

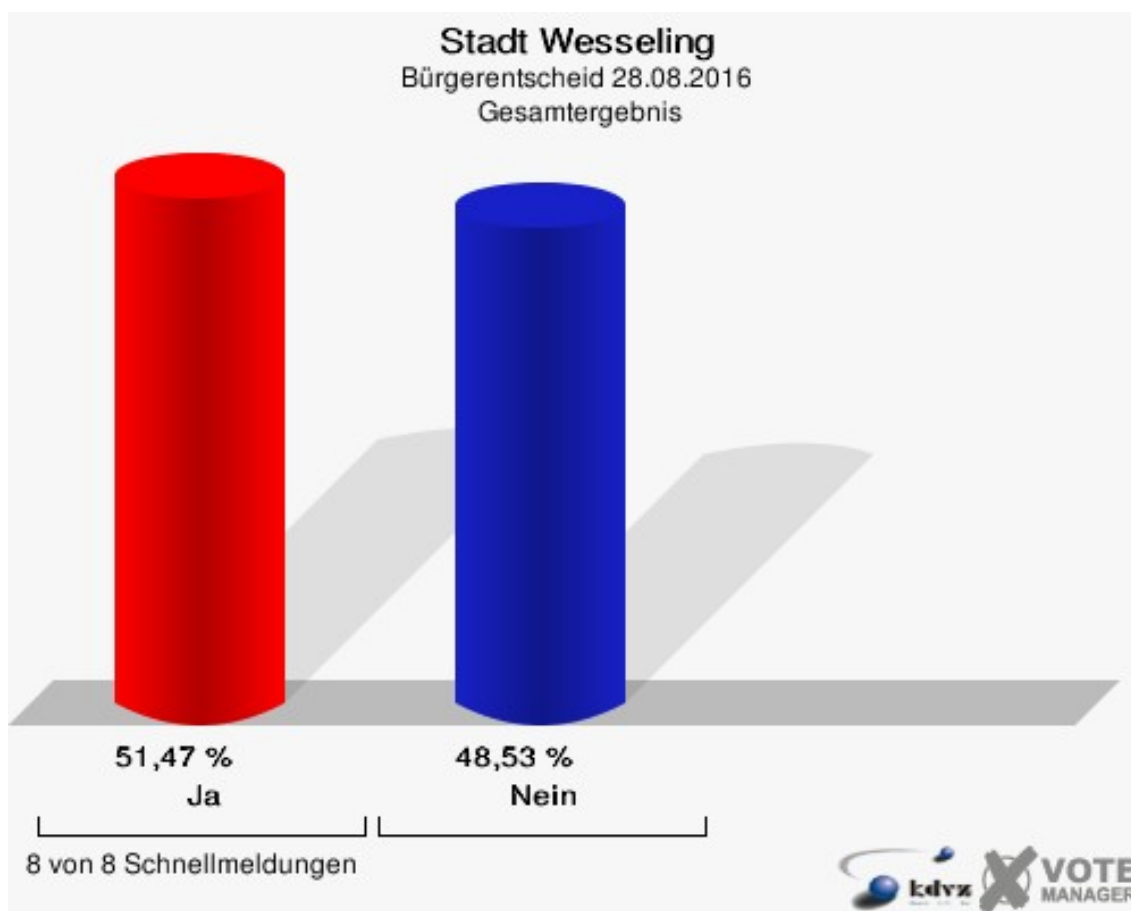
Wahlbuch
Bürgerentscheid
28.08.2016
Stadt Wesseling
Herausgegeben am 29.08.2016

Inhaltsverzeichnis

Bürgerentscheid	1
Stadt Wesseling	1
Stadtteile	3
Berzdorf	3
Keldenich	5
Urfeld	7
Wesseling	9
Übersicht Stadtteile	11
Abstimmungsbezirke	13
Wesseling	13
Keldenich	15
Berzdorf	17
Urfeld	19
Briefabstimmbezirk Wesseling	21
Briefabstimmbezirk Keldenich	22
Briefabstimmbezirk Berzdorf	23
Briefabstimmbezirk Urfeld	24
Übersicht Abstimmungsbezirke	25

Bürgerentscheid Stadt Wesseling

	Anzahl	Prozent
Abstimmungsberechtigte	28.142	
Abstimmende	9.409	33,43 %
ungültige Stimmen	33	0,35 %
gültige Stimmen	9.376	99,65 %
Ja	4.826	51,47 %
Nein	4.550	48,53 %




„Sollen auf den Grundstücken

- Urfelder Straße, gegenüber Kindergarten Waldsiedlung (Flur 18, Flurstück 245),
- Jahnstraße, auf dem Asche-Kirmesplatz gegenüber Stadion (Flur 20, Flurstück 670),
- Mertener Straße, auf dem Bolzplatz (Flur 17, Flurstück 976),
- Im Kleinen Mülchen, neben der Sport-Oase (Flur 1, Flurstück 145)

mobile Wohneinheiten für Flüchtlinge aufgestellt werden, statt feste Wohnbauten zu errichten?“

Der Bürgerentscheid bleibt ohne rechtlich bindendes Ergebnis. Die Zahl der "Ja"-Stimmen hat das notwendige Quorum von 20% der Bürger gem. § 26 Abs. 7 GO NW nicht erreicht.

Stadt Wesseling
Bürgerentscheid 28.08.2016
Abstimmungsbeteiligung Gesamtergebnis

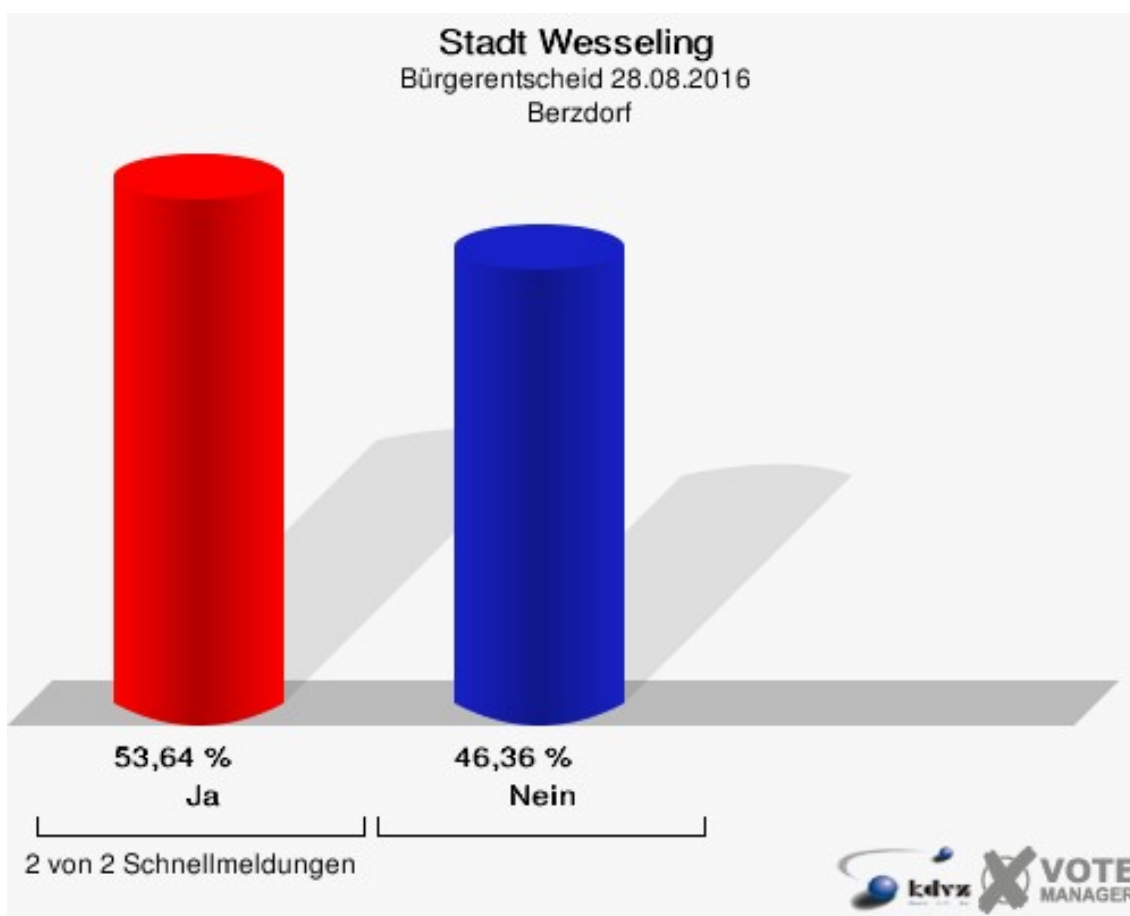


8 von 8 Schnellmeldungen

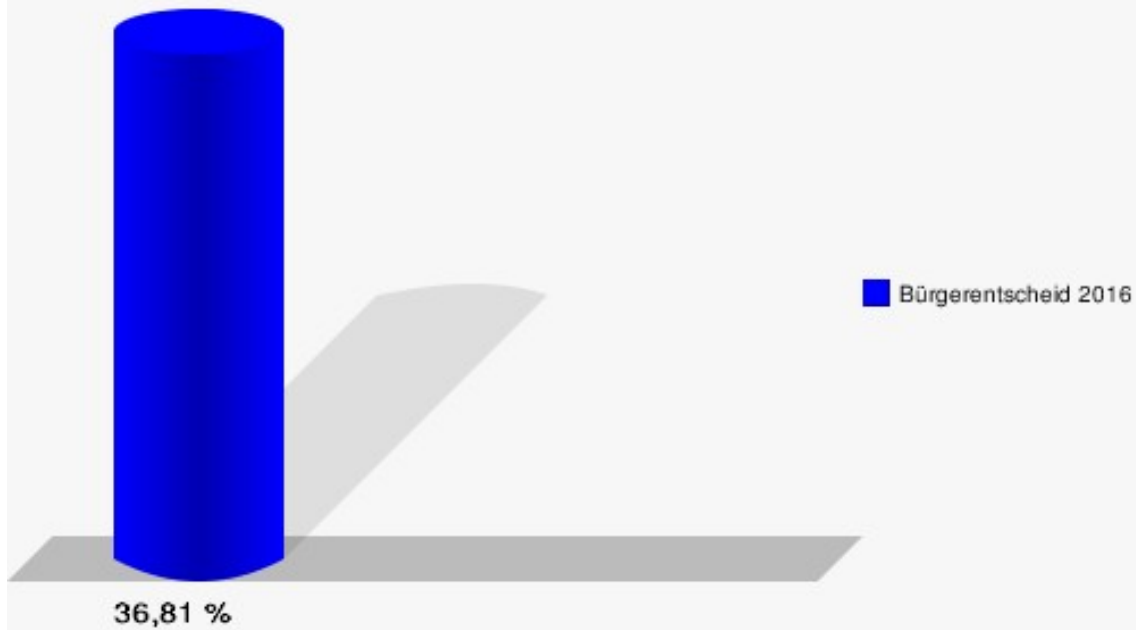


Stadtteile Berzdorf

	Anzahl	Prozent
Abstimmungsberechtigte	3.931	
Abstimmende	1.447	36,81 %
ungültige Stimmen	4	0,28 %
gültige Stimmen	1.443	99,72 %
Ja	774	53,64 %
Nein	669	46,36 %



Stadt Wesseling
Bürgerentscheid 28.08.2016
Abstimmungsbeteiligung Berzdorf

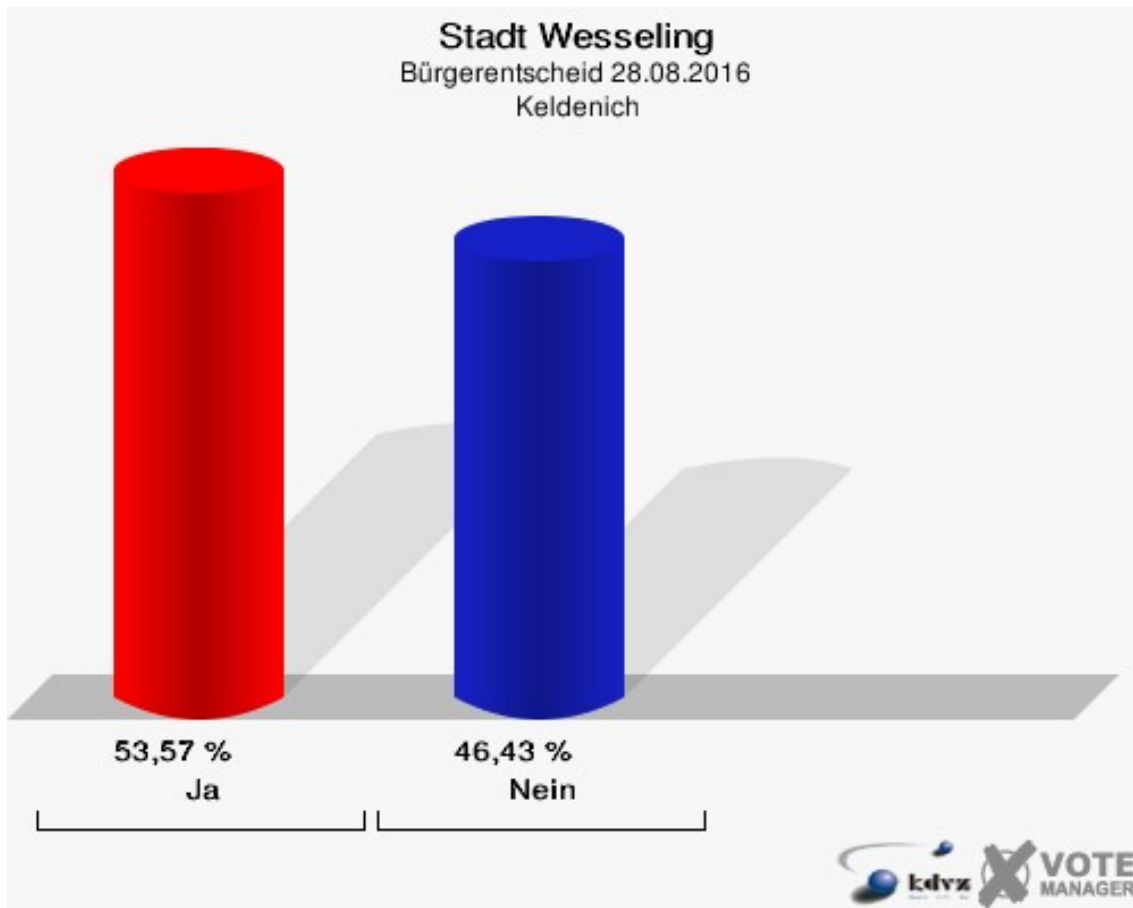


2 von 2 Schnellmeldungen

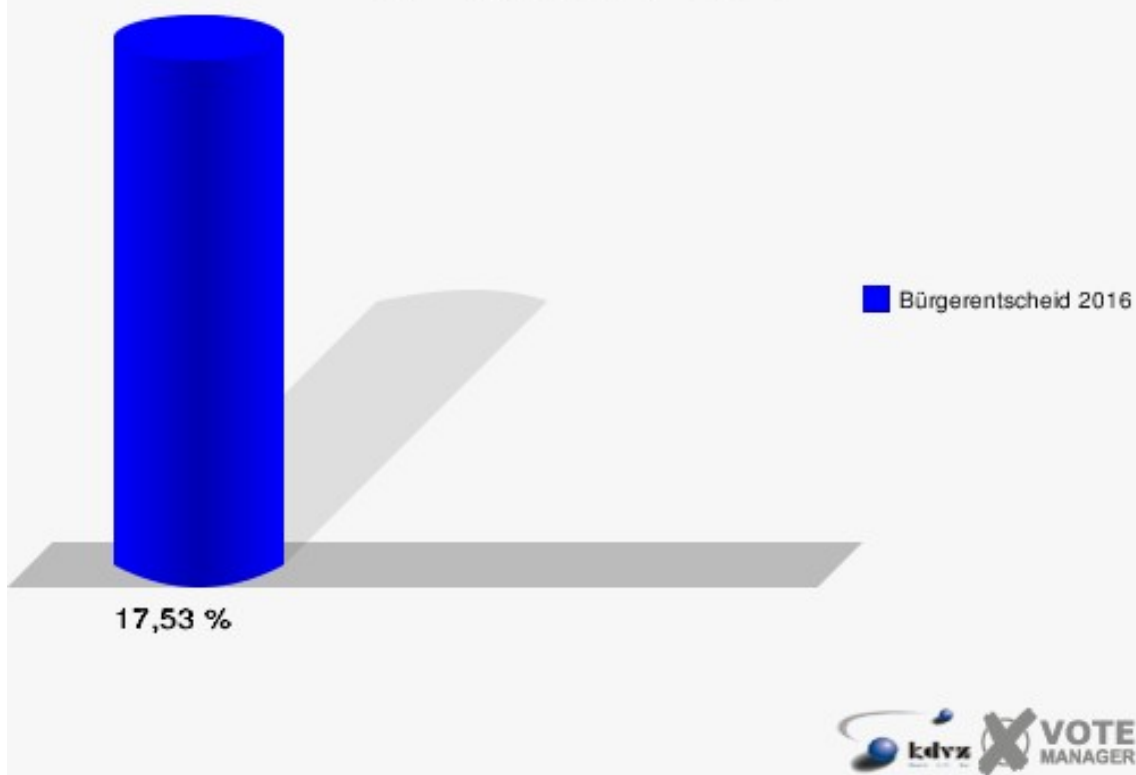


Keldenich

	Anzahl	Prozent
Abstimmungsberechtigte	11.617	
Abstimmende	2.036	17,53 %
ungültige Stimmen	3	0,15 %
gültige Stimmen	2.033	99,85 %
Ja	1.089	53,57 %
Nein	944	46,43 %

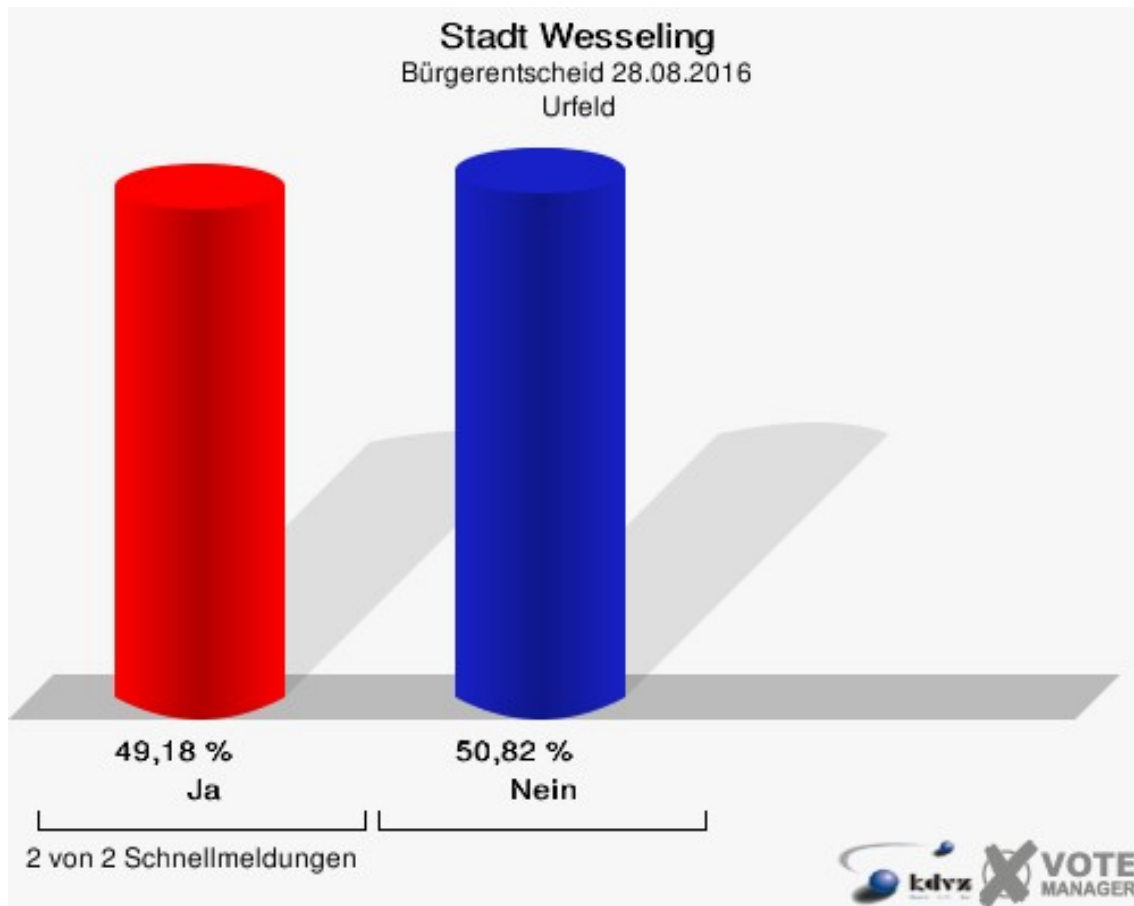


Stadt Wesseling
Bürgerentscheid 28.08.2016
Abstimmungsbeteiligung Keldenich

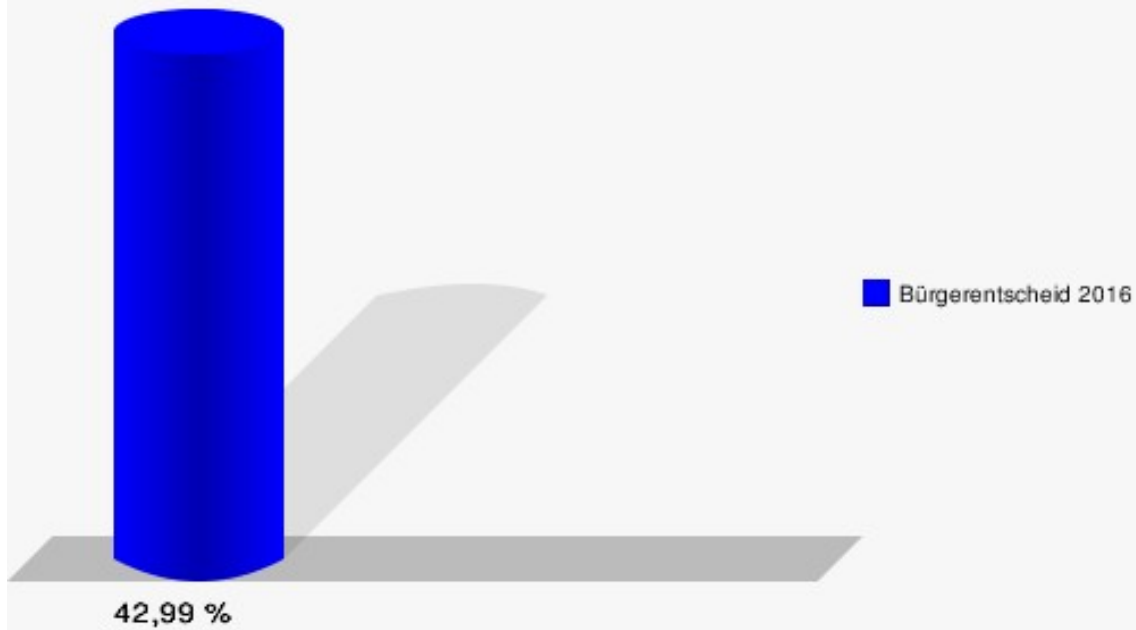


Urfeld

	Anzahl	Prozent
Abstimmungsberechtigte	3.401	
Abstimmende	1.462	42,99 %
ungültige Stimmen	0	0,00 %
gültige Stimmen	1.462	100,00 %
Ja	719	49,18 %
Nein	743	50,82 %



Stadt Wesseling
Bürgerentscheid 28.08.2016
Abstimmungsbeteiligung Urfeld

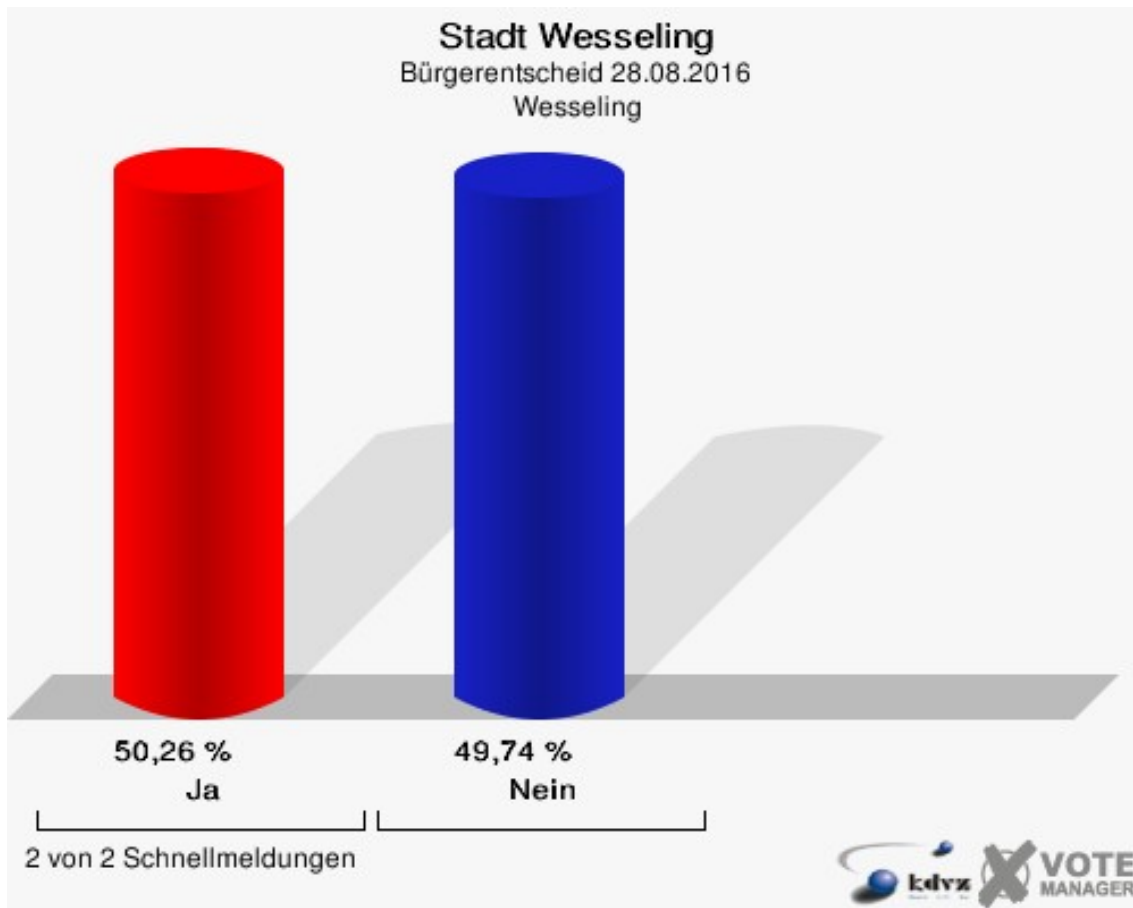


2 von 2 Schnellmeldungen




Wesseling

	Anzahl	Prozent
Abstimmungsberechtigte	9.193	
Abstimmende	3.146	34,22 %
ungültige Stimmen	16	0,51 %
gültige Stimmen	3.130	99,49 %
Ja	1.573	50,26 %
Nein	1.557	49,74 %



Stadt Wesseling
Bürgerentscheid 28.08.2016
Abstimmungsbeteiligung Wesseling



2 von 2 Schnellmeldungen







Übersicht Stadtteile





Stadt Wesseling
Bürgerentscheid 28.08.2016
Zusammenstellung der Ergebnisse nach Stadtteilen

Stadtteil	Wahlbe- rechtigte	Wähler	gültig	Ja	Nein
Berzdorf	3.931	1.447	1.443	774	669
		36,81 %	99,72 %	53,64 %	46,36 %
Keldenich	11.617	2.036	2.033	1.089	944
		17,53 %	99,85 %	53,57 %	46,43 %
Urfeld	3.401	1.462	1.462	719	743
		42,99 %	100,00 %	49,18 %	50,82 %
Wesseling	9.193	3.146	3.130	1.573	1.557
		34,22 %	99,49 %	50,26 %	49,74 %
Stadt Wesseling	28.142	9.409	9.376	4.826	4.550
		33,43 %	99,65 %	51,47 %	48,53 %

Stadt Wesseling
 Bürgerentscheid 28.08.2016
 Ja, Ergebnis
 Stadtteil-Übersicht

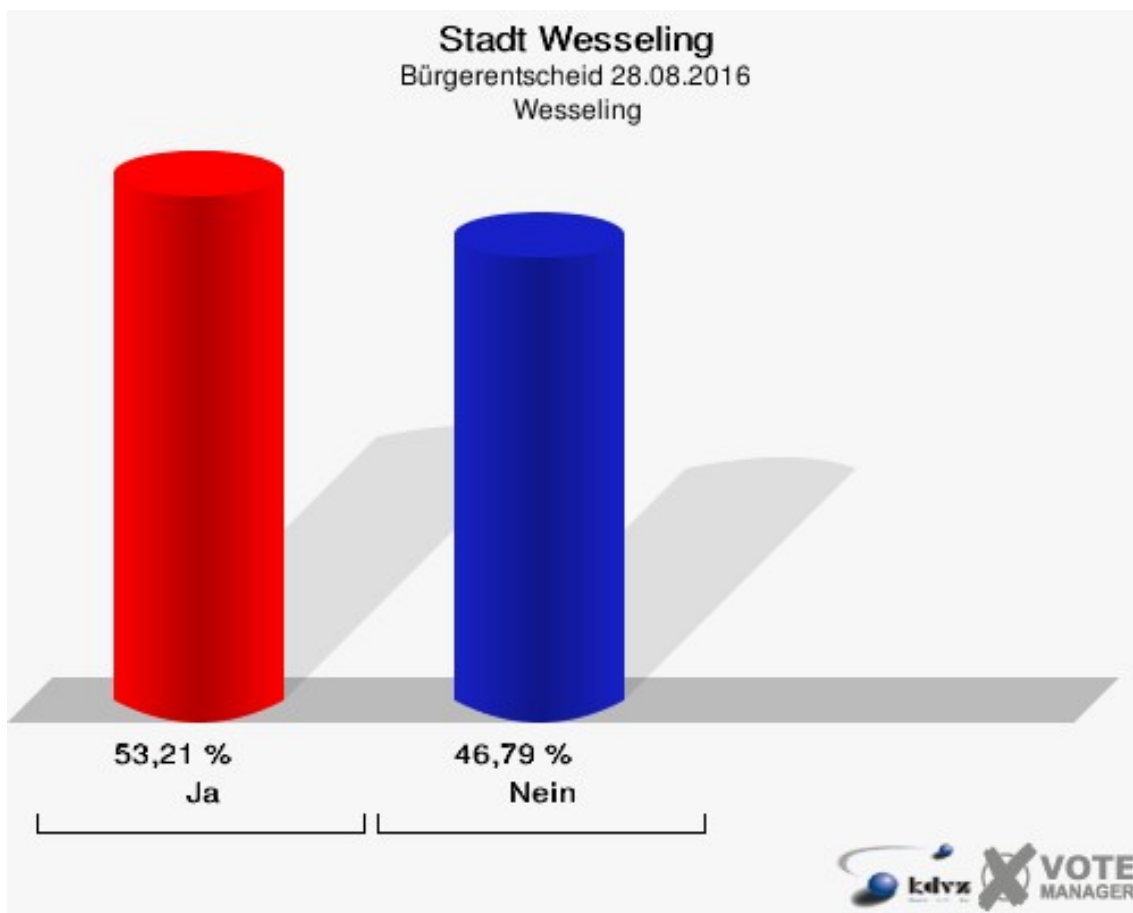
Berzdorf	53,64 %	
Keldenich	53,57 %	
Wesseling	50,26 %	
Urfeld	49,18 %	

Stadt Wesseling
 Bürgerentscheid 28.08.2016
 Nein, Ergebnis
 Stadtteil-Übersicht

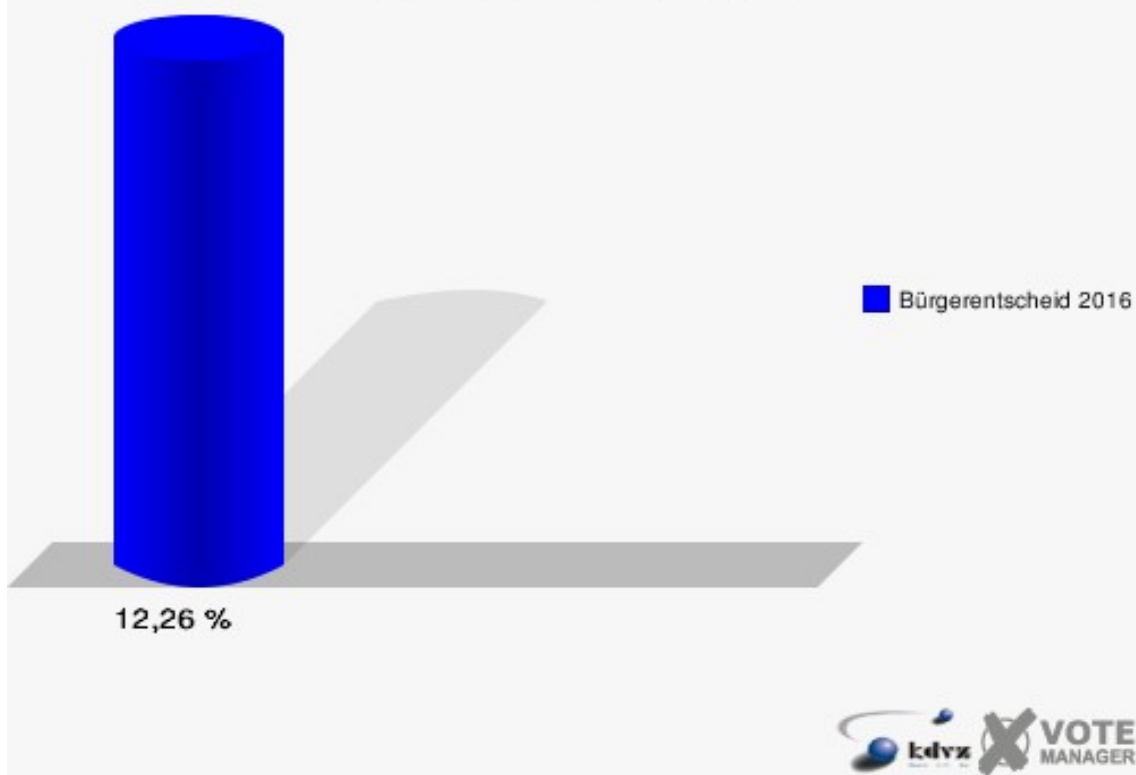
Urfeld	50,82 %	
Wesseling	49,74 %	
Keldenich	46,43 %	
Berzdorf	46,36 %	

Abstimmungsbezirke Wesseling

	Anzahl	Prozent
Abstimmungsberechtigte	9.193	
Abstimmende	1.127	12,26 %
ungültige Stimmen	7	0,62 %
gültige Stimmen	1.120	99,38 %
Ja	596	53,21 %
Nein	524	46,79 %

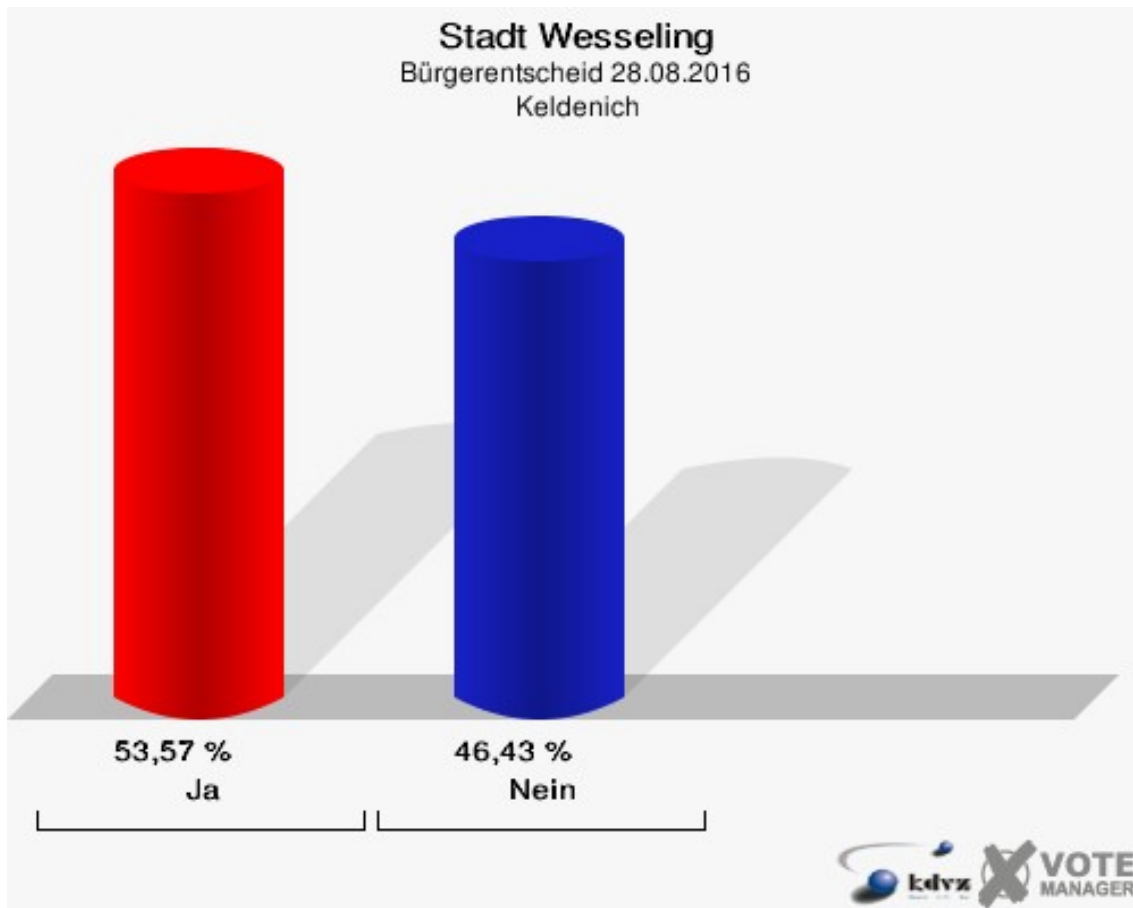


Stadt Wesseling
Bürgerentscheid 28.08.2016
Abstimmungsbeteiligung Wesseling

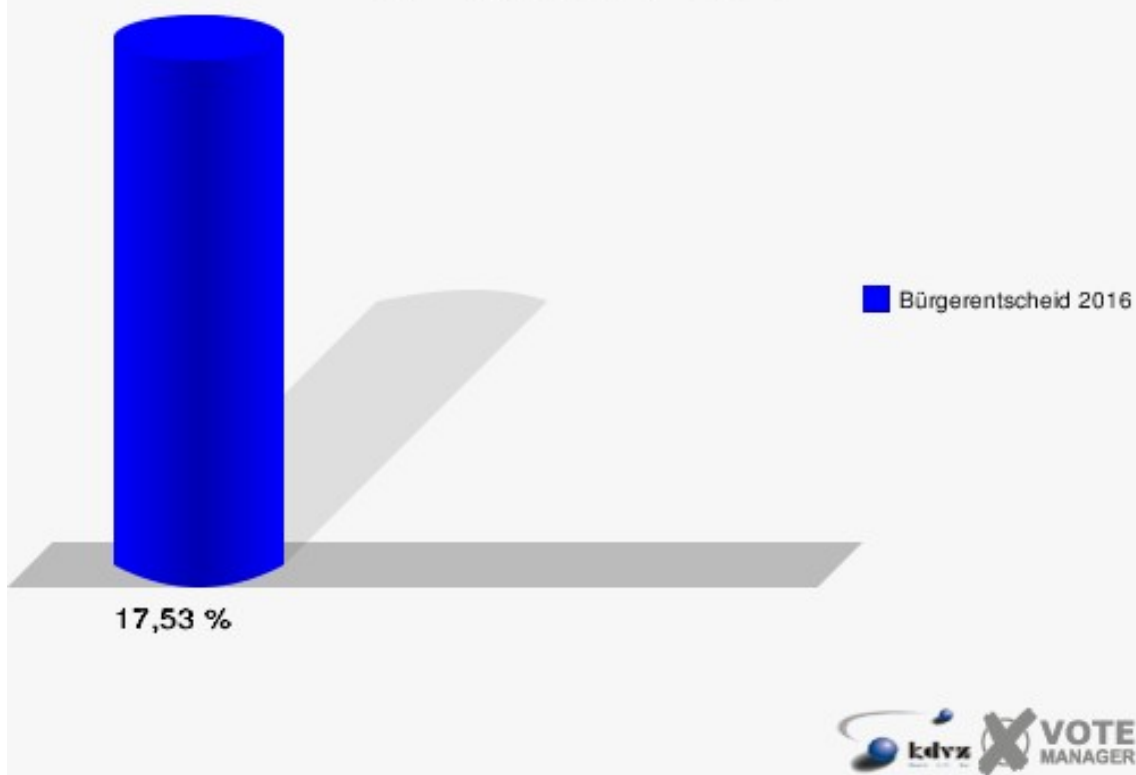


Keldenich

	Anzahl	Prozent
Abstimmungsberechtigte	11.617	
Abstimmende	2.036	17,53 %
ungültige Stimmen	3	0,15 %
gültige Stimmen	2.033	99,85 %
Ja	1.089	53,57 %
Nein	944	46,43 %

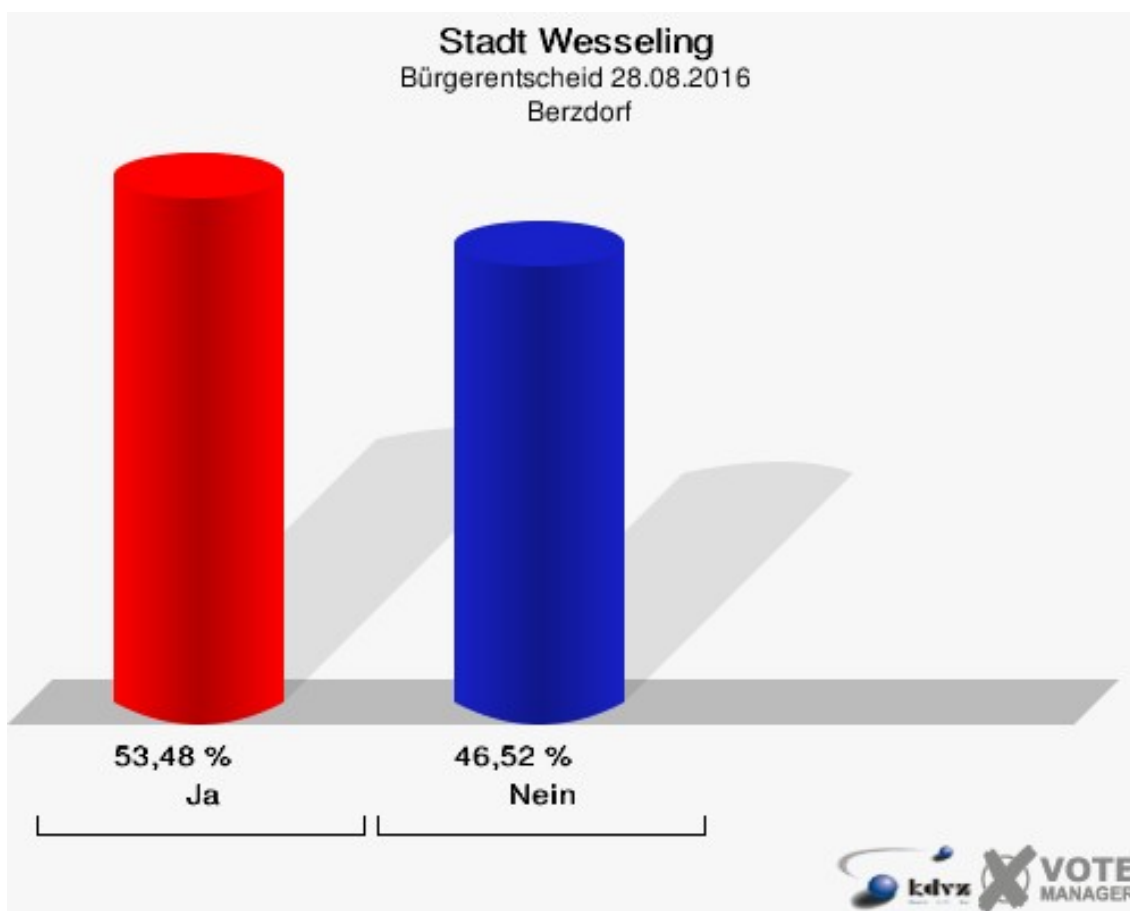


Stadt Wesseling
Bürgerentscheid 28.08.2016
Abstimmungsbeteiligung Keldenich

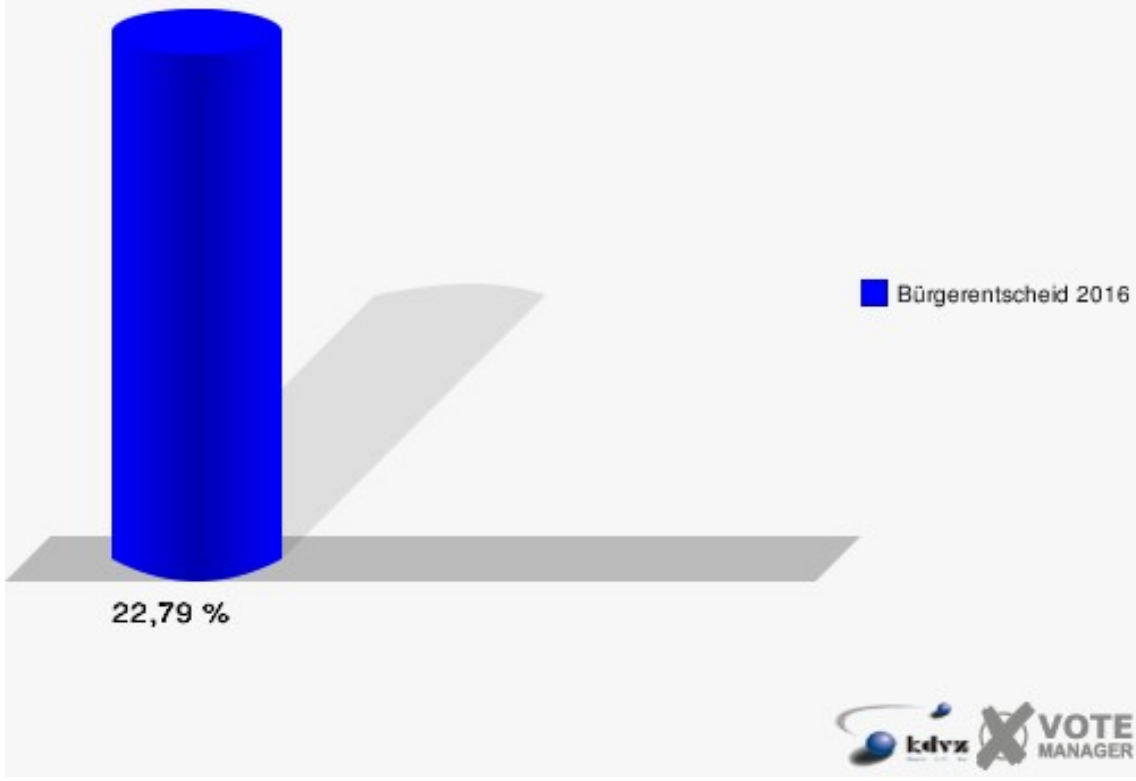


Berzdorf

	Anzahl	Prozent
Abstimmungsberechtigte	3.931	
Abstimmende	896	22,79 %
ungültige Stimmen	4	0,45 %
gültige Stimmen	892	99,55 %
Ja	477	53,48 %
Nein	415	46,52 %

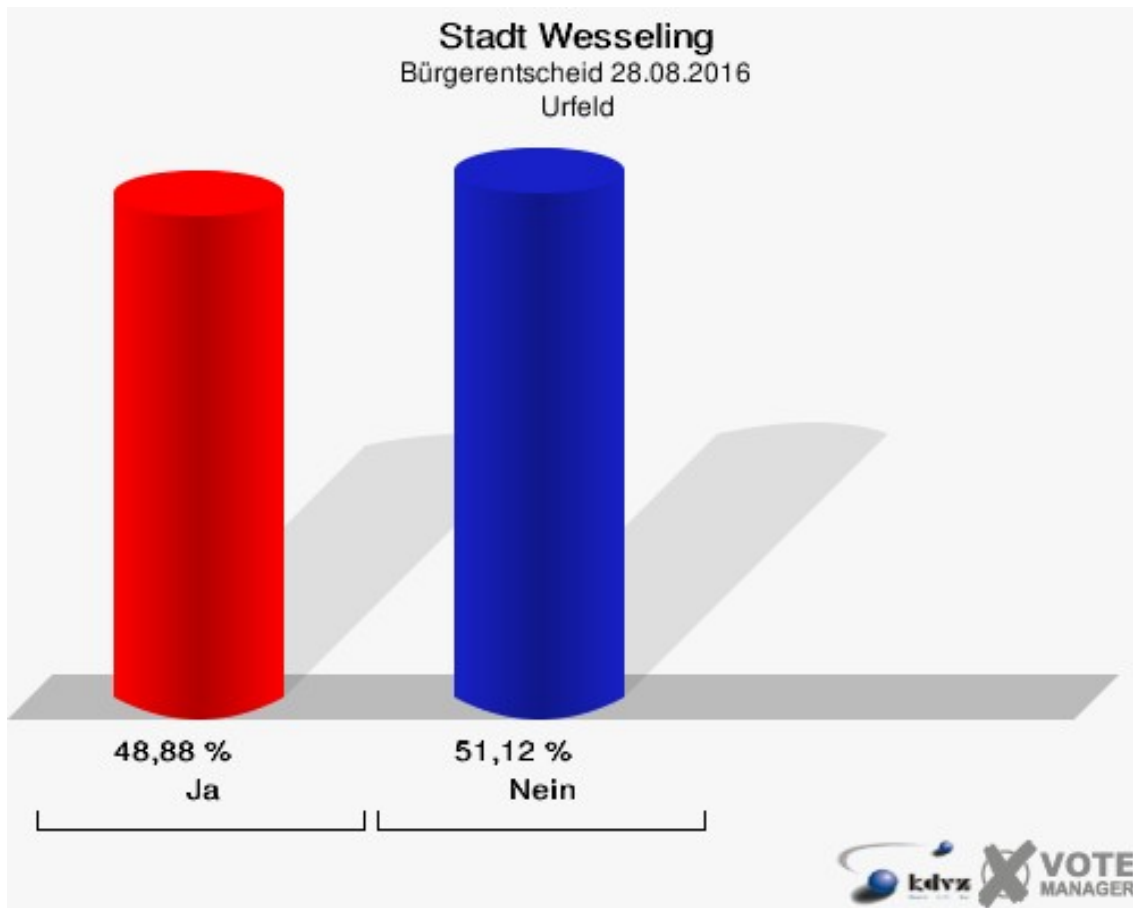


Stadt Wesseling
Bürgerentscheid 28.08.2016
Abstimmungsbeteiligung Berzdorf

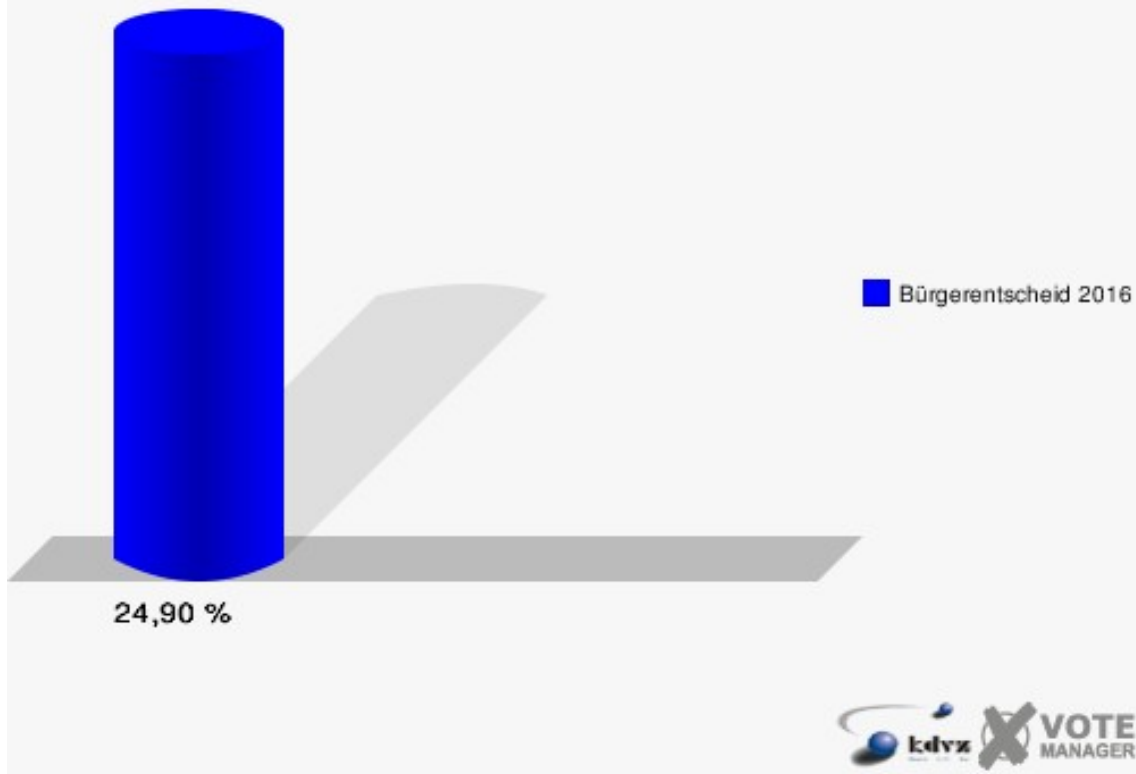


Urfeld

	Anzahl	Prozent
Abstimmungsberechtigte	3.401	
Abstimmende	847	24,90 %
ungültige Stimmen	0	0,00 %
gültige Stimmen	847	100,00 %
Ja	414	48,88 %
Nein	433	51,12 %

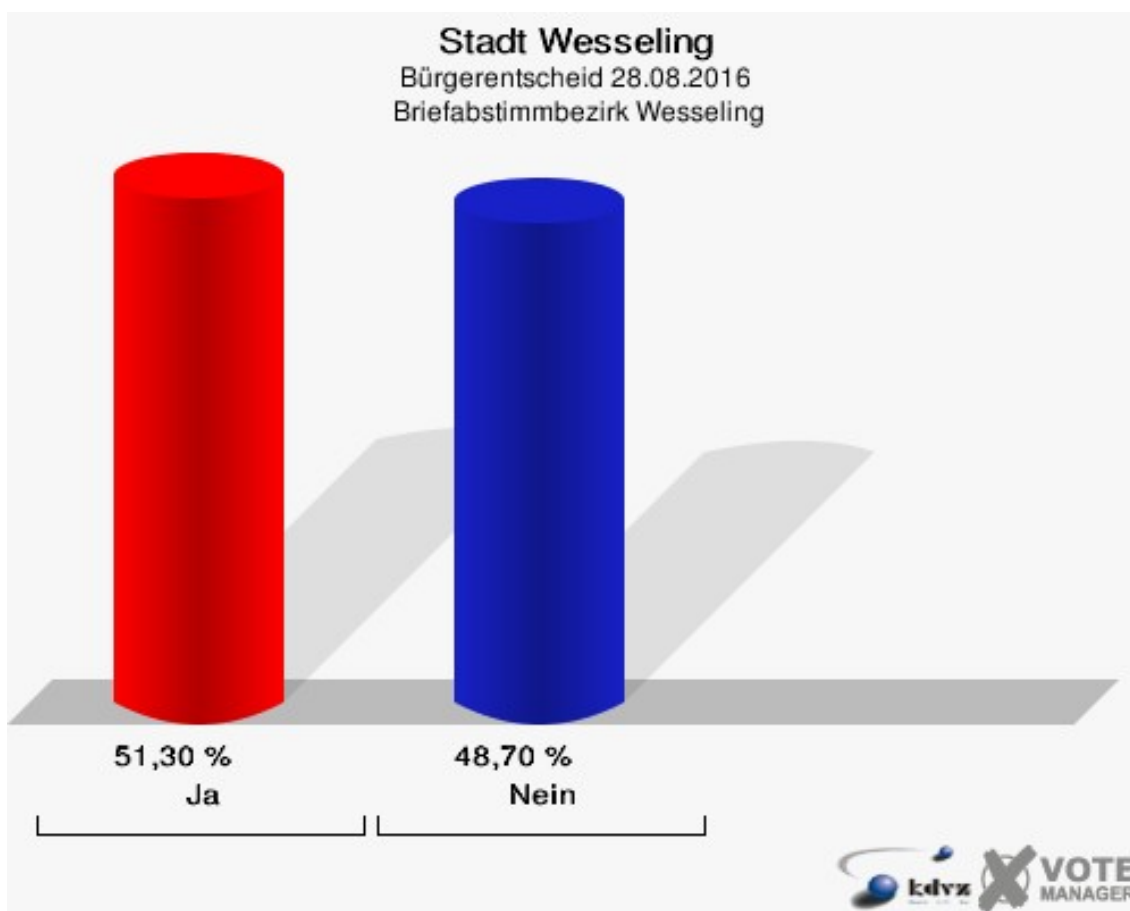


Stadt Wesseling
Bürgerentscheid 28.08.2016
Abstimmungsbeteiligung Urfeld



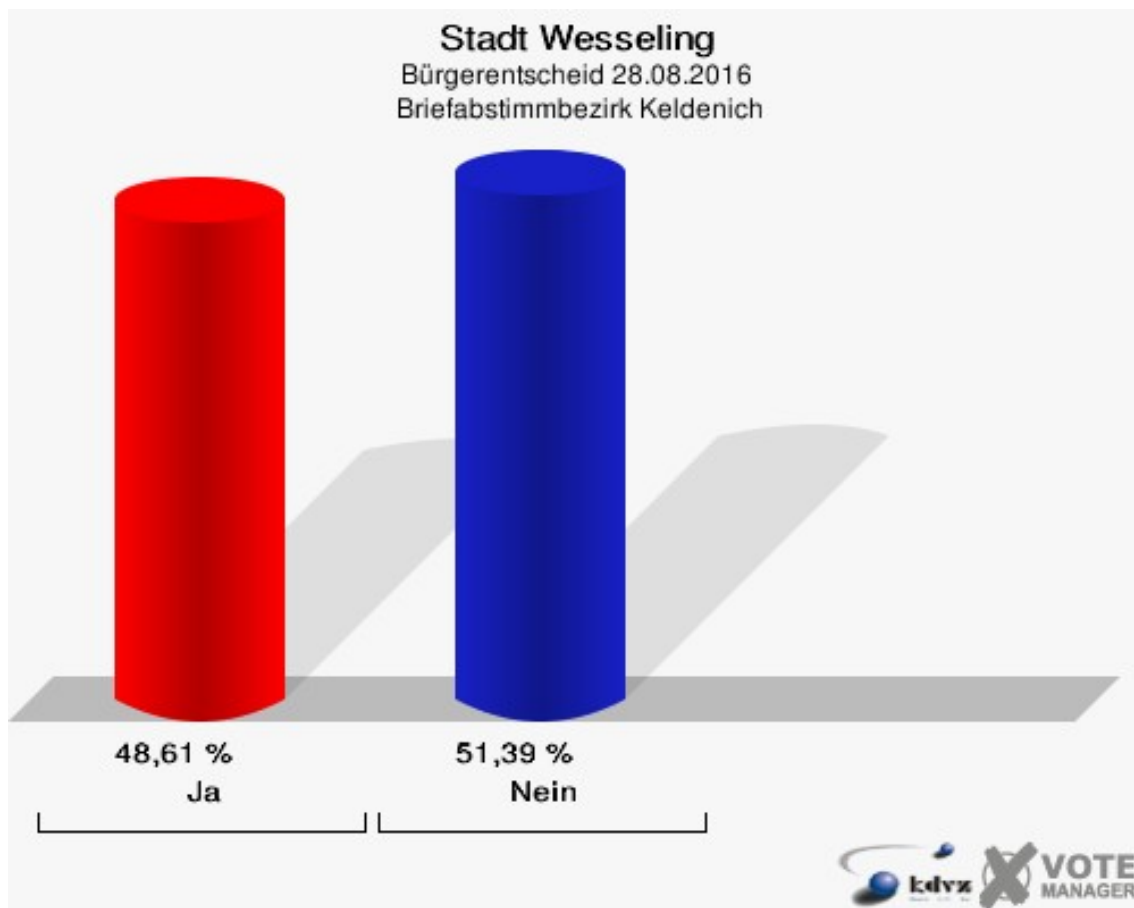
Briefabstimmbezirk Wesseling

	Anzahl	Prozent
Abstimmende	1.318	
ungültige Stimmen	10	0,76 %
gültige Stimmen	1.308	99,24 %
Ja	671	51,30 %
Nein	637	48,70 %



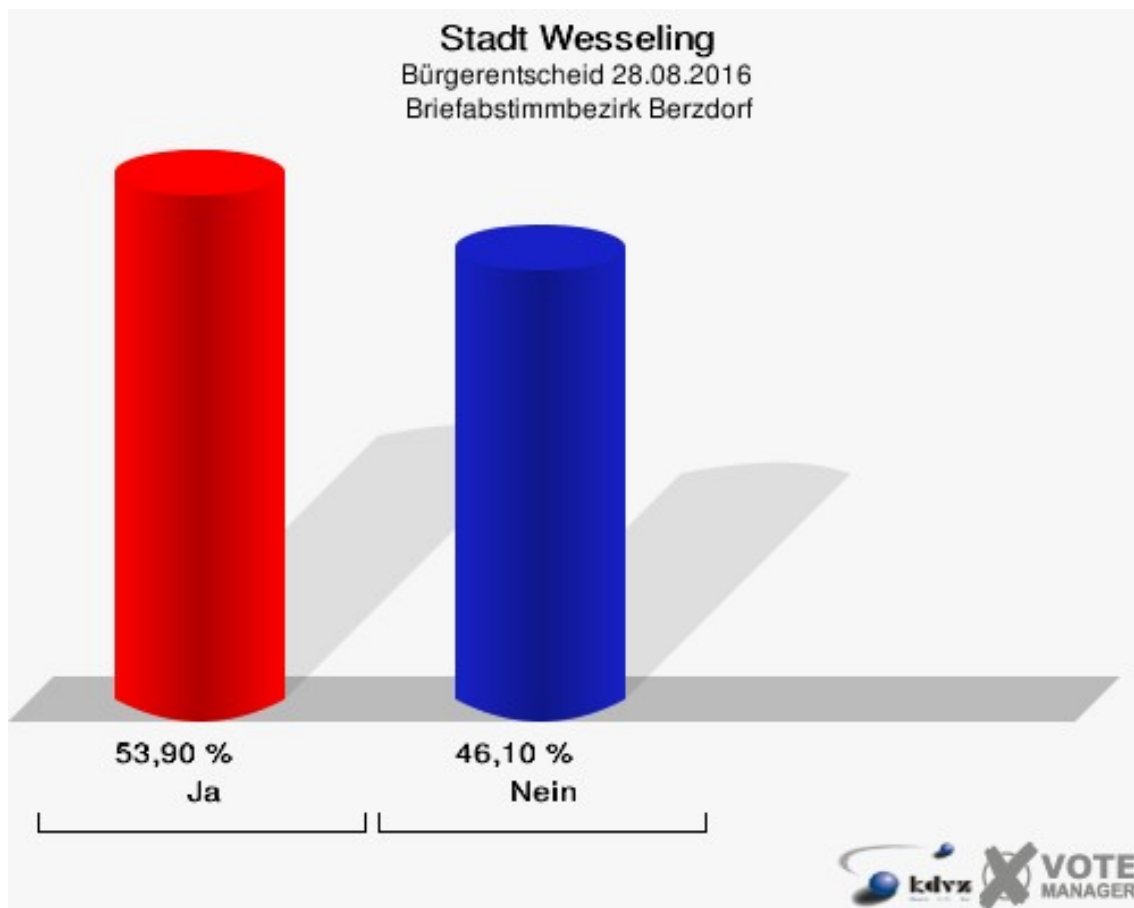
Briefabstimmbezirk Keldenich

	Anzahl	Prozent
Abstimmende	2.019	
ungültige Stimmen	9	0,45 %
gültige Stimmen	2.010	99,55 %
Ja	977	48,61 %
Nein	1.033	51,39 %



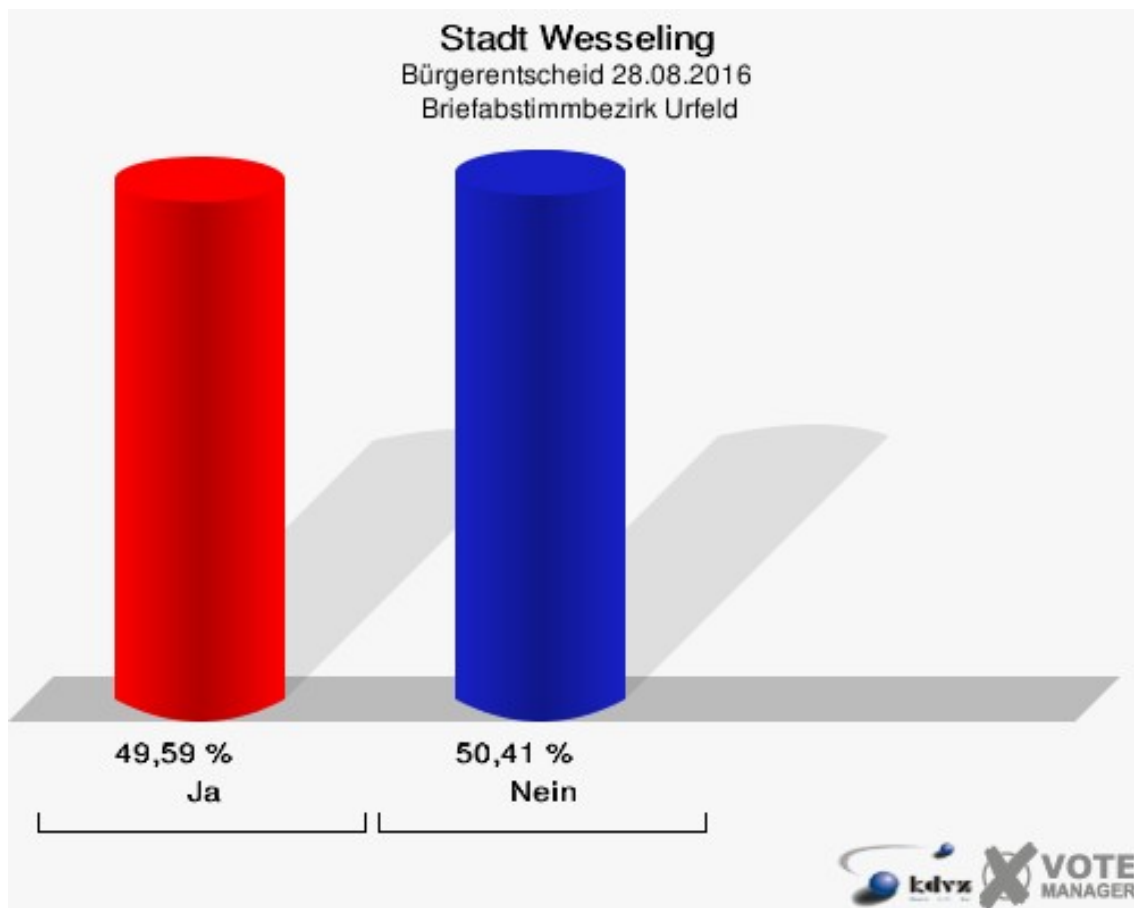
Briefabstimmbezirk Berzdorf

	Anzahl	Prozent
Abstimmende	551	
ungültige Stimmen	0	0,00 %
gültige Stimmen	551	100,00 %
Ja	297	53,90 %
Nein	254	46,10 %



Briefabstimmbezirk Urfeld

	Anzahl	Prozent
Abstimmende	615	
ungültige Stimmen	0	0,00 %
gültige Stimmen	615	100,00 %
Ja	305	49,59 %
Nein	310	50,41 %











Übersicht Abstimmungsbezirke








Stadt Wesseling
Bürgerentscheid 28.08.2016
Zusammenstellung der Ergebnisse nach Abstimmungsbezirken

Abstimmungsbezirk	Wahlbe- rechtigte	Wähler	gültig	Ja	Nein
Wesseling	9.193	1.127	1.120	596	524
		12,26 %	99,38 %	53,21 %	46,79 %
Keldenich	11.617	2.036	2.033	1.089	944
		17,53 %	99,85 %	53,57 %	46,43 %
Berzdorf	3.931	896	892	477	415
		22,79 %	99,55 %	53,48 %	46,52 %
Urfeld	3.401	847	847	414	433
		24,90 %	100,00 %	48,88 %	51,12 %
Briefabstimmbezirk Wesseling	0	1.318	1.308	671	637
			99,24 %	51,30 %	48,70 %
Briefabstimmbezirk Keldenich	0	2.019	2.010	977	1.033
			99,55 %	48,61 %	51,39 %
Briefabstimmbezirk Berzdorf	0	551	551	297	254
			100,00 %	53,90 %	46,10 %
Briefabstimmbezirk Urfeld	0	615	615	305	310
			100,00 %	49,59 %	50,41 %
Stadt Wesseling	28.142	9.409	9.376	4.826	4.550
		33,43 %	99,65 %	51,47 %	48,53 %

Stadt Wesseling
 Bürgerentscheid 28.08.2016
 Ja, Ergebnis
 Abstimmungsbezirk-Übersicht

Briefabstimmbezirk Berzdorf	53,90 %	
Keldenich	53,57 %	
Berzdorf	53,48 %	
Wesseling	53,21 %	
Briefabstimmbezirk Wesseling	51,30 %	
Briefabstimmbezirk Urfeld	49,59 %	
Urfeld	48,88 %	
Briefabstimmbezirk Keldenich	48,61 %	

Stadt Wesseling
 Bürgerentscheid 28.08.2016
 Nein, Ergebnis
 Abstimmungsbezirk-Übersicht

Briefabstimmbezirk Keldenich	51,39 %	
Urfeld	51,12 %	
Briefabstimmbezirk Urfeld	50,41 %	
Briefabstimmbezirk Wesseling	48,70 %	
Wesseling	46,79 %	
Berzdorf	46,52 %	
Keldenich	46,43 %	
Briefabstimmbezirk Berzdorf	46,10 %	