

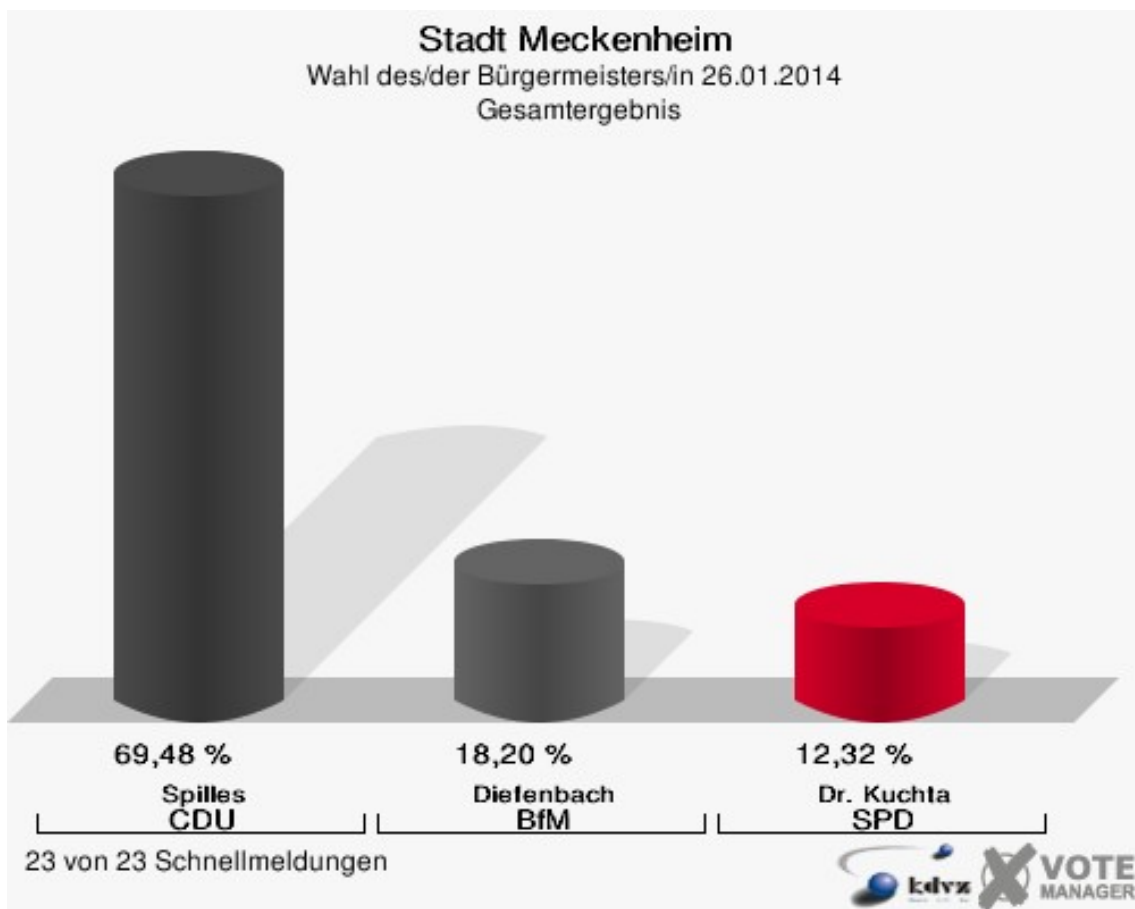
Wahlbuch
Wahl des/der Bürgermeisters/in
26.01.2014
Stadt Meckenheim
Herausgegeben am 13.10.2016

Inhaltsverzeichnis

Wahl des/der Bürgermeisters/in	1
Stadt Meckenheim	1
Stimmbezirke	3
010 Katholische Grundschule	3
020 Seniorenhaus St. Josef	5
030 Sitzungsräume	7
040-Sitzungsräume	9
050-Katholische Grundschule	11
060-Katholische Grundschule	13
070-Bürgerservicezentrum	15
080-Johanneshaus Meckenheim	17
090-T.-Heuss-Realschule	19
100-T.-Heuss-Realschule	21
110-T.-Heuss-Realschule	23
120-T.-Heuss-Realschule	25
130-KGS Merl	27
140-GGS Merl	29
150-GGS Merl	31
160-GGS Merl	33
170-KGS Altendorf	35
180-KGS Altendorf	37
190-Gem.Haus Lüffelberg	39
BW 01-Briefwahlbezirk	41
BW 02-Briefwahlbezirk	42
BW 03-Briefwahlbezirk	43
BW 04-Briefwahlbezirk	44
Übersicht Stimmbezirke	45

Wahl des/der Bürgermeisters/in Stadt Meckenheim

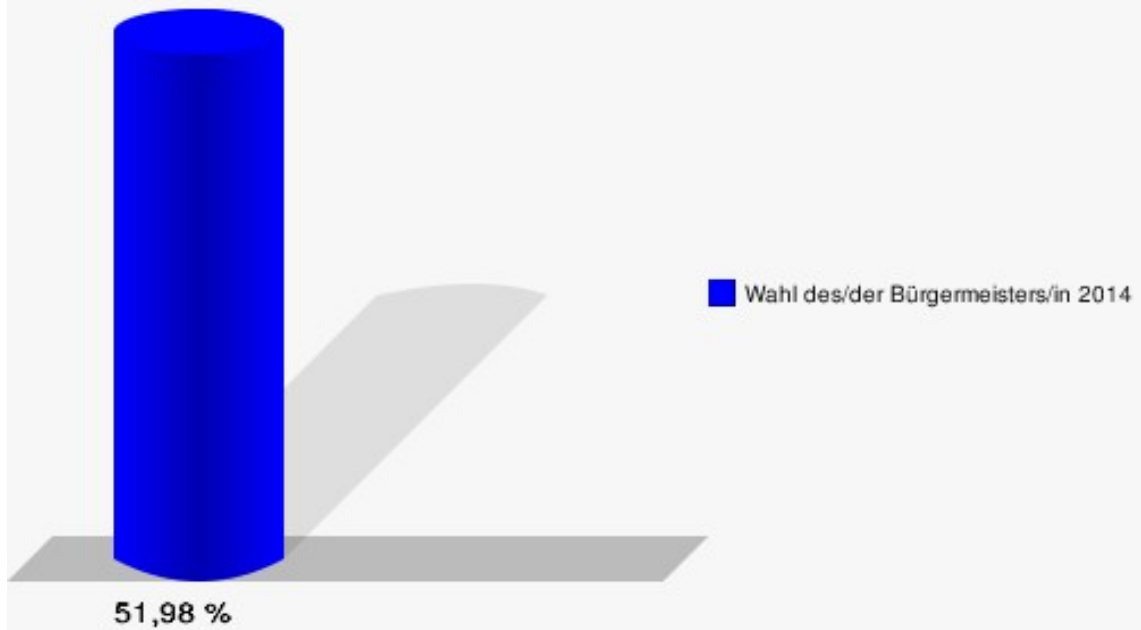
	Anzahl	Prozent
Wahlberechtigte	19.346	
Wähler/innen	10.056	51,98 %
ungültige Stimmen	47	0,47 %
gültige Stimmen	10.009	99,53 %
Spilles, CDU	6.954	69,48 %
Diefenbach, BfM	1.822	18,20 %
Dr. Kuchta, SPD	1.233	12,32 %



Gewählt:

Spilles, Bert (CDU)

Stadt Meckenheim
Wahl des/der Bürgermeisters/in 26.01.2014
Wahlbeteiligung Gesamtergebnis

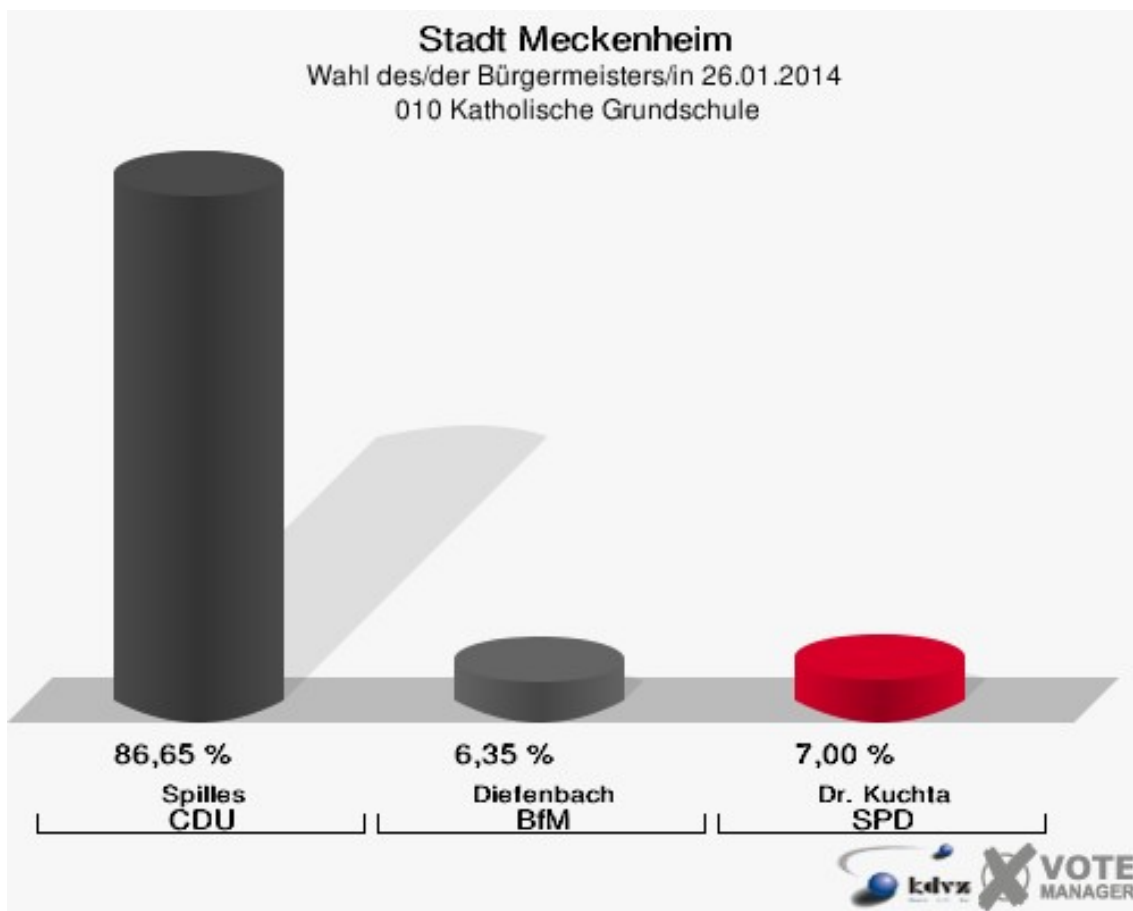


23 von 23 Schnellmeldungen



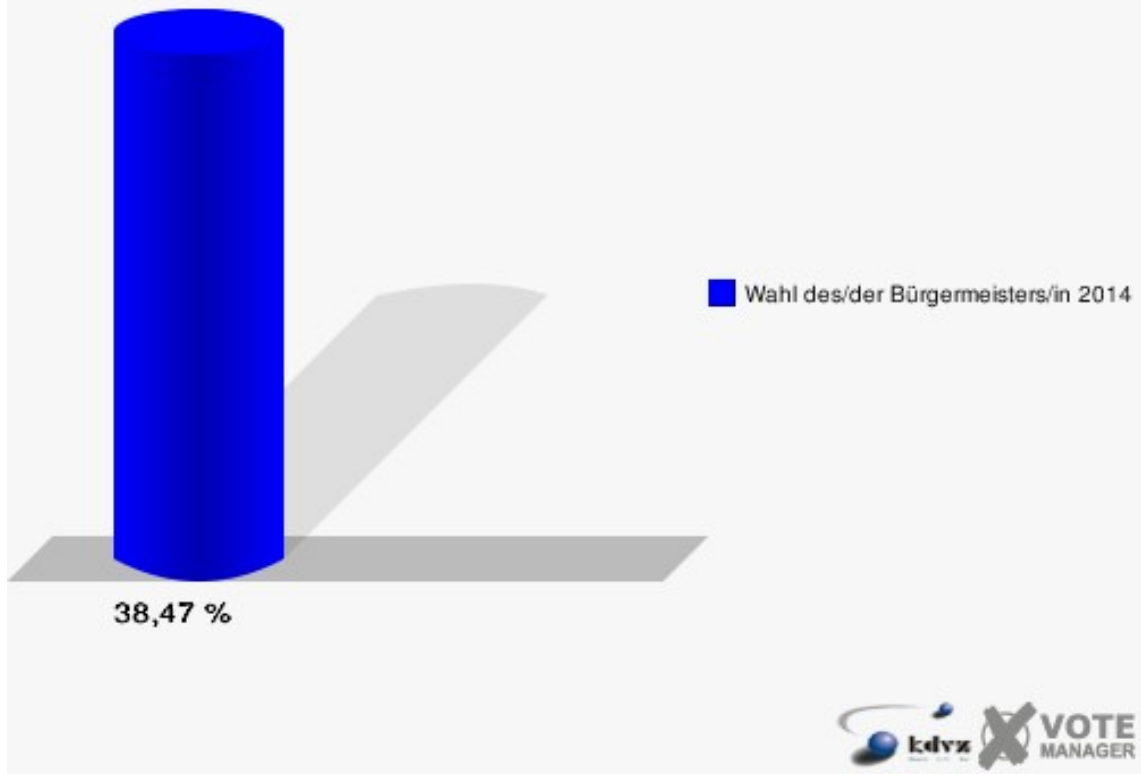
Stimmbezirke 010 Katholische Grundschule

	Anzahl	Prozent
Wahlberechtigte	1.206	
Wähler/innen	464	38,47 %
ungültige Stimmen	7	1,51 %
gültige Stimmen	457	98,49 %
Spilles, CDU	396	86,65 %
Diefenbach, BfM	29	6,35 %
Dr. Kuchta, SPD	32	7,00 %



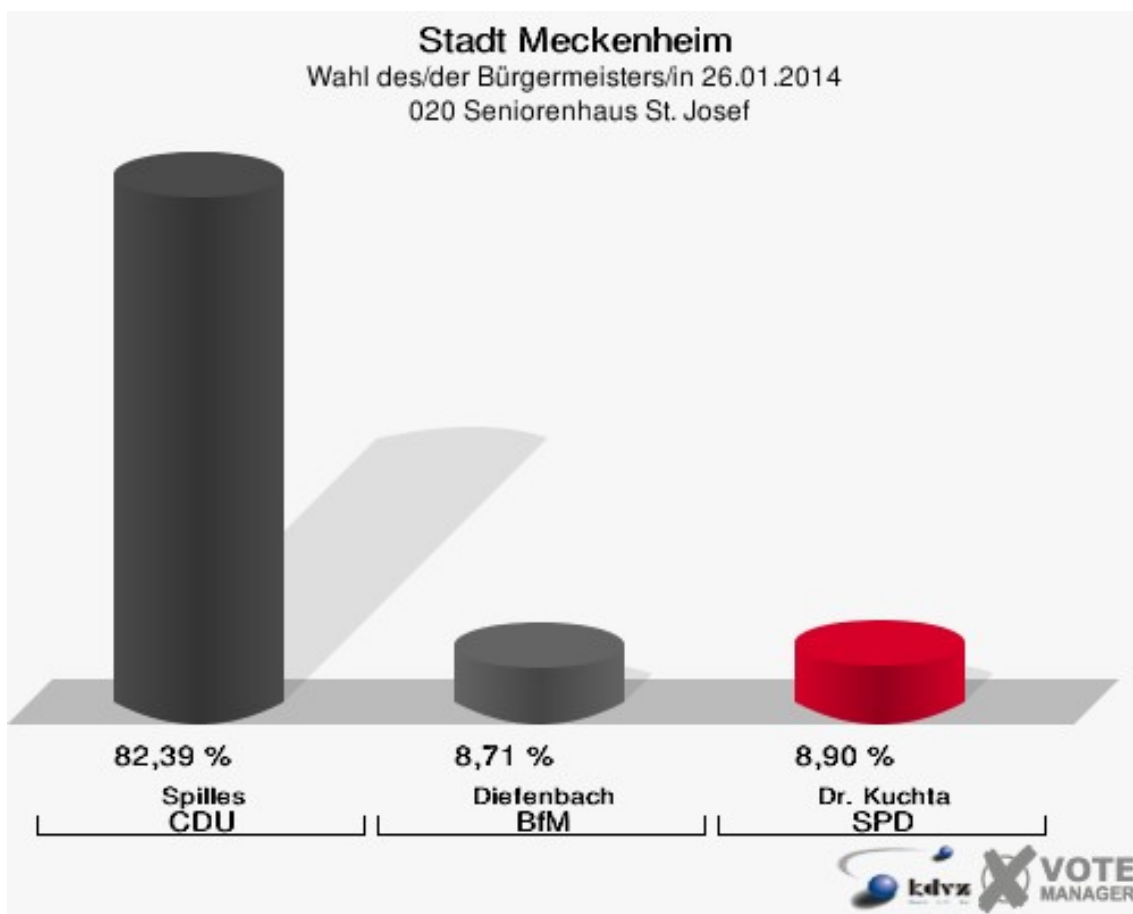
Stadt Meckenheim

Wahl des/der Bürgermeisters/in 26.01.2014
Wahlbeteiligung 010 Katholische Grundschule



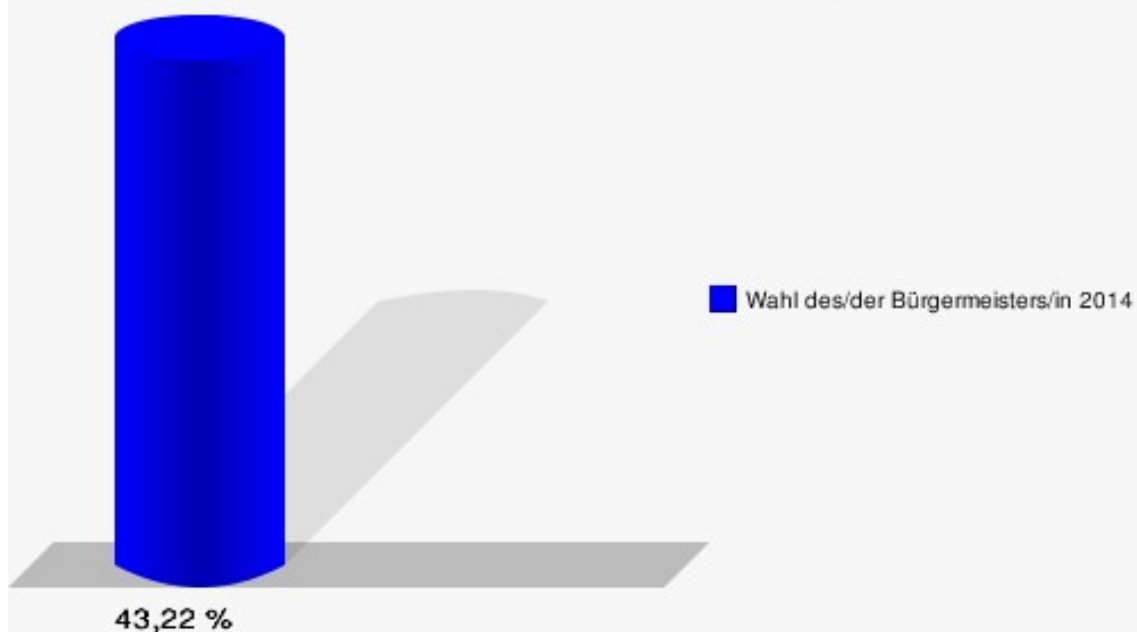
020 Seniorenhaus St. Josef

	Anzahl	Prozent
Wahlberechtigte	1.224	
Wähler/innen	529	43,22 %
ungültige Stimmen	1	0,19 %
gültige Stimmen	528	99,81 %
Spilles, CDU	435	82,39 %
Diefenbach, BfM	46	8,71 %
Dr. Kuchta, SPD	47	8,90 %



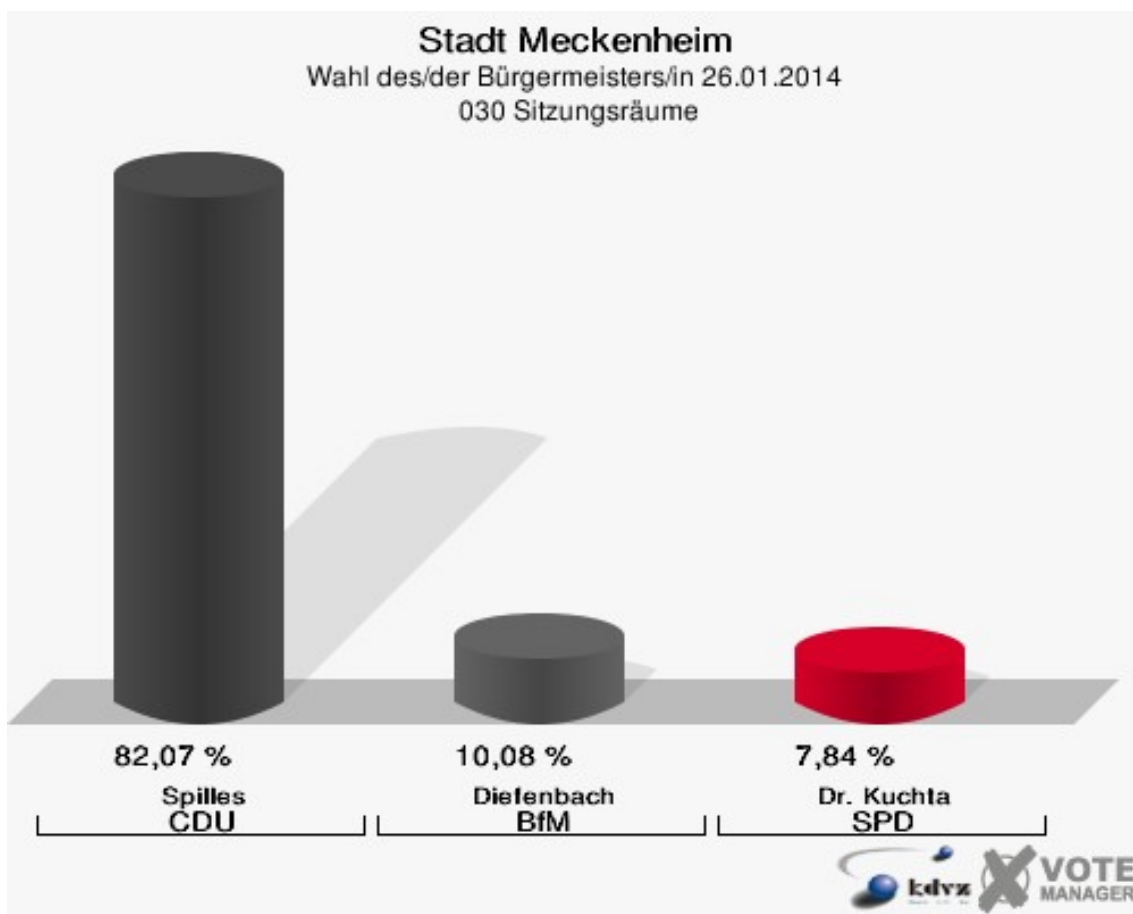
Stadt Meckenheim

Wahl des/der Bürgermeisters/in 26.01.2014
Wahlbeteiligung 020 Seniorenhaus St. Josef

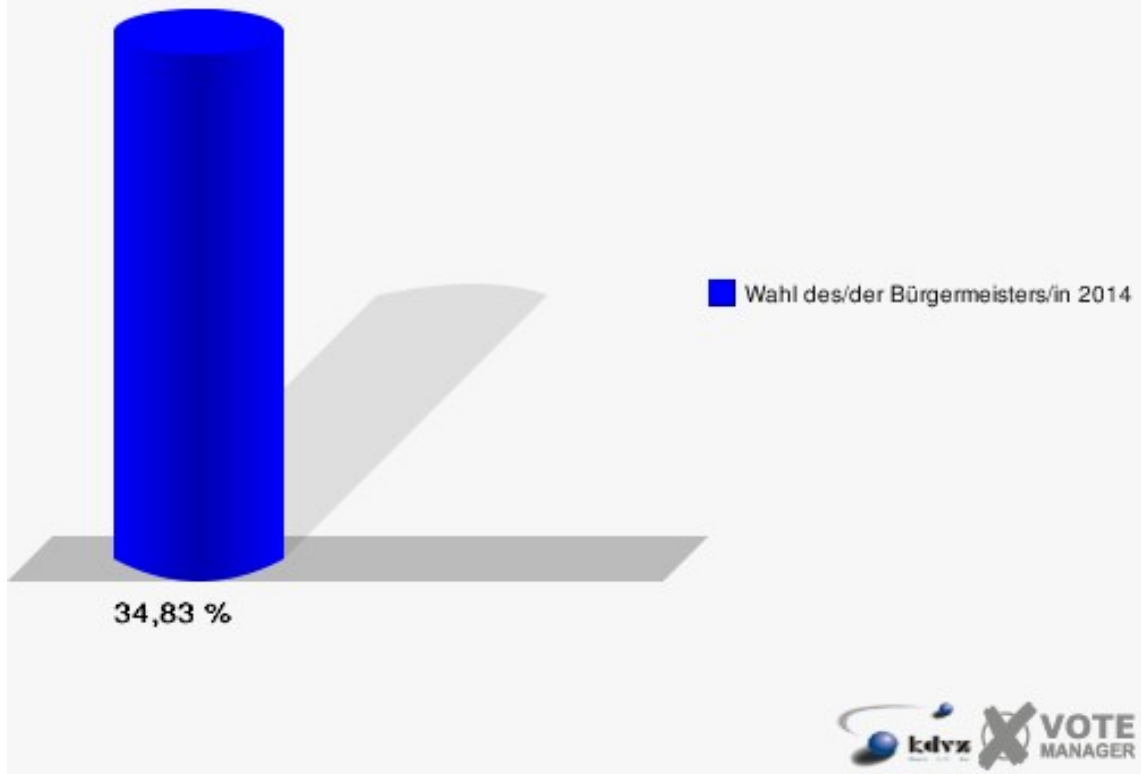


030 Sitzungsräume

	Anzahl	Prozent
Wahlberechtigte	1.025	
Wähler/innen	357	34,83 %
ungültige Stimmen	0	0,00 %
gültige Stimmen	357	100,00 %
Spilles, CDU	293	82,07 %
Diefenbach, BfM	36	10,08 %
Dr. Kuchta, SPD	28	7,84 %

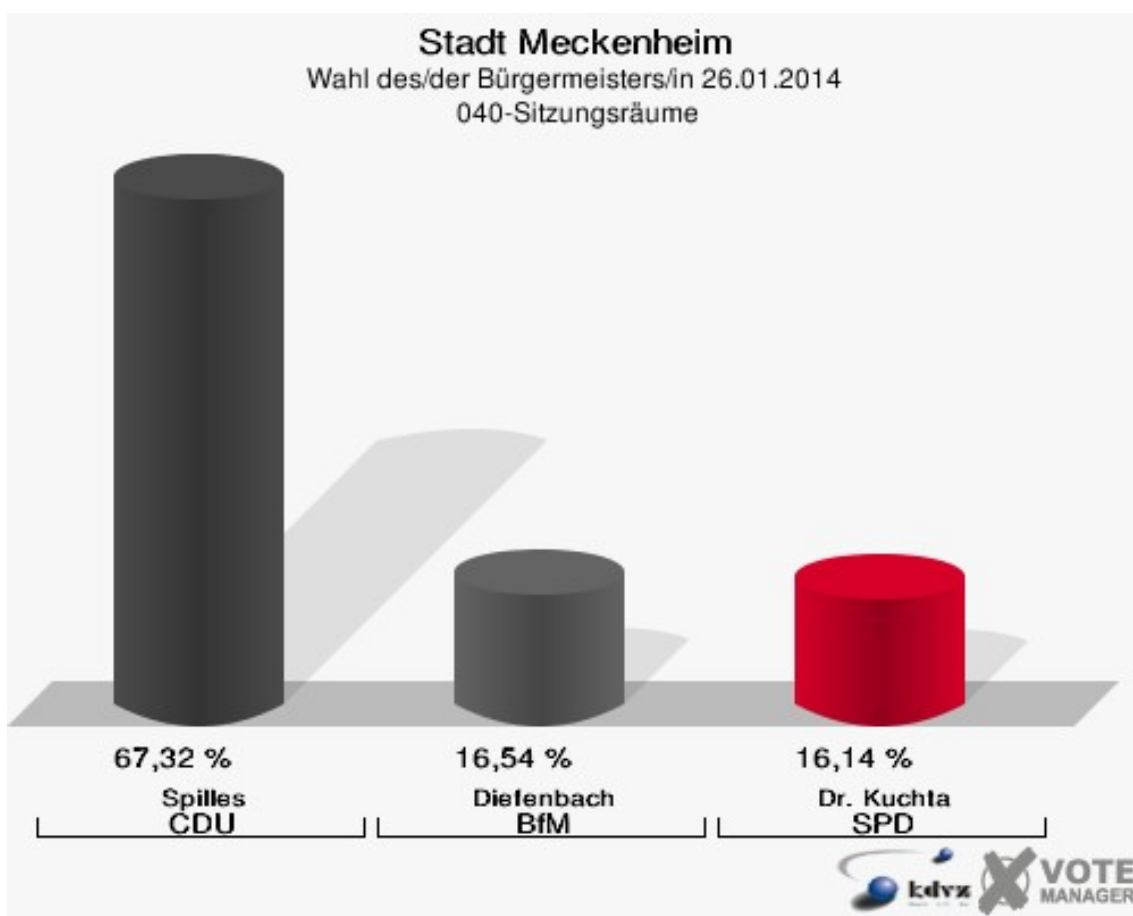


Stadt Meckenheim
Wahl des/der Bürgermeisters/in 26.01.2014
Wahlbeteiligung 030 Sitzungsräume

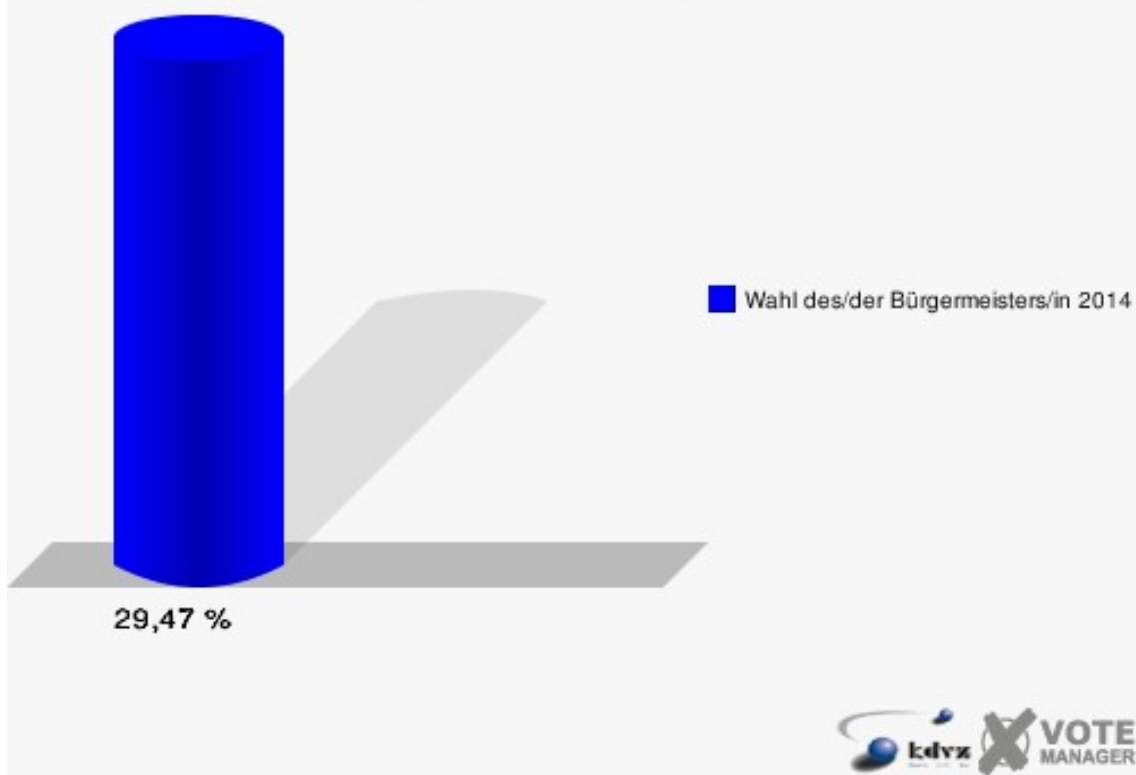


040-Sitzungsräume

	Anzahl	Prozent
Wahlberechtigte	862	
Wähler/innen	254	29,47 %
ungültige Stimmen	0	0,00 %
gültige Stimmen	254	100,00 %
Spilles, CDU	171	67,32 %
Diefenbach, BfM	42	16,54 %
Dr. Kuchta, SPD	41	16,14 %

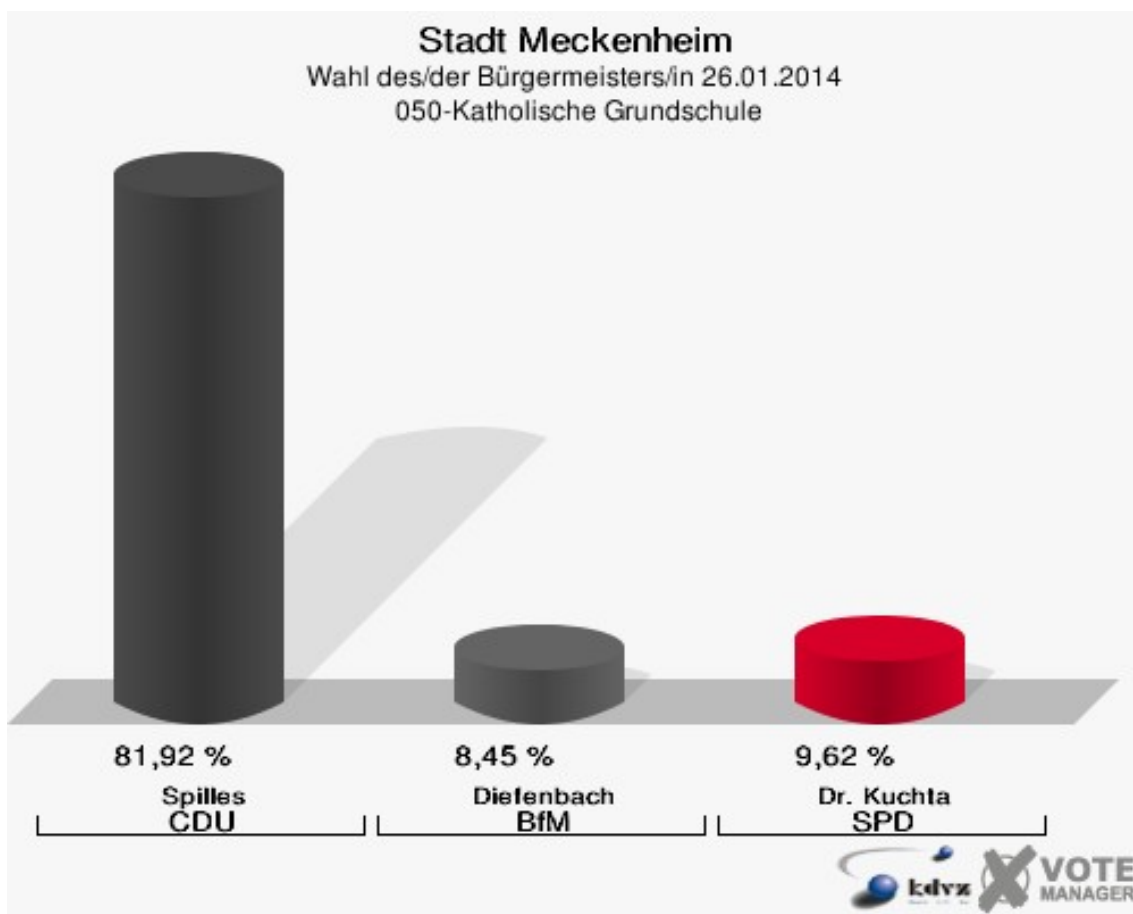


Stadt Meckenheim
Wahl des/der Bürgermeisters/in 26.01.2014
Wahlbeteiligung 040-Sitzungsräume



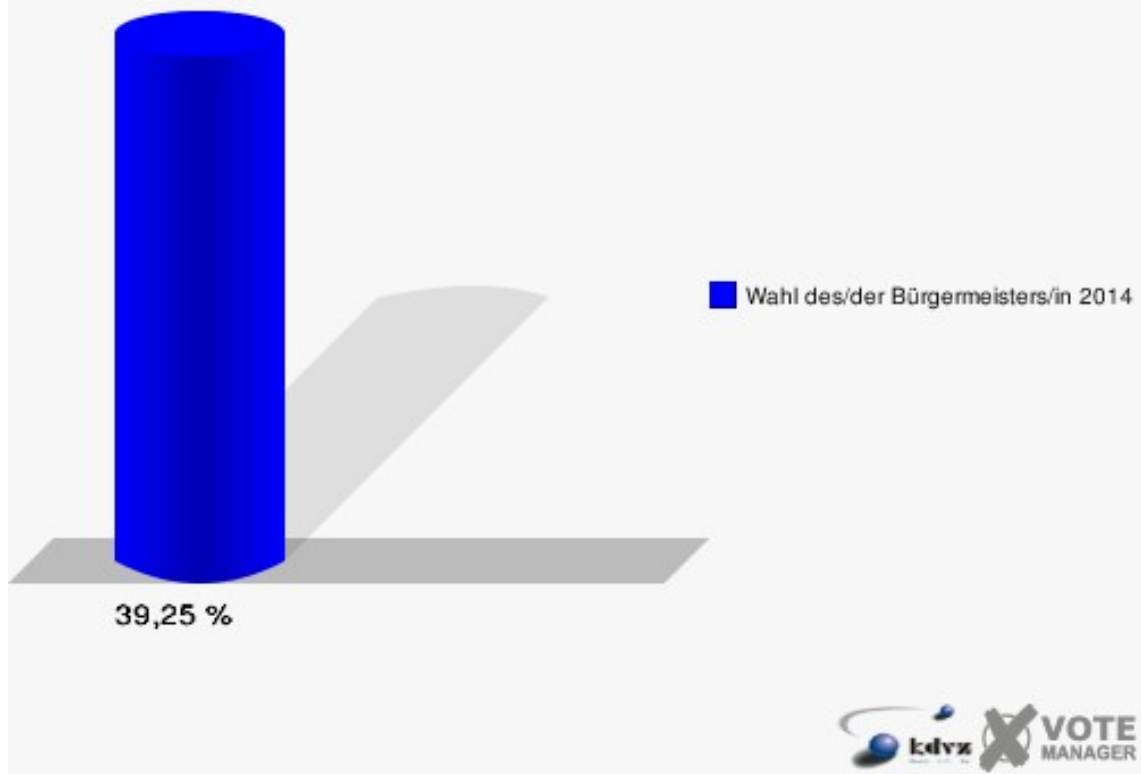
050-Katholische Grundschule

	Anzahl	Prozent
Wahlberechtigte	1.088	
Wähler/innen	427	39,25 %
ungültige Stimmen	1	0,23 %
gültige Stimmen	426	99,77 %
Spilles, CDU	349	81,92 %
Diefenbach, BfM	36	8,45 %
Dr. Kuchta, SPD	41	9,62 %



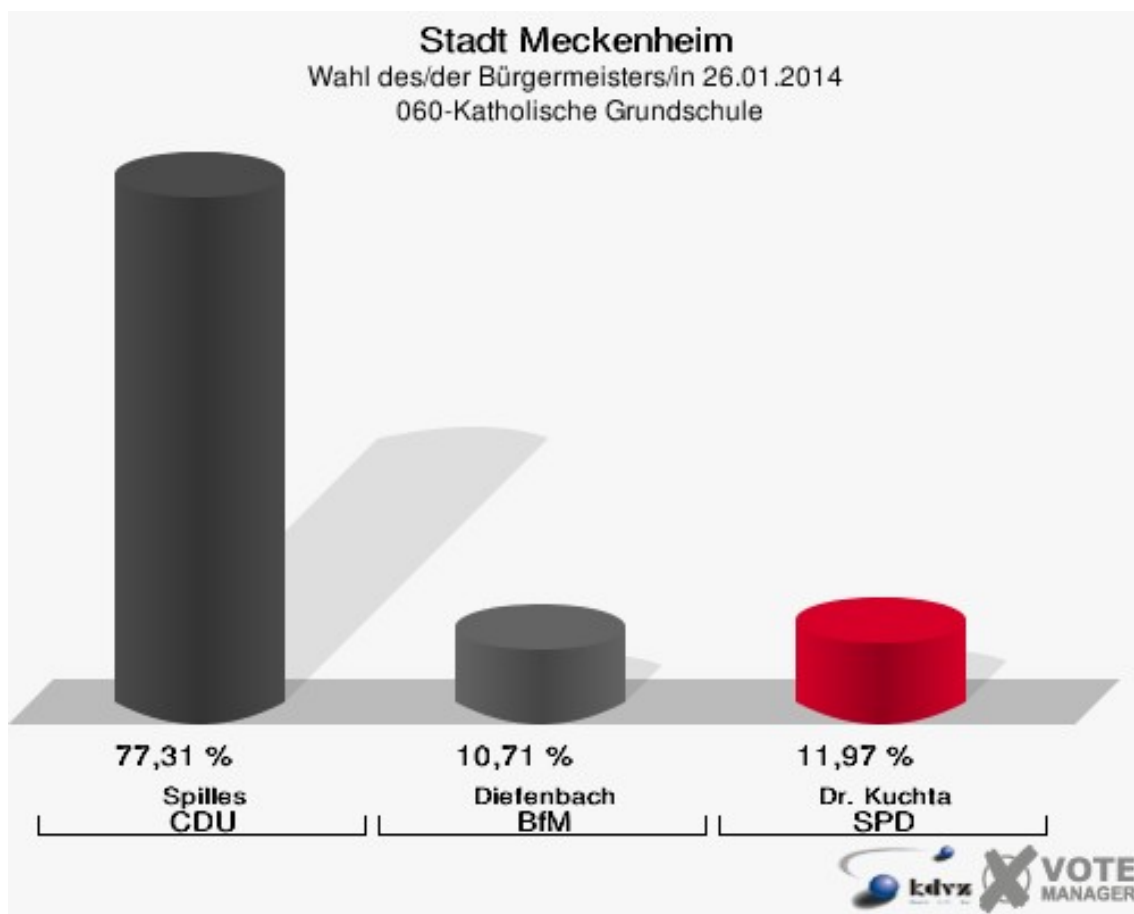
Stadt Meckenheim

Wahl des/der Bürgermeisters/in 26.01.2014
Wahlbeteiligung 050-Katholische Grundschule



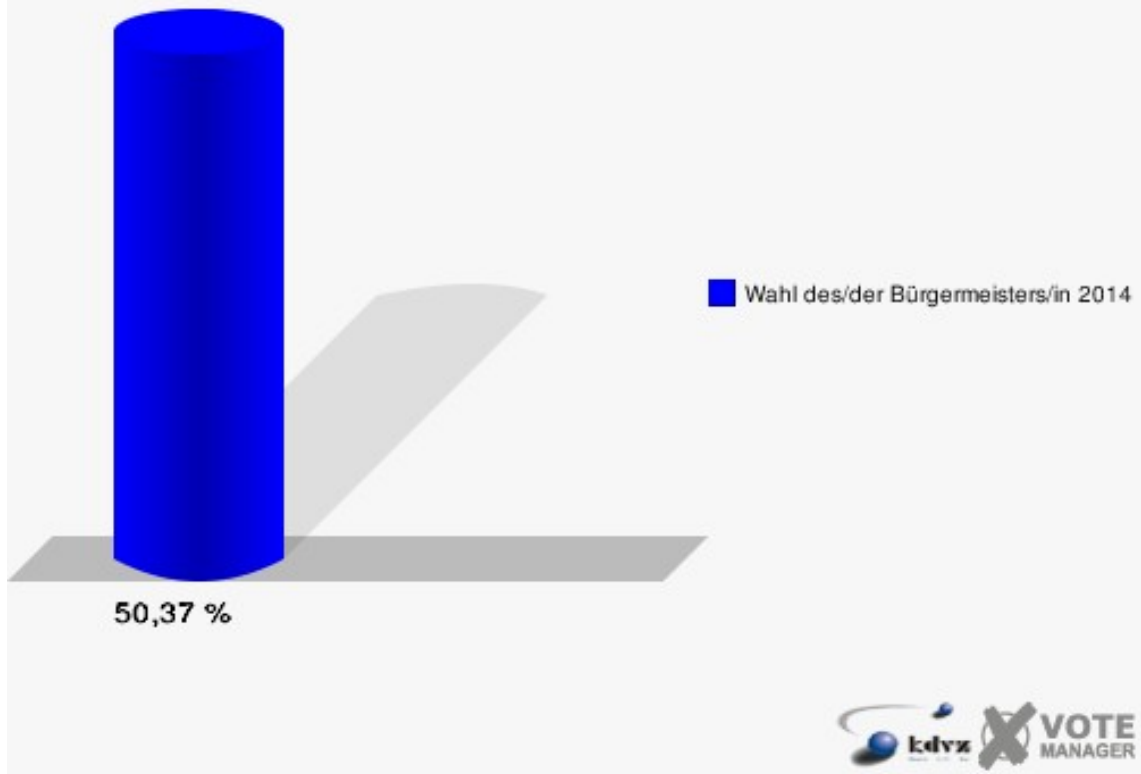
060-Katholische Grundschule

	Anzahl	Prozent
Wahlberechtigte	947	
Wähler/innen	477	50,37 %
ungültige Stimmen	1	0,21 %
gültige Stimmen	476	99,79 %
Spilles, CDU	368	77,31 %
Diefenbach, BfM	51	10,71 %
Dr. Kuchta, SPD	57	11,97 %



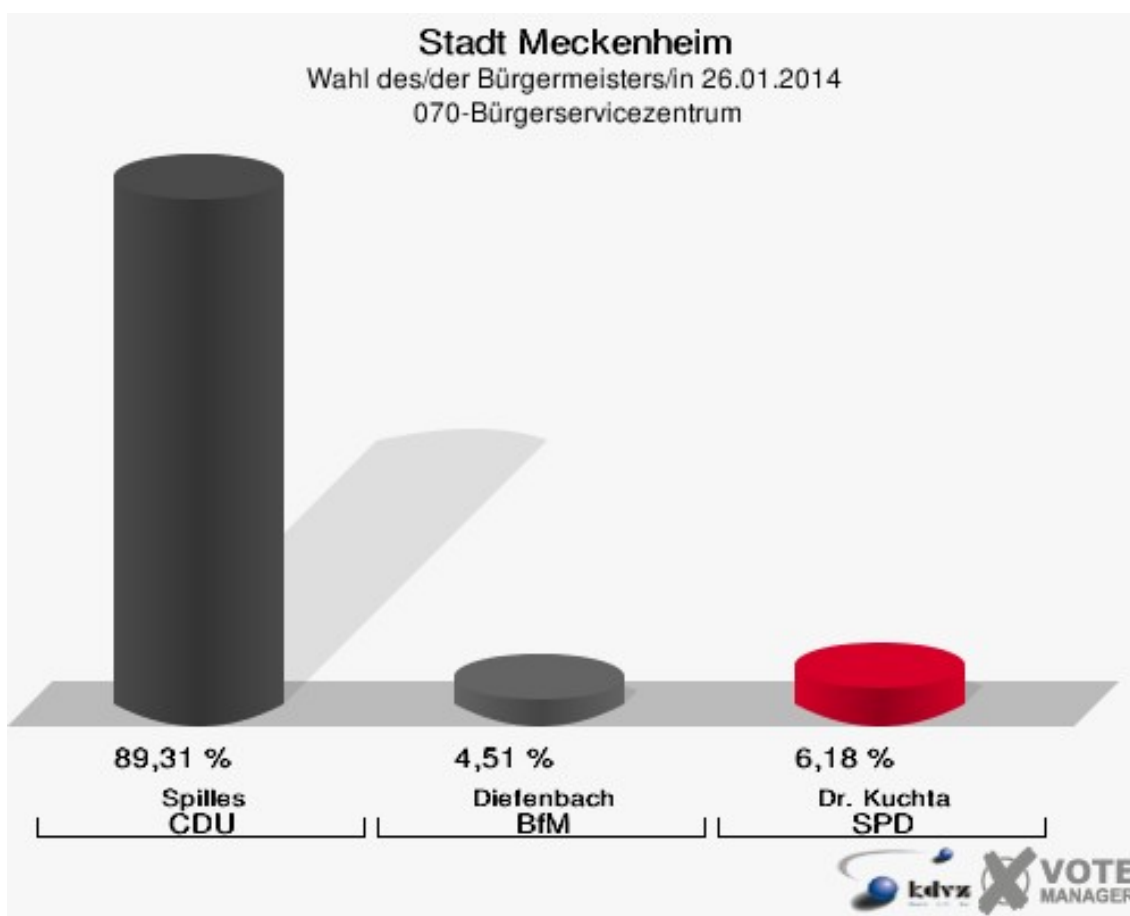
Stadt Meckenheim

Wahl des/der Bürgermeisters/in 26.01.2014
Wahlbeteiligung 060-Katholische Grundschule



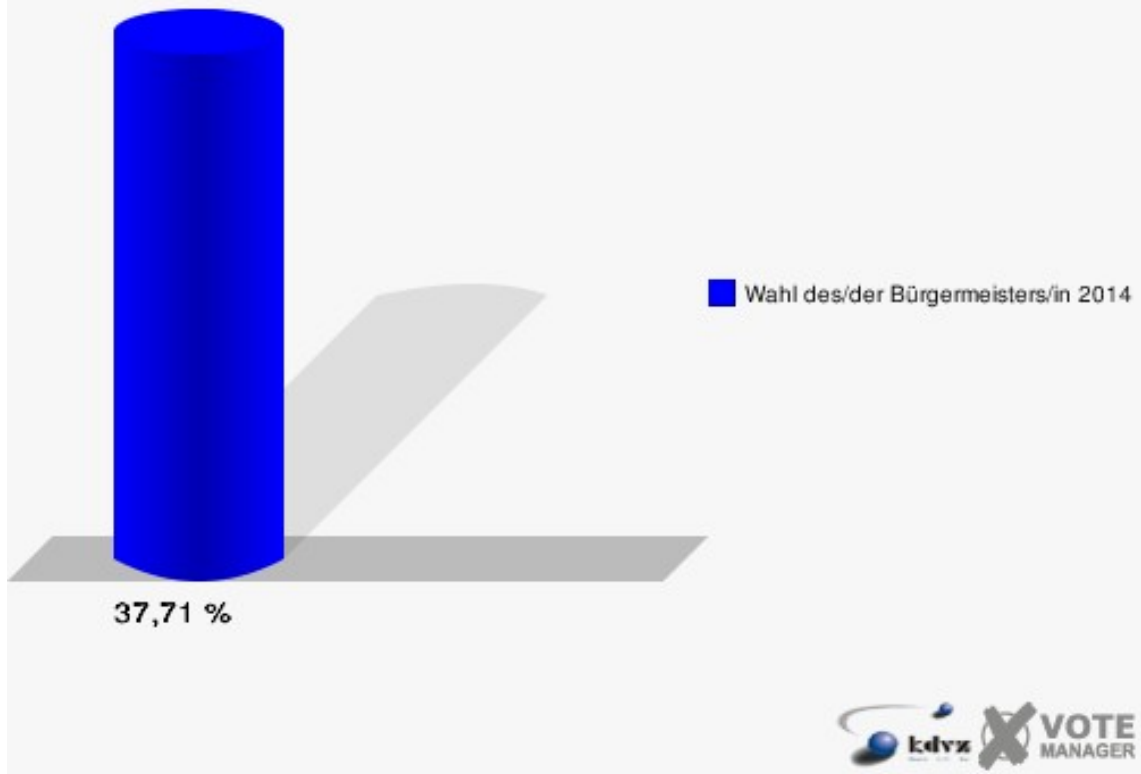
070-Bürgerservicezentrum

	Anzahl	Prozent
Wahlberechtigte	1.127	
Wähler/innen	425	37,71 %
ungültige Stimmen	4	0,94 %
gültige Stimmen	421	99,06 %
Spilles, CDU	376	89,31 %
Diefenbach, BfM	19	4,51 %
Dr. Kuchta, SPD	26	6,18 %



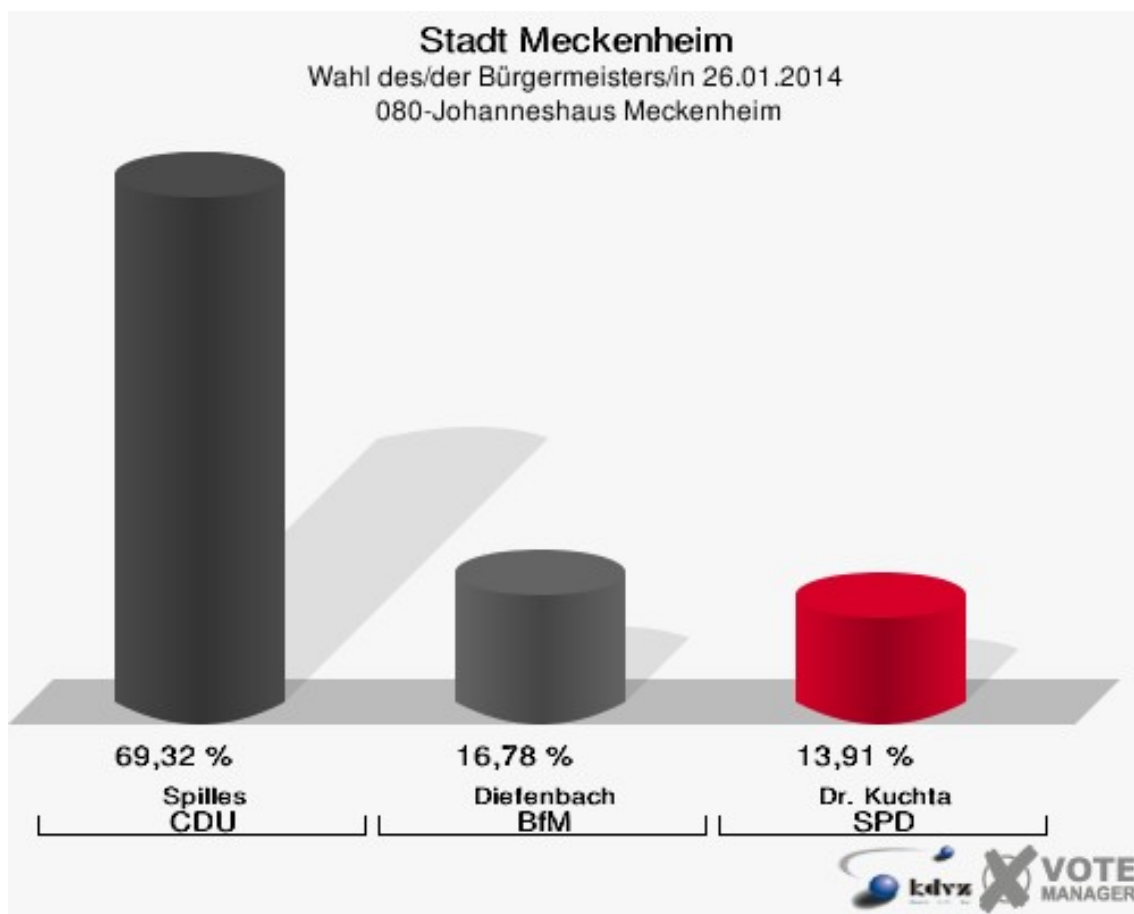
Stadt Meckenheim

Wahl des/der Bürgermeisters/in 26.01.2014
Wahlbeteiligung 070-Bürgerservicezentrum



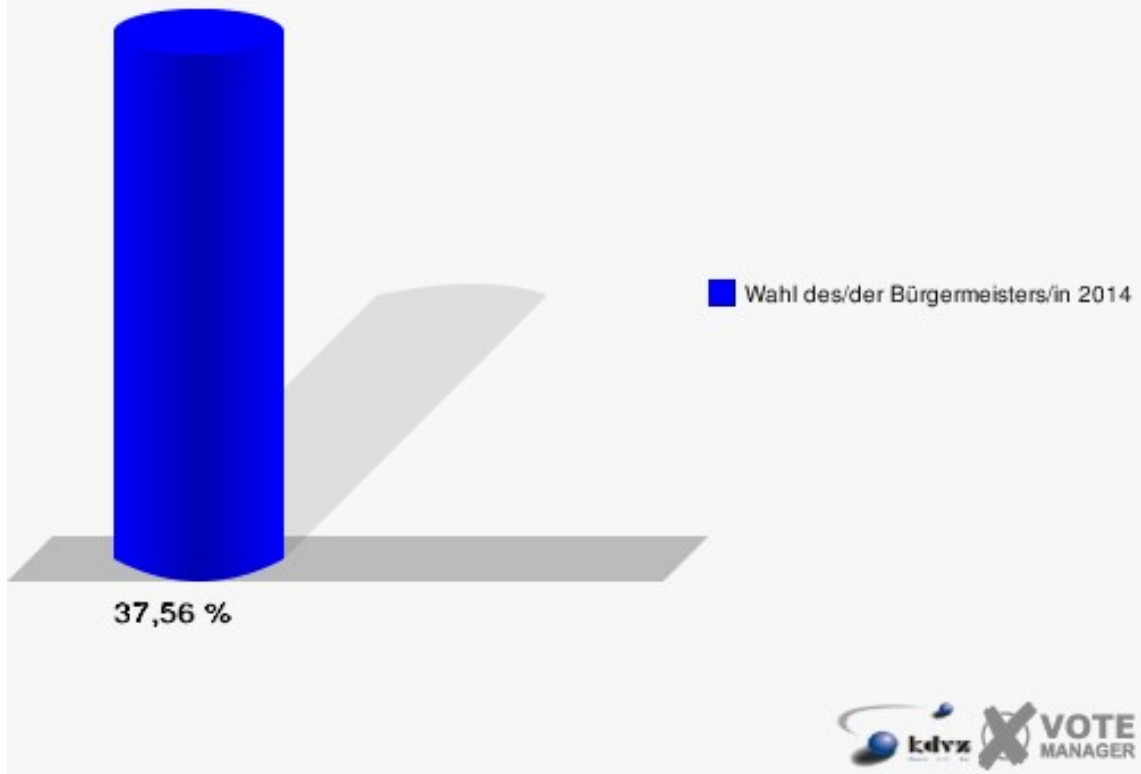
080-Johanneshaus Meckenheim

	Anzahl	Prozent
Wahlberechtigte	1.206	
Wähler/innen	453	37,56 %
ungültige Stimmen	0	0,00 %
gültige Stimmen	453	100,00 %
Spilles, CDU	314	69,32 %
Diefenbach, BfM	76	16,78 %
Dr. Kuchta, SPD	63	13,91 %



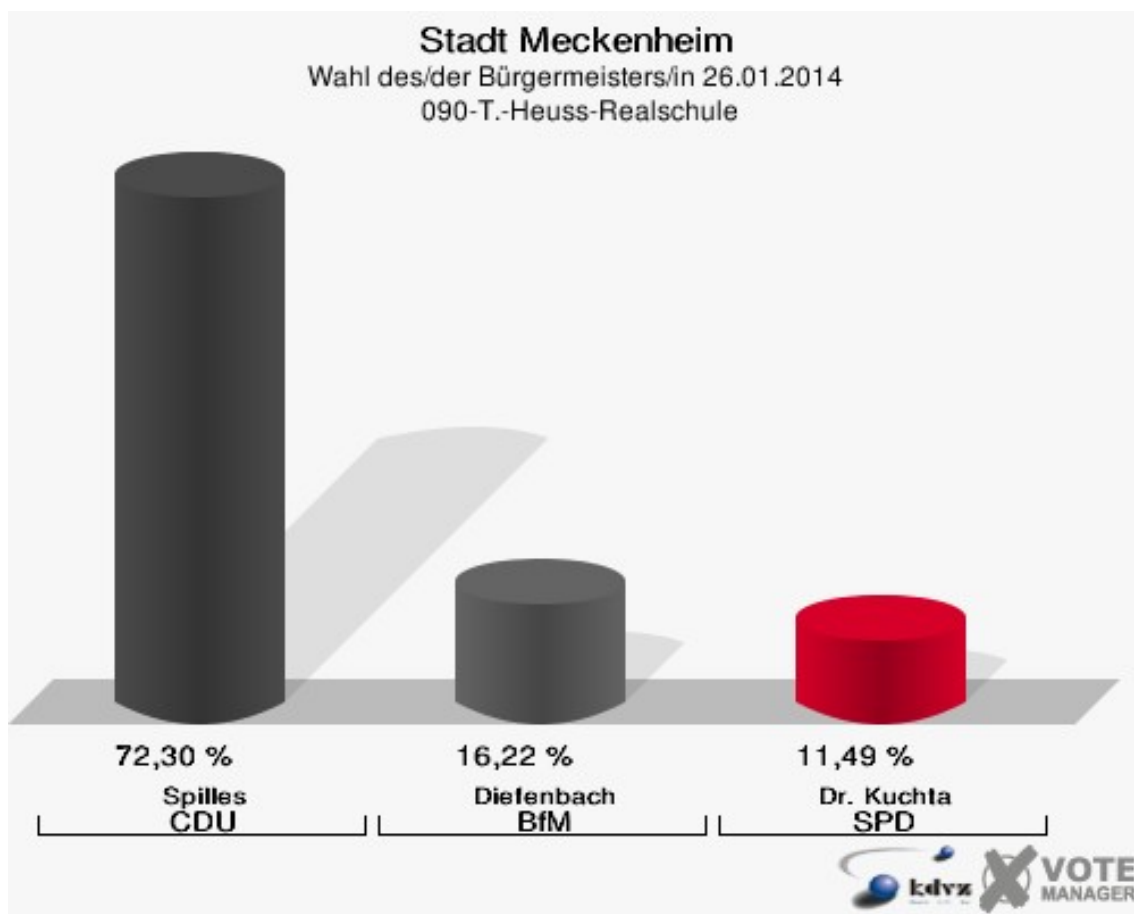
Stadt Meckenheim

Wahl des/der Bürgermeisters/in 26.01.2014
Wahlbeteiligung 080-Johanneshaus Meckenheim



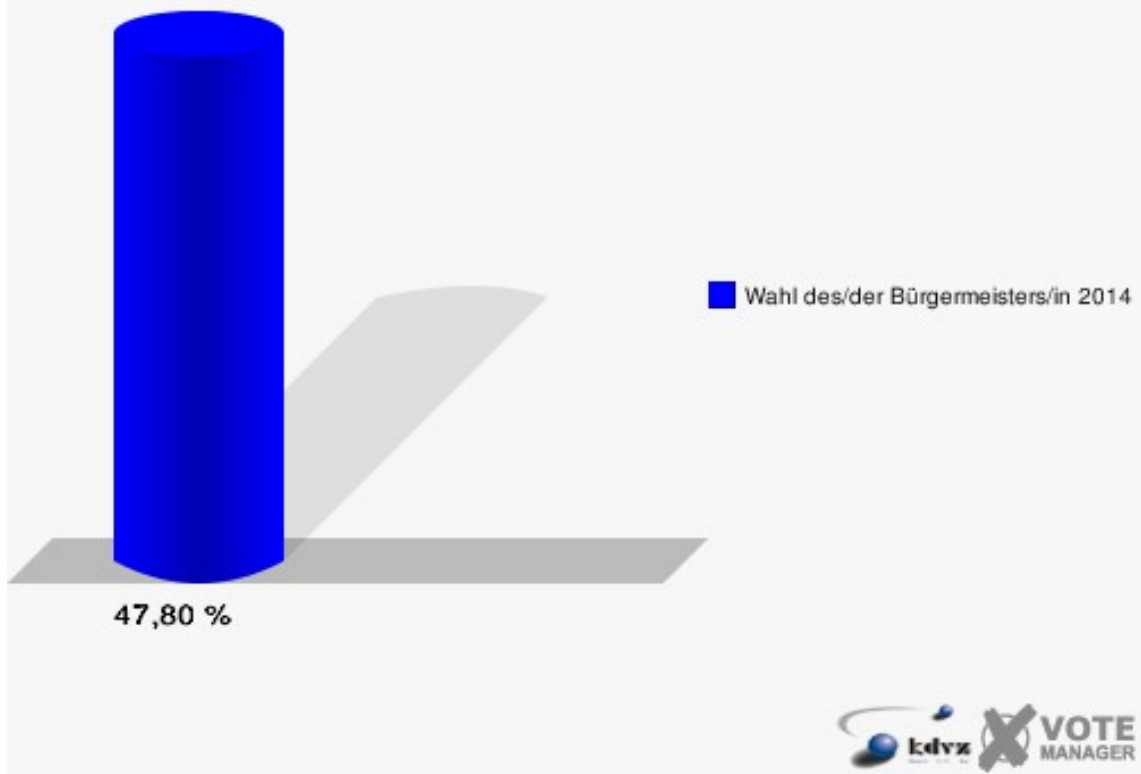
090-T.-Heuss-Realschule

	Anzahl	Prozent
Wahlberechtigte	933	
Wähler/innen	446	47,80 %
ungültige Stimmen	2	0,45 %
gültige Stimmen	444	99,55 %
Spilles, CDU	321	72,30 %
Diefenbach, BfM	72	16,22 %
Dr. Kuchta, SPD	51	11,49 %



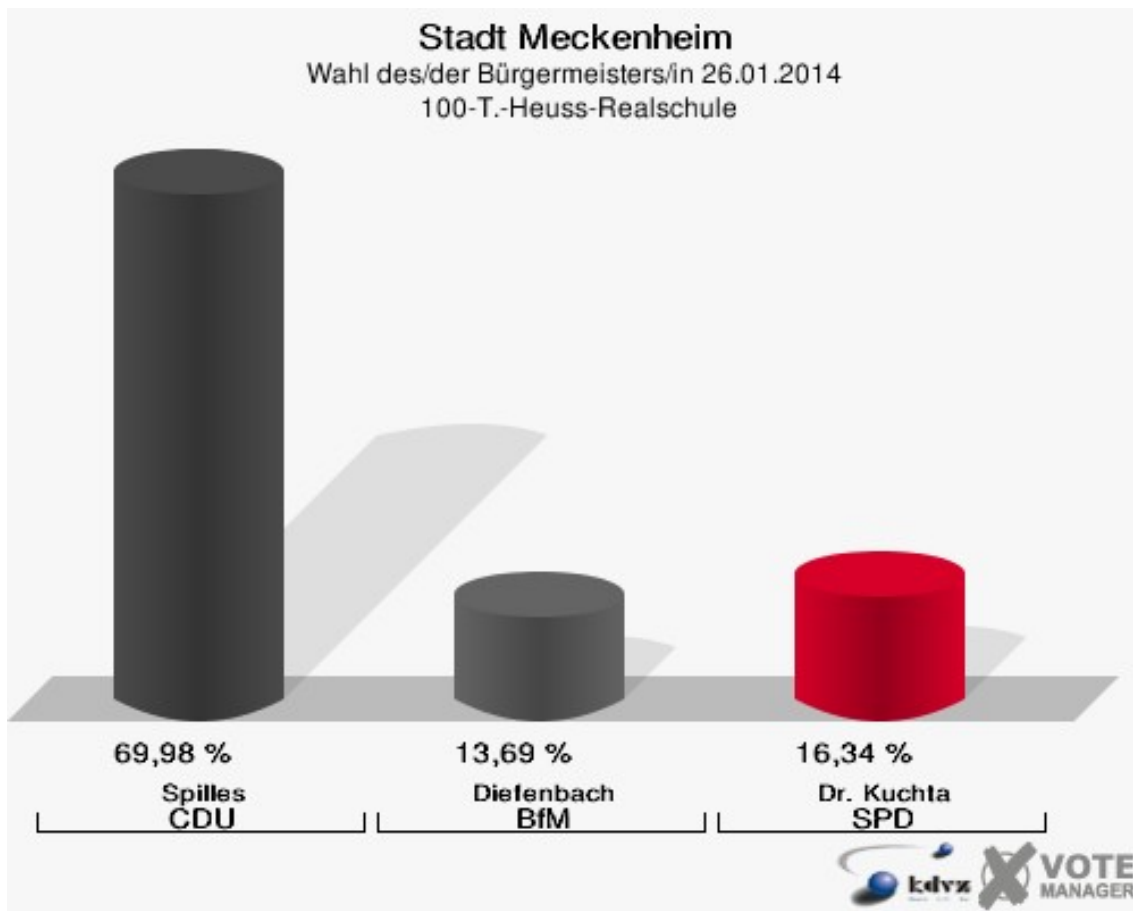
Stadt Meckenheim

Wahl des/der Bürgermeisters/in 26.01.2014
Wahlbeteiligung 090-T.-Heuss-Realschule



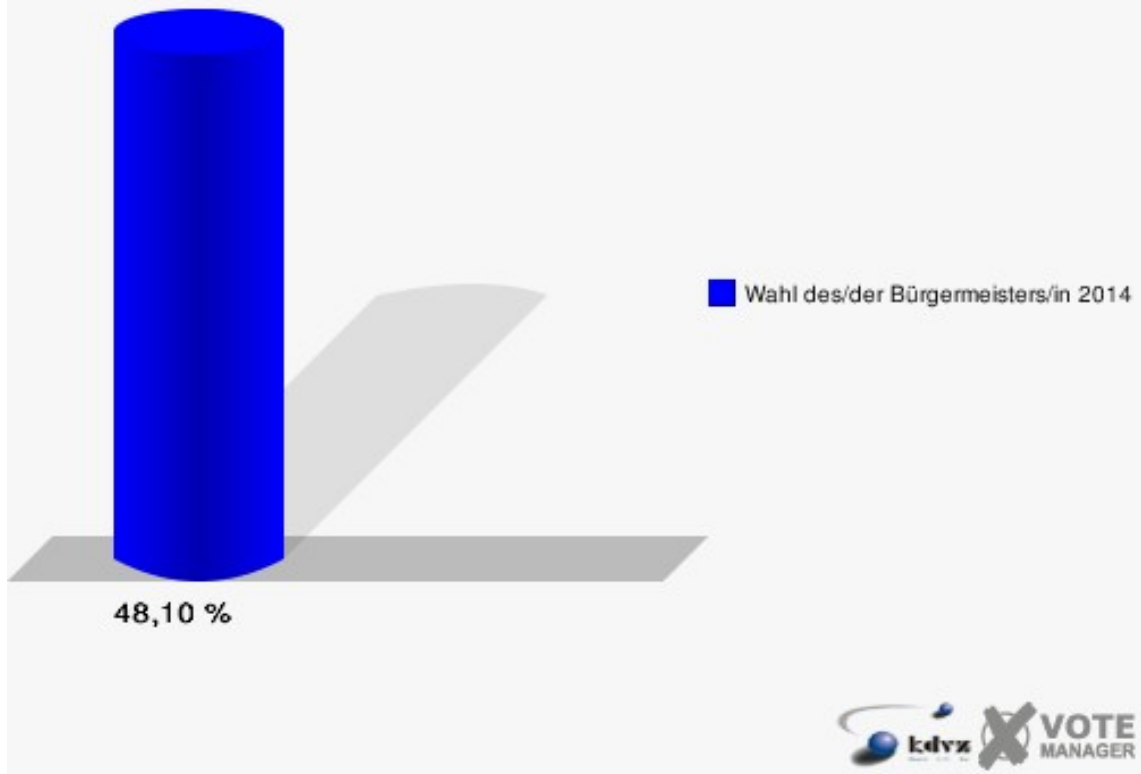
100-T.-Heuss-Realschule

	Anzahl	Prozent
Wahlberechtigte	946	
Wähler/innen	455	48,10 %
ungültige Stimmen	2	0,44 %
gültige Stimmen	453	99,56 %
Spilles, CDU	317	69,98 %
Diefenbach, BfM	62	13,69 %
Dr. Kuchta, SPD	74	16,34 %



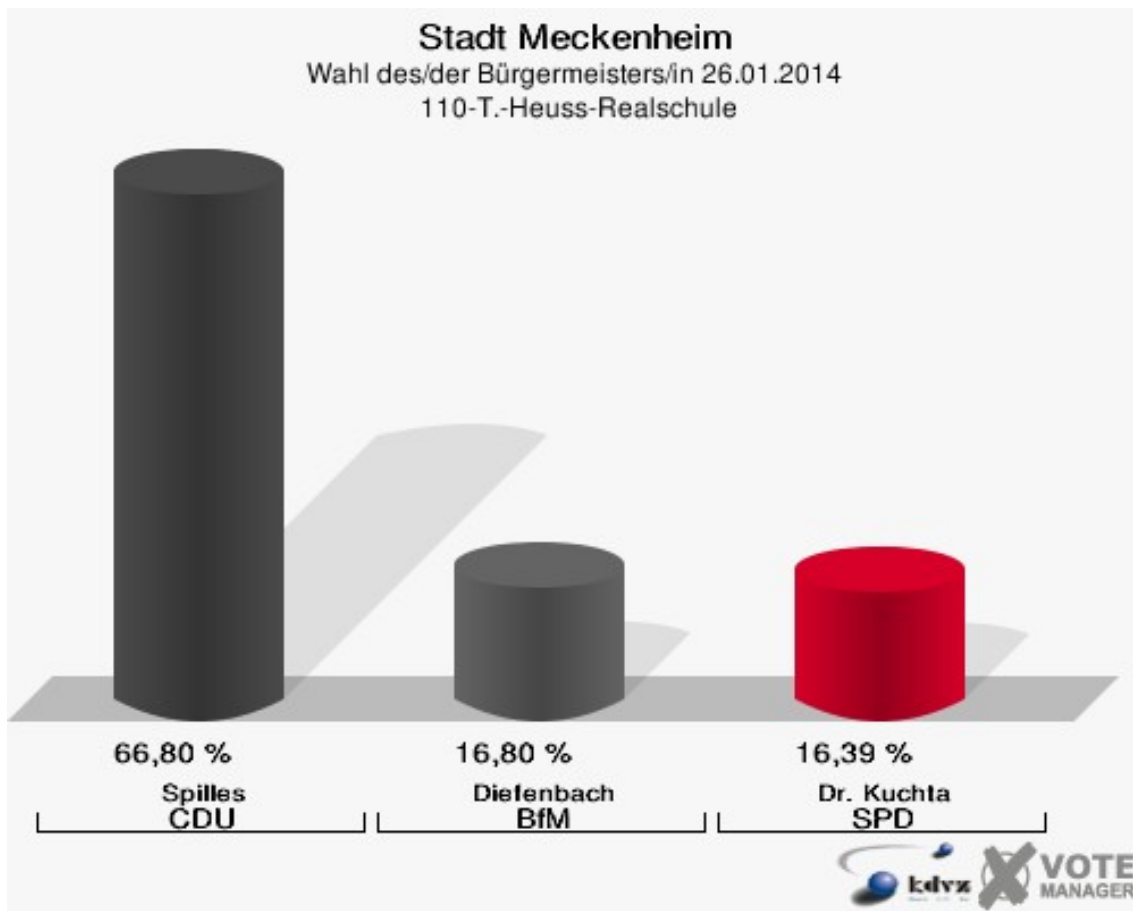
Stadt Meckenheim

Wahl des/der Bürgermeisters/in 26.01.2014
Wahlbeteiligung 100-T.-Heuss-Realschule



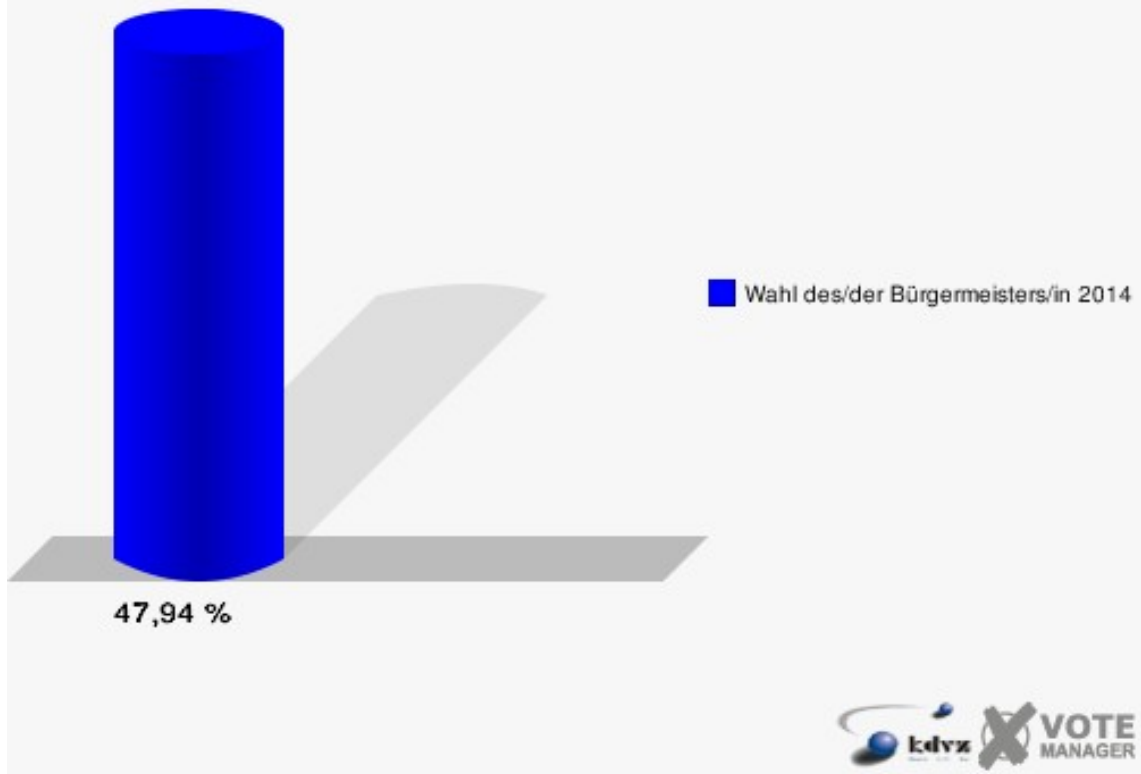
110-T.-Heuss-Realschule

	Anzahl	Prozent
Wahlberechtigte	1.020	
Wähler/innen	489	47,94 %
ungültige Stimmen	1	0,20 %
gültige Stimmen	488	99,80 %
Spilles, CDU	326	66,80 %
Diefenbach, BfM	82	16,80 %
Dr. Kuchta, SPD	80	16,39 %



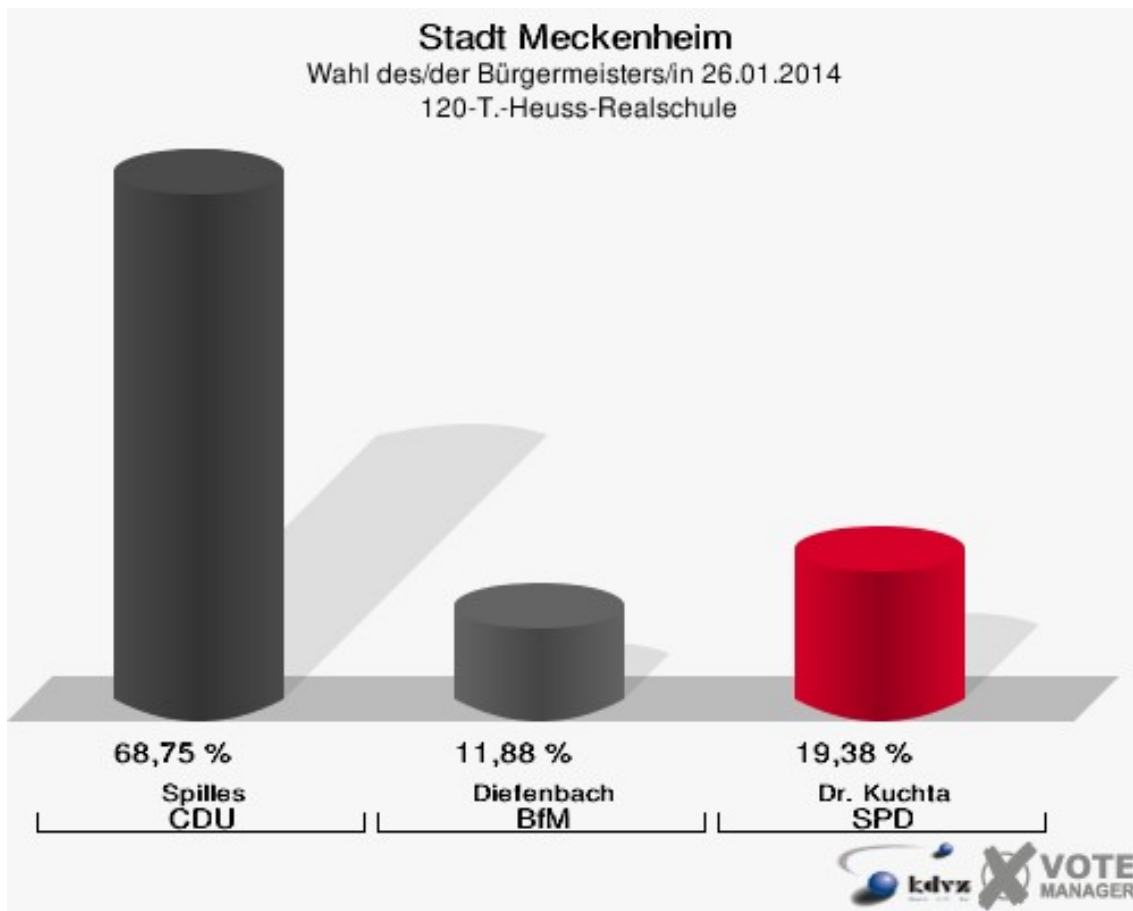
Stadt Meckenheim

Wahl des/der Bürgermeisters/in 26.01.2014
Wahlbeteiligung 110-T.-Heuss-Realschule



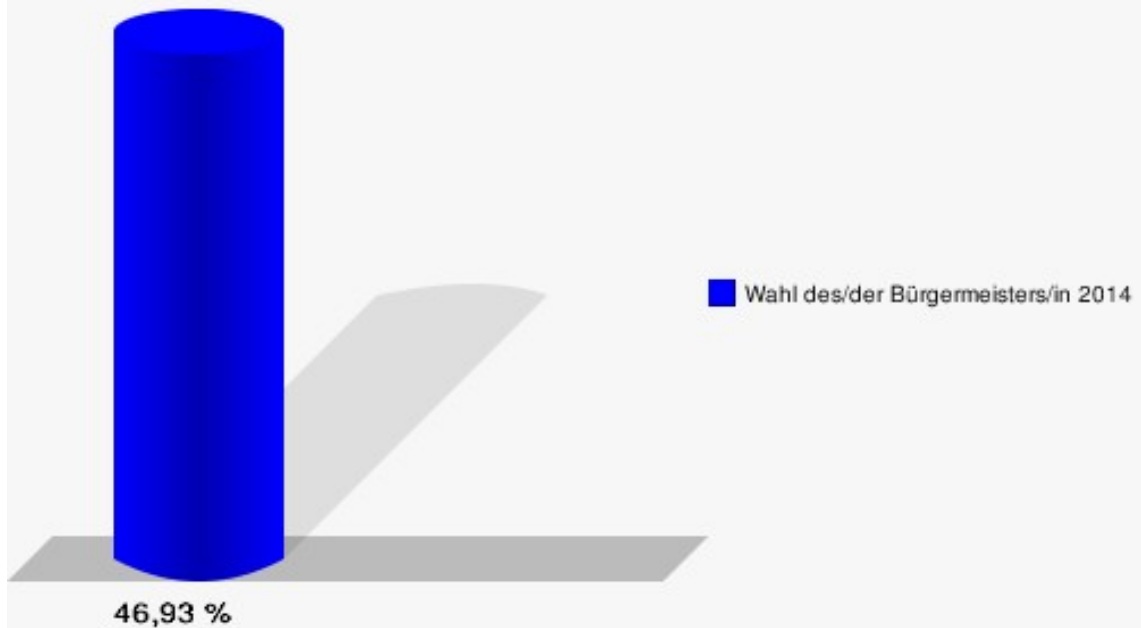
120-T.-Heuss-Realschule

	Anzahl	Prozent
Wahlberechtigte	1.025	
Wähler/innen	481	46,93 %
ungültige Stimmen	1	0,21 %
gültige Stimmen	480	99,79 %
Spilles, CDU	330	68,75 %
Diefenbach, BfM	57	11,88 %
Dr. Kuchta, SPD	93	19,38 %



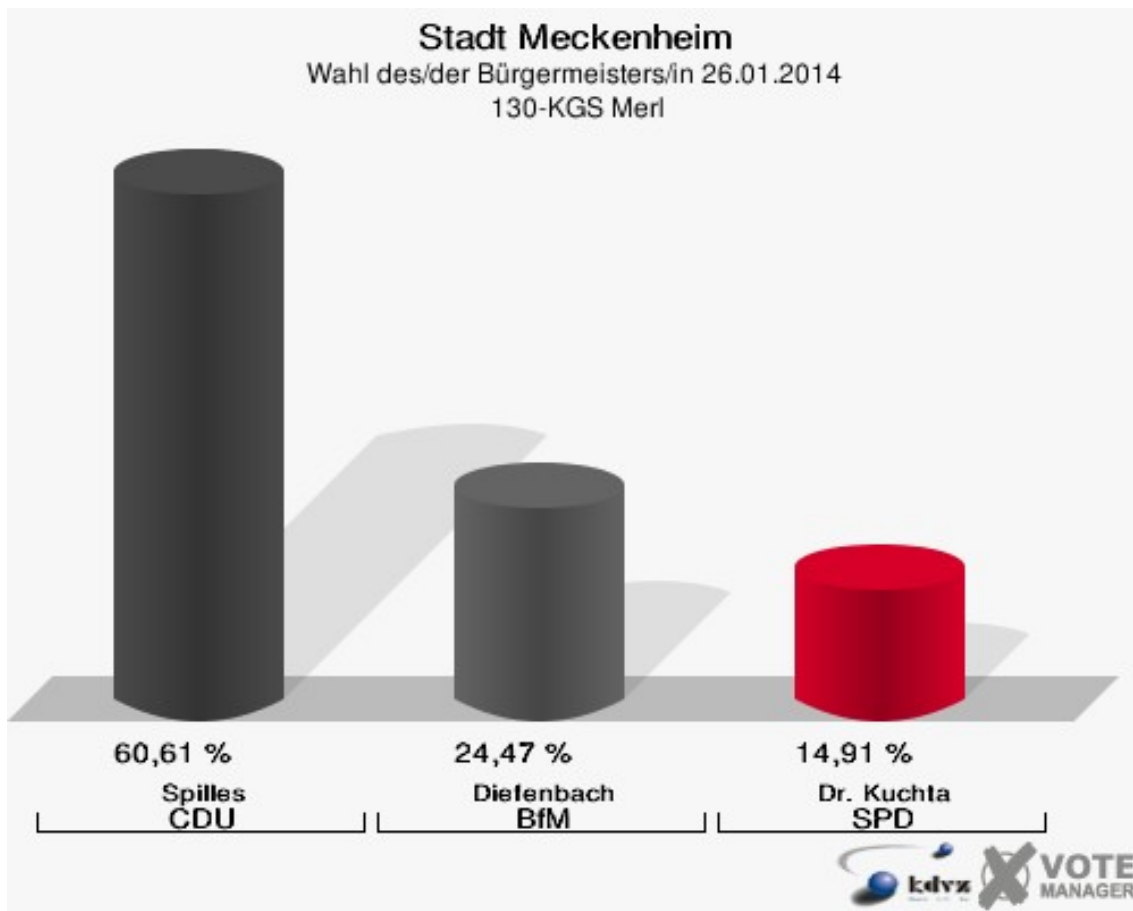
Stadt Meckenheim

Wahl des/der Bürgermeisters/in 26.01.2014
Wahlbeteiligung 120-T.-Heuss-Realschule

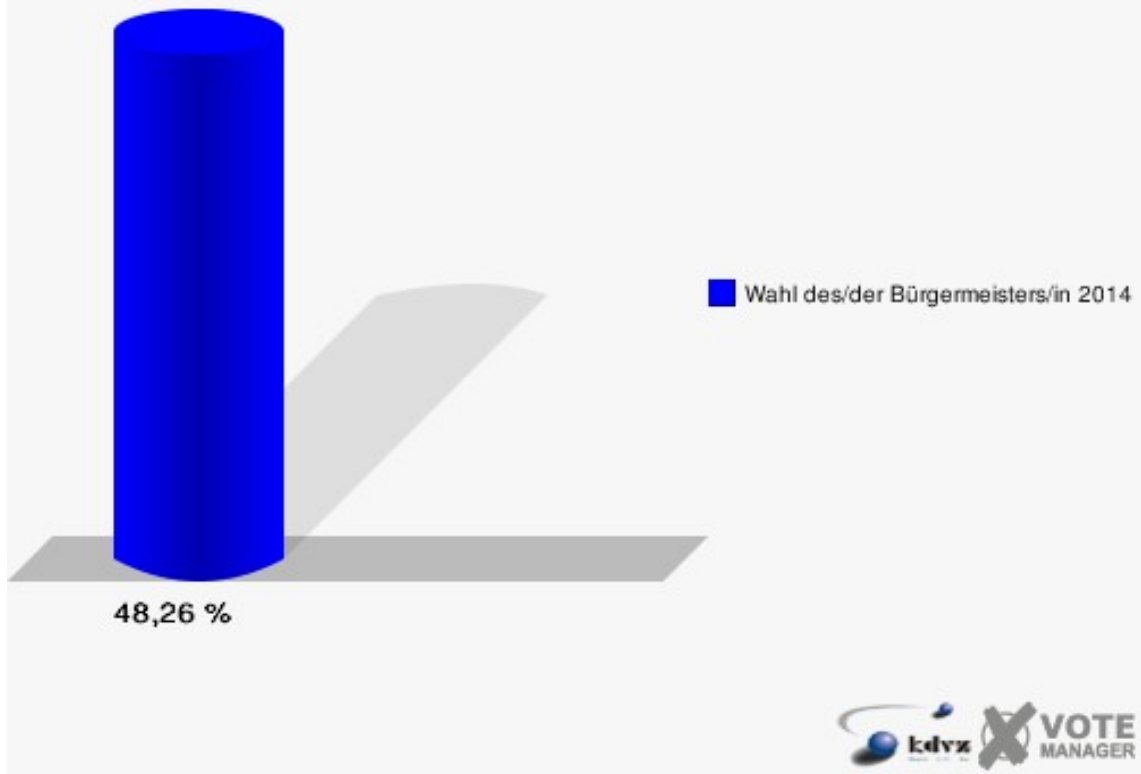


130-KGS Merl

	Anzahl	Prozent
Wahlberechtigte	1.092	
Wähler/innen	527	48,26 %
ungültige Stimmen	4	0,76 %
gültige Stimmen	523	99,24 %
Spilles, CDU	317	60,61 %
Diefenbach, BfM	128	24,47 %
Dr. Kuchta, SPD	78	14,91 %

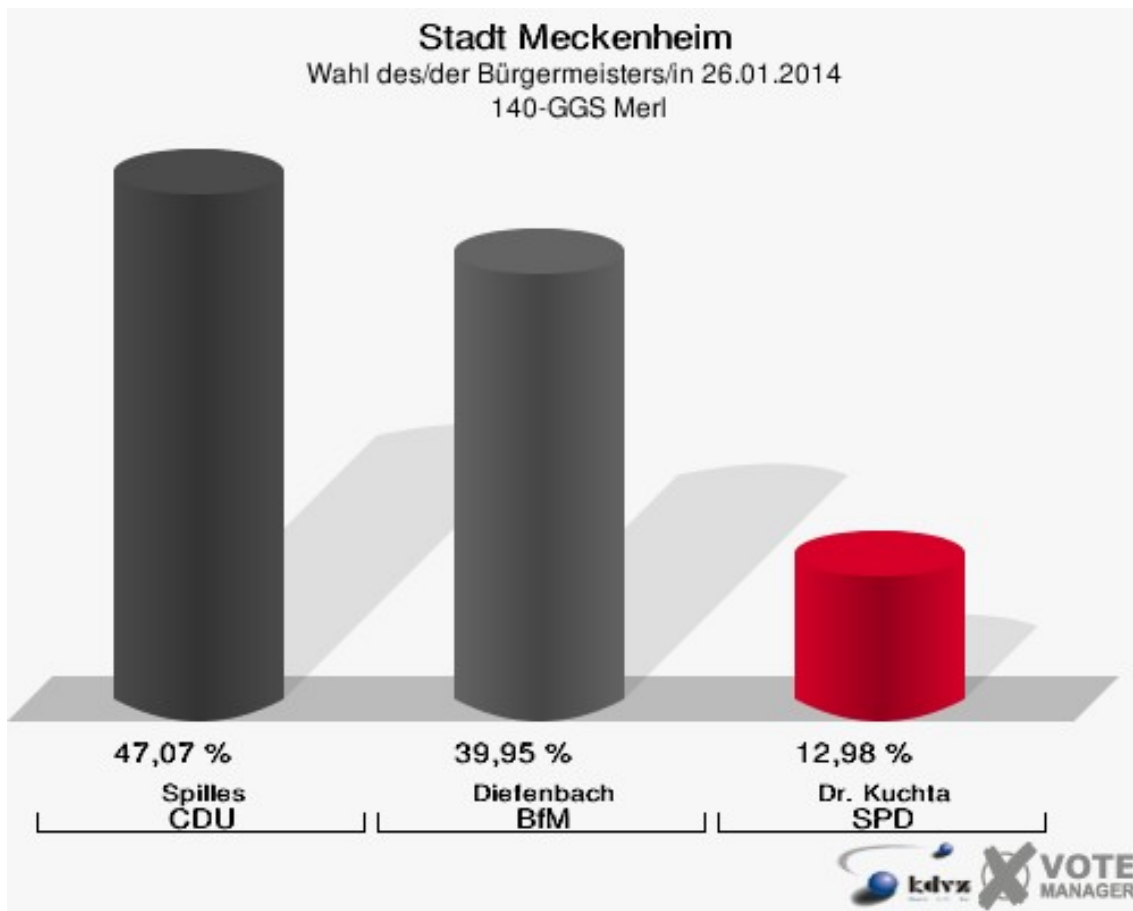


Stadt Meckenheim
Wahl des/der Bürgermeisters/in 26.01.2014
Wahlbeteiligung 130-KGS Merl

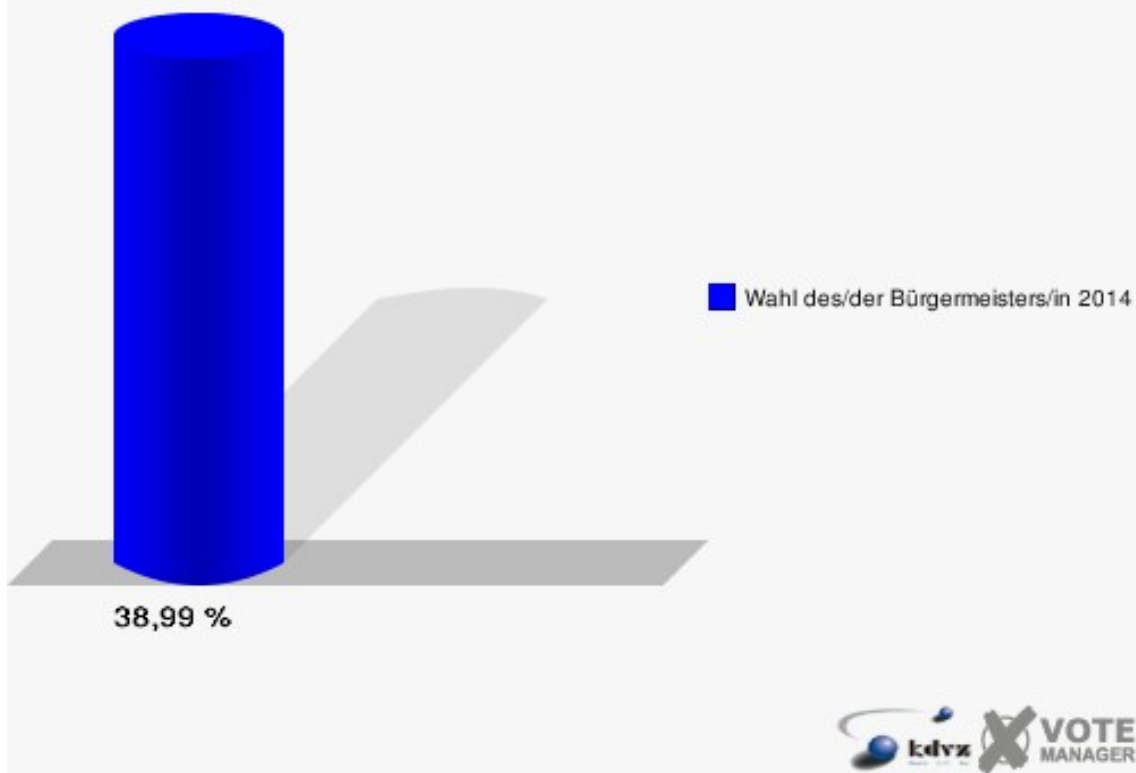


140-GGS Merl

	Anzahl	Prozent
Wahlberechtigte	1.008	
Wähler/innen	393	38,99 %
ungültige Stimmen	0	0,00 %
gültige Stimmen	393	100,00 %
Spilles, CDU	185	47,07 %
Diefenbach, BfM	157	39,95 %
Dr. Kuchta, SPD	51	12,98 %

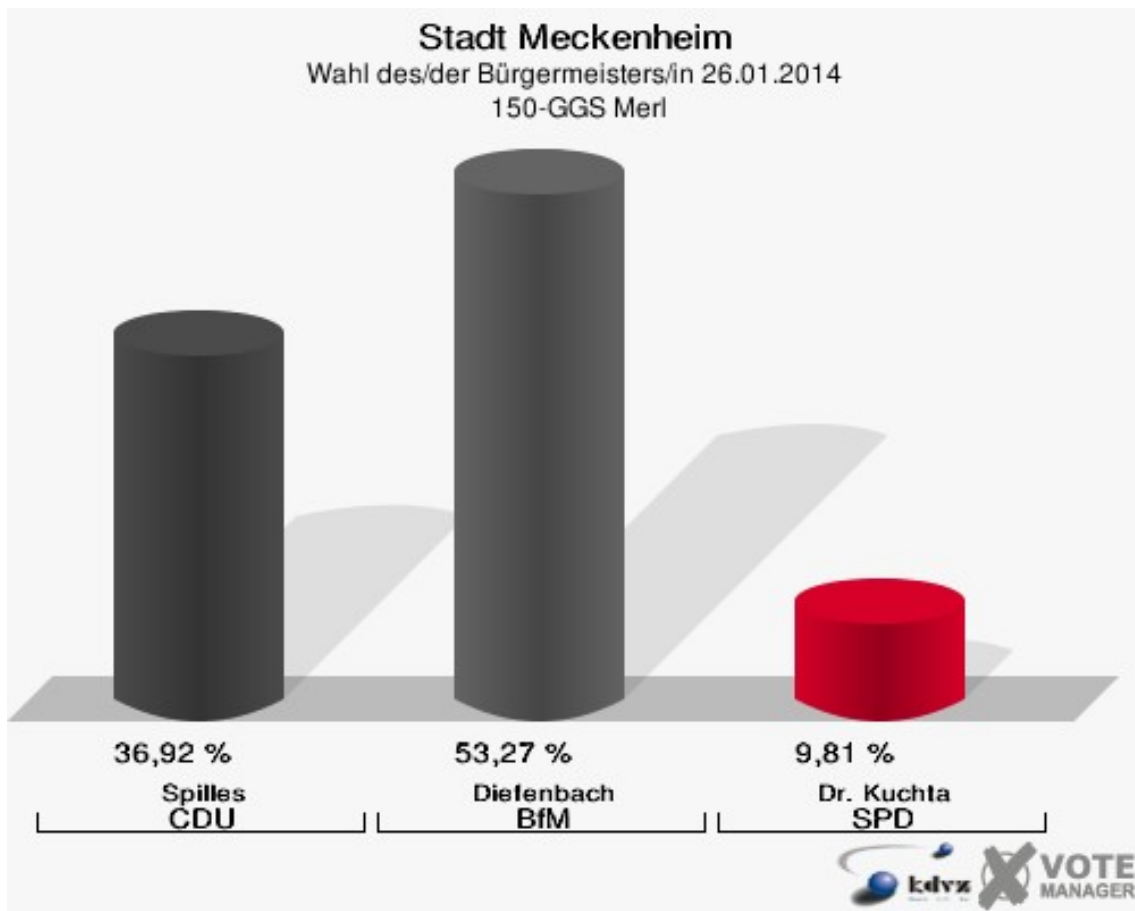


Stadt Meckenheim
Wahl des/der Bürgermeisters/in 26.01.2014
Wahlbeteiligung 140-GGS Merl

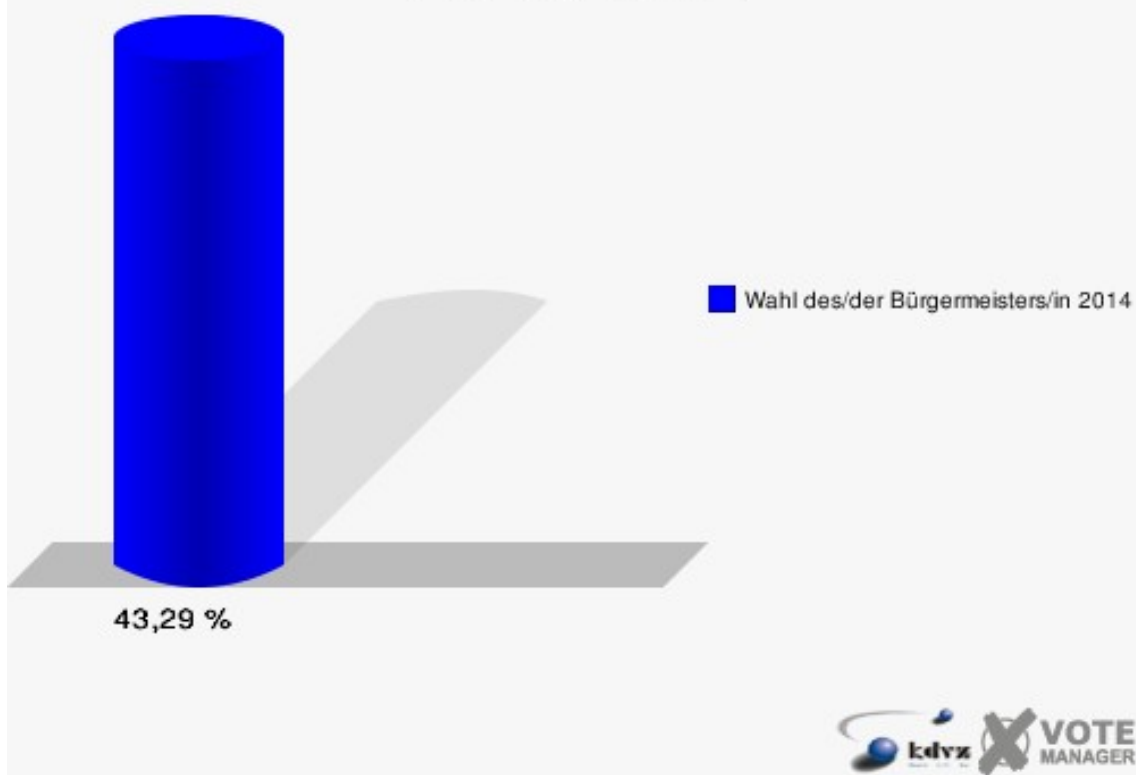


150-GGS Merl

	Anzahl	Prozent
Wahlberechtigte	991	
Wähler/innen	429	43,29 %
ungültige Stimmen	1	0,23 %
gültige Stimmen	428	99,77 %
Spilles, CDU	158	36,92 %
Diefenbach, BfM	228	53,27 %
Dr. Kuchta, SPD	42	9,81 %

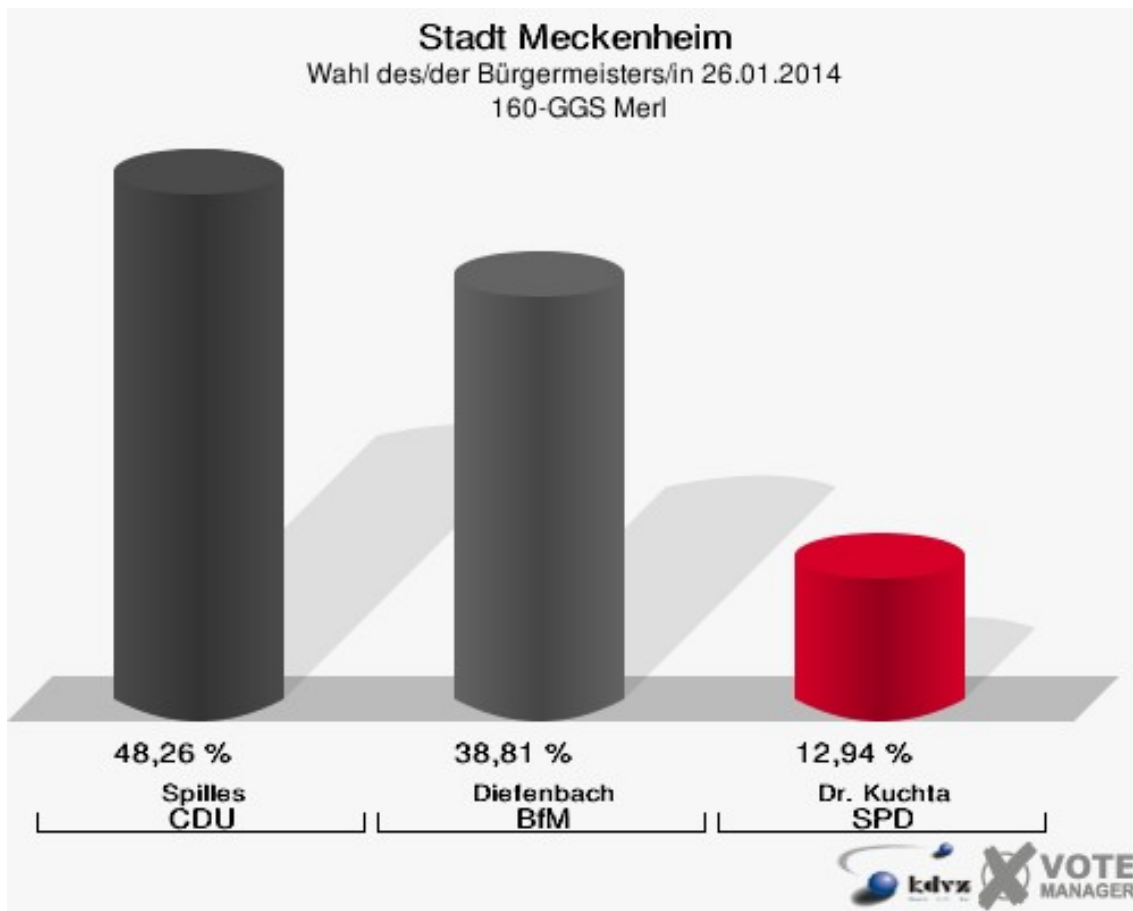


Stadt Meckenheim
Wahl des/der Bürgermeisters/in 26.01.2014
Wahlbeteiligung 150-GGS Merl

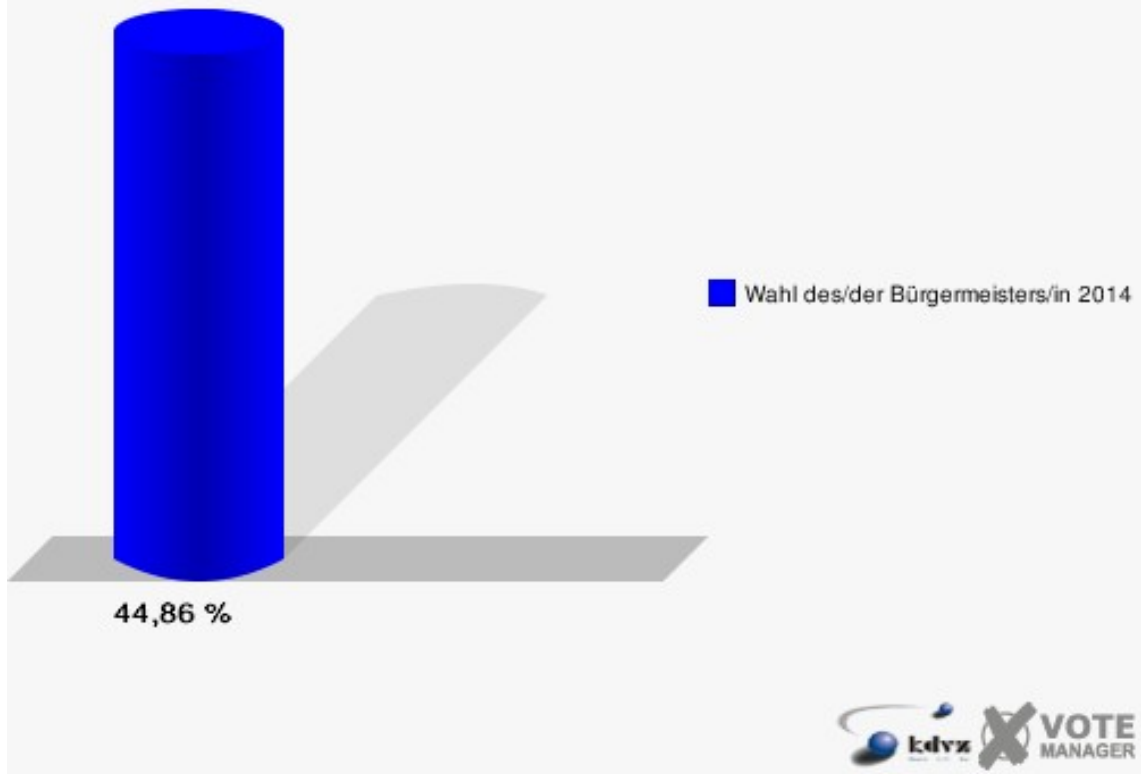


160-GGS Merl

	Anzahl	Prozent
Wahlberechtigte	905	
Wähler/innen	406	44,86 %
ungültige Stimmen	4	0,99 %
gültige Stimmen	402	99,01 %
Spilles, CDU	194	48,26 %
Diefenbach, BfM	156	38,81 %
Dr. Kuchta, SPD	52	12,94 %

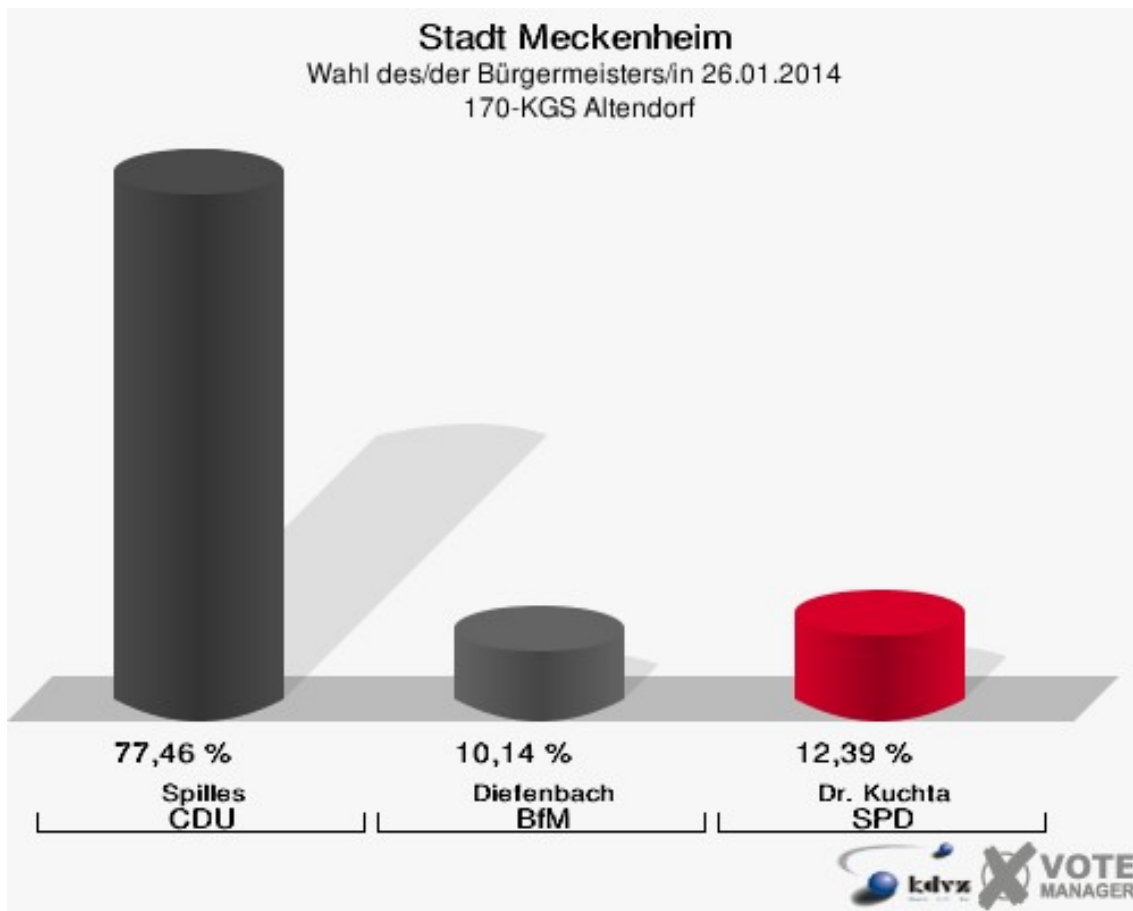


Stadt Meckenheim
Wahl des/der Bürgermeisters/in 26.01.2014
Wahlbeteiligung 160-GGS Merl

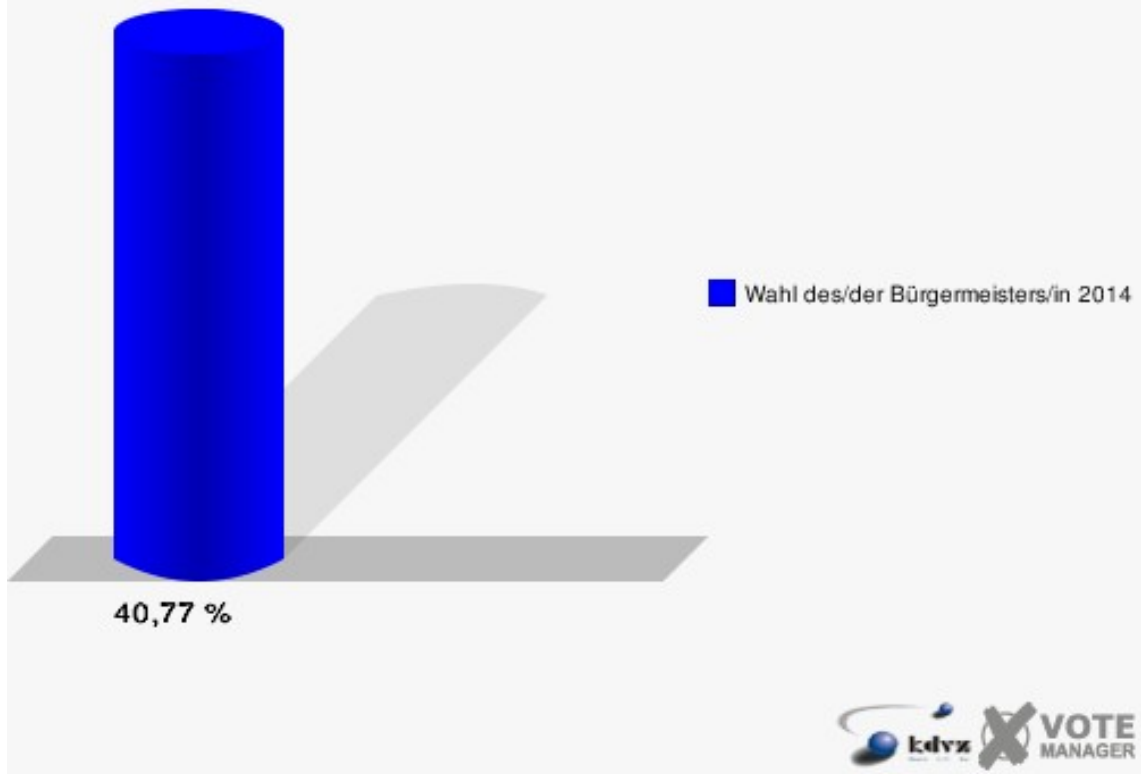


170-KGS Altendorf

	Anzahl	Prozent
Wahlberechtigte	878	
Wähler/innen	358	40,77 %
ungültige Stimmen	3	0,84 %
gültige Stimmen	355	99,16 %
Spilles, CDU	275	77,46 %
Diefenbach, BfM	36	10,14 %
Dr. Kuchta, SPD	44	12,39 %

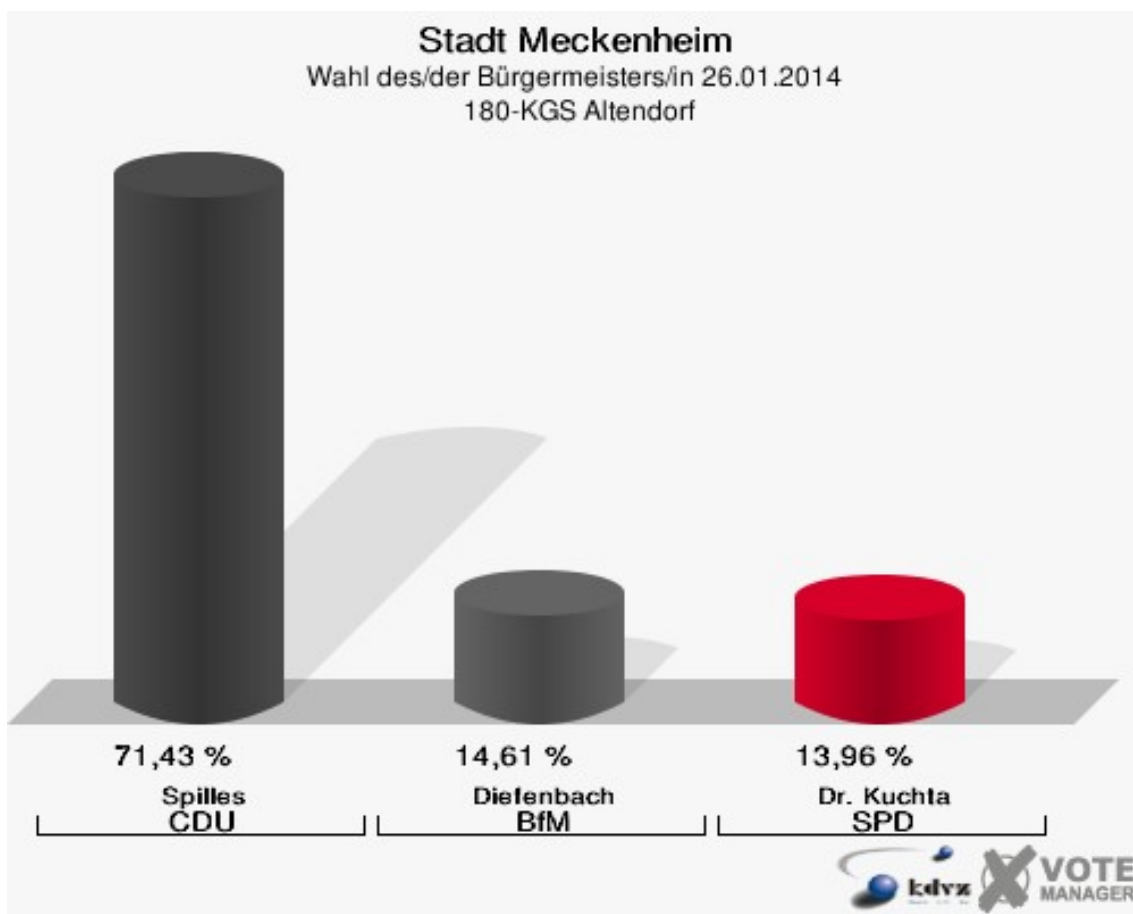


Stadt Meckenheim
Wahl des/der Bürgermeisters/in 26.01.2014
Wahlbeteiligung 170-KGS Altendorf

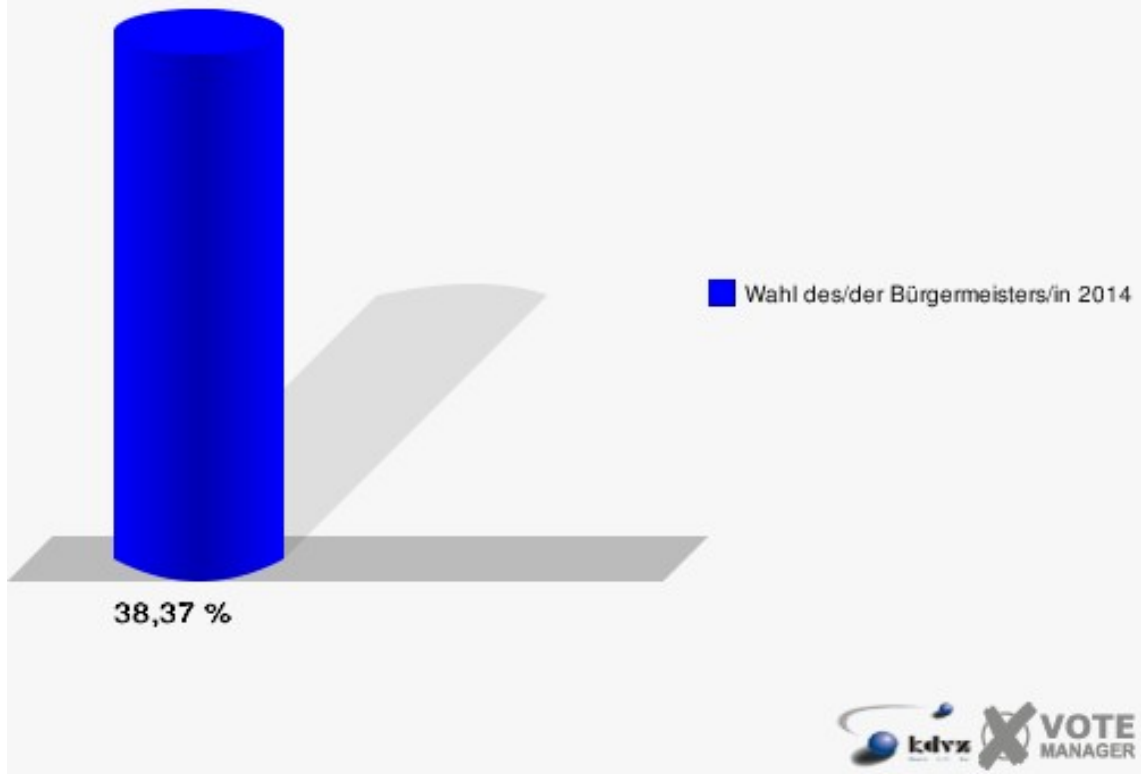


180-KGS Altendorf

	Anzahl	Prozent
Wahlberechtigte	808	
Wähler/innen	310	38,37 %
ungültige Stimmen	2	0,65 %
gültige Stimmen	308	99,35 %
Spilles, CDU	220	71,43 %
Diefenbach, BfM	45	14,61 %
Dr. Kuchta, SPD	43	13,96 %

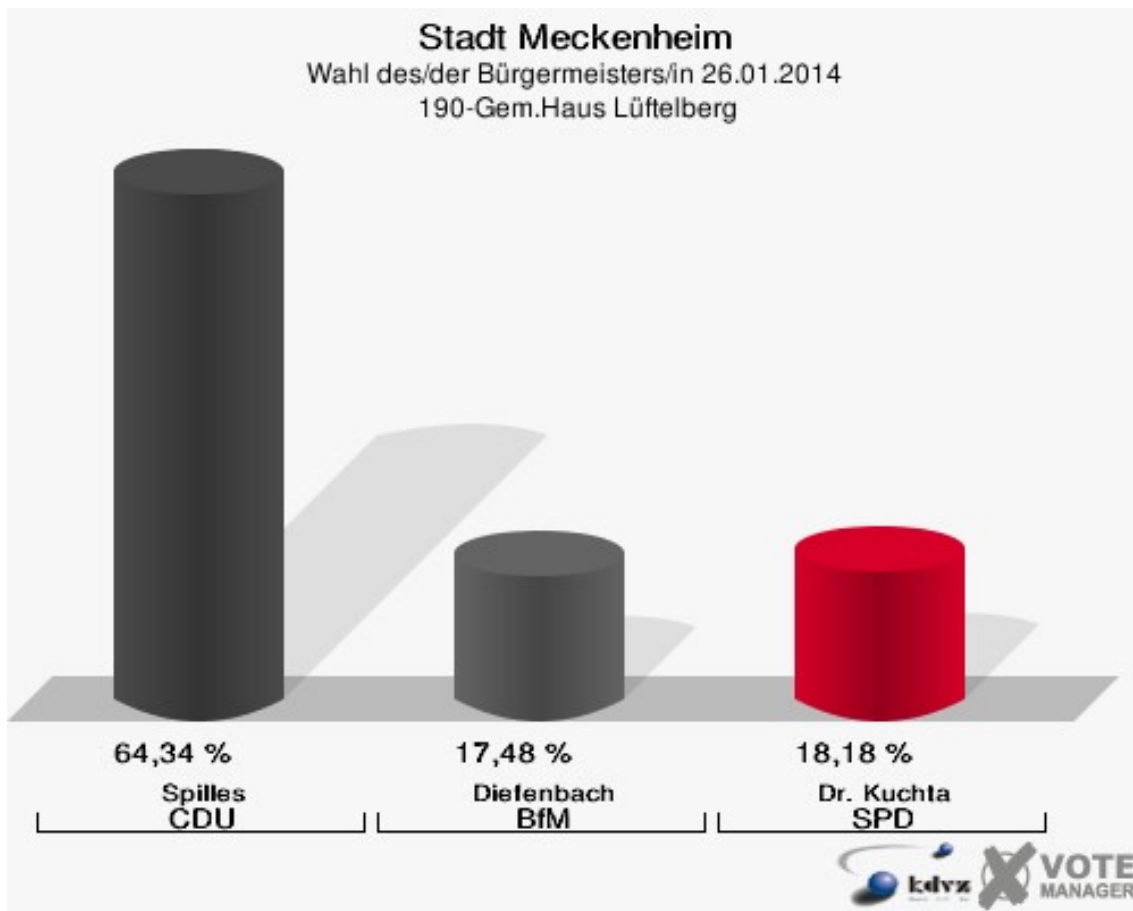


Stadt Meckenheim
Wahl des/der Bürgermeisters/in 26.01.2014
Wahlbeteiligung 180-KGS Altendorf



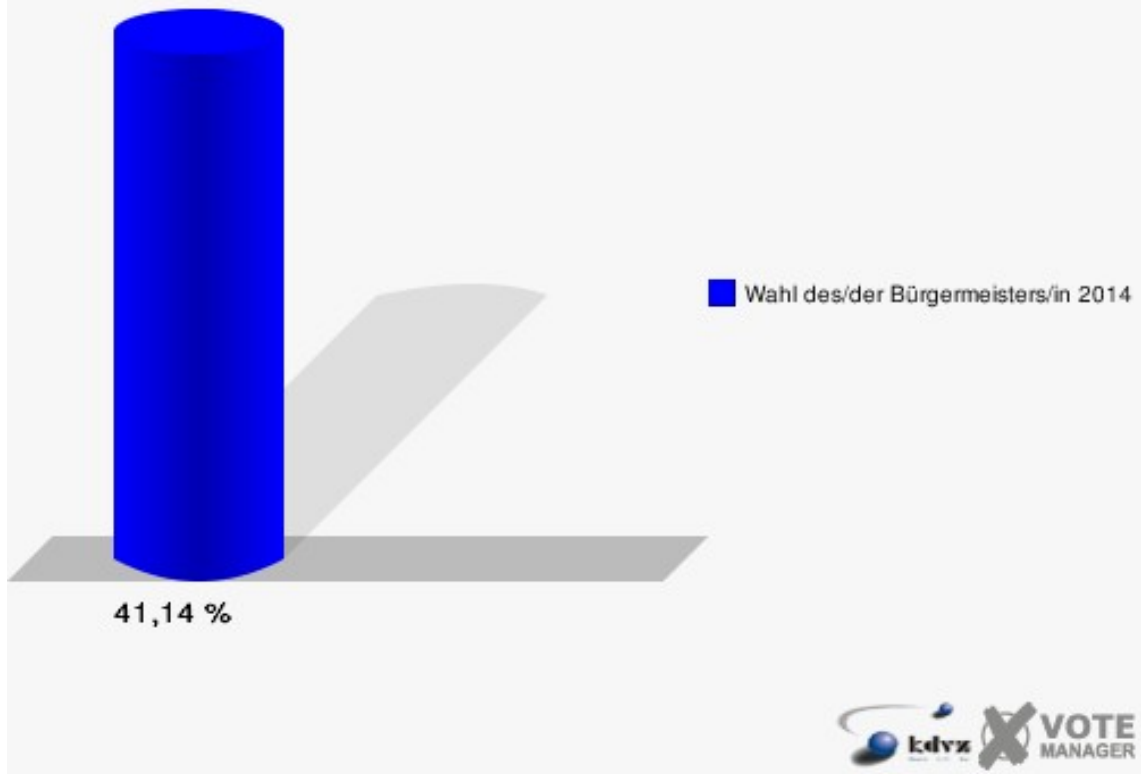
190-Gem.Haus Lüftelberg

	Anzahl	Prozent
Wahlberechtigte	1.055	
Wähler/innen	434	41,14 %
ungültige Stimmen	5	1,15 %
gültige Stimmen	429	98,85 %
Spilles, CDU	276	64,34 %
Diefenbach, BfM	75	17,48 %
Dr. Kuchta, SPD	78	18,18 %



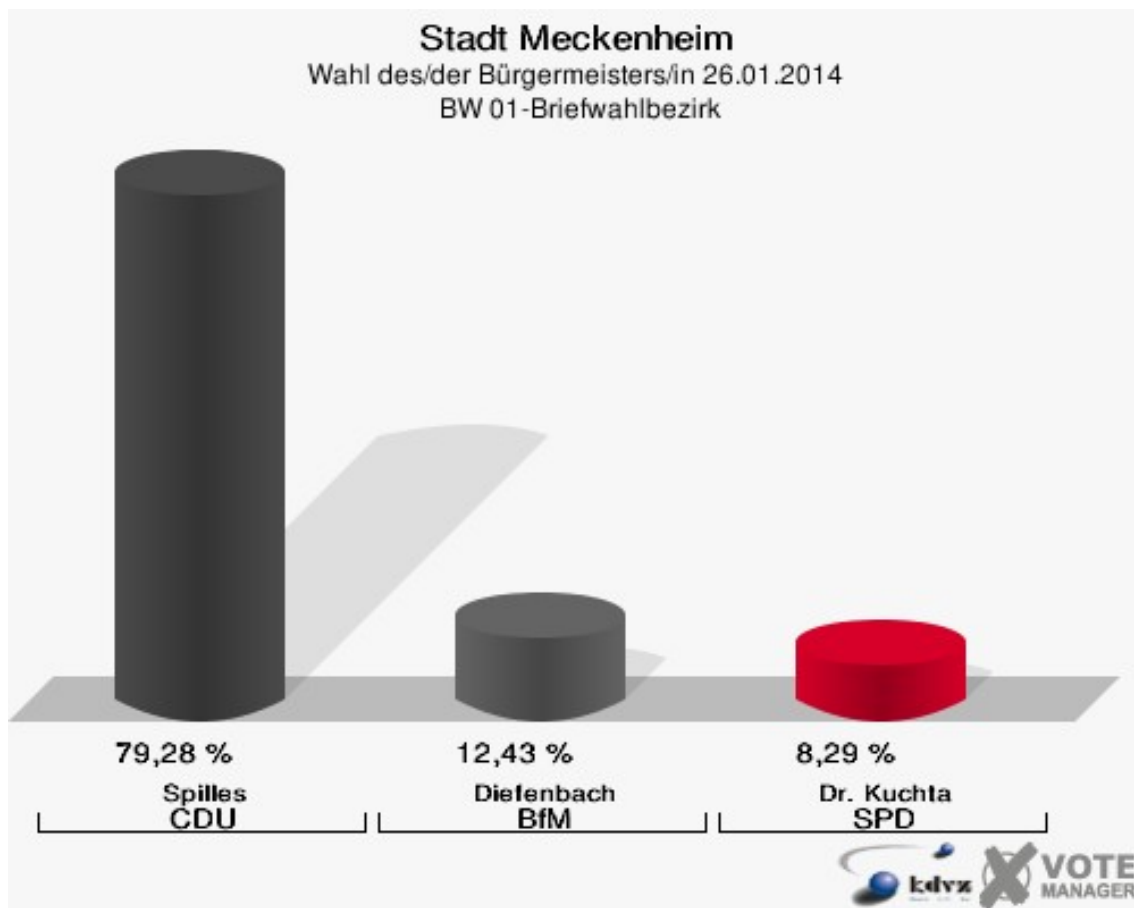
Stadt Meckenheim

Wahl des/der Bürgermeisters/in 26.01.2014
Wahlbeteiligung 190-Gem.Haus Lützelberg



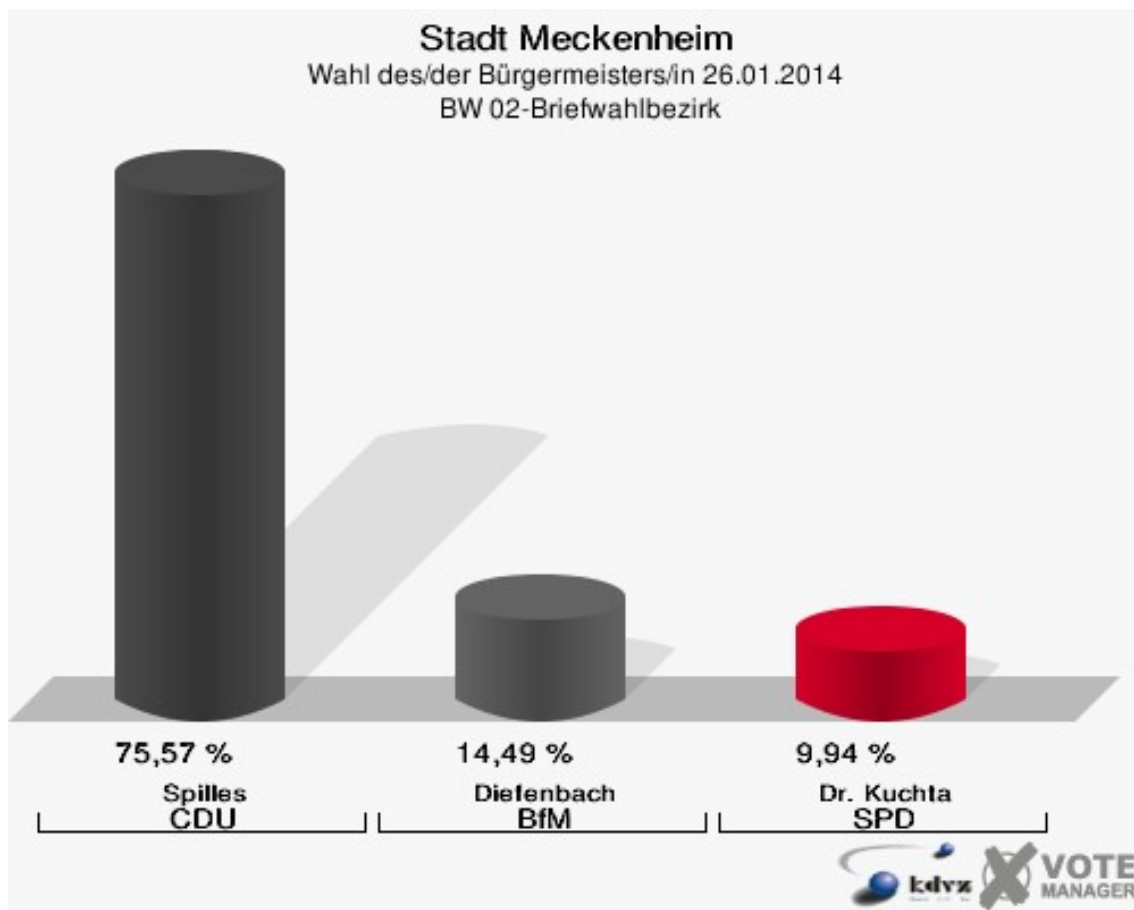
BW 01-Briefwahlbezirk

	Anzahl	Prozent
Wähler/innen	536	
ungültige Stimmen	5	0,93 %
gültige Stimmen	531	99,07 %
Spilles, CDU	421	79,28 %
Diefenbach, BfM	66	12,43 %
Dr. Kuchta, SPD	44	8,29 %



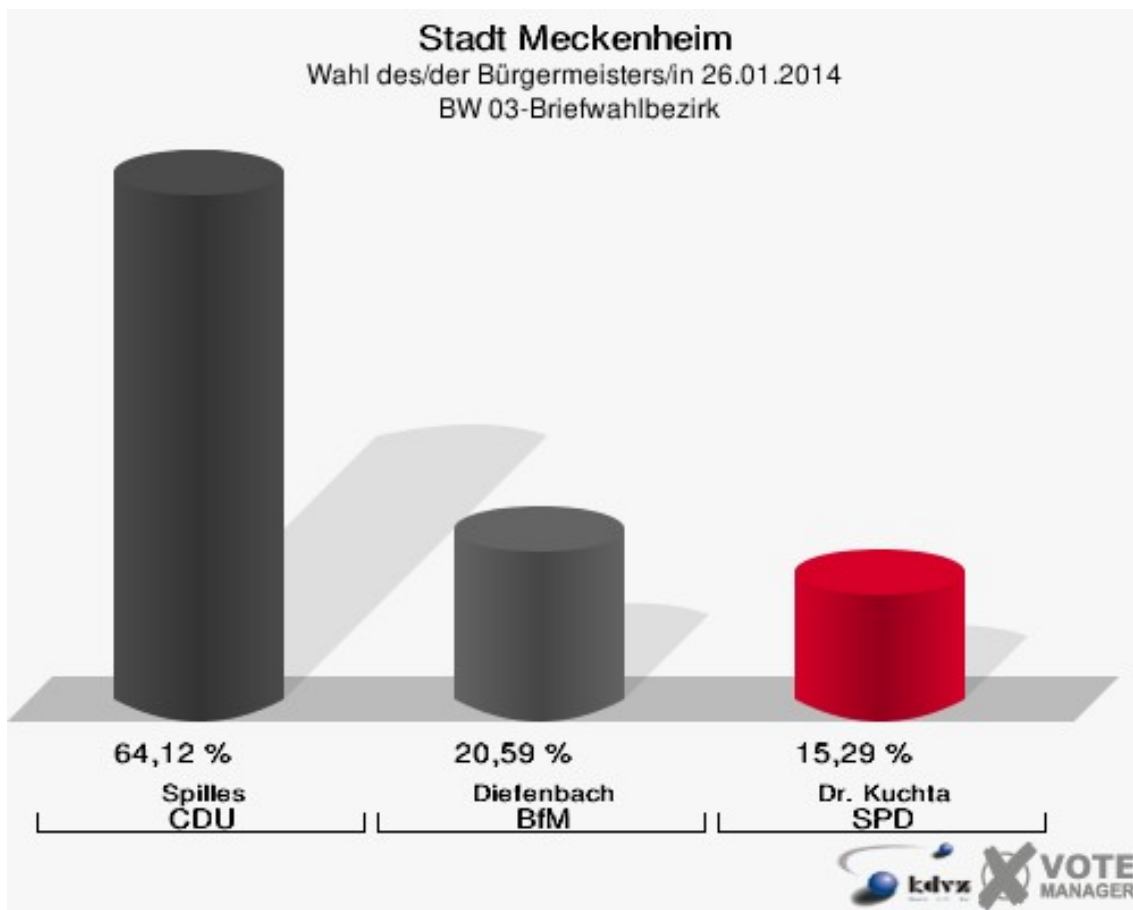
BW 02-Briefwahlbezirk

	Anzahl	Prozent
Wähler/innen	484	
ungültige Stimmen	1	0,21 %
gültige Stimmen	483	99,79 %
Spilles, CDU	365	75,57 %
Diefenbach, BfM	70	14,49 %
Dr. Kuchta, SPD	48	9,94 %



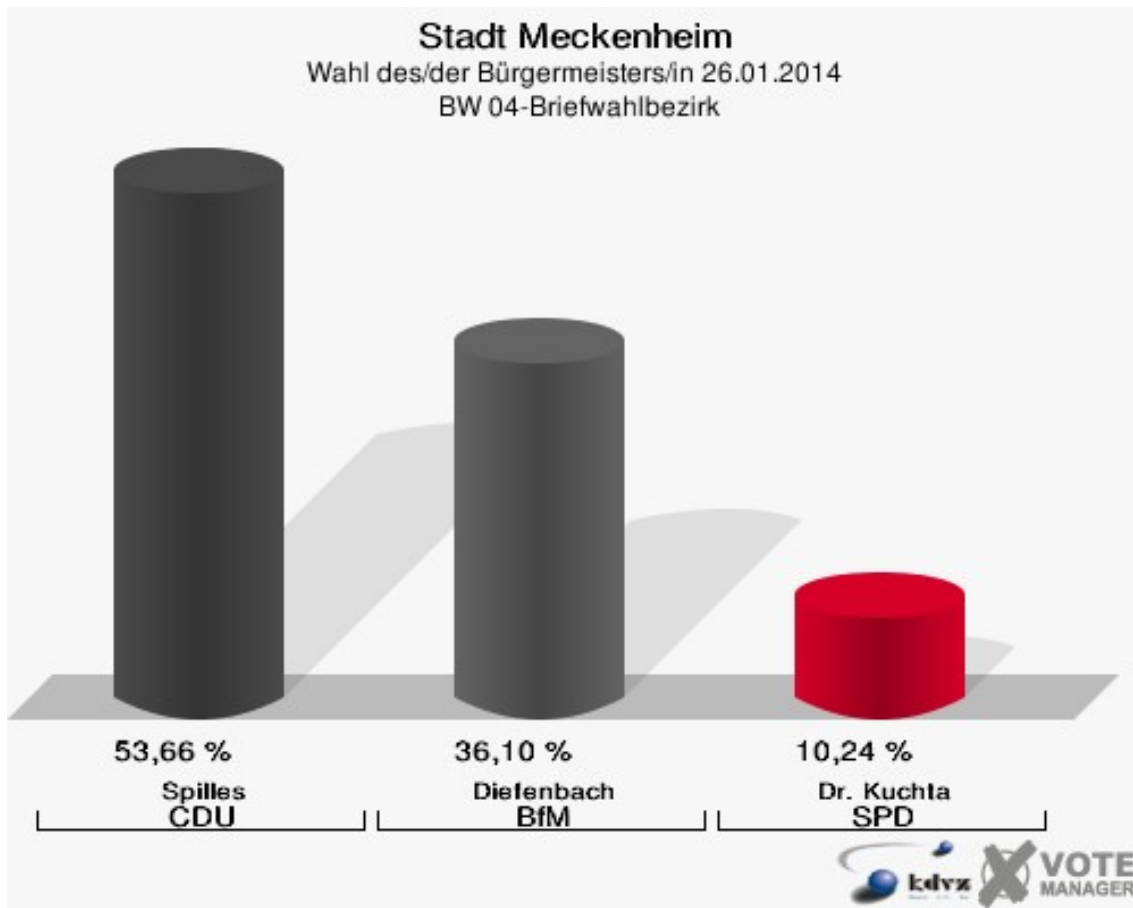
BW 03-Briefwahlbezirk

	Anzahl	Prozent
Wähler/innen	511	
ungültige Stimmen	1	0,20 %
gültige Stimmen	510	99,80 %
Spilles, CDU	327	64,12 %
Diefenbach, BfM	105	20,59 %
Dr. Kuchta, SPD	78	15,29 %



BW 04-Briefwahlbezirk

	Anzahl	Prozent
Wähler/innen	411	
ungültige Stimmen	1	0,24 %
gültige Stimmen	410	99,76 %
Spilles, CDU	220	53,66 %
Diefenbach, BfM	148	36,10 %
Dr. Kuchta, SPD	42	10,24 %



Übersicht Stimmbezirke
























Stadt Meckenheim
Wahl des/der Bürgermeisters/in 26.01.2014
Zusammenstellung der Ergebnisse nach Stimmbezirken

Stimmbezirk	Wahlberechtigte	Wähler	gültig	Spilles CDU	Diefenbach BfM	Dr. Kuchta SPD
010 Katholische Grundschule	1.206	464	457	396	29	32
		38,47 %	98,49 %	86,65 %	6,35 %	7,00 %
020 Seniorenhaus St. Josef	1.224	529	528	435	46	47
		43,22 %	99,81 %	82,39 %	8,71 %	8,90 %
030 Sitzungsräume	1.025	357	357	293	36	28
		34,83 %	100,00 %	82,07 %	10,08 %	7,84 %
040-Sitzungsräume	862	254	254	171	42	41
		29,47 %	100,00 %	67,32 %	16,54 %	16,14 %
050-Katholische Grundschule	1.088	427	426	349	36	41
		39,25 %	99,77 %	81,92 %	8,45 %	9,62 %
060-Katholische Grundschule	947	477	476	368	51	57
		50,37 %	99,79 %	77,31 %	10,71 %	11,97 %
070-Bürgerservicezentrum	1.127	425	421	376	19	26
		37,71 %	99,06 %	89,31 %	4,51 %	6,18 %
080-Johanneshaus Meckenheim	1.206	453	453	314	76	63
		37,56 %	100,00 %	69,32 %	16,78 %	13,91 %
090-T.-Heuss-Realschule	933	446	444	321	72	51
		47,80 %	99,55 %	72,30 %	16,22 %	11,49 %
100-T.-Heuss-Realschule	946	455	453	317	62	74
		48,10 %	99,56 %	69,98 %	13,69 %	16,34 %
110-T.-Heuss-Realschule	1.020	489	488	326	82	80
		47,94 %	99,80 %	66,80 %	16,80 %	16,39 %

Stimmbezirk	Wahlbe- rechtigte	Wähler	gültig	Spilles CDU	Diefenbach BfM	Dr. Kuchta SPD
120-T.-Heuss-Realschule	1.025	481	480	330	57	93
		46,93 %	99,79 %	68,75 %	11,88 %	19,38 %
130-KGS Merl	1.092	527	523	317	128	78
		48,26 %	99,24 %	60,61 %	24,47 %	14,91 %
140-GGS Merl	1.008	393	393	185	157	51
		38,99 %	100,00 %	47,07 %	39,95 %	12,98 %
150-GGS Merl	991	429	428	158	228	42
		43,29 %	99,77 %	36,92 %	53,27 %	9,81 %
160-GGS Merl	905	406	402	194	156	52
		44,86 %	99,01 %	48,26 %	38,81 %	12,94 %
170-KGS Altendorf	878	358	355	275	36	44
		40,77 %	99,16 %	77,46 %	10,14 %	12,39 %
180-KGS Altendorf	808	310	308	220	45	43
		38,37 %	99,35 %	71,43 %	14,61 %	13,96 %
190-Gem.Haus Lüftelberg	1.055	434	429	276	75	78
		41,14 %	98,85 %	64,34 %	17,48 %	18,18 %
BW 01-Briefwahlbezirk	0	536	531	421	66	44
			99,07 %	79,28 %	12,43 %	8,29 %
BW 02-Briefwahlbezirk	0	484	483	365	70	48
			99,79 %	75,57 %	14,49 %	9,94 %
BW 03-Briefwahlbezirk	0	511	510	327	105	78
			99,80 %	64,12 %	20,59 %	15,29 %
BW 04-Briefwahlbezirk	0	411	410	220	148	42
			99,76 %	53,66 %	36,10 %	10,24 %
Stadt Meckenheim	19.346	10.056	10.009	6.954	1.822	1.233

Stimmbezirk	Wahlbe- rechtigte	Wähler	gültig	Spilles CDU	Diefenbach BfM	Dr. Kuchta SPD
		51,98 %	99,53 %	69,48 %	18,20 %	12,32 %























Stadt Meckenheim
Wahl des/der Bürgermeisters/in 26.01.2014
Spilles, CDU, Ergebnis
Stimmbezirk-Übersicht

070-Bürgerservicezentrum	89,31 %	
010 Katholische Grundschule	86,65 %	
020 Seniorenhaus St. Josef	82,39 %	
030 Sitzungsräume	82,07 %	
050-Katholische Grundschule	81,92 %	
BW 01-Briefwahlbezirk	79,28 %	
170-KGS Altendorf	77,46 %	
060-Katholische Grundschule	77,31 %	
BW 02-Briefwahlbezirk	75,57 %	
090-T.-Heuss-Realschule	72,30 %	
180-KGS Altendorf	71,43 %	
100-T.-Heuss-Realschule	69,98 %	
080-Johanneshaus Meckenheim	69,32 %	
120-T.-Heuss-Realschule	68,75 %	
040-Sitzungsräume	67,32 %	
110-T.-Heuss-Realschule	66,80 %	
190-Gem.Haus Lüftelberg	64,34 %	
BW 03-Briefwahlbezirk	64,12 %	
130-KGS Merl	60,61 %	
BW 04-Briefwahlbezirk	53,66 %	
160-GGS Merl	48,26 %	
140-GGS Merl	47,07 %	
150-GGS Merl	36,92 %	

Stadt Meckenheim
Wahl des/der Bürgermeisters/in 26.01.2014
Diefenbach, BfM, Ergebnis
Stimmbezirk-Übersicht

150-GGS Merl	53,27 %	
140-GGS Merl	39,95 %	
160-GGS Merl	38,81 %	
BW 04-Briefwahlbezirk	36,10 %	
130-KGS Merl	24,47 %	
BW 03-Briefwahlbezirk	20,59 %	
190-Gem.Haus Lüftelberg	17,48 %	
110-T.-Heuss-Realschule	16,80 %	
080-Johanneshaus Meckenheim	16,78 %	
040-Sitzungsräume	16,54 %	
090-T.-Heuss-Realschule	16,22 %	
180-KGS Altendorf	14,61 %	
BW 02-Briefwahlbezirk	14,49 %	
100-T.-Heuss-Realschule	13,69 %	
BW 01-Briefwahlbezirk	12,43 %	
120-T.-Heuss-Realschule	11,88 %	
060-Katholische Grundschule	10,71 %	
170-KGS Altendorf	10,14 %	
030 Sitzungsräume	10,08 %	
020 Seniorenhaus St. Josef	8,71 %	
050-Katholische Grundschule	8,45 %	
010 Katholische Grundschule	6,35 %	
070-Bürgerservicezentrum	4,51 %	

Stadt Meckenheim
Wahl des/der Bürgermeisters/in 26.01.2014
Dr. Kuchta, SPD, Ergebnis
Stimmbezirk-Übersicht

120-T.-Heuss-Realschule	19,38 %	
190-Gem.Haus Lüftelberg	18,18 %	
110-T.-Heuss-Realschule	16,39 %	
100-T.-Heuss-Realschule	16,34 %	
040-Sitzungsräume	16,14 %	
BW 03-Briefwahlbezirk	15,29 %	
130-KGS Merl	14,91 %	
180-KGS Altendorf	13,96 %	
080-Johanneshaus Meckenheim	13,91 %	
140-GGS Merl	12,98 %	
160-GGS Merl	12,94 %	
170-KGS Altendorf	12,39 %	
060-Katholische Grundschule	11,97 %	
090-T.-Heuss-Realschule	11,49 %	
BW 04-Briefwahlbezirk	10,24 %	
BW 02-Briefwahlbezirk	9,94 %	
150-GGS Merl	9,81 %	
050-Katholische Grundschule	9,62 %	
020 Seniorenhaus St. Josef	8,90 %	
BW 01-Briefwahlbezirk	8,29 %	
030 Sitzungsräume	7,84 %	
010 Katholische Grundschule	7,00 %	
070-Bürgerservicezentrum	6,18 %	