

Wahlbuch  
Wahl zum Deutschen Bundestag  
22.09.2002  
Stadt Drolshagen  
Herausgegeben am 06.09.2016

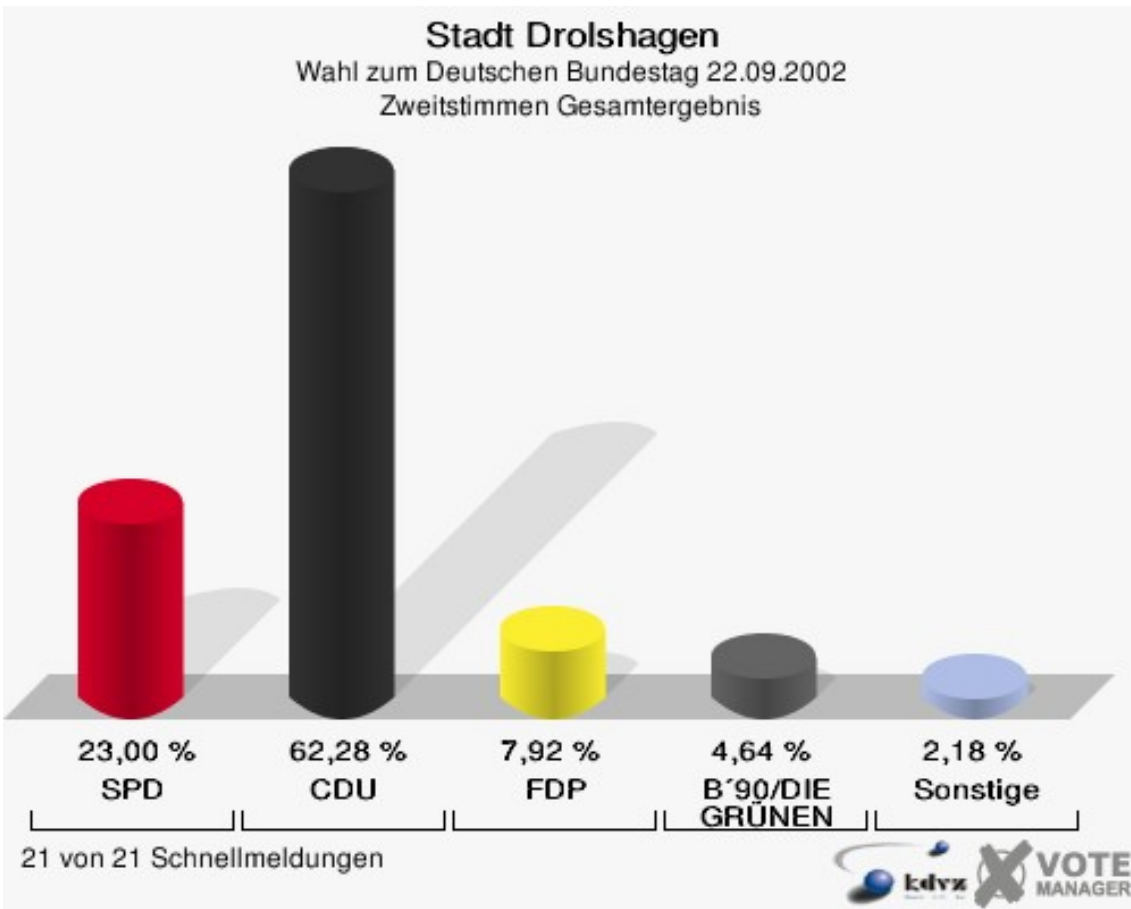
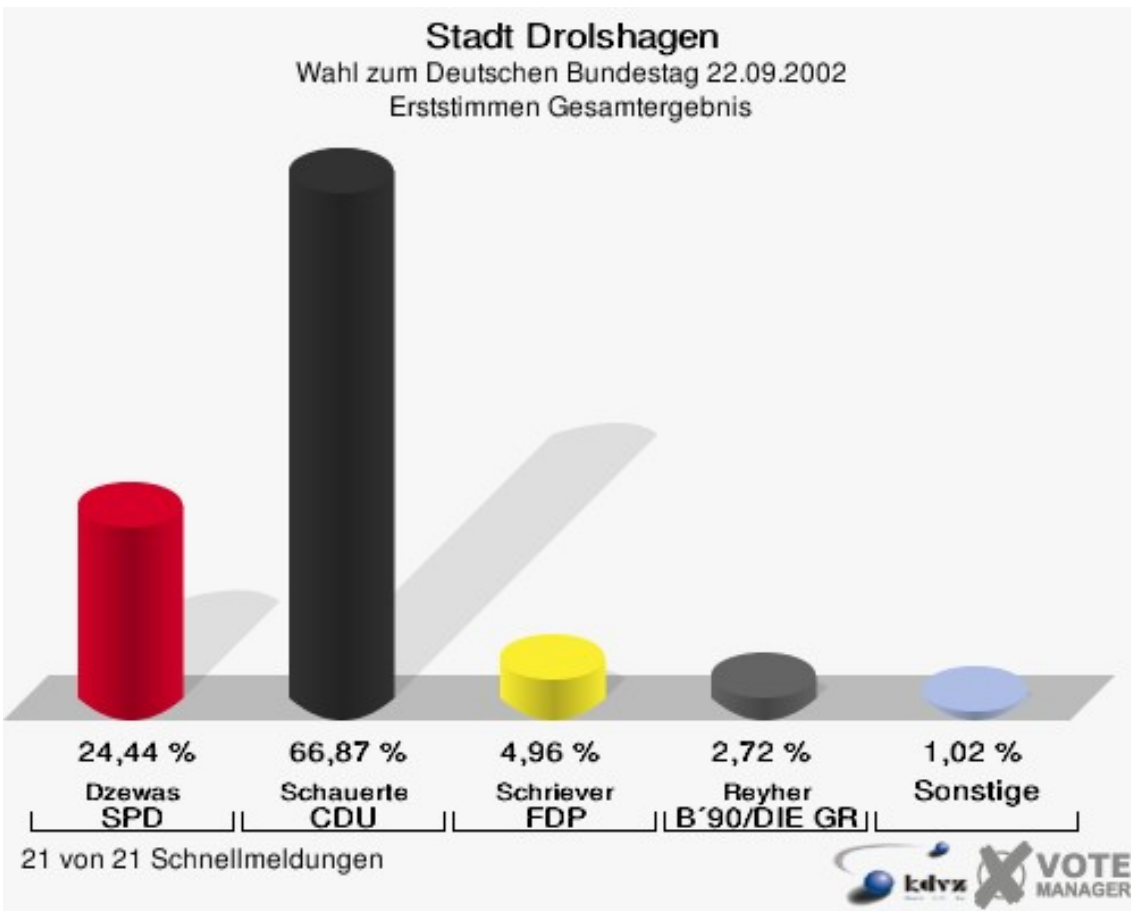
# Inhaltsverzeichnis

|                              |    |
|------------------------------|----|
| Wahl zum Deutschen Bundestag | 1  |
| Stadt Drolshagen             | 1  |
| Wahlbezirke                  | 4  |
| 011                          | 4  |
| 021                          | 7  |
| 031                          | 10 |
| 041                          | 13 |
| 051                          | 16 |
| 061                          | 19 |
| 071                          | 22 |
| 081                          | 25 |
| 091                          | 28 |
| 101                          | 31 |
| 111                          | 34 |
| 121                          | 37 |
| 131                          | 40 |
| 141                          | 43 |
| 151                          | 46 |
| 161                          | 49 |
| 171                          | 52 |
| 181                          | 55 |
| 191                          | 58 |
| Briefwahlbezirk 1 309        | 61 |
| Briefwahlbezirk 2 319        | 63 |
| Übersicht Wahlbezirke        | 65 |


# Wahl zum Deutschen Bundestag

## Stadt Drolshagen

|                         | Erststimmen |         | Zweitstimmen |         |
|-------------------------|-------------|---------|--------------|---------|
|                         |             |         |              |         |
| Wahlberechtigte         | 8.893       |         | 8.893        |         |
| Wähler/innen            | 7.382       | 83,01 % | 7.382        | 83,01 % |
| ungültige Stimmen       | 102         | 1,38 %  | 73           | 0,99 %  |
| gültige Stimmen         | 7.280       | 98,62 % | 7.309        | 99,01 % |
| Dzewas, SPD             | 1.779       | 24,44 % | 1.681        | 23,00 % |
| Schauerte, CDU          | 4.868       | 66,87 % | 4.552        | 62,28 % |
| Schriever, FDP          | 361         | 4,96 %  | 579          | 7,92 %  |
| Reyher, B'90/DIE GRÜNEN | 198         | 2,72 %  | 339          | 4,64 %  |
| Junge, DIE LINKE        | 43          | 0,59 %  | 47           | 0,64 %  |
| REP                     | ---         | ---     | 11           | 0,15 %  |
| DIE GRAUEN              | ---         | ---     | 2            | 0,03 %  |
| Tierschutzpartei        | ---         | ---     | 13           | 0,18 %  |
| FAMILIE                 | ---         | ---     | 19           | 0,26 %  |
| NPD                     | ---         | ---     | 15           | 0,21 %  |
| PBC                     | ---         | ---     | 5            | 0,07 %  |
| ÖDP                     | ---         | ---     | 0            | 0,00 %  |
| CM                      | ---         | ---     | 5            | 0,07 %  |
| DIE FRAUEN              | ---         | ---     | 5            | 0,07 %  |
| BÜSO                    | ---         | ---     | 0            | 0,00 %  |
| DIE VIOLETTEN           | ---         | ---     | 0            | 0,00 %  |
| ZENTRUM                 | ---         | ---     | 2            | 0,03 %  |
| HP                      | ---         | ---     | 0            | 0,00 %  |
| Hömberg, OffensiveD     | 31          | 0,43 %  | 34           | 0,47 %  |



**Stadt Drolshagen**  
Wahl zum Deutschen Bundestag 22.09.2002  
Wahlbeteiligung Gesamtergebnis



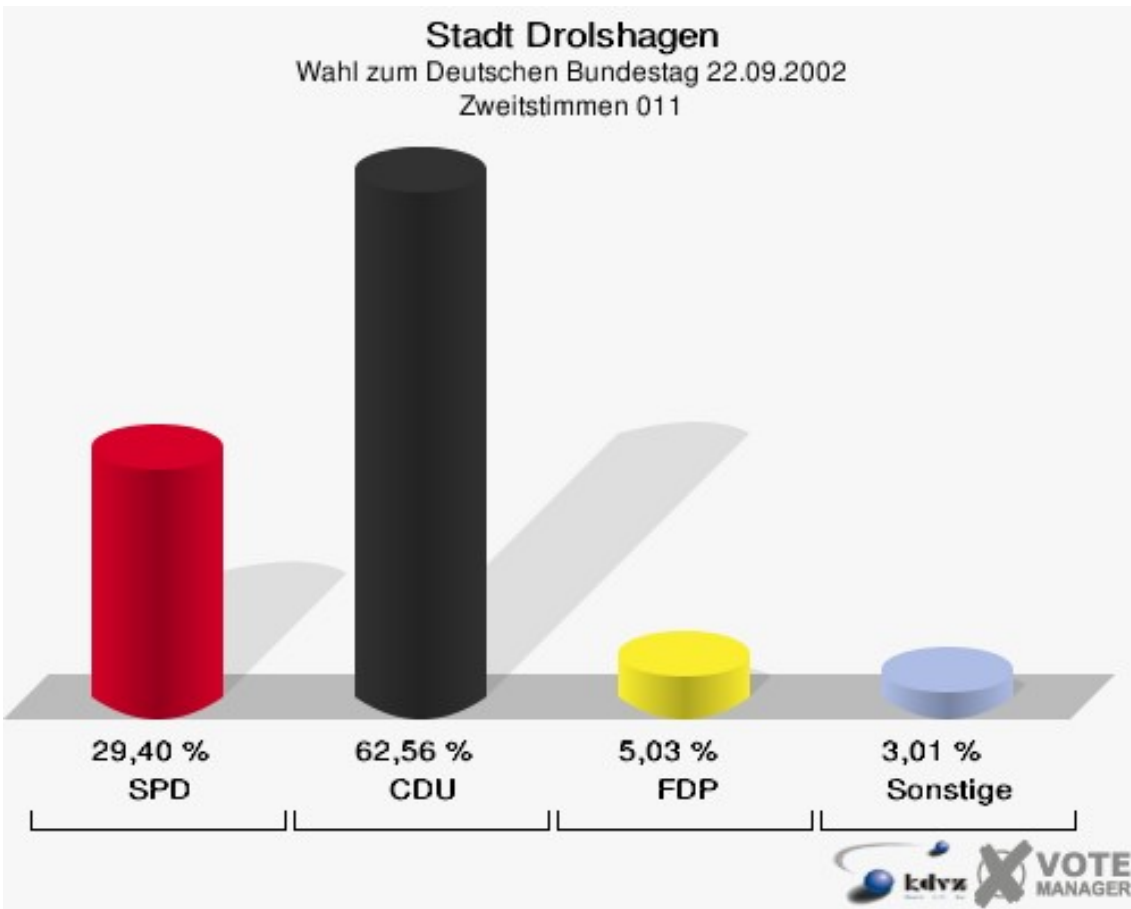
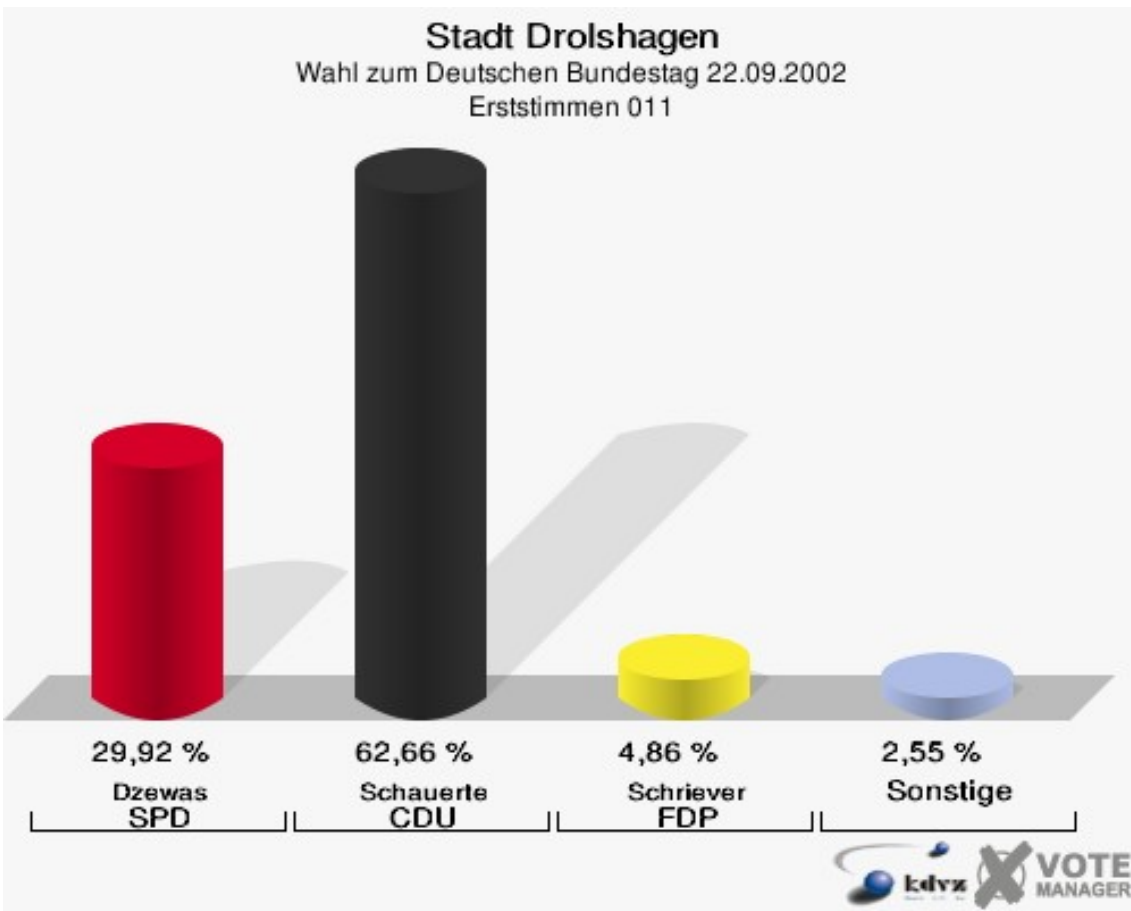
21 von 21 Schnellmeldungen



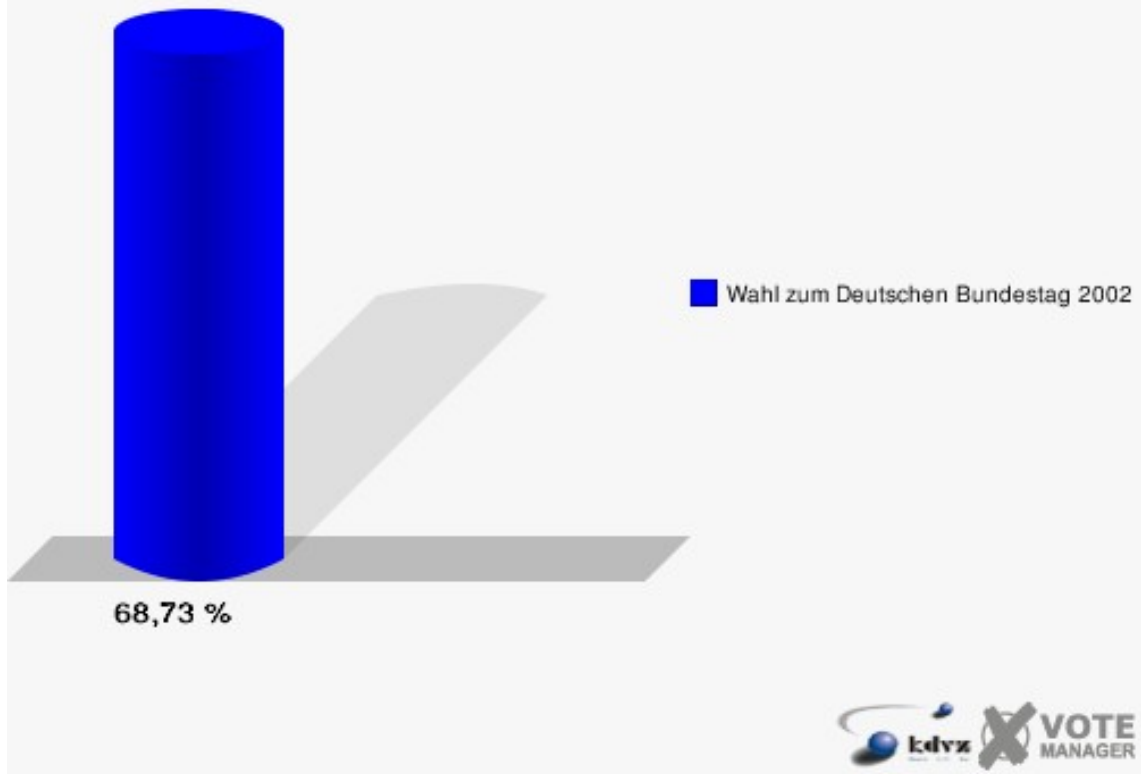
# Wahlbezirke

## 011

|                         | Erststimmen |         | Zweitstimmen |         |
|-------------------------|-------------|---------|--------------|---------|
| Wahlberechtigte         | 582         |         | 582          |         |
| Wähler/innen            | 400         | 68,73 % | 400          | 68,73 % |
| ungültige Stimmen       | 9           | 2,25 %  | 2            | 0,50 %  |
| gültige Stimmen         | 391         | 97,75 % | 398          | 99,50 % |
| Dzewas, SPD             | 117         | 29,92 % | 117          | 29,40 % |
| Schauerte, CDU          | 245         | 62,66 % | 249          | 62,56 % |
| Schriever, FDP          | 19          | 4,86 %  | 20           | 5,03 %  |
| Reyher, B'90/DIE GRÜNEN | 6           | 1,53 %  | 6            | 1,51 %  |
| Junge, DIE LINKE        | 2           | 0,51 %  | 2            | 0,50 %  |
| REP                     | ---         | ---     | 0            | 0,00 %  |
| DIE GRAUEN              | ---         | ---     | 0            | 0,00 %  |
| Tierschutzpartei        | ---         | ---     | 0            | 0,00 %  |
| FAMILIE                 | ---         | ---     | 0            | 0,00 %  |
| NPD                     | ---         | ---     | 0            | 0,00 %  |
| PBC                     | ---         | ---     | 0            | 0,00 %  |
| ÖDP                     | ---         | ---     | 0            | 0,00 %  |
| CM                      | ---         | ---     | 0            | 0,00 %  |
| DIE FRAUEN              | ---         | ---     | 0            | 0,00 %  |
| BÜSO                    | ---         | ---     | 0            | 0,00 %  |
| DIE VIOLETTEN           | ---         | ---     | 0            | 0,00 %  |
| ZENTRUM                 | ---         | ---     | 2            | 0,50 %  |
| HP                      | ---         | ---     | 0            | 0,00 %  |
| Hömberg, Offensiv-eD    | 2           | 0,51 %  | 2            | 0,50 %  |



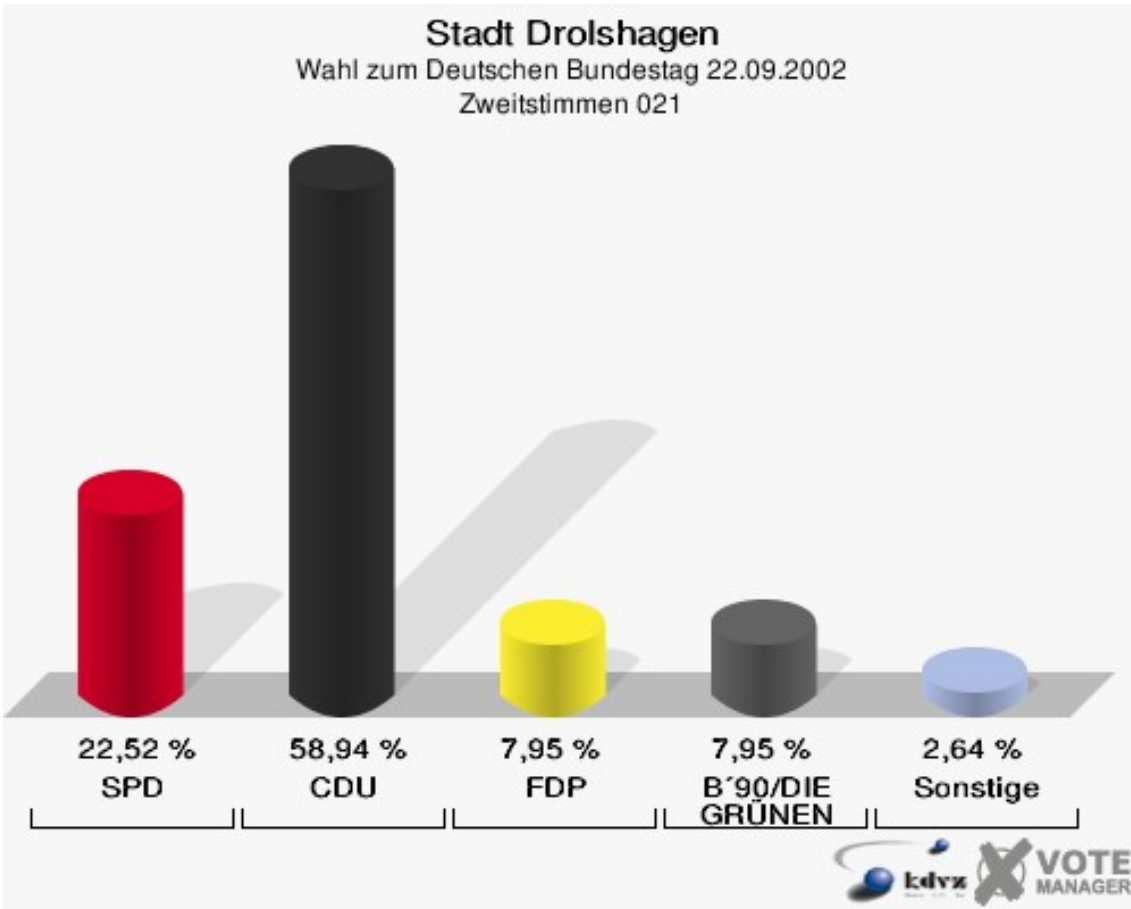
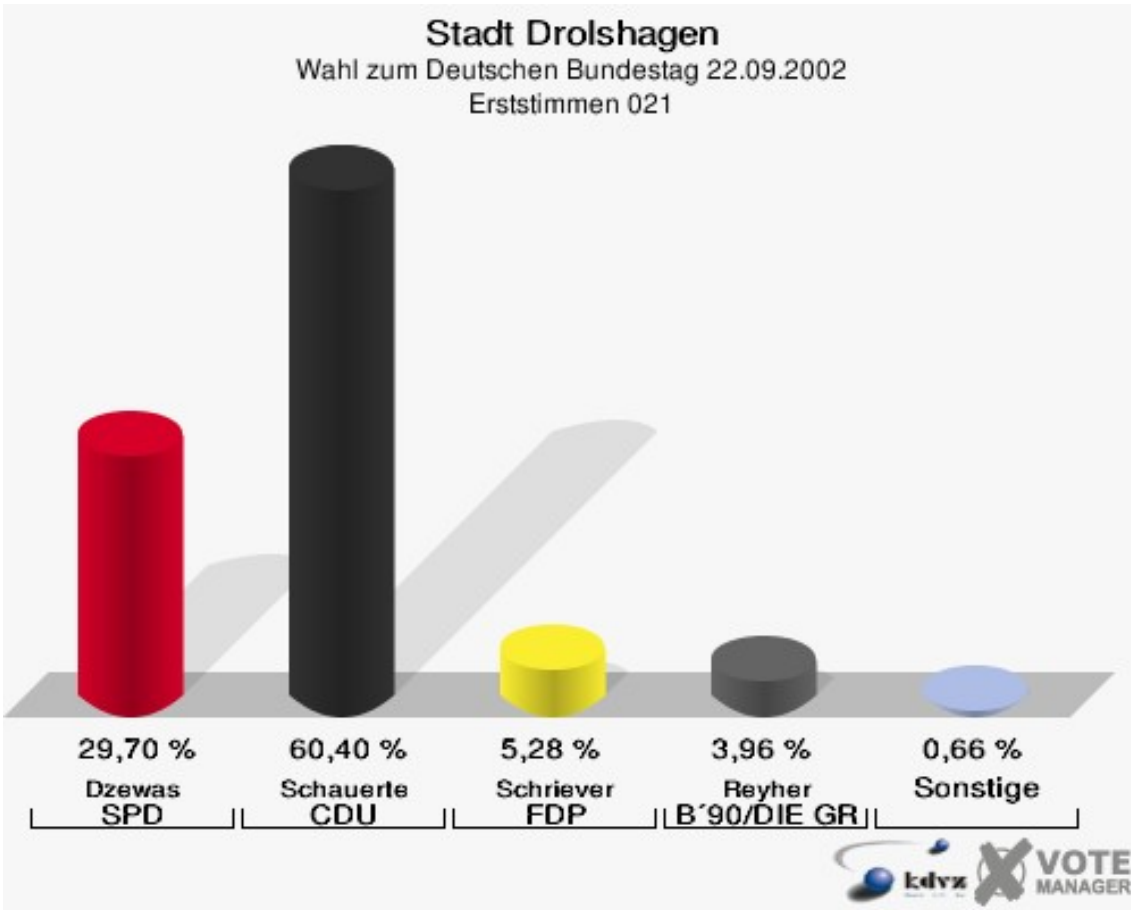
**Stadt Drolshagen**  
Wahl zum Deutschen Bundestag 22.09.2002  
Wahlbeteiligung 011



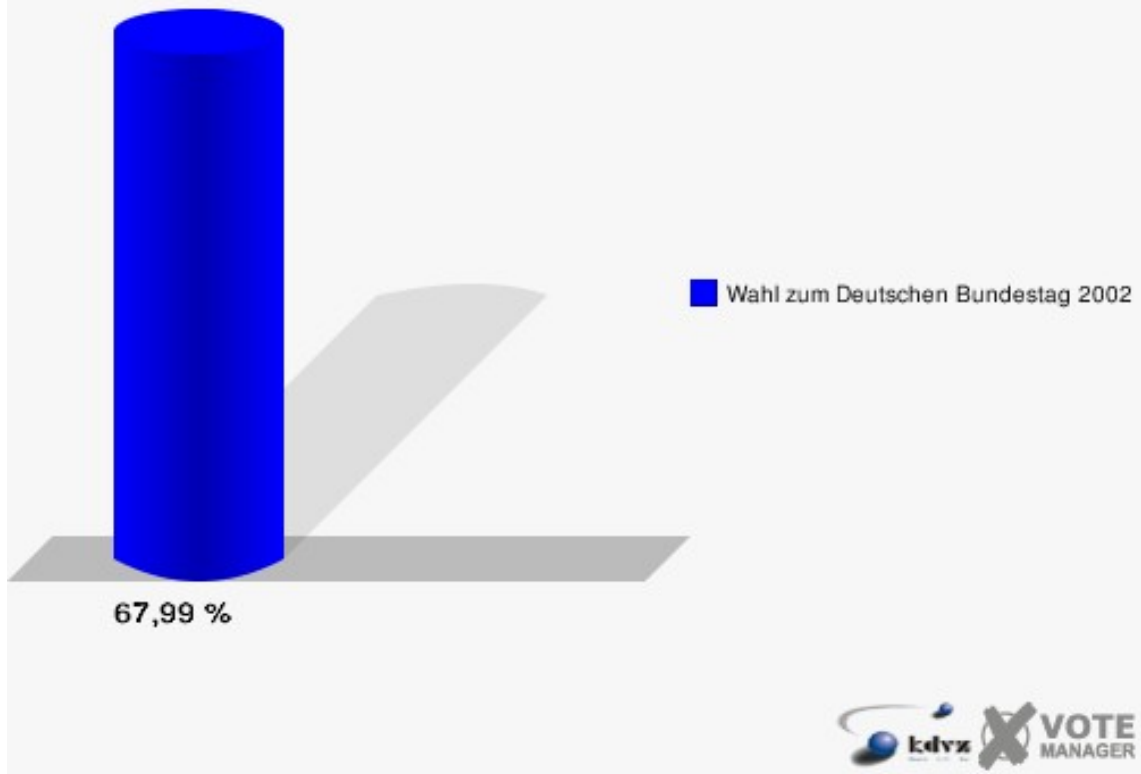


021

|                         | Erststimmen |         | Zweitstimmen |         |
|-------------------------|-------------|---------|--------------|---------|
| Wahlberechtigte         | 453         |         | 453          |         |
| Wähler/innen            | 308         | 67,99 % | 308          | 67,99 % |
| ungültige Stimmen       | 5           | 1,62 %  | 6            | 1,95 %  |
| gültige Stimmen         | 303         | 98,38 % | 302          | 98,05 % |
| Dzewas, SPD             | 90          | 29,70 % | 68           | 22,52 % |
| Schauerte, CDU          | 183         | 60,40 % | 178          | 58,94 % |
| Schriever, FDP          | 16          | 5,28 %  | 24           | 7,95 %  |
| Reyher, B'90/DIE GRÜNEN | 12          | 3,96 %  | 24           | 7,95 %  |
| Junge, DIE LINKE        | 1           | 0,33 %  | 2            | 0,66 %  |
| REP                     | ---         | ---     | 0            | 0,00 %  |
| DIE GRAUEN              | ---         | ---     | 1            | 0,33 %  |
| Tierschutzpartei        | ---         | ---     | 2            | 0,66 %  |
| FAMILIE                 | ---         | ---     | 3            | 0,99 %  |
| NPD                     | ---         | ---     | 0            | 0,00 %  |
| PBC                     | ---         | ---     | 0            | 0,00 %  |
| ÖDP                     | ---         | ---     | 0            | 0,00 %  |
| CM                      | ---         | ---     | 0            | 0,00 %  |
| DIE FRAUEN              | ---         | ---     | 0            | 0,00 %  |
| BÜSO                    | ---         | ---     | 0            | 0,00 %  |
| DIE VIOLETTEN           | ---         | ---     | 0            | 0,00 %  |
| ZENTRUM                 | ---         | ---     | 0            | 0,00 %  |
| HP                      | ---         | ---     | 0            | 0,00 %  |
| Hömberg, OffensiveD     | 1           | 0,33 %  | 0            | 0,00 %  |

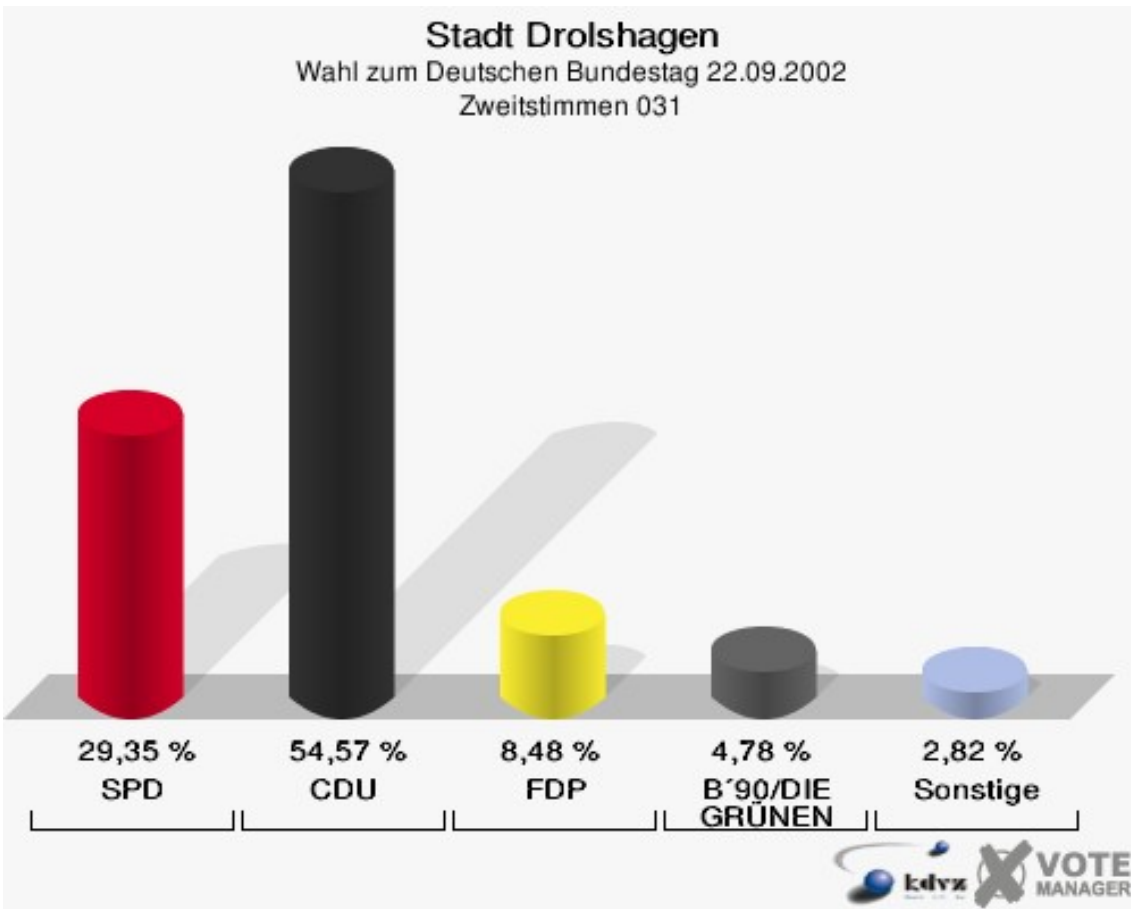
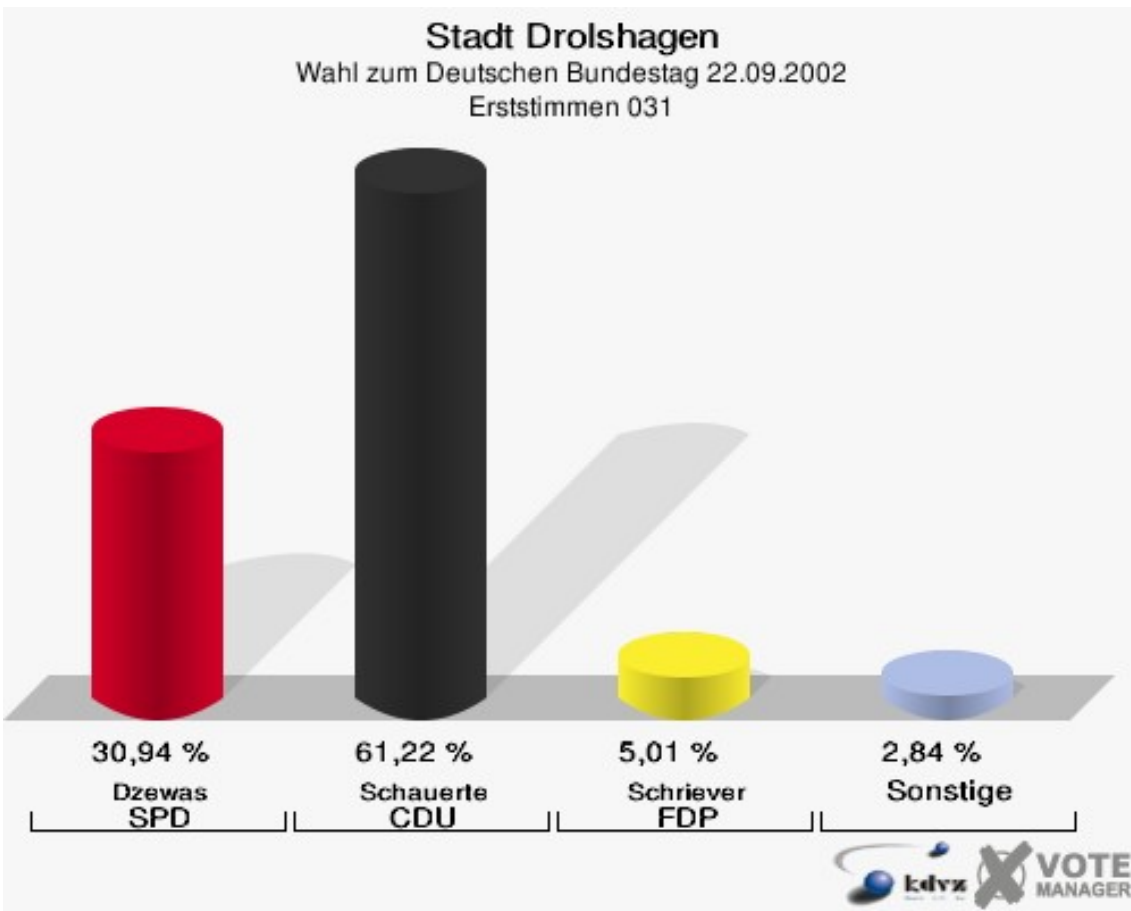


**Stadt Drolshagen**  
Wahl zum Deutschen Bundestag 22.09.2002  
Wahlbeteiligung 021

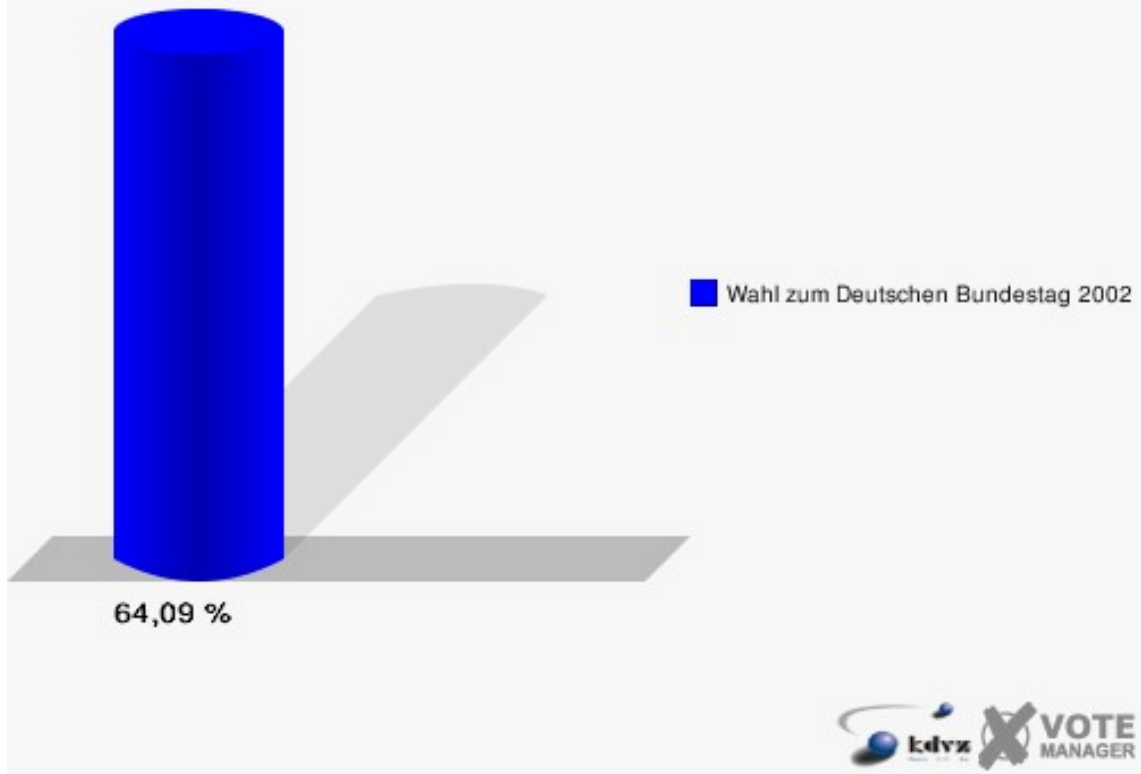


031

|                         | Erststimmen |         | Zweitstimmen |         |
|-------------------------|-------------|---------|--------------|---------|
| Wahlberechtigte         | 724         |         | 724          |         |
| Wähler/innen            | 464         | 64,09 % | 464          | 64,09 % |
| ungültige Stimmen       | 5           | 1,08 %  | 4            | 0,86 %  |
| gültige Stimmen         | 459         | 98,92 % | 460          | 99,14 % |
| Dzewas, SPD             | 142         | 30,94 % | 135          | 29,35 % |
| Schauerte, CDU          | 281         | 61,22 % | 251          | 54,57 % |
| Schriever, FDP          | 23          | 5,01 %  | 39           | 8,48 %  |
| Reyher, B'90/DIE GRÜNEN | 9           | 1,96 %  | 22           | 4,78 %  |
| Junge, DIE LINKE        | 2           | 0,44 %  | 2            | 0,43 %  |
| REP                     | ---         | ---     | 2            | 0,43 %  |
| DIE GRAUEN              | ---         | ---     | 0            | 0,00 %  |
| Tierschutzpartei        | ---         | ---     | 2            | 0,43 %  |
| FAMILIE                 | ---         | ---     | 1            | 0,22 %  |
| NPD                     | ---         | ---     | 1            | 0,22 %  |
| PBC                     | ---         | ---     | 0            | 0,00 %  |
| ÖDP                     | ---         | ---     | 0            | 0,00 %  |
| CM                      | ---         | ---     | 1            | 0,22 %  |
| DIE FRAUEN              | ---         | ---     | 1            | 0,22 %  |
| BÜSO                    | ---         | ---     | 0            | 0,00 %  |
| DIE VIOLETTEN           | ---         | ---     | 0            | 0,00 %  |
| ZENTRUM                 | ---         | ---     | 0            | 0,00 %  |
| HP                      | ---         | ---     | 0            | 0,00 %  |
| Hömberg, OffensiveD     | 2           | 0,44 %  | 3            | 0,65 %  |

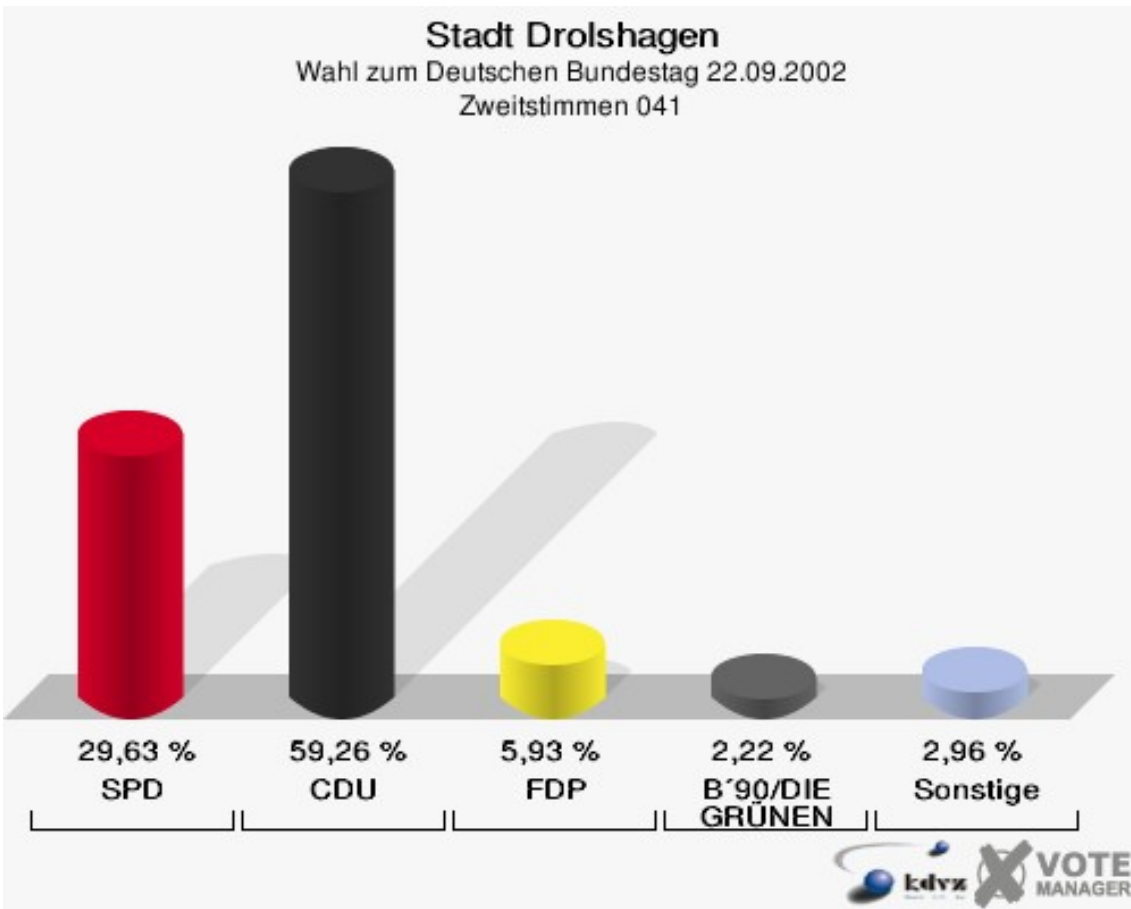
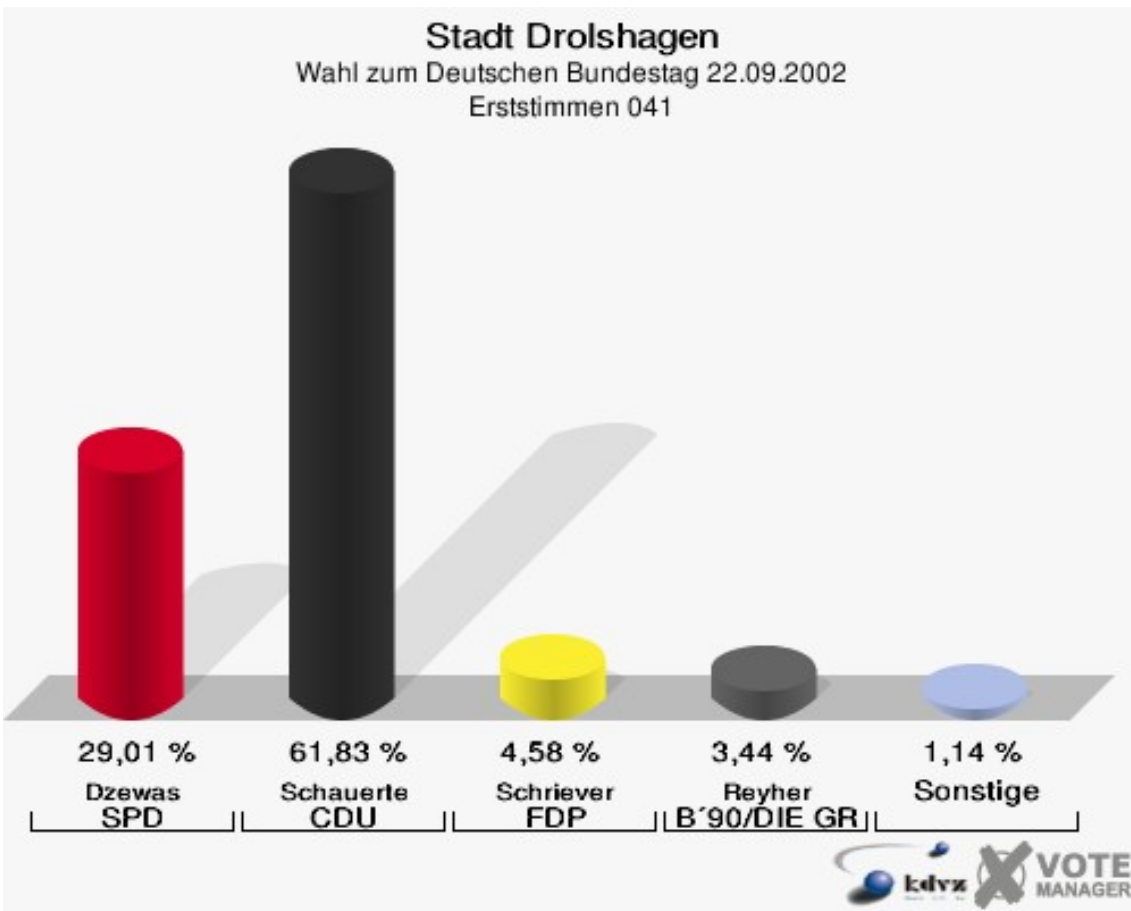


**Stadt Drolshagen**  
Wahl zum Deutschen Bundestag 22.09.2002  
Wahlbeteiligung 031



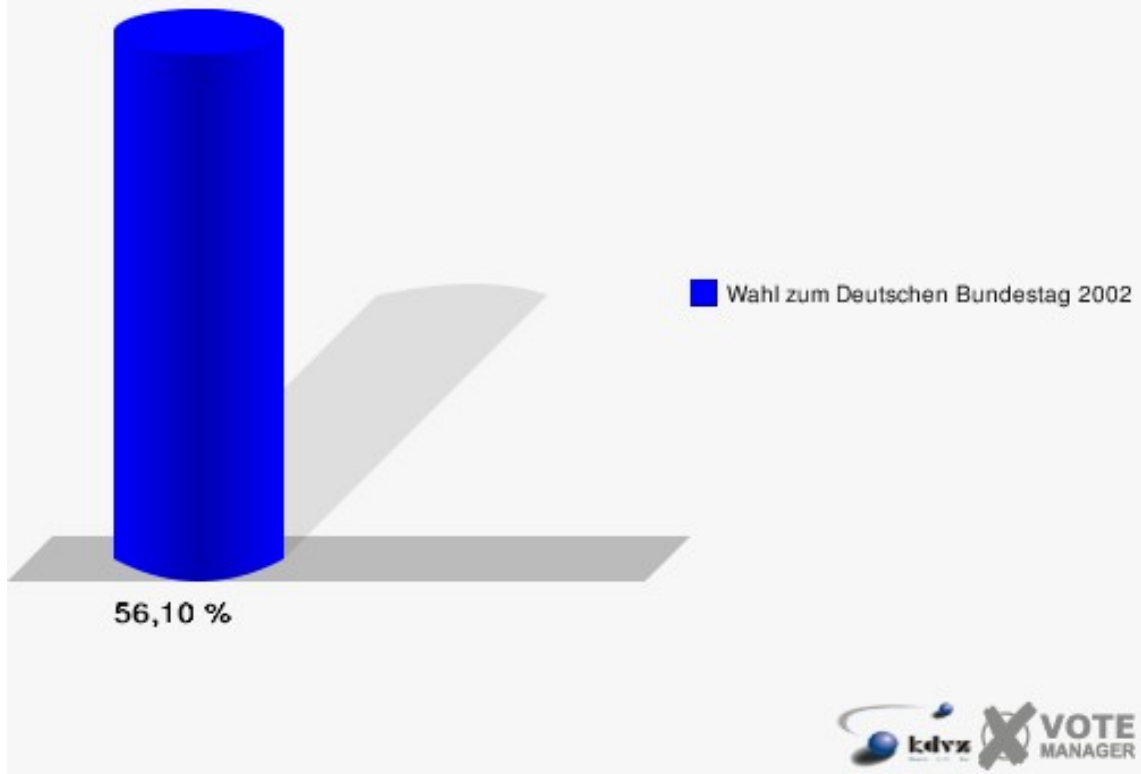
041

|                         | Erststimmen |         | Zweitstimmen |         |
|-------------------------|-------------|---------|--------------|---------|
| Wahlberechtigte         | 492         |         | 492          |         |
| Wähler/innen            | 276         | 56,10 % | 276          | 56,10 % |
| ungültige Stimmen       | 14          | 5,07 %  | 6            | 2,17 %  |
| gültige Stimmen         | 262         | 94,93 % | 270          | 97,83 % |
| Dzewas, SPD             | 76          | 29,01 % | 80           | 29,63 % |
| Schauerte, CDU          | 162         | 61,83 % | 160          | 59,26 % |
| Schriever, FDP          | 12          | 4,58 %  | 16           | 5,93 %  |
| Reyher, B'90/DIE GRÜNEN | 9           | 3,44 %  | 6            | 2,22 %  |
| Junge, DIE LINKE        | 2           | 0,76 %  | 0            | 0,00 %  |
| REP                     | ---         | ---     | 2            | 0,74 %  |
| DIE GRAUEN              | ---         | ---     | 1            | 0,37 %  |
| Tierschutzpartei        | ---         | ---     | 2            | 0,74 %  |
| FAMILIE                 | ---         | ---     | 1            | 0,37 %  |
| NPD                     | ---         | ---     | 1            | 0,37 %  |
| PBC                     | ---         | ---     | 0            | 0,00 %  |
| ÖDP                     | ---         | ---     | 0            | 0,00 %  |
| CM                      | ---         | ---     | 0            | 0,00 %  |
| DIE FRAUEN              | ---         | ---     | 0            | 0,00 %  |
| BÜSO                    | ---         | ---     | 0            | 0,00 %  |
| DIE VIOLETTEN           | ---         | ---     | 0            | 0,00 %  |
| ZENTRUM                 | ---         | ---     | 0            | 0,00 %  |
| HP                      | ---         | ---     | 0            | 0,00 %  |
| Hömberg, OffensiveD     | 1           | 0,38 %  | 1            | 0,37 %  |



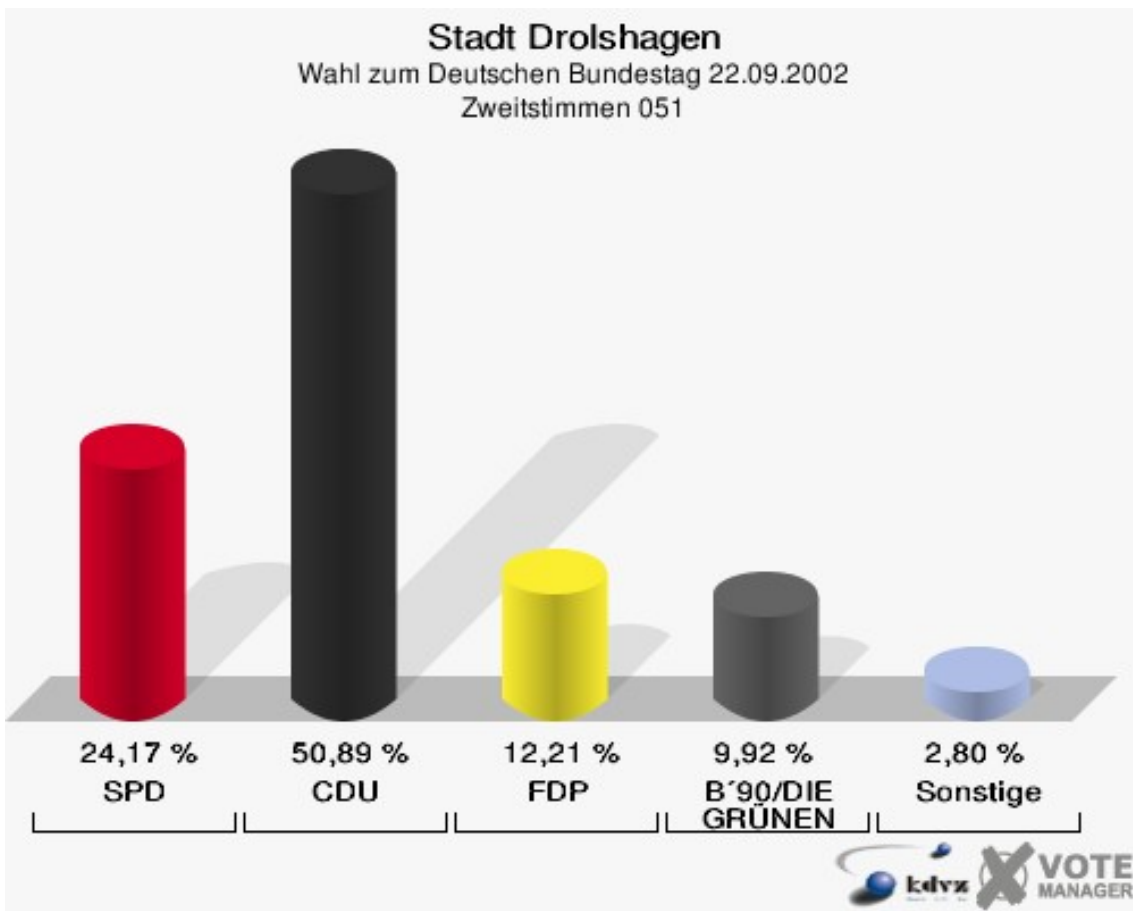
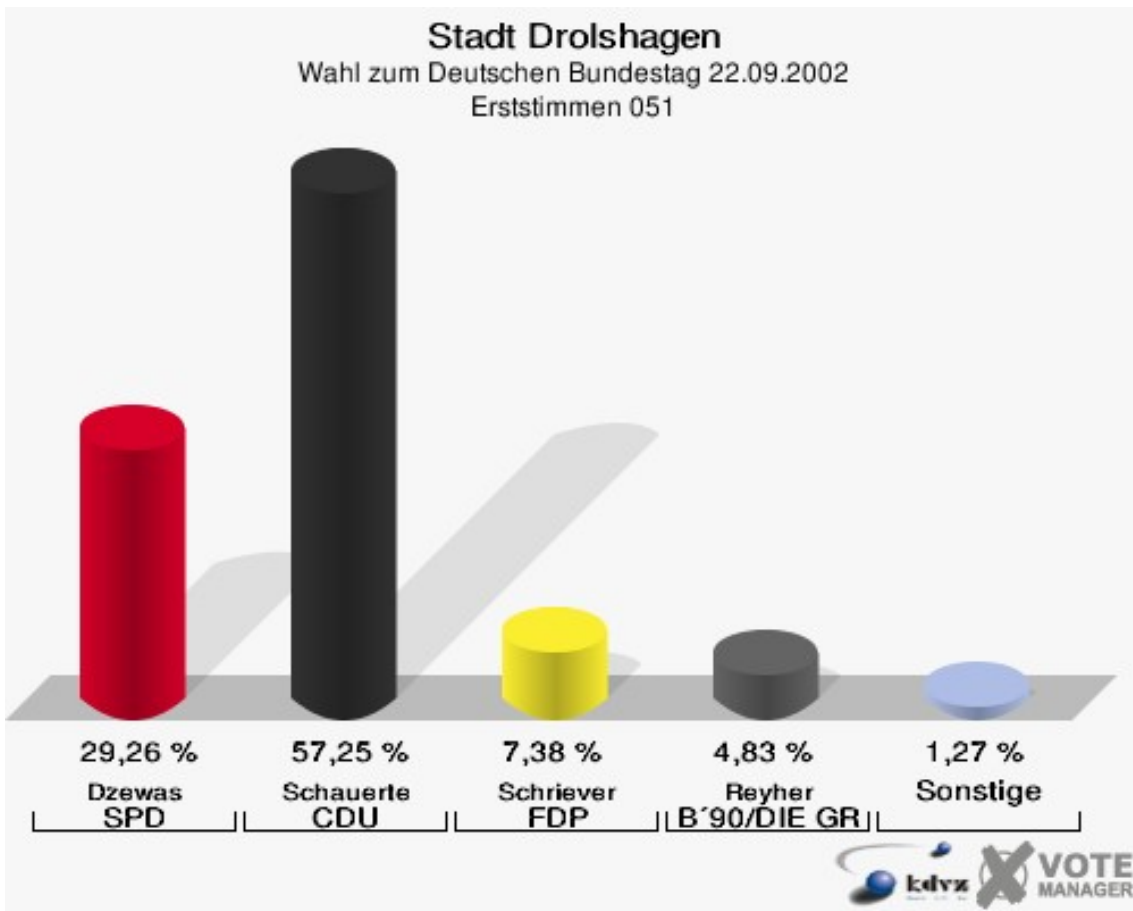


**Stadt Drolshagen**  
Wahl zum Deutschen Bundestag 22.09.2002  
Wahlbeteiligung 041

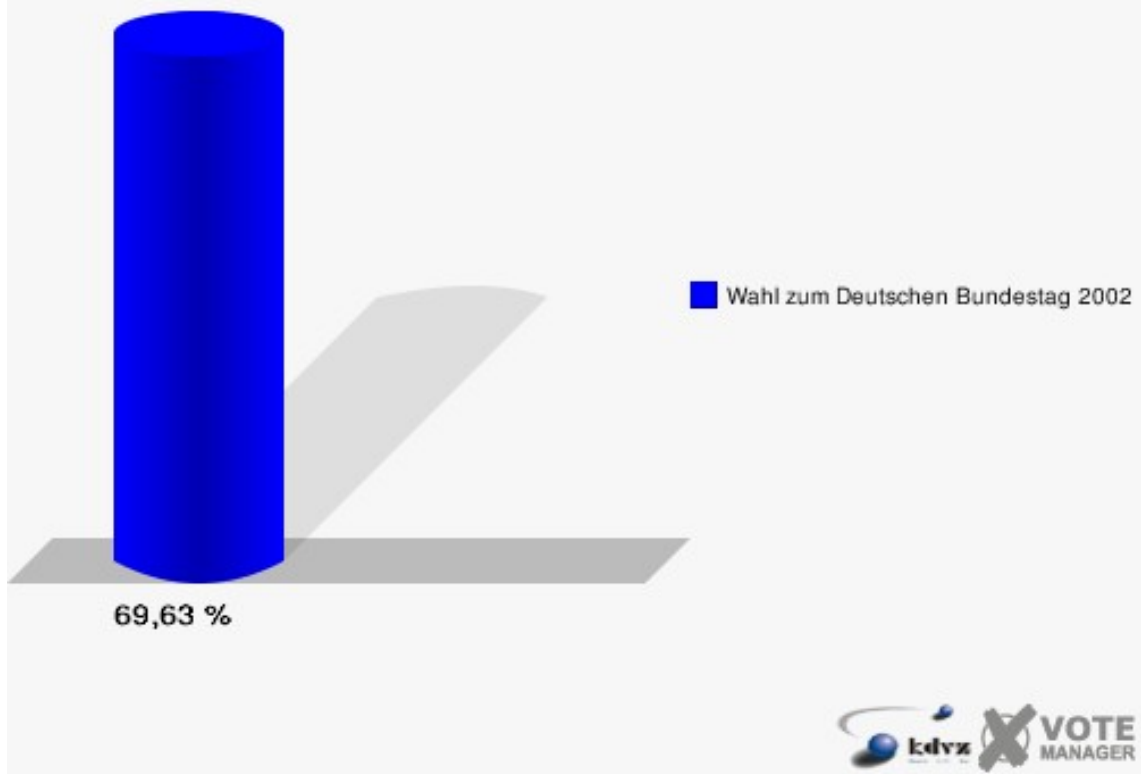


051

|                         | Erststimmen |         | Zweitstimmen |         |
|-------------------------|-------------|---------|--------------|---------|
| Wahlberechtigte         | 573         |         | 573          |         |
| Wähler/innen            | 399         | 69,63 % | 399          | 69,63 % |
| ungültige Stimmen       | 6           | 1,50 %  | 6            | 1,50 %  |
| gültige Stimmen         | 393         | 98,50 % | 393          | 98,50 % |
| Dzewas, SPD             | 115         | 29,26 % | 95           | 24,17 % |
| Schauerte, CDU          | 225         | 57,25 % | 200          | 50,89 % |
| Schriever, FDP          | 29          | 7,38 %  | 48           | 12,21 % |
| Reyher, B'90/DIE GRÜNEN | 19          | 4,83 %  | 39           | 9,92 %  |
| Junge, DIE LINKE        | 5           | 1,27 %  | 4            | 1,02 %  |
| REP                     | ---         | ---     | 0            | 0,00 %  |
| DIE GRAUEN              | ---         | ---     | 0            | 0,00 %  |
| Tierschutzpartei        | ---         | ---     | 0            | 0,00 %  |
| FAMILIE                 | ---         | ---     | 2            | 0,51 %  |
| NPD                     | ---         | ---     | 3            | 0,76 %  |
| PBC                     | ---         | ---     | 0            | 0,00 %  |
| ÖDP                     | ---         | ---     | 0            | 0,00 %  |
| CM                      | ---         | ---     | 0            | 0,00 %  |
| DIE FRAUEN              | ---         | ---     | 0            | 0,00 %  |
| BÜSO                    | ---         | ---     | 0            | 0,00 %  |
| DIE VIOLETTEN           | ---         | ---     | 0            | 0,00 %  |
| ZENTRUM                 | ---         | ---     | 0            | 0,00 %  |
| HP                      | ---         | ---     | 0            | 0,00 %  |
| Hömberg, OffensiveD     | 0           | 0,00 %  | 2            | 0,51 %  |

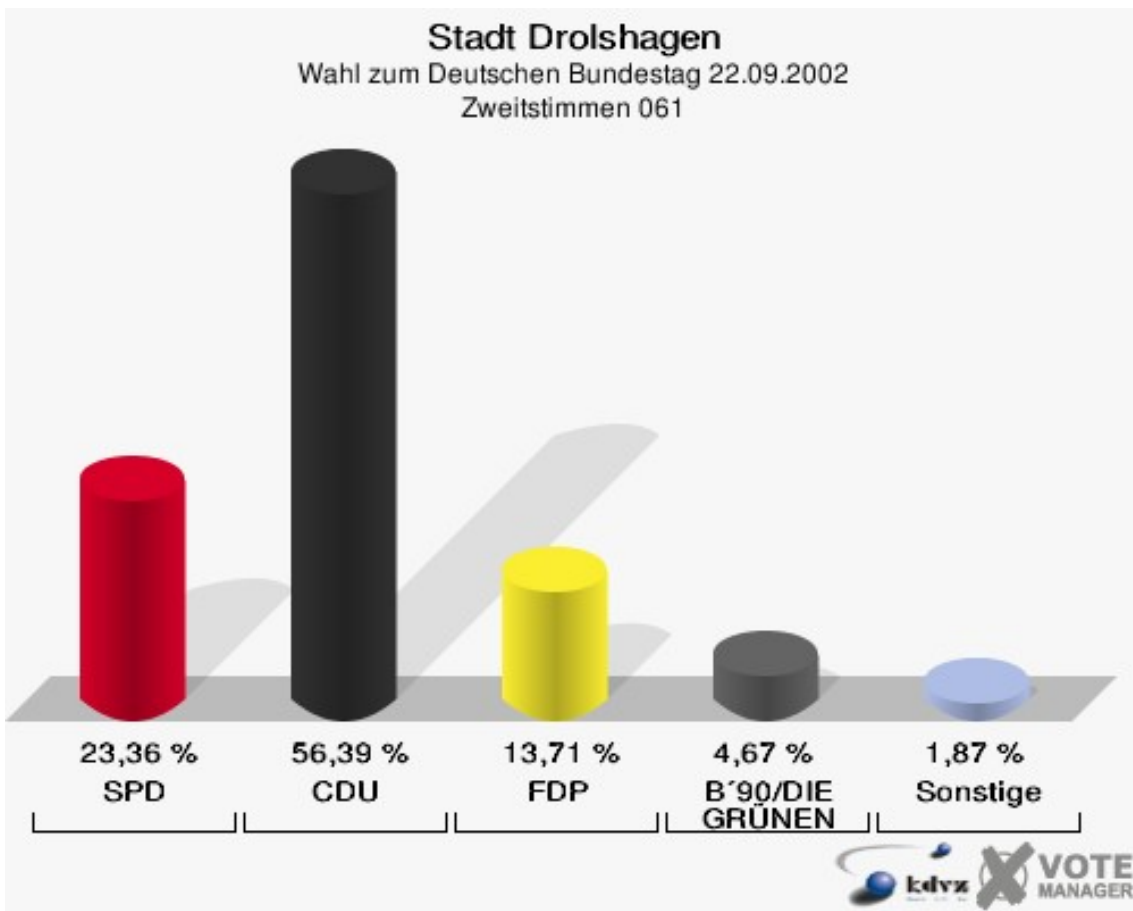
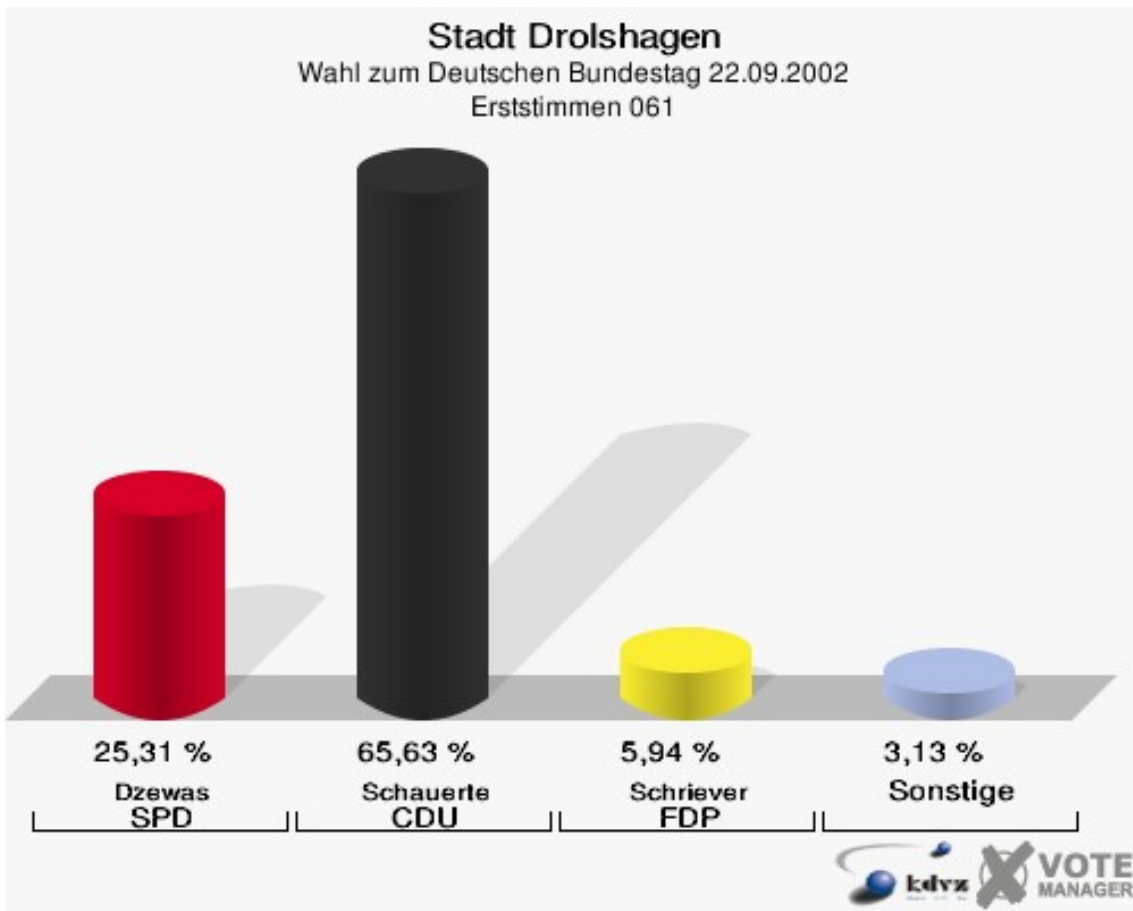


**Stadt Drolshagen**  
Wahl zum Deutschen Bundestag 22.09.2002  
Wahlbeteiligung 051

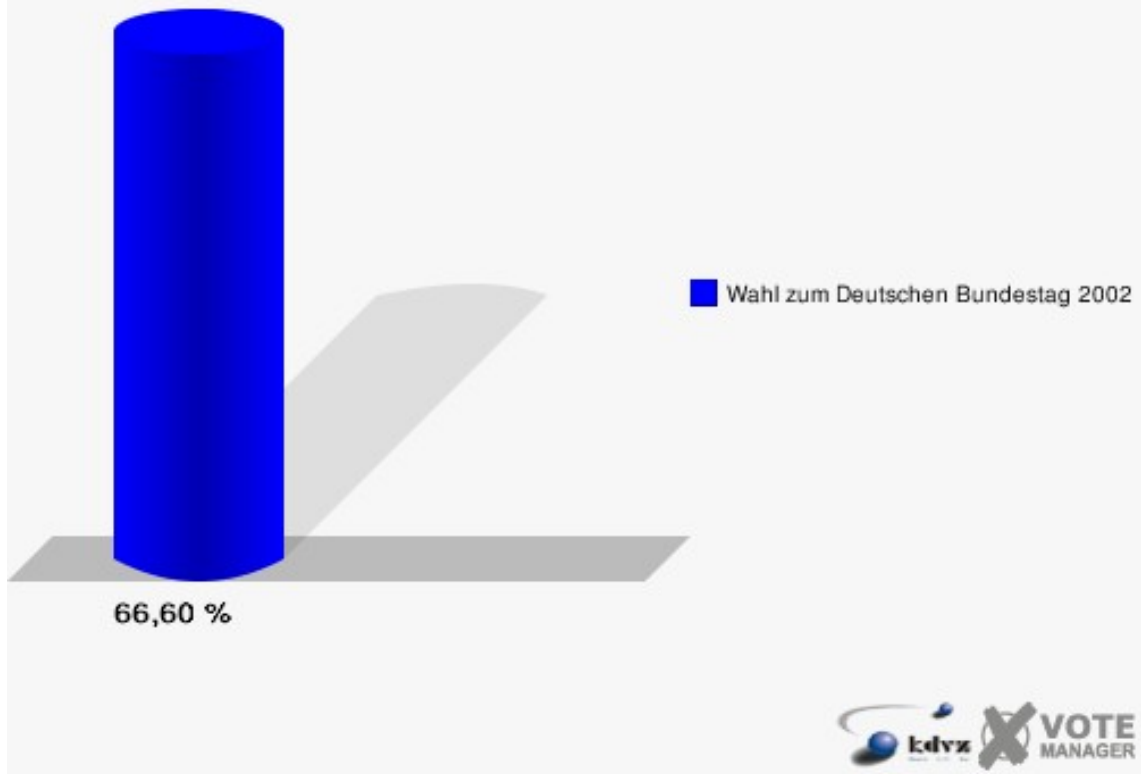


061

|                         | Erststimmen |         | Zweitstimmen |         |
|-------------------------|-------------|---------|--------------|---------|
| Wahlberechtigte         | 485         |         | 485          |         |
| Wähler/innen            | 323         | 66,60 % | 323          | 66,60 % |
| ungültige Stimmen       | 3           | 0,93 %  | 2            | 0,62 %  |
| gültige Stimmen         | 320         | 99,07 % | 321          | 99,38 % |
| Dzewas, SPD             | 81          | 25,31 % | 75           | 23,36 % |
| Schauerte, CDU          | 210         | 65,62 % | 181          | 56,39 % |
| Schriever, FDP          | 19          | 5,94 %  | 44           | 13,71 % |
| Reyher, B'90/DIE GRÜNEN | 6           | 1,88 %  | 15           | 4,67 %  |
| Junge, DIE LINKE        | 1           | 0,31 %  | 1            | 0,31 %  |
| REP                     | ---         | ---     | 0            | 0,00 %  |
| DIE GRAUEN              | ---         | ---     | 0            | 0,00 %  |
| Tierschutzpartei        | ---         | ---     | 0            | 0,00 %  |
| FAMILIE                 | ---         | ---     | 0            | 0,00 %  |
| NPD                     | ---         | ---     | 1            | 0,31 %  |
| PBC                     | ---         | ---     | 0            | 0,00 %  |
| ÖDP                     | ---         | ---     | 0            | 0,00 %  |
| CM                      | ---         | ---     | 0            | 0,00 %  |
| DIE FRAUEN              | ---         | ---     | 0            | 0,00 %  |
| BÜSO                    | ---         | ---     | 0            | 0,00 %  |
| DIE VIOLETTEN           | ---         | ---     | 0            | 0,00 %  |
| ZENTRUM                 | ---         | ---     | 0            | 0,00 %  |
| HP                      | ---         | ---     | 0            | 0,00 %  |
| Hömberg, OffensiveD     | 3           | 0,94 %  | 4            | 1,25 %  |



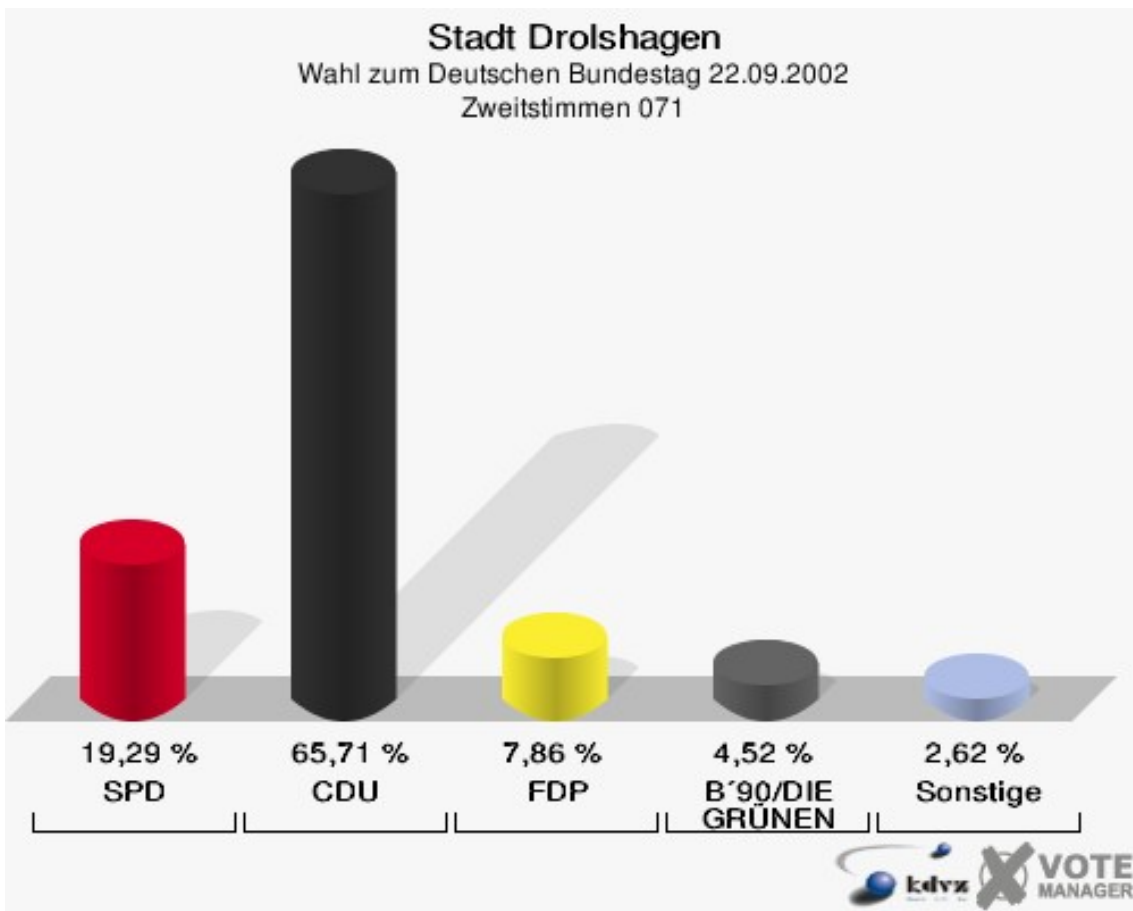
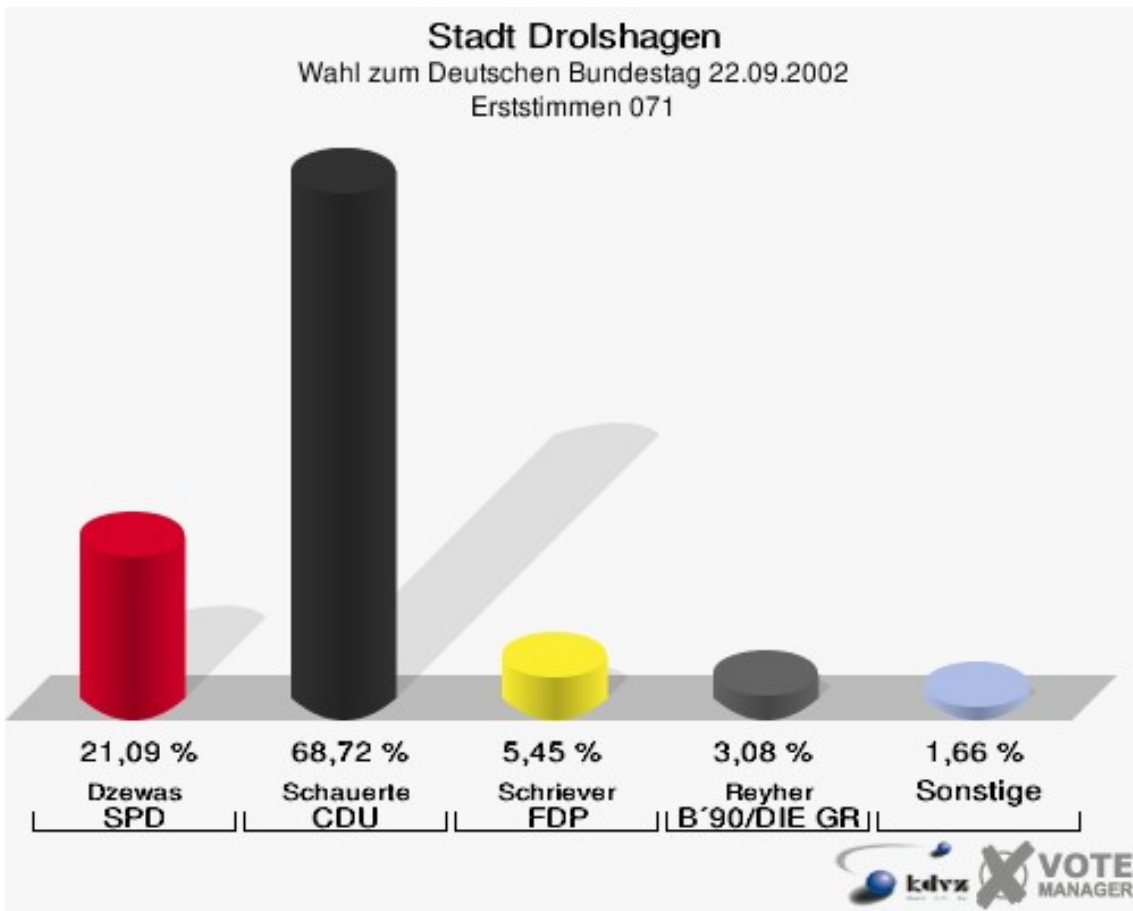
**Stadt Drolshagen**  
Wahl zum Deutschen Bundestag 22.09.2002  
Wahlbeteiligung 061



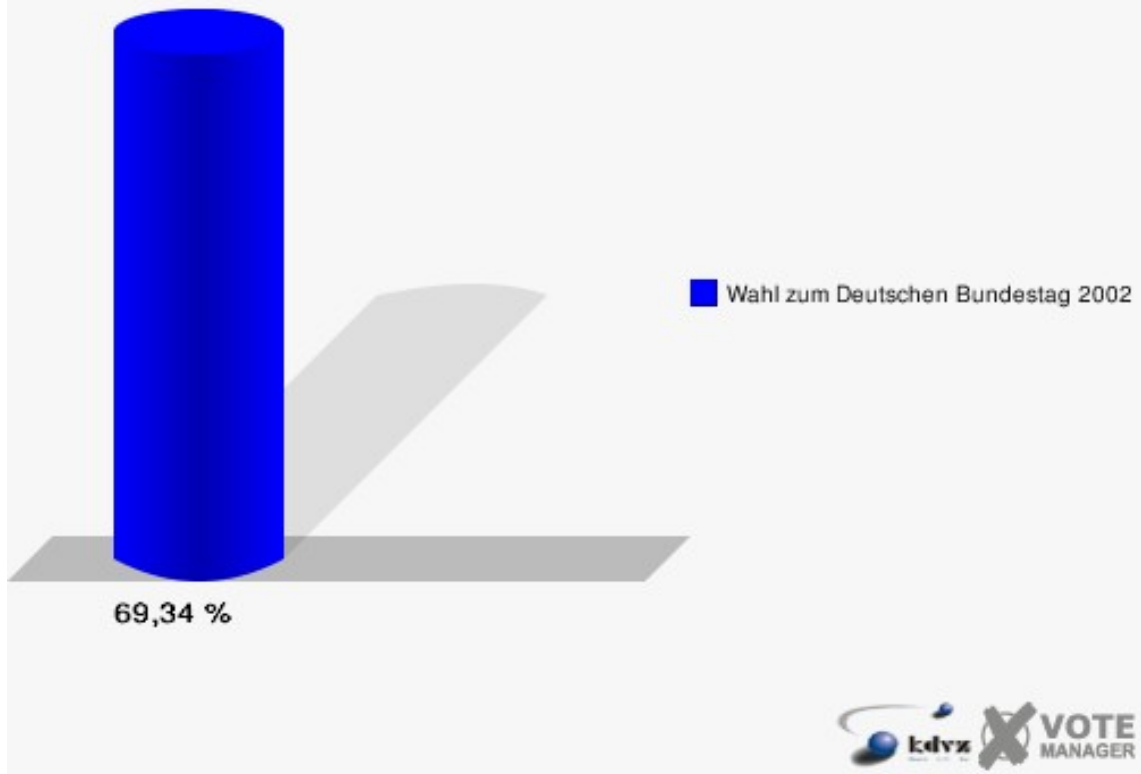
071

|                         | Erststimmen |         | Zweitstimmen |         |
|-------------------------|-------------|---------|--------------|---------|
| Wahlberechtigte         | 610         |         | 610          |         |
| Wähler/innen            | 423         | 69,34 % | 423          | 69,34 % |
| ungültige Stimmen       | 1           | 0,24 %  | 3            | 0,71 %  |
| gültige Stimmen         | 422         | 99,76 % | 420          | 99,29 % |
| Dzewas, SPD             | 89          | 21,09 % | 81           | 19,29 % |
| Schauerte, CDU          | 290         | 68,72 % | 276          | 65,71 % |
| Schriever, FDP          | 23          | 5,45 %  | 33           | 7,86 %  |
| Reyher, B'90/DIE GRÜNEN | 13          | 3,08 %  | 19           | 4,52 %  |
| Junge, DIE LINKE        | 4           | 0,95 %  | 4            | 0,95 %  |
| REP                     | ---         | ---     | 0            | 0,00 %  |
| DIE GRAUEN              | ---         | ---     | 0            | 0,00 %  |
| Tierschutzpartei        | ---         | ---     | 4            | 0,95 %  |
| FAMILIE                 | ---         | ---     | 0            | 0,00 %  |
| NPD                     | ---         | ---     | 1            | 0,24 %  |
| PBC                     | ---         | ---     | 0            | 0,00 %  |
| ÖDP                     | ---         | ---     | 0            | 0,00 %  |
| CM                      | ---         | ---     | 0            | 0,00 %  |
| DIE FRAUEN              | ---         | ---     | 0            | 0,00 %  |
| BÜSO                    | ---         | ---     | 0            | 0,00 %  |
| DIE VIOLETTEN           | ---         | ---     | 0            | 0,00 %  |
| ZENTRUM                 | ---         | ---     | 0            | 0,00 %  |
| HP                      | ---         | ---     | 0            | 0,00 %  |
| Hömberg, OffensiveD     | 3           | 0,71 %  | 2            | 0,48 %  |



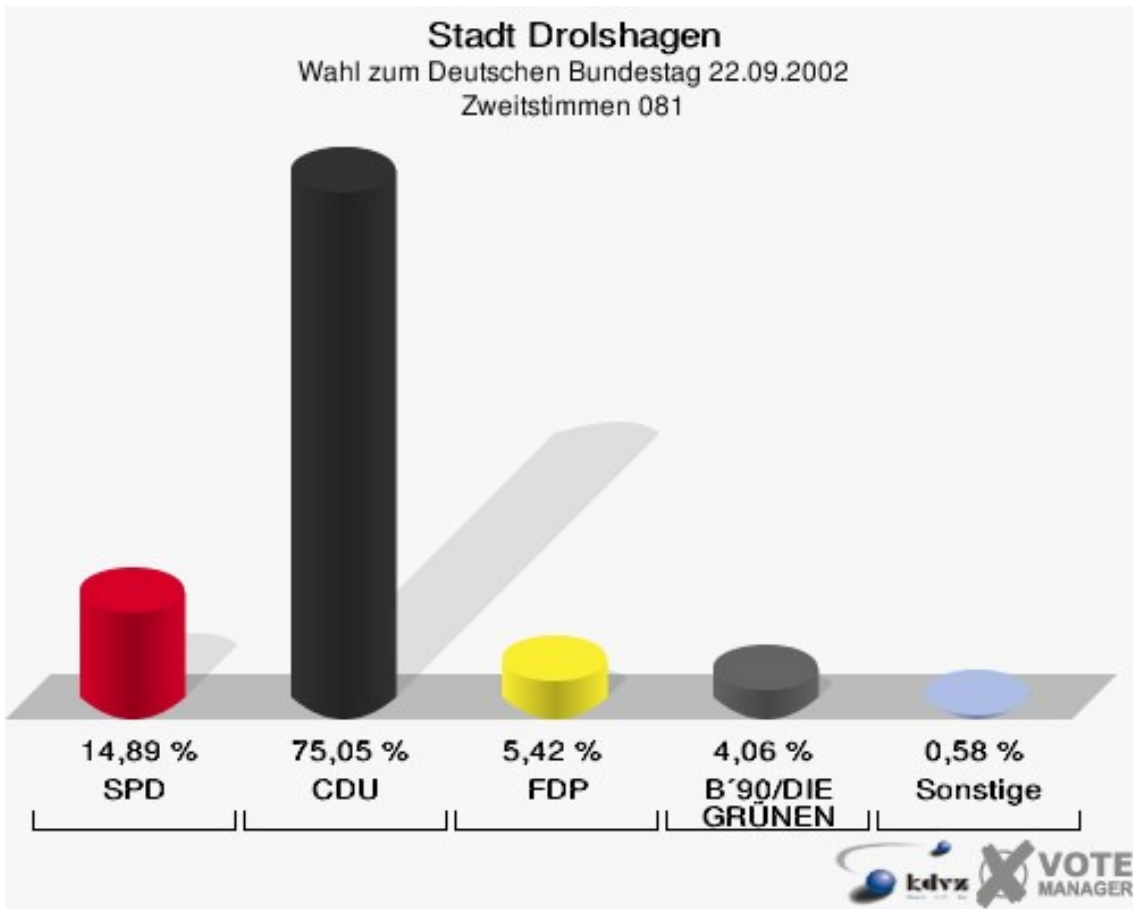
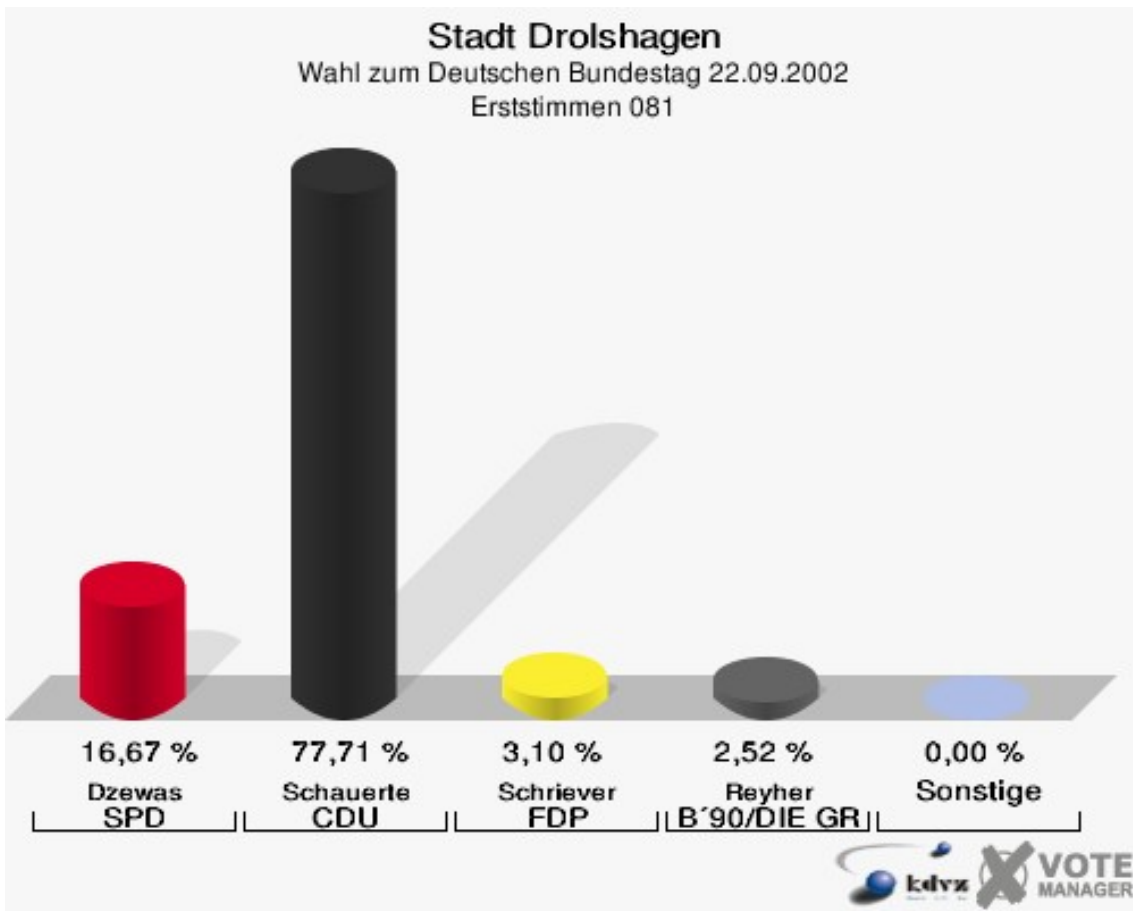


**Stadt Drolshagen**  
Wahl zum Deutschen Bundestag 22.09.2002  
Wahlbeteiligung 071

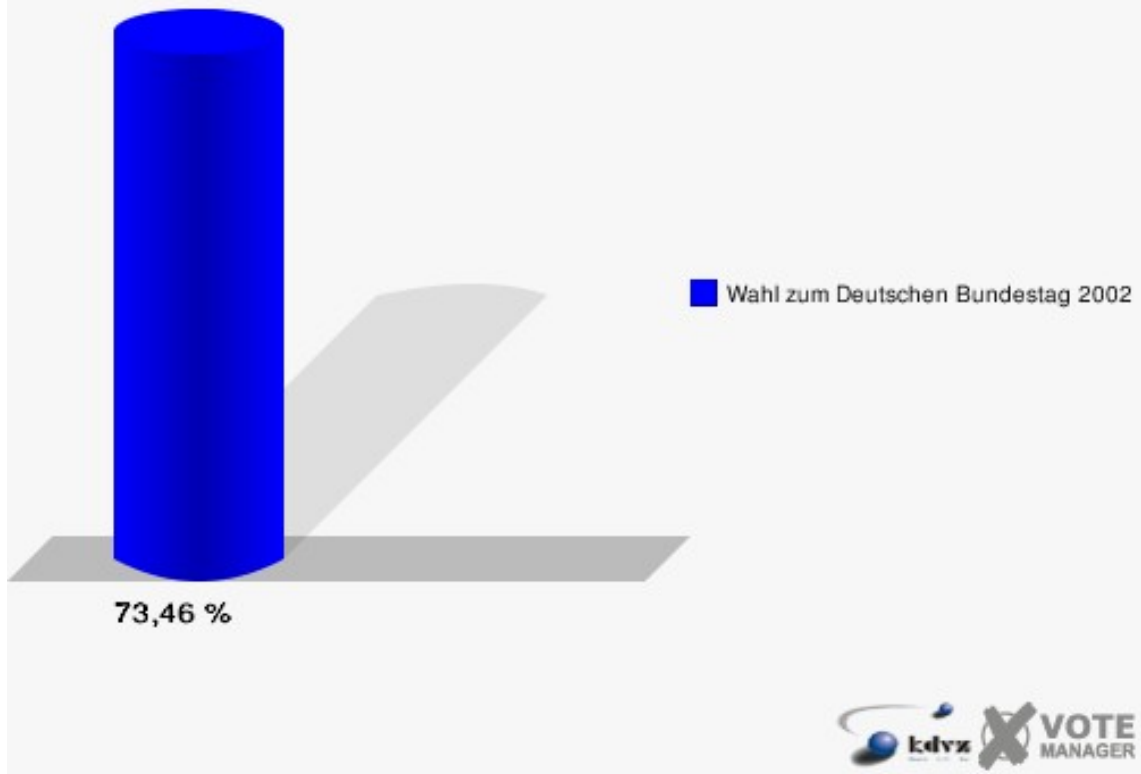


081

|                         | Erststimmen |         | Zweitstimmen |         |
|-------------------------|-------------|---------|--------------|---------|
| Wahlberechtigte         | 712         |         | 712          |         |
| Wähler/innen            | 523         | 73,46 % | 523          | 73,46 % |
| ungültige Stimmen       | 7           | 1,34 %  | 6            | 1,15 %  |
| gültige Stimmen         | 516         | 98,66 % | 517          | 98,85 % |
| Dzewas, SPD             | 86          | 16,67 % | 77           | 14,89 % |
| Schauerte, CDU          | 401         | 77,71 % | 388          | 75,05 % |
| Schriever, FDP          | 16          | 3,10 %  | 28           | 5,42 %  |
| Reyher, B'90/DIE GRÜNEN | 13          | 2,52 %  | 21           | 4,06 %  |
| Junge, DIE LINKE        | 0           | 0,00 %  | 2            | 0,39 %  |
| REP                     | ---         | ---     | 0            | 0,00 %  |
| DIE GRAUEN              | ---         | ---     | 0            | 0,00 %  |
| Tierschutzpartei        | ---         | ---     | 0            | 0,00 %  |
| FAMILIE                 | ---         | ---     | 1            | 0,19 %  |
| NPD                     | ---         | ---     | 0            | 0,00 %  |
| PBC                     | ---         | ---     | 0            | 0,00 %  |
| ÖDP                     | ---         | ---     | 0            | 0,00 %  |
| CM                      | ---         | ---     | 0            | 0,00 %  |
| DIE FRAUEN              | ---         | ---     | 0            | 0,00 %  |
| BÜSO                    | ---         | ---     | 0            | 0,00 %  |
| DIE VIOLETTEN           | ---         | ---     | 0            | 0,00 %  |
| ZENTRUM                 | ---         | ---     | 0            | 0,00 %  |
| HP                      | ---         | ---     | 0            | 0,00 %  |
| Hömberg, OffensiveD     | 0           | 0,00 %  | 0            | 0,00 %  |

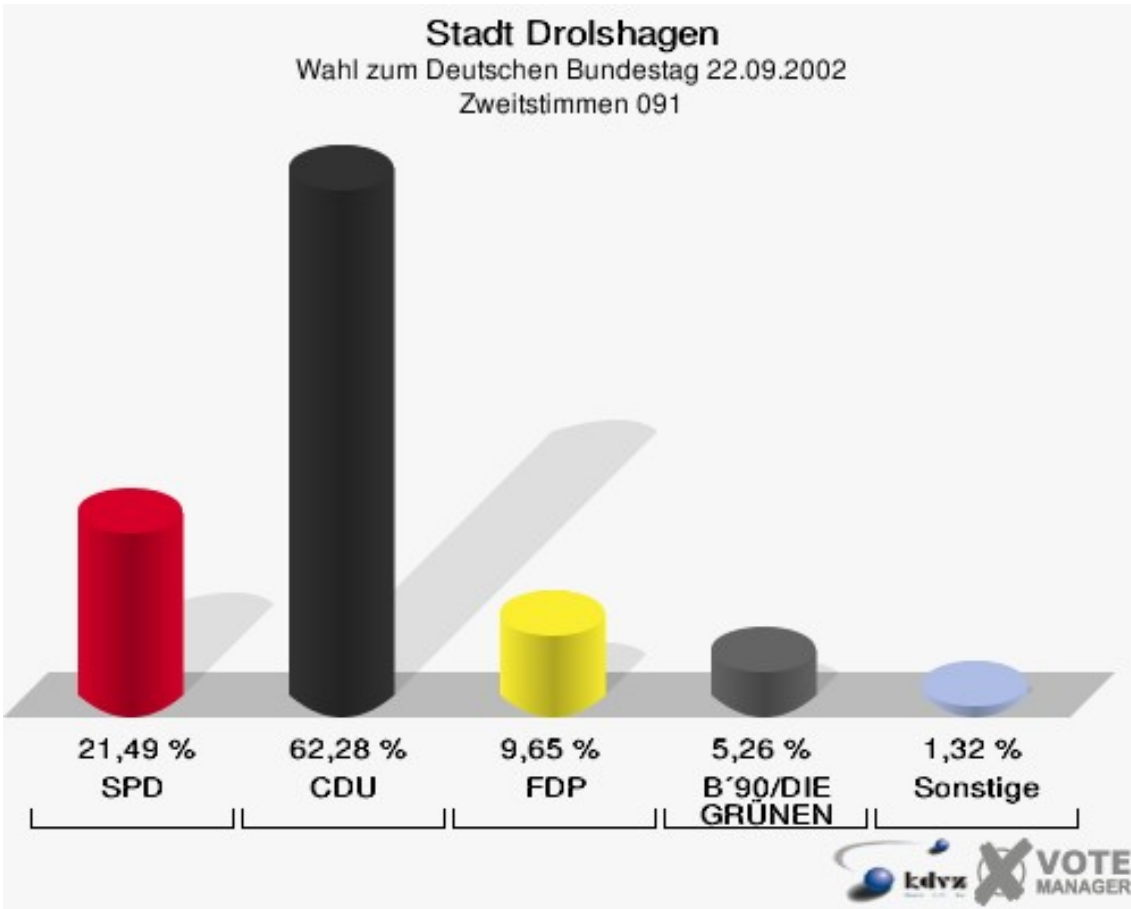
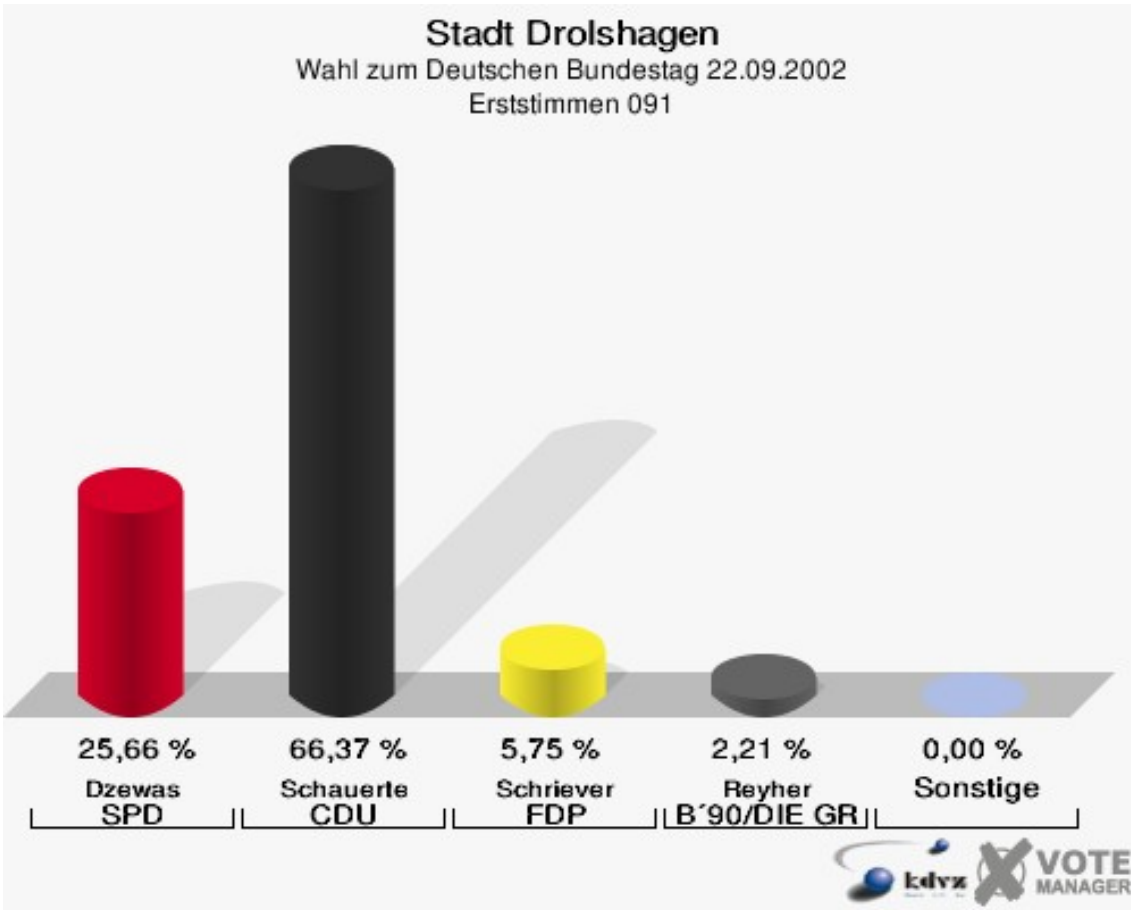


**Stadt Drolshagen**  
Wahl zum Deutschen Bundestag 22.09.2002  
Wahlbeteiligung 081

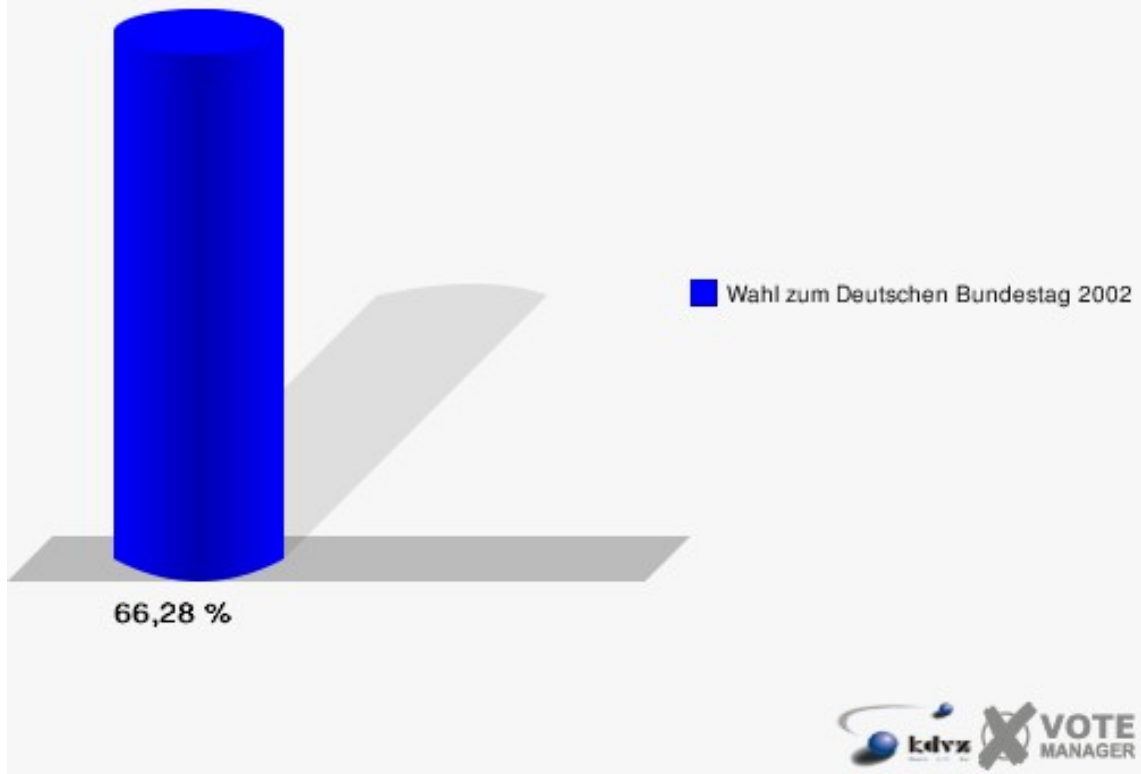


091

|                         | Erststimmen |         | Zweitstimmen |         |
|-------------------------|-------------|---------|--------------|---------|
| Wahlberechtigte         | 347         |         | 347          |         |
| Wähler/innen            | 230         | 66,28 % | 230          | 66,28 % |
| ungültige Stimmen       | 4           | 1,74 %  | 2            | 0,87 %  |
| gültige Stimmen         | 226         | 98,26 % | 228          | 99,13 % |
| Dzewas, SPD             | 58          | 25,66 % | 49           | 21,49 % |
| Schauerte, CDU          | 150         | 66,37 % | 142          | 62,28 % |
| Schriever, FDP          | 13          | 5,75 %  | 22           | 9,65 %  |
| Reyher, B'90/DIE GRÜNEN | 5           | 2,21 %  | 12           | 5,26 %  |
| Junge, DIE LINKE        | 0           | 0,00 %  | 1            | 0,44 %  |
| REP                     | ---         | ---     | 0            | 0,00 %  |
| DIE GRAUEN              | ---         | ---     | 0            | 0,00 %  |
| Tierschutzpartei        | ---         | ---     | 0            | 0,00 %  |
| FAMILIE                 | ---         | ---     | 1            | 0,44 %  |
| NPD                     | ---         | ---     | 0            | 0,00 %  |
| PBC                     | ---         | ---     | 0            | 0,00 %  |
| ÖDP                     | ---         | ---     | 0            | 0,00 %  |
| CM                      | ---         | ---     | 0            | 0,00 %  |
| DIE FRAUEN              | ---         | ---     | 0            | 0,00 %  |
| BÜSO                    | ---         | ---     | 0            | 0,00 %  |
| DIE VIOLETTEN           | ---         | ---     | 0            | 0,00 %  |
| ZENTRUM                 | ---         | ---     | 0            | 0,00 %  |
| HP                      | ---         | ---     | 0            | 0,00 %  |
| Hömberg, OffensiveD     | 0           | 0,00 %  | 1            | 0,44 %  |

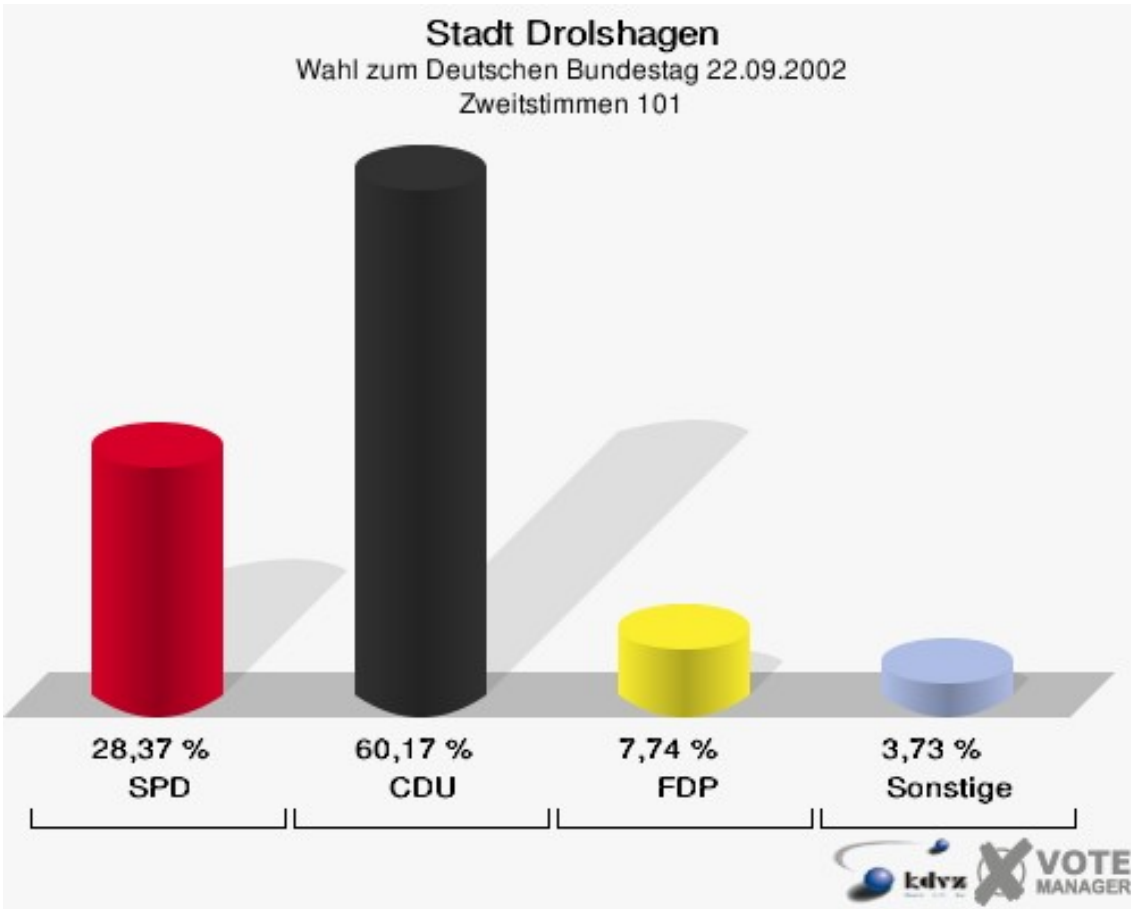
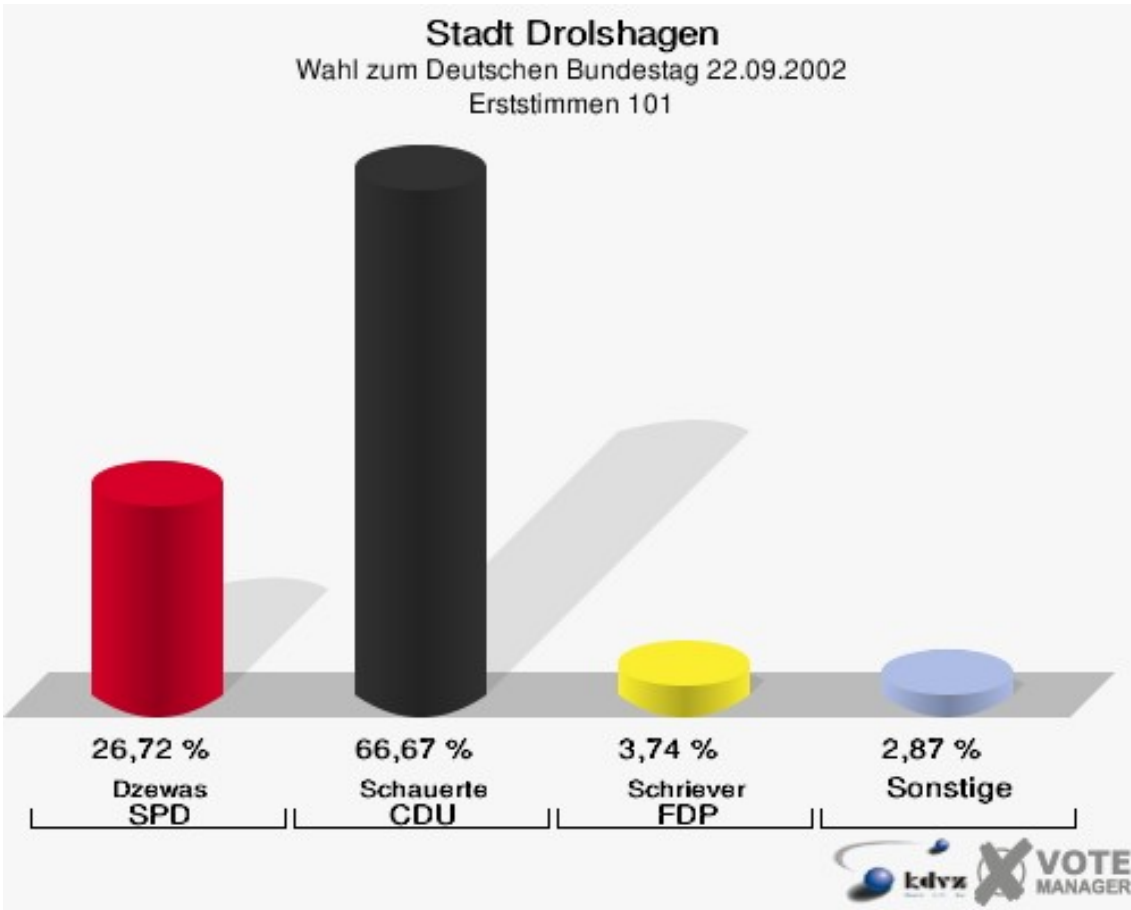


**Stadt Drolshagen**  
Wahl zum Deutschen Bundestag 22.09.2002  
Wahlbeteiligung 091

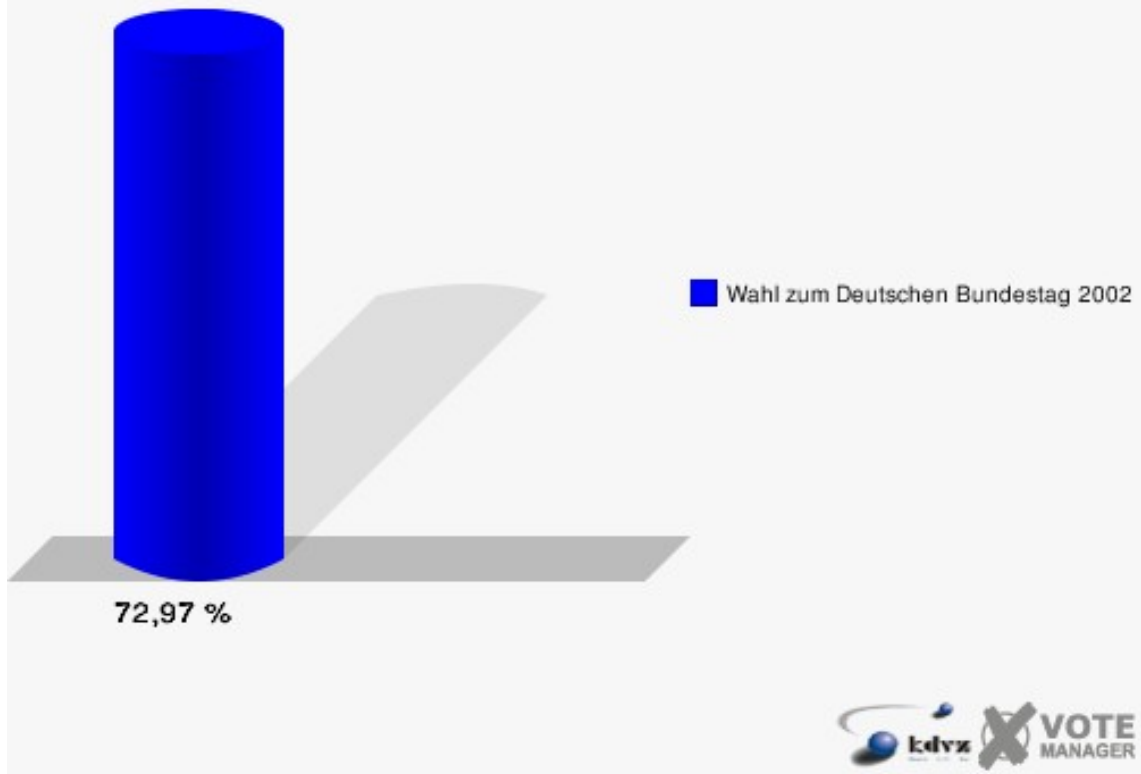




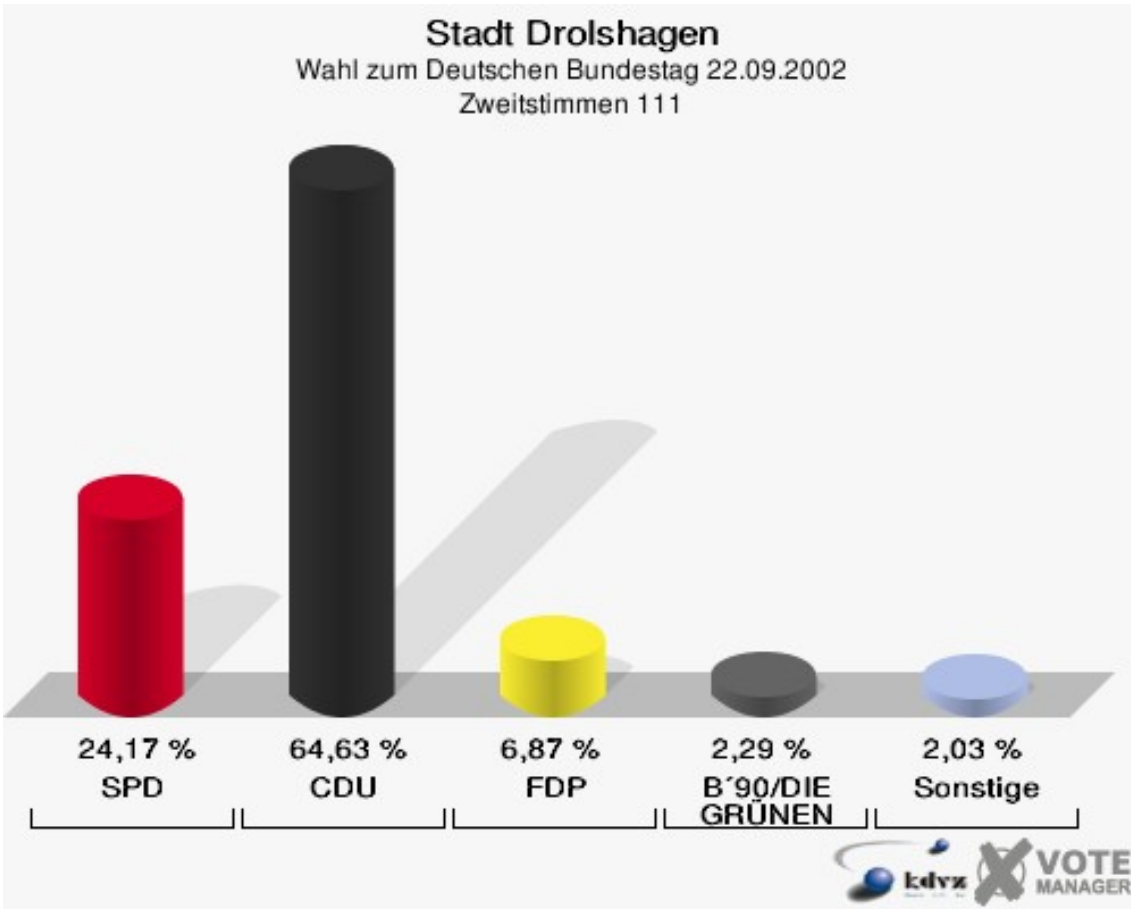
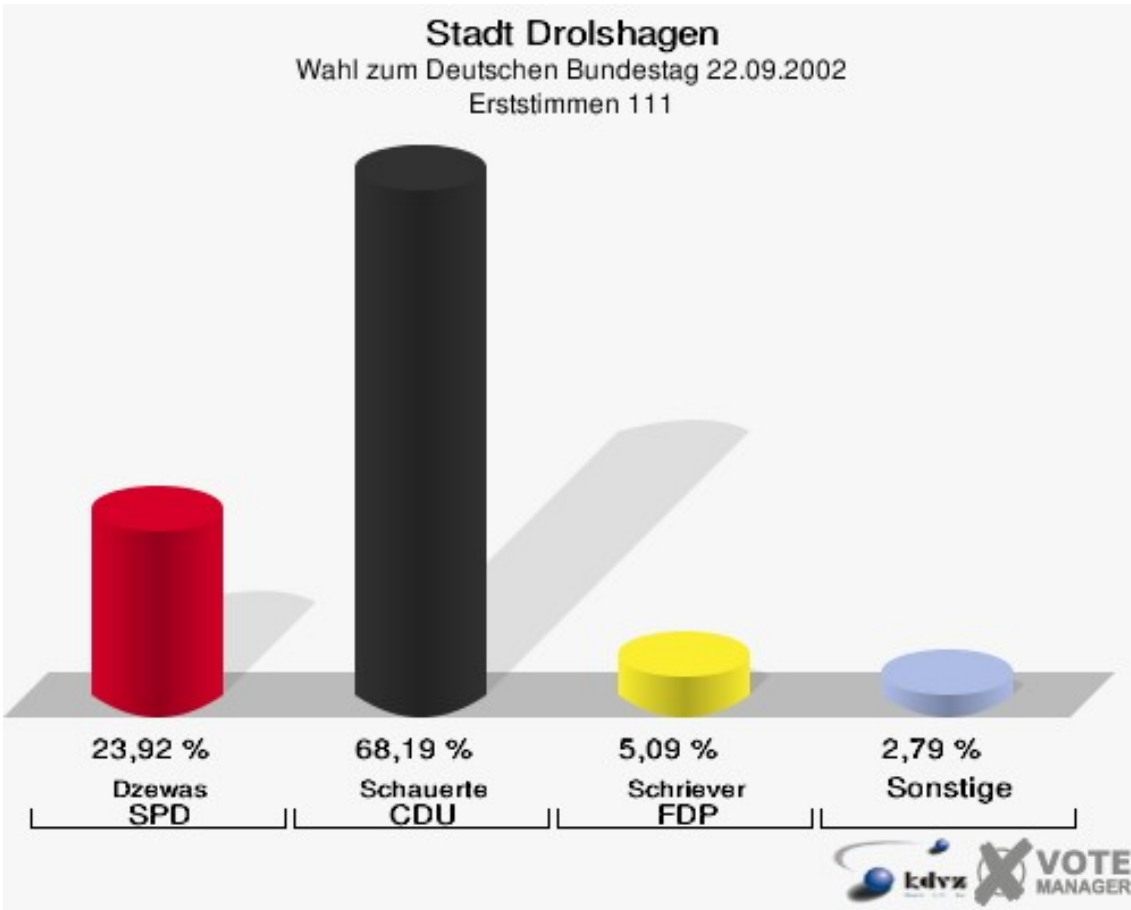
|                         | Erststimmen |         | Zweitstimmen |         |
|-------------------------|-------------|---------|--------------|---------|
| Wahlberechtigte         | 481         |         | 481          |         |
| Wähler/innen            | 351         | 72,97 % | 351          | 72,97 % |
| ungültige Stimmen       | 3           | 0,85 %  | 2            | 0,57 %  |
| gültige Stimmen         | 348         | 99,15 % | 349          | 99,43 % |
| Dzewas, SPD             | 93          | 26,72 % | 99           | 28,37 % |
| Schauerte, CDU          | 232         | 66,67 % | 210          | 60,17 % |
| Schriever, FDP          | 13          | 3,74 %  | 27           | 7,74 %  |
| Reyher, B'90/DIE GRÜNEN | 4           | 1,15 %  | 6            | 1,72 %  |
| Junge, DIE LINKE        | 4           | 1,15 %  | 2            | 0,57 %  |
| REP                     | ---         | ---     | 0            | 0,00 %  |
| DIE GRAUEN              | ---         | ---     | 0            | 0,00 %  |
| Tierschutzpartei        | ---         | ---     | 0            | 0,00 %  |
| FAMILIE                 | ---         | ---     | 0            | 0,00 %  |
| NPD                     | ---         | ---     | 1            | 0,29 %  |
| PBC                     | ---         | ---     | 1            | 0,29 %  |
| ÖDP                     | ---         | ---     | 0            | 0,00 %  |
| CM                      | ---         | ---     | 0            | 0,00 %  |
| DIE FRAUEN              | ---         | ---     | 0            | 0,00 %  |
| BÜSO                    | ---         | ---     | 0            | 0,00 %  |
| DIE VIOLETTEN           | ---         | ---     | 0            | 0,00 %  |
| ZENTRUM                 | ---         | ---     | 0            | 0,00 %  |
| HP                      | ---         | ---     | 0            | 0,00 %  |
| Hömberg, OffensiveD     | 2           | 0,57 %  | 3            | 0,86 %  |



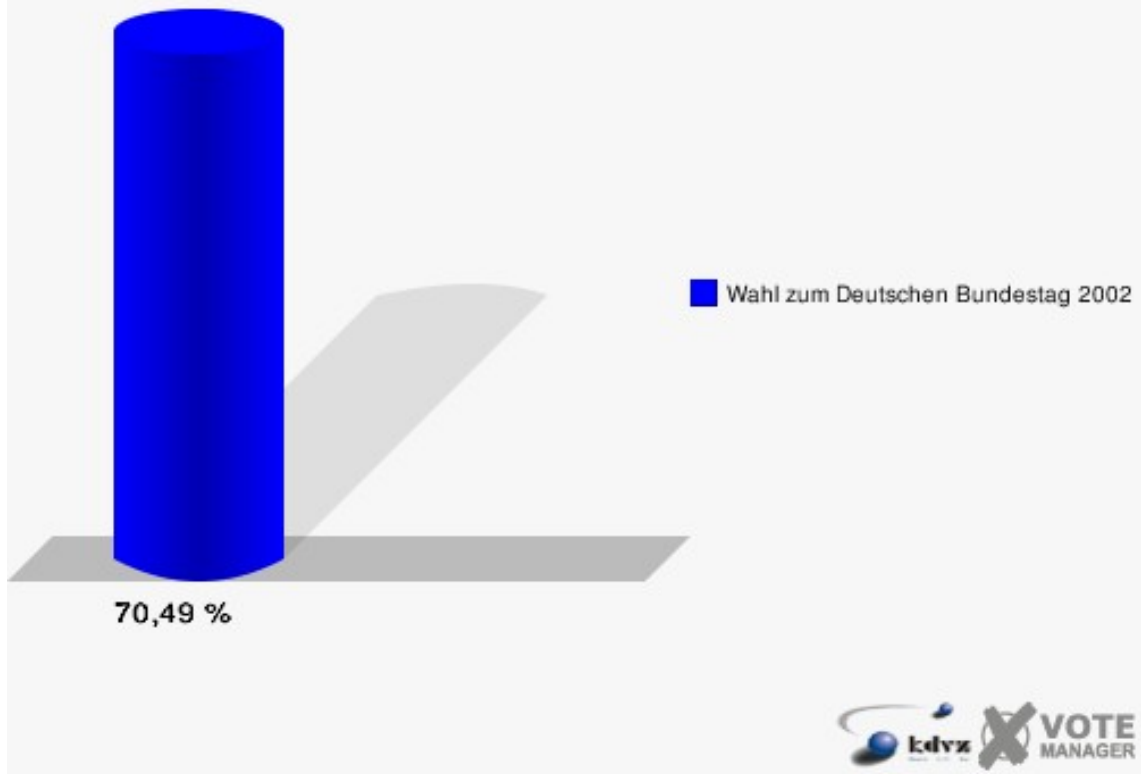
**Stadt Drolshagen**  
Wahl zum Deutschen Bundestag 22.09.2002  
Wahlbeteiligung 101



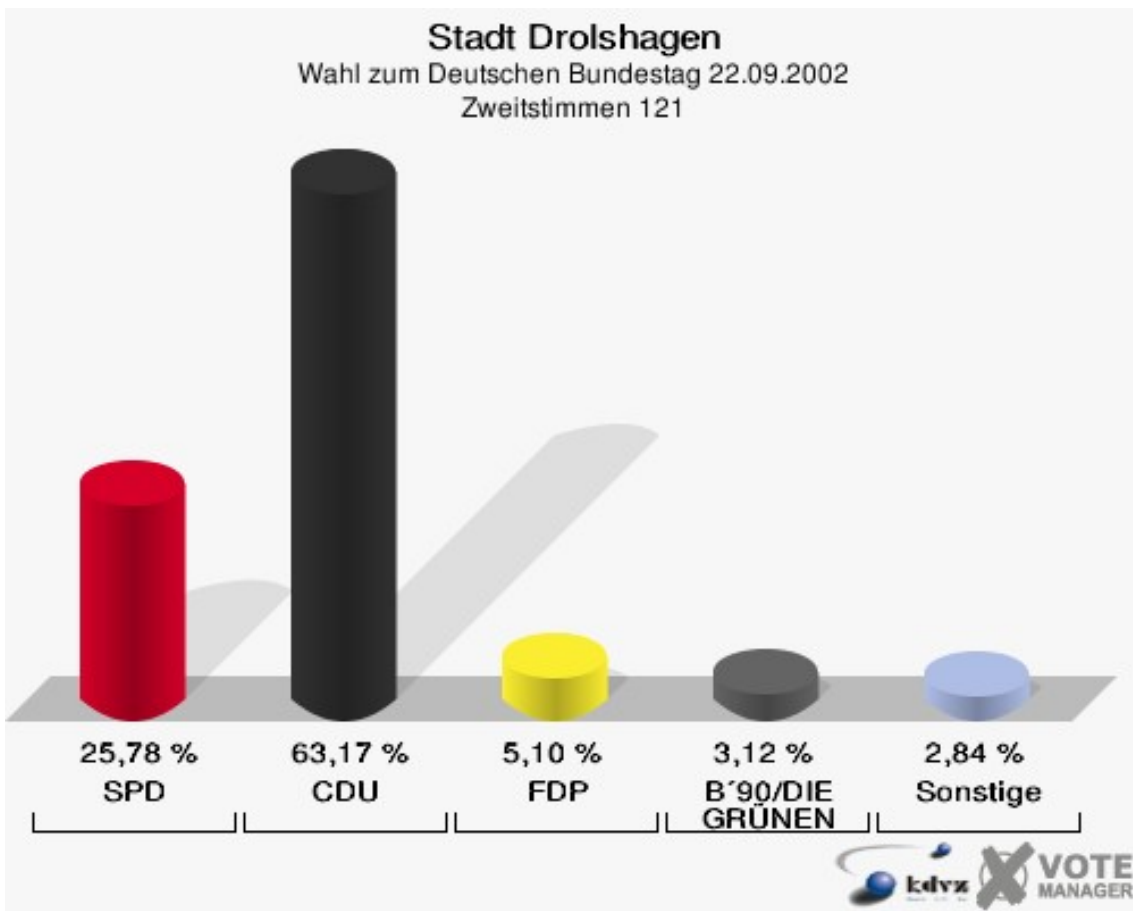
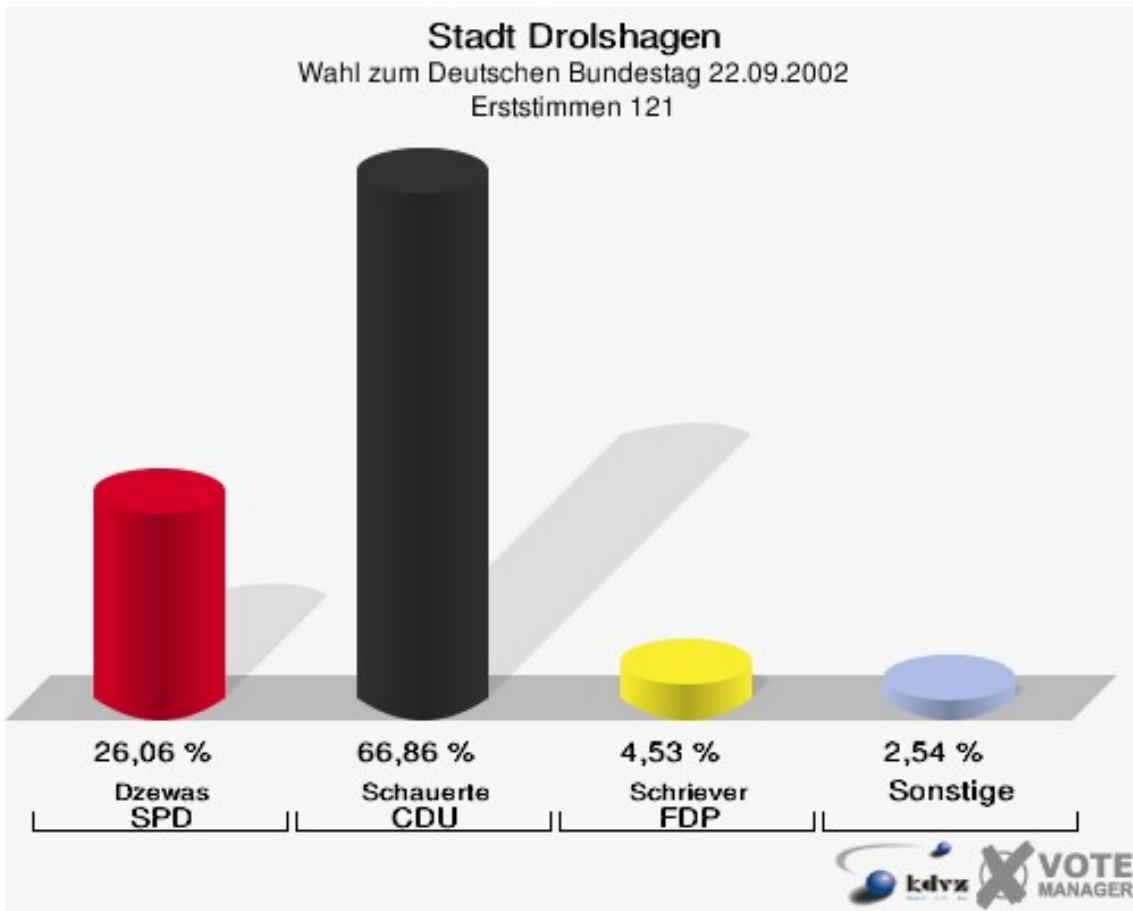
|                         | Erststimmen |         | Zweitstimmen |         |
|-------------------------|-------------|---------|--------------|---------|
| Wahlberechtigte         | 566         |         | 566          |         |
| Wähler/innen            | 399         | 70,49 % | 399          | 70,49 % |
| ungültige Stimmen       | 6           | 1,50 %  | 6            | 1,50 %  |
| gültige Stimmen         | 393         | 98,50 % | 393          | 98,50 % |
| Dzewas, SPD             | 94          | 23,92 % | 95           | 24,17 % |
| Schauerte, CDU          | 268         | 68,19 % | 254          | 64,63 % |
| Schriever, FDP          | 20          | 5,09 %  | 27           | 6,87 %  |
| Reyher, B'90/DIE GRÜNEN | 5           | 1,27 %  | 9            | 2,29 %  |
| Junge, DIE LINKE        | 3           | 0,76 %  | 4            | 1,02 %  |
| REP                     | ---         | ---     | 0            | 0,00 %  |
| DIE GRAUEN              | ---         | ---     | 0            | 0,00 %  |
| Tierschutzpartei        | ---         | ---     | 0            | 0,00 %  |
| FAMILIE                 | ---         | ---     | 0            | 0,00 %  |
| NPD                     | ---         | ---     | 1            | 0,25 %  |
| PBC                     | ---         | ---     | 0            | 0,00 %  |
| ÖDP                     | ---         | ---     | 0            | 0,00 %  |
| CM                      | ---         | ---     | 0            | 0,00 %  |
| DIE FRAUEN              | ---         | ---     | 0            | 0,00 %  |
| BÜSO                    | ---         | ---     | 0            | 0,00 %  |
| DIE VIOLETTEN           | ---         | ---     | 0            | 0,00 %  |
| ZENTRUM                 | ---         | ---     | 0            | 0,00 %  |
| HP                      | ---         | ---     | 0            | 0,00 %  |
| Hömberg, OffensiveD     | 3           | 0,76 %  | 3            | 0,76 %  |



**Stadt Drolshagen**  
Wahl zum Deutschen Bundestag 22.09.2002  
Wahlbeteiligung 111

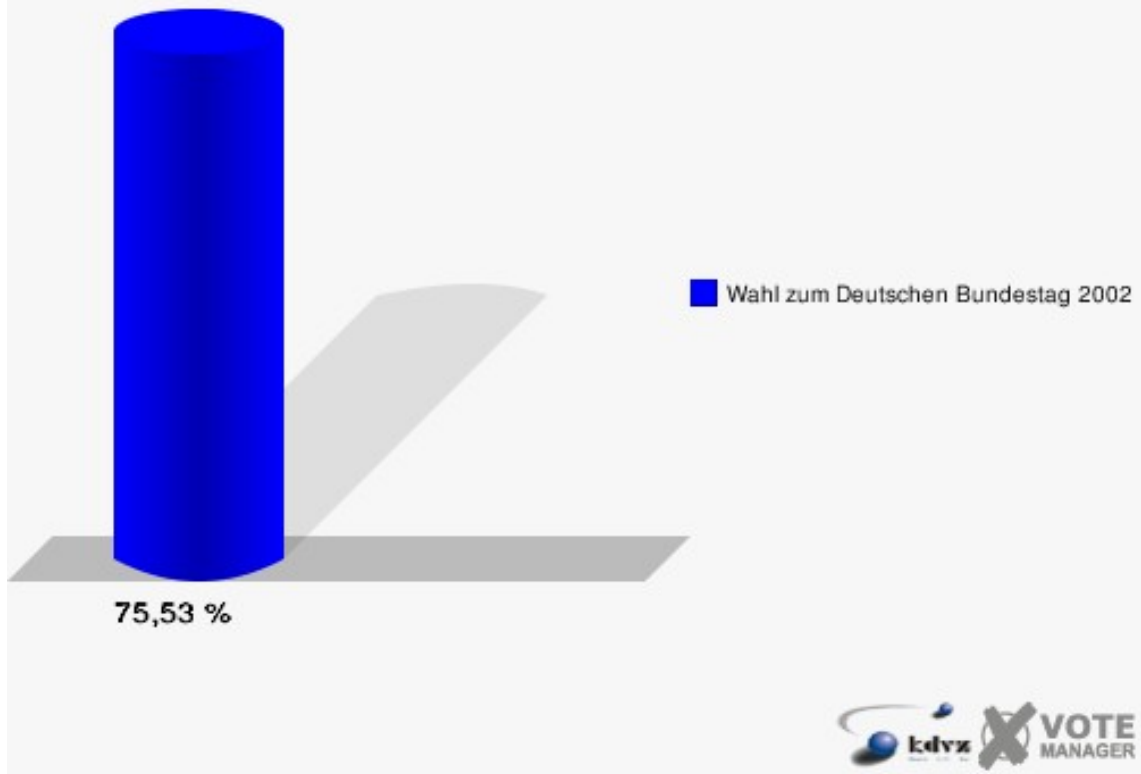


|                         | Erststimmen |         | Zweitstimmen |         |
|-------------------------|-------------|---------|--------------|---------|
| Wahlberechtigte         | 470         |         | 470          |         |
| Wähler/innen            | 355         | 75,53 % | 355          | 75,53 % |
| ungültige Stimmen       | 2           | 0,56 %  | 2            | 0,56 %  |
| gültige Stimmen         | 353         | 99,44 % | 353          | 99,44 % |
| Dzewas, SPD             | 92          | 26,06 % | 91           | 25,78 % |
| Schauerte, CDU          | 236         | 66,86 % | 223          | 63,17 % |
| Schriever, FDP          | 16          | 4,53 %  | 18           | 5,10 %  |
| Reyher, B'90/DIE GRÜNEN | 7           | 1,98 %  | 11           | 3,12 %  |
| Junge, DIE LINKE        | 1           | 0,28 %  | 1            | 0,28 %  |
| REP                     | ---         | ---     | 0            | 0,00 %  |
| DIE GRAUEN              | ---         | ---     | 0            | 0,00 %  |
| Tierschutzpartei        | ---         | ---     | 0            | 0,00 %  |
| FAMILIE                 | ---         | ---     | 0            | 0,00 %  |
| NPD                     | ---         | ---     | 3            | 0,85 %  |
| PBC                     | ---         | ---     | 2            | 0,57 %  |
| ÖDP                     | ---         | ---     | 0            | 0,00 %  |
| CM                      | ---         | ---     | 2            | 0,57 %  |
| DIE FRAUEN              | ---         | ---     | 2            | 0,57 %  |
| BÜSO                    | ---         | ---     | 0            | 0,00 %  |
| DIE VIOLETTEN           | ---         | ---     | 0            | 0,00 %  |
| ZENTRUM                 | ---         | ---     | 0            | 0,00 %  |
| HP                      | ---         | ---     | 0            | 0,00 %  |
| Hömberg, OffensiveD     | 1           | 0,28 %  | 0            | 0,00 %  |

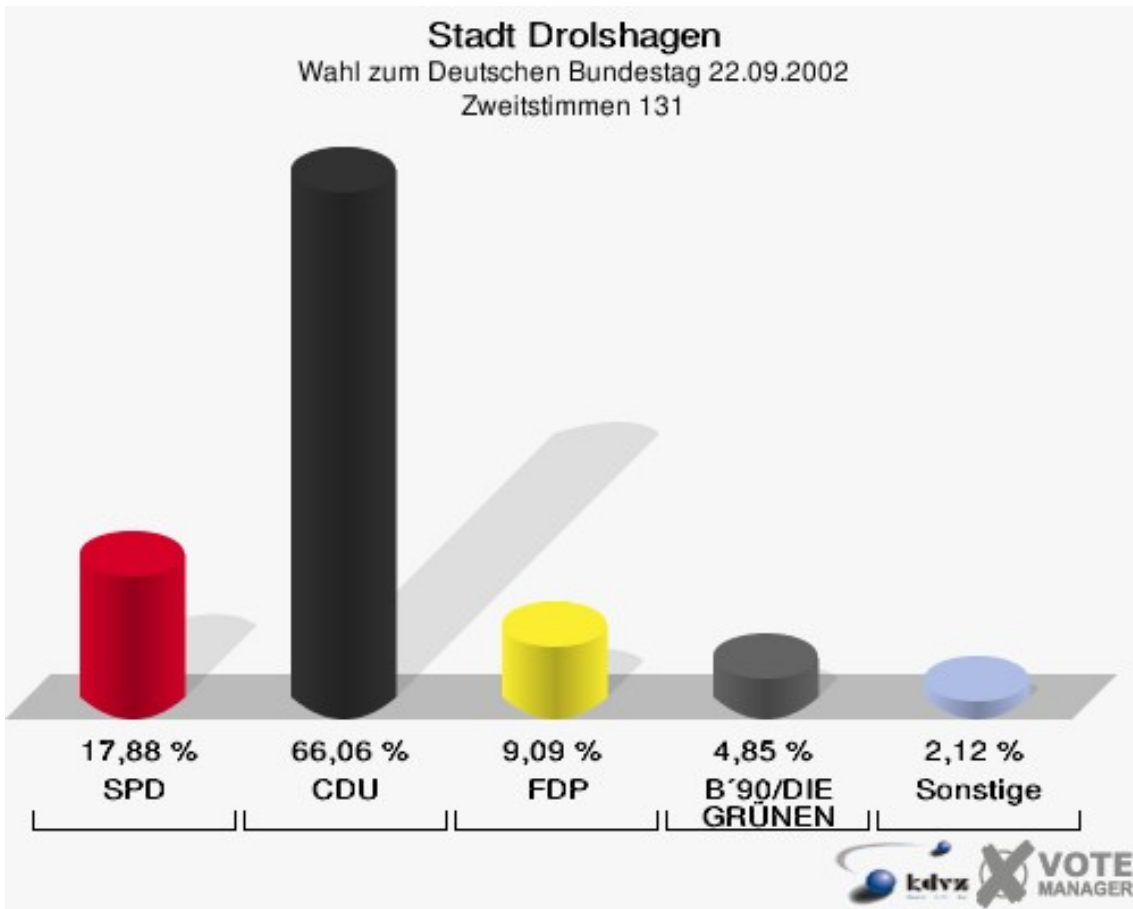
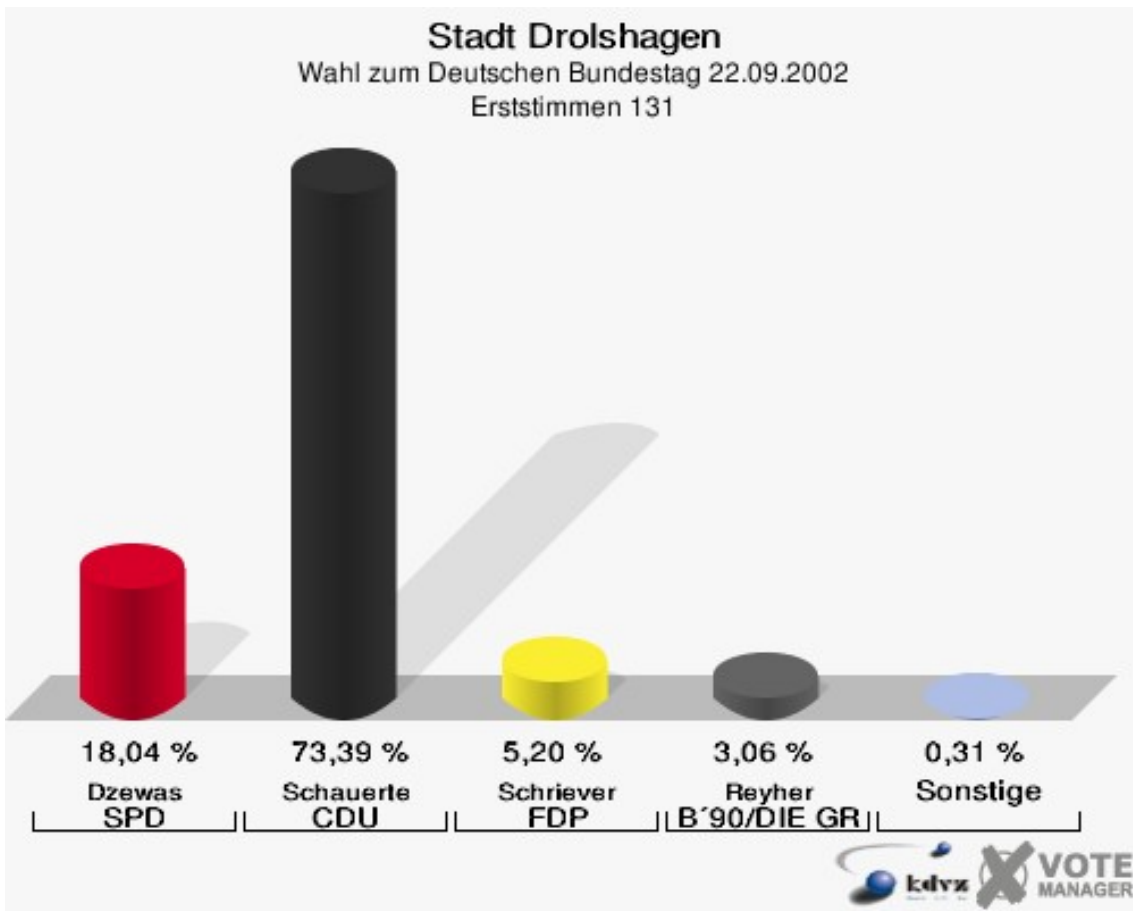




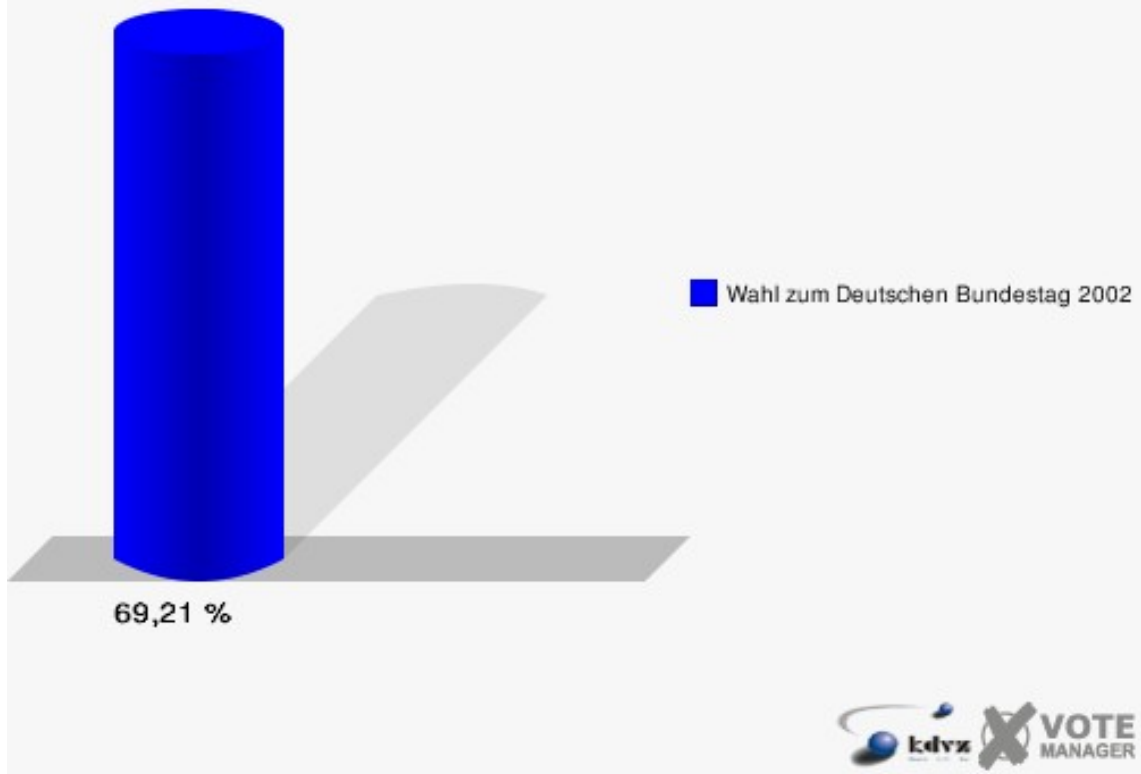
**Stadt Drolshagen**  
Wahl zum Deutschen Bundestag 22.09.2002  
Wahlbeteiligung 121



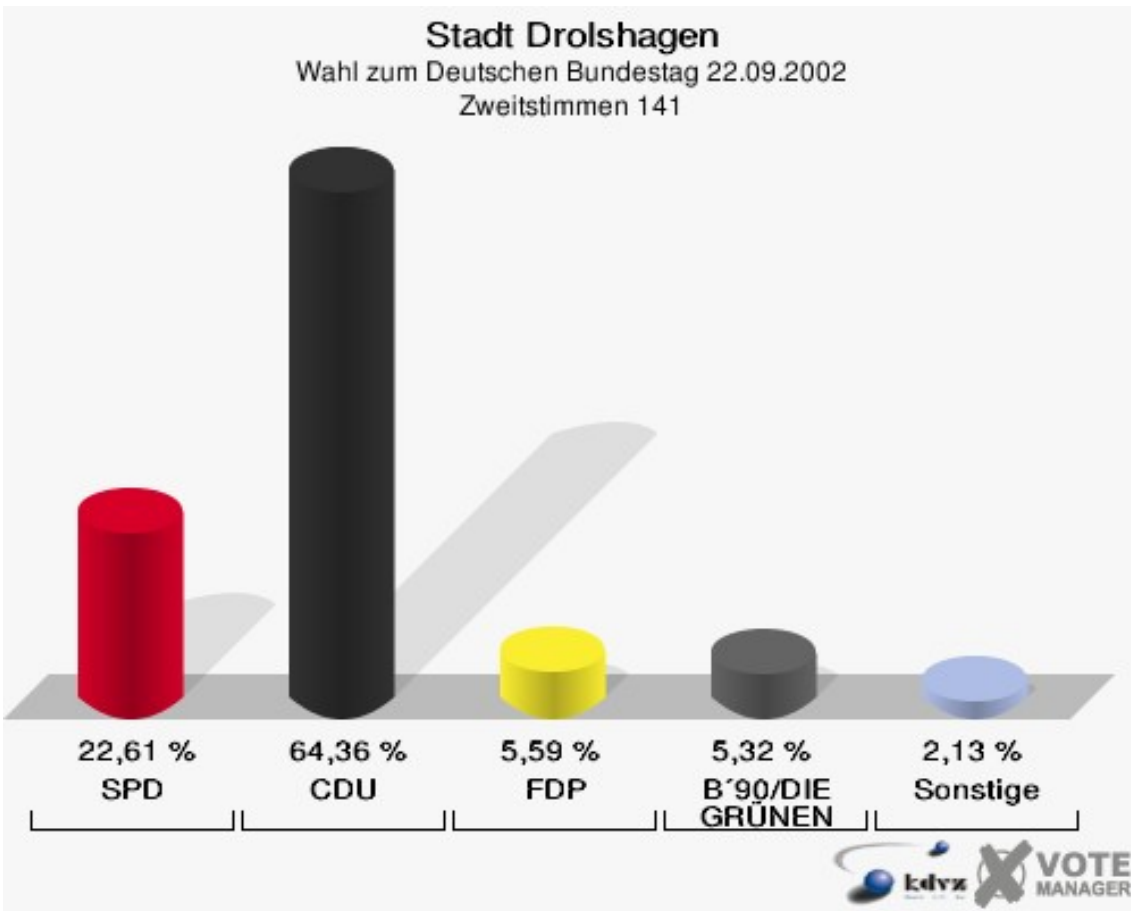
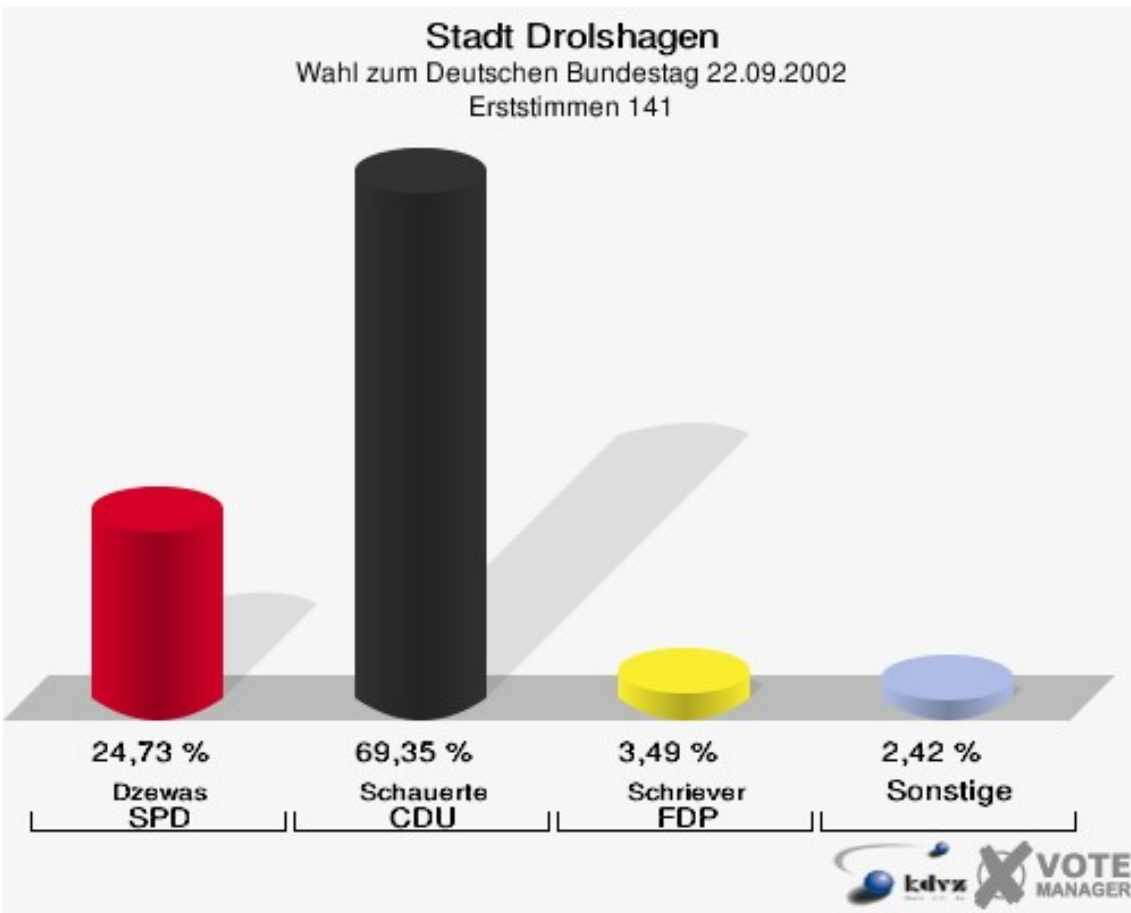
|                         | Erststimmen |         | Zweitstimmen |         |
|-------------------------|-------------|---------|--------------|---------|
| Wahlberechtigte         | 484         |         | 484          |         |
| Wähler/innen            | 335         | 69,21 % | 335          | 69,21 % |
| ungültige Stimmen       | 8           | 2,39 %  | 5            | 1,49 %  |
| gültige Stimmen         | 327         | 97,61 % | 330          | 98,51 % |
| Dzewas, SPD             | 59          | 18,04 % | 59           | 17,88 % |
| Schauerte, CDU          | 240         | 73,39 % | 218          | 66,06 % |
| Schriever, FDP          | 17          | 5,20 %  | 30           | 9,09 %  |
| Reyher, B'90/DIE GRÜNEN | 10          | 3,06 %  | 16           | 4,85 %  |
| Junge, DIE LINKE        | 1           | 0,31 %  | 1            | 0,30 %  |
| REP                     | ---         | ---     | 2            | 0,61 %  |
| DIE GRAUEN              | ---         | ---     | 0            | 0,00 %  |
| Tierschutzpartei        | ---         | ---     | 0            | 0,00 %  |
| FAMILIE                 | ---         | ---     | 1            | 0,30 %  |
| NPD                     | ---         | ---     | 0            | 0,00 %  |
| PBC                     | ---         | ---     | 0            | 0,00 %  |
| ÖDP                     | ---         | ---     | 0            | 0,00 %  |
| CM                      | ---         | ---     | 0            | 0,00 %  |
| DIE FRAUEN              | ---         | ---     | 0            | 0,00 %  |
| BÜSO                    | ---         | ---     | 0            | 0,00 %  |
| DIE VIOLETTEN           | ---         | ---     | 0            | 0,00 %  |
| ZENTRUM                 | ---         | ---     | 0            | 0,00 %  |
| HP                      | ---         | ---     | 0            | 0,00 %  |
| Hömberg, OffensiveD     | 0           | 0,00 %  | 3            | 0,91 %  |



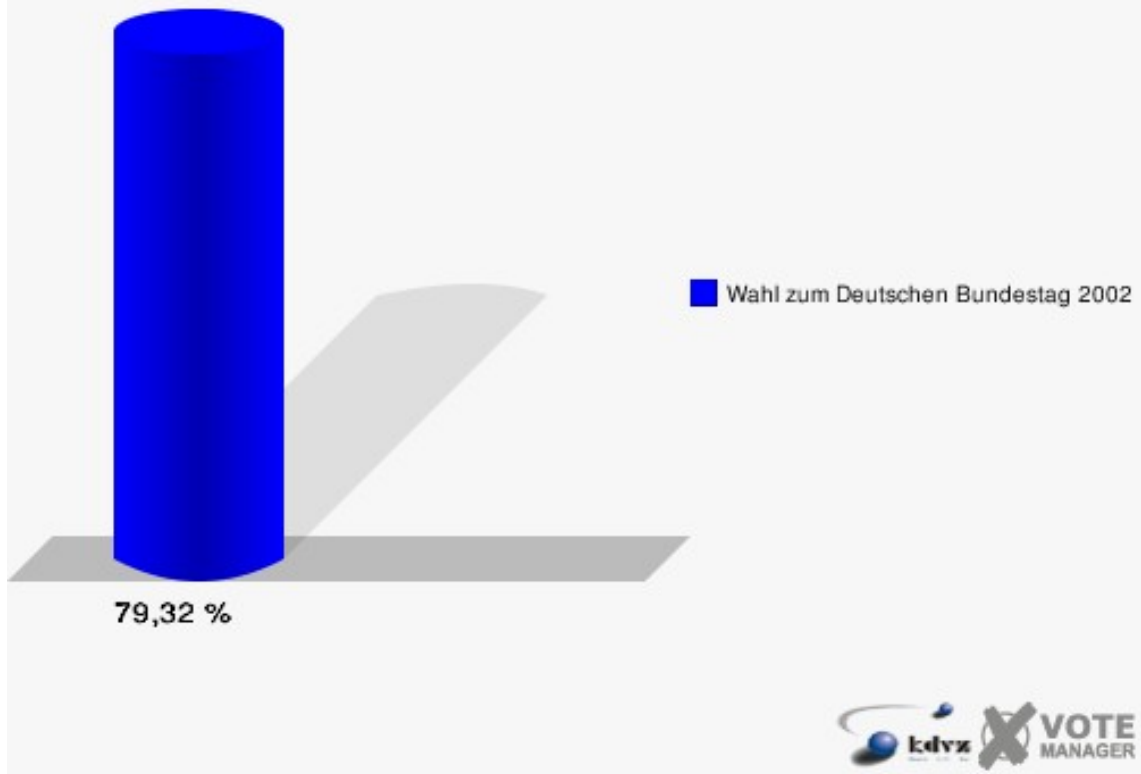
**Stadt Drolshagen**  
Wahl zum Deutschen Bundestag 22.09.2002  
Wahlbeteiligung 131



|                         | Erststimmen |         | Zweitstimmen |          |
|-------------------------|-------------|---------|--------------|----------|
| Wahlberechtigte         | 474         |         | 474          |          |
| Wähler/innen            | 376         | 79,32 % | 376          | 79,32 %  |
| ungültige Stimmen       | 4           | 1,06 %  | 0            | 0,00 %   |
| gültige Stimmen         | 372         | 98,94 % | 376          | 100,00 % |
| Dzewas, SPD             | 92          | 24,73 % | 85           | 22,61 %  |
| Schauerte, CDU          | 258         | 69,35 % | 242          | 64,36 %  |
| Schriever, FDP          | 13          | 3,49 %  | 21           | 5,59 %   |
| Reyher, B'90/DIE GRÜNEN | 6           | 1,61 %  | 20           | 5,32 %   |
| Junge, DIE LINKE        | 3           | 0,81 %  | 4            | 1,06 %   |
| REP                     | ---         | ---     | 0            | 0,00 %   |
| DIE GRAUEN              | ---         | ---     | 0            | 0,00 %   |
| Tierschutzpartei        | ---         | ---     | 1            | 0,27 %   |
| FAMILIE                 | ---         | ---     | 1            | 0,27 %   |
| NPD                     | ---         | ---     | 0            | 0,00 %   |
| PBC                     | ---         | ---     | 0            | 0,00 %   |
| ÖDP                     | ---         | ---     | 0            | 0,00 %   |
| CM                      | ---         | ---     | 0            | 0,00 %   |
| DIE FRAUEN              | ---         | ---     | 2            | 0,53 %   |
| BÜSO                    | ---         | ---     | 0            | 0,00 %   |
| DIE VIOLETTEN           | ---         | ---     | 0            | 0,00 %   |
| ZENTRUM                 | ---         | ---     | 0            | 0,00 %   |
| HP                      | ---         | ---     | 0            | 0,00 %   |
| Hömberg, OffensiveD     | 0           | 0,00 %  | 0            | 0,00 %   |

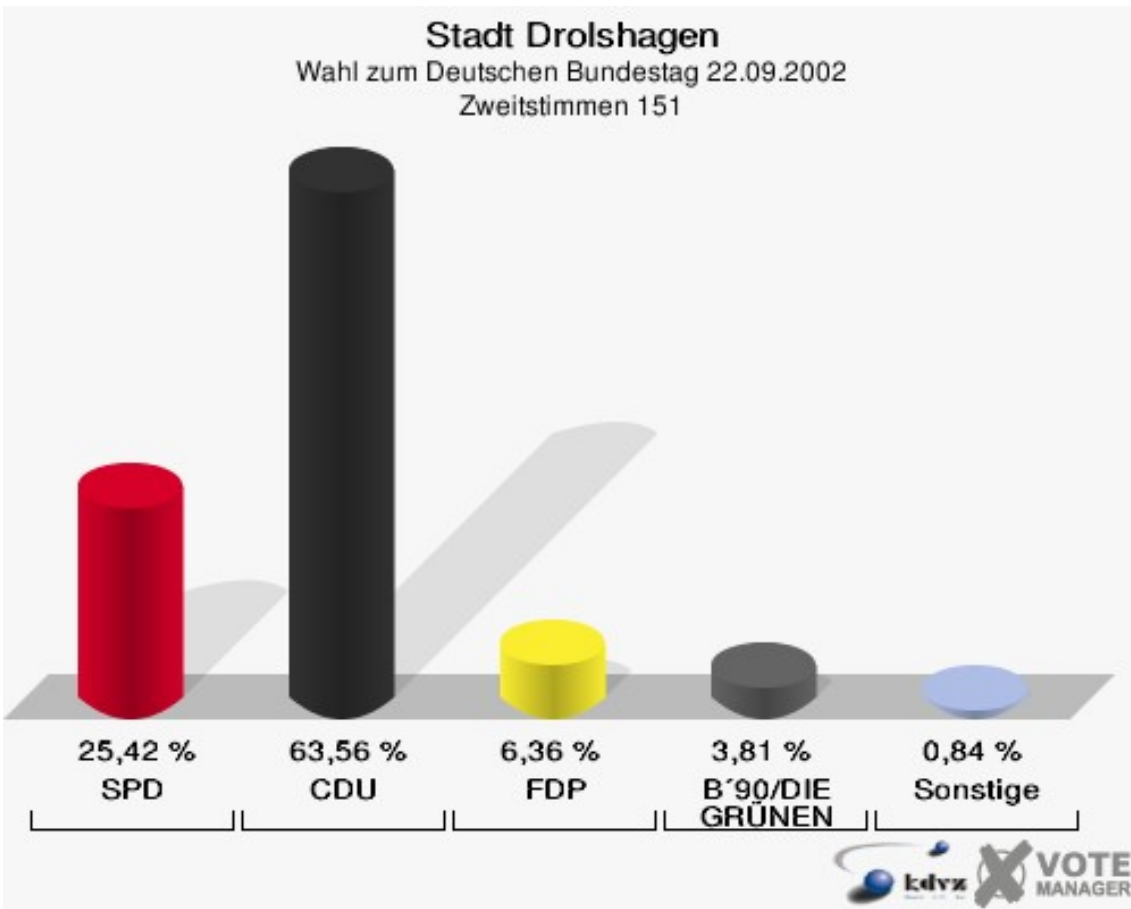
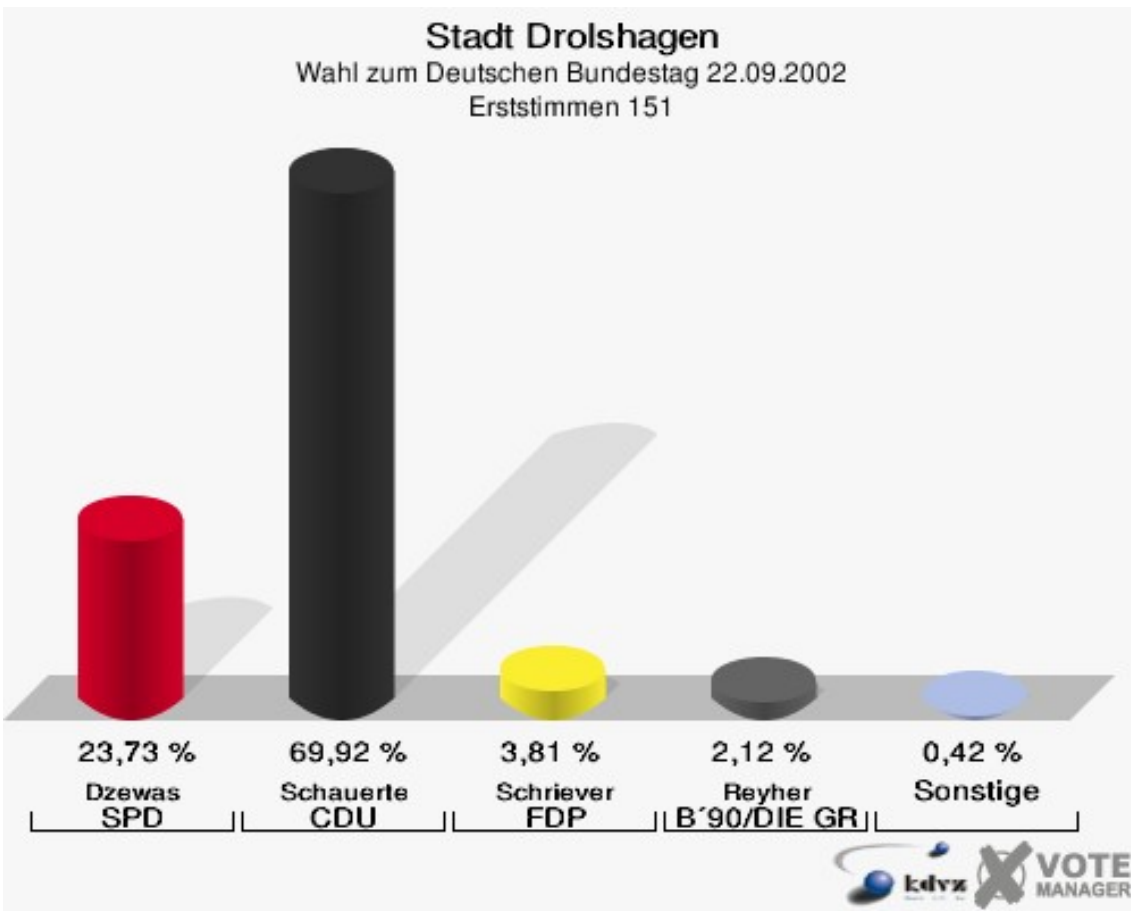


**Stadt Drolshagen**  
Wahl zum Deutschen Bundestag 22.09.2002  
Wahlbeteiligung 141

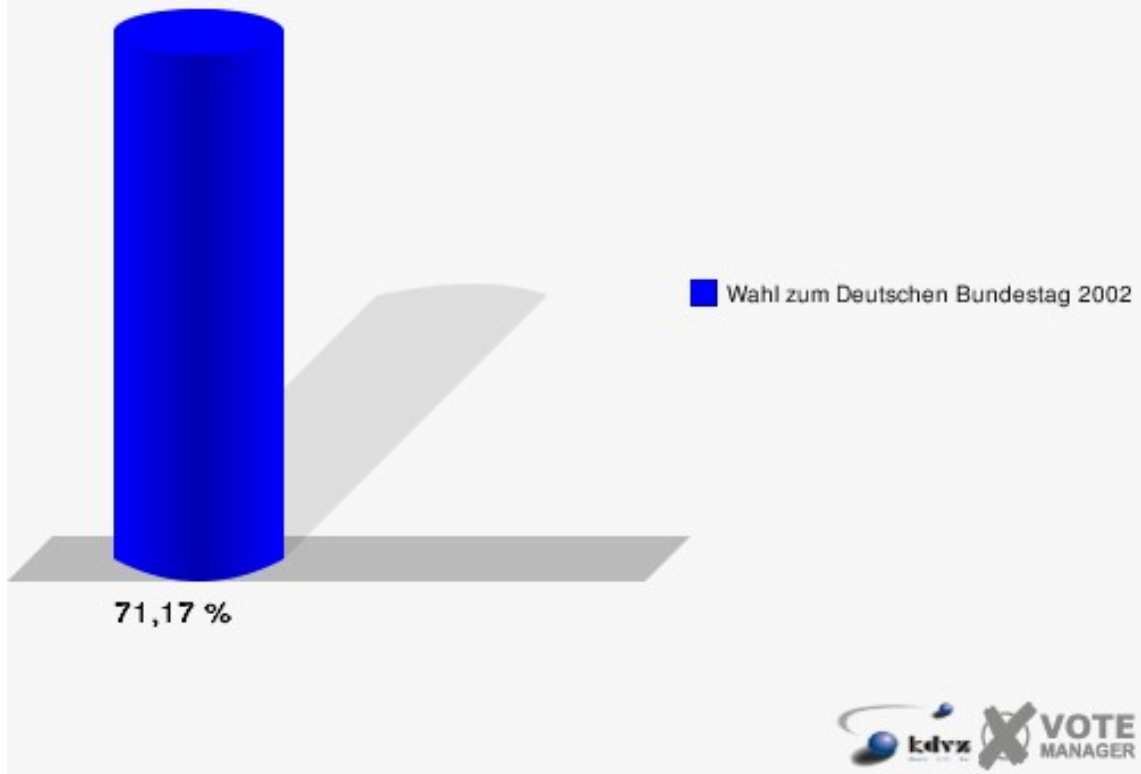


|                         | Erststimmen |         | Zweitstimmen |         |
|-------------------------|-------------|---------|--------------|---------|
| Wahlberechtigte         | 333         |         | 333          |         |
| Wähler/innen            | 237         | 71,17 % | 237          | 71,17 % |
| ungültige Stimmen       | 1           | 0,42 %  | 1            | 0,42 %  |
| gültige Stimmen         | 236         | 99,58 % | 236          | 99,58 % |
| Dzewas, SPD             | 56          | 23,73 % | 60           | 25,42 % |
| Schauerte, CDU          | 165         | 69,92 % | 150          | 63,56 % |
| Schriever, FDP          | 9           | 3,81 %  | 15           | 6,36 %  |
| Reyher, B'90/DIE GRÜNEN | 5           | 2,12 %  | 9            | 3,81 %  |
| Junge, DIE LINKE        | 1           | 0,42 %  | 1            | 0,42 %  |
| REP                     | ---         | ---     | 0            | 0,00 %  |
| DIE GRAUEN              | ---         | ---     | 0            | 0,00 %  |
| Tierschutzpartei        | ---         | ---     | 0            | 0,00 %  |
| FAMILIE                 | ---         | ---     | 0            | 0,00 %  |
| NPD                     | ---         | ---     | 0            | 0,00 %  |
| PBC                     | ---         | ---     | 0            | 0,00 %  |
| ÖDP                     | ---         | ---     | 0            | 0,00 %  |
| CM                      | ---         | ---     | 1            | 0,42 %  |
| DIE FRAUEN              | ---         | ---     | 0            | 0,00 %  |
| BÜSO                    | ---         | ---     | 0            | 0,00 %  |
| DIE VIOLETTEN           | ---         | ---     | 0            | 0,00 %  |
| ZENTRUM                 | ---         | ---     | 0            | 0,00 %  |
| HP                      | ---         | ---     | 0            | 0,00 %  |
| Hömberg, OffensiveD     | 0           | 0,00 %  | 0            | 0,00 %  |

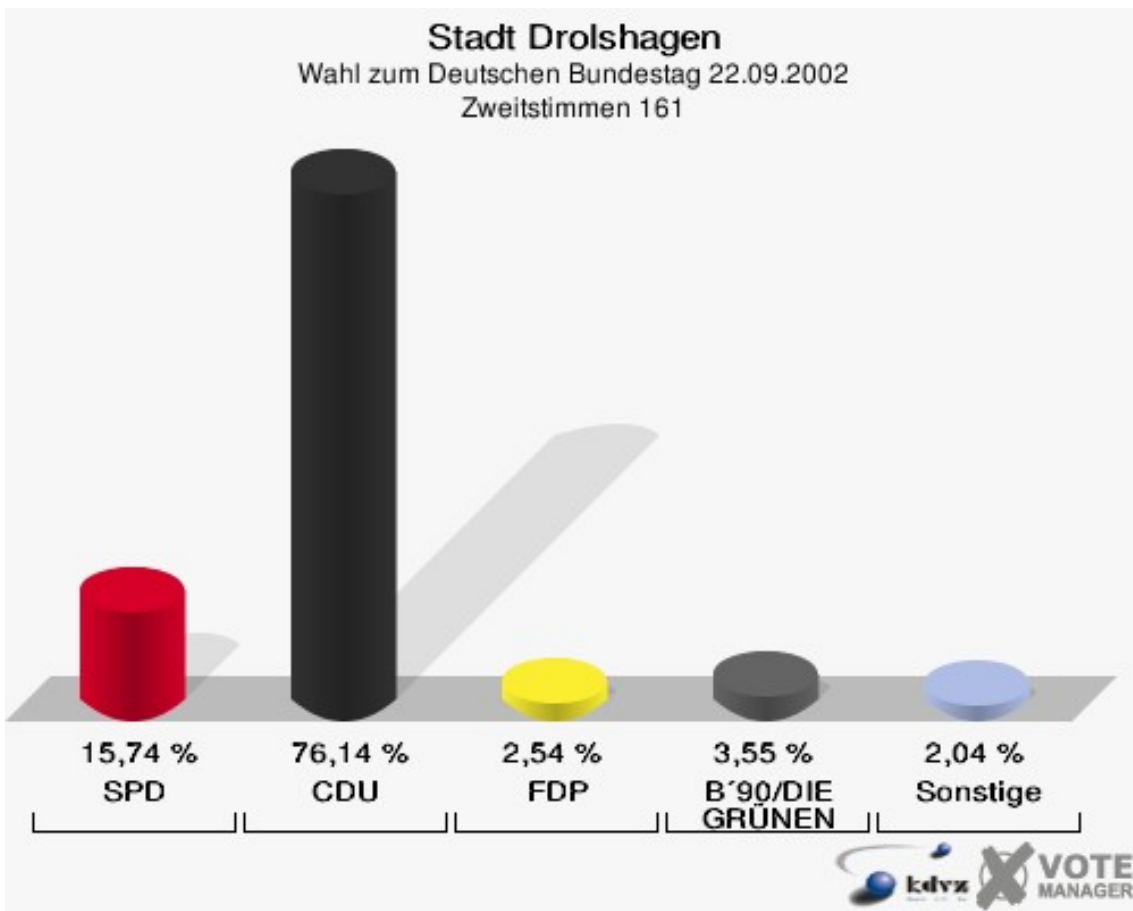
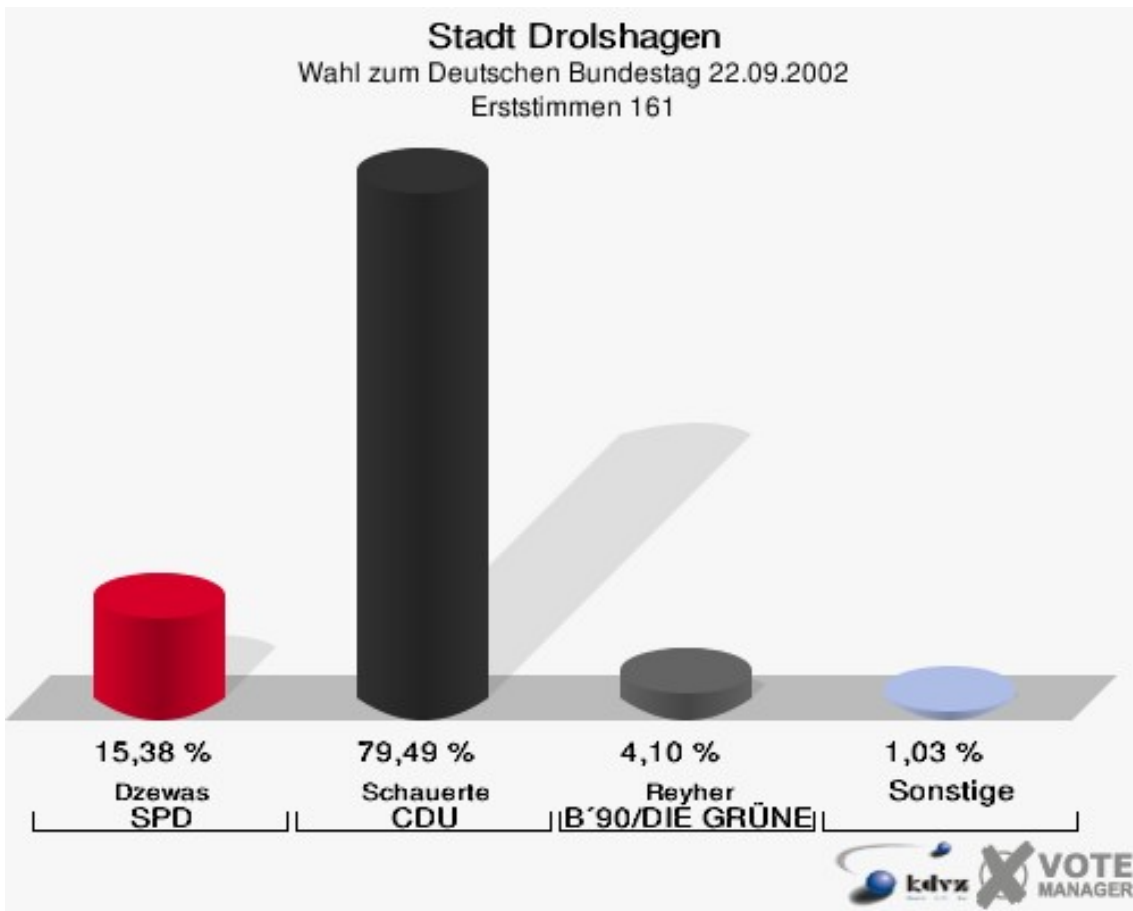




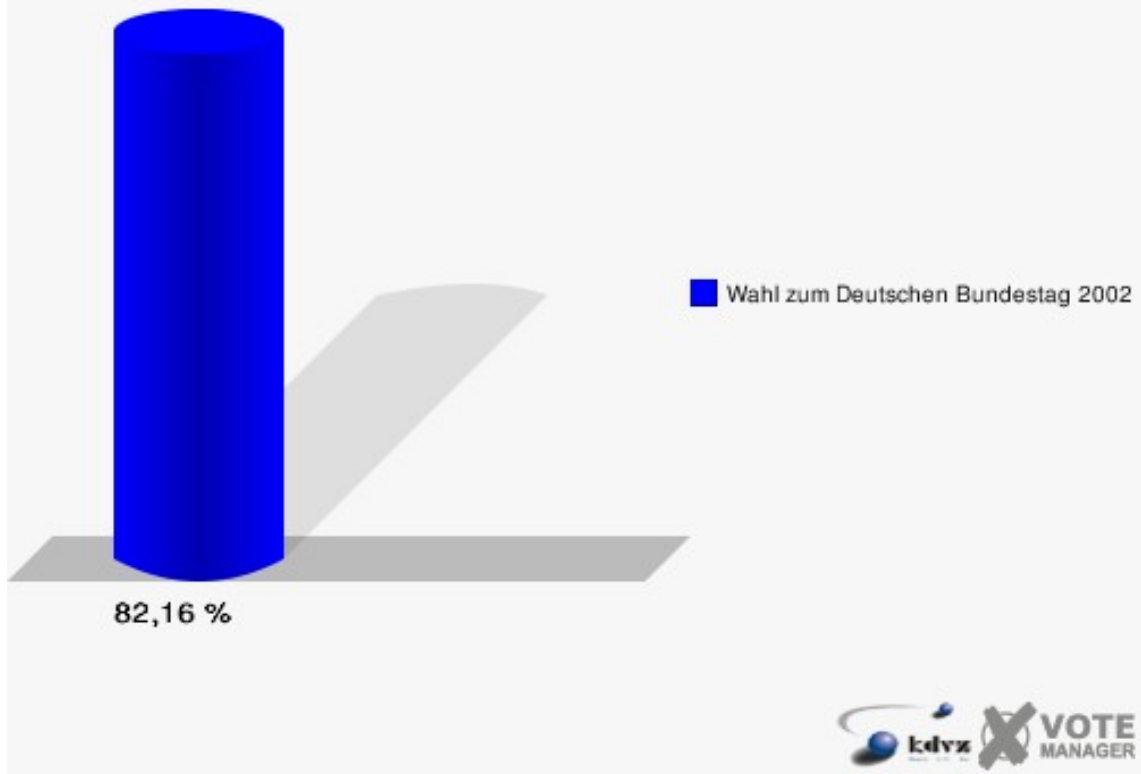
**Stadt Drolshagen**  
Wahl zum Deutschen Bundestag 22.09.2002  
Wahlbeteiligung 151



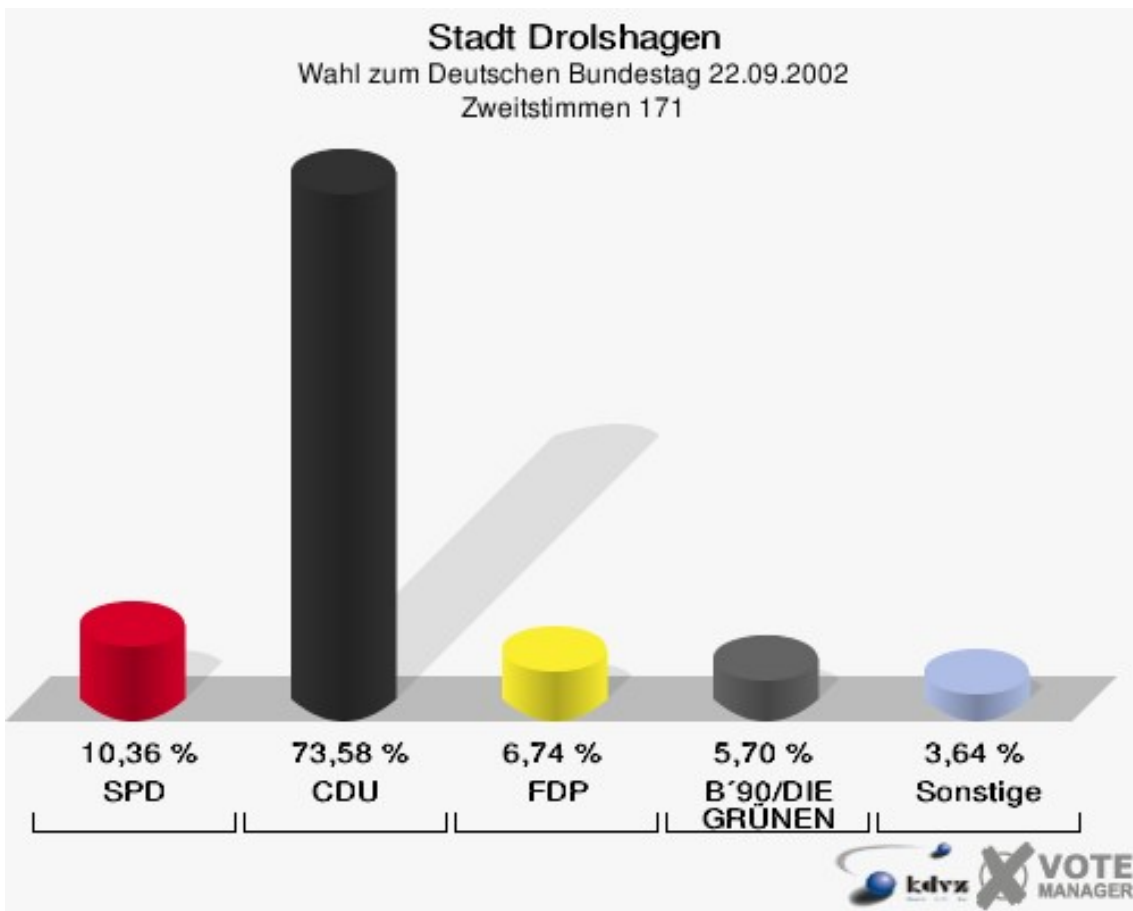
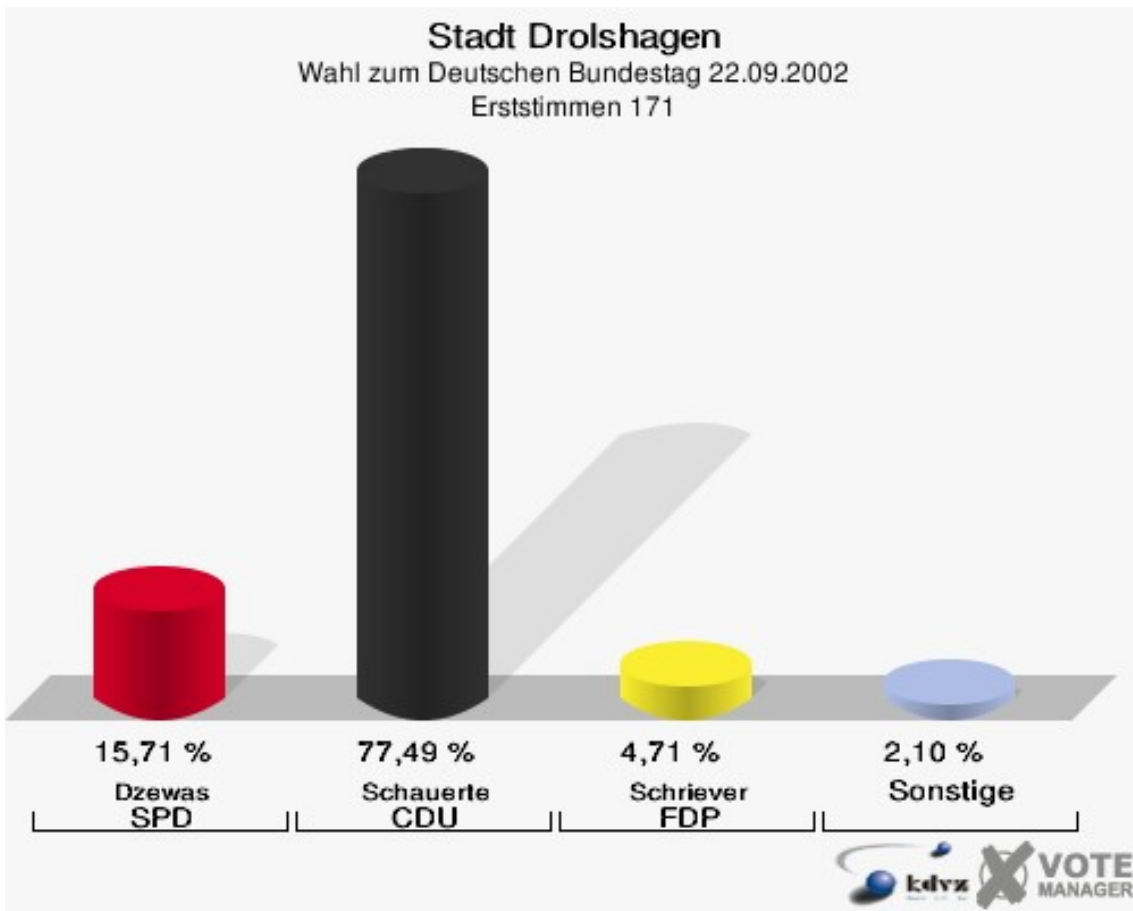
|                         | Erststimmen |         | Zweitstimmen |         |
|-------------------------|-------------|---------|--------------|---------|
| Wahlberechtigte         | 241         |         | 241          |         |
| Wähler/innen            | 198         | 82,16 % | 198          | 82,16 % |
| ungültige Stimmen       | 3           | 1,52 %  | 1            | 0,51 %  |
| gültige Stimmen         | 195         | 98,48 % | 197          | 99,49 % |
| Dzewas, SPD             | 30          | 15,38 % | 31           | 15,74 % |
| Schauerte, CDU          | 155         | 79,49 % | 150          | 76,14 % |
| Schriever, FDP          | 2           | 1,03 %  | 5            | 2,54 %  |
| Reyher, B'90/DIE GRÜNEN | 8           | 4,10 %  | 7            | 3,55 %  |
| Junge, DIE LINKE        | 0           | 0,00 %  | 2            | 1,02 %  |
| REP                     | ---         | ---     | 0            | 0,00 %  |
| DIE GRAUEN              | ---         | ---     | 0            | 0,00 %  |
| Tierschutzpartei        | ---         | ---     | 0            | 0,00 %  |
| FAMILIE                 | ---         | ---     | 2            | 1,02 %  |
| NPD                     | ---         | ---     | 0            | 0,00 %  |
| PBC                     | ---         | ---     | 0            | 0,00 %  |
| ÖDP                     | ---         | ---     | 0            | 0,00 %  |
| CM                      | ---         | ---     | 0            | 0,00 %  |
| DIE FRAUEN              | ---         | ---     | 0            | 0,00 %  |
| BÜSO                    | ---         | ---     | 0            | 0,00 %  |
| DIE VIOLETTEN           | ---         | ---     | 0            | 0,00 %  |
| ZENTRUM                 | ---         | ---     | 0            | 0,00 %  |
| HP                      | ---         | ---     | 0            | 0,00 %  |
| Hömberg, OffensiveD     | 0           | 0,00 %  | 0            | 0,00 %  |



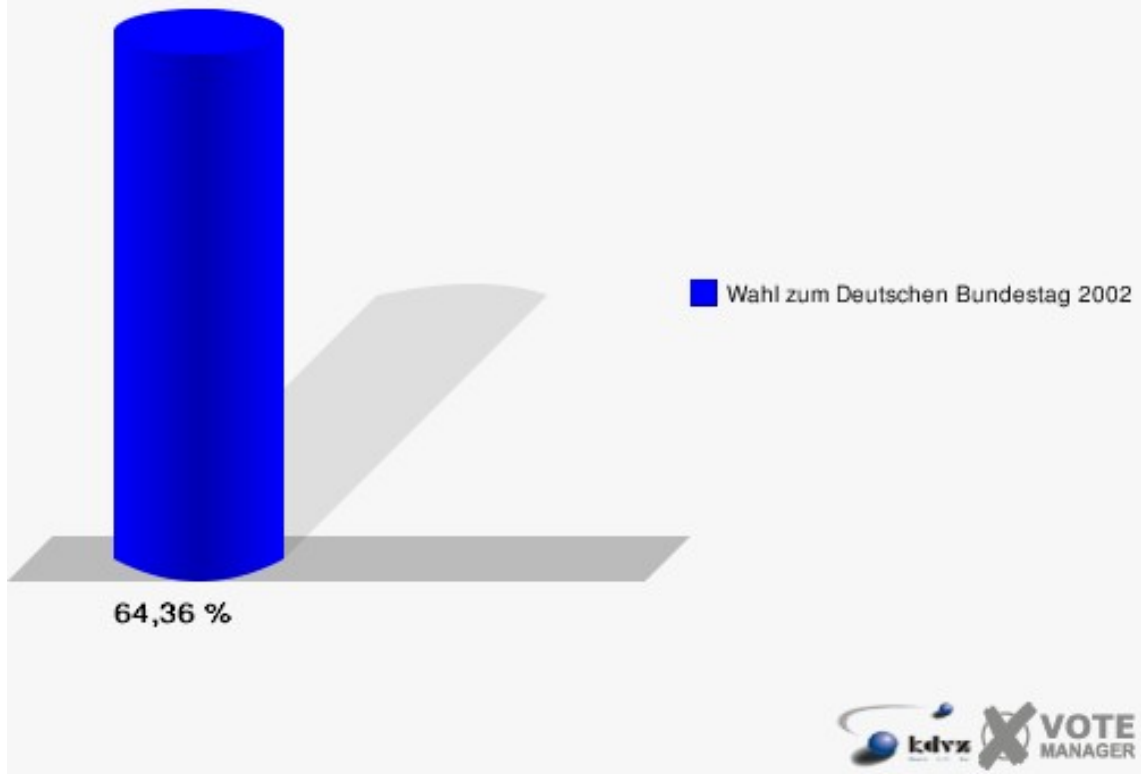
**Stadt Drolshagen**  
Wahl zum Deutschen Bundestag 22.09.2002  
Wahlbeteiligung 161



|                         | Erststimmen |         | Zweitstimmen |         |
|-------------------------|-------------|---------|--------------|---------|
| Wahlberechtigte         | 303         |         | 303          |         |
| Wähler/innen            | 195         | 64,36 % | 195          | 64,36 % |
| ungültige Stimmen       | 4           | 2,05 %  | 2            | 1,03 %  |
| gültige Stimmen         | 191         | 97,95 % | 193          | 98,97 % |
| Dzewas, SPD             | 30          | 15,71 % | 20           | 10,36 % |
| Schauerte, CDU          | 148         | 77,49 % | 142          | 73,58 % |
| Schriever, FDP          | 9           | 4,71 %  | 13           | 6,74 %  |
| Reyher, B'90/DIE GRÜNEN | 2           | 1,05 %  | 11           | 5,70 %  |
| Junge, DIE LINKE        | 0           | 0,00 %  | 2            | 1,04 %  |
| REP                     | ---         | ---     | 1            | 0,52 %  |
| DIE GRAUEN              | ---         | ---     | 0            | 0,00 %  |
| Tierschutzpartei        | ---         | ---     | 0            | 0,00 %  |
| FAMILIE                 | ---         | ---     | 0            | 0,00 %  |
| NPD                     | ---         | ---     | 1            | 0,52 %  |
| PBC                     | ---         | ---     | 2            | 1,04 %  |
| ÖDP                     | ---         | ---     | 0            | 0,00 %  |
| CM                      | ---         | ---     | 0            | 0,00 %  |
| DIE FRAUEN              | ---         | ---     | 0            | 0,00 %  |
| BÜSO                    | ---         | ---     | 0            | 0,00 %  |
| DIE VIOLETTEN           | ---         | ---     | 0            | 0,00 %  |
| ZENTRUM                 | ---         | ---     | 0            | 0,00 %  |
| HP                      | ---         | ---     | 0            | 0,00 %  |
| Hömberg, OffensiveD     | 2           | 1,05 %  | 1            | 0,52 %  |

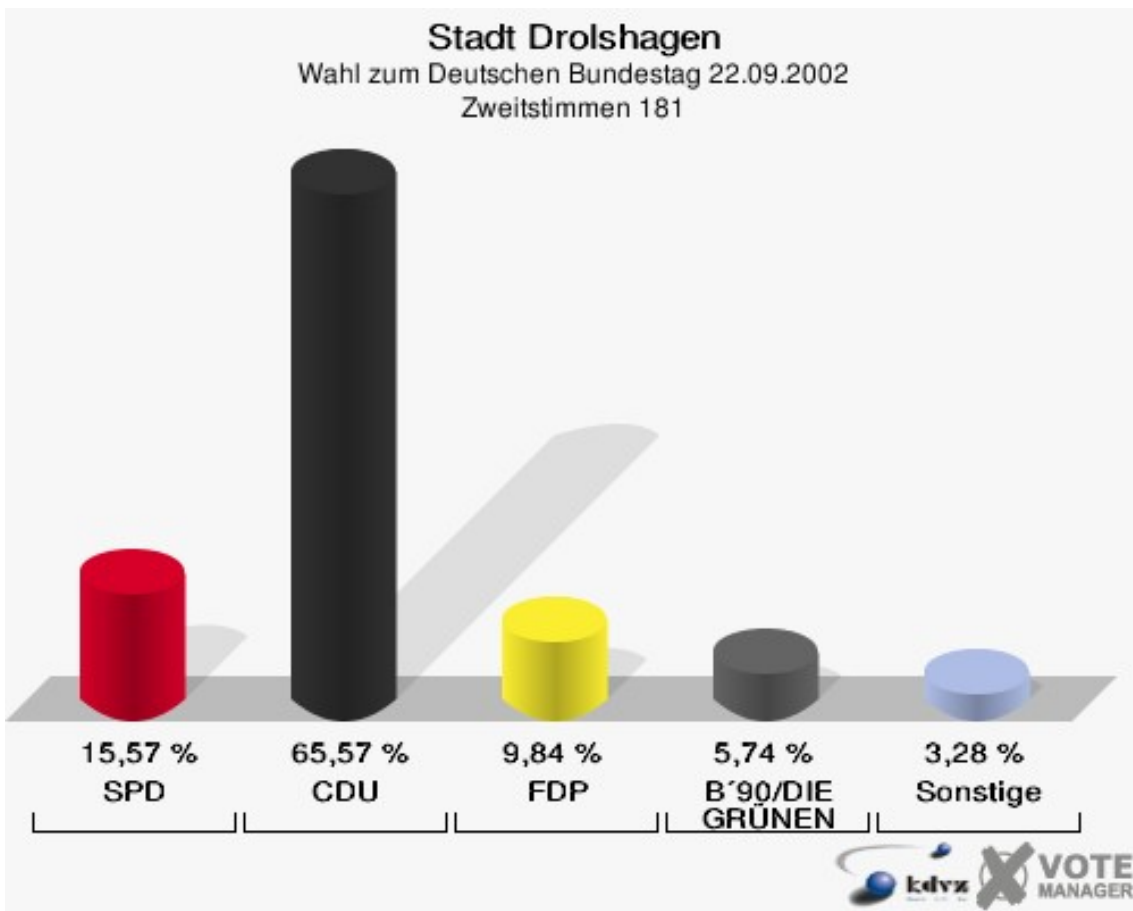
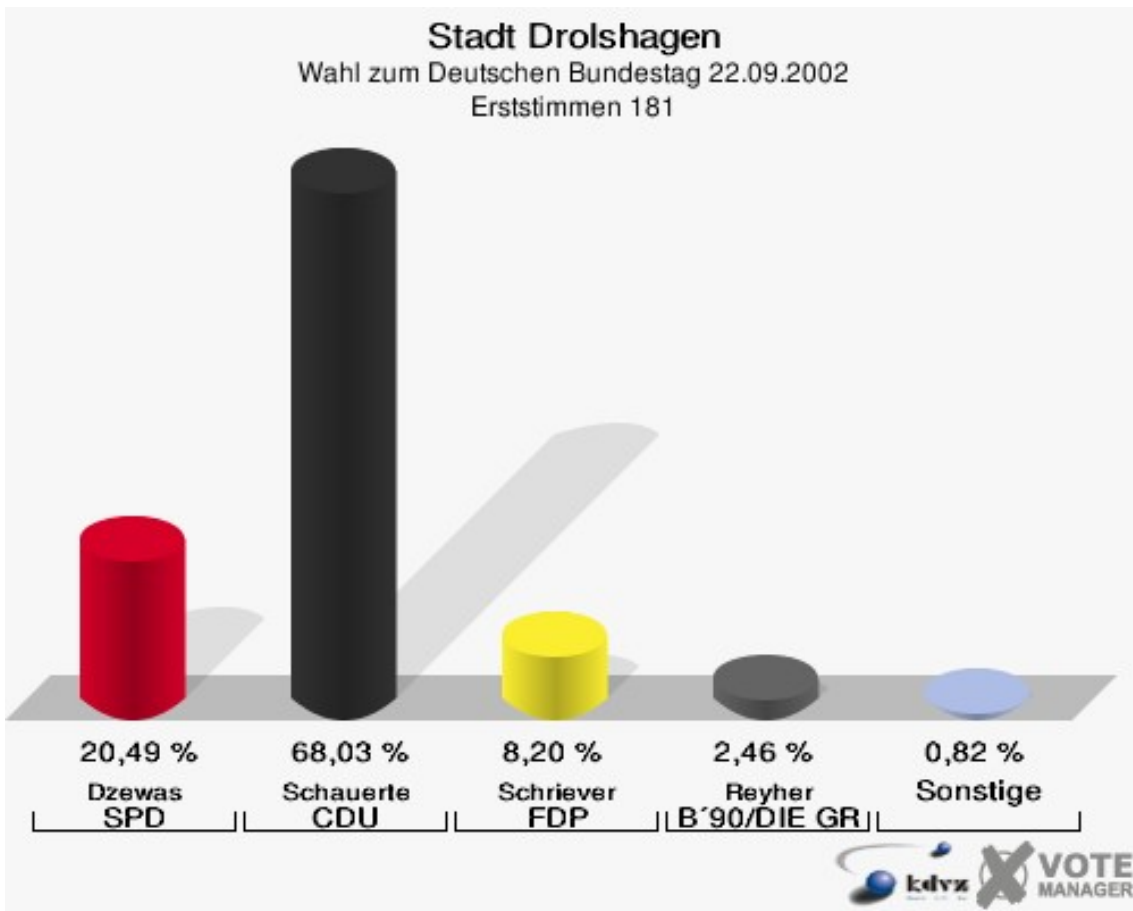


**Stadt Drolshagen**  
Wahl zum Deutschen Bundestag 22.09.2002  
Wahlbeteiligung 171

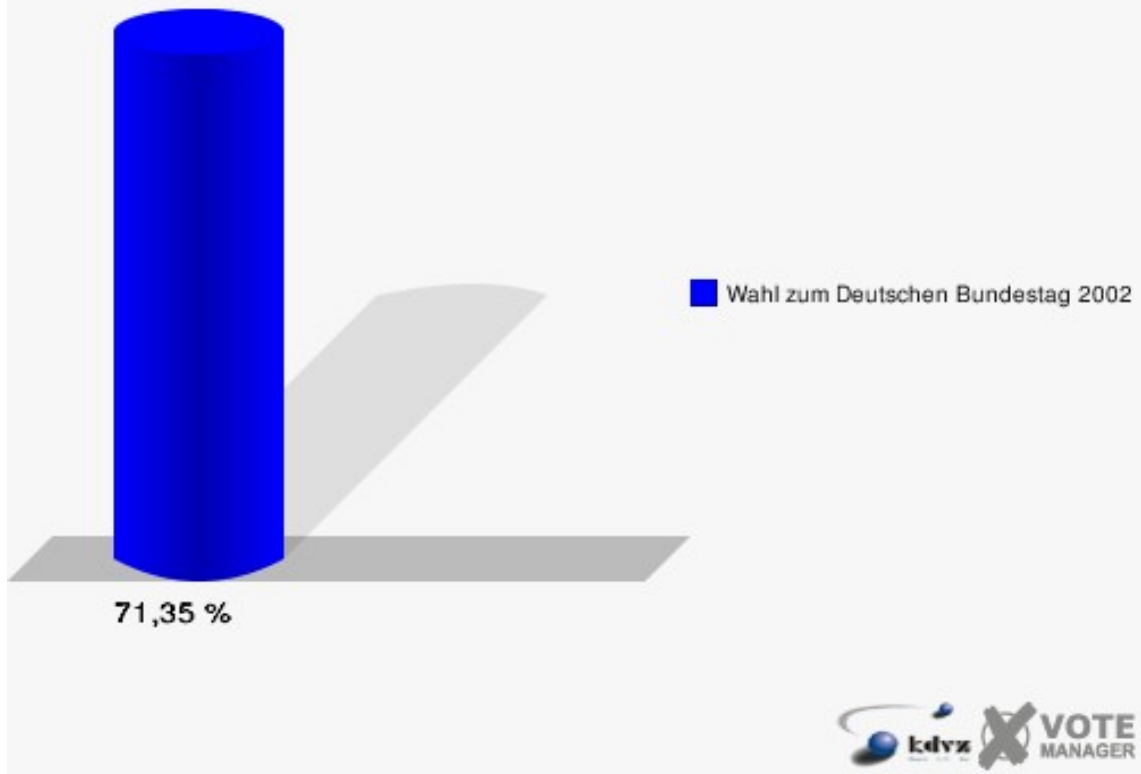




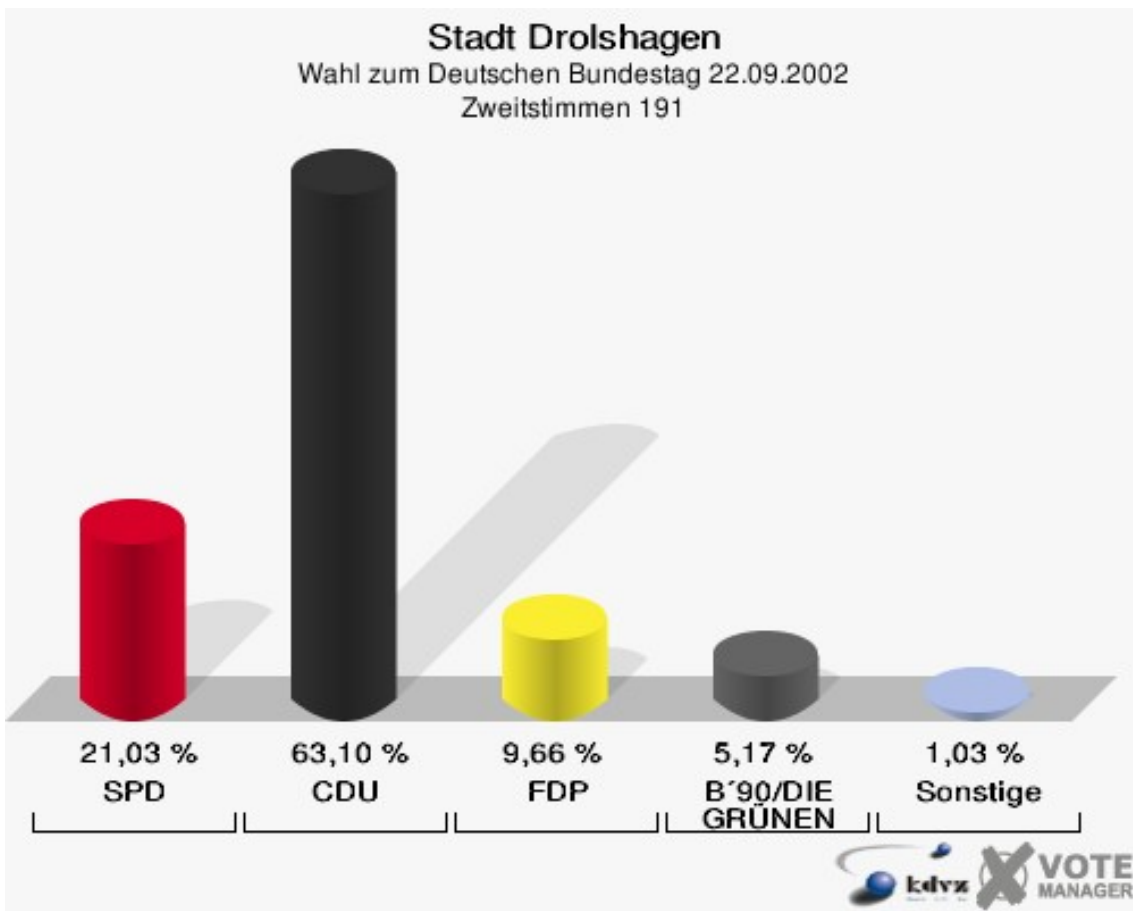
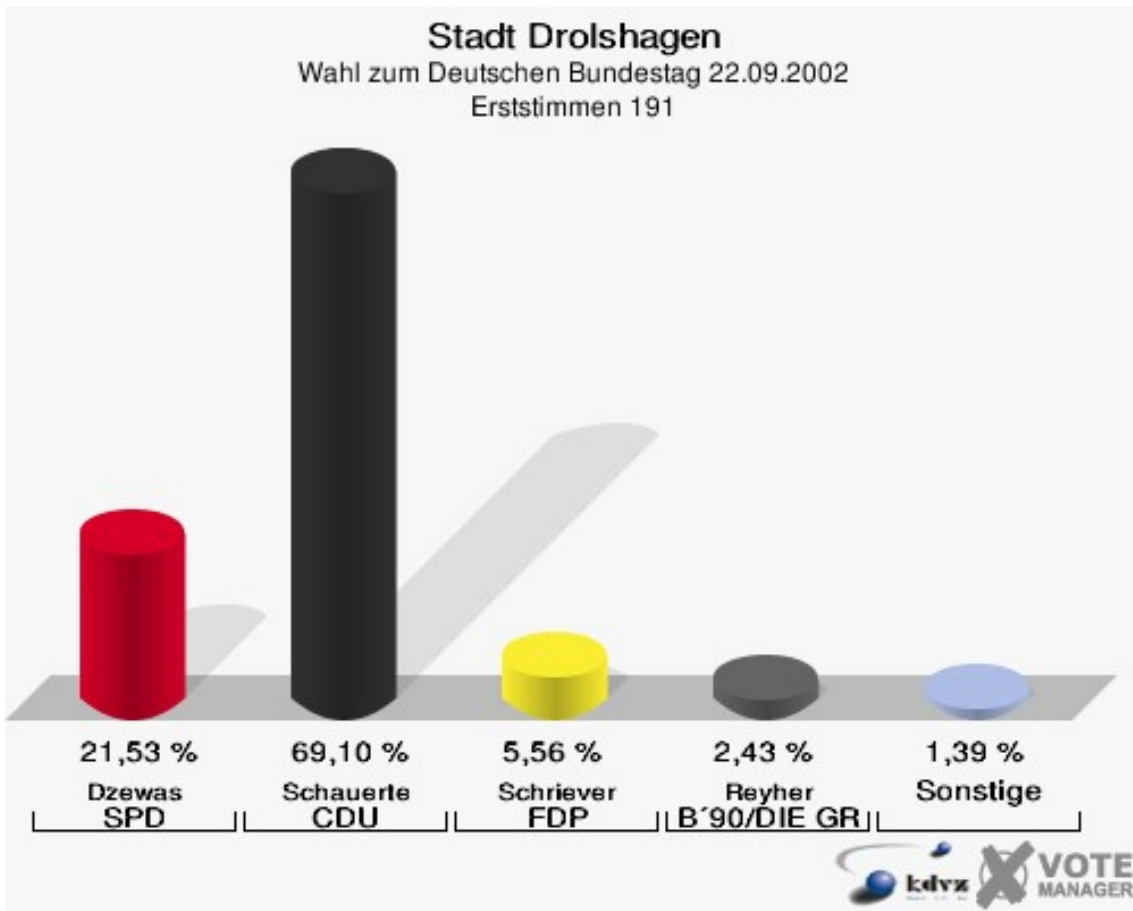
|                         | Erststimmen |          | Zweitstimmen |          |
|-------------------------|-------------|----------|--------------|----------|
| Wahlberechtigte         | 171         |          | 171          |          |
| Wähler/innen            | 122         | 71,35 %  | 122          | 71,35 %  |
| ungültige Stimmen       | 0           | 0,00 %   | 0            | 0,00 %   |
| gültige Stimmen         | 122         | 100,00 % | 122          | 100,00 % |
| Dzewas, SPD             | 25          | 20,49 %  | 19           | 15,57 %  |
| Schauerte, CDU          | 83          | 68,03 %  | 80           | 65,57 %  |
| Schriever, FDP          | 10          | 8,20 %   | 12           | 9,84 %   |
| Reyher, B'90/DIE GRÜNEN | 3           | 2,46 %   | 7            | 5,74 %   |
| Junge, DIE LINKE        | 1           | 0,82 %   | 1            | 0,82 %   |
| REP                     | ---         | ---      | 0            | 0,00 %   |
| DIE GRAUEN              | ---         | ---      | 0            | 0,00 %   |
| Tierschutzpartei        | ---         | ---      | 0            | 0,00 %   |
| FAMILIE                 | ---         | ---      | 0            | 0,00 %   |
| NPD                     | ---         | ---      | 1            | 0,82 %   |
| PBC                     | ---         | ---      | 0            | 0,00 %   |
| ÖDP                     | ---         | ---      | 0            | 0,00 %   |
| CM                      | ---         | ---      | 0            | 0,00 %   |
| DIE FRAUEN              | ---         | ---      | 0            | 0,00 %   |
| BÜSO                    | ---         | ---      | 0            | 0,00 %   |
| DIE VIOLETTEN           | ---         | ---      | 0            | 0,00 %   |
| ZENTRUM                 | ---         | ---      | 0            | 0,00 %   |
| HP                      | ---         | ---      | 0            | 0,00 %   |
| Hömberg, OffensiveD     | 0           | 0,00 %   | 2            | 1,64 %   |



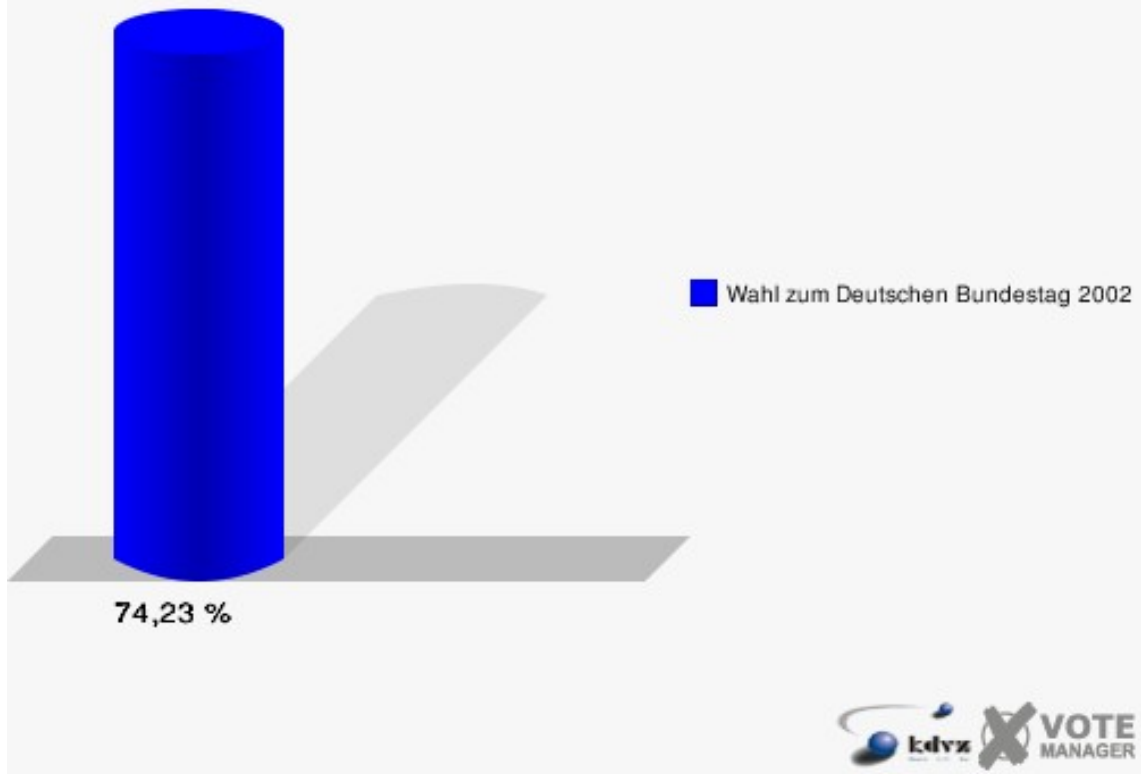
**Stadt Drolshagen**  
Wahl zum Deutschen Bundestag 22.09.2002  
Wahlbeteiligung 181



|                         | Erststimmen |         | Zweitstimmen |         |
|-------------------------|-------------|---------|--------------|---------|
| Wahlberechtigte         | 392         |         | 392          |         |
| Wähler/innen            | 291         | 74,23 % | 291          | 74,23 % |
| ungültige Stimmen       | 3           | 1,03 %  | 1            | 0,34 %  |
| gültige Stimmen         | 288         | 98,97 % | 290          | 99,66 % |
| Dzewas, SPD             | 62          | 21,53 % | 61           | 21,03 % |
| Schauerte, CDU          | 199         | 69,10 % | 183          | 63,10 % |
| Schriever, FDP          | 16          | 5,56 %  | 28           | 9,66 %  |
| Reyher, B'90/DIE GRÜNEN | 7           | 2,43 %  | 15           | 5,17 %  |
| Junge, DIE LINKE        | 4           | 1,39 %  | 1            | 0,34 %  |
| REP                     | ---         | ---     | 0            | 0,00 %  |
| DIE GRAUEN              | ---         | ---     | 0            | 0,00 %  |
| Tierschutzpartei        | ---         | ---     | 0            | 0,00 %  |
| FAMILIE                 | ---         | ---     | 2            | 0,69 %  |
| NPD                     | ---         | ---     | 0            | 0,00 %  |
| PBC                     | ---         | ---     | 0            | 0,00 %  |
| ÖDP                     | ---         | ---     | 0            | 0,00 %  |
| CM                      | ---         | ---     | 0            | 0,00 %  |
| DIE FRAUEN              | ---         | ---     | 0            | 0,00 %  |
| BÜSO                    | ---         | ---     | 0            | 0,00 %  |
| DIE VIOLETTEN           | ---         | ---     | 0            | 0,00 %  |
| ZENTRUM                 | ---         | ---     | 0            | 0,00 %  |
| HP                      | ---         | ---     | 0            | 0,00 %  |
| Hömberg, OffensiveD     | 0           | 0,00 %  | 0            | 0,00 %  |

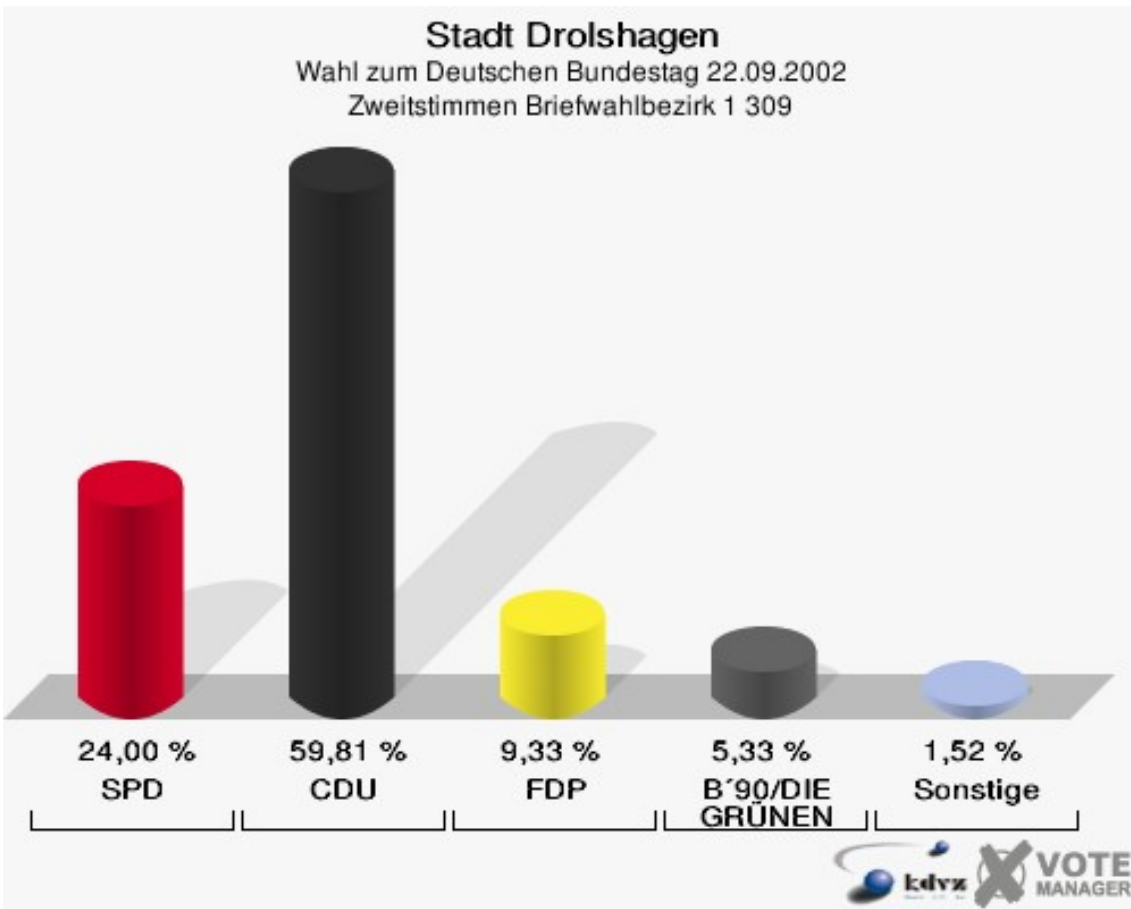
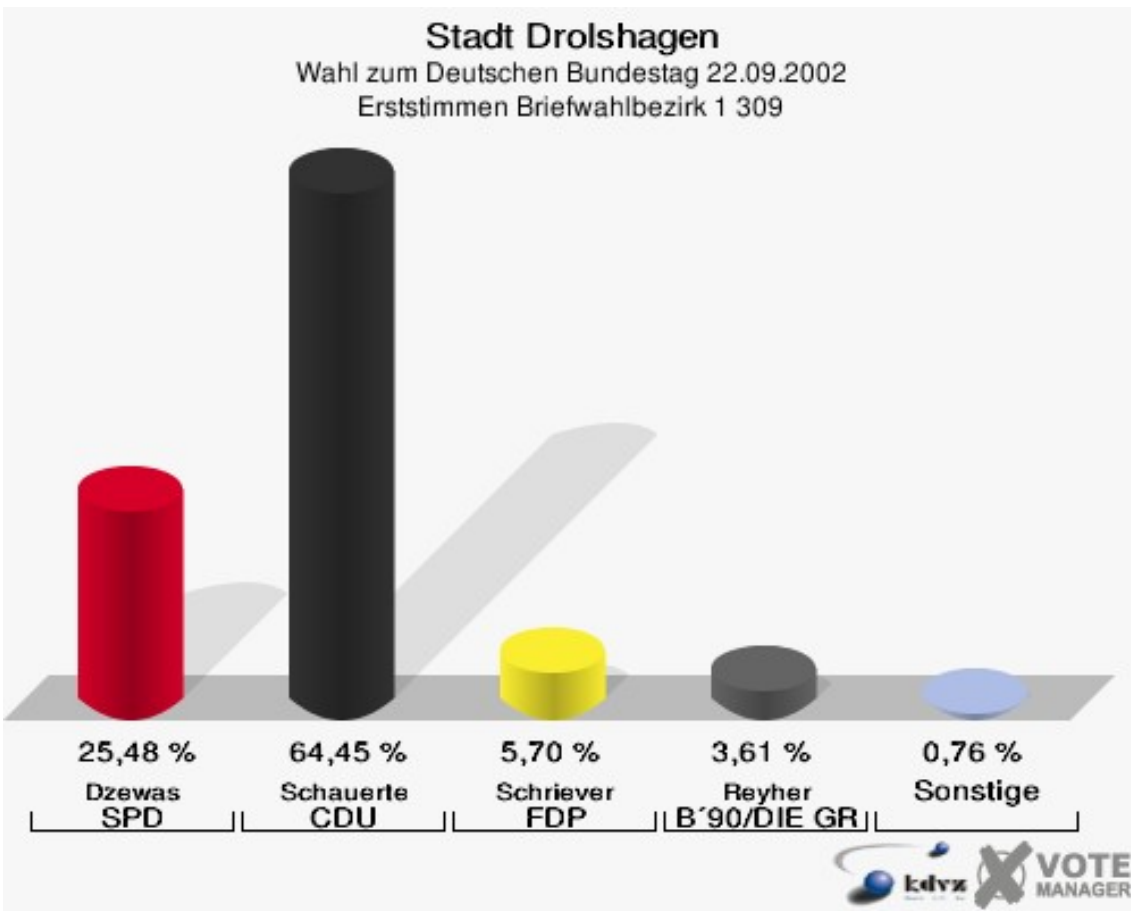


**Stadt Drolshagen**  
Wahl zum Deutschen Bundestag 22.09.2002  
Wahlbeteiligung 191



## Briefwahlbezirk 1 309

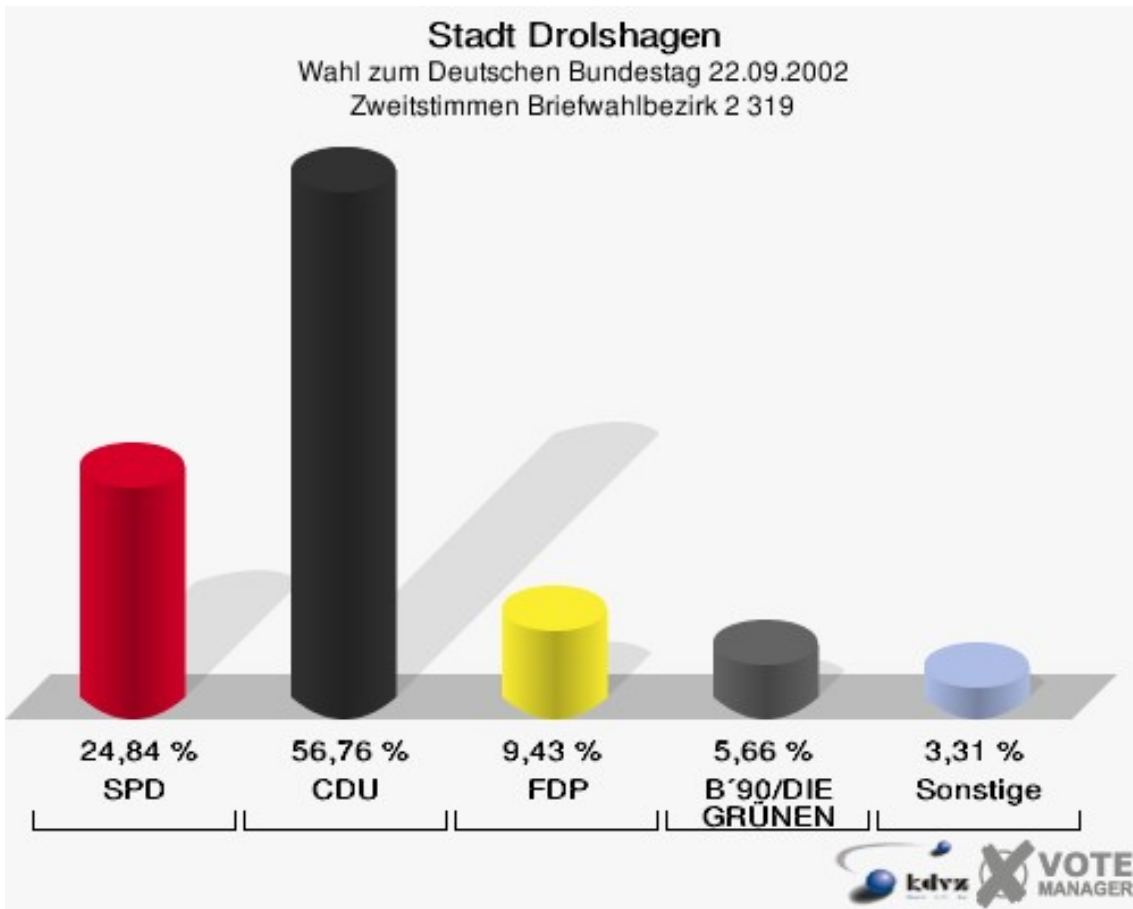
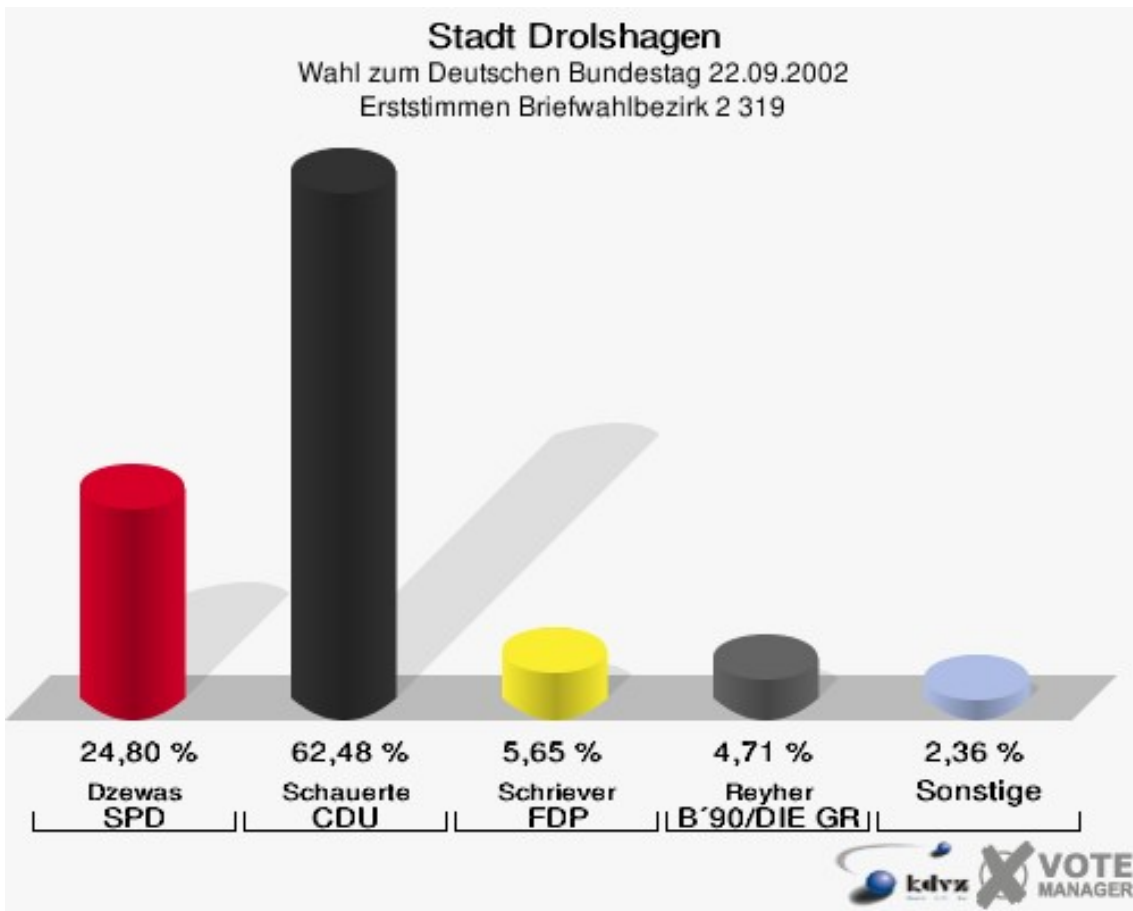
|                         | Erststimmen |         | Zweitstimmen |         |
|-------------------------|-------------|---------|--------------|---------|
| Wähler/innen            | 531         |         | 531          |         |
| ungültige Stimmen       | 5           | 0,94 %  | 6            | 1,13 %  |
| gültige Stimmen         | 526         | 99,06 % | 525          | 98,87 % |
| Dzewas, SPD             | 134         | 25,48 % | 126          | 24,00 % |
| Schauerte, CDU          | 339         | 64,45 % | 314          | 59,81 % |
| Schriever, FDP          | 30          | 5,70 %  | 49           | 9,33 %  |
| Reyher, B'90/DIE GRÜNEN | 19          | 3,61 %  | 28           | 5,33 %  |
| Junge, DIE LINKE        | 1           | 0,19 %  | 1            | 0,19 %  |
| REP                     | ---         | ---     | 2            | 0,38 %  |
| DIE GRAUEN              | ---         | ---     | 0            | 0,00 %  |
| Tierschutzpartei        | ---         | ---     | 1            | 0,19 %  |
| FAMILIE                 | ---         | ---     | 1            | 0,19 %  |
| NPD                     | ---         | ---     | 1            | 0,19 %  |
| PBC                     | ---         | ---     | 0            | 0,00 %  |
| ÖDP                     | ---         | ---     | 0            | 0,00 %  |
| CM                      | ---         | ---     | 0            | 0,00 %  |
| DIE FRAUEN              | ---         | ---     | 0            | 0,00 %  |
| BÜSO                    | ---         | ---     | 0            | 0,00 %  |
| DIE VIOLETTEN           | ---         | ---     | 0            | 0,00 %  |
| ZENTRUM                 | ---         | ---     | 0            | 0,00 %  |
| HP                      | ---         | ---     | 0            | 0,00 %  |
| Hömberg, Offensiv-veD   | 3           | 0,57 %  | 2            | 0,38 %  |





## Briefwahlbezirk 2 319

|                         | Erststimmen |         | Zweitstimmen |         |
|-------------------------|-------------|---------|--------------|---------|
| Wähler/innen            | 646         |         | 646          |         |
| ungültige Stimmen       | 9           | 1,39 %  | 10           | 1,55 %  |
| gültige Stimmen         | 637         | 98,61 % | 636          | 98,45 % |
| Dzewas, SPD             | 158         | 24,80 % | 158          | 24,84 % |
| Schauerte, CDU          | 398         | 62,48 % | 361          | 56,76 % |
| Schriever, FDP          | 36          | 5,65 %  | 60           | 9,43 %  |
| Reyher, B'90/DIE GRÜNEN | 30          | 4,71 %  | 36           | 5,66 %  |
| Junge, DIE LINKE        | 7           | 1,10 %  | 9            | 1,42 %  |
| REP                     | ---         | ---     | 2            | 0,31 %  |
| DIE GRAUEN              | ---         | ---     | 0            | 0,00 %  |
| Tierschutzpartei        | ---         | ---     | 1            | 0,16 %  |
| FAMILIE                 | ---         | ---     | 3            | 0,47 %  |
| NPD                     | ---         | ---     | 0            | 0,00 %  |
| PBC                     | ---         | ---     | 0            | 0,00 %  |
| ÖDP                     | ---         | ---     | 0            | 0,00 %  |
| CM                      | ---         | ---     | 1            | 0,16 %  |
| DIE FRAUEN              | ---         | ---     | 0            | 0,00 %  |
| BÜSO                    | ---         | ---     | 0            | 0,00 %  |
| DIE VIOLETTEN           | ---         | ---     | 0            | 0,00 %  |
| ZENTRUM                 | ---         | ---     | 0            | 0,00 %  |
| HP                      | ---         | ---     | 0            | 0,00 %  |
| Hömberg, Offensiv-veD   | 8           | 1,26 %  | 5            | 0,79 %  |



# Übersicht Wahlbezirke

Stadt Drolshagen  
Wahl zum Deutschen Bundestag 22.09.2002  
Zusammenstellung der Ergebnisse nach Wahlbezirken - Erststimmen -

| Wahlbezirk | Wahlbe-<br>rechtigte | Wähler  | gültig  | Dzewas<br>SPD | Schauerte<br>CDU | Schriever<br>FDP | Reyher<br>B'90/DIE<br>GRÜNEN | Junge<br>DIE LINKE | Hömburg<br>OffensiveD |
|------------|----------------------|---------|---------|---------------|------------------|------------------|------------------------------|--------------------|-----------------------|
| 011        | 582                  | 400     | 391     | 117           | <b>245</b>       | 19               | 6                            | 2                  | 2                     |
|            |                      | 68,73 % | 97,75 % | 29,92 %       | <b>62,66 %</b>   | 4,86 %           | 1,53 %                       | 0,51 %             | 0,51 %                |
| 021        | 453                  | 308     | 303     | 90            | <b>183</b>       | 16               | 12                           | 1                  | 1                     |
|            |                      | 67,99 % | 98,38 % | 29,70 %       | <b>60,40 %</b>   | 5,28 %           | 3,96 %                       | 0,33 %             | 0,33 %                |
| 031        | 724                  | 464     | 459     | 142           | <b>281</b>       | 23               | 9                            | 2                  | 2                     |
|            |                      | 64,09 % | 98,92 % | 30,94 %       | <b>61,22 %</b>   | 5,01 %           | 1,96 %                       | 0,44 %             | 0,44 %                |
| 041        | 492                  | 276     | 262     | 76            | <b>162</b>       | 12               | 9                            | 2                  | 1                     |
|            |                      | 56,10 % | 94,93 % | 29,01 %       | <b>61,83 %</b>   | 4,58 %           | 3,44 %                       | 0,76 %             | 0,38 %                |
| 051        | 573                  | 399     | 393     | 115           | <b>225</b>       | 29               | 19                           | 5                  | 0                     |
|            |                      | 69,63 % | 98,50 % | 29,26 %       | <b>57,25 %</b>   | 7,38 %           | 4,83 %                       | 1,27 %             | 0,00 %                |
| 061        | 485                  | 323     | 320     | 81            | <b>210</b>       | 19               | 6                            | 1                  | 3                     |
|            |                      | 66,60 % | 99,07 % | 25,31 %       | <b>65,62 %</b>   | 5,94 %           | 1,88 %                       | 0,31 %             | 0,94 %                |
| 071        | 610                  | 423     | 422     | 89            | <b>290</b>       | 23               | 13                           | 4                  | 3                     |
|            |                      | 69,34 % | 99,76 % | 21,09 %       | <b>68,72 %</b>   | 5,45 %           | 3,08 %                       | 0,95 %             | 0,71 %                |
| 081        | 712                  | 523     | 516     | 86            | <b>401</b>       | 16               | 13                           | 0                  | 0                     |
|            |                      | 73,46 % | 98,66 % | 16,67 %       | <b>77,71 %</b>   | 3,10 %           | 2,52 %                       | 0,00 %             | 0,00 %                |
| 091        | 347                  | 230     | 226     | 58            | <b>150</b>       | 13               | 5                            | 0                  | 0                     |
|            |                      | 66,28 % | 98,26 % | 25,66 %       | <b>66,37 %</b>   | 5,75 %           | 2,21 %                       | 0,00 %             | 0,00 %                |
| 101        | 481                  | 351     | 348     | 93            | <b>232</b>       | 13               | 4                            | 4                  | 2                     |
|            |                      | 72,97 % | 99,15 % | 26,72 %       | <b>66,67 %</b>   | 3,74 %           | 1,15 %                       | 1,15 %             | 0,57 %                |
| 111        | 566                  | 399     | 393     | 94            | <b>268</b>       | 20               | 5                            | 3                  | 3                     |
|            |                      | 70,49 % | 98,50 % | 23,92 %       | <b>68,19 %</b>   | 5,09 %           | 1,27 %                       | 0,76 %             | 0,76 %                |

| Wahlbezirk                       | Wahlbe-<br>rechtigte | Wähler  | gültig   | Dzewas<br>SPD | Schauerte<br>CDU | Schriever<br>FDP | Reyher<br>B'90/DIE<br>GRÜNEN | Junge<br>DIE LINKE | Hömberg<br>OffensiveD |
|----------------------------------|----------------------|---------|----------|---------------|------------------|------------------|------------------------------|--------------------|-----------------------|
| <b>121</b>                       | 470                  | 355     | 353      | 92            | <b>236</b>       | 16               | 7                            | 1                  | 1                     |
|                                  |                      | 75,53 % | 99,44 %  | 26,06 %       | <b>66,86 %</b>   | 4,53 %           | 1,98 %                       | 0,28 %             | 0,28 %                |
| <b>131</b>                       | 484                  | 335     | 327      | 59            | <b>240</b>       | 17               | 10                           | 1                  | 0                     |
|                                  |                      | 69,21 % | 97,61 %  | 18,04 %       | <b>73,39 %</b>   | 5,20 %           | 3,06 %                       | 0,31 %             | 0,00 %                |
| <b>141</b>                       | 474                  | 376     | 372      | 92            | <b>258</b>       | 13               | 6                            | 3                  | 0                     |
|                                  |                      | 79,32 % | 98,94 %  | 24,73 %       | <b>69,35 %</b>   | 3,49 %           | 1,61 %                       | 0,81 %             | 0,00 %                |
| <b>151</b>                       | 333                  | 237     | 236      | 56            | <b>165</b>       | 9                | 5                            | 1                  | 0                     |
|                                  |                      | 71,17 % | 99,58 %  | 23,73 %       | <b>69,92 %</b>   | 3,81 %           | 2,12 %                       | 0,42 %             | 0,00 %                |
| <b>161</b>                       | 241                  | 198     | 195      | 30            | <b>155</b>       | 2                | 8                            | 0                  | 0                     |
|                                  |                      | 82,16 % | 98,48 %  | 15,38 %       | <b>79,49 %</b>   | 1,03 %           | 4,10 %                       | 0,00 %             | 0,00 %                |
| <b>171</b>                       | 303                  | 195     | 191      | 30            | <b>148</b>       | 9                | 2                            | 0                  | 2                     |
|                                  |                      | 64,36 % | 97,95 %  | 15,71 %       | <b>77,49 %</b>   | 4,71 %           | 1,05 %                       | 0,00 %             | 1,05 %                |
| <b>181</b>                       | 171                  | 122     | 122      | 25            | <b>83</b>        | 10               | 3                            | 1                  | 0                     |
|                                  |                      | 71,35 % | 100,00 % | 20,49 %       | <b>68,03 %</b>   | 8,20 %           | 2,46 %                       | 0,82 %             | 0,00 %                |
| <b>191</b>                       | 392                  | 291     | 288      | 62            | <b>199</b>       | 16               | 7                            | 4                  | 0                     |
|                                  |                      | 74,23 % | 98,97 %  | 21,53 %       | <b>69,10 %</b>   | 5,56 %           | 2,43 %                       | 1,39 %             | 0,00 %                |
| <b>Briefwahlbezirk 1<br/>309</b> | 0                    | 531     | 526      | 134           | <b>339</b>       | 30               | 19                           | 1                  | 3                     |
|                                  |                      |         | 99,06 %  | 25,48 %       | <b>64,45 %</b>   | 5,70 %           | 3,61 %                       | 0,19 %             | 0,57 %                |
| <b>Briefwahlbezirk 2<br/>319</b> | 0                    | 646     | 637      | 158           | <b>398</b>       | 36               | 30                           | 7                  | 8                     |
|                                  |                      |         | 98,61 %  | 24,80 %       | <b>62,48 %</b>   | 5,65 %           | 4,71 %                       | 1,10 %             | 1,26 %                |
| <b>Stadt Drolshagen</b>          | 8.893                | 7.382   | 7.280    | 1.779         | <b>4.868</b>     | 361              | 198                          | 43                 | 31                    |
|                                  |                      | 83,01 % | 98,62 %  | 24,44 %       | <b>66,87 %</b>   | 4,96 %           | 2,72 %                       | 0,59 %             | 0,43 %                |

Stadt Drolshagen  
Wahl zum Deutschen Bundestag 22.09.2002  
Zusammenstellung der Ergebnisse nach Wahlbezirken - Zweitstimmen -

| Wahlbezirk | Wahlberechtigte | Wähler  | gültig   | SPD     | CDU            | FDP     | B 90/DIE GRÜNEN | DIE LINKE | REP    | DIE GRAUEN | Tierschutzpartei | FAMILIE | NPD    | PBC    | ÖDP    | CM     | DIE FRAUEN | BÜSO   |
|------------|-----------------|---------|----------|---------|----------------|---------|-----------------|-----------|--------|------------|------------------|---------|--------|--------|--------|--------|------------|--------|
| 011        | 582             | 400     | 398      | 117     | <b>249</b>     | 20      | 6               | 2         | 0      | 0          | 0                | 0       | 0      | 0      | 0      | 0      | 0          | 0      |
|            |                 | 68,73 % | 99,50 %  | 29,40 % | <b>62,56 %</b> | 5,03 %  | 1,51 %          | 0,50 %    | 0,00 % | 0,00 %     | 0,00 %           | 0,00 %  | 0,00 % | 0,00 % | 0,00 % | 0,00 % | 0,00 %     | 0,00 % |
| 021        | 453             | 308     | 302      | 68      | <b>178</b>     | 24      | 24              | 2         | 0      | 1          | 2                | 3       | 0      | 0      | 0      | 0      | 0          | 0      |
|            |                 | 67,99 % | 98,05 %  | 22,52 % | <b>58,94 %</b> | 7,95 %  | 7,95 %          | 0,66 %    | 0,00 % | 0,33 %     | 0,66 %           | 0,99 %  | 0,00 % | 0,00 % | 0,00 % | 0,00 % | 0,00 %     | 0,00 % |
| 031        | 724             | 464     | 460      | 135     | <b>251</b>     | 39      | 22              | 2         | 2      | 0          | 2                | 1       | 1      | 0      | 0      | 1      | 1          | 0      |
|            |                 | 64,09 % | 99,14 %  | 29,35 % | <b>54,57 %</b> | 8,48 %  | 4,78 %          | 0,43 %    | 0,43 % | 0,00 %     | 0,43 %           | 0,22 %  | 0,22 % | 0,00 % | 0,00 % | 0,22 % | 0,22 %     | 0,00 % |
| 041        | 492             | 276     | 270      | 80      | <b>160</b>     | 16      | 6               | 0         | 2      | 1          | 2                | 1       | 1      | 0      | 0      | 0      | 0          | 0      |
|            |                 | 56,10 % | 97,83 %  | 29,63 % | <b>59,26 %</b> | 5,93 %  | 2,22 %          | 0,00 %    | 0,74 % | 0,37 %     | 0,74 %           | 0,37 %  | 0,37 % | 0,00 % | 0,00 % | 0,00 % | 0,00 %     | 0,00 % |
| 051        | 573             | 399     | 393      | 95      | <b>200</b>     | 48      | 39              | 4         | 0      | 0          | 0                | 2       | 3      | 0      | 0      | 0      | 0          | 0      |
|            |                 | 69,63 % | 98,50 %  | 24,17 % | <b>50,89 %</b> | 12,21 % | 9,92 %          | 1,02 %    | 0,00 % | 0,00 %     | 0,00 %           | 0,51 %  | 0,76 % | 0,00 % | 0,00 % | 0,00 % | 0,00 %     | 0,00 % |
| 061        | 485             | 323     | 321      | 75      | <b>181</b>     | 44      | 15              | 1         | 0      | 0          | 0                | 0       | 1      | 0      | 0      | 0      | 0          | 0      |
|            |                 | 66,60 % | 99,38 %  | 23,36 % | <b>56,39 %</b> | 13,71 % | 4,67 %          | 0,31 %    | 0,00 % | 0,00 %     | 0,00 %           | 0,00 %  | 0,31 % | 0,00 % | 0,00 % | 0,00 % | 0,00 %     | 0,00 % |
| 071        | 610             | 423     | 420      | 81      | <b>276</b>     | 33      | 19              | 4         | 0      | 0          | 4                | 0       | 1      | 0      | 0      | 0      | 0          | 0      |
|            |                 | 69,34 % | 99,29 %  | 19,29 % | <b>65,71 %</b> | 7,86 %  | 4,52 %          | 0,95 %    | 0,00 % | 0,00 %     | 0,95 %           | 0,00 %  | 0,24 % | 0,00 % | 0,00 % | 0,00 % | 0,00 %     | 0,00 % |
| 081        | 712             | 523     | 517      | 77      | <b>388</b>     | 28      | 21              | 2         | 0      | 0          | 0                | 1       | 0      | 0      | 0      | 0      | 0          | 0      |
|            |                 | 73,46 % | 98,85 %  | 14,89 % | <b>75,05 %</b> | 5,42 %  | 4,06 %          | 0,39 %    | 0,00 % | 0,00 %     | 0,00 %           | 0,19 %  | 0,00 % | 0,00 % | 0,00 % | 0,00 % | 0,00 %     | 0,00 % |
| 091        | 347             | 230     | 228      | 49      | <b>142</b>     | 22      | 12              | 1         | 0      | 0          | 0                | 1       | 0      | 0      | 0      | 0      | 0          | 0      |
|            |                 | 66,28 % | 99,13 %  | 21,49 % | <b>62,28 %</b> | 9,65 %  | 5,26 %          | 0,44 %    | 0,00 % | 0,00 %     | 0,00 %           | 0,44 %  | 0,00 % | 0,00 % | 0,00 % | 0,00 % | 0,00 %     | 0,00 % |
| 101        | 481             | 351     | 349      | 99      | <b>210</b>     | 27      | 6               | 2         | 0      | 0          | 0                | 0       | 1      | 1      | 0      | 0      | 0          | 0      |
|            |                 | 72,97 % | 99,43 %  | 28,37 % | <b>60,17 %</b> | 7,74 %  | 1,72 %          | 0,57 %    | 0,00 % | 0,00 %     | 0,00 %           | 0,00 %  | 0,29 % | 0,29 % | 0,00 % | 0,00 % | 0,00 %     | 0,00 % |
| 111        | 566             | 399     | 393      | 95      | <b>254</b>     | 27      | 9               | 4         | 0      | 0          | 0                | 0       | 1      | 0      | 0      | 0      | 0          | 0      |
|            |                 | 70,49 % | 98,50 %  | 24,17 % | <b>64,63 %</b> | 6,87 %  | 2,29 %          | 1,02 %    | 0,00 % | 0,00 %     | 0,00 %           | 0,00 %  | 0,25 % | 0,00 % | 0,00 % | 0,00 % | 0,00 %     | 0,00 % |
| 121        | 470             | 355     | 353      | 91      | <b>223</b>     | 18      | 11              | 1         | 0      | 0          | 0                | 0       | 3      | 2      | 0      | 2      | 2          | 0      |
|            |                 | 75,53 % | 99,44 %  | 25,78 % | <b>63,17 %</b> | 5,10 %  | 3,12 %          | 0,28 %    | 0,00 % | 0,00 %     | 0,00 %           | 0,00 %  | 0,85 % | 0,57 % | 0,00 % | 0,57 % | 0,57 %     | 0,00 % |
| 131        | 484             | 335     | 330      | 59      | <b>218</b>     | 30      | 16              | 1         | 2      | 0          | 0                | 1       | 0      | 0      | 0      | 0      | 0          | 0      |
|            |                 | 69,21 % | 98,51 %  | 17,88 % | <b>66,06 %</b> | 9,09 %  | 4,85 %          | 0,30 %    | 0,61 % | 0,00 %     | 0,00 %           | 0,30 %  | 0,00 % | 0,00 % | 0,00 % | 0,00 % | 0,00 %     | 0,00 % |
| 141        | 474             | 376     | 376      | 85      | <b>242</b>     | 21      | 20              | 4         | 0      | 0          | 1                | 1       | 0      | 0      | 0      | 0      | 2          | 0      |
|            |                 | 79,32 % | 100,00 % | 22,61 % | <b>64,36 %</b> | 5,59 %  | 5,32 %          | 1,06 %    | 0,00 % | 0,00 %     | 0,27 %           | 0,27 %  | 0,00 % | 0,00 % | 0,00 % | 0,00 % | 0,53 %     | 0,00 % |
| 151        | 333             | 237     | 236      | 60      | <b>150</b>     | 15      | 9               | 1         | 0      | 0          | 0                | 0       | 0      | 0      | 0      | 1      | 0          | 0      |
|            |                 | 71,17 % | 99,58 %  | 25,42 % | <b>63,56 %</b> | 6,36 %  | 3,81 %          | 0,42 %    | 0,00 % | 0,00 %     | 0,00 %           | 0,00 %  | 0,00 % | 0,00 % | 0,00 % | 0,42 % | 0,00 %     | 0,00 % |
| 161        | 241             | 198     | 197      | 31      | <b>150</b>     | 5       | 7               | 2         | 0      | 0          | 0                | 2       | 0      | 0      | 0      | 0      | 0          | 0      |
|            |                 | 82,16 % | 99,49 %  | 15,74 % | <b>76,14 %</b> | 2,54 %  | 3,55 %          | 1,02 %    | 0,00 % | 0,00 %     | 0,00 %           | 1,02 %  | 0,00 % | 0,00 % | 0,00 % | 0,00 % | 0,00 %     | 0,00 % |
| 171        | 303             | 195     | 193      | 20      | <b>142</b>     | 13      | 11              | 2         | 1      | 0          | 0                | 0       | 1      | 2      | 0      | 0      | 0          | 0      |
|            |                 | 64,36 % | 98,97 %  | 10,36 % | <b>73,58 %</b> | 6,74 %  | 5,70 %          | 1,04 %    | 0,52 % | 0,00 %     | 0,00 %           | 0,00 %  | 0,52 % | 1,04 % | 0,00 % | 0,00 % | 0,00 %     | 0,00 % |
| 181        | 171             | 122     | 122      | 19      | <b>80</b>      | 12      | 7               | 1         | 0      | 0          | 0                | 0       | 1      | 0      | 0      | 0      | 0          | 0      |
|            |                 | 71,35 % | 100,00 % | 15,57 % | <b>65,57 %</b> | 9,84 %  | 5,74 %          | 0,82 %    | 0,00 % | 0,00 %     | 0,00 %           | 0,00 %  | 0,82 % | 0,00 % | 0,00 % | 0,00 % | 0,00 %     | 0,00 % |






















| Wahlbezirk                   | Wahlberechtigte | Wähler  | gültig  | SPD     | CDU            | FDP    | B'90/DIE GRÜNEN | DIE LINKE | REP    | DIE GRAUEN | Tierschutzpartei | FAMILIE | NPD    | PBC    | ÖDP    | CM     | DIE FRAUEN | BÜSO   |
|------------------------------|-----------------|---------|---------|---------|----------------|--------|-----------------|-----------|--------|------------|------------------|---------|--------|--------|--------|--------|------------|--------|
| <b>191</b>                   | 392             | 291     | 290     | 61      | <b>183</b>     | 28     | 15              | 1         | 0      | 0          | 0                | 2       | 0      | 0      | 0      | 0      | 0          | 0      |
|                              |                 | 74,23 % | 99,66 % | 21,03 % | <b>63,10 %</b> | 9,66 % | 5,17 %          | 0,34 %    | 0,00 % | 0,00 %     | 0,00 %           | 0,69 %  | 0,00 % | 0,00 % | 0,00 % | 0,00 % | 0,00 %     | 0,00 % |
| <b>Briefwahlbezirk 1 309</b> | 0               | 531     | 525     | 126     | <b>314</b>     | 49     | 28              | 1         | 2      | 0          | 1                | 1       | 1      | 0      | 0      | 0      | 0          | 0      |
|                              |                 |         | 98,87 % | 24,00 % | <b>59,81 %</b> | 9,33 % | 5,33 %          | 0,19 %    | 0,38 % | 0,00 %     | 0,19 %           | 0,19 %  | 0,19 % | 0,00 % | 0,00 % | 0,00 % | 0,00 %     | 0,00 % |
| <b>Briefwahlbezirk 2 319</b> | 0               | 646     | 636     | 158     | <b>361</b>     | 60     | 36              | 9         | 2      | 0          | 1                | 3       | 0      | 0      | 0      | 0      | 1          | 0      |
|                              |                 |         | 98,45 % | 24,84 % | <b>56,76 %</b> | 9,43 % | 5,66 %          | 1,42 %    | 0,31 % | 0,00 %     | 0,16 %           | 0,47 %  | 0,00 % | 0,00 % | 0,00 % | 0,16 % | 0,00 %     | 0,00 % |
| <b>Stadt Drolshagen</b>      | 8.893           | 7.382   | 7.309   | 1.681   | <b>4.552</b>   | 579    | 339             | 47        | 11     | 2          | 13               | 19      | 15     | 5      | 0      | 5      | 5          | 0      |
|                              |                 | 83,01 % | 99,01 % | 23,00 % | <b>62,28 %</b> | 7,92 % | 4,64 %          | 0,64 %    | 0,15 % | 0,03 %     | 0,18 %           | 0,26 %  | 0,21 % | 0,07 % | 0,00 % | 0,07 % | 0,07 %     | 0,00 % |

| Wahlbezirk            | DIE VIOLETTEN | ZENTRUM | HP     | OffensiveD |
|-----------------------|---------------|---------|--------|------------|
| 011                   | 0             | 2       | 0      | 2          |
|                       | 0,00 %        | 0,50 %  | 0,00 % | 0,50 %     |
| 021                   | 0             | 0       | 0      | 0          |
|                       | 0,00 %        | 0,00 %  | 0,00 % | 0,00 %     |
| 031                   | 0             | 0       | 0      | 3          |
|                       | 0,00 %        | 0,00 %  | 0,00 % | 0,65 %     |
| 041                   | 0             | 0       | 0      | 1          |
|                       | 0,00 %        | 0,00 %  | 0,00 % | 0,37 %     |
| 051                   | 0             | 0       | 0      | 2          |
|                       | 0,00 %        | 0,00 %  | 0,00 % | 0,51 %     |
| 061                   | 0             | 0       | 0      | 4          |
|                       | 0,00 %        | 0,00 %  | 0,00 % | 1,25 %     |
| 071                   | 0             | 0       | 0      | 2          |
|                       | 0,00 %        | 0,00 %  | 0,00 % | 0,48 %     |
| 081                   | 0             | 0       | 0      | 0          |
|                       | 0,00 %        | 0,00 %  | 0,00 % | 0,00 %     |
| 091                   | 0             | 0       | 0      | 1          |
|                       | 0,00 %        | 0,00 %  | 0,00 % | 0,44 %     |
| 101                   | 0             | 0       | 0      | 3          |
|                       | 0,00 %        | 0,00 %  | 0,00 % | 0,86 %     |
| 111                   | 0             | 0       | 0      | 3          |
|                       | 0,00 %        | 0,00 %  | 0,00 % | 0,76 %     |
| 121                   | 0             | 0       | 0      | 0          |
|                       | 0,00 %        | 0,00 %  | 0,00 % | 0,00 %     |
| 131                   | 0             | 0       | 0      | 3          |
|                       | 0,00 %        | 0,00 %  | 0,00 % | 0,91 %     |
| 141                   | 0             | 0       | 0      | 0          |
|                       | 0,00 %        | 0,00 %  | 0,00 % | 0,00 %     |
| 151                   | 0             | 0       | 0      | 0          |
|                       | 0,00 %        | 0,00 %  | 0,00 % | 0,00 %     |
| 161                   | 0             | 0       | 0      | 0          |
|                       | 0,00 %        | 0,00 %  | 0,00 % | 0,00 %     |
| 171                   | 0             | 0       | 0      | 1          |
|                       | 0,00 %        | 0,00 %  | 0,00 % | 0,52 %     |
| 181                   | 0             | 0       | 0      | 2          |
|                       | 0,00 %        | 0,00 %  | 0,00 % | 1,64 %     |
| 191                   | 0             | 0       | 0      | 0          |
|                       | 0,00 %        | 0,00 %  | 0,00 % | 0,00 %     |
| Briefwahlbezirk 1 309 | 0             | 0       | 0      | 2          |
|                       | 0,00 %        | 0,00 %  | 0,00 % | 0,38 %     |
















| Wahlbezirk                   | DIE VIOLETTEN | ZENTRUM | HP     | OffensiveD |
|------------------------------|---------------|---------|--------|------------|
| <b>Briefwahlbezirk 2 319</b> | 0             | 0       | 0      | 5          |
|                              | 0,00 %        | 0,00 %  | 0,00 % | 0,79 %     |
| <b>Stadt Drolshagen</b>      | 0             | 2       | 0      | 34         |
|                              | 0,00 %        | 0,03 %  | 0,00 % | 0,47 %     |









Stadt Drolshagen  
Wahl zum Deutschen Bundestag 22.09.2002  
Dzewas, SPD, Ergebnis - Erststimmen  
Wahlbezirk-Übersicht






















|                       |         |                                                                                     |
|-----------------------|---------|-------------------------------------------------------------------------------------|
| 031                   | 30,94 % |    |
| 011                   | 29,92 % |    |
| 021                   | 29,70 % |    |
| 051                   | 29,26 % |    |
| 041                   | 29,01 % |    |
| 101                   | 26,72 % |    |
| 121                   | 26,06 % |    |
| 091                   | 25,66 % |    |
| Briefwahlbezirk 1 309 | 25,48 % |    |
| 061                   | 25,31 % |    |
| Briefwahlbezirk 2 319 | 24,80 % |    |
| 141                   | 24,73 % |    |
| 111                   | 23,92 % |    |
| 151                   | 23,73 % |    |
| 191                   | 21,53 % |    |
| 071                   | 21,09 % |    |
| 181                   | 20,49 % |  |
| 131                   | 18,04 % |  |
| 081                   | 16,67 % |  |
| 171                   | 15,71 % |  |
| 161                   | 15,38 % |  |

Stadt Drolshagen  
Wahl zum Deutschen Bundestag 22.09.2002  
Schauerte, CDU, Ergebnis - Erststimmen  
Wahlbezirk-Übersicht

|                       |         |                                                                                      |
|-----------------------|---------|--------------------------------------------------------------------------------------|
| 161                   | 79,49 % |  |
| 081                   | 77,71 % |  |
| 171                   | 77,49 % |  |
| 131                   | 73,39 % |  |
| 151                   | 69,92 % |  |
| 141                   | 69,35 % |  |
| 191                   | 69,10 % |  |
| 071                   | 68,72 % |  |
| 111                   | 68,19 % |  |
| 181                   | 68,03 % |  |
| 121                   | 66,86 % |  |
| 101                   | 66,67 % |  |
| 091                   | 66,37 % |  |
| 061                   | 65,62 % |  |
| Briefwahlbezirk 1 309 | 64,45 % |  |

|                       |         |                                                                                    |
|-----------------------|---------|------------------------------------------------------------------------------------|
| 011                   | 62,66 % |  |
| Briefwahlbezirk 2 319 | 62,48 % |  |
| 041                   | 61,83 % |  |
| 031                   | 61,22 % |  |
| 021                   | 60,40 % |  |
| 051                   | 57,25 % |  |

Stadt Drolshagen  
Wahl zum Deutschen Bundestag 22.09.2002  
Schriever, FDP, Ergebnis - Erststimmen  
Wahlbezirk-Übersicht







|                       |        |                                                                                     |
|-----------------------|--------|-------------------------------------------------------------------------------------|
| 181                   | 8,20 % |    |
| 051                   | 7,38 % |    |
| 061                   | 5,94 % |    |
| 091                   | 5,75 % |    |
| Briefwahlbezirk 1 309 | 5,70 % |    |
| Briefwahlbezirk 2 319 | 5,65 % |    |
| 191                   | 5,56 % |    |
| 071                   | 5,45 % |    |
| 021                   | 5,28 % |    |
| 131                   | 5,20 % |    |
| 111                   | 5,09 % |  |
| 031                   | 5,01 % |  |
| 011                   | 4,86 % |  |
| 171                   | 4,71 % |  |
| 041                   | 4,58 % |  |
| 121                   | 4,53 % |  |
| 151                   | 3,81 % |  |
| 101                   | 3,74 % |  |
| 141                   | 3,49 % |  |
| 081                   | 3,10 % |  |
| 161                   | 1,03 % |  |

Stadt Drolshagen  
Wahl zum Deutschen Bundestag 22.09.2002  
Reyher, B'90/DIE GRÜNEN, Ergebnis - Erststimmen  
Wahlbezirk-Übersicht






















|                       |        |   |
|-----------------------|--------|---|
| 051                   | 4,83 % | ■ |
| Briefwahlbezirk 2 319 | 4,71 % | ■ |
| 161                   | 4,10 % | ■ |
| 021                   | 3,96 % | ■ |
| Briefwahlbezirk 1 309 | 3,61 % | ■ |
| 041                   | 3,44 % | ■ |
| 071                   | 3,08 % | ■ |
| 131                   | 3,06 % | ■ |
| 081                   | 2,52 % | ■ |
| 181                   | 2,46 % | ■ |
| 191                   | 2,43 % | ■ |
| 091                   | 2,21 % | ■ |
| 151                   | 2,12 % | ■ |
| 121                   | 1,98 % | ■ |
| 031                   | 1,96 % | ■ |
| 061                   | 1,88 % | ■ |
| 141                   | 1,61 % | ■ |
| 011                   | 1,53 % | ■ |
| 111                   | 1,27 % | ■ |
| 101                   | 1,15 % | ■ |
| 171                   | 1,05 % | ■ |

Stadt Drolshagen  
Wahl zum Deutschen Bundestag 22.09.2002  
SPD, Ergebnis - Zweitstimmen  
Wahlbezirk-Übersicht






















|                       |         |   |
|-----------------------|---------|---|
| 041                   | 29,63 % | ■ |
| 011                   | 29,40 % | ■ |
| 031                   | 29,35 % | ■ |
| 101                   | 28,37 % | ■ |
| 121                   | 25,78 % | ■ |
| 151                   | 25,42 % | ■ |
| Briefwahlbezirk 2 319 | 24,84 % | ■ |
| 051                   | 24,17 % | ■ |
| 111                   | 24,17 % | ■ |
| Briefwahlbezirk 1 309 | 24,00 % | ■ |
| 061                   | 23,36 % | ■ |
| 141                   | 22,61 % | ■ |
| 021                   | 22,52 % | ■ |
| 091                   | 21,49 % | ■ |
| 191                   | 21,03 % | ■ |

|     |         |                                                                                   |
|-----|---------|-----------------------------------------------------------------------------------|
| 071 | 19,29 % |  |
| 131 | 17,88 % |  |
| 161 | 15,74 % |  |
| 181 | 15,57 % |  |
| 081 | 14,89 % |  |
| 171 | 10,36 % |  |
















Stadt Drolshagen  
Wahl zum Deutschen Bundestag 22.09.2002  
CDU, Ergebnis - Zweitstimmen  
Wahlbezirk-Übersicht

|                       |         |                                                                                      |
|-----------------------|---------|--------------------------------------------------------------------------------------|
| 161                   | 76,14 % |    |
| 081                   | 75,05 % |    |
| 171                   | 73,58 % |    |
| 131                   | 66,06 % |    |
| 071                   | 65,71 % |    |
| 181                   | 65,57 % |    |
| 111                   | 64,63 % |    |
| 141                   | 64,36 % |    |
| 151                   | 63,56 % |    |
| 121                   | 63,17 % |    |
| 191                   | 63,10 % |  |
| 011                   | 62,56 % |  |
| 091                   | 62,28 % |  |
| 101                   | 60,17 % |  |
| Briefwahlbezirk 1 309 | 59,81 % |  |
| 041                   | 59,26 % |  |
| 021                   | 58,94 % |  |
| Briefwahlbezirk 2 319 | 56,76 % |  |
| 061                   | 56,39 % |  |
| 031                   | 54,57 % |  |
| 051                   | 50,89 % |  |

Stadt Drolshagen  
Wahl zum Deutschen Bundestag 22.09.2002  
FDP, Ergebnis - Zweitstimmen  
Wahlbezirk-Übersicht

|                       |         |                                                                                     |
|-----------------------|---------|-------------------------------------------------------------------------------------|
| 061                   | 13,71 % |    |
| 051                   | 12,21 % |    |
| 181                   | 9,84 %  |    |
| 191                   | 9,66 %  |    |
| 091                   | 9,65 %  |    |
| Briefwahlbezirk 2 319 | 9,43 %  |    |
| Briefwahlbezirk 1 309 | 9,33 %  |    |
| 131                   | 9,09 %  |    |
| 031                   | 8,48 %  |    |
| 021                   | 7,95 %  |    |
| 071                   | 7,86 %  |    |
| 101                   | 7,74 %  |    |
| 111                   | 6,87 %  |    |
| 171                   | 6,74 %  |    |
| 151                   | 6,36 %  |    |
| 041                   | 5,93 %  |    |
| 141                   | 5,59 %  |  |
| 081                   | 5,42 %  |  |
| 121                   | 5,10 %  |  |
| 011                   | 5,03 %  |  |
| 161                   | 2,54 %  |  |

Stadt Drolshagen  
Wahl zum Deutschen Bundestag 22.09.2002  
B'90/DIE GRÜNEN, Ergebnis - Zweitstimmen  
Wahlbezirk-Übersicht

|                       |        |                                                                                     |
|-----------------------|--------|-------------------------------------------------------------------------------------|
| 051                   | 9,92 % |  |
| 021                   | 7,95 % |  |
| 181                   | 5,74 % |  |
| 171                   | 5,70 % |  |
| Briefwahlbezirk 2 319 | 5,66 % |  |
| Briefwahlbezirk 1 309 | 5,33 % |  |
| 141                   | 5,32 % |  |
| 091                   | 5,26 % |  |
| 191                   | 5,17 % |  |
| 131                   | 4,85 % |  |
| 031                   | 4,78 % |  |
| 061                   | 4,67 % |  |
| 071                   | 4,52 % |  |
| 081                   | 4,06 % |  |
| 151                   | 3,81 % |  |

|     |        |   |
|-----|--------|---|
| 161 | 3,55 % | ■ |
| 121 | 3,12 % | ■ |
| 111 | 2,29 % | ■ |
| 041 | 2,22 % | ■ |
| 101 | 1,72 % | ■ |
| 011 | 1,51 % | ■ |