

Wahlbuch
Wahl zum Deutschen Bundestag
22.09.2002
Gemeinde Finnentrop
Herausgegeben am 06.09.2016

Inhaltsverzeichnis

Wahl zum Deutschen Bundestag	1
Gemeinde Finnentrop	1
Wahlbezirke	4
Rönkhausen I 011	4
Rönkhausen II 021	7
Lenhausen I 031	10
Lenhausen II 041	13
Finnentrop I 051	16
Finnentrop II 061	19
Finnentrop III 071	22
Bamenoht I 081	25
Bamenoht II 091	28
Weringhausen 101	31
Bamenoht III 111	34
Bamenoht IV 121	37
Schönholthausen 131	40
Ostentrop 141	43
Fretter I 151	46
Fretter II 161	49
Schöndelt 171	52
Serkenrode 181	55
Schliprüthen 191	58
Hülschotten 201	61
Heggen I 211	64
Heggen II 221	67
Heggen III 231	70
Altfinnentrop 241	73
Briefwahl I 259	76
Briefwahl II 269	78
Übersicht Wahlbezirke	80

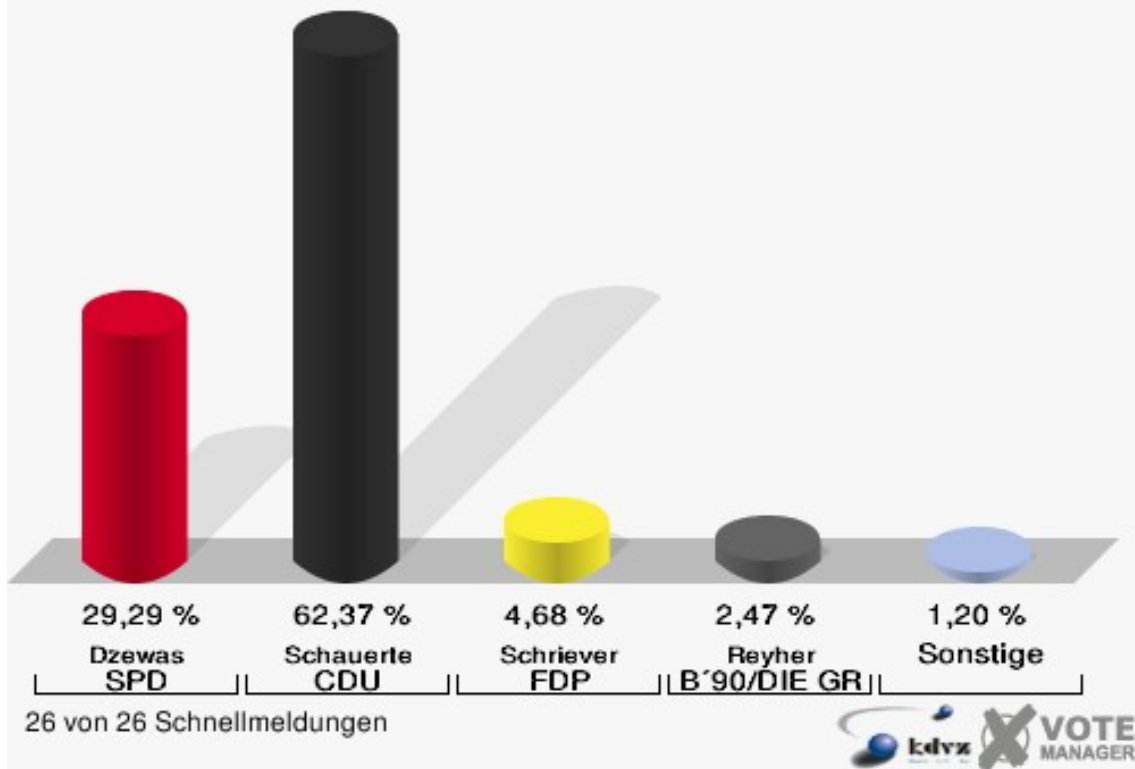
Wahl zum Deutschen Bundestag

Gemeinde Finnentrop

	Erststimmen		Zweitstimmen	
	Anzahl	Anteil %	Anzahl	Anteil %
Wahlberechtigte	13.385		13.385	
Wähler/innen	10.657	79,62 %	10.657	79,62 %
ungültige Stimmen	120	1,13 %	98	0,92 %
gültige Stimmen	10.537	98,87 %	10.559	99,08 %
Dzewas, SPD	3.086	29,29 %	3.082	29,19 %
Schauerte, CDU	6.572	62,37 %	5.960	56,44 %
Schriever, FDP	493	4,68 %	831	7,87 %
Reyher, B'90/DIE GRÜNEN	260	2,47 %	405	3,84 %
Junge, DIE LINKE	83	0,79 %	54	0,51 %
REP	---	---	41	0,39 %
DIE GRAUEN	---	---	14	0,13 %
Tierschutzpartei	---	---	28	0,27 %
FAMILIE	---	---	29	0,27 %
NPD	---	---	31	0,29 %
PBC	---	---	4	0,04 %
ÖDP	---	---	4	0,04 %
CM	---	---	8	0,08 %
DIE FRAUEN	---	---	9	0,09 %
BÜSO	---	---	0	0,00 %
DIE VIOLETTEN	---	---	3	0,03 %
ZENTRUM	---	---	3	0,03 %
HP	---	---	5	0,05 %
Hömberg, OffensiveD	43	0,41 %	48	0,45 %

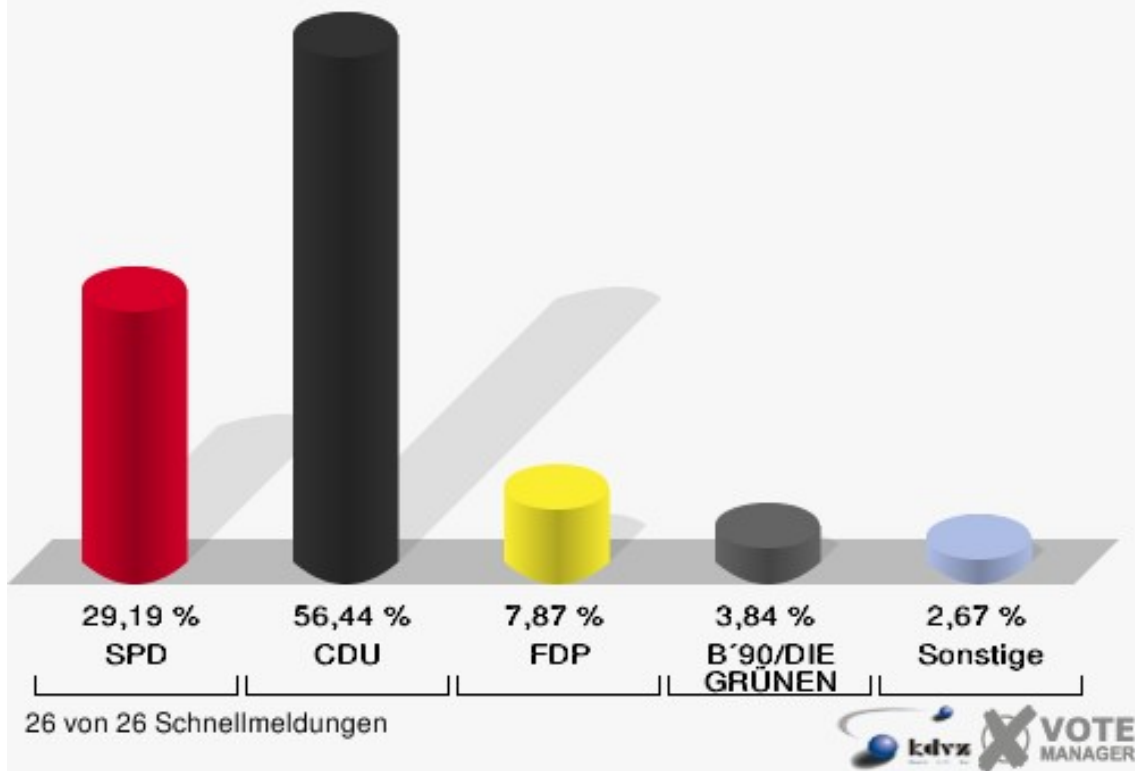
Gemeinde Finnentrop

Wahl zum Deutschen Bundestag 22.09.2002
Erststimmen Gesamtergebnis

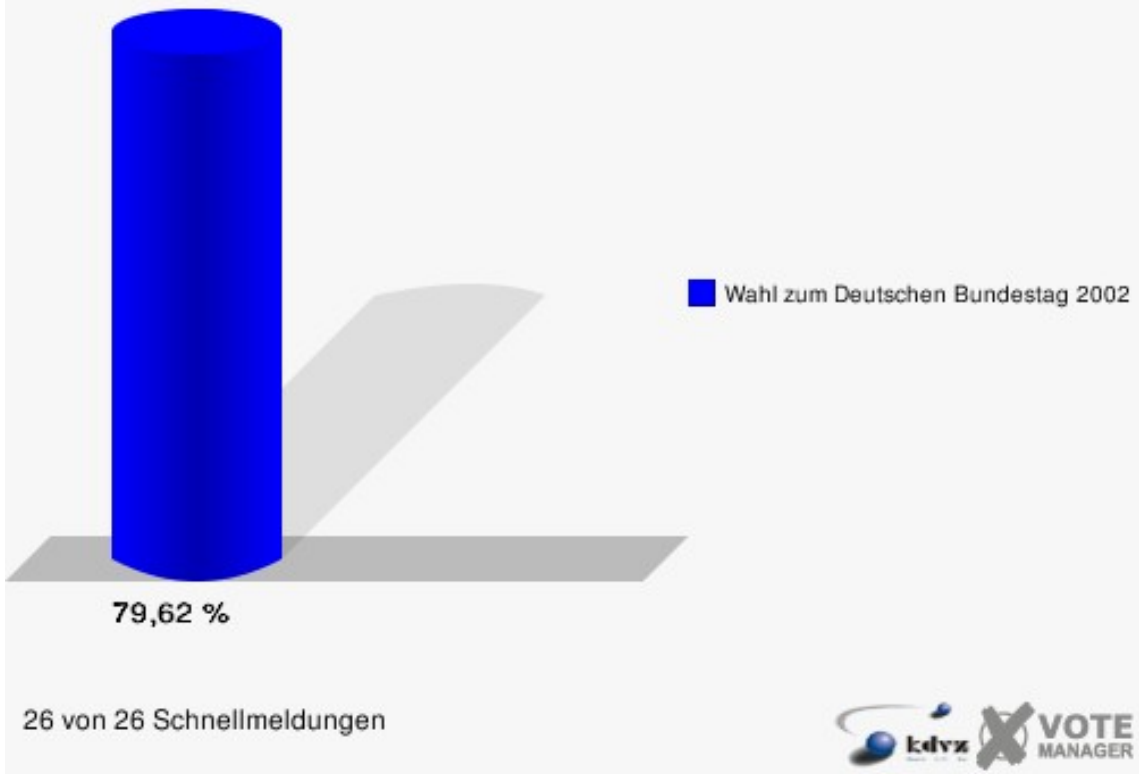


Gemeinde Finnentrop

Wahl zum Deutschen Bundestag 22.09.2002
Zweitstimmen Gesamtergebnis



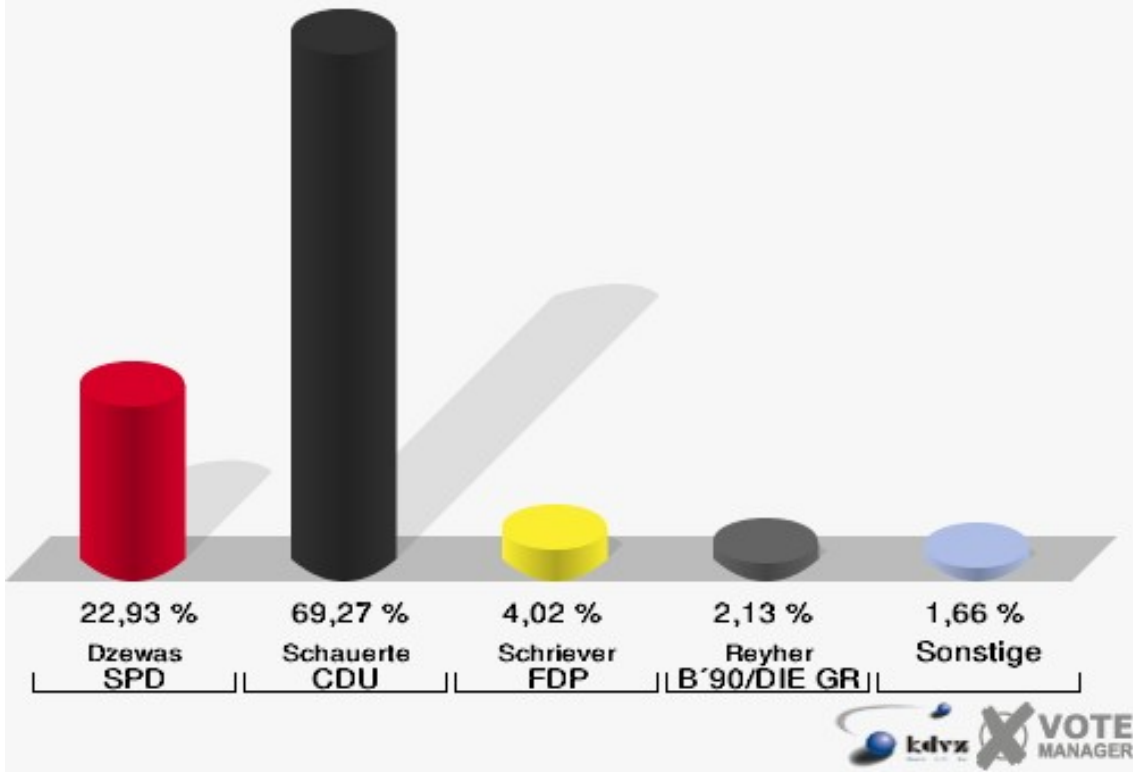
Gemeinde Finnentrop
Wahl zum Deutschen Bundestag 22.09.2002
Wahlbeteiligung Gesamtergebnis



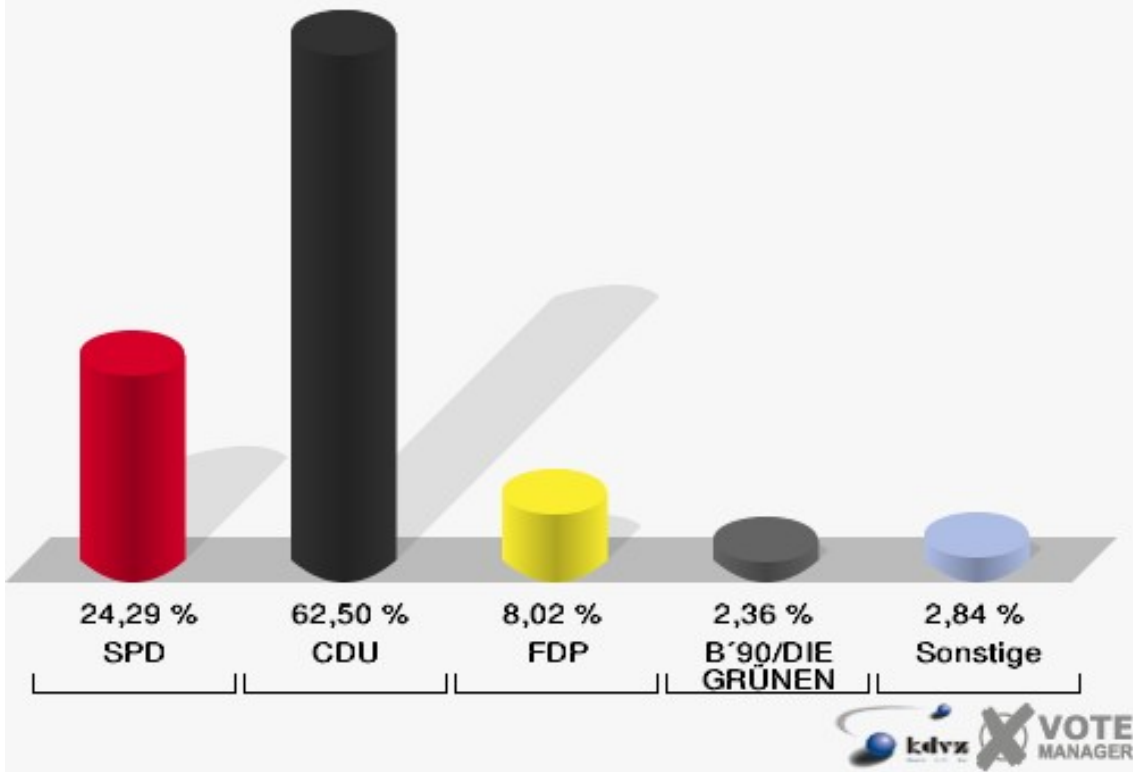
Wahlbezirke Rönkhausen I 011

	Erststimmen		Zweitstimmen	
Wahlberechtigte	635		635	
Wähler/innen	426	67,09 %	426	67,09 %
ungültige Stimmen	3	0,70 %	2	0,47 %
gültige Stimmen	423	99,30 %	424	99,53 %
Dzewas, SPD	97	22,93 %	103	24,29 %
Schauerte, CDU	293	69,27 %	265	62,50 %
Schriever, FDP	17	4,02 %	34	8,02 %
Reyher, B'90/DIE GRÜNEN	9	2,13 %	10	2,36 %
Junge, DIE LINKE	6	1,42 %	5	1,18 %
REP	---	---	2	0,47 %
DIE GRAUEN	---	---	0	0,00 %
Tierschutzpartei	---	---	1	0,24 %
FAMILIE	---	---	1	0,24 %
NPD	---	---	1	0,24 %
PBC	---	---	0	0,00 %
ÖDP	---	---	0	0,00 %
CM	---	---	0	0,00 %
DIE FRAUEN	---	---	0	0,00 %
BÜSO	---	---	0	0,00 %
DIE VIOLETTEN	---	---	0	0,00 %
ZENTRUM	---	---	0	0,00 %
HP	---	---	0	0,00 %
Hömberg, Offensiv-veD	1	0,24 %	2	0,47 %

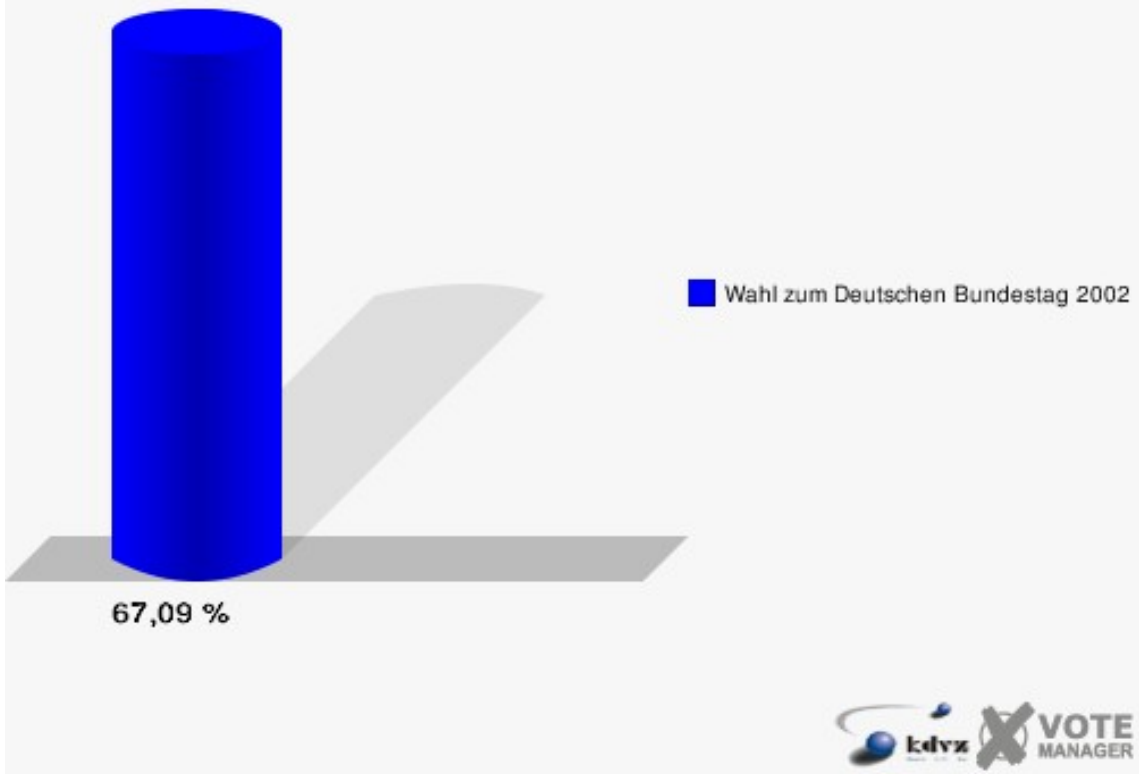
Gemeinde Finnentrop
 Wahl zum Deutschen Bundestag 22.09.2002
 Erststimmen Rönkhausen I 011



Gemeinde Finnentrop
 Wahl zum Deutschen Bundestag 22.09.2002
 Zweitstimmen Rönkhausen I 011



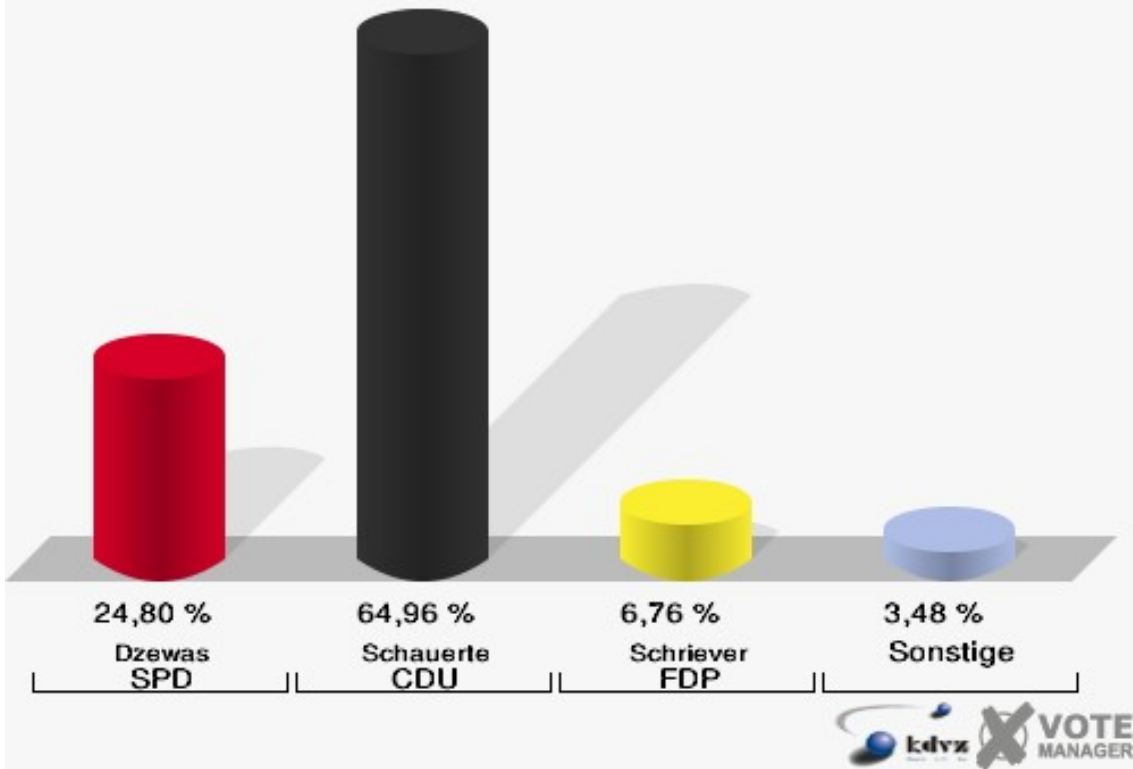
Gemeinde Finnentrop
Wahl zum Deutschen Bundestag 22.09.2002
Wahlbeteiligung Rönkhausen I 011



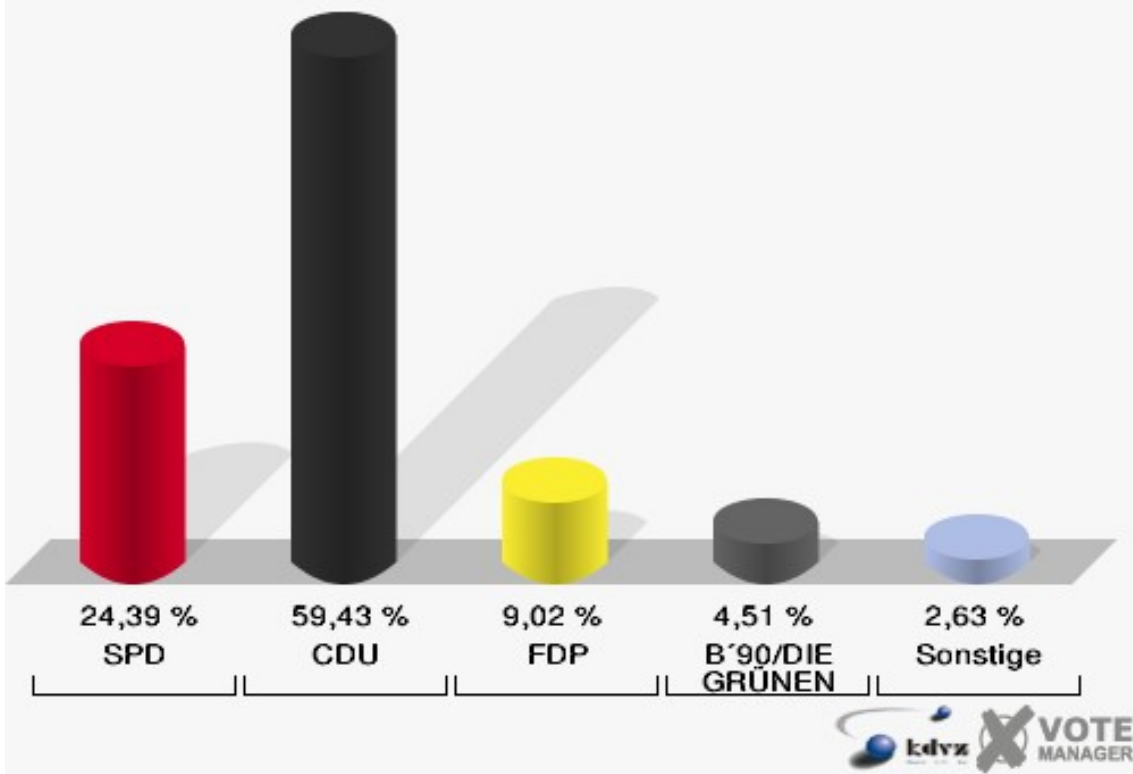
Rönkhausen II 021

	Erststimmen		Zweitstimmen	
Wahlberechtigte	707		707	
Wähler/innen	491	69,45 %	491	69,45 %
ungültige Stimmen	3	0,61 %	3	0,61 %
gültige Stimmen	488	99,39 %	488	99,39 %
Dzewas, SPD	121	24,80 %	119	24,39 %
Schauerte, CDU	317	64,96 %	290	59,43 %
Schriever, FDP	33	6,76 %	44	9,02 %
Reyher, B'90/DIE GRÜNEN	9	1,84 %	22	4,51 %
Junge, DIE LINKE	6	1,23 %	1	0,20 %
REP	---	---	2	0,41 %
DIE GRAUEN	---	---	1	0,20 %
Tierschutzpartei	---	---	1	0,20 %
FAMILIE	---	---	0	0,00 %
NPD	---	---	2	0,41 %
PBC	---	---	0	0,00 %
ÖDP	---	---	0	0,00 %
CM	---	---	1	0,20 %
DIE FRAUEN	---	---	1	0,20 %
BÜSO	---	---	0	0,00 %
DIE VIOLETTEN	---	---	0	0,00 %
ZENTRUM	---	---	0	0,00 %
HP	---	---	3	0,61 %
Hömberg, OffensiveD	2	0,41 %	1	0,20 %

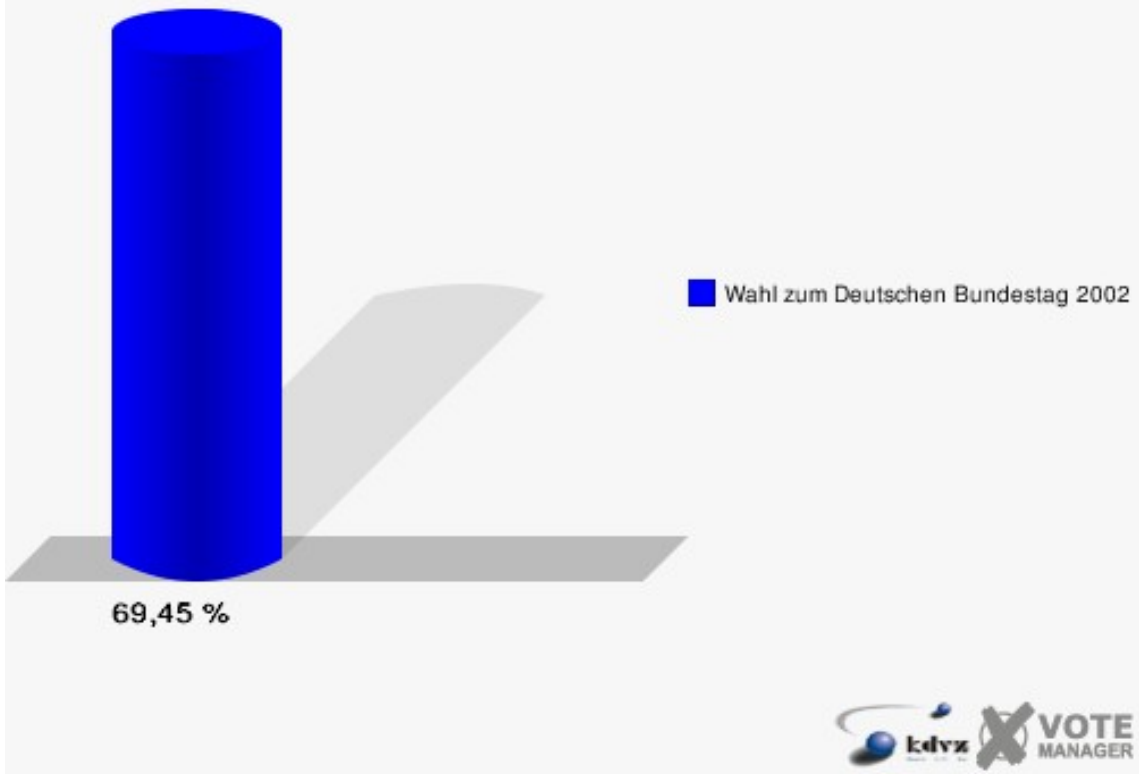
Gemeinde Finnentrop
Wahl zum Deutschen Bundestag 22.09.2002
Erststimmen Rönkhausen II 021



Gemeinde Finnentrop
Wahl zum Deutschen Bundestag 22.09.2002
Zweitstimmen Rönkhausen II 021



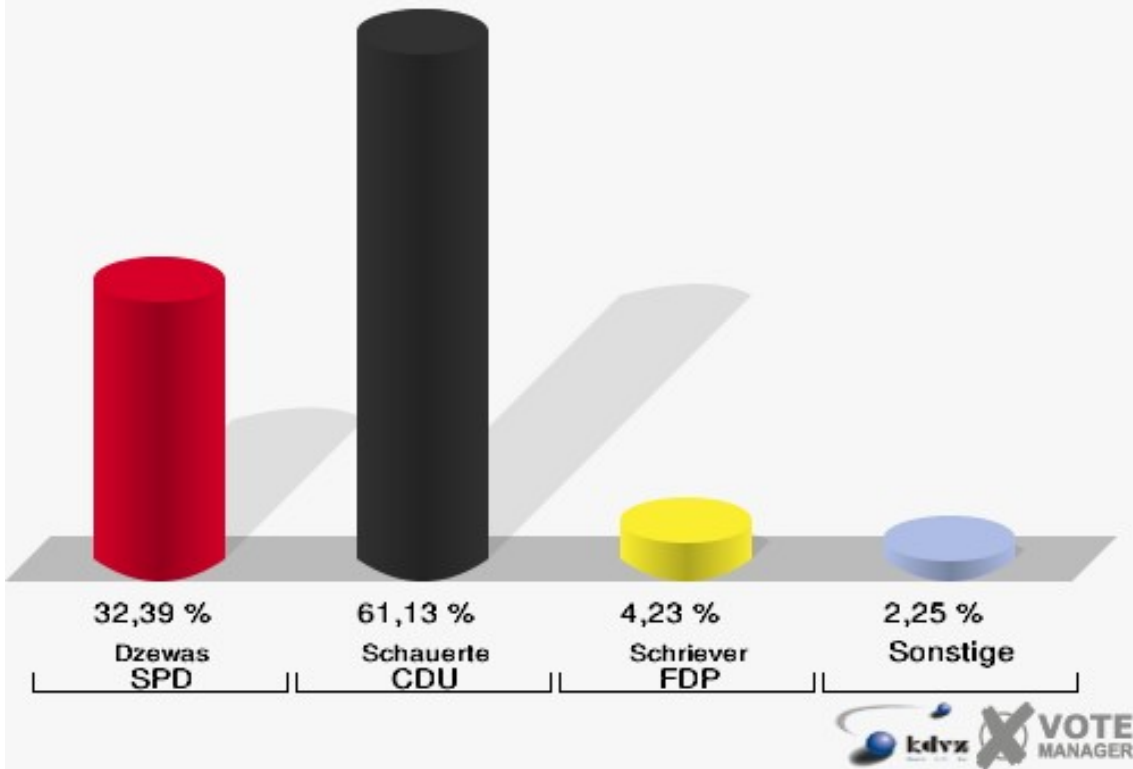
Gemeinde Finnentrop
Wahl zum Deutschen Bundestag 22.09.2002
Wahlbeteiligung Rönkhausen II 021



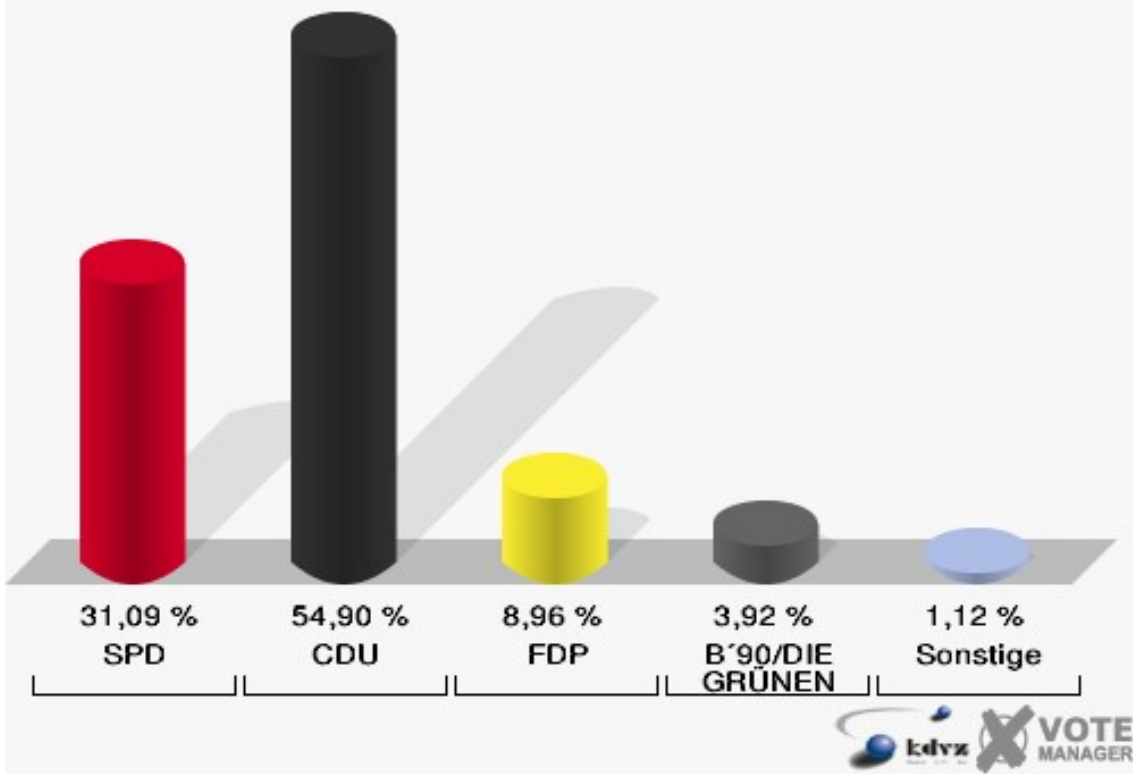
Lenhausen I 031

	Erststimmen		Zweitstimmen	
Wahlberechtigte	539		539	
Wähler/innen	358	66,42 %	358	66,42 %
ungültige Stimmen	3	0,84 %	1	0,28 %
gültige Stimmen	355	99,16 %	357	99,72 %
Dzewas, SPD	115	32,39 %	111	31,09 %
Schauerte, CDU	217	61,13 %	196	54,90 %
Schriever, FDP	15	4,23 %	32	8,96 %
Reyher, B'90/DIE GRÜNEN	6	1,69 %	14	3,92 %
Junge, DIE LINKE	1	0,28 %	0	0,00 %
REP	---	---	1	0,28 %
DIE GRAUEN	---	---	0	0,00 %
Tierschutzpartei	---	---	1	0,28 %
FAMILIE	---	---	0	0,00 %
NPD	---	---	0	0,00 %
PBC	---	---	0	0,00 %
ÖDP	---	---	0	0,00 %
CM	---	---	0	0,00 %
DIE FRAUEN	---	---	1	0,28 %
BÜSO	---	---	0	0,00 %
DIE VIOLETTEN	---	---	0	0,00 %
ZENTRUM	---	---	0	0,00 %
HP	---	---	0	0,00 %
Hömberg, OffensiveD	1	0,28 %	1	0,28 %

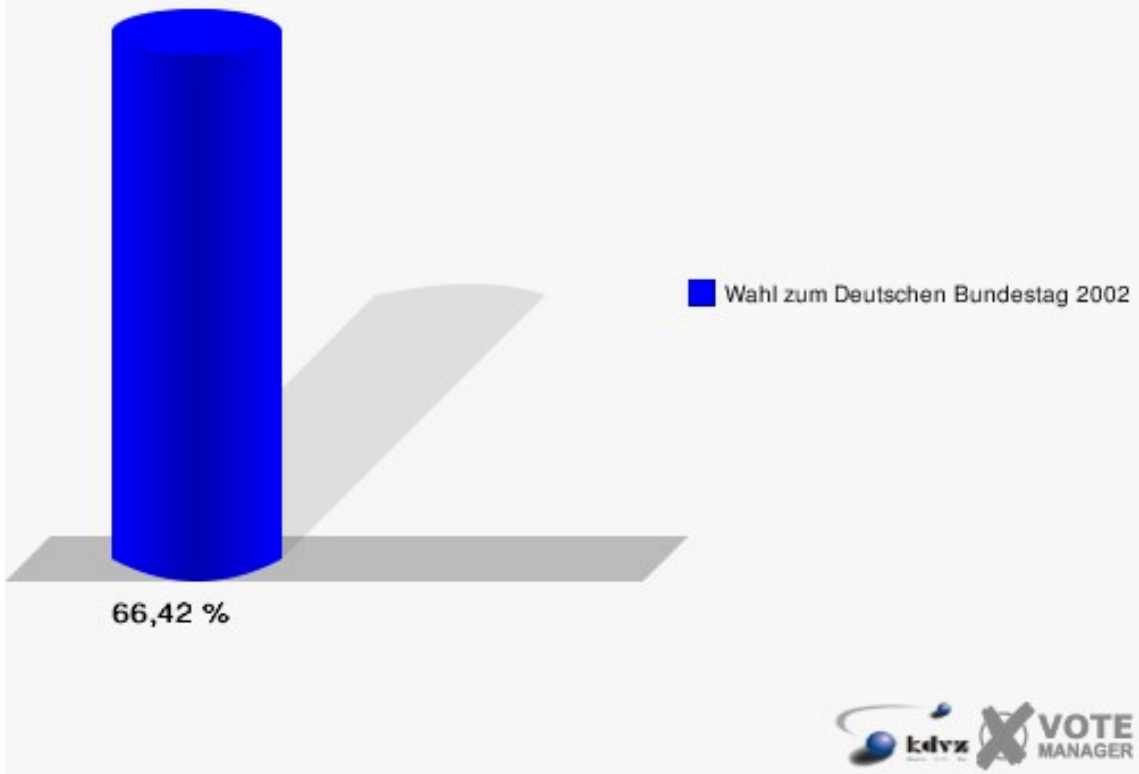
Gemeinde Finnentrop
Wahl zum Deutschen Bundestag 22.09.2002
Erststimmen Lenhausen I 031



Gemeinde Finnentrop
Wahl zum Deutschen Bundestag 22.09.2002
Zweitstimmen Lenhausen I 031



Gemeinde Finnentrop
Wahl zum Deutschen Bundestag 22.09.2002
Wahlbeteiligung Lenhausen I 031

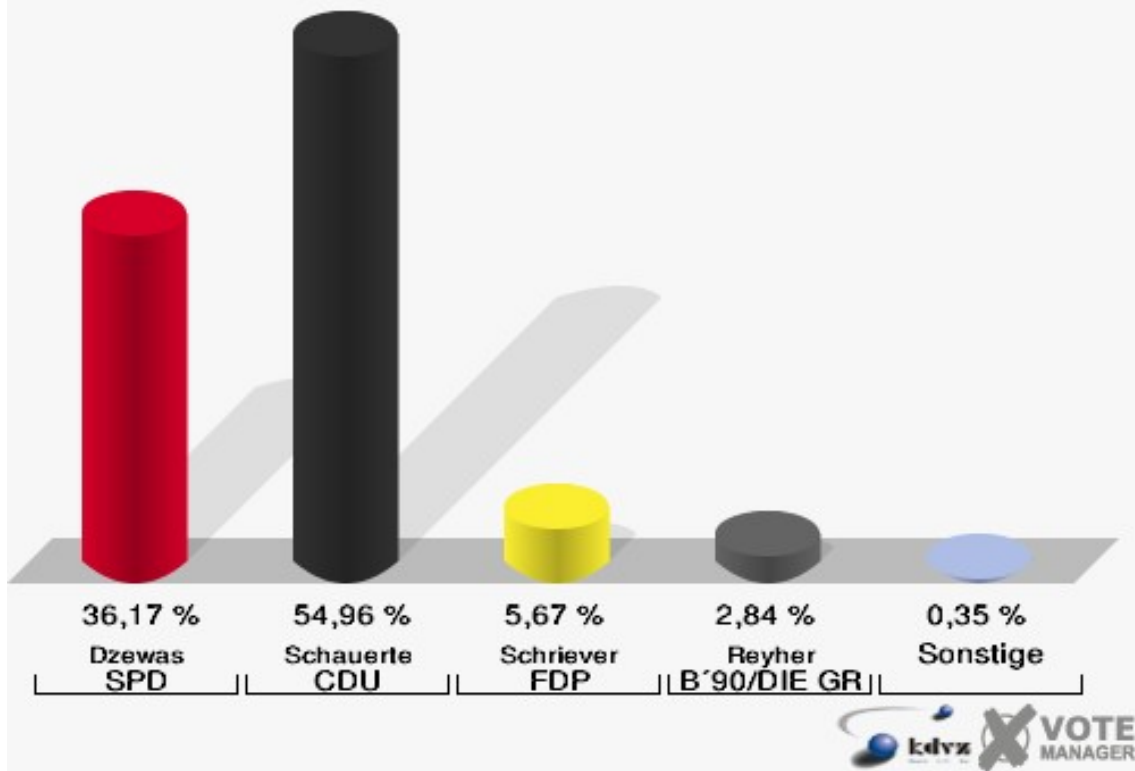


Lenhausen II 041

	Erststimmen		Zweitstimmen	
Wahlberechtigte	434		434	
Wähler/innen	287	66,13 %	287	66,13 %
ungültige Stimmen	5	1,74 %	4	1,39 %
gültige Stimmen	282	98,26 %	283	98,61 %
Dzewas, SPD	102	36,17 %	105	37,10 %
Schauerte, CDU	155	54,96 %	136	48,06 %
Schriever, FDP	16	5,67 %	18	6,36 %
Reyher, B'90/DIE GRÜNEN	8	2,84 %	12	4,24 %
Junge, DIE LINKE	0	0,00 %	0	0,00 %
REP	---	---	2	0,71 %
DIE GRAUEN	---	---	0	0,00 %
Tierschutzpartei	---	---	0	0,00 %
FAMILIE	---	---	4	1,41 %
NPD	---	---	1	0,35 %
PBC	---	---	0	0,00 %
ÖDP	---	---	0	0,00 %
CM	---	---	0	0,00 %
DIE FRAUEN	---	---	0	0,00 %
BÜSO	---	---	0	0,00 %
DIE VIOLETTEN	---	---	0	0,00 %
ZENTRUM	---	---	2	0,71 %
HP	---	---	0	0,00 %
Hömberg, OffensiveD	1	0,35 %	3	1,06 %

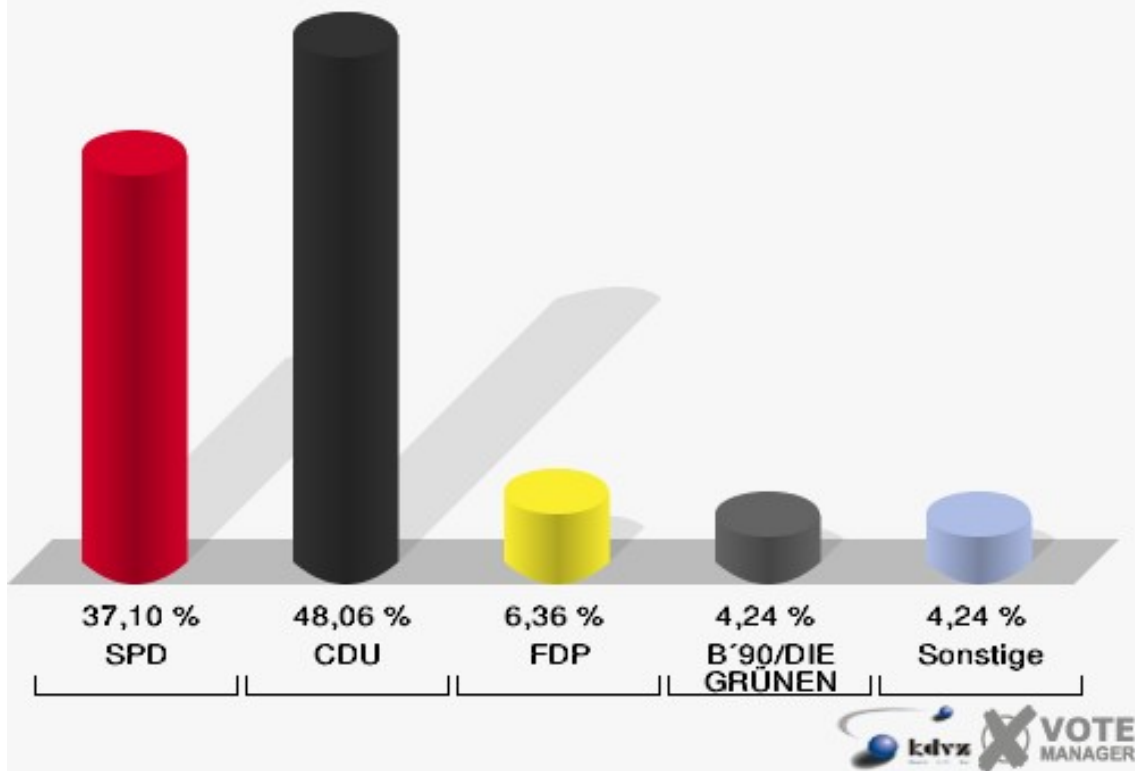
Gemeinde Finnentrop

Wahl zum Deutschen Bundestag 22.09.2002
Erststimmen Lenhausen II 041

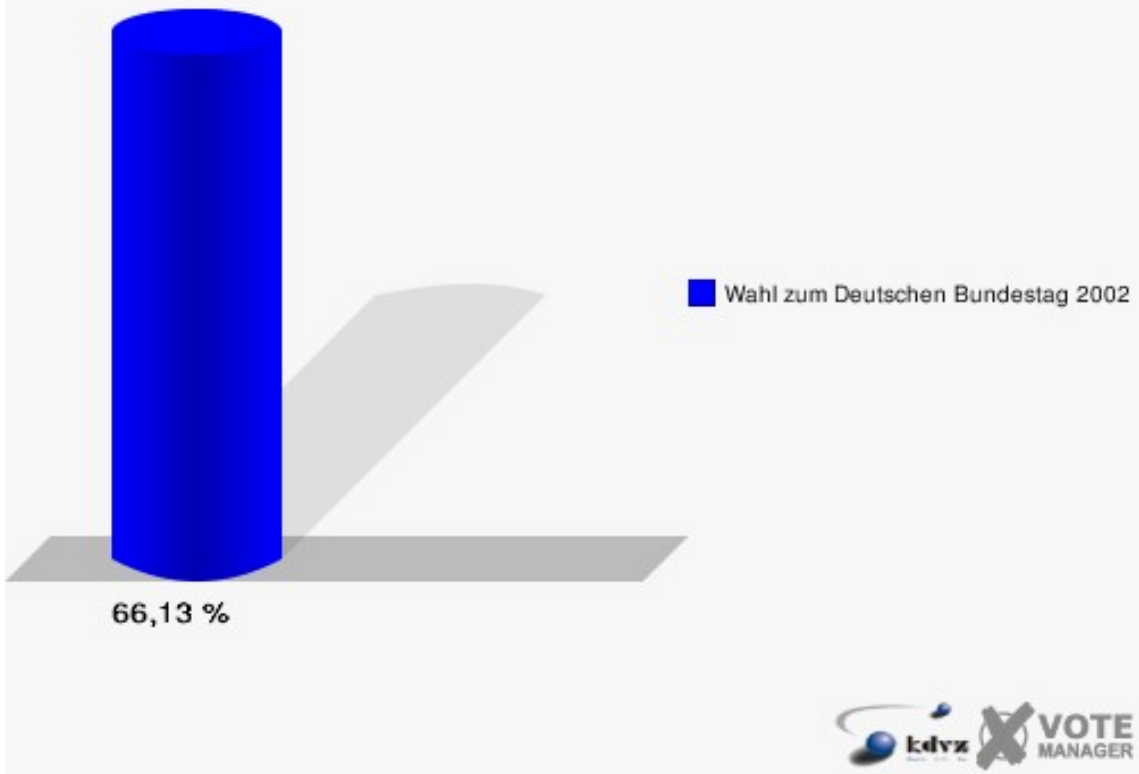


Gemeinde Finnentrop

Wahl zum Deutschen Bundestag 22.09.2002
Zweitstimmen Lenhausen II 041



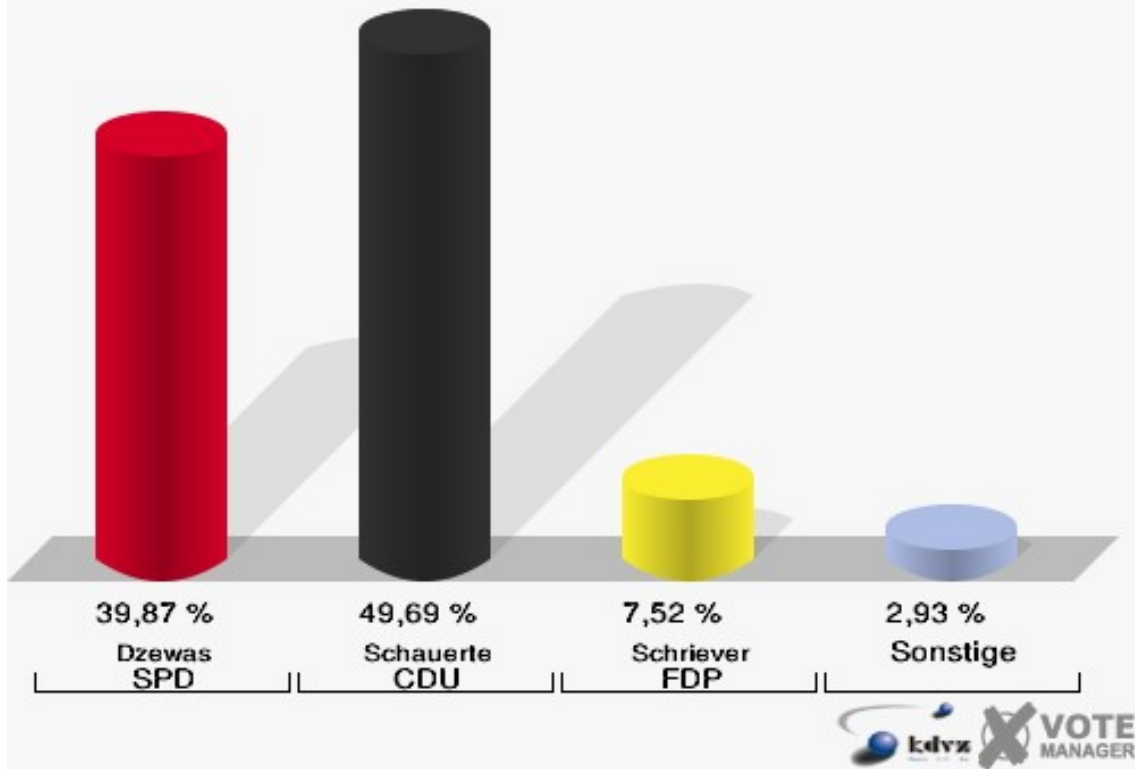
Gemeinde Finnentrop
Wahl zum Deutschen Bundestag 22.09.2002
Wahlbeteiligung Lenhausen II 041



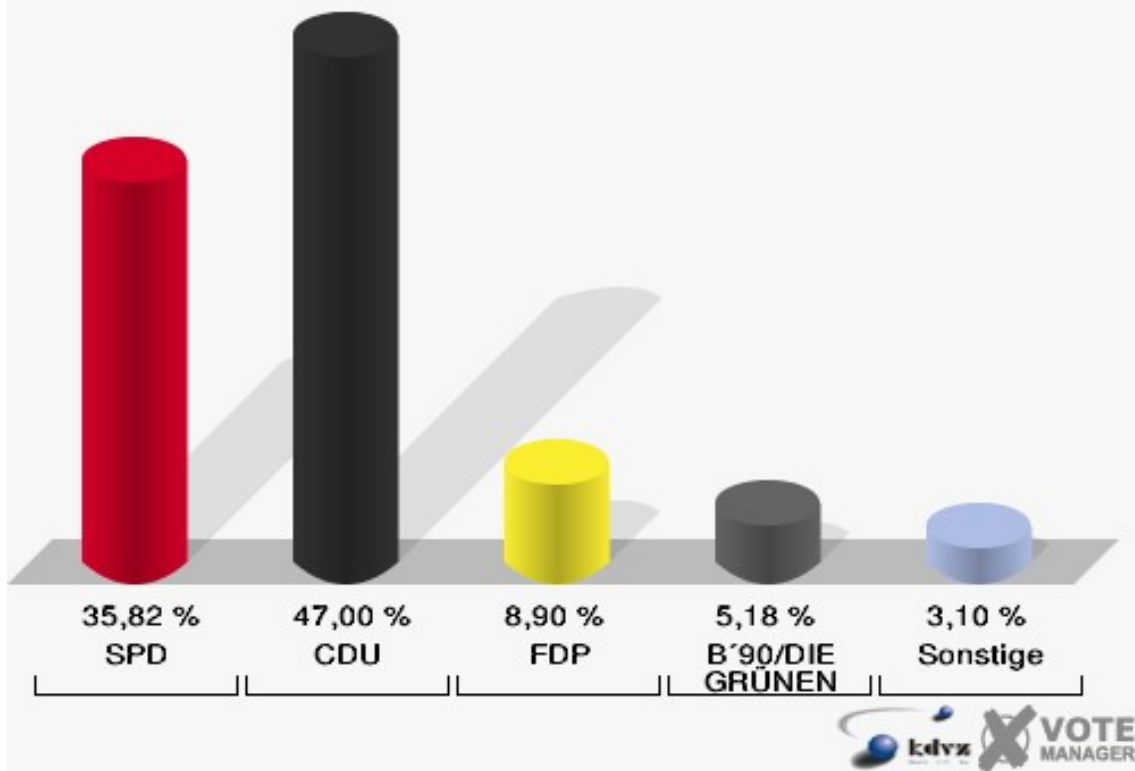
Finnentrop I 051

	Erststimmen		Zweitstimmen	
Wahlberechtigte	931		931	
Wähler/innen	491	52,74 %	491	52,74 %
ungültige Stimmen	12	2,44 %	8	1,63 %
gültige Stimmen	479	97,56 %	483	98,37 %
Dzewas, SPD	191	39,87 %	173	35,82 %
Schauerte, CDU	238	49,69 %	227	47,00 %
Schriever, FDP	36	7,52 %	43	8,90 %
Reyher, B'90/DIE GRÜNEN	7	1,46 %	25	5,18 %
Junge, DIE LINKE	4	0,84 %	2	0,41 %
REP	---	---	3	0,62 %
DIE GRAUEN	---	---	0	0,00 %
Tierschutzpartei	---	---	2	0,41 %
FAMILIE	---	---	0	0,00 %
NPD	---	---	1	0,21 %
PBC	---	---	0	0,00 %
ÖDP	---	---	0	0,00 %
CM	---	---	3	0,62 %
DIE FRAUEN	---	---	0	0,00 %
BÜSO	---	---	0	0,00 %
DIE VIOLETTEN	---	---	1	0,21 %
ZENTRUM	---	---	0	0,00 %
HP	---	---	0	0,00 %
Hömberg, OffensiveD	3	0,63 %	3	0,62 %

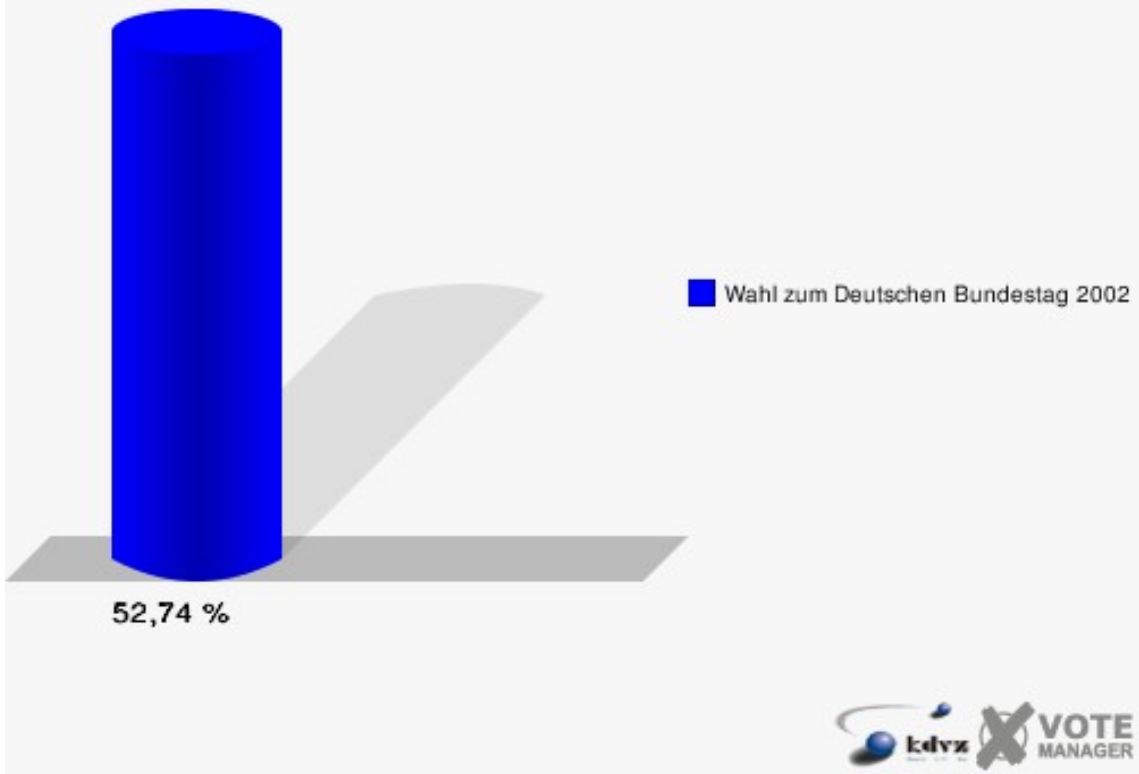
Gemeinde Finnentrop
Wahl zum Deutschen Bundestag 22.09.2002
Erststimmen Finnentrop I 051



Gemeinde Finnentrop
Wahl zum Deutschen Bundestag 22.09.2002
Zweitstimmen Finnentrop I 051



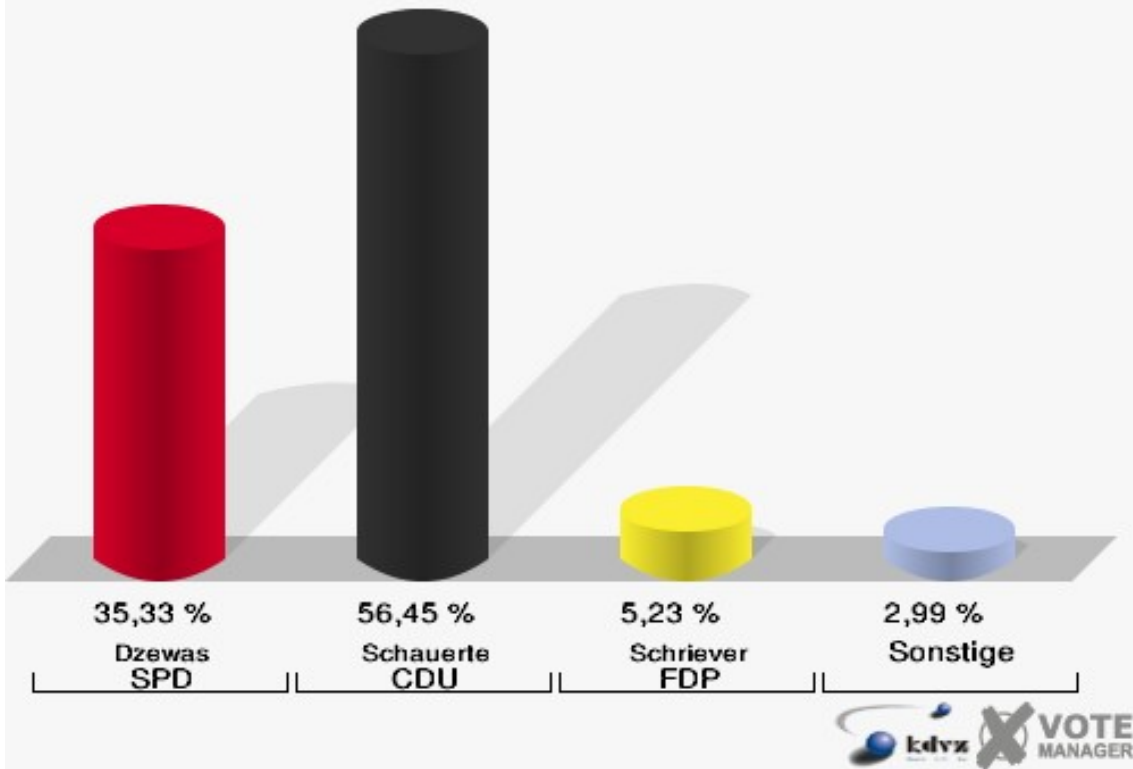
Gemeinde Finnentrop
Wahl zum Deutschen Bundestag 22.09.2002
Wahlbeteiligung Finnentrop I 051



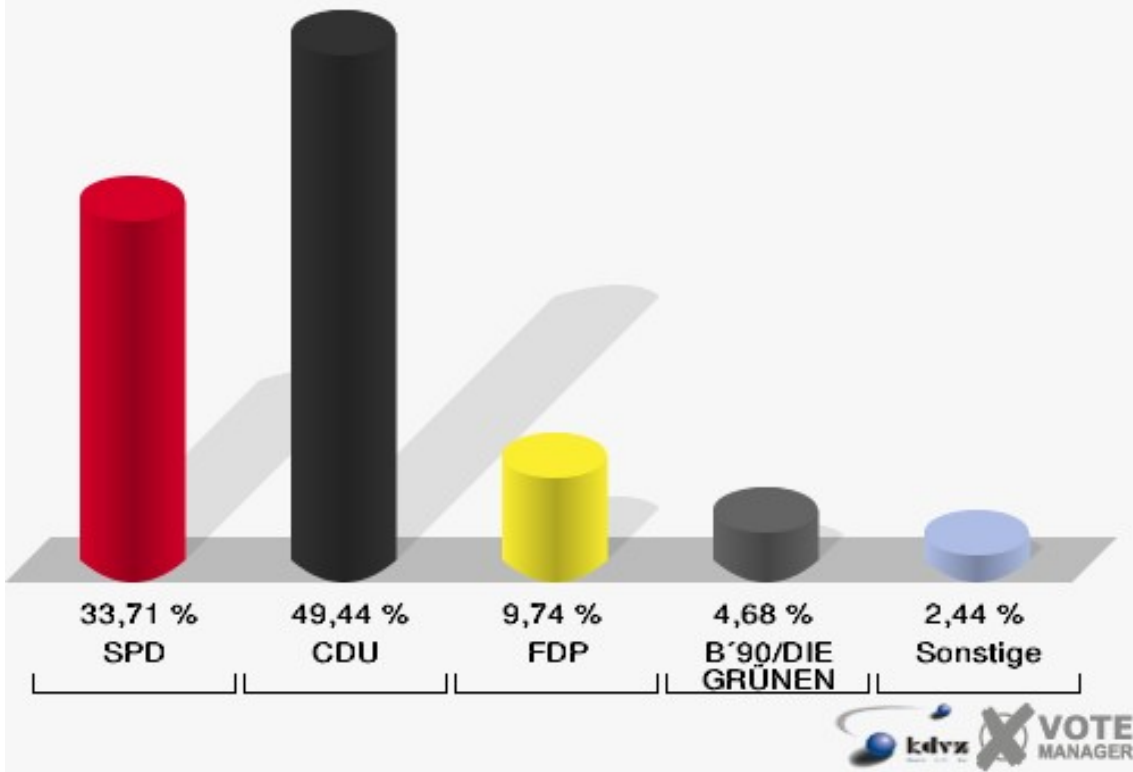
Finnentrop II 061

	Erststimmen		Zweitstimmen	
Wahlberechtigte	937		937	
Wähler/innen	542	57,84 %	542	57,84 %
ungültige Stimmen	7	1,29 %	8	1,48 %
gültige Stimmen	535	98,71 %	534	98,52 %
Dzewas, SPD	189	35,33 %	180	33,71 %
Schauerte, CDU	302	56,45 %	264	49,44 %
Schriever, FDP	28	5,23 %	52	9,74 %
Reyher, B'90/DIE GRÜNEN	10	1,87 %	25	4,68 %
Junge, DIE LINKE	4	0,75 %	1	0,19 %
REP	---	---	1	0,19 %
DIE GRAUEN	---	---	0	0,00 %
Tierschutzpartei	---	---	4	0,75 %
FAMILIE	---	---	3	0,56 %
NPD	---	---	3	0,56 %
PBC	---	---	0	0,00 %
ÖDP	---	---	0	0,00 %
CM	---	---	0	0,00 %
DIE FRAUEN	---	---	0	0,00 %
BÜSO	---	---	0	0,00 %
DIE VIOLETTEN	---	---	0	0,00 %
ZENTRUM	---	---	0	0,00 %
HP	---	---	0	0,00 %
Hömberg, OffensiveD	2	0,37 %	1	0,19 %

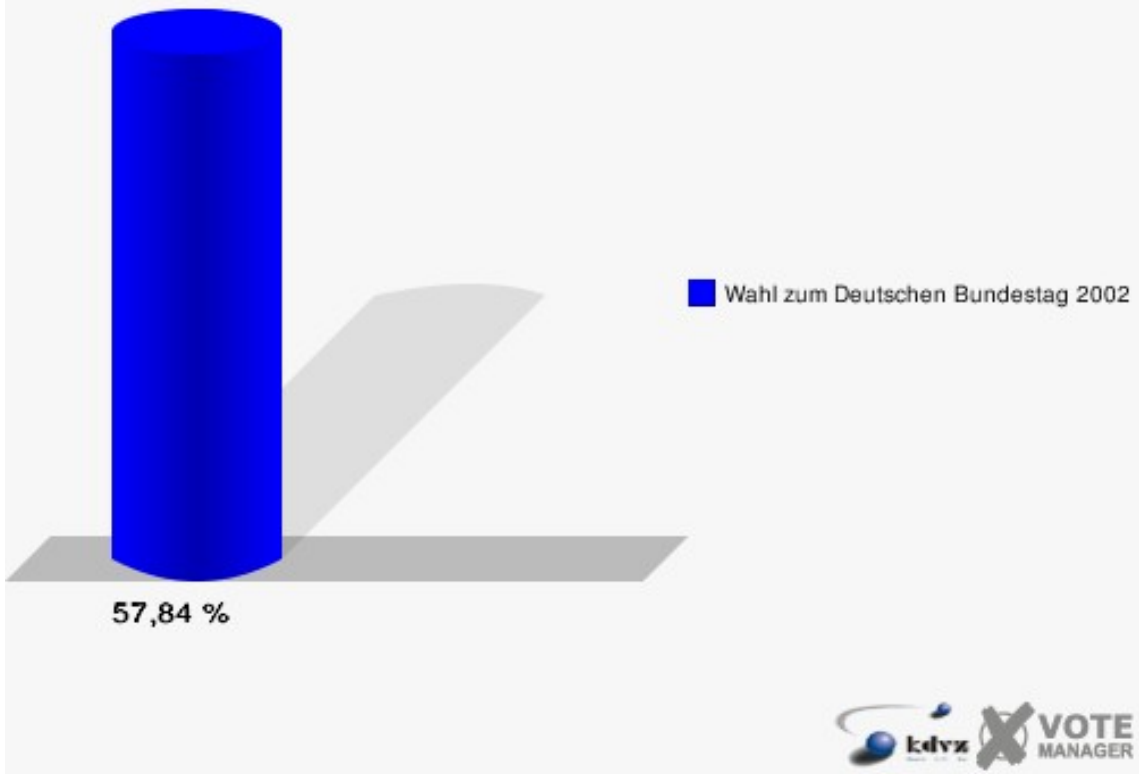
Gemeinde Finnentrop
Wahl zum Deutschen Bundestag 22.09.2002
Erststimmen Finnentrop II 061



Gemeinde Finnentrop
Wahl zum Deutschen Bundestag 22.09.2002
Zweitstimmen Finnentrop II 061



Gemeinde Finnentrop
Wahl zum Deutschen Bundestag 22.09.2002
Wahlbeteiligung Finnentrop II 061

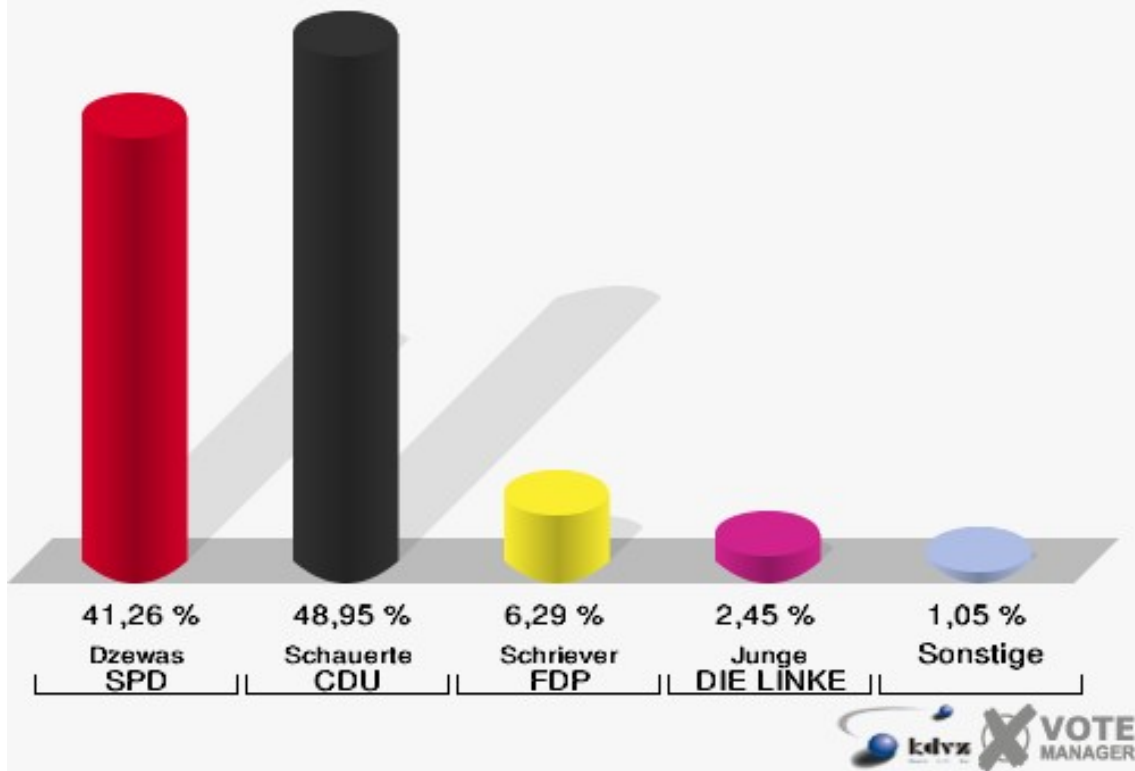


Finnentrop III 071

	Erststimmen		Zweitstimmen	
Wahlberechtigte	570		570	
Wähler/innen	290	50,88 %	290	50,88 %
ungültige Stimmen	4	1,38 %	6	2,07 %
gültige Stimmen	286	98,62 %	284	97,93 %
Dzewas, SPD	118	41,26 %	105	36,97 %
Schauerte, CDU	140	48,95 %	127	44,72 %
Schriever, FDP	18	6,29 %	19	6,69 %
Reyher, B'90/DIE GRÜNEN	3	1,05 %	17	5,99 %
Junge, DIE LINKE	7	2,45 %	5	1,76 %
REP	---	---	4	1,41 %
DIE GRAUEN	---	---	0	0,00 %
Tierschutzpartei	---	---	0	0,00 %
FAMILIE	---	---	2	0,70 %
NPD	---	---	0	0,00 %
PBC	---	---	2	0,70 %
ÖDP	---	---	0	0,00 %
CM	---	---	0	0,00 %
DIE FRAUEN	---	---	1	0,35 %
BÜSO	---	---	0	0,00 %
DIE VIOLETTEN	---	---	0	0,00 %
ZENTRUM	---	---	0	0,00 %
HP	---	---	0	0,00 %
Hömberg, OffensiveD	0	0,00 %	2	0,70 %

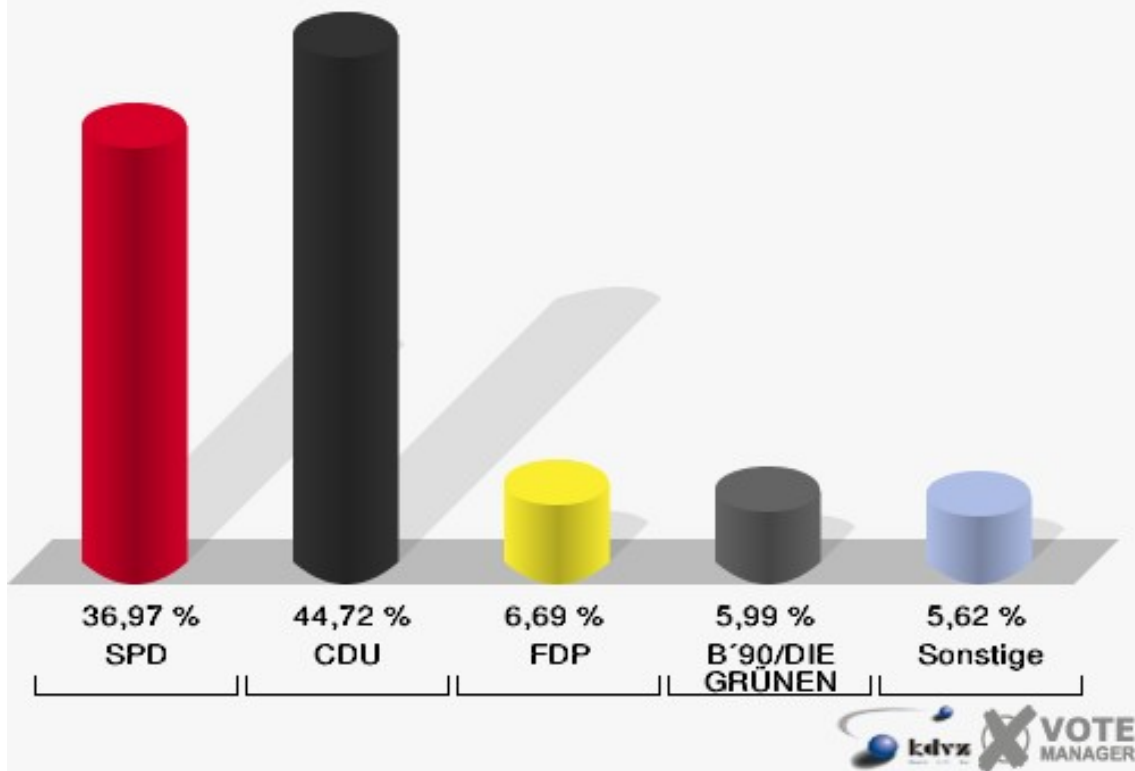
Gemeinde Finnentrop

Wahl zum Deutschen Bundestag 22.09.2002
Erststimmen Finnentrop III 071

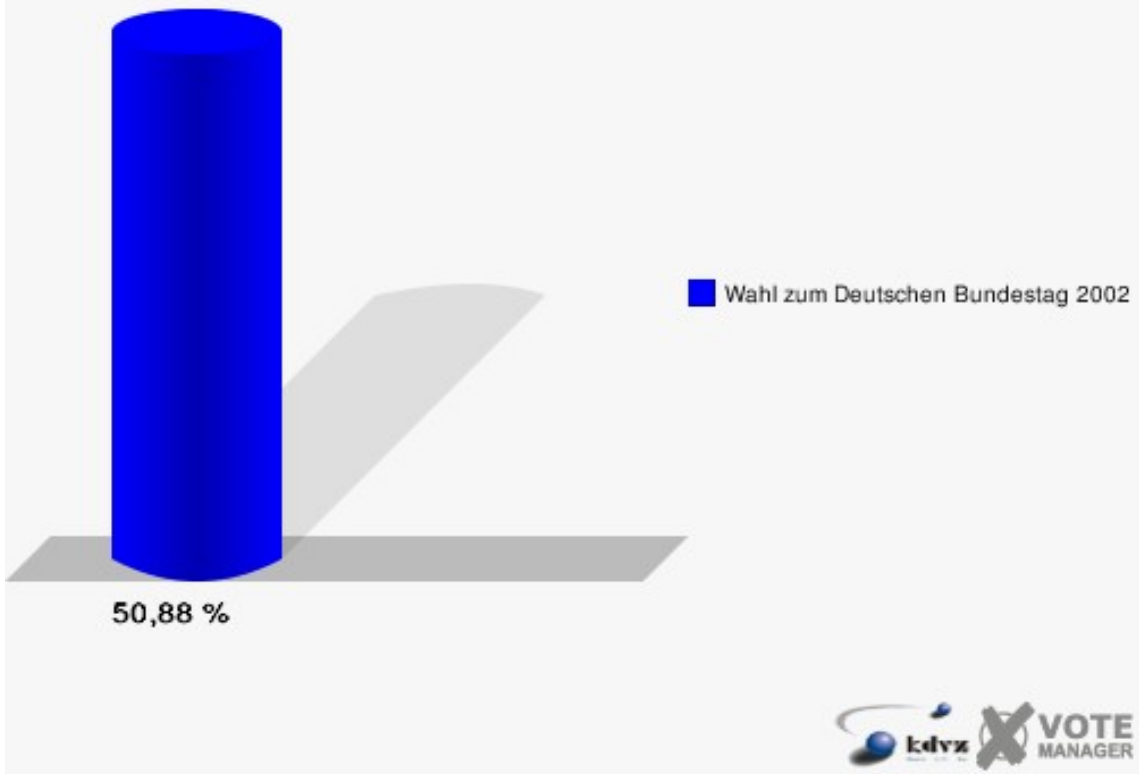


Gemeinde Finnentrop

Wahl zum Deutschen Bundestag 22.09.2002
Zweitstimmen Finnentrop III 071



Gemeinde Finnentrop
Wahl zum Deutschen Bundestag 22.09.2002
Wahlbeteiligung Finnentrop III 071



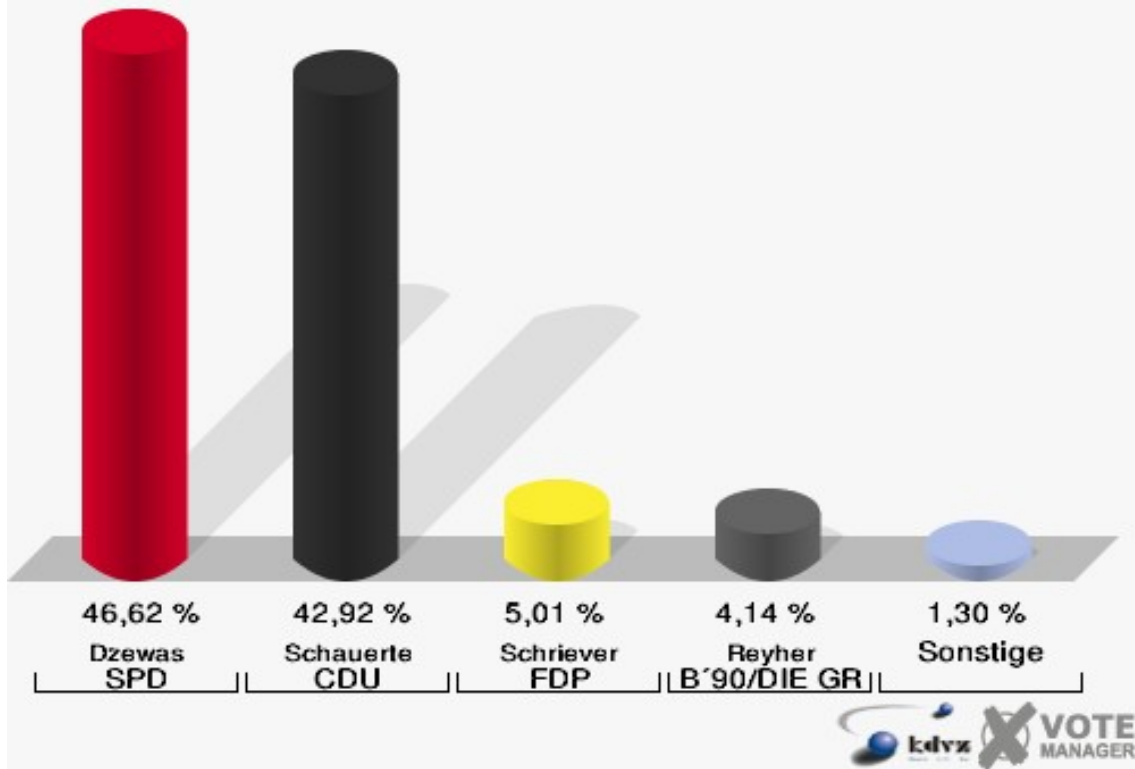
Bamenohl I 081

	Erststimmen		Zweitstimmen	
Wahlberechtigte	762		762	
Wähler/innen	467	61,29 %	467	61,29 %
ungültige Stimmen	8	1,71 %	5	1,07 %
gültige Stimmen	459	98,29 %	462	98,93 %
Dzewas, SPD	214	46,62 %	212	45,89 %
Schauerte, CDU	197	42,92 %	174	37,66 %
Schriever, FDP	23	5,01 %	38	8,23 %
Reyher, B'90/DIE GRÜNEN	19	4,14 %	28	6,06 %
Junge, DIE LINKE	3	0,65 %	4	0,87 %
REP	---	---	1	0,22 %
DIE GRAUEN	---	---	0	0,00 %
Tierschutzpartei	---	---	1	0,22 %
FAMILIE	---	---	0	0,00 %
NPD	---	---	1	0,22 %
PBC	---	---	0	0,00 %
ÖDP	---	---	0	0,00 %
CM	---	---	0	0,00 %
DIE FRAUEN	---	---	0	0,00 %
BÜSO	---	---	0	0,00 %
DIE VIOLETTEN	---	---	0	0,00 %
ZENTRUM	---	---	0	0,00 %
HP	---	---	0	0,00 %
Hömberg, OffensiveD	3	0,65 %	3	0,65 %

Gemeinde Finnentrop

Wahl zum Deutschen Bundestag 22.09.2002

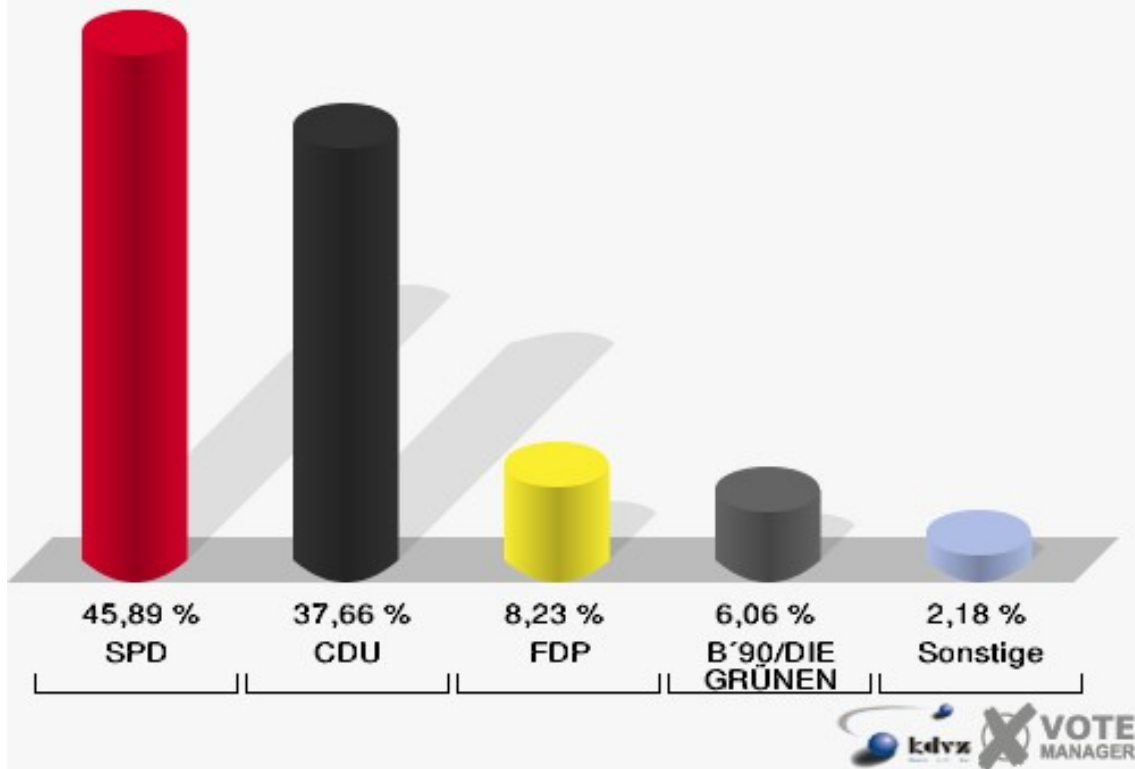
Erststimmen Bamenohl | 081



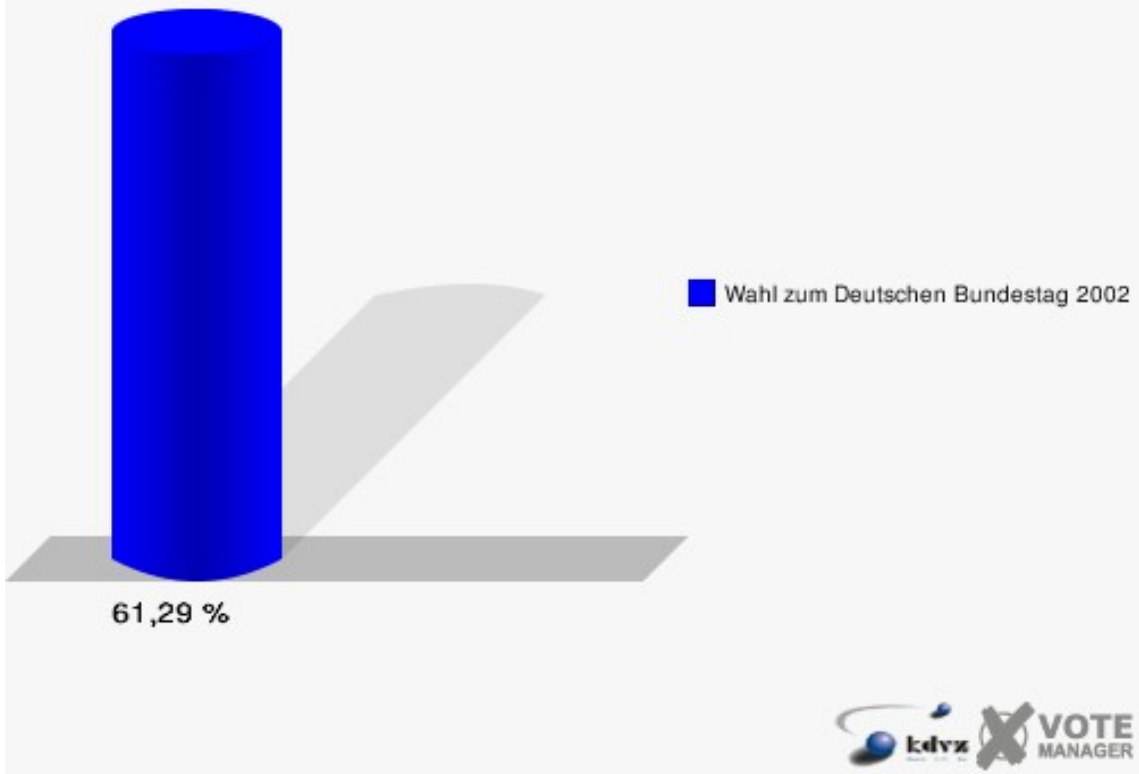
Gemeinde Finnentrop

Wahl zum Deutschen Bundestag 22.09.2002

Zweitstimmen Bamenohl | 081



Gemeinde Finnentrop
Wahl zum Deutschen Bundestag 22.09.2002
Wahlbeteiligung Bamenohl I 081

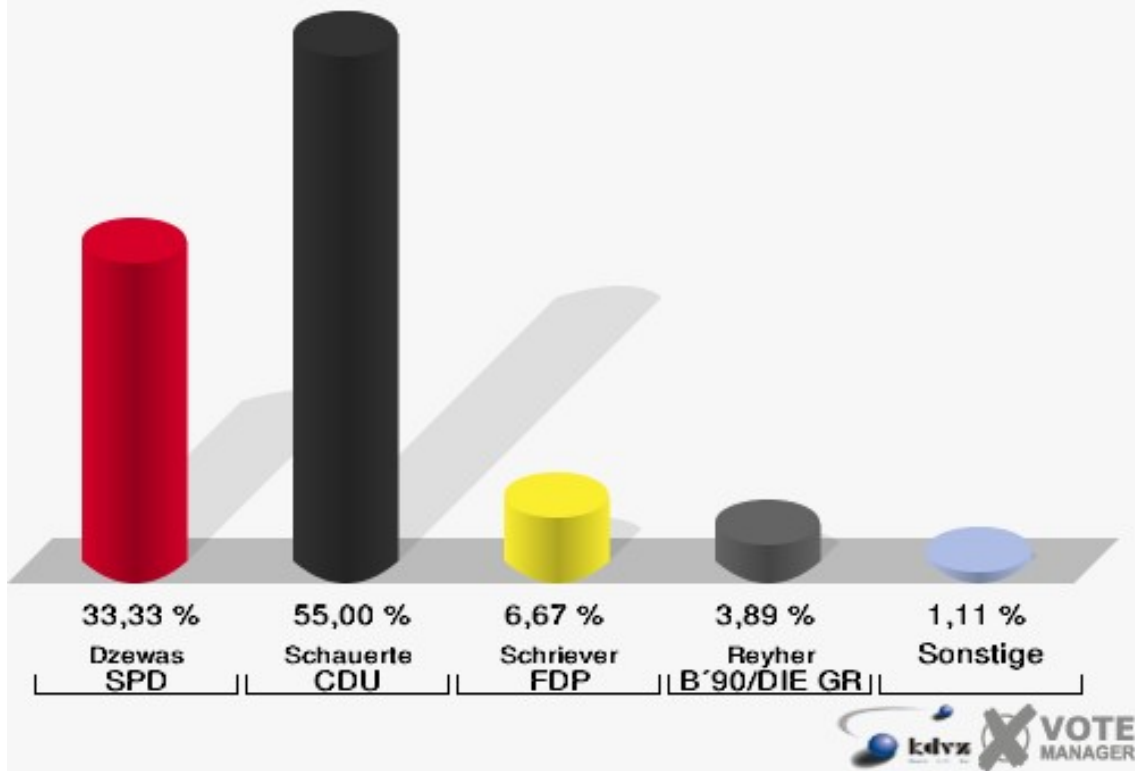


Bamenohl II 091

	Erststimmen		Zweitstimmen	
Wahlberechtigte	616		616	
Wähler/innen	364	59,09 %	364	59,09 %
ungültige Stimmen	4	1,10 %	4	1,10 %
gültige Stimmen	360	98,90 %	360	98,90 %
Dzewas, SPD	120	33,33 %	123	34,17 %
Schauerte, CDU	198	55,00 %	185	51,39 %
Schriever, FDP	24	6,67 %	29	8,06 %
Reyher, B'90/DIE GRÜNEN	14	3,89 %	11	3,06 %
Junge, DIE LINKE	0	0,00 %	2	0,56 %
REP	---	---	2	0,56 %
DIE GRAUEN	---	---	0	0,00 %
Tierschutzpartei	---	---	0	0,00 %
FAMILIE	---	---	1	0,28 %
NPD	---	---	4	1,11 %
PBC	---	---	0	0,00 %
ÖDP	---	---	0	0,00 %
CM	---	---	0	0,00 %
DIE FRAUEN	---	---	0	0,00 %
BÜSO	---	---	0	0,00 %
DIE VIOLETTEN	---	---	0	0,00 %
ZENTRUM	---	---	0	0,00 %
HP	---	---	0	0,00 %
Hömberg, OffensiveD	4	1,11 %	3	0,83 %

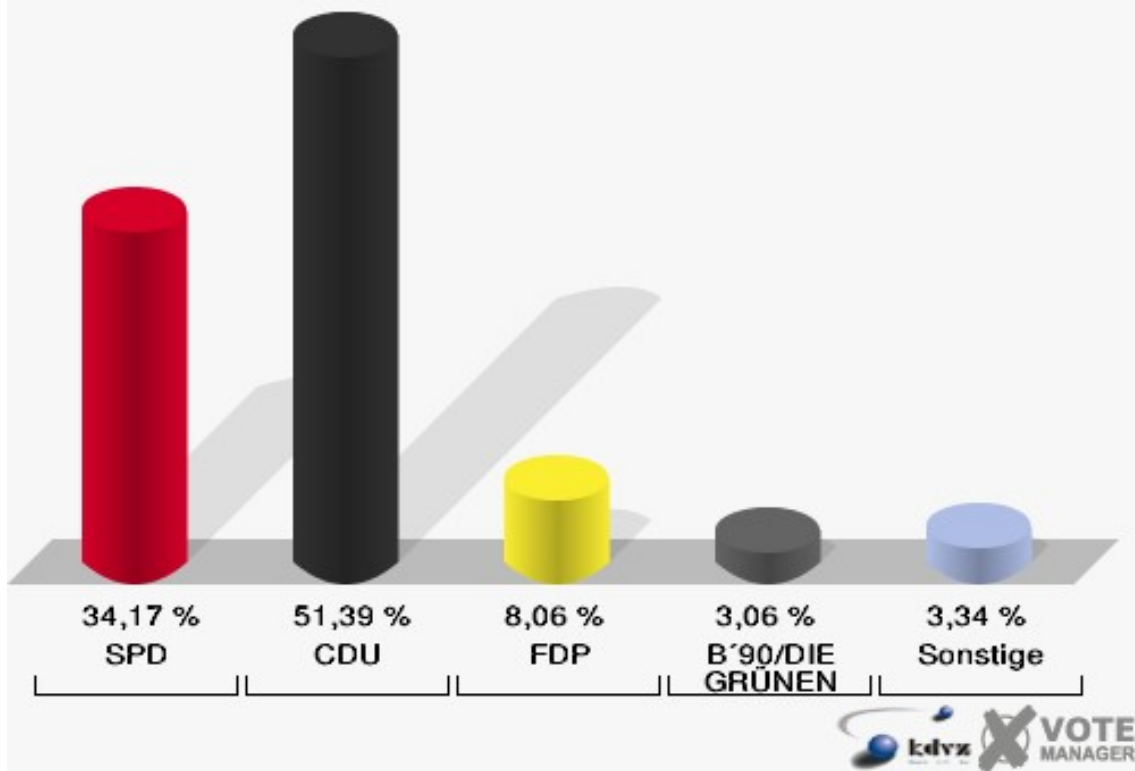
Gemeinde Finnentrop

Wahl zum Deutschen Bundestag 22.09.2002
Erststimmen Bamenohl II 091

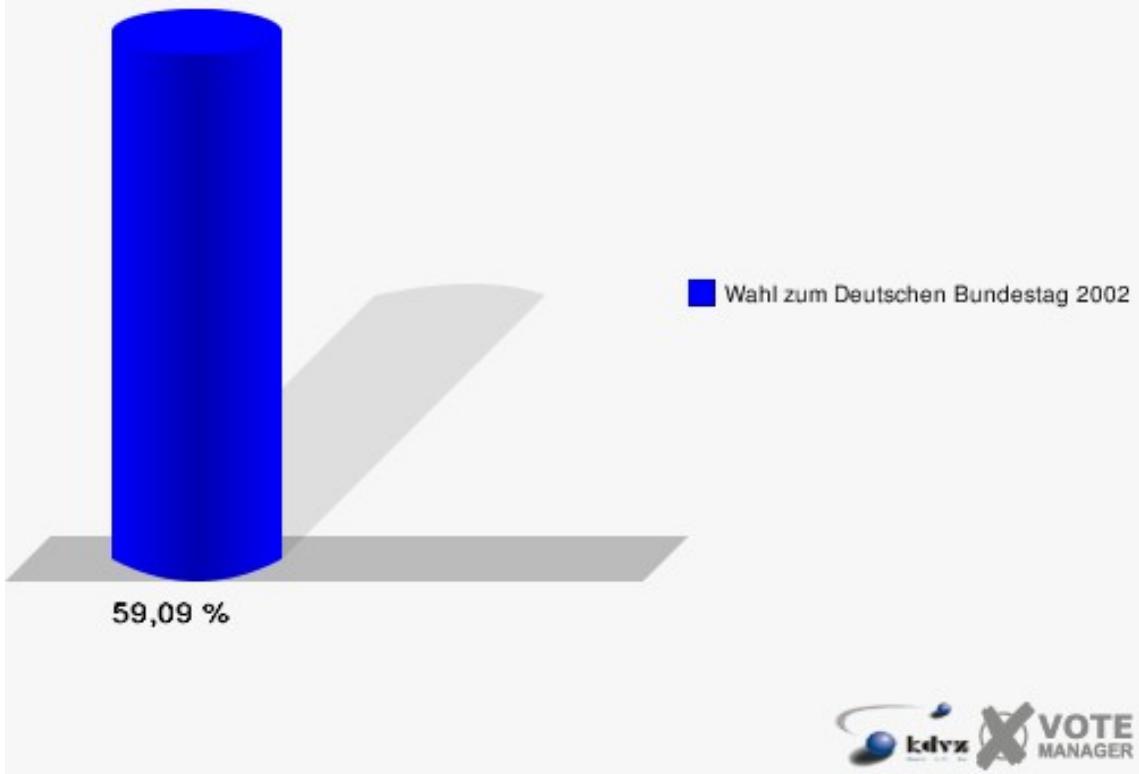


Gemeinde Finnentrop

Wahl zum Deutschen Bundestag 22.09.2002
Zweitstimmen Bamenohl II 091



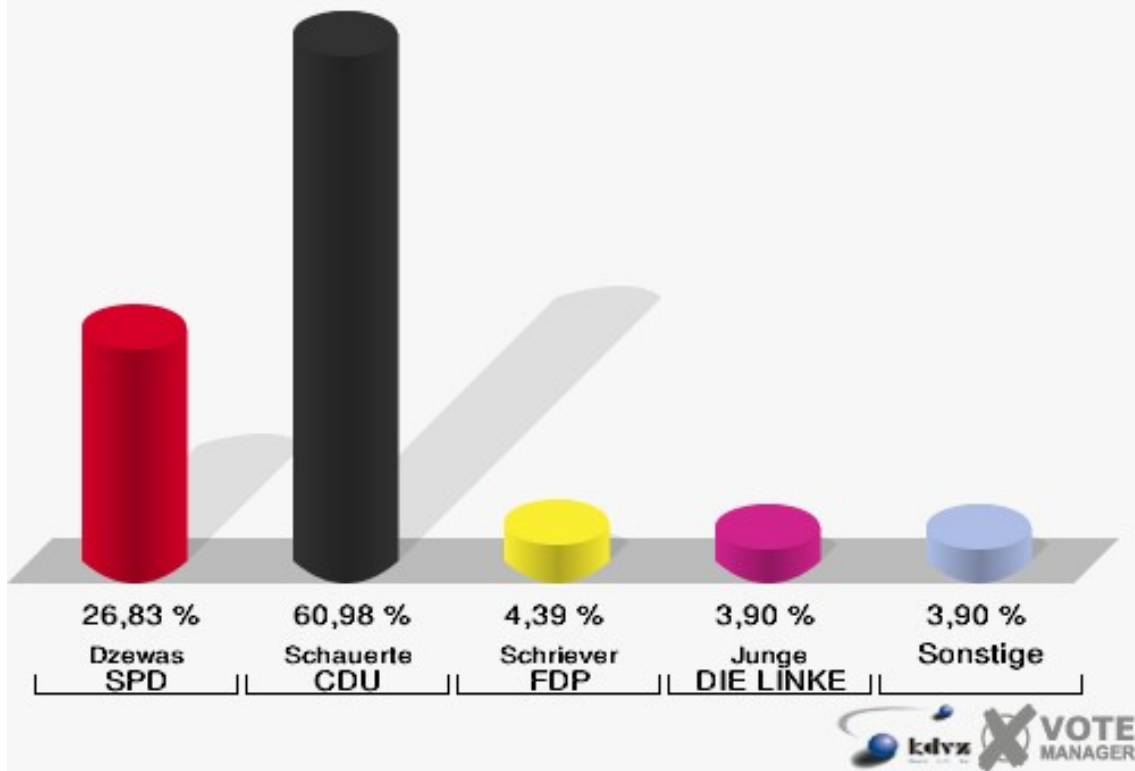
Gemeinde Finnentrop
Wahl zum Deutschen Bundestag 22.09.2002
Wahlbeteiligung Bamenohl II 091



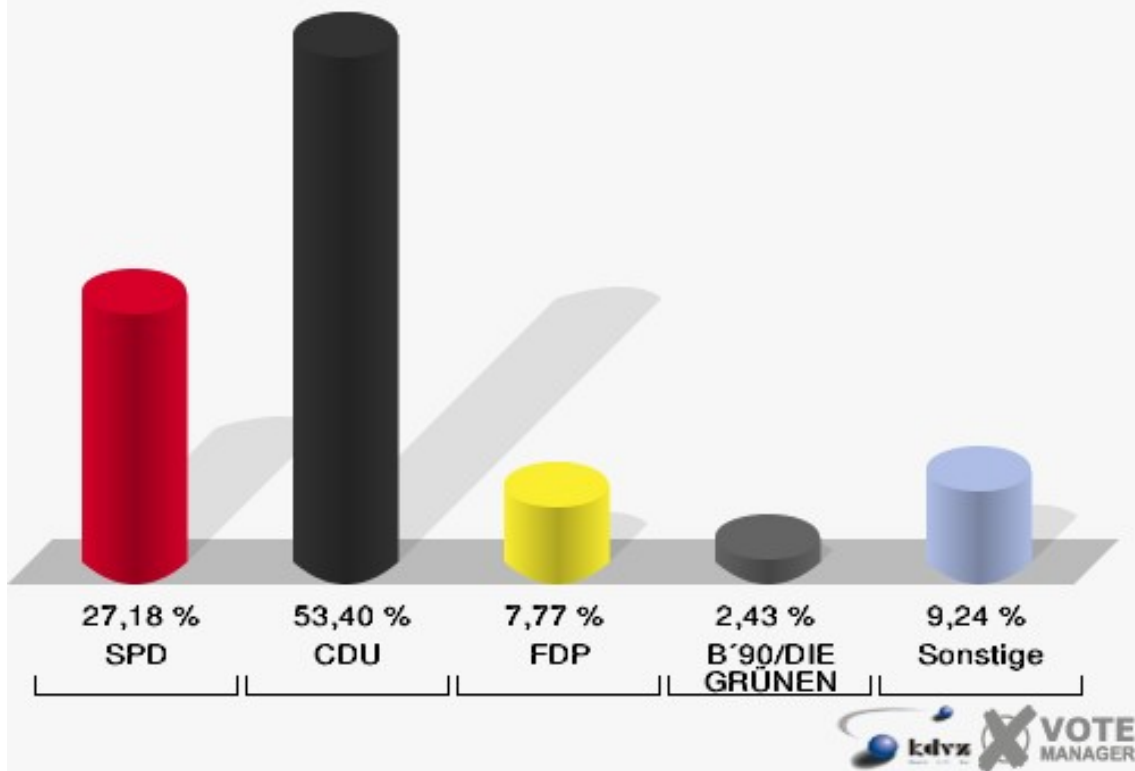
Weringhausen 101

	Erststimmen		Zweitstimmen	
Wahlberechtigte	348		348	
Wähler/innen	207	59,48 %	207	59,48 %
ungültige Stimmen	2	0,97 %	1	0,48 %
gültige Stimmen	205	99,03 %	206	99,52 %
Dzewas, SPD	55	26,83 %	56	27,18 %
Schauerte, CDU	125	60,98 %	110	53,40 %
Schriever, FDP	9	4,39 %	16	7,77 %
Reyher, B'90/DIE GRÜNEN	3	1,46 %	5	2,43 %
Junge, DIE LINKE	8	3,90 %	4	1,94 %
REP	---	---	5	2,43 %
DIE GRAUEN	---	---	1	0,49 %
Tierschutzpartei	---	---	0	0,00 %
FAMILIE	---	---	2	0,97 %
NPD	---	---	1	0,49 %
PBC	---	---	0	0,00 %
ÖDP	---	---	0	0,00 %
CM	---	---	0	0,00 %
DIE FRAUEN	---	---	1	0,49 %
BÜSO	---	---	0	0,00 %
DIE VIOLETTEN	---	---	0	0,00 %
ZENTRUM	---	---	0	0,00 %
HP	---	---	0	0,00 %
Hömberg, OffensiveD	5	2,44 %	5	2,43 %

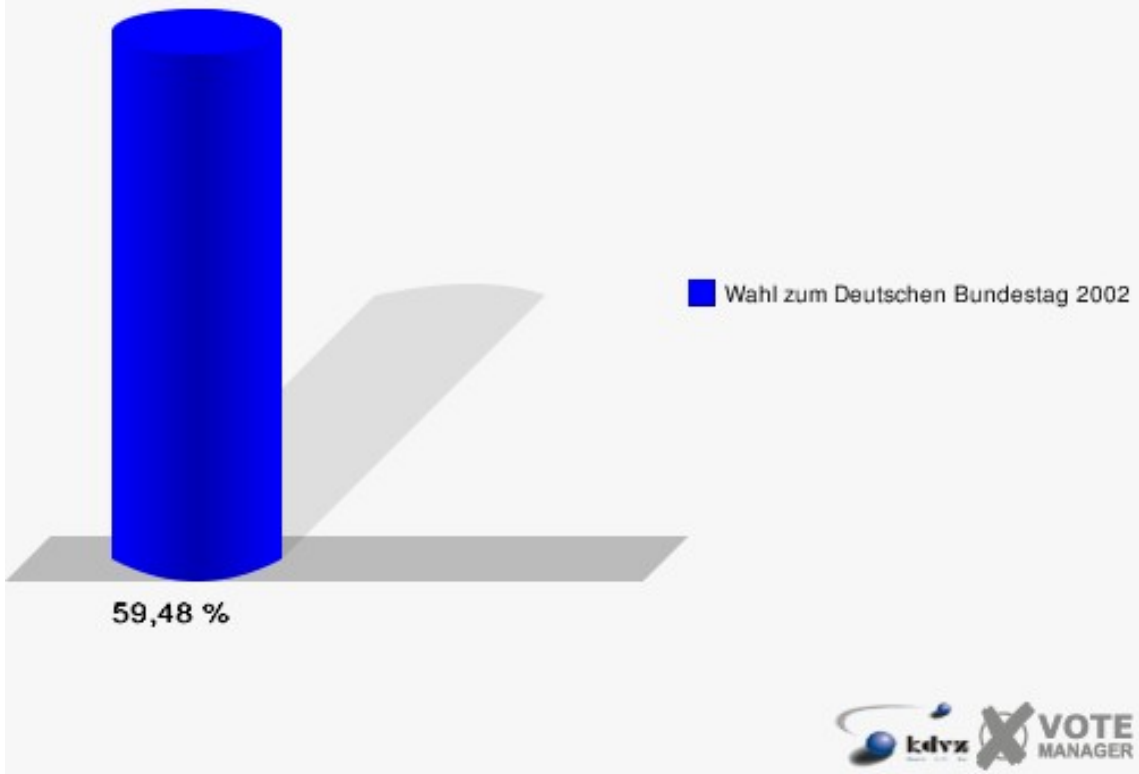
Gemeinde Finnentrop
 Wahl zum Deutschen Bundestag 22.09.2002
 Erststimmen Weringhausen 101



Gemeinde Finnentrop
 Wahl zum Deutschen Bundestag 22.09.2002
 Zweitstimmen Weringhausen 101



Gemeinde Finnentrop
Wahl zum Deutschen Bundestag 22.09.2002
Wahlbeteiligung Weringhausen 101



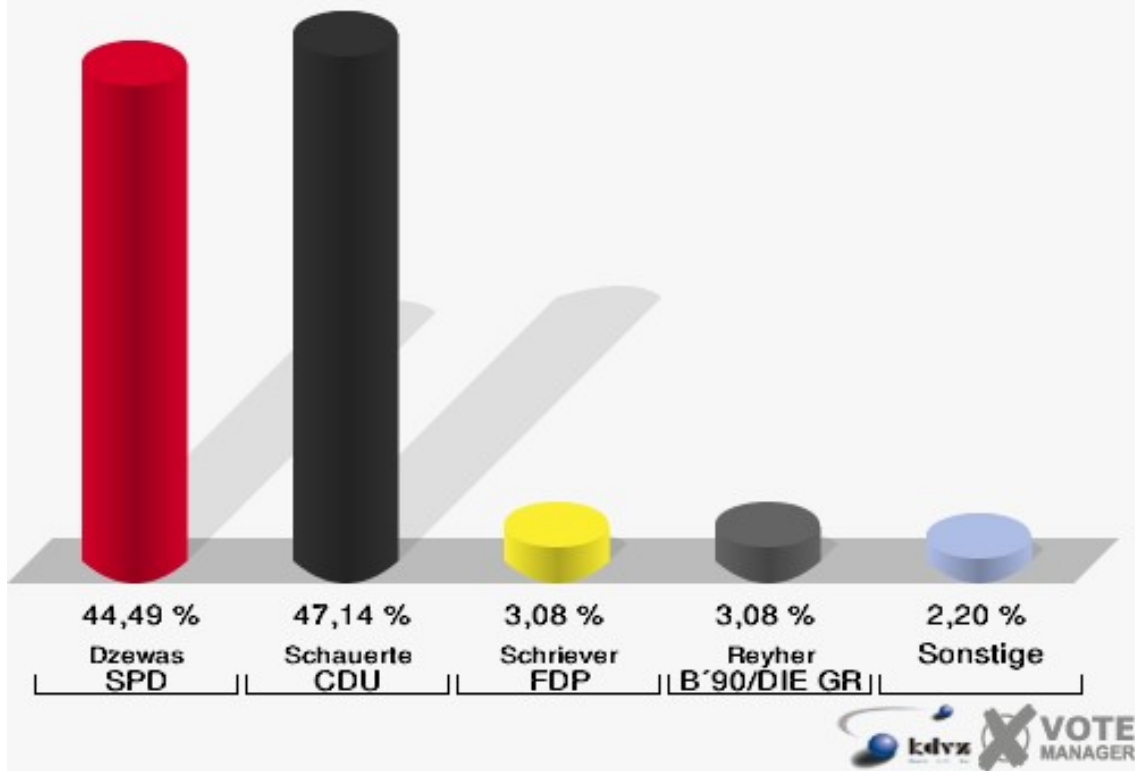
Bamenohl III 111

	Erststimmen		Zweitstimmen	
Wahlberechtigte	394		394	
Wähler/innen	235	59,64 %	235	59,64 %
ungültige Stimmen	8	3,40 %	5	2,13 %
gültige Stimmen	227	96,60 %	230	97,87 %
Dzewas, SPD	101	44,49 %	92	40,00 %
Schauerte, CDU	107	47,14 %	105	45,65 %
Schriever, FDP	7	3,08 %	15	6,52 %
Reyher, B'90/DIE GRÜNEN	7	3,08 %	12	5,22 %
Junge, DIE LINKE	4	1,76 %	3	1,30 %
REP	---	---	1	0,43 %
DIE GRAUEN	---	---	0	0,00 %
Tierschutzpartei	---	---	0	0,00 %
FAMILIE	---	---	1	0,43 %
NPD	---	---	1	0,43 %
PBC	---	---	0	0,00 %
ÖDP	---	---	0	0,00 %
CM	---	---	0	0,00 %
DIE FRAUEN	---	---	0	0,00 %
BÜSO	---	---	0	0,00 %
DIE VIOLETTEN	---	---	0	0,00 %
ZENTRUM	---	---	0	0,00 %
HP	---	---	0	0,00 %
Hömberg, OffensiveD	1	0,44 %	0	0,00 %

Gemeinde Finnentrop

Wahl zum Deutschen Bundestag 22.09.2002

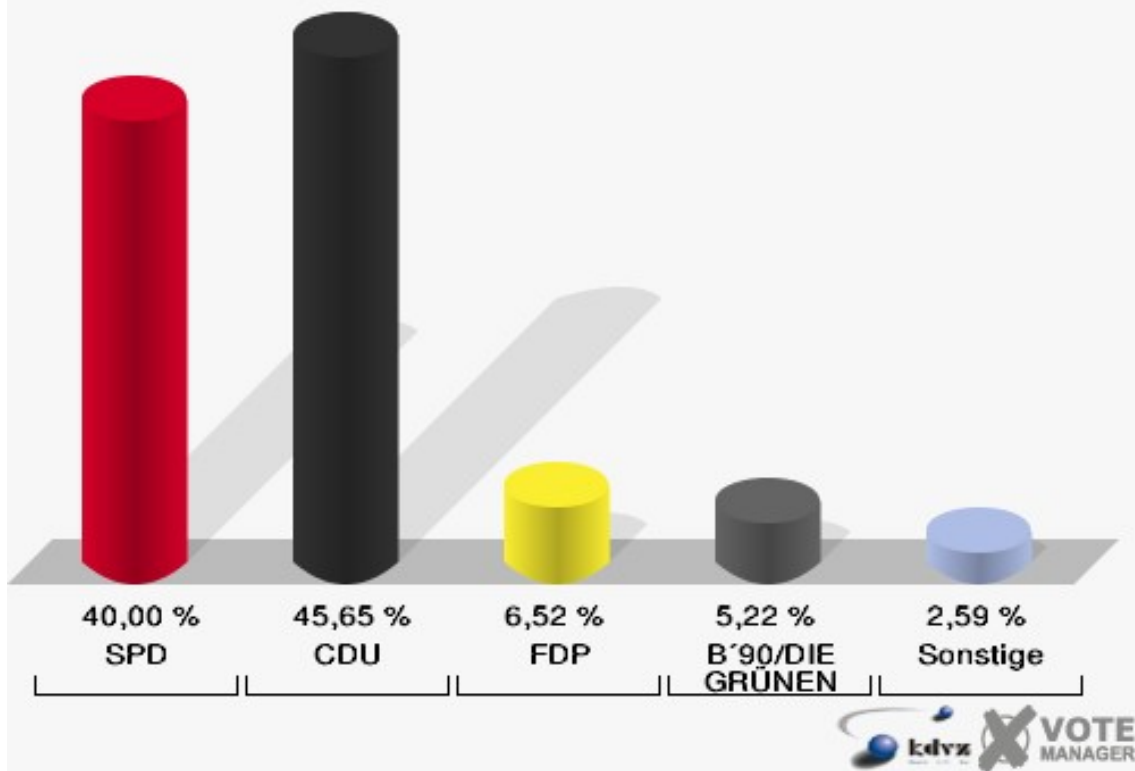
Erststimmen Bamenohl III 111



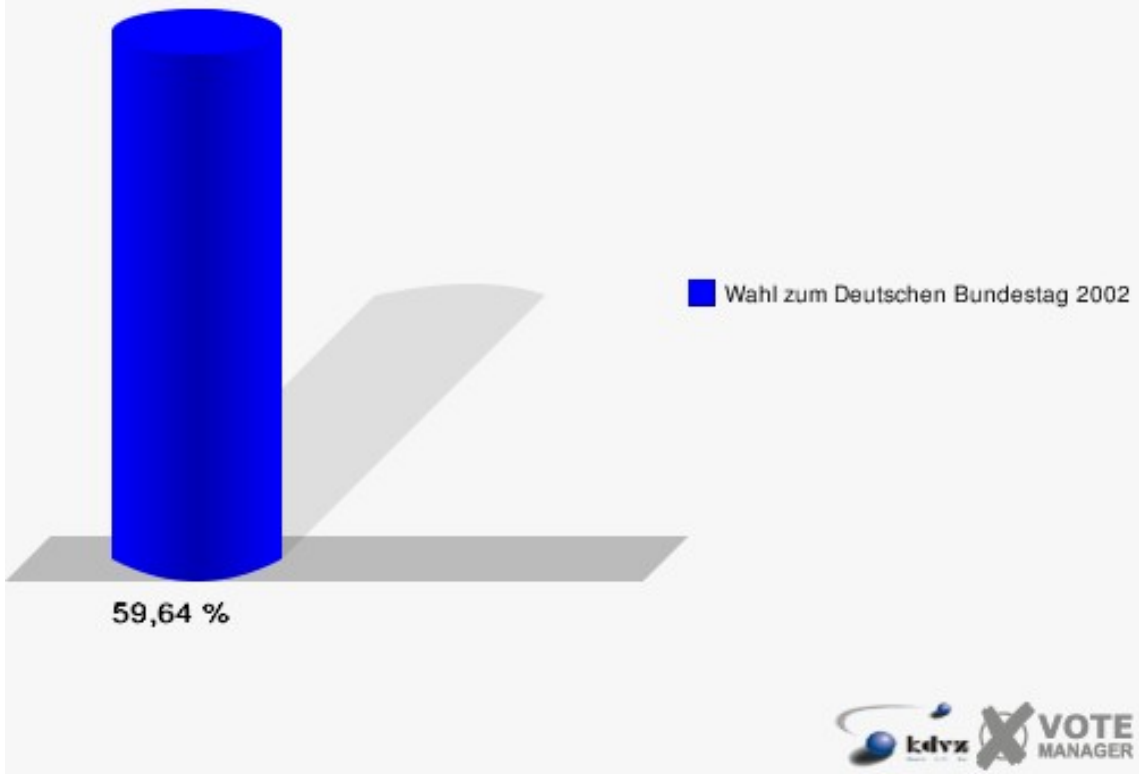
Gemeinde Finnentrop

Wahl zum Deutschen Bundestag 22.09.2002

Zweitstimmen Bamenohl III 111

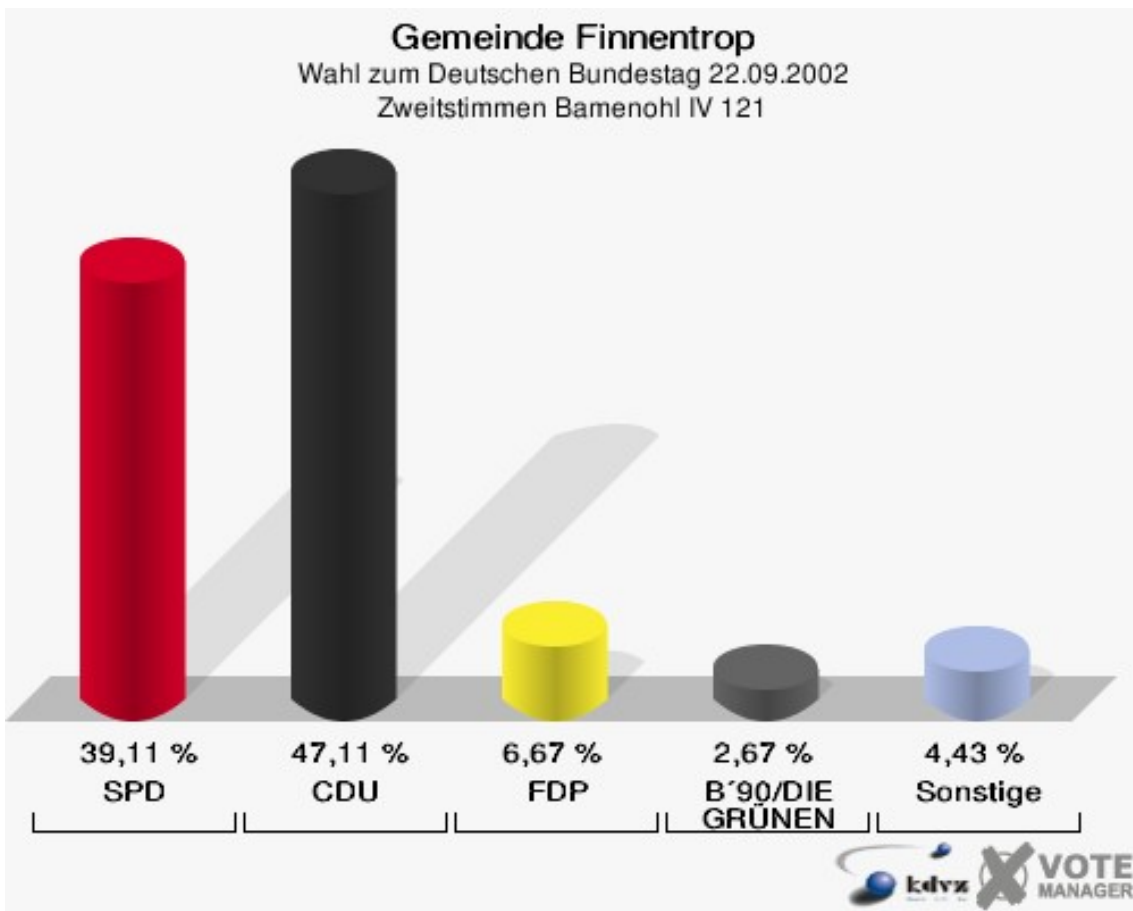
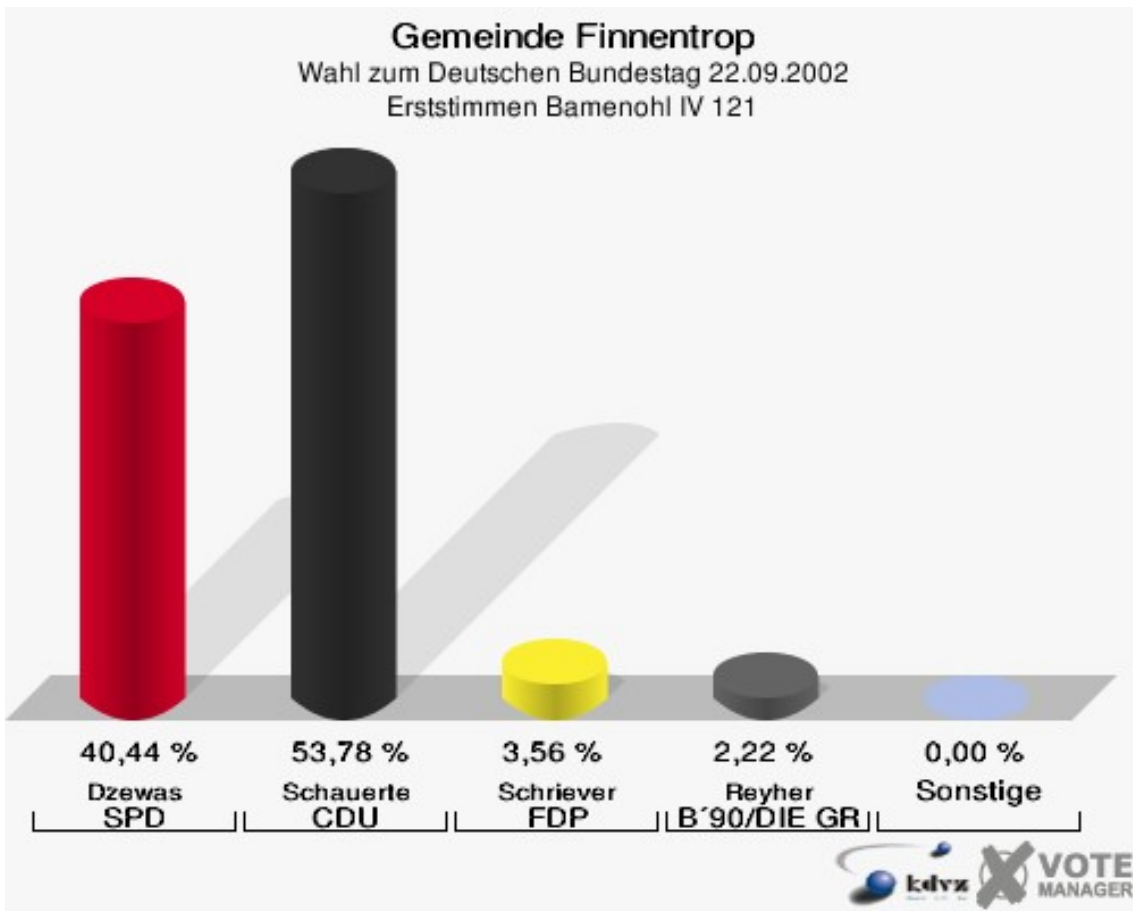


Gemeinde Finnentrop
Wahl zum Deutschen Bundestag 22.09.2002
Wahlbeteiligung Bamenohl III 111

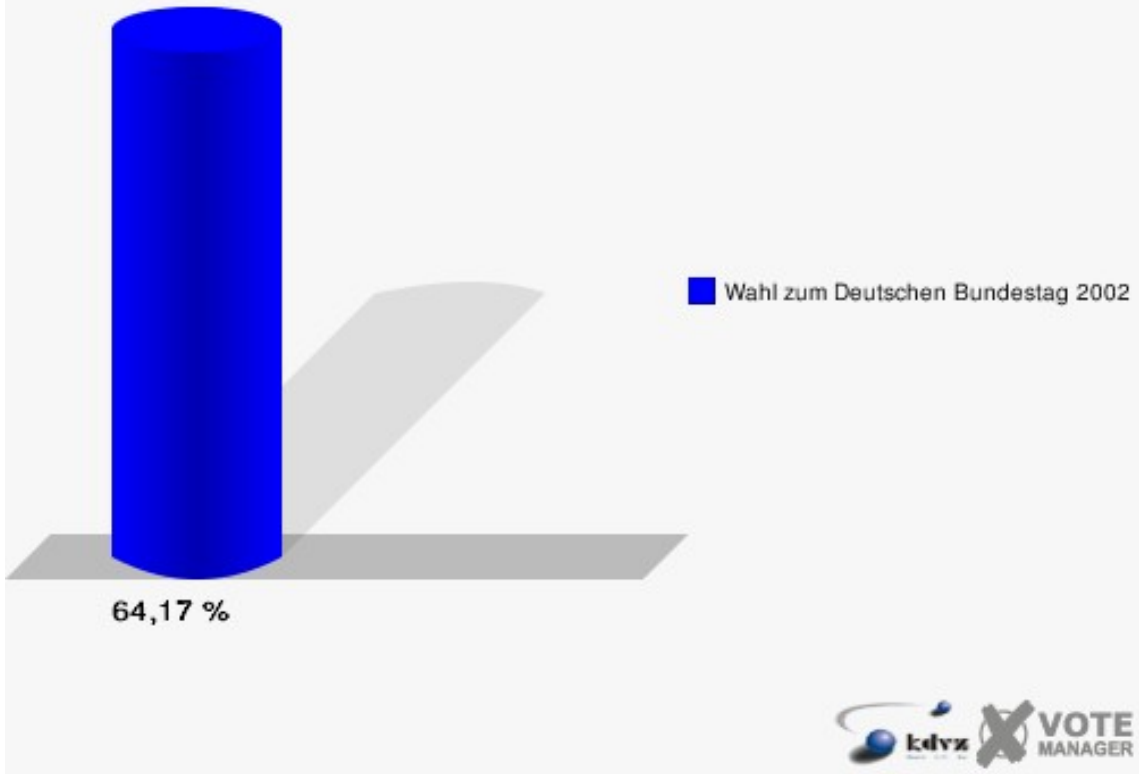


Bamenohl IV 121

	Erststimmen		Zweitstimmen	
Wahlberechtigte	360		360	
Wähler/innen	231	64,17 %	231	64,17 %
ungültige Stimmen	6	2,60 %	6	2,60 %
gültige Stimmen	225	97,40 %	225	97,40 %
Dzewas, SPD	91	40,44 %	88	39,11 %
Schauerte, CDU	121	53,78 %	106	47,11 %
Schriever, FDP	8	3,56 %	15	6,67 %
Reyher, B'90/DIE GRÜNEN	5	2,22 %	6	2,67 %
Junge, DIE LINKE	0	0,00 %	1	0,44 %
REP	---	---	1	0,44 %
DIE GRAUEN	---	---	0	0,00 %
Tierschutzpartei	---	---	3	1,33 %
FAMILIE	---	---	2	0,89 %
NPD	---	---	1	0,44 %
PBC	---	---	0	0,00 %
ÖDP	---	---	0	0,00 %
CM	---	---	2	0,89 %
DIE FRAUEN	---	---	0	0,00 %
BÜSO	---	---	0	0,00 %
DIE VIOLETTEN	---	---	0	0,00 %
ZENTRUM	---	---	0	0,00 %
HP	---	---	0	0,00 %
Hömberg, OffensiveD	0	0,00 %	0	0,00 %



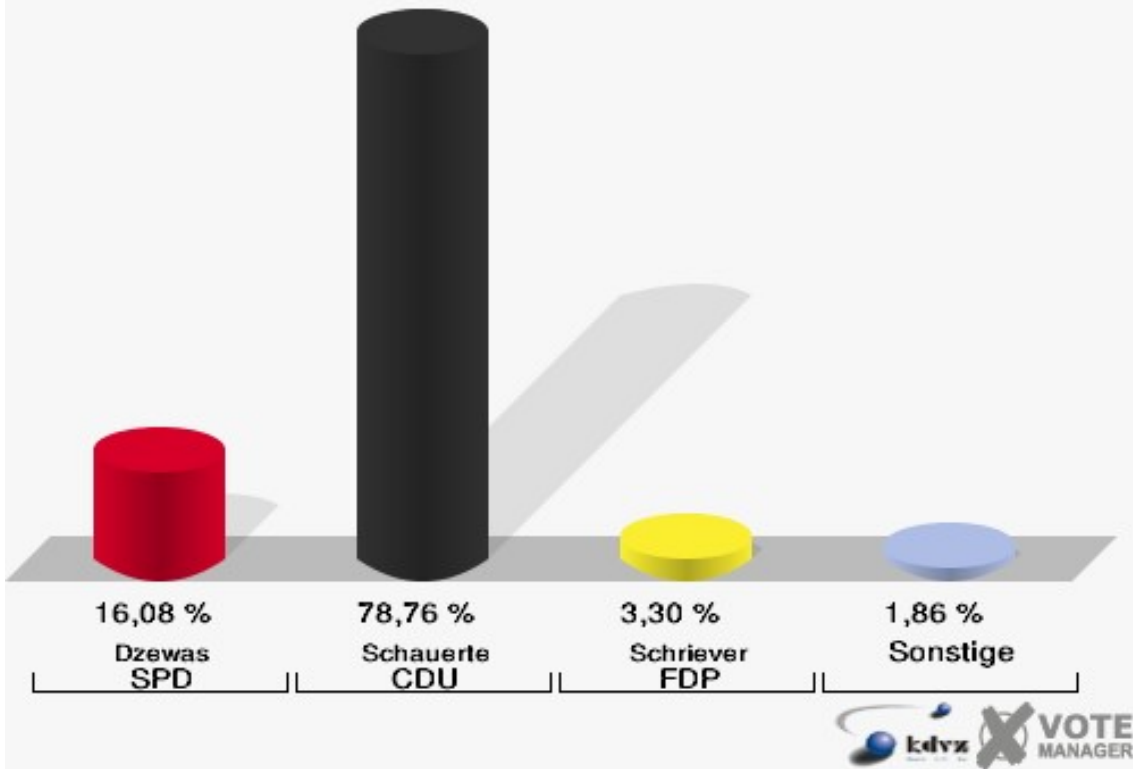
Gemeinde Finnentrop
Wahl zum Deutschen Bundestag 22.09.2002
Wahlbeteiligung Bamenohl IV 121



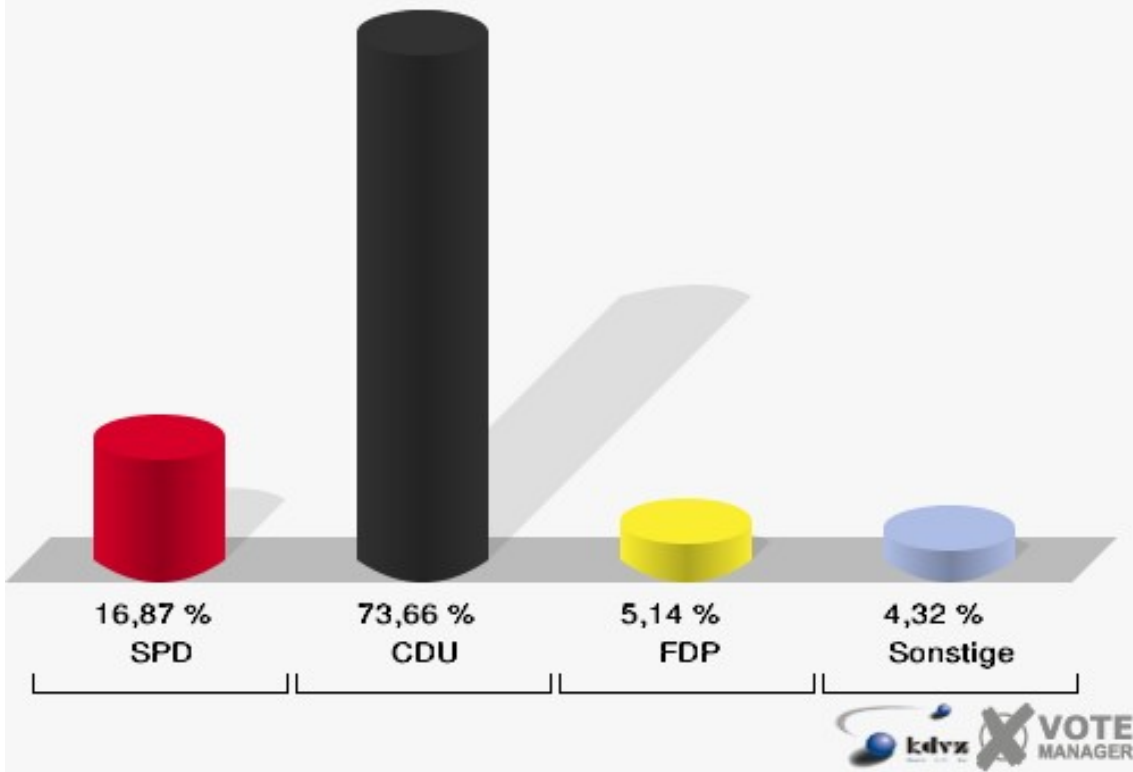
Schönholthausen 131

	Erststimmen		Zweitstimmen	
Wahlberechtigte	651		651	
Wähler/innen	491	75,42 %	491	75,42 %
ungültige Stimmen	6	1,22 %	5	1,02 %
gültige Stimmen	485	98,78 %	486	98,98 %
Dzewas, SPD	78	16,08 %	82	16,87 %
Schauerte, CDU	382	78,76 %	358	73,66 %
Schriever, FDP	16	3,30 %	25	5,14 %
Reyher, B'90/DIE GRÜNEN	5	1,03 %	9	1,85 %
Junge, DIE LINKE	3	0,62 %	4	0,82 %
REP	---	---	0	0,00 %
DIE GRAUEN	---	---	2	0,41 %
Tierschutzpartei	---	---	0	0,00 %
FAMILIE	---	---	0	0,00 %
NPD	---	---	0	0,00 %
PBC	---	---	0	0,00 %
ÖDP	---	---	0	0,00 %
CM	---	---	0	0,00 %
DIE FRAUEN	---	---	1	0,21 %
BÜSO	---	---	0	0,00 %
DIE VIOLETTEN	---	---	1	0,21 %
ZENTRUM	---	---	0	0,00 %
HP	---	---	0	0,00 %
Hömberg, OffensiveD	1	0,21 %	4	0,82 %

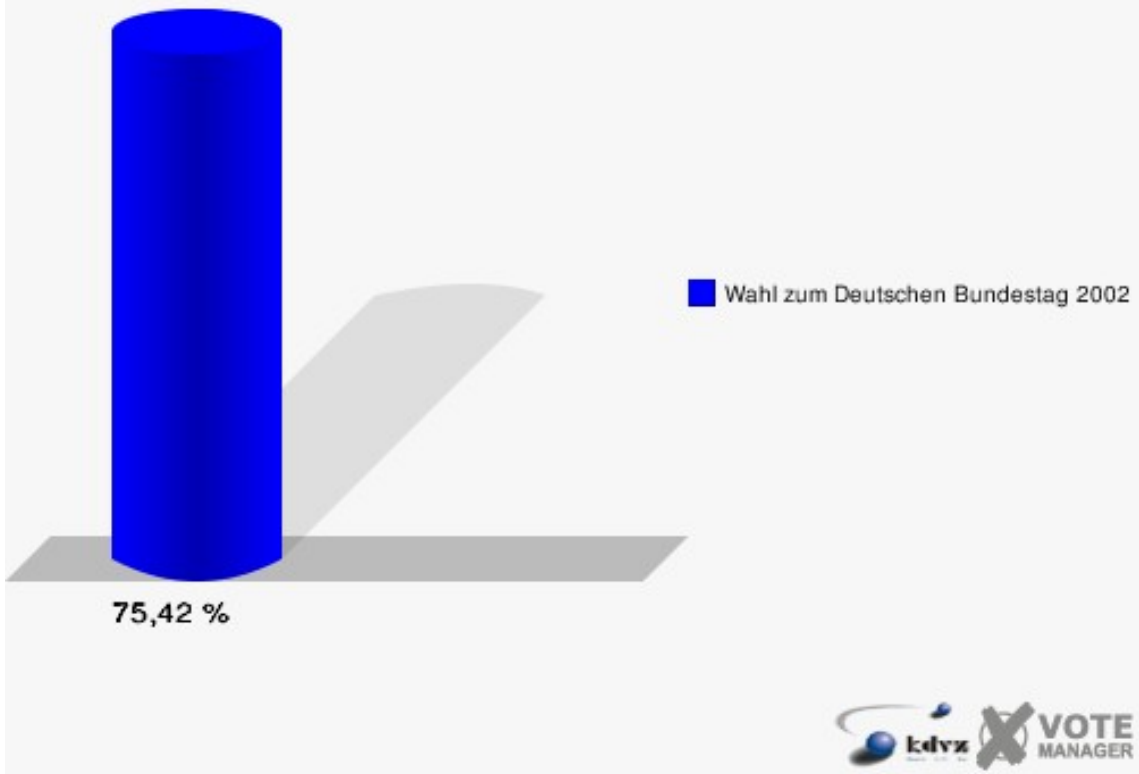
Gemeinde Finnentrop
Wahl zum Deutschen Bundestag 22.09.2002
Erststimmen Schönholthausen 131



Gemeinde Finnentrop
Wahl zum Deutschen Bundestag 22.09.2002
Zweitstimmen Schönholthausen 131



Gemeinde Finnentrop
Wahl zum Deutschen Bundestag 22.09.2002
Wahlbeteiligung Schönholthausen 131



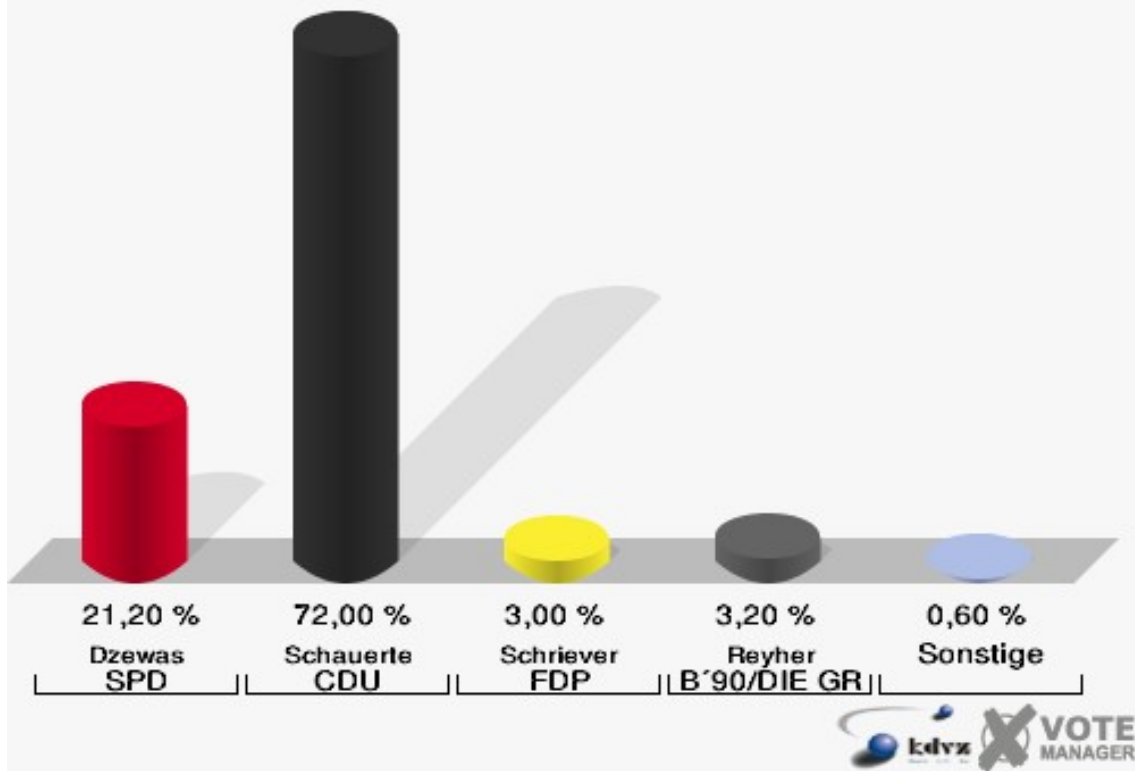
Ostentrop 141

	Erststimmen		Zweitstimmen	
Wahlberechtigte	714		714	
Wähler/innen	505	70,73 %	505	70,73 %
ungültige Stimmen	5	0,99 %	3	0,59 %
gültige Stimmen	500	99,01 %	502	99,41 %
Dzewas, SPD	106	21,20 %	116	23,11 %
Schauerte, CDU	360	72,00 %	323	64,34 %
Schriever, FDP	15	3,00 %	38	7,57 %
Reyher, B'90/DIE GRÜNEN	16	3,20 %	17	3,39 %
Junge, DIE LINKE	1	0,20 %	1	0,20 %
REP	---	---	2	0,40 %
DIE GRAUEN	---	---	0	0,00 %
Tierschutzpartei	---	---	1	0,20 %
FAMILIE	---	---	0	0,00 %
NPD	---	---	3	0,60 %
PBC	---	---	0	0,00 %
ÖDP	---	---	1	0,20 %
CM	---	---	0	0,00 %
DIE FRAUEN	---	---	0	0,00 %
BÜSO	---	---	0	0,00 %
DIE VIOLETTEN	---	---	0	0,00 %
ZENTRUM	---	---	0	0,00 %
HP	---	---	0	0,00 %
Hömberg, OffensiveD	2	0,40 %	0	0,00 %

Gemeinde Finnentrop

Wahl zum Deutschen Bundestag 22.09.2002

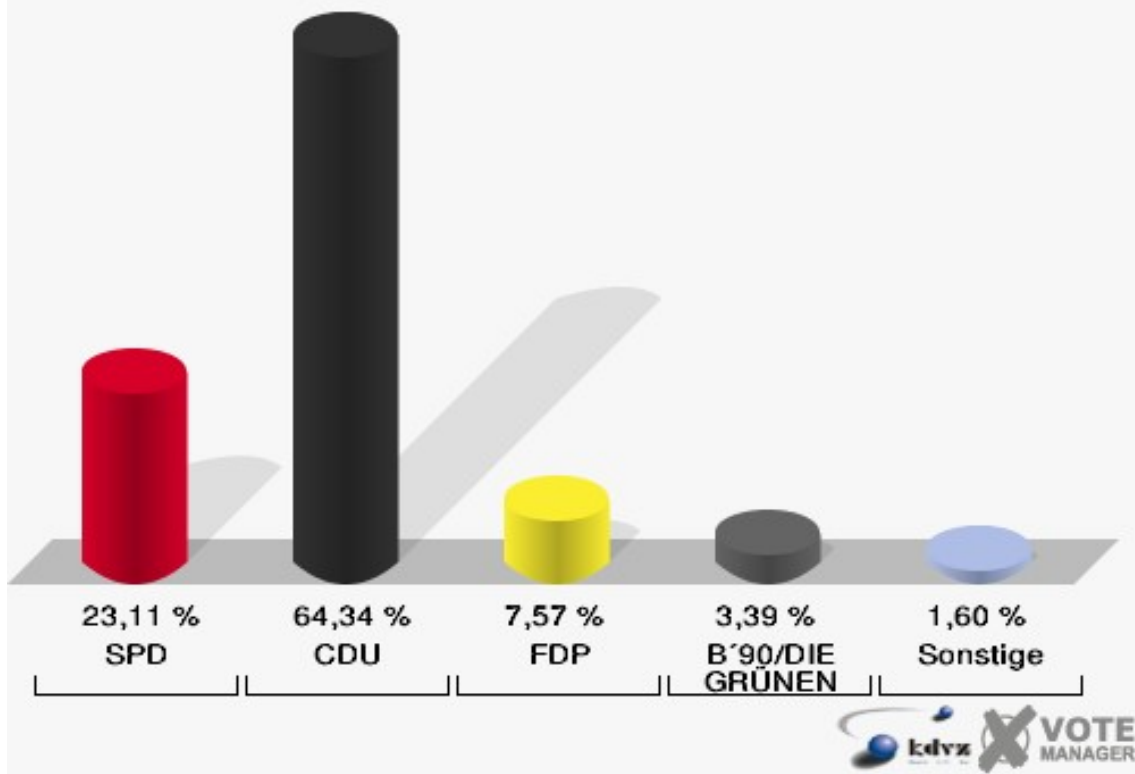
Erststimmen Ostentrop 141



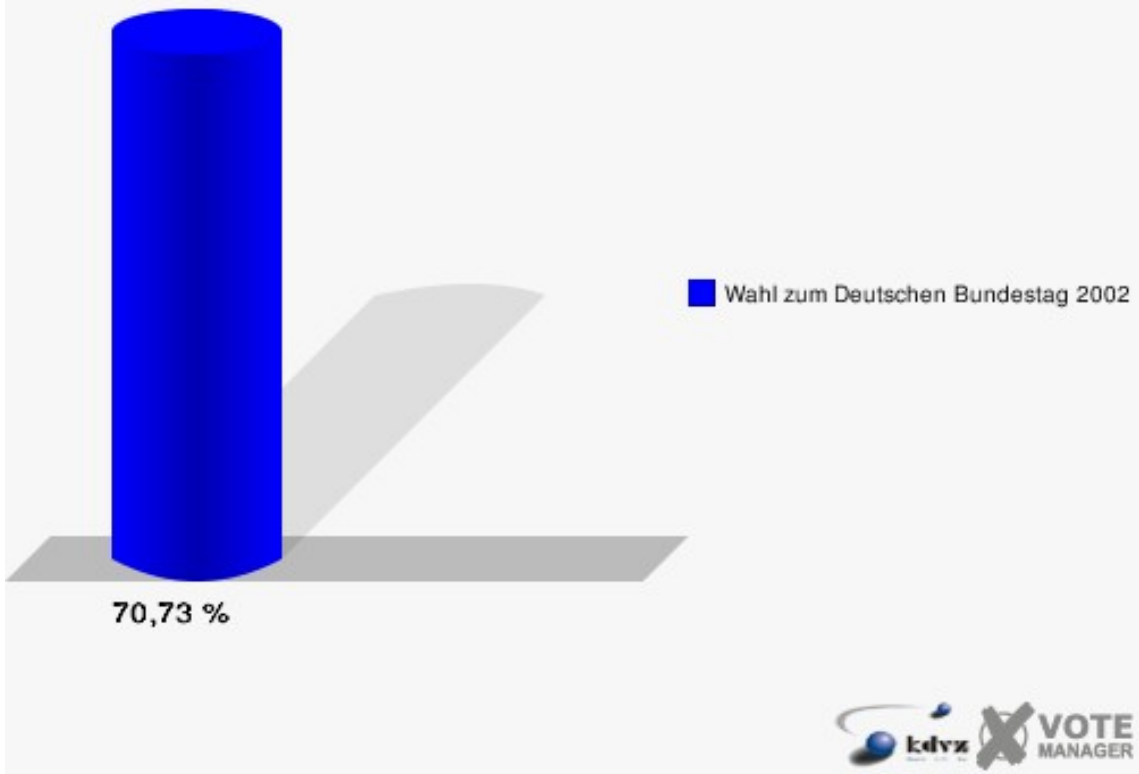
Gemeinde Finnentrop

Wahl zum Deutschen Bundestag 22.09.2002

Zweitstimmen Ostentrop 141



Gemeinde Finnentrop
Wahl zum Deutschen Bundestag 22.09.2002
Wahlbeteiligung Ostentrop 141

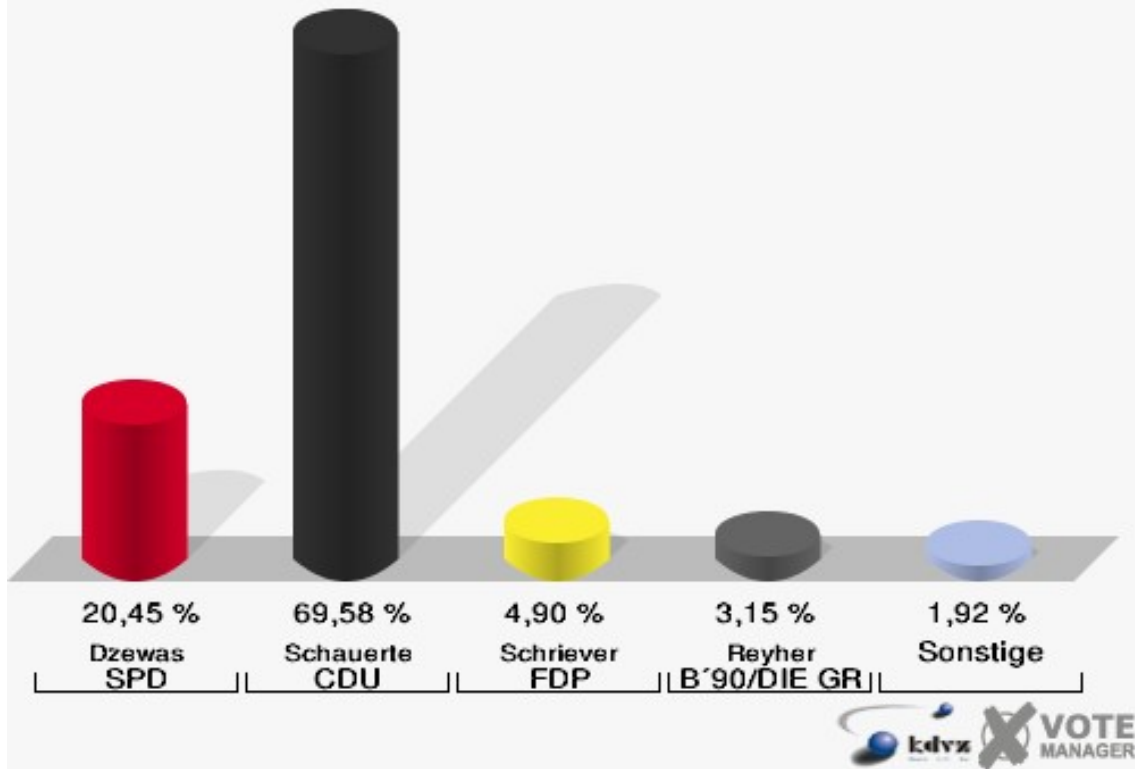


Fretter I 151

	Erststimmen		Zweitstimmen	
Wahlberechtigte	867		867	
Wähler/innen	575	66,32 %	575	66,32 %
ungültige Stimmen	3	0,52 %	3	0,52 %
gültige Stimmen	572	99,48 %	572	99,48 %
Dzewas, SPD	117	20,45 %	129	22,55 %
Schauerte, CDU	398	69,58 %	361	63,11 %
Schriever, FDP	28	4,90 %	48	8,39 %
Reyher, B'90/DIE GRÜNEN	18	3,15 %	16	2,80 %
Junge, DIE LINKE	10	1,75 %	3	0,52 %
REP	---	---	6	1,05 %
DIE GRAUEN	---	---	2	0,35 %
Tierschutzpartei	---	---	1	0,17 %
FAMILIE	---	---	4	0,70 %
NPD	---	---	1	0,17 %
PBC	---	---	0	0,00 %
ÖDP	---	---	0	0,00 %
CM	---	---	0	0,00 %
DIE FRAUEN	---	---	0	0,00 %
BÜSO	---	---	0	0,00 %
DIE VIOLETTEN	---	---	0	0,00 %
ZENTRUM	---	---	0	0,00 %
HP	---	---	0	0,00 %
Hömberg, OffensiveD	1	0,17 %	1	0,17 %

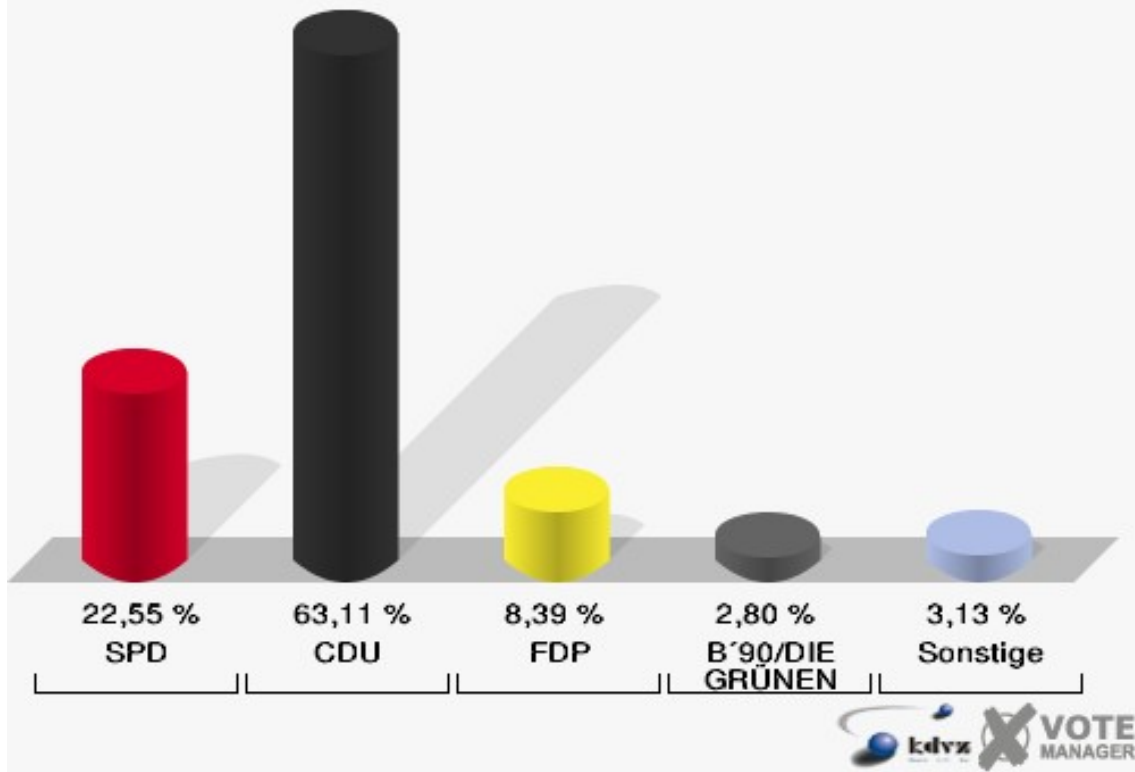
Gemeinde Finnentrop

Wahl zum Deutschen Bundestag 22.09.2002
Erststimmen Fretter | 151

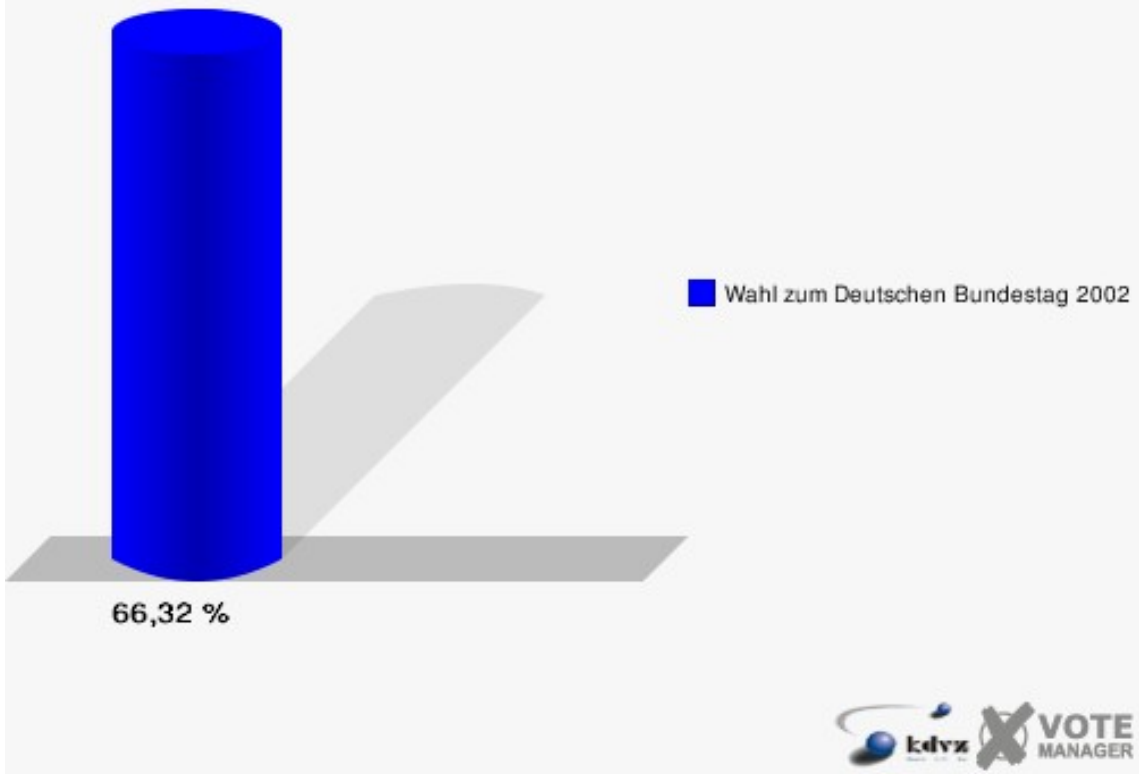


Gemeinde Finnentrop

Wahl zum Deutschen Bundestag 22.09.2002
Zweitstimmen Fretter | 151



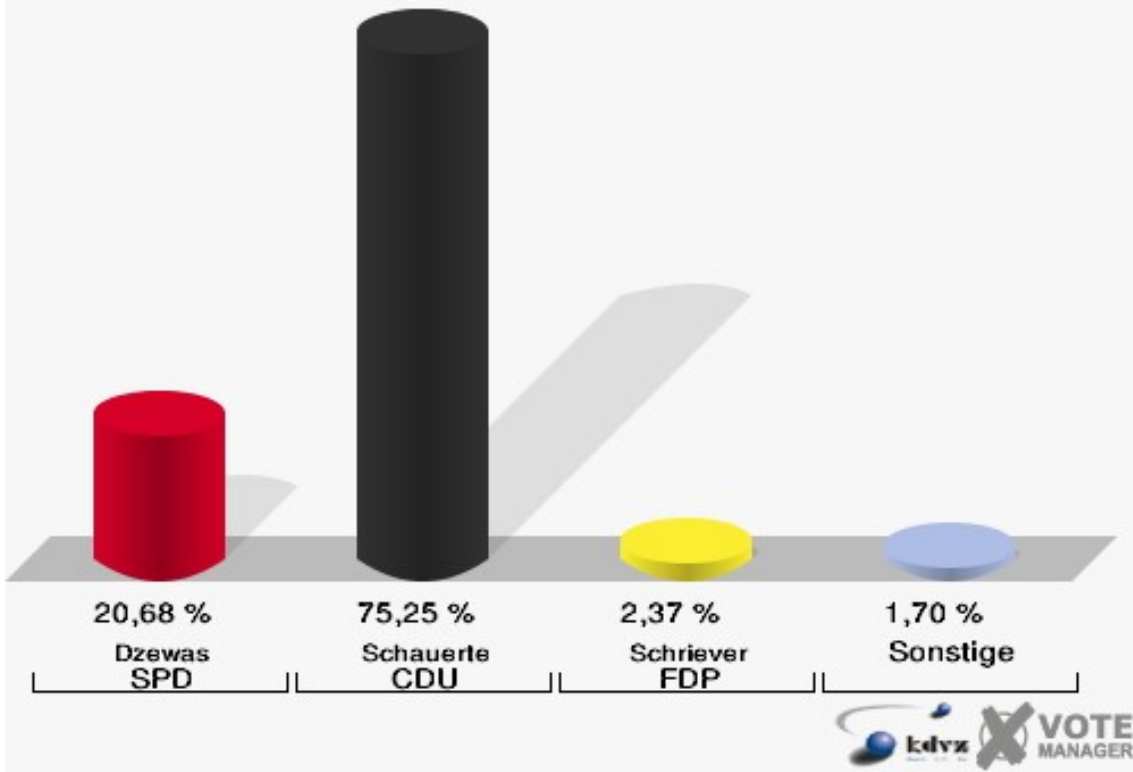
Gemeinde Finnentrop
Wahl zum Deutschen Bundestag 22.09.2002
Wahlbeteiligung Fretter I 151



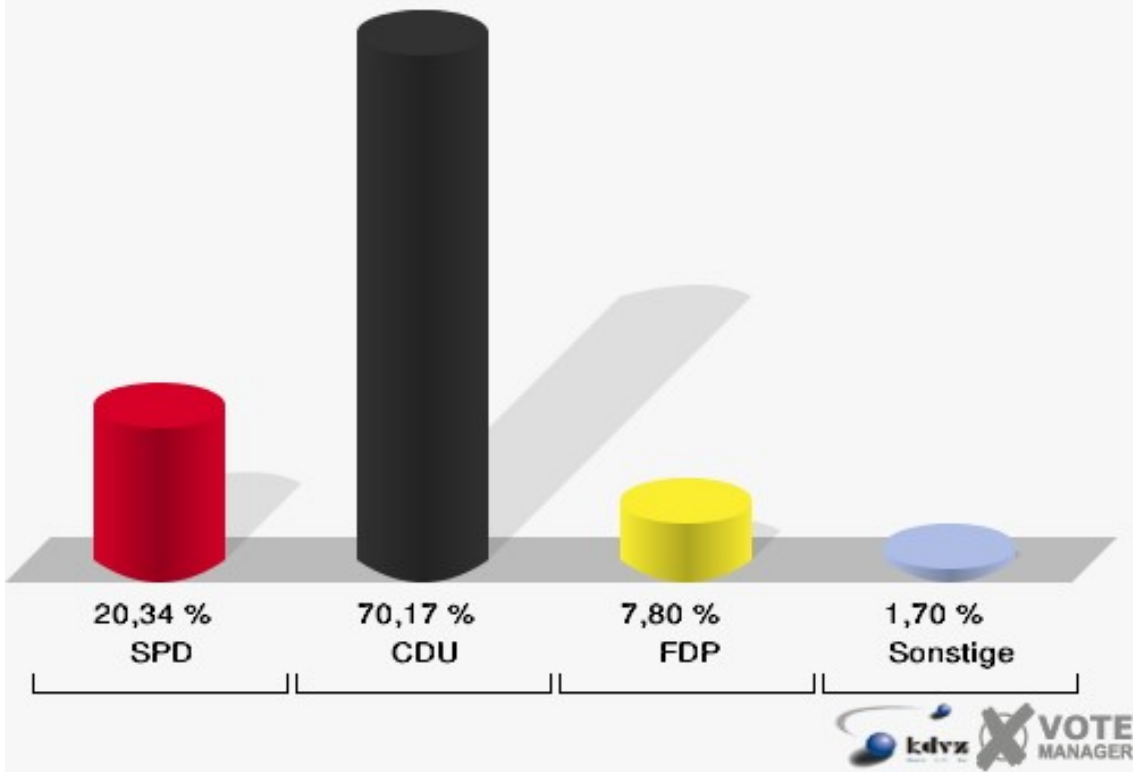
Fretter II 161

	Erststimmen		Zweitstimmen	
Wahlberechtigte	504		504	
Wähler/innen	297	58,93 %	297	58,93 %
ungültige Stimmen	2	0,67 %	2	0,67 %
gültige Stimmen	295	99,33 %	295	99,33 %
Dzewas, SPD	61	20,68 %	60	20,34 %
Schauerte, CDU	222	75,25 %	207	70,17 %
Schriever, FDP	7	2,37 %	23	7,80 %
Reyher, B'90/DIE GRÜNEN	3	1,02 %	4	1,36 %
Junge, DIE LINKE	1	0,34 %	0	0,00 %
REP	---	---	0	0,00 %
DIE GRAUEN	---	---	0	0,00 %
Tierschutzpartei	---	---	0	0,00 %
FAMILIE	---	---	0	0,00 %
NPD	---	---	0	0,00 %
PBC	---	---	0	0,00 %
ÖDP	---	---	0	0,00 %
CM	---	---	0	0,00 %
DIE FRAUEN	---	---	0	0,00 %
BÜSO	---	---	0	0,00 %
DIE VIOLETTEN	---	---	0	0,00 %
ZENTRUM	---	---	0	0,00 %
HP	---	---	0	0,00 %
Hömberg, OffensiveD	1	0,34 %	1	0,34 %

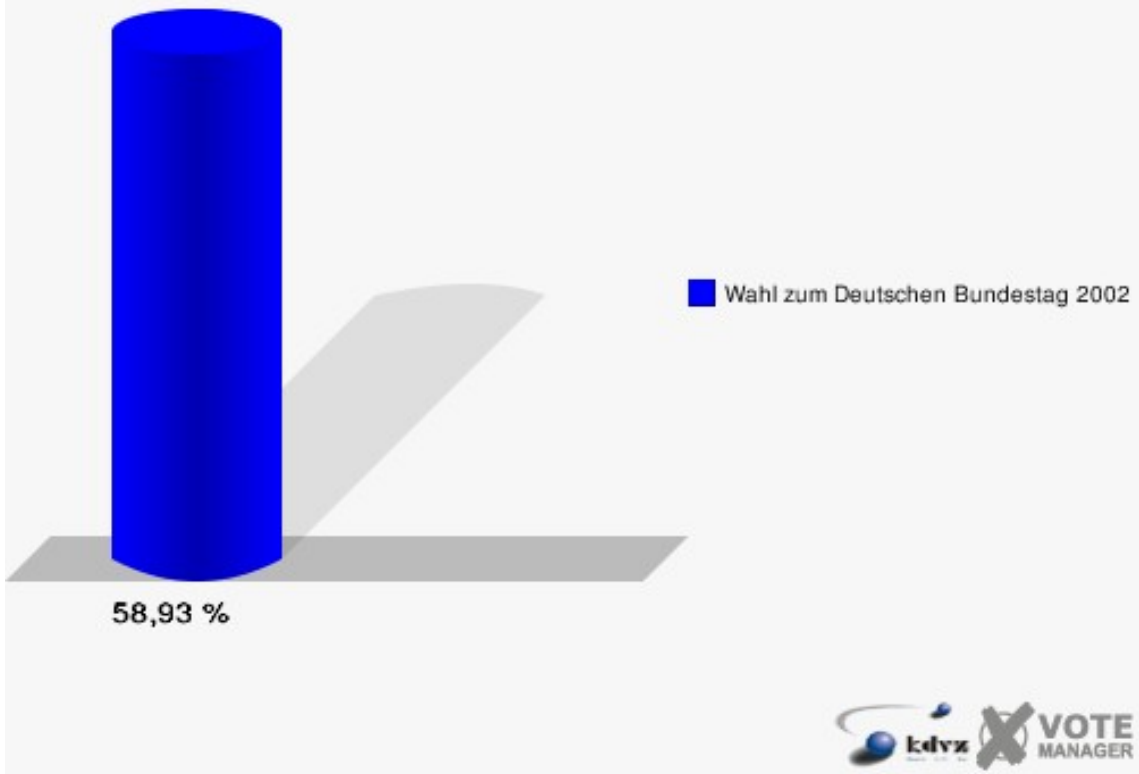
Gemeinde Finnentrop
Wahl zum Deutschen Bundestag 22.09.2002
Erststimmen Fretter II 161



Gemeinde Finnentrop
Wahl zum Deutschen Bundestag 22.09.2002
Zweitstimmen Fretter II 161



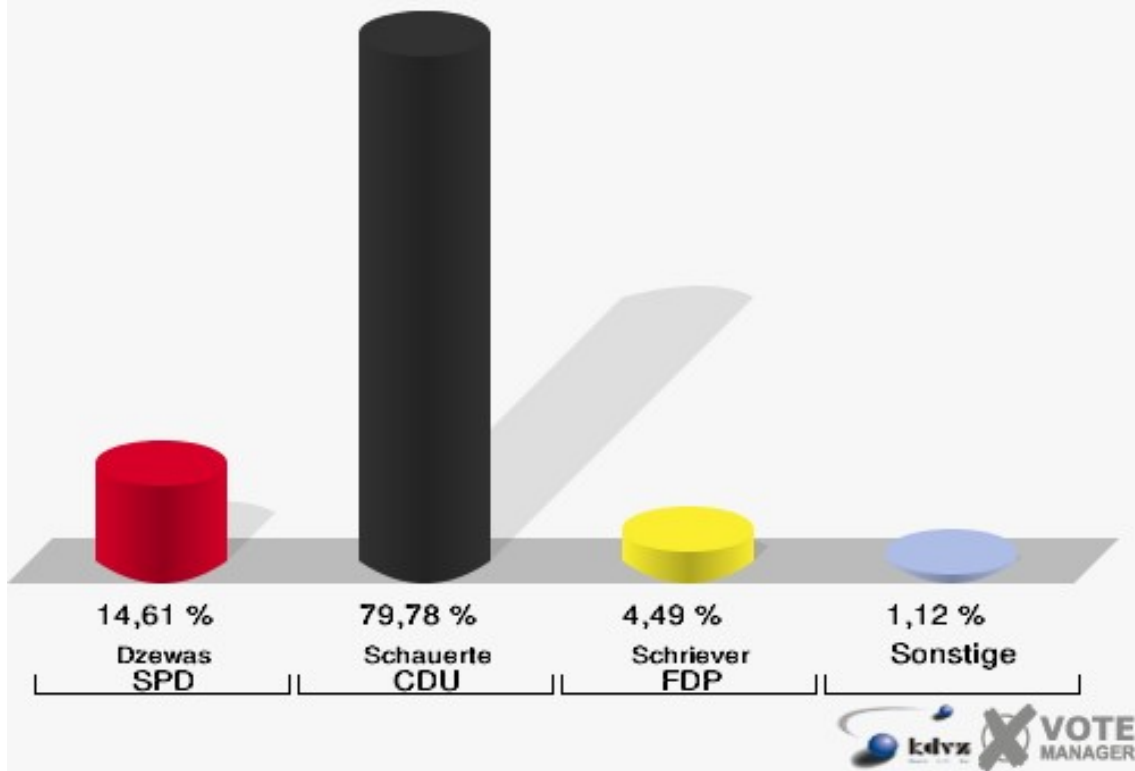
Gemeinde Finnentrop
Wahl zum Deutschen Bundestag 22.09.2002
Wahlbeteiligung Fretter II 161



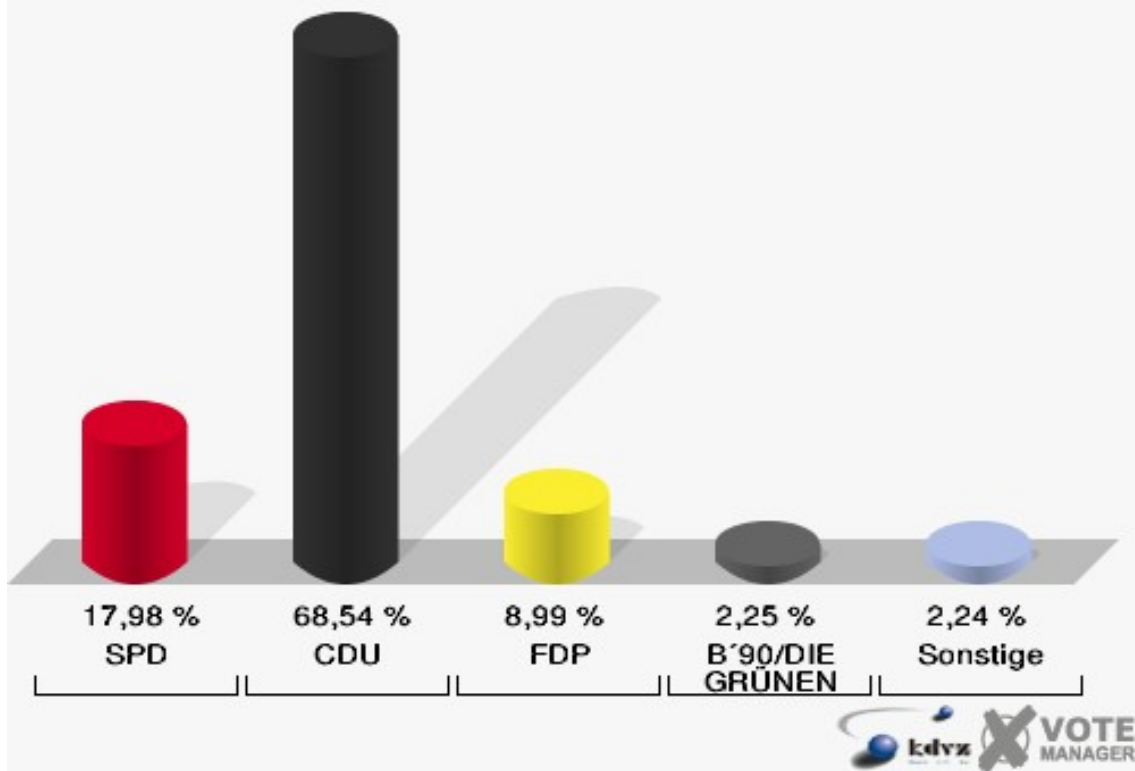
Schöndelt 171

	Erststimmen		Zweitstimmen	
Wahlberechtigte	120		120	
Wähler/innen	89	74,17 %	89	74,17 %
ungültige Stimmen	0	0,00 %	0	0,00 %
gültige Stimmen	89	100,00 %	89	100,00 %
Dzewas, SPD	13	14,61 %	16	17,98 %
Schauerte, CDU	71	79,78 %	61	68,54 %
Schriever, FDP	4	4,49 %	8	8,99 %
Reyher, B'90/DIE GRÜNEN	1	1,12 %	2	2,25 %
Junge, DIE LINKE	0	0,00 %	1	1,12 %
REP	---	---	0	0,00 %
DIE GRAUEN	---	---	0	0,00 %
Tierschutzpartei	---	---	0	0,00 %
FAMILIE	---	---	0	0,00 %
NPD	---	---	1	1,12 %
PBC	---	---	0	0,00 %
ÖDP	---	---	0	0,00 %
CM	---	---	0	0,00 %
DIE FRAUEN	---	---	0	0,00 %
BÜSO	---	---	0	0,00 %
DIE VIOLETTEN	---	---	0	0,00 %
ZENTRUM	---	---	0	0,00 %
HP	---	---	0	0,00 %
Hömberg, OffensiveD	0	0,00 %	0	0,00 %

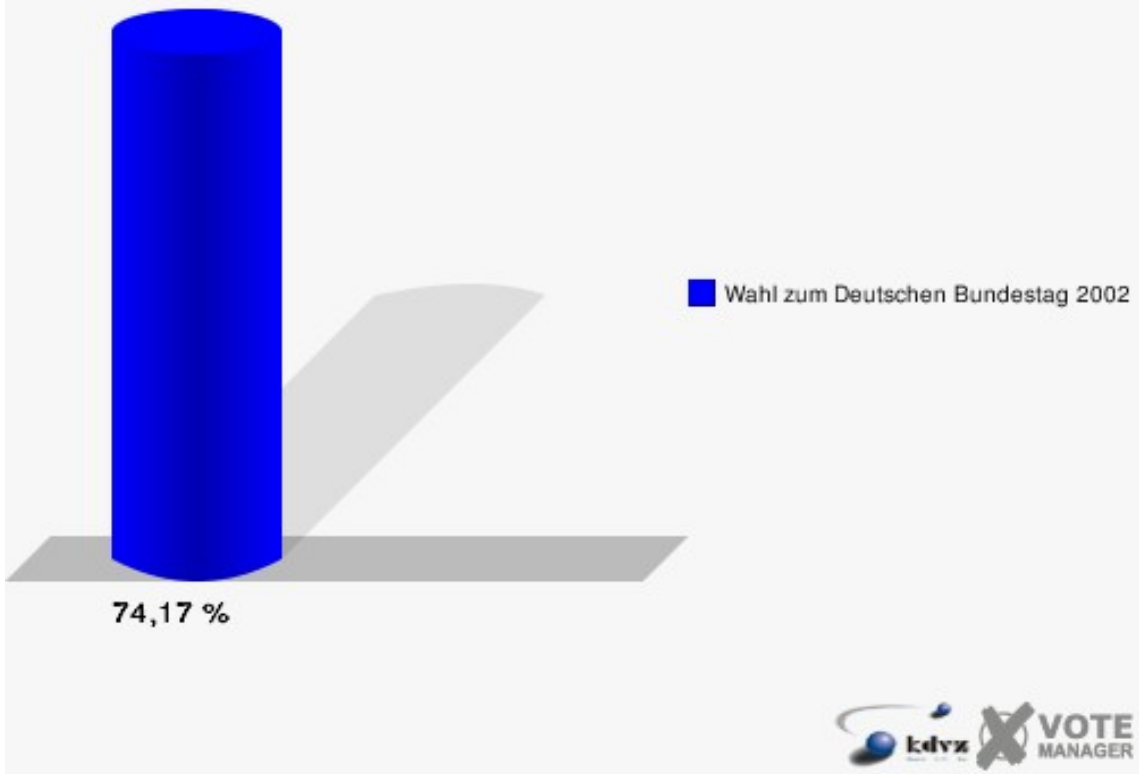
Gemeinde Finnentrop
Wahl zum Deutschen Bundestag 22.09.2002
Erststimmen Schöndelt 171



Gemeinde Finnentrop
Wahl zum Deutschen Bundestag 22.09.2002
Zweitstimmen Schöndelt 171



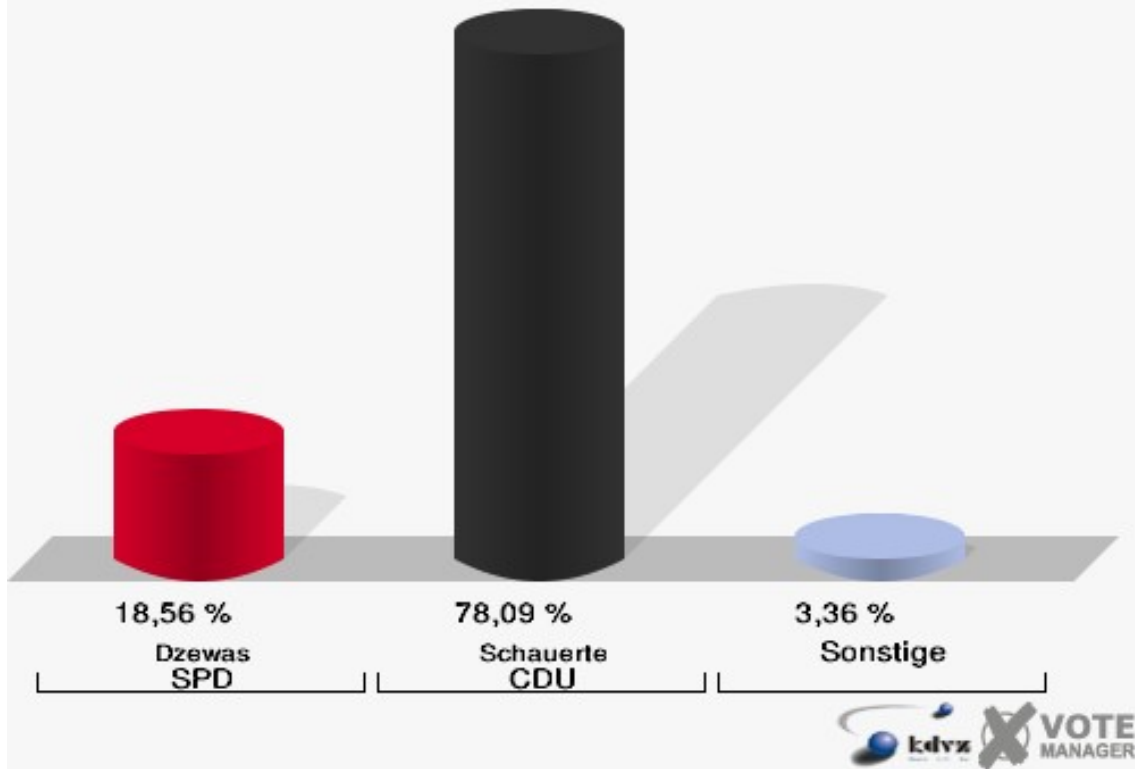
Gemeinde Finnentrop
Wahl zum Deutschen Bundestag 22.09.2002
Wahlbeteiligung Schöndelt 171



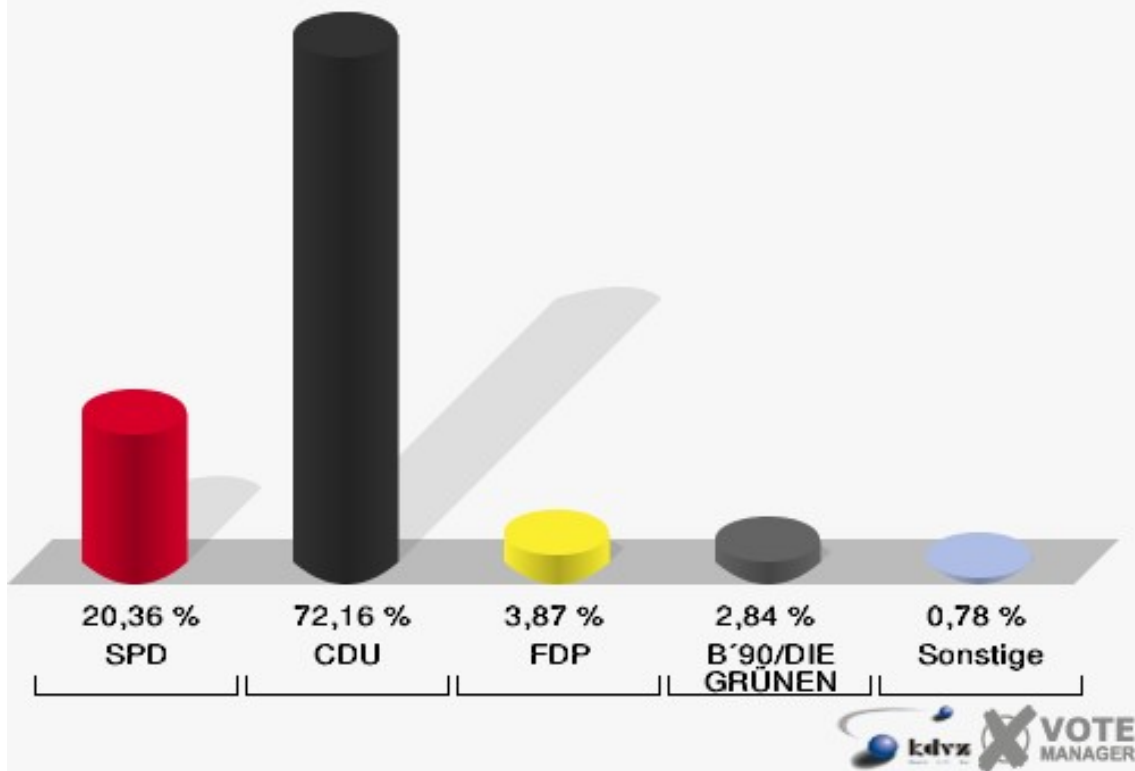
Serkenrode 181

	Erststimmen		Zweitstimmen	
Wahlberechtigte	545		545	
Wähler/innen	394	72,29 %	394	72,29 %
ungültige Stimmen	6	1,52 %	6	1,52 %
gültige Stimmen	388	98,48 %	388	98,48 %
Dzewas, SPD	72	18,56 %	79	20,36 %
Schauerte, CDU	303	78,09 %	280	72,16 %
Schriever, FDP	6	1,55 %	15	3,87 %
Reyher, B'90/DIE GRÜNEN	6	1,55 %	11	2,84 %
Junge, DIE LINKE	1	0,26 %	0	0,00 %
REP	---	---	0	0,00 %
DIE GRAUEN	---	---	1	0,26 %
Tierschutzpartei	---	---	1	0,26 %
FAMILIE	---	---	1	0,26 %
NPD	---	---	0	0,00 %
PBC	---	---	0	0,00 %
ÖDP	---	---	0	0,00 %
CM	---	---	0	0,00 %
DIE FRAUEN	---	---	0	0,00 %
BÜSO	---	---	0	0,00 %
DIE VIOLETTEN	---	---	0	0,00 %
ZENTRUM	---	---	0	0,00 %
HP	---	---	0	0,00 %
Hömberg, OffensiveD	0	0,00 %	0	0,00 %

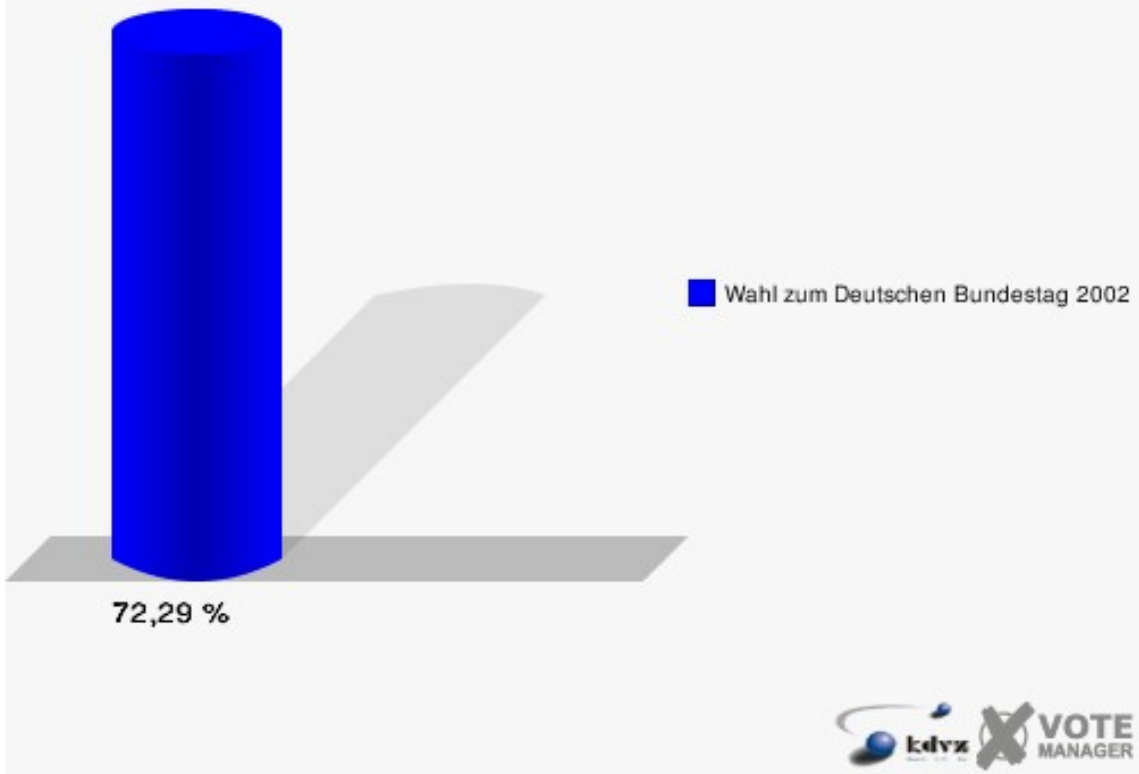
Gemeinde Finnentrop
Wahl zum Deutschen Bundestag 22.09.2002
Erststimmen Serkenrode 181



Gemeinde Finnentrop
Wahl zum Deutschen Bundestag 22.09.2002
Zweitstimmen Serkenrode 181



Gemeinde Finnentrop
Wahl zum Deutschen Bundestag 22.09.2002
Wahlbeteiligung Serkenrode 181

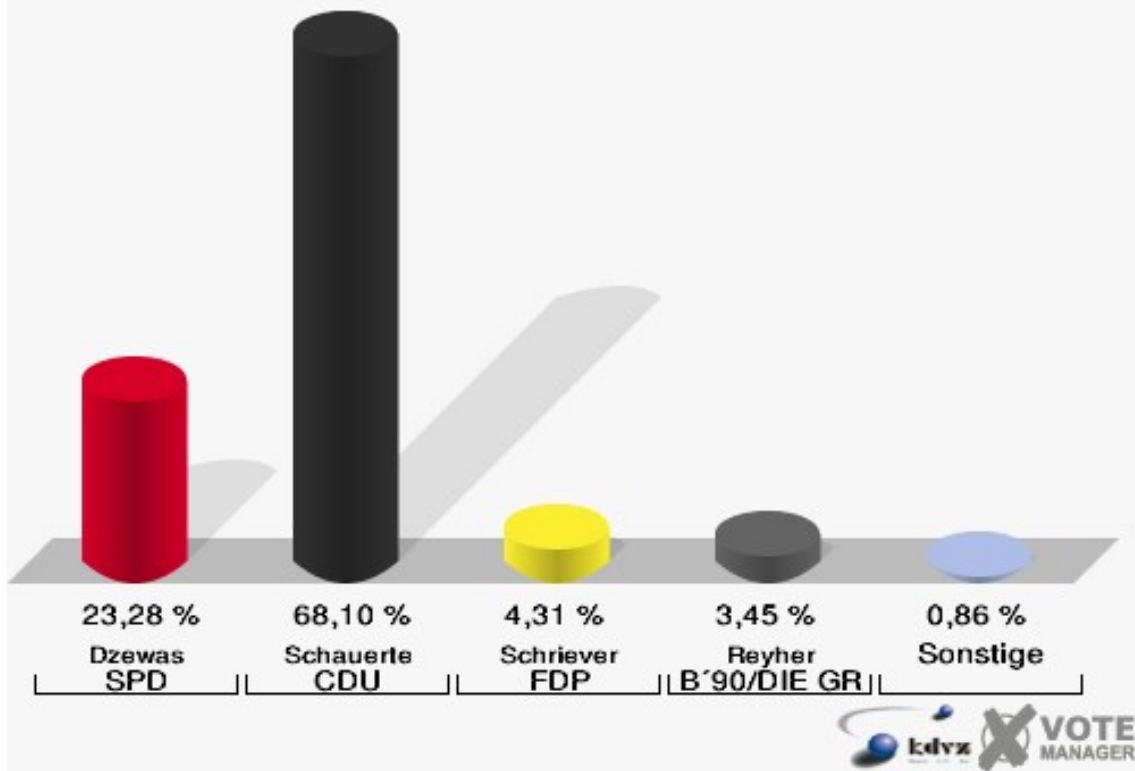


Schlprüthen 191

	Erststimmen		Zweitstimmen	
Wahlberechtigte	157		157	
Wähler/innen	118	75,16 %	118	75,16 %
ungültige Stimmen	2	1,69 %	3	2,54 %
gültige Stimmen	116	98,31 %	115	97,46 %
Dzewas, SPD	27	23,28 %	25	21,74 %
Schauerte, CDU	79	68,10 %	69	60,00 %
Schriever, FDP	5	4,31 %	12	10,43 %
Reyher, B'90/DIE GRÜNEN	4	3,45 %	7	6,09 %
Junge, DIE LINKE	1	0,86 %	1	0,87 %
REP	---	---	0	0,00 %
DIE GRAUEN	---	---	0	0,00 %
Tierschutzpartei	---	---	0	0,00 %
FAMILIE	---	---	0	0,00 %
NPD	---	---	0	0,00 %
PBC	---	---	0	0,00 %
ÖDP	---	---	0	0,00 %
CM	---	---	0	0,00 %
DIE FRAUEN	---	---	0	0,00 %
BÜSO	---	---	0	0,00 %
DIE VIOLETTEN	---	---	0	0,00 %
ZENTRUM	---	---	1	0,87 %
HP	---	---	0	0,00 %
Hömberg, OffensiveD	0	0,00 %	0	0,00 %

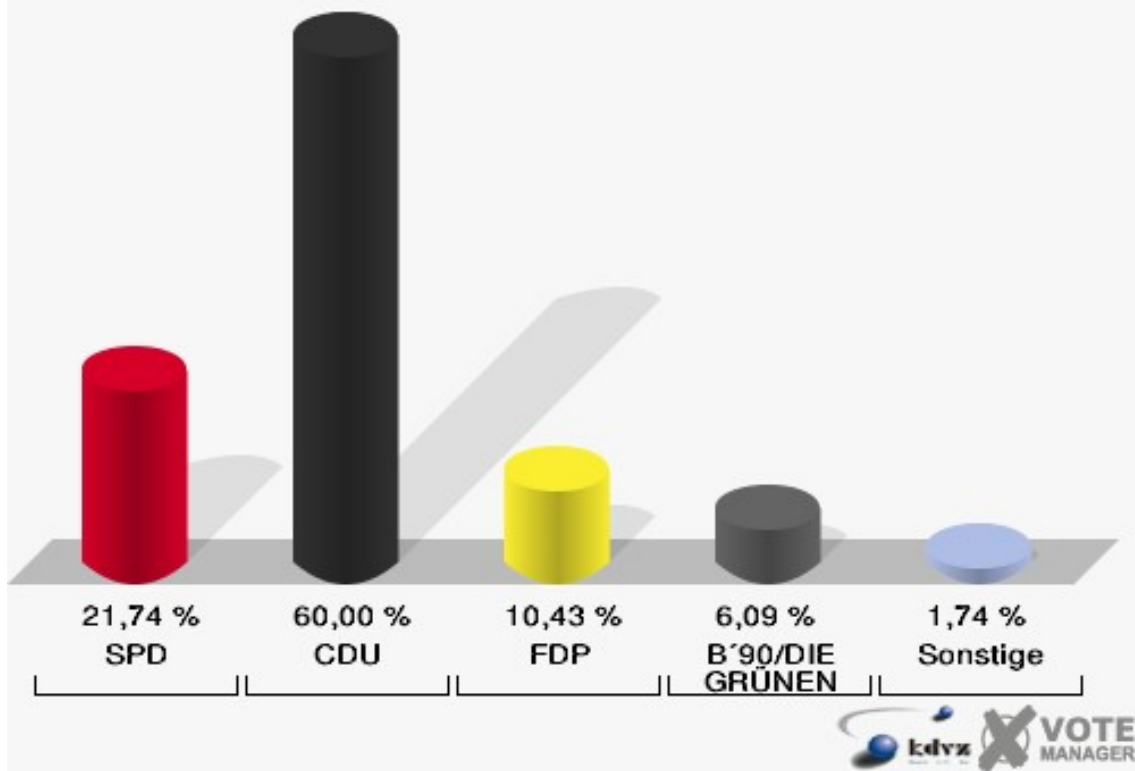
Gemeinde Finnentrop

Wahl zum Deutschen Bundestag 22.09.2002
Erststimmen Schliprüthen 191

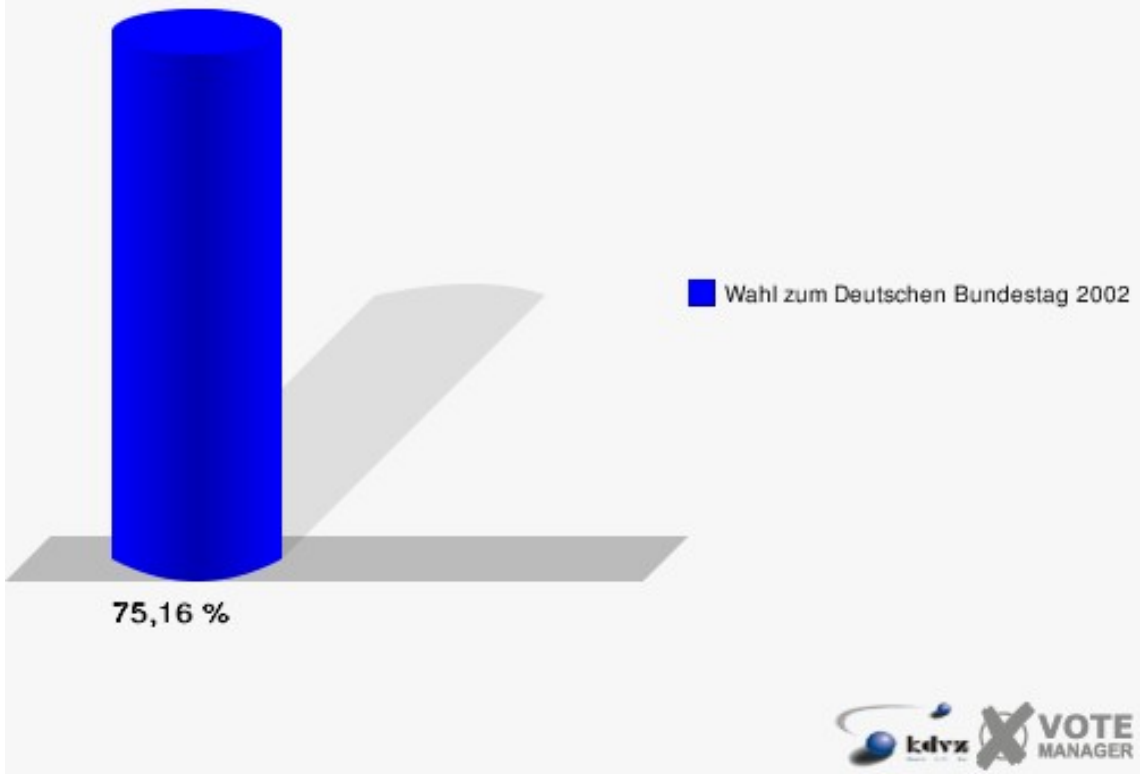


Gemeinde Finnentrop

Wahl zum Deutschen Bundestag 22.09.2002
Zweitstimmen Schliprüthen 191



Gemeinde Finnentrop
Wahl zum Deutschen Bundestag 22.09.2002
Wahlbeteiligung Schlipprüthen 191

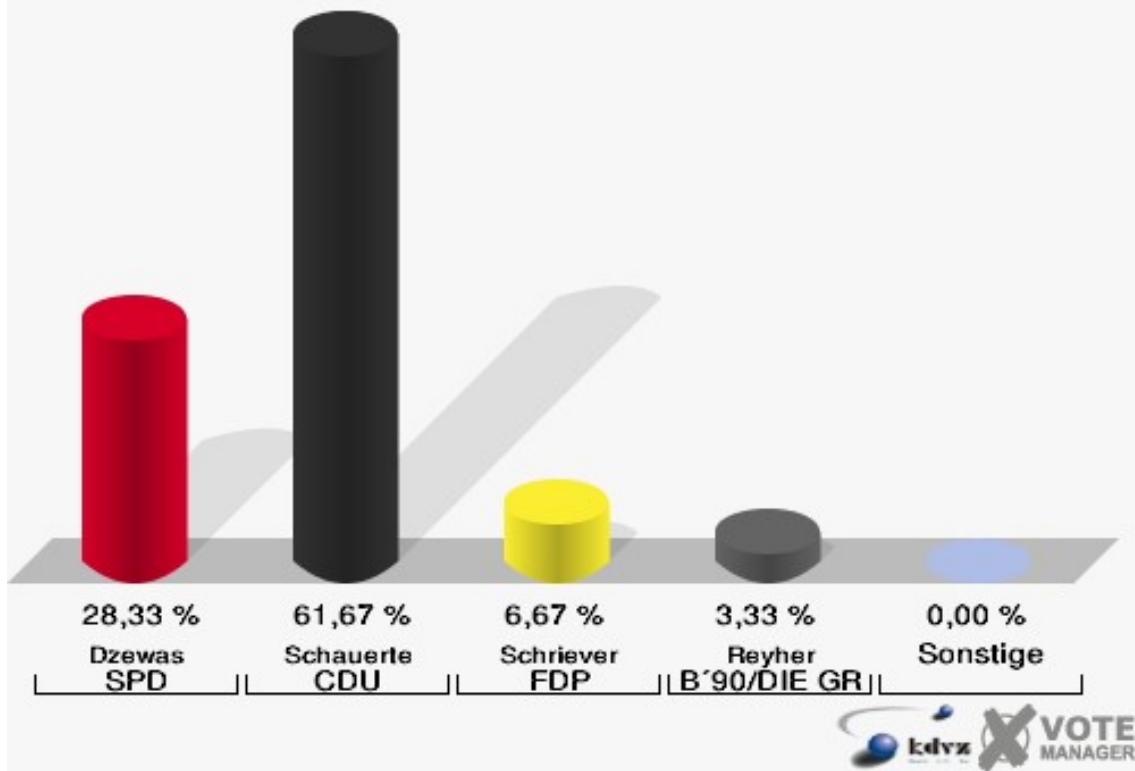


Hülschotten 201

	Erststimmen		Zweitstimmen	
Wahlberechtigte	216		216	
Wähler/innen	122	56,48 %	122	56,48 %
ungültige Stimmen	2	1,64 %	4	3,28 %
gültige Stimmen	120	98,36 %	118	96,72 %
Dzewas, SPD	34	28,33 %	33	27,97 %
Schauerte, CDU	74	61,67 %	63	53,39 %
Schriever, FDP	8	6,67 %	14	11,86 %
Reyher, B'90/DIE GRÜNEN	4	3,33 %	6	5,08 %
Junge, DIE LINKE	0	0,00 %	1	0,85 %
REP	---	---	0	0,00 %
DIE GRAUEN	---	---	0	0,00 %
Tierschutzpartei	---	---	0	0,00 %
FAMILIE	---	---	0	0,00 %
NPD	---	---	0	0,00 %
PBC	---	---	0	0,00 %
ÖDP	---	---	0	0,00 %
CM	---	---	0	0,00 %
DIE FRAUEN	---	---	0	0,00 %
BÜSO	---	---	0	0,00 %
DIE VIOLETTEN	---	---	0	0,00 %
ZENTRUM	---	---	0	0,00 %
HP	---	---	0	0,00 %
Hömberg, OffensiveD	0	0,00 %	1	0,85 %

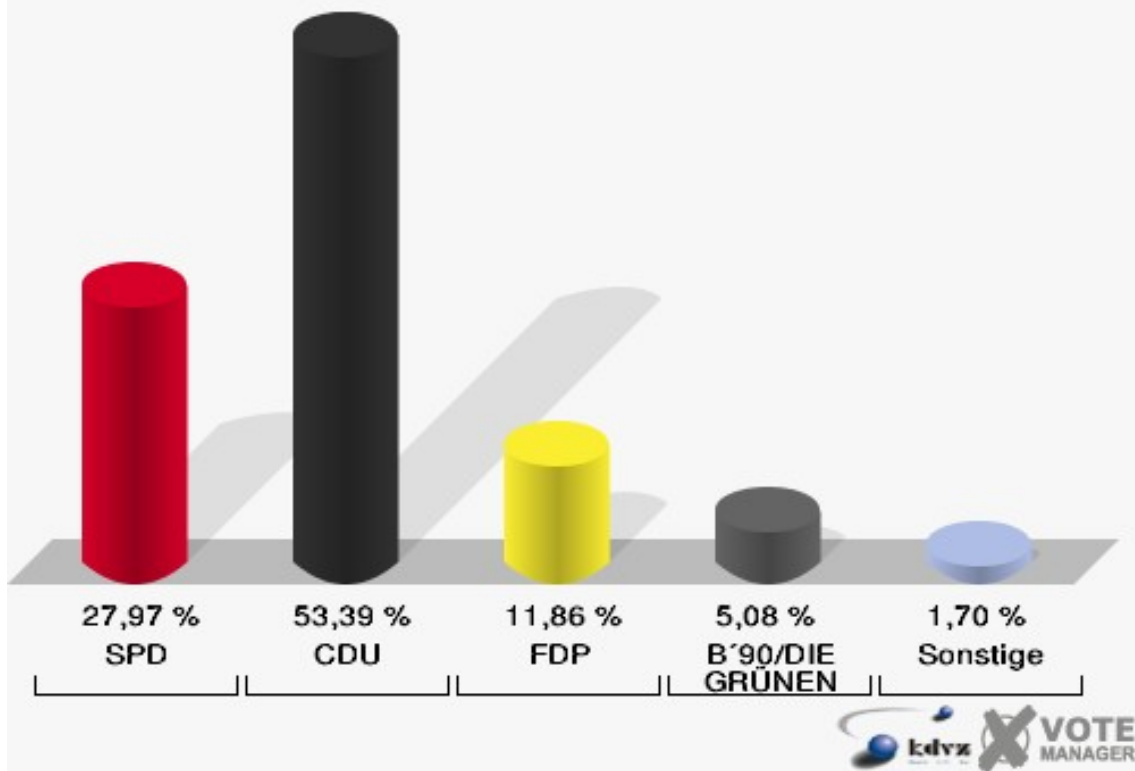
Gemeinde Finnentrop

Wahl zum Deutschen Bundestag 22.09.2002
Erststimmen HÜLSCHOTTEN 201

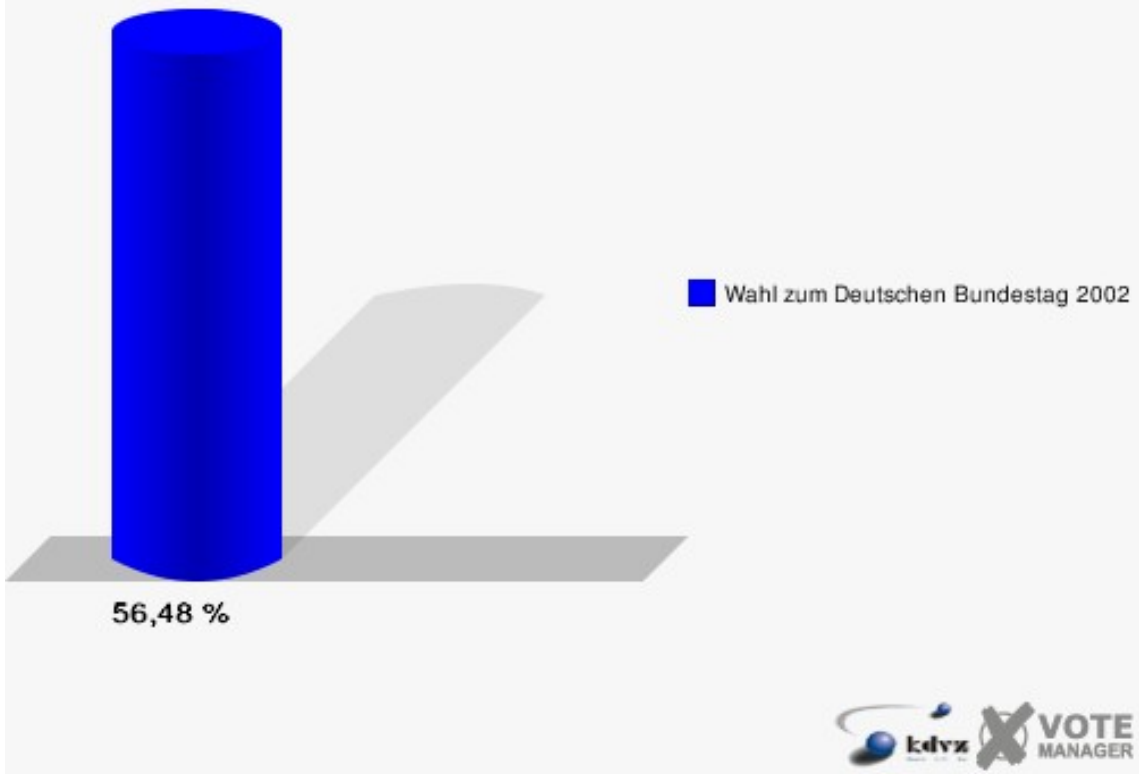


Gemeinde Finnentrop

Wahl zum Deutschen Bundestag 22.09.2002
Zweitstimmen HÜLSCHOTTEN 201



Gemeinde Finnentrop
Wahl zum Deutschen Bundestag 22.09.2002
Wahlbeteiligung Hülshotten 201



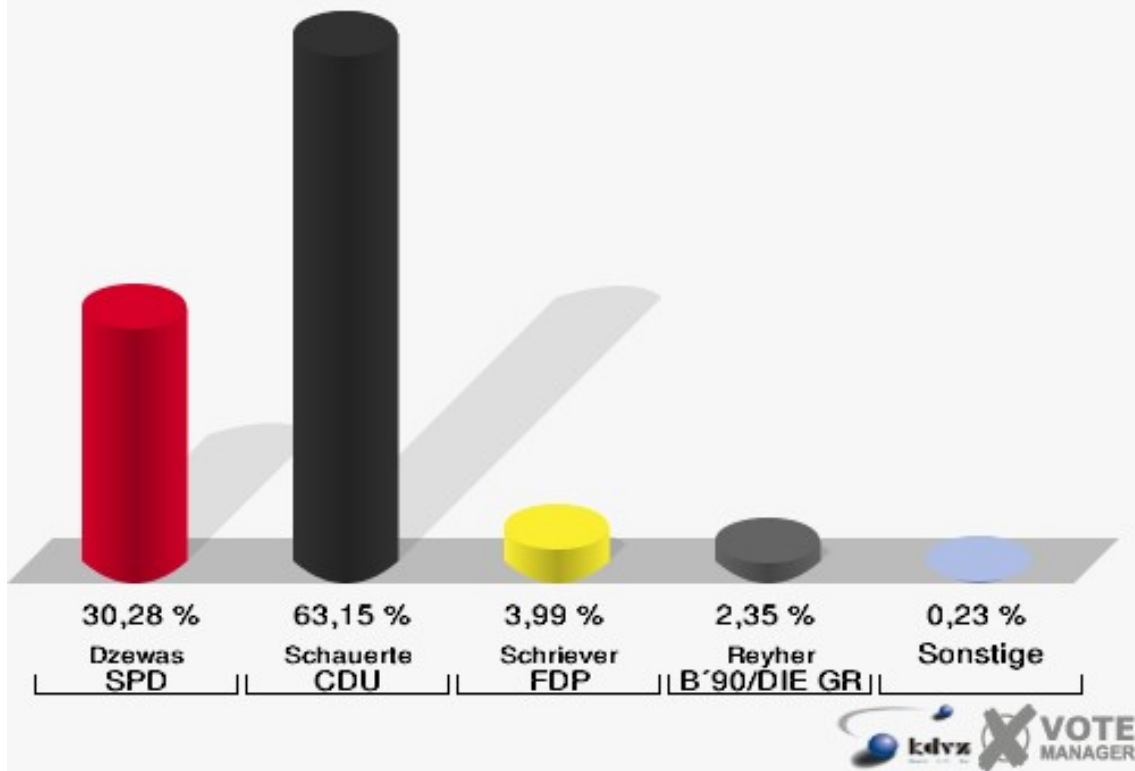
Heggen I 211

	Erststimmen		Zweitstimmen	
Wahlberechtigte	598		598	
Wähler/innen	429	71,74 %	429	71,74 %
ungültige Stimmen	3	0,70 %	5	1,17 %
gültige Stimmen	426	99,30 %	424	98,83 %
Dzewas, SPD	129	30,28 %	129	30,42 %
Schauerte, CDU	269	63,15 %	245	57,78 %
Schriever, FDP	17	3,99 %	29	6,84 %
Reyher, B'90/DIE GRÜNEN	10	2,35 %	16	3,77 %
Junge, DIE LINKE	1	0,23 %	2	0,47 %
REP	---	---	0	0,00 %
DIE GRAUEN	---	---	0	0,00 %
Tierschutzpartei	---	---	2	0,47 %
FAMILIE	---	---	0	0,00 %
NPD	---	---	0	0,00 %
PBC	---	---	0	0,00 %
ÖDP	---	---	0	0,00 %
CM	---	---	0	0,00 %
DIE FRAUEN	---	---	1	0,24 %
BÜSO	---	---	0	0,00 %
DIE VIOLETTEN	---	---	0	0,00 %
ZENTRUM	---	---	0	0,00 %
HP	---	---	0	0,00 %
Hömberg, OffensiveD	0	0,00 %	0	0,00 %

Gemeinde Finnentrop

Wahl zum Deutschen Bundestag 22.09.2002

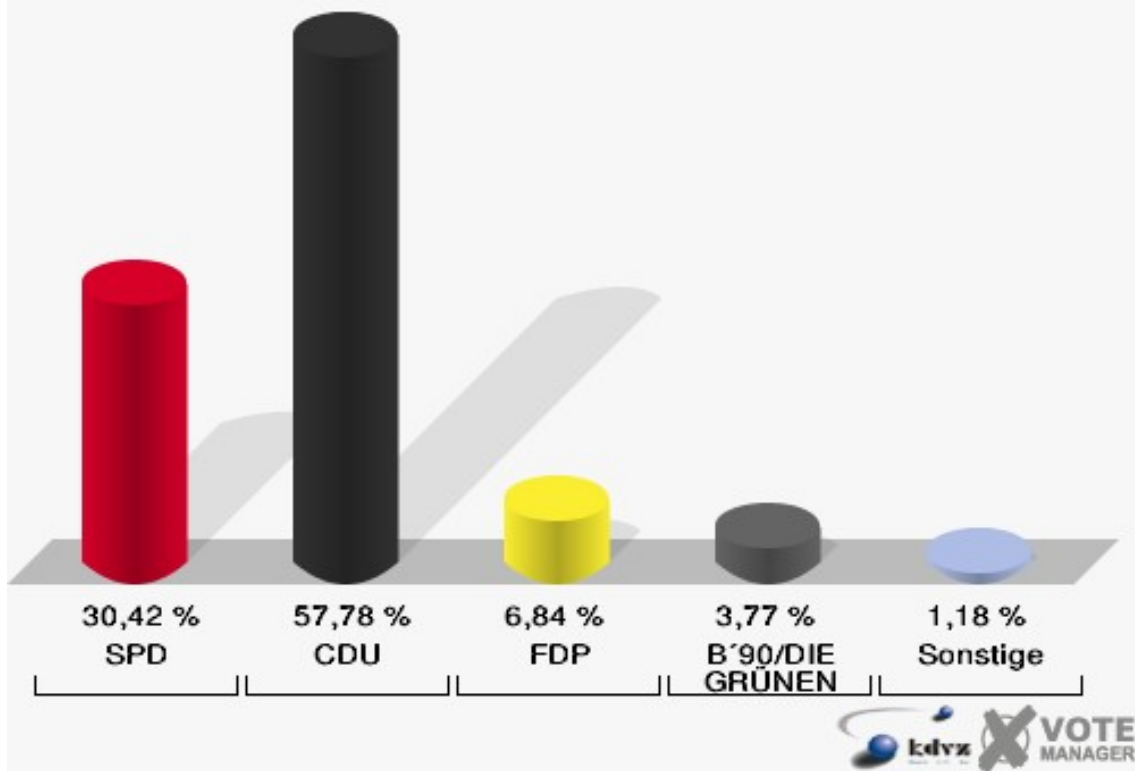
Erststimmen Heggen | 211



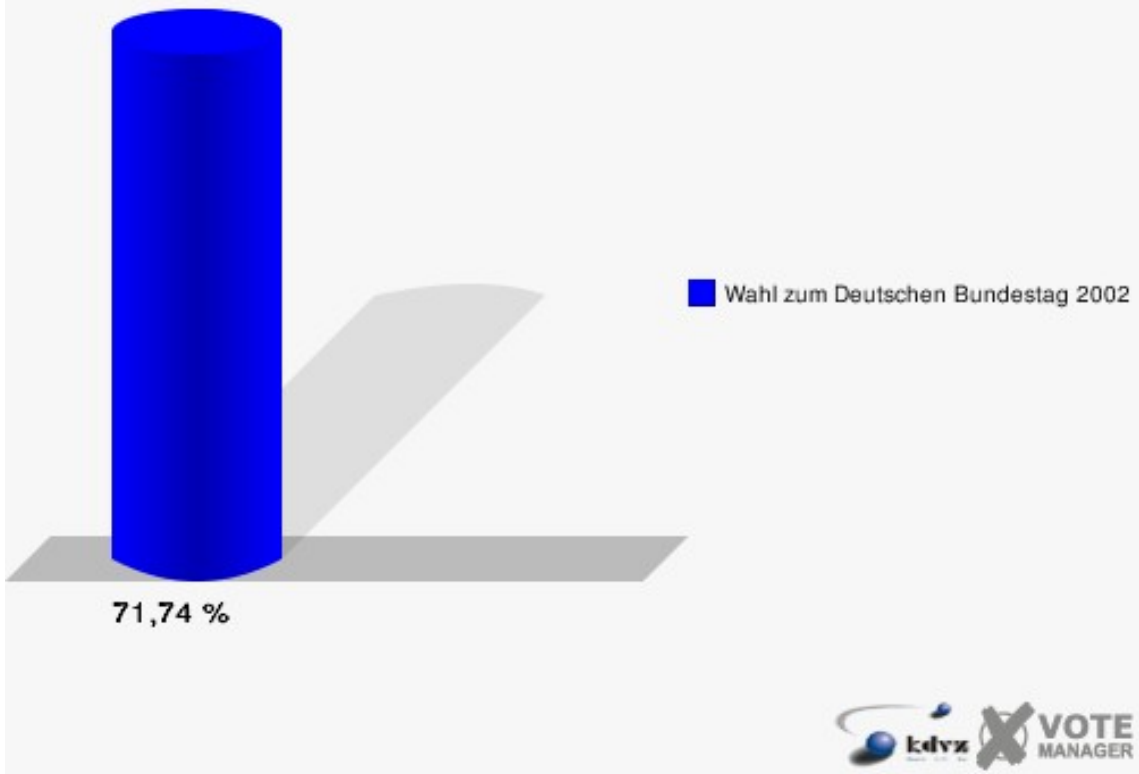
Gemeinde Finnentrop

Wahl zum Deutschen Bundestag 22.09.2002

Zweitstimmen Heggen | 211



Gemeinde Finnentrop
Wahl zum Deutschen Bundestag 22.09.2002
Wahlbeteiligung Heggen I 211

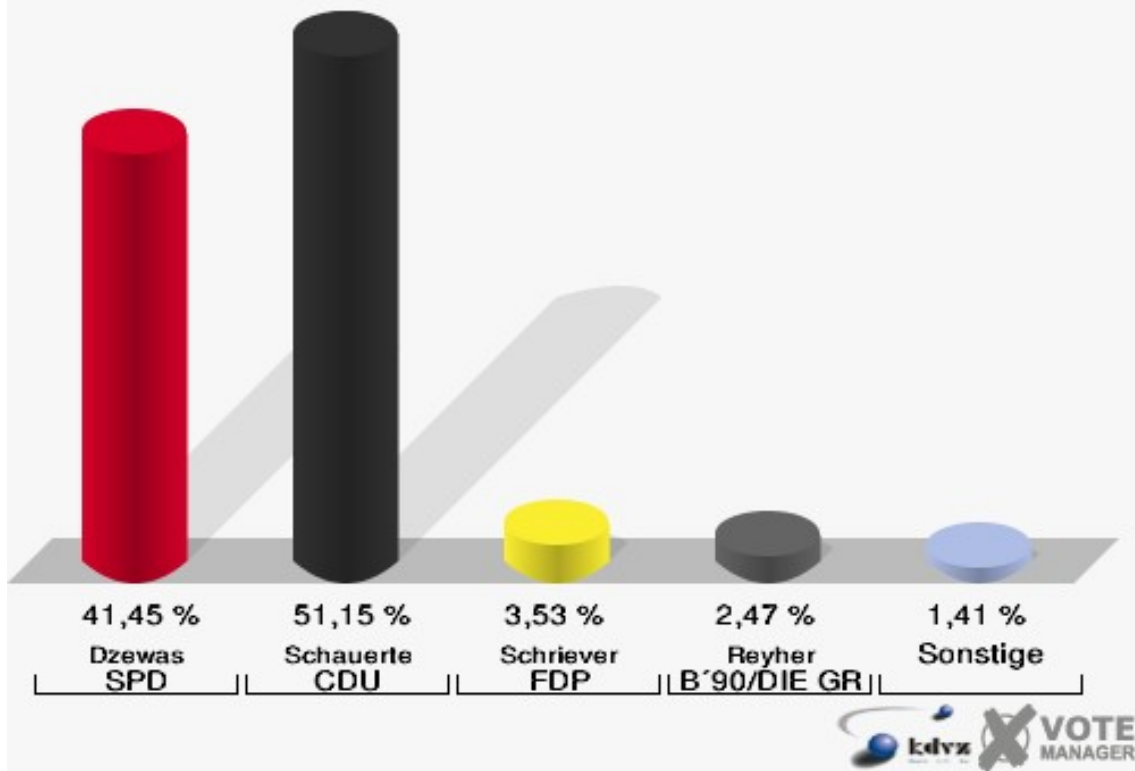


Heggen II 221

	Erststimmen		Zweitstimmen	
Wahlberechtigte	919		919	
Wähler/innen	574	62,46 %	574	62,46 %
ungültige Stimmen	7	1,22 %	8	1,39 %
gültige Stimmen	567	98,78 %	566	98,61 %
Dzewas, SPD	235	41,45 %	244	43,11 %
Schauerte, CDU	290	51,15 %	256	45,23 %
Schriever, FDP	20	3,53 %	35	6,18 %
Reyher, B'90/DIE GRÜNEN	14	2,47 %	18	3,18 %
Junge, DIE LINKE	7	1,23 %	1	0,18 %
REP	---	---	1	0,18 %
DIE GRAUEN	---	---	2	0,35 %
Tierschutzpartei	---	---	3	0,53 %
FAMILIE	---	---	0	0,00 %
NPD	---	---	3	0,53 %
PBC	---	---	0	0,00 %
ÖDP	---	---	1	0,18 %
CM	---	---	0	0,00 %
DIE FRAUEN	---	---	1	0,18 %
BÜSO	---	---	0	0,00 %
DIE VIOLETTEN	---	---	0	0,00 %
ZENTRUM	---	---	0	0,00 %
HP	---	---	0	0,00 %
Hömberg, OffensiveD	1	0,18 %	1	0,18 %

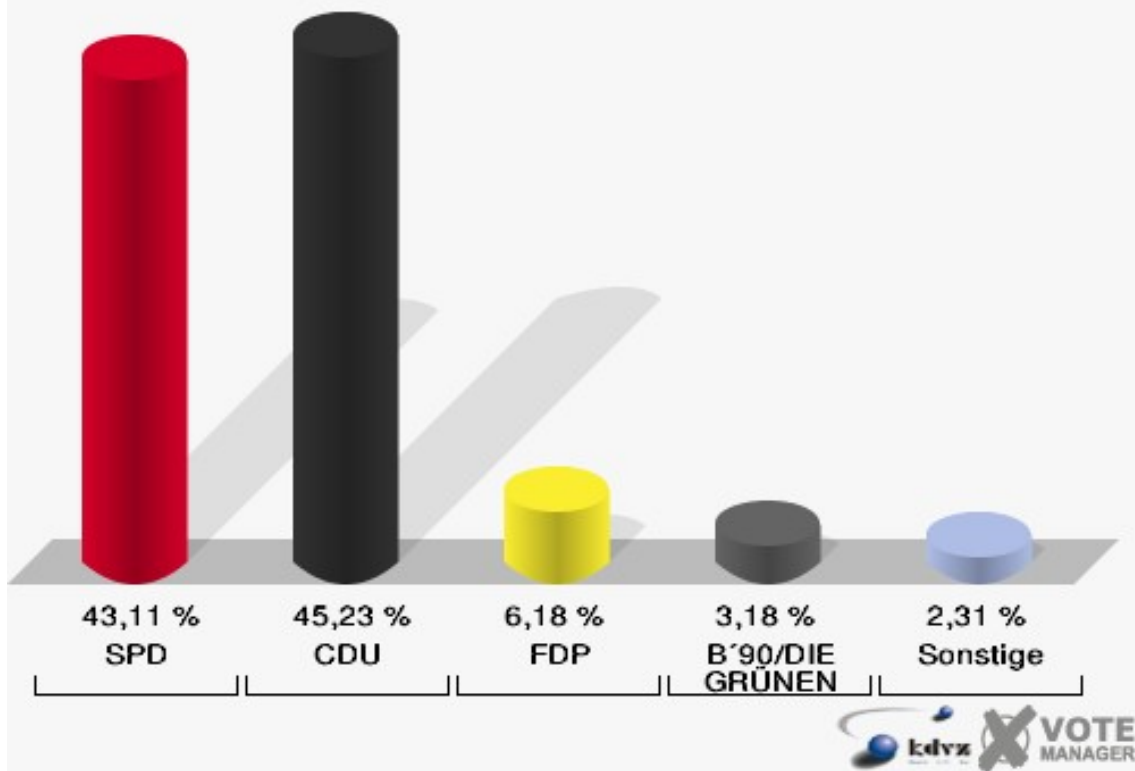
Gemeinde Finnentrop

Wahl zum Deutschen Bundestag 22.09.2002
Erststimmen Heggen II 221

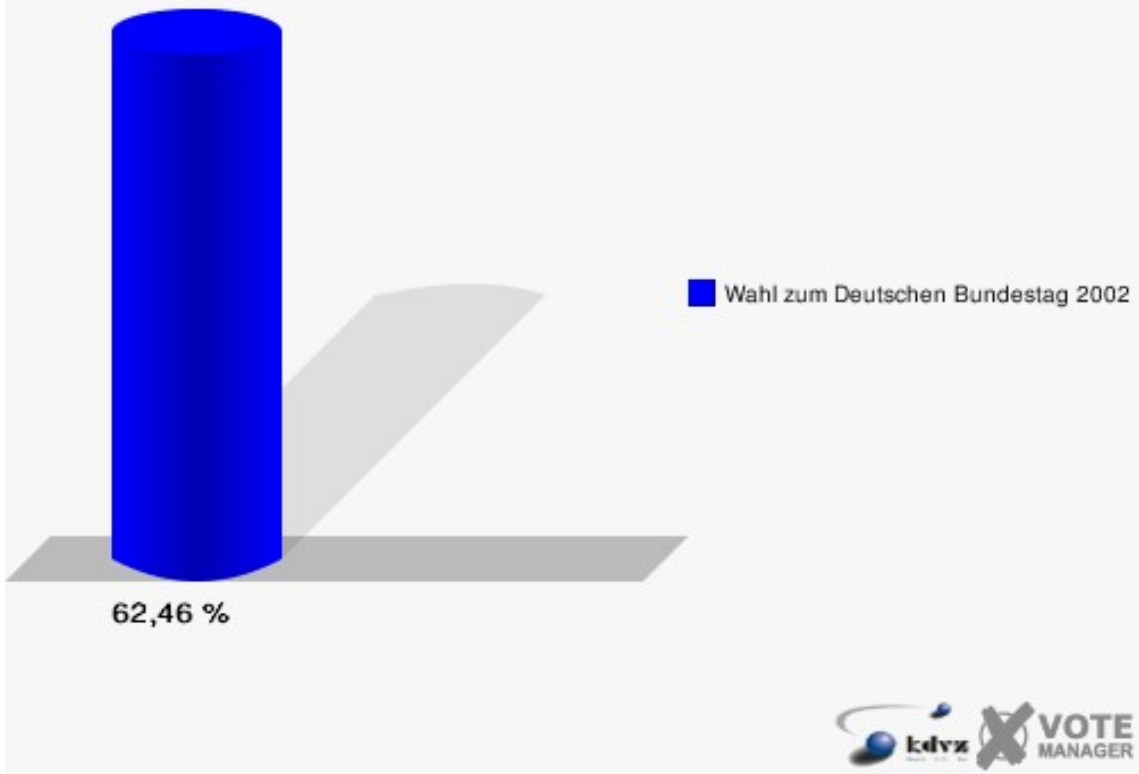


Gemeinde Finnentrop

Wahl zum Deutschen Bundestag 22.09.2002
Zweitstimmen Heggen II 221



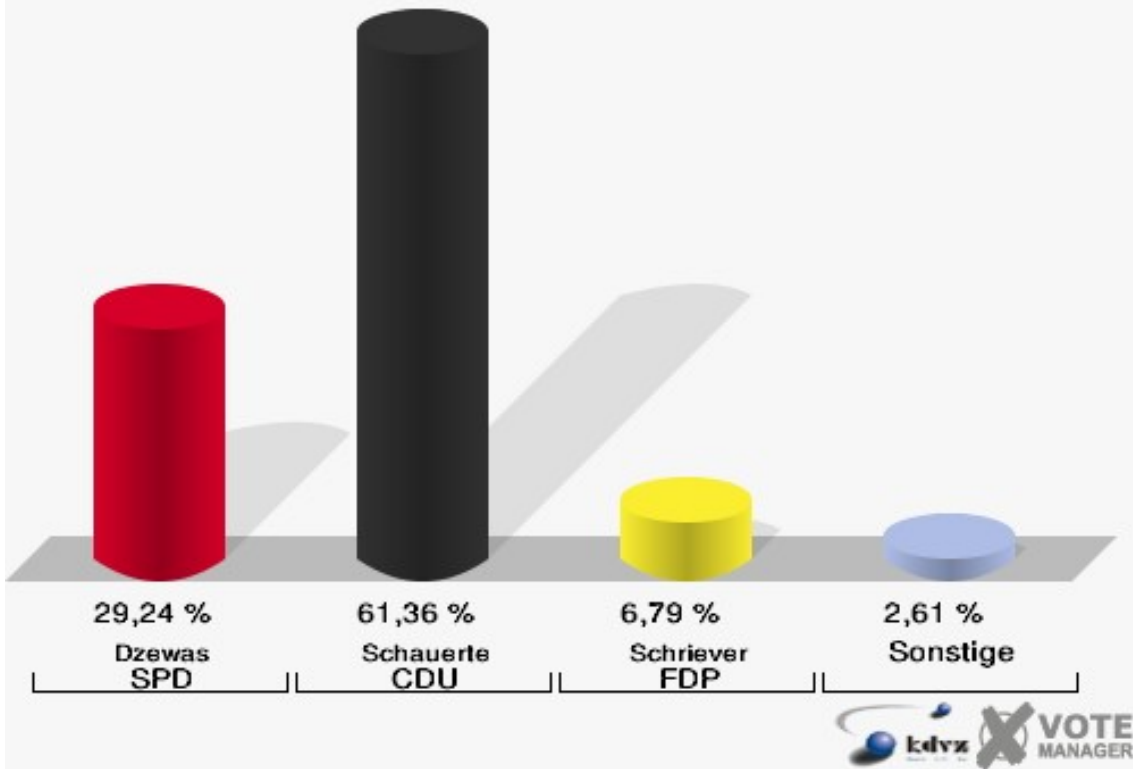
Gemeinde Finnentrop
Wahl zum Deutschen Bundestag 22.09.2002
Wahlbeteiligung Heggen II 221



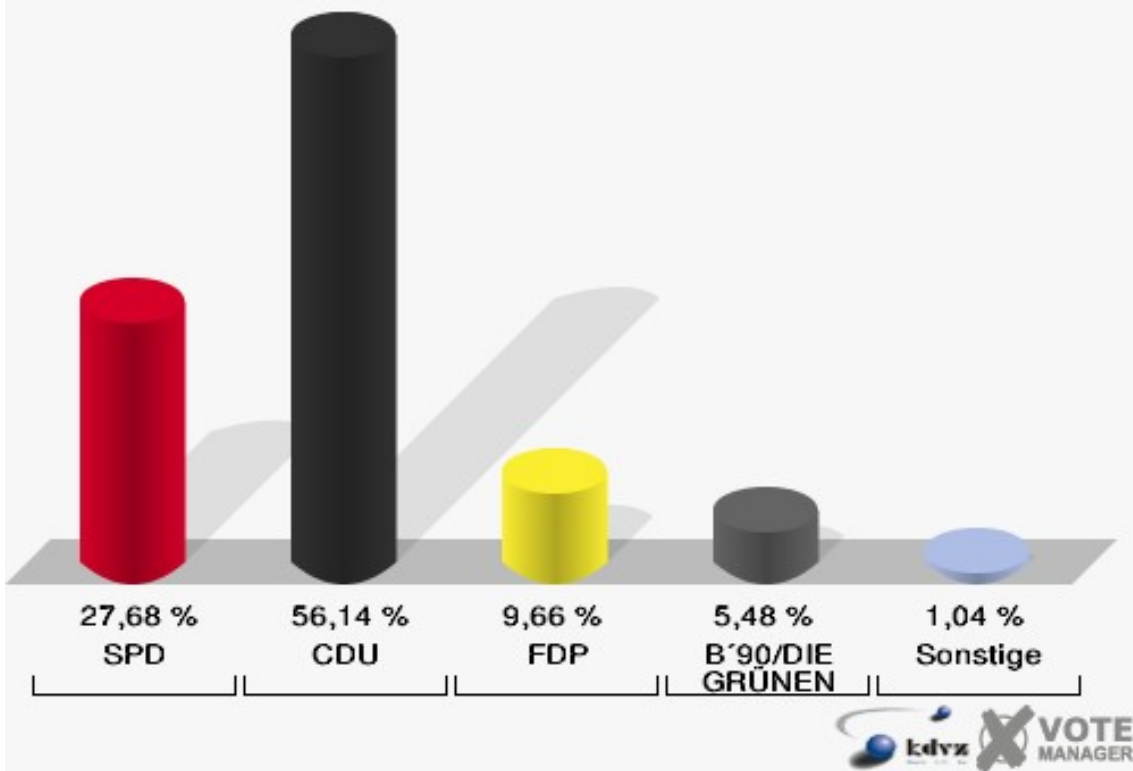
Heggen III 231

	Erststimmen		Zweitstimmen	
Wahlberechtigte	591		591	
Wähler/innen	384	64,97 %	384	64,97 %
ungültige Stimmen	1	0,26 %	1	0,26 %
gültige Stimmen	383	99,74 %	383	99,74 %
Dzewas, SPD	112	29,24 %	106	27,68 %
Schauerte, CDU	235	61,36 %	215	56,14 %
Schriever, FDP	26	6,79 %	37	9,66 %
Reyher, B'90/DIE GRÜNEN	7	1,83 %	21	5,48 %
Junge, DIE LINKE	2	0,52 %	1	0,26 %
REP	---	---	2	0,52 %
DIE GRAUEN	---	---	0	0,00 %
Tierschutzpartei	---	---	0	0,00 %
FAMILIE	---	---	1	0,26 %
NPD	---	---	0	0,00 %
PBC	---	---	0	0,00 %
ÖDP	---	---	0	0,00 %
CM	---	---	0	0,00 %
DIE FRAUEN	---	---	0	0,00 %
BÜSO	---	---	0	0,00 %
DIE VIOLETTEN	---	---	0	0,00 %
ZENTRUM	---	---	0	0,00 %
HP	---	---	0	0,00 %
Hömberg, OffensiveD	1	0,26 %	0	0,00 %

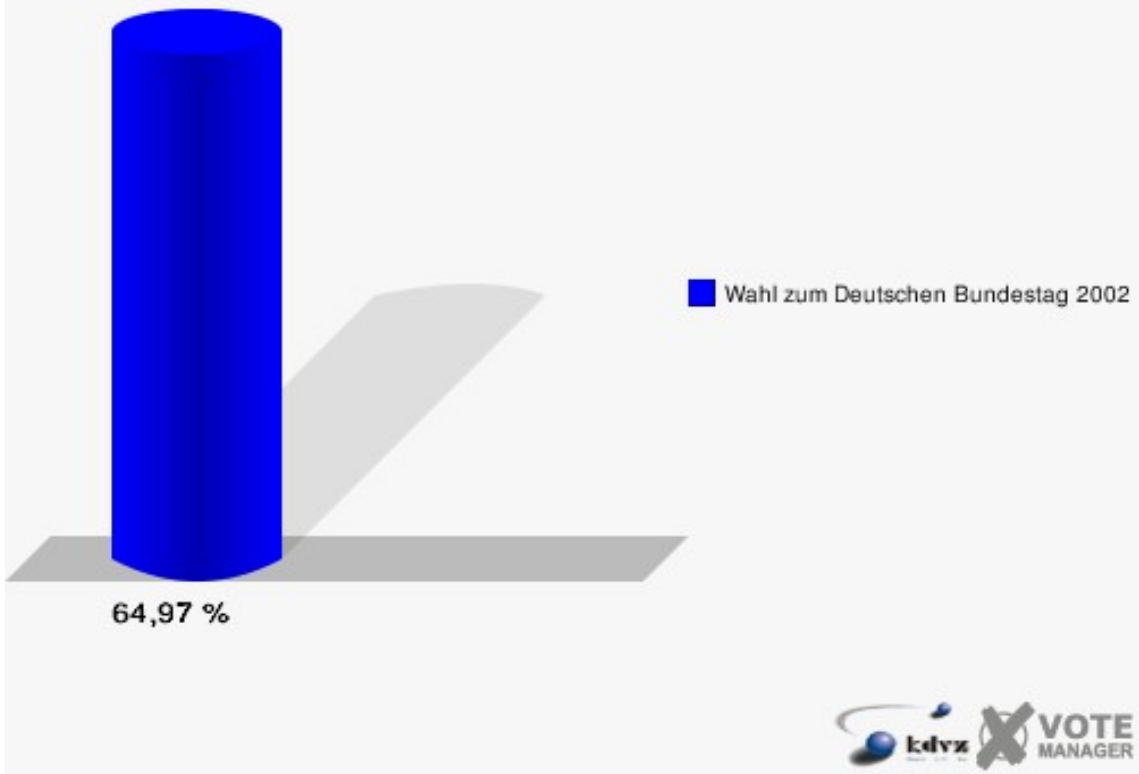
Gemeinde Finnentrop
Wahl zum Deutschen Bundestag 22.09.2002
Erststimmen Heggen III 231



Gemeinde Finnentrop
Wahl zum Deutschen Bundestag 22.09.2002
Zweitstimmen Heggen III 231

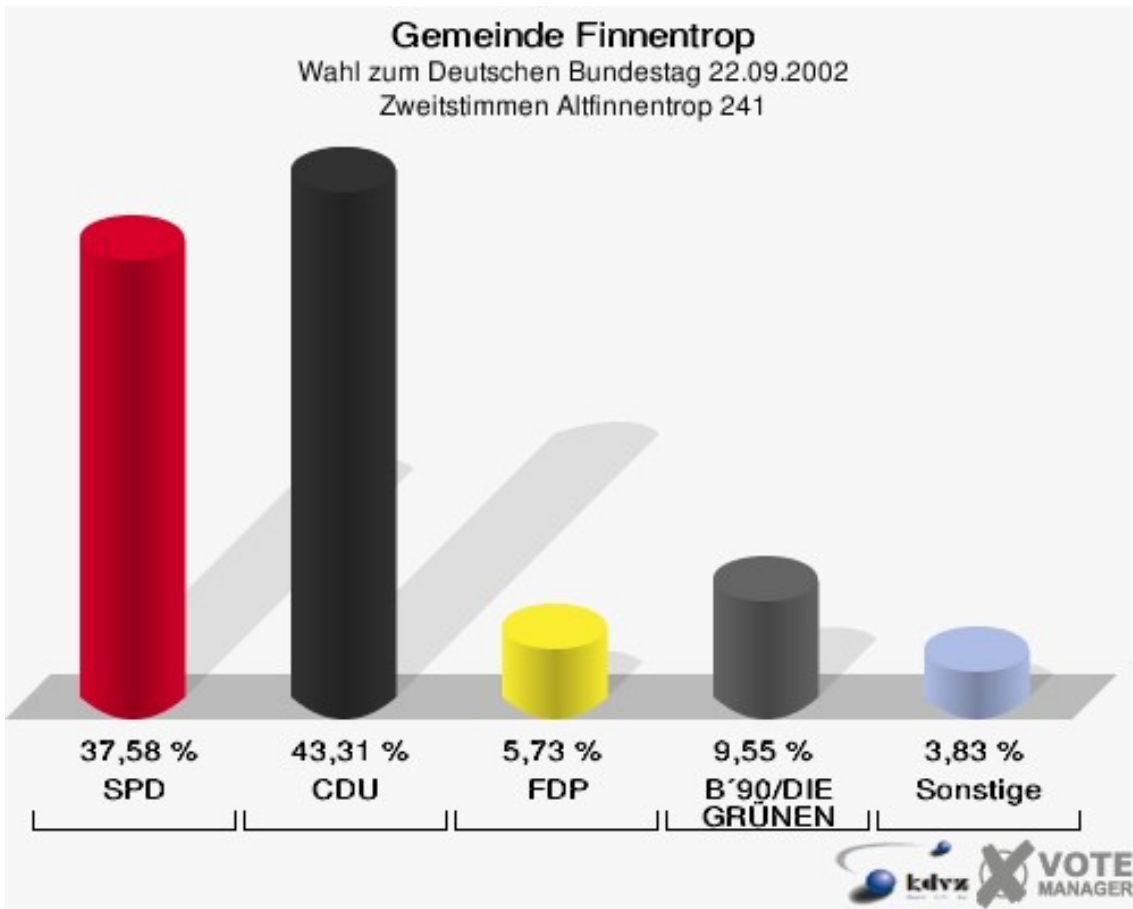
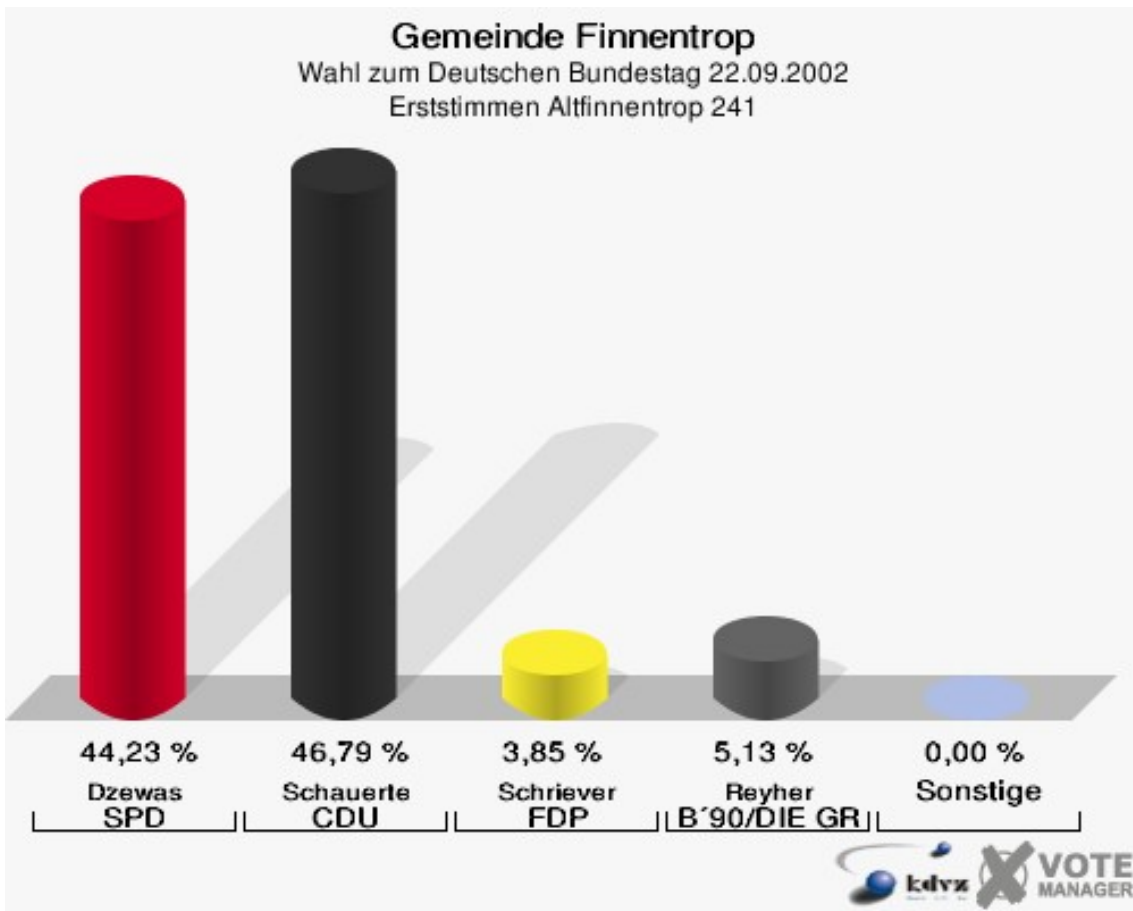


Gemeinde Finnentrop
Wahl zum Deutschen Bundestag 22.09.2002
Wahlbeteiligung Heggen III 231

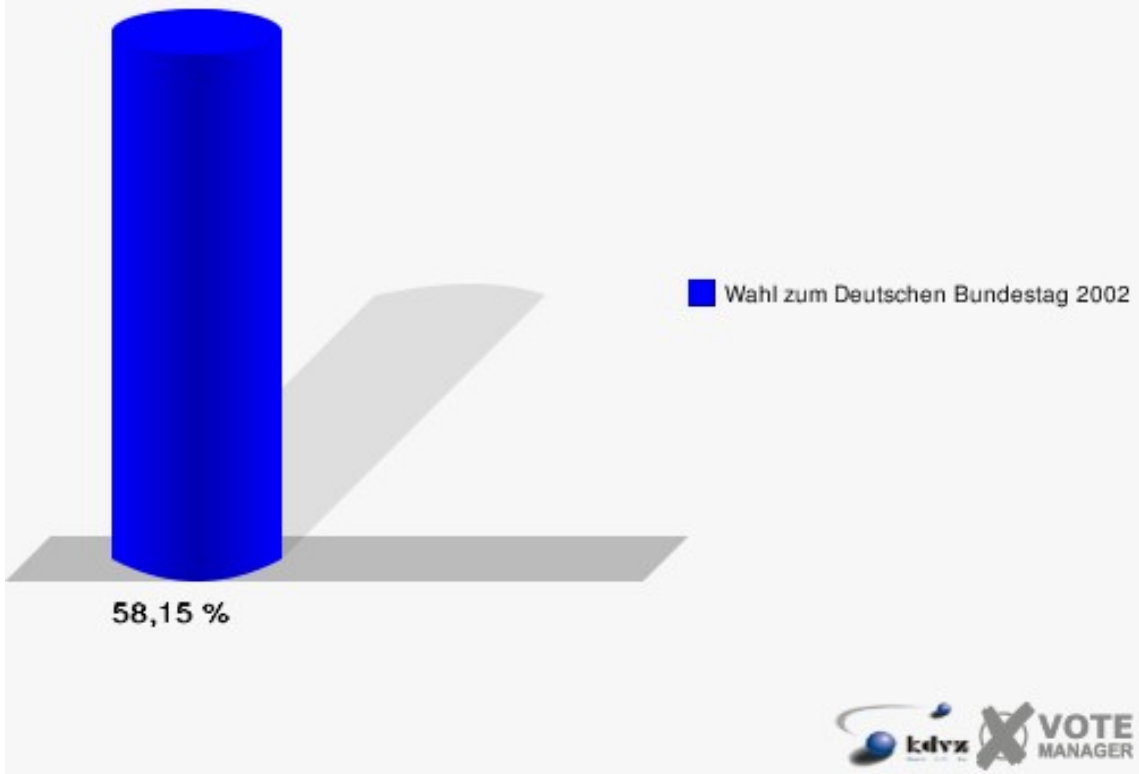


Altfinnentrop 241

	Erststimmen		Zweitstimmen	
Wahlberechtigte	270		270	
Wähler/innen	157	58,15 %	157	58,15 %
ungültige Stimmen	1	0,64 %	0	0,00 %
gültige Stimmen	156	99,36 %	157	100,00 %
Dzewas, SPD	69	44,23 %	59	37,58 %
Schauerte, CDU	73	46,79 %	68	43,31 %
Schriever, FDP	6	3,85 %	9	5,73 %
Reyher, B'90/DIE GRÜNEN	8	5,13 %	15	9,55 %
Junge, DIE LINKE	0	0,00 %	2	1,27 %
REP	---	---	1	0,64 %
DIE GRAUEN	---	---	0	0,00 %
Tierschutzpartei	---	---	1	0,64 %
FAMILIE	---	---	0	0,00 %
NPD	---	---	0	0,00 %
PBC	---	---	0	0,00 %
ÖDP	---	---	0	0,00 %
CM	---	---	0	0,00 %
DIE FRAUEN	---	---	1	0,64 %
BÜSO	---	---	0	0,00 %
DIE VIOLETTEN	---	---	0	0,00 %
ZENTRUM	---	---	0	0,00 %
HP	---	---	0	0,00 %
Hömberg, OffensiveD	0	0,00 %	1	0,64 %



Gemeinde Finnentrop
Wahl zum Deutschen Bundestag 22.09.2002
Wahlbeteiligung Altfinnentrop 241

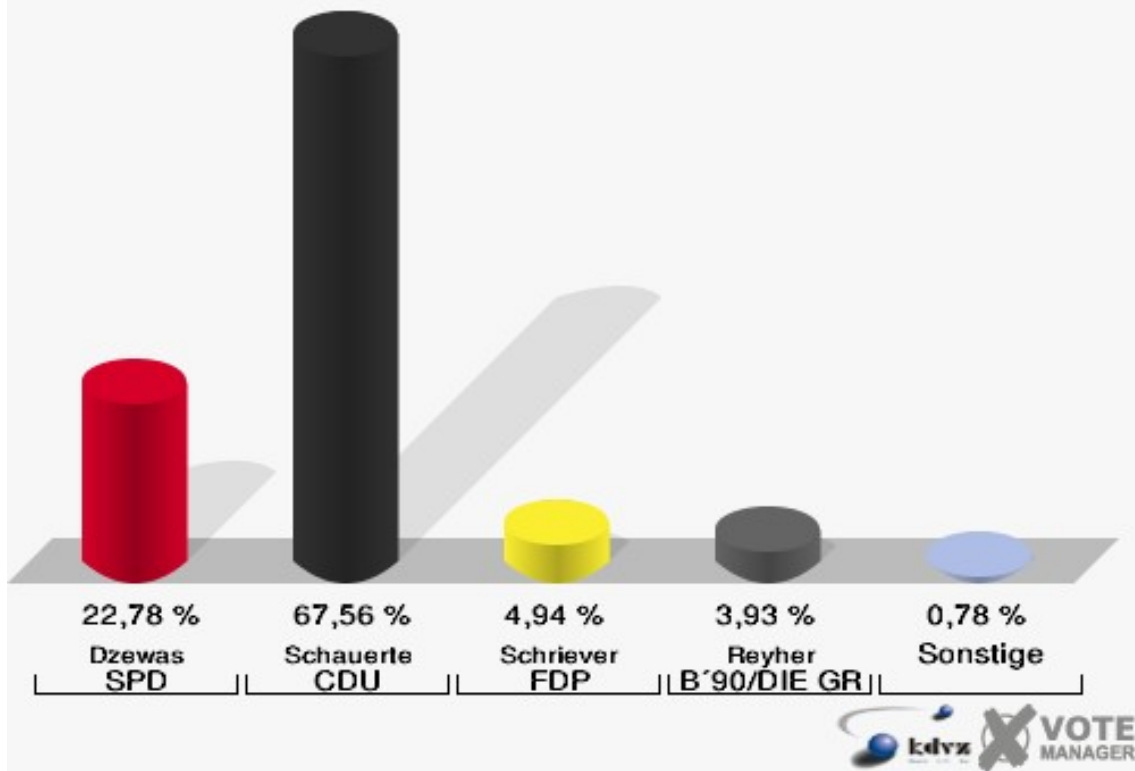


Briefwahl I 259

	Erststimmen		Zweitstimmen	
Wähler/innen	896		896	
ungültige Stimmen	5	0,56 %	0	0,00 %
gültige Stimmen	891	99,44 %	896	100,00 %
Dzewas, SPD	203	22,78 %	215	24,00 %
Schauerte, CDU	602	67,56 %	553	61,72 %
Schriever, FDP	44	4,94 %	68	7,59 %
Reyher, B'90/DIE GRÜNEN	35	3,93 %	32	3,57 %
Junge, DIE LINKE	5	0,56 %	3	0,33 %
REP	---	---	1	0,11 %
DIE GRAUEN	---	---	3	0,33 %
Tierschutzpartei	---	---	2	0,22 %
FAMILIE	---	---	4	0,45 %
NPD	---	---	4	0,45 %
PBC	---	---	2	0,22 %
ÖDP	---	---	2	0,22 %
CM	---	---	2	0,22 %
DIE FRAUEN	---	---	0	0,00 %
BÜSO	---	---	0	0,00 %
DIE VIOLETTEN	---	---	0	0,00 %
ZENTRUM	---	---	0	0,00 %
HP	---	---	2	0,22 %
Hömberg, Offensiv-veD	2	0,22 %	3	0,33 %

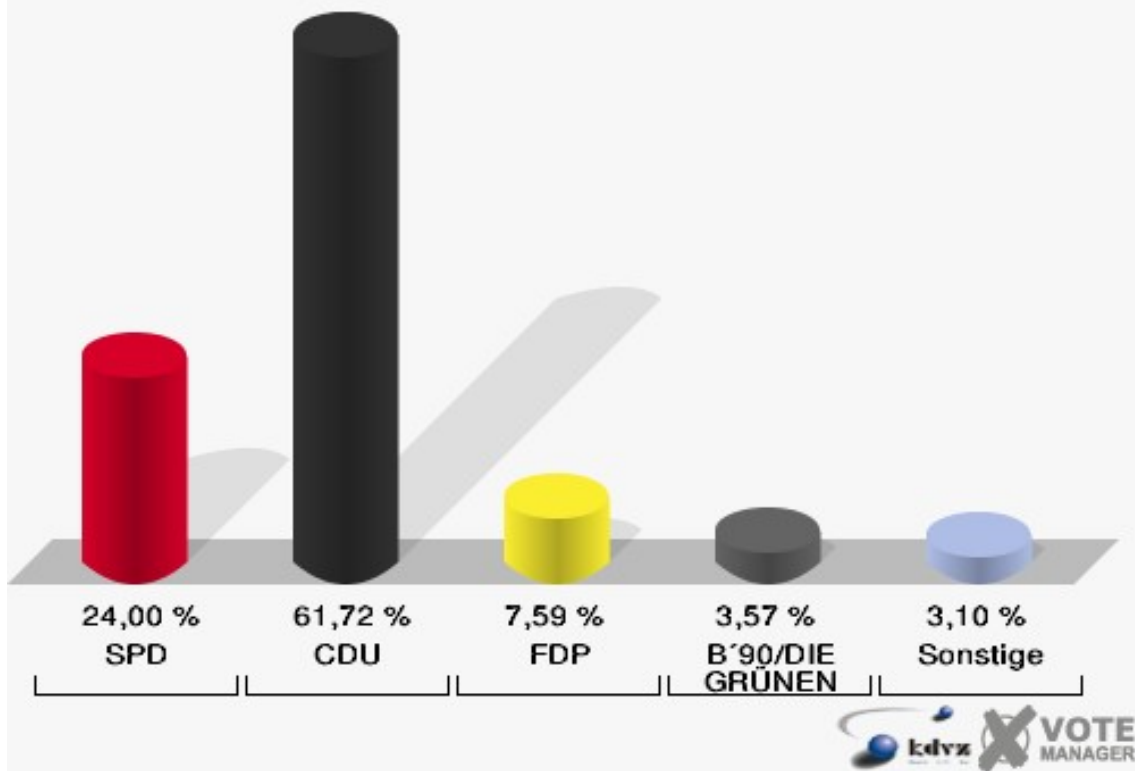
Gemeinde Finnentrop

Wahl zum Deutschen Bundestag 22.09.2002
Erststimmen Briefwahl | 259



Gemeinde Finnentrop

Wahl zum Deutschen Bundestag 22.09.2002
Zweitstimmen Briefwahl | 259

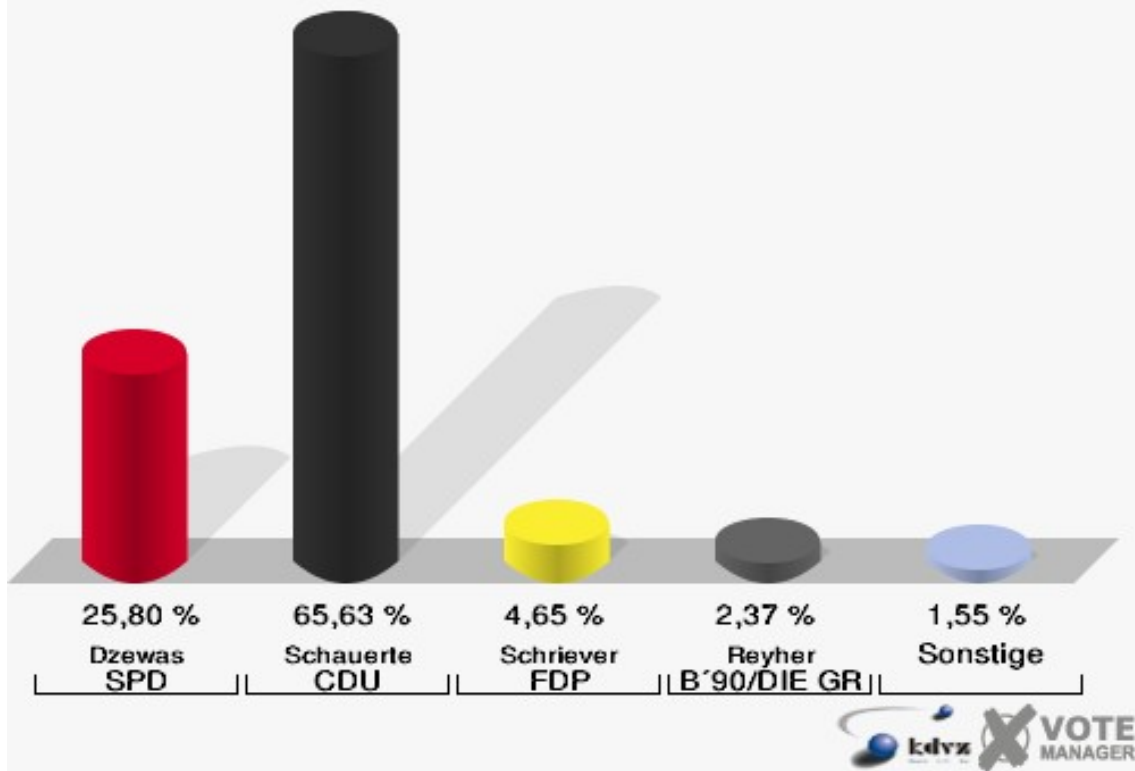


Briefwahl II 269

	Erststimmen		Zweitstimmen	
Wähler/innen	1.237		1.237	
ungültige Stimmen	12	0,97 %	5	0,40 %
gültige Stimmen	1.225	99,03 %	1.232	99,60 %
Dzewas, SPD	316	25,80 %	322	26,14 %
Schauerte, CDU	804	65,63 %	716	58,12 %
Schriever, FDP	57	4,65 %	115	9,33 %
Reyher, B'90/DIE GRÜNEN	29	2,37 %	44	3,57 %
Junge, DIE LINKE	8	0,65 %	6	0,49 %
REP	---	---	3	0,24 %
DIE GRAUEN	---	---	2	0,16 %
Tierschutzpartei	---	---	4	0,32 %
FAMILIE	---	---	3	0,24 %
NPD	---	---	3	0,24 %
PBC	---	---	0	0,00 %
ÖDP	---	---	0	0,00 %
CM	---	---	0	0,00 %
DIE FRAUEN	---	---	1	0,08 %
BÜSO	---	---	0	0,00 %
DIE VIOLETTEN	---	---	1	0,08 %
ZENTRUM	---	---	0	0,00 %
HP	---	---	0	0,00 %
Hömberg, Offensiv-veD	11	0,90 %	12	0,97 %

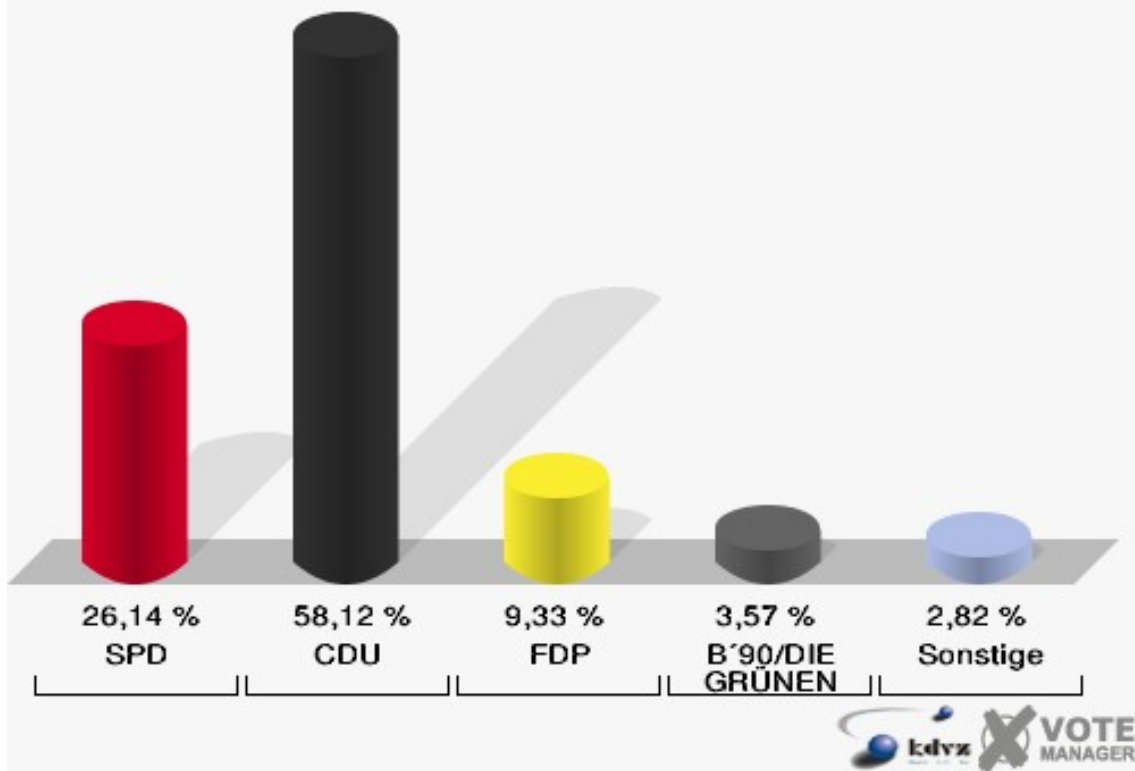
Gemeinde Finnentrop

Wahl zum Deutschen Bundestag 22.09.2002
Erststimmen Briefwahl II 269



Gemeinde Finnentrop

Wahl zum Deutschen Bundestag 22.09.2002
Zweitstimmen Briefwahl II 269



Übersicht Wahlbezirke

Gemeinde Finnentrop
Wahl zum Deutschen Bundestag 22.09.2002
Zusammenstellung der Ergebnisse nach Wahlbezirken - Erststimmen -

Wahlbezirk	Wahlberechtigte	Wähler	gültig	Dzewas SPD	Schauerte CDU	Schriever FDP	Reyher B'90/DIE GRÜNEN	Junge DIE LINKE	Hömburg OffensiveD
Rönkhausen I 011	635	426	423	97	293	17	9	6	1
		67,09 %	99,30 %	22,93 %	69,27 %	4,02 %	2,13 %	1,42 %	0,24 %
Rönkhausen II 021	707	491	488	121	317	33	9	6	2
		69,45 %	99,39 %	24,80 %	64,96 %	6,76 %	1,84 %	1,23 %	0,41 %
Lenhausen I 031	539	358	355	115	217	15	6	1	1
		66,42 %	99,16 %	32,39 %	61,13 %	4,23 %	1,69 %	0,28 %	0,28 %
Lenhausen II 041	434	287	282	102	155	16	8	0	1
		66,13 %	98,26 %	36,17 %	54,96 %	5,67 %	2,84 %	0,00 %	0,35 %
Finnentrop I 051	931	491	479	191	238	36	7	4	3
		52,74 %	97,56 %	39,87 %	49,69 %	7,52 %	1,46 %	0,84 %	0,63 %
Finnentrop II 061	937	542	535	189	302	28	10	4	2
		57,84 %	98,71 %	35,33 %	56,45 %	5,23 %	1,87 %	0,75 %	0,37 %
Finnentrop III 071	570	290	286	118	140	18	3	7	0
		50,88 %	98,62 %	41,26 %	48,95 %	6,29 %	1,05 %	2,45 %	0,00 %
Bamenoht I 081	762	467	459	214	197	23	19	3	3
		61,29 %	98,29 %	46,62 %	42,92 %	5,01 %	4,14 %	0,65 %	0,65 %
Bamenoht II 091	616	364	360	120	198	24	14	0	4
		59,09 %	98,90 %	33,33 %	55,00 %	6,67 %	3,89 %	0,00 %	1,11 %
Weringhausen 101	348	207	205	55	125	9	3	8	5
		59,48 %	99,03 %	26,83 %	60,98 %	4,39 %	1,46 %	3,90 %	2,44 %
Bamenoht III 111	394	235	227	101	107	7	7	4	1
		59,64 %	96,60 %	44,49 %	47,14 %	3,08 %	3,08 %	1,76 %	0,44 %

Wahlbezirk	Wahlbe- rechtigte	Wähler	gültig	Dzewas SPD	Schauerte CDU	Schriever FDP	Reyher B'90/DIE GRÜNEN	Junge DIE LINKE	Hömberg OffensiveD
Bamenoil IV 121	360	231	225	91	121	8	5	0	0
		64,17 %	97,40 %	40,44 %	53,78 %	3,56 %	2,22 %	0,00 %	0,00 %
Schönholthausen 131	651	491	485	78	382	16	5	3	1
		75,42 %	98,78 %	16,08 %	78,76 %	3,30 %	1,03 %	0,62 %	0,21 %
Ostentrop 141	714	505	500	106	360	15	16	1	2
		70,73 %	99,01 %	21,20 %	72,00 %	3,00 %	3,20 %	0,20 %	0,40 %
Fretter I 151	867	575	572	117	398	28	18	10	1
		66,32 %	99,48 %	20,45 %	69,58 %	4,90 %	3,15 %	1,75 %	0,17 %
Fretter II 161	504	297	295	61	222	7	3	1	1
		58,93 %	99,33 %	20,68 %	75,25 %	2,37 %	1,02 %	0,34 %	0,34 %
Schöndelt 171	120	89	89	13	71	4	1	0	0
		74,17 %	100,00 %	14,61 %	79,78 %	4,49 %	1,12 %	0,00 %	0,00 %
Serkenrode 181	545	394	388	72	303	6	6	1	0
		72,29 %	98,48 %	18,56 %	78,09 %	1,55 %	1,55 %	0,26 %	0,00 %
Schliprüthen 191	157	118	116	27	79	5	4	1	0
		75,16 %	98,31 %	23,28 %	68,10 %	4,31 %	3,45 %	0,86 %	0,00 %
Hülschotten 201	216	122	120	34	74	8	4	0	0
		56,48 %	98,36 %	28,33 %	61,67 %	6,67 %	3,33 %	0,00 %	0,00 %
Heggen I 211	598	429	426	129	269	17	10	1	0
		71,74 %	99,30 %	30,28 %	63,15 %	3,99 %	2,35 %	0,23 %	0,00 %
Heggen II 221	919	574	567	235	290	20	14	7	1
		62,46 %	98,78 %	41,45 %	51,15 %	3,53 %	2,47 %	1,23 %	0,18 %
Heggen III 231	591	384	383	112	235	26	7	2	1
		64,97 %	99,74 %	29,24 %	61,36 %	6,79 %	1,83 %	0,52 %	0,26 %
Altfinnentrop 241	270	157	156	69	73	6	8	0	0

Wahlbezirk	Wahlbe- rechtigte	Wähler	gültig	Dzewas SPD	Schauerte CDU	Schriever FDP	Reyher B'90/DIE GRÜNEN	Junge DIE LINKE	Hömberg OffensiveD
		58,15 %	99,36 %	44,23 %	46,79 %	3,85 %	5,13 %	0,00 %	0,00 %
Briefwahl I 259	0	896	891	203	602	44	35	5	2
			99,44 %	22,78 %	67,56 %	4,94 %	3,93 %	0,56 %	0,22 %
Briefwahl II 269	0	1.237	1.225	316	804	57	29	8	11
			99,03 %	25,80 %	65,63 %	4,65 %	2,37 %	0,65 %	0,90 %
Gemeinde Finnen- trop	13.385	10.657	10.537	3.086	6.572	493	260	83	43
			79,62 %	98,87 %	29,29 %	62,37 %	4,68 %	2,47 %	0,79 %

Gemeinde Finnentrop
Wahl zum Deutschen Bundestag 22.09.2002
Zusammenstellung der Ergebnisse nach Wahlbezirken - Zweitstimmen -



























Wahlbezirk	Wahlberechtigte	Wähler	gültig	SPD	CDU	FDP	B 90/DIE GRÜNEN	DIE LINKE	REP	DIE GRAUEN	Tierschutzpartei	FAMILIE	NPD	PBC	ÖDP	CM	DIE FRAUEN	BÜSO
Rönkhausen I 011	635	426	424	103	265	34	10	5	2	0	1	1	1	0	0	0	0	0
		67,09 %	99,53 %	24,29 %	62,50 %	8,02 %	2,36 %	1,18 %	0,47 %	0,00 %	0,24 %	0,24 %	0,24 %	0,00 %	0,00 %	0,00 %	0,00 %	0,00 %
Rönkhausen II 021	707	491	488	119	290	44	22	1	2	1	1	0	2	0	0	1	1	0
		69,45 %	99,39 %	24,39 %	59,43 %	9,02 %	4,51 %	0,20 %	0,41 %	0,20 %	0,20 %	0,00 %	0,41 %	0,00 %	0,00 %	0,20 %	0,20 %	0,00 %
Lenhausen I 031	539	358	357	111	196	32	14	0	1	0	1	0	0	0	0	0	1	0
		66,42 %	99,72 %	31,09 %	54,90 %	8,96 %	3,92 %	0,00 %	0,28 %	0,00 %	0,28 %	0,00 %	0,00 %	0,00 %	0,00 %	0,00 %	0,28 %	0,00 %
Lenhausen II 041	434	287	283	105	136	18	12	0	2	0	0	4	1	0	0	0	0	0
		66,13 %	98,61 %	37,10 %	48,06 %	6,36 %	4,24 %	0,00 %	0,71 %	0,00 %	0,00 %	1,41 %	0,35 %	0,00 %	0,00 %	0,00 %	0,00 %	0,00 %
Finnentrop I 051	931	491	483	173	227	43	25	2	3	0	2	0	1	0	0	3	0	0
		52,74 %	98,37 %	35,82 %	47,00 %	8,90 %	5,18 %	0,41 %	0,62 %	0,00 %	0,41 %	0,00 %	0,21 %	0,00 %	0,00 %	0,62 %	0,00 %	0,00 %
Finnentrop II 061	937	542	534	180	264	52	25	1	1	0	4	3	3	0	0	0	0	0
		57,84 %	98,52 %	33,71 %	49,44 %	9,74 %	4,68 %	0,19 %	0,19 %	0,00 %	0,75 %	0,56 %	0,56 %	0,00 %	0,00 %	0,00 %	0,00 %	0,00 %
Finnentrop III 071	570	290	284	105	127	19	17	5	4	0	0	2	0	2	0	0	1	0
		50,88 %	97,93 %	36,97 %	44,72 %	6,69 %	5,99 %	1,76 %	1,41 %	0,00 %	0,00 %	0,70 %	0,00 %	0,70 %	0,00 %	0,00 %	0,35 %	0,00 %
Bamenoht I 081	762	467	462	212	174	38	28	4	1	0	1	0	1	0	0	0	0	0
		61,29 %	98,93 %	45,89 %	37,66 %	8,23 %	6,06 %	0,87 %	0,22 %	0,00 %	0,22 %	0,00 %	0,22 %	0,00 %	0,00 %	0,00 %	0,00 %	0,00 %
Bamenoht II 091	616	364	360	123	185	29	11	2	2	0	0	1	4	0	0	0	0	0
		59,09 %	98,90 %	34,17 %	51,39 %	8,06 %	3,06 %	0,56 %	0,56 %	0,00 %	0,00 %	0,28 %	1,11 %	0,00 %	0,00 %	0,00 %	0,00 %	0,00 %
Weringhausen 101	348	207	206	56	110	16	5	4	5	1	0	2	1	0	0	0	1	0
		59,48 %	99,52 %	27,18 %	53,40 %	7,77 %	2,43 %	1,94 %	2,43 %	0,49 %	0,00 %	0,97 %	0,49 %	0,00 %	0,00 %	0,00 %	0,49 %	0,00 %
Bamenoht III 111	394	235	230	92	105	15	12	3	1	0	0	1	1	0	0	0	0	0
		59,64 %	97,87 %	40,00 %	45,65 %	6,52 %	5,22 %	1,30 %	0,43 %	0,00 %	0,00 %	0,43 %	0,43 %	0,00 %	0,00 %	0,00 %	0,00 %	0,00 %
Bamenoht IV 121	360	231	225	88	106	15	6	1	1	0	3	2	1	0	0	2	0	0
		64,17 %	97,40 %	39,11 %	47,11 %	6,67 %	2,67 %	0,44 %	0,44 %	0,00 %	1,33 %	0,89 %	0,44 %	0,00 %	0,00 %	0,89 %	0,00 %	0,00 %
Schönholthausen 131	651	491	486	82	358	25	9	4	0	2	0	0	0	0	0	0	1	0
		75,42 %	98,98 %	16,87 %	73,66 %	5,14 %	1,85 %	0,82 %	0,00 %	0,41 %	0,00 %	0,00 %	0,00 %	0,00 %	0,00 %	0,00 %	0,21 %	0,00 %
Ostentrop 141	714	505	502	116	323	38	17	1	2	0	1	0	3	0	1	0	0	0
		70,73 %	99,41 %	23,11 %	64,34 %	7,57 %	3,39 %	0,20 %	0,40 %	0,00 %	0,20 %	0,00 %	0,60 %	0,00 %	0,20 %	0,00 %	0,00 %	0,00 %
Fretter I 151	867	575	572	129	361	48	16	3	6	2	1	4	1	0	0	0	0	0
		66,32 %	99,48 %	22,55 %	63,11 %	8,39 %	2,80 %	0,52 %	1,05 %	0,35 %	0,17 %	0,70 %	0,17 %	0,00 %	0,00 %	0,00 %	0,00 %	0,00 %
Fretter II 161	504	297	295	60	207	23	4	0	0	0	0	0	0	0	0	0	0	0
		58,93 %	99,33 %	20,34 %	70,17 %	7,80 %	1,36 %	0,00 %	0,00 %	0,00 %	0,00 %	0,00 %	0,00 %	0,00 %	0,00 %	0,00 %	0,00 %	0,00 %
Schöndelt 171	120	89	89	16	61	8	2	1	0	0	0	0	1	0	0	0	0	0
		74,17 %	100,00 %	17,98 %	68,54 %	8,99 %	2,25 %	1,12 %	0,00 %	0,00 %	0,00 %	0,00 %	1,12 %	0,00 %	0,00 %	0,00 %	0,00 %	0,00 %
Serkenrode 181	545	394	388	79	280	15	11	0	0	1	1	1	0	0	0	0	0	0
		72,29 %	98,48 %	20,36 %	72,16 %	3,87 %	2,84 %	0,00 %	0,00 %	0,26 %	0,26 %	0,26 %	0,00 %	0,00 %	0,00 %	0,00 %	0,00 %	0,00 %

Wahlbezirk	Wahlberechtigte	Wähler	gültig	SPD	CDU	FDP	B'90/DIE GRÜNEN	DIE LINKE	REP	DIE GRAUEN	Tierschutzpartei	FAMILIE	NPD	PBC	ÖDP	CM	DIE FRAUEN	BÜSO
Schlprüthen 191	157	118	115	25	69	12	7	1	0	0	0	0	0	0	0	0	0	0
		75,16 %	97,46 %	21,74 %	60,00 %	10,43 %	6,09 %	0,87 %	0,00 %	0,00 %	0,00 %	0,00 %	0,00 %	0,00 %	0,00 %	0,00 %	0,00 %	0,00 %
Hülschotten 201	216	122	118	33	63	14	6	1	0	0	0	0	0	0	0	0	0	0
		56,48 %	96,72 %	27,97 %	53,39 %	11,86 %	5,08 %	0,85 %	0,00 %	0,00 %	0,00 %	0,00 %	0,00 %	0,00 %	0,00 %	0,00 %	0,00 %	0,00 %
Heggen I 211	598	429	424	129	245	29	16	2	0	0	2	0	0	0	0	0	0	1
		71,74 %	98,83 %	30,42 %	57,78 %	6,84 %	3,77 %	0,47 %	0,00 %	0,00 %	0,47 %	0,00 %	0,00 %	0,00 %	0,00 %	0,00 %	0,00 %	0,24 %
Heggen II 221	919	574	566	244	256	35	18	1	1	2	3	0	3	0	1	0	1	0
		62,46 %	98,61 %	43,11 %	45,23 %	6,18 %	3,18 %	0,18 %	0,18 %	0,35 %	0,53 %	0,00 %	0,53 %	0,00 %	0,18 %	0,00 %	0,18 %	0,00 %
Heggen III 231	591	384	383	106	215	37	21	1	2	0	0	1	0	0	0	0	0	0
		64,97 %	99,74 %	27,68 %	56,14 %	9,66 %	5,48 %	0,26 %	0,52 %	0,00 %	0,00 %	0,26 %	0,00 %	0,00 %	0,00 %	0,00 %	0,00 %	0,00 %
Altfinntrop 241	270	157	157	59	68	9	15	2	1	0	1	0	0	0	0	0	1	0
		58,15 %	100,00 %	37,58 %	43,31 %	5,73 %	9,55 %	1,27 %	0,64 %	0,00 %	0,64 %	0,00 %	0,00 %	0,00 %	0,00 %	0,00 %	0,64 %	0,00 %
Briefwahl I 259	0	896	896	215	553	68	32	3	1	3	2	4	4	2	2	2	0	0
		100,00 %	24,00 %	61,72 %	7,59 %	3,57 %	0,33 %	0,11 %	0,33 %	0,22 %	0,45 %	0,45 %	0,22 %	0,22 %	0,22 %	0,00 %	0,00 %	
Briefwahl II 269	0	1.237	1.232	322	716	115	44	6	3	2	4	3	3	0	0	0	1	0
		99,60 %	26,14 %	58,12 %	9,33 %	3,57 %	0,49 %	0,24 %	0,16 %	0,32 %	0,24 %	0,24 %	0,00 %	0,00 %	0,00 %	0,08 %	0,00 %	
Gemeinde Finntrop	13.385	10.657	10.559	3.082	5.960	831	405	54	41	14	28	29	31	4	4	8	9	0
		79,62 %	99,08 %	29,19 %	56,44 %	7,87 %	3,84 %	0,51 %	0,39 %	0,13 %	0,27 %	0,27 %	0,29 %	0,04 %	0,04 %	0,08 %	0,09 %	0,00 %



























Wahlbezirk	DIE VIOLETTEN	ZENTRUM	HP	OffensiveD
Rönkhausen I 011	0	0	0	2
	0,00 %	0,00 %	0,00 %	0,47 %
Rönkhausen II 021	0	0	3	1
	0,00 %	0,00 %	0,61 %	0,20 %
Lenhausen I 031	0	0	0	1
	0,00 %	0,00 %	0,00 %	0,28 %
Lenhausen II 041	0	2	0	3
	0,00 %	0,71 %	0,00 %	1,06 %
Finnentrop I 051	1	0	0	3
	0,21 %	0,00 %	0,00 %	0,62 %
Finnentrop II 061	0	0	0	1
	0,00 %	0,00 %	0,00 %	0,19 %
Finnentrop III 071	0	0	0	2
	0,00 %	0,00 %	0,00 %	0,70 %
Bamenoht I 081	0	0	0	3
	0,00 %	0,00 %	0,00 %	0,65 %
Bamenoht II 091	0	0	0	3
	0,00 %	0,00 %	0,00 %	0,83 %
Weringhausen 101	0	0	0	5
	0,00 %	0,00 %	0,00 %	2,43 %
Bamenoht III 111	0	0	0	0
	0,00 %	0,00 %	0,00 %	0,00 %
Bamenoht IV 121	0	0	0	0
	0,00 %	0,00 %	0,00 %	0,00 %
Schönholthausen 131	1	0	0	4
	0,21 %	0,00 %	0,00 %	0,82 %
Ostentrop 141	0	0	0	0
	0,00 %	0,00 %	0,00 %	0,00 %
Fretter I 151	0	0	0	1
	0,00 %	0,00 %	0,00 %	0,17 %
Fretter II 161	0	0	0	1
	0,00 %	0,00 %	0,00 %	0,34 %
Schöndelt 171	0	0	0	0
	0,00 %	0,00 %	0,00 %	0,00 %
Serkenrode 181	0	0	0	0
	0,00 %	0,00 %	0,00 %	0,00 %
Schliprüthen 191	0	1	0	0
	0,00 %	0,87 %	0,00 %	0,00 %
Hülschotten 201	0	0	0	1
	0,00 %	0,00 %	0,00 %	0,85 %

Wahlbezirk	DIE VIOLETTEN	ZENTRUM	HP	OffensiveD
Heggen I 211	0	0	0	0
	0,00 %	0,00 %	0,00 %	0,00 %
Heggen II 221	0	0	0	1
	0,00 %	0,00 %	0,00 %	0,18 %
Heggen III 231	0	0	0	0
	0,00 %	0,00 %	0,00 %	0,00 %
Altfinnentrop 241	0	0	0	1
	0,00 %	0,00 %	0,00 %	0,64 %
Briefwahl I 259	0	0	2	3
	0,00 %	0,00 %	0,22 %	0,33 %
Briefwahl II 269	1	0	0	12
	0,08 %	0,00 %	0,00 %	0,97 %
Gemeinde Finnentrop	3	3	5	48
	0,03 %	0,03 %	0,05 %	0,45 %



























Gemeinde Finnentrop
Wahl zum Deutschen Bundestag 22.09.2002
Dzewas, SPD, Ergebnis - Erststimmen
Wahlbezirk-Übersicht

Bamenohl I 081	46,62 %	
Bamenohl III 111	44,49 %	
Altfinnentrop 241	44,23 %	
Heggen II 221	41,45 %	
Finnentrop III 071	41,26 %	
Bamenohl IV 121	40,44 %	
Finnentrop I 051	39,87 %	
Lenhausen II 041	36,17 %	
Finnentrop II 061	35,33 %	
Bamenohl II 091	33,33 %	
Lenhausen I 031	32,39 %	
Heggen I 211	30,28 %	
Heggen III 231	29,24 %	
Hülschotten 201	28,33 %	
Weringhausen 101	26,83 %	
Briefwahl II 269	25,80 %	
Rönkhausen II 021	24,80 %	
Schliprüthen 191	23,28 %	
Rönkhausen I 011	22,93 %	
Briefwahl I 259	22,78 %	
Ostentrop 141	21,20 %	
Fretter II 161	20,68 %	
Fretter I 151	20,45 %	
Serkenrode 181	18,56 %	
Schönholthausen 131	16,08 %	
Schöndelt 171	14,61 %	

Gemeinde Finnentrop
Wahl zum Deutschen Bundestag 22.09.2002
Schauerte, CDU, Ergebnis - Erststimmen
Wahlbezirk-Übersicht

Schöndelt 171	79,78 %	
Schönholthausen 131	78,76 %	
Serkenrode 181	78,09 %	
Fretter II 161	75,25 %	
Ostentrop 141	72,00 %	
Fretter I 151	69,58 %	
Rönkhausen I 011	69,27 %	
Schliprüthen 191	68,10 %	
Briefwahl I 259	67,56 %	
Briefwahl II 269	65,63 %	
Rönkhausen II 021	64,96 %	
Heggen I 211	63,15 %	
Hülschotten 201	61,67 %	
Heggen III 231	61,36 %	
Lenhausen I 031	61,13 %	
Weringhausen 101	60,98 %	
Finnentrop II 061	56,45 %	
Bamenohl II 091	55,00 %	
Lenhausen II 041	54,96 %	
Bamenohl IV 121	53,78 %	
Heggen II 221	51,15 %	
Finnentrop I 051	49,69 %	
Finnentrop III 071	48,95 %	
Bamenohl III 111	47,14 %	
Altfinnentrop 241	46,79 %	
Bamenohl I 081	42,92 %	



























Gemeinde Finnentrop
Wahl zum Deutschen Bundestag 22.09.2002
Schriever, FDP, Ergebnis - Erststimmen
Wahlbezirk-Übersicht

Finnentrop I 051	7,52 %	
Heggen III 231	6,79 %	
Rönkhausen II 021	6,76 %	
Bamenohl II 091	6,67 %	
Hülschotten 201	6,67 %	
Finnentrop III 071	6,29 %	
Lenhausen II 041	5,67 %	
Finnentrop II 061	5,23 %	
Bamenohl I 081	5,01 %	
Briefwahl I 259	4,94 %	
Fretter I 151	4,90 %	
Briefwahl II 269	4,65 %	
Schöndelt 171	4,49 %	
Weringhausen 101	4,39 %	
Schliprüthen 191	4,31 %	
Lenhausen I 031	4,23 %	
Rönkhausen I 011	4,02 %	
Heggen I 211	3,99 %	
Altfinnentrop 241	3,85 %	
Bamenohl IV 121	3,56 %	
Heggen II 221	3,53 %	
Schönholthausen 131	3,30 %	
Bamenohl III 111	3,08 %	
Ostentrop 141	3,00 %	
Fretter II 161	2,37 %	
Serkenrode 181	1,55 %	



























Gemeinde Finnentrop
Wahl zum Deutschen Bundestag 22.09.2002
Reyher, B'90/DIE GRÜNEN, Ergebnis - Erststimmen
Wahlbezirk-Übersicht

Altfinnentrop 241	5,13 %	■
Bameno hl I 081	4,14 %	■
Briefwahl I 259	3,93 %	■
Bameno hl II 091	3,89 %	■
Schliprüthen 191	3,45 %	■
Hülschotten 201	3,33 %	■
Ostentrop 141	3,20 %	■
Fretter I 151	3,15 %	■
Bameno hl III 111	3,08 %	■
Lenhausen II 041	2,84 %	■
Heggen II 221	2,47 %	■
Briefwahl II 269	2,37 %	■
Heggen I 211	2,35 %	■
Bameno hl IV 121	2,22 %	■
Rönkhausen I 011	2,13 %	■
Finnentrop II 061	1,87 %	■
Rönkhausen II 021	1,84 %	■
Heggen III 231	1,83 %	■
Lenhausen I 031	1,69 %	■
Serkenrode 181	1,55 %	■
Weringhausen 101	1,46 %	■
Finnentrop I 051	1,46 %	■
Schöndelt 171	1,12 %	■
Finnentrop III 071	1,05 %	■
Schönholthausen 131	1,03 %	■
Fretter II 161	1,02 %	■



























Gemeinde Finnentrop
Wahl zum Deutschen Bundestag 22.09.2002
SPD, Ergebnis - Zweitstimmen
Wahlbezirk-Übersicht

Bameno hl I 081	45,89 %	
Heggen II 221	43,11 %	
Bameno hl III 111	40,00 %	
Bameno hl IV 121	39,11 %	
Altfinnentrop 241	37,58 %	
Lenhausen II 041	37,10 %	
Finnentrop III 071	36,97 %	
Finnentrop I 051	35,82 %	
Bameno hl II 091	34,17 %	
Finnentrop II 061	33,71 %	
Lenhausen I 031	31,09 %	
Heggen I 211	30,42 %	
Hülschotten 201	27,97 %	
Heggen III 231	27,68 %	
Weringhausen 101	27,18 %	
Briefwahl II 269	26,14 %	
Rönkhausen II 021	24,39 %	
Rönkhausen I 011	24,29 %	
Briefwahl I 259	24,00 %	
Ostentrop 141	23,11 %	
Fretter I 151	22,55 %	
Schliprüthen 191	21,74 %	
Serkenrode 181	20,36 %	
Fretter II 161	20,34 %	
Schöndelt 171	17,98 %	
Schönholthausen 131	16,87 %	

Gemeinde Finnentrop
Wahl zum Deutschen Bundestag 22.09.2002
CDU, Ergebnis - Zweitstimmen
Wahlbezirk-Übersicht

Schönholthausen 131	73,66 %	
Serkenrode 181	72,16 %	
Fretter II 161	70,17 %	
Schöndelt 171	68,54 %	
Ostentrop 141	64,34 %	
Fretter I 151	63,11 %	
Rönkhausen I 011	62,50 %	
Briefwahl I 259	61,72 %	
Schliprüthen 191	60,00 %	
Rönkhausen II 021	59,43 %	
Briefwahl II 269	58,12 %	
Heggen I 211	57,78 %	
Heggen III 231	56,14 %	
Lenhausen I 031	54,90 %	
Weringhausen 101	53,40 %	
Hülschotten 201	53,39 %	
Bamenoht II 091	51,39 %	
Finnentrop II 061	49,44 %	
Lenhausen II 041	48,06 %	
Bamenoht IV 121	47,11 %	
Finnentrop I 051	47,00 %	
Bamenoht III 111	45,65 %	
Heggen II 221	45,23 %	
Finnentrop III 071	44,72 %	
Altfinnentrop 241	43,31 %	
Bamenoht I 081	37,66 %	

Gemeinde Finnentrop
Wahl zum Deutschen Bundestag 22.09.2002
FDP, Ergebnis - Zweitstimmen
Wahlbezirk-Übersicht

Hülschotten 201	11,86 %	
Schliprüthen 191	10,43 %	
Finnentrop II 061	9,74 %	
Heggen III 231	9,66 %	
Briefwahl II 269	9,33 %	
Rönkhausen II 021	9,02 %	
Schöndelt 171	8,99 %	
Lenhausen I 031	8,96 %	
Finnentrop I 051	8,90 %	
Fretter I 151	8,39 %	
Bamenohl I 081	8,23 %	
Bamenohl II 091	8,06 %	
Rönkhausen I 011	8,02 %	
Fretter II 161	7,80 %	
Weringhausen 101	7,77 %	
Briefwahl I 259	7,59 %	
Ostentrop 141	7,57 %	
Heggen I 211	6,84 %	
Finnentrop III 071	6,69 %	
Bamenohl IV 121	6,67 %	
Bamenohl III 111	6,52 %	
Lenhausen II 041	6,36 %	
Heggen II 221	6,18 %	
Altfinnentrop 241	5,73 %	
Schönholthausen 131	5,14 %	
Serkenrode 181	3,87 %	

Gemeinde Finnentrop
Wahl zum Deutschen Bundestag 22.09.2002
B'90/DIE GRÜNEN, Ergebnis - Zweitstimmen
Wahlbezirk-Übersicht

Altfinnentrop 241	9,55 %	■■■■■
Schliprüthen 191	6,09 %	■■■
Bamenohl I 081	6,06 %	■■■
Finnentrop III 071	5,99 %	■■■
Heggen III 231	5,48 %	■■■
Bamenohl III 111	5,22 %	■■■
Finnentrop I 051	5,18 %	■■■
Hülschotten 201	5,08 %	■■■
Finnentrop II 061	4,68 %	■■■
Rönkhausen II 021	4,51 %	■■■
Lenhausen II 041	4,24 %	■■■
Lenhausen I 031	3,92 %	■■■
Heggen I 211	3,77 %	■■■
Briefwahl I 259	3,57 %	■■■
Briefwahl II 269	3,57 %	■■■
Ostentrop 141	3,39 %	■■■
Heggen II 221	3,18 %	■■■
Bamenohl II 091	3,06 %	■■■
Serkenrode 181	2,84 %	■■■
Fretter I 151	2,80 %	■■■
Bamenohl IV 121	2,67 %	■■■
Weringhausen 101	2,43 %	■■■
Rönkhausen I 011	2,36 %	■■■
Schöndelt 171	2,25 %	■■■
Schönholthausen 131	1,85 %	■■■
Fretter II 161	1,36 %	■■■