

Wahlbuch  
Wahl zum Deutschen Bundestag  
22.09.2002  
Gemeinde Kirchhundem  
Herausgegeben am 06.09.2016

# Inhaltsverzeichnis

Wahl zum Deutschen Bundestag	1
Gemeinde Kirchhundem	1
Wahlbezirke	4
011	4
021	7
031	10
041	13
051	16
061	19
071	22
072	25
081	28
091	31
101	34
102	37
111	40
112	43
121	46
131	49
132	52
133	55
Briefwahlbezirk II 888	58
Briefwahlbezirk I 999	60
Übersicht Wahlbezirke	62

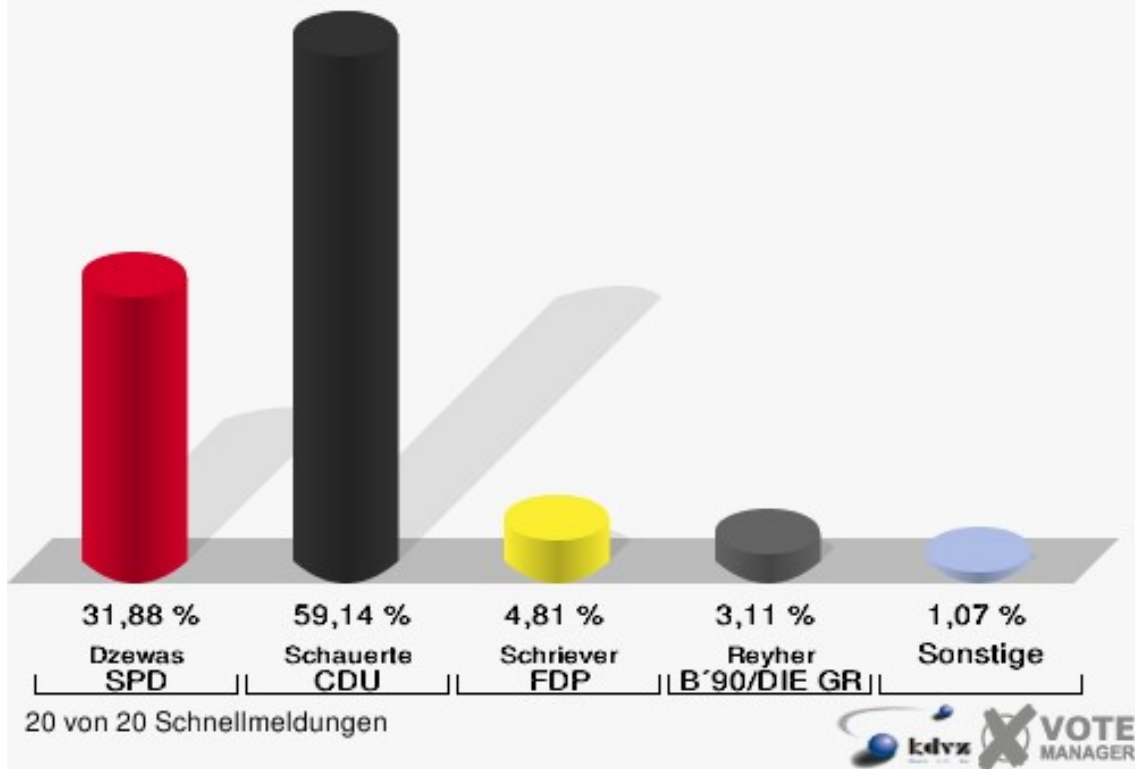
# Wahl zum Deutschen Bundestag

## Gemeinde Kirchhundem

	Erststimmen		Zweitstimmen	
Wahlberechtigte	9.623		9.623	
Wähler/innen	7.903	82,13 %	7.903	82,13 %
ungültige Stimmen	111	1,40 %	82	1,04 %
gültige Stimmen	7.792	98,60 %	7.821	98,96 %
Dzewas, SPD	2.484	31,88 %	2.456	31,40 %
Schauerte, CDU	4.608	59,14 %	4.106	52,50 %
Schriever, FDP	375	4,81 %	672	8,59 %
Reyher, B'90/DIE GRÜNEN	242	3,11 %	411	5,26 %
Junge, DIE LINKE	60	0,77 %	54	0,69 %
REP	---	---	19	0,24 %
DIE GRAUEN	---	---	6	0,08 %
Tierschutzpartei	---	---	19	0,24 %
FAMILIE	---	---	21	0,27 %
NPD	---	---	14	0,18 %
PBC	---	---	2	0,03 %
ÖDP	---	---	3	0,04 %
CM	---	---	4	0,05 %
DIE FRAUEN	---	---	2	0,03 %
BÜSO	---	---	1	0,01 %
DIE VIOLETTEN	---	---	3	0,04 %
ZENTRUM	---	---	5	0,06 %
HP	---	---	0	0,00 %
Hömberg, OffensiveD	23	0,30 %	23	0,29 %

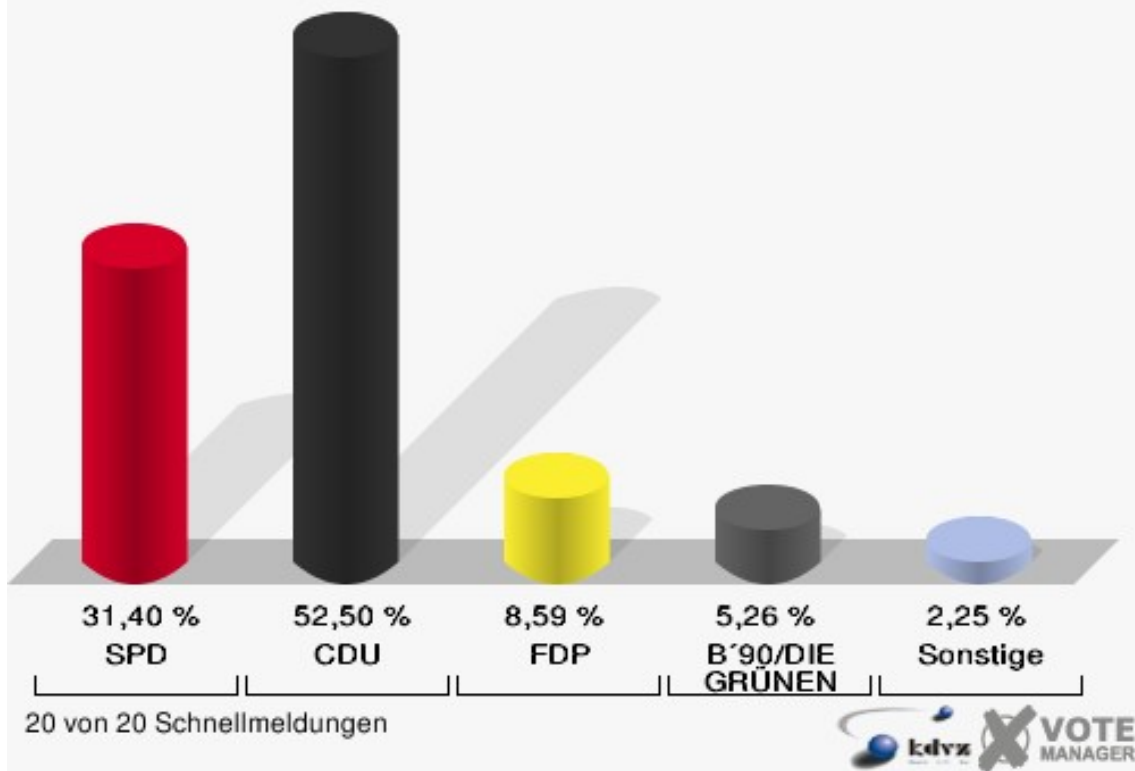
### Gemeinde Kirchhundem

Wahl zum Deutschen Bundestag 22.09.2002  
Erststimmen Gesamtergebnis




### Gemeinde Kirchhundem

Wahl zum Deutschen Bundestag 22.09.2002  
Zweitstimmen Gesamtergebnis



**Gemeinde Kirchhudem**  
Wahl zum Deutschen Bundestag 22.09.2002  
Wahlbeteiligung Gesamtergebnis

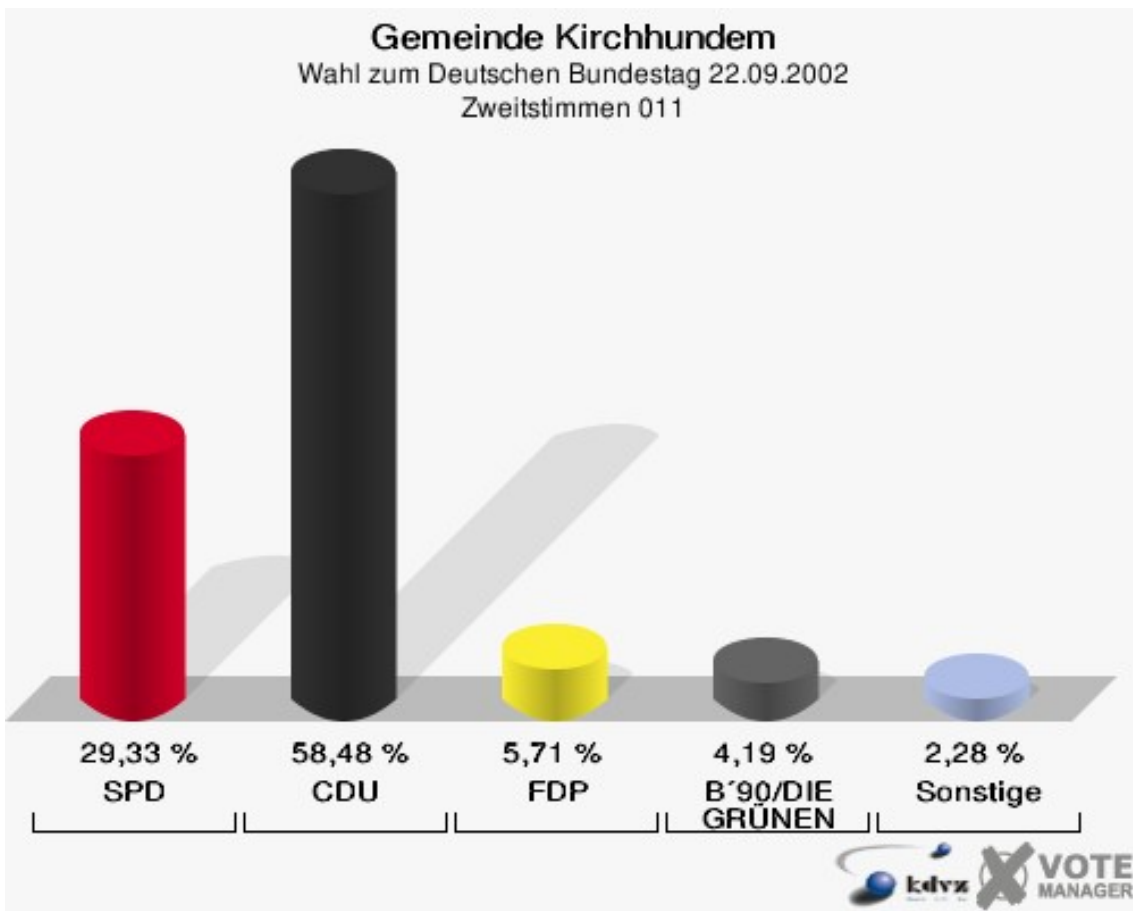
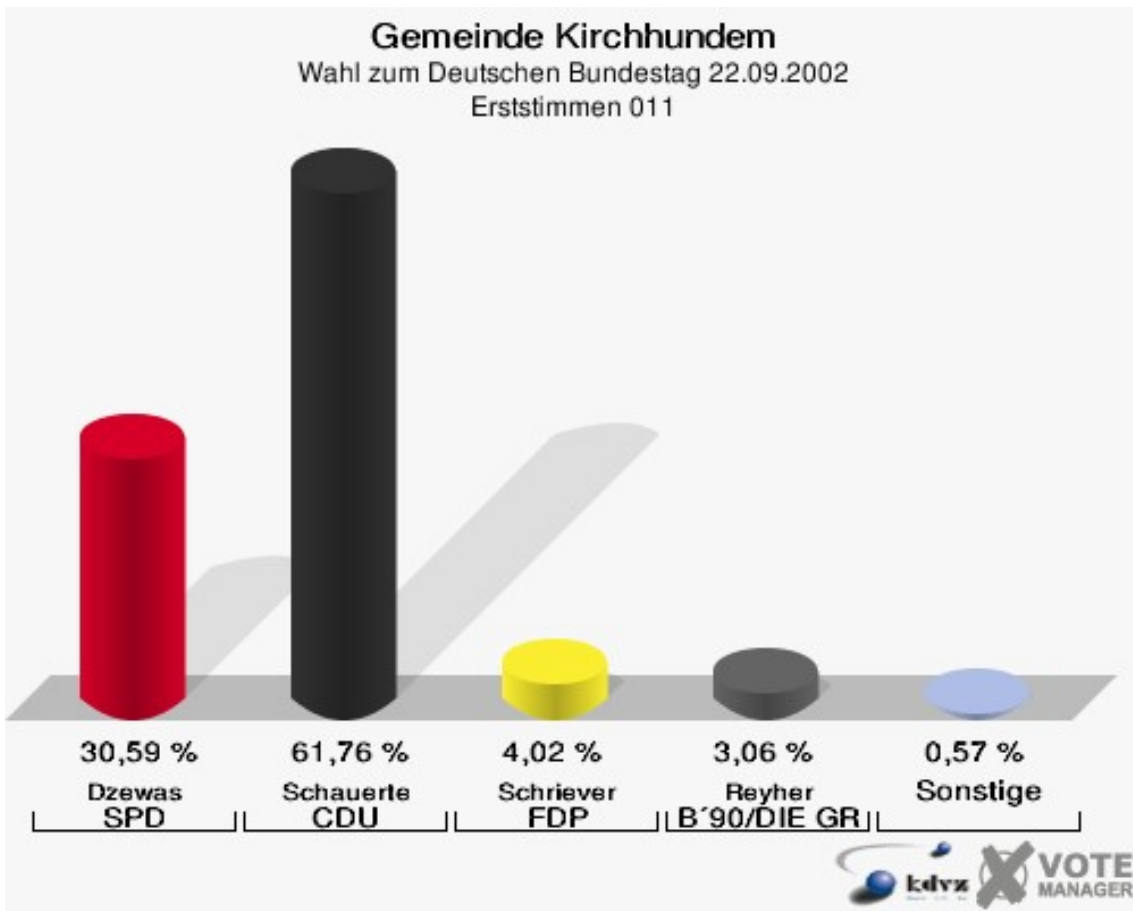


20 von 20 Schnellmeldungen

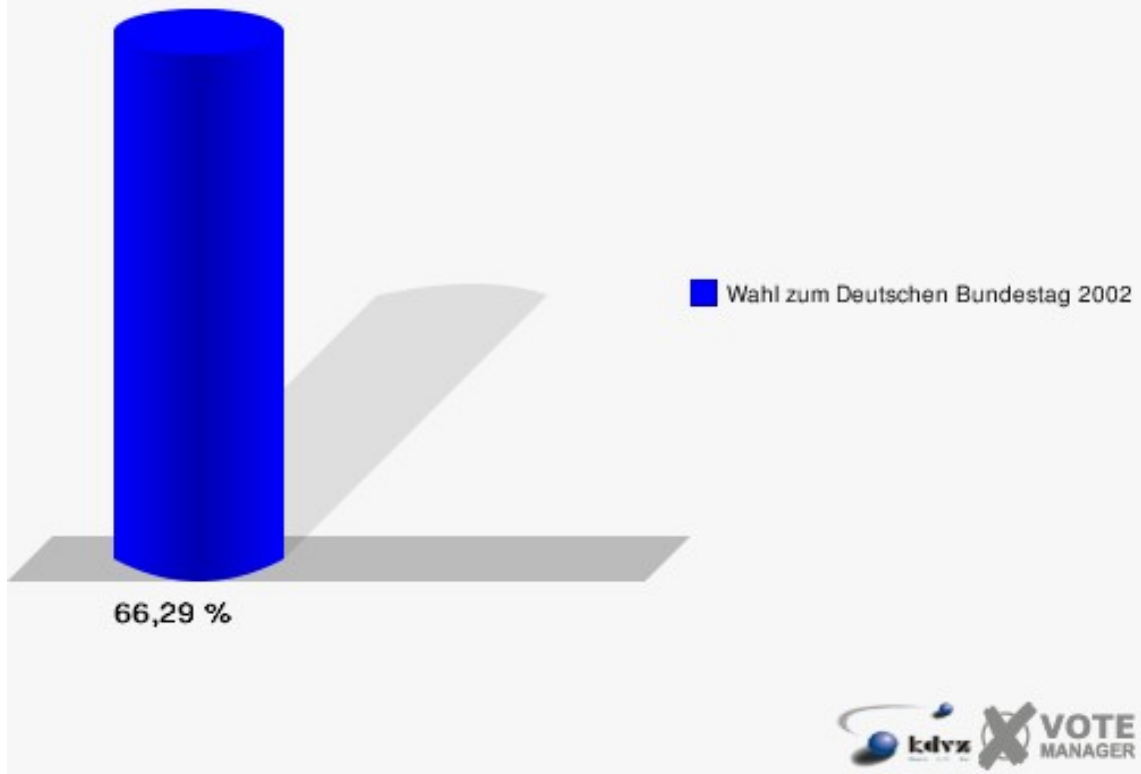


# Wahlbezirke 011

	Erststimmen		Zweitstimmen	
Wahlberechtigte	798		798	
Wähler/innen	529	66,29 %	529	66,29 %
ungültige Stimmen	6	1,13 %	4	0,76 %
gültige Stimmen	523	98,87 %	525	99,24 %
Dzewas, SPD	160	30,59 %	154	29,33 %
Schauerte, CDU	323	61,76 %	307	58,48 %
Schriever, FDP	21	4,02 %	30	5,71 %
Reyher, B'90/DIE GRÜNEN	16	3,06 %	22	4,19 %
Junge, DIE LINKE	0	0,00 %	2	0,38 %
REP	---	---	1	0,19 %
DIE GRAUEN	---	---	0	0,00 %
Tierschutzpartei	---	---	2	0,38 %
FAMILIE	---	---	1	0,19 %
NPD	---	---	0	0,00 %
PBC	---	---	0	0,00 %
ÖDP	---	---	0	0,00 %
CM	---	---	0	0,00 %
DIE FRAUEN	---	---	1	0,19 %
BÜSO	---	---	0	0,00 %
DIE VIOLETTEN	---	---	1	0,19 %
ZENTRUM	---	---	0	0,00 %
HP	---	---	0	0,00 %
Hömberg, Offensiv-veD	3	0,57 %	4	0,76 %



**Gemeinde Kirchhundem**  
Wahl zum Deutschen Bundestag 22.09.2002  
Wahlbeteiligung 011





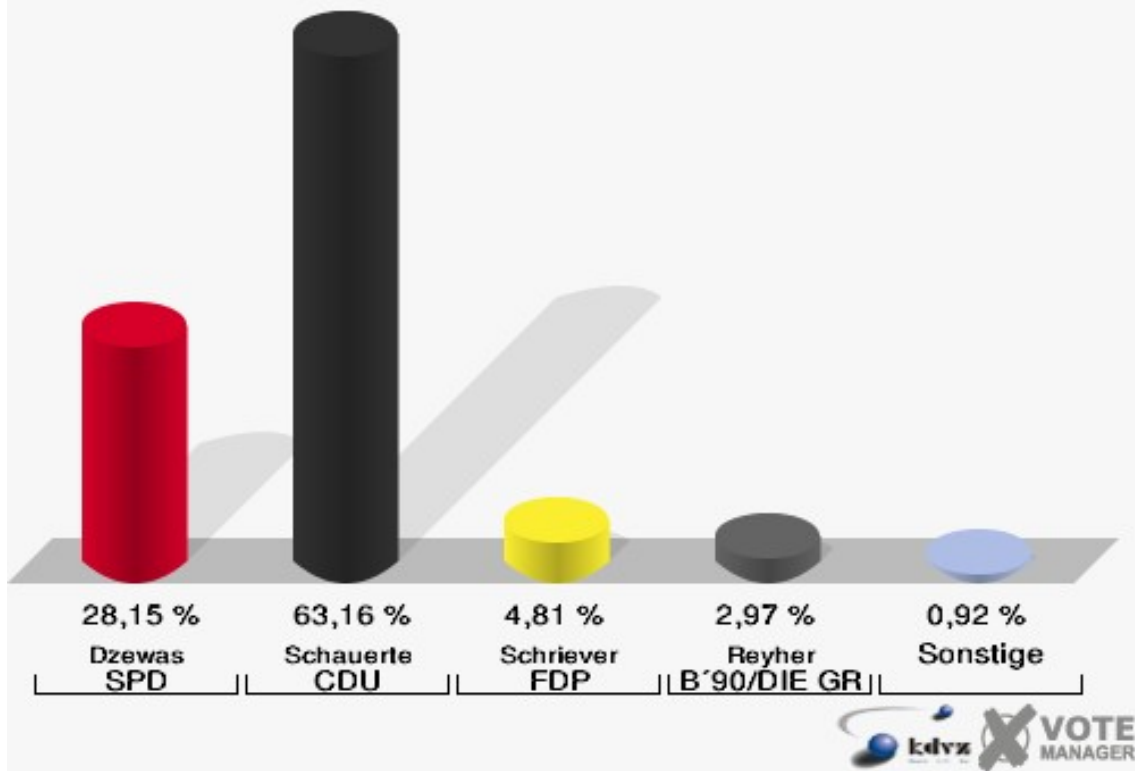
021

	Erststimmen		Zweitstimmen	
Wahlberechtigte	621		621	
Wähler/innen	441	71,01 %	441	71,01 %
ungültige Stimmen	4	0,91 %	5	1,13 %
gültige Stimmen	437	99,09 %	436	98,87 %
Dzewas, SPD	123	28,15 %	120	27,52 %
Schauerte, CDU	276	63,16 %	259	59,40 %
Schriever, FDP	21	4,81 %	32	7,34 %
Reyher, B'90/DIE GRÜNEN	13	2,97 %	22	5,05 %
Junge, DIE LINKE	2	0,46 %	1	0,23 %
REP	---	---	0	0,00 %
DIE GRAUEN	---	---	0	0,00 %
Tierschutzpartei	---	---	0	0,00 %
FAMILIE	---	---	0	0,00 %
NPD	---	---	1	0,23 %
PBC	---	---	0	0,00 %
ÖDP	---	---	0	0,00 %
CM	---	---	1	0,23 %
DIE FRAUEN	---	---	0	0,00 %
BÜSO	---	---	0	0,00 %
DIE VIOLETTEN	---	---	0	0,00 %
ZENTRUM	---	---	0	0,00 %
HP	---	---	0	0,00 %
Hömberg, OffensiveD	2	0,46 %	0	0,00 %

### Gemeinde Kirchhundem

Wahl zum Deutschen Bundestag 22.09.2002

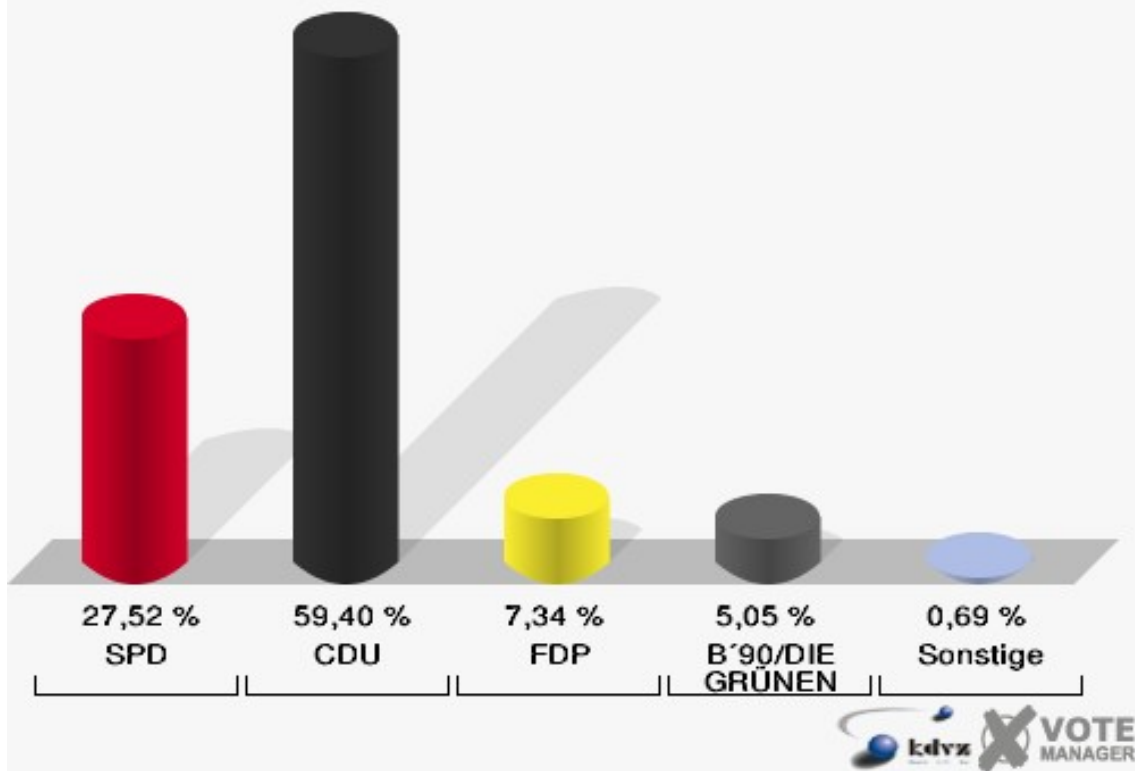
Erststimmen 021



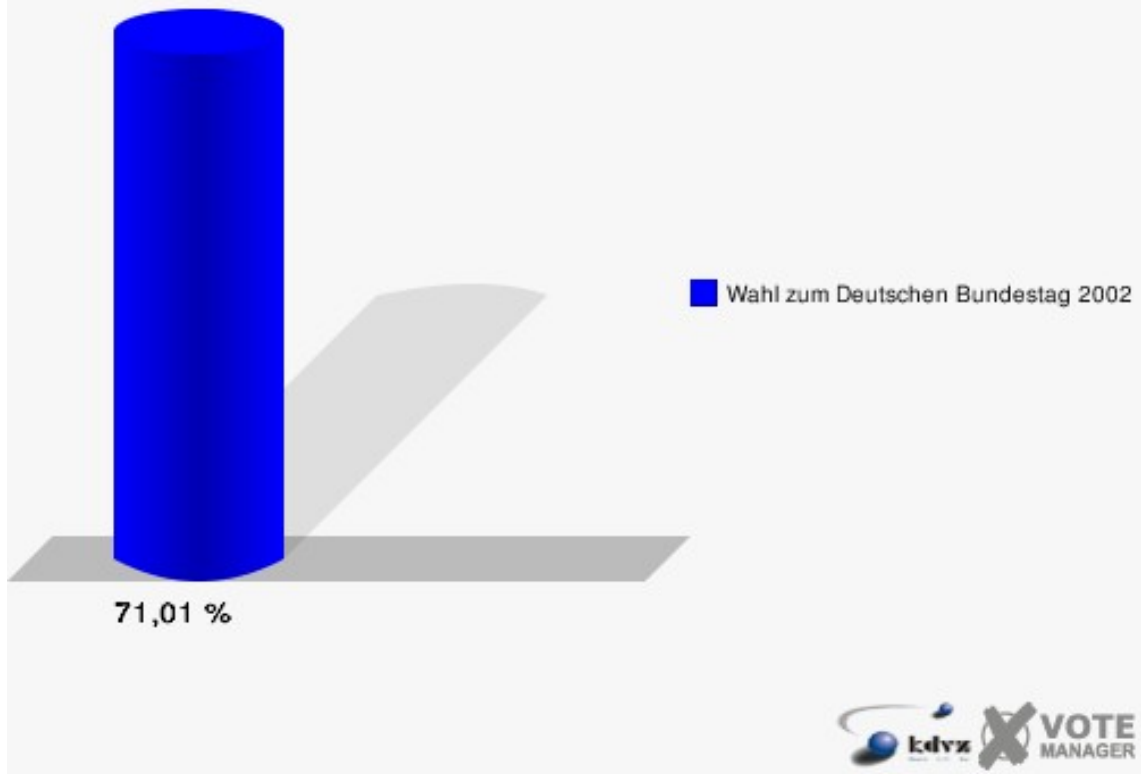
### Gemeinde Kirchhundem

Wahl zum Deutschen Bundestag 22.09.2002

Zweitstimmen 021

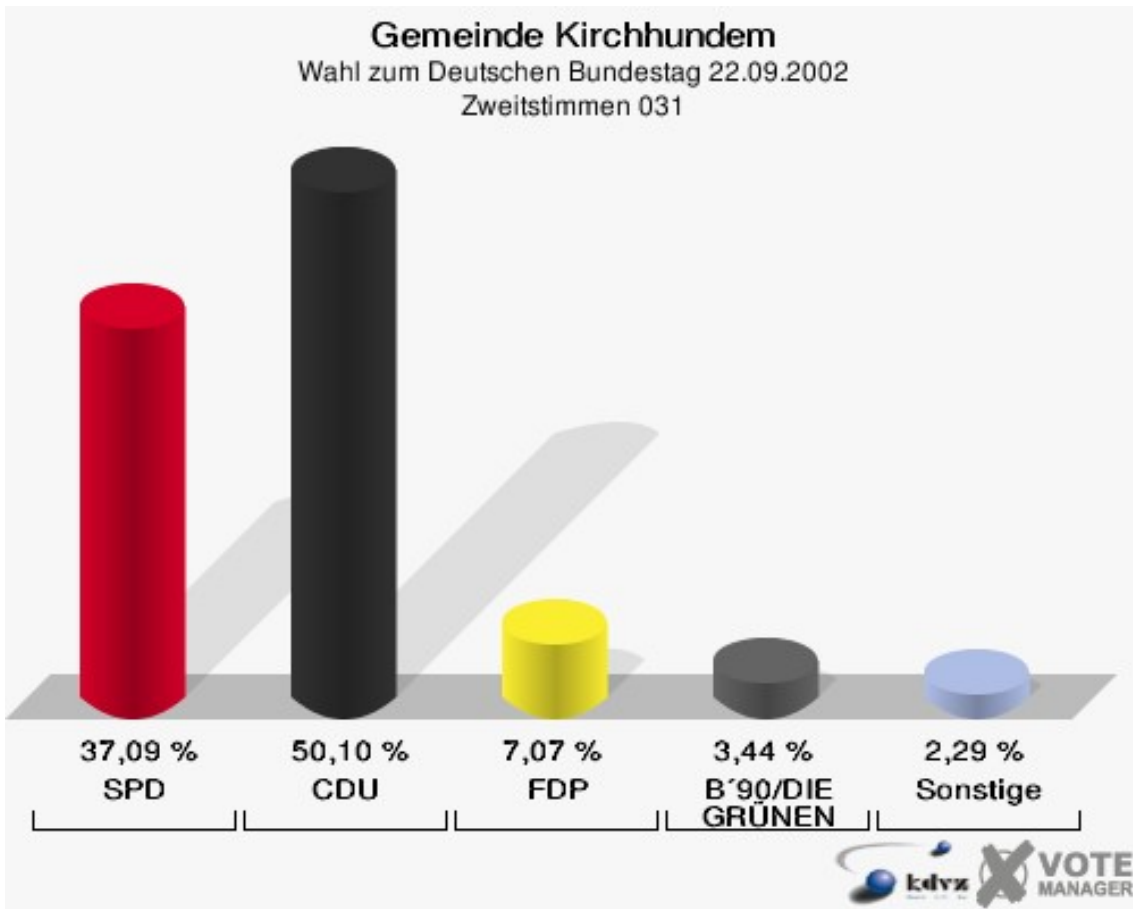
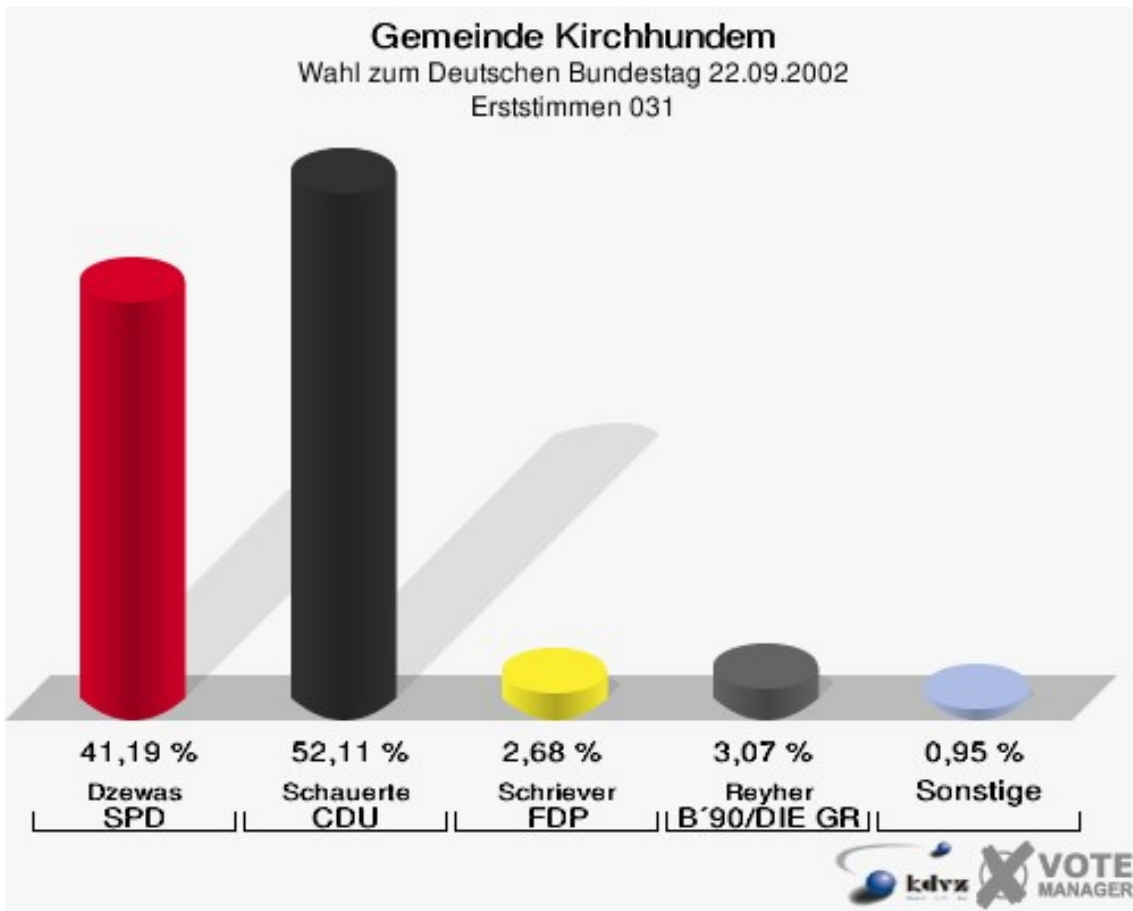


**Gemeinde Kirchhudem**  
Wahl zum Deutschen Bundestag 22.09.2002  
Wahlbeteiligung 021

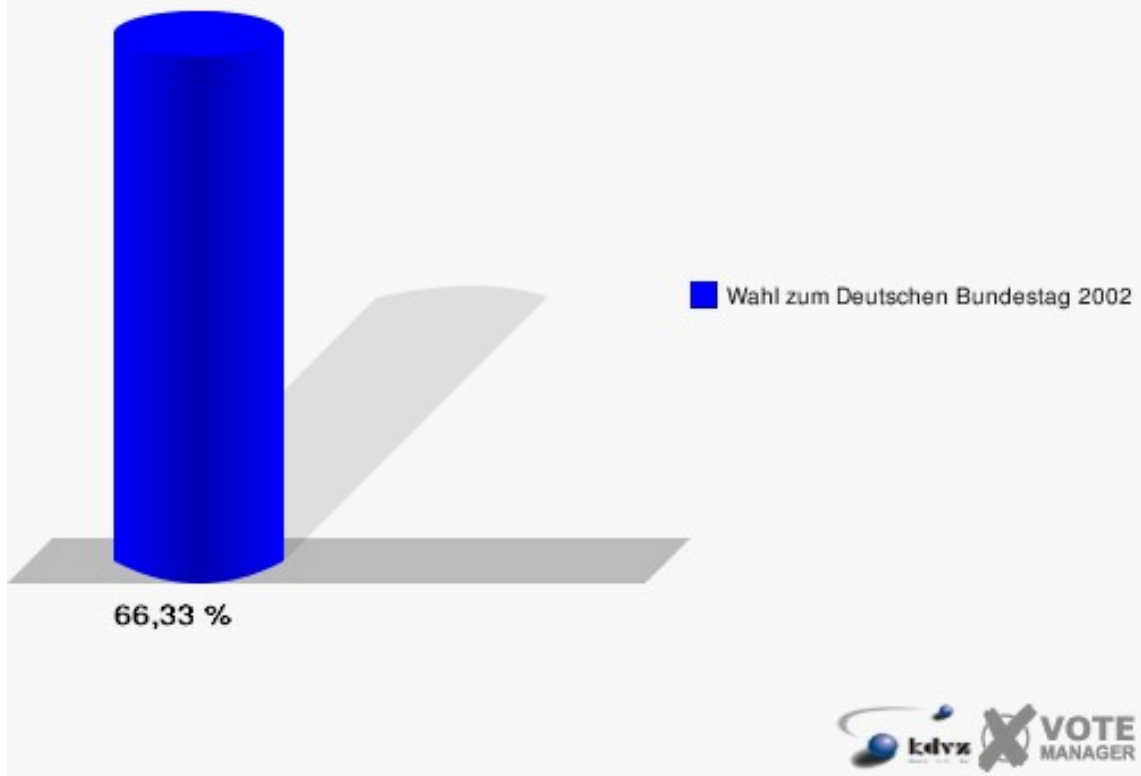


031

	Erststimmen		Zweitstimmen	
Wahlberechtigte	793		793	
Wähler/innen	526	66,33 %	526	66,33 %
ungültige Stimmen	4	0,76 %	3	0,57 %
gültige Stimmen	522	99,24 %	523	99,43 %
Dzewas, SPD	215	41,19 %	194	37,09 %
Schauerte, CDU	272	52,11 %	262	50,10 %
Schriever, FDP	14	2,68 %	37	7,07 %
Reyher, B'90/DIE GRÜNEN	16	3,07 %	18	3,44 %
Junge, DIE LINKE	3	0,57 %	7	1,34 %
REP	---	---	0	0,00 %
DIE GRAUEN	---	---	1	0,19 %
Tierschutzpartei	---	---	0	0,00 %
FAMILIE	---	---	1	0,19 %
NPD	---	---	0	0,00 %
PBC	---	---	0	0,00 %
ÖDP	---	---	1	0,19 %
CM	---	---	0	0,00 %
DIE FRAUEN	---	---	0	0,00 %
BÜSO	---	---	0	0,00 %
DIE VIOLETTEN	---	---	0	0,00 %
ZENTRUM	---	---	0	0,00 %
HP	---	---	0	0,00 %
Hömberg, OffensiveD	2	0,38 %	2	0,38 %

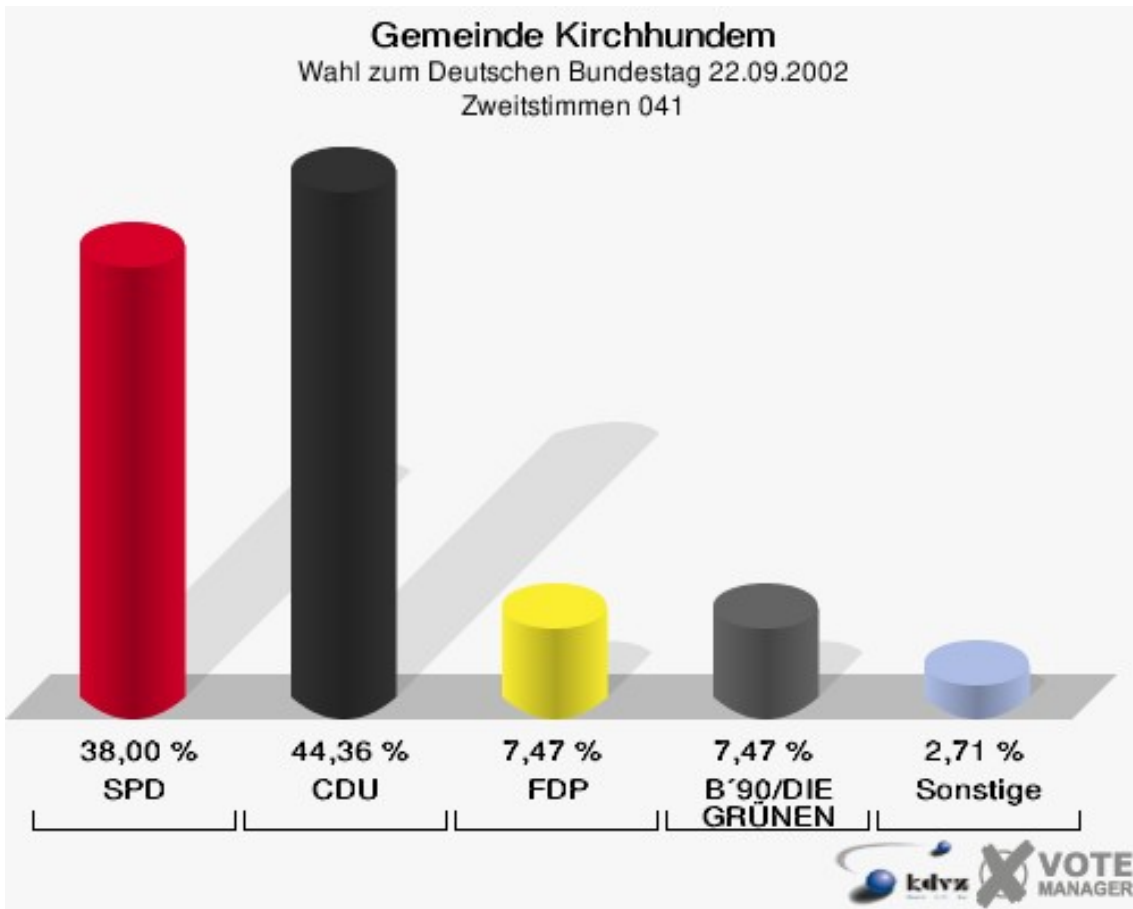
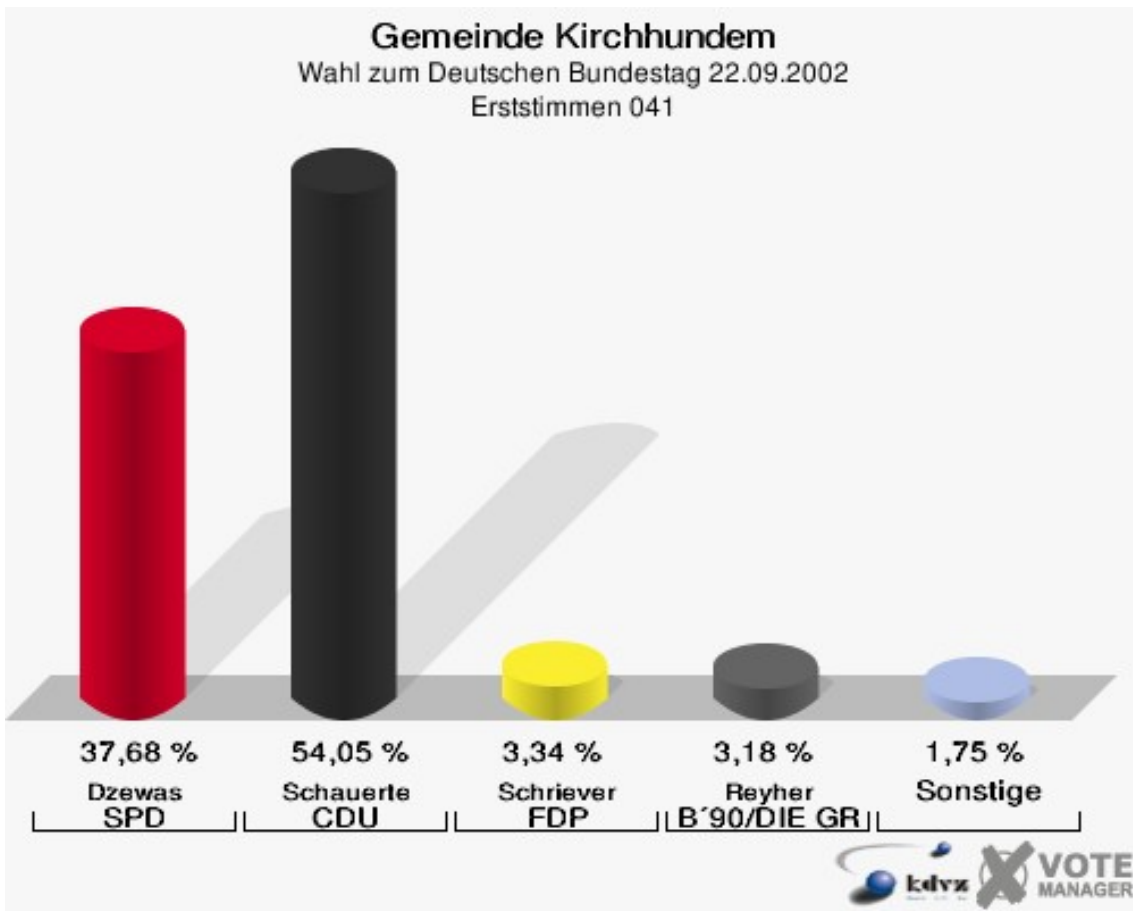


**Gemeinde Kirchhudem**  
Wahl zum Deutschen Bundestag 22.09.2002  
Wahlbeteiligung 031



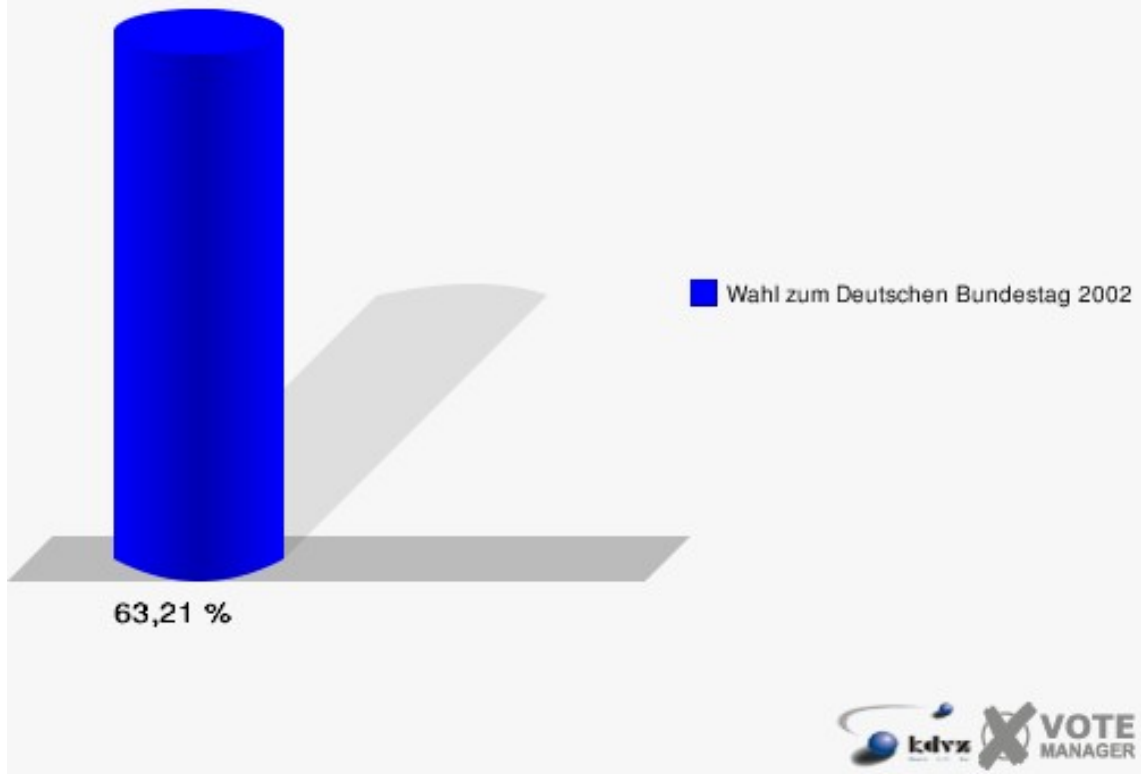
041

	Erststimmen		Zweitstimmen	
Wahlberechtigte	1.003		1.003	
Wähler/innen	634	63,21 %	634	63,21 %
ungültige Stimmen	5	0,79 %	5	0,79 %
gültige Stimmen	629	99,21 %	629	99,21 %
Dzewas, SPD	237	37,68 %	239	38,00 %
Schauerte, CDU	340	54,05 %	279	44,36 %
Schriever, FDP	21	3,34 %	47	7,47 %
Reyher, B'90/DIE GRÜNEN	20	3,18 %	47	7,47 %
Junge, DIE LINKE	11	1,75 %	8	1,27 %
REP	---	---	0	0,00 %
DIE GRAUEN	---	---	0	0,00 %
Tierschutzpartei	---	---	2	0,32 %
FAMILIE	---	---	2	0,32 %
NPD	---	---	3	0,48 %
PBC	---	---	2	0,32 %
ÖDP	---	---	0	0,00 %
CM	---	---	0	0,00 %
DIE FRAUEN	---	---	0	0,00 %
BÜSO	---	---	0	0,00 %
DIE VIOLETTEN	---	---	0	0,00 %
ZENTRUM	---	---	0	0,00 %
HP	---	---	0	0,00 %
Hömberg, OffensiveD	0	0,00 %	0	0,00 %





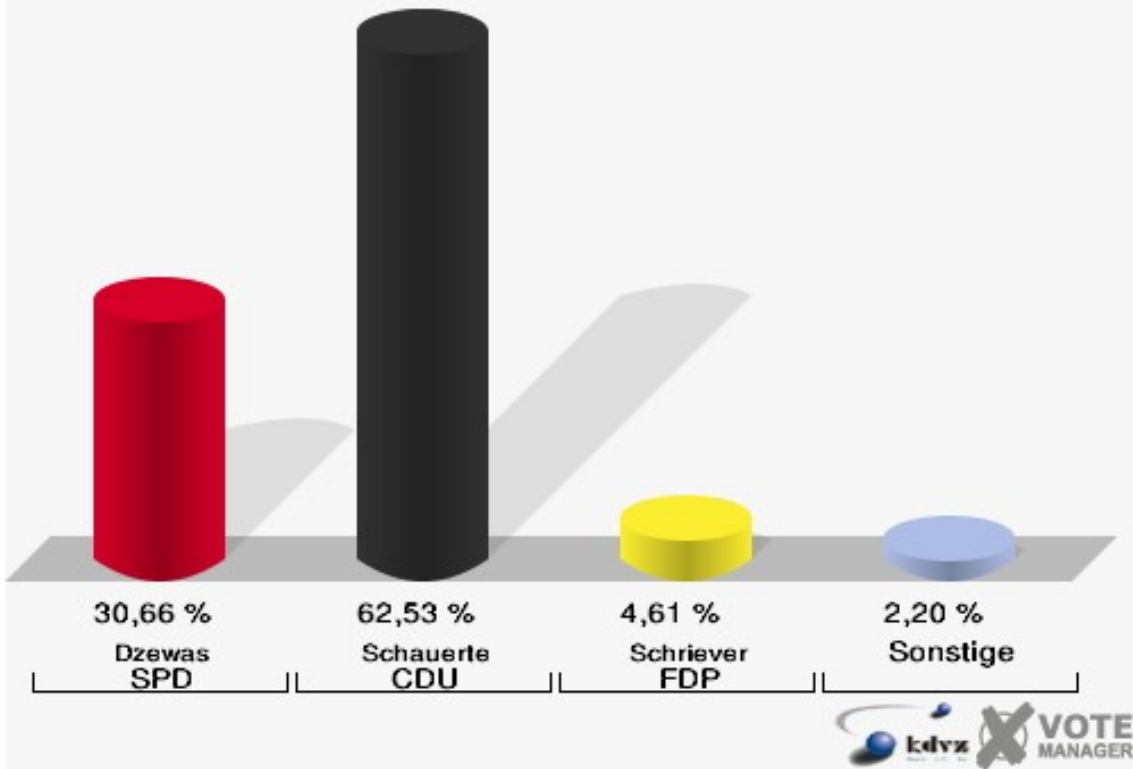
**Gemeinde Kirchhudem**  
Wahl zum Deutschen Bundestag 22.09.2002  
Wahlbeteiligung 041



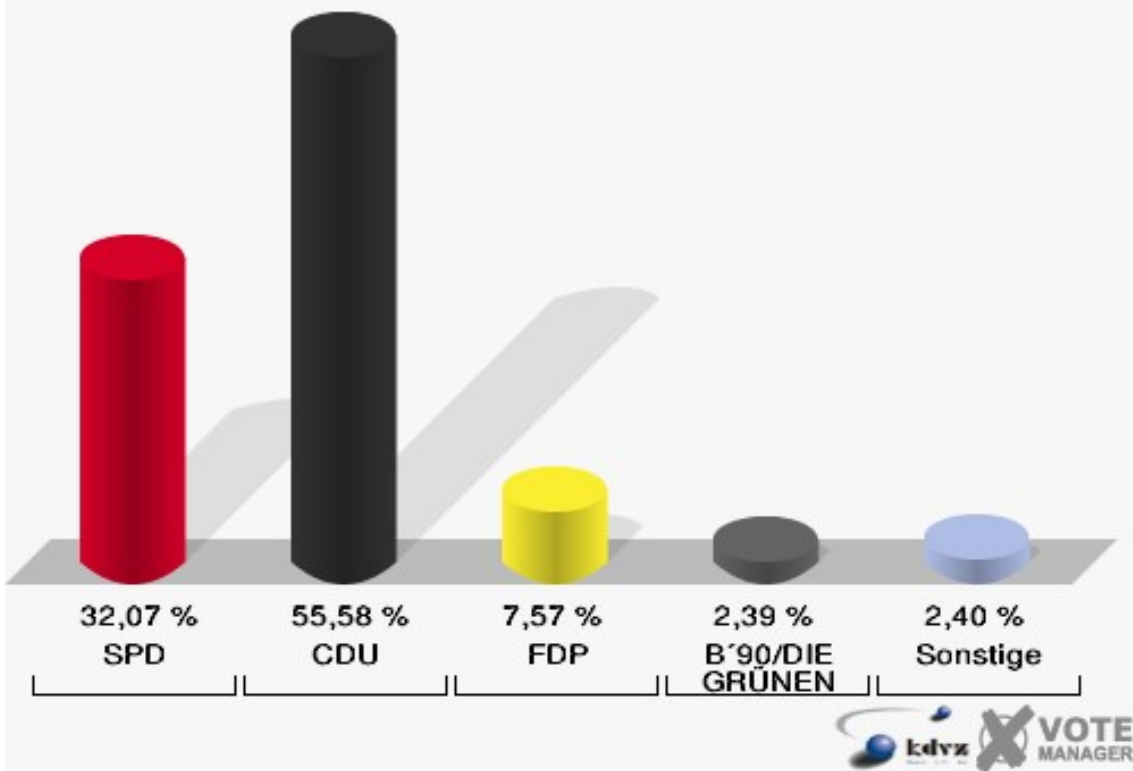
051

	Erststimmen		Zweitstimmen	
Wahlberechtigte	916		916	
Wähler/innen	507	55,35 %	507	55,35 %
ungültige Stimmen	8	1,58 %	5	0,99 %
gültige Stimmen	499	98,42 %	502	99,01 %
Dzewas, SPD	153	30,66 %	161	32,07 %
Schauerte, CDU	312	62,53 %	279	55,58 %
Schriever, FDP	23	4,61 %	38	7,57 %
Reyher, B'90/DIE GRÜNEN	6	1,20 %	12	2,39 %
Junge, DIE LINKE	4	0,80 %	4	0,80 %
REP	---	---	3	0,60 %
DIE GRAUEN	---	---	1	0,20 %
Tierschutzpartei	---	---	1	0,20 %
FAMILIE	---	---	1	0,20 %
NPD	---	---	0	0,00 %
PBC	---	---	0	0,00 %
ÖDP	---	---	0	0,00 %
CM	---	---	1	0,20 %
DIE FRAUEN	---	---	0	0,00 %
BÜSO	---	---	0	0,00 %
DIE VIOLETTEN	---	---	0	0,00 %
ZENTRUM	---	---	0	0,00 %
HP	---	---	0	0,00 %
Hömberg, OffensiveD	1	0,20 %	1	0,20 %

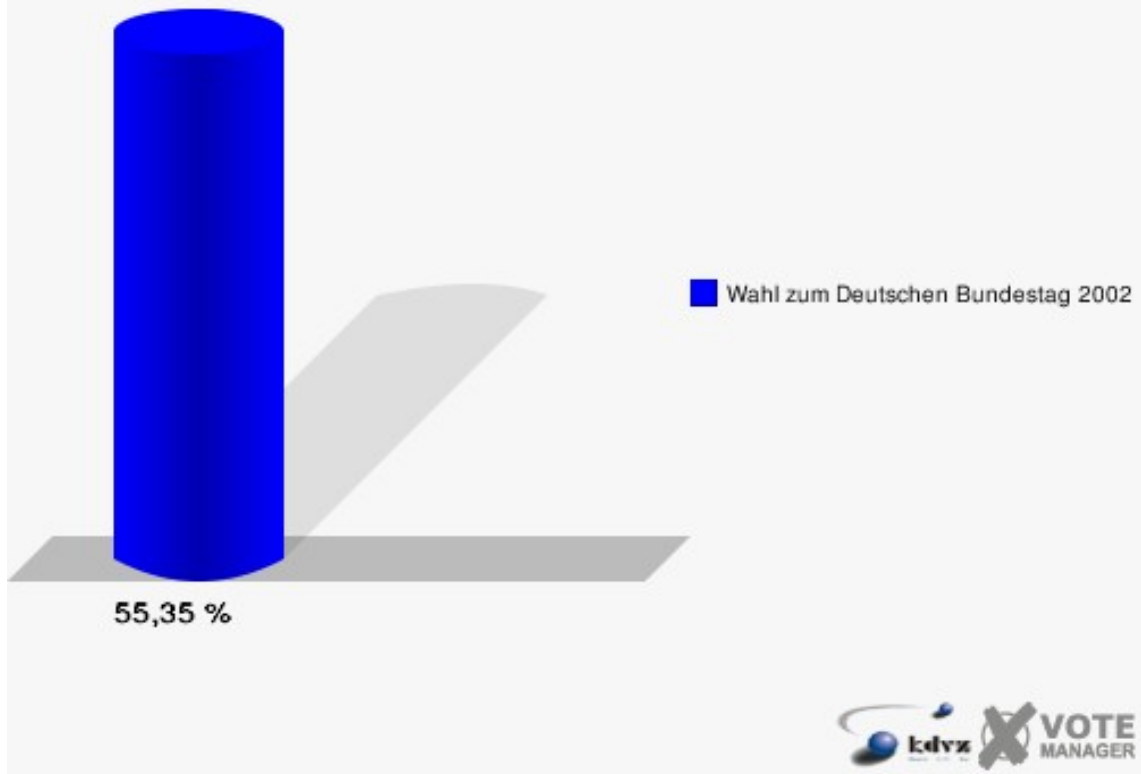
**Gemeinde Kirchhundem**  
Wahl zum Deutschen Bundestag 22.09.2002  
Erststimmen 051



**Gemeinde Kirchhundem**  
Wahl zum Deutschen Bundestag 22.09.2002  
Zweitstimmen 051

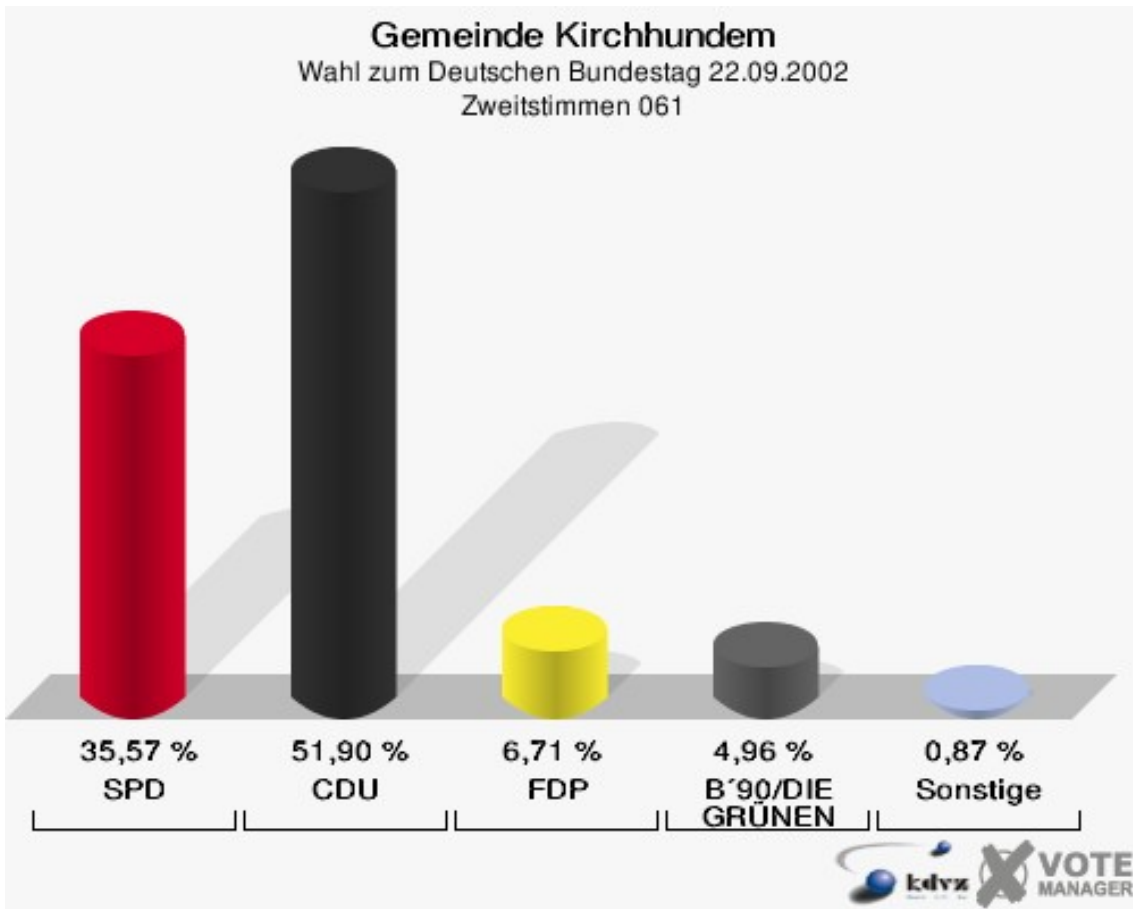
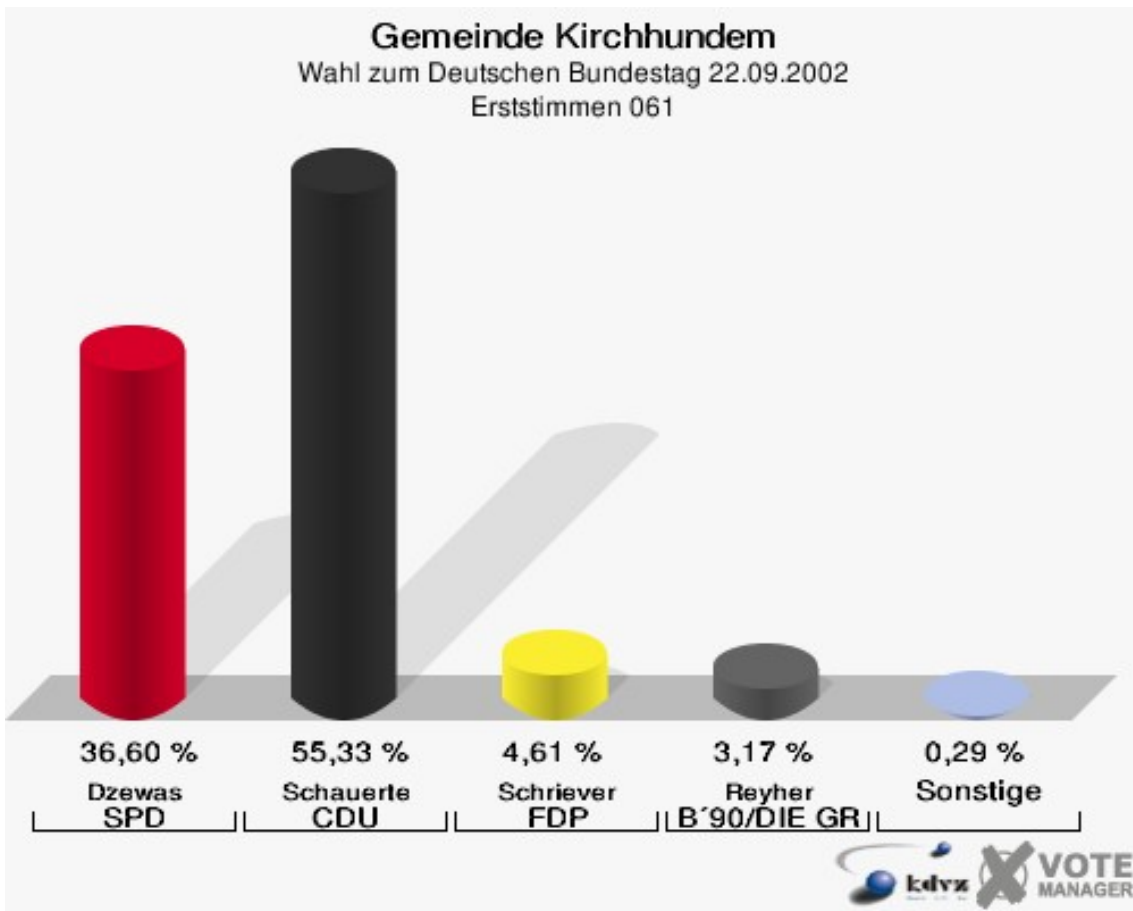


**Gemeinde Kirchhudem**  
Wahl zum Deutschen Bundestag 22.09.2002  
Wahlbeteiligung 051

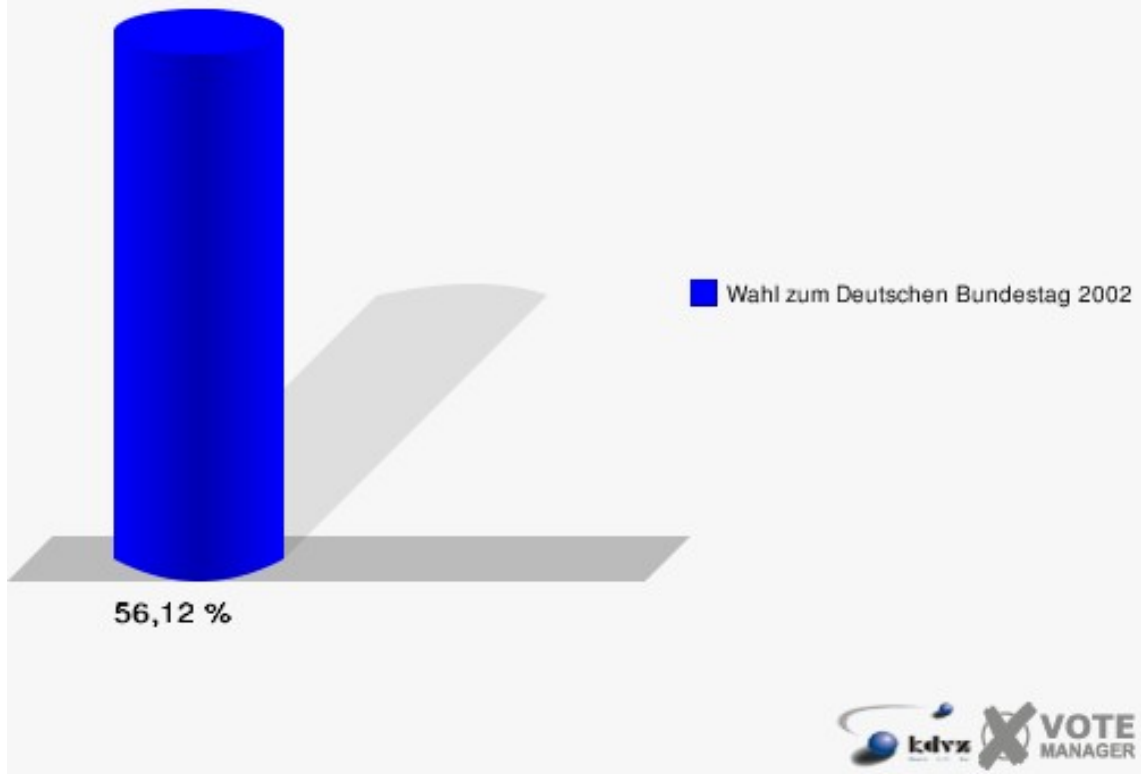


061

	Erststimmen		Zweitstimmen	
Wahlberechtigte	629		629	
Wähler/innen	353	56,12 %	353	56,12 %
ungültige Stimmen	6	1,70 %	10	2,83 %
gültige Stimmen	347	98,30 %	343	97,17 %
Dzewas, SPD	127	36,60 %	122	35,57 %
Schauerte, CDU	192	55,33 %	178	51,90 %
Schriever, FDP	16	4,61 %	23	6,71 %
Reyher, B'90/DIE GRÜNEN	11	3,17 %	17	4,96 %
Junge, DIE LINKE	1	0,29 %	1	0,29 %
REP	---	---	0	0,00 %
DIE GRAUEN	---	---	0	0,00 %
Tierschutzpartei	---	---	0	0,00 %
FAMILIE	---	---	0	0,00 %
NPD	---	---	2	0,58 %
PBC	---	---	0	0,00 %
ÖDP	---	---	0	0,00 %
CM	---	---	0	0,00 %
DIE FRAUEN	---	---	0	0,00 %
BÜSO	---	---	0	0,00 %
DIE VIOLETTEN	---	---	0	0,00 %
ZENTRUM	---	---	0	0,00 %
HP	---	---	0	0,00 %
Hömberg, OffensiveD	0	0,00 %	0	0,00 %



**Gemeinde Kirchhudem**  
Wahl zum Deutschen Bundestag 22.09.2002  
Wahlbeteiligung 061

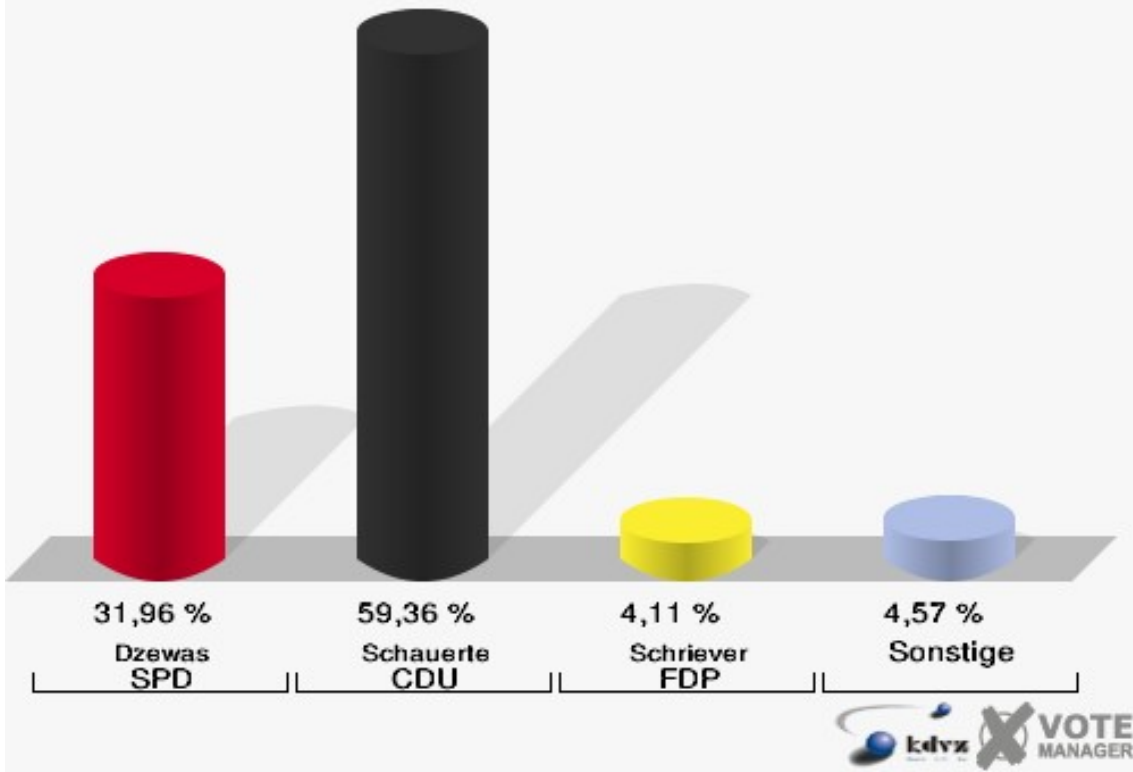


071

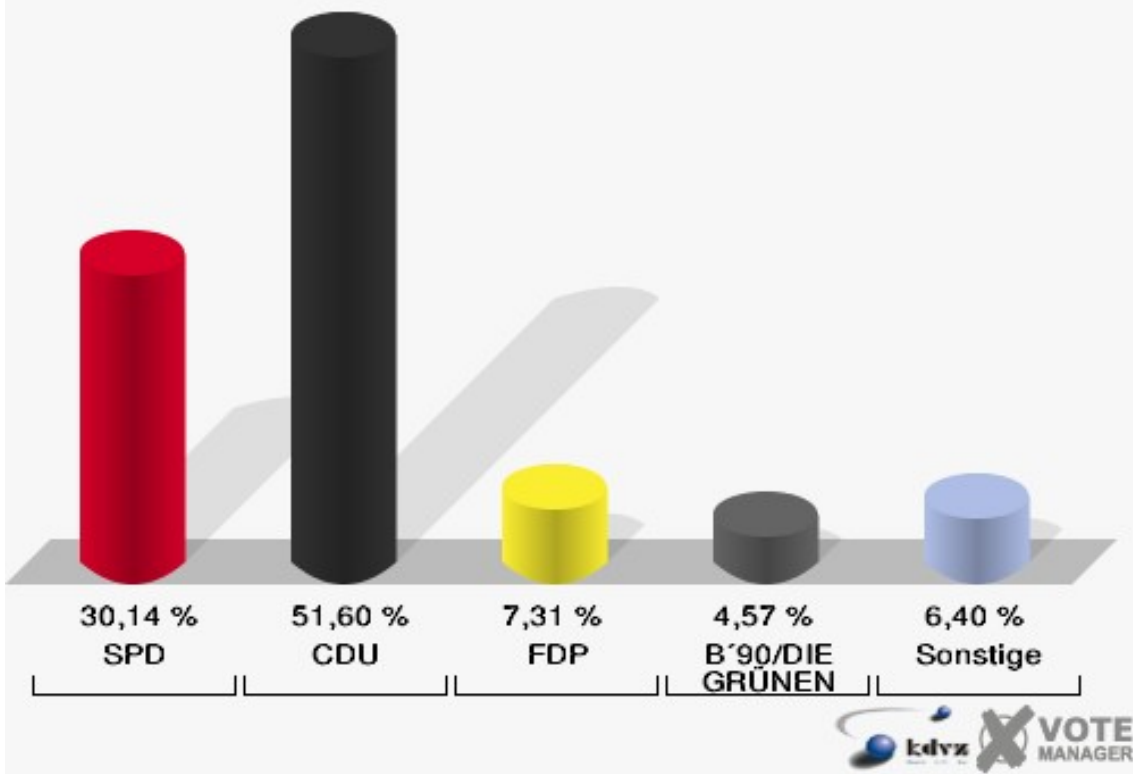
	Erststimmen		Zweitstimmen	
Wahlberechtigte	378		378	
Wähler/innen	223	58,99 %	223	58,99 %
ungültige Stimmen	4	1,79 %	4	1,79 %
gültige Stimmen	219	98,21 %	219	98,21 %
Dzewas, SPD	70	31,96 %	66	30,14 %
Schauerte, CDU	130	59,36 %	113	51,60 %
Schriever, FDP	9	4,11 %	16	7,31 %
Reyher, B'90/DIE GRÜNEN	4	1,83 %	10	4,57 %
Junge, DIE LINKE	2	0,91 %	1	0,46 %
REP	---	---	2	0,91 %
DIE GRAUEN	---	---	1	0,46 %
Tierschutzpartei	---	---	5	2,28 %
FAMILIE	---	---	0	0,00 %
NPD	---	---	0	0,00 %
PBC	---	---	0	0,00 %
ÖDP	---	---	1	0,46 %
CM	---	---	1	0,46 %
DIE FRAUEN	---	---	0	0,00 %
BÜSO	---	---	0	0,00 %
DIE VIOLETTEN	---	---	0	0,00 %
ZENTRUM	---	---	0	0,00 %
HP	---	---	0	0,00 %
Hömberg, OffensiveD	4	1,83 %	3	1,37 %



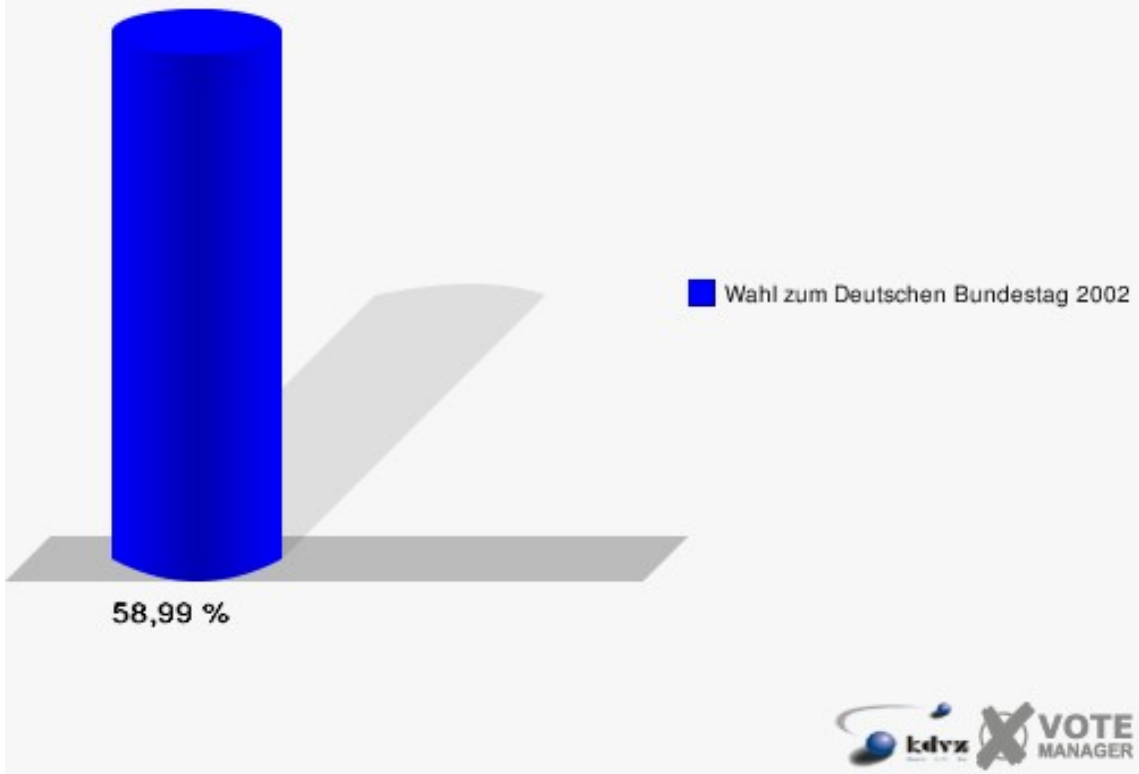
**Gemeinde Kirchhundem**  
Wahl zum Deutschen Bundestag 22.09.2002  
Erststimmen 071



**Gemeinde Kirchhundem**  
Wahl zum Deutschen Bundestag 22.09.2002  
Zweitstimmen 071



**Gemeinde Kirchhudem**  
Wahl zum Deutschen Bundestag 22.09.2002  
Wahlbeteiligung 071



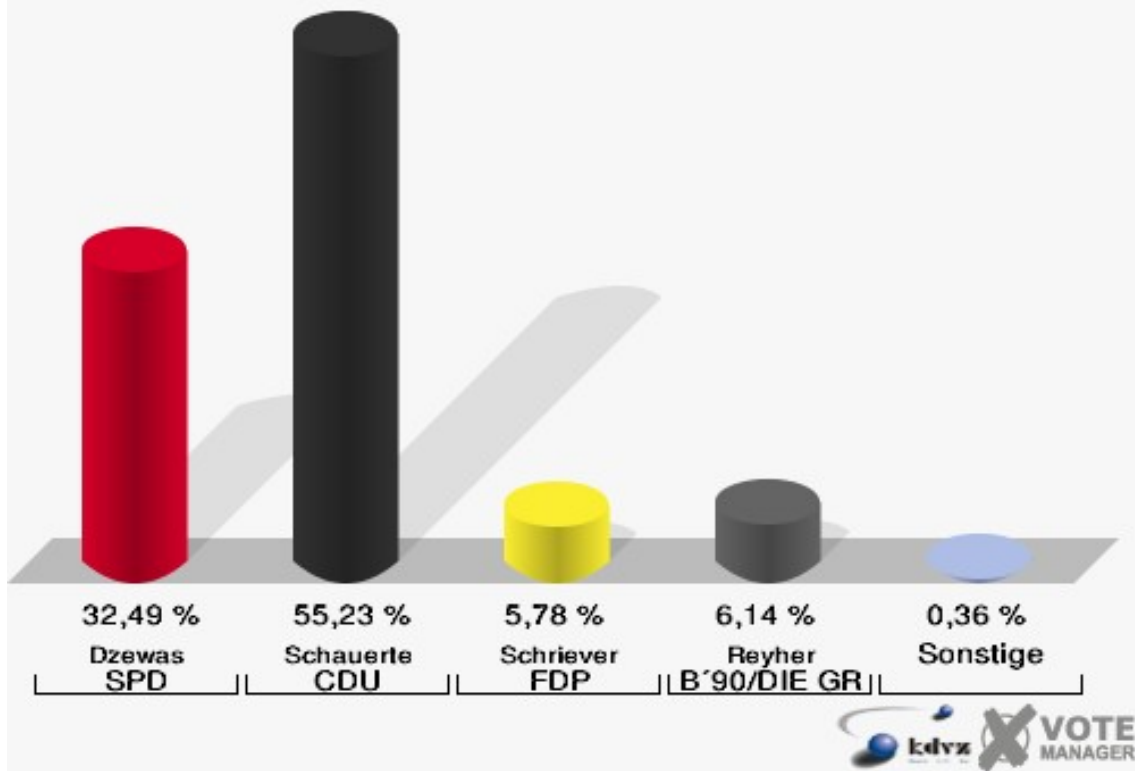
072

	Erststimmen		Zweitstimmen	
Wahlberechtigte	411		411	
Wähler/innen	279	67,88 %	279	67,88 %
ungültige Stimmen	2	0,72 %	2	0,72 %
gültige Stimmen	277	99,28 %	277	99,28 %
Dzewas, SPD	90	32,49 %	82	29,60 %
Schauerte, CDU	153	55,23 %	138	49,82 %
Schriever, FDP	16	5,78 %	27	9,75 %
Reyher, B'90/DIE GRÜNEN	17	6,14 %	26	9,39 %
Junge, DIE LINKE	1	0,36 %	0	0,00 %
REP	---	---	1	0,36 %
DIE GRAUEN	---	---	0	0,00 %
Tierschutzpartei	---	---	0	0,00 %
FAMILIE	---	---	0	0,00 %
NPD	---	---	0	0,00 %
PBC	---	---	0	0,00 %
ÖDP	---	---	0	0,00 %
CM	---	---	0	0,00 %
DIE FRAUEN	---	---	0	0,00 %
BÜSO	---	---	0	0,00 %
DIE VIOLETTEN	---	---	0	0,00 %
ZENTRUM	---	---	2	0,72 %
HP	---	---	0	0,00 %
Hömberg, OffensiveD	0	0,00 %	1	0,36 %

### Gemeinde Kirchhundem

Wahl zum Deutschen Bundestag 22.09.2002

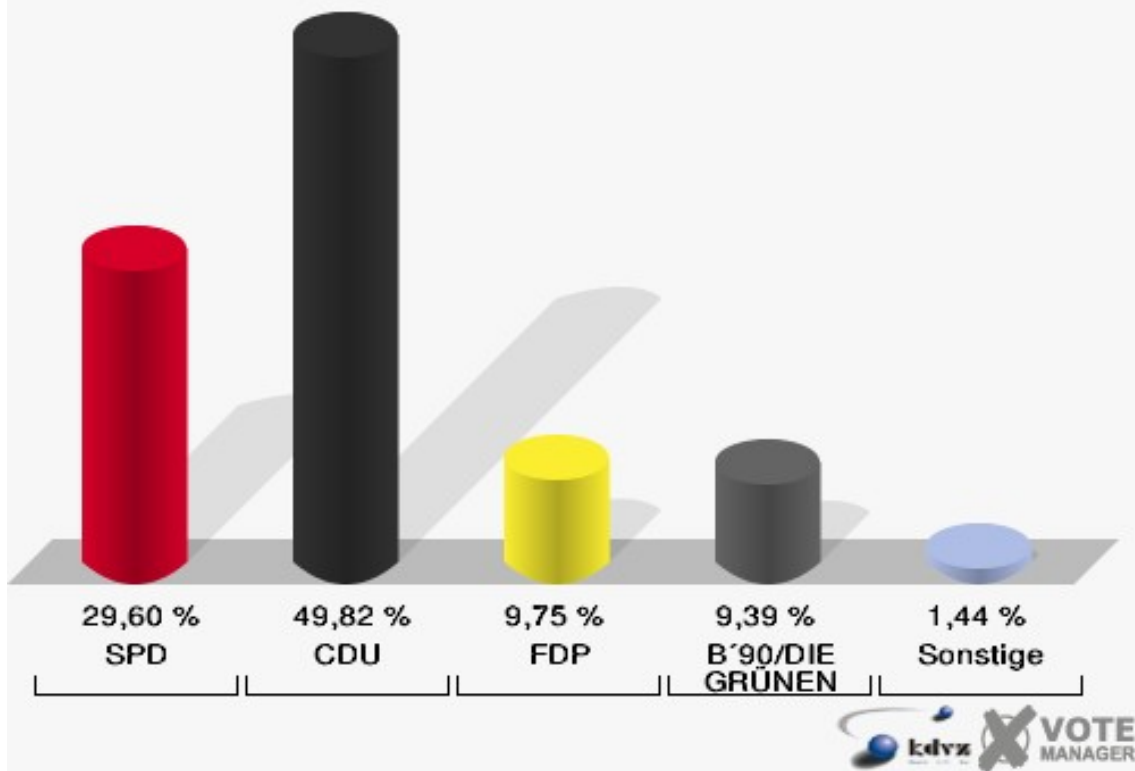
Erststimmen 072



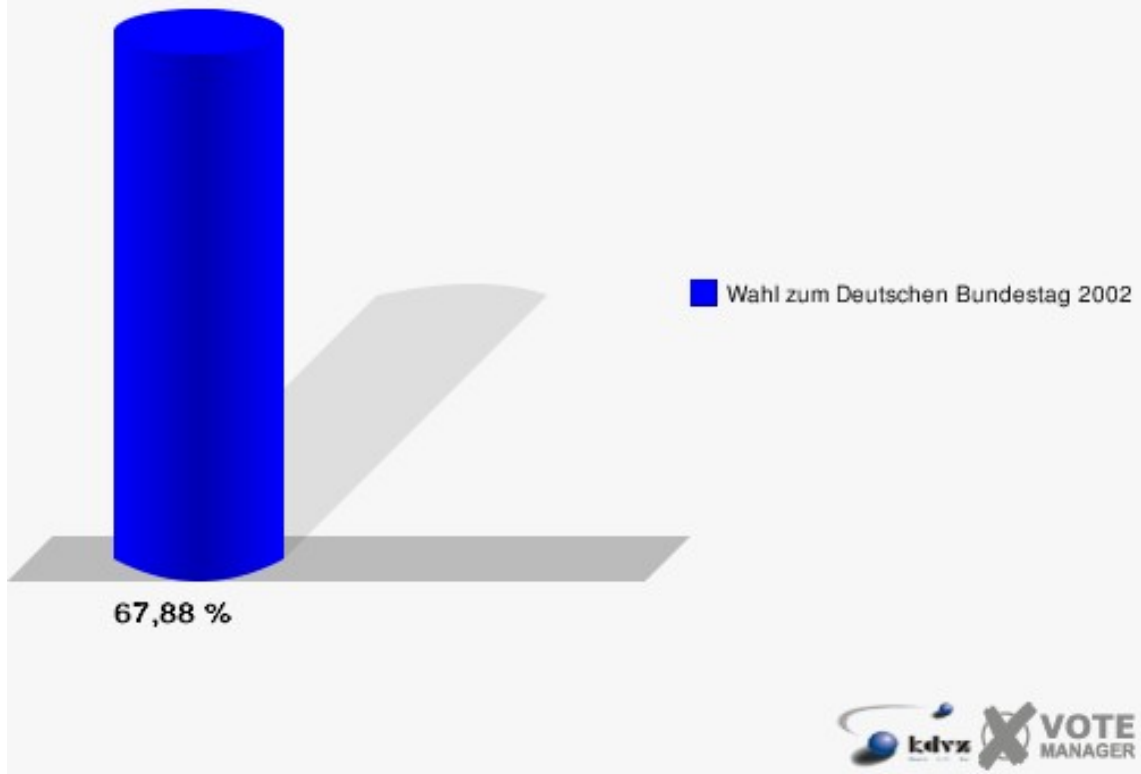
### Gemeinde Kirchhundem

Wahl zum Deutschen Bundestag 22.09.2002

Zweitstimmen 072

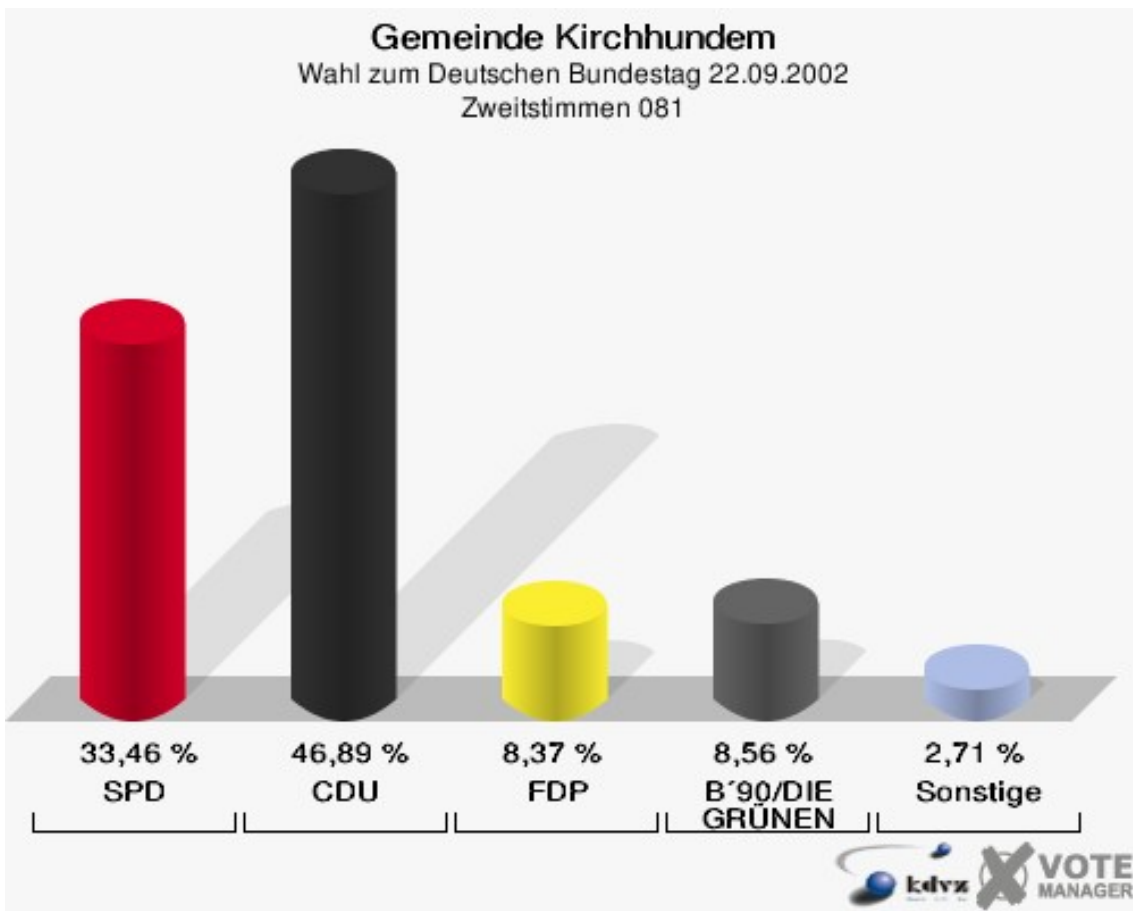
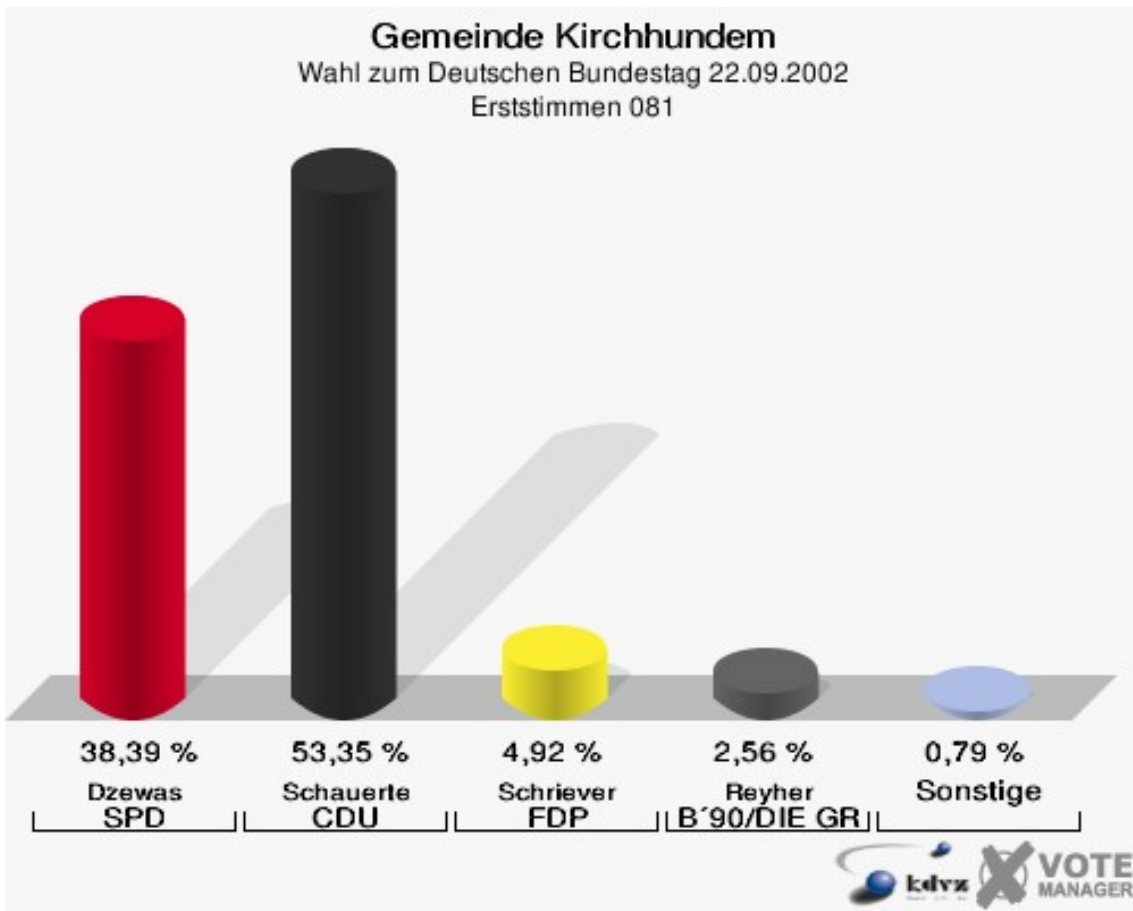


**Gemeinde Kirchhudem**  
Wahl zum Deutschen Bundestag 22.09.2002  
Wahlbeteiligung 072

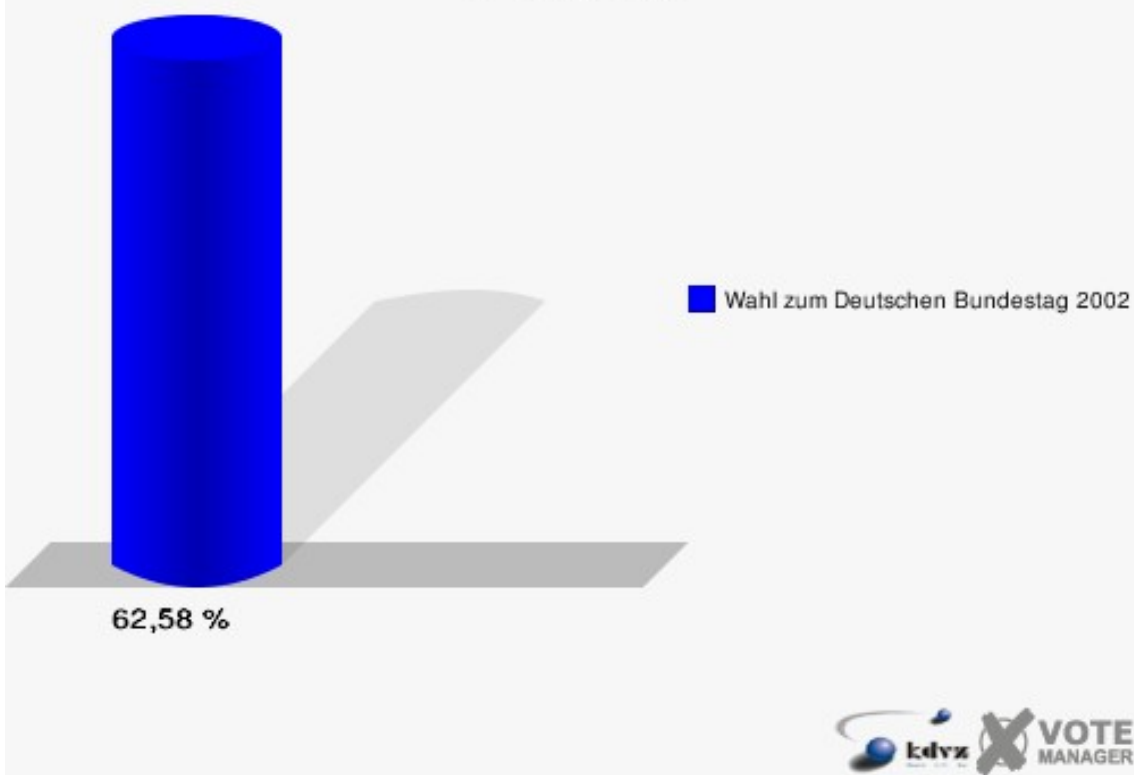


081

	Erststimmen		Zweitstimmen	
Wahlberechtigte	831		831	
Wähler/innen	520	62,58 %	520	62,58 %
ungültige Stimmen	12	2,31 %	6	1,15 %
gültige Stimmen	508	97,69 %	514	98,85 %
Dzewas, SPD	195	38,39 %	172	33,46 %
Schauerte, CDU	271	53,35 %	241	46,89 %
Schriever, FDP	25	4,92 %	43	8,37 %
Reyher, B'90/DIE GRÜNEN	13	2,56 %	44	8,56 %
Junge, DIE LINKE	3	0,59 %	5	0,97 %
REP	---	---	2	0,39 %
DIE GRAUEN	---	---	0	0,00 %
Tierschutzpartei	---	---	1	0,19 %
FAMILIE	---	---	0	0,00 %
NPD	---	---	4	0,78 %
PBC	---	---	0	0,00 %
ÖDP	---	---	1	0,19 %
CM	---	---	0	0,00 %
DIE FRAUEN	---	---	0	0,00 %
BÜSO	---	---	0	0,00 %
DIE VIOLETTEN	---	---	0	0,00 %
ZENTRUM	---	---	0	0,00 %
HP	---	---	0	0,00 %
Hömberg, OffensiveD	1	0,20 %	1	0,19 %



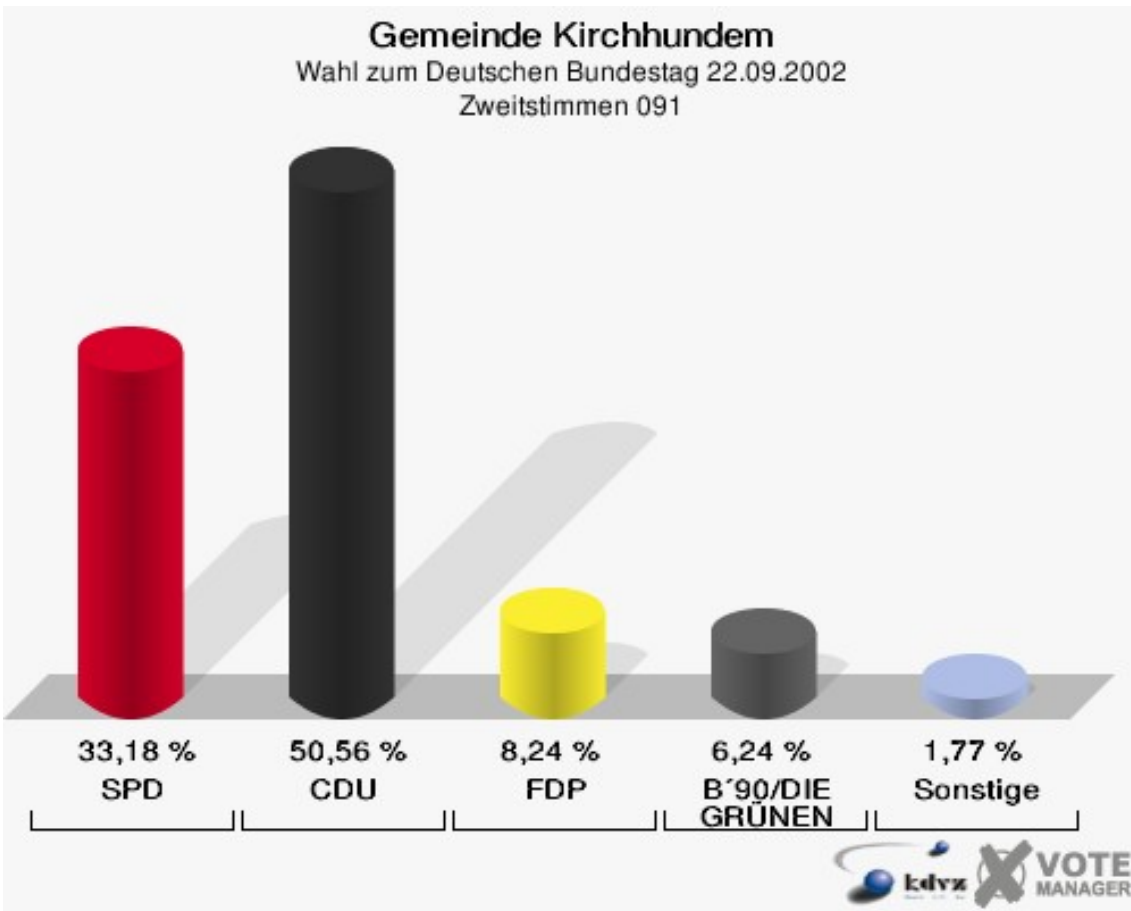
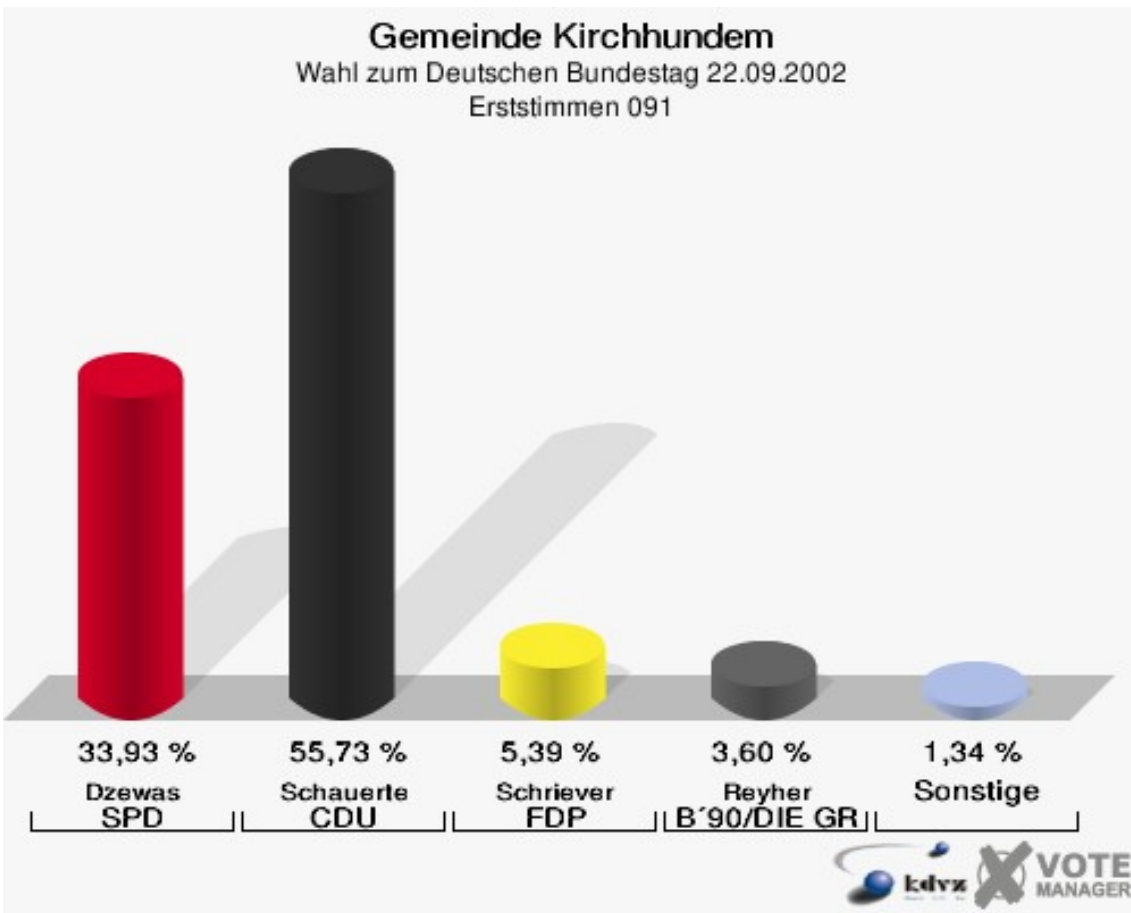
**Gemeinde Kirchhudem**  
Wahl zum Deutschen Bundestag 22.09.2002  
Wahlbeteiligung 081





091

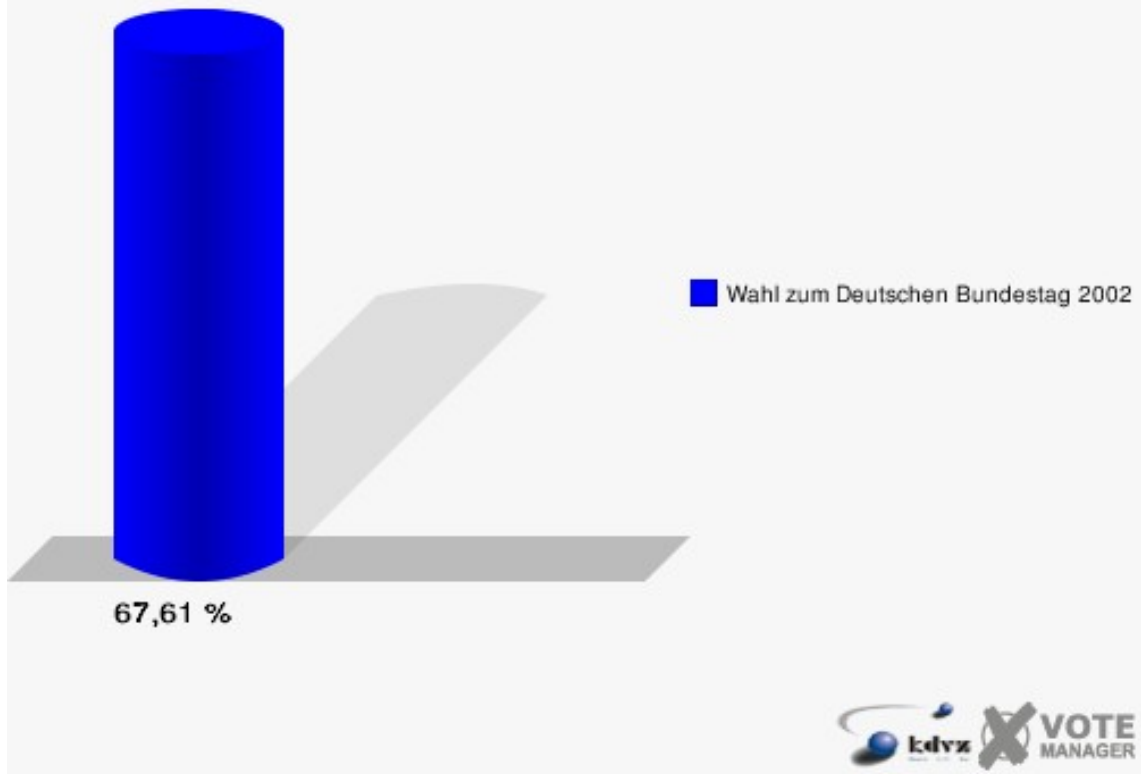
	Erststimmen		Zweitstimmen	
Wahlberechtigte	673		673	
Wähler/innen	455	67,61 %	455	67,61 %
ungültige Stimmen	10	2,20 %	6	1,32 %
gültige Stimmen	445	97,80 %	449	98,68 %
Dzewas, SPD	151	33,93 %	149	33,18 %
Schauerte, CDU	248	55,73 %	227	50,56 %
Schriever, FDP	24	5,39 %	37	8,24 %
Reyher, B'90/DIE GRÜNEN	16	3,60 %	28	6,24 %
Junge, DIE LINKE	5	1,12 %	1	0,22 %
REP	---	---	1	0,22 %
DIE GRAUEN	---	---	0	0,00 %
Tierschutzpartei	---	---	1	0,22 %
FAMILIE	---	---	3	0,67 %
NPD	---	---	1	0,22 %
PBC	---	---	0	0,00 %
ÖDP	---	---	0	0,00 %
CM	---	---	0	0,00 %
DIE FRAUEN	---	---	0	0,00 %
BÜSO	---	---	0	0,00 %
DIE VIOLETTEN	---	---	0	0,00 %
ZENTRUM	---	---	0	0,00 %
HP	---	---	0	0,00 %
Hömberg, OffensiveD	1	0,22 %	1	0,22 %



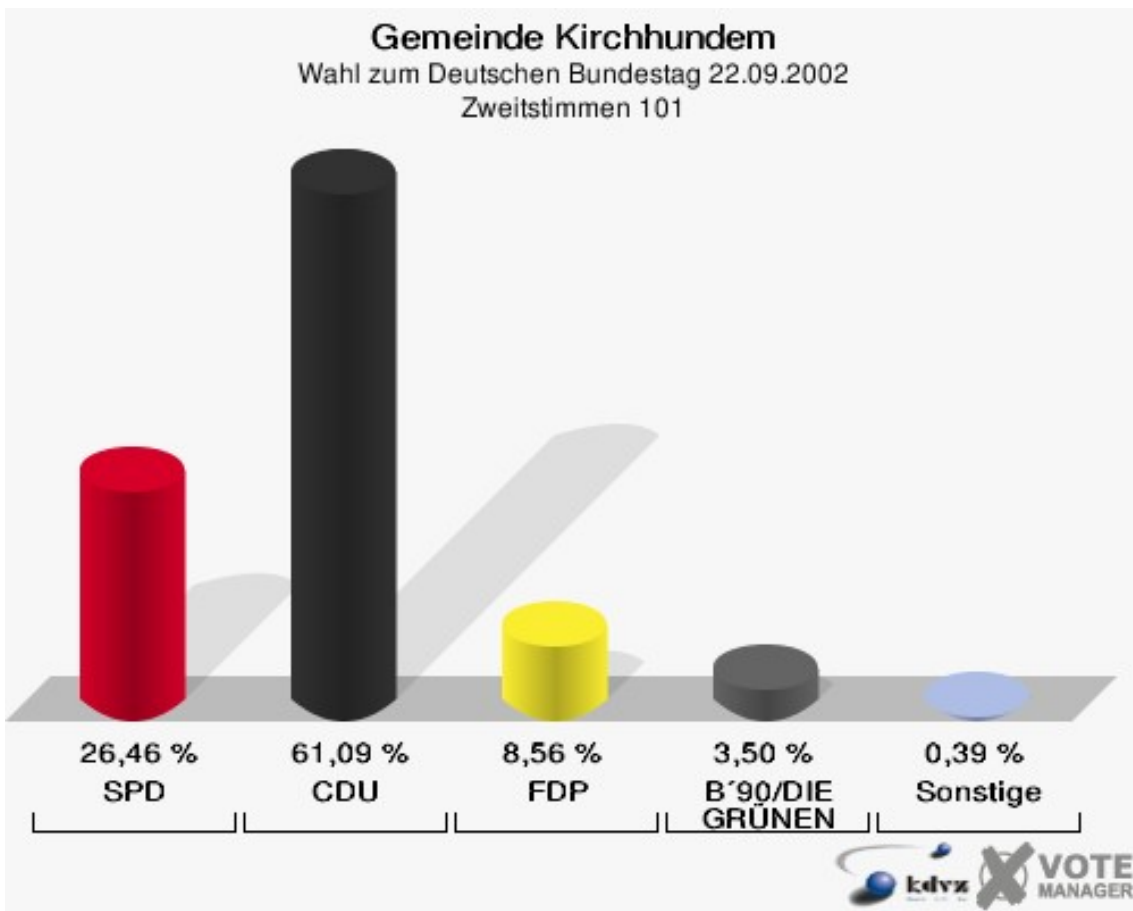
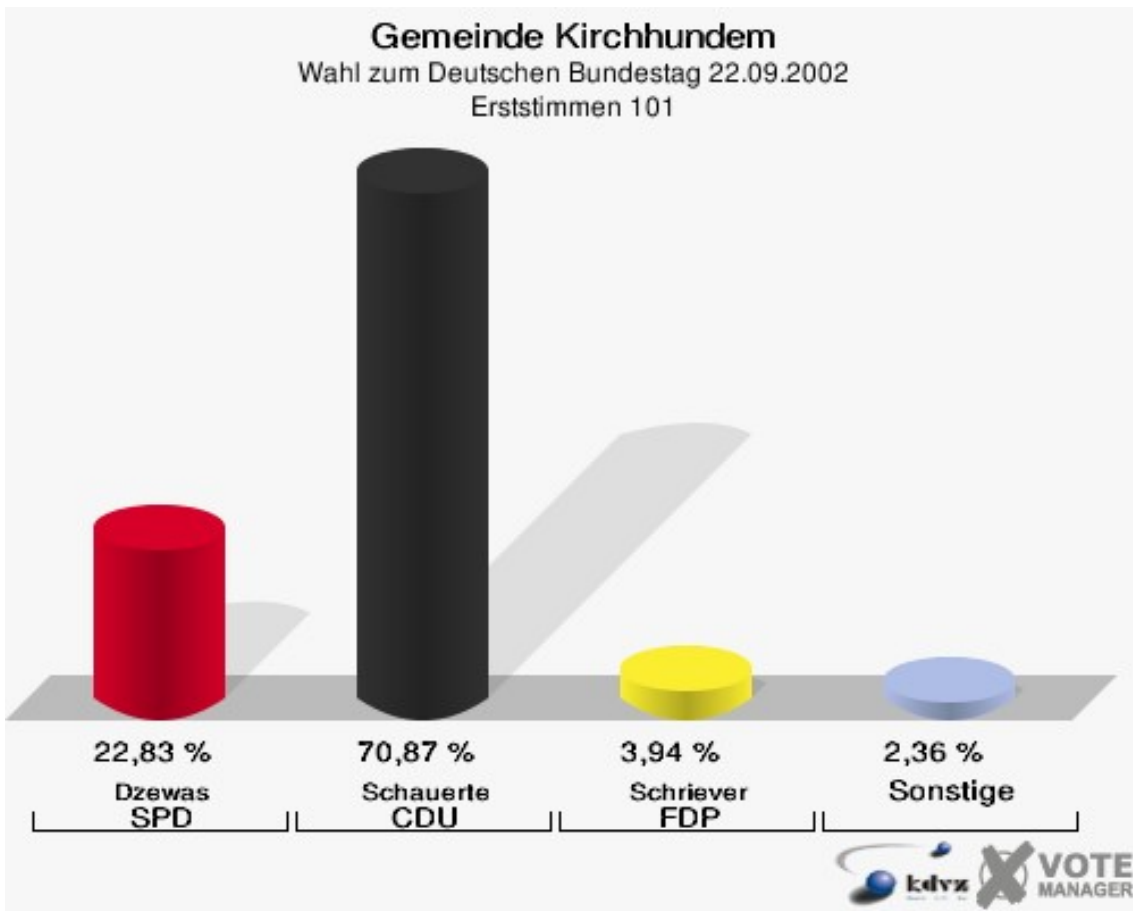
## Gemeinde Kirchhudem

Wahl zum Deutschen Bundestag 22.09.2002

Wahlbeteiligung 091



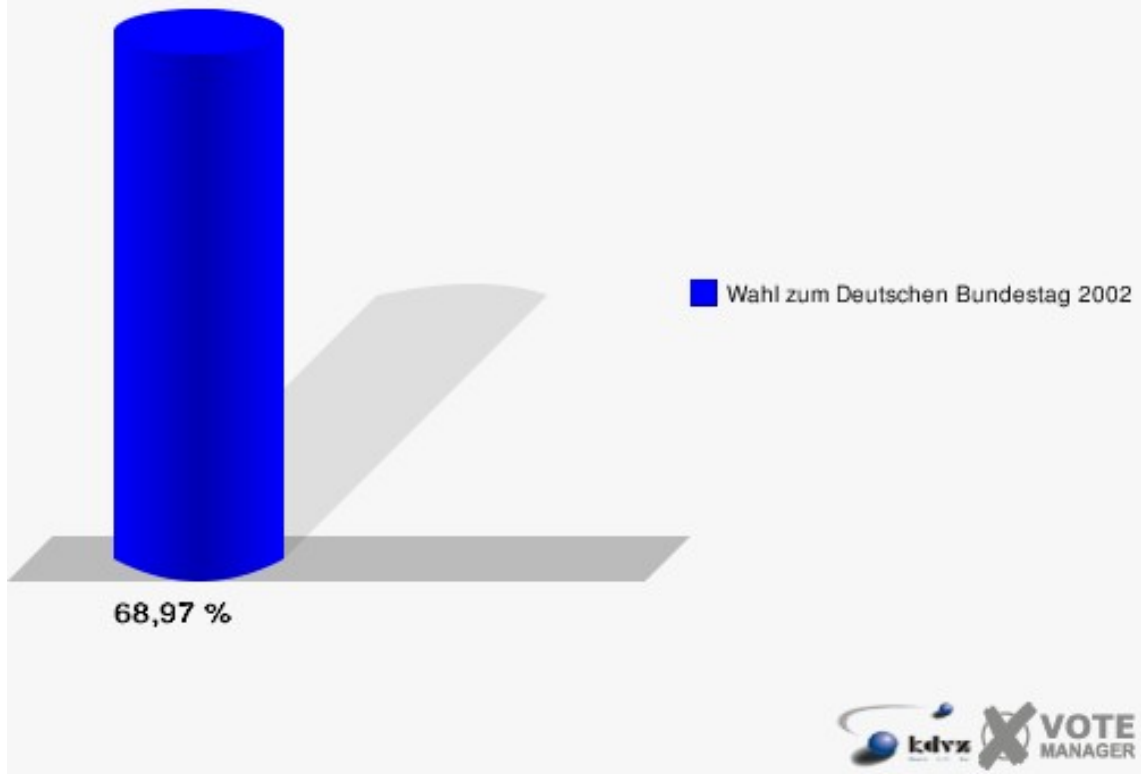
	Erststimmen		Zweitstimmen	
Wahlberechtigte	377		377	
Wähler/innen	260	68,97 %	260	68,97 %
ungültige Stimmen	6	2,31 %	3	1,15 %
gültige Stimmen	254	97,69 %	257	98,85 %
Dzewas, SPD	58	22,83 %	68	26,46 %
Schauerte, CDU	180	70,87 %	157	61,09 %
Schriever, FDP	10	3,94 %	22	8,56 %
Reyher, B'90/DIE GRÜNEN	5	1,97 %	9	3,50 %
Junge, DIE LINKE	0	0,00 %	0	0,00 %
REP	---	---	0	0,00 %
DIE GRAUEN	---	---	0	0,00 %
Tierschutzpartei	---	---	0	0,00 %
FAMILIE	---	---	0	0,00 %
NPD	---	---	0	0,00 %
PBC	---	---	0	0,00 %
ÖDP	---	---	0	0,00 %
CM	---	---	0	0,00 %
DIE FRAUEN	---	---	0	0,00 %
BÜSO	---	---	0	0,00 %
DIE VIOLETTEN	---	---	0	0,00 %
ZENTRUM	---	---	0	0,00 %
HP	---	---	0	0,00 %
Hömberg, OffensiveD	1	0,39 %	1	0,39 %



## Gemeinde Kirchhudem

Wahl zum Deutschen Bundestag 22.09.2002

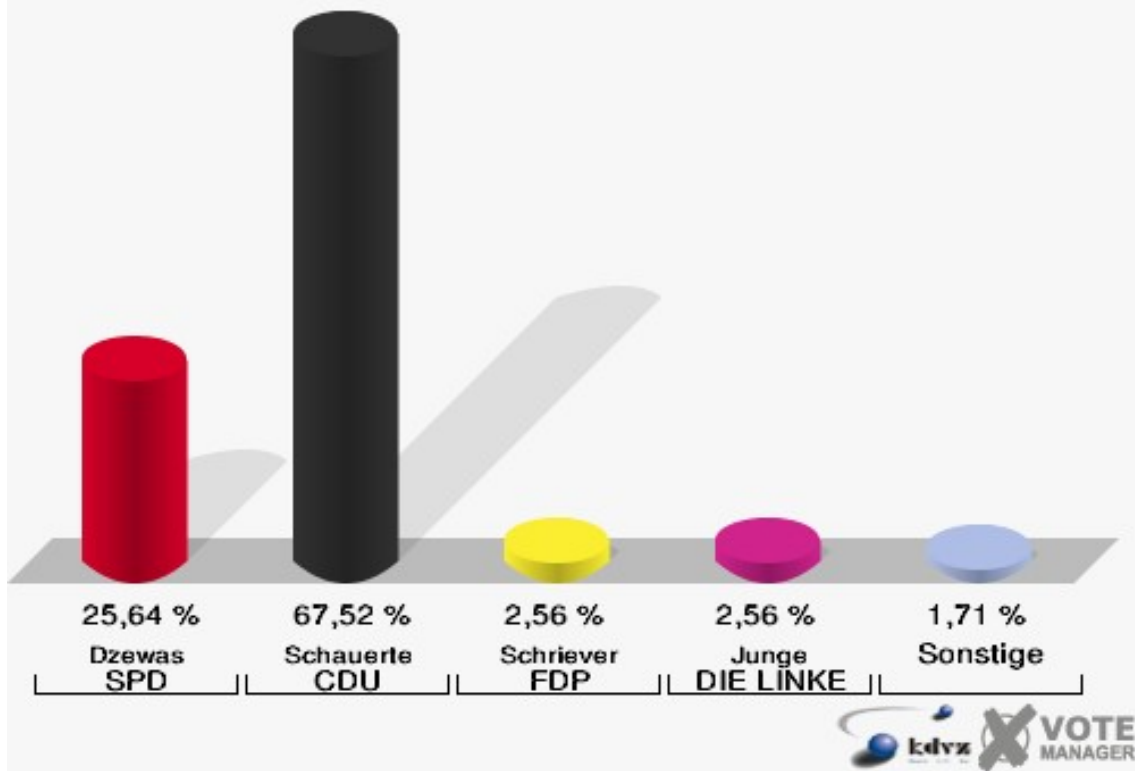
Wahlbeteiligung 101



	Erststimmen		Zweitstimmen	
Wahlberechtigte	170		170	
Wähler/innen	120	70,59 %	120	70,59 %
ungültige Stimmen	3	2,50 %	3	2,50 %
gültige Stimmen	117	97,50 %	117	97,50 %
Dzewas, SPD	30	25,64 %	30	25,64 %
Schauerte, CDU	79	67,52 %	67	57,26 %
Schriever, FDP	3	2,56 %	10	8,55 %
Reyher, B'90/DIE GRÜNEN	2	1,71 %	3	2,56 %
Junge, DIE LINKE	3	2,56 %	4	3,42 %
REP	---	---	0	0,00 %
DIE GRAUEN	---	---	0	0,00 %
Tierschutzpartei	---	---	0	0,00 %
FAMILIE	---	---	0	0,00 %
NPD	---	---	0	0,00 %
PBC	---	---	0	0,00 %
ÖDP	---	---	0	0,00 %
CM	---	---	1	0,85 %
DIE FRAUEN	---	---	0	0,00 %
BÜSO	---	---	0	0,00 %
DIE VIOLETTEN	---	---	0	0,00 %
ZENTRUM	---	---	2	1,71 %
HP	---	---	0	0,00 %
Hömberg, OffensiveD	0	0,00 %	0	0,00 %

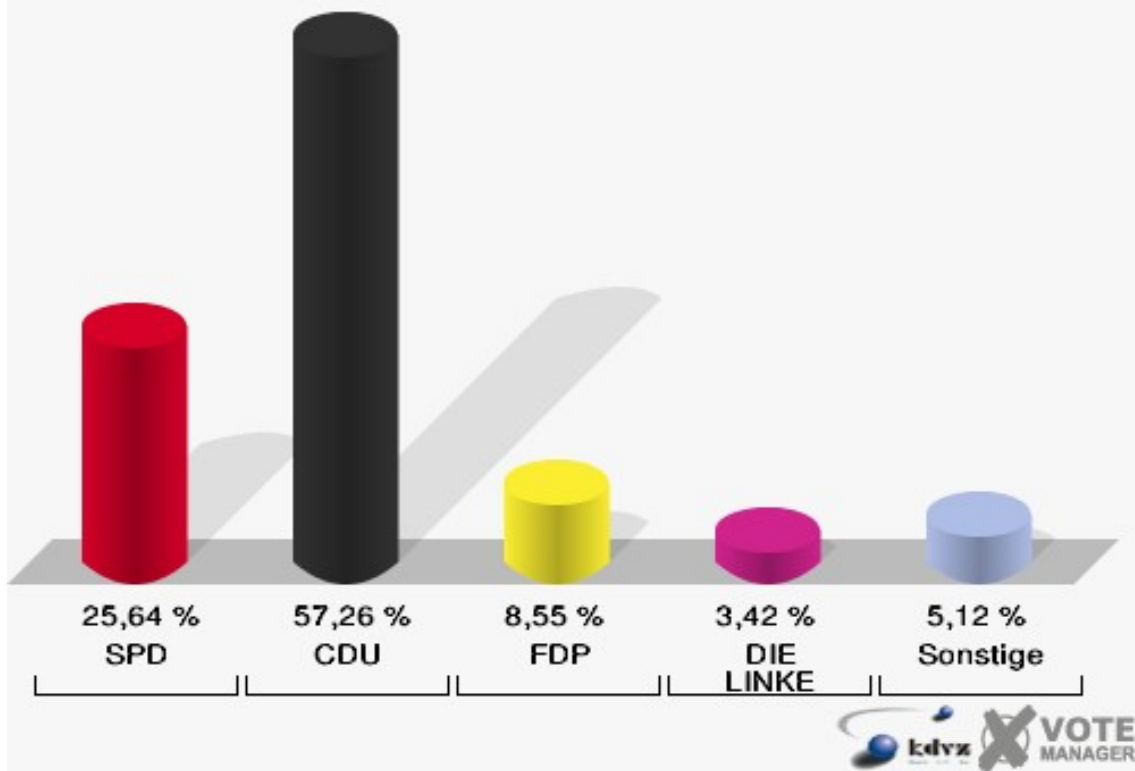
### Gemeinde Kirchhudem

Wahl zum Deutschen Bundestag 22.09.2002  
Erststimmen 102



### Gemeinde Kirchhudem

Wahl zum Deutschen Bundestag 22.09.2002  
Zweitstimmen 102

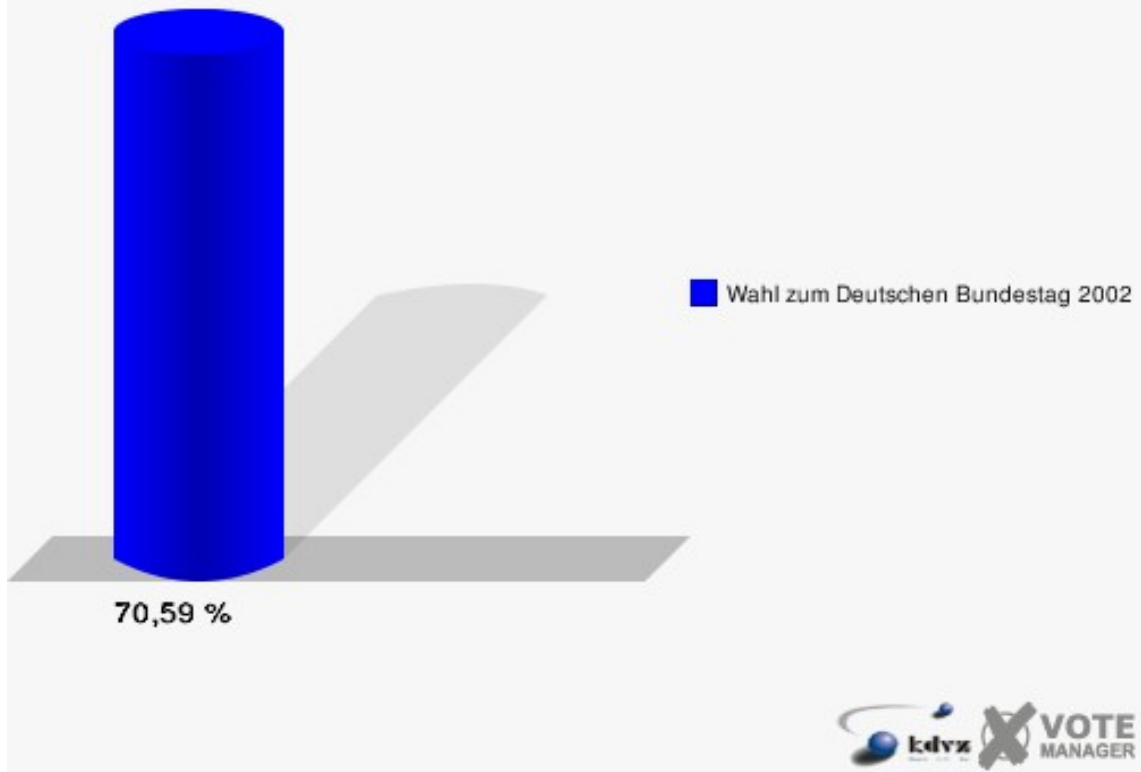




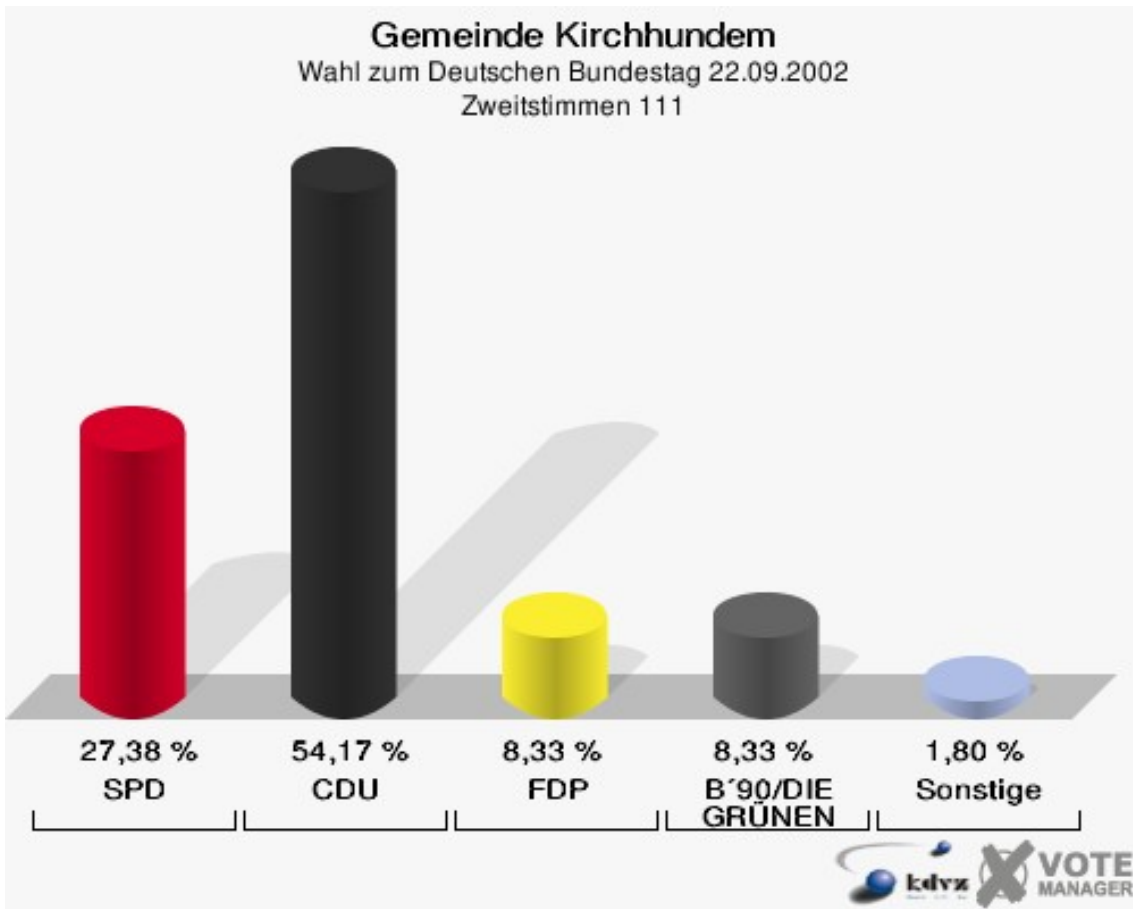
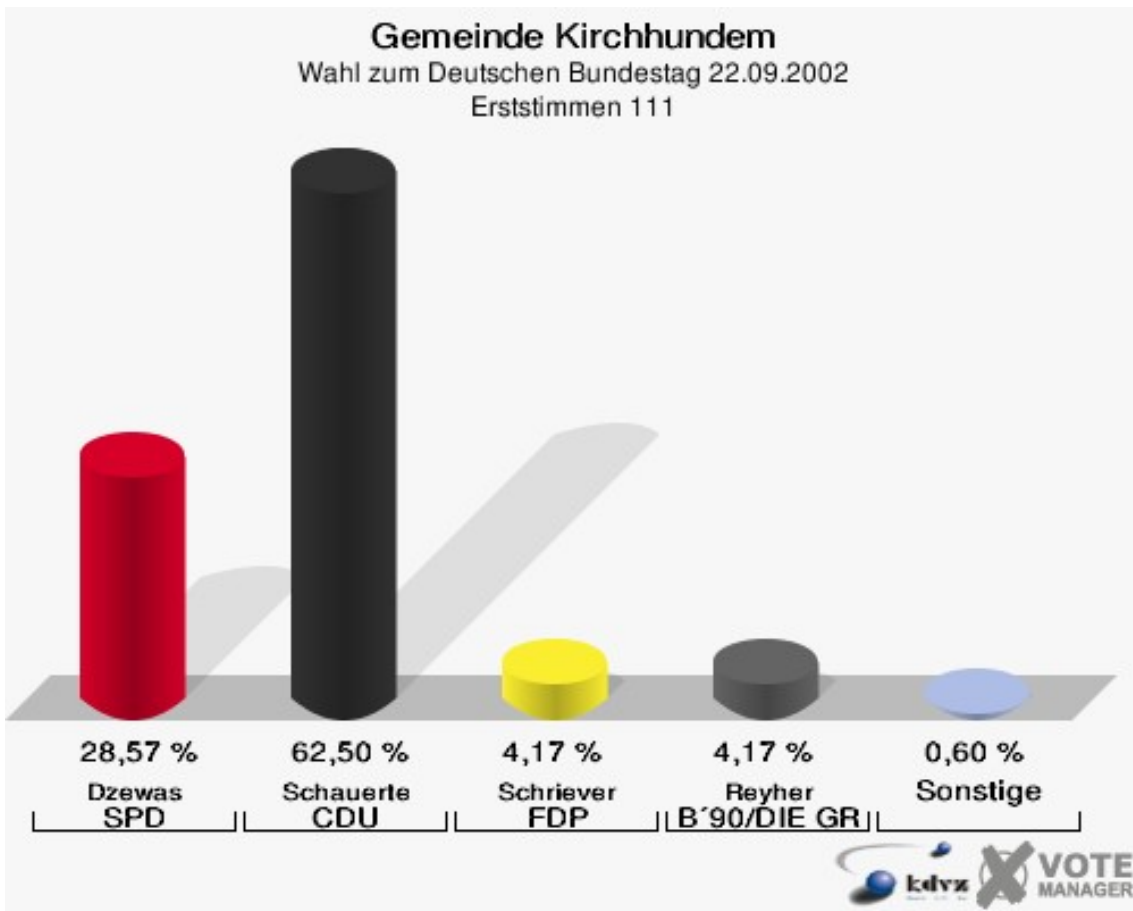
## Gemeinde Kirchhudem

Wahl zum Deutschen Bundestag 22.09.2002

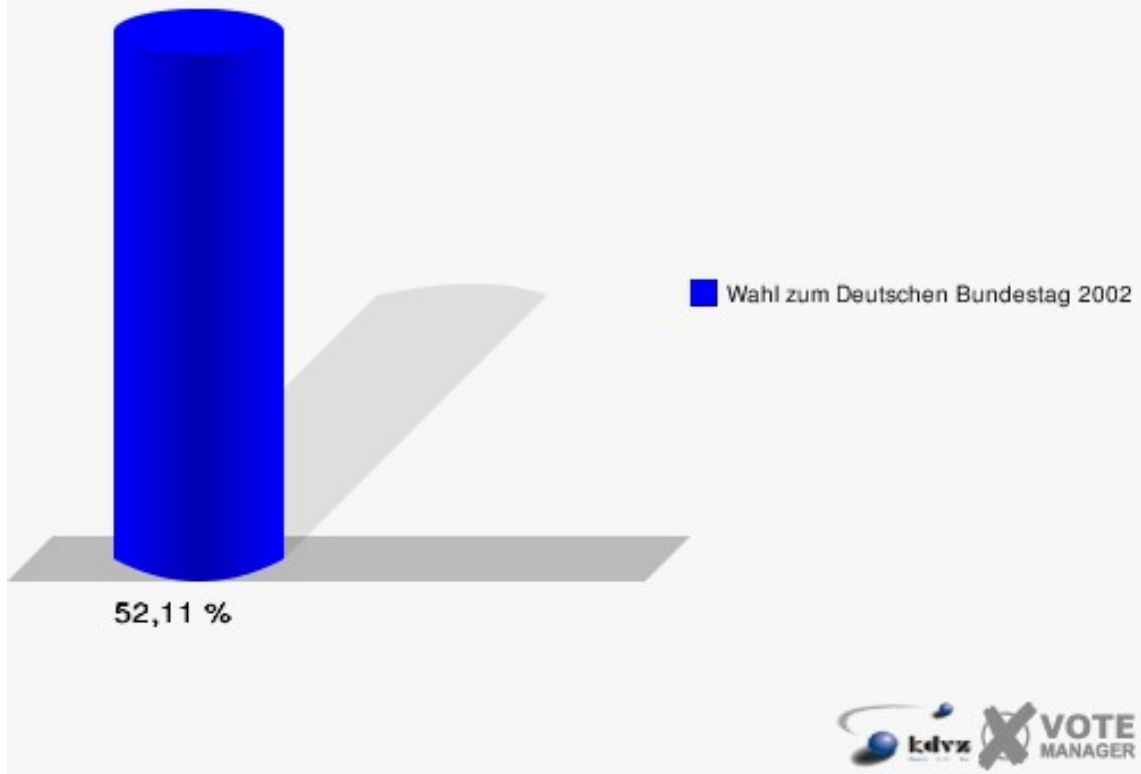
Wahlbeteiligung 102



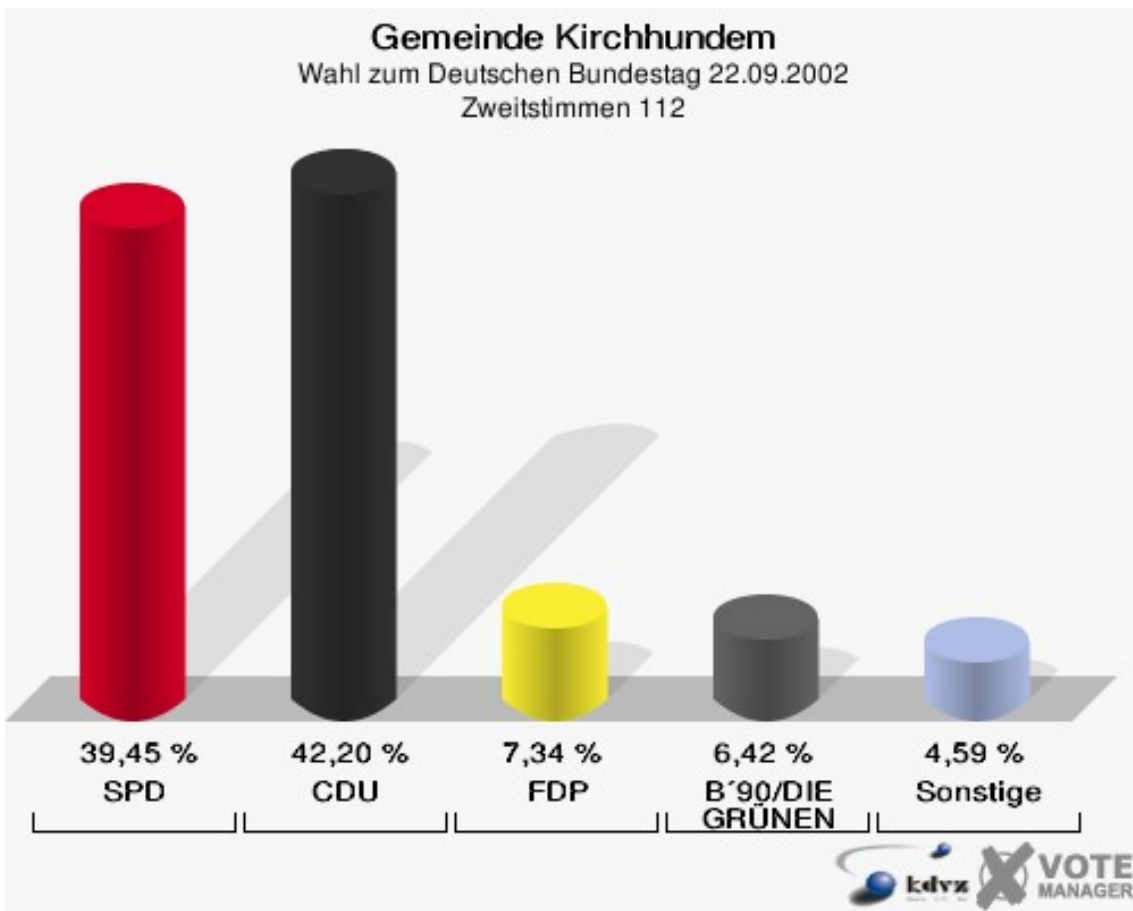
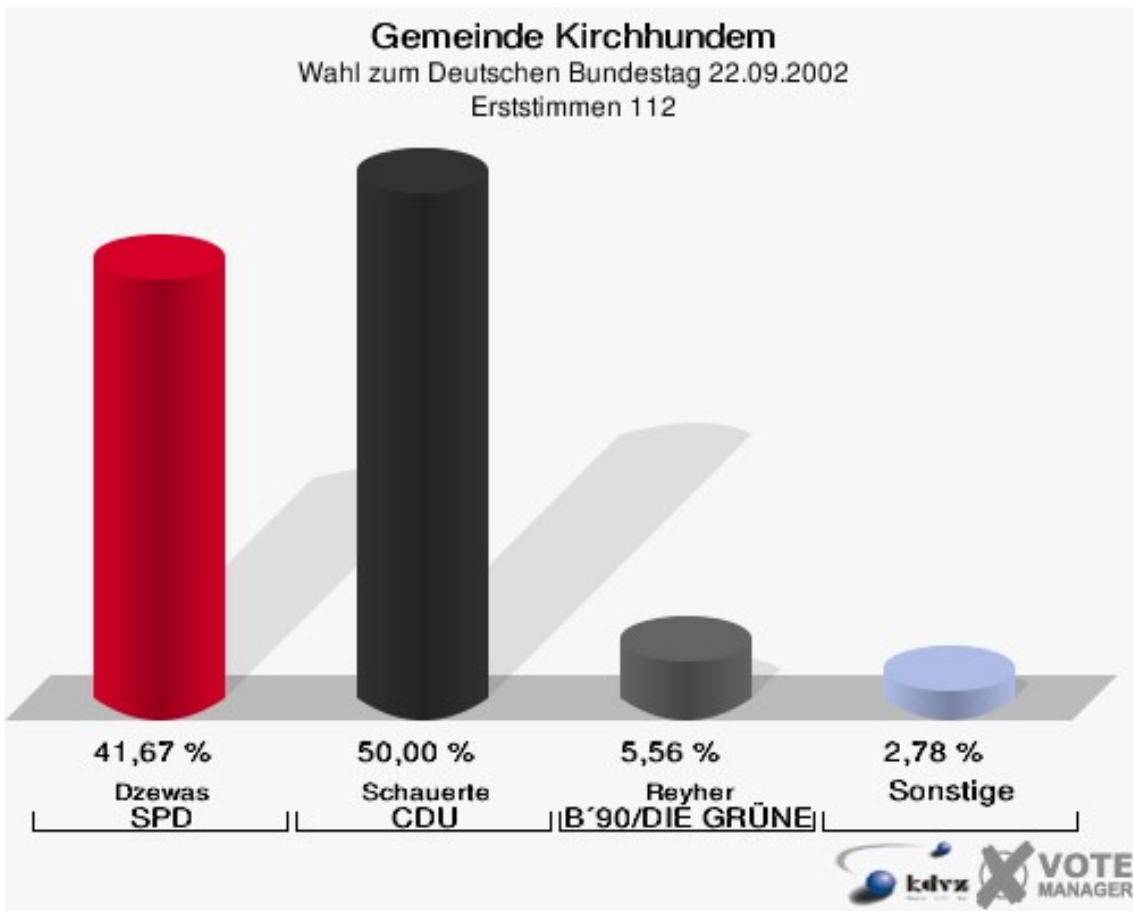
	Erststimmen		Zweitstimmen	
Wahlberechtigte	332		332	
Wähler/innen	173	52,11 %	173	52,11 %
ungültige Stimmen	5	2,89 %	5	2,89 %
gültige Stimmen	168	97,11 %	168	97,11 %
Dzewas, SPD	48	28,57 %	46	27,38 %
Schauerte, CDU	105	62,50 %	91	54,17 %
Schriever, FDP	7	4,17 %	14	8,33 %
Reyher, B'90/DIE GRÜNEN	7	4,17 %	14	8,33 %
Junge, DIE LINKE	1	0,60 %	0	0,00 %
REP	---	---	0	0,00 %
DIE GRAUEN	---	---	1	0,60 %
Tierschutzpartei	---	---	0	0,00 %
FAMILIE	---	---	1	0,60 %
NPD	---	---	0	0,00 %
PBC	---	---	0	0,00 %
ÖDP	---	---	0	0,00 %
CM	---	---	0	0,00 %
DIE FRAUEN	---	---	0	0,00 %
BÜSO	---	---	0	0,00 %
DIE VIOLETTEN	---	---	0	0,00 %
ZENTRUM	---	---	0	0,00 %
HP	---	---	0	0,00 %
Hömberg, OffensiveD	0	0,00 %	1	0,60 %



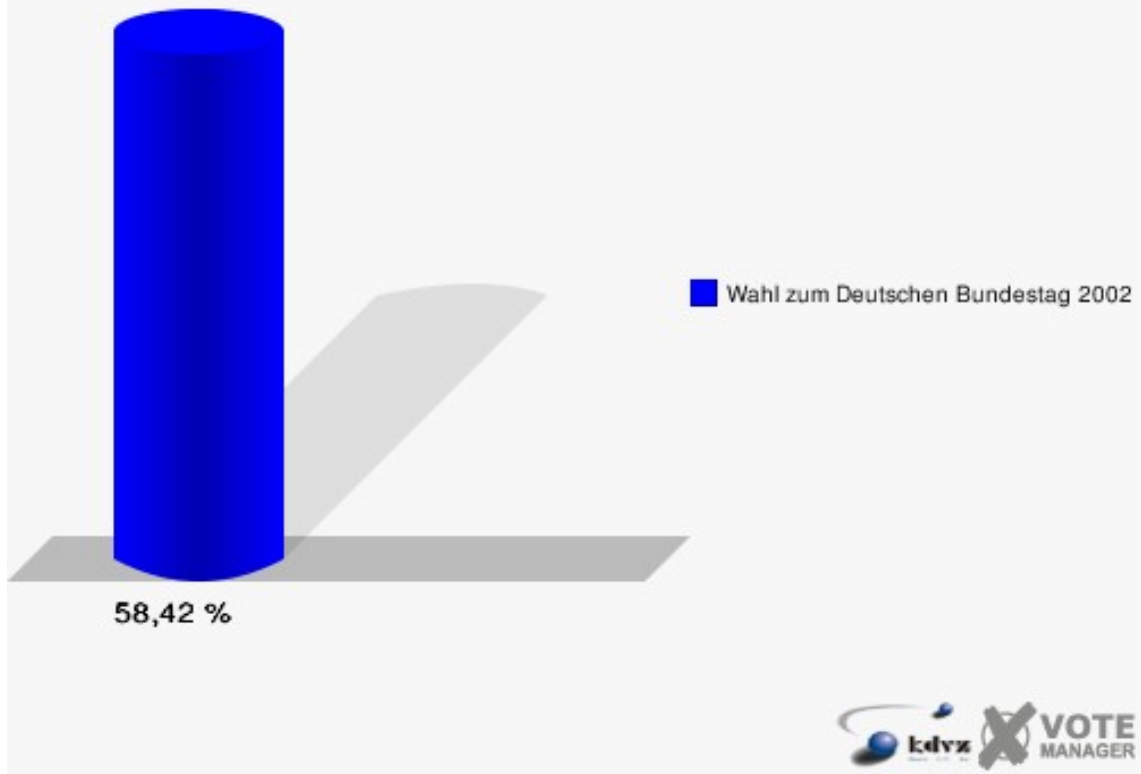
**Gemeinde Kirchhundem**  
Wahl zum Deutschen Bundestag 22.09.2002  
Wahlbeteiligung 111



	Erststimmen		Zweitstimmen	
Wahlberechtigte	190		190	
Wähler/innen	111	58,42 %	111	58,42 %
ungültige Stimmen	3	2,70 %	2	1,80 %
gültige Stimmen	108	97,30 %	109	98,20 %
Dzewas, SPD	45	41,67 %	43	39,45 %
Schauerte, CDU	54	50,00 %	46	42,20 %
Schriever, FDP	1	0,93 %	8	7,34 %
Reyher, B'90/DIE GRÜNEN	6	5,56 %	7	6,42 %
Junge, DIE LINKE	2	1,85 %	2	1,83 %
REP	---	---	1	0,92 %
DIE GRAUEN	---	---	0	0,00 %
Tierschutzpartei	---	---	1	0,92 %
FAMILIE	---	---	0	0,00 %
NPD	---	---	0	0,00 %
PBC	---	---	0	0,00 %
ÖDP	---	---	0	0,00 %
CM	---	---	0	0,00 %
DIE FRAUEN	---	---	0	0,00 %
BÜSO	---	---	1	0,92 %
DIE VIOLETTEN	---	---	0	0,00 %
ZENTRUM	---	---	0	0,00 %
HP	---	---	0	0,00 %
Hömberg, OffensiveD	0	0,00 %	0	0,00 %

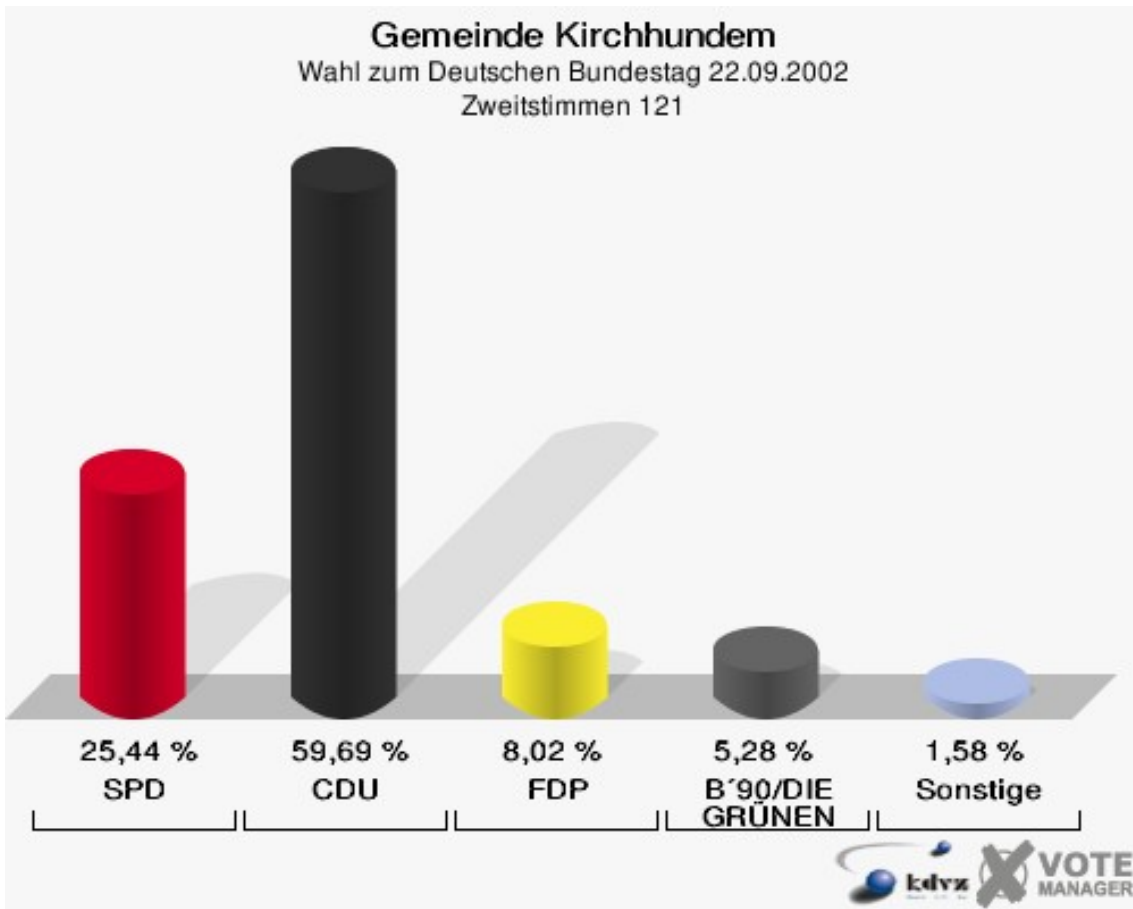
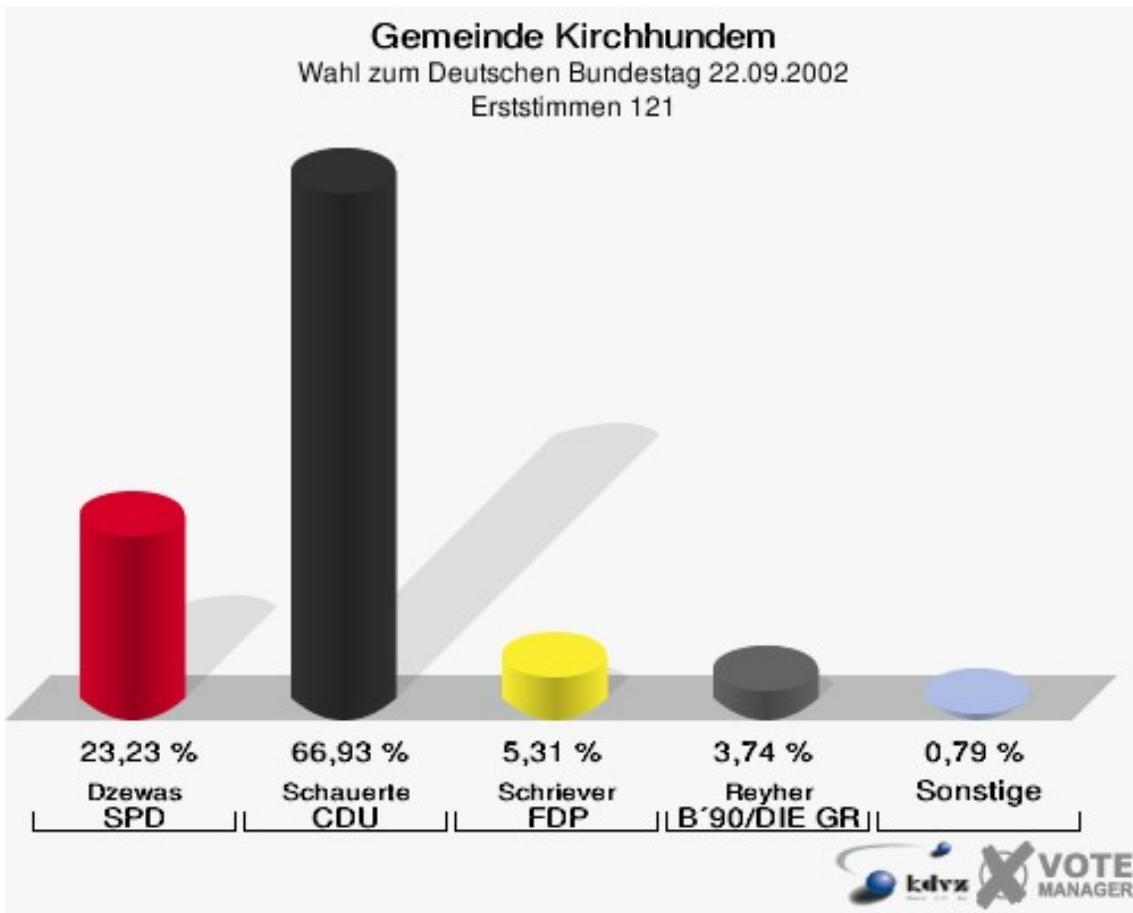


**Gemeinde Kirchhudem**  
Wahl zum Deutschen Bundestag 22.09.2002  
Wahlbeteiligung 112

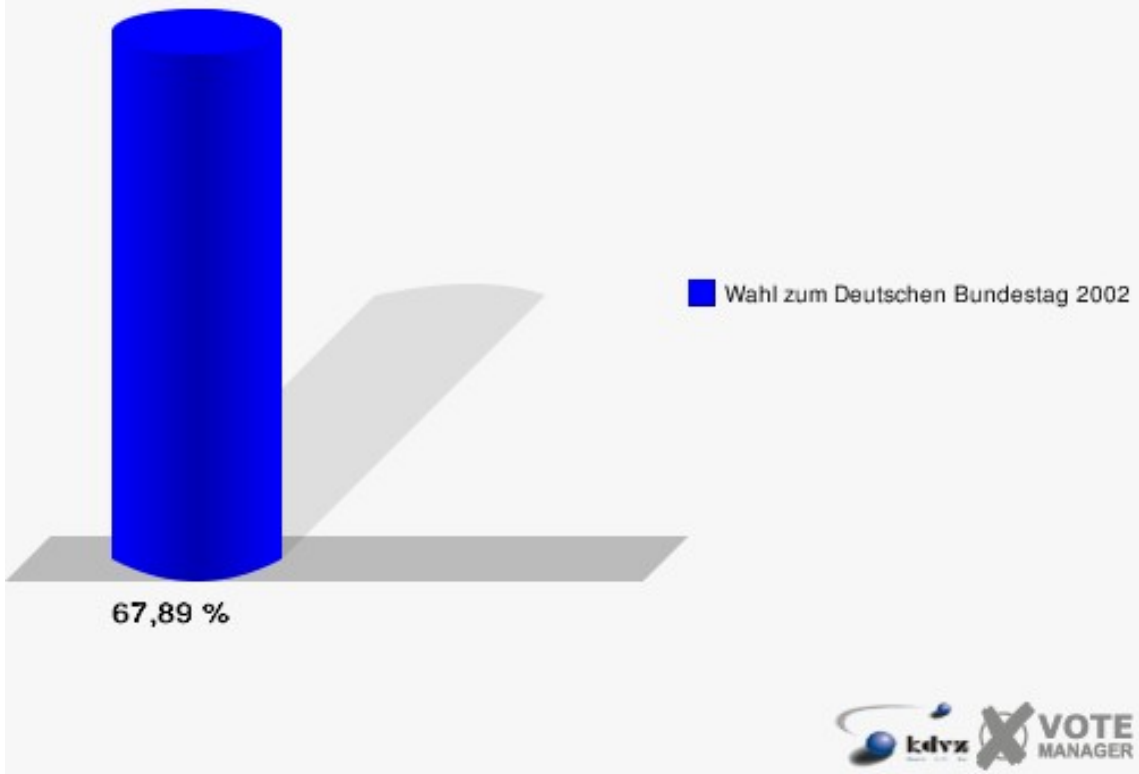


	Erststimmen		Zweitstimmen	
Wahlberechtigte	763		763	
Wähler/innen	518	67,89 %	518	67,89 %
ungültige Stimmen	10	1,93 %	7	1,35 %
gültige Stimmen	508	98,07 %	511	98,65 %
Dzewas, SPD	118	23,23 %	130	25,44 %
Schauerte, CDU	340	66,93 %	305	59,69 %
Schriever, FDP	27	5,31 %	41	8,02 %
Reyher, B'90/DIE GRÜNEN	19	3,74 %	27	5,28 %
Junge, DIE LINKE	4	0,79 %	2	0,39 %
REP	---	---	1	0,20 %
DIE GRAUEN	---	---	1	0,20 %
Tierschutzpartei	---	---	0	0,00 %
FAMILIE	---	---	2	0,39 %
NPD	---	---	1	0,20 %
PBC	---	---	0	0,00 %
ÖDP	---	---	0	0,00 %
CM	---	---	0	0,00 %
DIE FRAUEN	---	---	0	0,00 %
BÜSO	---	---	0	0,00 %
DIE VIOLETTEN	---	---	0	0,00 %
ZENTRUM	---	---	0	0,00 %
HP	---	---	0	0,00 %
Hömberg, OffensiveD	0	0,00 %	1	0,20 %



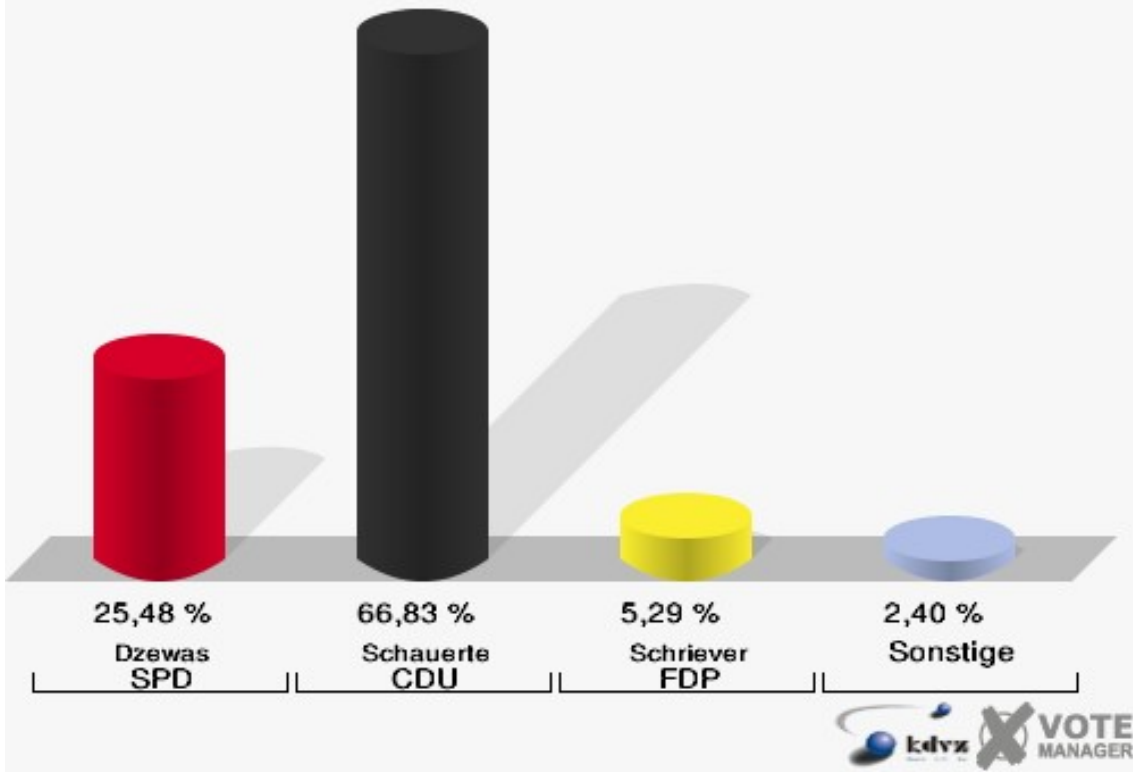


**Gemeinde Kirchhudem**  
Wahl zum Deutschen Bundestag 22.09.2002  
Wahlbeteiligung 121

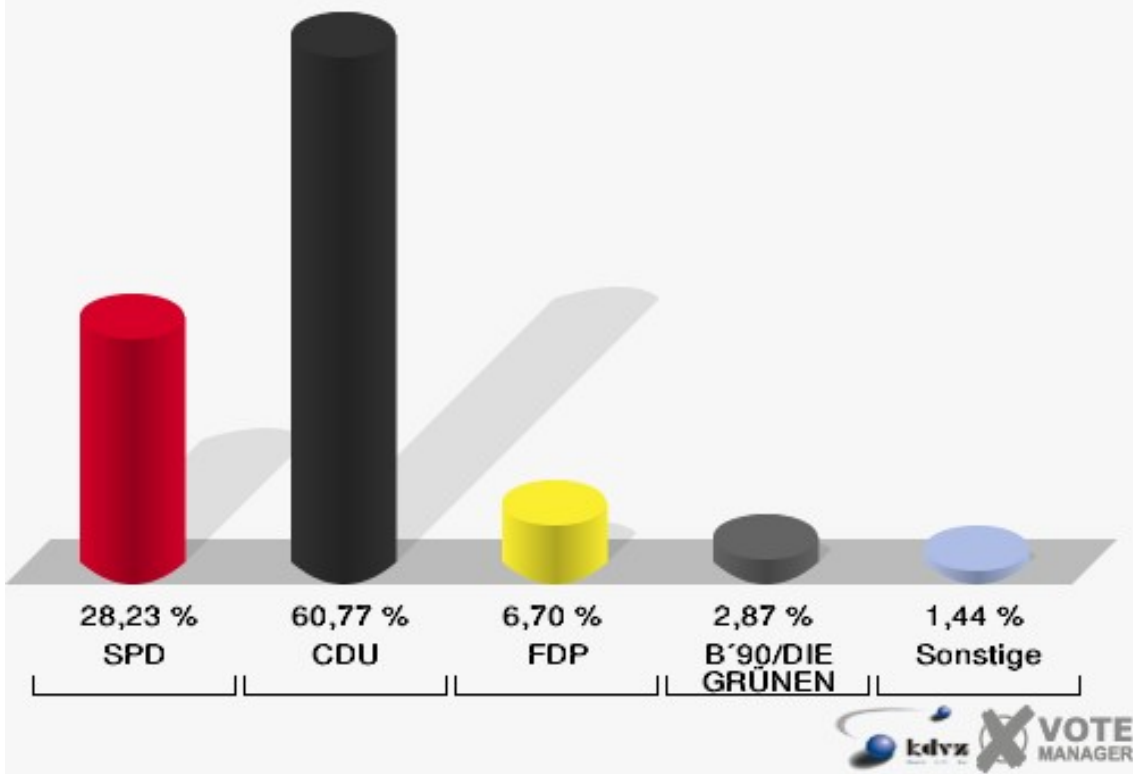


	Erststimmen		Zweitstimmen	
Wahlberechtigte	290		290	
Wähler/innen	211	72,76 %	211	72,76 %
ungültige Stimmen	3	1,42 %	2	0,95 %
gültige Stimmen	208	98,58 %	209	99,05 %
Dzewas, SPD	53	25,48 %	59	28,23 %
Schauerte, CDU	139	66,83 %	127	60,77 %
Schriever, FDP	11	5,29 %	14	6,70 %
Reyher, B'90/DIE GRÜNEN	4	1,92 %	6	2,87 %
Junge, DIE LINKE	1	0,48 %	2	0,96 %
REP	---	---	0	0,00 %
DIE GRAUEN	---	---	0	0,00 %
Tierschutzpartei	---	---	0	0,00 %
FAMILIE	---	---	0	0,00 %
NPD	---	---	0	0,00 %
PBC	---	---	0	0,00 %
ÖDP	---	---	0	0,00 %
CM	---	---	0	0,00 %
DIE FRAUEN	---	---	0	0,00 %
BÜSO	---	---	0	0,00 %
DIE VIOLETTEN	---	---	0	0,00 %
ZENTRUM	---	---	0	0,00 %
HP	---	---	0	0,00 %
Hömberg, OffensiveD	0	0,00 %	1	0,48 %

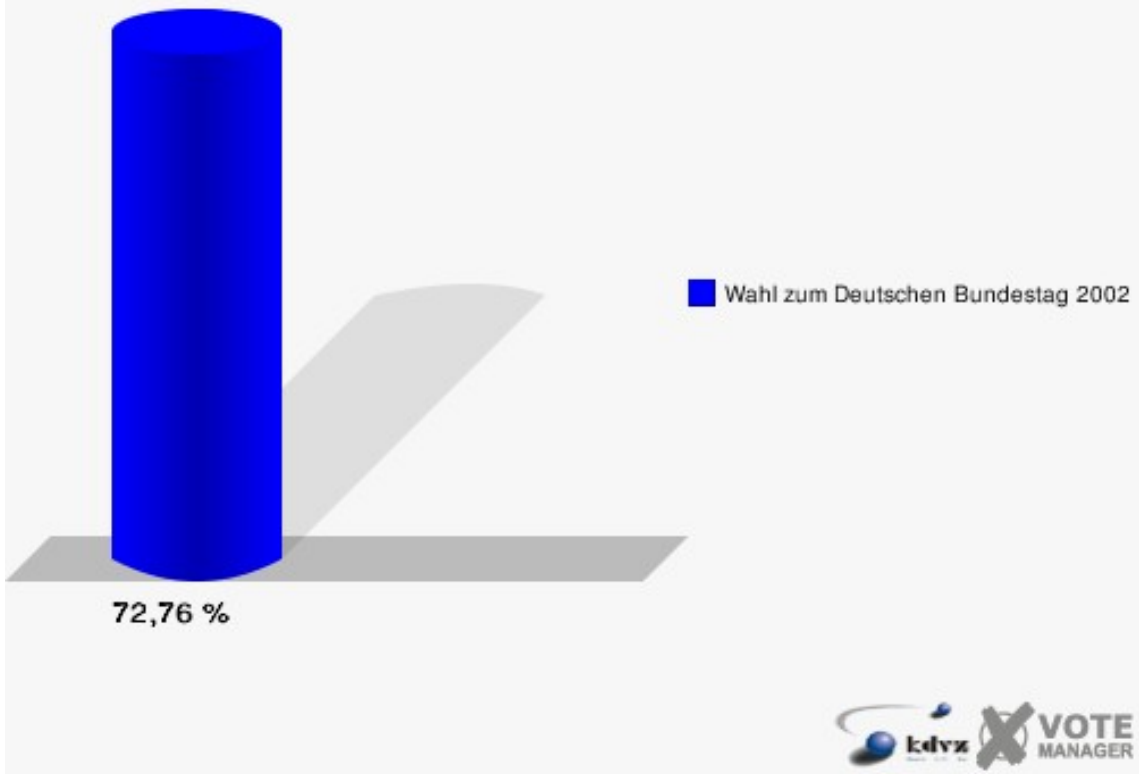
**Gemeinde Kirchhundem**  
Wahl zum Deutschen Bundestag 22.09.2002  
Erststimmen 131



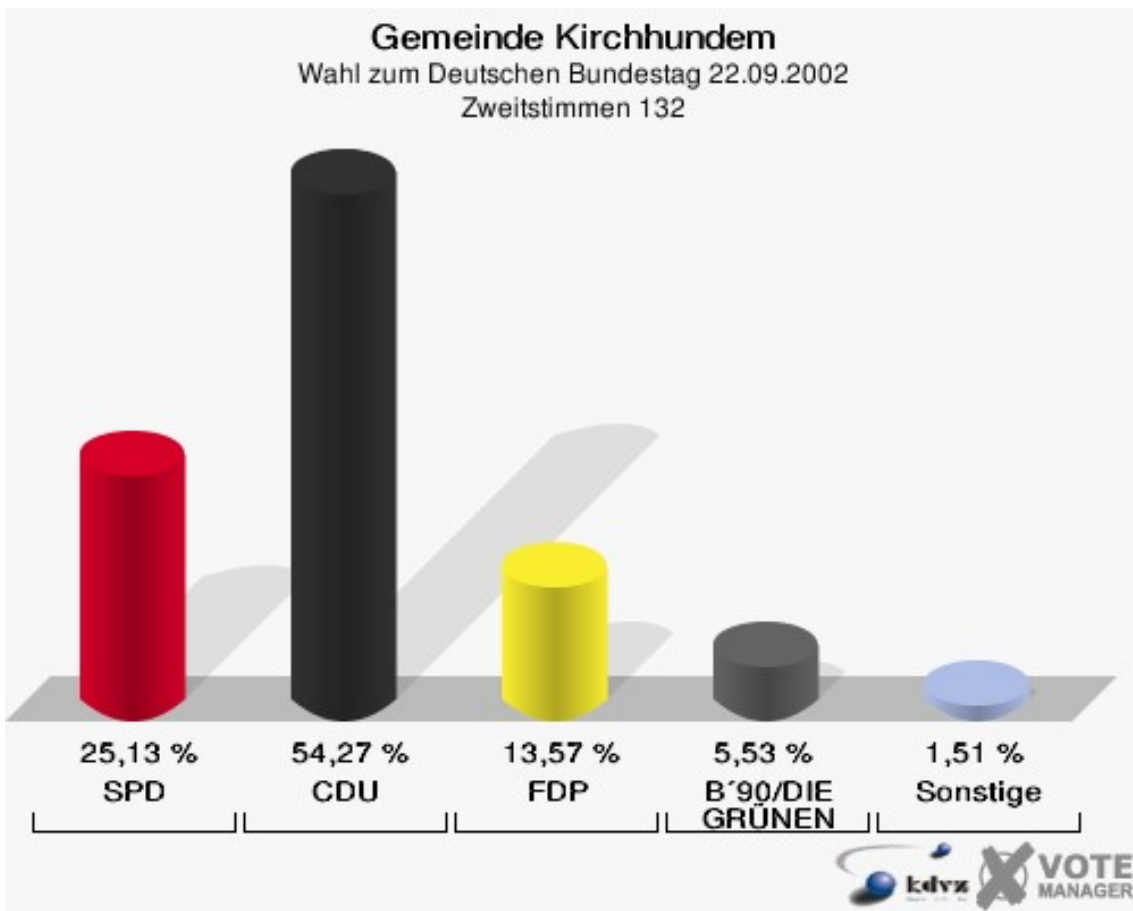
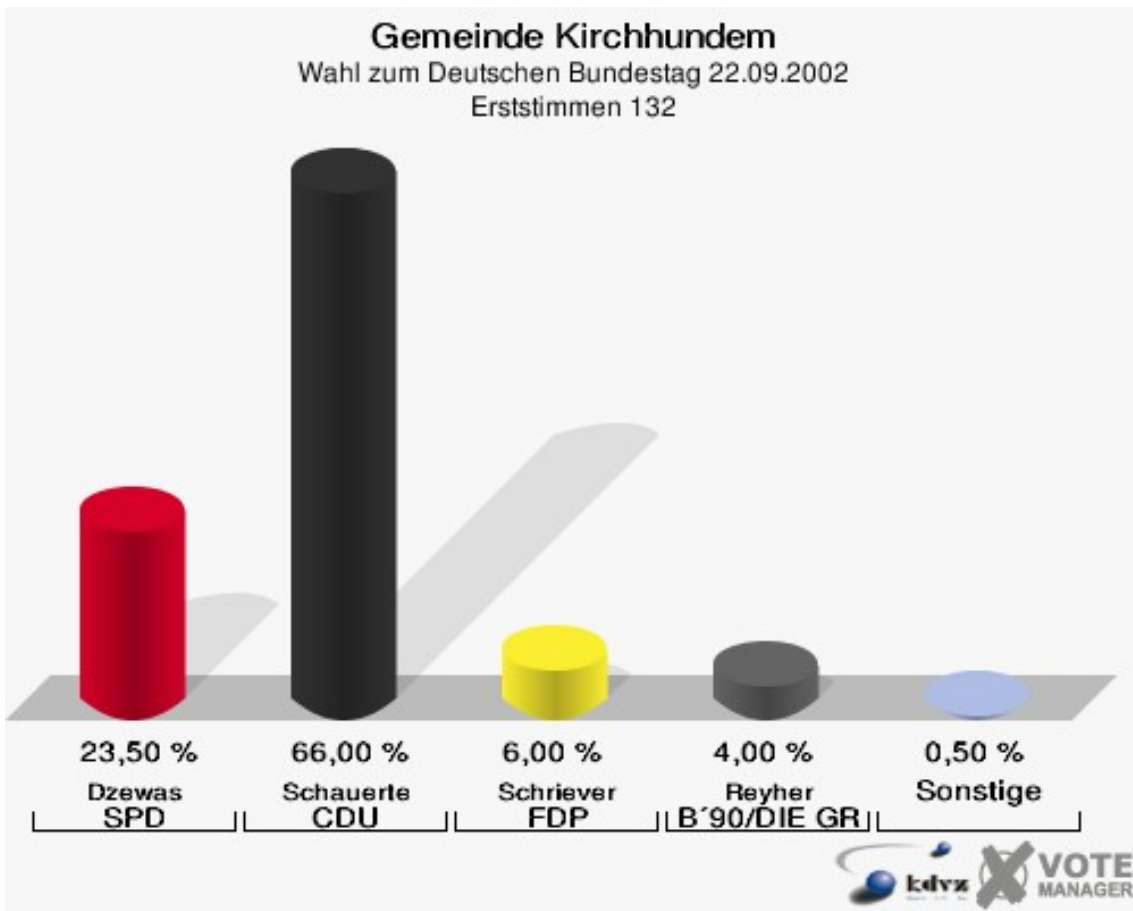
**Gemeinde Kirchhundem**  
Wahl zum Deutschen Bundestag 22.09.2002  
Zweitstimmen 131



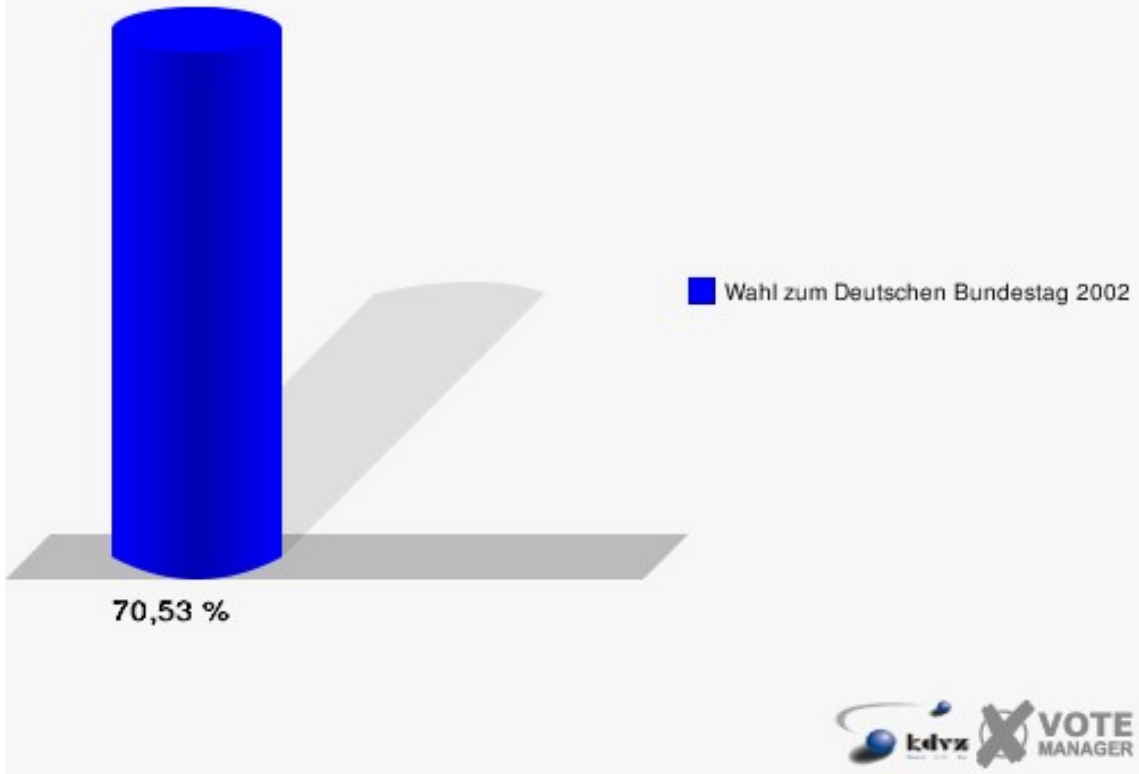
**Gemeinde Kirchhudem**  
Wahl zum Deutschen Bundestag 22.09.2002  
Wahlbeteiligung 131



	Erststimmen		Zweitstimmen	
Wahlberechtigte	285		285	
Wähler/innen	201	70,53 %	201	70,53 %
ungültige Stimmen	1	0,50 %	2	1,00 %
gültige Stimmen	200	99,50 %	199	99,00 %
Dzewas, SPD	47	23,50 %	50	25,13 %
Schauerte, CDU	132	66,00 %	108	54,27 %
Schriever, FDP	12	6,00 %	27	13,57 %
Reyher, B'90/DIE GRÜNEN	8	4,00 %	11	5,53 %
Junge, DIE LINKE	1	0,50 %	0	0,00 %
REP	---	---	2	1,01 %
DIE GRAUEN	---	---	0	0,00 %
Tierschutzpartei	---	---	0	0,00 %
FAMILIE	---	---	0	0,00 %
NPD	---	---	0	0,00 %
PBC	---	---	0	0,00 %
ÖDP	---	---	0	0,00 %
CM	---	---	0	0,00 %
DIE FRAUEN	---	---	0	0,00 %
BÜSO	---	---	0	0,00 %
DIE VIOLETTEN	---	---	0	0,00 %
ZENTRUM	---	---	0	0,00 %
HP	---	---	0	0,00 %
Hömberg, OffensiveD	0	0,00 %	1	0,50 %

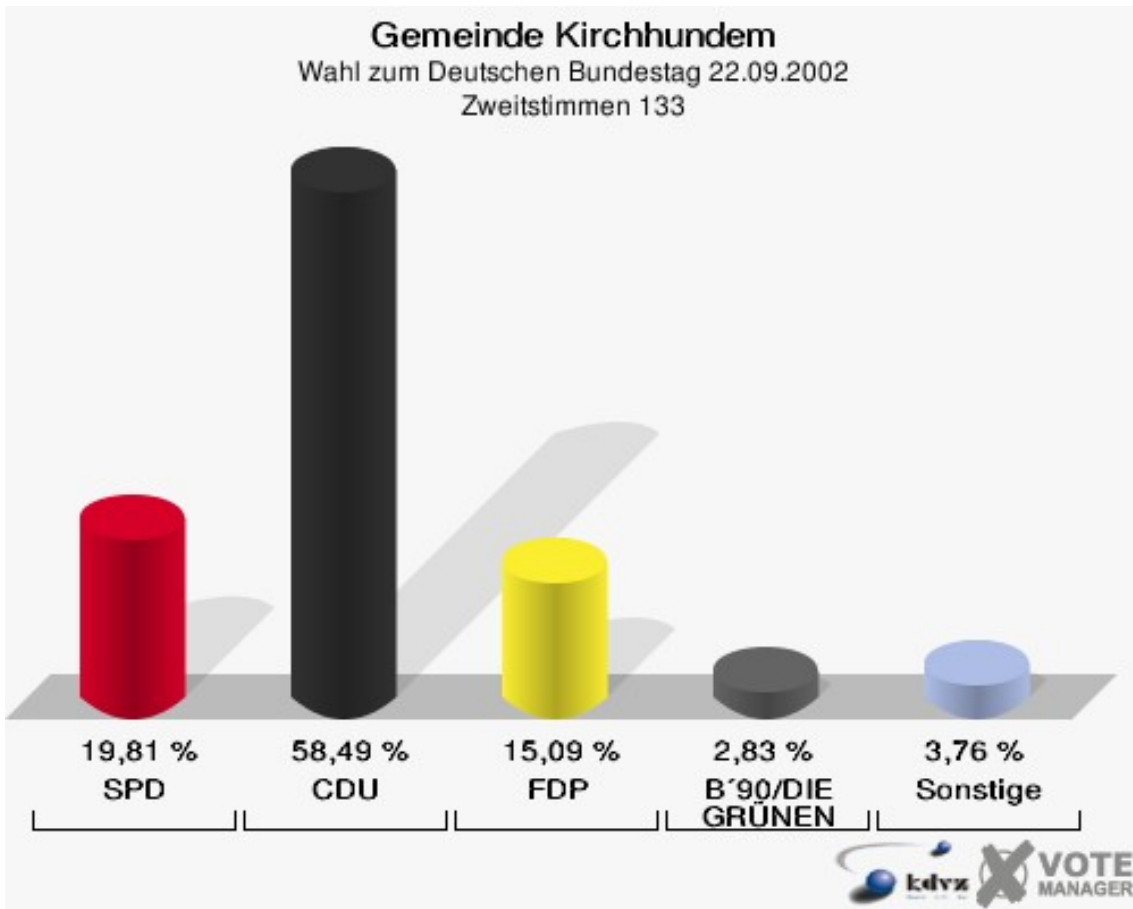
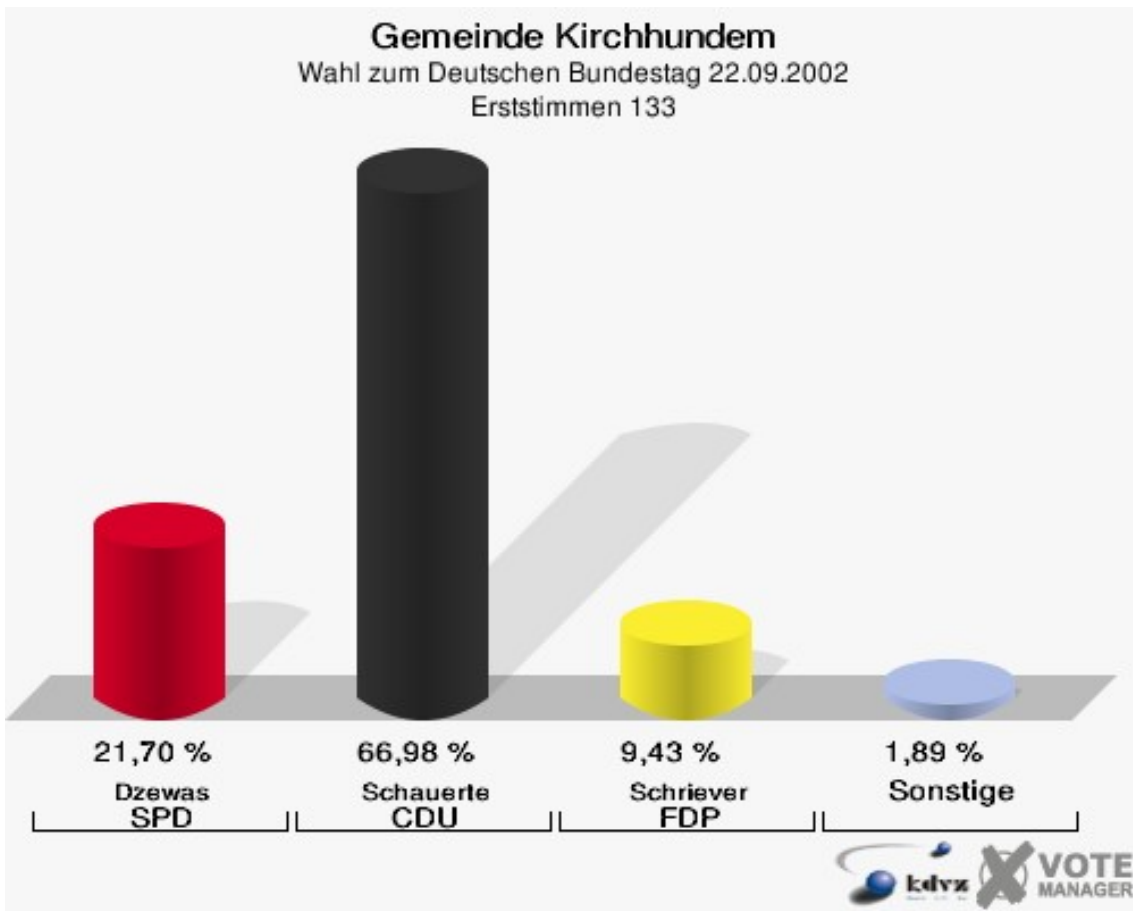


**Gemeinde Kirchhudem**  
Wahl zum Deutschen Bundestag 22.09.2002  
Wahlbeteiligung 132

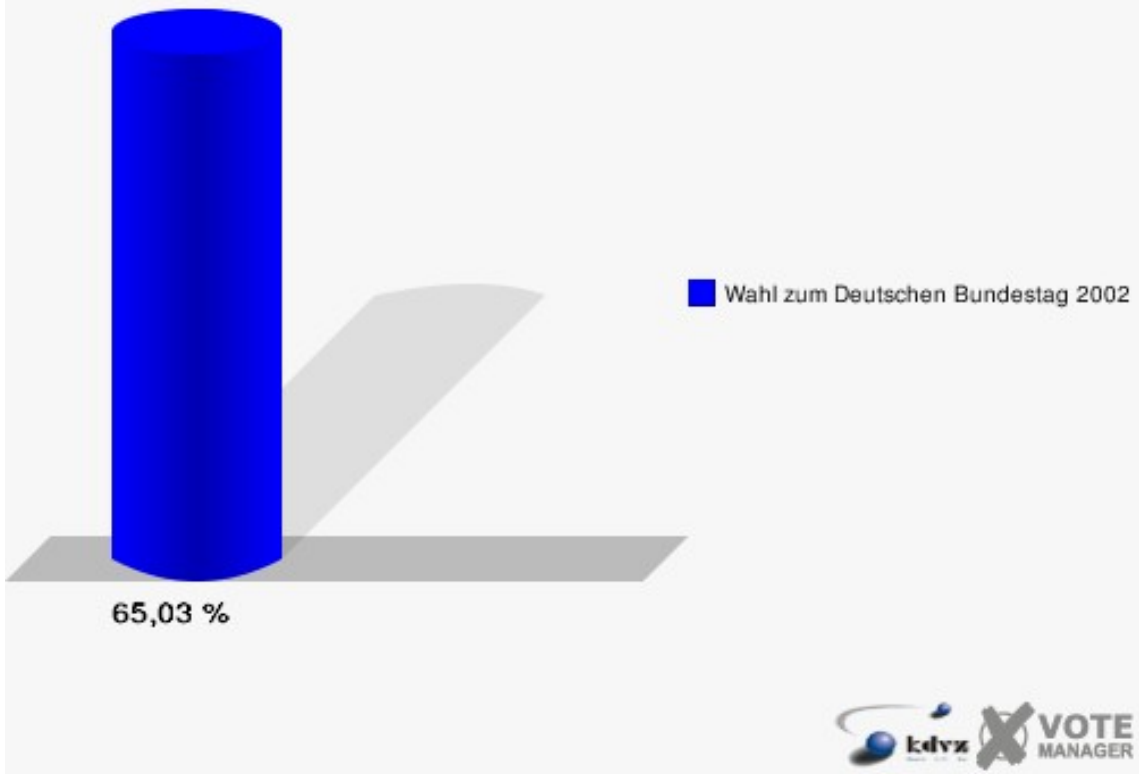




	Erststimmen		Zweitstimmen	
Wahlberechtigte	163		163	
Wähler/innen	106	65,03 %	106	65,03 %
ungültige Stimmen	0	0,00 %	0	0,00 %
gültige Stimmen	106	100,00 %	106	100,00 %
Dzewas, SPD	23	21,70 %	21	19,81 %
Schauerte, CDU	71	66,98 %	62	58,49 %
Schriever, FDP	10	9,43 %	16	15,09 %
Reyher, B'90/DIE GRÜNEN	2	1,89 %	3	2,83 %
Junge, DIE LINKE	0	0,00 %	0	0,00 %
REP	---	---	1	0,94 %
DIE GRAUEN	---	---	1	0,94 %
Tierschutzpartei	---	---	0	0,00 %
FAMILIE	---	---	0	0,00 %
NPD	---	---	1	0,94 %
PBC	---	---	0	0,00 %
ÖDP	---	---	0	0,00 %
CM	---	---	0	0,00 %
DIE FRAUEN	---	---	0	0,00 %
BÜSO	---	---	0	0,00 %
DIE VIOLETTEN	---	---	1	0,94 %
ZENTRUM	---	---	0	0,00 %
HP	---	---	0	0,00 %
Hömberg, OffensiveD	0	0,00 %	0	0,00 %



**Gemeinde Kirchhudem**  
Wahl zum Deutschen Bundestag 22.09.2002  
Wahlbeteiligung 133

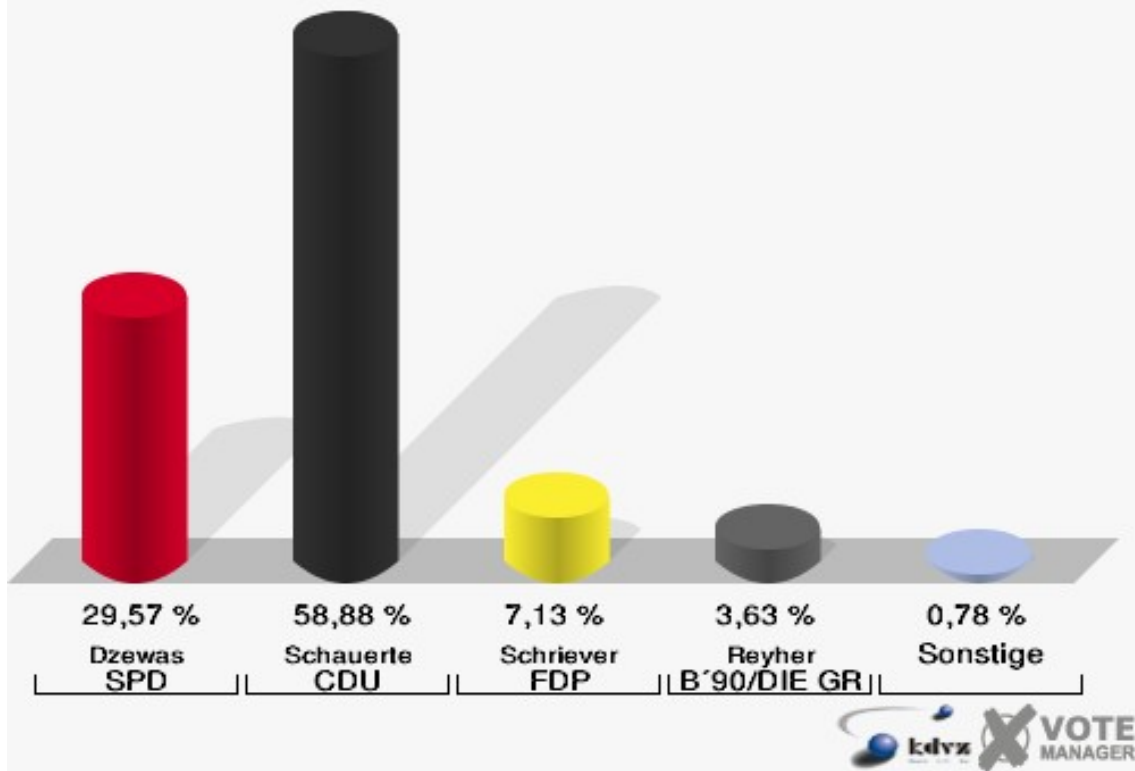


## Briefwahlbezirk II 888

	Erststimmen		Zweitstimmen	
Wähler/innen	776		776	
ungültige Stimmen	5	0,64 %	1	0,13 %
gültige Stimmen	771	99,36 %	775	99,87 %
Dzewas, SPD	228	29,57 %	229	29,55 %
Schauerte, CDU	454	58,88 %	397	51,23 %
Schriever, FDP	55	7,13 %	89	11,48 %
Reyher, B'90/DIE GRÜNEN	28	3,63 %	41	5,29 %
Junge, DIE LINKE	3	0,39 %	6	0,77 %
REP	---	---	2	0,26 %
DIE GRAUEN	---	---	0	0,00 %
Tierschutzpartei	---	---	2	0,26 %
FAMILIE	---	---	5	0,65 %
NPD	---	---	0	0,00 %
PBC	---	---	0	0,00 %
ÖDP	---	---	0	0,00 %
CM	---	---	0	0,00 %
DIE FRAUEN	---	---	0	0,00 %
BÜSO	---	---	0	0,00 %
DIE VIOLETTEN	---	---	0	0,00 %
ZENTRUM	---	---	1	0,13 %
HP	---	---	0	0,00 %
Hömberg, Offensiv-veD	3	0,39 %	3	0,39 %

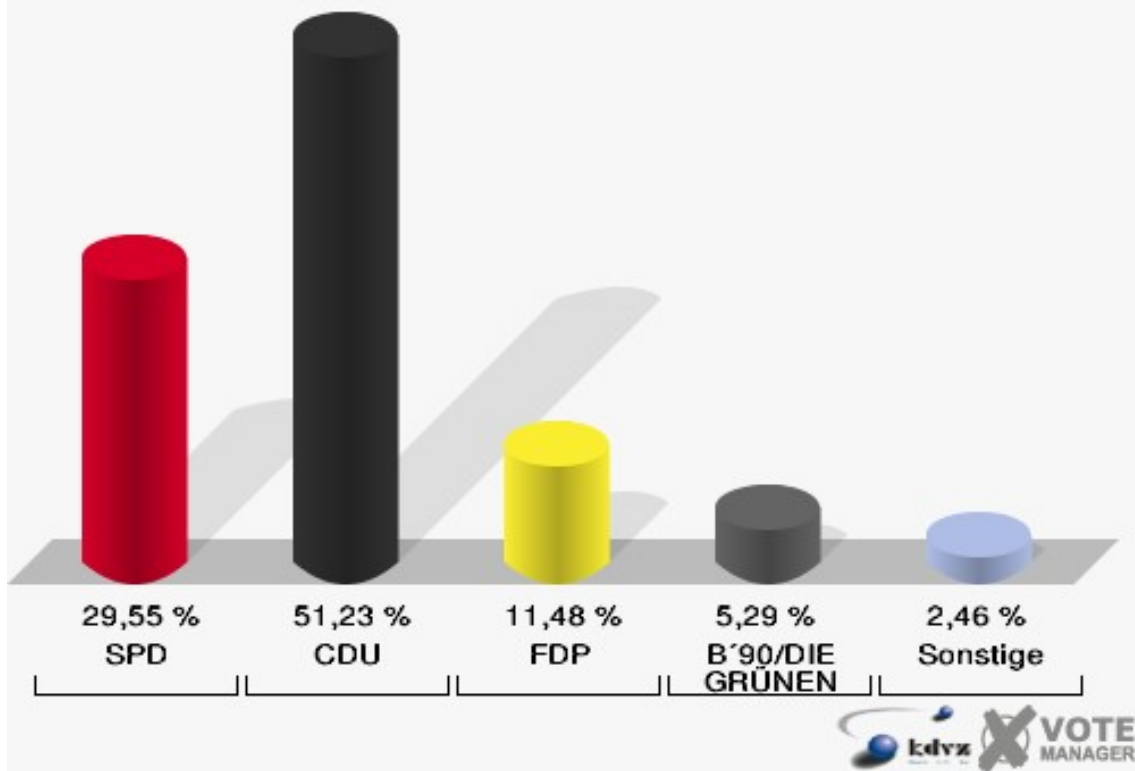
### Gemeinde Kirchhudem

Wahl zum Deutschen Bundestag 22.09.2002  
Erststimmen Briefwahlbezirk II 888



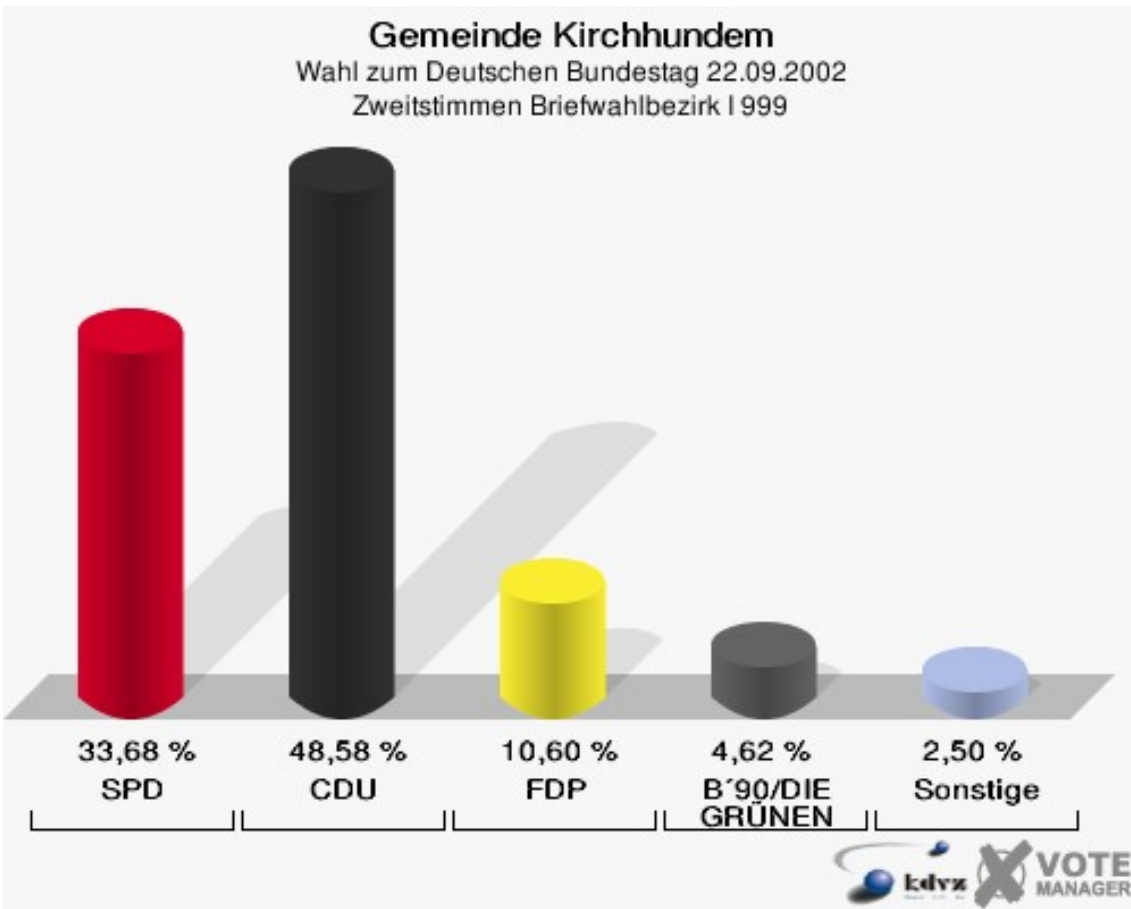
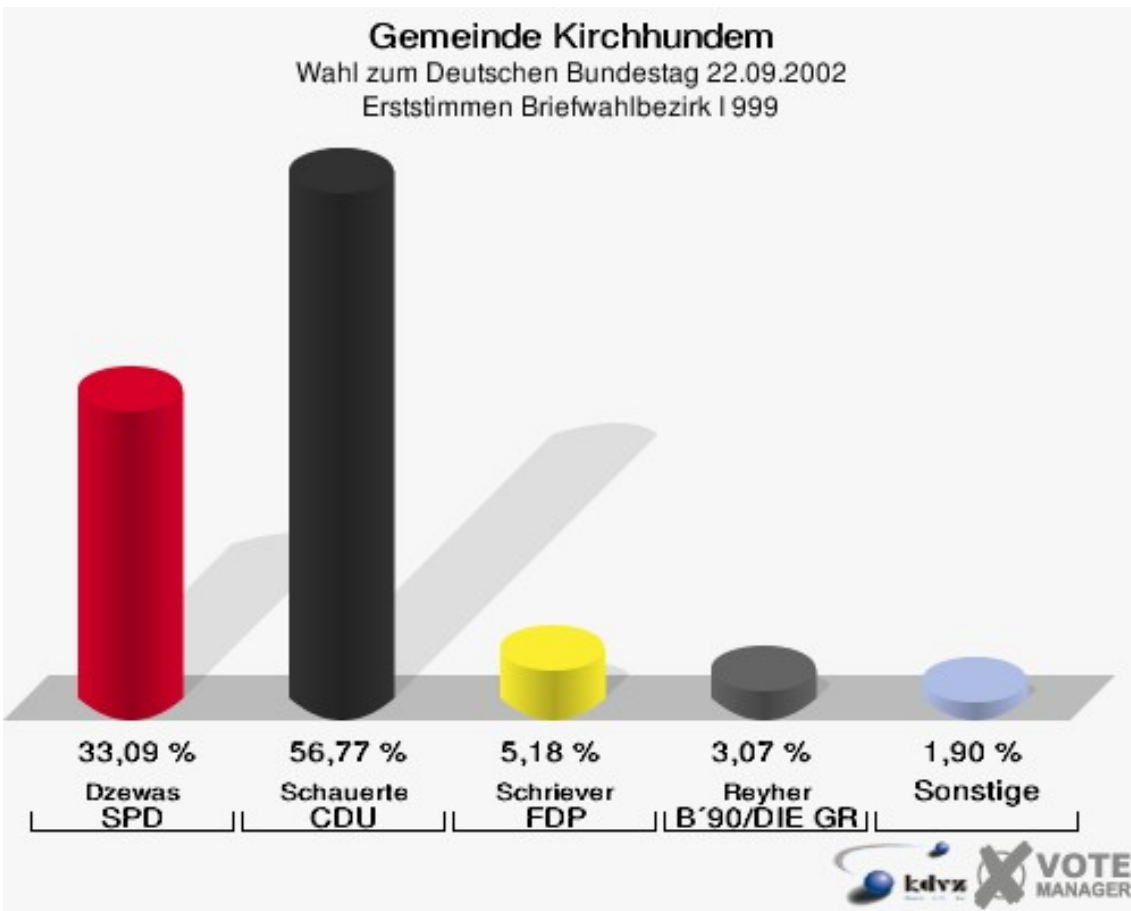
### Gemeinde Kirchhudem

Wahl zum Deutschen Bundestag 22.09.2002  
Zweitstimmen Briefwahlbezirk II 888



## Briefwahlbezirk I 999

	Erststimmen		Zweitstimmen	
Wähler/innen	960		960	
ungültige Stimmen	14	1,46 %	7	0,73 %
gültige Stimmen	946	98,54 %	953	99,27 %
Dzewas, SPD	313	33,09 %	321	33,68 %
Schauerte, CDU	537	56,77 %	463	48,58 %
Schriever, FDP	49	5,18 %	101	10,60 %
Reyher, B'90/DIE GRÜNEN	29	3,07 %	44	4,62 %
Junge, DIE LINKE	13	1,37 %	8	0,84 %
REP	---	---	2	0,21 %
DIE GRAUEN	---	---	0	0,00 %
Tierschutzpartei	---	---	4	0,42 %
FAMILIE	---	---	5	0,52 %
NPD	---	---	1	0,10 %
PBC	---	---	0	0,00 %
ÖDP	---	---	0	0,00 %
CM	---	---	0	0,00 %
DIE FRAUEN	---	---	1	0,10 %
BÜSO	---	---	0	0,00 %
DIE VIOLETTEN	---	---	1	0,10 %
ZENTRUM	---	---	0	0,00 %
HP	---	---	0	0,00 %
Hömberg, Offensiv-veD	5	0,53 %	2	0,21 %



# Übersicht Wahlbezirke

Gemeinde Kirchhundem  
Wahl zum Deutschen Bundestag 22.09.2002  
Zusammenstellung der Ergebnisse nach Wahlbezirken - Erststimmen -

Wahlbezirk	Wahlbe- rechtigte	Wähler	gültig	Dzewas SPD	Schauerte CDU	Schriever FDP	Reyher B'90/DIE GRÜNEN	Junge DIE LINKE	Hömburg OffensiveD
011	798	529	523	160	<b>323</b>	21	16	0	3
		66,29 %	98,87 %	30,59 %	<b>61,76 %</b>	4,02 %	3,06 %	0,00 %	0,57 %
021	621	441	437	123	<b>276</b>	21	13	2	2
		71,01 %	99,09 %	28,15 %	<b>63,16 %</b>	4,81 %	2,97 %	0,46 %	0,46 %
031	793	526	522	215	<b>272</b>	14	16	3	2
		66,33 %	99,24 %	41,19 %	<b>52,11 %</b>	2,68 %	3,07 %	0,57 %	0,38 %
041	1.003	634	629	237	<b>340</b>	21	20	11	0
		63,21 %	99,21 %	37,68 %	<b>54,05 %</b>	3,34 %	3,18 %	1,75 %	0,00 %
051	916	507	499	153	<b>312</b>	23	6	4	1
		55,35 %	98,42 %	30,66 %	<b>62,53 %</b>	4,61 %	1,20 %	0,80 %	0,20 %
061	629	353	347	127	<b>192</b>	16	11	1	0
		56,12 %	98,30 %	36,60 %	<b>55,33 %</b>	4,61 %	3,17 %	0,29 %	0,00 %
071	378	223	219	70	<b>130</b>	9	4	2	4
		58,99 %	98,21 %	31,96 %	<b>59,36 %</b>	4,11 %	1,83 %	0,91 %	1,83 %
072	411	279	277	90	<b>153</b>	16	17	1	0
		67,88 %	99,28 %	32,49 %	<b>55,23 %</b>	5,78 %	6,14 %	0,36 %	0,00 %
081	831	520	508	195	<b>271</b>	25	13	3	1
		62,58 %	97,69 %	38,39 %	<b>53,35 %</b>	4,92 %	2,56 %	0,59 %	0,20 %
091	673	455	445	151	<b>248</b>	24	16	5	1
		67,61 %	97,80 %	33,93 %	<b>55,73 %</b>	5,39 %	3,60 %	1,12 %	0,22 %
101	377	260	254	58	<b>180</b>	10	5	0	1
		68,97 %	97,69 %	22,83 %	<b>70,87 %</b>	3,94 %	1,97 %	0,00 %	0,39 %



Wahlbezirk	Wahlbe- rechtigte	Wähler	gültig	Dzewas SPD	Schauerte CDU	Schriever FDP	Reyher B'90/DIE GRÜNEN	Junge DIE LINKE	Hömberg OffensiveD
<b>102</b>	170	120	117	30	<b>79</b>	3	2	3	0
		70,59 %	97,50 %	25,64 %	<b>67,52 %</b>	2,56 %	1,71 %	2,56 %	0,00 %
<b>111</b>	332	173	168	48	<b>105</b>	7	7	1	0
		52,11 %	97,11 %	28,57 %	<b>62,50 %</b>	4,17 %	4,17 %	0,60 %	0,00 %
<b>112</b>	190	111	108	45	<b>54</b>	1	6	2	0
		58,42 %	97,30 %	41,67 %	<b>50,00 %</b>	0,93 %	5,56 %	1,85 %	0,00 %
<b>121</b>	763	518	508	118	<b>340</b>	27	19	4	0
		67,89 %	98,07 %	23,23 %	<b>66,93 %</b>	5,31 %	3,74 %	0,79 %	0,00 %
<b>131</b>	290	211	208	53	<b>139</b>	11	4	1	0
		72,76 %	98,58 %	25,48 %	<b>66,83 %</b>	5,29 %	1,92 %	0,48 %	0,00 %
<b>132</b>	285	201	200	47	<b>132</b>	12	8	1	0
		70,53 %	99,50 %	23,50 %	<b>66,00 %</b>	6,00 %	4,00 %	0,50 %	0,00 %
<b>133</b>	163	106	106	23	<b>71</b>	10	2	0	0
		65,03 %	100,00 %	21,70 %	<b>66,98 %</b>	9,43 %	1,89 %	0,00 %	0,00 %
<b>Briefwahlbezirk II 888</b>	0	776	771	228	<b>454</b>	55	28	3	3
			99,36 %	29,57 %	<b>58,88 %</b>	7,13 %	3,63 %	0,39 %	0,39 %
<b>Briefwahlbezirk I 999</b>	0	960	946	313	<b>537</b>	49	29	13	5
			98,54 %	33,09 %	<b>56,77 %</b>	5,18 %	3,07 %	1,37 %	0,53 %
<b>Gemeinde Kirch- hundem</b>	9.623	7.903	7.792	2.484	<b>4.608</b>	375	242	60	23
		82,13 %	98,60 %	31,88 %	<b>59,14 %</b>	4,81 %	3,11 %	0,77 %	0,30 %

Gemeinde Kirchhundem  
Wahl zum Deutschen Bundestag 22.09.2002  
Zusammenstellung der Ergebnisse nach Wahlbezirken - Zweitstimmen -





















Wahlbezirk	Wahlberechtigte	Wähler	gültig	SPD	CDU	FDP	B 90/DIE GRÜNEN	DIE LINKE	REP	DIE GRAUEN	Tierschutzpartei	FAMILIE	NPD	PBC	ÖDP	CM	DIE FRAUEN	BÜSO
011	798	529	525	154	<b>307</b>	30	22	2	1	0	2	1	0	0	0	0	1	0
		66,29 %	99,24 %	29,33 %	<b>58,48 %</b>	5,71 %	4,19 %	0,38 %	0,19 %	0,00 %	0,38 %	0,19 %	0,00 %	0,00 %	0,00 %	0,00 %	0,00 %	0,19 %
021	621	441	436	120	<b>259</b>	32	22	1	0	0	0	0	1	0	0	0	1	0
		71,01 %	98,87 %	27,52 %	<b>59,40 %</b>	7,34 %	5,05 %	0,23 %	0,00 %	0,00 %	0,00 %	0,00 %	0,23 %	0,00 %	0,00 %	0,00 %	0,23 %	0,00 %
031	793	526	523	194	<b>262</b>	37	18	7	0	1	0	1	0	0	1	0	0	0
		66,33 %	99,43 %	37,09 %	<b>50,10 %</b>	7,07 %	3,44 %	1,34 %	0,00 %	0,19 %	0,00 %	0,19 %	0,00 %	0,00 %	0,19 %	0,00 %	0,00 %	0,00 %
041	1.003	634	629	239	<b>279</b>	47	47	8	0	0	2	2	3	2	0	0	0	0
		63,21 %	99,21 %	38,00 %	<b>44,36 %</b>	7,47 %	7,47 %	1,27 %	0,00 %	0,00 %	0,32 %	0,32 %	0,48 %	0,32 %	0,00 %	0,00 %	0,00 %	0,00 %
051	916	507	502	161	<b>279</b>	38	12	4	3	1	1	1	0	0	0	1	0	0
		55,35 %	99,01 %	32,07 %	<b>55,58 %</b>	7,57 %	2,39 %	0,80 %	0,60 %	0,20 %	0,20 %	0,20 %	0,00 %	0,00 %	0,00 %	0,20 %	0,00 %	0,00 %
061	629	353	343	122	<b>178</b>	23	17	1	0	0	0	0	2	0	0	0	0	0
		56,12 %	97,17 %	35,57 %	<b>51,90 %</b>	6,71 %	4,96 %	0,29 %	0,00 %	0,00 %	0,00 %	0,00 %	0,58 %	0,00 %	0,00 %	0,00 %	0,00 %	0,00 %
071	378	223	219	66	<b>113</b>	16	10	1	2	1	5	0	0	0	1	1	0	0
		58,99 %	98,21 %	30,14 %	<b>51,60 %</b>	7,31 %	4,57 %	0,46 %	0,91 %	0,46 %	2,28 %	0,00 %	0,00 %	0,00 %	0,46 %	0,46 %	0,00 %	0,00 %
072	411	279	277	82	<b>138</b>	27	26	0	1	0	0	0	0	0	0	0	0	0
		67,88 %	99,28 %	29,60 %	<b>49,82 %</b>	9,75 %	9,39 %	0,00 %	0,36 %	0,00 %	0,00 %	0,00 %	0,00 %	0,00 %	0,00 %	0,00 %	0,00 %	0,00 %
081	831	520	514	172	<b>241</b>	43	44	5	2	0	1	0	4	0	1	0	0	0
		62,58 %	98,85 %	33,46 %	<b>46,89 %</b>	8,37 %	8,56 %	0,97 %	0,39 %	0,00 %	0,19 %	0,00 %	0,78 %	0,00 %	0,19 %	0,00 %	0,00 %	0,00 %
091	673	455	449	149	<b>227</b>	37	28	1	1	0	1	3	1	0	0	0	0	0
		67,61 %	98,68 %	33,18 %	<b>50,56 %</b>	8,24 %	6,24 %	0,22 %	0,22 %	0,00 %	0,22 %	0,67 %	0,22 %	0,00 %	0,00 %	0,00 %	0,00 %	0,00 %
101	377	260	257	68	<b>157</b>	22	9	0	0	0	0	0	0	0	0	0	0	0
		68,97 %	98,85 %	26,46 %	<b>61,09 %</b>	8,56 %	3,50 %	0,00 %	0,00 %	0,00 %	0,00 %	0,00 %	0,00 %	0,00 %	0,00 %	0,00 %	0,00 %	0,00 %
102	170	120	117	30	<b>67</b>	10	3	4	0	0	0	0	0	0	0	1	0	0
		70,59 %	97,50 %	25,64 %	<b>57,26 %</b>	8,55 %	2,56 %	3,42 %	0,00 %	0,00 %	0,00 %	0,00 %	0,00 %	0,00 %	0,00 %	0,85 %	0,00 %	0,00 %
111	332	173	168	46	<b>91</b>	14	14	0	0	1	0	1	0	0	0	0	0	0
		52,11 %	97,11 %	27,38 %	<b>54,17 %</b>	8,33 %	8,33 %	0,00 %	0,00 %	0,60 %	0,00 %	0,60 %	0,00 %	0,00 %	0,00 %	0,00 %	0,00 %	0,00 %
112	190	111	109	43	<b>46</b>	8	7	2	1	0	1	0	0	0	0	0	0	1
		58,42 %	98,20 %	39,45 %	<b>42,20 %</b>	7,34 %	6,42 %	1,83 %	0,92 %	0,00 %	0,92 %	0,00 %	0,00 %	0,00 %	0,00 %	0,00 %	0,00 %	0,92 %
121	763	518	511	130	<b>305</b>	41	27	2	1	1	0	2	1	0	0	0	0	0
		67,89 %	98,65 %	25,44 %	<b>59,69 %</b>	8,02 %	5,28 %	0,39 %	0,20 %	0,20 %	0,00 %	0,39 %	0,20 %	0,00 %	0,00 %	0,00 %	0,00 %	0,00 %
131	290	211	209	59	<b>127</b>	14	6	2	0	0	0	0	0	0	0	0	0	0
		72,76 %	99,05 %	28,23 %	<b>60,77 %</b>	6,70 %	2,87 %	0,96 %	0,00 %	0,00 %	0,00 %	0,00 %	0,00 %	0,00 %	0,00 %	0,00 %	0,00 %	0,00 %
132	285	201	199	50	<b>108</b>	27	11	0	2	0	0	0	0	0	0	0	0	0
		70,53 %	99,00 %	25,13 %	<b>54,27 %</b>	13,57 %	5,53 %	0,00 %	1,01 %	0,00 %	0,00 %	0,00 %	0,00 %	0,00 %	0,00 %	0,00 %	0,00 %	0,00 %
133	163	106	106	21	<b>62</b>	16	3	0	1	1	0	0	1	0	0	0	0	0
		65,03 %	100,00 %	19,81 %	<b>58,49 %</b>	15,09 %	2,83 %	0,00 %	0,94 %	0,94 %	0,00 %	0,00 %	0,94 %	0,00 %	0,00 %	0,00 %	0,00 %	0,00 %

Wahlbezirk	Wahlberechtigte	Wähler	gültig	SPD	CDU	FDP	B'90/DIE GRÜNEN	DIE LINKE	REP	DIE GRAUEN	Tierschutzpartei	FAMILIE	NPD	PBC	ÖDP	CM	DIE FRAUEN	BÜSO	
<b>Briefwahlbezirk II 888</b>	0	776	775	229	<b>397</b>	89	41	6	2	0	2	5	0	0	0	0	0	0	
			99,87 %	29,55 %	<b>51,23 %</b>	11,48 %	5,29 %	0,77 %	0,26 %	0,00 %	0,26 %	0,65 %	0,00 %	0,00 %	0,00 %	0,00 %	0,00 %	0,00 %	0,00 %
<b>Briefwahlbezirk I 999</b>	0	960	953	321	<b>463</b>	101	44	8	2	0	4	5	1	0	0	0	0	1	0
			99,27 %	33,68 %	<b>48,58 %</b>	10,60 %	4,62 %	0,84 %	0,21 %	0,00 %	0,42 %	0,52 %	0,10 %	0,00 %	0,00 %	0,00 %	0,00 %	0,10 %	0,00 %
<b>Gemeinde Kirchhundem</b>	9.623	7.903	7.821	2.456	<b>4.106</b>	672	411	54	19	6	19	21	14	2	3	4	2	2	1
			82,13 %	98,96 %	31,40 %	<b>52,50 %</b>	8,59 %	5,26 %	0,69 %	0,24 %	0,08 %	0,24 %	0,27 %	0,18 %	0,03 %	0,04 %	0,05 %	0,03 %	0,01 %

















Wahlbezirk	DIE VIOLETTEN	ZENTRUM	HP	OffensiveD
011	1	0	0	4
	0,19 %	0,00 %	0,00 %	0,76 %
021	0	0	0	0
	0,00 %	0,00 %	0,00 %	0,00 %
031	0	0	0	2
	0,00 %	0,00 %	0,00 %	0,38 %
041	0	0	0	0
	0,00 %	0,00 %	0,00 %	0,00 %
051	0	0	0	1
	0,00 %	0,00 %	0,00 %	0,20 %
061	0	0	0	0
	0,00 %	0,00 %	0,00 %	0,00 %
071	0	0	0	3
	0,00 %	0,00 %	0,00 %	1,37 %
072	0	2	0	1
	0,00 %	0,72 %	0,00 %	0,36 %
081	0	0	0	1
	0,00 %	0,00 %	0,00 %	0,19 %
091	0	0	0	1
	0,00 %	0,00 %	0,00 %	0,22 %
101	0	0	0	1
	0,00 %	0,00 %	0,00 %	0,39 %
102	0	2	0	0
	0,00 %	1,71 %	0,00 %	0,00 %
111	0	0	0	1
	0,00 %	0,00 %	0,00 %	0,60 %
112	0	0	0	0
	0,00 %	0,00 %	0,00 %	0,00 %
121	0	0	0	1
	0,00 %	0,00 %	0,00 %	0,20 %
131	0	0	0	1
	0,00 %	0,00 %	0,00 %	0,48 %
132	0	0	0	1
	0,00 %	0,00 %	0,00 %	0,50 %
133	1	0	0	0
	0,94 %	0,00 %	0,00 %	0,00 %
Briefwahlbezirk II 888	0	1	0	3
	0,00 %	0,13 %	0,00 %	0,39 %
Briefwahlbezirk I 999	1	0	0	2
	0,10 %	0,00 %	0,00 %	0,21 %





Wahlbezirk	DIE VIOLETTEN	ZENTRUM	HP	OffensiveD
<b>Gemeinde Kirchhundem</b>	3	5	0	23
	0,04 %	0,06 %	0,00 %	0,29 %

Gemeinde Kirchhudem  
Wahl zum Deutschen Bundestag 22.09.2002  
Dzewas, SPD, Ergebnis - Erststimmen  
Wahlbezirk-Übersicht





















112	41,67 %	
031	41,19 %	
081	38,39 %	
041	37,68 %	
061	36,60 %	
091	33,93 %	
Briefwahlbezirk I 999	33,09 %	
072	32,49 %	
071	31,96 %	
051	30,66 %	
011	30,59 %	
Briefwahlbezirk II 888	29,57 %	
111	28,57 %	
021	28,15 %	
102	25,64 %	
131	25,48 %	
132	23,50 %	
121	23,23 %	
101	22,83 %	
133	21,70 %	

Gemeinde Kirchhudem  
Wahl zum Deutschen Bundestag 22.09.2002  
Schauerte, CDU, Ergebnis - Erststimmen  
Wahlbezirk-Übersicht

101	70,87 %	
102	67,52 %	
133	66,98 %	
121	66,93 %	
131	66,83 %	
132	66,00 %	
021	63,16 %	
051	62,53 %	
111	62,50 %	
011	61,76 %	
071	59,36 %	
Briefwahlbezirk II 888	58,88 %	
Briefwahlbezirk I 999	56,77 %	
091	55,73 %	
061	55,33 %	
072	55,23 %	

041	54,05 %	
081	53,35 %	
031	52,11 %	
112	50,00 %	

Gemeinde Kirchhundem  
Wahl zum Deutschen Bundestag 22.09.2002  
Schriever, FDP, Ergebnis - Erststimmen  
Wahlbezirk-Übersicht

133	9,43 %	
Briefwahlbezirk II 888	7,13 %	
132	6,00 %	
072	5,78 %	
091	5,39 %	
121	5,31 %	
131	5,29 %	
Briefwahlbezirk I 999	5,18 %	
081	4,92 %	
021	4,81 %	
061	4,61 %	
051	4,61 %	
111	4,17 %	
071	4,11 %	
011	4,02 %	
101	3,94 %	
041	3,34 %	
031	2,68 %	
102	2,56 %	
112	0,93 %	





Gemeinde Kirchhundem  
Wahl zum Deutschen Bundestag 22.09.2002  
Reyher, B'90/DIE GRÜNEN, Ergebnis - Erststimmen  
Wahlbezirk-Übersicht

072	6,14 %	■
112	5,56 %	■
111	4,17 %	■
132	4,00 %	■
121	3,74 %	■
Briefwahlbezirk II 888	3,63 %	■
091	3,60 %	■
041	3,18 %	■
061	3,17 %	■
Briefwahlbezirk I 999	3,07 %	■
031	3,07 %	■
011	3,06 %	■
021	2,97 %	■
081	2,56 %	■
101	1,97 %	■
131	1,92 %	■
133	1,89 %	■
071	1,83 %	■
102	1,71 %	■
051	1,20 %	■





















Gemeinde Kirchhundem  
Wahl zum Deutschen Bundestag 22.09.2002  
SPD, Ergebnis - Zweitstimmen  
Wahlbezirk-Übersicht

112	39,45 %	■
041	38,00 %	■
031	37,09 %	■
061	35,57 %	■
Briefwahlbezirk I 999	33,68 %	■
081	33,46 %	■
091	33,18 %	■
051	32,07 %	■
071	30,14 %	■
072	29,60 %	■
Briefwahlbezirk II 888	29,55 %	■
011	29,33 %	■
131	28,23 %	■
021	27,52 %	■
111	27,38 %	■
101	26,46 %	■























102	25,64 %	
121	25,44 %	
132	25,13 %	
133	19,81 %	

















Gemeinde Kirchhundem  
Wahl zum Deutschen Bundestag 22.09.2002  
CDU, Ergebnis - Zweitstimmen  
Wahlbezirk-Übersicht

101	61,09 %	
131	60,77 %	
121	59,69 %	
021	59,40 %	
133	58,49 %	
011	58,48 %	
102	57,26 %	
051	55,58 %	
132	54,27 %	
111	54,17 %	
061	51,90 %	
071	51,60 %	
Briefwahlbezirk II 888	51,23 %	
091	50,56 %	
031	50,10 %	
072	49,82 %	
Briefwahlbezirk I 999	48,58 %	
081	46,89 %	
041	44,36 %	
112	42,20 %	

Gemeinde Kirchhundem  
Wahl zum Deutschen Bundestag 22.09.2002  
FDP, Ergebnis - Zweitstimmen  
Wahlbezirk-Übersicht

133	15,09 %	
132	13,57 %	
Briefwahlbezirk II 888	11,48 %	
Briefwahlbezirk I 999	10,60 %	
072	9,75 %	
101	8,56 %	
102	8,55 %	
081	8,37 %	
111	8,33 %	
091	8,24 %	
121	8,02 %	
051	7,57 %	
041	7,47 %	
021	7,34 %	
112	7,34 %	
071	7,31 %	
031	7,07 %	
061	6,71 %	
131	6,70 %	
011	5,71 %	

Gemeinde Kirchhundem  
Wahl zum Deutschen Bundestag 22.09.2002  
B'90/DIE GRÜNEN, Ergebnis - Zweitstimmen  
Wahlbezirk-Übersicht

072	9,39 %	
081	8,56 %	
111	8,33 %	
041	7,47 %	
112	6,42 %	
091	6,24 %	
132	5,53 %	
Briefwahlbezirk II 888	5,29 %	
121	5,28 %	
021	5,05 %	
061	4,96 %	
Briefwahlbezirk I 999	4,62 %	
071	4,57 %	
011	4,19 %	
101	3,50 %	
031	3,44 %	

131	2,87 %	■
133	2,83 %	■
102	2,56 %	■
051	2,39 %	■