

Wahlbuch
Wahl zum Deutschen Bundestag
22.09.2002
Gemeinde Wenden
Herausgegeben am 06.09.2016

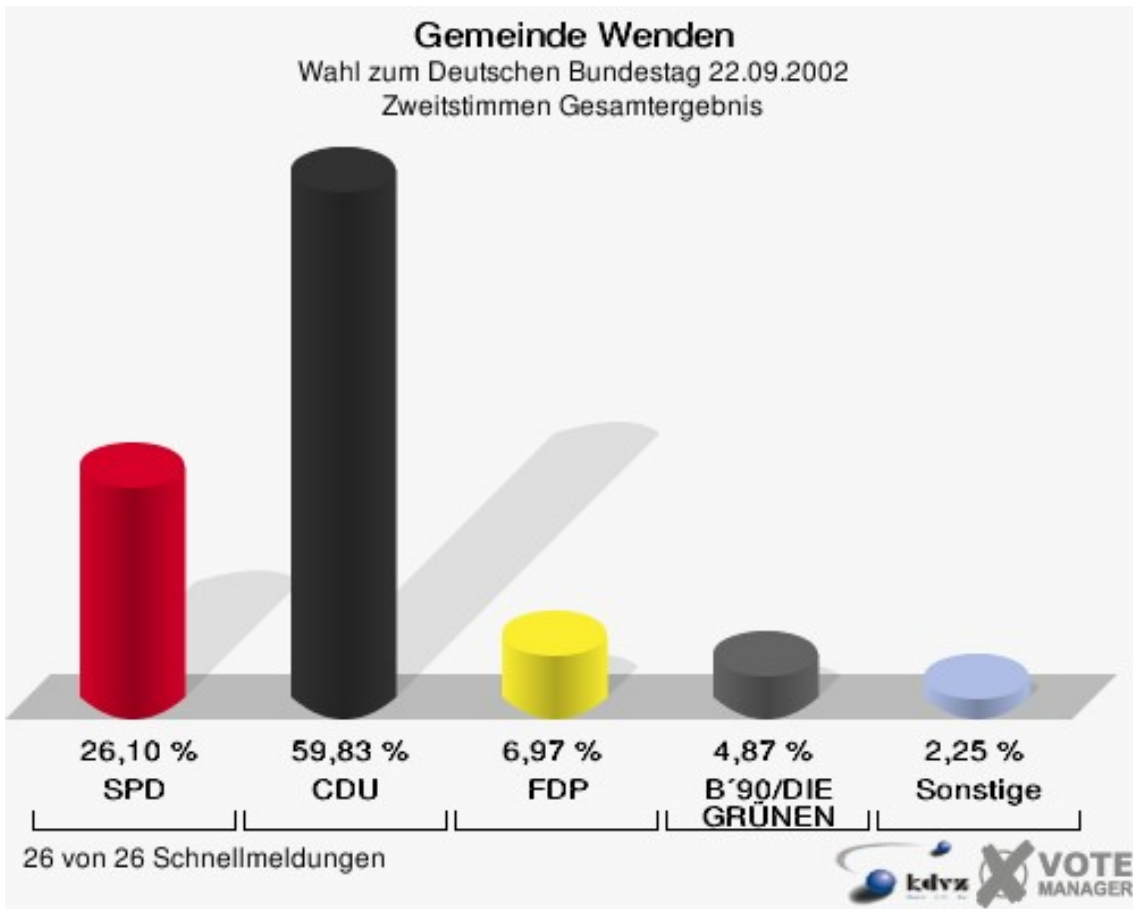
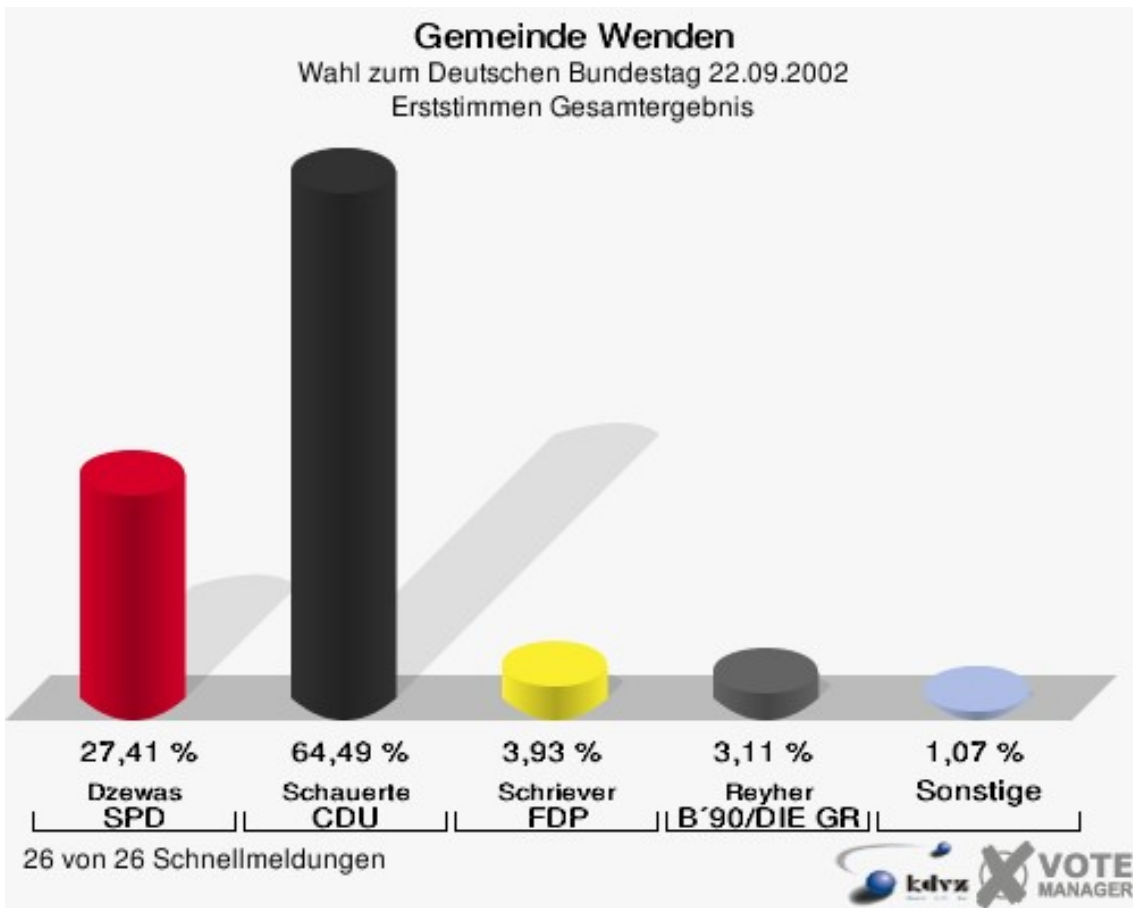
Inhaltsverzeichnis

Wahl zum Deutschen Bundestag	1
Gemeinde Wenden	1
Wahlbezirke	4
011	4
021	7
031	10
041	13
051	16
061	19
062	22
071	25
072	28
081	31
091	34
101	37
111	40
121	43
131	46
132	49
141	52
142	55
143	58
144	61
145	64
151	67
161	70
Briefwahlbezirk I 019	73
Briefwahlbezirk II 029	75
Briefwahlbezirk III 039	77
Übersicht Wahlbezirke	79

Wahl zum Deutschen Bundestag


Gemeinde Wenden

	Erststimmen		Zweitstimmen	
Wahlberechtigte	14.684		14.684	
Wähler/innen	12.365	84,21 %	12.365	84,21 %
ungültige Stimmen	163	1,32 %	137	1,11 %
gültige Stimmen	12.202	98,68 %	12.228	98,89 %
Dzewas, SPD	3.344	27,41 %	3.191	26,10 %
Schauerte, CDU	7.869	64,49 %	7.316	59,83 %
Schriever, FDP	479	3,93 %	852	6,97 %
Reyher, B'90/DIE GRÜNEN	379	3,11 %	596	4,87 %
Junge, DIE LINKE	81	0,66 %	62	0,51 %
REP	---	---	27	0,22 %
DIE GRAUEN	---	---	12	0,10 %
Tierschutzpartei	---	---	34	0,28 %
FAMILIE	---	---	28	0,23 %
NPD	---	---	8	0,07 %
PBC	---	---	9	0,07 %
ÖDP	---	---	4	0,03 %
CM	---	---	5	0,04 %
DIE FRAUEN	---	---	9	0,07 %
BÜSO	---	---	1	0,01 %
DIE VIOLETTEN	---	---	1	0,01 %
ZENTRUM	---	---	8	0,07 %
HP	---	---	2	0,02 %
Hömberg, OffensiveD	50	0,41 %	63	0,52 %



Gemeinde Wenden

Wahl zum Deutschen Bundestag 22.09.2002
Wahlbeteiligung Gesamtergebnis

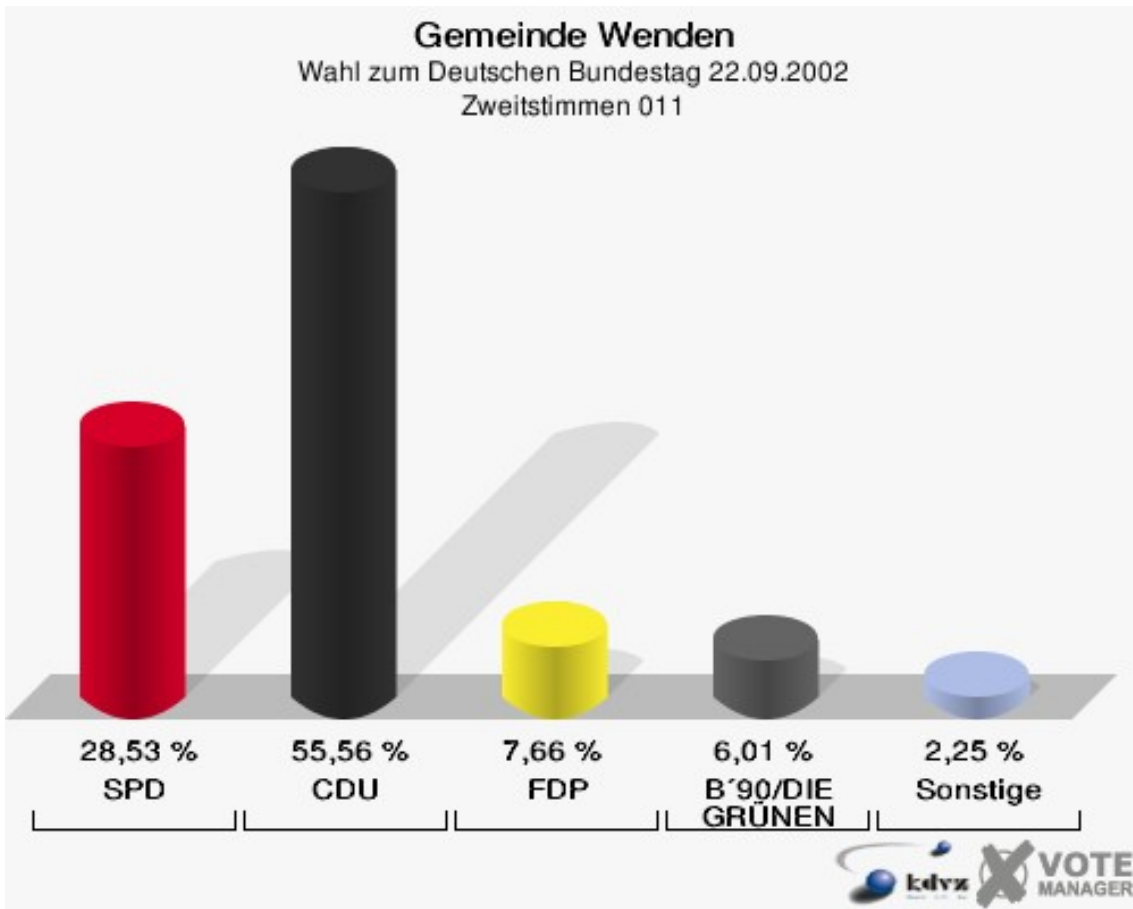
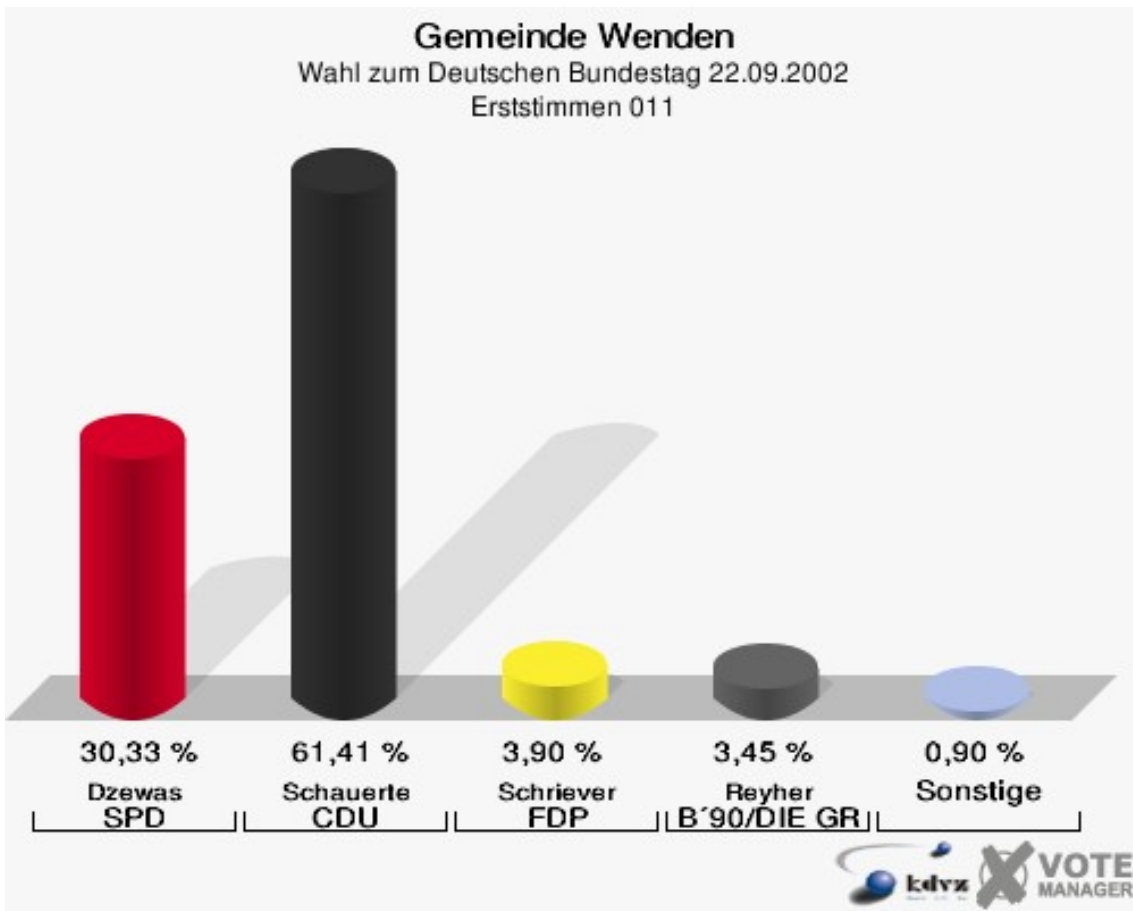


26 von 26 Schnellmeldungen



Wahlbezirke 011

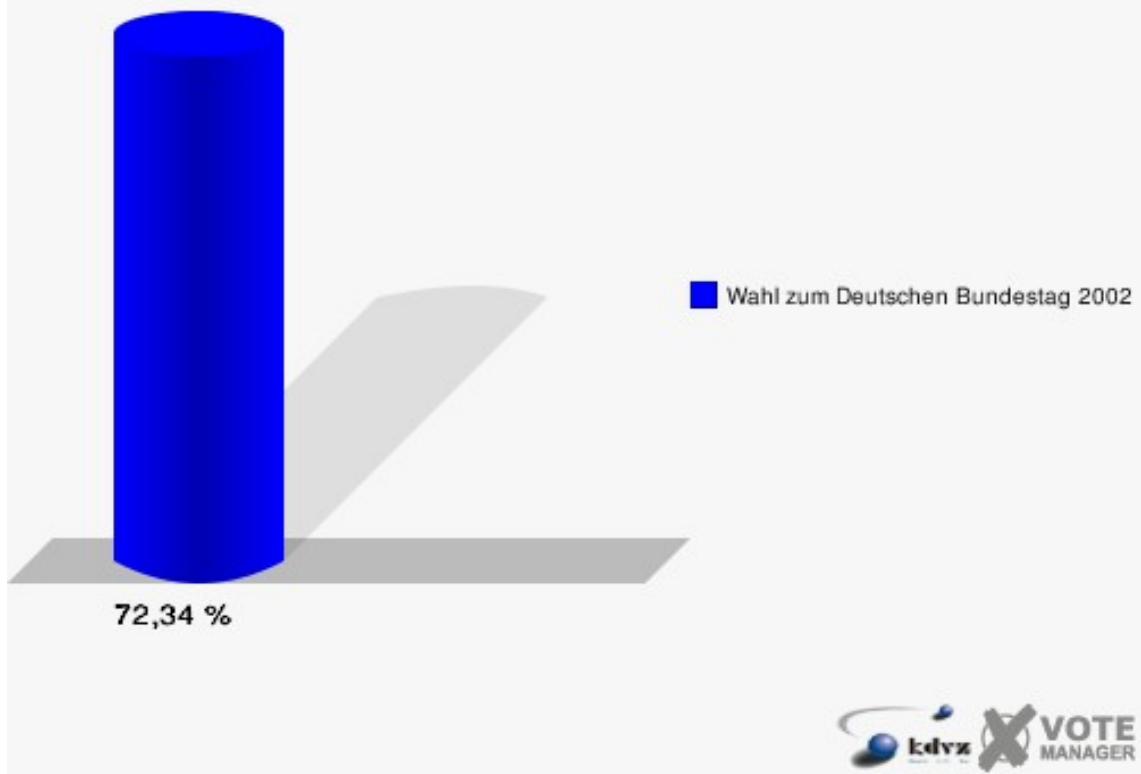
	Erststimmen		Zweitstimmen	
Wahlberechtigte	929		929	
Wähler/innen	672	72,34 %	672	72,34 %
ungültige Stimmen	6	0,89 %	6	0,89 %
gültige Stimmen	666	99,11 %	666	99,11 %
Dzewas, SPD	202	30,33 %	190	28,53 %
Schauerte, CDU	409	61,41 %	370	55,56 %
Schriever, FDP	26	3,90 %	51	7,66 %
Reyher, B'90/DIE GRÜNEN	23	3,45 %	40	6,01 %
Junge, DIE LINKE	4	0,60 %	1	0,15 %
REP	---	---	2	0,30 %
DIE GRAUEN	---	---	1	0,15 %
Tierschutzpartei	---	---	2	0,30 %
FAMILIE	---	---	3	0,45 %
NPD	---	---	0	0,00 %
PBC	---	---	2	0,30 %
ÖDP	---	---	0	0,00 %
CM	---	---	0	0,00 %
DIE FRAUEN	---	---	1	0,15 %
BÜSO	---	---	0	0,00 %
DIE VIOLETTEN	---	---	0	0,00 %
ZENTRUM	---	---	0	0,00 %
HP	---	---	0	0,00 %
Hömberg, Offensiv-eD	2	0,30 %	3	0,45 %



Gemeinde Wenden

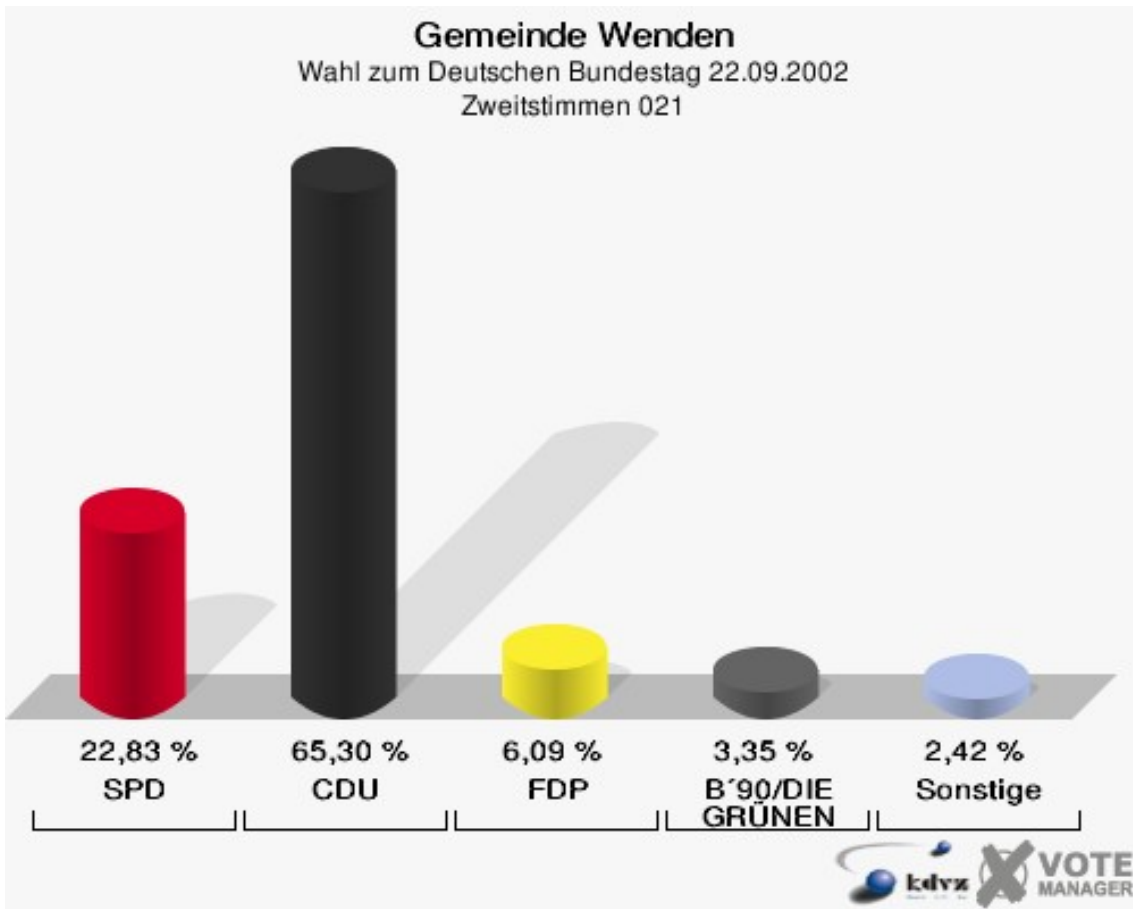
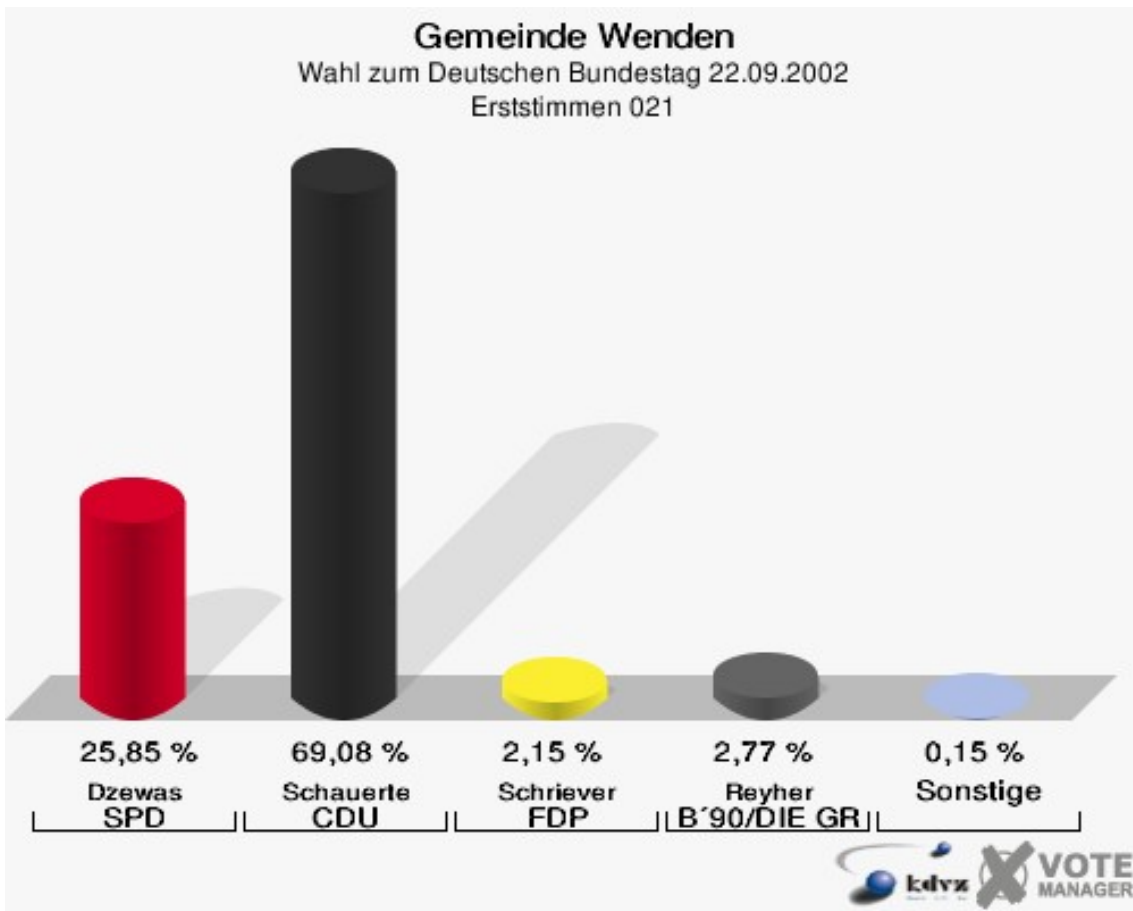
Wahl zum Deutschen Bundestag 22.09.2002

Wahlbeteiligung 011



021

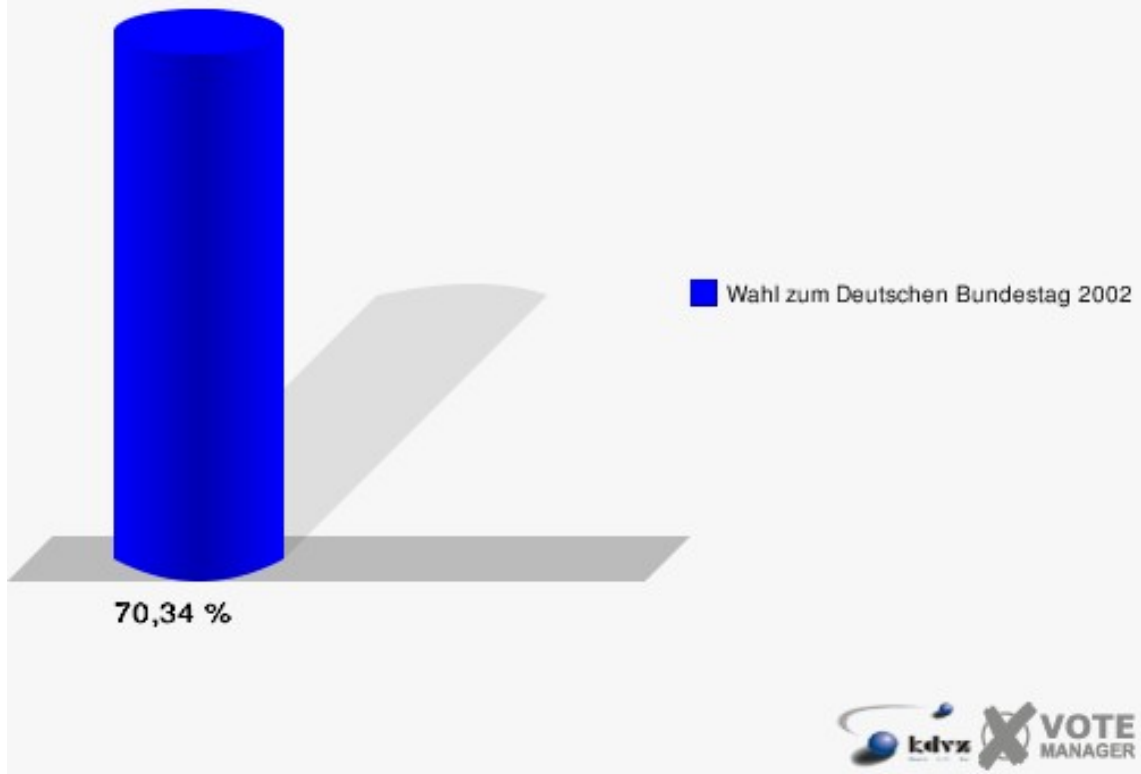
	Erststimmen		Zweitstimmen	
Wahlberechtigte	944		944	
Wähler/innen	664	70,34 %	664	70,34 %
ungültige Stimmen	14	2,11 %	7	1,05 %
gültige Stimmen	650	97,89 %	657	98,95 %
Dzewas, SPD	168	25,85 %	150	22,83 %
Schauerte, CDU	449	69,08 %	429	65,30 %
Schriever, FDP	14	2,15 %	40	6,09 %
Reyher, B'90/DIE GRÜNEN	18	2,77 %	22	3,35 %
Junge, DIE LINKE	1	0,15 %	3	0,46 %
REP	---	---	0	0,00 %
DIE GRAUEN	---	---	1	0,15 %
Tierschutzpartei	---	---	2	0,30 %
FAMILIE	---	---	1	0,15 %
NPD	---	---	1	0,15 %
PBC	---	---	1	0,15 %
ÖDP	---	---	0	0,00 %
CM	---	---	1	0,15 %
DIE FRAUEN	---	---	1	0,15 %
BÜSO	---	---	0	0,00 %
DIE VIOLETTEN	---	---	0	0,00 %
ZENTRUM	---	---	1	0,15 %
HP	---	---	0	0,00 %
Hömberg, OffensiveD	0	0,00 %	4	0,61 %



Gemeinde Wenden

Wahl zum Deutschen Bundestag 22.09.2002

Wahlbeteiligung 021

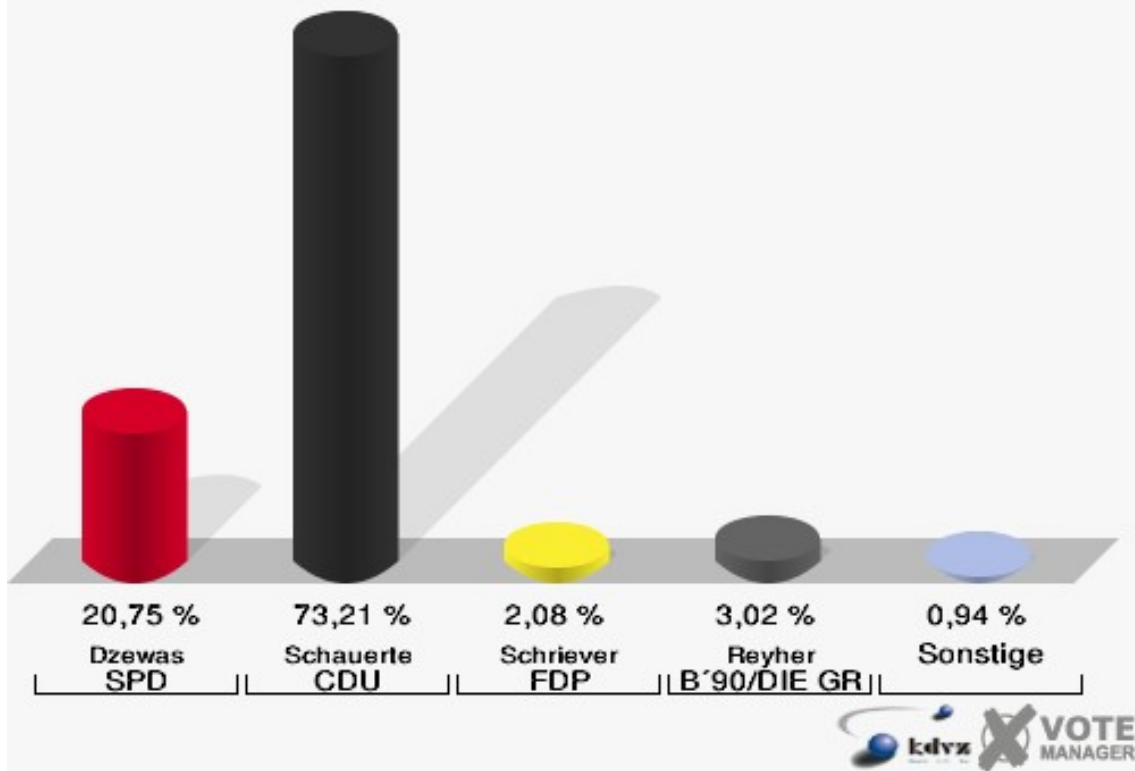


031

	Erststimmen		Zweitstimmen	
Wahlberechtigte	843		843	
Wähler/innen	540	64,06 %	540	64,06 %
ungültige Stimmen	10	1,85 %	8	1,48 %
gültige Stimmen	530	98,15 %	532	98,52 %
Dzewas, SPD	110	20,75 %	106	19,92 %
Schauerte, CDU	388	73,21 %	369	69,36 %
Schriever, FDP	11	2,08 %	25	4,70 %
Reyher, B'90/DIE GRÜNEN	16	3,02 %	22	4,14 %
Junge, DIE LINKE	5	0,94 %	3	0,56 %
REP	---	---	2	0,38 %
DIE GRAUEN	---	---	1	0,19 %
Tierschutzpartei	---	---	0	0,00 %
FAMILIE	---	---	2	0,38 %
NPD	---	---	0	0,00 %
PBC	---	---	0	0,00 %
ÖDP	---	---	0	0,00 %
CM	---	---	0	0,00 %
DIE FRAUEN	---	---	0	0,00 %
BÜSO	---	---	0	0,00 %
DIE VIOLETTEN	---	---	0	0,00 %
ZENTRUM	---	---	2	0,38 %
HP	---	---	0	0,00 %
Hömberg, OffensiveD	0	0,00 %	0	0,00 %

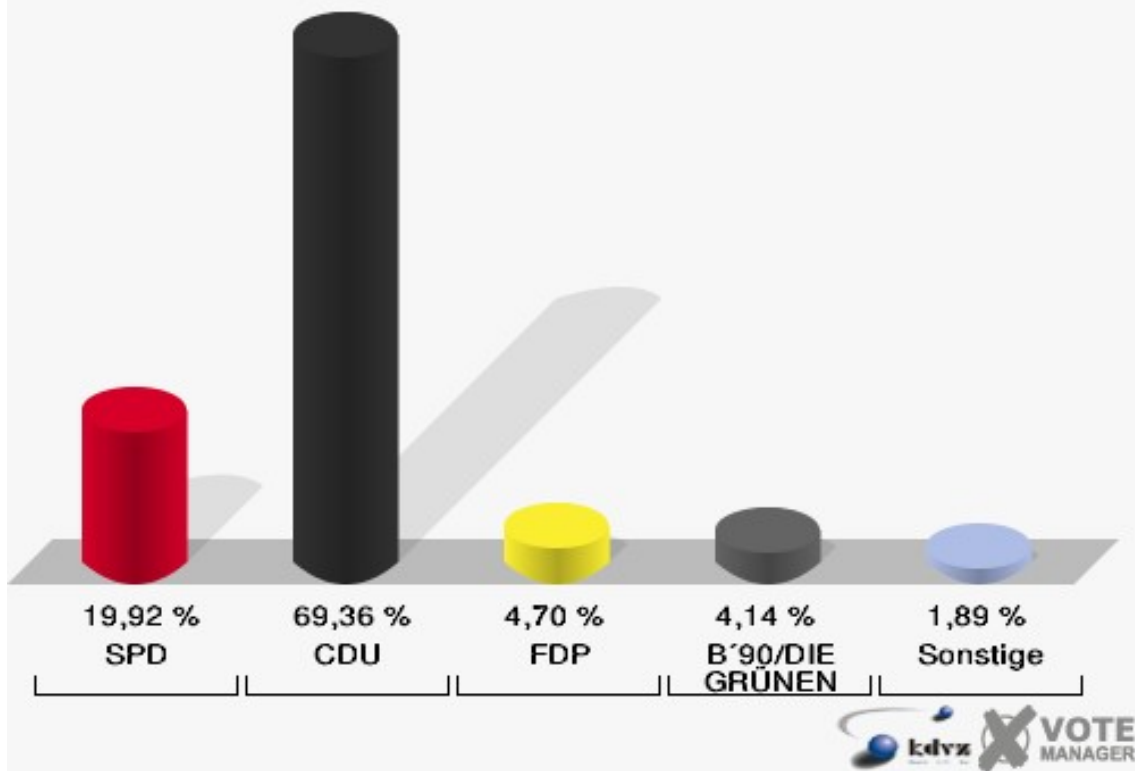
Gemeinde Wenden

Wahl zum Deutschen Bundestag 22.09.2002
Erststimmen 031



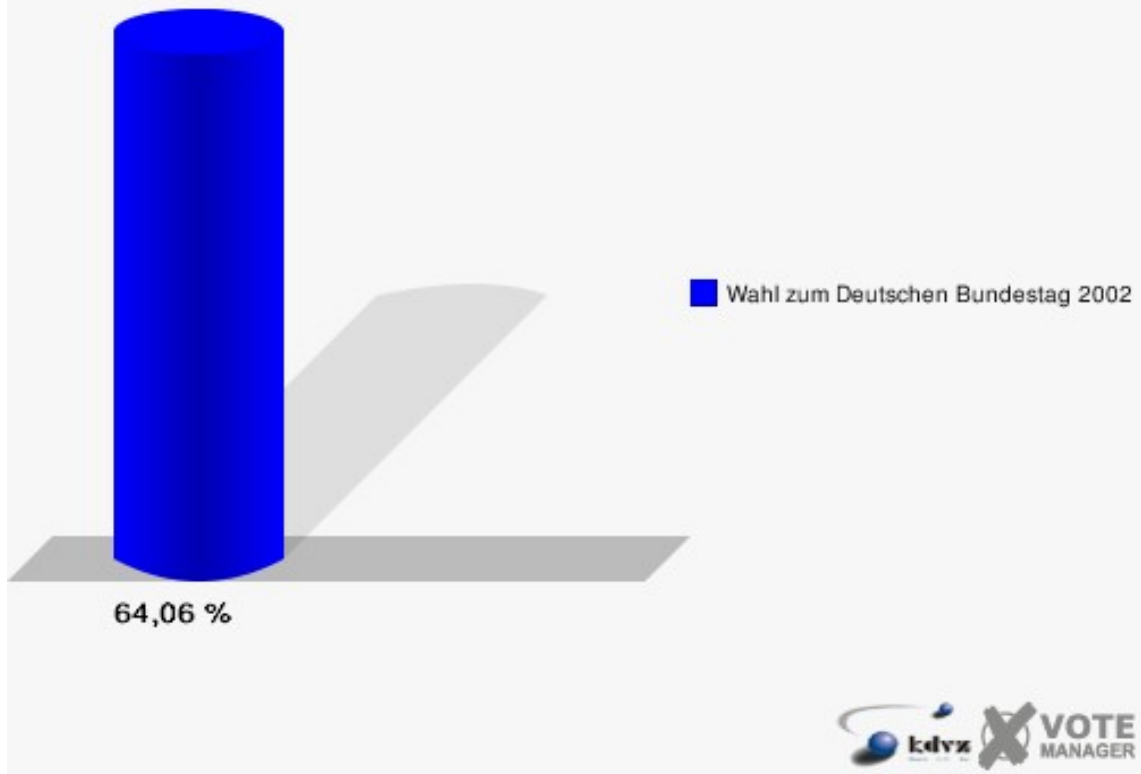
Gemeinde Wenden

Wahl zum Deutschen Bundestag 22.09.2002
Zweitstimmen 031



Gemeinde Wenden

Wahl zum Deutschen Bundestag 22.09.2002
Wahlbeteiligung 031

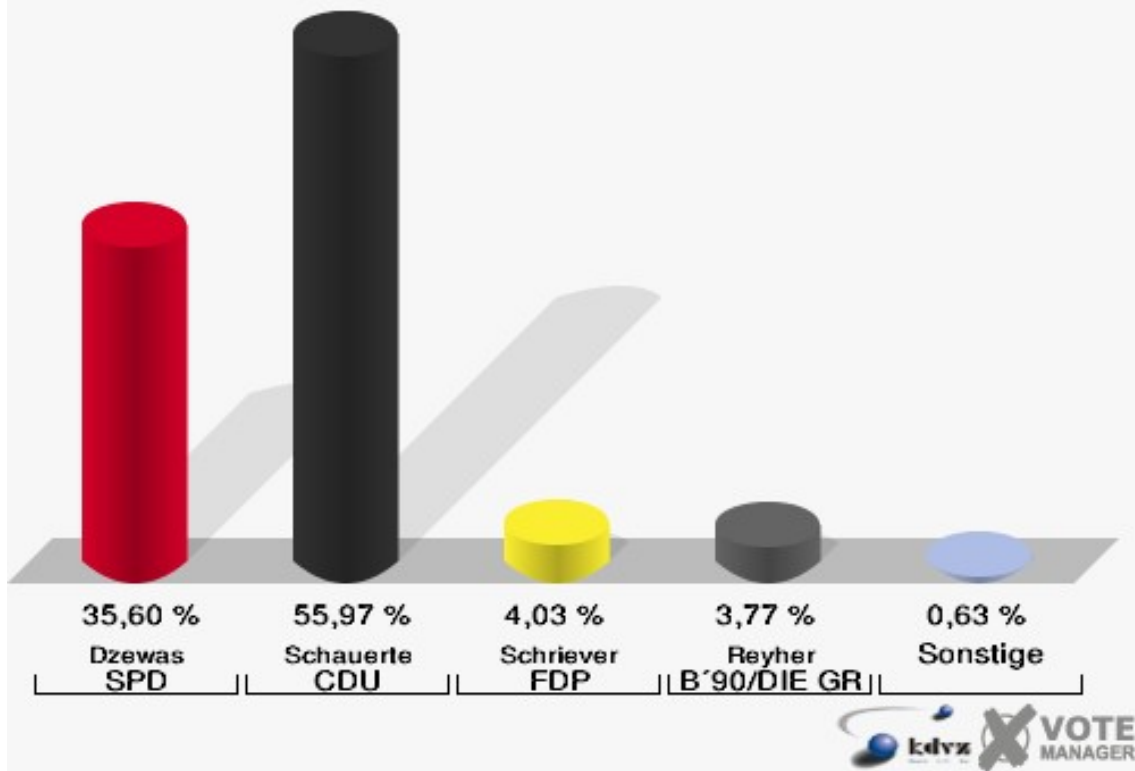


041

	Erststimmen		Zweitstimmen	
Wahlberechtigte	1.142		1.142	
Wähler/innen	808	70,75 %	808	70,75 %
ungültige Stimmen	13	1,61 %	10	1,24 %
gültige Stimmen	795	98,39 %	798	98,76 %
Dzewas, SPD	283	35,60 %	268	33,58 %
Schauerte, CDU	445	55,97 %	407	51,00 %
Schriever, FDP	32	4,03 %	52	6,52 %
Reyher, B'90/DIE GRÜNEN	30	3,77 %	53	6,64 %
Junge, DIE LINKE	3	0,38 %	4	0,50 %
REP	---	---	4	0,50 %
DIE GRAUEN	---	---	1	0,13 %
Tierschutzpartei	---	---	1	0,13 %
FAMILIE	---	---	3	0,38 %
NPD	---	---	0	0,00 %
PBC	---	---	0	0,00 %
ÖDP	---	---	0	0,00 %
CM	---	---	0	0,00 %
DIE FRAUEN	---	---	0	0,00 %
BÜSO	---	---	0	0,00 %
DIE VIOLETTEN	---	---	0	0,00 %
ZENTRUM	---	---	1	0,13 %
HP	---	---	0	0,00 %
Hömberg, OffensiveD	2	0,25 %	4	0,50 %

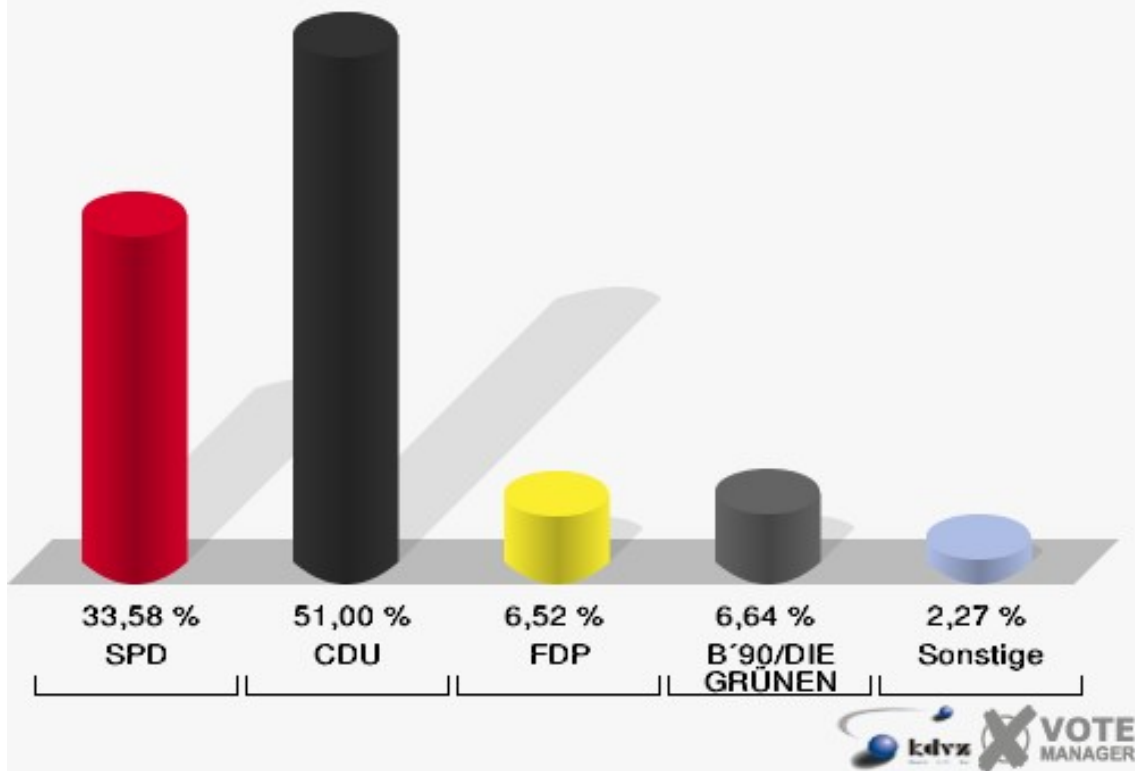
Gemeinde Wenden

Wahl zum Deutschen Bundestag 22.09.2002
Erststimmen 041



Gemeinde Wenden

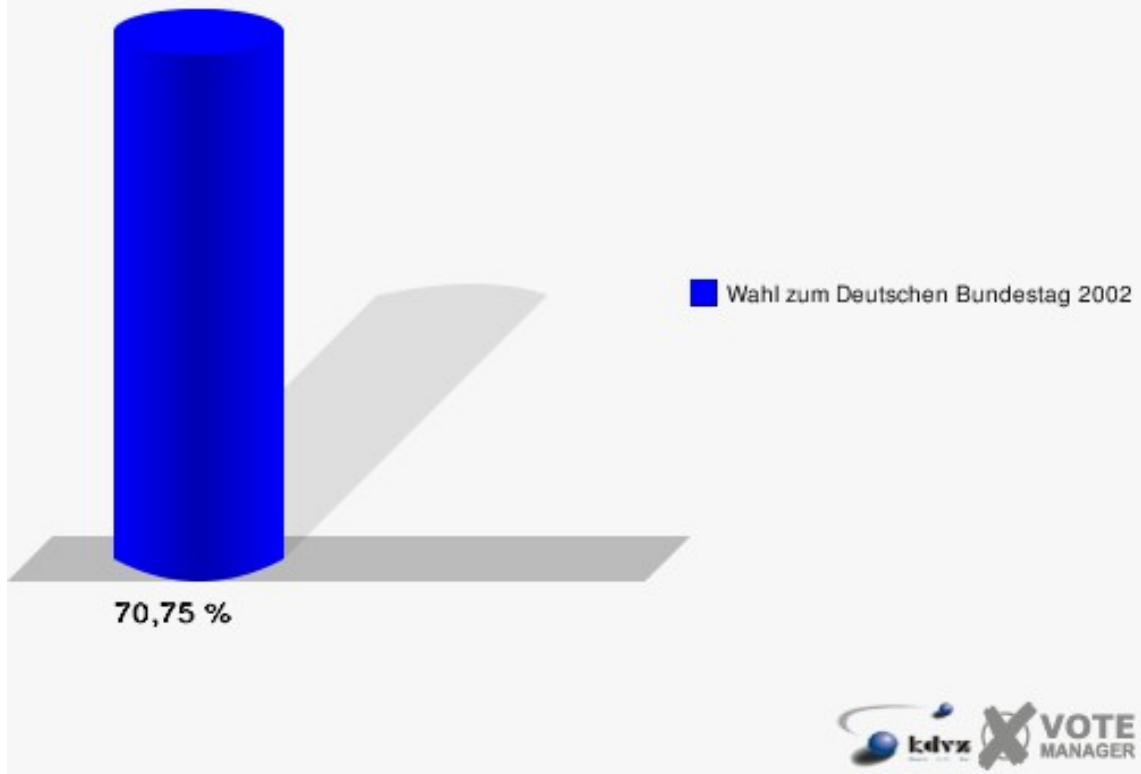
Wahl zum Deutschen Bundestag 22.09.2002
Zweitstimmen 041



Gemeinde Wenden

Wahl zum Deutschen Bundestag 22.09.2002

Wahlbeteiligung 041

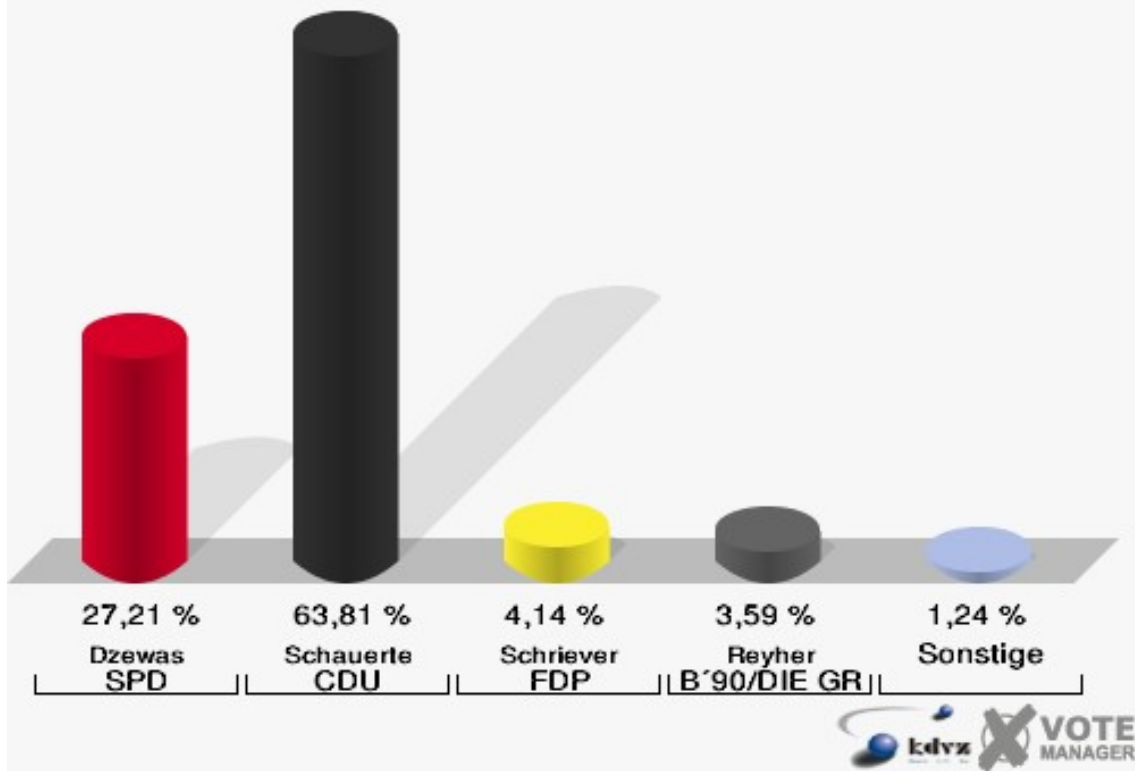


051

	Erststimmen		Zweitstimmen	
Wahlberechtigte	1.090		1.090	
Wähler/innen	737	67,61 %	737	67,61 %
ungültige Stimmen	13	1,76 %	6	0,81 %
gültige Stimmen	724	98,24 %	731	99,19 %
Dzewas, SPD	197	27,21 %	181	24,76 %
Schauerte, CDU	462	63,81 %	444	60,74 %
Schriever, FDP	30	4,14 %	45	6,16 %
Reyher, B'90/DIE GRÜNEN	26	3,59 %	45	6,16 %
Junge, DIE LINKE	9	1,24 %	6	0,82 %
REP	---	---	1	0,14 %
DIE GRAUEN	---	---	0	0,00 %
Tierschutzpartei	---	---	0	0,00 %
FAMILIE	---	---	4	0,55 %
NPD	---	---	1	0,14 %
PBC	---	---	1	0,14 %
ÖDP	---	---	0	0,00 %
CM	---	---	1	0,14 %
DIE FRAUEN	---	---	0	0,00 %
BÜSO	---	---	0	0,00 %
DIE VIOLETTEN	---	---	0	0,00 %
ZENTRUM	---	---	0	0,00 %
HP	---	---	0	0,00 %
Hömberg, OffensiveD	0	0,00 %	2	0,27 %

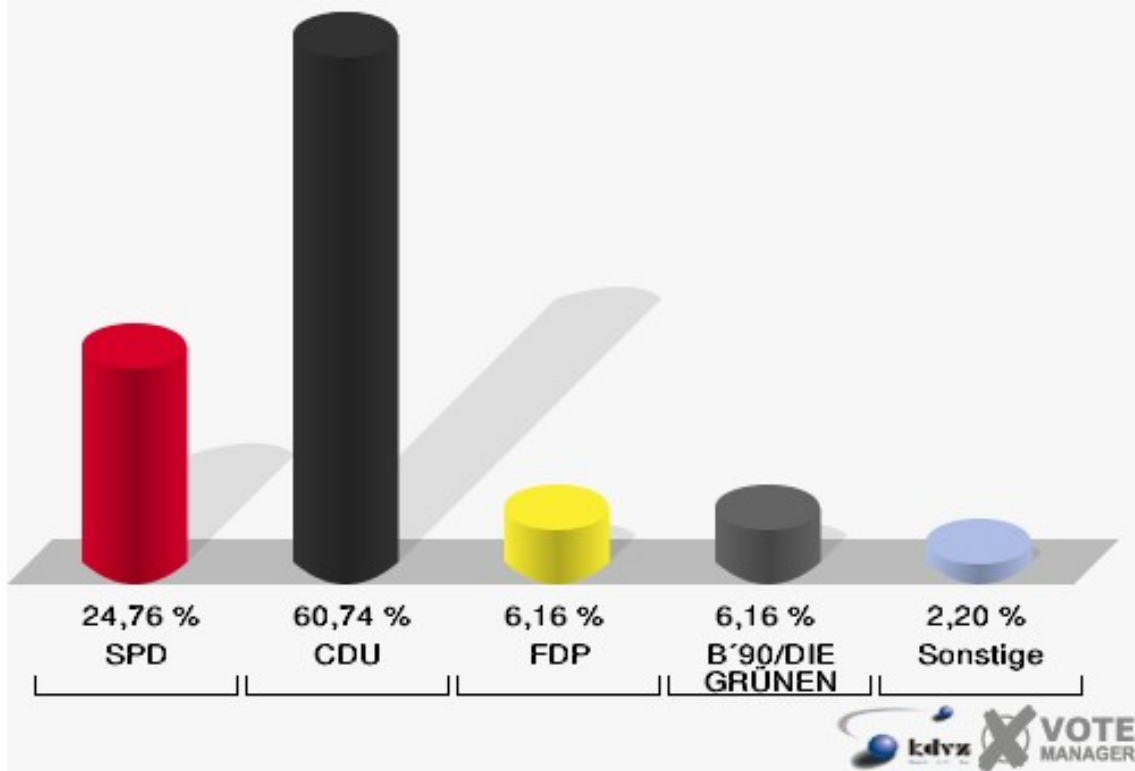
Gemeinde Wenden

Wahl zum Deutschen Bundestag 22.09.2002
Erststimmen 051



Gemeinde Wenden

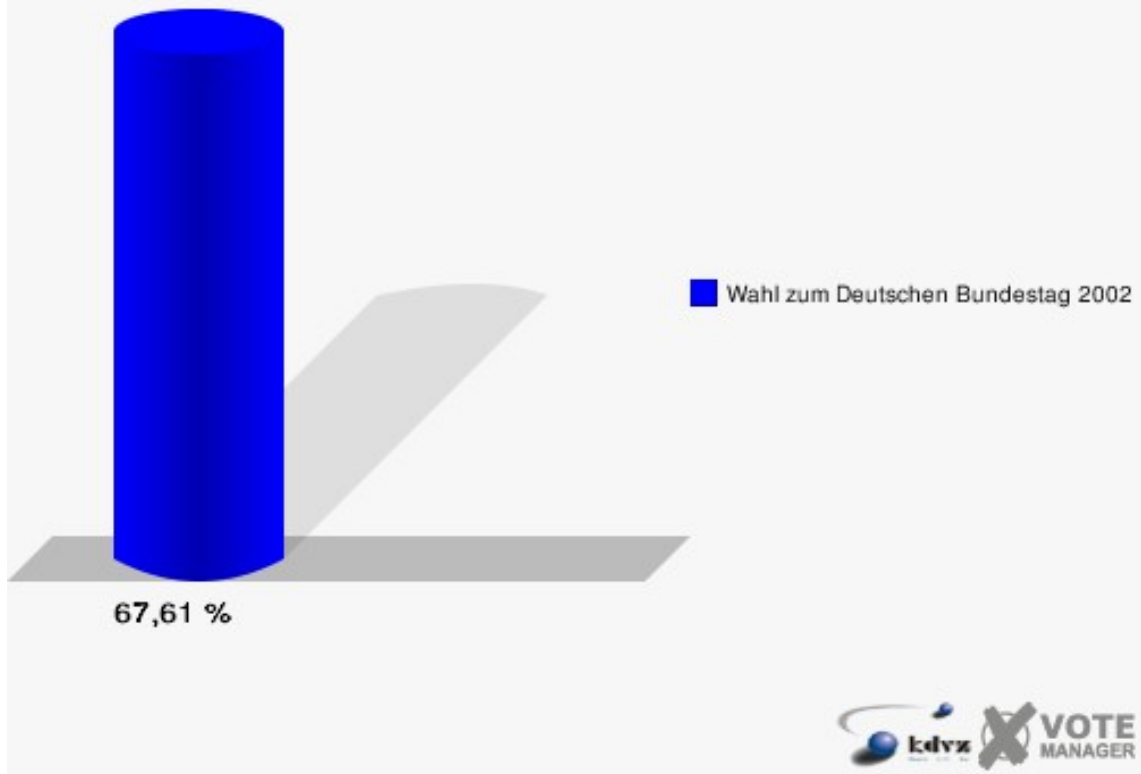
Wahl zum Deutschen Bundestag 22.09.2002
Zweitstimmen 051



Gemeinde Wenden

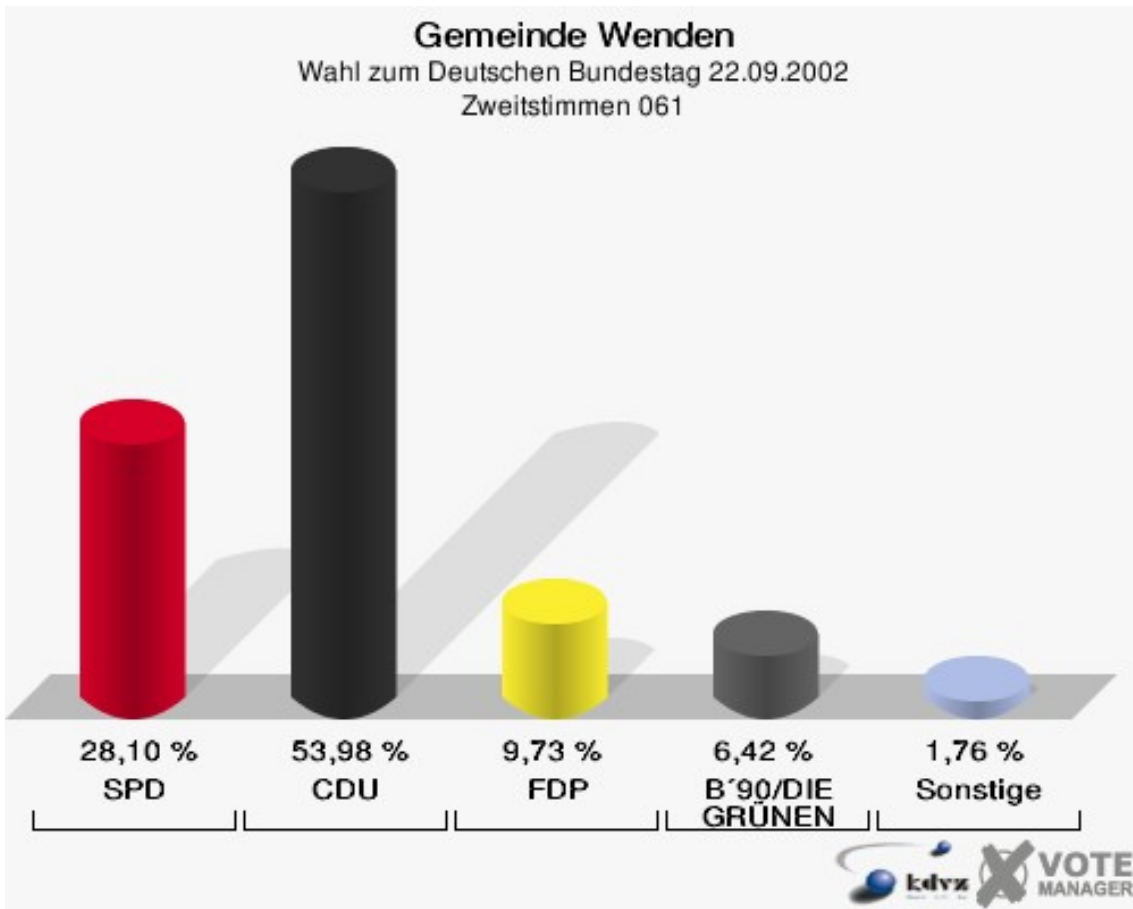
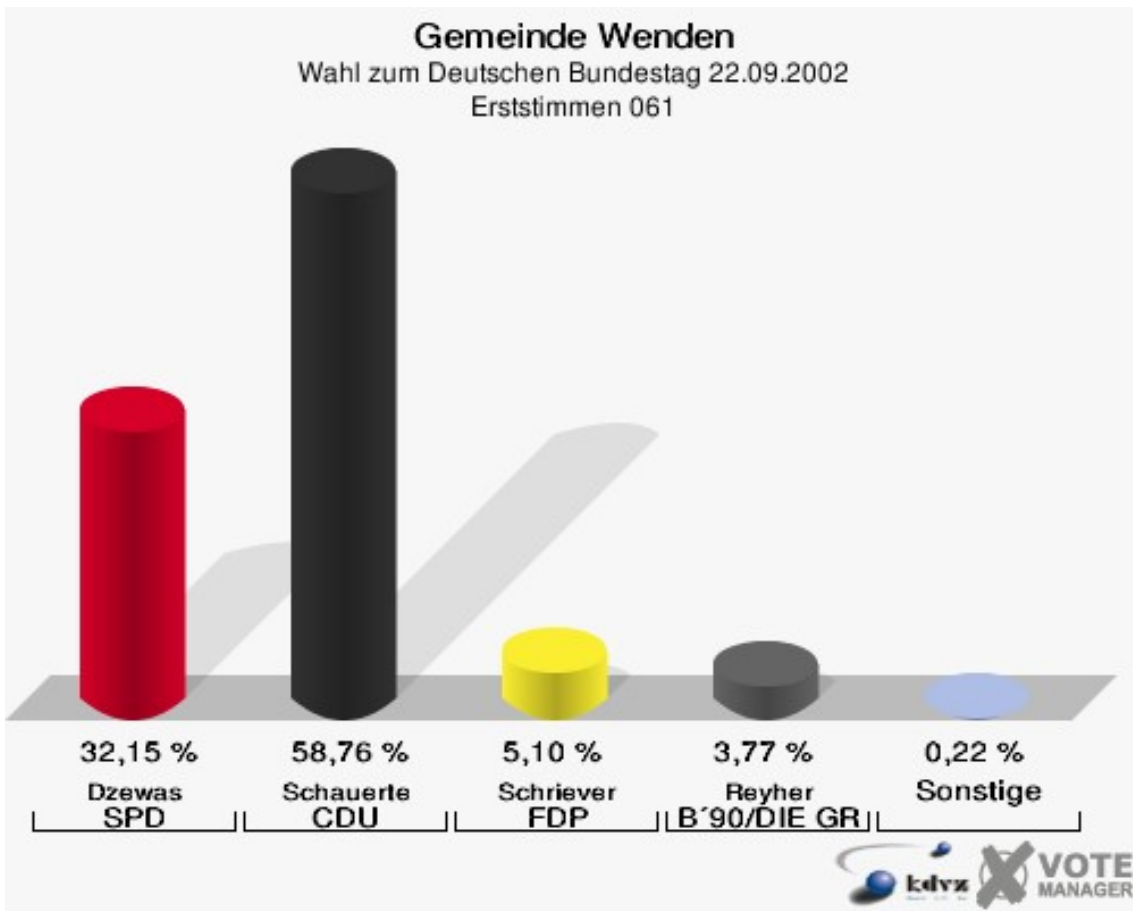
Wahl zum Deutschen Bundestag 22.09.2002

Wahlbeteiligung 051



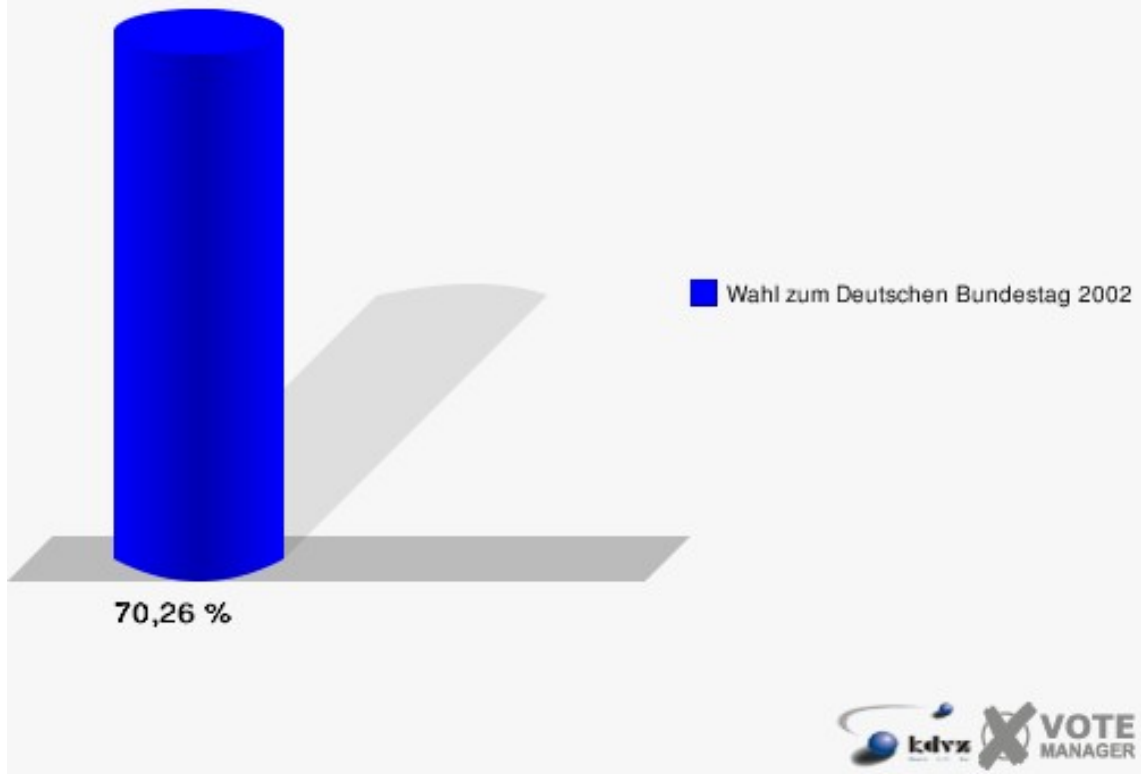
061

	Erststimmen		Zweitstimmen	
Wahlberechtigte	649		649	
Wähler/innen	456	70,26 %	456	70,26 %
ungültige Stimmen	5	1,10 %	4	0,88 %
gültige Stimmen	451	98,90 %	452	99,12 %
Dzewas, SPD	145	32,15 %	127	28,10 %
Schauerte, CDU	265	58,76 %	244	53,98 %
Schriever, FDP	23	5,10 %	44	9,73 %
Reyher, B'90/DIE GRÜNEN	17	3,77 %	29	6,42 %
Junge, DIE LINKE	1	0,22 %	2	0,44 %
REP	---	---	0	0,00 %
DIE GRAUEN	---	---	0	0,00 %
Tierschutzpartei	---	---	1	0,22 %
FAMILIE	---	---	3	0,66 %
NPD	---	---	0	0,00 %
PBC	---	---	0	0,00 %
ÖDP	---	---	1	0,22 %
CM	---	---	0	0,00 %
DIE FRAUEN	---	---	0	0,00 %
BÜSO	---	---	0	0,00 %
DIE VIOLETTEN	---	---	0	0,00 %
ZENTRUM	---	---	0	0,00 %
HP	---	---	0	0,00 %
Hömberg, OffensiveD	0	0,00 %	1	0,22 %



Gemeinde Wenden

Wahl zum Deutschen Bundestag 22.09.2002
Wahlbeteiligung 061

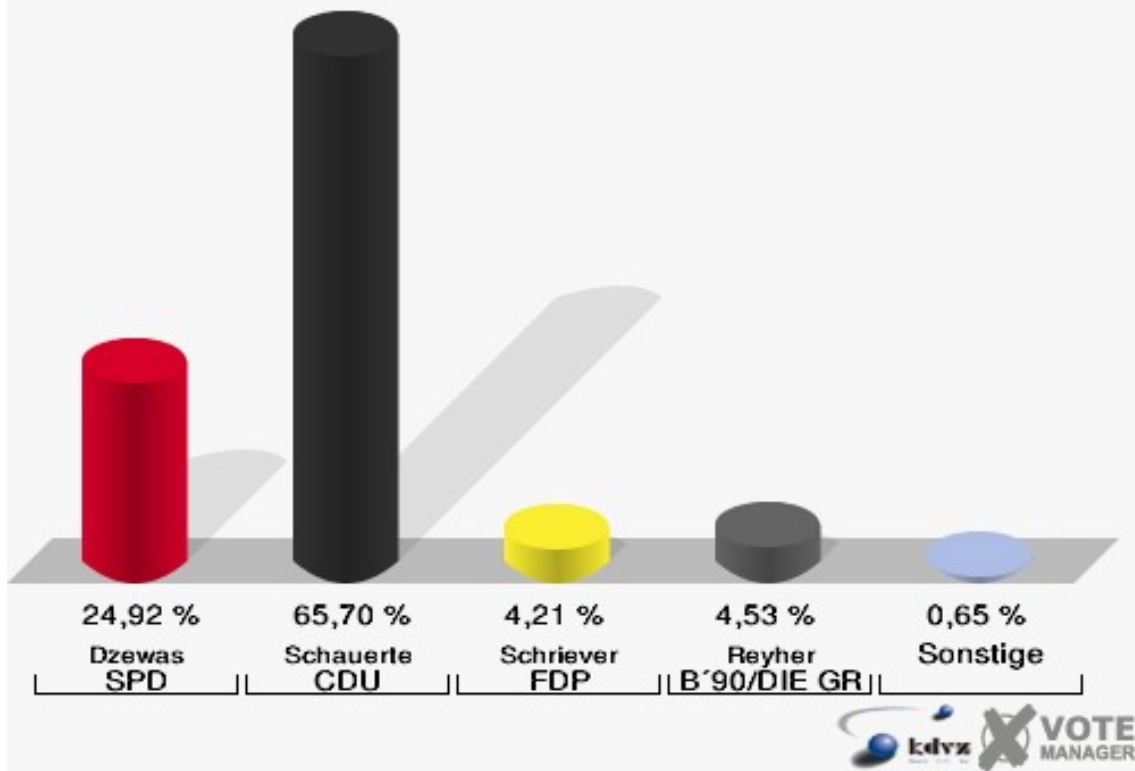


062

	Erststimmen		Zweitstimmen	
Wahlberechtigte	403		403	
Wähler/innen	312	77,42 %	312	77,42 %
ungültige Stimmen	3	0,96 %	1	0,32 %
gültige Stimmen	309	99,04 %	311	99,68 %
Dzewas, SPD	77	24,92 %	75	24,12 %
Schauerte, CDU	203	65,70 %	190	61,09 %
Schriever, FDP	13	4,21 %	26	8,36 %
Reyher, B'90/DIE GRÜNEN	14	4,53 %	15	4,82 %
Junge, DIE LINKE	2	0,65 %	2	0,64 %
REP	---	---	0	0,00 %
DIE GRAUEN	---	---	0	0,00 %
Tierschutzpartei	---	---	1	0,32 %
FAMILIE	---	---	1	0,32 %
NPD	---	---	0	0,00 %
PBC	---	---	0	0,00 %
ÖDP	---	---	0	0,00 %
CM	---	---	0	0,00 %
DIE FRAUEN	---	---	1	0,32 %
BÜSO	---	---	0	0,00 %
DIE VIOLETTEN	---	---	0	0,00 %
ZENTRUM	---	---	0	0,00 %
HP	---	---	0	0,00 %
Hömberg, OffensiveD	0	0,00 %	0	0,00 %

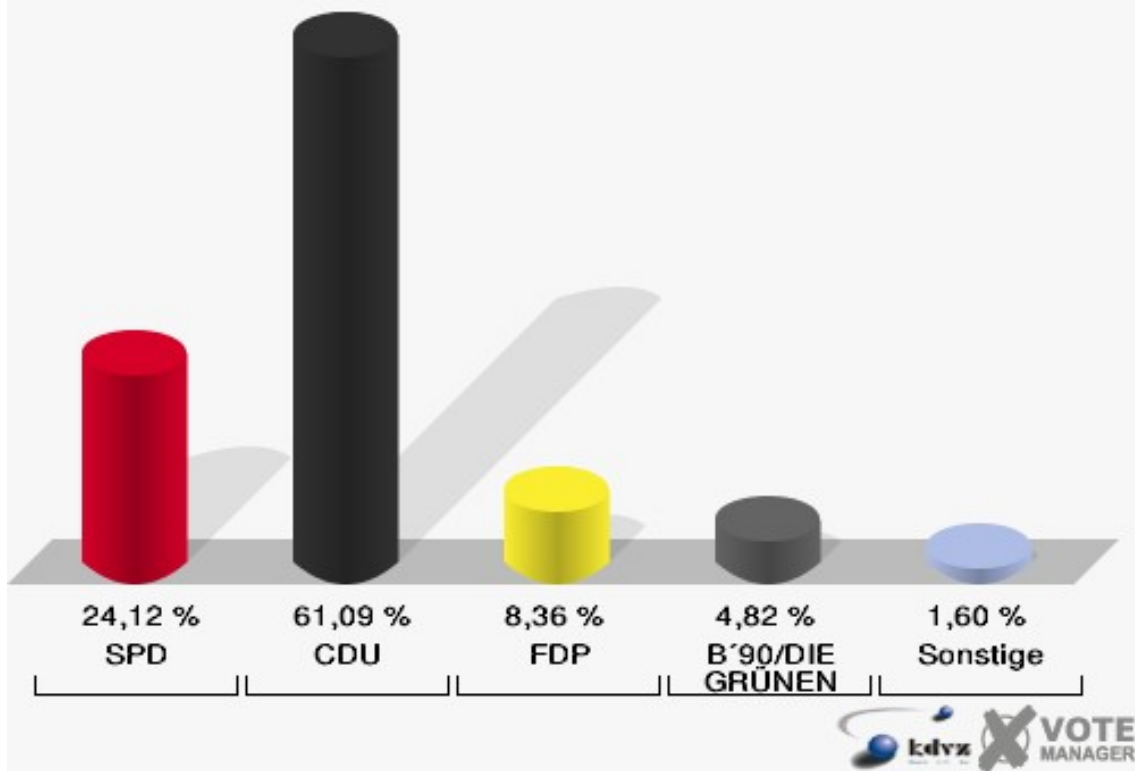
Gemeinde Wenden

Wahl zum Deutschen Bundestag 22.09.2002
Erststimmen 062



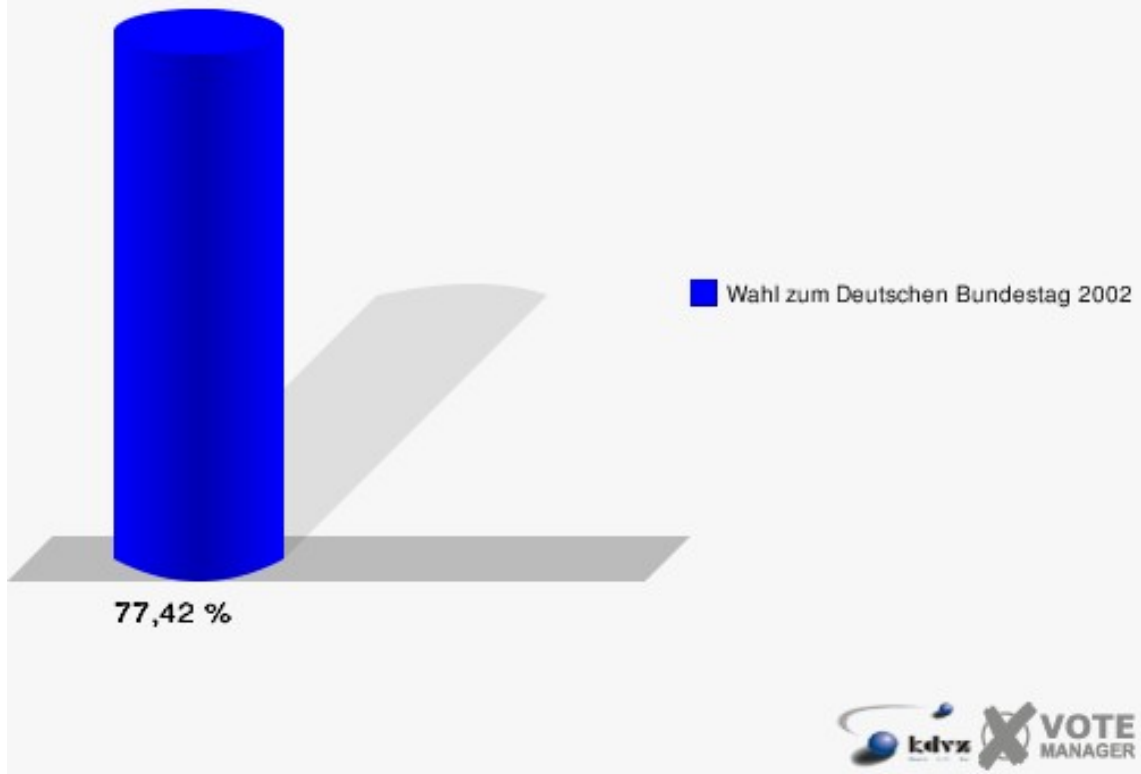
Gemeinde Wenden

Wahl zum Deutschen Bundestag 22.09.2002
Zweitstimmen 062



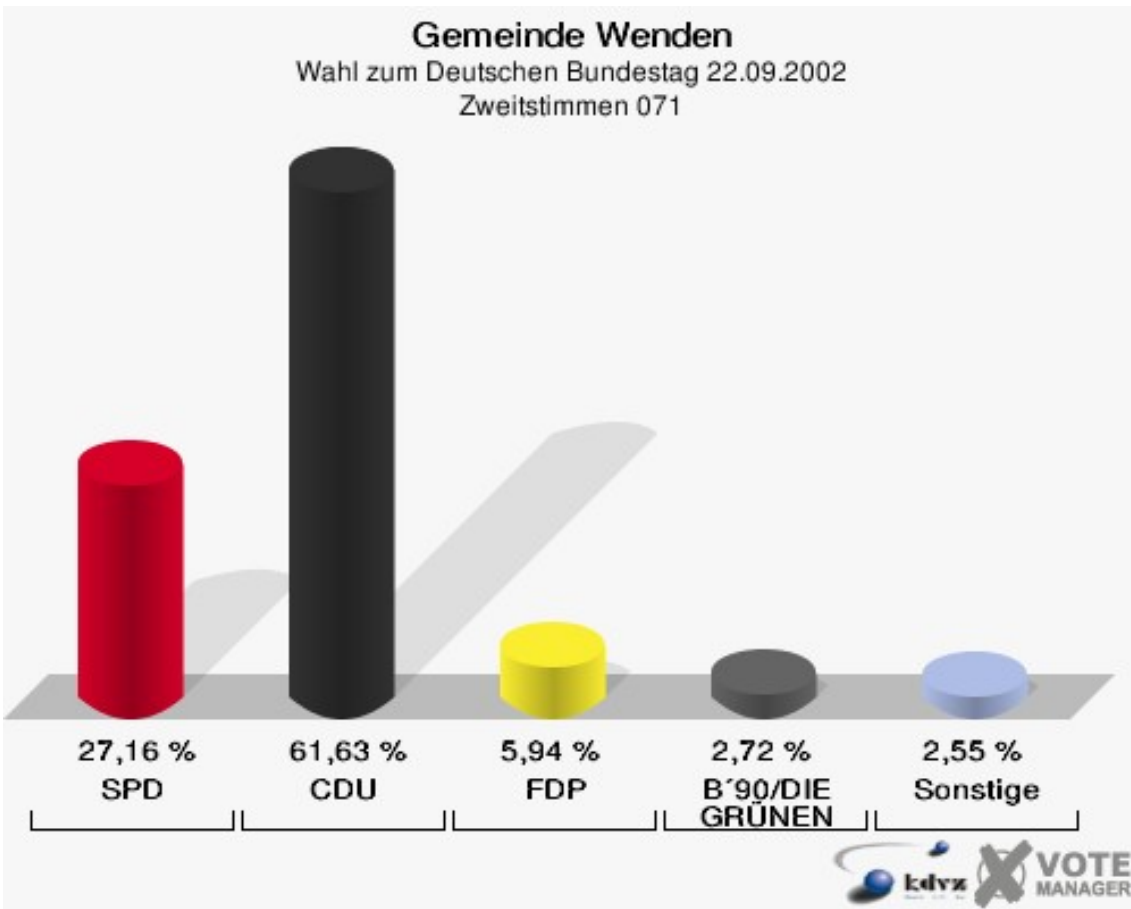
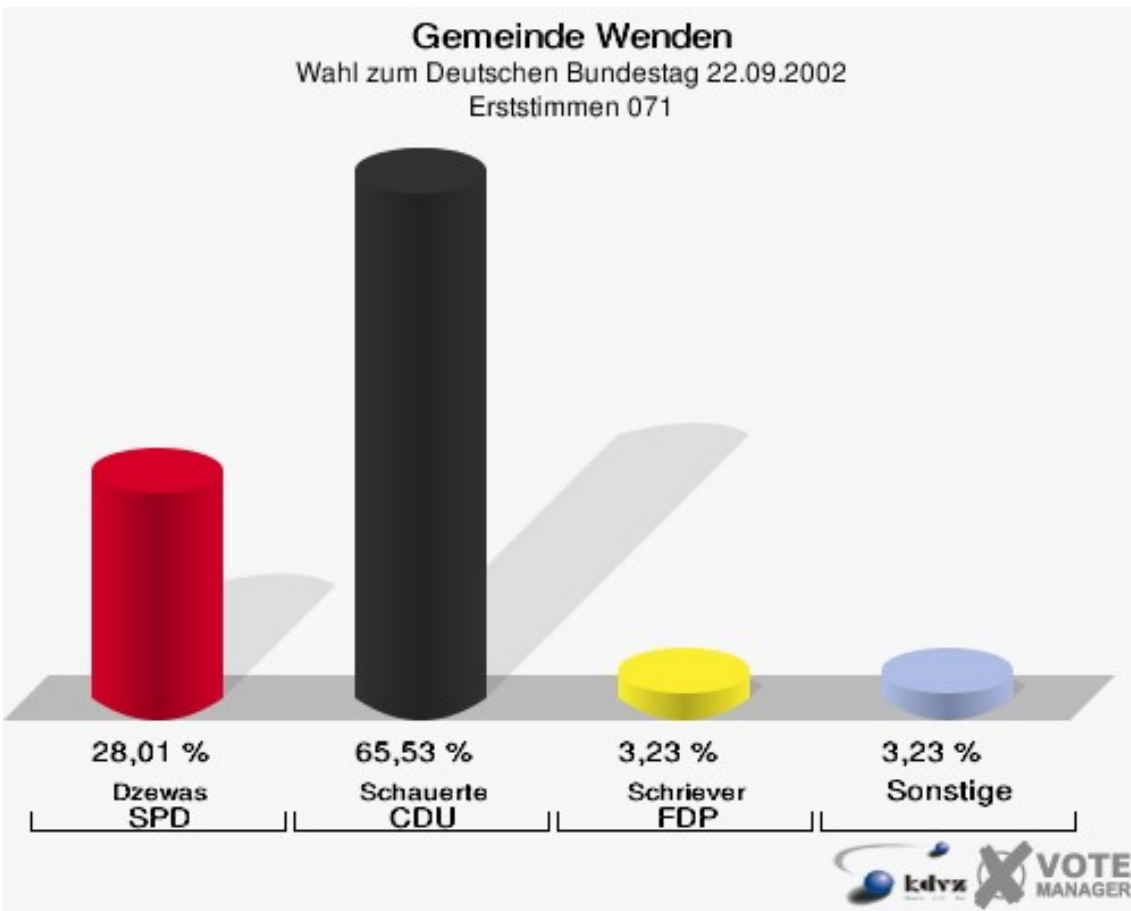
Gemeinde Wenden

Wahl zum Deutschen Bundestag 22.09.2002
Wahlbeteiligung 062



071

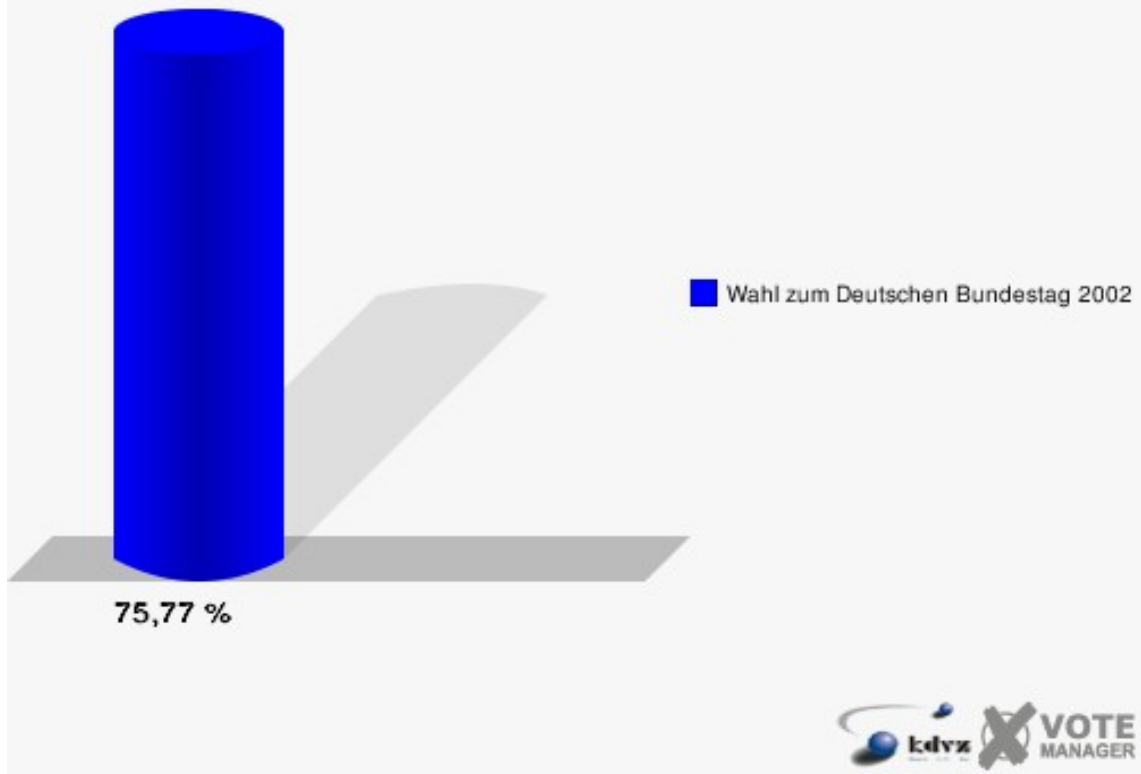
	Erststimmen		Zweitstimmen	
Wahlberechtigte	784		784	
Wähler/innen	594	75,77 %	594	75,77 %
ungültige Stimmen	5	0,84 %	5	0,84 %
gültige Stimmen	589	99,16 %	589	99,16 %
Dzewas, SPD	165	28,01 %	160	27,16 %
Schauerte, CDU	386	65,53 %	363	61,63 %
Schriever, FDP	19	3,23 %	35	5,94 %
Reyher, B'90/DIE GRÜNEN	8	1,36 %	16	2,72 %
Junge, DIE LINKE	5	0,85 %	5	0,85 %
REP	---	---	2	0,34 %
DIE GRAUEN	---	---	0	0,00 %
Tierschutzpartei	---	---	3	0,51 %
FAMILIE	---	---	1	0,17 %
NPD	---	---	0	0,00 %
PBC	---	---	0	0,00 %
ÖDP	---	---	0	0,00 %
CM	---	---	0	0,00 %
DIE FRAUEN	---	---	0	0,00 %
BÜSO	---	---	0	0,00 %
DIE VIOLETTEN	---	---	0	0,00 %
ZENTRUM	---	---	0	0,00 %
HP	---	---	0	0,00 %
Hömberg, OffensiveD	6	1,02 %	4	0,68 %



Gemeinde Wenden

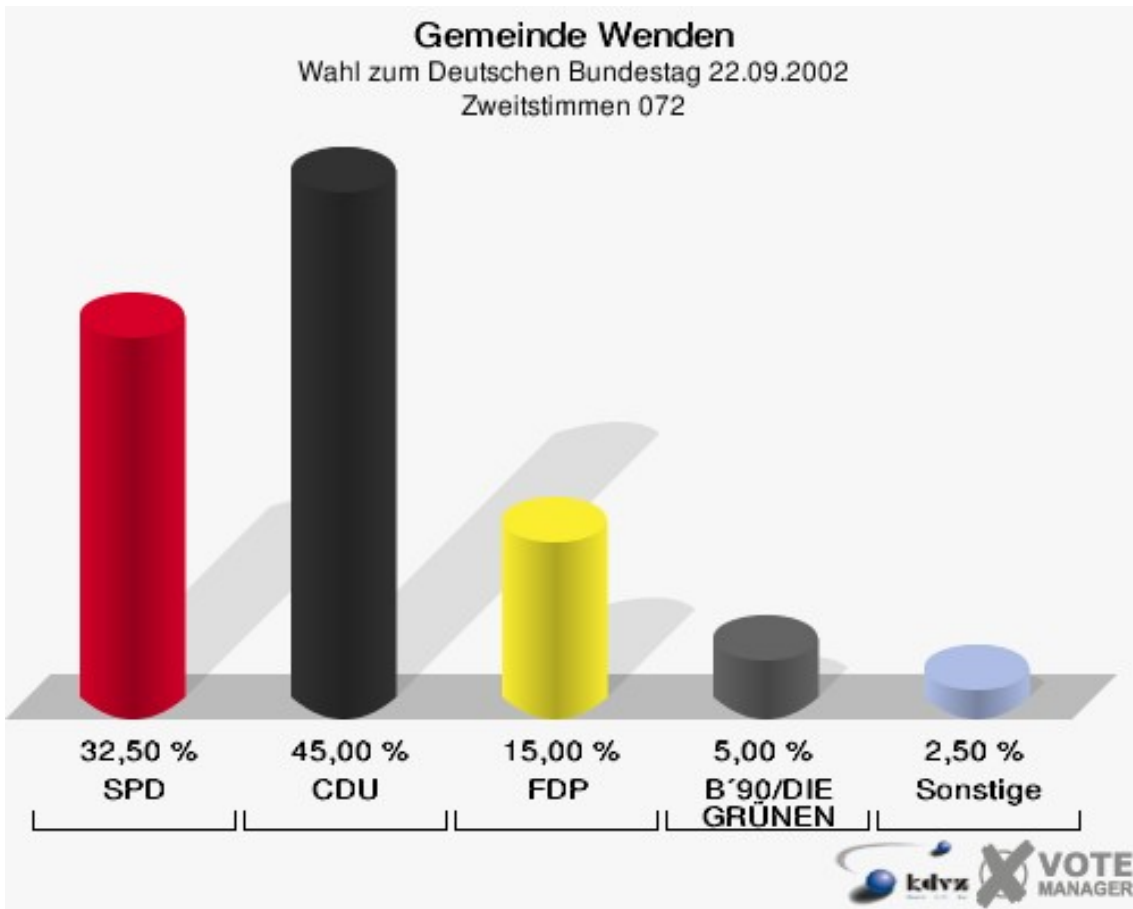
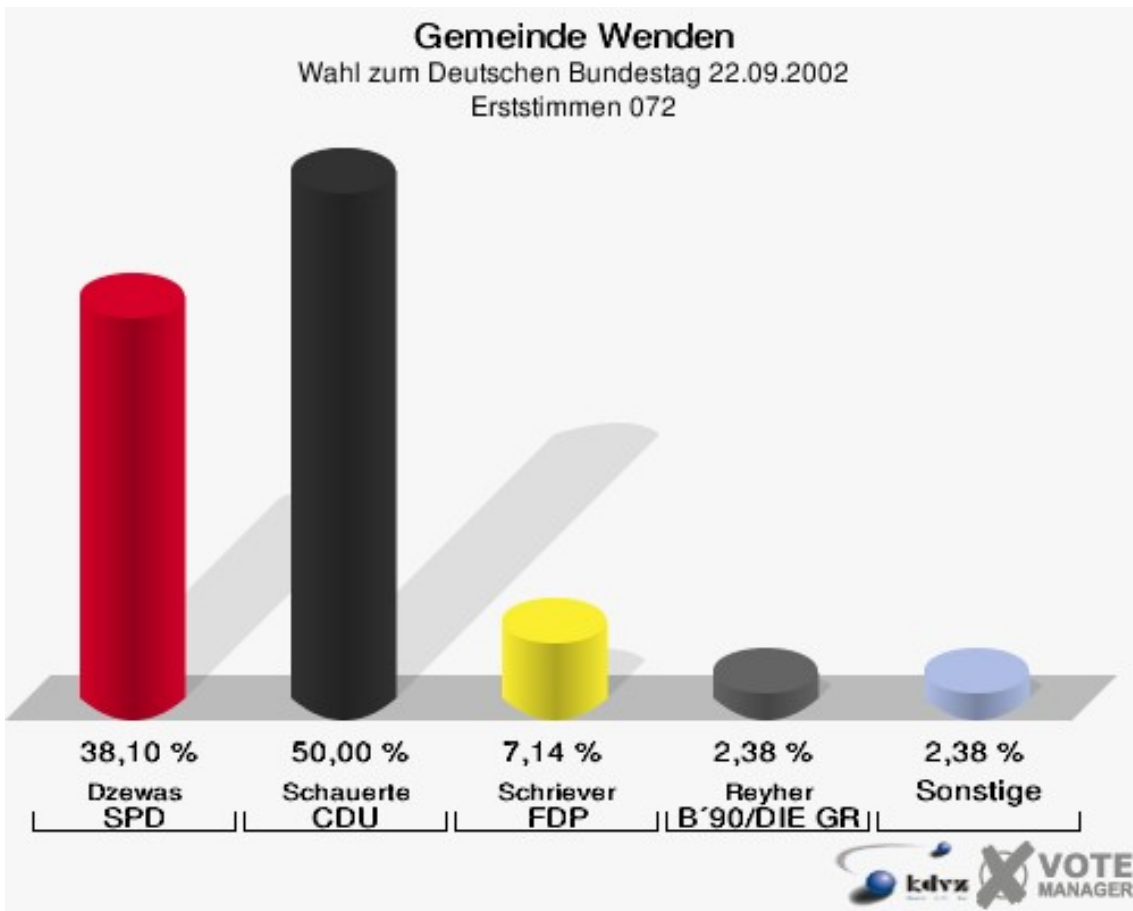
Wahl zum Deutschen Bundestag 22.09.2002

Wahlbeteiligung 071



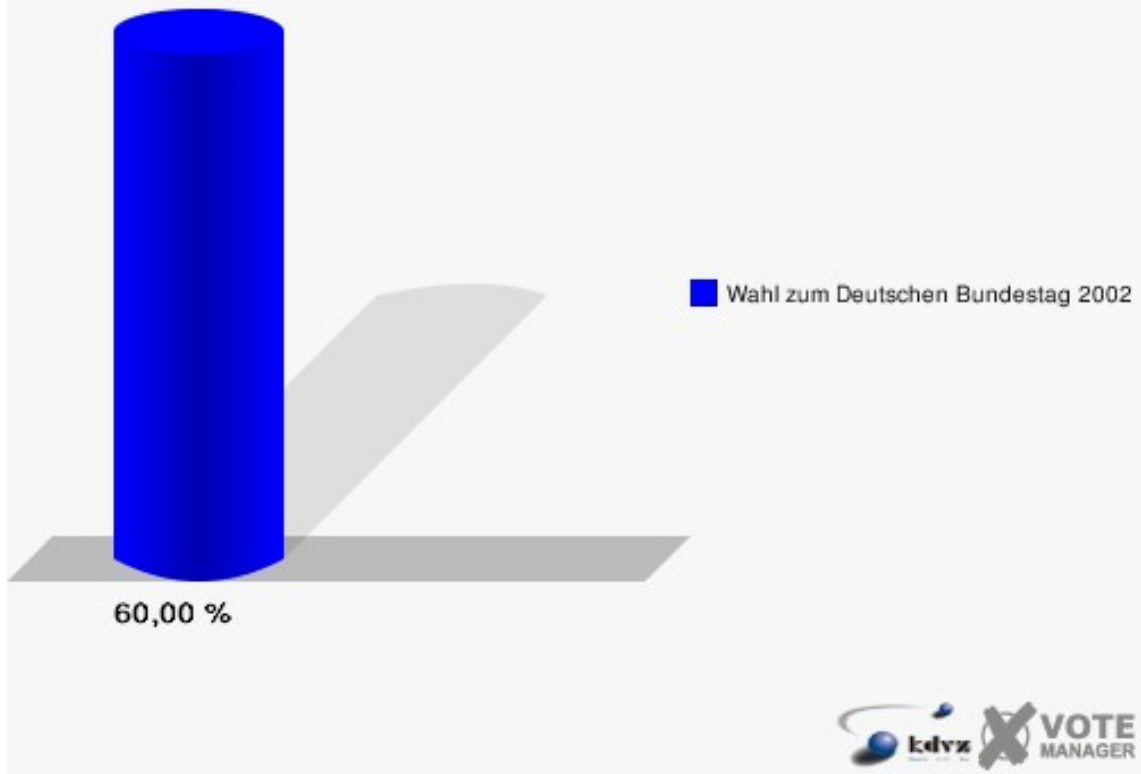
072

	Erststimmen		Zweitstimmen	
Wahlberechtigte	70		70	
Wähler/innen	42	60,00 %	42	60,00 %
ungültige Stimmen	0	0,00 %	2	4,76 %
gültige Stimmen	42	100,00 %	40	95,24 %
Dzewas, SPD	16	38,10 %	13	32,50 %
Schauerte, CDU	21	50,00 %	18	45,00 %
Schriever, FDP	3	7,14 %	6	15,00 %
Reyher, B'90/DIE GRÜNEN	1	2,38 %	2	5,00 %
Junge, DIE LINKE	1	2,38 %	0	0,00 %
REP	---	---	0	0,00 %
DIE GRAUEN	---	---	0	0,00 %
Tierschutzpartei	---	---	1	2,50 %
FAMILIE	---	---	0	0,00 %
NPD	---	---	0	0,00 %
PBC	---	---	0	0,00 %
ÖDP	---	---	0	0,00 %
CM	---	---	0	0,00 %
DIE FRAUEN	---	---	0	0,00 %
BÜSO	---	---	0	0,00 %
DIE VIOLETTEN	---	---	0	0,00 %
ZENTRUM	---	---	0	0,00 %
HP	---	---	0	0,00 %
Hömberg, OffensiveD	0	0,00 %	0	0,00 %



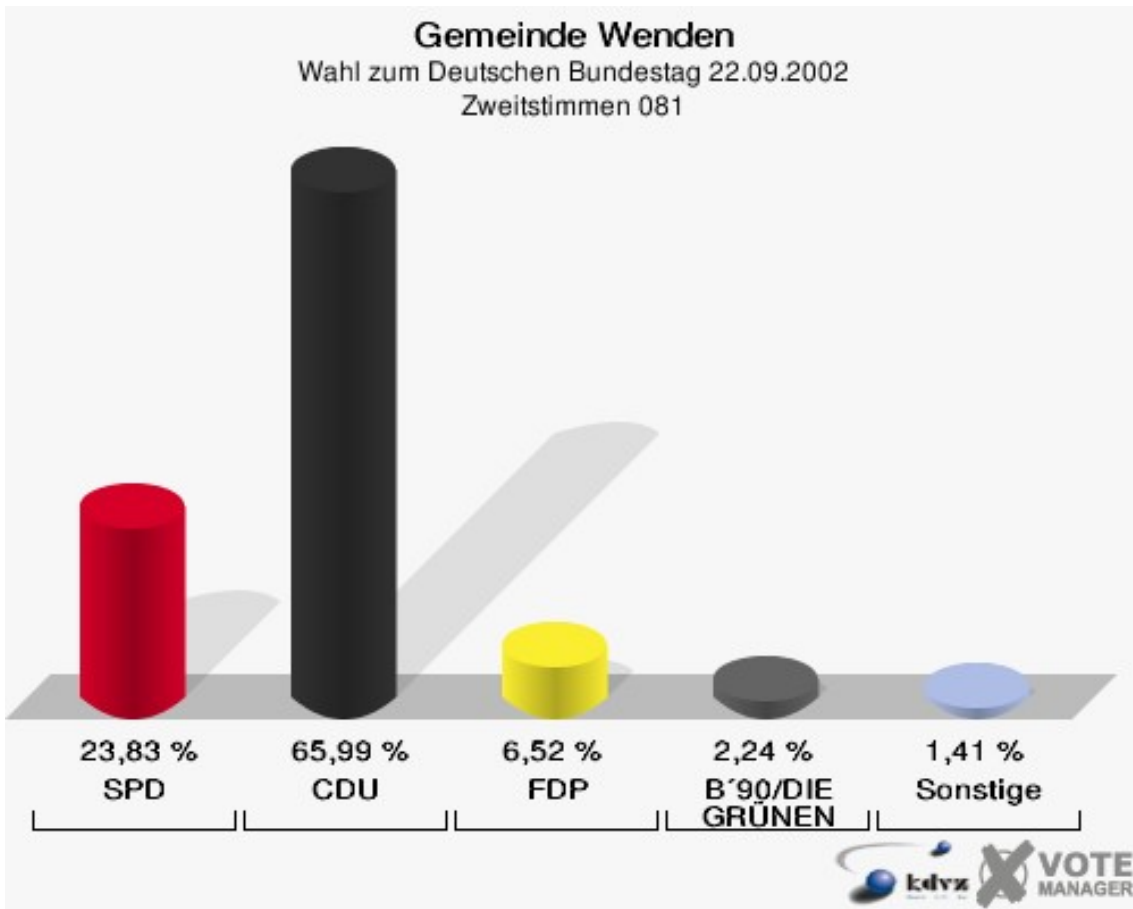
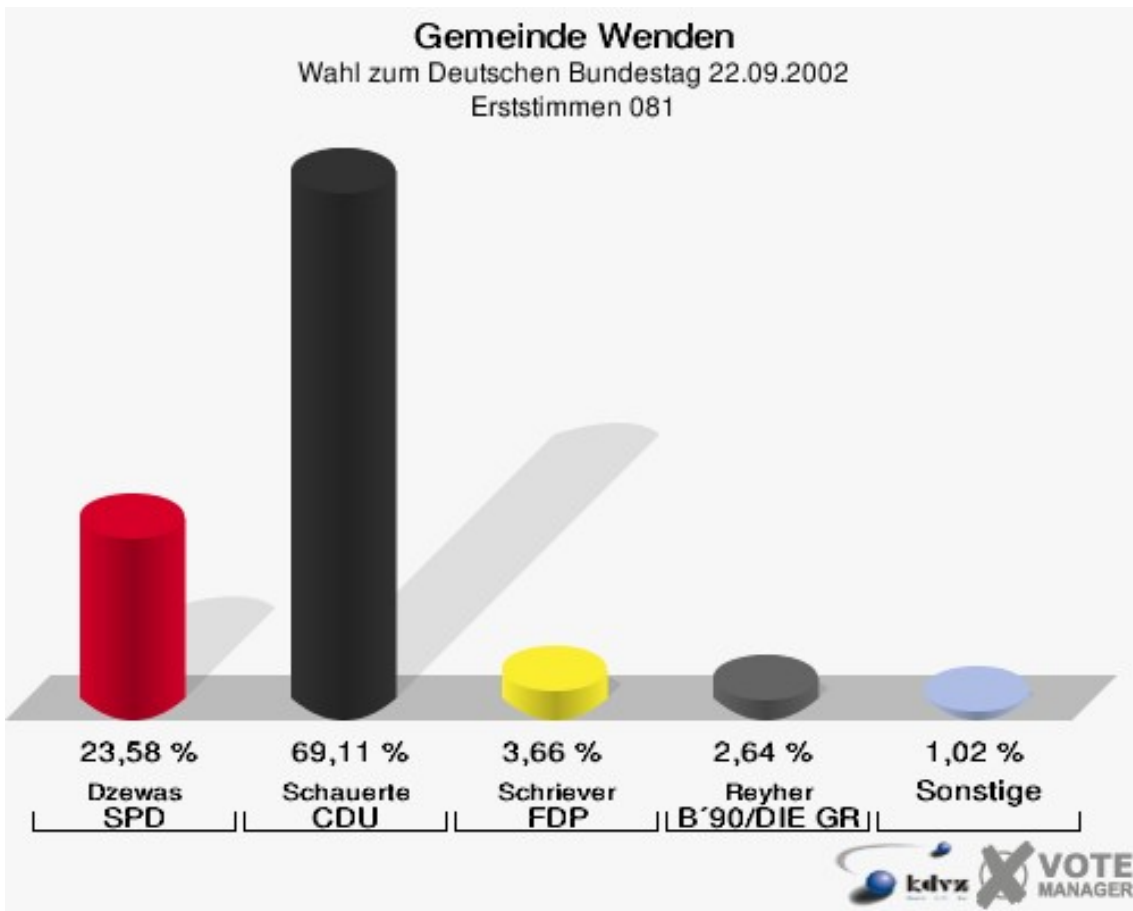
Gemeinde Wenden

Wahl zum Deutschen Bundestag 22.09.2002
Wahlbeteiligung 072



081

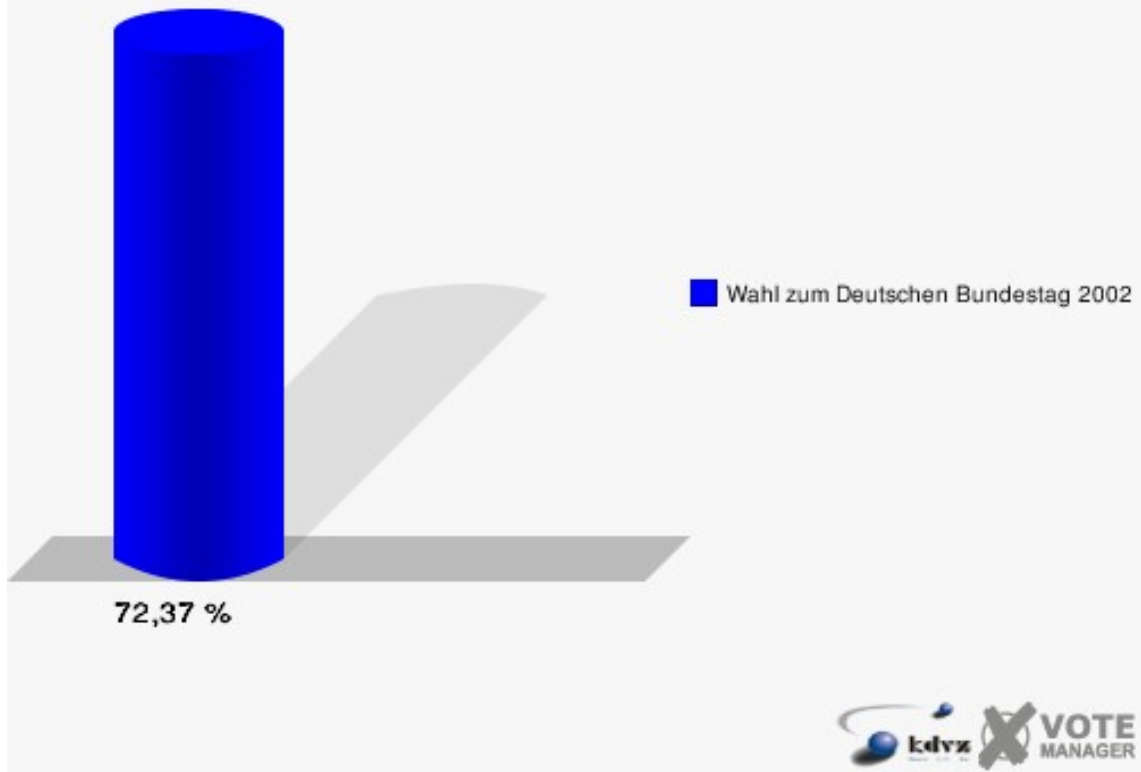
	Erststimmen		Zweitstimmen	
Wahlberechtigte	695		695	
Wähler/innen	503	72,37 %	503	72,37 %
ungültige Stimmen	11	2,19 %	12	2,39 %
gültige Stimmen	492	97,81 %	491	97,61 %
Dzewas, SPD	116	23,58 %	117	23,83 %
Schauerte, CDU	340	69,11 %	324	65,99 %
Schriever, FDP	18	3,66 %	32	6,52 %
Reyher, B'90/DIE GRÜNEN	13	2,64 %	11	2,24 %
Junge, DIE LINKE	3	0,61 %	0	0,00 %
REP	---	---	1	0,20 %
DIE GRAUEN	---	---	1	0,20 %
Tierschutzpartei	---	---	1	0,20 %
FAMILIE	---	---	0	0,00 %
NPD	---	---	0	0,00 %
PBC	---	---	0	0,00 %
ÖDP	---	---	0	0,00 %
CM	---	---	0	0,00 %
DIE FRAUEN	---	---	0	0,00 %
BÜSO	---	---	0	0,00 %
DIE VIOLETTEN	---	---	0	0,00 %
ZENTRUM	---	---	0	0,00 %
HP	---	---	0	0,00 %
Hömberg, OffensiveD	2	0,41 %	4	0,81 %



Gemeinde Wenden

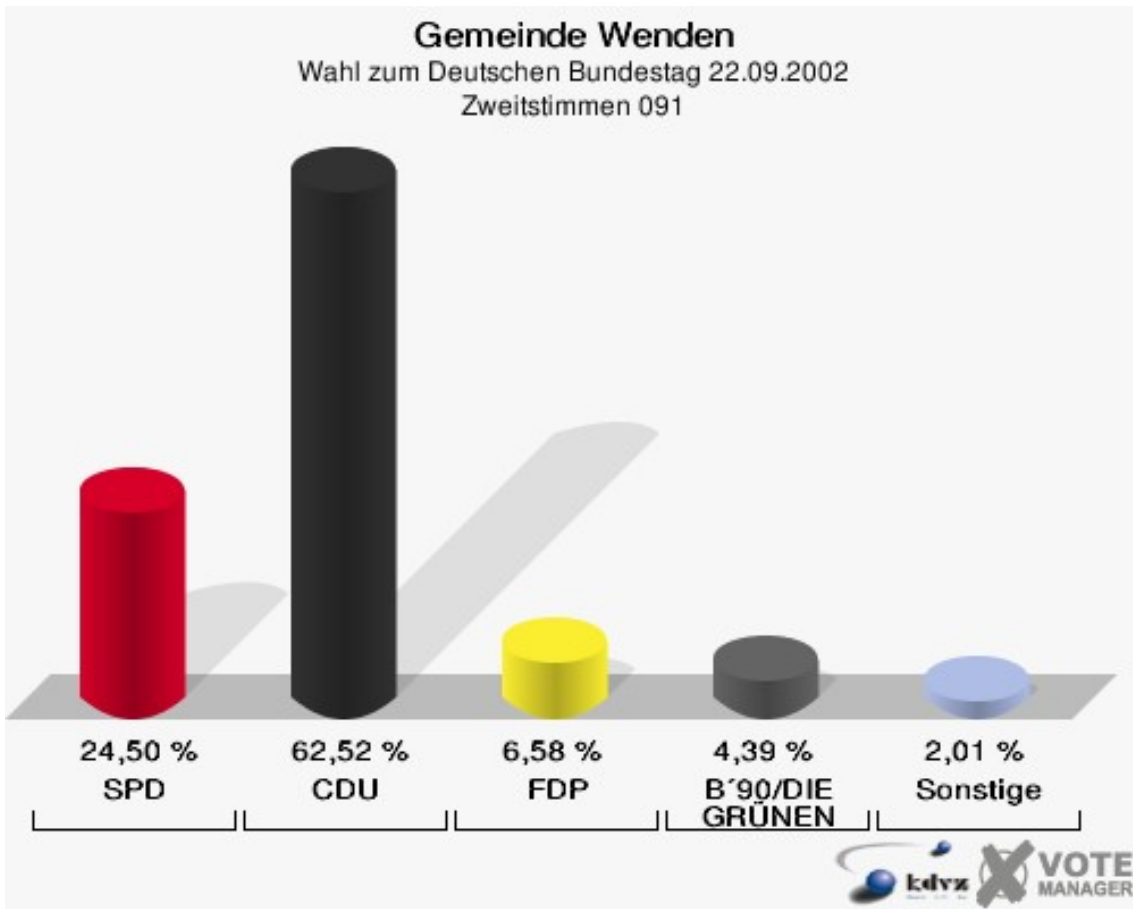
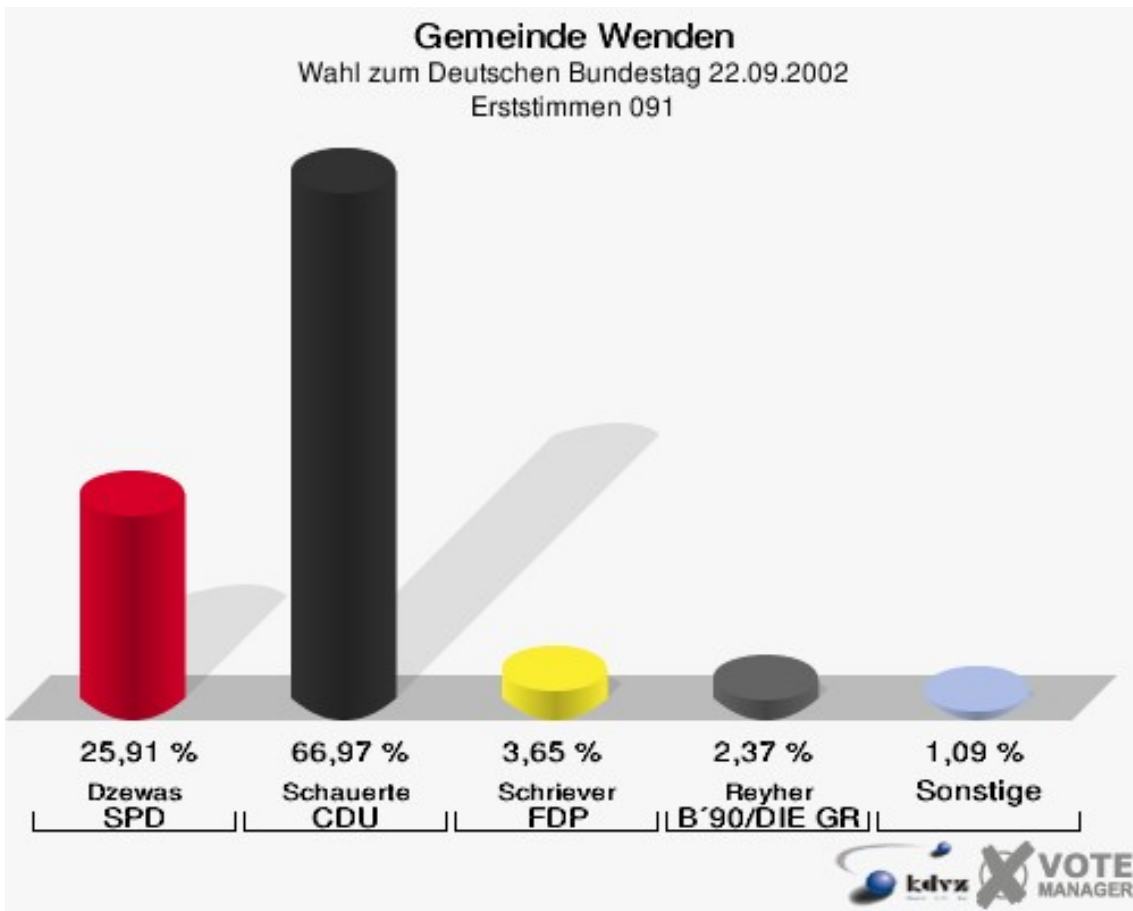
Wahl zum Deutschen Bundestag 22.09.2002

Wahlbeteiligung 081



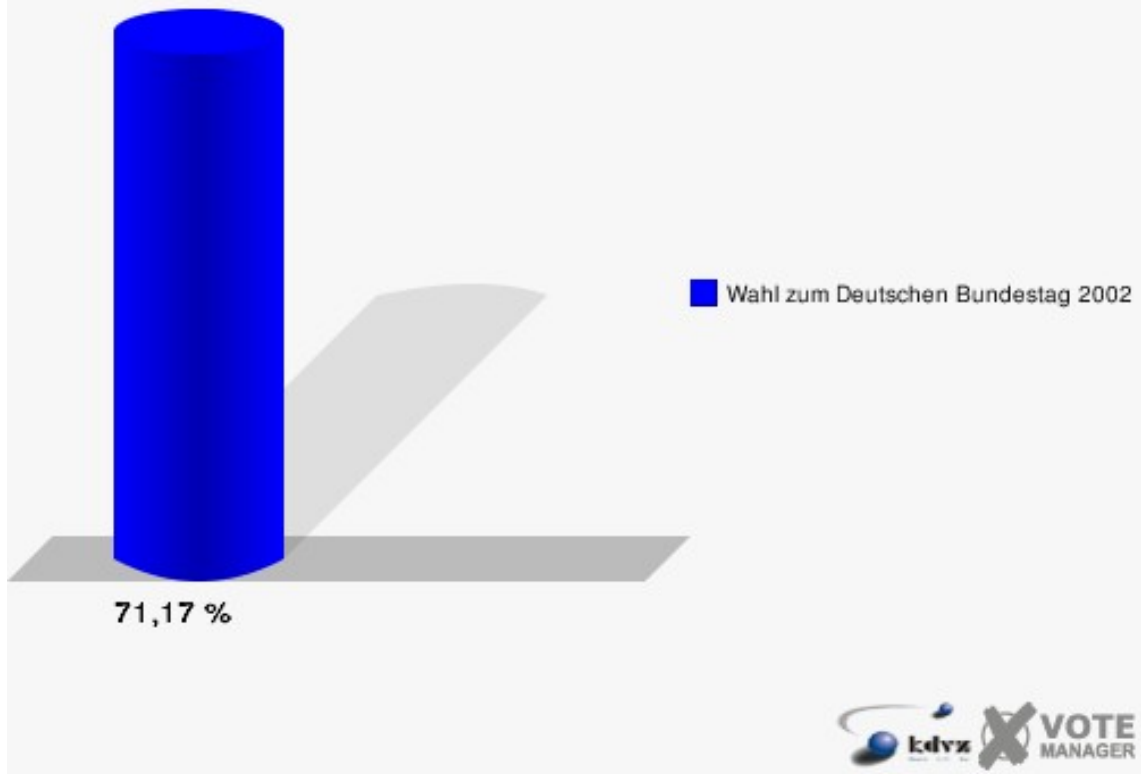
091

	Erststimmen		Zweitstimmen	
Wahlberechtigte	777		777	
Wähler/innen	553	71,17 %	553	71,17 %
ungültige Stimmen	5	0,90 %	6	1,08 %
gültige Stimmen	548	99,10 %	547	98,92 %
Dzewas, SPD	142	25,91 %	134	24,50 %
Schauerte, CDU	367	66,97 %	342	62,52 %
Schriever, FDP	20	3,65 %	36	6,58 %
Reyher, B'90/DIE GRÜNEN	13	2,37 %	24	4,39 %
Junge, DIE LINKE	1	0,18 %	3	0,55 %
REP	---	---	0	0,00 %
DIE GRAUEN	---	---	1	0,18 %
Tierschutzpartei	---	---	1	0,18 %
FAMILIE	---	---	0	0,00 %
NPD	---	---	0	0,00 %
PBC	---	---	0	0,00 %
ÖDP	---	---	0	0,00 %
CM	---	---	0	0,00 %
DIE FRAUEN	---	---	0	0,00 %
BÜSO	---	---	0	0,00 %
DIE VIOLETTEN	---	---	0	0,00 %
ZENTRUM	---	---	0	0,00 %
HP	---	---	0	0,00 %
Hömberg, OffensiveD	5	0,91 %	6	1,10 %

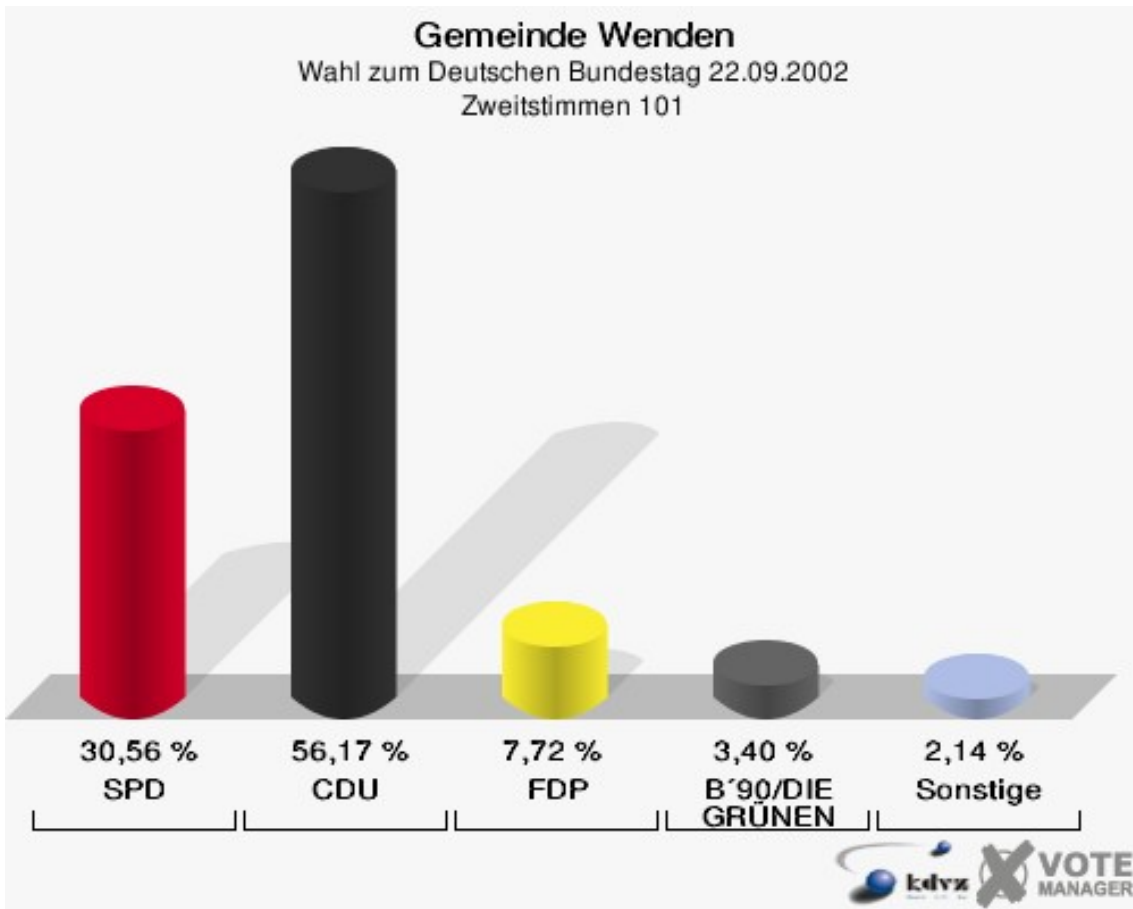
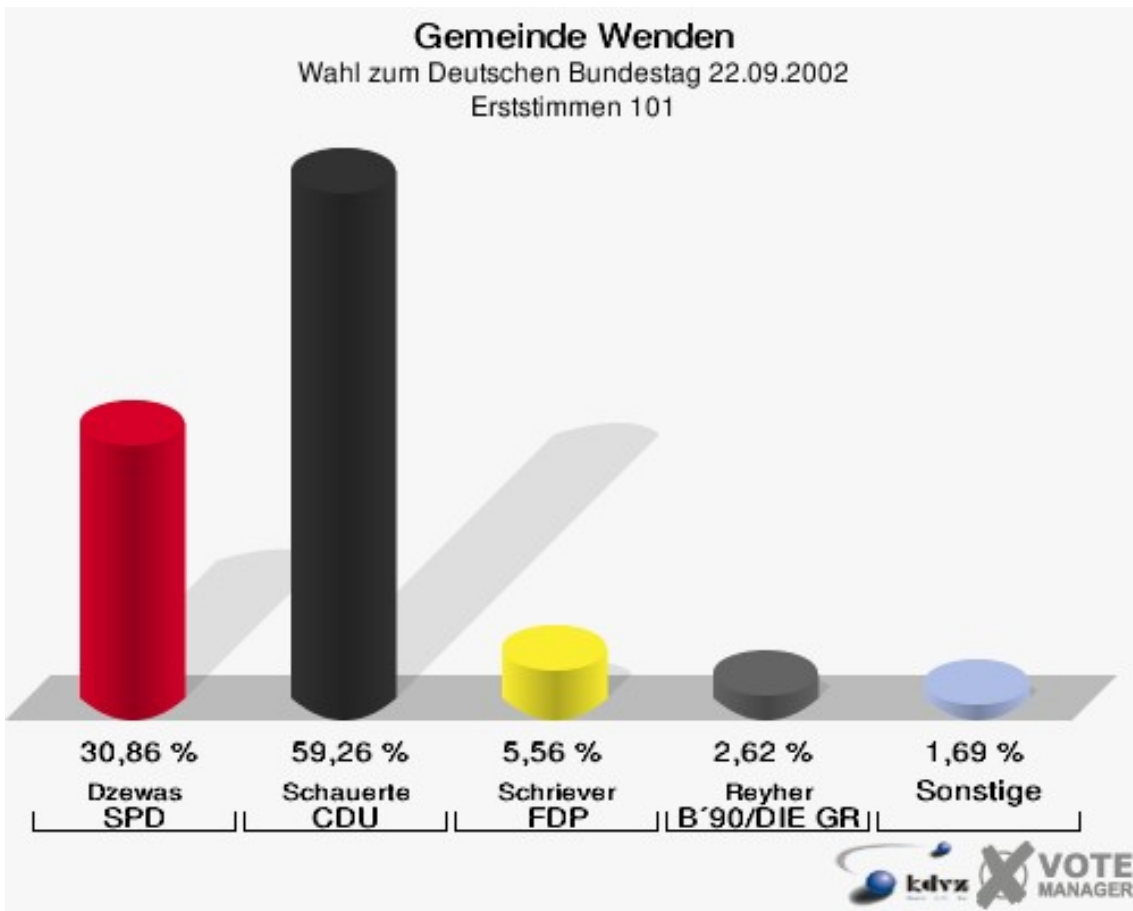


Gemeinde Wenden

Wahl zum Deutschen Bundestag 22.09.2002
Wahlbeteiligung 091



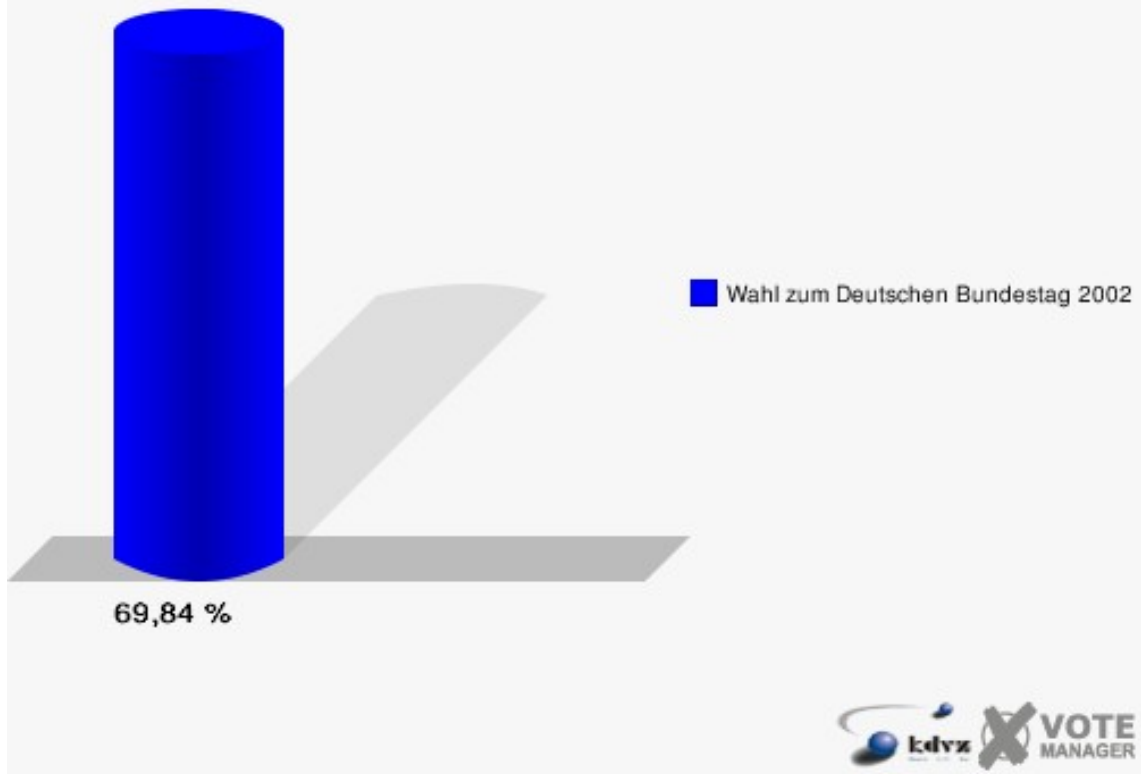
	Erststimmen		Zweitstimmen	
Wahlberechtigte	945		945	
Wähler/innen	660	69,84 %	660	69,84 %
ungültige Stimmen	12	1,82 %	12	1,82 %
gültige Stimmen	648	98,18 %	648	98,18 %
Dzewas, SPD	200	30,86 %	198	30,56 %
Schauerte, CDU	384	59,26 %	364	56,17 %
Schriever, FDP	36	5,56 %	50	7,72 %
Reyher, B'90/DIE GRÜNEN	17	2,62 %	22	3,40 %
Junge, DIE LINKE	3	0,46 %	1	0,15 %
REP	---	---	3	0,46 %
DIE GRAUEN	---	---	1	0,15 %
Tierschutzpartei	---	---	1	0,15 %
FAMILIE	---	---	1	0,15 %
NPD	---	---	2	0,31 %
PBC	---	---	1	0,15 %
ÖDP	---	---	2	0,31 %
CM	---	---	0	0,00 %
DIE FRAUEN	---	---	0	0,00 %
BÜSO	---	---	0	0,00 %
DIE VIOLETTEN	---	---	0	0,00 %
ZENTRUM	---	---	0	0,00 %
HP	---	---	0	0,00 %
Hömberg, OffensiveD	8	1,23 %	2	0,31 %



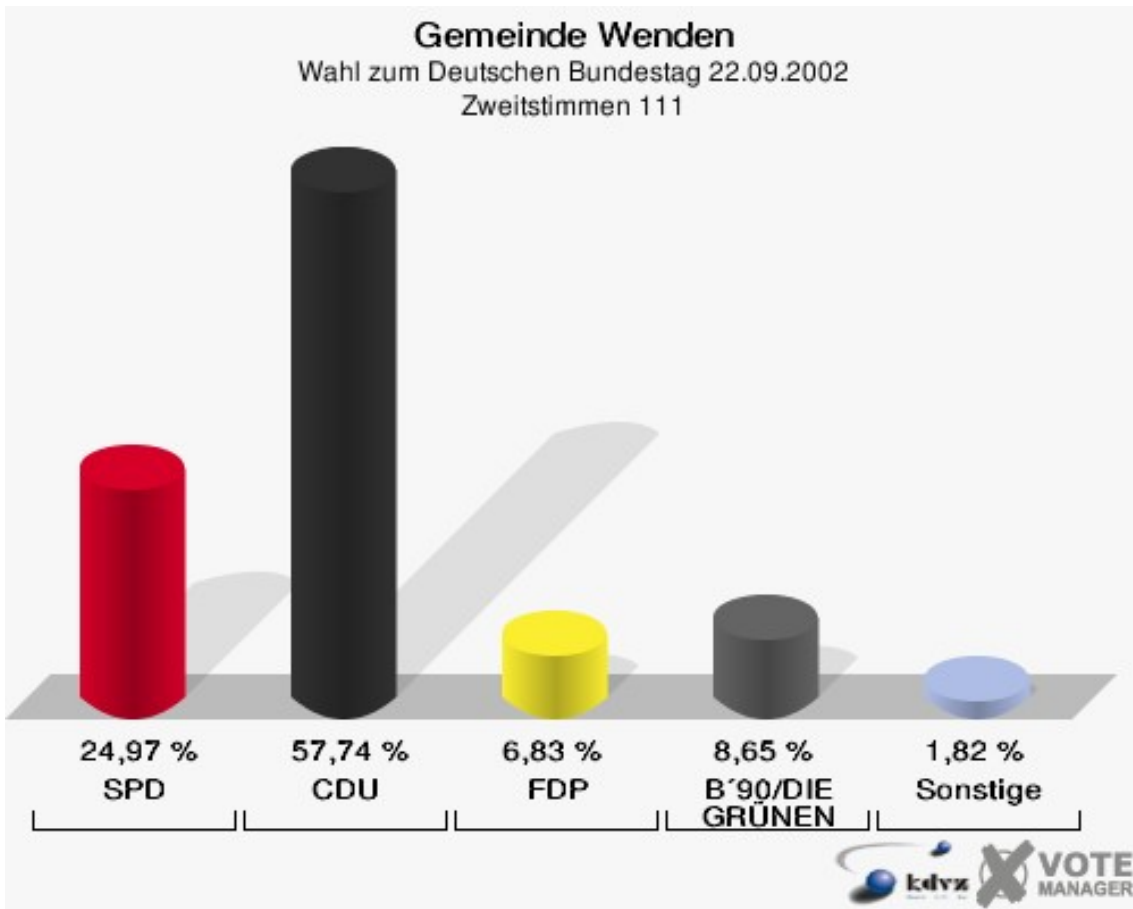
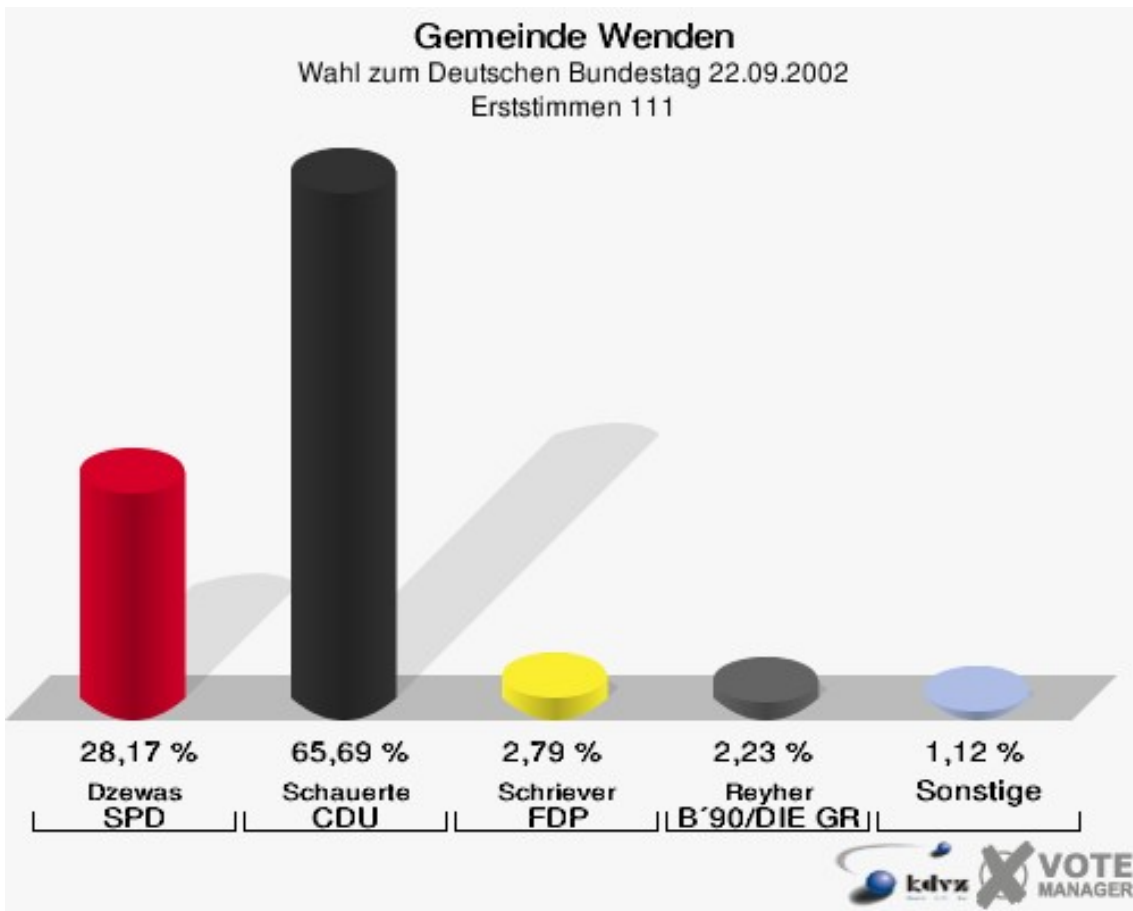
Gemeinde Wenden

Wahl zum Deutschen Bundestag 22.09.2002

Wahlbeteiligung 101



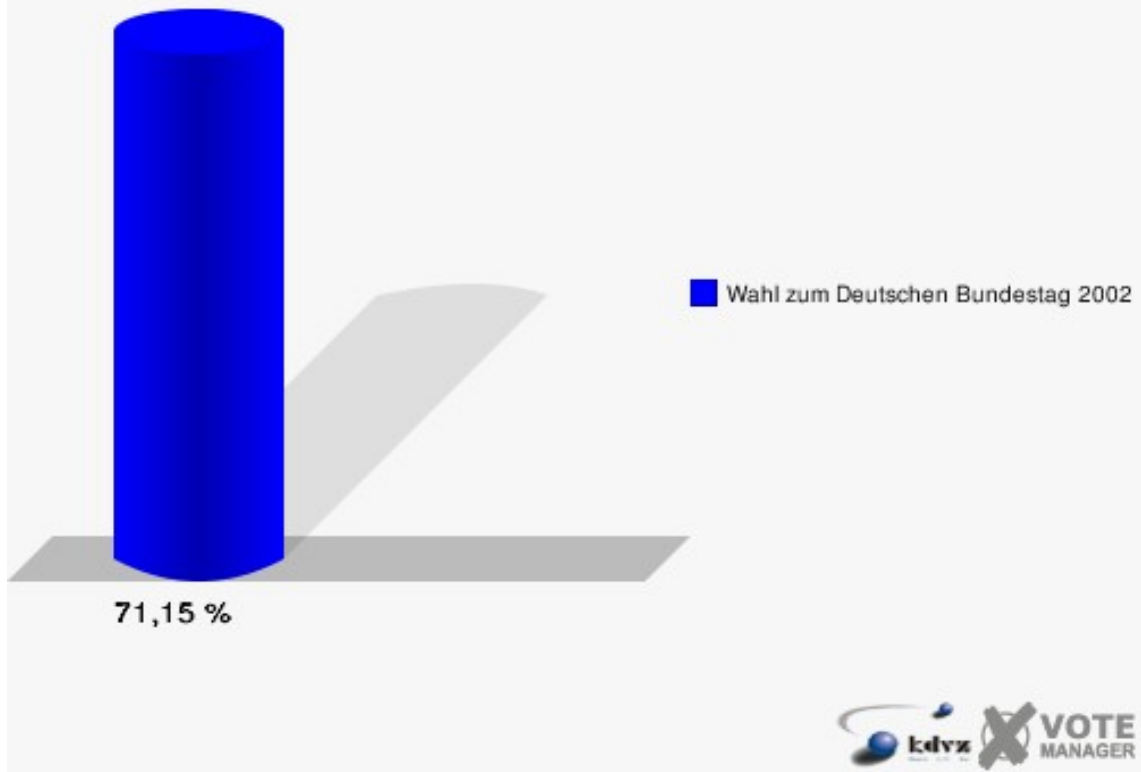
	Erststimmen		Zweitstimmen	
Wahlberechtigte	1.012		1.012	
Wähler/innen	720	71,15 %	720	71,15 %
ungültige Stimmen	3	0,42 %	3	0,42 %
gültige Stimmen	717	99,58 %	717	99,58 %
Dzewas, SPD	202	28,17 %	179	24,97 %
Schauerte, CDU	471	65,69 %	414	57,74 %
Schriever, FDP	20	2,79 %	49	6,83 %
Reyher, B'90/DIE GRÜNEN	16	2,23 %	62	8,65 %
Junge, DIE LINKE	7	0,98 %	3	0,42 %
REP	---	---	0	0,00 %
DIE GRAUEN	---	---	1	0,14 %
Tierschutzpartei	---	---	1	0,14 %
FAMILIE	---	---	1	0,14 %
NPD	---	---	0	0,00 %
PBC	---	---	2	0,28 %
ÖDP	---	---	0	0,00 %
CM	---	---	3	0,42 %
DIE FRAUEN	---	---	0	0,00 %
BÜSO	---	---	0	0,00 %
DIE VIOLETTEN	---	---	1	0,14 %
ZENTRUM	---	---	0	0,00 %
HP	---	---	0	0,00 %
Hömberg, OffensiveD	1	0,14 %	1	0,14 %



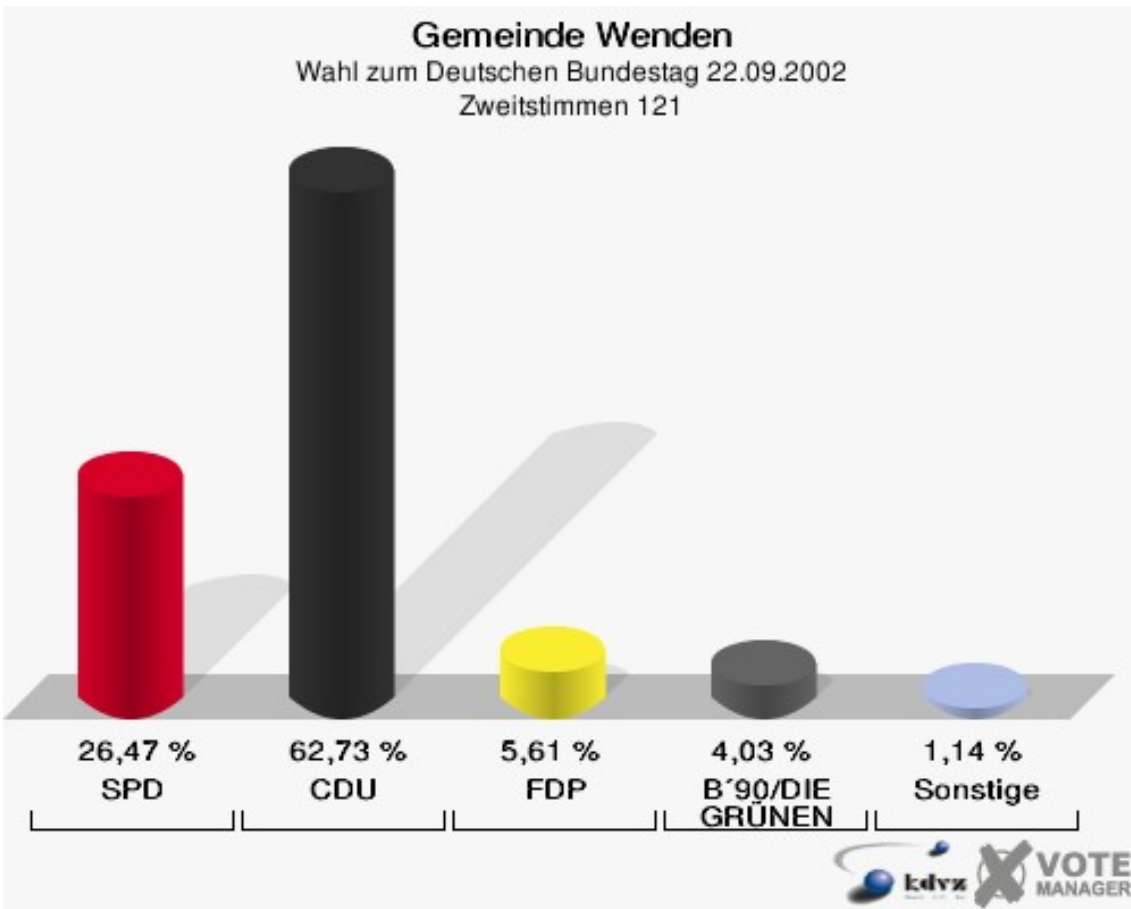
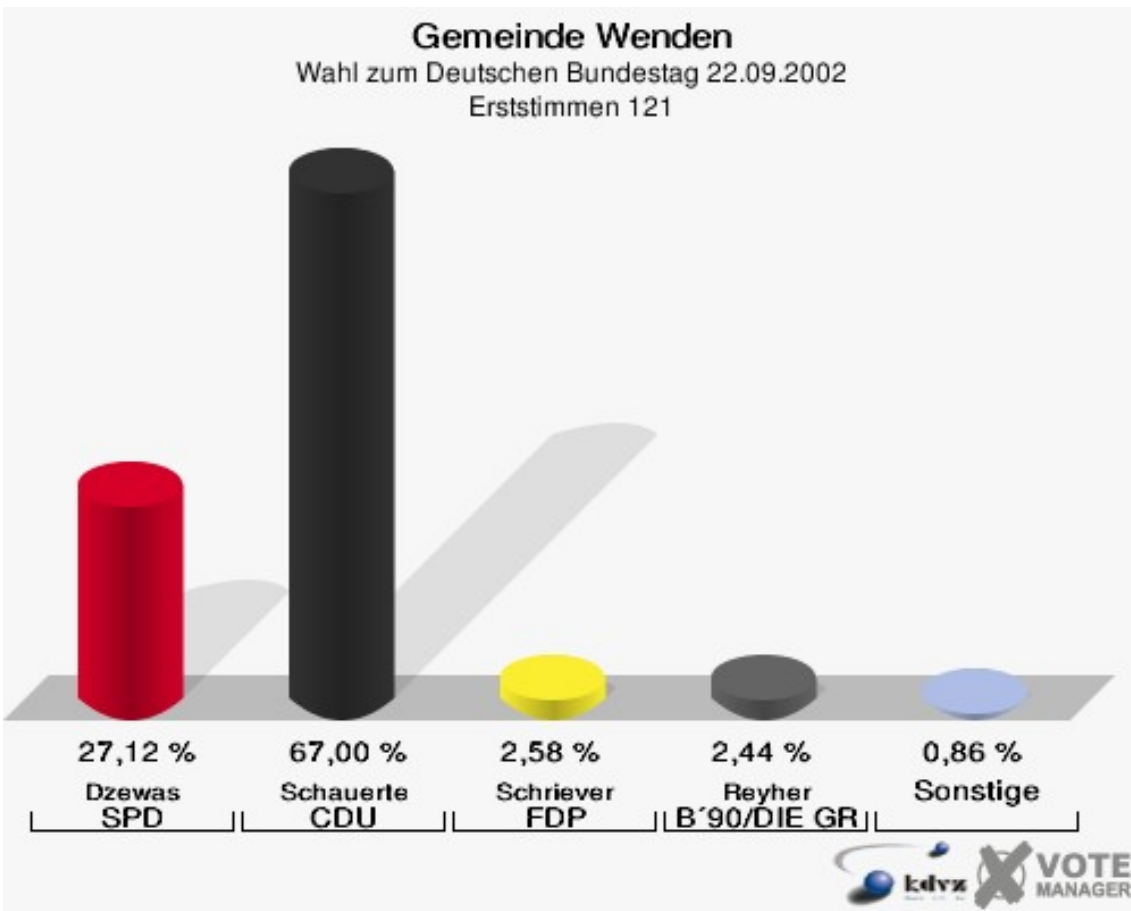
Gemeinde Wenden

Wahl zum Deutschen Bundestag 22.09.2002

Wahlbeteiligung 111



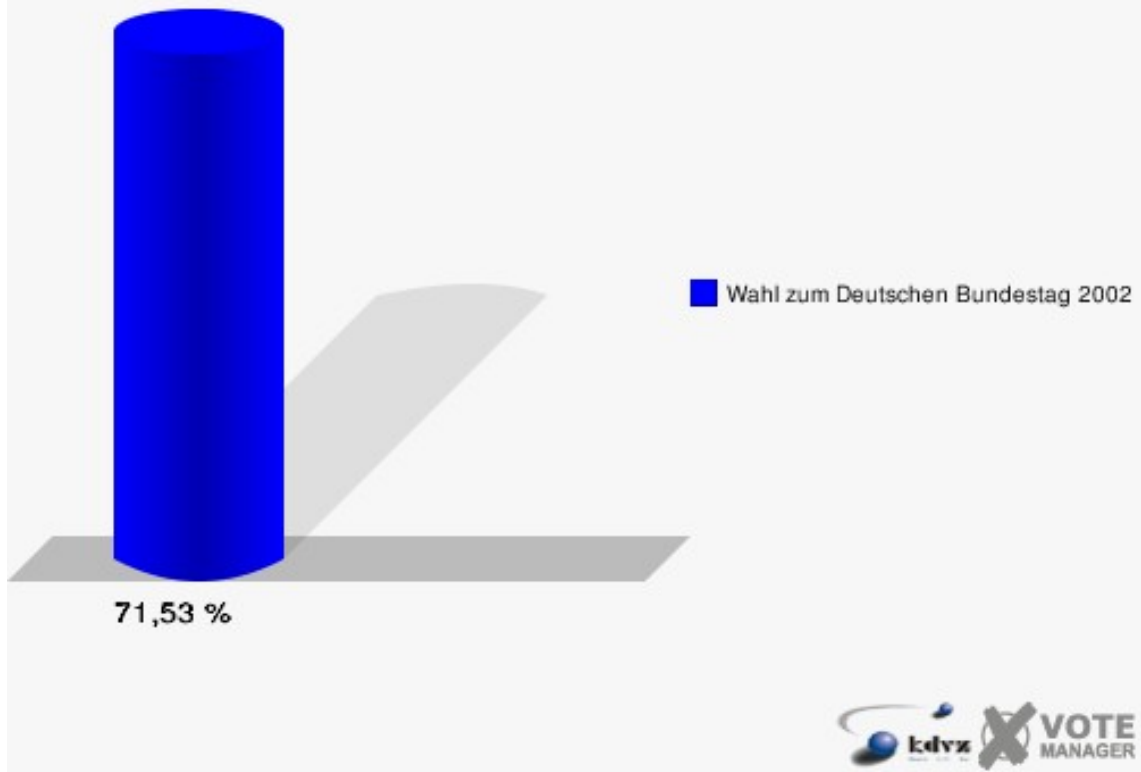
	Erststimmen		Zweitstimmen	
Wahlberechtigte	987		987	
Wähler/innen	706	71,53 %	706	71,53 %
ungültige Stimmen	9	1,27 %	11	1,56 %
gültige Stimmen	697	98,73 %	695	98,44 %
Dzewas, SPD	189	27,12 %	184	26,47 %
Schauerte, CDU	467	67,00 %	436	62,73 %
Schriever, FDP	18	2,58 %	39	5,61 %
Reyher, B'90/DIE GRÜNEN	17	2,44 %	28	4,03 %
Junge, DIE LINKE	4	0,57 %	3	0,43 %
REP	---	---	0	0,00 %
DIE GRAUEN	---	---	0	0,00 %
Tierschutzpartei	---	---	1	0,14 %
FAMILIE	---	---	0	0,00 %
NPD	---	---	1	0,14 %
PBC	---	---	0	0,00 %
ÖDP	---	---	0	0,00 %
CM	---	---	0	0,00 %
DIE FRAUEN	---	---	0	0,00 %
BÜSO	---	---	0	0,00 %
DIE VIOLETTEN	---	---	0	0,00 %
ZENTRUM	---	---	0	0,00 %
HP	---	---	0	0,00 %
Hömberg, OffensiveD	2	0,29 %	3	0,43 %



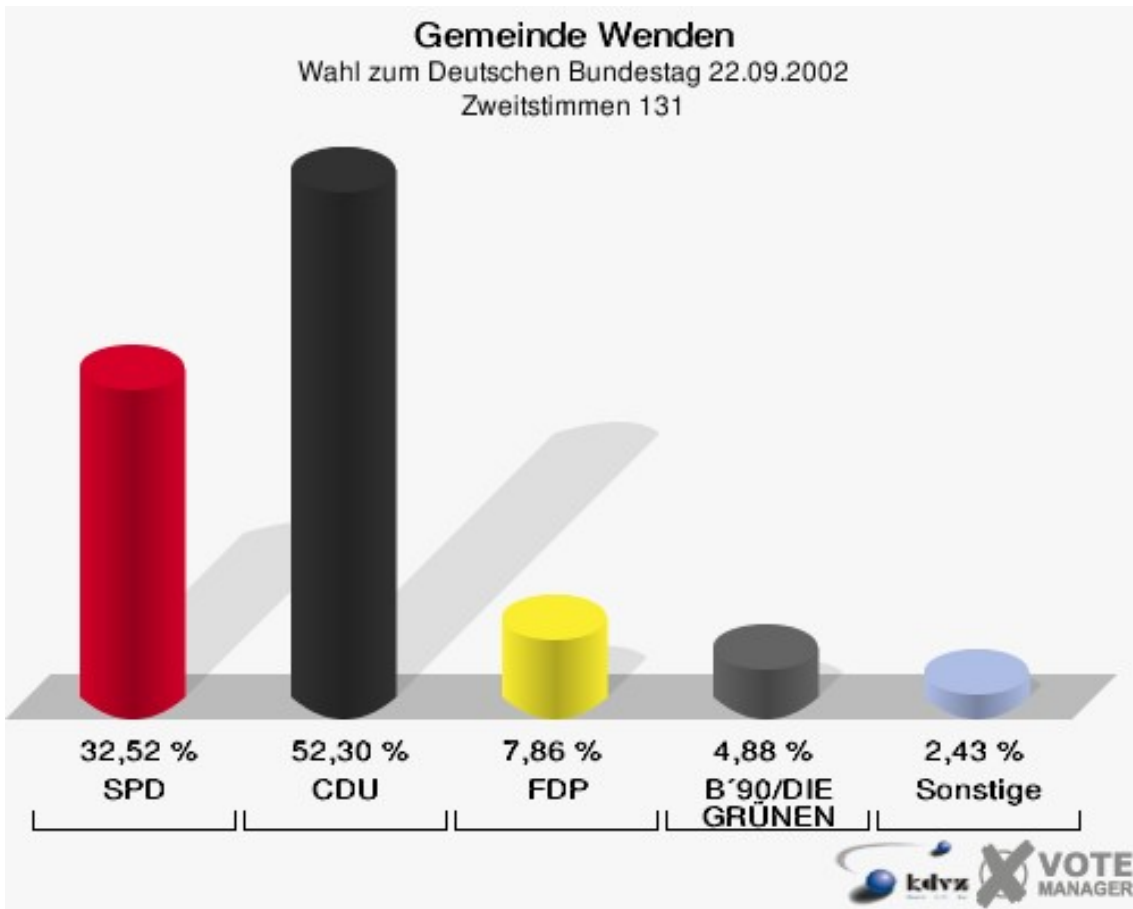
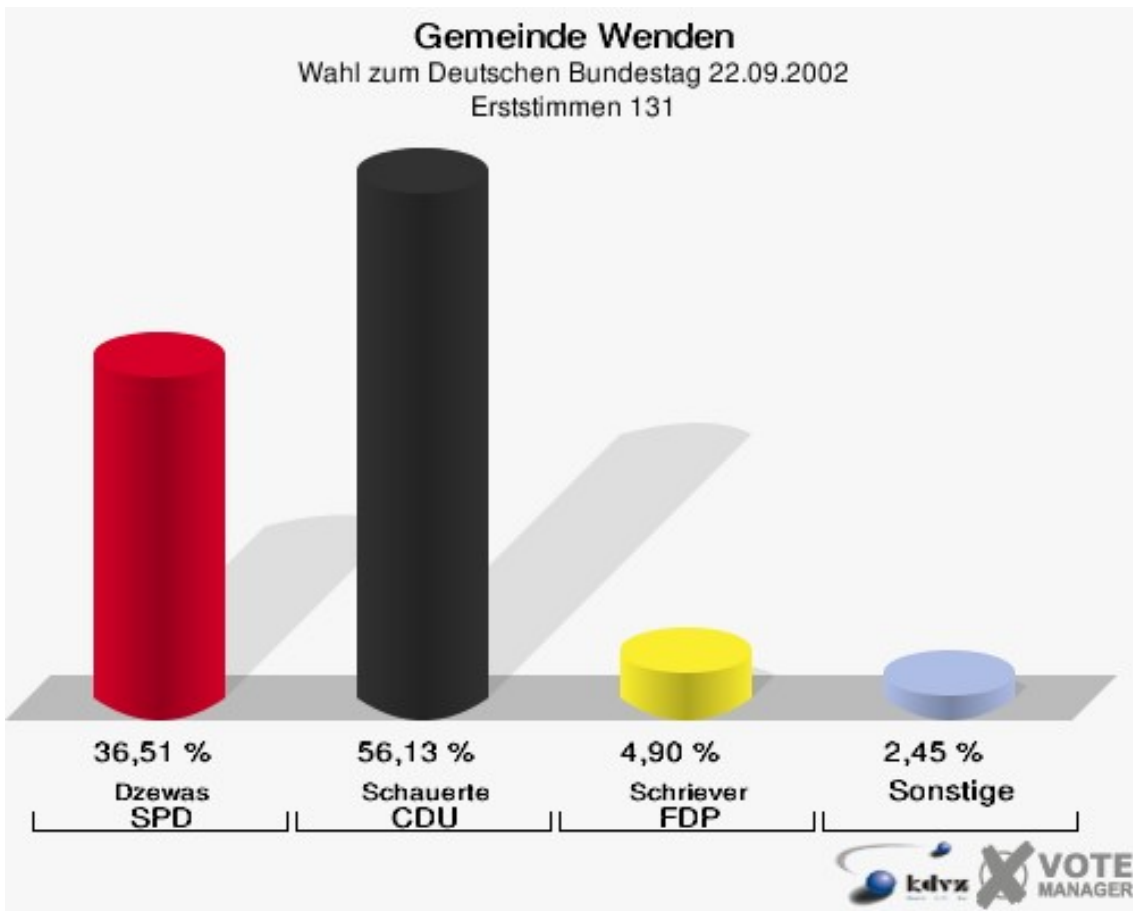
Gemeinde Wenden

Wahl zum Deutschen Bundestag 22.09.2002

Wahlbeteiligung 121



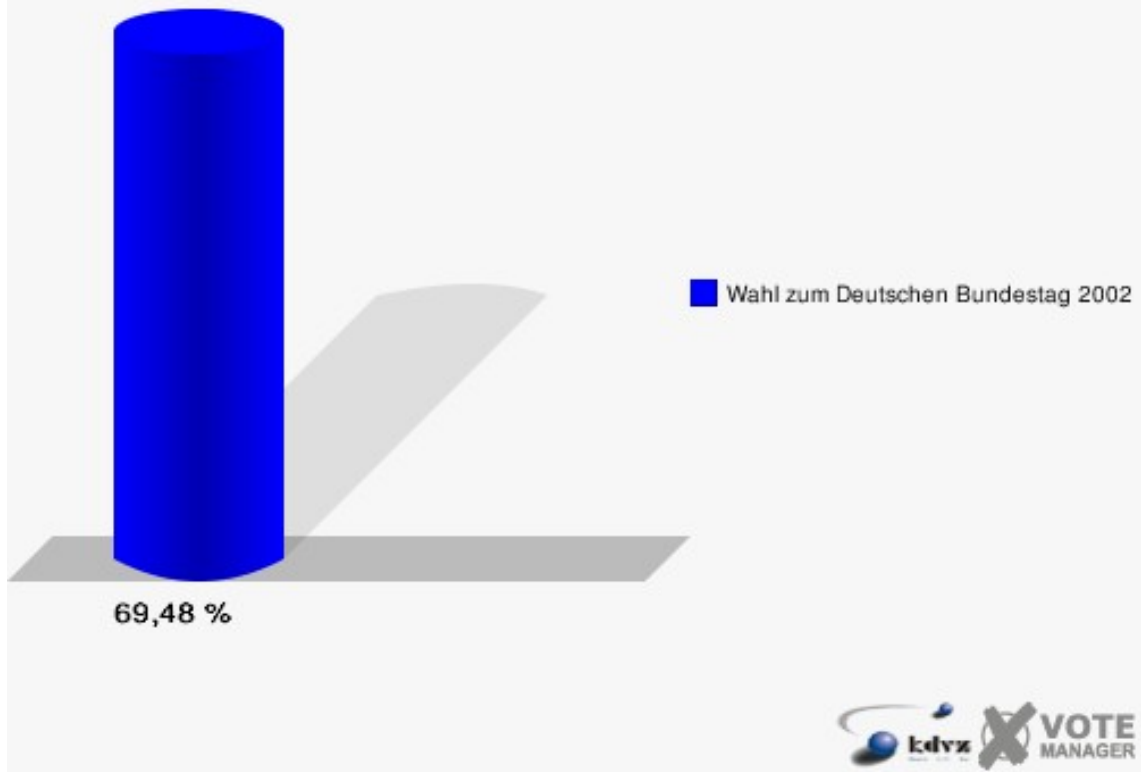
	Erststimmen		Zweitstimmen	
Wahlberechtigte	534		534	
Wähler/innen	371	69,48 %	371	69,48 %
ungültige Stimmen	4	1,08 %	2	0,54 %
gültige Stimmen	367	98,92 %	369	99,46 %
Dzewas, SPD	134	36,51 %	120	32,52 %
Schauerte, CDU	206	56,13 %	193	52,30 %
Schriever, FDP	18	4,90 %	29	7,86 %
Reyher, B'90/DIE GRÜNEN	7	1,91 %	18	4,88 %
Junge, DIE LINKE	1	0,27 %	2	0,54 %
REP	---	---	2	0,54 %
DIE GRAUEN	---	---	1	0,27 %
Tierschutzpartei	---	---	1	0,27 %
FAMILIE	---	---	0	0,00 %
NPD	---	---	0	0,00 %
PBC	---	---	0	0,00 %
ÖDP	---	---	0	0,00 %
CM	---	---	0	0,00 %
DIE FRAUEN	---	---	1	0,27 %
BÜSO	---	---	0	0,00 %
DIE VIOLETTEN	---	---	0	0,00 %
ZENTRUM	---	---	0	0,00 %
HP	---	---	0	0,00 %
Hömberg, OffensiveD	1	0,27 %	2	0,54 %



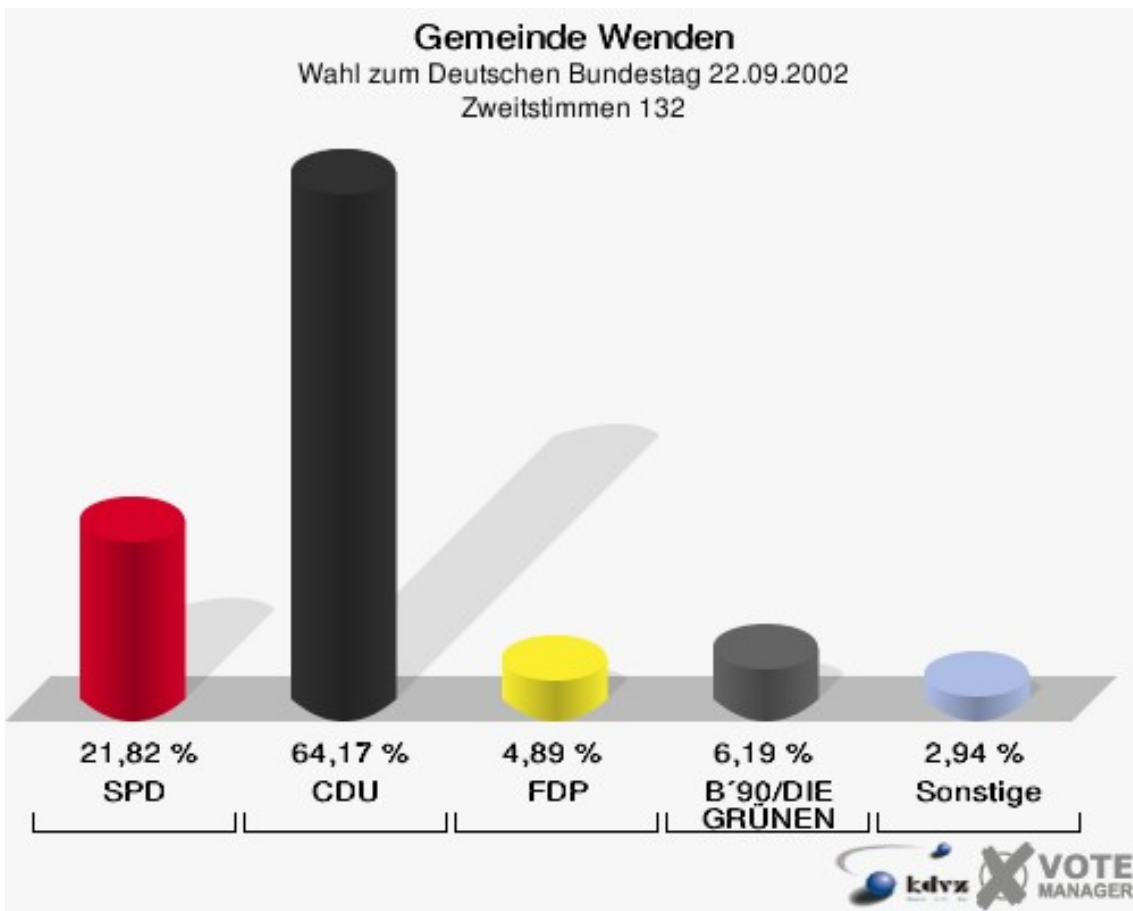
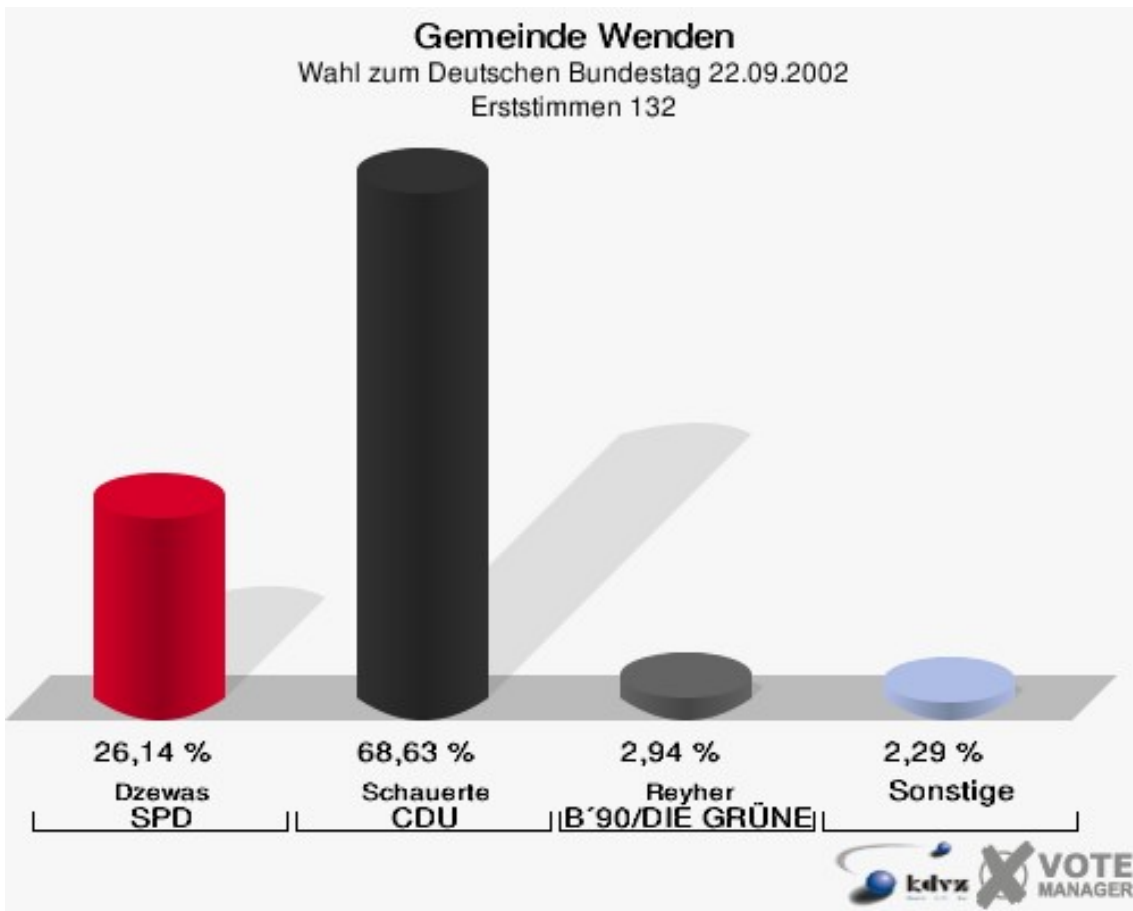
Gemeinde Wenden

Wahl zum Deutschen Bundestag 22.09.2002

Wahlbeteiligung 131



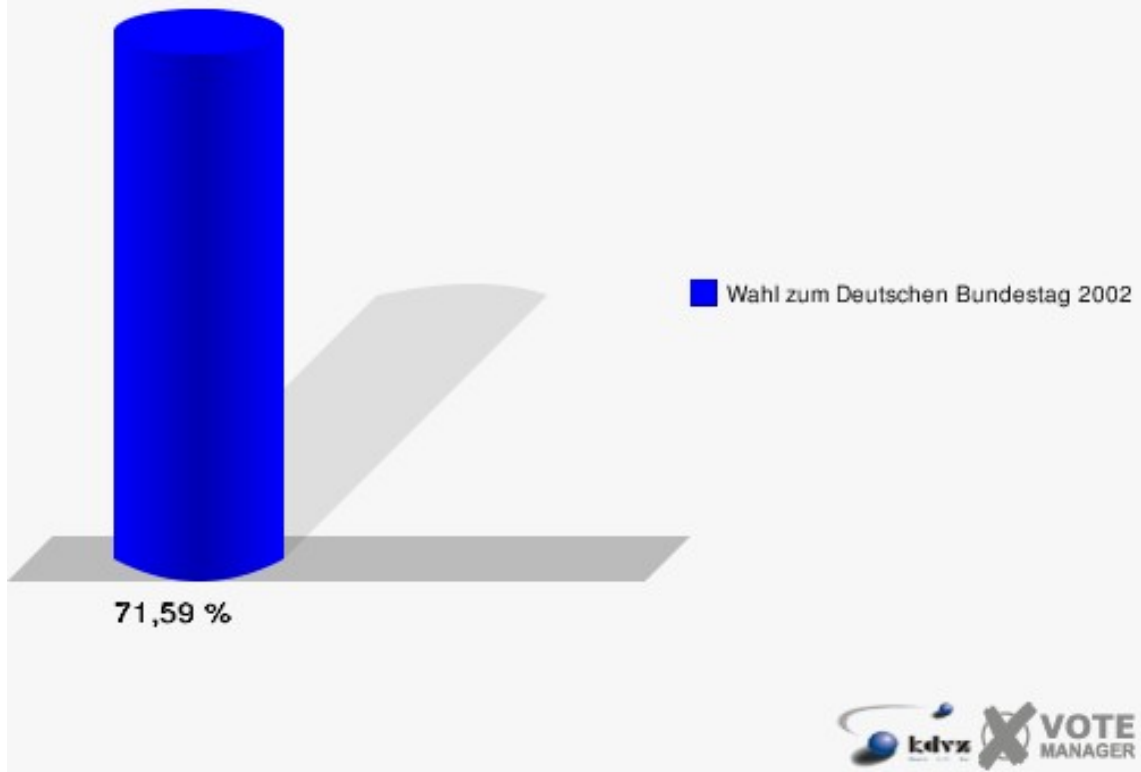
	Erststimmen		Zweitstimmen	
Wahlberechtigte	433		433	
Wähler/innen	310	71,59 %	310	71,59 %
ungültige Stimmen	4	1,29 %	3	0,97 %
gültige Stimmen	306	98,71 %	307	99,03 %
Dzewas, SPD	80	26,14 %	67	21,82 %
Schauerte, CDU	210	68,63 %	197	64,17 %
Schriever, FDP	4	1,31 %	15	4,89 %
Reyher, B'90/DIE GRÜNEN	9	2,94 %	19	6,19 %
Junge, DIE LINKE	2	0,65 %	1	0,33 %
REP	---	---	2	0,65 %
DIE GRAUEN	---	---	0	0,00 %
Tierschutzpartei	---	---	0	0,00 %
FAMILIE	---	---	0	0,00 %
NPD	---	---	1	0,33 %
PBC	---	---	0	0,00 %
ÖDP	---	---	0	0,00 %
CM	---	---	0	0,00 %
DIE FRAUEN	---	---	0	0,00 %
BÜSO	---	---	0	0,00 %
DIE VIOLETTEN	---	---	0	0,00 %
ZENTRUM	---	---	2	0,65 %
HP	---	---	0	0,00 %
Hömberg, OffensiveD	1	0,33 %	3	0,98 %



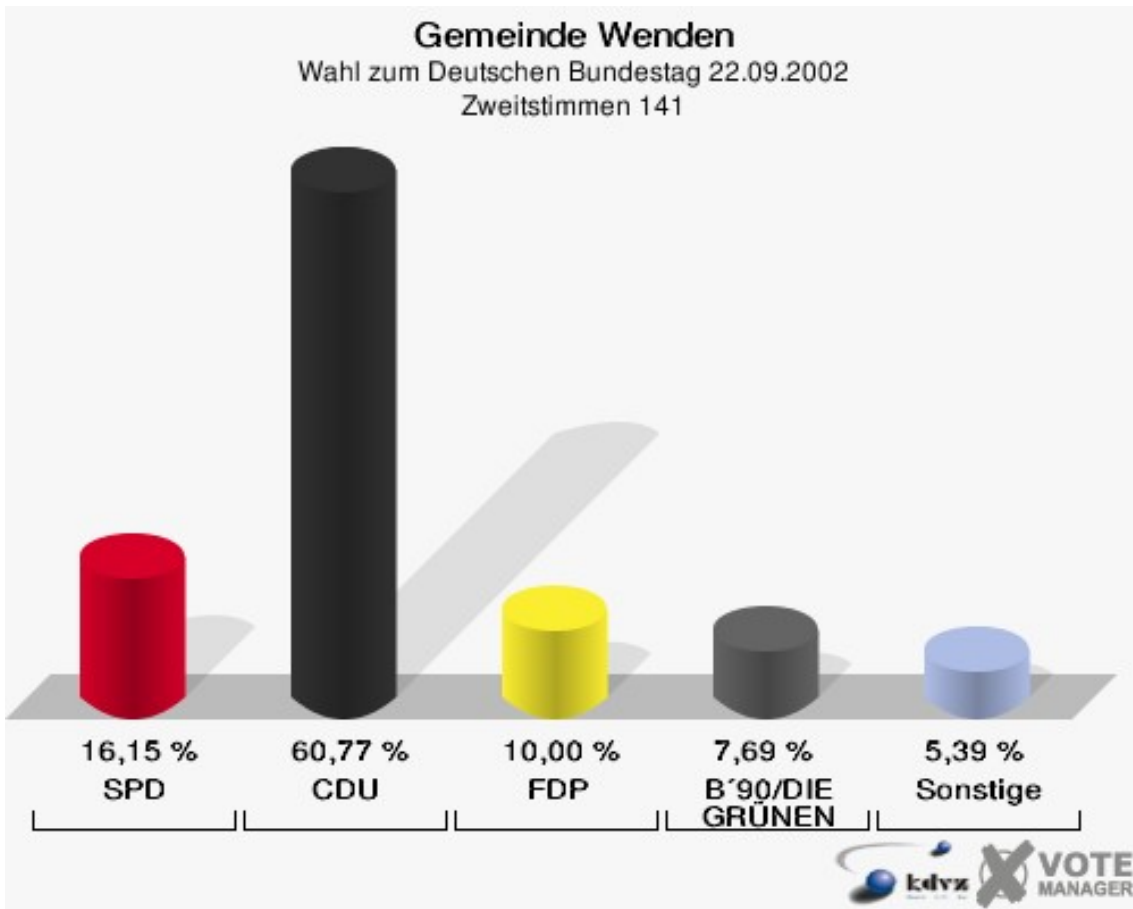
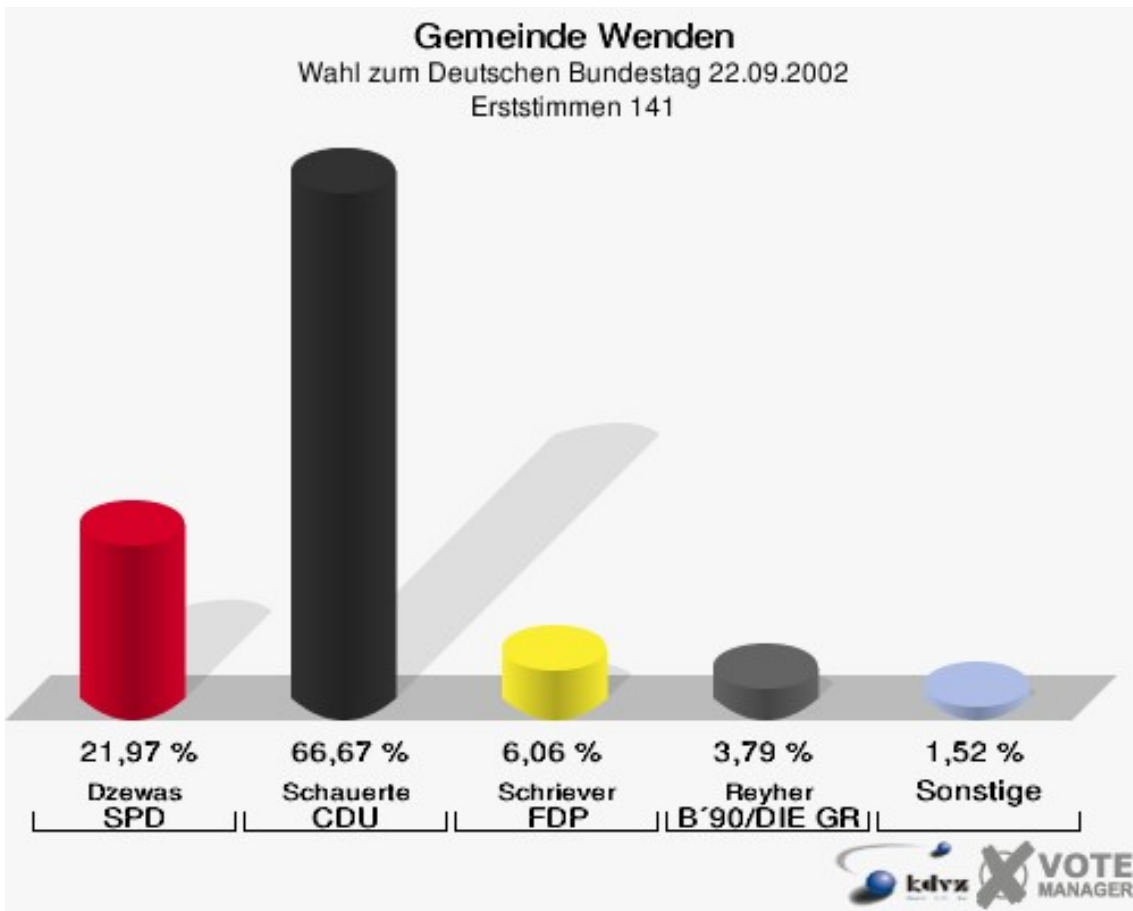
Gemeinde Wenden

Wahl zum Deutschen Bundestag 22.09.2002

Wahlbeteiligung 132



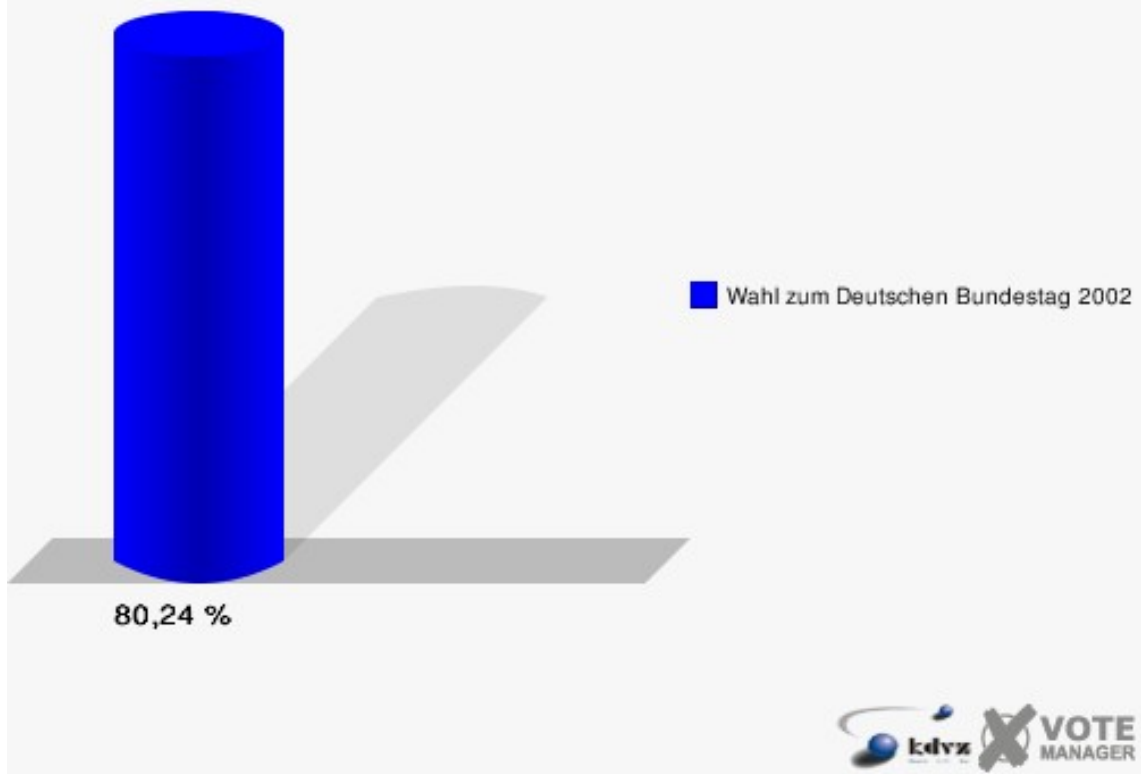
	Erststimmen		Zweitstimmen	
Wahlberechtigte	167		167	
Wähler/innen	134	80,24 %	134	80,24 %
ungültige Stimmen	2	1,49 %	4	2,99 %
gültige Stimmen	132	98,51 %	130	97,01 %
Dzewas, SPD	29	21,97 %	21	16,15 %
Schauerte, CDU	88	66,67 %	79	60,77 %
Schriever, FDP	8	6,06 %	13	10,00 %
Reyher, B'90/DIE GRÜNEN	5	3,79 %	10	7,69 %
Junge, DIE LINKE	2	1,52 %	3	2,31 %
REP	---	---	1	0,77 %
DIE GRAUEN	---	---	0	0,00 %
Tierschutzpartei	---	---	2	1,54 %
FAMILIE	---	---	0	0,00 %
NPD	---	---	0	0,00 %
PBC	---	---	1	0,77 %
ÖDP	---	---	0	0,00 %
CM	---	---	0	0,00 %
DIE FRAUEN	---	---	0	0,00 %
BÜSO	---	---	0	0,00 %
DIE VIOLETTEN	---	---	0	0,00 %
ZENTRUM	---	---	0	0,00 %
HP	---	---	0	0,00 %
Hömberg, OffensiveD	0	0,00 %	0	0,00 %



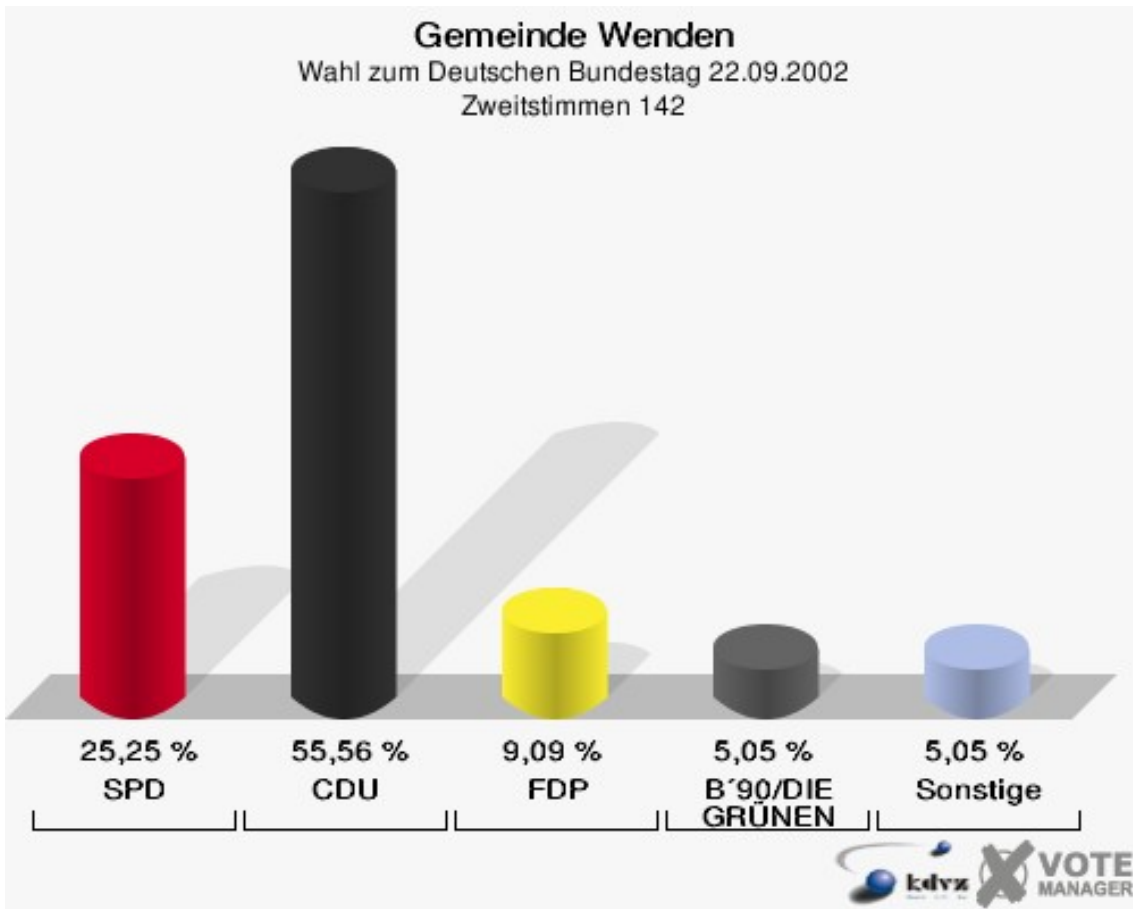
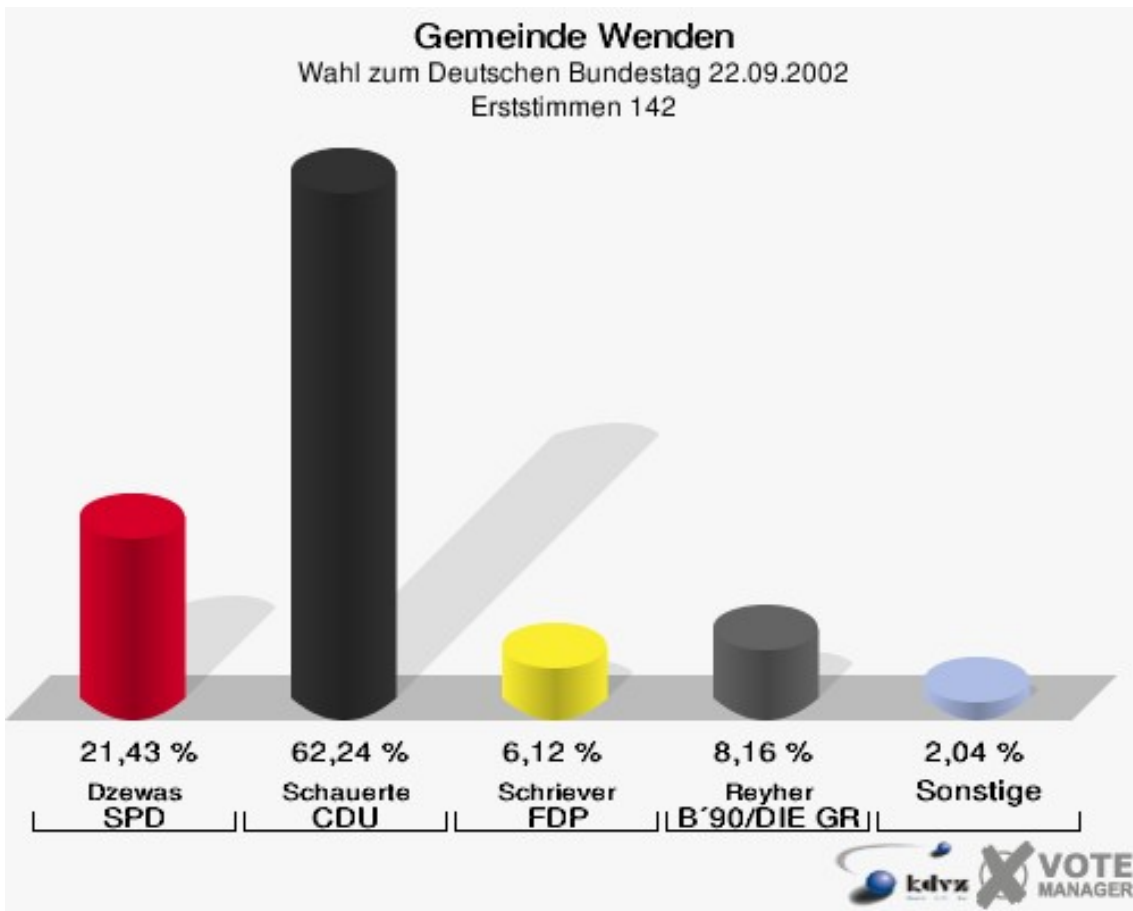
Gemeinde Wenden

Wahl zum Deutschen Bundestag 22.09.2002

Wahlbeteiligung 141



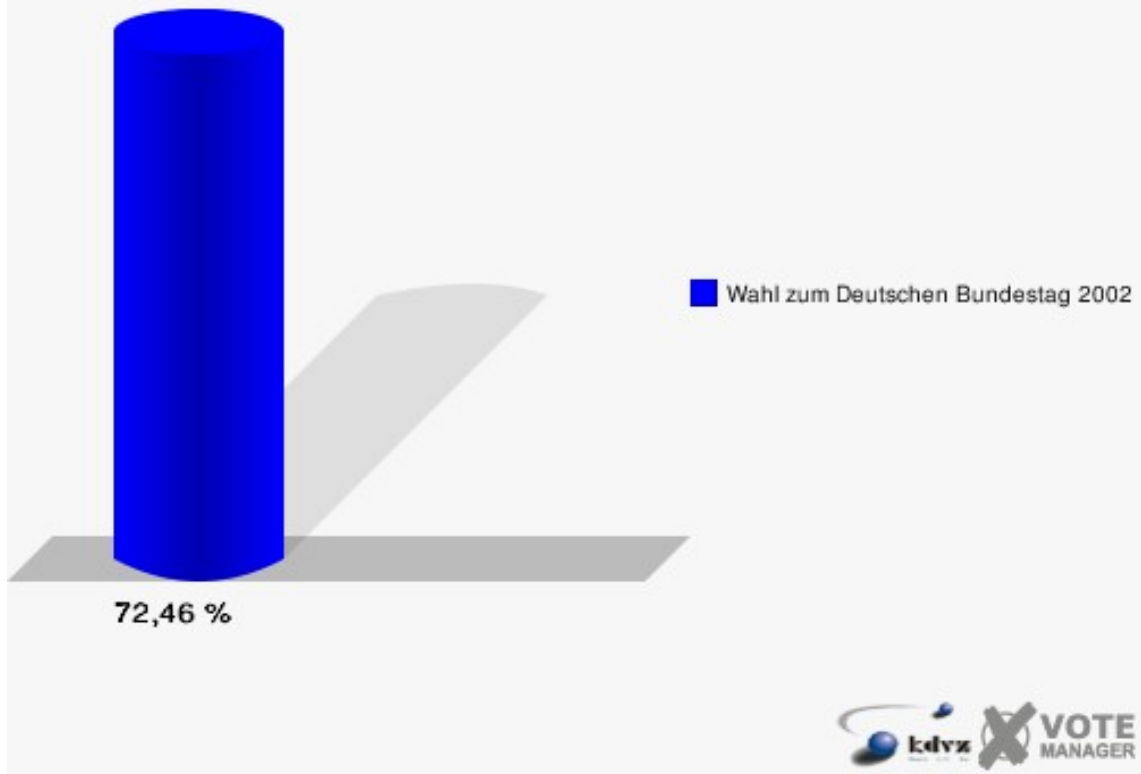
	Erststimmen		Zweitstimmen	
Wahlberechtigte	138		138	
Wähler/innen	100	72,46 %	100	72,46 %
ungültige Stimmen	2	2,00 %	1	1,00 %
gültige Stimmen	98	98,00 %	99	99,00 %
Dzewas, SPD	21	21,43 %	25	25,25 %
Schauerte, CDU	61	62,24 %	55	55,56 %
Schriever, FDP	6	6,12 %	9	9,09 %
Reyher, B'90/DIE GRÜNEN	8	8,16 %	5	5,05 %
Junge, DIE LINKE	1	1,02 %	2	2,02 %
REP	---	---	1	1,01 %
DIE GRAUEN	---	---	0	0,00 %
Tierschutzpartei	---	---	0	0,00 %
FAMILIE	---	---	1	1,01 %
NPD	---	---	0	0,00 %
PBC	---	---	0	0,00 %
ÖDP	---	---	0	0,00 %
CM	---	---	0	0,00 %
DIE FRAUEN	---	---	0	0,00 %
BÜSO	---	---	0	0,00 %
DIE VIOLETTEN	---	---	0	0,00 %
ZENTRUM	---	---	0	0,00 %
HP	---	---	0	0,00 %
Hömberg, OffensiveD	1	1,02 %	1	1,01 %



Gemeinde Wenden

Wahl zum Deutschen Bundestag 22.09.2002

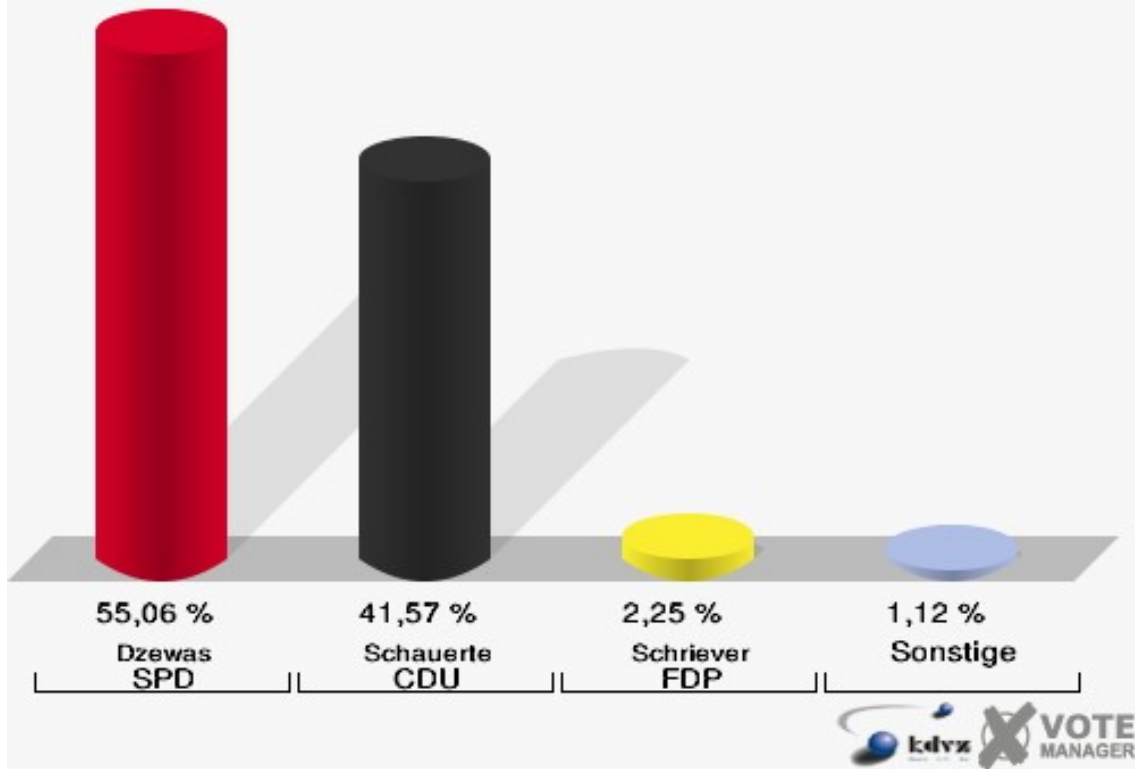
Wahlbeteiligung 142



	Erststimmen		Zweitstimmen	
Wahlberechtigte	151		151	
Wähler/innen	92	60,93 %	92	60,93 %
ungültige Stimmen	3	3,26 %	4	4,35 %
gültige Stimmen	89	96,74 %	88	95,65 %
Dzewas, SPD	49	55,06 %	47	53,41 %
Schauerte, CDU	37	41,57 %	25	28,41 %
Schriever, FDP	2	2,25 %	6	6,82 %
Reyher, B'90/DIE GRÜNEN	1	1,12 %	8	9,09 %
Junge, DIE LINKE	0	0,00 %	0	0,00 %
REP	---	---	0	0,00 %
DIE GRAUEN	---	---	1	1,14 %
Tierschutzpartei	---	---	1	1,14 %
FAMILIE	---	---	0	0,00 %
NPD	---	---	0	0,00 %
PBC	---	---	0	0,00 %
ÖDP	---	---	0	0,00 %
CM	---	---	0	0,00 %
DIE FRAUEN	---	---	0	0,00 %
BÜSO	---	---	0	0,00 %
DIE VIOLETTEN	---	---	0	0,00 %
ZENTRUM	---	---	0	0,00 %
HP	---	---	0	0,00 %
Hömberg, OffensiveD	0	0,00 %	0	0,00 %

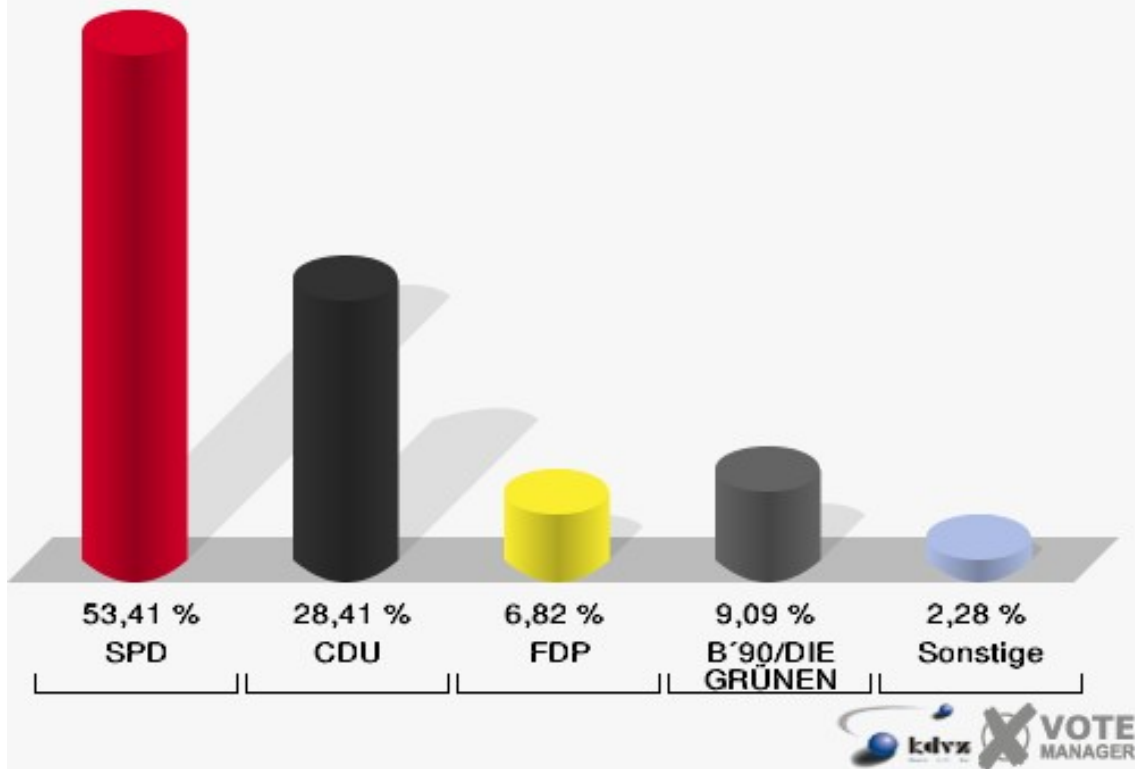
Gemeinde Wenden

Wahl zum Deutschen Bundestag 22.09.2002
Erststimmen 143



Gemeinde Wenden

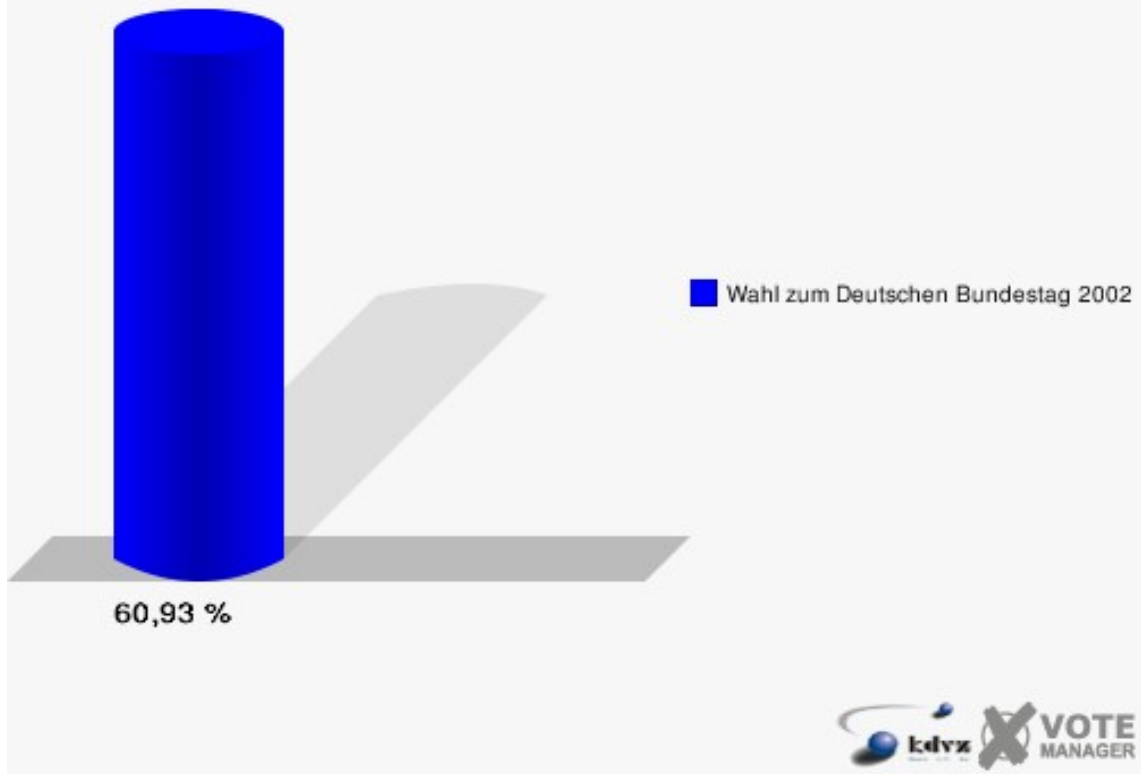
Wahl zum Deutschen Bundestag 22.09.2002
Zweitstimmen 143



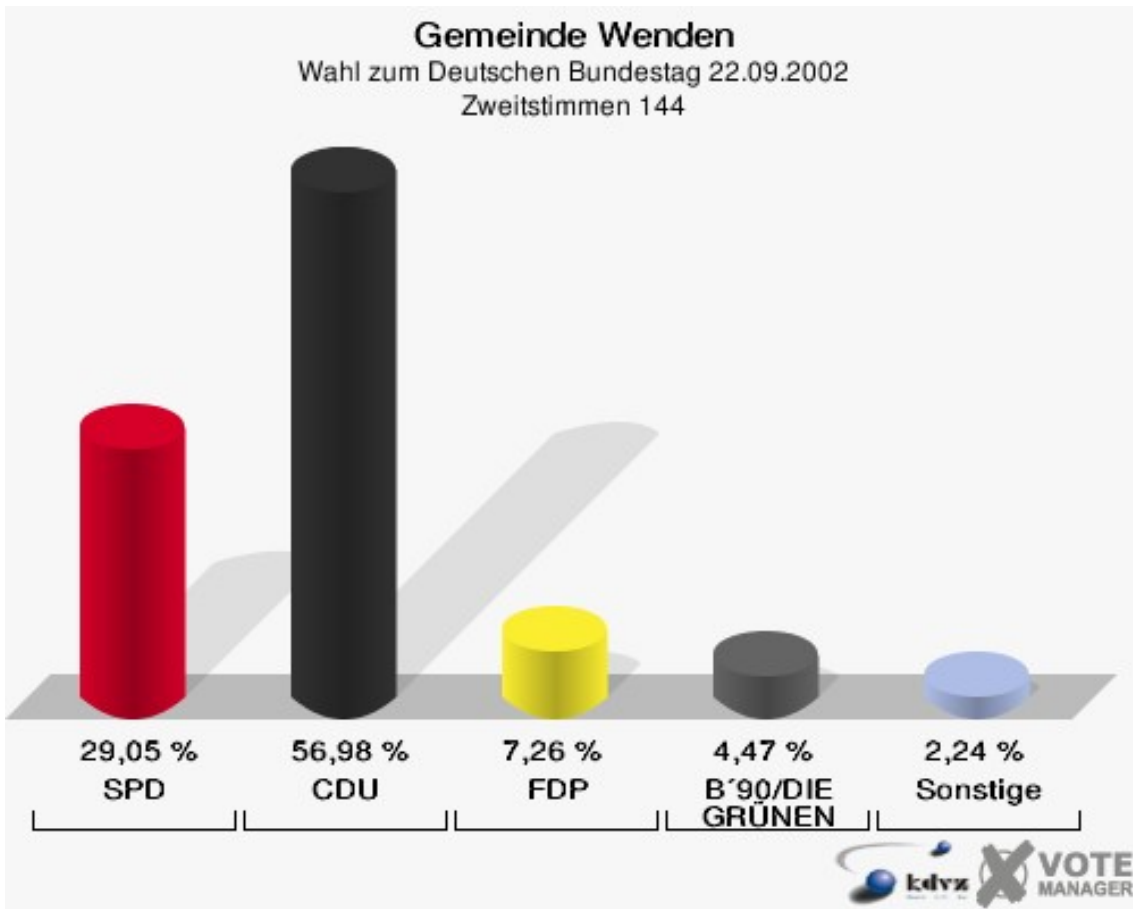
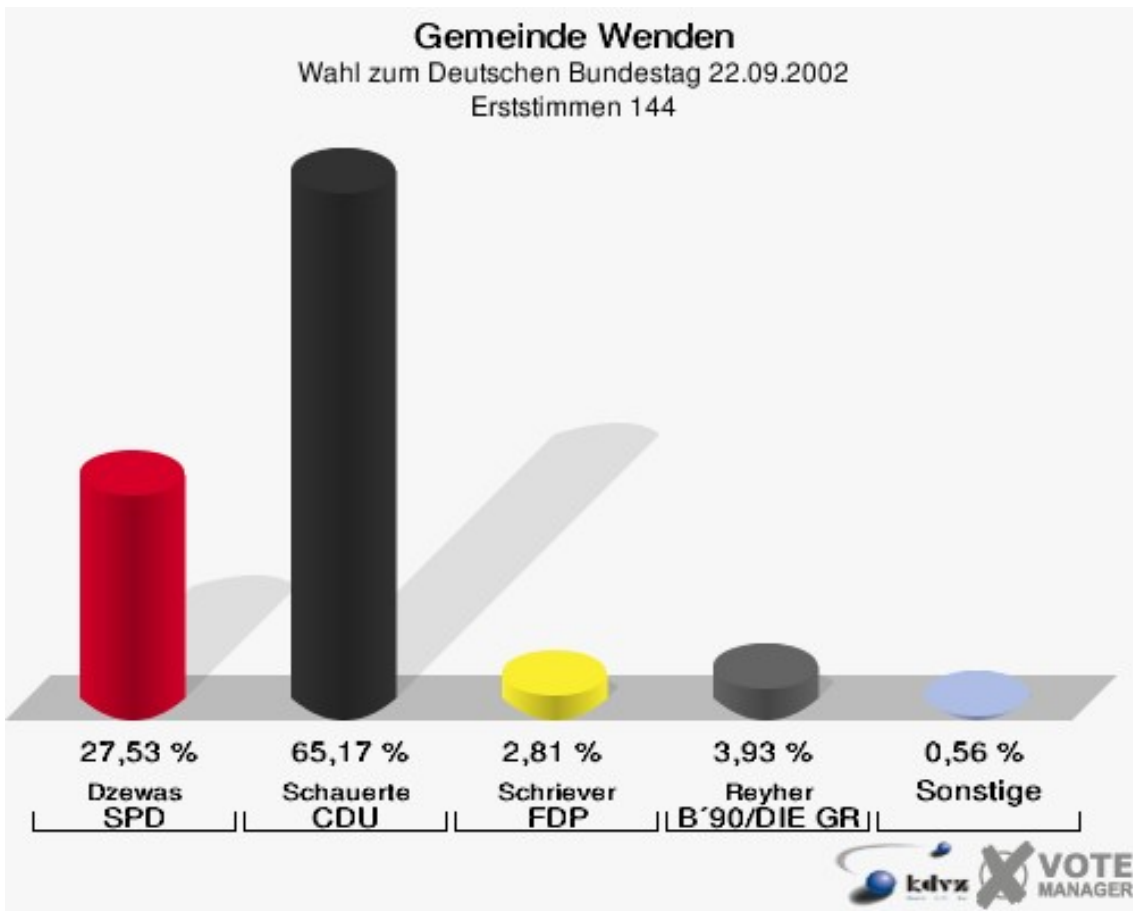
Gemeinde Wenden

Wahl zum Deutschen Bundestag 22.09.2002

Wahlbeteiligung 143



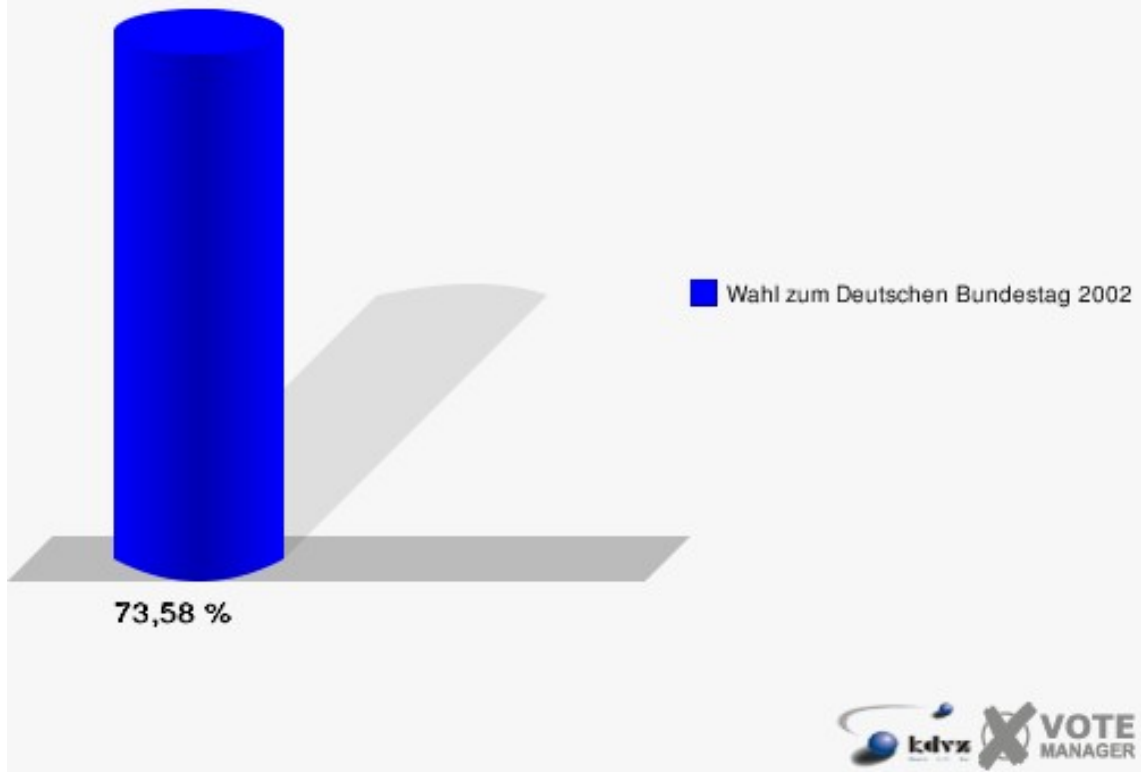
	Erststimmen		Zweitstimmen	
Wahlberechtigte	246		246	
Wähler/innen	181	73,58 %	181	73,58 %
ungültige Stimmen	3	1,66 %	2	1,10 %
gültige Stimmen	178	98,34 %	179	98,90 %
Dzewas, SPD	49	27,53 %	52	29,05 %
Schauerte, CDU	116	65,17 %	102	56,98 %
Schriever, FDP	5	2,81 %	13	7,26 %
Reyher, B'90/DIE GRÜNEN	7	3,93 %	8	4,47 %
Junge, DIE LINKE	1	0,56 %	0	0,00 %
REP	---	---	1	0,56 %
DIE GRAUEN	---	---	0	0,00 %
Tierschutzpartei	---	---	0	0,00 %
FAMILIE	---	---	0	0,00 %
NPD	---	---	0	0,00 %
PBC	---	---	1	0,56 %
ÖDP	---	---	0	0,00 %
CM	---	---	0	0,00 %
DIE FRAUEN	---	---	0	0,00 %
BÜSO	---	---	0	0,00 %
DIE VIOLETTEN	---	---	0	0,00 %
ZENTRUM	---	---	0	0,00 %
HP	---	---	0	0,00 %
Hömberg, OffensiveD	0	0,00 %	2	1,12 %



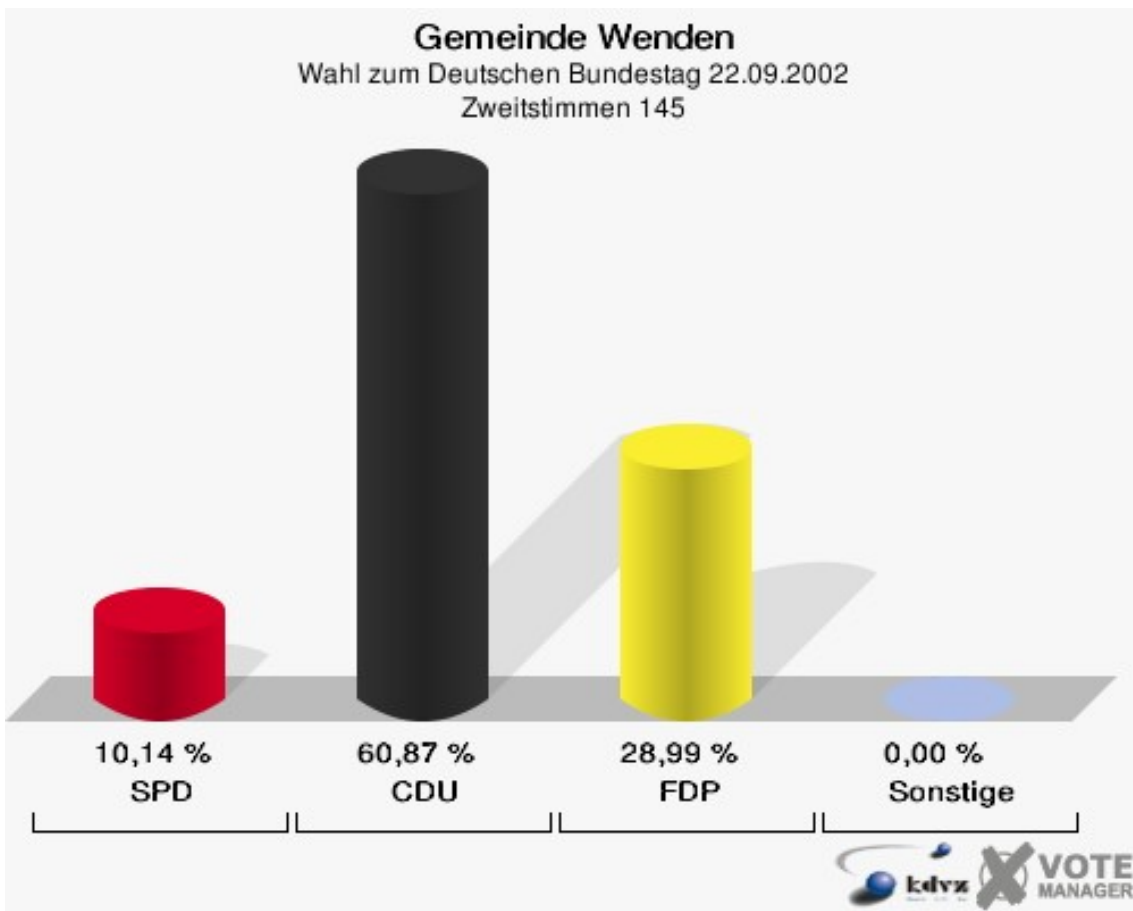
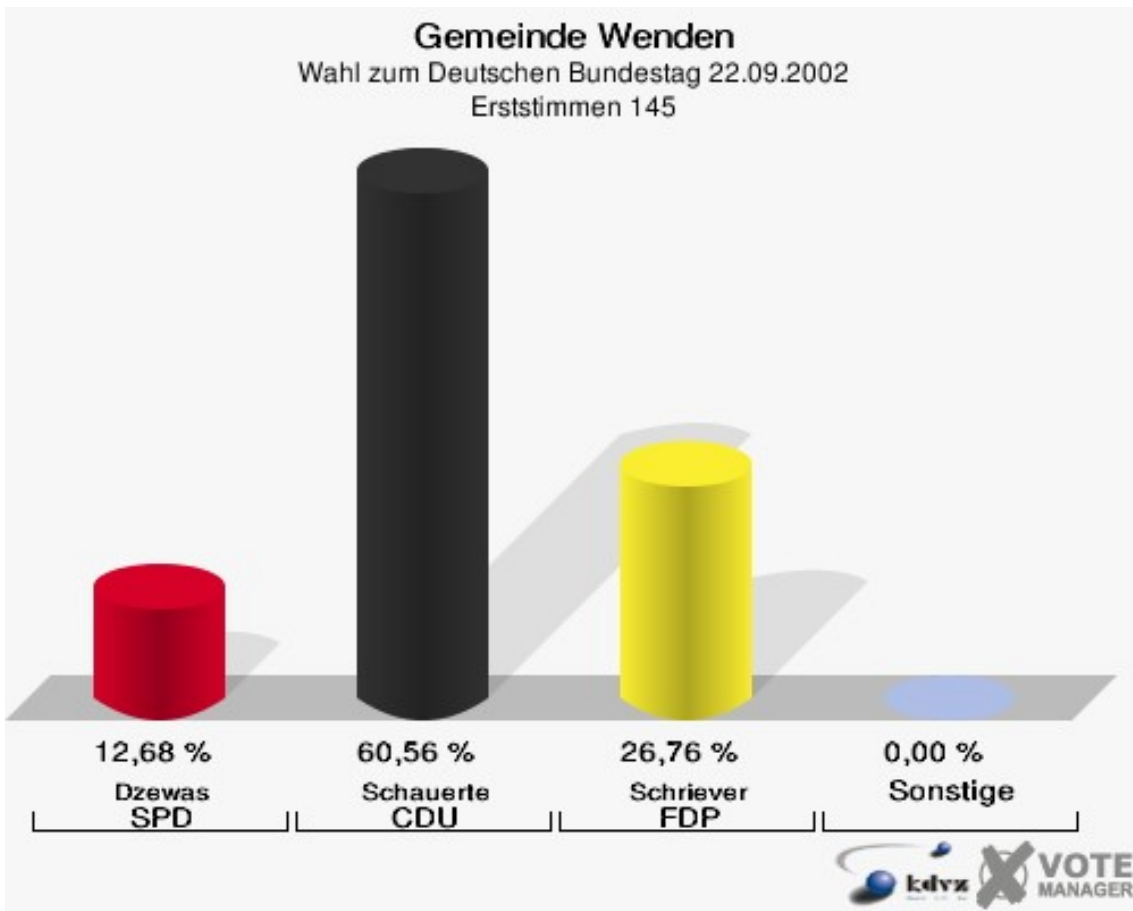
Gemeinde Wenden

Wahl zum Deutschen Bundestag 22.09.2002

Wahlbeteiligung 144



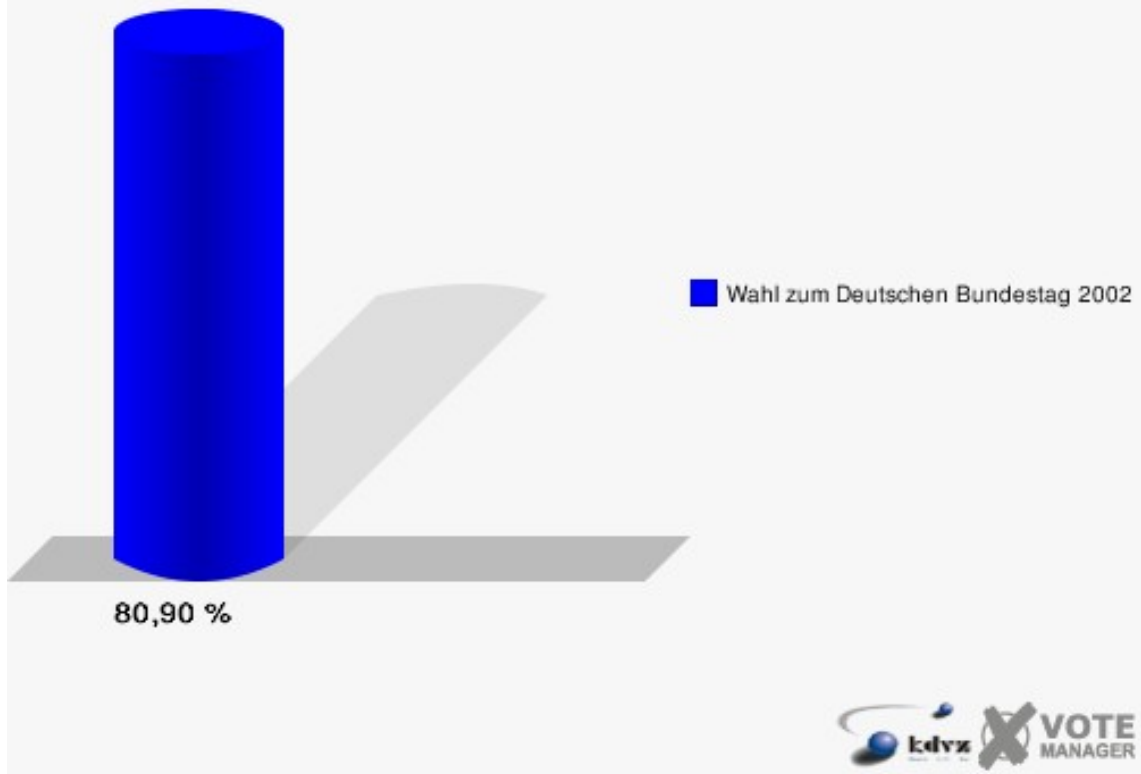
	Erststimmen		Zweitstimmen	
Wahlberechtigte	89		89	
Wähler/innen	72	80,90 %	72	80,90 %
ungültige Stimmen	1	1,39 %	3	4,17 %
gültige Stimmen	71	98,61 %	69	95,83 %
Dzewas, SPD	9	12,68 %	7	10,14 %
Schauerte, CDU	43	60,56 %	42	60,87 %
Schriever, FDP	19	26,76 %	20	28,99 %
Reyher, B'90/DIE GRÜNEN	0	0,00 %	0	0,00 %
Junge, DIE LINKE	0	0,00 %	0	0,00 %
REP	---	---	0	0,00 %
DIE GRAUEN	---	---	0	0,00 %
Tierschutzpartei	---	---	0	0,00 %
FAMILIE	---	---	0	0,00 %
NPD	---	---	0	0,00 %
PBC	---	---	0	0,00 %
ÖDP	---	---	0	0,00 %
CM	---	---	0	0,00 %
DIE FRAUEN	---	---	0	0,00 %
BÜSO	---	---	0	0,00 %
DIE VIOLETTEN	---	---	0	0,00 %
ZENTRUM	---	---	0	0,00 %
HP	---	---	0	0,00 %
Hömberg, OffensiveD	0	0,00 %	0	0,00 %



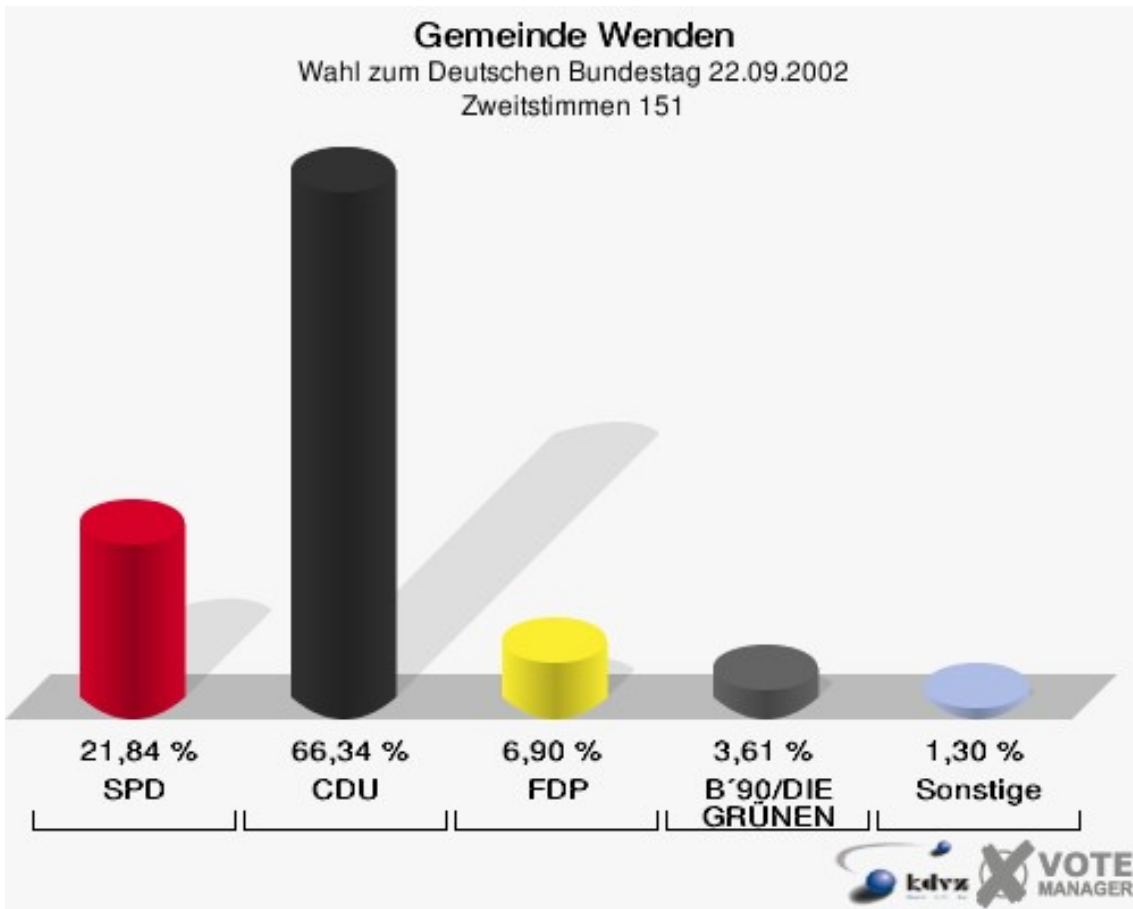
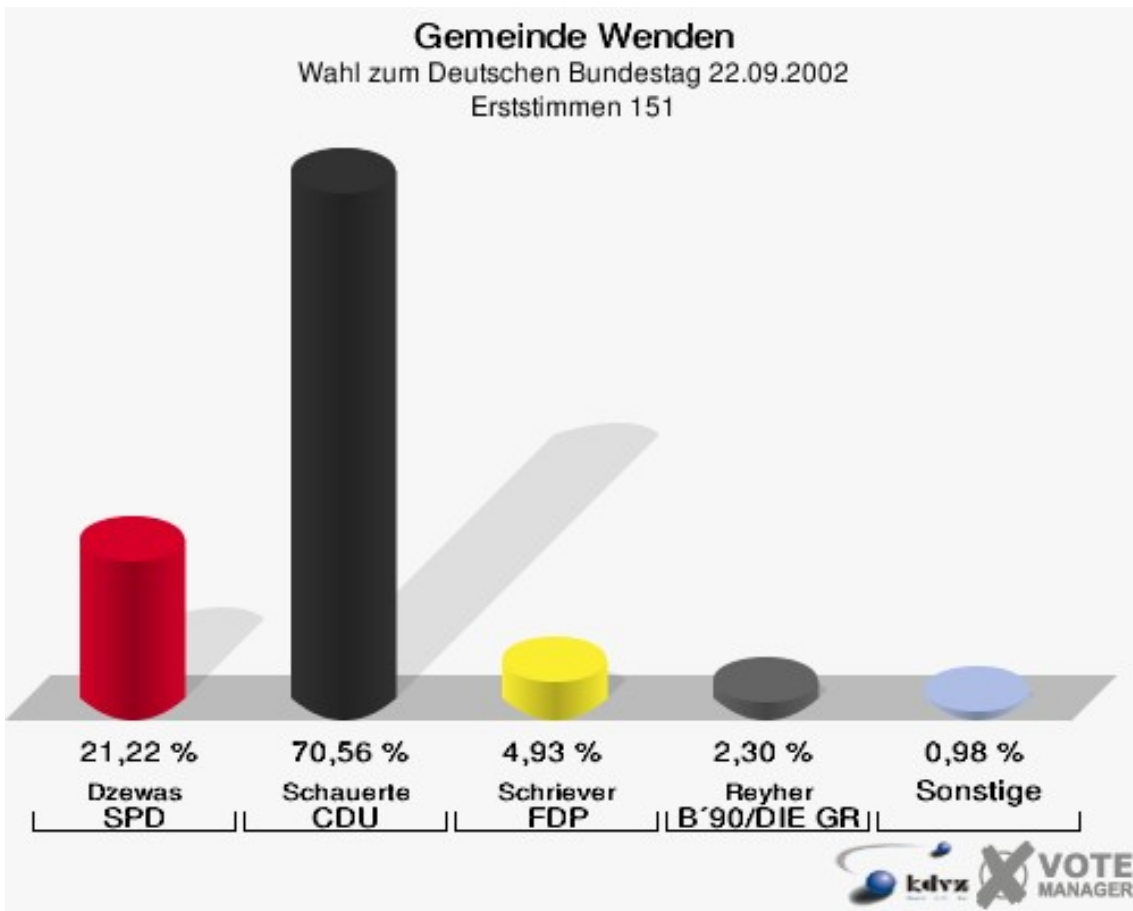
Gemeinde Wenden

Wahl zum Deutschen Bundestag 22.09.2002

Wahlbeteiligung 145



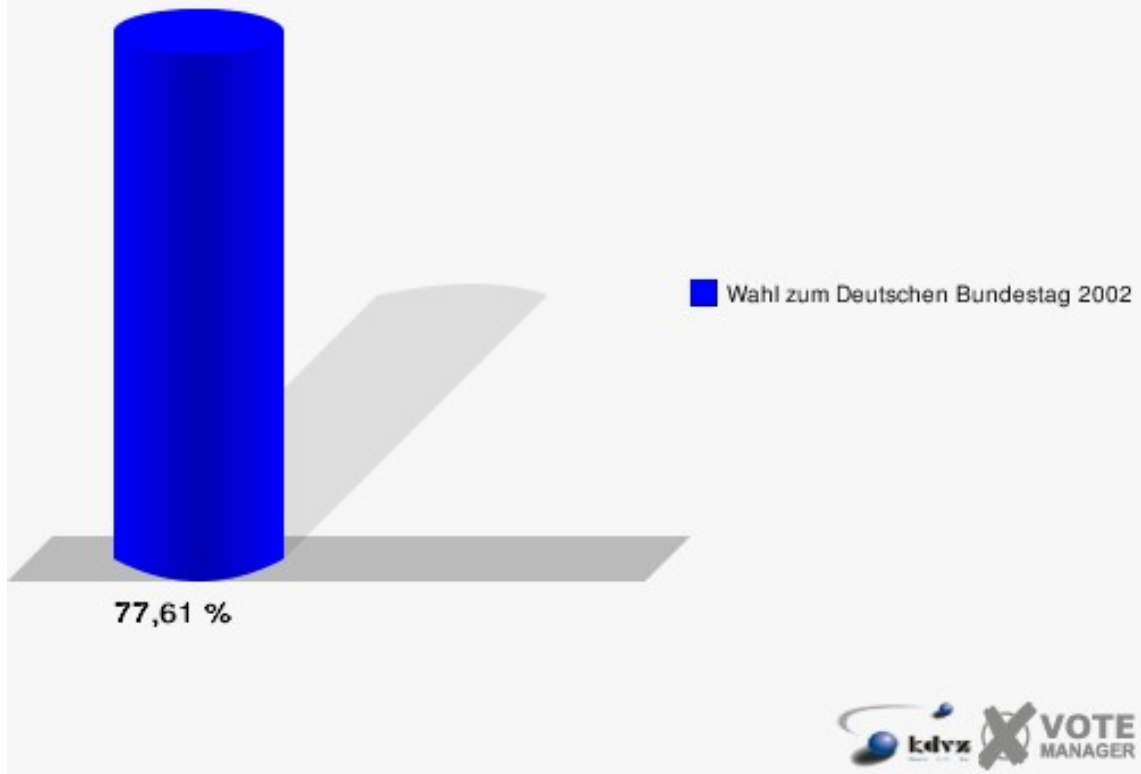
	Erststimmen		Zweitstimmen	
Wahlberechtigte	795		795	
Wähler/innen	617	77,61 %	617	77,61 %
ungültige Stimmen	9	1,46 %	8	1,30 %
gültige Stimmen	608	98,54 %	609	98,70 %
Dzewas, SPD	129	21,22 %	133	21,84 %
Schauerte, CDU	429	70,56 %	404	66,34 %
Schriever, FDP	30	4,93 %	42	6,90 %
Reyher, B'90/DIE GRÜNEN	14	2,30 %	22	3,61 %
Junge, DIE LINKE	1	0,16 %	3	0,49 %
REP	---	---	1	0,16 %
DIE GRAUEN	---	---	0	0,00 %
Tierschutzpartei	---	---	1	0,16 %
FAMILIE	---	---	0	0,00 %
NPD	---	---	0	0,00 %
PBC	---	---	0	0,00 %
ÖDP	---	---	0	0,00 %
CM	---	---	0	0,00 %
DIE FRAUEN	---	---	0	0,00 %
BÜSO	---	---	0	0,00 %
DIE VIOLETTEN	---	---	0	0,00 %
ZENTRUM	---	---	0	0,00 %
HP	---	---	0	0,00 %
Hömberg, OffensiveD	5	0,82 %	3	0,49 %



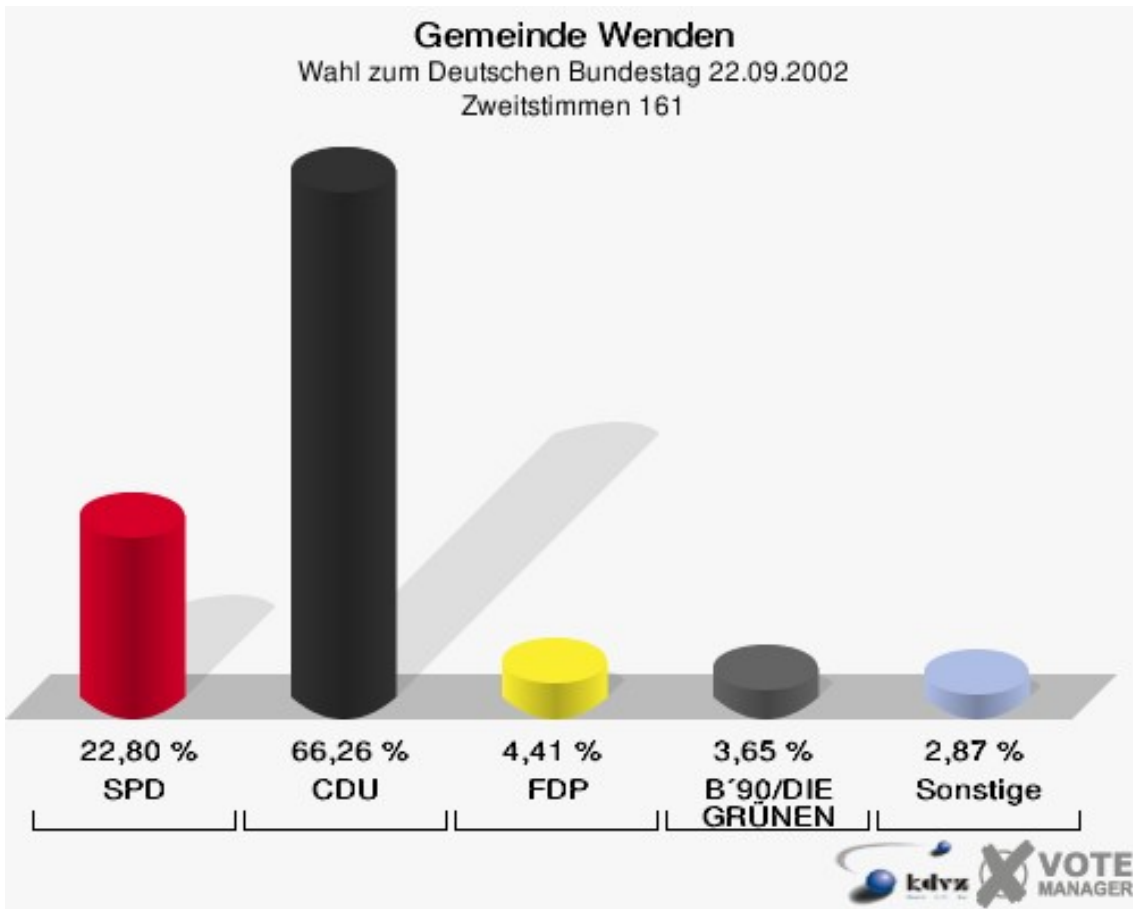
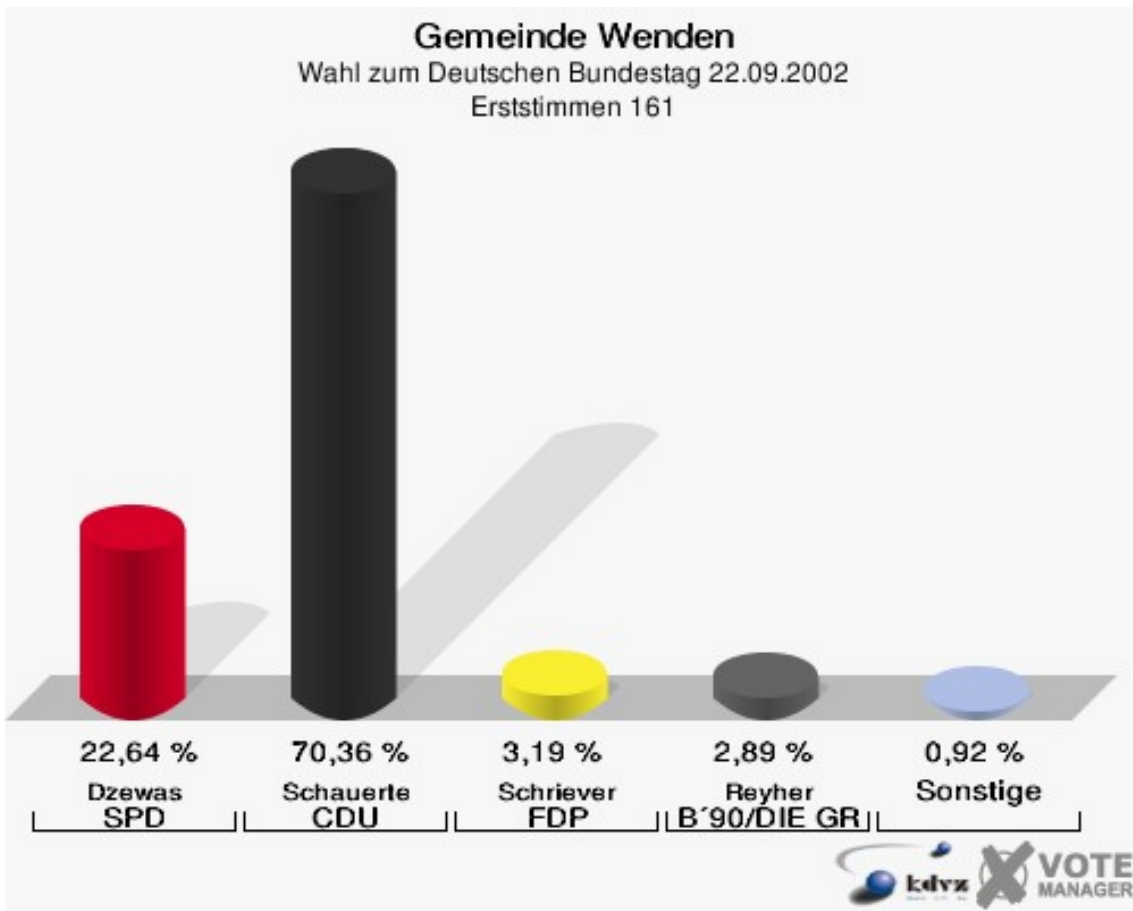
Gemeinde Wenden

Wahl zum Deutschen Bundestag 22.09.2002

Wahlbeteiligung 151



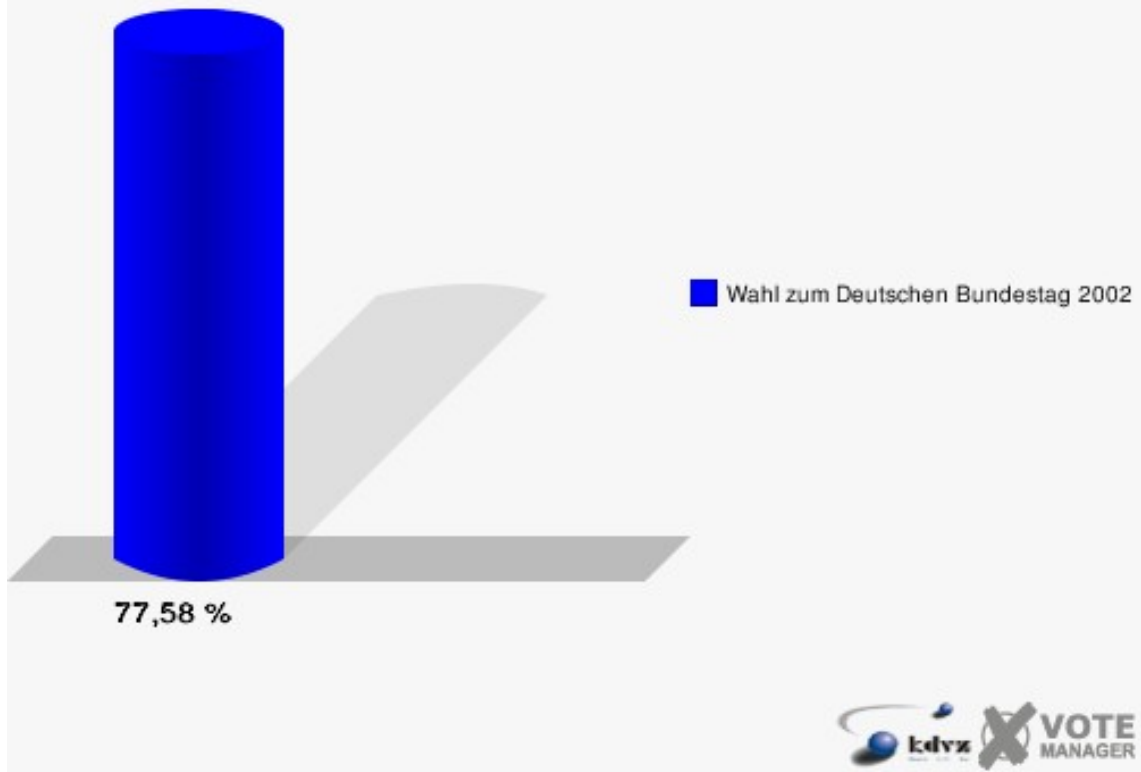
	Erststimmen		Zweitstimmen	
Wahlberechtigte	861		861	
Wähler/innen	668	77,58 %	668	77,58 %
ungültige Stimmen	10	1,50 %	10	1,50 %
gültige Stimmen	658	98,50 %	658	98,50 %
Dzewas, SPD	149	22,64 %	150	22,80 %
Schauerte, CDU	463	70,36 %	436	66,26 %
Schriever, FDP	21	3,19 %	29	4,41 %
Reyher, B'90/DIE GRÜNEN	19	2,89 %	24	3,65 %
Junge, DIE LINKE	3	0,46 %	1	0,15 %
REP	---	---	2	0,30 %
DIE GRAUEN	---	---	0	0,00 %
Tierschutzpartei	---	---	1	0,15 %
FAMILIE	---	---	4	0,61 %
NPD	---	---	0	0,00 %
PBC	---	---	0	0,00 %
ÖDP	---	---	1	0,15 %
CM	---	---	0	0,00 %
DIE FRAUEN	---	---	2	0,30 %
BÜSO	---	---	0	0,00 %
DIE VIOLETTEN	---	---	0	0,00 %
ZENTRUM	---	---	1	0,15 %
HP	---	---	1	0,15 %
Hömberg, OffensiveD	3	0,46 %	6	0,91 %



Gemeinde Wenden

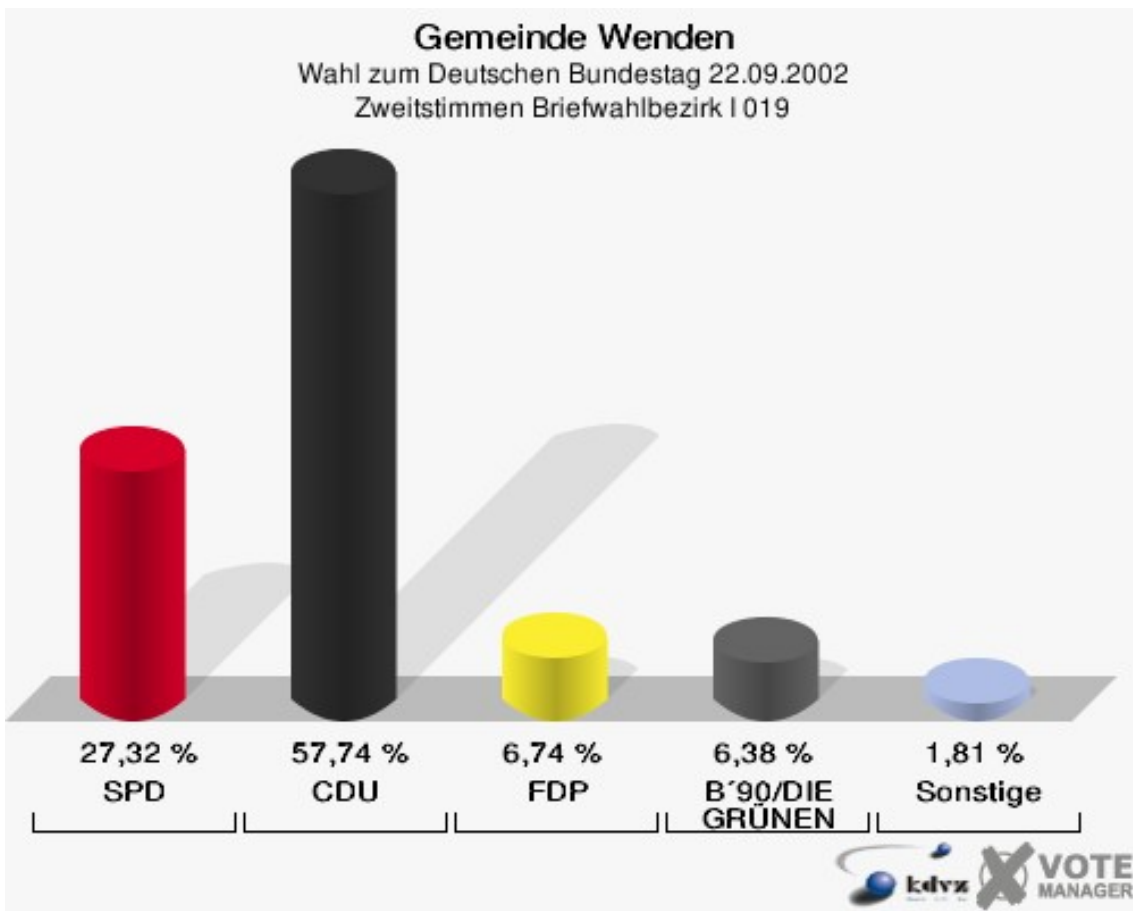
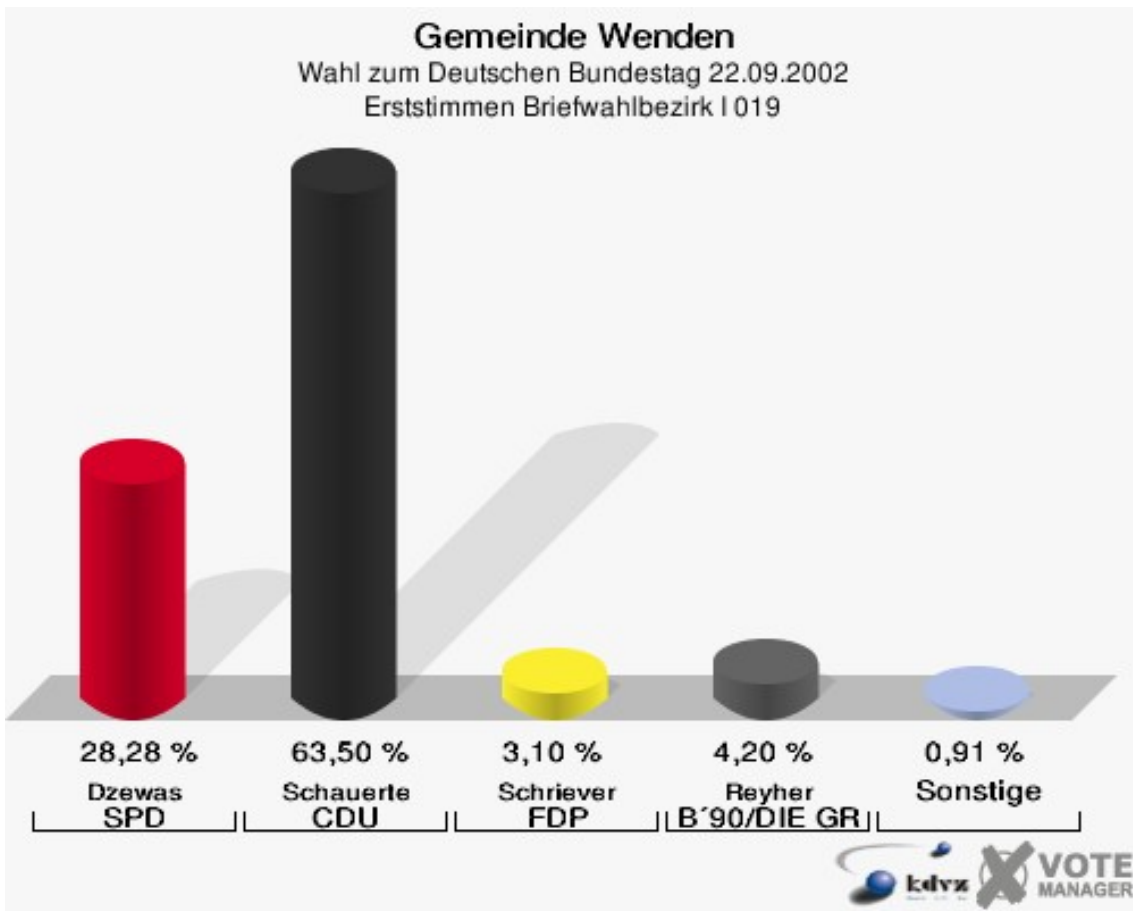
Wahl zum Deutschen Bundestag 22.09.2002

Wahlbeteiligung 161



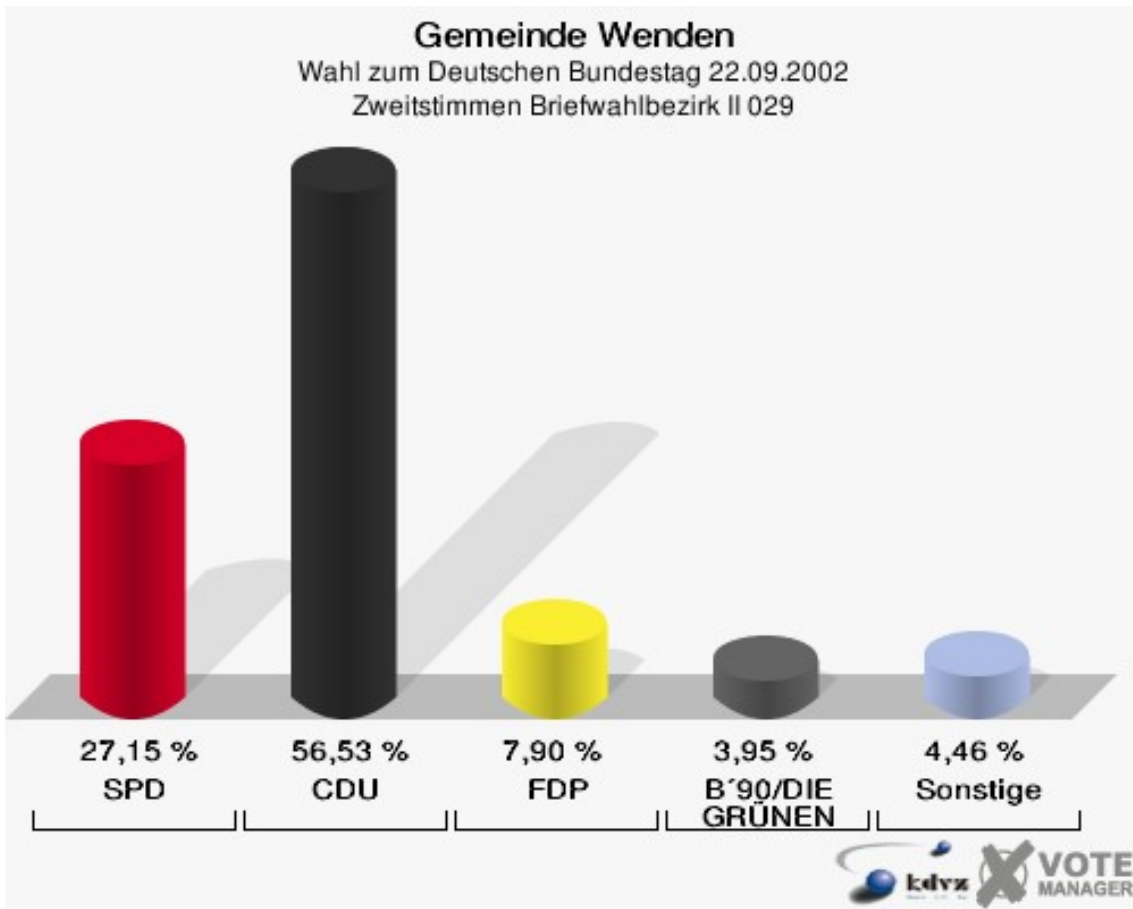
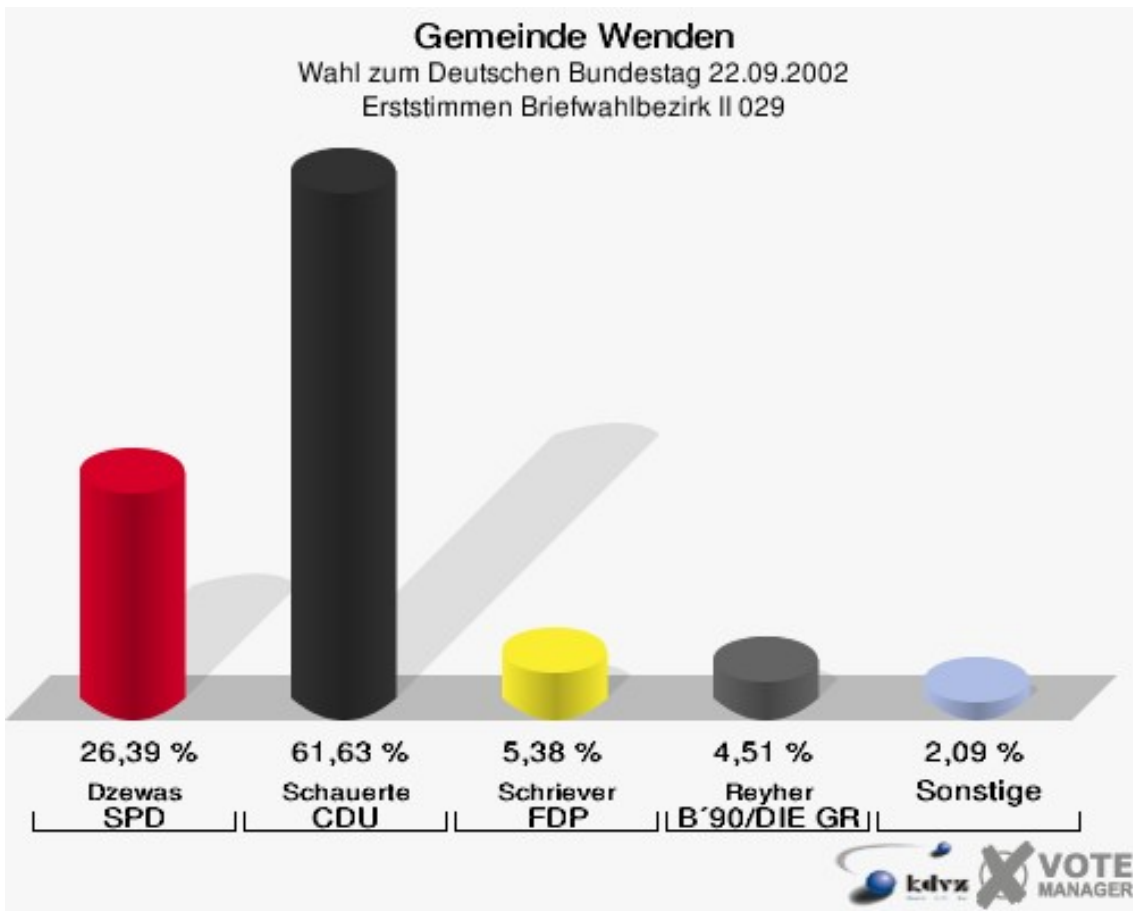
Briefwahlbezirk I 019

	Erststimmen		Zweitstimmen	
Wähler/innen	551		551	
ungültige Stimmen	3	0,54 %	2	0,36 %
gültige Stimmen	548	99,46 %	549	99,64 %
Dzewas, SPD	155	28,28 %	150	27,32 %
Schauerte, CDU	348	63,50 %	317	57,74 %
Schriever, FDP	17	3,10 %	37	6,74 %
Reyher, B'90/DIE GRÜNEN	23	4,20 %	35	6,38 %
Junge, DIE LINKE	1	0,18 %	2	0,36 %
REP	---	---	2	0,36 %
DIE GRAUEN	---	---	0	0,00 %
Tierschutzpartei	---	---	4	0,73 %
FAMILIE	---	---	0	0,00 %
NPD	---	---	0	0,00 %
PBC	---	---	0	0,00 %
ÖDP	---	---	0	0,00 %
CM	---	---	0	0,00 %
DIE FRAUEN	---	---	1	0,18 %
BÜSO	---	---	0	0,00 %
DIE VIOLETTEN	---	---	0	0,00 %
ZENTRUM	---	---	1	0,18 %
HP	---	---	0	0,00 %
Hömberg, Offensiv-veD	4	0,73 %	0	0,00 %



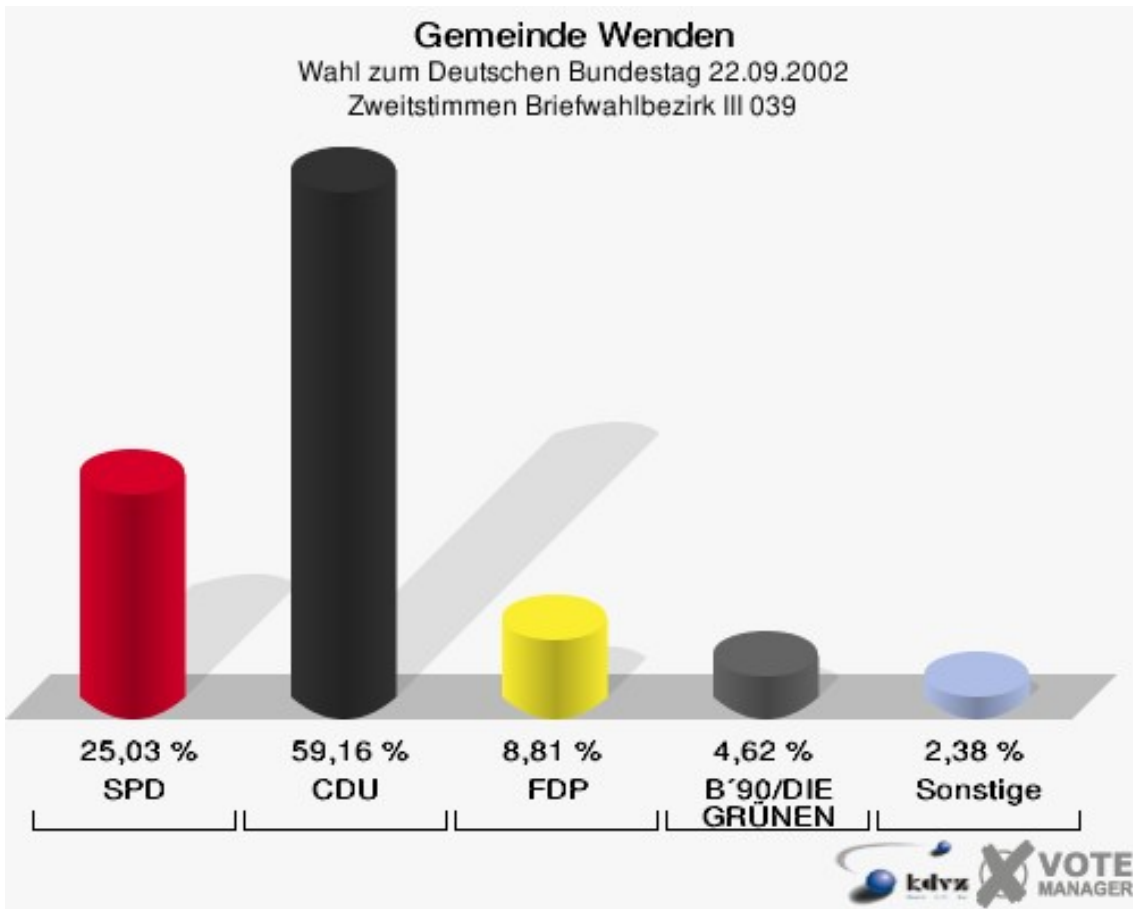
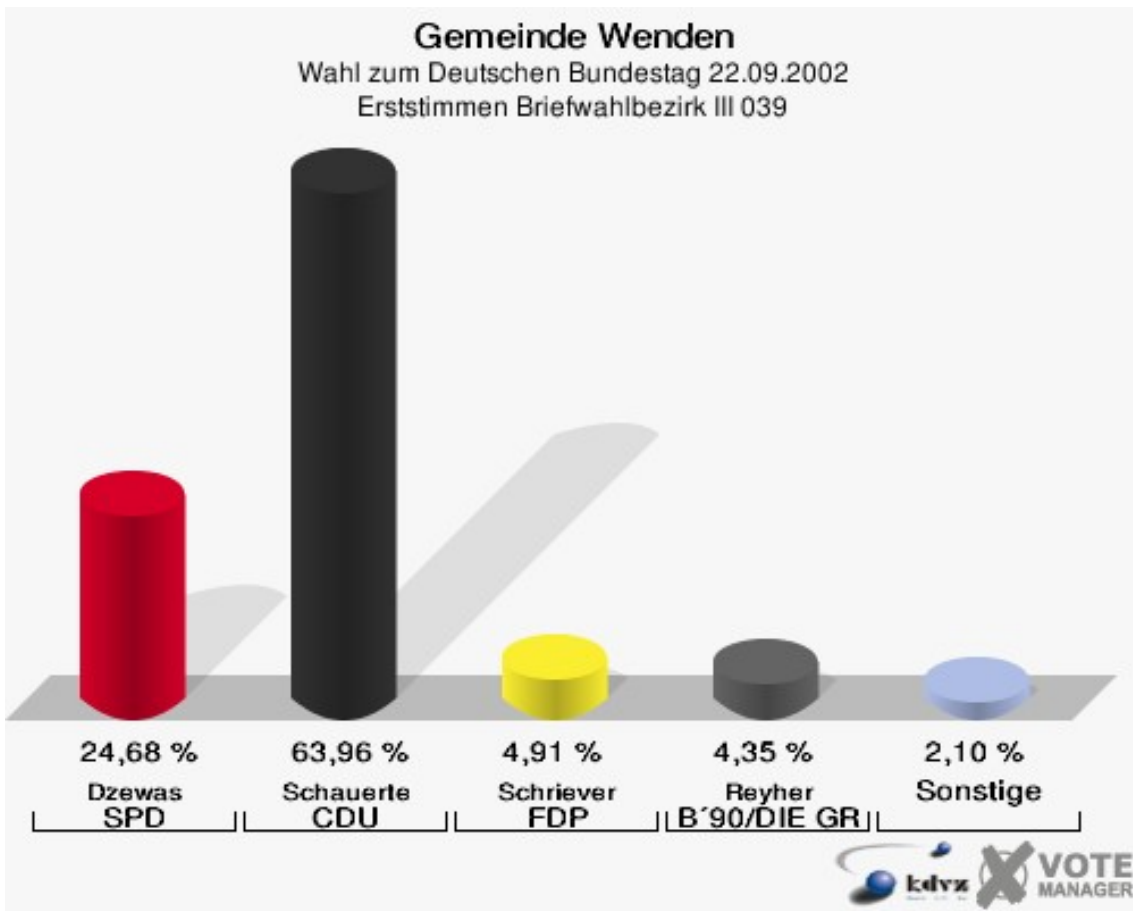
Briefwahlbezirk II 029

	Erststimmen		Zweitstimmen	
Wähler/innen	585		585	
ungültige Stimmen	9	1,54 %	3	0,51 %
gültige Stimmen	576	98,46 %	582	99,49 %
Dzewas, SPD	152	26,39 %	158	27,15 %
Schauerte, CDU	355	61,63 %	329	56,53 %
Schriever, FDP	31	5,38 %	46	7,90 %
Reyher, B'90/DIE GRÜNEN	26	4,51 %	23	3,95 %
Junge, DIE LINKE	7	1,22 %	4	0,69 %
REP	---	---	0	0,00 %
DIE GRAUEN	---	---	0	0,00 %
Tierschutzpartei	---	---	7	1,20 %
FAMILIE	---	---	2	0,34 %
NPD	---	---	1	0,17 %
PBC	---	---	0	0,00 %
ÖDP	---	---	0	0,00 %
CM	---	---	0	0,00 %
DIE FRAUEN	---	---	2	0,34 %
BÜSO	---	---	0	0,00 %
DIE VIOLETTEN	---	---	0	0,00 %
ZENTRUM	---	---	0	0,00 %
HP	---	---	1	0,17 %
Hömberg, Offensiv-veD	5	0,87 %	9	1,55 %



Briefwahlbezirk III 039

	Erststimmen		Zweitstimmen	
Wähler/innen	717		717	
ungültige Stimmen	4	0,56 %	2	0,28 %
gültige Stimmen	713	99,44 %	715	99,72 %
Dzewas, SPD	176	24,68 %	179	25,03 %
Schauerte, CDU	456	63,96 %	423	59,16 %
Schriever, FDP	35	4,91 %	63	8,81 %
Reyher, B'90/DIE GRÜNEN	31	4,35 %	33	4,62 %
Junge, DIE LINKE	13	1,82 %	8	1,12 %
REP	---	---	0	0,00 %
DIE GRAUEN	---	---	2	0,28 %
Tierschutzpartei	---	---	1	0,14 %
FAMILIE	---	---	1	0,14 %
NPD	---	---	1	0,14 %
PBC	---	---	0	0,00 %
ÖDP	---	---	0	0,00 %
CM	---	---	0	0,00 %
DIE FRAUEN	---	---	0	0,00 %
BÜSO	---	---	1	0,14 %
DIE VIOLETTEN	---	---	0	0,00 %
ZENTRUM	---	---	0	0,00 %
HP	---	---	0	0,00 %
Hömberg, Offensiv-veD	2	0,28 %	3	0,42 %



Übersicht Wahlbezirke

Gemeinde Wenden
Wahl zum Deutschen Bundestag 22.09.2002
Zusammenstellung der Ergebnisse nach Wahlbezirken - Erststimmen -

Wahlbezirk	Wahlberechtigte	Wähler	gültig	Dzewas SPD	Schauerte CDU	Schriever FDP	Reyher B'90/DIE GRÜNEN	Junge DIE LINKE	Hömberg OffensiveD
011	929	672	666	202	409	26	23	4	2
		72,34 %	99,11 %	30,33 %	61,41 %	3,90 %	3,45 %	0,60 %	0,30 %
021	944	664	650	168	449	14	18	1	0
		70,34 %	97,89 %	25,85 %	69,08 %	2,15 %	2,77 %	0,15 %	0,00 %
031	843	540	530	110	388	11	16	5	0
		64,06 %	98,15 %	20,75 %	73,21 %	2,08 %	3,02 %	0,94 %	0,00 %
041	1.142	808	795	283	445	32	30	3	2
		70,75 %	98,39 %	35,60 %	55,97 %	4,03 %	3,77 %	0,38 %	0,25 %
051	1.090	737	724	197	462	30	26	9	0
		67,61 %	98,24 %	27,21 %	63,81 %	4,14 %	3,59 %	1,24 %	0,00 %
061	649	456	451	145	265	23	17	1	0
		70,26 %	98,90 %	32,15 %	58,76 %	5,10 %	3,77 %	0,22 %	0,00 %
062	403	312	309	77	203	13	14	2	0
		77,42 %	99,04 %	24,92 %	65,70 %	4,21 %	4,53 %	0,65 %	0,00 %
071	784	594	589	165	386	19	8	5	6
		75,77 %	99,16 %	28,01 %	65,53 %	3,23 %	1,36 %	0,85 %	1,02 %
072	70	42	42	16	21	3	1	1	0
		60,00 %	100,00 %	38,10 %	50,00 %	7,14 %	2,38 %	2,38 %	0,00 %
081	695	503	492	116	340	18	13	3	2
		72,37 %	97,81 %	23,58 %	69,11 %	3,66 %	2,64 %	0,61 %	0,41 %
091	777	553	548	142	367	20	13	1	5
		71,17 %	99,10 %	25,91 %	66,97 %	3,65 %	2,37 %	0,18 %	0,91 %

Wahlbezirk	Wahlbe- rechtigte	Wähler	gültig	Dzewas SPD	Schauerte CDU	Schriever FDP	Reyher B'90/DIE GRÜNEN	Junge DIE LINKE	Hömberg OffensiveD
101	945	660	648	200	384	36	17	3	8
		69,84 %	98,18 %	30,86 %	59,26 %	5,56 %	2,62 %	0,46 %	1,23 %
111	1.012	720	717	202	471	20	16	7	1
		71,15 %	99,58 %	28,17 %	65,69 %	2,79 %	2,23 %	0,98 %	0,14 %
121	987	706	697	189	467	18	17	4	2
		71,53 %	98,73 %	27,12 %	67,00 %	2,58 %	2,44 %	0,57 %	0,29 %
131	534	371	367	134	206	18	7	1	1
		69,48 %	98,92 %	36,51 %	56,13 %	4,90 %	1,91 %	0,27 %	0,27 %
132	433	310	306	80	210	4	9	2	1
		71,59 %	98,71 %	26,14 %	68,63 %	1,31 %	2,94 %	0,65 %	0,33 %
141	167	134	132	29	88	8	5	2	0
		80,24 %	98,51 %	21,97 %	66,67 %	6,06 %	3,79 %	1,52 %	0,00 %
142	138	100	98	21	61	6	8	1	1
		72,46 %	98,00 %	21,43 %	62,24 %	6,12 %	8,16 %	1,02 %	1,02 %
143	151	92	89	49	37	2	1	0	0
		60,93 %	96,74 %	55,06 %	41,57 %	2,25 %	1,12 %	0,00 %	0,00 %
144	246	181	178	49	116	5	7	1	0
		73,58 %	98,34 %	27,53 %	65,17 %	2,81 %	3,93 %	0,56 %	0,00 %
145	89	72	71	9	43	19	0	0	0
		80,90 %	98,61 %	12,68 %	60,56 %	26,76 %	0,00 %	0,00 %	0,00 %
151	795	617	608	129	429	30	14	1	5
		77,61 %	98,54 %	21,22 %	70,56 %	4,93 %	2,30 %	0,16 %	0,82 %
161	861	668	658	149	463	21	19	3	3
		77,58 %	98,50 %	22,64 %	70,36 %	3,19 %	2,89 %	0,46 %	0,46 %

Wahlbezirk	Wahlbe- rechtigte	Wähler	gültig	Dzewas SPD	Schauerte CDU	Schriever FDP	Reyher B'90/DIE GRÜNEN	Junge DIE LINKE	Hömberg OffensiveD
Briefwahlbezirk I 019	0	551	548	155	348	17	23	1	4
			99,46 %	28,28 %	63,50 %	3,10 %	4,20 %	0,18 %	0,73 %
Briefwahlbezirk II 029	0	585	576	152	355	31	26	7	5
			98,46 %	26,39 %	61,63 %	5,38 %	4,51 %	1,22 %	0,87 %
Briefwahlbezirk III 039	0	717	713	176	456	35	31	13	2
			99,44 %	24,68 %	63,96 %	4,91 %	4,35 %	1,82 %	0,28 %
Gemeinde Wenden	14.684	12.365	12.202	3.344	7.869	479	379	81	50
			84,21 %	98,68 %	27,41 %	64,49 %	3,93 %	3,11 %	0,66 %

Gemeinde Wenden
Wahl zum Deutschen Bundestag 22.09.2002
Zusammenstellung der Ergebnisse nach Wahlbezirken - Zweitstimmen -



























Wahlbezirk	Wahlberechtigte	Wähler	gültig	SPD	CDU	FDP	B 90/DIE GRÜNEN	DIE LINKE	REP	DIE GRAUEN	Tierschutzpartei	FAMILIE	NPD	PBC	ÖDP	CM	DIE FRAUEN	BÜSO
011	929	672	666	190	370	51	40	1	2	1	2	3	0	2	0	0	1	0
		72,34 %	99,11 %	28,53 %	55,56 %	7,66 %	6,01 %	0,15 %	0,30 %	0,15 %	0,30 %	0,45 %	0,00 %	0,30 %	0,00 %	0,00 %	0,15 %	0,00 %
021	944	664	657	150	429	40	22	3	0	1	2	1	1	1	0	1	1	0
		70,34 %	98,95 %	22,83 %	65,30 %	6,09 %	3,35 %	0,46 %	0,00 %	0,15 %	0,30 %	0,15 %	0,15 %	0,15 %	0,00 %	0,15 %	0,15 %	0,00 %
031	843	540	532	106	369	25	22	3	2	1	0	2	0	0	0	0	0	0
		64,06 %	98,52 %	19,92 %	69,36 %	4,70 %	4,14 %	0,56 %	0,38 %	0,19 %	0,00 %	0,38 %	0,00 %	0,00 %	0,00 %	0,00 %	0,00 %	0,00 %
041	1.142	808	798	268	407	52	53	4	4	1	1	3	0	0	0	0	0	0
		70,75 %	98,76 %	33,58 %	51,00 %	6,52 %	6,64 %	0,50 %	0,50 %	0,13 %	0,13 %	0,38 %	0,00 %	0,00 %	0,00 %	0,00 %	0,00 %	0,00 %
051	1.090	737	731	181	444	45	45	6	1	0	0	4	1	1	0	1	0	0
		67,61 %	99,19 %	24,76 %	60,74 %	6,16 %	6,16 %	0,82 %	0,14 %	0,00 %	0,00 %	0,55 %	0,14 %	0,14 %	0,00 %	0,14 %	0,00 %	0,00 %
061	649	456	452	127	244	44	29	2	0	0	1	3	0	0	1	0	0	0
		70,26 %	99,12 %	28,10 %	53,98 %	9,73 %	6,42 %	0,44 %	0,00 %	0,00 %	0,22 %	0,66 %	0,00 %	0,00 %	0,22 %	0,00 %	0,00 %	0,00 %
062	403	312	311	75	190	26	15	2	0	0	1	1	0	0	0	0	1	0
		77,42 %	99,68 %	24,12 %	61,09 %	8,36 %	4,82 %	0,64 %	0,00 %	0,00 %	0,32 %	0,32 %	0,00 %	0,00 %	0,00 %	0,00 %	0,32 %	0,00 %
071	784	594	589	160	363	35	16	5	2	0	3	1	0	0	0	0	0	0
		75,77 %	99,16 %	27,16 %	61,63 %	5,94 %	2,72 %	0,85 %	0,34 %	0,00 %	0,51 %	0,17 %	0,00 %	0,00 %	0,00 %	0,00 %	0,00 %	0,00 %
072	70	42	40	13	18	6	2	0	0	0	1	0	0	0	0	0	0	0
		60,00 %	95,24 %	32,50 %	45,00 %	15,00 %	5,00 %	0,00 %	0,00 %	0,00 %	2,50 %	0,00 %	0,00 %	0,00 %	0,00 %	0,00 %	0,00 %	0,00 %
081	695	503	491	117	324	32	11	0	1	1	1	0	0	0	0	0	0	0
		72,37 %	97,61 %	23,83 %	65,99 %	6,52 %	2,24 %	0,00 %	0,20 %	0,20 %	0,20 %	0,00 %	0,00 %	0,00 %	0,00 %	0,00 %	0,00 %	0,00 %
091	777	553	547	134	342	36	24	3	0	1	1	0	0	0	0	0	0	0
		71,17 %	98,92 %	24,50 %	62,52 %	6,58 %	4,39 %	0,55 %	0,00 %	0,18 %	0,18 %	0,00 %	0,00 %	0,00 %	0,00 %	0,00 %	0,00 %	0,00 %
101	945	660	648	198	364	50	22	1	3	1	1	1	2	1	2	0	0	0
		69,84 %	98,18 %	30,56 %	56,17 %	7,72 %	3,40 %	0,15 %	0,46 %	0,15 %	0,15 %	0,15 %	0,31 %	0,15 %	0,31 %	0,00 %	0,00 %	0,00 %
111	1.012	720	717	179	414	49	62	3	0	1	1	1	0	2	0	3	0	0
		71,15 %	99,58 %	24,97 %	57,74 %	6,83 %	8,65 %	0,42 %	0,00 %	0,14 %	0,14 %	0,14 %	0,00 %	0,28 %	0,00 %	0,42 %	0,00 %	0,00 %
121	987	706	695	184	436	39	28	3	0	0	1	0	1	0	0	0	0	0
		71,53 %	98,44 %	26,47 %	62,73 %	5,61 %	4,03 %	0,43 %	0,00 %	0,00 %	0,14 %	0,00 %	0,14 %	0,00 %	0,00 %	0,00 %	0,00 %	0,00 %
131	534	371	369	120	193	29	18	2	2	1	1	0	0	0	0	0	1	0
		69,48 %	99,46 %	32,52 %	52,30 %	7,86 %	4,88 %	0,54 %	0,54 %	0,27 %	0,27 %	0,00 %	0,00 %	0,00 %	0,00 %	0,00 %	0,27 %	0,00 %
132	433	310	307	67	197	15	19	1	2	0	0	0	1	0	0	0	0	0
		71,59 %	99,03 %	21,82 %	64,17 %	4,89 %	6,19 %	0,33 %	0,65 %	0,00 %	0,00 %	0,00 %	0,33 %	0,00 %	0,00 %	0,00 %	0,00 %	0,00 %
141	167	134	130	21	79	13	10	3	1	0	2	0	0	1	0	0	0	0
		80,24 %	97,01 %	16,15 %	60,77 %	10,00 %	7,69 %	2,31 %	0,77 %	0,00 %	1,54 %	0,00 %	0,00 %	0,77 %	0,00 %	0,00 %	0,00 %	0,00 %
142	138	100	99	25	55	9	5	2	1	0	0	1	0	0	0	0	0	0
		72,46 %	99,00 %	25,25 %	55,56 %	9,09 %	5,05 %	2,02 %	1,01 %	0,00 %	0,00 %	1,01 %	0,00 %	0,00 %	0,00 %	0,00 %	0,00 %	0,00 %

Wahlbezirk	Wahlberechtigte	Wähler	gültig	SPD	CDU	FDP	B'90/DIE GRÜNEN	DIE LINKE	REP	DIE GRAUEN	Tierschutzpartei	FAMILIE	NPD	PBC	ÖDP	CM	DIE FRAUEN	BÜSO
143	151	92	88	47	25	6	8	0	0	1	1	0	0	0	0	0	0	0
		60,93 %	95,65 %	53,41 %	28,41 %	6,82 %	9,09 %	0,00 %	0,00 %	1,14 %	1,14 %	0,00 %	0,00 %	0,00 %	0,00 %	0,00 %	0,00 %	0,00 %
144	246	181	179	52	102	13	8	0	1	0	0	0	0	1	0	0	0	0
		73,58 %	98,90 %	29,05 %	56,98 %	7,26 %	4,47 %	0,00 %	0,56 %	0,00 %	0,00 %	0,00 %	0,00 %	0,56 %	0,00 %	0,00 %	0,00 %	0,00 %
145	89	72	69	7	42	20	0	0	0	0	0	0	0	0	0	0	0	0
		80,90 %	95,83 %	10,14 %	60,87 %	28,99 %	0,00 %	0,00 %	0,00 %	0,00 %	0,00 %	0,00 %	0,00 %	0,00 %	0,00 %	0,00 %	0,00 %	0,00 %
151	795	617	609	133	404	42	22	3	1	0	1	0	0	0	0	0	0	0
		77,61 %	98,70 %	21,84 %	66,34 %	6,90 %	3,61 %	0,49 %	0,16 %	0,00 %	0,16 %	0,00 %	0,00 %	0,00 %	0,00 %	0,00 %	0,00 %	0,00 %
161	861	668	658	150	436	29	24	1	2	0	1	4	0	0	1	0	2	0
		77,58 %	98,50 %	22,80 %	66,26 %	4,41 %	3,65 %	0,15 %	0,30 %	0,00 %	0,15 %	0,61 %	0,00 %	0,00 %	0,15 %	0,00 %	0,30 %	0,00 %
Briefwahlbezirk I 019	0	551	549	150	317	37	35	2	2	0	4	0	0	0	0	0	1	0
			99,64 %	27,32 %	57,74 %	6,74 %	6,38 %	0,36 %	0,36 %	0,00 %	0,73 %	0,00 %	0,00 %	0,00 %	0,00 %	0,00 %	0,18 %	0,00 %
Briefwahlbezirk II 029	0	585	582	158	329	46	23	4	0	0	7	2	1	0	0	0	2	0
			99,49 %	27,15 %	56,53 %	7,90 %	3,95 %	0,69 %	0,00 %	0,00 %	1,20 %	0,34 %	0,17 %	0,00 %	0,00 %	0,00 %	0,34 %	0,00 %
Briefwahlbezirk III 039	0	717	715	179	423	63	33	8	0	2	1	1	1	0	0	0	0	1
			99,72 %	25,03 %	59,16 %	8,81 %	4,62 %	1,12 %	0,00 %	0,28 %	0,14 %	0,14 %	0,14 %	0,00 %	0,00 %	0,00 %	0,00 %	0,14 %
Gemeinde Wenden	14.684	12.365	12.228	3.191	7.316	852	596	62	27	12	34	28	8	9	4	5	9	1
		84,21 %	98,89 %	26,10 %	59,83 %	6,97 %	4,87 %	0,51 %	0,22 %	0,10 %	0,28 %	0,23 %	0,07 %	0,07 %	0,03 %	0,04 %	0,07 %	0,01 %

Wahlbezirk	DIE VIOLETTEN	ZENTRUM	HP	OffensiveD
011	0	0	0	3
	0,00 %	0,00 %	0,00 %	0,45 %
021	0	1	0	4
	0,00 %	0,15 %	0,00 %	0,61 %
031	0	2	0	0
	0,00 %	0,38 %	0,00 %	0,00 %
041	0	1	0	4
	0,00 %	0,13 %	0,00 %	0,50 %
051	0	0	0	2
	0,00 %	0,00 %	0,00 %	0,27 %
061	0	0	0	1
	0,00 %	0,00 %	0,00 %	0,22 %
062	0	0	0	0
	0,00 %	0,00 %	0,00 %	0,00 %
071	0	0	0	4
	0,00 %	0,00 %	0,00 %	0,68 %
072	0	0	0	0
	0,00 %	0,00 %	0,00 %	0,00 %
081	0	0	0	4
	0,00 %	0,00 %	0,00 %	0,81 %
091	0	0	0	6
	0,00 %	0,00 %	0,00 %	1,10 %
101	0	0	0	2
	0,00 %	0,00 %	0,00 %	0,31 %
111	1	0	0	1
	0,14 %	0,00 %	0,00 %	0,14 %
121	0	0	0	3
	0,00 %	0,00 %	0,00 %	0,43 %
131	0	0	0	2
	0,00 %	0,00 %	0,00 %	0,54 %
132	0	2	0	3
	0,00 %	0,65 %	0,00 %	0,98 %
141	0	0	0	0
	0,00 %	0,00 %	0,00 %	0,00 %
142	0	0	0	1
	0,00 %	0,00 %	0,00 %	1,01 %
143	0	0	0	0
	0,00 %	0,00 %	0,00 %	0,00 %
144	0	0	0	2
	0,00 %	0,00 %	0,00 %	1,12 %

Wahlbezirk	DIE VIOLETTEN	ZENTRUM	HP	OffensiveD
145	0	0	0	0
	0,00 %	0,00 %	0,00 %	0,00 %
151	0	0	0	3
	0,00 %	0,00 %	0,00 %	0,49 %
161	0	1	1	6
	0,00 %	0,15 %	0,15 %	0,91 %
Briefwahlbezirk I 019	0	1	0	0
	0,00 %	0,18 %	0,00 %	0,00 %
Briefwahlbezirk II 029	0	0	1	9
	0,00 %	0,00 %	0,17 %	1,55 %
Briefwahlbezirk III 039	0	0	0	3
	0,00 %	0,00 %	0,00 %	0,42 %
Gemeinde Wenden	1	8	2	63
	0,01 %	0,07 %	0,02 %	0,52 %



























Gemeinde Wenden
Wahl zum Deutschen Bundestag 22.09.2002
Dzewas, SPD, Ergebnis - Erststimmen
Wahlbezirk-Übersicht

143	55,06 %	
072	38,10 %	
131	36,51 %	
041	35,60 %	
061	32,15 %	
101	30,86 %	
011	30,33 %	
Briefwahlbezirk I 019	28,28 %	
111	28,17 %	
071	28,01 %	
144	27,53 %	
051	27,21 %	
121	27,12 %	
Briefwahlbezirk II 029	26,39 %	
132	26,14 %	
091	25,91 %	
021	25,85 %	
062	24,92 %	
Briefwahlbezirk III 039	24,68 %	
081	23,58 %	
161	22,64 %	
141	21,97 %	
142	21,43 %	
151	21,22 %	
031	20,75 %	
145	12,68 %	

Gemeinde Wenden
Wahl zum Deutschen Bundestag 22.09.2002
Schauerte, CDU, Ergebnis - Erststimmen
Wahlbezirk-Übersicht

031	73,21 %	
151	70,56 %	
161	70,36 %	
081	69,11 %	
021	69,08 %	
132	68,63 %	
121	67,00 %	
091	66,97 %	
141	66,67 %	
062	65,70 %	
111	65,69 %	
071	65,53 %	
144	65,17 %	
Briefwahlbezirk III 039	63,96 %	
051	63,81 %	
Briefwahlbezirk I 019	63,50 %	
142	62,24 %	
Briefwahlbezirk II 029	61,63 %	
011	61,41 %	
145	60,56 %	
101	59,26 %	
061	58,76 %	
131	56,13 %	
041	55,97 %	
072	50,00 %	
143	41,57 %	



























Gemeinde Wenden
Wahl zum Deutschen Bundestag 22.09.2002
Schriever, FDP, Ergebnis - Erststimmen
Wahlbezirk-Übersicht

145	26,76 %	
072	7,14 %	
142	6,12 %	
141	6,06 %	
101	5,56 %	
Briefwahlbezirk II 029	5,38 %	
061	5,10 %	
151	4,93 %	
Briefwahlbezirk III 039	4,91 %	
131	4,90 %	
062	4,21 %	
051	4,14 %	
041	4,03 %	
011	3,90 %	
081	3,66 %	
091	3,65 %	
071	3,23 %	
161	3,19 %	
Briefwahlbezirk I 019	3,10 %	
144	2,81 %	
111	2,79 %	
121	2,58 %	
143	2,25 %	
021	2,15 %	
031	2,08 %	
132	1,31 %	

Gemeinde Wenden
Wahl zum Deutschen Bundestag 22.09.2002
Reyher, B'90/DIE GRÜNEN, Ergebnis - Erststimmen
Wahlbezirk-Übersicht

142	8,16 %	■
062	4,53 %	■
Briefwahlbezirk II 029	4,51 %	■
Briefwahlbezirk III 039	4,35 %	■
Briefwahlbezirk I 019	4,20 %	■
144	3,93 %	■
141	3,79 %	■
041	3,77 %	■
061	3,77 %	■
051	3,59 %	■
011	3,45 %	■
031	3,02 %	■
132	2,94 %	■
161	2,89 %	■
021	2,77 %	■
081	2,64 %	■
101	2,62 %	■
121	2,44 %	■
072	2,38 %	■
091	2,37 %	■
151	2,30 %	■
111	2,23 %	■
131	1,91 %	■
071	1,36 %	■
143	1,12 %	■
145	0,00 %	



























Gemeinde Wenden
Wahl zum Deutschen Bundestag 22.09.2002
SPD, Ergebnis - Zweitstimmen
Wahlbezirk-Übersicht

143	53,41 %	
041	33,58 %	
131	32,52 %	
072	32,50 %	
101	30,56 %	
144	29,05 %	
011	28,53 %	
061	28,10 %	
Briefwahlbezirk I 019	27,32 %	
071	27,16 %	
Briefwahlbezirk II 029	27,15 %	
121	26,47 %	
142	25,25 %	
Briefwahlbezirk III 039	25,03 %	
111	24,97 %	
051	24,76 %	
091	24,50 %	
062	24,12 %	
081	23,83 %	
021	22,83 %	
161	22,80 %	
151	21,84 %	
132	21,82 %	
031	19,92 %	
141	16,15 %	
145	10,14 %	

Gemeinde Wenden
Wahl zum Deutschen Bundestag 22.09.2002
CDU, Ergebnis - Zweitstimmen
Wahlbezirk-Übersicht

031	69,36 %	
151	66,34 %	
161	66,26 %	
081	65,99 %	
021	65,30 %	
132	64,17 %	
121	62,73 %	
091	62,52 %	
071	61,63 %	
062	61,09 %	
145	60,87 %	
141	60,77 %	
051	60,74 %	
Briefwahlbezirk III 039	59,16 %	
Briefwahlbezirk I 019	57,74 %	
111	57,74 %	
144	56,98 %	
Briefwahlbezirk II 029	56,53 %	
101	56,17 %	
011	55,56 %	
142	55,56 %	
061	53,98 %	
131	52,30 %	
041	51,00 %	
072	45,00 %	
143	28,41 %	

Gemeinde Wenden
Wahl zum Deutschen Bundestag 22.09.2002
FDP, Ergebnis - Zweitstimmen
Wahlbezirk-Übersicht

145	28,99 %	
072	15,00 %	
141	10,00 %	
061	9,73 %	
142	9,09 %	
Briefwahlbezirk III 039	8,81 %	
062	8,36 %	
Briefwahlbezirk II 029	7,90 %	
131	7,86 %	
101	7,72 %	
011	7,66 %	
144	7,26 %	
151	6,90 %	
111	6,83 %	
143	6,82 %	
Briefwahlbezirk I 019	6,74 %	
091	6,58 %	
081	6,52 %	
041	6,52 %	
051	6,16 %	
021	6,09 %	
071	5,94 %	
121	5,61 %	
132	4,89 %	
031	4,70 %	
161	4,41 %	

Gemeinde Wenden
Wahl zum Deutschen Bundestag 22.09.2002
B'90/DIE GRÜNEN, Ergebnis - Zweitstimmen
Wahlbezirk-Übersicht

143	9,09 %	■
111	8,65 %	■
141	7,69 %	■
041	6,64 %	■
061	6,42 %	■
Briefwahlbezirk I 019	6,38 %	■
132	6,19 %	■
051	6,16 %	■
011	6,01 %	■
142	5,05 %	■
072	5,00 %	■
131	4,88 %	■
062	4,82 %	■
Briefwahlbezirk III 039	4,62 %	■
144	4,47 %	■
091	4,39 %	■
031	4,14 %	■
121	4,03 %	■
Briefwahlbezirk II 029	3,95 %	■
161	3,65 %	■
151	3,61 %	■
101	3,40 %	■
021	3,35 %	■
071	2,72 %	■
081	2,24 %	■
145	0,00 %	