

Wahlbuch
Wahl zum Deutschen Bundestag
22.09.2002
Kreis Siegen-Wittgenstein
Herausgegeben am 06.09.2016

Inhaltsverzeichnis

Wahl zum Deutschen Bundestag	1
Kreis Siegen-Wittgenstein	1
Wahlkreise	4
Siegen-Wittgenstein 149	4
Gemeinden	7
Stadt Bad Berleburg	7
Stadt Bad Laasphe	10
Gemeinde Burbach	13
Gemeinde Erndtebrück	16
Stadt Freudenberg	19
Stadt Hilchenbach	22
Stadt Kreuztal	25
Stadt Netphen	28
Gemeinde Neunkirchen	31
Stadt Siegen	34
Gemeinde Wilnsdorf	37
Übersicht Gemeinden	40
Kreiswahlbezirke	48
Bundestagswahl 22.9.2002	48

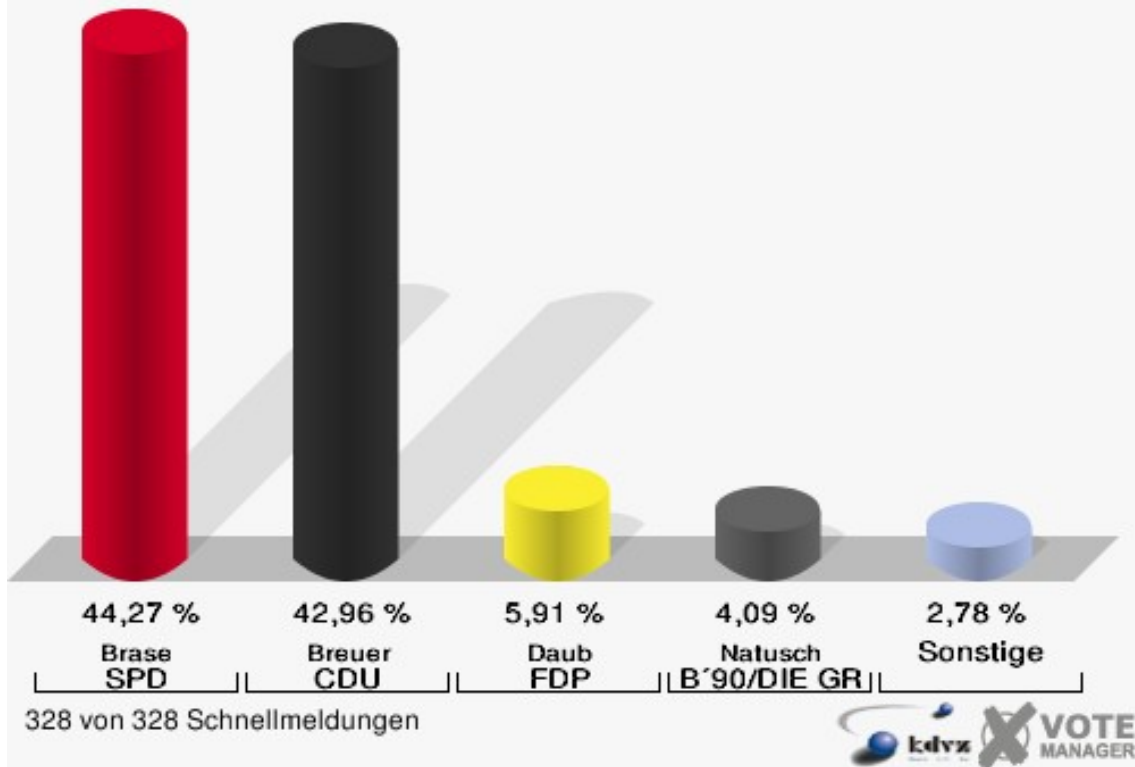
Wahl zum Deutschen Bundestag

Kreis Siegen-Wittgenstein

	Erststimmen		Zweitstimmen	
Wahlberechtigte	218.988		218.988	
Wähler/innen	177.268	80,95 %	177.268	80,95 %
ungültige Stimmen	2.409	1,36 %	1.863	1,05 %
gültige Stimmen	174.859	98,64 %	175.405	98,95 %
Brase, SPD	77.404	44,27 %	73.305	41,79 %
Breuer, CDU	75.118	42,96 %	66.870	38,12 %
Daub, FDP	10.326	5,91 %	15.569	8,88 %
Natusch, B'90/DIE GRÜNEN	7.152	4,09 %	12.274	7,00 %
Gräbener, DIE LINKE	1.558	0,89 %	1.775	1,01 %
REP	---	---	916	0,52 %
DIE GRAUEN	---	---	248	0,14 %
Tierschutzpartei	---	---	635	0,36 %
FAMILIE	---	---	320	0,18 %
NPD	---	---	390	0,22 %
Rudnik, PBC	1.208	0,69 %	1.214	0,69 %
Schellekens, ÖDP	681	0,39 %	287	0,16 %
CM	---	---	112	0,06 %
DIE FRAUEN	---	---	107	0,06 %
BÜSO	---	---	15	0,01 %
DIE VIOLETTEN	---	---	26	0,01 %
ZENTRUM	---	---	25	0,01 %
HP	---	---	24	0,01 %
Klose, OffensiveD	1.412	0,81 %	1.293	0,74 %

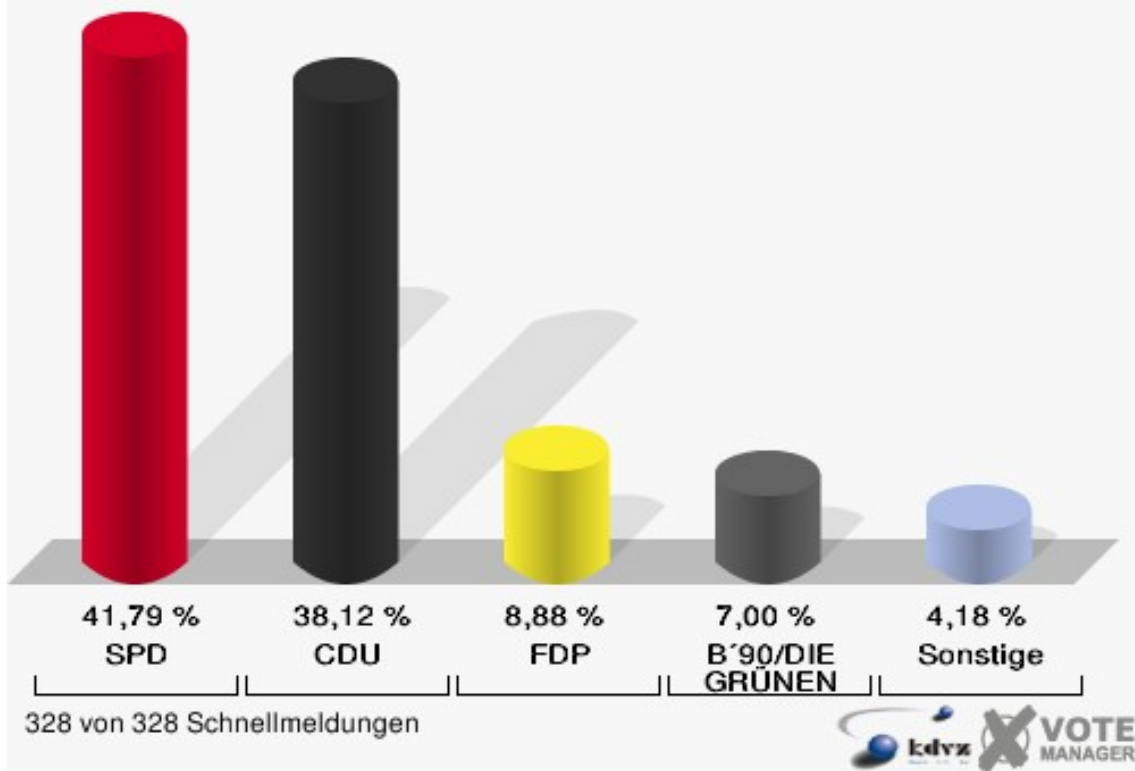
Kreis Siegen-Wittgenstein

Wahl zum Deutschen Bundestag 22.09.2002
Erststimmen Gesamtergebnis

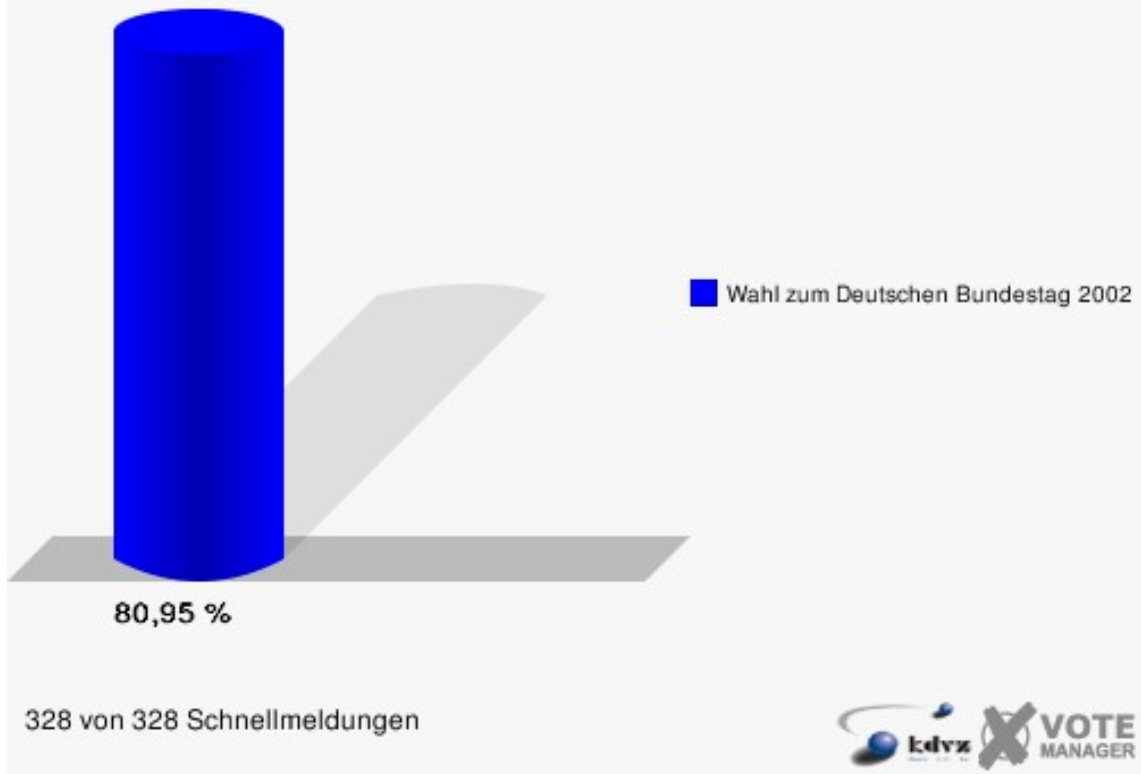


Kreis Siegen-Wittgenstein

Wahl zum Deutschen Bundestag 22.09.2002
Zweitstimmen Gesamtergebnis

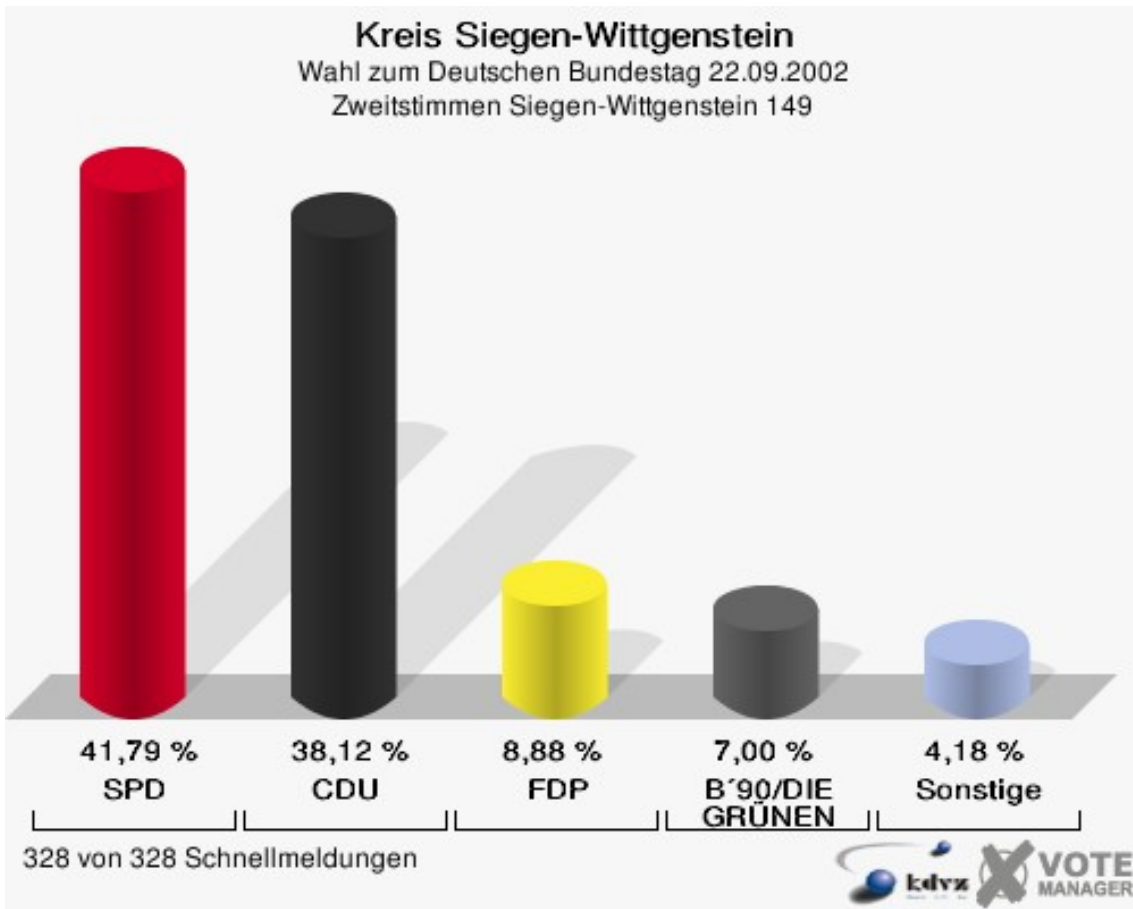
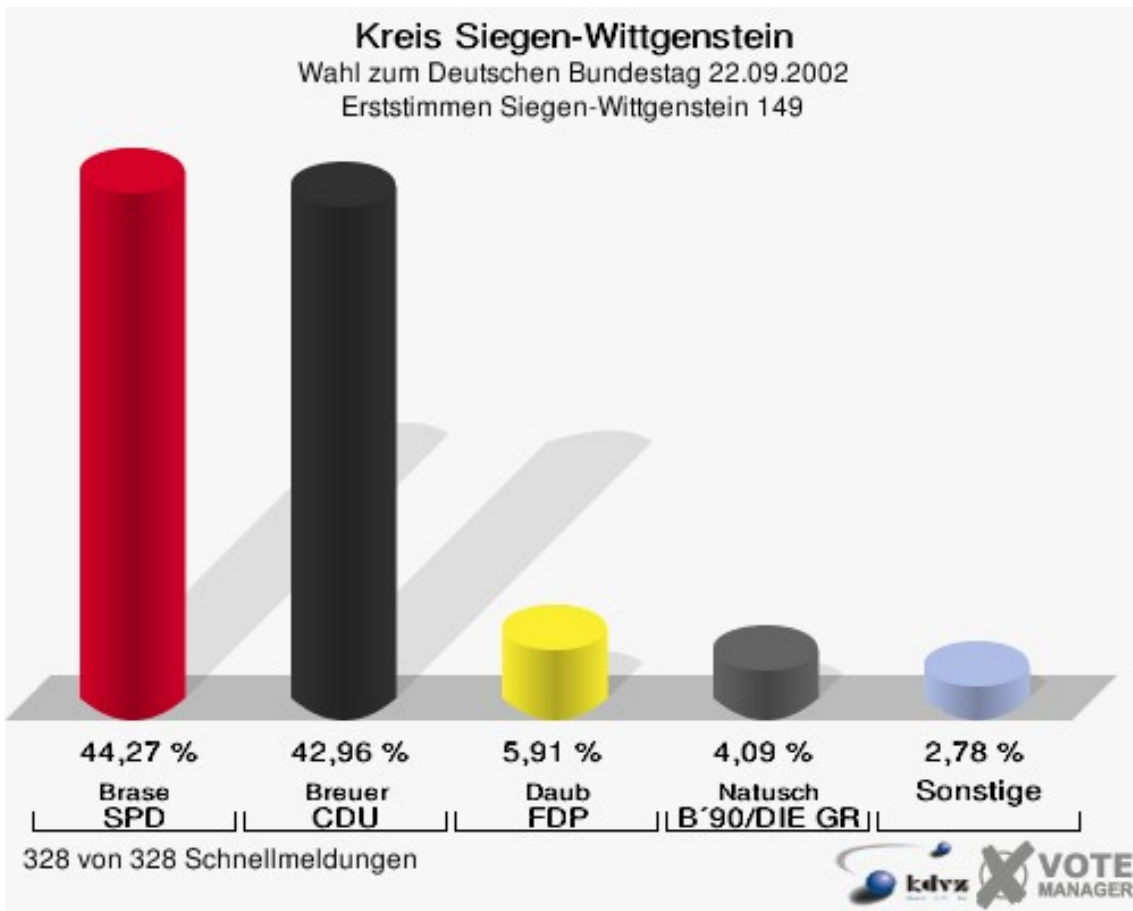


Kreis Siegen-Wittgenstein
Wahl zum Deutschen Bundestag 22.09.2002
Wahlbeteiligung Gesamtergebnis



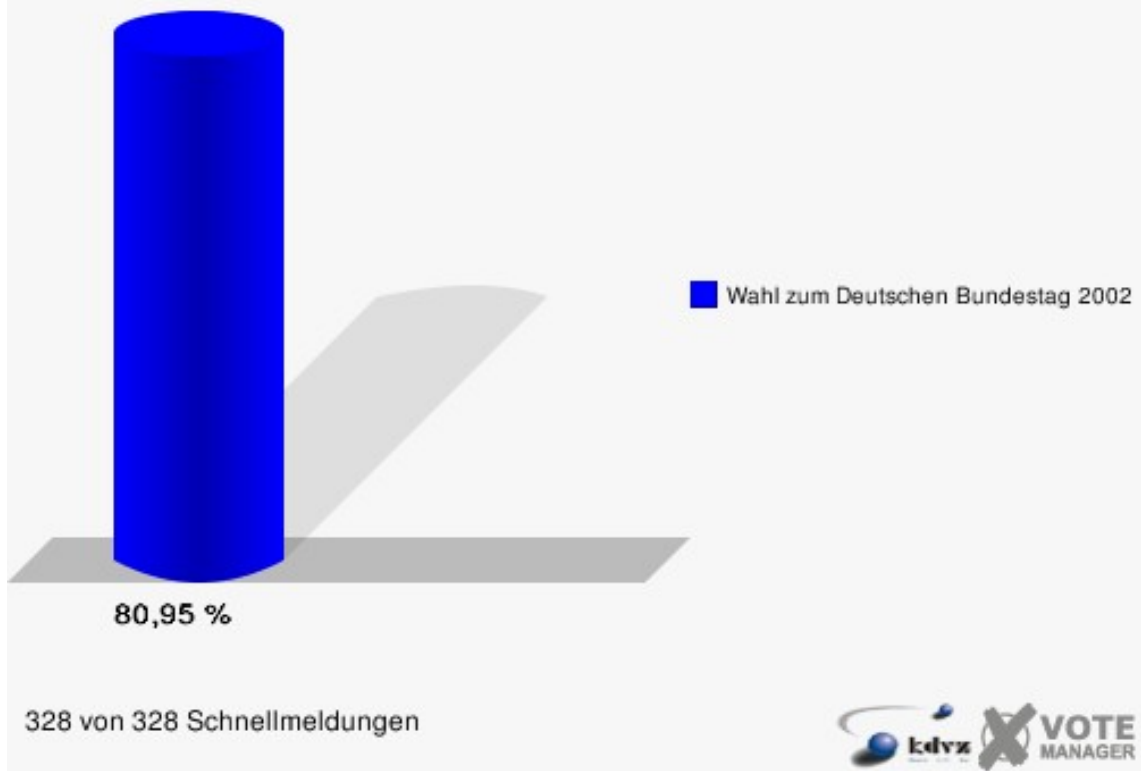
Wahlkreise Siegen-Wittgenstein 149

	Erststimmen		Zweitstimmen	
Wahlberechtigte	218.988		218.988	
Wähler/innen	177.268	80,95 %	177.268	80,95 %
ungültige Stimmen	2.409	1,36 %	1.863	1,05 %
gültige Stimmen	174.859	98,64 %	175.405	98,95 %
Brase, SPD	77.404	44,27 %	73.305	41,79 %
Breuer, CDU	75.118	42,96 %	66.870	38,12 %
Daub, FDP	10.326	5,91 %	15.569	8,88 %
Natusch, B'90/DIE GRÜNEN	7.152	4,09 %	12.274	7,00 %
Gräbener, DIE LINKE	1.558	0,89 %	1.775	1,01 %
REP	---	---	916	0,52 %
DIE GRAUEN	---	---	248	0,14 %
Tierschutzpartei	---	---	635	0,36 %
FAMILIE	---	---	320	0,18 %
NPD	---	---	390	0,22 %
Rudnik, PBC	1.208	0,69 %	1.214	0,69 %
Schellekens, ÖDP	681	0,39 %	287	0,16 %
CM	---	---	112	0,06 %
DIE FRAUEN	---	---	107	0,06 %
BÜSO	---	---	15	0,01 %
DIE VIOLETTEN	---	---	26	0,01 %
ZENTRUM	---	---	25	0,01 %
HP	---	---	24	0,01 %
Klose, OffensiveD	1.412	0,81 %	1.293	0,74 %



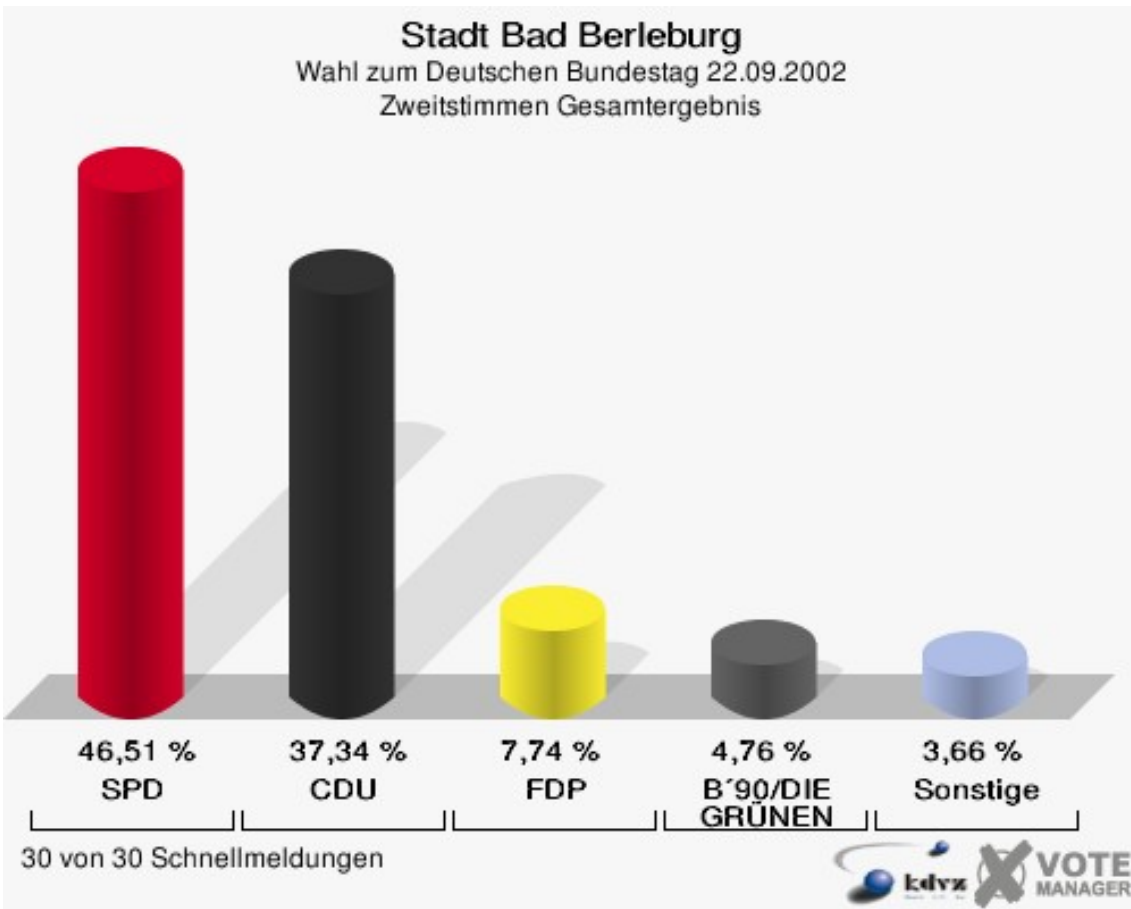
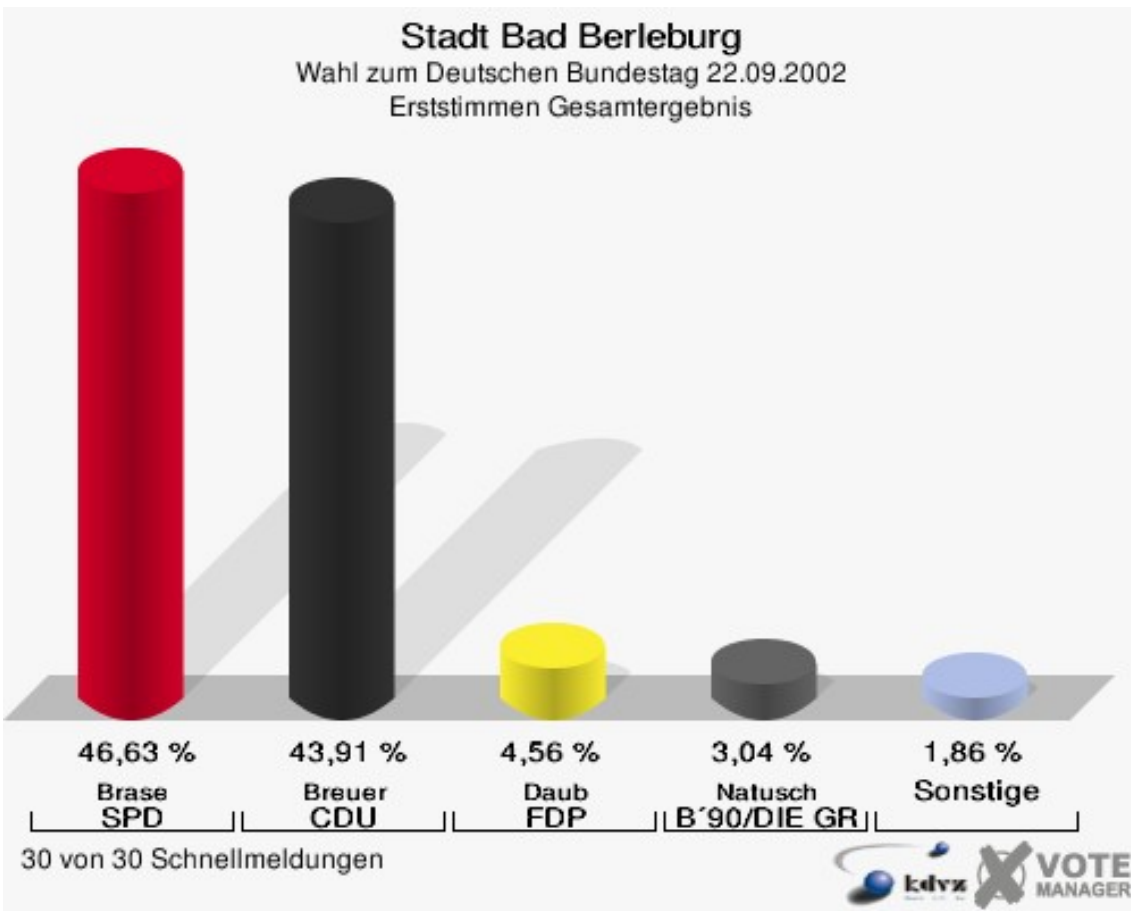
Gewählt:

Kreis Siegen-Wittgenstein
Wahl zum Deutschen Bundestag 22.09.2002
Wahlbeteiligung Siegen-Wittgenstein 149

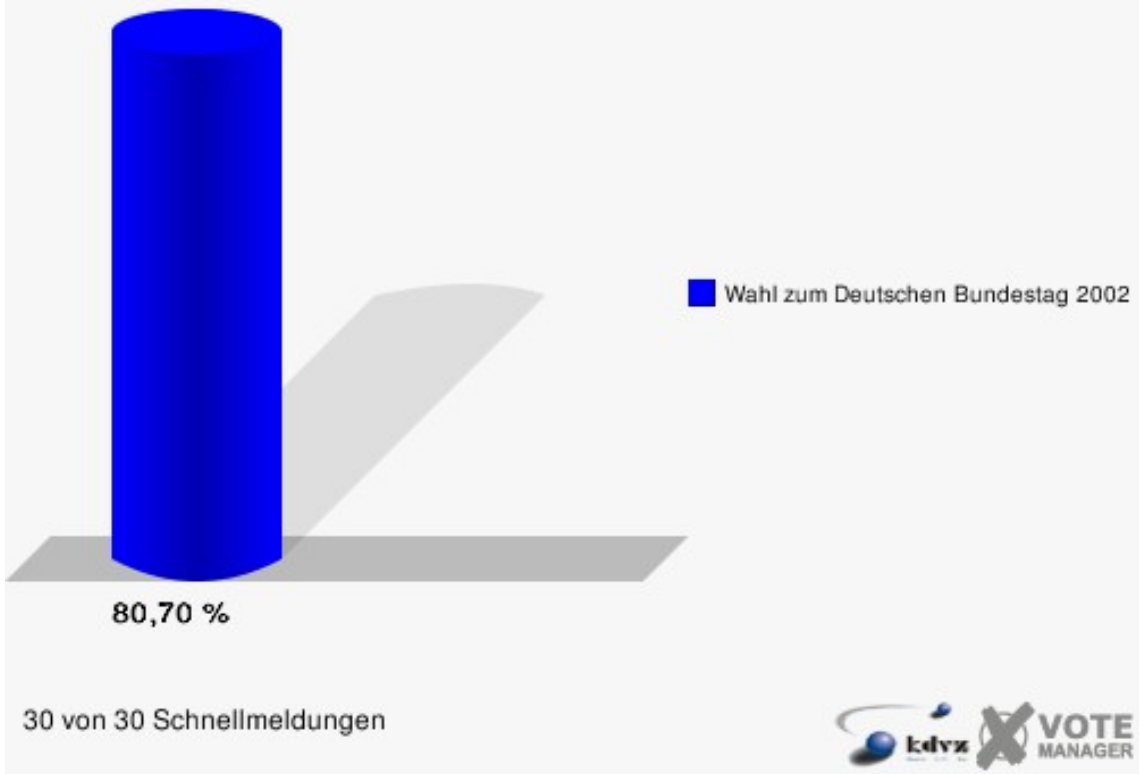


Gemeinden Stadt Bad Berleburg

	Erststimmen		Zweitstimmen	
Wahlberechtigte	16.602		16.602	
Wähler/innen	13.397	80,70 %	13.397	80,70 %
ungültige Stimmen	164	1,22 %	129	0,96 %
gültige Stimmen	13.233	98,78 %	13.268	99,04 %
Brase, SPD	6.171	46,63 %	6.171	46,51 %
Breuer, CDU	5.810	43,91 %	4.954	37,34 %
Daub, FDP	603	4,56 %	1.027	7,74 %
Natusch, B'90/DIE GRÜNEN	402	3,04 %	632	4,76 %
Gräbener, DIE LINKE	109	0,82 %	133	1,00 %
REP	---	---	79	0,60 %
DIE GRAUEN	---	---	17	0,13 %
Tierschutzpartei	---	---	52	0,39 %
FAMILIE	---	---	25	0,19 %
NPD	---	---	36	0,27 %
Rudnik, PBC	28	0,21 %	21	0,16 %
Schellekens, ÖDP	27	0,20 %	9	0,07 %
CM	---	---	7	0,05 %
DIE FRAUEN	---	---	6	0,05 %
BÜSO	---	---	3	0,02 %
DIE VIOLETTEN	---	---	1	0,01 %
ZENTRUM	---	---	4	0,03 %
HP	---	---	0	0,00 %
Klose, OffensiveD	83	0,63 %	91	0,69 %



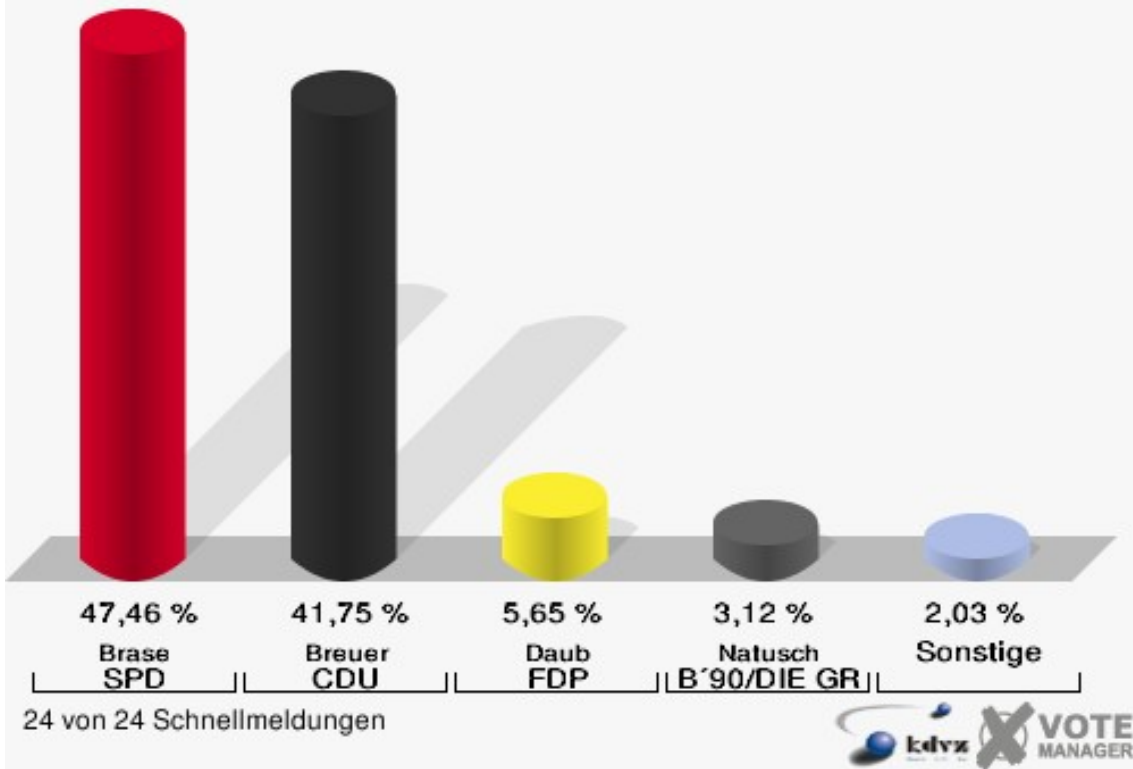
Stadt Bad Berleburg
Wahl zum Deutschen Bundestag 22.09.2002
Wahlbeteiligung Gesamtergebnis



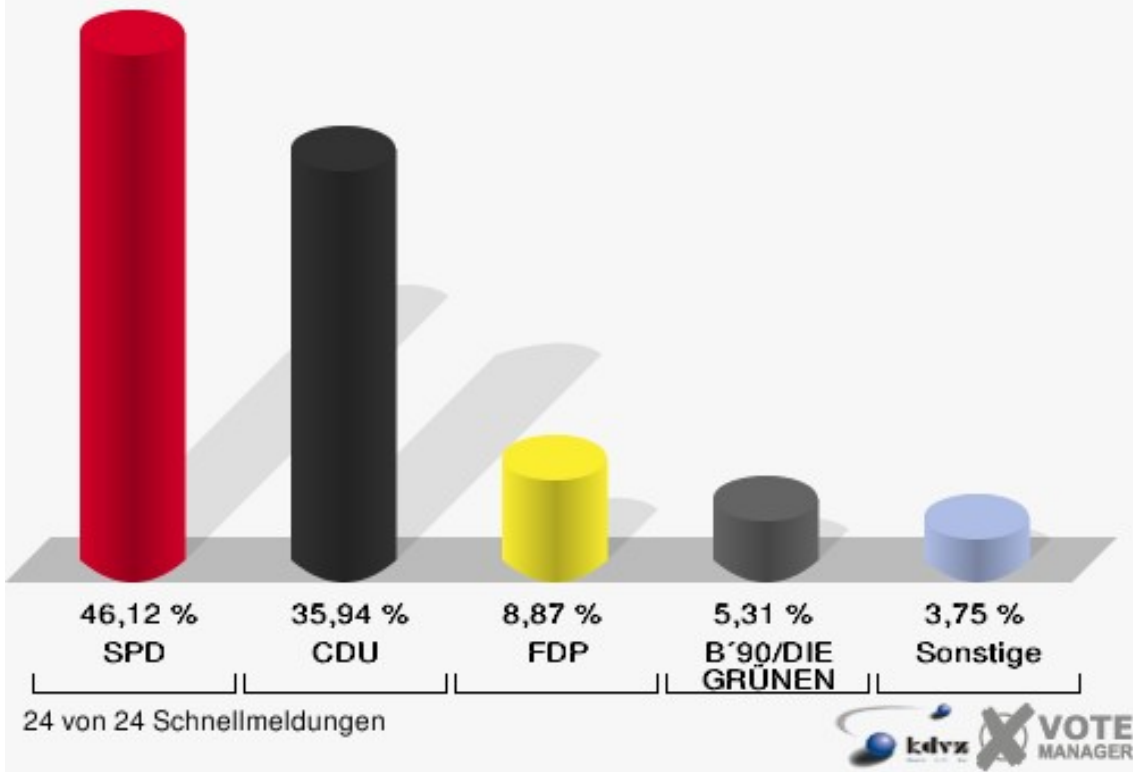
Stadt Bad Laasphe

	Erststimmen		Zweitstimmen	
Wahlberechtigte	11.788		11.788	
Wähler/innen	9.495	80,55 %	9.495	80,55 %
ungültige Stimmen	161	1,70 %	102	1,07 %
gültige Stimmen	9.334	98,30 %	9.393	98,93 %
Brase, SPD	4.430	47,46 %	4.332	46,12 %
Breuer, CDU	3.897	41,75 %	3.376	35,94 %
Daub, FDP	527	5,65 %	833	8,87 %
Natusch, B'90/DIE GRÜNEN	291	3,12 %	499	5,31 %
Gräbener, DIE LINKE	80	0,86 %	89	0,95 %
REP	---	---	54	0,57 %
DIE GRAUEN	---	---	12	0,13 %
Tierschutzpartei	---	---	39	0,42 %
FAMILIE	---	---	16	0,17 %
NPD	---	---	23	0,24 %
Rudnik, PBC	19	0,20 %	22	0,23 %
Schellekens, ÖDP	23	0,25 %	4	0,04 %
CM	---	---	13	0,14 %
DIE FRAUEN	---	---	11	0,12 %
BÜSO	---	---	0	0,00 %
DIE VIOLETTEN	---	---	4	0,04 %
ZENTRUM	---	---	0	0,00 %
HP	---	---	2	0,02 %
Klose, OffensiveD	67	0,72 %	64	0,68 %

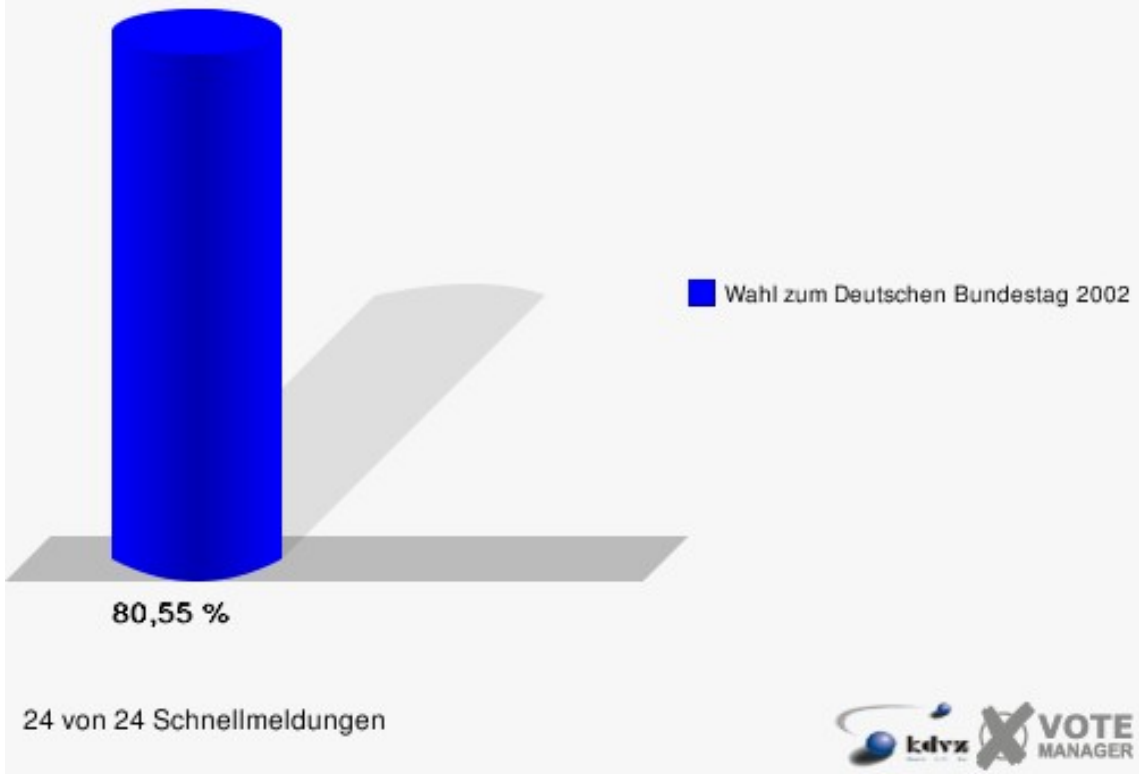
Stadt Bad Laasphe
 Wahl zum Deutschen Bundestag 22.09.2002
 Erststimmen Gesamtergebnis



Stadt Bad Laasphe
 Wahl zum Deutschen Bundestag 22.09.2002
 Zweitstimmen Gesamtergebnis

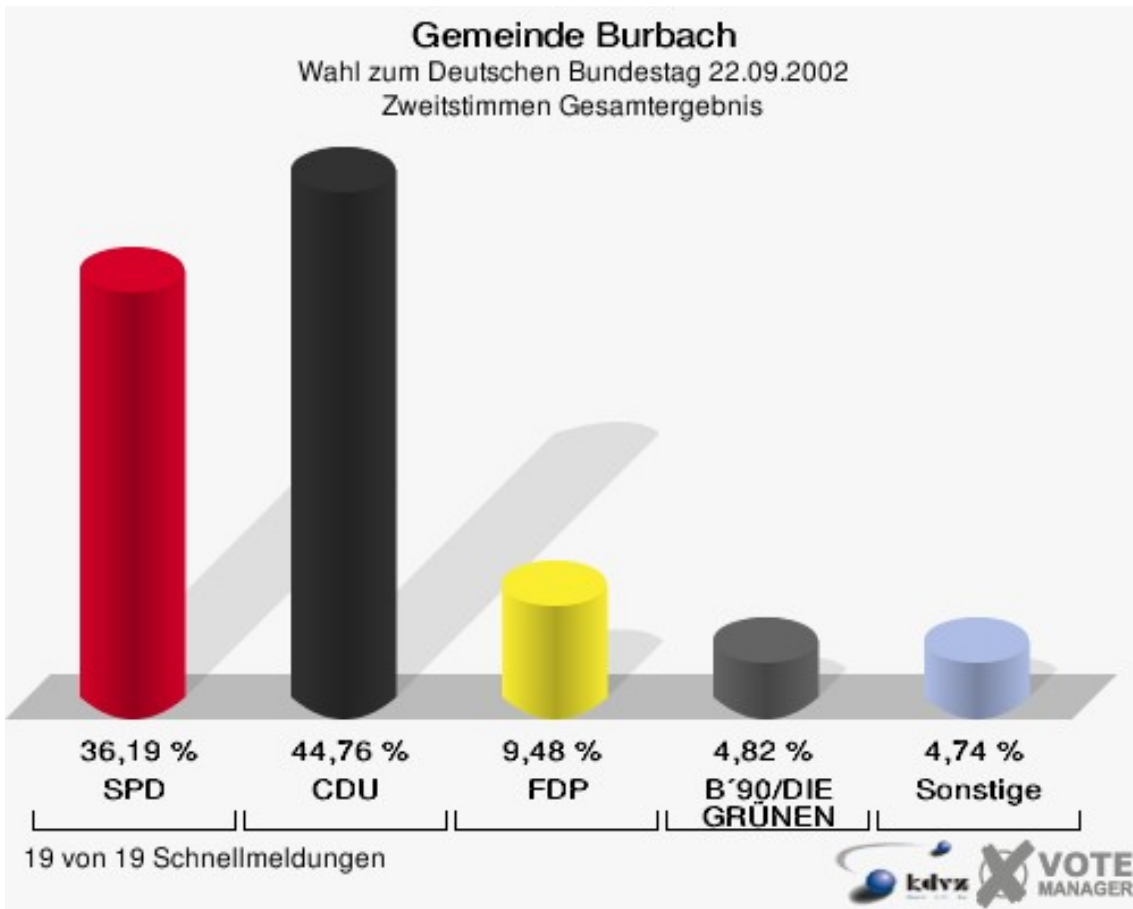
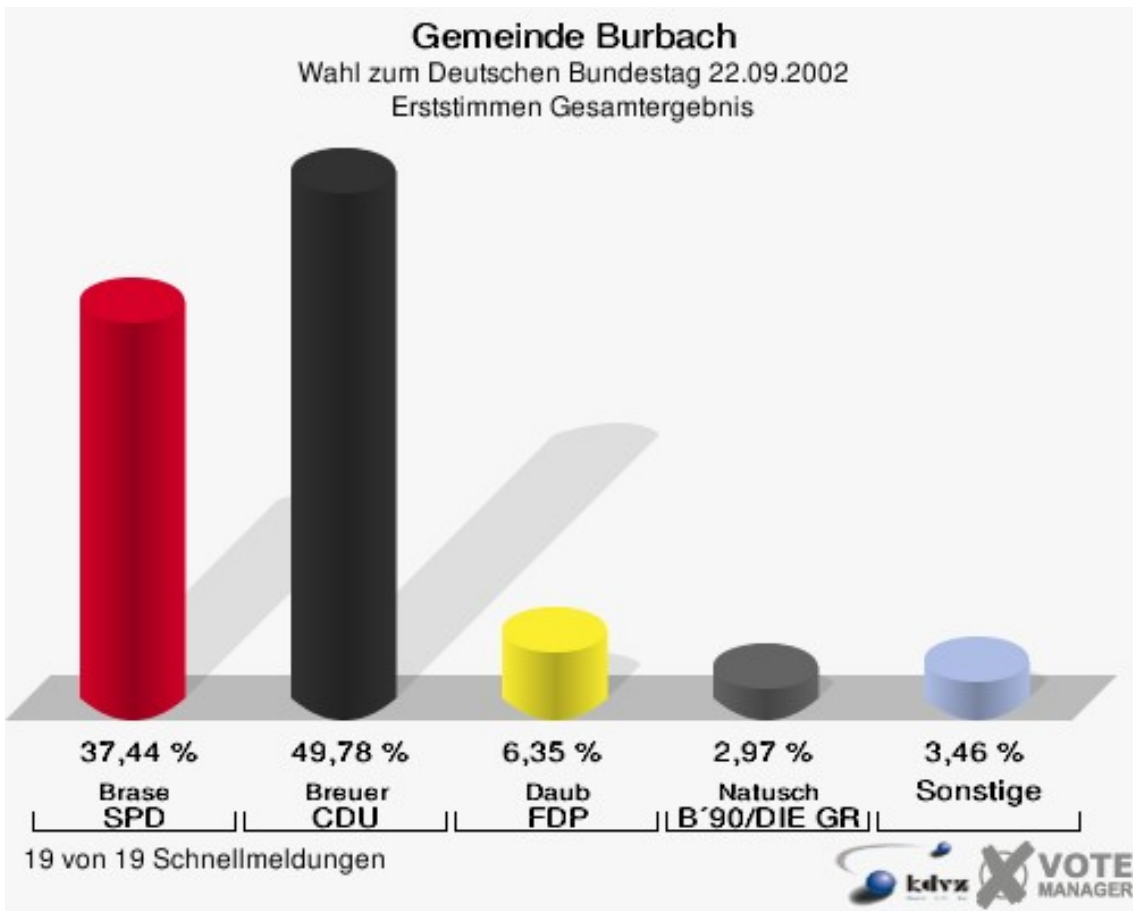


Stadt Bad Laasphe
Wahl zum Deutschen Bundestag 22.09.2002
Wahlbeteiligung Gesamtergebnis




Gemeinde Burbach

	Erststimmen		Zweitstimmen	
Wahlberechtigte	11.103		11.103	
Wähler/innen	8.900	80,16 %	8.900	80,16 %
ungültige Stimmen	158	1,78 %	111	1,25 %
gültige Stimmen	8.742	98,22 %	8.789	98,75 %
Brase, SPD	3.273	37,44 %	3.181	36,19 %
Breuer, CDU	4.352	49,78 %	3.934	44,76 %
Daub, FDP	555	6,35 %	833	9,48 %
Natusch, B'90/DIE GRÜNEN	260	2,97 %	424	4,82 %
Gräbener, DIE LINKE	74	0,85 %	68	0,77 %
REP	---	---	48	0,55 %
DIE GRAUEN	---	---	7	0,08 %
Tierschutzpartei	---	---	31	0,35 %
FAMILIE	---	---	25	0,28 %
NPD	---	---	35	0,40 %
Rudnik, PBC	139	1,59 %	132	1,50 %
Schellekens, ÖDP	25	0,29 %	11	0,13 %
CM	---	---	7	0,08 %
DIE FRAUEN	---	---	8	0,09 %
BÜSO	---	---	0	0,00 %
DIE VIOLETTEN	---	---	2	0,02 %
ZENTRUM	---	---	0	0,00 %
HP	---	---	1	0,01 %
Klose, OffensiveD	64	0,73 %	42	0,48 %



Gemeinde Burbach

Wahl zum Deutschen Bundestag 22.09.2002
Wahlbeteiligung Gesamtergebnis



19 von 19 Schnellmeldungen

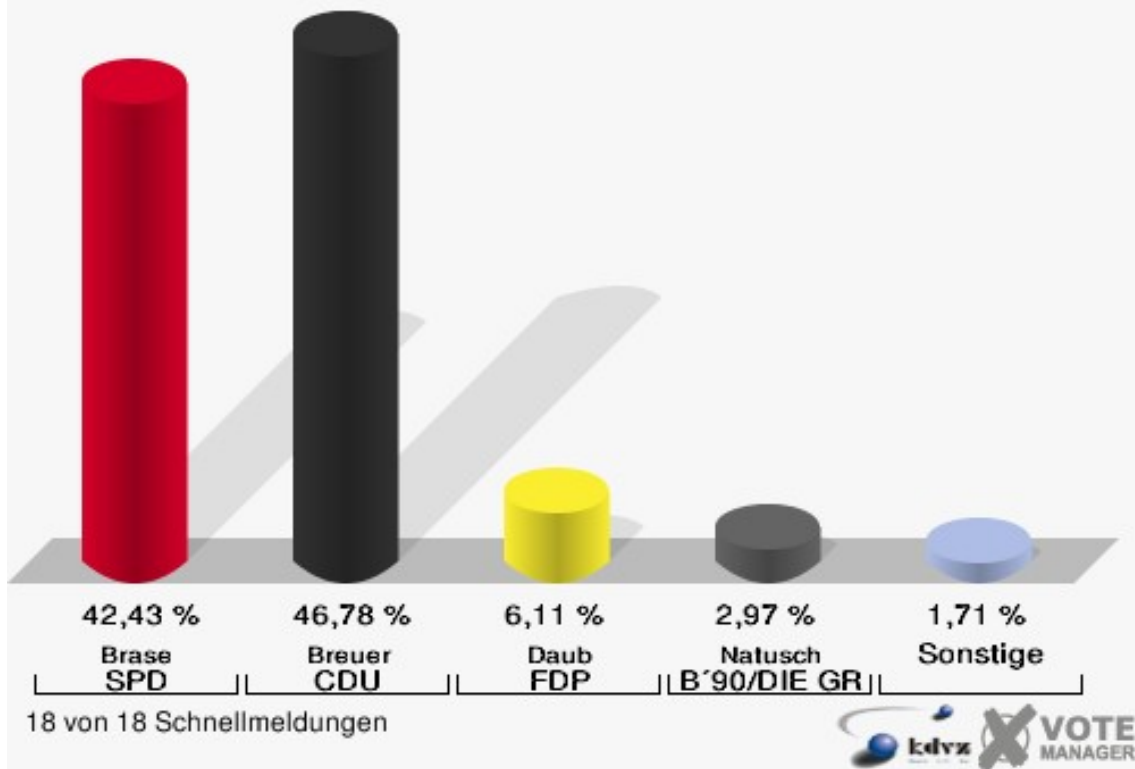


Gemeinde Erndtebrück

	Erststimmen		Zweitstimmen	
Wahlberechtigte	6.044		6.044	
Wähler/innen	4.835	80,00 %	4.835	80,00 %
ungültige Stimmen	53	1,10 %	55	1,14 %
gültige Stimmen	4.782	98,90 %	4.780	98,86 %
Brase, SPD	2.029	42,43 %	2.103	44,00 %
Breuer, CDU	2.237	46,78 %	1.823	38,14 %
Daub, FDP	292	6,11 %	460	9,62 %
Natusch, B'90/DIE GRÜNEN	142	2,97 %	230	4,81 %
Gräbener, DIE LINKE	28	0,59 %	33	0,69 %
REP	---	---	23	0,48 %
DIE GRAUEN	---	---	9	0,19 %
Tierschutzpartei	---	---	24	0,50 %
FAMILIE	---	---	9	0,19 %
NPD	---	---	17	0,36 %
Rudnik, PBC	5	0,10 %	2	0,04 %
Schellekens, ÖDP	13	0,27 %	2	0,04 %
CM	---	---	2	0,04 %
DIE FRAUEN	---	---	2	0,04 %
BÜSO	---	---	0	0,00 %
DIE VIOLETTEN	---	---	1	0,02 %
ZENTRUM	---	---	1	0,02 %
HP	---	---	0	0,00 %
Klose, OffensiveD	36	0,75 %	39	0,82 %

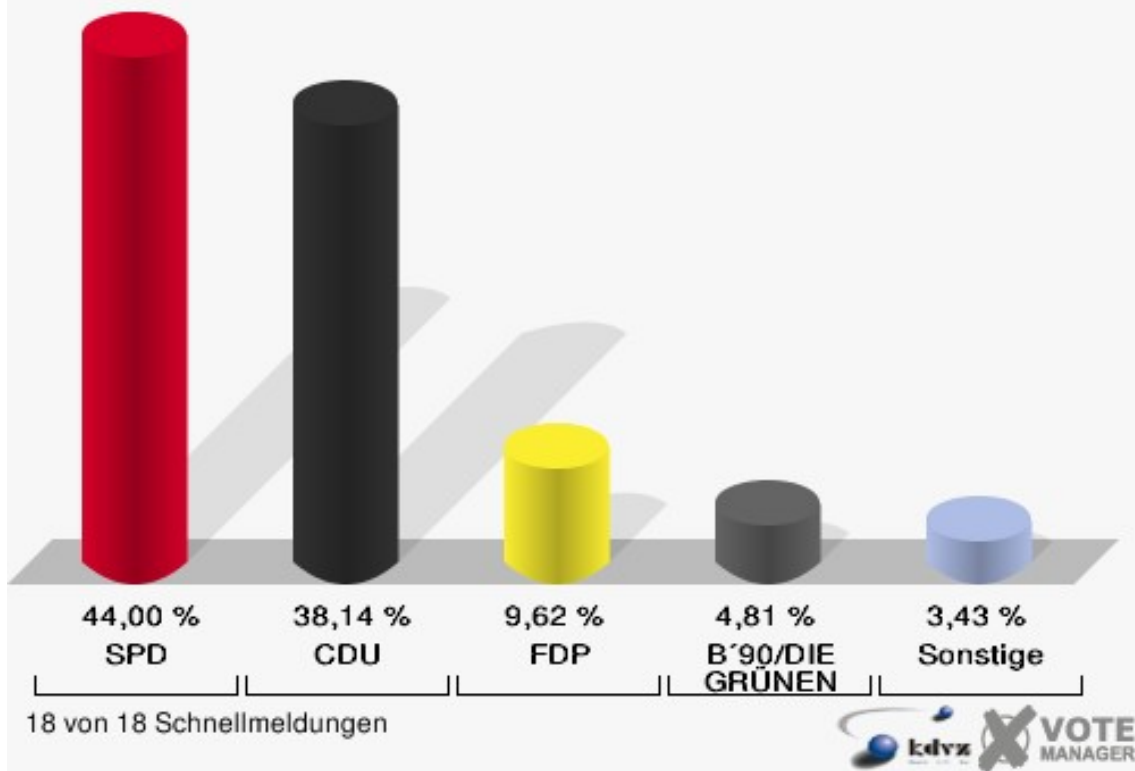
Gemeinde Erndtebrück

Wahl zum Deutschen Bundestag 22.09.2002
Erststimmen Gesamtergebnis

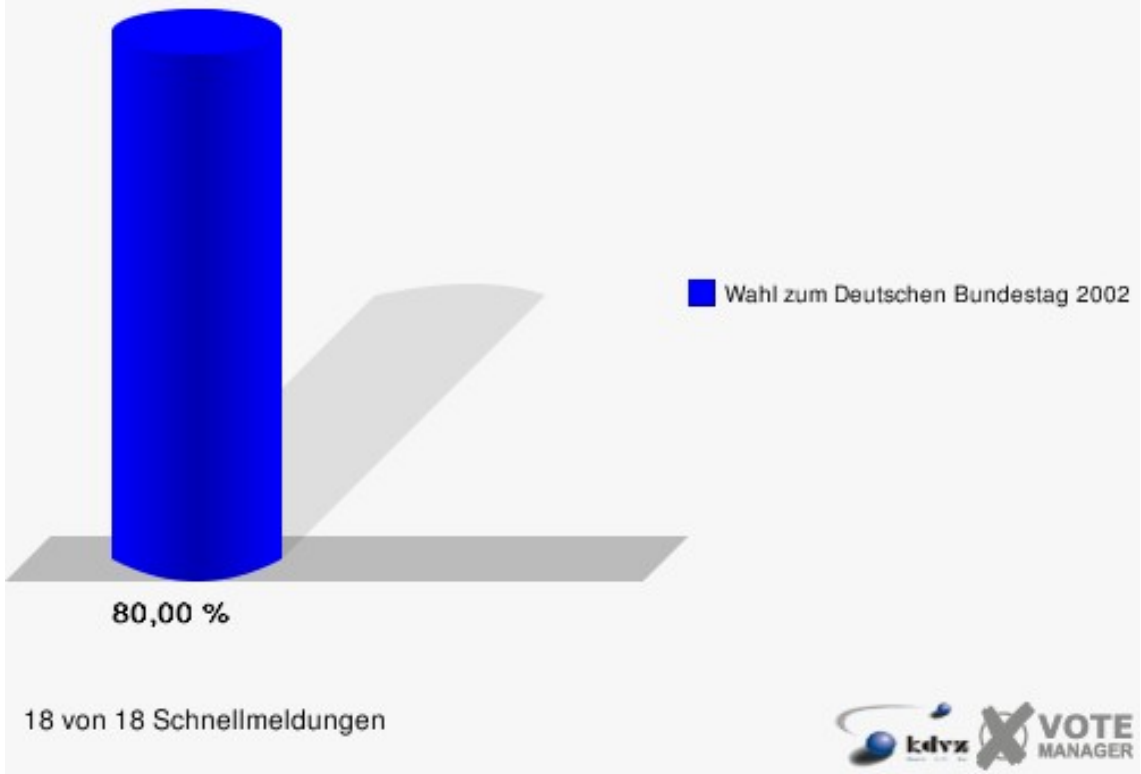


Gemeinde Erndtebrück

Wahl zum Deutschen Bundestag 22.09.2002
Zweitstimmen Gesamtergebnis

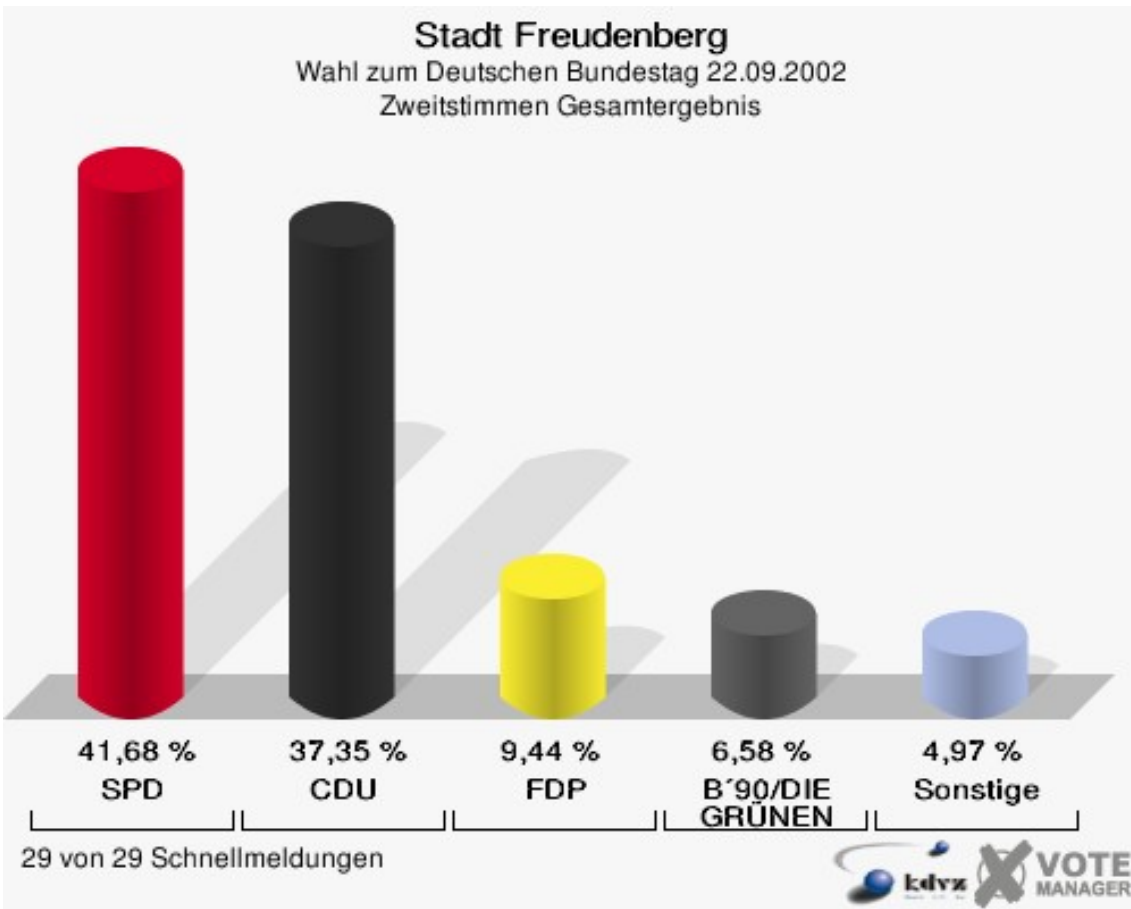
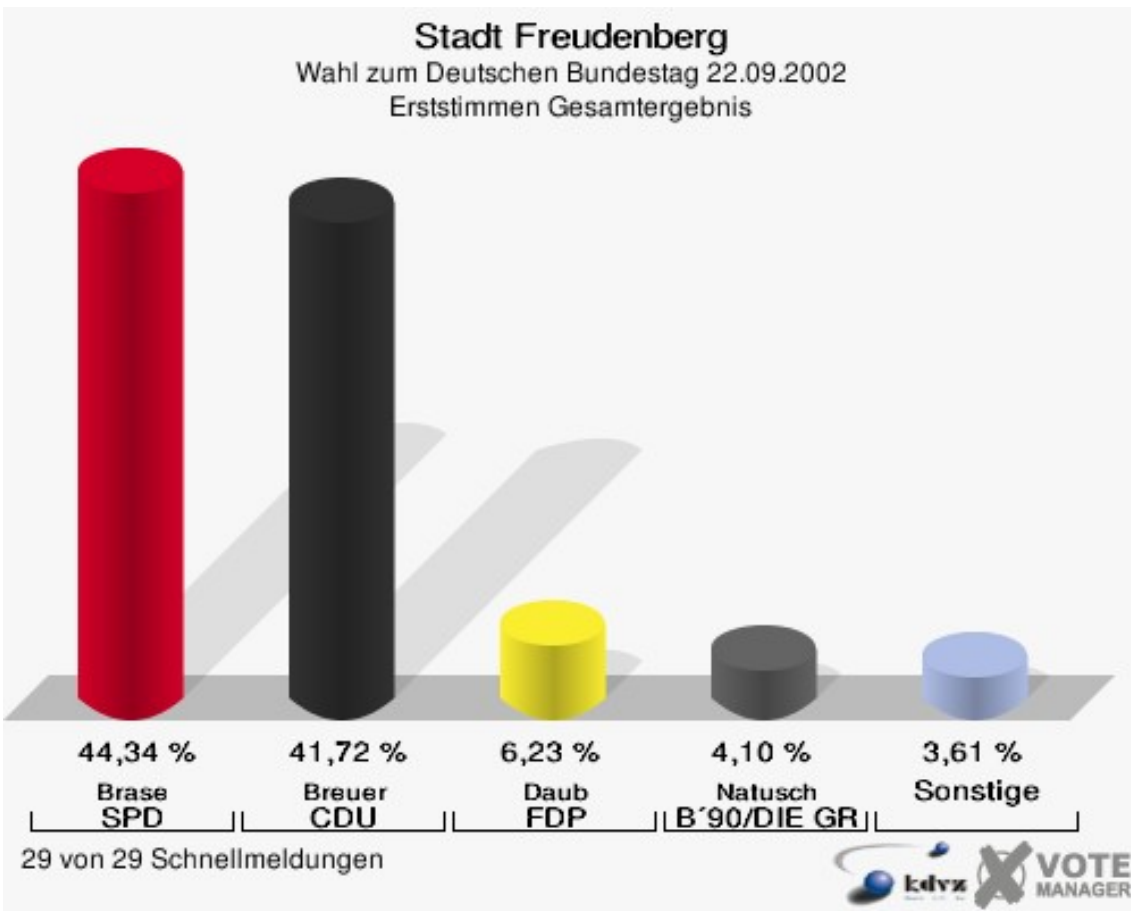


Gemeinde Erndtebrück
Wahl zum Deutschen Bundestag 22.09.2002
Wahlbeteiligung Gesamtergebnis




Stadt Freudenberg

	Erststimmen		Zweitstimmen	
Wahlberechtigte	13.815		13.815	
Wähler/innen	11.335	82,05 %	11.335	82,05 %
ungültige Stimmen	140	1,24 %	97	0,86 %
gültige Stimmen	11.195	98,76 %	11.238	99,14 %
Brase, SPD	4.964	44,34 %	4.684	41,68 %
Breuer, CDU	4.671	41,72 %	4.197	37,35 %
Daub, FDP	698	6,23 %	1.061	9,44 %
Natusch, B'90/DIE GRÜNEN	459	4,10 %	740	6,58 %
Gräbener, DIE LINKE	79	0,71 %	102	0,91 %
REP	---	---	58	0,52 %
DIE GRAUEN	---	---	10	0,09 %
Tierschutzpartei	---	---	38	0,34 %
FAMILIE	---	---	31	0,28 %
NPD	---	---	28	0,25 %
Rudnik, PBC	154	1,38 %	147	1,31 %
Schellekens, ÖDP	54	0,48 %	24	0,21 %
CM	---	---	12	0,11 %
DIE FRAUEN	---	---	4	0,04 %
BÜSO	---	---	1	0,01 %
DIE VIOLETTEN	---	---	2	0,02 %
ZENTRUM	---	---	1	0,01 %
HP	---	---	0	0,00 %
Klose, OffensiveD	116	1,04 %	98	0,87 %



Stadt Freudenberg

Wahl zum Deutschen Bundestag 22.09.2002
Wahlbeteiligung Gesamtergebnis



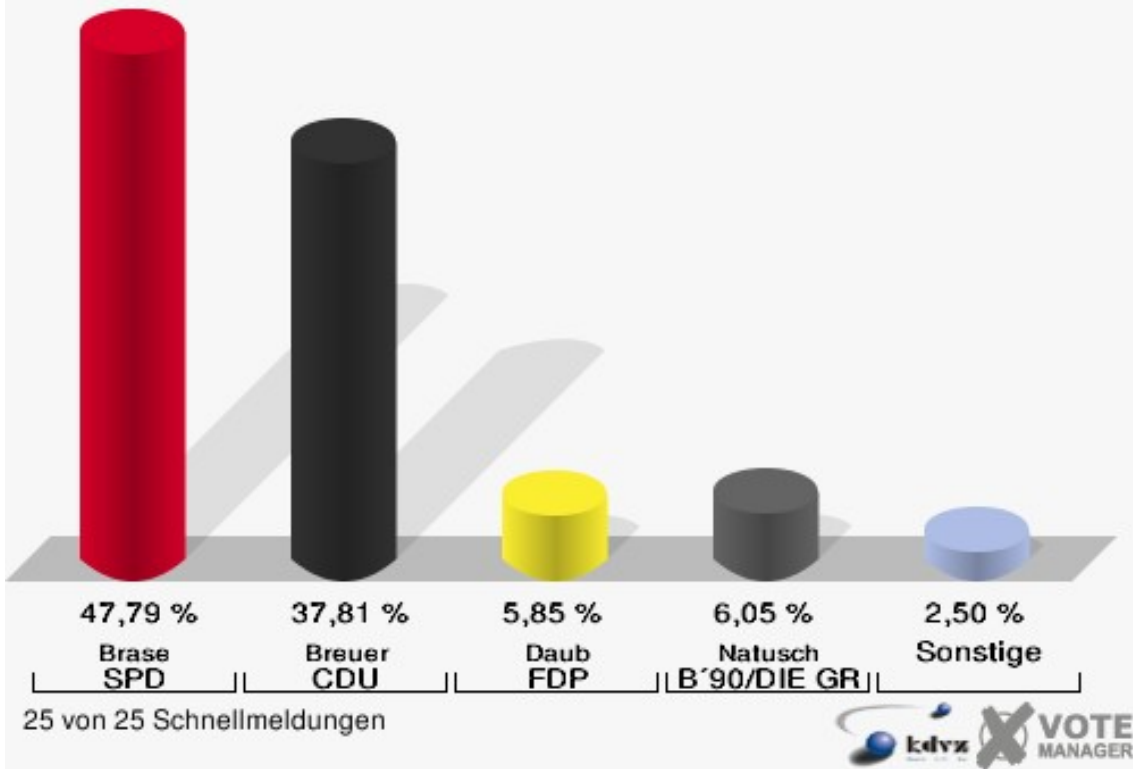
29 von 29 Schnellmeldungen



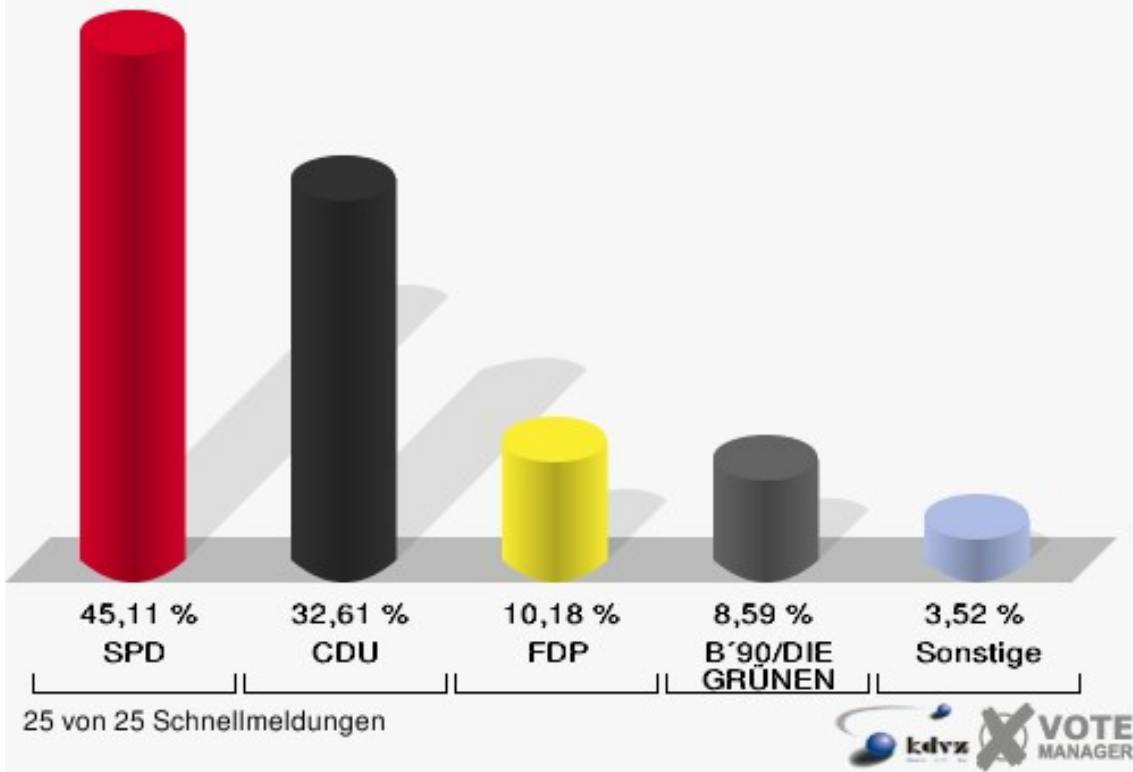
Stadt Hilchenbach

	Erststimmen		Zweitstimmen	
Wahlberechtigte	12.263		12.263	
Wähler/innen	10.204	83,21 %	10.204	83,21 %
ungültige Stimmen	142	1,39 %	120	1,18 %
gültige Stimmen	10.062	98,61 %	10.084	98,82 %
Brase, SPD	4.809	47,79 %	4.549	45,11 %
Breuer, CDU	3.804	37,81 %	3.288	32,61 %
Daub, FDP	589	5,85 %	1.027	10,18 %
Natusch, B'90/DIE GRÜNEN	609	6,05 %	866	8,59 %
Gräbener, DIE LINKE	93	0,92 %	93	0,92 %
REP	---	---	41	0,41 %
DIE GRAUEN	---	---	10	0,10 %
Tierschutzpartei	---	---	29	0,29 %
FAMILIE	---	---	18	0,18 %
NPD	---	---	23	0,23 %
Rudnik, PBC	45	0,45 %	46	0,46 %
Schellekens, ÖDP	32	0,32 %	15	0,15 %
CM	---	---	3	0,03 %
DIE FRAUEN	---	---	5	0,05 %
BÜSO	---	---	0	0,00 %
DIE VIOLETTEN	---	---	0	0,00 %
ZENTRUM	---	---	1	0,01 %
HP	---	---	0	0,00 %
Klose, OffensiveD	81	0,81 %	70	0,69 %

Stadt Hilchenbach
 Wahl zum Deutschen Bundestag 22.09.2002
 Erststimmen Gesamtergebnis




Stadt Hilchenbach
 Wahl zum Deutschen Bundestag 22.09.2002
 Zweitstimmen Gesamtergebnis



Stadt Hilchenbach

Wahl zum Deutschen Bundestag 22.09.2002
Wahlbeteiligung Gesamtergebnis

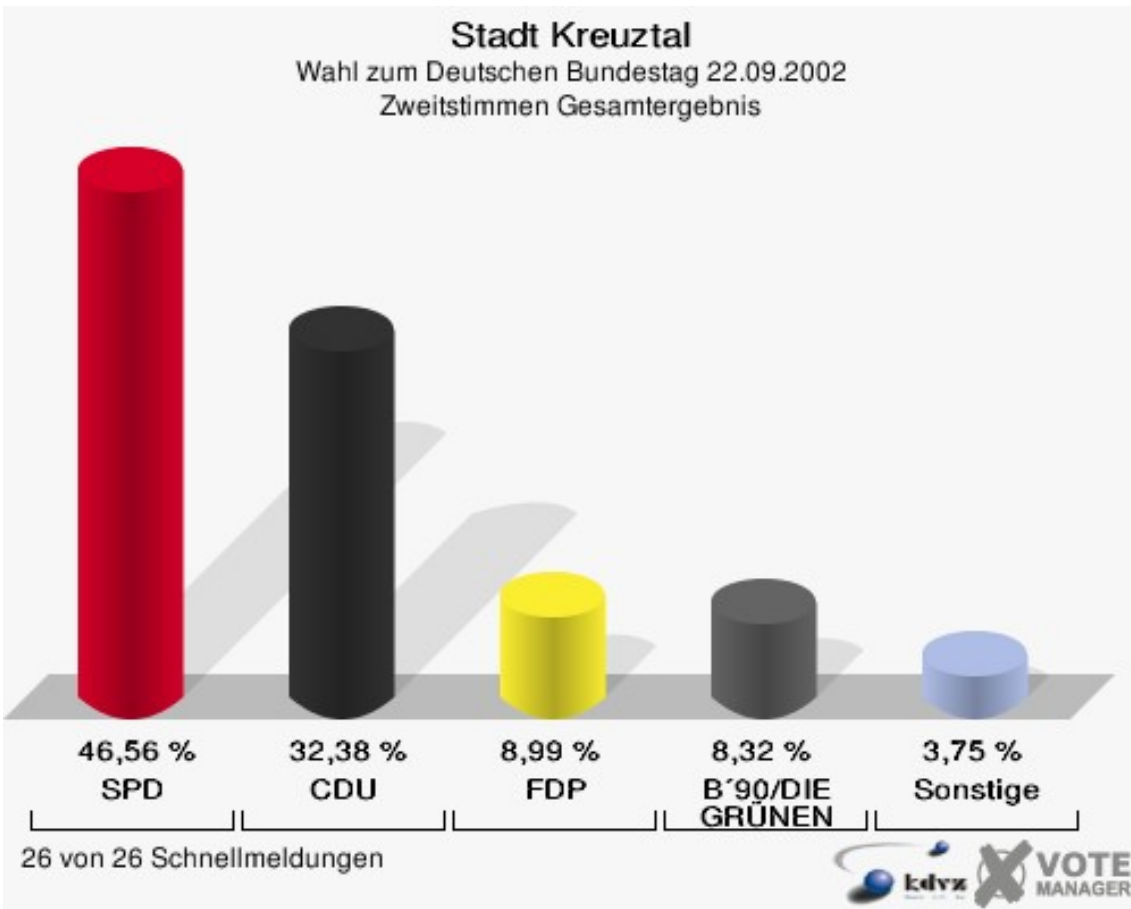
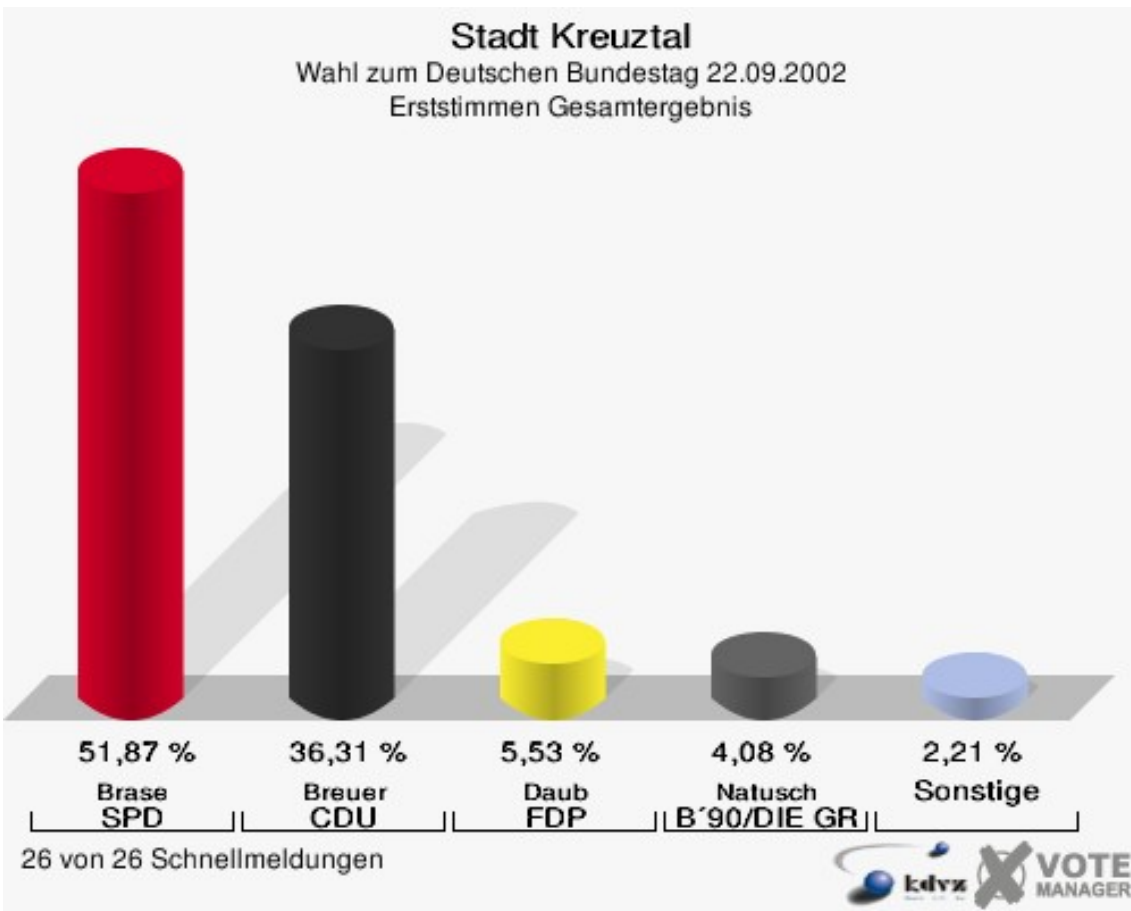


25 von 25 Schnellmeldungen




Stadt Kreuztal

	Erststimmen		Zweitstimmen	
Wahlberechtigte	23.363		23.363	
Wähler/innen	18.935	81,05 %	18.935	81,05 %
ungültige Stimmen	222	1,17 %	182	0,96 %
gültige Stimmen	18.713	98,83 %	18.753	99,04 %
Brase, SPD	9.707	51,87 %	8.731	46,56 %
Breuer, CDU	6.795	36,31 %	6.073	32,38 %
Daub, FDP	1.035	5,53 %	1.686	8,99 %
Natusch, B'90/DIE GRÜNEN	763	4,08 %	1.560	8,32 %
Gräbener, DIE LINKE	153	0,82 %	172	0,92 %
REP	---	---	80	0,43 %
DIE GRAUEN	---	---	32	0,17 %
Tierschutzpartei	---	---	46	0,25 %
FAMILIE	---	---	27	0,14 %
NPD	---	---	31	0,17 %
Rudnik, PBC	71	0,38 %	83	0,44 %
Schellekens, ÖDP	45	0,24 %	25	0,13 %
CM	---	---	12	0,06 %
DIE FRAUEN	---	---	13	0,07 %
BÜSO	---	---	0	0,00 %
DIE VIOLETTEN	---	---	6	0,03 %
ZENTRUM	---	---	5	0,03 %
HP	---	---	2	0,01 %
Klose, OffensiveD	144	0,77 %	169	0,90 %



Stadt Kreuztal

Wahl zum Deutschen Bundestag 22.09.2002
Wahlbeteiligung Gesamtergebnis

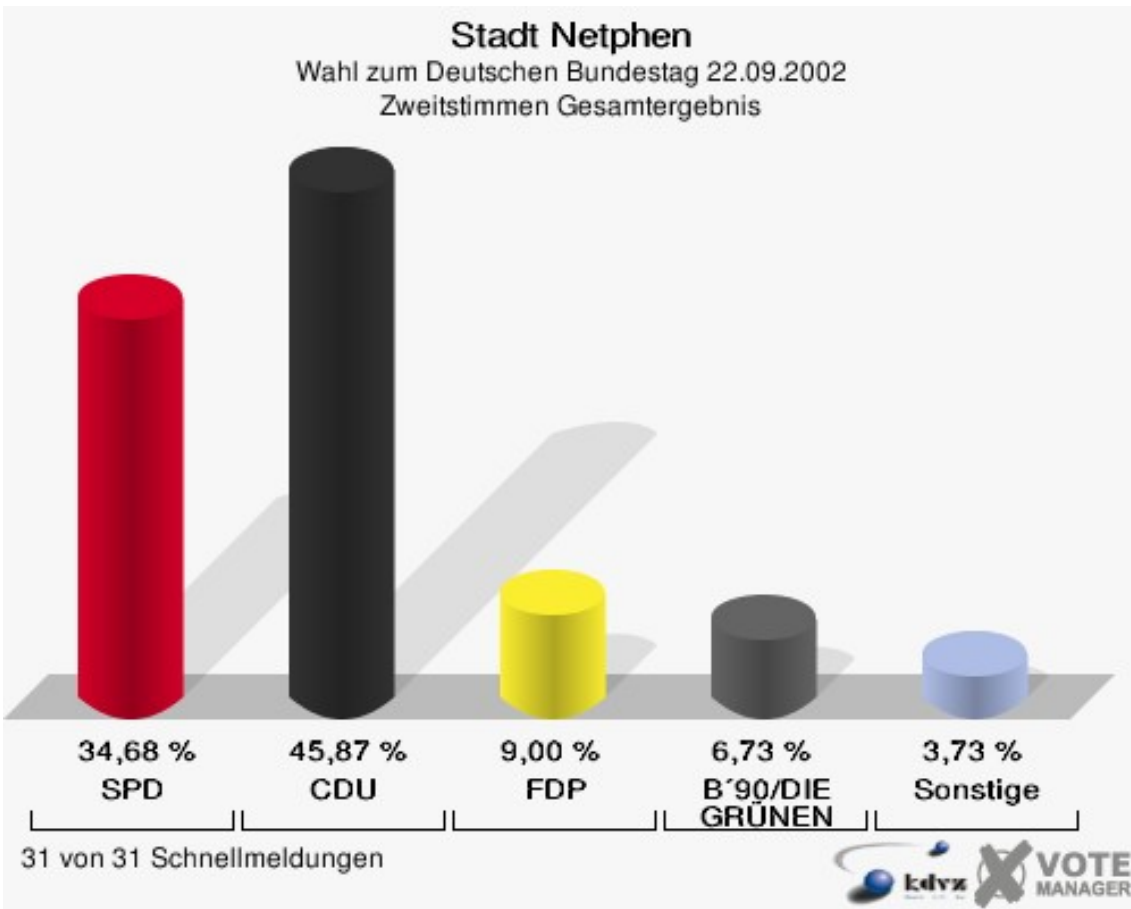
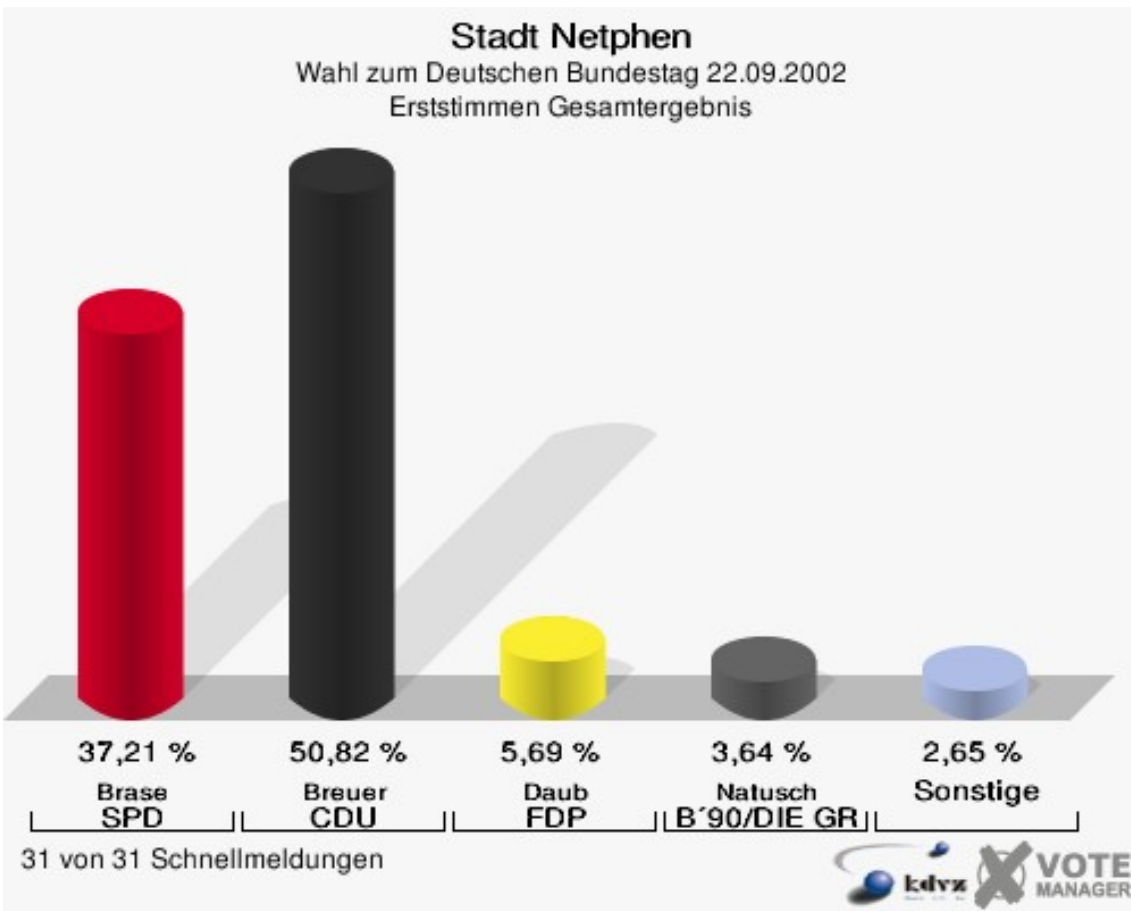


26 von 26 Schnellmeldungen




Stadt Netphen

	Erststimmen		Zweitstimmen	
Wahlberechtigte	18.520		18.520	
Wähler/innen	15.919	85,96 %	15.919	85,96 %
ungültige Stimmen	220	1,38 %	154	0,97 %
gültige Stimmen	15.699	98,62 %	15.765	99,03 %
Brase, SPD	5.842	37,21 %	5.468	34,68 %
Breuer, CDU	7.978	50,82 %	7.231	45,87 %
Daub, FDP	893	5,69 %	1.419	9,00 %
Natusch, B'90/DIE GRÜNEN	571	3,64 %	1.061	6,73 %
Gräbener, DIE LINKE	130	0,83 %	154	0,98 %
REP	---	---	69	0,44 %
DIE GRAUEN	---	---	15	0,10 %
Tierschutzpartei	---	---	47	0,30 %
FAMILIE	---	---	35	0,22 %
NPD	---	---	29	0,18 %
Rudnik, PBC	90	0,57 %	95	0,60 %
Schellekens, ÖDP	84	0,54 %	23	0,15 %
CM	---	---	7	0,04 %
DIE FRAUEN	---	---	12	0,08 %
BÜSO	---	---	1	0,01 %
DIE VIOLETTEN	---	---	2	0,01 %
ZENTRUM	---	---	2	0,01 %
HP	---	---	12	0,08 %
Klose, OffensiveD	111	0,71 %	83	0,53 %



Stadt Netphen

Wahl zum Deutschen Bundestag 22.09.2002
Wahlbeteiligung Gesamtergebnis



31 von 31 Schnellmeldungen

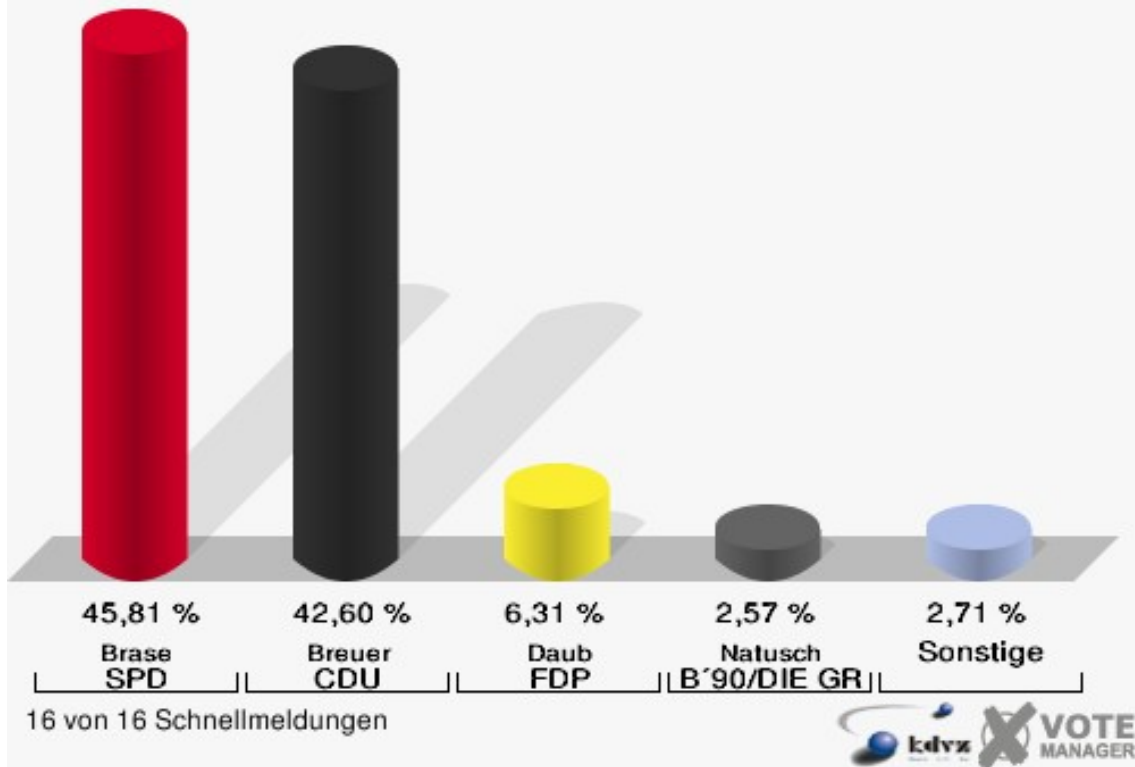


Gemeinde Neunkirchen

	Erststimmen		Zweitstimmen	
Wahlberechtigte	10.362		10.362	
Wähler/innen	7.976	76,97 %	7.976	76,97 %
ungültige Stimmen	119	1,49 %	95	1,19 %
gültige Stimmen	7.857	98,51 %	7.881	98,81 %
Brase, SPD	3.599	45,81 %	3.458	43,88 %
Breuer, CDU	3.347	42,60 %	3.045	38,64 %
Daub, FDP	496	6,31 %	680	8,63 %
Natusch, B'90/DIE GRÜNEN	202	2,57 %	384	4,87 %
Gräbener, DIE LINKE	61	0,78 %	50	0,63 %
REP	---	---	43	0,55 %
DIE GRAUEN	---	---	6	0,08 %
Tierschutzpartei	---	---	23	0,29 %
FAMILIE	---	---	15	0,19 %
NPD	---	---	20	0,25 %
Rudnik, PBC	78	0,99 %	94	1,19 %
Schellekens, ÖDP	14	0,18 %	8	0,10 %
CM	---	---	7	0,09 %
DIE FRAUEN	---	---	3	0,04 %
BÜSO	---	---	0	0,00 %
DIE VIOLETTEN	---	---	0	0,00 %
ZENTRUM	---	---	1	0,01 %
HP	---	---	0	0,00 %
Klose, OffensiveD	60	0,76 %	44	0,56 %

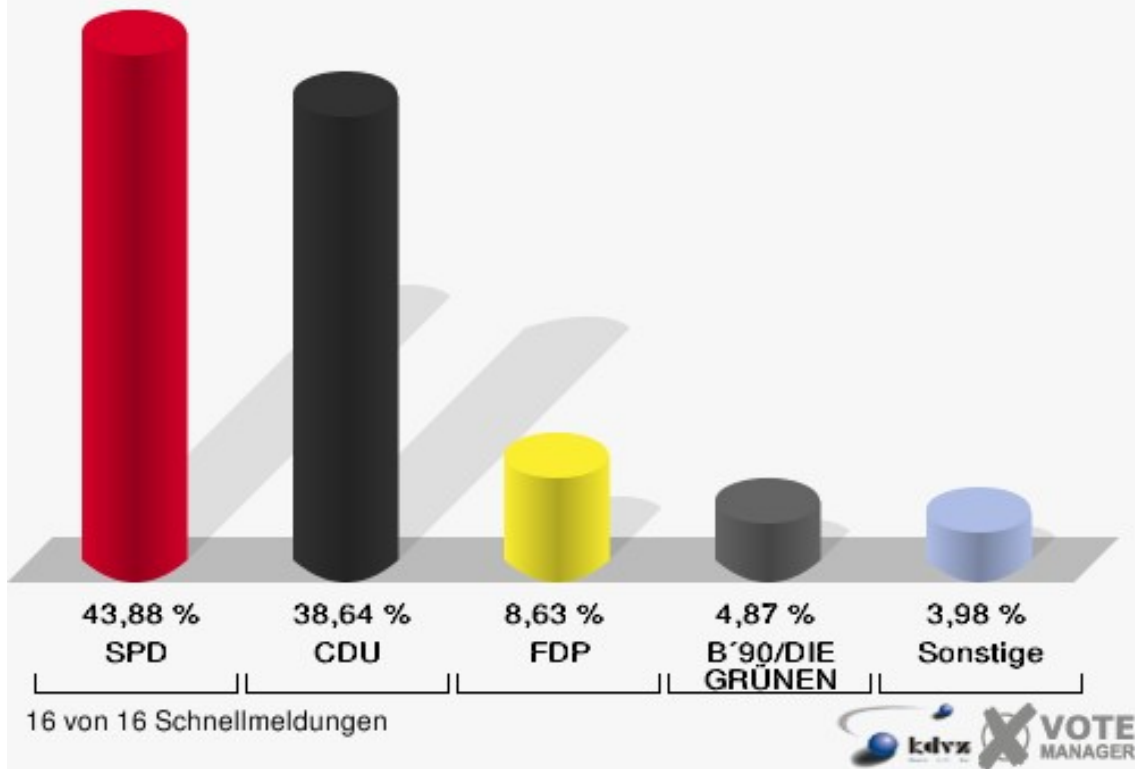
Gemeinde Neunkirchen

Wahl zum Deutschen Bundestag 22.09.2002
Erststimmen Gesamtergebnis




Gemeinde Neunkirchen

Wahl zum Deutschen Bundestag 22.09.2002
Zweitstimmen Gesamtergebnis



Gemeinde Neunkirchen
Wahl zum Deutschen Bundestag 22.09.2002
Wahlbeteiligung Gesamtergebnis

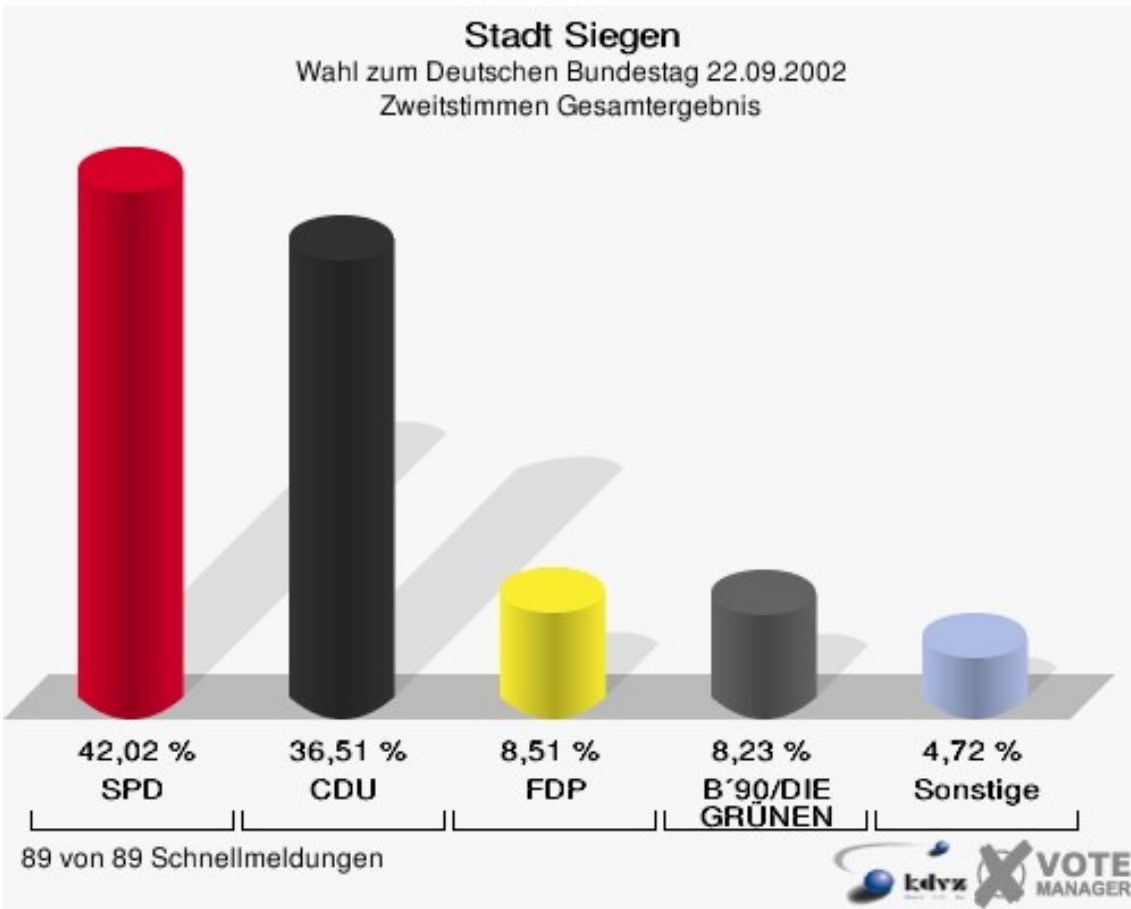
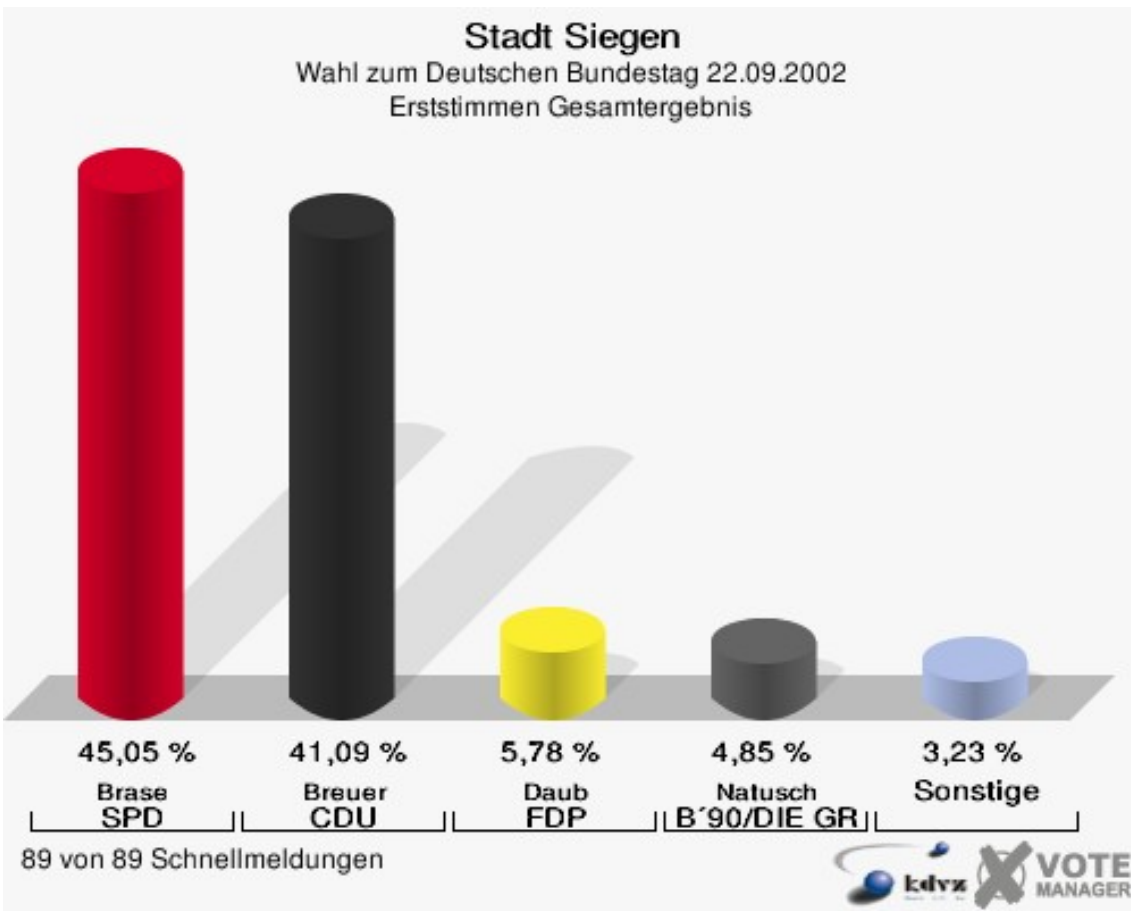


16 von 16 Schnellmeldungen




Stadt Siegen

	Erststimmen		Zweitstimmen	
Wahlberechtigte	78.541		78.541	
Wähler/innen	62.142	79,12 %	62.142	79,12 %
ungültige Stimmen	851	1,37 %	696	1,12 %
gültige Stimmen	61.291	98,63 %	61.446	98,88 %
Brase, SPD	27.613	45,05 %	25.818	42,02 %
Breuer, CDU	25.186	41,09 %	22.435	36,51 %
Daub, FDP	3.540	5,78 %	5.226	8,51 %
Natusch, B'90/DIE GRÜNEN	2.974	4,85 %	5.059	8,23 %
Gräbener, DIE LINKE	666	1,09 %	793	1,29 %
REP	---	---	347	0,56 %
DIE GRAUEN	---	---	111	0,18 %
Tierschutzpartei	---	---	260	0,42 %
FAMILIE	---	---	98	0,16 %
NPD	---	---	118	0,19 %
Rudnik, PBC	440	0,72 %	425	0,69 %
Schellekens, ÖDP	319	0,52 %	144	0,23 %
CM	---	---	34	0,06 %
DIE FRAUEN	---	---	38	0,06 %
BÜSO	---	---	8	0,01 %
DIE VIOLETTEN	---	---	7	0,01 %
ZENTRUM	---	---	10	0,02 %
HP	---	---	6	0,01 %
Klose, OffensiveD	553	0,90 %	509	0,83 %



Stadt Siegen

Wahl zum Deutschen Bundestag 22.09.2002
Wahlbeteiligung Gesamtergebnis

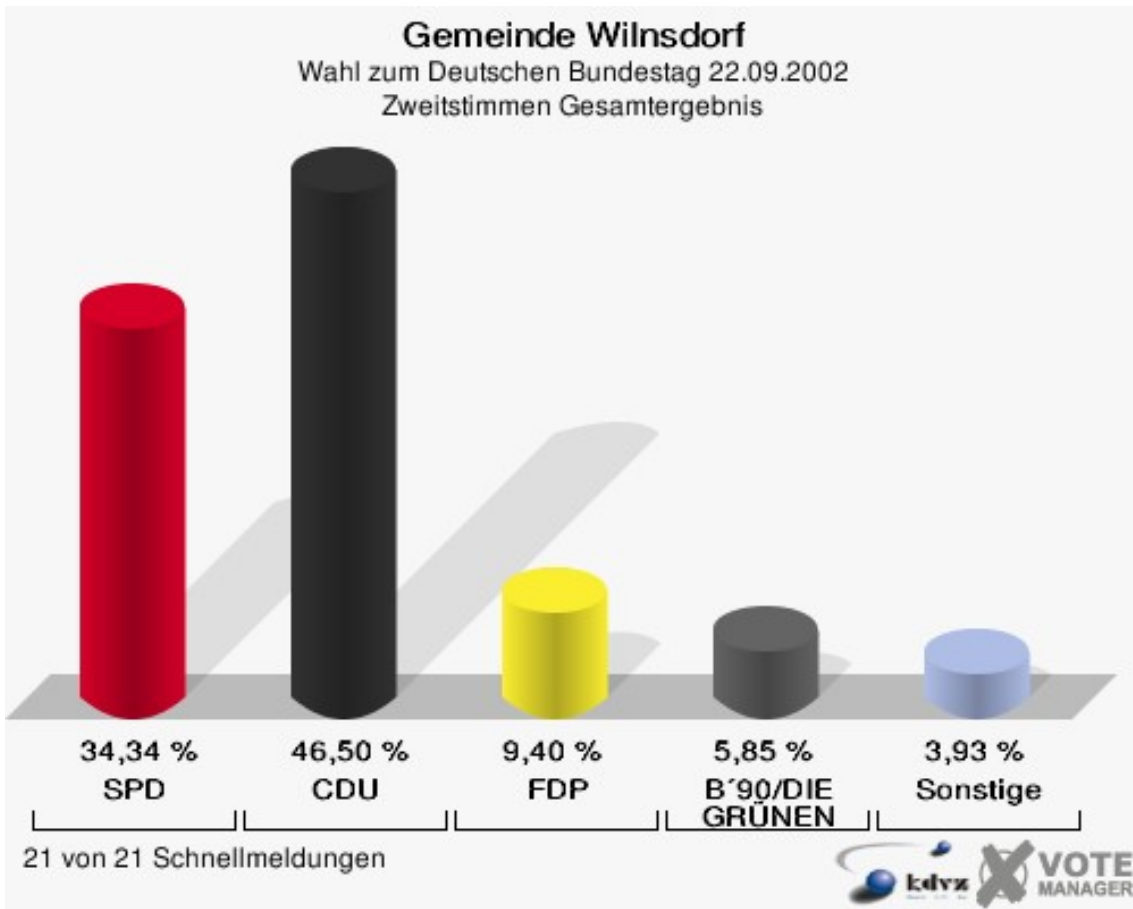
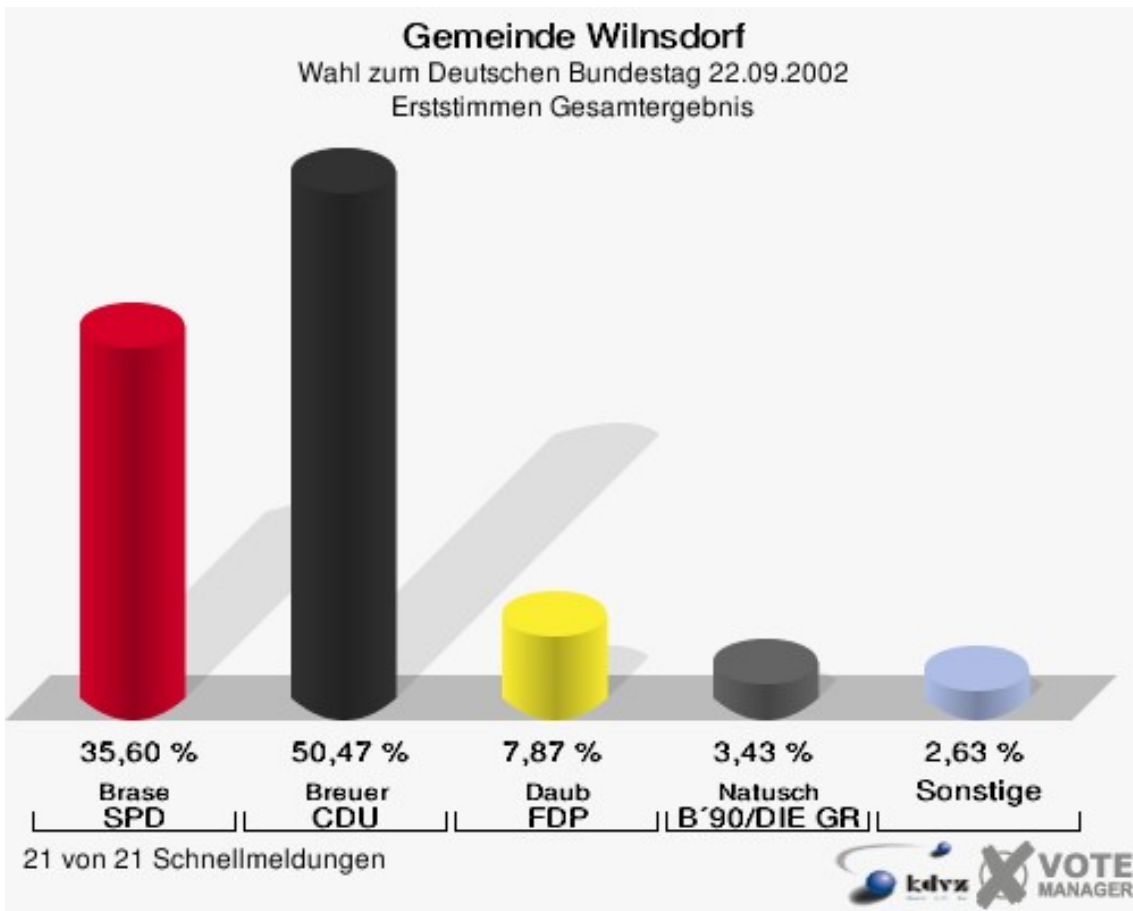


89 von 89 Schnellmeldungen

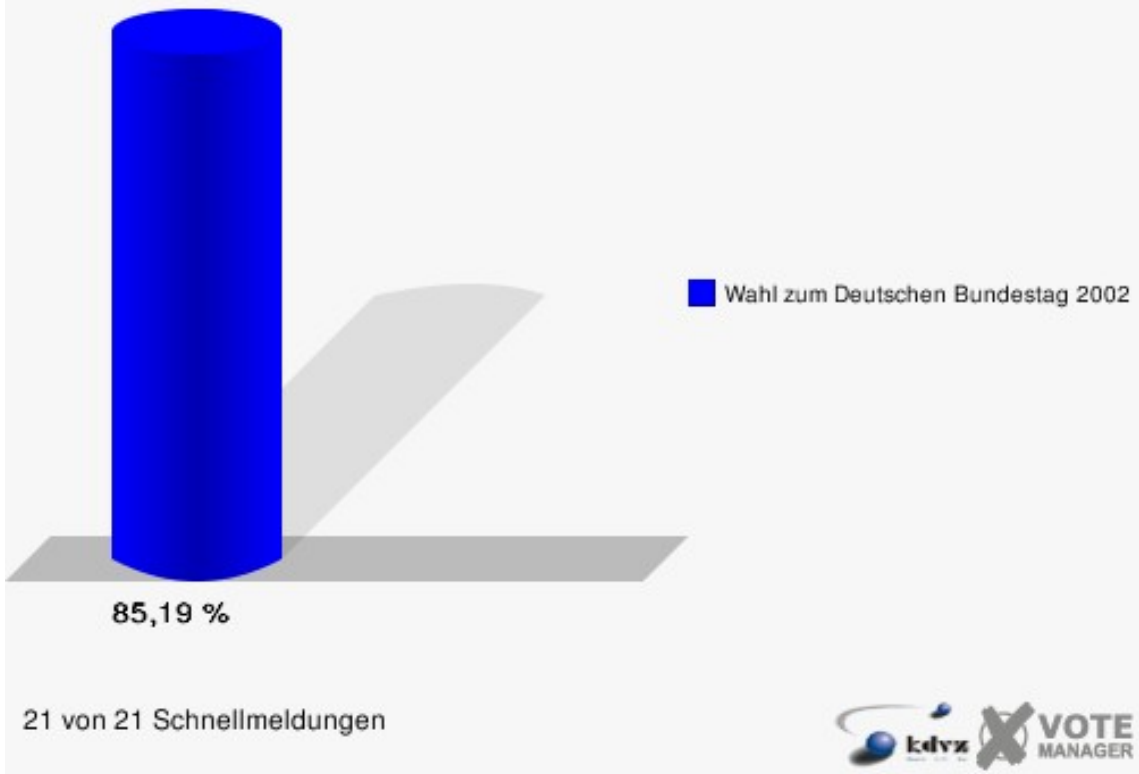


Gemeinde Wilnsdorf

	Erststimmen		Zweitstimmen	
Wahlberechtigte	16.587		16.587	
Wähler/innen	14.130	85,19 %	14.130	85,19 %
ungültige Stimmen	179	1,27 %	122	0,86 %
gültige Stimmen	13.951	98,73 %	14.008	99,14 %
Brase, SPD	4.967	35,60 %	4.810	34,34 %
Breuer, CDU	7.041	50,47 %	6.514	46,50 %
Daub, FDP	1.098	7,87 %	1.317	9,40 %
Natusch, B'90/DIE GRÜNEN	479	3,43 %	819	5,85 %
Gräbener, DIE LINKE	85	0,61 %	88	0,63 %
REP	---	---	74	0,53 %
DIE GRAUEN	---	---	19	0,14 %
Tierschutzpartei	---	---	46	0,33 %
FAMILIE	---	---	21	0,15 %
NPD	---	---	30	0,21 %
Rudnik, PBC	139	1,00 %	147	1,05 %
Schellekens, ÖDP	45	0,32 %	22	0,16 %
CM	---	---	8	0,06 %
DIE FRAUEN	---	---	5	0,04 %
BÜSO	---	---	2	0,01 %
DIE VIOLETTEN	---	---	1	0,01 %
ZENTRUM	---	---	0	0,00 %
HP	---	---	1	0,01 %
Klose, OffensiveD	97	0,70 %	84	0,60 %



Gemeinde Wilnsdorf
Wahl zum Deutschen Bundestag 22.09.2002
Wahlbeteiligung Gesamtergebnis



Übersicht Gemeinden

Kreis Siegen-Wittgenstein
Wahl zum Deutschen Bundestag 22.09.2002
Zusammenstellung der Ergebnisse nach Gemeinden - Erststimmen -

Gemeinde	Wahlberechtigte	Wähler	gültig	Brase SPD	Breuer CDU	Daub FDP	Natusch B'90/DIE GRÜNEN	Gräbener DIE LINKE	Rudnik PBC	Schellens ÖDP	Klose OffensiveD
Stadt Bad Berleburg	16.602	13.397	13.233	6.171	5.810	603	402	109	28	27	83
		80,70 %	98,78 %	46,63 %	43,91 %	4,56 %	3,04 %	0,82 %	0,21 %	0,20 %	0,63 %
Stadt Bad Laasphe	11.788	9.495	9.334	4.430	3.897	527	291	80	19	23	67
		80,55 %	98,30 %	47,46 %	41,75 %	5,65 %	3,12 %	0,86 %	0,20 %	0,25 %	0,72 %
Gemeinde Burbach	11.103	8.900	8.742	3.273	4.352	555	260	74	139	25	64
		80,16 %	98,22 %	37,44 %	49,78 %	6,35 %	2,97 %	0,85 %	1,59 %	0,29 %	0,73 %
Gemeinde Erndtebrück	6.044	4.835	4.782	2.029	2.237	292	142	28	5	13	36
		80,00 %	98,90 %	42,43 %	46,78 %	6,11 %	2,97 %	0,59 %	0,10 %	0,27 %	0,75 %
Stadt Freudenberg	13.815	11.335	11.195	4.964	4.671	698	459	79	154	54	116
		82,05 %	98,76 %	44,34 %	41,72 %	6,23 %	4,10 %	0,71 %	1,38 %	0,48 %	1,04 %
Stadt Hilchenbach	12.263	10.204	10.062	4.809	3.804	589	609	93	45	32	81
		83,21 %	98,61 %	47,79 %	37,81 %	5,85 %	6,05 %	0,92 %	0,45 %	0,32 %	0,81 %
Stadt Kreuztal	23.363	18.935	18.713	9.707	6.795	1.035	763	153	71	45	144
		81,05 %	98,83 %	51,87 %	36,31 %	5,53 %	4,08 %	0,82 %	0,38 %	0,24 %	0,77 %
Stadt Netphen	18.520	15.919	15.699	5.842	7.978	893	571	130	90	84	111
		85,96 %	98,62 %	37,21 %	50,82 %	5,69 %	3,64 %	0,83 %	0,57 %	0,54 %	0,71 %
Gemeinde Neunkirchen	10.362	7.976	7.857	3.599	3.347	496	202	61	78	14	60
		76,97 %	98,51 %	45,81 %	42,60 %	6,31 %	2,57 %	0,78 %	0,99 %	0,18 %	0,76 %
Stadt Siegen	78.541	62.142	61.291	27.613	25.186	3.540	2.974	666	440	319	553
		79,12 %	98,63 %	45,05 %	41,09 %	5,78 %	4,85 %	1,09 %	0,72 %	0,52 %	0,90 %
Gemeinde Wilnsdorf	16.587	14.130	13.951	4.967	7.041	1.098	479	85	139	45	97
		85,19 %	98,73 %	35,60 %	50,47 %	7,87 %	3,43 %	0,61 %	1,00 %	0,32 %	0,70 %












Gemeinde	Wahlberechtigte	Wähler	gültig	Brase SPD	Breuer CDU	Daub FDP	Natusch B'90/DIE GRÜNEN	Gräbener DIE LINKE	Rudnik PBC	Schelle- kens ÖDP	Klose OffensiveD
Kreis Siegen-Wittgenstein	218.988	177.268	174.859	77.404	75.118	10.326	7.152	1.558	1.208	681	1.412
		80,95 %	98,64 %	44,27 %	42,96 %	5,91 %	4,09 %	0,89 %	0,69 %	0,39 %	0,81 %

Kreis Siegen-Wittgenstein
Wahl zum Deutschen Bundestag 22.09.2002
Zusammenstellung der Ergebnisse nach Gemeinden - Zweitstimmen -












Gemeinde	Wahlberechtigte	Wähler	gültig	SPD	CDU	FDP	B 90/DIE GRÜNEN	DIE LINKE	REP	DIE GRAUEN	Tierschutzpartei	FAMILIE	NPD	PBC	ÖDP	CM	DIE FRAUEN	BÜSO
Stadt Bad Berleburg	16.602	13.397	13.268	6.171	4.954	1.027	632	133	79	17	52	25	36	21	9	7	6	3
		80,70 %	99,04 %	46,51 %	37,34 %	7,74 %	4,76 %	1,00 %	0,60 %	0,13 %	0,39 %	0,19 %	0,27 %	0,16 %	0,07 %	0,05 %	0,05 %	0,02 %
Stadt Bad Laasphe	11.788	9.495	9.393	4.332	3.376	833	499	89	54	12	39	16	23	22	4	13	11	0
		80,55 %	98,93 %	46,12 %	35,94 %	8,87 %	5,31 %	0,95 %	0,57 %	0,13 %	0,42 %	0,17 %	0,24 %	0,23 %	0,04 %	0,14 %	0,12 %	0,00 %
Gemeinde Burbach	11.103	8.900	8.789	3.181	3.934	833	424	68	48	7	31	25	35	132	11	7	8	0
		80,16 %	98,75 %	36,19 %	44,76 %	9,48 %	4,82 %	0,77 %	0,55 %	0,08 %	0,35 %	0,28 %	0,40 %	1,50 %	0,13 %	0,08 %	0,09 %	0,00 %
Gemeinde Erndtebrück	6.044	4.835	4.780	2.103	1.823	460	230	33	23	9	24	9	17	2	2	2	2	0
		80,00 %	98,86 %	44,00 %	38,14 %	9,62 %	4,81 %	0,69 %	0,48 %	0,19 %	0,50 %	0,19 %	0,36 %	0,04 %	0,04 %	0,04 %	0,04 %	0,00 %
Stadt Freudenberg	13.815	11.335	11.238	4.684	4.197	1.061	740	102	58	10	38	31	28	147	24	12	4	1
		82,05 %	99,14 %	41,68 %	37,35 %	9,44 %	6,58 %	0,91 %	0,52 %	0,09 %	0,34 %	0,28 %	0,25 %	1,31 %	0,21 %	0,11 %	0,04 %	0,01 %
Stadt Hilchenbach	12.263	10.204	10.084	4.549	3.288	1.027	866	93	41	10	29	18	23	46	15	3	5	0
		83,21 %	98,82 %	45,11 %	32,61 %	10,18 %	8,59 %	0,92 %	0,41 %	0,10 %	0,29 %	0,18 %	0,23 %	0,46 %	0,15 %	0,03 %	0,05 %	0,00 %
Stadt Kreuztal	23.363	18.935	18.753	8.731	6.073	1.686	1.560	172	80	32	46	27	31	83	25	12	13	0
		81,05 %	99,04 %	46,56 %	32,38 %	8,99 %	8,32 %	0,92 %	0,43 %	0,17 %	0,25 %	0,14 %	0,17 %	0,44 %	0,13 %	0,06 %	0,07 %	0,00 %
Stadt Netphen	18.520	15.919	15.765	5.468	7.231	1.419	1.061	154	69	15	47	35	29	95	23	7	12	1
		85,96 %	99,03 %	34,68 %	45,87 %	9,00 %	6,73 %	0,98 %	0,44 %	0,10 %	0,30 %	0,22 %	0,18 %	0,60 %	0,15 %	0,04 %	0,08 %	0,01 %
Gemeinde Neunkirchen	10.362	7.976	7.881	3.458	3.045	680	384	50	43	6	23	15	20	94	8	7	3	0
		76,97 %	98,81 %	43,88 %	38,64 %	8,63 %	4,87 %	0,63 %	0,55 %	0,08 %	0,29 %	0,19 %	0,25 %	1,19 %	0,10 %	0,09 %	0,04 %	0,00 %
Stadt Siegen	78.541	62.142	61.446	25.818	22.435	5.226	5.059	793	347	111	260	98	118	425	144	34	38	8
		79,12 %	98,88 %	42,02 %	36,51 %	8,51 %	8,23 %	1,29 %	0,56 %	0,18 %	0,42 %	0,16 %	0,19 %	0,69 %	0,23 %	0,06 %	0,06 %	0,01 %
Gemeinde Wilnsdorf	16.587	14.130	14.008	4.810	6.514	1.317	819	88	74	19	46	21	30	147	22	8	5	2
		85,19 %	99,14 %	34,34 %	46,50 %	9,40 %	5,85 %	0,63 %	0,53 %	0,14 %	0,33 %	0,15 %	0,21 %	1,05 %	0,16 %	0,06 %	0,04 %	0,01 %
Kreis Siegen-Wittgenstein	218.988	177.268	175.405	73.305	66.870	15.569	12.274	1.775	916	248	635	320	390	1.214	287	112	107	15
		80,95 %	98,95 %	41,79 %	38,12 %	8,88 %	7,00 %	1,01 %	0,52 %	0,14 %	0,36 %	0,18 %	0,22 %	0,69 %	0,16 %	0,06 %	0,06 %	0,01 %

Gemeinde	DIE VIOLETTEN	ZENTRUM	HP	OffensiveD
Stadt Bad Berleburg	1	4	0	91
	0,01 %	0,03 %	0,00 %	0,69 %
Stadt Bad Laasphe	4	0	2	64
	0,04 %	0,00 %	0,02 %	0,68 %
Gemeinde Burbach	2	0	1	42
	0,02 %	0,00 %	0,01 %	0,48 %
Gemeinde Erndtebrück	1	1	0	39
	0,02 %	0,02 %	0,00 %	0,82 %
Stadt Freudenberg	2	1	0	98
	0,02 %	0,01 %	0,00 %	0,87 %
Stadt Hilchenbach	0	1	0	70
	0,00 %	0,01 %	0,00 %	0,69 %
Stadt Kreuztal	6	5	2	169
	0,03 %	0,03 %	0,01 %	0,90 %
Stadt Netphen	2	2	12	83
	0,01 %	0,01 %	0,08 %	0,53 %
Gemeinde Neunkirchen	0	1	0	44
	0,00 %	0,01 %	0,00 %	0,56 %
Stadt Siegen	7	10	6	509
	0,01 %	0,02 %	0,01 %	0,83 %
Gemeinde Wilnsdorf	1	0	1	84
	0,01 %	0,00 %	0,01 %	0,60 %
Kreis Siegen-Wittgenstein	26	25	24	1.293
	0,01 %	0,01 %	0,01 %	0,74 %












Kreis Siegen-Wittgenstein
Wahl zum Deutschen Bundestag 22.09.2002
Brase, SPD, Ergebnis - Erststimmen
Gemeinde-Übersicht

Stadt Kreuztal	51,87 %	
Stadt Hilchenbach	47,79 %	
Stadt Bad Laasphe	47,46 %	
Stadt Bad Berleburg	46,63 %	
Gemeinde Neunkirchen	45,81 %	
Stadt Siegen	45,05 %	
Stadt Freudenberg	44,34 %	
Gemeinde Erndtebrück	42,43 %	
Gemeinde Burbach	37,44 %	
Stadt Netphen	37,21 %	
Gemeinde Wilnsdorf	35,60 %	












Kreis Siegen-Wittgenstein
Wahl zum Deutschen Bundestag 22.09.2002
Breuer, CDU, Ergebnis - Erststimmen
Gemeinde-Übersicht

Stadt Netphen	50,82 %	
Gemeinde Wilnsdorf	50,47 %	
Gemeinde Burbach	49,78 %	
Gemeinde Erndtebrück	46,78 %	
Stadt Bad Berleburg	43,91 %	
Gemeinde Neunkirchen	42,60 %	
Stadt Bad Laasphe	41,75 %	
Stadt Freudenberg	41,72 %	
Stadt Siegen	41,09 %	
Stadt Hilchenbach	37,81 %	
Stadt Kreuztal	36,31 %	












Kreis Siegen-Wittgenstein
Wahl zum Deutschen Bundestag 22.09.2002
Daub, FDP, Ergebnis - Erststimmen
Gemeinde-Übersicht

Gemeinde Wilnsdorf	7,87 %	
Gemeinde Burbach	6,35 %	
Gemeinde Neunkirchen	6,31 %	
Stadt Freudenberg	6,23 %	
Gemeinde Erndtebrück	6,11 %	
Stadt Hilchenbach	5,85 %	
Stadt Siegen	5,78 %	
Stadt Netphen	5,69 %	
Stadt Bad Laasphe	5,65 %	
Stadt Kreuztal	5,53 %	
Stadt Bad Berleburg	4,56 %	












Kreis Siegen-Wittgenstein
Wahl zum Deutschen Bundestag 22.09.2002
Natusch, B'90/DIE GRÜNEN, Ergebnis - Erststimmen
Gemeinde-Übersicht

Stadt Hilchenbach	6,05 %	
Stadt Siegen	4,85 %	
Stadt Freudenberg	4,10 %	
Stadt Kreuztal	4,08 %	
Stadt Netphen	3,64 %	
Gemeinde Wilnsdorf	3,43 %	
Stadt Bad Laasphe	3,12 %	
Stadt Bad Berleburg	3,04 %	
Gemeinde Burbach	2,97 %	
Gemeinde Erndtebrück	2,97 %	
Gemeinde Neunkirchen	2,57 %	












Kreis Siegen-Wittgenstein
Wahl zum Deutschen Bundestag 22.09.2002
SPD, Ergebnis - Zweitstimmen
Gemeinde-Übersicht

Stadt Kreuztal	46,56 %	
Stadt Bad Berleburg	46,51 %	
Stadt Bad Laasphe	46,12 %	
Stadt Hilchenbach	45,11 %	
Gemeinde Erndtebrück	44,00 %	
Gemeinde Neunkirchen	43,88 %	
Stadt Siegen	42,02 %	
Stadt Freudenberg	41,68 %	
Gemeinde Burbach	36,19 %	
Stadt Netphen	34,68 %	
Gemeinde Wilnsdorf	34,34 %	












Kreis Siegen-Wittgenstein
Wahl zum Deutschen Bundestag 22.09.2002
CDU, Ergebnis - Zweitstimmen
Gemeinde-Übersicht

Gemeinde Wilnsdorf	46,50 %	
Stadt Netphen	45,87 %	
Gemeinde Burbach	44,76 %	
Gemeinde Neunkirchen	38,64 %	
Gemeinde Erndtebrück	38,14 %	
Stadt Freudenberg	37,35 %	
Stadt Bad Berleburg	37,34 %	
Stadt Siegen	36,51 %	
Stadt Bad Laasphe	35,94 %	
Stadt Hilchenbach	32,61 %	
Stadt Kreuztal	32,38 %	

Kreis Siegen-Wittgenstein
Wahl zum Deutschen Bundestag 22.09.2002
FDP, Ergebnis - Zweitstimmen
Gemeinde-Übersicht

Stadt Hilchenbach	10,18 %	
Gemeinde Erndtebrück	9,62 %	
Gemeinde Burbach	9,48 %	
Stadt Freudenberg	9,44 %	
Gemeinde Wilnsdorf	9,40 %	
Stadt Netphen	9,00 %	
Stadt Kreuztal	8,99 %	
Stadt Bad Laasphe	8,87 %	
Gemeinde Neunkirchen	8,63 %	
Stadt Siegen	8,51 %	
Stadt Bad Berleburg	7,74 %	

Kreis Siegen-Wittgenstein
Wahl zum Deutschen Bundestag 22.09.2002
B'90/DIE GRÜNEN, Ergebnis - Zweitstimmen
Gemeinde-Übersicht

Stadt Hilchenbach	8,59 %	
Stadt Kreuztal	8,32 %	
Stadt Siegen	8,23 %	
Stadt Netphen	6,73 %	
Stadt Freudenberg	6,58 %	
Gemeinde Wilnsdorf	5,85 %	
Stadt Bad Laasphe	5,31 %	
Gemeinde Neunkirchen	4,87 %	
Gemeinde Burbach	4,82 %	
Gemeinde Erndtebrück	4,81 %	
Stadt Bad Berleburg	4,76 %	

Kreis Siegen-Wittgenstein
Wahl zum Deutschen Bundestag 22.09.2002
Erststimmen Bundestagswahl 22.9.2002

**Es liegen noch keine
Schnellmeldungen vor!**



Kreis Siegen-Wittgenstein
Wahl zum Deutschen Bundestag 22.09.2002
Zweitstimmen Bundestagswahl 22.9.2002

**Es liegen noch keine
Schnellmeldungen vor!**

