

Wahlbuch
Wahl zum Deutschen Bundestag
22.09.2002
Stadt Netphen
Herausgegeben am 06.09.2016

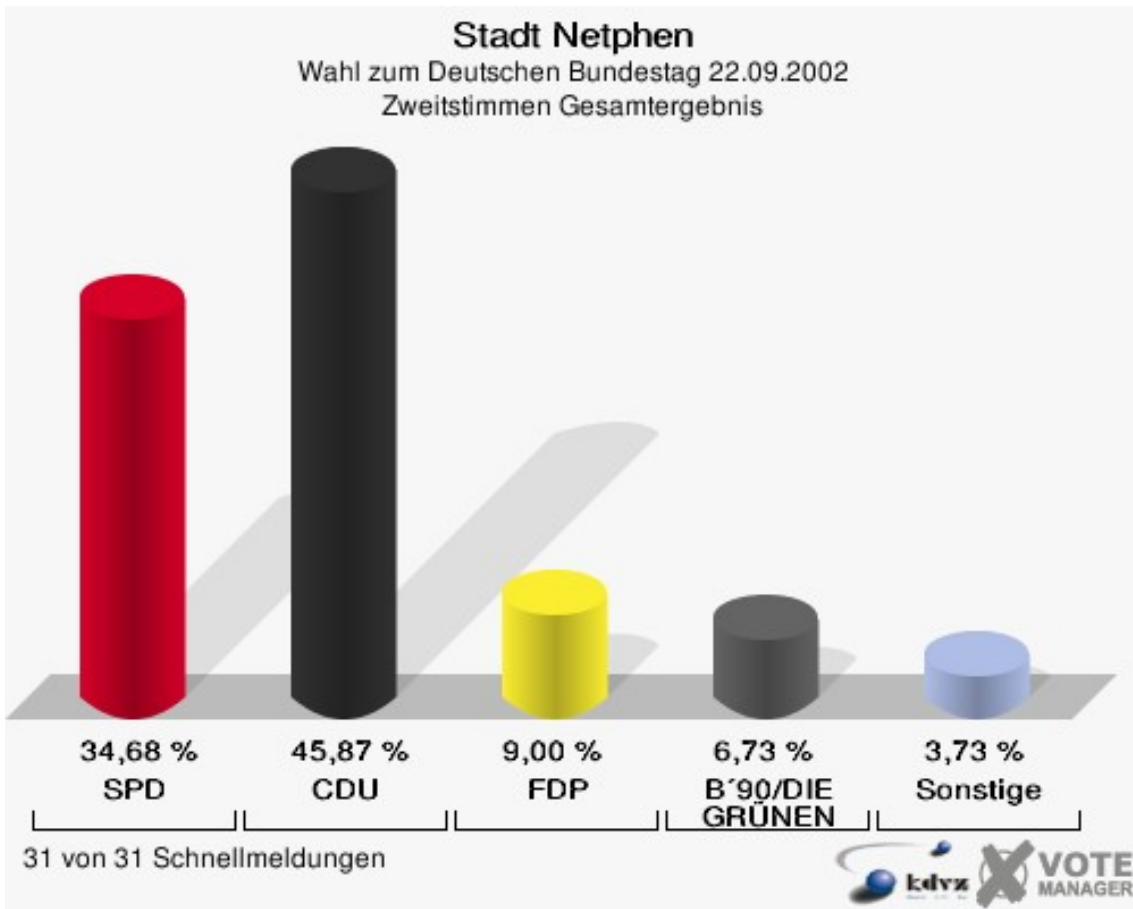
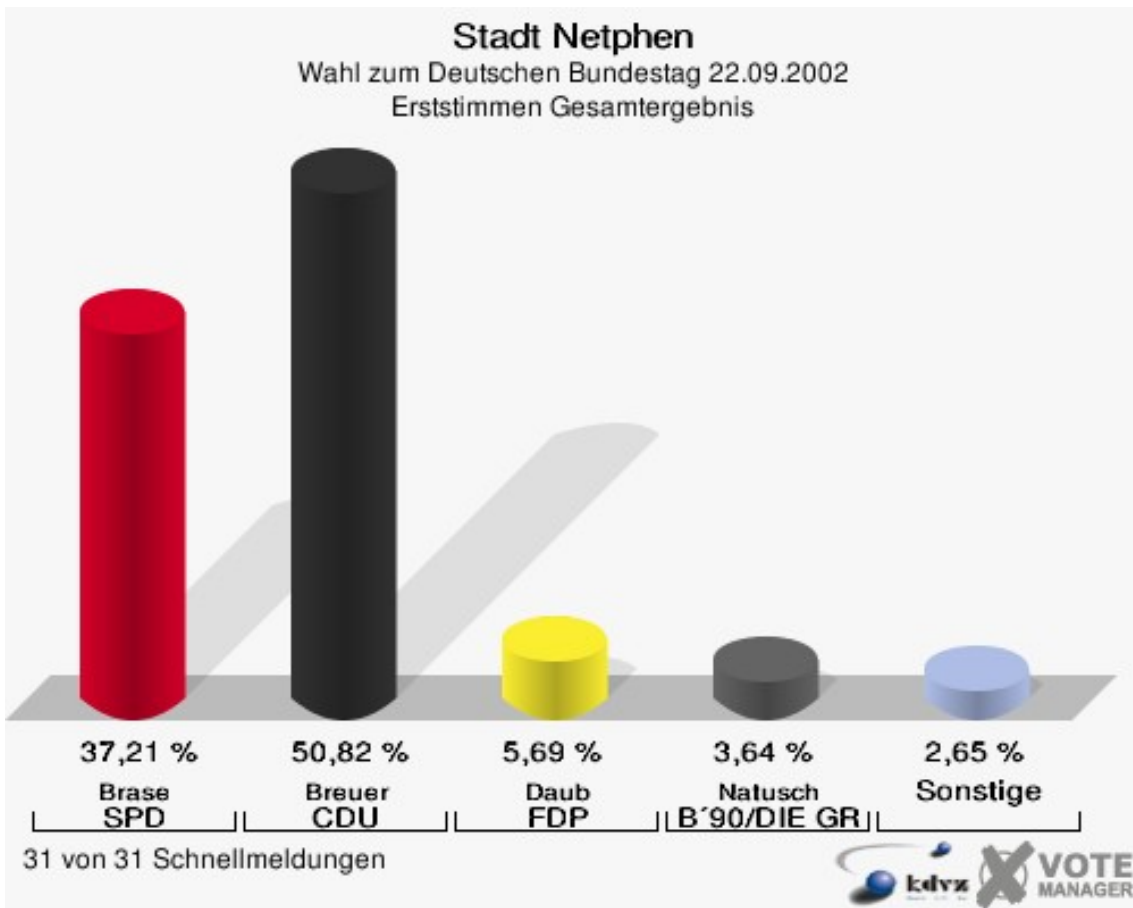
Inhaltsverzeichnis

Wahl zum Deutschen Bundestag	1
Stadt Netphen	1
Wahlbezirke	4
011	4
021	7
031	10
041	13
051	16
061	19
071	22
081	25
091	28
101	31
111	34
121	37
131	40
141	43
151	46
161	49
171	52
181	55
191	58
201	61
211	64
221	67
231	70
241	73
251	76
261	79
271	82
281	85
291	88
Briefwahlbezirk I 009	91
Briefwahlbezirk II 019	93
Übersicht Wahlbezirke	95

Wahl zum Deutschen Bundestag


Stadt Netphen

	Erststimmen		Zweitstimmen	
Wahlberechtigte	18.520		18.520	
Wähler/innen	15.919	85,96 %	15.919	85,96 %
ungültige Stimmen	220	1,38 %	154	0,97 %
gültige Stimmen	15.699	98,62 %	15.765	99,03 %
Brase, SPD	5.842	37,21 %	5.468	34,68 %
Breuer, CDU	7.978	50,82 %	7.231	45,87 %
Daub, FDP	893	5,69 %	1.419	9,00 %
Natusch, B´90/DIE GRÜNEN	571	3,64 %	1.061	6,73 %
Gräbener, DIE LINKE	130	0,83 %	154	0,98 %
REP	---	---	69	0,44 %
DIE GRAUEN	---	---	15	0,10 %
Tierschutzpartei	---	---	47	0,30 %
FAMILIE	---	---	35	0,22 %
NPD	---	---	29	0,18 %
Rudnik, PBC	90	0,57 %	95	0,60 %
Schellekens, ÖDP	84	0,54 %	23	0,15 %
CM	---	---	7	0,04 %
DIE FRAUEN	---	---	12	0,08 %
BÜSO	---	---	1	0,01 %
DIE VIOLETTEN	---	---	2	0,01 %
ZENTRUM	---	---	2	0,01 %
HP	---	---	12	0,08 %
Klose, OffensiveD	111	0,71 %	83	0,53 %



Stadt Netphen

Wahl zum Deutschen Bundestag 22.09.2002
Wahlbeteiligung Gesamtergebnis



31 von 31 Schnellmeldungen

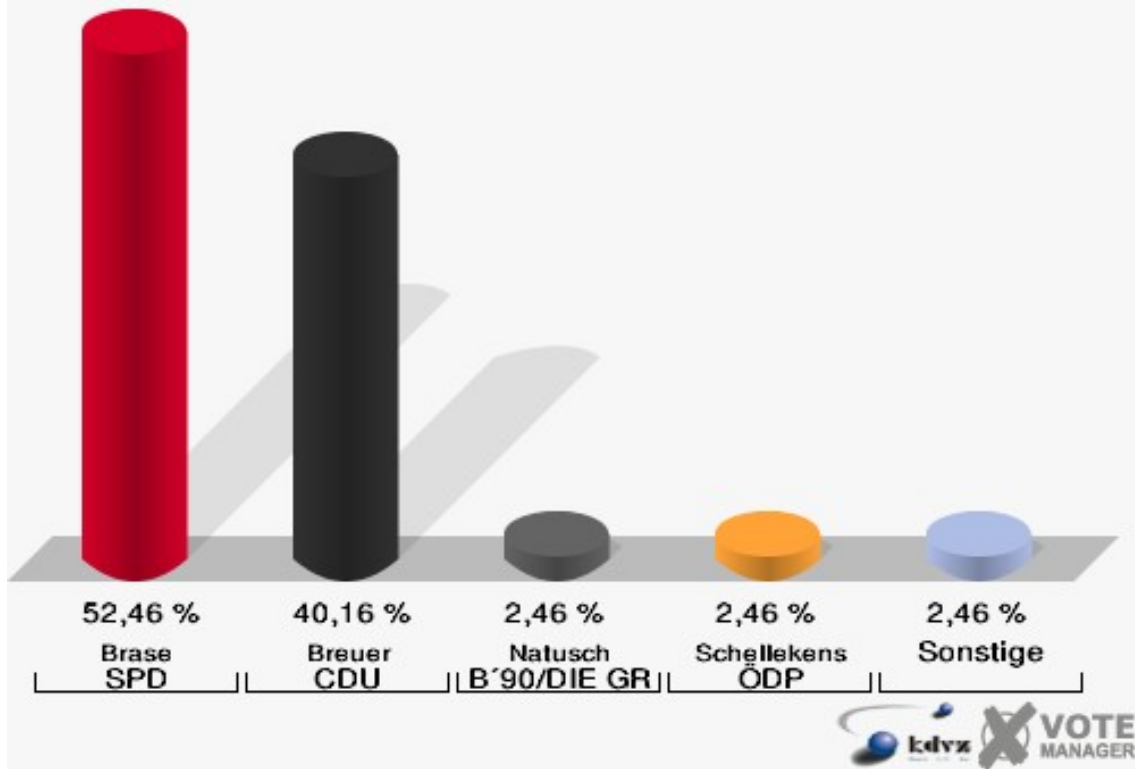


Wahlbezirke 011

	Erststimmen		Zweitstimmen	
Wahlberechtigte	148		148	
Wähler/innen	126	85,14 %	126	85,14 %
ungültige Stimmen	4	3,17 %	2	1,59 %
gültige Stimmen	122	96,83 %	124	98,41 %
Brase, SPD	64	52,46 %	60	48,39 %
Breuer, CDU	49	40,16 %	43	34,68 %
Daub, FDP	2	1,64 %	2	1,61 %
Natusch, B'90/DIE GRÜNEN	3	2,46 %	13	10,48 %
Gräbener, DIE LINKE	1	0,82 %	0	0,00 %
REP	---	---	2	1,61 %
DIE GRAUEN	---	---	0	0,00 %
Tierschutzpartei	---	---	0	0,00 %
FAMILIE	---	---	2	1,61 %
NPD	---	---	0	0,00 %
Rudnik, PBC	0	0,00 %	1	0,81 %
Schellekens, ÖDP	3	2,46 %	1	0,81 %
CM	---	---	0	0,00 %
DIE FRAUEN	---	---	0	0,00 %
BÜSO	---	---	0	0,00 %
DIE VIOLETTEN	---	---	0	0,00 %
ZENTRUM	---	---	0	0,00 %
HP	---	---	0	0,00 %
Klose, OffensiveD	0	0,00 %	0	0,00 %

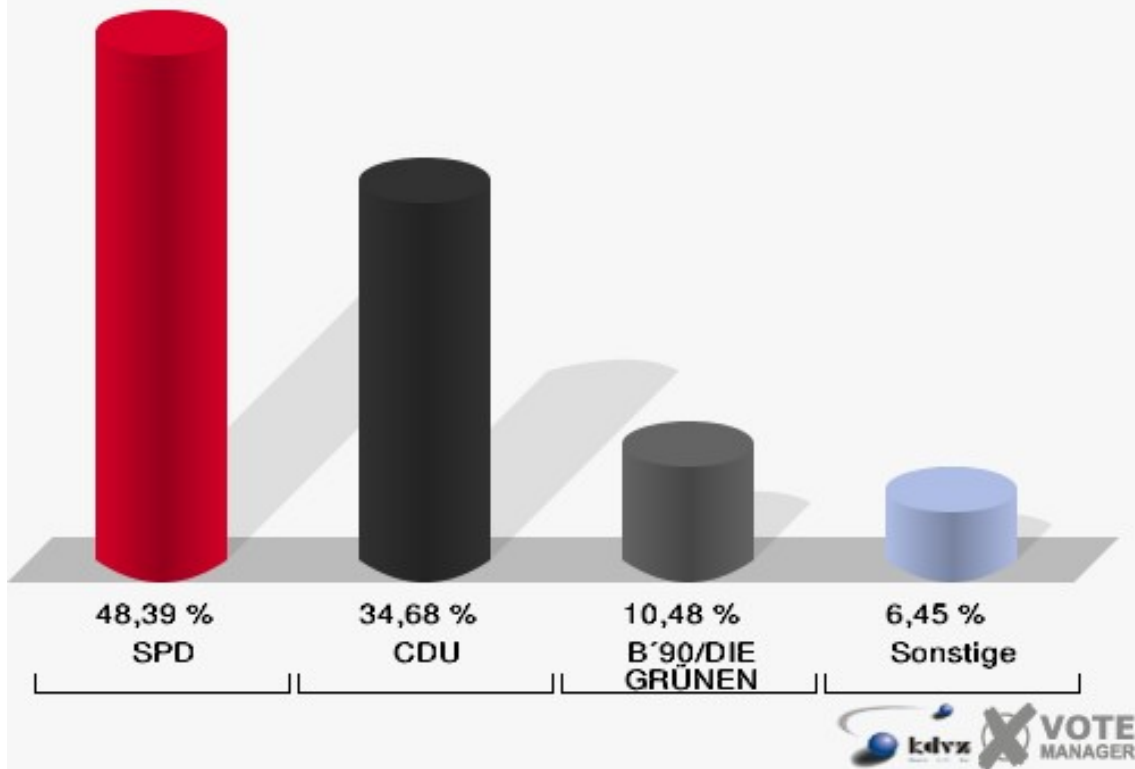
Stadt Netphen

Wahl zum Deutschen Bundestag 22.09.2002
Erststimmen 011

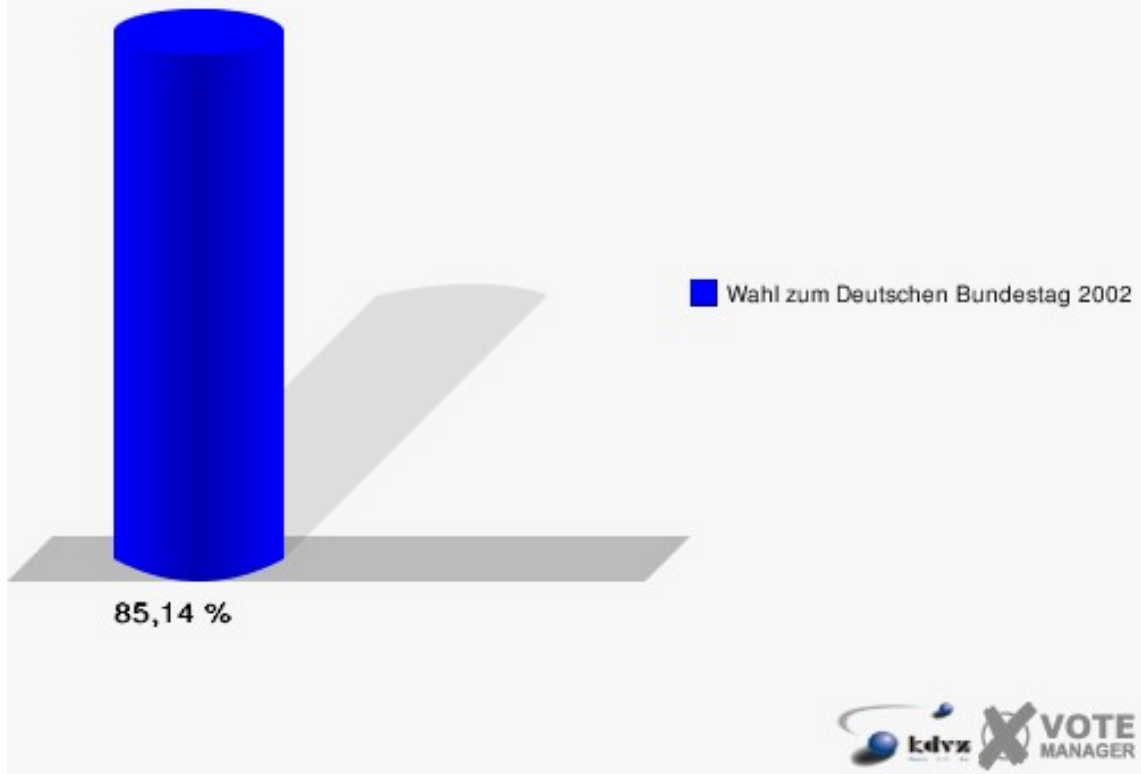


Stadt Netphen

Wahl zum Deutschen Bundestag 22.09.2002
Zweitstimmen 011



Stadt Netphen
Wahl zum Deutschen Bundestag 22.09.2002
Wahlbeteiligung 011

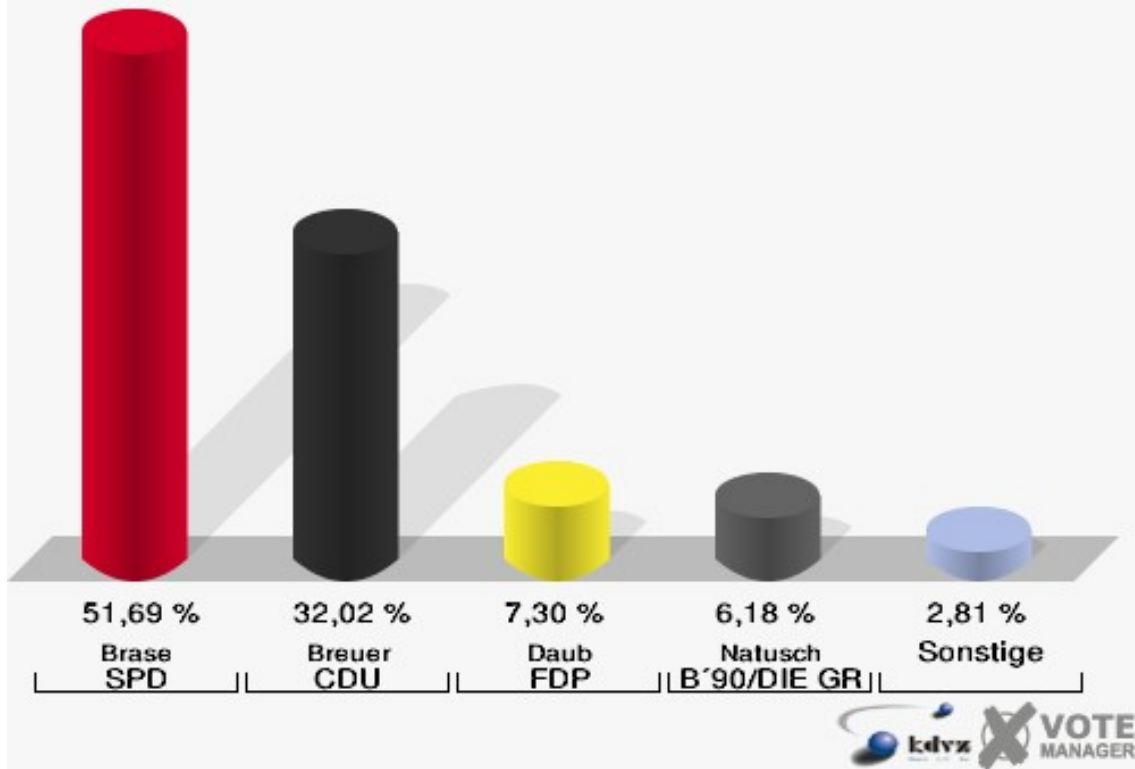


021

	Erststimmen		Zweitstimmen	
Wahlberechtigte	235		235	
Wähler/innen	181	77,02 %	181	77,02 %
ungültige Stimmen	3	1,66 %	4	2,21 %
gültige Stimmen	178	98,34 %	177	97,79 %
Brase, SPD	92	51,69 %	80	45,20 %
Breuer, CDU	57	32,02 %	53	29,94 %
Daub, FDP	13	7,30 %	12	6,78 %
Natusch, B'90/DIE GRÜNEN	11	6,18 %	22	12,43 %
Gräbener, DIE LINKE	3	1,69 %	1	0,56 %
REP	---	---	2	1,13 %
DIE GRAUEN	---	---	2	1,13 %
Tierschutzpartei	---	---	1	0,56 %
FAMILIE	---	---	0	0,00 %
NPD	---	---	2	1,13 %
Rudnik, PBC	0	0,00 %	1	0,56 %
Schellekens, ÖDP	1	0,56 %	0	0,00 %
CM	---	---	0	0,00 %
DIE FRAUEN	---	---	1	0,56 %
BÜSO	---	---	0	0,00 %
DIE VIOLETTEN	---	---	0	0,00 %
ZENTRUM	---	---	0	0,00 %
HP	---	---	0	0,00 %
Klose, OffensiveD	1	0,56 %	0	0,00 %

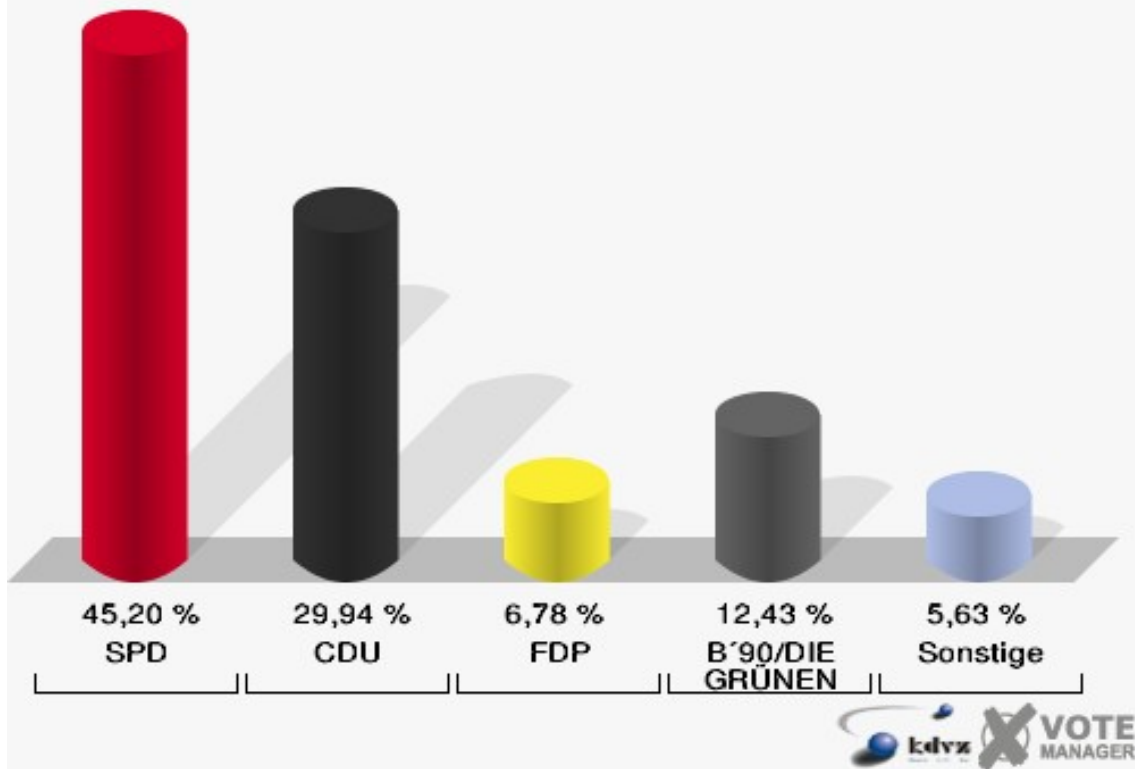
Stadt Netphen

Wahl zum Deutschen Bundestag 22.09.2002
Erststimmen 021

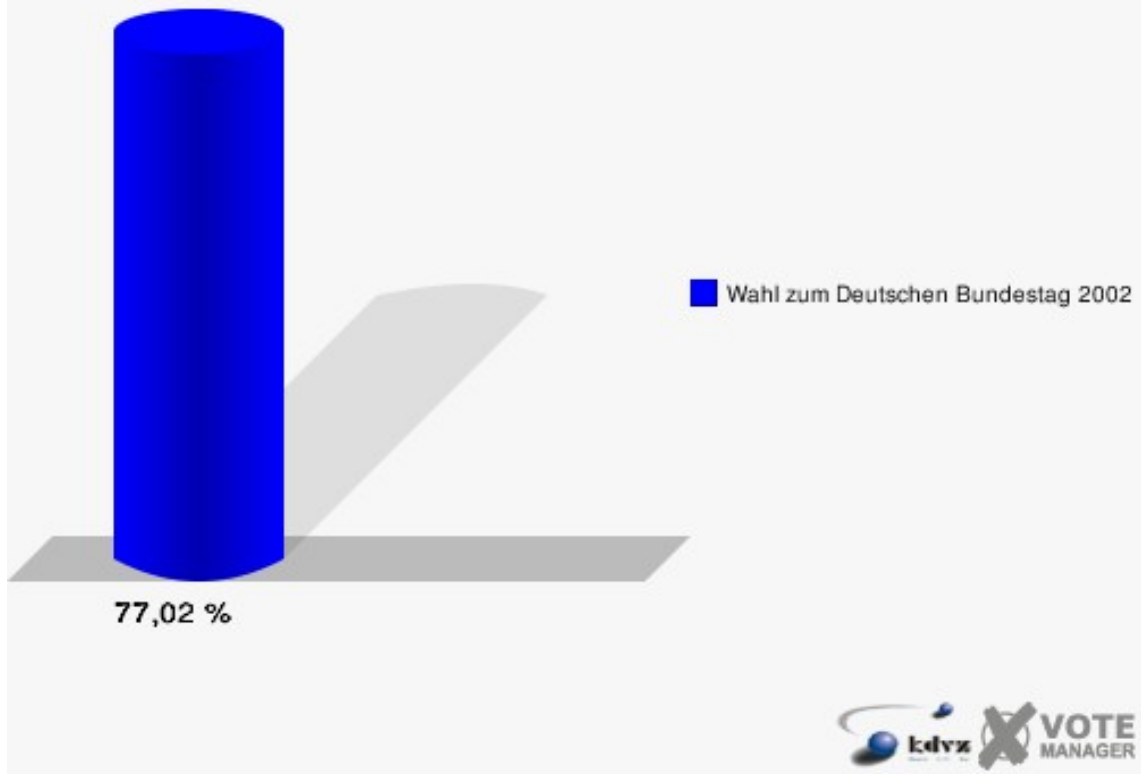


Stadt Netphen

Wahl zum Deutschen Bundestag 22.09.2002
Zweitstimmen 021

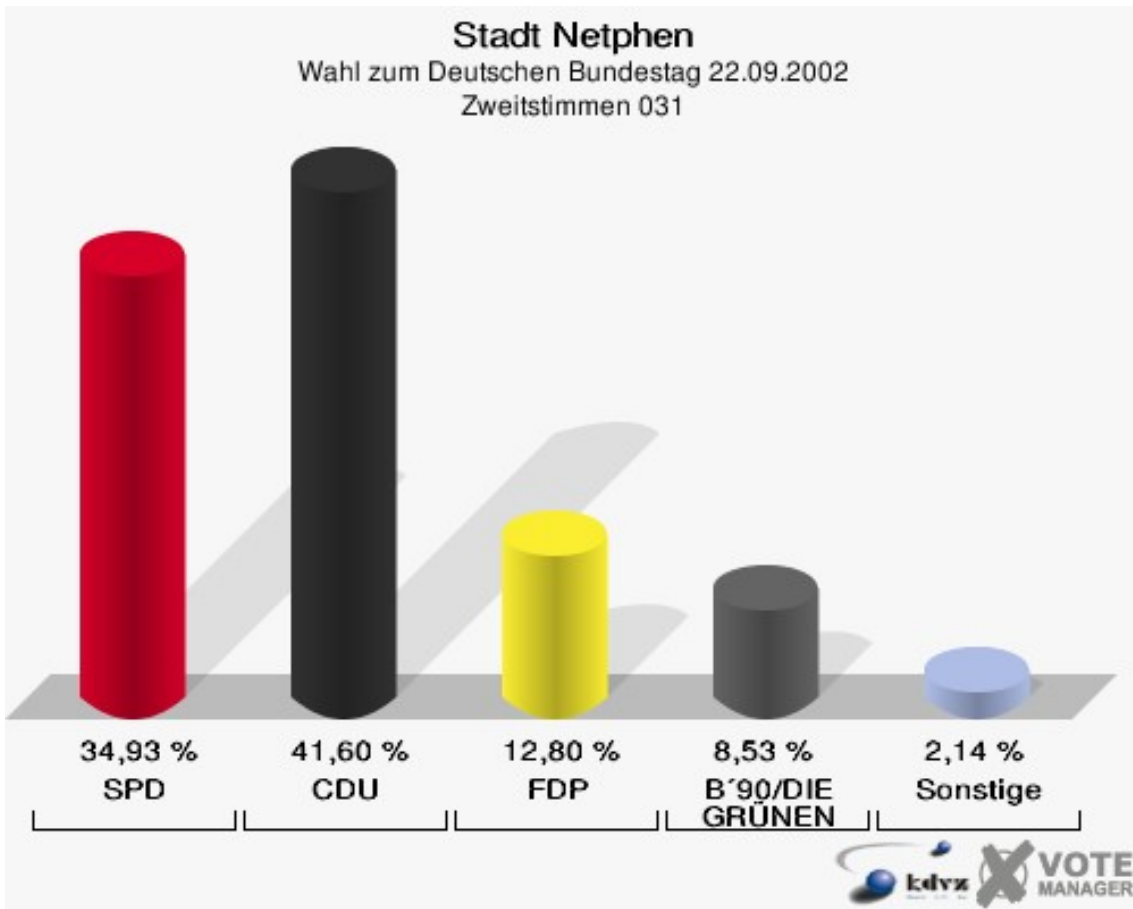
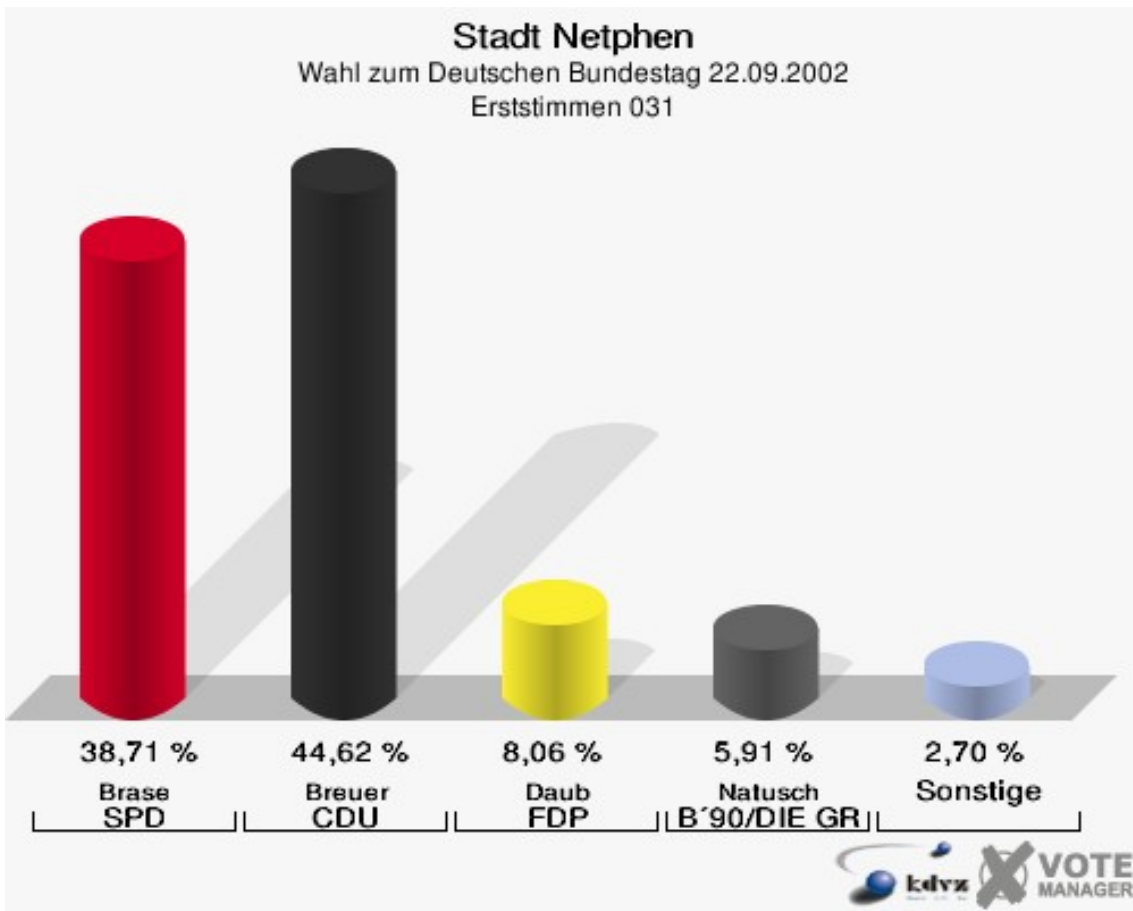


Stadt Netphen
Wahl zum Deutschen Bundestag 22.09.2002
Wahlbeteiligung 021

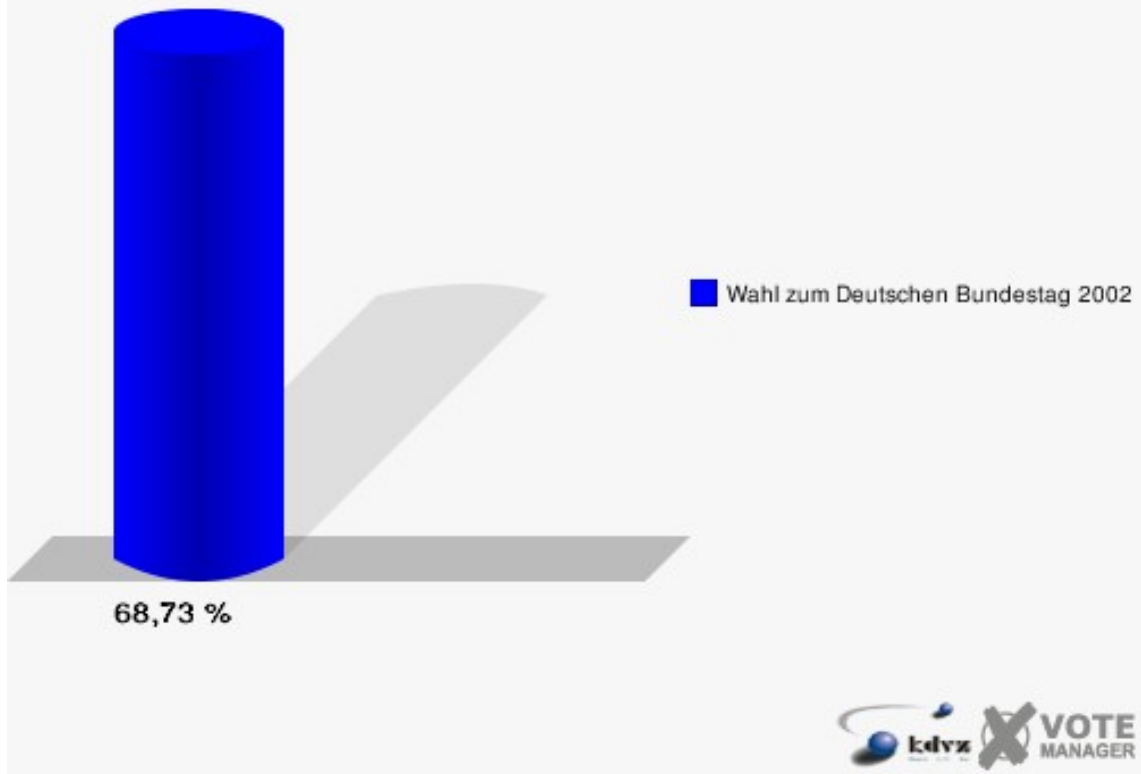


031

	Erststimmen		Zweitstimmen	
Wahlberechtigte	550		550	
Wähler/innen	378	68,73 %	378	68,73 %
ungültige Stimmen	6	1,59 %	3	0,79 %
gültige Stimmen	372	98,41 %	375	99,21 %
Brase, SPD	144	38,71 %	131	34,93 %
Breuer, CDU	166	44,62 %	156	41,60 %
Daub, FDP	30	8,06 %	48	12,80 %
Natusch, B'90/DIE GRÜNEN	22	5,91 %	32	8,53 %
Gräbener, DIE LINKE	2	0,54 %	1	0,27 %
REP	---	---	1	0,27 %
DIE GRAUEN	---	---	0	0,00 %
Tierschutzpartei	---	---	1	0,27 %
FAMILIE	---	---	0	0,00 %
NPD	---	---	0	0,00 %
Rudnik, PBC	4	1,08 %	2	0,53 %
Schellekens, ÖDP	1	0,27 %	0	0,00 %
CM	---	---	0	0,00 %
DIE FRAUEN	---	---	0	0,00 %
BÜSO	---	---	0	0,00 %
DIE VIOLETTEN	---	---	0	0,00 %
ZENTRUM	---	---	0	0,00 %
HP	---	---	0	0,00 %
Klose, OffensiveD	3	0,81 %	3	0,80 %



Stadt Netphen
Wahl zum Deutschen Bundestag 22.09.2002
Wahlbeteiligung 031

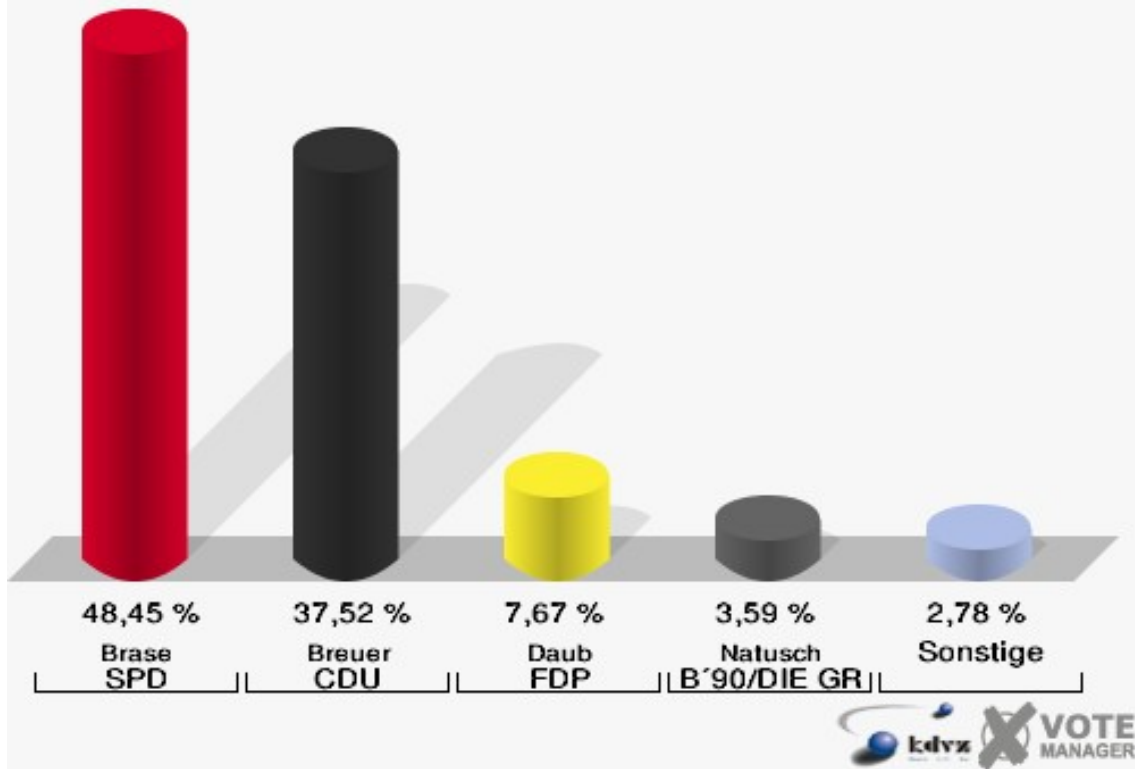


041

	Erststimmen		Zweitstimmen	
Wahlberechtigte	872		872	
Wähler/innen	622	71,33 %	622	71,33 %
ungültige Stimmen	9	1,45 %	5	0,80 %
gültige Stimmen	613	98,55 %	617	99,20 %
Brase, SPD	297	48,45 %	280	45,38 %
Breuer, CDU	230	37,52 %	205	33,23 %
Daub, FDP	47	7,67 %	58	9,40 %
Natusch, B'90/DIE GRÜNEN	22	3,59 %	51	8,27 %
Gräbener, DIE LINKE	2	0,33 %	5	0,81 %
REP	---	---	0	0,00 %
DIE GRAUEN	---	---	1	0,16 %
Tierschutzpartei	---	---	4	0,65 %
FAMILIE	---	---	0	0,00 %
NPD	---	---	2	0,32 %
Rudnik, PBC	6	0,98 %	5	0,81 %
Schellekens, ÖDP	4	0,65 %	2	0,32 %
CM	---	---	1	0,16 %
DIE FRAUEN	---	---	0	0,00 %
BÜSO	---	---	0	0,00 %
DIE VIOLETTEN	---	---	0	0,00 %
ZENTRUM	---	---	0	0,00 %
HP	---	---	0	0,00 %
Klose, OffensiveD	5	0,82 %	3	0,49 %

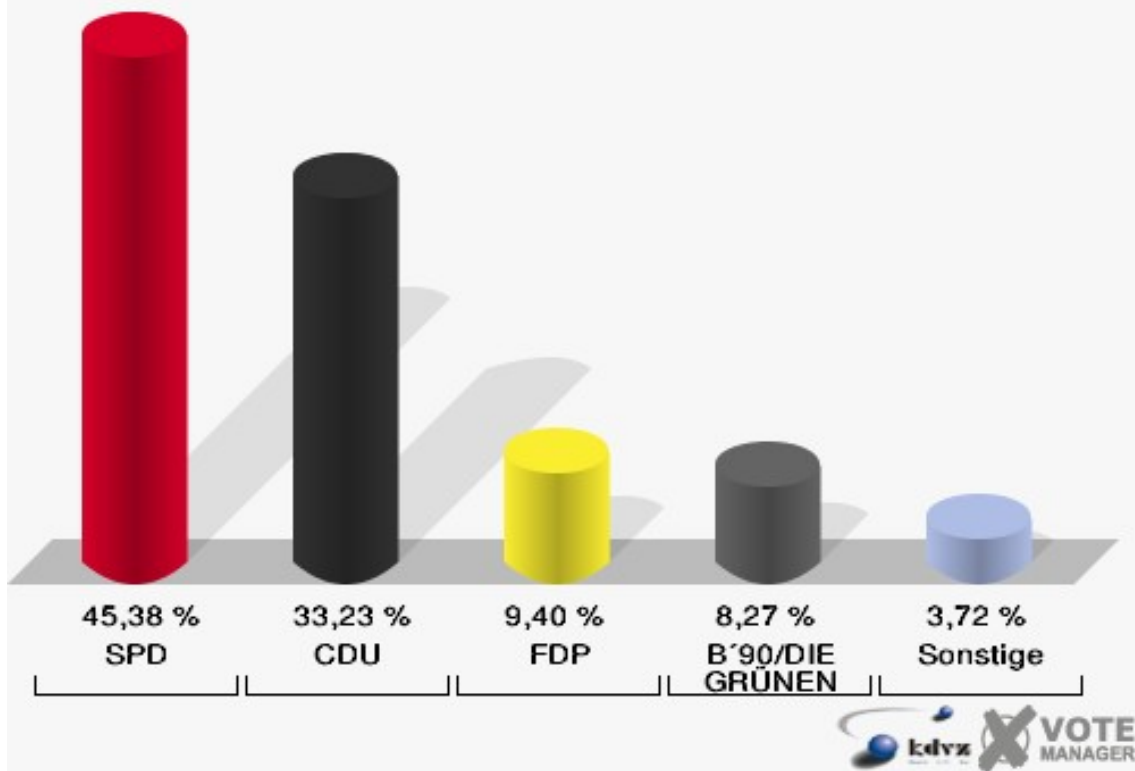
Stadt Netphen

Wahl zum Deutschen Bundestag 22.09.2002
Erststimmen 041



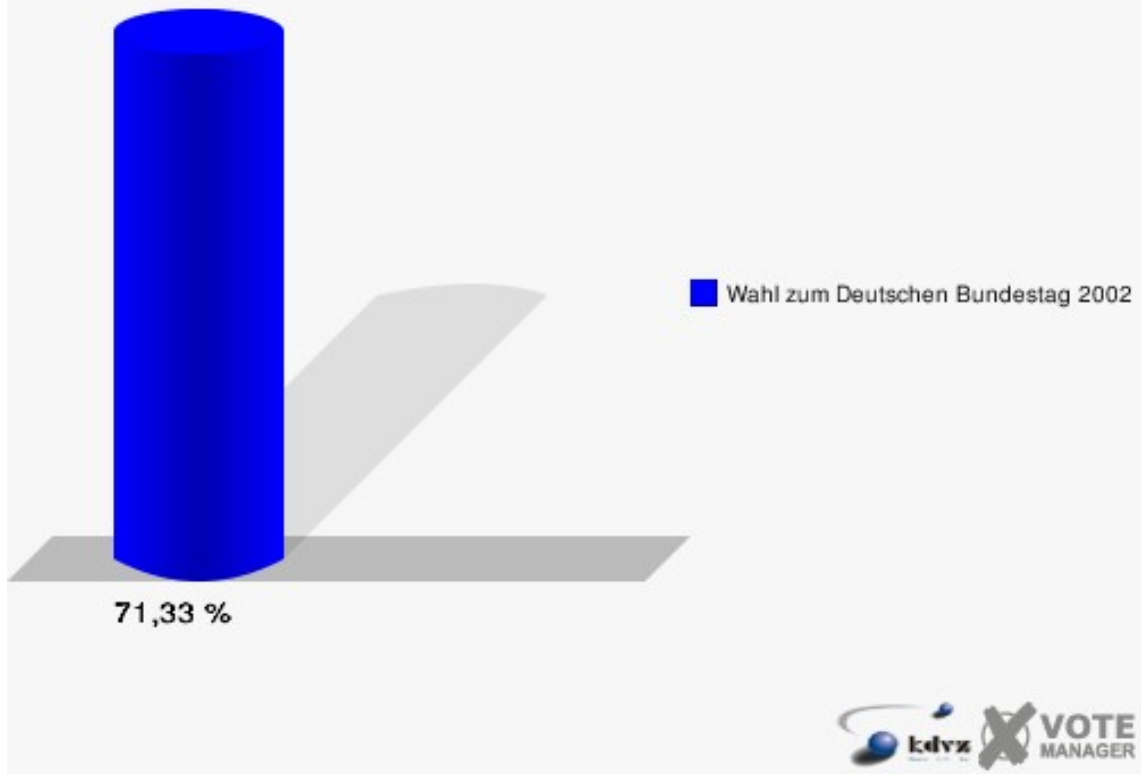
Stadt Netphen

Wahl zum Deutschen Bundestag 22.09.2002
Zweitstimmen 041



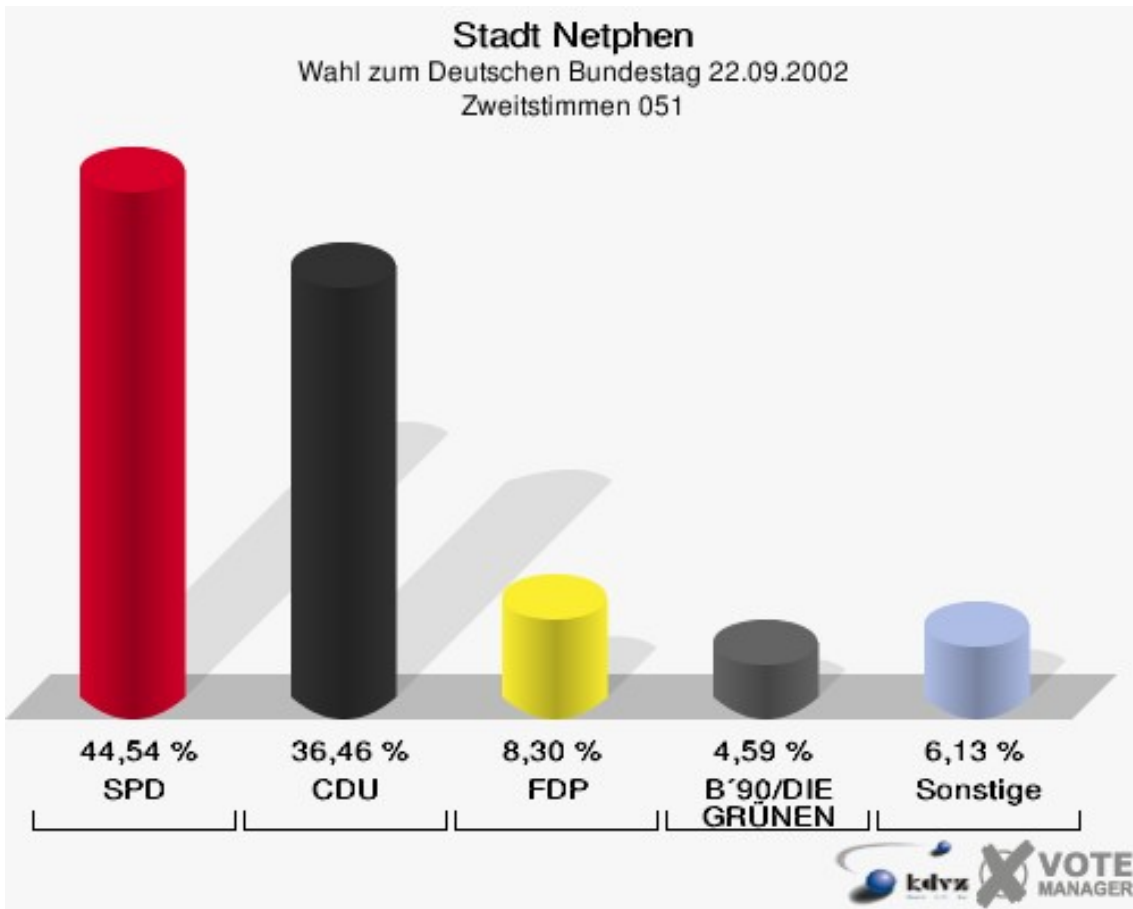
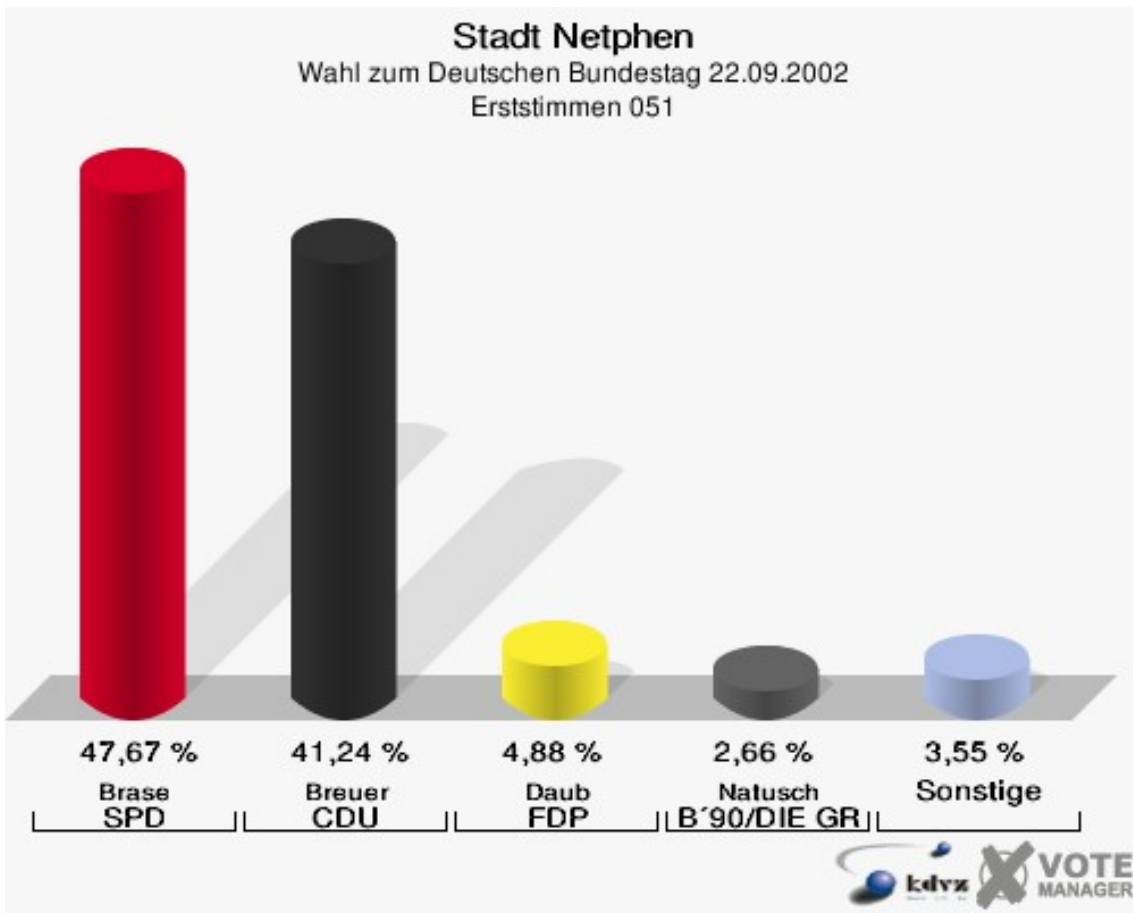
Stadt Netphen

Wahl zum Deutschen Bundestag 22.09.2002
Wahlbeteiligung 041

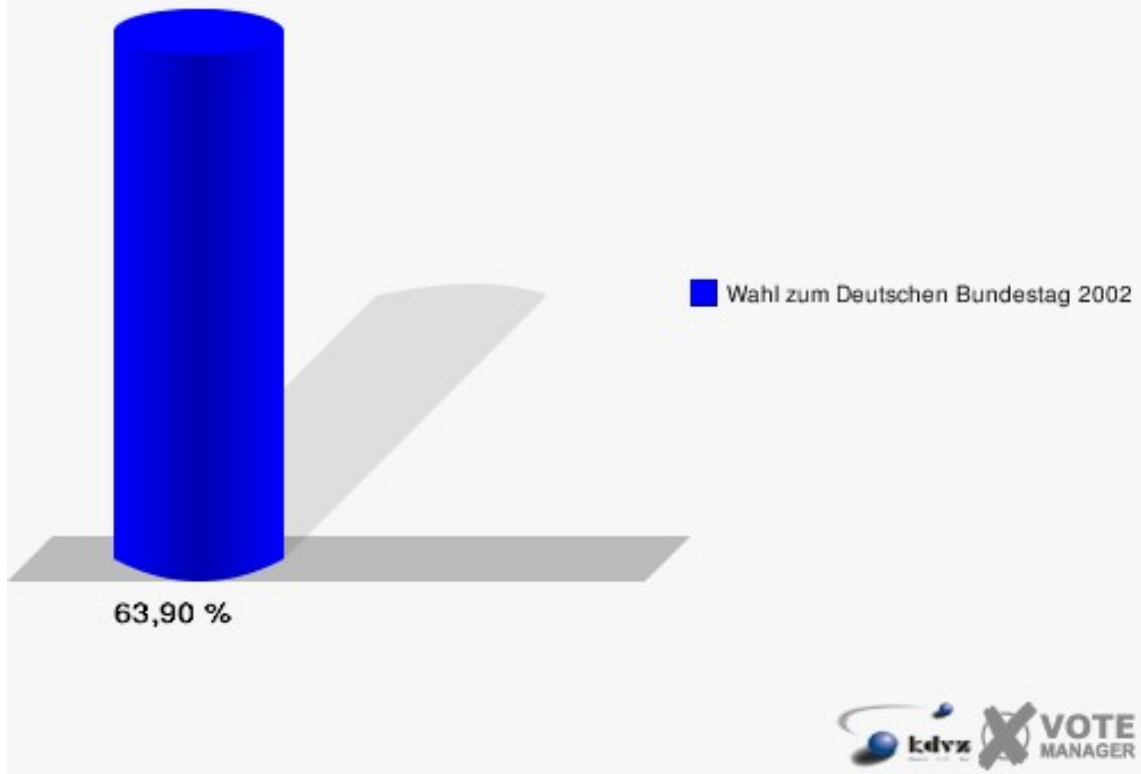


051

	Erststimmen		Zweitstimmen	
Wahlberechtigte	723		723	
Wähler/innen	462	63,90 %	462	63,90 %
ungültige Stimmen	11	2,38 %	4	0,87 %
gültige Stimmen	451	97,62 %	458	99,13 %
Brase, SPD	215	47,67 %	204	44,54 %
Breuer, CDU	186	41,24 %	167	36,46 %
Daub, FDP	22	4,88 %	38	8,30 %
Natusch, B'90/DIE GRÜNEN	12	2,66 %	21	4,59 %
Gräbener, DIE LINKE	5	1,11 %	3	0,66 %
REP	---	---	2	0,44 %
DIE GRAUEN	---	---	3	0,66 %
Tierschutzpartei	---	---	2	0,44 %
FAMILIE	---	---	0	0,00 %
NPD	---	---	4	0,87 %
Rudnik, PBC	9	2,00 %	10	2,18 %
Schellekens, ÖDP	1	0,22 %	0	0,00 %
CM	---	---	1	0,22 %
DIE FRAUEN	---	---	0	0,00 %
BÜSO	---	---	0	0,00 %
DIE VIOLETTEN	---	---	1	0,22 %
ZENTRUM	---	---	0	0,00 %
HP	---	---	1	0,22 %
Klose, OffensiveD	1	0,22 %	1	0,22 %

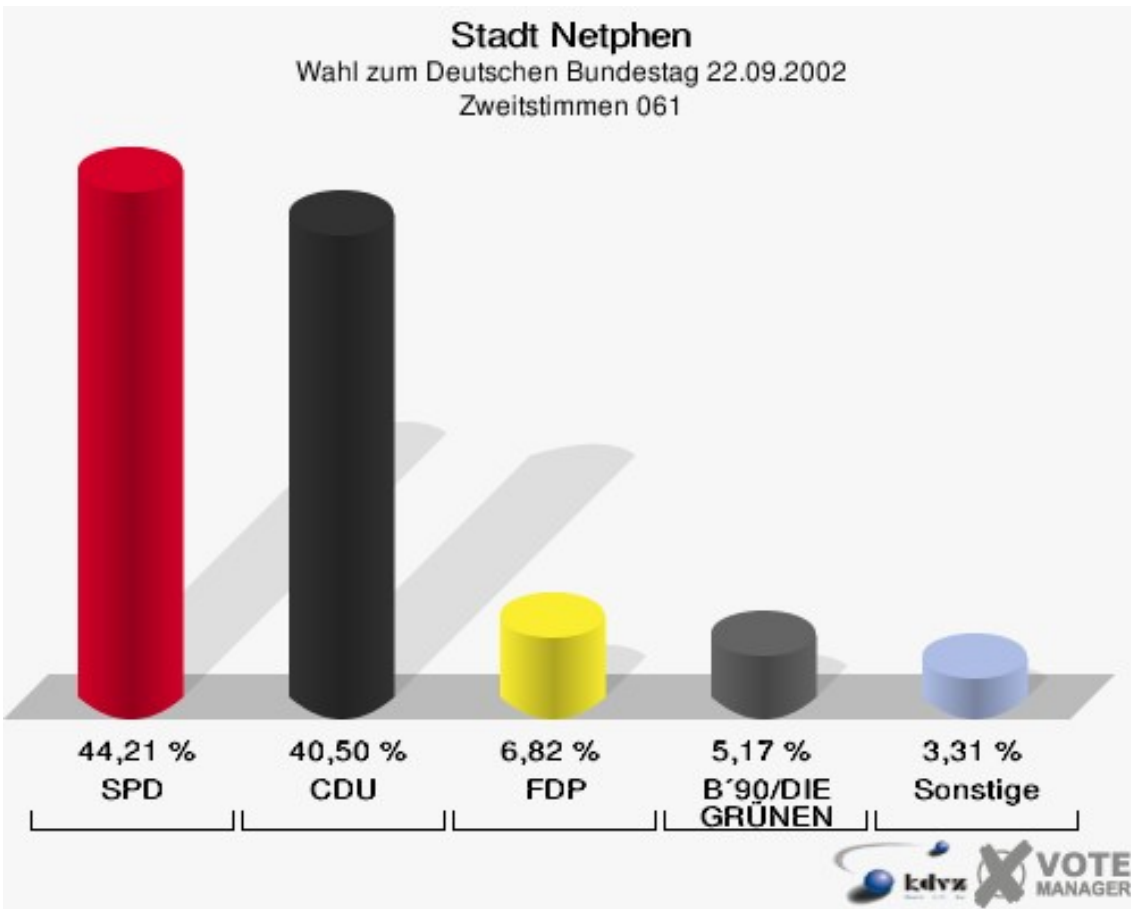
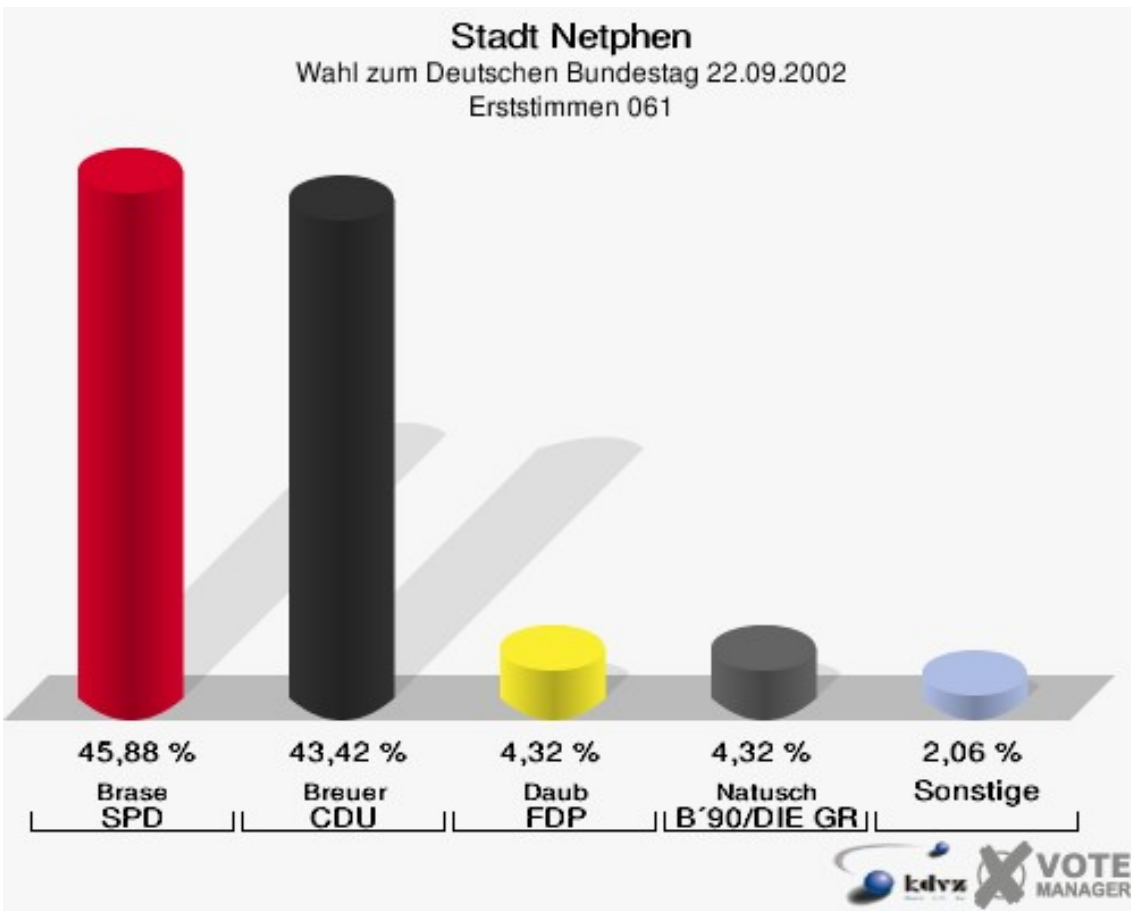


Stadt Netphen
Wahl zum Deutschen Bundestag 22.09.2002
Wahlbeteiligung 051

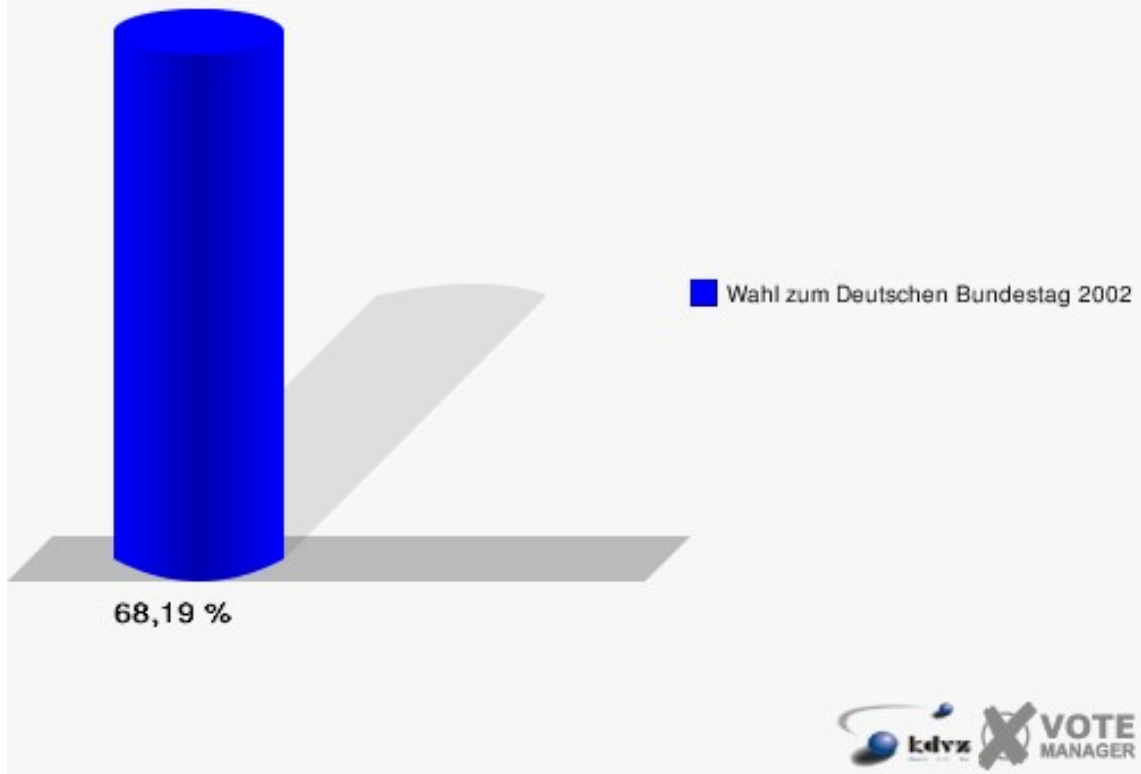


061

	Erststimmen		Zweitstimmen	
Wahlberechtigte	723		723	
Wähler/innen	493	68,19 %	493	68,19 %
ungültige Stimmen	7	1,42 %	9	1,83 %
gültige Stimmen	486	98,58 %	484	98,17 %
Brase, SPD	223	45,88 %	214	44,21 %
Breuer, CDU	211	43,42 %	196	40,50 %
Daub, FDP	21	4,32 %	33	6,82 %
Natusch, B'90/DIE GRÜNEN	21	4,32 %	25	5,17 %
Gräbener, DIE LINKE	3	0,62 %	4	0,83 %
REP	---	---	1	0,21 %
DIE GRAUEN	---	---	0	0,00 %
Tierschutzpartei	---	---	2	0,41 %
FAMILIE	---	---	2	0,41 %
NPD	---	---	1	0,21 %
Rudnik, PBC	2	0,41 %	3	0,62 %
Schellekens, ÖDP	2	0,41 %	0	0,00 %
CM	---	---	0	0,00 %
DIE FRAUEN	---	---	1	0,21 %
BÜSO	---	---	0	0,00 %
DIE VIOLETTEN	---	---	0	0,00 %
ZENTRUM	---	---	0	0,00 %
HP	---	---	0	0,00 %
Klose, OffensiveD	3	0,62 %	2	0,41 %



Stadt Netphen
Wahl zum Deutschen Bundestag 22.09.2002
Wahlbeteiligung 061

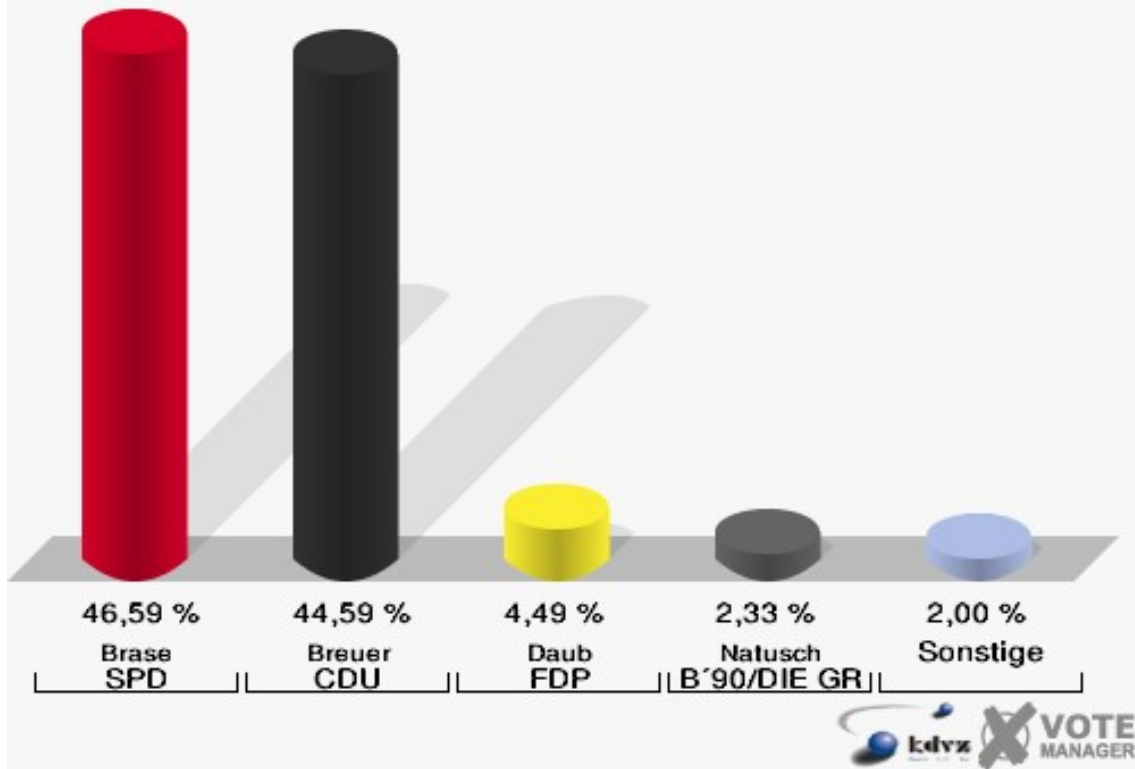


071

	Erststimmen		Zweitstimmen	
Wahlberechtigte	903		903	
Wähler/innen	615	68,11 %	615	68,11 %
ungültige Stimmen	14	2,28 %	16	2,60 %
gültige Stimmen	601	97,72 %	599	97,40 %
Brase, SPD	280	46,59 %	265	44,24 %
Breuer, CDU	268	44,59 %	250	41,74 %
Daub, FDP	27	4,49 %	33	5,51 %
Natusch, B'90/DIE GRÜNEN	14	2,33 %	29	4,84 %
Gräbener, DIE LINKE	6	1,00 %	5	0,83 %
REP	---	---	3	0,50 %
DIE GRAUEN	---	---	0	0,00 %
Tierschutzpartei	---	---	3	0,50 %
FAMILIE	---	---	4	0,67 %
NPD	---	---	1	0,17 %
Rudnik, PBC	3	0,50 %	3	0,50 %
Schellekens, ÖDP	0	0,00 %	0	0,00 %
CM	---	---	0	0,00 %
DIE FRAUEN	---	---	0	0,00 %
BÜSO	---	---	0	0,00 %
DIE VIOLETTEN	---	---	0	0,00 %
ZENTRUM	---	---	0	0,00 %
HP	---	---	0	0,00 %
Klose, OffensiveD	3	0,50 %	3	0,50 %

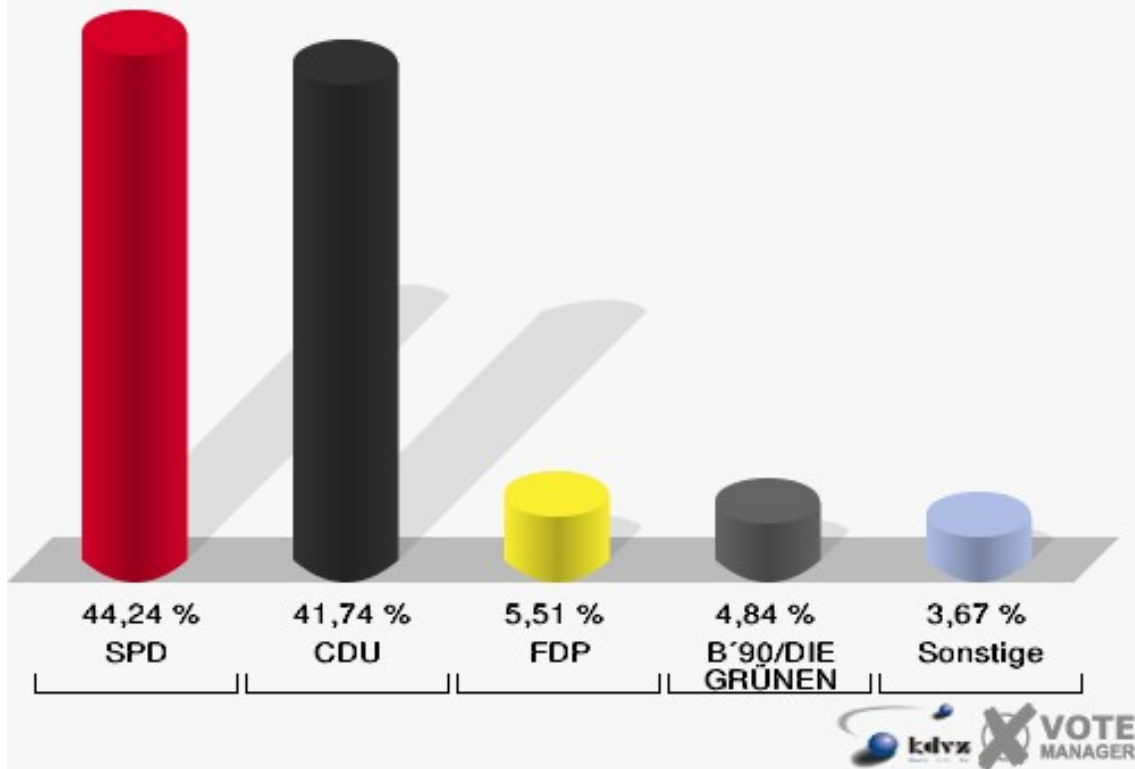
Stadt Netphen

Wahl zum Deutschen Bundestag 22.09.2002
Erststimmen 071

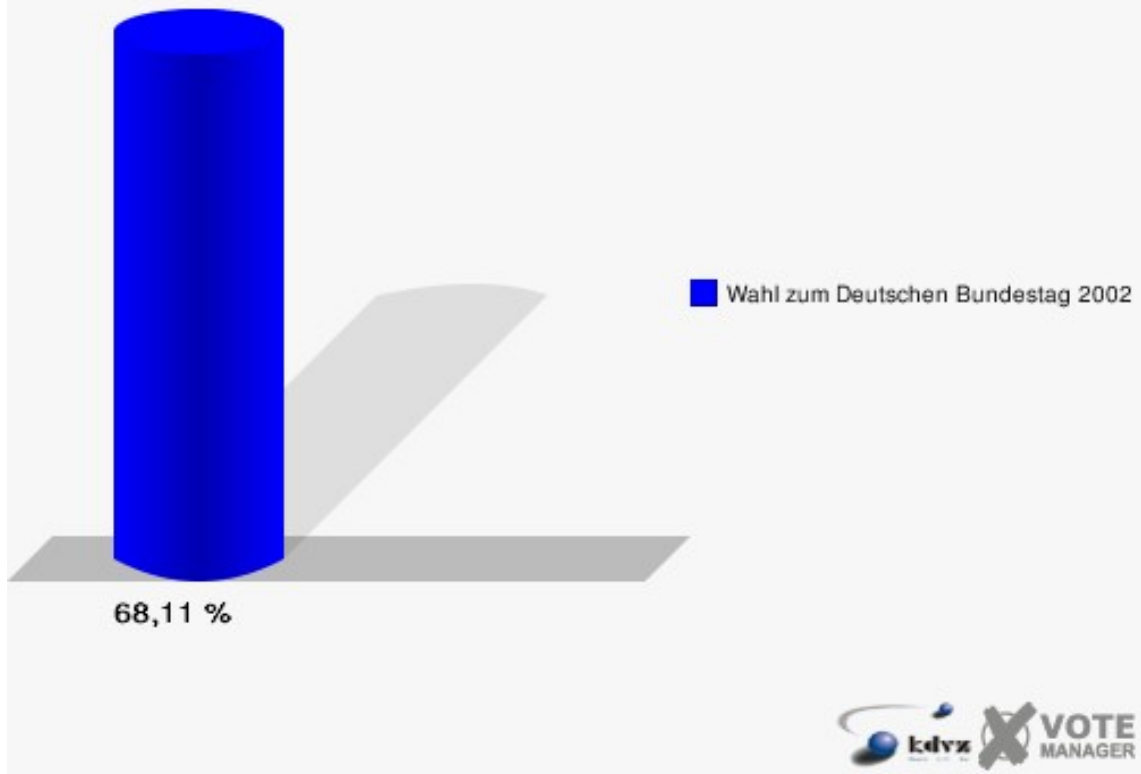


Stadt Netphen

Wahl zum Deutschen Bundestag 22.09.2002
Zweitstimmen 071

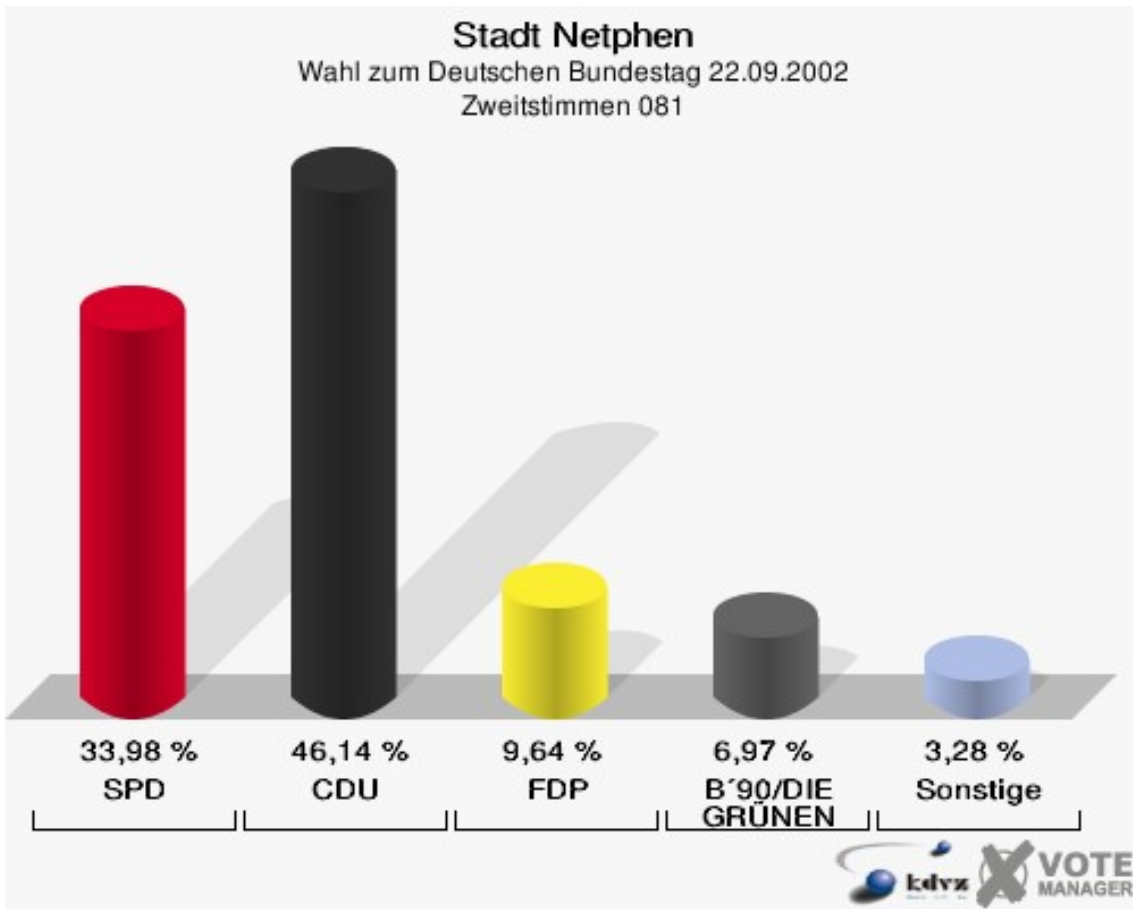
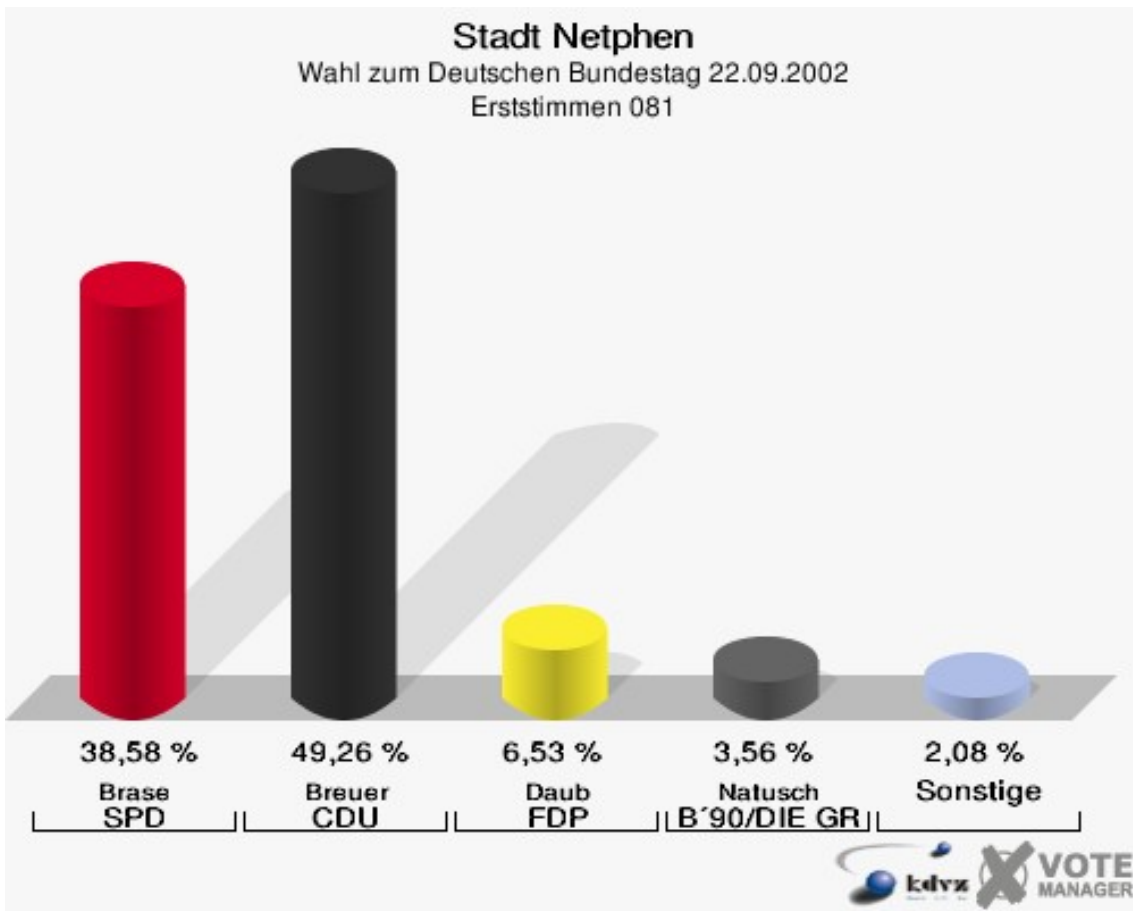


Stadt Netphen
Wahl zum Deutschen Bundestag 22.09.2002
Wahlbeteiligung 071



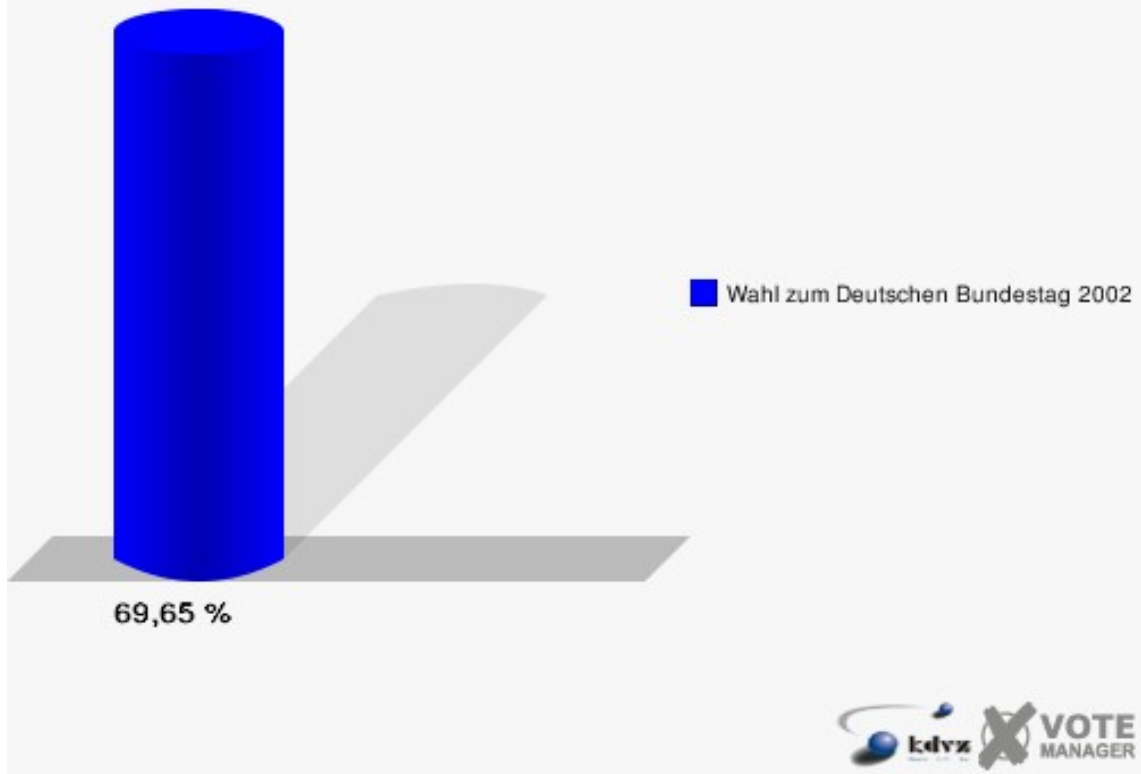
081

	Erststimmen		Zweitstimmen	
Wahlberechtigte	972		972	
Wähler/innen	677	69,65 %	677	69,65 %
ungültige Stimmen	3	0,44 %	3	0,44 %
gültige Stimmen	674	99,56 %	674	99,56 %
Brase, SPD	260	38,58 %	229	33,98 %
Breuer, CDU	332	49,26 %	311	46,14 %
Daub, FDP	44	6,53 %	65	9,64 %
Natusch, B'90/DIE GRÜNEN	24	3,56 %	47	6,97 %
Gräbener, DIE LINKE	6	0,89 %	7	1,04 %
REP	---	---	4	0,59 %
DIE GRAUEN	---	---	0	0,00 %
Tierschutzpartei	---	---	3	0,45 %
FAMILIE	---	---	2	0,30 %
NPD	---	---	1	0,15 %
Rudnik, PBC	1	0,15 %	3	0,45 %
Schellekens, ÖDP	2	0,30 %	0	0,00 %
CM	---	---	0	0,00 %
DIE FRAUEN	---	---	0	0,00 %
BÜSO	---	---	0	0,00 %
DIE VIOLETTEN	---	---	1	0,15 %
ZENTRUM	---	---	0	0,00 %
HP	---	---	0	0,00 %
Klose, OffensiveD	5	0,74 %	1	0,15 %



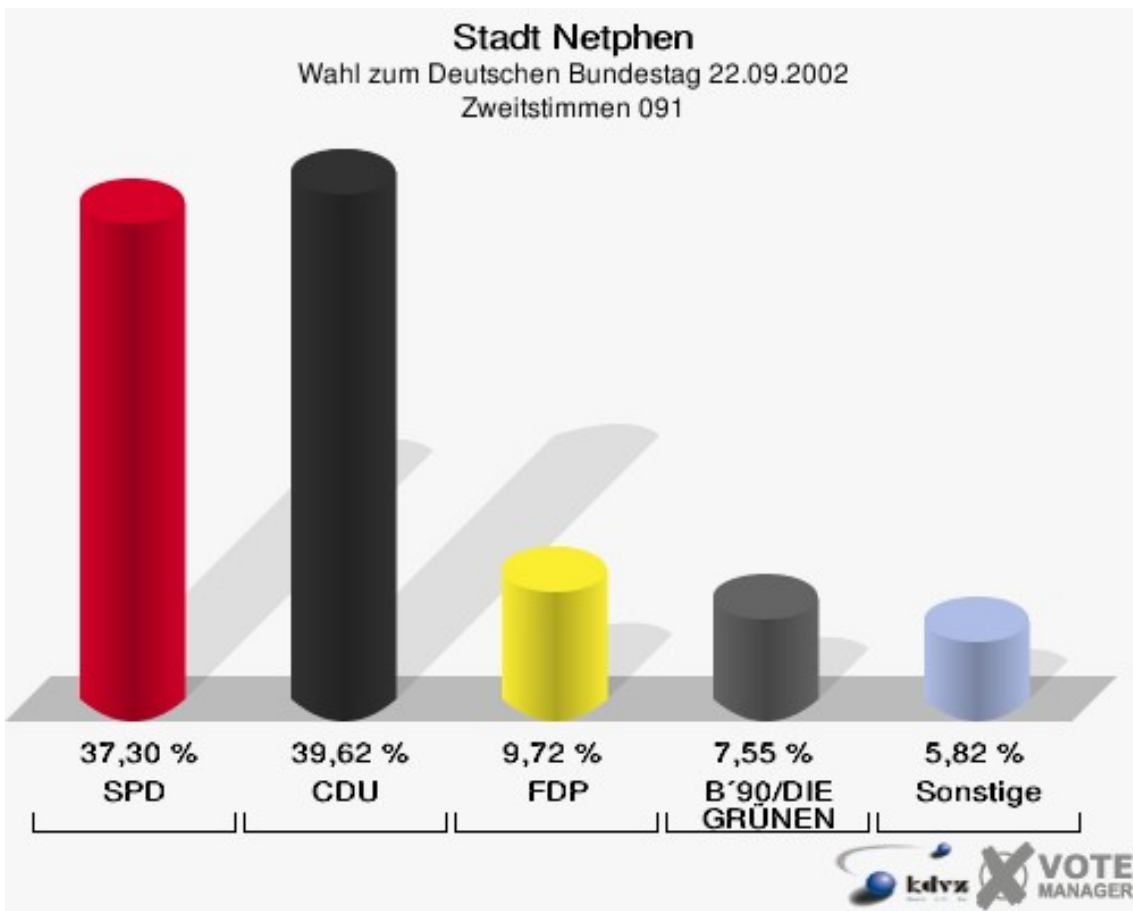
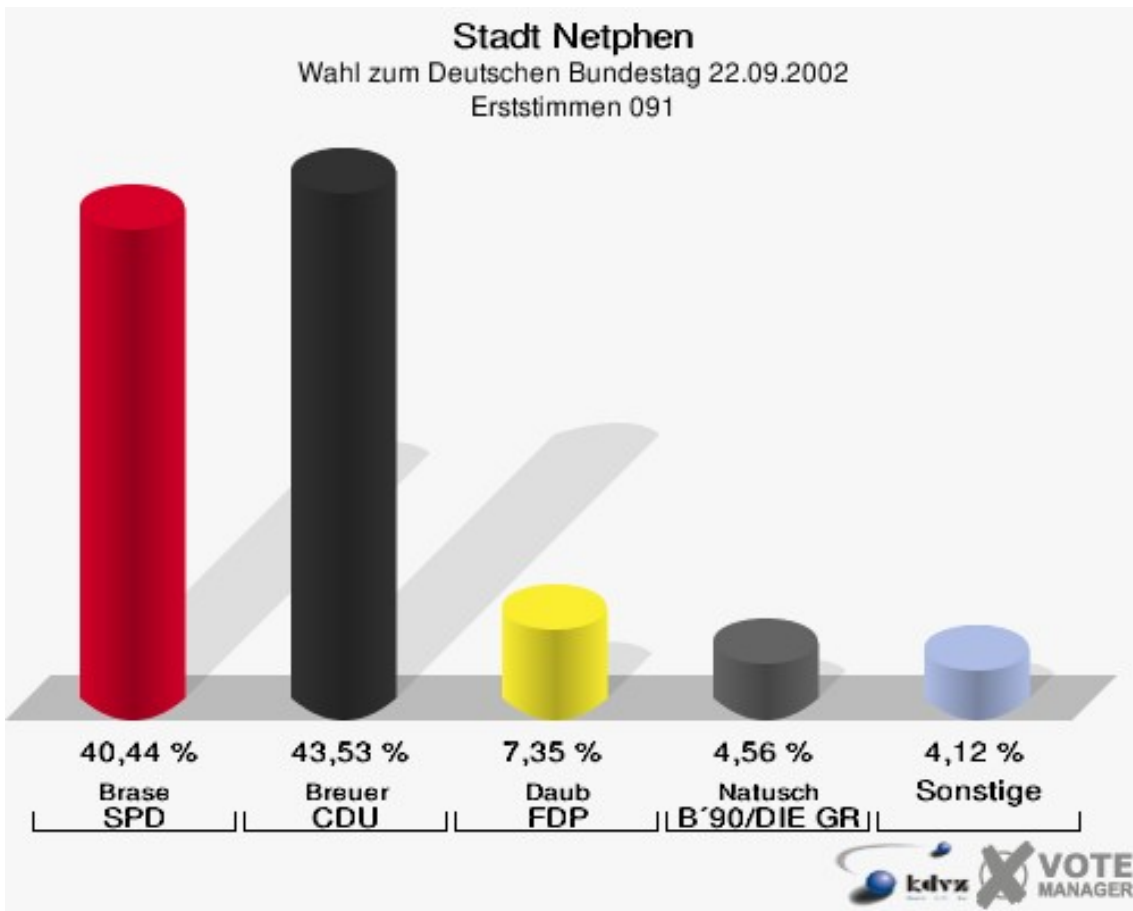
Stadt Netphen

Wahl zum Deutschen Bundestag 22.09.2002
Wahlbeteiligung 081



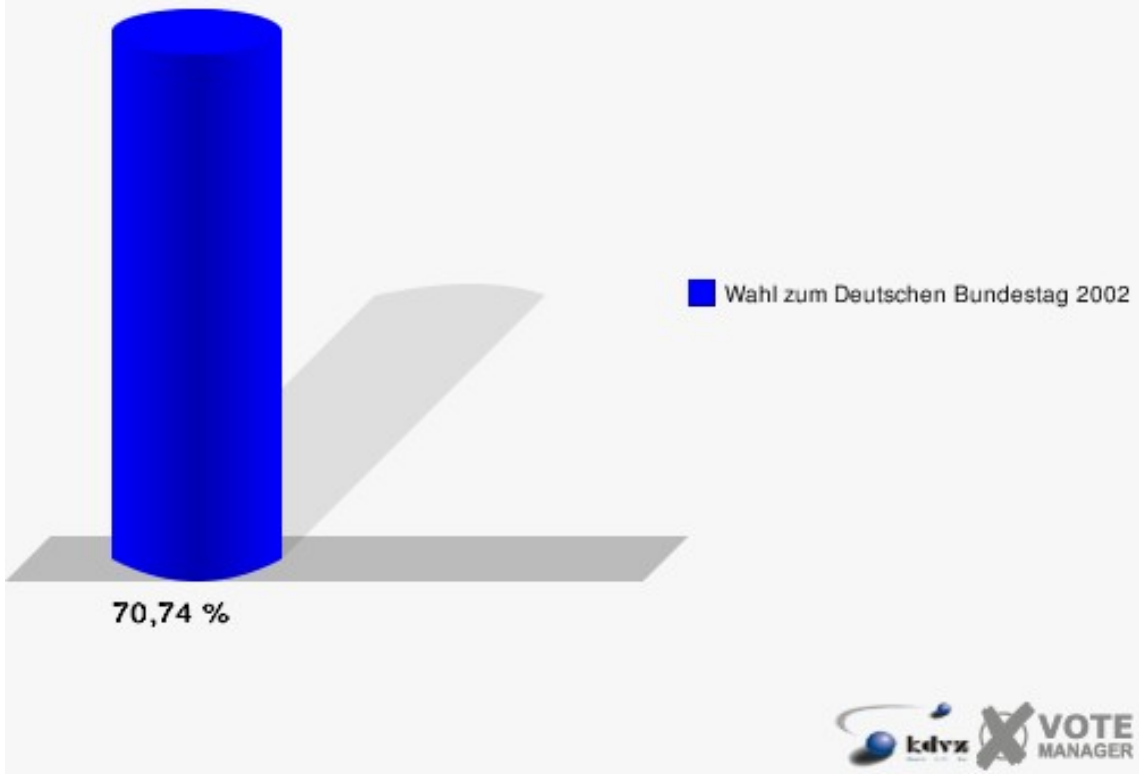
091

	Erststimmen		Zweitstimmen	
Wahlberechtigte	981		981	
Wähler/innen	694	70,74 %	694	70,74 %
ungültige Stimmen	14	2,02 %	5	0,72 %
gültige Stimmen	680	97,98 %	689	99,28 %
Brase, SPD	275	40,44 %	257	37,30 %
Breuer, CDU	296	43,53 %	273	39,62 %
Daub, FDP	50	7,35 %	67	9,72 %
Natusch, B'90/DIE GRÜNEN	31	4,56 %	52	7,55 %
Gräbener, DIE LINKE	8	1,18 %	12	1,74 %
REP	---	---	2	0,29 %
DIE GRAUEN	---	---	0	0,00 %
Tierschutzpartei	---	---	3	0,44 %
FAMILIE	---	---	1	0,15 %
NPD	---	---	2	0,29 %
Rudnik, PBC	5	0,74 %	9	1,31 %
Schellekens, ÖDP	6	0,88 %	2	0,29 %
CM	---	---	0	0,00 %
DIE FRAUEN	---	---	1	0,15 %
BÜSO	---	---	0	0,00 %
DIE VIOLETTEN	---	---	0	0,00 %
ZENTRUM	---	---	0	0,00 %
HP	---	---	0	0,00 %
Klose, OffensiveD	9	1,32 %	8	1,16 %

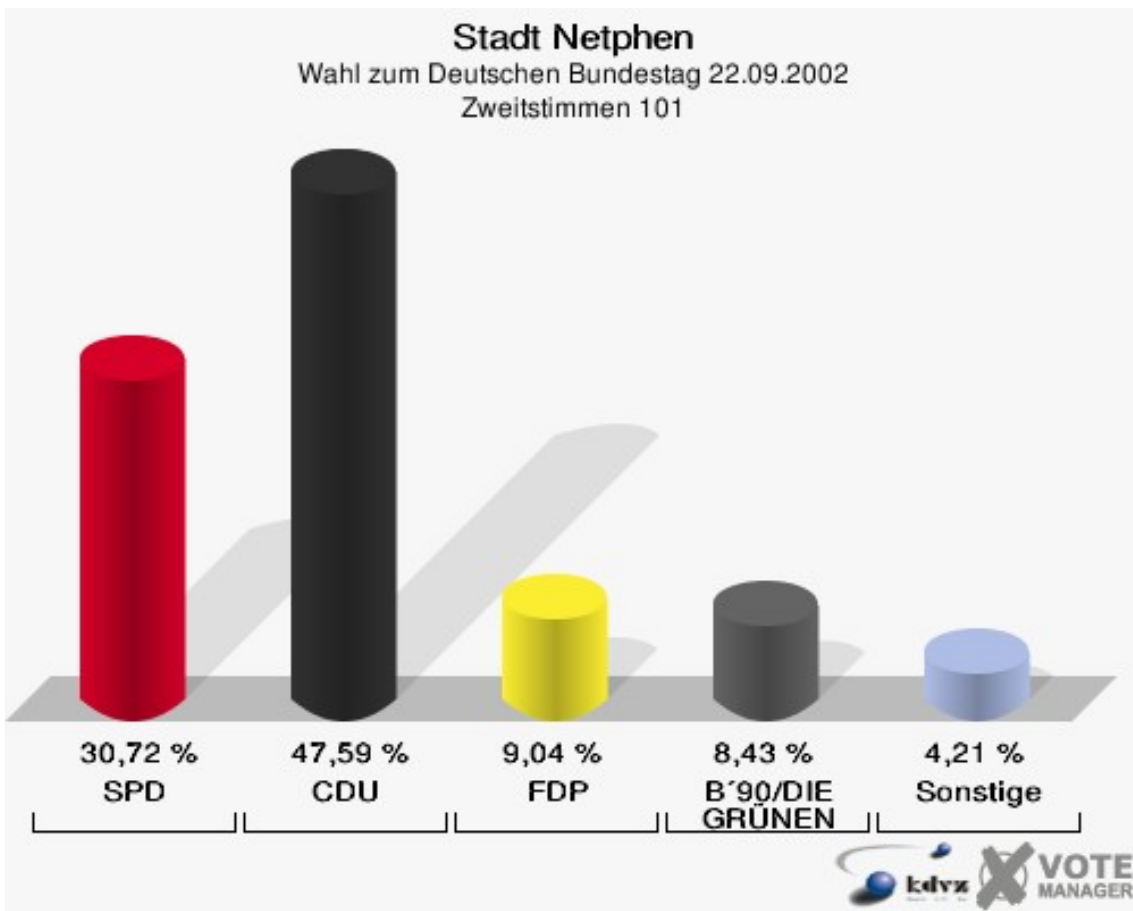
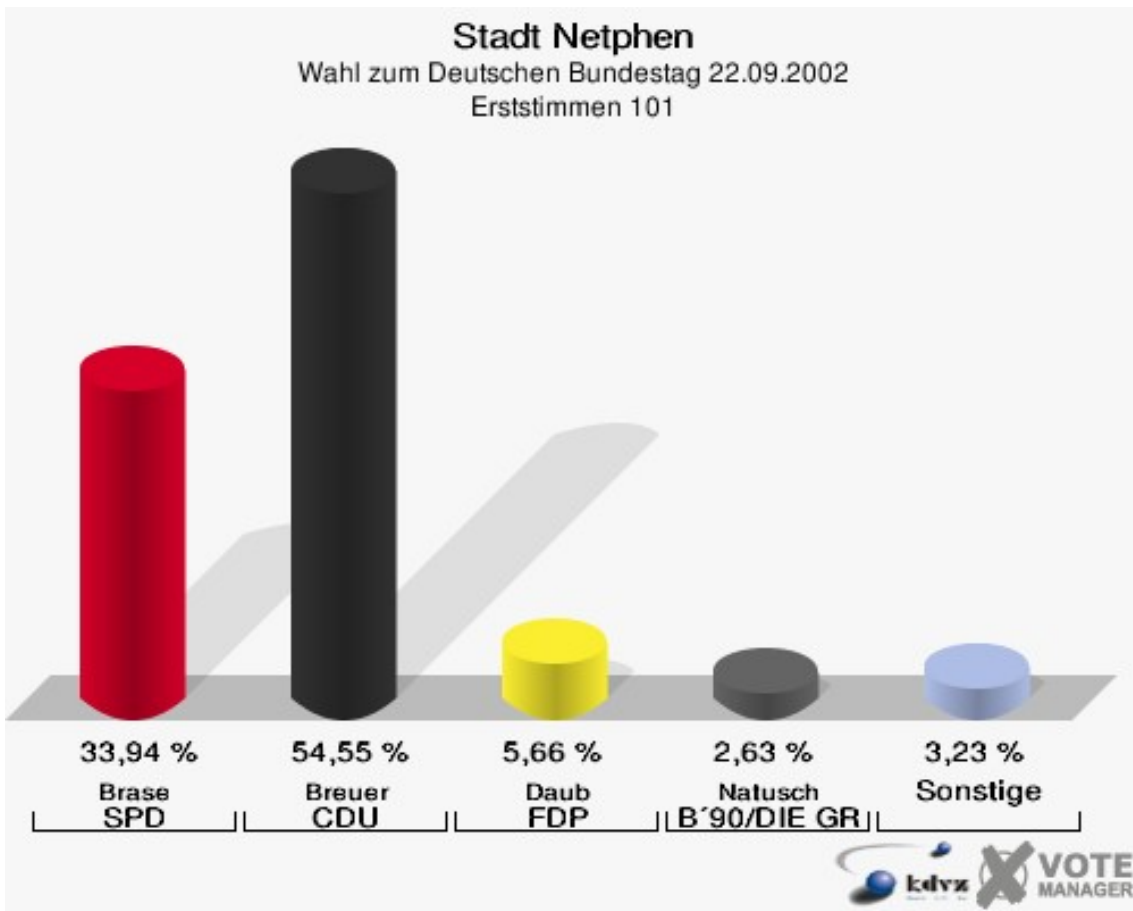


Stadt Netphen

Wahl zum Deutschen Bundestag 22.09.2002
Wahlbeteiligung 091

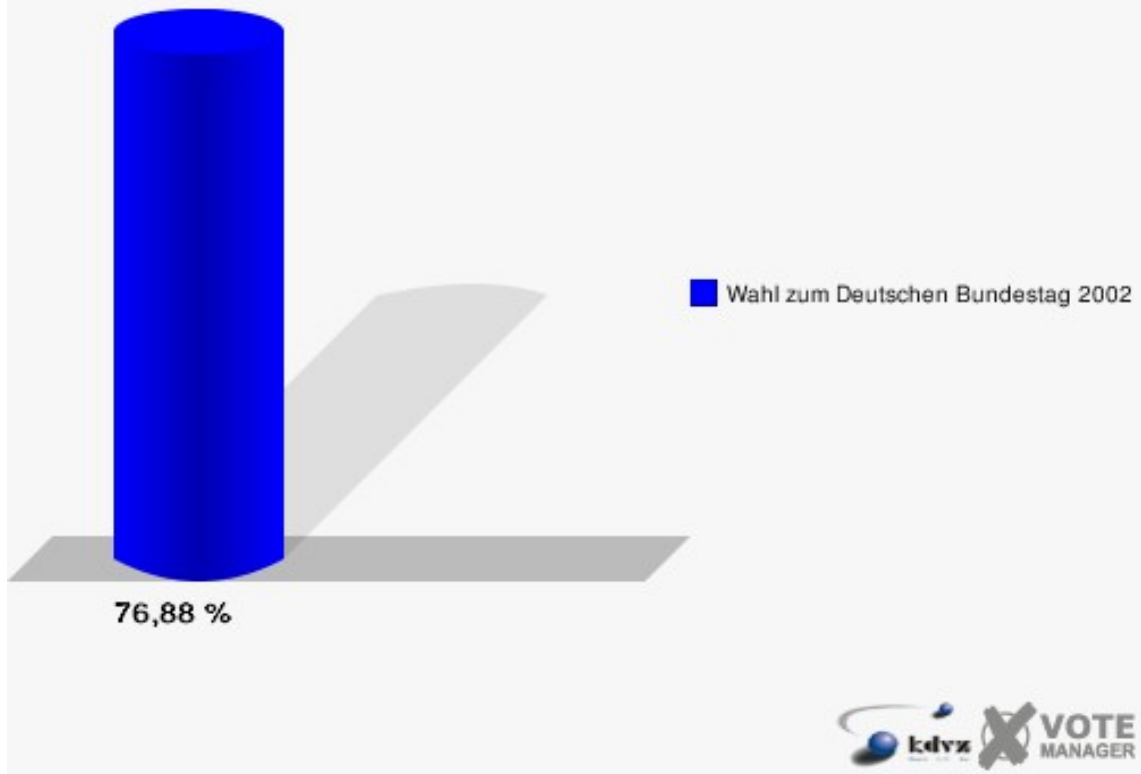


	Erststimmen		Zweitstimmen	
Wahlberechtigte	653		653	
Wähler/innen	502	76,88 %	502	76,88 %
ungültige Stimmen	7	1,39 %	4	0,80 %
gültige Stimmen	495	98,61 %	498	99,20 %
Brase, SPD	168	33,94 %	153	30,72 %
Breuer, CDU	270	54,55 %	237	47,59 %
Daub, FDP	28	5,66 %	45	9,04 %
Natusch, B'90/DIE GRÜNEN	13	2,63 %	42	8,43 %
Gräbener, DIE LINKE	9	1,82 %	9	1,81 %
REP	---	---	3	0,60 %
DIE GRAUEN	---	---	0	0,00 %
Tierschutzpartei	---	---	0	0,00 %
FAMILIE	---	---	0	0,00 %
NPD	---	---	2	0,40 %
Rudnik, PBC	0	0,00 %	1	0,20 %
Schellekens, ÖDP	1	0,20 %	0	0,00 %
CM	---	---	0	0,00 %
DIE FRAUEN	---	---	0	0,00 %
BÜSO	---	---	0	0,00 %
DIE VIOLETTEN	---	---	0	0,00 %
ZENTRUM	---	---	0	0,00 %
HP	---	---	0	0,00 %
Klose, OffensiveD	6	1,21 %	6	1,20 %

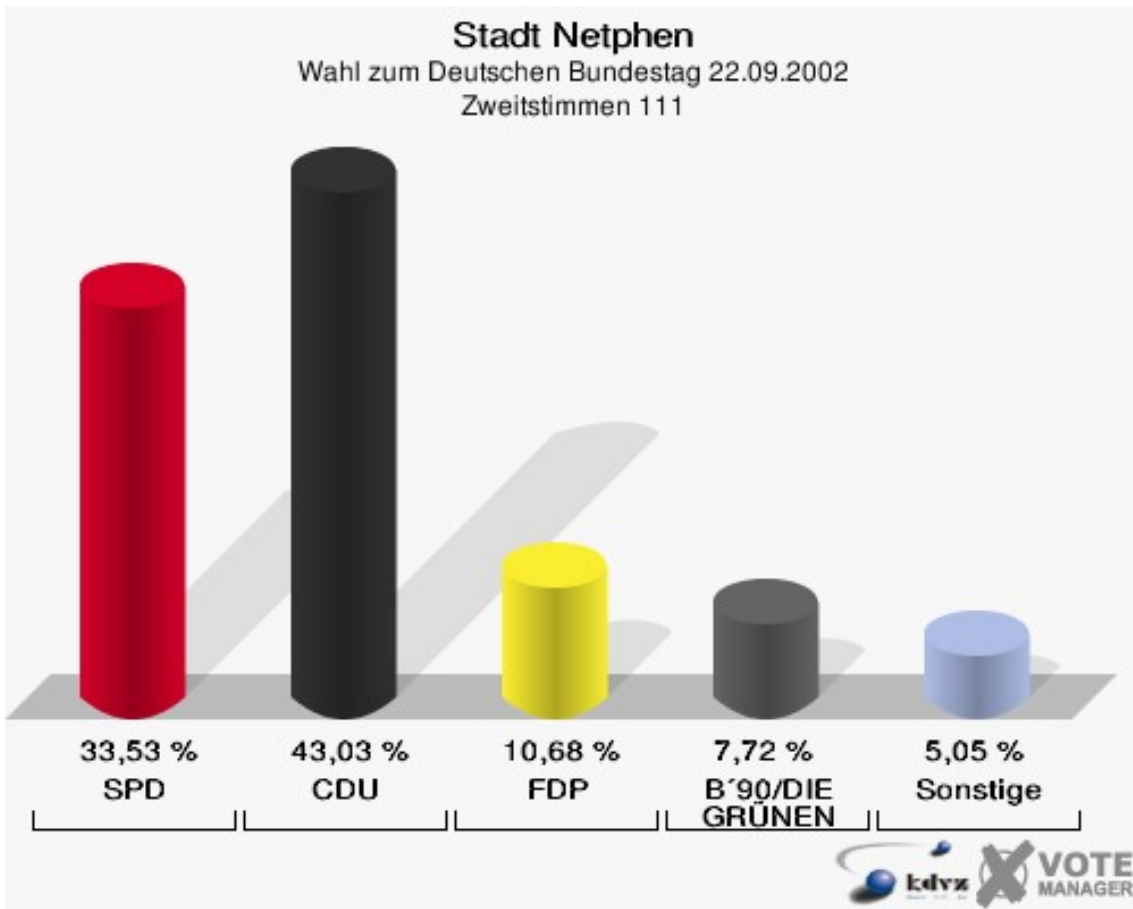
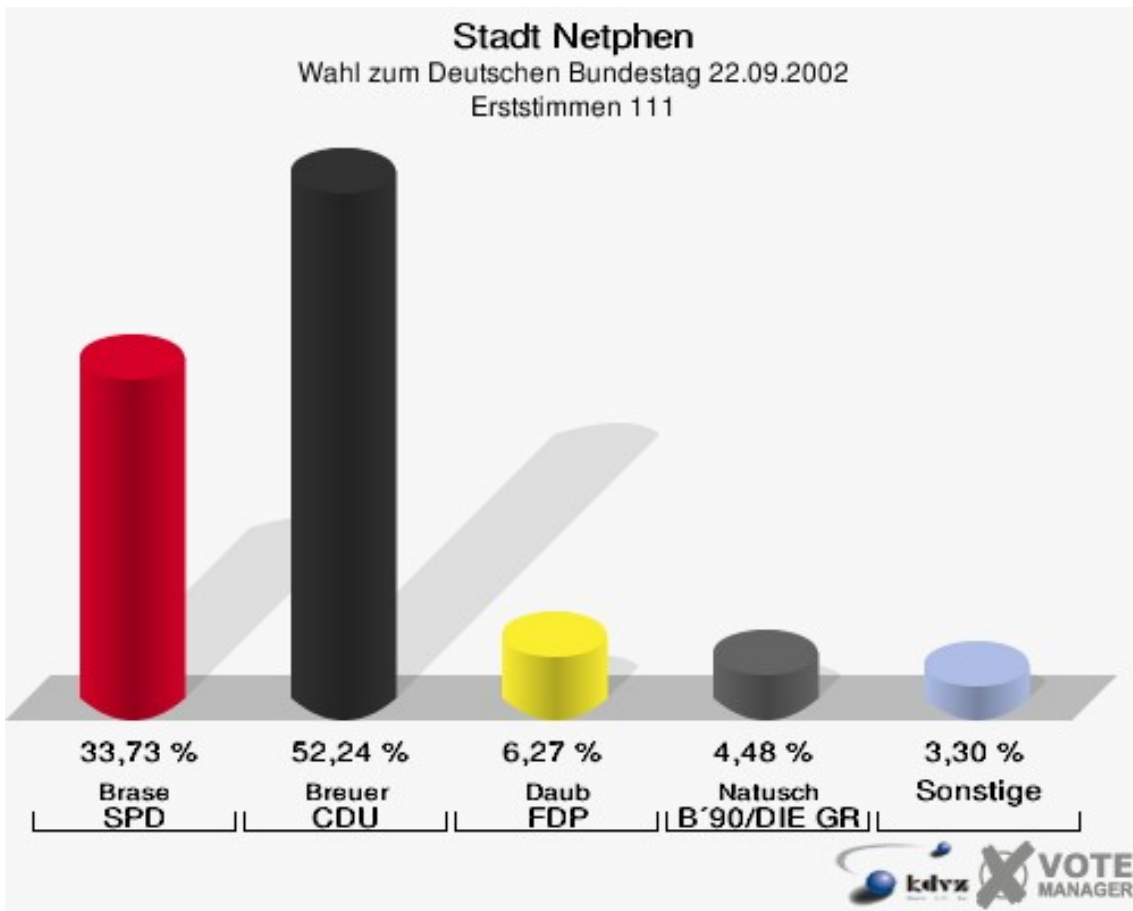


Stadt Netphen

Wahl zum Deutschen Bundestag 22.09.2002
Wahlbeteiligung 101

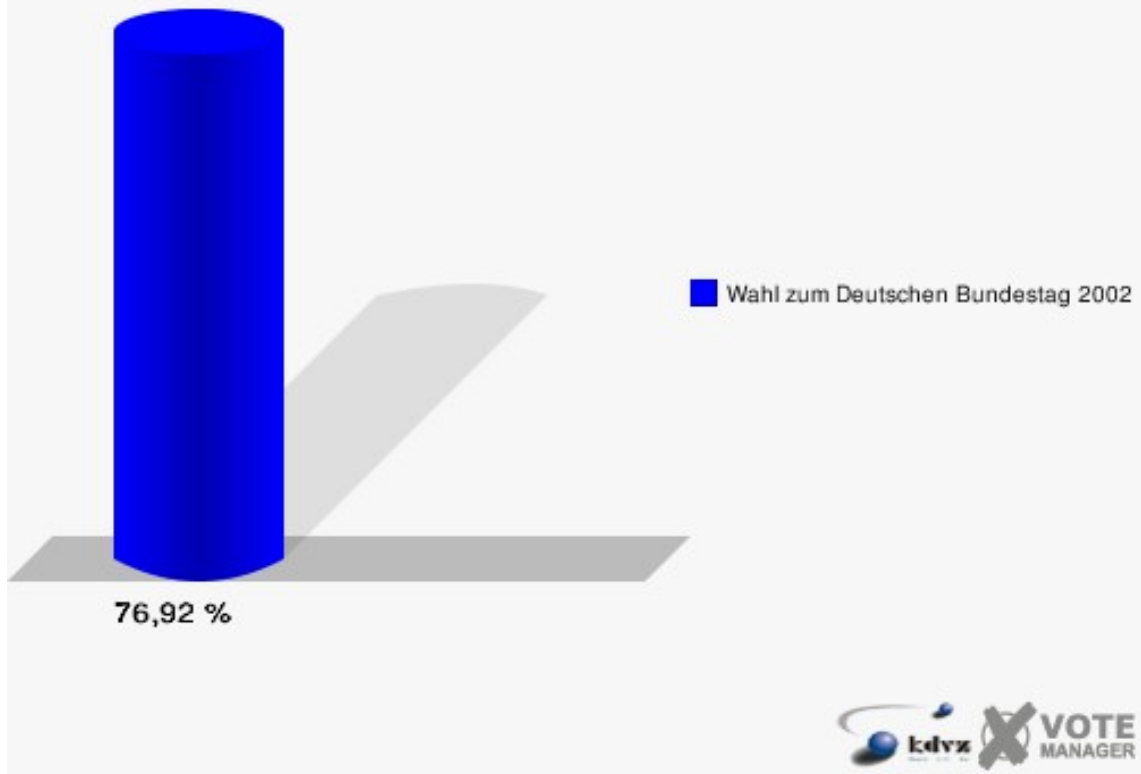


	Erststimmen		Zweitstimmen	
Wahlberechtigte	442		442	
Wähler/innen	340	76,92 %	340	76,92 %
ungültige Stimmen	5	1,47 %	3	0,88 %
gültige Stimmen	335	98,53 %	337	99,12 %
Brase, SPD	113	33,73 %	113	33,53 %
Breuer, CDU	175	52,24 %	145	43,03 %
Daub, FDP	21	6,27 %	36	10,68 %
Natusch, B'90/DIE GRÜNEN	15	4,48 %	26	7,72 %
Gräbener, DIE LINKE	3	0,90 %	2	0,59 %
REP	---	---	3	0,89 %
DIE GRAUEN	---	---	0	0,00 %
Tierschutzpartei	---	---	1	0,30 %
FAMILIE	---	---	1	0,30 %
NPD	---	---	3	0,89 %
Rudnik, PBC	3	0,90 %	3	0,89 %
Schellekens, ÖDP	3	0,90 %	0	0,00 %
CM	---	---	0	0,00 %
DIE FRAUEN	---	---	1	0,30 %
BÜSO	---	---	0	0,00 %
DIE VIOLETTEN	---	---	0	0,00 %
ZENTRUM	---	---	0	0,00 %
HP	---	---	1	0,30 %
Klose, OffensiveD	2	0,60 %	2	0,59 %

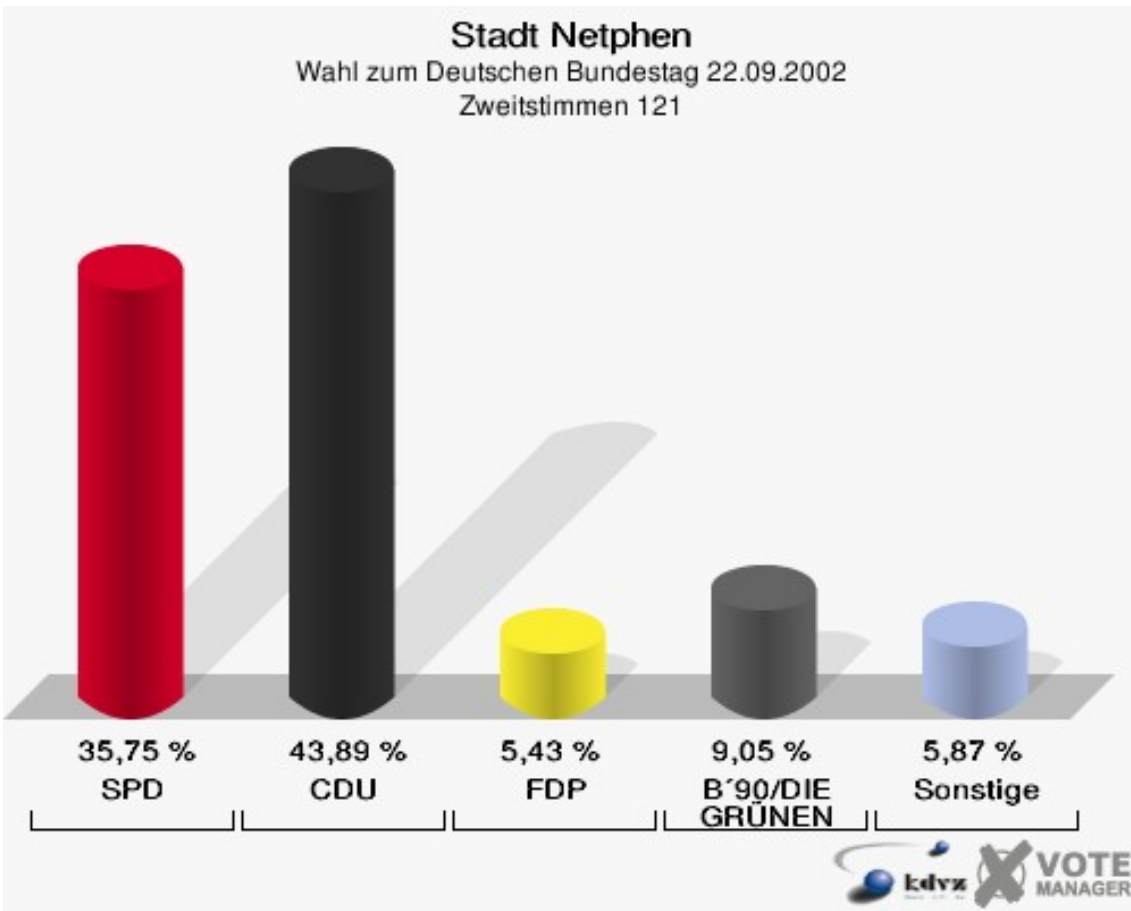
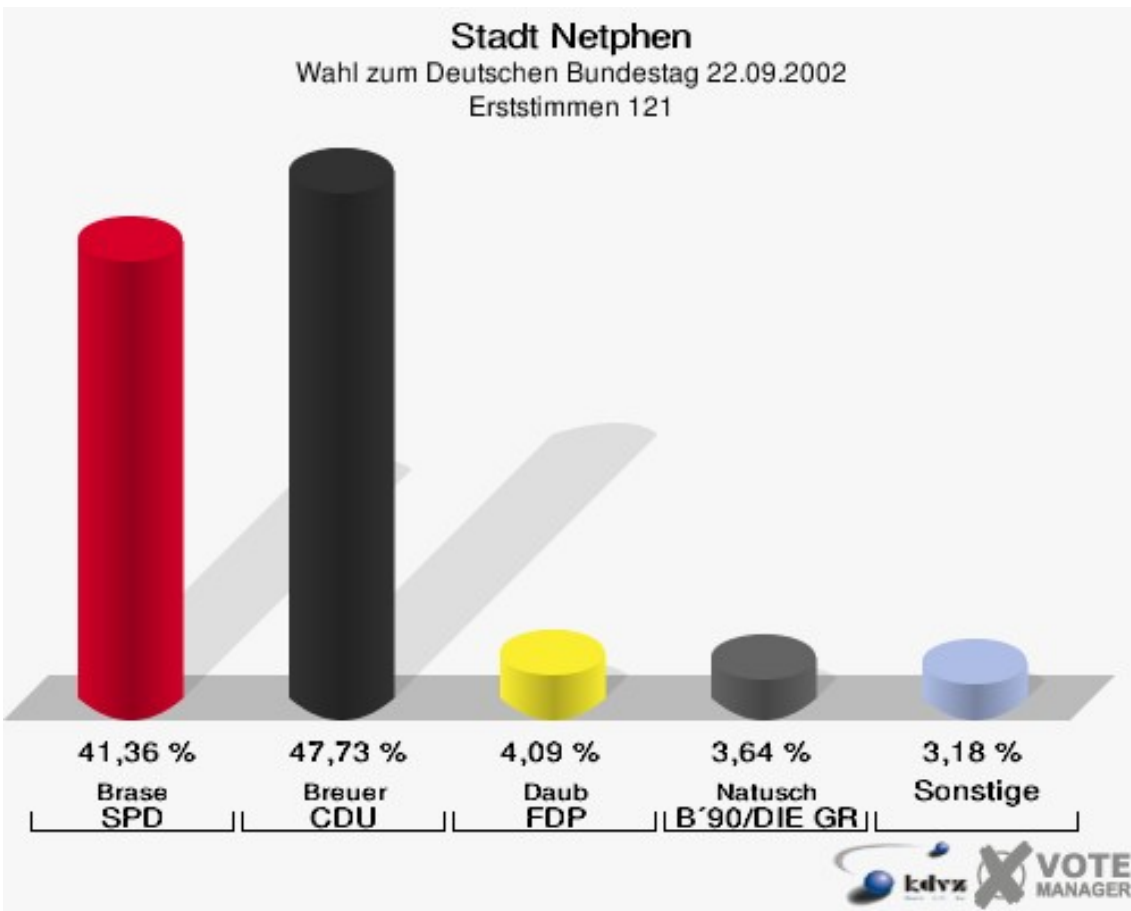


Stadt Netphen

Wahl zum Deutschen Bundestag 22.09.2002
Wahlbeteiligung 111

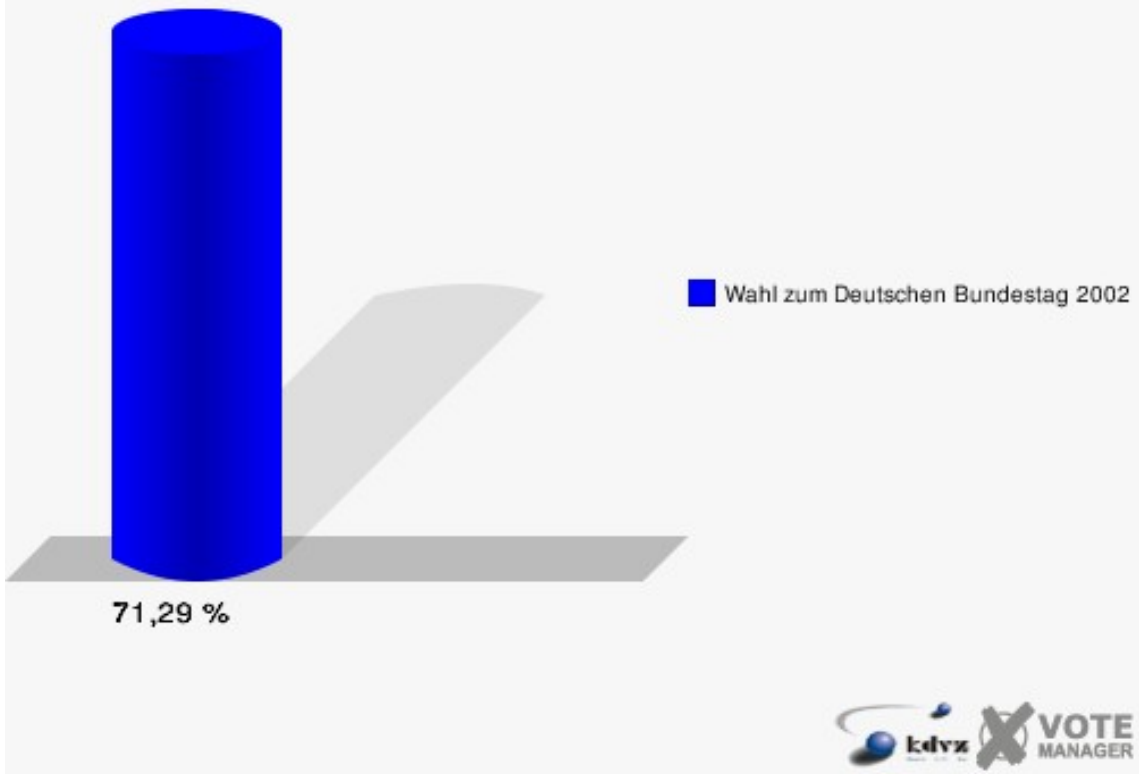


	Erststimmen		Zweitstimmen	
Wahlberechtigte	310		310	
Wähler/innen	221	71,29 %	221	71,29 %
ungültige Stimmen	1	0,45 %	0	0,00 %
gültige Stimmen	220	99,55 %	221	100,00 %
Brase, SPD	91	41,36 %	79	35,75 %
Breuer, CDU	105	47,73 %	97	43,89 %
Daub, FDP	9	4,09 %	12	5,43 %
Natusch, B'90/DIE GRÜNEN	8	3,64 %	20	9,05 %
Gräbener, DIE LINKE	3	1,36 %	6	2,71 %
REP	---	---	1	0,45 %
DIE GRAUEN	---	---	0	0,00 %
Tierschutzpartei	---	---	0	0,00 %
FAMILIE	---	---	0	0,00 %
NPD	---	---	1	0,45 %
Rudnik, PBC	2	0,91 %	2	0,90 %
Schellekens, ÖDP	0	0,00 %	0	0,00 %
CM	---	---	0	0,00 %
DIE FRAUEN	---	---	0	0,00 %
BÜSO	---	---	0	0,00 %
DIE VIOLETTEN	---	---	0	0,00 %
ZENTRUM	---	---	0	0,00 %
HP	---	---	0	0,00 %
Klose, OffensiveD	2	0,91 %	3	1,36 %



Stadt Netphen

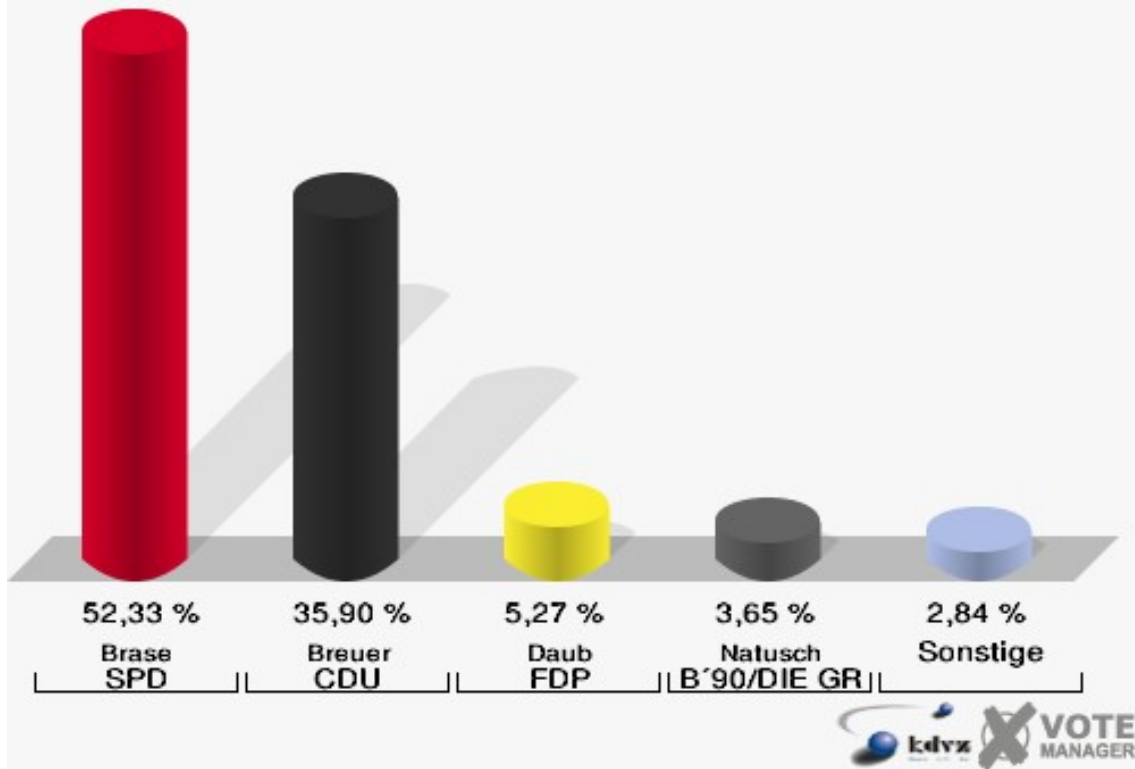
Wahl zum Deutschen Bundestag 22.09.2002
Wahlbeteiligung 121



	Erststimmen		Zweitstimmen	
Wahlberechtigte	650		650	
Wähler/innen	499	76,77 %	499	76,77 %
ungültige Stimmen	6	1,20 %	5	1,00 %
gültige Stimmen	493	98,80 %	494	99,00 %
Brase, SPD	258	52,33 %	238	48,18 %
Breuer, CDU	177	35,90 %	160	32,39 %
Daub, FDP	26	5,27 %	43	8,70 %
Natusch, B'90/DIE GRÜNEN	18	3,65 %	38	7,69 %
Gräbener, DIE LINKE	4	0,81 %	5	1,01 %
REP	---	---	1	0,20 %
DIE GRAUEN	---	---	0	0,00 %
Tierschutzpartei	---	---	2	0,40 %
FAMILIE	---	---	3	0,61 %
NPD	---	---	0	0,00 %
Rudnik, PBC	0	0,00 %	0	0,00 %
Schellekens, ÖDP	8	1,62 %	1	0,20 %
CM	---	---	1	0,20 %
DIE FRAUEN	---	---	1	0,20 %
BÜSO	---	---	0	0,00 %
DIE VIOLETTEN	---	---	0	0,00 %
ZENTRUM	---	---	0	0,00 %
HP	---	---	0	0,00 %
Klose, OffensiveD	2	0,41 %	1	0,20 %

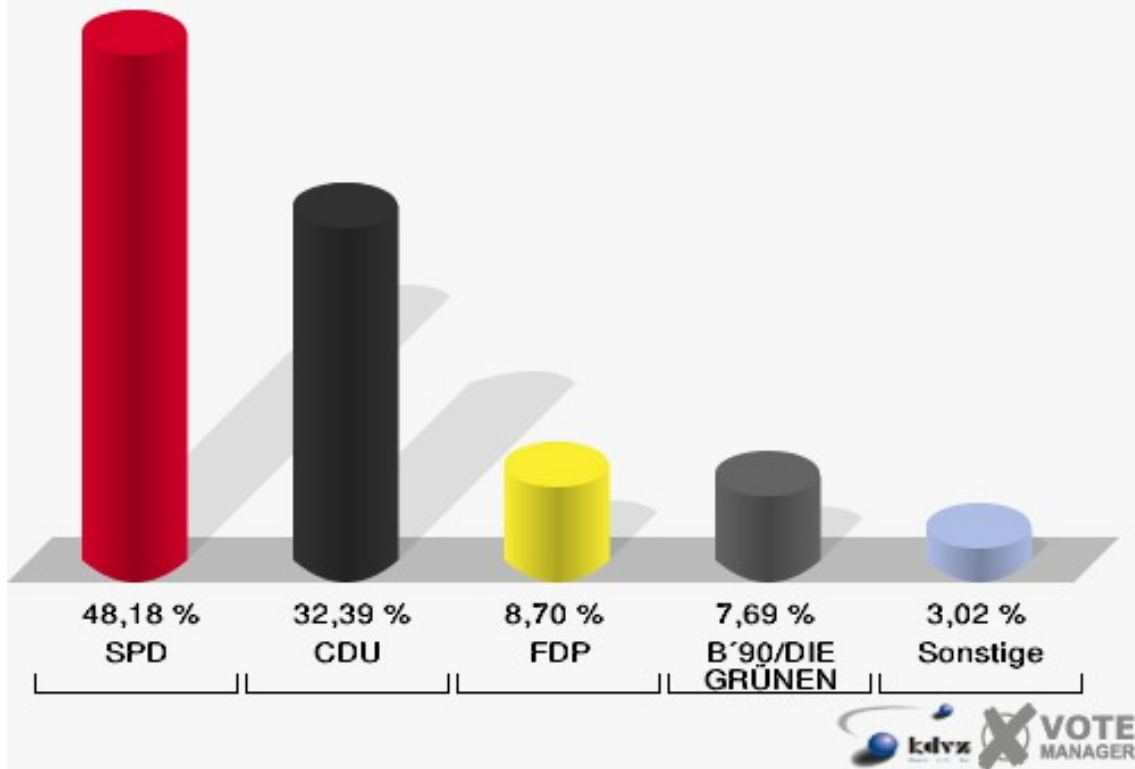
Stadt Netphen

Wahl zum Deutschen Bundestag 22.09.2002
Erststimmen 131



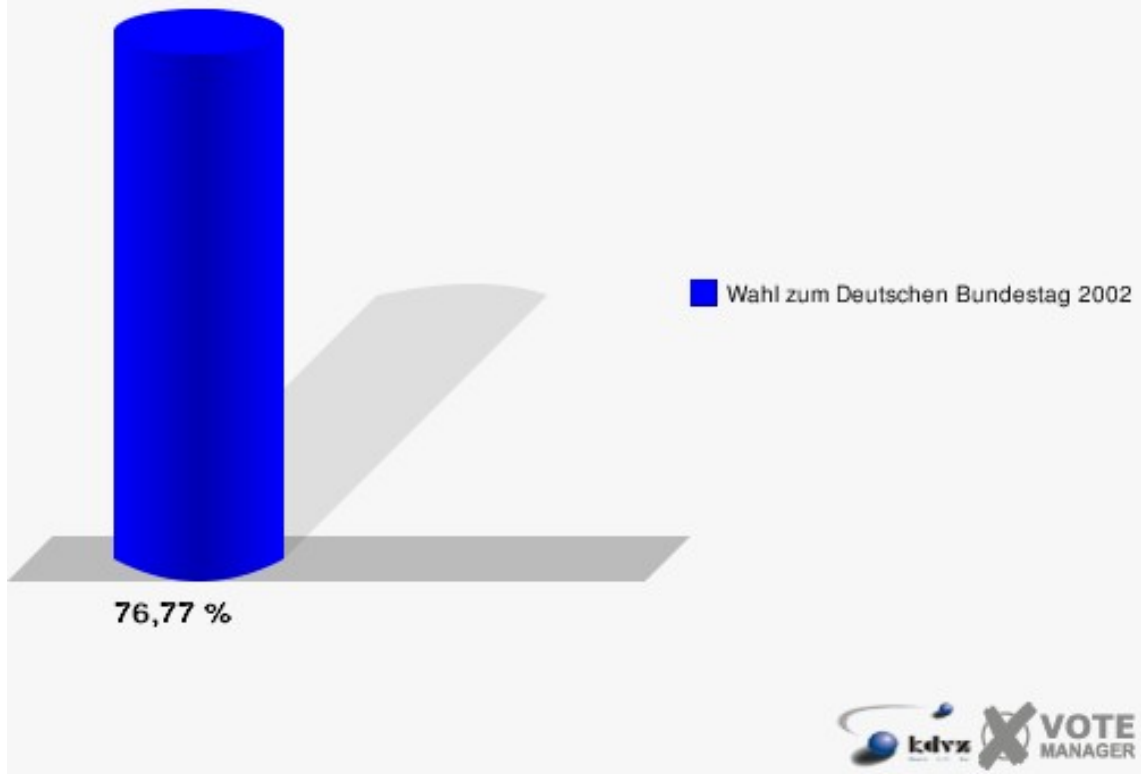
Stadt Netphen

Wahl zum Deutschen Bundestag 22.09.2002
Zweitstimmen 131

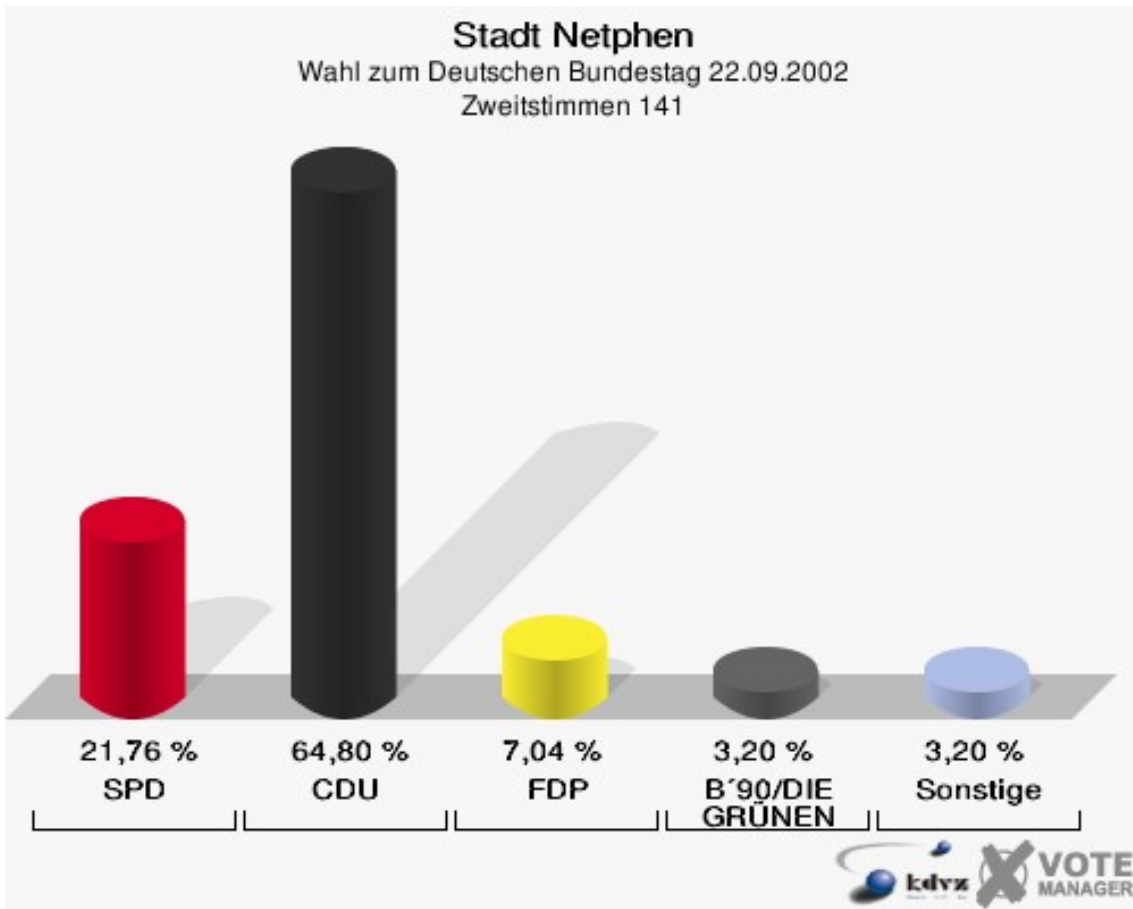
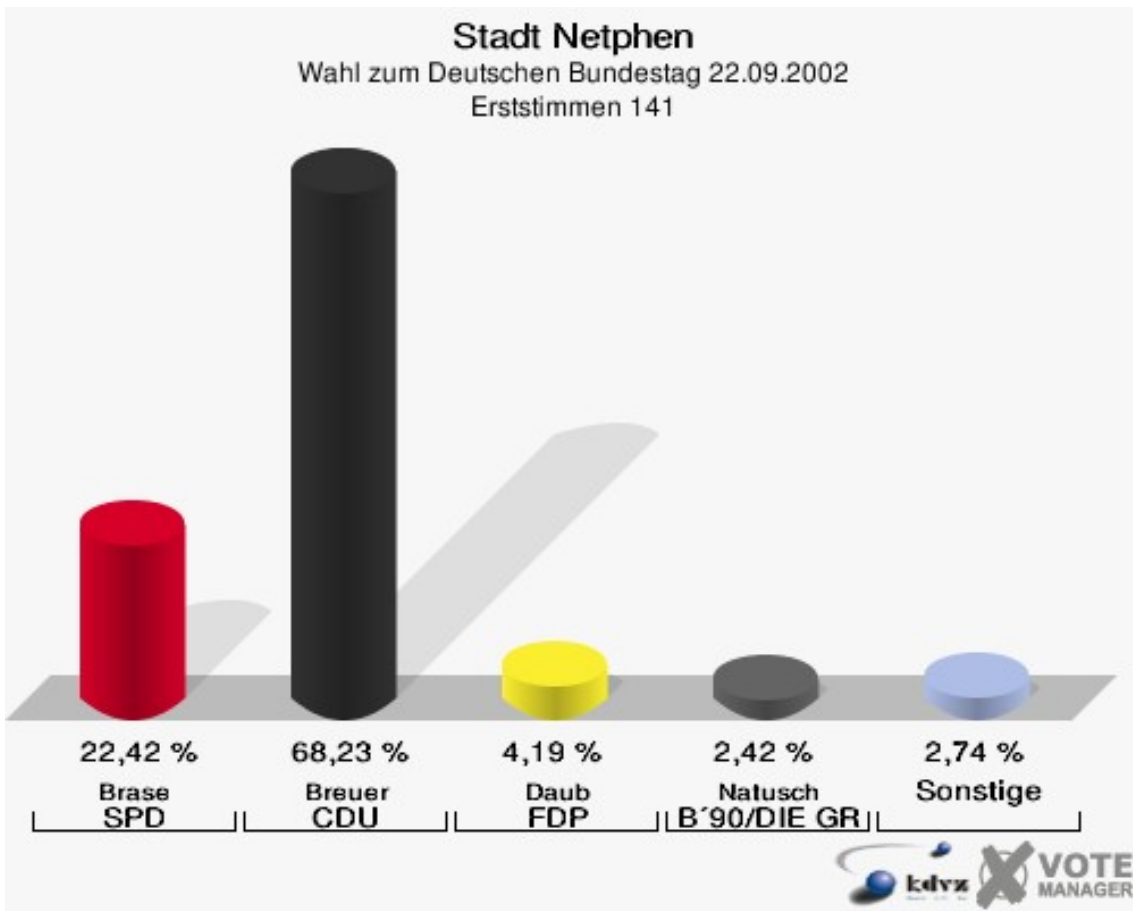


Stadt Netphen

Wahl zum Deutschen Bundestag 22.09.2002
Wahlbeteiligung 131

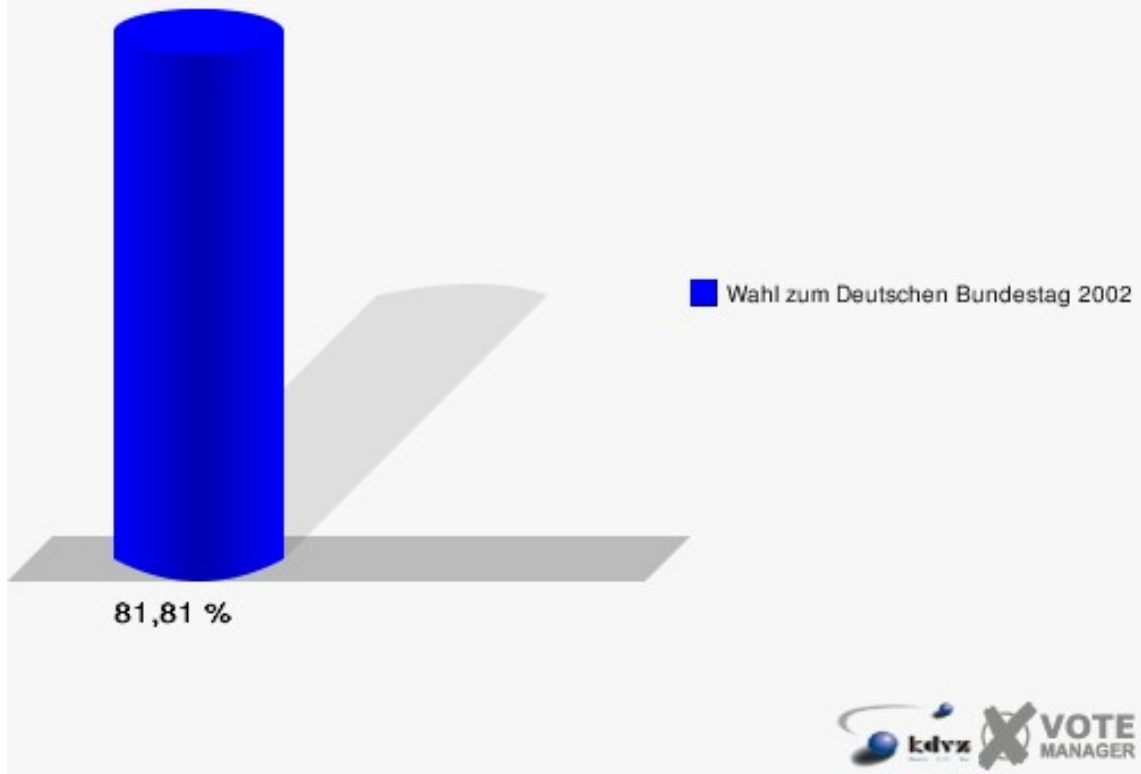


	Erststimmen		Zweitstimmen	
Wahlberechtigte	775		775	
Wähler/innen	634	81,81 %	634	81,81 %
ungültige Stimmen	14	2,21 %	9	1,42 %
gültige Stimmen	620	97,79 %	625	98,58 %
Brase, SPD	139	22,42 %	136	21,76 %
Breuer, CDU	423	68,23 %	405	64,80 %
Daub, FDP	26	4,19 %	44	7,04 %
Natusch, B'90/DIE GRÜNEN	15	2,42 %	20	3,20 %
Gräbener, DIE LINKE	6	0,97 %	4	0,64 %
REP	---	---	0	0,00 %
DIE GRAUEN	---	---	0	0,00 %
Tierschutzpartei	---	---	1	0,16 %
FAMILIE	---	---	3	0,48 %
NPD	---	---	0	0,00 %
Rudnik, PBC	8	1,29 %	9	1,44 %
Schellekens, ÖDP	1	0,16 %	0	0,00 %
CM	---	---	0	0,00 %
DIE FRAUEN	---	---	1	0,16 %
BÜSO	---	---	0	0,00 %
DIE VIOLETTEN	---	---	0	0,00 %
ZENTRUM	---	---	1	0,16 %
HP	---	---	0	0,00 %
Klose, OffensiveD	2	0,32 %	1	0,16 %

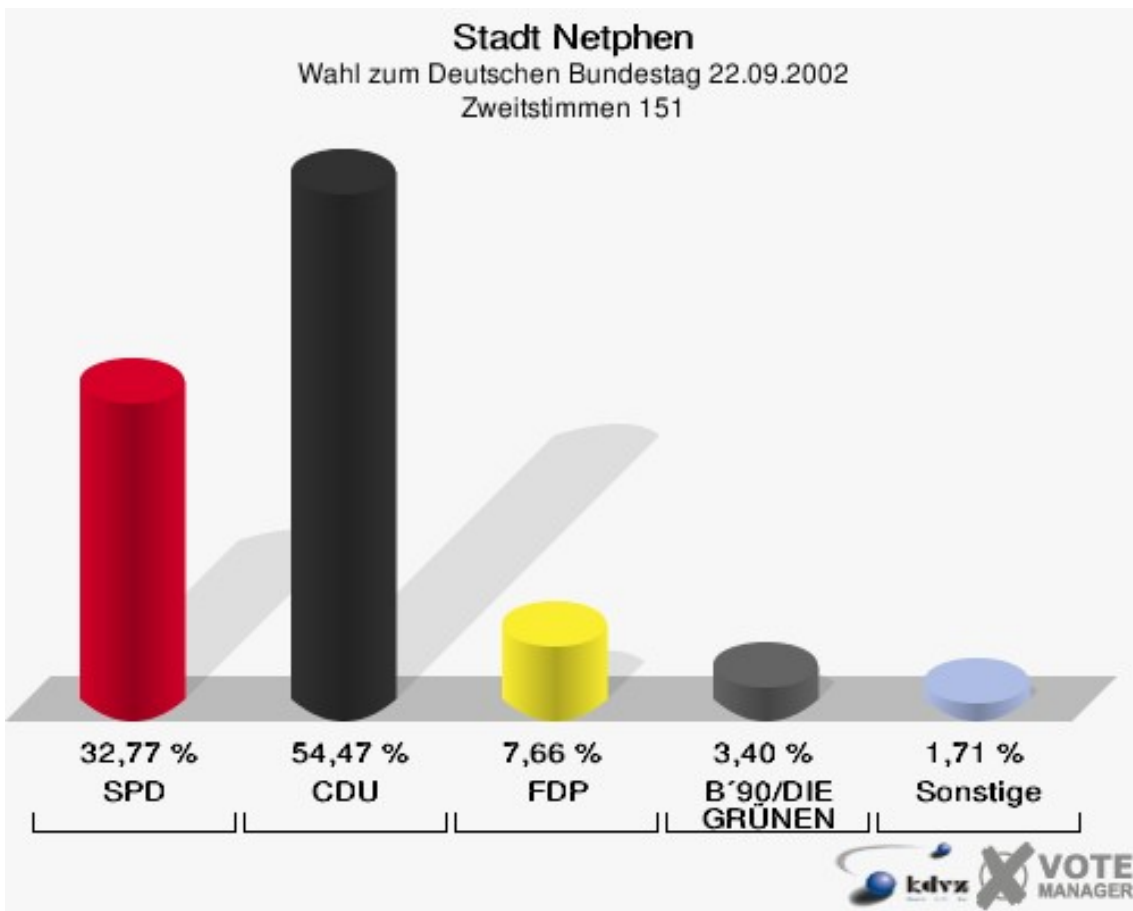
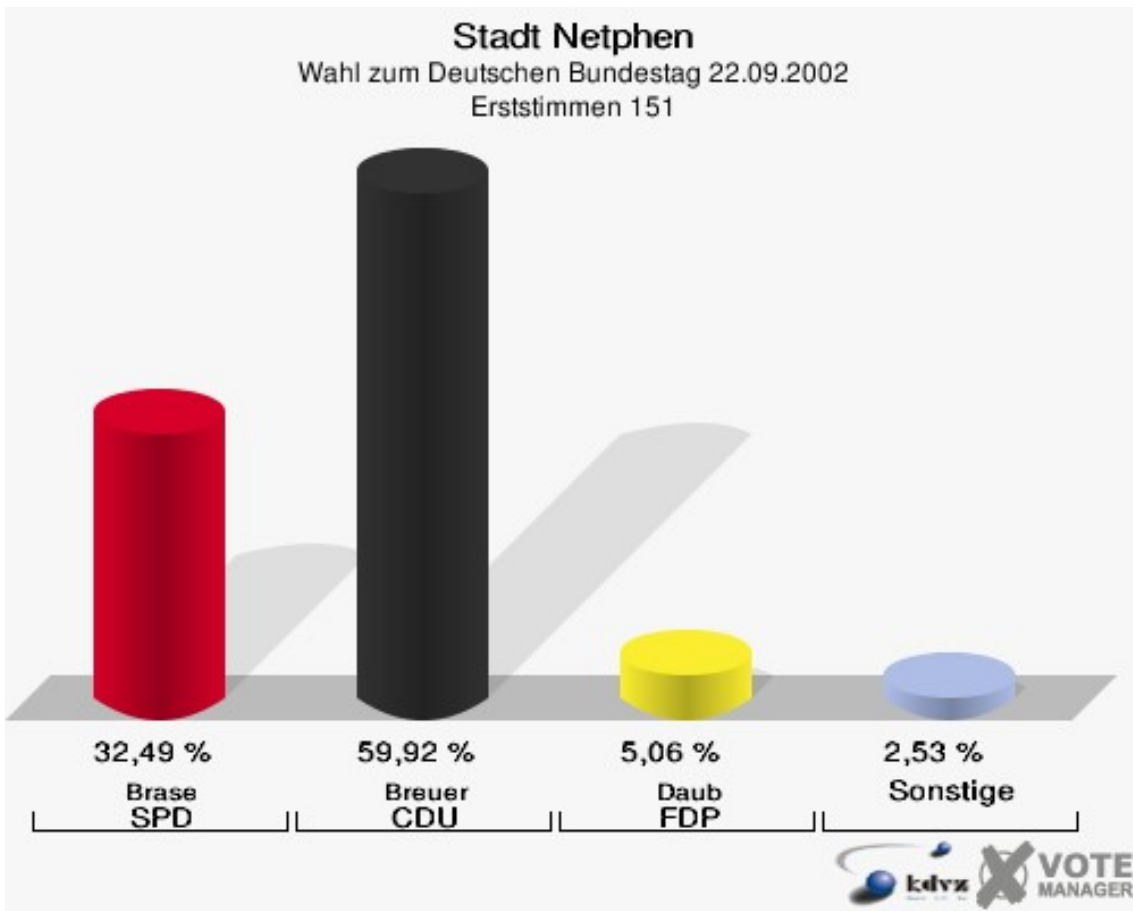


Stadt Netphen

Wahl zum Deutschen Bundestag 22.09.2002
Wahlbeteiligung 141

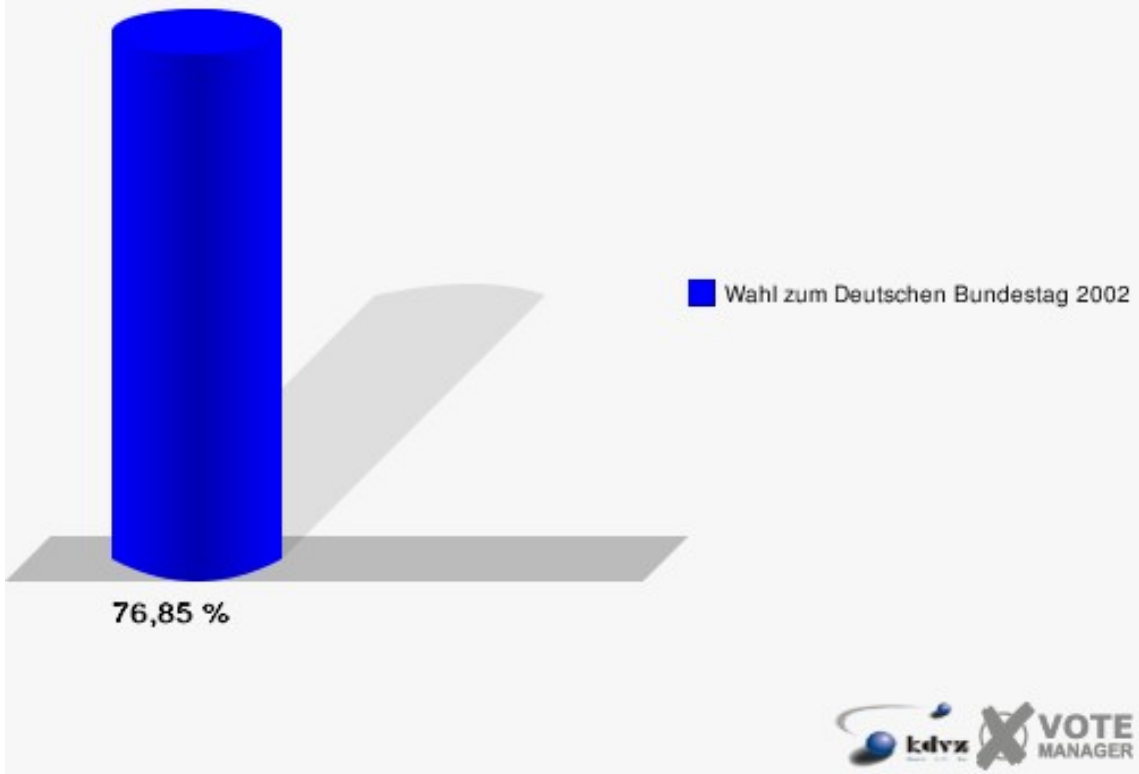


	Erststimmen		Zweitstimmen	
Wahlberechtigte	311		311	
Wähler/innen	239	76,85 %	239	76,85 %
ungültige Stimmen	2	0,84 %	4	1,67 %
gültige Stimmen	237	99,16 %	235	98,33 %
Brase, SPD	77	32,49 %	77	32,77 %
Breuer, CDU	142	59,92 %	128	54,47 %
Daub, FDP	12	5,06 %	18	7,66 %
Natusch, B'90/DIE GRÜNEN	4	1,69 %	8	3,40 %
Gräbener, DIE LINKE	0	0,00 %	1	0,43 %
REP	---	---	2	0,85 %
DIE GRAUEN	---	---	0	0,00 %
Tierschutzpartei	---	---	0	0,00 %
FAMILIE	---	---	0	0,00 %
NPD	---	---	0	0,00 %
Rudnik, PBC	1	0,42 %	0	0,00 %
Schellekens, ÖDP	0	0,00 %	1	0,43 %
CM	---	---	0	0,00 %
DIE FRAUEN	---	---	0	0,00 %
BÜSO	---	---	0	0,00 %
DIE VIOLETTEN	---	---	0	0,00 %
ZENTRUM	---	---	0	0,00 %
HP	---	---	0	0,00 %
Klose, OffensiveD	1	0,42 %	0	0,00 %

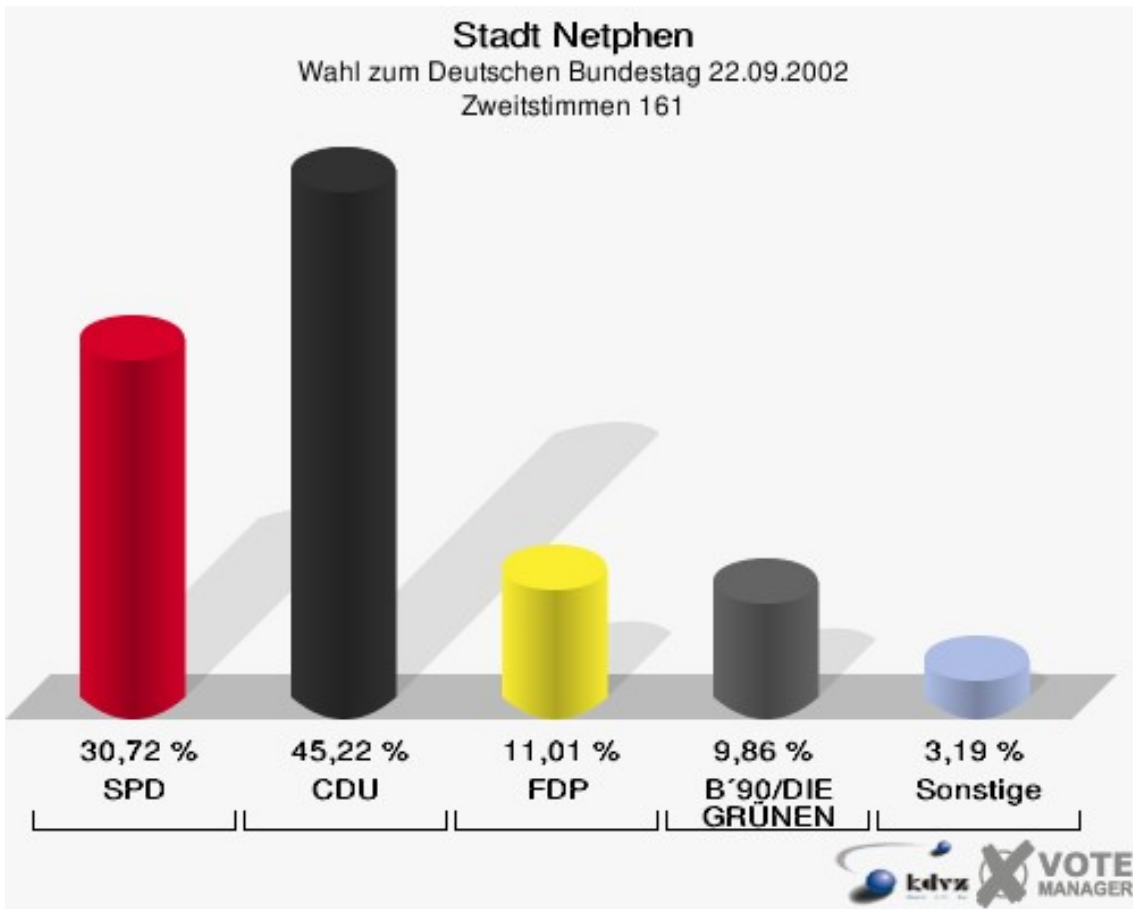
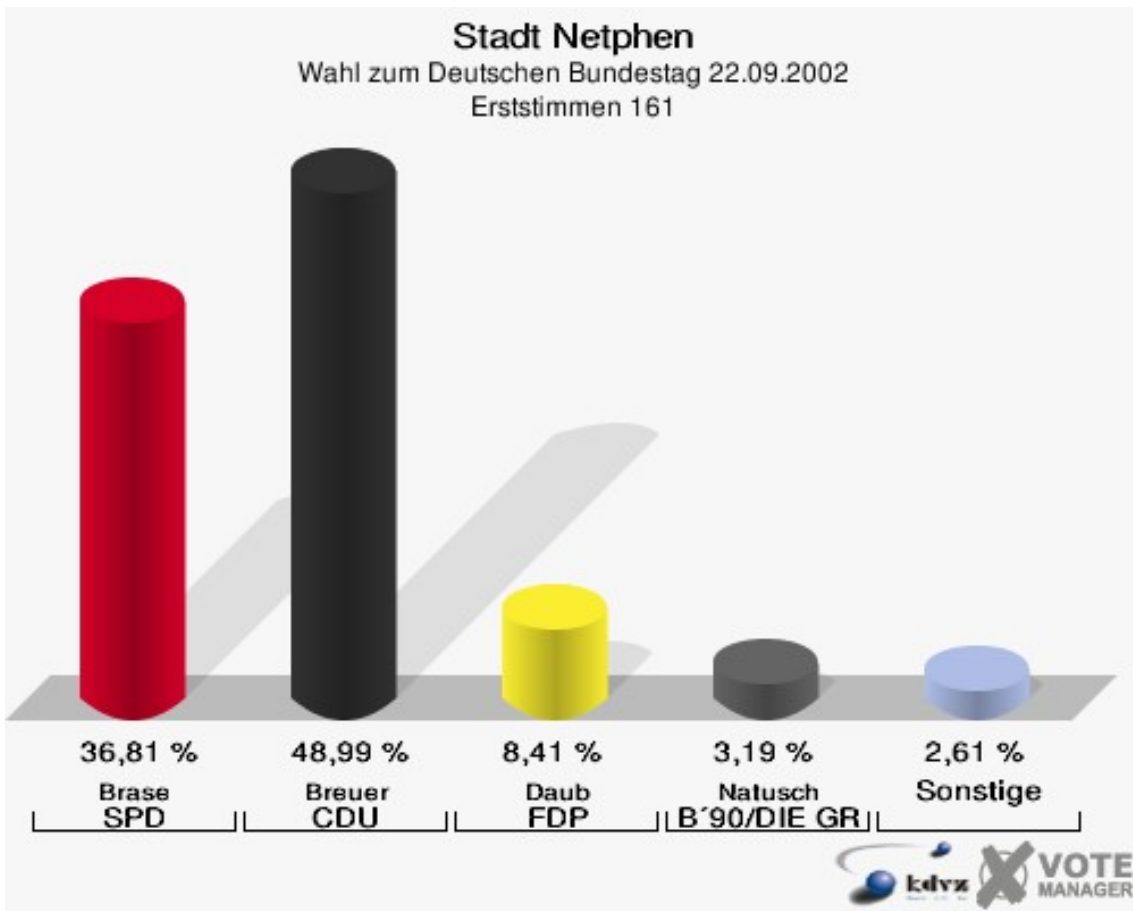


Stadt Netphen

Wahl zum Deutschen Bundestag 22.09.2002
Wahlbeteiligung 151

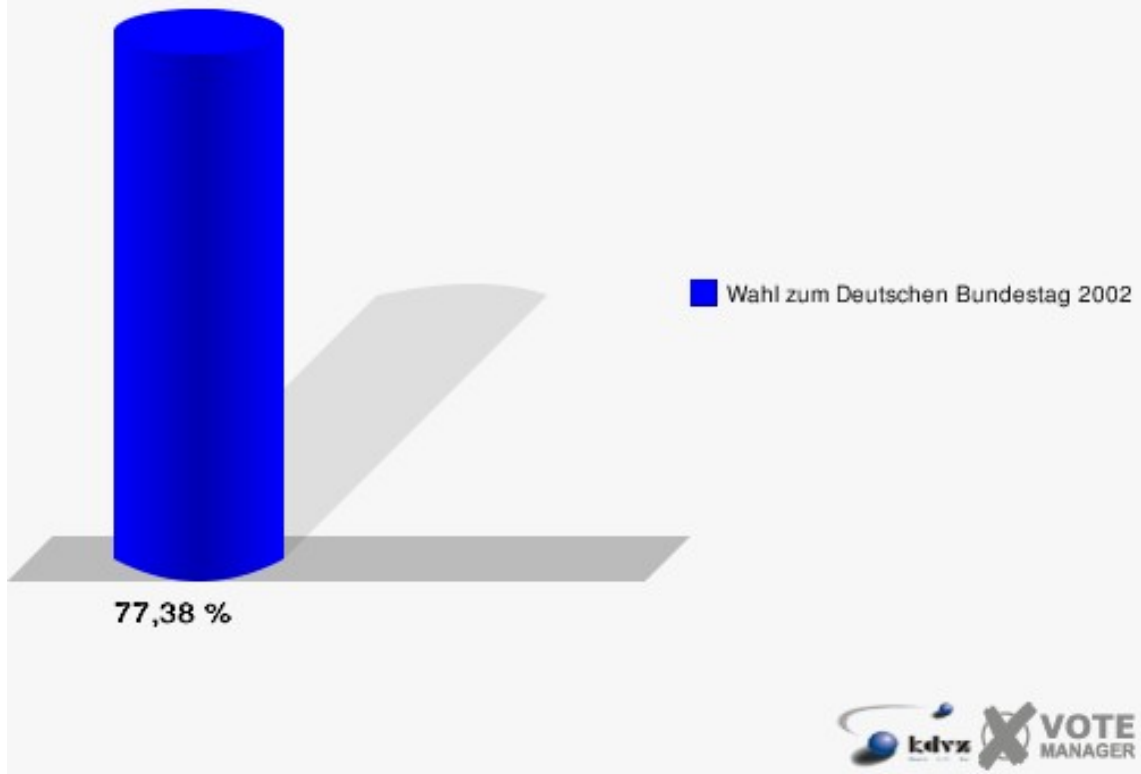


	Erststimmen		Zweitstimmen	
Wahlberechtigte	451		451	
Wähler/innen	349	77,38 %	349	77,38 %
ungültige Stimmen	4	1,15 %	4	1,15 %
gültige Stimmen	345	98,85 %	345	98,85 %
Brase, SPD	127	36,81 %	106	30,72 %
Breuer, CDU	169	48,99 %	156	45,22 %
Daub, FDP	29	8,41 %	38	11,01 %
Natusch, B'90/DIE GRÜNEN	11	3,19 %	34	9,86 %
Gräbener, DIE LINKE	6	1,74 %	3	0,87 %
REP	---	---	3	0,87 %
DIE GRAUEN	---	---	1	0,29 %
Tierschutzpartei	---	---	1	0,29 %
FAMILIE	---	---	1	0,29 %
NPD	---	---	0	0,00 %
Rudnik, PBC	1	0,29 %	0	0,00 %
Schellekens, ÖDP	2	0,58 %	0	0,00 %
CM	---	---	0	0,00 %
DIE FRAUEN	---	---	0	0,00 %
BÜSO	---	---	0	0,00 %
DIE VIOLETTEN	---	---	0	0,00 %
ZENTRUM	---	---	0	0,00 %
HP	---	---	0	0,00 %
Klose, OffensiveD	0	0,00 %	2	0,58 %

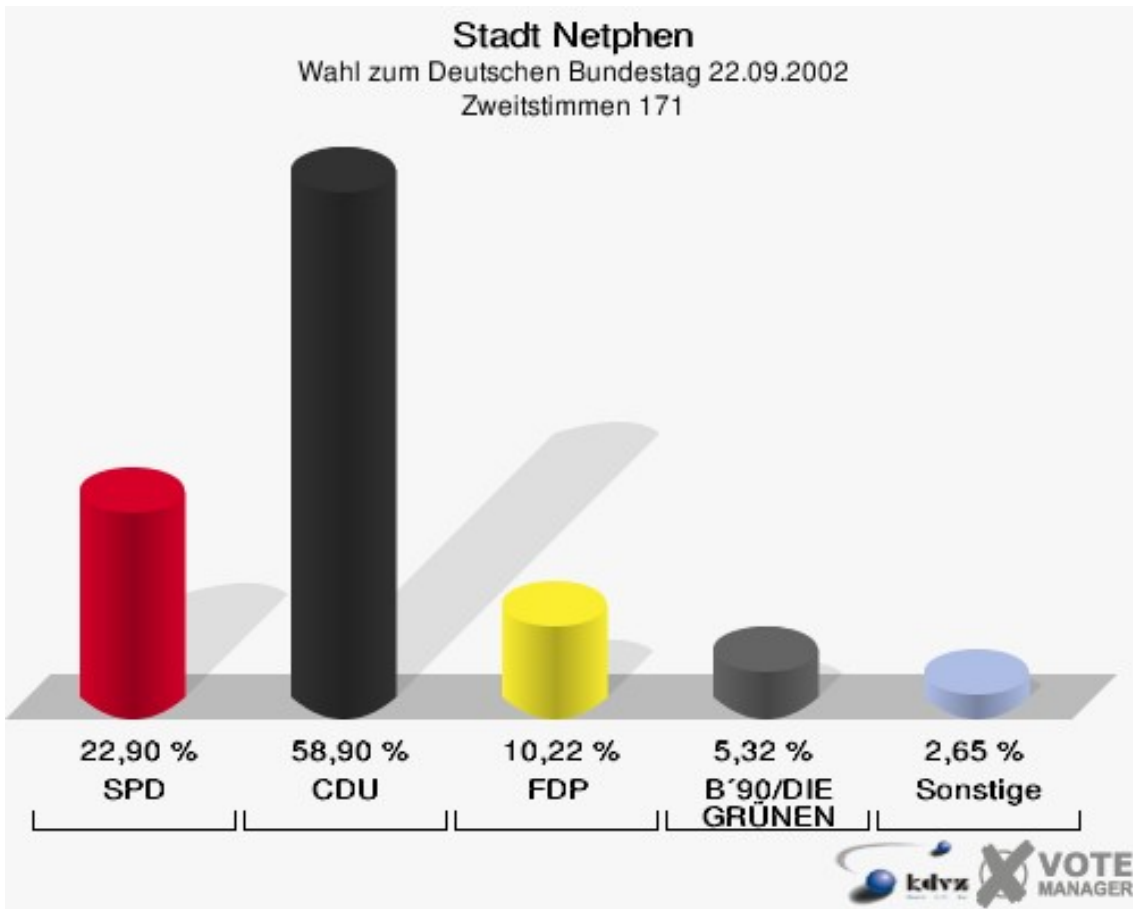
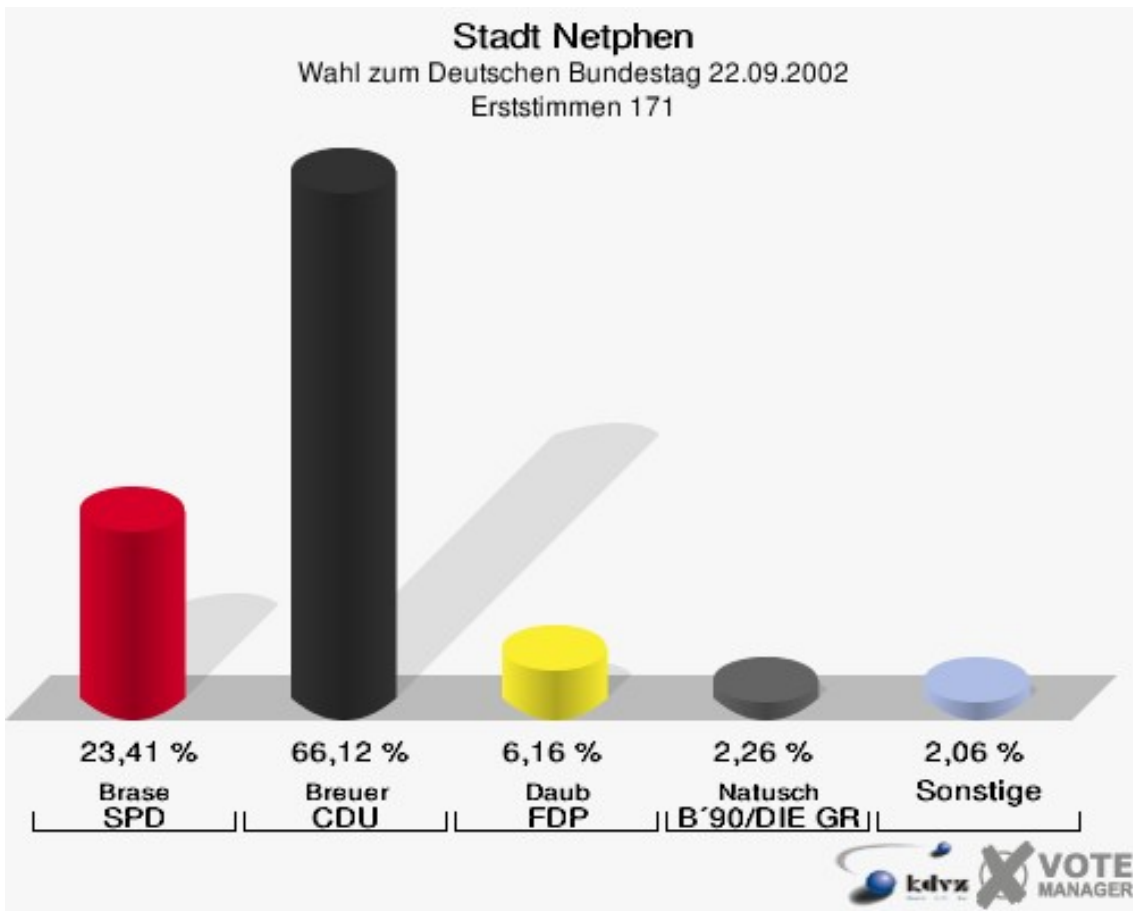


Stadt Netphen

Wahl zum Deutschen Bundestag 22.09.2002
Wahlbeteiligung 161

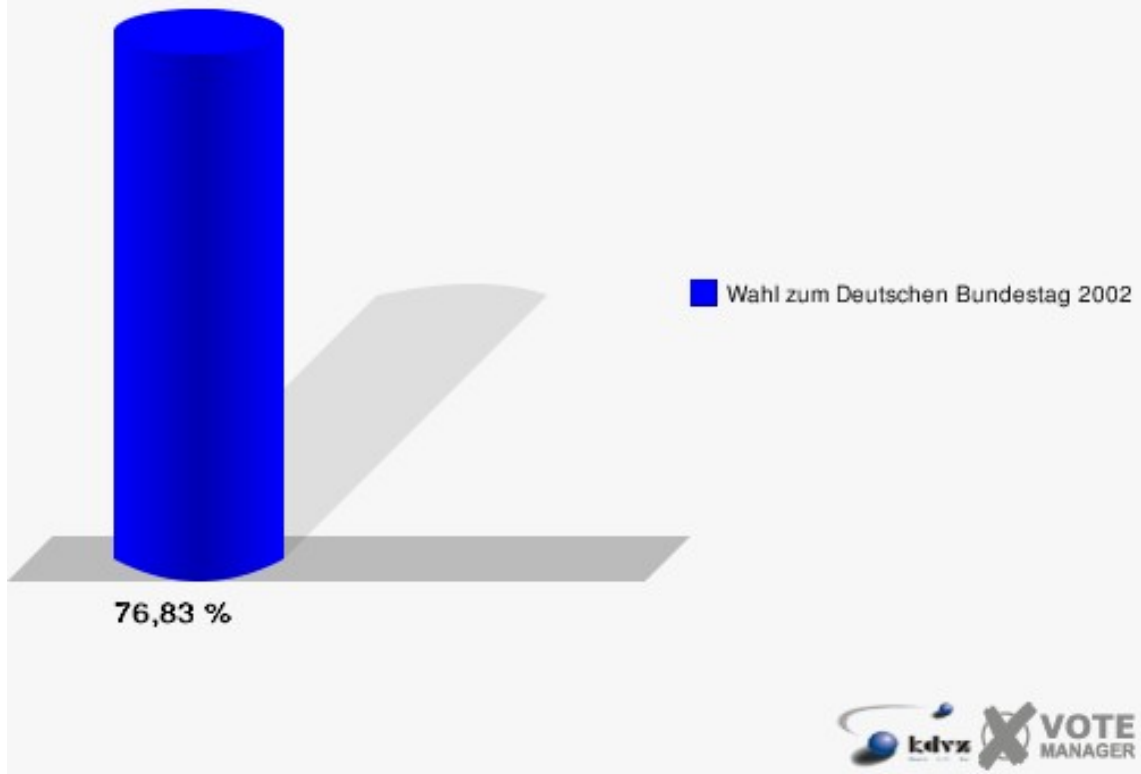


	Erststimmen		Zweitstimmen	
Wahlberechtigte	643		643	
Wähler/innen	494	76,83 %	494	76,83 %
ungültige Stimmen	7	1,42 %	5	1,01 %
gültige Stimmen	487	98,58 %	489	98,99 %
Brase, SPD	114	23,41 %	112	22,90 %
Breuer, CDU	322	66,12 %	288	58,90 %
Daub, FDP	30	6,16 %	50	10,22 %
Natusch, B'90/DIE GRÜNEN	11	2,26 %	26	5,32 %
Gräbener, DIE LINKE	3	0,62 %	3	0,61 %
REP	---	---	1	0,20 %
DIE GRAUEN	---	---	0	0,00 %
Tierschutzpartei	---	---	2	0,41 %
FAMILIE	---	---	3	0,61 %
NPD	---	---	0	0,00 %
Rudnik, PBC	1	0,21 %	0	0,00 %
Schellekens, ÖDP	4	0,82 %	0	0,00 %
CM	---	---	0	0,00 %
DIE FRAUEN	---	---	2	0,41 %
BÜSO	---	---	0	0,00 %
DIE VIOLETTEN	---	---	0	0,00 %
ZENTRUM	---	---	0	0,00 %
HP	---	---	0	0,00 %
Klose, OffensiveD	2	0,41 %	2	0,41 %

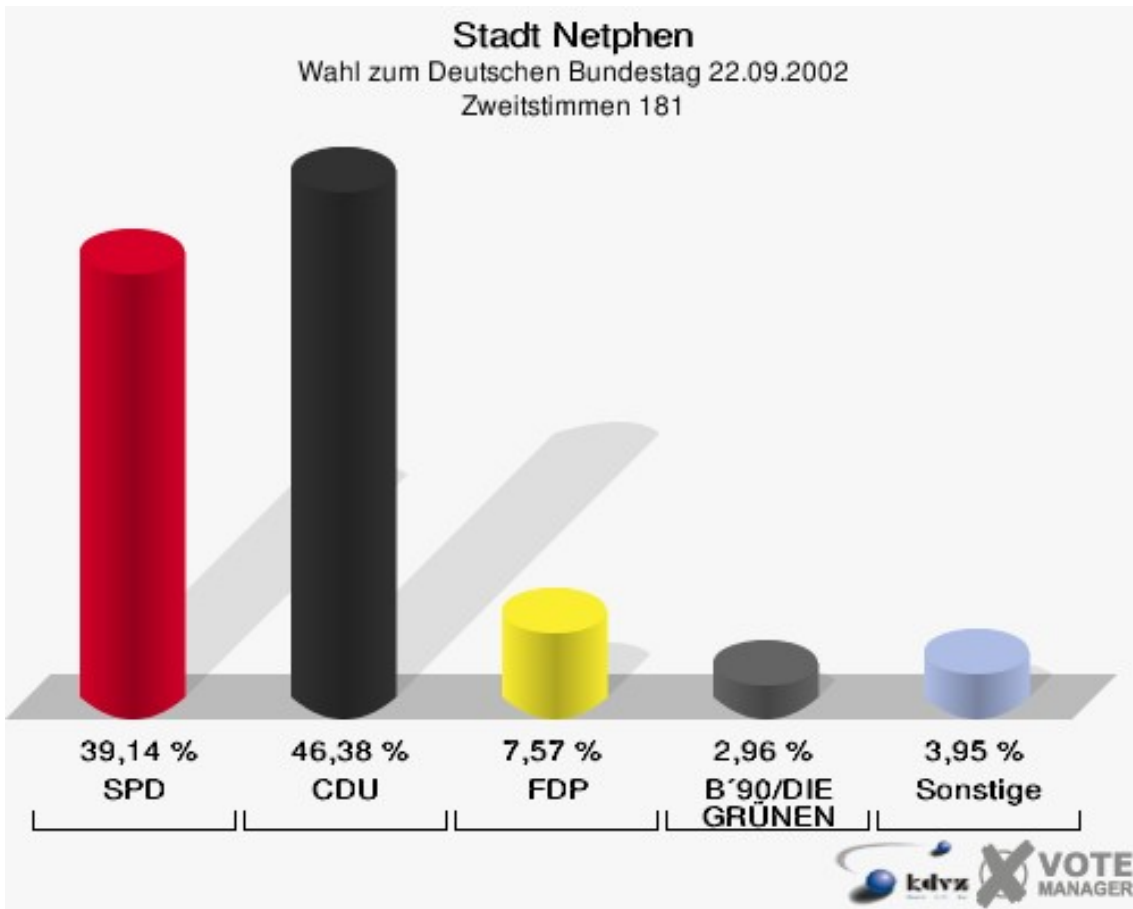
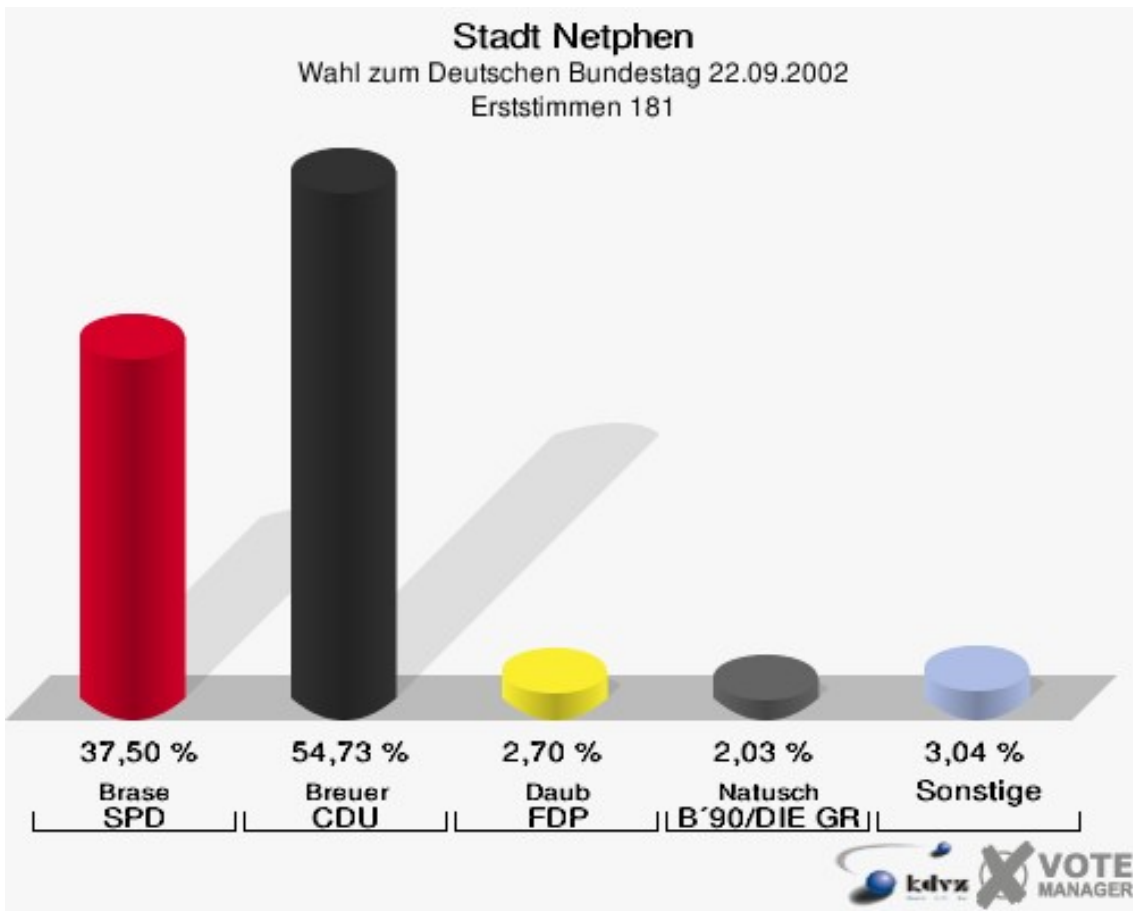


Stadt Netphen

Wahl zum Deutschen Bundestag 22.09.2002
Wahlbeteiligung 171

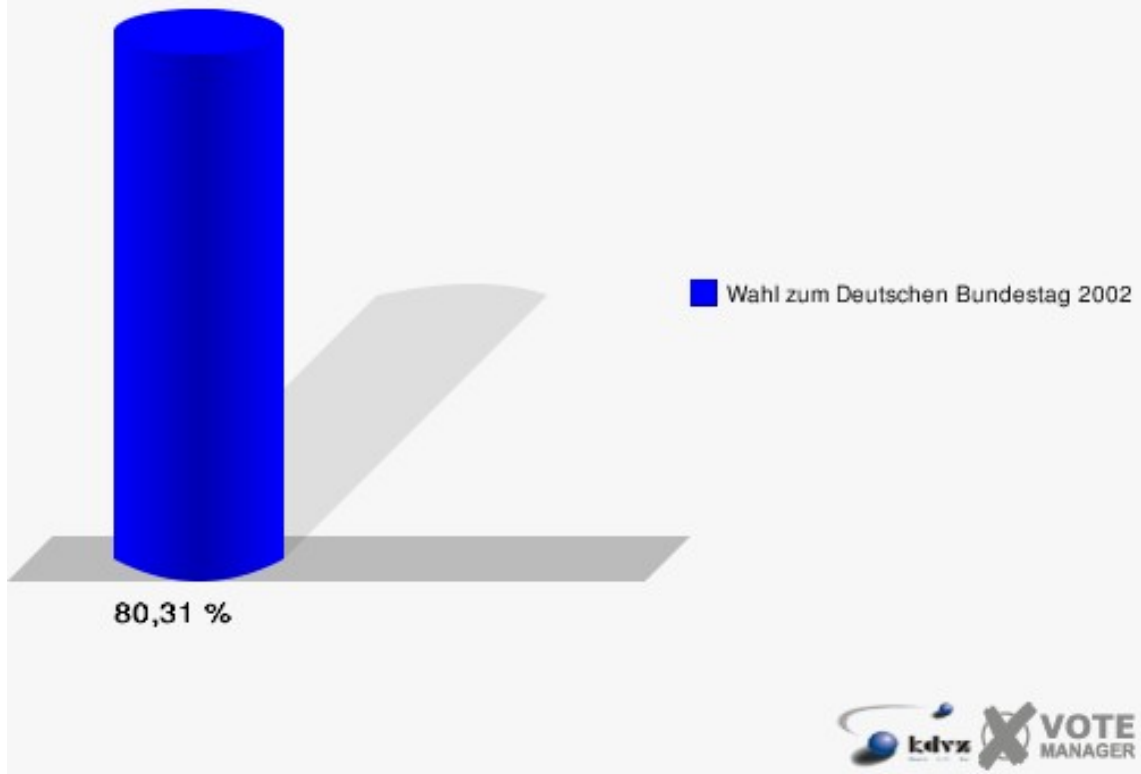


	Erststimmen		Zweitstimmen	
Wahlberechtigte	381		381	
Wähler/innen	306	80,31 %	306	80,31 %
ungültige Stimmen	10	3,27 %	2	0,65 %
gültige Stimmen	296	96,73 %	304	99,35 %
Brase, SPD	111	37,50 %	119	39,14 %
Breuer, CDU	162	54,73 %	141	46,38 %
Daub, FDP	8	2,70 %	23	7,57 %
Natusch, B'90/DIE GRÜNEN	6	2,03 %	9	2,96 %
Gräbener, DIE LINKE	3	1,01 %	5	1,64 %
REP	---	---	1	0,33 %
DIE GRAUEN	---	---	0	0,00 %
Tierschutzpartei	---	---	0	0,00 %
FAMILIE	---	---	0	0,00 %
NPD	---	---	0	0,00 %
Rudnik, PBC	2	0,68 %	3	0,99 %
Schellekens, ÖDP	3	1,01 %	1	0,33 %
CM	---	---	0	0,00 %
DIE FRAUEN	---	---	1	0,33 %
BÜSO	---	---	0	0,00 %
DIE VIOLETTEN	---	---	0	0,00 %
ZENTRUM	---	---	0	0,00 %
HP	---	---	0	0,00 %
Klose, OffensiveD	1	0,34 %	1	0,33 %

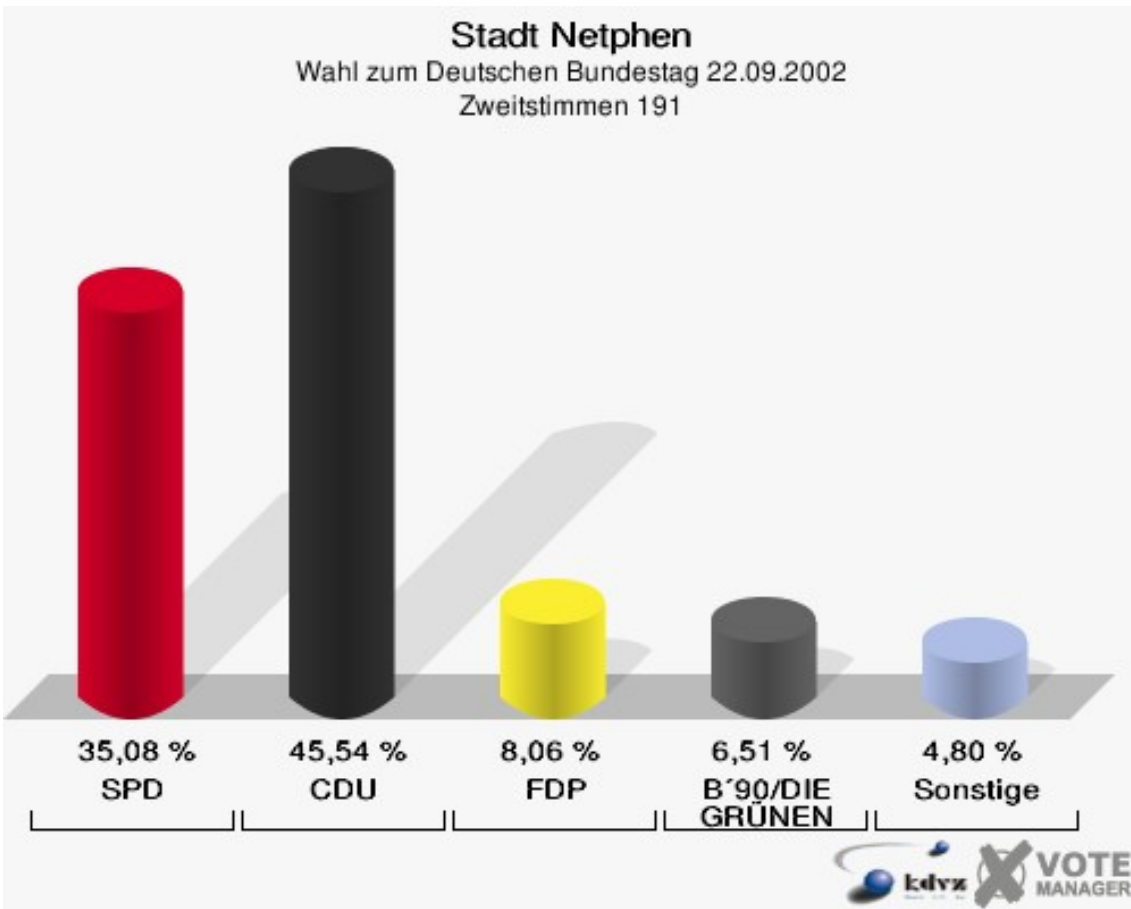
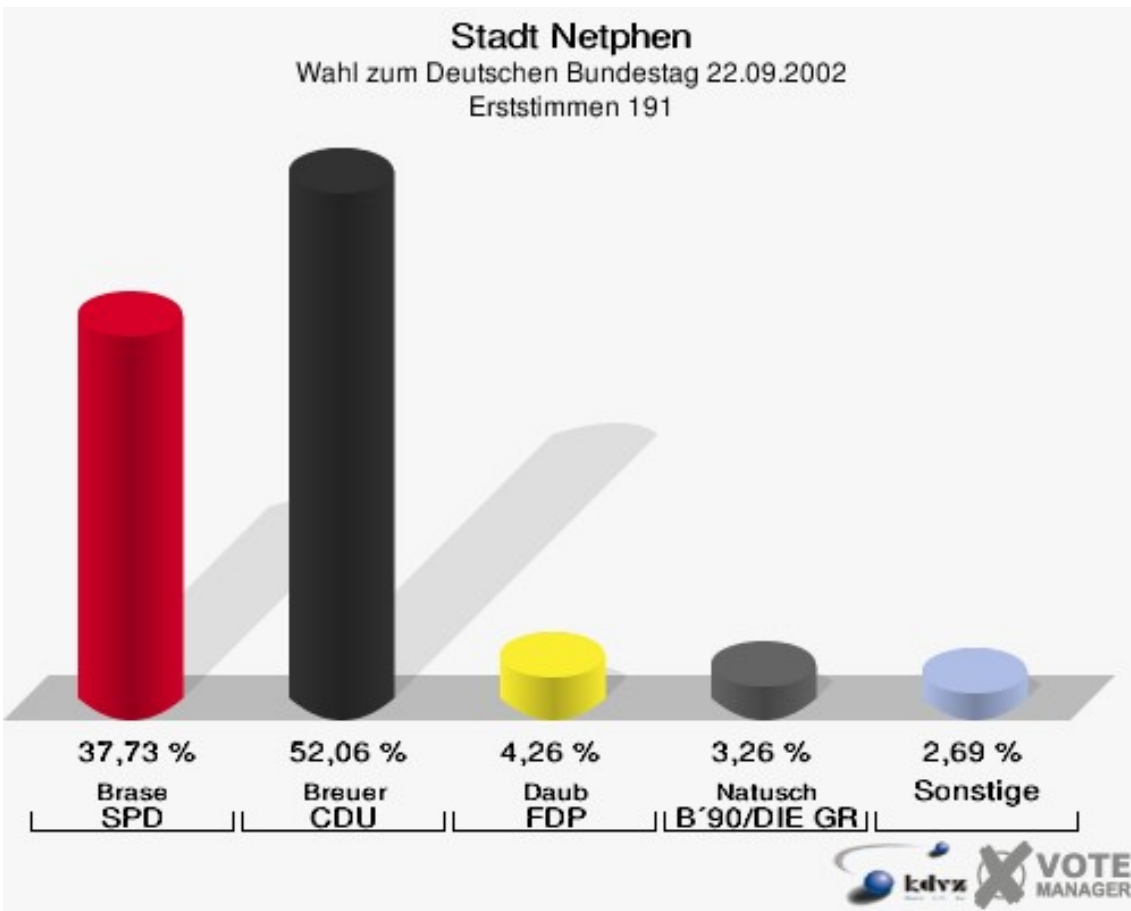


Stadt Netphen

Wahl zum Deutschen Bundestag 22.09.2002
Wahlbeteiligung 181

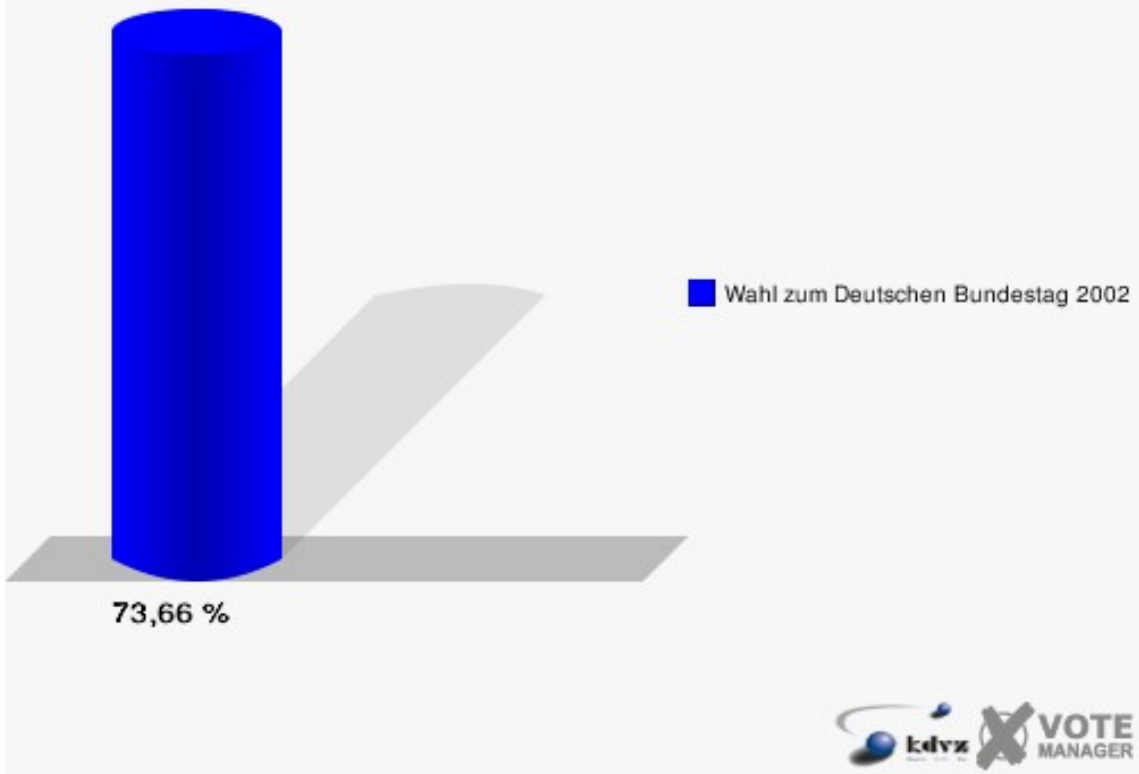


	Erststimmen		Zweitstimmen	
Wahlberechtigte	968		968	
Wähler/innen	713	73,66 %	713	73,66 %
ungültige Stimmen	8	1,12 %	6	0,84 %
gültige Stimmen	705	98,88 %	707	99,16 %
Brase, SPD	266	37,73 %	248	35,08 %
Breuer, CDU	367	52,06 %	322	45,54 %
Daub, FDP	30	4,26 %	57	8,06 %
Natusch, B'90/DIE GRÜNEN	23	3,26 %	46	6,51 %
Gräbener, DIE LINKE	6	0,85 %	10	1,41 %
REP	---	---	6	0,85 %
DIE GRAUEN	---	---	1	0,14 %
Tierschutzpartei	---	---	2	0,28 %
FAMILIE	---	---	1	0,14 %
NPD	---	---	1	0,14 %
Rudnik, PBC	4	0,57 %	6	0,85 %
Schellekens, ÖDP	1	0,14 %	0	0,00 %
CM	---	---	0	0,00 %
DIE FRAUEN	---	---	0	0,00 %
BÜSO	---	---	0	0,00 %
DIE VIOLETTEN	---	---	0	0,00 %
ZENTRUM	---	---	0	0,00 %
HP	---	---	7	0,99 %
Klose, OffensiveD	8	1,13 %	0	0,00 %

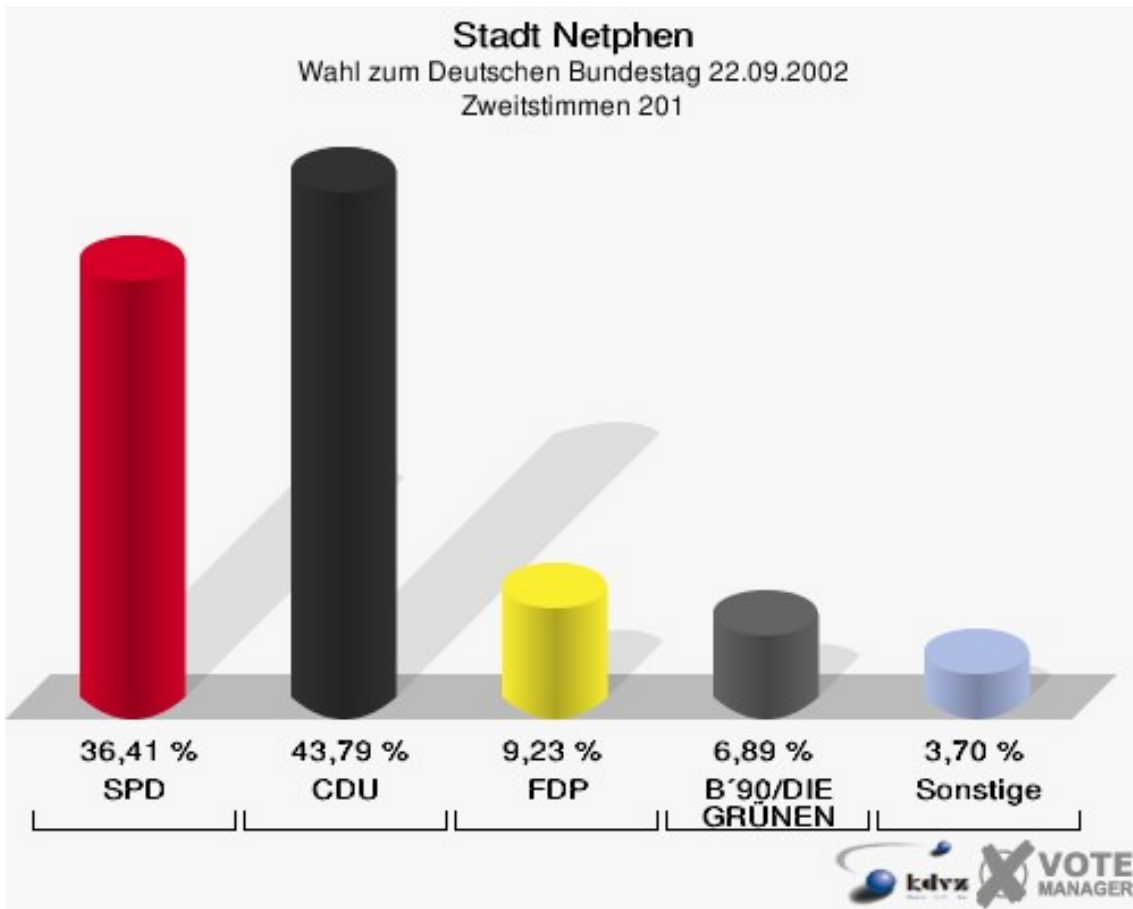
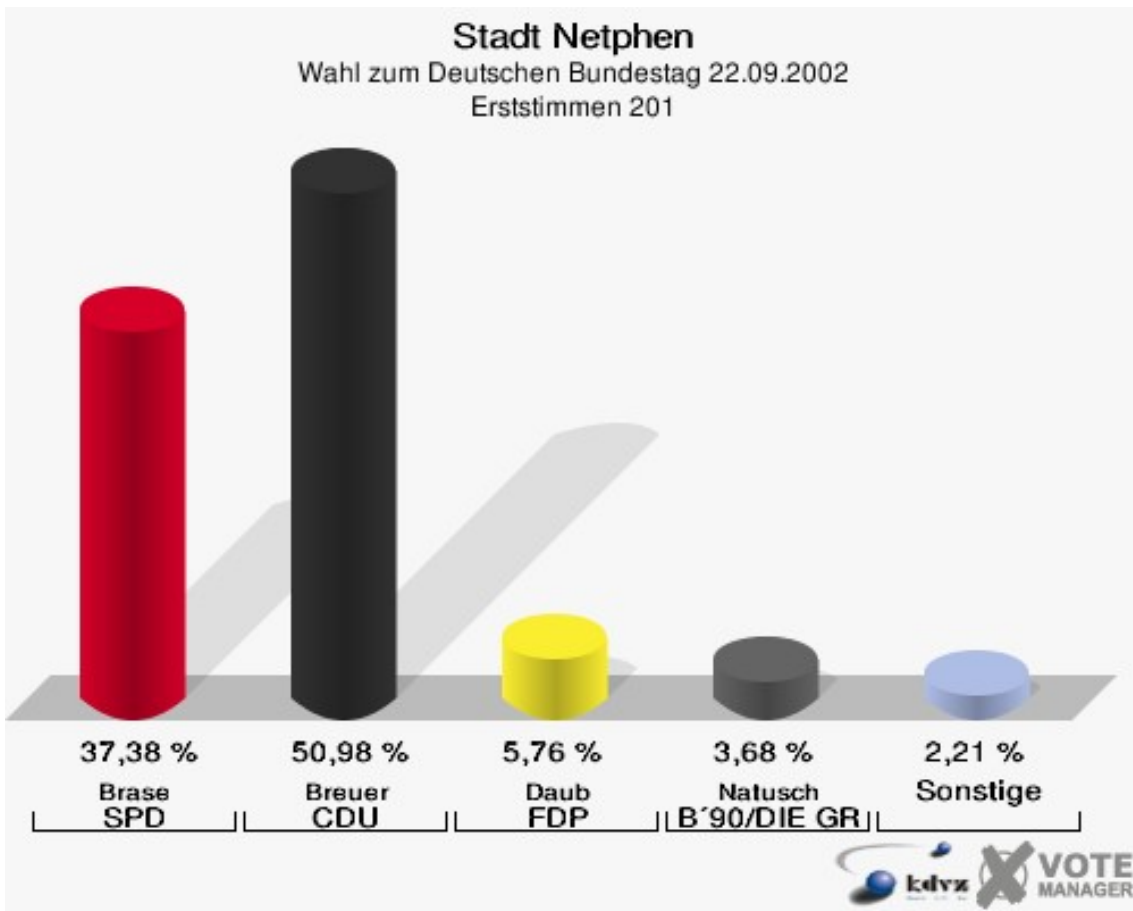


Stadt Netphen

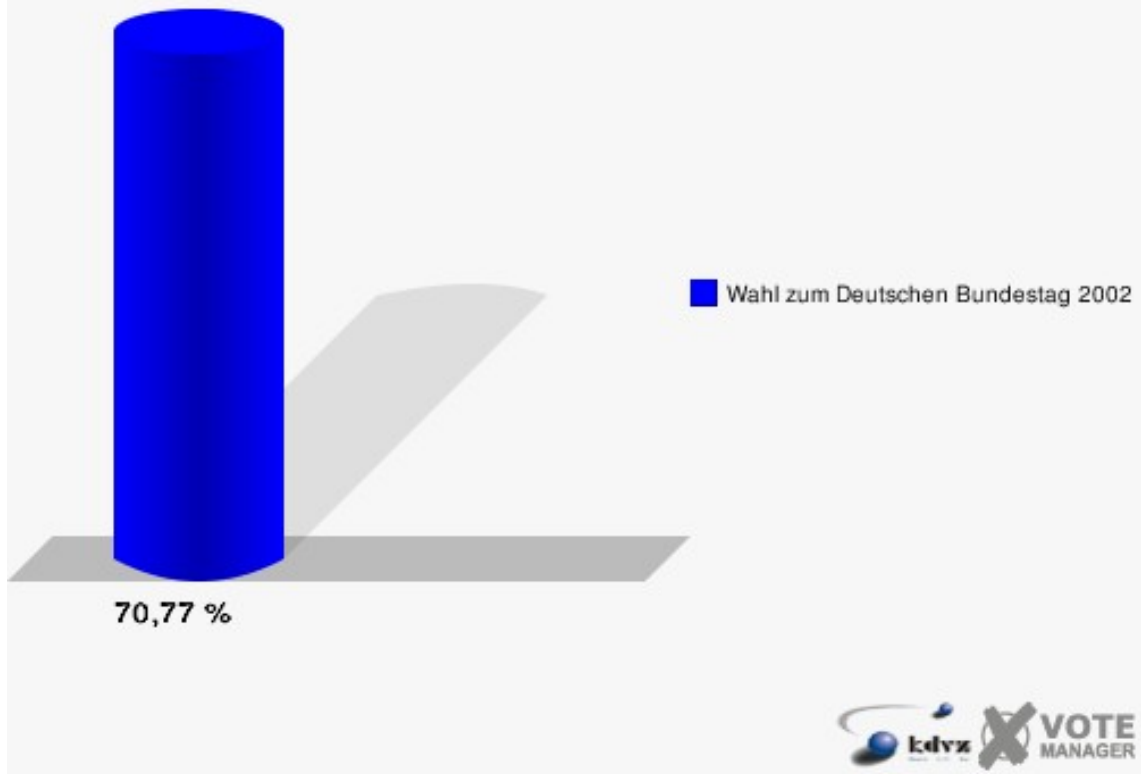
Wahl zum Deutschen Bundestag 22.09.2002
Wahlbeteiligung 191



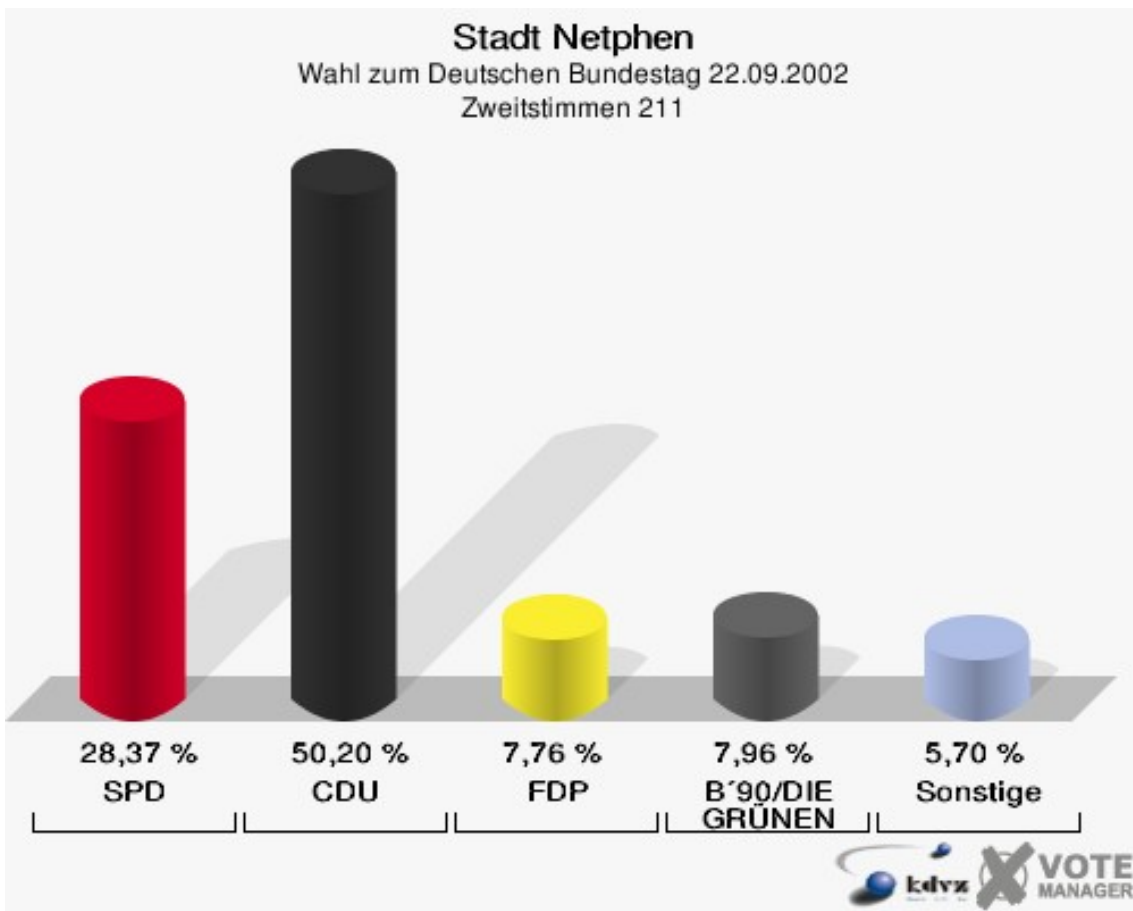
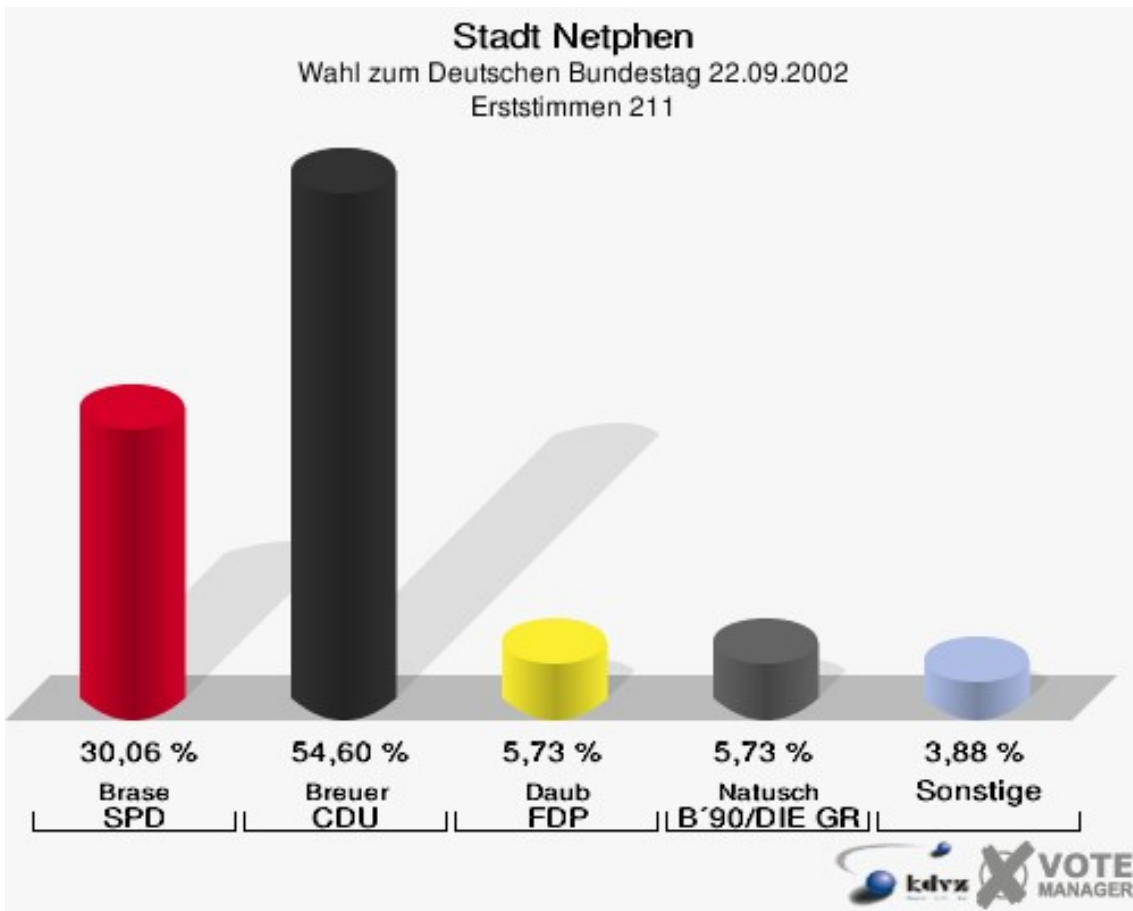
	Erststimmen		Zweitstimmen	
Wahlberechtigte	1.163		1.163	
Wähler/innen	823	70,77 %	823	70,77 %
ungültige Stimmen	7	0,85 %	10	1,22 %
gültige Stimmen	816	99,15 %	813	98,78 %
Brase, SPD	305	37,38 %	296	36,41 %
Breuer, CDU	416	50,98 %	356	43,79 %
Daub, FDP	47	5,76 %	75	9,23 %
Natusch, B'90/DIE GRÜNEN	30	3,68 %	56	6,89 %
Gräbener, DIE LINKE	8	0,98 %	11	1,35 %
REP	---	---	4	0,49 %
DIE GRAUEN	---	---	0	0,00 %
Tierschutzpartei	---	---	2	0,25 %
FAMILIE	---	---	2	0,25 %
NPD	---	---	2	0,25 %
Rudnik, PBC	4	0,49 %	3	0,37 %
Schellekens, ÖDP	4	0,49 %	3	0,37 %
CM	---	---	0	0,00 %
DIE FRAUEN	---	---	0	0,00 %
BÜSO	---	---	0	0,00 %
DIE VIOLETTEN	---	---	0	0,00 %
ZENTRUM	---	---	0	0,00 %
HP	---	---	0	0,00 %
Klose, OffensiveD	2	0,25 %	3	0,37 %



Stadt Netphen
Wahl zum Deutschen Bundestag 22.09.2002
Wahlbeteiligung 201

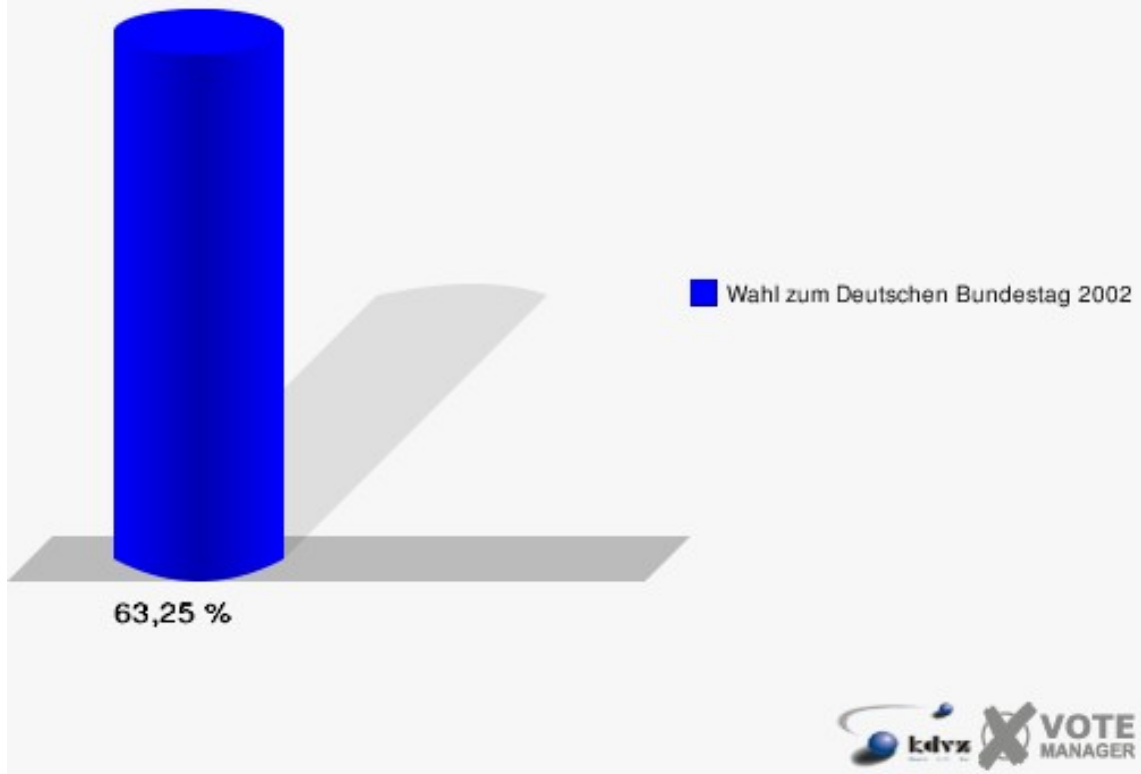


	Erststimmen		Zweitstimmen	
Wahlberechtigte	781		781	
Wähler/innen	494	63,25 %	494	63,25 %
ungültige Stimmen	5	1,01 %	4	0,81 %
gültige Stimmen	489	98,99 %	490	99,19 %
Brase, SPD	147	30,06 %	139	28,37 %
Breuer, CDU	267	54,60 %	246	50,20 %
Daub, FDP	28	5,73 %	38	7,76 %
Natusch, B'90/DIE GRÜNEN	28	5,73 %	39	7,96 %
Gräbener, DIE LINKE	10	2,04 %	12	2,45 %
REP	---	---	6	1,22 %
DIE GRAUEN	---	---	1	0,20 %
Tierschutzpartei	---	---	0	0,00 %
FAMILIE	---	---	0	0,00 %
NPD	---	---	0	0,00 %
Rudnik, PBC	2	0,41 %	2	0,41 %
Schellekens, ÖDP	1	0,20 %	1	0,20 %
CM	---	---	0	0,00 %
DIE FRAUEN	---	---	0	0,00 %
BÜSO	---	---	0	0,00 %
DIE VIOLETTEN	---	---	0	0,00 %
ZENTRUM	---	---	1	0,20 %
HP	---	---	0	0,00 %
Klose, OffensiveD	6	1,23 %	5	1,02 %

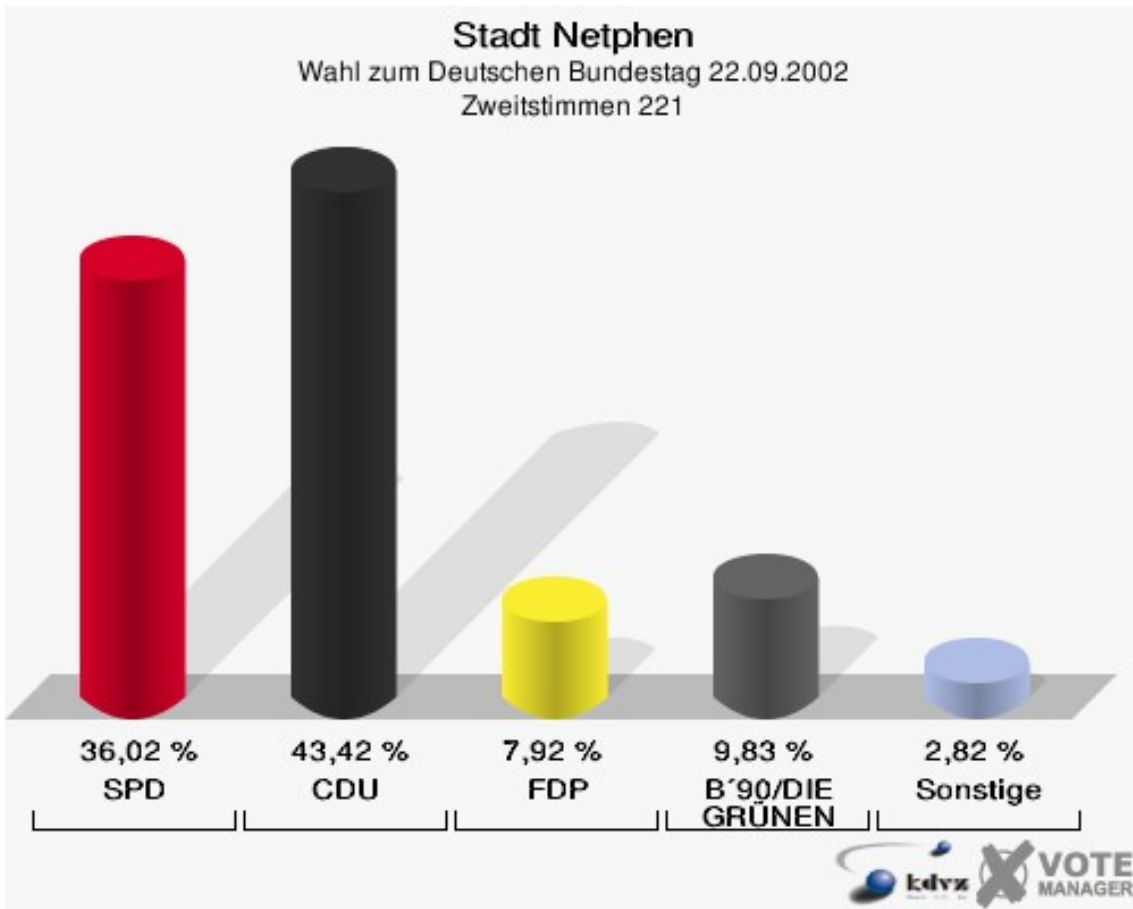
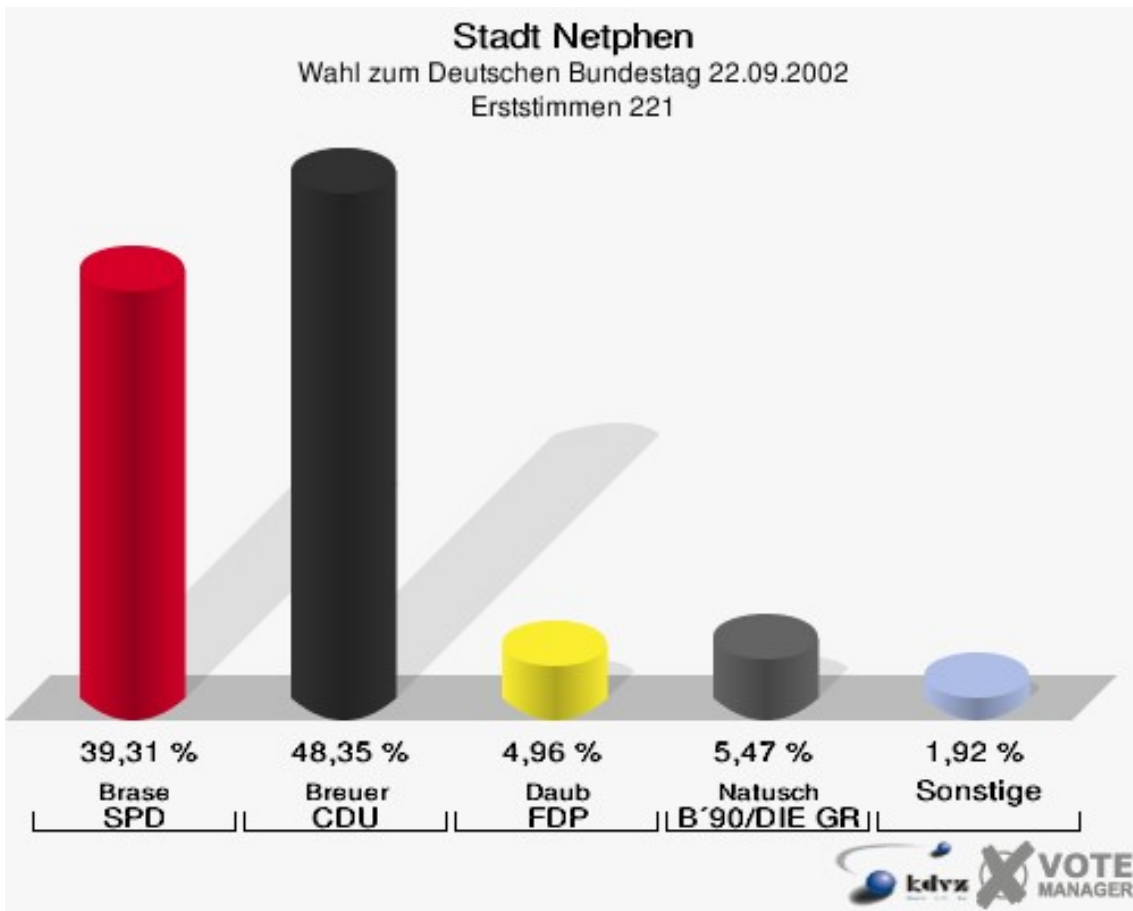


Stadt Netphen

Wahl zum Deutschen Bundestag 22.09.2002
Wahlbeteiligung 211

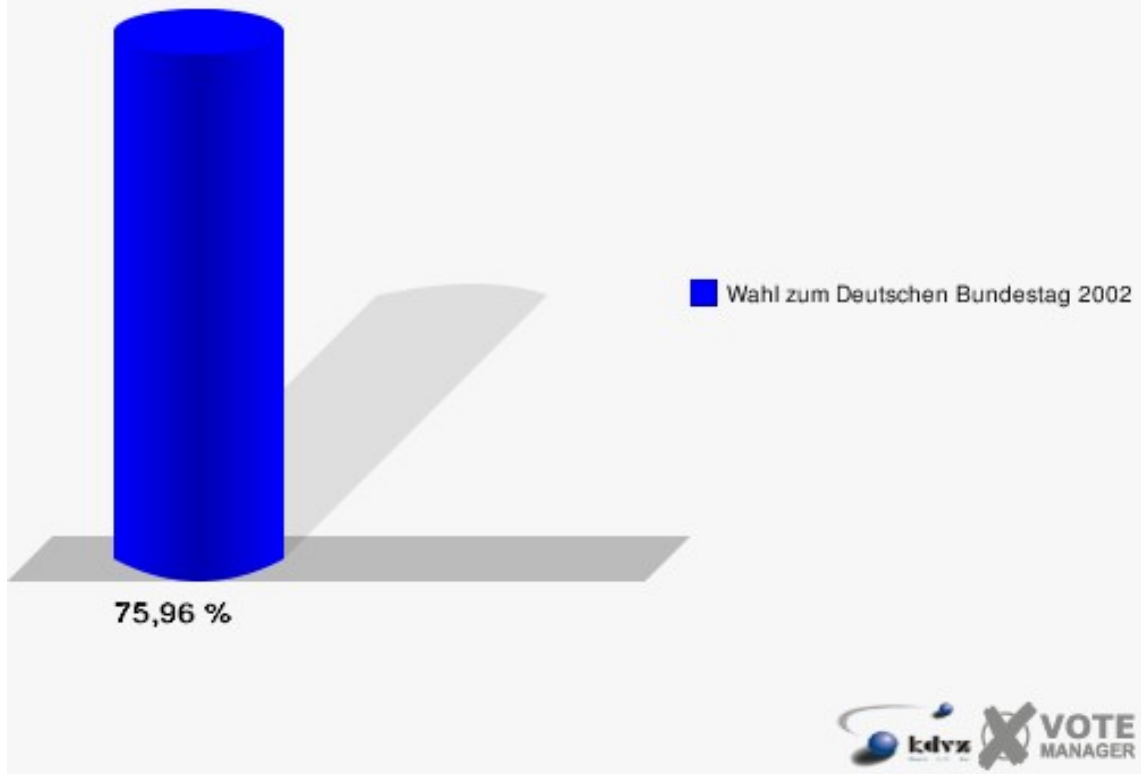


	Erststimmen		Zweitstimmen	
Wahlberechtigte	1.040		1.040	
Wähler/innen	790	75,96 %	790	75,96 %
ungültige Stimmen	4	0,51 %	7	0,89 %
gültige Stimmen	786	99,49 %	783	99,11 %
Brase, SPD	309	39,31 %	282	36,02 %
Breuer, CDU	380	48,35 %	340	43,42 %
Daub, FDP	39	4,96 %	62	7,92 %
Natusch, B'90/DIE GRÜNEN	43	5,47 %	77	9,83 %
Gräbener, DIE LINKE	5	0,64 %	8	1,02 %
REP	---	---	3	0,38 %
DIE GRAUEN	---	---	0	0,00 %
Tierschutzpartei	---	---	2	0,26 %
FAMILIE	---	---	1	0,13 %
NPD	---	---	0	0,00 %
Rudnik, PBC	4	0,51 %	1	0,13 %
Schellekens, ÖDP	1	0,13 %	1	0,13 %
CM	---	---	0	0,00 %
DIE FRAUEN	---	---	0	0,00 %
BÜSO	---	---	0	0,00 %
DIE VIOLETTEN	---	---	0	0,00 %
ZENTRUM	---	---	0	0,00 %
HP	---	---	0	0,00 %
Klose, OffensiveD	5	0,64 %	6	0,77 %

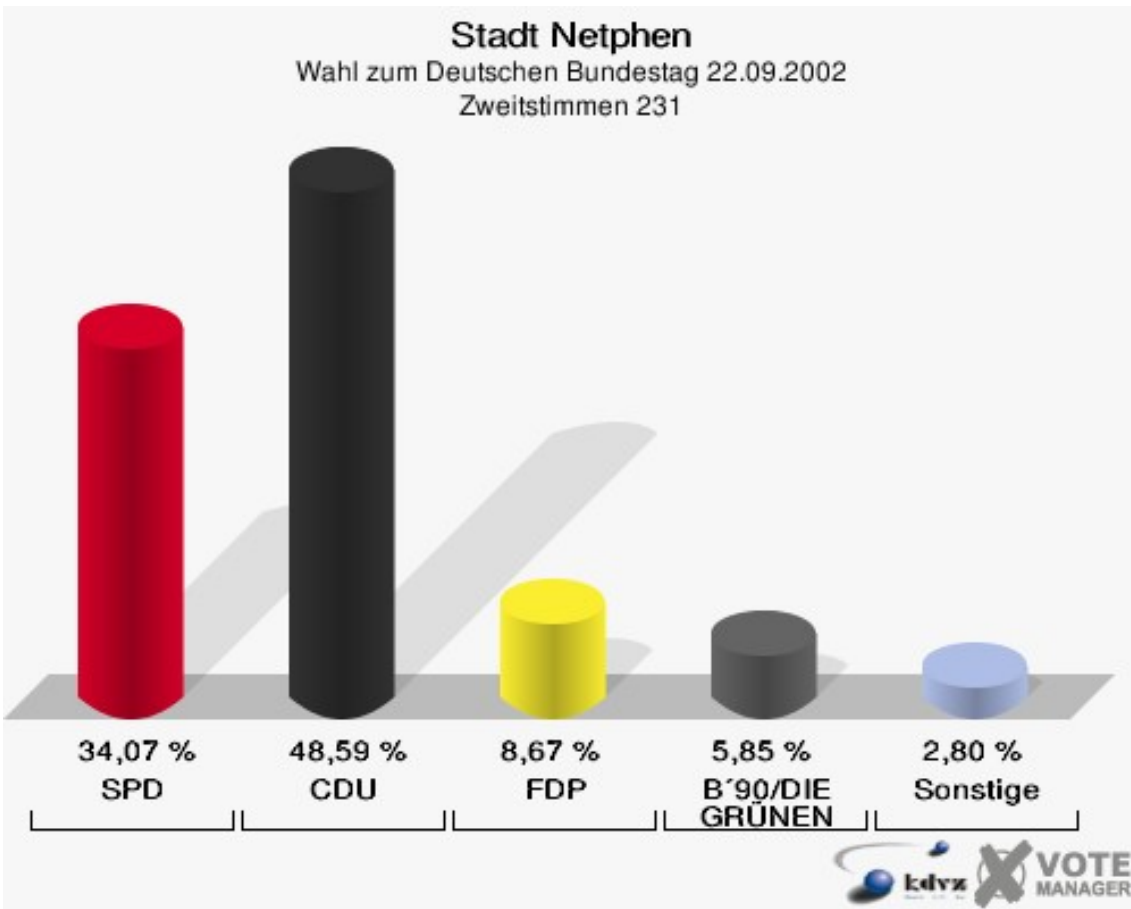
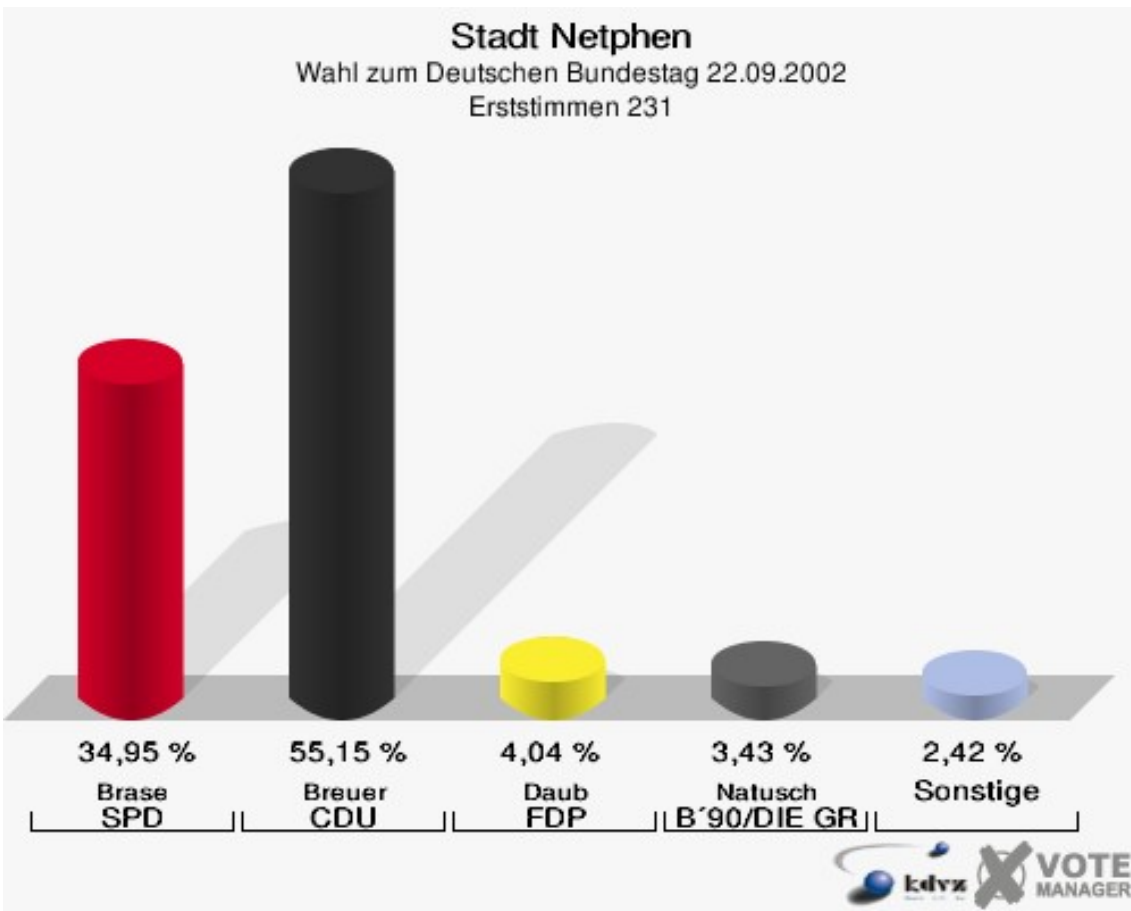


Stadt Netphen

Wahl zum Deutschen Bundestag 22.09.2002
Wahlbeteiligung 221

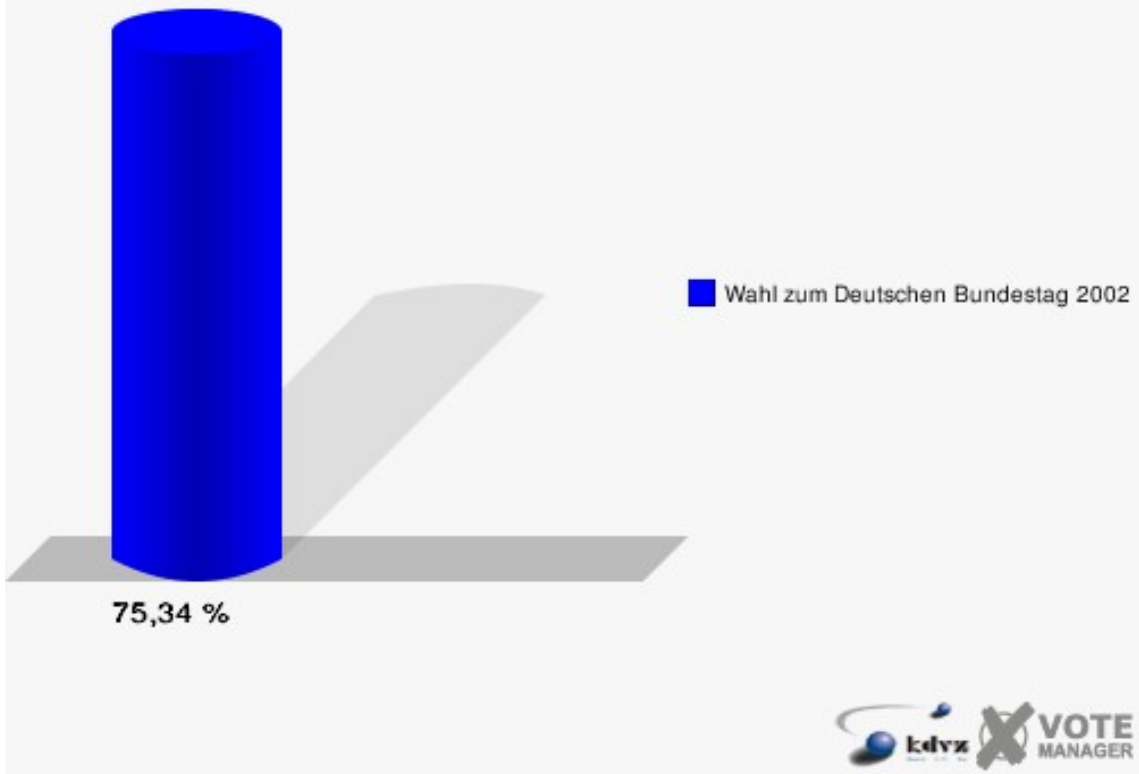


	Erststimmen		Zweitstimmen	
Wahlberechtigte	665		665	
Wähler/innen	501	75,34 %	501	75,34 %
ungültige Stimmen	6	1,20 %	5	1,00 %
gültige Stimmen	495	98,80 %	496	99,00 %
Brase, SPD	173	34,95 %	169	34,07 %
Breuer, CDU	273	55,15 %	241	48,59 %
Daub, FDP	20	4,04 %	43	8,67 %
Natusch, B'90/DIE GRÜNEN	17	3,43 %	29	5,85 %
Gräbener, DIE LINKE	5	1,01 %	2	0,40 %
REP	---	---	2	0,40 %
DIE GRAUEN	---	---	2	0,40 %
Tierschutzpartei	---	---	2	0,40 %
FAMILIE	---	---	2	0,40 %
NPD	---	---	0	0,00 %
Rudnik, PBC	1	0,20 %	0	0,00 %
Schellekens, ÖDP	5	1,01 %	3	0,60 %
CM	---	---	0	0,00 %
DIE FRAUEN	---	---	0	0,00 %
BÜSO	---	---	0	0,00 %
DIE VIOLETTEN	---	---	0	0,00 %
ZENTRUM	---	---	0	0,00 %
HP	---	---	0	0,00 %
Klose, OffensiveD	1	0,20 %	1	0,20 %

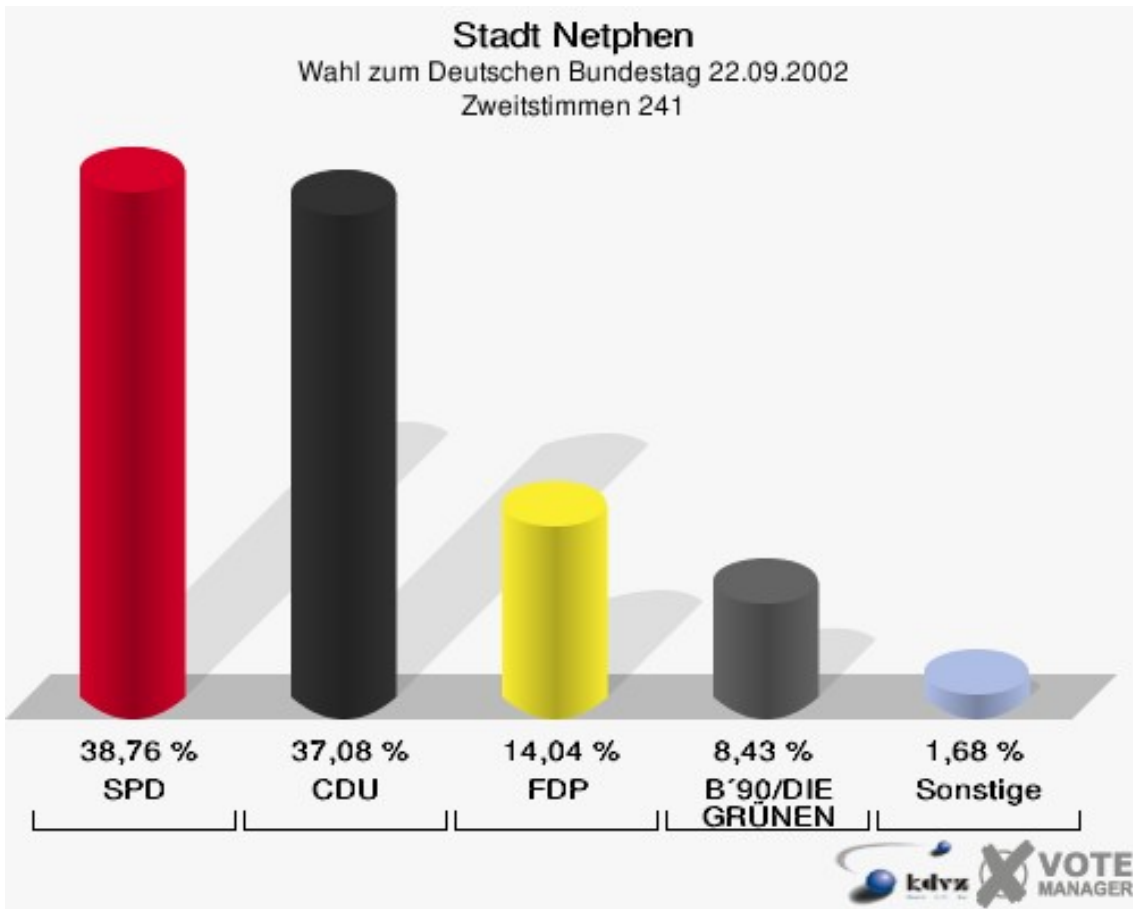
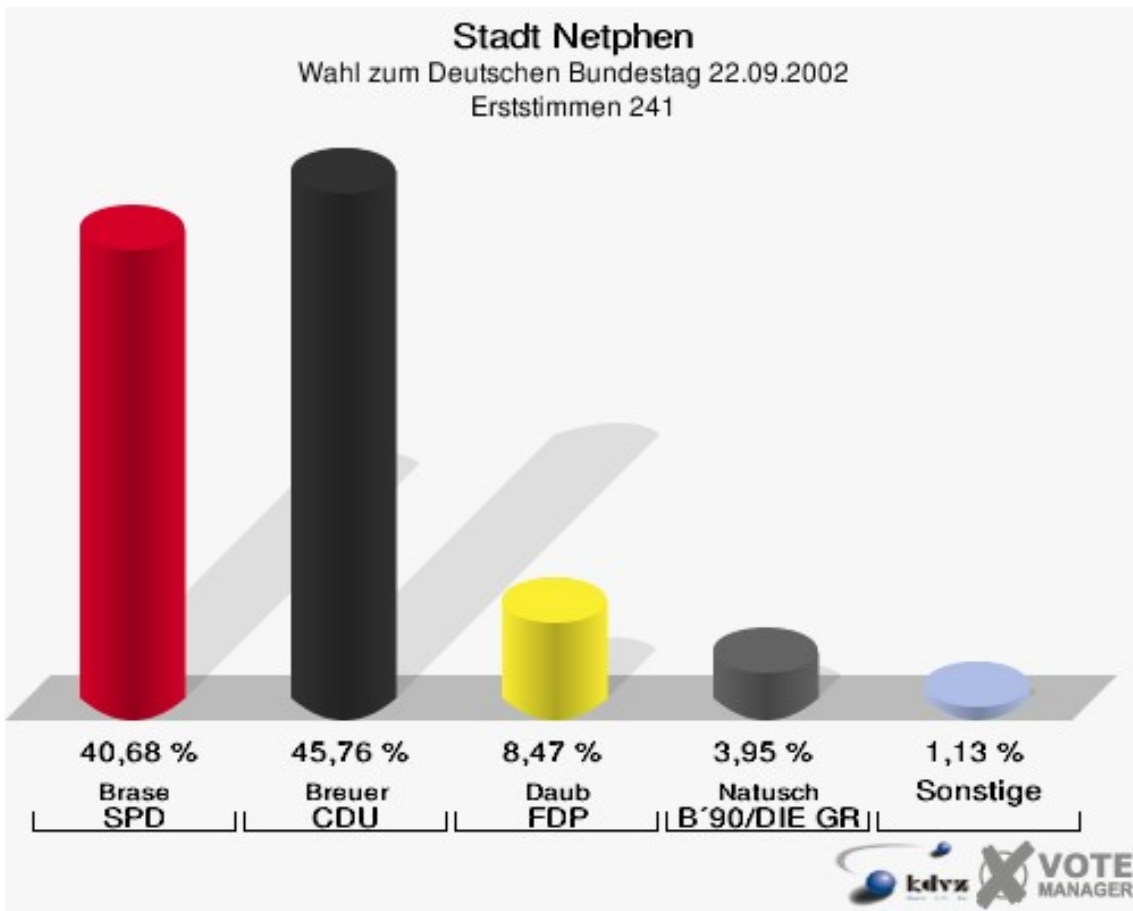


Stadt Netphen

Wahl zum Deutschen Bundestag 22.09.2002
Wahlbeteiligung 231

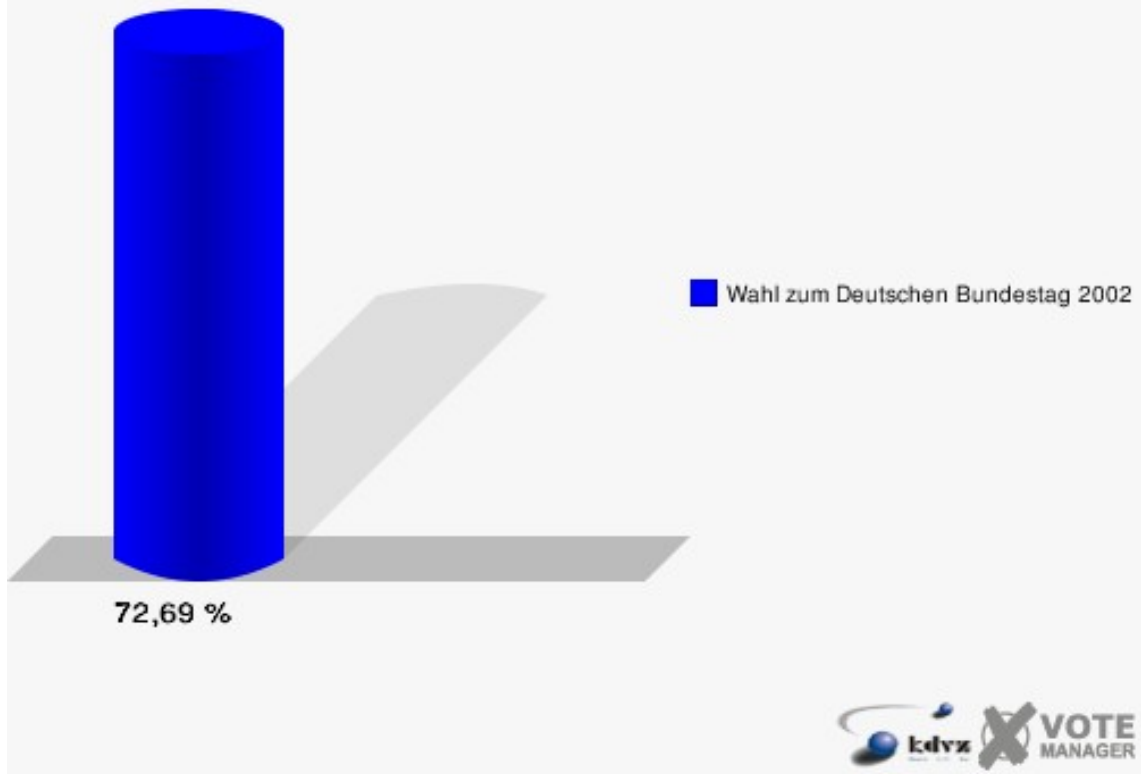


	Erststimmen		Zweitstimmen	
Wahlberechtigte	249		249	
Wähler/innen	181	72,69 %	181	72,69 %
ungültige Stimmen	4	2,21 %	3	1,66 %
gültige Stimmen	177	97,79 %	178	98,34 %
Brase, SPD	72	40,68 %	69	38,76 %
Breuer, CDU	81	45,76 %	66	37,08 %
Daub, FDP	15	8,47 %	25	14,04 %
Natusch, B'90/DIE GRÜNEN	7	3,95 %	15	8,43 %
Gräbener, DIE LINKE	2	1,13 %	1	0,56 %
REP	---	---	0	0,00 %
DIE GRAUEN	---	---	1	0,56 %
Tierschutzpartei	---	---	1	0,56 %
FAMILIE	---	---	0	0,00 %
NPD	---	---	0	0,00 %
Rudnik, PBC	0	0,00 %	0	0,00 %
Schellekens, ÖDP	0	0,00 %	0	0,00 %
CM	---	---	0	0,00 %
DIE FRAUEN	---	---	0	0,00 %
BÜSO	---	---	0	0,00 %
DIE VIOLETTEN	---	---	0	0,00 %
ZENTRUM	---	---	0	0,00 %
HP	---	---	0	0,00 %
Klose, OffensiveD	0	0,00 %	0	0,00 %

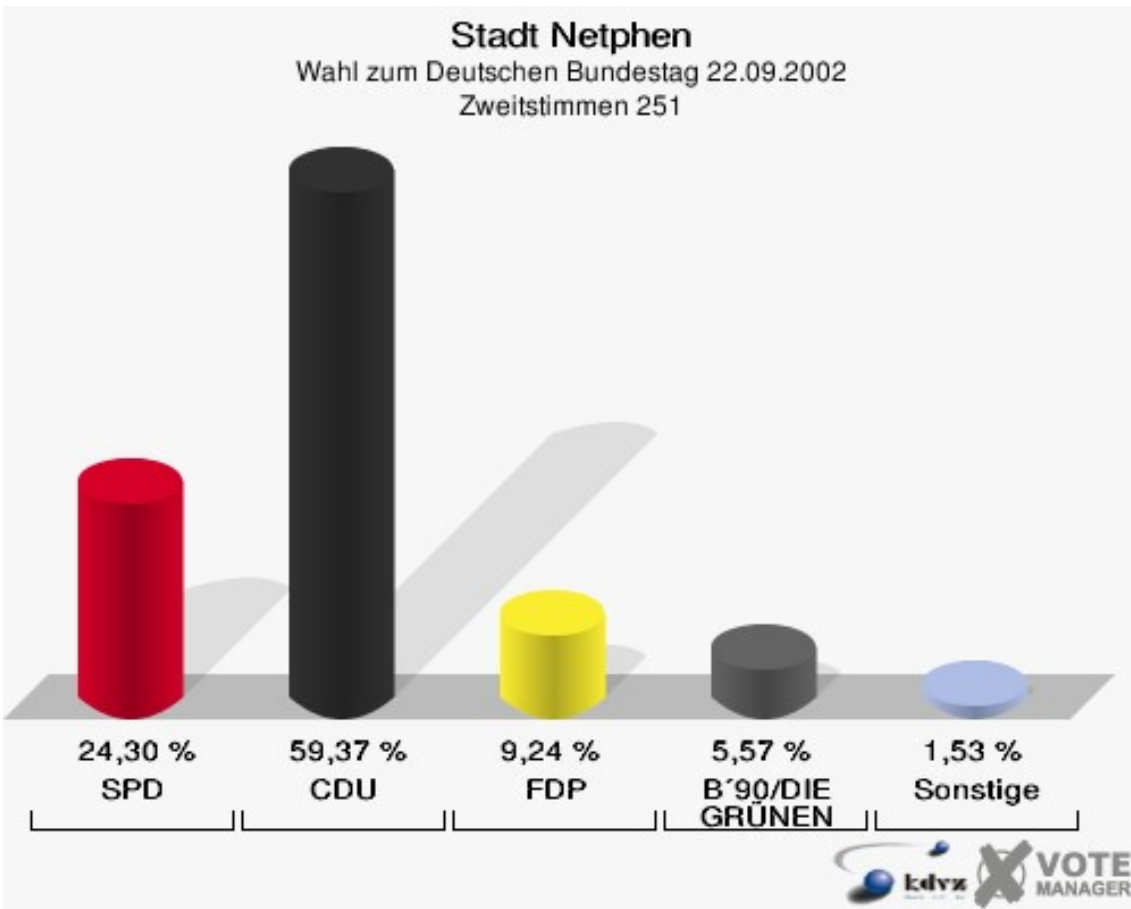
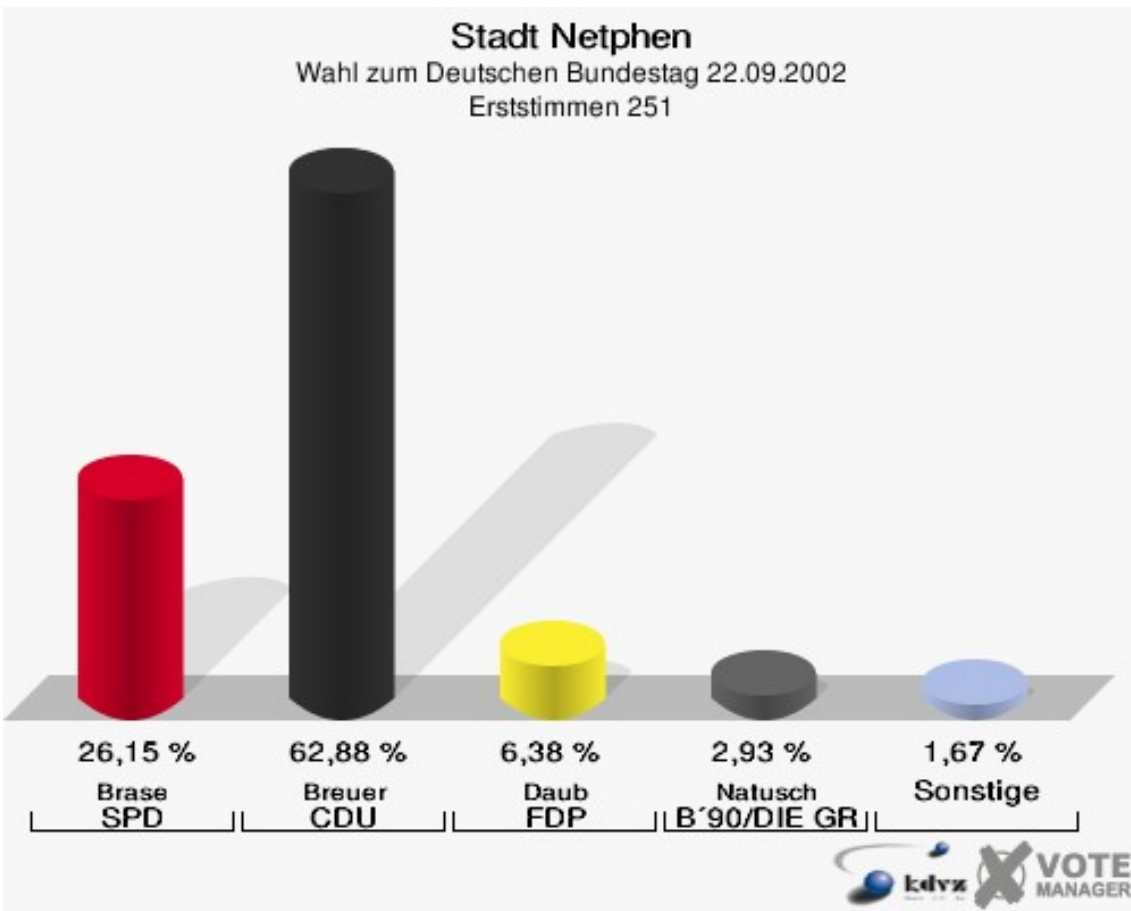


Stadt Netphen

Wahl zum Deutschen Bundestag 22.09.2002
Wahlbeteiligung 241

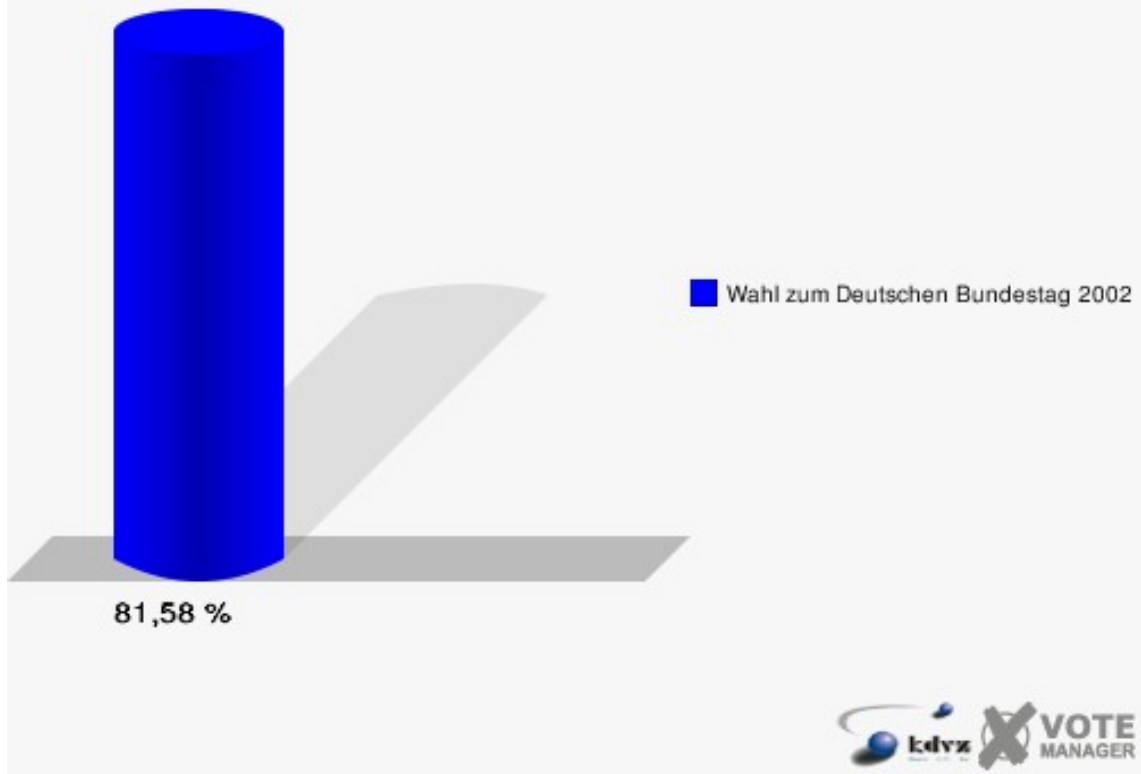


	Erststimmen		Zweitstimmen	
Wahlberechtigte	972		972	
Wähler/innen	793	81,58 %	793	81,58 %
ungültige Stimmen	9	1,13 %	3	0,38 %
gültige Stimmen	784	98,87 %	790	99,62 %
Brase, SPD	205	26,15 %	192	24,30 %
Breuer, CDU	493	62,88 %	469	59,37 %
Daub, FDP	50	6,38 %	73	9,24 %
Natusch, B'90/DIE GRÜNEN	23	2,93 %	44	5,57 %
Gräbener, DIE LINKE	1	0,13 %	0	0,00 %
REP	---	---	0	0,00 %
DIE GRAUEN	---	---	0	0,00 %
Tierschutzpartei	---	---	1	0,13 %
FAMILIE	---	---	1	0,13 %
NPD	---	---	0	0,00 %
Rudnik, PBC	1	0,13 %	3	0,38 %
Schellekens, ÖDP	5	0,64 %	1	0,13 %
CM	---	---	0	0,00 %
DIE FRAUEN	---	---	0	0,00 %
BÜSO	---	---	0	0,00 %
DIE VIOLETTEN	---	---	0	0,00 %
ZENTRUM	---	---	0	0,00 %
HP	---	---	1	0,13 %
Klose, OffensiveD	6	0,77 %	5	0,63 %

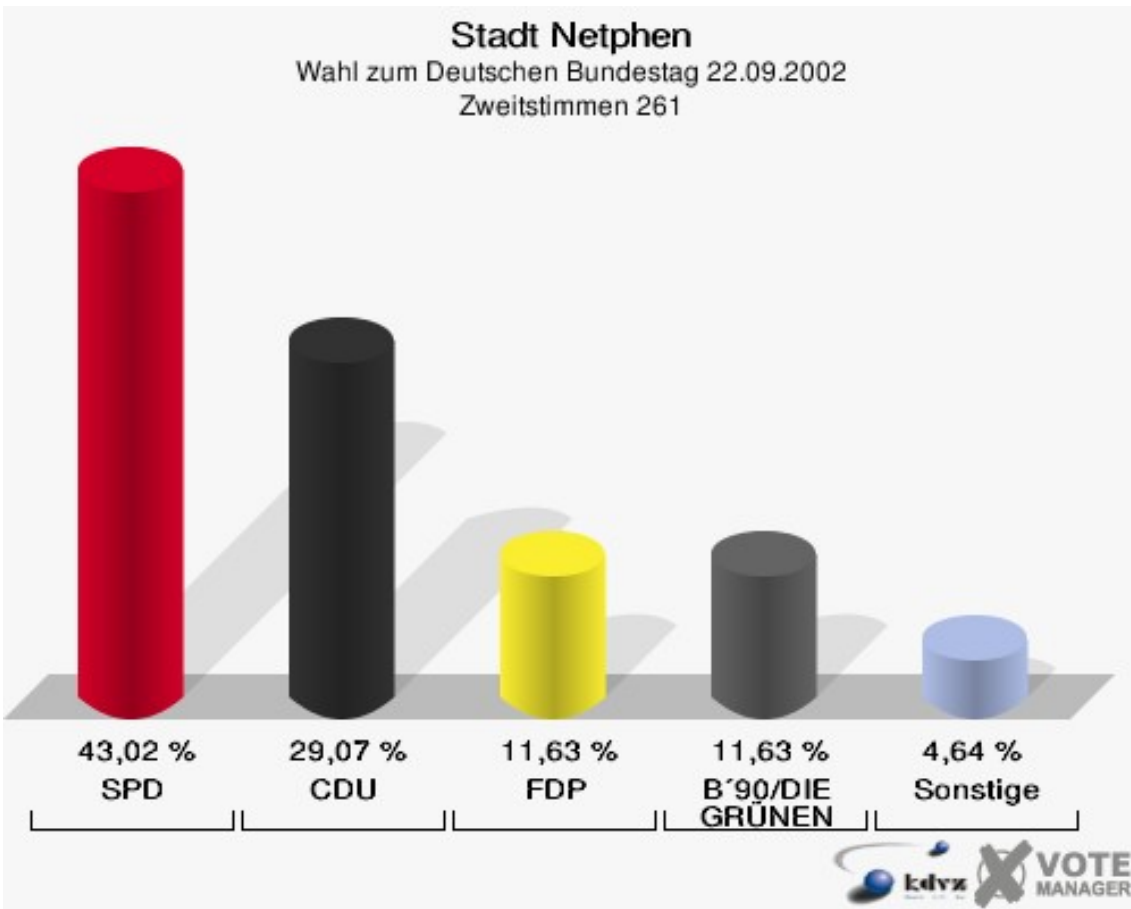
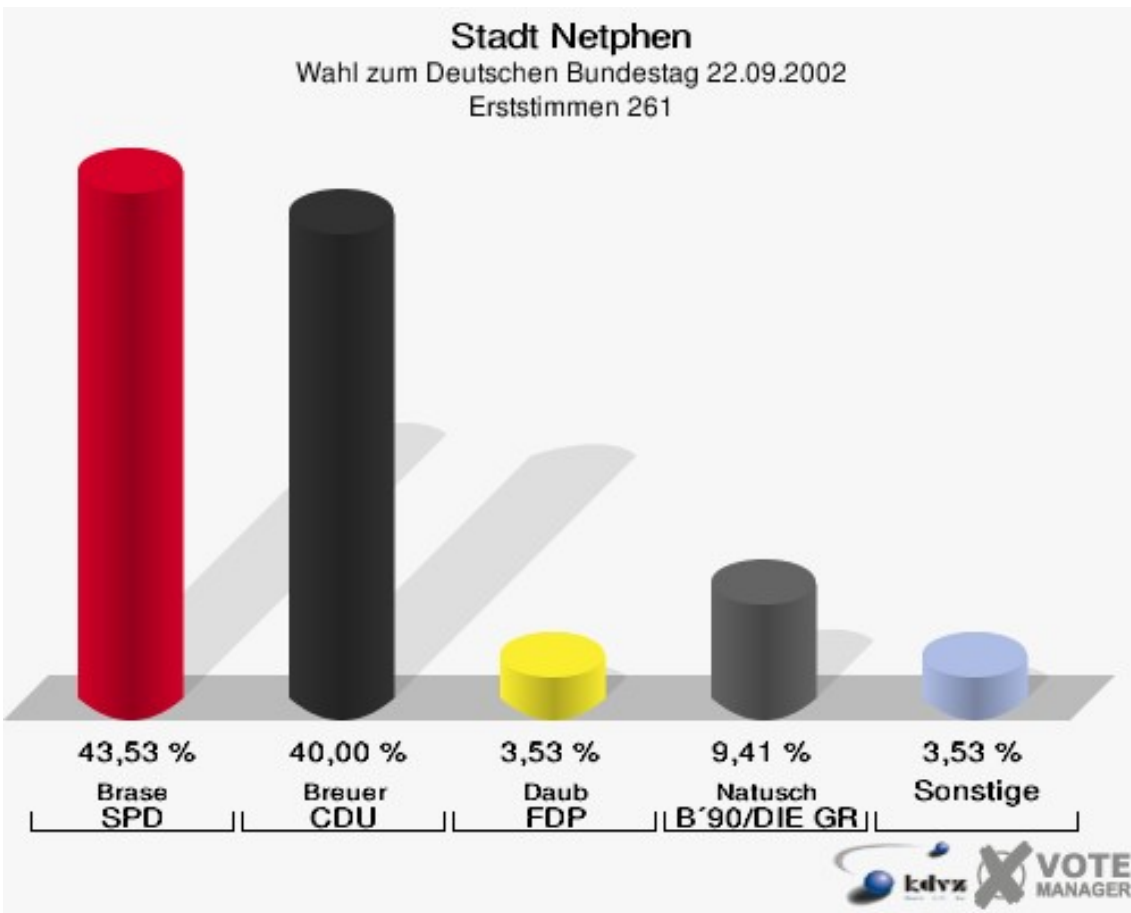


Stadt Netphen

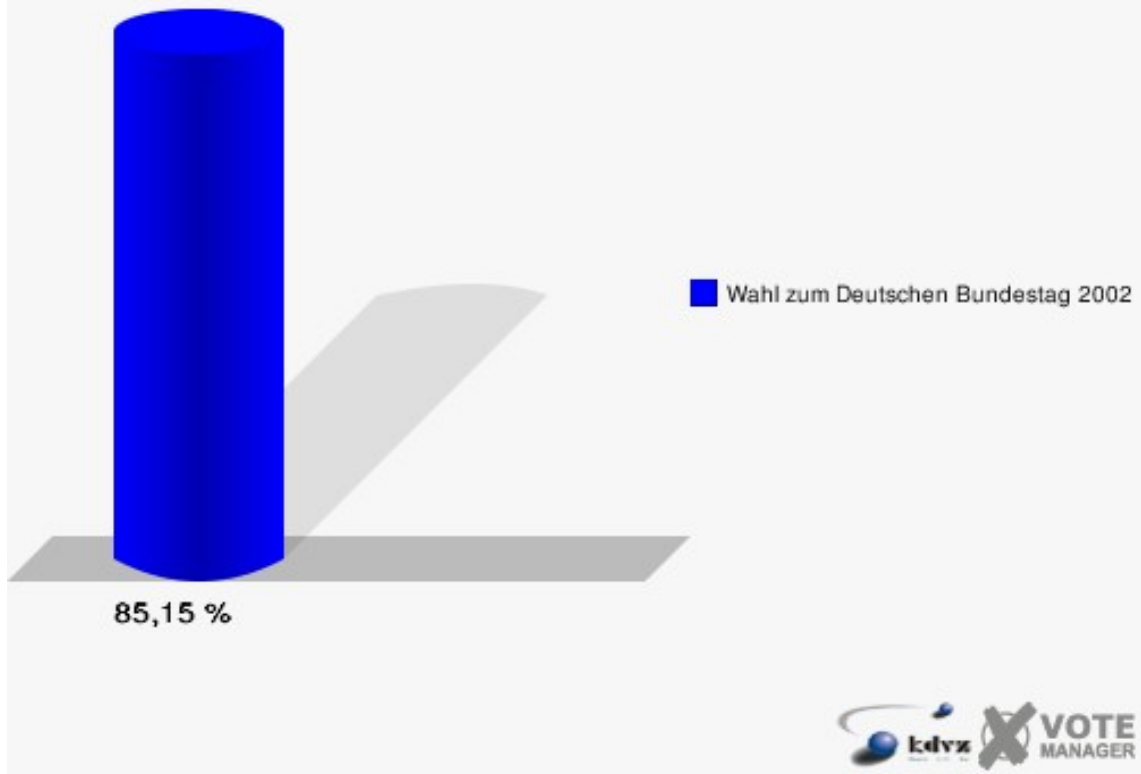
Wahl zum Deutschen Bundestag 22.09.2002
Wahlbeteiligung 251



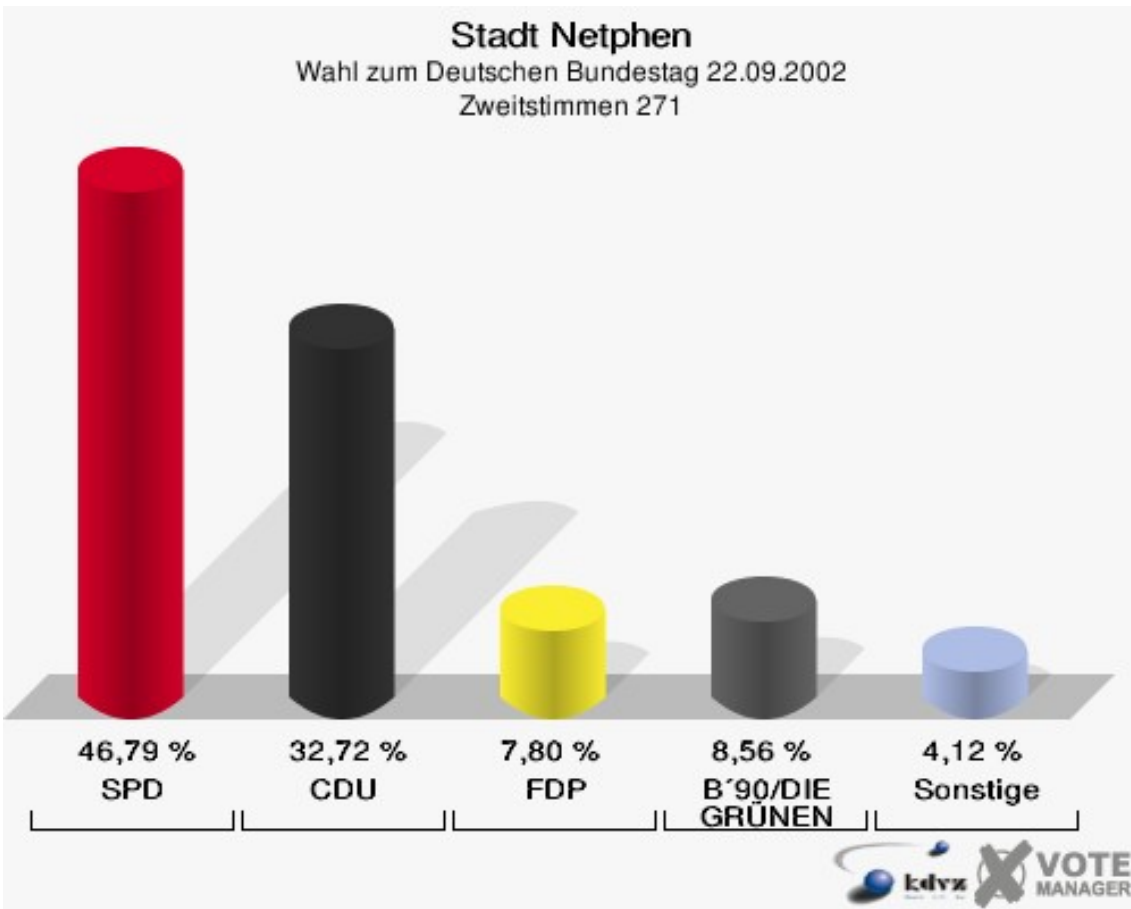
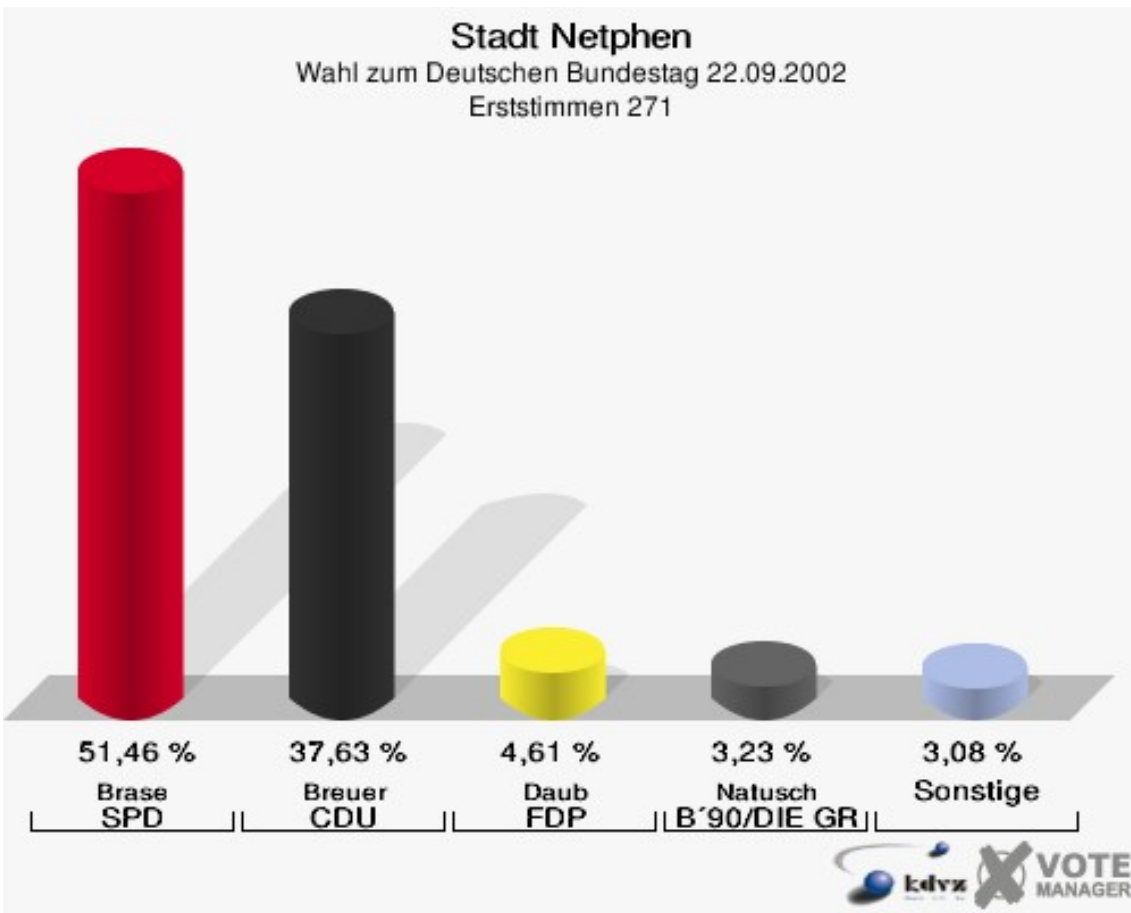
	Erststimmen		Zweitstimmen	
Wahlberechtigte	101		101	
Wähler/innen	86	85,15 %	86	85,15 %
ungültige Stimmen	1	1,16 %	0	0,00 %
gültige Stimmen	85	98,84 %	86	100,00 %
Brase, SPD	37	43,53 %	37	43,02 %
Breuer, CDU	34	40,00 %	25	29,07 %
Daub, FDP	3	3,53 %	10	11,63 %
Natusch, B'90/DIE GRÜNEN	8	9,41 %	10	11,63 %
Gräbener, DIE LINKE	1	1,18 %	1	1,16 %
REP	---	---	1	1,16 %
DIE GRAUEN	---	---	0	0,00 %
Tierschutzpartei	---	---	0	0,00 %
FAMILIE	---	---	1	1,16 %
NPD	---	---	1	1,16 %
Rudnik, PBC	0	0,00 %	0	0,00 %
Schellekens, ÖDP	0	0,00 %	0	0,00 %
CM	---	---	0	0,00 %
DIE FRAUEN	---	---	0	0,00 %
BÜSO	---	---	0	0,00 %
DIE VIOLETTEN	---	---	0	0,00 %
ZENTRUM	---	---	0	0,00 %
HP	---	---	0	0,00 %
Klose, OffensiveD	2	2,35 %	0	0,00 %



Stadt Netphen
Wahl zum Deutschen Bundestag 22.09.2002
Wahlbeteiligung 261

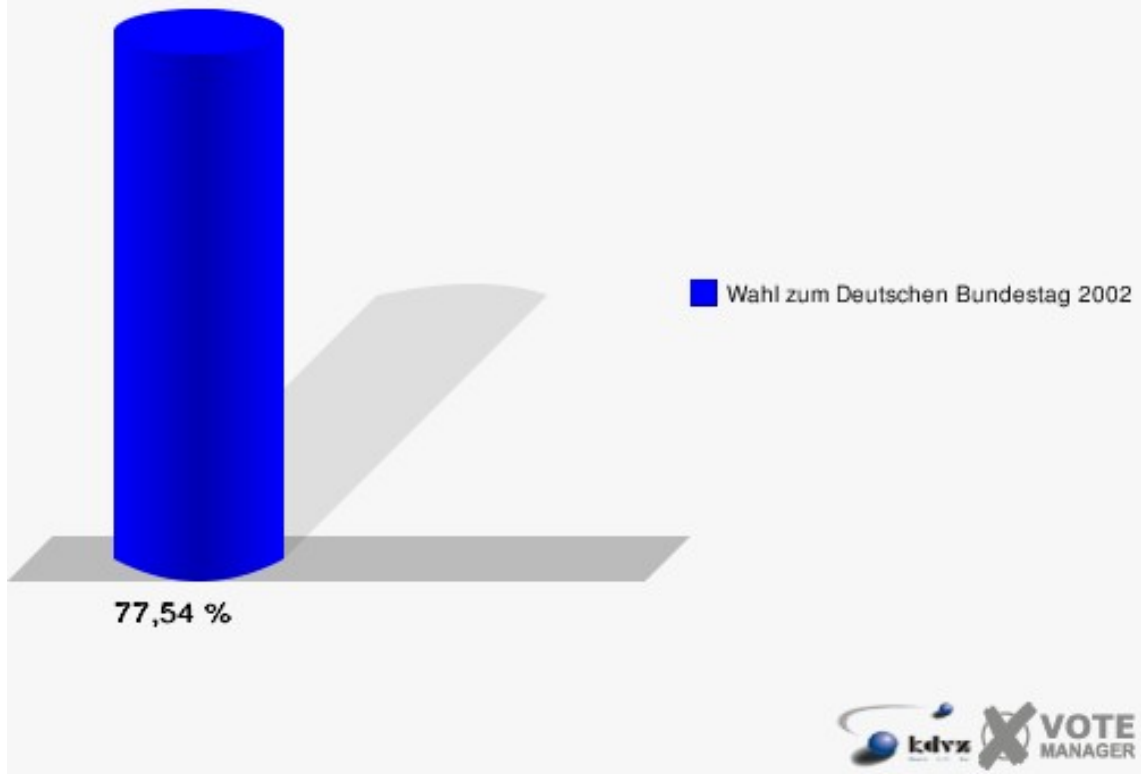


	Erststimmen		Zweitstimmen	
Wahlberechtigte	855		855	
Wähler/innen	663	77,54 %	663	77,54 %
ungültige Stimmen	12	1,81 %	9	1,36 %
gültige Stimmen	651	98,19 %	654	98,64 %
Brase, SPD	335	51,46 %	306	46,79 %
Breuer, CDU	245	37,63 %	214	32,72 %
Daub, FDP	30	4,61 %	51	7,80 %
Natusch, B'90/DIE GRÜNEN	21	3,23 %	56	8,56 %
Gräbener, DIE LINKE	2	0,31 %	6	0,92 %
REP	---	---	1	0,15 %
DIE GRAUEN	---	---	0	0,00 %
Tierschutzpartei	---	---	1	0,15 %
FAMILIE	---	---	1	0,15 %
NPD	---	---	0	0,00 %
Rudnik, PBC	7	1,08 %	7	1,07 %
Schellekens, ÖDP	7	1,08 %	3	0,46 %
CM	---	---	2	0,31 %
DIE FRAUEN	---	---	0	0,00 %
BÜSO	---	---	0	0,00 %
DIE VIOLETTEN	---	---	0	0,00 %
ZENTRUM	---	---	0	0,00 %
HP	---	---	1	0,15 %
Klose, OffensiveD	4	0,61 %	5	0,76 %

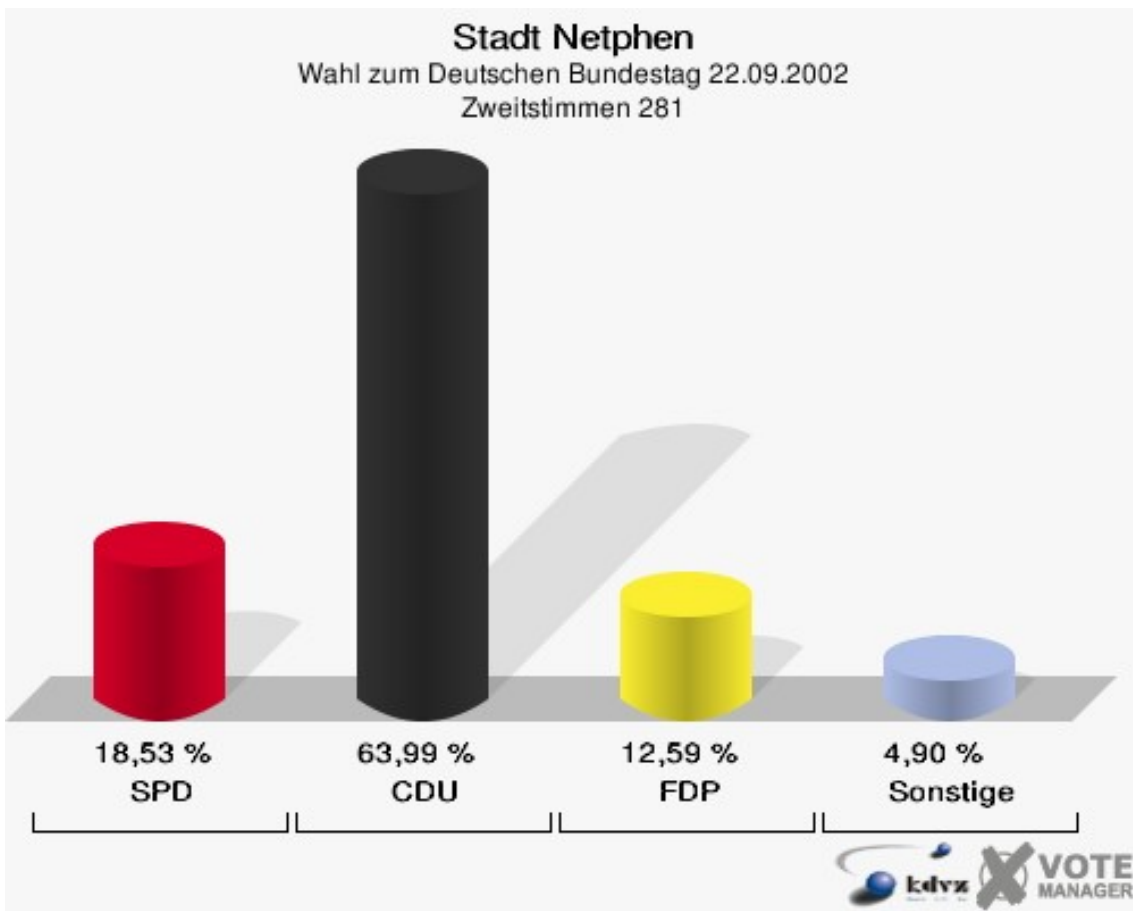
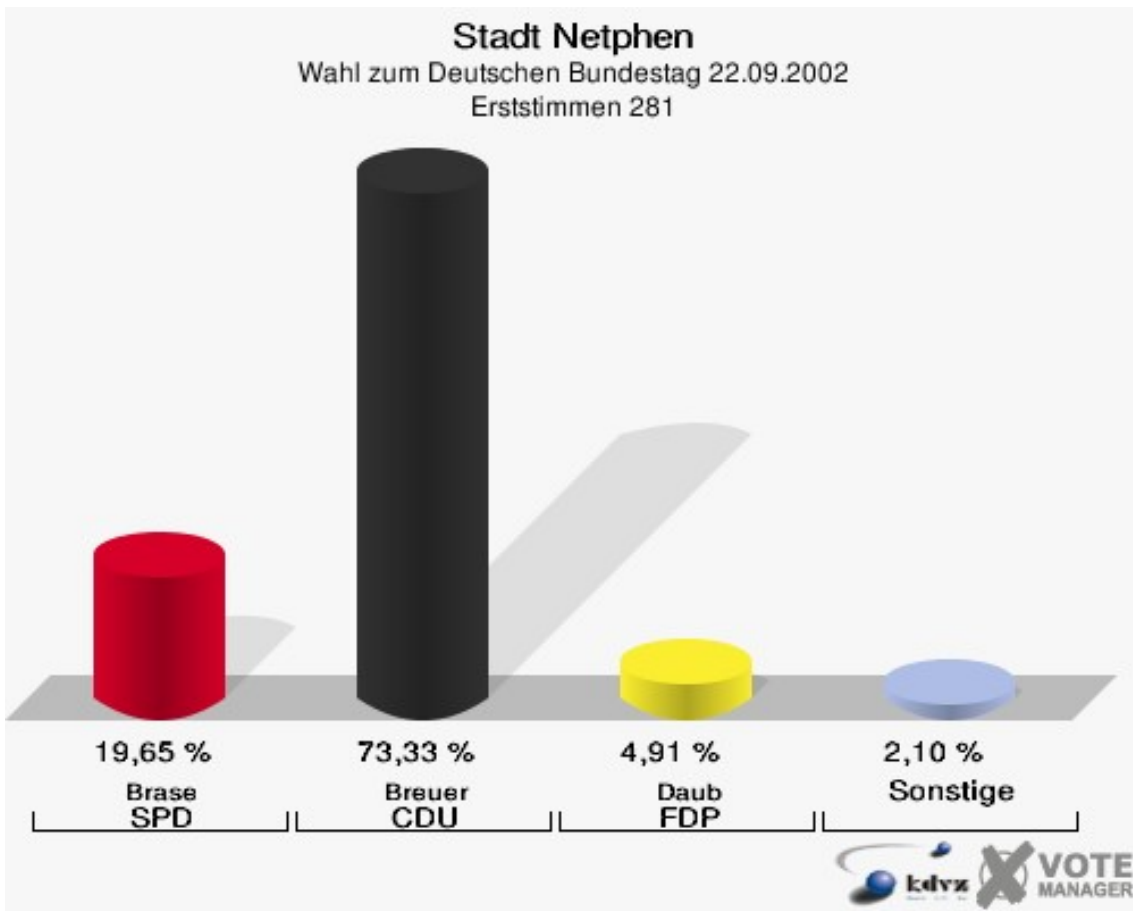


Stadt Netphen

Wahl zum Deutschen Bundestag 22.09.2002
Wahlbeteiligung 271

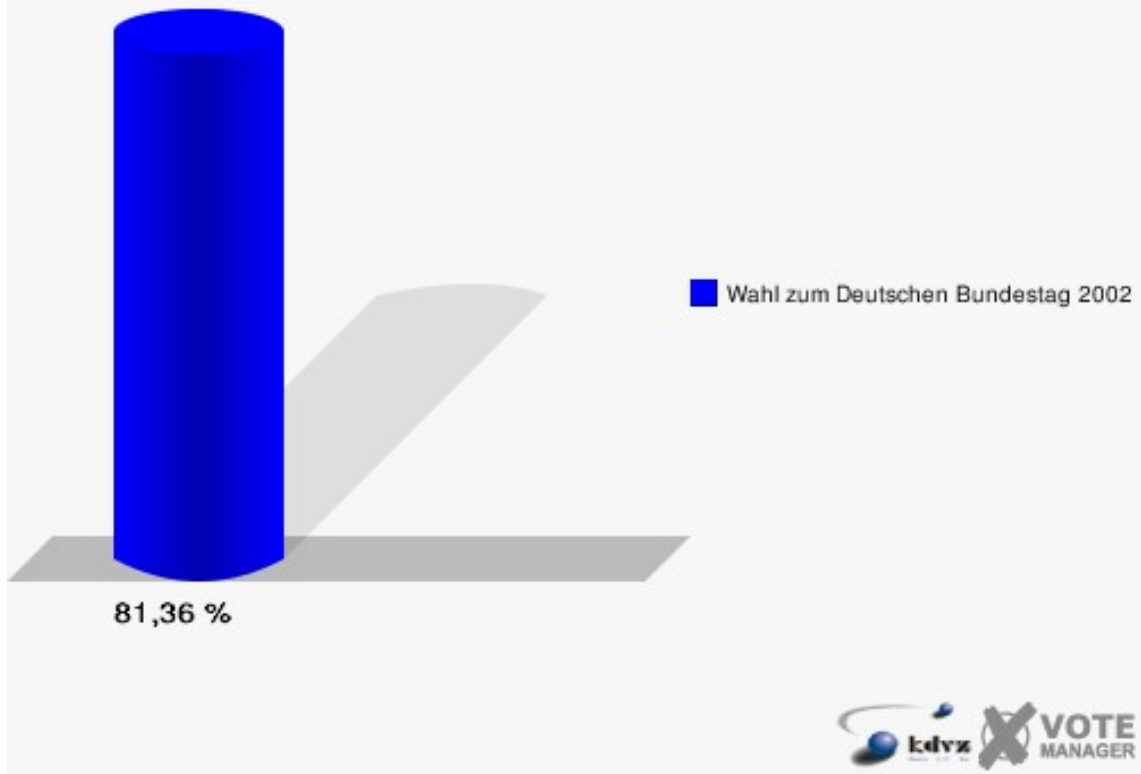


	Erststimmen		Zweitstimmen	
Wahlberechtigte	354		354	
Wähler/innen	288	81,36 %	288	81,36 %
ungültige Stimmen	3	1,04 %	2	0,69 %
gültige Stimmen	285	98,96 %	286	99,31 %
Brase, SPD	56	19,65 %	53	18,53 %
Breuer, CDU	209	73,33 %	183	63,99 %
Daub, FDP	14	4,91 %	36	12,59 %
Natusch, B'90/DIE GRÜNEN	1	0,35 %	5	1,75 %
Gräbener, DIE LINKE	0	0,00 %	2	0,70 %
REP	---	---	3	1,05 %
DIE GRAUEN	---	---	0	0,00 %
Tierschutzpartei	---	---	0	0,00 %
FAMILIE	---	---	0	0,00 %
NPD	---	---	1	0,35 %
Rudnik, PBC	0	0,00 %	1	0,35 %
Schellekens, ÖDP	1	0,35 %	0	0,00 %
CM	---	---	0	0,00 %
DIE FRAUEN	---	---	1	0,35 %
BÜSO	---	---	0	0,00 %
DIE VIOLETTEN	---	---	0	0,00 %
ZENTRUM	---	---	0	0,00 %
HP	---	---	0	0,00 %
Klose, OffensiveD	4	1,40 %	1	0,35 %

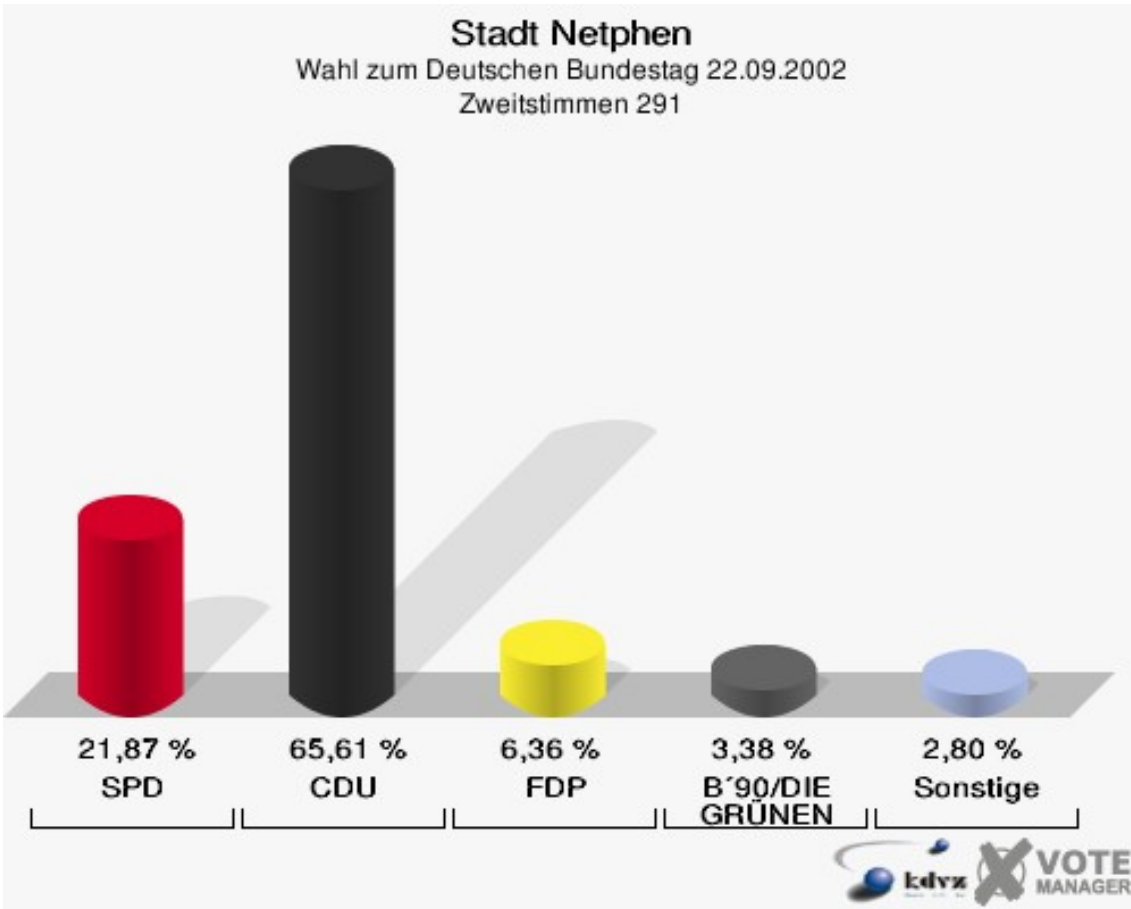
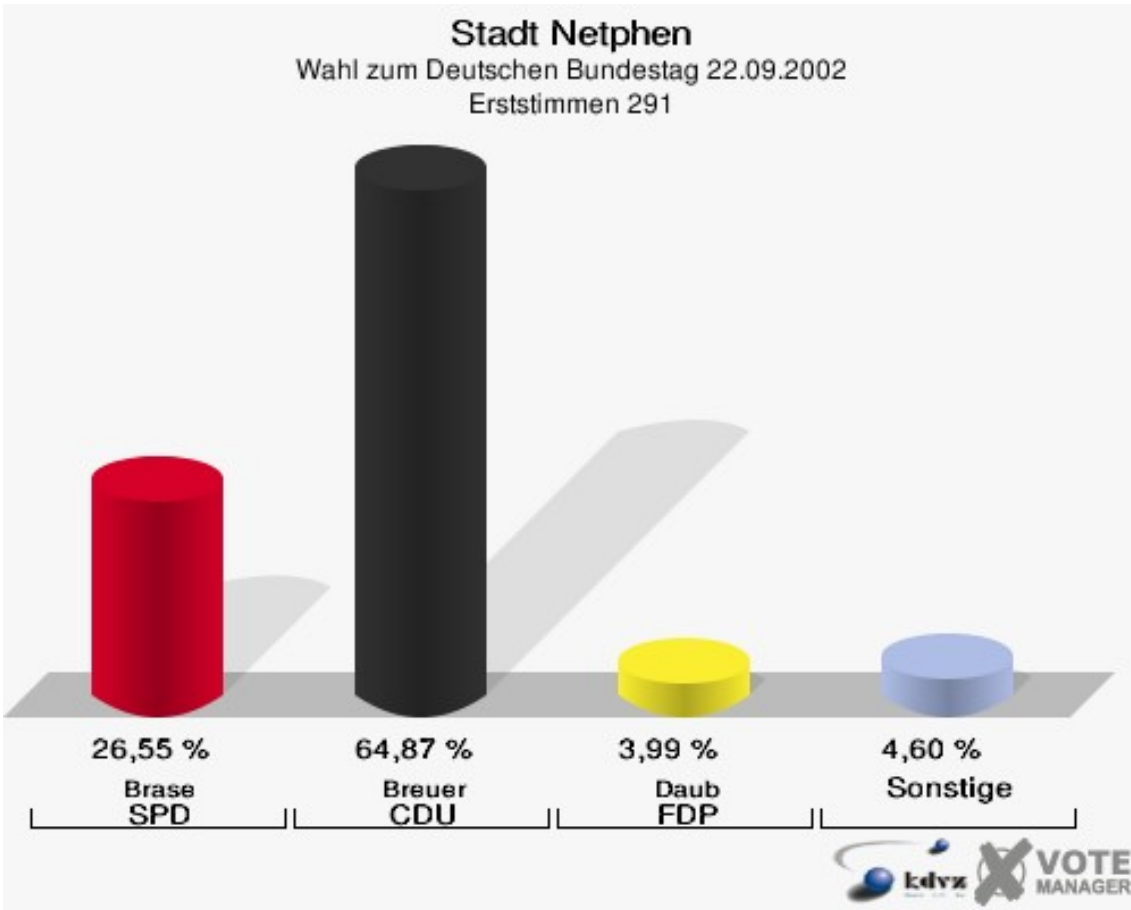


Stadt Netphen

Wahl zum Deutschen Bundestag 22.09.2002
Wahlbeteiligung 281

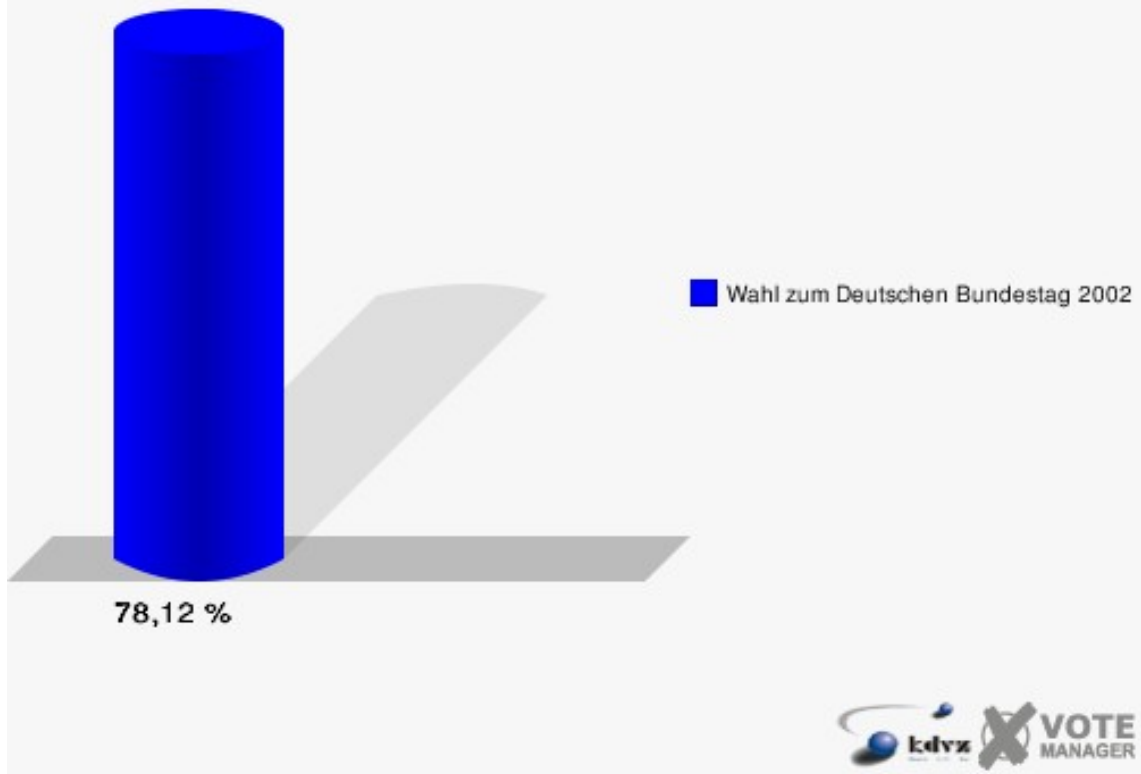


	Erststimmen		Zweitstimmen	
Wahlberechtigte	649		649	
Wähler/innen	507	78,12 %	507	78,12 %
ungültige Stimmen	6	1,18 %	4	0,79 %
gültige Stimmen	501	98,82 %	503	99,21 %
Brase, SPD	133	26,55 %	110	21,87 %
Breuer, CDU	325	64,87 %	330	65,61 %
Daub, FDP	20	3,99 %	32	6,36 %
Natusch, B'90/DIE GRÜNEN	7	1,40 %	17	3,38 %
Gräbener, DIE LINKE	6	1,20 %	4	0,80 %
REP	---	---	3	0,60 %
DIE GRAUEN	---	---	0	0,00 %
Tierschutzpartei	---	---	0	0,00 %
FAMILIE	---	---	1	0,20 %
NPD	---	---	0	0,00 %
Rudnik, PBC	4	0,80 %	4	0,80 %
Schellekens, ÖDP	0	0,00 %	0	0,00 %
CM	---	---	0	0,00 %
DIE FRAUEN	---	---	0	0,00 %
BÜSO	---	---	0	0,00 %
DIE VIOLETTEN	---	---	0	0,00 %
ZENTRUM	---	---	0	0,00 %
HP	---	---	0	0,00 %
Klose, OffensiveD	6	1,20 %	2	0,40 %



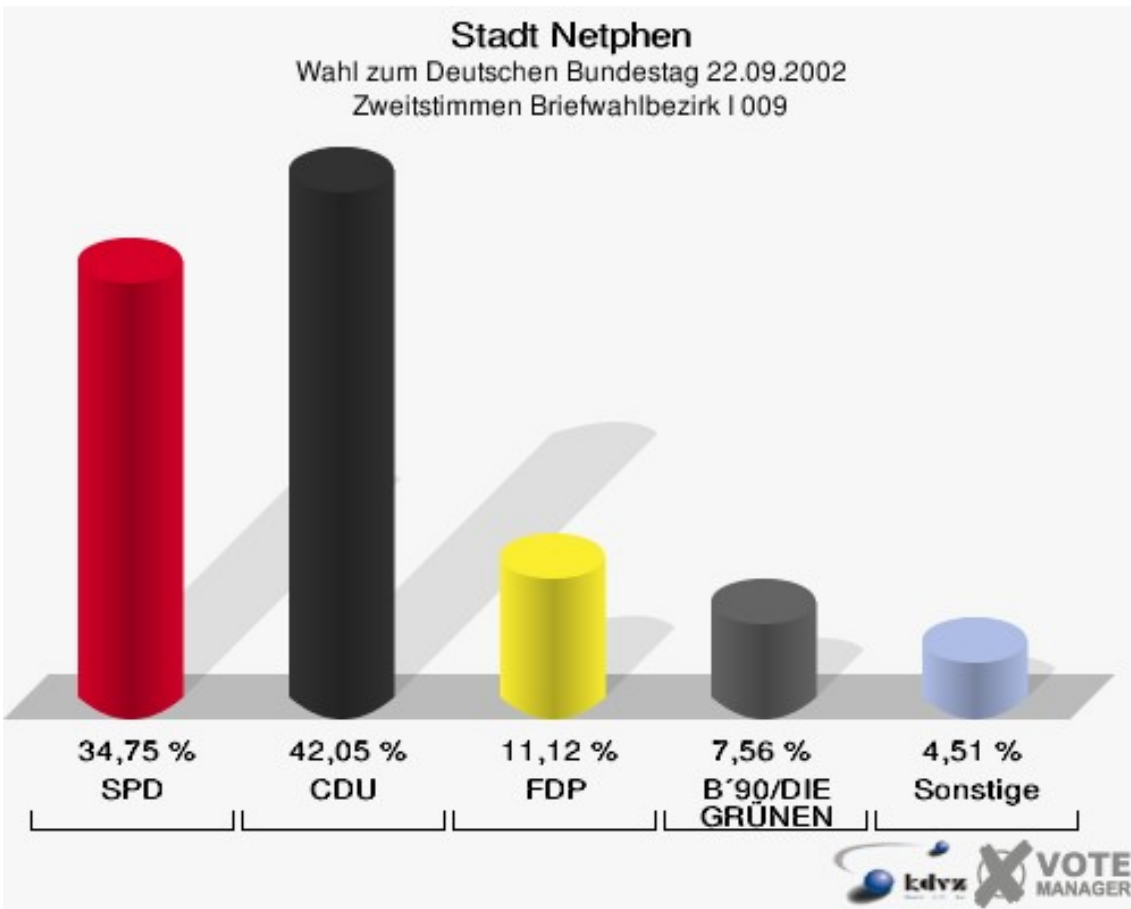
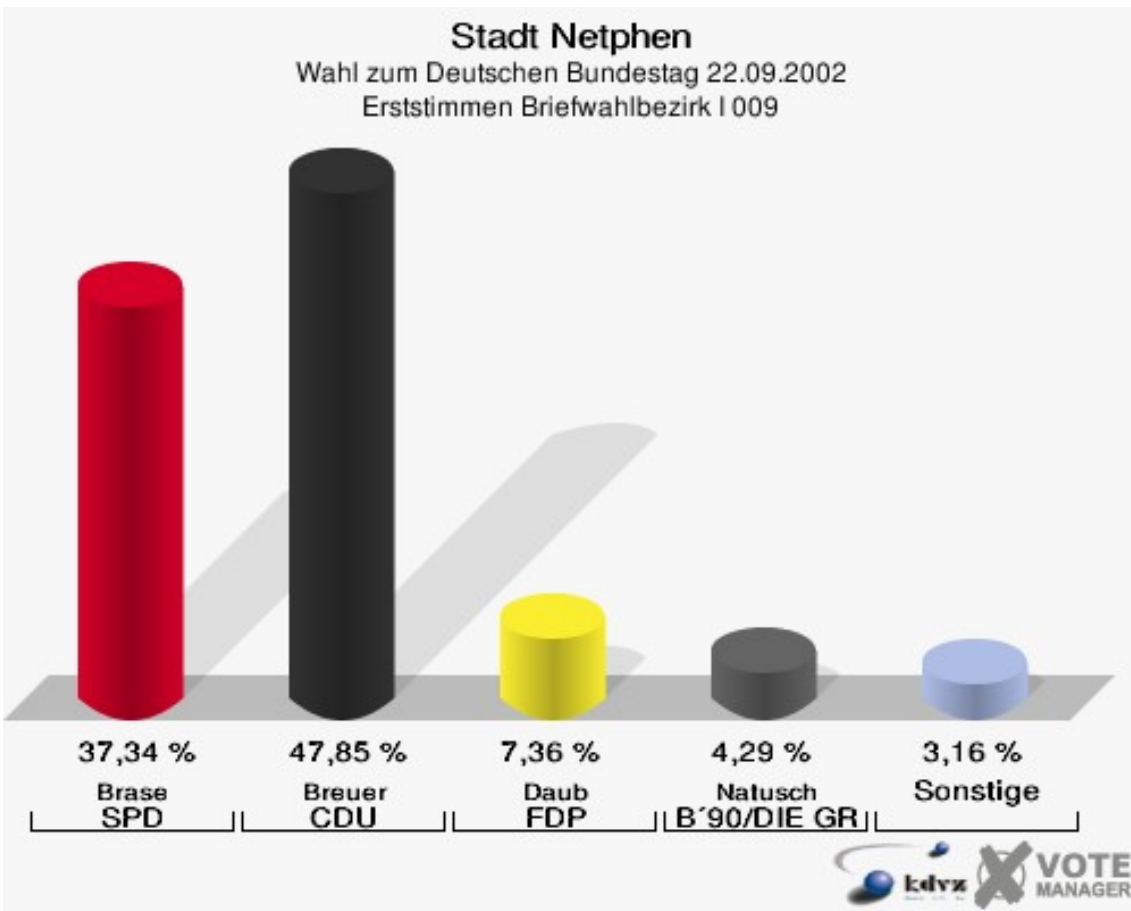
Stadt Netphen

Wahl zum Deutschen Bundestag 22.09.2002
Wahlbeteiligung 291



Briefwahlbezirk I 009

	Erststimmen		Zweitstimmen	
Wähler/innen	1.157		1.157	
ungültige Stimmen	16	1,38 %	6	0,52 %
gültige Stimmen	1.141	98,62 %	1.151	99,48 %
Brase, SPD	426	37,34 %	400	34,75 %
Breuer, CDU	546	47,85 %	484	42,05 %
Daub, FDP	84	7,36 %	128	11,12 %
Natusch, B'90/DIE GRÜNEN	49	4,29 %	87	7,56 %
Gräbener, DIE LINKE	6	0,53 %	11	0,96 %
REP	---	---	4	0,35 %
DIE GRAUEN	---	---	1	0,09 %
Tierschutzpartei	---	---	3	0,26 %
FAMILIE	---	---	2	0,17 %
NPD	---	---	5	0,43 %
Rudnik, PBC	8	0,70 %	9	0,78 %
Schellekens, ÖDP	10	0,88 %	2	0,17 %
CM	---	---	2	0,17 %
DIE FRAUEN	---	---	1	0,09 %
BÜSO	---	---	0	0,00 %
DIE VIOLETTEN	---	---	0	0,00 %
ZENTRUM	---	---	0	0,00 %
HP	---	---	0	0,00 %
Klose, OffensiveD	12	1,05 %	12	1,04 %

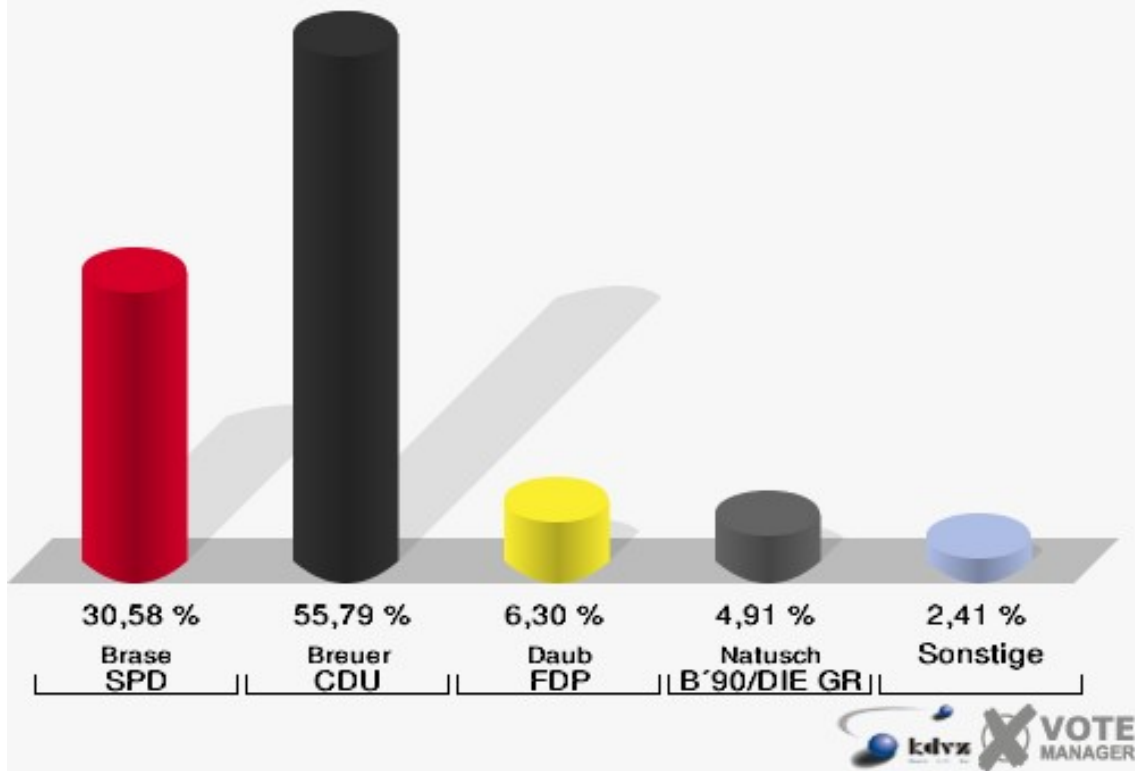


Briefwahlbezirk II 019

	Erststimmen		Zweitstimmen	
Wähler/innen	1.091		1.091	
ungültige Stimmen	12	1,10 %	8	0,73 %
gültige Stimmen	1.079	98,90 %	1.083	99,27 %
Brase, SPD	330	30,58 %	314	28,99 %
Breuer, CDU	602	55,79 %	544	50,23 %
Daub, FDP	68	6,30 %	124	11,45 %
Natusch, B'90/DIE GRÜNEN	53	4,91 %	65	6,00 %
Gräbener, DIE LINKE	5	0,46 %	10	0,92 %
REP	---	---	4	0,37 %
DIE GRAUEN	---	---	2	0,18 %
Tierschutzpartei	---	---	7	0,65 %
FAMILIE	---	---	1	0,09 %
NPD	---	---	0	0,00 %
Rudnik, PBC	7	0,65 %	4	0,37 %
Schellekens, ÖDP	7	0,65 %	1	0,09 %
CM	---	---	0	0,00 %
DIE FRAUEN	---	---	1	0,09 %
BÜSO	---	---	1	0,09 %
DIE VIOLETTEN	---	---	0	0,00 %
ZENTRUM	---	---	0	0,00 %
HP	---	---	1	0,09 %
Klose, OffensiveD	7	0,65 %	4	0,37 %

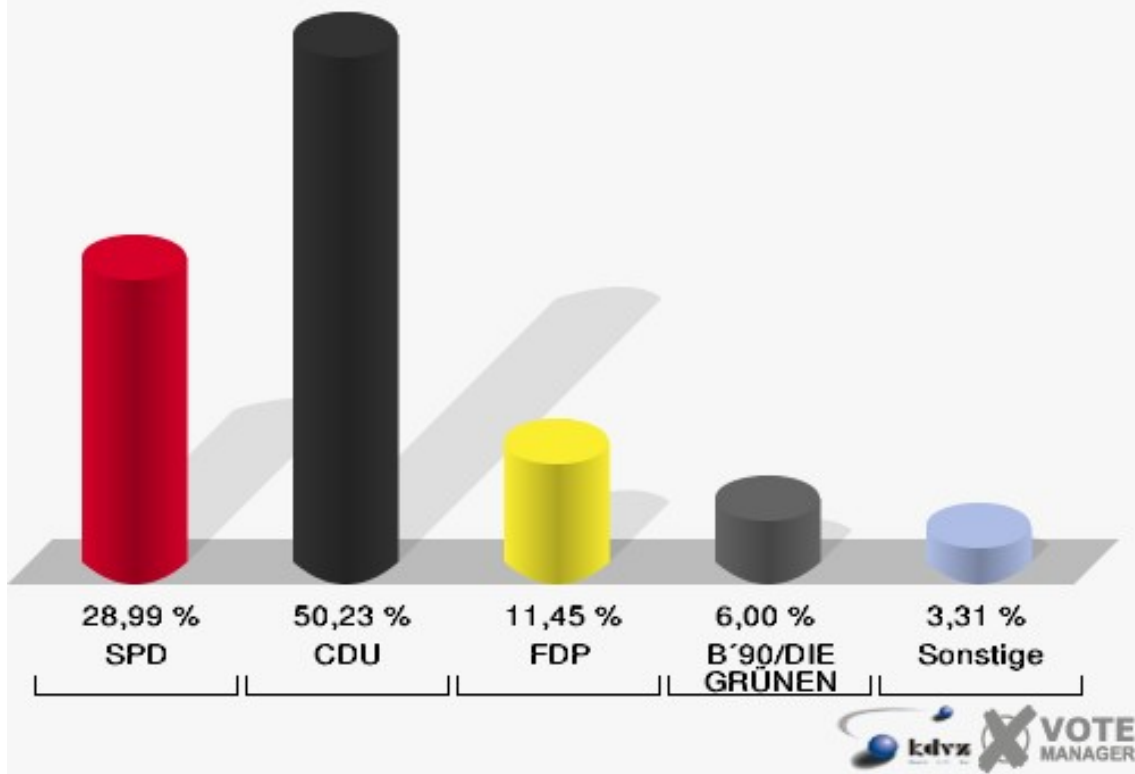
Stadt Netphen

Wahl zum Deutschen Bundestag 22.09.2002
Erststimmen Briefwahlbezirk II 019



Stadt Netphen

Wahl zum Deutschen Bundestag 22.09.2002
Zweitstimmen Briefwahlbezirk II 019



Übersicht Wahlbezirke

Stadt Netphen
Wahl zum Deutschen Bundestag 22.09.2002
Zusammenstellung der Ergebnisse nach Wahlbezirken - Erststimmen -

Wahlbezirk	Wahlberechtigte	Wähler	gültig	Brase SPD	Breuer CDU	Daub FDP	Natusch B'90/DIE GRÜNEN	Gräbener DIE LINKE	Rudnik PBC	Schelle- kens ÖDP	Klose OffensiveD
011	148	126	122	64	49	2	3	1	0	3	0
		85,14 %	96,83 %	52,46 %	40,16 %	1,64 %	2,46 %	0,82 %	0,00 %	2,46 %	0,00 %
021	235	181	178	92	57	13	11	3	0	1	1
		77,02 %	98,34 %	51,69 %	32,02 %	7,30 %	6,18 %	1,69 %	0,00 %	0,56 %	0,56 %
031	550	378	372	144	166	30	22	2	4	1	3
		68,73 %	98,41 %	38,71 %	44,62 %	8,06 %	5,91 %	0,54 %	1,08 %	0,27 %	0,81 %
041	872	622	613	297	230	47	22	2	6	4	5
		71,33 %	98,55 %	48,45 %	37,52 %	7,67 %	3,59 %	0,33 %	0,98 %	0,65 %	0,82 %
051	723	462	451	215	186	22	12	5	9	1	1
		63,90 %	97,62 %	47,67 %	41,24 %	4,88 %	2,66 %	1,11 %	2,00 %	0,22 %	0,22 %
061	723	493	486	223	211	21	21	3	2	2	3
		68,19 %	98,58 %	45,88 %	43,42 %	4,32 %	4,32 %	0,62 %	0,41 %	0,41 %	0,62 %
071	903	615	601	280	268	27	14	6	3	0	3
		68,11 %	97,72 %	46,59 %	44,59 %	4,49 %	2,33 %	1,00 %	0,50 %	0,00 %	0,50 %
081	972	677	674	260	332	44	24	6	1	2	5
		69,65 %	99,56 %	38,58 %	49,26 %	6,53 %	3,56 %	0,89 %	0,15 %	0,30 %	0,74 %
091	981	694	680	275	296	50	31	8	5	6	9
		70,74 %	97,98 %	40,44 %	43,53 %	7,35 %	4,56 %	1,18 %	0,74 %	0,88 %	1,32 %
101	653	502	495	168	270	28	13	9	0	1	6
		76,88 %	98,61 %	33,94 %	54,55 %	5,66 %	2,63 %	1,82 %	0,00 %	0,20 %	1,21 %
111	442	340	335	113	175	21	15	3	3	3	2
		76,92 %	98,53 %	33,73 %	52,24 %	6,27 %	4,48 %	0,90 %	0,90 %	0,90 %	0,60 %

Wahlbezirk	Wahlbe- rechtigte	Wähler	gültig	Brase SPD	Breuer CDU	Daub FDP	Natusch B'90/DIE GRÜNEN	Gräbener DIE LINKE	Rudnik PBC	Schelle- kens ÖDP	Klose OffensiveD
121	310	221	220	91	105	9	8	3	2	0	2
		71,29 %	99,55 %	41,36 %	47,73 %	4,09 %	3,64 %	1,36 %	0,91 %	0,00 %	0,91 %
131	650	499	493	258	177	26	18	4	0	8	2
		76,77 %	98,80 %	52,33 %	35,90 %	5,27 %	3,65 %	0,81 %	0,00 %	1,62 %	0,41 %
141	775	634	620	139	423	26	15	6	8	1	2
		81,81 %	97,79 %	22,42 %	68,23 %	4,19 %	2,42 %	0,97 %	1,29 %	0,16 %	0,32 %
151	311	239	237	77	142	12	4	0	1	0	1
		76,85 %	99,16 %	32,49 %	59,92 %	5,06 %	1,69 %	0,00 %	0,42 %	0,00 %	0,42 %
161	451	349	345	127	169	29	11	6	1	2	0
		77,38 %	98,85 %	36,81 %	48,99 %	8,41 %	3,19 %	1,74 %	0,29 %	0,58 %	0,00 %
171	643	494	487	114	322	30	11	3	1	4	2
		76,83 %	98,58 %	23,41 %	66,12 %	6,16 %	2,26 %	0,62 %	0,21 %	0,82 %	0,41 %
181	381	306	296	111	162	8	6	3	2	3	1
		80,31 %	96,73 %	37,50 %	54,73 %	2,70 %	2,03 %	1,01 %	0,68 %	1,01 %	0,34 %
191	968	713	705	266	367	30	23	6	4	1	8
		73,66 %	98,88 %	37,73 %	52,06 %	4,26 %	3,26 %	0,85 %	0,57 %	0,14 %	1,13 %
201	1.163	823	816	305	416	47	30	8	4	4	2
		70,77 %	99,15 %	37,38 %	50,98 %	5,76 %	3,68 %	0,98 %	0,49 %	0,49 %	0,25 %
211	781	494	489	147	267	28	28	10	2	1	6
		63,25 %	98,99 %	30,06 %	54,60 %	5,73 %	5,73 %	2,04 %	0,41 %	0,20 %	1,23 %
221	1.040	790	786	309	380	39	43	5	4	1	5
		75,96 %	99,49 %	39,31 %	48,35 %	4,96 %	5,47 %	0,64 %	0,51 %	0,13 %	0,64 %
231	665	501	495	173	273	20	17	5	1	5	1
		75,34 %	98,80 %	34,95 %	55,15 %	4,04 %	3,43 %	1,01 %	0,20 %	1,01 %	0,20 %
241	249	181	177	72	81	15	7	2	0	0	0

Wahlbezirk	Wahlberechtigte	Wähler	gültig	Brase SPD	Breuer CDU	Daub FDP	Natusch B'90/DIE GRÜNEN	Gräbener DIE LINKE	Rudnik PBC	Schelle- kens ÖDP	Klose OffensiveD
		72,69 %	97,79 %	40,68 %	45,76 %	8,47 %	3,95 %	1,13 %	0,00 %	0,00 %	0,00 %
251	972	793	784	205	493	50	23	1	1	5	6
		81,58 %	98,87 %	26,15 %	62,88 %	6,38 %	2,93 %	0,13 %	0,13 %	0,64 %	0,77 %
261	101	86	85	37	34	3	8	1	0	0	2
		85,15 %	98,84 %	43,53 %	40,00 %	3,53 %	9,41 %	1,18 %	0,00 %	0,00 %	2,35 %
271	855	663	651	335	245	30	21	2	7	7	4
		77,54 %	98,19 %	51,46 %	37,63 %	4,61 %	3,23 %	0,31 %	1,08 %	1,08 %	0,61 %
281	354	288	285	56	209	14	1	0	0	1	4
		81,36 %	98,96 %	19,65 %	73,33 %	4,91 %	0,35 %	0,00 %	0,00 %	0,35 %	1,40 %
291	649	507	501	133	325	20	7	6	4	0	6
		78,12 %	98,82 %	26,55 %	64,87 %	3,99 %	1,40 %	1,20 %	0,80 %	0,00 %	1,20 %
Briefwahlbezirk I 009	0	1.157	1.141	426	546	84	49	6	8	10	12
			98,62 %	37,34 %	47,85 %	7,36 %	4,29 %	0,53 %	0,70 %	0,88 %	1,05 %
Briefwahlbezirk II 019	0	1.091	1.079	330	602	68	53	5	7	7	7
			98,90 %	30,58 %	55,79 %	6,30 %	4,91 %	0,46 %	0,65 %	0,65 %	0,65 %
Stadt Netphen	18.520	15.919	15.699	5.842	7.978	893	571	130	90	84	111
		85,96 %	98,62 %	37,21 %	50,82 %	5,69 %	3,64 %	0,83 %	0,57 %	0,54 %	0,71 %

Stadt Netphen
Wahl zum Deutschen Bundestag 22.09.2002
Zusammenstellung der Ergebnisse nach Wahlbezirken - Zweitstimmen -
































Wahlbezirk	Wahlberechtigte	Wähler	gültig	SPD	CDU	FDP	B 90/DIE GRÜNEN	DIE LINKE	REP	DIE GRAUEN	Tierschutzpartei	FAMILIE	NPD	PBC	ÖDP	CM	DIE FRAUEN	BÜSO
011	148	126	124	60	43	2	13	0	2	0	0	2	0	1	1	0	0	0
		85,14 %	98,41 %	48,39 %	34,68 %	1,61 %	10,48 %	0,00 %	1,61 %	0,00 %	0,00 %	1,61 %	0,00 %	0,81 %	0,81 %	0,00 %	0,00 %	0,00 %
021	235	181	177	80	53	12	22	1	2	2	1	0	2	1	0	0	1	0
		77,02 %	97,79 %	45,20 %	29,94 %	6,78 %	12,43 %	0,56 %	1,13 %	1,13 %	0,56 %	0,00 %	1,13 %	0,56 %	0,00 %	0,00 %	0,56 %	0,00 %
031	550	378	375	131	156	48	32	1	1	0	1	0	0	2	0	0	0	0
		68,73 %	99,21 %	34,93 %	41,60 %	12,80 %	8,53 %	0,27 %	0,27 %	0,00 %	0,27 %	0,00 %	0,00 %	0,53 %	0,00 %	0,00 %	0,00 %	0,00 %
041	872	622	617	280	205	58	51	5	0	1	4	0	2	5	2	1	0	0
		71,33 %	99,20 %	45,38 %	33,23 %	9,40 %	8,27 %	0,81 %	0,00 %	0,16 %	0,65 %	0,00 %	0,32 %	0,81 %	0,32 %	0,16 %	0,00 %	0,00 %
051	723	462	458	204	167	38	21	3	2	3	2	0	4	10	0	1	0	0
		63,90 %	99,13 %	44,54 %	36,46 %	8,30 %	4,59 %	0,66 %	0,44 %	0,66 %	0,44 %	0,00 %	0,87 %	2,18 %	0,00 %	0,22 %	0,00 %	0,00 %
061	723	493	484	214	196	33	25	4	1	0	2	2	1	3	0	0	1	0
		68,19 %	98,17 %	44,21 %	40,50 %	6,82 %	5,17 %	0,83 %	0,21 %	0,00 %	0,41 %	0,41 %	0,21 %	0,62 %	0,00 %	0,00 %	0,21 %	0,00 %
071	903	615	599	265	250	33	29	5	3	0	3	4	1	3	0	0	0	0
		68,11 %	97,40 %	44,24 %	41,74 %	5,51 %	4,84 %	0,83 %	0,50 %	0,00 %	0,50 %	0,67 %	0,17 %	0,50 %	0,00 %	0,00 %	0,00 %	0,00 %
081	972	677	674	229	311	65	47	7	4	0	3	2	1	3	0	0	0	0
		69,65 %	99,56 %	33,98 %	46,14 %	9,64 %	6,97 %	1,04 %	0,59 %	0,00 %	0,45 %	0,30 %	0,15 %	0,45 %	0,00 %	0,00 %	0,00 %	0,00 %
091	981	694	689	257	273	67	52	12	2	0	3	1	2	9	2	0	1	0
		70,74 %	99,28 %	37,30 %	39,62 %	9,72 %	7,55 %	1,74 %	0,29 %	0,00 %	0,44 %	0,15 %	0,29 %	1,31 %	0,29 %	0,00 %	0,15 %	0,00 %
101	653	502	498	153	237	45	42	9	3	0	0	0	2	1	0	0	0	0
		76,88 %	99,20 %	30,72 %	47,59 %	9,04 %	8,43 %	1,81 %	0,60 %	0,00 %	0,00 %	0,00 %	0,40 %	0,20 %	0,00 %	0,00 %	0,00 %	0,00 %
111	442	340	337	113	145	36	26	2	3	0	1	1	3	3	0	0	1	0
		76,92 %	99,12 %	33,53 %	43,03 %	10,68 %	7,72 %	0,59 %	0,89 %	0,00 %	0,30 %	0,30 %	0,89 %	0,89 %	0,00 %	0,00 %	0,30 %	0,00 %
121	310	221	221	79	97	12	20	6	1	0	0	0	1	2	0	0	0	0
		71,29 %	100,00 %	35,75 %	43,89 %	5,43 %	9,05 %	2,71 %	0,45 %	0,00 %	0,00 %	0,00 %	0,45 %	0,90 %	0,00 %	0,00 %	0,00 %	0,00 %
131	650	499	494	238	160	43	38	5	1	0	2	3	0	0	1	1	1	0
		76,77 %	99,00 %	48,18 %	32,39 %	8,70 %	7,69 %	1,01 %	0,20 %	0,00 %	0,40 %	0,61 %	0,00 %	0,00 %	0,20 %	0,20 %	0,20 %	0,00 %
141	775	634	625	136	405	44	20	4	0	0	1	3	0	9	0	0	1	0
		81,81 %	98,58 %	21,76 %	64,80 %	7,04 %	3,20 %	0,64 %	0,00 %	0,00 %	0,16 %	0,48 %	0,00 %	1,44 %	0,00 %	0,00 %	0,16 %	0,00 %
151	311	239	235	77	128	18	8	1	2	0	0	0	0	0	1	0	0	0
		76,85 %	98,33 %	32,77 %	54,47 %	7,66 %	3,40 %	0,43 %	0,85 %	0,00 %	0,00 %	0,00 %	0,00 %	0,00 %	0,43 %	0,00 %	0,00 %	0,00 %
161	451	349	345	106	156	38	34	3	3	1	1	1	0	0	0	0	0	0
		77,38 %	98,85 %	30,72 %	45,22 %	11,01 %	9,86 %	0,87 %	0,87 %	0,29 %	0,29 %	0,29 %	0,00 %	0,00 %	0,00 %	0,00 %	0,00 %	0,00 %
171	643	494	489	112	288	50	26	3	1	0	2	3	0	0	0	0	2	0
		76,83 %	98,99 %	22,90 %	58,90 %	10,22 %	5,32 %	0,61 %	0,20 %	0,00 %	0,41 %	0,61 %	0,00 %	0,00 %	0,00 %	0,00 %	0,41 %	0,00 %
181	381	306	304	119	141	23	9	5	1	0	0	0	0	3	1	0	1	0
		80,31 %	99,35 %	39,14 %	46,38 %	7,57 %	2,96 %	1,64 %	0,33 %	0,00 %	0,00 %	0,00 %	0,00 %	0,99 %	0,33 %	0,00 %	0,33 %	0,00 %

Wahlbezirk	Wahlberechtigte	Wähler	gültig	SPD	CDU	FDP	B'90/DIE GRÜNEN	DIE LINKE	REP	DIE GRAUEN	Tierschutzpartei	FAMILIE	NPD	PBC	ÖDP	CM	DIE FRAUEN	BÜSO
191	968	713	707	248	322	57	46	10	6	1	2	1	1	6	0	0	0	0
		73,66 %	99,16 %	35,08 %	45,54 %	8,06 %	6,51 %	1,41 %	0,85 %	0,14 %	0,28 %	0,14 %	0,14 %	0,85 %	0,00 %	0,00 %	0,00 %	0,00 %
201	1.163	823	813	296	356	75	56	11	4	0	2	2	2	3	3	0	0	0
		70,77 %	98,78 %	36,41 %	43,79 %	9,23 %	6,89 %	1,35 %	0,49 %	0,00 %	0,25 %	0,25 %	0,25 %	0,37 %	0,37 %	0,00 %	0,00 %	0,00 %
211	781	494	490	139	246	38	39	12	6	1	0	0	0	2	1	0	0	0
		63,25 %	99,19 %	28,37 %	50,20 %	7,76 %	7,96 %	2,45 %	1,22 %	0,20 %	0,00 %	0,00 %	0,00 %	0,41 %	0,20 %	0,00 %	0,00 %	0,00 %
221	1.040	790	783	282	340	62	77	8	3	0	2	1	0	1	1	0	0	0
		75,96 %	99,11 %	36,02 %	43,42 %	7,92 %	9,83 %	1,02 %	0,38 %	0,00 %	0,26 %	0,13 %	0,00 %	0,13 %	0,13 %	0,00 %	0,00 %	0,00 %
231	665	501	496	169	241	43	29	2	2	2	2	2	0	0	3	0	0	0
		75,34 %	99,00 %	34,07 %	48,59 %	8,67 %	5,85 %	0,40 %	0,40 %	0,40 %	0,40 %	0,40 %	0,00 %	0,00 %	0,60 %	0,00 %	0,00 %	0,00 %
241	249	181	178	69	66	25	15	1	0	1	1	0	0	0	0	0	0	0
		72,69 %	98,34 %	38,76 %	37,08 %	14,04 %	8,43 %	0,56 %	0,00 %	0,56 %	0,56 %	0,00 %	0,00 %	0,00 %	0,00 %	0,00 %	0,00 %	0,00 %
251	972	793	790	192	469	73	44	0	0	0	1	1	0	3	1	0	0	0
		81,58 %	99,62 %	24,30 %	59,37 %	9,24 %	5,57 %	0,00 %	0,00 %	0,00 %	0,13 %	0,13 %	0,00 %	0,38 %	0,13 %	0,00 %	0,00 %	0,00 %
261	101	86	86	37	25	10	10	1	1	0	0	1	1	0	0	0	0	0
		85,15 %	100,00 %	43,02 %	29,07 %	11,63 %	11,63 %	1,16 %	1,16 %	0,00 %	0,00 %	1,16 %	1,16 %	0,00 %	0,00 %	0,00 %	0,00 %	0,00 %
271	855	663	654	306	214	51	56	6	1	0	1	1	0	7	3	2	0	0
		77,54 %	98,64 %	46,79 %	32,72 %	7,80 %	8,56 %	0,92 %	0,15 %	0,00 %	0,15 %	0,15 %	0,00 %	1,07 %	0,46 %	0,31 %	0,00 %	0,00 %
281	354	288	286	53	183	36	5	2	3	0	0	0	1	1	0	0	1	0
		81,36 %	99,31 %	18,53 %	63,99 %	12,59 %	1,75 %	0,70 %	1,05 %	0,00 %	0,00 %	0,00 %	0,35 %	0,35 %	0,00 %	0,00 %	0,35 %	0,00 %
291	649	507	503	110	330	32	17	4	3	0	0	1	0	4	0	0	0	0
		78,12 %	99,21 %	21,87 %	65,61 %	6,36 %	3,38 %	0,80 %	0,60 %	0,00 %	0,00 %	0,20 %	0,00 %	0,80 %	0,00 %	0,00 %	0,00 %	0,00 %
Briefwahlbezirk I 009	0	1.157	1.151	400	484	128	87	11	4	1	3	2	5	9	2	2	1	0
			99,48 %	34,75 %	42,05 %	11,12 %	7,56 %	0,96 %	0,35 %	0,09 %	0,26 %	0,17 %	0,43 %	0,78 %	0,17 %	0,17 %	0,09 %	0,00 %
Briefwahlbezirk II 019	0	1.091	1.083	314	544	124	65	10	4	2	7	1	0	4	1	0	1	1
			99,27 %	28,99 %	50,23 %	11,45 %	6,00 %	0,92 %	0,37 %	0,18 %	0,65 %	0,09 %	0,00 %	0,37 %	0,09 %	0,00 %	0,09 %	0,09 %
Stadt Netphen	18.520	15.919	15.765	5.468	7.231	1.419	1.061	154	69	15	47	35	29	95	23	7	12	1
		85,96 %	99,03 %	34,68 %	45,87 %	9,00 %	6,73 %	0,98 %	0,44 %	0,10 %	0,30 %	0,22 %	0,18 %	0,60 %	0,15 %	0,04 %	0,08 %	0,01 %

Wahlbezirk	DIE VIOLETTEN	ZENTRUM	HP	OffensiveD
011	0	0	0	0
	0,00 %	0,00 %	0,00 %	0,00 %
021	0	0	0	0
	0,00 %	0,00 %	0,00 %	0,00 %
031	0	0	0	3
	0,00 %	0,00 %	0,00 %	0,80 %
041	0	0	0	3
	0,00 %	0,00 %	0,00 %	0,49 %
051	1	0	1	1
	0,22 %	0,00 %	0,22 %	0,22 %
061	0	0	0	2
	0,00 %	0,00 %	0,00 %	0,41 %
071	0	0	0	3
	0,00 %	0,00 %	0,00 %	0,50 %
081	1	0	0	1
	0,15 %	0,00 %	0,00 %	0,15 %
091	0	0	0	8
	0,00 %	0,00 %	0,00 %	1,16 %
101	0	0	0	6
	0,00 %	0,00 %	0,00 %	1,20 %
111	0	0	1	2
	0,00 %	0,00 %	0,30 %	0,59 %
121	0	0	0	3
	0,00 %	0,00 %	0,00 %	1,36 %
131	0	0	0	1
	0,00 %	0,00 %	0,00 %	0,20 %
141	0	1	0	1
	0,00 %	0,16 %	0,00 %	0,16 %
151	0	0	0	0
	0,00 %	0,00 %	0,00 %	0,00 %
161	0	0	0	2
	0,00 %	0,00 %	0,00 %	0,58 %
171	0	0	0	2
	0,00 %	0,00 %	0,00 %	0,41 %
181	0	0	0	1
	0,00 %	0,00 %	0,00 %	0,33 %
191	0	0	7	0
	0,00 %	0,00 %	0,99 %	0,00 %
201	0	0	0	3
	0,00 %	0,00 %	0,00 %	0,37 %

Wahlbezirk	DIE VIOLETTEN	ZENTRUM	HP	OffensiveD
211	0	1	0	5
	0,00 %	0,20 %	0,00 %	1,02 %
221	0	0	0	6
	0,00 %	0,00 %	0,00 %	0,77 %
231	0	0	0	1
	0,00 %	0,00 %	0,00 %	0,20 %
241	0	0	0	0
	0,00 %	0,00 %	0,00 %	0,00 %
251	0	0	1	5
	0,00 %	0,00 %	0,13 %	0,63 %
261	0	0	0	0
	0,00 %	0,00 %	0,00 %	0,00 %
271	0	0	1	5
	0,00 %	0,00 %	0,15 %	0,76 %
281	0	0	0	1
	0,00 %	0,00 %	0,00 %	0,35 %
291	0	0	0	2
	0,00 %	0,00 %	0,00 %	0,40 %
Briefwahlbezirk I 009	0	0	0	12
	0,00 %	0,00 %	0,00 %	1,04 %
Briefwahlbezirk II 019	0	0	1	4
	0,00 %	0,00 %	0,09 %	0,37 %
Stadt Netphen	2	2	12	83
	0,01 %	0,01 %	0,08 %	0,53 %
































Stadt Netphen
Wahl zum Deutschen Bundestag 22.09.2002
Brase, SPD, Ergebnis - Erststimmen
Wahlbezirk-Übersicht

011	52,46 %	
131	52,33 %	
021	51,69 %	
271	51,46 %	
041	48,45 %	
051	47,67 %	
071	46,59 %	
061	45,88 %	
261	43,53 %	
121	41,36 %	
241	40,68 %	
091	40,44 %	
221	39,31 %	
031	38,71 %	
081	38,58 %	
191	37,73 %	
181	37,50 %	
201	37,38 %	
Briefwahlbezirk I 009	37,34 %	
161	36,81 %	
231	34,95 %	
101	33,94 %	
111	33,73 %	
151	32,49 %	
Briefwahlbezirk II 019	30,58 %	
211	30,06 %	
291	26,55 %	
251	26,15 %	
171	23,41 %	
141	22,42 %	
281	19,65 %	

Stadt Netphen
 Wahl zum Deutschen Bundestag 22.09.2002
 Breuer, CDU, Ergebnis - Erststimmen
 Wahlbezirk-Übersicht

281	73,33 %	██
141	68,23 %	██████████████████████████████████████
171	66,12 %	████████████████████████████████████
291	64,87 %	████████████████████████████████████
251	62,88 %	████████████████████████████████████
151	59,92 %	████████████████████████████████████
Briefwahlbezirk II 019	55,79 %	████████████████████████████████████
231	55,15 %	████████████████████████████████████
181	54,73 %	████████████████████████████████████
211	54,60 %	████████████████████████████████████
101	54,55 %	████████████████████████████████████
111	52,24 %	████████████████████████████████████
191	52,06 %	████████████████████████████████████
201	50,98 %	████████████████████████████████████
081	49,26 %	████████████████████████████████████
161	48,99 %	████████████████████████████████████
221	48,35 %	████████████████████████████████████
Briefwahlbezirk I 009	47,85 %	████████████████████████████████████
121	47,73 %	████████████████████████████████████
241	45,76 %	████████████████████████████████████
031	44,62 %	████████████████████████████████████
071	44,59 %	████████████████████████████████████
091	43,53 %	████████████████████████████████████
061	43,42 %	████████████████████████████████████
051	41,24 %	████████████████████████████████████
011	40,16 %	████████████████████████████████████
261	40,00 %	████████████████████████████████████
271	37,63 %	████████████████████████████████████
041	37,52 %	████████████████████████████████████
131	35,90 %	████████████████████████████████████
021	32,02 %	████████████████████████████████████
































Stadt Netphen
Wahl zum Deutschen Bundestag 22.09.2002
Daub, FDP, Ergebnis - Erststimmen
Wahlbezirk-Übersicht

241	8,47 %	
161	8,41 %	
031	8,06 %	
041	7,67 %	
Briefwahlbezirk I 009	7,36 %	
091	7,35 %	
021	7,30 %	
081	6,53 %	
251	6,38 %	
Briefwahlbezirk II 019	6,30 %	
111	6,27 %	
171	6,16 %	
201	5,76 %	
211	5,73 %	
101	5,66 %	
131	5,27 %	
151	5,06 %	
221	4,96 %	
281	4,91 %	
051	4,88 %	
271	4,61 %	
071	4,49 %	
061	4,32 %	
191	4,26 %	
141	4,19 %	
121	4,09 %	
231	4,04 %	
291	3,99 %	
261	3,53 %	
181	2,70 %	
011	1,64 %	

Stadt Netphen
Wahl zum Deutschen Bundestag 22.09.2002
Natusch, B'90/DIE GRÜNEN, Ergebnis - Erststimmen
Wahlbezirk-Übersicht

261	9,41 %	■
021	6,18 %	■
031	5,91 %	■
211	5,73 %	■
221	5,47 %	■
Briefwahlbezirk II 019	4,91 %	■
091	4,56 %	■
111	4,48 %	■
061	4,32 %	■
Briefwahlbezirk I 009	4,29 %	■
241	3,95 %	■
201	3,68 %	■
131	3,65 %	■
121	3,64 %	■
041	3,59 %	■
081	3,56 %	■
231	3,43 %	■
191	3,26 %	■
271	3,23 %	■
161	3,19 %	■
251	2,93 %	■
051	2,66 %	■
101	2,63 %	■
011	2,46 %	■
141	2,42 %	■
071	2,33 %	■
171	2,26 %	■
181	2,03 %	■
151	1,69 %	■
291	1,40 %	■
281	0,35 %	■
































Stadt Netphen
Wahl zum Deutschen Bundestag 22.09.2002
SPD, Ergebnis - Zweitstimmen
Wahlbezirk-Übersicht

011	48,39 %	
131	48,18 %	
271	46,79 %	
041	45,38 %	
021	45,20 %	
051	44,54 %	
071	44,24 %	
061	44,21 %	
261	43,02 %	
181	39,14 %	
241	38,76 %	
091	37,30 %	
201	36,41 %	
221	36,02 %	
121	35,75 %	
191	35,08 %	
031	34,93 %	
Briefwahlbezirk I 009	34,75 %	
231	34,07 %	
081	33,98 %	
111	33,53 %	
151	32,77 %	
161	30,72 %	
101	30,72 %	
Briefwahlbezirk II 019	28,99 %	
211	28,37 %	
251	24,30 %	
171	22,90 %	
291	21,87 %	
141	21,76 %	
281	18,53 %	

Stadt Netphen
 Wahl zum Deutschen Bundestag 22.09.2002
 CDU, Ergebnis - Zweitstimmen
 Wahlbezirk-Übersicht

291	65,61 %	██
141	64,80 %	██████████████████████████████████████
281	63,99 %	█████████████████████████████████████
251	59,37 %	████████████████████████████████████
171	58,90 %	████████████████████████████████████
151	54,47 %	████████████████████████████████████
Briefwahlbezirk II 019	50,23 %	████████████████████████████████████
211	50,20 %	████████████████████████████████████
231	48,59 %	████████████████████████████████████
101	47,59 %	████████████████████████████████████
181	46,38 %	████████████████████████████████████
081	46,14 %	████████████████████████████████████
191	45,54 %	████████████████████████████████████
161	45,22 %	████████████████████████████████████
121	43,89 %	████████████████████████████████████
201	43,79 %	████████████████████████████████████
221	43,42 %	████████████████████████████████████
111	43,03 %	████████████████████████████████████
Briefwahlbezirk I 009	42,05 %	████████████████████████████████████
071	41,74 %	████████████████████████████████████
031	41,60 %	████████████████████████████████████
061	40,50 %	████████████████████████████████████
091	39,62 %	████████████████████████████████████
241	37,08 %	████████████████████████████████████
051	36,46 %	████████████████████████████████████
011	34,68 %	████████████████████████████████████
041	33,23 %	████████████████████████████████████
271	32,72 %	████████████████████████████████████
131	32,39 %	████████████████████████████████████
021	29,94 %	████████████████████████████████████
261	29,07 %	████████████████████████████████████

Stadt Netphen
Wahl zum Deutschen Bundestag 22.09.2002
FDP, Ergebnis - Zweitstimmen
Wahlbezirk-Übersicht

241	14,04 %	
031	12,80 %	
281	12,59 %	
261	11,63 %	
Briefwahlbezirk II 019	11,45 %	
Briefwahlbezirk I 009	11,12 %	
161	11,01 %	
111	10,68 %	
171	10,22 %	
091	9,72 %	
081	9,64 %	
041	9,40 %	
251	9,24 %	
201	9,23 %	
101	9,04 %	
131	8,70 %	
231	8,67 %	
051	8,30 %	
191	8,06 %	
221	7,92 %	
271	7,80 %	
211	7,76 %	
151	7,66 %	
181	7,57 %	
141	7,04 %	
061	6,82 %	
021	6,78 %	
291	6,36 %	
071	5,51 %	
121	5,43 %	
011	1,61 %	

Stadt Netphen
Wahl zum Deutschen Bundestag 22.09.2002
B'90/DIE GRÜNEN, Ergebnis - Zweitstimmen
Wahlbezirk-Übersicht

021	12,43 %	████████
261	11,63 %	████████
011	10,48 %	████████
161	9,86 %	██████
221	9,83 %	██████
121	9,05 %	██████
271	8,56 %	██████
031	8,53 %	██████
101	8,43 %	██████
241	8,43 %	██████
041	8,27 %	██████
211	7,96 %	██████
111	7,72 %	██████
131	7,69 %	██████
Briefwahlbezirk I 009	7,56 %	██████
091	7,55 %	██████
081	6,97 %	██████
201	6,89 %	██████
191	6,51 %	██████
Briefwahlbezirk II 019	6,00 %	██████
231	5,85 %	██████
251	5,57 %	██████
171	5,32 %	██████
061	5,17 %	██████
071	4,84 %	██████
051	4,59 %	██████
151	3,40 %	██████
291	3,38 %	██████
141	3,20 %	██████
181	2,96 %	██████
281	1,75 %	██████