

Wahlbuch
Wahl zum Deutschen Bundestag
22.09.2002
Stadt Siegen
Herausgegeben am 06.09.2016

Inhaltsverzeichnis

Wahl zum Deutschen Bundestag	1
Stadt Siegen	1
Wahlbezirke	4
011	4
012	7
013	10
014	13
021	16
022	19
023	22
031	25
032	28
033	31
041	34
042	37
043	40
051	43
052	46
061	49
062	52
071	55
072	58
081	61
082	64
083	67
091	70
092	73
093	76
101	79
102	82
111	85
112	88
121	91
122	94
123	97
124	100
131	103
132	106
133	109
141	112
142	115

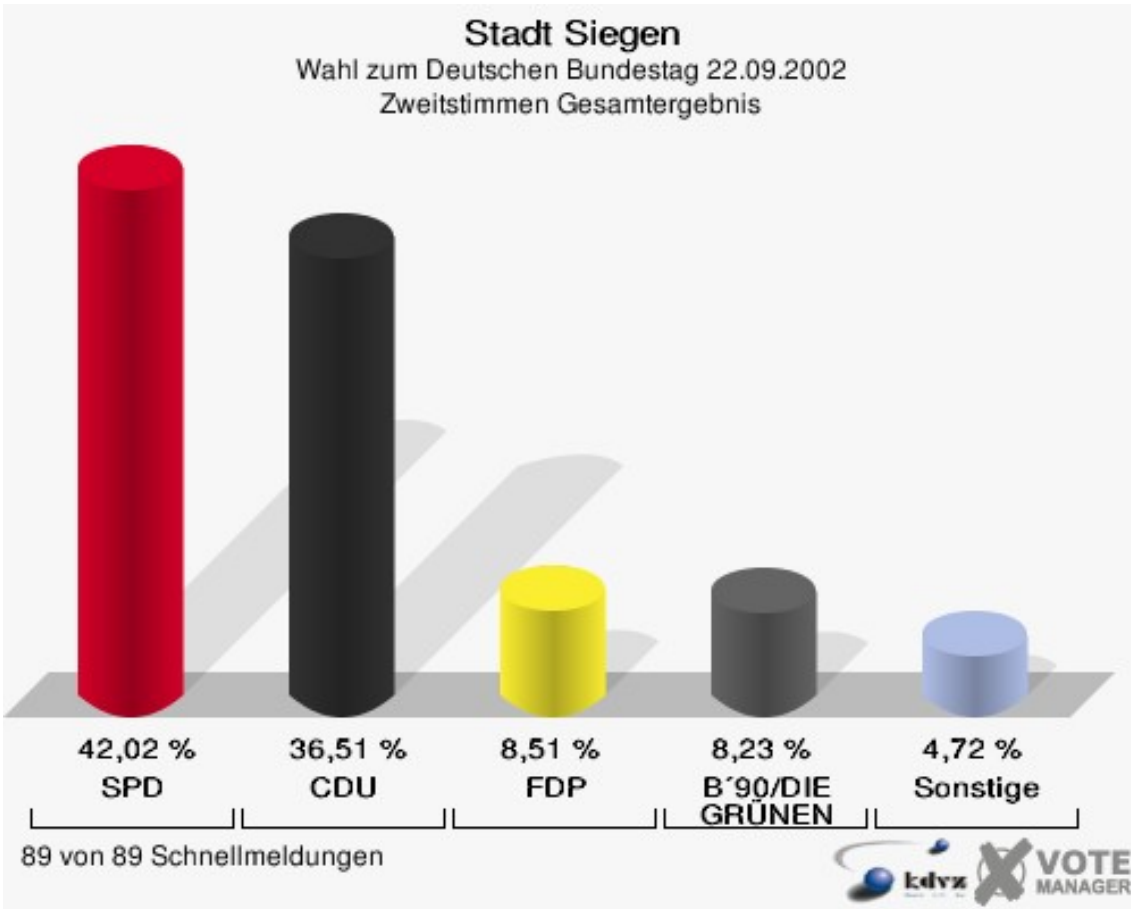
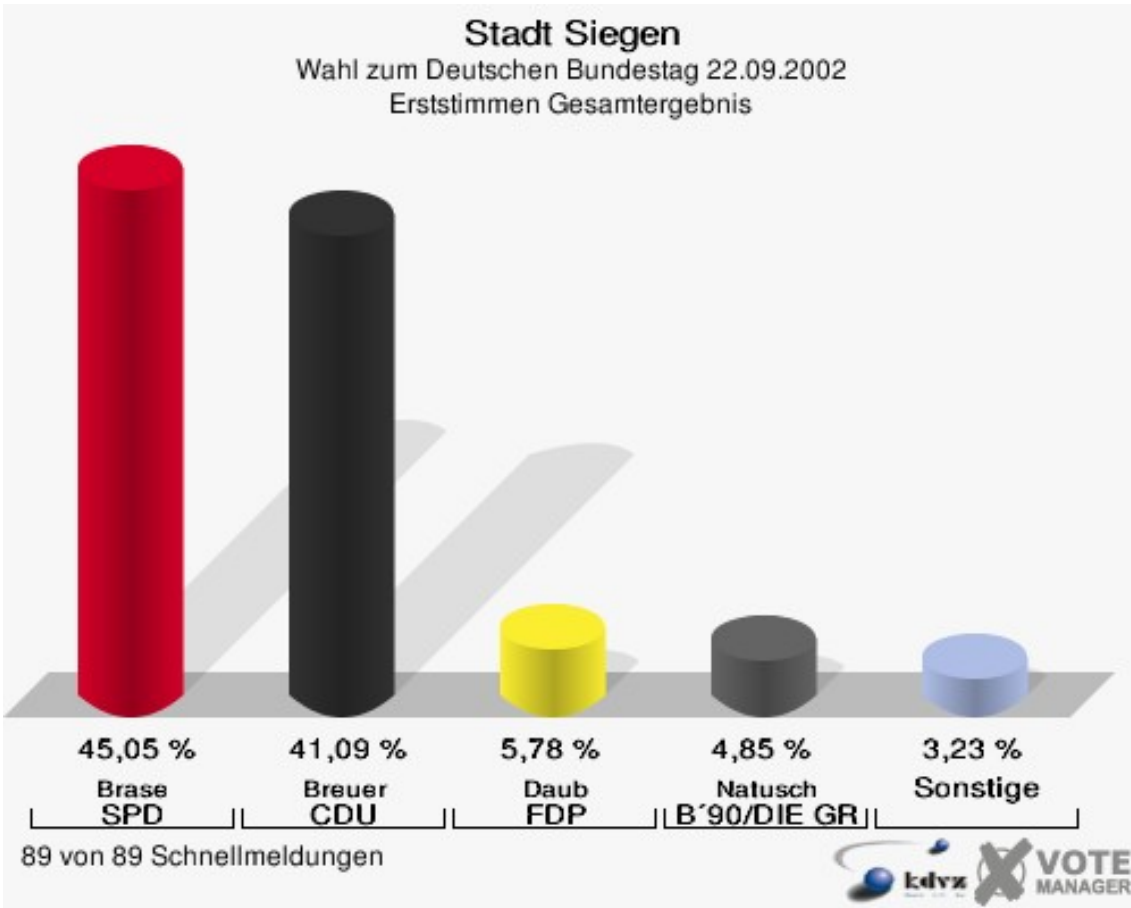
143	118
151	121
152	124
153	127
161	130
162	133
171	136
172	139
173	142
181	145
182	148
183	151
191	154
192	157
201	160
202	163
211	166
212	169
221	172
222	175
223	178
231	181
232	184
233	187
234	190
235	193
241	196
242	199
243	202
251	205
252	208
253	211
261	214
262	217
263	220
271	223
272	226
281	229
282	232
291	235
292	238
293	241

Briefwahl 1 001	244
Briefwahl 2 002	246
Briefwahl 3 003	248
Briefwahl 4 004	250
Briefwahl 5 005	252
Briefwahl 6 006	254
Briefwahl 7 007	256
Briefwahl 8 008	258
Briefwahl 9 009	260
Übersicht Wahlbezirke	262

Wahl zum Deutschen Bundestag


Stadt Siegen

	Erststimmen		Zweitstimmen	
Wahlberechtigte	78.541		78.541	
Wähler/innen	62.142	79,12 %	62.142	79,12 %
ungültige Stimmen	851	1,37 %	696	1,12 %
gültige Stimmen	61.291	98,63 %	61.446	98,88 %
Brase, SPD	27.613	45,05 %	25.818	42,02 %
Breuer, CDU	25.186	41,09 %	22.435	36,51 %
Daub, FDP	3.540	5,78 %	5.226	8,51 %
Natusch, B´90/DIE GRÜNEN	2.974	4,85 %	5.059	8,23 %
Gräbener, DIE LINKE	666	1,09 %	793	1,29 %
REP	---	---	347	0,56 %
DIE GRAUEN	---	---	111	0,18 %
Tierschutzpartei	---	---	260	0,42 %
FAMILIE	---	---	98	0,16 %
NPD	---	---	118	0,19 %
Rudnik, PBC	440	0,72 %	425	0,69 %
Schellekens, ÖDP	319	0,52 %	144	0,23 %
CM	---	---	34	0,06 %
DIE FRAUEN	---	---	38	0,06 %
BÜSO	---	---	8	0,01 %
DIE VIOLETTEN	---	---	7	0,01 %
ZENTRUM	---	---	10	0,02 %
HP	---	---	6	0,01 %
Klose, OffensiveD	553	0,90 %	509	0,83 %



Stadt Siegen

Wahl zum Deutschen Bundestag 22.09.2002
Wahlbeteiligung Gesamtergebnis



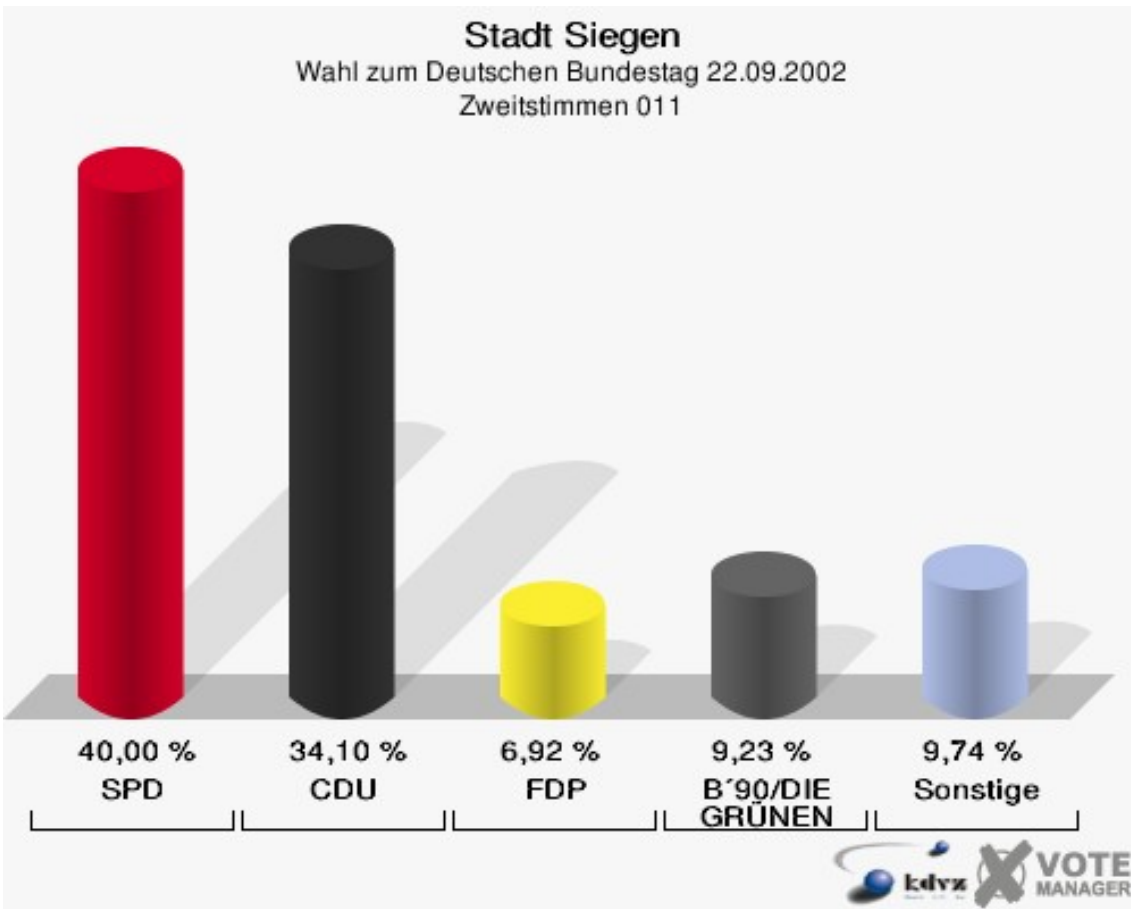
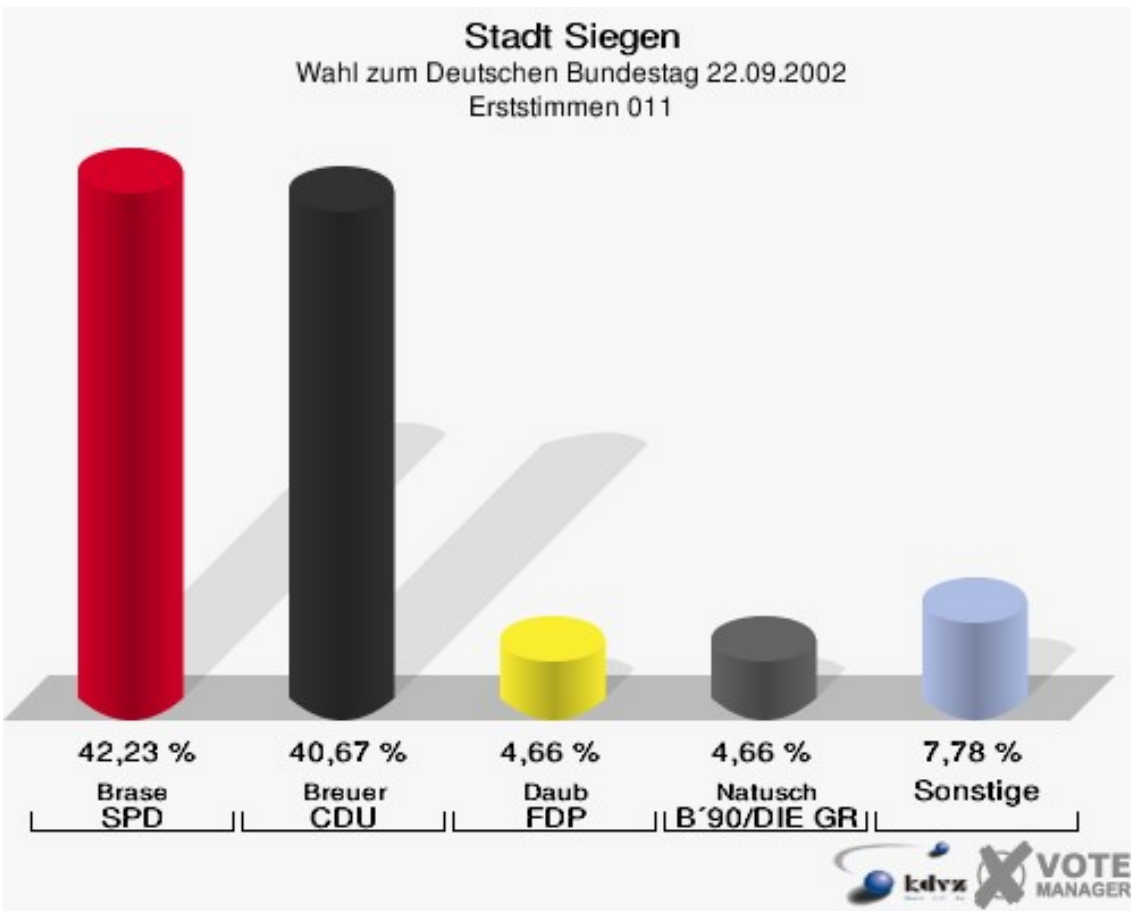
89 von 89 Schnellmeldungen



Wahlbezirke

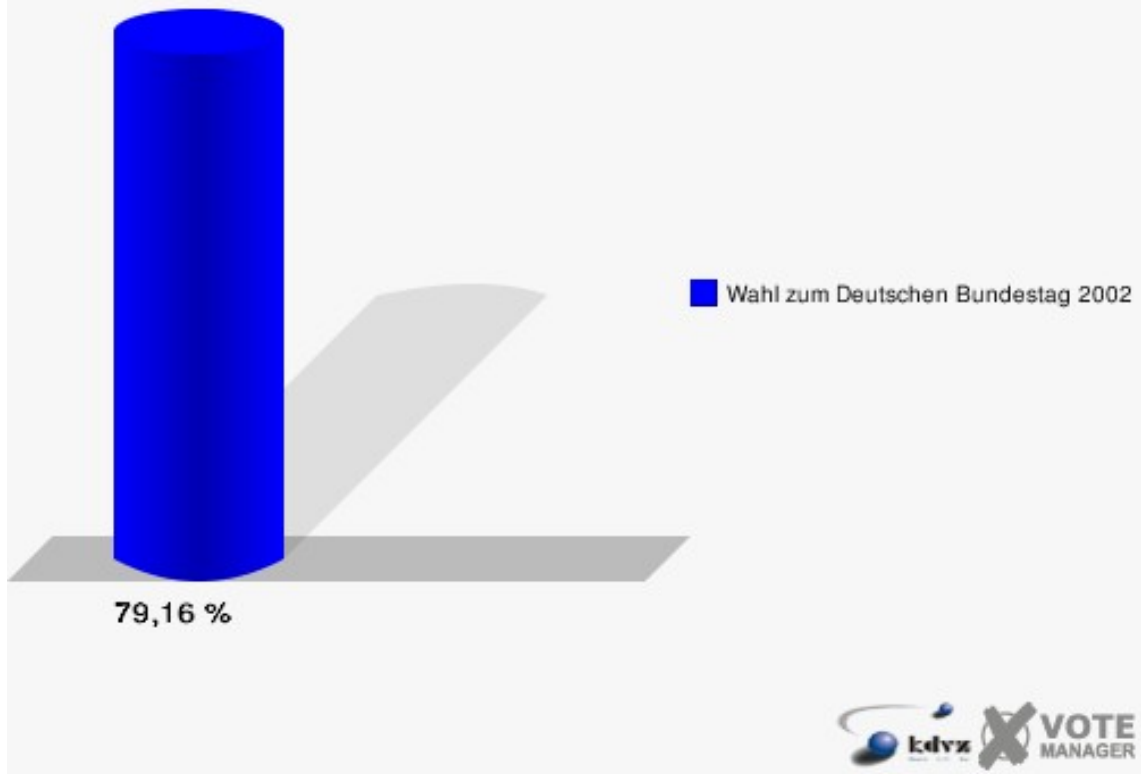
011

	Erststimmen		Zweitstimmen	
Wahlberechtigte	499		499	
Wähler/innen	395	79,16 %	395	79,16 %
ungültige Stimmen	9	2,28 %	5	1,27 %
gültige Stimmen	386	97,72 %	390	98,73 %
Brase, SPD	163	42,23 %	156	40,00 %
Breuer, CDU	157	40,67 %	133	34,10 %
Daub, FDP	18	4,66 %	27	6,92 %
Natusch, B'90/DIE GRÜNEN	18	4,66 %	36	9,23 %
Gräbener, DIE LINKE	5	1,30 %	2	0,51 %
REP	---	---	10	2,56 %
DIE GRAUEN	---	---	0	0,00 %
Tierschutzpartei	---	---	3	0,77 %
FAMILIE	---	---	1	0,26 %
NPD	---	---	2	0,51 %
Rudnik, PBC	11	2,85 %	7	1,79 %
Schellekens, ÖDP	10	2,59 %	8	2,05 %
CM	---	---	0	0,00 %
DIE FRAUEN	---	---	1	0,26 %
BÜSO	---	---	0	0,00 %
DIE VIOLETTEN	---	---	0	0,00 %
ZENTRUM	---	---	0	0,00 %
HP	---	---	0	0,00 %
Klose, OffensiveD	4	1,04 %	4	1,03 %



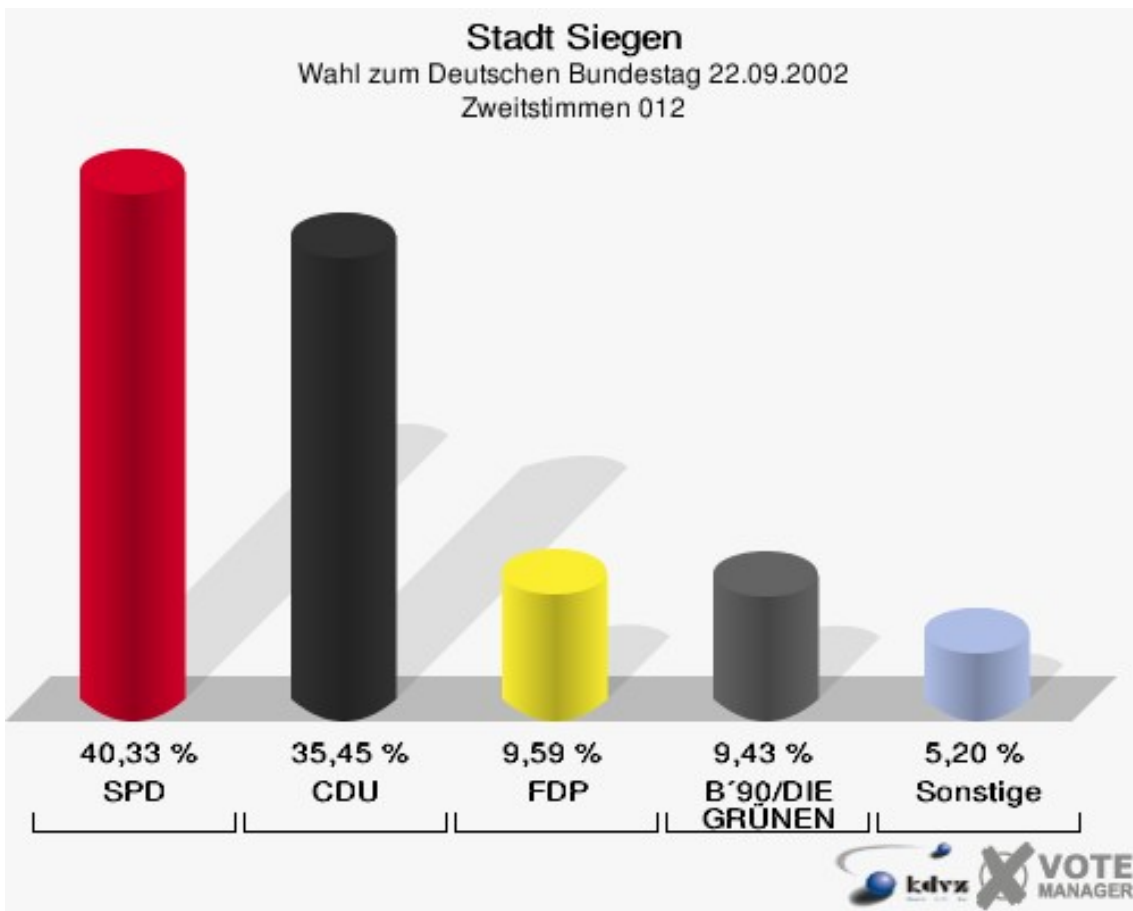
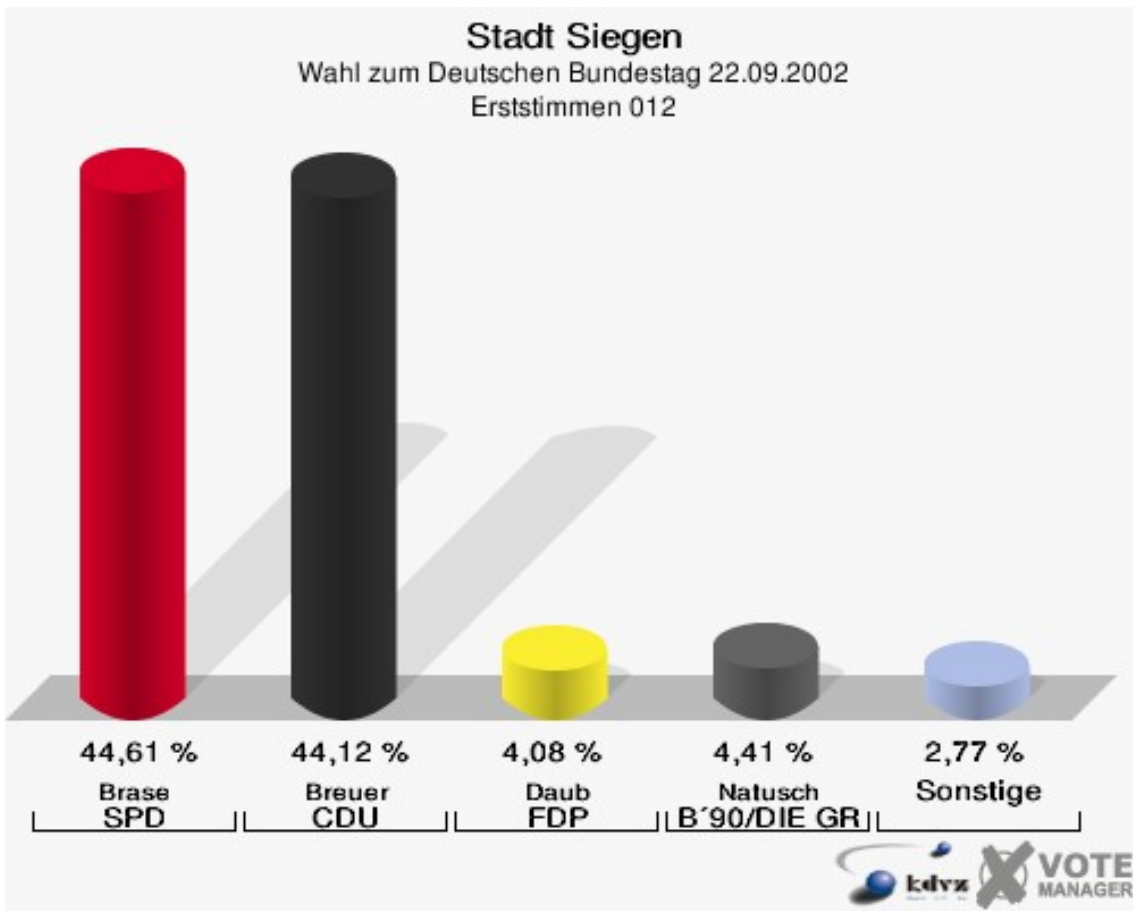
Stadt Siegen

Wahl zum Deutschen Bundestag 22.09.2002
Wahlbeteiligung 011



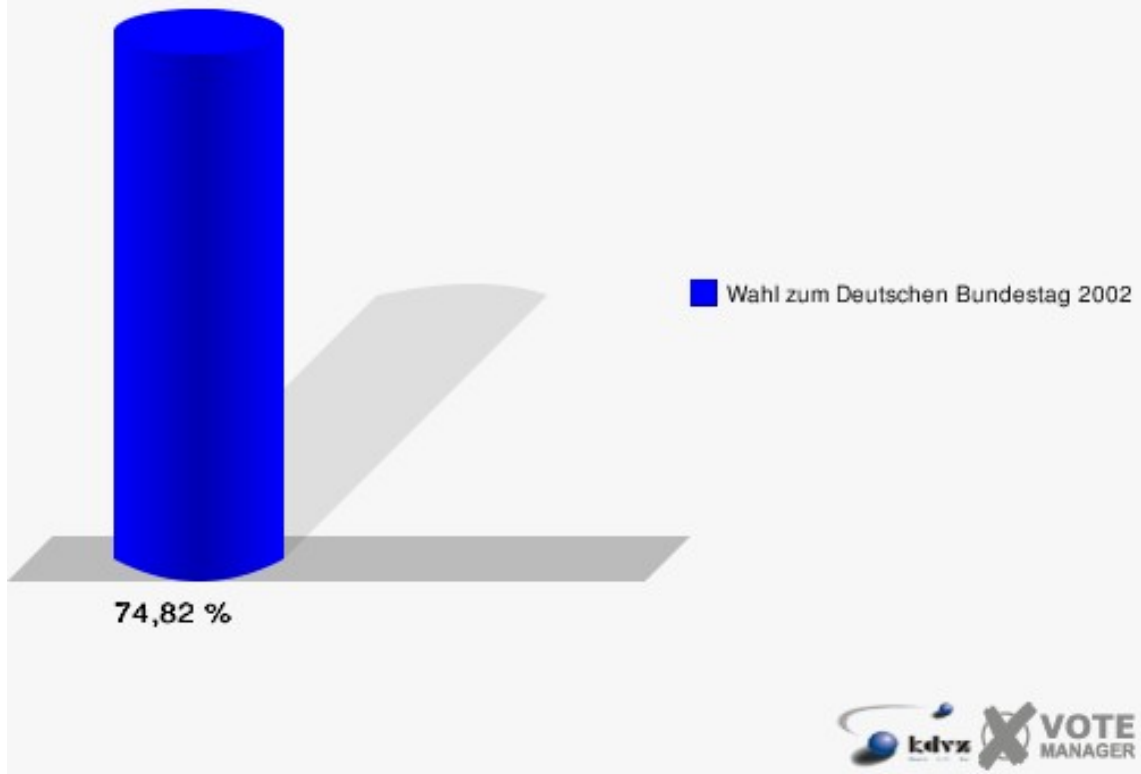
012

	Erststimmen		Zweitstimmen	
Wahlberechtigte	830		830	
Wähler/innen	621	74,82 %	621	74,82 %
ungültige Stimmen	9	1,45 %	6	0,97 %
gültige Stimmen	612	98,55 %	615	99,03 %
Brase, SPD	273	44,61 %	248	40,33 %
Breuer, CDU	270	44,12 %	218	35,45 %
Daub, FDP	25	4,08 %	59	9,59 %
Natusch, B'90/DIE GRÜNEN	27	4,41 %	58	9,43 %
Gräbener, DIE LINKE	3	0,49 %	2	0,33 %
REP	---	---	7	1,14 %
DIE GRAUEN	---	---	0	0,00 %
Tierschutzpartei	---	---	1	0,16 %
FAMILIE	---	---	1	0,16 %
NPD	---	---	1	0,16 %
Rudnik, PBC	3	0,49 %	6	0,98 %
Schellekens, ÖDP	4	0,65 %	1	0,16 %
CM	---	---	1	0,16 %
DIE FRAUEN	---	---	0	0,00 %
BÜSO	---	---	0	0,00 %
DIE VIOLETTEN	---	---	0	0,00 %
ZENTRUM	---	---	0	0,00 %
HP	---	---	0	0,00 %
Klose, OffensiveD	7	1,14 %	12	1,95 %



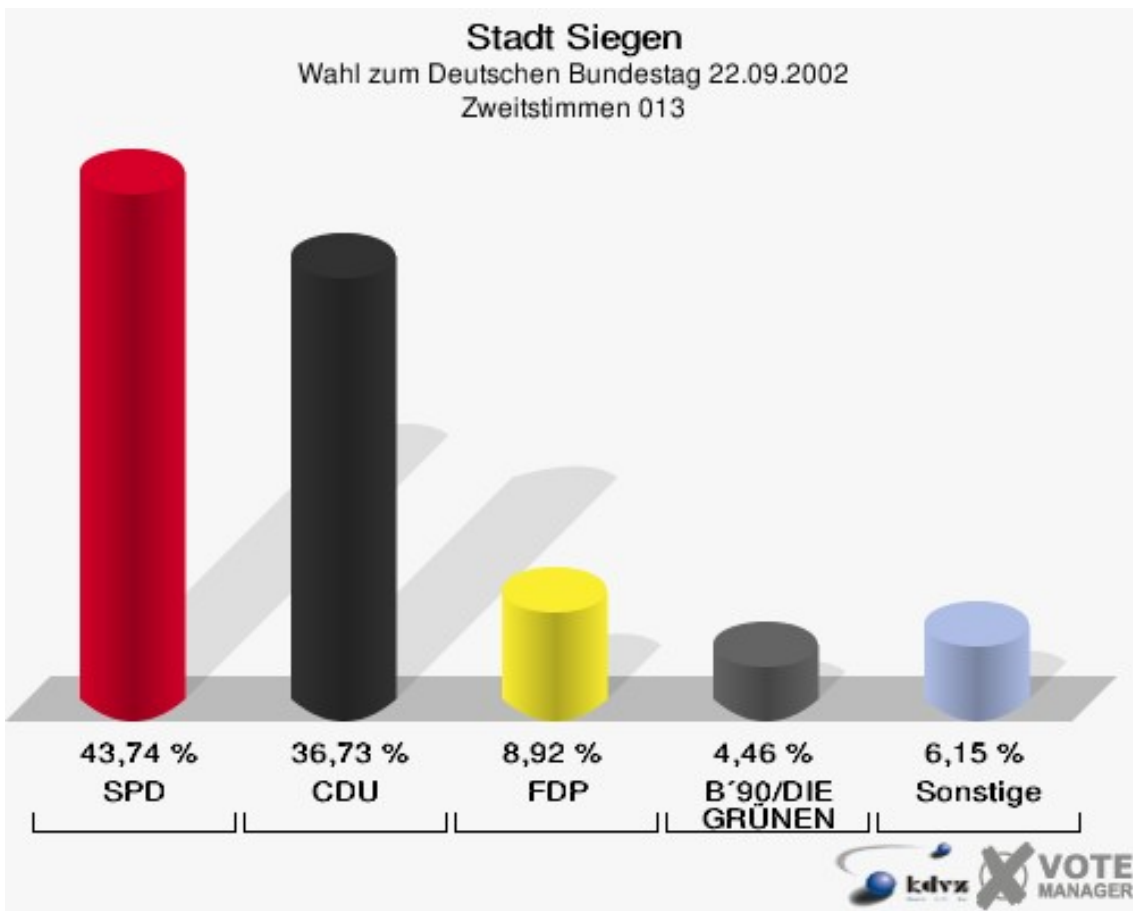
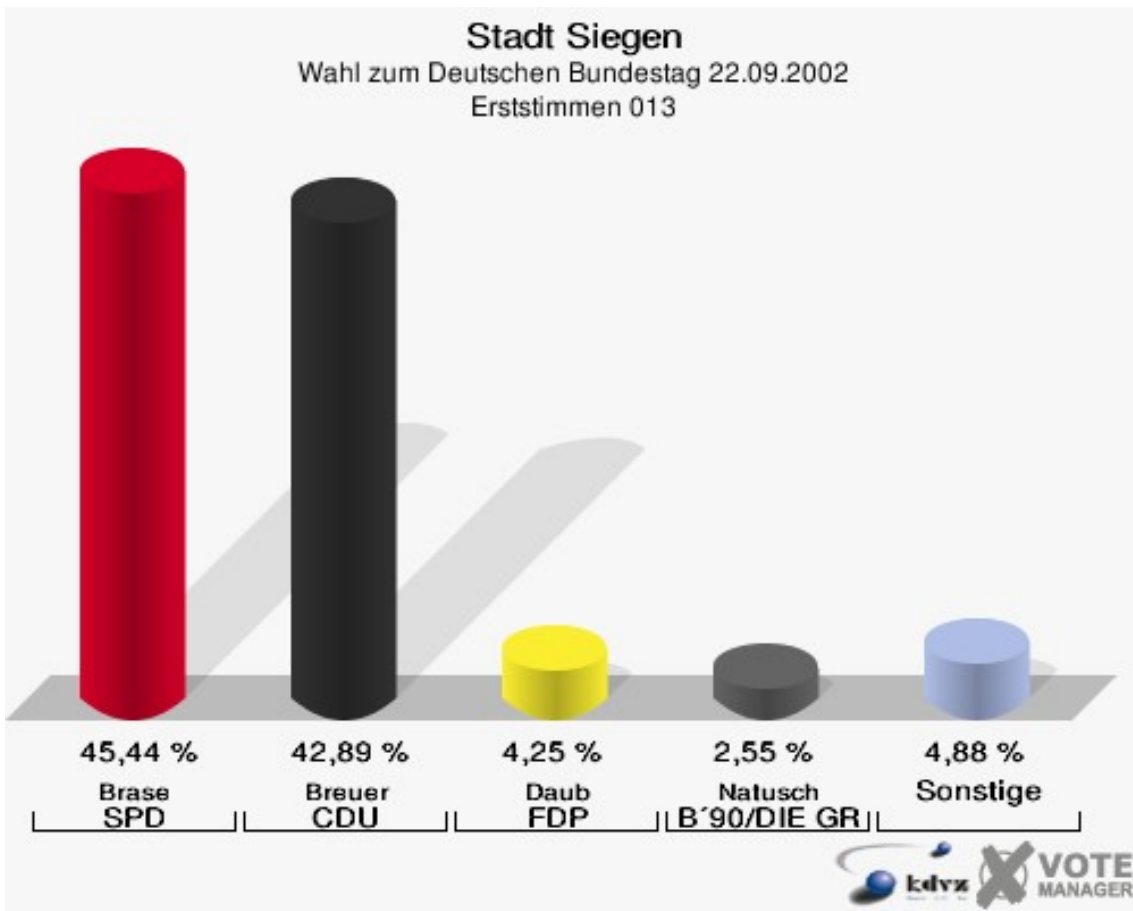
Stadt Siegen

Wahl zum Deutschen Bundestag 22.09.2002
Wahlbeteiligung 012



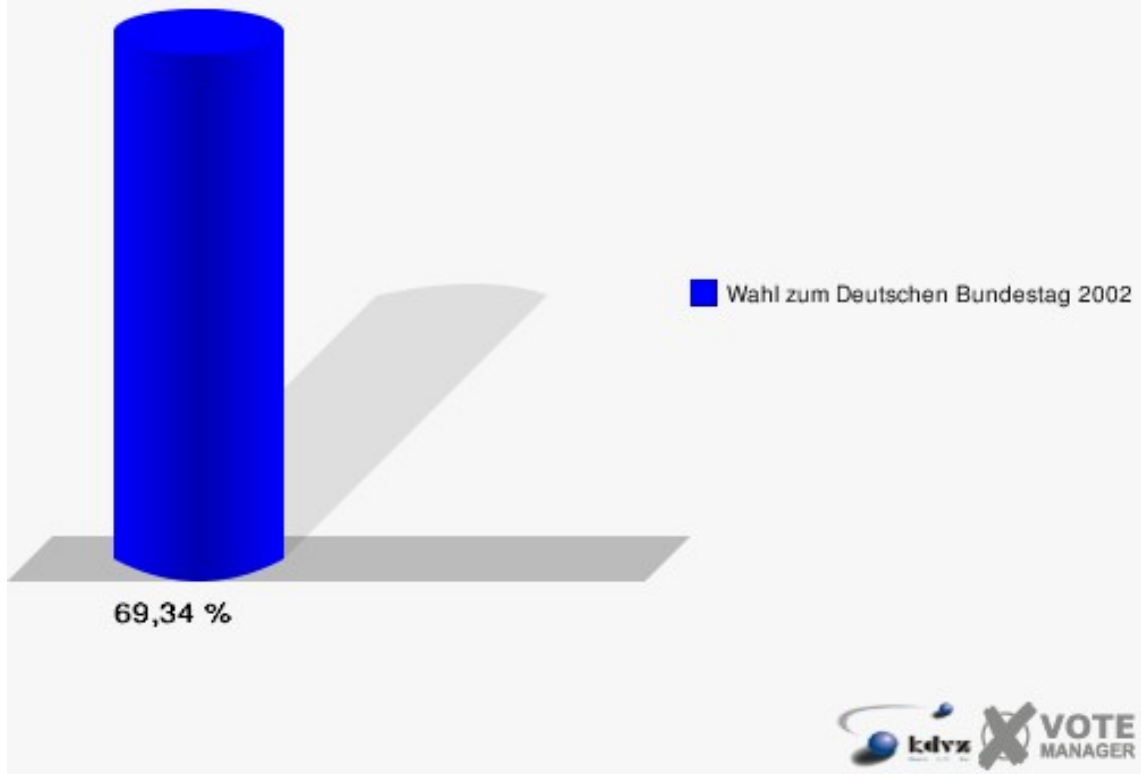
013

	Erststimmen		Zweitstimmen	
Wahlberechtigte	685		685	
Wähler/innen	475	69,34 %	475	69,34 %
ungültige Stimmen	4	0,84 %	4	0,84 %
gültige Stimmen	471	99,16 %	471	99,16 %
Brase, SPD	214	45,44 %	206	43,74 %
Breuer, CDU	202	42,89 %	173	36,73 %
Daub, FDP	20	4,25 %	42	8,92 %
Natusch, B'90/DIE GRÜNEN	12	2,55 %	21	4,46 %
Gräbener, DIE LINKE	5	1,06 %	5	1,06 %
REP	---	---	0	0,00 %
DIE GRAUEN	---	---	1	0,21 %
Tierschutzpartei	---	---	3	0,64 %
FAMILIE	---	---	0	0,00 %
NPD	---	---	0	0,00 %
Rudnik, PBC	5	1,06 %	6	1,27 %
Schellekens, ÖDP	3	0,64 %	5	1,06 %
CM	---	---	0	0,00 %
DIE FRAUEN	---	---	0	0,00 %
BÜSO	---	---	0	0,00 %
DIE VIOLETTEN	---	---	0	0,00 %
ZENTRUM	---	---	0	0,00 %
HP	---	---	0	0,00 %
Klose, OffensiveD	10	2,12 %	9	1,91 %



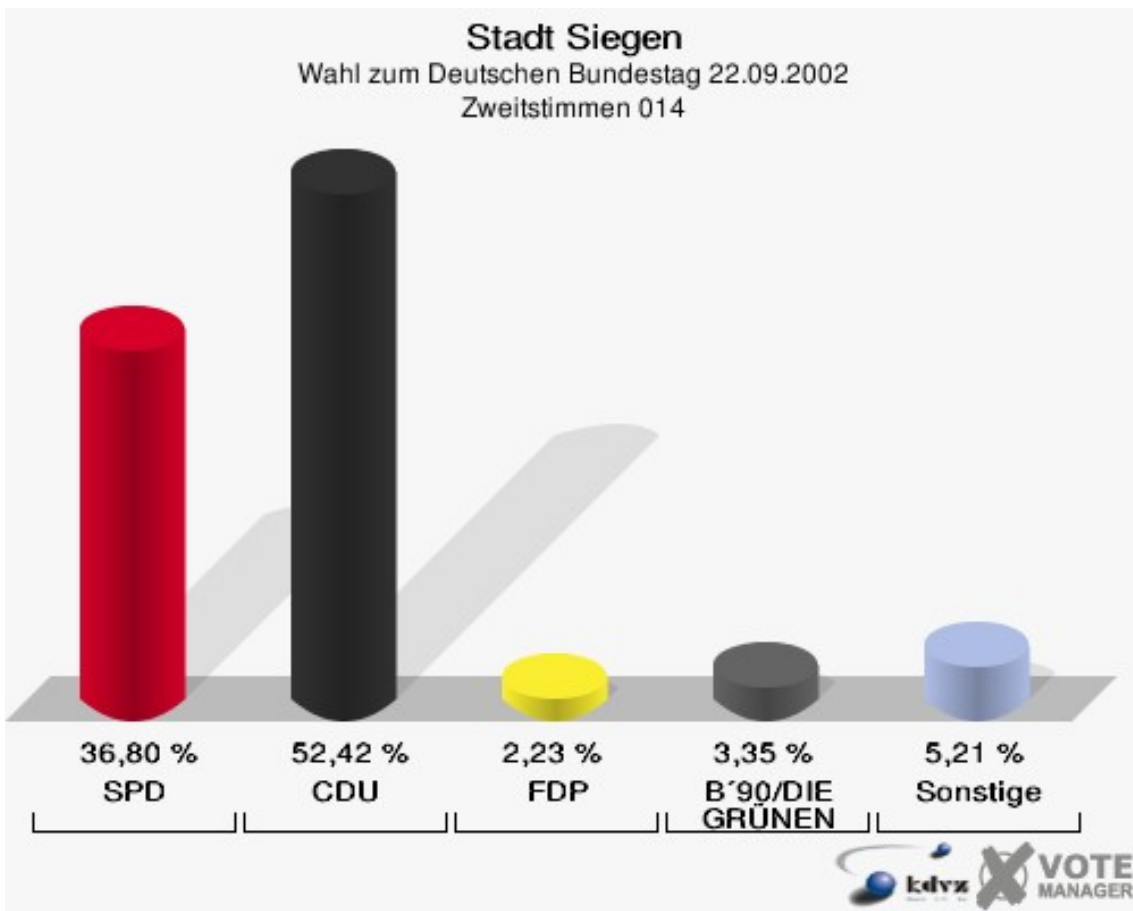
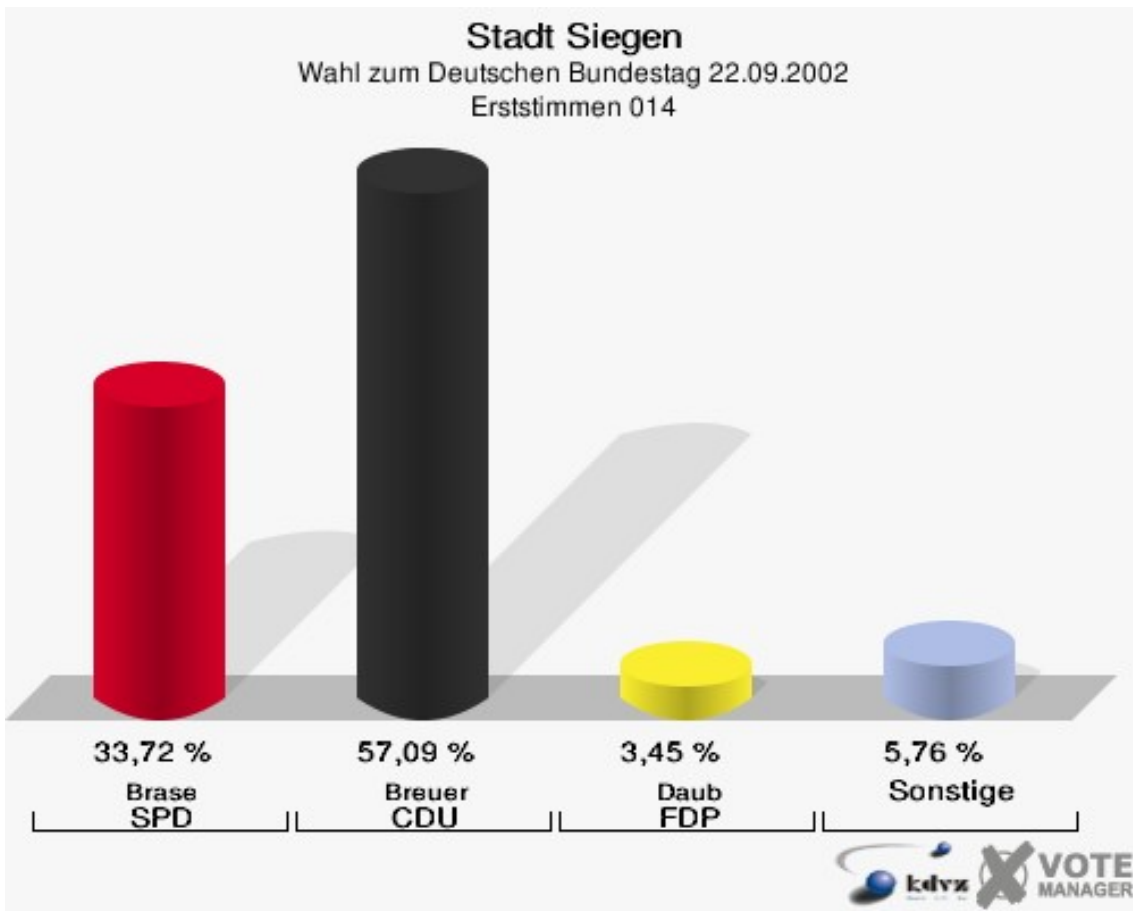
Stadt Siegen

Wahl zum Deutschen Bundestag 22.09.2002
Wahlbeteiligung 013



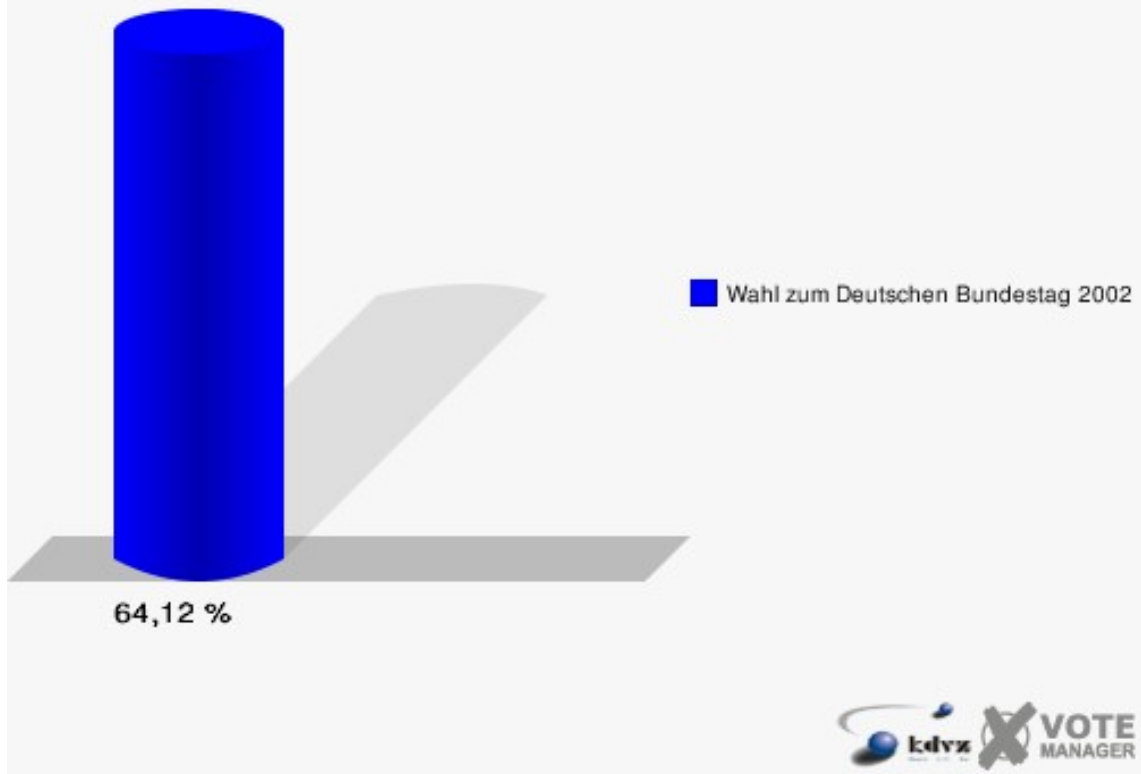
014

	Erststimmen		Zweitstimmen	
Wahlberechtigte	432		432	
Wähler/innen	277	64,12 %	277	64,12 %
ungültige Stimmen	16	5,78 %	8	2,89 %
gültige Stimmen	261	94,22 %	269	97,11 %
Brase, SPD	88	33,72 %	99	36,80 %
Breuer, CDU	149	57,09 %	141	52,42 %
Daub, FDP	9	3,45 %	6	2,23 %
Natusch, B'90/DIE GRÜNEN	2	0,77 %	9	3,35 %
Gräbener, DIE LINKE	5	1,92 %	3	1,12 %
REP	---	---	0	0,00 %
DIE GRAUEN	---	---	1	0,37 %
Tierschutzpartei	---	---	0	0,00 %
FAMILIE	---	---	0	0,00 %
NPD	---	---	0	0,00 %
Rudnik, PBC	3	1,15 %	5	1,86 %
Schellekens, ÖDP	0	0,00 %	0	0,00 %
CM	---	---	0	0,00 %
DIE FRAUEN	---	---	0	0,00 %
BÜSO	---	---	0	0,00 %
DIE VIOLETTEN	---	---	0	0,00 %
ZENTRUM	---	---	0	0,00 %
HP	---	---	0	0,00 %
Klose, OffensiveD	5	1,92 %	5	1,86 %



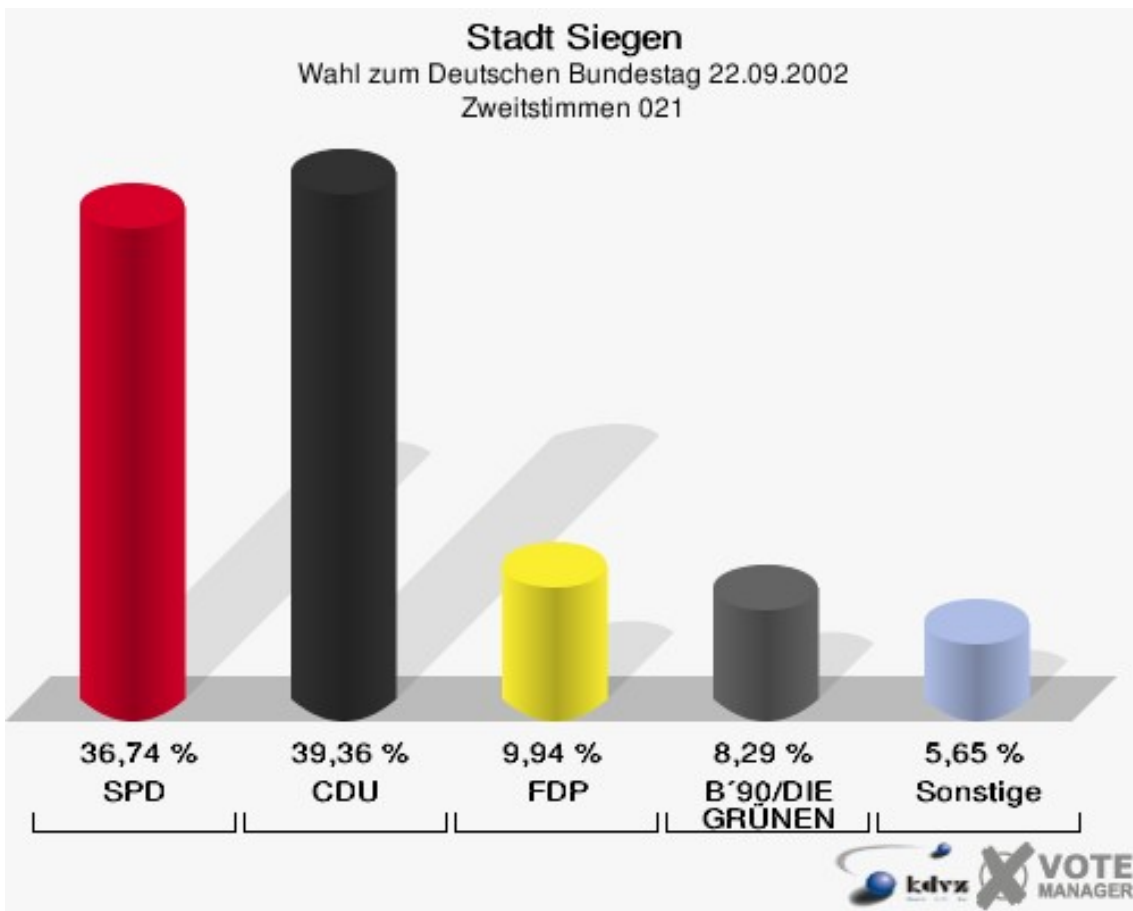
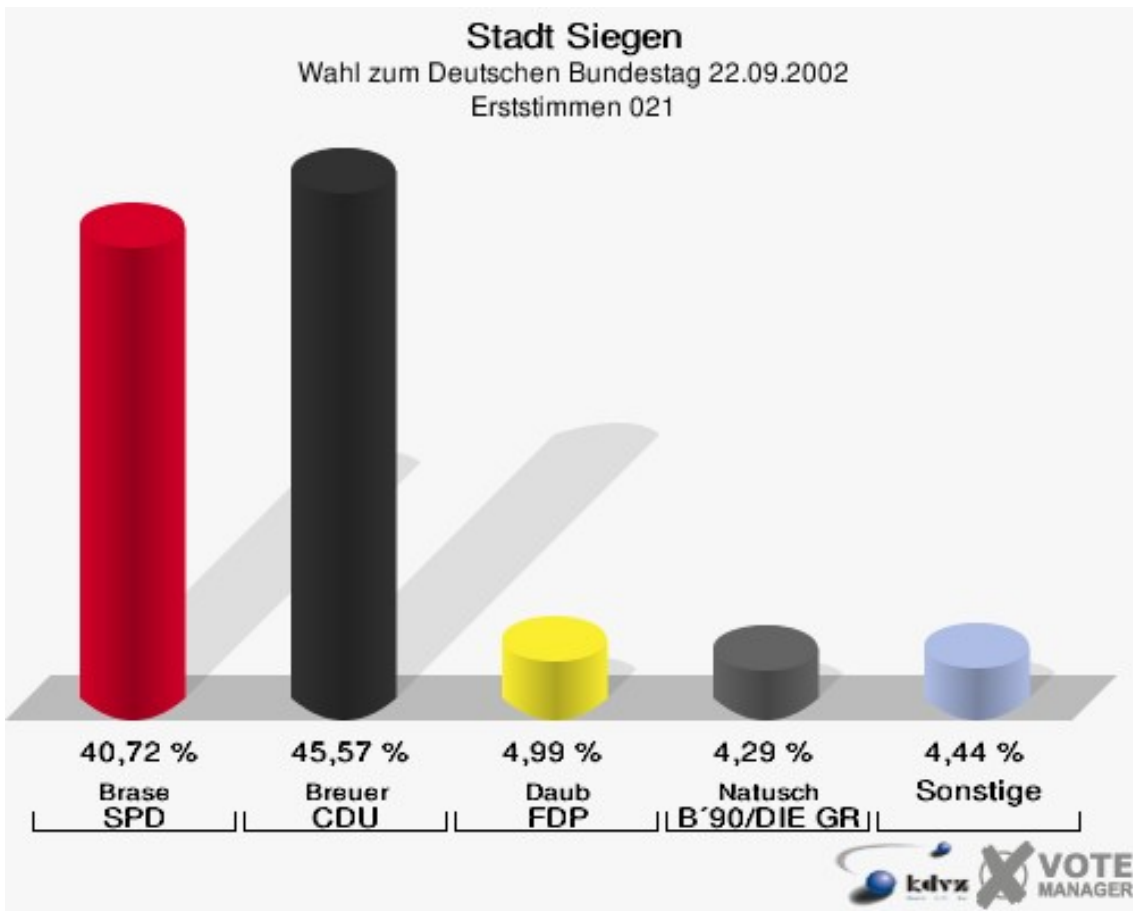
Stadt Siegen

Wahl zum Deutschen Bundestag 22.09.2002
Wahlbeteiligung 014



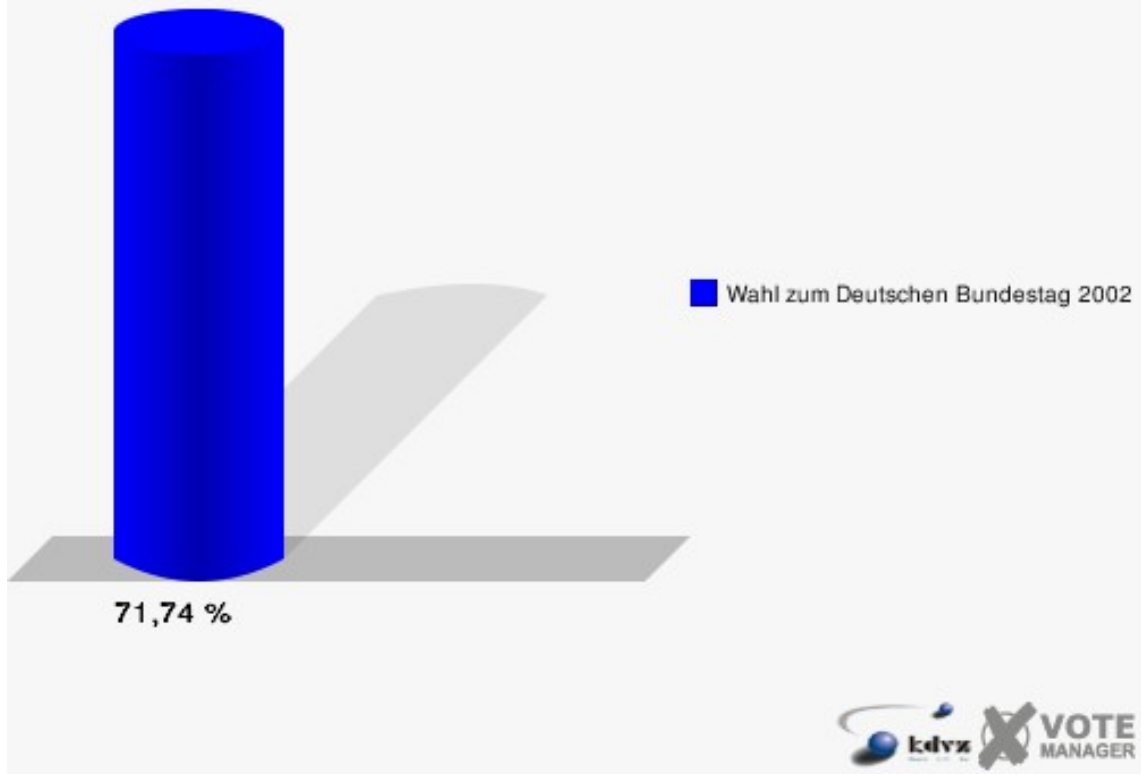
021

	Erststimmen		Zweitstimmen	
Wahlberechtigte	1.012		1.012	
Wähler/innen	726	71,74 %	726	71,74 %
ungültige Stimmen	4	0,55 %	2	0,28 %
gültige Stimmen	722	99,45 %	724	99,72 %
Brase, SPD	294	40,72 %	266	36,74 %
Breuer, CDU	329	45,57 %	285	39,36 %
Daub, FDP	36	4,99 %	72	9,94 %
Natusch, B'90/DIE GRÜNEN	31	4,29 %	60	8,29 %
Gräbener, DIE LINKE	3	0,42 %	5	0,69 %
REP	---	---	3	0,41 %
DIE GRAUEN	---	---	2	0,28 %
Tierschutzpartei	---	---	1	0,14 %
FAMILIE	---	---	3	0,41 %
NPD	---	---	3	0,41 %
Rudnik, PBC	10	1,39 %	10	1,38 %
Schellekens, ÖDP	4	0,55 %	3	0,41 %
CM	---	---	1	0,14 %
DIE FRAUEN	---	---	0	0,00 %
BÜSO	---	---	0	0,00 %
DIE VIOLETTEN	---	---	0	0,00 %
ZENTRUM	---	---	0	0,00 %
HP	---	---	0	0,00 %
Klose, OffensiveD	15	2,08 %	10	1,38 %



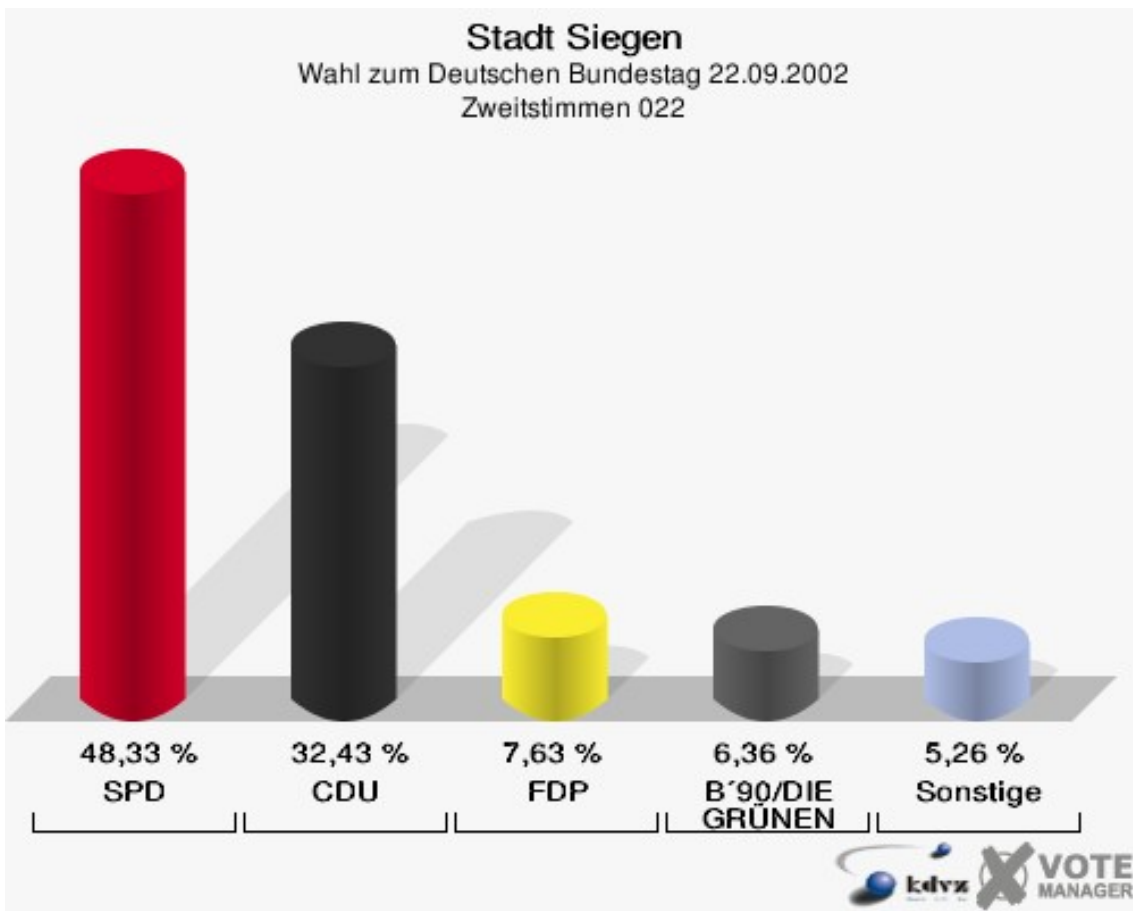
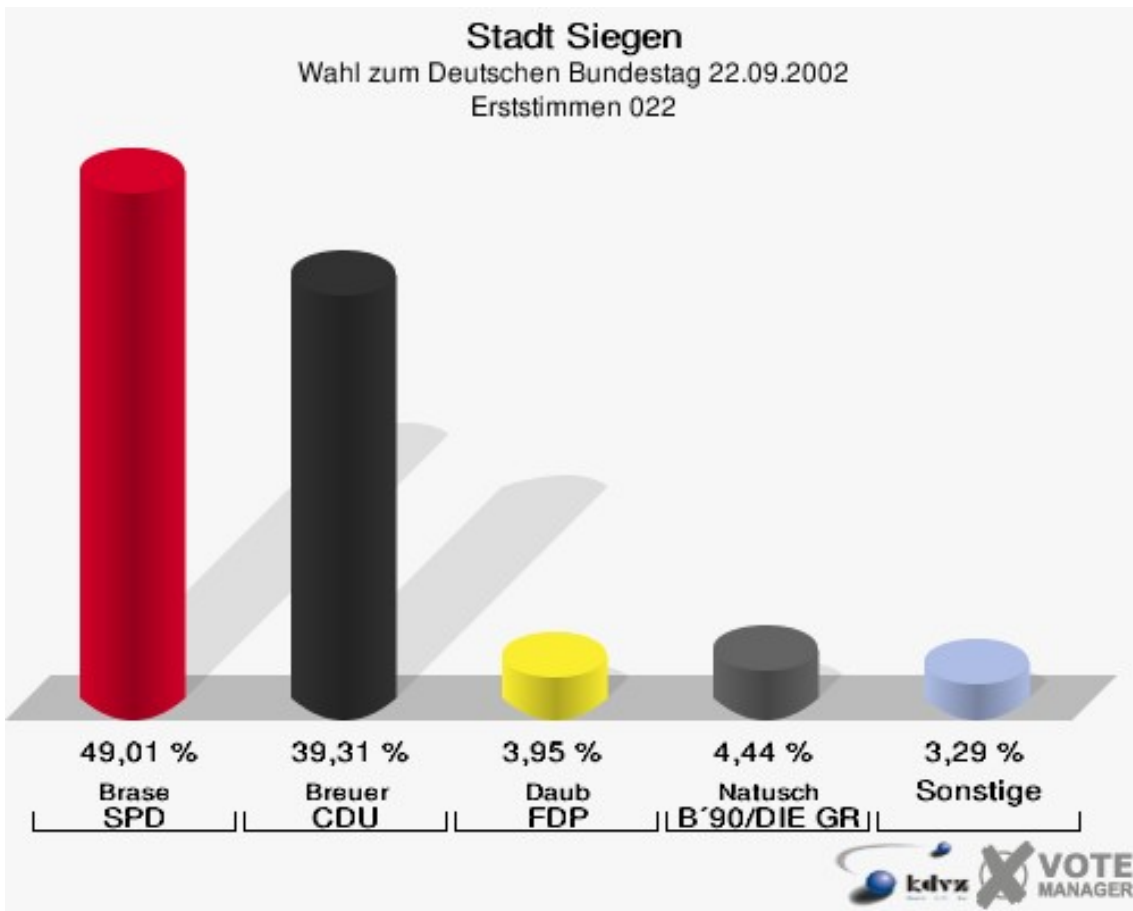
Stadt Siegen

Wahl zum Deutschen Bundestag 22.09.2002
Wahlbeteiligung 021



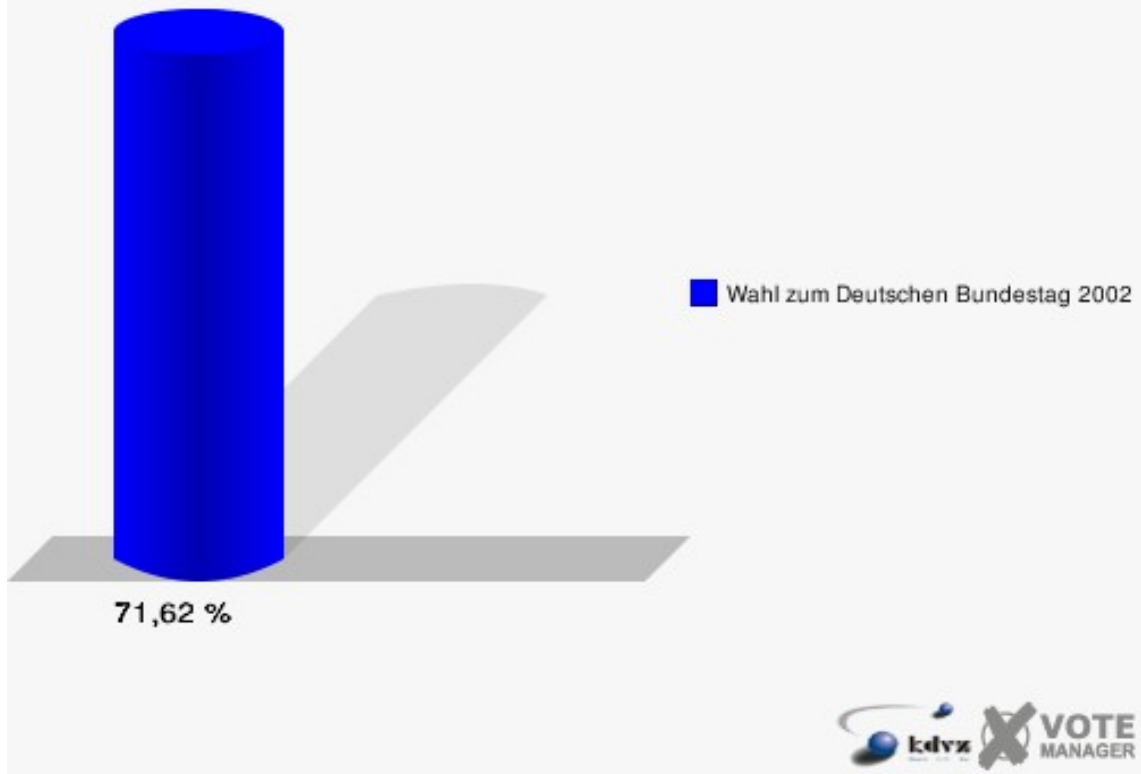
022

	Erststimmen		Zweitstimmen	
Wahlberechtigte	881		881	
Wähler/innen	631	71,62 %	631	71,62 %
ungültige Stimmen	23	3,65 %	2	0,32 %
gültige Stimmen	608	96,35 %	629	99,68 %
Brase, SPD	298	49,01 %	304	48,33 %
Breuer, CDU	239	39,31 %	204	32,43 %
Daub, FDP	24	3,95 %	48	7,63 %
Natusch, B'90/DIE GRÜNEN	27	4,44 %	40	6,36 %
Gräbener, DIE LINKE	13	2,14 %	9	1,43 %
REP	---	---	3	0,48 %
DIE GRAUEN	---	---	3	0,48 %
Tierschutzpartei	---	---	2	0,32 %
FAMILIE	---	---	0	0,00 %
NPD	---	---	1	0,16 %
Rudnik, PBC	1	0,16 %	0	0,00 %
Schellekens, ÖDP	0	0,00 %	1	0,16 %
CM	---	---	1	0,16 %
DIE FRAUEN	---	---	0	0,00 %
BÜSO	---	---	0	0,00 %
DIE VIOLETTEN	---	---	0	0,00 %
ZENTRUM	---	---	0	0,00 %
HP	---	---	0	0,00 %
Klose, OffensiveD	6	0,99 %	13	2,07 %



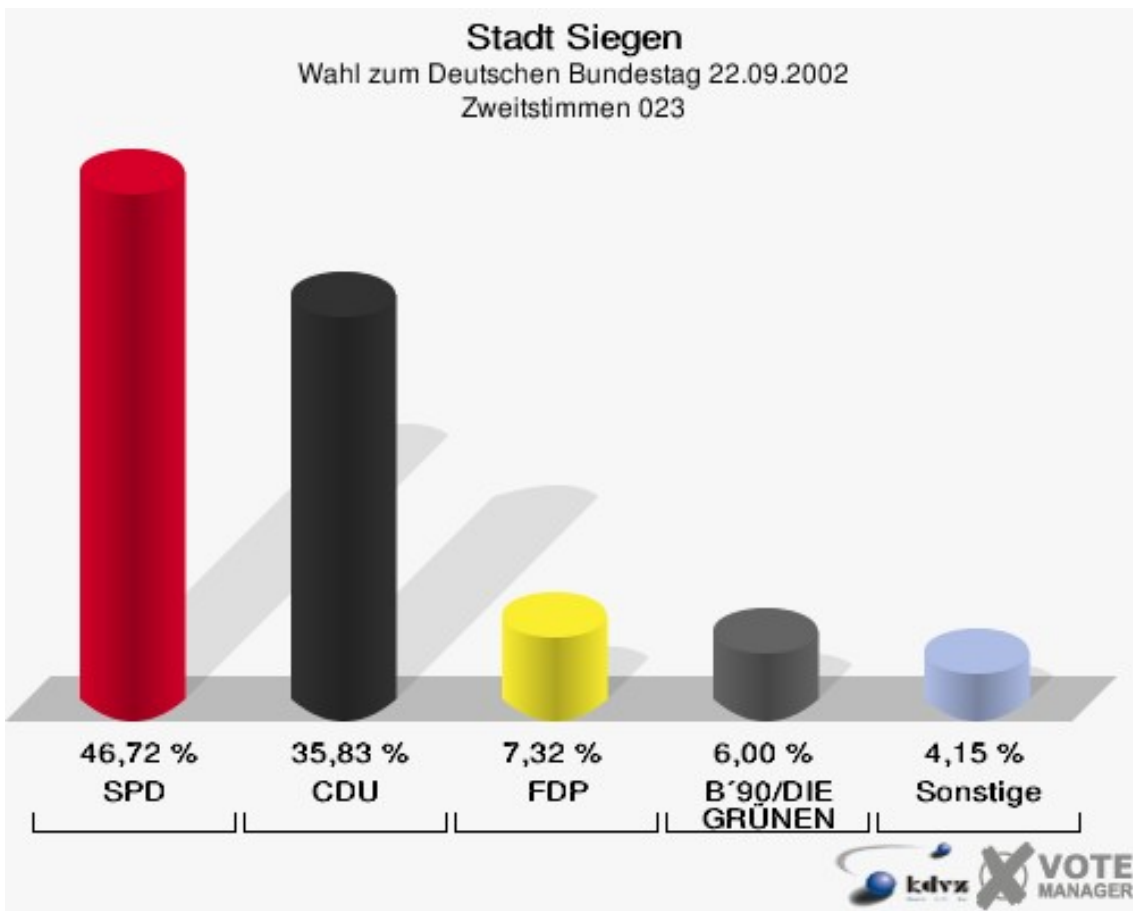
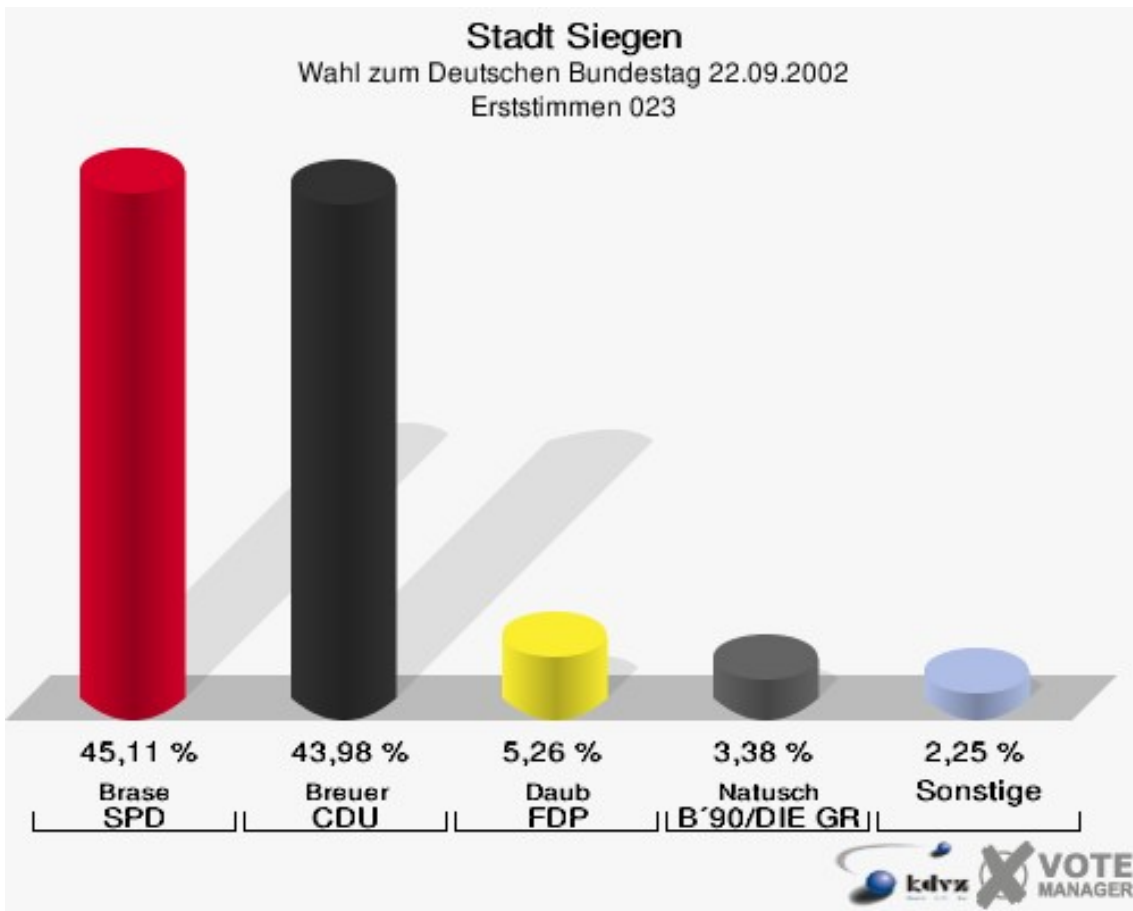
Stadt Siegen

Wahl zum Deutschen Bundestag 22.09.2002
Wahlbeteiligung 022



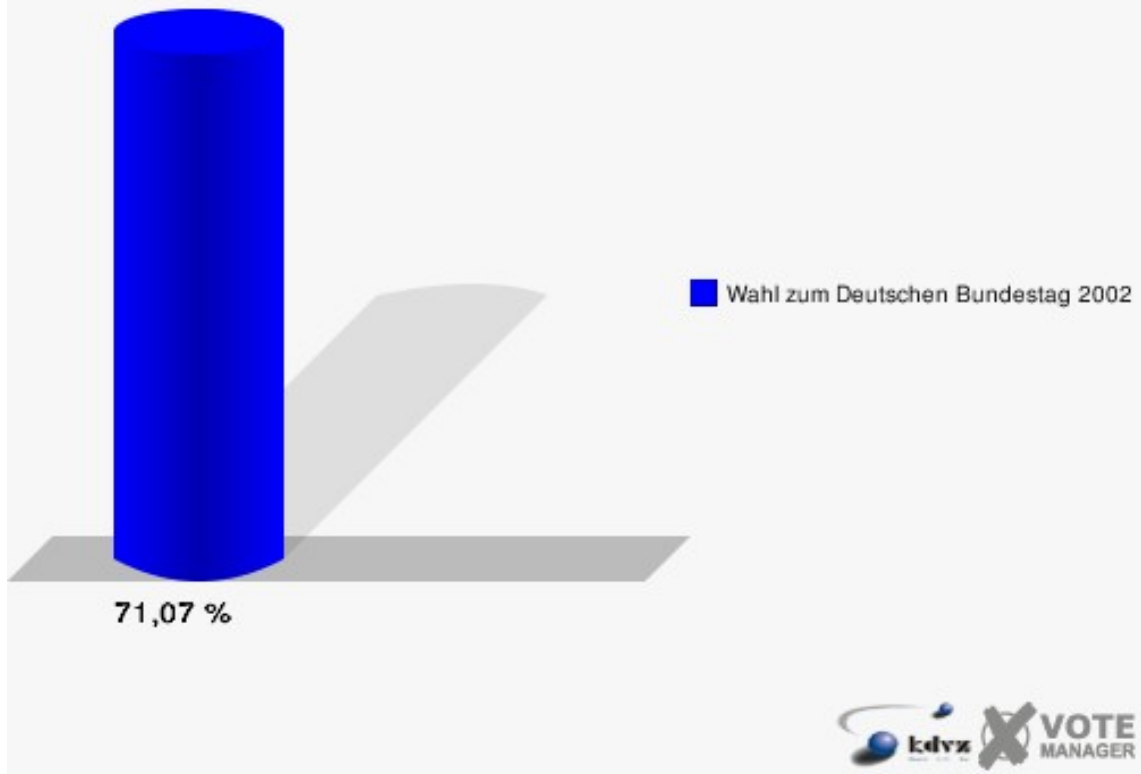
023

	Erststimmen		Zweitstimmen	
Wahlberechtigte	757		757	
Wähler/innen	538	71,07 %	538	71,07 %
ungültige Stimmen	6	1,12 %	5	0,93 %
gültige Stimmen	532	98,88 %	533	99,07 %
Brase, SPD	240	45,11 %	249	46,72 %
Breuer, CDU	234	43,98 %	191	35,83 %
Daub, FDP	28	5,26 %	39	7,32 %
Natusch, B'90/DIE GRÜNEN	18	3,38 %	32	6,00 %
Gräbener, DIE LINKE	4	0,75 %	6	1,13 %
REP	---	---	3	0,56 %
DIE GRAUEN	---	---	1	0,19 %
Tierschutzpartei	---	---	2	0,38 %
FAMILIE	---	---	1	0,19 %
NPD	---	---	1	0,19 %
Rudnik, PBC	4	0,75 %	6	1,13 %
Schellekens, ÖDP	0	0,00 %	0	0,00 %
CM	---	---	1	0,19 %
DIE FRAUEN	---	---	0	0,00 %
BÜSO	---	---	0	0,00 %
DIE VIOLETTEN	---	---	0	0,00 %
ZENTRUM	---	---	0	0,00 %
HP	---	---	0	0,00 %
Klose, OffensiveD	4	0,75 %	1	0,19 %



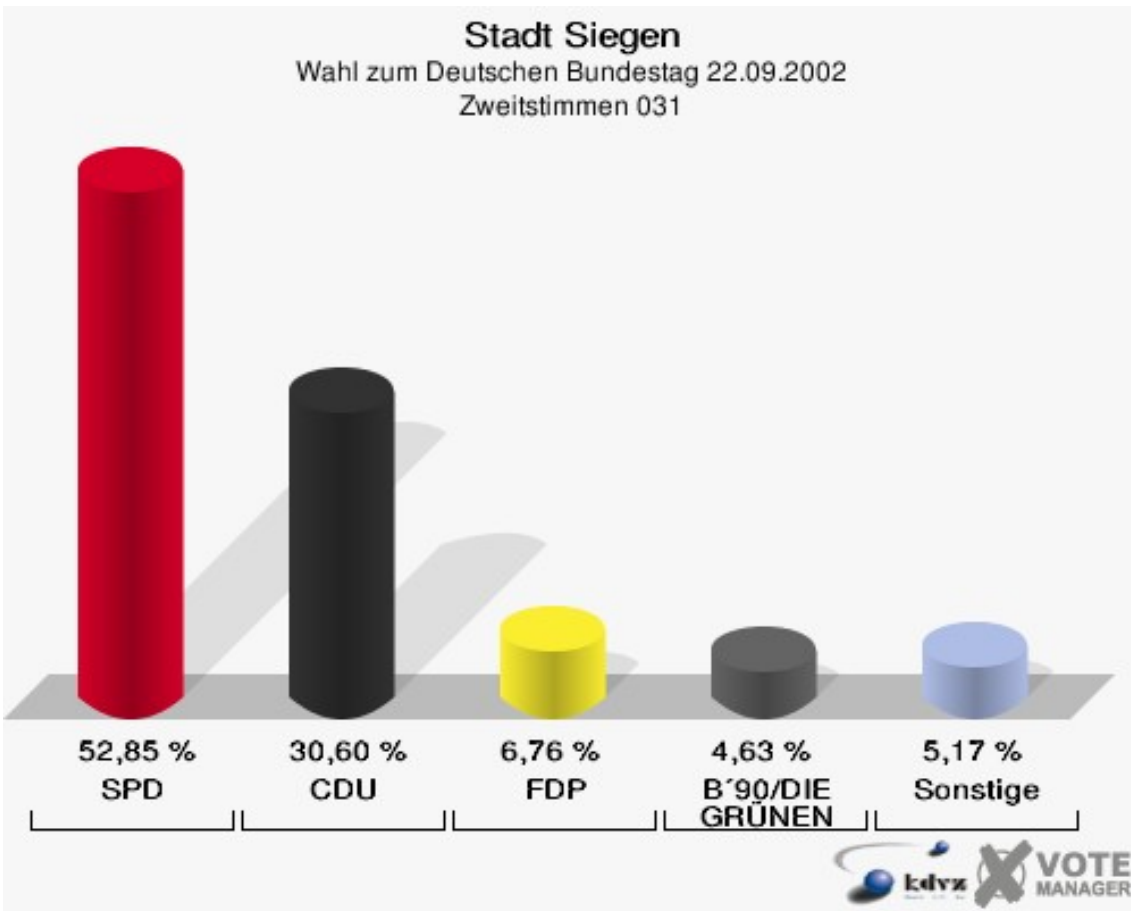
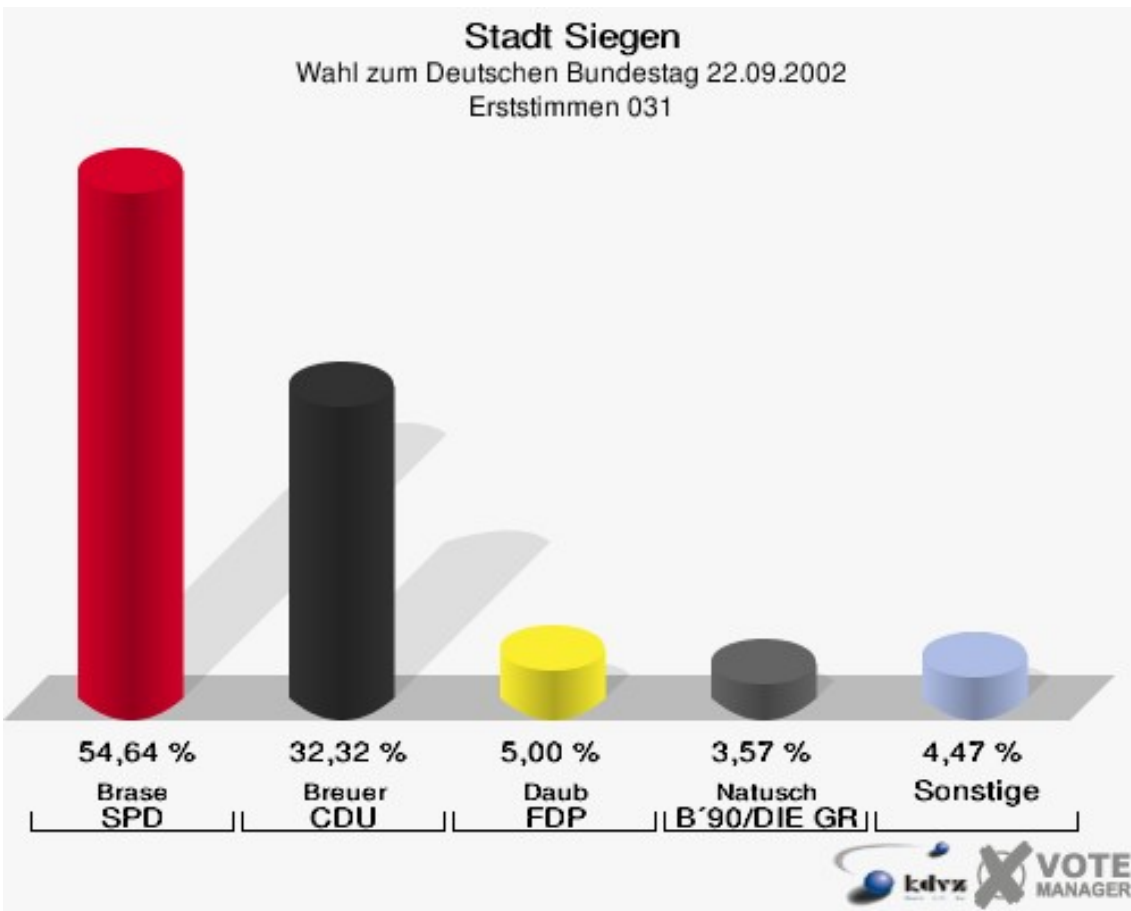
Stadt Siegen

Wahl zum Deutschen Bundestag 22.09.2002
Wahlbeteiligung 023



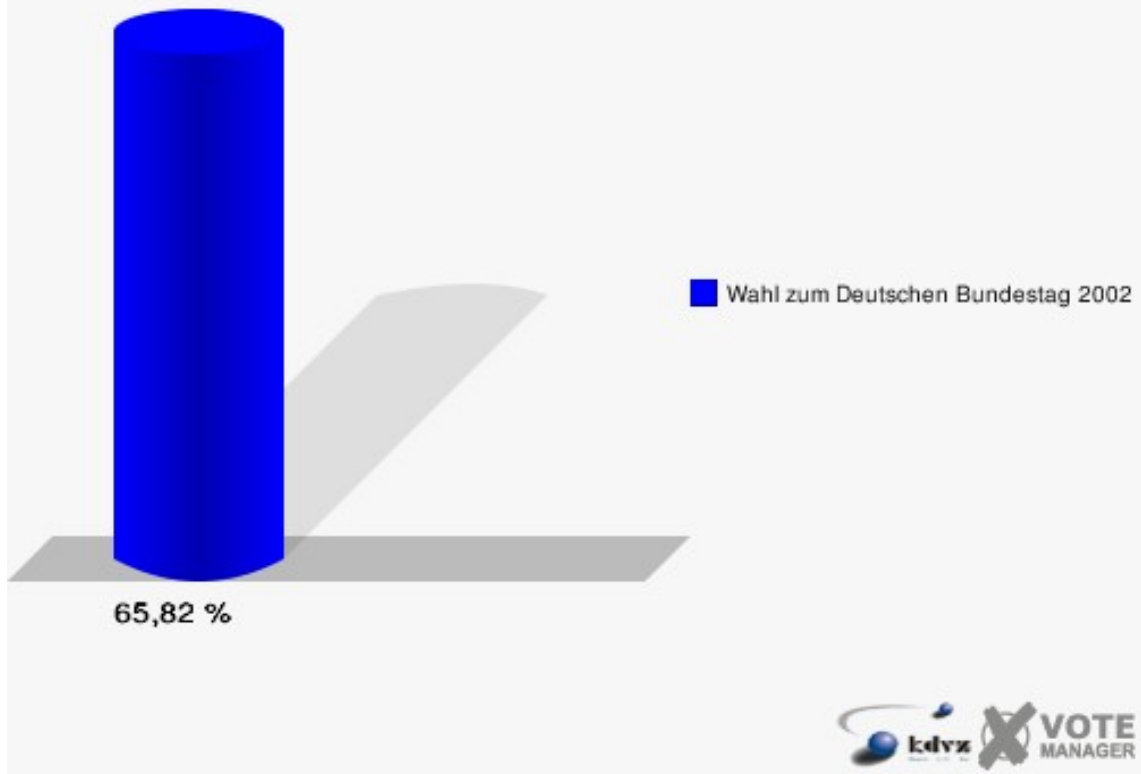
031

	Erststimmen		Zweitstimmen	
Wahlberechtigte	869		869	
Wähler/innen	572	65,82 %	572	65,82 %
ungültige Stimmen	12	2,10 %	10	1,75 %
gültige Stimmen	560	97,90 %	562	98,25 %
Brase, SPD	306	54,64 %	297	52,85 %
Breuer, CDU	181	32,32 %	172	30,60 %
Daub, FDP	28	5,00 %	38	6,76 %
Natusch, B'90/DIE GRÜNEN	20	3,57 %	26	4,63 %
Gräbener, DIE LINKE	11	1,96 %	6	1,07 %
REP	---	---	4	0,71 %
DIE GRAUEN	---	---	0	0,00 %
Tierschutzpartei	---	---	1	0,18 %
FAMILIE	---	---	3	0,53 %
NPD	---	---	2	0,36 %
Rudnik, PBC	3	0,54 %	2	0,36 %
Schellekens, ÖDP	3	0,54 %	2	0,36 %
CM	---	---	0	0,00 %
DIE FRAUEN	---	---	0	0,00 %
BÜSO	---	---	0	0,00 %
DIE VIOLETTEN	---	---	0	0,00 %
ZENTRUM	---	---	0	0,00 %
HP	---	---	0	0,00 %
Klose, OffensiveD	8	1,43 %	9	1,60 %



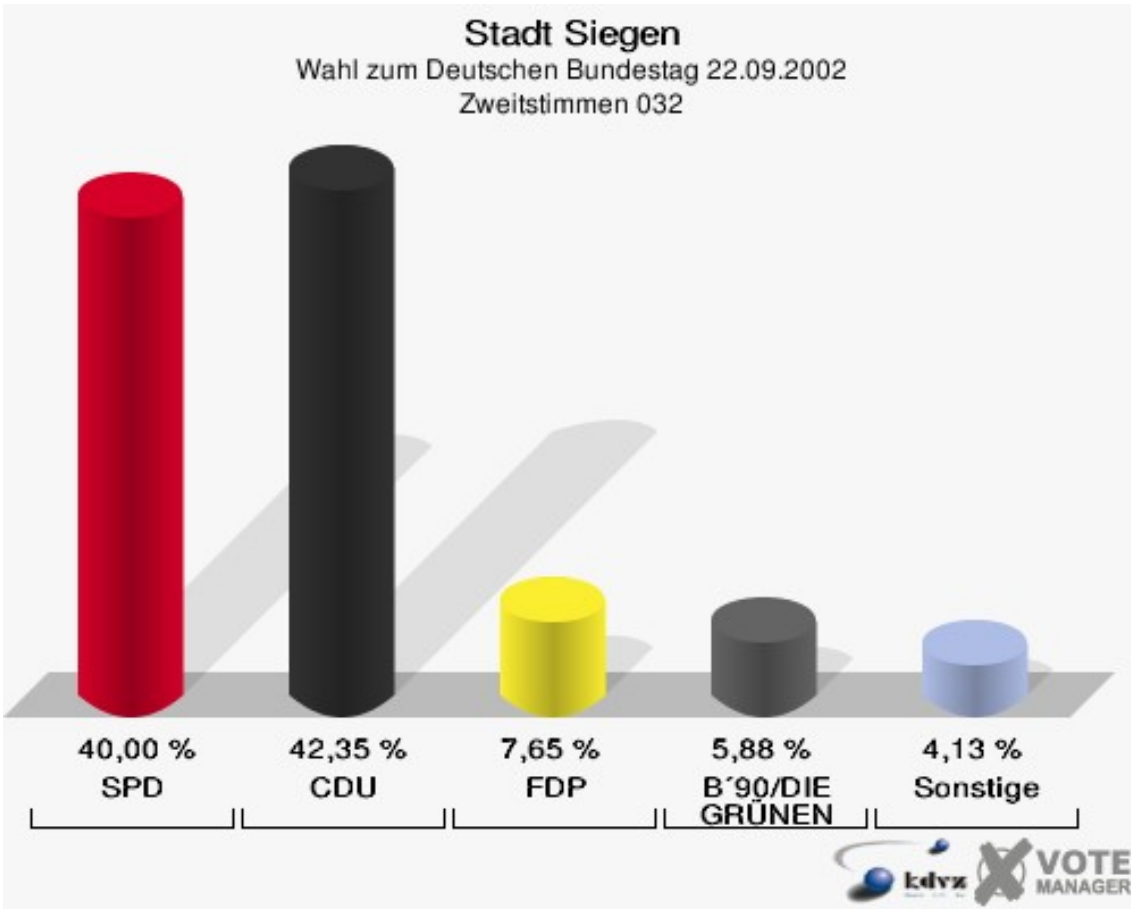
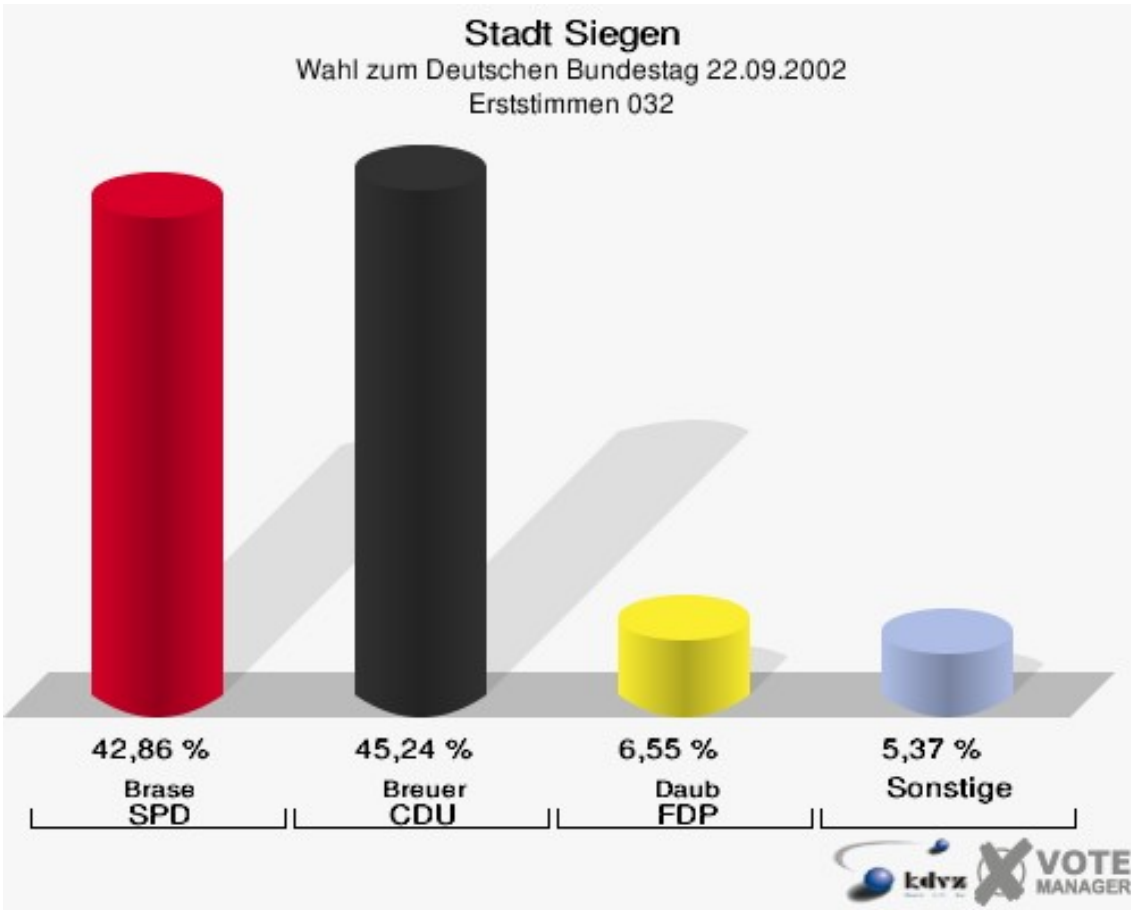
Stadt Siegen

Wahl zum Deutschen Bundestag 22.09.2002
Wahlbeteiligung 031



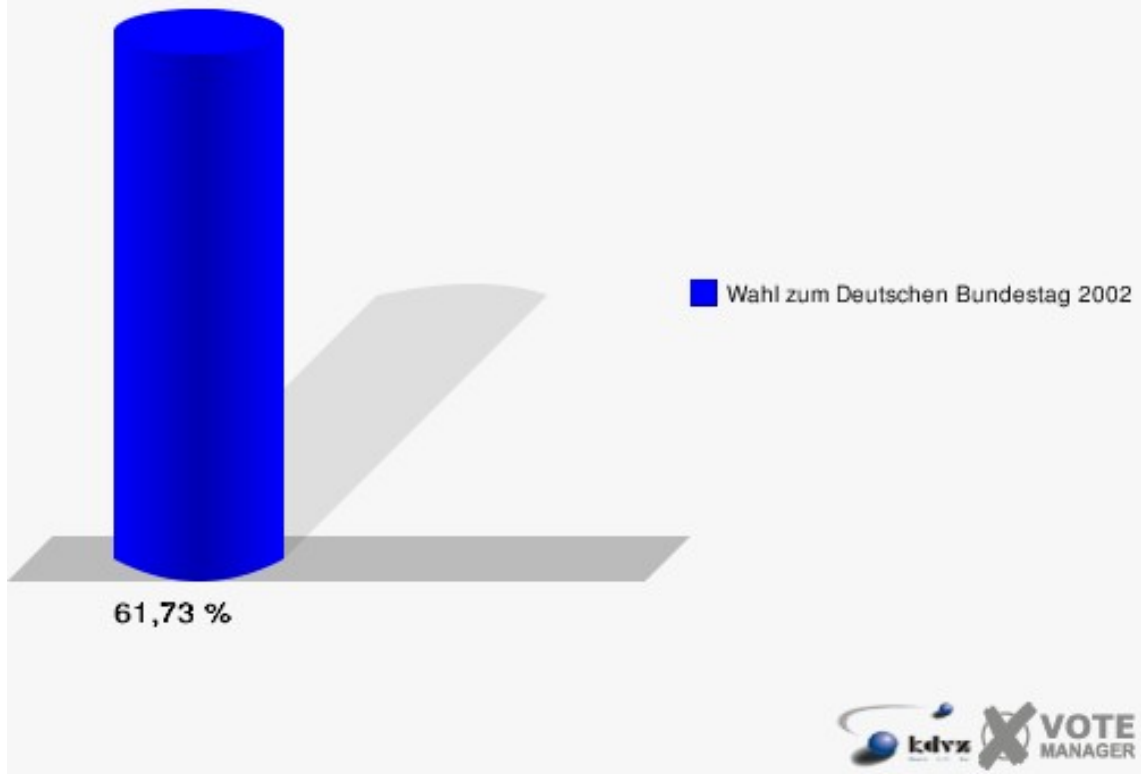
032

	Erststimmen		Zweitstimmen	
Wahlberechtigte	277		277	
Wähler/innen	171	61,73 %	171	61,73 %
ungültige Stimmen	3	1,75 %	1	0,58 %
gültige Stimmen	168	98,25 %	170	99,42 %
Brase, SPD	72	42,86 %	68	40,00 %
Breuer, CDU	76	45,24 %	72	42,35 %
Daub, FDP	11	6,55 %	13	7,65 %
Natusch, B'90/DIE GRÜNEN	2	1,19 %	10	5,88 %
Gräbener, DIE LINKE	2	1,19 %	2	1,18 %
REP	---	---	1	0,59 %
DIE GRAUEN	---	---	0	0,00 %
Tierschutzpartei	---	---	0	0,00 %
FAMILIE	---	---	1	0,59 %
NPD	---	---	0	0,00 %
Rudnik, PBC	3	1,79 %	2	1,18 %
Schellekens, ÖDP	1	0,60 %	0	0,00 %
CM	---	---	0	0,00 %
DIE FRAUEN	---	---	0	0,00 %
BÜSO	---	---	0	0,00 %
DIE VIOLETTEN	---	---	0	0,00 %
ZENTRUM	---	---	0	0,00 %
HP	---	---	0	0,00 %
Klose, OffensiveD	1	0,60 %	1	0,59 %



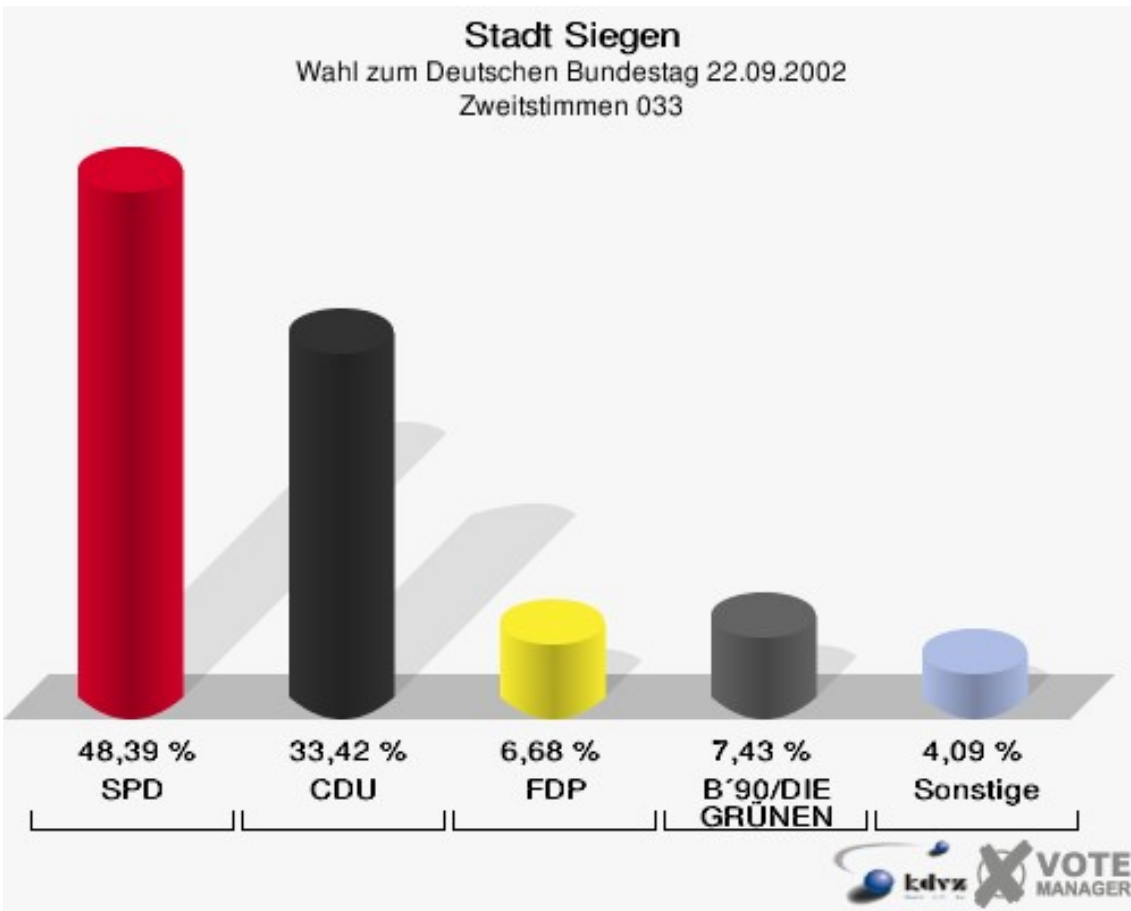
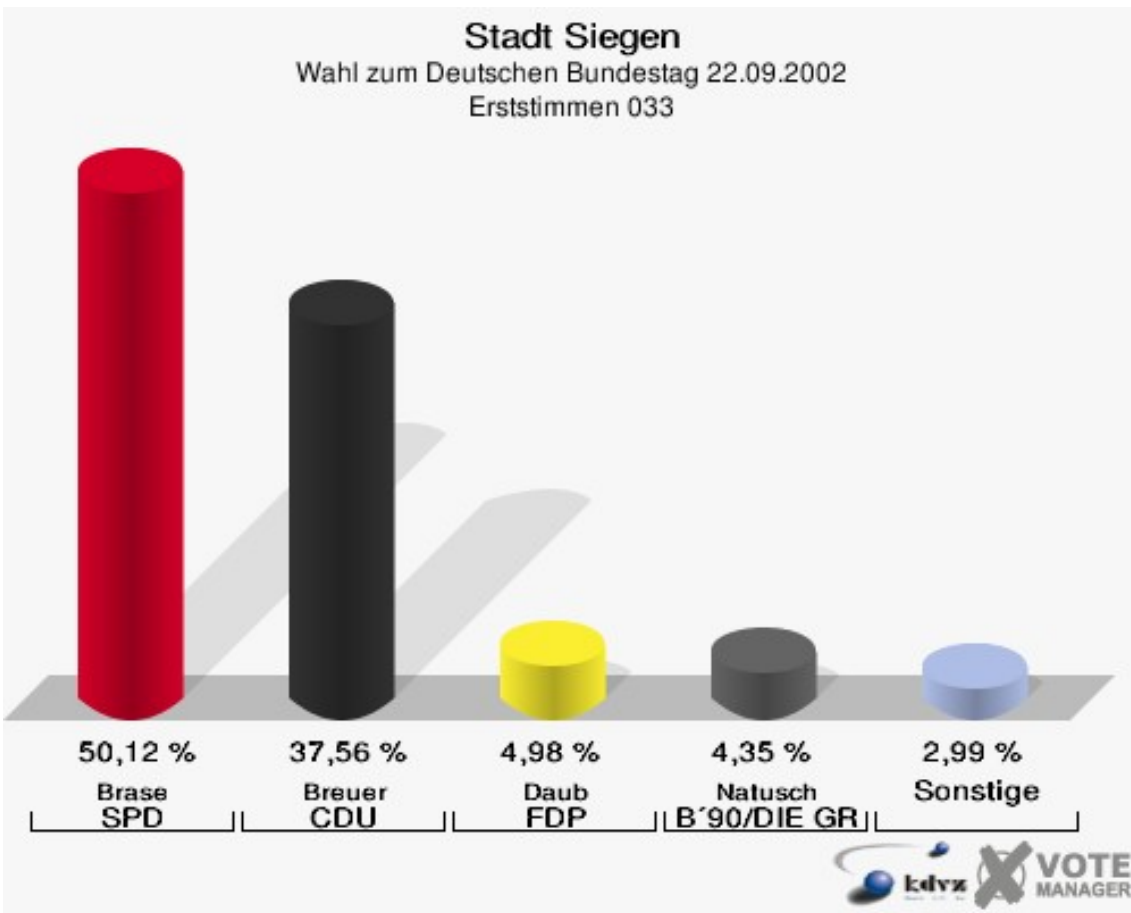
Stadt Siegen

Wahl zum Deutschen Bundestag 22.09.2002
Wahlbeteiligung 032



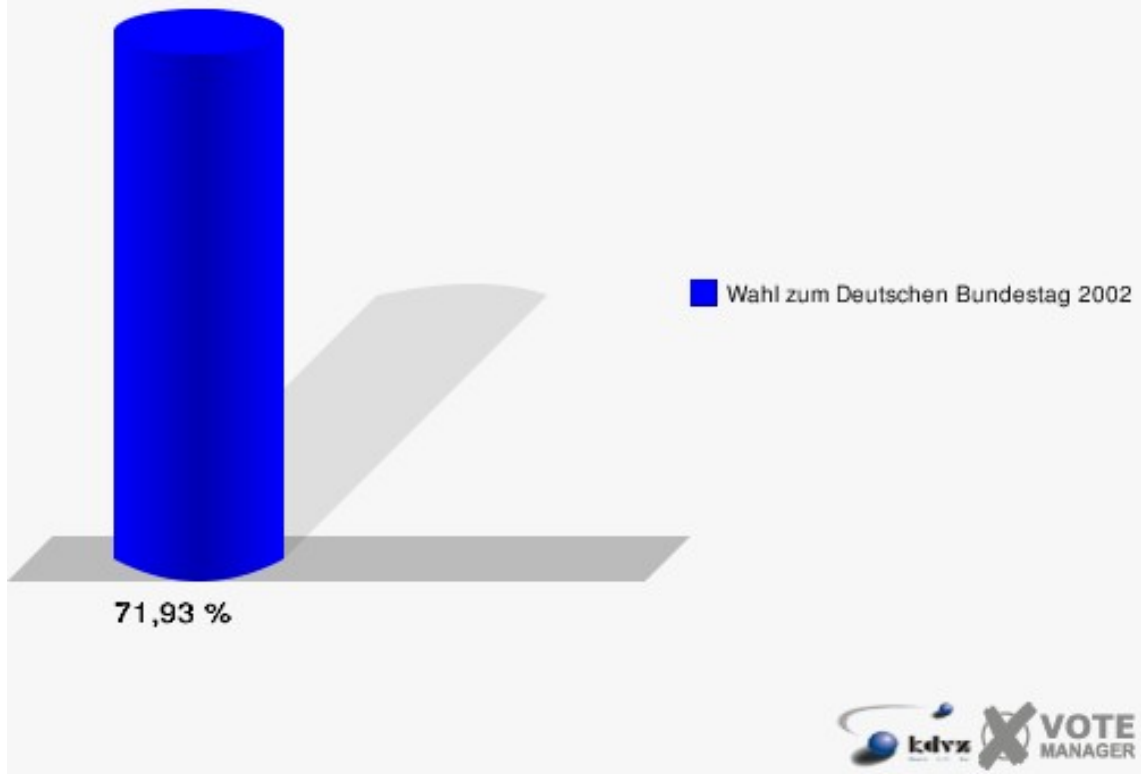
033

	Erststimmen		Zweitstimmen	
Wahlberechtigte	1.133		1.133	
Wähler/innen	815	71,93 %	815	71,93 %
ungültige Stimmen	11	1,35 %	7	0,86 %
gültige Stimmen	804	98,65 %	808	99,14 %
Brase, SPD	403	50,12 %	391	48,39 %
Breuer, CDU	302	37,56 %	270	33,42 %
Daub, FDP	40	4,98 %	54	6,68 %
Natusch, B'90/DIE GRÜNEN	35	4,35 %	60	7,43 %
Gräbener, DIE LINKE	10	1,24 %	8	0,99 %
REP	---	---	2	0,25 %
DIE GRAUEN	---	---	1	0,12 %
Tierschutzpartei	---	---	5	0,62 %
FAMILIE	---	---	0	0,00 %
NPD	---	---	3	0,37 %
Rudnik, PBC	4	0,50 %	5	0,62 %
Schellekens, ÖDP	6	0,75 %	4	0,50 %
CM	---	---	0	0,00 %
DIE FRAUEN	---	---	0	0,00 %
BÜSO	---	---	0	0,00 %
DIE VIOLETTEN	---	---	0	0,00 %
ZENTRUM	---	---	0	0,00 %
HP	---	---	0	0,00 %
Klose, OffensiveD	4	0,50 %	5	0,62 %



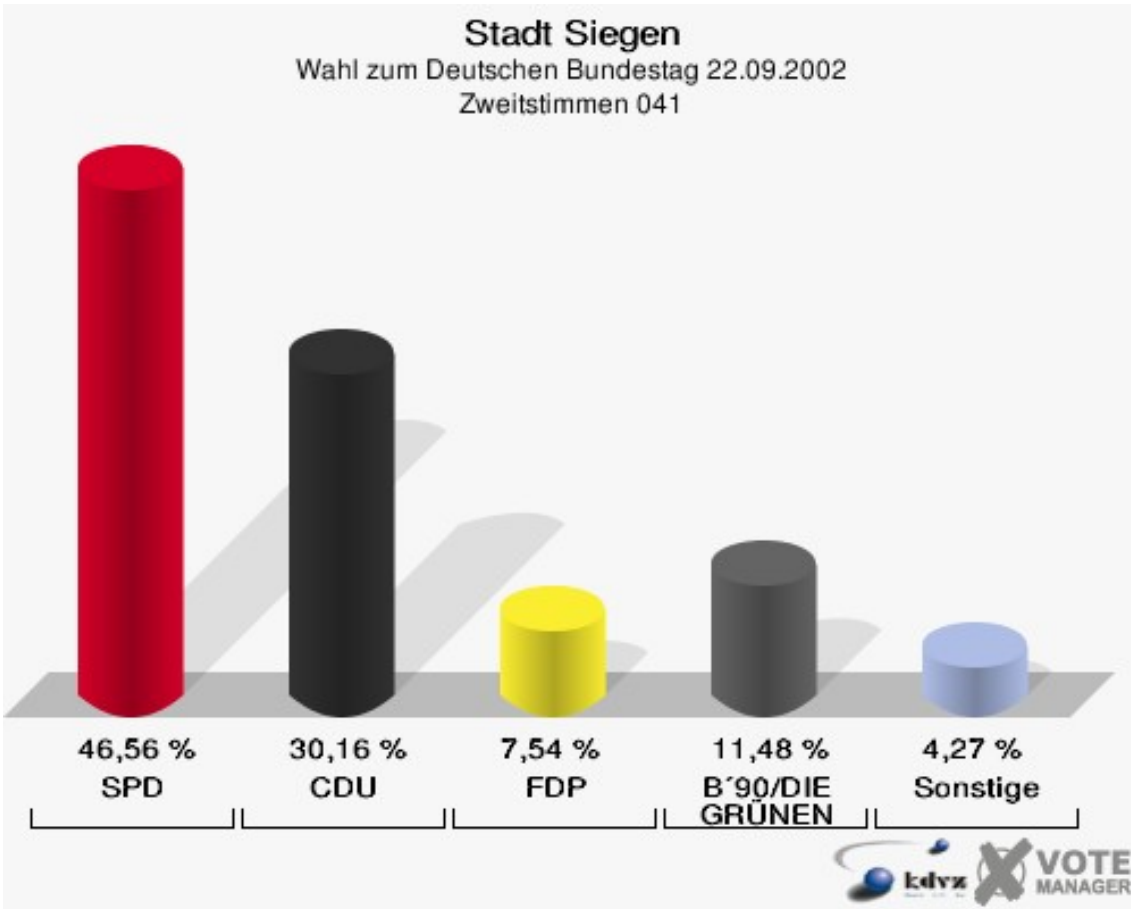
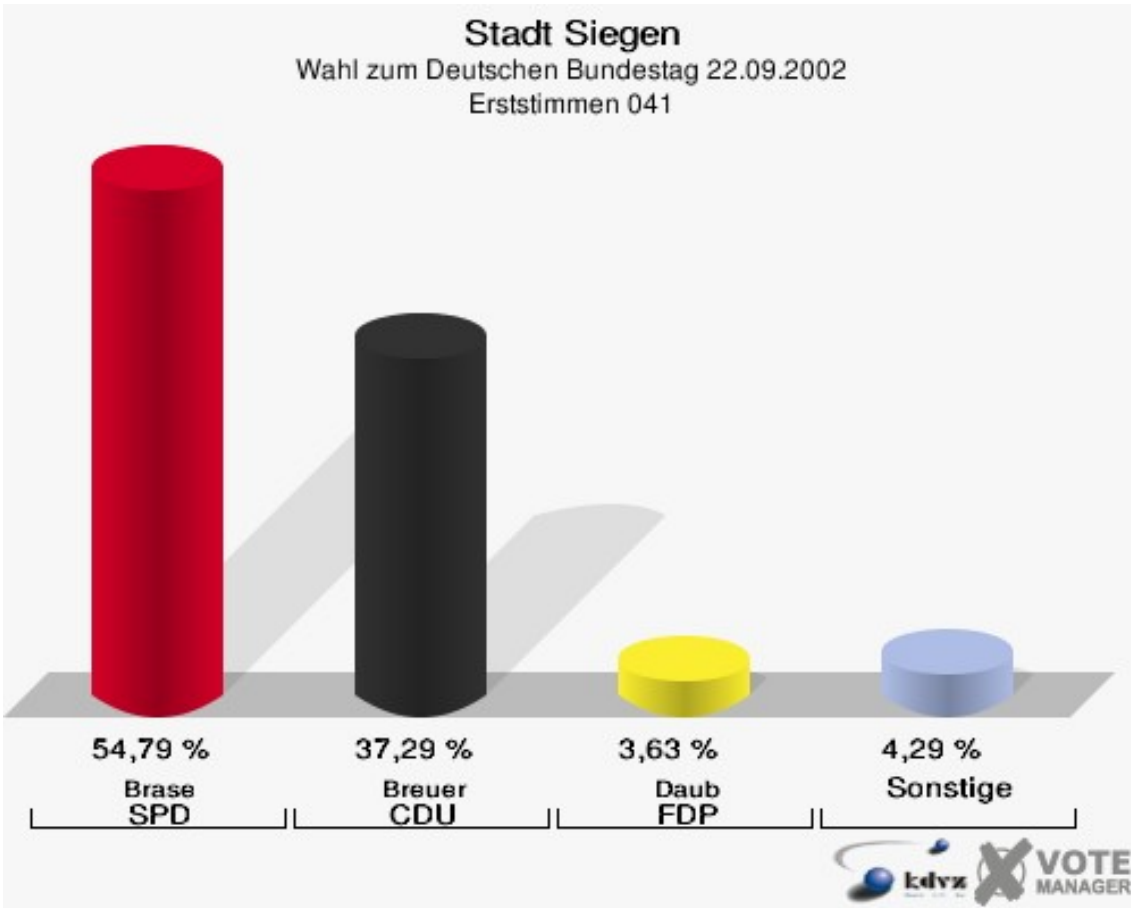
Stadt Siegen

Wahl zum Deutschen Bundestag 22.09.2002
Wahlbeteiligung 033



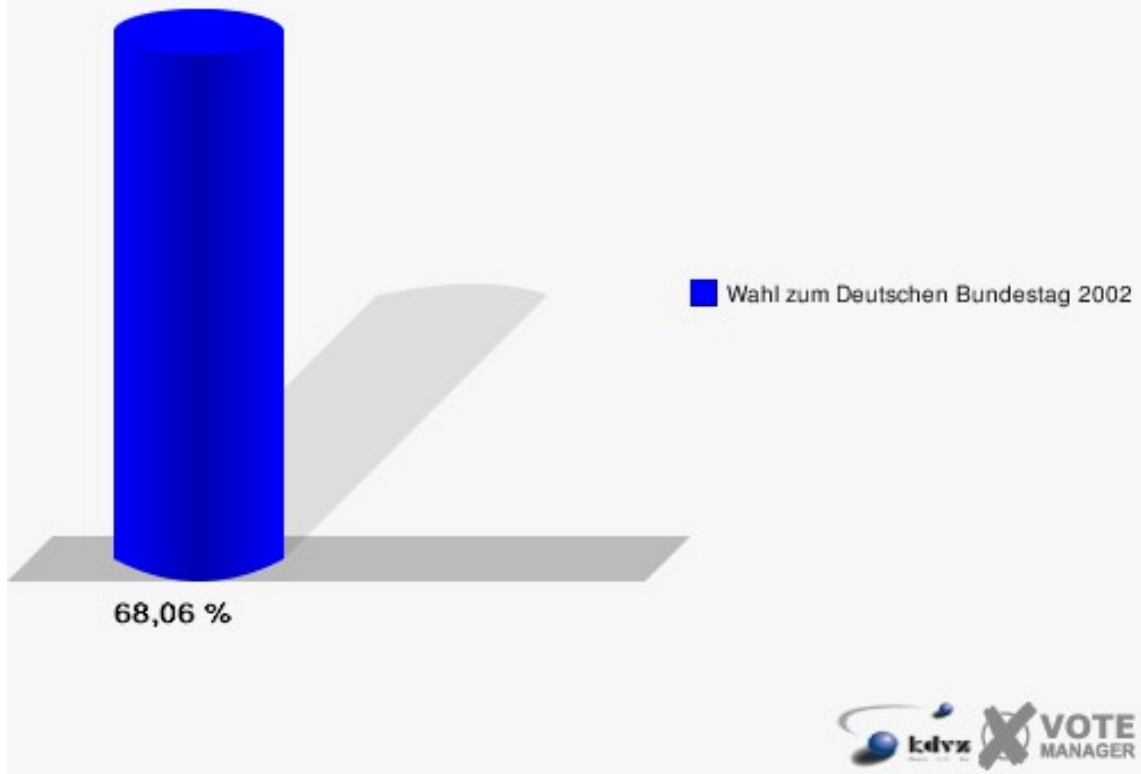
041

	Erststimmen		Zweitstimmen	
Wahlberechtigte	454		454	
Wähler/innen	309	68,06 %	309	68,06 %
ungültige Stimmen	6	1,94 %	4	1,29 %
gültige Stimmen	303	98,06 %	305	98,71 %
Brase, SPD	166	54,79 %	142	46,56 %
Breuer, CDU	113	37,29 %	92	30,16 %
Daub, FDP	11	3,63 %	23	7,54 %
Natusch, B'90/DIE GRÜNEN	6	1,98 %	35	11,48 %
Gräbener, DIE LINKE	2	0,66 %	4	1,31 %
REP	---	---	2	0,66 %
DIE GRAUEN	---	---	0	0,00 %
Tierschutzpartei	---	---	3	0,98 %
FAMILIE	---	---	1	0,33 %
NPD	---	---	0	0,00 %
Rudnik, PBC	1	0,33 %	1	0,33 %
Schellekens, ÖDP	0	0,00 %	1	0,33 %
CM	---	---	0	0,00 %
DIE FRAUEN	---	---	0	0,00 %
BÜSO	---	---	0	0,00 %
DIE VIOLETTEN	---	---	0	0,00 %
ZENTRUM	---	---	0	0,00 %
HP	---	---	0	0,00 %
Klose, OffensiveD	4	1,32 %	1	0,33 %



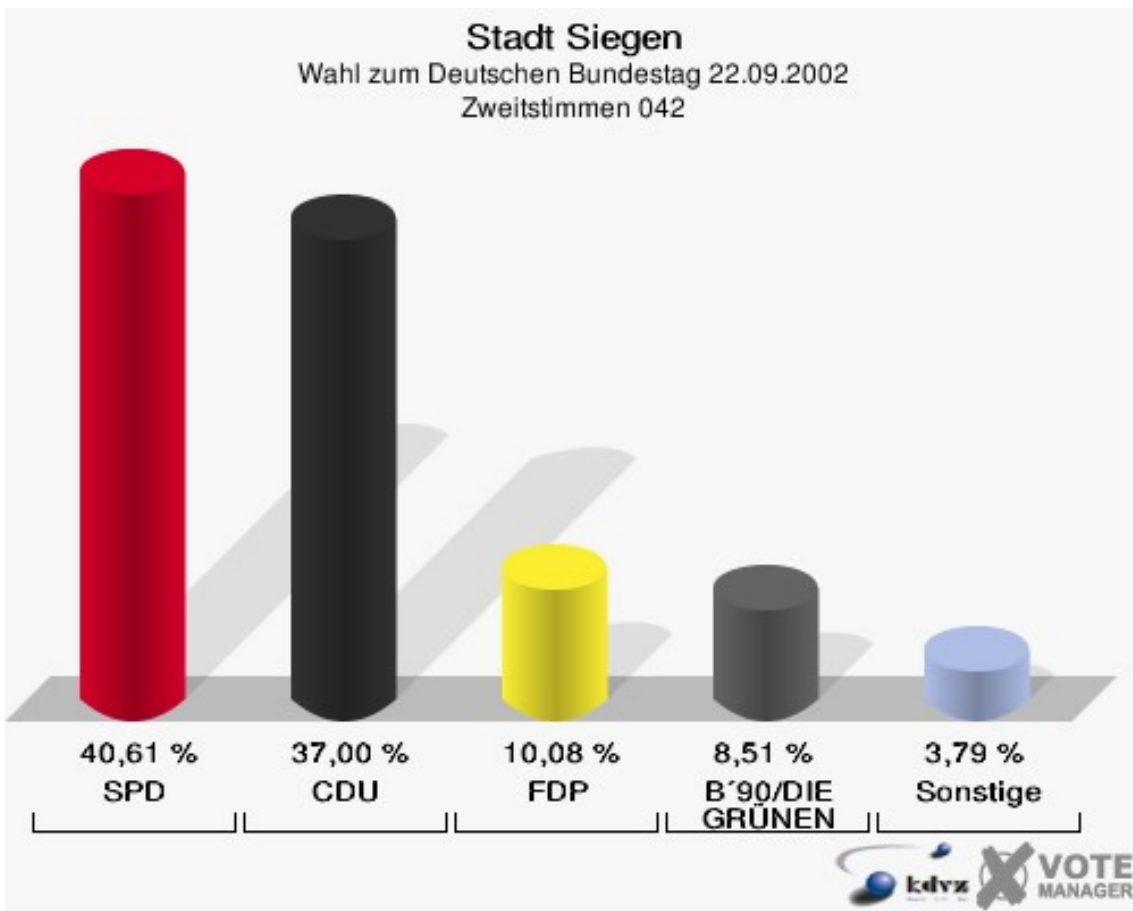
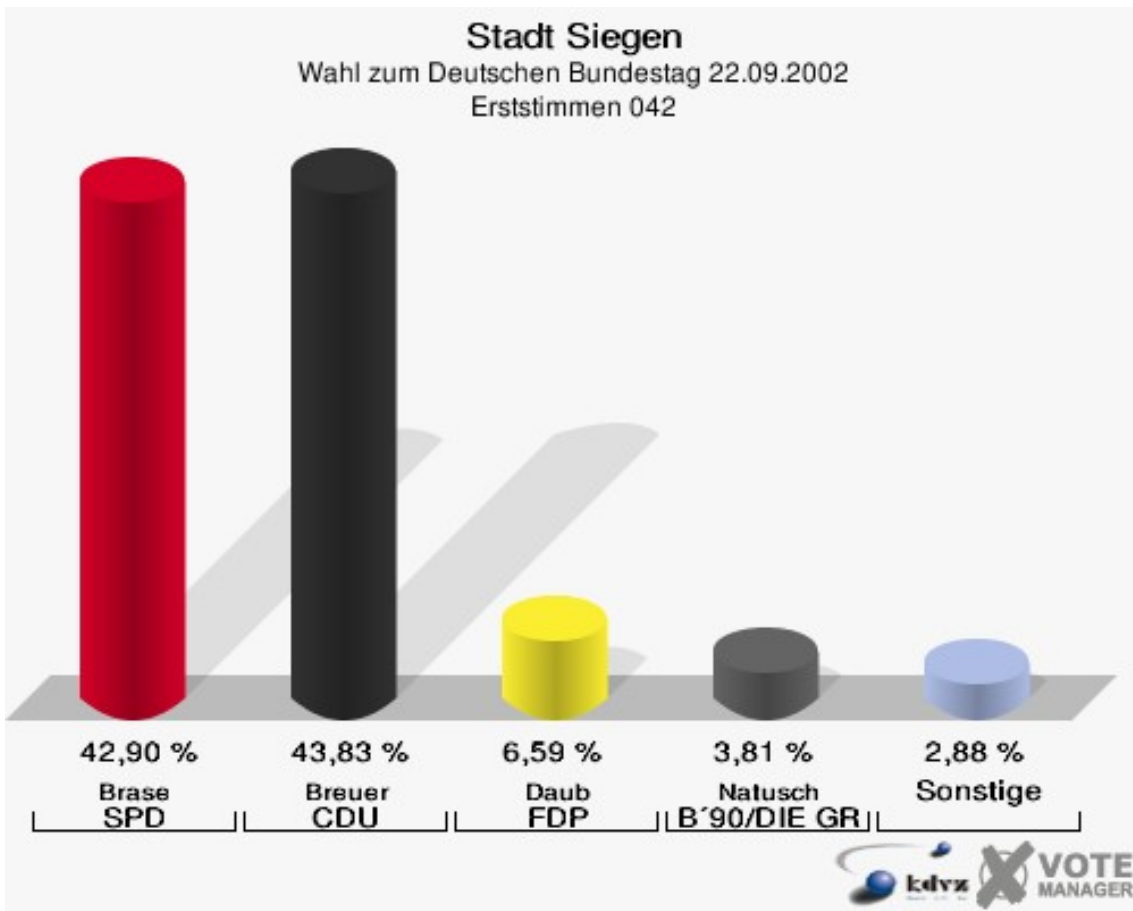
Stadt Siegen

Wahl zum Deutschen Bundestag 22.09.2002
Wahlbeteiligung 041



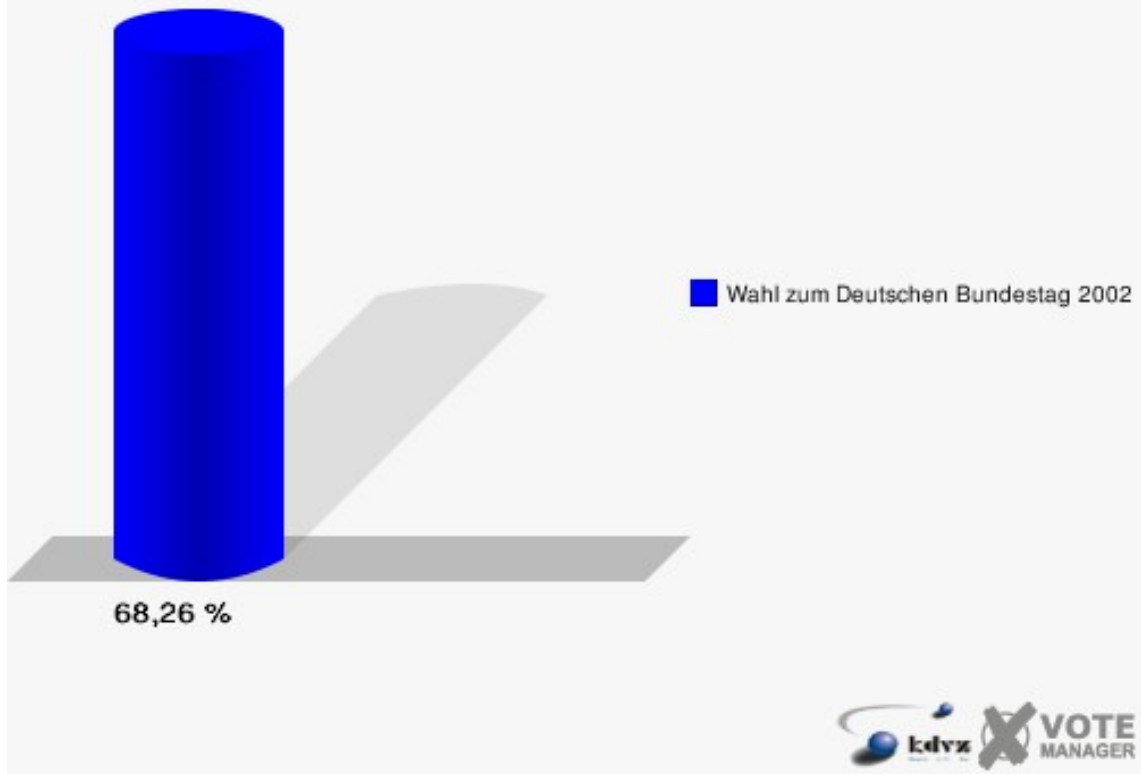
042

	Erststimmen		Zweitstimmen	
Wahlberechtigte	1.607		1.607	
Wähler/innen	1.097	68,26 %	1.097	68,26 %
ungültige Stimmen	20	1,82 %	16	1,46 %
gültige Stimmen	1.077	98,18 %	1.081	98,54 %
Brase, SPD	462	42,90 %	439	40,61 %
Breuer, CDU	472	43,83 %	400	37,00 %
Daub, FDP	71	6,59 %	109	10,08 %
Natusch, B'90/DIE GRÜNEN	41	3,81 %	92	8,51 %
Gräbener, DIE LINKE	7	0,65 %	9	0,83 %
REP	---	---	2	0,19 %
DIE GRAUEN	---	---	2	0,19 %
Tierschutzpartei	---	---	4	0,37 %
FAMILIE	---	---	0	0,00 %
NPD	---	---	1	0,09 %
Rudnik, PBC	8	0,74 %	5	0,46 %
Schellekens, ÖDP	10	0,93 %	8	0,74 %
CM	---	---	0	0,00 %
DIE FRAUEN	---	---	1	0,09 %
BÜSO	---	---	0	0,00 %
DIE VIOLETTEN	---	---	0	0,00 %
ZENTRUM	---	---	1	0,09 %
HP	---	---	0	0,00 %
Klose, OffensiveD	6	0,56 %	8	0,74 %



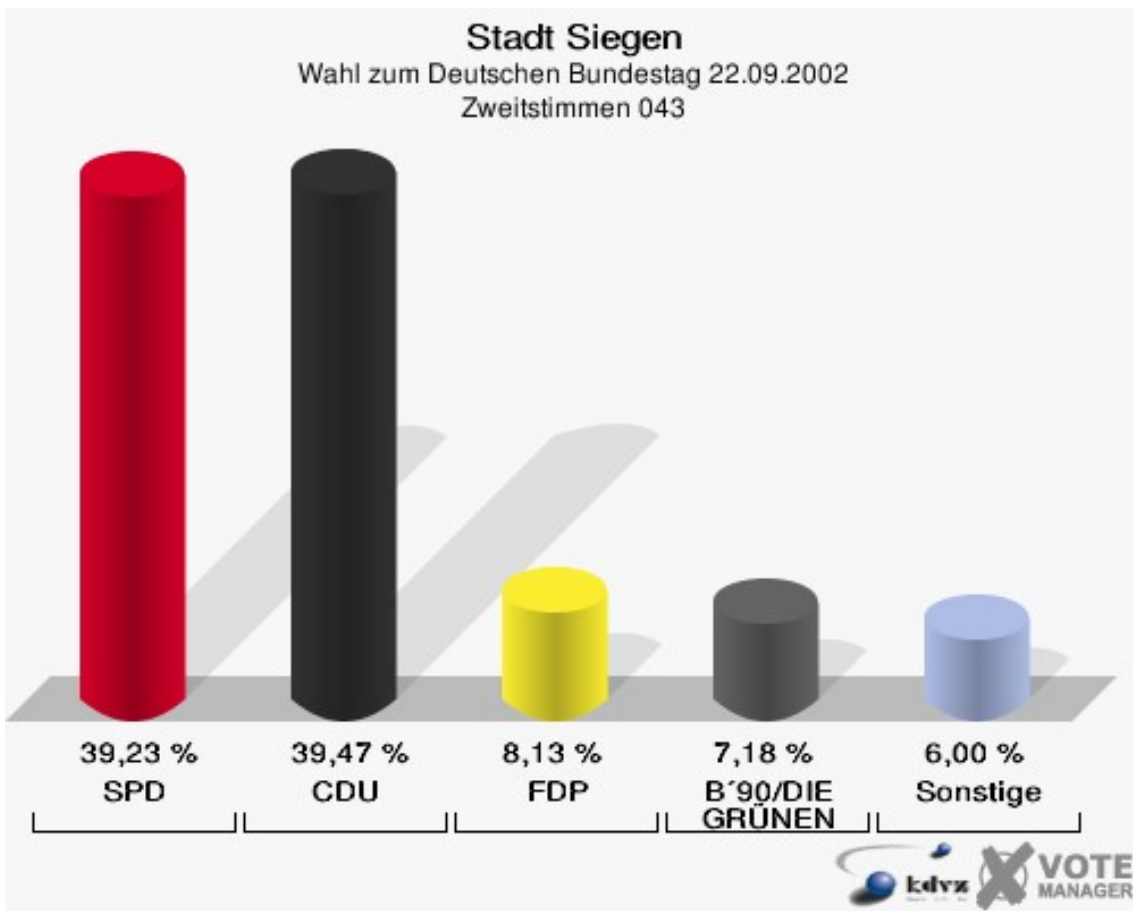
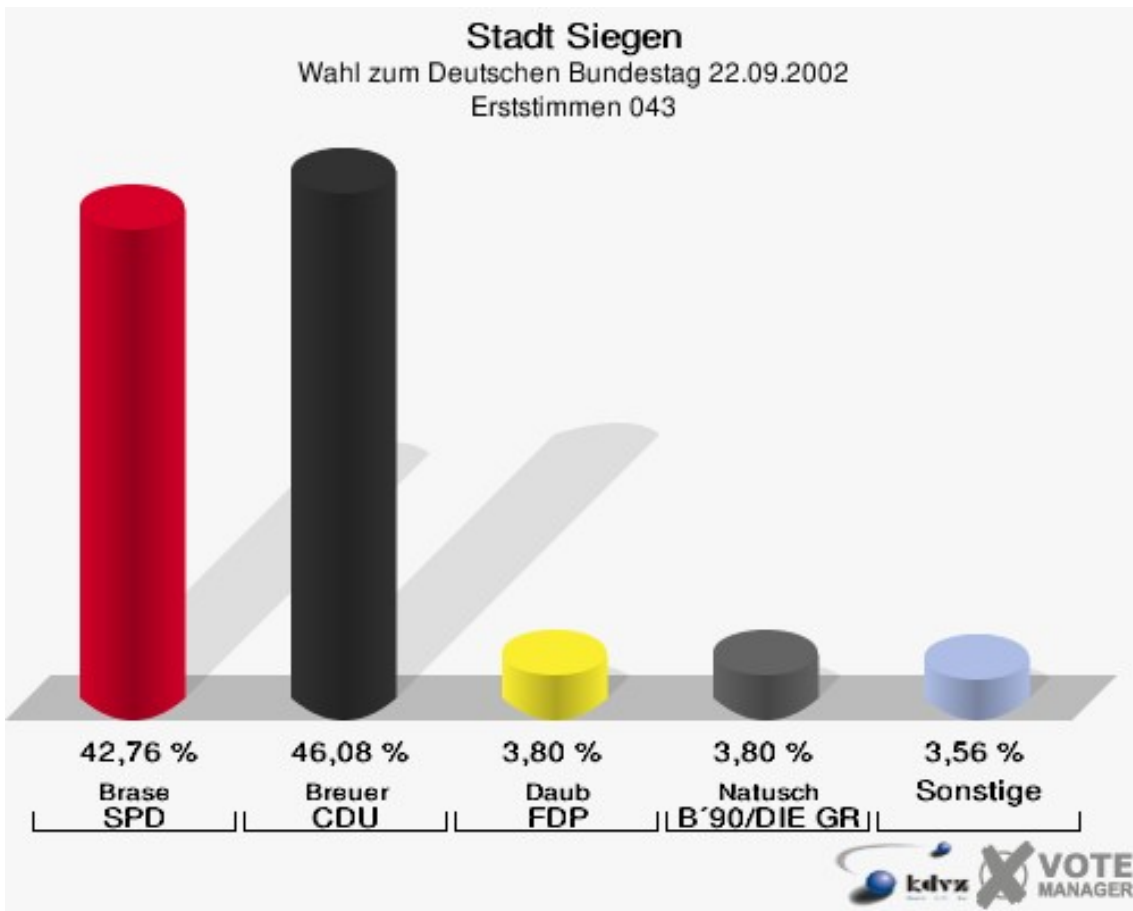
Stadt Siegen

Wahl zum Deutschen Bundestag 22.09.2002
Wahlbeteiligung 042



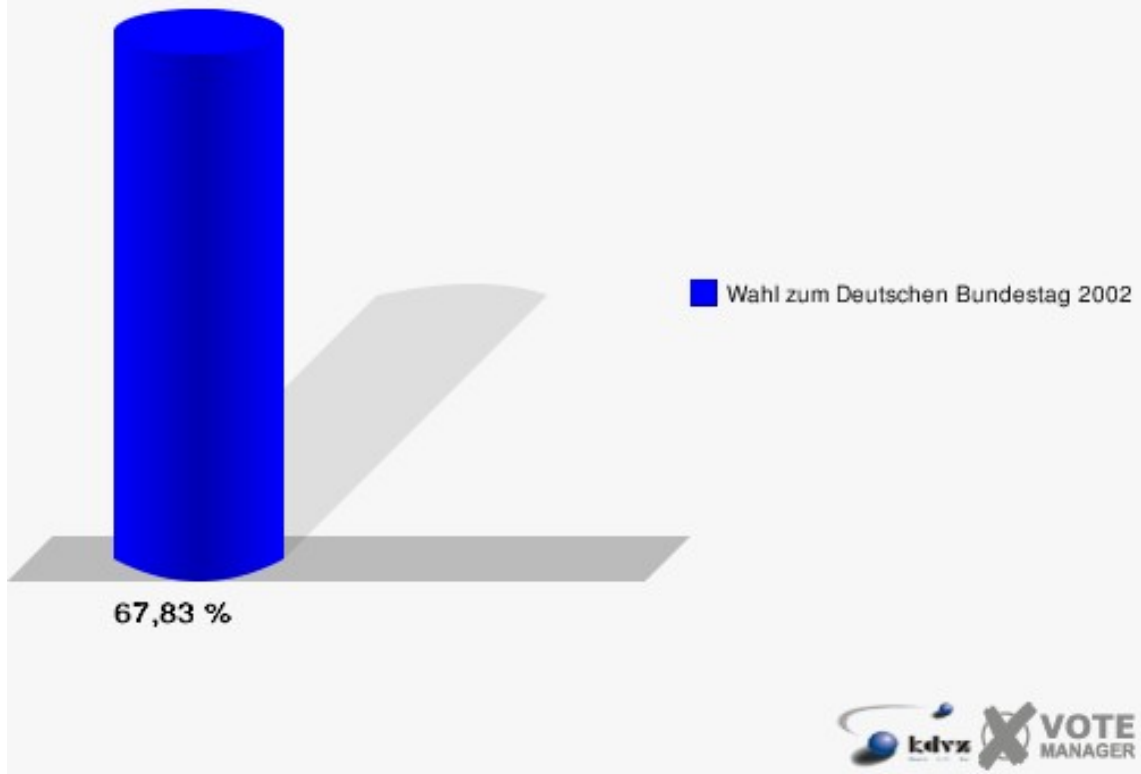
043

	Erststimmen		Zweitstimmen	
Wahlberechtigte	631		631	
Wähler/innen	428	67,83 %	428	67,83 %
ungültige Stimmen	7	1,64 %	10	2,34 %
gültige Stimmen	421	98,36 %	418	97,66 %
Brase, SPD	180	42,76 %	164	39,23 %
Breuer, CDU	194	46,08 %	165	39,47 %
Daub, FDP	16	3,80 %	34	8,13 %
Natusch, B'90/DIE GRÜNEN	16	3,80 %	30	7,18 %
Gräbener, DIE LINKE	1	0,24 %	4	0,96 %
REP	---	---	5	1,20 %
DIE GRAUEN	---	---	0	0,00 %
Tierschutzpartei	---	---	0	0,00 %
FAMILIE	---	---	0	0,00 %
NPD	---	---	2	0,48 %
Rudnik, PBC	3	0,71 %	5	1,20 %
Schellekens, ÖDP	3	0,71 %	3	0,72 %
CM	---	---	0	0,00 %
DIE FRAUEN	---	---	0	0,00 %
BÜSO	---	---	0	0,00 %
DIE VIOLETTEN	---	---	0	0,00 %
ZENTRUM	---	---	0	0,00 %
HP	---	---	0	0,00 %
Klose, OffensiveD	8	1,90 %	6	1,44 %



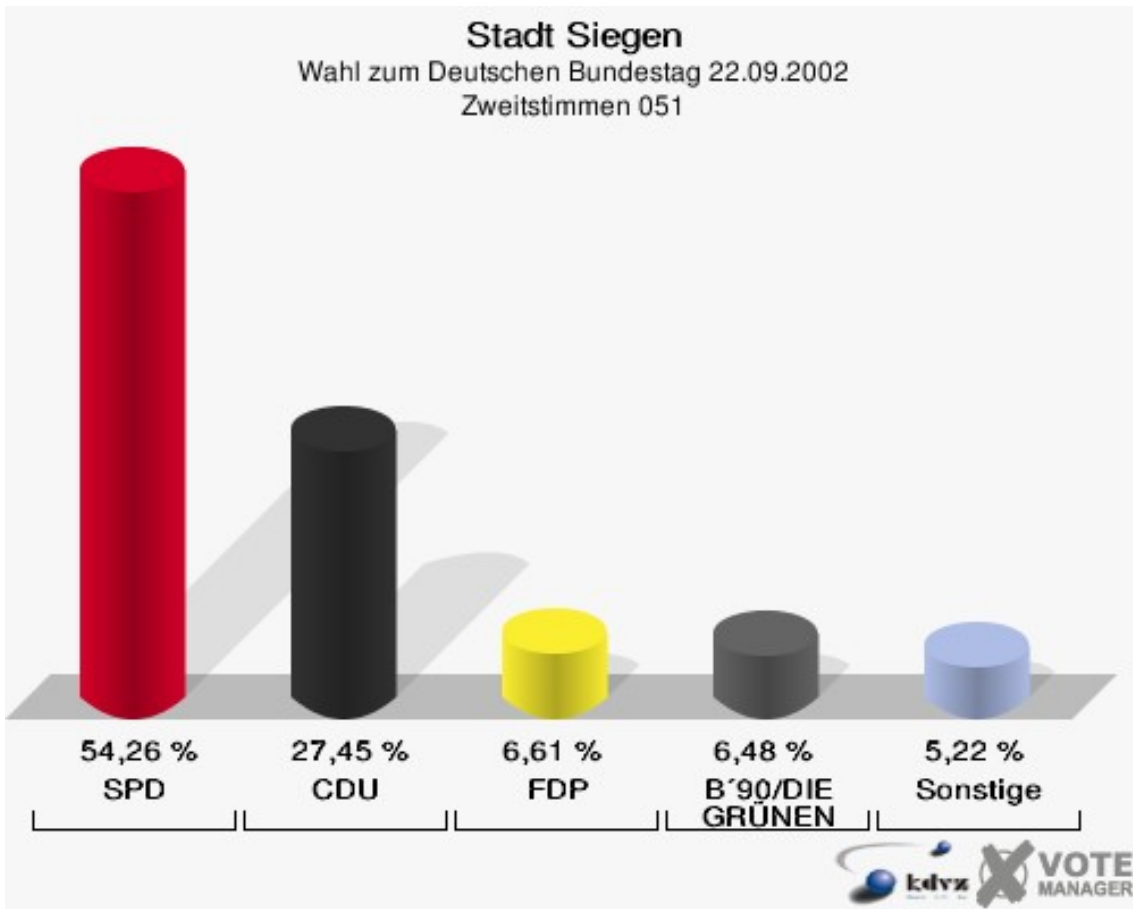
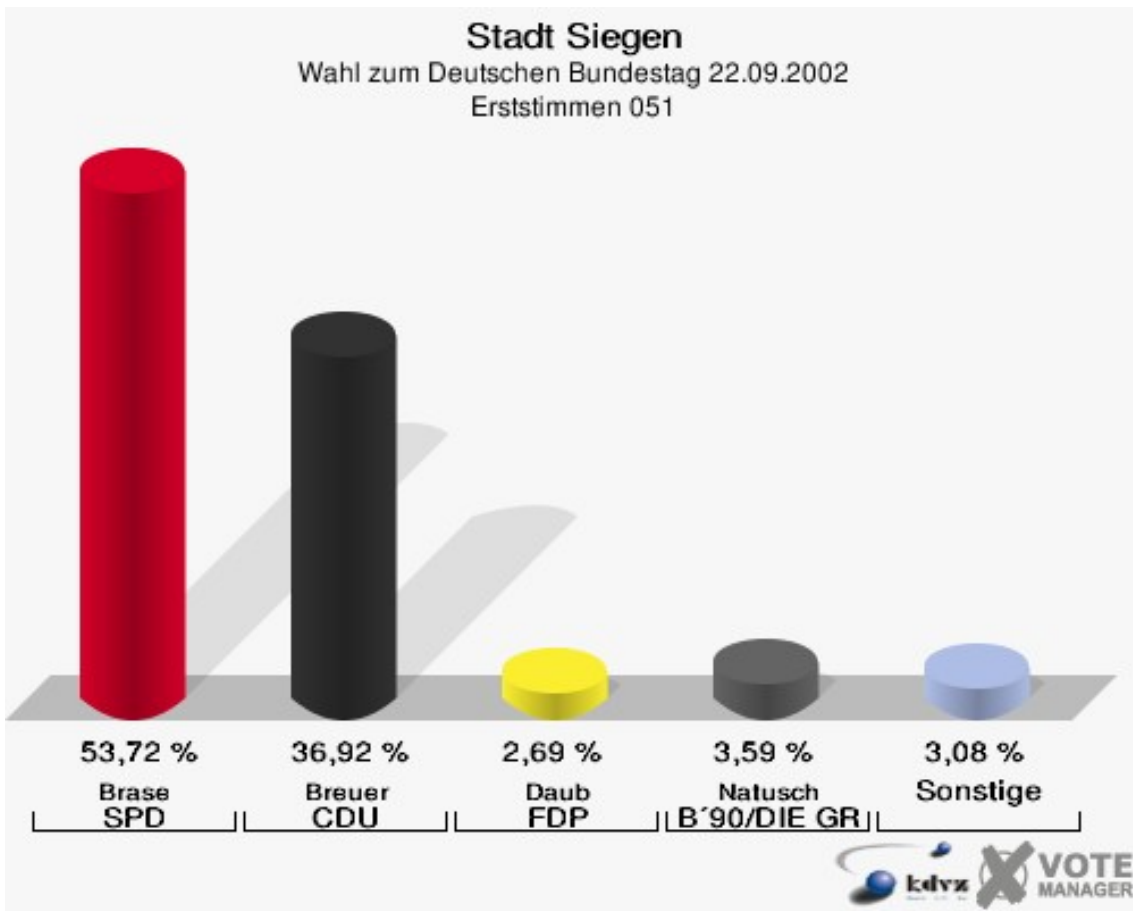
Stadt Siegen

Wahl zum Deutschen Bundestag 22.09.2002
Wahlbeteiligung 043



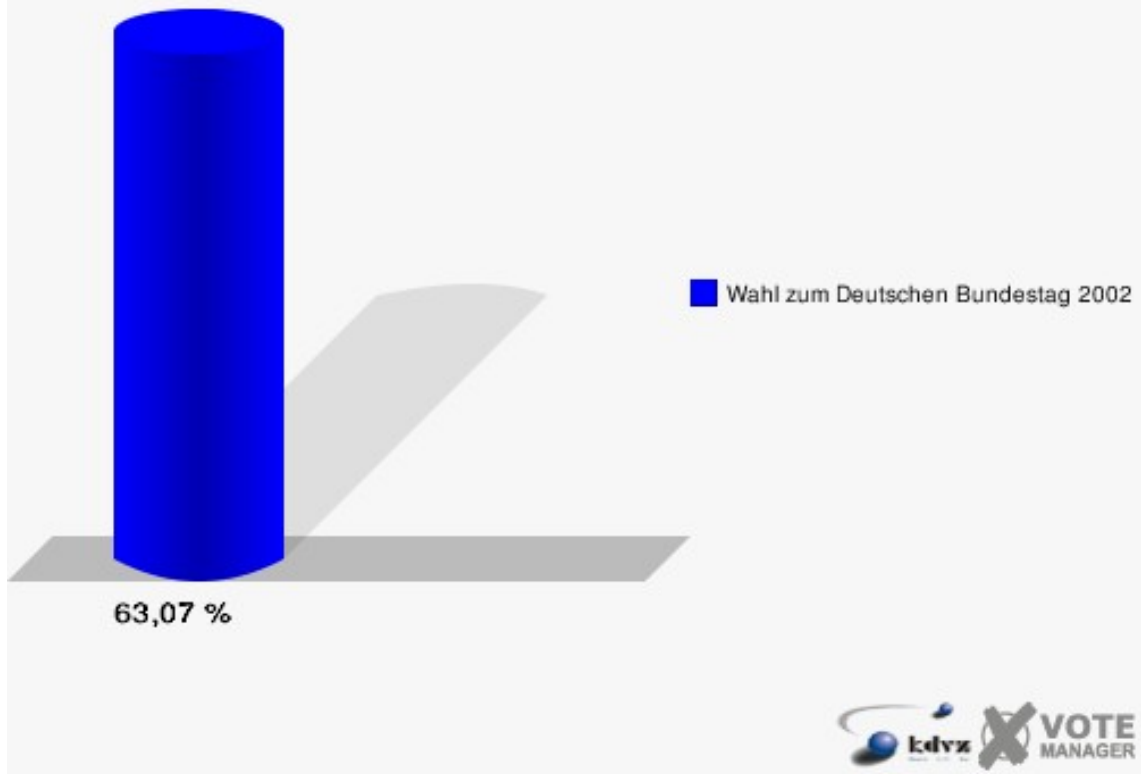
051

	Erststimmen		Zweitstimmen	
Wahlberechtigte	1.259		1.259	
Wähler/innen	794	63,07 %	794	63,07 %
ungültige Stimmen	14	1,76 %	7	0,88 %
gültige Stimmen	780	98,24 %	787	99,12 %
Brase, SPD	419	53,72 %	427	54,26 %
Breuer, CDU	288	36,92 %	216	27,45 %
Daub, FDP	21	2,69 %	52	6,61 %
Natusch, B'90/DIE GRÜNEN	28	3,59 %	51	6,48 %
Gräbener, DIE LINKE	7	0,90 %	9	1,14 %
REP	---	---	6	0,76 %
DIE GRAUEN	---	---	1	0,13 %
Tierschutzpartei	---	---	5	0,64 %
FAMILIE	---	---	0	0,00 %
NPD	---	---	2	0,25 %
Rudnik, PBC	2	0,26 %	1	0,13 %
Schellekens, ÖDP	4	0,51 %	5	0,64 %
CM	---	---	1	0,13 %
DIE FRAUEN	---	---	1	0,13 %
BÜSO	---	---	0	0,00 %
DIE VIOLETTEN	---	---	0	0,00 %
ZENTRUM	---	---	0	0,00 %
HP	---	---	0	0,00 %
Klose, OffensiveD	11	1,41 %	10	1,27 %



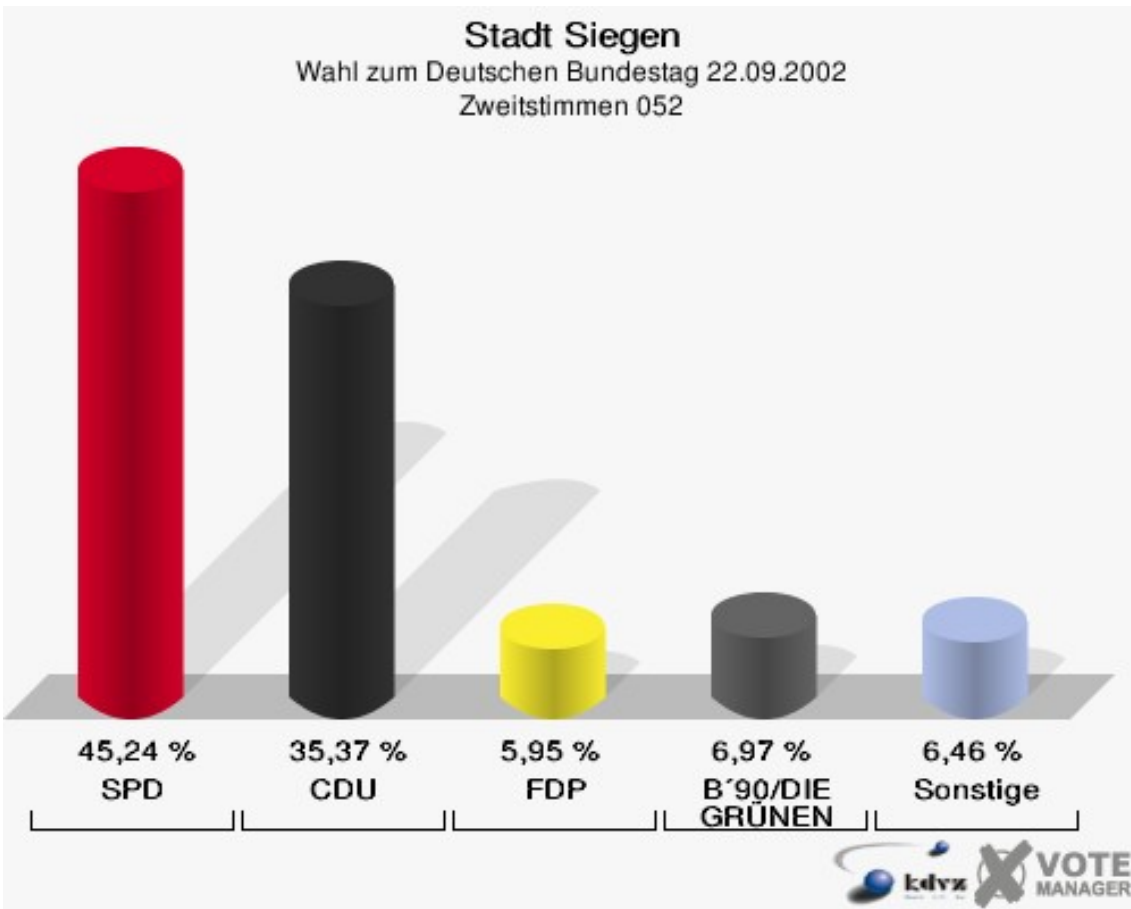
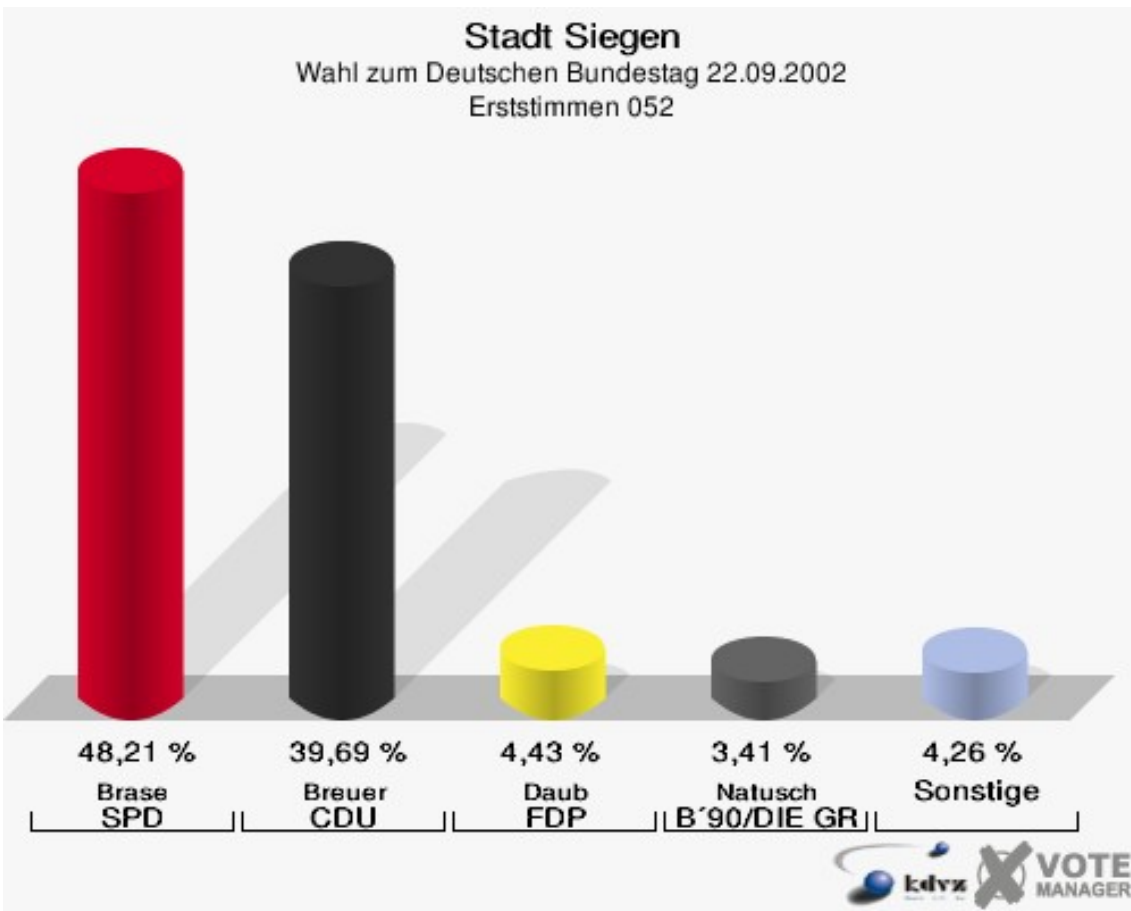
Stadt Siegen

Wahl zum Deutschen Bundestag 22.09.2002
Wahlbeteiligung 051



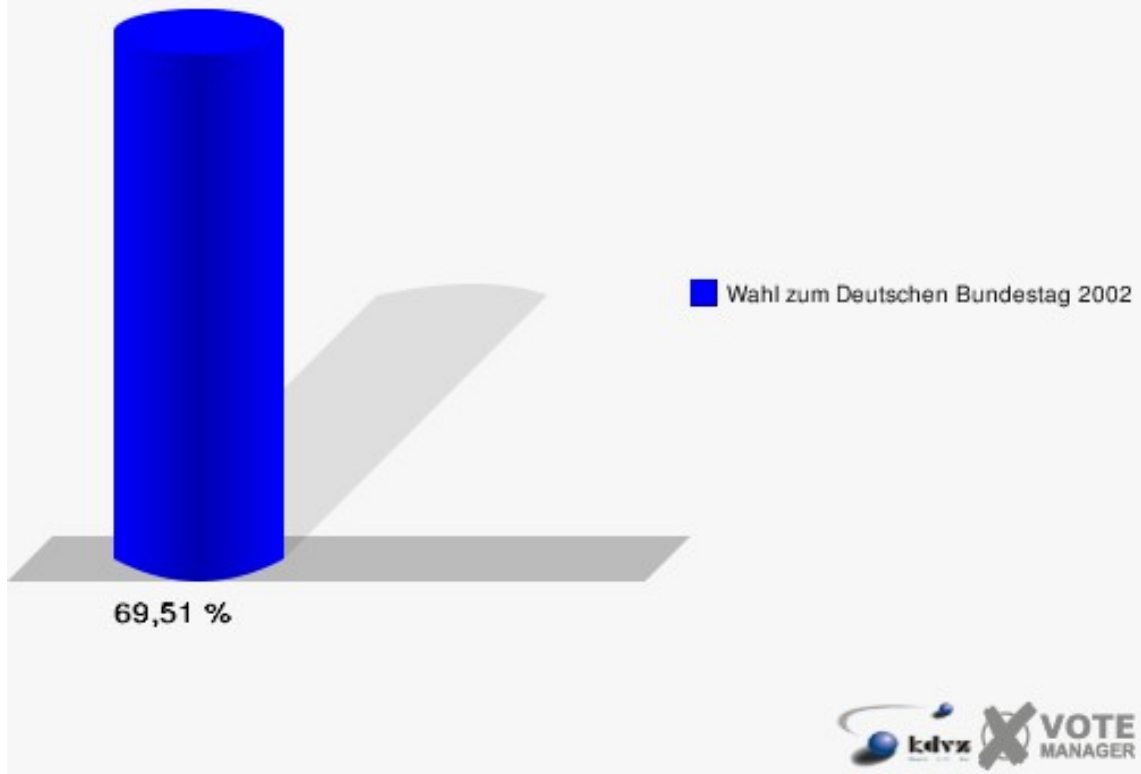
052

	Erststimmen		Zweitstimmen	
Wahlberechtigte	856		856	
Wähler/innen	595	69,51 %	595	69,51 %
ungültige Stimmen	8	1,34 %	7	1,18 %
gültige Stimmen	587	98,66 %	588	98,82 %
Brase, SPD	283	48,21 %	266	45,24 %
Breuer, CDU	233	39,69 %	208	35,37 %
Daub, FDP	26	4,43 %	35	5,95 %
Natusch, B'90/DIE GRÜNEN	20	3,41 %	41	6,97 %
Gräbener, DIE LINKE	3	0,51 %	2	0,34 %
REP	---	---	3	0,51 %
DIE GRAUEN	---	---	1	0,17 %
Tierschutzpartei	---	---	7	1,19 %
FAMILIE	---	---	2	0,34 %
NPD	---	---	2	0,34 %
Rudnik, PBC	5	0,85 %	4	0,68 %
Schellekens, ÖDP	2	0,34 %	2	0,34 %
CM	---	---	2	0,34 %
DIE FRAUEN	---	---	0	0,00 %
BÜSO	---	---	0	0,00 %
DIE VIOLETTEN	---	---	0	0,00 %
ZENTRUM	---	---	0	0,00 %
HP	---	---	0	0,00 %
Klose, OffensiveD	15	2,56 %	13	2,21 %



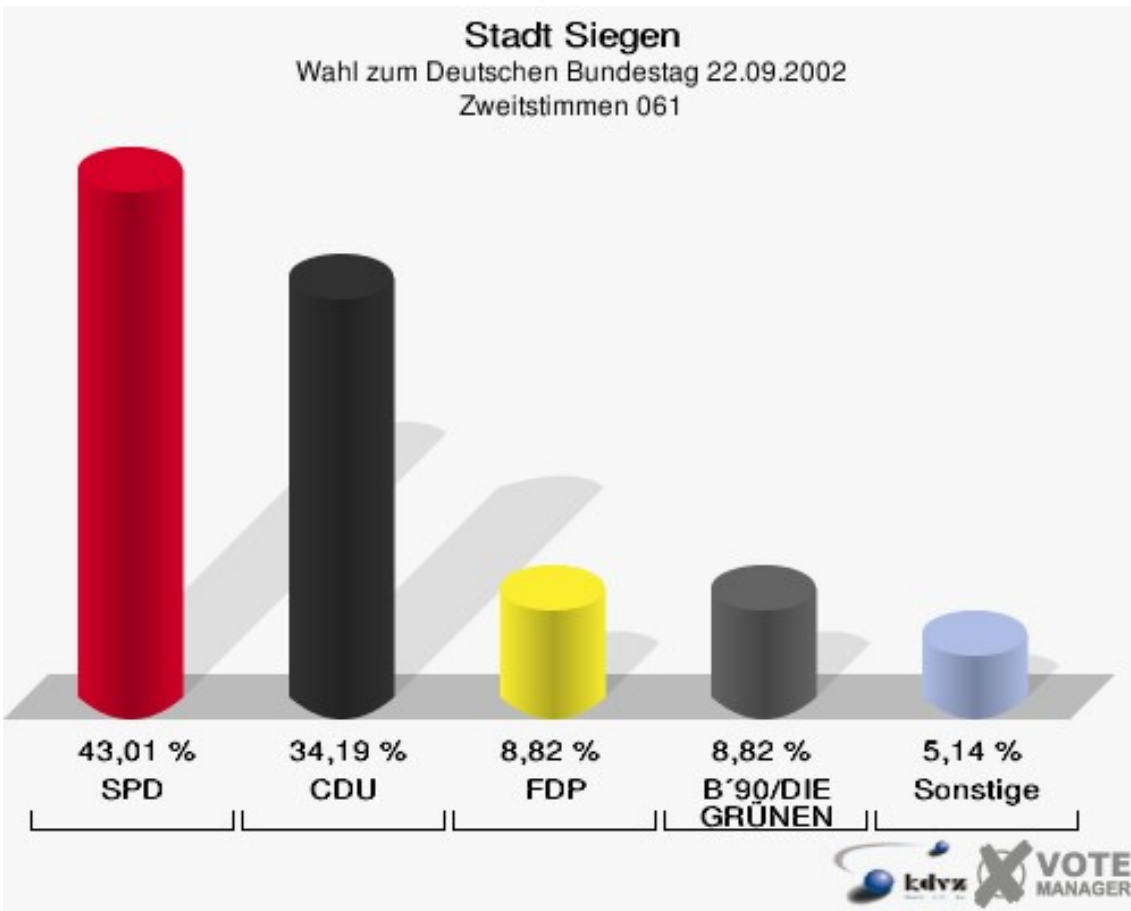
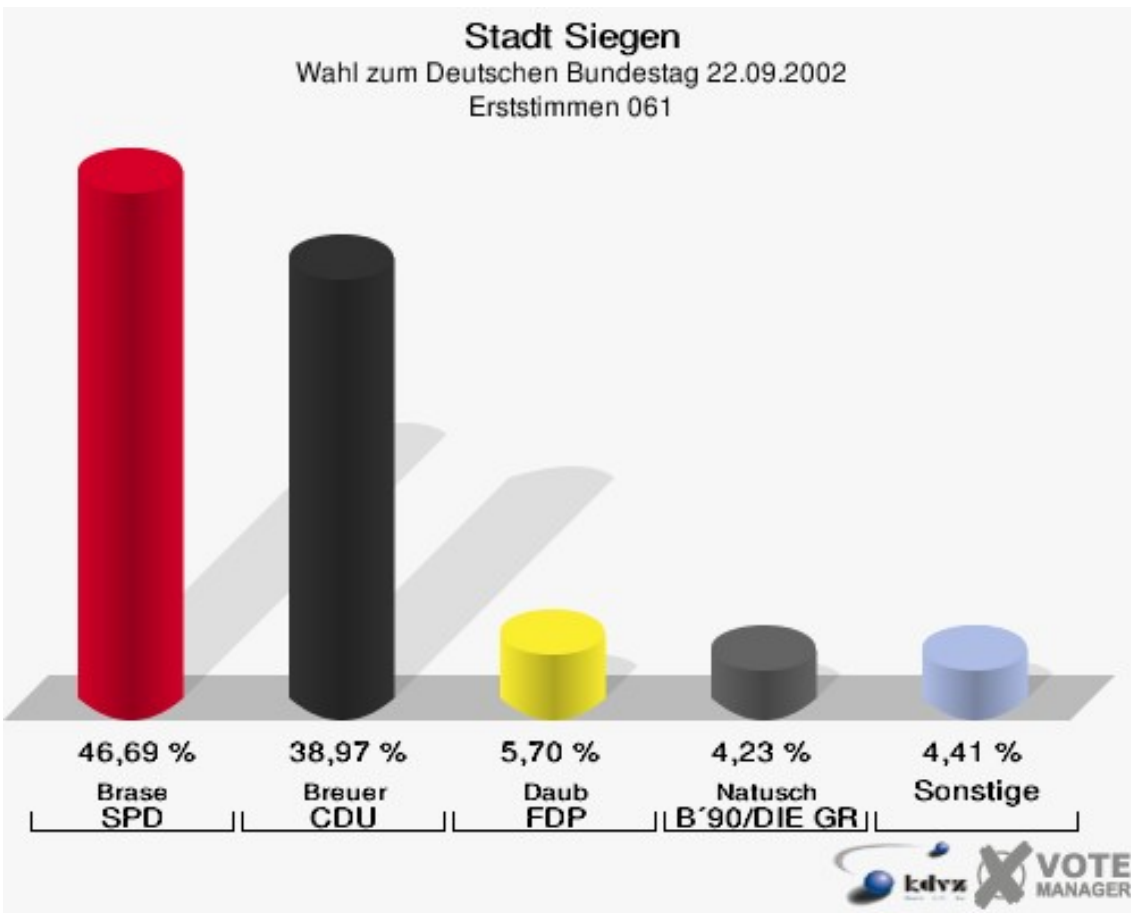
Stadt Siegen

Wahl zum Deutschen Bundestag 22.09.2002
Wahlbeteiligung 052



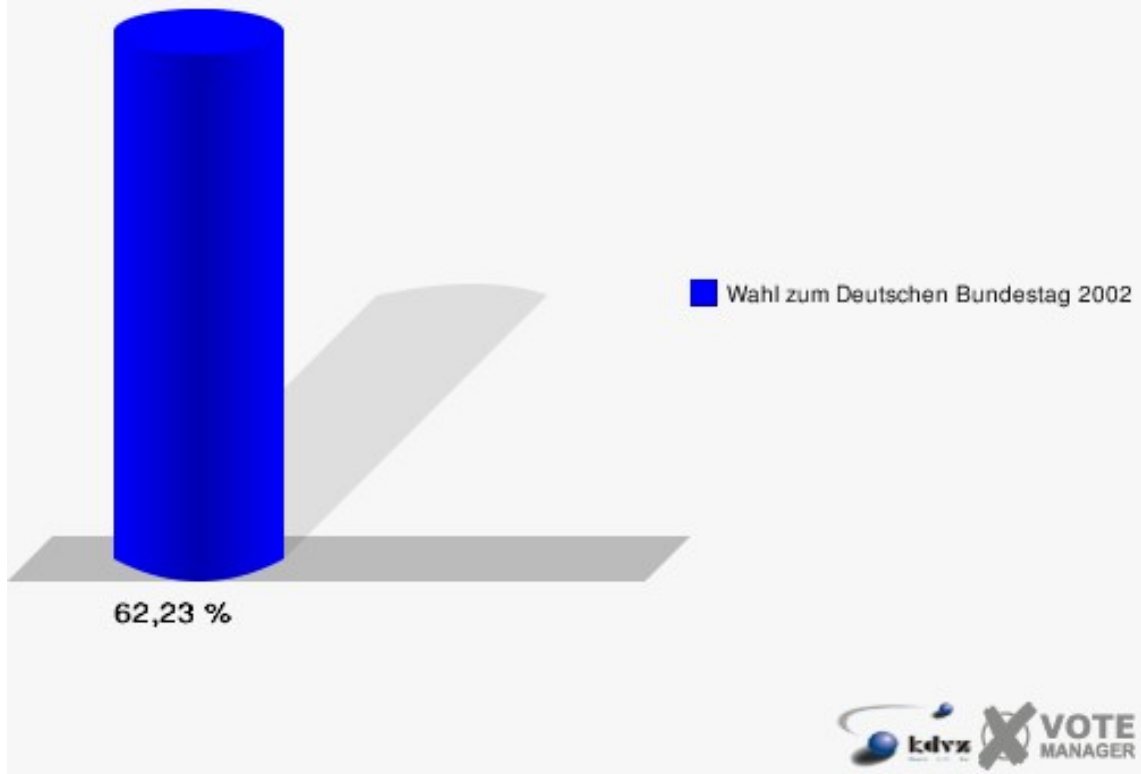
061

	Erststimmen		Zweitstimmen	
Wahlberechtigte	895		895	
Wähler/innen	557	62,23 %	557	62,23 %
ungültige Stimmen	13	2,33 %	13	2,33 %
gültige Stimmen	544	97,67 %	544	97,67 %
Brase, SPD	254	46,69 %	234	43,01 %
Breuer, CDU	212	38,97 %	186	34,19 %
Daub, FDP	31	5,70 %	48	8,82 %
Natusch, B'90/DIE GRÜNEN	23	4,23 %	48	8,82 %
Gräbener, DIE LINKE	7	1,29 %	10	1,84 %
REP	---	---	3	0,55 %
DIE GRAUEN	---	---	0	0,00 %
Tierschutzpartei	---	---	2	0,37 %
FAMILIE	---	---	1	0,18 %
NPD	---	---	0	0,00 %
Rudnik, PBC	8	1,47 %	6	1,10 %
Schellekens, ÖDP	1	0,18 %	1	0,18 %
CM	---	---	0	0,00 %
DIE FRAUEN	---	---	0	0,00 %
BÜSO	---	---	0	0,00 %
DIE VIOLETTEN	---	---	0	0,00 %
ZENTRUM	---	---	0	0,00 %
HP	---	---	0	0,00 %
Klose, OffensiveD	8	1,47 %	5	0,92 %



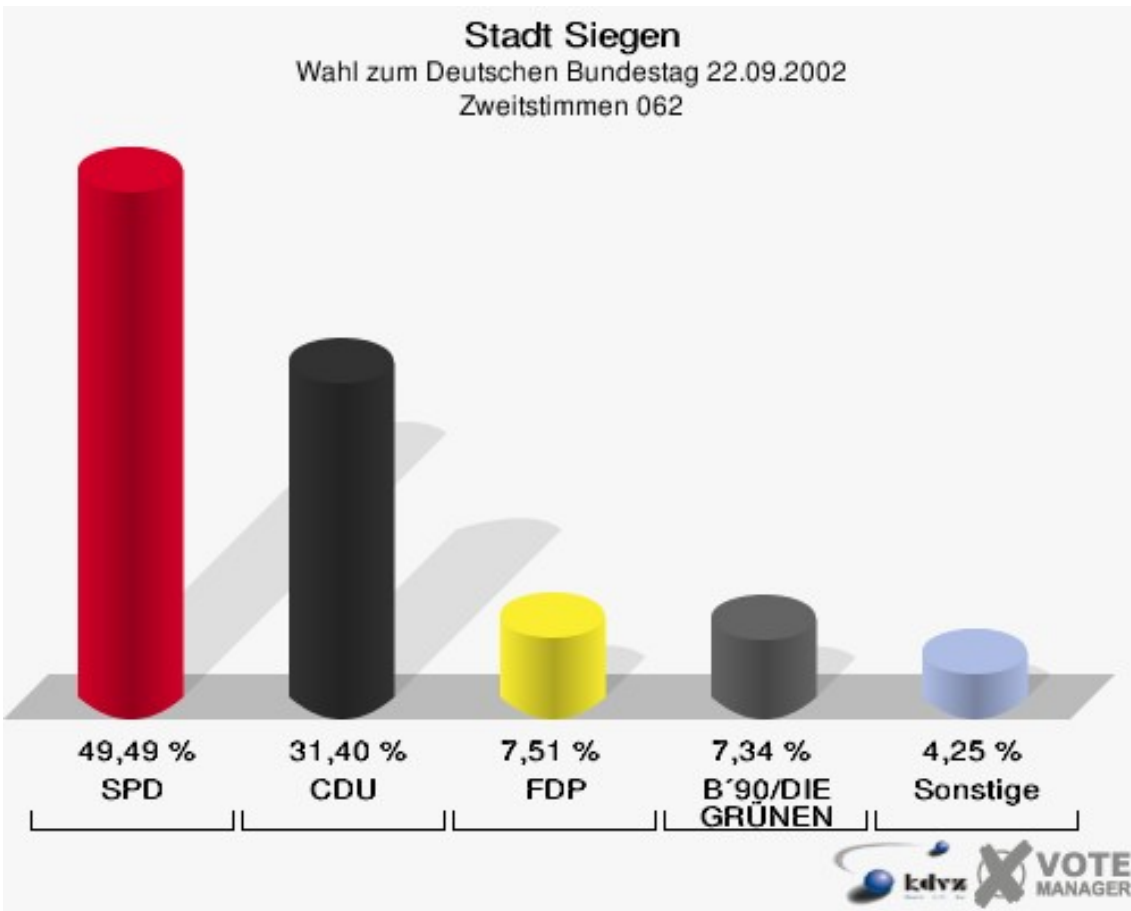
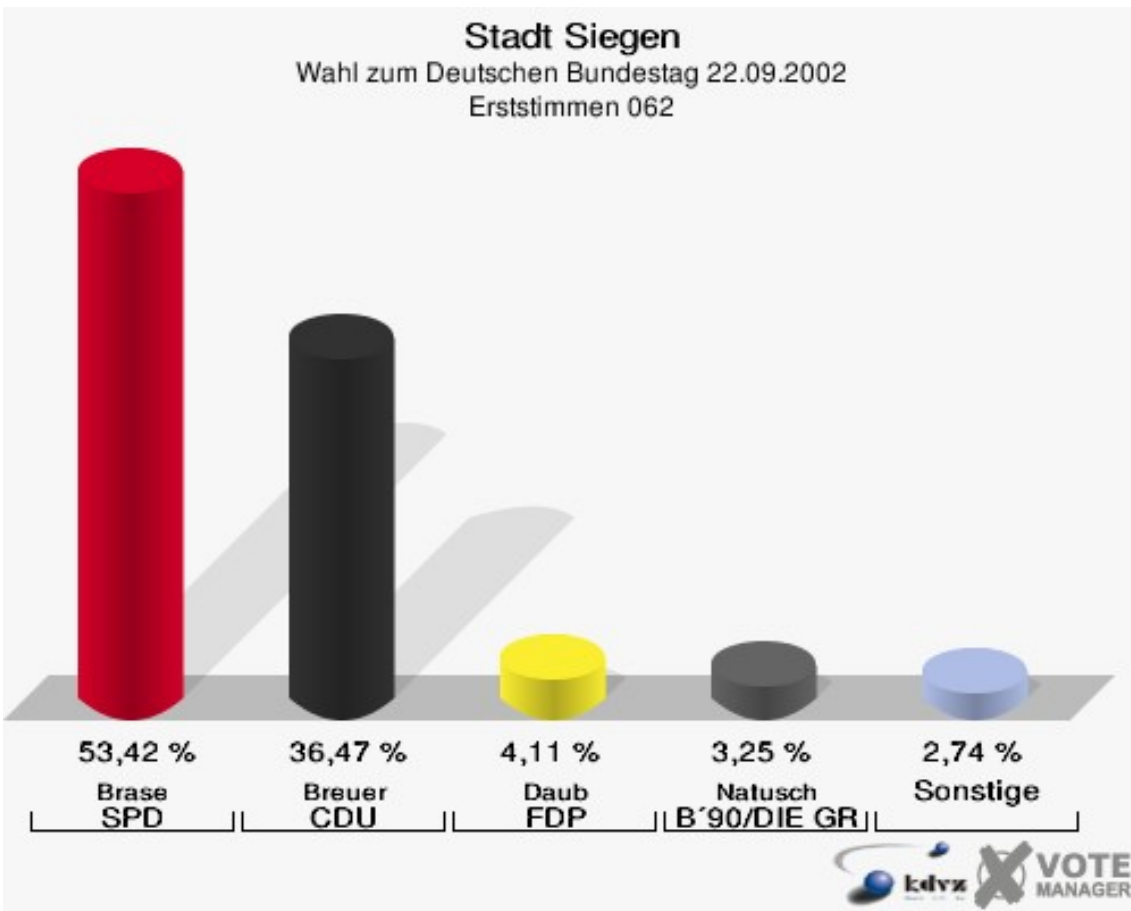
Stadt Siegen

Wahl zum Deutschen Bundestag 22.09.2002
Wahlbeteiligung 061



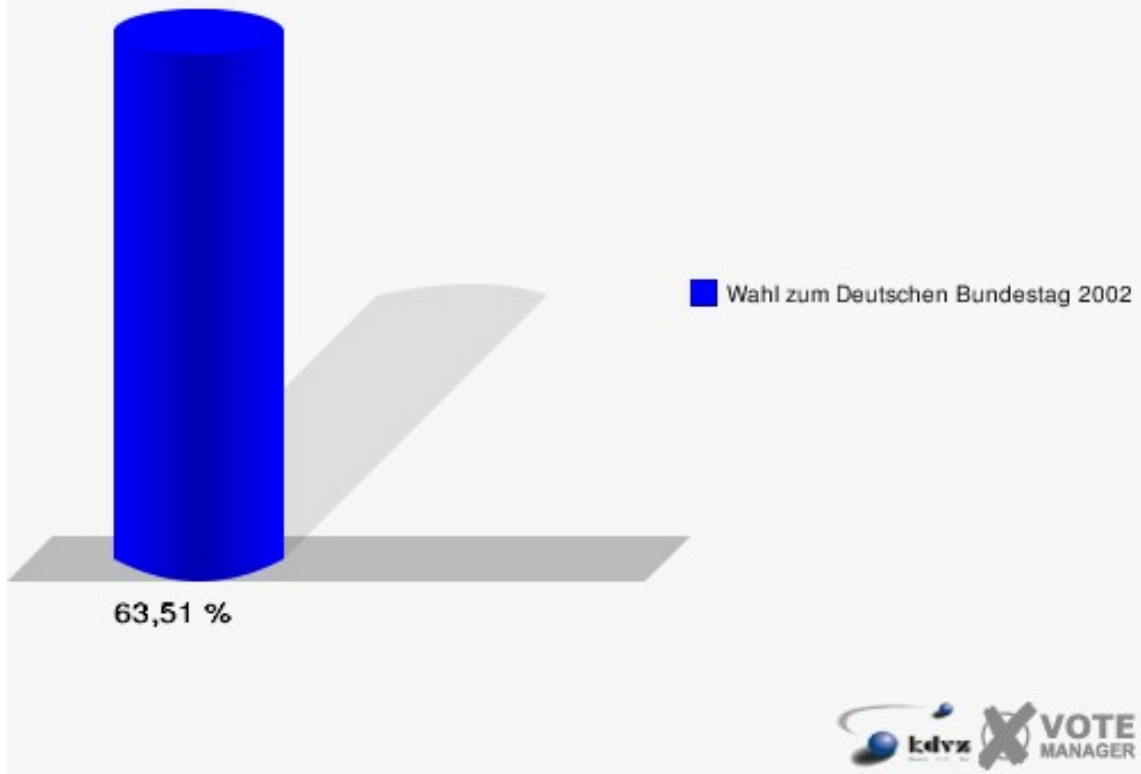
062

	Erststimmen		Zweitstimmen	
Wahlberechtigte	940		940	
Wähler/innen	597	63,51 %	597	63,51 %
ungültige Stimmen	13	2,18 %	11	1,84 %
gültige Stimmen	584	97,82 %	586	98,16 %
Brase, SPD	312	53,42 %	290	49,49 %
Breuer, CDU	213	36,47 %	184	31,40 %
Daub, FDP	24	4,11 %	44	7,51 %
Natusch, B'90/DIE GRÜNEN	19	3,25 %	43	7,34 %
Gräbener, DIE LINKE	7	1,20 %	4	0,68 %
REP	---	---	7	1,19 %
DIE GRAUEN	---	---	1	0,17 %
Tierschutzpartei	---	---	0	0,00 %
FAMILIE	---	---	0	0,00 %
NPD	---	---	0	0,00 %
Rudnik, PBC	5	0,86 %	5	0,85 %
Schellekens, ÖDP	1	0,17 %	0	0,00 %
CM	---	---	0	0,00 %
DIE FRAUEN	---	---	0	0,00 %
BÜSO	---	---	0	0,00 %
DIE VIOLETTEN	---	---	0	0,00 %
ZENTRUM	---	---	1	0,17 %
HP	---	---	0	0,00 %
Klose, OffensiveD	3	0,51 %	7	1,19 %



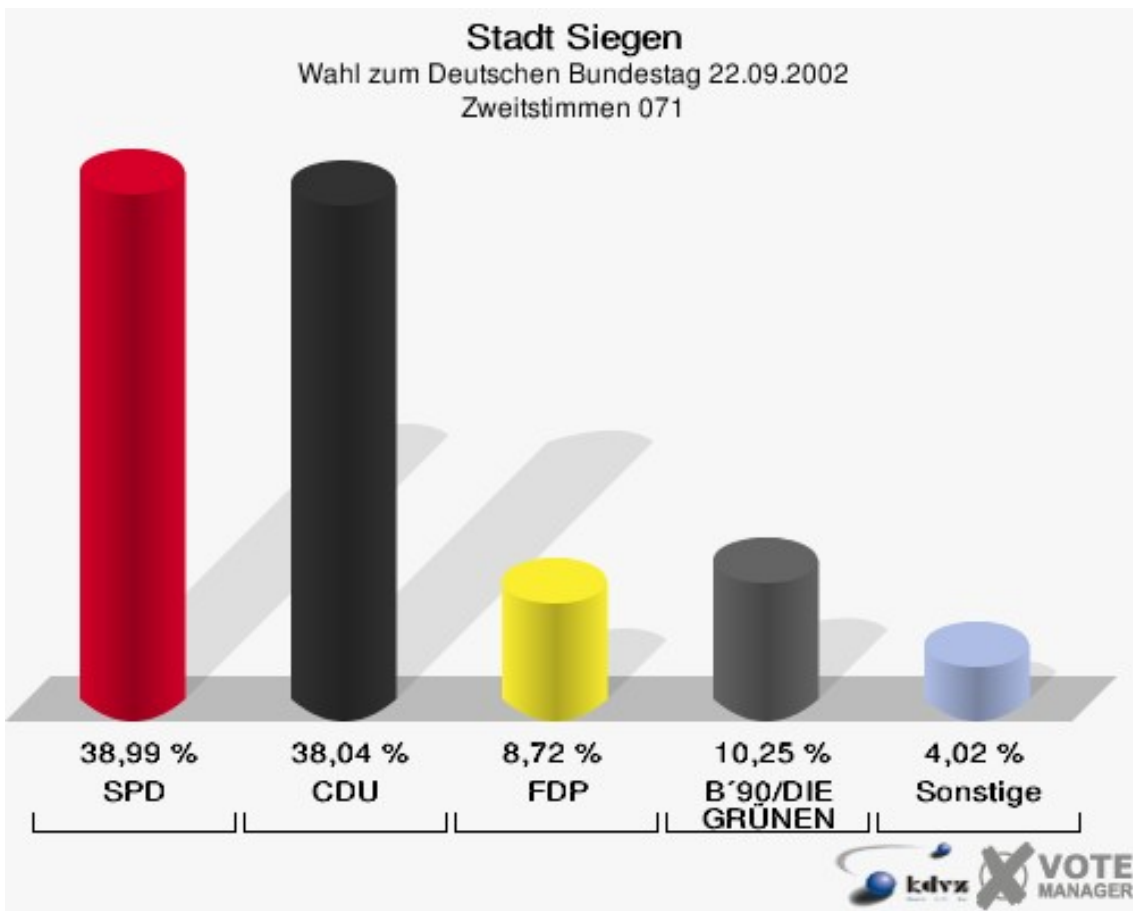
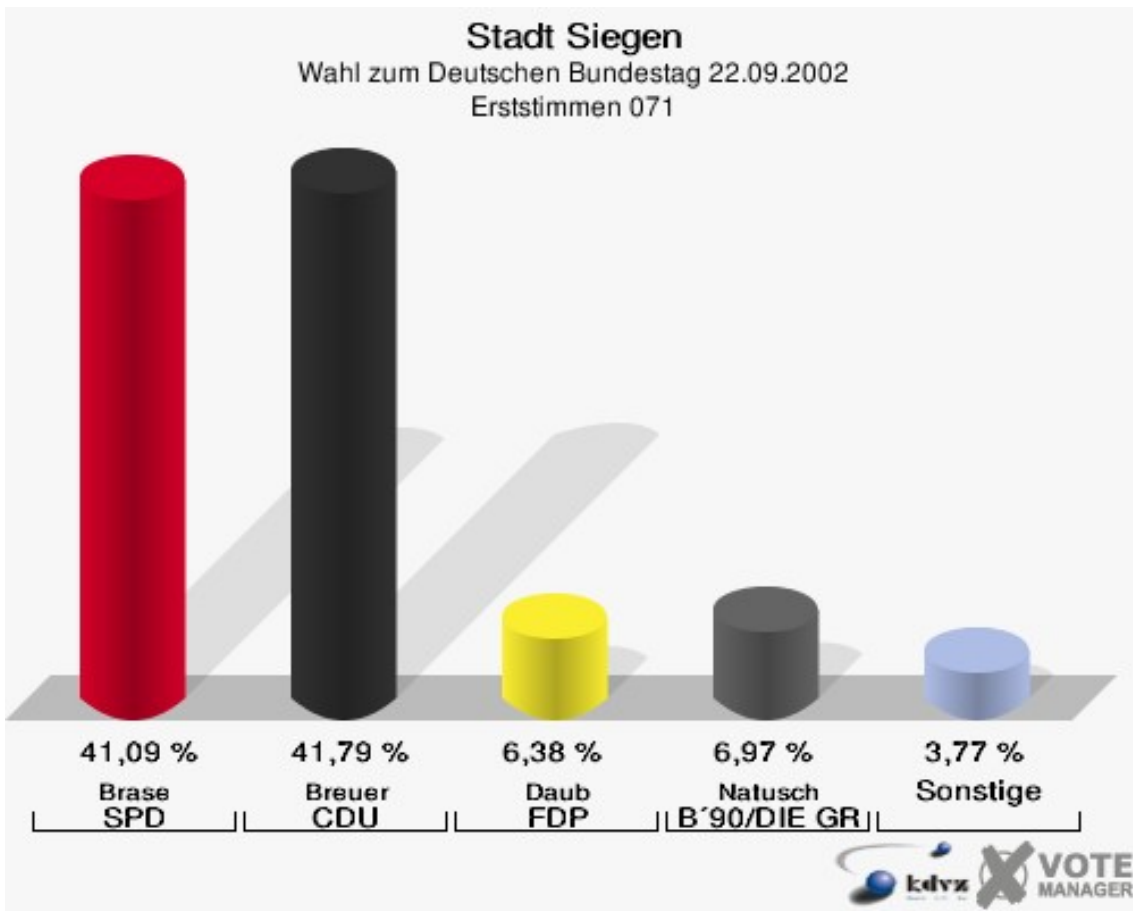
Stadt Siegen

Wahl zum Deutschen Bundestag 22.09.2002
Wahlbeteiligung 062



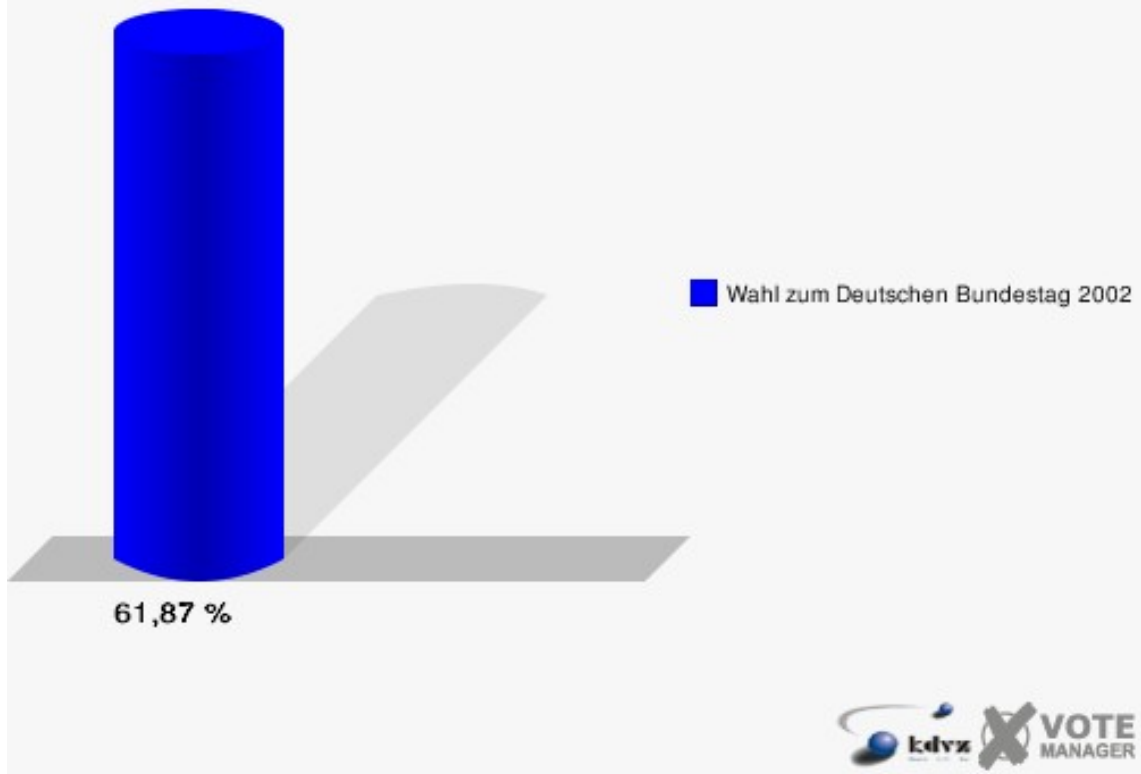
071

	Erststimmen		Zweitstimmen	
Wahlberechtigte	1.390		1.390	
Wähler/innen	860	61,87 %	860	61,87 %
ungültige Stimmen	13	1,51 %	11	1,28 %
gültige Stimmen	847	98,49 %	849	98,72 %
Brase, SPD	348	41,09 %	331	38,99 %
Breuer, CDU	354	41,79 %	323	38,04 %
Daub, FDP	54	6,38 %	74	8,72 %
Natusch, B'90/DIE GRÜNEN	59	6,97 %	87	10,25 %
Gräbener, DIE LINKE	11	1,30 %	11	1,30 %
REP	---	---	3	0,35 %
DIE GRAUEN	---	---	1	0,12 %
Tierschutzpartei	---	---	2	0,24 %
FAMILIE	---	---	1	0,12 %
NPD	---	---	3	0,35 %
Rudnik, PBC	9	1,06 %	6	0,71 %
Schellekens, ÖDP	3	0,35 %	1	0,12 %
CM	---	---	1	0,12 %
DIE FRAUEN	---	---	0	0,00 %
BÜSO	---	---	0	0,00 %
DIE VIOLETTEN	---	---	0	0,00 %
ZENTRUM	---	---	0	0,00 %
HP	---	---	0	0,00 %
Klose, OffensiveD	9	1,06 %	5	0,59 %



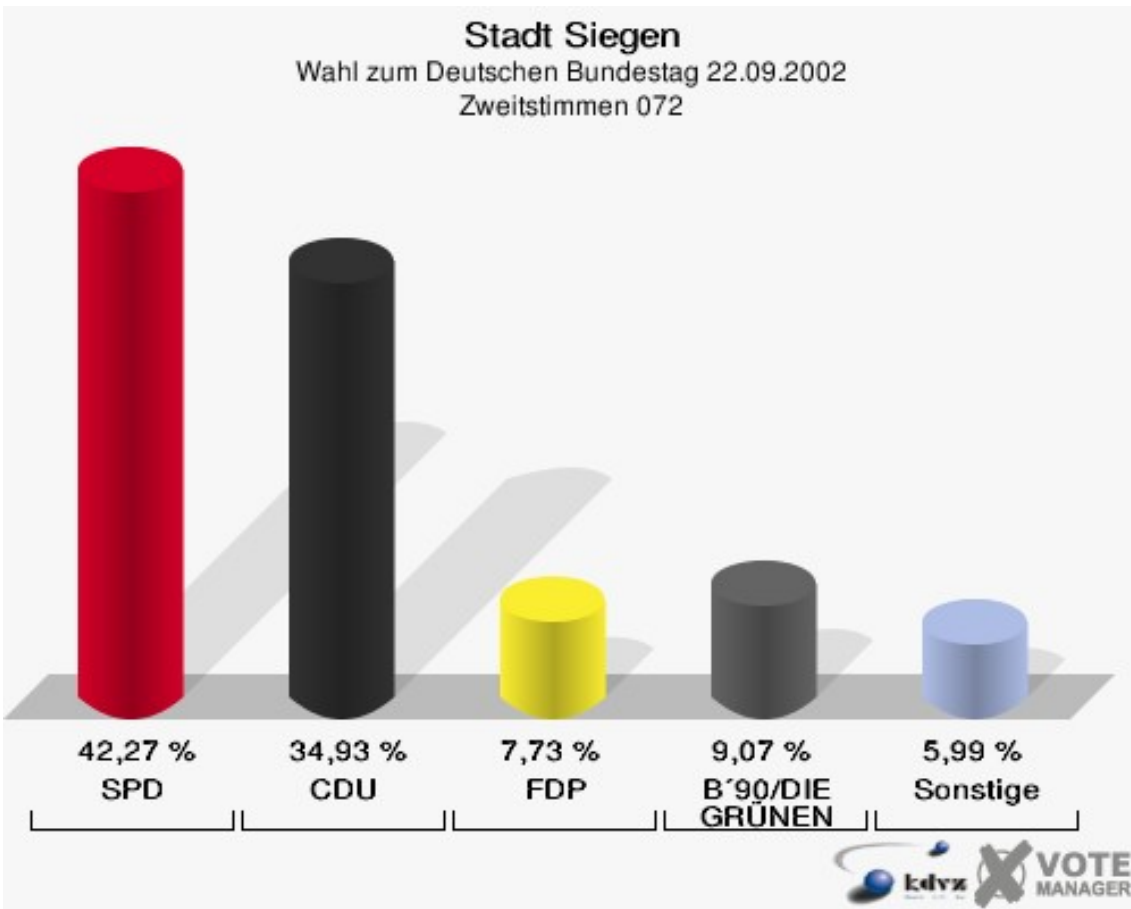
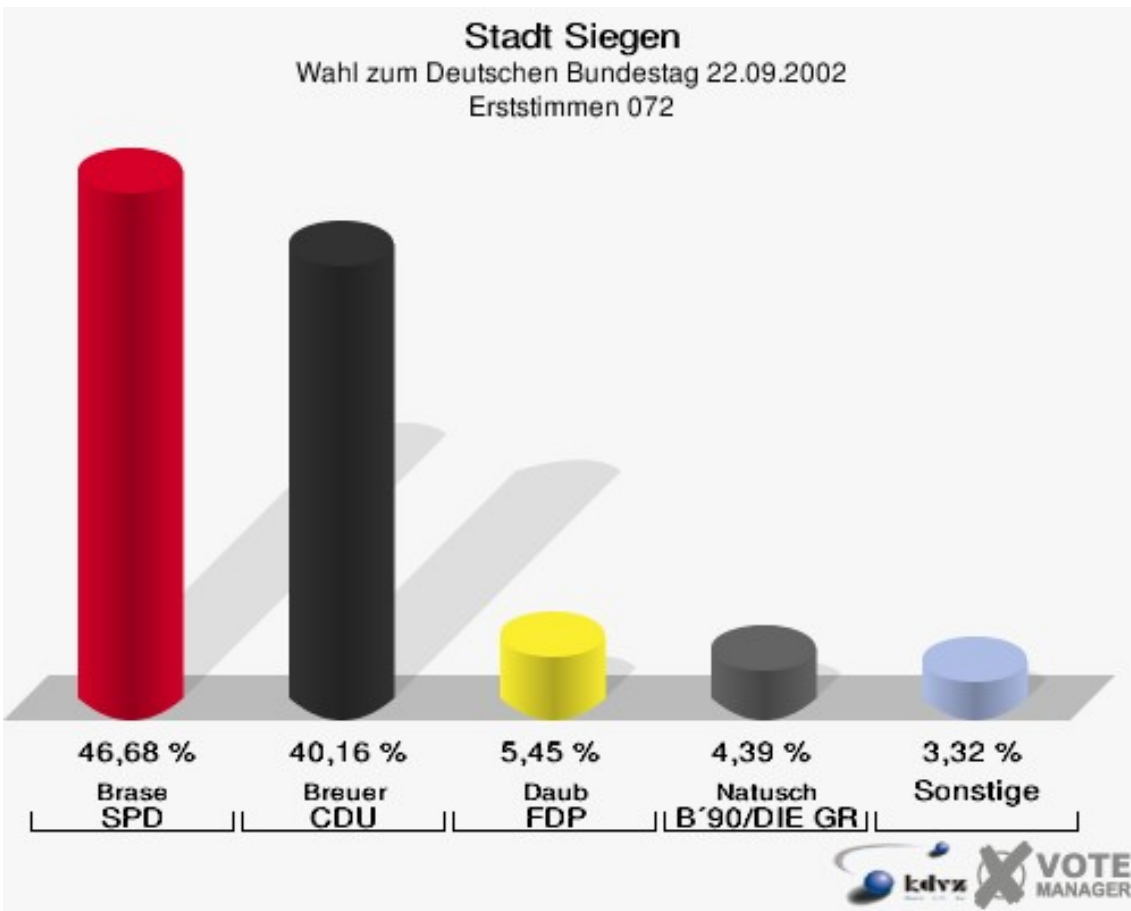
Stadt Siegen

Wahl zum Deutschen Bundestag 22.09.2002
Wahlbeteiligung 071



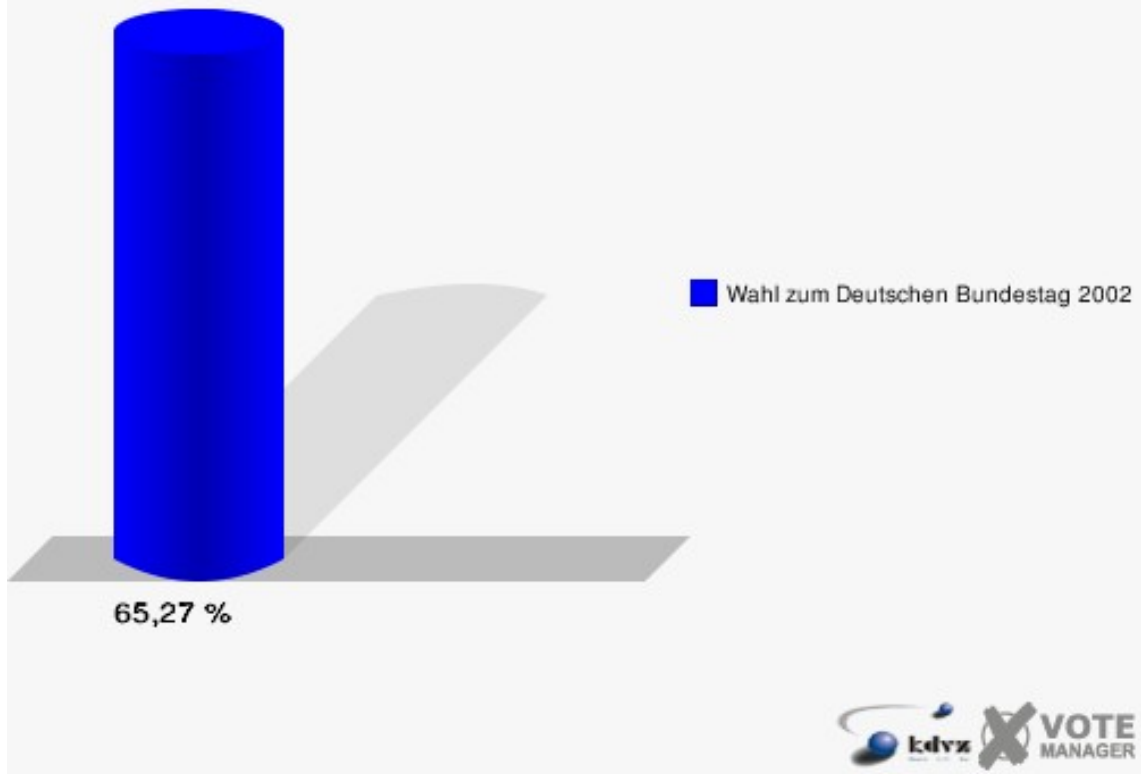
072

	Erststimmen		Zweitstimmen	
Wahlberechtigte	1.166		1.166	
Wähler/innen	761	65,27 %	761	65,27 %
ungültige Stimmen	9	1,18 %	11	1,45 %
gültige Stimmen	752	98,82 %	750	98,55 %
Brase, SPD	351	46,68 %	317	42,27 %
Breuer, CDU	302	40,16 %	262	34,93 %
Daub, FDP	41	5,45 %	58	7,73 %
Natusch, B'90/DIE GRÜNEN	33	4,39 %	68	9,07 %
Gräbener, DIE LINKE	11	1,46 %	11	1,47 %
REP	---	---	1	0,13 %
DIE GRAUEN	---	---	1	0,13 %
Tierschutzpartei	---	---	0	0,00 %
FAMILIE	---	---	9	1,20 %
NPD	---	---	1	0,13 %
Rudnik, PBC	5	0,66 %	4	0,53 %
Schellekens, ÖDP	2	0,27 %	3	0,40 %
CM	---	---	2	0,27 %
DIE FRAUEN	---	---	0	0,00 %
BÜSO	---	---	0	0,00 %
DIE VIOLETTEN	---	---	0	0,00 %
ZENTRUM	---	---	0	0,00 %
HP	---	---	0	0,00 %
Klose, OffensiveD	7	0,93 %	13	1,73 %



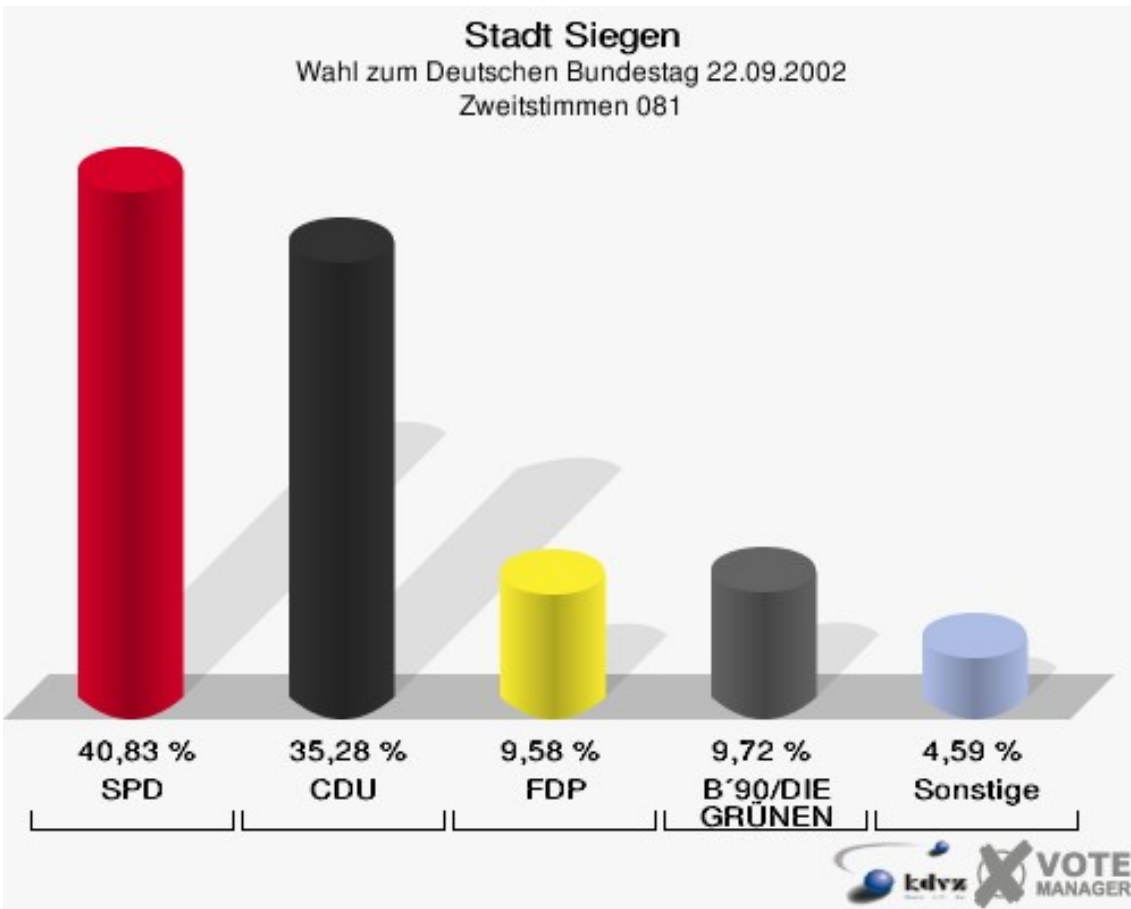
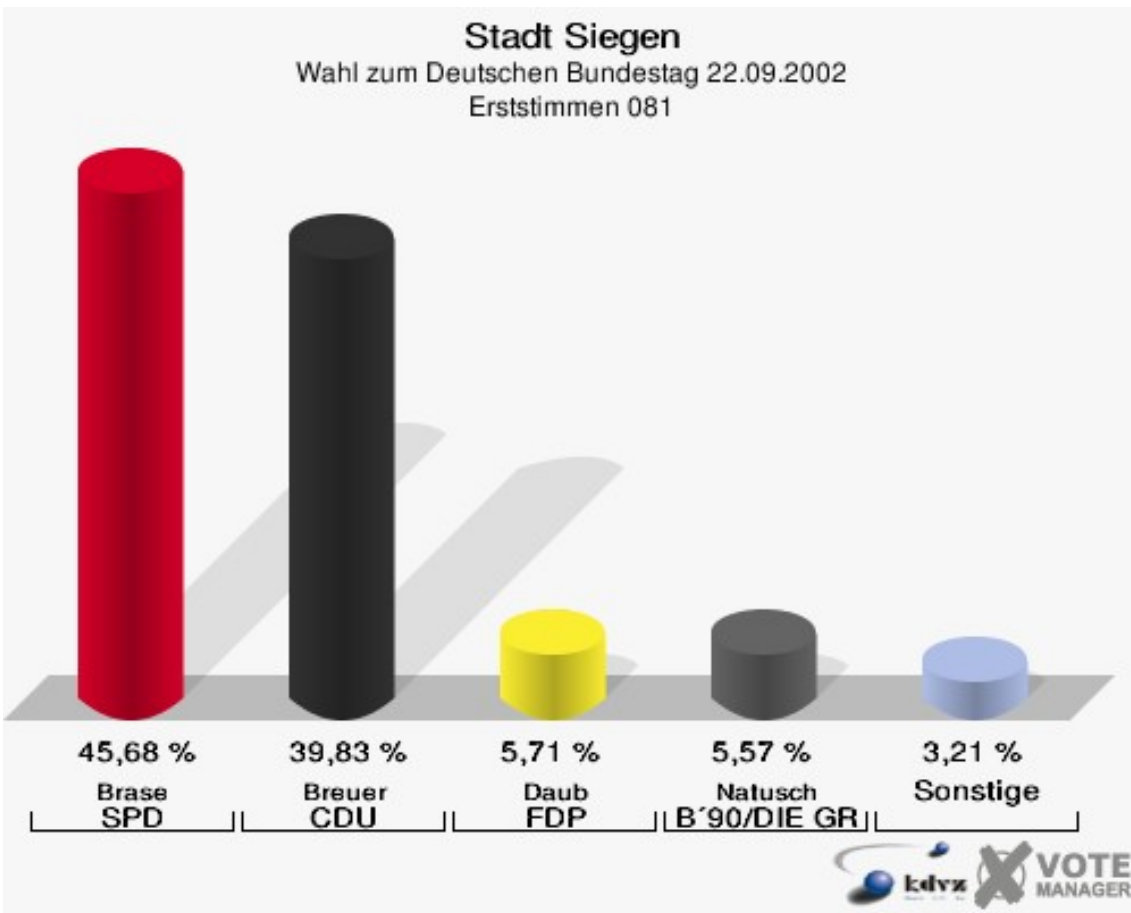
Stadt Siegen

Wahl zum Deutschen Bundestag 22.09.2002
Wahlbeteiligung 072



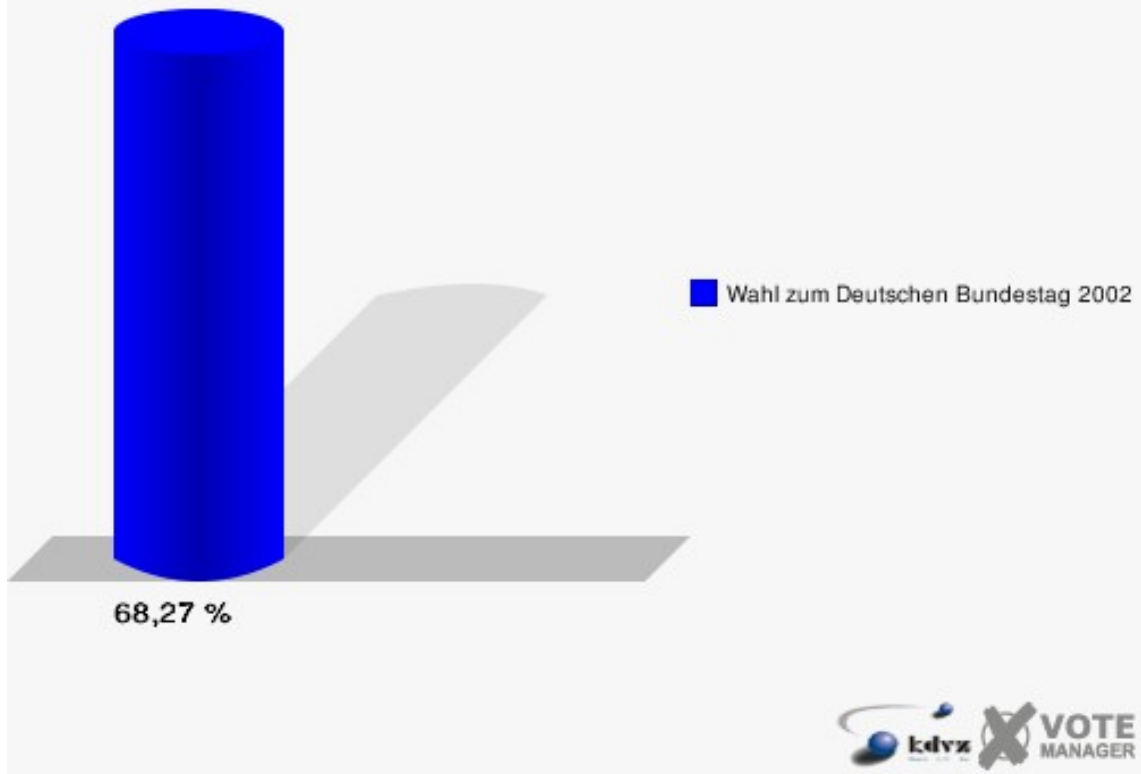
081

	Erststimmen		Zweitstimmen	
Wahlberechtigte	1.062		1.062	
Wähler/innen	725	68,27 %	725	68,27 %
ungültige Stimmen	7	0,97 %	5	0,69 %
gültige Stimmen	718	99,03 %	720	99,31 %
Brase, SPD	328	45,68 %	294	40,83 %
Breuer, CDU	286	39,83 %	254	35,28 %
Daub, FDP	41	5,71 %	69	9,58 %
Natusch, B'90/DIE GRÜNEN	40	5,57 %	70	9,72 %
Gräbener, DIE LINKE	8	1,11 %	18	2,50 %
REP	---	---	1	0,14 %
DIE GRAUEN	---	---	0	0,00 %
Tierschutzpartei	---	---	2	0,28 %
FAMILIE	---	---	1	0,14 %
NPD	---	---	1	0,14 %
Rudnik, PBC	5	0,70 %	5	0,69 %
Schellekens, ÖDP	4	0,56 %	0	0,00 %
CM	---	---	0	0,00 %
DIE FRAUEN	---	---	0	0,00 %
BÜSO	---	---	1	0,14 %
DIE VIOLETTEN	---	---	0	0,00 %
ZENTRUM	---	---	0	0,00 %
HP	---	---	0	0,00 %
Klose, OffensiveD	6	0,84 %	4	0,56 %



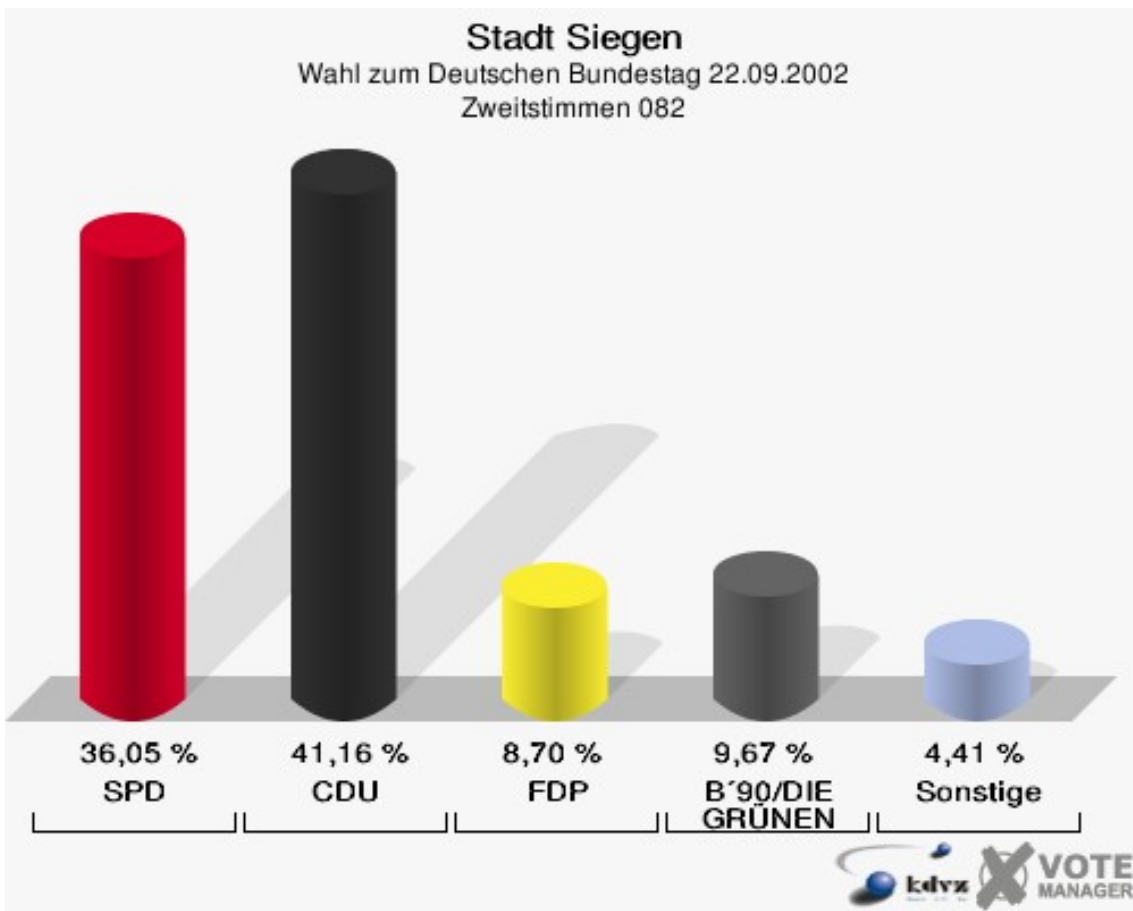
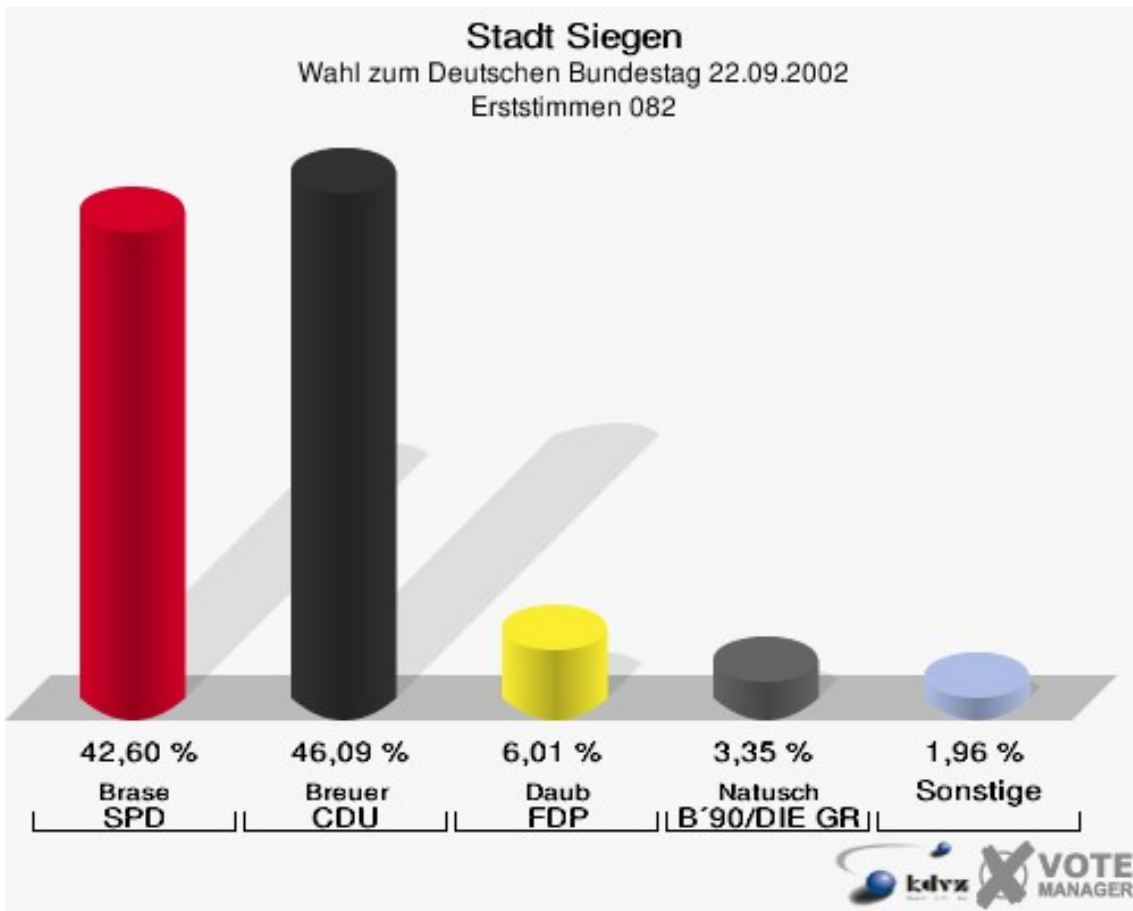
Stadt Siegen

Wahl zum Deutschen Bundestag 22.09.2002
Wahlbeteiligung 081



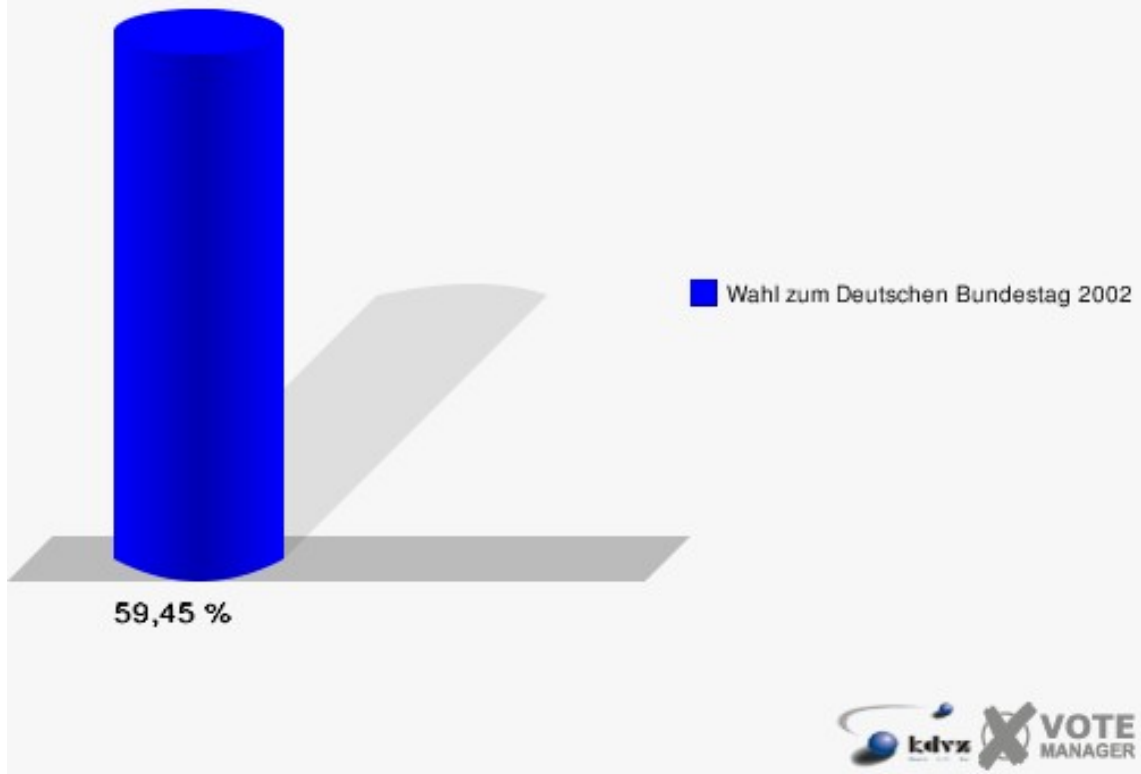
082

	Erststimmen		Zweitstimmen	
Wahlberechtigte	1.228		1.228	
Wähler/innen	730	59,45 %	730	59,45 %
ungültige Stimmen	14	1,92 %	6	0,82 %
gültige Stimmen	716	98,08 %	724	99,18 %
Brase, SPD	305	42,60 %	261	36,05 %
Breuer, CDU	330	46,09 %	298	41,16 %
Daub, FDP	43	6,01 %	63	8,70 %
Natusch, B'90/DIE GRÜNEN	24	3,35 %	70	9,67 %
Gräbener, DIE LINKE	3	0,42 %	9	1,24 %
REP	---	---	4	0,55 %
DIE GRAUEN	---	---	0	0,00 %
Tierschutzpartei	---	---	3	0,41 %
FAMILIE	---	---	0	0,00 %
NPD	---	---	1	0,14 %
Rudnik, PBC	8	1,12 %	6	0,83 %
Schellekens, ÖDP	1	0,14 %	0	0,00 %
CM	---	---	1	0,14 %
DIE FRAUEN	---	---	0	0,00 %
BÜSO	---	---	0	0,00 %
DIE VIOLETTEN	---	---	0	0,00 %
ZENTRUM	---	---	0	0,00 %
HP	---	---	0	0,00 %
Klose, OffensiveD	2	0,28 %	8	1,10 %



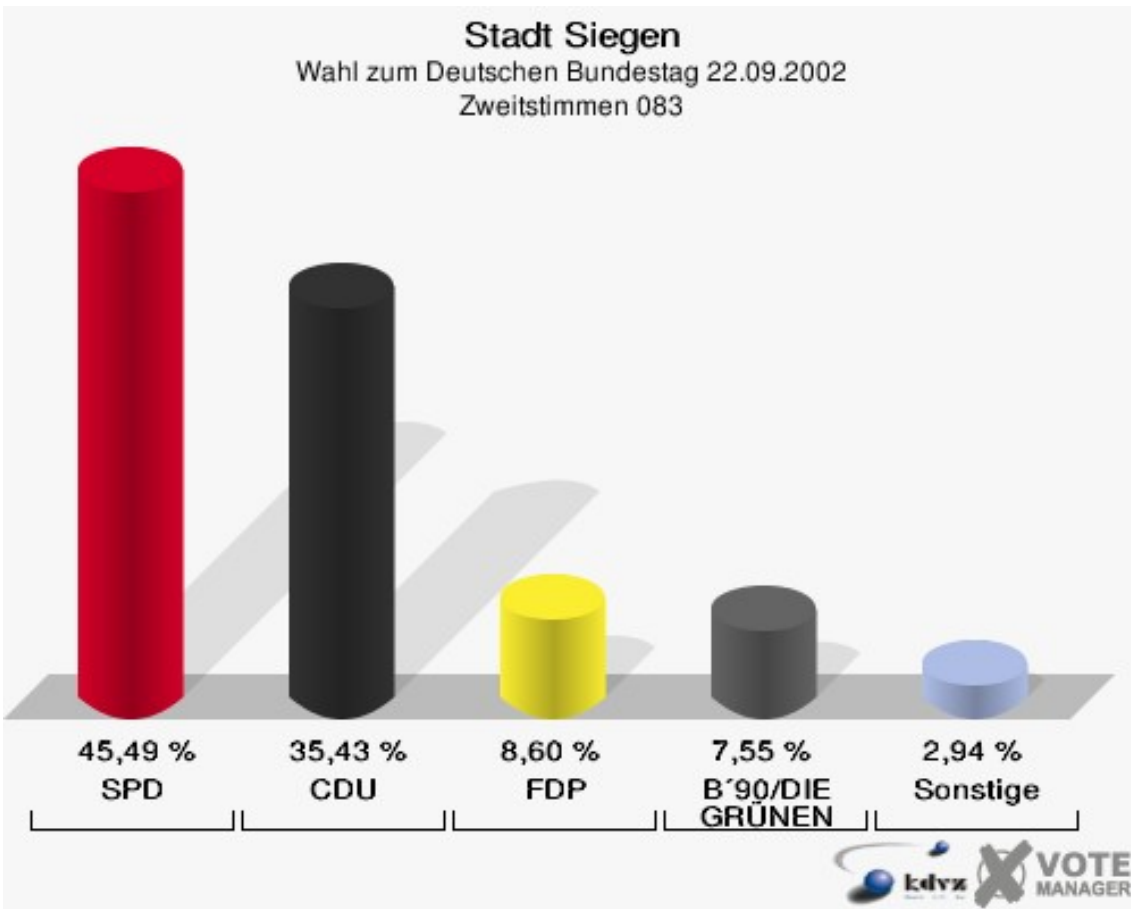
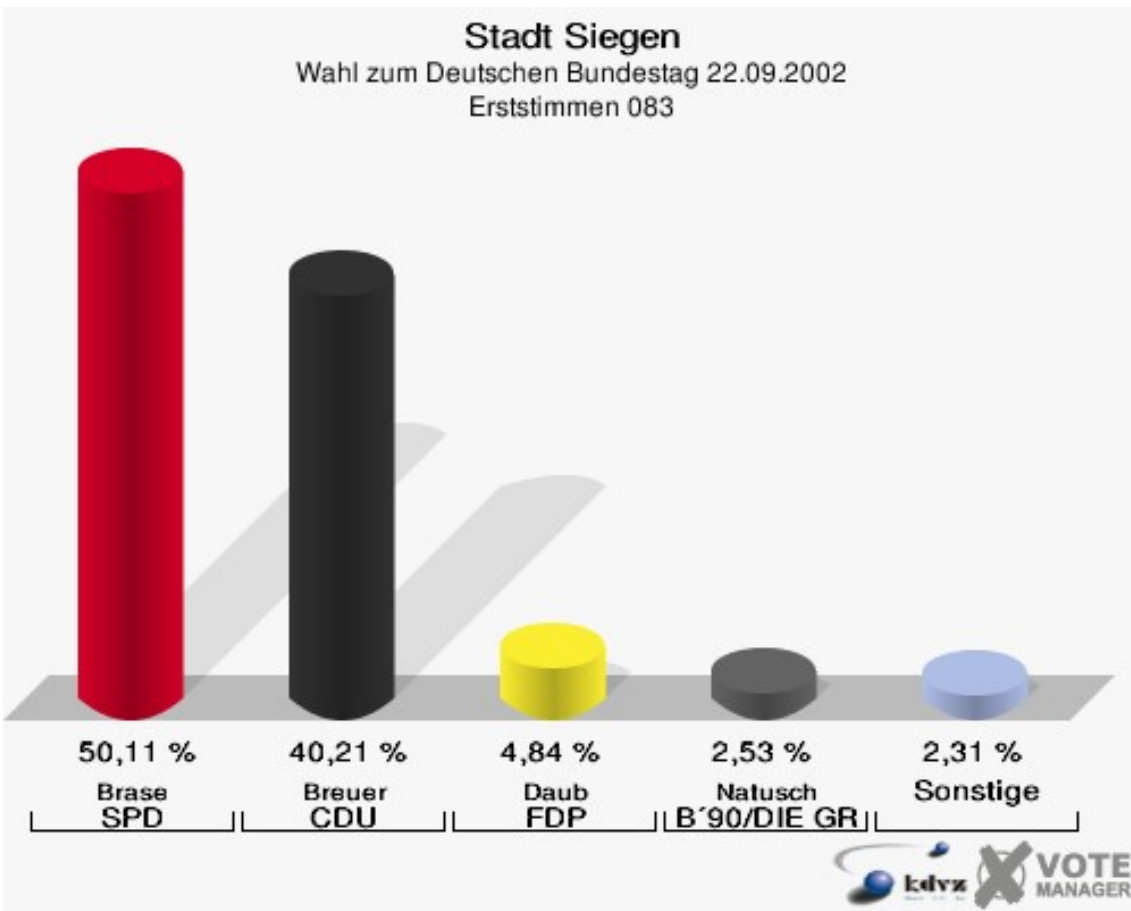
Stadt Siegen

Wahl zum Deutschen Bundestag 22.09.2002
Wahlbeteiligung 082



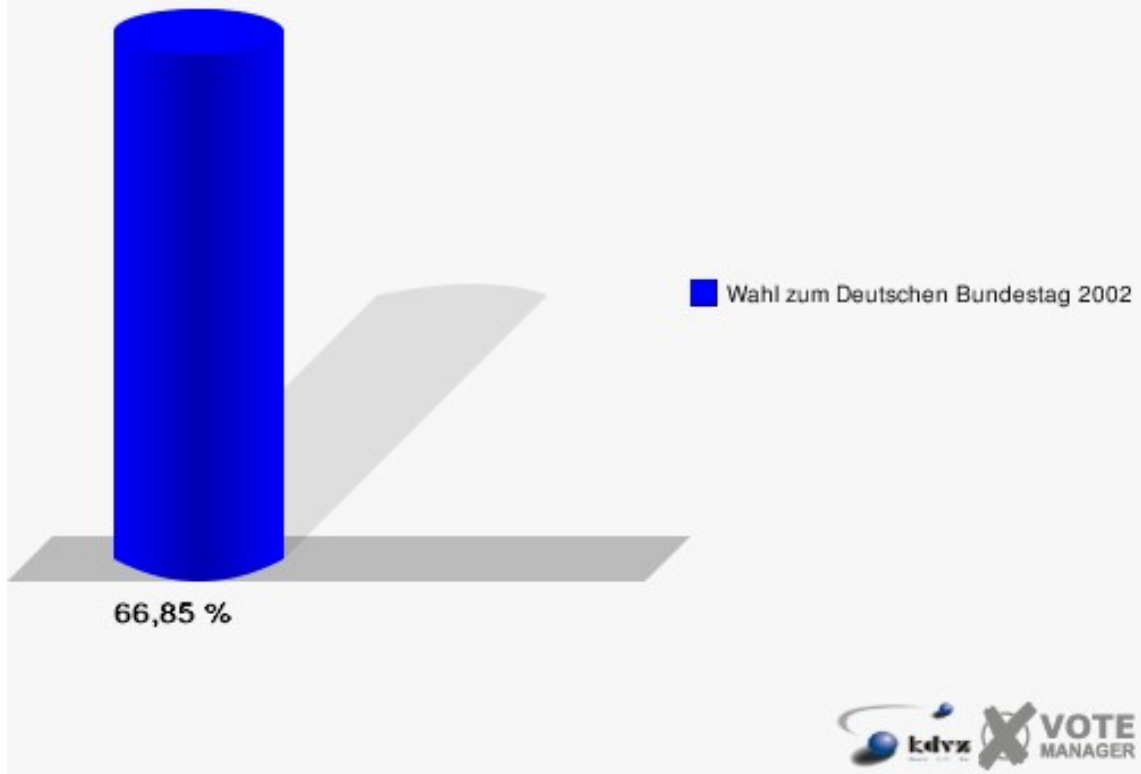
083

	Erststimmen		Zweitstimmen	
Wahlberechtigte	718		718	
Wähler/innen	480	66,85 %	480	66,85 %
ungültige Stimmen	5	1,04 %	3	0,62 %
gültige Stimmen	475	98,96 %	477	99,38 %
Brase, SPD	238	50,11 %	217	45,49 %
Breuer, CDU	191	40,21 %	169	35,43 %
Daub, FDP	23	4,84 %	41	8,60 %
Natusch, B'90/DIE GRÜNEN	12	2,53 %	36	7,55 %
Gräbener, DIE LINKE	1	0,21 %	1	0,21 %
REP	---	---	1	0,21 %
DIE GRAUEN	---	---	0	0,00 %
Tierschutzpartei	---	---	1	0,21 %
FAMILIE	---	---	0	0,00 %
NPD	---	---	0	0,00 %
Rudnik, PBC	4	0,84 %	4	0,84 %
Schellekens, ÖDP	0	0,00 %	1	0,21 %
CM	---	---	0	0,00 %
DIE FRAUEN	---	---	0	0,00 %
BÜSO	---	---	0	0,00 %
DIE VIOLETTEN	---	---	0	0,00 %
ZENTRUM	---	---	0	0,00 %
HP	---	---	0	0,00 %
Klose, OffensiveD	6	1,26 %	6	1,26 %



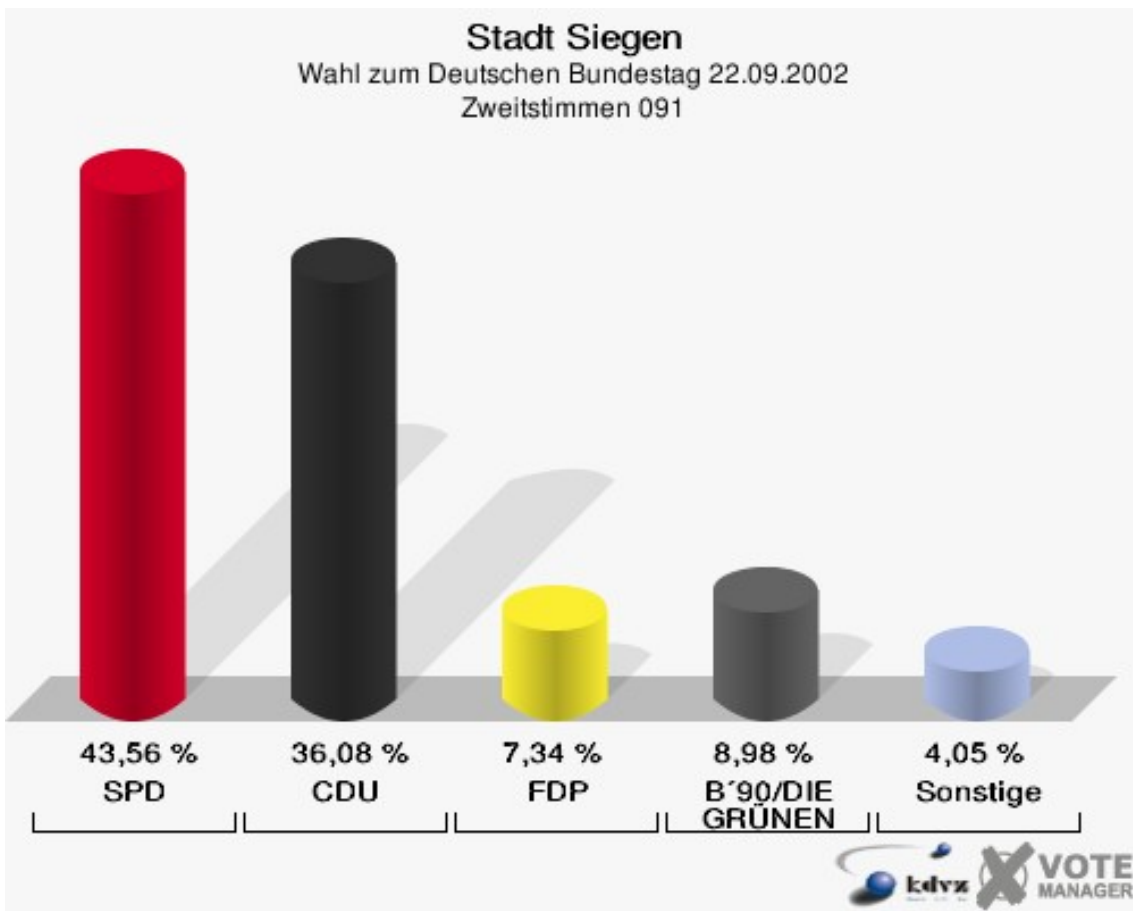
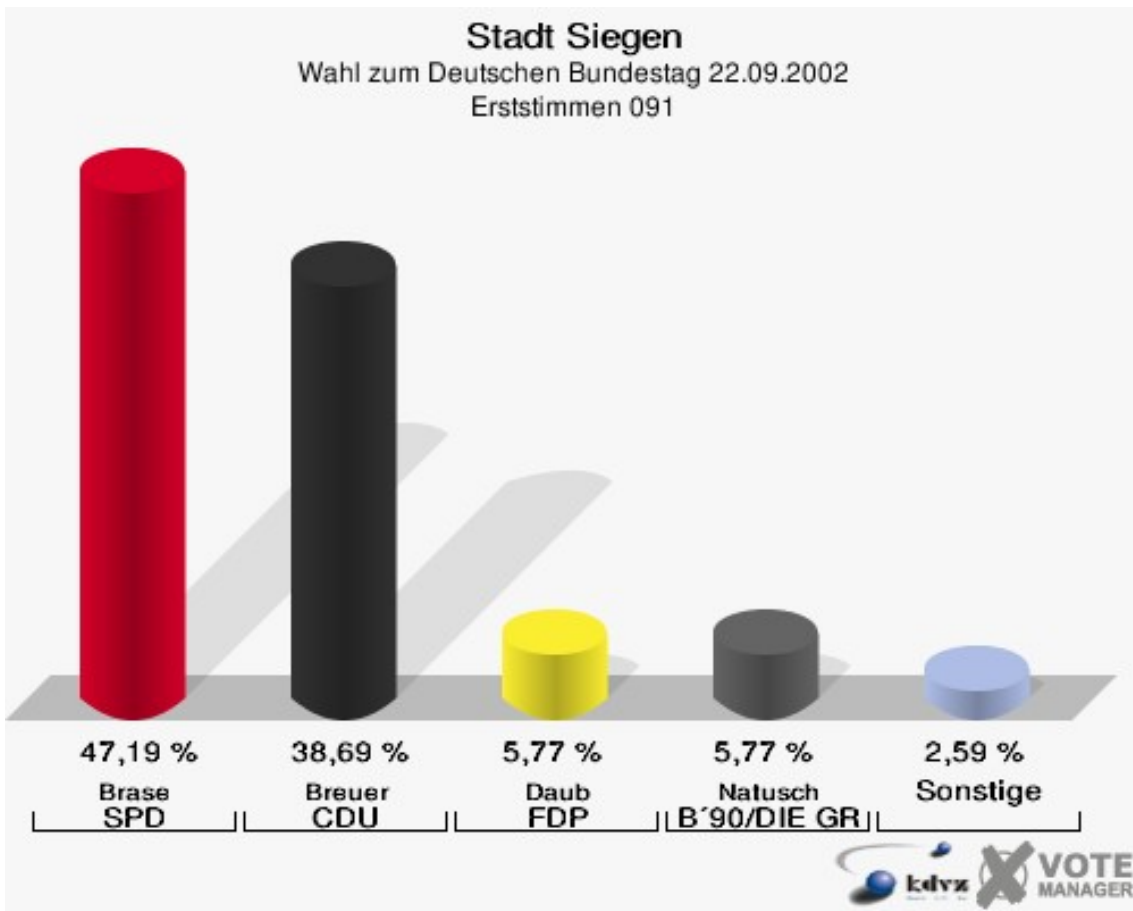
Stadt Siegen

Wahl zum Deutschen Bundestag 22.09.2002
Wahlbeteiligung 083



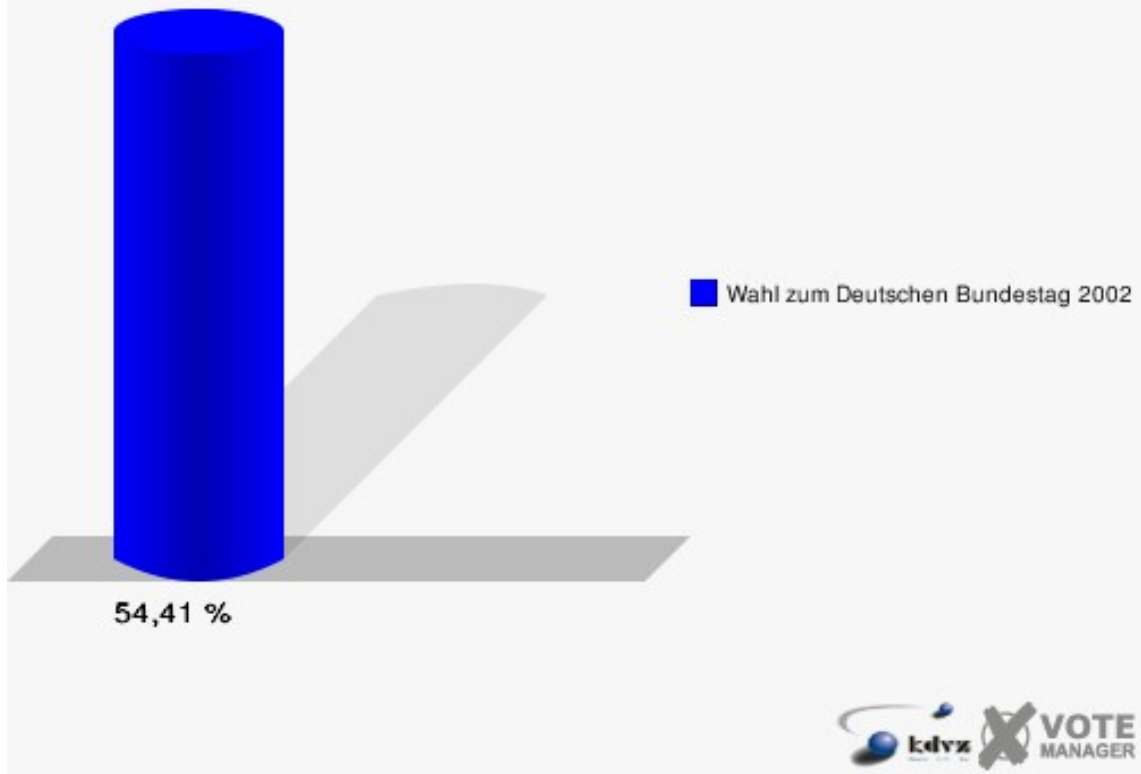
091

	Erststimmen		Zweitstimmen	
Wahlberechtigte	1.246		1.246	
Wähler/innen	678	54,41 %	678	54,41 %
ungültige Stimmen	19	2,80 %	10	1,47 %
gültige Stimmen	659	97,20 %	668	98,53 %
Brase, SPD	311	47,19 %	291	43,56 %
Breuer, CDU	255	38,69 %	241	36,08 %
Daub, FDP	38	5,77 %	49	7,34 %
Natusch, B'90/DIE GRÜNEN	38	5,77 %	60	8,98 %
Gräbener, DIE LINKE	9	1,37 %	12	1,80 %
REP	---	---	5	0,75 %
DIE GRAUEN	---	---	0	0,00 %
Tierschutzpartei	---	---	2	0,30 %
FAMILIE	---	---	1	0,15 %
NPD	---	---	2	0,30 %
Rudnik, PBC	0	0,00 %	1	0,15 %
Schellekens, ÖDP	4	0,61 %	1	0,15 %
CM	---	---	1	0,15 %
DIE FRAUEN	---	---	0	0,00 %
BÜSO	---	---	0	0,00 %
DIE VIOLETTEN	---	---	0	0,00 %
ZENTRUM	---	---	0	0,00 %
HP	---	---	0	0,00 %
Klose, OffensiveD	4	0,61 %	2	0,30 %



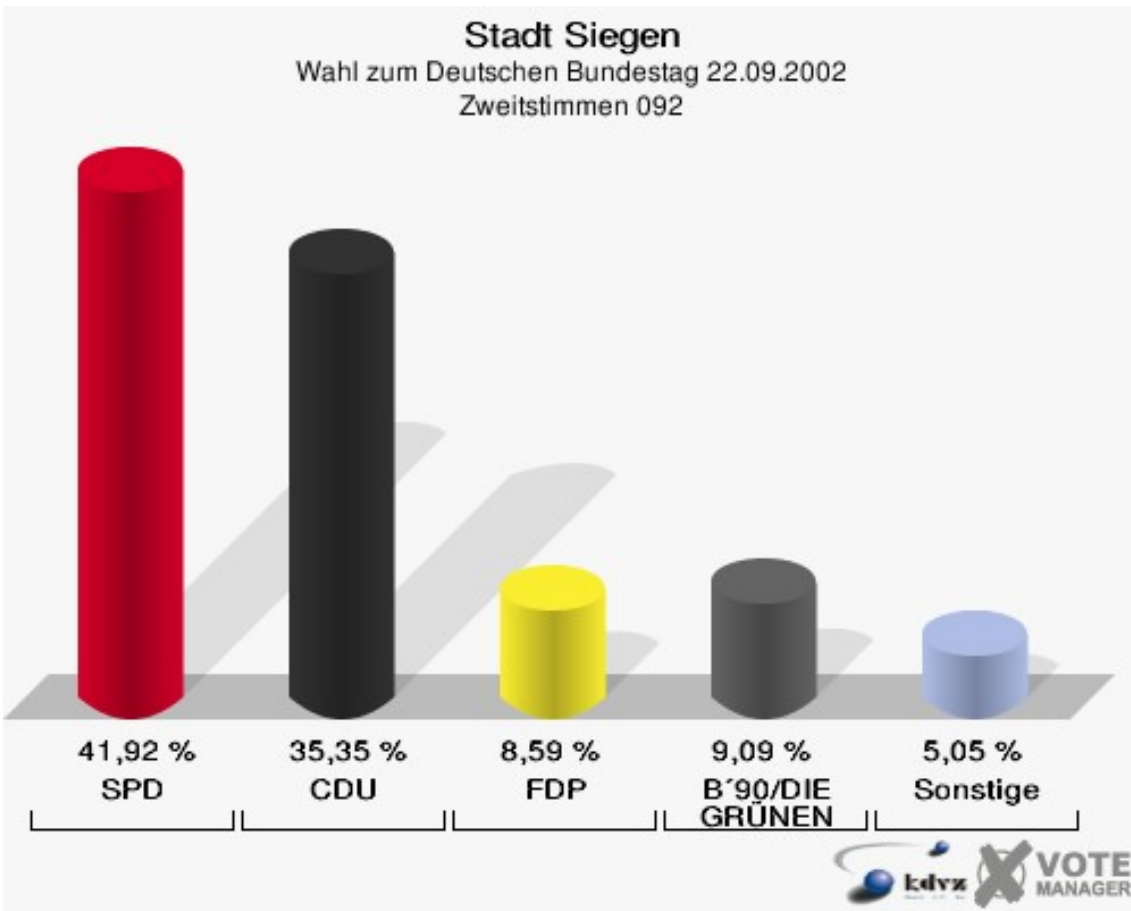
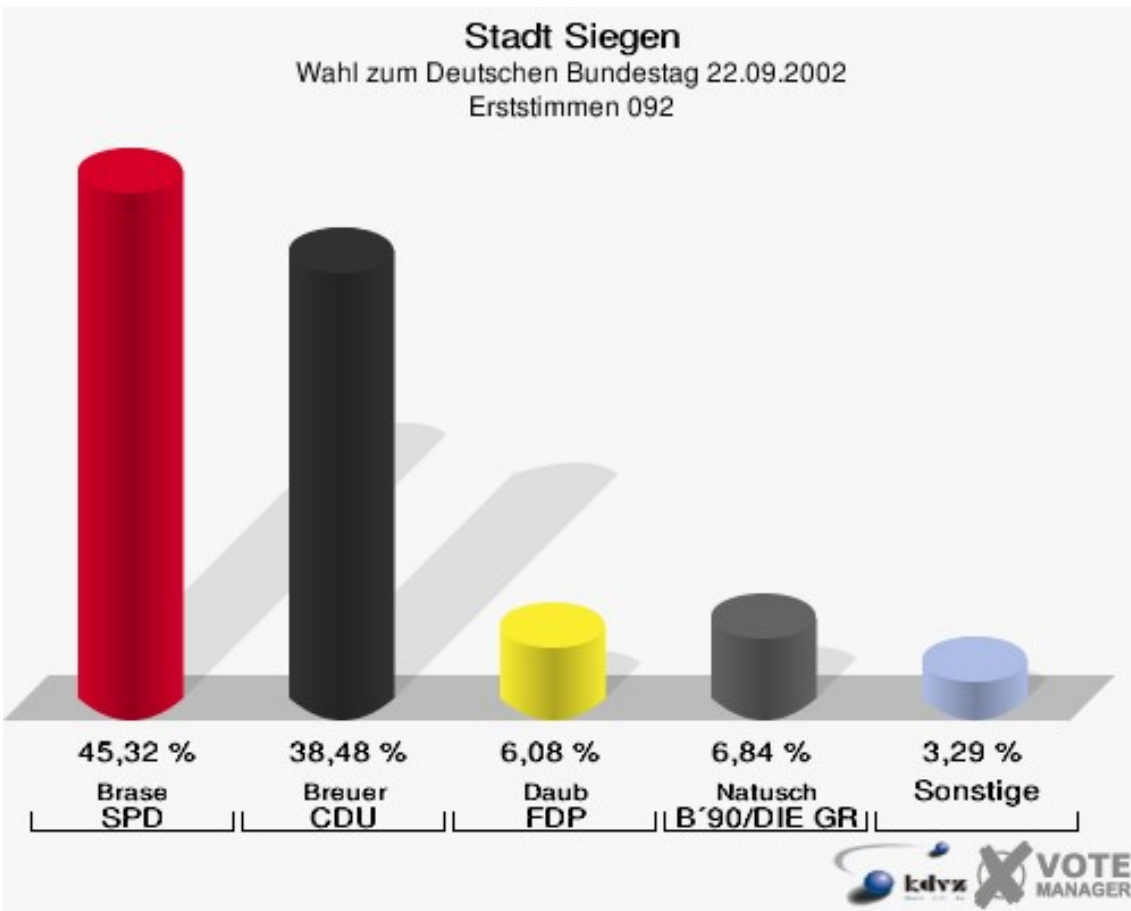
Stadt Siegen

Wahl zum Deutschen Bundestag 22.09.2002
Wahlbeteiligung 091



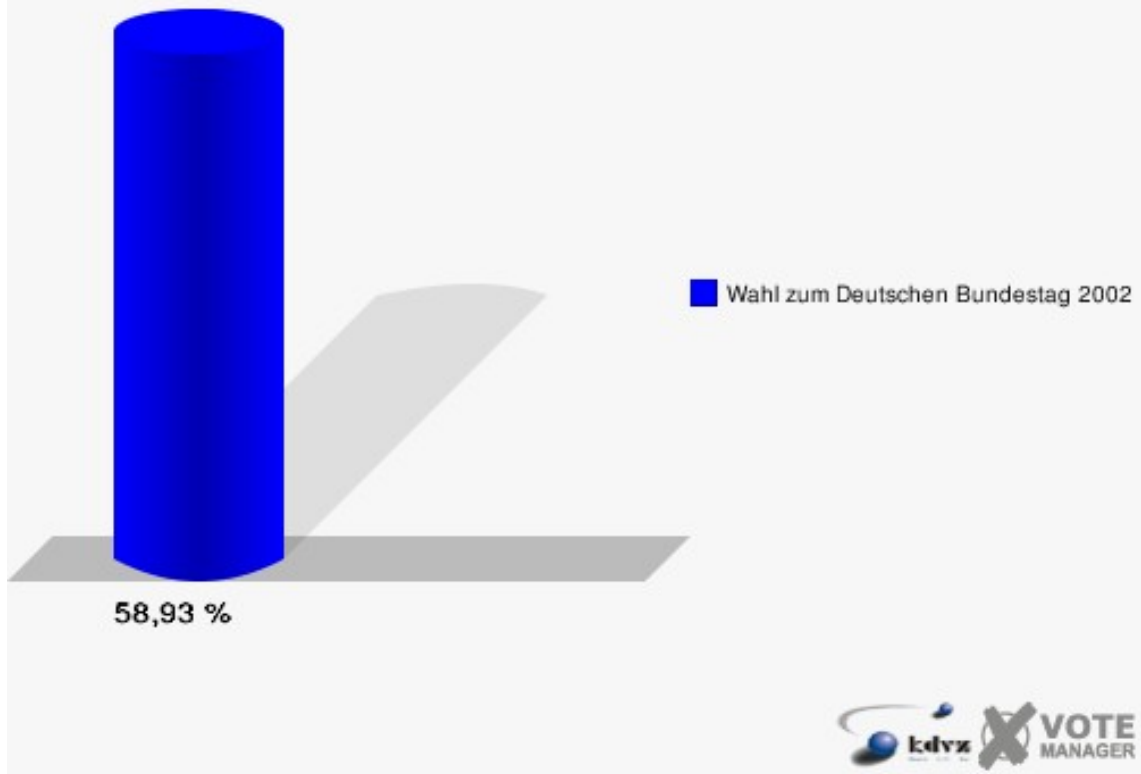
092

	Erststimmen		Zweitstimmen	
Wahlberechtigte	672		672	
Wähler/innen	396	58,93 %	396	58,93 %
ungültige Stimmen	1	0,25 %	0	0,00 %
gültige Stimmen	395	99,75 %	396	100,00 %
Brase, SPD	179	45,32 %	166	41,92 %
Breuer, CDU	152	38,48 %	140	35,35 %
Daub, FDP	24	6,08 %	34	8,59 %
Natusch, B'90/DIE GRÜNEN	27	6,84 %	36	9,09 %
Gräbener, DIE LINKE	1	0,25 %	9	2,27 %
REP	---	---	4	1,01 %
DIE GRAUEN	---	---	2	0,51 %
Tierschutzpartei	---	---	2	0,51 %
FAMILIE	---	---	0	0,00 %
NPD	---	---	0	0,00 %
Rudnik, PBC	0	0,00 %	0	0,00 %
Schellekens, ÖDP	2	0,51 %	1	0,25 %
CM	---	---	1	0,25 %
DIE FRAUEN	---	---	0	0,00 %
BÜSO	---	---	0	0,00 %
DIE VIOLETTEN	---	---	0	0,00 %
ZENTRUM	---	---	0	0,00 %
HP	---	---	0	0,00 %
Klose, OffensiveD	10	2,53 %	1	0,25 %



Stadt Siegen

Wahl zum Deutschen Bundestag 22.09.2002
Wahlbeteiligung 092

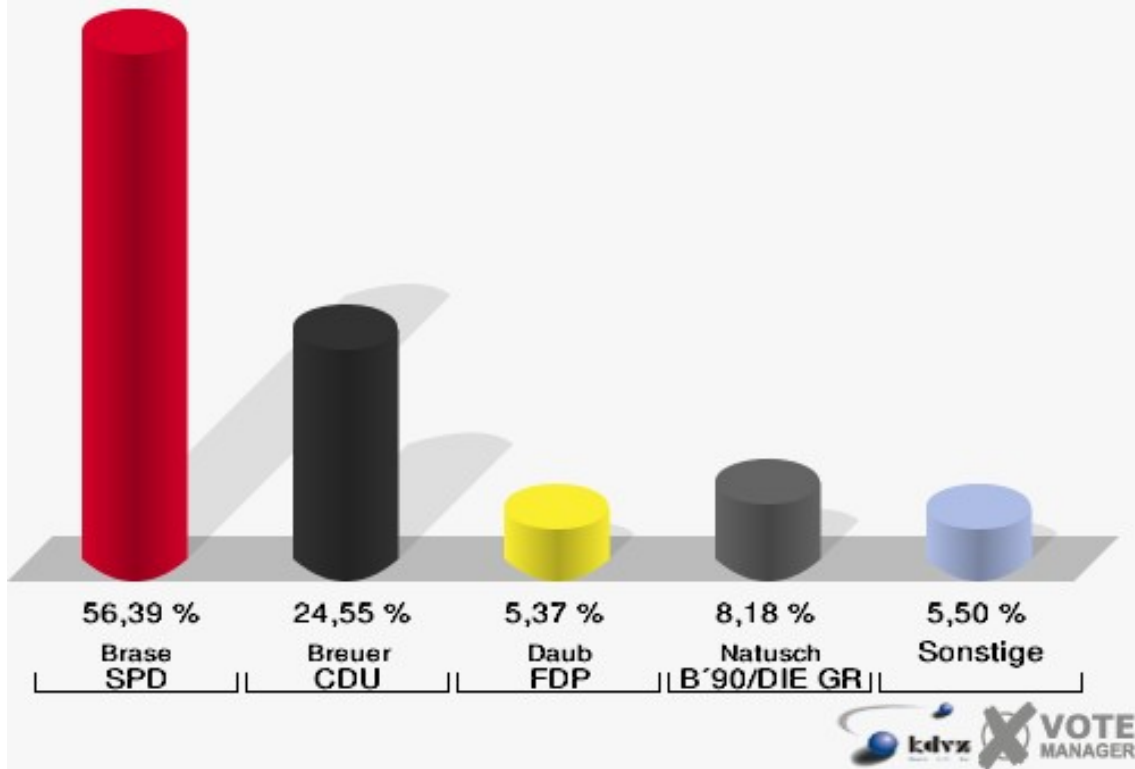


093

	Erststimmen		Zweitstimmen	
Wahlberechtigte	1.250		1.250	
Wähler/innen	789	63,12 %	789	63,12 %
ungültige Stimmen	7	0,89 %	9	1,14 %
gültige Stimmen	782	99,11 %	780	98,86 %
Brase, SPD	441	56,39 %	388	49,74 %
Breuer, CDU	192	24,55 %	147	18,85 %
Daub, FDP	42	5,37 %	61	7,82 %
Natusch, B'90/DIE GRÜNEN	64	8,18 %	115	14,74 %
Gräbener, DIE LINKE	14	1,79 %	17	2,18 %
REP	---	---	17	2,18 %
DIE GRAUEN	---	---	0	0,00 %
Tierschutzpartei	---	---	4	0,51 %
FAMILIE	---	---	0	0,00 %
NPD	---	---	4	0,51 %
Rudnik, PBC	12	1,53 %	13	1,67 %
Schellekens, ÖDP	7	0,90 %	5	0,64 %
CM	---	---	0	0,00 %
DIE FRAUEN	---	---	1	0,13 %
BÜSO	---	---	0	0,00 %
DIE VIOLETTEN	---	---	0	0,00 %
ZENTRUM	---	---	0	0,00 %
HP	---	---	0	0,00 %
Klose, OffensiveD	10	1,28 %	8	1,03 %

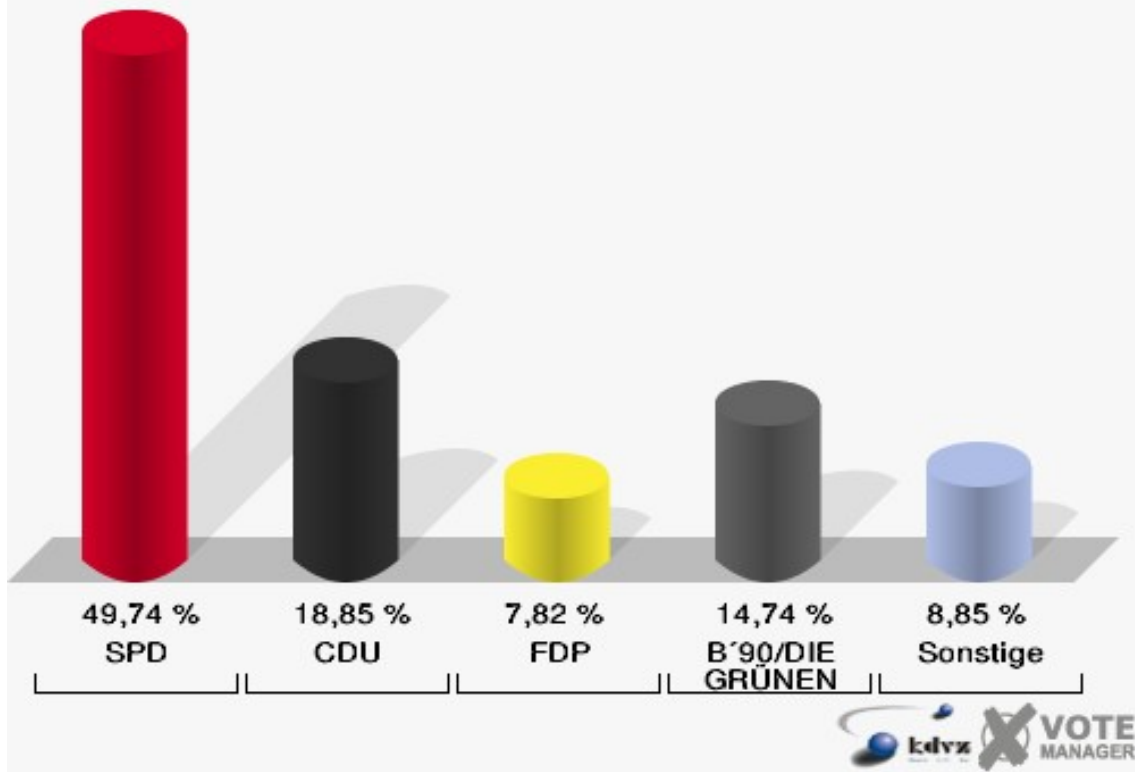
Stadt Siegen

Wahl zum Deutschen Bundestag 22.09.2002
Erststimmen 093



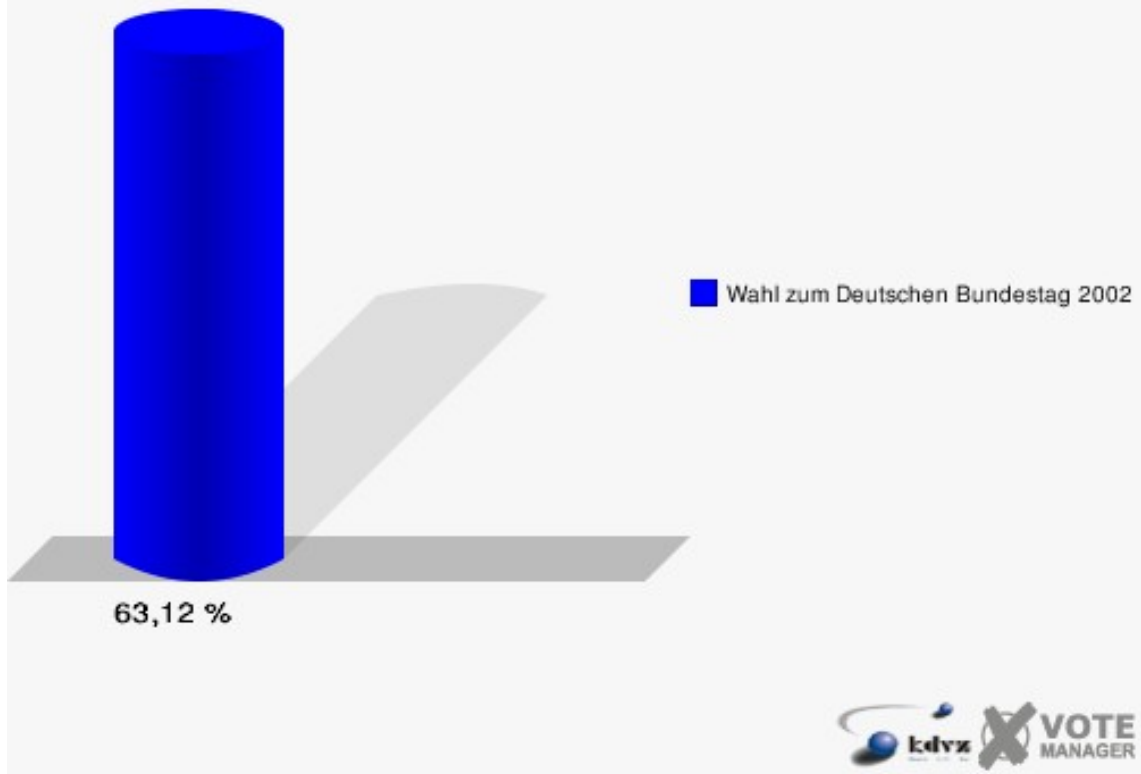
Stadt Siegen

Wahl zum Deutschen Bundestag 22.09.2002
Zweitstimmen 093

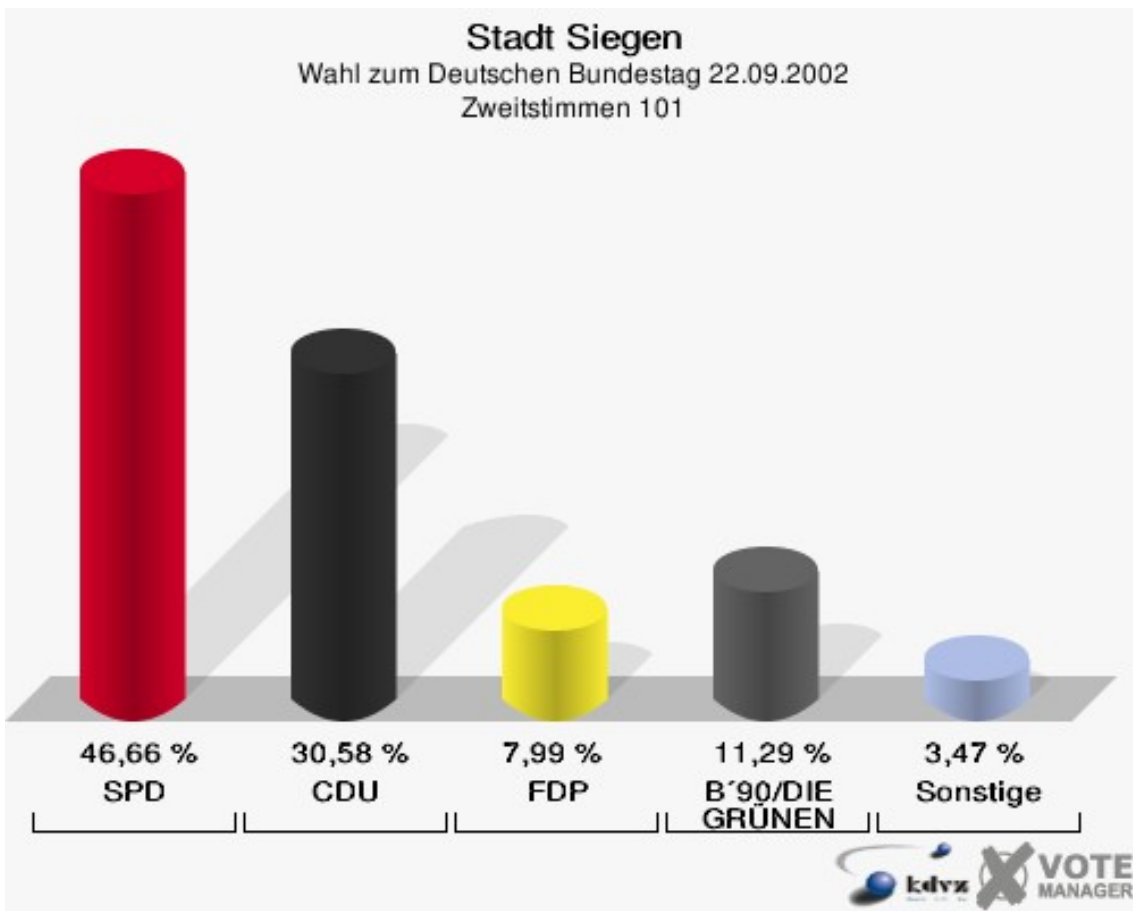
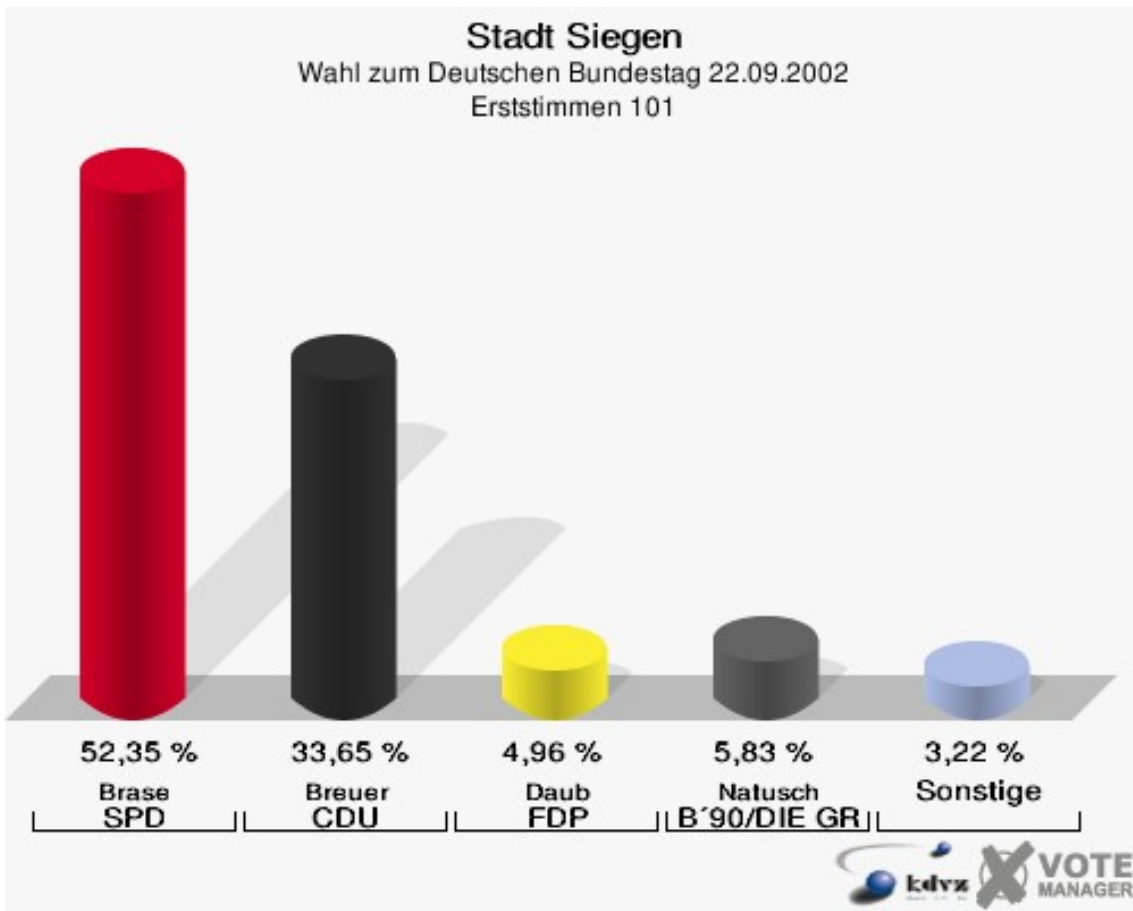


Stadt Siegen

Wahl zum Deutschen Bundestag 22.09.2002
Wahlbeteiligung 093

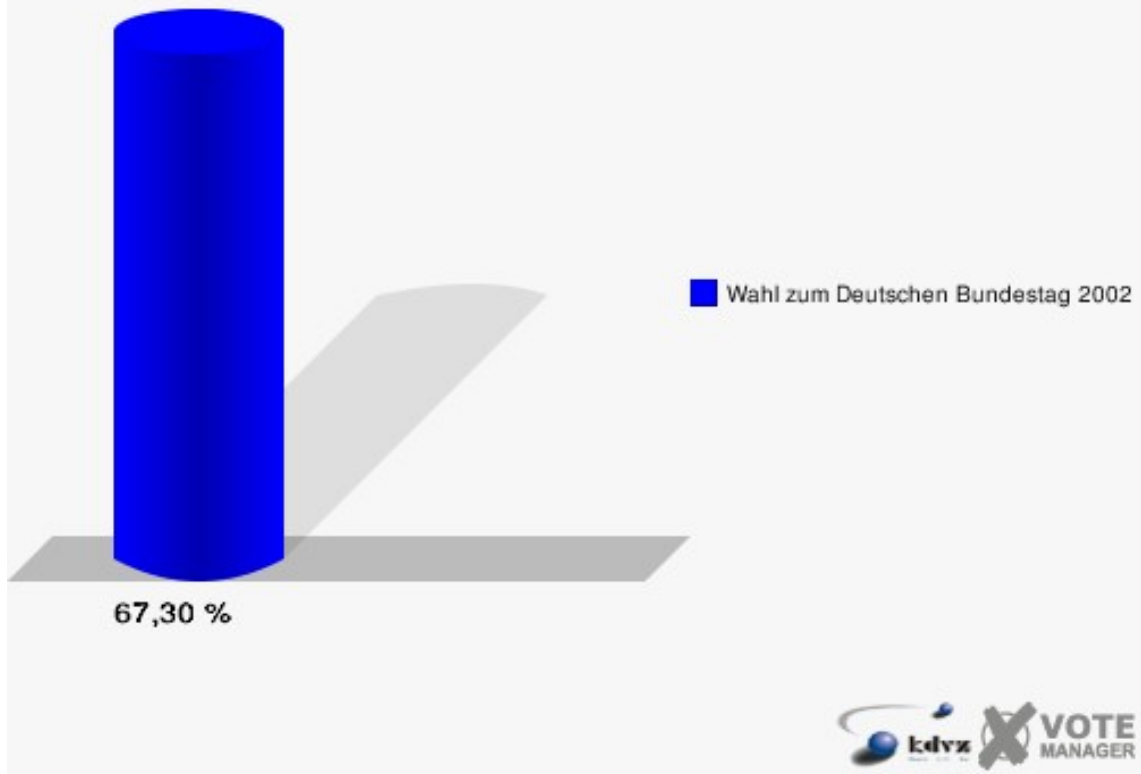


	Erststimmen		Zweitstimmen	
Wahlberechtigte	1.728		1.728	
Wähler/innen	1.163	67,30 %	1.163	67,30 %
ungültige Stimmen	13	1,12 %	12	1,03 %
gültige Stimmen	1.150	98,88 %	1.151	98,97 %
Brase, SPD	602	52,35 %	537	46,66 %
Breuer, CDU	387	33,65 %	352	30,58 %
Daub, FDP	57	4,96 %	92	7,99 %
Natusch, B'90/DIE GRÜNEN	67	5,83 %	130	11,29 %
Gräbener, DIE LINKE	15	1,30 %	8	0,70 %
REP	---	---	4	0,35 %
DIE GRAUEN	---	---	2	0,17 %
Tierschutzpartei	---	---	5	0,43 %
FAMILIE	---	---	2	0,17 %
NPD	---	---	1	0,09 %
Rudnik, PBC	8	0,70 %	3	0,26 %
Schellekens, ÖDP	6	0,52 %	2	0,17 %
CM	---	---	0	0,00 %
DIE FRAUEN	---	---	0	0,00 %
BÜSO	---	---	0	0,00 %
DIE VIOLETTEN	---	---	0	0,00 %
ZENTRUM	---	---	2	0,17 %
HP	---	---	0	0,00 %
Klose, OffensiveD	8	0,70 %	11	0,96 %

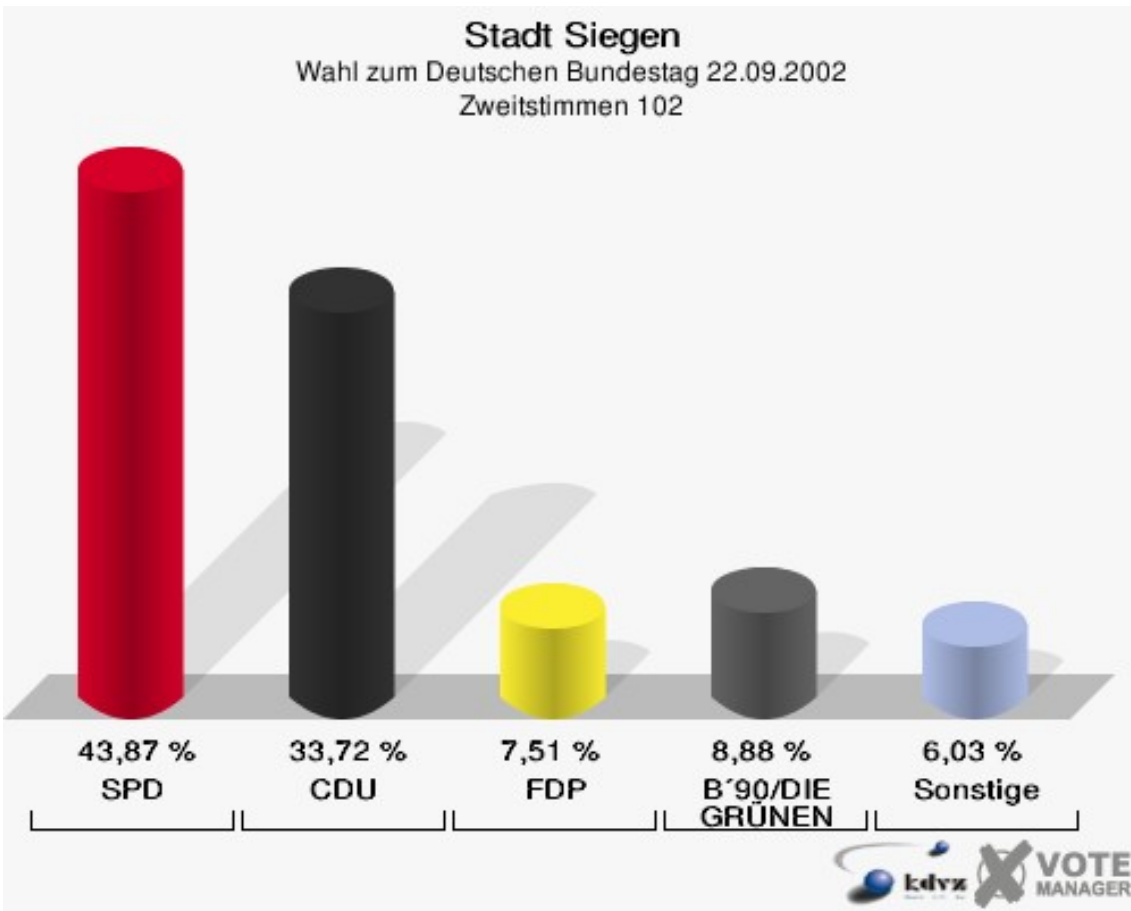
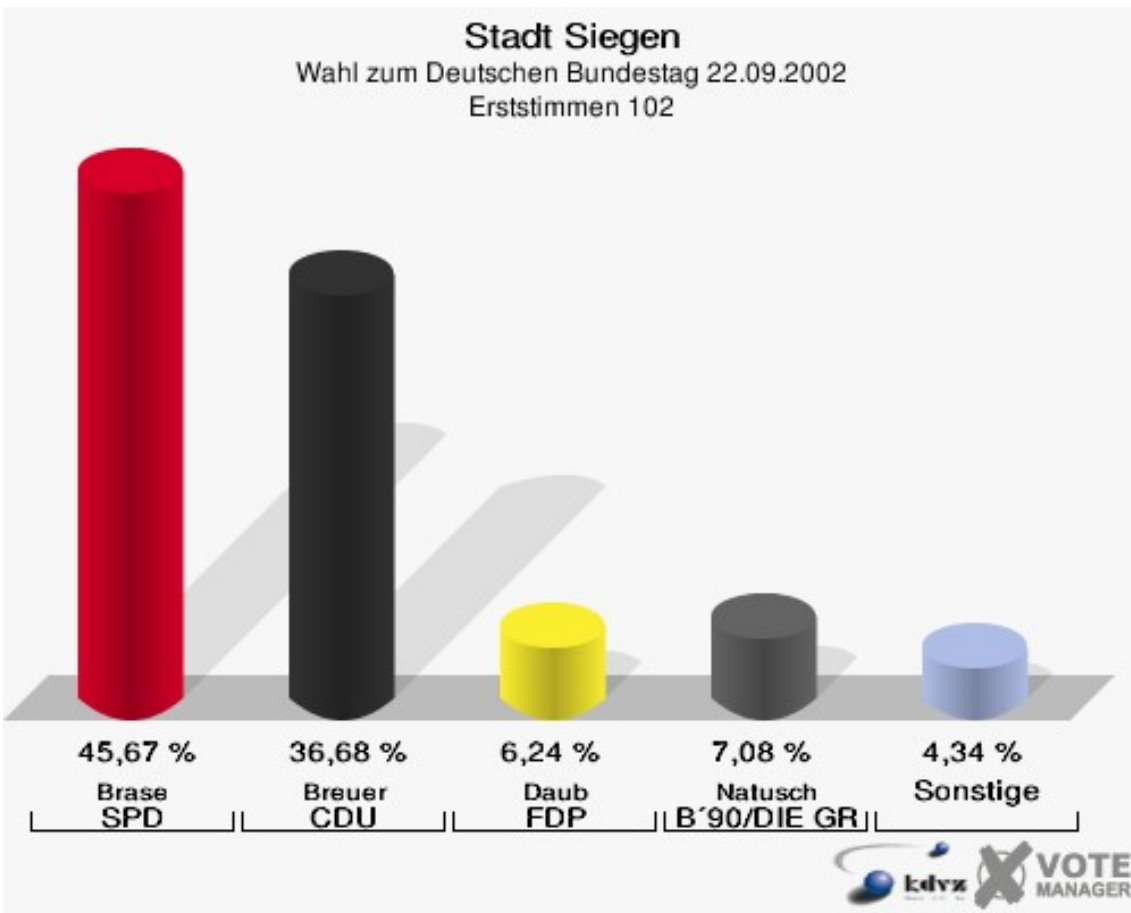


Stadt Siegen

Wahl zum Deutschen Bundestag 22.09.2002
Wahlbeteiligung 101

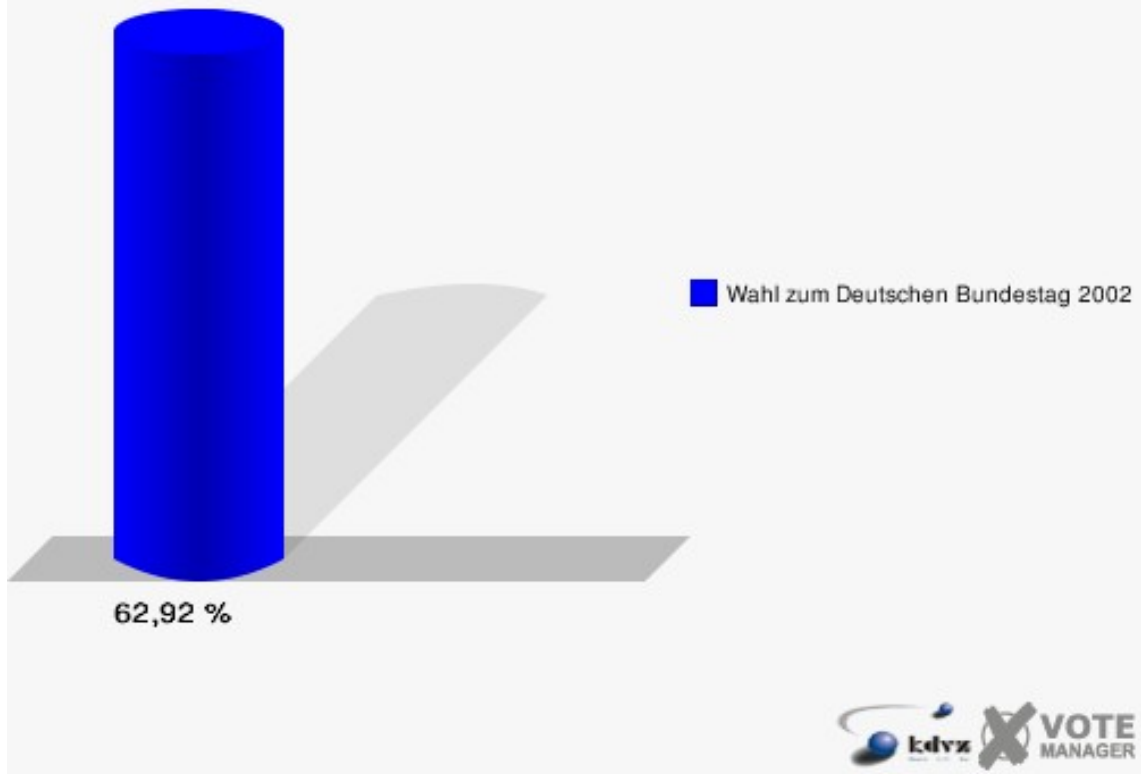


	Erststimmen		Zweitstimmen	
Wahlberechtigte	1.521		1.521	
Wähler/innen	957	62,92 %	957	62,92 %
ungültige Stimmen	11	1,15 %	11	1,15 %
gültige Stimmen	946	98,85 %	946	98,85 %
Brase, SPD	432	45,67 %	415	43,87 %
Breuer, CDU	347	36,68 %	319	33,72 %
Daub, FDP	59	6,24 %	71	7,51 %
Natusch, B'90/DIE GRÜNEN	67	7,08 %	84	8,88 %
Gräbener, DIE LINKE	15	1,59 %	19	2,01 %
REP	---	---	8	0,85 %
DIE GRAUEN	---	---	1	0,11 %
Tierschutzpartei	---	---	6	0,63 %
FAMILIE	---	---	0	0,00 %
NPD	---	---	2	0,21 %
Rudnik, PBC	11	1,16 %	9	0,95 %
Schellekens, ÖDP	7	0,74 %	2	0,21 %
CM	---	---	0	0,00 %
DIE FRAUEN	---	---	2	0,21 %
BÜSO	---	---	0	0,00 %
DIE VIOLETTEN	---	---	0	0,00 %
ZENTRUM	---	---	0	0,00 %
HP	---	---	0	0,00 %
Klose, OffensiveD	8	0,85 %	8	0,85 %

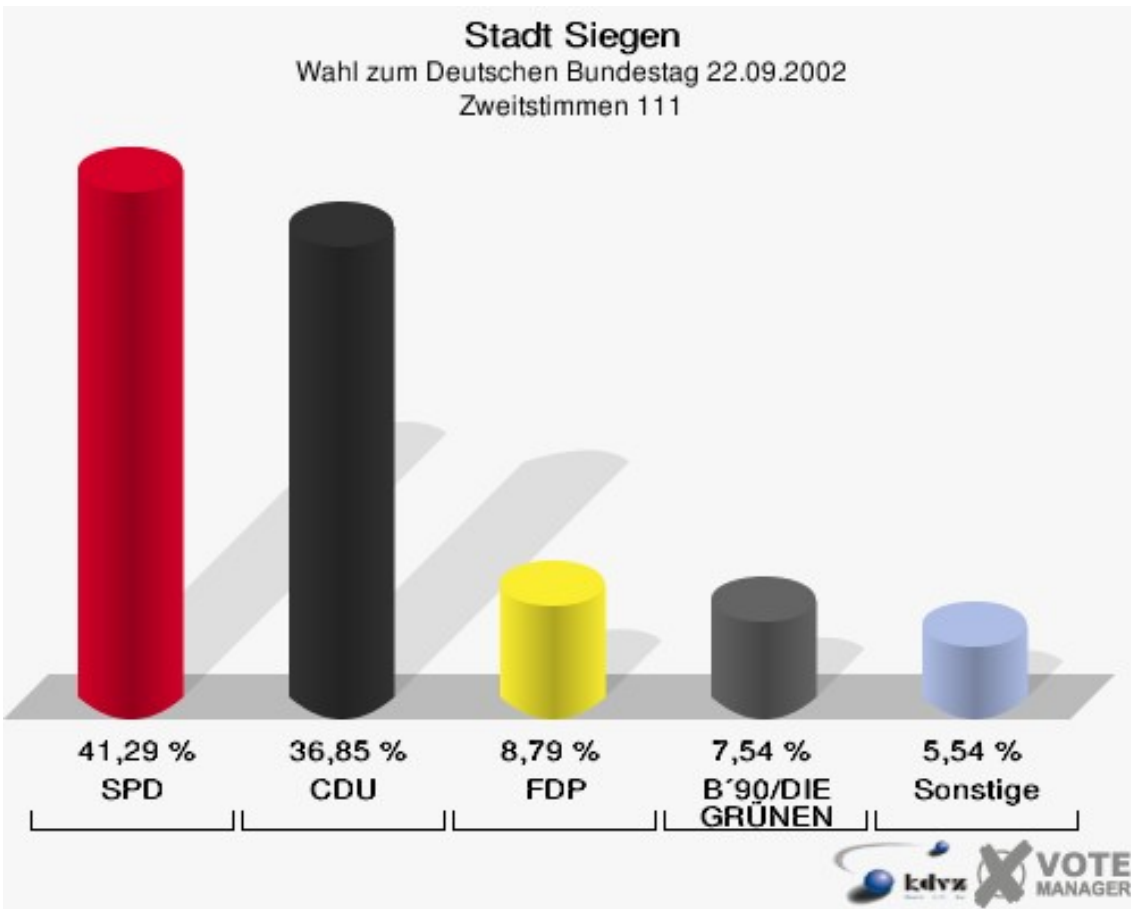
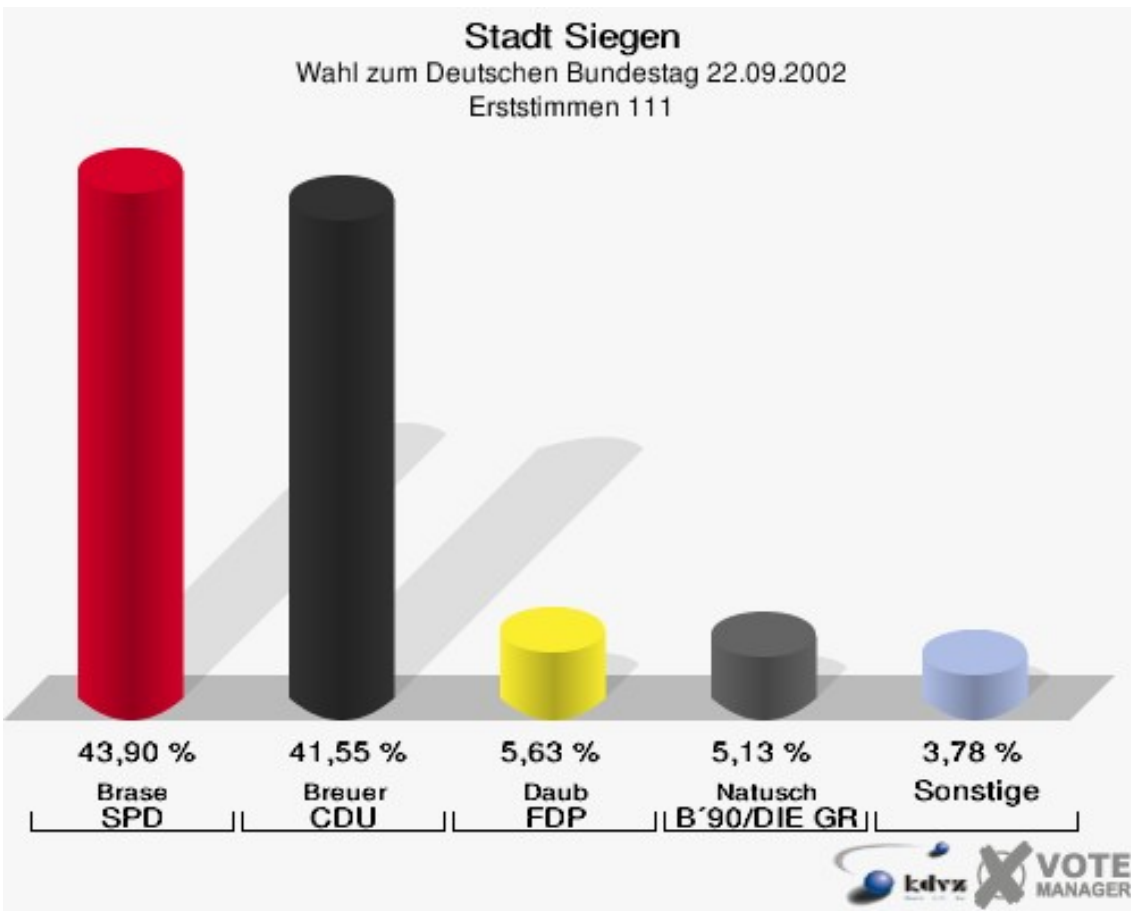


Stadt Siegen

Wahl zum Deutschen Bundestag 22.09.2002
Wahlbeteiligung 102

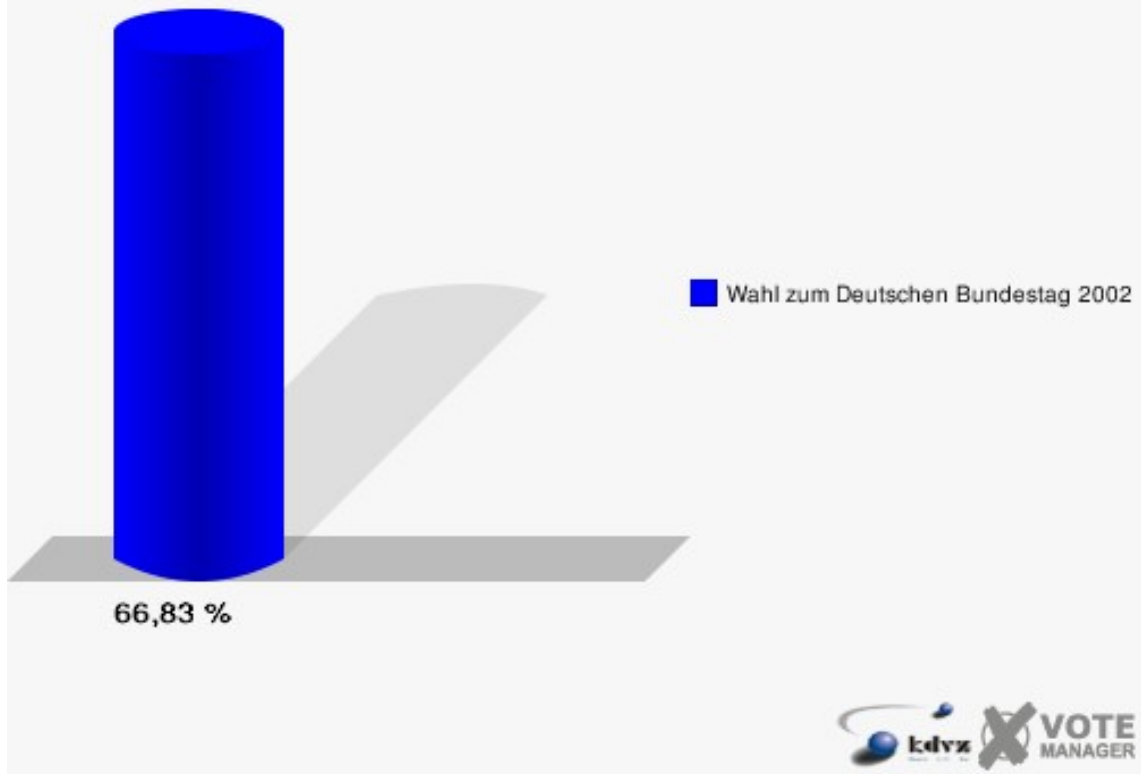


	Erststimmen		Zweitstimmen	
Wahlberechtigte	1.800		1.800	
Wähler/innen	1.203	66,83 %	1.203	66,83 %
ungültige Stimmen	14	1,16 %	9	0,75 %
gültige Stimmen	1.189	98,84 %	1.194	99,25 %
Brase, SPD	522	43,90 %	493	41,29 %
Breuer, CDU	494	41,55 %	440	36,85 %
Daub, FDP	67	5,63 %	105	8,79 %
Natusch, B'90/DIE GRÜNEN	61	5,13 %	90	7,54 %
Gräbener, DIE LINKE	11	0,93 %	10	0,84 %
REP	---	---	14	1,17 %
DIE GRAUEN	---	---	1	0,08 %
Tierschutzpartei	---	---	2	0,17 %
FAMILIE	---	---	4	0,34 %
NPD	---	---	2	0,17 %
Rudnik, PBC	18	1,51 %	20	1,68 %
Schellekens, ÖDP	8	0,67 %	4	0,34 %
CM	---	---	0	0,00 %
DIE FRAUEN	---	---	0	0,00 %
BÜSO	---	---	0	0,00 %
DIE VIOLETTEN	---	---	0	0,00 %
ZENTRUM	---	---	0	0,00 %
HP	---	---	1	0,08 %
Klose, OffensiveD	8	0,67 %	8	0,67 %

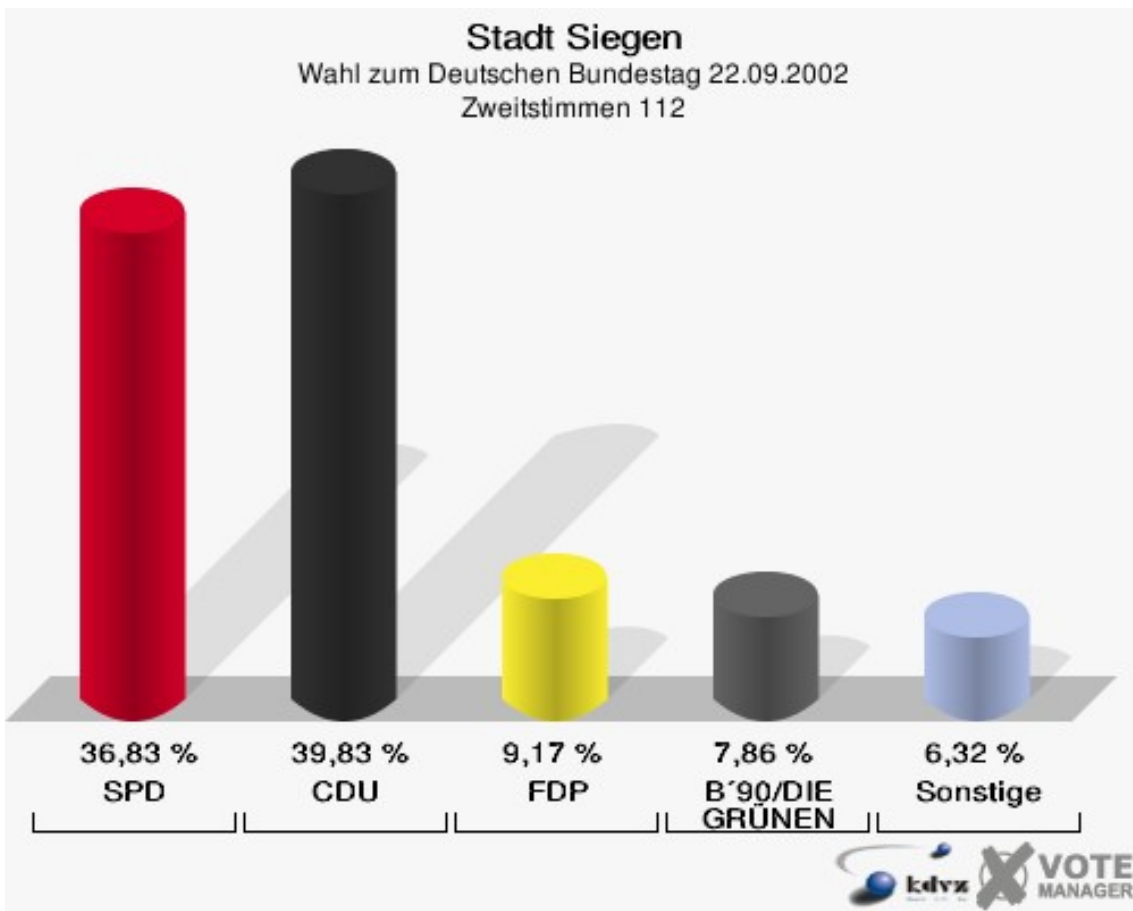
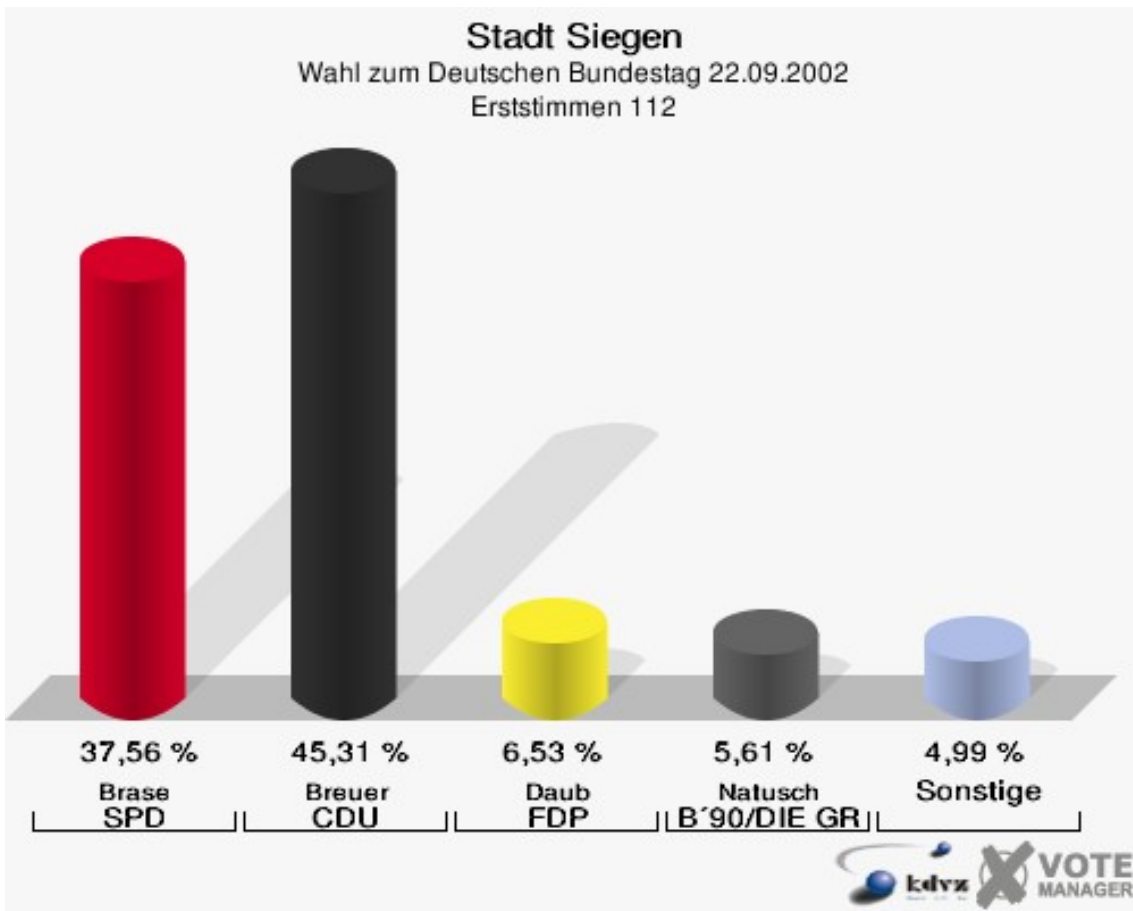


Stadt Siegen

Wahl zum Deutschen Bundestag 22.09.2002
Wahlbeteiligung 111

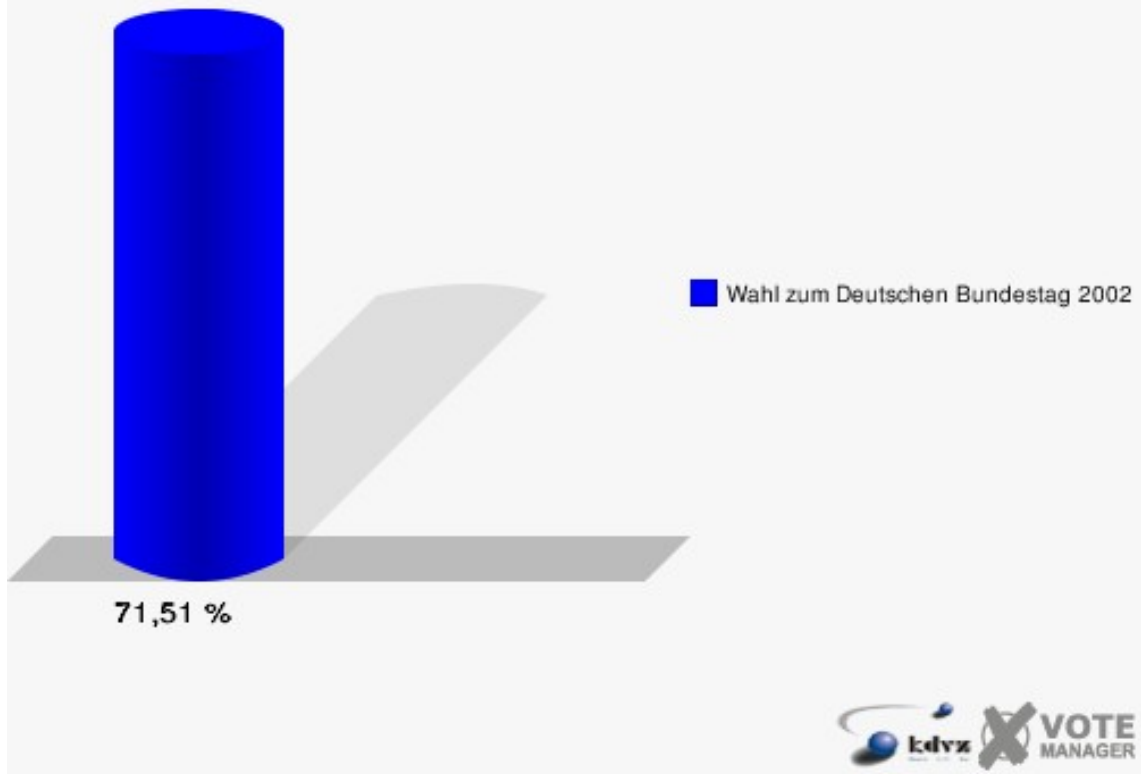


	Erststimmen		Zweitstimmen	
Wahlberechtigte	1.843		1.843	
Wähler/innen	1.318	71,51 %	1.318	71,51 %
ungültige Stimmen	16	1,21 %	20	1,52 %
gültige Stimmen	1.302	98,79 %	1.298	98,48 %
Brase, SPD	489	37,56 %	478	36,83 %
Breuer, CDU	590	45,31 %	517	39,83 %
Daub, FDP	85	6,53 %	119	9,17 %
Natusch, B'90/DIE GRÜNEN	73	5,61 %	102	7,86 %
Gräbener, DIE LINKE	12	0,92 %	10	0,77 %
REP	---	---	6	0,46 %
DIE GRAUEN	---	---	1	0,08 %
Tierschutzpartei	---	---	10	0,77 %
FAMILIE	---	---	1	0,08 %
NPD	---	---	3	0,23 %
Rudnik, PBC	38	2,92 %	39	3,00 %
Schellekens, ÖDP	9	0,69 %	6	0,46 %
CM	---	---	0	0,00 %
DIE FRAUEN	---	---	0	0,00 %
BÜSO	---	---	0	0,00 %
DIE VIOLETTEN	---	---	1	0,08 %
ZENTRUM	---	---	1	0,08 %
HP	---	---	0	0,00 %
Klose, OffensiveD	6	0,46 %	4	0,31 %

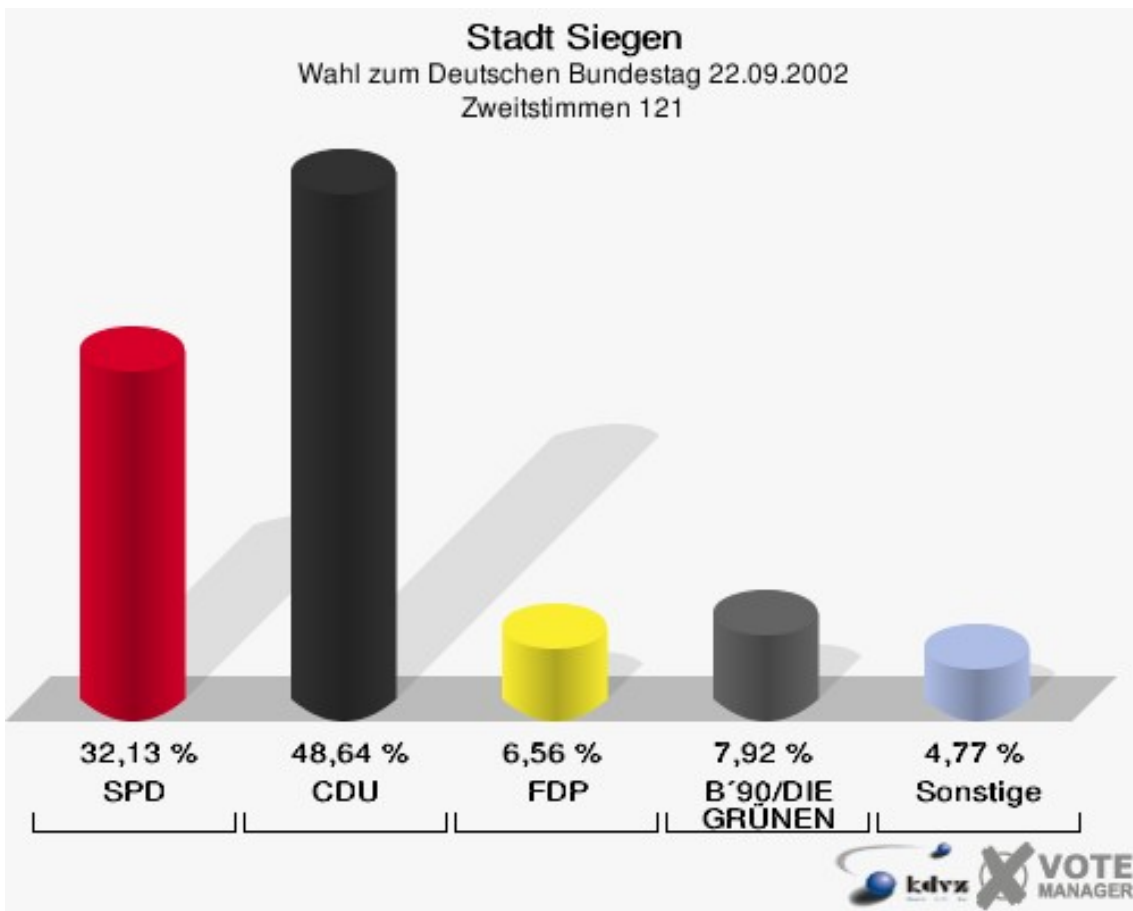
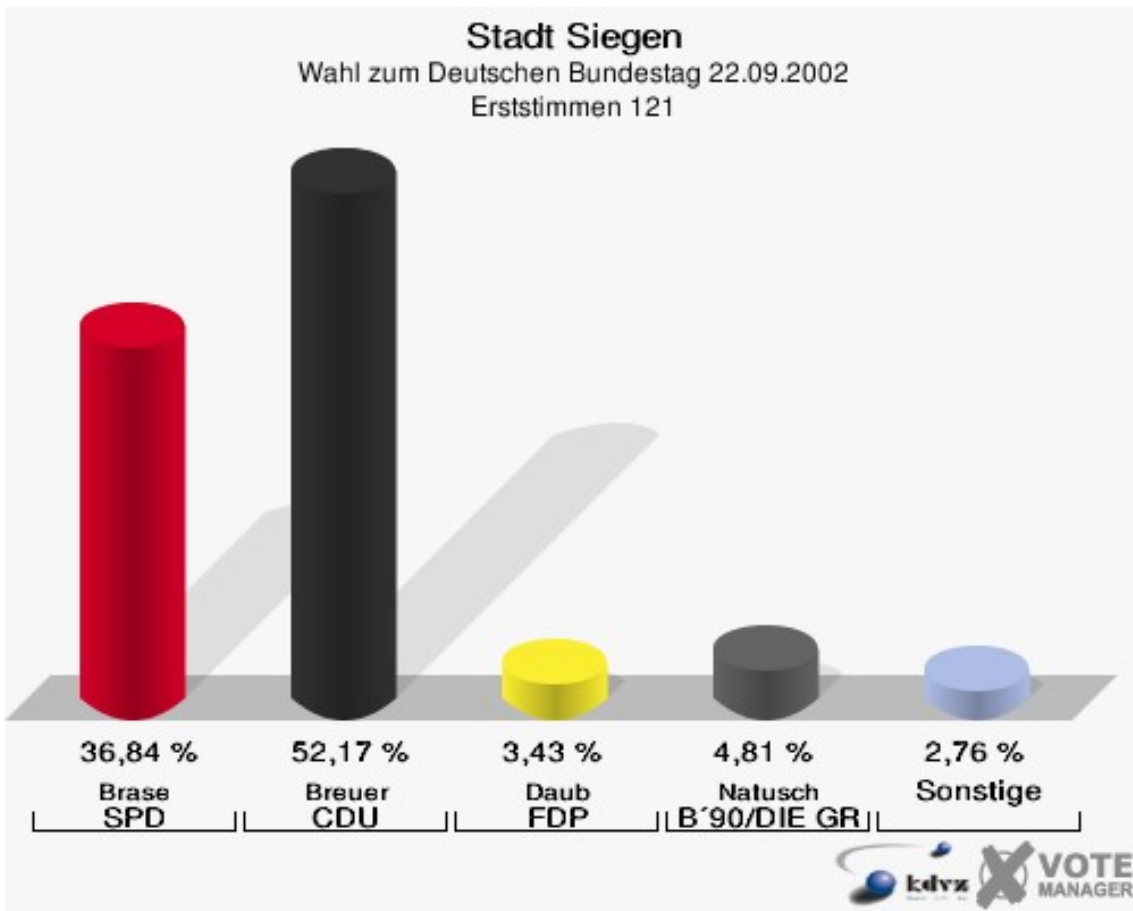


Stadt Siegen

Wahl zum Deutschen Bundestag 22.09.2002
Wahlbeteiligung 112

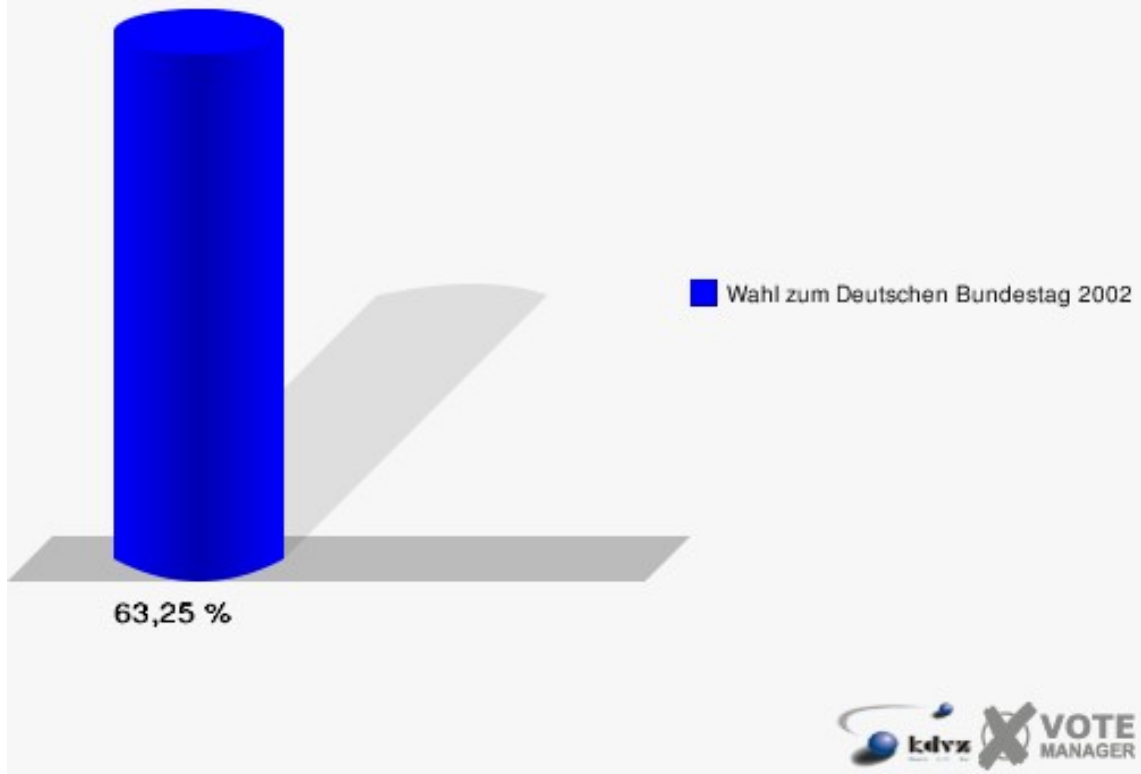


	Erststimmen		Zweitstimmen	
Wahlberechtigte	713		713	
Wähler/innen	451	63,25 %	451	63,25 %
ungültige Stimmen	14	3,10 %	9	2,00 %
gültige Stimmen	437	96,90 %	442	98,00 %
Brase, SPD	161	36,84 %	142	32,13 %
Breuer, CDU	228	52,17 %	215	48,64 %
Daub, FDP	15	3,43 %	29	6,56 %
Natusch, B'90/DIE GRÜNEN	21	4,81 %	35	7,92 %
Gräbener, DIE LINKE	4	0,92 %	6	1,36 %
REP	---	---	0	0,00 %
DIE GRAUEN	---	---	1	0,23 %
Tierschutzpartei	---	---	1	0,23 %
FAMILIE	---	---	1	0,23 %
NPD	---	---	3	0,68 %
Rudnik, PBC	4	0,92 %	6	1,36 %
Schellekens, ÖDP	1	0,23 %	0	0,00 %
CM	---	---	0	0,00 %
DIE FRAUEN	---	---	0	0,00 %
BÜSO	---	---	0	0,00 %
DIE VIOLETTEN	---	---	0	0,00 %
ZENTRUM	---	---	0	0,00 %
HP	---	---	0	0,00 %
Klose, OffensiveD	3	0,69 %	3	0,68 %

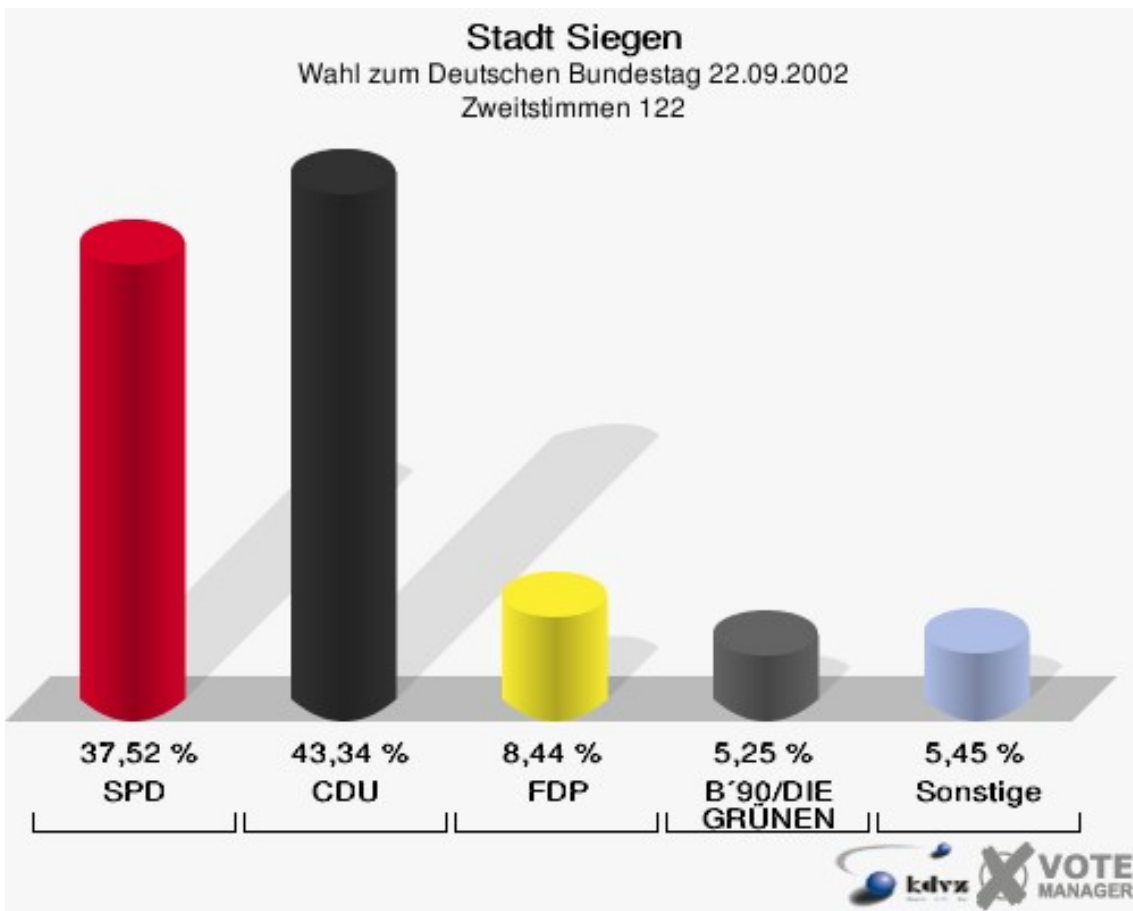
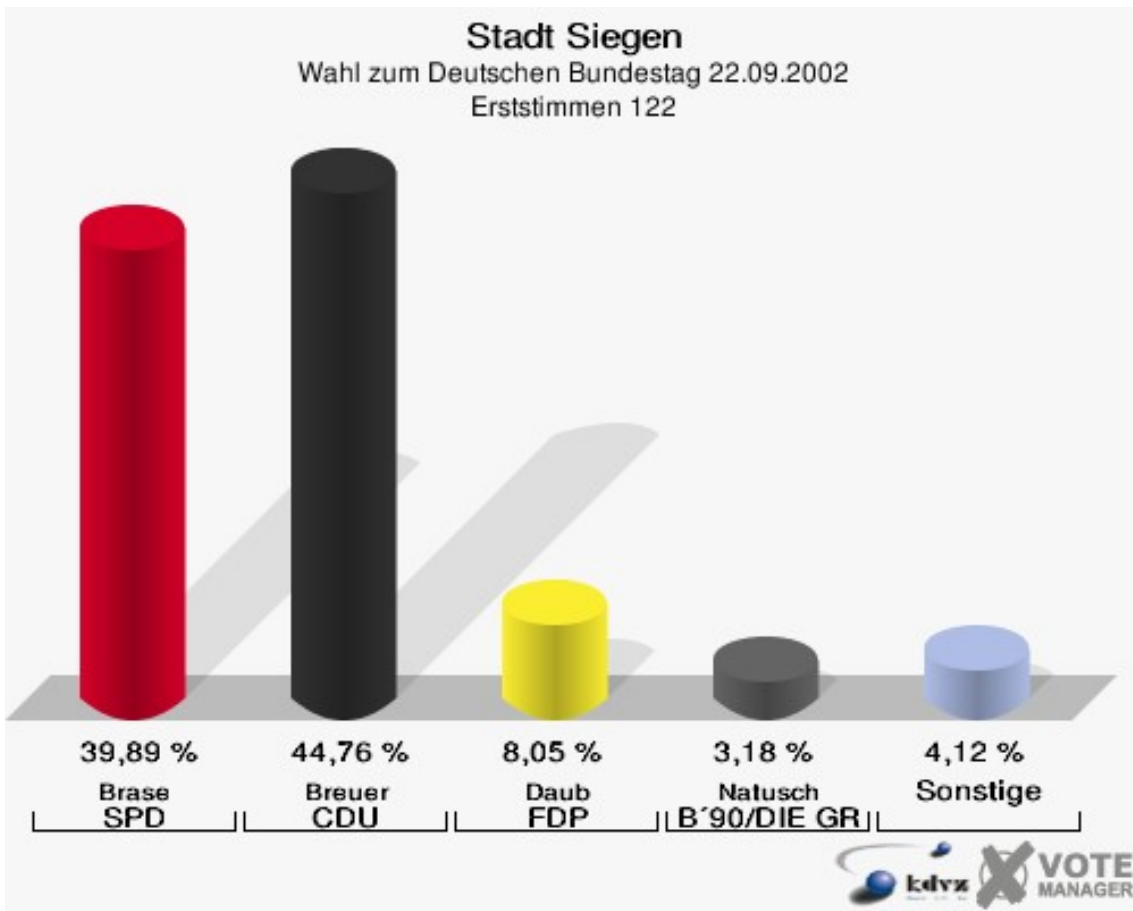


Stadt Siegen

Wahl zum Deutschen Bundestag 22.09.2002
Wahlbeteiligung 121

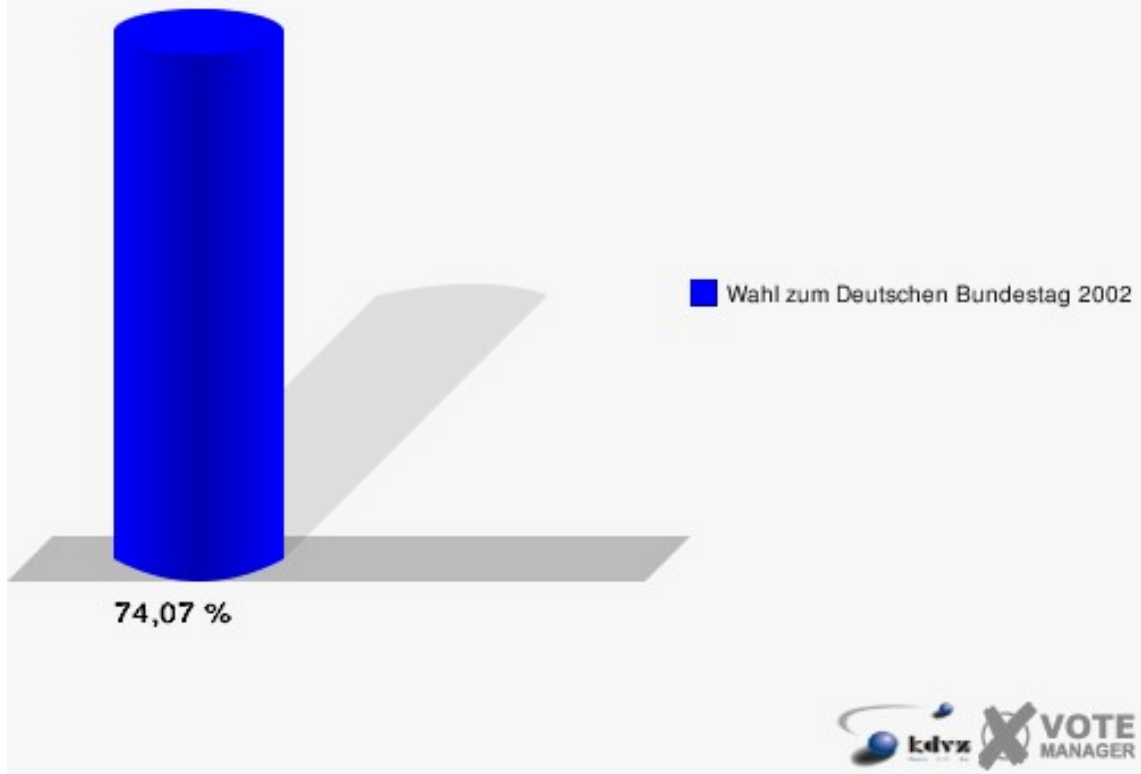


	Erststimmen		Zweitstimmen	
Wahlberechtigte	725		725	
Wähler/innen	537	74,07 %	537	74,07 %
ungültige Stimmen	3	0,56 %	4	0,74 %
gültige Stimmen	534	99,44 %	533	99,26 %
Brase, SPD	213	39,89 %	200	37,52 %
Breuer, CDU	239	44,76 %	231	43,34 %
Daub, FDP	43	8,05 %	45	8,44 %
Natusch, B'90/DIE GRÜNEN	17	3,18 %	28	5,25 %
Gräbener, DIE LINKE	2	0,37 %	5	0,94 %
REP	---	---	0	0,00 %
DIE GRAUEN	---	---	0	0,00 %
Tierschutzpartei	---	---	1	0,19 %
FAMILIE	---	---	2	0,38 %
NPD	---	---	0	0,00 %
Rudnik, PBC	16	3,00 %	15	2,81 %
Schellekens, ÖDP	1	0,19 %	1	0,19 %
CM	---	---	0	0,00 %
DIE FRAUEN	---	---	1	0,19 %
BÜSO	---	---	0	0,00 %
DIE VIOLETTEN	---	---	0	0,00 %
ZENTRUM	---	---	0	0,00 %
HP	---	---	0	0,00 %
Klose, OffensiveD	3	0,56 %	4	0,75 %

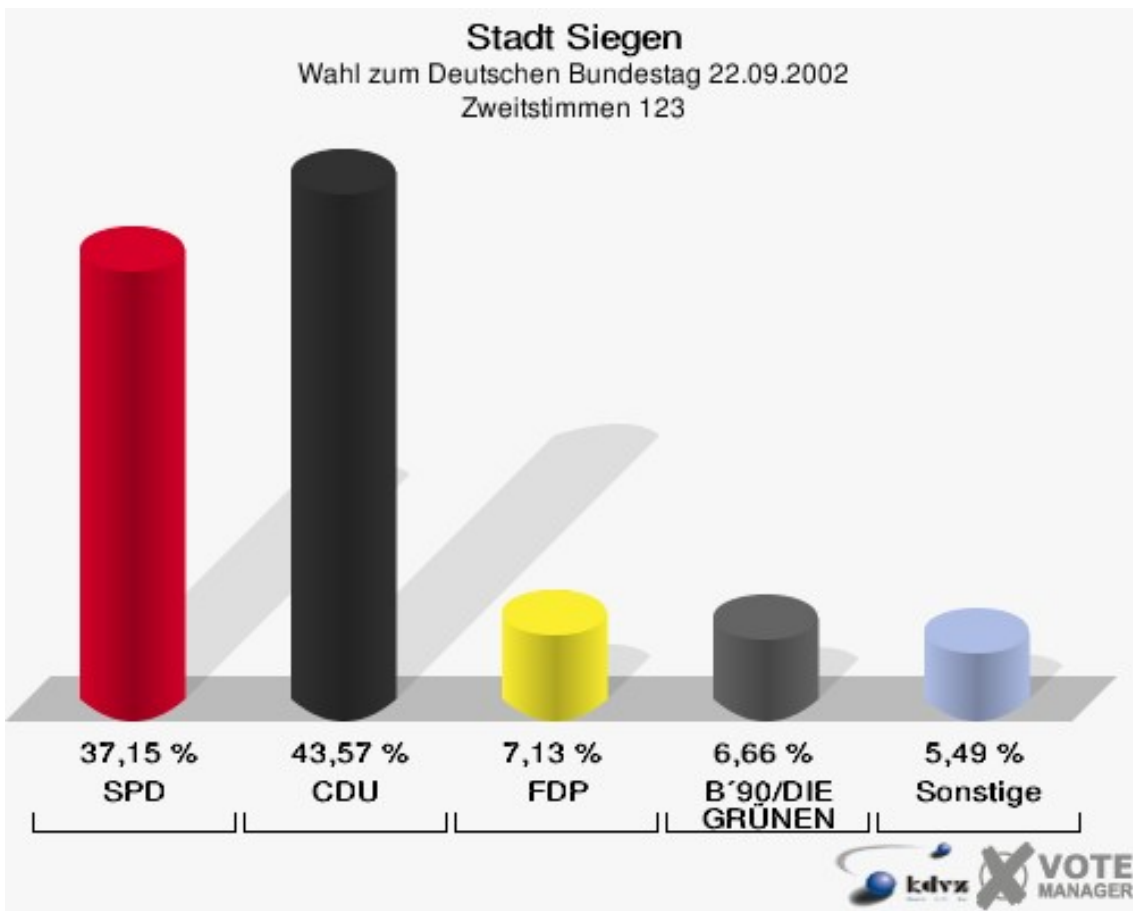
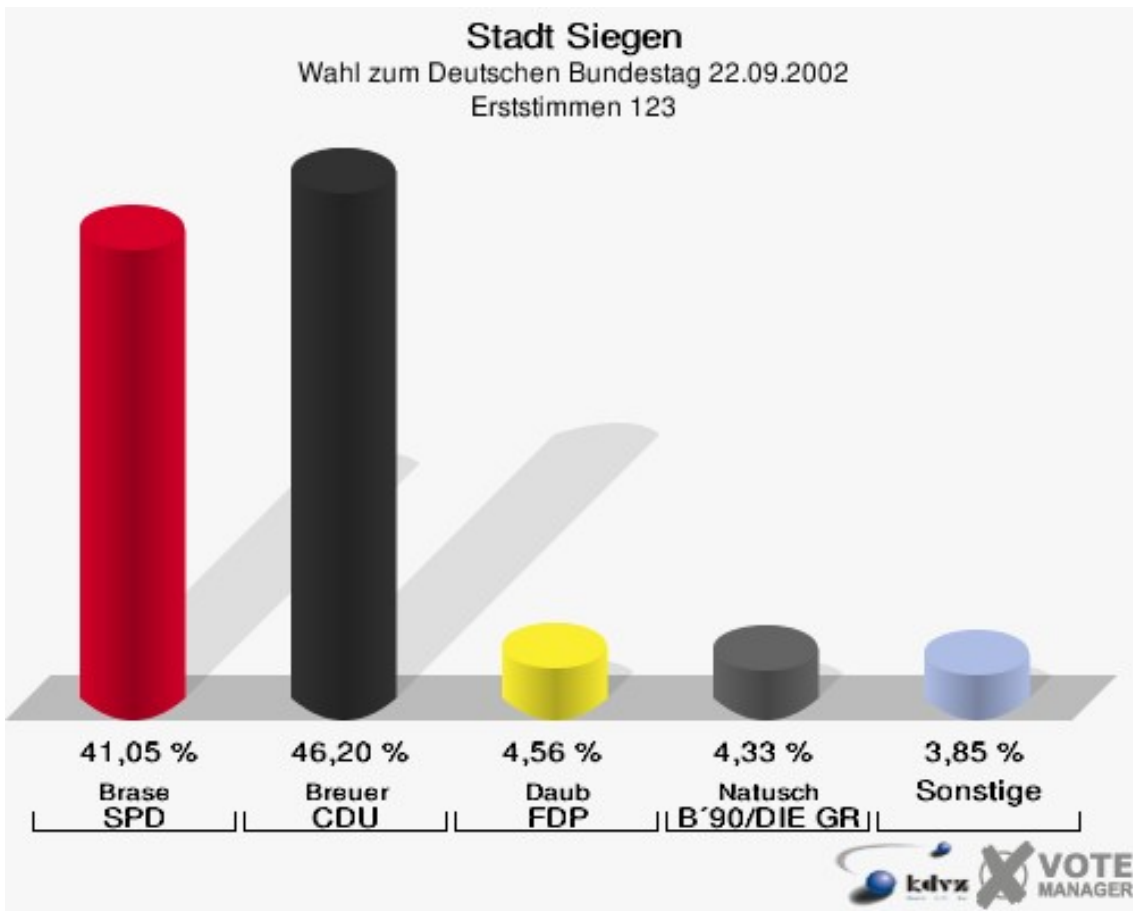


Stadt Siegen

Wahl zum Deutschen Bundestag 22.09.2002
Wahlbeteiligung 122

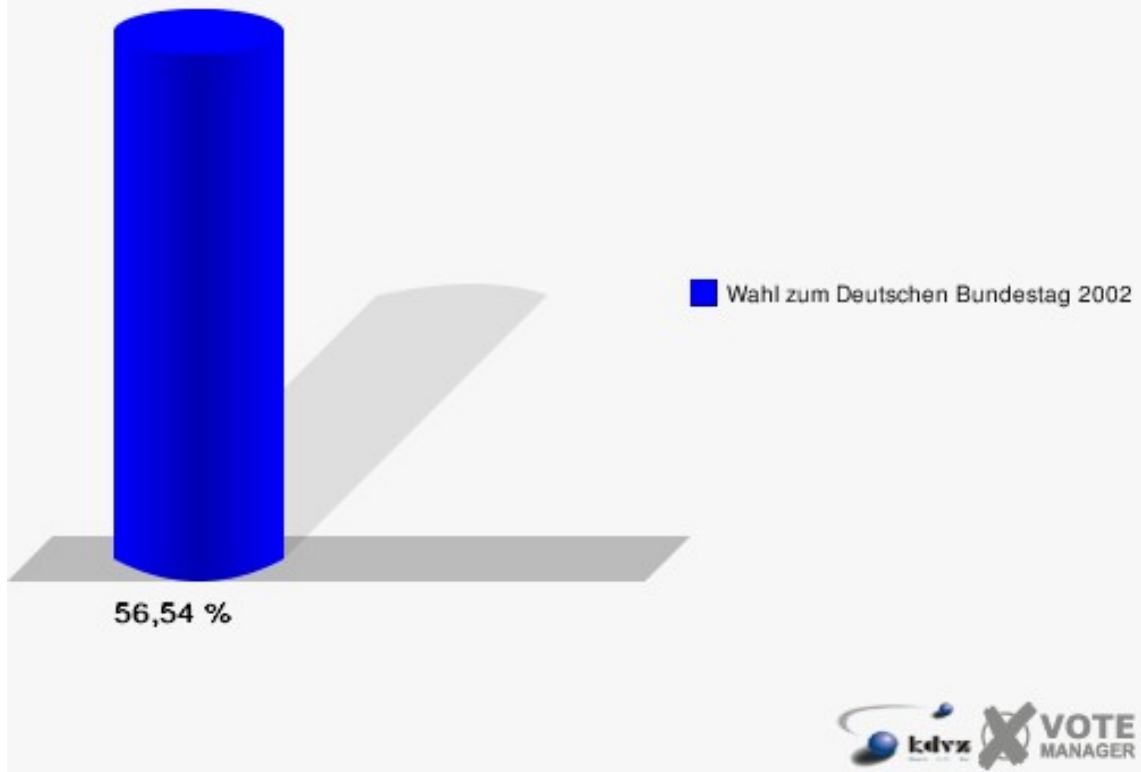


	Erststimmen		Zweitstimmen	
Wahlberechtigte	1.530		1.530	
Wähler/innen	865	56,54 %	865	56,54 %
ungültige Stimmen	10	1,16 %	9	1,04 %
gültige Stimmen	855	98,84 %	856	98,96 %
Brase, SPD	351	41,05 %	318	37,15 %
Breuer, CDU	395	46,20 %	373	43,57 %
Daub, FDP	39	4,56 %	61	7,13 %
Natusch, B'90/DIE GRÜNEN	37	4,33 %	57	6,66 %
Gräbener, DIE LINKE	19	2,22 %	19	2,22 %
REP	---	---	8	0,93 %
DIE GRAUEN	---	---	0	0,00 %
Tierschutzpartei	---	---	5	0,58 %
FAMILIE	---	---	1	0,12 %
NPD	---	---	1	0,12 %
Rudnik, PBC	7	0,82 %	3	0,35 %
Schellekens, ÖDP	2	0,23 %	2	0,23 %
CM	---	---	0	0,00 %
DIE FRAUEN	---	---	1	0,12 %
BÜSO	---	---	0	0,00 %
DIE VIOLETTEN	---	---	0	0,00 %
ZENTRUM	---	---	0	0,00 %
HP	---	---	0	0,00 %
Klose, OffensiveD	5	0,58 %	7	0,82 %

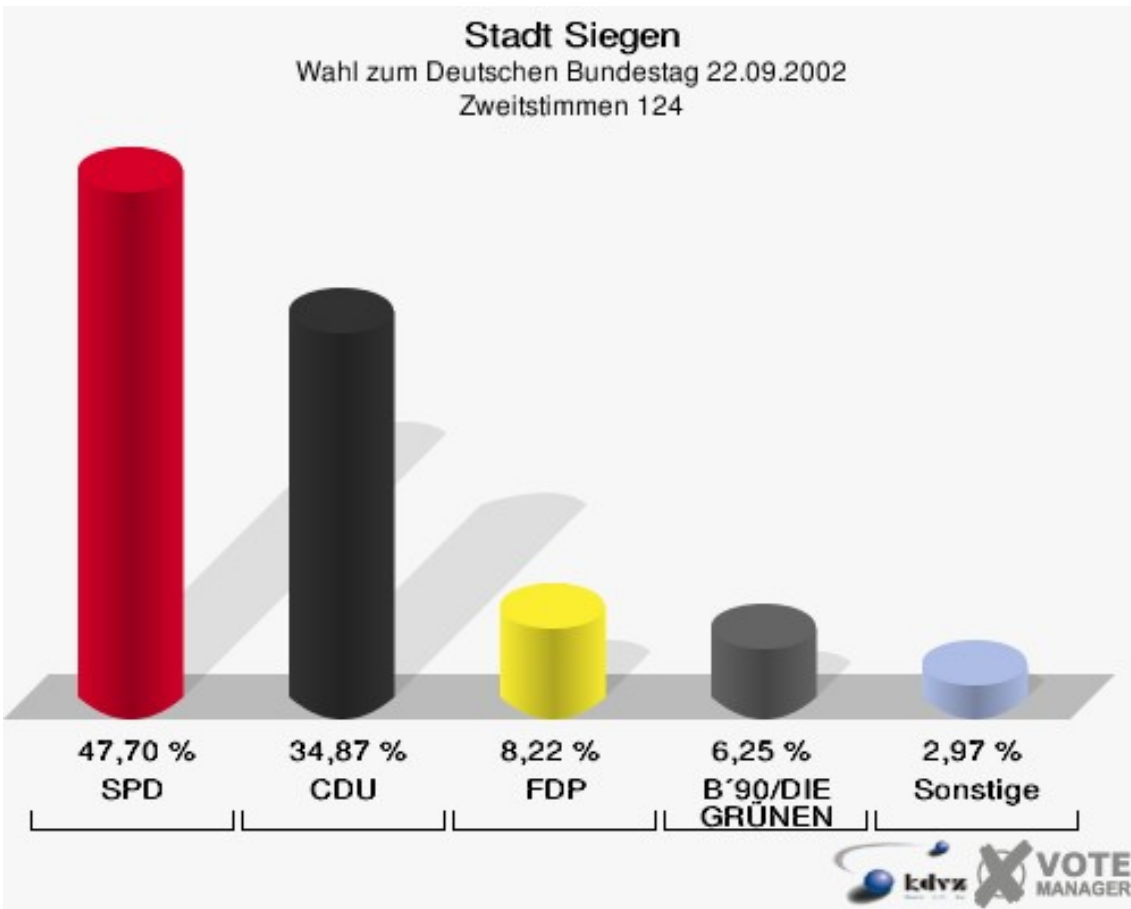
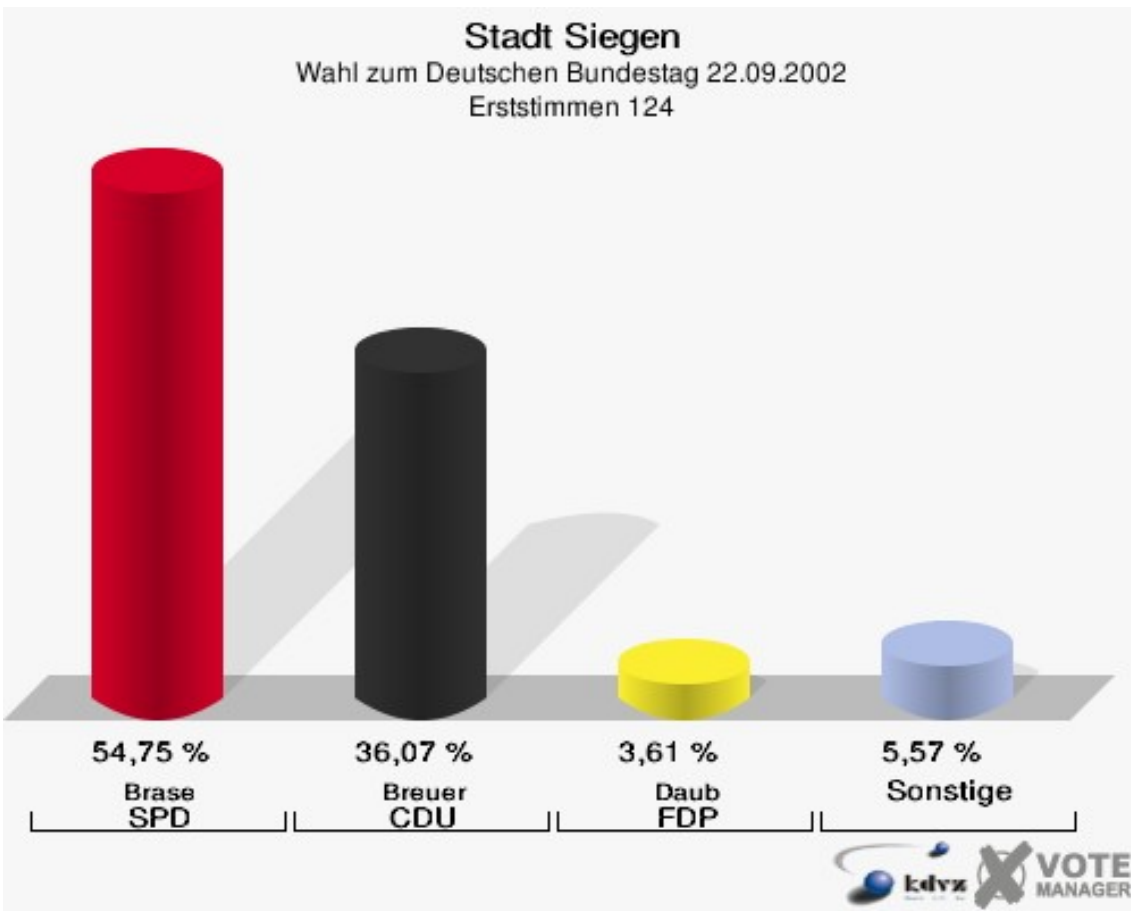


Stadt Siegen

Wahl zum Deutschen Bundestag 22.09.2002
Wahlbeteiligung 123

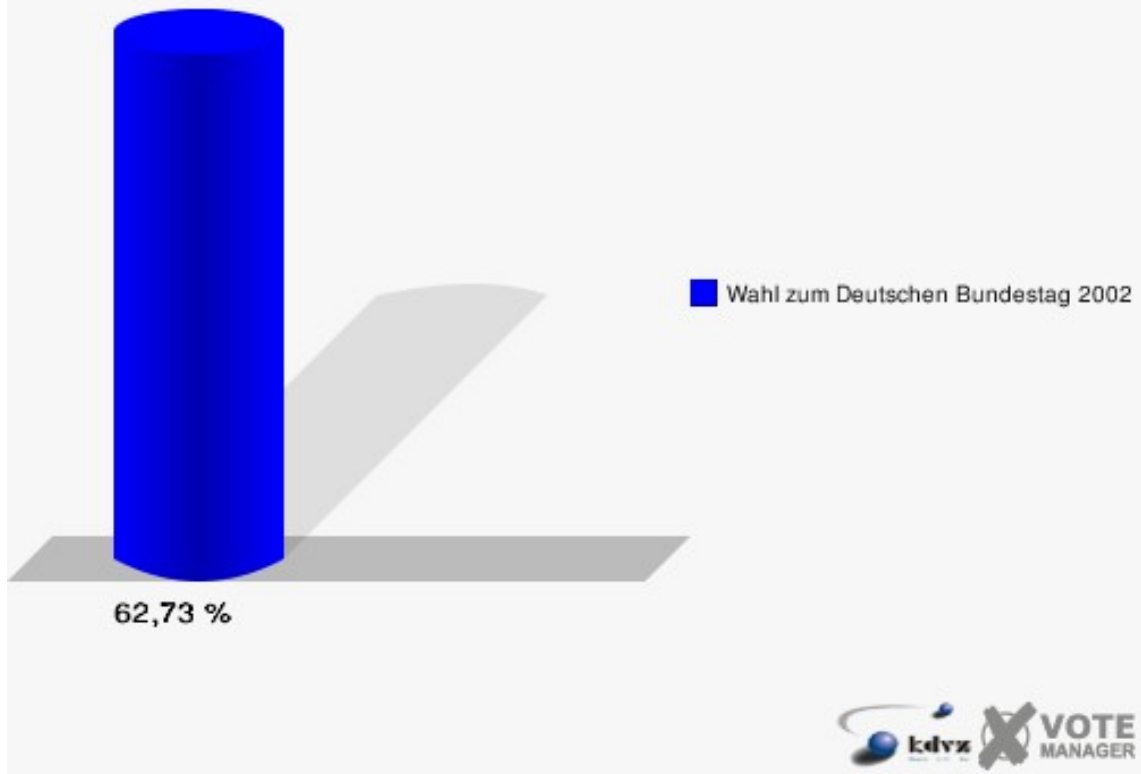


	Erststimmen		Zweitstimmen	
Wahlberechtigte	491		491	
Wähler/innen	308	62,73 %	308	62,73 %
ungültige Stimmen	3	0,97 %	4	1,30 %
gültige Stimmen	305	99,03 %	304	98,70 %
Brase, SPD	167	54,75 %	145	47,70 %
Breuer, CDU	110	36,07 %	106	34,87 %
Daub, FDP	11	3,61 %	25	8,22 %
Natusch, B'90/DIE GRÜNEN	5	1,64 %	19	6,25 %
Gräbener, DIE LINKE	4	1,31 %	2	0,66 %
REP	---	---	2	0,66 %
DIE GRAUEN	---	---	0	0,00 %
Tierschutzpartei	---	---	1	0,33 %
FAMILIE	---	---	0	0,00 %
NPD	---	---	0	0,00 %
Rudnik, PBC	3	0,98 %	1	0,33 %
Schellekens, ÖDP	4	1,31 %	2	0,66 %
CM	---	---	0	0,00 %
DIE FRAUEN	---	---	0	0,00 %
BÜSO	---	---	0	0,00 %
DIE VIOLETTEN	---	---	0	0,00 %
ZENTRUM	---	---	0	0,00 %
HP	---	---	0	0,00 %
Klose, OffensiveD	1	0,33 %	1	0,33 %

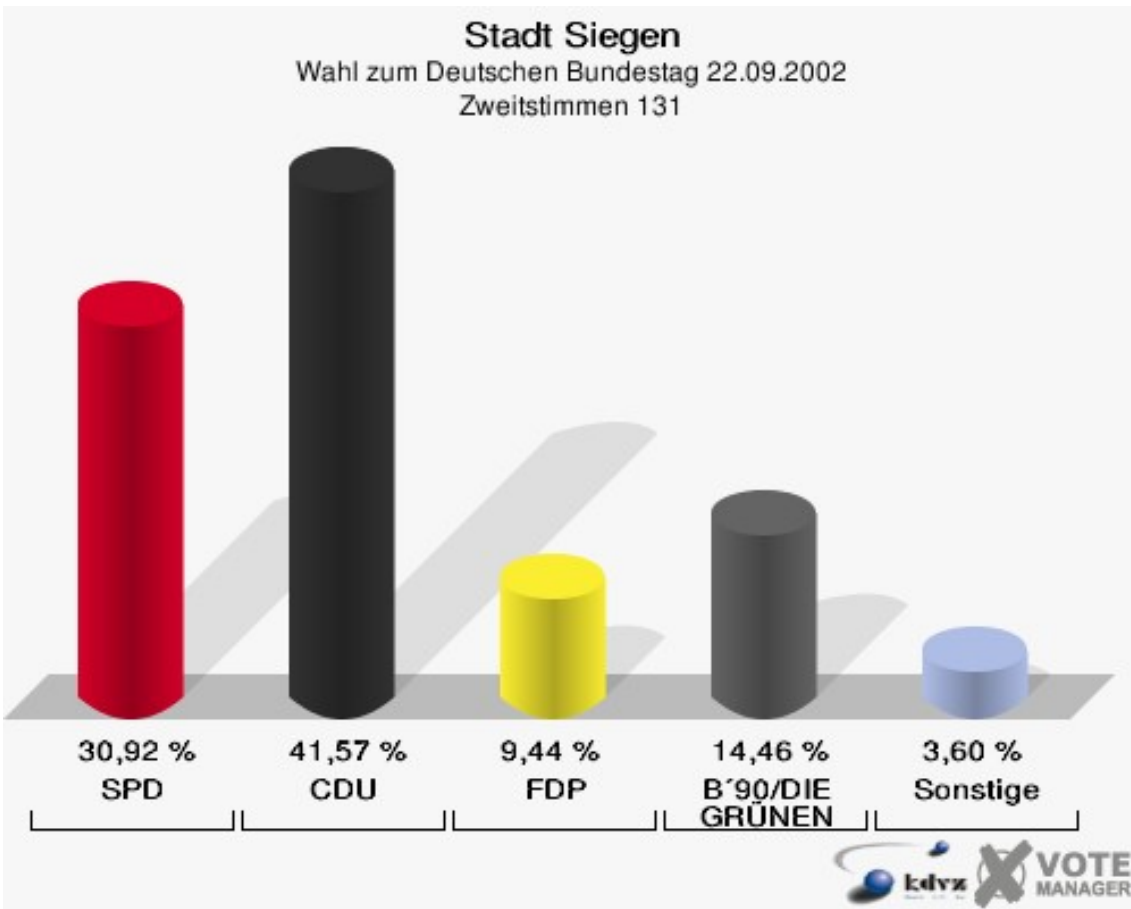
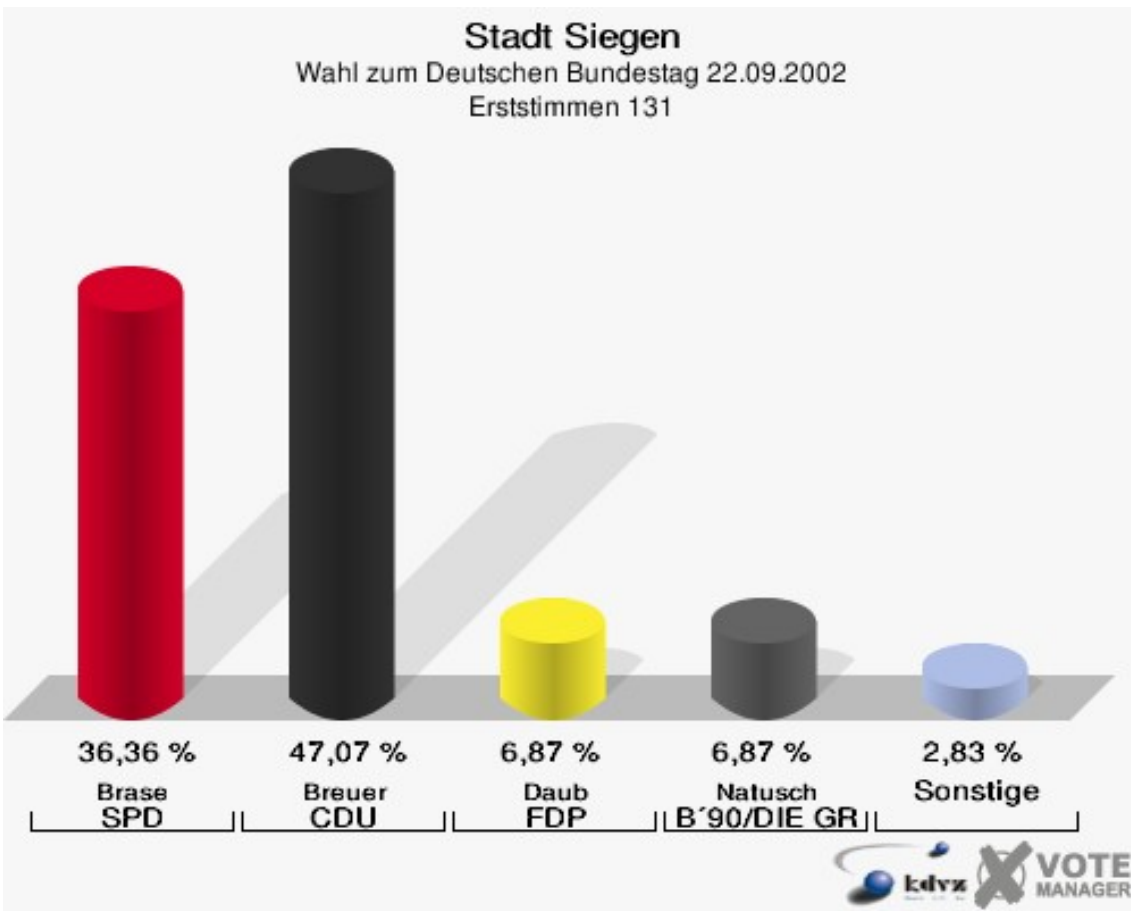


Stadt Siegen

Wahl zum Deutschen Bundestag 22.09.2002
Wahlbeteiligung 124

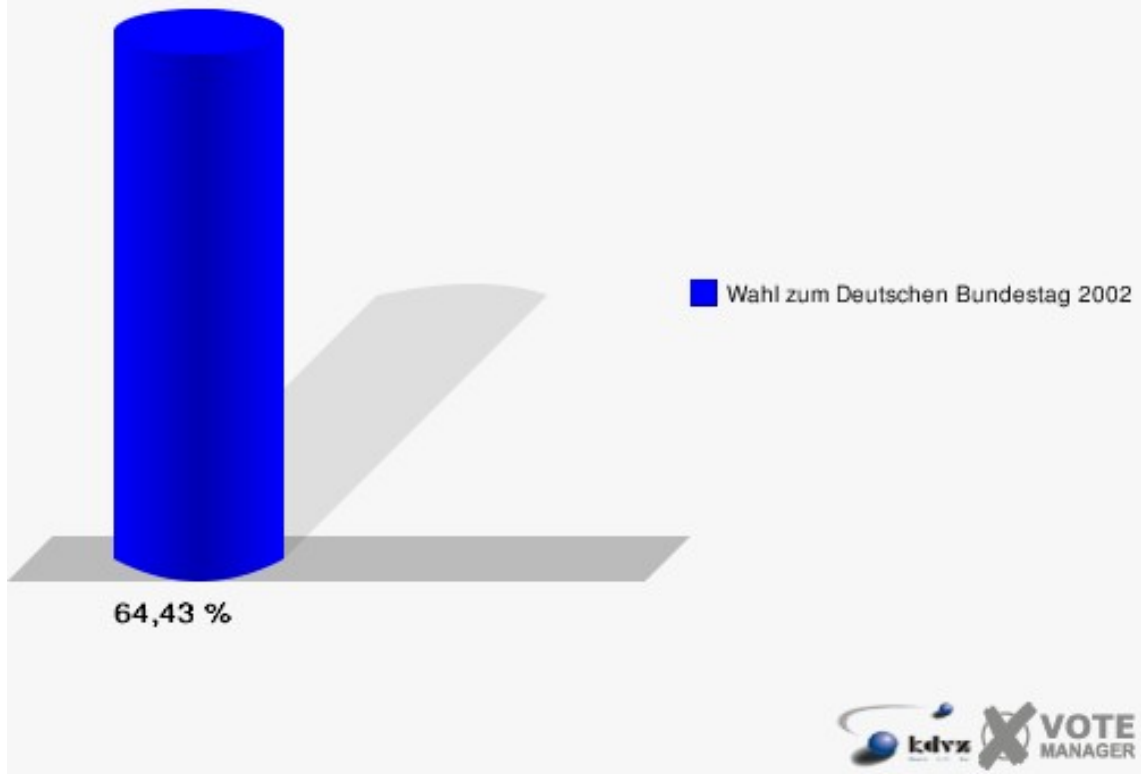


	Erststimmen		Zweitstimmen	
Wahlberechtigte	776		776	
Wähler/innen	500	64,43 %	500	64,43 %
ungültige Stimmen	5	1,00 %	2	0,40 %
gültige Stimmen	495	99,00 %	498	99,60 %
Brase, SPD	180	36,36 %	154	30,92 %
Breuer, CDU	233	47,07 %	207	41,57 %
Daub, FDP	34	6,87 %	47	9,44 %
Natusch, B'90/DIE GRÜNEN	34	6,87 %	72	14,46 %
Gräbener, DIE LINKE	2	0,40 %	4	0,80 %
REP	---	---	1	0,20 %
DIE GRAUEN	---	---	0	0,00 %
Tierschutzpartei	---	---	1	0,20 %
FAMILIE	---	---	0	0,00 %
NPD	---	---	0	0,00 %
Rudnik, PBC	3	0,61 %	3	0,60 %
Schellekens, ÖDP	3	0,61 %	2	0,40 %
CM	---	---	0	0,00 %
DIE FRAUEN	---	---	0	0,00 %
BÜSO	---	---	1	0,20 %
DIE VIOLETTEN	---	---	0	0,00 %
ZENTRUM	---	---	0	0,00 %
HP	---	---	0	0,00 %
Klose, OffensiveD	6	1,21 %	6	1,20 %

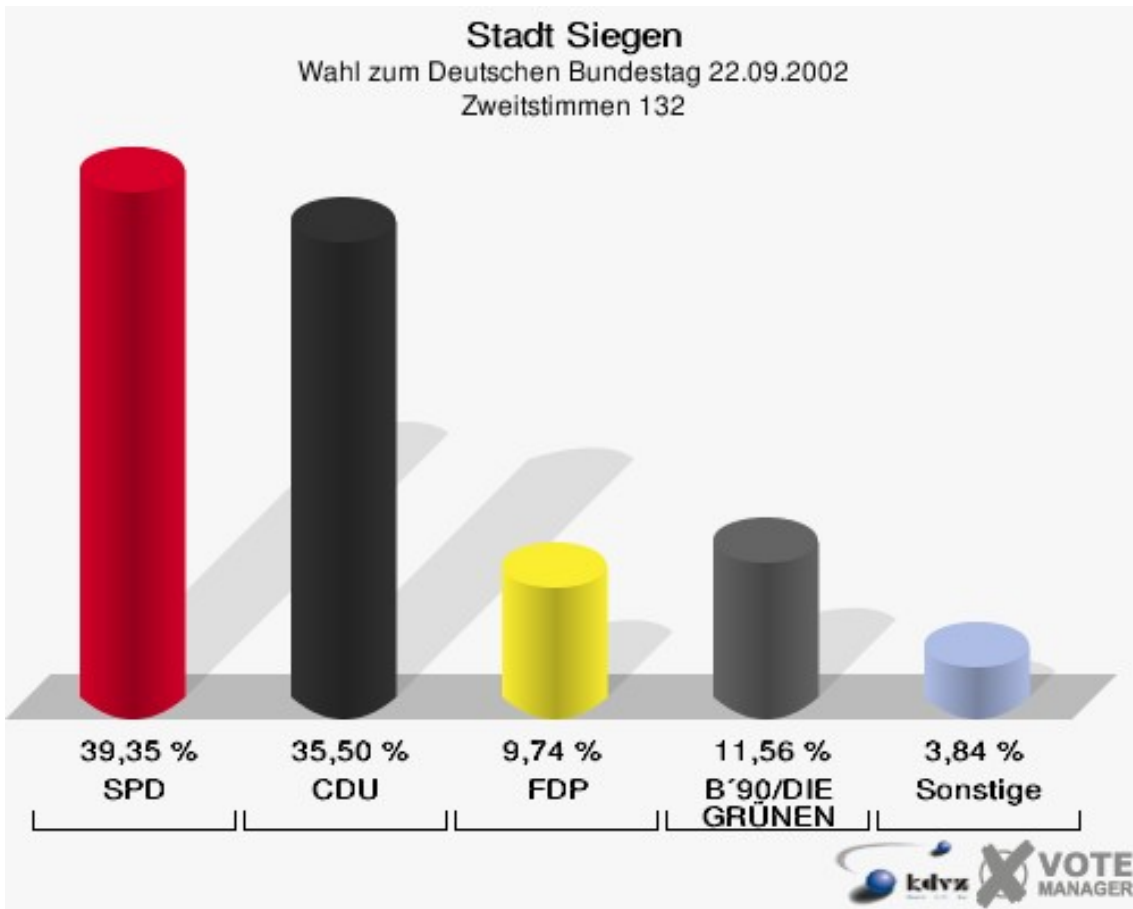
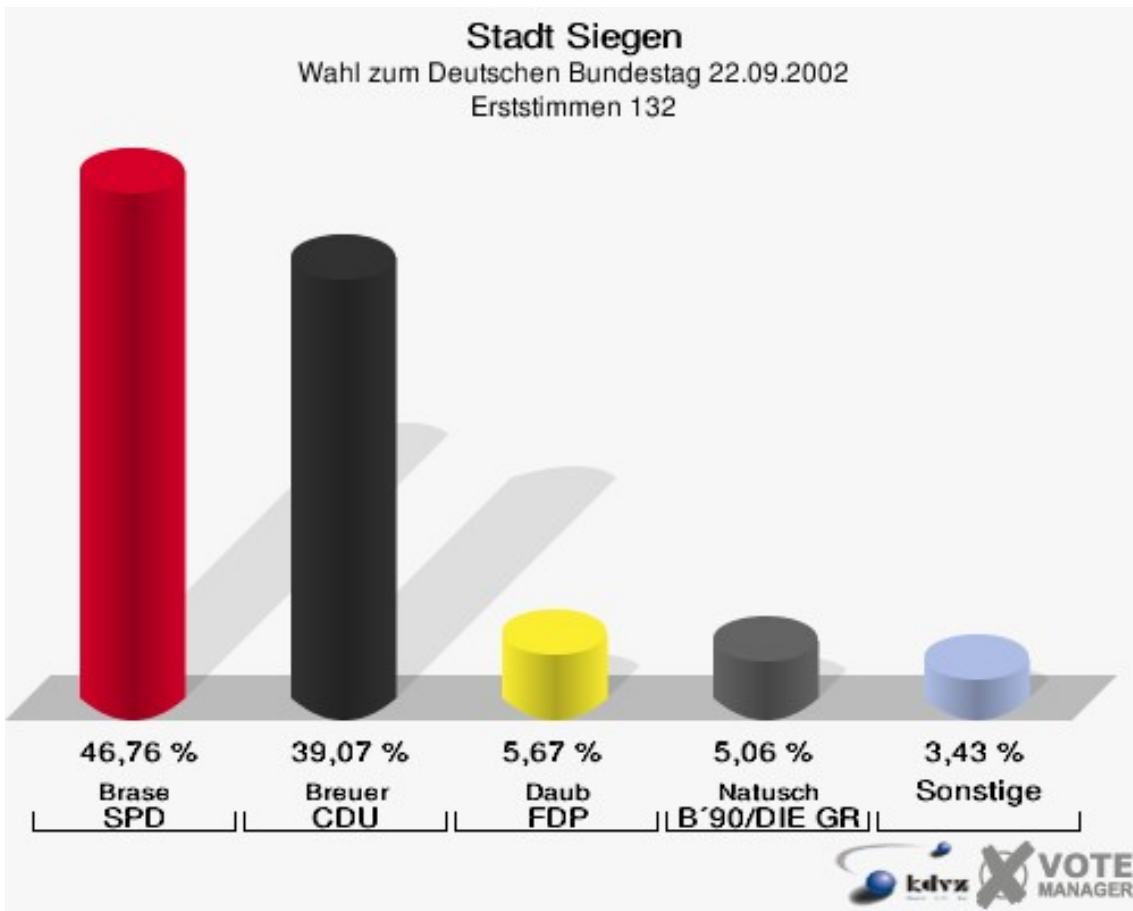


Stadt Siegen

Wahl zum Deutschen Bundestag 22.09.2002
Wahlbeteiligung 131

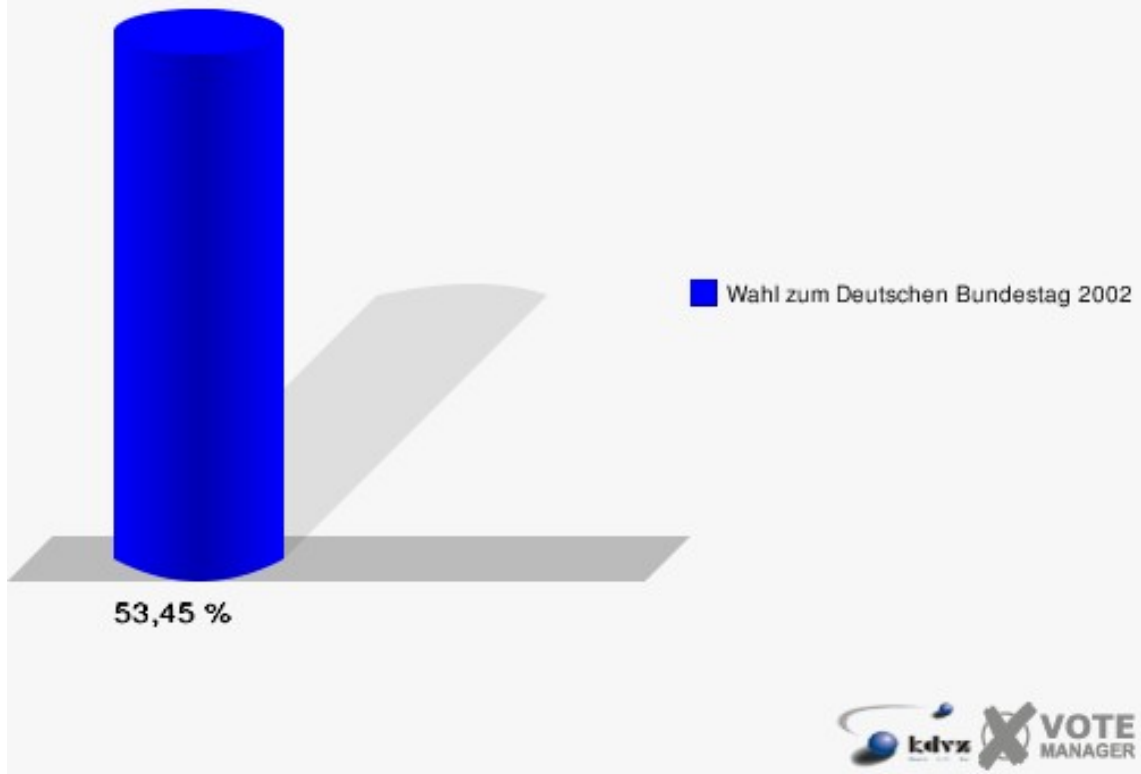


	Erststimmen		Zweitstimmen	
Wahlberechtigte	943		943	
Wähler/innen	504	53,45 %	504	53,45 %
ungültige Stimmen	10	1,98 %	11	2,18 %
gültige Stimmen	494	98,02 %	493	97,82 %
Brase, SPD	231	46,76 %	194	39,35 %
Breuer, CDU	193	39,07 %	175	35,50 %
Daub, FDP	28	5,67 %	48	9,74 %
Natusch, B'90/DIE GRÜNEN	25	5,06 %	57	11,56 %
Gräbener, DIE LINKE	9	1,82 %	8	1,62 %
REP	---	---	3	0,61 %
DIE GRAUEN	---	---	1	0,20 %
Tierschutzpartei	---	---	1	0,20 %
FAMILIE	---	---	1	0,20 %
NPD	---	---	1	0,20 %
Rudnik, PBC	2	0,40 %	2	0,41 %
Schellekens, ÖDP	2	0,40 %	1	0,20 %
CM	---	---	0	0,00 %
DIE FRAUEN	---	---	0	0,00 %
BÜSO	---	---	0	0,00 %
DIE VIOLETTEN	---	---	0	0,00 %
ZENTRUM	---	---	0	0,00 %
HP	---	---	0	0,00 %
Klose, OffensiveD	4	0,81 %	1	0,20 %

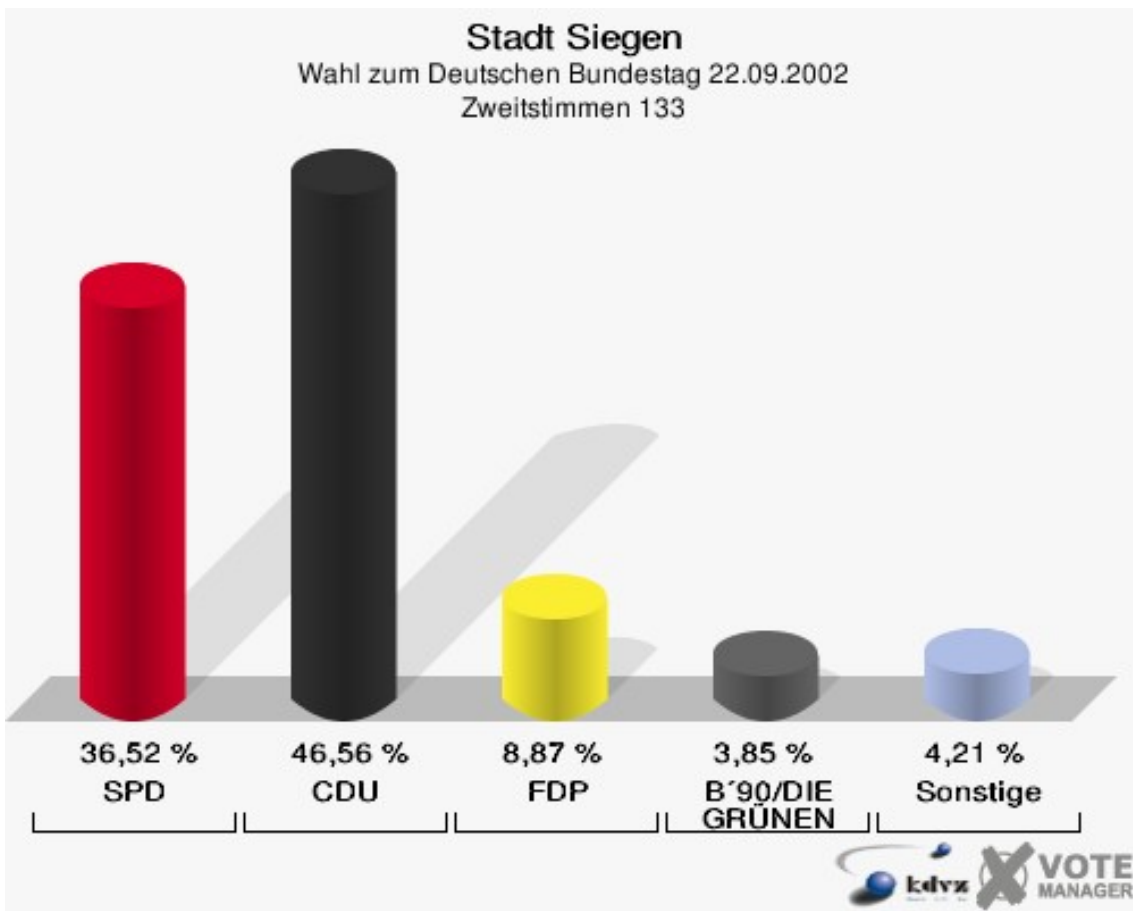
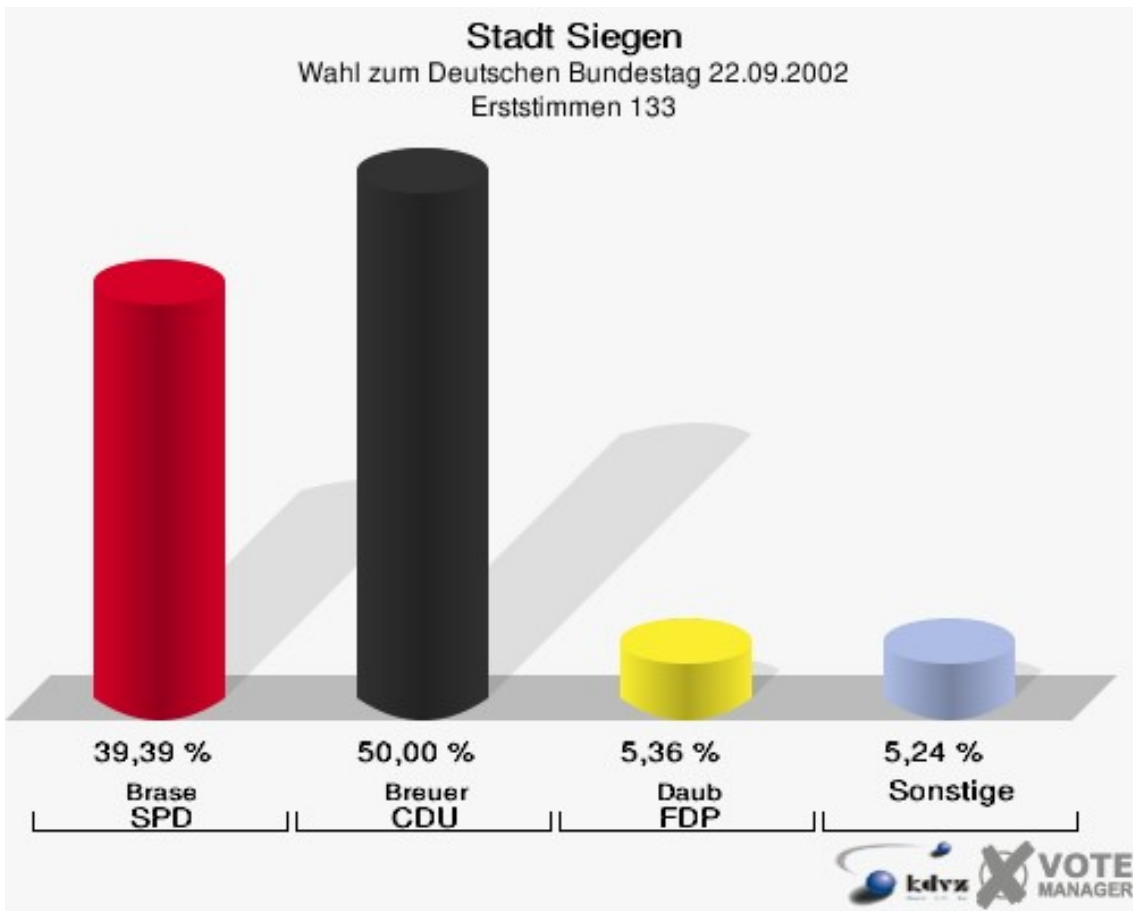


Stadt Siegen

Wahl zum Deutschen Bundestag 22.09.2002
Wahlbeteiligung 132

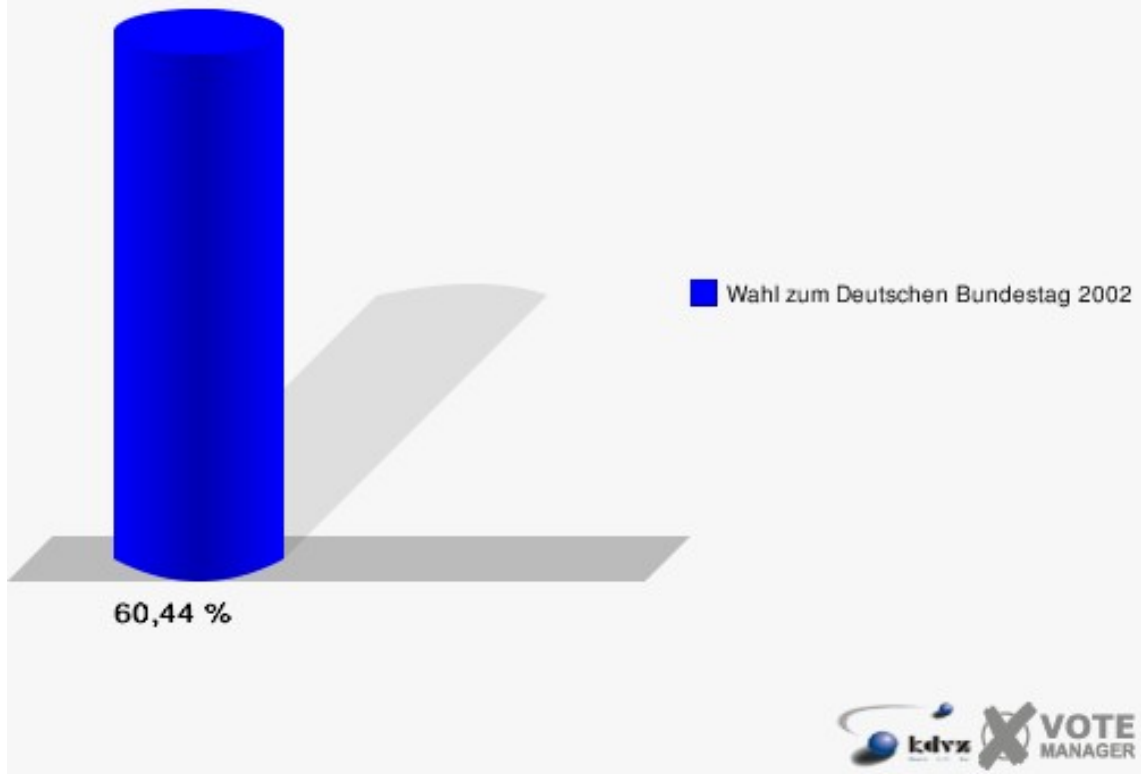


	Erststimmen		Zweitstimmen	
Wahlberechtigte	1.456		1.456	
Wähler/innen	880	60,44 %	880	60,44 %
ungültige Stimmen	22	2,50 %	23	2,61 %
gültige Stimmen	858	97,50 %	857	97,39 %
Brase, SPD	338	39,39 %	313	36,52 %
Breuer, CDU	429	50,00 %	399	46,56 %
Daub, FDP	46	5,36 %	76	8,87 %
Natusch, B'90/DIE GRÜNEN	17	1,98 %	33	3,85 %
Gräbener, DIE LINKE	16	1,86 %	15	1,75 %
REP	---	---	8	0,93 %
DIE GRAUEN	---	---	1	0,12 %
Tierschutzpartei	---	---	1	0,12 %
FAMILIE	---	---	1	0,12 %
NPD	---	---	0	0,00 %
Rudnik, PBC	3	0,35 %	4	0,47 %
Schellekens, ÖDP	4	0,47 %	0	0,00 %
CM	---	---	0	0,00 %
DIE FRAUEN	---	---	0	0,00 %
BÜSO	---	---	0	0,00 %
DIE VIOLETTEN	---	---	1	0,12 %
ZENTRUM	---	---	0	0,00 %
HP	---	---	0	0,00 %
Klose, OffensiveD	5	0,58 %	5	0,58 %

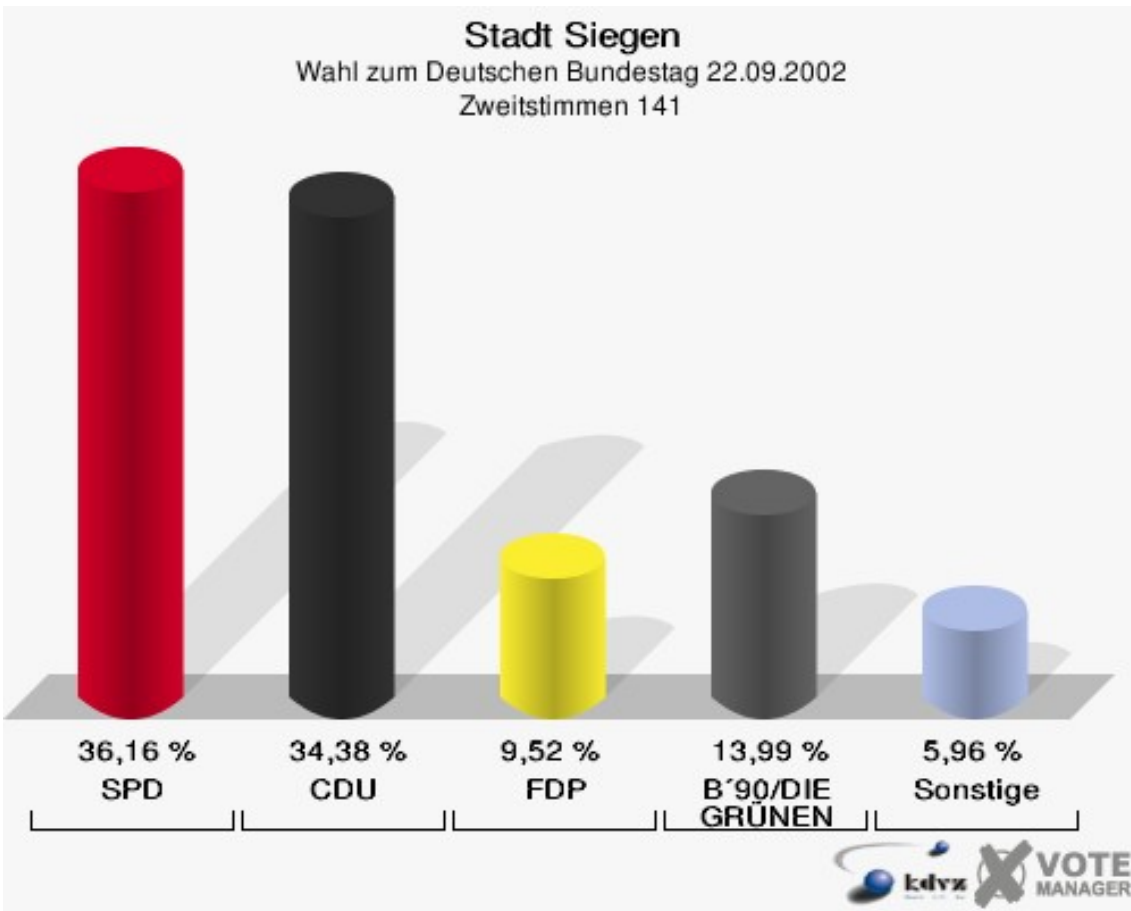
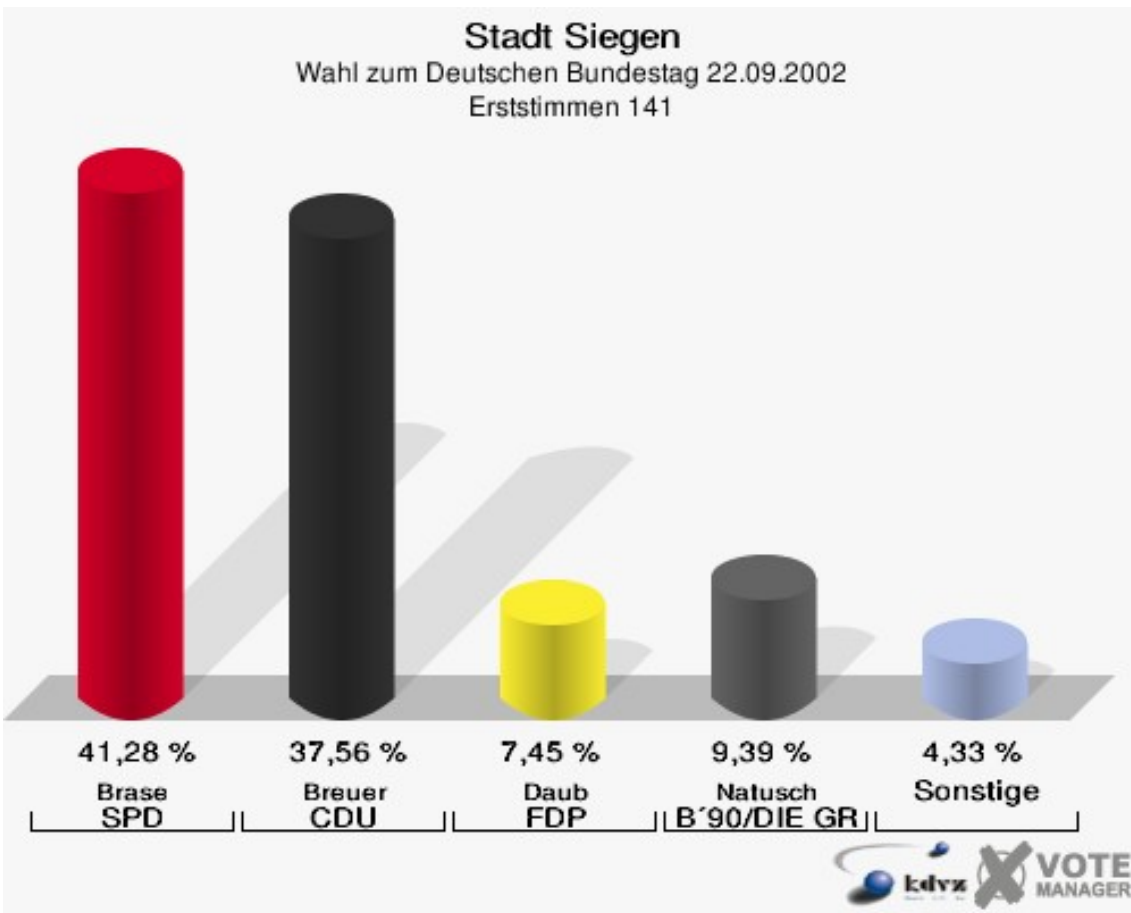


Stadt Siegen

Wahl zum Deutschen Bundestag 22.09.2002
Wahlbeteiligung 133

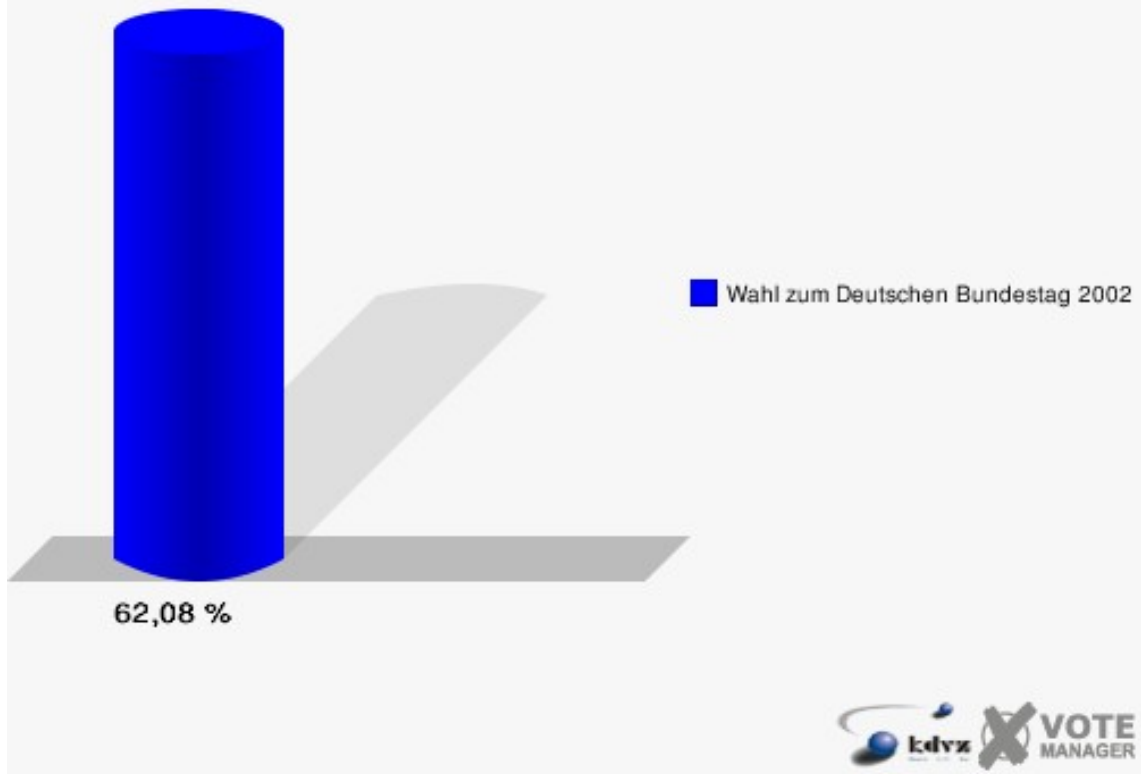


	Erststimmen		Zweitstimmen	
Wahlberechtigte	1.089		1.089	
Wähler/innen	676	62,08 %	676	62,08 %
ungültige Stimmen	5	0,74 %	4	0,59 %
gültige Stimmen	671	99,26 %	672	99,41 %
Brase, SPD	277	41,28 %	243	36,16 %
Breuer, CDU	252	37,56 %	231	34,38 %
Daub, FDP	50	7,45 %	64	9,52 %
Natusch, B'90/DIE GRÜNEN	63	9,39 %	94	13,99 %
Gräbener, DIE LINKE	15	2,24 %	24	3,57 %
REP	---	---	2	0,30 %
DIE GRAUEN	---	---	0	0,00 %
Tierschutzpartei	---	---	2	0,30 %
FAMILIE	---	---	0	0,00 %
NPD	---	---	1	0,15 %
Rudnik, PBC	7	1,04 %	7	1,04 %
Schellekens, ÖDP	3	0,45 %	1	0,15 %
CM	---	---	1	0,15 %
DIE FRAUEN	---	---	0	0,00 %
BÜSO	---	---	0	0,00 %
DIE VIOLETTEN	---	---	0	0,00 %
ZENTRUM	---	---	0	0,00 %
HP	---	---	0	0,00 %
Klose, OffensiveD	4	0,60 %	2	0,30 %

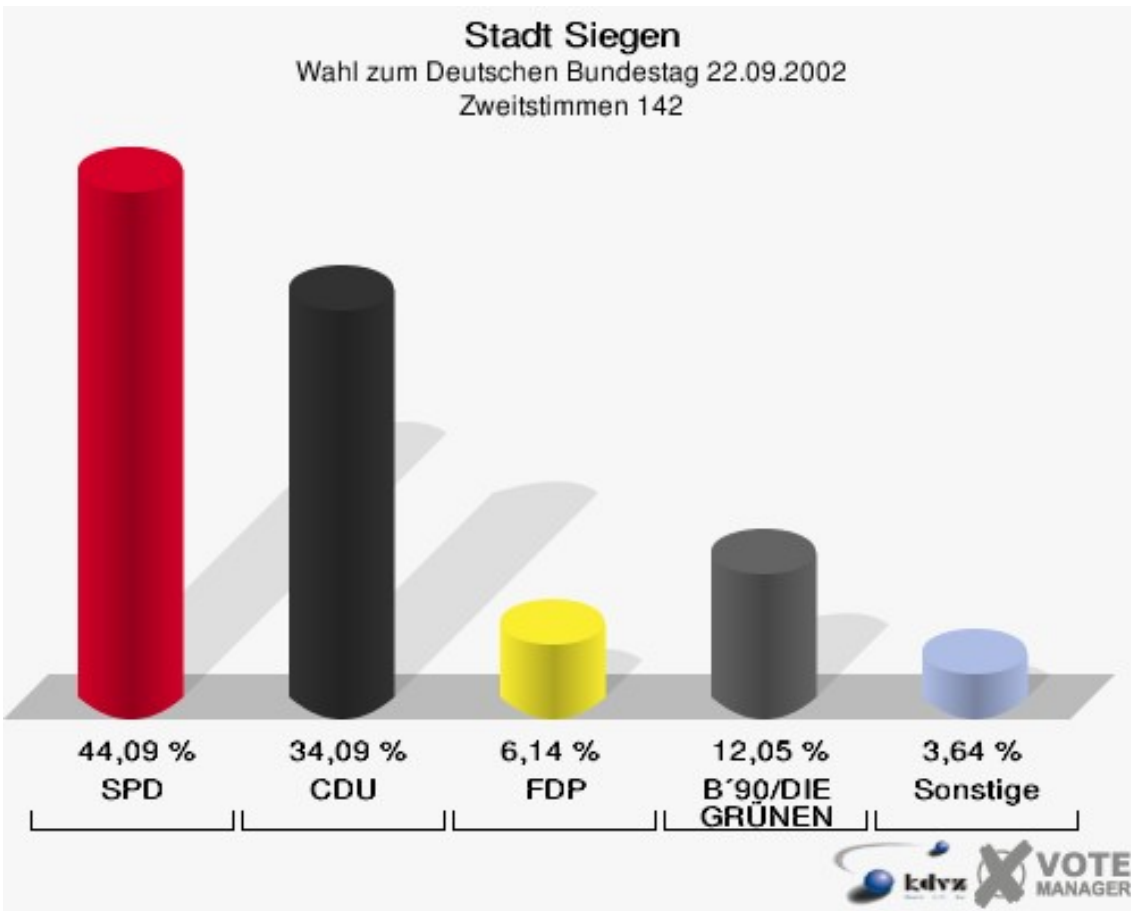
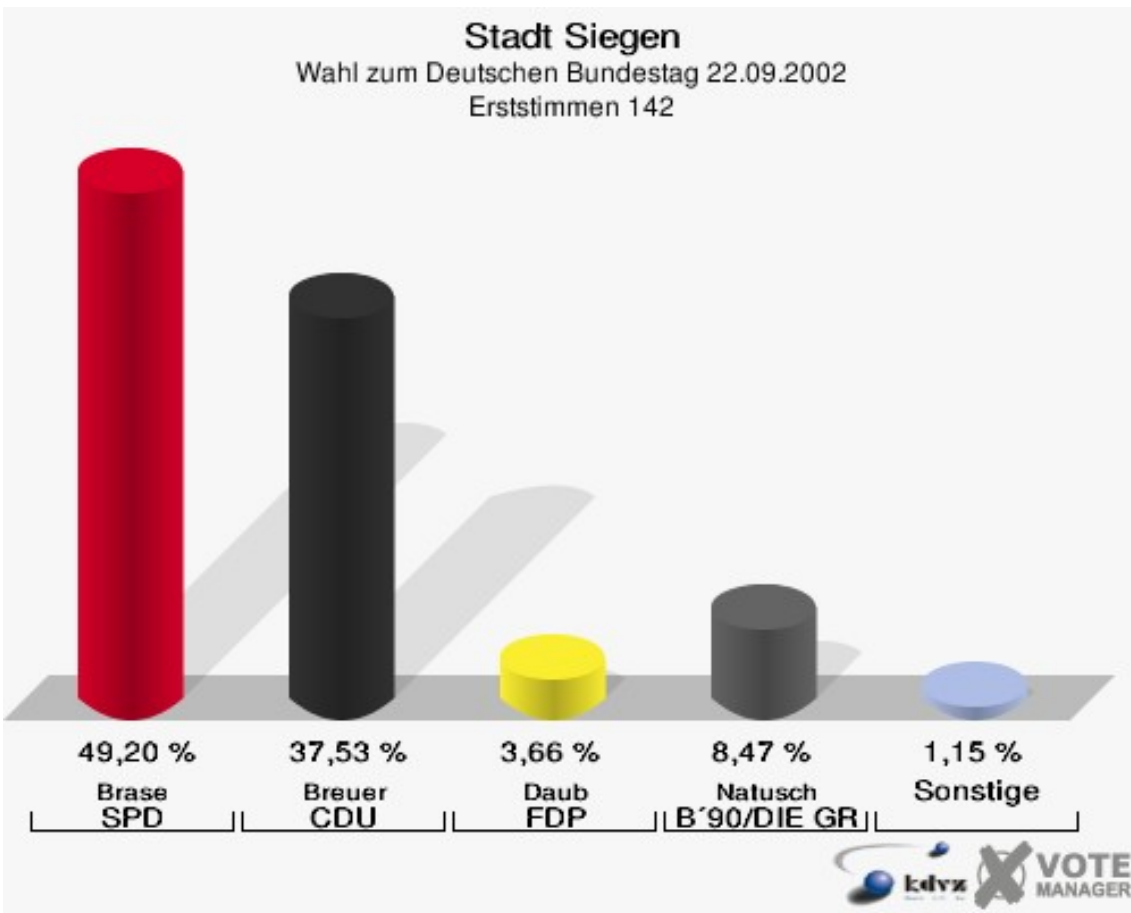


Stadt Siegen

Wahl zum Deutschen Bundestag 22.09.2002
Wahlbeteiligung 141

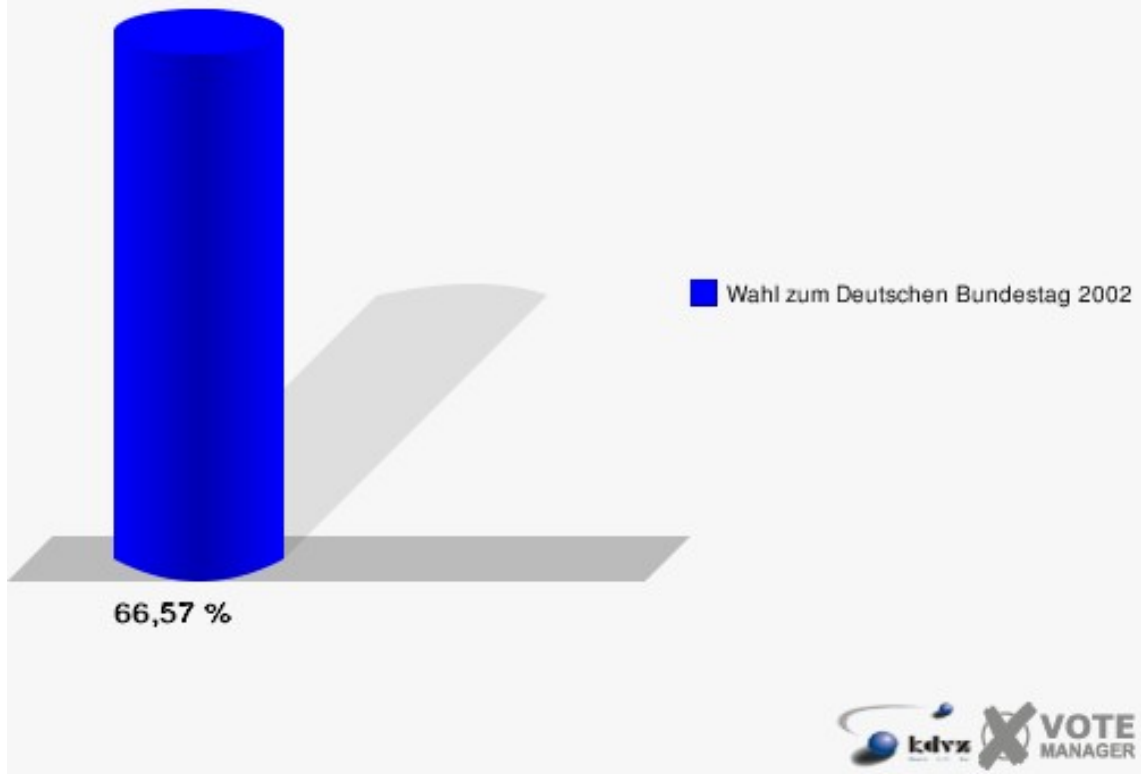


	Erststimmen		Zweitstimmen	
Wahlberechtigte	667		667	
Wähler/innen	444	66,57 %	444	66,57 %
ungültige Stimmen	7	1,58 %	4	0,90 %
gültige Stimmen	437	98,42 %	440	99,10 %
Brase, SPD	215	49,20 %	194	44,09 %
Breuer, CDU	164	37,53 %	150	34,09 %
Daub, FDP	16	3,66 %	27	6,14 %
Natusch, B'90/DIE GRÜNEN	37	8,47 %	53	12,05 %
Gräbener, DIE LINKE	1	0,23 %	3	0,68 %
REP	---	---	3	0,68 %
DIE GRAUEN	---	---	0	0,00 %
Tierschutzpartei	---	---	4	0,91 %
FAMILIE	---	---	1	0,23 %
NPD	---	---	1	0,23 %
Rudnik, PBC	3	0,69 %	2	0,45 %
Schellekens, ÖDP	0	0,00 %	1	0,23 %
CM	---	---	0	0,00 %
DIE FRAUEN	---	---	0	0,00 %
BÜSO	---	---	0	0,00 %
DIE VIOLETTEN	---	---	0	0,00 %
ZENTRUM	---	---	0	0,00 %
HP	---	---	0	0,00 %
Klose, OffensiveD	1	0,23 %	1	0,23 %

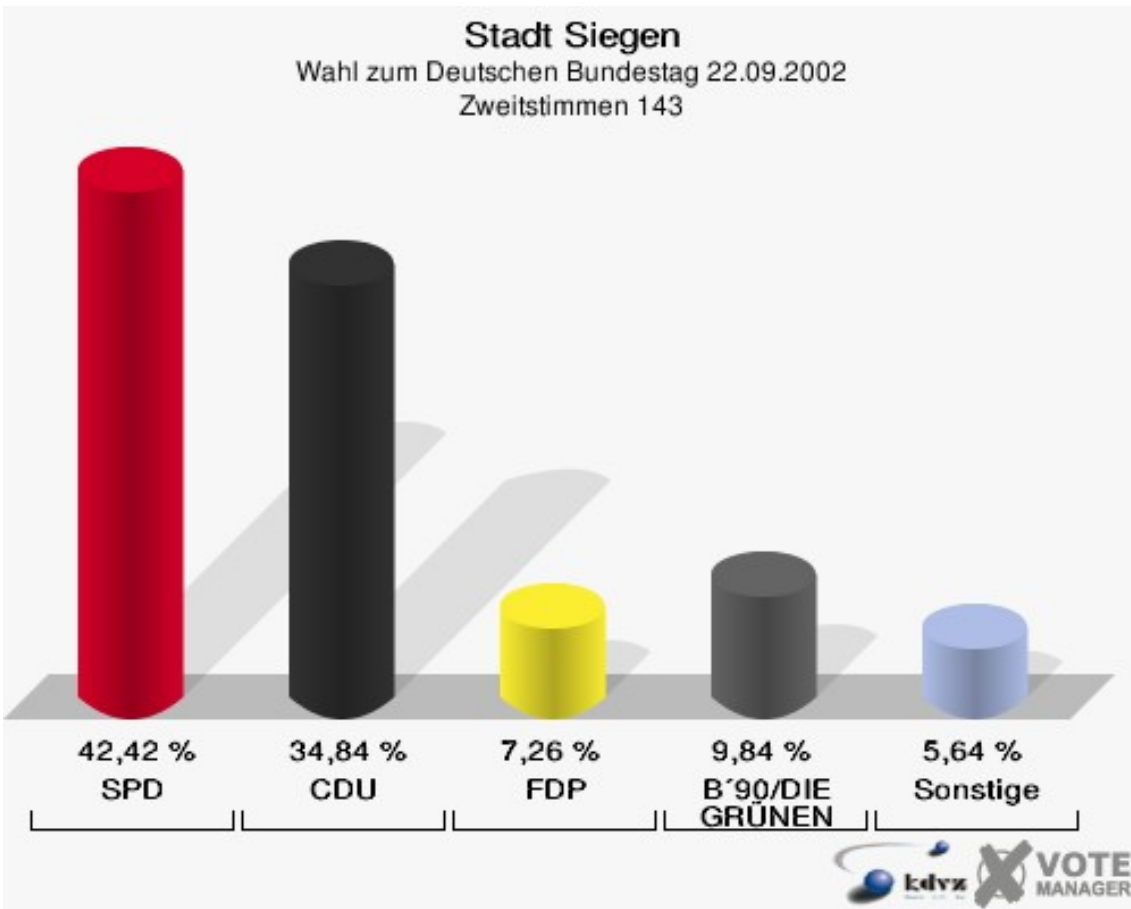
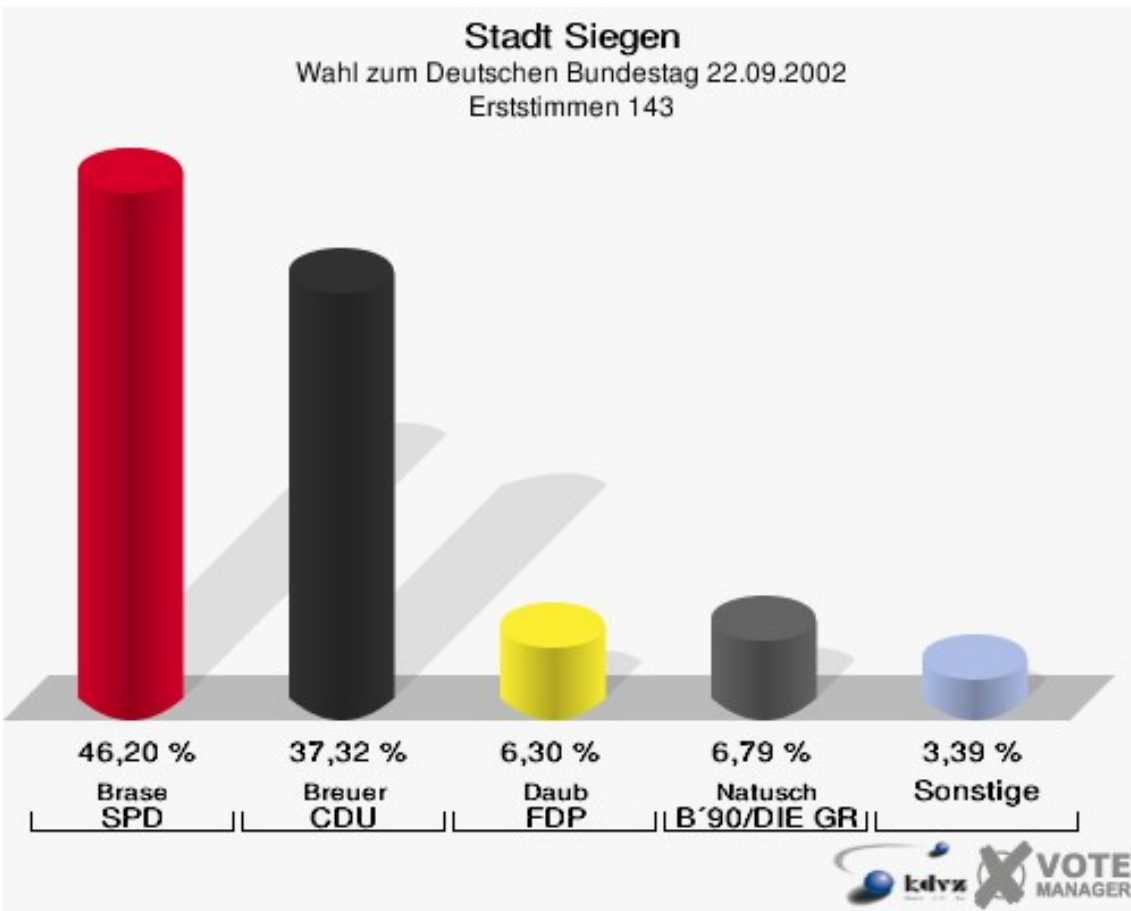


Stadt Siegen

Wahl zum Deutschen Bundestag 22.09.2002
Wahlbeteiligung 142

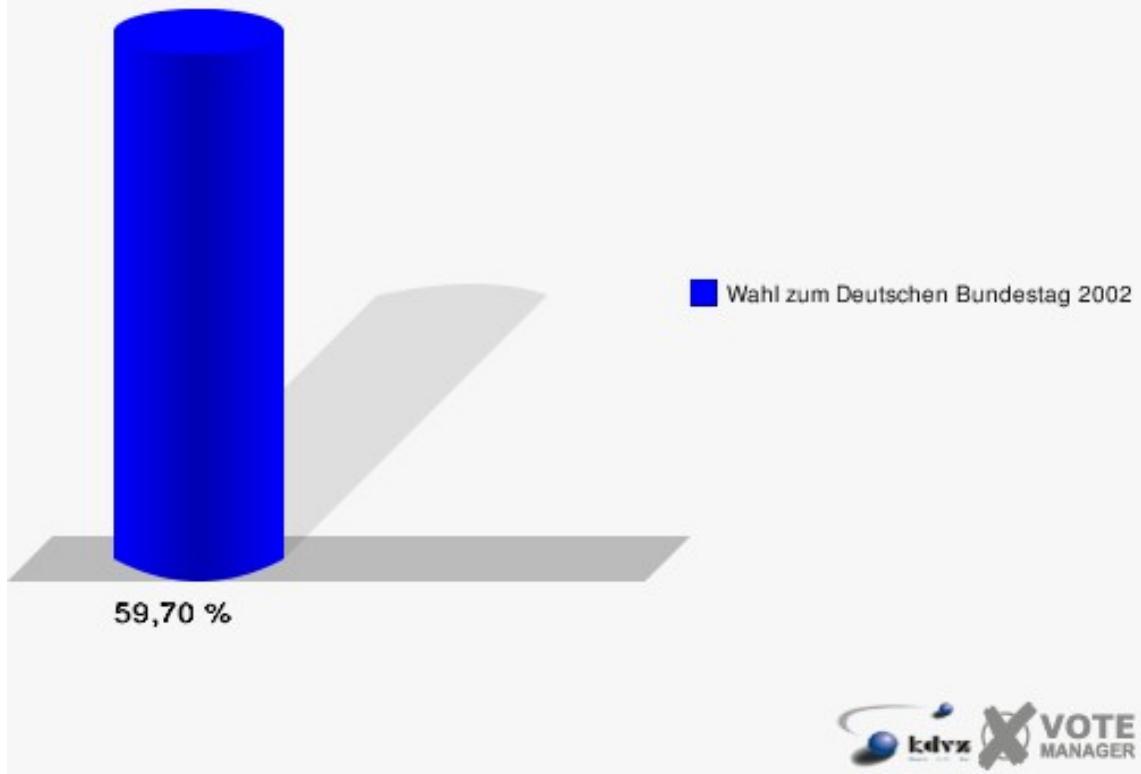


	Erststimmen		Zweitstimmen	
Wahlberechtigte	1.057		1.057	
Wähler/innen	631	59,70 %	631	59,70 %
ungültige Stimmen	12	1,90 %	11	1,74 %
gültige Stimmen	619	98,10 %	620	98,26 %
Brase, SPD	286	46,20 %	263	42,42 %
Breuer, CDU	231	37,32 %	216	34,84 %
Daub, FDP	39	6,30 %	45	7,26 %
Natusch, B'90/DIE GRÜNEN	42	6,79 %	61	9,84 %
Gräbener, DIE LINKE	6	0,97 %	9	1,45 %
REP	---	---	2	0,32 %
DIE GRAUEN	---	---	3	0,48 %
Tierschutzpartei	---	---	6	0,97 %
FAMILIE	---	---	0	0,00 %
NPD	---	---	3	0,48 %
Rudnik, PBC	2	0,32 %	5	0,81 %
Schellekens, ÖDP	7	1,13 %	1	0,16 %
CM	---	---	0	0,00 %
DIE FRAUEN	---	---	0	0,00 %
BÜSO	---	---	0	0,00 %
DIE VIOLETTEN	---	---	0	0,00 %
ZENTRUM	---	---	0	0,00 %
HP	---	---	0	0,00 %
Klose, OffensiveD	6	0,97 %	6	0,97 %

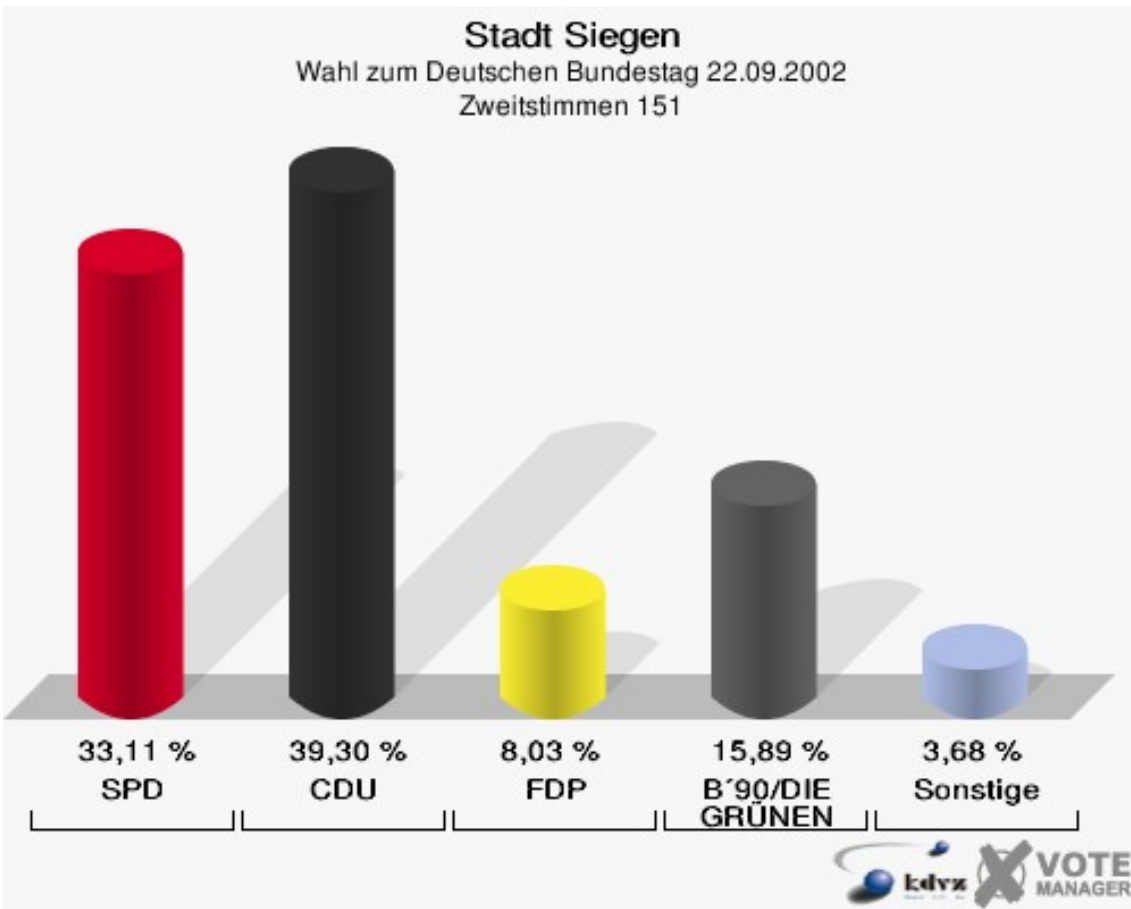
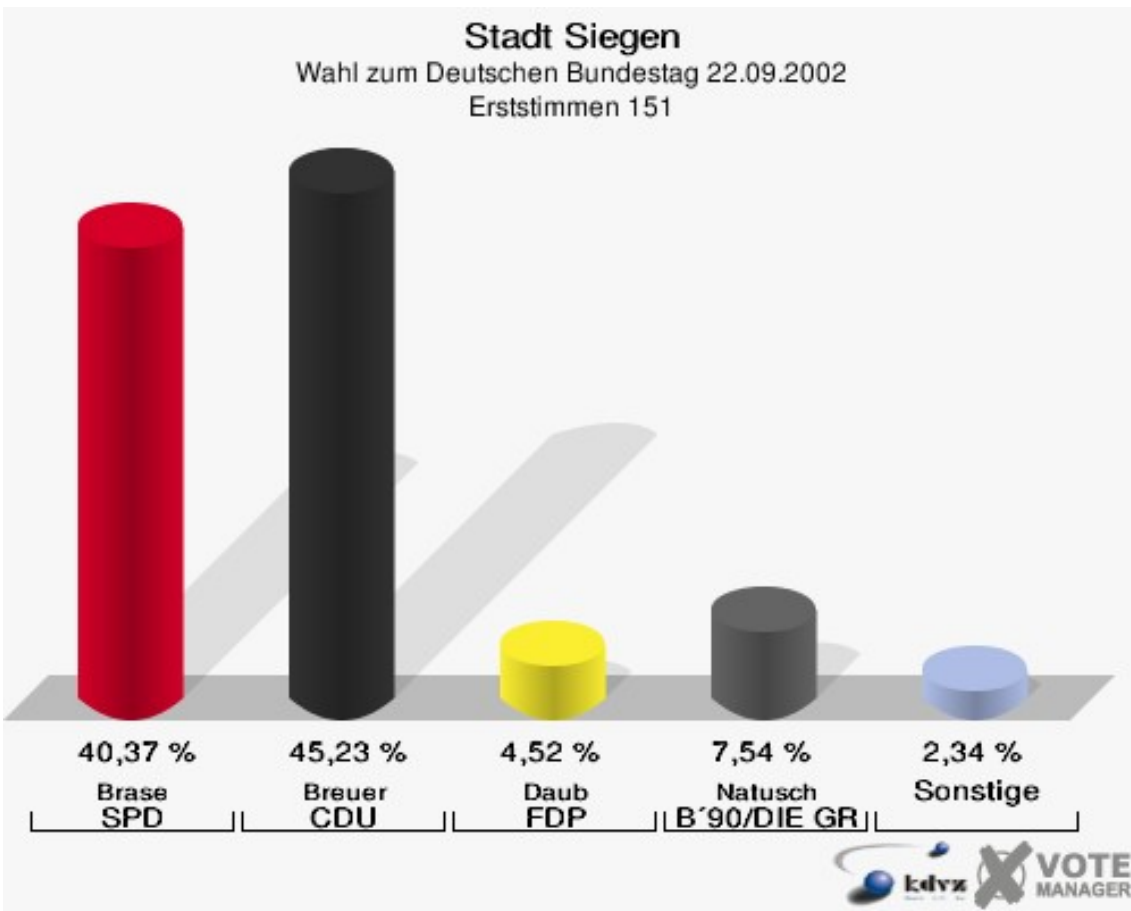


Stadt Siegen

Wahl zum Deutschen Bundestag 22.09.2002
Wahlbeteiligung 143

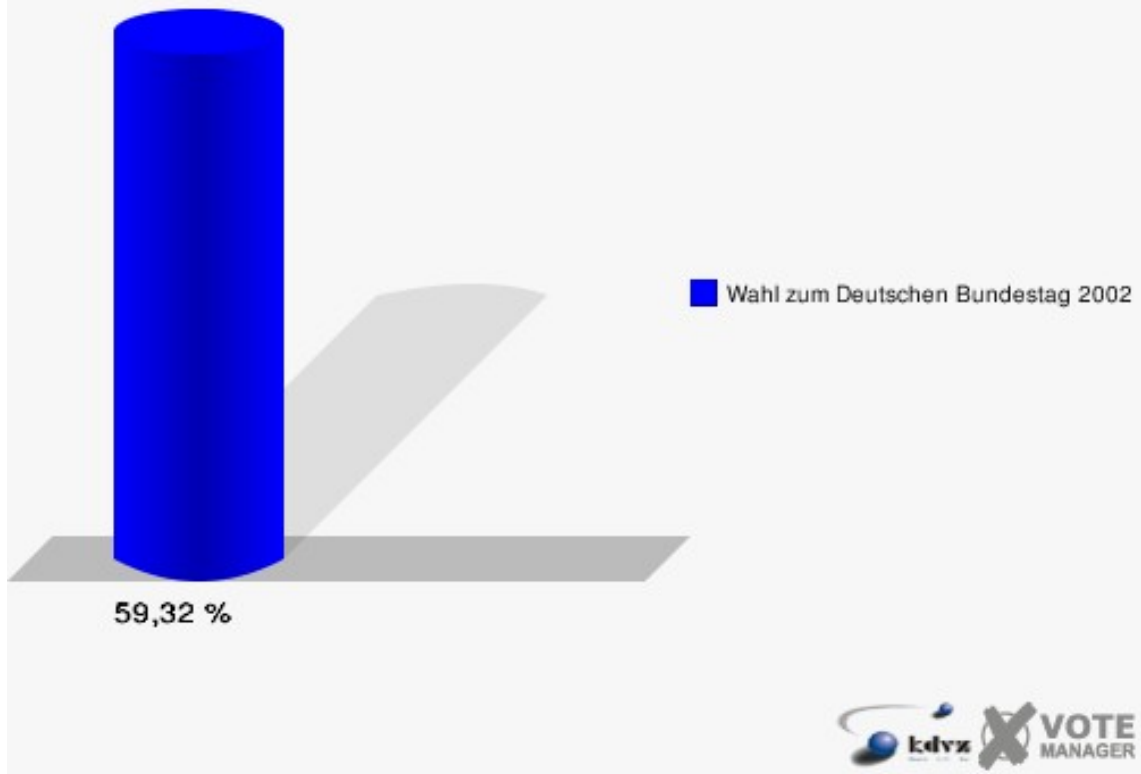


	Erststimmen		Zweitstimmen	
Wahlberechtigte	1.025		1.025	
Wähler/innen	608	59,32 %	608	59,32 %
ungültige Stimmen	11	1,81 %	10	1,64 %
gültige Stimmen	597	98,19 %	598	98,36 %
Brase, SPD	241	40,37 %	198	33,11 %
Breuer, CDU	270	45,23 %	235	39,30 %
Daub, FDP	27	4,52 %	48	8,03 %
Natusch, B'90/DIE GRÜNEN	45	7,54 %	95	15,89 %
Gräbener, DIE LINKE	3	0,50 %	9	1,51 %
REP	---	---	3	0,50 %
DIE GRAUEN	---	---	1	0,17 %
Tierschutzpartei	---	---	2	0,33 %
FAMILIE	---	---	0	0,00 %
NPD	---	---	1	0,17 %
Rudnik, PBC	4	0,67 %	2	0,33 %
Schellekens, ÖDP	3	0,50 %	1	0,17 %
CM	---	---	0	0,00 %
DIE FRAUEN	---	---	1	0,17 %
BÜSO	---	---	0	0,00 %
DIE VIOLETTEN	---	---	0	0,00 %
ZENTRUM	---	---	0	0,00 %
HP	---	---	0	0,00 %
Klose, OffensiveD	4	0,67 %	2	0,33 %

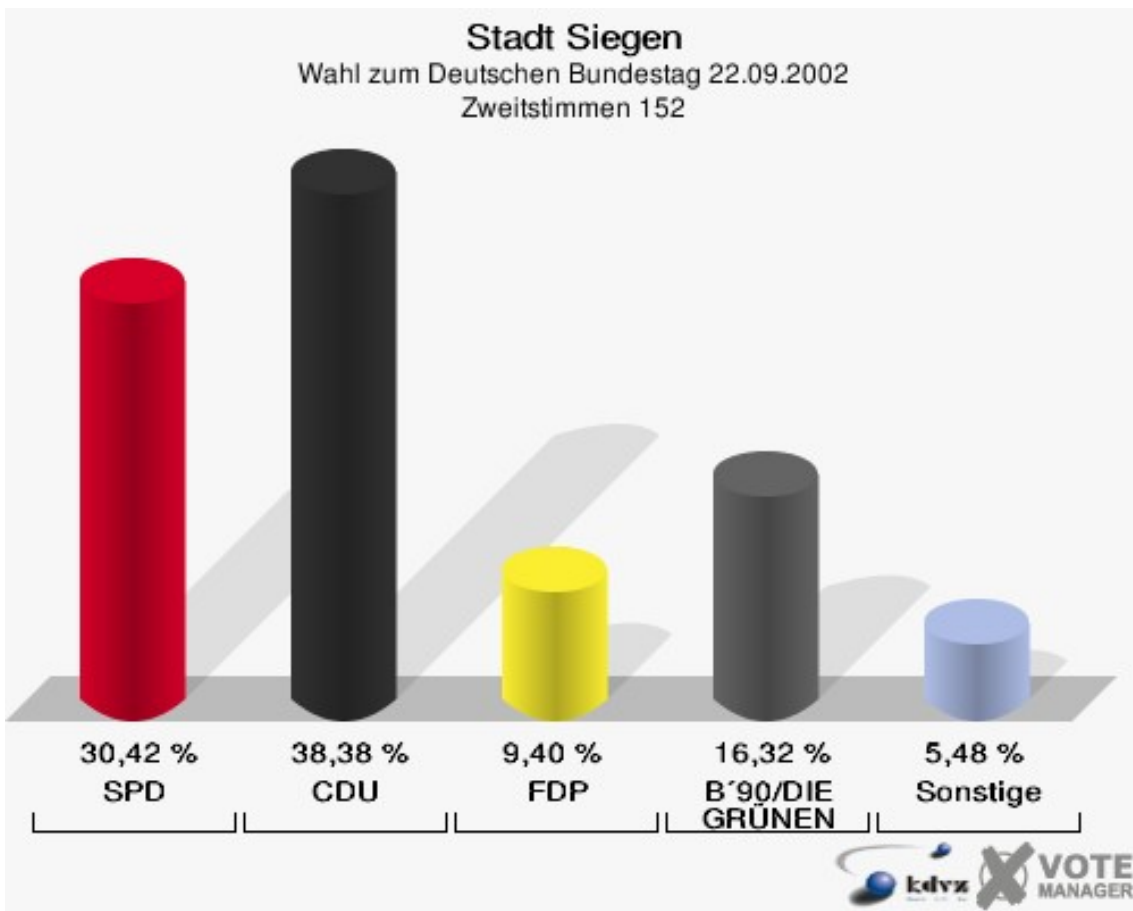
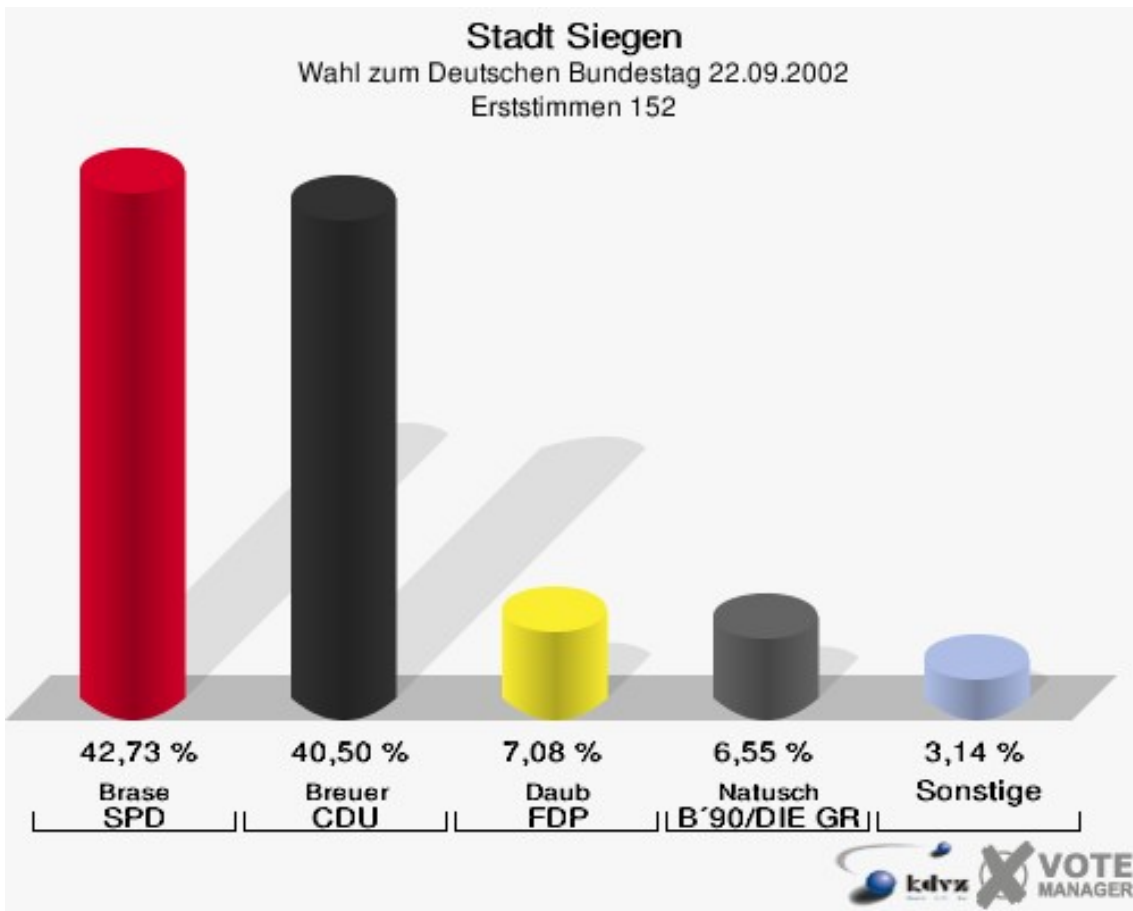


Stadt Siegen

Wahl zum Deutschen Bundestag 22.09.2002
Wahlbeteiligung 151

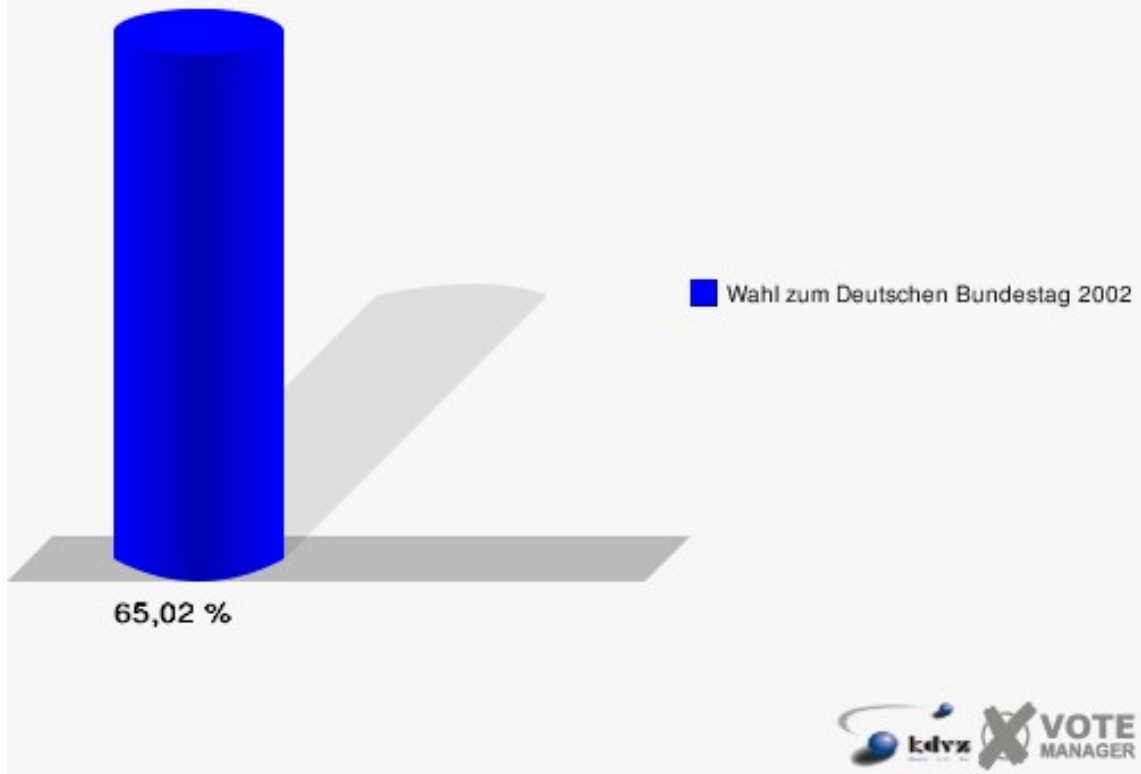


	Erststimmen		Zweitstimmen	
Wahlberechtigte	1.192		1.192	
Wähler/innen	775	65,02 %	775	65,02 %
ungültige Stimmen	12	1,55 %	9	1,16 %
gültige Stimmen	763	98,45 %	766	98,84 %
Brase, SPD	326	42,73 %	233	30,42 %
Breuer, CDU	309	40,50 %	294	38,38 %
Daub, FDP	54	7,08 %	72	9,40 %
Natusch, B'90/DIE GRÜNEN	50	6,55 %	125	16,32 %
Gräbener, DIE LINKE	11	1,44 %	15	1,96 %
REP	---	---	12	1,57 %
DIE GRAUEN	---	---	0	0,00 %
Tierschutzpartei	---	---	2	0,26 %
FAMILIE	---	---	2	0,26 %
NPD	---	---	0	0,00 %
Rudnik, PBC	4	0,52 %	5	0,65 %
Schellekens, ÖDP	4	0,52 %	0	0,00 %
CM	---	---	0	0,00 %
DIE FRAUEN	---	---	0	0,00 %
BÜSO	---	---	0	0,00 %
DIE VIOLETTEN	---	---	0	0,00 %
ZENTRUM	---	---	0	0,00 %
HP	---	---	0	0,00 %
Klose, OffensiveD	5	0,66 %	6	0,78 %

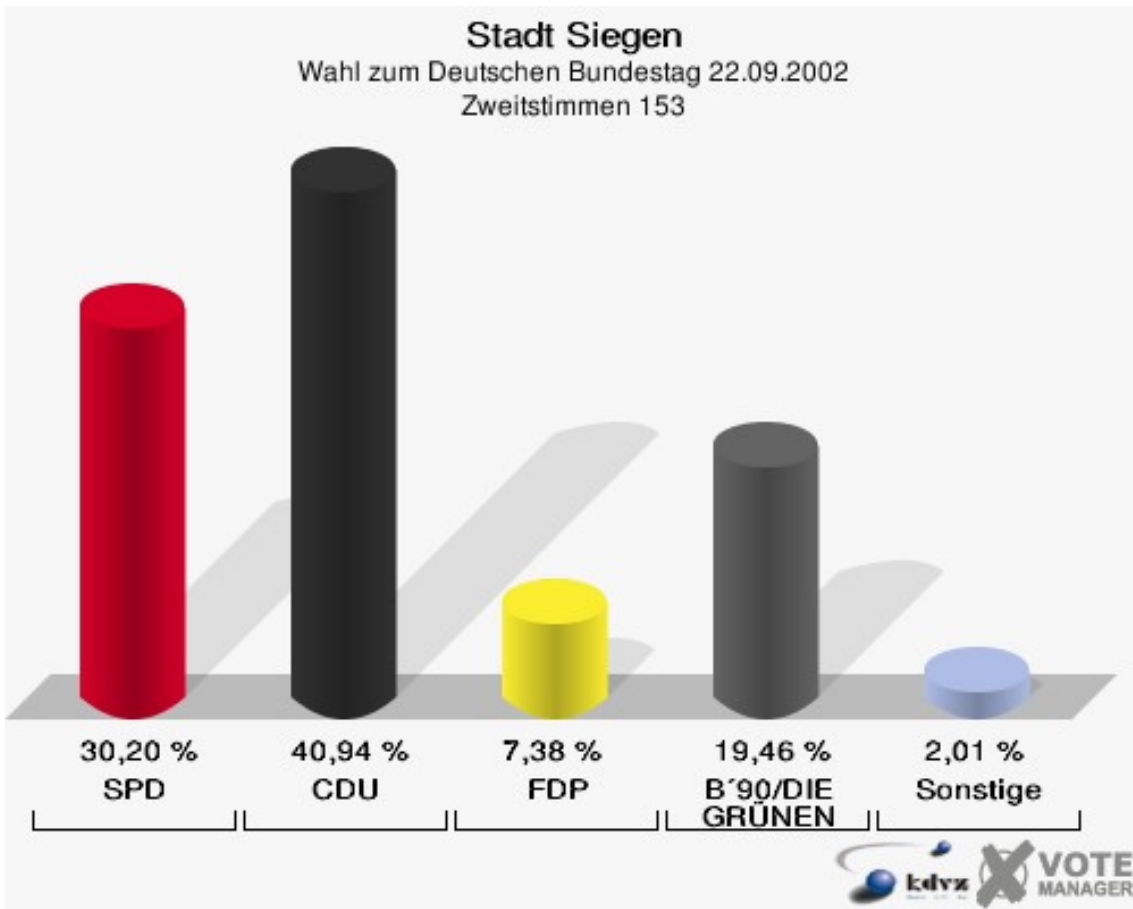
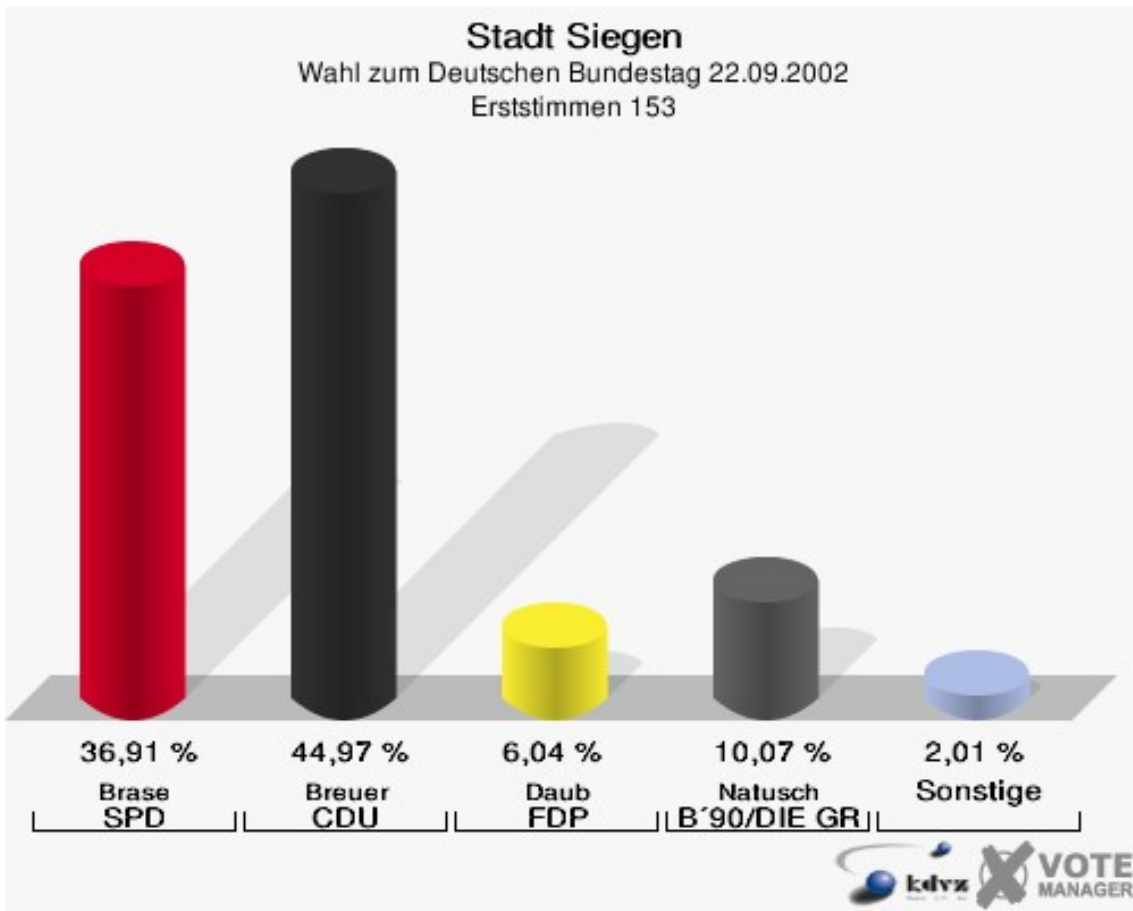


Stadt Siegen

Wahl zum Deutschen Bundestag 22.09.2002
Wahlbeteiligung 152

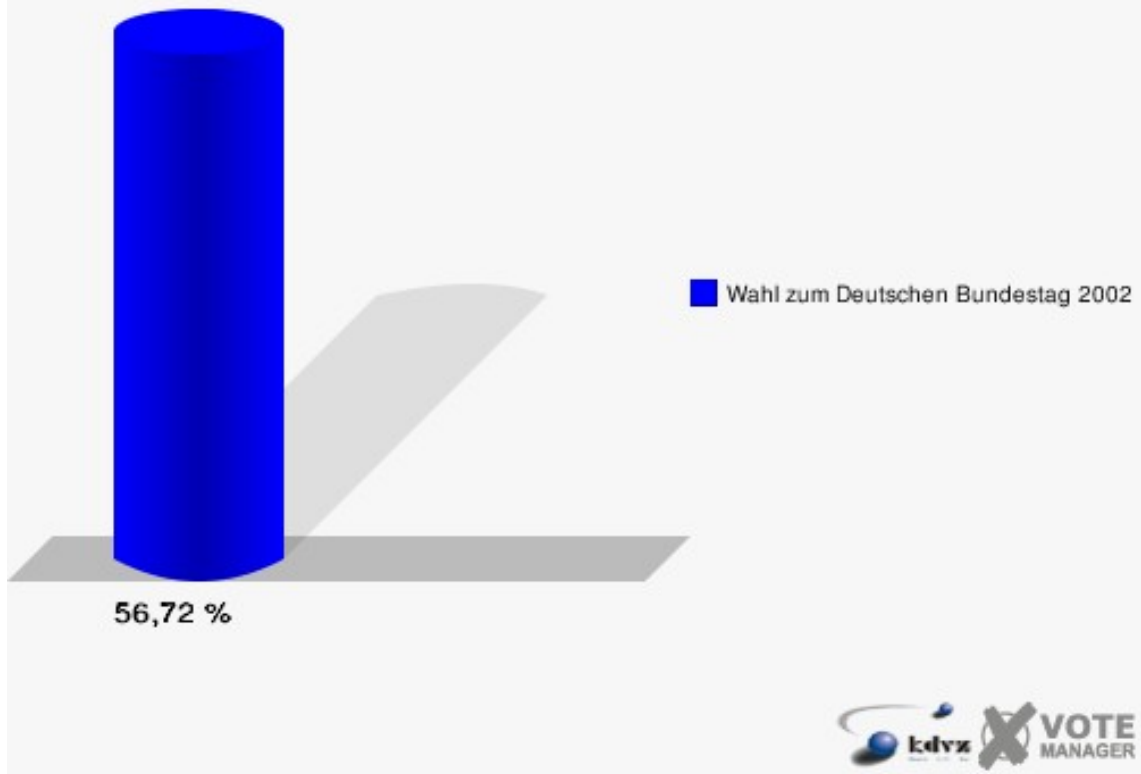


	Erststimmen		Zweitstimmen	
Wahlberechtigte	268		268	
Wähler/innen	152	56,72 %	152	56,72 %
ungültige Stimmen	3	1,97 %	3	1,97 %
gültige Stimmen	149	98,03 %	149	98,03 %
Brase, SPD	55	36,91 %	45	30,20 %
Breuer, CDU	67	44,97 %	61	40,94 %
Daub, FDP	9	6,04 %	11	7,38 %
Natusch, B'90/DIE GRÜNEN	15	10,07 %	29	19,46 %
Gräbener, DIE LINKE	3	2,01 %	2	1,34 %
REP	---	---	0	0,00 %
DIE GRAUEN	---	---	0	0,00 %
Tierschutzpartei	---	---	0	0,00 %
FAMILIE	---	---	0	0,00 %
NPD	---	---	0	0,00 %
Rudnik, PBC	0	0,00 %	0	0,00 %
Schellekens, ÖDP	0	0,00 %	0	0,00 %
CM	---	---	0	0,00 %
DIE FRAUEN	---	---	0	0,00 %
BÜSO	---	---	0	0,00 %
DIE VIOLETTEN	---	---	0	0,00 %
ZENTRUM	---	---	0	0,00 %
HP	---	---	0	0,00 %
Klose, OffensiveD	0	0,00 %	1	0,67 %

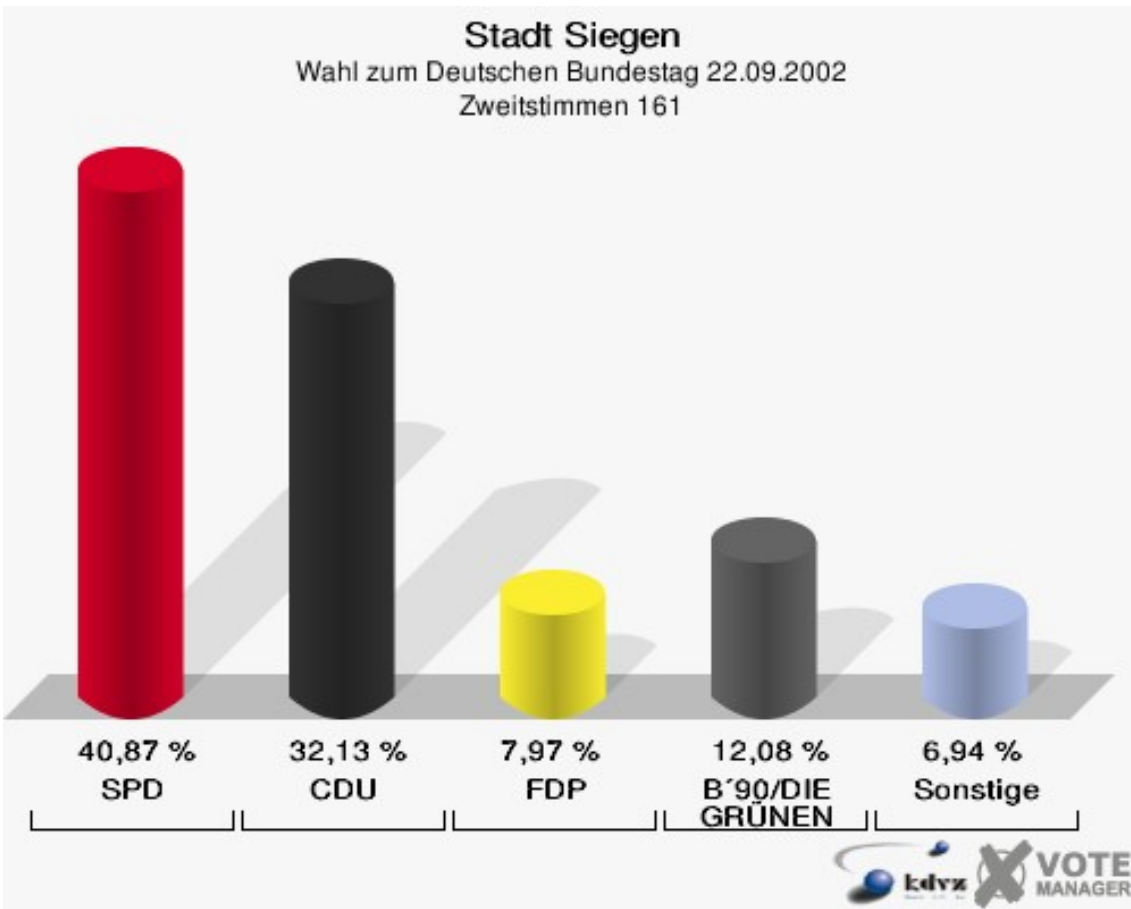
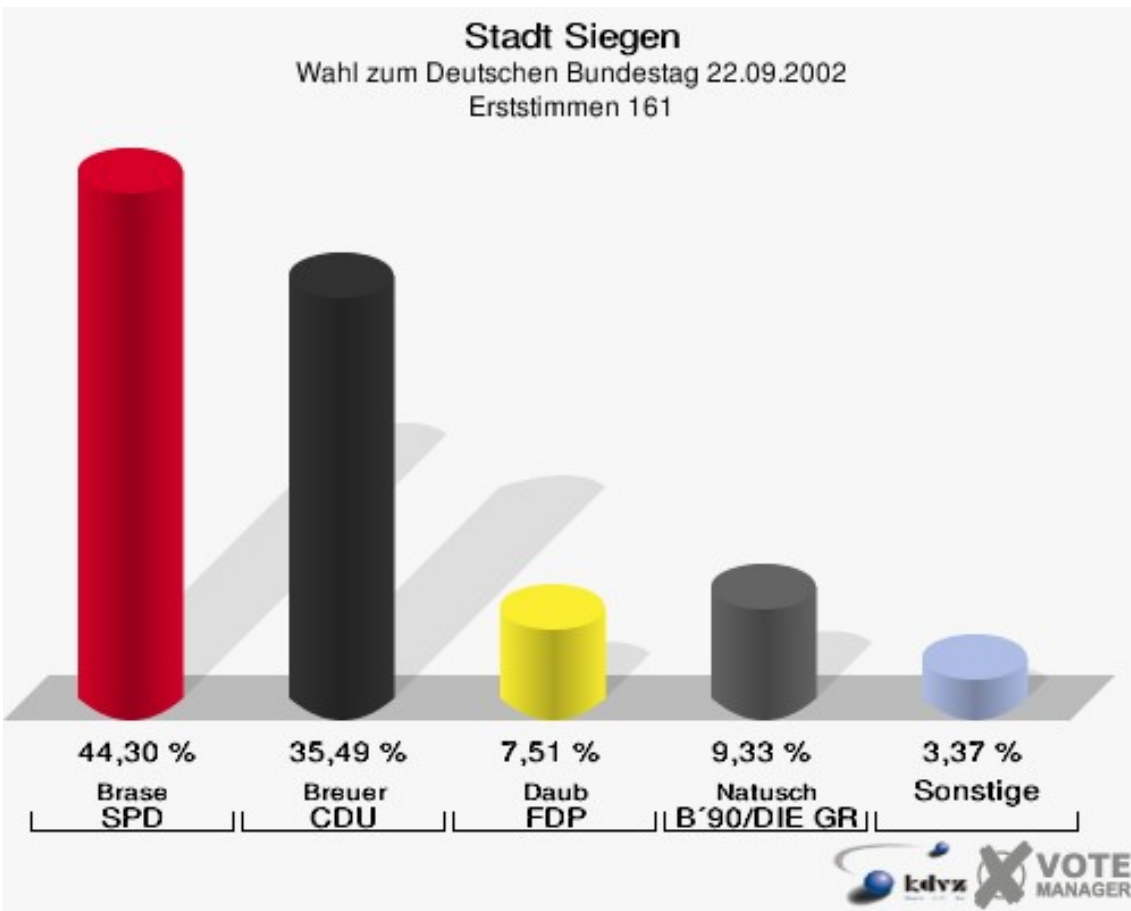


Stadt Siegen

Wahl zum Deutschen Bundestag 22.09.2002
Wahlbeteiligung 153

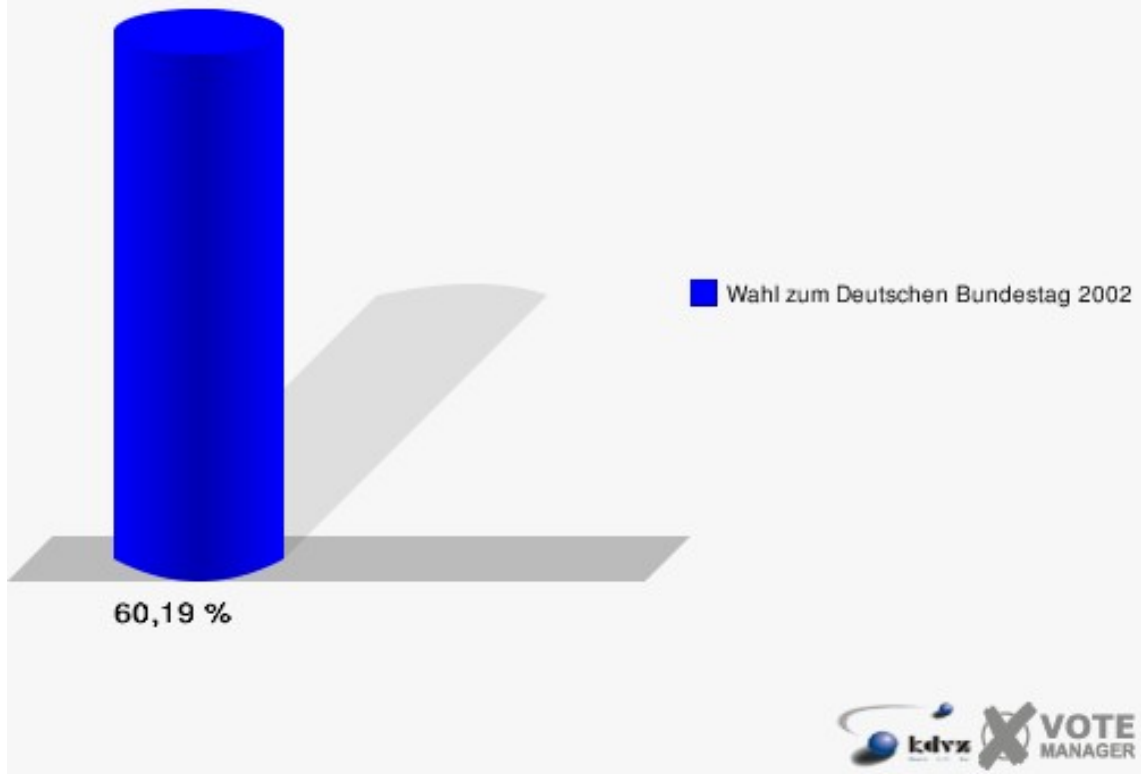


	Erststimmen		Zweitstimmen	
Wahlberechtigte	648		648	
Wähler/innen	390	60,19 %	390	60,19 %
ungültige Stimmen	4	1,03 %	1	0,26 %
gültige Stimmen	386	98,97 %	389	99,74 %
Brase, SPD	171	44,30 %	159	40,87 %
Breuer, CDU	137	35,49 %	125	32,13 %
Daub, FDP	29	7,51 %	31	7,97 %
Natusch, B'90/DIE GRÜNEN	36	9,33 %	47	12,08 %
Gräbener, DIE LINKE	4	1,04 %	7	1,80 %
REP	---	---	6	1,54 %
DIE GRAUEN	---	---	0	0,00 %
Tierschutzpartei	---	---	0	0,00 %
FAMILIE	---	---	1	0,26 %
NPD	---	---	2	0,51 %
Rudnik, PBC	0	0,00 %	3	0,77 %
Schellekens, ÖDP	3	0,78 %	0	0,00 %
CM	---	---	1	0,26 %
DIE FRAUEN	---	---	3	0,77 %
BÜSO	---	---	0	0,00 %
DIE VIOLETTEN	---	---	0	0,00 %
ZENTRUM	---	---	0	0,00 %
HP	---	---	0	0,00 %
Klose, OffensiveD	6	1,55 %	4	1,03 %

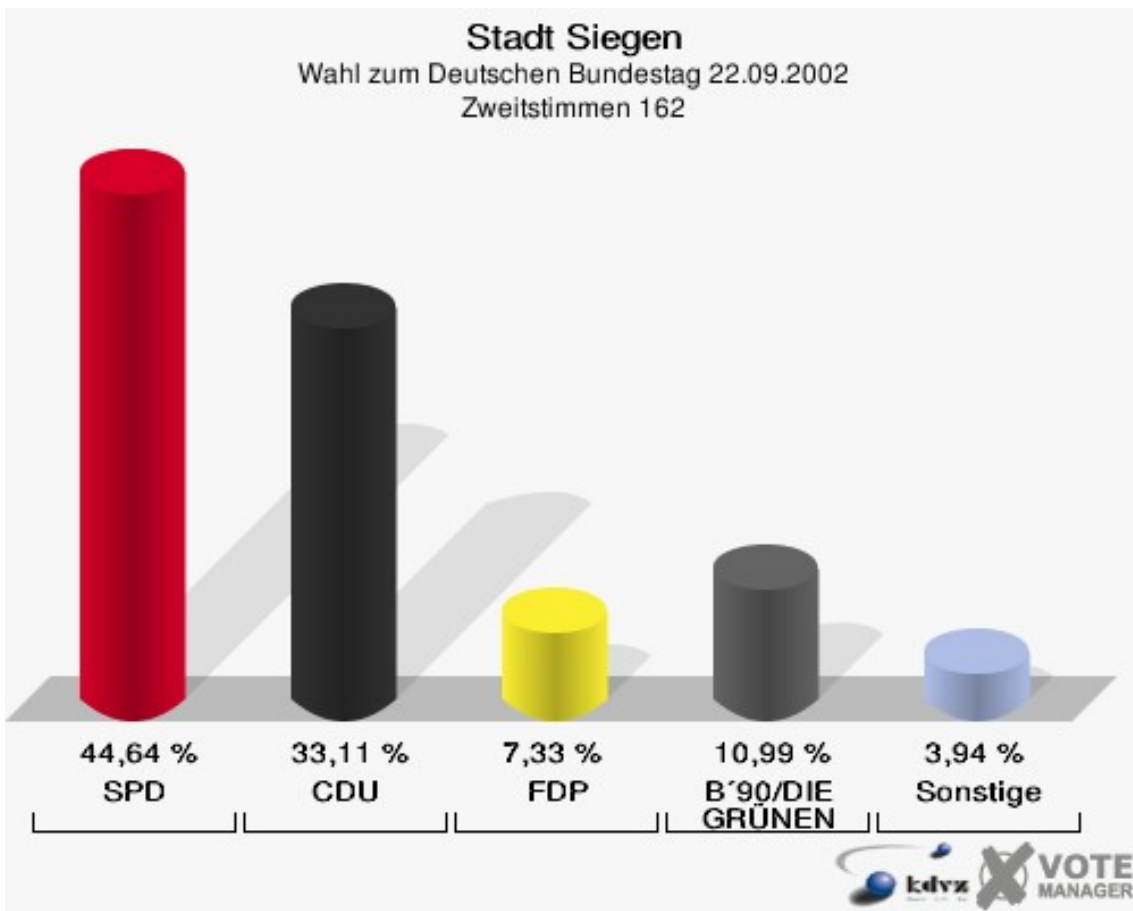
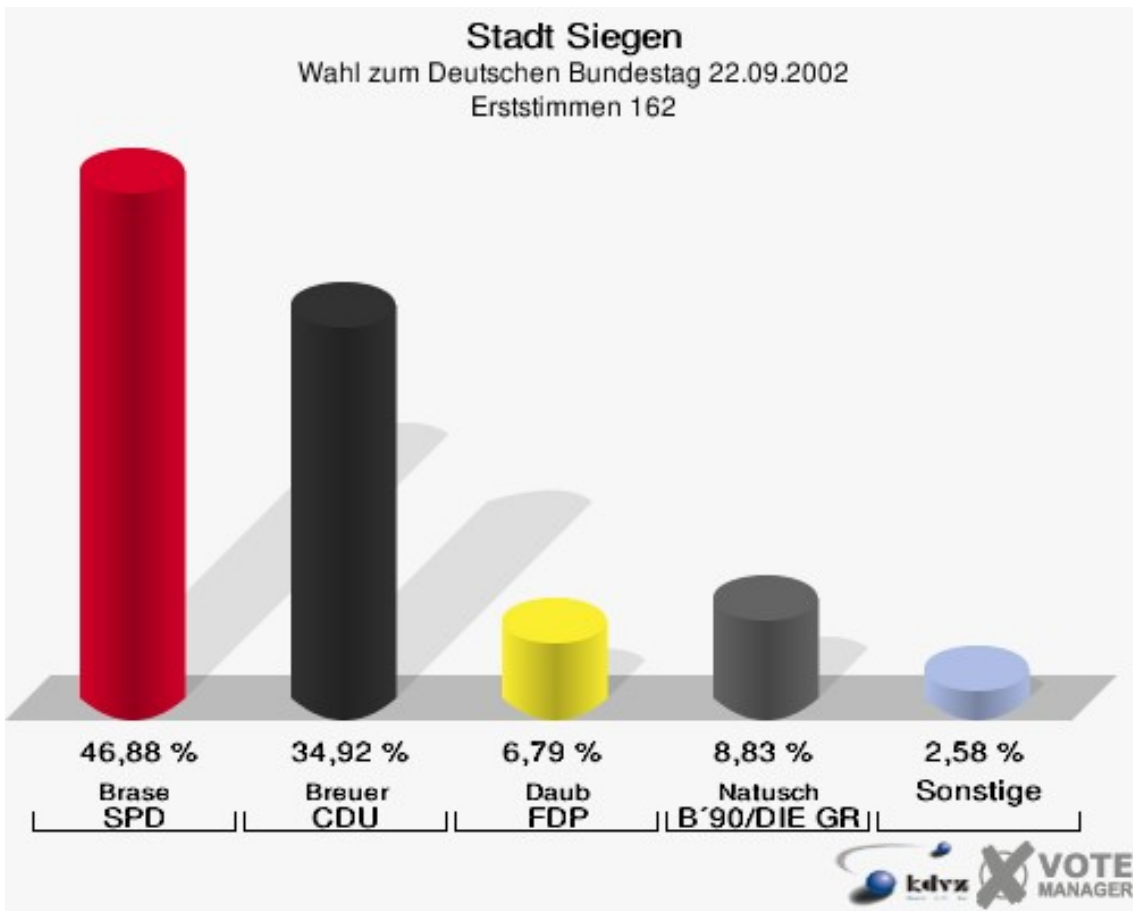


Stadt Siegen

Wahl zum Deutschen Bundestag 22.09.2002
Wahlbeteiligung 161

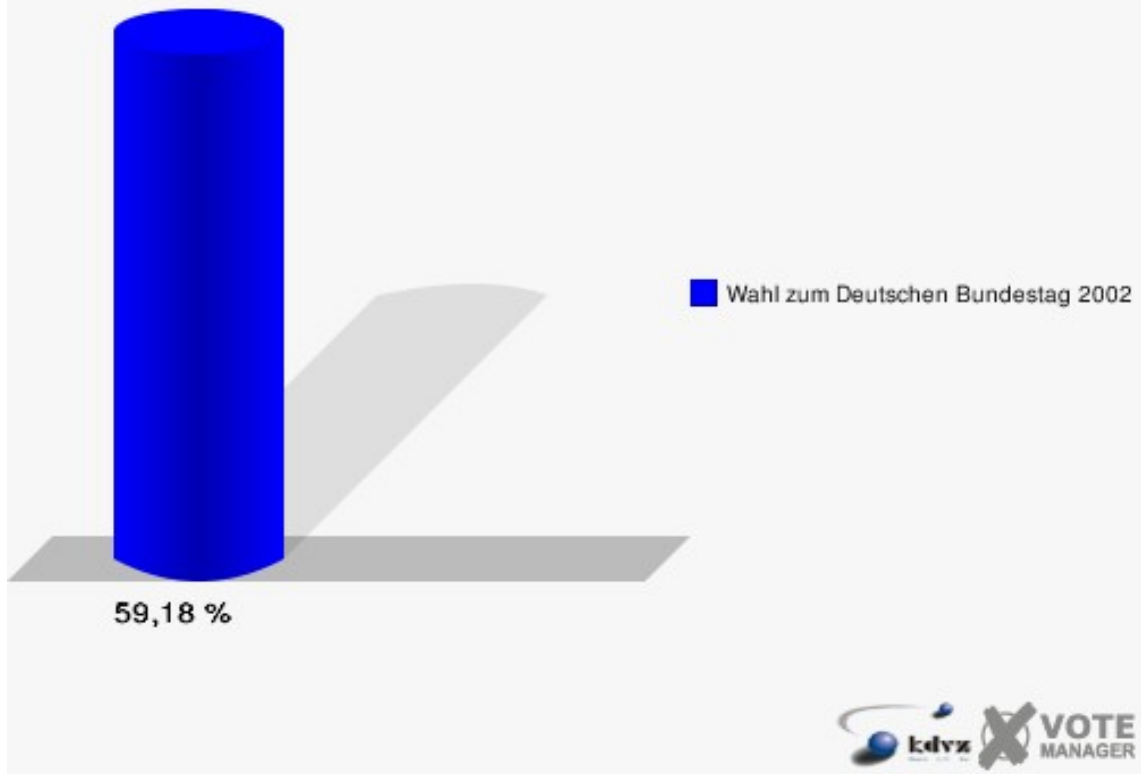


	Erststimmen		Zweitstimmen	
Wahlberechtigte	1.264		1.264	
Wähler/innen	748	59,18 %	748	59,18 %
ungültige Stimmen	12	1,60 %	11	1,47 %
gültige Stimmen	736	98,40 %	737	98,53 %
Brase, SPD	345	46,88 %	329	44,64 %
Breuer, CDU	257	34,92 %	244	33,11 %
Daub, FDP	50	6,79 %	54	7,33 %
Natusch, B'90/DIE GRÜNEN	65	8,83 %	81	10,99 %
Gräbener, DIE LINKE	14	1,90 %	14	1,90 %
REP	---	---	3	0,41 %
DIE GRAUEN	---	---	0	0,00 %
Tierschutzpartei	---	---	6	0,81 %
FAMILIE	---	---	0	0,00 %
NPD	---	---	0	0,00 %
Rudnik, PBC	0	0,00 %	3	0,41 %
Schellekens, ÖDP	3	0,41 %	1	0,14 %
CM	---	---	0	0,00 %
DIE FRAUEN	---	---	0	0,00 %
BÜSO	---	---	0	0,00 %
DIE VIOLETTEN	---	---	0	0,00 %
ZENTRUM	---	---	0	0,00 %
HP	---	---	0	0,00 %
Klose, OffensiveD	2	0,27 %	2	0,27 %

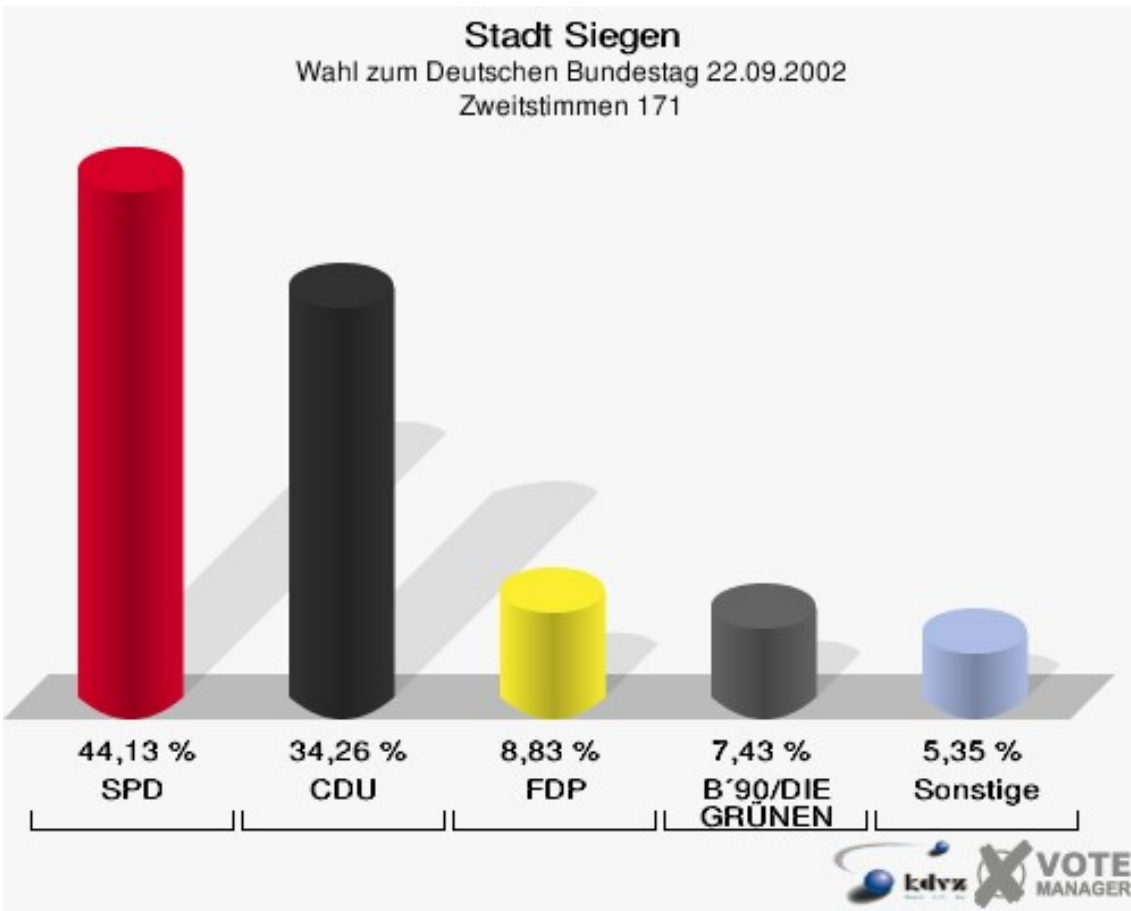
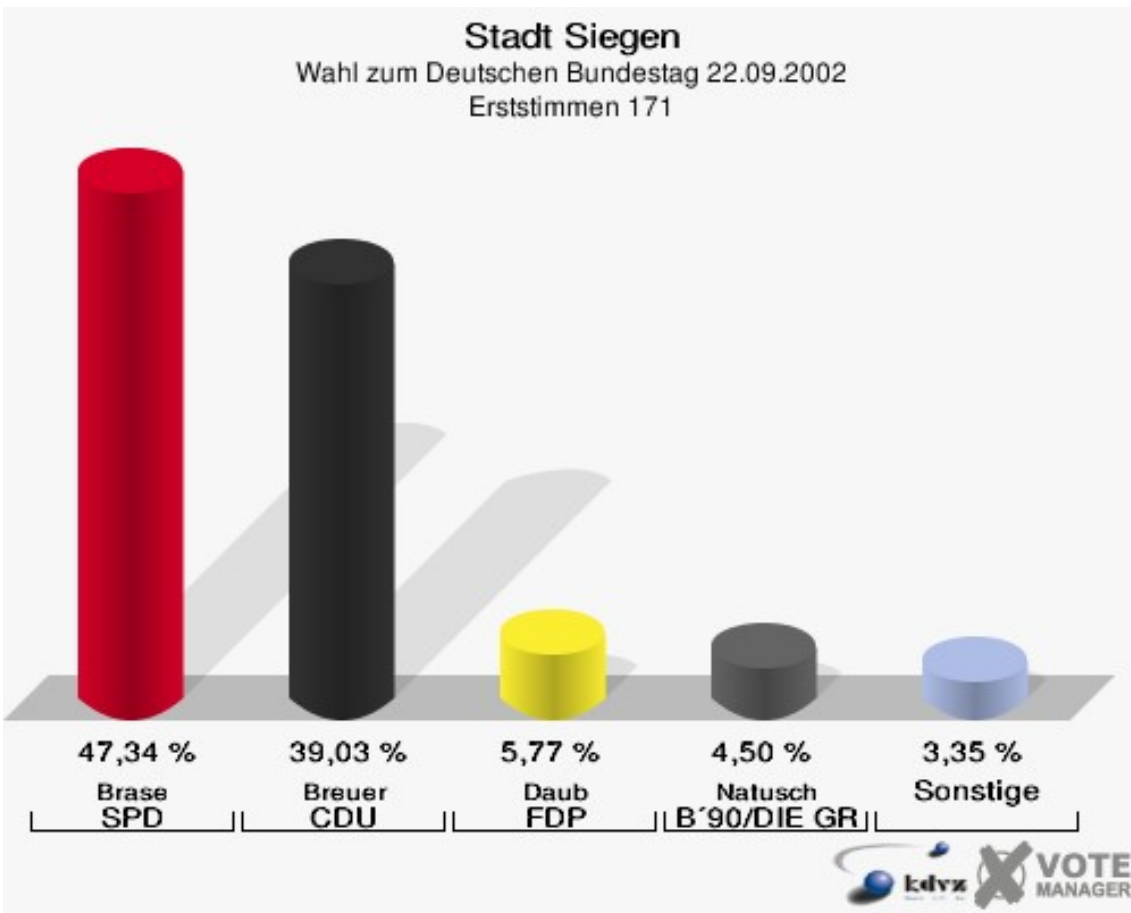


Stadt Siegen

Wahl zum Deutschen Bundestag 22.09.2002
Wahlbeteiligung 162

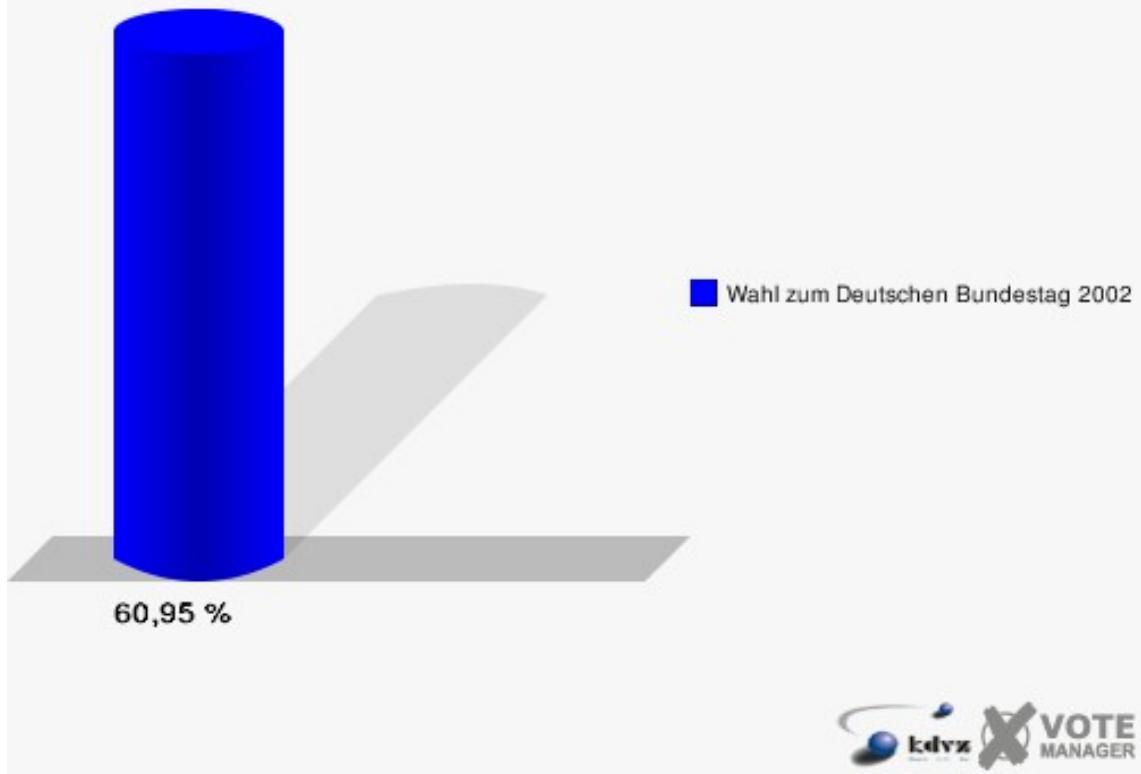


	Erststimmen		Zweitstimmen	
Wahlberechtigte	1.452		1.452	
Wähler/innen	885	60,95 %	885	60,95 %
ungültige Stimmen	19	2,15 %	24	2,71 %
gültige Stimmen	866	97,85 %	861	97,29 %
Brase, SPD	410	47,34 %	380	44,13 %
Breuer, CDU	338	39,03 %	295	34,26 %
Daub, FDP	50	5,77 %	76	8,83 %
Natusch, B'90/DIE GRÜNEN	39	4,50 %	64	7,43 %
Gräbener, DIE LINKE	16	1,85 %	16	1,86 %
REP	---	---	9	1,05 %
DIE GRAUEN	---	---	0	0,00 %
Tierschutzpartei	---	---	3	0,35 %
FAMILIE	---	---	1	0,12 %
NPD	---	---	1	0,12 %
Rudnik, PBC	2	0,23 %	2	0,23 %
Schellekens, ÖDP	3	0,35 %	2	0,23 %
CM	---	---	0	0,00 %
DIE FRAUEN	---	---	2	0,23 %
BÜSO	---	---	0	0,00 %
DIE VIOLETTEN	---	---	0	0,00 %
ZENTRUM	---	---	0	0,00 %
HP	---	---	0	0,00 %
Klose, OffensiveD	8	0,92 %	10	1,16 %

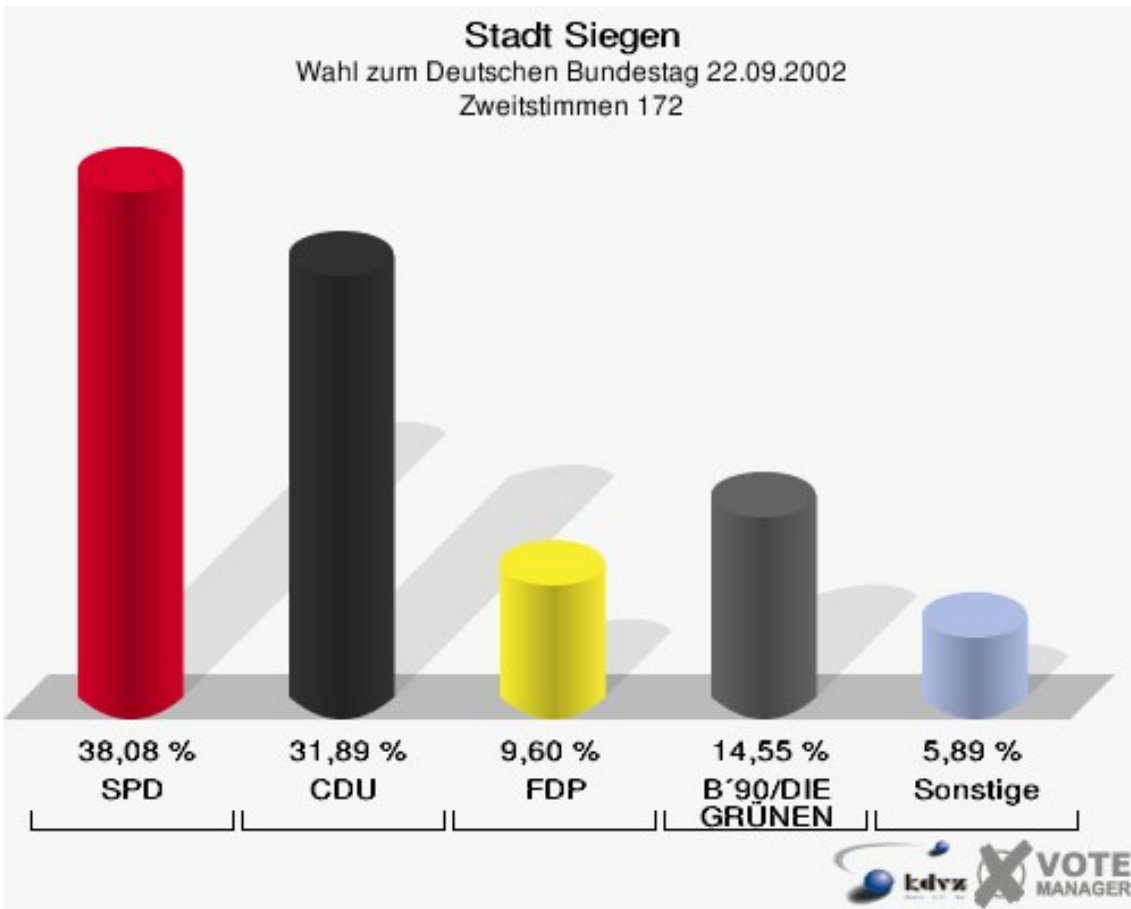
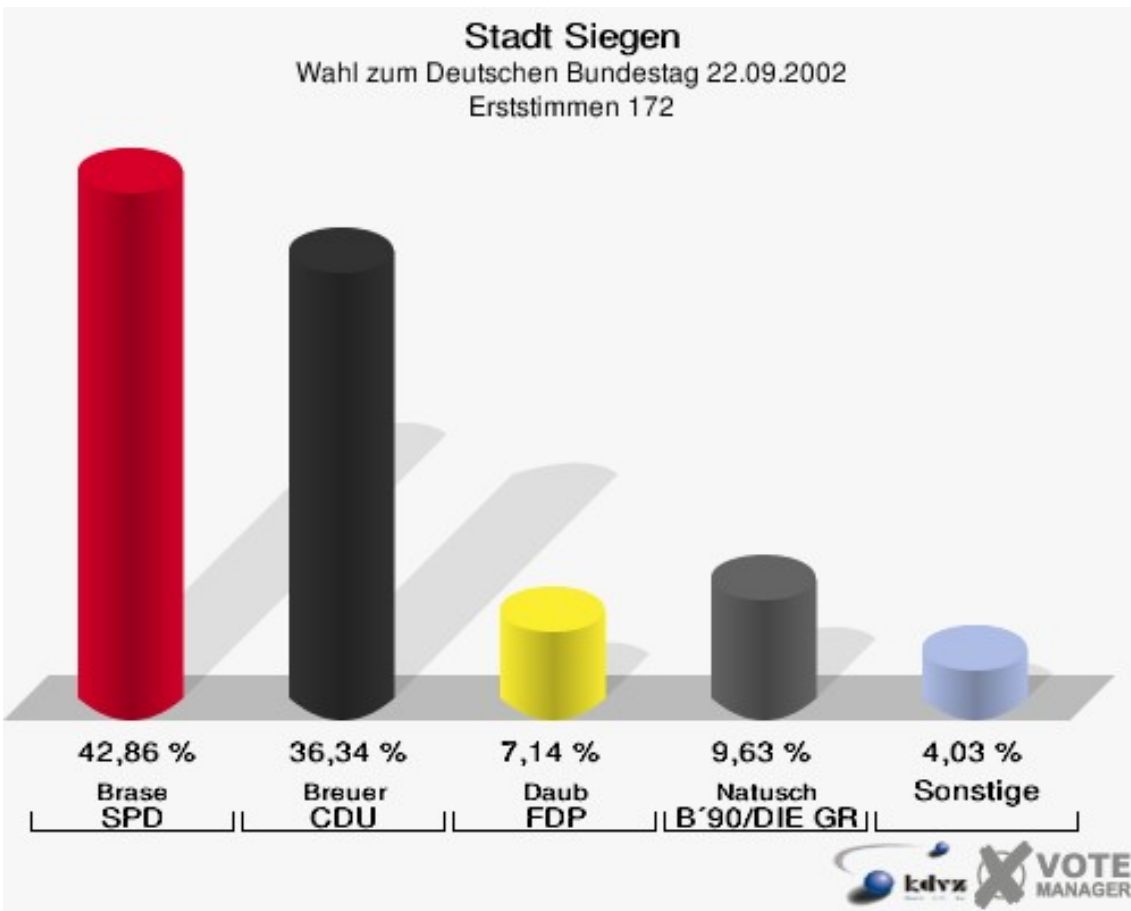


Stadt Siegen

Wahl zum Deutschen Bundestag 22.09.2002
Wahlbeteiligung 171

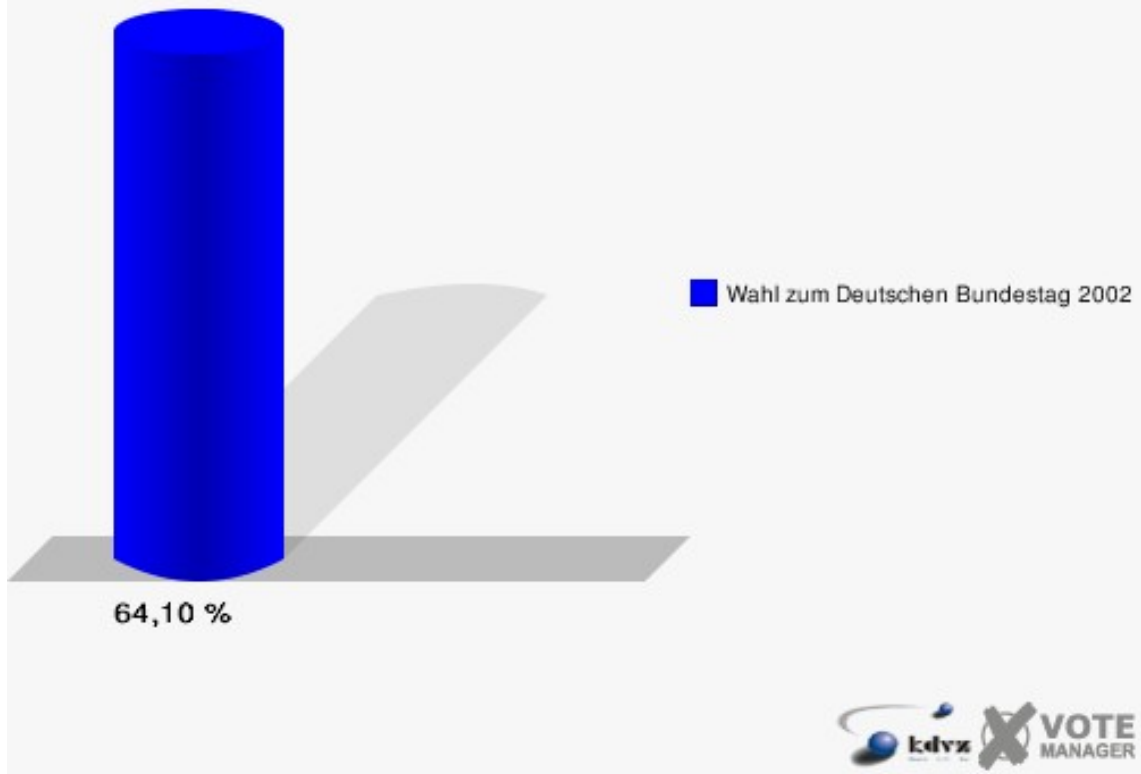


	Erststimmen		Zweitstimmen	
Wahlberechtigte	507		507	
Wähler/innen	325	64,10 %	325	64,10 %
ungültige Stimmen	3	0,92 %	2	0,62 %
gültige Stimmen	322	99,08 %	323	99,38 %
Brase, SPD	138	42,86 %	123	38,08 %
Breuer, CDU	117	36,34 %	103	31,89 %
Daub, FDP	23	7,14 %	31	9,60 %
Natusch, B'90/DIE GRÜNEN	31	9,63 %	47	14,55 %
Gräbener, DIE LINKE	4	1,24 %	8	2,48 %
REP	---	---	2	0,62 %
DIE GRAUEN	---	---	0	0,00 %
Tierschutzpartei	---	---	3	0,93 %
FAMILIE	---	---	0	0,00 %
NPD	---	---	0	0,00 %
Rudnik, PBC	1	0,31 %	1	0,31 %
Schellekens, ÖDP	4	1,24 %	2	0,62 %
CM	---	---	0	0,00 %
DIE FRAUEN	---	---	1	0,31 %
BÜSO	---	---	0	0,00 %
DIE VIOLETTEN	---	---	0	0,00 %
ZENTRUM	---	---	0	0,00 %
HP	---	---	0	0,00 %
Klose, OffensiveD	4	1,24 %	2	0,62 %

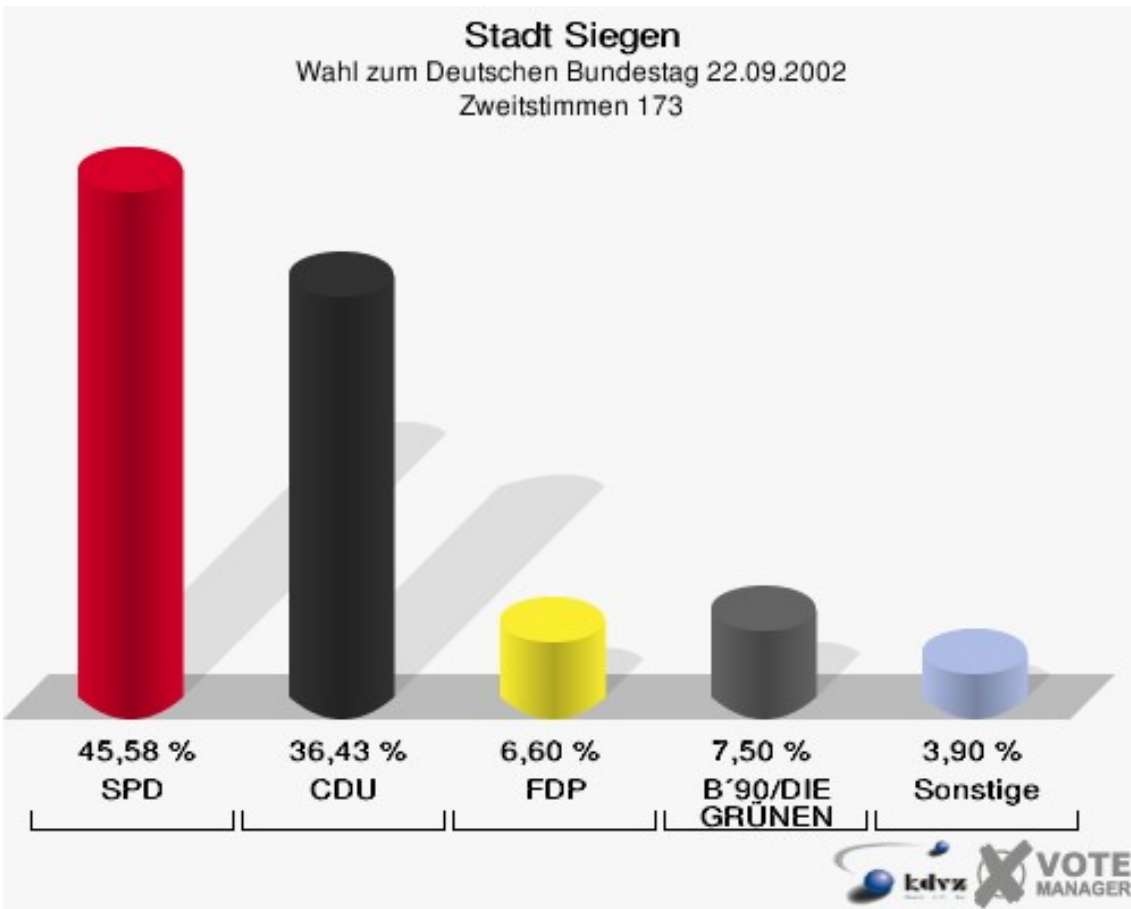
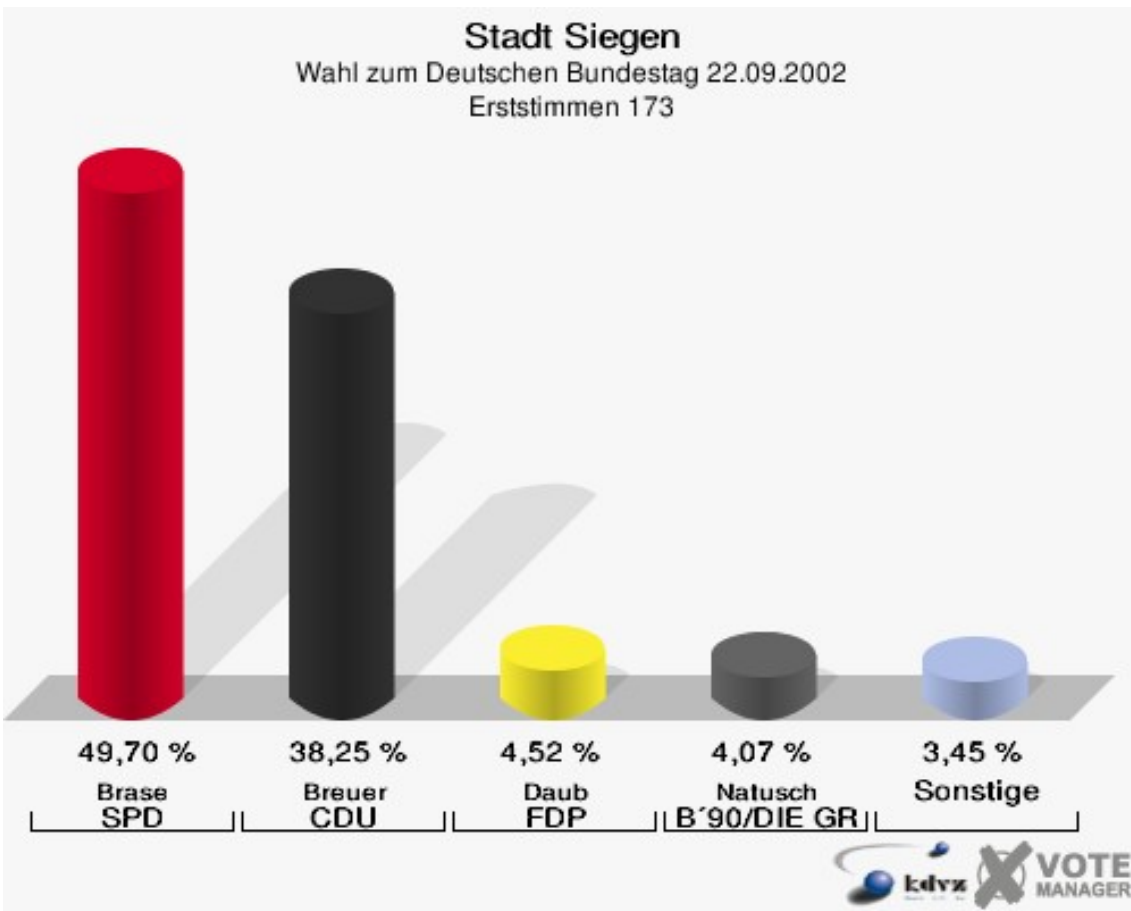


Stadt Siegen

Wahl zum Deutschen Bundestag 22.09.2002
Wahlbeteiligung 172

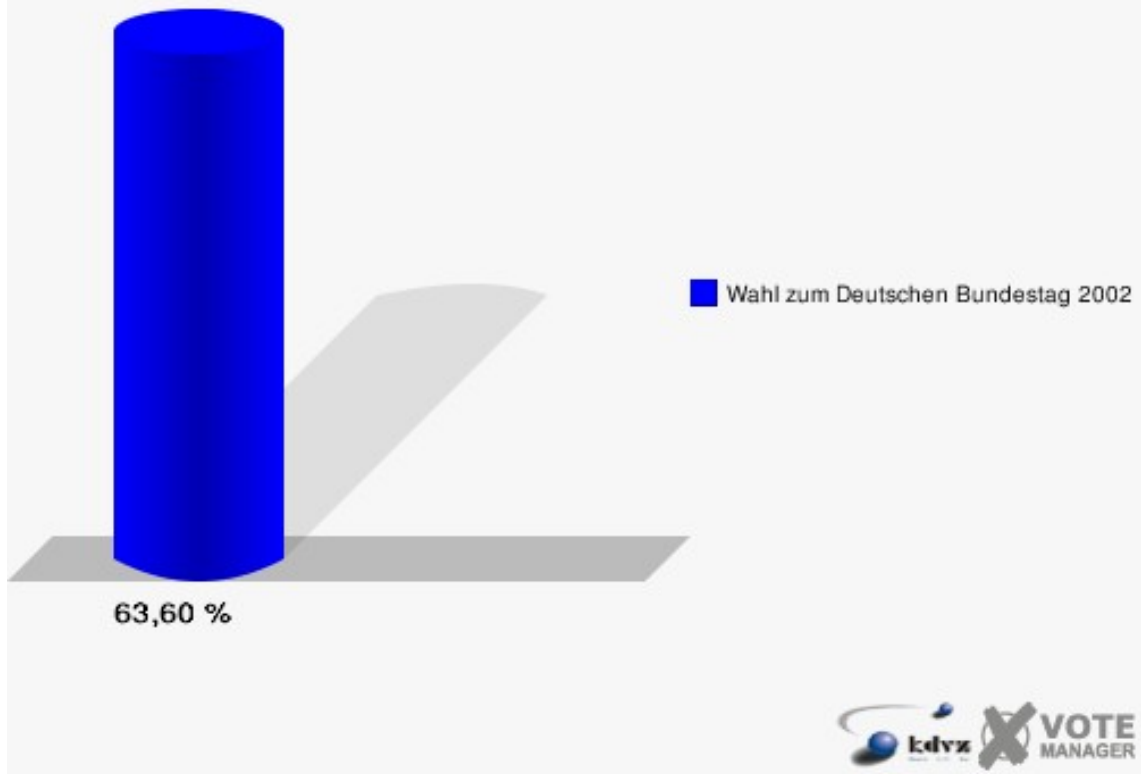


	Erststimmen		Zweitstimmen	
Wahlberechtigte	1.077		1.077	
Wähler/innen	685	63,60 %	685	63,60 %
ungültige Stimmen	21	3,07 %	18	2,63 %
gültige Stimmen	664	96,93 %	667	97,37 %
Brase, SPD	330	49,70 %	304	45,58 %
Breuer, CDU	254	38,25 %	243	36,43 %
Daub, FDP	30	4,52 %	44	6,60 %
Natusch, B'90/DIE GRÜNEN	27	4,07 %	50	7,50 %
Gräbener, DIE LINKE	8	1,20 %	8	1,20 %
REP	---	---	7	1,05 %
DIE GRAUEN	---	---	1	0,15 %
Tierschutzpartei	---	---	3	0,45 %
FAMILIE	---	---	0	0,00 %
NPD	---	---	0	0,00 %
Rudnik, PBC	6	0,90 %	4	0,60 %
Schellekens, ÖDP	3	0,45 %	0	0,00 %
CM	---	---	0	0,00 %
DIE FRAUEN	---	---	0	0,00 %
BÜSO	---	---	0	0,00 %
DIE VIOLETTEN	---	---	0	0,00 %
ZENTRUM	---	---	0	0,00 %
HP	---	---	1	0,15 %
Klose, OffensiveD	6	0,90 %	2	0,30 %

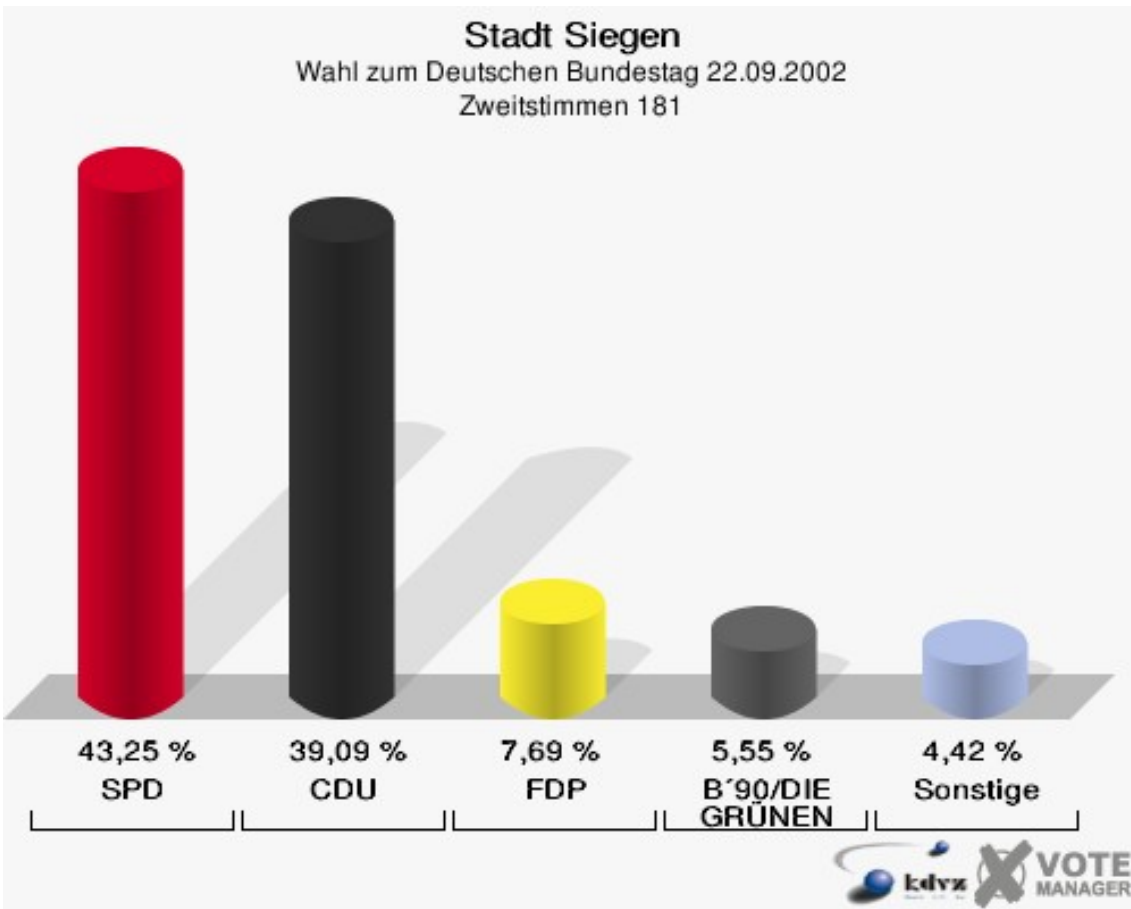
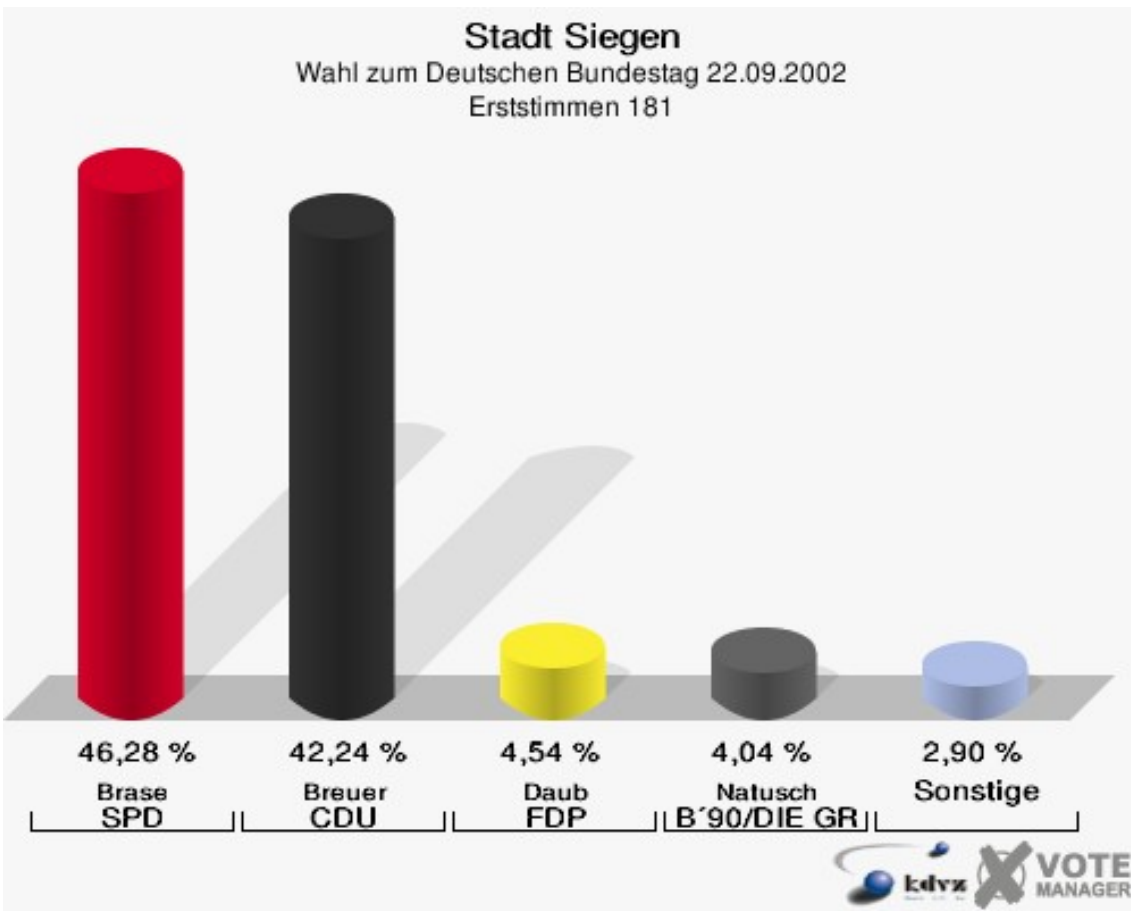


Stadt Siegen

Wahl zum Deutschen Bundestag 22.09.2002
Wahlbeteiligung 173

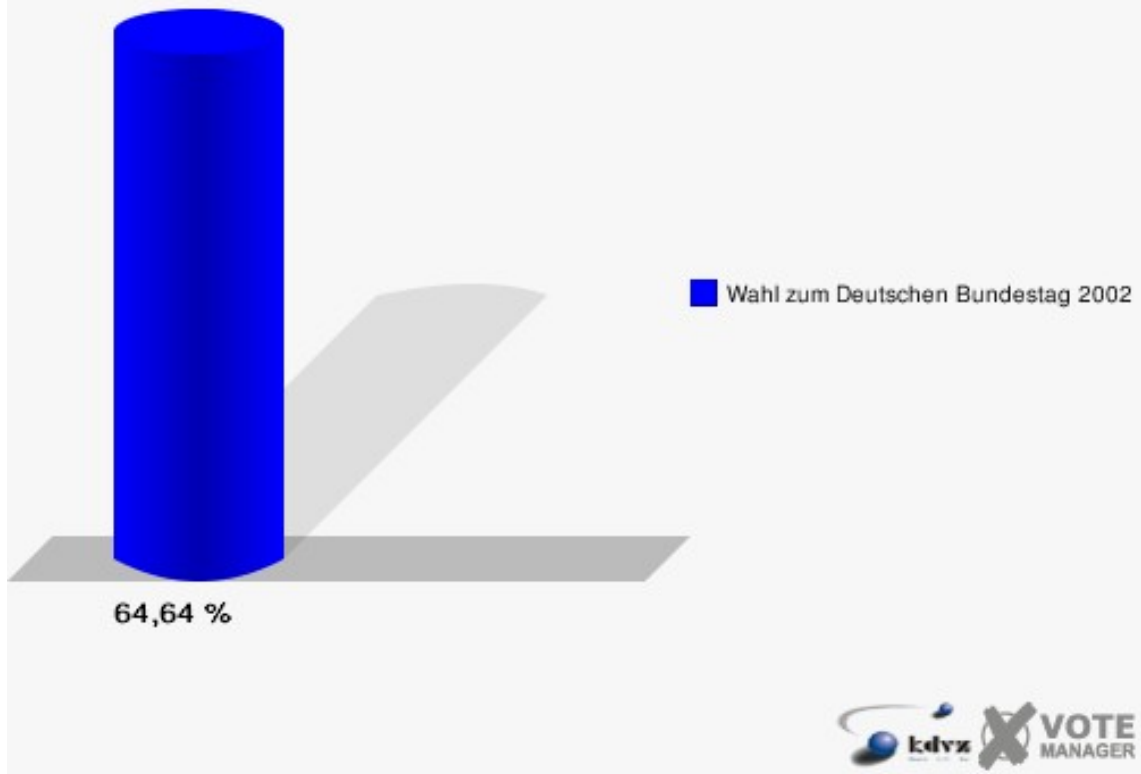


	Erststimmen		Zweitstimmen	
Wahlberechtigte	1.253		1.253	
Wähler/innen	810	64,64 %	810	64,64 %
ungültige Stimmen	17	2,10 %	17	2,10 %
gültige Stimmen	793	97,90 %	793	97,90 %
Brase, SPD	367	46,28 %	343	43,25 %
Breuer, CDU	335	42,24 %	310	39,09 %
Daub, FDP	36	4,54 %	61	7,69 %
Natusch, B'90/DIE GRÜNEN	32	4,04 %	44	5,55 %
Gräbener, DIE LINKE	8	1,01 %	13	1,64 %
REP	---	---	6	0,76 %
DIE GRAUEN	---	---	1	0,13 %
Tierschutzpartei	---	---	2	0,25 %
FAMILIE	---	---	0	0,00 %
NPD	---	---	3	0,38 %
Rudnik, PBC	5	0,63 %	0	0,00 %
Schellekens, ÖDP	4	0,50 %	4	0,50 %
CM	---	---	0	0,00 %
DIE FRAUEN	---	---	1	0,13 %
BÜSO	---	---	0	0,00 %
DIE VIOLETTEN	---	---	0	0,00 %
ZENTRUM	---	---	0	0,00 %
HP	---	---	0	0,00 %
Klose, OffensiveD	6	0,76 %	5	0,63 %

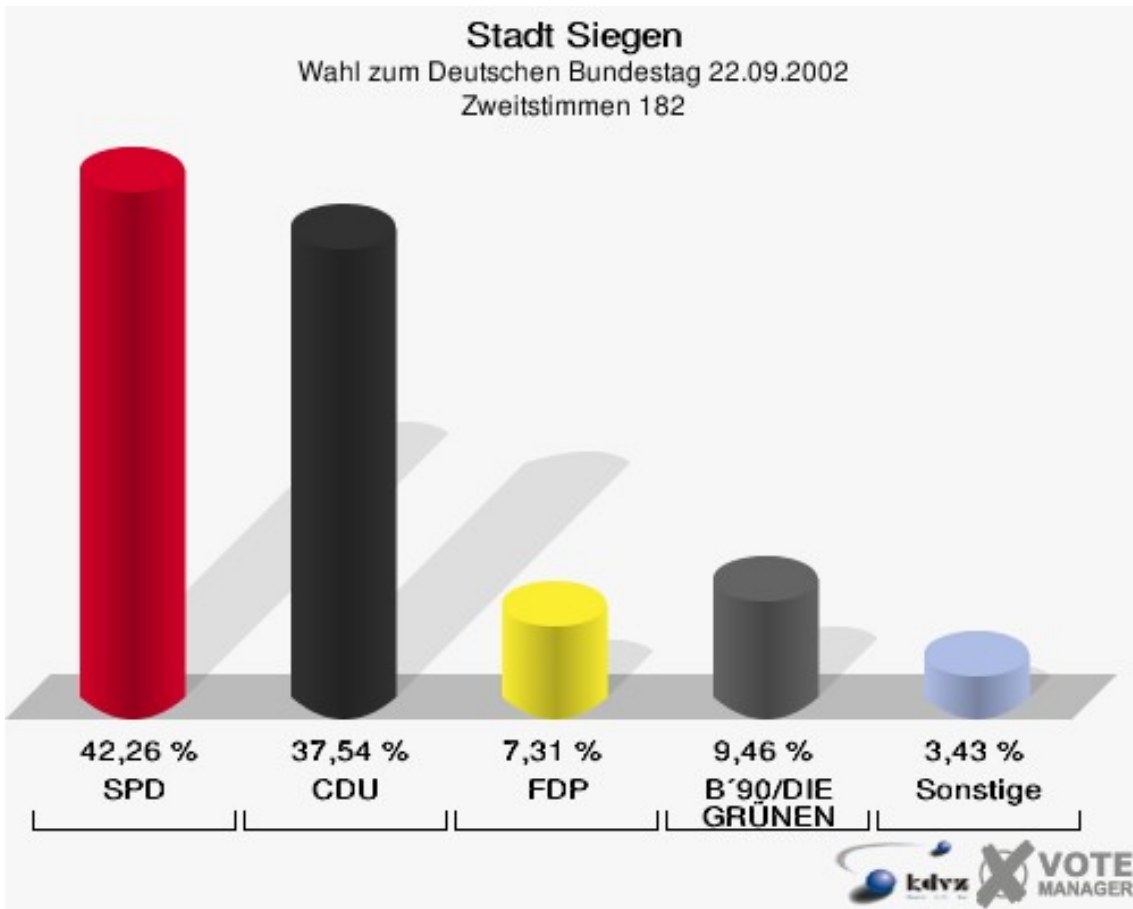
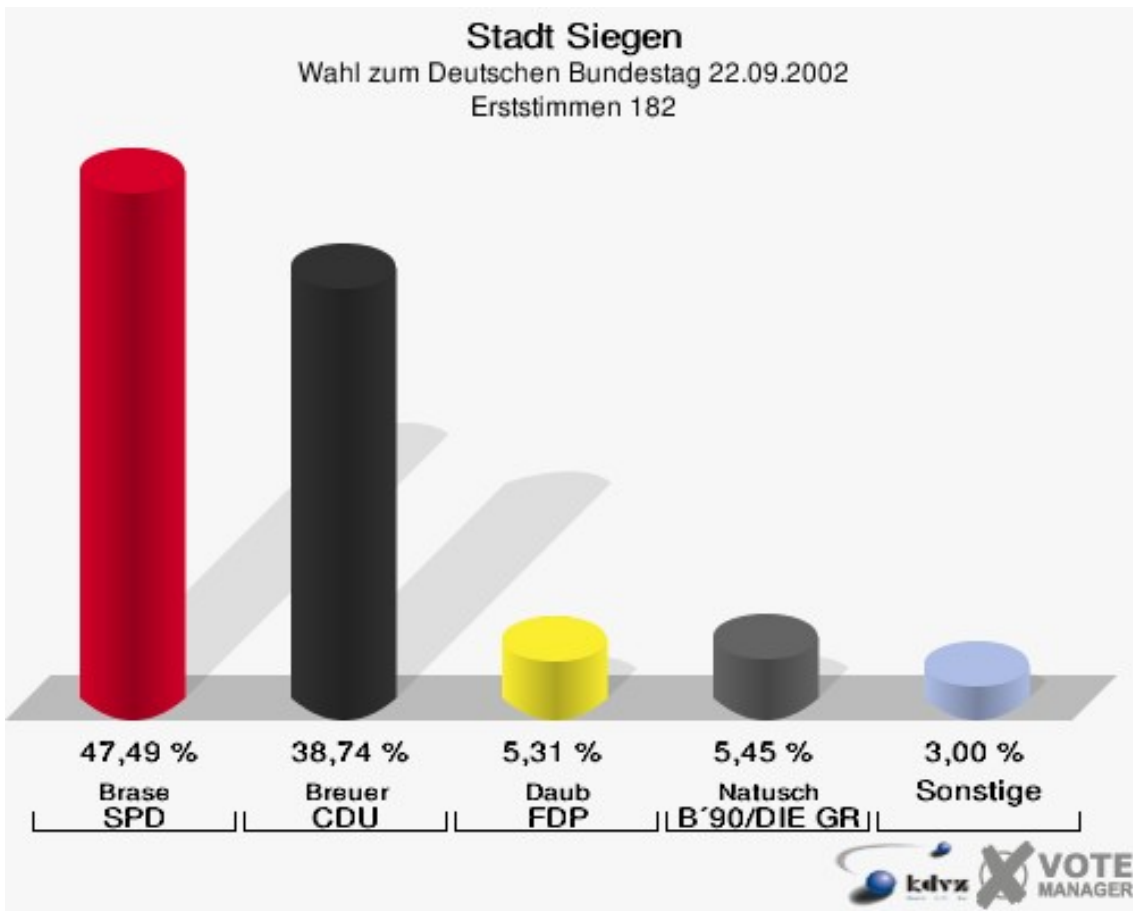


Stadt Siegen

Wahl zum Deutschen Bundestag 22.09.2002
Wahlbeteiligung 181

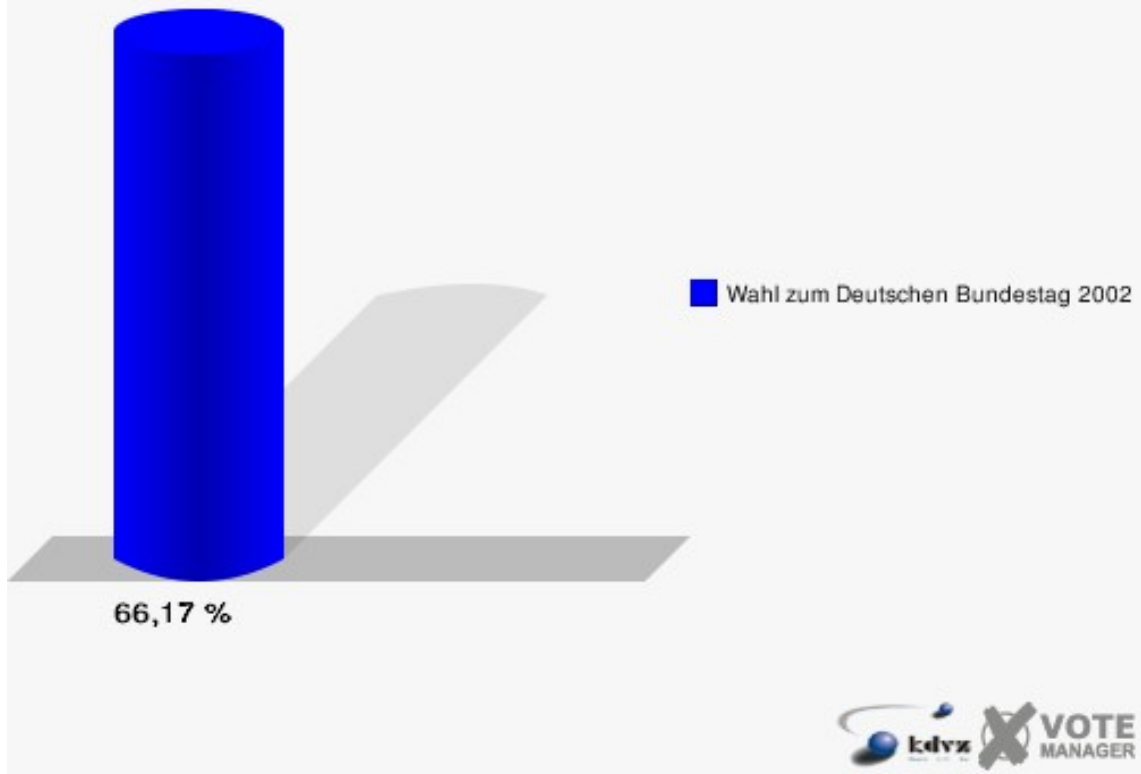


	Erststimmen		Zweitstimmen	
Wahlberechtigte	1.064		1.064	
Wähler/innen	704	66,17 %	704	66,17 %
ungültige Stimmen	7	0,99 %	6	0,85 %
gültige Stimmen	697	99,01 %	698	99,15 %
Brase, SPD	331	47,49 %	295	42,26 %
Breuer, CDU	270	38,74 %	262	37,54 %
Daub, FDP	37	5,31 %	51	7,31 %
Natusch, B'90/DIE GRÜNEN	38	5,45 %	66	9,46 %
Gräbener, DIE LINKE	12	1,72 %	10	1,43 %
REP	---	---	3	0,43 %
DIE GRAUEN	---	---	3	0,43 %
Tierschutzpartei	---	---	1	0,14 %
FAMILIE	---	---	0	0,00 %
NPD	---	---	0	0,00 %
Rudnik, PBC	4	0,57 %	3	0,43 %
Schellekens, ÖDP	1	0,14 %	0	0,00 %
CM	---	---	0	0,00 %
DIE FRAUEN	---	---	0	0,00 %
BÜSO	---	---	0	0,00 %
DIE VIOLETTEN	---	---	0	0,00 %
ZENTRUM	---	---	0	0,00 %
HP	---	---	0	0,00 %
Klose, OffensiveD	4	0,57 %	4	0,57 %

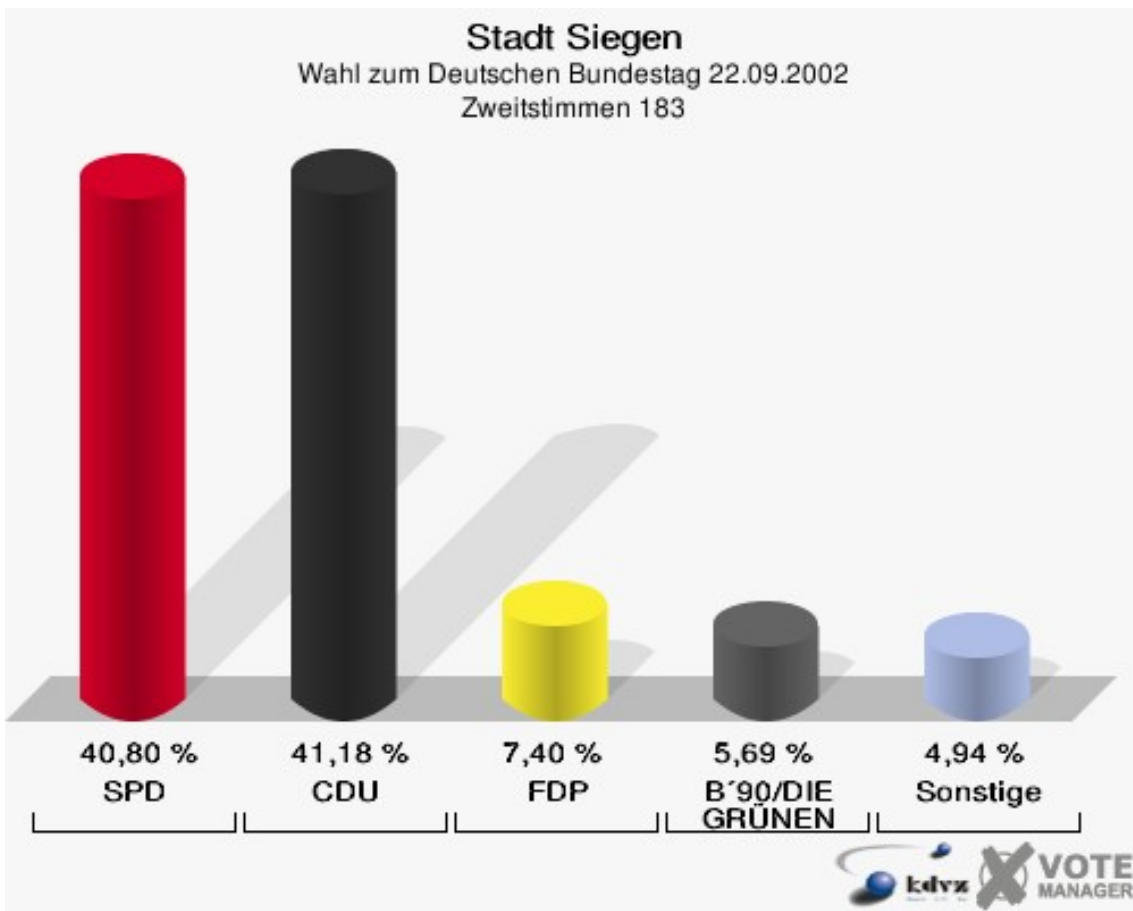
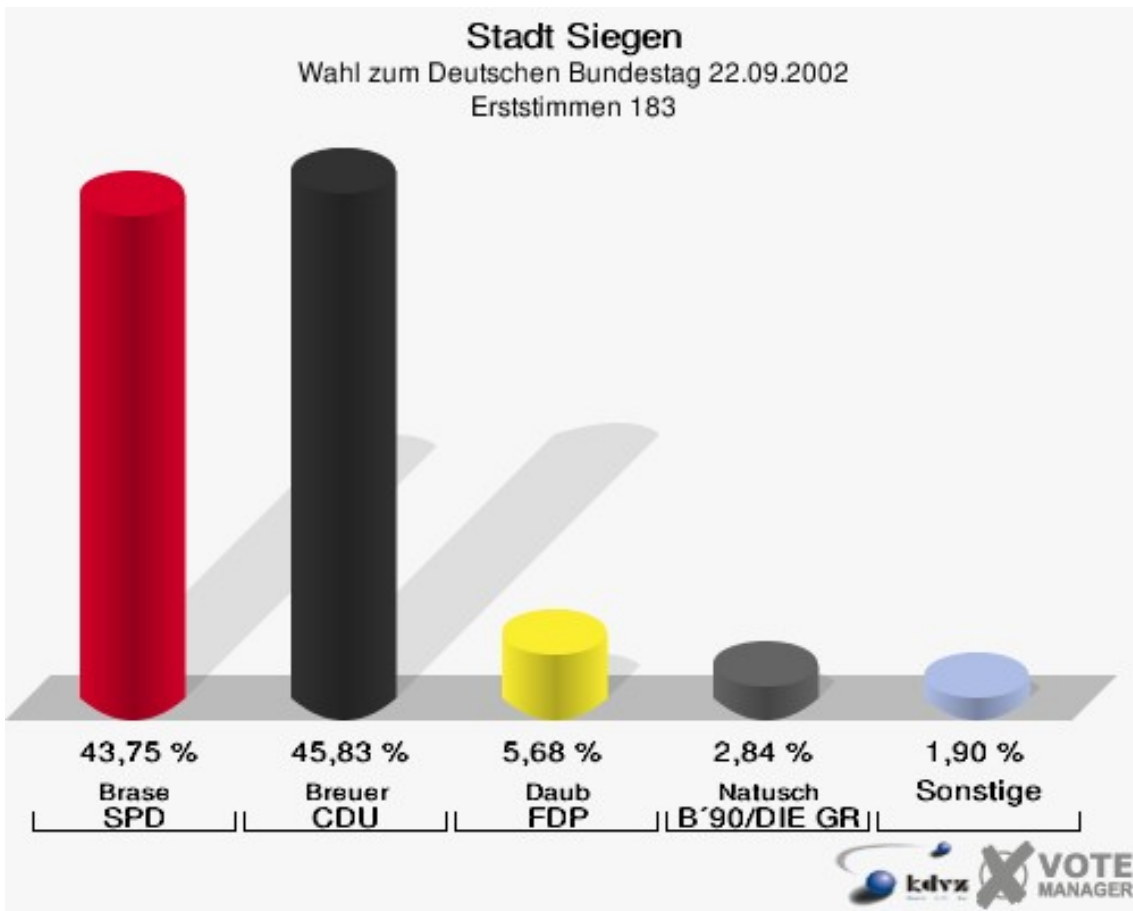


Stadt Siegen

Wahl zum Deutschen Bundestag 22.09.2002
Wahlbeteiligung 182

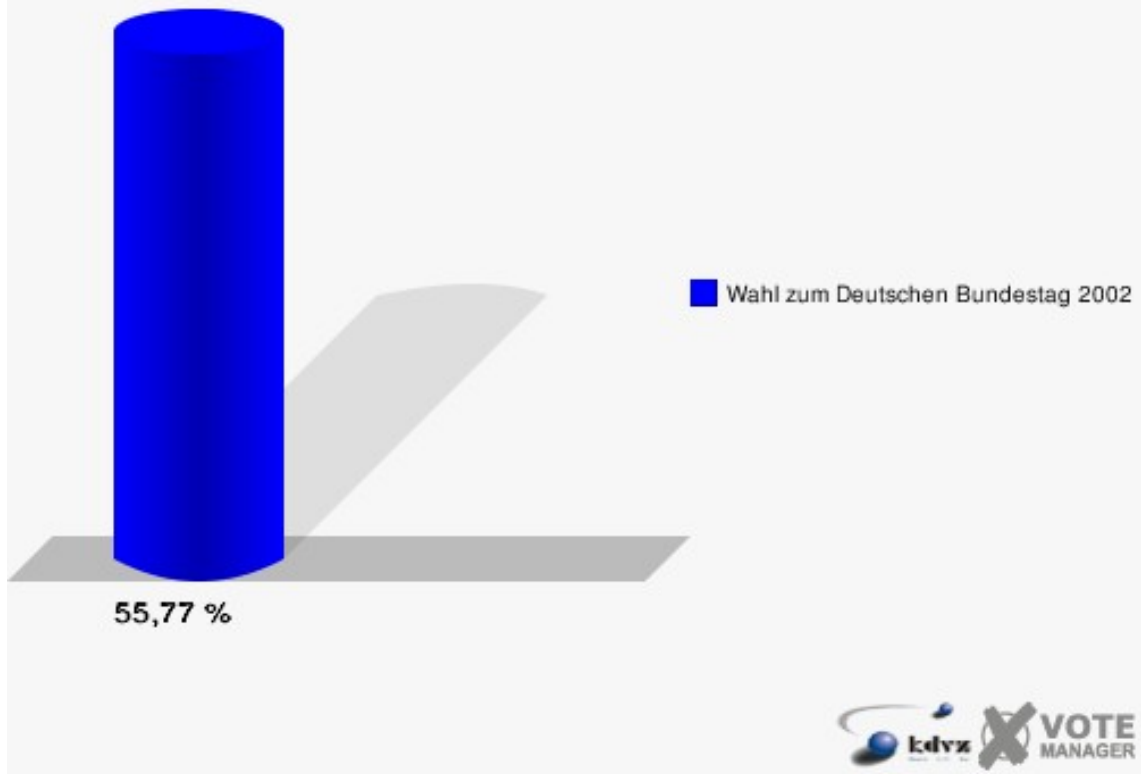


	Erststimmen		Zweitstimmen	
Wahlberechtigte	954		954	
Wähler/innen	532	55,77 %	532	55,77 %
ungültige Stimmen	4	0,75 %	5	0,94 %
gültige Stimmen	528	99,25 %	527	99,06 %
Brase, SPD	231	43,75 %	215	40,80 %
Breuer, CDU	242	45,83 %	217	41,18 %
Daub, FDP	30	5,68 %	39	7,40 %
Natusch, B'90/DIE GRÜNEN	15	2,84 %	30	5,69 %
Gräbener, DIE LINKE	4	0,76 %	7	1,33 %
REP	---	---	1	0,19 %
DIE GRAUEN	---	---	1	0,19 %
Tierschutzpartei	---	---	4	0,76 %
FAMILIE	---	---	1	0,19 %
NPD	---	---	2	0,38 %
Rudnik, PBC	2	0,38 %	2	0,38 %
Schellekens, ÖDP	1	0,19 %	1	0,19 %
CM	---	---	0	0,00 %
DIE FRAUEN	---	---	0	0,00 %
BÜSO	---	---	0	0,00 %
DIE VIOLETTEN	---	---	0	0,00 %
ZENTRUM	---	---	1	0,19 %
HP	---	---	0	0,00 %
Klose, OffensiveD	3	0,57 %	6	1,14 %

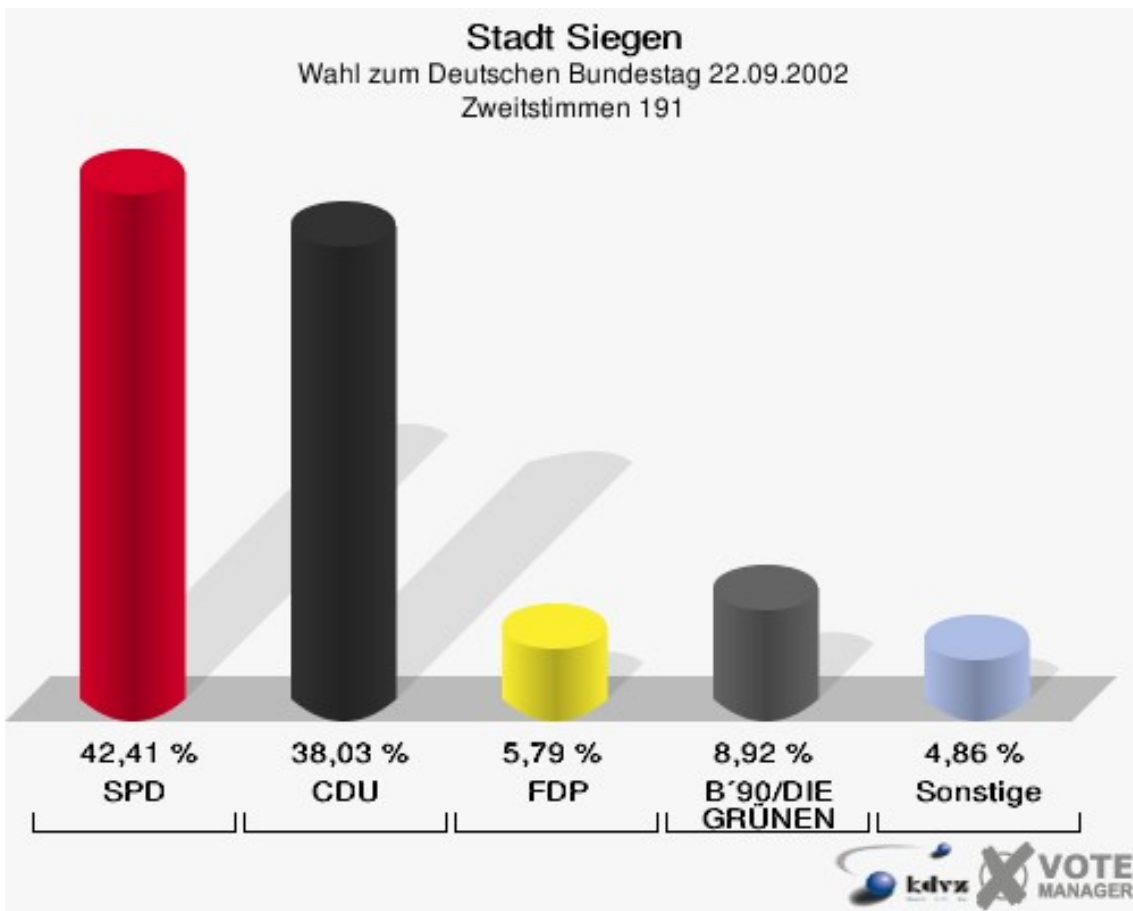
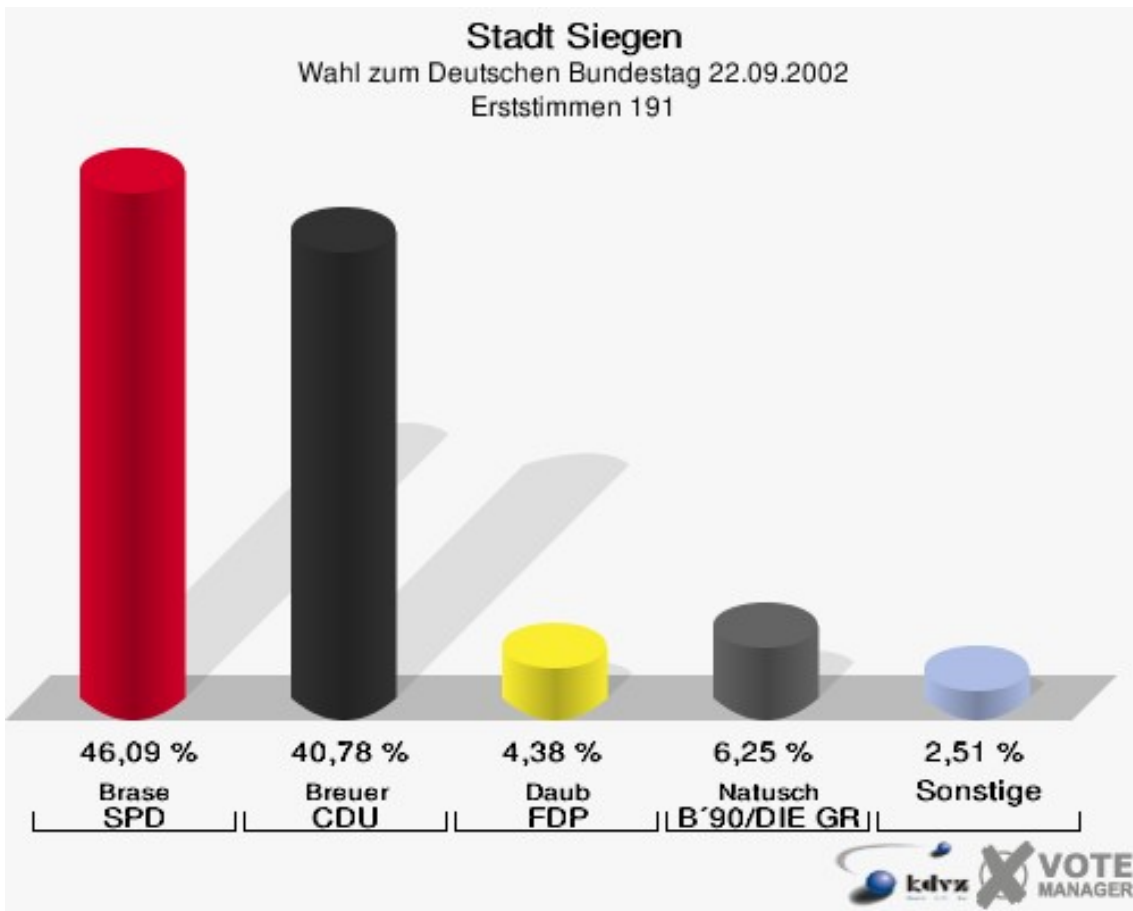


Stadt Siegen

Wahl zum Deutschen Bundestag 22.09.2002
Wahlbeteiligung 183

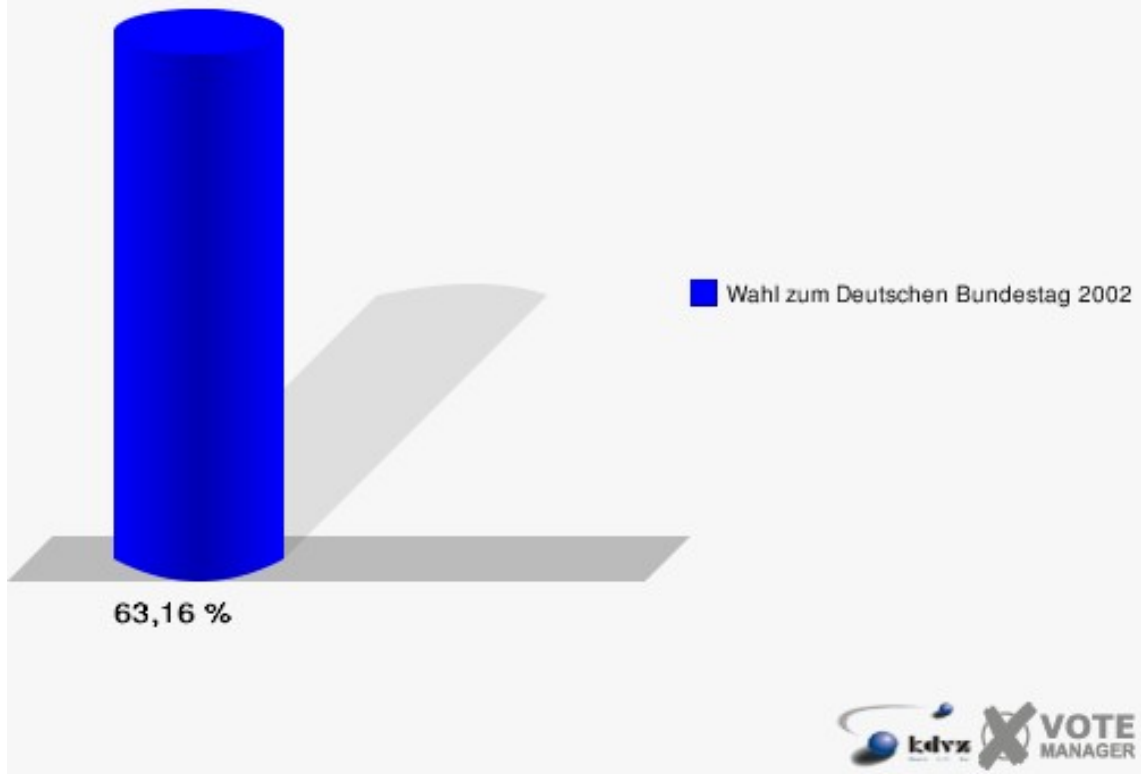


	Erststimmen		Zweitstimmen	
Wahlberechtigte	1.026		1.026	
Wähler/innen	648	63,16 %	648	63,16 %
ungültige Stimmen	8	1,23 %	9	1,39 %
gültige Stimmen	640	98,77 %	639	98,61 %
Brase, SPD	295	46,09 %	271	42,41 %
Breuer, CDU	261	40,78 %	243	38,03 %
Daub, FDP	28	4,38 %	37	5,79 %
Natusch, B'90/DIE GRÜNEN	40	6,25 %	57	8,92 %
Gräbener, DIE LINKE	12	1,88 %	20	3,13 %
REP	---	---	1	0,16 %
DIE GRAUEN	---	---	0	0,00 %
Tierschutzpartei	---	---	3	0,47 %
FAMILIE	---	---	1	0,16 %
NPD	---	---	2	0,31 %
Rudnik, PBC	0	0,00 %	1	0,16 %
Schellekens, ÖDP	1	0,16 %	0	0,00 %
CM	---	---	0	0,00 %
DIE FRAUEN	---	---	1	0,16 %
BÜSO	---	---	0	0,00 %
DIE VIOLETTEN	---	---	0	0,00 %
ZENTRUM	---	---	0	0,00 %
HP	---	---	0	0,00 %
Klose, OffensiveD	3	0,47 %	2	0,31 %



Stadt Siegen

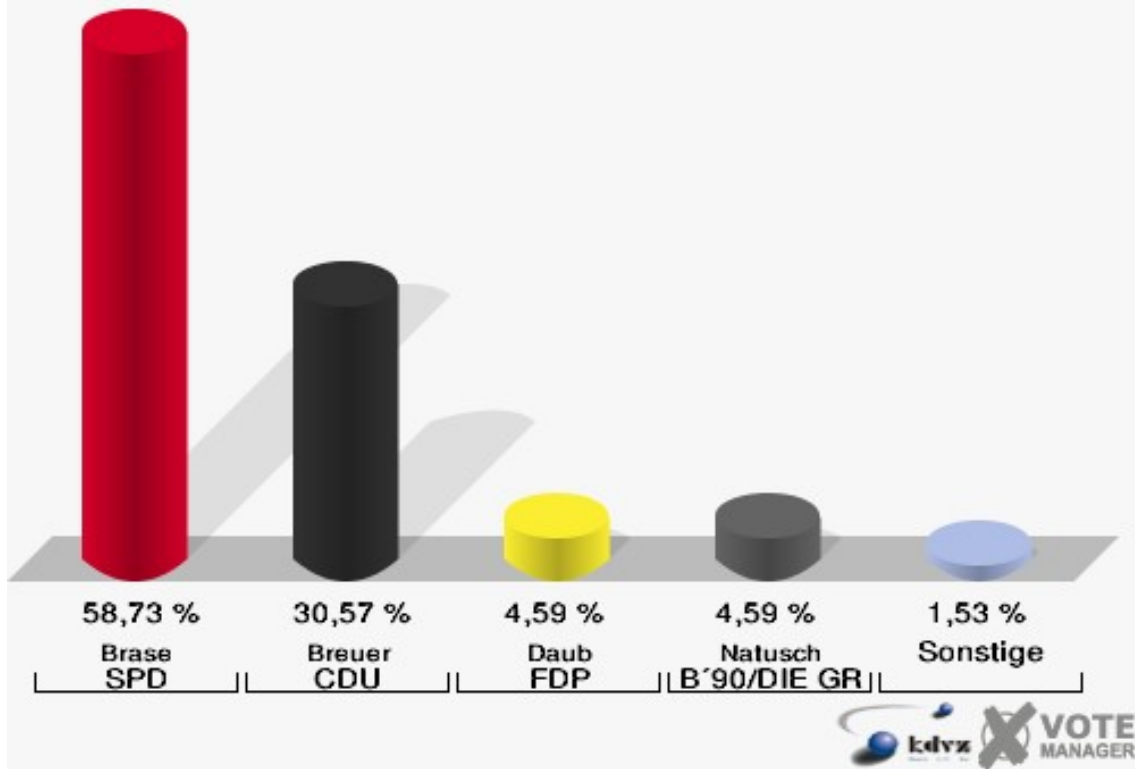
Wahl zum Deutschen Bundestag 22.09.2002
Wahlbeteiligung 191



	Erststimmen		Zweitstimmen	
Wahlberechtigte	743		743	
Wähler/innen	464	62,45 %	464	62,45 %
ungültige Stimmen	6	1,29 %	6	1,29 %
gültige Stimmen	458	98,71 %	458	98,71 %
Brase, SPD	269	58,73 %	243	53,06 %
Breuer, CDU	140	30,57 %	120	26,20 %
Daub, FDP	21	4,59 %	38	8,30 %
Natusch, B'90/DIE GRÜNEN	21	4,59 %	38	8,30 %
Gräbener, DIE LINKE	3	0,66 %	6	1,31 %
REP	---	---	4	0,87 %
DIE GRAUEN	---	---	0	0,00 %
Tierschutzpartei	---	---	3	0,66 %
FAMILIE	---	---	1	0,22 %
NPD	---	---	1	0,22 %
Rudnik, PBC	0	0,00 %	0	0,00 %
Schellekens, ÖDP	0	0,00 %	0	0,00 %
CM	---	---	0	0,00 %
DIE FRAUEN	---	---	1	0,22 %
BÜSO	---	---	0	0,00 %
DIE VIOLETTEN	---	---	0	0,00 %
ZENTRUM	---	---	0	0,00 %
HP	---	---	0	0,00 %
Klose, OffensiveD	4	0,87 %	3	0,66 %

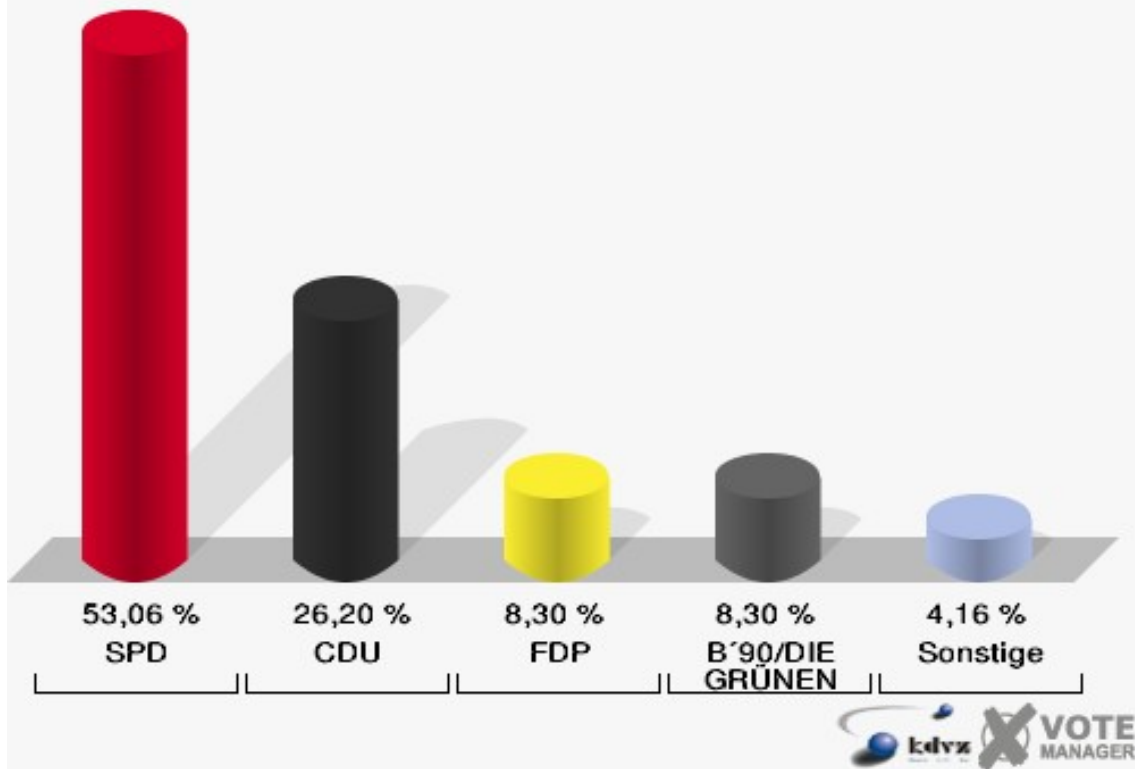
Stadt Siegen

Wahl zum Deutschen Bundestag 22.09.2002
Erststimmen 192



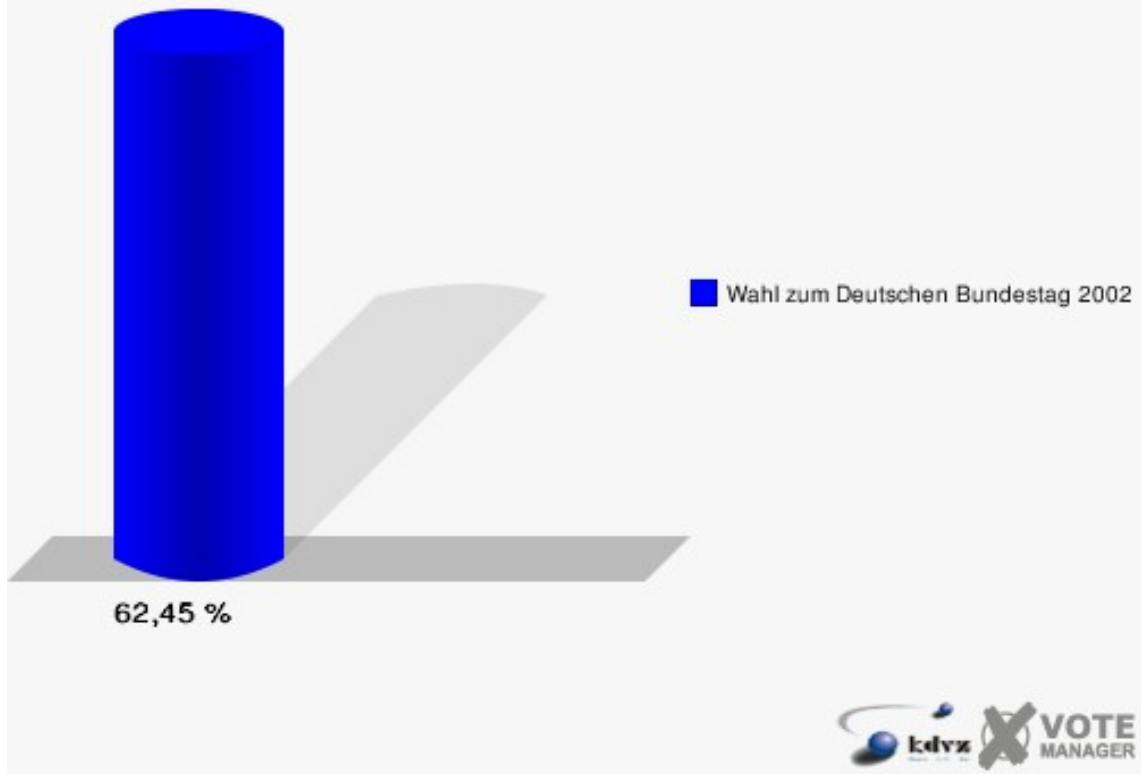
Stadt Siegen

Wahl zum Deutschen Bundestag 22.09.2002
Zweitstimmen 192

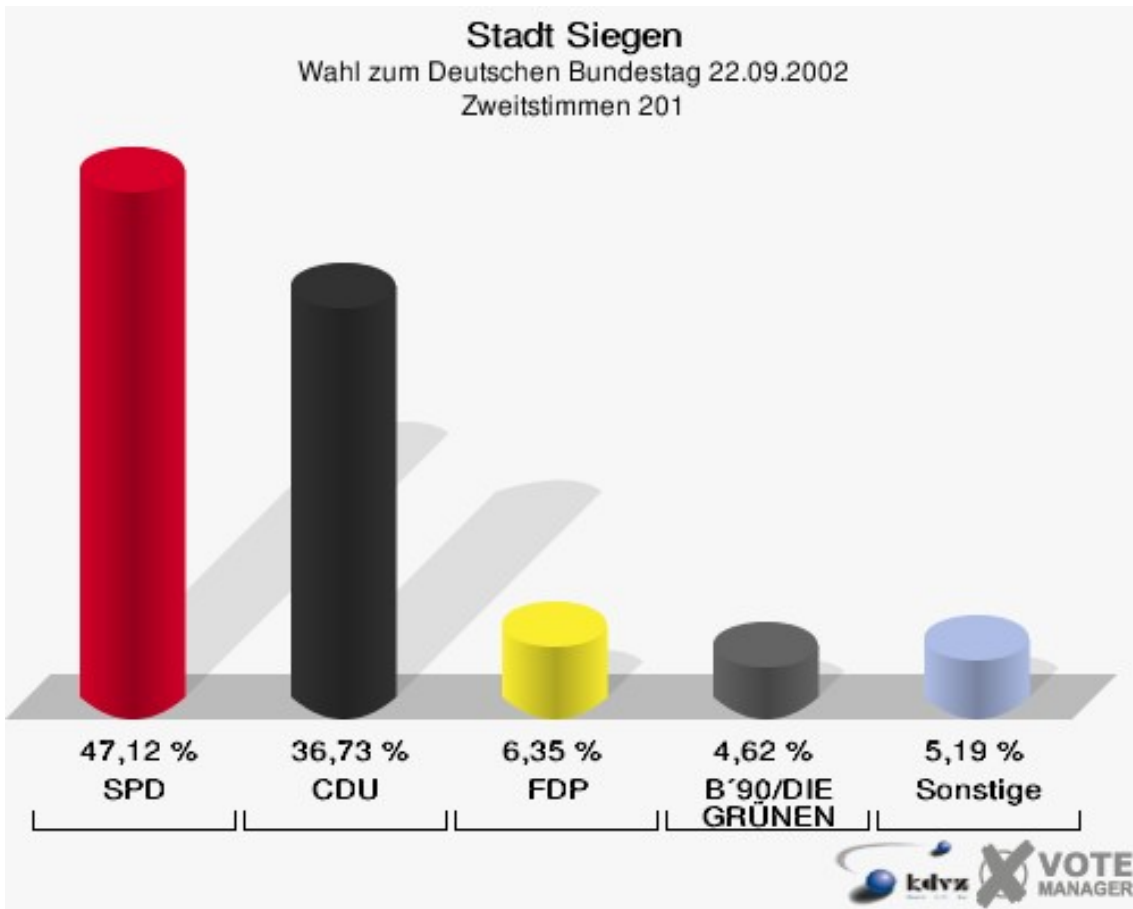
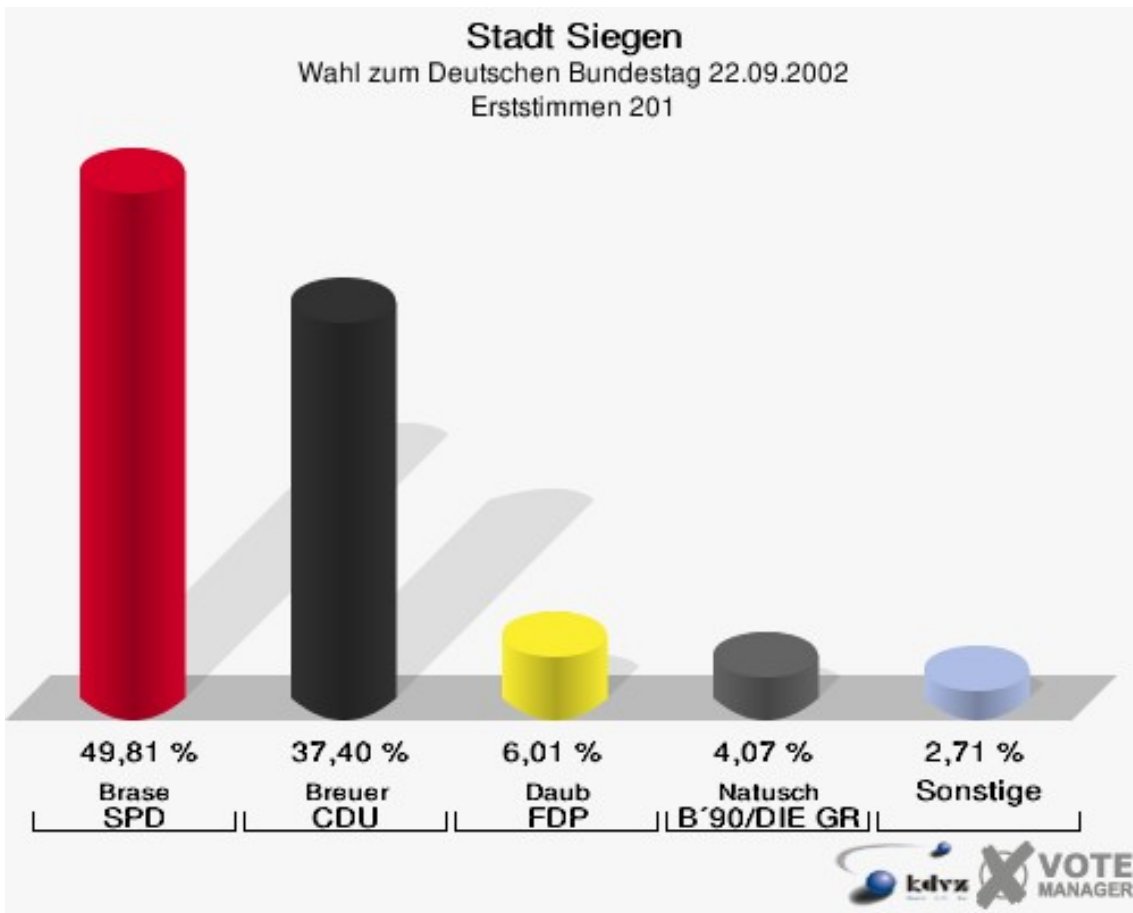


Stadt Siegen

Wahl zum Deutschen Bundestag 22.09.2002
Wahlbeteiligung 192

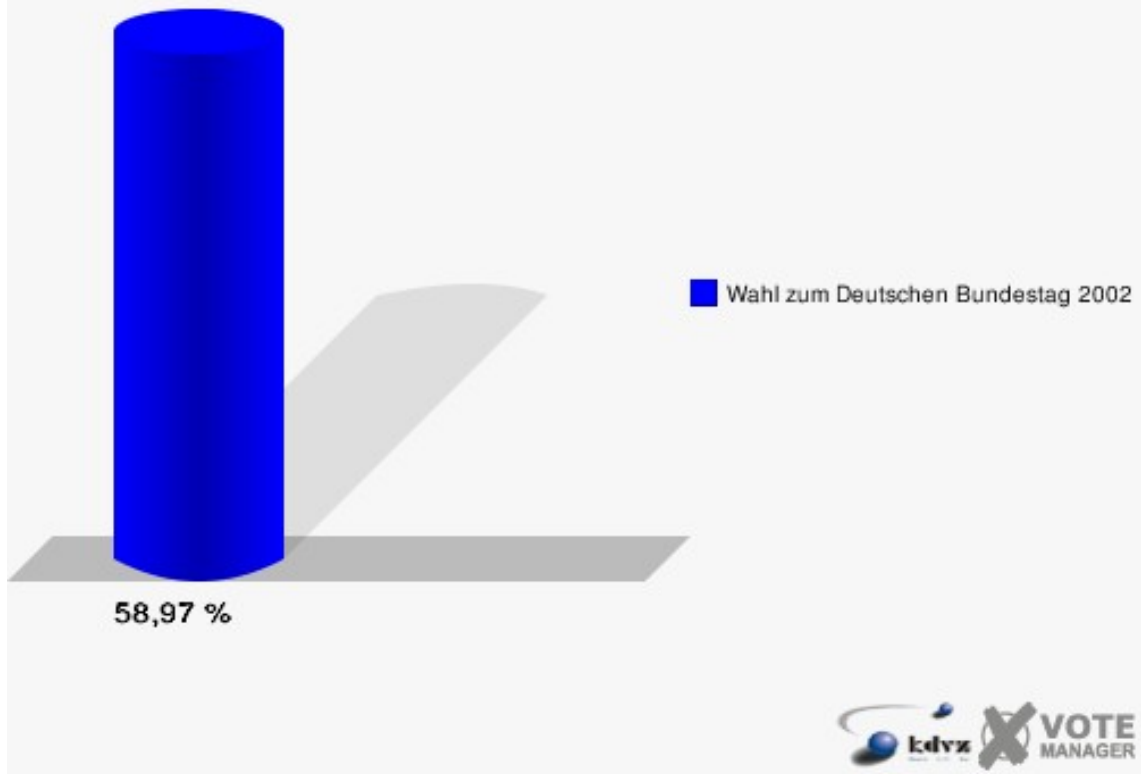


	Erststimmen		Zweitstimmen	
Wahlberechtigte	909		909	
Wähler/innen	536	58,97 %	536	58,97 %
ungültige Stimmen	20	3,73 %	16	2,99 %
gültige Stimmen	516	96,27 %	520	97,01 %
Brase, SPD	257	49,81 %	245	47,12 %
Breuer, CDU	193	37,40 %	191	36,73 %
Daub, FDP	31	6,01 %	33	6,35 %
Natusch, B'90/DIE GRÜNEN	21	4,07 %	24	4,62 %
Gräbener, DIE LINKE	4	0,78 %	8	1,54 %
REP	---	---	4	0,77 %
DIE GRAUEN	---	---	1	0,19 %
Tierschutzpartei	---	---	3	0,58 %
FAMILIE	---	---	2	0,38 %
NPD	---	---	4	0,77 %
Rudnik, PBC	1	0,19 %	0	0,00 %
Schellekens, ÖDP	3	0,58 %	3	0,58 %
CM	---	---	0	0,00 %
DIE FRAUEN	---	---	0	0,00 %
BÜSO	---	---	0	0,00 %
DIE VIOLETTEN	---	---	0	0,00 %
ZENTRUM	---	---	0	0,00 %
HP	---	---	0	0,00 %
Klose, OffensiveD	6	1,16 %	2	0,38 %

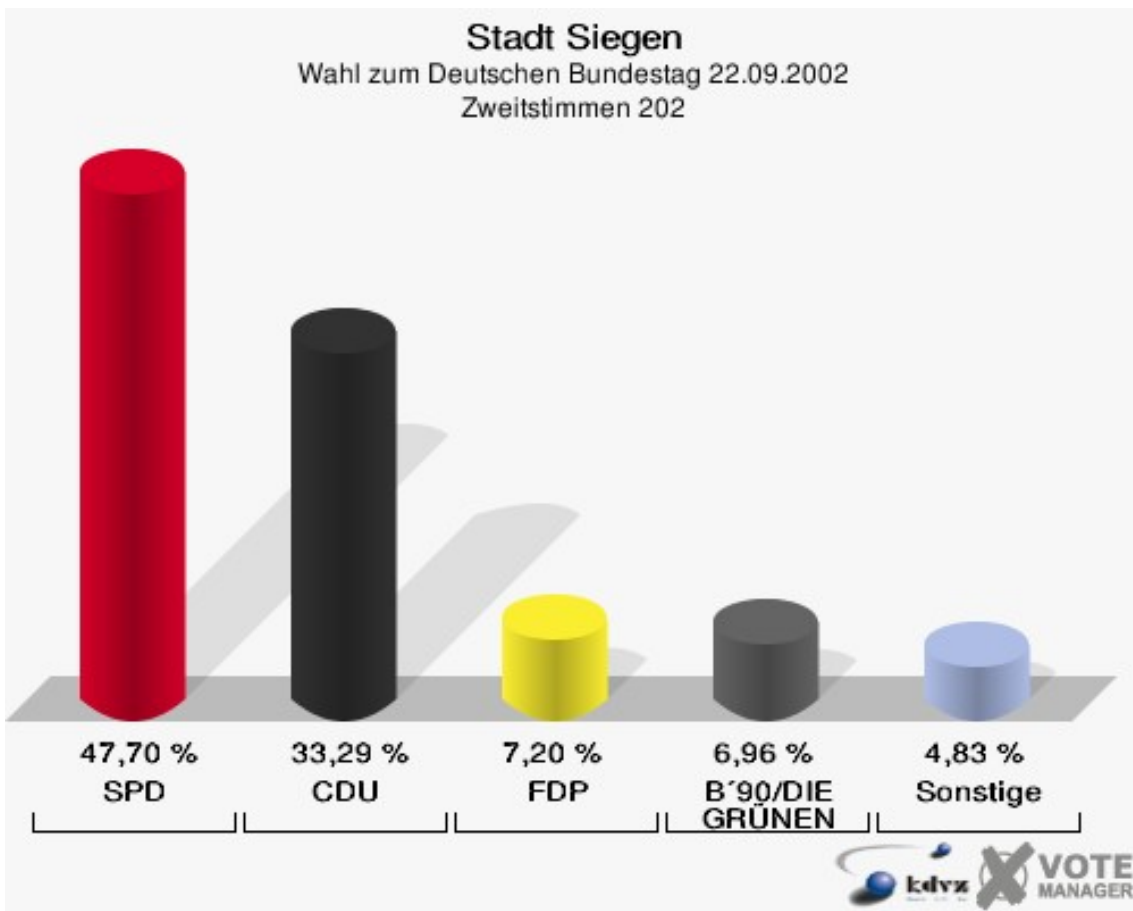
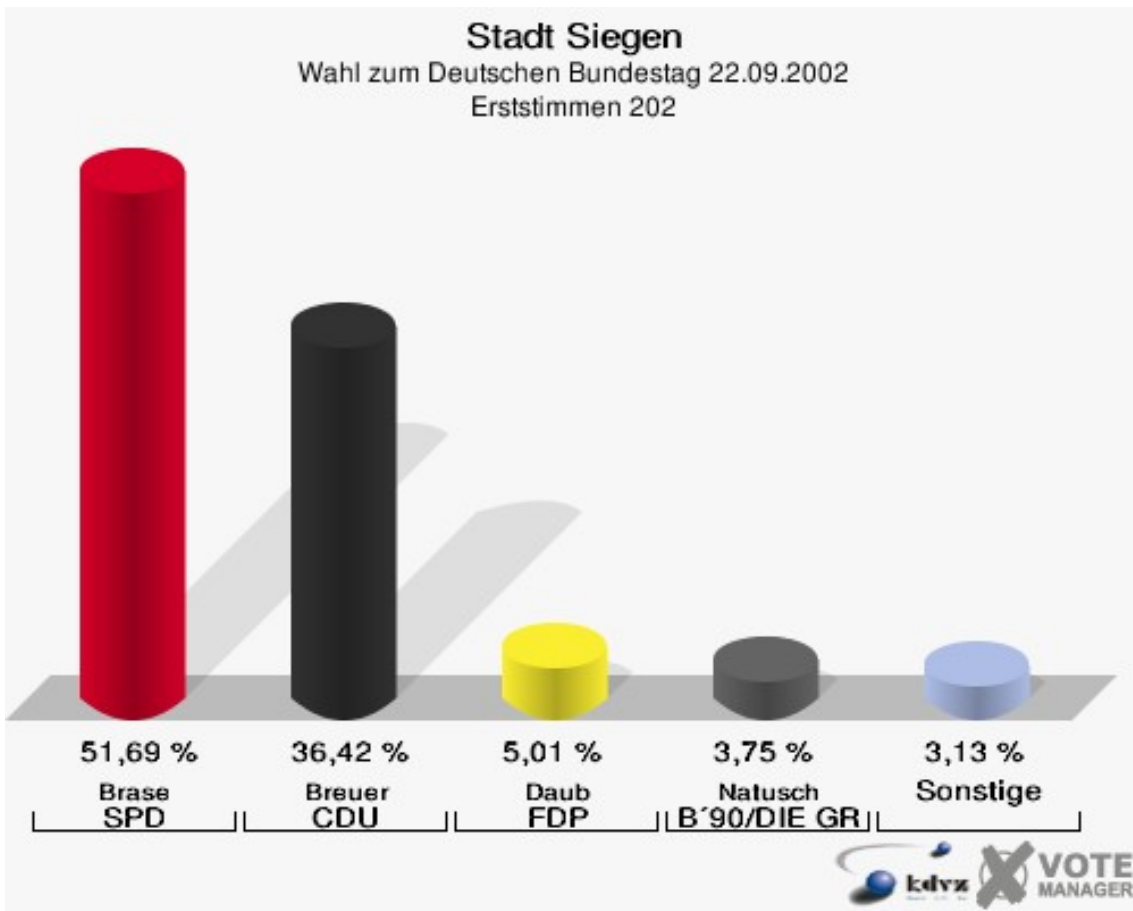


Stadt Siegen

Wahl zum Deutschen Bundestag 22.09.2002
Wahlbeteiligung 201

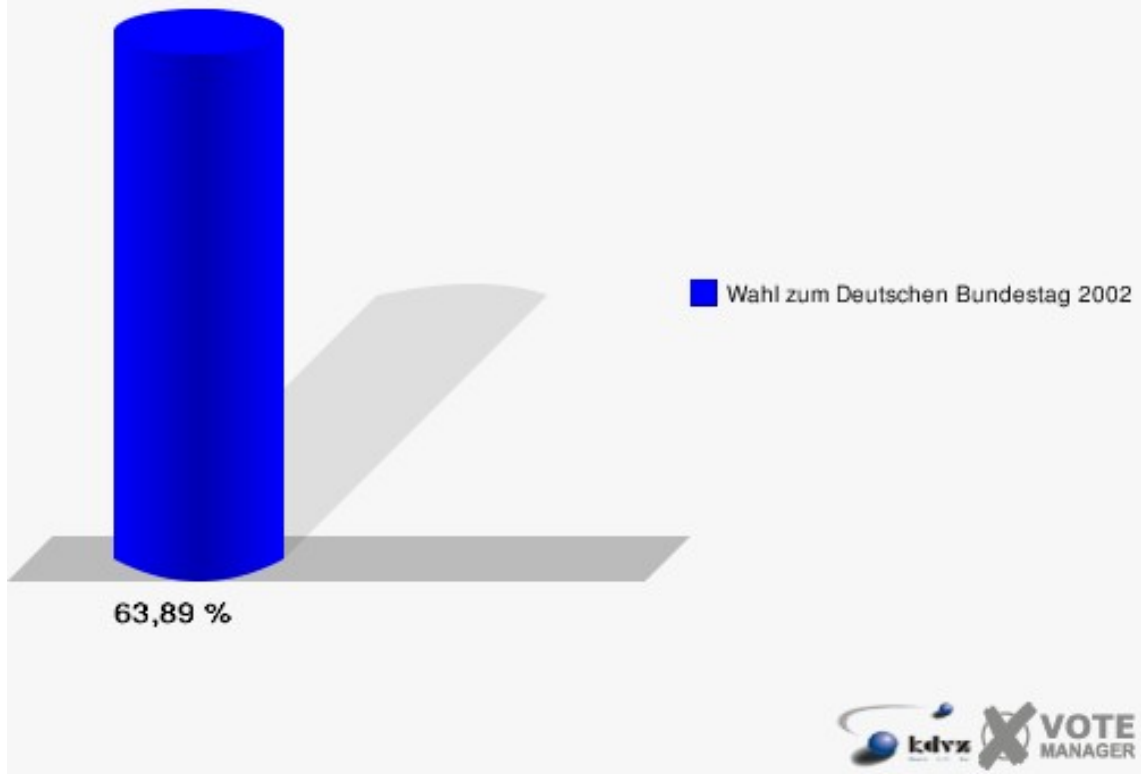


	Erststimmen		Zweitstimmen	
Wahlberechtigte	1.271		1.271	
Wähler/innen	812	63,89 %	812	63,89 %
ungültige Stimmen	13	1,60 %	7	0,86 %
gültige Stimmen	799	98,40 %	805	99,14 %
Brase, SPD	413	51,69 %	384	47,70 %
Breuer, CDU	291	36,42 %	268	33,29 %
Daub, FDP	40	5,01 %	58	7,20 %
Natusch, B'90/DIE GRÜNEN	30	3,75 %	56	6,96 %
Gräbener, DIE LINKE	10	1,25 %	8	0,99 %
REP	---	---	3	0,37 %
DIE GRAUEN	---	---	5	0,62 %
Tierschutzpartei	---	---	5	0,62 %
FAMILIE	---	---	1	0,12 %
NPD	---	---	2	0,25 %
Rudnik, PBC	8	1,00 %	8	0,99 %
Schellekens, ÖDP	2	0,25 %	1	0,12 %
CM	---	---	0	0,00 %
DIE FRAUEN	---	---	0	0,00 %
BÜSO	---	---	0	0,00 %
DIE VIOLETTEN	---	---	0	0,00 %
ZENTRUM	---	---	0	0,00 %
HP	---	---	0	0,00 %
Klose, OffensiveD	5	0,63 %	6	0,75 %

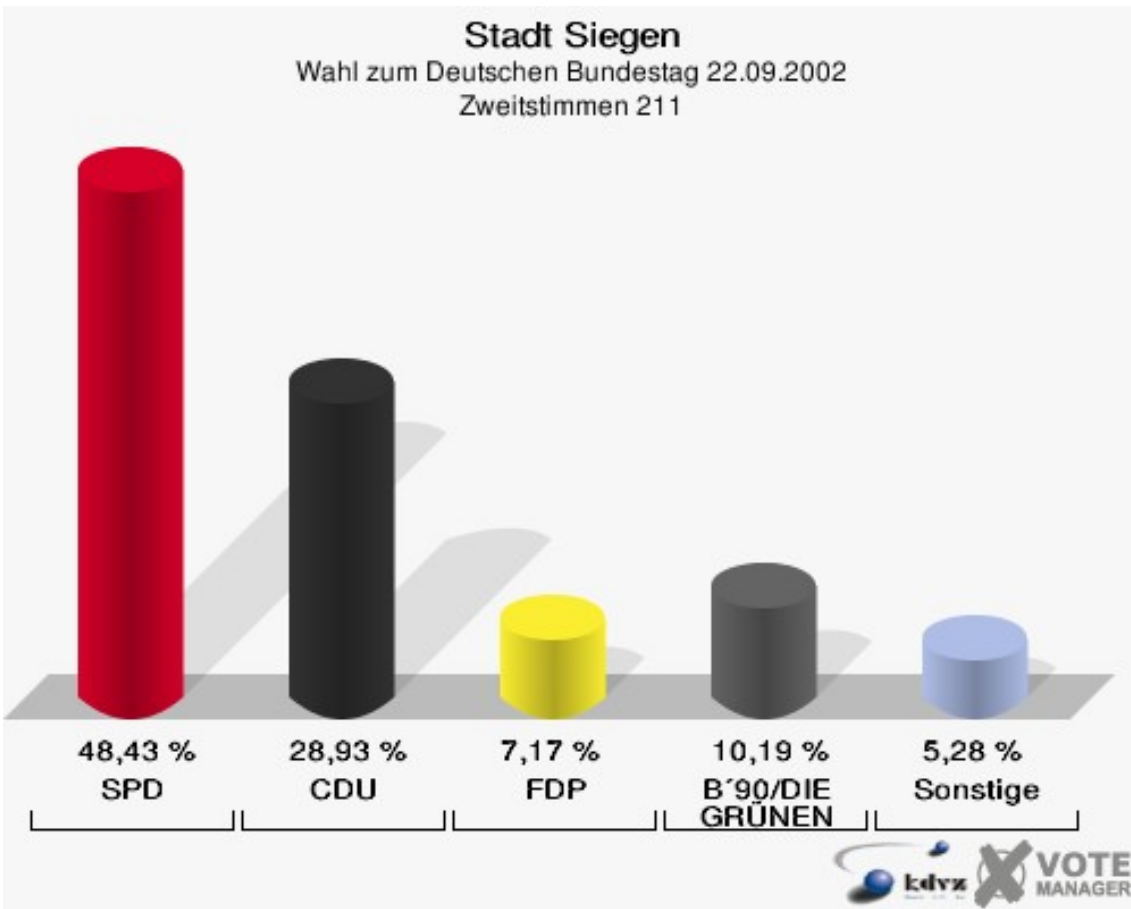
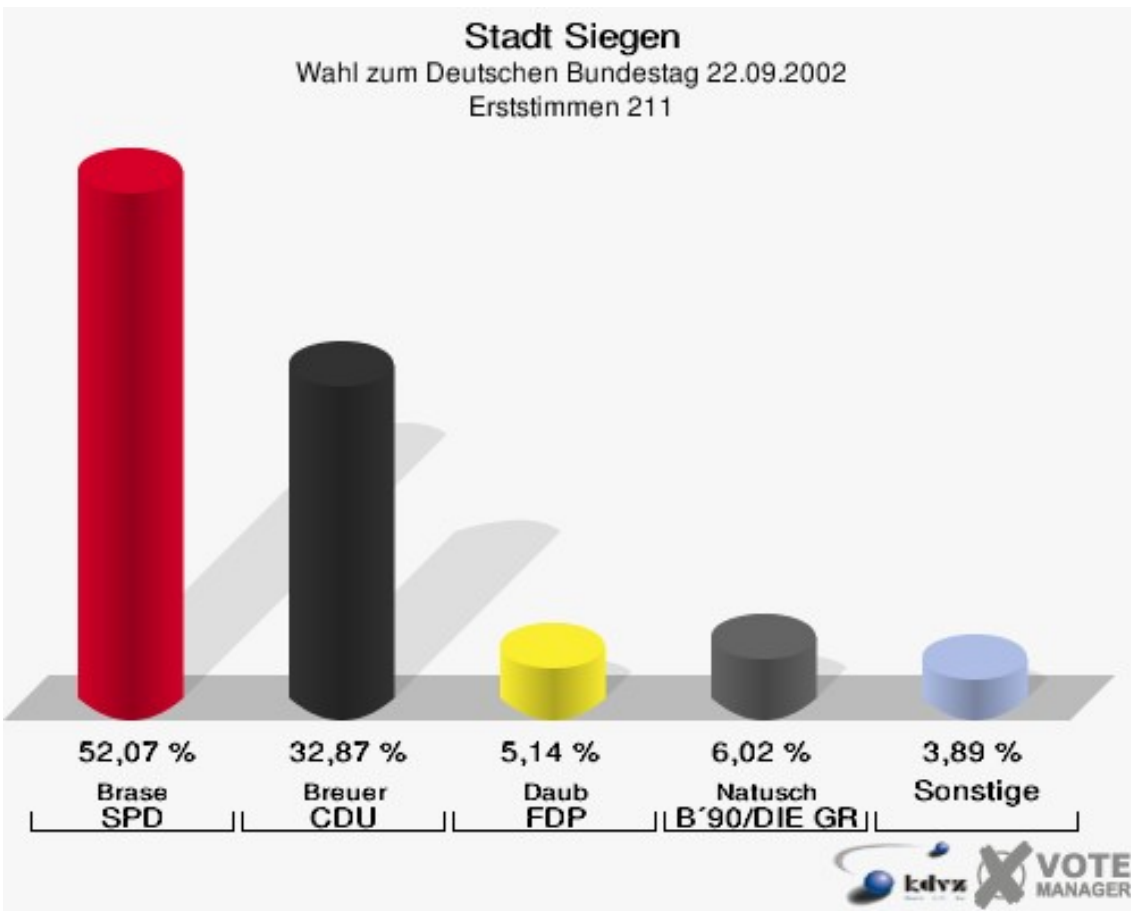


Stadt Siegen

Wahl zum Deutschen Bundestag 22.09.2002
Wahlbeteiligung 202

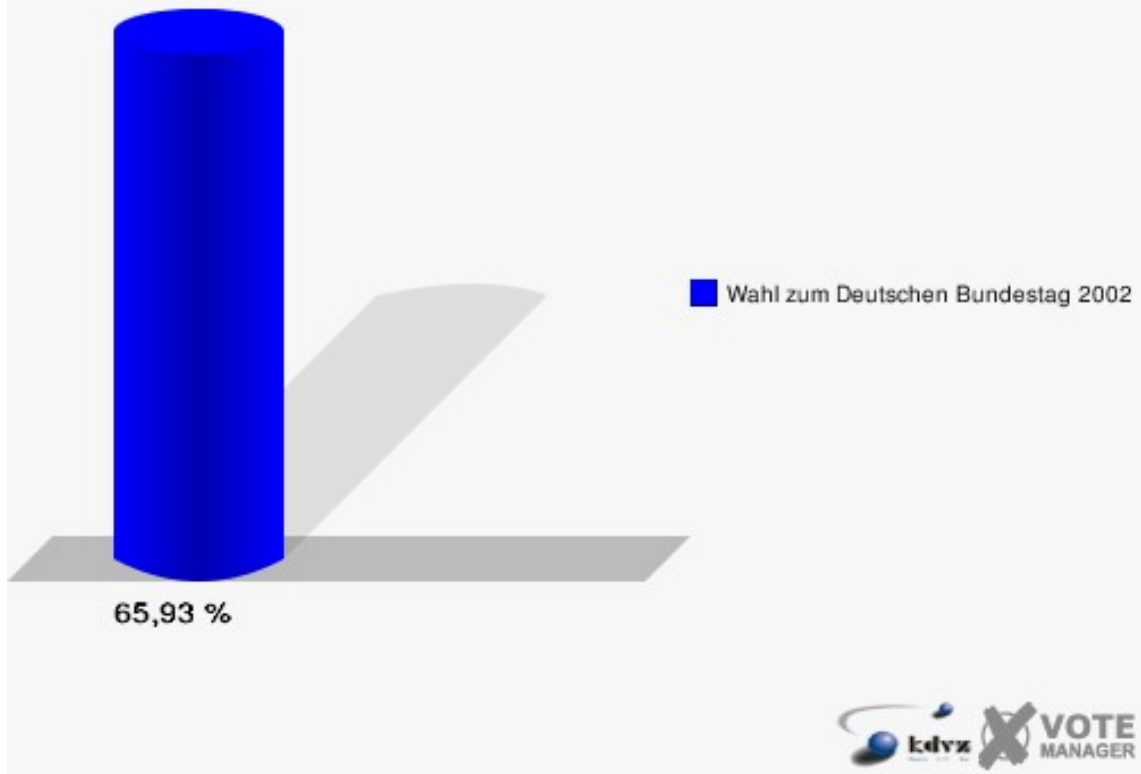


	Erststimmen		Zweitstimmen	
Wahlberechtigte	1.218		1.218	
Wähler/innen	803	65,93 %	803	65,93 %
ungültige Stimmen	6	0,75 %	8	1,00 %
gültige Stimmen	797	99,25 %	795	99,00 %
Brase, SPD	415	52,07 %	385	48,43 %
Breuer, CDU	262	32,87 %	230	28,93 %
Daub, FDP	41	5,14 %	57	7,17 %
Natusch, B'90/DIE GRÜNEN	48	6,02 %	81	10,19 %
Gräbener, DIE LINKE	12	1,51 %	10	1,26 %
REP	---	---	6	0,75 %
DIE GRAUEN	---	---	2	0,25 %
Tierschutzpartei	---	---	7	0,88 %
FAMILIE	---	---	2	0,25 %
NPD	---	---	1	0,13 %
Rudnik, PBC	5	0,63 %	5	0,63 %
Schellekens, ÖDP	8	1,00 %	0	0,00 %
CM	---	---	1	0,13 %
DIE FRAUEN	---	---	0	0,00 %
BÜSO	---	---	2	0,25 %
DIE VIOLETTEN	---	---	0	0,00 %
ZENTRUM	---	---	0	0,00 %
HP	---	---	0	0,00 %
Klose, OffensiveD	6	0,75 %	6	0,75 %

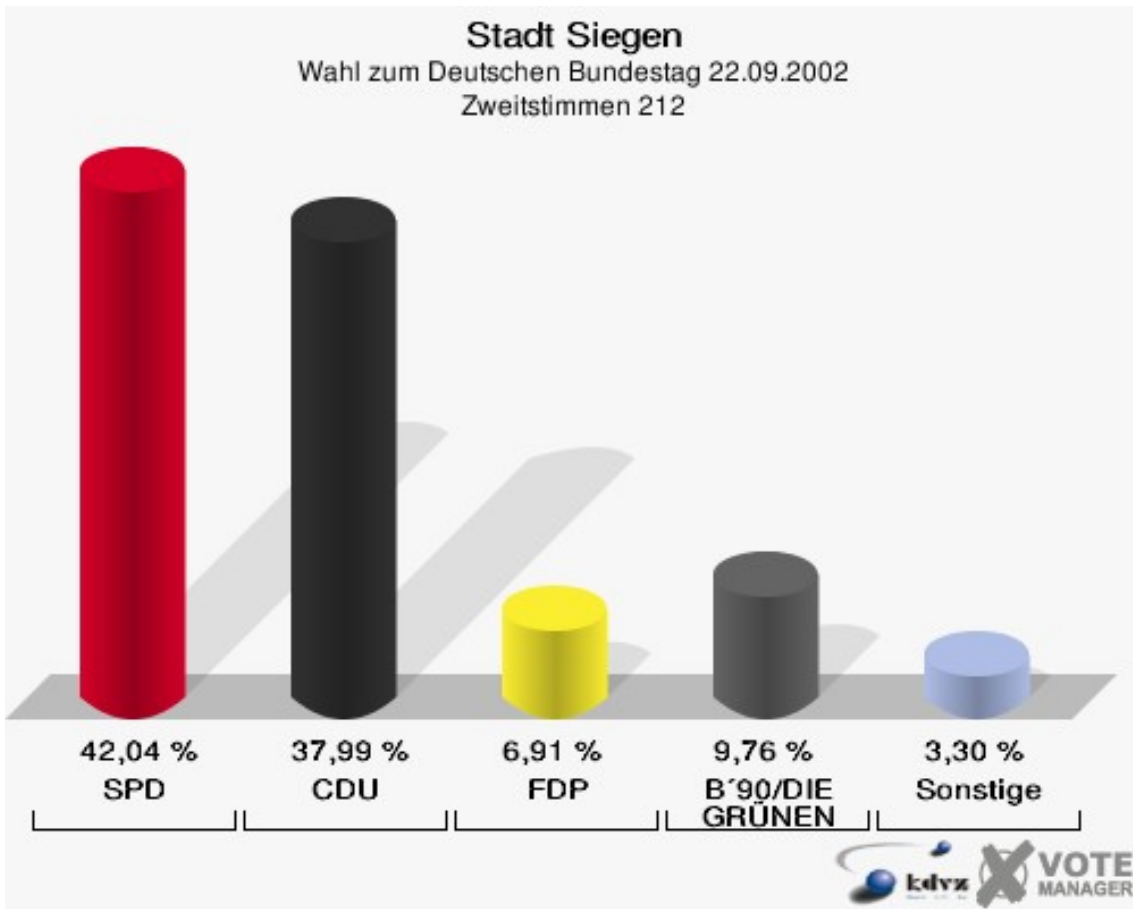
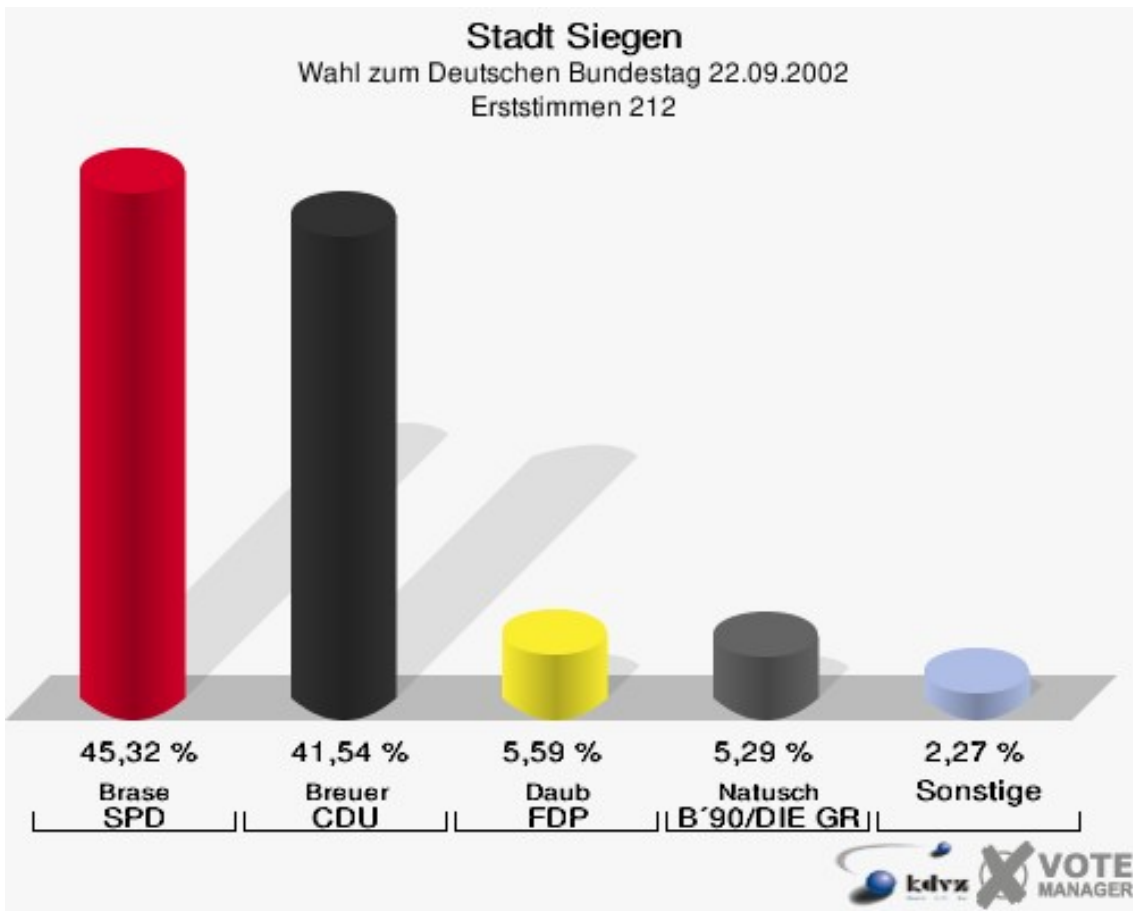


Stadt Siegen

Wahl zum Deutschen Bundestag 22.09.2002
Wahlbeteiligung 211

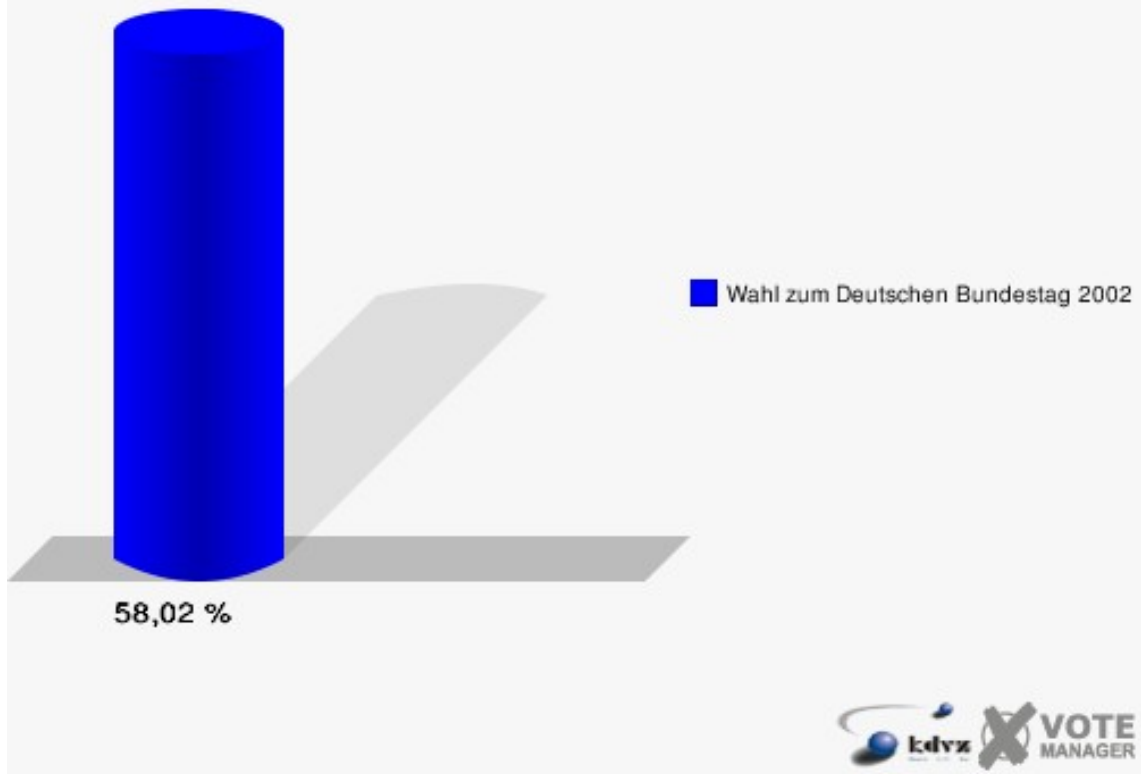


	Erststimmen		Zweitstimmen	
Wahlberechtigte	1.172		1.172	
Wähler/innen	680	58,02 %	680	58,02 %
ungültige Stimmen	18	2,65 %	14	2,06 %
gültige Stimmen	662	97,35 %	666	97,94 %
Brase, SPD	300	45,32 %	280	42,04 %
Breuer, CDU	275	41,54 %	253	37,99 %
Daub, FDP	37	5,59 %	46	6,91 %
Natusch, B'90/DIE GRÜNEN	35	5,29 %	65	9,76 %
Gräbener, DIE LINKE	6	0,91 %	8	1,20 %
REP	---	---	3	0,45 %
DIE GRAUEN	---	---	0	0,00 %
Tierschutzpartei	---	---	2	0,30 %
FAMILIE	---	---	0	0,00 %
NPD	---	---	1	0,15 %
Rudnik, PBC	5	0,76 %	3	0,45 %
Schellekens, ÖDP	2	0,30 %	0	0,00 %
CM	---	---	0	0,00 %
DIE FRAUEN	---	---	0	0,00 %
BÜSO	---	---	0	0,00 %
DIE VIOLETTEN	---	---	1	0,15 %
ZENTRUM	---	---	0	0,00 %
HP	---	---	0	0,00 %
Klose, OffensiveD	2	0,30 %	4	0,60 %

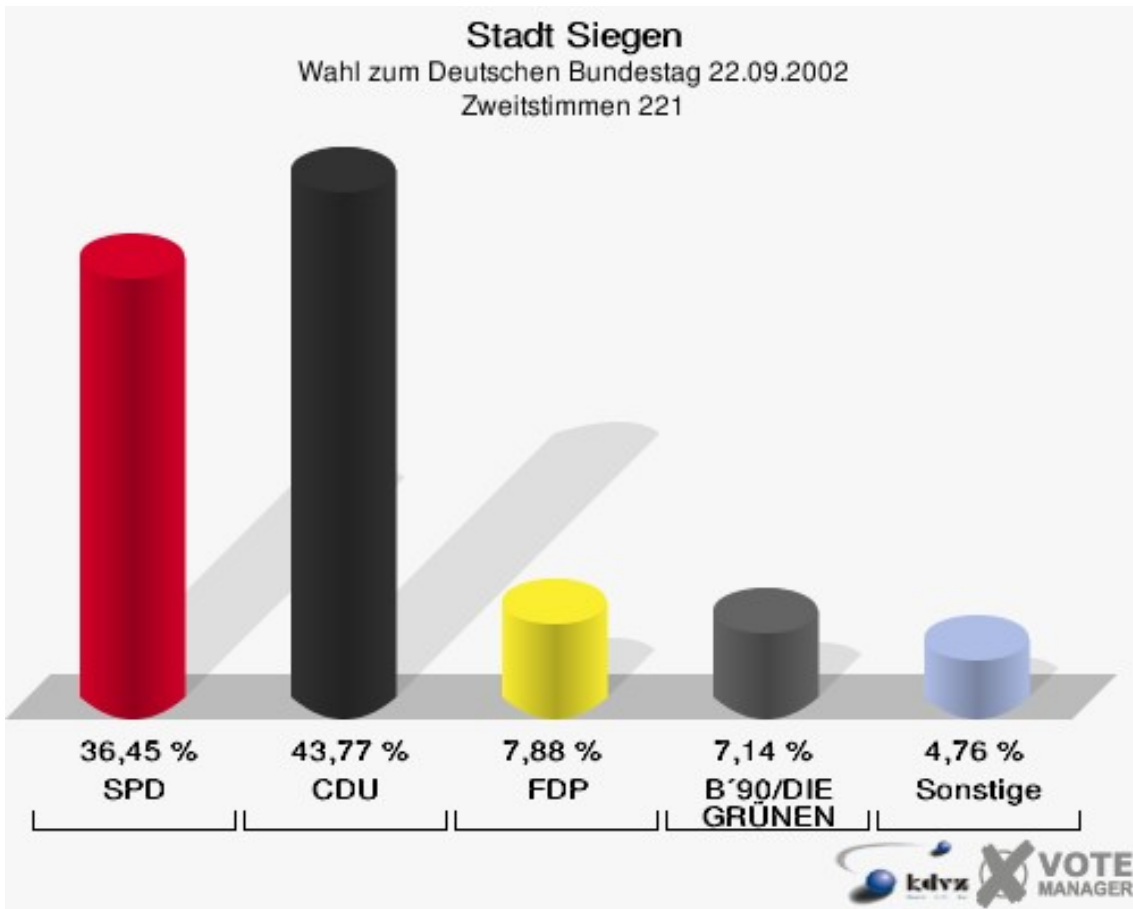
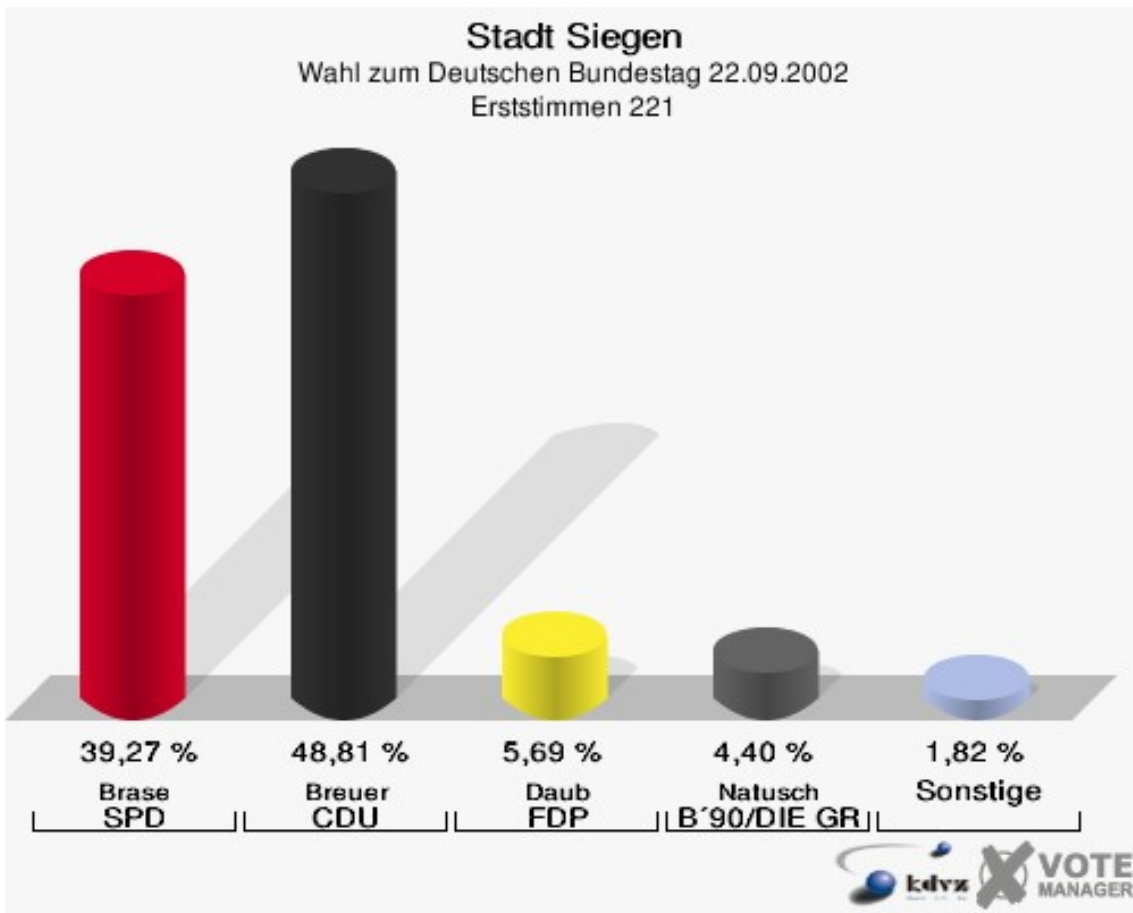


Stadt Siegen

Wahl zum Deutschen Bundestag 22.09.2002
Wahlbeteiligung 212

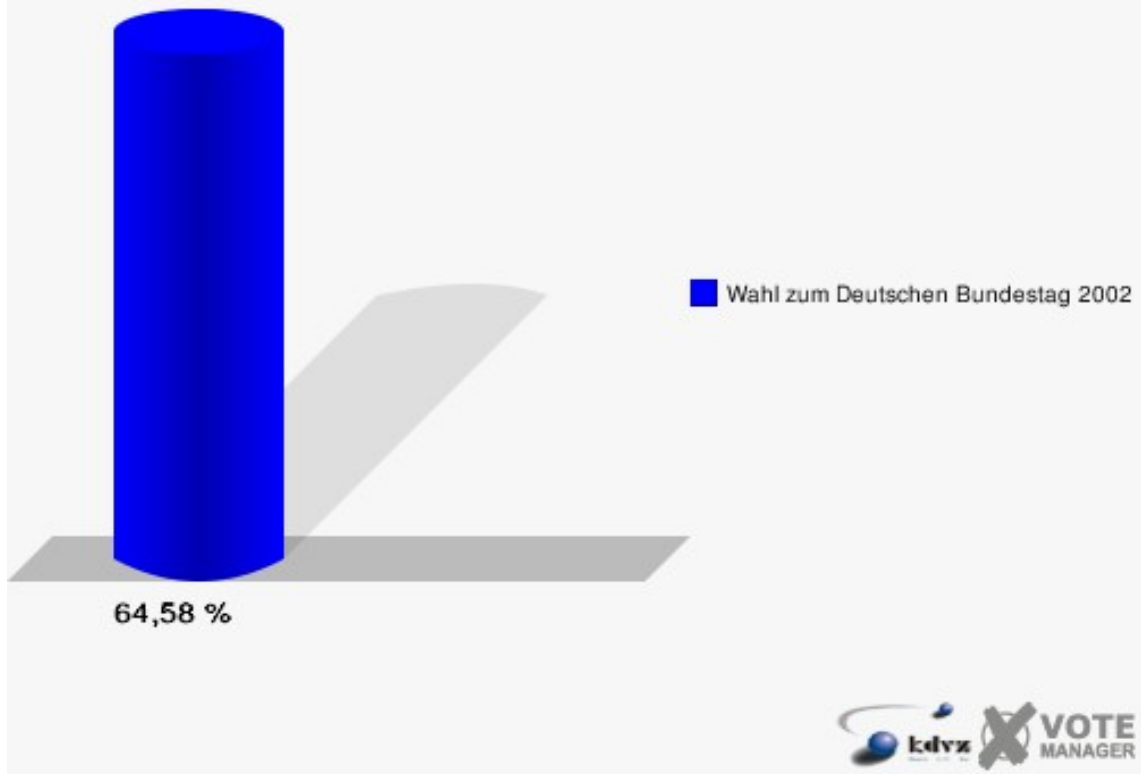


	Erststimmen		Zweitstimmen	
Wahlberechtigte	847		847	
Wähler/innen	547	64,58 %	547	64,58 %
ungültige Stimmen	2	0,37 %	1	0,18 %
gültige Stimmen	545	99,63 %	546	99,82 %
Brase, SPD	214	39,27 %	199	36,45 %
Breuer, CDU	266	48,81 %	239	43,77 %
Daub, FDP	31	5,69 %	43	7,88 %
Natusch, B'90/DIE GRÜNEN	24	4,40 %	39	7,14 %
Gräbener, DIE LINKE	4	0,73 %	5	0,92 %
REP	---	---	3	0,55 %
DIE GRAUEN	---	---	0	0,00 %
Tierschutzpartei	---	---	4	0,73 %
FAMILIE	---	---	1	0,18 %
NPD	---	---	2	0,37 %
Rudnik, PBC	1	0,18 %	0	0,00 %
Schellekens, ÖDP	1	0,18 %	3	0,55 %
CM	---	---	1	0,18 %
DIE FRAUEN	---	---	1	0,18 %
BÜSO	---	---	0	0,00 %
DIE VIOLETTEN	---	---	0	0,00 %
ZENTRUM	---	---	0	0,00 %
HP	---	---	0	0,00 %
Klose, OffensiveD	4	0,73 %	6	1,10 %

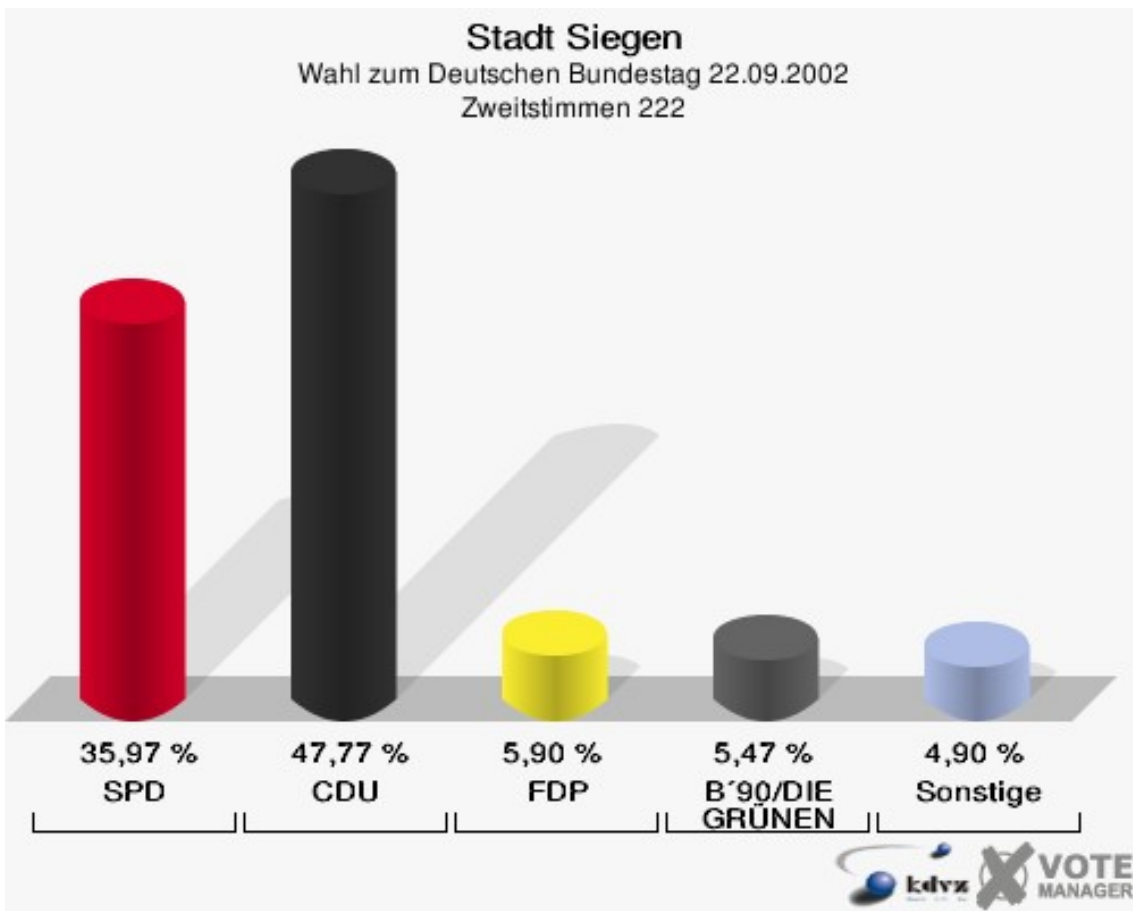
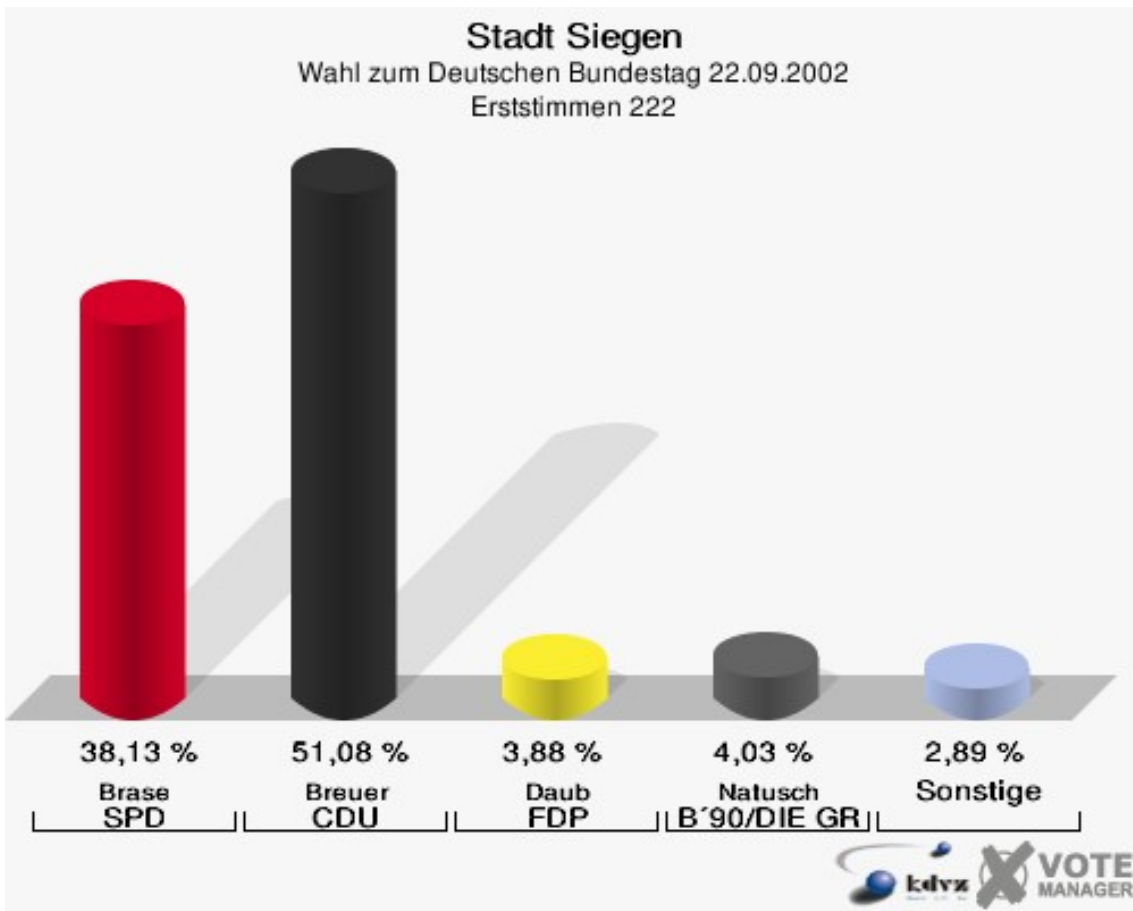


Stadt Siegen

Wahl zum Deutschen Bundestag 22.09.2002
Wahlbeteiligung 221

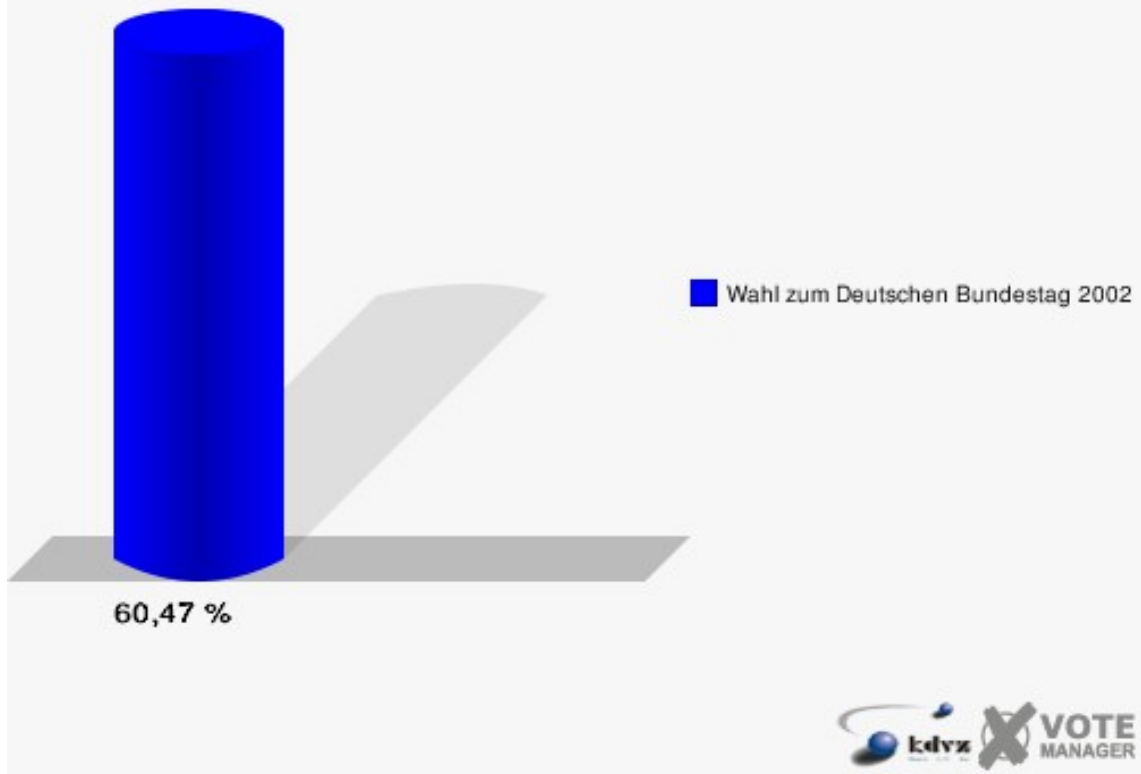


	Erststimmen		Zweitstimmen	
Wahlberechtigte	1.161		1.161	
Wähler/innen	702	60,47 %	702	60,47 %
ungültige Stimmen	7	1,00 %	7	1,00 %
gültige Stimmen	695	99,00 %	695	99,00 %
Brase, SPD	265	38,13 %	250	35,97 %
Breuer, CDU	355	51,08 %	332	47,77 %
Daub, FDP	27	3,88 %	41	5,90 %
Natusch, B'90/DIE GRÜNEN	28	4,03 %	38	5,47 %
Gräbener, DIE LINKE	10	1,44 %	13	1,87 %
REP	---	---	2	0,29 %
DIE GRAUEN	---	---	1	0,14 %
Tierschutzpartei	---	---	3	0,43 %
FAMILIE	---	---	1	0,14 %
NPD	---	---	4	0,58 %
Rudnik, PBC	4	0,58 %	4	0,58 %
Schellekens, ÖDP	4	0,58 %	2	0,29 %
CM	---	---	0	0,00 %
DIE FRAUEN	---	---	0	0,00 %
BÜSO	---	---	0	0,00 %
DIE VIOLETTEN	---	---	0	0,00 %
ZENTRUM	---	---	0	0,00 %
HP	---	---	0	0,00 %
Klose, OffensiveD	2	0,29 %	4	0,58 %

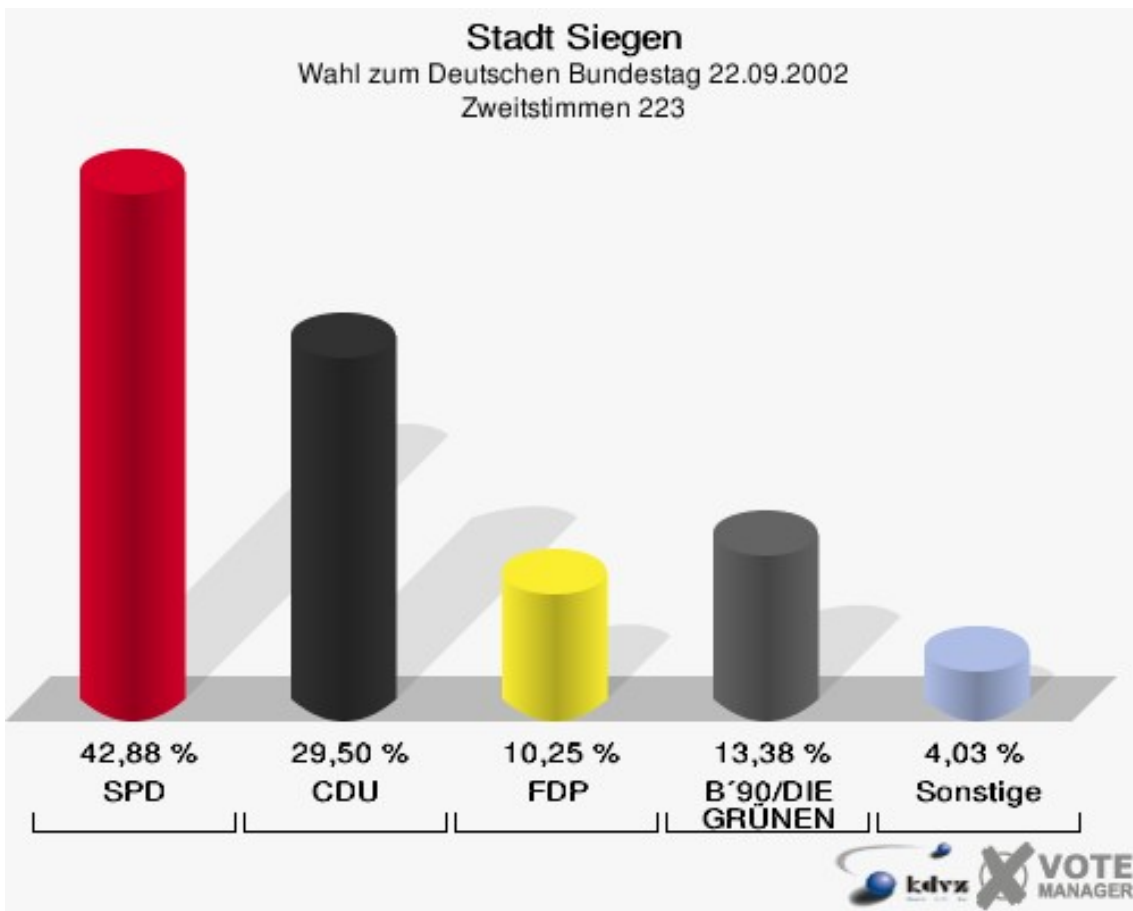
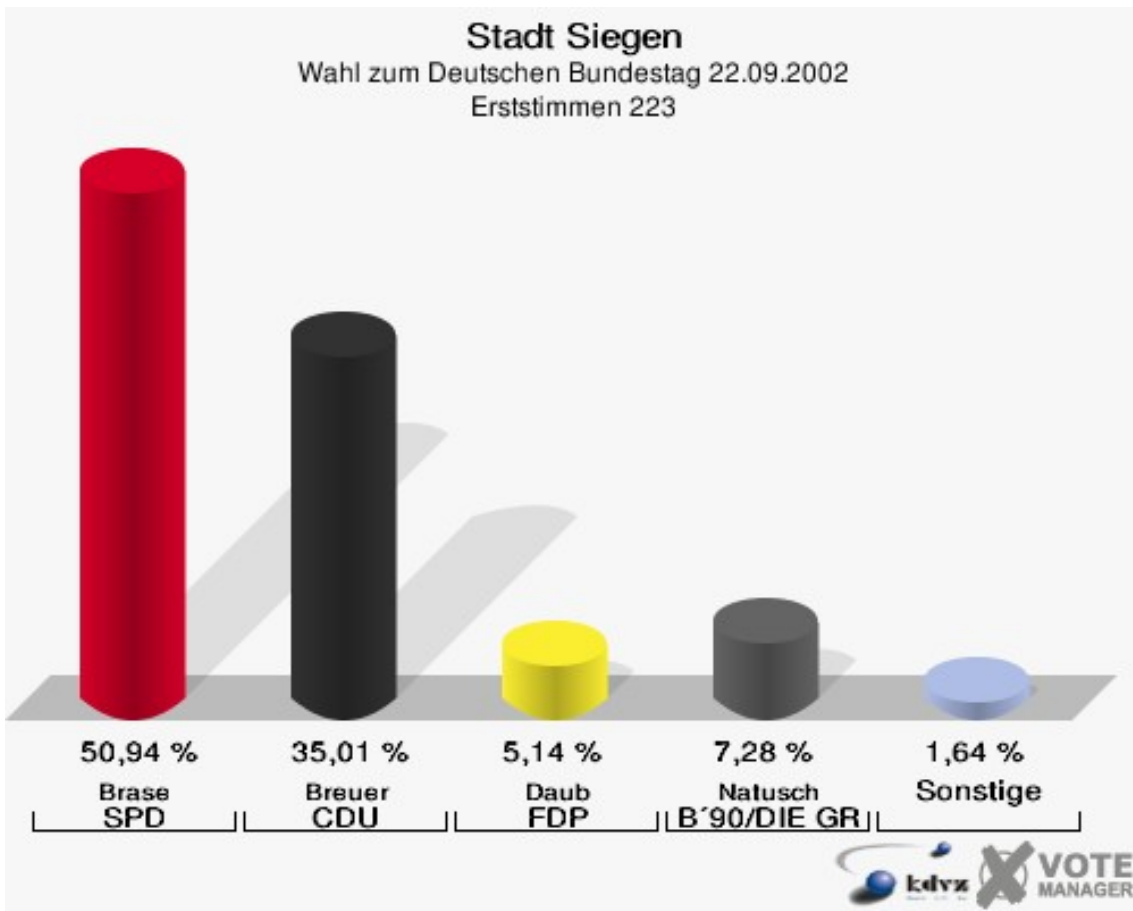


Stadt Siegen

Wahl zum Deutschen Bundestag 22.09.2002
Wahlbeteiligung 222

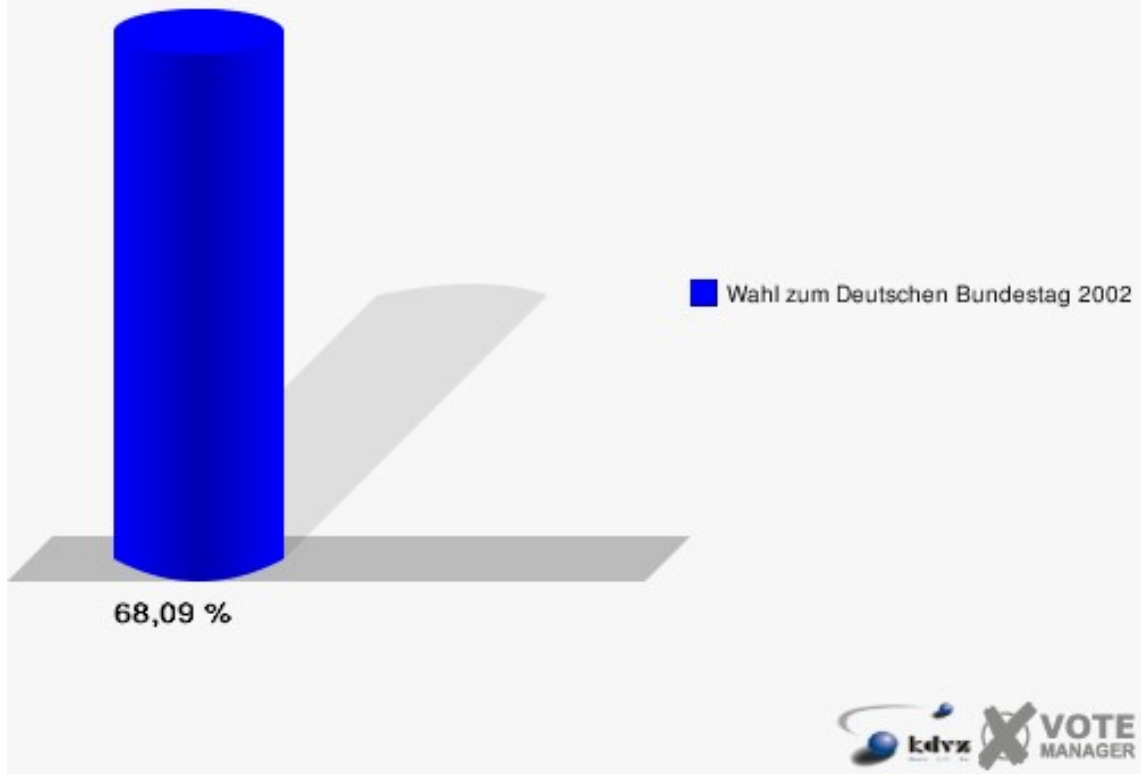


	Erststimmen		Zweitstimmen	
Wahlberechtigte	1.194		1.194	
Wähler/innen	813	68,09 %	813	68,09 %
ungültige Stimmen	16	1,97 %	13	1,60 %
gültige Stimmen	797	98,03 %	800	98,40 %
Brase, SPD	406	50,94 %	343	42,88 %
Breuer, CDU	279	35,01 %	236	29,50 %
Daub, FDP	41	5,14 %	82	10,25 %
Natusch, B'90/DIE GRÜNEN	58	7,28 %	107	13,38 %
Gräbener, DIE LINKE	3	0,38 %	9	1,12 %
REP	---	---	2	0,25 %
DIE GRAUEN	---	---	3	0,38 %
Tierschutzpartei	---	---	3	0,38 %
FAMILIE	---	---	2	0,25 %
NPD	---	---	1	0,12 %
Rudnik, PBC	5	0,63 %	7	0,88 %
Schellekens, ÖDP	2	0,25 %	2	0,25 %
CM	---	---	0	0,00 %
DIE FRAUEN	---	---	0	0,00 %
BÜSO	---	---	0	0,00 %
DIE VIOLETTEN	---	---	0	0,00 %
ZENTRUM	---	---	0	0,00 %
HP	---	---	0	0,00 %
Klose, OffensiveD	3	0,38 %	3	0,38 %

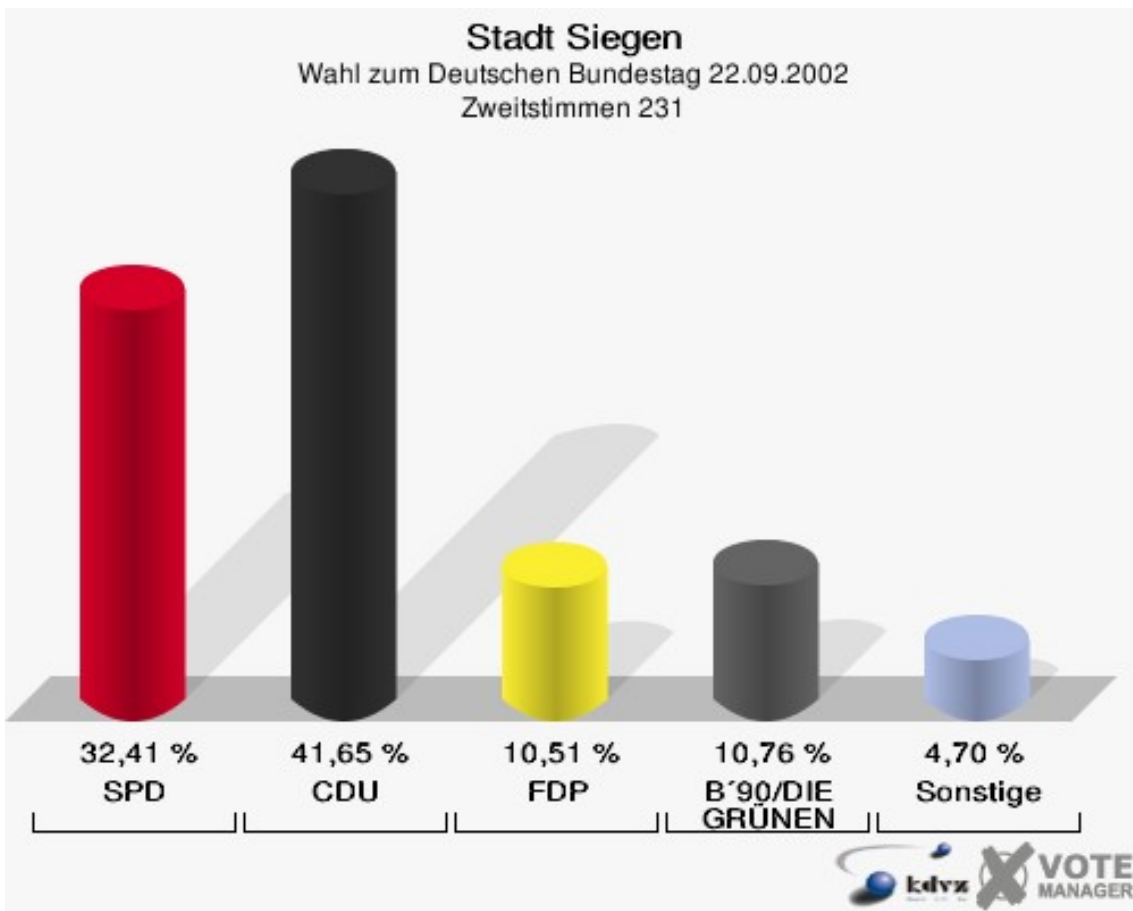
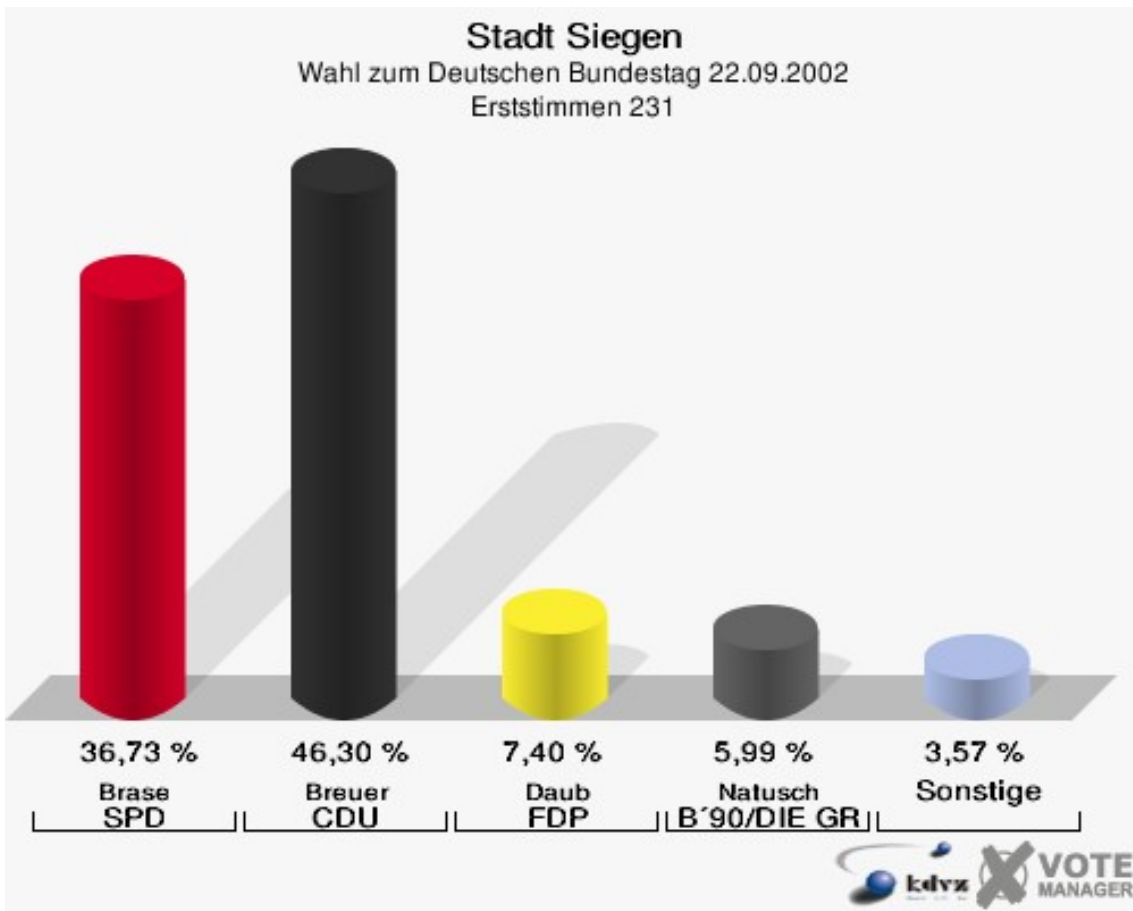


Stadt Siegen

Wahl zum Deutschen Bundestag 22.09.2002
Wahlbeteiligung 223

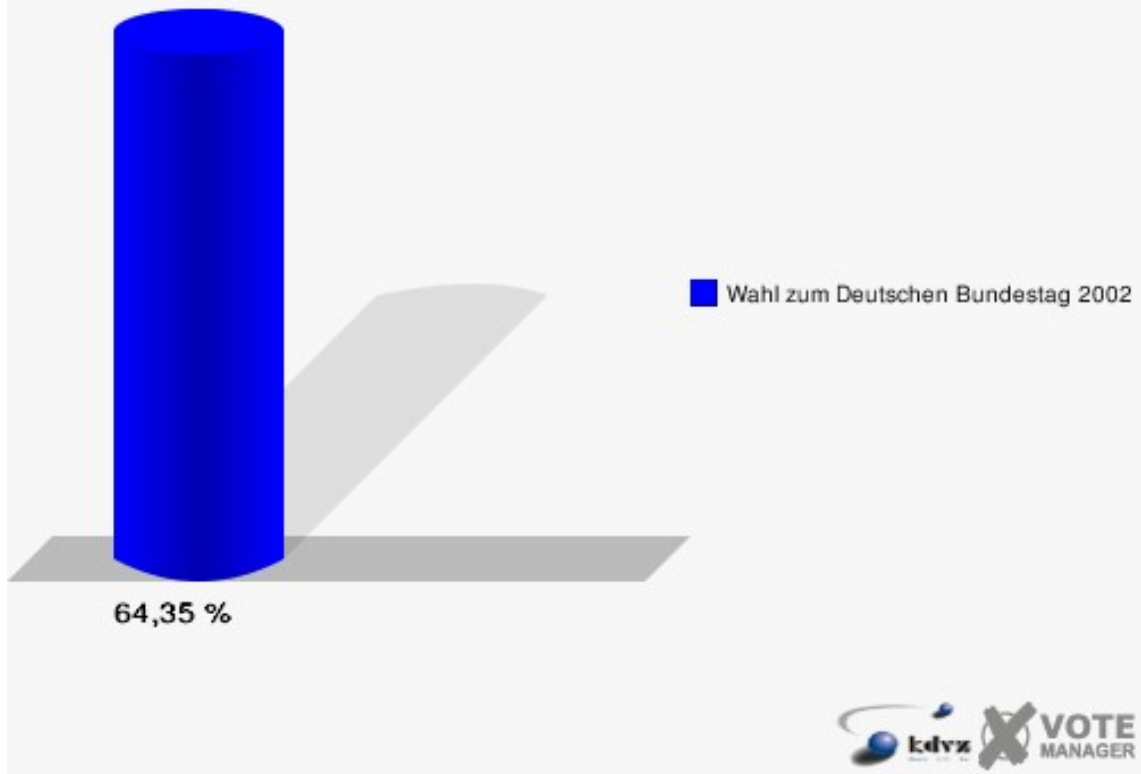


	Erststimmen		Zweitstimmen	
Wahlberechtigte	1.240		1.240	
Wähler/innen	798	64,35 %	798	64,35 %
ungültige Stimmen	14	1,75 %	8	1,00 %
gültige Stimmen	784	98,25 %	790	99,00 %
Brase, SPD	288	36,73 %	256	32,41 %
Breuer, CDU	363	46,30 %	329	41,65 %
Daub, FDP	58	7,40 %	83	10,51 %
Natusch, B'90/DIE GRÜNEN	47	5,99 %	85	10,76 %
Gräbener, DIE LINKE	7	0,89 %	7	0,89 %
REP	---	---	4	0,51 %
DIE GRAUEN	---	---	1	0,13 %
Tierschutzpartei	---	---	1	0,13 %
FAMILIE	---	---	2	0,25 %
NPD	---	---	2	0,25 %
Rudnik, PBC	6	0,77 %	10	1,27 %
Schellekens, ÖDP	3	0,38 %	0	0,00 %
CM	---	---	0	0,00 %
DIE FRAUEN	---	---	0	0,00 %
BÜSO	---	---	0	0,00 %
DIE VIOLETTEN	---	---	0	0,00 %
ZENTRUM	---	---	1	0,13 %
HP	---	---	0	0,00 %
Klose, OffensiveD	12	1,53 %	9	1,14 %

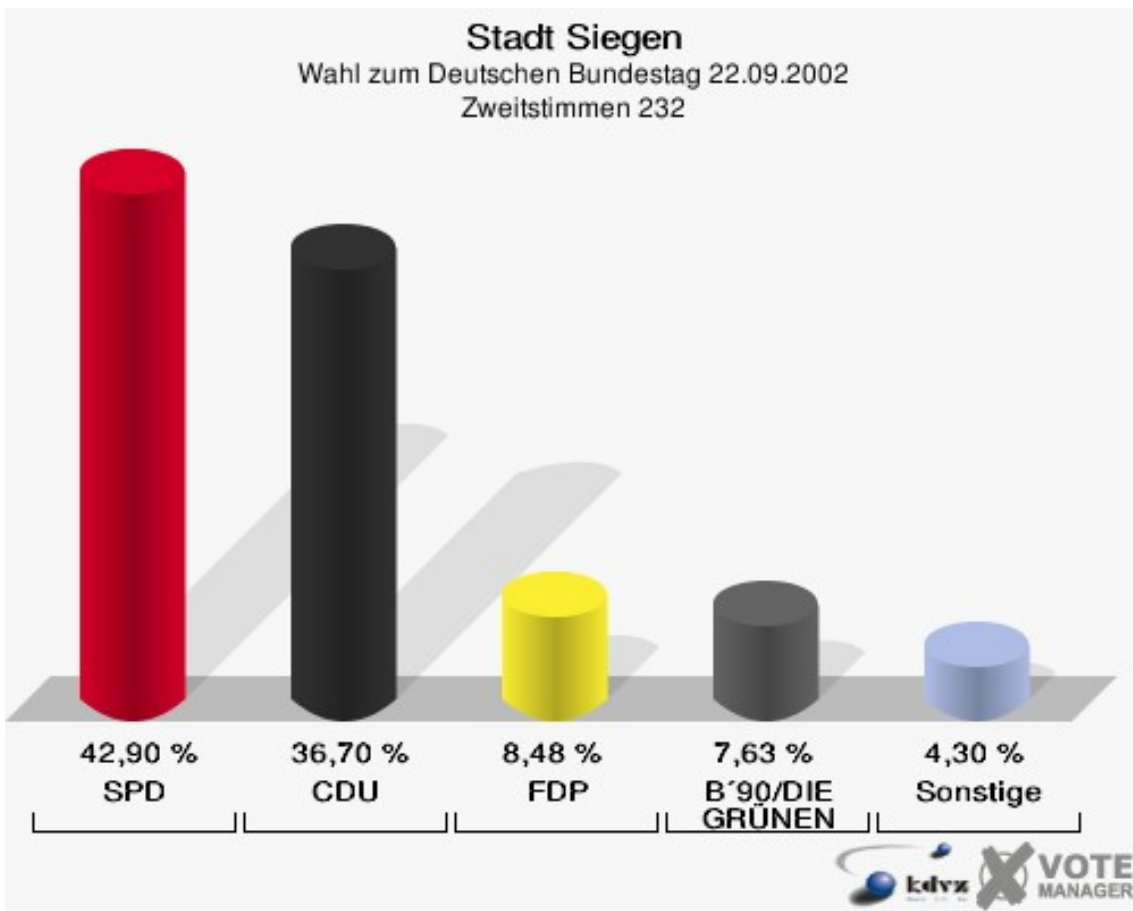
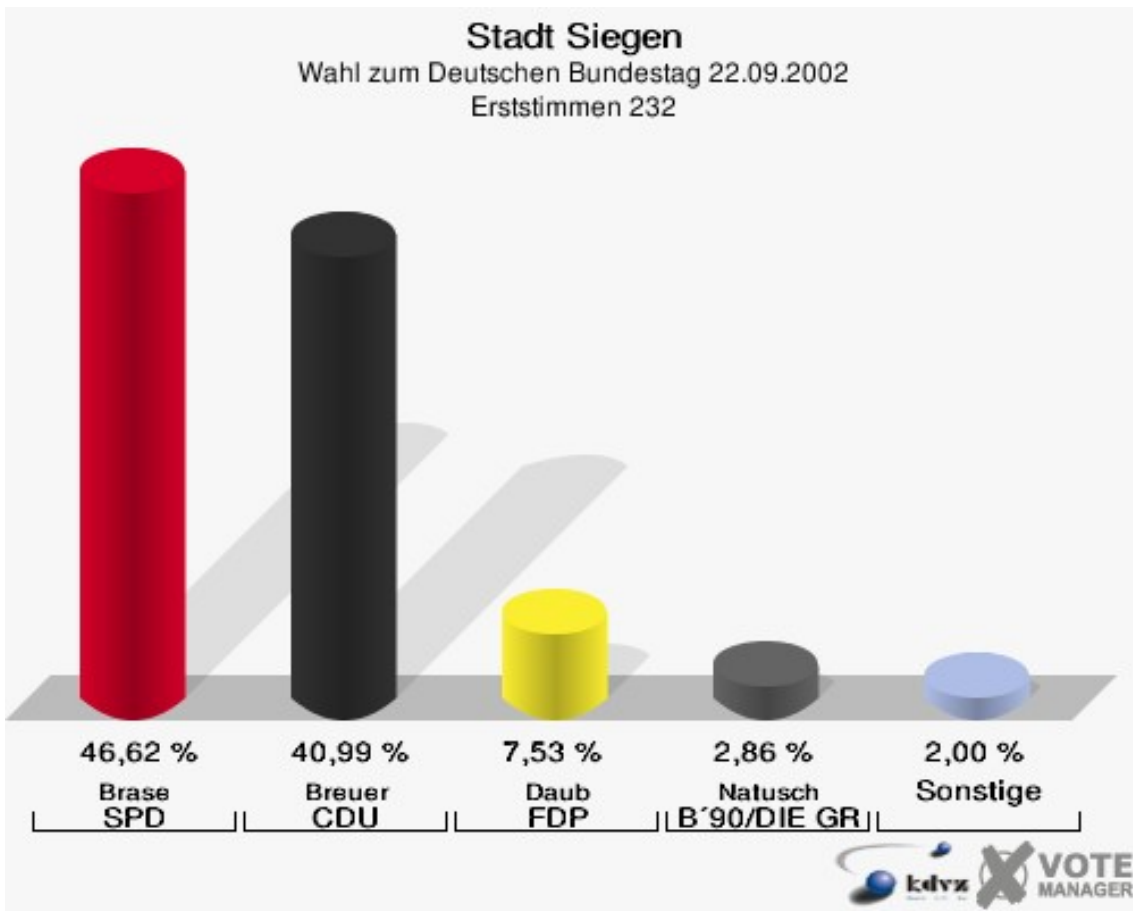


Stadt Siegen

Wahl zum Deutschen Bundestag 22.09.2002
Wahlbeteiligung 231

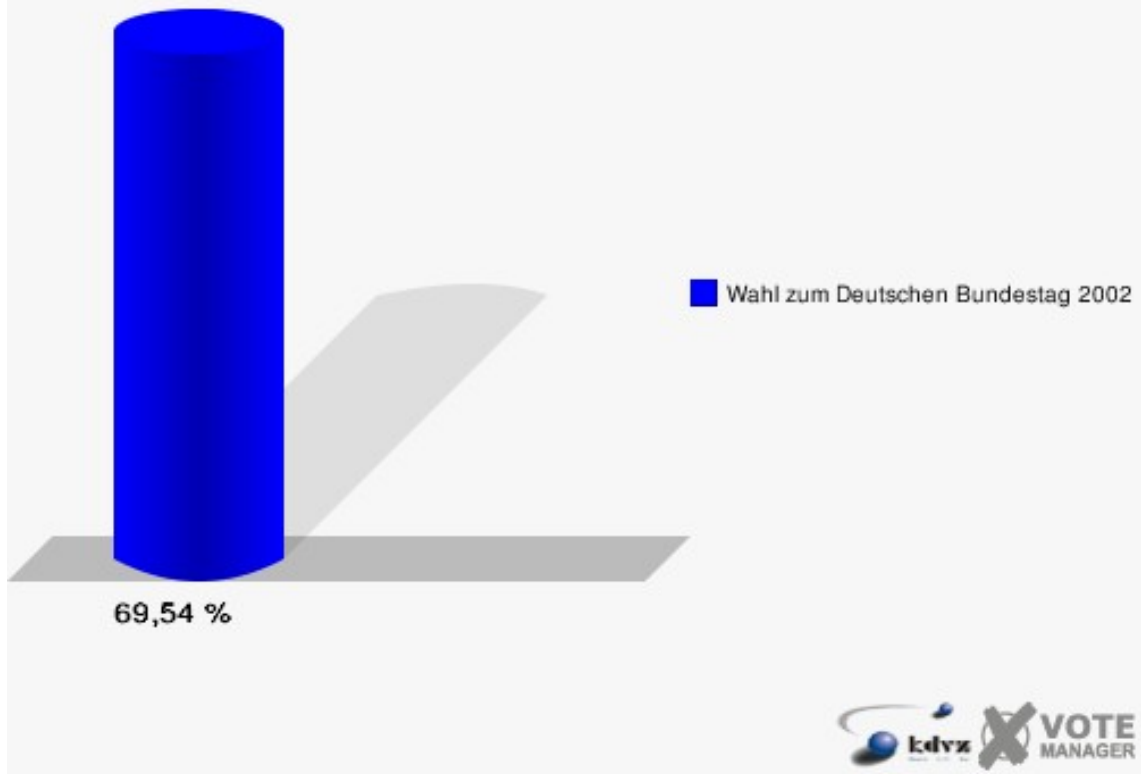


	Erststimmen		Zweitstimmen	
Wahlberechtigte	1.530		1.530	
Wähler/innen	1.064	69,54 %	1.064	69,54 %
ungültige Stimmen	15	1,41 %	15	1,41 %
gültige Stimmen	1.049	98,59 %	1.049	98,59 %
Brase, SPD	489	46,62 %	450	42,90 %
Breuer, CDU	430	40,99 %	385	36,70 %
Daub, FDP	79	7,53 %	89	8,48 %
Natusch, B'90/DIE GRÜNEN	30	2,86 %	80	7,63 %
Gräbener, DIE LINKE	6	0,57 %	10	0,95 %
REP	---	---	10	0,95 %
DIE GRAUEN	---	---	1	0,10 %
Tierschutzpartei	---	---	6	0,57 %
FAMILIE	---	---	0	0,00 %
NPD	---	---	1	0,10 %
Rudnik, PBC	4	0,38 %	4	0,38 %
Schellekens, ÖDP	3	0,29 %	2	0,19 %
CM	---	---	1	0,10 %
DIE FRAUEN	---	---	1	0,10 %
BÜSO	---	---	0	0,00 %
DIE VIOLETTEN	---	---	0	0,00 %
ZENTRUM	---	---	0	0,00 %
HP	---	---	0	0,00 %
Klose, OffensiveD	8	0,76 %	9	0,86 %

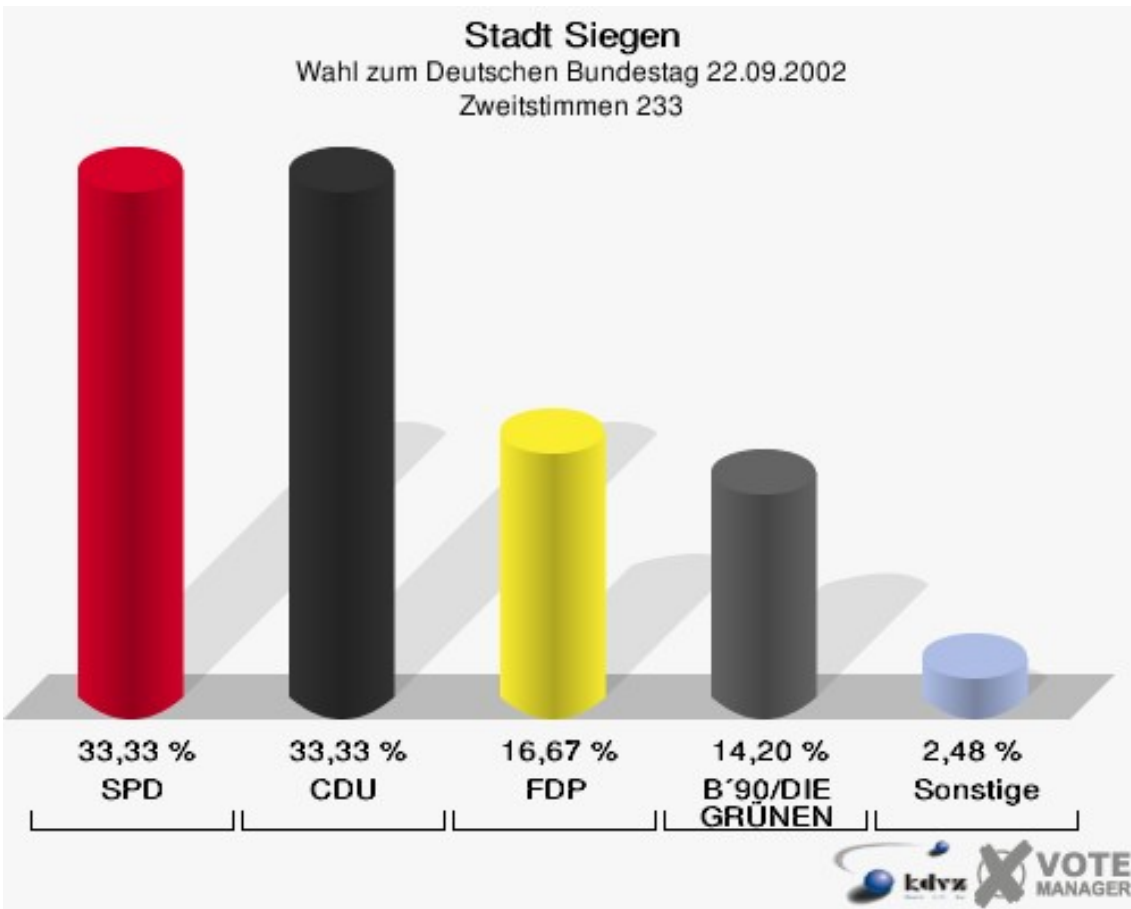
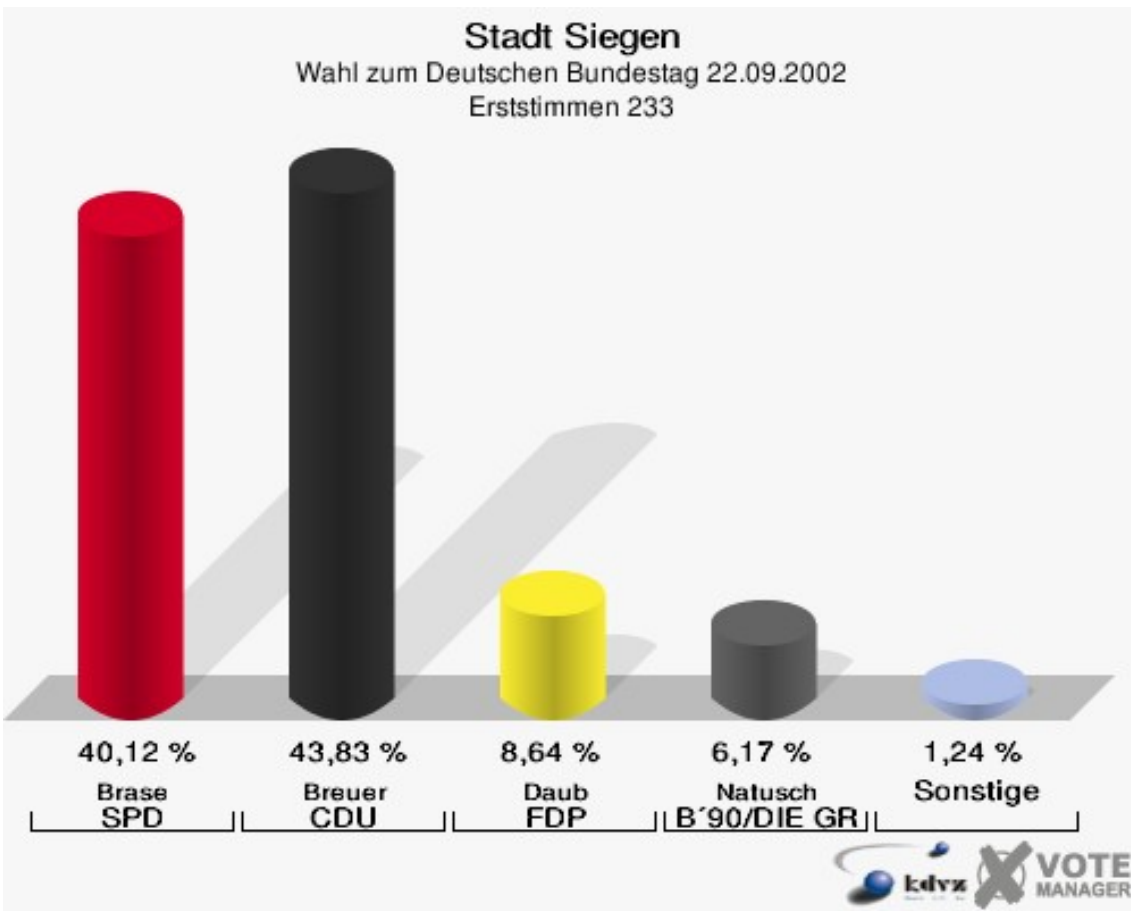


Stadt Siegen

Wahl zum Deutschen Bundestag 22.09.2002
Wahlbeteiligung 232

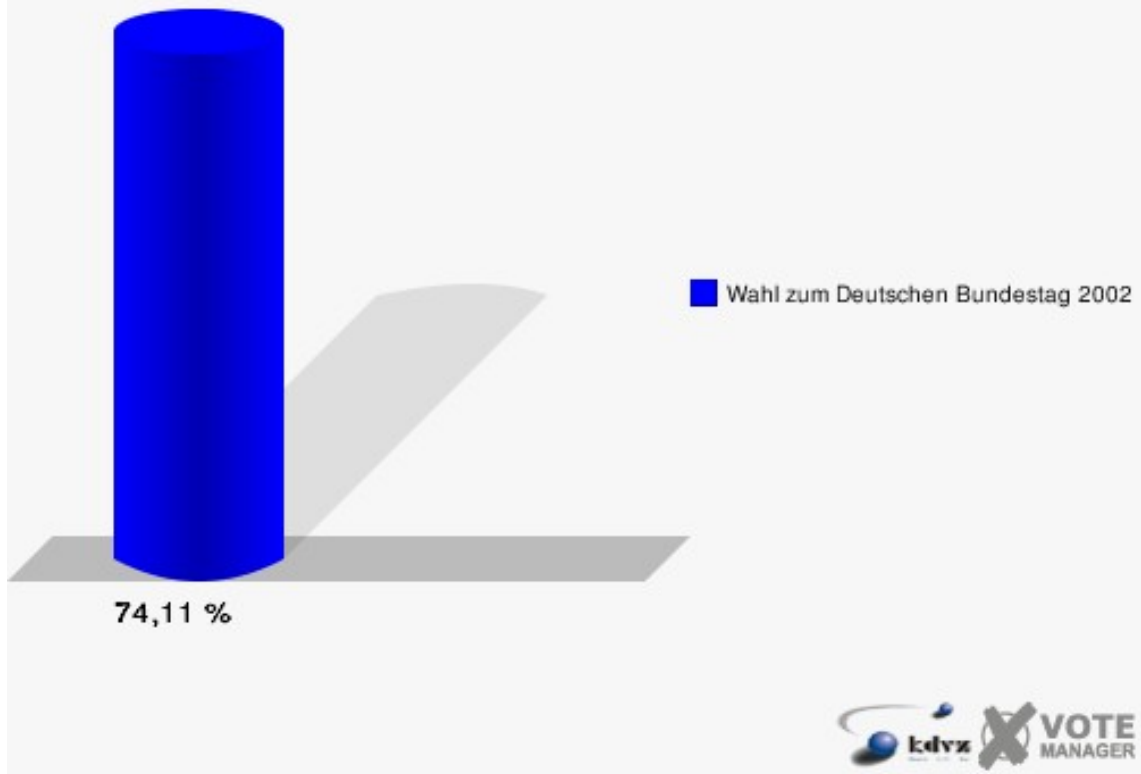


	Erststimmen		Zweitstimmen	
Wahlberechtigte	224		224	
Wähler/innen	166	74,11 %	166	74,11 %
ungültige Stimmen	4	2,41 %	4	2,41 %
gültige Stimmen	162	97,59 %	162	97,59 %
Brase, SPD	65	40,12 %	54	33,33 %
Breuer, CDU	71	43,83 %	54	33,33 %
Daub, FDP	14	8,64 %	27	16,67 %
Natusch, B'90/DIE GRÜNEN	10	6,17 %	23	14,20 %
Gräbener, DIE LINKE	0	0,00 %	0	0,00 %
REP	---	---	1	0,62 %
DIE GRAUEN	---	---	0	0,00 %
Tierschutzpartei	---	---	0	0,00 %
FAMILIE	---	---	0	0,00 %
NPD	---	---	0	0,00 %
Rudnik, PBC	0	0,00 %	1	0,62 %
Schellekens, ÖDP	1	0,62 %	0	0,00 %
CM	---	---	0	0,00 %
DIE FRAUEN	---	---	1	0,62 %
BÜSO	---	---	0	0,00 %
DIE VIOLETTEN	---	---	0	0,00 %
ZENTRUM	---	---	0	0,00 %
HP	---	---	0	0,00 %
Klose, OffensiveD	1	0,62 %	1	0,62 %

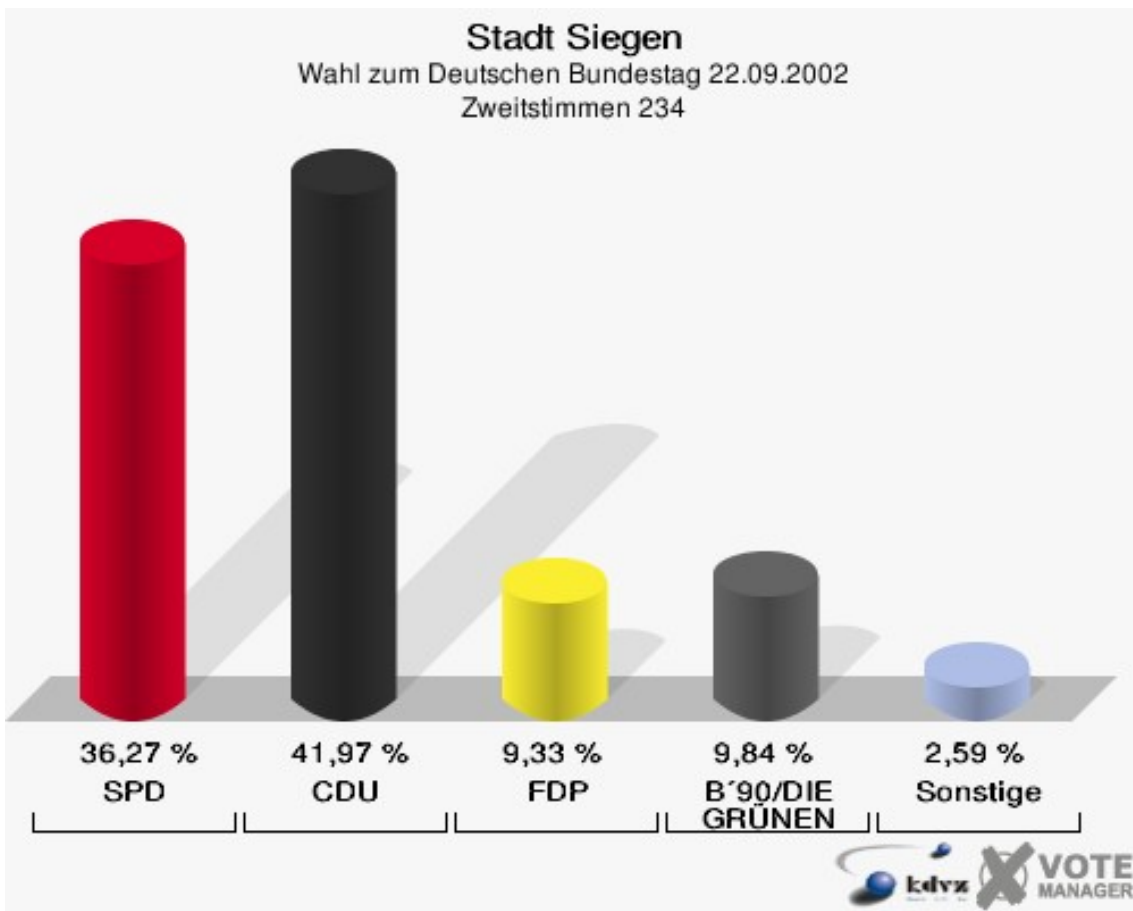
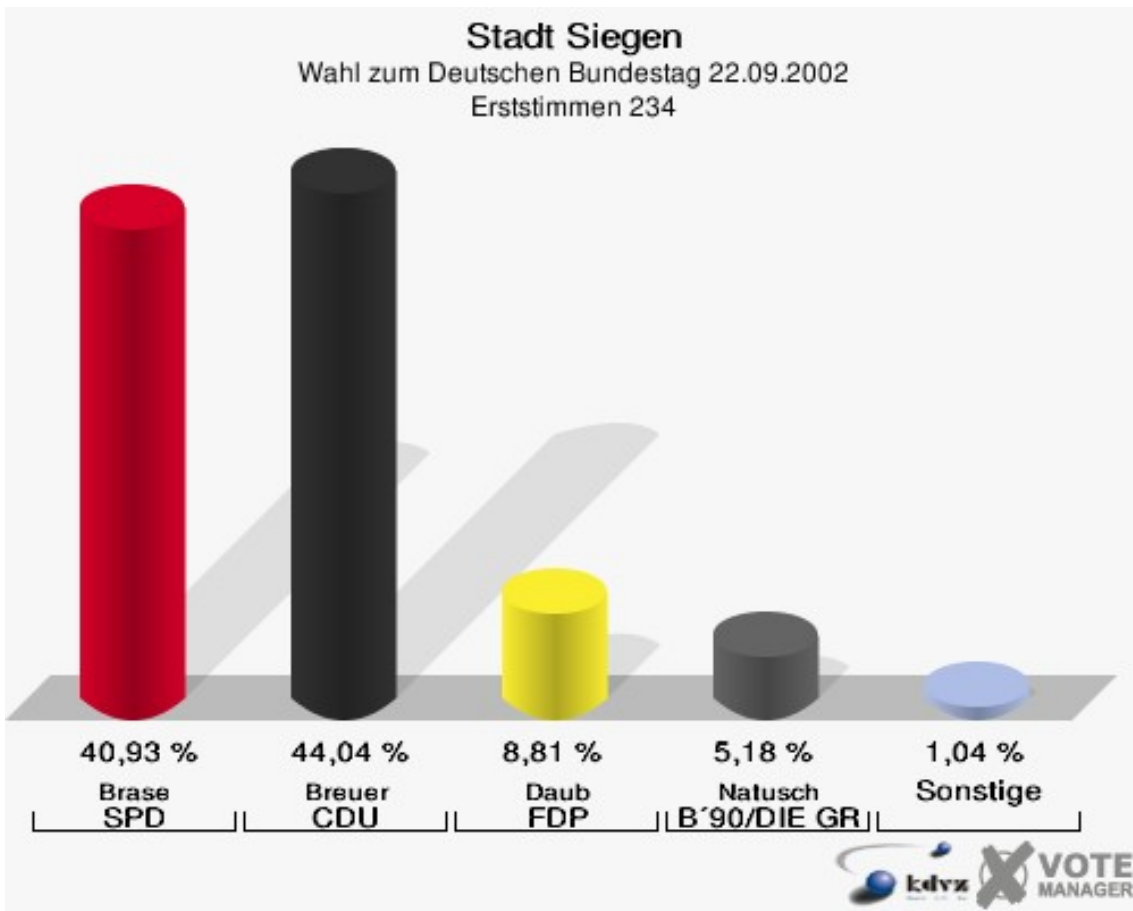


Stadt Siegen

Wahl zum Deutschen Bundestag 22.09.2002
Wahlbeteiligung 233

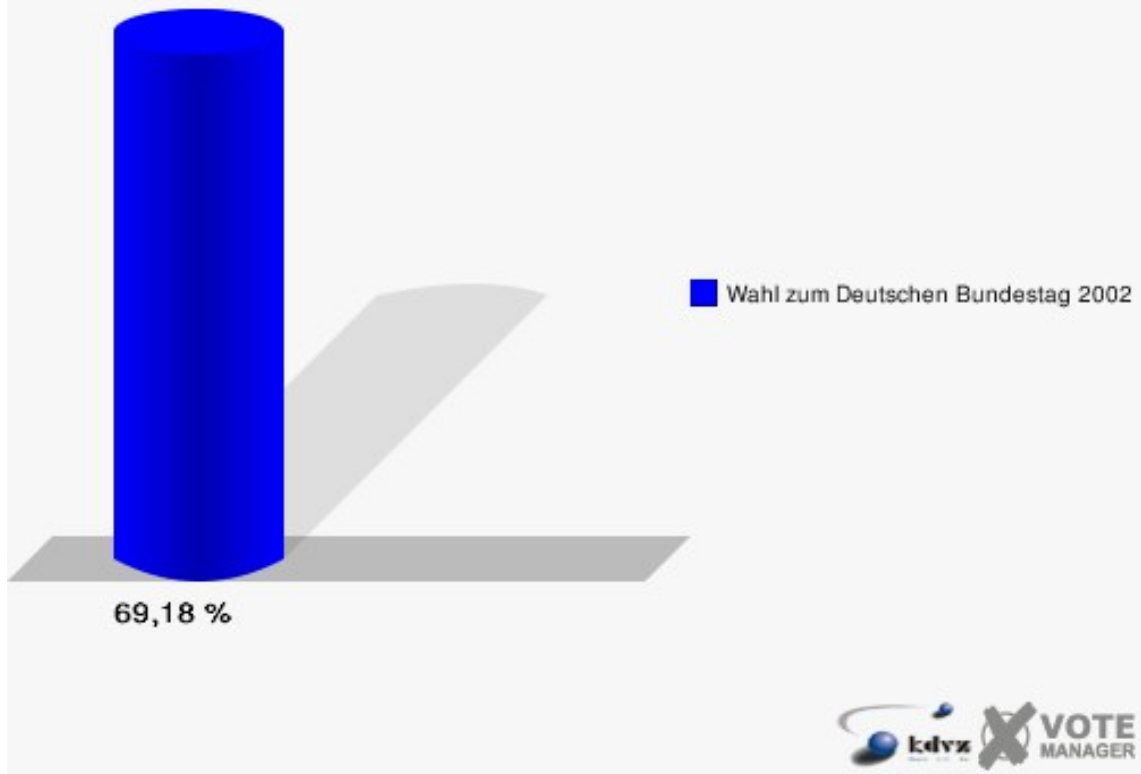


	Erststimmen		Zweitstimmen	
Wahlberechtigte	279		279	
Wähler/innen	193	69,18 %	193	69,18 %
ungültige Stimmen	0	0,00 %	0	0,00 %
gültige Stimmen	193	100,00 %	193	100,00 %
Brase, SPD	79	40,93 %	70	36,27 %
Breuer, CDU	85	44,04 %	81	41,97 %
Daub, FDP	17	8,81 %	18	9,33 %
Natusch, B'90/DIE GRÜNEN	10	5,18 %	19	9,84 %
Gräbener, DIE LINKE	1	0,52 %	3	1,55 %
REP	---	---	0	0,00 %
DIE GRAUEN	---	---	0	0,00 %
Tierschutzpartei	---	---	1	0,52 %
FAMILIE	---	---	0	0,00 %
NPD	---	---	0	0,00 %
Rudnik, PBC	0	0,00 %	0	0,00 %
Schellekens, ÖDP	1	0,52 %	1	0,52 %
CM	---	---	0	0,00 %
DIE FRAUEN	---	---	0	0,00 %
BÜSO	---	---	0	0,00 %
DIE VIOLETTEN	---	---	0	0,00 %
ZENTRUM	---	---	0	0,00 %
HP	---	---	0	0,00 %
Klose, OffensiveD	0	0,00 %	0	0,00 %

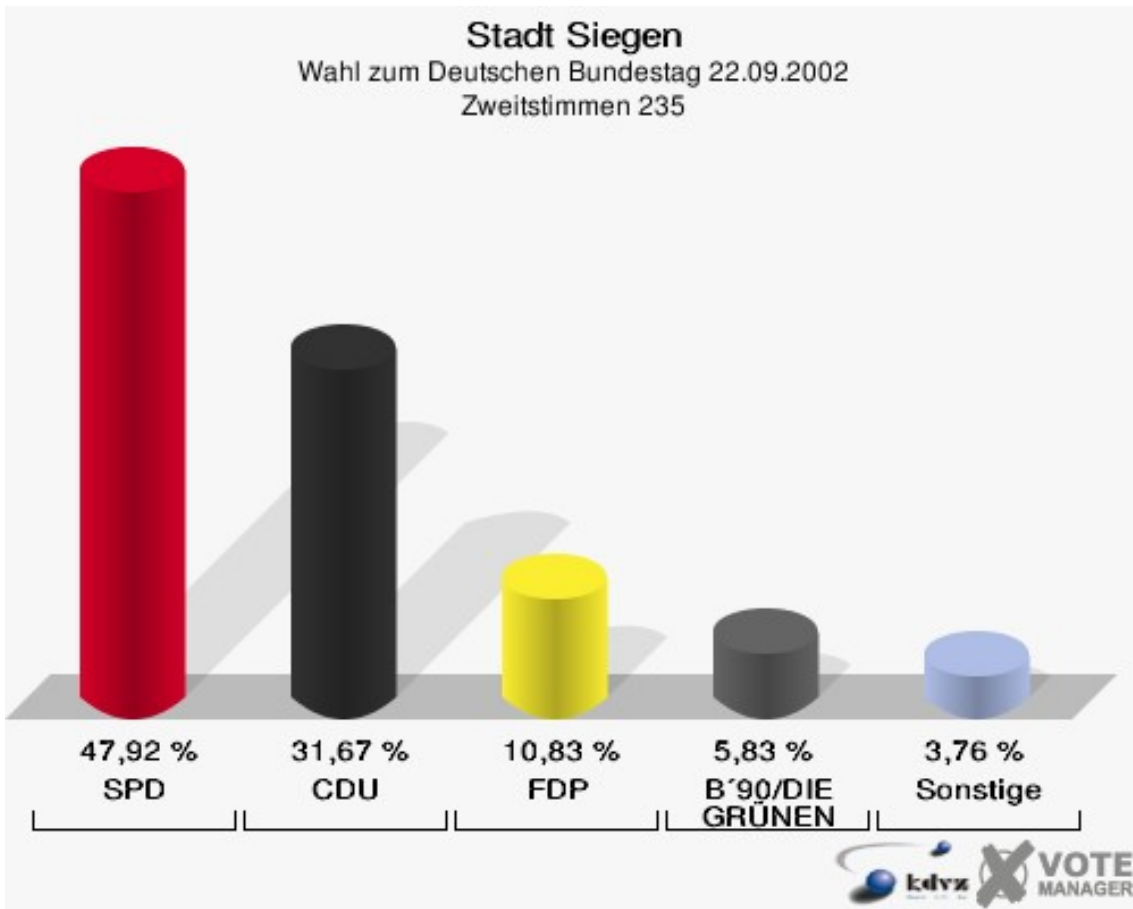
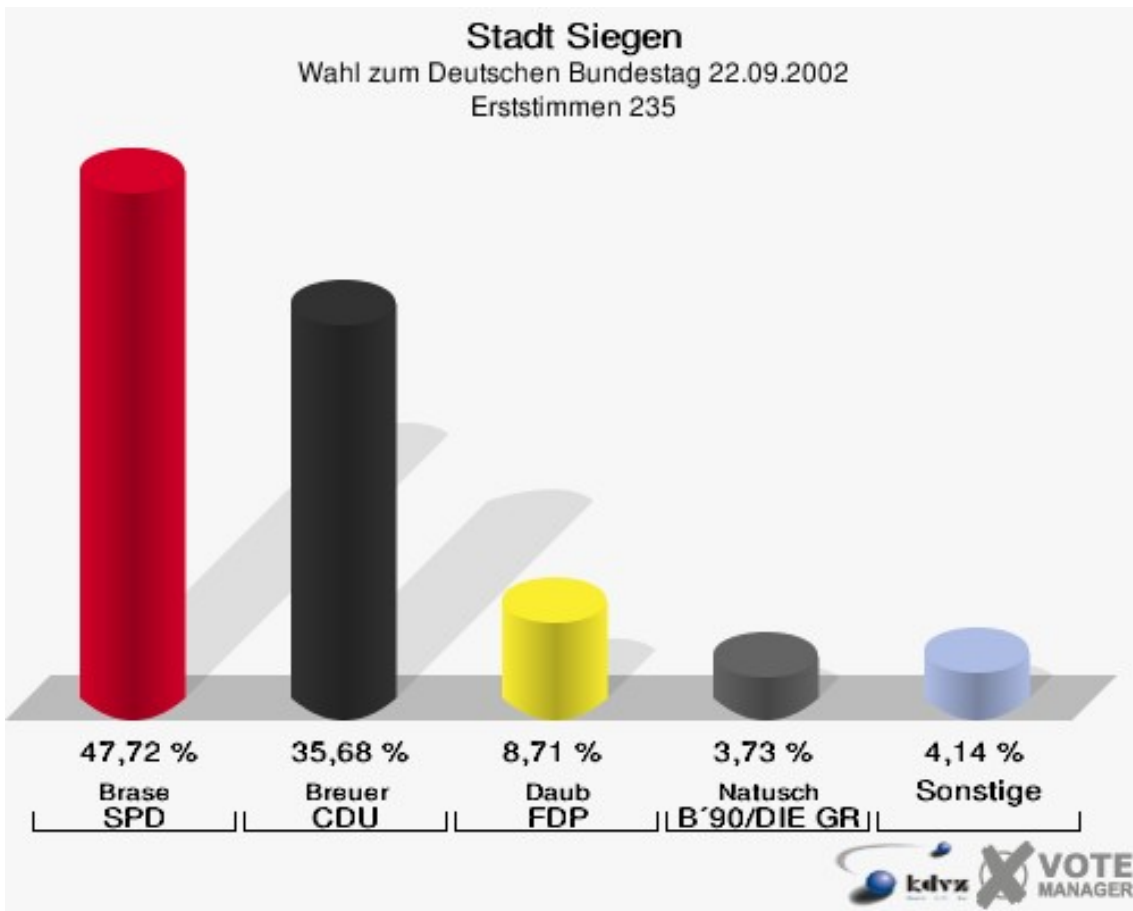


Stadt Siegen

Wahl zum Deutschen Bundestag 22.09.2002
Wahlbeteiligung 234

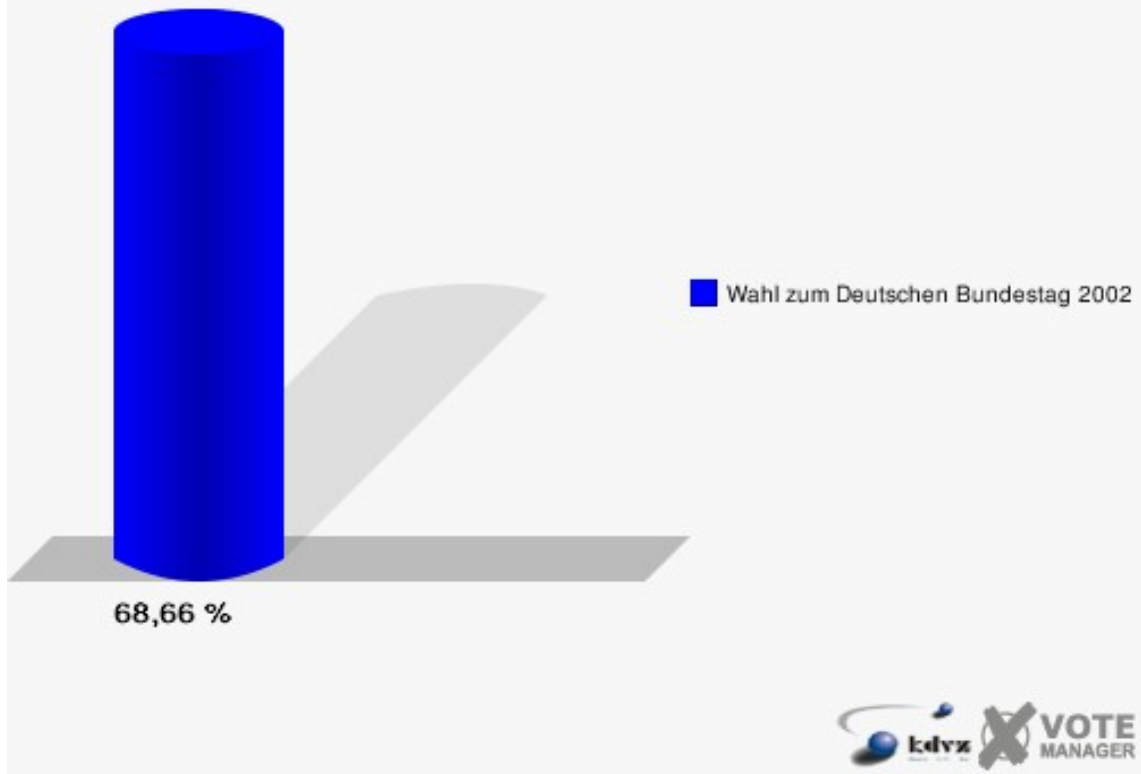


	Erststimmen		Zweitstimmen	
Wahlberechtigte	351		351	
Wähler/innen	241	68,66 %	241	68,66 %
ungültige Stimmen	0	0,00 %	1	0,41 %
gültige Stimmen	241	100,00 %	240	99,59 %
Brase, SPD	115	47,72 %	115	47,92 %
Breuer, CDU	86	35,68 %	76	31,67 %
Daub, FDP	21	8,71 %	26	10,83 %
Natusch, B'90/DIE GRÜNEN	9	3,73 %	14	5,83 %
Gräbener, DIE LINKE	5	2,07 %	4	1,67 %
REP	---	---	0	0,00 %
DIE GRAUEN	---	---	0	0,00 %
Tierschutzpartei	---	---	0	0,00 %
FAMILIE	---	---	0	0,00 %
NPD	---	---	0	0,00 %
Rudnik, PBC	3	1,24 %	1	0,42 %
Schellekens, ÖDP	0	0,00 %	0	0,00 %
CM	---	---	0	0,00 %
DIE FRAUEN	---	---	0	0,00 %
BÜSO	---	---	0	0,00 %
DIE VIOLETTEN	---	---	0	0,00 %
ZENTRUM	---	---	0	0,00 %
HP	---	---	0	0,00 %
Klose, OffensiveD	2	0,83 %	4	1,67 %

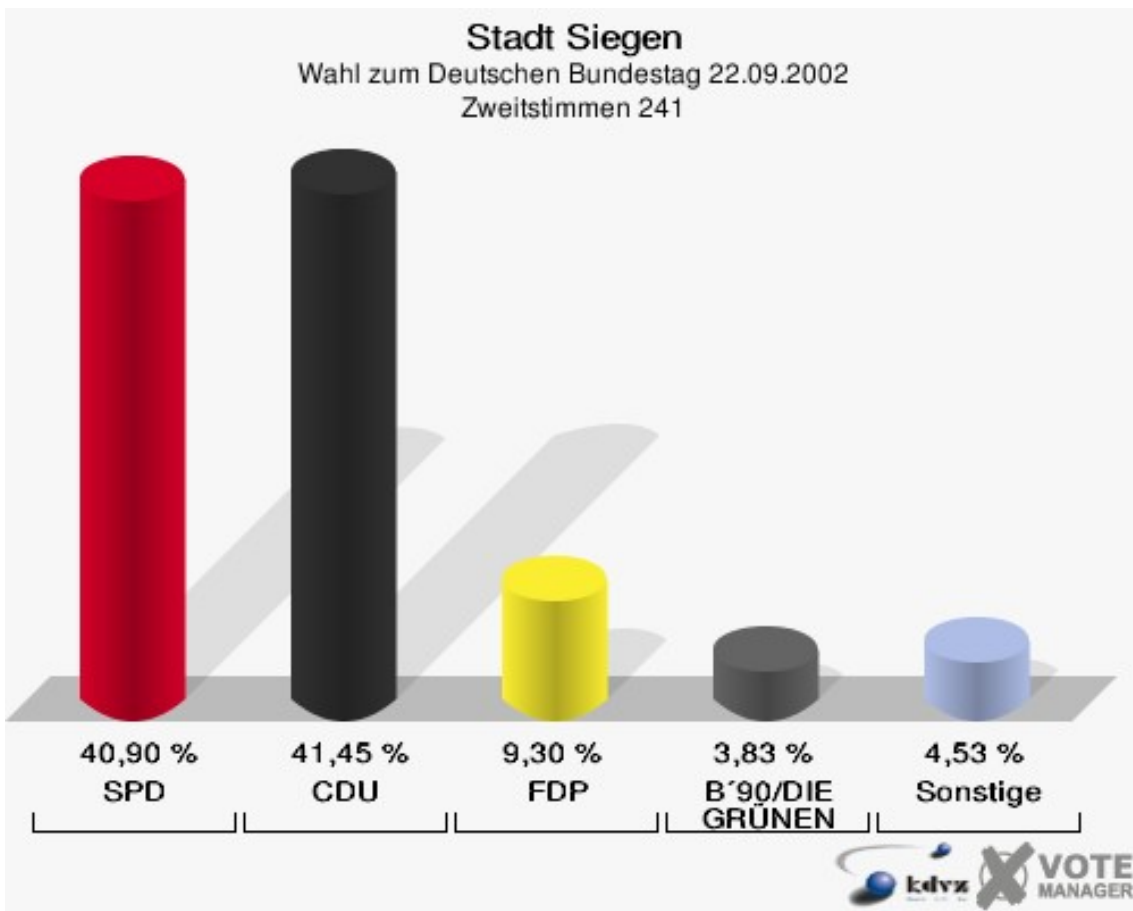
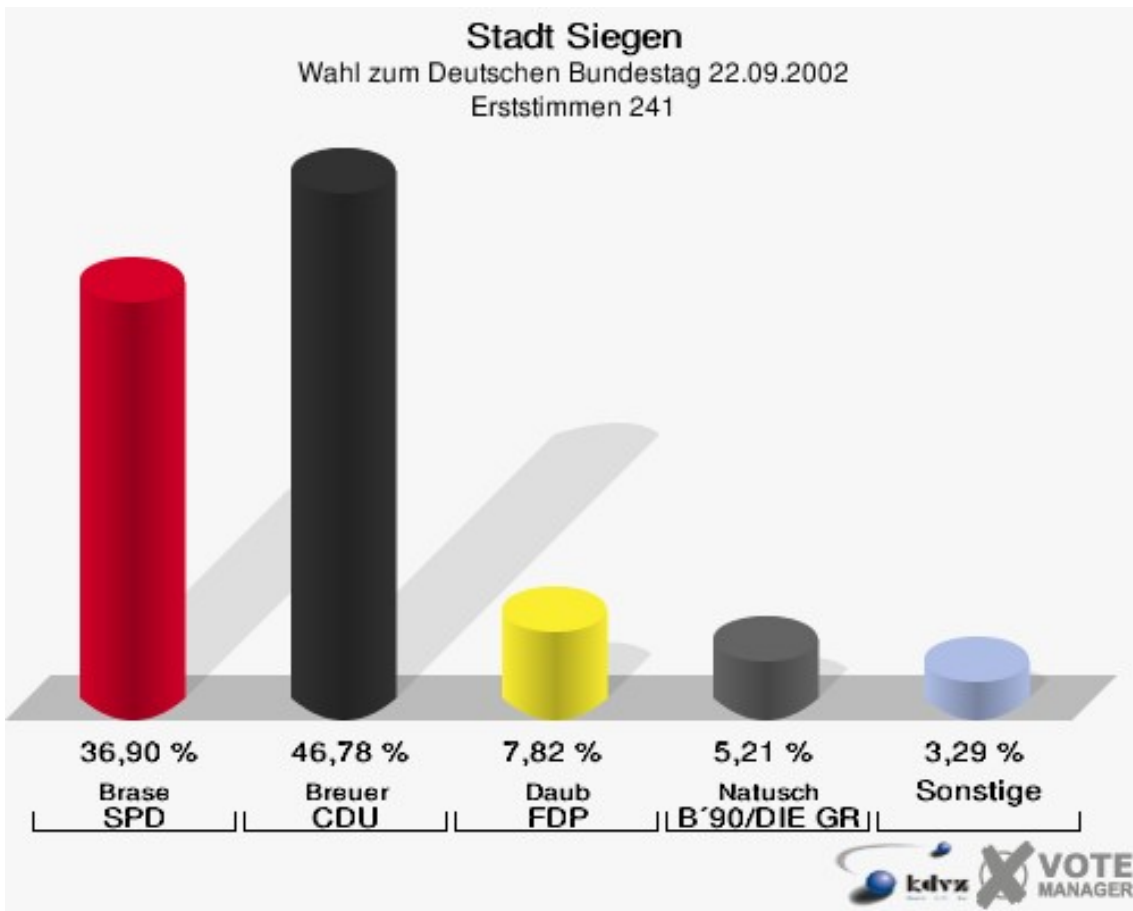


Stadt Siegen

Wahl zum Deutschen Bundestag 22.09.2002
Wahlbeteiligung 235

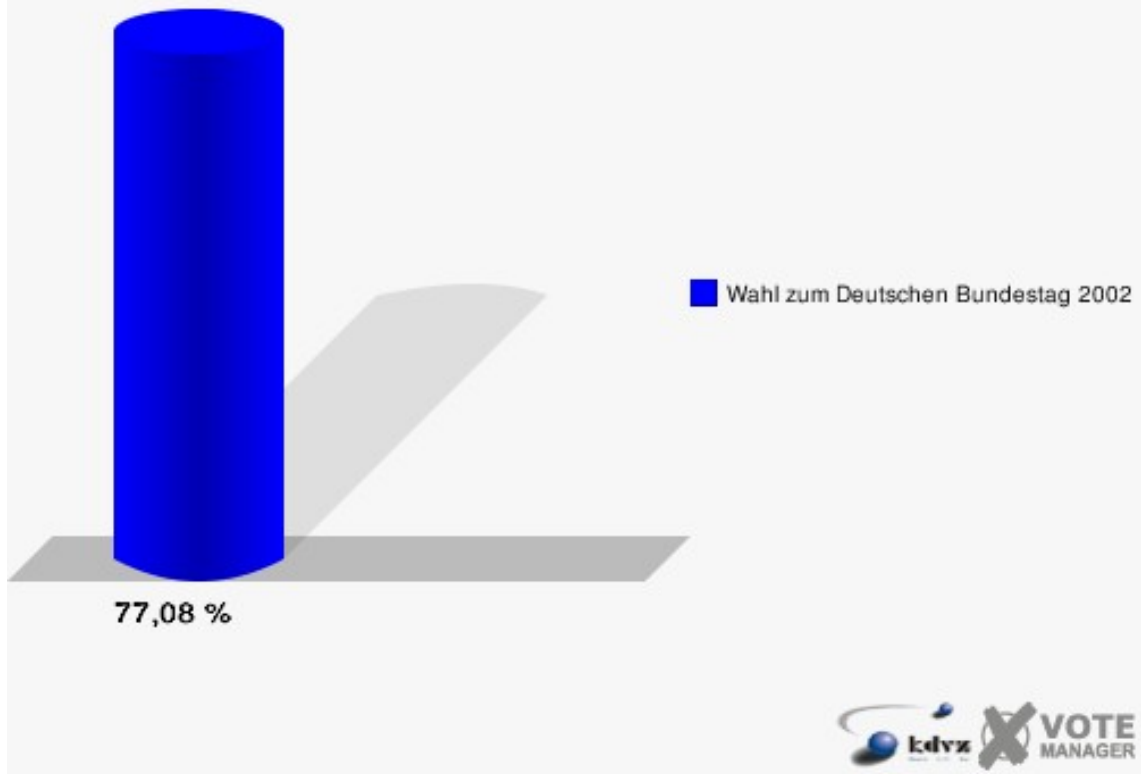


	Erststimmen		Zweitstimmen	
Wahlberechtigte	951		951	
Wähler/innen	733	77,08 %	733	77,08 %
ungültige Stimmen	4	0,55 %	2	0,27 %
gültige Stimmen	729	99,45 %	731	99,73 %
Brase, SPD	269	36,90 %	299	40,90 %
Breuer, CDU	341	46,78 %	303	41,45 %
Daub, FDP	57	7,82 %	68	9,30 %
Natusch, B'90/DIE GRÜNEN	38	5,21 %	28	3,83 %
Gräbener, DIE LINKE	5	0,69 %	6	0,82 %
REP	---	---	1	0,14 %
DIE GRAUEN	---	---	1	0,14 %
Tierschutzpartei	---	---	2	0,27 %
FAMILIE	---	---	1	0,14 %
NPD	---	---	0	0,00 %
Rudnik, PBC	9	1,23 %	14	1,92 %
Schellekens, ÖDP	6	0,82 %	3	0,41 %
CM	---	---	0	0,00 %
DIE FRAUEN	---	---	1	0,14 %
BÜSO	---	---	0	0,00 %
DIE VIOLETTEN	---	---	0	0,00 %
ZENTRUM	---	---	0	0,00 %
HP	---	---	1	0,14 %
Klose, OffensiveD	4	0,55 %	3	0,41 %



Stadt Siegen

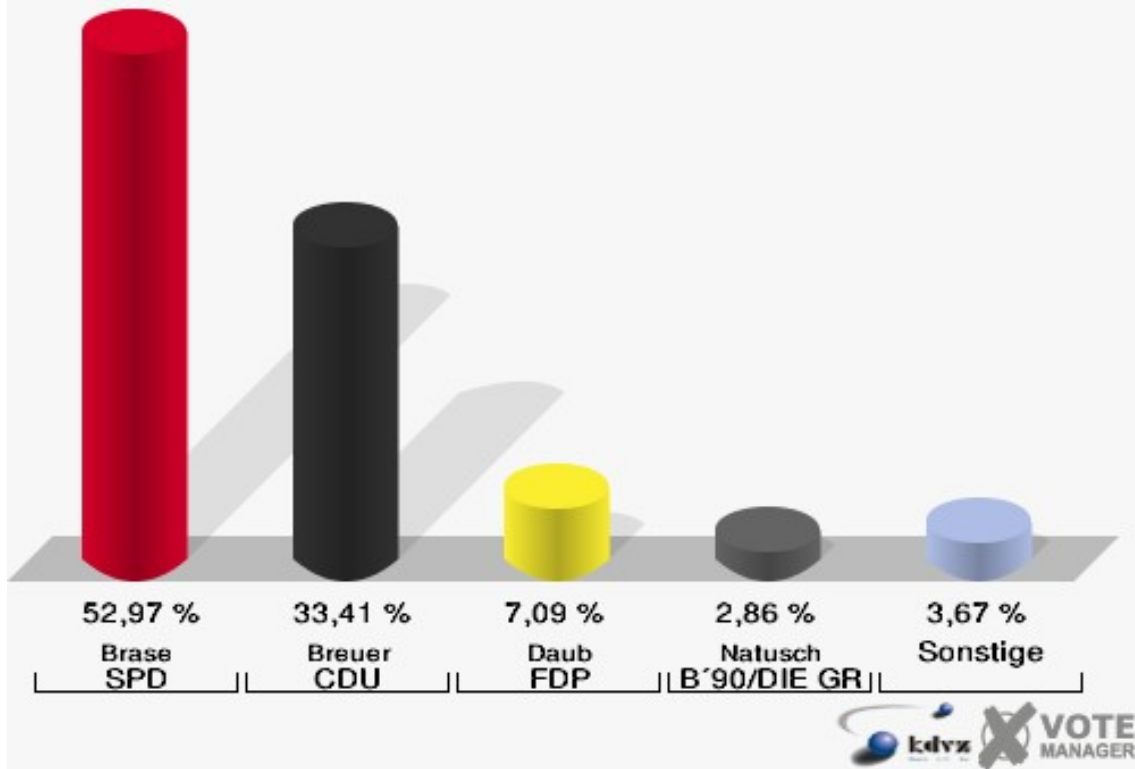
Wahl zum Deutschen Bundestag 22.09.2002
Wahlbeteiligung 241



	Erststimmen		Zweitstimmen	
Wahlberechtigte	1.247		1.247	
Wähler/innen	882	70,73 %	882	70,73 %
ungültige Stimmen	8	0,91 %	8	0,91 %
gültige Stimmen	874	99,09 %	874	99,09 %
Brase, SPD	463	52,97 %	458	52,40 %
Breuer, CDU	292	33,41 %	244	27,92 %
Daub, FDP	62	7,09 %	86	9,84 %
Natusch, B'90/DIE GRÜNEN	25	2,86 %	36	4,12 %
Gräbener, DIE LINKE	7	0,80 %	9	1,03 %
REP	---	---	7	0,80 %
DIE GRAUEN	---	---	3	0,34 %
Tierschutzpartei	---	---	4	0,46 %
FAMILIE	---	---	4	0,46 %
NPD	---	---	1	0,11 %
Rudnik, PBC	4	0,46 %	4	0,46 %
Schellekens, ÖDP	8	0,92 %	2	0,23 %
CM	---	---	0	0,00 %
DIE FRAUEN	---	---	0	0,00 %
BÜSO	---	---	0	0,00 %
DIE VIOLETTEN	---	---	0	0,00 %
ZENTRUM	---	---	0	0,00 %
HP	---	---	1	0,11 %
Klose, OffensiveD	13	1,49 %	15	1,72 %

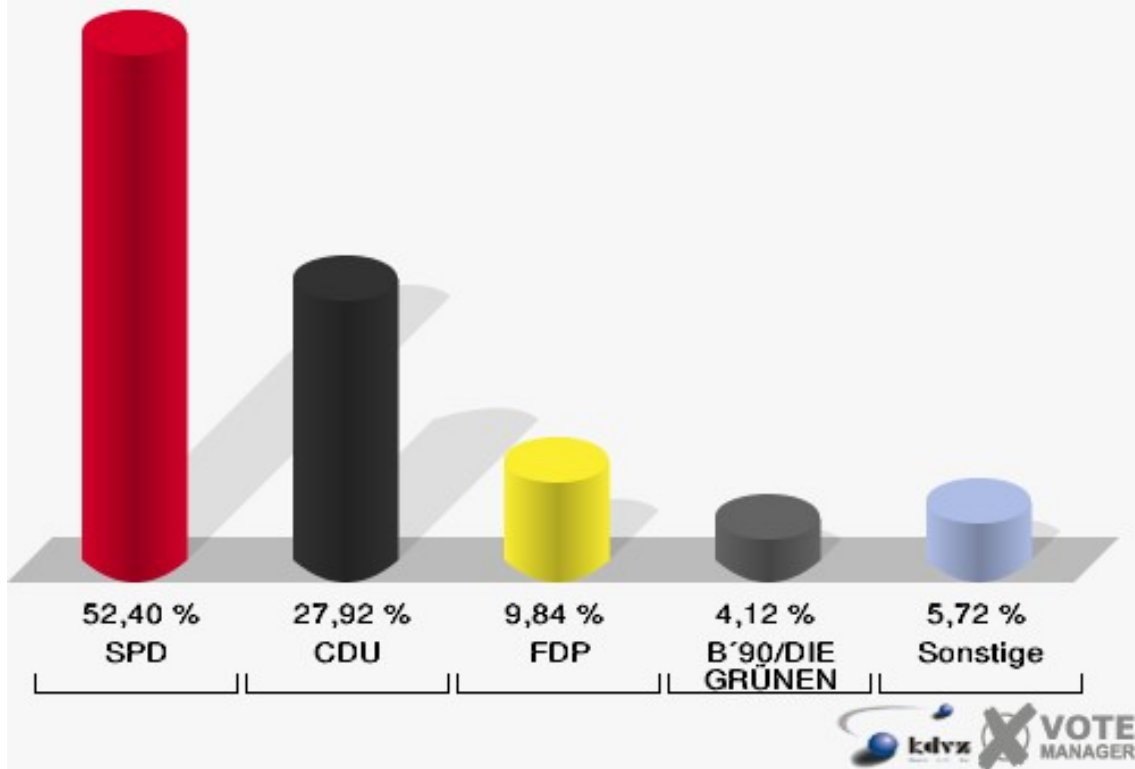
Stadt Siegen

Wahl zum Deutschen Bundestag 22.09.2002
Erststimmen 242



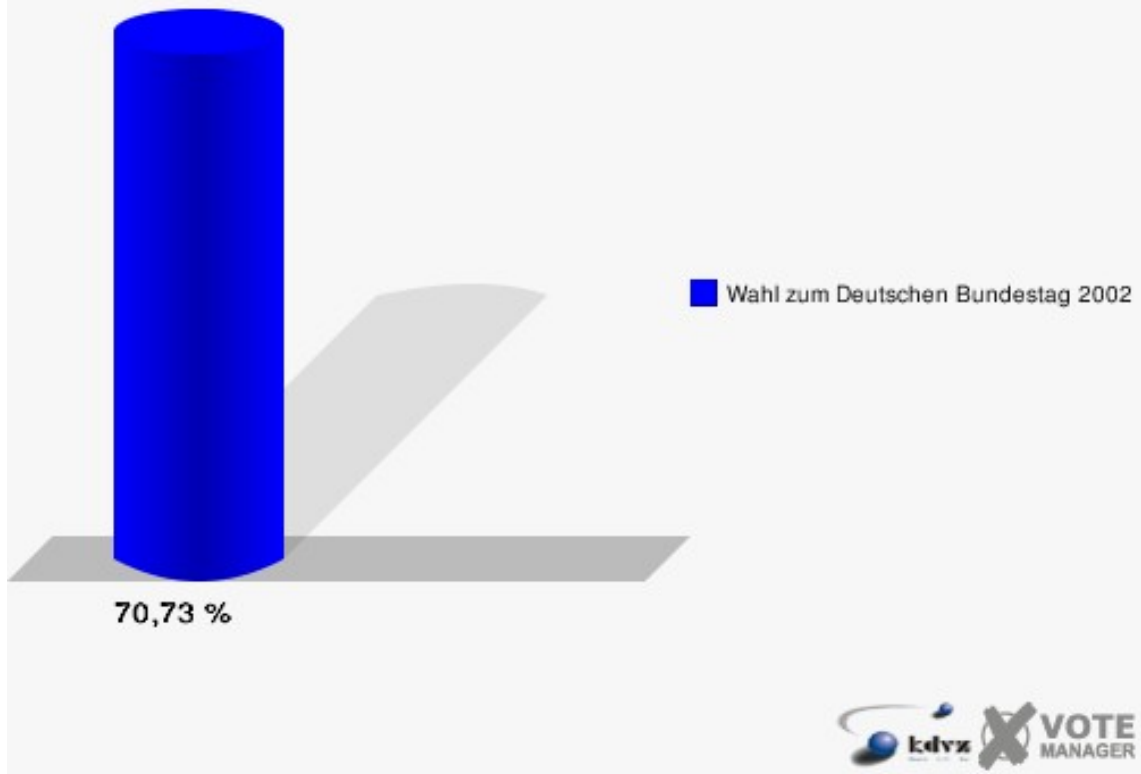
Stadt Siegen

Wahl zum Deutschen Bundestag 22.09.2002
Zweitstimmen 242



Stadt Siegen

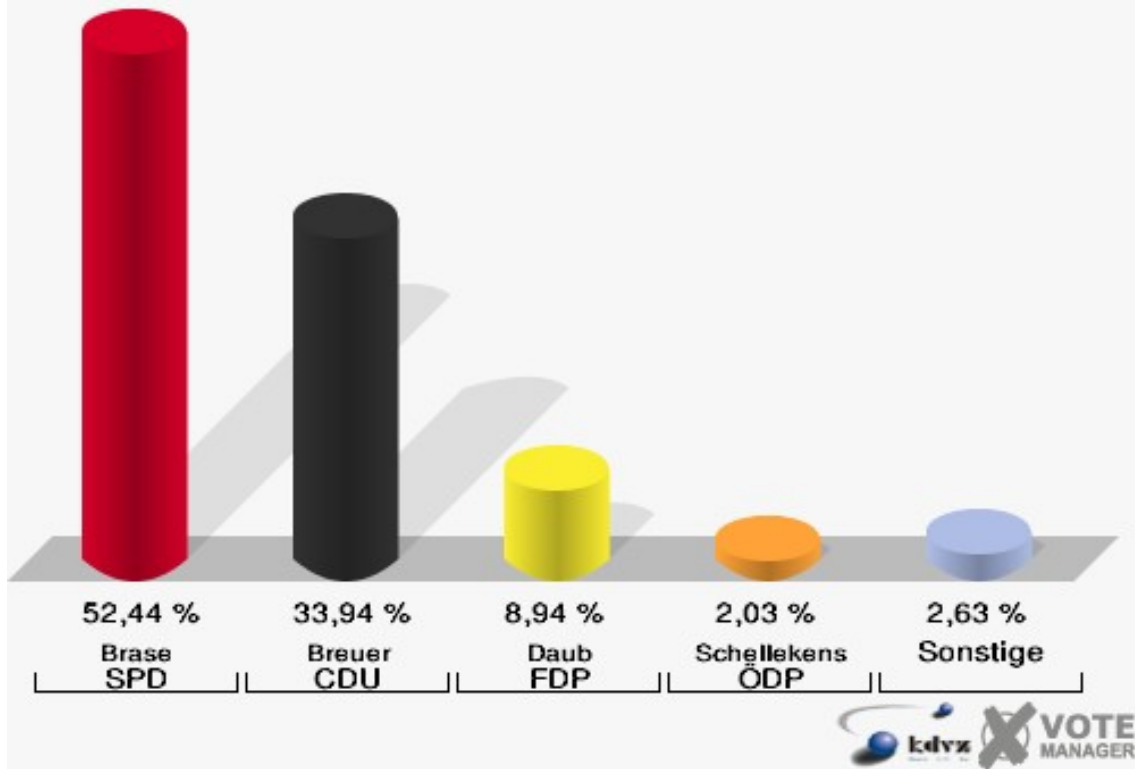
Wahl zum Deutschen Bundestag 22.09.2002
Wahlbeteiligung 242



	Erststimmen		Zweitstimmen	
Wahlberechtigte	727		727	
Wähler/innen	493	67,81 %	493	67,81 %
ungültige Stimmen	1	0,20 %	3	0,61 %
gültige Stimmen	492	99,80 %	490	99,39 %
Brase, SPD	258	52,44 %	261	53,27 %
Breuer, CDU	167	33,94 %	145	29,59 %
Daub, FDP	44	8,94 %	50	10,20 %
Natusch, B'90/DIE GRÜNEN	7	1,42 %	18	3,67 %
Gräbener, DIE LINKE	1	0,20 %	3	0,61 %
REP	---	---	0	0,00 %
DIE GRAUEN	---	---	0	0,00 %
Tierschutzpartei	---	---	4	0,82 %
FAMILIE	---	---	0	0,00 %
NPD	---	---	0	0,00 %
Rudnik, PBC	1	0,20 %	1	0,20 %
Schellekens, ÖDP	10	2,03 %	5	1,02 %
CM	---	---	0	0,00 %
DIE FRAUEN	---	---	0	0,00 %
BÜSO	---	---	0	0,00 %
DIE VIOLETTEN	---	---	0	0,00 %
ZENTRUM	---	---	0	0,00 %
HP	---	---	0	0,00 %
Klose, OffensiveD	4	0,81 %	3	0,61 %

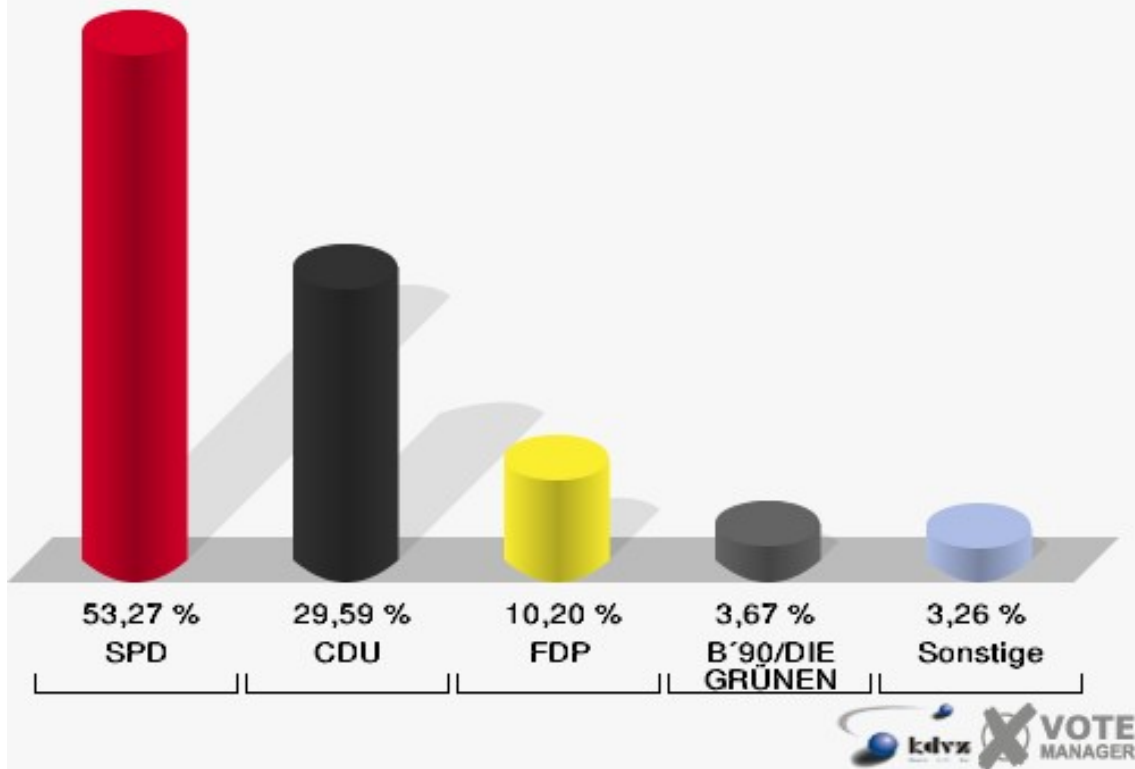
Stadt Siegen

Wahl zum Deutschen Bundestag 22.09.2002
Erststimmen 243



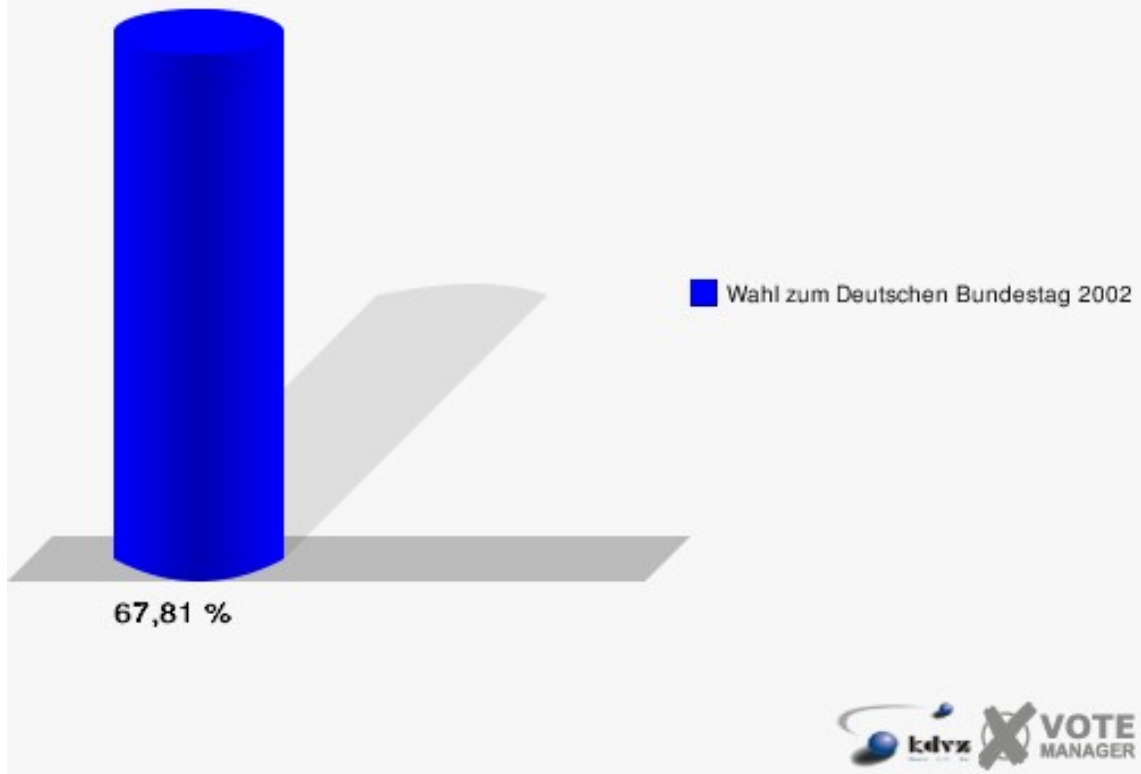
Stadt Siegen

Wahl zum Deutschen Bundestag 22.09.2002
Zweitstimmen 243

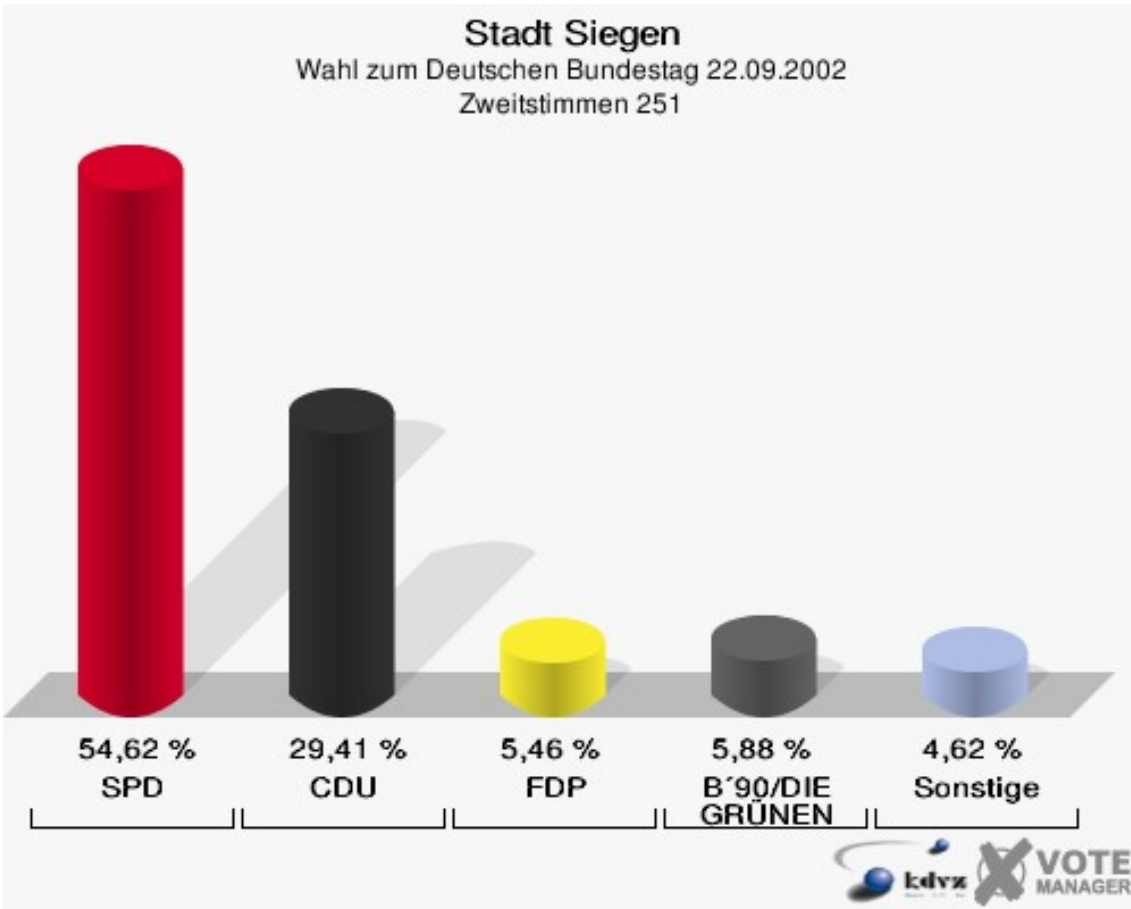
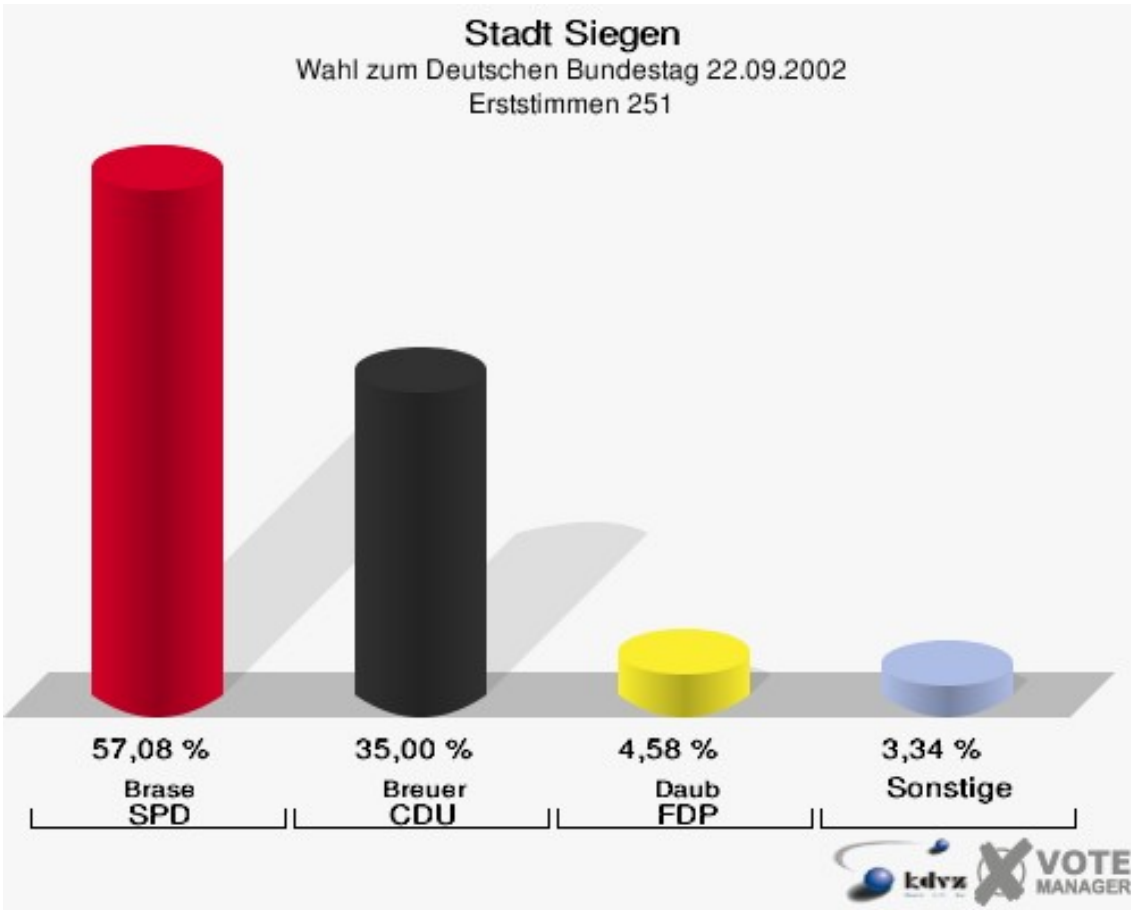


Stadt Siegen

Wahl zum Deutschen Bundestag 22.09.2002
Wahlbeteiligung 243

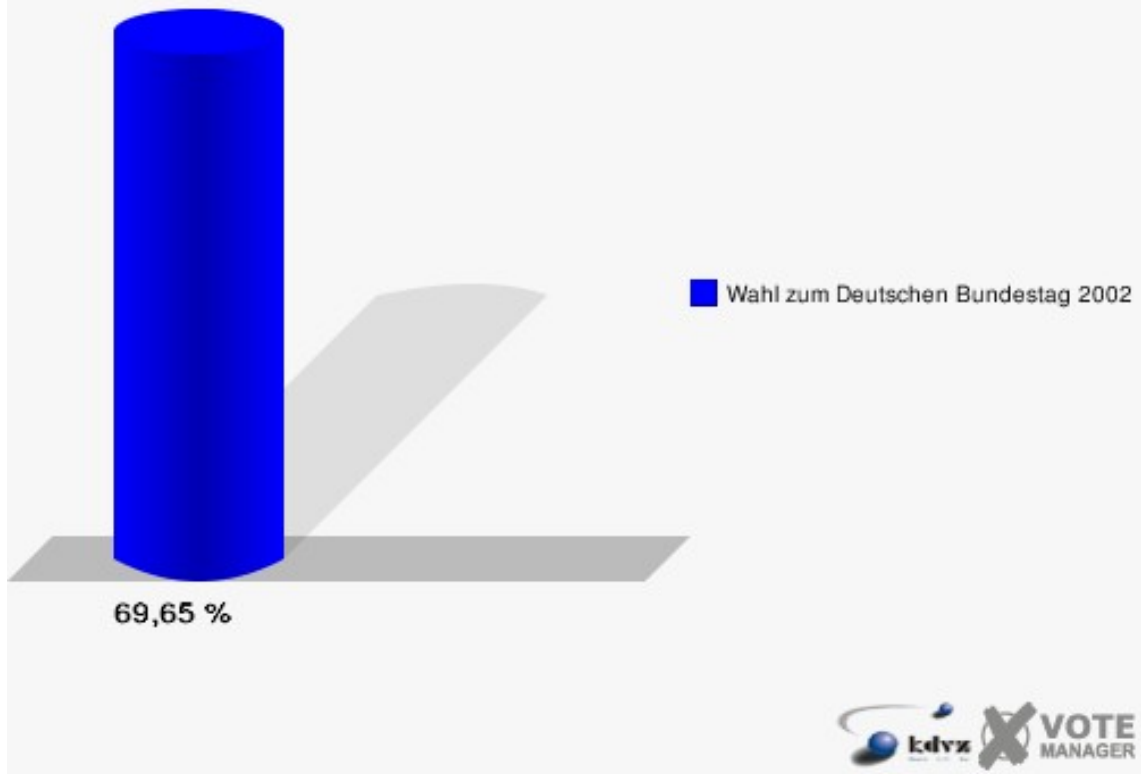


	Erststimmen		Zweitstimmen	
Wahlberechtigte	346		346	
Wähler/innen	241	69,65 %	241	69,65 %
ungültige Stimmen	1	0,41 %	3	1,24 %
gültige Stimmen	240	99,59 %	238	98,76 %
Brase, SPD	137	57,08 %	130	54,62 %
Breuer, CDU	84	35,00 %	70	29,41 %
Daub, FDP	11	4,58 %	13	5,46 %
Natusch, B'90/DIE GRÜNEN	3	1,25 %	14	5,88 %
Gräbener, DIE LINKE	3	1,25 %	2	0,84 %
REP	---	---	3	1,26 %
DIE GRAUEN	---	---	1	0,42 %
Tierschutzpartei	---	---	0	0,00 %
FAMILIE	---	---	0	0,00 %
NPD	---	---	0	0,00 %
Rudnik, PBC	0	0,00 %	1	0,42 %
Schellekens, ÖDP	1	0,42 %	1	0,42 %
CM	---	---	0	0,00 %
DIE FRAUEN	---	---	0	0,00 %
BÜSO	---	---	0	0,00 %
DIE VIOLETTEN	---	---	0	0,00 %
ZENTRUM	---	---	0	0,00 %
HP	---	---	0	0,00 %
Klose, OffensiveD	1	0,42 %	3	1,26 %

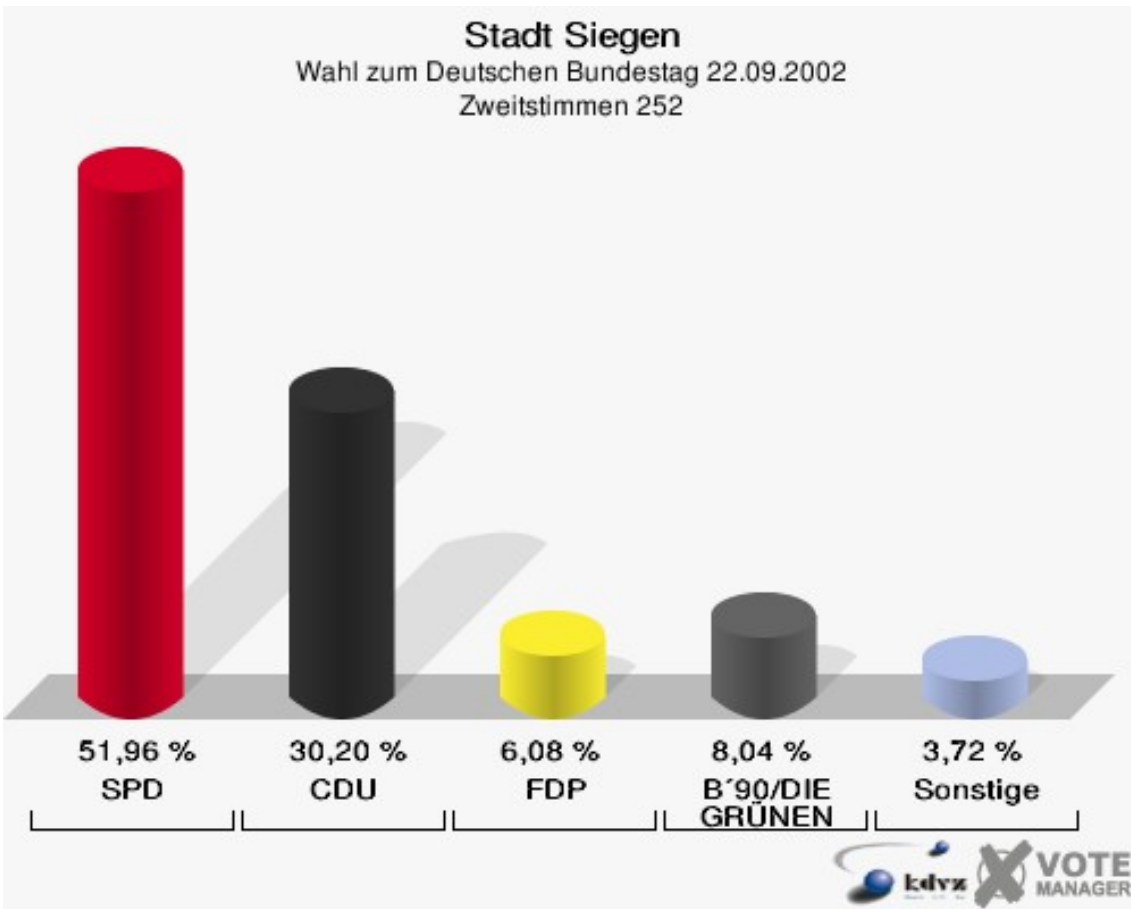
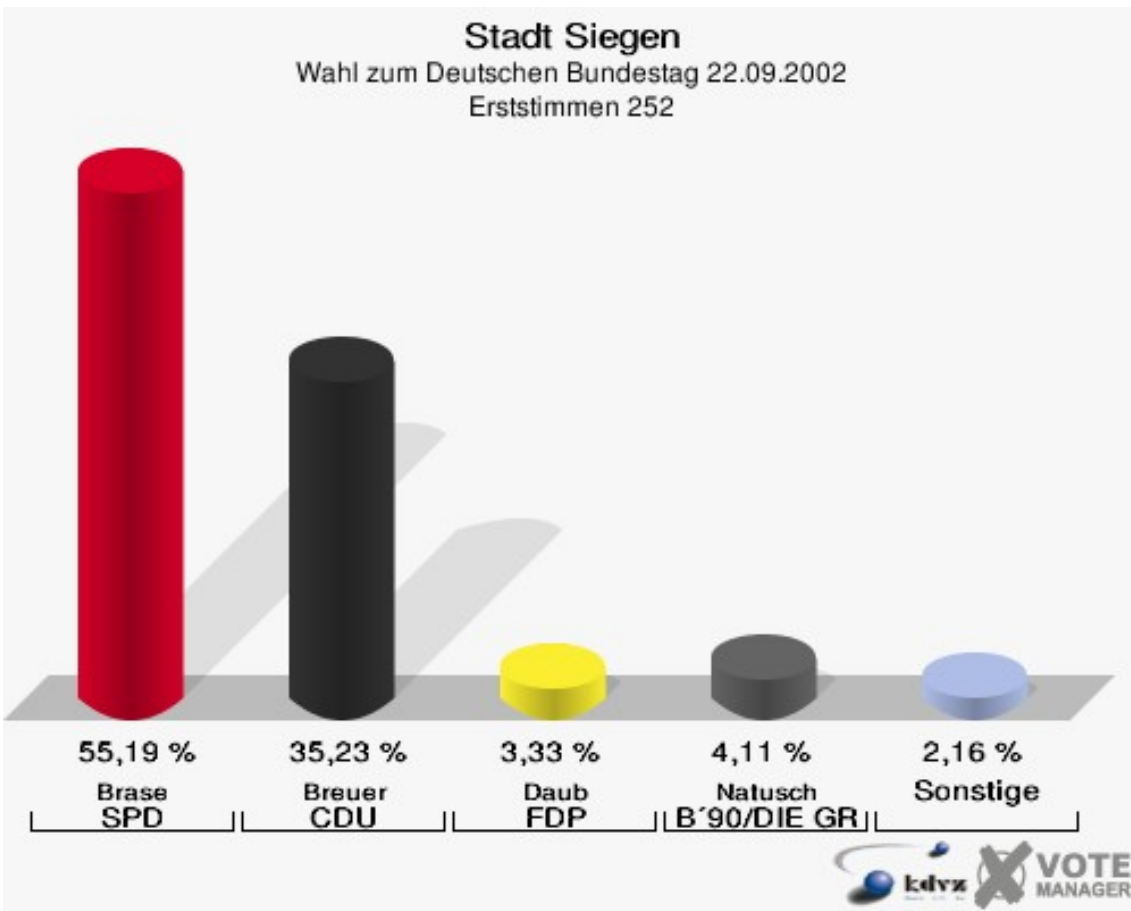


Stadt Siegen

Wahl zum Deutschen Bundestag 22.09.2002
Wahlbeteiligung 251

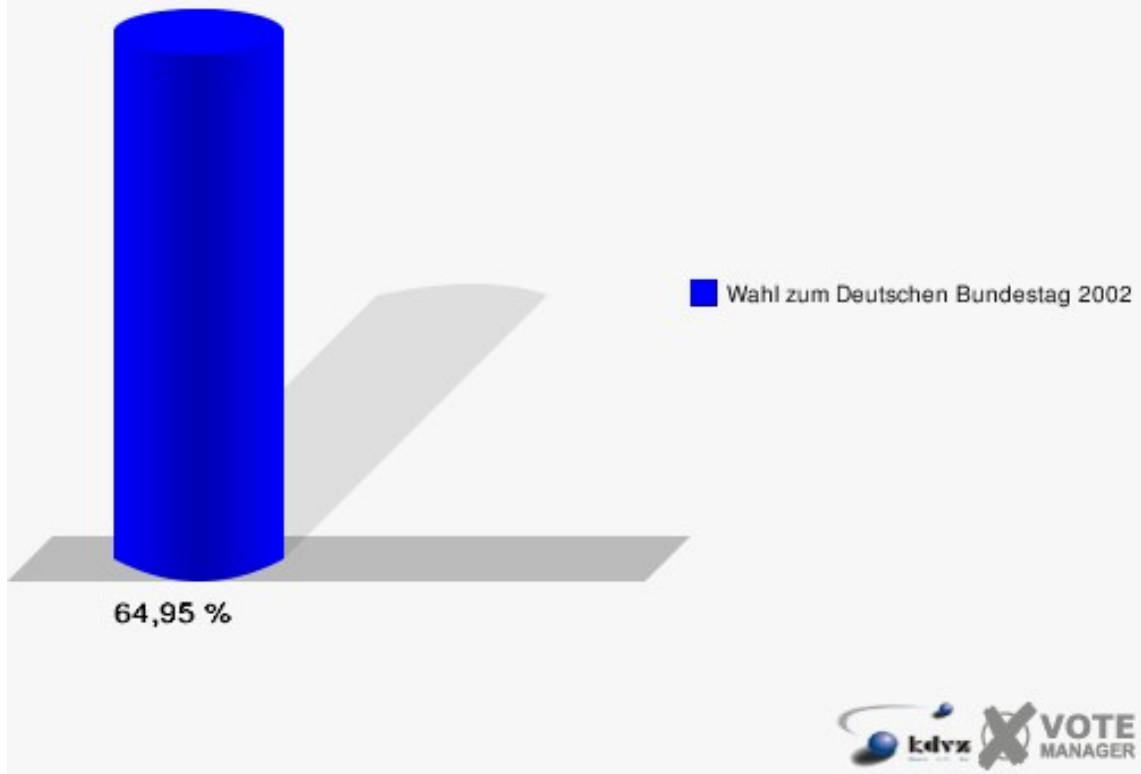


	Erststimmen		Zweitstimmen	
Wahlberechtigte	796		796	
Wähler/innen	517	64,95 %	517	64,95 %
ungültige Stimmen	6	1,16 %	7	1,35 %
gültige Stimmen	511	98,84 %	510	98,65 %
Brase, SPD	282	55,19 %	265	51,96 %
Breuer, CDU	180	35,23 %	154	30,20 %
Daub, FDP	17	3,33 %	31	6,08 %
Natusch, B'90/DIE GRÜNEN	21	4,11 %	41	8,04 %
Gräbener, DIE LINKE	2	0,39 %	2	0,39 %
REP	---	---	4	0,78 %
DIE GRAUEN	---	---	1	0,20 %
Tierschutzpartei	---	---	4	0,78 %
FAMILIE	---	---	2	0,39 %
NPD	---	---	3	0,59 %
Rudnik, PBC	1	0,20 %	0	0,00 %
Schellekens, ÖDP	3	0,59 %	0	0,00 %
CM	---	---	0	0,00 %
DIE FRAUEN	---	---	0	0,00 %
BÜSO	---	---	1	0,20 %
DIE VIOLETTEN	---	---	0	0,00 %
ZENTRUM	---	---	0	0,00 %
HP	---	---	0	0,00 %
Klose, OffensiveD	5	0,98 %	2	0,39 %



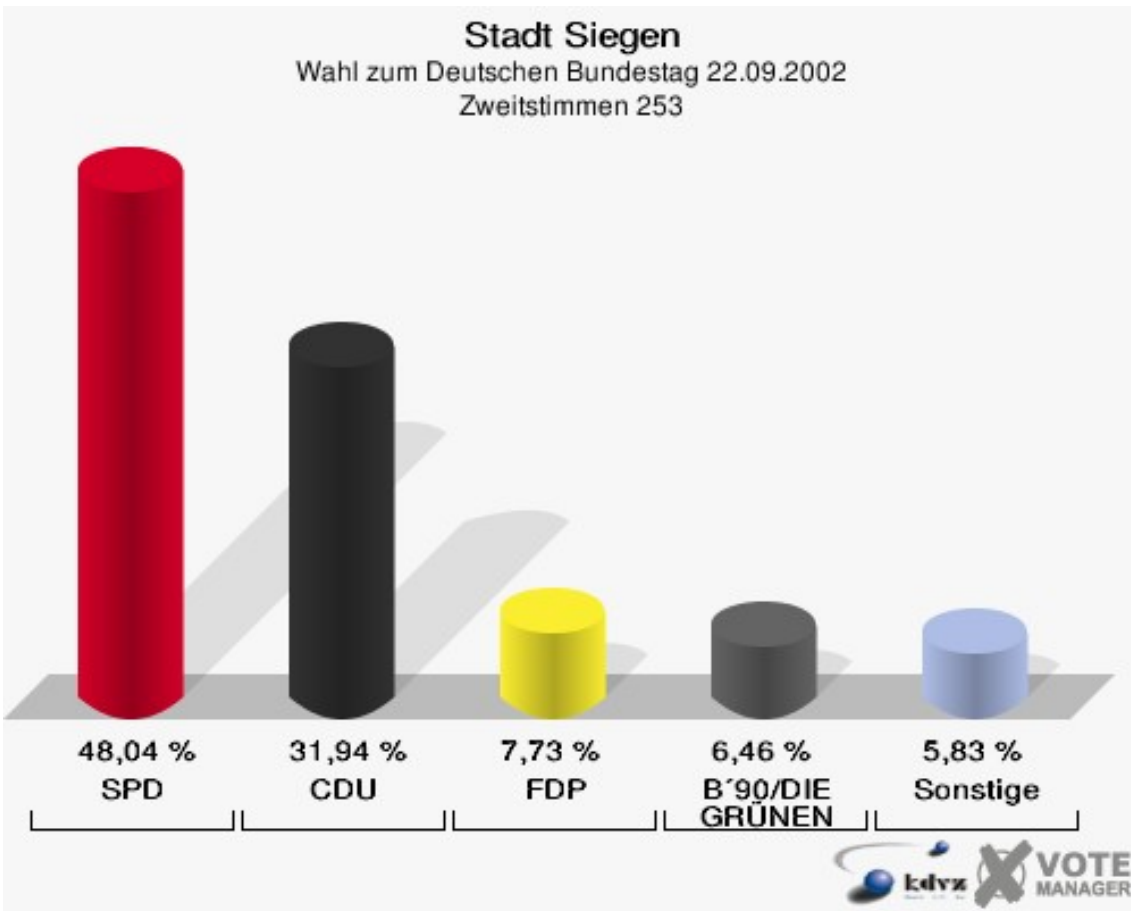
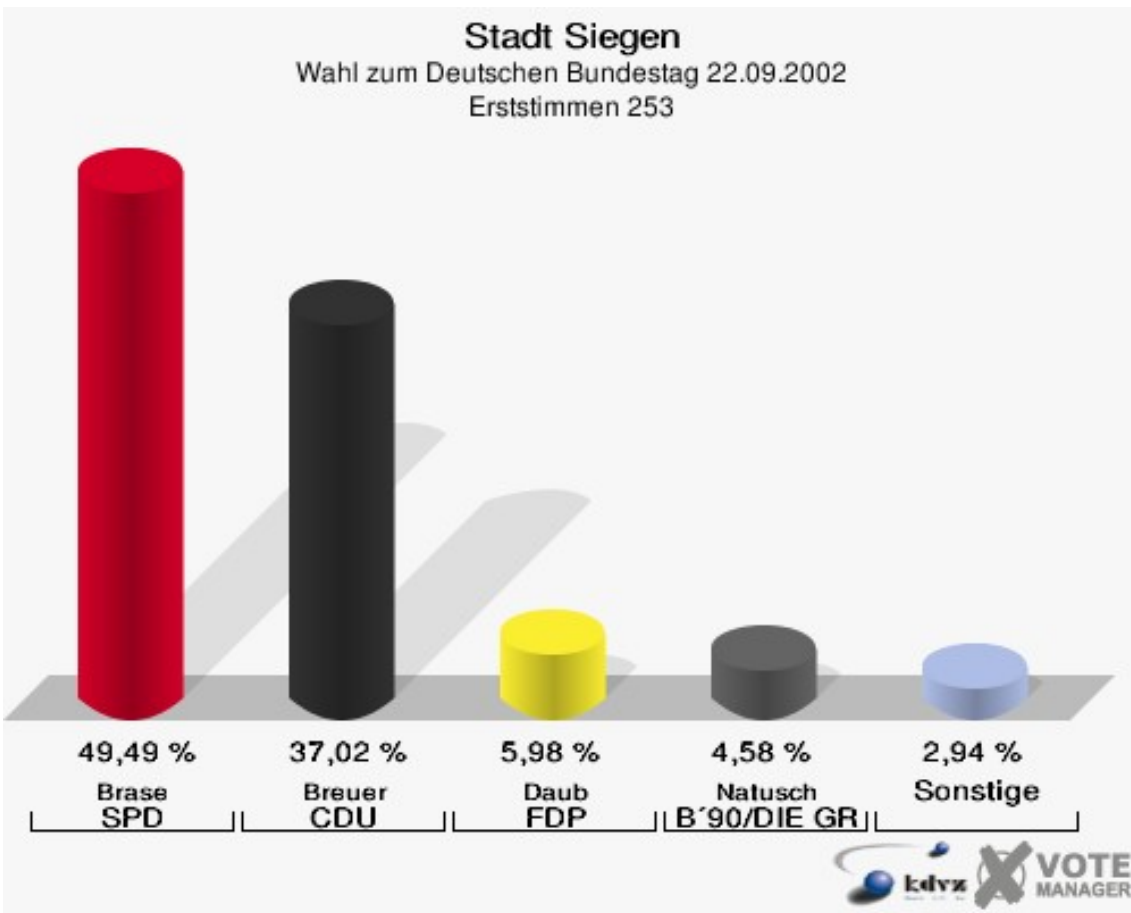
Stadt Siegen

Wahl zum Deutschen Bundestag 22.09.2002
Wahlbeteiligung 252



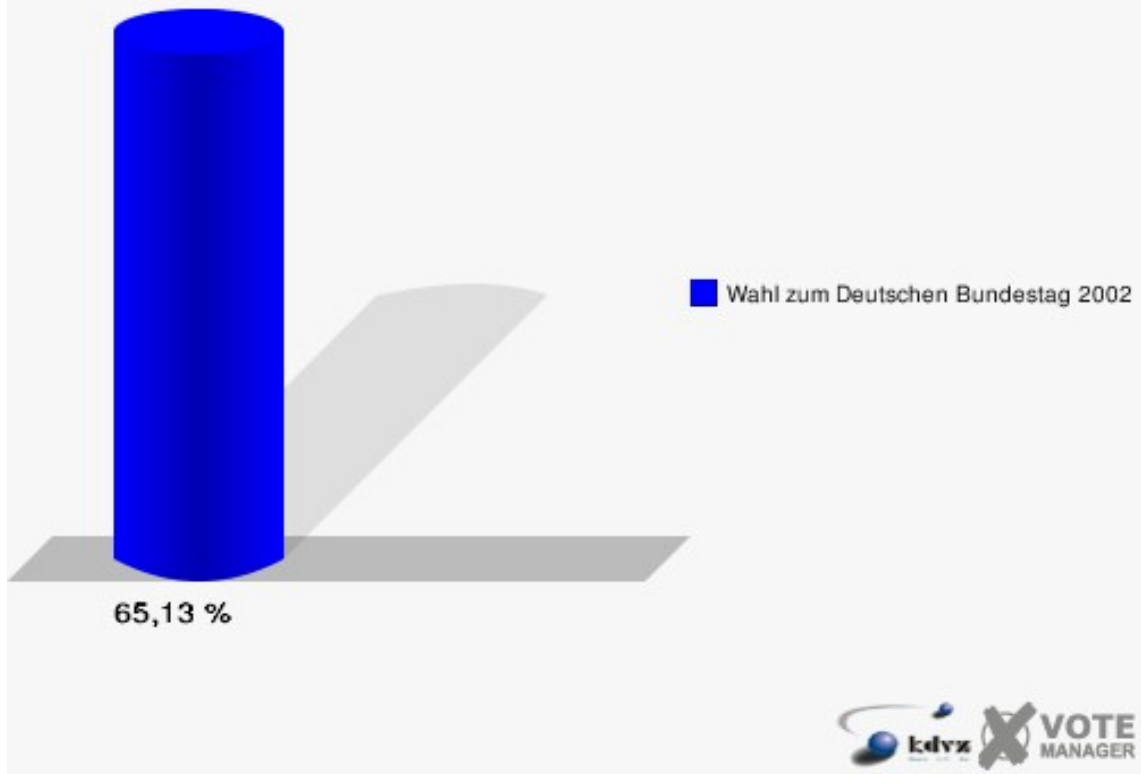
253

	Erststimmen		Zweitstimmen	
Wahlberechtigte	1.239		1.239	
Wähler/innen	807	65,13 %	807	65,13 %
ungültige Stimmen	21	2,60 %	18	2,23 %
gültige Stimmen	786	97,40 %	789	97,77 %
Brase, SPD	389	49,49 %	379	48,04 %
Breuer, CDU	291	37,02 %	252	31,94 %
Daub, FDP	47	5,98 %	61	7,73 %
Natusch, B'90/DIE GRÜNEN	36	4,58 %	51	6,46 %
Gräbener, DIE LINKE	9	1,15 %	13	1,65 %
REP	---	---	8	1,01 %
DIE GRAUEN	---	---	4	0,51 %
Tierschutzpartei	---	---	3	0,38 %
FAMILIE	---	---	2	0,25 %
NPD	---	---	7	0,89 %
Rudnik, PBC	1	0,13 %	4	0,51 %
Schellekens, ÖDP	4	0,51 %	1	0,13 %
CM	---	---	0	0,00 %
DIE FRAUEN	---	---	2	0,25 %
BÜSO	---	---	0	0,00 %
DIE VIOLETTEN	---	---	0	0,00 %
ZENTRUM	---	---	0	0,00 %
HP	---	---	0	0,00 %
Klose, OffensiveD	9	1,15 %	2	0,25 %

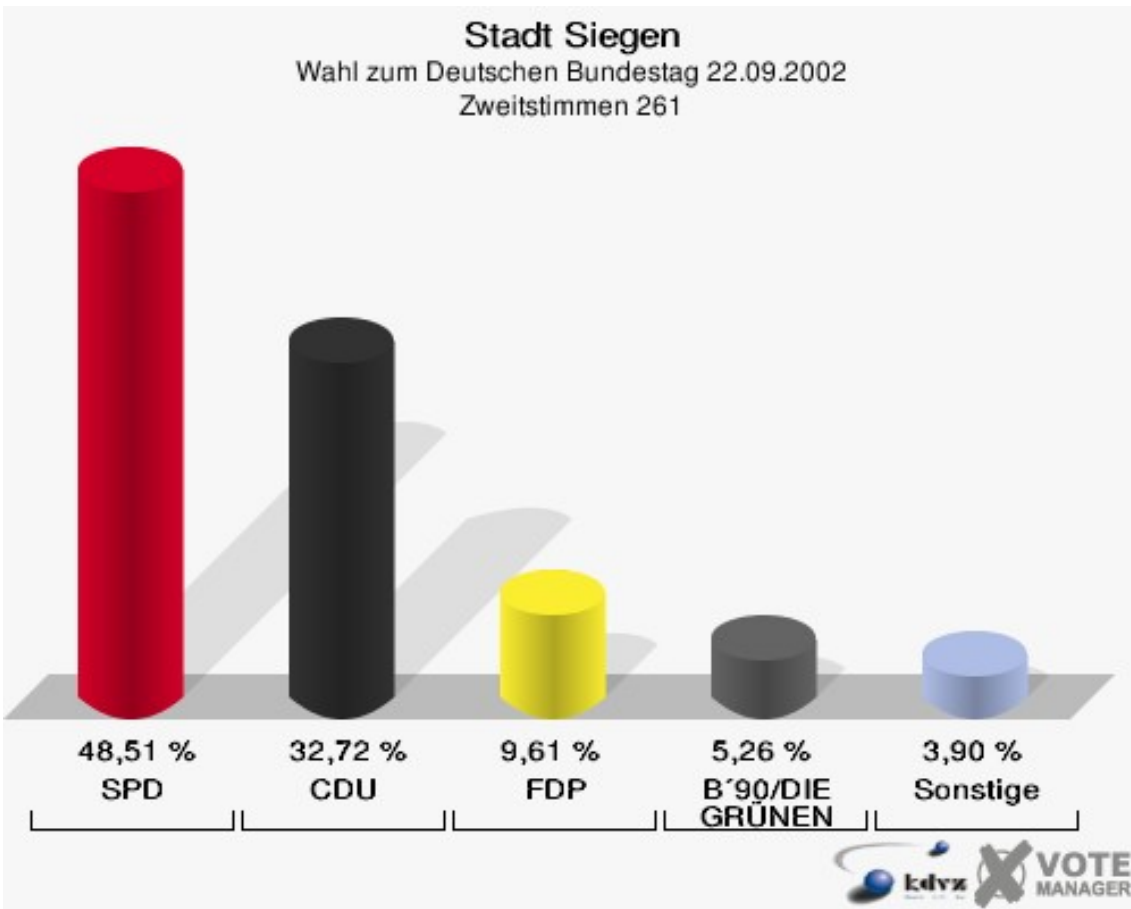
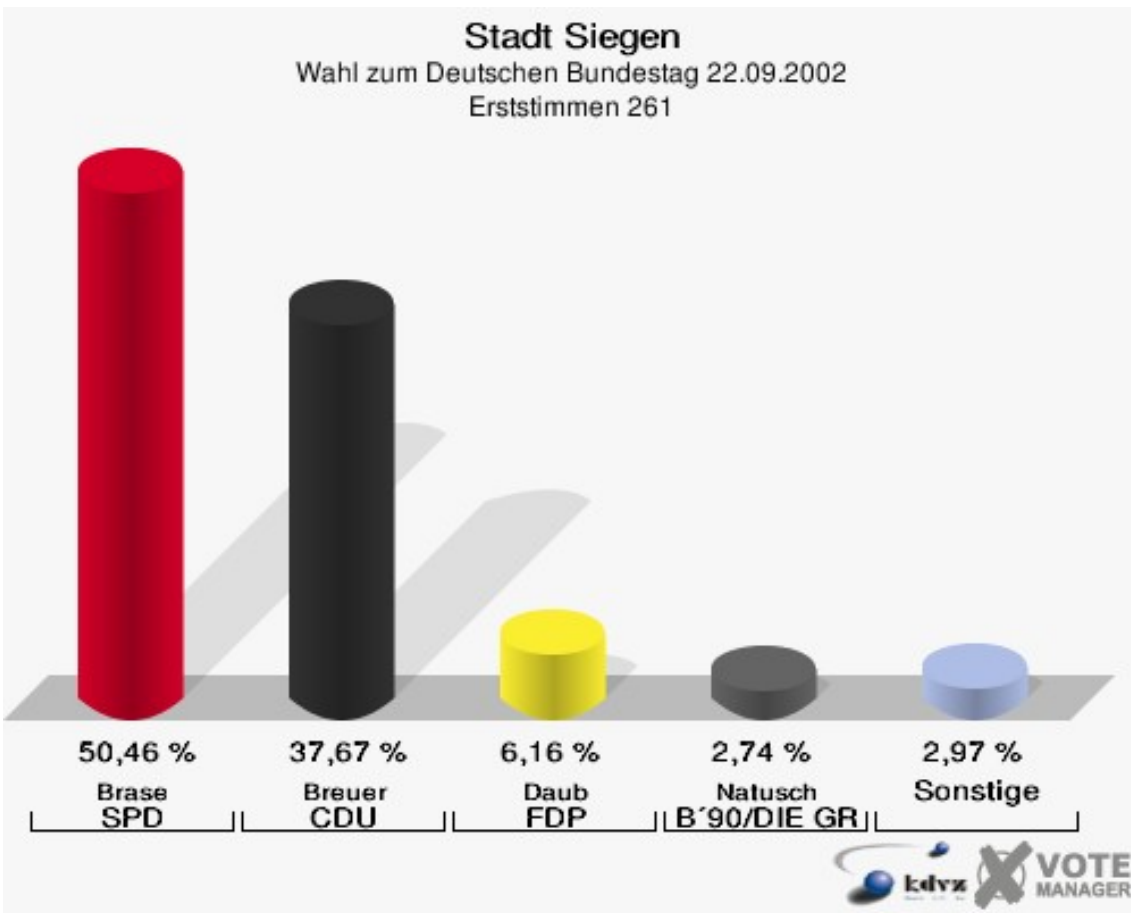


Stadt Siegen

Wahl zum Deutschen Bundestag 22.09.2002
Wahlbeteiligung 253

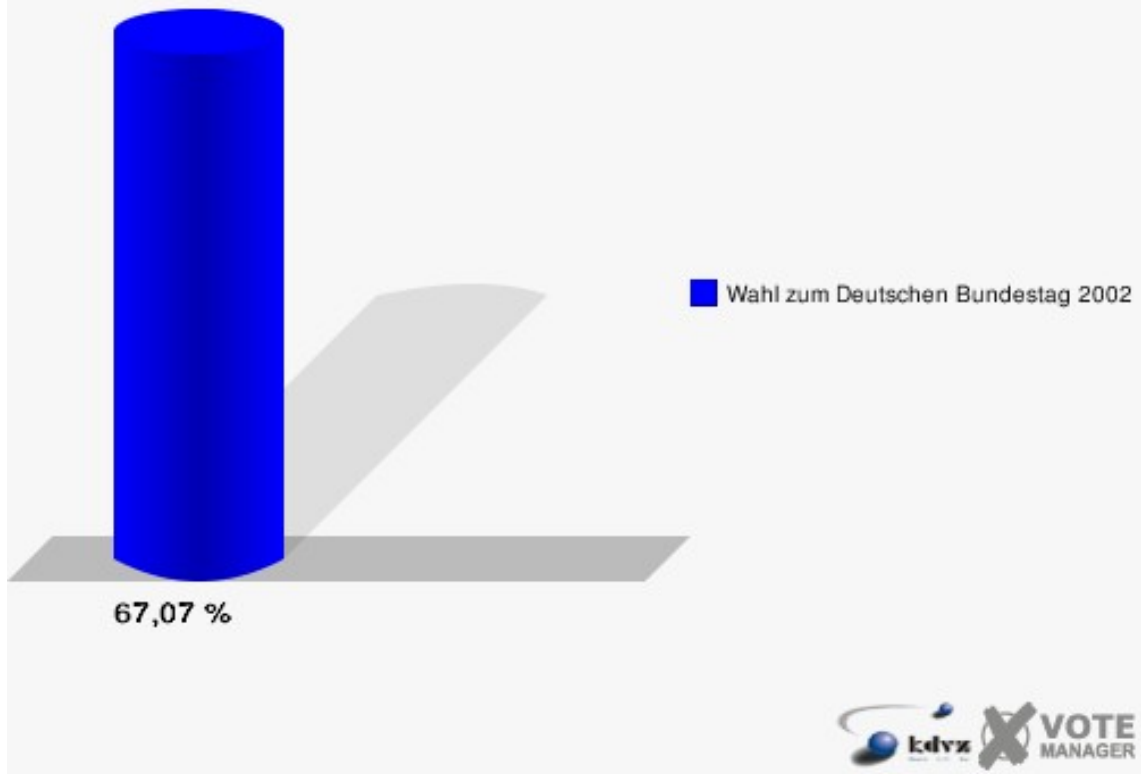


	Erststimmen		Zweitstimmen	
Wahlberechtigte	662		662	
Wähler/innen	444	67,07 %	444	67,07 %
ungültige Stimmen	6	1,35 %	7	1,58 %
gültige Stimmen	438	98,65 %	437	98,42 %
Brase, SPD	221	50,46 %	212	48,51 %
Breuer, CDU	165	37,67 %	143	32,72 %
Daub, FDP	27	6,16 %	42	9,61 %
Natusch, B'90/DIE GRÜNEN	12	2,74 %	23	5,26 %
Gräbener, DIE LINKE	1	0,23 %	3	0,69 %
REP	---	---	3	0,69 %
DIE GRAUEN	---	---	0	0,00 %
Tierschutzpartei	---	---	1	0,23 %
FAMILIE	---	---	1	0,23 %
NPD	---	---	0	0,00 %
Rudnik, PBC	1	0,23 %	2	0,46 %
Schellekens, ÖDP	10	2,28 %	5	1,14 %
CM	---	---	0	0,00 %
DIE FRAUEN	---	---	0	0,00 %
BÜSO	---	---	0	0,00 %
DIE VIOLETTEN	---	---	0	0,00 %
ZENTRUM	---	---	0	0,00 %
HP	---	---	0	0,00 %
Klose, OffensiveD	1	0,23 %	2	0,46 %

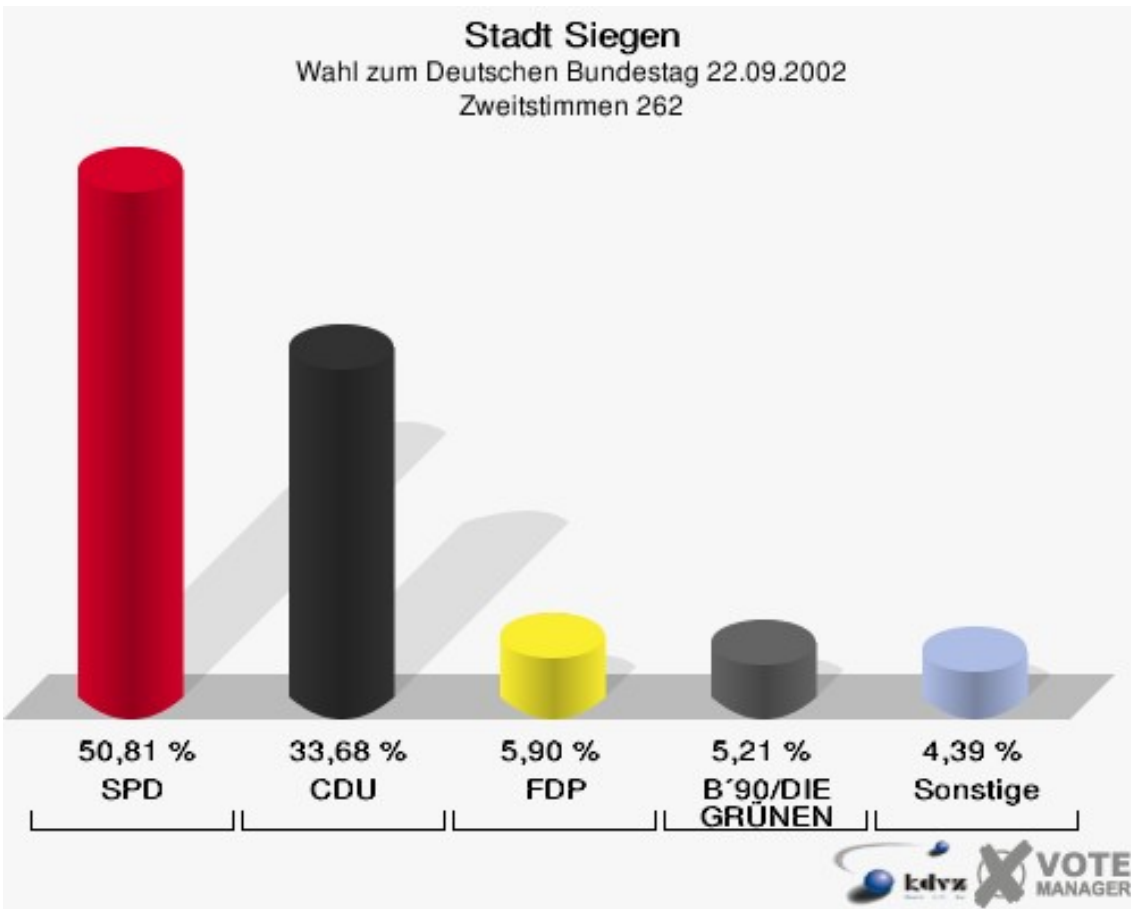
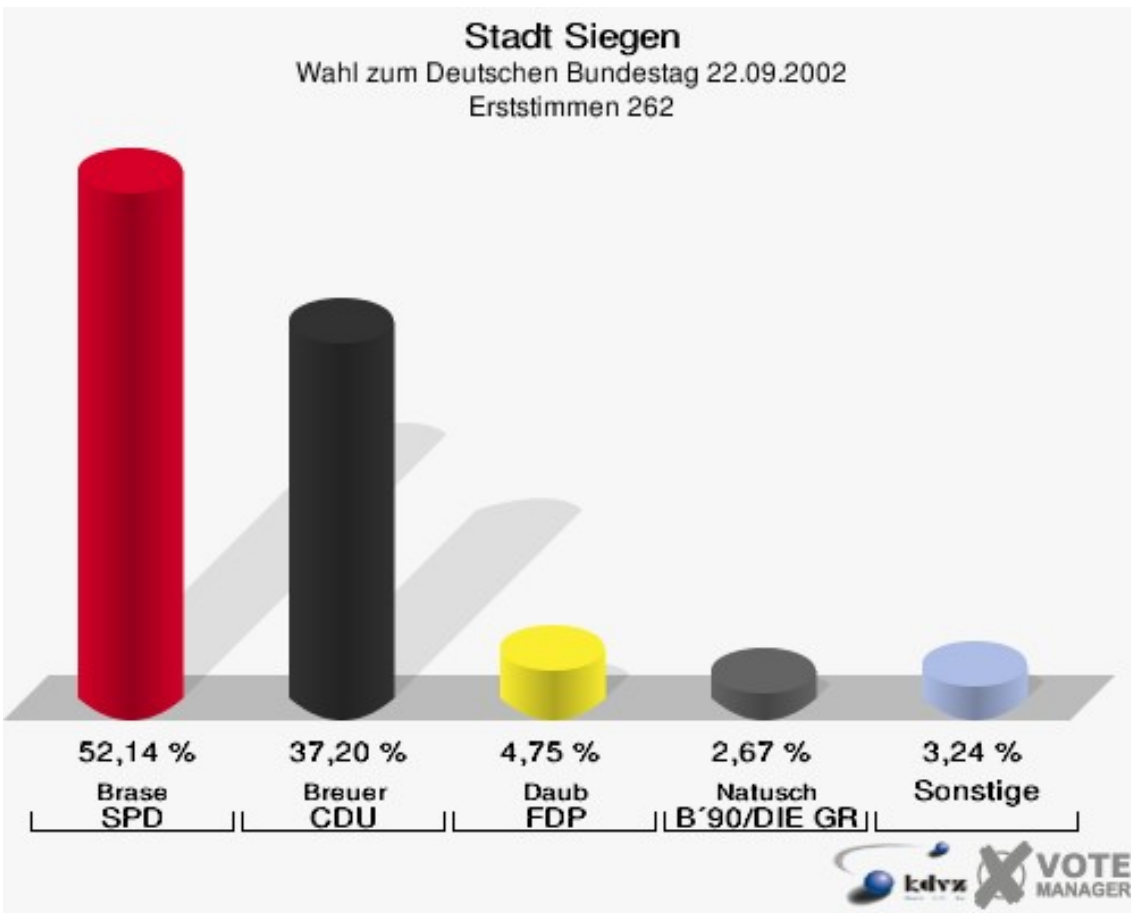


Stadt Siegen

Wahl zum Deutschen Bundestag 22.09.2002
Wahlbeteiligung 261

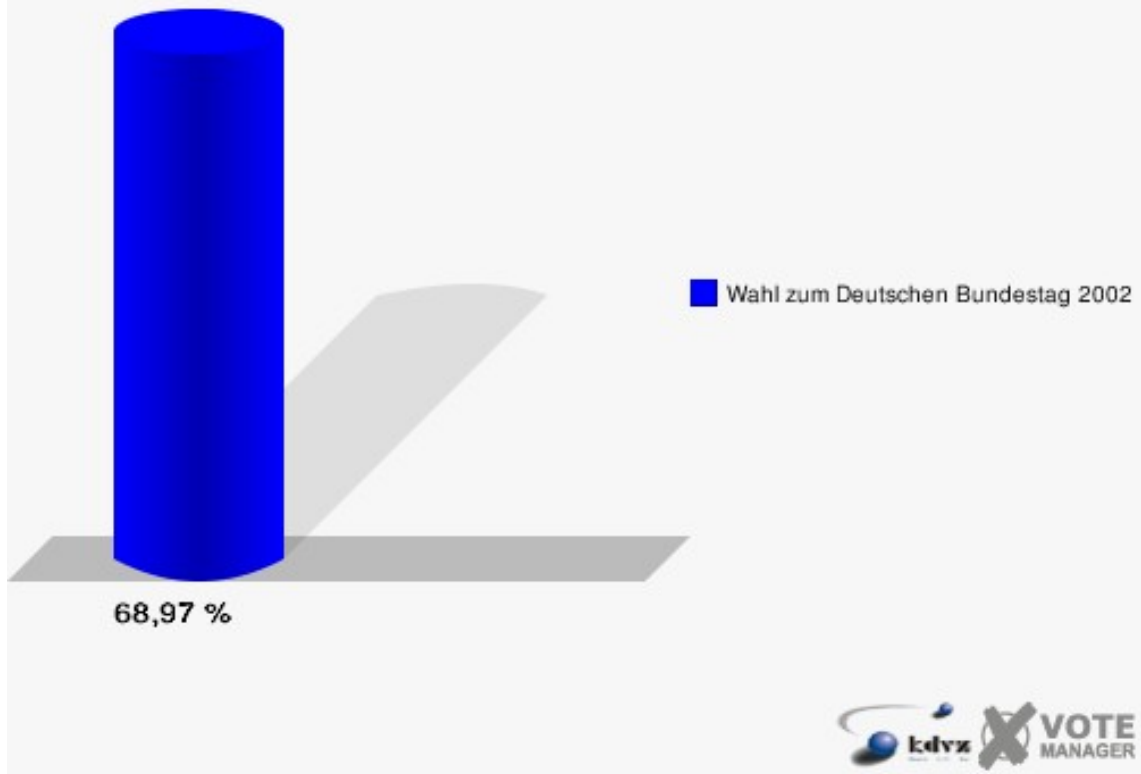


	Erststimmen		Zweitstimmen	
Wahlberechtigte	1.273		1.273	
Wähler/innen	878	68,97 %	878	68,97 %
ungültige Stimmen	15	1,71 %	14	1,59 %
gültige Stimmen	863	98,29 %	864	98,41 %
Brase, SPD	450	52,14 %	439	50,81 %
Breuer, CDU	321	37,20 %	291	33,68 %
Daub, FDP	41	4,75 %	51	5,90 %
Natusch, B'90/DIE GRÜNEN	23	2,67 %	45	5,21 %
Gräbener, DIE LINKE	18	2,09 %	9	1,04 %
REP	---	---	6	0,69 %
DIE GRAUEN	---	---	5	0,58 %
Tierschutzpartei	---	---	2	0,23 %
FAMILIE	---	---	2	0,23 %
NPD	---	---	3	0,35 %
Rudnik, PBC	4	0,46 %	4	0,46 %
Schellekens, ÖDP	4	0,46 %	2	0,23 %
CM	---	---	0	0,00 %
DIE FRAUEN	---	---	1	0,12 %
BÜSO	---	---	0	0,00 %
DIE VIOLETTEN	---	---	0	0,00 %
ZENTRUM	---	---	0	0,00 %
HP	---	---	0	0,00 %
Klose, OffensiveD	2	0,23 %	4	0,46 %

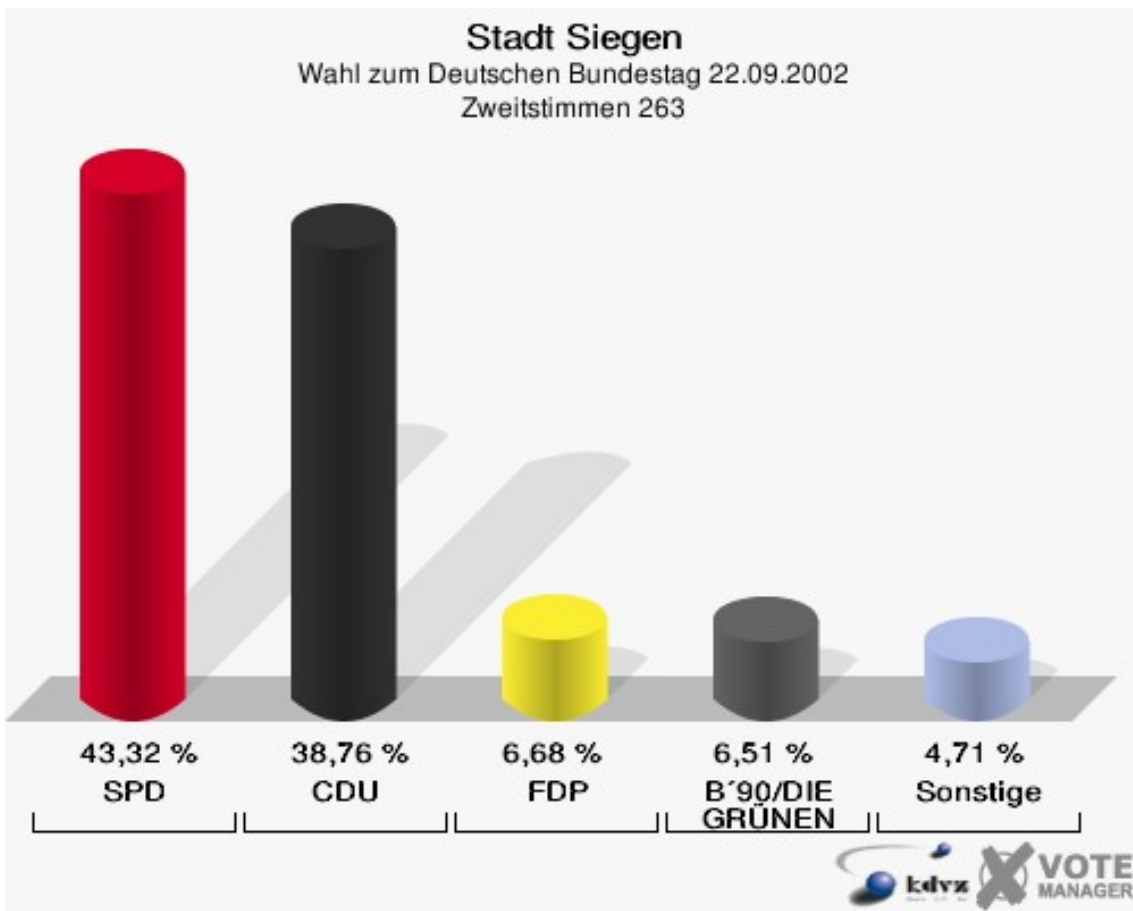
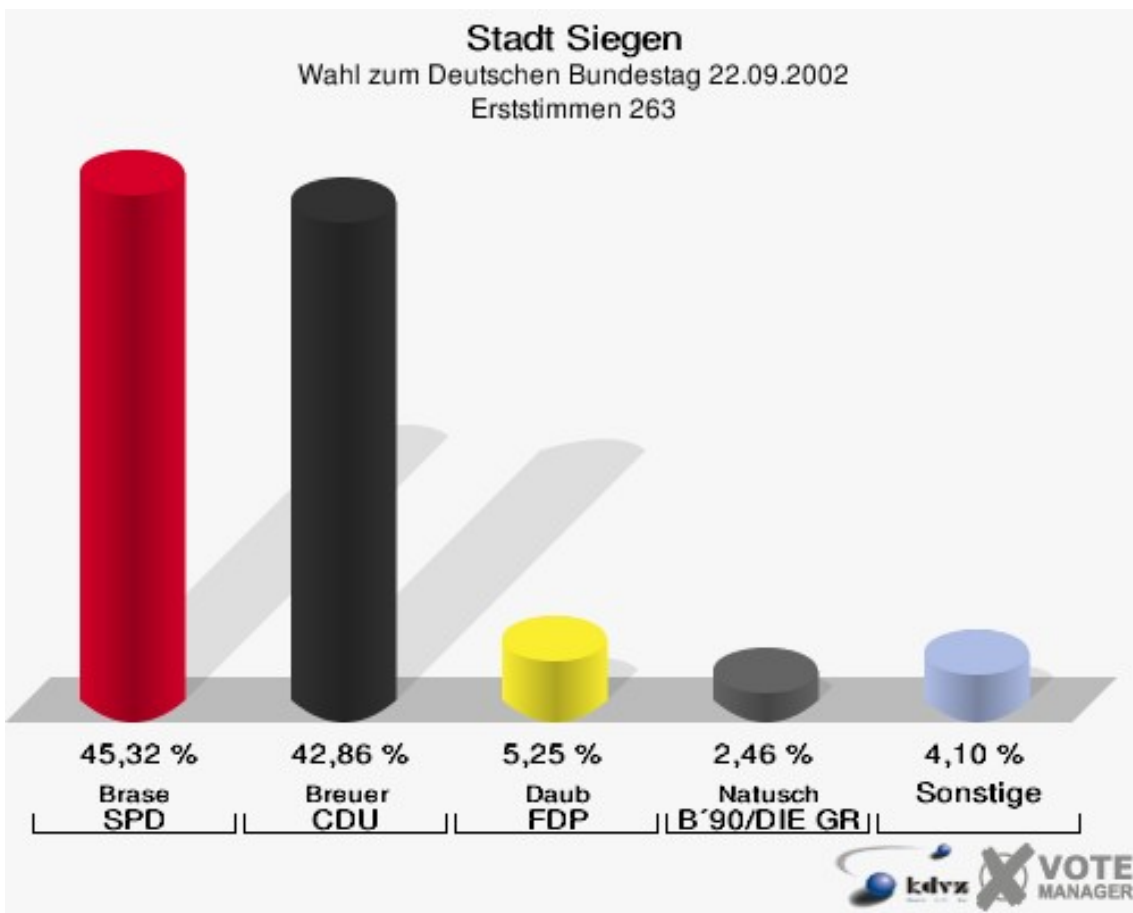


Stadt Siegen

Wahl zum Deutschen Bundestag 22.09.2002
Wahlbeteiligung 262

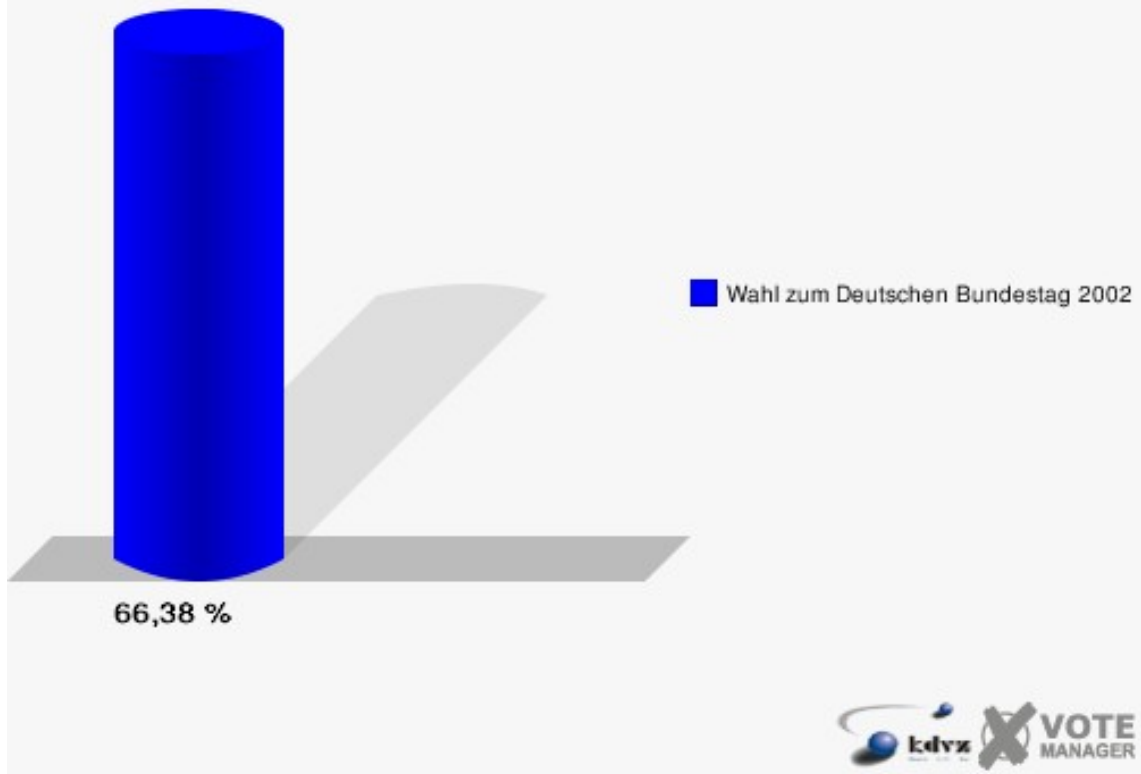


	Erststimmen		Zweitstimmen	
Wahlberechtigte	937		937	
Wähler/innen	622	66,38 %	622	66,38 %
ungültige Stimmen	13	2,09 %	8	1,29 %
gültige Stimmen	609	97,91 %	614	98,71 %
Brase, SPD	276	45,32 %	266	43,32 %
Breuer, CDU	261	42,86 %	238	38,76 %
Daub, FDP	32	5,25 %	41	6,68 %
Natusch, B'90/DIE GRÜNEN	15	2,46 %	40	6,51 %
Gräbener, DIE LINKE	8	1,31 %	1	0,16 %
REP	---	---	3	0,49 %
DIE GRAUEN	---	---	1	0,16 %
Tierschutzpartei	---	---	3	0,49 %
FAMILIE	---	---	1	0,16 %
NPD	---	---	3	0,49 %
Rudnik, PBC	3	0,49 %	3	0,49 %
Schellekens, ÖDP	5	0,82 %	0	0,00 %
CM	---	---	1	0,16 %
DIE FRAUEN	---	---	0	0,00 %
BÜSO	---	---	0	0,00 %
DIE VIOLETTEN	---	---	0	0,00 %
ZENTRUM	---	---	1	0,16 %
HP	---	---	1	0,16 %
Klose, OffensiveD	9	1,48 %	11	1,79 %

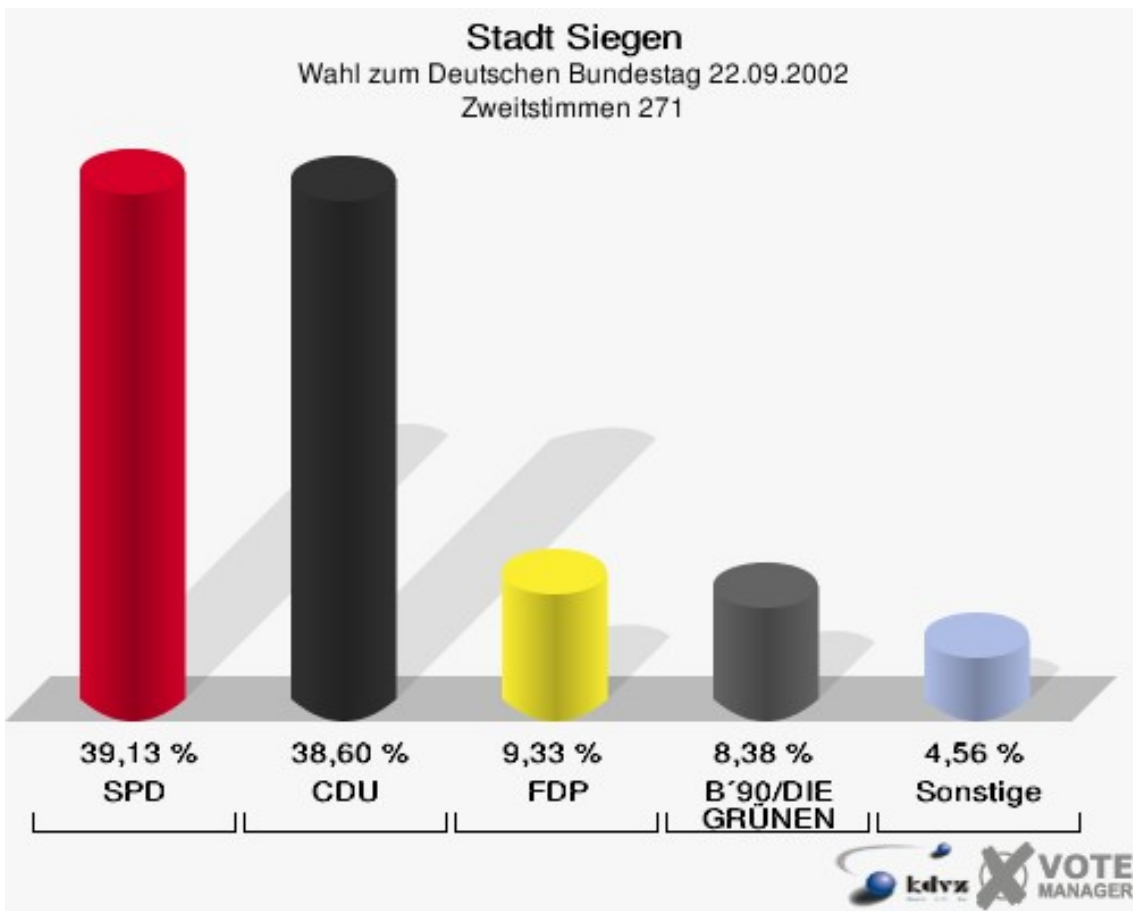
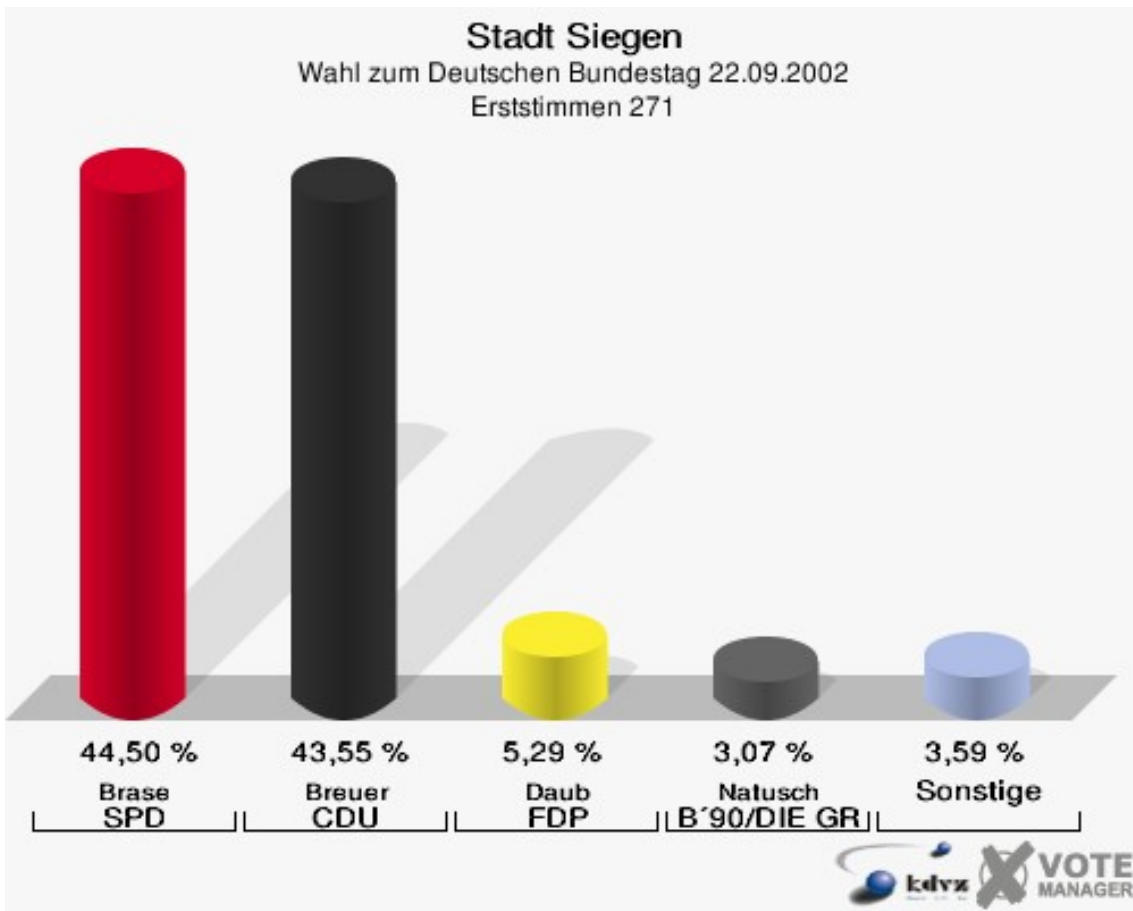


Stadt Siegen

Wahl zum Deutschen Bundestag 22.09.2002
Wahlbeteiligung 263

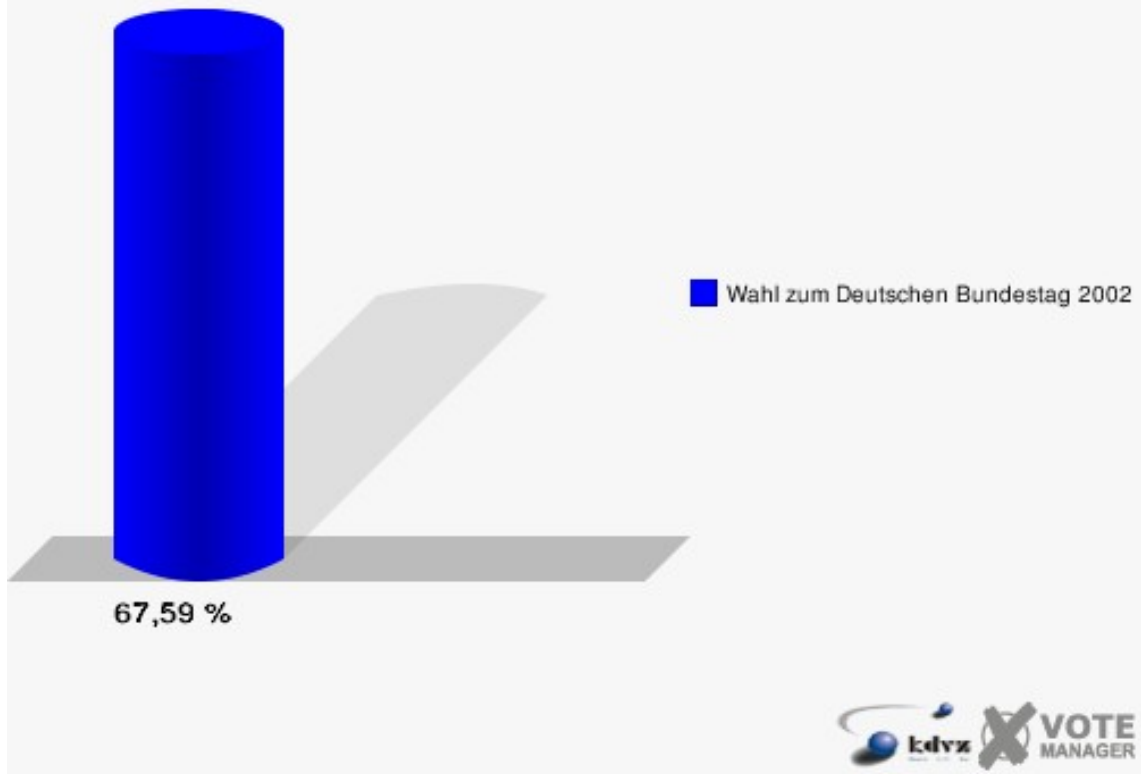


	Erststimmen		Zweitstimmen	
Wahlberechtigte	1.404		1.404	
Wähler/innen	949	67,59 %	949	67,59 %
ungültige Stimmen	3	0,32 %	6	0,63 %
gültige Stimmen	946	99,68 %	943	99,37 %
Brase, SPD	421	44,50 %	369	39,13 %
Breuer, CDU	412	43,55 %	364	38,60 %
Daub, FDP	50	5,29 %	88	9,33 %
Natusch, B'90/DIE GRÜNEN	29	3,07 %	79	8,38 %
Gräbener, DIE LINKE	11	1,16 %	9	0,95 %
REP	---	---	3	0,32 %
DIE GRAUEN	---	---	2	0,21 %
Tierschutzpartei	---	---	2	0,21 %
FAMILIE	---	---	3	0,32 %
NPD	---	---	1	0,11 %
Rudnik, PBC	8	0,85 %	13	1,38 %
Schellekens, ÖDP	2	0,21 %	0	0,00 %
CM	---	---	0	0,00 %
DIE FRAUEN	---	---	0	0,00 %
BÜSO	---	---	0	0,00 %
DIE VIOLETTEN	---	---	0	0,00 %
ZENTRUM	---	---	0	0,00 %
HP	---	---	0	0,00 %
Klose, OffensiveD	13	1,37 %	10	1,06 %

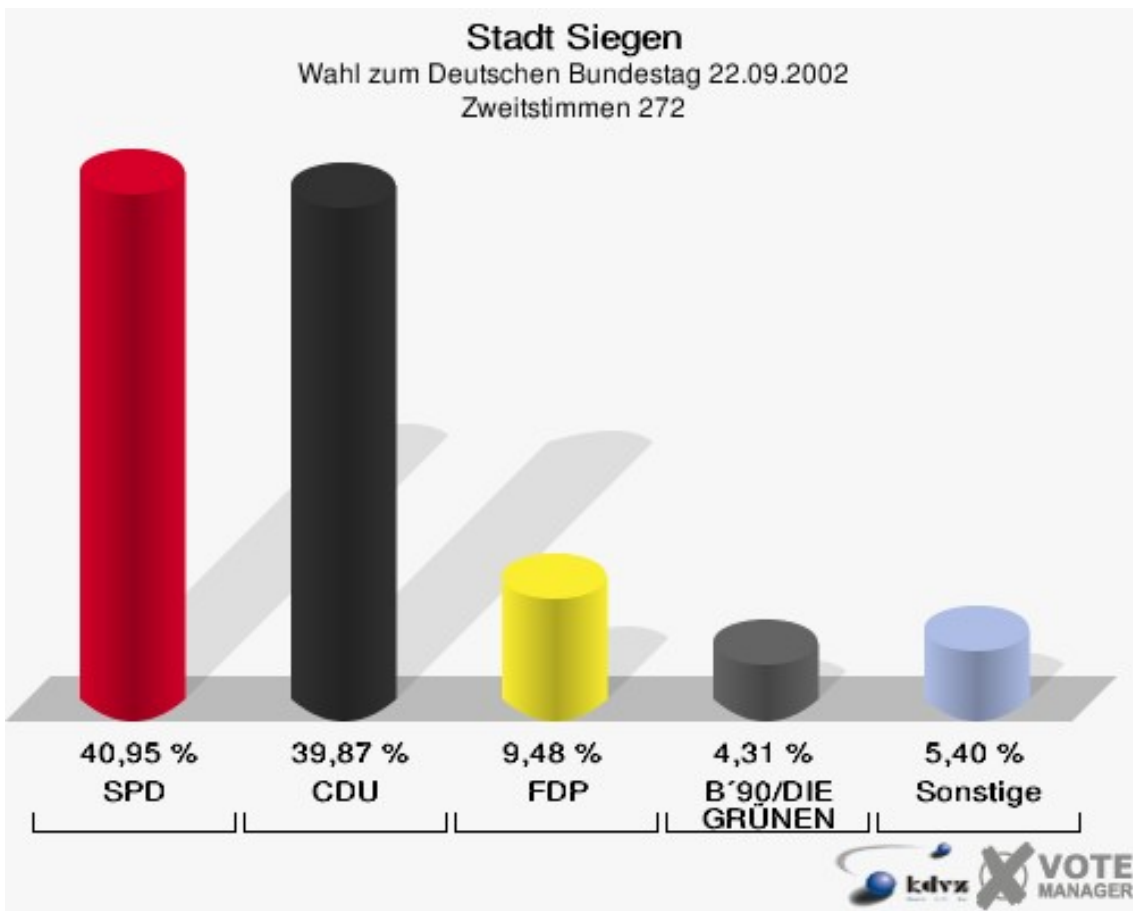
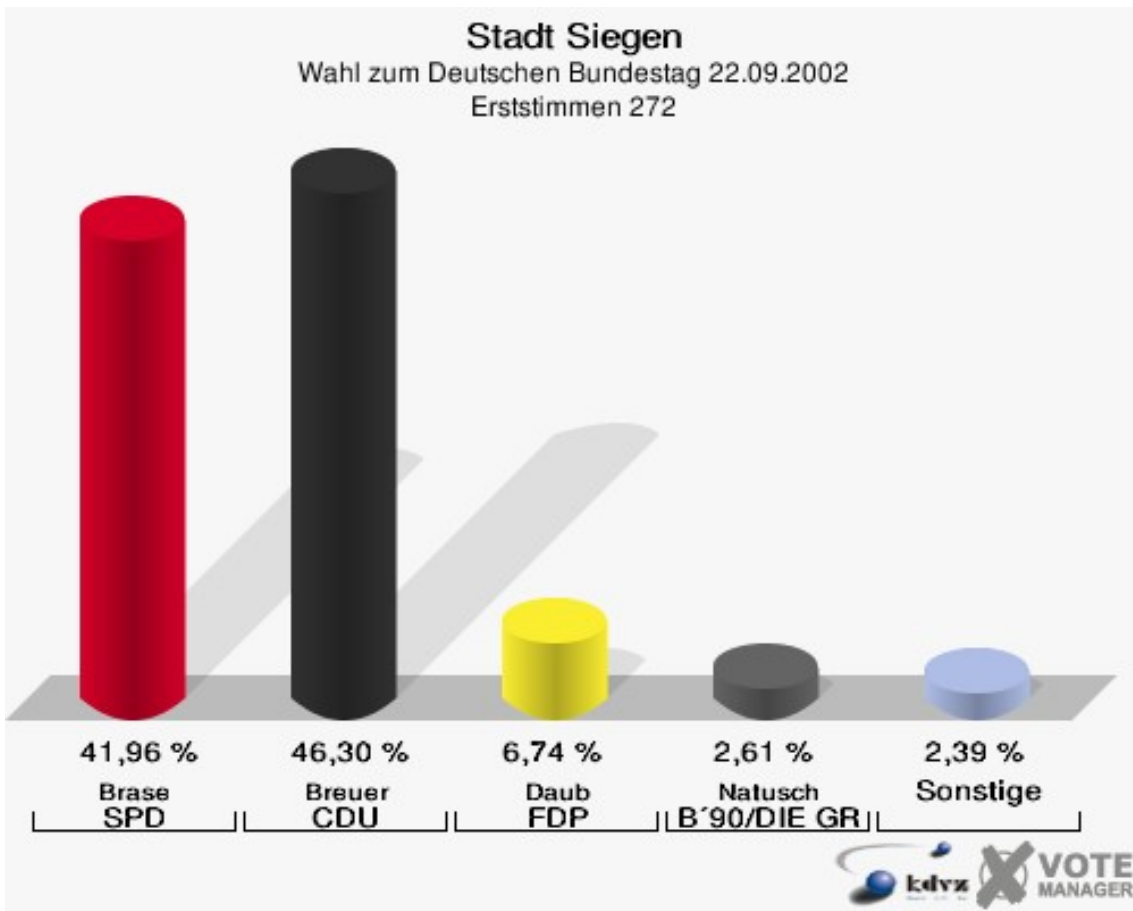


Stadt Siegen

Wahl zum Deutschen Bundestag 22.09.2002
Wahlbeteiligung 271

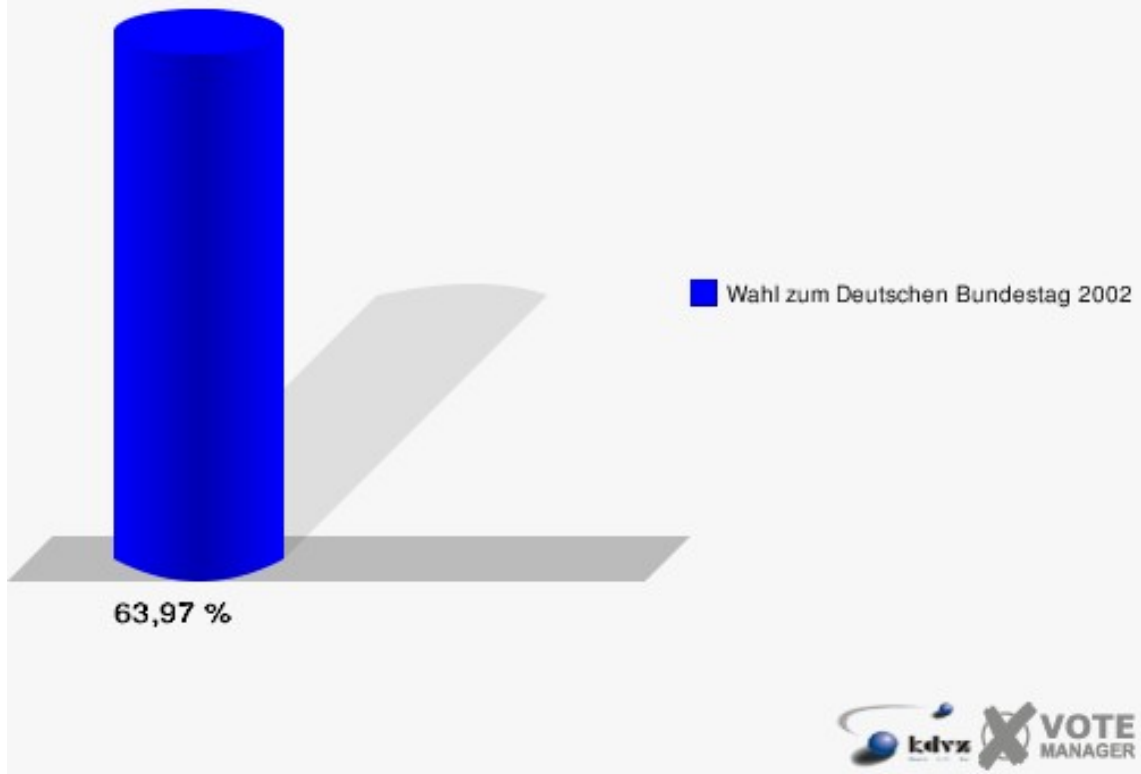


	Erststimmen		Zweitstimmen	
Wahlberechtigte	730		730	
Wähler/innen	467	63,97 %	467	63,97 %
ungültige Stimmen	7	1,50 %	3	0,64 %
gültige Stimmen	460	98,50 %	464	99,36 %
Brase, SPD	193	41,96 %	190	40,95 %
Breuer, CDU	213	46,30 %	185	39,87 %
Daub, FDP	31	6,74 %	44	9,48 %
Natusch, B'90/DIE GRÜNEN	12	2,61 %	20	4,31 %
Gräbener, DIE LINKE	5	1,09 %	6	1,29 %
REP	---	---	2	0,43 %
DIE GRAUEN	---	---	2	0,43 %
Tierschutzpartei	---	---	3	0,65 %
FAMILIE	---	---	0	0,00 %
NPD	---	---	1	0,22 %
Rudnik, PBC	1	0,22 %	1	0,22 %
Schellekens, ÖDP	2	0,43 %	1	0,22 %
CM	---	---	2	0,43 %
DIE FRAUEN	---	---	2	0,43 %
BÜSO	---	---	0	0,00 %
DIE VIOLETTEN	---	---	0	0,00 %
ZENTRUM	---	---	0	0,00 %
HP	---	---	0	0,00 %
Klose, OffensiveD	3	0,65 %	5	1,08 %

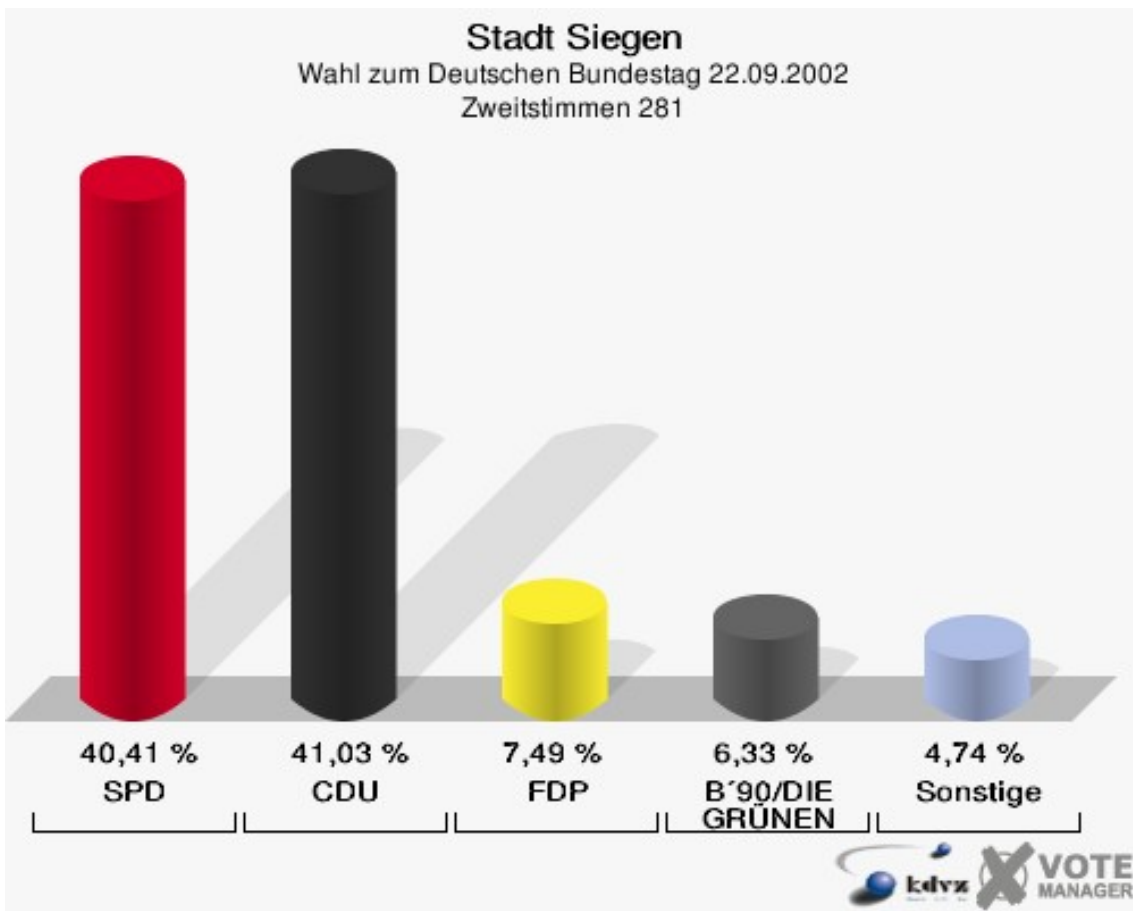
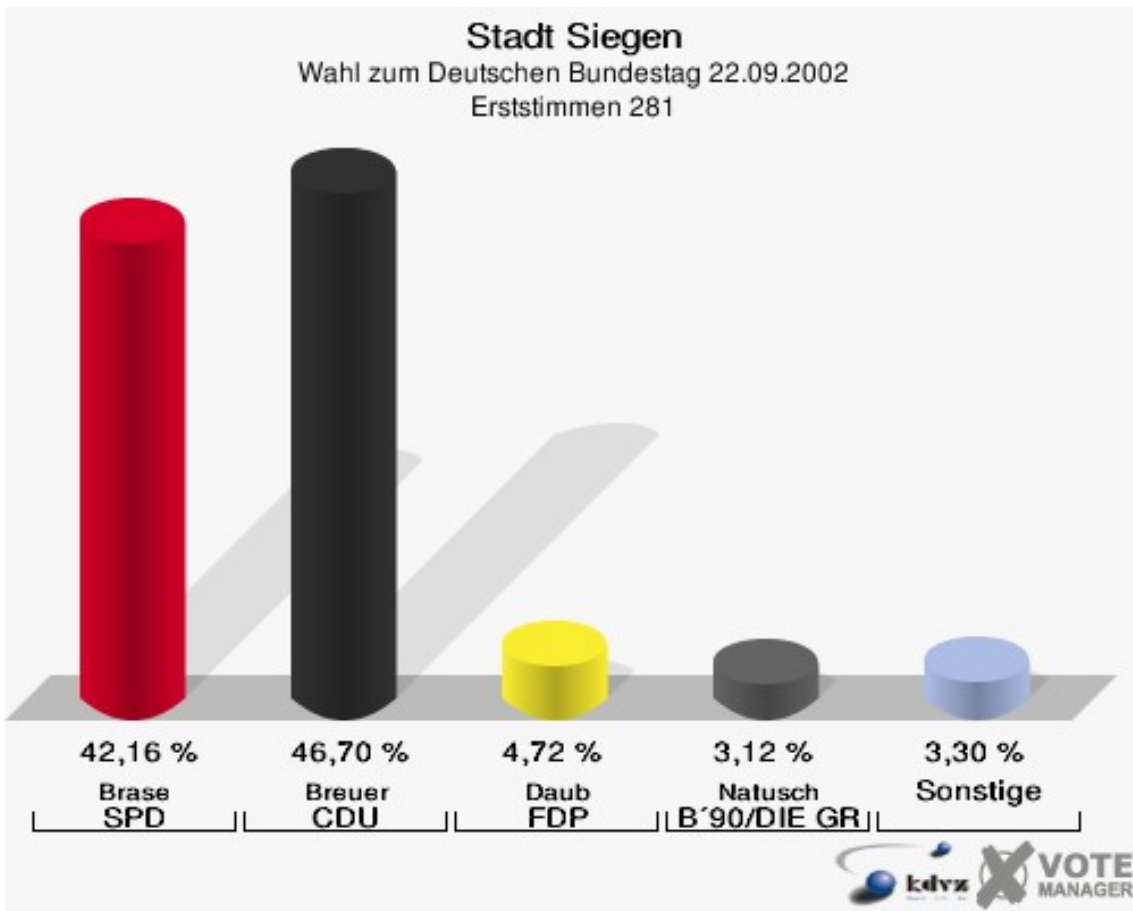


Stadt Siegen

Wahl zum Deutschen Bundestag 22.09.2002
Wahlbeteiligung 272

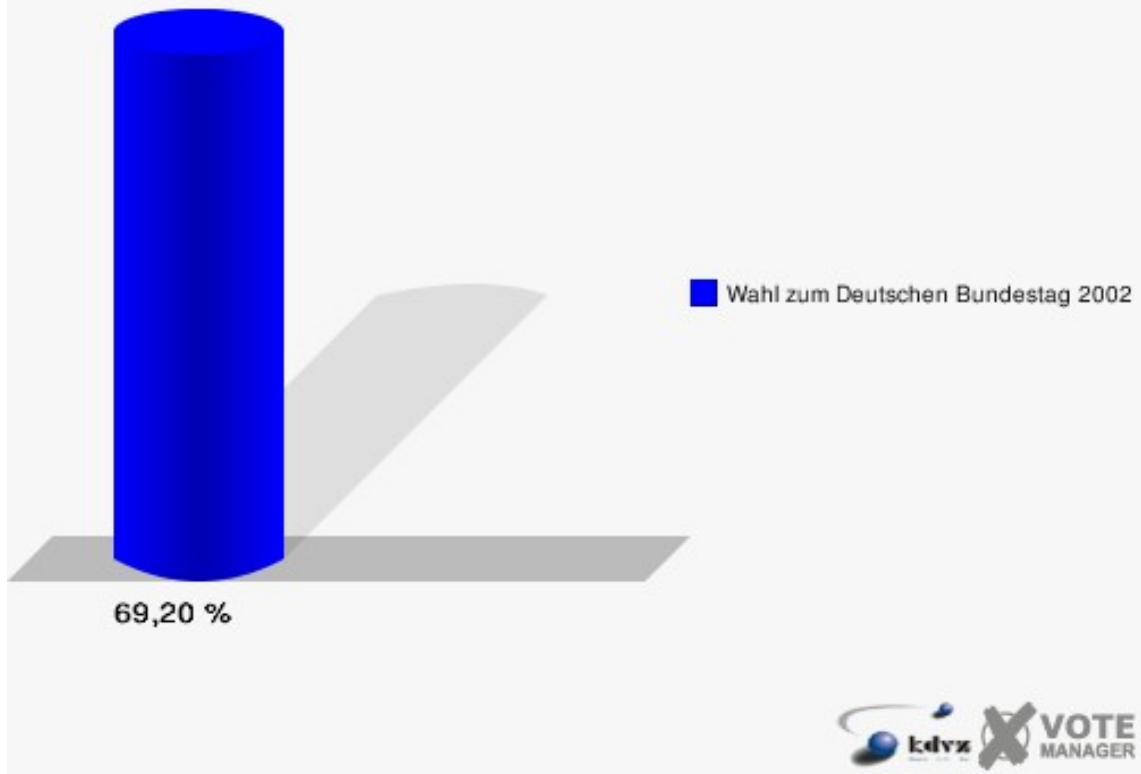


	Erststimmen		Zweitstimmen	
Wahlberechtigte	1.630		1.630	
Wähler/innen	1.128	69,20 %	1.128	69,20 %
ungültige Stimmen	6	0,53 %	7	0,62 %
gültige Stimmen	1.122	99,47 %	1.121	99,38 %
Brase, SPD	473	42,16 %	453	40,41 %
Breuer, CDU	524	46,70 %	460	41,03 %
Daub, FDP	53	4,72 %	84	7,49 %
Natusch, B'90/DIE GRÜNEN	35	3,12 %	71	6,33 %
Gräbener, DIE LINKE	11	0,98 %	12	1,07 %
REP	---	---	5	0,45 %
DIE GRAUEN	---	---	4	0,36 %
Tierschutzpartei	---	---	4	0,36 %
FAMILIE	---	---	1	0,09 %
NPD	---	---	1	0,09 %
Rudnik, PBC	11	0,98 %	12	1,07 %
Schellekens, ÖDP	5	0,45 %	0	0,00 %
CM	---	---	1	0,09 %
DIE FRAUEN	---	---	0	0,00 %
BÜSO	---	---	0	0,00 %
DIE VIOLETTEN	---	---	0	0,00 %
ZENTRUM	---	---	0	0,00 %
HP	---	---	0	0,00 %
Klose, OffensiveD	10	0,89 %	13	1,16 %

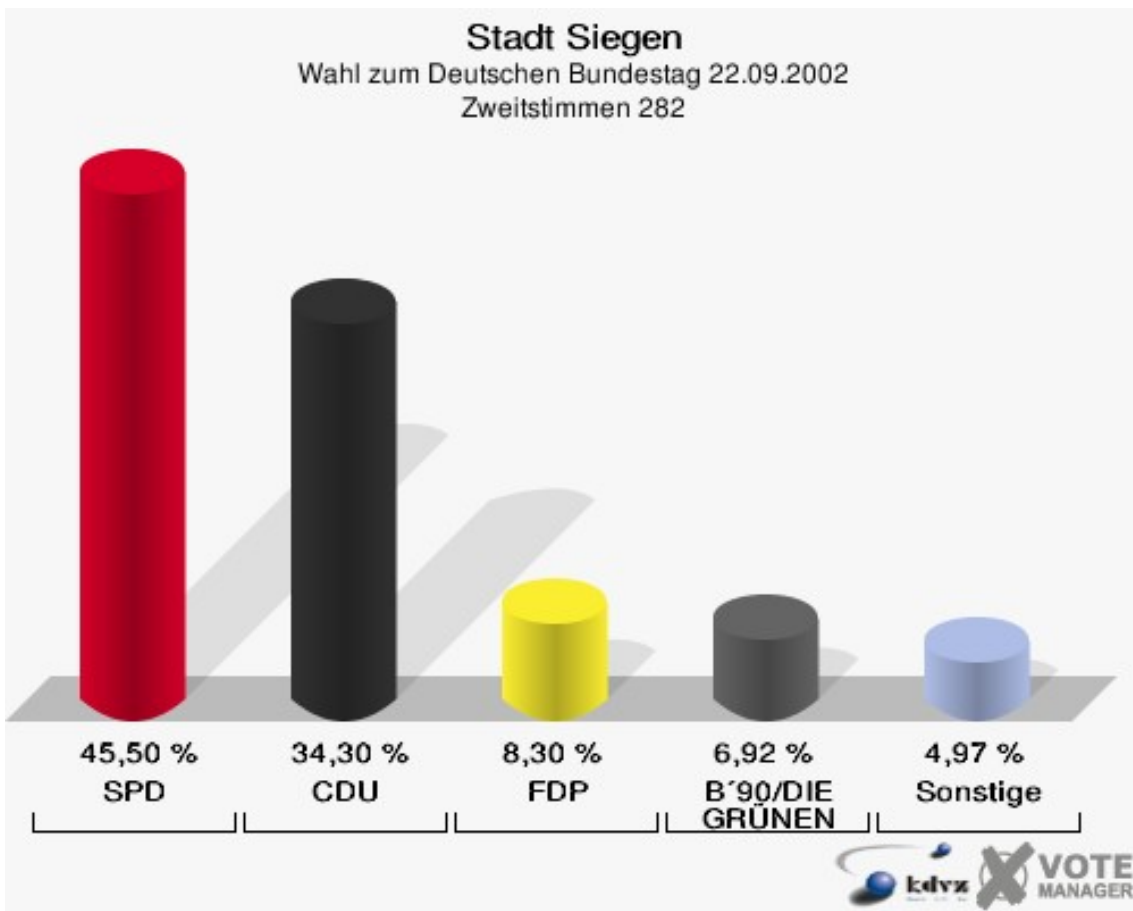
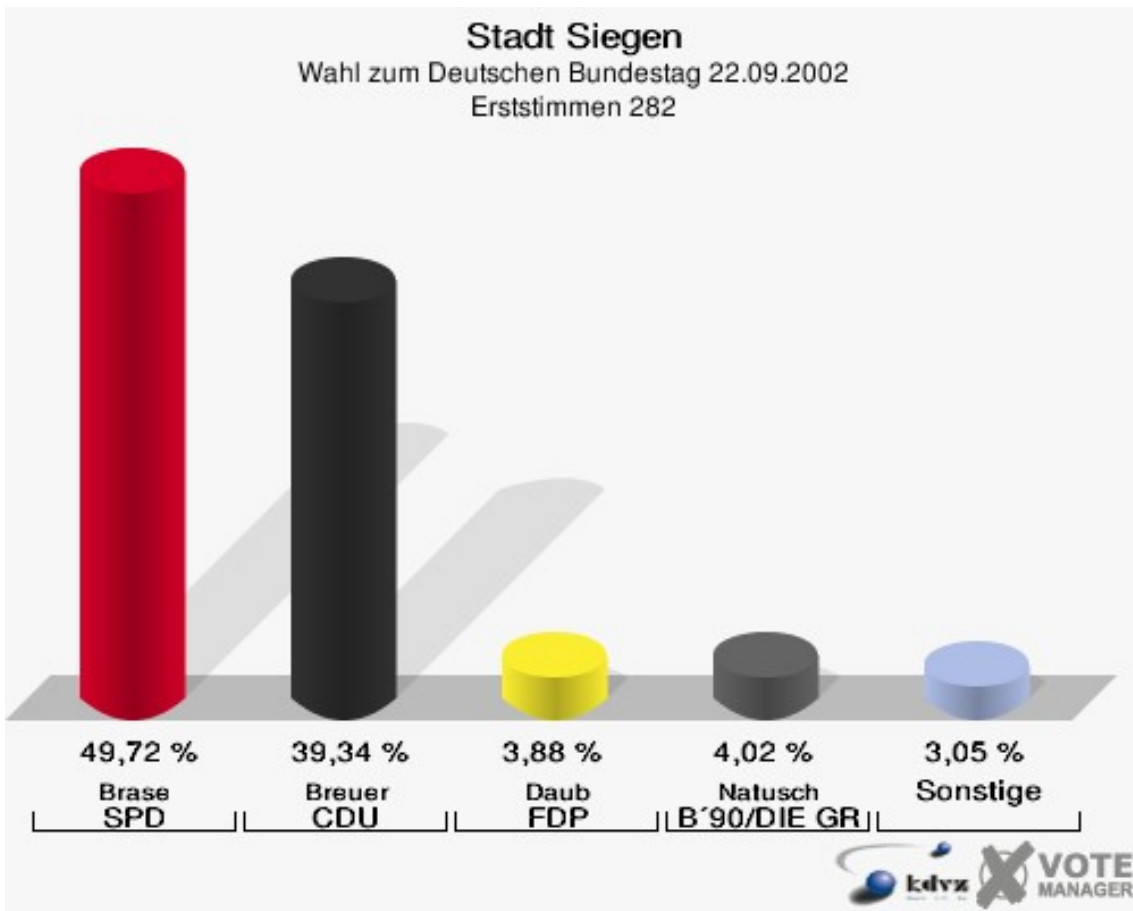


Stadt Siegen

Wahl zum Deutschen Bundestag 22.09.2002
Wahlbeteiligung 281

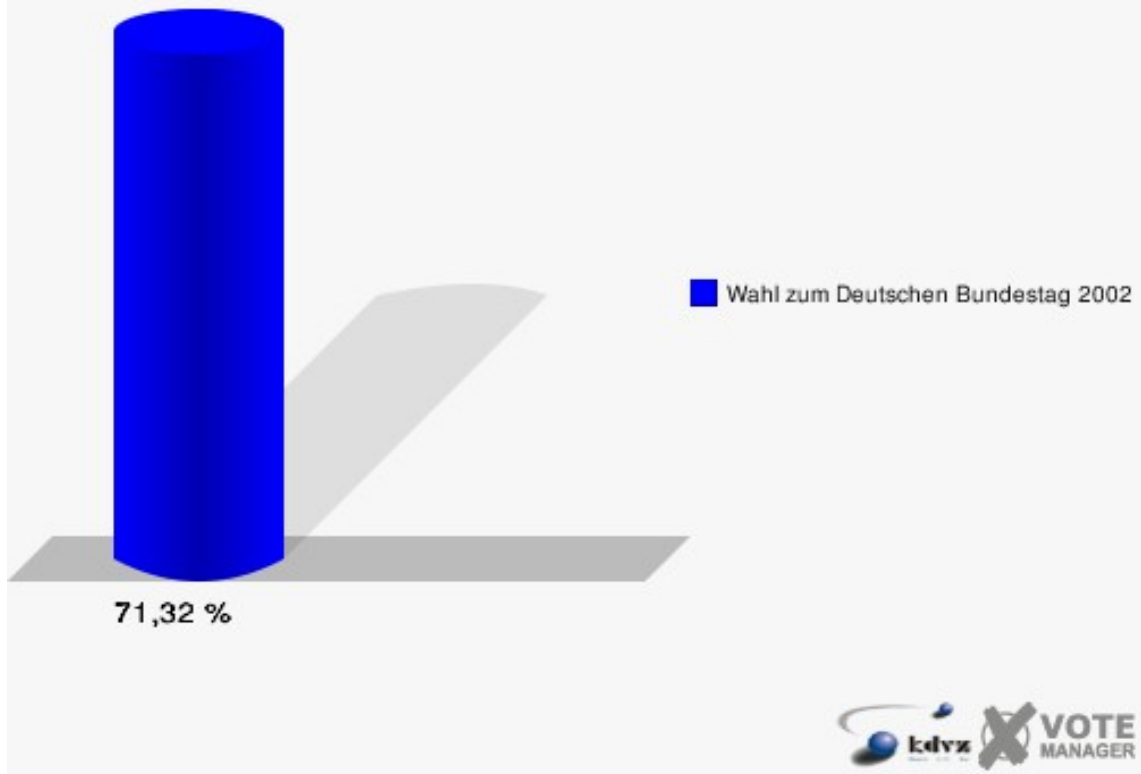


	Erststimmen		Zweitstimmen	
Wahlberechtigte	1.032		1.032	
Wähler/innen	736	71,32 %	736	71,32 %
ungültige Stimmen	14	1,90 %	13	1,77 %
gültige Stimmen	722	98,10 %	723	98,23 %
Brase, SPD	359	49,72 %	329	45,50 %
Breuer, CDU	284	39,34 %	248	34,30 %
Daub, FDP	28	3,88 %	60	8,30 %
Natusch, B'90/DIE GRÜNEN	29	4,02 %	50	6,92 %
Gräbener, DIE LINKE	11	1,52 %	10	1,38 %
REP	---	---	5	0,69 %
DIE GRAUEN	---	---	2	0,28 %
Tierschutzpartei	---	---	4	0,55 %
FAMILIE	---	---	1	0,14 %
NPD	---	---	3	0,41 %
Rudnik, PBC	2	0,28 %	4	0,55 %
Schellekens, ÖDP	0	0,00 %	1	0,14 %
CM	---	---	1	0,14 %
DIE FRAUEN	---	---	0	0,00 %
BÜSO	---	---	0	0,00 %
DIE VIOLETTEN	---	---	0	0,00 %
ZENTRUM	---	---	0	0,00 %
HP	---	---	0	0,00 %
Klose, OffensiveD	9	1,25 %	5	0,69 %

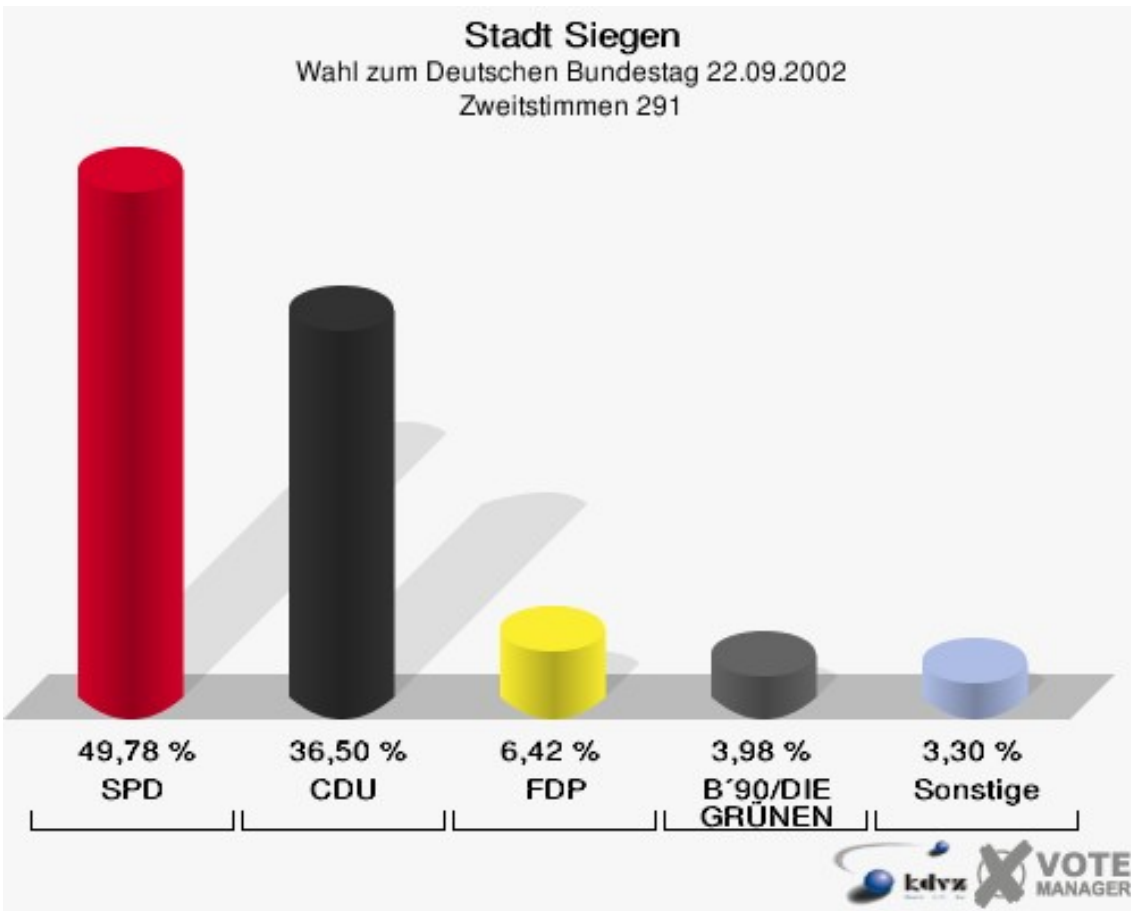
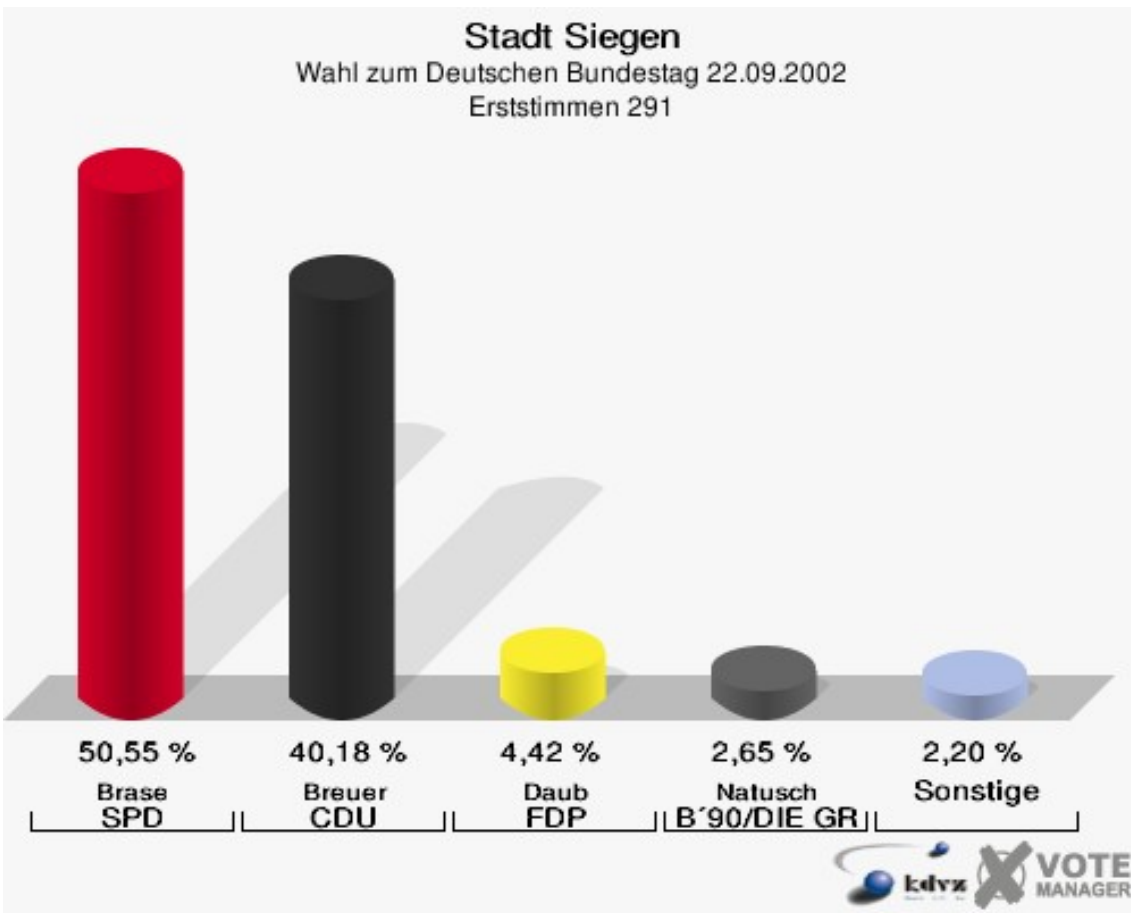


Stadt Siegen

Wahl zum Deutschen Bundestag 22.09.2002
Wahlbeteiligung 282

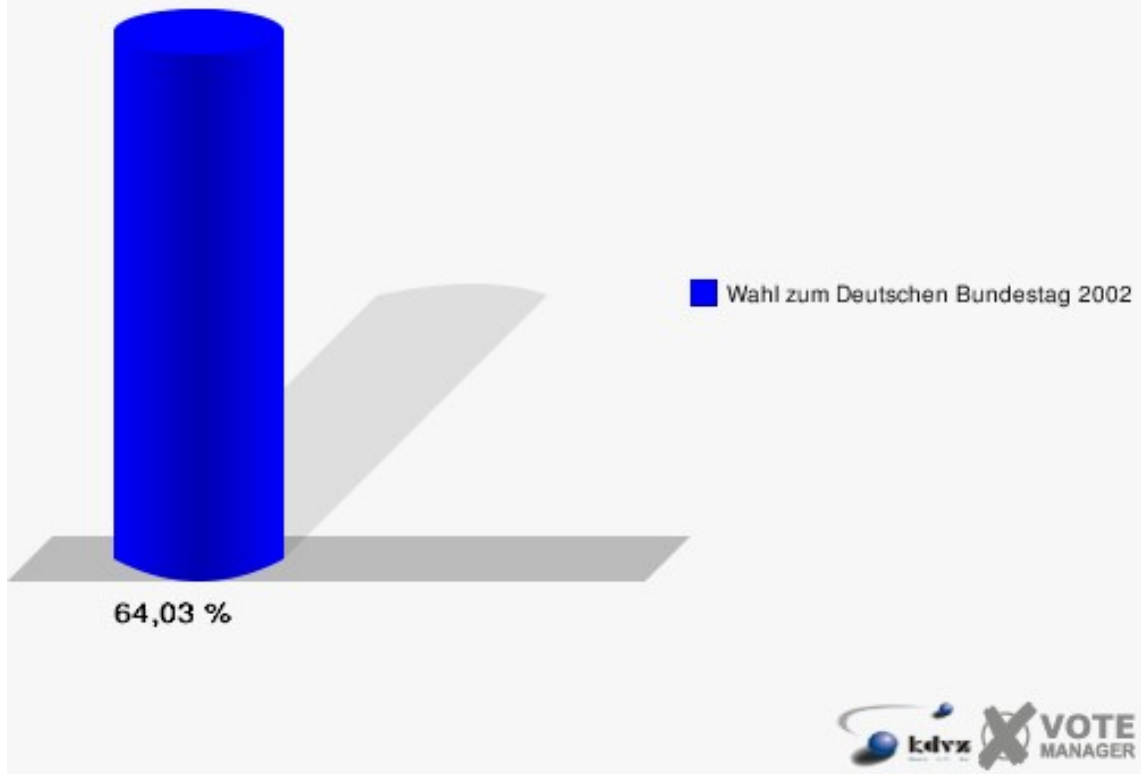


	Erststimmen		Zweitstimmen	
Wahlberechtigte	720		720	
Wähler/innen	461	64,03 %	461	64,03 %
ungültige Stimmen	8	1,74 %	9	1,95 %
gültige Stimmen	453	98,26 %	452	98,05 %
Brase, SPD	229	50,55 %	225	49,78 %
Breuer, CDU	182	40,18 %	165	36,50 %
Daub, FDP	20	4,42 %	29	6,42 %
Natusch, B'90/DIE GRÜNEN	12	2,65 %	18	3,98 %
Gräbener, DIE LINKE	4	0,88 %	3	0,66 %
REP	---	---	1	0,22 %
DIE GRAUEN	---	---	1	0,22 %
Tierschutzpartei	---	---	3	0,66 %
FAMILIE	---	---	1	0,22 %
NPD	---	---	1	0,22 %
Rudnik, PBC	1	0,22 %	0	0,00 %
Schellekens, ÖDP	0	0,00 %	0	0,00 %
CM	---	---	0	0,00 %
DIE FRAUEN	---	---	0	0,00 %
BÜSO	---	---	0	0,00 %
DIE VIOLETTEN	---	---	0	0,00 %
ZENTRUM	---	---	1	0,22 %
HP	---	---	0	0,00 %
Klose, OffensiveD	5	1,10 %	4	0,88 %

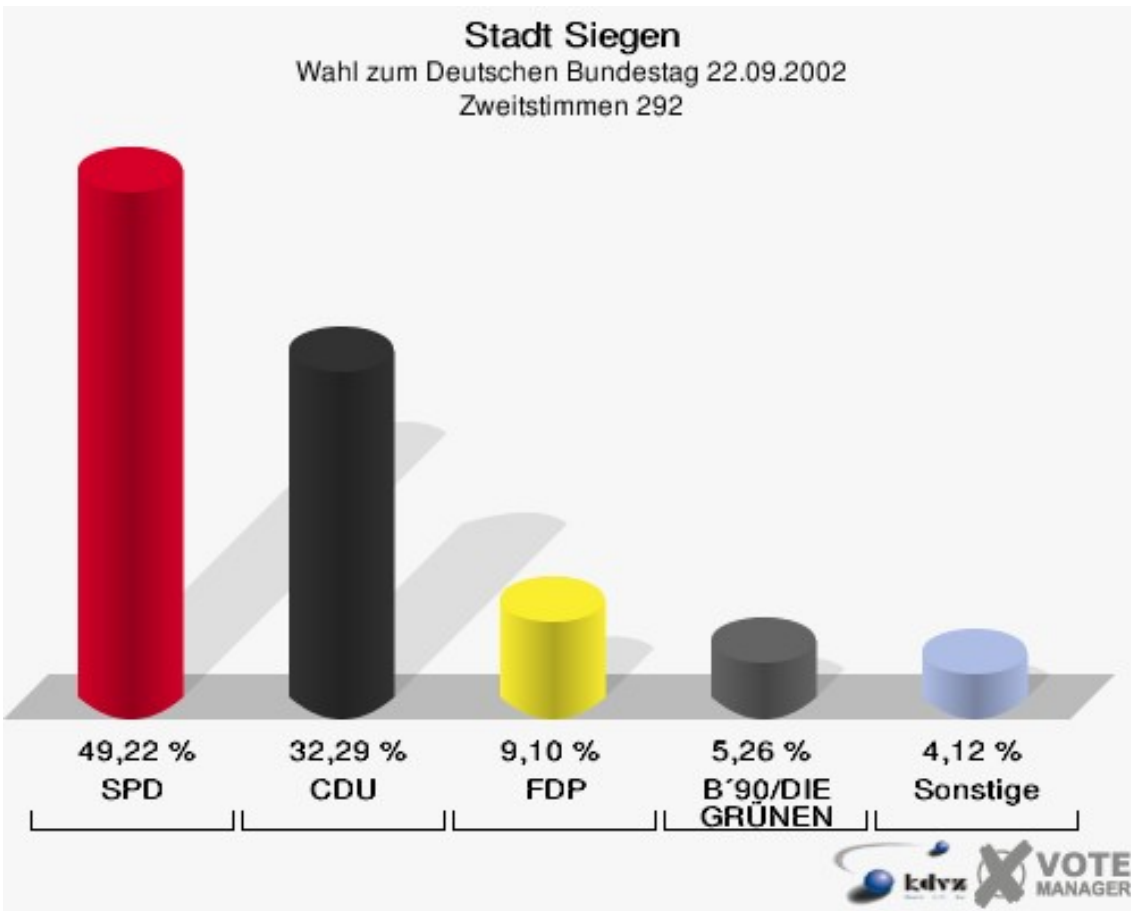
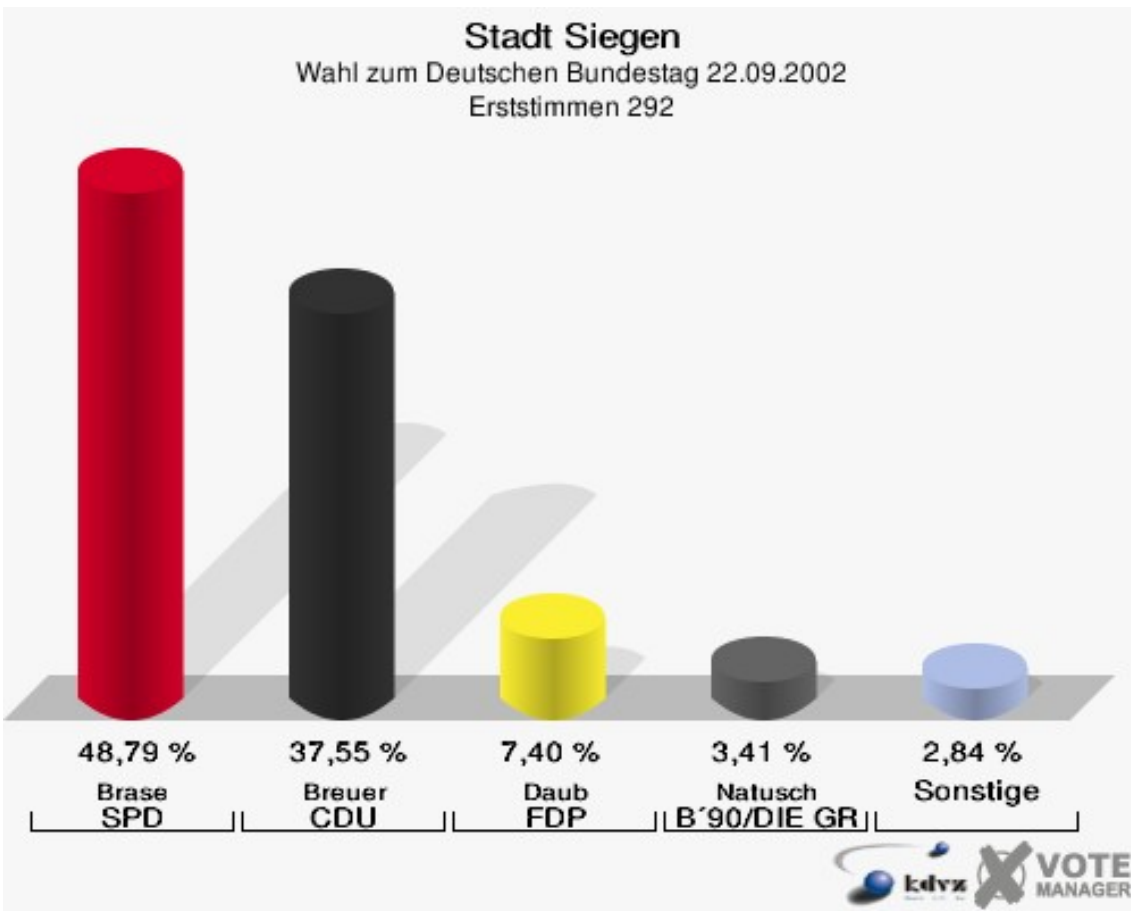


Stadt Siegen

Wahl zum Deutschen Bundestag 22.09.2002
Wahlbeteiligung 291

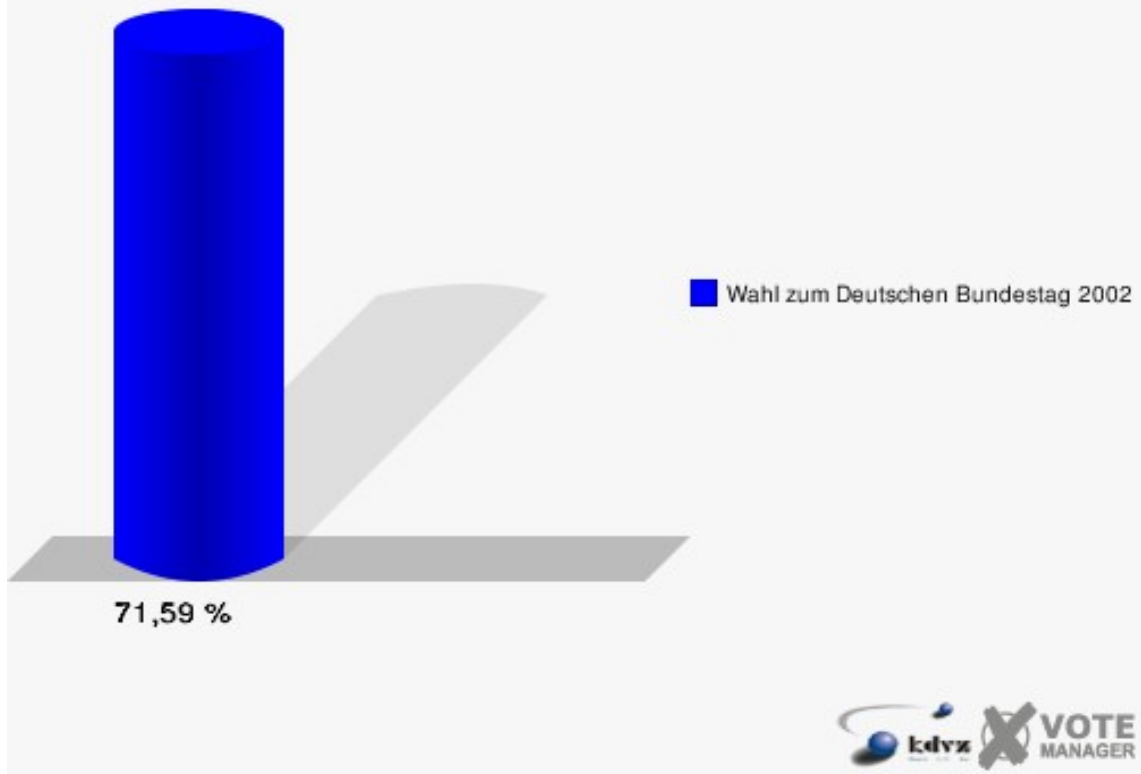


	Erststimmen		Zweitstimmen	
Wahlberechtigte	989		989	
Wähler/innen	708	71,59 %	708	71,59 %
ungültige Stimmen	5	0,71 %	5	0,71 %
gültige Stimmen	703	99,29 %	703	99,29 %
Brase, SPD	343	48,79 %	346	49,22 %
Breuer, CDU	264	37,55 %	227	32,29 %
Daub, FDP	52	7,40 %	64	9,10 %
Natusch, B'90/DIE GRÜNEN	24	3,41 %	37	5,26 %
Gräbener, DIE LINKE	7	1,00 %	7	1,00 %
REP	---	---	5	0,71 %
DIE GRAUEN	---	---	1	0,14 %
Tierschutzpartei	---	---	2	0,28 %
FAMILIE	---	---	3	0,43 %
NPD	---	---	1	0,14 %
Rudnik, PBC	6	0,85 %	4	0,57 %
Schellekens, ÖDP	1	0,14 %	1	0,14 %
CM	---	---	0	0,00 %
DIE FRAUEN	---	---	2	0,28 %
BÜSO	---	---	0	0,00 %
DIE VIOLETTEN	---	---	0	0,00 %
ZENTRUM	---	---	0	0,00 %
HP	---	---	0	0,00 %
Klose, OffensiveD	6	0,85 %	3	0,43 %

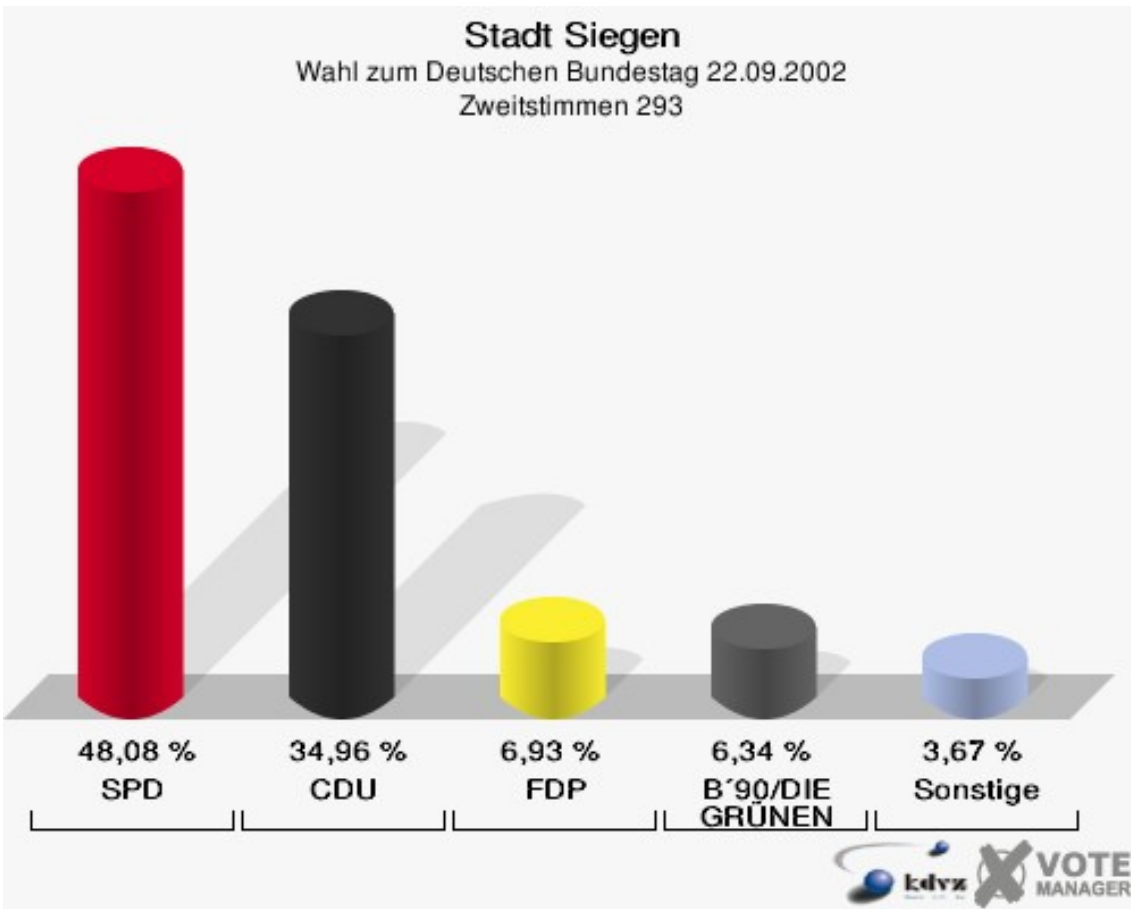
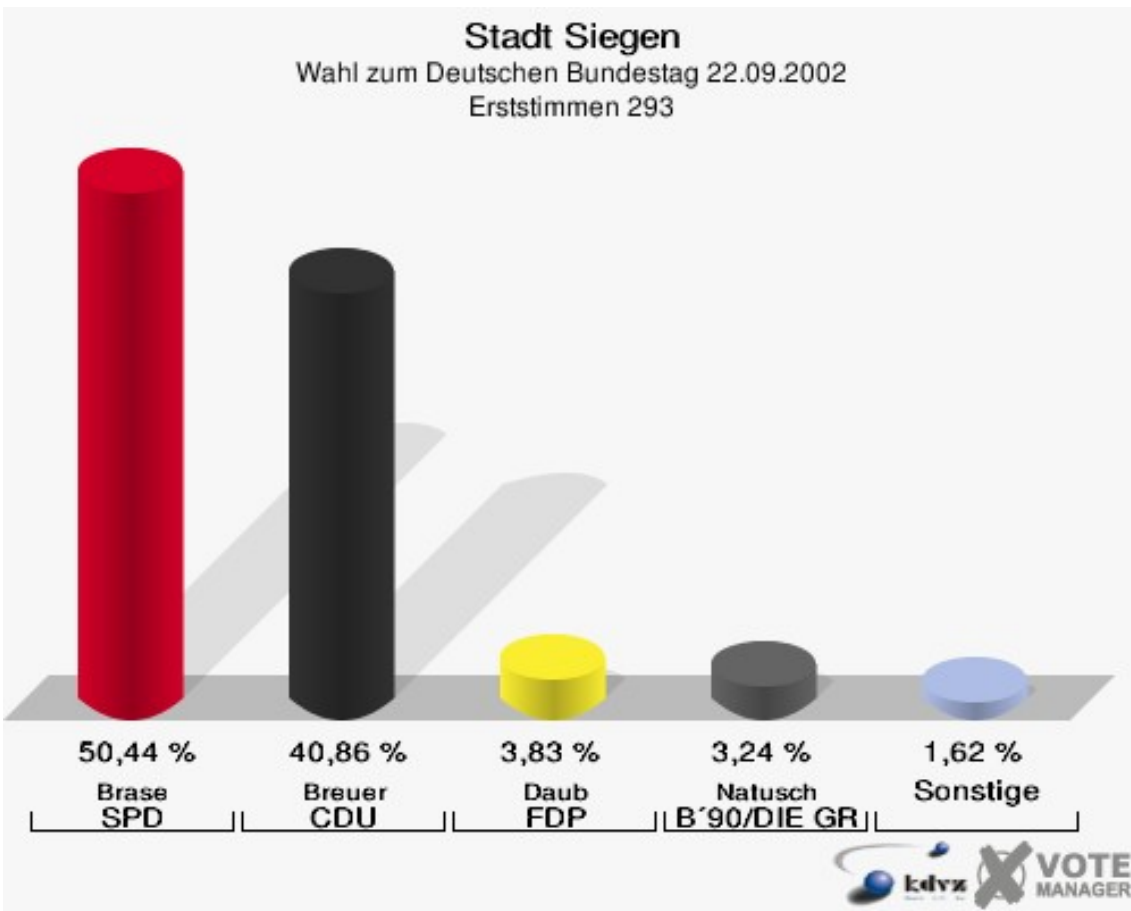


Stadt Siegen

Wahl zum Deutschen Bundestag 22.09.2002
Wahlbeteiligung 292

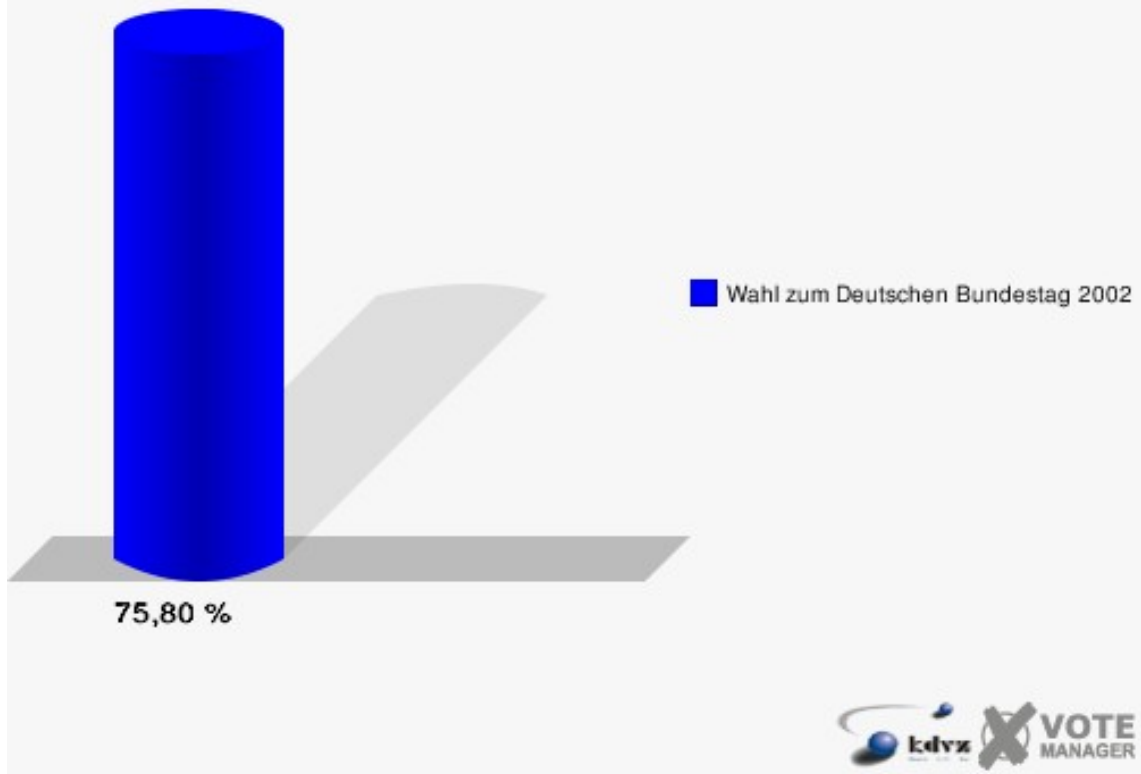


	Erststimmen		Zweitstimmen	
Wahlberechtigte	901		901	
Wähler/innen	683	75,80 %	683	75,80 %
ungültige Stimmen	5	0,73 %	5	0,73 %
gültige Stimmen	678	99,27 %	678	99,27 %
Brase, SPD	342	50,44 %	326	48,08 %
Breuer, CDU	277	40,86 %	237	34,96 %
Daub, FDP	26	3,83 %	47	6,93 %
Natusch, B'90/DIE GRÜNEN	22	3,24 %	43	6,34 %
Gräbener, DIE LINKE	3	0,44 %	2	0,29 %
REP	---	---	2	0,29 %
DIE GRAUEN	---	---	2	0,29 %
Tierschutzpartei	---	---	6	0,88 %
FAMILIE	---	---	3	0,44 %
NPD	---	---	1	0,15 %
Rudnik, PBC	1	0,15 %	3	0,44 %
Schellekens, ÖDP	2	0,29 %	0	0,00 %
CM	---	---	0	0,00 %
DIE FRAUEN	---	---	1	0,15 %
BÜSO	---	---	0	0,00 %
DIE VIOLETTEN	---	---	0	0,00 %
ZENTRUM	---	---	0	0,00 %
HP	---	---	0	0,00 %
Klose, OffensiveD	5	0,74 %	5	0,74 %



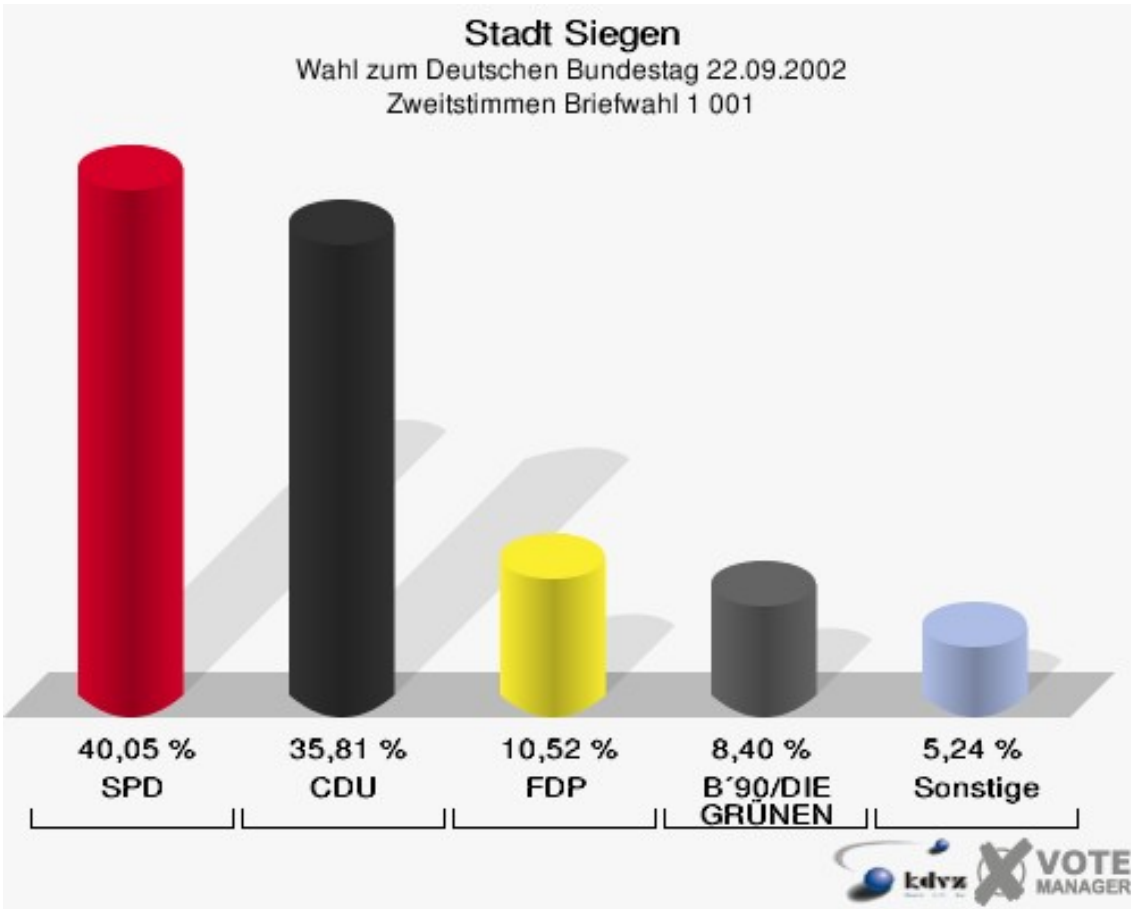
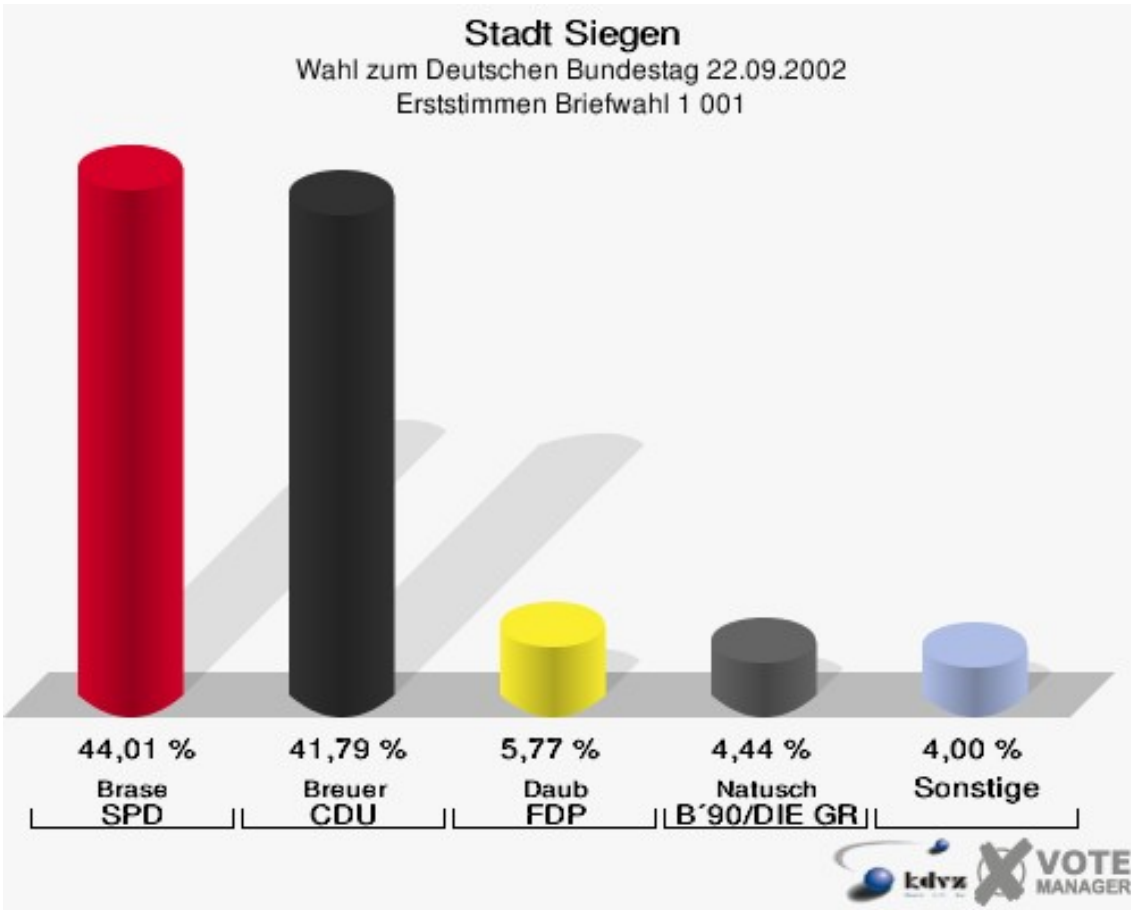
Stadt Siegen

Wahl zum Deutschen Bundestag 22.09.2002
Wahlbeteiligung 293



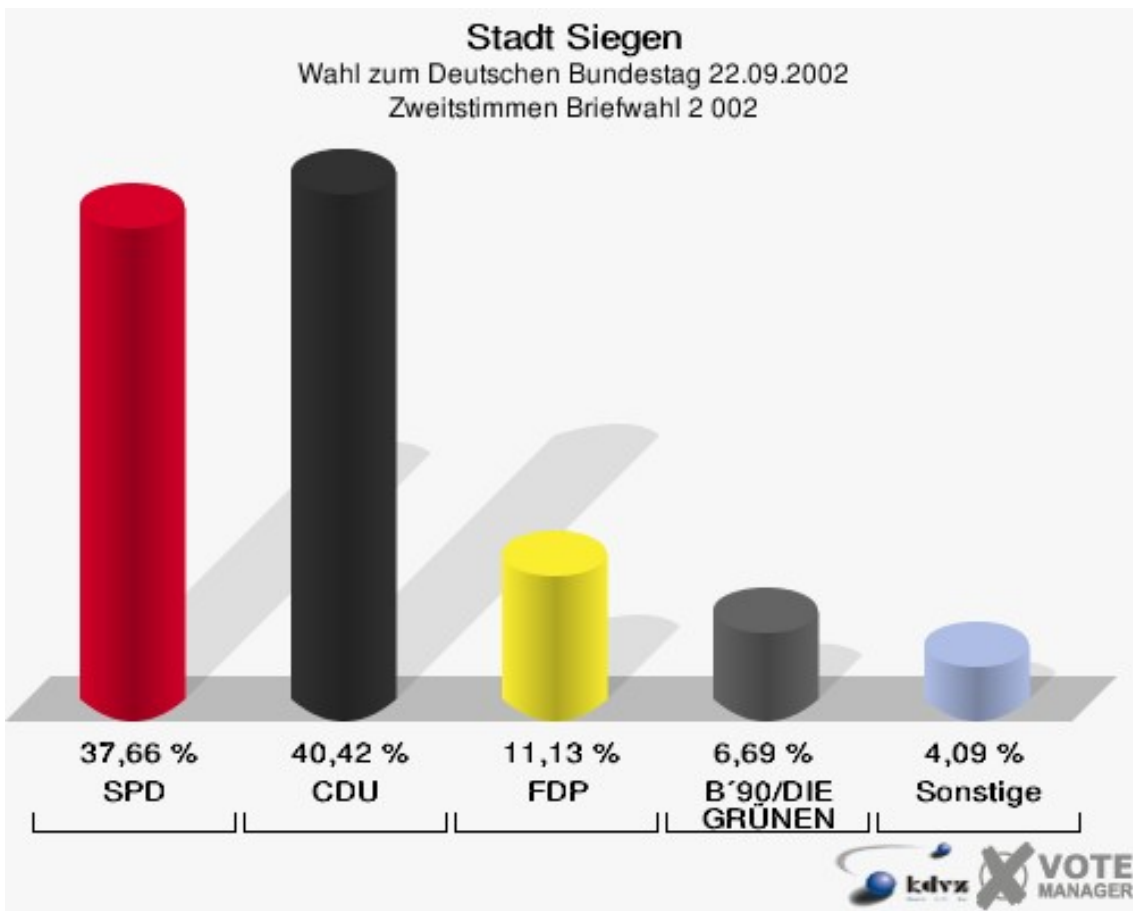
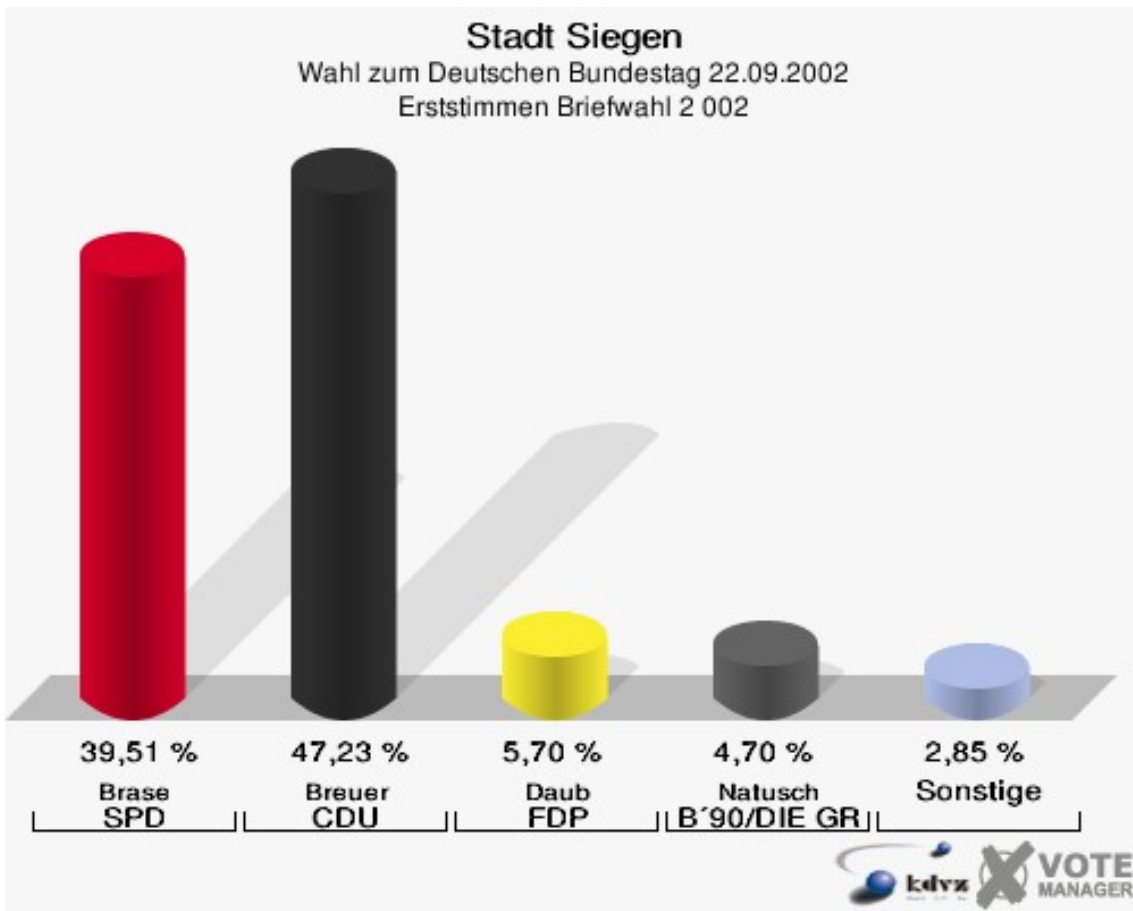
Briefwahl 1 001

	Erststimmen		Zweitstimmen	
Wähler/innen	1.133		1.133	
ungültige Stimmen	6	0,53 %	2	0,18 %
gültige Stimmen	1.127	99,47 %	1.131	99,82 %
Brase, SPD	496	44,01 %	453	40,05 %
Breuer, CDU	471	41,79 %	405	35,81 %
Daub, FDP	65	5,77 %	119	10,52 %
Natusch, B'90/DIE GRÜNEN	50	4,44 %	95	8,40 %
Gräbener, DIE LINKE	9	0,80 %	9	0,80 %
REP	---	---	6	0,53 %
DIE GRAUEN	---	---	3	0,27 %
Tierschutzpartei	---	---	4	0,35 %
FAMILIE	---	---	0	0,00 %
NPD	---	---	2	0,18 %
Rudnik, PBC	11	0,98 %	15	1,33 %
Schellekens, ÖDP	8	0,71 %	0	0,00 %
CM	---	---	3	0,27 %
DIE FRAUEN	---	---	0	0,00 %
BÜSO	---	---	0	0,00 %
DIE VIOLETTEN	---	---	0	0,00 %
ZENTRUM	---	---	1	0,09 %
HP	---	---	1	0,09 %
Klose, OffensiveD	17	1,51 %	15	1,33 %



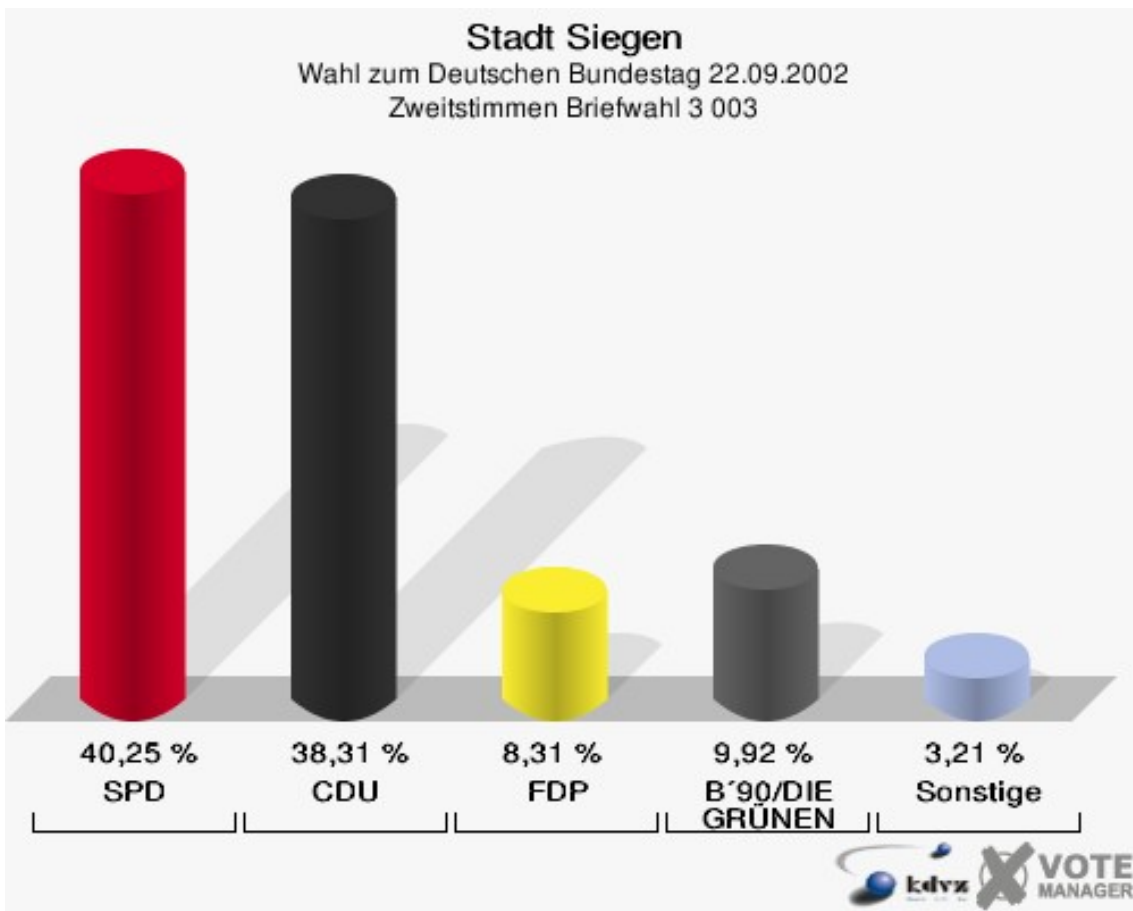
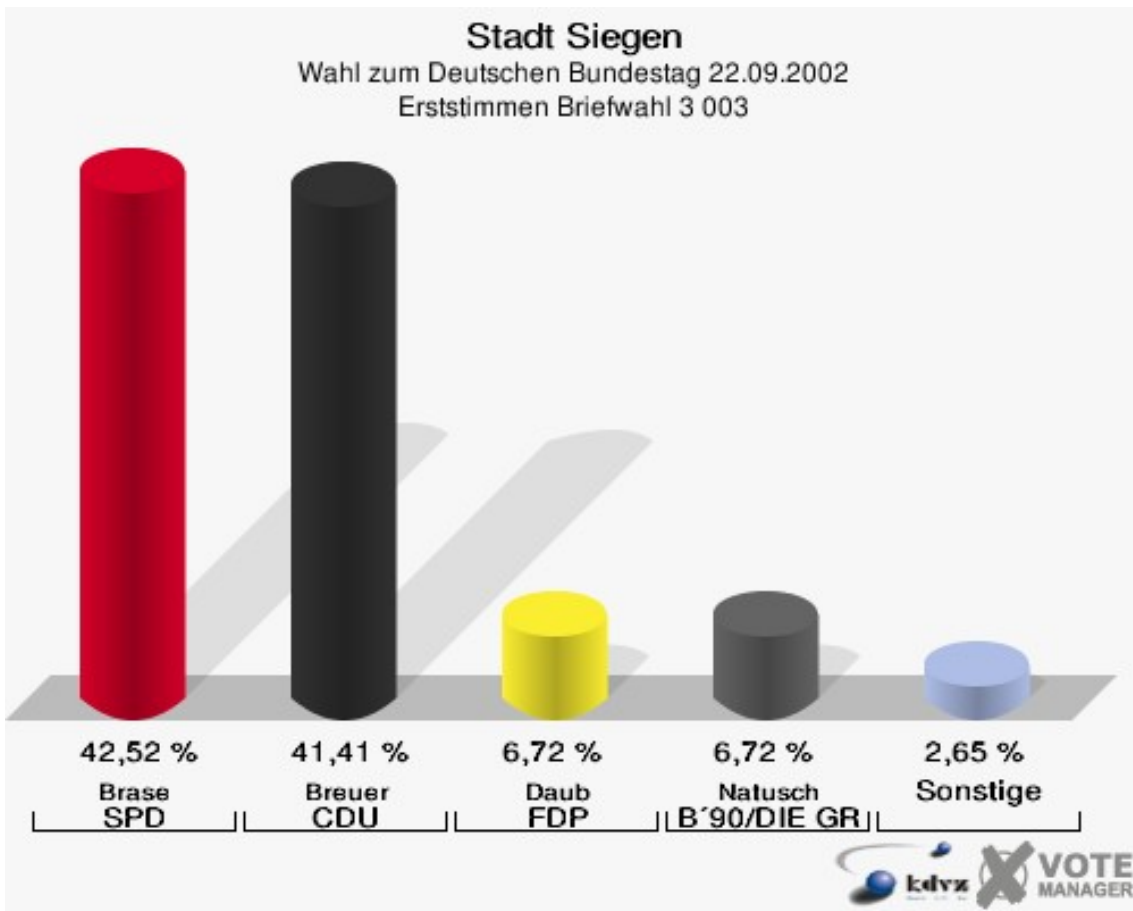
Briefwahl 2 002

	Erststimmen		Zweitstimmen	
Wähler/innen	1.206		1.206	
ungültige Stimmen	14	1,16 %	11	0,91 %
gültige Stimmen	1.192	98,84 %	1.195	99,09 %
Brase, SPD	471	39,51 %	450	37,66 %
Breuer, CDU	563	47,23 %	483	40,42 %
Daub, FDP	68	5,70 %	133	11,13 %
Natusch, B'90/DIE GRÜNEN	56	4,70 %	80	6,69 %
Gräbener, DIE LINKE	13	1,09 %	18	1,51 %
REP	---	---	2	0,17 %
DIE GRAUEN	---	---	4	0,33 %
Tierschutzpartei	---	---	3	0,25 %
FAMILIE	---	---	2	0,17 %
NPD	---	---	1	0,08 %
Rudnik, PBC	7	0,59 %	6	0,50 %
Schellekens, ÖDP	6	0,50 %	1	0,08 %
CM	---	---	2	0,17 %
DIE FRAUEN	---	---	1	0,08 %
BÜSO	---	---	1	0,08 %
DIE VIOLETTEN	---	---	1	0,08 %
ZENTRUM	---	---	0	0,00 %
HP	---	---	0	0,00 %
Klose, OffensiveD	8	0,67 %	7	0,59 %



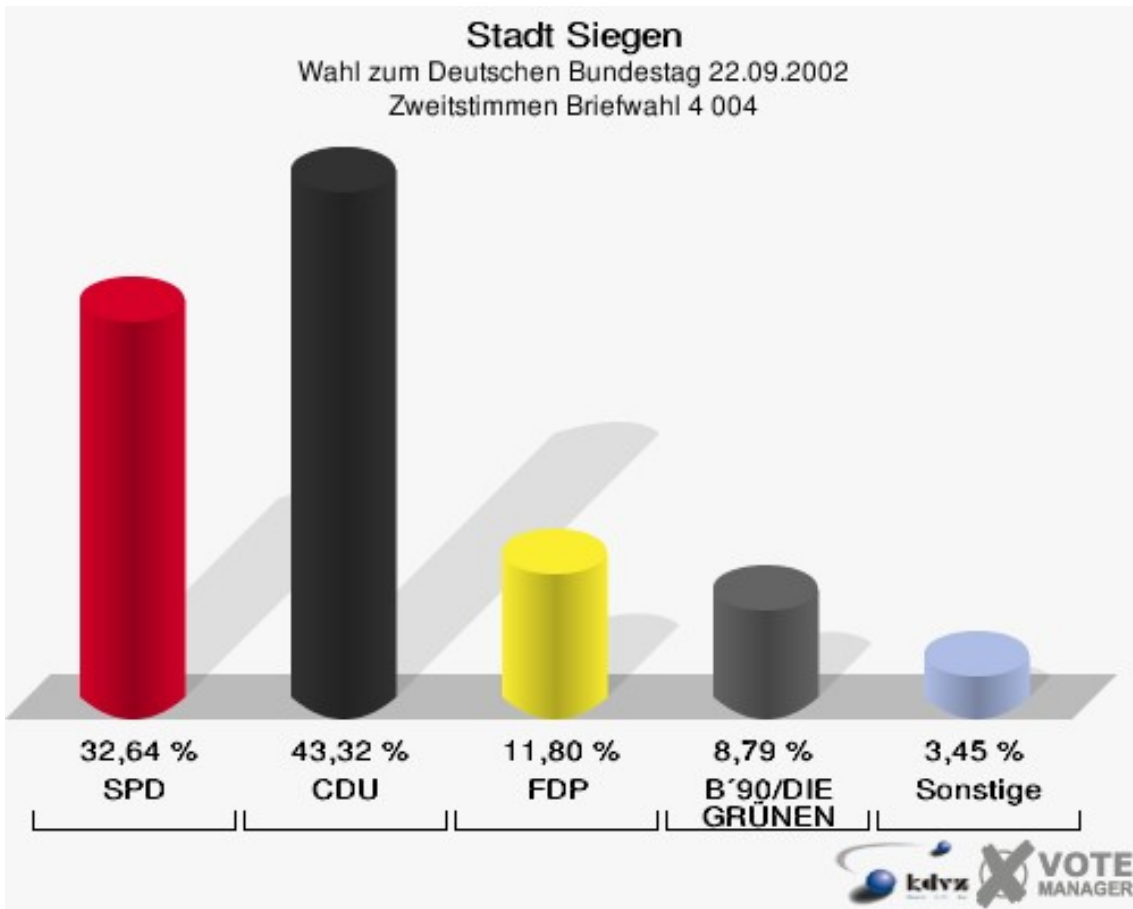
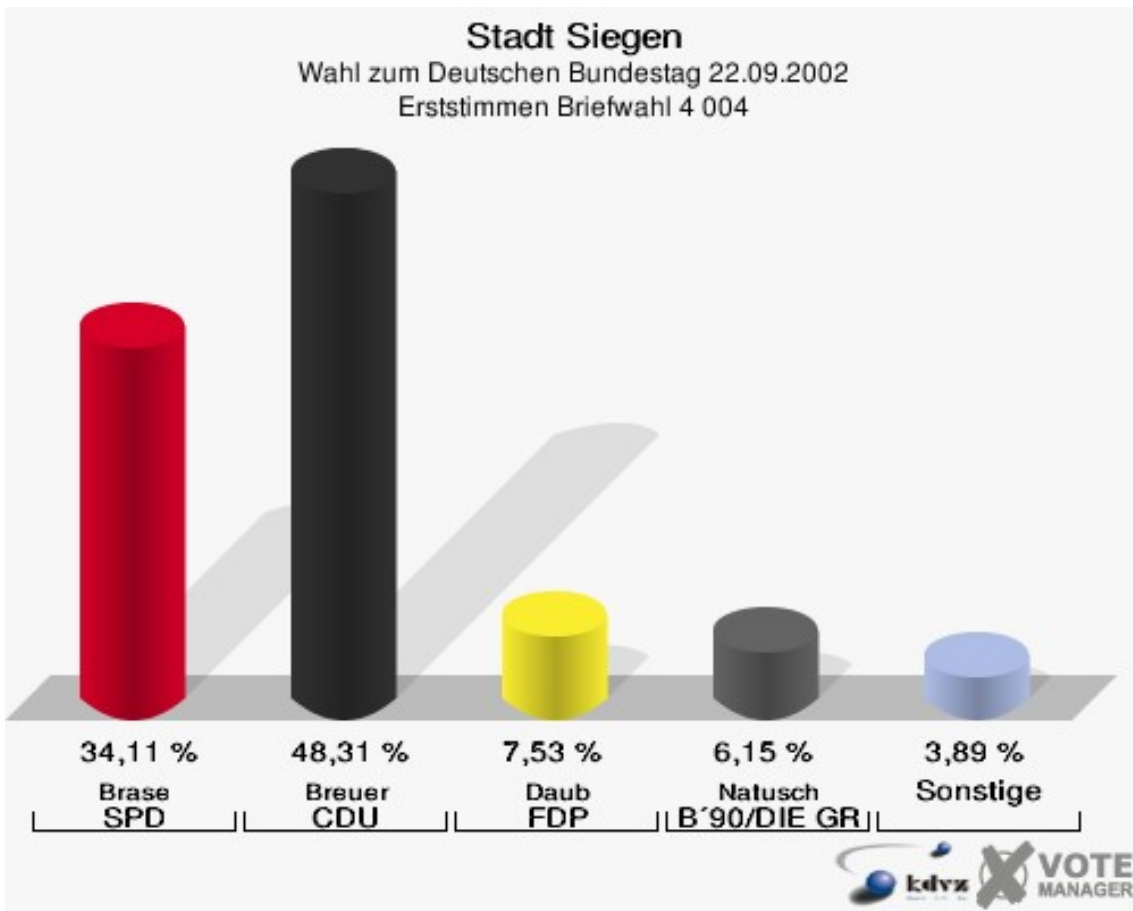
Briefwahl 3 003

	Erststimmen		Zweitstimmen	
Wähler/innen	1.184		1.184	
ungültige Stimmen	8	0,68 %	4	0,34 %
gültige Stimmen	1.176	99,32 %	1.180	99,66 %
Brase, SPD	500	42,52 %	475	40,25 %
Breuer, CDU	487	41,41 %	452	38,31 %
Daub, FDP	79	6,72 %	98	8,31 %
Natusch, B'90/DIE GRÜNEN	79	6,72 %	117	9,92 %
Gräbener, DIE LINKE	8	0,68 %	11	0,93 %
REP	---	---	1	0,08 %
DIE GRAUEN	---	---	3	0,25 %
Tierschutzpartei	---	---	6	0,51 %
FAMILIE	---	---	0	0,00 %
NPD	---	---	2	0,17 %
Rudnik, PBC	9	0,77 %	4	0,34 %
Schellekens, ÖDP	3	0,26 %	2	0,17 %
CM	---	---	0	0,00 %
DIE FRAUEN	---	---	0	0,00 %
BÜSO	---	---	0	0,00 %
DIE VIOLETTEN	---	---	1	0,08 %
ZENTRUM	---	---	0	0,00 %
HP	---	---	0	0,00 %
Klose, OffensiveD	11	0,94 %	8	0,68 %



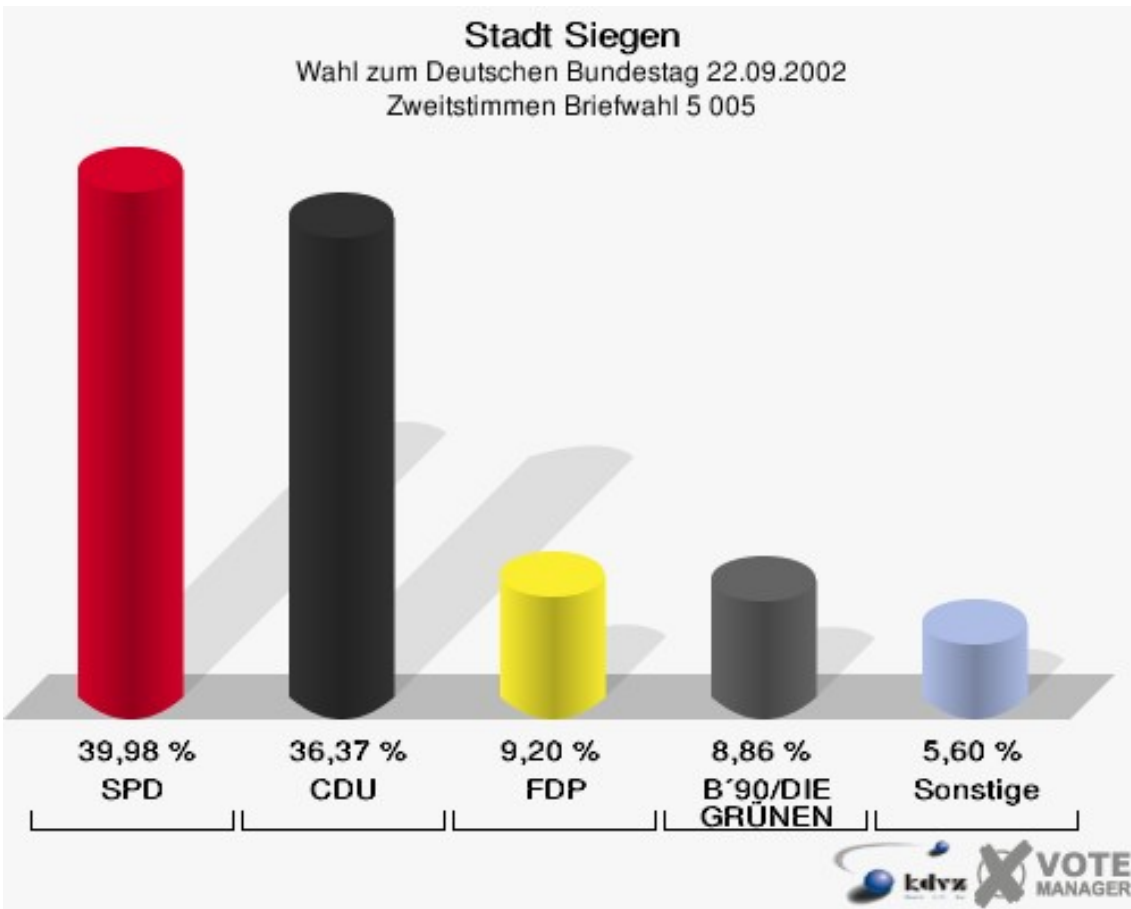
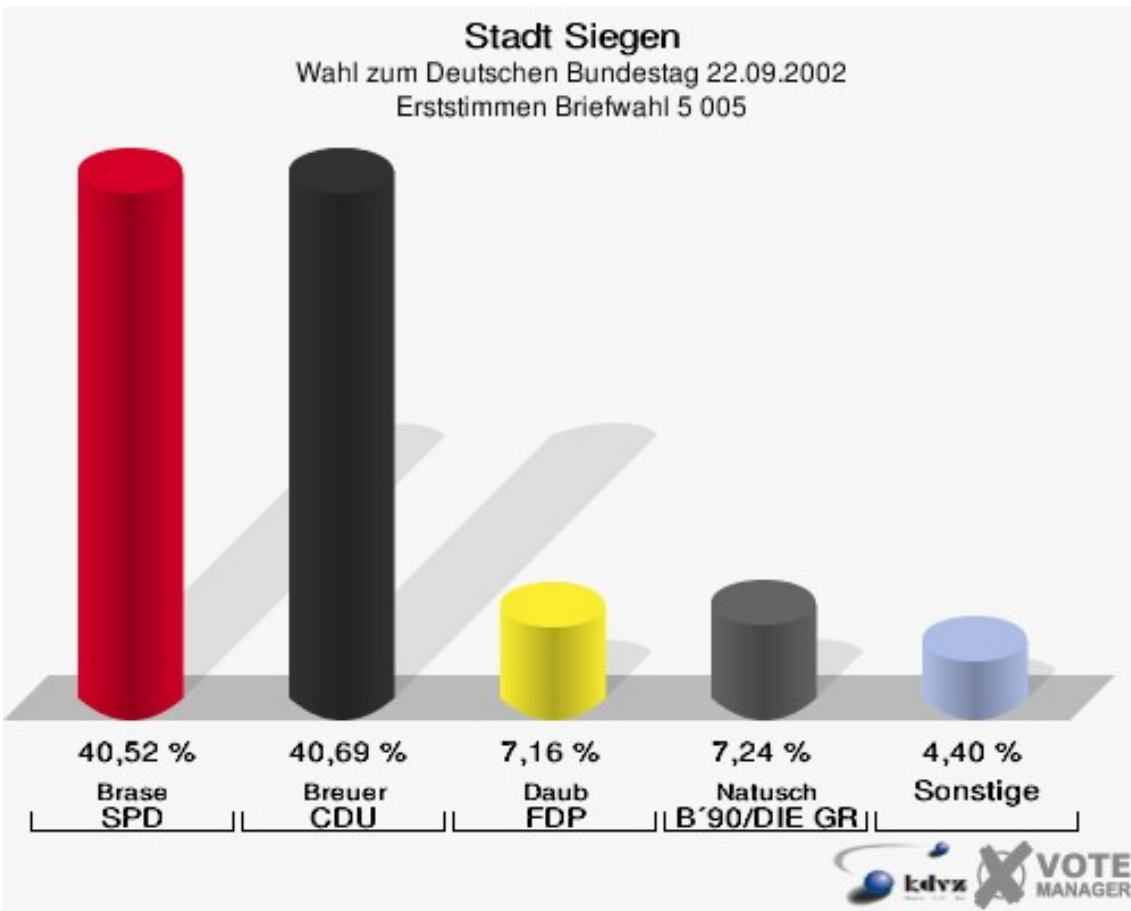
Briefwahl 4 004

	Erststimmen		Zweitstimmen	
Wähler/innen	1.168		1.168	
ungültige Stimmen	13	1,11 %	7	0,60 %
gültige Stimmen	1.155	98,89 %	1.161	99,40 %
Brase, SPD	394	34,11 %	379	32,64 %
Breuer, CDU	558	48,31 %	503	43,32 %
Daub, FDP	87	7,53 %	137	11,80 %
Natusch, B'90/DIE GRÜNEN	71	6,15 %	102	8,79 %
Gräbener, DIE LINKE	6	0,52 %	16	1,38 %
REP	---	---	2	0,17 %
DIE GRAUEN	---	---	0	0,00 %
Tierschutzpartei	---	---	1	0,09 %
FAMILIE	---	---	2	0,17 %
NPD	---	---	2	0,17 %
Rudnik, PBC	14	1,21 %	6	0,52 %
Schellekens, ÖDP	11	0,95 %	2	0,17 %
CM	---	---	0	0,00 %
DIE FRAUEN	---	---	0	0,00 %
BÜSO	---	---	0	0,00 %
DIE VIOLETTEN	---	---	0	0,00 %
ZENTRUM	---	---	0	0,00 %
HP	---	---	0	0,00 %
Klose, OffensiveD	14	1,21 %	9	0,78 %



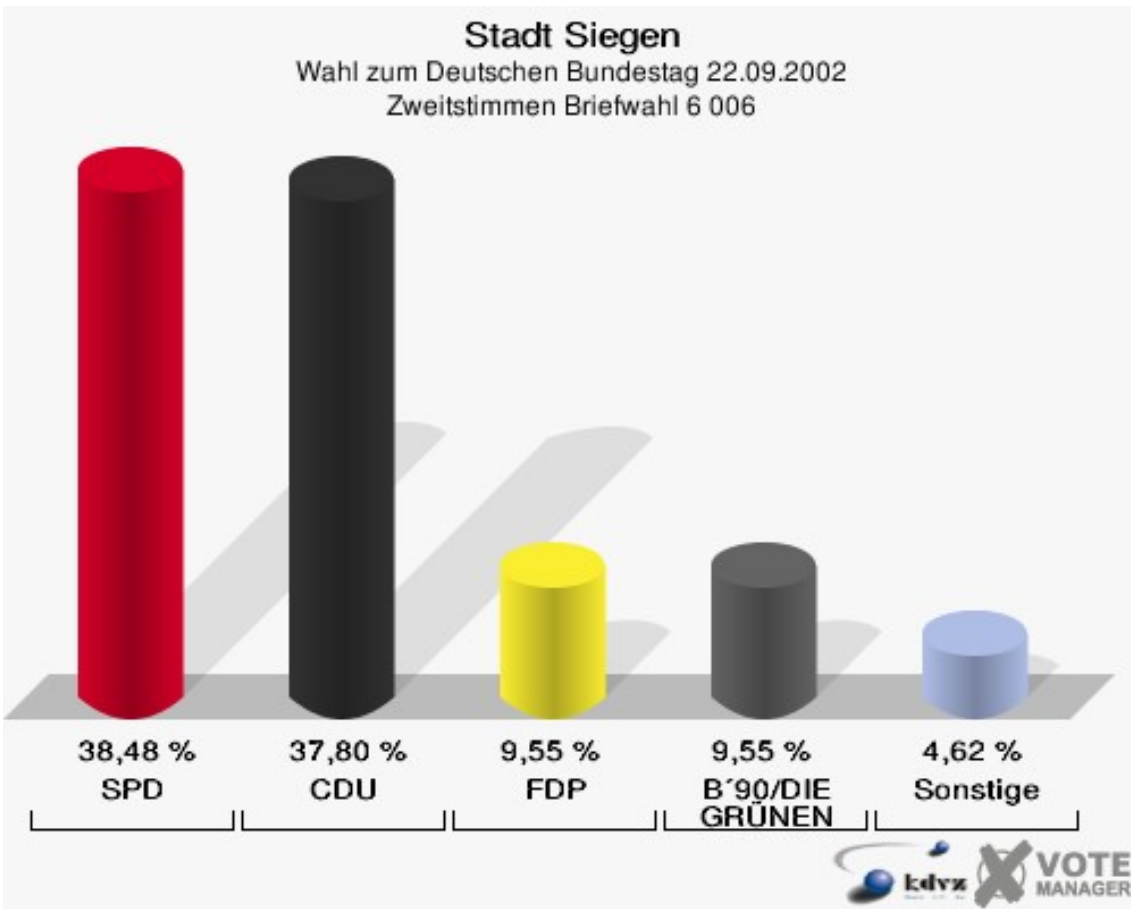
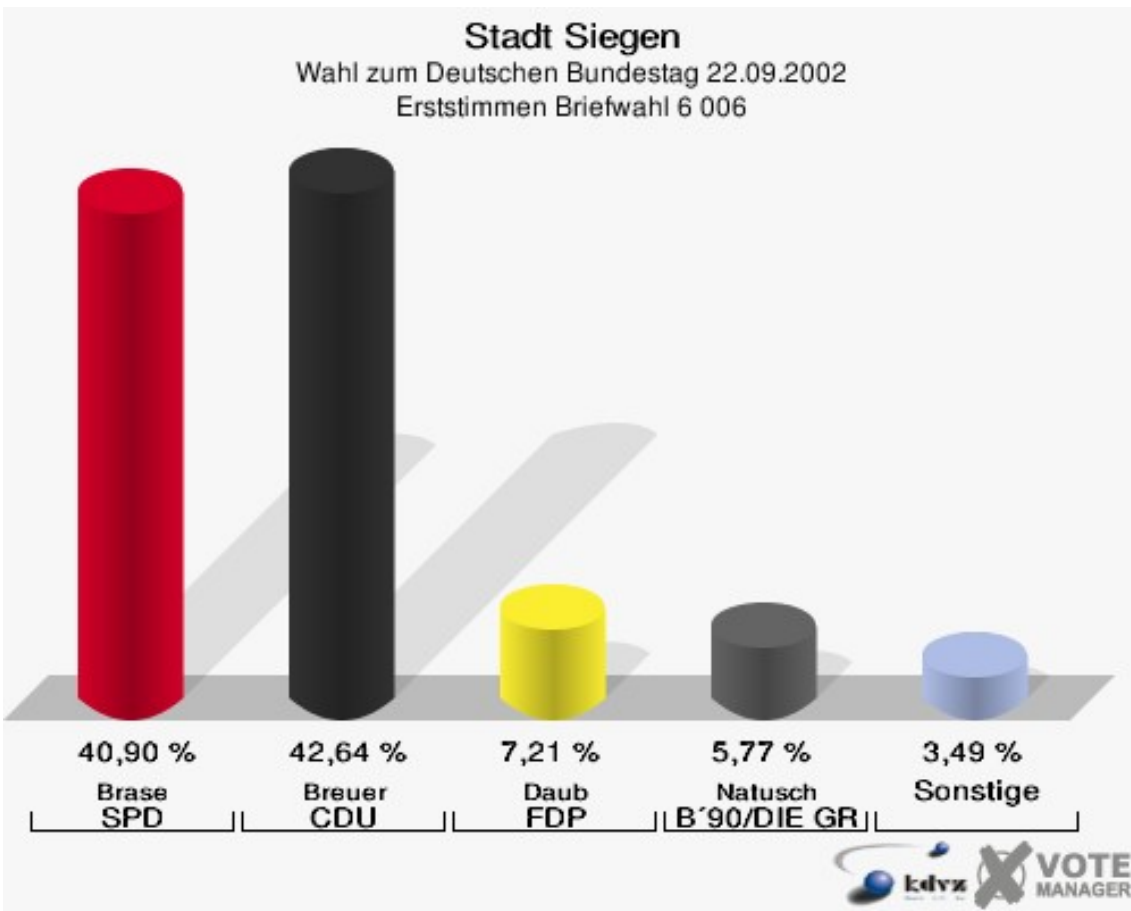
Briefwahl 5 005

	Erststimmen		Zweitstimmen	
Wähler/innen	1.171		1.171	
ungültige Stimmen	11	0,94 %	8	0,68 %
gültige Stimmen	1.160	99,06 %	1.163	99,32 %
Brase, SPD	470	40,52 %	465	39,98 %
Breuer, CDU	472	40,69 %	423	36,37 %
Daub, FDP	83	7,16 %	107	9,20 %
Natusch, B'90/DIE GRÜNEN	84	7,24 %	103	8,86 %
Gräbener, DIE LINKE	22	1,90 %	25	2,15 %
REP	---	---	10	0,86 %
DIE GRAUEN	---	---	3	0,26 %
Tierschutzpartei	---	---	5	0,43 %
FAMILIE	---	---	0	0,00 %
NPD	---	---	1	0,09 %
Rudnik, PBC	4	0,34 %	4	0,34 %
Schellekens, ÖDP	8	0,69 %	2	0,17 %
CM	---	---	0	0,00 %
DIE FRAUEN	---	---	2	0,17 %
BÜSO	---	---	1	0,09 %
DIE VIOLETTEN	---	---	1	0,09 %
ZENTRUM	---	---	0	0,00 %
HP	---	---	0	0,00 %
Klose, OffensiveD	17	1,47 %	11	0,95 %



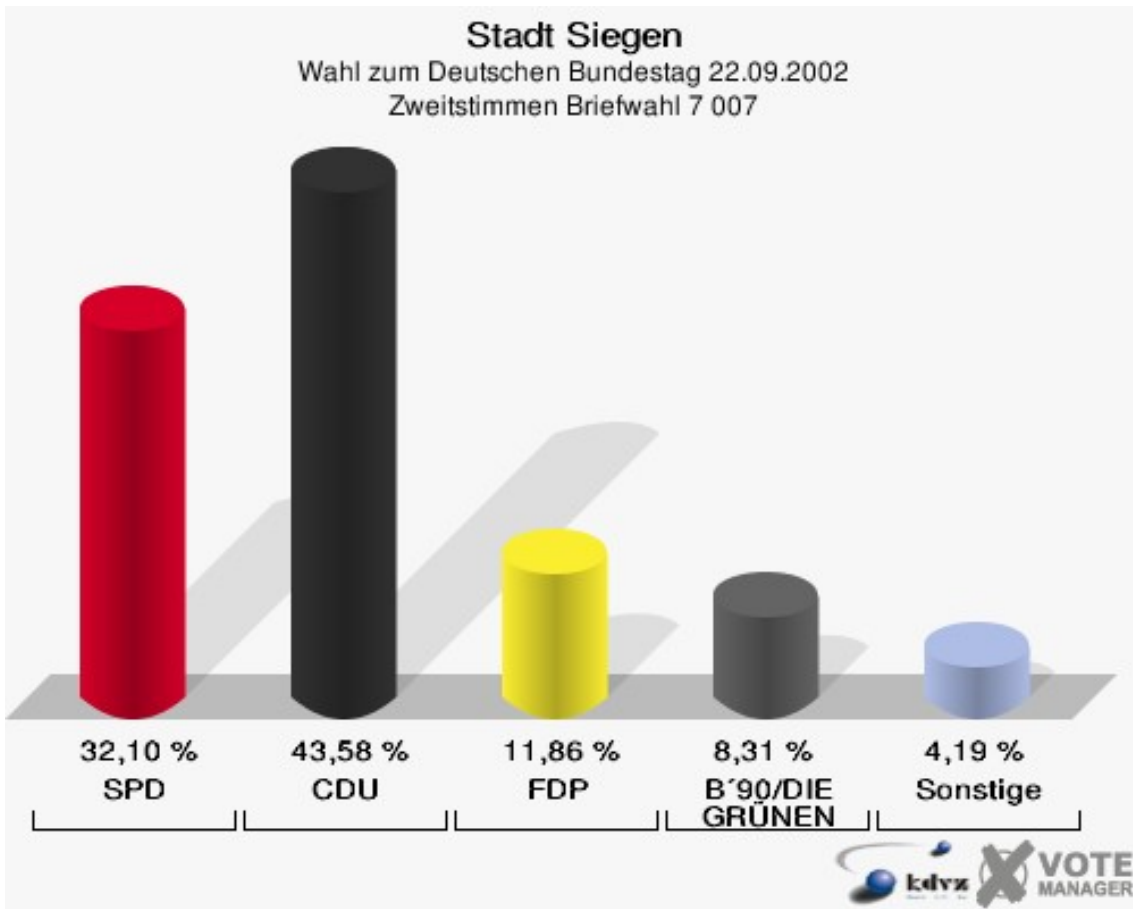
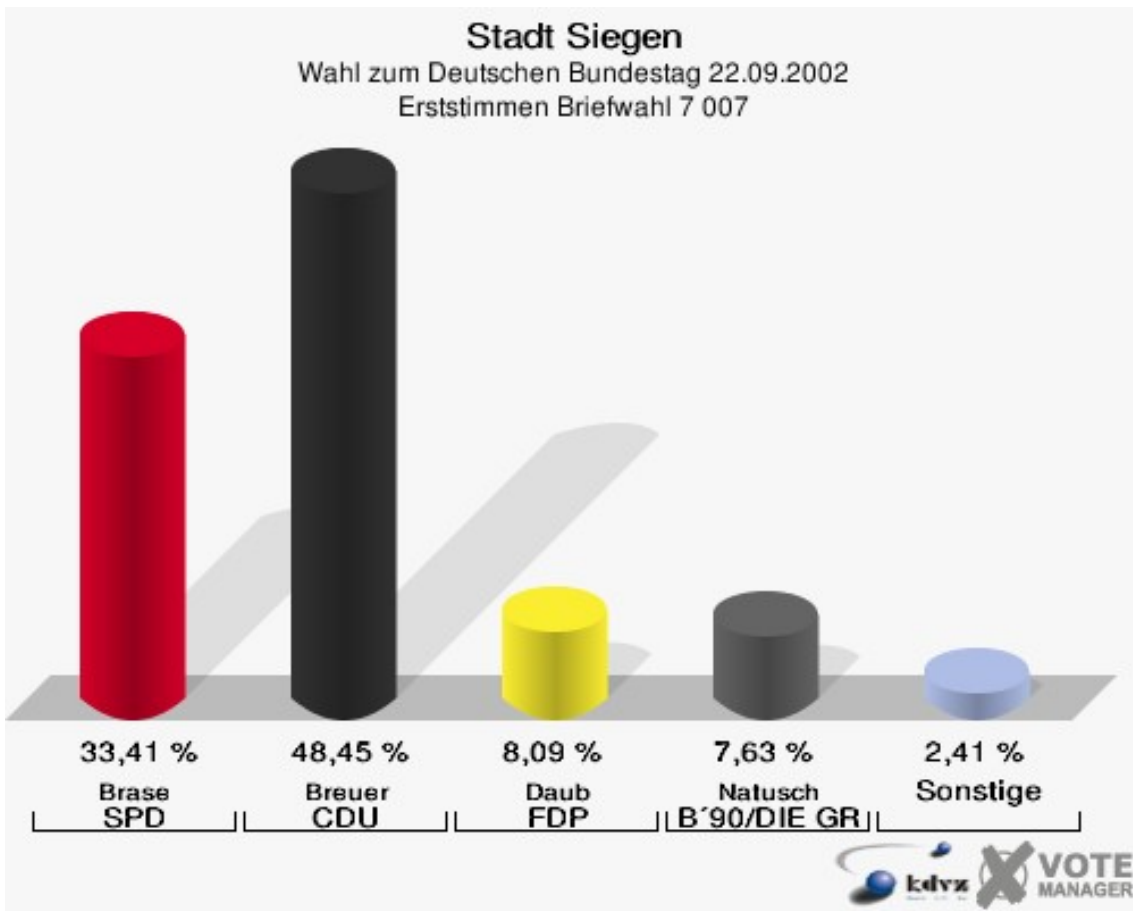
Briefwahl 6 006

	Erststimmen		Zweitstimmen	
Wähler/innen	1.331		1.331	
ungültige Stimmen	13	0,98 %	11	0,83 %
gültige Stimmen	1.318	99,02 %	1.320	99,17 %
Brase, SPD	539	40,90 %	508	38,48 %
Breuer, CDU	562	42,64 %	499	37,80 %
Daub, FDP	95	7,21 %	126	9,55 %
Natusch, B'90/DIE GRÜNEN	76	5,77 %	126	9,55 %
Gräbener, DIE LINKE	15	1,14 %	26	1,97 %
REP	---	---	6	0,45 %
DIE GRAUEN	---	---	3	0,23 %
Tierschutzpartei	---	---	9	0,68 %
FAMILIE	---	---	2	0,15 %
NPD	---	---	2	0,15 %
Rudnik, PBC	2	0,15 %	2	0,15 %
Schellekens, ÖDP	13	0,99 %	1	0,08 %
CM	---	---	2	0,15 %
DIE FRAUEN	---	---	2	0,15 %
BÜSO	---	---	1	0,08 %
DIE VIOLETTEN	---	---	0	0,00 %
ZENTRUM	---	---	0	0,00 %
HP	---	---	0	0,00 %
Klose, OffensiveD	16	1,21 %	5	0,38 %



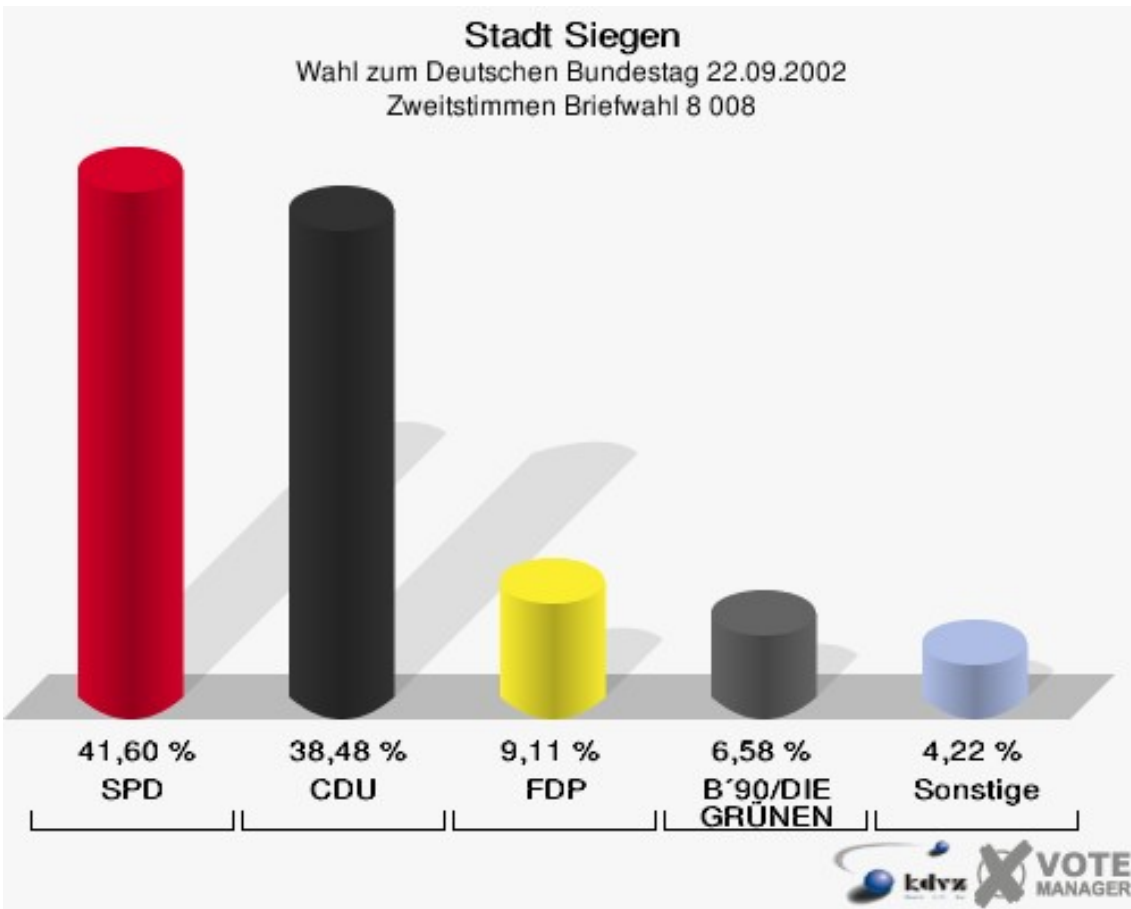
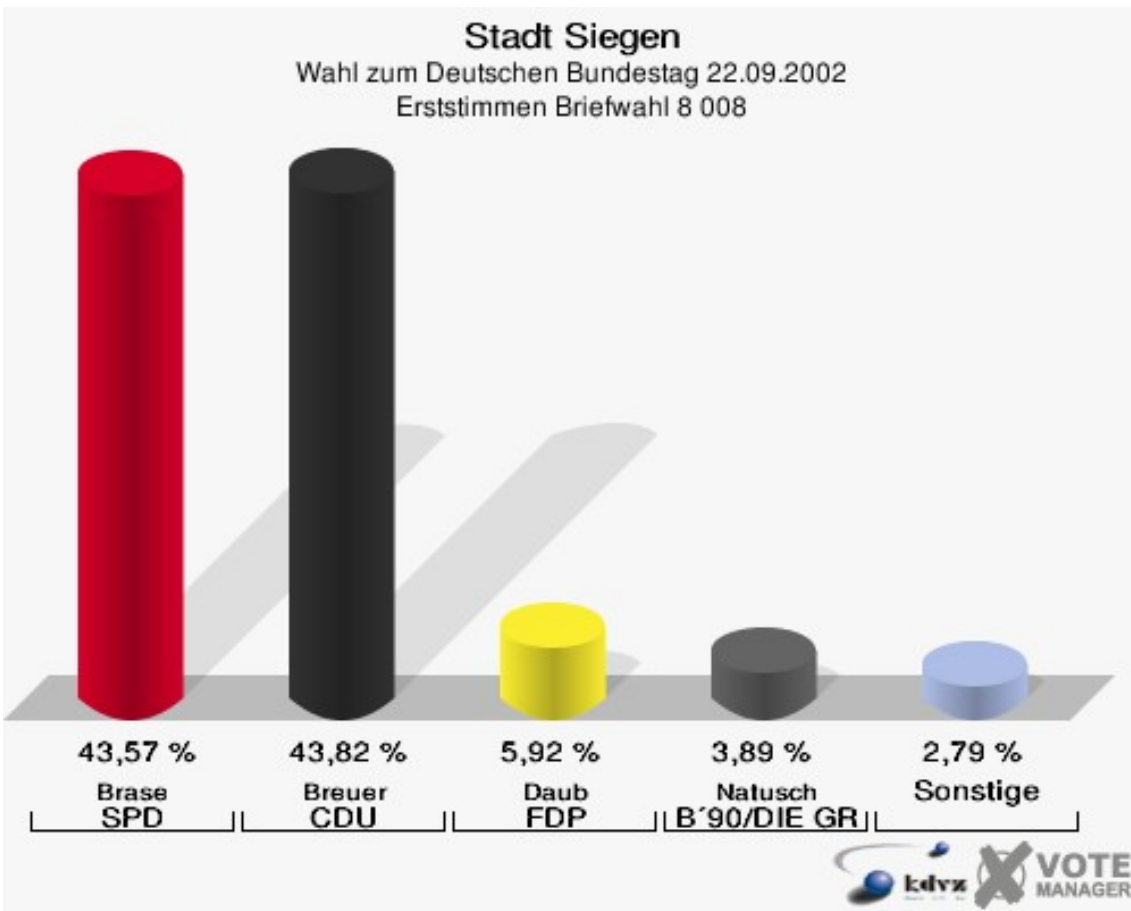
Briefwahl 7 007

	Erststimmen		Zweitstimmen	
Wähler/innen	1.328		1.328	
ungültige Stimmen	5	0,38 %	4	0,30 %
gültige Stimmen	1.323	99,62 %	1.324	99,70 %
Brase, SPD	442	33,41 %	425	32,10 %
Breuer, CDU	641	48,45 %	577	43,58 %
Daub, FDP	107	8,09 %	157	11,86 %
Natusch, B'90/DIE GRÜNEN	101	7,63 %	110	8,31 %
Gräbener, DIE LINKE	11	0,83 %	23	1,74 %
REP	---	---	1	0,08 %
DIE GRAUEN	---	---	5	0,38 %
Tierschutzpartei	---	---	3	0,23 %
FAMILIE	---	---	1	0,08 %
NPD	---	---	1	0,08 %
Rudnik, PBC	8	0,60 %	0	0,00 %
Schellekens, ÖDP	4	0,30 %	5	0,38 %
CM	---	---	1	0,08 %
DIE FRAUEN	---	---	1	0,08 %
BÜSO	---	---	0	0,00 %
DIE VIOLETTEN	---	---	0	0,00 %
ZENTRUM	---	---	0	0,00 %
HP	---	---	0	0,00 %
Klose, OffensiveD	9	0,68 %	14	1,06 %



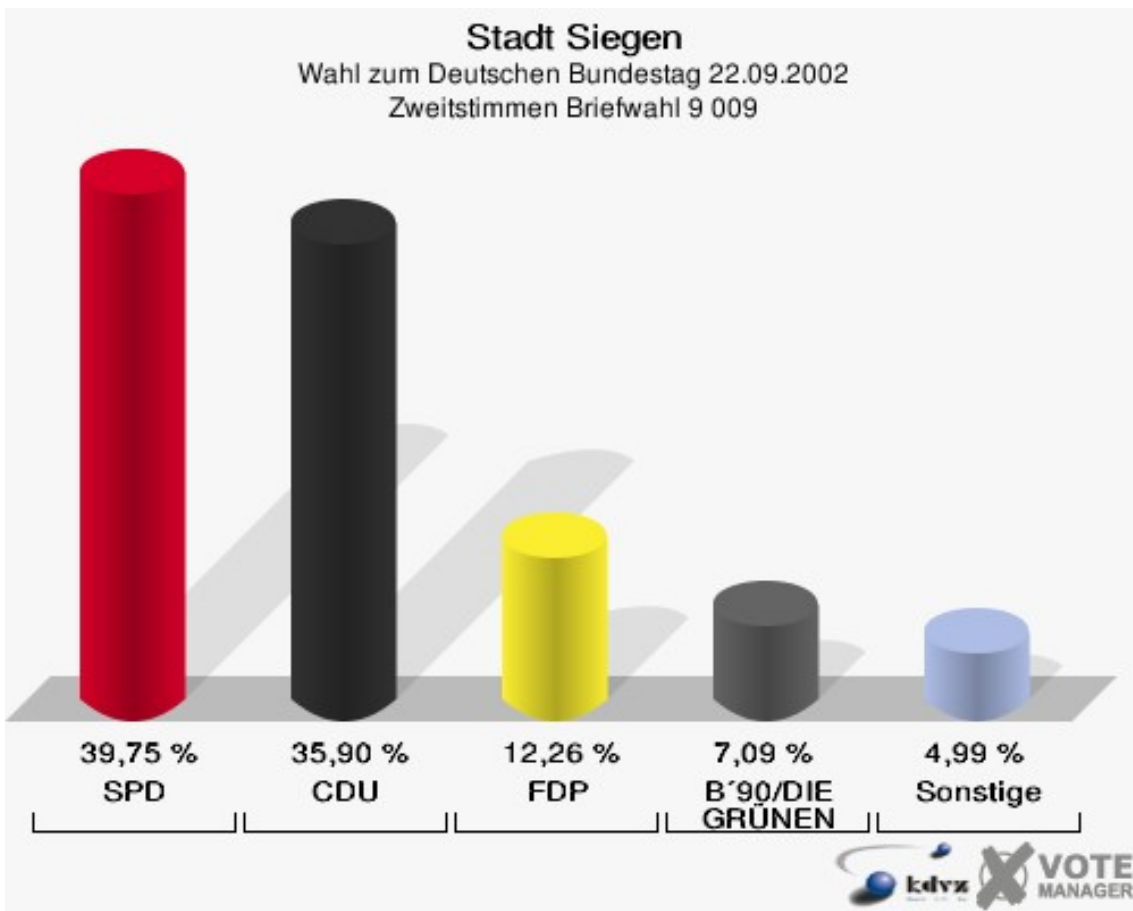
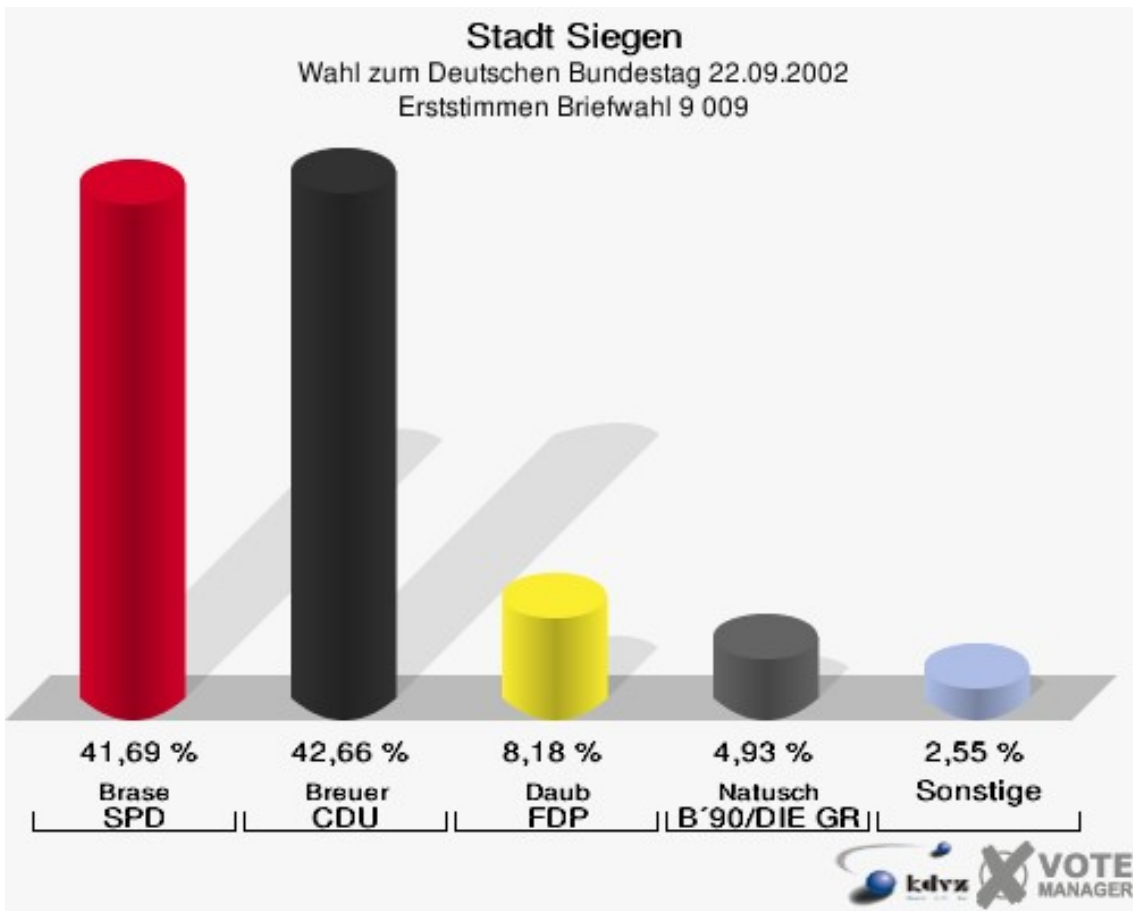
Briefwahl 8 008

	Erststimmen		Zweitstimmen	
Wähler/innen	1.189		1.189	
ungültige Stimmen	7	0,59 %	4	0,34 %
gültige Stimmen	1.182	99,41 %	1.185	99,66 %
Brase, SPD	515	43,57 %	493	41,60 %
Breuer, CDU	518	43,82 %	456	38,48 %
Daub, FDP	70	5,92 %	108	9,11 %
Natusch, B'90/DIE GRÜNEN	46	3,89 %	78	6,58 %
Gräbener, DIE LINKE	9	0,76 %	13	1,10 %
REP	---	---	4	0,34 %
DIE GRAUEN	---	---	7	0,59 %
Tierschutzpartei	---	---	3	0,25 %
FAMILIE	---	---	2	0,17 %
NPD	---	---	1	0,08 %
Rudnik, PBC	8	0,68 %	8	0,68 %
Schellekens, ÖDP	7	0,59 %	2	0,17 %
CM	---	---	1	0,08 %
DIE FRAUEN	---	---	2	0,17 %
BÜSO	---	---	0	0,00 %
DIE VIOLETTEN	---	---	0	0,00 %
ZENTRUM	---	---	0	0,00 %
HP	---	---	0	0,00 %
Klose, OffensiveD	9	0,76 %	7	0,59 %



Briefwahl 9 009

	Erststimmen		Zweitstimmen	
Wähler/innen	1.148		1.148	
ungültige Stimmen	11	0,96 %	6	0,52 %
gültige Stimmen	1.137	99,04 %	1.142	99,48 %
Brase, SPD	474	41,69 %	454	39,75 %
Breuer, CDU	485	42,66 %	410	35,90 %
Daub, FDP	93	8,18 %	140	12,26 %
Natusch, B'90/DIE GRÜNEN	56	4,93 %	81	7,09 %
Gräbener, DIE LINKE	13	1,14 %	15	1,31 %
REP	---	---	4	0,35 %
DIE GRAUEN	---	---	3	0,26 %
Tierschutzpartei	---	---	11	0,96 %
FAMILIE	---	---	6	0,53 %
NPD	---	---	0	0,00 %
Rudnik, PBC	6	0,53 %	7	0,61 %
Schellekens, ÖDP	4	0,35 %	1	0,09 %
CM	---	---	2	0,18 %
DIE FRAUEN	---	---	0	0,00 %
BÜSO	---	---	0	0,00 %
DIE VIOLETTEN	---	---	1	0,09 %
ZENTRUM	---	---	0	0,00 %
HP	---	---	0	0,00 %
Klose, OffensiveD	6	0,53 %	7	0,61 %



Übersicht Wahlbezirke

Stadt Siegen
Wahl zum Deutschen Bundestag 22.09.2002
Zusammenstellung der Ergebnisse nach Wahlbezirken - Erststimmen -

Wahlbezirk	Wahlberechtigte	Wähler	gültig	Brase SPD	Breuer CDU	Daub FDP	Natusch B'90/DIE GRÜNEN	Gräbener DIE LINKE	Rudnik PBC	Schelle- kens ÖDP	Klose OffensiveD
011	499	395	386	163	157	18	18	5	11	10	4
		79,16 %	97,72 %	42,23 %	40,67 %	4,66 %	4,66 %	1,30 %	2,85 %	2,59 %	1,04 %
012	830	621	612	273	270	25	27	3	3	4	7
		74,82 %	98,55 %	44,61 %	44,12 %	4,08 %	4,41 %	0,49 %	0,49 %	0,65 %	1,14 %
013	685	475	471	214	202	20	12	5	5	3	10
		69,34 %	99,16 %	45,44 %	42,89 %	4,25 %	2,55 %	1,06 %	1,06 %	0,64 %	2,12 %
014	432	277	261	88	149	9	2	5	3	0	5
		64,12 %	94,22 %	33,72 %	57,09 %	3,45 %	0,77 %	1,92 %	1,15 %	0,00 %	1,92 %
021	1.012	726	722	294	329	36	31	3	10	4	15
		71,74 %	99,45 %	40,72 %	45,57 %	4,99 %	4,29 %	0,42 %	1,39 %	0,55 %	2,08 %
022	881	631	608	298	239	24	27	13	1	0	6
		71,62 %	96,35 %	49,01 %	39,31 %	3,95 %	4,44 %	2,14 %	0,16 %	0,00 %	0,99 %
023	757	538	532	240	234	28	18	4	4	0	4
		71,07 %	98,88 %	45,11 %	43,98 %	5,26 %	3,38 %	0,75 %	0,75 %	0,00 %	0,75 %
031	869	572	560	306	181	28	20	11	3	3	8
		65,82 %	97,90 %	54,64 %	32,32 %	5,00 %	3,57 %	1,96 %	0,54 %	0,54 %	1,43 %
032	277	171	168	72	76	11	2	2	3	1	1
		61,73 %	98,25 %	42,86 %	45,24 %	6,55 %	1,19 %	1,19 %	1,79 %	0,60 %	0,60 %
033	1.133	815	804	403	302	40	35	10	4	6	4
		71,93 %	98,65 %	50,12 %	37,56 %	4,98 %	4,35 %	1,24 %	0,50 %	0,75 %	0,50 %
041	454	309	303	166	113	11	6	2	1	0	4
		68,06 %	98,06 %	54,79 %	37,29 %	3,63 %	1,98 %	0,66 %	0,33 %	0,00 %	1,32 %

Wahlbezirk	Wahlberechtigte	Wähler	gültig	Brase SPD	Breuer CDU	Daub FDP	Natusch B'90/DIE GRÜNEN	Gräbener DIE LINKE	Rudnik PBC	Schelle- kens ÖDP	Klose OffensiveD
042	1.607	1.097	1.077	462	472	71	41	7	8	10	6
		68,26 %	98,18 %	42,90 %	43,83 %	6,59 %	3,81 %	0,65 %	0,74 %	0,93 %	0,56 %
043	631	428	421	180	194	16	16	1	3	3	8
		67,83 %	98,36 %	42,76 %	46,08 %	3,80 %	3,80 %	0,24 %	0,71 %	0,71 %	1,90 %
051	1.259	794	780	419	288	21	28	7	2	4	11
		63,07 %	98,24 %	53,72 %	36,92 %	2,69 %	3,59 %	0,90 %	0,26 %	0,51 %	1,41 %
052	856	595	587	283	233	26	20	3	5	2	15
		69,51 %	98,66 %	48,21 %	39,69 %	4,43 %	3,41 %	0,51 %	0,85 %	0,34 %	2,56 %
061	895	557	544	254	212	31	23	7	8	1	8
		62,23 %	97,67 %	46,69 %	38,97 %	5,70 %	4,23 %	1,29 %	1,47 %	0,18 %	1,47 %
062	940	597	584	312	213	24	19	7	5	1	3
		63,51 %	97,82 %	53,42 %	36,47 %	4,11 %	3,25 %	1,20 %	0,86 %	0,17 %	0,51 %
071	1.390	860	847	348	354	54	59	11	9	3	9
		61,87 %	98,49 %	41,09 %	41,79 %	6,38 %	6,97 %	1,30 %	1,06 %	0,35 %	1,06 %
072	1.166	761	752	351	302	41	33	11	5	2	7
		65,27 %	98,82 %	46,68 %	40,16 %	5,45 %	4,39 %	1,46 %	0,66 %	0,27 %	0,93 %
081	1.062	725	718	328	286	41	40	8	5	4	6
		68,27 %	99,03 %	45,68 %	39,83 %	5,71 %	5,57 %	1,11 %	0,70 %	0,56 %	0,84 %
082	1.228	730	716	305	330	43	24	3	8	1	2
		59,45 %	98,08 %	42,60 %	46,09 %	6,01 %	3,35 %	0,42 %	1,12 %	0,14 %	0,28 %
083	718	480	475	238	191	23	12	1	4	0	6
		66,85 %	98,96 %	50,11 %	40,21 %	4,84 %	2,53 %	0,21 %	0,84 %	0,00 %	1,26 %
091	1.246	678	659	311	255	38	38	9	0	4	4
		54,41 %	97,20 %	47,19 %	38,69 %	5,77 %	5,77 %	1,37 %	0,00 %	0,61 %	0,61 %
092	672	396	395	179	152	24	27	1	0	2	10

Wahlbezirk	Wahlbe- rechtigte	Wähler	gültig	Brase SPD	Breuer CDU	Daub FDP	Natusch B'90/DIE GRÜNEN	Gräbener DIE LINKE	Rudnik PBC	Schelle- kens ÖDP	Klose OffensiveD
		58,93 %	99,75 %	45,32 %	38,48 %	6,08 %	6,84 %	0,25 %	0,00 %	0,51 %	2,53 %
093	1.250	789	782	441	192	42	64	14	12	7	10
		63,12 %	99,11 %	56,39 %	24,55 %	5,37 %	8,18 %	1,79 %	1,53 %	0,90 %	1,28 %
101	1.728	1.163	1.150	602	387	57	67	15	8	6	8
		67,30 %	98,88 %	52,35 %	33,65 %	4,96 %	5,83 %	1,30 %	0,70 %	0,52 %	0,70 %
102	1.521	957	946	432	347	59	67	15	11	7	8
		62,92 %	98,85 %	45,67 %	36,68 %	6,24 %	7,08 %	1,59 %	1,16 %	0,74 %	0,85 %
111	1.800	1.203	1.189	522	494	67	61	11	18	8	8
		66,83 %	98,84 %	43,90 %	41,55 %	5,63 %	5,13 %	0,93 %	1,51 %	0,67 %	0,67 %
112	1.843	1.318	1.302	489	590	85	73	12	38	9	6
		71,51 %	98,79 %	37,56 %	45,31 %	6,53 %	5,61 %	0,92 %	2,92 %	0,69 %	0,46 %
121	713	451	437	161	228	15	21	4	4	1	3
		63,25 %	96,90 %	36,84 %	52,17 %	3,43 %	4,81 %	0,92 %	0,92 %	0,23 %	0,69 %
122	725	537	534	213	239	43	17	2	16	1	3
		74,07 %	99,44 %	39,89 %	44,76 %	8,05 %	3,18 %	0,37 %	3,00 %	0,19 %	0,56 %
123	1.530	865	855	351	395	39	37	19	7	2	5
		56,54 %	98,84 %	41,05 %	46,20 %	4,56 %	4,33 %	2,22 %	0,82 %	0,23 %	0,58 %
124	491	308	305	167	110	11	5	4	3	4	1
		62,73 %	99,03 %	54,75 %	36,07 %	3,61 %	1,64 %	1,31 %	0,98 %	1,31 %	0,33 %
131	776	500	495	180	233	34	34	2	3	3	6
		64,43 %	99,00 %	36,36 %	47,07 %	6,87 %	6,87 %	0,40 %	0,61 %	0,61 %	1,21 %
132	943	504	494	231	193	28	25	9	2	2	4
		53,45 %	98,02 %	46,76 %	39,07 %	5,67 %	5,06 %	1,82 %	0,40 %	0,40 %	0,81 %
133	1.456	880	858	338	429	46	17	16	3	4	5
		60,44 %	97,50 %	39,39 %	50,00 %	5,36 %	1,98 %	1,86 %	0,35 %	0,47 %	0,58 %

Wahlbezirk	Wahlbe- rechtigte	Wähler	gültig	Brase SPD	Breuer CDU	Daub FDP	Natusch B'90/DIE GRÜNEN	Gräbener DIE LINKE	Rudnik PBC	Schelle- kens ÖDP	Klose OffensiveD
141	1.089	676	671	277	252	50	63	15	7	3	4
		62,08 %	99,26 %	41,28 %	37,56 %	7,45 %	9,39 %	2,24 %	1,04 %	0,45 %	0,60 %
142	667	444	437	215	164	16	37	1	3	0	1
		66,57 %	98,42 %	49,20 %	37,53 %	3,66 %	8,47 %	0,23 %	0,69 %	0,00 %	0,23 %
143	1.057	631	619	286	231	39	42	6	2	7	6
		59,70 %	98,10 %	46,20 %	37,32 %	6,30 %	6,79 %	0,97 %	0,32 %	1,13 %	0,97 %
151	1.025	608	597	241	270	27	45	3	4	3	4
		59,32 %	98,19 %	40,37 %	45,23 %	4,52 %	7,54 %	0,50 %	0,67 %	0,50 %	0,67 %
152	1.192	775	763	326	309	54	50	11	4	4	5
		65,02 %	98,45 %	42,73 %	40,50 %	7,08 %	6,55 %	1,44 %	0,52 %	0,52 %	0,66 %
153	268	152	149	55	67	9	15	3	0	0	0
		56,72 %	98,03 %	36,91 %	44,97 %	6,04 %	10,07 %	2,01 %	0,00 %	0,00 %	0,00 %
161	648	390	386	171	137	29	36	4	0	3	6
		60,19 %	98,97 %	44,30 %	35,49 %	7,51 %	9,33 %	1,04 %	0,00 %	0,78 %	1,55 %
162	1.264	748	736	345	257	50	65	14	0	3	2
		59,18 %	98,40 %	46,88 %	34,92 %	6,79 %	8,83 %	1,90 %	0,00 %	0,41 %	0,27 %
171	1.452	885	866	410	338	50	39	16	2	3	8
		60,95 %	97,85 %	47,34 %	39,03 %	5,77 %	4,50 %	1,85 %	0,23 %	0,35 %	0,92 %
172	507	325	322	138	117	23	31	4	1	4	4
		64,10 %	99,08 %	42,86 %	36,34 %	7,14 %	9,63 %	1,24 %	0,31 %	1,24 %	1,24 %
173	1.077	685	664	330	254	30	27	8	6	3	6
		63,60 %	96,93 %	49,70 %	38,25 %	4,52 %	4,07 %	1,20 %	0,90 %	0,45 %	0,90 %
181	1.253	810	793	367	335	36	32	8	5	4	6
		64,64 %	97,90 %	46,28 %	42,24 %	4,54 %	4,04 %	1,01 %	0,63 %	0,50 %	0,76 %
182	1.064	704	697	331	270	37	38	12	4	1	4

Wahlbezirk	Wahlbe- rechtigte	Wähler	gültig	Brase SPD	Breuer CDU	Daub FDP	Natusch B'90/DIE GRÜNEN	Gräbener DIE LINKE	Rudnik PBC	Schelle- kens ÖDP	Klose OffensiveD
		66,17 %	99,01 %	47,49 %	38,74 %	5,31 %	5,45 %	1,72 %	0,57 %	0,14 %	0,57 %
183	954	532	528	231	242	30	15	4	2	1	3
		55,77 %	99,25 %	43,75 %	45,83 %	5,68 %	2,84 %	0,76 %	0,38 %	0,19 %	0,57 %
191	1.026	648	640	295	261	28	40	12	0	1	3
		63,16 %	98,77 %	46,09 %	40,78 %	4,38 %	6,25 %	1,88 %	0,00 %	0,16 %	0,47 %
192	743	464	458	269	140	21	21	3	0	0	4
		62,45 %	98,71 %	58,73 %	30,57 %	4,59 %	4,59 %	0,66 %	0,00 %	0,00 %	0,87 %
201	909	536	516	257	193	31	21	4	1	3	6
		58,97 %	96,27 %	49,81 %	37,40 %	6,01 %	4,07 %	0,78 %	0,19 %	0,58 %	1,16 %
202	1.271	812	799	413	291	40	30	10	8	2	5
		63,89 %	98,40 %	51,69 %	36,42 %	5,01 %	3,75 %	1,25 %	1,00 %	0,25 %	0,63 %
211	1.218	803	797	415	262	41	48	12	5	8	6
		65,93 %	99,25 %	52,07 %	32,87 %	5,14 %	6,02 %	1,51 %	0,63 %	1,00 %	0,75 %
212	1.172	680	662	300	275	37	35	6	5	2	2
		58,02 %	97,35 %	45,32 %	41,54 %	5,59 %	5,29 %	0,91 %	0,76 %	0,30 %	0,30 %
221	847	547	545	214	266	31	24	4	1	1	4
		64,58 %	99,63 %	39,27 %	48,81 %	5,69 %	4,40 %	0,73 %	0,18 %	0,18 %	0,73 %
222	1.161	702	695	265	355	27	28	10	4	4	2
		60,47 %	99,00 %	38,13 %	51,08 %	3,88 %	4,03 %	1,44 %	0,58 %	0,58 %	0,29 %
223	1.194	813	797	406	279	41	58	3	5	2	3
		68,09 %	98,03 %	50,94 %	35,01 %	5,14 %	7,28 %	0,38 %	0,63 %	0,25 %	0,38 %
231	1.240	798	784	288	363	58	47	7	6	3	12
		64,35 %	98,25 %	36,73 %	46,30 %	7,40 %	5,99 %	0,89 %	0,77 %	0,38 %	1,53 %
232	1.530	1.064	1.049	489	430	79	30	6	4	3	8
		69,54 %	98,59 %	46,62 %	40,99 %	7,53 %	2,86 %	0,57 %	0,38 %	0,29 %	0,76 %

Wahlbezirk	Wahlbe- rechtigte	Wähler	gültig	Brase SPD	Breuer CDU	Daub FDP	Natusch B'90/DIE GRÜNEN	Gräbener DIE LINKE	Rudnik PBC	Schelle- kens ÖDP	Klose OffensiveD
233	224	166	162	65	71	14	10	0	0	1	1
		74,11 %	97,59 %	40,12 %	43,83 %	8,64 %	6,17 %	0,00 %	0,00 %	0,62 %	0,62 %
234	279	193	193	79	85	17	10	1	0	1	0
		69,18 %	100,00 %	40,93 %	44,04 %	8,81 %	5,18 %	0,52 %	0,00 %	0,52 %	0,00 %
235	351	241	241	115	86	21	9	5	3	0	2
		68,66 %	100,00 %	47,72 %	35,68 %	8,71 %	3,73 %	2,07 %	1,24 %	0,00 %	0,83 %
241	951	733	729	269	341	57	38	5	9	6	4
		77,08 %	99,45 %	36,90 %	46,78 %	7,82 %	5,21 %	0,69 %	1,23 %	0,82 %	0,55 %
242	1.247	882	874	463	292	62	25	7	4	8	13
		70,73 %	99,09 %	52,97 %	33,41 %	7,09 %	2,86 %	0,80 %	0,46 %	0,92 %	1,49 %
243	727	493	492	258	167	44	7	1	1	10	4
		67,81 %	99,80 %	52,44 %	33,94 %	8,94 %	1,42 %	0,20 %	0,20 %	2,03 %	0,81 %
251	346	241	240	137	84	11	3	3	0	1	1
		69,65 %	99,59 %	57,08 %	35,00 %	4,58 %	1,25 %	1,25 %	0,00 %	0,42 %	0,42 %
252	796	517	511	282	180	17	21	2	1	3	5
		64,95 %	98,84 %	55,19 %	35,23 %	3,33 %	4,11 %	0,39 %	0,20 %	0,59 %	0,98 %
253	1.239	807	786	389	291	47	36	9	1	4	9
		65,13 %	97,40 %	49,49 %	37,02 %	5,98 %	4,58 %	1,15 %	0,13 %	0,51 %	1,15 %
261	662	444	438	221	165	27	12	1	1	10	1
		67,07 %	98,65 %	50,46 %	37,67 %	6,16 %	2,74 %	0,23 %	0,23 %	2,28 %	0,23 %
262	1.273	878	863	450	321	41	23	18	4	4	2
		68,97 %	98,29 %	52,14 %	37,20 %	4,75 %	2,67 %	2,09 %	0,46 %	0,46 %	0,23 %
263	937	622	609	276	261	32	15	8	3	5	9
		66,38 %	97,91 %	45,32 %	42,86 %	5,25 %	2,46 %	1,31 %	0,49 %	0,82 %	1,48 %
271	1.404	949	946	421	412	50	29	11	8	2	13

Wahlbezirk	Wahlberechtigte	Wähler	gültig	Brase SPD	Breuer CDU	Daub FDP	Natusch B'90/DIE GRÜNEN	Gräbener DIE LINKE	Rudnik PBC	Schelle- kens ÖDP	Klose OffensiveD
		67,59 %	99,68 %	44,50 %	43,55 %	5,29 %	3,07 %	1,16 %	0,85 %	0,21 %	1,37 %
272	730	467	460	193	213	31	12	5	1	2	3
		63,97 %	98,50 %	41,96 %	46,30 %	6,74 %	2,61 %	1,09 %	0,22 %	0,43 %	0,65 %
281	1.630	1.128	1.122	473	524	53	35	11	11	5	10
		69,20 %	99,47 %	42,16 %	46,70 %	4,72 %	3,12 %	0,98 %	0,98 %	0,45 %	0,89 %
282	1.032	736	722	359	284	28	29	11	2	0	9
		71,32 %	98,10 %	49,72 %	39,34 %	3,88 %	4,02 %	1,52 %	0,28 %	0,00 %	1,25 %
291	720	461	453	229	182	20	12	4	1	0	5
		64,03 %	98,26 %	50,55 %	40,18 %	4,42 %	2,65 %	0,88 %	0,22 %	0,00 %	1,10 %
292	989	708	703	343	264	52	24	7	6	1	6
		71,59 %	99,29 %	48,79 %	37,55 %	7,40 %	3,41 %	1,00 %	0,85 %	0,14 %	0,85 %
293	901	683	678	342	277	26	22	3	1	2	5
		75,80 %	99,27 %	50,44 %	40,86 %	3,83 %	3,24 %	0,44 %	0,15 %	0,29 %	0,74 %
Briefwahl 1 001	0	1.133	1.127	496	471	65	50	9	11	8	17
			99,47 %	44,01 %	41,79 %	5,77 %	4,44 %	0,80 %	0,98 %	0,71 %	1,51 %
Briefwahl 2 002	0	1.206	1.192	471	563	68	56	13	7	6	8
			98,84 %	39,51 %	47,23 %	5,70 %	4,70 %	1,09 %	0,59 %	0,50 %	0,67 %
Briefwahl 3 003	0	1.184	1.176	500	487	79	79	8	9	3	11
			99,32 %	42,52 %	41,41 %	6,72 %	6,72 %	0,68 %	0,77 %	0,26 %	0,94 %
Briefwahl 4 004	0	1.168	1.155	394	558	87	71	6	14	11	14
			98,89 %	34,11 %	48,31 %	7,53 %	6,15 %	0,52 %	1,21 %	0,95 %	1,21 %
Briefwahl 5 005	0	1.171	1.160	470	472	83	84	22	4	8	17
			99,06 %	40,52 %	40,69 %	7,16 %	7,24 %	1,90 %	0,34 %	0,69 %	1,47 %
Briefwahl 6 006	0	1.331	1.318	539	562	95	76	15	2	13	16
			99,02 %	40,90 %	42,64 %	7,21 %	5,77 %	1,14 %	0,15 %	0,99 %	1,21 %

Wahlbezirk	Wahlbe- rechtigte	Wähler	gültig	Brase SPD	Breuer CDU	Daub FDP	Natusch B'90/DIE GRÜNEN	Gräbener DIE LINKE	Rudnik PBC	Schelle- kens ÖDP	Klose OffensiveD
Briefwahl 7 007	0	1.328	1.323	442	641	107	101	11	8	4	9
			99,62 %	33,41 %	48,45 %	8,09 %	7,63 %	0,83 %	0,60 %	0,30 %	0,68 %
Briefwahl 8 008	0	1.189	1.182	515	518	70	46	9	8	7	9
			99,41 %	43,57 %	43,82 %	5,92 %	3,89 %	0,76 %	0,68 %	0,59 %	0,76 %
Briefwahl 9 009	0	1.148	1.137	474	485	93	56	13	6	4	6
			99,04 %	41,69 %	42,66 %	8,18 %	4,93 %	1,14 %	0,53 %	0,35 %	0,53 %
Stadt Siegen	78.541	62.142	61.291	27.613	25.186	3.540	2.974	666	440	319	553
			79,12 %	98,63 %	45,05 %	41,09 %	5,78 %	4,85 %	1,09 %	0,72 %	0,52 %

Stadt Siegen
Wahl zum Deutschen Bundestag 22.09.2002
Zusammenstellung der Ergebnisse nach Wahlbezirken - Zweitstimmen -

Wahlbezirk	Wahlberechtigte	Wähler	gültig	SPD	CDU	FDP	B 90/DIE GRÜNEN	DIE LINKE	REP	DIE GRAUEN	Tierschutzpartei	FAMILIE	NPD	PBC	ÖDP	CM	DIE FRAUEN	BÜSO
011	499	395	390	156	133	27	36	2	10	0	3	1	2	7	8	0	1	0
		79,16 %	98,73 %	40,00 %	34,10 %	6,92 %	9,23 %	0,51 %	2,56 %	0,00 %	0,77 %	0,26 %	0,51 %	1,79 %	2,05 %	0,00 %	0,26 %	0,00 %
012	830	621	615	248	218	59	58	2	7	0	1	1	1	6	1	1	0	0
		74,82 %	99,03 %	40,33 %	35,45 %	9,59 %	9,43 %	0,33 %	1,14 %	0,00 %	0,16 %	0,16 %	0,16 %	0,98 %	0,16 %	0,16 %	0,00 %	0,00 %
013	685	475	471	206	173	42	21	5	0	1	3	0	0	6	5	0	0	0
		69,34 %	99,16 %	43,74 %	36,73 %	8,92 %	4,46 %	1,06 %	0,00 %	0,21 %	0,64 %	0,00 %	0,00 %	1,27 %	1,06 %	0,00 %	0,00 %	0,00 %
014	432	277	269	99	141	6	9	3	0	1	0	0	0	5	0	0	0	0
		64,12 %	97,11 %	36,80 %	52,42 %	2,23 %	3,35 %	1,12 %	0,00 %	0,37 %	0,00 %	0,00 %	0,00 %	1,86 %	0,00 %	0,00 %	0,00 %	0,00 %
021	1.012	726	724	266	285	72	60	5	3	2	1	3	3	10	3	1	0	0
		71,74 %	99,72 %	36,74 %	39,36 %	9,94 %	8,29 %	0,69 %	0,41 %	0,28 %	0,14 %	0,41 %	0,41 %	1,38 %	0,41 %	0,14 %	0,00 %	0,00 %
022	881	631	629	304	204	48	40	9	3	3	2	0	1	0	1	1	0	0
		71,62 %	99,68 %	48,33 %	32,43 %	7,63 %	6,36 %	1,43 %	0,48 %	0,48 %	0,32 %	0,00 %	0,16 %	0,00 %	0,16 %	0,16 %	0,00 %	0,00 %
023	757	538	533	249	191	39	32	6	3	1	2	1	1	6	0	1	0	0
		71,07 %	99,07 %	46,72 %	35,83 %	7,32 %	6,00 %	1,13 %	0,56 %	0,19 %	0,38 %	0,19 %	0,19 %	1,13 %	0,00 %	0,19 %	0,00 %	0,00 %
031	869	572	562	297	172	38	26	6	4	0	1	3	2	2	2	0	0	0
		65,82 %	98,25 %	52,85 %	30,60 %	6,76 %	4,63 %	1,07 %	0,71 %	0,00 %	0,18 %	0,53 %	0,36 %	0,36 %	0,36 %	0,00 %	0,00 %	0,00 %
032	277	171	170	68	72	13	10	2	1	0	0	1	0	2	0	0	0	0
		61,73 %	99,42 %	40,00 %	42,35 %	7,65 %	5,88 %	1,18 %	0,59 %	0,00 %	0,00 %	0,59 %	0,00 %	1,18 %	0,00 %	0,00 %	0,00 %	0,00 %
033	1.133	815	808	391	270	54	60	8	2	1	5	0	3	5	4	0	0	0
		71,93 %	99,14 %	48,39 %	33,42 %	6,68 %	7,43 %	0,99 %	0,25 %	0,12 %	0,62 %	0,00 %	0,37 %	0,62 %	0,50 %	0,00 %	0,00 %	0,00 %
041	454	309	305	142	92	23	35	4	2	0	3	1	0	1	1	0	0	0
		68,06 %	98,71 %	46,56 %	30,16 %	7,54 %	11,48 %	1,31 %	0,66 %	0,00 %	0,98 %	0,33 %	0,00 %	0,33 %	0,33 %	0,00 %	0,00 %	0,00 %
042	1.607	1.097	1.081	439	400	109	92	9	2	2	4	0	1	5	8	0	1	0
		68,26 %	98,54 %	40,61 %	37,00 %	10,08 %	8,51 %	0,83 %	0,19 %	0,19 %	0,37 %	0,00 %	0,09 %	0,46 %	0,74 %	0,00 %	0,09 %	0,00 %
043	631	428	418	164	165	34	30	4	5	0	0	0	2	5	3	0	0	0
		67,83 %	97,66 %	39,23 %	39,47 %	8,13 %	7,18 %	0,96 %	1,20 %	0,00 %	0,00 %	0,00 %	0,48 %	1,20 %	0,72 %	0,00 %	0,00 %	0,00 %
051	1.259	794	787	427	216	52	51	9	6	1	5	0	2	1	5	1	1	0
		63,07 %	99,12 %	54,26 %	27,45 %	6,61 %	6,48 %	1,14 %	0,76 %	0,13 %	0,64 %	0,00 %	0,25 %	0,13 %	0,64 %	0,13 %	0,13 %	0,00 %
052	856	595	588	266	208	35	41	2	3	1	7	2	2	4	2	2	0	0
		69,51 %	98,82 %	45,24 %	35,37 %	5,95 %	6,97 %	0,34 %	0,51 %	0,17 %	1,19 %	0,34 %	0,34 %	0,68 %	0,34 %	0,34 %	0,00 %	0,00 %
061	895	557	544	234	186	48	48	10	3	0	2	1	0	6	1	0	0	0
		62,23 %	97,67 %	43,01 %	34,19 %	8,82 %	8,82 %	1,84 %	0,55 %	0,00 %	0,37 %	0,18 %	0,00 %	1,10 %	0,18 %	0,00 %	0,00 %	0,00 %
062	940	597	586	290	184	44	43	4	7	1	0	0	0	5	0	0	0	0
		63,51 %	98,16 %	49,49 %	31,40 %	7,51 %	7,34 %	0,68 %	1,19 %	0,17 %	0,00 %	0,00 %	0,00 %	0,85 %	0,00 %	0,00 %	0,00 %	0,00 %
071	1.390	860	849	331	323	74	87	11	3	1	2	1	3	6	1	1	0	0
		61,87 %	98,72 %	38,99 %	38,04 %	8,72 %	10,25 %	1,30 %	0,35 %	0,12 %	0,24 %	0,12 %	0,35 %	0,71 %	0,12 %	0,12 %	0,00 %	0,00 %

Wahlbezirk	Wahlberechtigte	Wähler	gültig	SPD	CDU	FDP	B'90/DIE GRÜNEN	DIE LINKE	REP	DIE GRAUEN	Tierschutzpartei	FAMILIE	NPD	PBC	ÖDP	CM	DIE FRAUEN	BÜSO
072	1.166	761	750	317	262	58	68	11	1	1	0	9	1	4	3	2	0	0
		65,27 %	98,55 %	42,27 %	34,93 %	7,73 %	9,07 %	1,47 %	0,13 %	0,13 %	0,00 %	1,20 %	0,13 %	0,53 %	0,40 %	0,27 %	0,00 %	0,00 %
081	1.062	725	720	294	254	69	70	18	1	0	2	1	1	5	0	0	0	1
		68,27 %	99,31 %	40,83 %	35,28 %	9,58 %	9,72 %	2,50 %	0,14 %	0,00 %	0,28 %	0,14 %	0,14 %	0,69 %	0,00 %	0,00 %	0,00 %	0,14 %
082	1.228	730	724	261	298	63	70	9	4	0	3	0	1	6	0	1	0	0
		59,45 %	99,18 %	36,05 %	41,16 %	8,70 %	9,67 %	1,24 %	0,55 %	0,00 %	0,41 %	0,00 %	0,14 %	0,83 %	0,00 %	0,14 %	0,00 %	0,00 %
083	718	480	477	217	169	41	36	1	1	0	1	0	0	4	1	0	0	0
		66,85 %	99,38 %	45,49 %	35,43 %	8,60 %	7,55 %	0,21 %	0,21 %	0,00 %	0,21 %	0,00 %	0,00 %	0,84 %	0,21 %	0,00 %	0,00 %	0,00 %
091	1.246	678	668	291	241	49	60	12	5	0	2	1	2	1	1	1	0	0
		54,41 %	98,53 %	43,56 %	36,08 %	7,34 %	8,98 %	1,80 %	0,75 %	0,00 %	0,30 %	0,15 %	0,30 %	0,15 %	0,15 %	0,15 %	0,00 %	0,00 %
092	672	396	396	166	140	34	36	9	4	2	2	0	0	0	1	1	0	0
		58,93 %	100,00 %	41,92 %	35,35 %	8,59 %	9,09 %	2,27 %	1,01 %	0,51 %	0,51 %	0,00 %	0,00 %	0,00 %	0,25 %	0,25 %	0,00 %	0,00 %
093	1.250	789	780	388	147	61	115	17	17	0	4	0	4	13	5	0	1	0
		63,12 %	98,86 %	49,74 %	18,85 %	7,82 %	14,74 %	2,18 %	2,18 %	0,00 %	0,51 %	0,00 %	0,51 %	1,67 %	0,64 %	0,00 %	0,13 %	0,00 %
101	1.728	1.163	1.151	537	352	92	130	8	4	2	5	2	1	3	2	0	0	0
		67,30 %	98,97 %	46,66 %	30,58 %	7,99 %	11,29 %	0,70 %	0,35 %	0,17 %	0,43 %	0,17 %	0,09 %	0,26 %	0,17 %	0,00 %	0,00 %	0,00 %
102	1.521	957	946	415	319	71	84	19	8	1	6	0	2	9	2	0	2	0
		62,92 %	98,85 %	43,87 %	33,72 %	7,51 %	8,88 %	2,01 %	0,85 %	0,11 %	0,63 %	0,00 %	0,21 %	0,95 %	0,21 %	0,00 %	0,21 %	0,00 %
111	1.800	1.203	1.194	493	440	105	90	10	14	1	2	4	2	20	4	0	0	0
		66,83 %	99,25 %	41,29 %	36,85 %	8,79 %	7,54 %	0,84 %	1,17 %	0,08 %	0,17 %	0,34 %	0,17 %	1,68 %	0,34 %	0,00 %	0,00 %	0,00 %
112	1.843	1.318	1.298	478	517	119	102	10	6	1	10	1	3	39	6	0	0	0
		71,51 %	98,48 %	36,83 %	39,83 %	9,17 %	7,86 %	0,77 %	0,46 %	0,08 %	0,77 %	0,08 %	0,23 %	3,00 %	0,46 %	0,00 %	0,00 %	0,00 %
121	713	451	442	142	215	29	35	6	0	1	1	1	3	6	0	0	0	0
		63,25 %	98,00 %	32,13 %	48,64 %	6,56 %	7,92 %	1,36 %	0,00 %	0,23 %	0,23 %	0,23 %	0,68 %	1,36 %	0,00 %	0,00 %	0,00 %	0,00 %
122	725	537	533	200	231	45	28	5	0	0	1	2	0	15	1	0	1	0
		74,07 %	99,26 %	37,52 %	43,34 %	8,44 %	5,25 %	0,94 %	0,00 %	0,00 %	0,19 %	0,38 %	0,00 %	2,81 %	0,19 %	0,00 %	0,19 %	0,00 %
123	1.530	865	856	318	373	61	57	19	8	0	5	1	1	3	2	0	1	0
		56,54 %	98,96 %	37,15 %	43,57 %	7,13 %	6,66 %	2,22 %	0,93 %	0,00 %	0,58 %	0,12 %	0,12 %	0,35 %	0,23 %	0,00 %	0,12 %	0,00 %
124	491	308	304	145	106	25	19	2	2	0	1	0	0	1	2	0	0	0
		62,73 %	98,70 %	47,70 %	34,87 %	8,22 %	6,25 %	0,66 %	0,66 %	0,00 %	0,33 %	0,00 %	0,00 %	0,33 %	0,66 %	0,00 %	0,00 %	0,00 %
131	776	500	498	154	207	47	72	4	1	0	1	0	0	3	2	0	0	1
		64,43 %	99,60 %	30,92 %	41,57 %	9,44 %	14,46 %	0,80 %	0,20 %	0,00 %	0,20 %	0,00 %	0,00 %	0,60 %	0,40 %	0,00 %	0,00 %	0,20 %
132	943	504	493	194	175	48	57	8	3	1	1	1	1	2	1	0	0	0
		53,45 %	97,82 %	39,35 %	35,50 %	9,74 %	11,56 %	1,62 %	0,61 %	0,20 %	0,20 %	0,20 %	0,20 %	0,41 %	0,20 %	0,00 %	0,00 %	0,00 %
133	1.456	880	857	313	399	76	33	15	8	1	1	1	0	4	0	0	0	0
		60,44 %	97,39 %	36,52 %	46,56 %	8,87 %	3,85 %	1,75 %	0,93 %	0,12 %	0,12 %	0,12 %	0,00 %	0,47 %	0,00 %	0,00 %	0,00 %	0,00 %
141	1.089	676	672	243	231	64	94	24	2	0	2	0	1	7	1	1	0	0
		62,08 %	99,41 %	36,16 %	34,38 %	9,52 %	13,99 %	3,57 %	0,30 %	0,00 %	0,30 %	0,00 %	0,15 %	1,04 %	0,15 %	0,15 %	0,00 %	0,00 %
142	667	444	440	194	150	27	53	3	3	0	4	1	1	2	1	0	0	0
		66,57 %	99,10 %	44,09 %	34,09 %	6,14 %	12,05 %	0,68 %	0,68 %	0,00 %	0,91 %	0,23 %	0,23 %	0,45 %	0,23 %	0,00 %	0,00 %	0,00 %

Wahlbezirk	Wahlberechtigte	Wähler	gültig	SPD	CDU	FDP	B'90/DIE GRÜNEN	DIE LINKE	REP	DIE GRAUEN	Tierschutzpartei	FAMILIE	NPD	PBC	ÖDP	CM	DIE FRAUEN	BÜSO
143	1.057	631	620	263	216	45	61	9	2	3	6	0	3	5	1	0	0	0
		59,70 %	98,26 %	42,42 %	34,84 %	7,26 %	9,84 %	1,45 %	0,32 %	0,48 %	0,97 %	0,00 %	0,48 %	0,81 %	0,16 %	0,00 %	0,00 %	0,00 %
151	1.025	608	598	198	235	48	95	9	3	1	2	0	1	2	1	0	1	0
		59,32 %	98,36 %	33,11 %	39,30 %	8,03 %	15,89 %	1,51 %	0,50 %	0,17 %	0,33 %	0,00 %	0,17 %	0,33 %	0,17 %	0,00 %	0,17 %	0,00 %
152	1.192	775	766	233	294	72	125	15	12	0	2	2	0	5	0	0	0	0
		65,02 %	98,84 %	30,42 %	38,38 %	9,40 %	16,32 %	1,96 %	1,57 %	0,00 %	0,26 %	0,26 %	0,00 %	0,65 %	0,00 %	0,00 %	0,00 %	0,00 %
153	268	152	149	45	61	11	29	2	0	0	0	0	0	0	0	0	0	0
		56,72 %	98,03 %	30,20 %	40,94 %	7,38 %	19,46 %	1,34 %	0,00 %	0,00 %	0,00 %	0,00 %	0,00 %	0,00 %	0,00 %	0,00 %	0,00 %	0,00 %
161	648	390	389	159	125	31	47	7	6	0	0	1	2	3	0	1	3	0
		60,19 %	99,74 %	40,87 %	32,13 %	7,97 %	12,08 %	1,80 %	1,54 %	0,00 %	0,00 %	0,26 %	0,51 %	0,77 %	0,00 %	0,26 %	0,77 %	0,00 %
162	1.264	748	737	329	244	54	81	14	3	0	6	0	0	3	1	0	0	0
		59,18 %	98,53 %	44,64 %	33,11 %	7,33 %	10,99 %	1,90 %	0,41 %	0,00 %	0,81 %	0,00 %	0,00 %	0,41 %	0,14 %	0,00 %	0,00 %	0,00 %
171	1.452	885	861	380	295	76	64	16	9	0	3	1	1	2	2	0	2	0
		60,95 %	97,29 %	44,13 %	34,26 %	8,83 %	7,43 %	1,86 %	1,05 %	0,00 %	0,35 %	0,12 %	0,12 %	0,23 %	0,23 %	0,00 %	0,23 %	0,00 %
172	507	325	323	123	103	31	47	8	2	0	3	0	0	1	2	0	1	0
		64,10 %	99,38 %	38,08 %	31,89 %	9,60 %	14,55 %	2,48 %	0,62 %	0,00 %	0,93 %	0,00 %	0,00 %	0,31 %	0,62 %	0,00 %	0,31 %	0,00 %
173	1.077	685	667	304	243	44	50	8	7	1	3	0	0	4	0	0	0	0
		63,60 %	97,37 %	45,58 %	36,43 %	6,60 %	7,50 %	1,20 %	1,05 %	0,15 %	0,45 %	0,00 %	0,00 %	0,60 %	0,00 %	0,00 %	0,00 %	0,00 %
181	1.253	810	793	343	310	61	44	13	6	1	2	0	3	0	4	0	1	0
		64,64 %	97,90 %	43,25 %	39,09 %	7,69 %	5,55 %	1,64 %	0,76 %	0,13 %	0,25 %	0,00 %	0,38 %	0,00 %	0,50 %	0,00 %	0,13 %	0,00 %
182	1.064	704	698	295	262	51	66	10	3	3	1	0	0	3	0	0	0	0
		66,17 %	99,15 %	42,26 %	37,54 %	7,31 %	9,46 %	1,43 %	0,43 %	0,43 %	0,14 %	0,00 %	0,00 %	0,43 %	0,00 %	0,00 %	0,00 %	0,00 %
183	954	532	527	215	217	39	30	7	1	1	4	1	2	2	1	0	0	0
		55,77 %	99,06 %	40,80 %	41,18 %	7,40 %	5,69 %	1,33 %	0,19 %	0,19 %	0,76 %	0,19 %	0,38 %	0,38 %	0,19 %	0,00 %	0,00 %	0,00 %
191	1.026	648	639	271	243	37	57	20	1	0	3	1	2	1	0	0	1	0
		63,16 %	98,61 %	42,41 %	38,03 %	5,79 %	8,92 %	3,13 %	0,16 %	0,00 %	0,47 %	0,16 %	0,31 %	0,16 %	0,00 %	0,00 %	0,16 %	0,00 %
192	743	464	458	243	120	38	38	6	4	0	3	1	1	0	0	0	1	0
		62,45 %	98,71 %	53,06 %	26,20 %	8,30 %	8,30 %	1,31 %	0,87 %	0,00 %	0,66 %	0,22 %	0,22 %	0,00 %	0,00 %	0,00 %	0,22 %	0,00 %
201	909	536	520	245	191	33	24	8	4	1	3	2	4	0	3	0	0	0
		58,97 %	97,01 %	47,12 %	36,73 %	6,35 %	4,62 %	1,54 %	0,77 %	0,19 %	0,58 %	0,38 %	0,77 %	0,00 %	0,58 %	0,00 %	0,00 %	0,00 %
202	1.271	812	805	384	268	58	56	8	3	5	5	1	2	8	1	0	0	0
		63,89 %	99,14 %	47,70 %	33,29 %	7,20 %	6,96 %	0,99 %	0,37 %	0,62 %	0,62 %	0,12 %	0,25 %	0,99 %	0,12 %	0,00 %	0,00 %	0,00 %
211	1.218	803	795	385	230	57	81	10	6	2	7	2	1	5	0	1	0	2
		65,93 %	99,00 %	48,43 %	28,93 %	7,17 %	10,19 %	1,26 %	0,75 %	0,25 %	0,88 %	0,25 %	0,13 %	0,63 %	0,00 %	0,13 %	0,00 %	0,25 %
212	1.172	680	666	280	253	46	65	8	3	0	2	0	1	3	0	0	0	0
		58,02 %	97,94 %	42,04 %	37,99 %	6,91 %	9,76 %	1,20 %	0,45 %	0,00 %	0,30 %	0,00 %	0,15 %	0,45 %	0,00 %	0,00 %	0,00 %	0,00 %
221	847	547	546	199	239	43	39	5	3	0	4	1	2	0	3	1	1	0
		64,58 %	99,82 %	36,45 %	43,77 %	7,88 %	7,14 %	0,92 %	0,55 %	0,00 %	0,73 %	0,18 %	0,37 %	0,00 %	0,55 %	0,18 %	0,18 %	0,00 %
222	1.161	702	695	250	332	41	38	13	2	1	3	1	4	4	2	0	0	0
		60,47 %	99,00 %	35,97 %	47,77 %	5,90 %	5,47 %	1,87 %	0,29 %	0,14 %	0,43 %	0,14 %	0,58 %	0,58 %	0,29 %	0,00 %	0,00 %	0,00 %

Wahlbezirk	Wahlberechtigte	Wähler	gültig	SPD	CDU	FDP	B'90/DIE GRÜNEN	DIE LINKE	REP	DIE GRAUEN	Tierschutzpartei	FAMILIE	NPD	PBC	ÖDP	CM	DIE FRAUEN	BÜSO
223	1.194	813	800	343	236	82	107	9	2	3	3	2	1	7	2	0	0	0
		68,09 %	98,40 %	42,88 %	29,50 %	10,25 %	13,38 %	1,12 %	0,25 %	0,38 %	0,38 %	0,25 %	0,12 %	0,88 %	0,25 %	0,00 %	0,00 %	0,00 %
231	1.240	798	790	256	329	83	85	7	4	1	1	2	2	10	0	0	0	0
		64,35 %	99,00 %	32,41 %	41,65 %	10,51 %	10,76 %	0,89 %	0,51 %	0,13 %	0,13 %	0,25 %	0,25 %	1,27 %	0,00 %	0,00 %	0,00 %	0,00 %
232	1.530	1.064	1.049	450	385	89	80	10	10	1	6	0	1	4	2	1	1	0
		69,54 %	98,59 %	42,90 %	36,70 %	8,48 %	7,63 %	0,95 %	0,95 %	0,10 %	0,57 %	0,00 %	0,10 %	0,38 %	0,19 %	0,10 %	0,10 %	0,00 %
233	224	166	162	54	54	27	23	0	1	0	0	0	0	1	0	0	1	0
		74,11 %	97,59 %	33,33 %	33,33 %	16,67 %	14,20 %	0,00 %	0,62 %	0,00 %	0,00 %	0,00 %	0,00 %	0,62 %	0,00 %	0,00 %	0,62 %	0,00 %
234	279	193	193	70	81	18	19	3	0	0	1	0	0	0	1	0	0	0
		69,18 %	100,00 %	36,27 %	41,97 %	9,33 %	9,84 %	1,55 %	0,00 %	0,00 %	0,52 %	0,00 %	0,00 %	0,00 %	0,52 %	0,00 %	0,00 %	0,00 %
235	351	241	240	115	76	26	14	4	0	0	0	0	0	1	0	0	0	0
		68,66 %	99,59 %	47,92 %	31,67 %	10,83 %	5,83 %	1,67 %	0,00 %	0,00 %	0,00 %	0,00 %	0,00 %	0,42 %	0,00 %	0,00 %	0,00 %	0,00 %
241	951	733	731	299	303	68	28	6	1	1	2	1	0	14	3	0	1	0
		77,08 %	99,73 %	40,90 %	41,45 %	9,30 %	3,83 %	0,82 %	0,14 %	0,14 %	0,27 %	0,14 %	0,00 %	1,92 %	0,41 %	0,00 %	0,14 %	0,00 %
242	1.247	882	874	458	244	86	36	9	7	3	4	4	1	4	2	0	0	0
		70,73 %	99,09 %	52,40 %	27,92 %	9,84 %	4,12 %	1,03 %	0,80 %	0,34 %	0,46 %	0,46 %	0,11 %	0,46 %	0,23 %	0,00 %	0,00 %	0,00 %
243	727	493	490	261	145	50	18	3	0	0	4	0	0	1	5	0	0	0
		67,81 %	99,39 %	53,27 %	29,59 %	10,20 %	3,67 %	0,61 %	0,00 %	0,00 %	0,82 %	0,00 %	0,00 %	0,20 %	1,02 %	0,00 %	0,00 %	0,00 %
251	346	241	238	130	70	13	14	2	3	1	0	0	0	1	1	0	0	0
		69,65 %	98,76 %	54,62 %	29,41 %	5,46 %	5,88 %	0,84 %	1,26 %	0,42 %	0,00 %	0,00 %	0,00 %	0,42 %	0,42 %	0,00 %	0,00 %	0,00 %
252	796	517	510	265	154	31	41	2	4	1	4	2	3	0	0	0	0	1
		64,95 %	98,65 %	51,96 %	30,20 %	6,08 %	8,04 %	0,39 %	0,78 %	0,20 %	0,78 %	0,39 %	0,59 %	0,00 %	0,00 %	0,00 %	0,00 %	0,20 %
253	1.239	807	789	379	252	61	51	13	8	4	3	2	7	4	1	0	2	0
		65,13 %	97,77 %	48,04 %	31,94 %	7,73 %	6,46 %	1,65 %	1,01 %	0,51 %	0,38 %	0,25 %	0,89 %	0,51 %	0,13 %	0,00 %	0,25 %	0,00 %
261	662	444	437	212	143	42	23	3	3	0	1	1	0	2	5	0	0	0
		67,07 %	98,42 %	48,51 %	32,72 %	9,61 %	5,26 %	0,69 %	0,69 %	0,00 %	0,23 %	0,23 %	0,00 %	0,46 %	1,14 %	0,00 %	0,00 %	0,00 %
262	1.273	878	864	439	291	51	45	9	6	5	2	2	3	4	2	0	1	0
		68,97 %	98,41 %	50,81 %	33,68 %	5,90 %	5,21 %	1,04 %	0,69 %	0,58 %	0,23 %	0,23 %	0,35 %	0,46 %	0,23 %	0,00 %	0,12 %	0,00 %
263	937	622	614	266	238	41	40	1	3	1	3	1	3	3	0	1	0	0
		66,38 %	98,71 %	43,32 %	38,76 %	6,68 %	6,51 %	0,16 %	0,49 %	0,16 %	0,49 %	0,16 %	0,49 %	0,49 %	0,00 %	0,16 %	0,00 %	0,00 %
271	1.404	949	943	369	364	88	79	9	3	2	2	3	1	13	0	0	0	0
		67,59 %	99,37 %	39,13 %	38,60 %	9,33 %	8,38 %	0,95 %	0,32 %	0,21 %	0,21 %	0,32 %	0,11 %	1,38 %	0,00 %	0,00 %	0,00 %	0,00 %
272	730	467	464	190	185	44	20	6	2	2	3	0	1	1	1	2	2	0
		63,97 %	99,36 %	40,95 %	39,87 %	9,48 %	4,31 %	1,29 %	0,43 %	0,43 %	0,65 %	0,00 %	0,22 %	0,22 %	0,22 %	0,43 %	0,43 %	0,00 %
281	1.630	1.128	1.121	453	460	84	71	12	5	4	4	1	1	12	0	1	0	0
		69,20 %	99,38 %	40,41 %	41,03 %	7,49 %	6,33 %	1,07 %	0,45 %	0,36 %	0,36 %	0,09 %	0,09 %	1,07 %	0,00 %	0,09 %	0,00 %	0,00 %
282	1.032	736	723	329	248	60	50	10	5	2	4	1	3	4	1	1	0	0
		71,32 %	98,23 %	45,50 %	34,30 %	8,30 %	6,92 %	1,38 %	0,69 %	0,28 %	0,55 %	0,14 %	0,41 %	0,55 %	0,14 %	0,14 %	0,00 %	0,00 %
291	720	461	452	225	165	29	18	3	1	1	3	1	1	0	0	0	0	0
		64,03 %	98,05 %	49,78 %	36,50 %	6,42 %	3,98 %	0,66 %	0,22 %	0,22 %	0,66 %	0,22 %	0,22 %	0,00 %	0,00 %	0,00 %	0,00 %	0,00 %

Wahlbezirk	Wahlberechtigte	Wähler	gültig	SPD	CDU	FDP	B'90/DIE GRÜNEN	DIE LINKE	REP	DIE GRAUEN	Tierschutzpartei	FAMILIE	NPD	PBC	ÖDP	CM	DIE FRAUEN	BÜSO
292	989	708	703	346	227	64	37	7	5	1	2	3	1	4	1	0	2	0
		71,59 %	99,29 %	49,22 %	32,29 %	9,10 %	5,26 %	1,00 %	0,71 %	0,14 %	0,28 %	0,43 %	0,14 %	0,57 %	0,14 %	0,00 %	0,28 %	0,00 %
293	901	683	678	326	237	47	43	2	2	2	6	3	1	3	0	0	1	0
		75,80 %	99,27 %	48,08 %	34,96 %	6,93 %	6,34 %	0,29 %	0,29 %	0,29 %	0,88 %	0,44 %	0,15 %	0,44 %	0,00 %	0,00 %	0,15 %	0,00 %
Briefwahl 1 001	0	1.133	1.131	453	405	119	95	9	6	3	4	0	2	15	0	3	0	0
			99,82 %	40,05 %	35,81 %	10,52 %	8,40 %	0,80 %	0,53 %	0,27 %	0,35 %	0,00 %	0,18 %	1,33 %	0,00 %	0,27 %	0,00 %	0,00 %
Briefwahl 2 002	0	1.206	1.195	450	483	133	80	18	2	4	3	2	1	6	1	2	1	1
			99,09 %	37,66 %	40,42 %	11,13 %	6,69 %	1,51 %	0,17 %	0,33 %	0,25 %	0,17 %	0,08 %	0,50 %	0,08 %	0,17 %	0,08 %	0,08 %
Briefwahl 3 003	0	1.184	1.180	475	452	98	117	11	1	3	6	0	2	4	2	0	0	0
			99,66 %	40,25 %	38,31 %	8,31 %	9,92 %	0,93 %	0,08 %	0,25 %	0,51 %	0,00 %	0,17 %	0,34 %	0,17 %	0,00 %	0,00 %	0,00 %
Briefwahl 4 004	0	1.168	1.161	379	503	137	102	16	2	0	1	2	2	6	2	0	0	0
			99,40 %	32,64 %	43,32 %	11,80 %	8,79 %	1,38 %	0,17 %	0,00 %	0,09 %	0,17 %	0,17 %	0,52 %	0,17 %	0,00 %	0,00 %	0,00 %
Briefwahl 5 005	0	1.171	1.163	465	423	107	103	25	10	3	5	0	1	4	2	0	2	1
			99,32 %	39,98 %	36,37 %	9,20 %	8,86 %	2,15 %	0,86 %	0,26 %	0,43 %	0,00 %	0,09 %	0,34 %	0,17 %	0,00 %	0,17 %	0,09 %
Briefwahl 6 006	0	1.331	1.320	508	499	126	126	26	6	3	9	2	2	2	1	2	2	1
			99,17 %	38,48 %	37,80 %	9,55 %	9,55 %	1,97 %	0,45 %	0,23 %	0,68 %	0,15 %	0,15 %	0,15 %	0,08 %	0,15 %	0,15 %	0,08 %
Briefwahl 7 007	0	1.328	1.324	425	577	157	110	23	1	5	3	1	1	0	5	1	1	0
			99,70 %	32,10 %	43,58 %	11,86 %	8,31 %	1,74 %	0,08 %	0,38 %	0,23 %	0,08 %	0,08 %	0,00 %	0,38 %	0,08 %	0,08 %	0,00 %
Briefwahl 8 008	0	1.189	1.185	493	456	108	78	13	4	7	3	2	1	8	2	1	2	0
			99,66 %	41,60 %	38,48 %	9,11 %	6,58 %	1,10 %	0,34 %	0,59 %	0,25 %	0,17 %	0,08 %	0,68 %	0,17 %	0,08 %	0,17 %	0,00 %
Briefwahl 9 009	0	1.148	1.142	454	410	140	81	15	4	3	11	6	0	7	1	2	0	0
			99,48 %	39,75 %	35,90 %	12,26 %	7,09 %	1,31 %	0,35 %	0,26 %	0,96 %	0,53 %	0,00 %	0,61 %	0,09 %	0,18 %	0,00 %	0,00 %
Stadt Siegen	78.541	62.142	61.446	25.818	22.435	5.226	5.059	793	347	111	260	98	118	425	144	34	38	8
		79,12 %	98,88 %	42,02 %	36,51 %	8,51 %	8,23 %	1,29 %	0,56 %	0,18 %	0,42 %	0,16 %	0,19 %	0,69 %	0,23 %	0,06 %	0,06 %	0,01 %

Wahlbezirk	DIE VIOLETTEN	ZENTRUM	HP	OffensiveD
011	0	0	0	4
	0,00 %	0,00 %	0,00 %	1,03 %
012	0	0	0	12
	0,00 %	0,00 %	0,00 %	1,95 %
013	0	0	0	9
	0,00 %	0,00 %	0,00 %	1,91 %
014	0	0	0	5
	0,00 %	0,00 %	0,00 %	1,86 %
021	0	0	0	10
	0,00 %	0,00 %	0,00 %	1,38 %
022	0	0	0	13
	0,00 %	0,00 %	0,00 %	2,07 %
023	0	0	0	1
	0,00 %	0,00 %	0,00 %	0,19 %
031	0	0	0	9
	0,00 %	0,00 %	0,00 %	1,60 %
032	0	0	0	1
	0,00 %	0,00 %	0,00 %	0,59 %
033	0	0	0	5
	0,00 %	0,00 %	0,00 %	0,62 %
041	0	0	0	1
	0,00 %	0,00 %	0,00 %	0,33 %
042	0	1	0	8
	0,00 %	0,09 %	0,00 %	0,74 %
043	0	0	0	6
	0,00 %	0,00 %	0,00 %	1,44 %
051	0	0	0	10
	0,00 %	0,00 %	0,00 %	1,27 %
052	0	0	0	13
	0,00 %	0,00 %	0,00 %	2,21 %
061	0	0	0	5
	0,00 %	0,00 %	0,00 %	0,92 %
062	0	1	0	7
	0,00 %	0,17 %	0,00 %	1,19 %
071	0	0	0	5
	0,00 %	0,00 %	0,00 %	0,59 %
072	0	0	0	13
	0,00 %	0,00 %	0,00 %	1,73 %
081	0	0	0	4
	0,00 %	0,00 %	0,00 %	0,56 %







































Wahlbezirk	DIE VIOLETTEN	ZENTRUM	HP	OffensiveD
082	0	0	0	8
	0,00 %	0,00 %	0,00 %	1,10 %
083	0	0	0	6
	0,00 %	0,00 %	0,00 %	1,26 %
091	0	0	0	2
	0,00 %	0,00 %	0,00 %	0,30 %
092	0	0	0	1
	0,00 %	0,00 %	0,00 %	0,25 %
093	0	0	0	8
	0,00 %	0,00 %	0,00 %	1,03 %
101	0	2	0	11
	0,00 %	0,17 %	0,00 %	0,96 %
102	0	0	0	8
	0,00 %	0,00 %	0,00 %	0,85 %
111	0	0	1	8
	0,00 %	0,00 %	0,08 %	0,67 %
112	1	1	0	4
	0,08 %	0,08 %	0,00 %	0,31 %
121	0	0	0	3
	0,00 %	0,00 %	0,00 %	0,68 %
122	0	0	0	4
	0,00 %	0,00 %	0,00 %	0,75 %
123	0	0	0	7
	0,00 %	0,00 %	0,00 %	0,82 %
124	0	0	0	1
	0,00 %	0,00 %	0,00 %	0,33 %
131	0	0	0	6
	0,00 %	0,00 %	0,00 %	1,20 %
132	0	0	0	1
	0,00 %	0,00 %	0,00 %	0,20 %
133	1	0	0	5
	0,12 %	0,00 %	0,00 %	0,58 %
141	0	0	0	2
	0,00 %	0,00 %	0,00 %	0,30 %
142	0	0	0	1
	0,00 %	0,00 %	0,00 %	0,23 %
143	0	0	0	6
	0,00 %	0,00 %	0,00 %	0,97 %
151	0	0	0	2
	0,00 %	0,00 %	0,00 %	0,33 %










































Wahlbezirk	DIE VIOLETTEN	ZENTRUM	HP	OffensiveD
152	0	0	0	6
	0,00 %	0,00 %	0,00 %	0,78 %
153	0	0	0	1
	0,00 %	0,00 %	0,00 %	0,67 %
161	0	0	0	4
	0,00 %	0,00 %	0,00 %	1,03 %
162	0	0	0	2
	0,00 %	0,00 %	0,00 %	0,27 %
171	0	0	0	10
	0,00 %	0,00 %	0,00 %	1,16 %
172	0	0	0	2
	0,00 %	0,00 %	0,00 %	0,62 %
173	0	0	1	2
	0,00 %	0,00 %	0,15 %	0,30 %
181	0	0	0	5
	0,00 %	0,00 %	0,00 %	0,63 %
182	0	0	0	4
	0,00 %	0,00 %	0,00 %	0,57 %
183	0	1	0	6
	0,00 %	0,19 %	0,00 %	1,14 %
191	0	0	0	2
	0,00 %	0,00 %	0,00 %	0,31 %
192	0	0	0	3
	0,00 %	0,00 %	0,00 %	0,66 %
201	0	0	0	2
	0,00 %	0,00 %	0,00 %	0,38 %
202	0	0	0	6
	0,00 %	0,00 %	0,00 %	0,75 %
211	0	0	0	6
	0,00 %	0,00 %	0,00 %	0,75 %
212	1	0	0	4
	0,15 %	0,00 %	0,00 %	0,60 %
221	0	0	0	6
	0,00 %	0,00 %	0,00 %	1,10 %
222	0	0	0	4
	0,00 %	0,00 %	0,00 %	0,58 %
223	0	0	0	3
	0,00 %	0,00 %	0,00 %	0,38 %
231	0	1	0	9
	0,00 %	0,13 %	0,00 %	1,14 %











Wahlbezirk	DIE VIOLETTEN	ZENTRUM	HP	OffensiveD
232	0	0	0	9
	0,00 %	0,00 %	0,00 %	0,86 %
233	0	0	0	1
	0,00 %	0,00 %	0,00 %	0,62 %
234	0	0	0	0
	0,00 %	0,00 %	0,00 %	0,00 %
235	0	0	0	4
	0,00 %	0,00 %	0,00 %	1,67 %
241	0	0	1	3
	0,00 %	0,00 %	0,14 %	0,41 %
242	0	0	1	15
	0,00 %	0,00 %	0,11 %	1,72 %
243	0	0	0	3
	0,00 %	0,00 %	0,00 %	0,61 %
251	0	0	0	3
	0,00 %	0,00 %	0,00 %	1,26 %
252	0	0	0	2
	0,00 %	0,00 %	0,00 %	0,39 %
253	0	0	0	2
	0,00 %	0,00 %	0,00 %	0,25 %
261	0	0	0	2
	0,00 %	0,00 %	0,00 %	0,46 %
262	0	0	0	4
	0,00 %	0,00 %	0,00 %	0,46 %
263	0	1	1	11
	0,00 %	0,16 %	0,16 %	1,79 %
271	0	0	0	10
	0,00 %	0,00 %	0,00 %	1,06 %
272	0	0	0	5
	0,00 %	0,00 %	0,00 %	1,08 %
281	0	0	0	13
	0,00 %	0,00 %	0,00 %	1,16 %
282	0	0	0	5
	0,00 %	0,00 %	0,00 %	0,69 %
291	0	1	0	4
	0,00 %	0,22 %	0,00 %	0,88 %
292	0	0	0	3
	0,00 %	0,00 %	0,00 %	0,43 %
293	0	0	0	5
	0,00 %	0,00 %	0,00 %	0,74 %

Wahlbezirk	DIE VIOLETTEN	ZENTRUM	HP	OffensiveD
Briefwahl 1 001	0	1	1	15
	0,00 %	0,09 %	0,09 %	1,33 %
Briefwahl 2 002	1	0	0	7
	0,08 %	0,00 %	0,00 %	0,59 %
Briefwahl 3 003	1	0	0	8
	0,08 %	0,00 %	0,00 %	0,68 %
Briefwahl 4 004	0	0	0	9
	0,00 %	0,00 %	0,00 %	0,78 %
Briefwahl 5 005	1	0	0	11
	0,09 %	0,00 %	0,00 %	0,95 %
Briefwahl 6 006	0	0	0	5
	0,00 %	0,00 %	0,00 %	0,38 %
Briefwahl 7 007	0	0	0	14
	0,00 %	0,00 %	0,00 %	1,06 %
Briefwahl 8 008	0	0	0	7
	0,00 %	0,00 %	0,00 %	0,59 %
Briefwahl 9 009	1	0	0	7
	0,09 %	0,00 %	0,00 %	0,61 %
Stadt Siegen	7	10	6	509
	0,01 %	0,02 %	0,01 %	0,83 %





























Stadt Siegen
Wahl zum Deutschen Bundestag 22.09.2002
Brase, SPD, Ergebnis - Erststimmen
Wahlbezirk-Übersicht

192	58,73 %	
251	57,08 %	
093	56,39 %	
252	55,19 %	
041	54,79 %	
124	54,75 %	
031	54,64 %	
051	53,72 %	
062	53,42 %	
242	52,97 %	
243	52,44 %	
101	52,35 %	
262	52,14 %	
211	52,07 %	
202	51,69 %	
223	50,94 %	
291	50,55 %	
261	50,46 %	
293	50,44 %	
033	50,12 %	
083	50,11 %	
201	49,81 %	
282	49,72 %	
173	49,70 %	
253	49,49 %	
142	49,20 %	
022	49,01 %	
292	48,79 %	
052	48,21 %	
235	47,72 %	
182	47,49 %	
171	47,34 %	
091	47,19 %	
162	46,88 %	
132	46,76 %	
061	46,69 %	
072	46,68 %	
232	46,62 %	

181	46,28 %	
143	46,20 %	
191	46,09 %	
081	45,68 %	
102	45,67 %	
013	45,44 %	
263	45,32 %	
212	45,32 %	
092	45,32 %	
023	45,11 %	
012	44,61 %	
271	44,50 %	
161	44,30 %	
Briefwahl 1 001	44,01 %	
111	43,90 %	
183	43,75 %	
Briefwahl 8 008	43,57 %	
042	42,90 %	
032	42,86 %	
172	42,86 %	
043	42,76 %	
152	42,73 %	
082	42,60 %	
Briefwahl 3 003	42,52 %	
011	42,23 %	
281	42,16 %	
272	41,96 %	
Briefwahl 9 009	41,69 %	
141	41,28 %	
071	41,09 %	
123	41,05 %	
234	40,93 %	
Briefwahl 6 006	40,90 %	
021	40,72 %	
Briefwahl 5 005	40,52 %	
151	40,37 %	
233	40,12 %	
122	39,89 %	
Briefwahl 2 002	39,51 %	
133	39,39 %	
221	39,27 %	

222	38,13 %	
112	37,56 %	
153	36,91 %	
241	36,90 %	
121	36,84 %	
231	36,73 %	
131	36,36 %	
Briefwahl 4 004	34,11 %	
014	33,72 %	
Briefwahl 7 007	33,41 %	

Stadt Siegen
Wahl zum Deutschen Bundestag 22.09.2002
Breuer, CDU, Ergebnis - Erststimmen
Wahlbezirk-Übersicht










































014	57,09 %	
121	52,17 %	
222	51,08 %	
133	50,00 %	
221	48,81 %	
Briefwahl 7 007	48,45 %	
Briefwahl 4 004	48,31 %	
Briefwahl 2 002	47,23 %	
131	47,07 %	
241	46,78 %	
281	46,70 %	
272	46,30 %	
231	46,30 %	
123	46,20 %	
082	46,09 %	
043	46,08 %	
183	45,83 %	
021	45,57 %	
112	45,31 %	
032	45,24 %	
151	45,23 %	
153	44,97 %	
122	44,76 %	
012	44,12 %	
234	44,04 %	
023	43,98 %	
233	43,83 %	
042	43,83 %	

Briefwahl 8 008	43,82 %	██████████
271	43,55 %	██████████
013	42,89 %	██████████
263	42,86 %	██████████
Briefwahl 9 009	42,66 %	██████████
Briefwahl 6 006	42,64 %	██████████
181	42,24 %	██████████
071	41,79 %	██████████
Briefwahl 1 001	41,79 %	██████████
111	41,55 %	██████████
212	41,54 %	██████████
Briefwahl 3 003	41,41 %	██████████
232	40,99 %	██████████
293	40,86 %	██████████
191	40,78 %	██████████
Briefwahl 5 005	40,69 %	██████████
011	40,67 %	██████████
152	40,50 %	██████████
083	40,21 %	██████████
291	40,18 %	██████████
072	40,16 %	██████████
081	39,83 %	██████████
052	39,69 %	██████████
282	39,34 %	██████████
022	39,31 %	██████████
132	39,07 %	██████████
171	39,03 %	██████████
061	38,97 %	██████████
182	38,74 %	██████████
091	38,69 %	██████████
092	38,48 %	██████████
173	38,25 %	██████████
261	37,67 %	██████████
033	37,56 %	██████████
141	37,56 %	██████████
292	37,55 %	██████████
142	37,53 %	██████████
201	37,40 %	██████████
143	37,32 %	██████████
041	37,29 %	██████████
262	37,20 %	██████████

253	37,02 %	██████████
051	36,92 %	██████████
102	36,68 %	██████████
062	36,47 %	██████████
202	36,42 %	██████████
172	36,34 %	██████████
124	36,07 %	██████████
235	35,68 %	██████████
161	35,49 %	██████████
252	35,23 %	██████████
223	35,01 %	██████████
251	35,00 %	██████████
162	34,92 %	██████████
243	33,94 %	██████████
101	33,65 %	██████████
242	33,41 %	██████████
211	32,87 %	██████████
031	32,32 %	██████████
192	30,57 %	██████████
093	24,55 %	██████████

Stadt Siegen
Wahl zum Deutschen Bundestag 22.09.2002
Daub, FDP, Ergebnis - Erststimmen
Wahlbezirk-Übersicht

243	8,94 %	████
234	8,81 %	████
235	8,71 %	████
233	8,64 %	████
Briefwahl 9 009	8,18 %	████
Briefwahl 7 007	8,09 %	████
122	8,05 %	████
241	7,82 %	████
Briefwahl 4 004	7,53 %	████
232	7,53 %	████
161	7,51 %	████
141	7,45 %	████
231	7,40 %	████
292	7,40 %	████
Briefwahl 6 006	7,21 %	████
Briefwahl 5 005	7,16 %	████
172	7,14 %	████
242	7,09 %	████










































152	7,08 %	
131	6,87 %	
162	6,79 %	
272	6,74 %	
Briefwahl 3 003	6,72 %	
042	6,59 %	
032	6,55 %	
112	6,53 %	
071	6,38 %	
143	6,30 %	
102	6,24 %	
261	6,16 %	
092	6,08 %	
153	6,04 %	
201	6,01 %	
082	6,01 %	
253	5,98 %	
Briefwahl 8 008	5,92 %	
171	5,77 %	
Briefwahl 1 001	5,77 %	
091	5,77 %	
081	5,71 %	
Briefwahl 2 002	5,70 %	
061	5,70 %	
221	5,69 %	
183	5,68 %	
132	5,67 %	
111	5,63 %	
212	5,59 %	
072	5,45 %	
093	5,37 %	
133	5,36 %	
182	5,31 %	
271	5,29 %	
023	5,26 %	
263	5,25 %	
211	5,14 %	
223	5,14 %	
202	5,01 %	
031	5,00 %	
021	4,99 %	





















033	4,98 %	■
101	4,96 %	■
083	4,84 %	■
262	4,75 %	■
281	4,72 %	■
011	4,66 %	■
192	4,59 %	■
251	4,58 %	■
123	4,56 %	■
181	4,54 %	■
151	4,52 %	■
173	4,52 %	■
052	4,43 %	■
291	4,42 %	■
191	4,38 %	■
013	4,25 %	■
062	4,11 %	■
012	4,08 %	■
022	3,95 %	■
222	3,88 %	■
282	3,88 %	■
293	3,83 %	■
043	3,80 %	■
142	3,66 %	■
041	3,63 %	■
124	3,61 %	■
014	3,45 %	■
121	3,43 %	■
252	3,33 %	■
051	2,69 %	■

Stadt Siegen
Wahl zum Deutschen Bundestag 22.09.2002
Natusch, B'90/DIE GRÜNEN, Ergebnis - Erststimmen
Wahlbezirk-Übersicht



















153	10,07 %	█
172	9,63 %	█
141	9,39 %	█
161	9,33 %	█
162	8,83 %	█
142	8,47 %	█
093	8,18 %	█
Briefwahl 7 007	7,63 %	█
151	7,54 %	█
223	7,28 %	█
Briefwahl 5 005	7,24 %	█
102	7,08 %	█
071	6,97 %	█
131	6,87 %	█
092	6,84 %	█
143	6,79 %	█
Briefwahl 3 003	6,72 %	█
152	6,55 %	█
191	6,25 %	█
233	6,17 %	█
Briefwahl 4 004	6,15 %	█
211	6,02 %	█
231	5,99 %	█
101	5,83 %	█
091	5,77 %	█
Briefwahl 6 006	5,77 %	█
112	5,61 %	█
081	5,57 %	█
182	5,45 %	█
212	5,29 %	█
241	5,21 %	█
234	5,18 %	█
111	5,13 %	█
132	5,06 %	█
Briefwahl 9 009	4,93 %	█
121	4,81 %	█
Briefwahl 2 002	4,70 %	█
011	4,66 %	█

192	4,59 %	■
253	4,58 %	■
171	4,50 %	■
022	4,44 %	■
Briefwahl 1 001	4,44 %	■
012	4,41 %	■
221	4,40 %	■
072	4,39 %	■
033	4,35 %	■
123	4,33 %	■
021	4,29 %	■
061	4,23 %	■
252	4,11 %	■
201	4,07 %	■
173	4,07 %	■
181	4,04 %	■
222	4,03 %	■
282	4,02 %	■
Briefwahl 8 008	3,89 %	■
042	3,81 %	■
043	3,80 %	■
202	3,75 %	■
235	3,73 %	■
051	3,59 %	■
031	3,57 %	■
292	3,41 %	■
052	3,41 %	■
023	3,38 %	■
082	3,35 %	■
062	3,25 %	■
293	3,24 %	■
122	3,18 %	■
281	3,12 %	■
271	3,07 %	■
242	2,86 %	■
232	2,86 %	■
183	2,84 %	■
261	2,74 %	■
262	2,67 %	■
291	2,65 %	■
272	2,61 %	■

052	45,24 %	
162	44,64 %	
171	44,13 %	
142	44,09 %	
102	43,87 %	
013	43,74 %	
091	43,56 %	
263	43,32 %	
181	43,25 %	
061	43,01 %	
232	42,90 %	
223	42,88 %	
143	42,42 %	
191	42,41 %	
072	42,27 %	
182	42,26 %	
212	42,04 %	
092	41,92 %	
Briefwahl 8 008	41,60 %	
111	41,29 %	
272	40,95 %	
241	40,90 %	
161	40,87 %	
081	40,83 %	
183	40,80 %	
042	40,61 %	
281	40,41 %	
012	40,33 %	
Briefwahl 3 003	40,25 %	
Briefwahl 1 001	40,05 %	
011	40,00 %	
032	40,00 %	
Briefwahl 5 005	39,98 %	
Briefwahl 9 009	39,75 %	
132	39,35 %	
043	39,23 %	
271	39,13 %	
071	38,99 %	
Briefwahl 6 006	38,48 %	
172	38,08 %	
Briefwahl 2 002	37,66 %	

122	37,52 %	
123	37,15 %	
112	36,83 %	
014	36,80 %	
021	36,74 %	
133	36,52 %	
221	36,45 %	
234	36,27 %	
141	36,16 %	
082	36,05 %	
222	35,97 %	
233	33,33 %	
151	33,11 %	
Briefwahl 4 004	32,64 %	
231	32,41 %	
121	32,13 %	
Briefwahl 7 007	32,10 %	
131	30,92 %	
152	30,42 %	
153	30,20 %	







































Stadt Siegen
Wahl zum Deutschen Bundestag 22.09.2002
CDU, Ergebnis - Zweitstimmen
Wahlbezirk-Übersicht










































014	52,42 %	
121	48,64 %	
222	47,77 %	
133	46,56 %	
221	43,77 %	
Briefwahl 7 007	43,58 %	
123	43,57 %	
122	43,34 %	
Briefwahl 4 004	43,32 %	
032	42,35 %	
234	41,97 %	
231	41,65 %	
131	41,57 %	
241	41,45 %	
183	41,18 %	
082	41,16 %	
281	41,03 %	
153	40,94 %	











Briefwahl 2 002	40,42 %	██████████
272	39,87 %	██████████
112	39,83 %	██████████
043	39,47 %	██████████
021	39,36 %	██████████
151	39,30 %	██████████
181	39,09 %	██████████
263	38,76 %	██████████
271	38,60 %	██████████
Briefwahl 8 008	38,48 %	██████████
152	38,38 %	██████████
Briefwahl 3 003	38,31 %	██████████
071	38,04 %	██████████
191	38,03 %	██████████
212	37,99 %	██████████
Briefwahl 6 006	37,80 %	██████████
182	37,54 %	██████████
042	37,00 %	██████████
111	36,85 %	██████████
201	36,73 %	██████████
013	36,73 %	██████████
232	36,70 %	██████████
291	36,50 %	██████████
173	36,43 %	██████████
Briefwahl 5 005	36,37 %	██████████
091	36,08 %	██████████
Briefwahl 9 009	35,90 %	██████████
023	35,83 %	██████████
Briefwahl 1 001	35,81 %	██████████
132	35,50 %	██████████
012	35,45 %	██████████
083	35,43 %	██████████
052	35,37 %	██████████
092	35,35 %	██████████
081	35,28 %	██████████
293	34,96 %	██████████
072	34,93 %	██████████
124	34,87 %	██████████
143	34,84 %	██████████
141	34,38 %	██████████
282	34,30 %	██████████

171	34,26 %	██████████
061	34,19 %	██████████
011	34,10 %	██████████
142	34,09 %	██████████
102	33,72 %	██████████
262	33,68 %	██████████
033	33,42 %	██████████
233	33,33 %	██████████
202	33,29 %	██████████
162	33,11 %	██████████
261	32,72 %	██████████
022	32,43 %	██████████
292	32,29 %	██████████
161	32,13 %	██████████
253	31,94 %	██████████
172	31,89 %	██████████
235	31,67 %	██████████
062	31,40 %	██████████
031	30,60 %	██████████
101	30,58 %	██████████
252	30,20 %	██████████
041	30,16 %	██████████
243	29,59 %	██████████
223	29,50 %	██████████
251	29,41 %	██████████
211	28,93 %	██████████
242	27,92 %	██████████
051	27,45 %	██████████
192	26,20 %	██████████
093	18,85 %	██████





























Stadt Siegen
Wahl zum Deutschen Bundestag 22.09.2002
FDP, Ergebnis - Zweitstimmen
Wahlbezirk-Übersicht

233	16,67 %	
Briefwahl 9 009	12,26 %	
Briefwahl 7 007	11,86 %	
Briefwahl 4 004	11,80 %	
Briefwahl 2 002	11,13 %	
235	10,83 %	
Briefwahl 1 001	10,52 %	
231	10,51 %	
223	10,25 %	
243	10,20 %	
042	10,08 %	
021	9,94 %	
242	9,84 %	
132	9,74 %	
261	9,61 %	
172	9,60 %	
012	9,59 %	
081	9,58 %	
Briefwahl 6 006	9,55 %	
141	9,52 %	
272	9,48 %	
131	9,44 %	
152	9,40 %	
271	9,33 %	
234	9,33 %	
241	9,30 %	
Briefwahl 5 005	9,20 %	
112	9,17 %	
Briefwahl 8 008	9,11 %	
292	9,10 %	
013	8,92 %	
133	8,87 %	
171	8,83 %	
061	8,82 %	
111	8,79 %	
071	8,72 %	
082	8,70 %	
083	8,60 %	

092	8,59 %	
232	8,48 %	
122	8,44 %	
Briefwahl 3 003	8,31 %	
282	8,30 %	
192	8,30 %	
124	8,22 %	
043	8,13 %	
151	8,03 %	
101	7,99 %	
161	7,97 %	
221	7,88 %	
093	7,82 %	
072	7,73 %	
253	7,73 %	
181	7,69 %	
032	7,65 %	
022	7,63 %	
041	7,54 %	
062	7,51 %	
102	7,51 %	
281	7,49 %	
183	7,40 %	
153	7,38 %	
091	7,34 %	
162	7,33 %	
023	7,32 %	
182	7,31 %	
143	7,26 %	
202	7,20 %	
211	7,17 %	
123	7,13 %	
293	6,93 %	
011	6,92 %	
212	6,91 %	
031	6,76 %	
033	6,68 %	
263	6,68 %	
051	6,61 %	
173	6,60 %	
121	6,56 %	

291	6,42 %	
201	6,35 %	
142	6,14 %	
252	6,08 %	
052	5,95 %	
262	5,90 %	
222	5,90 %	
191	5,79 %	
251	5,46 %	
014	2,23 %	

Stadt Siegen
Wahl zum Deutschen Bundestag 22.09.2002
B'90/DIE GRÜNEN, Ergebnis - Zweitstimmen
Wahlbezirk-Übersicht

153	19,46 %	
152	16,32 %	
151	15,89 %	
093	14,74 %	
172	14,55 %	
131	14,46 %	
233	14,20 %	
141	13,99 %	
223	13,38 %	
161	12,08 %	
142	12,05 %	
132	11,56 %	
041	11,48 %	
101	11,29 %	
162	10,99 %	
231	10,76 %	
071	10,25 %	
211	10,19 %	
Briefwahl 3 003	9,92 %	
234	9,84 %	
143	9,84 %	
212	9,76 %	
081	9,72 %	
082	9,67 %	
Briefwahl 6 006	9,55 %	
182	9,46 %	
012	9,43 %	
011	9,23 %	

092	9,09 %	■
072	9,07 %	■
091	8,98 %	■
191	8,92 %	■
102	8,88 %	■
Briefwahl 5 005	8,86 %	■
061	8,82 %	■
Briefwahl 4 004	8,79 %	■
042	8,51 %	■
Briefwahl 1 001	8,40 %	■
271	8,38 %	■
Briefwahl 7 007	8,31 %	■
192	8,30 %	■
021	8,29 %	■
252	8,04 %	■
121	7,92 %	■
112	7,86 %	■
232	7,63 %	■
083	7,55 %	■
111	7,54 %	■
173	7,50 %	■
171	7,43 %	■
033	7,43 %	■
062	7,34 %	■
043	7,18 %	■
221	7,14 %	■
Briefwahl 9 009	7,09 %	■
052	6,97 %	■
202	6,96 %	■
282	6,92 %	■
Briefwahl 2 002	6,69 %	■
123	6,66 %	■
Briefwahl 8 008	6,58 %	■
263	6,51 %	■
051	6,48 %	■
253	6,46 %	■
022	6,36 %	■
293	6,34 %	■
281	6,33 %	■
124	6,25 %	■
023	6,00 %	■

032	5,88 %	■
251	5,88 %	■
235	5,83 %	■
183	5,69 %	■
181	5,55 %	■
222	5,47 %	■
261	5,26 %	■
292	5,26 %	■
122	5,25 %	■
262	5,21 %	■
031	4,63 %	■
201	4,62 %	■
013	4,46 %	■
272	4,31 %	■
242	4,12 %	■
291	3,98 %	■
133	3,85 %	■
241	3,83 %	■
243	3,67 %	■
014	3,35 %	■