

Wahlbuch
Bundestagswahl
18.09.2005
Gemeinde Langerwehe
Herausgegeben am 12.07.2016

Inhaltsverzeichnis

Bundestagswahl	1
Gemeinde Langerwehe	1
Wahlbezirke	4
Bahnhofsgaststätte 010	4
Pfarrjugendheim 020	7
Grundschule Langerwehe-Raum 1- 030	10
Grundschule Langerwehe-Raum 2- 040	13
Grundschule Langerwehe-Raum 3- 050	16
Feuerw.gerätehaus Jüngersdorf 060	19
Pfarrsaal Wenau 070	22
Schulgebäude Heistern 080	25
Martinusschule -Raum 1- 090	28
Martinusschule -Raum 2- 100	31
Martinusschule -Raum 3- 110	34
Gaststätte Müller-Göbbels 121	37
Feuerwehrgerätehaus Obergeich 122	40
Gaststätte Johnen 123	43
Feuerwehrgerätehaus Luchem 130	46
Briefwahl I 200	49
Briefwahl II 300	51
Übersicht Wahlbezirke	53

Bundestagswahl

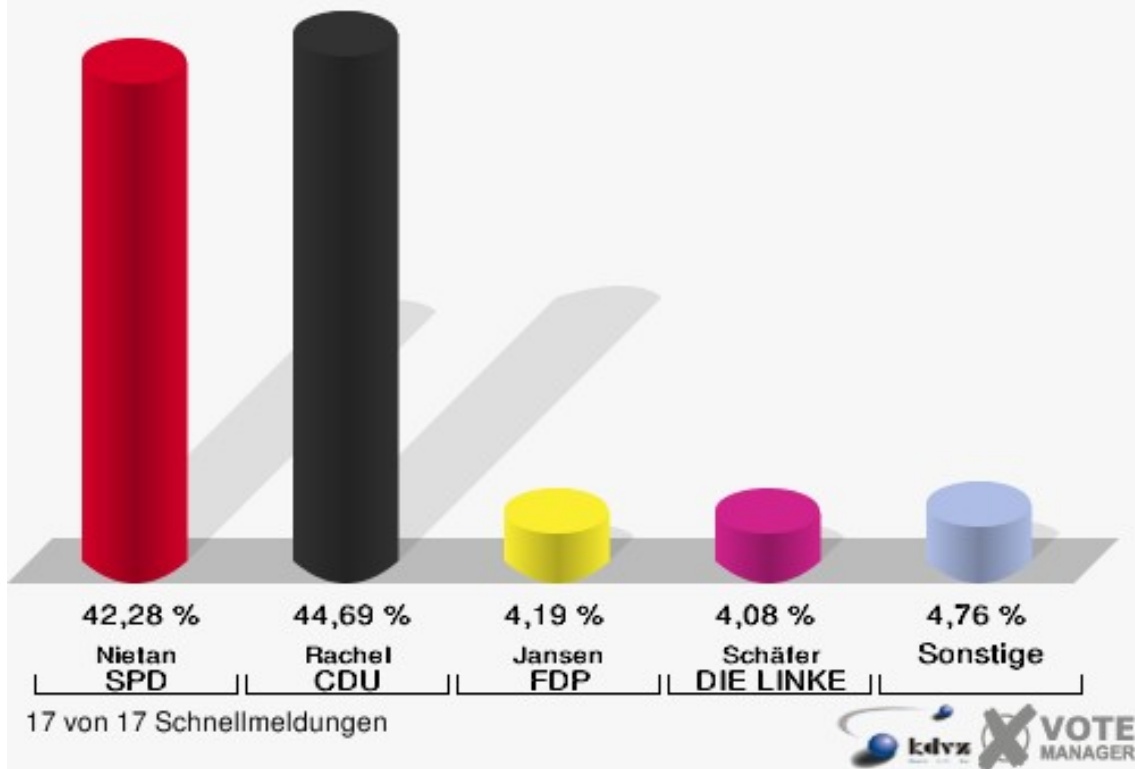
Gemeinde Langerwehe

	Erststimmen		Zweitstimmen	
Wahlberechtigte	10.511		10.511	
Wähler/innen	8.550	81,34 %	8.550	81,34 %
ungültige Stimmen	166	1,94 %	142	1,66 %
gültige Stimmen	8.384	98,06 %	8.408	98,34 %
Nietan, SPD	3.545	42,28 %	3.138	37,32 %
Rachel, CDU	3.747	44,69 %	3.183	37,86 %
Jansen, FDP	351	4,19 %	867	10,31 %
Obladen, GRÜNE	285	3,40 %	548	6,52 %
Schäfer, DIE LINKE	342	4,08 %	403	4,79 %
REP	---	---	30	0,36 %
Tierschutzpartei	---	---	42	0,50 %
Haller, NPD	114	1,36 %	98	1,17 %
FAMILIE	---	---	34	0,40 %
DIE GRAUEN	---	---	40	0,48 %
PBC	---	---	10	0,12 %
ZENTRUM	---	---	3	0,04 %
BÜSO	---	---	1	0,01 %
Deutschland	---	---	4	0,05 %
MLPD	---	---	0	0,00 %
PSG	---	---	7	0,08 %

Gemeinde Langerwehe

Bundestagswahl 18.09.2005

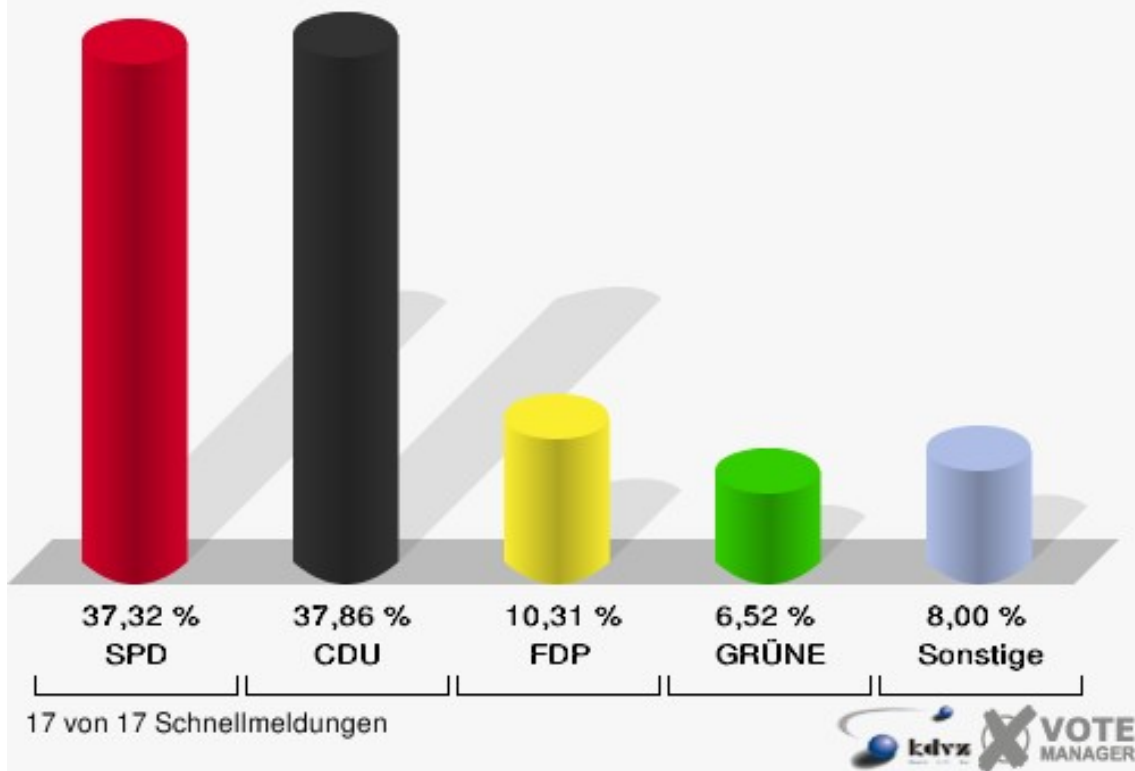
Erststimmen Gesamtergebnis



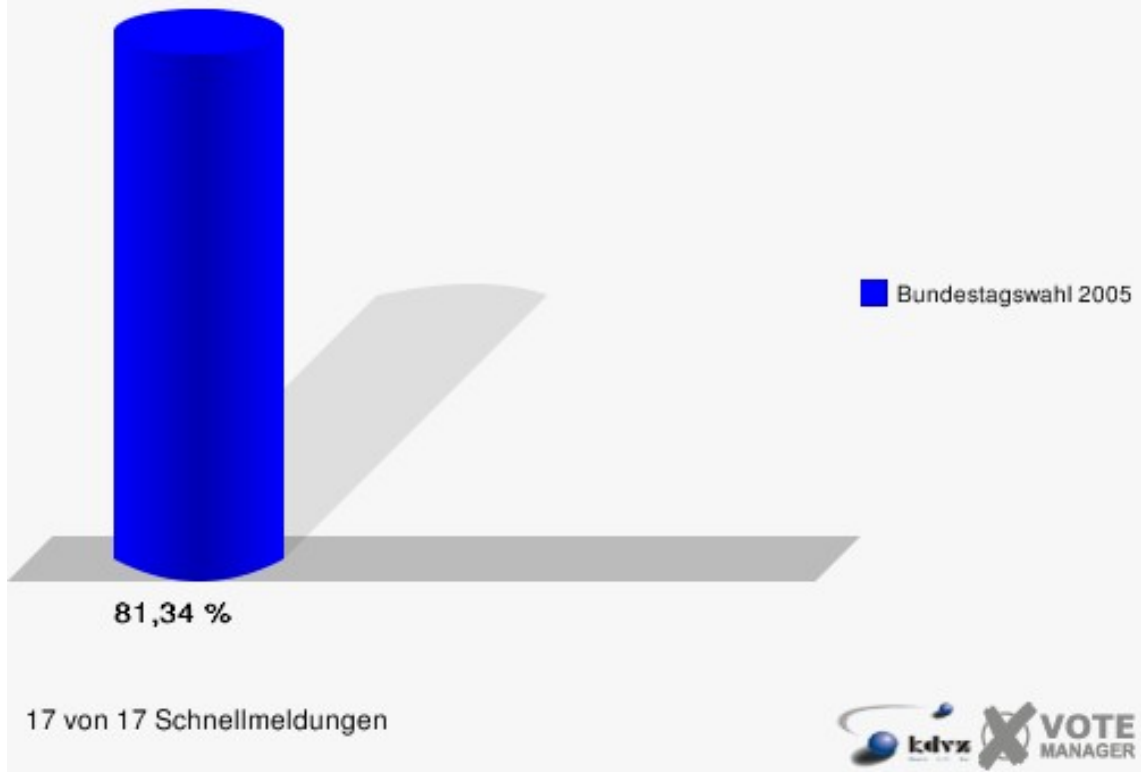
Gemeinde Langerwehe

Bundestagswahl 18.09.2005

Zweitstimmen Gesamtergebnis



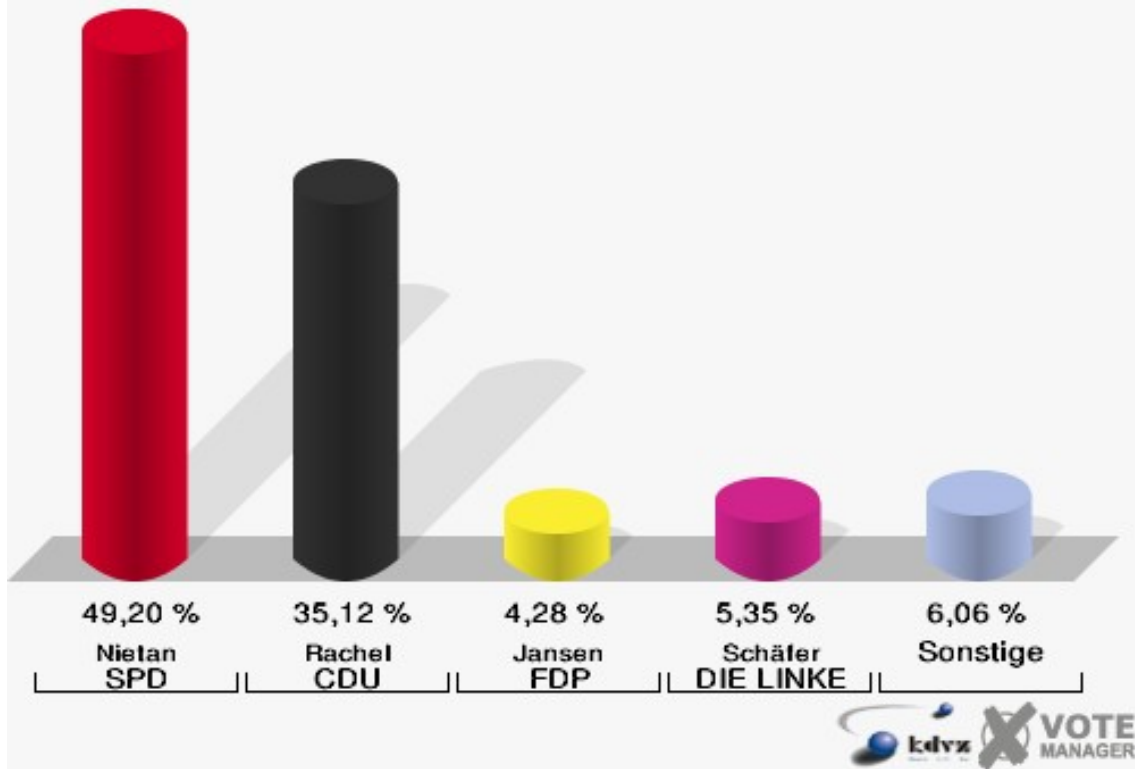
Gemeinde Langerwehe
Bundestagswahl 18.09.2005
Wahlbeteiligung Gesamtergebnis



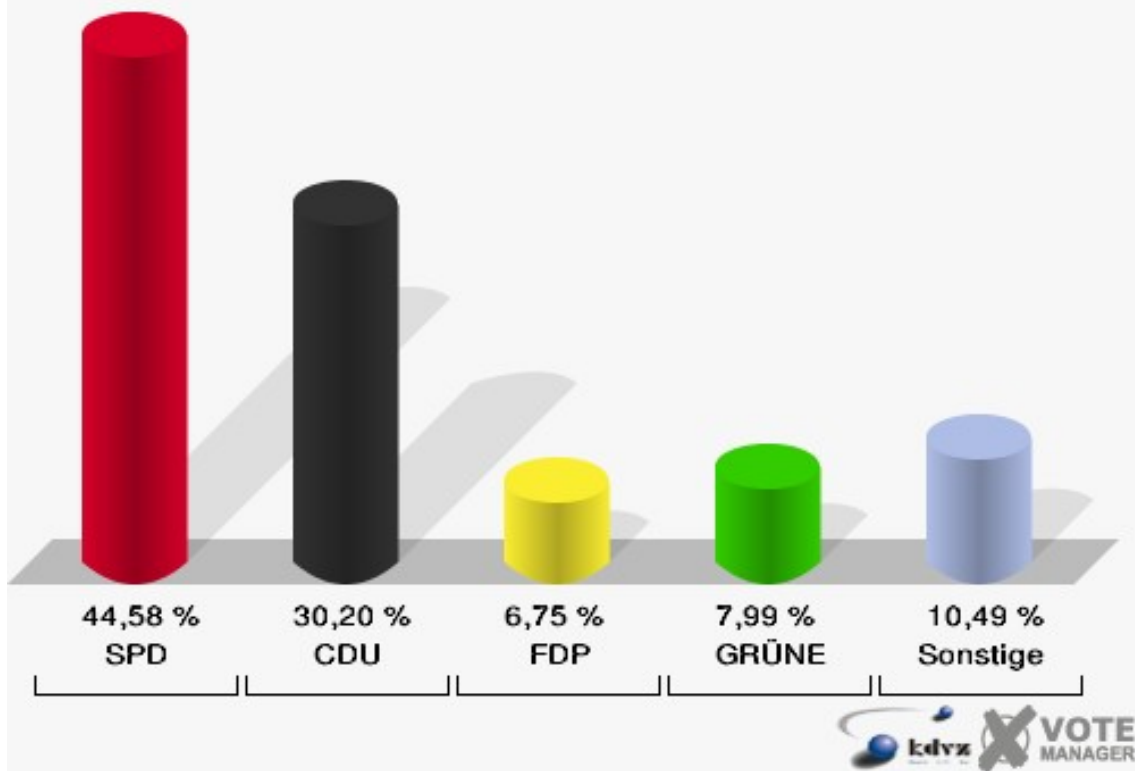
Wahlbezirke Bahnhofsgaststätte 010

	Erststimmen		Zweitstimmen	
Wahlberechtigte	880		880	
Wähler/innen	570	64,77 %	570	64,77 %
ungültige Stimmen	9	1,58 %	7	1,23 %
gültige Stimmen	561	98,42 %	563	98,77 %
Nietan, SPD	276	49,20 %	251	44,58 %
Rachel, CDU	197	35,12 %	170	30,20 %
Jansen, FDP	24	4,28 %	38	6,75 %
Obladen, GRÜNE	23	4,10 %	45	7,99 %
Schäfer, DIE LINKE	30	5,35 %	30	5,33 %
REP	---	---	5	0,89 %
Tierschutzpartei	---	---	2	0,36 %
Haller, NPD	11	1,96 %	9	1,60 %
FAMILIE	---	---	7	1,24 %
DIE GRAUEN	---	---	4	0,71 %
PBC	---	---	1	0,18 %
ZENTRUM	---	---	1	0,18 %
BÜSO	---	---	0	0,00 %
Deutschland	---	---	0	0,00 %
MLPD	---	---	0	0,00 %
PSG	---	---	0	0,00 %

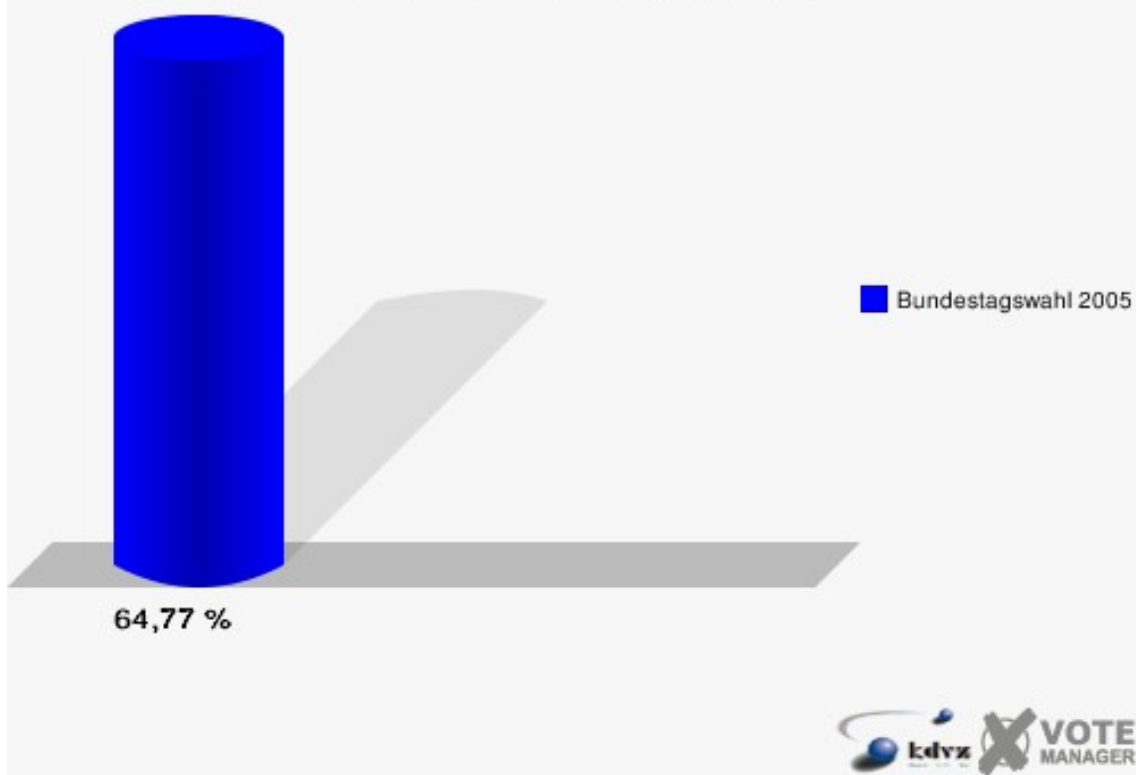
Gemeinde Langerwehe
Bundestagswahl 18.09.2005
Erststimmen Bahnhofsgaststätte 010



Gemeinde Langerwehe
Bundestagswahl 18.09.2005
Zweitstimmen Bahnhofsgaststätte 010

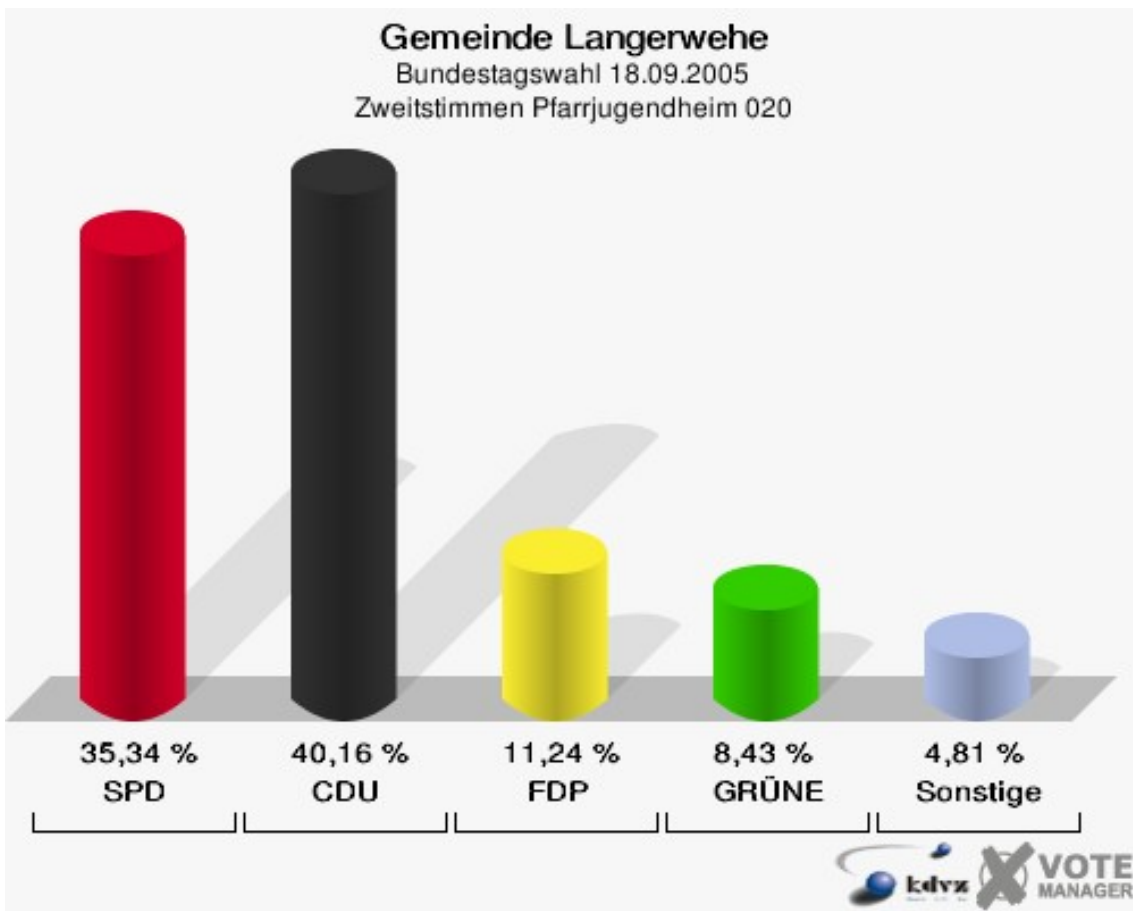
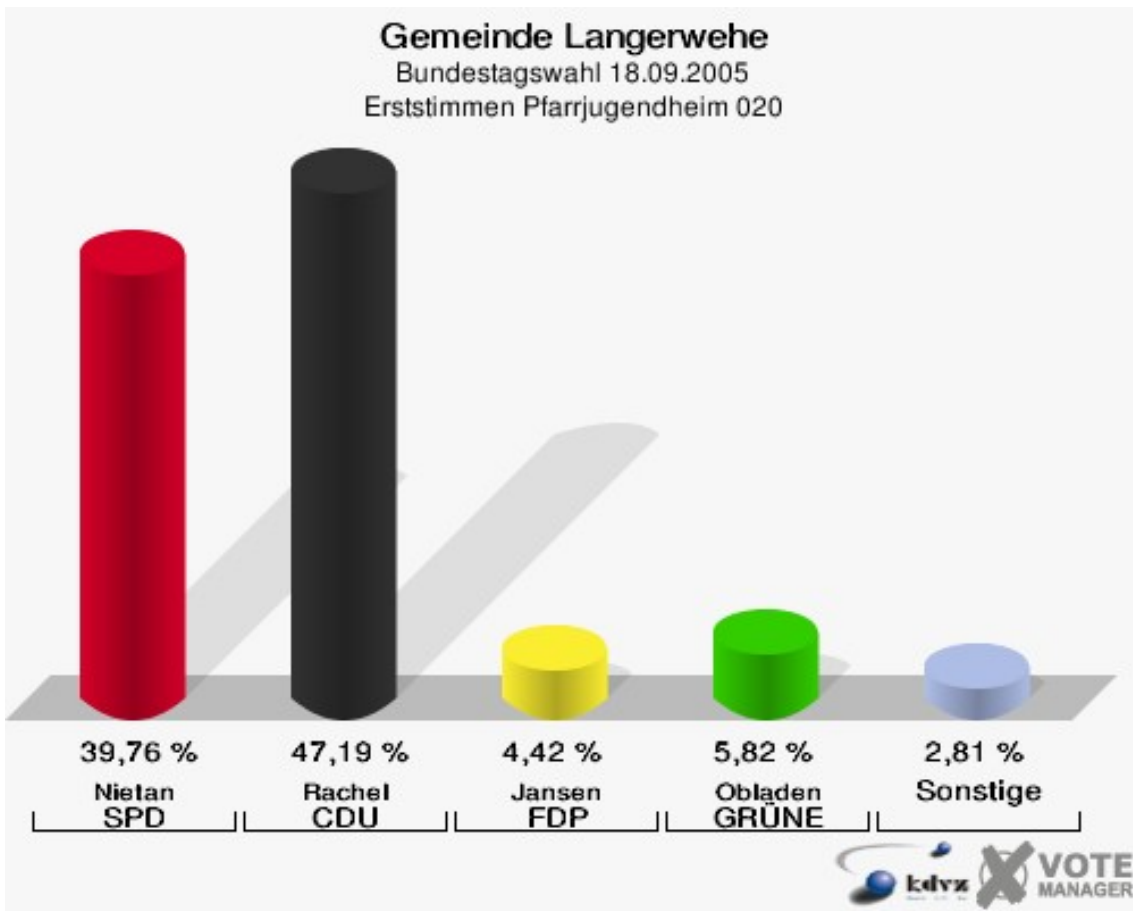


Gemeinde Langerwehe
Bundestagswahl 18.09.2005
Wahlbeteiligung Bahnhofsgaststätte 010

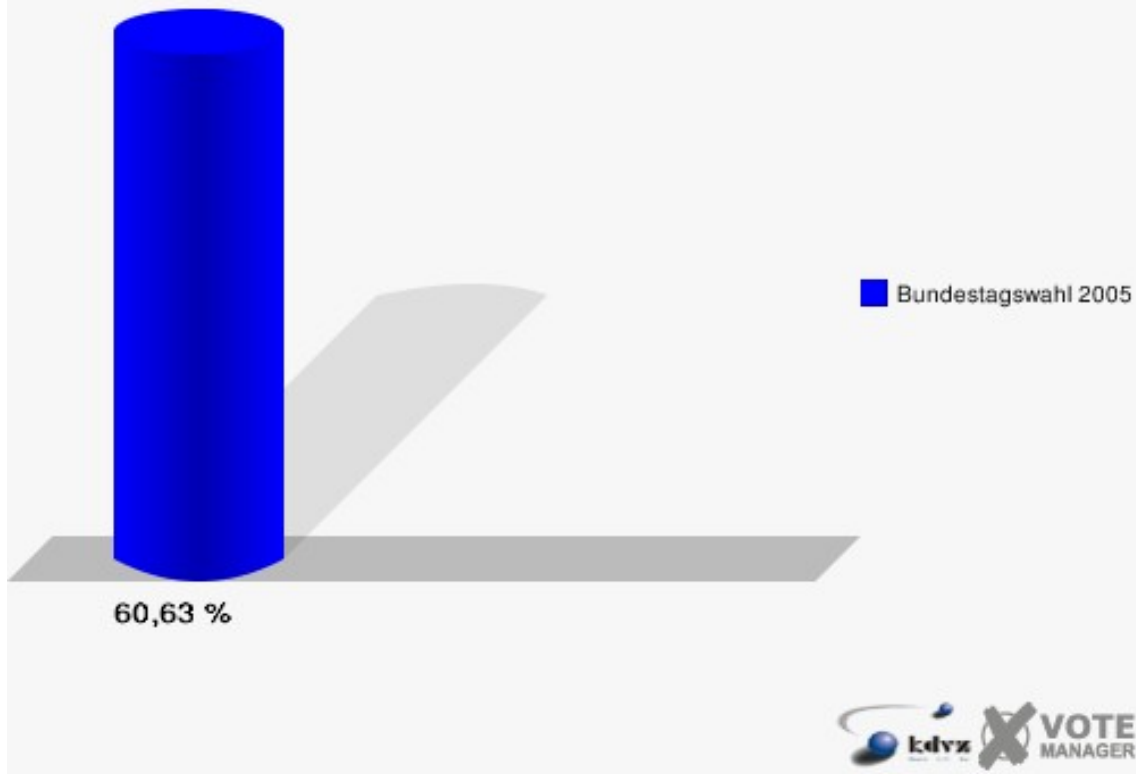


Pfarrjugendheim 020

	Erststimmen		Zweitstimmen	
Wahlberechtigte	828		828	
Wähler/innen	502	60,63 %	502	60,63 %
ungültige Stimmen	4	0,80 %	4	0,80 %
gültige Stimmen	498	99,20 %	498	99,20 %
Nietan, SPD	198	39,76 %	176	35,34 %
Rachel, CDU	235	47,19 %	200	40,16 %
Jansen, FDP	22	4,42 %	56	11,24 %
Obladen, GRÜNE	29	5,82 %	42	8,43 %
Schäfer, DIE LINKE	11	2,21 %	15	3,01 %
REP	---	---	1	0,20 %
Tierschutzpartei	---	---	2	0,40 %
Haller, NPD	3	0,60 %	3	0,60 %
FAMILIE	---	---	2	0,40 %
DIE GRAUEN	---	---	1	0,20 %
PBC	---	---	0	0,00 %
ZENTRUM	---	---	0	0,00 %
BÜSO	---	---	0	0,00 %
Deutschland	---	---	0	0,00 %
MLPD	---	---	0	0,00 %
PSG	---	---	0	0,00 %



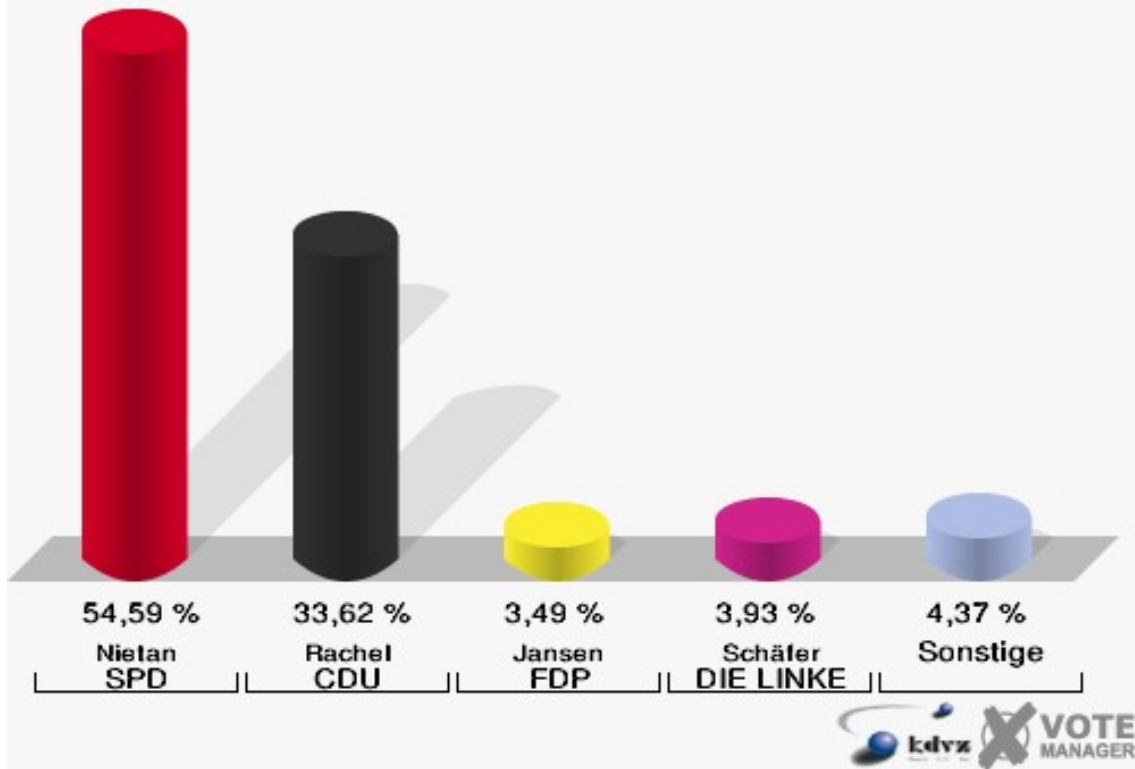
Gemeinde Langerwehe
Bundestagswahl 18.09.2005
Wahlbeteiligung Pfarrjugendheim 020



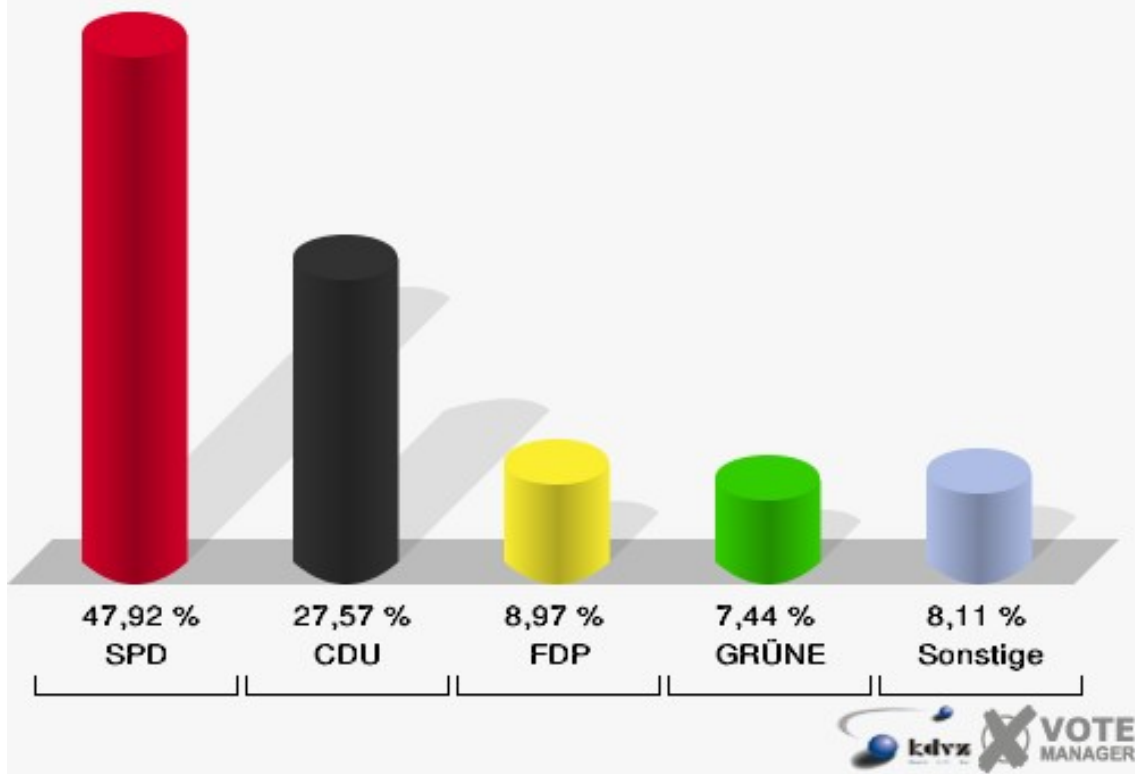
Grundschule Langerwehe-Raum 1- 030

	Erststimmen		Zweitstimmen	
Wahlberechtigte	791		791	
Wähler/innen	468	59,17 %	468	59,17 %
ungültige Stimmen	10	2,14 %	11	2,35 %
gültige Stimmen	458	97,86 %	457	97,65 %
Nietan, SPD	250	54,59 %	219	47,92 %
Rachel, CDU	154	33,62 %	126	27,57 %
Jansen, FDP	16	3,49 %	41	8,97 %
Obladen, GRÜNE	14	3,06 %	34	7,44 %
Schäfer, DIE LINKE	18	3,93 %	18	3,94 %
REP	---	---	3	0,66 %
Tierschutzpartei	---	---	1	0,22 %
Haller, NPD	6	1,31 %	10	2,19 %
FAMILIE	---	---	2	0,44 %
DIE GRAUEN	---	---	3	0,66 %
PBC	---	---	0	0,00 %
ZENTRUM	---	---	0	0,00 %
BÜSO	---	---	0	0,00 %
Deutschland	---	---	0	0,00 %
MLPD	---	---	0	0,00 %
PSG	---	---	0	0,00 %

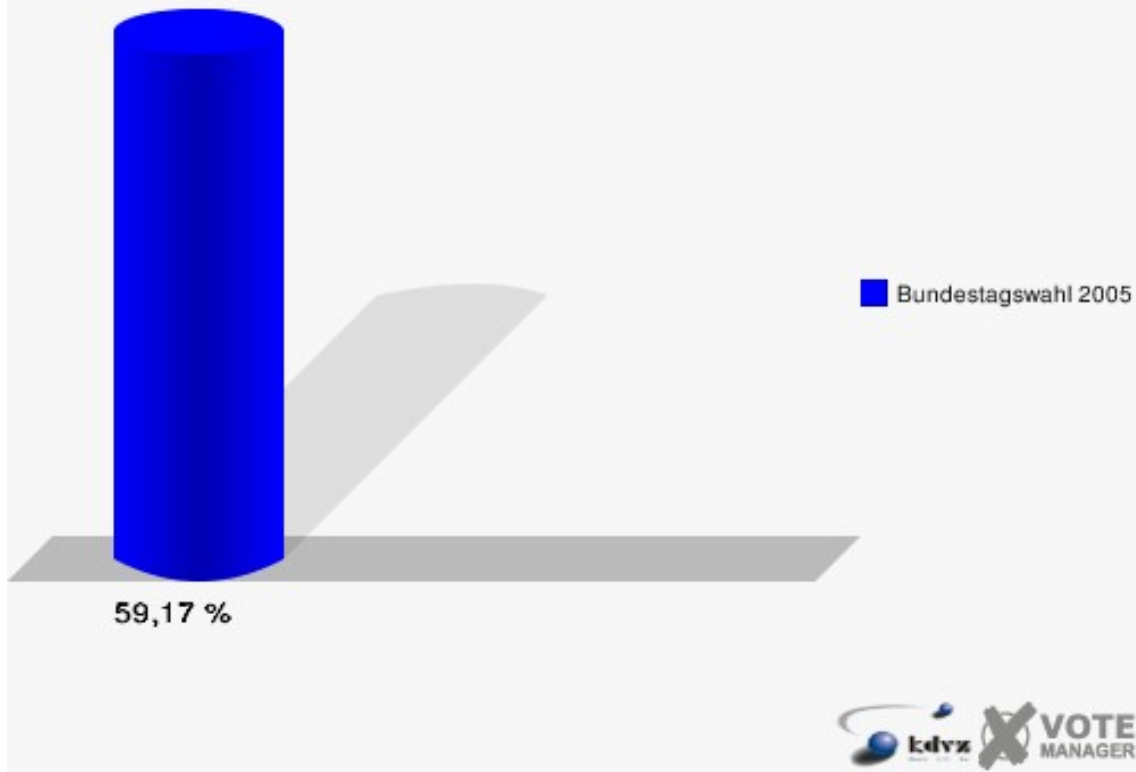
Gemeinde Langerwehe
Bundestagswahl 18.09.2005
Erststimmen Grundschule Langerwehe-Raum 1- 030



Gemeinde Langerwehe
Bundestagswahl 18.09.2005
Zweitstimmen Grundschule Langerwehe-Raum 1- 030



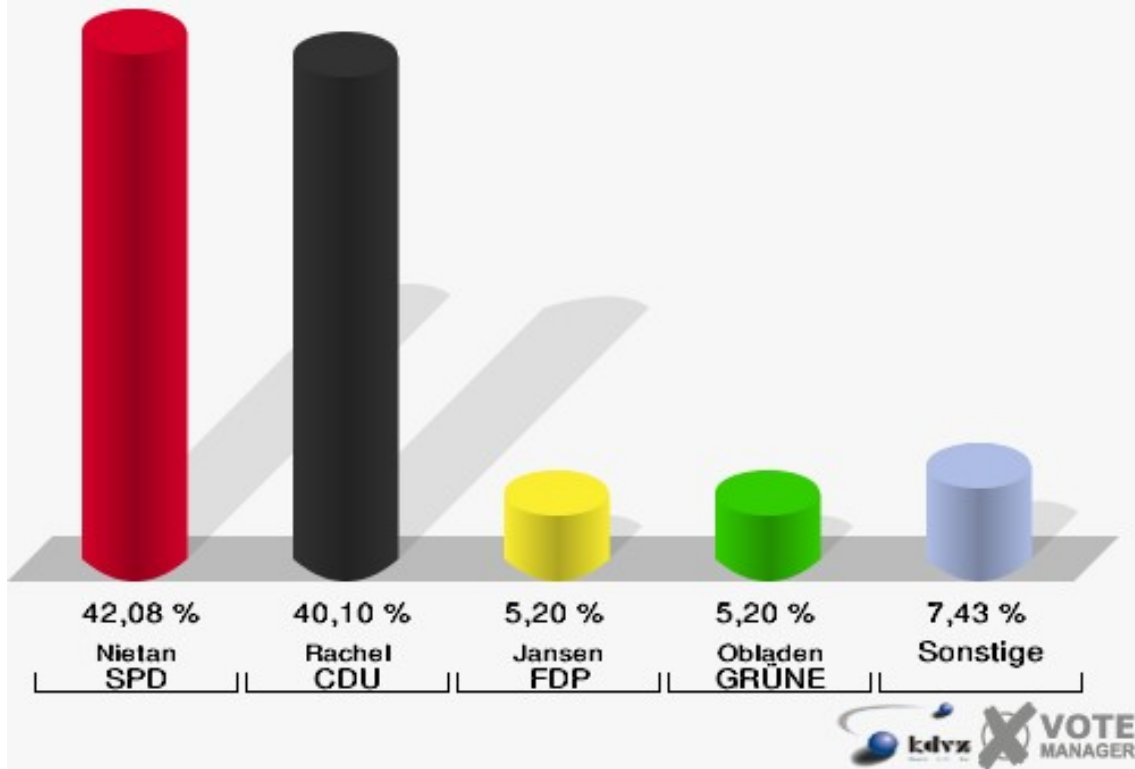
Gemeinde Langerwehe
Bundestagswahl 18.09.2005
Wahlbeteiligung Grundschule Langerwehe-Raum 1- 030



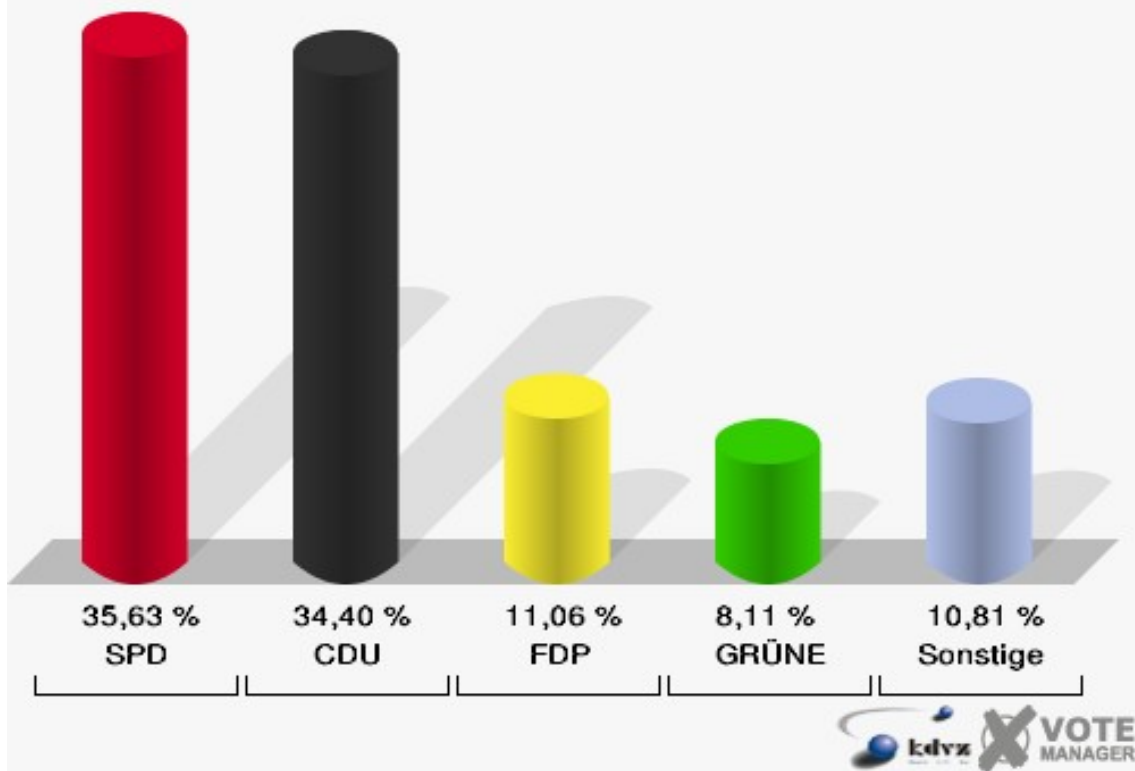
Grundschule Langerwehe-Raum 2- 040

	Erststimmen		Zweitstimmen	
Wahlberechtigte	722		722	
Wähler/innen	411	56,93 %	411	56,93 %
ungültige Stimmen	7	1,70 %	4	0,97 %
gültige Stimmen	404	98,30 %	407	99,03 %
Nietan, SPD	170	42,08 %	145	35,63 %
Rachel, CDU	162	40,10 %	140	34,40 %
Jansen, FDP	21	5,20 %	45	11,06 %
Obladen, GRÜNE	21	5,20 %	33	8,11 %
Schäfer, DIE LINKE	18	4,46 %	25	6,14 %
REP	---	---	1	0,25 %
Tierschutzpartei	---	---	2	0,49 %
Haller, NPD	12	2,97 %	10	2,46 %
FAMILIE	---	---	2	0,49 %
DIE GRAUEN	---	---	4	0,98 %
PBC	---	---	0	0,00 %
ZENTRUM	---	---	0	0,00 %
BÜSO	---	---	0	0,00 %
Deutschland	---	---	0	0,00 %
MLPD	---	---	0	0,00 %
PSG	---	---	0	0,00 %

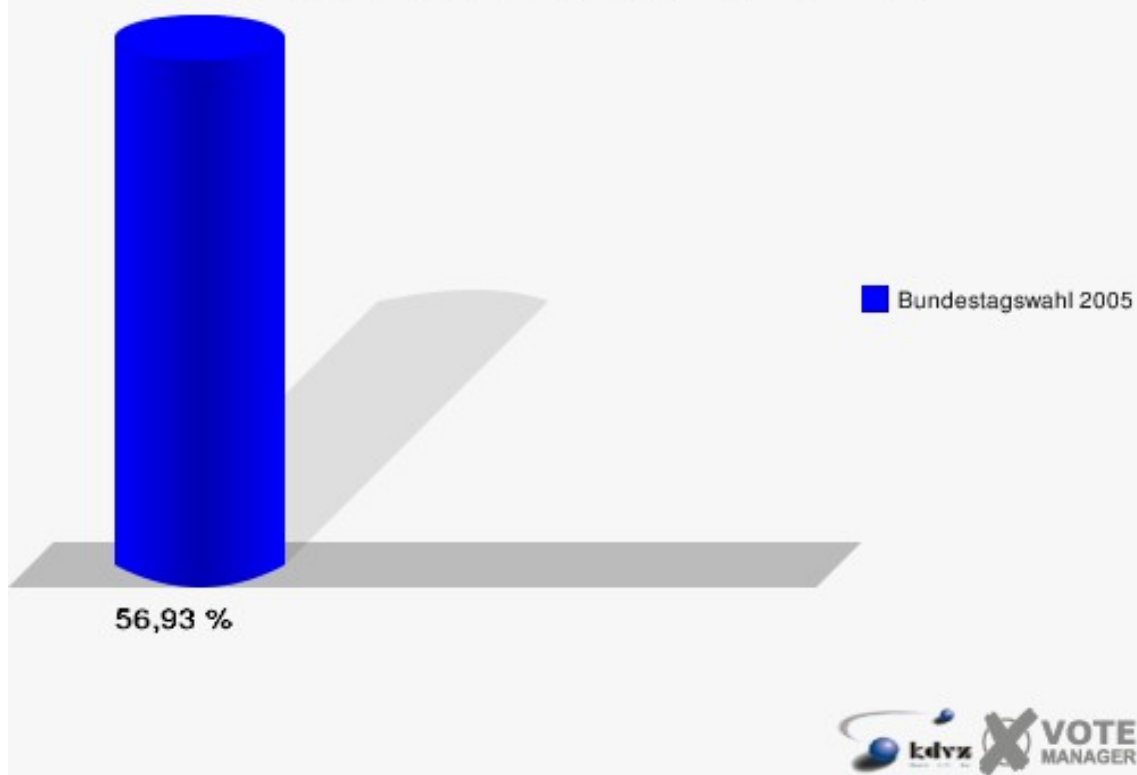
Gemeinde Langerwehe
Bundestagswahl 18.09.2005
Erststimmen Grundschule Langerwehe-Raum 2- 040



Gemeinde Langerwehe
Bundestagswahl 18.09.2005
Zweitstimmen Grundschule Langerwehe-Raum 2- 040



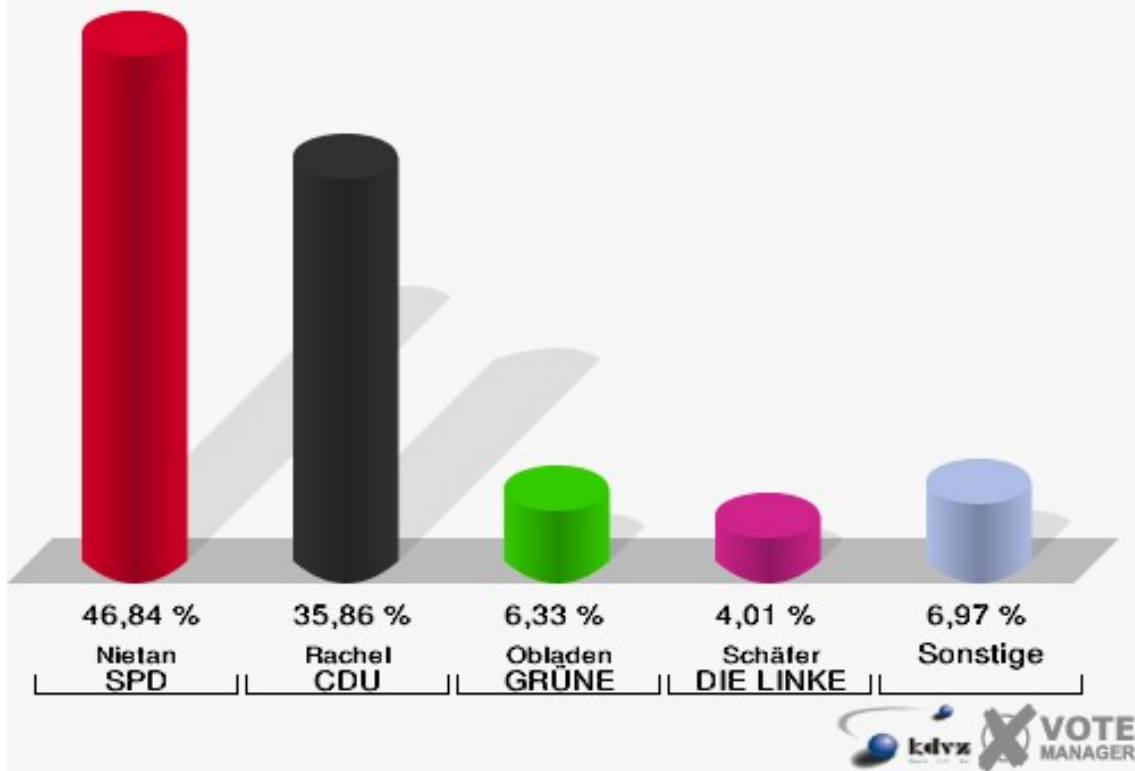
Gemeinde Langerwehe
Bundestagswahl 18.09.2005
Wahlbeteiligung Grundschule Langerwehe-Raum 2- 040



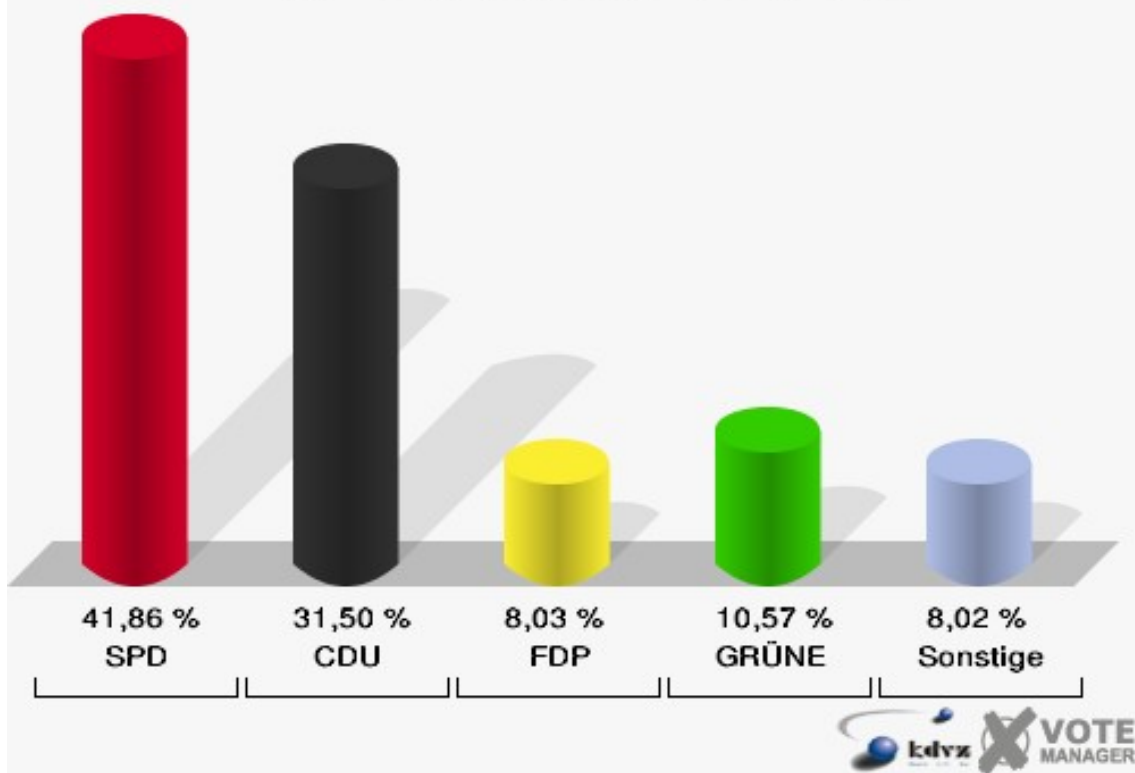
Grundschule Langerwehe-Raum 3- 050

	Erststimmen		Zweitstimmen	
Wahlberechtigte	895		895	
Wähler/innen	478	53,41 %	478	53,41 %
ungültige Stimmen	4	0,84 %	5	1,05 %
gültige Stimmen	474	99,16 %	473	98,95 %
Nietan, SPD	222	46,84 %	198	41,86 %
Rachel, CDU	170	35,86 %	149	31,50 %
Jansen, FDP	17	3,59 %	38	8,03 %
Obladen, GRÜNE	30	6,33 %	50	10,57 %
Schäfer, DIE LINKE	19	4,01 %	21	4,44 %
REP	---	---	8	1,69 %
Tierschutzpartei	---	---	2	0,42 %
Haller, NPD	16	3,38 %	1	0,21 %
FAMILIE	---	---	0	0,00 %
DIE GRAUEN	---	---	3	0,63 %
PBC	---	---	2	0,42 %
ZENTRUM	---	---	0	0,00 %
BÜSO	---	---	0	0,00 %
Deutschland	---	---	1	0,21 %
MLPD	---	---	0	0,00 %
PSG	---	---	0	0,00 %

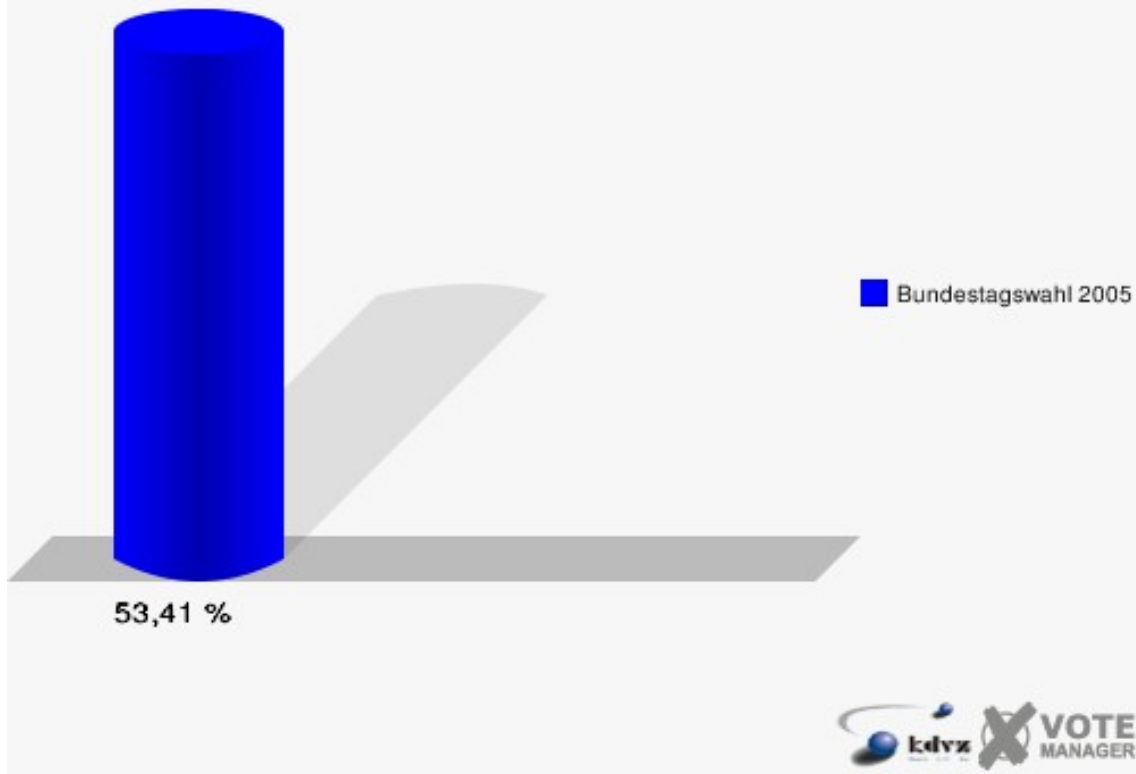
Gemeinde Langerwehe
Bundestagswahl 18.09.2005
Erststimmen Grundschule Langerwehe-Raum 3- 050



Gemeinde Langerwehe
Bundestagswahl 18.09.2005
Zweitstimmen Grundschule Langerwehe-Raum 3- 050



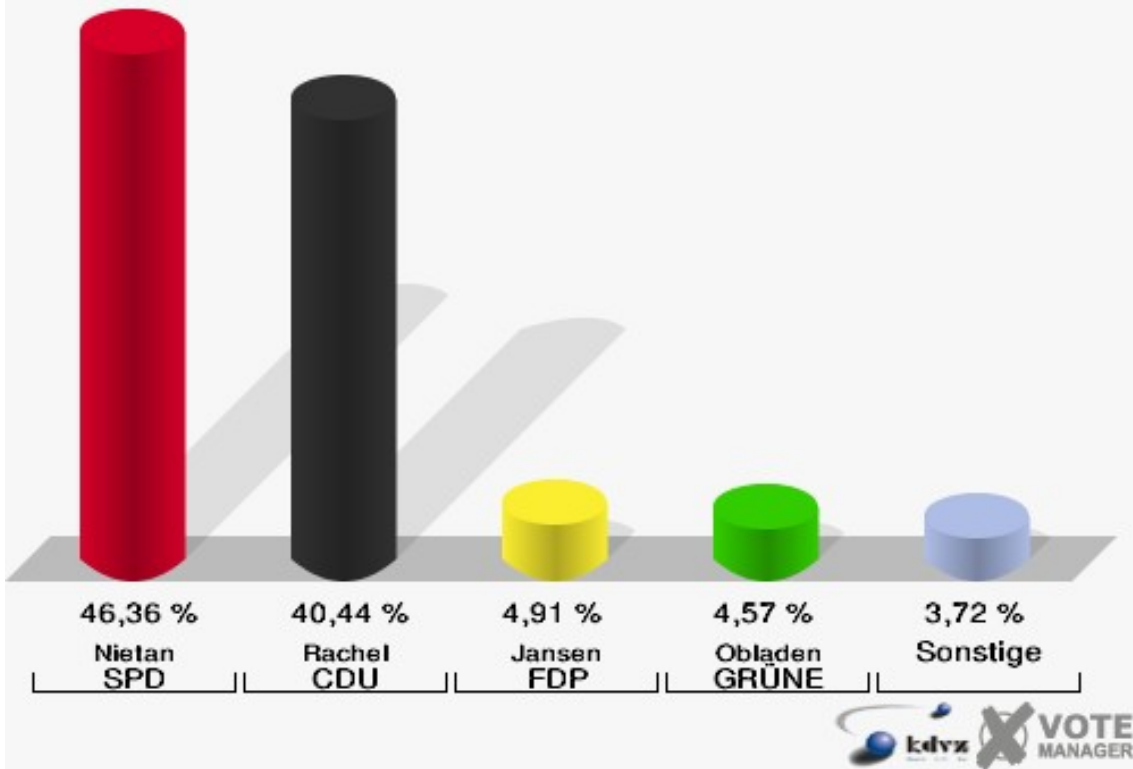
Gemeinde Langerwehe
Bundestagswahl 18.09.2005
Wahlbeteiligung Grundschule Langerwehe-Raum 3- 050



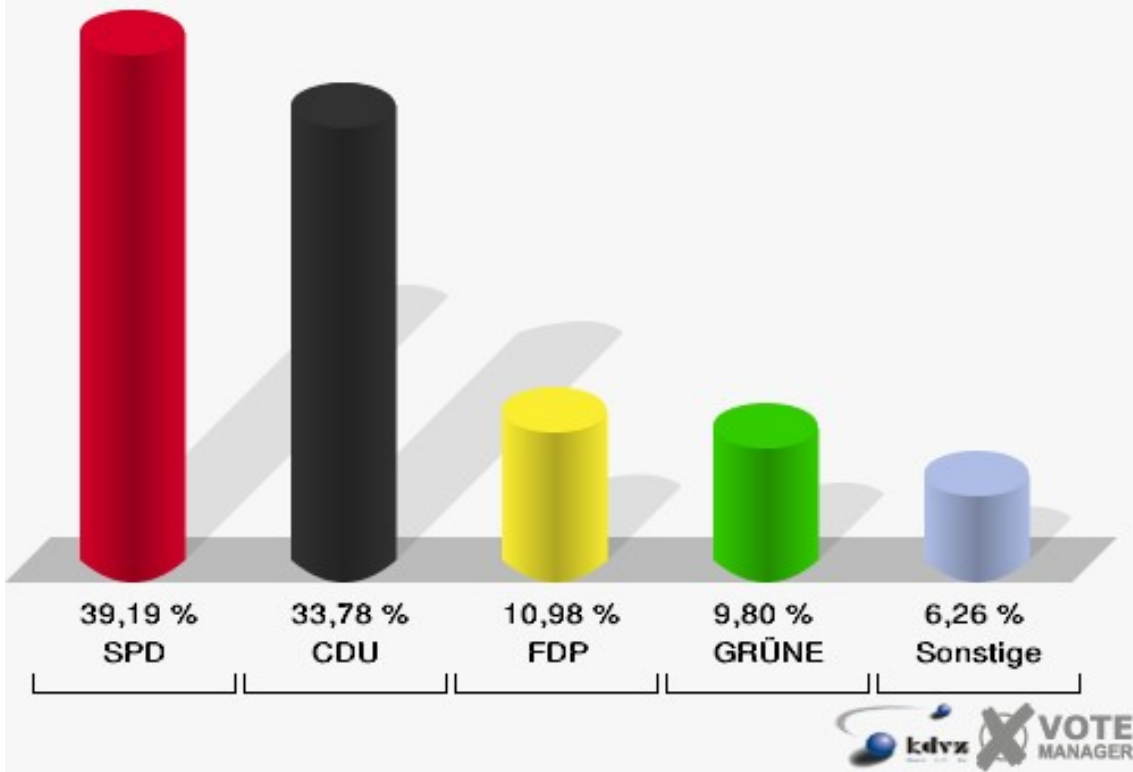
Feuerw.gerätehaus Jüngersdorf 060

	Erststimmen		Zweitstimmen	
Wahlberechtigte	937		937	
Wähler/innen	606	64,67 %	606	64,67 %
ungültige Stimmen	15	2,48 %	14	2,31 %
gültige Stimmen	591	97,52 %	592	97,69 %
Nietan, SPD	274	46,36 %	232	39,19 %
Rachel, CDU	239	40,44 %	200	33,78 %
Jansen, FDP	29	4,91 %	65	10,98 %
Obladen, GRÜNE	27	4,57 %	58	9,80 %
Schäfer, DIE LINKE	19	3,21 %	22	3,72 %
REP	---	---	1	0,17 %
Tierschutzpartei	---	---	2	0,34 %
Haller, NPD	3	0,51 %	6	1,01 %
FAMILIE	---	---	2	0,34 %
DIE GRAUEN	---	---	1	0,17 %
PBC	---	---	3	0,51 %
ZENTRUM	---	---	0	0,00 %
BÜSO	---	---	0	0,00 %
Deutschland	---	---	0	0,00 %
MLPD	---	---	0	0,00 %
PSG	---	---	0	0,00 %

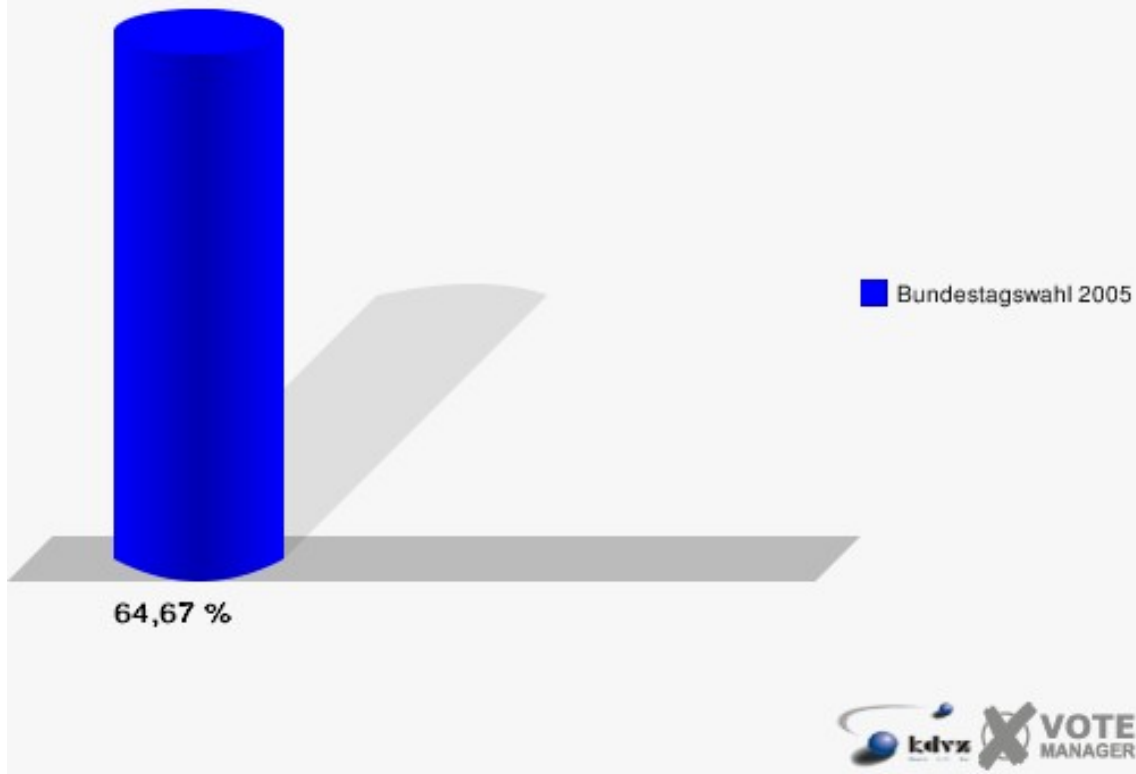
Gemeinde Langerwehe
 Bundestagswahl 18.09.2005
 Erststimmen Feuerw.gerätehaus Jüngersdorf 060



Gemeinde Langerwehe
 Bundestagswahl 18.09.2005
 Zweitstimmen Feuerw.gerätehaus Jüngersdorf 060



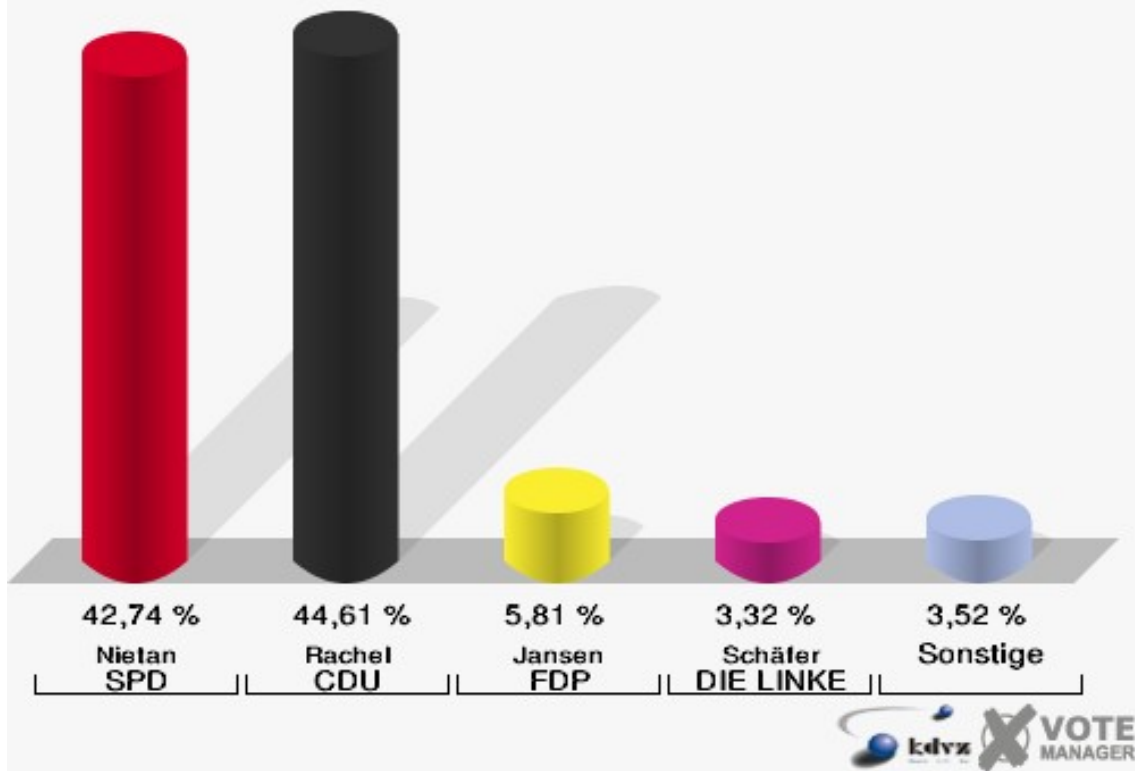
Gemeinde Langerwehe
Bundestagswahl 18.09.2005
Wahlbeteiligung Feuerw.gerätehaus Jüngersdorf 060



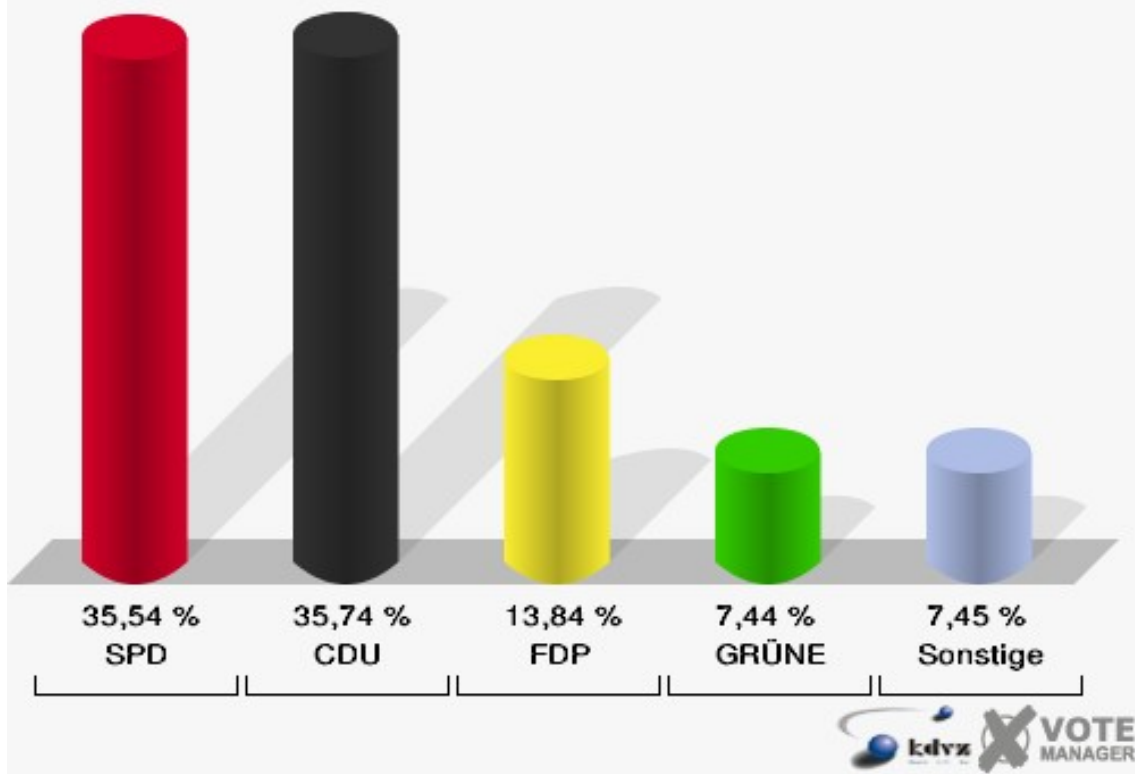
Pfarrsaal Wenau 070

	Erststimmen		Zweitstimmen	
Wahlberechtigte	845		845	
Wähler/innen	494	58,46 %	494	58,46 %
ungültige Stimmen	12	2,43 %	10	2,02 %
gültige Stimmen	482	97,57 %	484	97,98 %
Nietan, SPD	206	42,74 %	172	35,54 %
Rachel, CDU	215	44,61 %	173	35,74 %
Jansen, FDP	28	5,81 %	67	13,84 %
Obladen, GRÜNE	11	2,28 %	36	7,44 %
Schäfer, DIE LINKE	16	3,32 %	21	4,34 %
REP	---	---	3	0,62 %
Tierschutzpartei	---	---	1	0,21 %
Haller, NPD	6	1,24 %	6	1,24 %
FAMILIE	---	---	3	0,62 %
DIE GRAUEN	---	---	1	0,21 %
PBC	---	---	0	0,00 %
ZENTRUM	---	---	0	0,00 %
BÜSO	---	---	0	0,00 %
Deutschland	---	---	0	0,00 %
MLPD	---	---	0	0,00 %
PSG	---	---	1	0,21 %

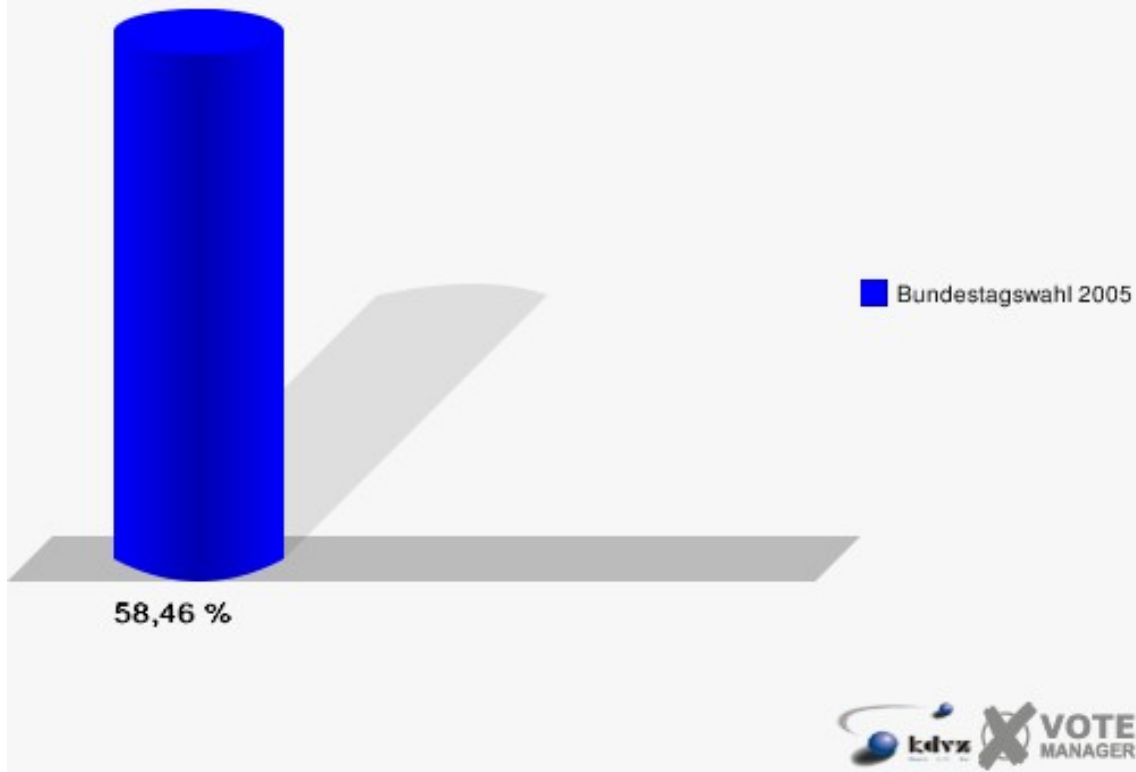
Gemeinde Langerwehe
Bundestagswahl 18.09.2005
Erststimmen Pfarrsaal Wenau 070



Gemeinde Langerwehe
Bundestagswahl 18.09.2005
Zweitstimmen Pfarrsaal Wenau 070



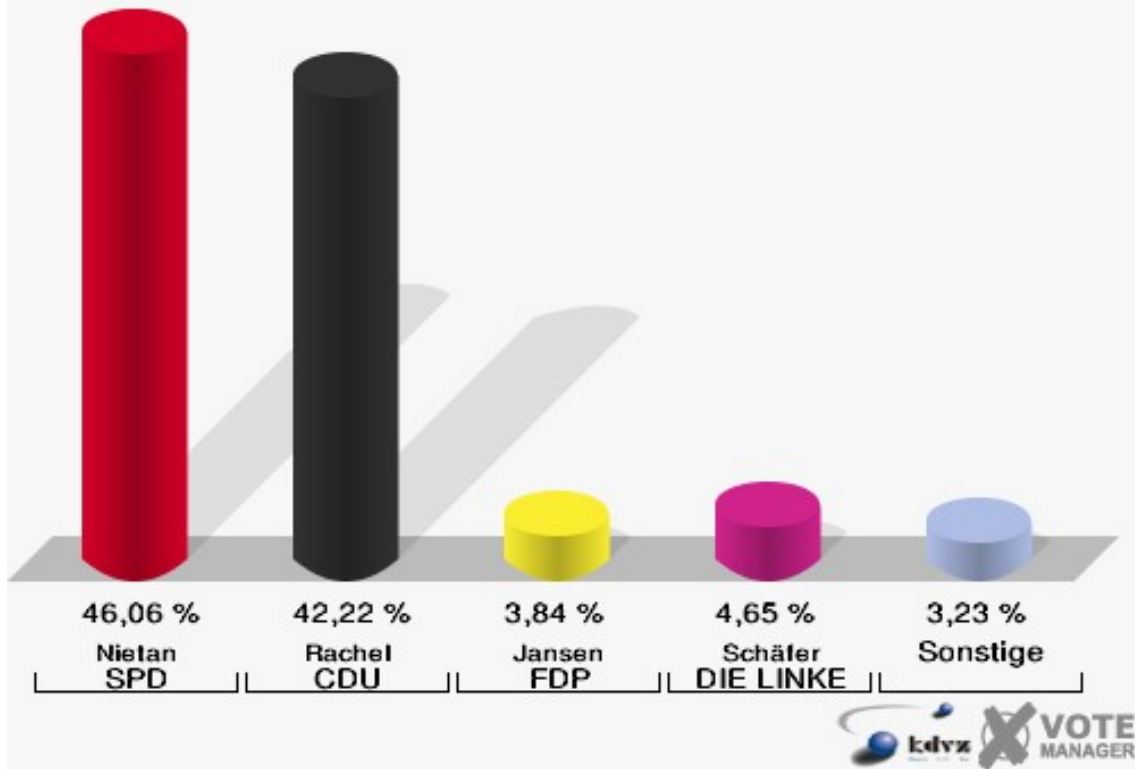
Gemeinde Langerwehe
Bundestagswahl 18.09.2005
Wahlbeteiligung Pfarrsaal Wenau 070



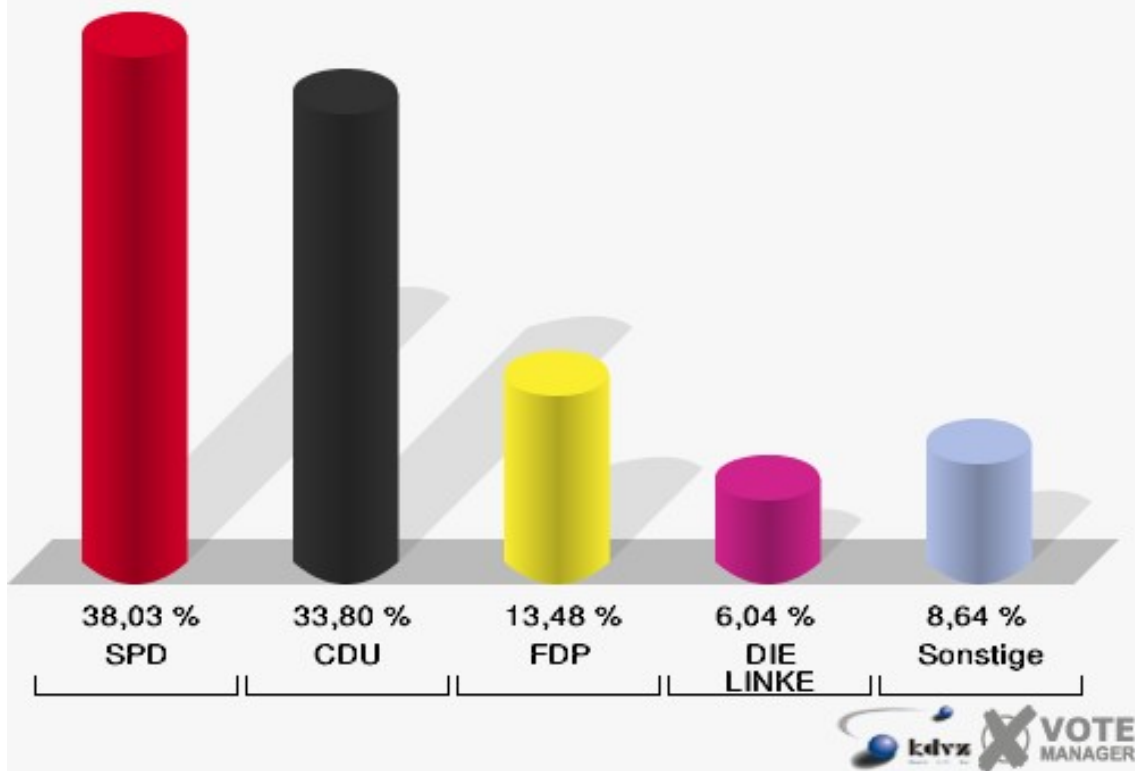
Schulgebäude Heistern 080

	Erststimmen		Zweitstimmen	
Wahlberechtigte	809		809	
Wähler/innen	510	63,04 %	510	63,04 %
ungültige Stimmen	15	2,94 %	13	2,55 %
gültige Stimmen	495	97,06 %	497	97,45 %
Nietan, SPD	228	46,06 %	189	38,03 %
Rachel, CDU	209	42,22 %	168	33,80 %
Jansen, FDP	19	3,84 %	67	13,48 %
Obladen, GRÜNE	10	2,02 %	28	5,63 %
Schäfer, DIE LINKE	23	4,65 %	30	6,04 %
REP	---	---	1	0,20 %
Tierschutzpartei	---	---	2	0,40 %
Haller, NPD	6	1,21 %	5	1,01 %
FAMILIE	---	---	2	0,40 %
DIE GRAUEN	---	---	3	0,60 %
PBC	---	---	0	0,00 %
ZENTRUM	---	---	0	0,00 %
BÜSO	---	---	0	0,00 %
Deutschland	---	---	0	0,00 %
MLPD	---	---	0	0,00 %
PSG	---	---	2	0,40 %

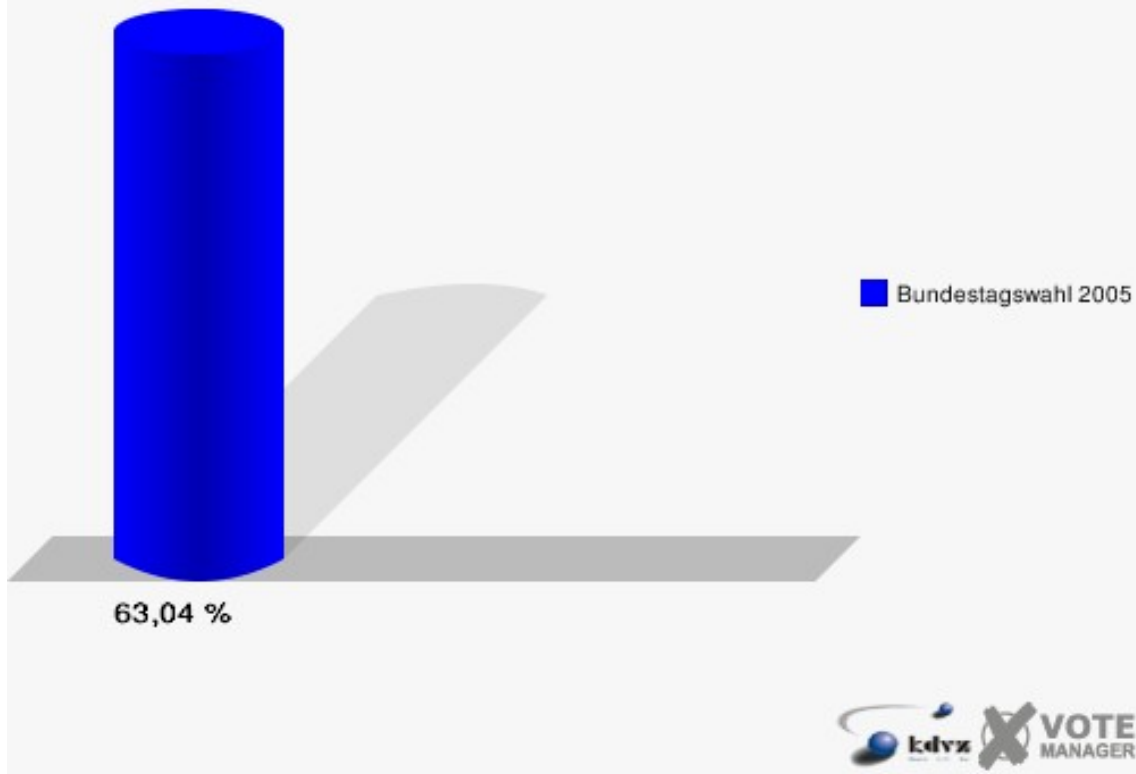
Gemeinde Langerwehe
Bundestagswahl 18.09.2005
Erststimmen Schulgebäude Heistern 080



Gemeinde Langerwehe
Bundestagswahl 18.09.2005
Zweitstimmen Schulgebäude Heistern 080

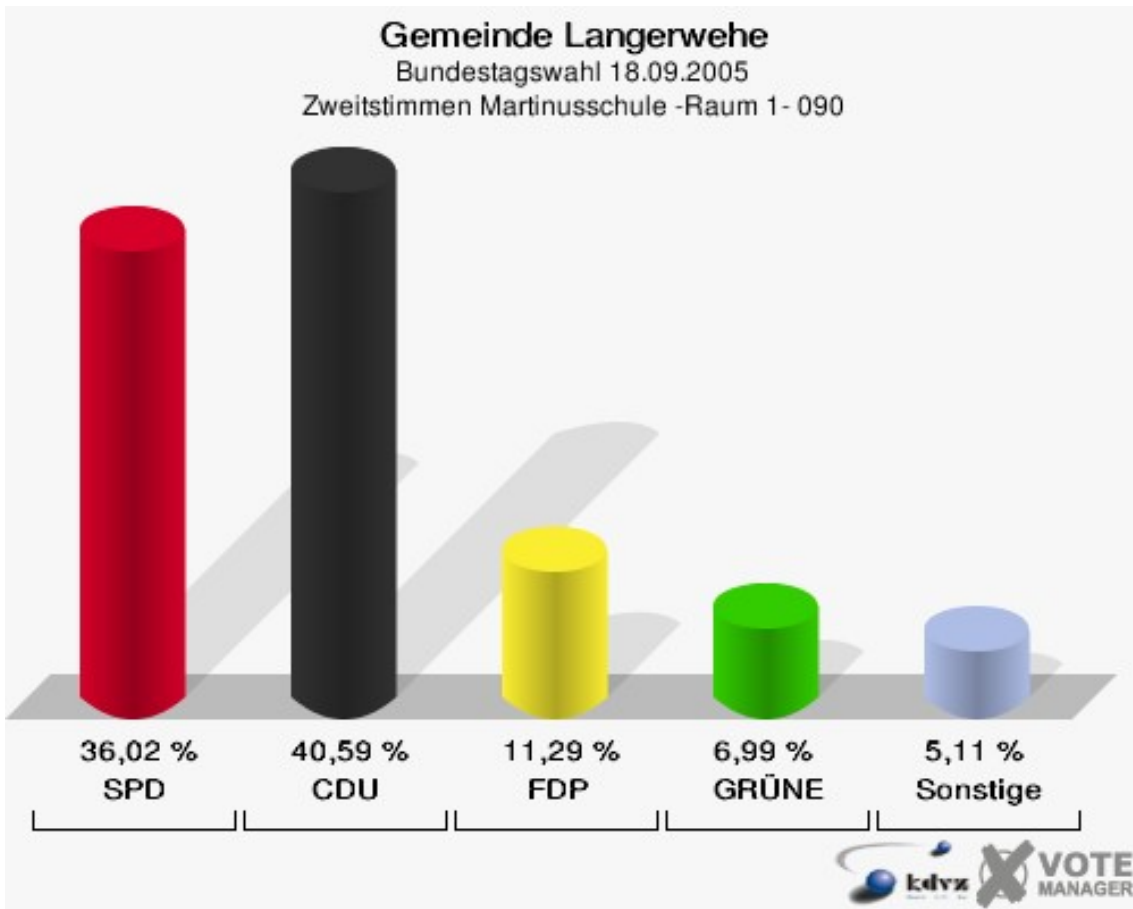
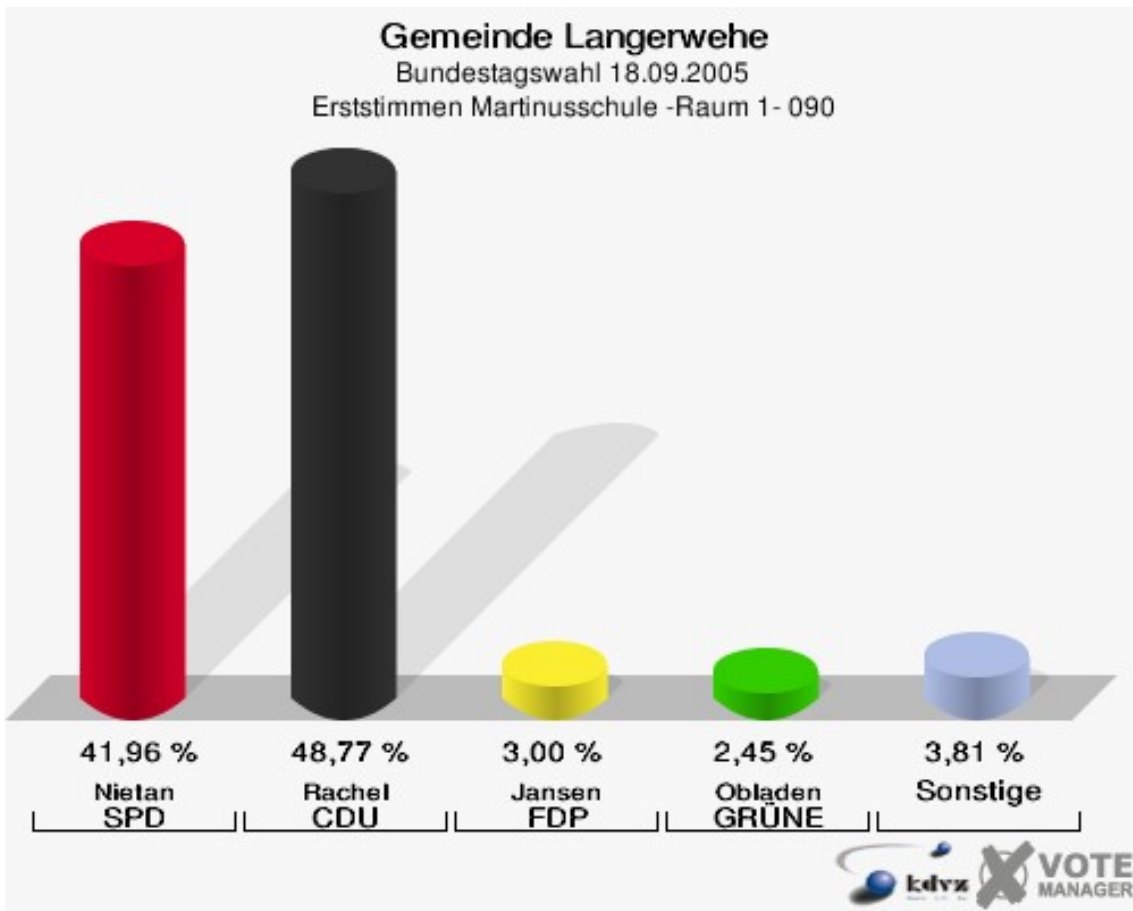


Gemeinde Langerwehe
Bundestagswahl 18.09.2005
Wahlbeteiligung Schulgebäude Heistern 080

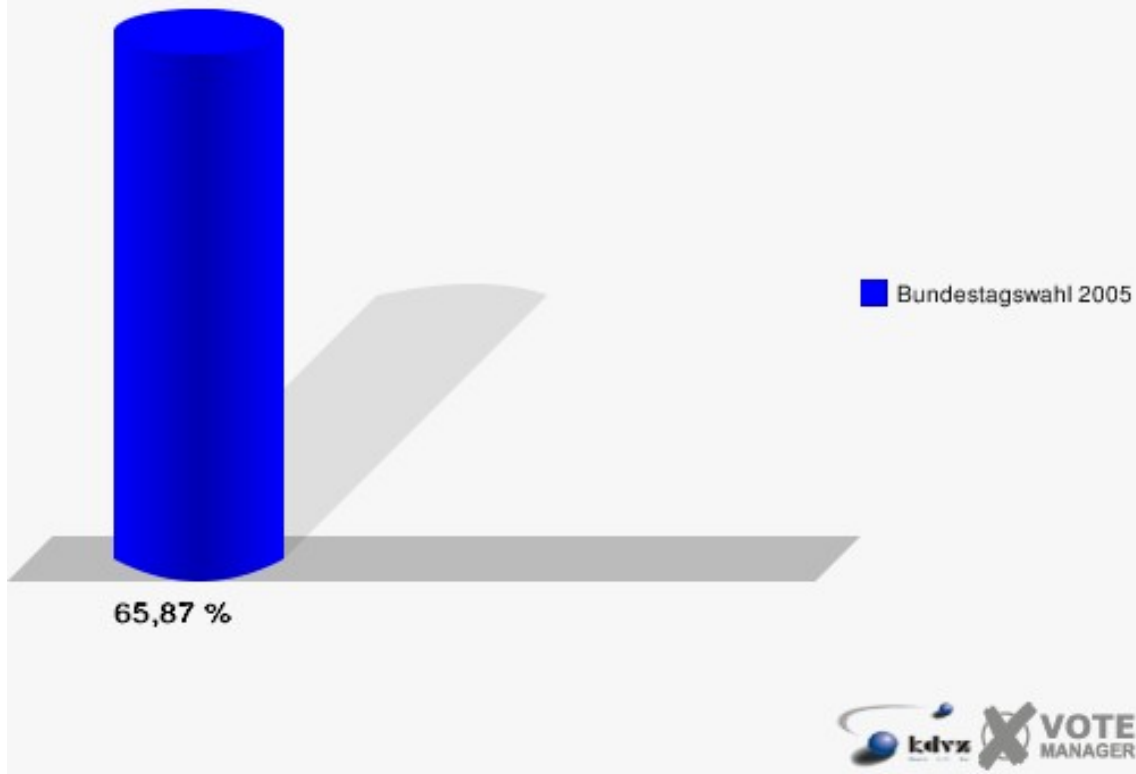


Martinusschule -Raum 1- 090

	Erststimmen		Zweitstimmen	
Wahlberechtigte	586		586	
Wähler/innen	386	65,87 %	386	65,87 %
ungültige Stimmen	19	4,92 %	14	3,63 %
gültige Stimmen	367	95,08 %	372	96,37 %
Nietan, SPD	154	41,96 %	134	36,02 %
Rachel, CDU	179	48,77 %	151	40,59 %
Jansen, FDP	11	3,00 %	42	11,29 %
Obladen, GRÜNE	9	2,45 %	26	6,99 %
Schäfer, DIE LINKE	8	2,18 %	10	2,69 %
REP	---	---	0	0,00 %
Tierschutzpartei	---	---	2	0,54 %
Haller, NPD	6	1,63 %	5	1,34 %
FAMILIE	---	---	1	0,27 %
DIE GRAUEN	---	---	1	0,27 %
PBC	---	---	0	0,00 %
ZENTRUM	---	---	0	0,00 %
BÜSO	---	---	0	0,00 %
Deutschland	---	---	0	0,00 %
MLPD	---	---	0	0,00 %
PSG	---	---	0	0,00 %

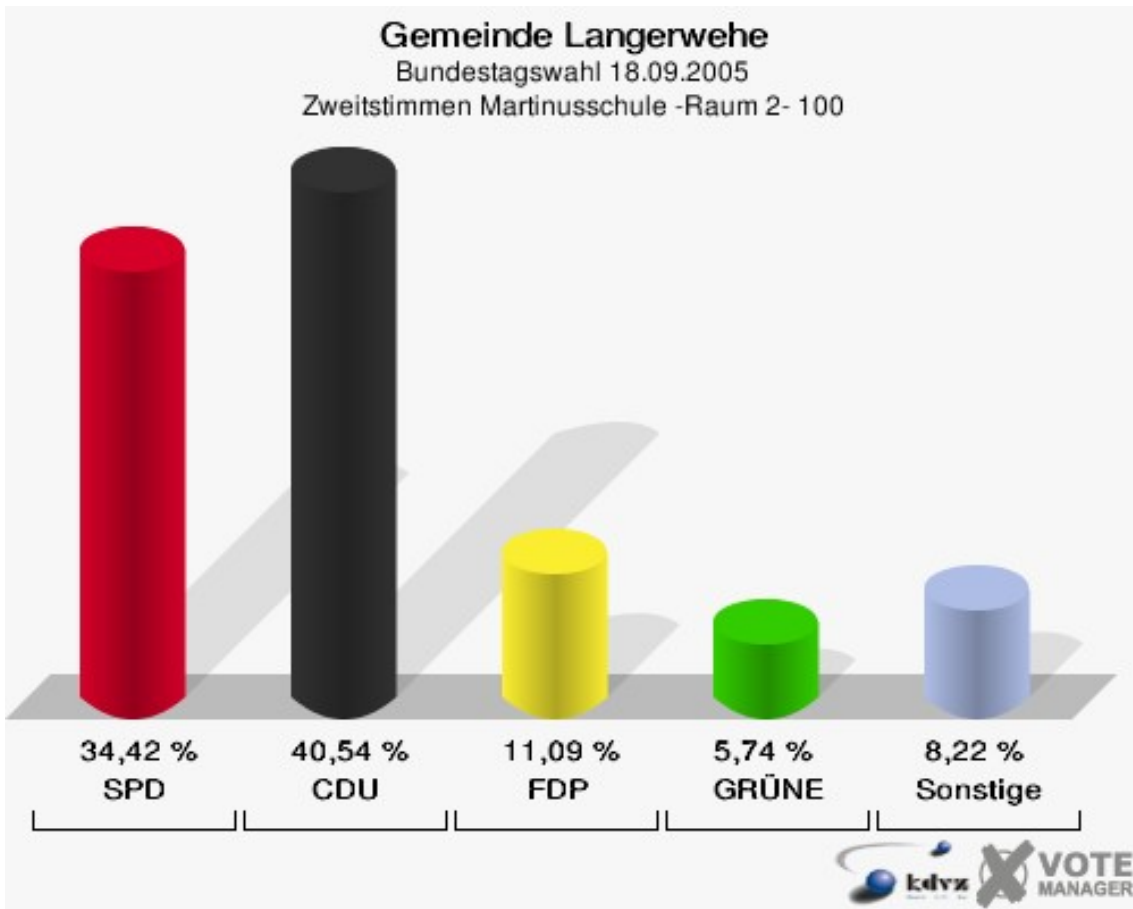
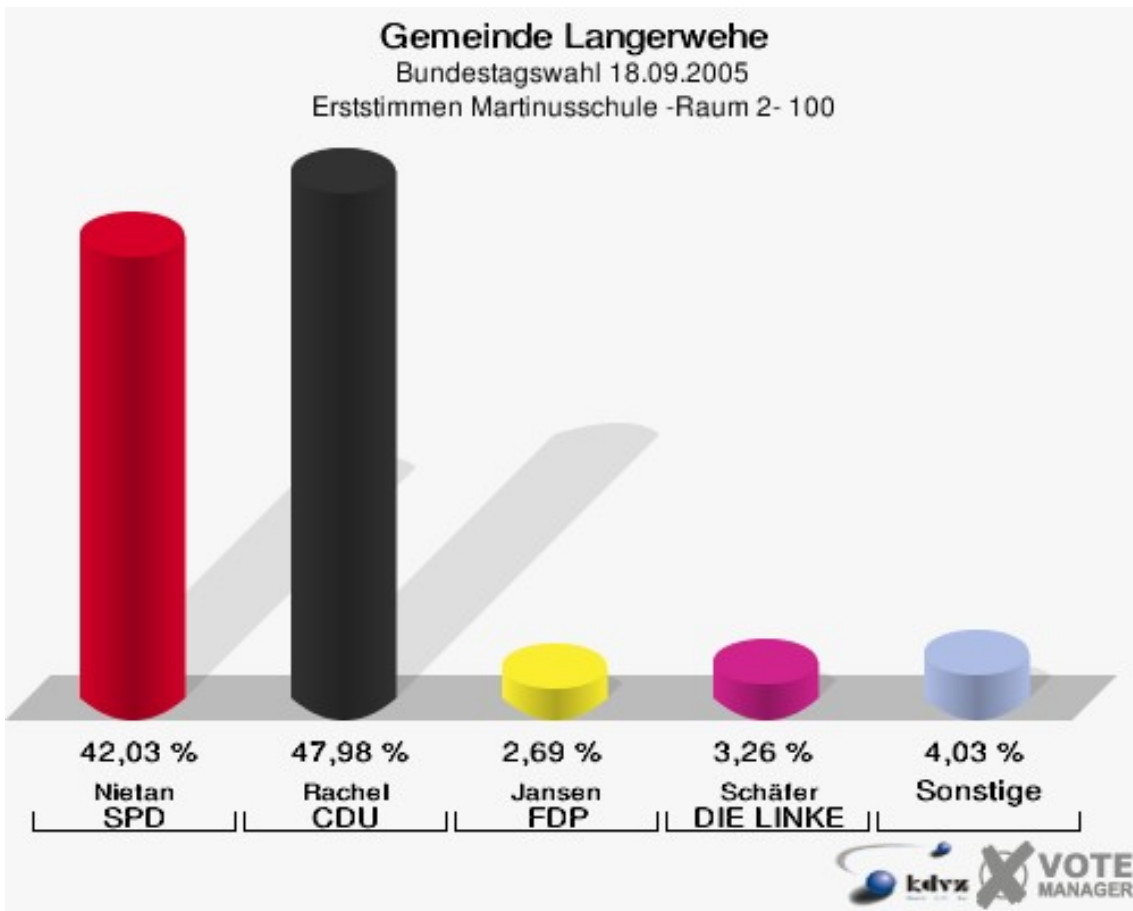


Gemeinde Langerwehe
Bundestagswahl 18.09.2005
Wahlbeteiligung Martinusschule -Raum 1- 090

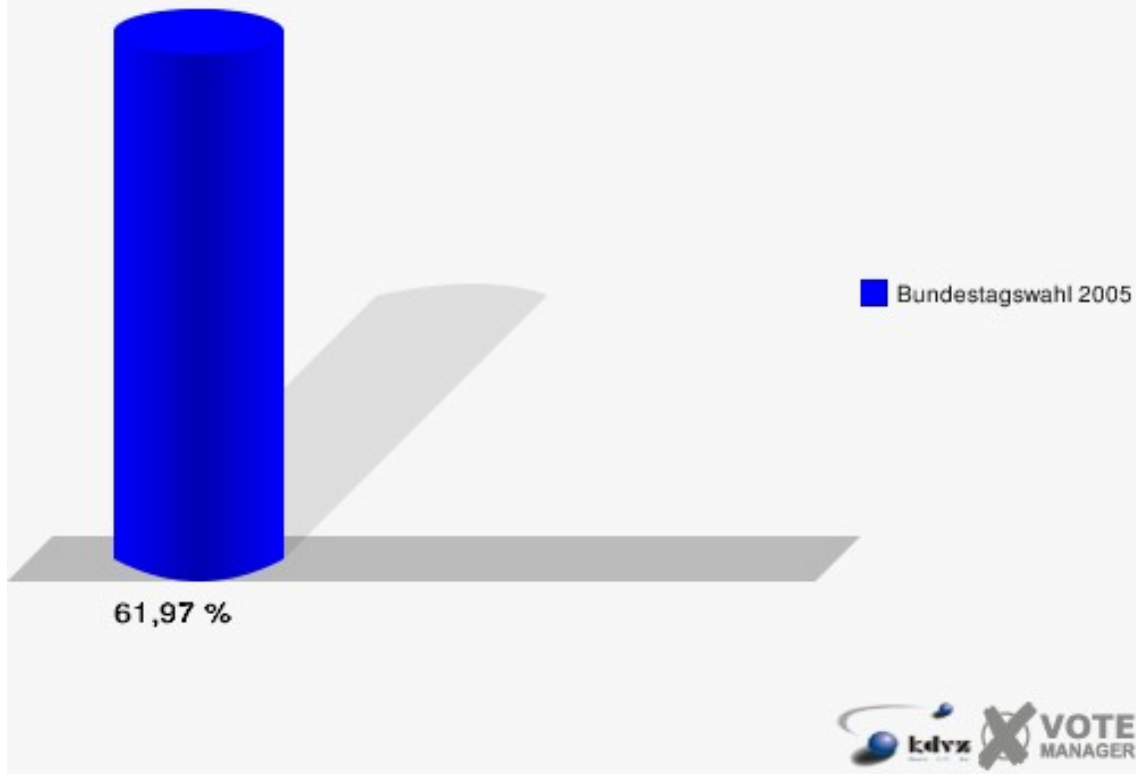


Martinusschule -Raum 2- 100

	Erststimmen		Zweitstimmen	
Wahlberechtigte	852		852	
Wähler/innen	528	61,97 %	528	61,97 %
ungültige Stimmen	7	1,33 %	5	0,95 %
gültige Stimmen	521	98,67 %	523	99,05 %
Nietan, SPD	219	42,03 %	180	34,42 %
Rachel, CDU	250	47,98 %	212	40,54 %
Jansen, FDP	14	2,69 %	58	11,09 %
Obladen, GRÜNE	10	1,92 %	30	5,74 %
Schäfer, DIE LINKE	17	3,26 %	19	3,63 %
REP	---	---	1	0,19 %
Tierschutzpartei	---	---	7	1,34 %
Haller, NPD	11	2,11 %	13	2,49 %
FAMILIE	---	---	3	0,57 %
DIE GRAUEN	---	---	0	0,00 %
PBC	---	---	0	0,00 %
ZENTRUM	---	---	0	0,00 %
BÜSO	---	---	0	0,00 %
Deutschland	---	---	0	0,00 %
MLPD	---	---	0	0,00 %
PSG	---	---	0	0,00 %

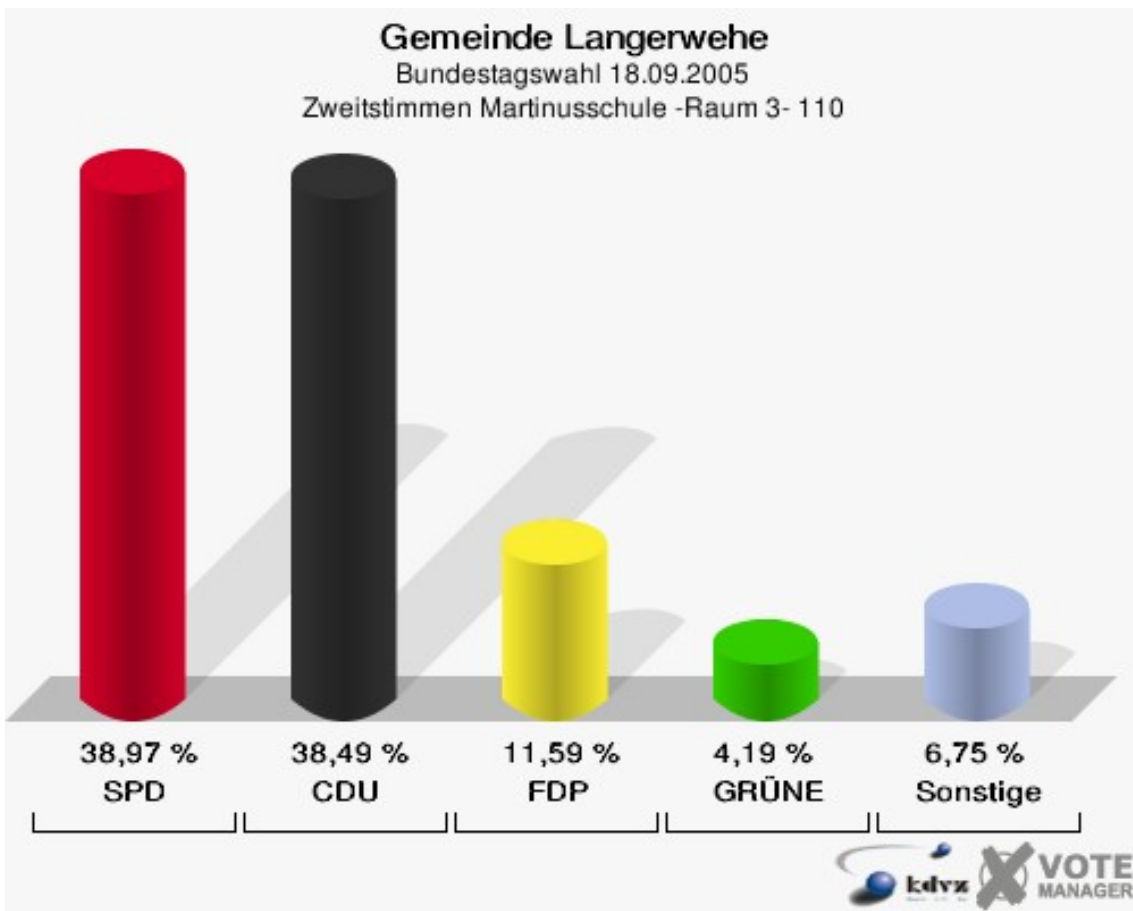
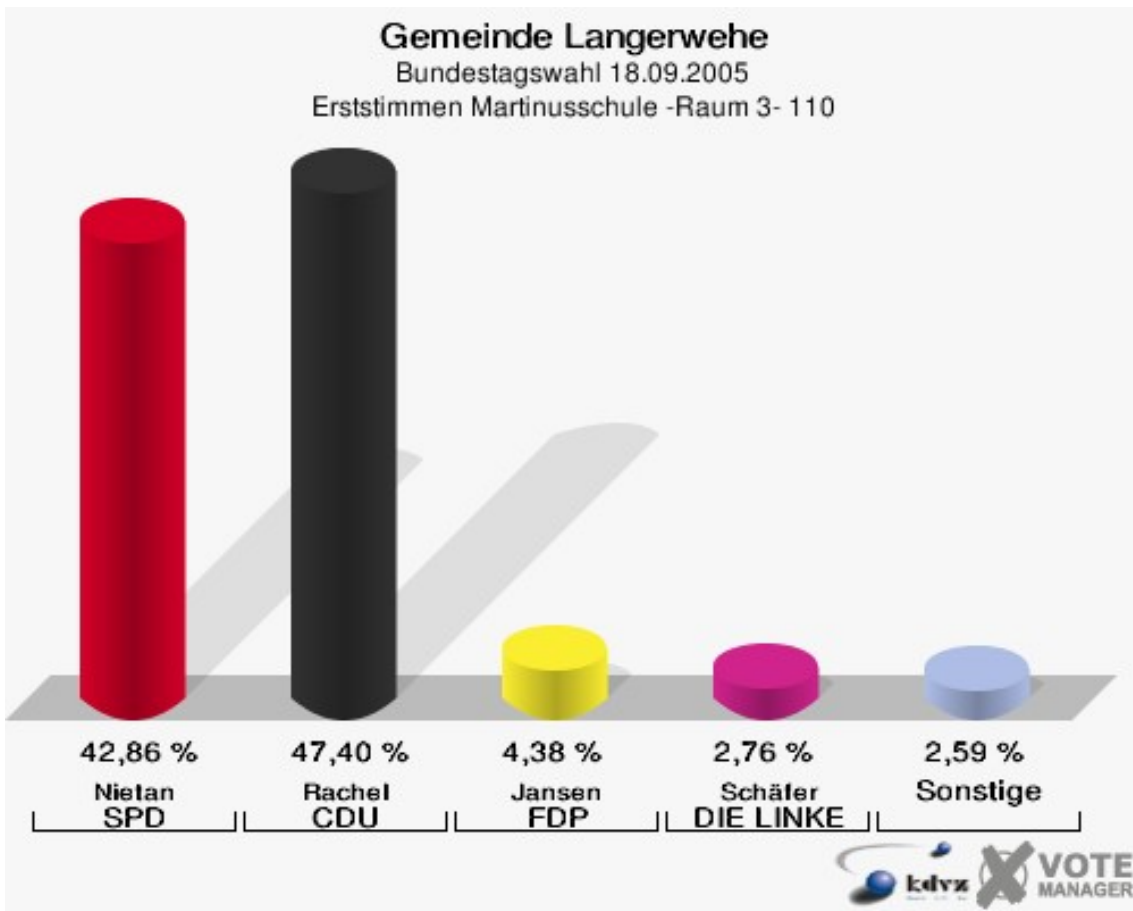


Gemeinde Langerwehe
Bundestagswahl 18.09.2005
Wahlbeteiligung Martinusschule -Raum 2- 100

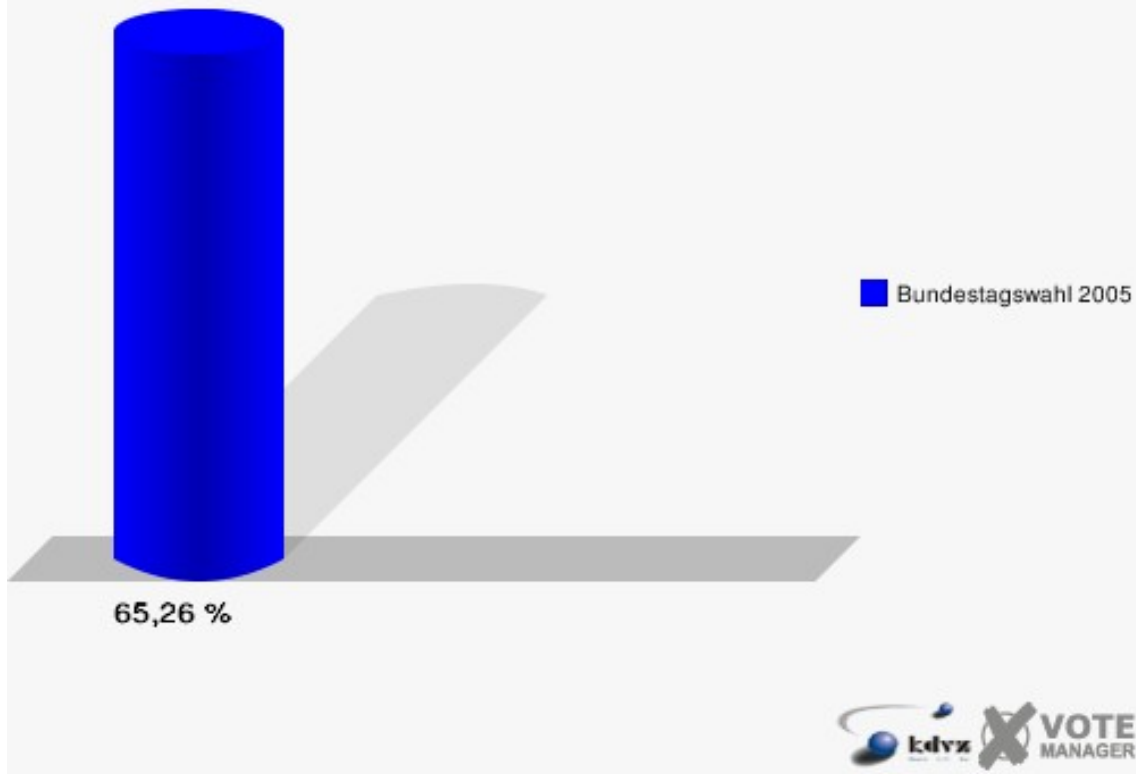


Martinusschule -Raum 3- 110

	Erststimmen		Zweitstimmen	
Wahlberechtigte	970		970	
Wähler/innen	633	65,26 %	633	65,26 %
ungültige Stimmen	17	2,69 %	12	1,90 %
gültige Stimmen	616	97,31 %	621	98,10 %
Nietan, SPD	264	42,86 %	242	38,97 %
Rachel, CDU	292	47,40 %	239	38,49 %
Jansen, FDP	27	4,38 %	72	11,59 %
Obladen, GRÜNE	10	1,62 %	26	4,19 %
Schäfer, DIE LINKE	17	2,76 %	19	3,06 %
REP	---	---	1	0,16 %
Tierschutzpartei	---	---	4	0,64 %
Haller, NPD	6	0,97 %	11	1,77 %
FAMILIE	---	---	4	0,64 %
DIE GRAUEN	---	---	2	0,32 %
PBC	---	---	0	0,00 %
ZENTRUM	---	---	1	0,16 %
BÜSO	---	---	0	0,00 %
Deutschland	---	---	0	0,00 %
MLPD	---	---	0	0,00 %
PSG	---	---	0	0,00 %

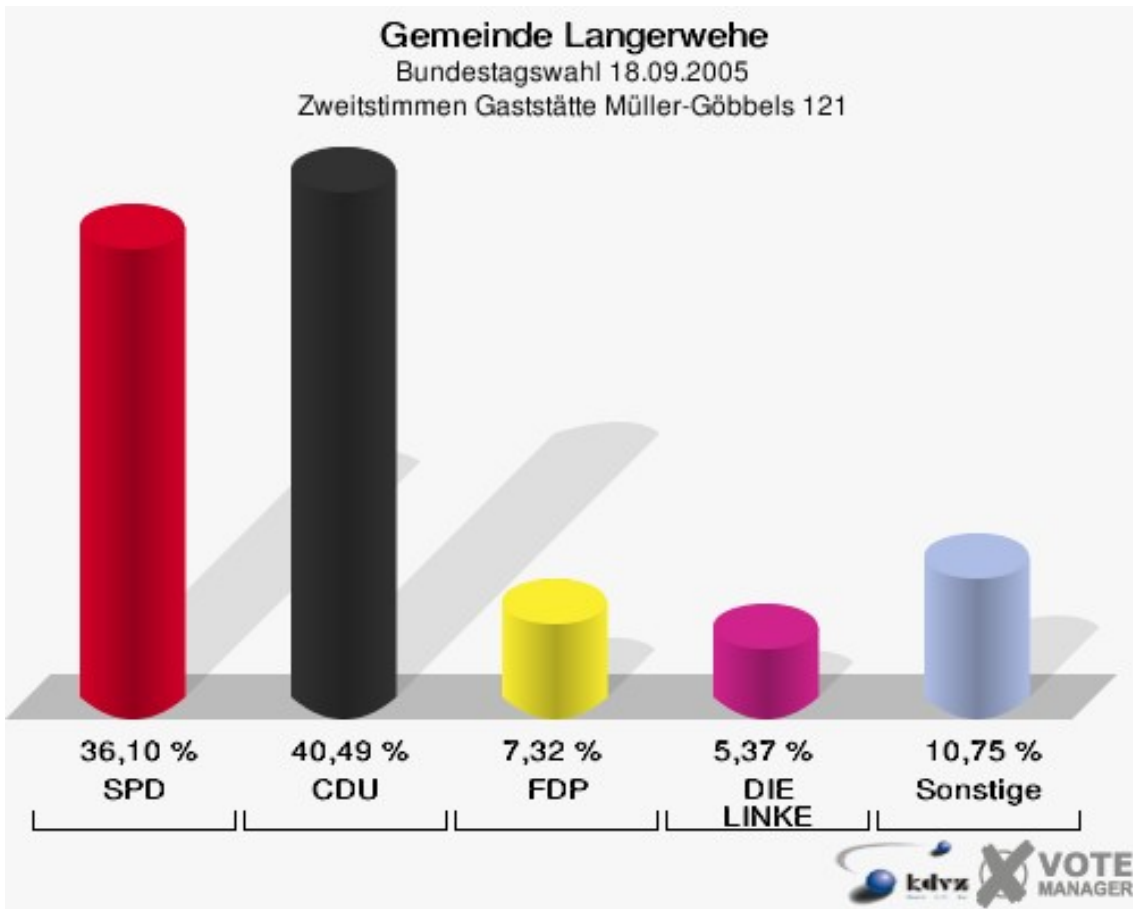
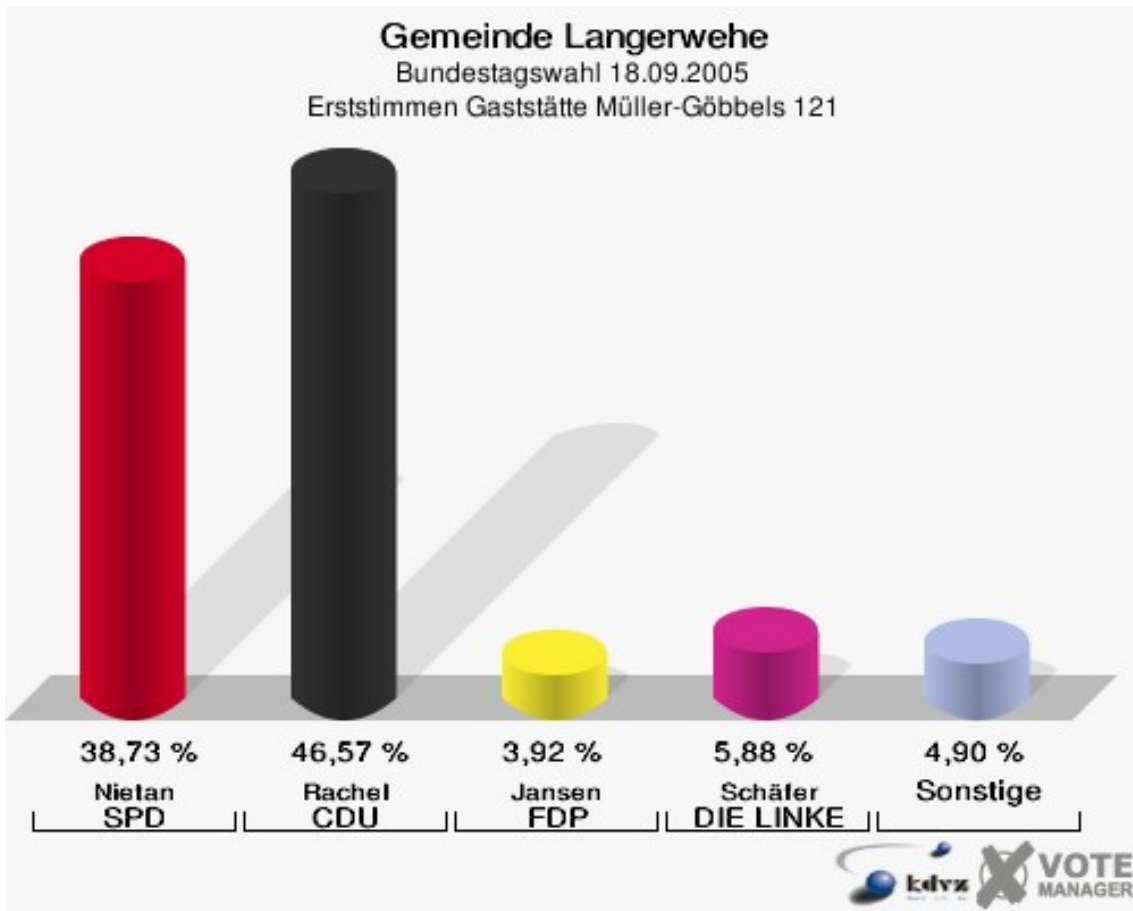


Gemeinde Langerwehe
Bundestagswahl 18.09.2005
Wahlbeteiligung Martinusschule -Raum 3- 110

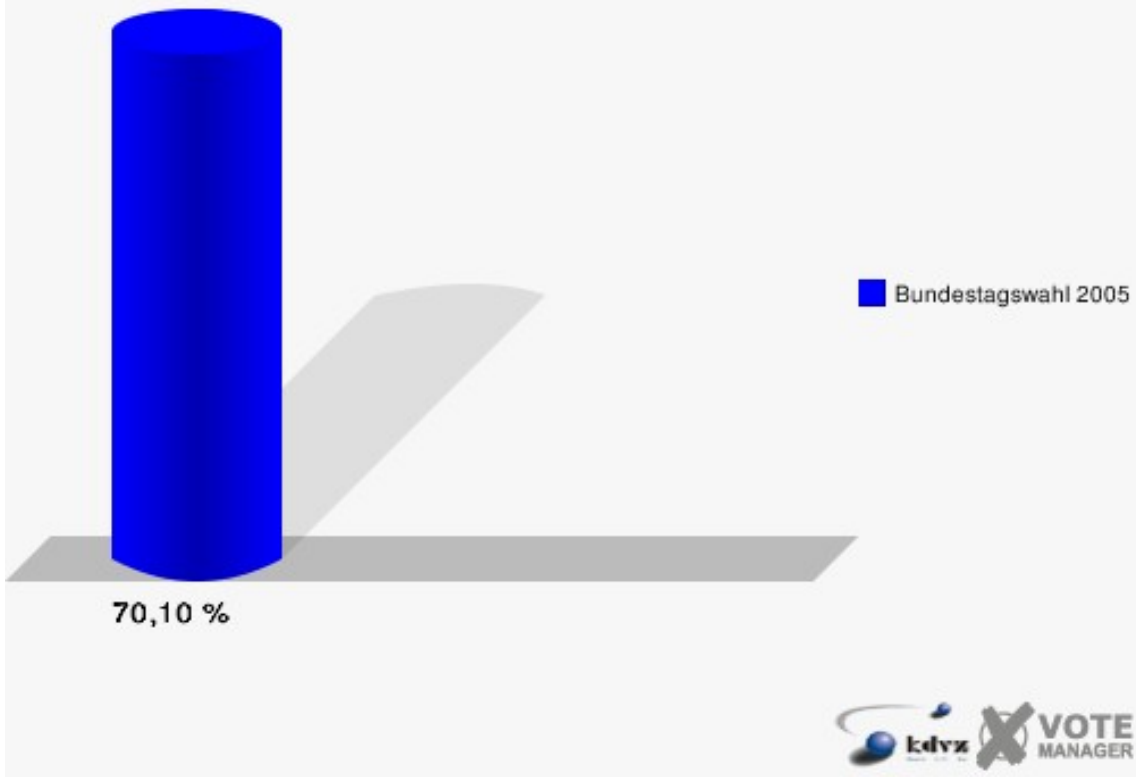


Gaststätte Müller-Göbbels 121

	Erststimmen		Zweitstimmen	
Wahlberechtigte	301		301	
Wähler/innen	211	70,10 %	211	70,10 %
ungültige Stimmen	7	3,32 %	6	2,84 %
gültige Stimmen	204	96,68 %	205	97,16 %
Nietan, SPD	79	38,73 %	74	36,10 %
Rachel, CDU	95	46,57 %	83	40,49 %
Jansen, FDP	8	3,92 %	15	7,32 %
Obladen, GRÜNE	7	3,43 %	10	4,88 %
Schäfer, DIE LINKE	12	5,88 %	11	5,37 %
REP	---	---	0	0,00 %
Tierschutzpartei	---	---	2	0,98 %
Haller, NPD	3	1,47 %	3	1,46 %
FAMILIE	---	---	2	0,98 %
DIE GRAUEN	---	---	2	0,98 %
PBC	---	---	2	0,98 %
ZENTRUM	---	---	0	0,00 %
BÜSO	---	---	0	0,00 %
Deutschland	---	---	0	0,00 %
MLPD	---	---	0	0,00 %
PSG	---	---	1	0,49 %

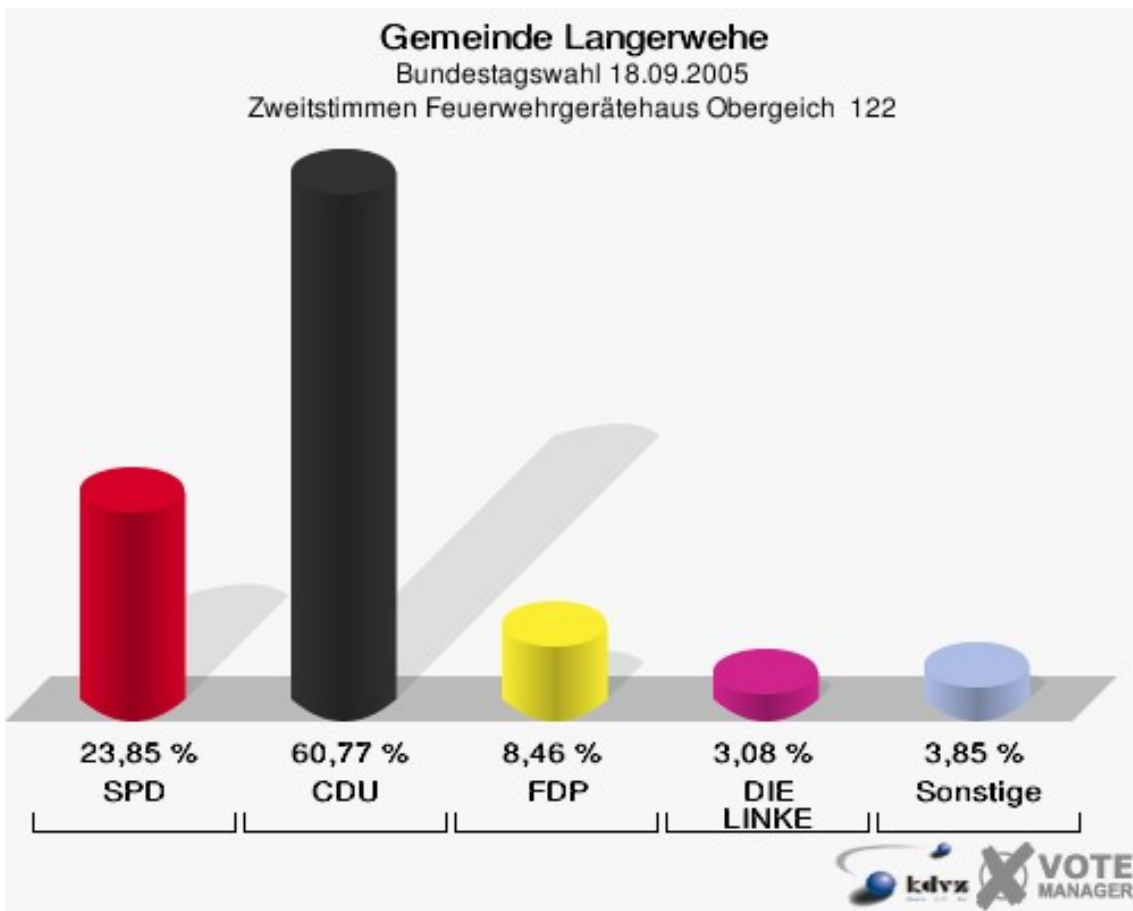
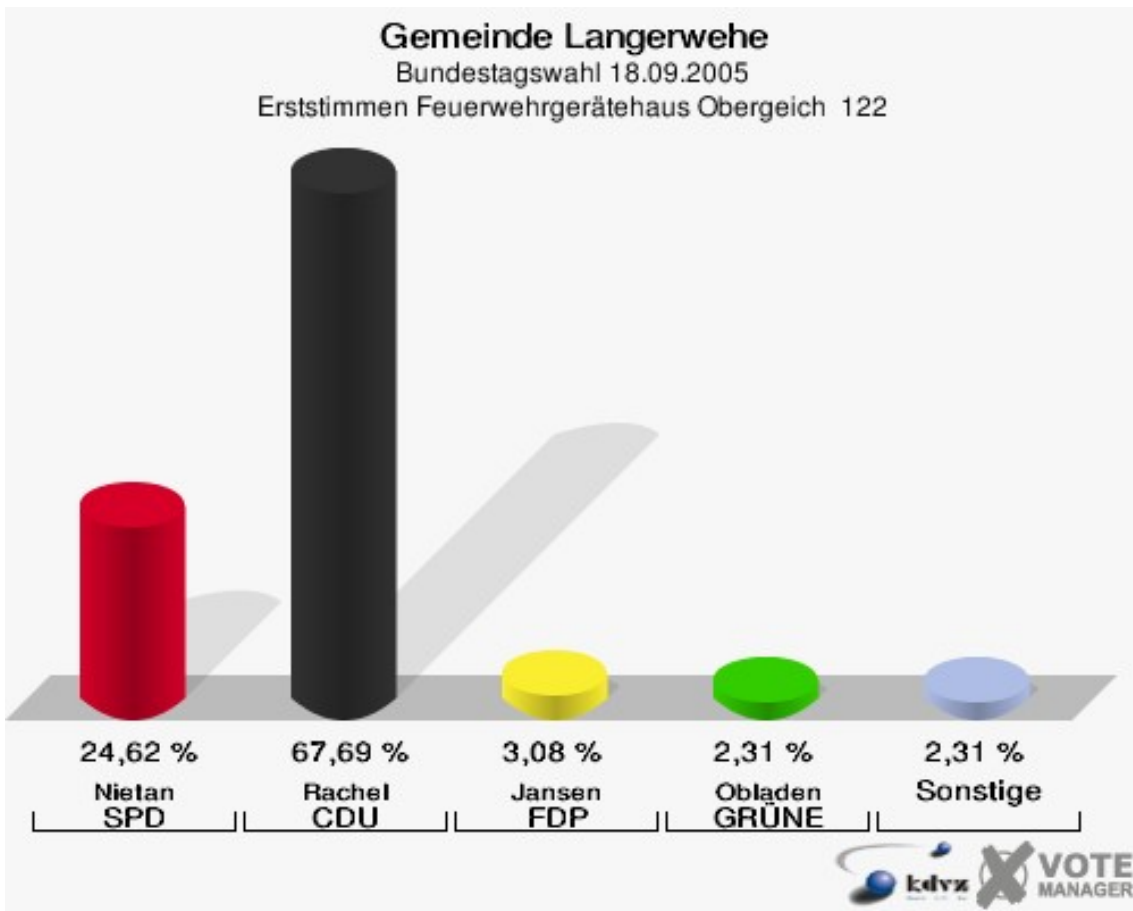


Gemeinde Langerwehe
Bundestagswahl 18.09.2005
Wahlbeteiligung Gaststätte Müller-Göbbels 121



Feuerwehrgerätehaus Obergeich 122

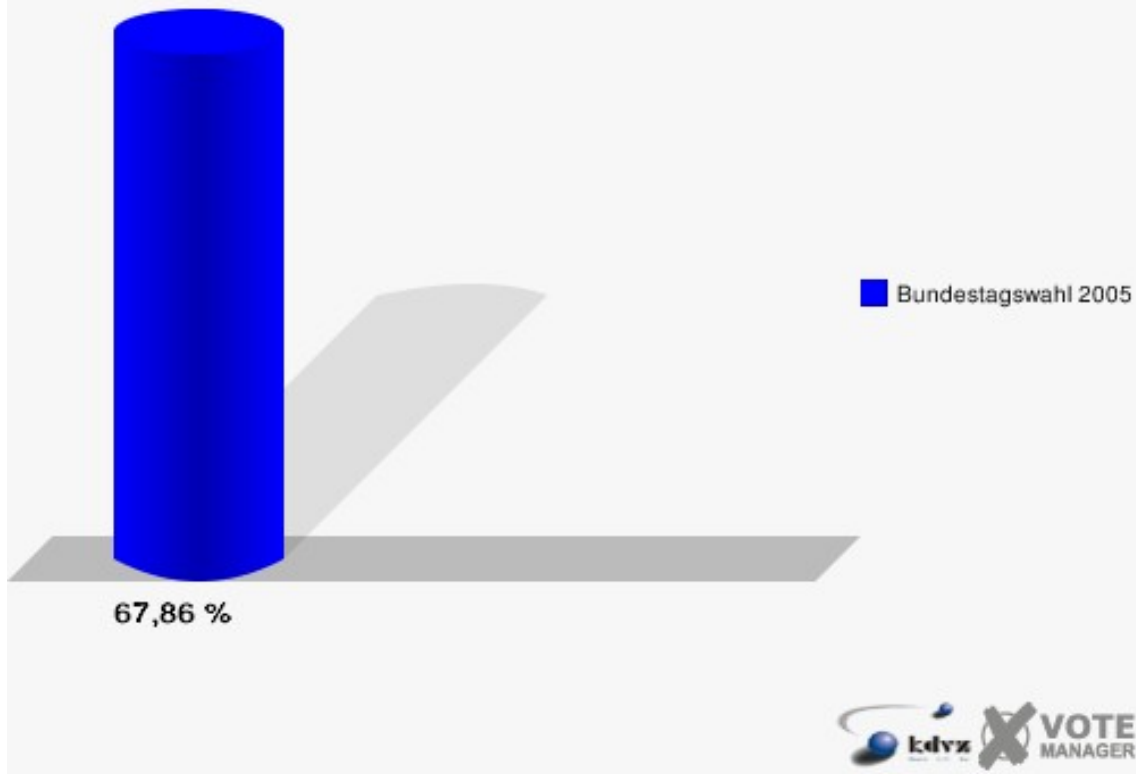
	Erststimmen		Zweitstimmen	
Wahlberechtigte	196		196	
Wähler/innen	133	67,86 %	133	67,86 %
ungültige Stimmen	3	2,26 %	3	2,26 %
gültige Stimmen	130	97,74 %	130	97,74 %
Nietan, SPD	32	24,62 %	31	23,85 %
Rachel, CDU	88	67,69 %	79	60,77 %
Jansen, FDP	4	3,08 %	11	8,46 %
Obladen, GRÜNE	3	2,31 %	2	1,54 %
Schäfer, DIE LINKE	3	2,31 %	4	3,08 %
REP	---	---	2	1,54 %
Tierschutzpartei	---	---	0	0,00 %
Haller, NPD	0	0,00 %	1	0,77 %
FAMILIE	---	---	0	0,00 %
DIE GRAUEN	---	---	0	0,00 %
PBC	---	---	0	0,00 %
ZENTRUM	---	---	0	0,00 %
BÜSO	---	---	0	0,00 %
Deutschland	---	---	0	0,00 %
MLPD	---	---	0	0,00 %
PSG	---	---	0	0,00 %



Gemeinde Langerwehe

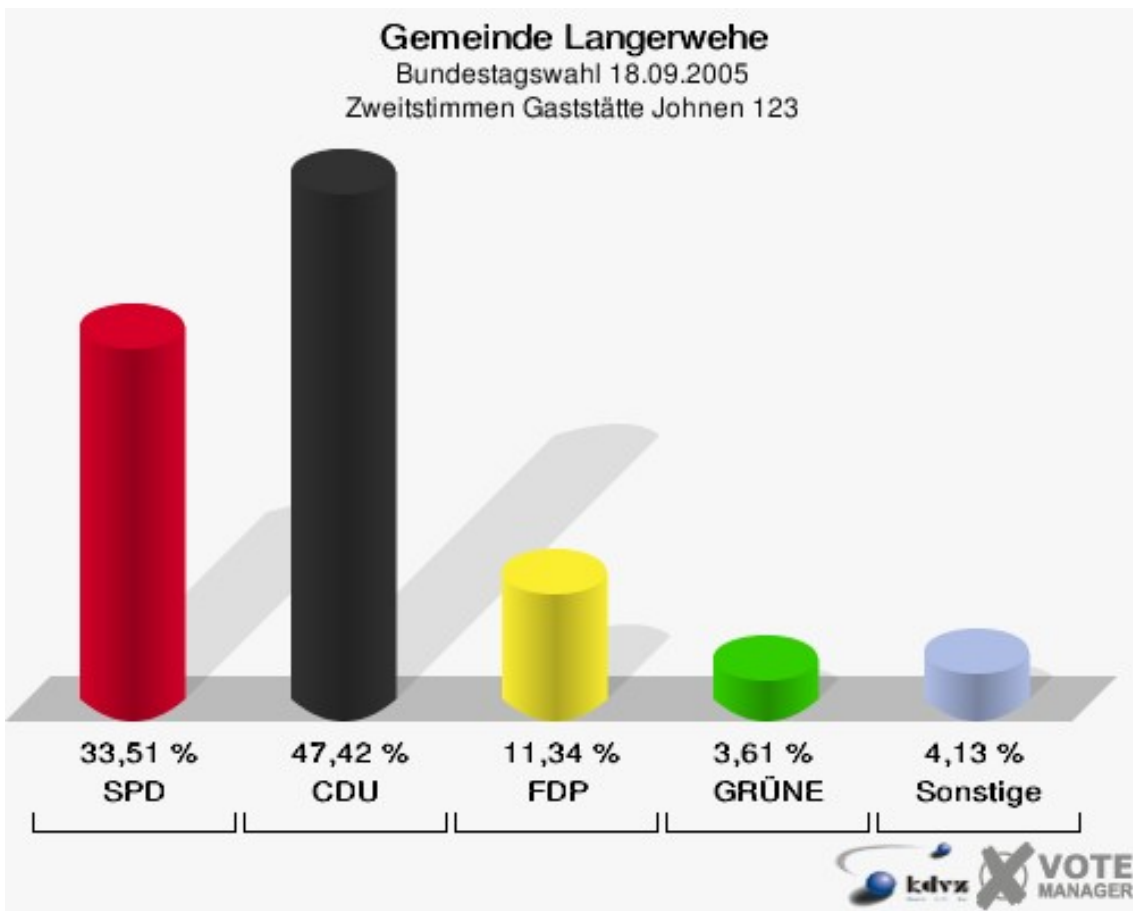
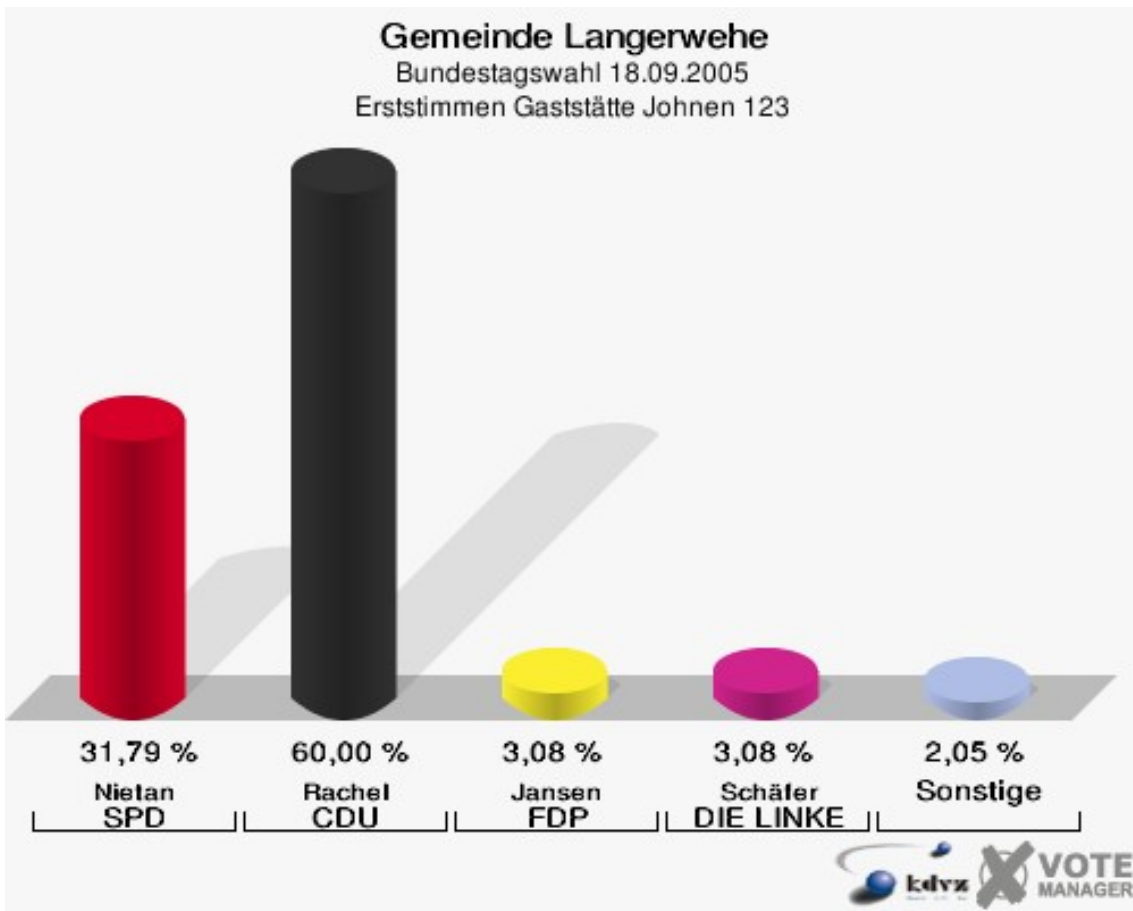
Bundestagswahl 18.09.2005

Wahlbeteiligung Feuerwehrgerätehaus Obergeich 122

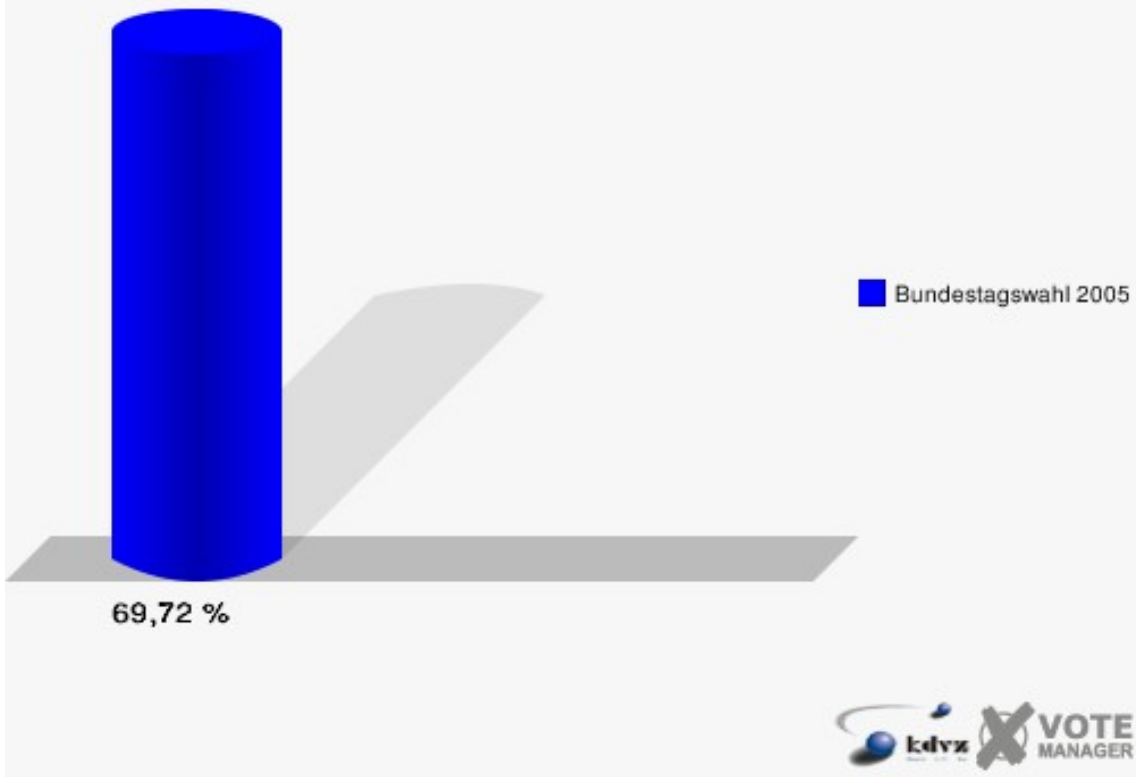


Gaststätte Johnen 123

	Erststimmen		Zweitstimmen	
Wahlberechtigte	284		284	
Wähler/innen	198	69,72 %	198	69,72 %
ungültige Stimmen	3	1,52 %	4	2,02 %
gültige Stimmen	195	98,48 %	194	97,98 %
Nietan, SPD	62	31,79 %	65	33,51 %
Rachel, CDU	117	60,00 %	92	47,42 %
Jansen, FDP	6	3,08 %	22	11,34 %
Obladen, GRÜNE	4	2,05 %	7	3,61 %
Schäfer, DIE LINKE	6	3,08 %	7	3,61 %
REP	---	---	0	0,00 %
Tierschutzpartei	---	---	1	0,52 %
Haller, NPD	0	0,00 %	0	0,00 %
FAMILIE	---	---	0	0,00 %
DIE GRAUEN	---	---	0	0,00 %
PBC	---	---	0	0,00 %
ZENTRUM	---	---	0	0,00 %
BÜSO	---	---	0	0,00 %
Deutschland	---	---	0	0,00 %
MLPD	---	---	0	0,00 %
PSG	---	---	0	0,00 %



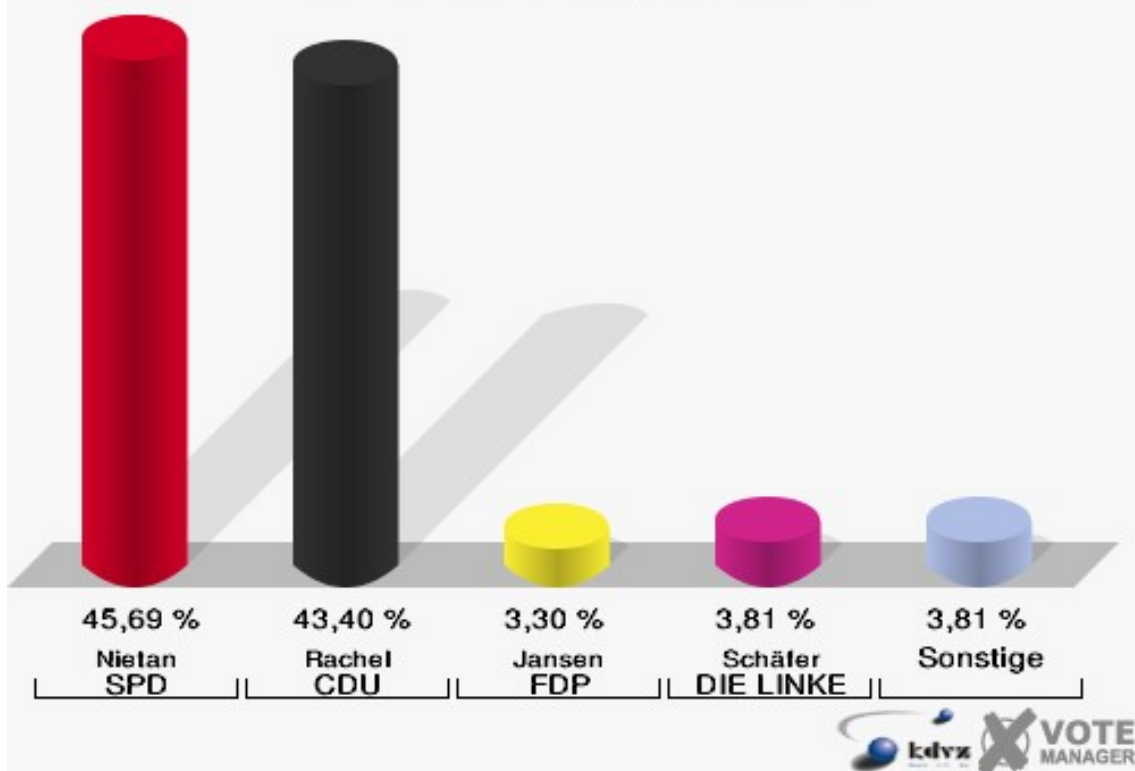
Gemeinde Langerwehe
Bundestagswahl 18.09.2005
Wahlbeteiligung Gaststätte Johnen 123



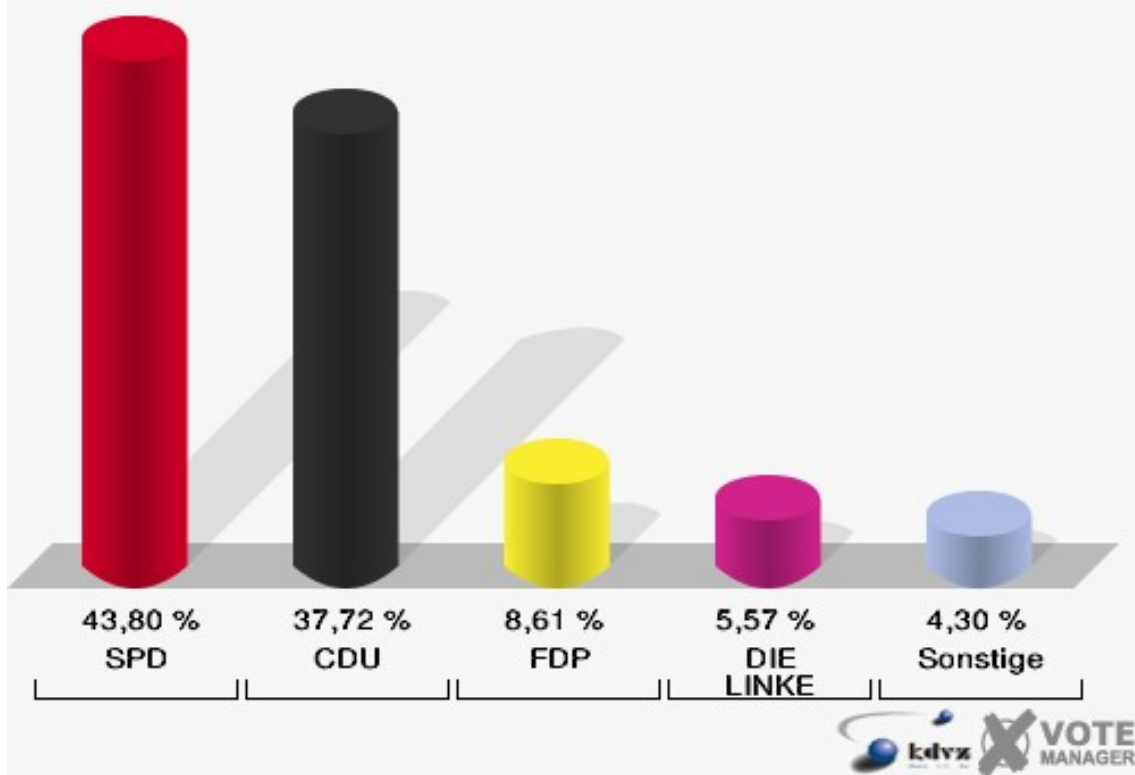
Feuerwehrgerätehaus Luchem 130

	Erststimmen		Zweitstimmen	
Wahlberechtigte	615		615	
Wähler/innen	405	65,85 %	405	65,85 %
ungültige Stimmen	11	2,72 %	10	2,47 %
gültige Stimmen	394	97,28 %	395	97,53 %
Nietan, SPD	180	45,69 %	173	43,80 %
Rachel, CDU	171	43,40 %	149	37,72 %
Jansen, FDP	13	3,30 %	34	8,61 %
Obladen, GRÜNE	11	2,79 %	11	2,78 %
Schäfer, DIE LINKE	15	3,81 %	22	5,57 %
REP	---	---	0	0,00 %
Tierschutzpartei	---	---	2	0,51 %
Haller, NPD	4	1,02 %	3	0,76 %
FAMILIE	---	---	1	0,25 %
DIE GRAUEN	---	---	0	0,00 %
PBC	---	---	0	0,00 %
ZENTRUM	---	---	0	0,00 %
BÜSO	---	---	0	0,00 %
Deutschland	---	---	0	0,00 %
MLPD	---	---	0	0,00 %
PSG	---	---	0	0,00 %

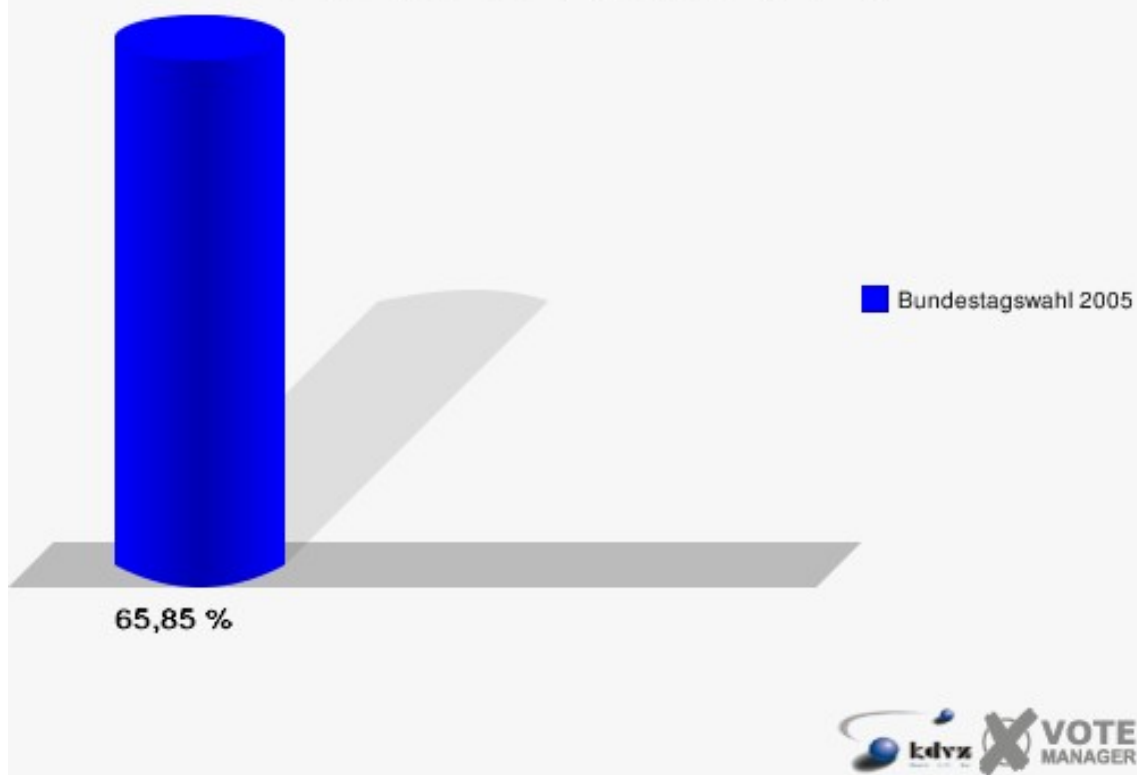
Gemeinde Langerwehe
Bundestagswahl 18.09.2005
Erststimmen Feuerwehrgerätehaus Luchem 130



Gemeinde Langerwehe
Bundestagswahl 18.09.2005
Zweitstimmen Feuerwehrgerätehaus Luchem 130



Gemeinde Langerwehe
Bundestagswahl 18.09.2005
Wahlbeteiligung Feuerwehrgerätehaus Luchem 130

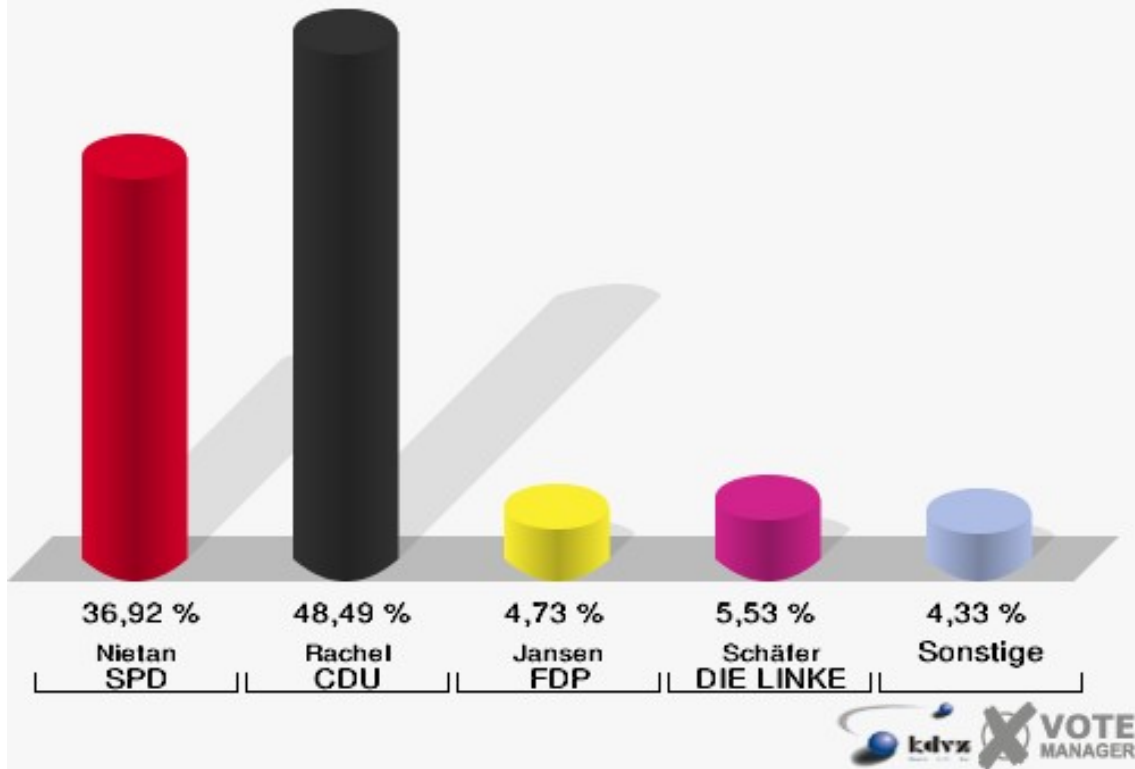


Briefwahl I 200

	Erststimmen		Zweitstimmen	
Wähler/innen	1.002		1.002	
ungültige Stimmen	8	0,80 %	8	0,80 %
gültige Stimmen	994	99,20 %	994	99,20 %
Nietan, SPD	367	36,92 %	323	32,49 %
Rachel, CDU	482	48,49 %	403	40,54 %
Jansen, FDP	47	4,73 %	109	10,97 %
Obladen, GRÜNE	34	3,42 %	63	6,34 %
Schäfer, DIE LINKE	55	5,53 %	67	6,74 %
REP	---	---	3	0,30 %
Tierschutzpartei	---	---	5	0,50 %
Haller, NPD	9	0,91 %	5	0,50 %
FAMILIE	---	---	2	0,20 %
DIE GRAUEN	---	---	6	0,60 %
PBC	---	---	1	0,10 %
ZENTRUM	---	---	1	0,10 %
BÜSO	---	---	0	0,00 %
Deutschland	---	---	3	0,30 %
MLPD	---	---	0	0,00 %
PSG	---	---	3	0,30 %

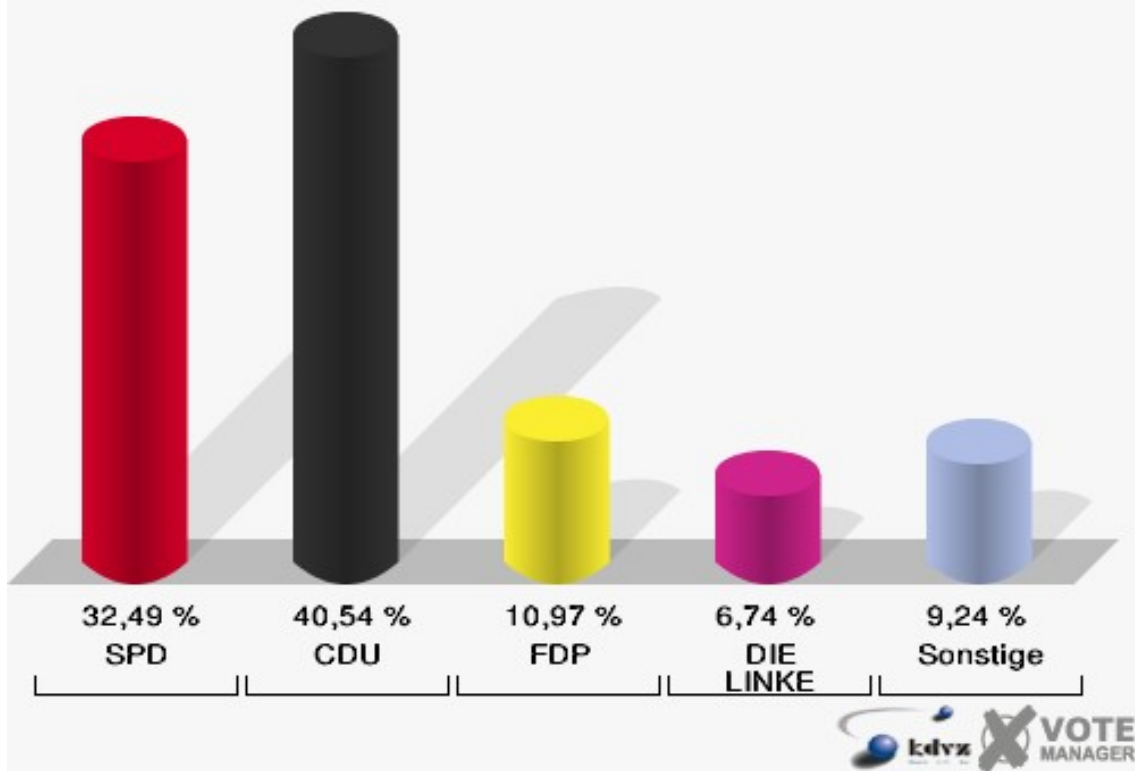
Gemeinde Langerwehe

Bundestagswahl 18.09.2005
Erststimmen Briefwahl | 200



Gemeinde Langerwehe

Bundestagswahl 18.09.2005
Zweitstimmen Briefwahl | 200



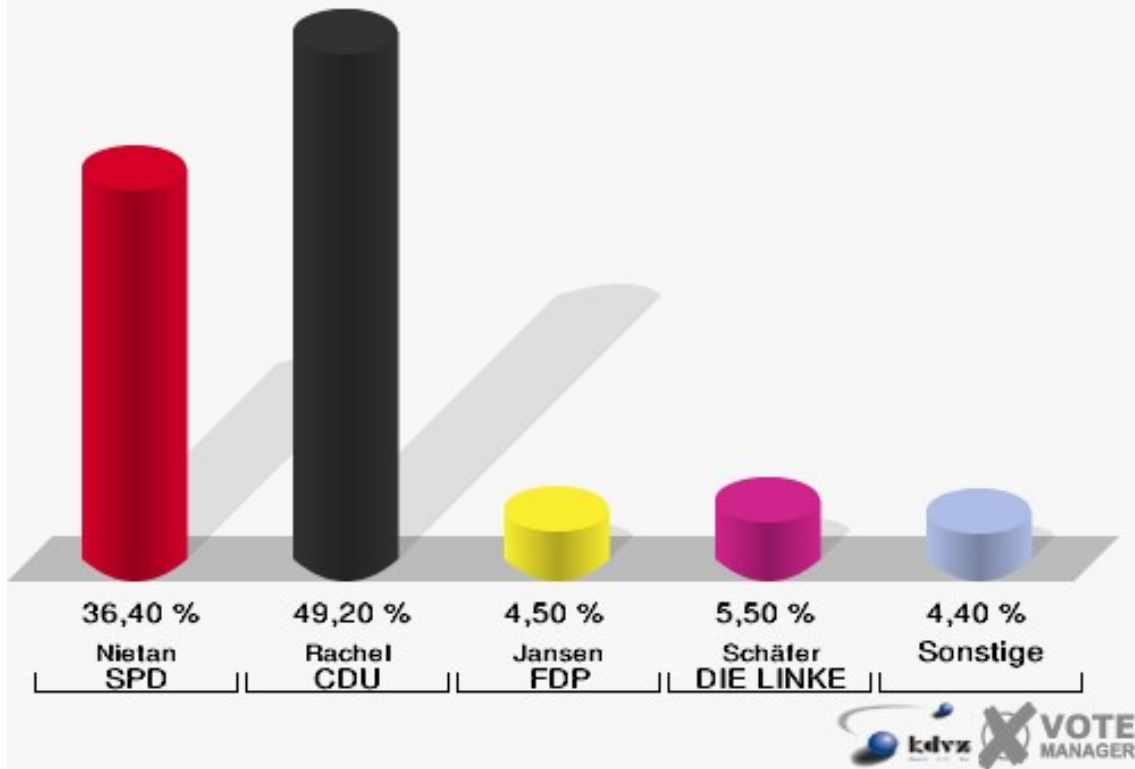
Briefwahl II 300

	Erststimmen		Zweitstimmen	
Wähler/innen	1.015		1.015	
ungültige Stimmen	15	1,48 %	12	1,18 %
gültige Stimmen	1.000	98,52 %	1.003	98,82 %
Nietan, SPD	364	36,40 %	334	33,30 %
Rachel, CDU	492	49,20 %	449	44,77 %
Jansen, FDP	45	4,50 %	87	8,67 %
Obladen, GRÜNE	32	3,20 %	47	4,69 %
Schäfer, DIE LINKE	55	5,50 %	62	6,18 %
REP	---	---	0	0,00 %
Tierschutzpartei	---	---	5	0,50 %
Haller, NPD	12	1,20 %	7	0,70 %
FAMILIE	---	---	1	0,10 %
DIE GRAUEN	---	---	9	0,90 %
PBC	---	---	1	0,10 %
ZENTRUM	---	---	0	0,00 %
BÜSO	---	---	1	0,10 %
Deutschland	---	---	0	0,00 %
MLPD	---	---	0	0,00 %
PSG	---	---	0	0,00 %

Gemeinde Langerwehe

Bundestagswahl 18.09.2005

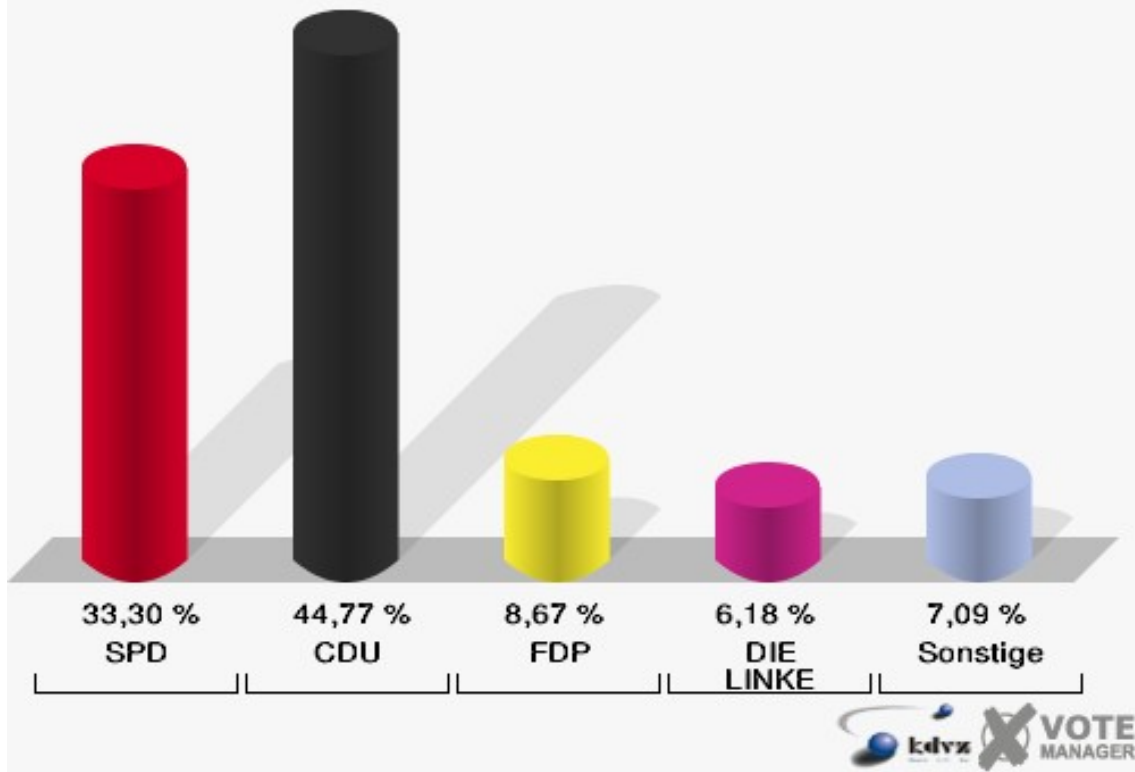
Erststimmen Briefwahl II 300



Gemeinde Langerwehe

Bundestagswahl 18.09.2005

Zweitstimmen Briefwahl II 300



Übersicht Wahlbezirke

Gemeinde Langerwehe
Bundestagswahl 18.09.2005
Zusammenstellung der Ergebnisse nach Wahlbezirken - Erststimmen -

Wahlbezirk	Wahlberechtigte	Wähler	gültig	Nietan SPD	Rachel CDU	Jansen FDP	Obladen GRÜNE	Schäfer DIE LINKE	Haller NPD
Bahnhofsgaststätte 010	880	570	561	276	197	24	23	30	11
		64,77 %	98,42 %	49,20 %	35,12 %	4,28 %	4,10 %	5,35 %	1,96 %
Pfarrjugendheim 020	828	502	498	198	235	22	29	11	3
		60,63 %	99,20 %	39,76 %	47,19 %	4,42 %	5,82 %	2,21 %	0,60 %
Grundschule Langerwehe-Raum 1- 030	791	468	458	250	154	16	14	18	6
		59,17 %	97,86 %	54,59 %	33,62 %	3,49 %	3,06 %	3,93 %	1,31 %
Grundschule Langerwehe-Raum 2- 040	722	411	404	170	162	21	21	18	12
		56,93 %	98,30 %	42,08 %	40,10 %	5,20 %	5,20 %	4,46 %	2,97 %
Grundschule Langerwehe-Raum 3- 050	895	478	474	222	170	17	30	19	16
		53,41 %	99,16 %	46,84 %	35,86 %	3,59 %	6,33 %	4,01 %	3,38 %
Feuerw.gerätehaus Jüngersdorf 060	937	606	591	274	239	29	27	19	3
		64,67 %	97,52 %	46,36 %	40,44 %	4,91 %	4,57 %	3,21 %	0,51 %
Pfarrsaal Wenau 070	845	494	482	206	215	28	11	16	6
		58,46 %	97,57 %	42,74 %	44,61 %	5,81 %	2,28 %	3,32 %	1,24 %
Schulgebäude Heis- tern 080	809	510	495	228	209	19	10	23	6
		63,04 %	97,06 %	46,06 %	42,22 %	3,84 %	2,02 %	4,65 %	1,21 %
Martinusschule - Raum 1- 090	586	386	367	154	179	11	9	8	6
		65,87 %	95,08 %	41,96 %	48,77 %	3,00 %	2,45 %	2,18 %	1,63 %
Martinusschule - Raum 2- 100	852	528	521	219	250	14	10	17	11
		61,97 %	98,67 %	42,03 %	47,98 %	2,69 %	1,92 %	3,26 %	2,11 %

Wahlbezirk	Wahlbe- rechtigte	Wähler	gültig	Nietan SPD	Rachel CDU	Jansen FDP	Obladen GRÜNE	Schäfer DIE LINKE	Haller NPD
Martinusschule - Raum 3- 110	970	633	616	264	292	27	10	17	6
		65,26 %	97,31 %	42,86 %	47,40 %	4,38 %	1,62 %	2,76 %	0,97 %
Gaststätte Mül- ler-Göbbels 121	301	211	204	79	95	8	7	12	3
		70,10 %	96,68 %	38,73 %	46,57 %	3,92 %	3,43 %	5,88 %	1,47 %
Feuerwehrgeräte- haus Obergeich 122	196	133	130	32	88	4	3	3	0
		67,86 %	97,74 %	24,62 %	67,69 %	3,08 %	2,31 %	2,31 %	0,00 %
Gaststätte Johnen 123	284	198	195	62	117	6	4	6	0
		69,72 %	98,48 %	31,79 %	60,00 %	3,08 %	2,05 %	3,08 %	0,00 %
Feuerwehrgeräte- haus Luchem 130	615	405	394	180	171	13	11	15	4
		65,85 %	97,28 %	45,69 %	43,40 %	3,30 %	2,79 %	3,81 %	1,02 %
Briefwahl I 200	0	1.002	994	367	482	47	34	55	9
			99,20 %	36,92 %	48,49 %	4,73 %	3,42 %	5,53 %	0,91 %
Briefwahl II 300	0	1.015	1.000	364	492	45	32	55	12
			98,52 %	36,40 %	49,20 %	4,50 %	3,20 %	5,50 %	1,20 %
Gemeinde Langer- wehe	10.511	8.550	8.384	3.545	3.747	351	285	342	114
		81,34 %	98,06 %	42,28 %	44,69 %	4,19 %	3,40 %	4,08 %	1,36 %


















Gemeinde Langerwehe
Bundestagswahl 18.09.2005
Zusammenstellung der Ergebnisse nach Wahlbezirken - Zweitstimmen -

Wahlbezirk	Wahlberechtigte	Wähler	gültig	SPD	CDU	FDP	GRÜNE	DIE LINKE	REP	Tierschutzpartei	NPD	FAMILIE	DIE GRAUEN	PBC	ZENTRUM	BÜSO	Deutschland	MLPD
Bahnhofsgaststätte 010	880	570	563	251	170	38	45	30	5	2	9	7	4	1	1	0	0	0
		64,77 %	98,77 %	44,58 %	30,20 %	6,75 %	7,99 %	5,33 %	0,89 %	0,36 %	1,60 %	1,24 %	0,71 %	0,18 %	0,18 %	0,00 %	0,00 %	0,00 %
Pfarrjugendheim 020	828	502	498	176	200	56	42	15	1	2	3	2	1	0	0	0	0	0
		60,63 %	99,20 %	35,34 %	40,16 %	11,24 %	8,43 %	3,01 %	0,20 %	0,40 %	0,60 %	0,40 %	0,20 %	0,00 %	0,00 %	0,00 %	0,00 %	0,00 %
Grundschule Langerwehe-Raum 1-030	791	468	457	219	126	41	34	18	3	1	10	2	3	0	0	0	0	0
		59,17 %	97,65 %	47,92 %	27,57 %	8,97 %	7,44 %	3,94 %	0,66 %	0,22 %	2,19 %	0,44 %	0,66 %	0,00 %	0,00 %	0,00 %	0,00 %	0,00 %
Grundschule Langerwehe-Raum 2-040	722	411	407	145	140	45	33	25	1	2	10	2	4	0	0	0	0	0
		56,93 %	99,03 %	35,63 %	34,40 %	11,06 %	8,11 %	6,14 %	0,25 %	0,49 %	2,46 %	0,49 %	0,98 %	0,00 %	0,00 %	0,00 %	0,00 %	0,00 %
Grundschule Langerwehe-Raum 3-050	895	478	473	198	149	38	50	21	8	2	1	0	3	2	0	0	1	0
		53,41 %	98,95 %	41,86 %	31,50 %	8,03 %	10,57 %	4,44 %	1,69 %	0,42 %	0,21 %	0,00 %	0,63 %	0,42 %	0,00 %	0,00 %	0,21 %	0,00 %
Feuerw.gerätehaus Jüngersdorf 060	937	606	592	232	200	65	58	22	1	2	6	2	1	3	0	0	0	0
		64,67 %	97,69 %	39,19 %	33,78 %	10,98 %	9,80 %	3,72 %	0,17 %	0,34 %	1,01 %	0,34 %	0,17 %	0,51 %	0,00 %	0,00 %	0,00 %	0,00 %
Pfarrsaal Wenau 070	845	494	484	172	173	67	36	21	3	1	6	3	1	0	0	0	0	0
		58,46 %	97,98 %	35,54 %	35,74 %	13,84 %	7,44 %	4,34 %	0,62 %	0,21 %	1,24 %	0,62 %	0,21 %	0,00 %	0,00 %	0,00 %	0,00 %	0,00 %
Schulgebäude Heistern 080	809	510	497	189	168	67	28	30	1	2	5	2	3	0	0	0	0	0
		63,04 %	97,45 %	38,03 %	33,80 %	13,48 %	5,63 %	6,04 %	0,20 %	0,40 %	1,01 %	0,40 %	0,60 %	0,00 %	0,00 %	0,00 %	0,00 %	0,00 %
Martinusschule - Raum 1-090	586	386	372	134	151	42	26	10	0	2	5	1	1	0	0	0	0	0
		65,87 %	96,37 %	36,02 %	40,59 %	11,29 %	6,99 %	2,69 %	0,00 %	0,54 %	1,34 %	0,27 %	0,27 %	0,00 %	0,00 %	0,00 %	0,00 %	0,00 %
Martinusschule - Raum 2-100	852	528	523	180	212	58	30	19	1	7	13	3	0	0	0	0	0	0
		61,97 %	99,05 %	34,42 %	40,54 %	11,09 %	5,74 %	3,63 %	0,19 %	1,34 %	2,49 %	0,57 %	0,00 %	0,00 %	0,00 %	0,00 %	0,00 %	0,00 %
Martinusschule - Raum 3-110	970	633	621	242	239	72	26	19	1	4	11	4	2	0	1	0	0	0
		65,26 %	98,10 %	38,97 %	38,49 %	11,59 %	4,19 %	3,06 %	0,16 %	0,64 %	1,77 %	0,64 %	0,32 %	0,00 %	0,16 %	0,00 %	0,00 %	0,00 %
Gaststätte Müller-Göbbels 121	301	211	205	74	83	15	10	11	0	2	3	2	2	2	0	0	0	0
		70,10 %	97,16 %	36,10 %	40,49 %	7,32 %	4,88 %	5,37 %	0,00 %	0,98 %	1,46 %	0,98 %	0,98 %	0,98 %	0,00 %	0,00 %	0,00 %	0,00 %
Feuerwehrgerätehaus Obergeich 122	196	133	130	31	79	11	2	4	2	0	1	0	0	0	0	0	0	0
		67,86 %	97,74 %	23,85 %	60,77 %	8,46 %	1,54 %	3,08 %	1,54 %	0,00 %	0,77 %	0,00 %	0,00 %	0,00 %	0,00 %	0,00 %	0,00 %	0,00 %
Gaststätte Johnen 123	284	198	194	65	92	22	7	7	0	1	0	0	0	0	0	0	0	0
		69,72 %	97,98 %	33,51 %	47,42 %	11,34 %	3,61 %	3,61 %	0,00 %	0,52 %	0,00 %	0,00 %	0,00 %	0,00 %	0,00 %	0,00 %	0,00 %	0,00 %
Feuerwehrgerätehaus Luchem 130	615	405	395	173	149	34	11	22	0	2	3	1	0	0	0	0	0	0
		65,85 %	97,53 %	43,80 %	37,72 %	8,61 %	2,78 %	5,57 %	0,00 %	0,51 %	0,76 %	0,25 %	0,00 %	0,00 %	0,00 %	0,00 %	0,00 %	0,00 %
Briefwahl I 200	0	1.002	994	323	403	109	63	67	3	5	5	2	6	1	1	0	3	0
			99,20 %	32,49 %	40,54 %	10,97 %	6,34 %	6,74 %	0,30 %	0,50 %	0,50 %	0,20 %	0,60 %	0,10 %	0,10 %	0,00 %	0,30 %	0,00 %


















Wahlbezirk	Wahlberechtigte	Wähler	gültig	SPD	CDU	FDP	GRÜNE	DIE LINKE	REP	Tierschutzpartei	NPD	FAMILIE	DIE GRAUEN	PBC	ZENTRUM	BÜSO	Deutschland	MLPD
Briefwahl II 300	0	1.015	1.003	334	449	87	47	62	0	5	7	1	9	1	0	1	0	0
			98,82 %	33,30 %	44,77 %	8,67 %	4,69 %	6,18 %	0,00 %	0,50 %	0,70 %	0,10 %	0,90 %	0,10 %	0,00 %	0,10 %	0,00 %	0,00 %
Gemeinde Langerwehe	10.511	8.550	8.408	3.138	3.183	867	548	403	30	42	98	34	40	10	3	1	4	0
			81,34 %	98,34 %	37,32 %	37,86 %	10,31 %	6,52 %	4,79 %	0,36 %	0,50 %	1,17 %	0,40 %	0,48 %	0,12 %	0,04 %	0,01 %	0,05 %

Wahlbezirk	PSG
Bahnhofsgaststätte 010	0
	0,00 %
Pfarrjugendheim 020	0
	0,00 %
Grundschule Langerwehe-Raum 1- 030	0
	0,00 %
Grundschule Langerwehe-Raum 2- 040	0
	0,00 %
Grundschule Langerwehe-Raum 3- 050	0
	0,00 %
Feuerw.gerätehaus Jüngersdorf 060	0
	0,00 %
Pfarrsaal Wenau 070	1
	0,21 %
Schulgebäude Heistern 080	2
	0,40 %
Martinusschule -Raum 1- 090	0
	0,00 %
Martinusschule -Raum 2- 100	0
	0,00 %
Martinusschule -Raum 3- 110	0
	0,00 %
Gaststätte Müller-Göbbels 121	1
	0,49 %
Feuerwehrgerätehaus Obergeich 122	0
	0,00 %
Gaststätte Johnen 123	0
	0,00 %
Feuerwehrgerätehaus Luchem 130	0
	0,00 %
Briefwahl I 200	3
	0,30 %
Briefwahl II 300	0
	0,00 %
Gemeinde Langerwehe	7
	0,08 %


















Gemeinde Langerwehe
Bundestagswahl 18.09.2005
Nietan, SPD, Ergebnis - Erststimmen
Wahlbezirk-Übersicht

Grundschule Langerwehe-Raum 1- 030	54,59 %	
Bahnhofsgaststätte 010	49,20 %	
Grundschule Langerwehe-Raum 3- 050	46,84 %	
Feuerw.gerätehaus Jüngersdorf 060	46,36 %	
Schulgebäude Heistern 080	46,06 %	
Feuerwehrgerätehaus Luchem 130	45,69 %	
Martinusschule -Raum 3- 110	42,86 %	
Pfarrsaal Wenau 070	42,74 %	
Grundschule Langerwehe-Raum 2- 040	42,08 %	
Martinusschule -Raum 2- 100	42,03 %	
Martinusschule -Raum 1- 090	41,96 %	
Pfarrjugendheim 020	39,76 %	
Gaststätte Müller-Göbbels 121	38,73 %	
Briefwahl I 200	36,92 %	
Briefwahl II 300	36,40 %	
Gaststätte Johnen 123	31,79 %	
Feuerwehrgerätehaus Obergeich 122	24,62 %	


















Gemeinde Langerwehe
Bundestagswahl 18.09.2005
Rachel, CDU, Ergebnis - Erststimmen
Wahlbezirk-Übersicht

Feuerwehrgerätehaus Obergeich 122	67,69 %	
Gaststätte Johnen 123	60,00 %	
Briefwahl II 300	49,20 %	
Martinusschule -Raum 1- 090	48,77 %	
Briefwahl I 200	48,49 %	
Martinusschule -Raum 2- 100	47,98 %	
Martinusschule -Raum 3- 110	47,40 %	
Pfarrjugendheim 020	47,19 %	
Gaststätte Müller-Göbbels 121	46,57 %	
Pfarrsaal Wenau 070	44,61 %	
Feuerwehrgerätehaus Luchem 130	43,40 %	
Schulgebäude Heistern 080	42,22 %	
Feuerw.gerätehaus Jüngersdorf 060	40,44 %	
Grundschule Langerwehe-Raum 2- 040	40,10 %	
Grundschule Langerwehe-Raum 3- 050	35,86 %	
Bahnhofsgaststätte 010	35,12 %	
Grundschule Langerwehe-Raum 1- 030	33,62 %	


















Gemeinde Langerwehe
 Bundestagswahl 18.09.2005
 Jansen, FDP, Ergebnis - Erststimmen
 Wahlbezirk-Übersicht

Pfarrsaal Wenau 070	5,81 %	
Grundschule Langerwehe-Raum 2- 040	5,20 %	
Feuerw.gerätehaus Jüngersdorf 060	4,91 %	
Briefwahl I 200	4,73 %	
Briefwahl II 300	4,50 %	
Pfarrjugendheim 020	4,42 %	
Martinusschule -Raum 3- 110	4,38 %	
Bahnhofsgaststätte 010	4,28 %	
Gaststätte Müller-Göbbels 121	3,92 %	
Schulgebäude Heistern 080	3,84 %	
Grundschule Langerwehe-Raum 3- 050	3,59 %	
Grundschule Langerwehe-Raum 1- 030	3,49 %	
Feuerwehrgerätehaus Luchem 130	3,30 %	
Feuerwehrgerätehaus Obergeich 122	3,08 %	
Gaststätte Johnen 123	3,08 %	
Martinusschule -Raum 1- 090	3,00 %	
Martinusschule -Raum 2- 100	2,69 %	


















Gemeinde Langerwehe
 Bundestagswahl 18.09.2005
 Schäfer, DIE LINKE, Ergebnis - Erststimmen
 Wahlbezirk-Übersicht

Gaststätte Müller-Göbbels 121	5,88 %	
Briefwahl I 200	5,53 %	
Briefwahl II 300	5,50 %	
Bahnhofsgaststätte 010	5,35 %	
Schulgebäude Heistern 080	4,65 %	
Grundschule Langerwehe-Raum 2- 040	4,46 %	
Grundschule Langerwehe-Raum 3- 050	4,01 %	
Grundschule Langerwehe-Raum 1- 030	3,93 %	
Feuerwehrgerätehaus Luchem 130	3,81 %	
Pfarrsaal Wenau 070	3,32 %	
Martinusschule -Raum 2- 100	3,26 %	
Feuerw.gerätehaus Jüngersdorf 060	3,21 %	
Gaststätte Johnen 123	3,08 %	
Martinusschule -Raum 3- 110	2,76 %	
Feuerwehrgerätehaus Obergeich 122	2,31 %	
Pfarrjugendheim 020	2,21 %	
Martinusschule -Raum 1- 090	2,18 %	


















Gemeinde Langerwehe
 Bundestagswahl 18.09.2005
 SPD, Ergebnis - Zweitstimmen
 Wahlbezirk-Übersicht

Grundschule Langerwehe-Raum 1- 030	47,92 %	
Bahnhofsgaststätte 010	44,58 %	
Feuerwehrgerätehaus Luchem 130	43,80 %	
Grundschule Langerwehe-Raum 3- 050	41,86 %	
Feuerw.gerätehaus Jüngersdorf 060	39,19 %	
Martinusschule -Raum 3- 110	38,97 %	
Schulgebäude Heistern 080	38,03 %	
Gaststätte Müller-Göbbels 121	36,10 %	
Martinusschule -Raum 1- 090	36,02 %	
Grundschule Langerwehe-Raum 2- 040	35,63 %	
Pfarrsaal Wenau 070	35,54 %	
Pfarrjugendheim 020	35,34 %	
Martinusschule -Raum 2- 100	34,42 %	
Gaststätte Johnen 123	33,51 %	
Briefwahl II 300	33,30 %	
Briefwahl I 200	32,49 %	
Feuerwehrgerätehaus Obergeich 122	23,85 %	

















Gemeinde Langerwehe
 Bundestagswahl 18.09.2005
 CDU, Ergebnis - Zweitstimmen
 Wahlbezirk-Übersicht

Feuerwehrgerätehaus Obergeich 122	60,77 %	
Gaststätte Johnen 123	47,42 %	
Briefwahl II 300	44,77 %	
Martinusschule -Raum 1- 090	40,59 %	
Briefwahl I 200	40,54 %	
Martinusschule -Raum 2- 100	40,54 %	
Gaststätte Müller-Göbbels 121	40,49 %	
Pfarrjugendheim 020	40,16 %	
Martinusschule -Raum 3- 110	38,49 %	
Feuerwehrgerätehaus Luchem 130	37,72 %	
Pfarrsaal Wenau 070	35,74 %	
Grundschule Langerwehe-Raum 2- 040	34,40 %	
Schulgebäude Heistern 080	33,80 %	
Feuerw.gerätehaus Jüngersdorf 060	33,78 %	
Grundschule Langerwehe-Raum 3- 050	31,50 %	
Bahnhofsgaststätte 010	30,20 %	
Grundschule Langerwehe-Raum 1- 030	27,57 %	

Gemeinde Langerwehe
 Bundestagswahl 18.09.2005
 FDP, Ergebnis - Zweitstimmen
 Wahlbezirk-Übersicht

Pfarrsaal Wenau 070	13,84 %	
Schulgebäude Heistern 080	13,48 %	
Martinusschule -Raum 3- 110	11,59 %	
Gaststätte Johnen 123	11,34 %	
Martinusschule -Raum 1- 090	11,29 %	
Pfarrjugendheim 020	11,24 %	
Martinusschule -Raum 2- 100	11,09 %	
Grundschule Langerwehe-Raum 2- 040	11,06 %	
Feuerw.gerätehaus Jüngersdorf 060	10,98 %	
Briefwahl I 200	10,97 %	
Grundschule Langerwehe-Raum 1- 030	8,97 %	
Briefwahl II 300	8,67 %	
Feuerwehrgerätehaus Luchem 130	8,61 %	
Feuerwehrgerätehaus Obergeich 122	8,46 %	
Grundschule Langerwehe-Raum 3- 050	8,03 %	
Gaststätte Müller-Göbbels 121	7,32 %	
Bahnhofsgaststätte 010	6,75 %	

Gemeinde Langerwehe
 Bundestagswahl 18.09.2005
 GRÜNE, Ergebnis - Zweitstimmen
 Wahlbezirk-Übersicht

Grundschule Langerwehe-Raum 3- 050	10,57 %	
Feuerw.gerätehaus Jüngersdorf 060	9,80 %	
Pfarrjugendheim 020	8,43 %	
Grundschule Langerwehe-Raum 2- 040	8,11 %	
Bahnhofsgaststätte 010	7,99 %	
Grundschule Langerwehe-Raum 1- 030	7,44 %	
Pfarrsaal Wenau 070	7,44 %	
Martinusschule -Raum 1- 090	6,99 %	
Briefwahl I 200	6,34 %	
Martinusschule -Raum 2- 100	5,74 %	
Schulgebäude Heistern 080	5,63 %	
Gaststätte Müller-Göbbels 121	4,88 %	
Briefwahl II 300	4,69 %	
Martinusschule -Raum 3- 110	4,19 %	
Gaststätte Johnen 123	3,61 %	
Feuerwehrgerätehaus Luchem 130	2,78 %	
Feuerwehrgerätehaus Obergeich 122	1,54 %	