

Wahlbuch  
Bundestagswahl  
18.09.2005  
Gemeinde Niederzier  
Herausgegeben am 12.07.2016

# Inhaltsverzeichnis

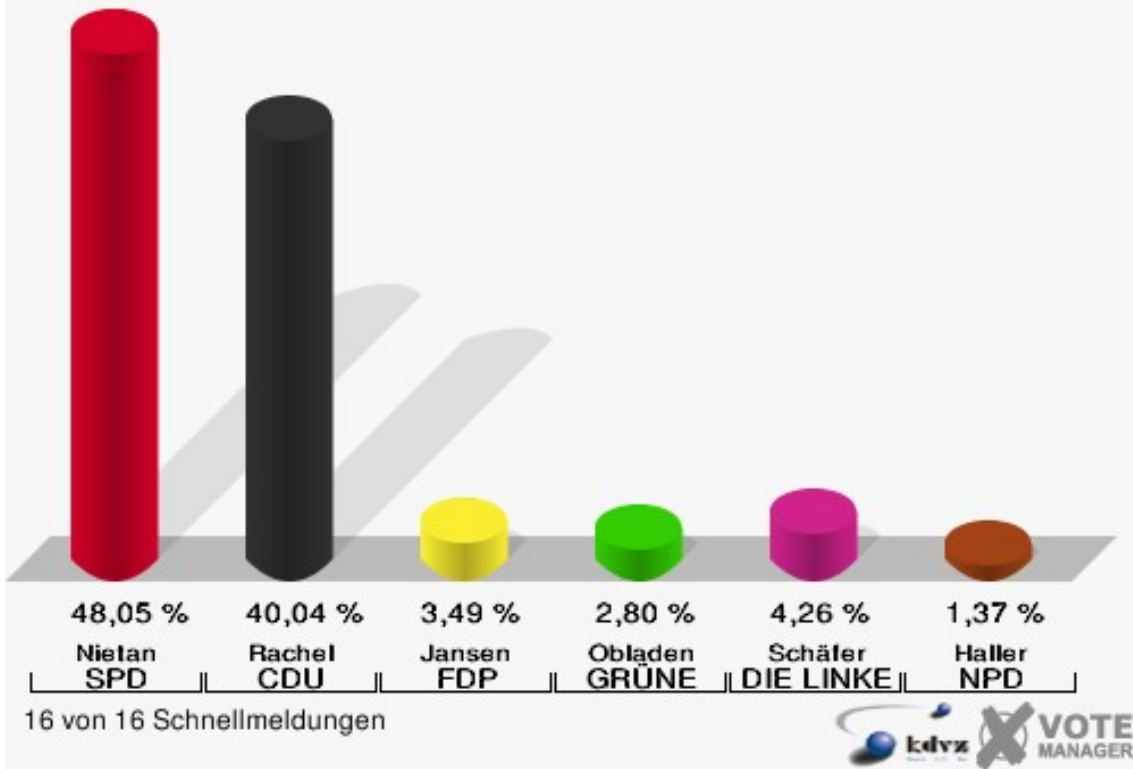
Bundestagswahl	1
Gemeinde Niederzier	1
Ortsteile	4
Briefwahl 1	4
Briefwahl 2	6
Ellen	8
Hambach	11
Huchem-Stammeln	14
Krauthausen	17
Niederzier	20
Oberzier	23
Selhausen	26
Übersicht Ortsteile	29
Wahlbezirke	36
Ellen, Dorfgemeinschaftshaus 100	36
Ellen, Kindergarten 200	39
Oberzier, Dorfgemeinschaftsh. 300	42
Oberzier, Pfarrjugendheim 400	45
Oberzier, Mensa Gesamtschule 500	48
Niederzier, Rentei am Rathaus 600	51
Niederzier, Bürgerhaus 700	54
Niederzier, Grundschule 800	57
Hambach, Pfarrheim 900	60
Krauthausen, Sport- u. Kultur. 001	63
Selhausen, Gaststätte Jonen 002	66
Huchem-Stammeln, Bürgerhaus 100	69
Huchem-Stammeln, Kindergarten 200	72
Huchem-Stammeln, Grundschule 300	75
Niederzier, Rathaus, Sitzungss 001	78
Niederzier, Rathaus, Zimmer 22 002	80
Übersicht Wahlbezirke	82

# Bundestagswahl

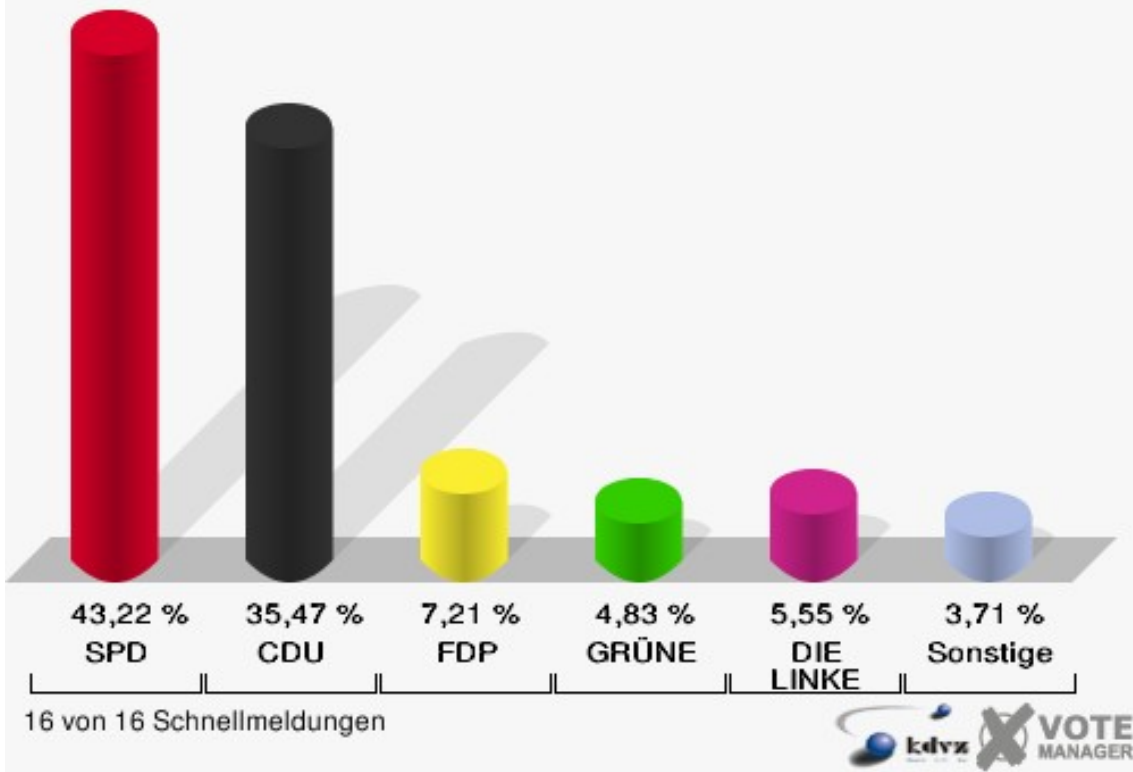
## Gemeinde Niederzier

	Erststimmen		Zweitstimmen	
Wahlberechtigte	10.570		10.570	
Wähler/innen	8.500	80,42 %	8.500	80,42 %
ungültige Stimmen	165	1,94 %	133	1,56 %
gültige Stimmen	8.335	98,06 %	8.367	98,44 %
Nietan, SPD	4.005	48,05 %	3.616	43,22 %
Rachel, CDU	3.337	40,04 %	2.968	35,47 %
Jansen, FDP	291	3,49 %	603	7,21 %
Obladen, GRÜNE	233	2,80 %	404	4,83 %
Schäfer, DIE LINKE	355	4,26 %	464	5,55 %
REP	---	---	22	0,26 %
Tierschutzpartei	---	---	62	0,74 %
Haller, NPD	114	1,37 %	94	1,12 %
FAMILIE	---	---	50	0,60 %
DIE GRAUEN	---	---	31	0,37 %
PBC	---	---	23	0,27 %
ZENTRUM	---	---	6	0,07 %
BÜSO	---	---	5	0,06 %
Deutschland	---	---	12	0,14 %
MLPD	---	---	2	0,02 %
PSG	---	---	5	0,06 %

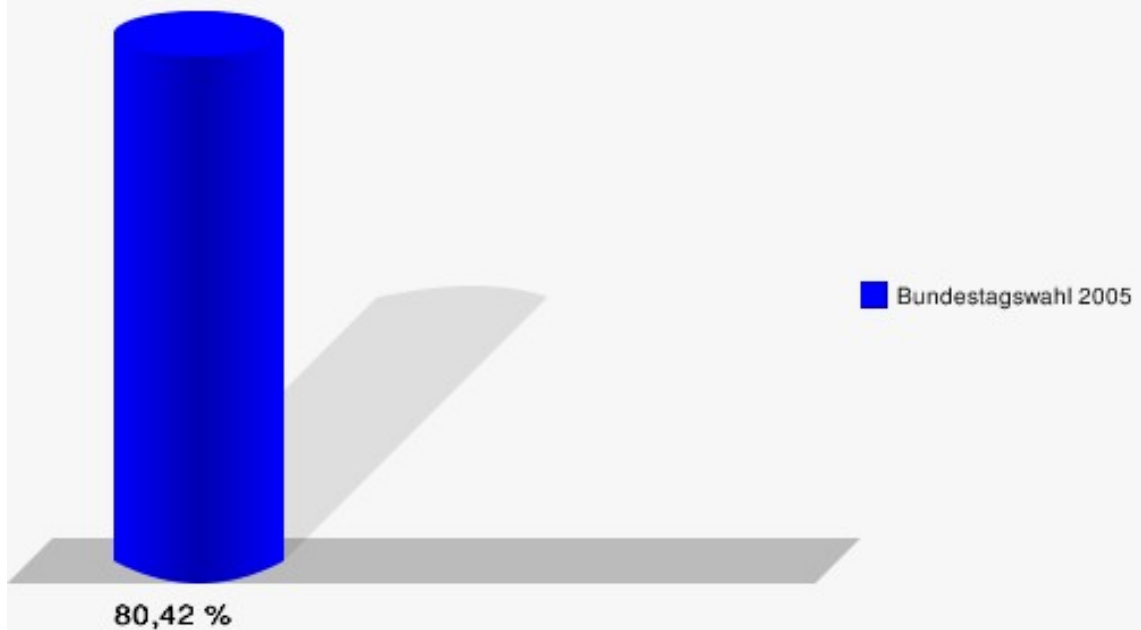
**Gemeinde Niederzier**  
 Bundestagswahl 18.09.2005  
 Erststimmen Gesamtergebnis



**Gemeinde Niederzier**  
 Bundestagswahl 18.09.2005  
 Zweitstimmen Gesamtergebnis



**Gemeinde Niederzier**  
Bundestagswahl 18.09.2005  
Wahlbeteiligung Gesamtergebnis



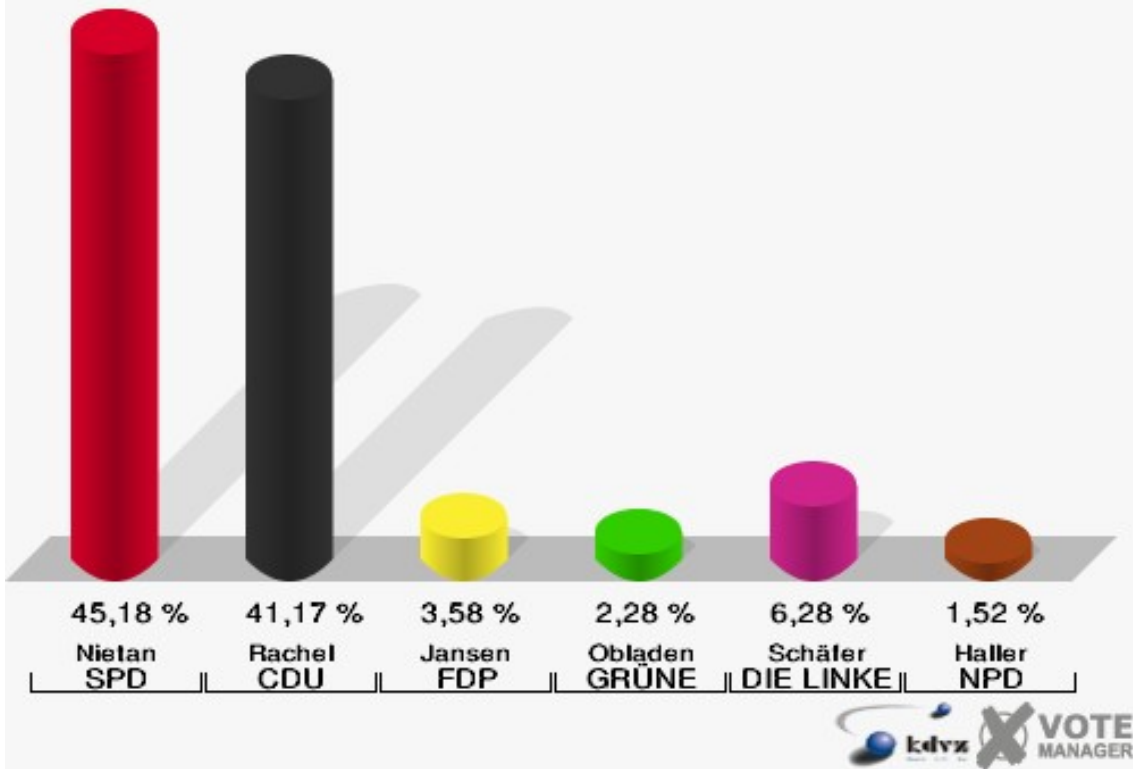
16 von 16 Schnellmeldungen



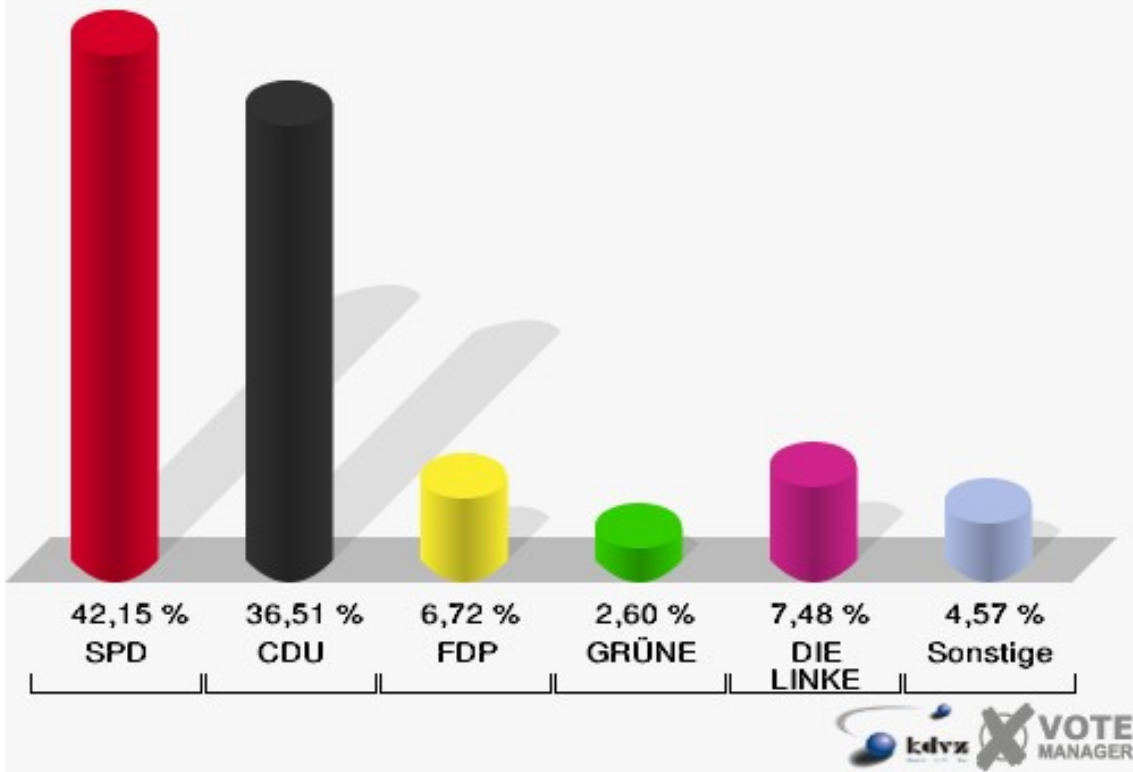
## Ortsteile Briefwahl 1

	Erststimmen		Zweitstimmen	
Wähler/innen	929		929	
ungültige Stimmen	6	0,65 %	6	0,65 %
gültige Stimmen	923	99,35 %	923	99,35 %
Nietan, SPD	417	45,18 %	389	42,15 %
Rachel, CDU	380	41,17 %	337	36,51 %
Jansen, FDP	33	3,58 %	62	6,72 %
Obladen, GRÜNE	21	2,28 %	24	2,60 %
Schäfer, DIE LINKE	58	6,28 %	69	7,48 %
REP	---	---	2	0,22 %
Tierschutzpartei	---	---	14	1,52 %
Haller, NPD	14	1,52 %	10	1,08 %
FAMILIE	---	---	2	0,22 %
DIE GRAUEN	---	---	9	0,98 %
PBC	---	---	2	0,22 %
ZENTRUM	---	---	1	0,11 %
BÜSO	---	---	0	0,00 %
Deutschland	---	---	1	0,11 %
MLPD	---	---	0	0,00 %
PSG	---	---	1	0,11 %

**Gemeinde Niederzier**  
 Bundestagswahl 18.09.2005  
 Erststimmen Briefwahl 1



**Gemeinde Niederzier**  
 Bundestagswahl 18.09.2005  
 Zweitstimmen Briefwahl 1

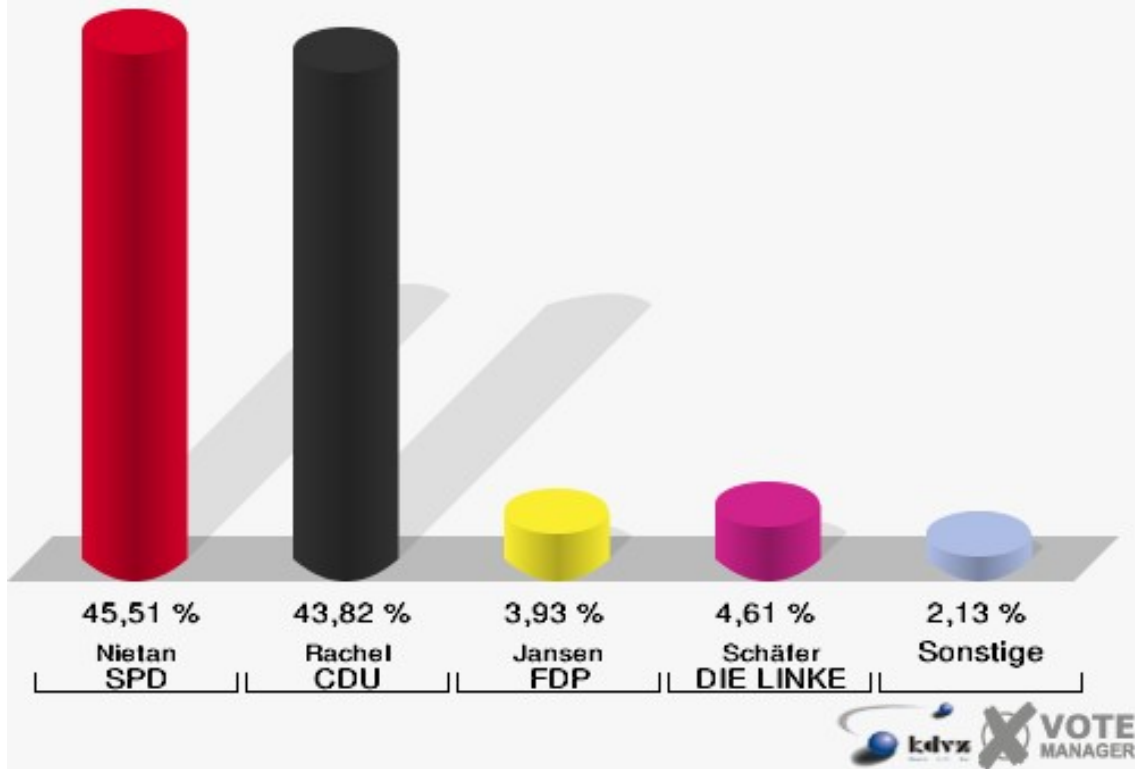


## Briefwahl 2

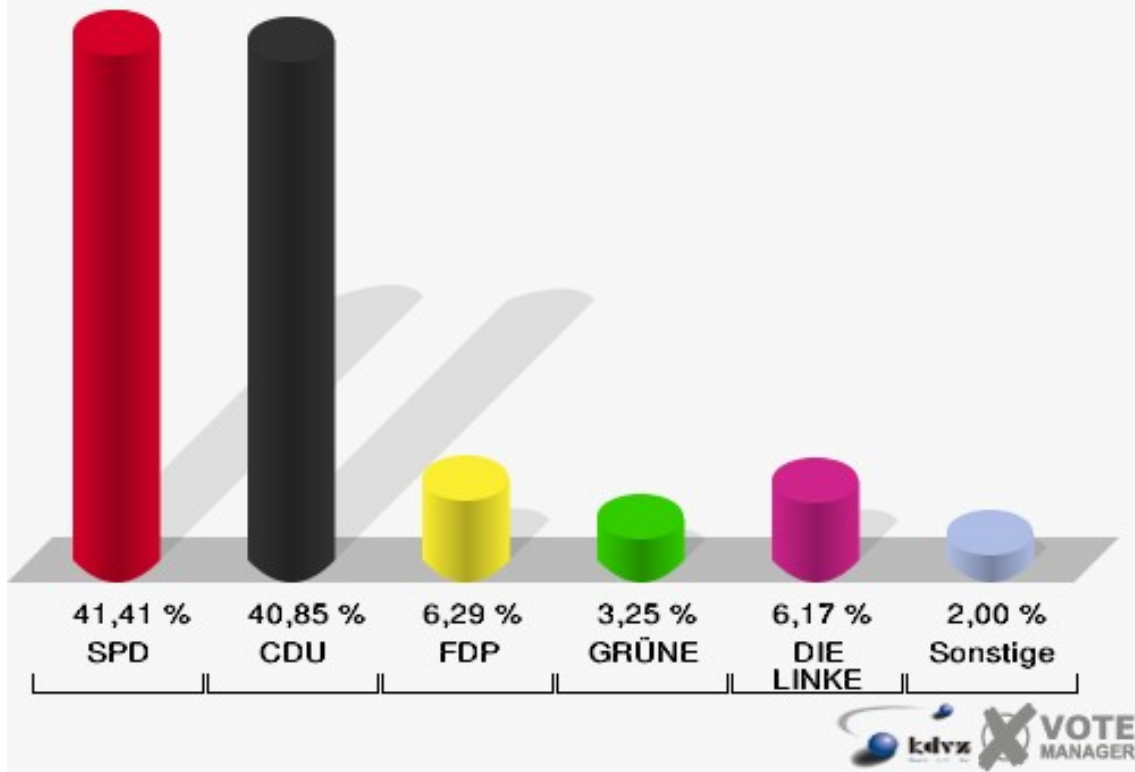
	Erststimmen		Zweitstimmen	
Wähler/innen	905		905	
ungültige Stimmen	15	1,66 %	14	1,55 %
gültige Stimmen	890	98,34 %	891	98,45 %
Nietan, SPD	405	45,51 %	369	41,41 %
Rachel, CDU	390	43,82 %	364	40,85 %
Jansen, FDP	35	3,93 %	56	6,29 %
Obladen, GRÜNE	17	1,91 %	29	3,25 %
Schäfer, DIE LINKE	41	4,61 %	55	6,17 %
REP	---	---	2	0,22 %
Tierschutzpartei	---	---	5	0,56 %
Haller, NPD	2	0,22 %	2	0,22 %
FAMILIE	---	---	4	0,45 %
DIE GRAUEN	---	---	1	0,11 %
PBC	---	---	1	0,11 %
ZENTRUM	---	---	0	0,00 %
BÜSO	---	---	0	0,00 %
Deutschland	---	---	1	0,11 %
MLPD	---	---	1	0,11 %
PSG	---	---	1	0,11 %



**Gemeinde Niederzier**  
Bundestagswahl 18.09.2005  
Erststimmen Briefwahl 2



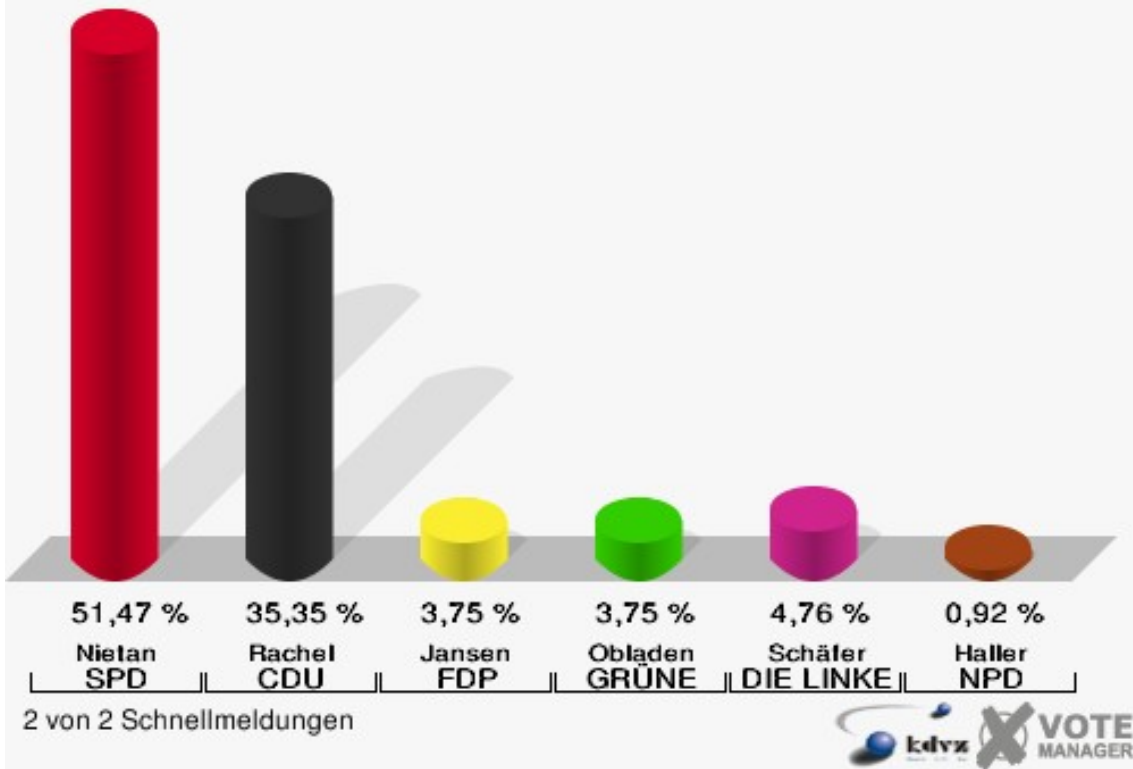
**Gemeinde Niederzier**  
Bundestagswahl 18.09.2005  
Zweitstimmen Briefwahl 2



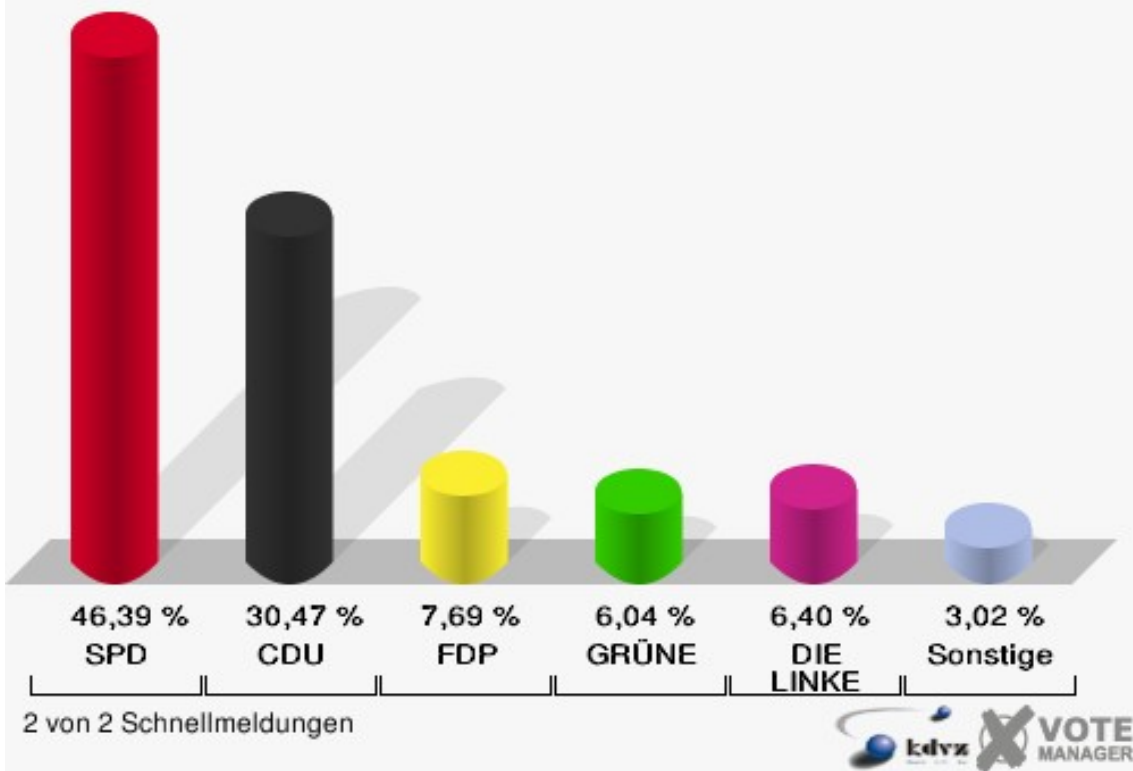
## Ellen

	Erststimmen		Zweitstimmen	
Wahlberechtigte	1.681		1.681	
Wähler/innen	1.115	66,33 %	1.115	66,33 %
ungültige Stimmen	23	2,06 %	22	1,97 %
gültige Stimmen	1.092	97,94 %	1.093	98,03 %
Nietan, SPD	562	51,47 %	507	46,39 %
Rachel, CDU	386	35,35 %	333	30,47 %
Jansen, FDP	41	3,75 %	84	7,69 %
Obladen, GRÜNE	41	3,75 %	66	6,04 %
Schäfer, DIE LINKE	52	4,76 %	70	6,40 %
REP	---	---	3	0,27 %
Tierschutzpartei	---	---	4	0,37 %
Haller, NPD	10	0,92 %	6	0,55 %
FAMILIE	---	---	7	0,64 %
DIE GRAUEN	---	---	4	0,37 %
PBC	---	---	7	0,64 %
ZENTRUM	---	---	1	0,09 %
BÜSO	---	---	1	0,09 %
Deutschland	---	---	0	0,00 %
MLPD	---	---	0	0,00 %
PSG	---	---	0	0,00 %


**Gemeinde Niederzier**  
 Bundestagswahl 18.09.2005  
 Erststimmen Ellen



**Gemeinde Niederzier**  
 Bundestagswahl 18.09.2005  
 Zweitstimmen Ellen



**Gemeinde Niederzier**  
Bundestagswahl 18.09.2005  
Wahlbeteiligung Ellen



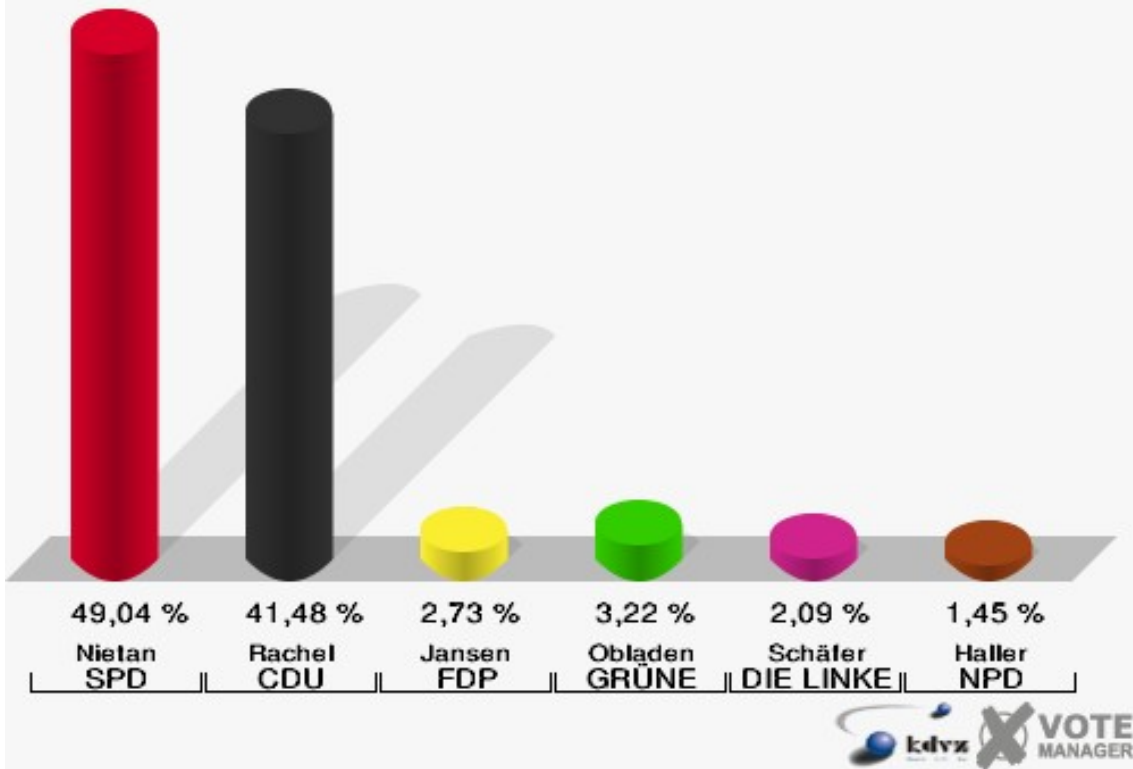
2 von 2 Schnellmeldungen



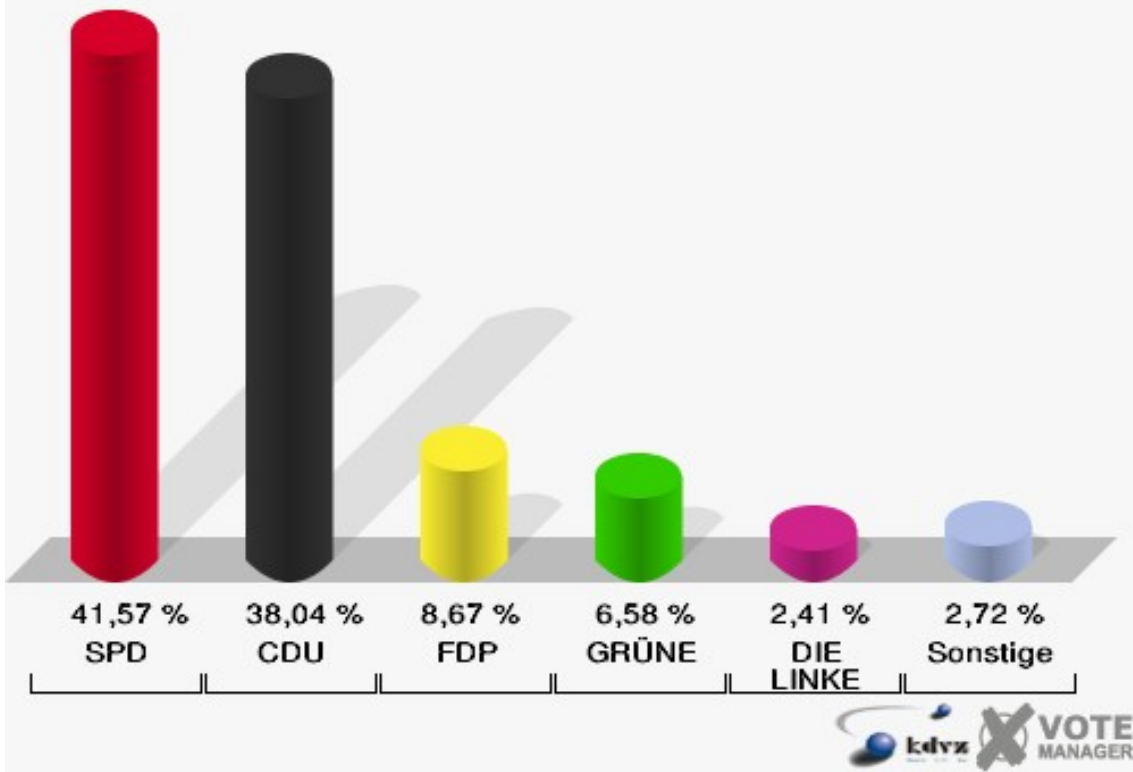
## Hambach

	Erststimmen		Zweitstimmen	
Wahlberechtigte	1.011		1.011	
Wähler/innen	633	62,61 %	633	62,61 %
ungültige Stimmen	11	1,74 %	10	1,58 %
gültige Stimmen	622	98,26 %	623	98,42 %
Nietan, SPD	305	49,04 %	259	41,57 %
Rachel, CDU	258	41,48 %	237	38,04 %
Jansen, FDP	17	2,73 %	54	8,67 %
Obladen, GRÜNE	20	3,22 %	41	6,58 %
Schäfer, DIE LINKE	13	2,09 %	15	2,41 %
REP	---	---	2	0,32 %
Tierschutzpartei	---	---	4	0,64 %
Haller, NPD	9	1,45 %	8	1,28 %
FAMILIE	---	---	1	0,16 %
DIE GRAUEN	---	---	2	0,32 %
PBC	---	---	0	0,00 %
ZENTRUM	---	---	0	0,00 %
BÜSO	---	---	0	0,00 %
Deutschland	---	---	0	0,00 %
MLPD	---	---	0	0,00 %
PSG	---	---	0	0,00 %

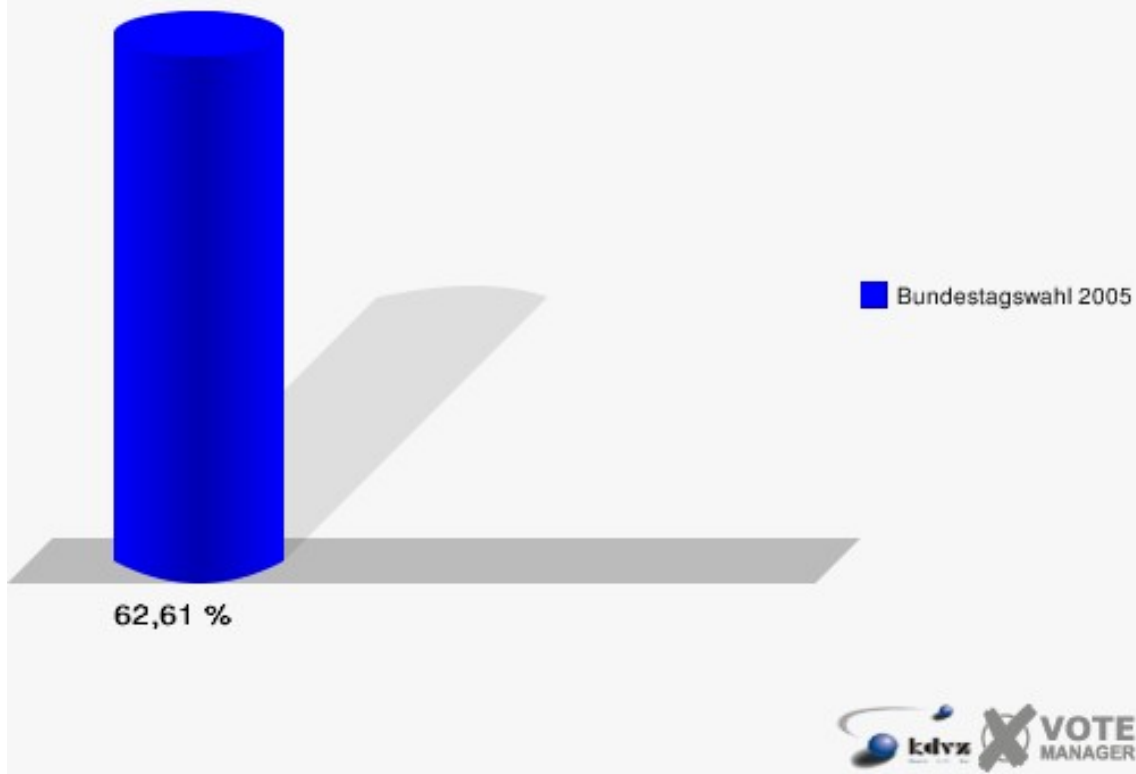
**Gemeinde Niederzier**  
 Bundestagswahl 18.09.2005  
 Erststimmen Hambach



**Gemeinde Niederzier**  
 Bundestagswahl 18.09.2005  
 Zweitstimmen Hambach



**Gemeinde Niederzier**  
Bundestagswahl 18.09.2005  
Wahlbeteiligung Hambach

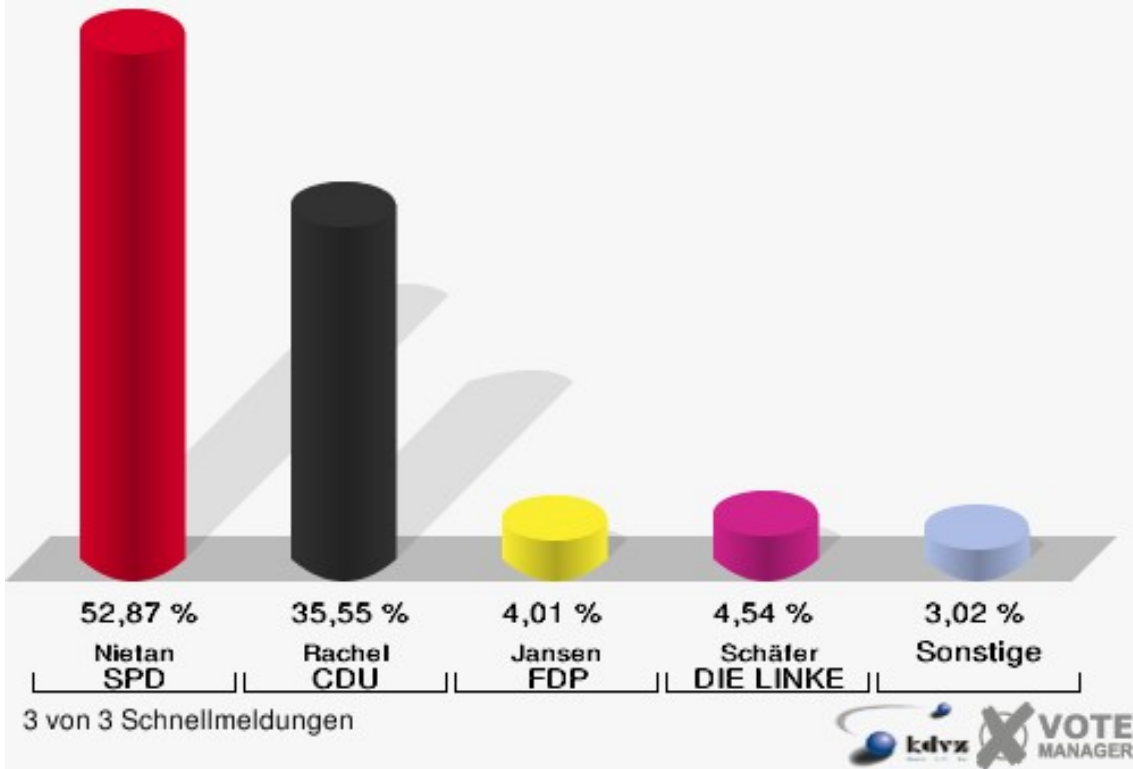


## Huchem-Stammeln

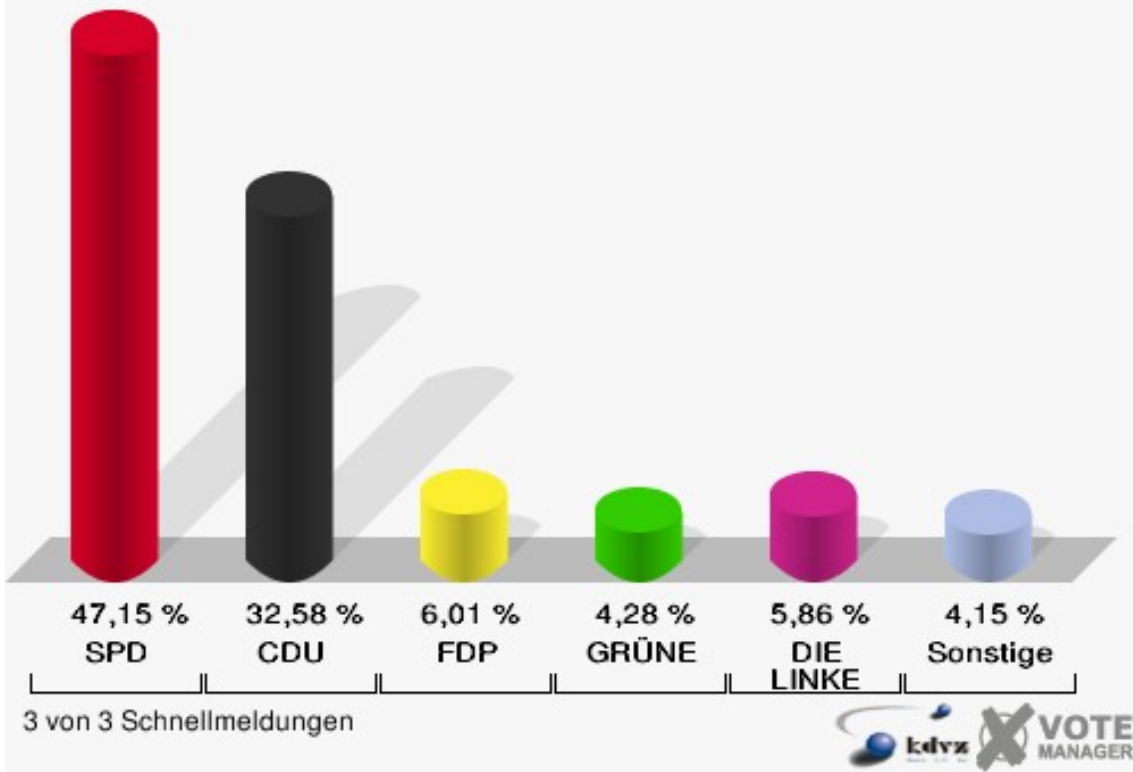
	Erststimmen		Zweitstimmen	
Wahlberechtigte	2.160		2.160	
Wähler/innen	1.362	63,06 %	1.362	63,06 %
ungültige Stimmen	40	2,94 %	30	2,20 %
gültige Stimmen	1.322	97,06 %	1.332	97,80 %
Nietan, SPD	699	52,87 %	628	47,15 %
Rachel, CDU	470	35,55 %	434	32,58 %
Jansen, FDP	53	4,01 %	80	6,01 %
Obladen, GRÜNE	18	1,36 %	57	4,28 %
Schäfer, DIE LINKE	60	4,54 %	78	5,86 %
REP	---	---	2	0,15 %
Tierschutzpartei	---	---	7	0,53 %
Haller, NPD	22	1,66 %	20	1,50 %
FAMILIE	---	---	9	0,68 %
DIE GRAUEN	---	---	5	0,38 %
PBC	---	---	6	0,45 %
ZENTRUM	---	---	3	0,23 %
BÜSO	---	---	1	0,08 %
Deutschland	---	---	2	0,15 %
MLPD	---	---	0	0,00 %
PSG	---	---	0	0,00 %



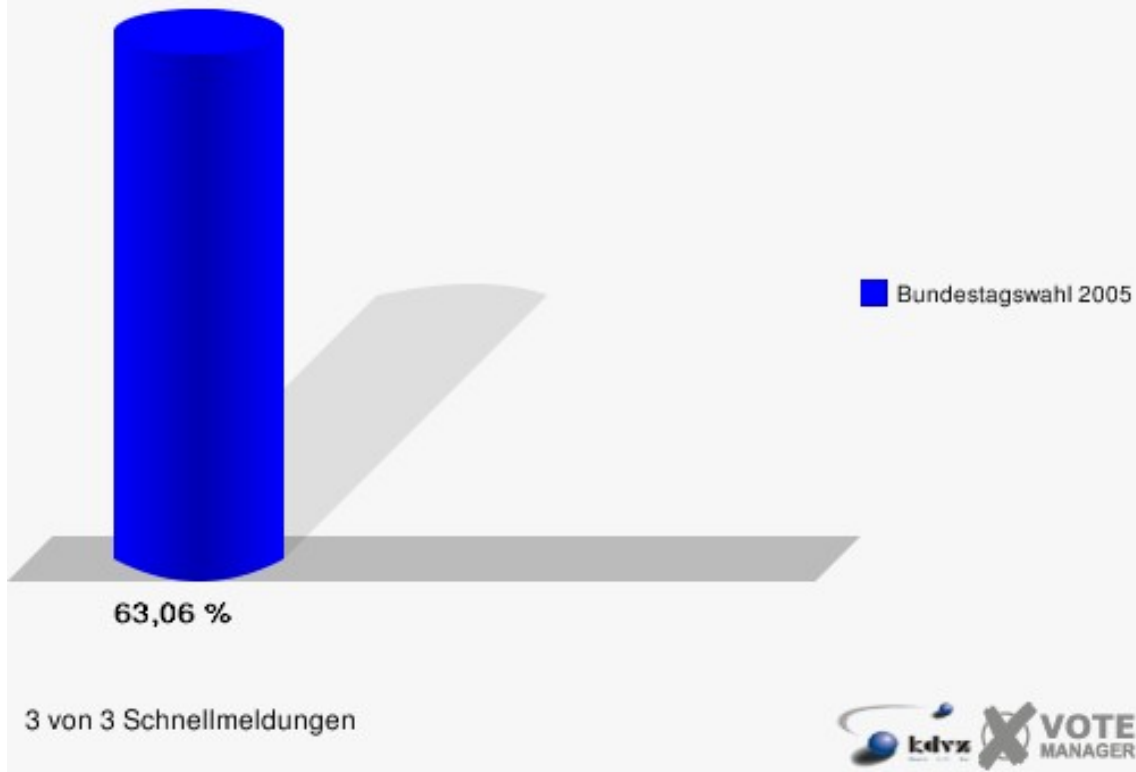
**Gemeinde Niederzier**  
 Bundestagswahl 18.09.2005  
 Erststimmen Huchem-Stammeln



**Gemeinde Niederzier**  
 Bundestagswahl 18.09.2005  
 Zweitstimmen Huchem-Stammeln



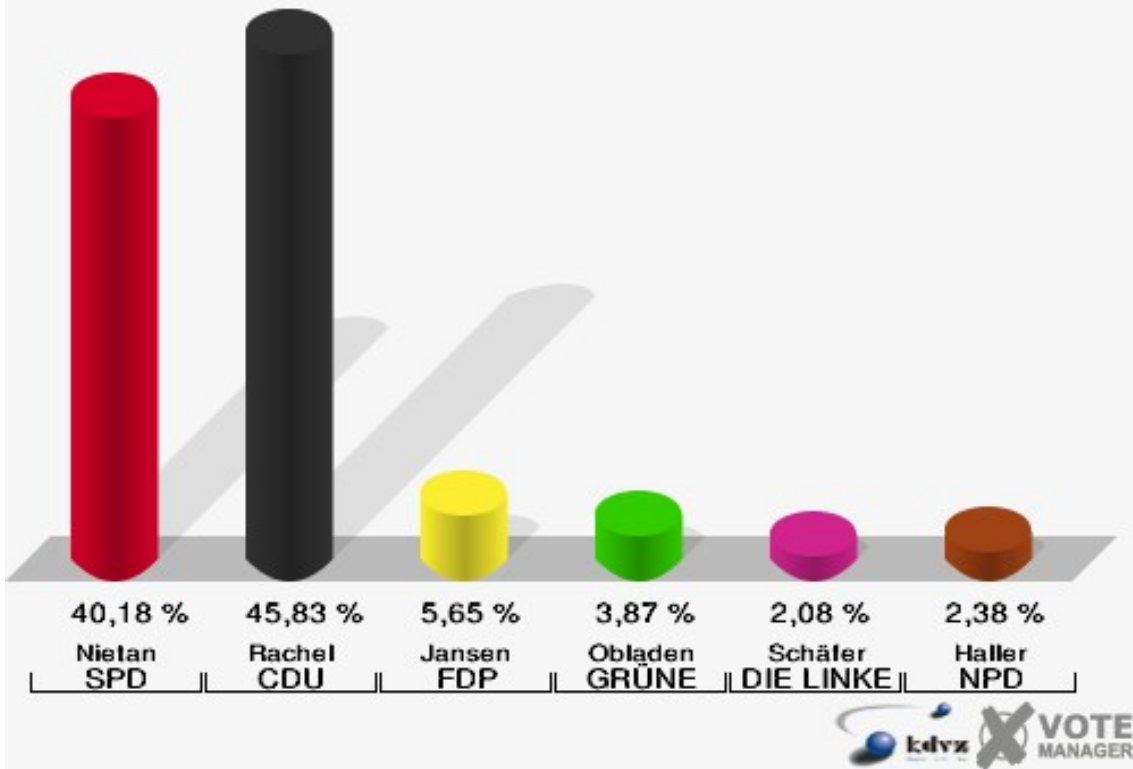
**Gemeinde Niederzier**  
Bundestagswahl 18.09.2005  
Wahlbeteiligung Huchem-Stammeln



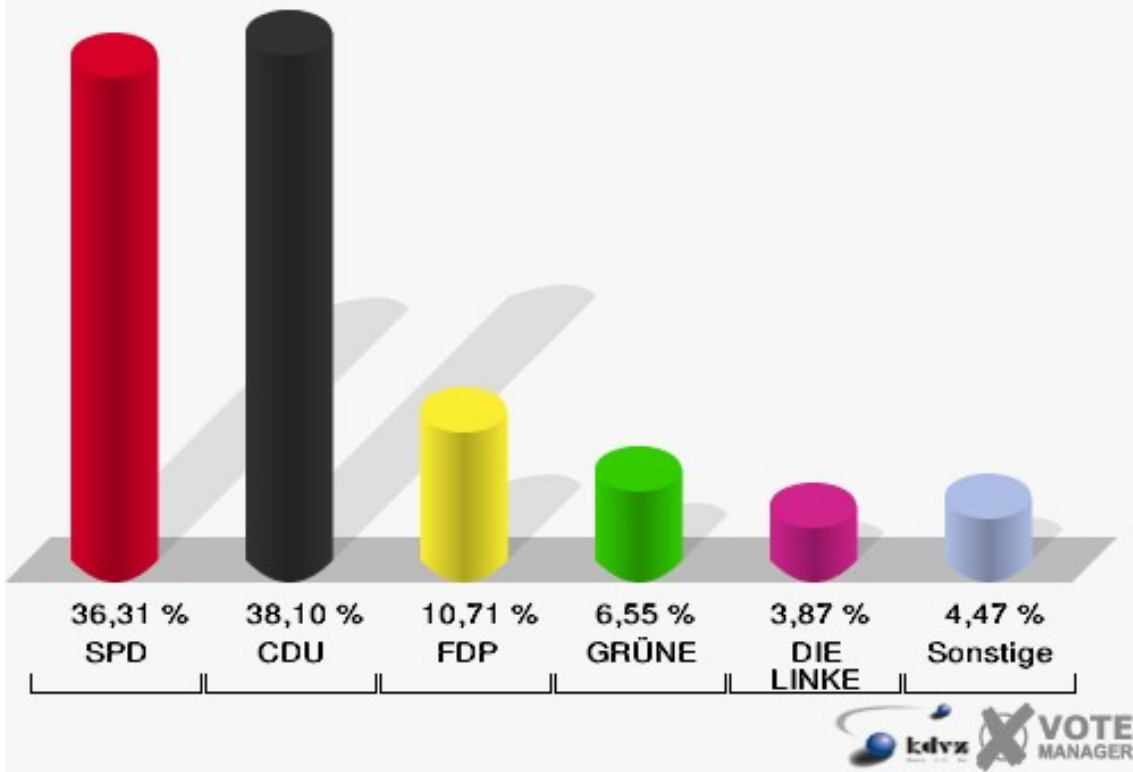
## Krauthausen

	Erststimmen		Zweitstimmen	
Wahlberechtigte	543		543	
Wähler/innen	341	62,80 %	341	62,80 %
ungültige Stimmen	5	1,47 %	5	1,47 %
gültige Stimmen	336	98,53 %	336	98,53 %
Nietan, SPD	135	40,18 %	122	36,31 %
Rachel, CDU	154	45,83 %	128	38,10 %
Jansen, FDP	19	5,65 %	36	10,71 %
Obladen, GRÜNE	13	3,87 %	22	6,55 %
Schäfer, DIE LINKE	7	2,08 %	13	3,87 %
REP	---	---	1	0,30 %
Tierschutzpartei	---	---	3	0,89 %
Haller, NPD	8	2,38 %	7	2,08 %
FAMILIE	---	---	1	0,30 %
DIE GRAUEN	---	---	0	0,00 %
PBC	---	---	0	0,00 %
ZENTRUM	---	---	1	0,30 %
BÜSO	---	---	0	0,00 %
Deutschland	---	---	1	0,30 %
MLPD	---	---	1	0,30 %
PSG	---	---	0	0,00 %

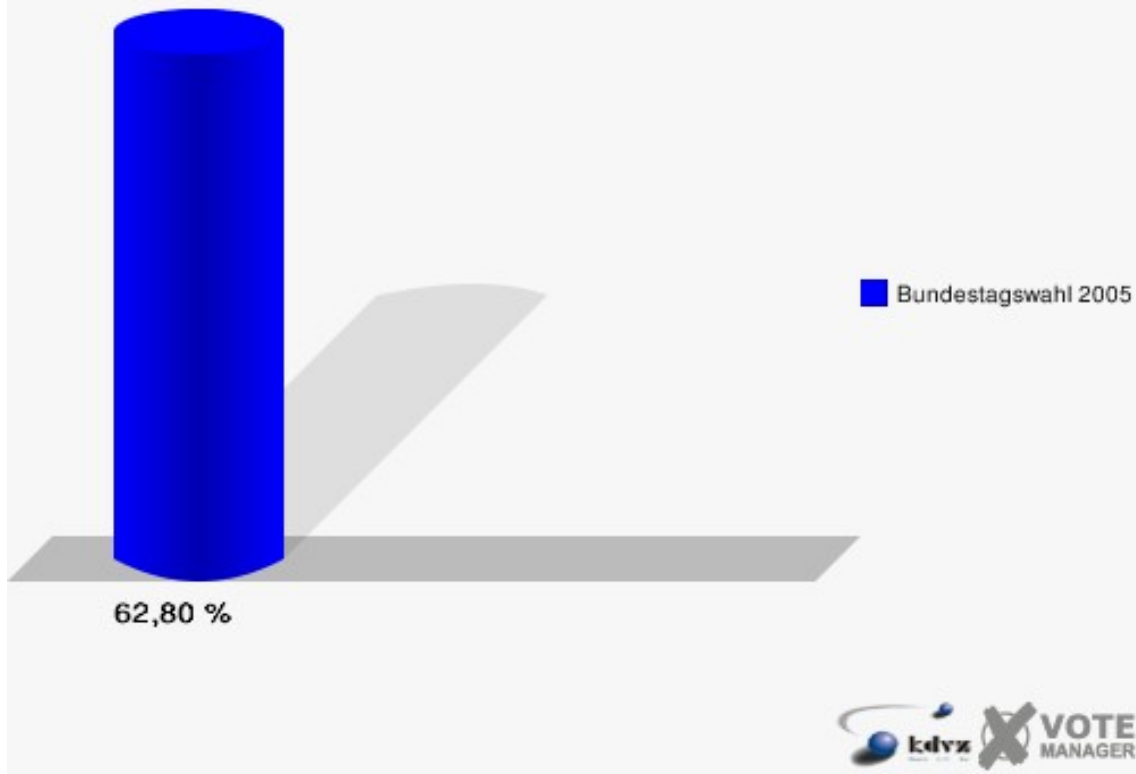
**Gemeinde Niederzier**  
 Bundestagswahl 18.09.2005  
 Erststimmen Krauthausen



**Gemeinde Niederzier**  
 Bundestagswahl 18.09.2005  
 Zweitstimmen Krauthausen



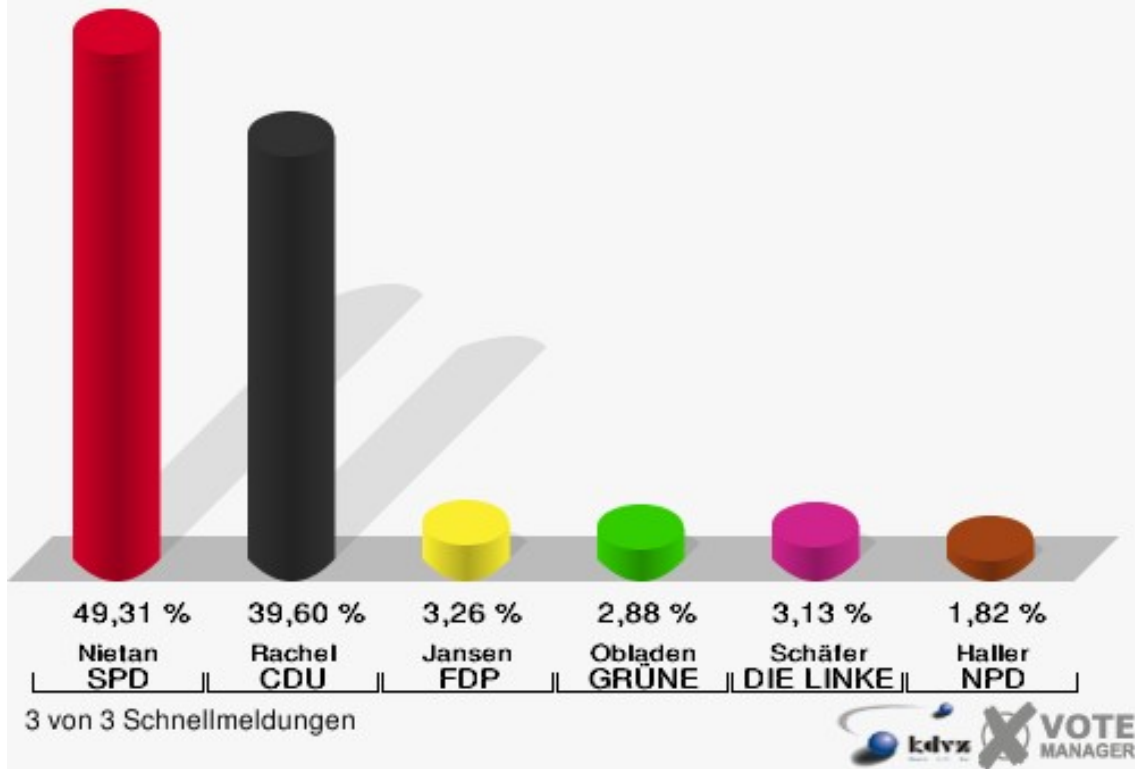
**Gemeinde Niederzier**  
Bundestagswahl 18.09.2005  
Wahlbeteiligung Krauthausen



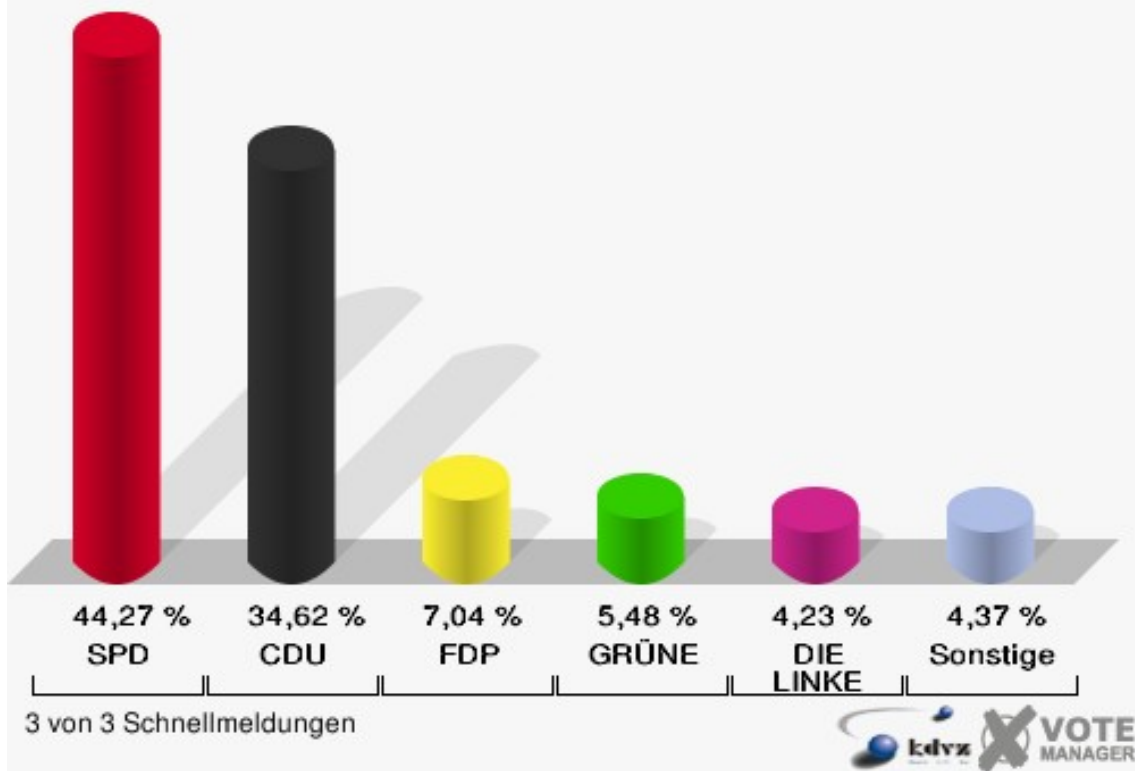
## Niederzier

	Erststimmen		Zweitstimmen	
Wahlberechtigte	2.627		2.627	
Wähler/innen	1.625	61,86 %	1.625	61,86 %
ungültige Stimmen	29	1,78 %	19	1,17 %
gültige Stimmen	1.596	98,22 %	1.606	98,83 %
Nietan, SPD	787	49,31 %	711	44,27 %
Rachel, CDU	632	39,60 %	556	34,62 %
Jansen, FDP	52	3,26 %	113	7,04 %
Obladen, GRÜNE	46	2,88 %	88	5,48 %
Schäfer, DIE LINKE	50	3,13 %	68	4,23 %
REP	---	---	7	0,44 %
Tierschutzpartei	---	---	13	0,81 %
Haller, NPD	29	1,82 %	20	1,25 %
FAMILIE	---	---	16	1,00 %
DIE GRAUEN	---	---	4	0,25 %
PBC	---	---	4	0,25 %
ZENTRUM	---	---	0	0,00 %
BÜSO	---	---	1	0,06 %
Deutschland	---	---	5	0,31 %
MLPD	---	---	0	0,00 %
PSG	---	---	0	0,00 %

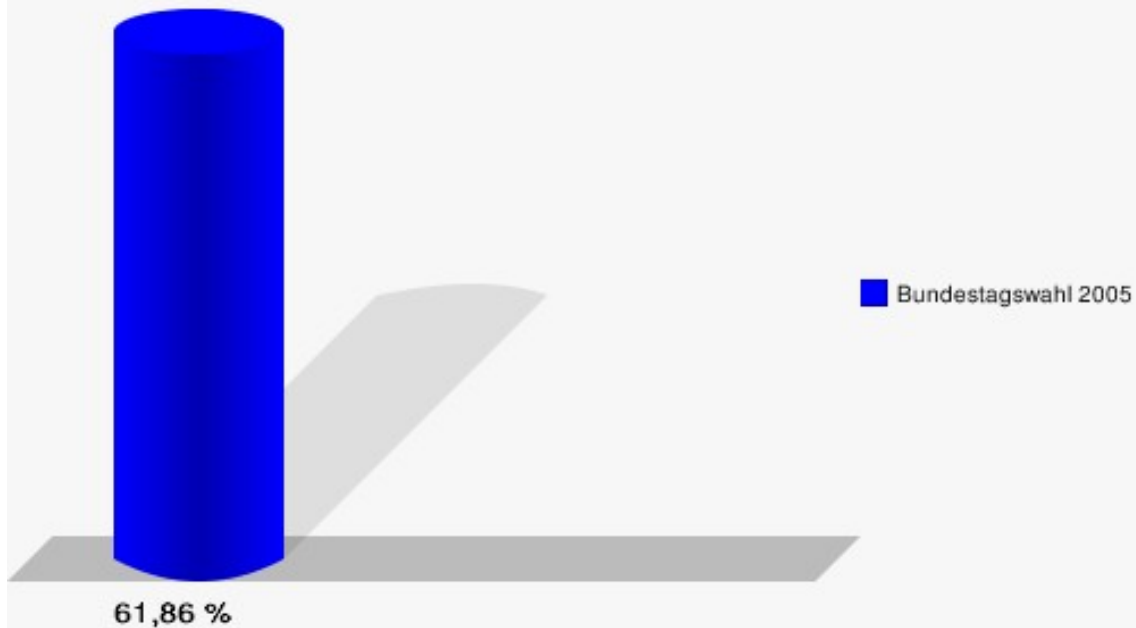
**Gemeinde Niederzier**  
Bundestagswahl 18.09.2005  
Erststimmen Niederzier



**Gemeinde Niederzier**  
Bundestagswahl 18.09.2005  
Zweitstimmen Niederzier



**Gemeinde Niederzier**  
Bundestagswahl 18.09.2005  
Wahlbeteiligung Niederzier



3 von 3 Schnellmeldungen

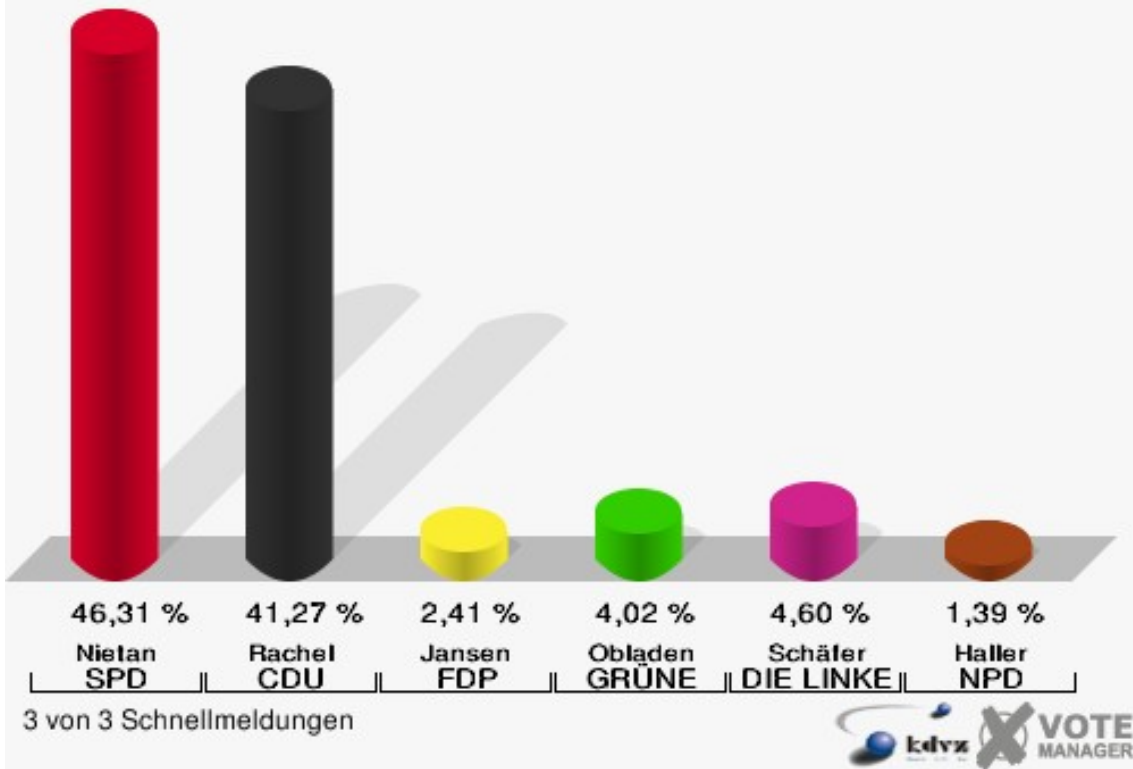




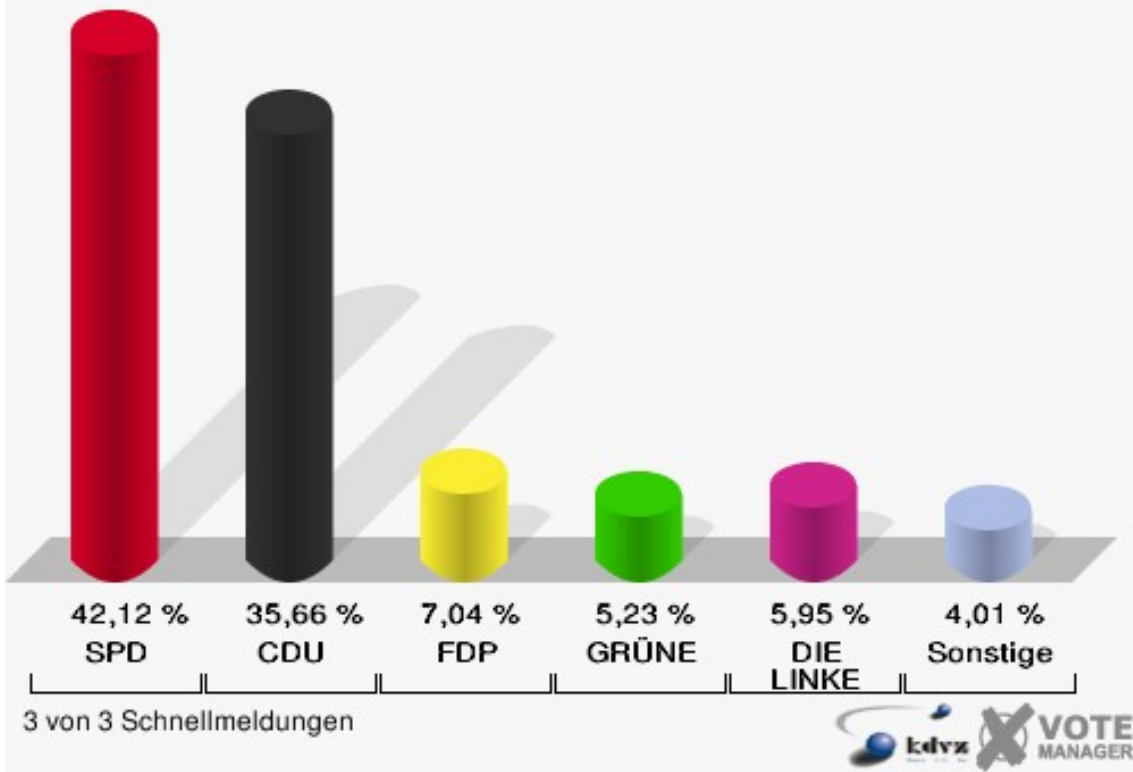
## Oberzier

	Erststimmen		Zweitstimmen	
Wahlberechtigte	2.230		2.230	
Wähler/innen	1.398	62,69 %	1.398	62,69 %
ungültige Stimmen	29	2,07 %	21	1,50 %
gültige Stimmen	1.369	97,93 %	1.377	98,50 %
Nietan, SPD	634	46,31 %	580	42,12 %
Rachel, CDU	565	41,27 %	491	35,66 %
Jansen, FDP	33	2,41 %	97	7,04 %
Obladen, GRÜNE	55	4,02 %	72	5,23 %
Schäfer, DIE LINKE	63	4,60 %	82	5,95 %
REP	---	---	3	0,22 %
Tierschutzpartei	---	---	9	0,65 %
Haller, NPD	19	1,39 %	19	1,38 %
FAMILIE	---	---	8	0,58 %
DIE GRAUEN	---	---	6	0,44 %
PBC	---	---	3	0,22 %
ZENTRUM	---	---	0	0,00 %
BÜSO	---	---	2	0,15 %
Deutschland	---	---	2	0,15 %
MLPD	---	---	0	0,00 %
PSG	---	---	3	0,22 %

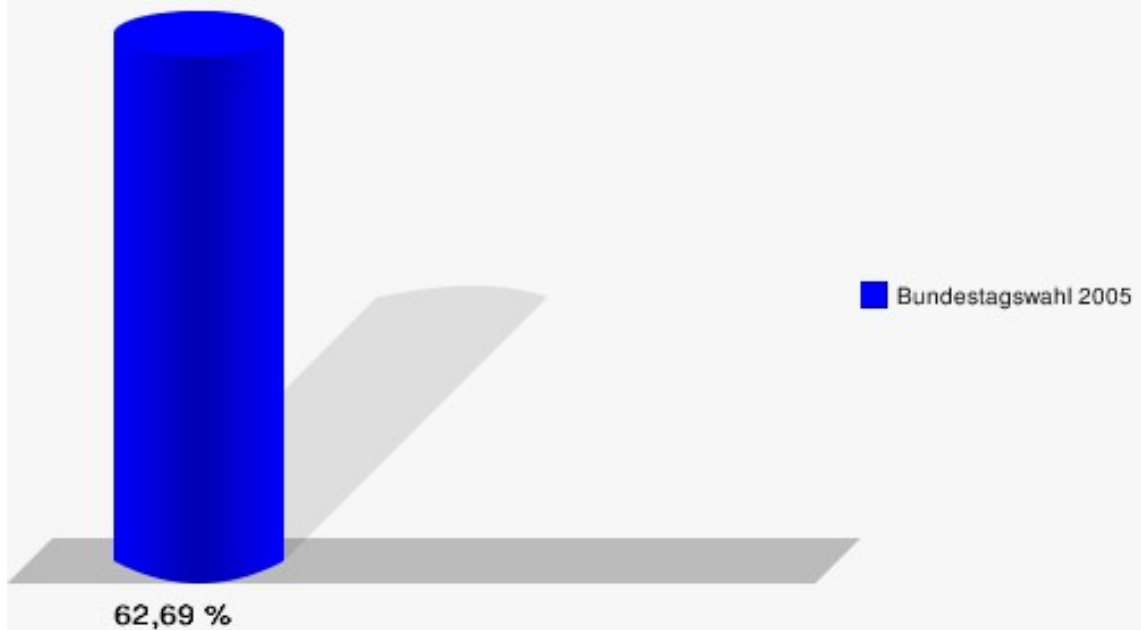
**Gemeinde Niederzier**  
 Bundestagswahl 18.09.2005  
 Erststimmen Oberzier



**Gemeinde Niederzier**  
 Bundestagswahl 18.09.2005  
 Zweitstimmen Oberzier



**Gemeinde Niederzier**  
Bundestagswahl 18.09.2005  
Wahlbeteiligung Oberzier



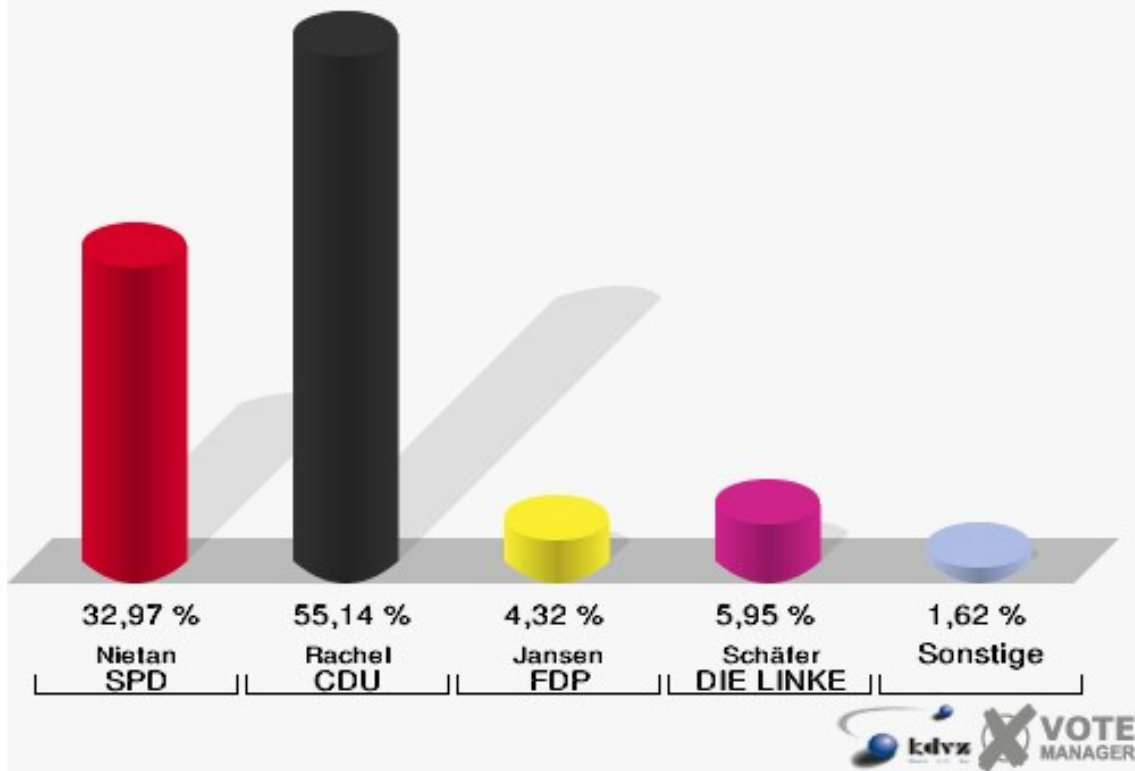
3 von 3 Schnellmeldungen



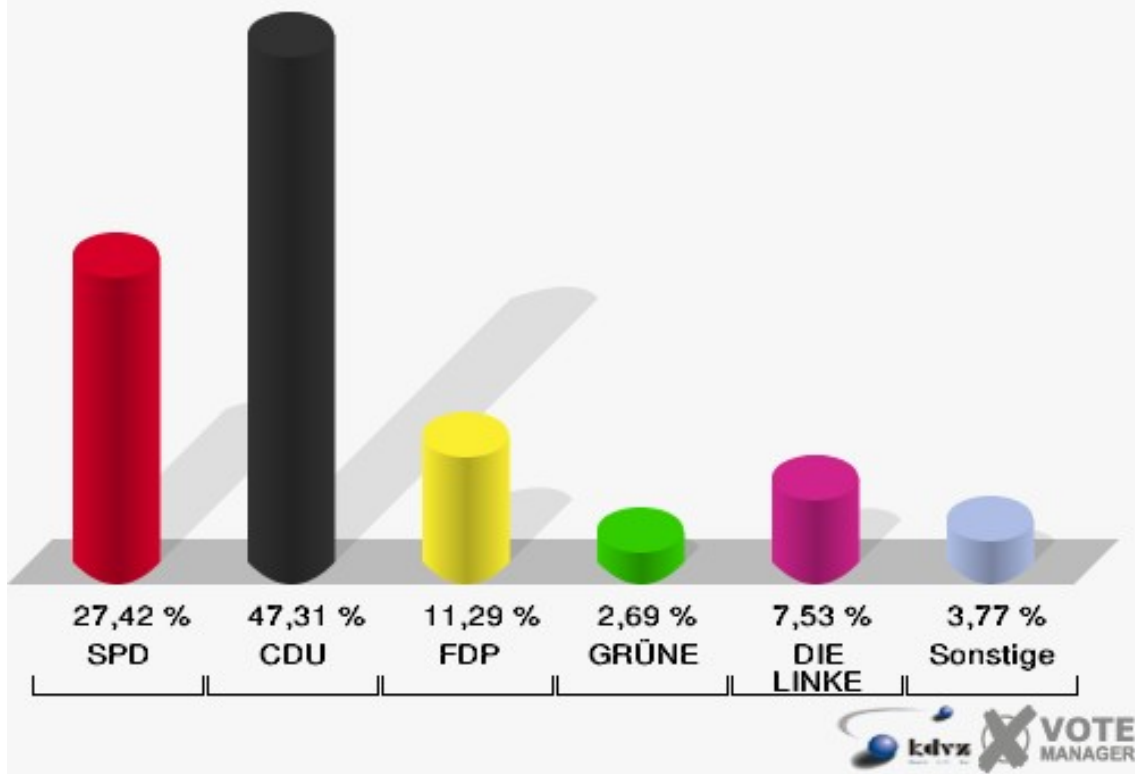
## Selhausen

	Erststimmen		Zweitstimmen	
Wahlberechtigte	318		318	
Wähler/innen	192	60,38 %	192	60,38 %
ungültige Stimmen	7	3,65 %	6	3,12 %
gültige Stimmen	185	96,35 %	186	96,88 %
Nietan, SPD	61	32,97 %	51	27,42 %
Rachel, CDU	102	55,14 %	88	47,31 %
Jansen, FDP	8	4,32 %	21	11,29 %
Obladen, GRÜNE	2	1,08 %	5	2,69 %
Schäfer, DIE LINKE	11	5,95 %	14	7,53 %
REP	---	---	0	0,00 %
Tierschutzpartei	---	---	3	1,61 %
Haller, NPD	1	0,54 %	2	1,08 %
FAMILIE	---	---	2	1,08 %
DIE GRAUEN	---	---	0	0,00 %
PBC	---	---	0	0,00 %
ZENTRUM	---	---	0	0,00 %
BÜSO	---	---	0	0,00 %
Deutschland	---	---	0	0,00 %
MLPD	---	---	0	0,00 %
PSG	---	---	0	0,00 %

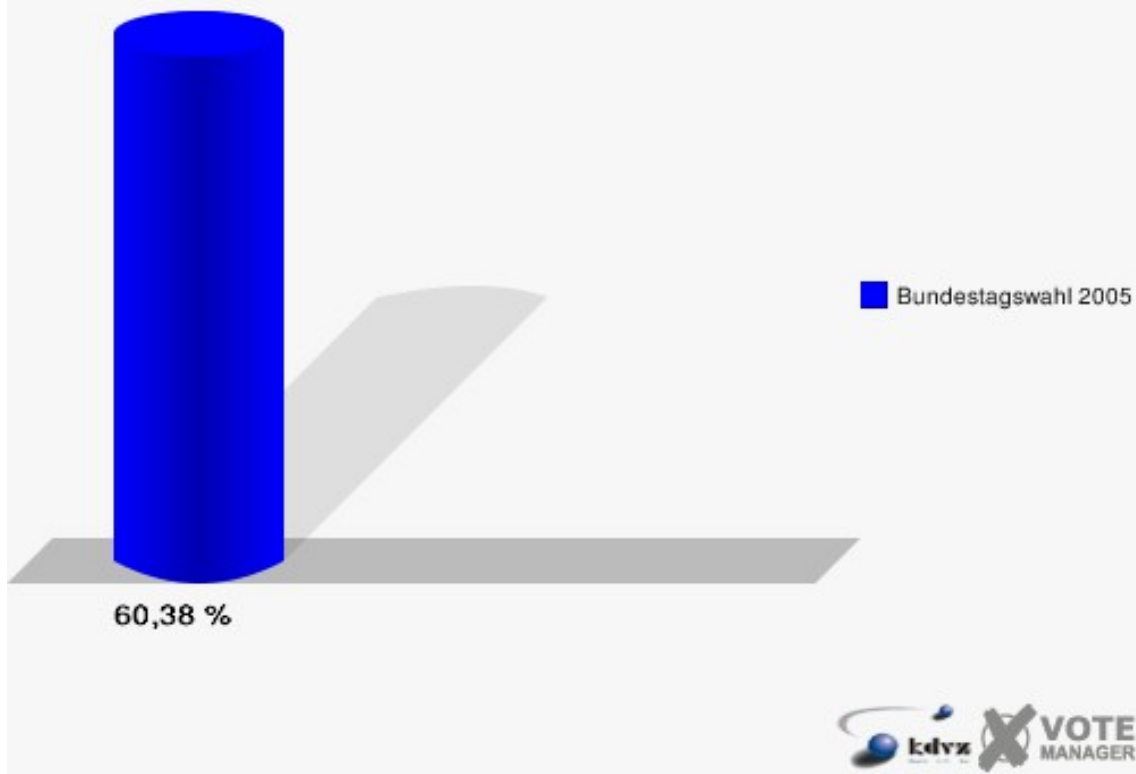
**Gemeinde Niederzier**  
Bundestagswahl 18.09.2005  
Erststimmen Selhausen



**Gemeinde Niederzier**  
Bundestagswahl 18.09.2005  
Zweitstimmen Selhausen



**Gemeinde Niederzier**  
Bundestagswahl 18.09.2005  
Wahlbeteiligung Selhausen



# Übersicht Ortsteile

Gemeinde Niederzier  
Bundestagswahl 18.09.2005  
Zusammenstellung der Ergebnisse nach Ortsteilen - Erststimmen -

Ortsteil	Wahlberechtigte	Wähler	gültig	Nietan SPD	Rachel CDU	Jansen FDP	Obladen GRÜNE	Schäfer DIE LINKE	Haller NPD
<b>Briefwahl 1</b>	0	929	923	<b>417</b>	380	33	21	58	14
			99,35 %	<b>45,18 %</b>	41,17 %	3,58 %	2,28 %	6,28 %	1,52 %
<b>Briefwahl 2</b>	0	905	890	<b>405</b>	390	35	17	41	2
			98,34 %	<b>45,51 %</b>	43,82 %	3,93 %	1,91 %	4,61 %	0,22 %
<b>Ellen</b>	1.681	1.115	1.092	<b>562</b>	386	41	41	52	10
			66,33 %	97,94 %	<b>51,47 %</b>	35,35 %	3,75 %	3,75 %	4,76 %
<b>Hambach</b>	1.011	633	622	<b>305</b>	258	17	20	13	9
			62,61 %	98,26 %	<b>49,04 %</b>	41,48 %	2,73 %	3,22 %	2,09 %
<b>Huchem-Stammeln</b>	2.160	1.362	1.322	<b>699</b>	470	53	18	60	22
			63,06 %	97,06 %	<b>52,87 %</b>	35,55 %	4,01 %	1,36 %	4,54 %
<b>Krauthausen</b>	543	341	336	135	<b>154</b>	19	13	7	8
			62,80 %	98,53 %	40,18 %	<b>45,83 %</b>	5,65 %	3,87 %	2,08 %
<b>Niederzier</b>	2.627	1.625	1.596	<b>787</b>	632	52	46	50	29
			61,86 %	98,22 %	<b>49,31 %</b>	39,60 %	3,26 %	2,88 %	3,13 %
<b>Oberzier</b>	2.230	1.398	1.369	<b>634</b>	565	33	55	63	19
			62,69 %	97,93 %	<b>46,31 %</b>	41,27 %	2,41 %	4,02 %	4,60 %
<b>Selhausen</b>	318	192	185	61	<b>102</b>	8	2	11	1
			60,38 %	96,35 %	32,97 %	<b>55,14 %</b>	4,32 %	1,08 %	5,95 %
<b>Gemeinde Niederzier</b>	10.570	8.500	8.335	<b>4.005</b>	3.337	291	233	355	114
			80,42 %	98,06 %	<b>48,05 %</b>	40,04 %	3,49 %	2,80 %	4,26 %










Gemeinde Niederzier  
Bundestagswahl 18.09.2005  
Zusammenstellung der Ergebnisse nach Ortsteilen - Zweitstimmen -

Ortsteil	Wahlberechtigte	Wähler	gültig	SPD	CDU	FDP	GRÜNE	DIE LINKE	REP	Tierschutzpartei	NPD	FAMILIE	DIE GRAUEN	PBC	ZENTRUM	BÜSO	Deutschland	MLPD
<b>Briefwahl 1</b>	0	929	923	<b>389</b>	337	62	24	69	2	14	10	2	9	2	1	0	1	0
			99,35 %	<b>42,15 %</b>	36,51 %	6,72 %	2,60 %	7,48 %	0,22 %	1,52 %	1,08 %	0,22 %	0,98 %	0,22 %	0,11 %	0,00 %	0,11 %	0,00 %
<b>Briefwahl 2</b>	0	905	891	<b>369</b>	364	56	29	55	2	5	2	4	1	1	0	0	1	1
			98,45 %	<b>41,41 %</b>	40,85 %	6,29 %	3,25 %	6,17 %	0,22 %	0,56 %	0,22 %	0,45 %	0,11 %	0,11 %	0,00 %	0,00 %	0,11 %	0,11 %
<b>Ellen</b>	1.681	1.115	1.093	<b>507</b>	333	84	66	70	3	4	6	7	4	7	1	1	0	0
			66,33 %	98,03 %	<b>46,39 %</b>	30,47 %	7,69 %	6,04 %	6,40 %	0,27 %	0,37 %	0,55 %	0,64 %	0,37 %	0,64 %	0,09 %	0,09 %	0,00 %
<b>Hambach</b>	1.011	633	623	<b>259</b>	237	54	41	15	2	4	8	1	2	0	0	0	0	0
			62,61 %	98,42 %	<b>41,57 %</b>	38,04 %	8,67 %	6,58 %	2,41 %	0,32 %	0,64 %	1,28 %	0,16 %	0,32 %	0,00 %	0,00 %	0,00 %	0,00 %
<b>Huchem-Stammeln</b>	2.160	1.362	1.332	<b>628</b>	434	80	57	78	2	7	20	9	5	6	3	1	2	0
			63,06 %	97,80 %	<b>47,15 %</b>	32,58 %	6,01 %	4,28 %	5,86 %	0,15 %	0,53 %	1,50 %	0,68 %	0,38 %	0,45 %	0,23 %	0,08 %	0,15 %
<b>Krauthausen</b>	543	341	336	122	<b>128</b>	36	22	13	1	3	7	1	0	0	1	0	1	1
			62,80 %	98,53 %	36,31 %	<b>38,10 %</b>	10,71 %	6,55 %	3,87 %	0,30 %	0,89 %	2,08 %	0,30 %	0,00 %	0,00 %	0,30 %	0,00 %	0,30 %
<b>Niederzier</b>	2.627	1.625	1.606	<b>711</b>	556	113	88	68	7	13	20	16	4	4	0	1	5	0
			61,86 %	98,83 %	<b>44,27 %</b>	34,62 %	7,04 %	5,48 %	4,23 %	0,44 %	0,81 %	1,25 %	1,00 %	0,25 %	0,25 %	0,00 %	0,06 %	0,31 %
<b>Oberzier</b>	2.230	1.398	1.377	<b>580</b>	491	97	72	82	3	9	19	8	6	3	0	2	2	0
			62,69 %	98,50 %	<b>42,12 %</b>	35,66 %	7,04 %	5,23 %	5,95 %	0,22 %	0,65 %	1,38 %	0,58 %	0,44 %	0,22 %	0,00 %	0,15 %	0,15 %
<b>Selhausen</b>	318	192	186	51	<b>88</b>	21	5	14	0	3	2	2	0	0	0	0	0	0
			60,38 %	96,88 %	27,42 %	<b>47,31 %</b>	11,29 %	2,69 %	7,53 %	0,00 %	1,61 %	1,08 %	1,08 %	0,00 %	0,00 %	0,00 %	0,00 %	0,00 %
<b>Gemeinde Niederzier</b>	10.570	8.500	8.367	<b>3.616</b>	2.968	603	404	464	22	62	94	50	31	23	6	5	12	2
			80,42 %	98,44 %	<b>43,22 %</b>	35,47 %	7,21 %	4,83 %	5,55 %	0,26 %	0,74 %	1,12 %	0,60 %	0,37 %	0,27 %	0,07 %	0,06 %	0,14 %












Ortsteil	PSG
<b>Briefwahl 1</b>	1
	0,11 %
<b>Briefwahl 2</b>	1
	0,11 %
<b>Ellen</b>	0
	0,00 %
<b>Hambach</b>	0
	0,00 %
<b>Huchem-Stammeln</b>	0
	0,00 %
<b>Krauthausen</b>	0
	0,00 %
<b>Niederzier</b>	0
	0,00 %
<b>Oberzier</b>	3
	0,22 %
<b>Selhausen</b>	0
	0,00 %
<b>Gemeinde Niederzier</b>	5
	0,06 %










Gemeinde Niederzier  
 Bundestagswahl 18.09.2005  
 Nietan, SPD, Ergebnis - Erststimmen  
 Ortsteil-Übersicht

Huchem-Stammeln	52,87 %	
Ellen	51,47 %	
Niederzier	49,31 %	
Hambach	49,04 %	
Oberzier	46,31 %	
Briefwahl 2	45,51 %	
Briefwahl 1	45,18 %	
Krauthausen	40,18 %	
Selhausen	32,97 %	










Gemeinde Niederzier  
 Bundestagswahl 18.09.2005  
 Rachel, CDU, Ergebnis - Erststimmen  
 Ortsteil-Übersicht

Selhausen	55,14 %	
Krauthausen	45,83 %	
Briefwahl 2	43,82 %	
Hambach	41,48 %	
Oberzier	41,27 %	
Briefwahl 1	41,17 %	
Niederzier	39,60 %	
Huchem-Stammeln	35,55 %	
Ellen	35,35 %	










Gemeinde Niederzier  
 Bundestagswahl 18.09.2005  
 Jansen, FDP, Ergebnis - Erststimmen  
 Ortsteil-Übersicht

Krauthausen	5,65 %	
Selhausen	4,32 %	
Huchem-Stammeln	4,01 %	
Briefwahl 2	3,93 %	
Ellen	3,75 %	
Briefwahl 1	3,58 %	
Niederzier	3,26 %	
Hambach	2,73 %	
Oberzier	2,41 %	










Gemeinde Niederzier  
 Bundestagswahl 18.09.2005  
 Obladen, GRÜNE, Ergebnis - Erststimmen  
 Ortsteil-Übersicht

Oberzier	4,02 %	
Krauthausen	3,87 %	
Ellen	3,75 %	
Hambach	3,22 %	
Niederzier	2,88 %	
Briefwahl 1	2,28 %	
Briefwahl 2	1,91 %	
Huchem-Stammeln	1,36 %	
Selhausen	1,08 %	










Gemeinde Niederzier  
 Bundestagswahl 18.09.2005  
 Schäfer, DIE LINKE, Ergebnis - Erststimmen  
 Ortsteil-Übersicht

Briefwahl 1	6,28 %	
Selhausen	5,95 %	
Ellen	4,76 %	
Briefwahl 2	4,61 %	
Oberzier	4,60 %	
Huchem-Stammeln	4,54 %	
Niederzier	3,13 %	
Hambach	2,09 %	
Krauthausen	2,08 %	










Gemeinde Niederzier  
 Bundestagswahl 18.09.2005  
 Haller, NPD, Ergebnis - Erststimmen  
 Ortsteil-Übersicht

Krauthausen	2,38 %	
Niederzier	1,82 %	
Huchem-Stammeln	1,66 %	
Briefwahl 1	1,52 %	
Hambach	1,45 %	
Oberzier	1,39 %	
Ellen	0,92 %	
Selhausen	0,54 %	
Briefwahl 2	0,22 %	










Gemeinde Niederzier  
 Bundestagswahl 18.09.2005  
 SPD, Ergebnis - Zweitstimmen  
 Ortsteil-Übersicht

Huchem-Stammeln	47,15 %	
Ellen	46,39 %	
Niederzier	44,27 %	
Briefwahl 1	42,15 %	
Oberzier	42,12 %	
Hambach	41,57 %	
Briefwahl 2	41,41 %	
Krauthausen	36,31 %	
Selhausen	27,42 %	










Gemeinde Niederzier  
 Bundestagswahl 18.09.2005  
 CDU, Ergebnis - Zweitstimmen  
 Ortsteil-Übersicht

Selhausen	47,31 %	
Briefwahl 2	40,85 %	
Krauthausen	38,10 %	
Hambach	38,04 %	
Briefwahl 1	36,51 %	
Oberzier	35,66 %	
Niederzier	34,62 %	
Huchem-Stammeln	32,58 %	
Ellen	30,47 %	










Gemeinde Niederzier  
 Bundestagswahl 18.09.2005  
 FDP, Ergebnis - Zweitstimmen  
 Ortsteil-Übersicht

Selhausen	11,29 %	
Krauthausen	10,71 %	
Hambach	8,67 %	
Ellen	7,69 %	
Oberzier	7,04 %	
Niederzier	7,04 %	
Briefwahl 1	6,72 %	
Briefwahl 2	6,29 %	
Huchem-Stammeln	6,01 %	

Gemeinde Niederzier  
 Bundestagswahl 18.09.2005  
 GRÜNE, Ergebnis - Zweitstimmen  
 Ortsteil-Übersicht

Hambach	6,58 %	
Krauthausen	6,55 %	
Ellen	6,04 %	
Niederzier	5,48 %	
Oberzier	5,23 %	
Huchem-Stammeln	4,28 %	
Briefwahl 2	3,25 %	
Selhausen	2,69 %	
Briefwahl 1	2,60 %	

Gemeinde Niederzier  
 Bundestagswahl 18.09.2005  
 DIE LINKE, Ergebnis - Zweitstimmen  
 Ortsteil-Übersicht

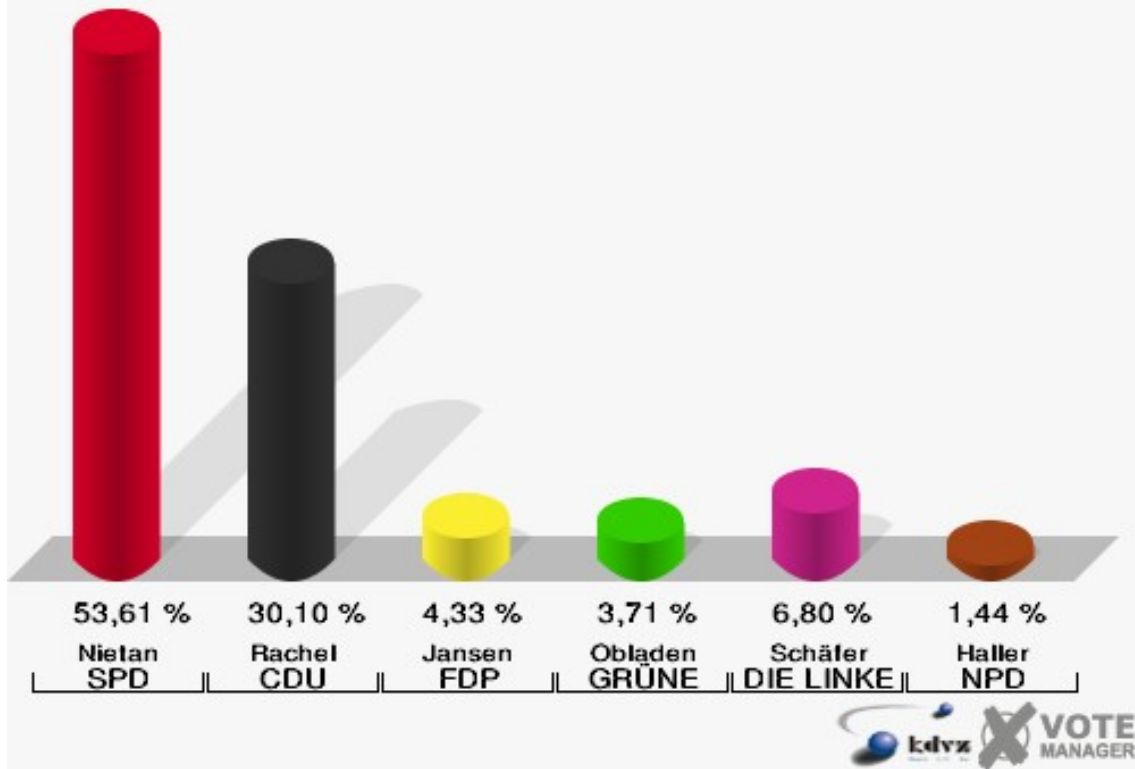
Selhausen	7,53 %	
Briefwahl 1	7,48 %	
Ellen	6,40 %	
Briefwahl 2	6,17 %	
Oberzier	5,95 %	
Huchem-Stammeln	5,86 %	
Niederzier	4,23 %	
Krauthausen	3,87 %	
Hambach	2,41 %	

## Wahlbezirke

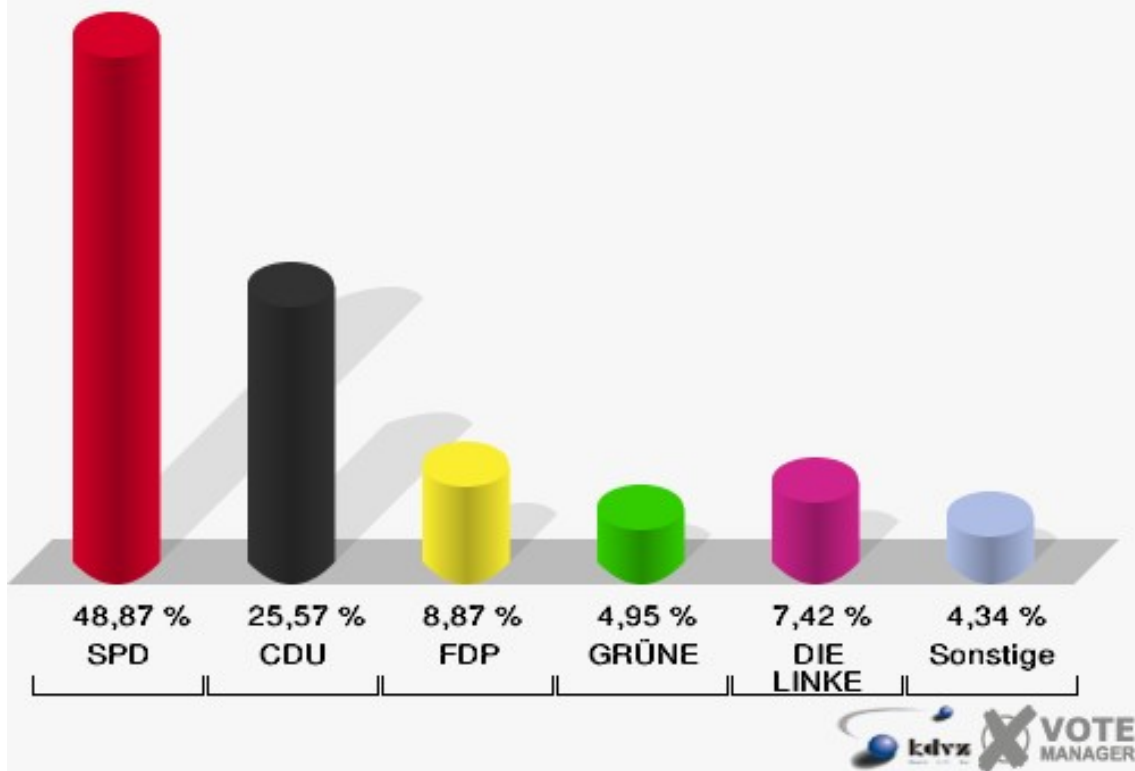
### Ellen, Dorfgemeinschaftshaus 100

	Erststimmen		Zweitstimmen	
Wahlberechtigte	778		778	
Wähler/innen	493	63,37 %	493	63,37 %
ungültige Stimmen	8	1,62 %	8	1,62 %
gültige Stimmen	485	98,38 %	485	98,38 %
Nietan, SPD	260	53,61 %	237	48,87 %
Rachel, CDU	146	30,10 %	124	25,57 %
Jansen, FDP	21	4,33 %	43	8,87 %
Obladen, GRÜNE	18	3,71 %	24	4,95 %
Schäfer, DIE LINKE	33	6,80 %	36	7,42 %
REP	---	---	3	0,62 %
Tierschutzpartei	---	---	3	0,62 %
Haller, NPD	7	1,44 %	3	0,62 %
FAMILIE	---	---	5	1,03 %
DIE GRAUEN	---	---	3	0,62 %
PBC	---	---	3	0,62 %
ZENTRUM	---	---	1	0,21 %
BÜSO	---	---	0	0,00 %
Deutschland	---	---	0	0,00 %
MLPD	---	---	0	0,00 %
PSG	---	---	0	0,00 %

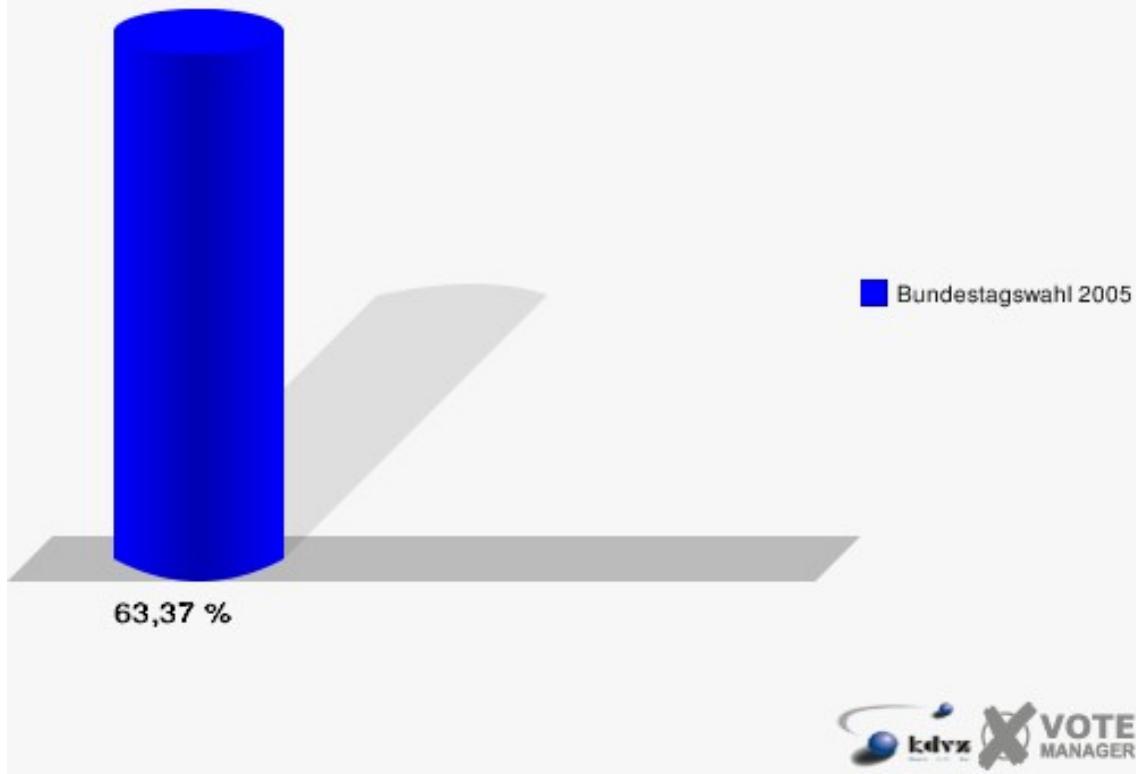
**Gemeinde Niederzier**  
 Bundestagswahl 18.09.2005  
 Erststimmen Ellen, Dorfgemeinschaftshaus 100



**Gemeinde Niederzier**  
 Bundestagswahl 18.09.2005  
 Zweitstimmen Ellen, Dorfgemeinschaftshaus 100



**Gemeinde Niederzier**  
Bundestagswahl 18.09.2005  
Wahlbeteiligung Ellen, Dorfgemeinschaftshaus 100

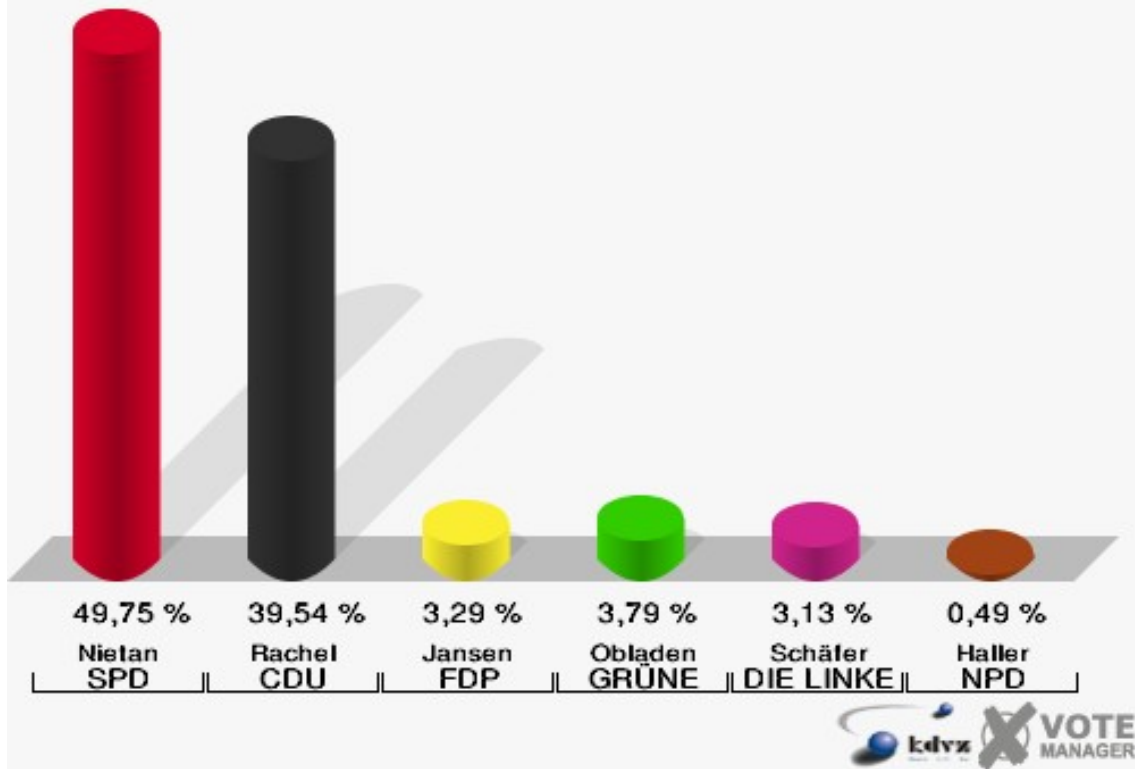




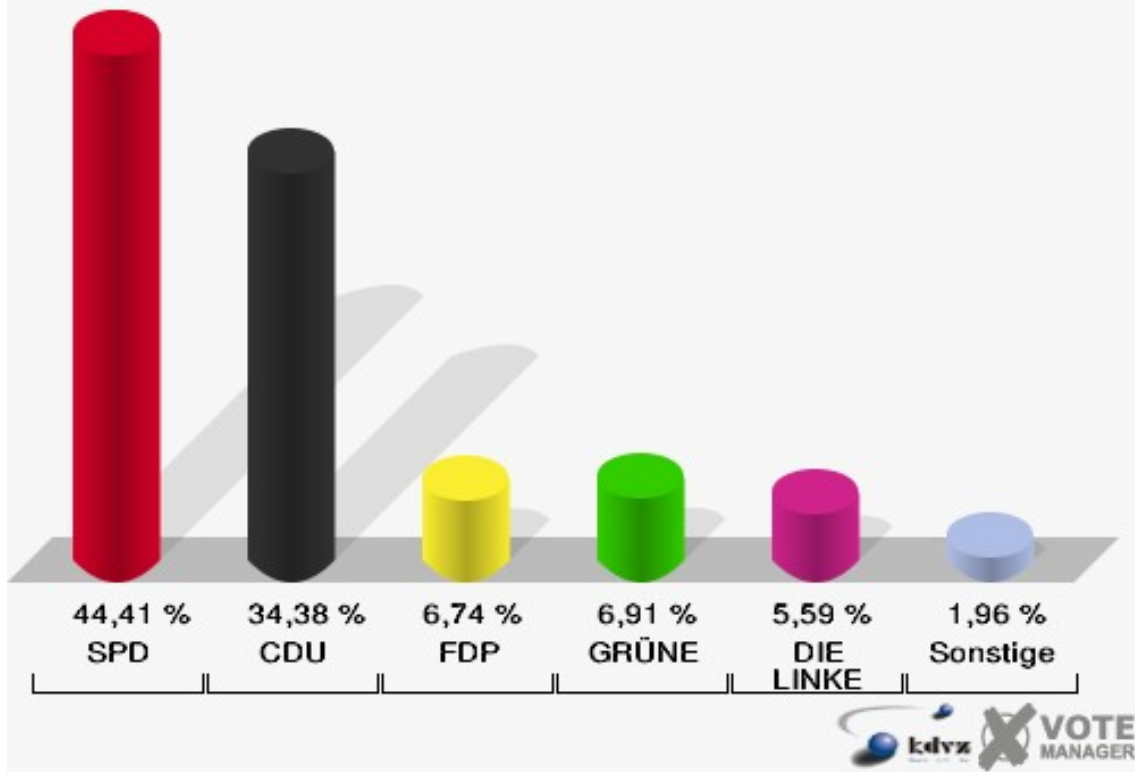
## Ellen, Kindergarten 200

	Erststimmen		Zweitstimmen	
Wahlberechtigte	903		903	
Wähler/innen	622	68,88 %	622	68,88 %
ungültige Stimmen	15	2,41 %	14	2,25 %
gültige Stimmen	607	97,59 %	608	97,75 %
Nietan, SPD	302	49,75 %	270	44,41 %
Rachel, CDU	240	39,54 %	209	34,38 %
Jansen, FDP	20	3,29 %	41	6,74 %
Obladen, GRÜNE	23	3,79 %	42	6,91 %
Schäfer, DIE LINKE	19	3,13 %	34	5,59 %
REP	---	---	0	0,00 %
Tierschutzpartei	---	---	1	0,16 %
Haller, NPD	3	0,49 %	3	0,49 %
FAMILIE	---	---	2	0,33 %
DIE GRAUEN	---	---	1	0,16 %
PBC	---	---	4	0,66 %
ZENTRUM	---	---	0	0,00 %
BÜSO	---	---	1	0,16 %
Deutschland	---	---	0	0,00 %
MLPD	---	---	0	0,00 %
PSG	---	---	0	0,00 %

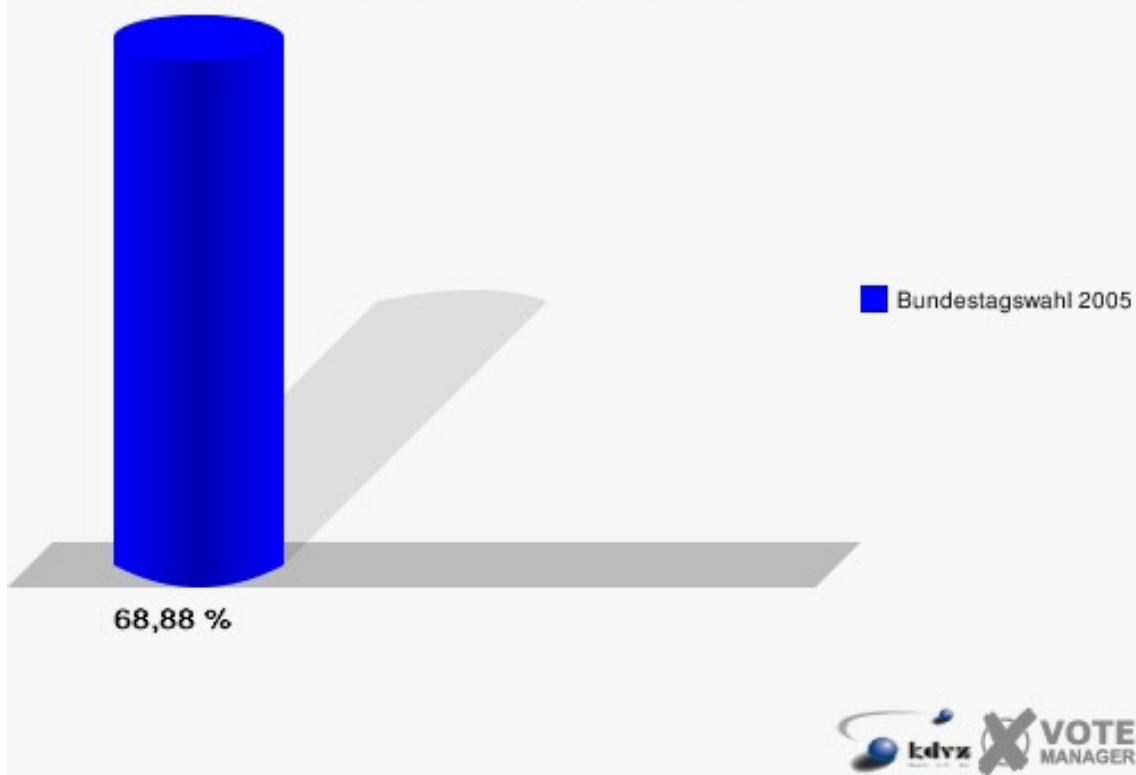
**Gemeinde Niederzier**  
 Bundestagswahl 18.09.2005  
 Erststimmen Ellen, Kindergarten 200



**Gemeinde Niederzier**  
 Bundestagswahl 18.09.2005  
 Zweitstimmen Ellen, Kindergarten 200

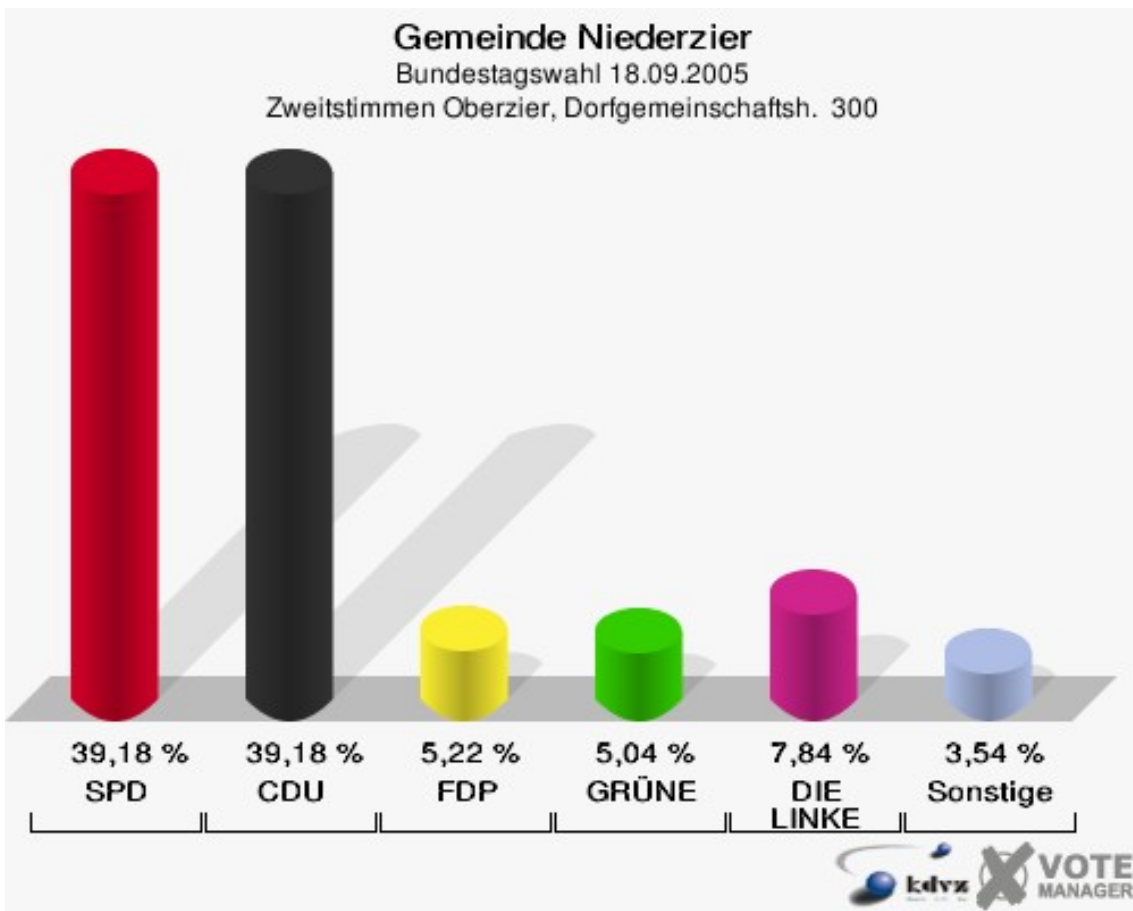
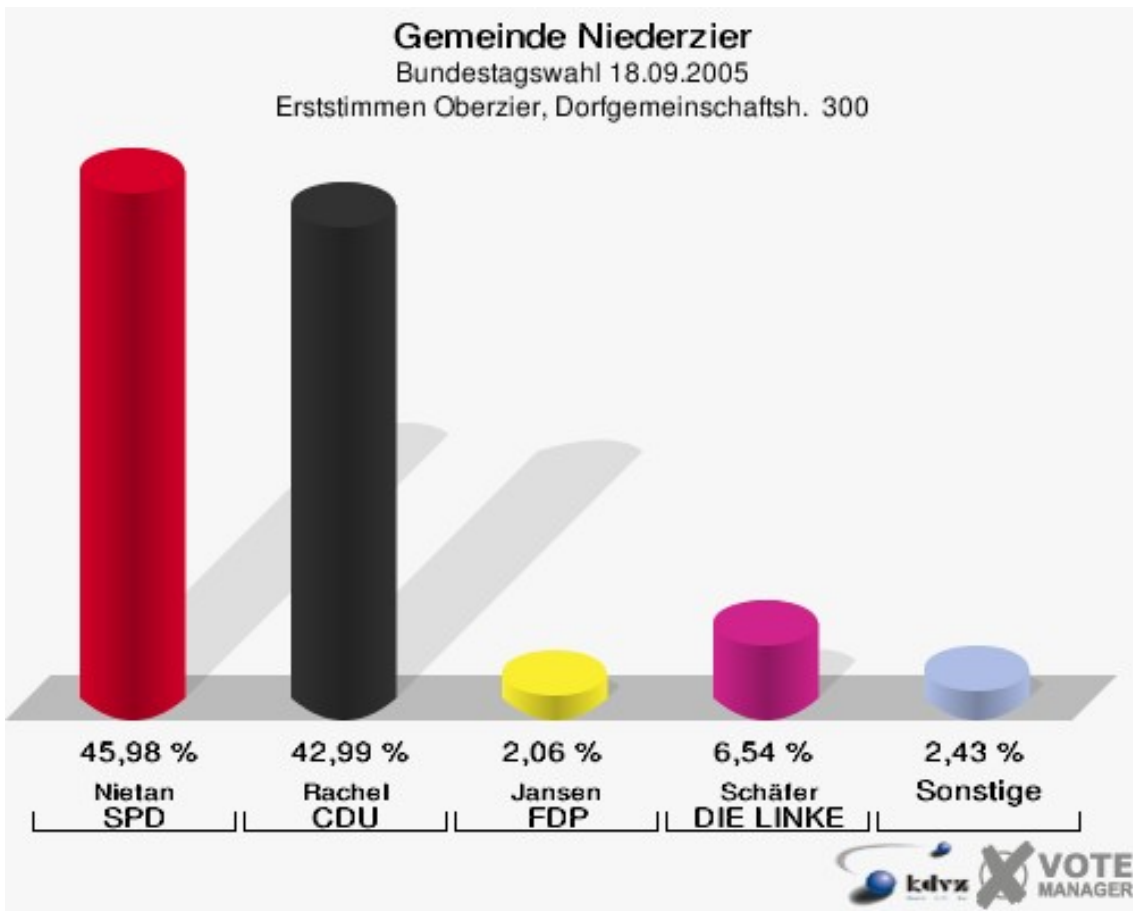


**Gemeinde Niederzier**  
Bundestagswahl 18.09.2005  
Wahlbeteiligung Ellen, Kindergarten 200

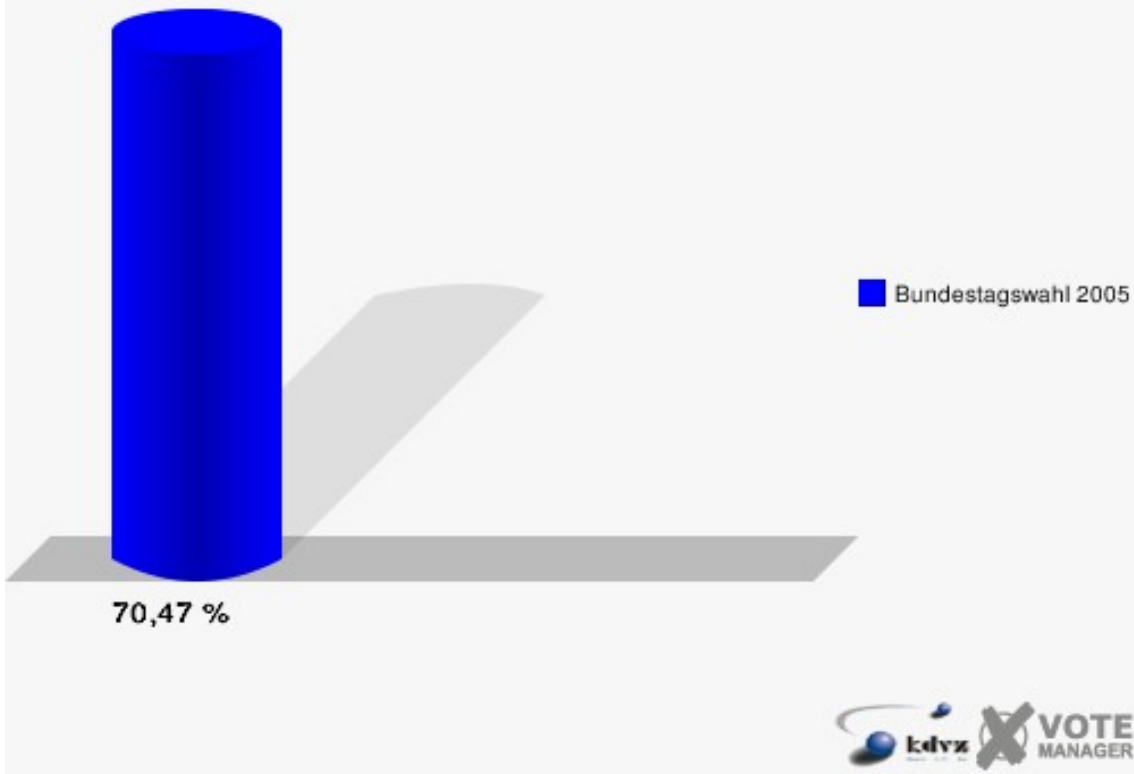


## Oberzier, Dorfgemeinschaftsh. 300

	Erststimmen		Zweitstimmen	
Wahlberechtigte	772		772	
Wähler/innen	544	70,47 %	544	70,47 %
ungültige Stimmen	9	1,65 %	8	1,47 %
gültige Stimmen	535	98,35 %	536	98,53 %
Nietan, SPD	246	45,98 %	210	39,18 %
Rachel, CDU	230	42,99 %	210	39,18 %
Jansen, FDP	11	2,06 %	28	5,22 %
Obladen, GRÜNE	7	1,31 %	27	5,04 %
Schäfer, DIE LINKE	35	6,54 %	42	7,84 %
REP	---	---	2	0,37 %
Tierschutzpartei	---	---	5	0,93 %
Haller, NPD	6	1,12 %	5	0,93 %
FAMILIE	---	---	3	0,56 %
DIE GRAUEN	---	---	2	0,37 %
PBC	---	---	1	0,19 %
ZENTRUM	---	---	0	0,00 %
BÜSO	---	---	0	0,00 %
Deutschland	---	---	0	0,00 %
MLPD	---	---	0	0,00 %
PSG	---	---	1	0,19 %



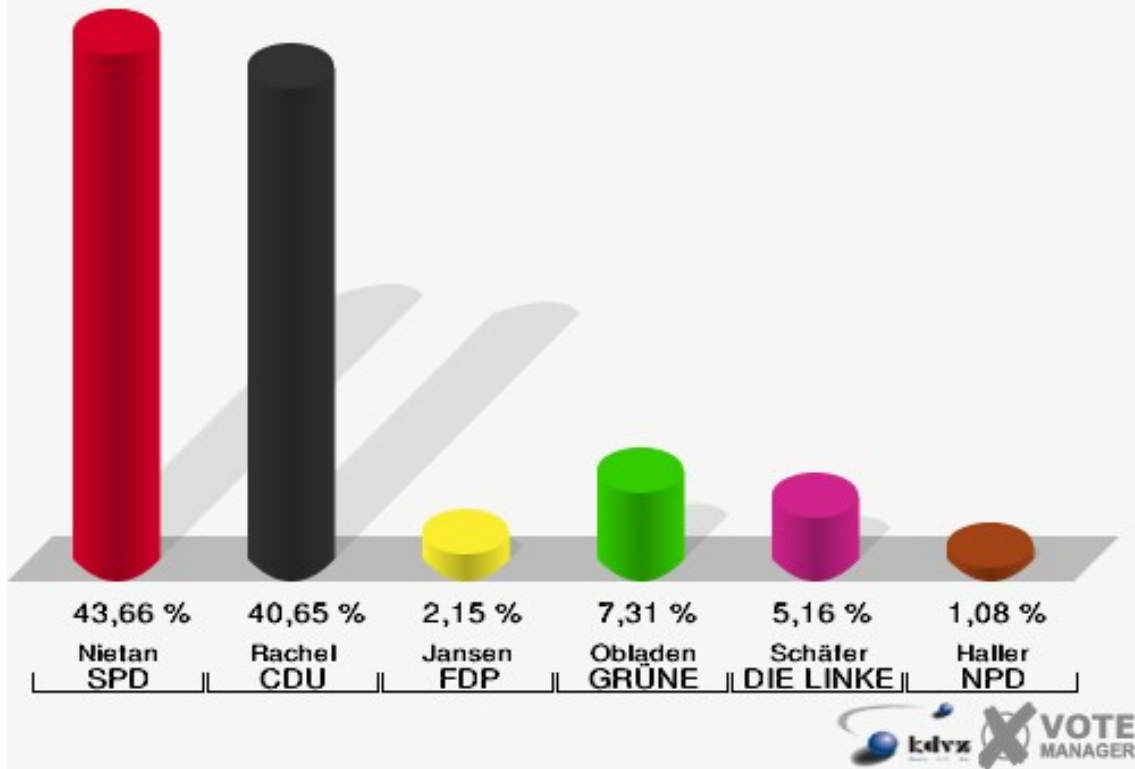
**Gemeinde Niederzier**  
Bundestagswahl 18.09.2005  
Wahlbeteiligung Oberzier, Dorfgemeinschaftsh. 300



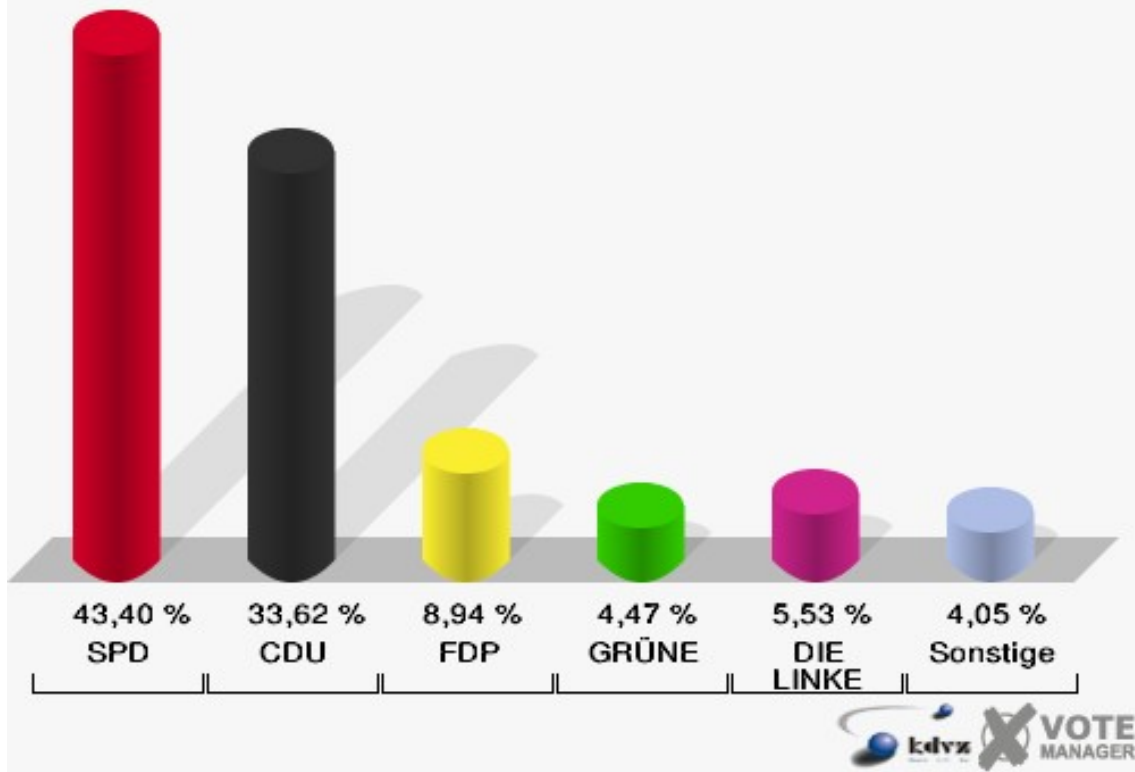
## Oberzier, Pfarrjugendheim 400

	Erststimmen		Zweitstimmen	
Wahlberechtigte	763		763	
Wähler/innen	474	62,12 %	474	62,12 %
ungültige Stimmen	9	1,90 %	4	0,84 %
gültige Stimmen	465	98,10 %	470	99,16 %
Nietan, SPD	203	43,66 %	204	43,40 %
Rachel, CDU	189	40,65 %	158	33,62 %
Jansen, FDP	10	2,15 %	42	8,94 %
Obladen, GRÜNE	34	7,31 %	21	4,47 %
Schäfer, DIE LINKE	24	5,16 %	26	5,53 %
REP	---	---	0	0,00 %
Tierschutzpartei	---	---	2	0,43 %
Haller, NPD	5	1,08 %	8	1,70 %
FAMILIE	---	---	3	0,64 %
DIE GRAUEN	---	---	3	0,64 %
PBC	---	---	0	0,00 %
ZENTRUM	---	---	0	0,00 %
BÜSO	---	---	2	0,43 %
Deutschland	---	---	0	0,00 %
MLPD	---	---	0	0,00 %
PSG	---	---	1	0,21 %

**Gemeinde Niederzier**  
 Bundestagswahl 18.09.2005  
 Erststimmen Oberzier, Pfarrjugendheim 400

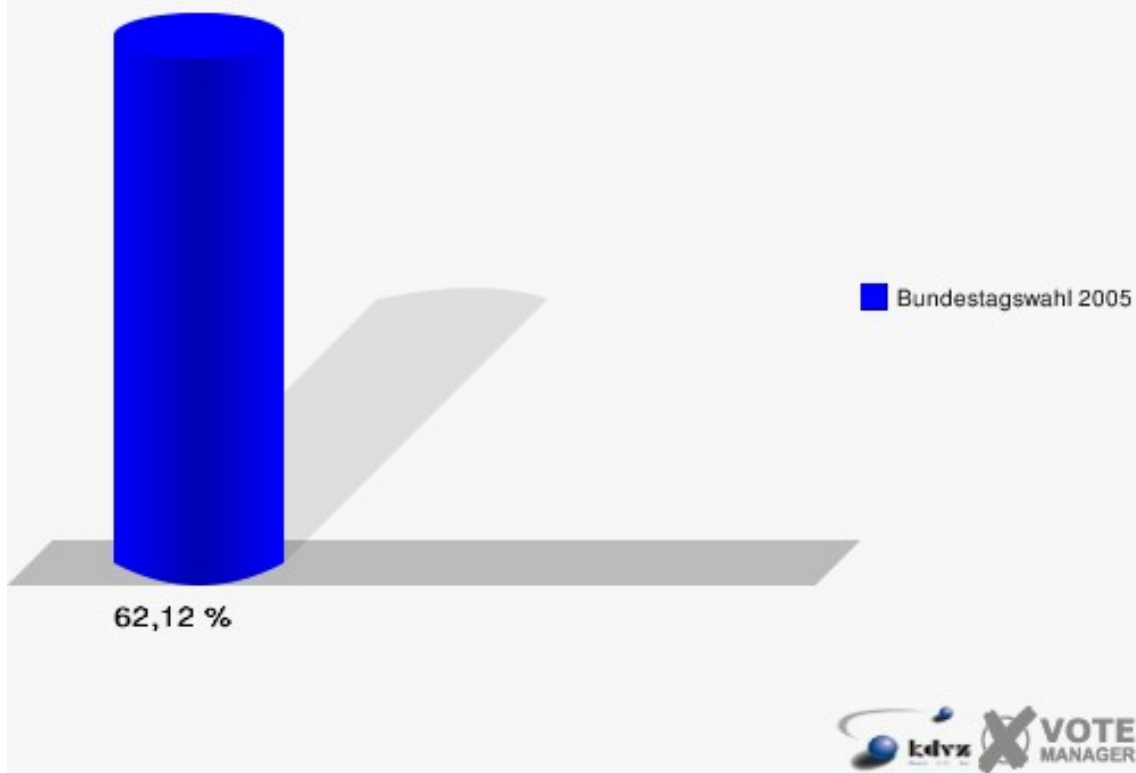


**Gemeinde Niederzier**  
 Bundestagswahl 18.09.2005  
 Zweitstimmen Oberzier, Pfarrjugendheim 400





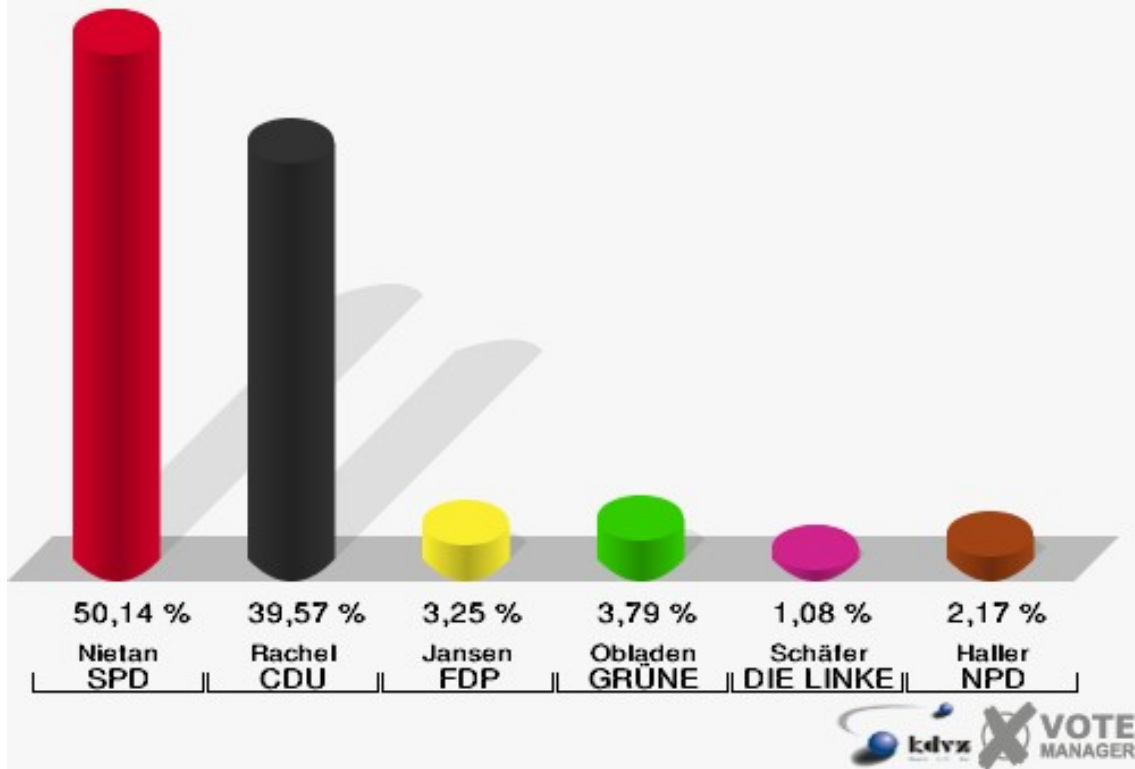
**Gemeinde Niederzier**  
Bundestagswahl 18.09.2005  
Wahlbeteiligung Oberzier, Pfarrjugendheim 400



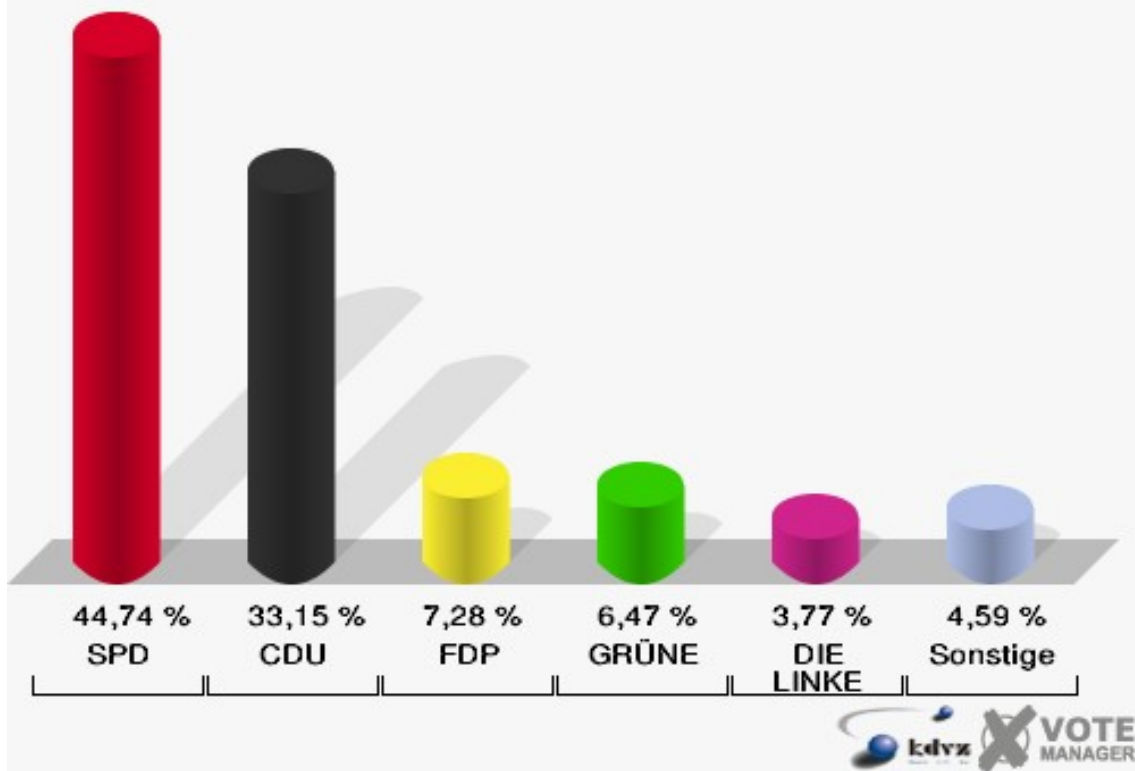
## Oberzier, Mensa Gesamtschule 500

	Erststimmen		Zweitstimmen	
Wahlberechtigte	695		695	
Wähler/innen	380	54,68 %	380	54,68 %
ungültige Stimmen	11	2,89 %	9	2,37 %
gültige Stimmen	369	97,11 %	371	97,63 %
Nietan, SPD	185	50,14 %	166	44,74 %
Rachel, CDU	146	39,57 %	123	33,15 %
Jansen, FDP	12	3,25 %	27	7,28 %
Obladen, GRÜNE	14	3,79 %	24	6,47 %
Schäfer, DIE LINKE	4	1,08 %	14	3,77 %
REP	---	---	1	0,27 %
Tierschutzpartei	---	---	2	0,54 %
Haller, NPD	8	2,17 %	6	1,62 %
FAMILIE	---	---	2	0,54 %
DIE GRAUEN	---	---	1	0,27 %
PBC	---	---	2	0,54 %
ZENTRUM	---	---	0	0,00 %
BÜSO	---	---	0	0,00 %
Deutschland	---	---	2	0,54 %
MLPD	---	---	0	0,00 %
PSG	---	---	1	0,27 %

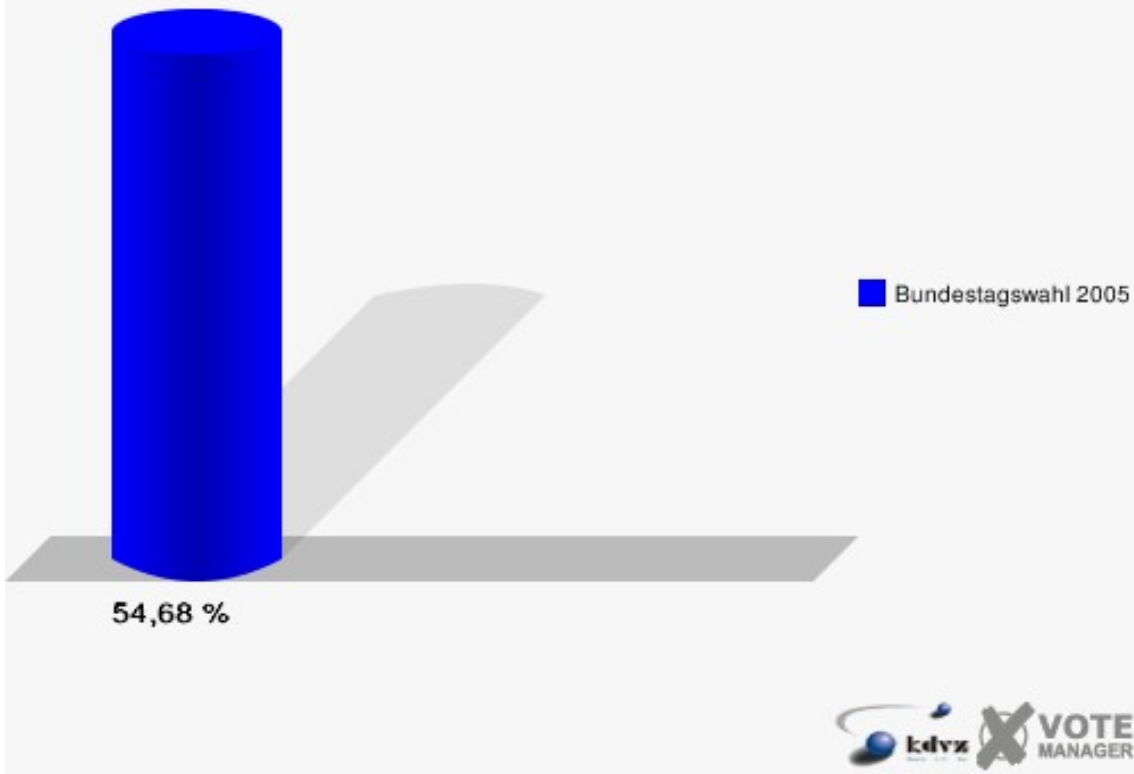
**Gemeinde Niederzier**  
 Bundestagswahl 18.09.2005  
 Erststimmen Oberzier, Mensa Gesamtschule 500



**Gemeinde Niederzier**  
 Bundestagswahl 18.09.2005  
 Zweitstimmen Oberzier, Mensa Gesamtschule 500



**Gemeinde Niederzier**  
Bundestagswahl 18.09.2005  
Wahlbeteiligung Oberzier, Mensa Gesamtschule 500



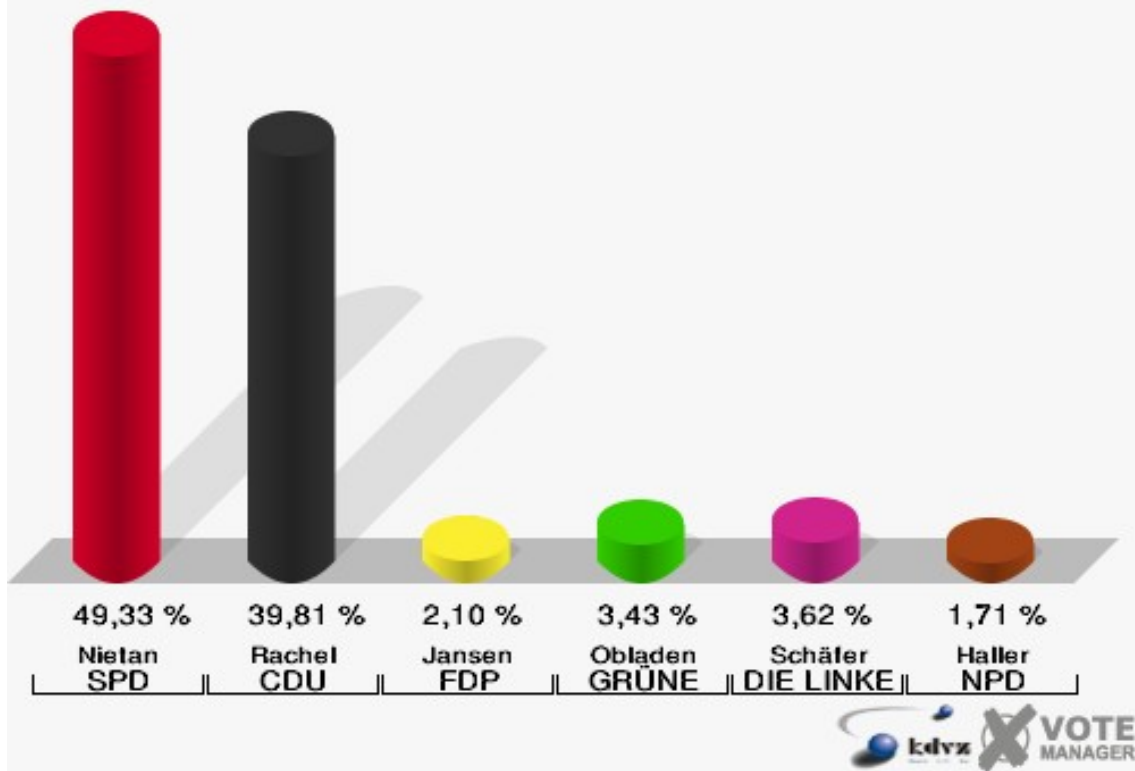
## Niederzier, Rentei am Rathaus 600

	Erststimmen		Zweitstimmen	
Wahlberechtigte	879		879	
Wähler/innen	530	60,30 %	530	60,30 %
ungültige Stimmen	5	0,94 %	4	0,75 %
gültige Stimmen	525	99,06 %	526	99,25 %
Nietan, SPD	259	49,33 %	236	44,87 %
Rachel, CDU	209	39,81 %	177	33,65 %
Jansen, FDP	11	2,10 %	30	5,70 %
Obladen, GRÜNE	18	3,43 %	36	6,84 %
Schäfer, DIE LINKE	19	3,62 %	25	4,75 %
REP	---	---	2	0,38 %
Tierschutzpartei	---	---	3	0,57 %
Haller, NPD	9	1,71 %	6	1,14 %
FAMILIE	---	---	4	0,76 %
DIE GRAUEN	---	---	2	0,38 %
PBC	---	---	3	0,57 %
ZENTRUM	---	---	0	0,00 %
BÜSO	---	---	1	0,19 %
Deutschland	---	---	1	0,19 %
MLPD	---	---	0	0,00 %
PSG	---	---	0	0,00 %

### Gemeinde Niederzier

Bundestagswahl 18.09.2005

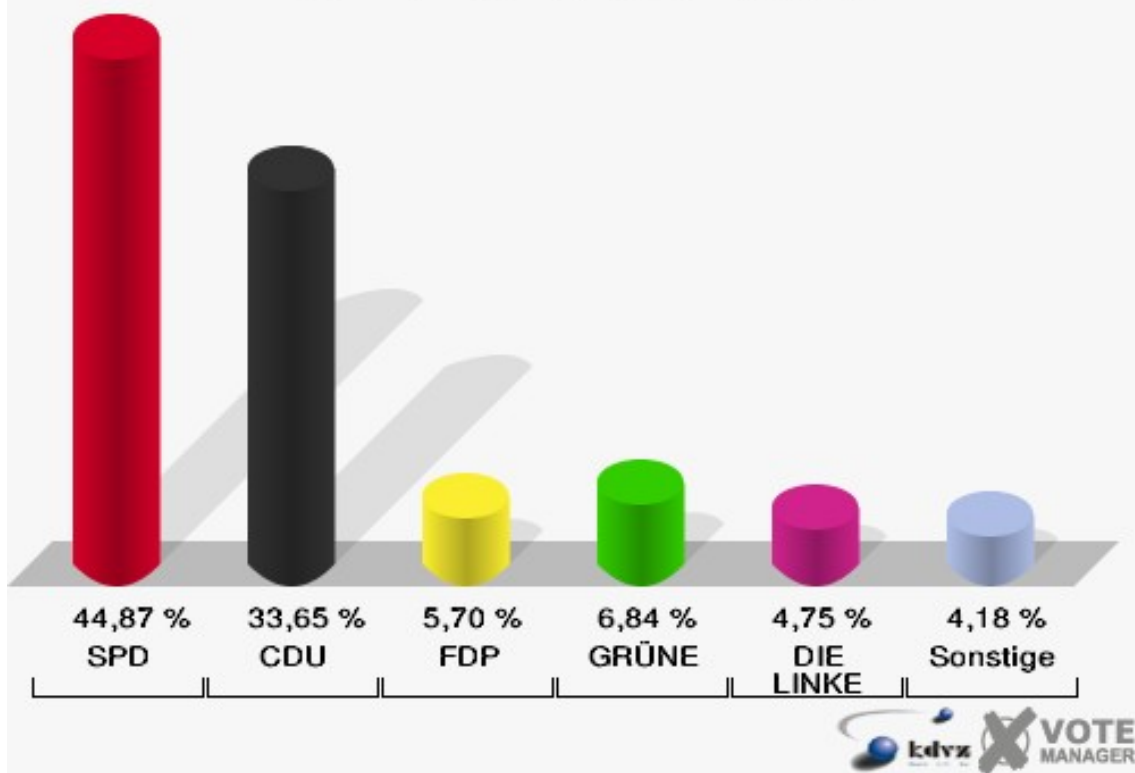
Erststimmen Niederzier, Rentei am Rathaus 600



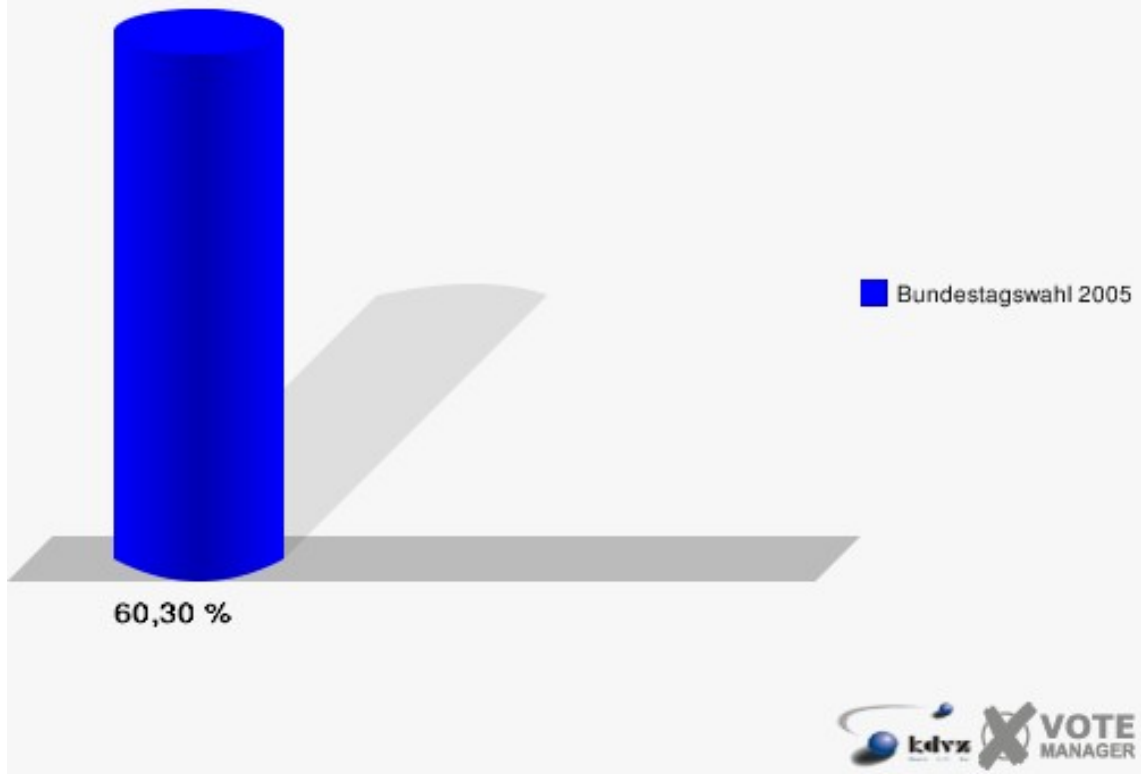
### Gemeinde Niederzier

Bundestagswahl 18.09.2005

Zweitstimmen Niederzier, Rentei am Rathaus 600



**Gemeinde Niederzier**  
Bundestagswahl 18.09.2005  
Wahlbeteiligung Niederzier, Rentei am Rathaus 600

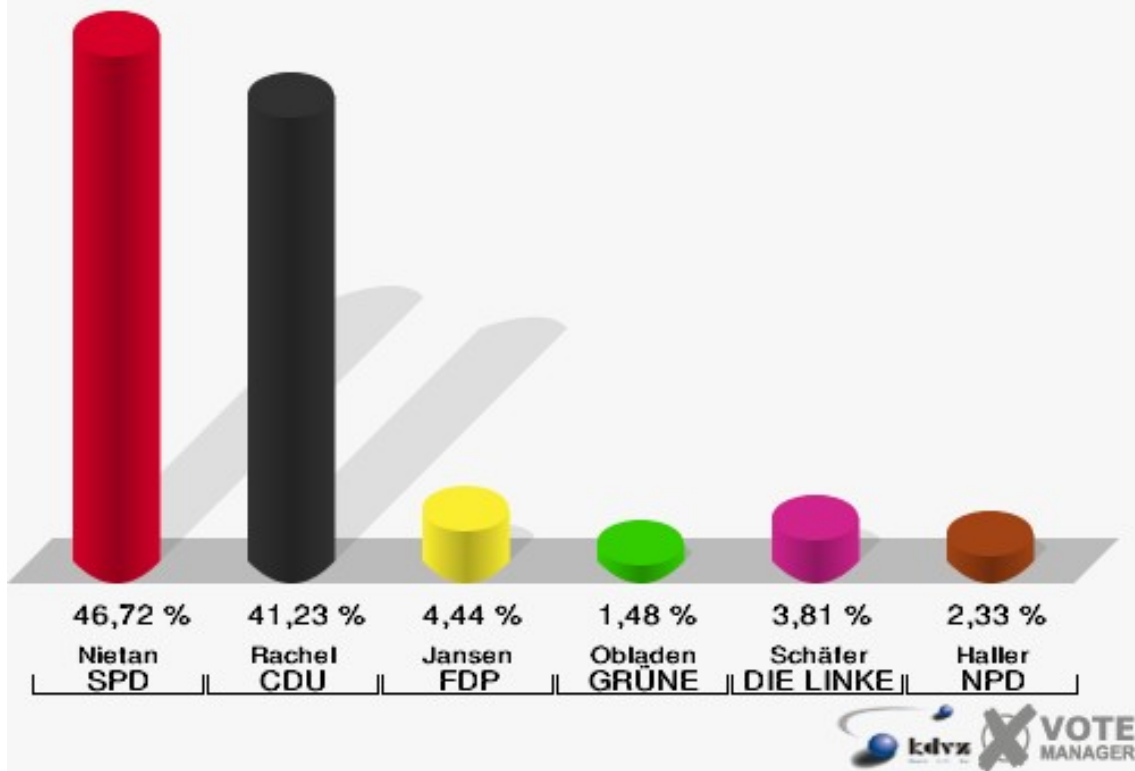


## Niederzier, Bürgerhaus 700

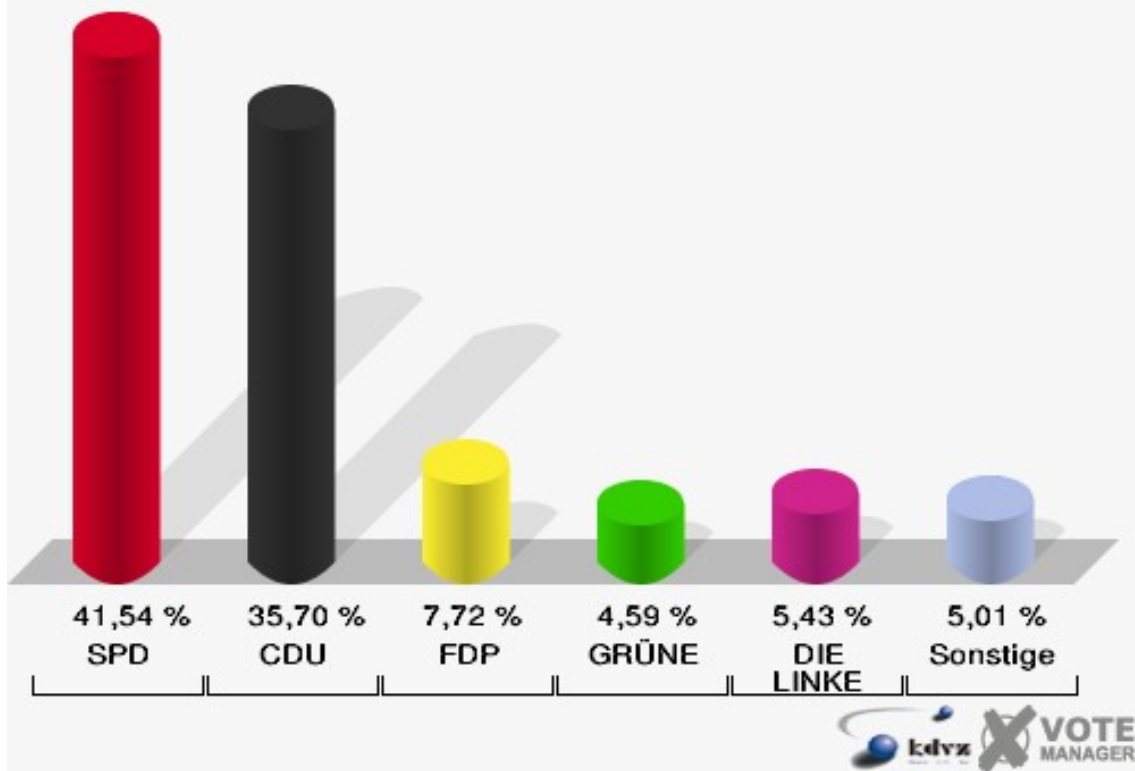
	Erststimmen		Zweitstimmen	
Wahlberechtigte	811		811	
Wähler/innen	485	59,80 %	485	59,80 %
ungültige Stimmen	12	2,47 %	6	1,24 %
gültige Stimmen	473	97,53 %	479	98,76 %
Nietan, SPD	221	46,72 %	199	41,54 %
Rachel, CDU	195	41,23 %	171	35,70 %
Jansen, FDP	21	4,44 %	37	7,72 %
Obladen, GRÜNE	7	1,48 %	22	4,59 %
Schäfer, DIE LINKE	18	3,81 %	26	5,43 %
REP	---	---	2	0,42 %
Tierschutzpartei	---	---	5	1,04 %
Haller, NPD	11	2,33 %	7	1,46 %
FAMILIE	---	---	6	1,25 %
DIE GRAUEN	---	---	1	0,21 %
PBC	---	---	1	0,21 %
ZENTRUM	---	---	0	0,00 %
BÜSO	---	---	0	0,00 %
Deutschland	---	---	2	0,42 %
MLPD	---	---	0	0,00 %
PSG	---	---	0	0,00 %



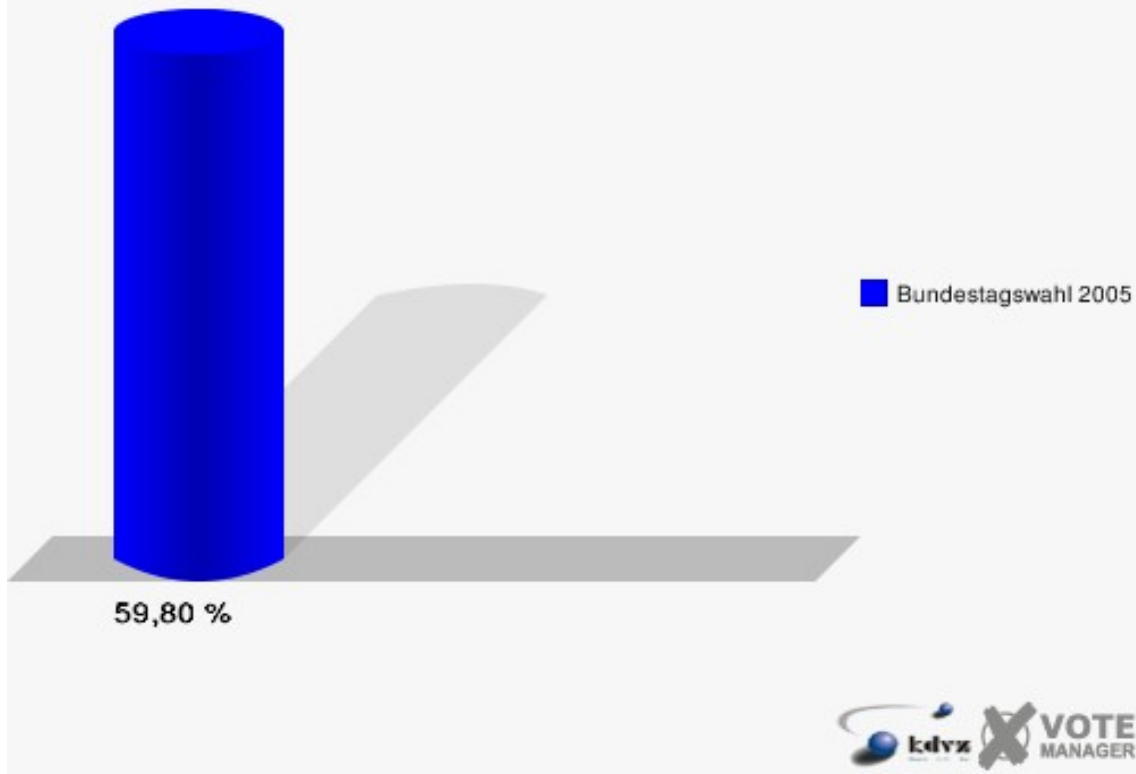
**Gemeinde Niederzier**  
 Bundestagswahl 18.09.2005  
 Erststimmen Niederzier, Bürgerhaus 700



**Gemeinde Niederzier**  
 Bundestagswahl 18.09.2005  
 Zweitstimmen Niederzier, Bürgerhaus 700



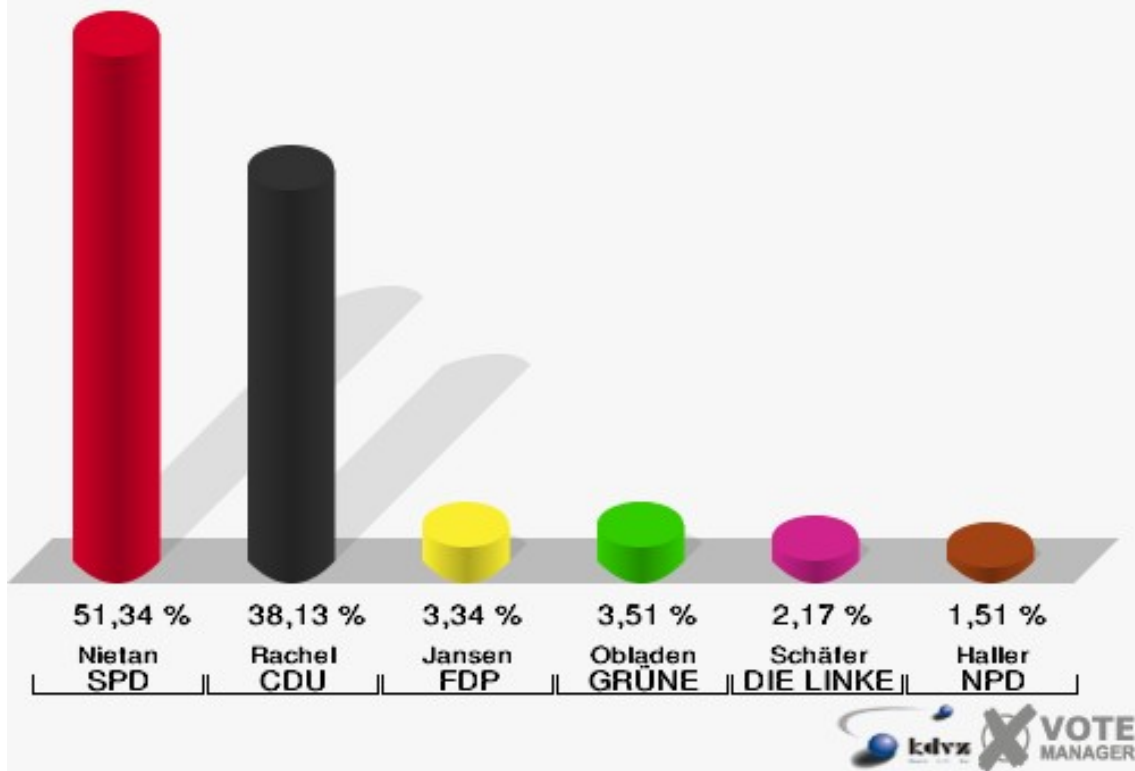
**Gemeinde Niederzier**  
Bundestagswahl 18.09.2005  
Wahlbeteiligung Niederzier, Bürgerhaus 700



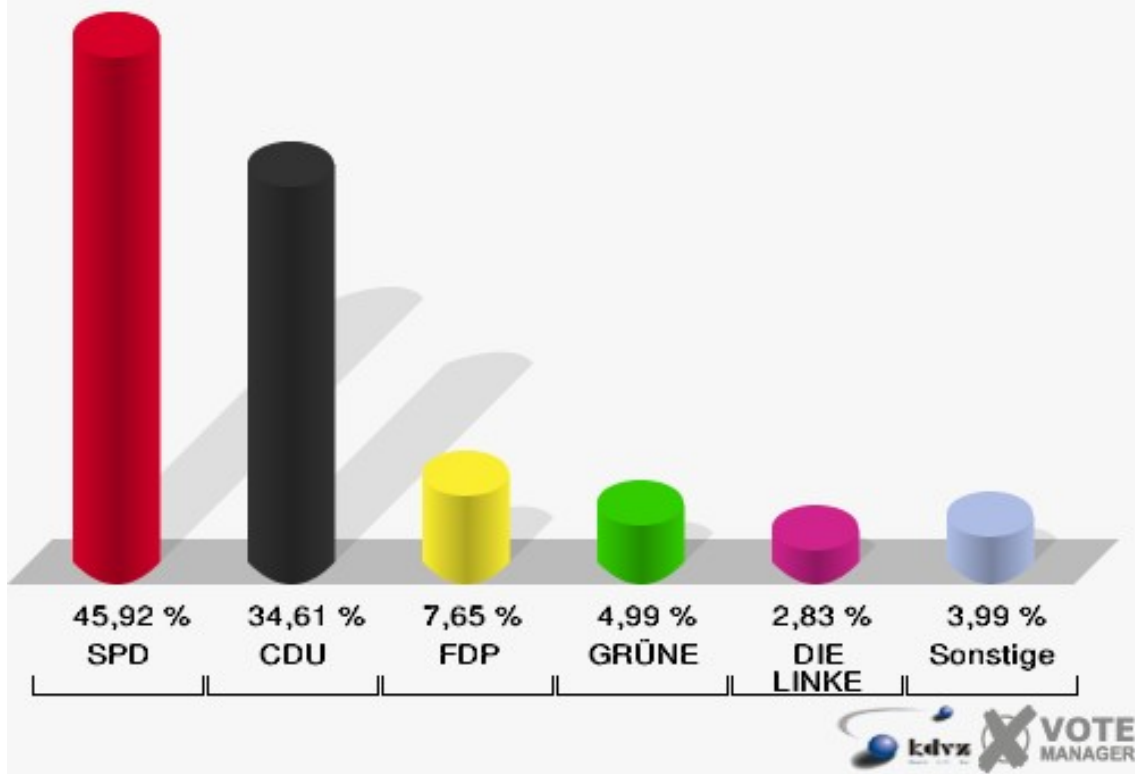
## Niederzier, Grundschule 800

	Erststimmen		Zweitstimmen	
Wahlberechtigte	937		937	
Wähler/innen	610	65,10 %	610	65,10 %
ungültige Stimmen	12	1,97 %	9	1,48 %
gültige Stimmen	598	98,03 %	601	98,52 %
Nietan, SPD	307	51,34 %	276	45,92 %
Rachel, CDU	228	38,13 %	208	34,61 %
Jansen, FDP	20	3,34 %	46	7,65 %
Obladen, GRÜNE	21	3,51 %	30	4,99 %
Schäfer, DIE LINKE	13	2,17 %	17	2,83 %
REP	---	---	3	0,50 %
Tierschutzpartei	---	---	5	0,83 %
Haller, NPD	9	1,51 %	7	1,16 %
FAMILIE	---	---	6	1,00 %
DIE GRAUEN	---	---	1	0,17 %
PBC	---	---	0	0,00 %
ZENTRUM	---	---	0	0,00 %
BÜSO	---	---	0	0,00 %
Deutschland	---	---	2	0,33 %
MLPD	---	---	0	0,00 %
PSG	---	---	0	0,00 %

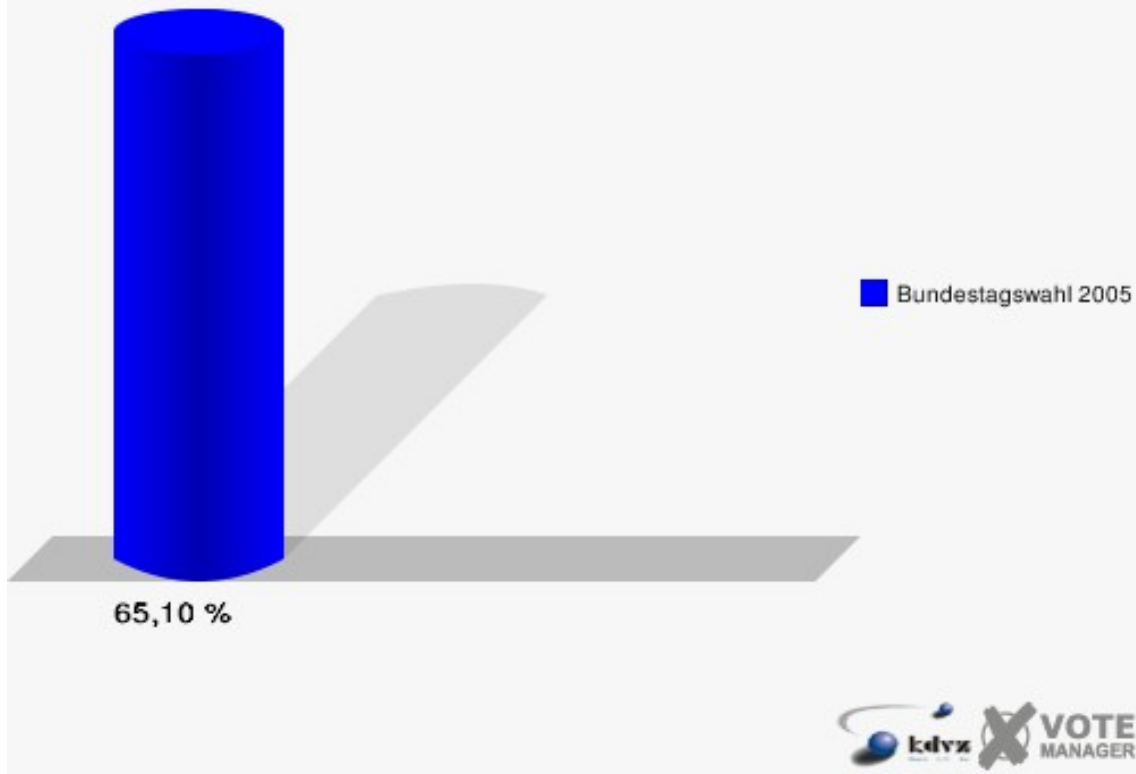
**Gemeinde Niederzier**  
 Bundestagswahl 18.09.2005  
 Erststimmen Niederzier, Grundschule 800



**Gemeinde Niederzier**  
 Bundestagswahl 18.09.2005  
 Zweitstimmen Niederzier, Grundschule 800



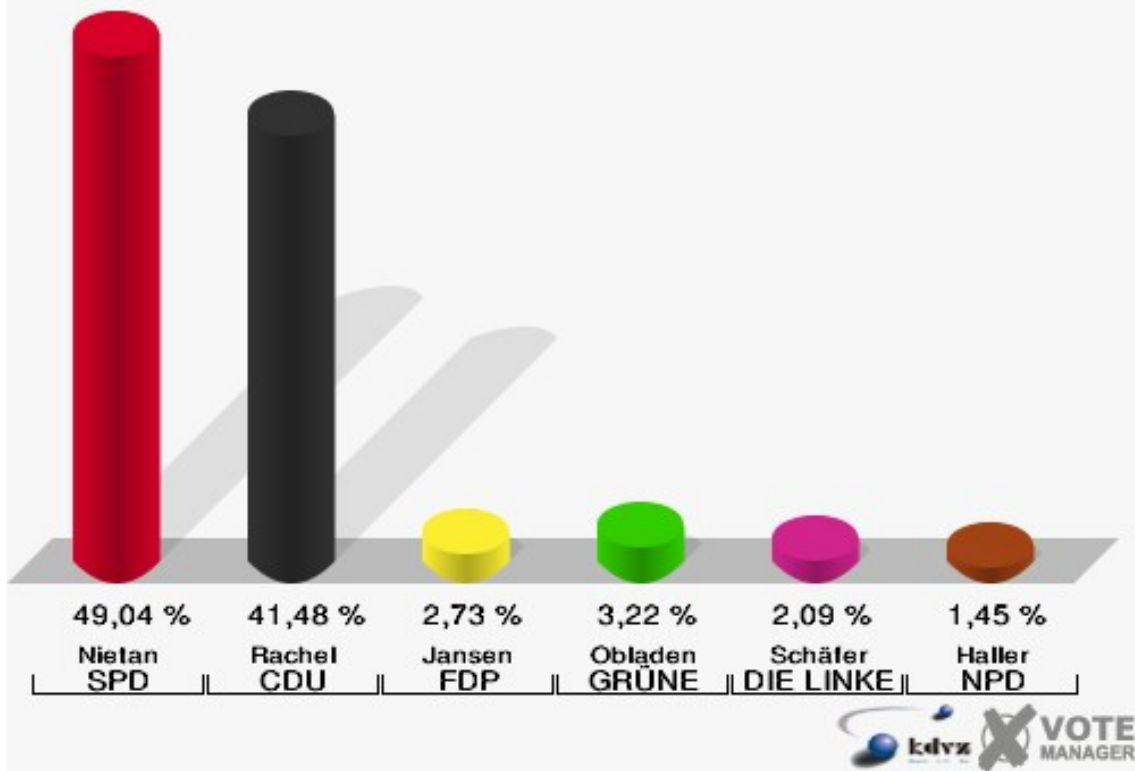
**Gemeinde Niederzier**  
Bundestagswahl 18.09.2005  
Wahlbeteiligung Niederzier, Grundschule 800



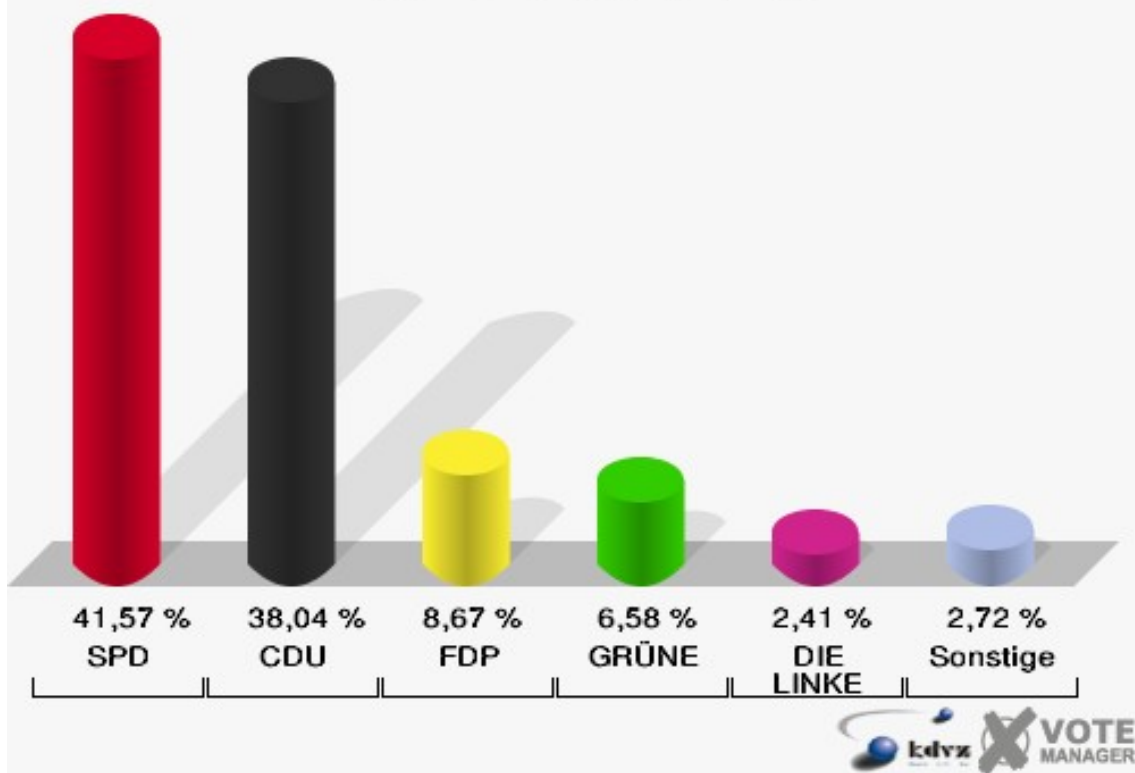
## Hambach, Pfarrheim 900

	Erststimmen		Zweitstimmen	
Wahlberechtigte	1.011		1.011	
Wähler/innen	633	62,61 %	633	62,61 %
ungültige Stimmen	11	1,74 %	10	1,58 %
gültige Stimmen	622	98,26 %	623	98,42 %
Nietan, SPD	305	49,04 %	259	41,57 %
Rachel, CDU	258	41,48 %	237	38,04 %
Jansen, FDP	17	2,73 %	54	8,67 %
Obladen, GRÜNE	20	3,22 %	41	6,58 %
Schäfer, DIE LINKE	13	2,09 %	15	2,41 %
REP	---	---	2	0,32 %
Tierschutzpartei	---	---	4	0,64 %
Haller, NPD	9	1,45 %	8	1,28 %
FAMILIE	---	---	1	0,16 %
DIE GRAUEN	---	---	2	0,32 %
PBC	---	---	0	0,00 %
ZENTRUM	---	---	0	0,00 %
BÜSO	---	---	0	0,00 %
Deutschland	---	---	0	0,00 %
MLPD	---	---	0	0,00 %
PSG	---	---	0	0,00 %

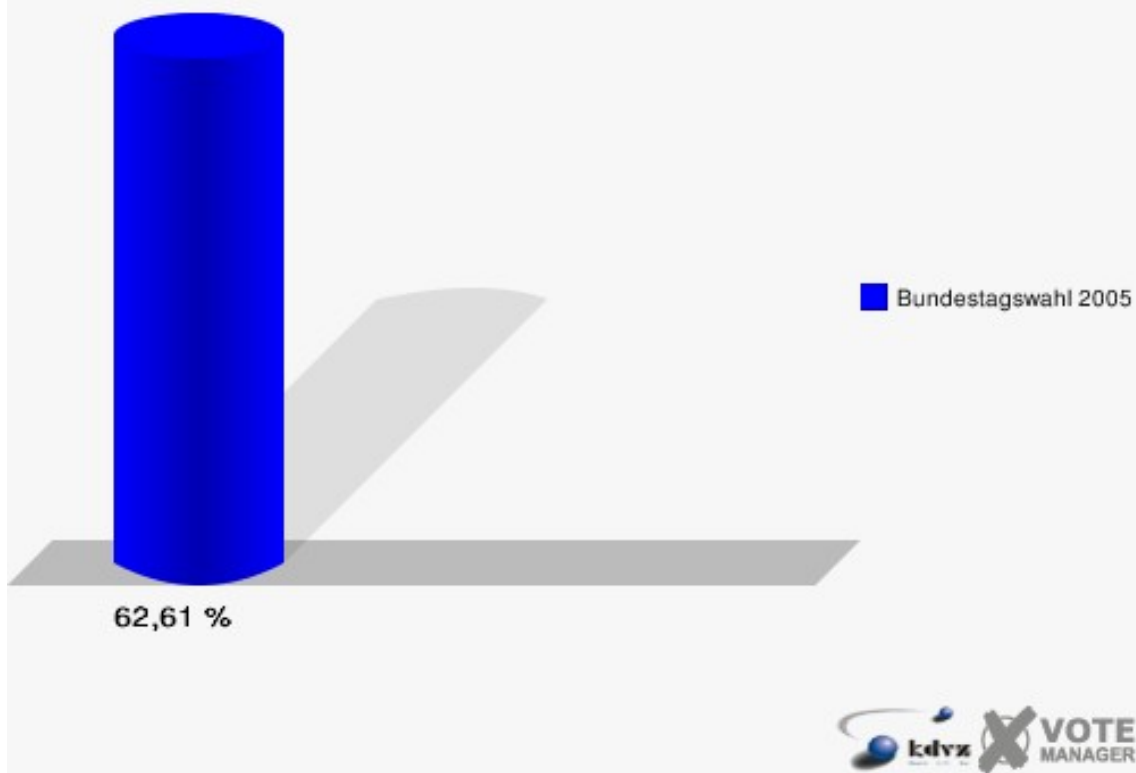
**Gemeinde Niederzier**  
 Bundestagswahl 18.09.2005  
 Erststimmen Hambach, Pfarrheim 900



**Gemeinde Niederzier**  
 Bundestagswahl 18.09.2005  
 Zweitstimmen Hambach, Pfarrheim 900



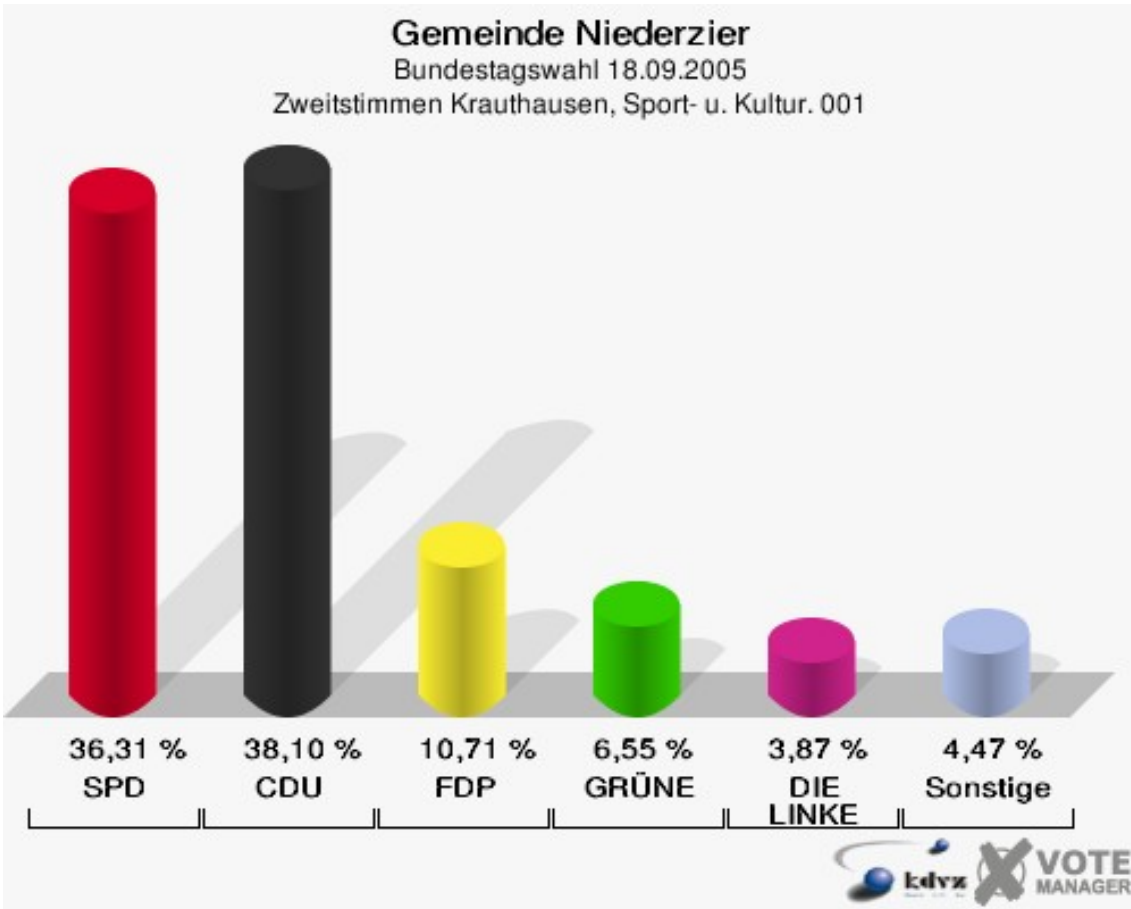
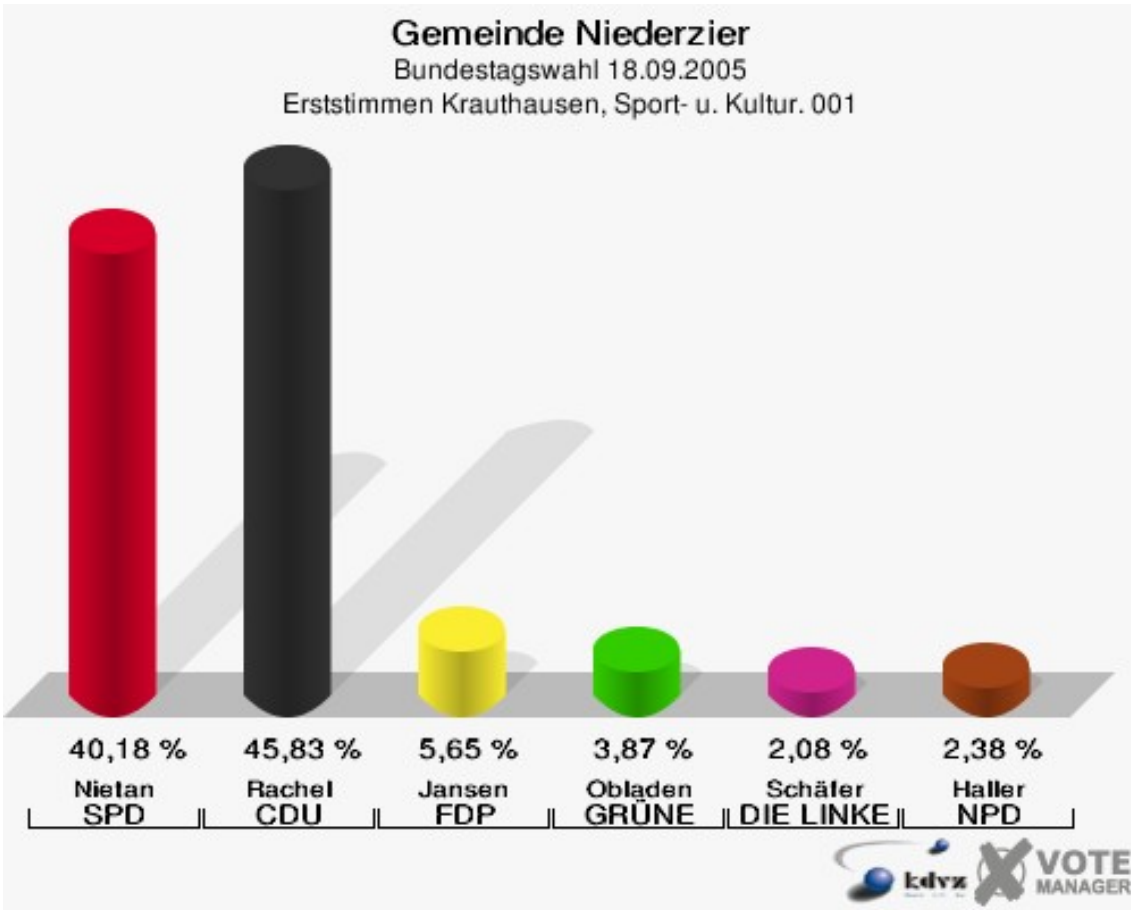
**Gemeinde Niederzier**  
Bundestagswahl 18.09.2005  
Wahlbeteiligung Hambach, Pfarheim 900



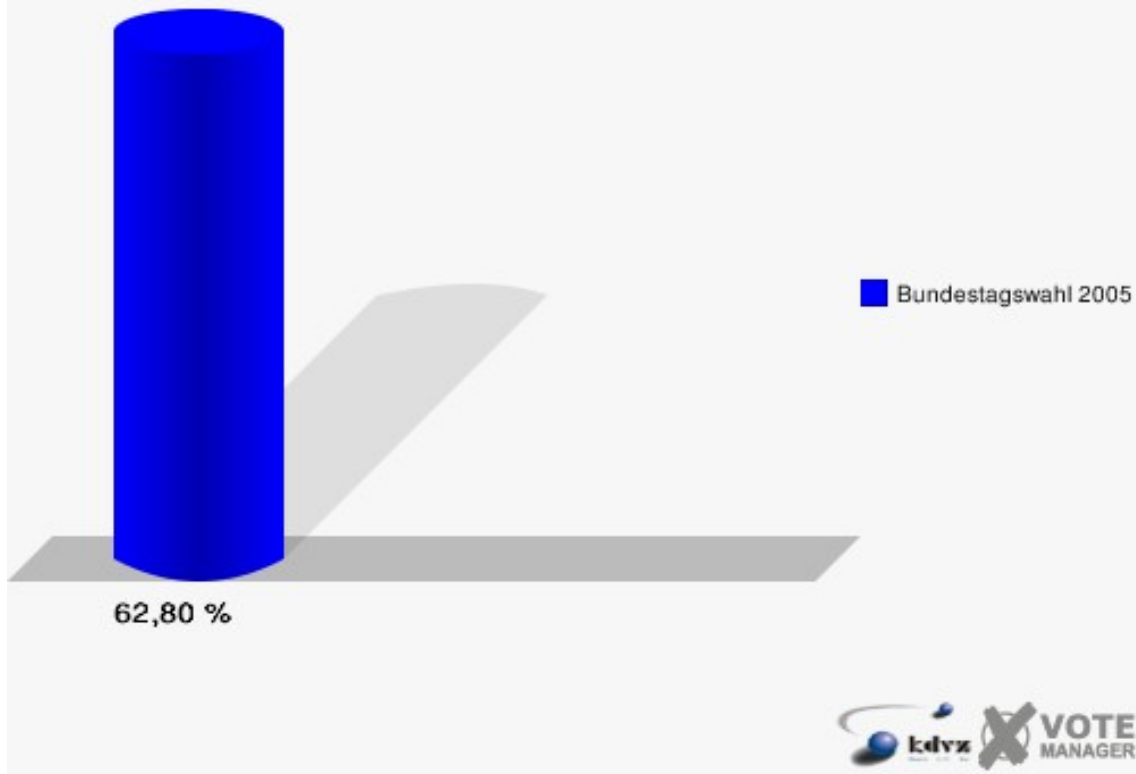


## Krauthausen, Sport- u. Kultur. 001

	Erststimmen		Zweitstimmen	
Wahlberechtigte	543		543	
Wähler/innen	341	62,80 %	341	62,80 %
ungültige Stimmen	5	1,47 %	5	1,47 %
gültige Stimmen	336	98,53 %	336	98,53 %
Nietan, SPD	135	40,18 %	122	36,31 %
Rachel, CDU	154	45,83 %	128	38,10 %
Jansen, FDP	19	5,65 %	36	10,71 %
Obladen, GRÜNE	13	3,87 %	22	6,55 %
Schäfer, DIE LINKE	7	2,08 %	13	3,87 %
REP	---	---	1	0,30 %
Tierschutzpartei	---	---	3	0,89 %
Haller, NPD	8	2,38 %	7	2,08 %
FAMILIE	---	---	1	0,30 %
DIE GRAUEN	---	---	0	0,00 %
PBC	---	---	0	0,00 %
ZENTRUM	---	---	1	0,30 %
BÜSO	---	---	0	0,00 %
Deutschland	---	---	1	0,30 %
MLPD	---	---	1	0,30 %
PSG	---	---	0	0,00 %



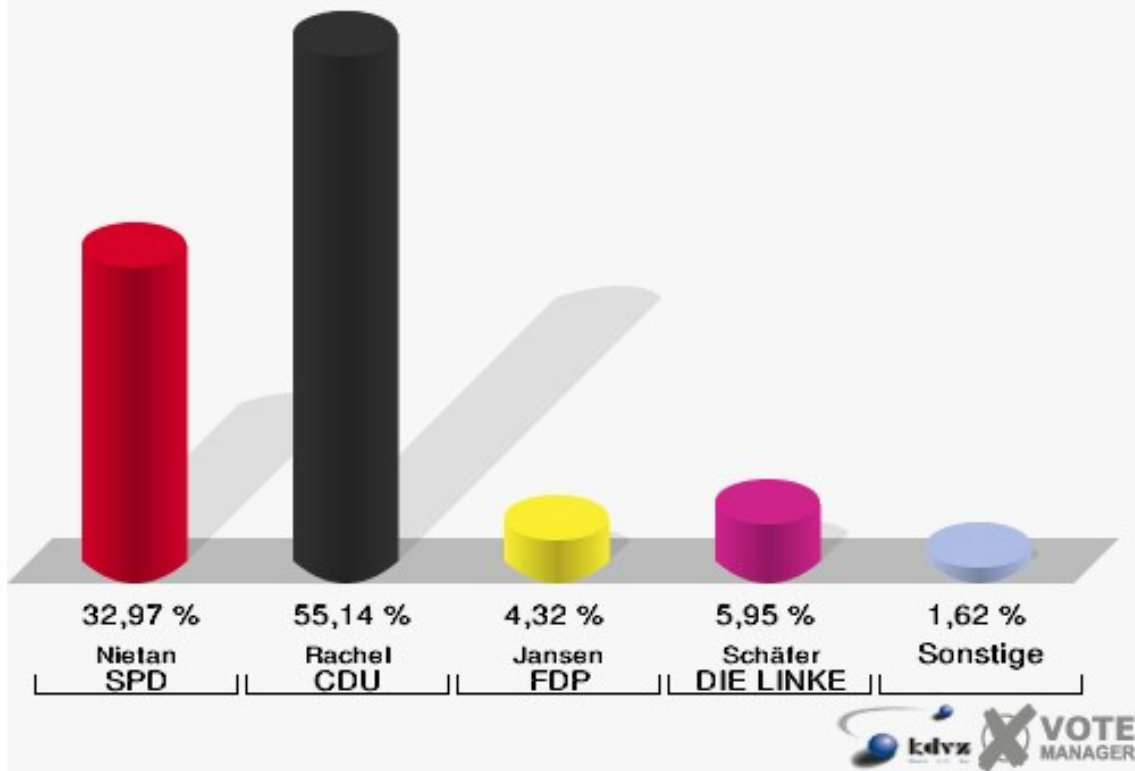
**Gemeinde Niederzier**  
Bundestagswahl 18.09.2005  
Wahlbeteiligung Krauthausen, Sport- u. Kultur. 001



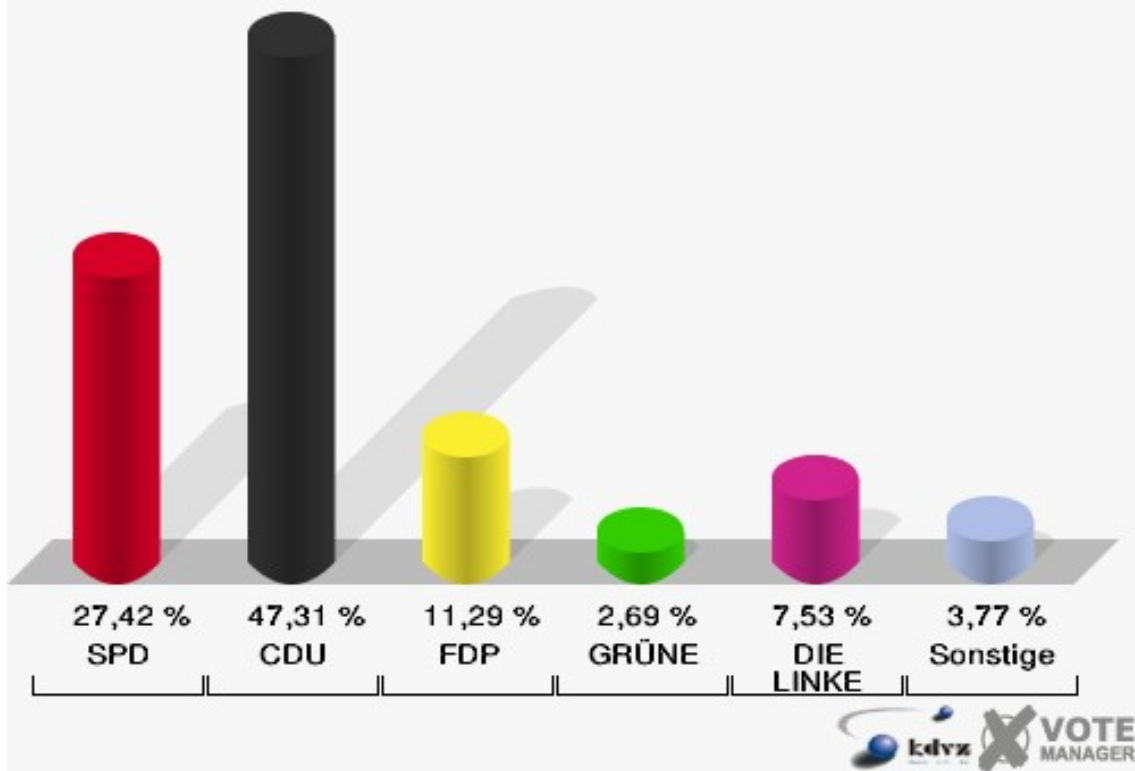
## Selhausen, Gaststätte Jonen 002

	Erststimmen		Zweitstimmen	
Wahlberechtigte	318		318	
Wähler/innen	192	60,38 %	192	60,38 %
ungültige Stimmen	7	3,65 %	6	3,12 %
gültige Stimmen	185	96,35 %	186	96,88 %
Nietan, SPD	61	32,97 %	51	27,42 %
Rachel, CDU	102	55,14 %	88	47,31 %
Jansen, FDP	8	4,32 %	21	11,29 %
Obladen, GRÜNE	2	1,08 %	5	2,69 %
Schäfer, DIE LINKE	11	5,95 %	14	7,53 %
REP	---	---	0	0,00 %
Tierschutzpartei	---	---	3	1,61 %
Haller, NPD	1	0,54 %	2	1,08 %
FAMILIE	---	---	2	1,08 %
DIE GRAUEN	---	---	0	0,00 %
PBC	---	---	0	0,00 %
ZENTRUM	---	---	0	0,00 %
BÜSO	---	---	0	0,00 %
Deutschland	---	---	0	0,00 %
MLPD	---	---	0	0,00 %
PSG	---	---	0	0,00 %

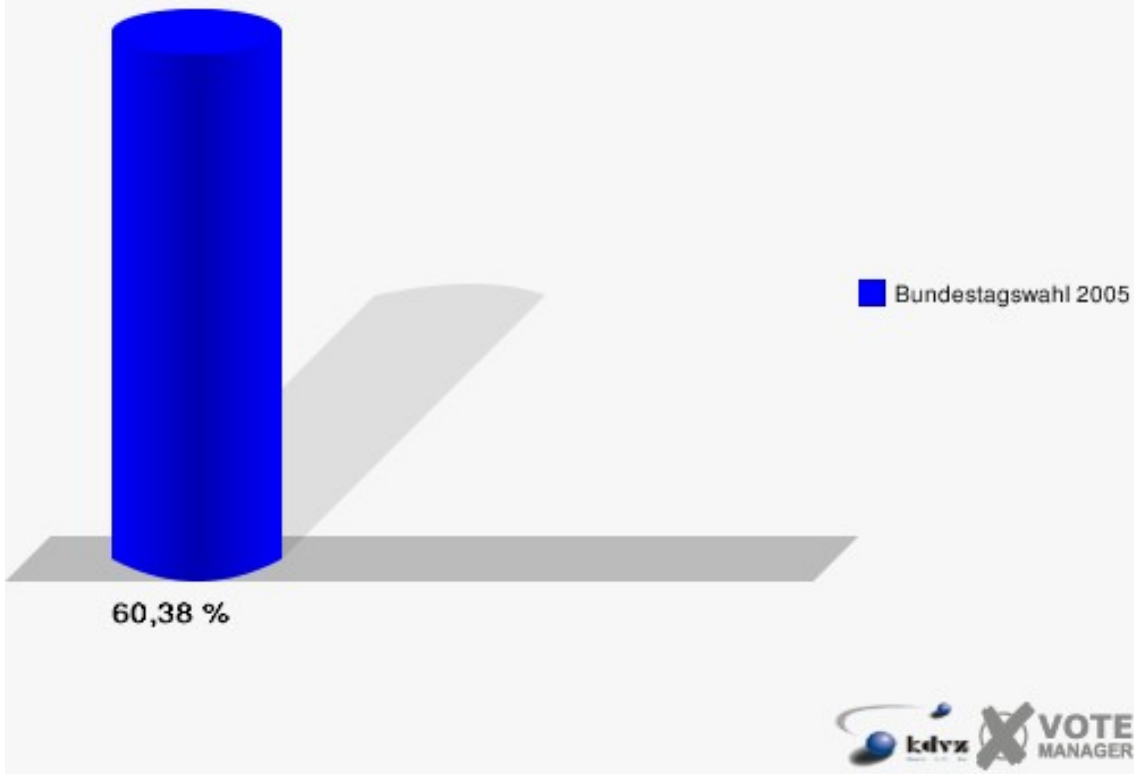
**Gemeinde Niederzier**  
Bundestagswahl 18.09.2005  
Erststimmen Selhausen, Gaststätte Jonen 002



**Gemeinde Niederzier**  
Bundestagswahl 18.09.2005  
Zweitstimmen Selhausen, Gaststätte Jonen 002



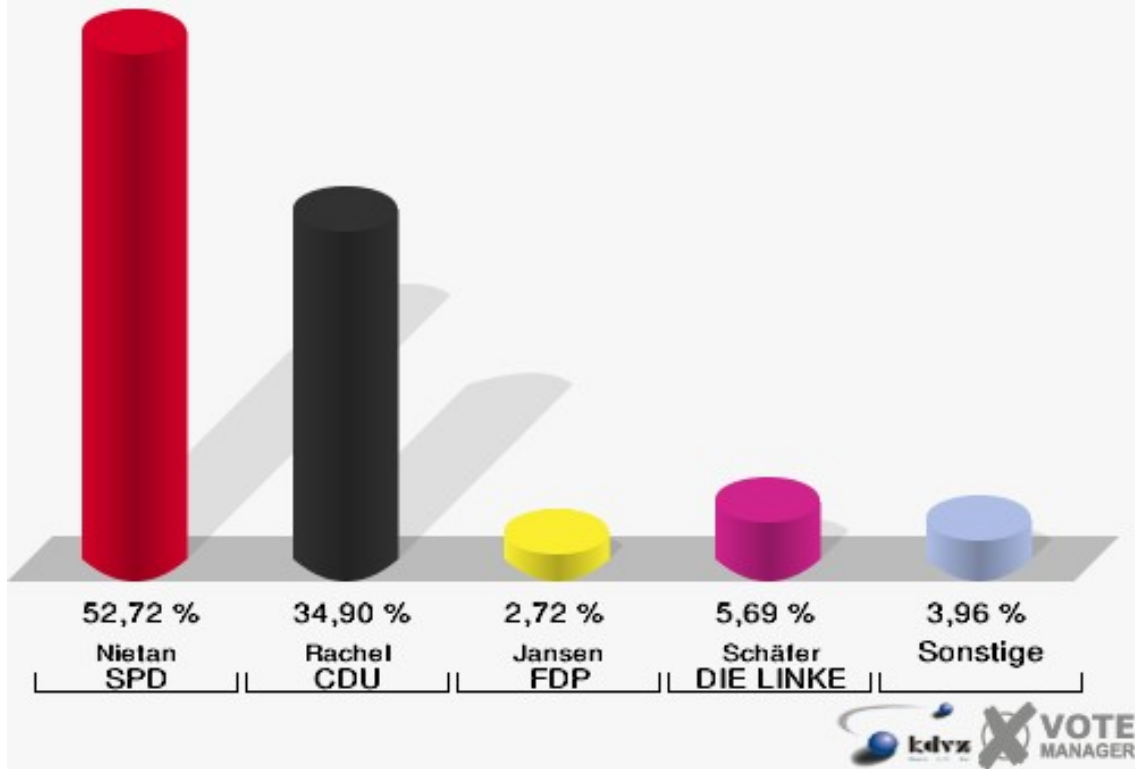
**Gemeinde Niederzier**  
Bundestagswahl 18.09.2005  
Wahlbeteiligung Selhausen, Gaststätte Jonen 002



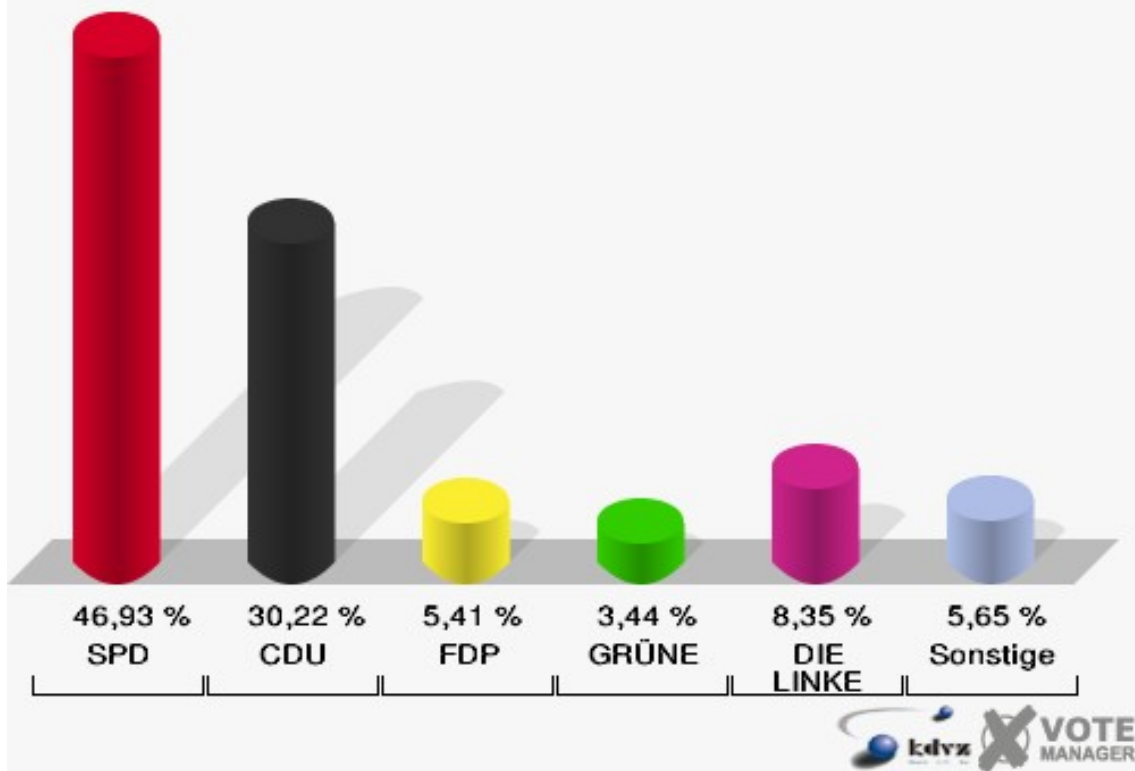
## Huchem-Stammeln, Bürgerhaus 100

	Erststimmen		Zweitstimmen	
Wahlberechtigte	678		678	
Wähler/innen	421	62,09 %	421	62,09 %
ungültige Stimmen	17	4,04 %	14	3,33 %
gültige Stimmen	404	95,96 %	407	96,67 %
Nietan, SPD	213	52,72 %	191	46,93 %
Rachel, CDU	141	34,90 %	123	30,22 %
Jansen, FDP	11	2,72 %	22	5,41 %
Obladen, GRÜNE	8	1,98 %	14	3,44 %
Schäfer, DIE LINKE	23	5,69 %	34	8,35 %
REP	---	---	1	0,25 %
Tierschutzpartei	---	---	6	1,47 %
Haller, NPD	8	1,98 %	7	1,72 %
FAMILIE	---	---	2	0,49 %
DIE GRAUEN	---	---	3	0,74 %
PBC	---	---	2	0,49 %
ZENTRUM	---	---	2	0,49 %
BÜSO	---	---	0	0,00 %
Deutschland	---	---	0	0,00 %
MLPD	---	---	0	0,00 %
PSG	---	---	0	0,00 %

**Gemeinde Niederzier**  
Bundestagswahl 18.09.2005  
Erststimmen Huchem-Stammeln, Bürgerhaus 100

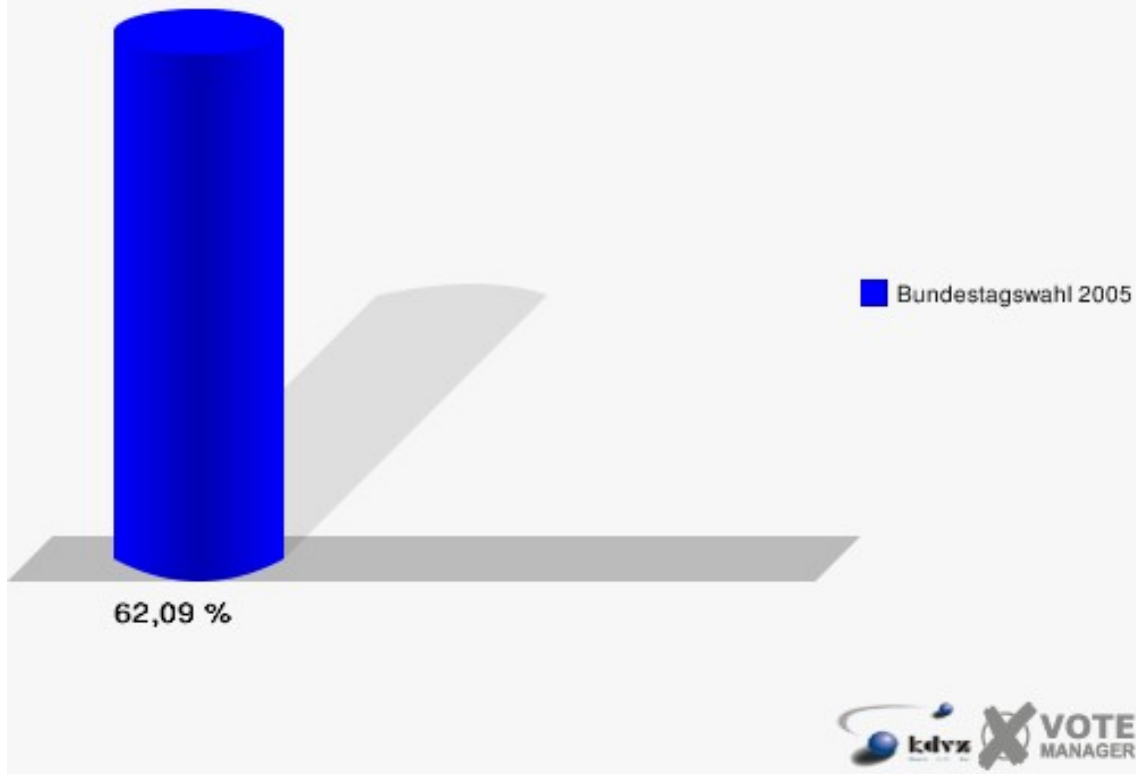


**Gemeinde Niederzier**  
Bundestagswahl 18.09.2005  
Zweitstimmen Huchem-Stammeln, Bürgerhaus 100





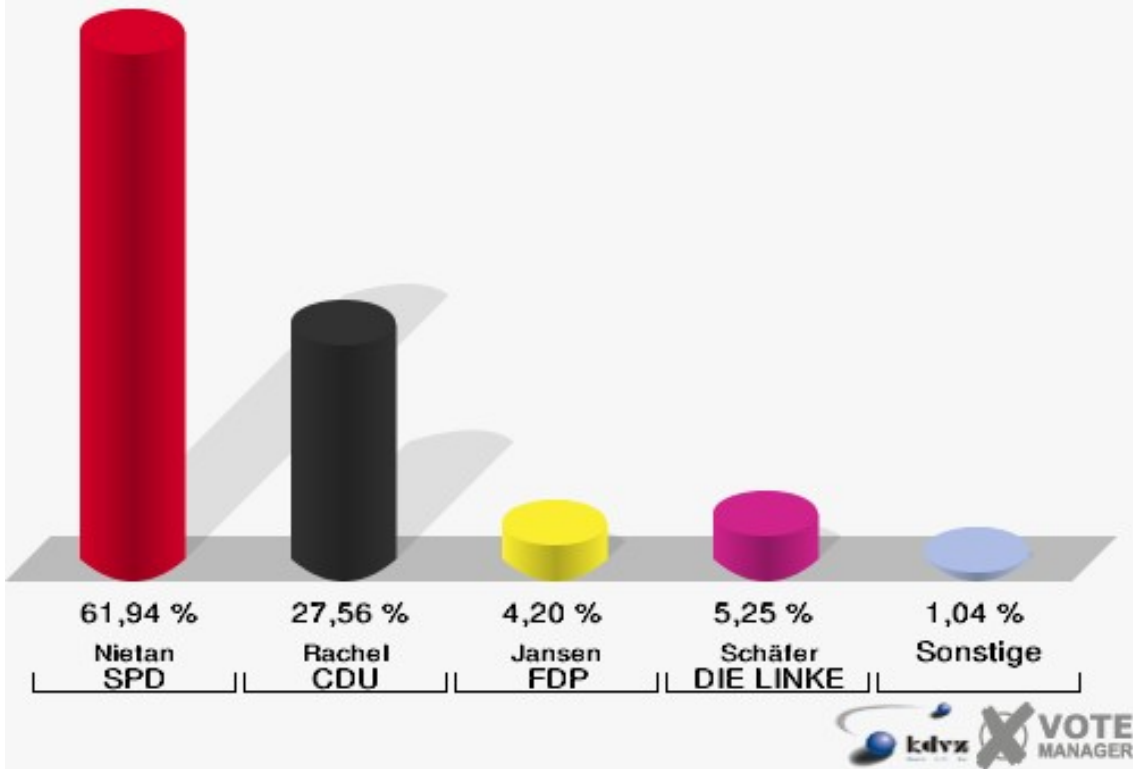
**Gemeinde Niederzier**  
Bundestagswahl 18.09.2005  
Wahlbeteiligung Huchem-Stammeln, Bürgerhaus 100



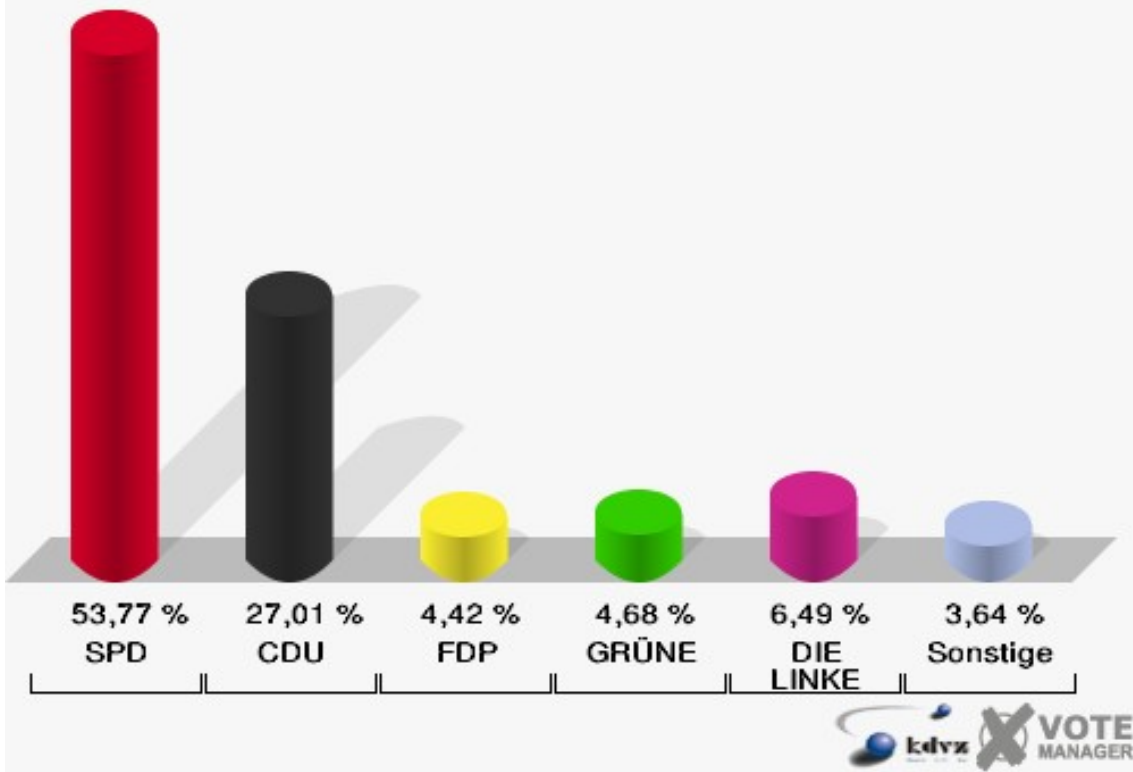
## Huchem-Stammeln, Kindergarten 200

	Erststimmen		Zweitstimmen	
Wahlberechtigte	652		652	
Wähler/innen	395	60,58 %	395	60,58 %
ungültige Stimmen	14	3,54 %	10	2,53 %
gültige Stimmen	381	96,46 %	385	97,47 %
Nietan, SPD	236	61,94 %	207	53,77 %
Rachel, CDU	105	27,56 %	104	27,01 %
Jansen, FDP	16	4,20 %	17	4,42 %
Obladen, GRÜNE	2	0,52 %	18	4,68 %
Schäfer, DIE LINKE	20	5,25 %	25	6,49 %
REP	---	---	0	0,00 %
Tierschutzpartei	---	---	1	0,26 %
Haller, NPD	2	0,52 %	2	0,52 %
FAMILIE	---	---	5	1,30 %
DIE GRAUEN	---	---	1	0,26 %
PBC	---	---	4	1,04 %
ZENTRUM	---	---	0	0,00 %
BÜSO	---	---	1	0,26 %
Deutschland	---	---	0	0,00 %
MLPD	---	---	0	0,00 %
PSG	---	---	0	0,00 %

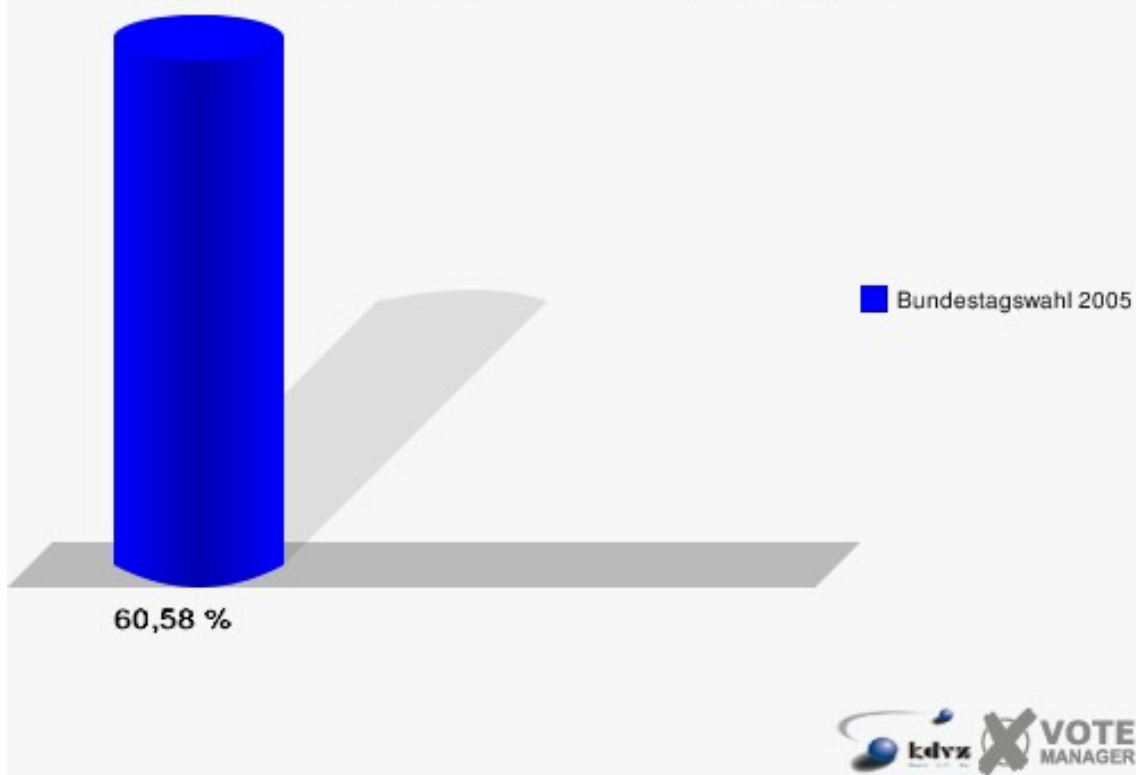
**Gemeinde Niederzier**  
 Bundestagswahl 18.09.2005  
 Erststimmen Huchem-Stammeln, Kindergarten 200



**Gemeinde Niederzier**  
 Bundestagswahl 18.09.2005  
 Zweitstimmen Huchem-Stammeln, Kindergarten 200



**Gemeinde Niederzier**  
Bundestagswahl 18.09.2005  
Wahlbeteiligung Huchem-Stammeln, Kindergarten 200



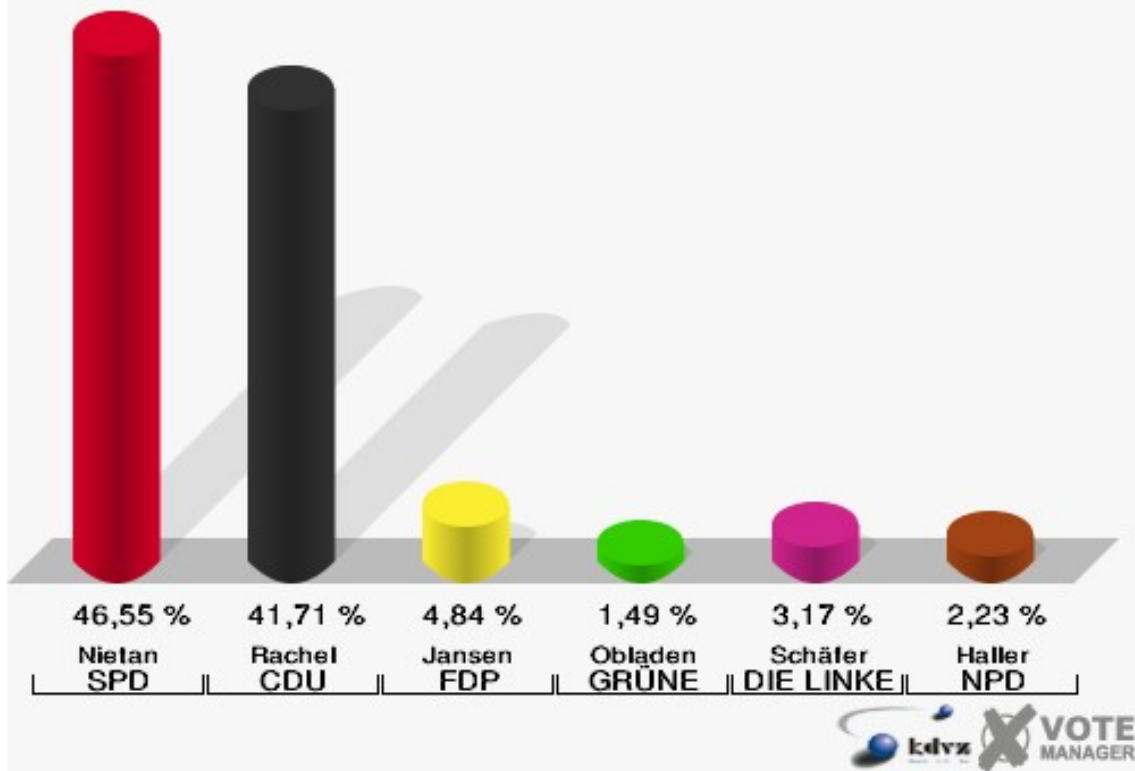
## Huchem-Stammeln, Grundschule 300

	Erststimmen		Zweitstimmen	
Wahlberechtigte	830		830	
Wähler/innen	546	65,78 %	546	65,78 %
ungültige Stimmen	9	1,65 %	6	1,10 %
gültige Stimmen	537	98,35 %	540	98,90 %
Nietan, SPD	250	46,55 %	230	42,59 %
Rachel, CDU	224	41,71 %	207	38,33 %
Jansen, FDP	26	4,84 %	41	7,59 %
Obladen, GRÜNE	8	1,49 %	25	4,63 %
Schäfer, DIE LINKE	17	3,17 %	19	3,52 %
REP	---	---	1	0,19 %
Tierschutzpartei	---	---	0	0,00 %
Haller, NPD	12	2,23 %	11	2,04 %
FAMILIE	---	---	2	0,37 %
DIE GRAUEN	---	---	1	0,19 %
PBC	---	---	0	0,00 %
ZENTRUM	---	---	1	0,19 %
BÜSO	---	---	0	0,00 %
Deutschland	---	---	2	0,37 %
MLPD	---	---	0	0,00 %
PSG	---	---	0	0,00 %

### Gemeinde Niederzier

Bundestagswahl 18.09.2005

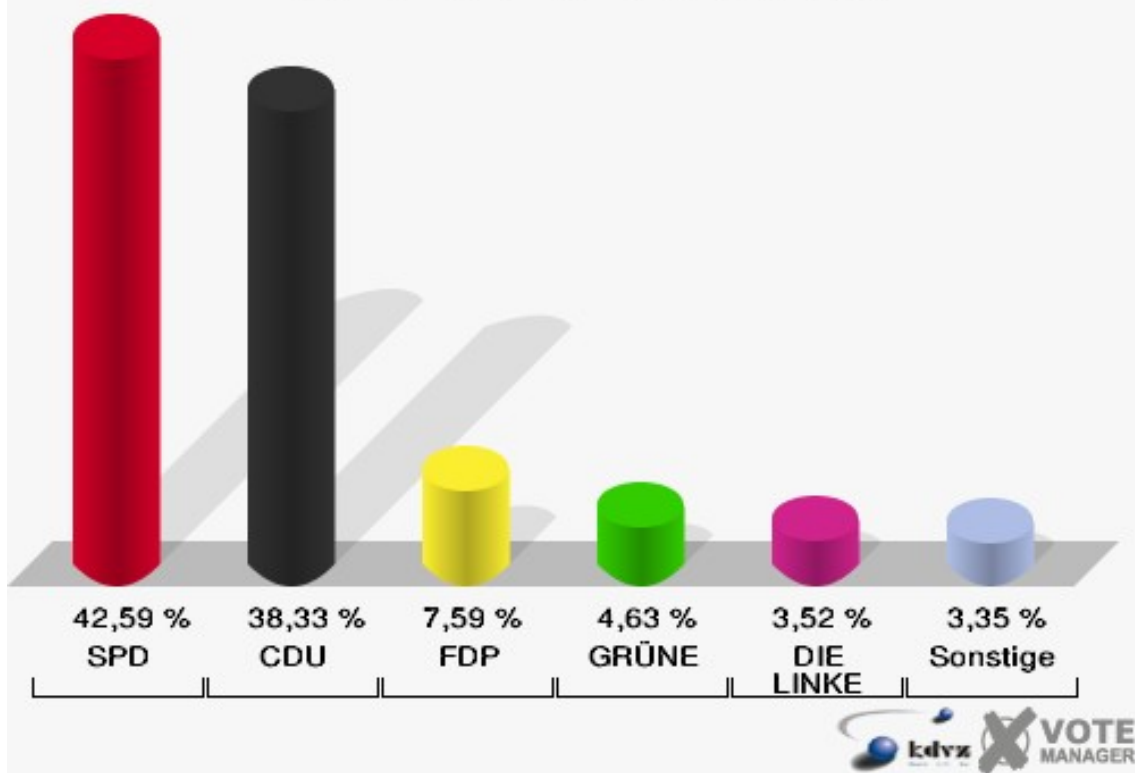
Erststimmen Huchem-Stammeln, Grundschule 300



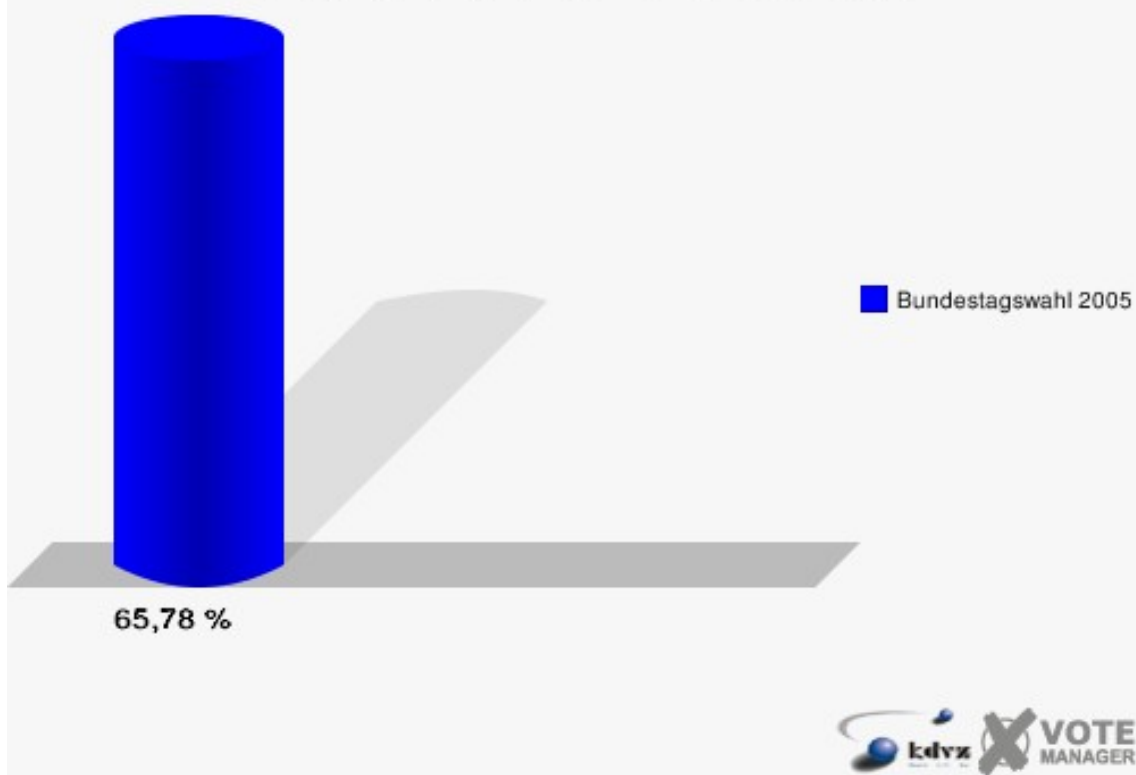
### Gemeinde Niederzier

Bundestagswahl 18.09.2005

Zweitstimmen Huchem-Stammeln, Grundschule 300



**Gemeinde Niederzier**  
Bundestagswahl 18.09.2005  
Wahlbeteiligung Huchem-Stammeln, Grundschule 300

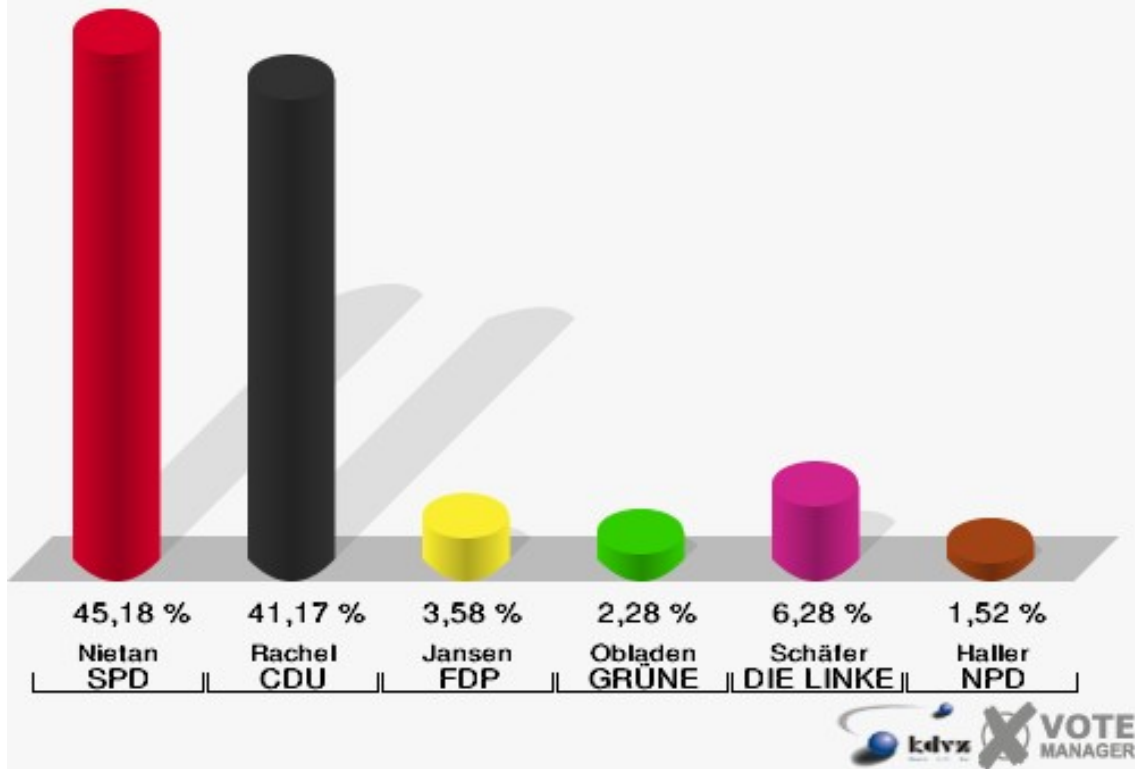


## Niederzier, Rathaus, Sitzungss 001

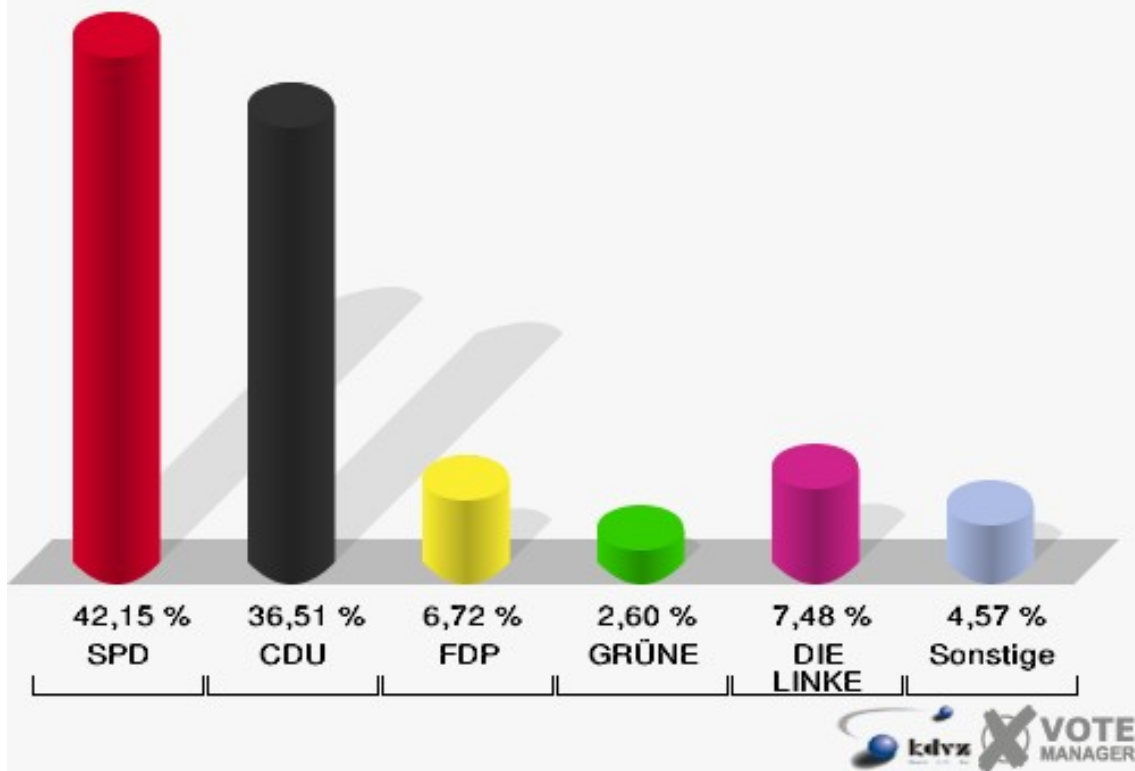
	Erststimmen		Zweitstimmen	
Wähler/innen	929		929	
ungültige Stimmen	6	0,65 %	6	0,65 %
gültige Stimmen	923	99,35 %	923	99,35 %
Nietan, SPD	417	45,18 %	389	42,15 %
Rachel, CDU	380	41,17 %	337	36,51 %
Jansen, FDP	33	3,58 %	62	6,72 %
Obladen, GRÜNE	21	2,28 %	24	2,60 %
Schäfer, DIE LINKE	58	6,28 %	69	7,48 %
REP	---	---	2	0,22 %
Tierschutzpartei	---	---	14	1,52 %
Haller, NPD	14	1,52 %	10	1,08 %
FAMILIE	---	---	2	0,22 %
DIE GRAUEN	---	---	9	0,98 %
PBC	---	---	2	0,22 %
ZENTRUM	---	---	1	0,11 %
BÜSO	---	---	0	0,00 %
Deutschland	---	---	1	0,11 %
MLPD	---	---	0	0,00 %
PSG	---	---	1	0,11 %



**Gemeinde Niederzier**  
 Bundestagswahl 18.09.2005  
 Erststimmen Niederzier, Rathaus, Sitzungss 001



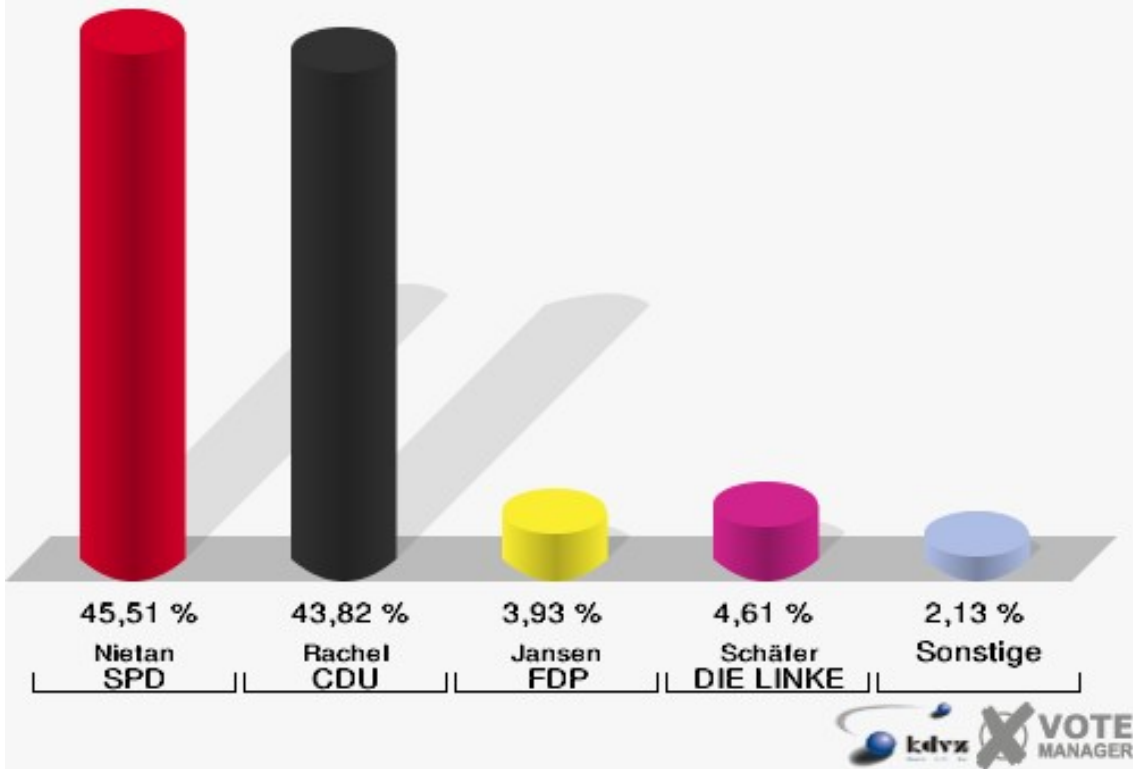
**Gemeinde Niederzier**  
 Bundestagswahl 18.09.2005  
 Zweitstimmen Niederzier, Rathaus, Sitzungss 001



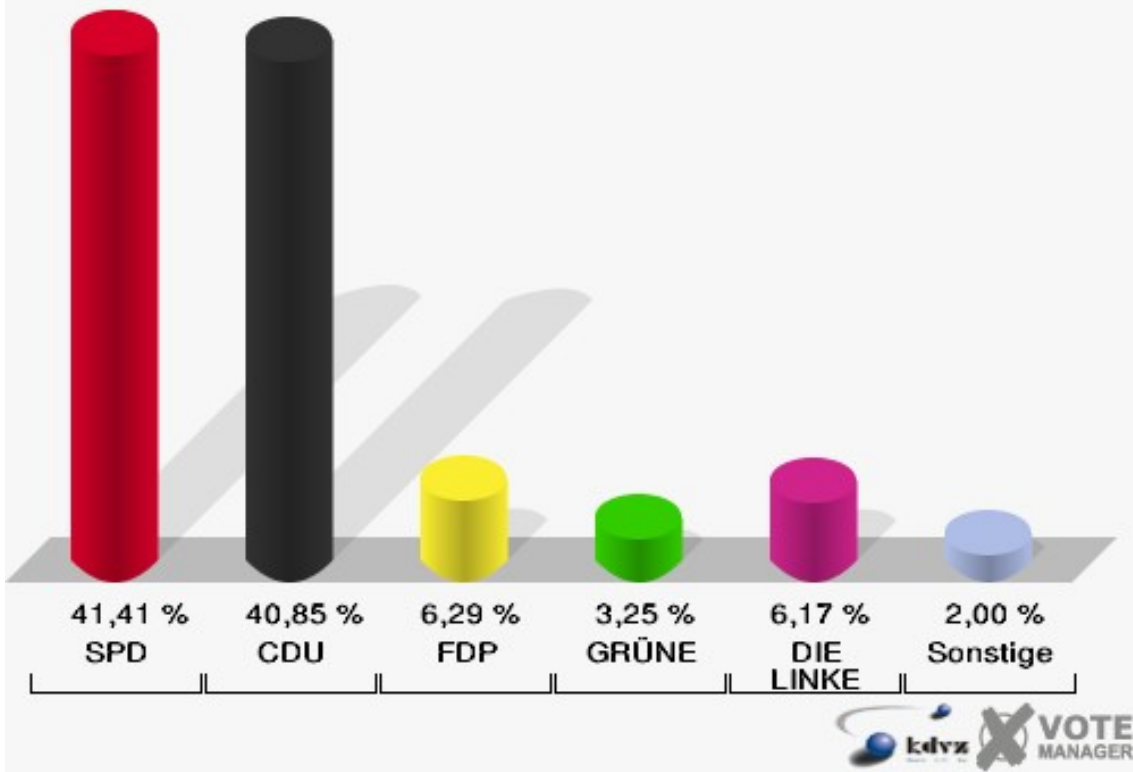
## Niederzier, Rathaus, Zimmer 22 002

	Erststimmen		Zweitstimmen	
Wähler/innen	905		905	
ungültige Stimmen	15	1,66 %	14	1,55 %
gültige Stimmen	890	98,34 %	891	98,45 %
Nietan, SPD	405	45,51 %	369	41,41 %
Rachel, CDU	390	43,82 %	364	40,85 %
Jansen, FDP	35	3,93 %	56	6,29 %
Obladen, GRÜNE	17	1,91 %	29	3,25 %
Schäfer, DIE LINKE	41	4,61 %	55	6,17 %
REP	---	---	2	0,22 %
Tierschutzpartei	---	---	5	0,56 %
Haller, NPD	2	0,22 %	2	0,22 %
FAMILIE	---	---	4	0,45 %
DIE GRAUEN	---	---	1	0,11 %
PBC	---	---	1	0,11 %
ZENTRUM	---	---	0	0,00 %
BÜSO	---	---	0	0,00 %
Deutschland	---	---	1	0,11 %
MLPD	---	---	1	0,11 %
PSG	---	---	1	0,11 %

**Gemeinde Niederzier**  
 Bundestagswahl 18.09.2005  
 Erststimmen Niederzier, Rathaus, Zimmer 22 002



**Gemeinde Niederzier**  
 Bundestagswahl 18.09.2005  
 Zweitstimmen Niederzier, Rathaus, Zimmer 22 002



# Übersicht Wahlbezirke

Gemeinde Niederzier  
Bundestagswahl 18.09.2005  
Zusammenstellung der Ergebnisse nach Wahlbezirken - Erststimmen -

Wahlbezirk	Wahlberechtigte	Wähler	gültig	Nietan SPD	Rachel CDU	Jansen FDP	Obladen GRÜNE	Schäfer DIE LINKE	Haller NPD
Ellen, Dorfgemeinschaftshaus 100	778	493	485	<b>260</b>	146	21	18	33	7
		63,37 %	98,38 %	<b>53,61 %</b>	30,10 %	4,33 %	3,71 %	6,80 %	1,44 %
Ellen, Kindergarten 200	903	622	607	<b>302</b>	240	20	23	19	3
		68,88 %	97,59 %	<b>49,75 %</b>	39,54 %	3,29 %	3,79 %	3,13 %	0,49 %
Oberzier, Dorfgemeinschaftsh. 300	772	544	535	<b>246</b>	230	11	7	35	6
		70,47 %	98,35 %	<b>45,98 %</b>	42,99 %	2,06 %	1,31 %	6,54 %	1,12 %
Oberzier, Pfarrjugendheim 400	763	474	465	<b>203</b>	189	10	34	24	5
		62,12 %	98,10 %	<b>43,66 %</b>	40,65 %	2,15 %	7,31 %	5,16 %	1,08 %
Oberzier, Mensa Gesamtschule 500	695	380	369	<b>185</b>	146	12	14	4	8
		54,68 %	97,11 %	<b>50,14 %</b>	39,57 %	3,25 %	3,79 %	1,08 %	2,17 %
Niederzier, Rentei am Rathaus 600	879	530	525	<b>259</b>	209	11	18	19	9
		60,30 %	99,06 %	<b>49,33 %</b>	39,81 %	2,10 %	3,43 %	3,62 %	1,71 %
Niederzier, Bürgerhaus 700	811	485	473	<b>221</b>	195	21	7	18	11
		59,80 %	97,53 %	<b>46,72 %</b>	41,23 %	4,44 %	1,48 %	3,81 %	2,33 %
Niederzier, Grundschule 800	937	610	598	<b>307</b>	228	20	21	13	9
		65,10 %	98,03 %	<b>51,34 %</b>	38,13 %	3,34 %	3,51 %	2,17 %	1,51 %
Hambach, Pfarrheim 900	1.011	633	622	<b>305</b>	258	17	20	13	9
		62,61 %	98,26 %	<b>49,04 %</b>	41,48 %	2,73 %	3,22 %	2,09 %	1,45 %
Krauthausen, Sport- u. Kultur. 001	543	341	336	135	<b>154</b>	19	13	7	8
		62,80 %	98,53 %	40,18 %	<b>45,83 %</b>	5,65 %	3,87 %	2,08 %	2,38 %
Selhausen, Gaststätte Jonen 002	318	192	185	61	<b>102</b>	8	2	11	1
		60,38 %	96,35 %	32,97 %	<b>55,14 %</b>	4,32 %	1,08 %	5,95 %	0,54 %

Wahlbezirk	Wahlbe- rechtigte	Wähler	gültig	Nietan SPD	Rachel CDU	Jansen FDP	Obladen GRÜNE	Schäfer DIE LINKE	Haller NPD
<b>Huchem-Stammeln, Bürgerhaus 100</b>	678	421	404	<b>213</b>	141	11	8	23	8
		62,09 %	95,96 %	<b>52,72 %</b>	34,90 %	2,72 %	1,98 %	5,69 %	1,98 %
<b>Huchem-Stammeln, Kindergarten 200</b>	652	395	381	<b>236</b>	105	16	2	20	2
		60,58 %	96,46 %	<b>61,94 %</b>	27,56 %	4,20 %	0,52 %	5,25 %	0,52 %
<b>Huchem-Stammeln, Grundschule 300</b>	830	546	537	<b>250</b>	224	26	8	17	12
		65,78 %	98,35 %	<b>46,55 %</b>	41,71 %	4,84 %	1,49 %	3,17 %	2,23 %
<b>Niederzier, Rathaus, Sitzungss 001</b>	0	929	923	<b>417</b>	380	33	21	58	14
			99,35 %	<b>45,18 %</b>	41,17 %	3,58 %	2,28 %	6,28 %	1,52 %
<b>Niederzier, Rathaus, Zimmer 22 002</b>	0	905	890	<b>405</b>	390	35	17	41	2
			98,34 %	<b>45,51 %</b>	43,82 %	3,93 %	1,91 %	4,61 %	0,22 %
<b>Gemeinde Nieder- zier</b>	10.570	8.500	8.335	<b>4.005</b>	3.337	291	233	355	114
		80,42 %	98,06 %	<b>48,05 %</b>	40,04 %	3,49 %	2,80 %	4,26 %	1,37 %

Gemeinde Niederzier  
Bundestagswahl 18.09.2005  
Zusammenstellung der Ergebnisse nach Wahlbezirken - Zweitstimmen -

















Wahlbezirk	Wahlberechtigte	Wähler	gültig	SPD	CDU	FDP	GRÜNE	DIE LINKE	REP	Tierschutzpartei	NPD	FAMILIE	DIE GRAUEN	PBC	ZENTRUM	BÜSO	Deutschland	MLPD
Ellen, Dorfgemeinschaftshaus 100	778	493	485	<b>237</b>	124	43	24	36	3	3	3	5	3	3	1	0	0	0
		63,37 %	98,38 %	<b>48,87 %</b>	25,57 %	8,87 %	4,95 %	7,42 %	0,62 %	0,62 %	0,62 %	1,03 %	0,62 %	0,62 %	0,21 %	0,00 %	0,00 %	0,00 %
Ellen, Kindergarten 200	903	622	608	<b>270</b>	209	41	42	34	0	1	3	2	1	4	0	1	0	0
		68,88 %	97,75 %	<b>44,41 %</b>	34,38 %	6,74 %	6,91 %	5,59 %	0,00 %	0,16 %	0,49 %	0,33 %	0,16 %	0,66 %	0,00 %	0,16 %	0,00 %	0,00 %
Oberzier, Dorfgemeinschaftsh. 300	772	544	536	<b>210</b>	<b>210</b>	28	27	42	2	5	5	3	2	1	0	0	0	0
		70,47 %	98,53 %	<b>39,18 %</b>	<b>39,18 %</b>	5,22 %	5,04 %	7,84 %	0,37 %	0,93 %	0,93 %	0,56 %	0,37 %	0,19 %	0,00 %	0,00 %	0,00 %	0,00 %
Oberzier, Pfarrjugendheim 400	763	474	470	<b>204</b>	158	42	21	26	0	2	8	3	3	0	0	2	0	0
		62,12 %	99,16 %	<b>43,40 %</b>	33,62 %	8,94 %	4,47 %	5,53 %	0,00 %	0,43 %	1,70 %	0,64 %	0,64 %	0,00 %	0,00 %	0,43 %	0,00 %	0,00 %
Oberzier, Mensa Gesamtschule 500	695	380	371	<b>166</b>	123	27	24	14	1	2	6	2	1	2	0	0	2	0
		54,68 %	97,63 %	<b>44,74 %</b>	33,15 %	7,28 %	6,47 %	3,77 %	0,27 %	0,54 %	1,62 %	0,54 %	0,27 %	0,54 %	0,00 %	0,00 %	0,54 %	0,00 %
Niederzier, Rentei am Rathaus 600	879	530	526	<b>236</b>	177	30	36	25	2	3	6	4	2	3	0	1	1	0
		60,30 %	99,25 %	<b>44,87 %</b>	33,65 %	5,70 %	6,84 %	4,75 %	0,38 %	0,57 %	1,14 %	0,76 %	0,38 %	0,57 %	0,00 %	0,19 %	0,19 %	0,00 %
Niederzier, Bürgerhaus 700	811	485	479	<b>199</b>	171	37	22	26	2	5	7	6	1	1	0	0	2	0
		59,80 %	98,76 %	<b>41,54 %</b>	35,70 %	7,72 %	4,59 %	5,43 %	0,42 %	1,04 %	1,46 %	1,25 %	0,21 %	0,21 %	0,00 %	0,00 %	0,42 %	0,00 %
Niederzier, Grundschule 800	937	610	601	<b>276</b>	208	46	30	17	3	5	7	6	1	0	0	0	2	0
		65,10 %	98,52 %	<b>45,92 %</b>	34,61 %	7,65 %	4,99 %	2,83 %	0,50 %	0,83 %	1,16 %	1,00 %	0,17 %	0,00 %	0,00 %	0,00 %	0,33 %	0,00 %
Hambach, Pfarrheim 900	1.011	633	623	<b>259</b>	237	54	41	15	2	4	8	1	2	0	0	0	0	0
		62,61 %	98,42 %	<b>41,57 %</b>	38,04 %	8,67 %	6,58 %	2,41 %	0,32 %	0,64 %	1,28 %	0,16 %	0,32 %	0,00 %	0,00 %	0,00 %	0,00 %	0,00 %
Krauthausen, Sport- u. Kultur. 001	543	341	336	122	<b>128</b>	36	22	13	1	3	7	1	0	0	1	0	1	1
		62,80 %	98,53 %	36,31 %	<b>38,10 %</b>	10,71 %	6,55 %	3,87 %	0,30 %	0,89 %	2,08 %	0,30 %	0,00 %	0,00 %	0,30 %	0,00 %	0,30 %	0,30 %
Selhausen, Gaststätte Jonen 002	318	192	186	51	<b>88</b>	21	5	14	0	3	2	2	0	0	0	0	0	0
		60,38 %	96,88 %	27,42 %	<b>47,31 %</b>	11,29 %	2,69 %	7,53 %	0,00 %	1,61 %	1,08 %	1,08 %	0,00 %	0,00 %	0,00 %	0,00 %	0,00 %	0,00 %
Huchem-Stammeln, Bürgerhaus 100	678	421	407	<b>191</b>	123	22	14	34	1	6	7	2	3	2	2	0	0	0
		62,09 %	96,67 %	<b>46,93 %</b>	30,22 %	5,41 %	3,44 %	8,35 %	0,25 %	1,47 %	1,72 %	0,49 %	0,74 %	0,49 %	0,49 %	0,00 %	0,00 %	0,00 %
Huchem-Stammeln, Kindergarten 200	652	395	385	<b>207</b>	104	17	18	25	0	1	2	5	1	4	0	1	0	0
		60,58 %	97,47 %	<b>53,77 %</b>	27,01 %	4,42 %	4,68 %	6,49 %	0,00 %	0,26 %	0,52 %	1,30 %	0,26 %	1,04 %	0,00 %	0,26 %	0,00 %	0,00 %
Huchem-Stammeln, Grundschule 300	830	546	540	<b>230</b>	207	41	25	19	1	0	11	2	1	0	1	0	2	0
		65,78 %	98,90 %	<b>42,59 %</b>	38,33 %	7,59 %	4,63 %	3,52 %	0,19 %	0,00 %	2,04 %	0,37 %	0,19 %	0,00 %	0,19 %	0,00 %	0,37 %	0,00 %
Niederzier, Rathaus, Sitzungss 001	0	929	923	<b>389</b>	337	62	24	69	2	14	10	2	9	2	1	0	1	0
			99,35 %	<b>42,15 %</b>	36,51 %	6,72 %	2,60 %	7,48 %	0,22 %	1,52 %	1,08 %	0,22 %	0,98 %	0,22 %	0,11 %	0,00 %	0,11 %	0,00 %
Niederzier, Rathaus, Zimmer 22 002	0	905	891	<b>369</b>	364	56	29	55	2	5	2	4	1	1	0	0	1	1
			98,45 %	<b>41,41 %</b>	40,85 %	6,29 %	3,25 %	6,17 %	0,22 %	0,56 %	0,22 %	0,45 %	0,11 %	0,11 %	0,00 %	0,00 %	0,11 %	0,11 %

Wahlbezirk	Wahlberechtigte	Wähler	gültig	SPD	CDU	FDP	GRÜNE	DIE LINKE	REP	Tierschutzpartei	NPD	FAMILIE	DIE GRAUEN	PBC	ZENTRUM	BÜSO	Deutschland	MLPD
<b>Gemeinde Niederzier</b>	10.570	8.500	8.367	<b>3.616</b>	2.968	603	404	464	22	62	94	50	31	23	6	5	12	2
		80,42 %	98,44 %	<b>43,22 %</b>	35,47 %	7,21 %	4,83 %	5,55 %	0,26 %	0,74 %	1,12 %	0,60 %	0,37 %	0,27 %	0,07 %	0,06 %	0,14 %	0,02 %

















Wahlbezirk	PSG
Ellen, Dorfgemeinschaftshaus 100	0
	0,00 %
Ellen, Kindergarten 200	0
	0,00 %
Oberzier, Dorfgemeinschaftsh. 300	1
	0,19 %
Oberzier, Pfarrjugendheim 400	1
	0,21 %
Oberzier, Mensa Gesamtschule 500	1
	0,27 %
Niederzier, Rentei am Rathaus 600	0
	0,00 %
Niederzier, Bürgerhaus 700	0
	0,00 %
Niederzier, Grundschule 800	0
	0,00 %
Hambach, Pfarrheim 900	0
	0,00 %
Krauthausen, Sport- u. Kultur. 001	0
	0,00 %
Selhausen, Gaststätte Jonen 002	0
	0,00 %
Huchem-Stammeln, Bürgerhaus 100	0
	0,00 %
Huchem-Stammeln, Kindergarten 200	0
	0,00 %
Huchem-Stammeln, Grundschule 300	0
	0,00 %
Niederzier, Rathaus, Sitzungss 001	1
	0,11 %
Niederzier, Rathaus, Zimmer 22 002	1
	0,11 %
Gemeinde Niederzier	5
	0,06 %



















Gemeinde Niederzier  
 Bundestagswahl 18.09.2005  
 Nietan, SPD, Ergebnis - Erststimmen  
 Wahlbezirk-Übersicht

Huchem-Stammeln, Kindergarten 200	61,94 %	
Ellen, Dorfgemeinschaftshaus 100	53,61 %	
Huchem-Stammeln, Bürgerhaus 100	52,72 %	
Niederzier, Grundschule 800	51,34 %	
Oberzier, Mensa Gesamtschule 500	50,14 %	
Ellen, Kindergarten 200	49,75 %	
Niederzier, Rentei am Rathaus 600	49,33 %	
Hambach, Pfarrheim 900	49,04 %	
Niederzier, Bürgerhaus 700	46,72 %	
Huchem-Stammeln, Grundschule 300	46,55 %	
Oberzier, Dorfgemeinschaftsh. 300	45,98 %	
Niederzier, Rathaus, Zimmer 22 002	45,51 %	
Niederzier, Rathaus, Sitzungss 001	45,18 %	
Oberzier, Pfarrjugendheim 400	43,66 %	
Krauthausen, Sport- u. Kultur. 001	40,18 %	
Selhausen, Gaststätte Jonen 002	32,97 %	

















Gemeinde Niederzier  
 Bundestagswahl 18.09.2005  
 Rachel, CDU, Ergebnis - Erststimmen  
 Wahlbezirk-Übersicht

Selhausen, Gaststätte Jonen 002	55,14 %	
Krauthausen, Sport- u. Kultur. 001	45,83 %	
Niederzier, Rathaus, Zimmer 22 002	43,82 %	
Oberzier, Dorfgemeinschaftsh. 300	42,99 %	
Huchem-Stammeln, Grundschule 300	41,71 %	
Hambach, Pfarrheim 900	41,48 %	
Niederzier, Bürgerhaus 700	41,23 %	
Niederzier, Rathaus, Sitzungss 001	41,17 %	
Oberzier, Pfarrjugendheim 400	40,65 %	
Niederzier, Rentei am Rathaus 600	39,81 %	
Oberzier, Mensa Gesamtschule 500	39,57 %	
Ellen, Kindergarten 200	39,54 %	
Niederzier, Grundschule 800	38,13 %	
Huchem-Stammeln, Bürgerhaus 100	34,90 %	
Ellen, Dorfgemeinschaftshaus 100	30,10 %	
Huchem-Stammeln, Kindergarten 200	27,56 %	

Gemeinde Niederzier  
 Bundestagswahl 18.09.2005  
 Jansen, FDP, Ergebnis - Erststimmen  
 Wahlbezirk-Übersicht

Krauthausen, Sport- u. Kultur. 001	5,65 %	
Huchem-Stammeln, Grundschule 300	4,84 %	
Niederzier, Bürgerhaus 700	4,44 %	
Ellen, Dorfgemeinschaftshaus 100	4,33 %	
Selhausen, Gaststätte Jonen 002	4,32 %	
Huchem-Stammeln, Kindergarten 200	4,20 %	
Niederzier, Rathaus, Zimmer 22 002	3,93 %	
Niederzier, Rathaus, Sitzungss 001	3,58 %	
Niederzier, Grundschule 800	3,34 %	
Ellen, Kindergarten 200	3,29 %	
Oberzier, Mensa Gesamtschule 500	3,25 %	
Hambach, Pfarrheim 900	2,73 %	
Huchem-Stammeln, Bürgerhaus 100	2,72 %	
Oberzier, Pfarrjugendheim 400	2,15 %	
Niederzier, Rentei am Rathaus 600	2,10 %	
Oberzier, Dorfgemeinschaftsh. 300	2,06 %	

Gemeinde Niederzier  
 Bundestagswahl 18.09.2005  
 Obladen, GRÜNE, Ergebnis - Erststimmen  
 Wahlbezirk-Übersicht

Oberzier, Pfarrjugendheim 400	7,31 %	
Krauthausen, Sport- u. Kultur. 001	3,87 %	
Oberzier, Mensa Gesamtschule 500	3,79 %	
Ellen, Kindergarten 200	3,79 %	
Ellen, Dorfgemeinschaftshaus 100	3,71 %	
Niederzier, Grundschule 800	3,51 %	
Niederzier, Rentei am Rathaus 600	3,43 %	
Hambach, Pfarrheim 900	3,22 %	
Niederzier, Rathaus, Sitzungss 001	2,28 %	
Huchem-Stammeln, Bürgerhaus 100	1,98 %	
Niederzier, Rathaus, Zimmer 22 002	1,91 %	
Huchem-Stammeln, Grundschule 300	1,49 %	
Niederzier, Bürgerhaus 700	1,48 %	
Oberzier, Dorfgemeinschaftsh. 300	1,31 %	
Selhausen, Gaststätte Jonen 002	1,08 %	
Huchem-Stammeln, Kindergarten 200	0,52 %	

















Gemeinde Niederzier  
 Bundestagswahl 18.09.2005  
 Schäfer, DIE LINKE, Ergebnis - Erststimmen  
 Wahlbezirk-Übersicht

Ellen, Dorfgemeinschaftshaus 100	6,80 %	■
Oberzier, Dorfgemeinschaftsh. 300	6,54 %	■
Niederzier, Rathaus, Sitzungss 001	6,28 %	■
Selhausen, Gaststätte Jonen 002	5,95 %	■
Huchem-Stammeln, Bürgerhaus 100	5,69 %	■
Huchem-Stammeln, Kindergarten 200	5,25 %	■
Oberzier, Pfarrjugendheim 400	5,16 %	■
Niederzier, Rathaus, Zimmer 22 002	4,61 %	■
Niederzier, Bürgerhaus 700	3,81 %	■
Niederzier, Rentei am Rathaus 600	3,62 %	■
Huchem-Stammeln, Grundschule 300	3,17 %	■
Ellen, Kindergarten 200	3,13 %	■
Niederzier, Grundschule 800	2,17 %	■
Hambach, Pfarrheim 900	2,09 %	■
Krauthausen, Sport- u. Kultur. 001	2,08 %	■
Oberzier, Mensa Gesamtschule 500	1,08 %	■

















Gemeinde Niederzier  
 Bundestagswahl 18.09.2005  
 Haller, NPD, Ergebnis - Erststimmen  
 Wahlbezirk-Übersicht

Krauthausen, Sport- u. Kultur. 001	2,38 %	■
Niederzier, Bürgerhaus 700	2,33 %	■
Huchem-Stammeln, Grundschule 300	2,23 %	■
Oberzier, Mensa Gesamtschule 500	2,17 %	■
Huchem-Stammeln, Bürgerhaus 100	1,98 %	■
Niederzier, Rentei am Rathaus 600	1,71 %	■
Niederzier, Rathaus, Sitzungss 001	1,52 %	■
Niederzier, Grundschule 800	1,51 %	■
Hambach, Pfarrheim 900	1,45 %	■
Ellen, Dorfgemeinschaftshaus 100	1,44 %	■
Oberzier, Dorfgemeinschaftsh. 300	1,12 %	■
Oberzier, Pfarrjugendheim 400	1,08 %	■
Selhausen, Gaststätte Jonen 002	0,54 %	■
Huchem-Stammeln, Kindergarten 200	0,52 %	■
Ellen, Kindergarten 200	0,49 %	■
Niederzier, Rathaus, Zimmer 22 002	0,22 %	■

















Gemeinde Niederzier  
 Bundestagswahl 18.09.2005  
 SPD, Ergebnis - Zweitstimmen  
 Wahlbezirk-Übersicht

Huchem-Stammeln, Kindergarten 200	53,77 %	
Ellen, Dorfgemeinschaftshaus 100	48,87 %	
Huchem-Stammeln, Bürgerhaus 100	46,93 %	
Niederzier, Grundschule 800	45,92 %	
Niederzier, Rentei am Rathaus 600	44,87 %	
Oberzier, Mensa Gesamtschule 500	44,74 %	
Ellen, Kindergarten 200	44,41 %	
Oberzier, Pfarrjugendheim 400	43,40 %	
Huchem-Stammeln, Grundschule 300	42,59 %	
Niederzier, Rathaus, Sitzungss 001	42,15 %	
Hambach, Pfarrheim 900	41,57 %	
Niederzier, Bürgerhaus 700	41,54 %	
Niederzier, Rathaus, Zimmer 22 002	41,41 %	
Oberzier, Dorfgemeinschaftsh. 300	39,18 %	
Krauthausen, Sport- u. Kultur. 001	36,31 %	
Selhausen, Gaststätte Jonen 002	27,42 %	

















Gemeinde Niederzier  
 Bundestagswahl 18.09.2005  
 CDU, Ergebnis - Zweitstimmen  
 Wahlbezirk-Übersicht

Selhausen, Gaststätte Jonen 002	47,31 %	
Niederzier, Rathaus, Zimmer 22 002	40,85 %	
Oberzier, Dorfgemeinschaftsh. 300	39,18 %	
Huchem-Stammeln, Grundschule 300	38,33 %	
Krauthausen, Sport- u. Kultur. 001	38,10 %	
Hambach, Pfarrheim 900	38,04 %	
Niederzier, Rathaus, Sitzungss 001	36,51 %	
Niederzier, Bürgerhaus 700	35,70 %	
Niederzier, Grundschule 800	34,61 %	
Ellen, Kindergarten 200	34,38 %	
Niederzier, Rentei am Rathaus 600	33,65 %	
Oberzier, Pfarrjugendheim 400	33,62 %	
Oberzier, Mensa Gesamtschule 500	33,15 %	
Huchem-Stammeln, Bürgerhaus 100	30,22 %	
Huchem-Stammeln, Kindergarten 200	27,01 %	
Ellen, Dorfgemeinschaftshaus 100	25,57 %	
















Gemeinde Niederzier  
 Bundestagswahl 18.09.2005  
 FDP, Ergebnis - Zweitstimmen  
 Wahlbezirk-Übersicht

Selhausen, Gaststätte Jonen 002	11,29 %	
Krauthausen, Sport- u. Kultur. 001	10,71 %	
Oberzier, Pfarrjugendheim 400	8,94 %	
Ellen, Dorfgemeinschaftshaus 100	8,87 %	
Hambach, Pfarrheim 900	8,67 %	
Niederzier, Bürgerhaus 700	7,72 %	
Niederzier, Grundschule 800	7,65 %	
Huchem-Stammeln, Grundschule 300	7,59 %	
Oberzier, Mensa Gesamtschule 500	7,28 %	
Ellen, Kindergarten 200	6,74 %	
Niederzier, Rathaus, Sitzungss 001	6,72 %	
Niederzier, Rathaus, Zimmer 22 002	6,29 %	
Niederzier, Rentei am Rathaus 600	5,70 %	
Huchem-Stammeln, Bürgerhaus 100	5,41 %	
Oberzier, Dorfgemeinschaftsh. 300	5,22 %	
Huchem-Stammeln, Kindergarten 200	4,42 %	

Gemeinde Niederzier  
 Bundestagswahl 18.09.2005  
 GRÜNE, Ergebnis - Zweitstimmen  
 Wahlbezirk-Übersicht

Ellen, Kindergarten 200	6,91 %	
Niederzier, Rentei am Rathaus 600	6,84 %	
Hambach, Pfarrheim 900	6,58 %	
Krauthausen, Sport- u. Kultur. 001	6,55 %	
Oberzier, Mensa Gesamtschule 500	6,47 %	
Oberzier, Dorfgemeinschaftsh. 300	5,04 %	
Niederzier, Grundschule 800	4,99 %	
Ellen, Dorfgemeinschaftshaus 100	4,95 %	
Huchem-Stammeln, Kindergarten 200	4,68 %	
Huchem-Stammeln, Grundschule 300	4,63 %	
Niederzier, Bürgerhaus 700	4,59 %	
Oberzier, Pfarrjugendheim 400	4,47 %	
Huchem-Stammeln, Bürgerhaus 100	3,44 %	
Niederzier, Rathaus, Zimmer 22 002	3,25 %	
Selhausen, Gaststätte Jonen 002	2,69 %	
Niederzier, Rathaus, Sitzungss 001	2,60 %	

Gemeinde Niederzier  
 Bundestagswahl 18.09.2005  
 DIE LINKE, Ergebnis - Zweitstimmen  
 Wahlbezirk-Übersicht

Huchem-Stammeln, Bürgerhaus 100	8,35 %	
Oberzier, Dorfgemeinschaftsh. 300	7,84 %	
Selhausen, Gaststätte Jonen 002	7,53 %	
Niederzier, Rathaus, Sitzungss 001	7,48 %	
Ellen, Dorfgemeinschaftshaus 100	7,42 %	
Huchem-Stammeln, Kindergarten 200	6,49 %	
Niederzier, Rathaus, Zimmer 22 002	6,17 %	
Ellen, Kindergarten 200	5,59 %	
Oberzier, Pfarrjugendheim 400	5,53 %	
Niederzier, Bürgerhaus 700	5,43 %	
Niederzier, Rentei am Rathaus 600	4,75 %	
Krauthausen, Sport- u. Kultur. 001	3,87 %	
Oberzier, Mensa Gesamtschule 500	3,77 %	
Huchem-Stammeln, Grundschule 300	3,52 %	
Niederzier, Grundschule 800	2,83 %	
Hambach, Pfarrheim 900	2,41 %	