

Wahlbuch
Bundestagswahl
18.09.2005
Gemeinde Vettweiß
Herausgegeben am 12.07.2016

Inhaltsverzeichnis

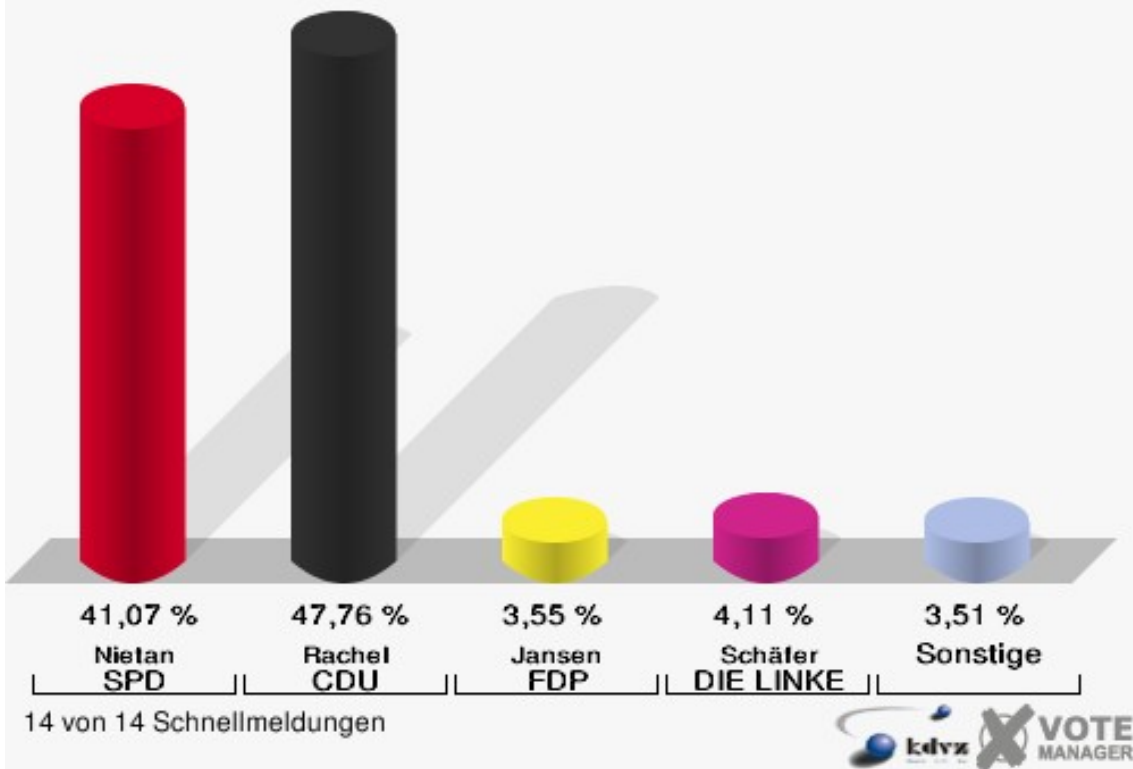
Bundestagswahl	1
Gemeinde Vettweiß	1
Wahlbezirke	4
Vettweiß -Nord- 011	4
Vettweiß -Süd- 021	7
Froitzheim 031	10
Ginnick 041	13
Soller 051	16
Jakobwüllesheim 061	19
Kelz -West- 071	22
Kelz -Ost- 081	25
Lüxheim 091	28
Gladbach 101	31
Müddersheim 111	34
Disternich 121	37
Sievernich 131	40
Briefwahl 149	43
Übersicht Wahlbezirke	45

Bundestagswahl

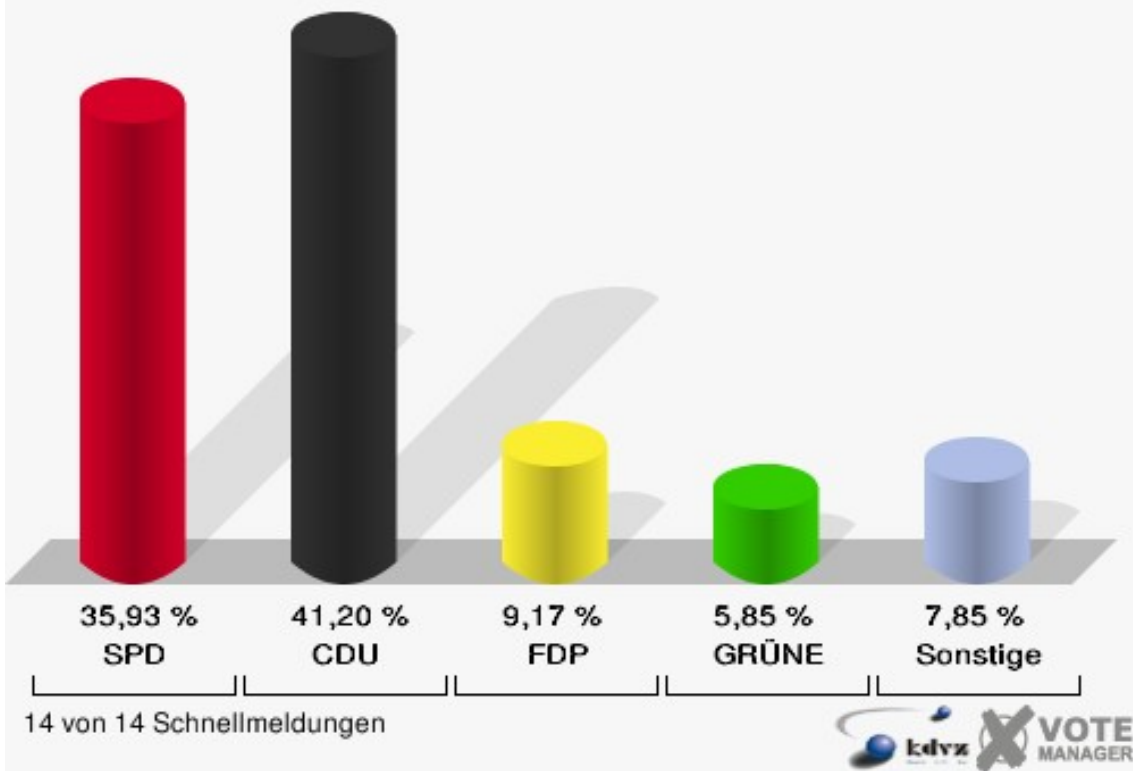
Gemeinde Vettweiß

	Erststimmen		Zweitstimmen	
Wahlberechtigte	6.847		6.847	
Wähler/innen	5.463	79,79 %	5.463	79,79 %
ungültige Stimmen	82	1,50 %	77	1,41 %
gültige Stimmen	5.381	98,50 %	5.386	98,59 %
Nietan, SPD	2.210	41,07 %	1.935	35,93 %
Rachel, CDU	2.570	47,76 %	2.219	41,20 %
Jansen, FDP	191	3,55 %	494	9,17 %
Obladen, GRÜNE	150	2,79 %	315	5,85 %
Schäfer, DIE LINKE	221	4,11 %	245	4,55 %
REP	---	---	14	0,26 %
Tierschutzpartei	---	---	32	0,59 %
Haller, NPD	39	0,72 %	39	0,72 %
FAMILIE	---	---	38	0,71 %
DIE GRAUEN	---	---	26	0,48 %
PBC	---	---	8	0,15 %
ZENTRUM	---	---	3	0,06 %
BÜSO	---	---	5	0,09 %
Deutschland	---	---	6	0,11 %
MLPD	---	---	2	0,04 %
PSG	---	---	5	0,09 %


Gemeinde Vettweiß
Bundestagswahl 18.09.2005
Erststimmen Gesamtergebnis



Gemeinde Vettweiß
Bundestagswahl 18.09.2005
Zweitstimmen Gesamtergebnis



Gemeinde Vettweiß
Bundestagswahl 18.09.2005
Wahlbeteiligung Gesamtergebnis

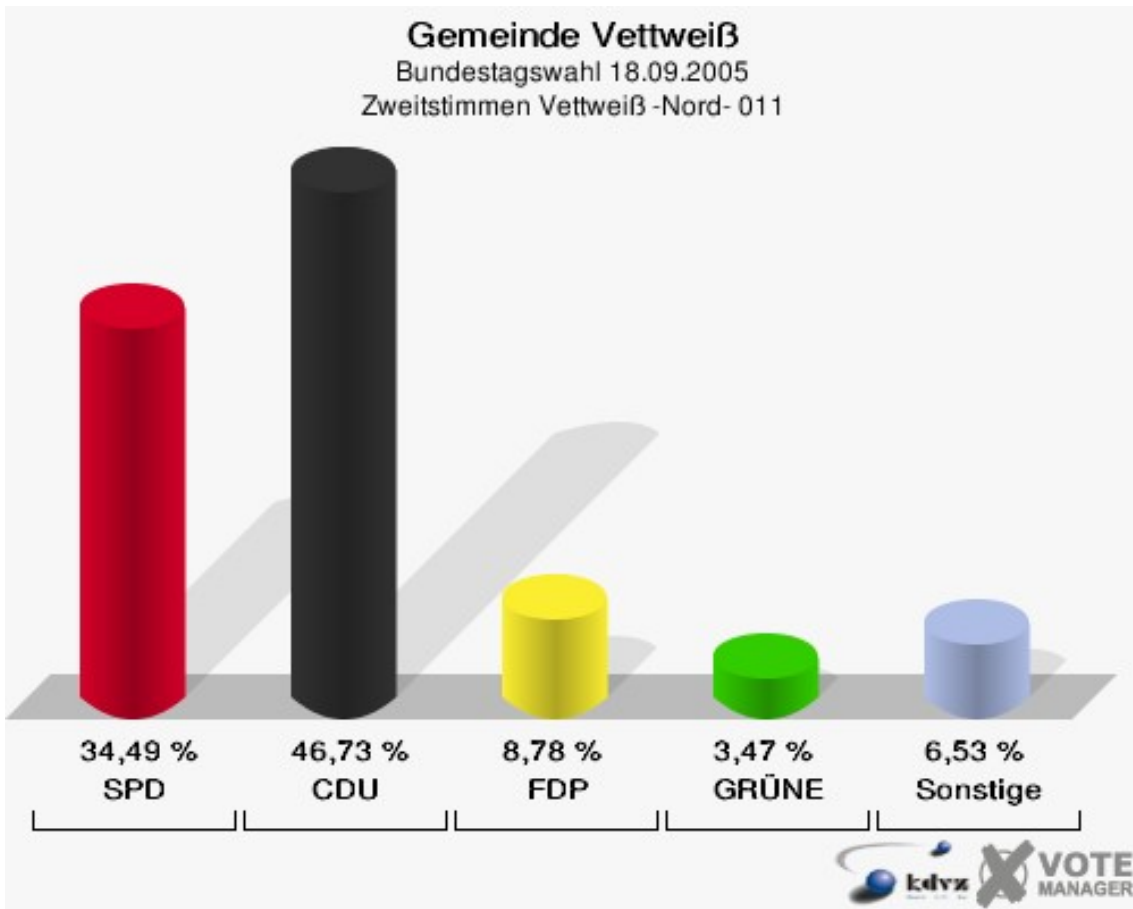
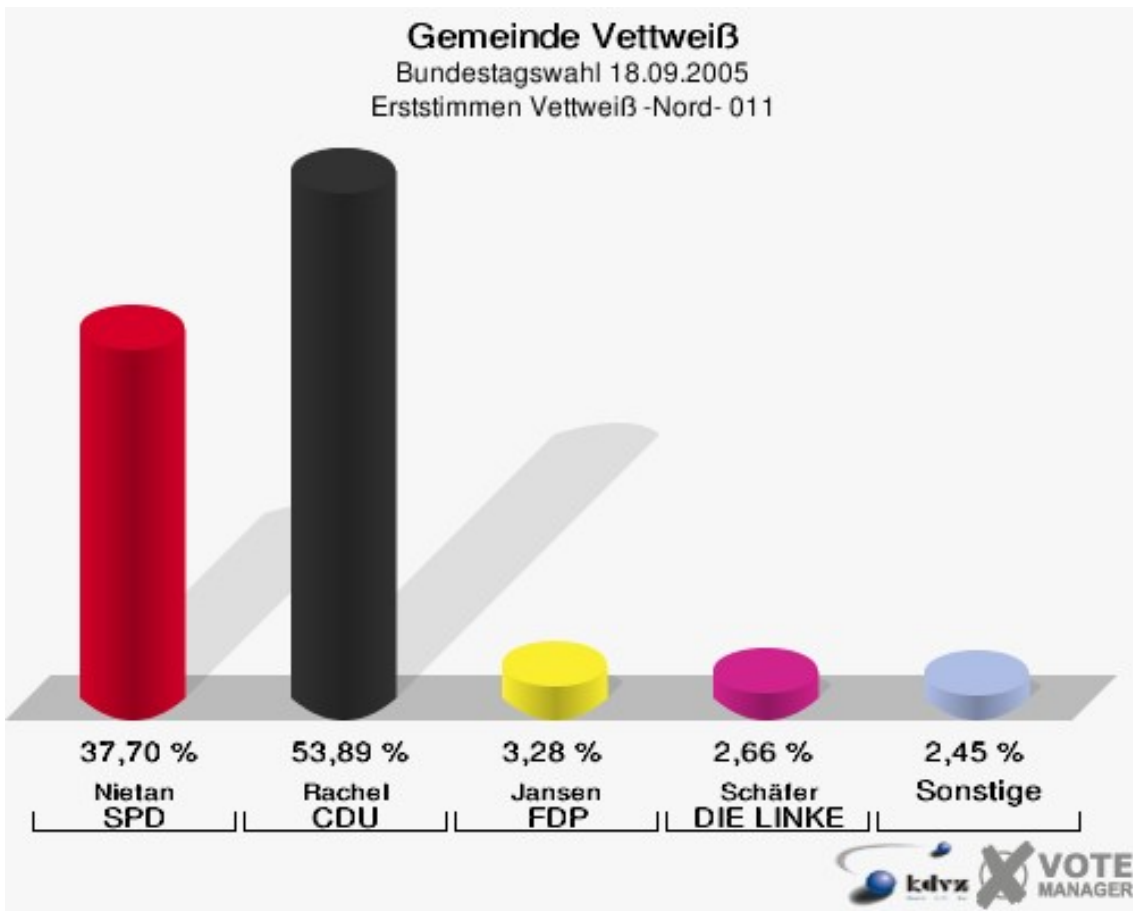


14 von 14 Schnellmeldungen

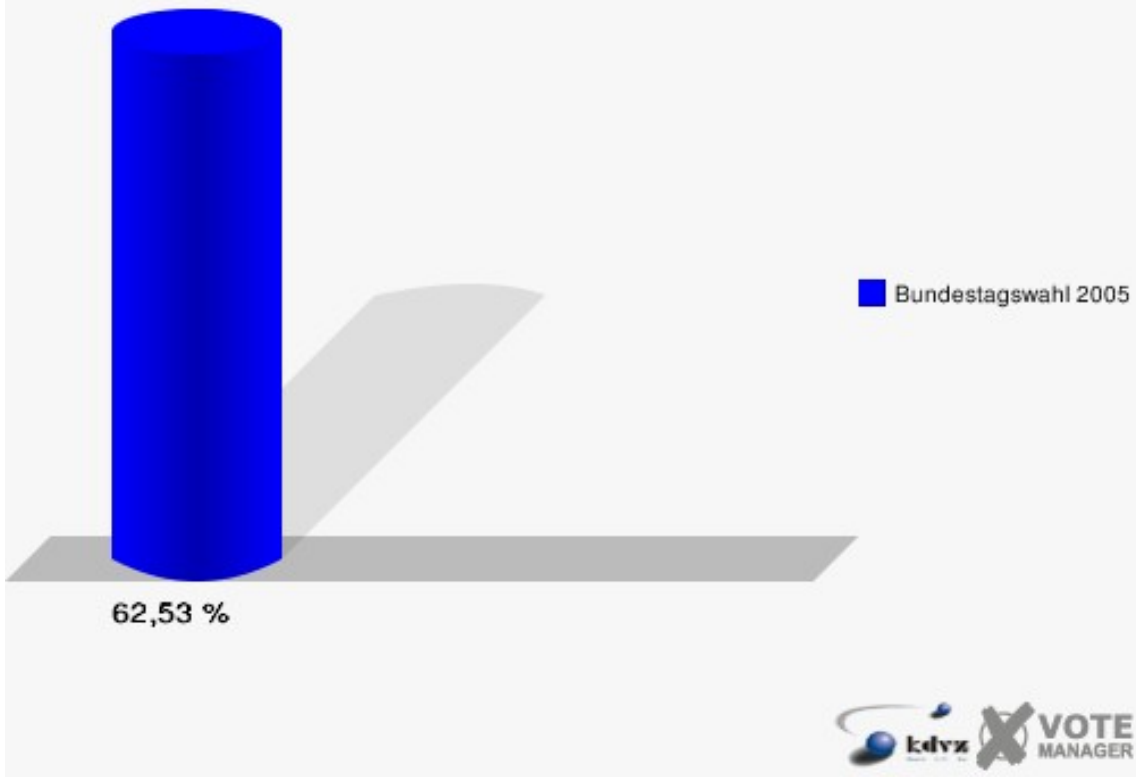


Wahlbezirke Vettweiß -Nord- 011

	Erststimmen		Zweitstimmen	
Wahlberechtigte	798		798	
Wähler/innen	499	62,53 %	499	62,53 %
ungültige Stimmen	11	2,20 %	9	1,80 %
gültige Stimmen	488	97,80 %	490	98,20 %
Nietan, SPD	184	37,70 %	169	34,49 %
Rachel, CDU	263	53,89 %	229	46,73 %
Jansen, FDP	16	3,28 %	43	8,78 %
Obladen, GRÜNE	9	1,84 %	17	3,47 %
Schäfer, DIE LINKE	13	2,66 %	15	3,06 %
REP	---	---	3	0,61 %
Tierschutzpartei	---	---	2	0,41 %
Haller, NPD	3	0,61 %	4	0,82 %
FAMILIE	---	---	5	1,02 %
DIE GRAUEN	---	---	3	0,61 %
PBC	---	---	0	0,00 %
ZENTRUM	---	---	0	0,00 %
BÜSO	---	---	0	0,00 %
Deutschland	---	---	0	0,00 %
MLPD	---	---	0	0,00 %
PSG	---	---	0	0,00 %

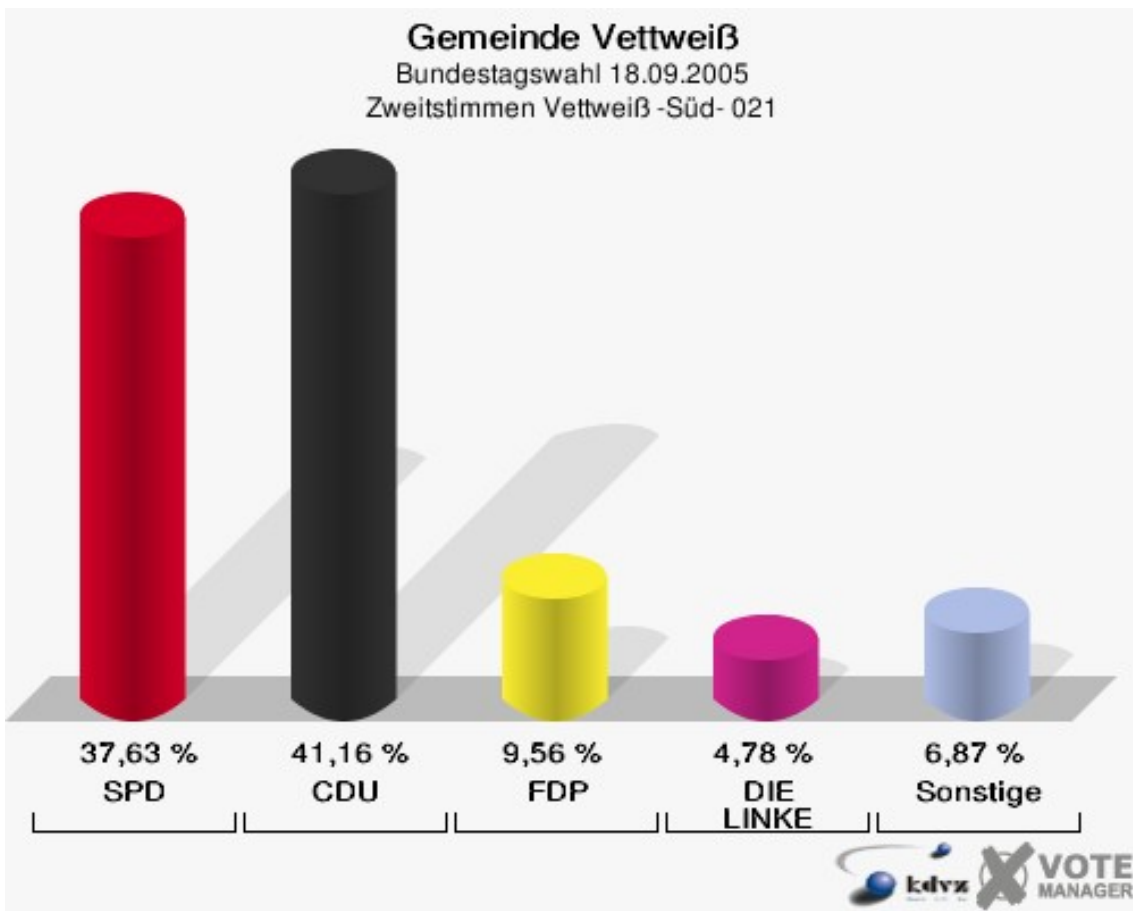
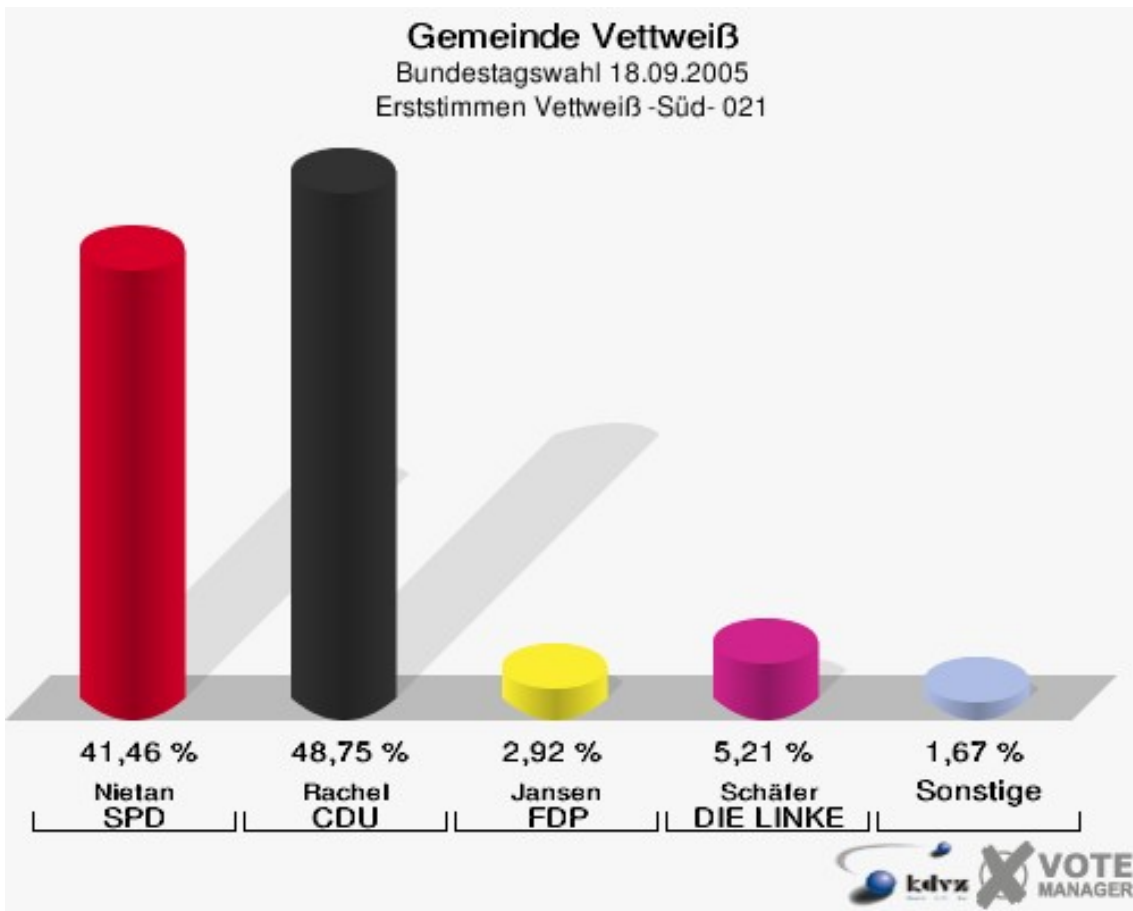


Gemeinde Vettweiß
Bundestagswahl 18.09.2005
Wahlbeteiligung Vettweiß -Nord- 011

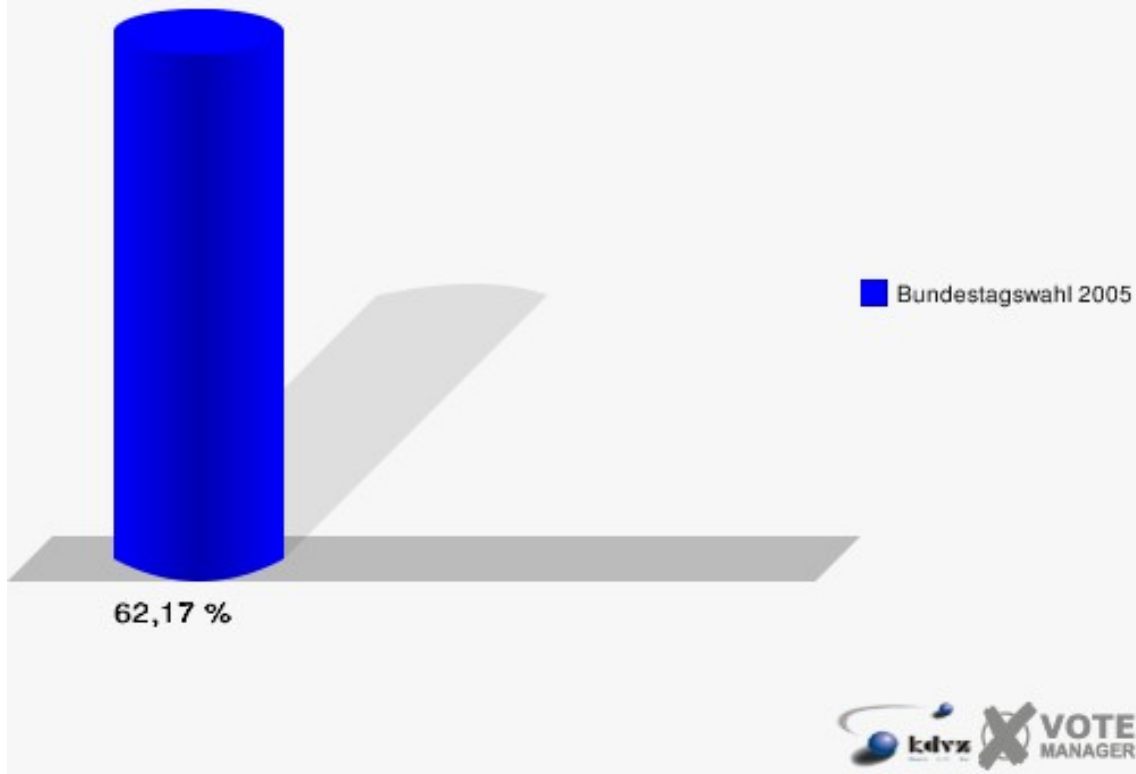


Vettweiß -Süd- 021

	Erststimmen		Zweitstimmen	
Wahlberechtigte	785		785	
Wähler/innen	488	62,17 %	488	62,17 %
ungültige Stimmen	8	1,64 %	7	1,43 %
gültige Stimmen	480	98,36 %	481	98,57 %
Nietan, SPD	199	41,46 %	181	37,63 %
Rachel, CDU	234	48,75 %	198	41,16 %
Jansen, FDP	14	2,92 %	46	9,56 %
Obladen, GRÜNE	6	1,25 %	16	3,33 %
Schäfer, DIE LINKE	25	5,21 %	23	4,78 %
REP	---	---	3	0,62 %
Tierschutzpartei	---	---	1	0,21 %
Haller, NPD	2	0,42 %	2	0,42 %
FAMILIE	---	---	5	1,04 %
DIE GRAUEN	---	---	0	0,00 %
PBC	---	---	3	0,62 %
ZENTRUM	---	---	0	0,00 %
BÜSO	---	---	1	0,21 %
Deutschland	---	---	0	0,00 %
MLPD	---	---	1	0,21 %
PSG	---	---	1	0,21 %



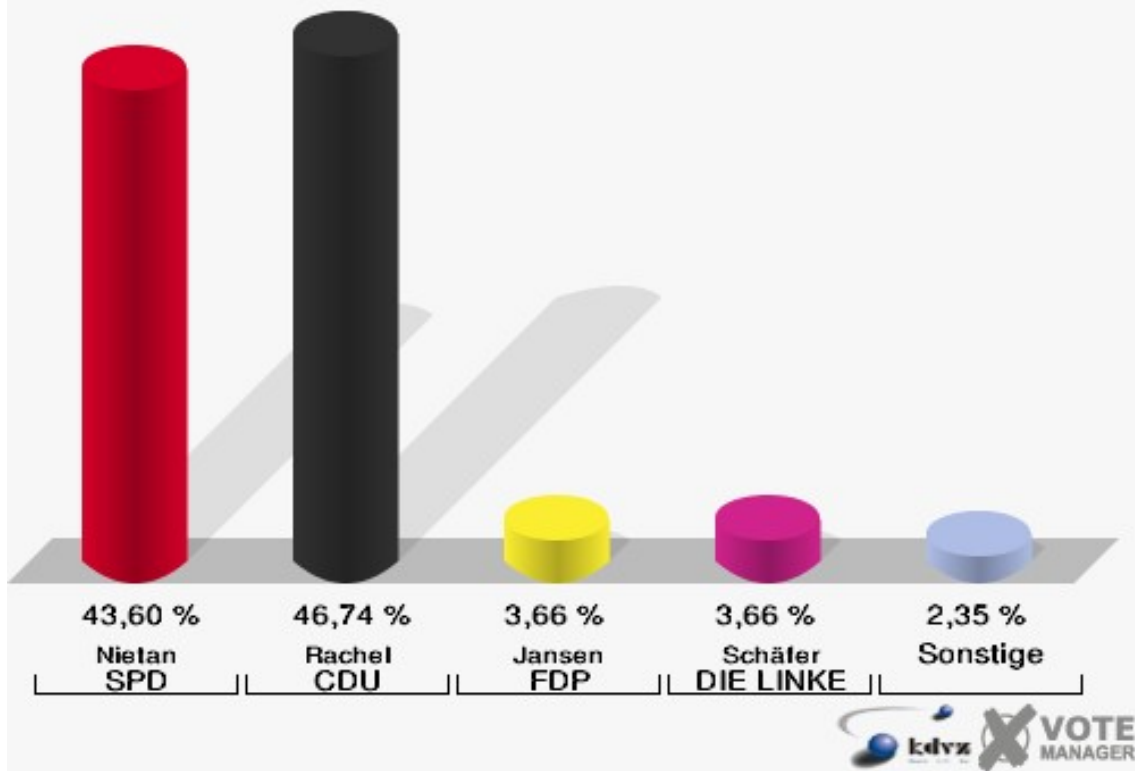
Gemeinde Vettweiß
Bundestagswahl 18.09.2005
Wahlbeteiligung Vettweiß -Süd- 021



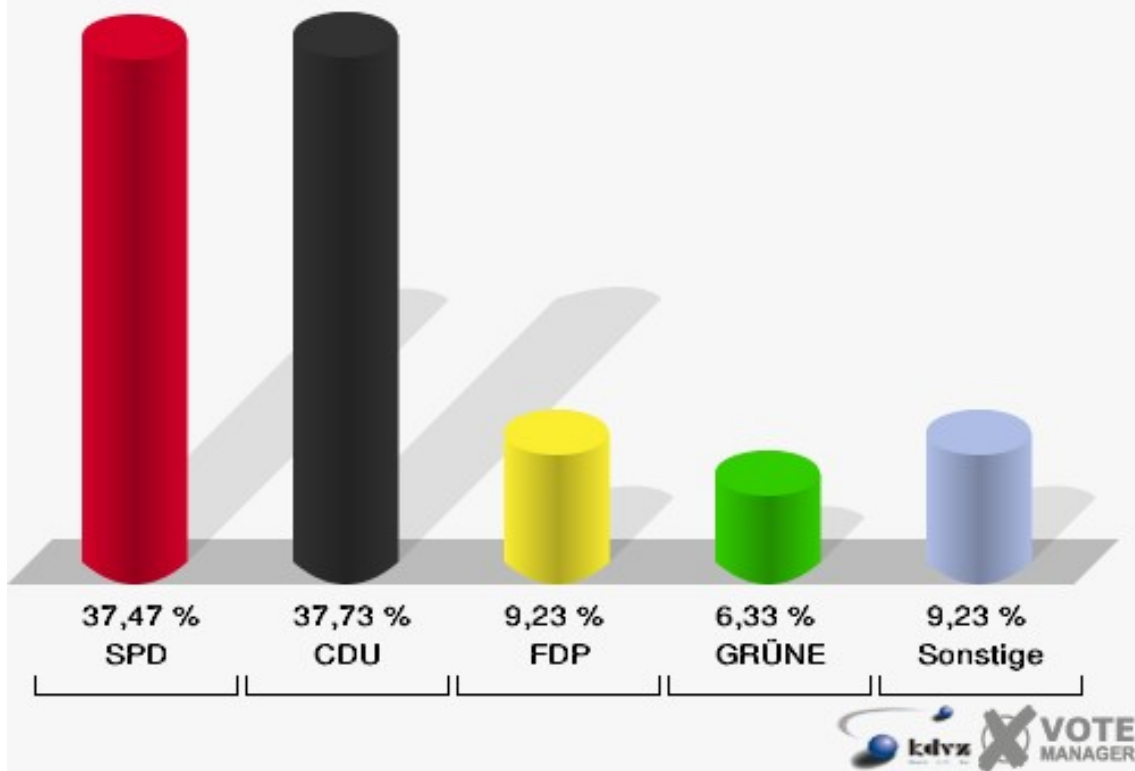
Froitzheim 031

	Erststimmen		Zweitstimmen	
Wahlberechtigte	626		626	
Wähler/innen	388	61,98 %	388	61,98 %
ungültige Stimmen	5	1,29 %	9	2,32 %
gültige Stimmen	383	98,71 %	379	97,68 %
Nietan, SPD	167	43,60 %	142	37,47 %
Rachel, CDU	179	46,74 %	143	37,73 %
Jansen, FDP	14	3,66 %	35	9,23 %
Obladen, GRÜNE	8	2,09 %	24	6,33 %
Schäfer, DIE LINKE	14	3,66 %	24	6,33 %
REP	---	---	1	0,26 %
Tierschutzpartei	---	---	4	1,06 %
Haller, NPD	1	0,26 %	3	0,79 %
FAMILIE	---	---	0	0,00 %
DIE GRAUEN	---	---	2	0,53 %
PBC	---	---	1	0,26 %
ZENTRUM	---	---	0	0,00 %
BÜSO	---	---	0	0,00 %
Deutschland	---	---	0	0,00 %
MLPD	---	---	0	0,00 %
PSG	---	---	0	0,00 %

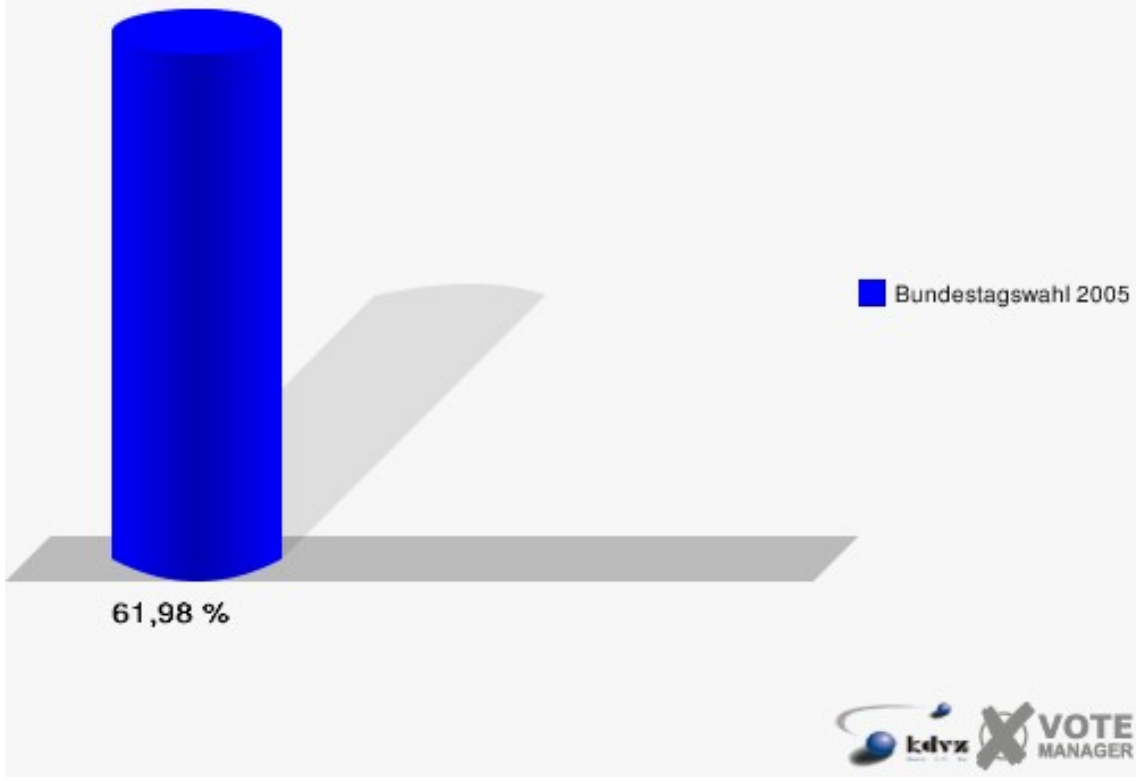
Gemeinde Vettweiß
Bundestagswahl 18.09.2005
Erststimmen Froitheim 031



Gemeinde Vettweiß
Bundestagswahl 18.09.2005
Zweitstimmen Froitheim 031



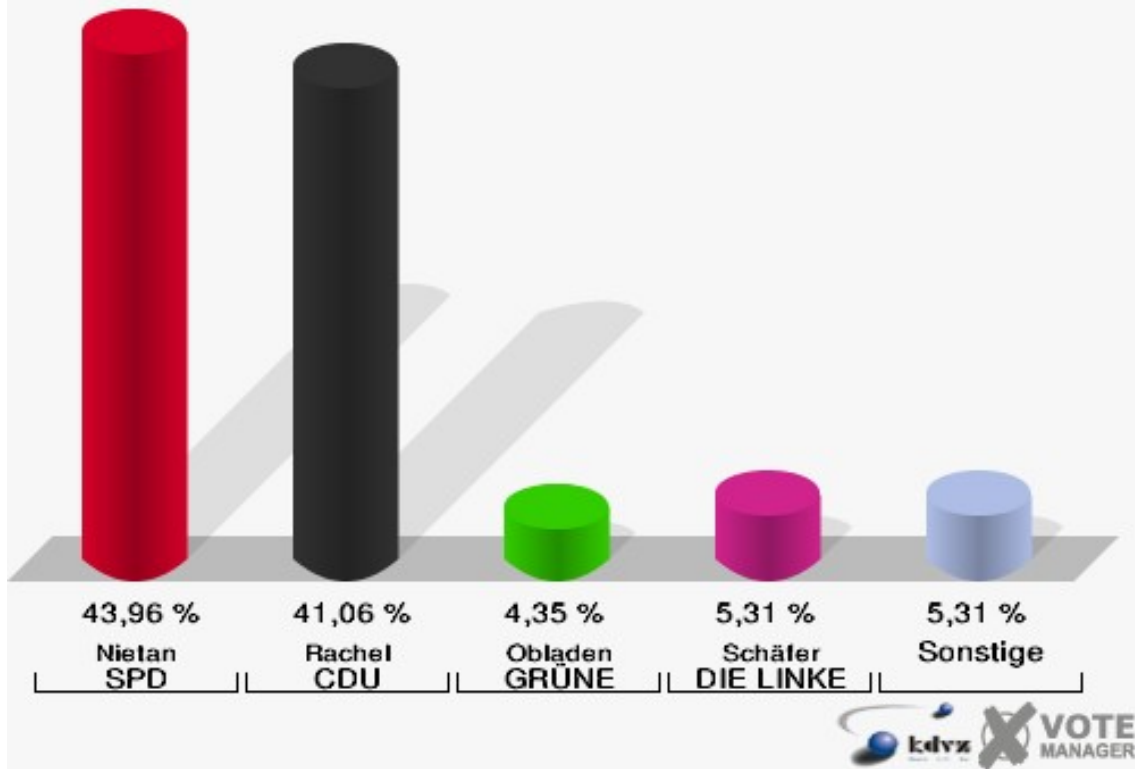
Gemeinde Vettweiß
Bundestagswahl 18.09.2005
Wahlbeteiligung Froitzheim 031



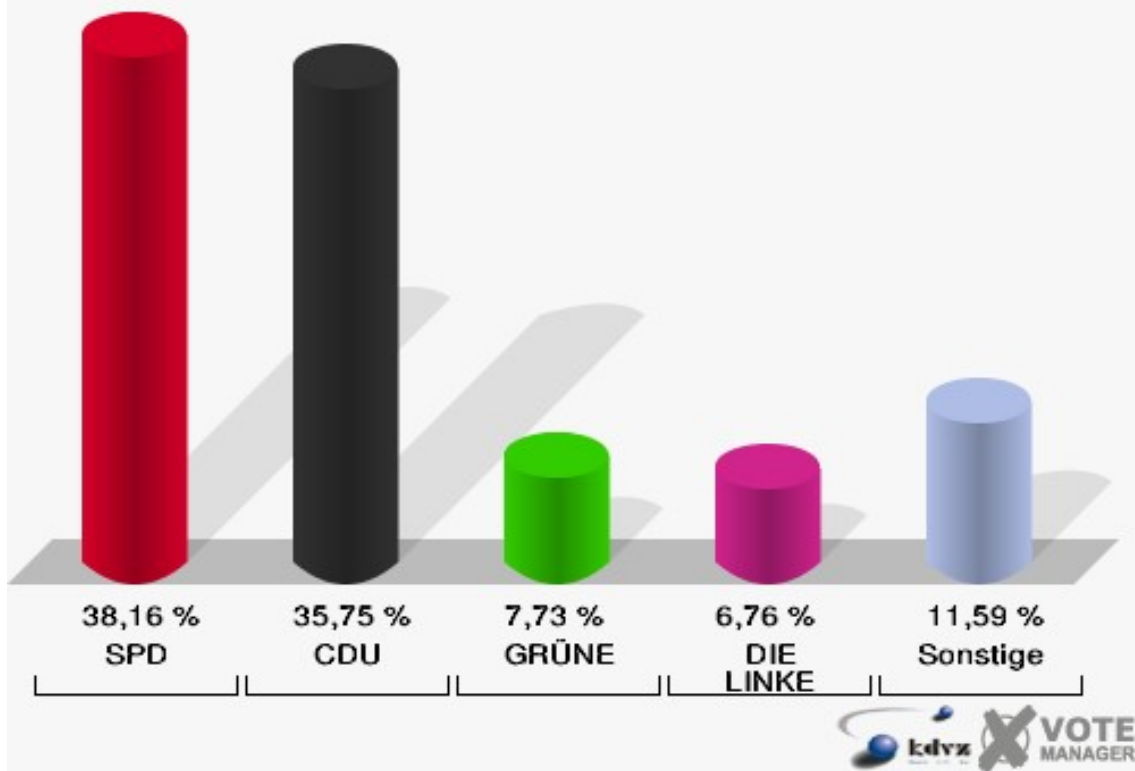
Ginnick 041

	Erststimmen		Zweitstimmen	
Wahlberechtigte	310		310	
Wähler/innen	211	68,06 %	211	68,06 %
ungültige Stimmen	4	1,90 %	4	1,90 %
gültige Stimmen	207	98,10 %	207	98,10 %
Nietan, SPD	91	43,96 %	79	38,16 %
Rachel, CDU	85	41,06 %	74	35,75 %
Jansen, FDP	8	3,86 %	13	6,28 %
Obladen, GRÜNE	9	4,35 %	16	7,73 %
Schäfer, DIE LINKE	11	5,31 %	14	6,76 %
REP	---	---	0	0,00 %
Tierschutzpartei	---	---	3	1,45 %
Haller, NPD	3	1,45 %	3	1,45 %
FAMILIE	---	---	1	0,48 %
DIE GRAUEN	---	---	2	0,97 %
PBC	---	---	1	0,48 %
ZENTRUM	---	---	0	0,00 %
BÜSO	---	---	0	0,00 %
Deutschland	---	---	0	0,00 %
MLPD	---	---	0	0,00 %
PSG	---	---	1	0,48 %

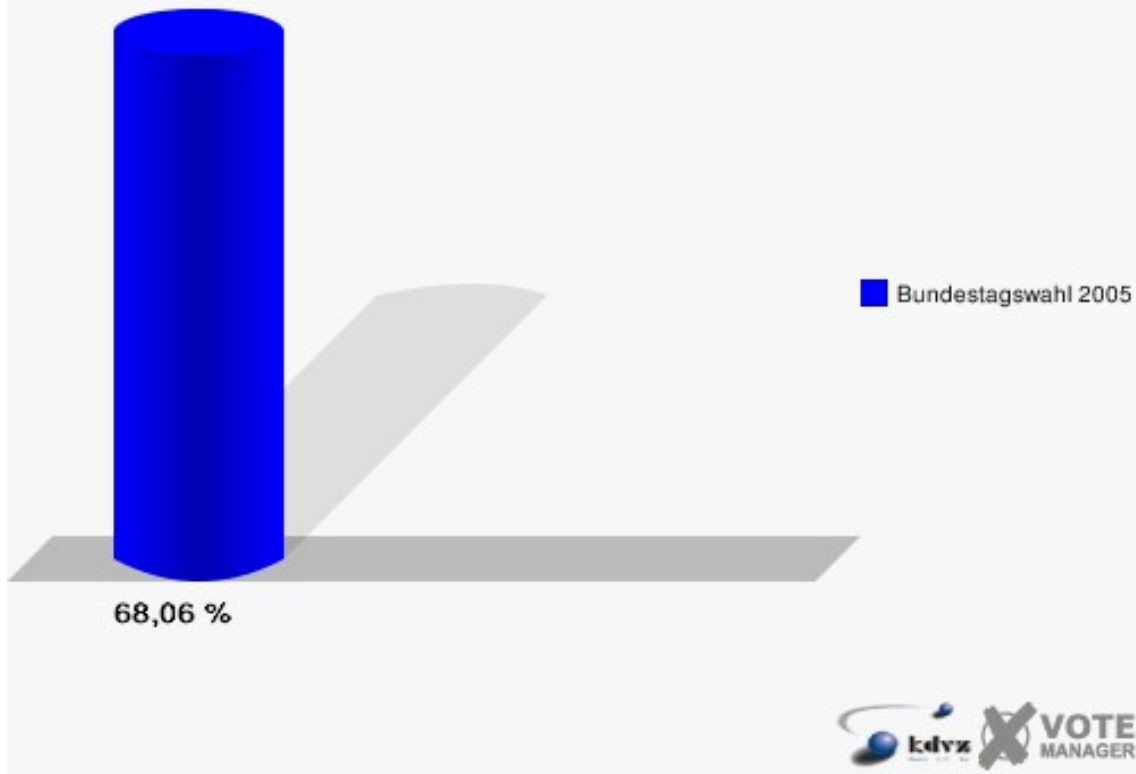
Gemeinde Vettweiß
Bundestagswahl 18.09.2005
Erststimmen Ginnick 041



Gemeinde Vettweiß
Bundestagswahl 18.09.2005
Zweitstimmen Ginnick 041

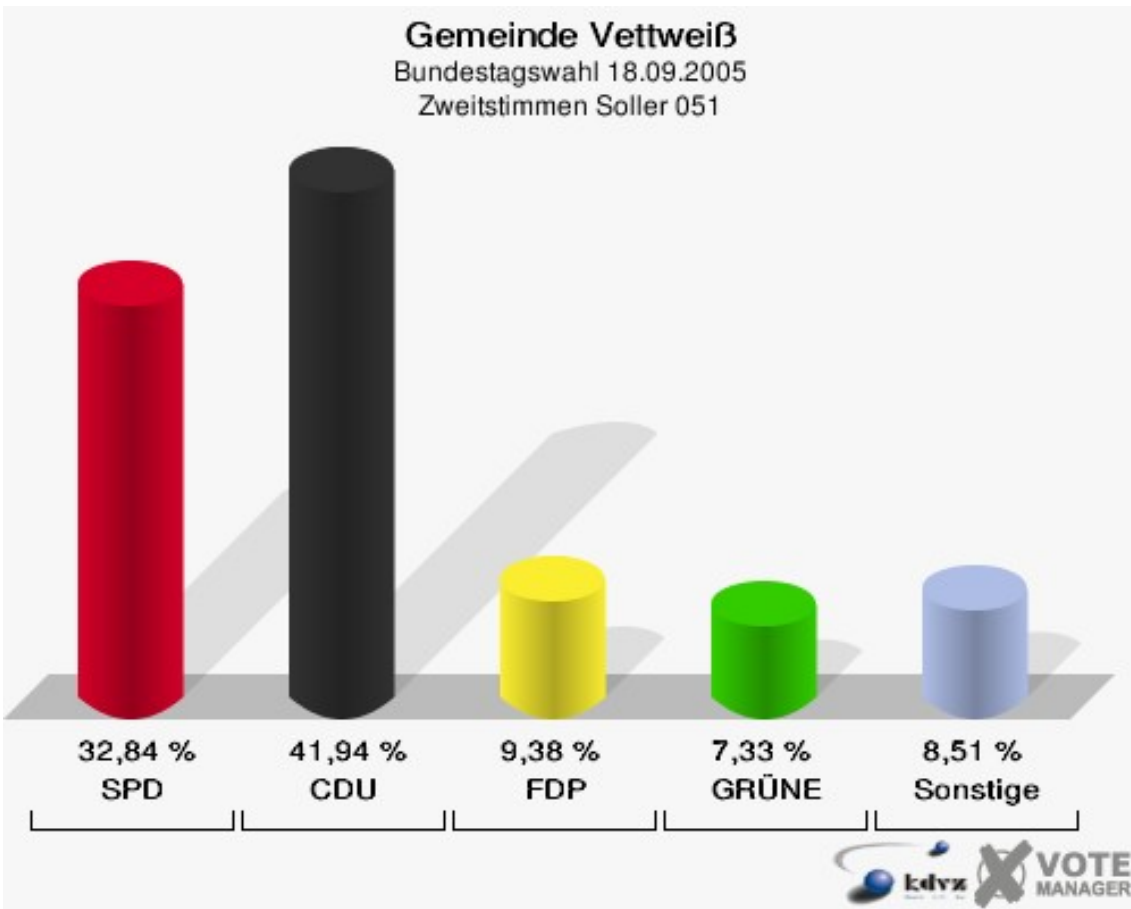
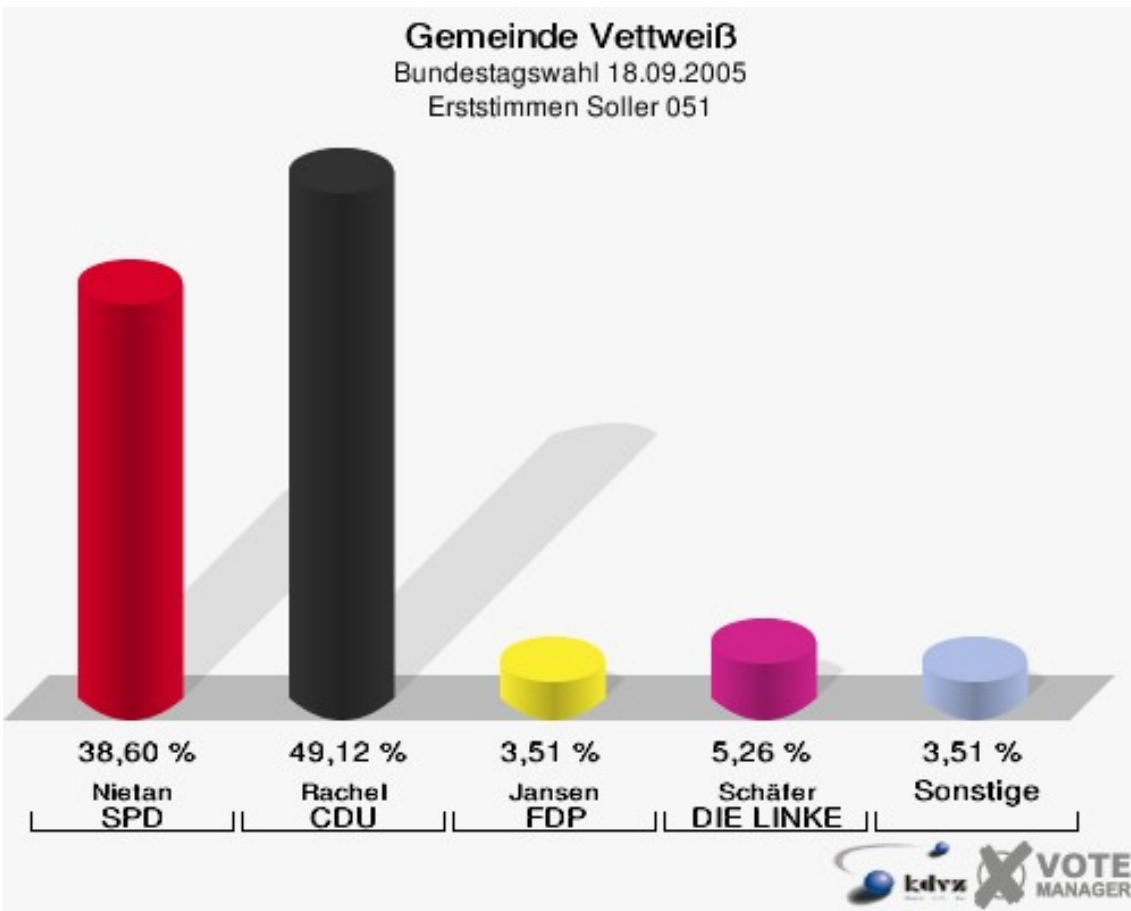


Gemeinde Vettweiß
Bundestagswahl 18.09.2005
Wahlbeteiligung Ginnick 041

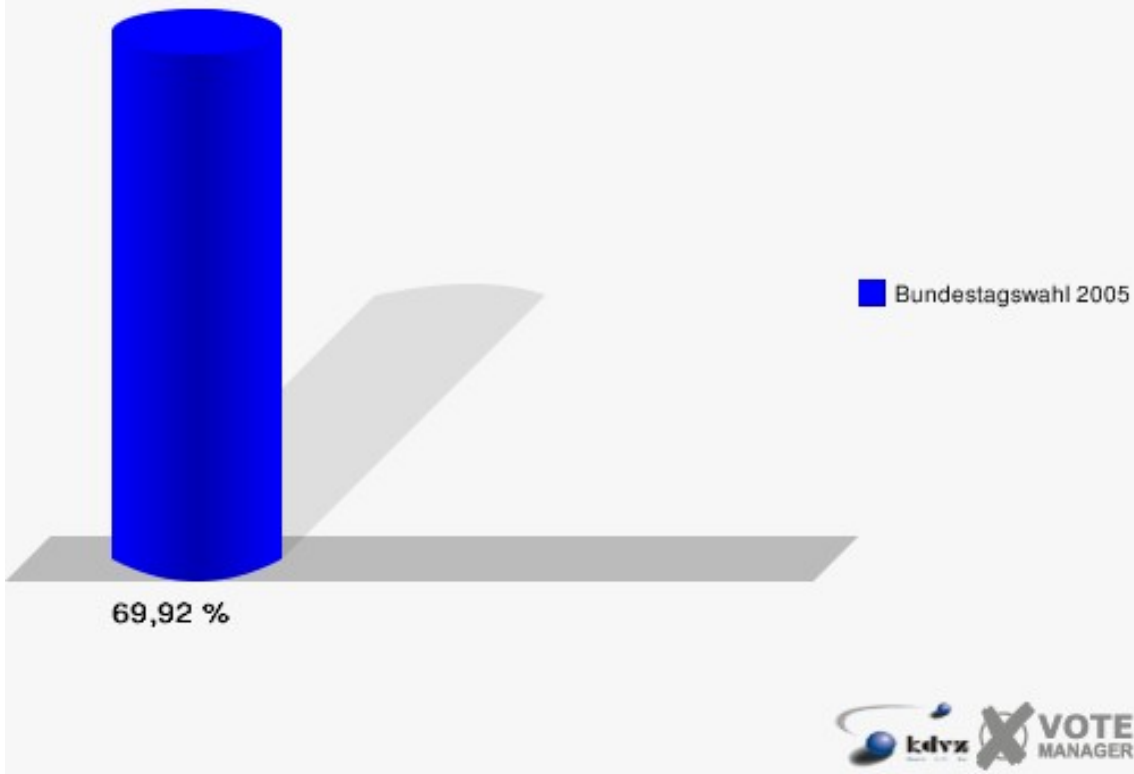


Soller 051

	Erststimmen		Zweitstimmen	
Wahlberechtigte	502		502	
Wähler/innen	351	69,92 %	351	69,92 %
ungültige Stimmen	9	2,56 %	10	2,85 %
gültige Stimmen	342	97,44 %	341	97,15 %
Nietan, SPD	132	38,60 %	112	32,84 %
Rachel, CDU	168	49,12 %	143	41,94 %
Jansen, FDP	12	3,51 %	32	9,38 %
Obladen, GRÜNE	12	3,51 %	25	7,33 %
Schäfer, DIE LINKE	18	5,26 %	17	4,99 %
REP	---	---	2	0,59 %
Tierschutzpartei	---	---	1	0,29 %
Haller, NPD	0	0,00 %	0	0,00 %
FAMILIE	---	---	2	0,59 %
DIE GRAUEN	---	---	1	0,29 %
PBC	---	---	3	0,88 %
ZENTRUM	---	---	0	0,00 %
BÜSO	---	---	2	0,59 %
Deutschland	---	---	0	0,00 %
MLPD	---	---	0	0,00 %
PSG	---	---	1	0,29 %



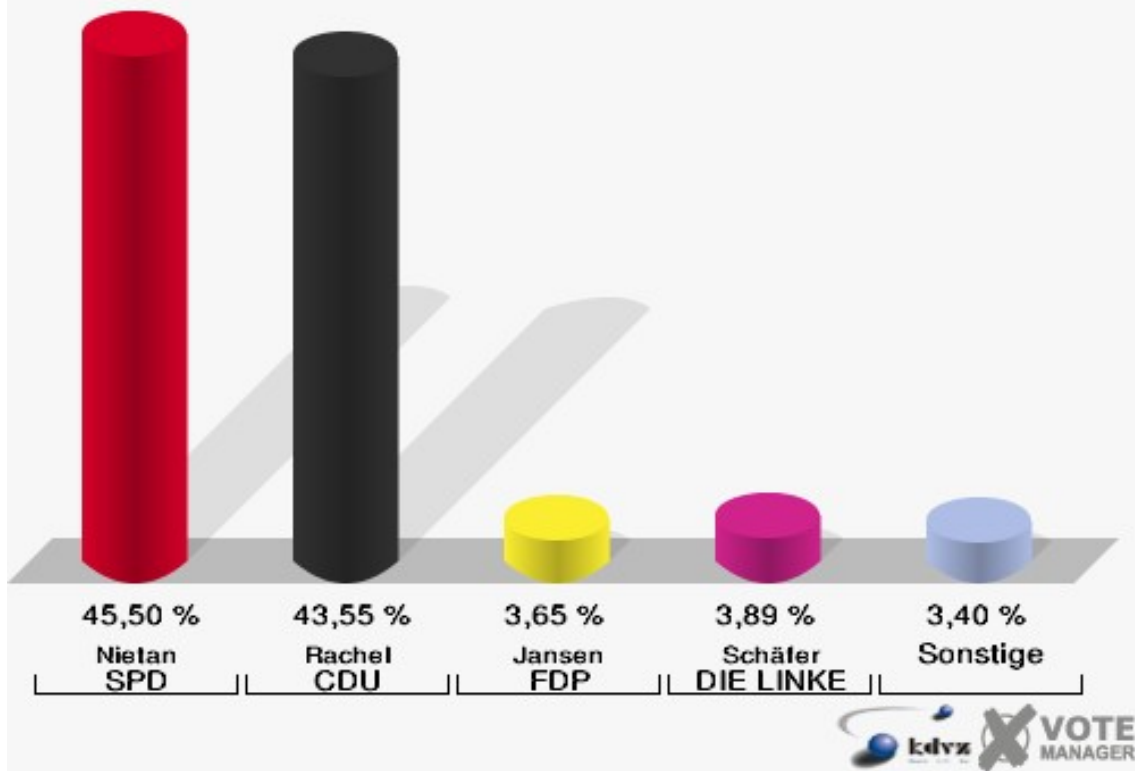
Gemeinde Vettweiß
Bundestagswahl 18.09.2005
Wahlbeteiligung Soller 051



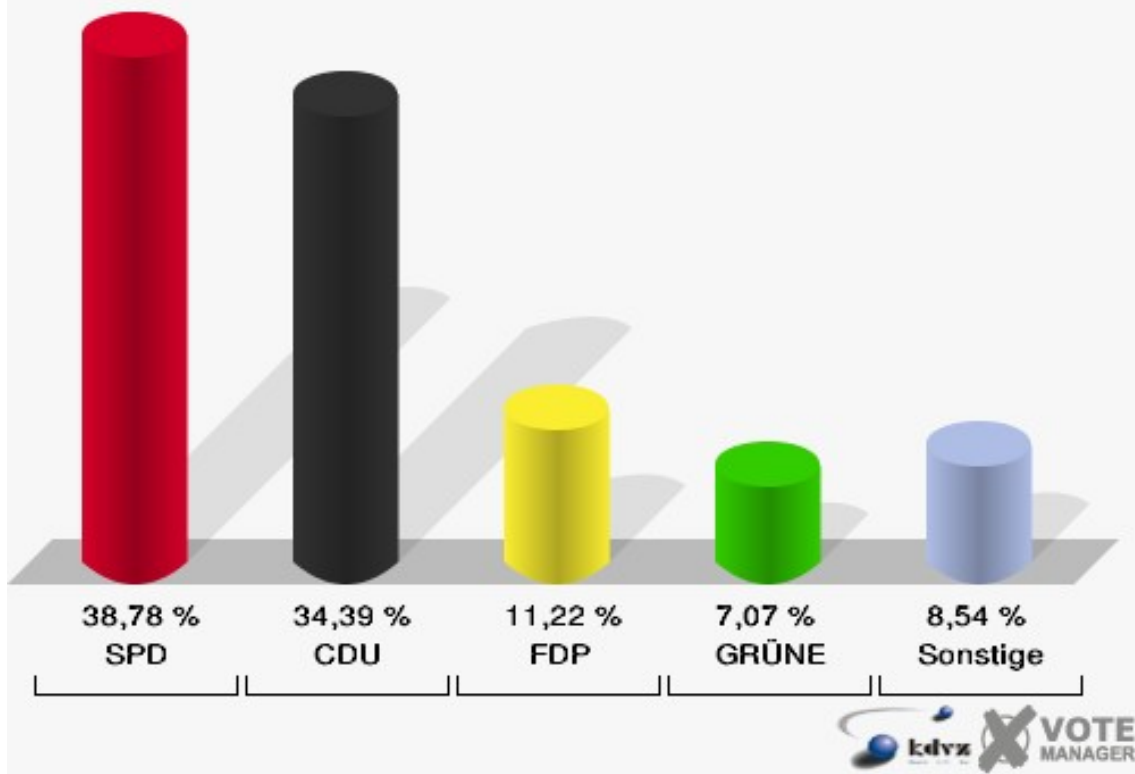
Jakobwüllesheim 061

	Erststimmen		Zweitstimmen	
Wahlberechtigte	611		611	
Wähler/innen	415	67,92 %	415	67,92 %
ungültige Stimmen	4	0,96 %	5	1,20 %
gültige Stimmen	411	99,04 %	410	98,80 %
Nietan, SPD	187	45,50 %	159	38,78 %
Rachel, CDU	179	43,55 %	141	34,39 %
Jansen, FDP	15	3,65 %	46	11,22 %
Obladen, GRÜNE	10	2,43 %	29	7,07 %
Schäfer, DIE LINKE	16	3,89 %	20	4,88 %
REP	---	---	3	0,73 %
Tierschutzpartei	---	---	1	0,24 %
Haller, NPD	4	0,97 %	4	0,98 %
FAMILIE	---	---	4	0,98 %
DIE GRAUEN	---	---	3	0,73 %
PBC	---	---	0	0,00 %
ZENTRUM	---	---	0	0,00 %
BÜSO	---	---	0	0,00 %
Deutschland	---	---	0	0,00 %
MLPD	---	---	0	0,00 %
PSG	---	---	0	0,00 %

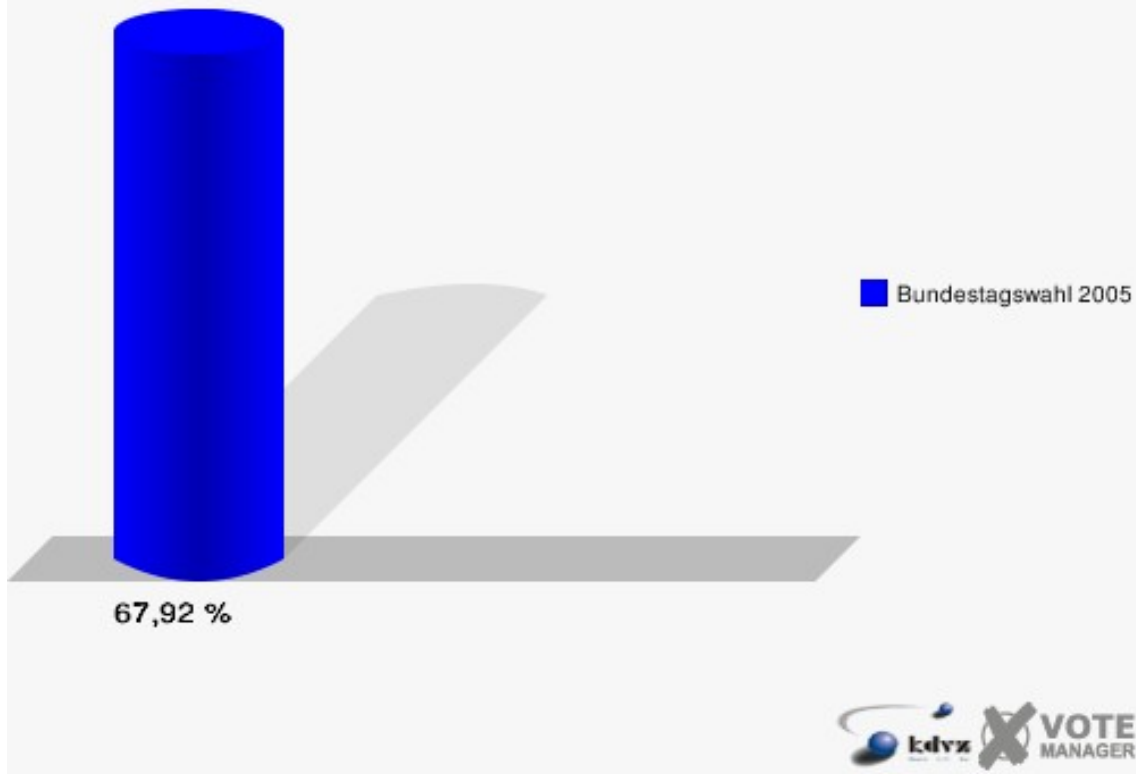
Gemeinde Vettweiß
 Bundestagswahl 18.09.2005
 Erststimmen Jakobwüllesheim 061



Gemeinde Vettweiß
 Bundestagswahl 18.09.2005
 Zweitstimmen Jakobwüllesheim 061



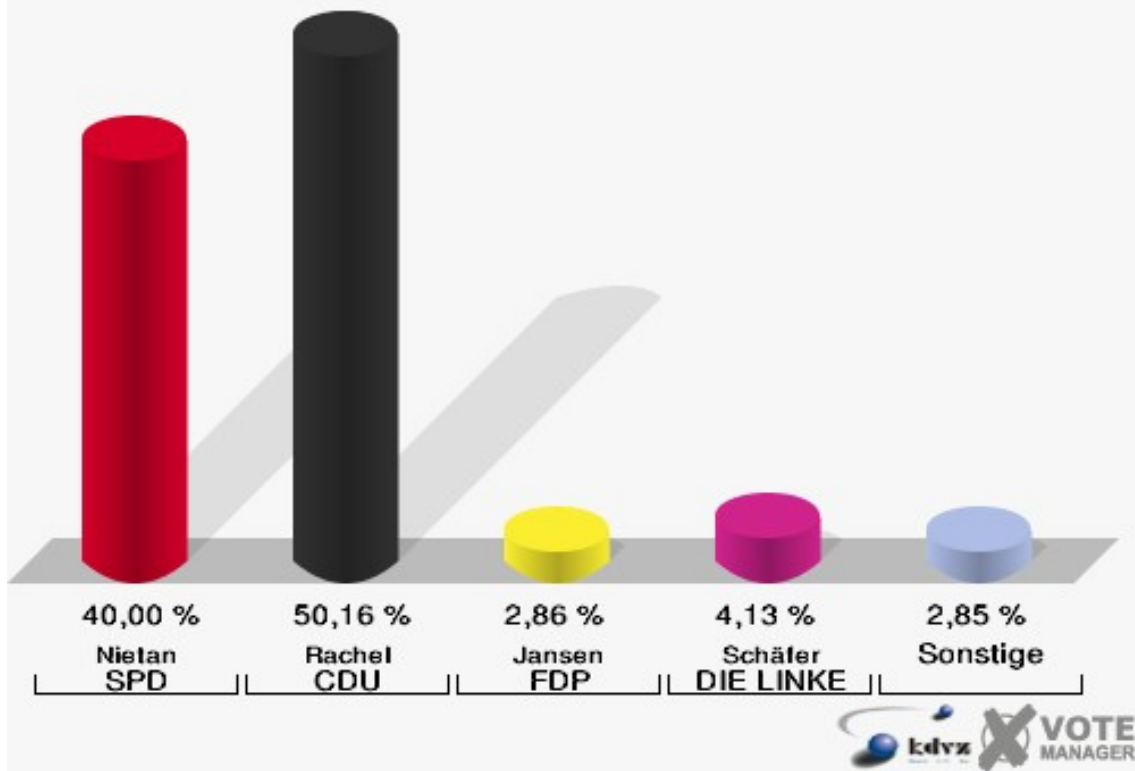
Gemeinde Vettweiß
Bundestagswahl 18.09.2005
Wahlbeteiligung Jakobwüllesheim 061



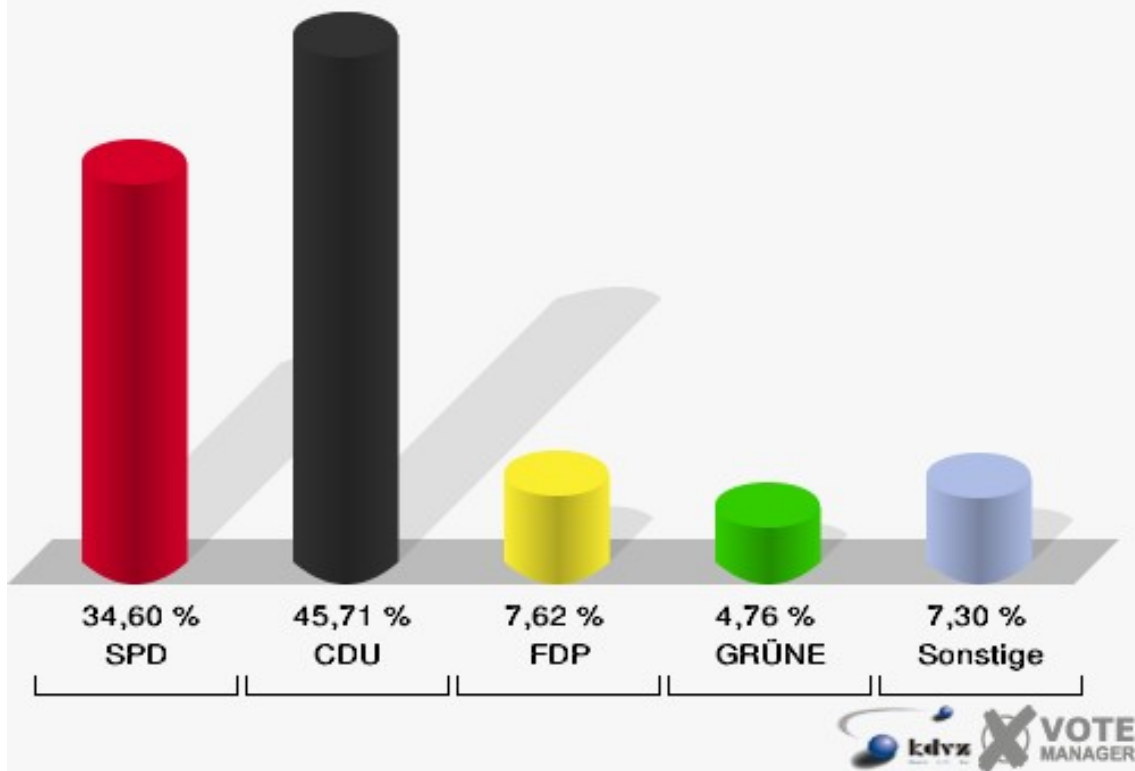
Kelz -West- 071

	Erststimmen		Zweitstimmen	
Wahlberechtigte	443		443	
Wähler/innen	318	71,78 %	318	71,78 %
ungültige Stimmen	3	0,94 %	3	0,94 %
gültige Stimmen	315	99,06 %	315	99,06 %
Nietan, SPD	126	40,00 %	109	34,60 %
Rachel, CDU	158	50,16 %	144	45,71 %
Jansen, FDP	9	2,86 %	24	7,62 %
Obladen, GRÜNE	6	1,90 %	15	4,76 %
Schäfer, DIE LINKE	13	4,13 %	13	4,13 %
REP	---	---	1	0,32 %
Tierschutzpartei	---	---	2	0,63 %
Haller, NPD	3	0,95 %	3	0,95 %
FAMILIE	---	---	0	0,00 %
DIE GRAUEN	---	---	3	0,95 %
PBC	---	---	0	0,00 %
ZENTRUM	---	---	0	0,00 %
BÜSO	---	---	0	0,00 %
Deutschland	---	---	1	0,32 %
MLPD	---	---	0	0,00 %
PSG	---	---	0	0,00 %

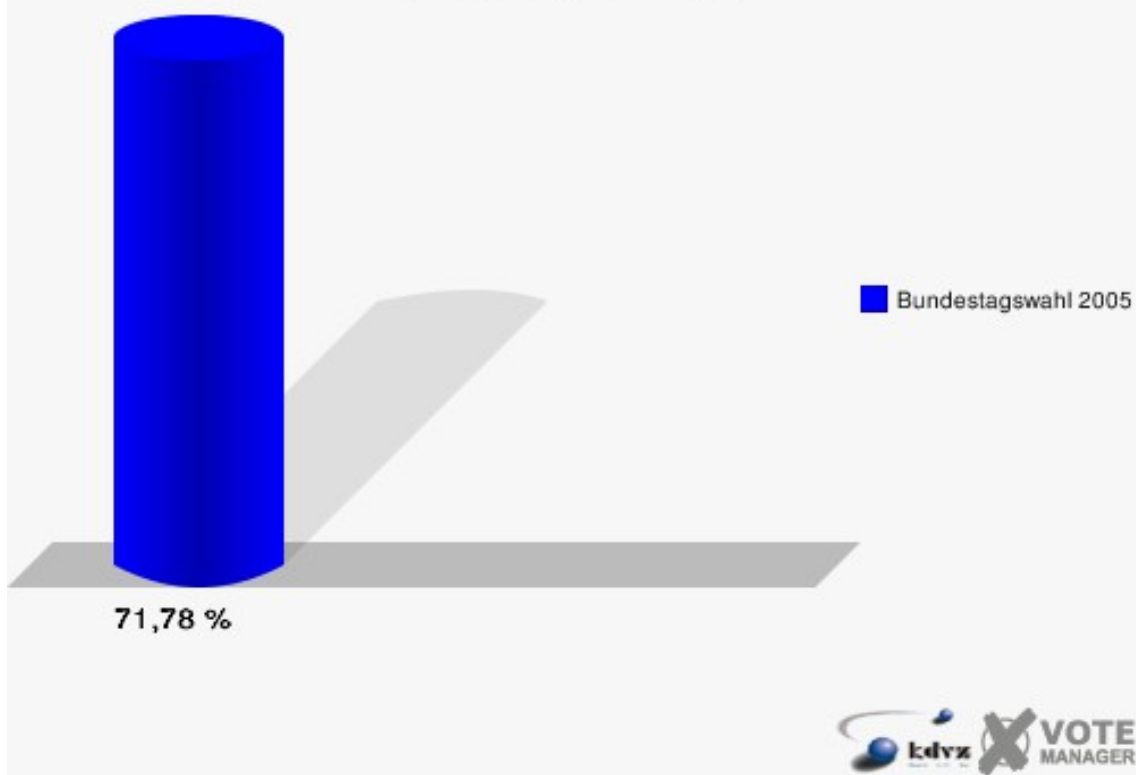
Gemeinde Vettweiß
Bundestagswahl 18.09.2005
Erststimmen Kelz -West- 071



Gemeinde Vettweiß
Bundestagswahl 18.09.2005
Zweitstimmen Kelz -West- 071



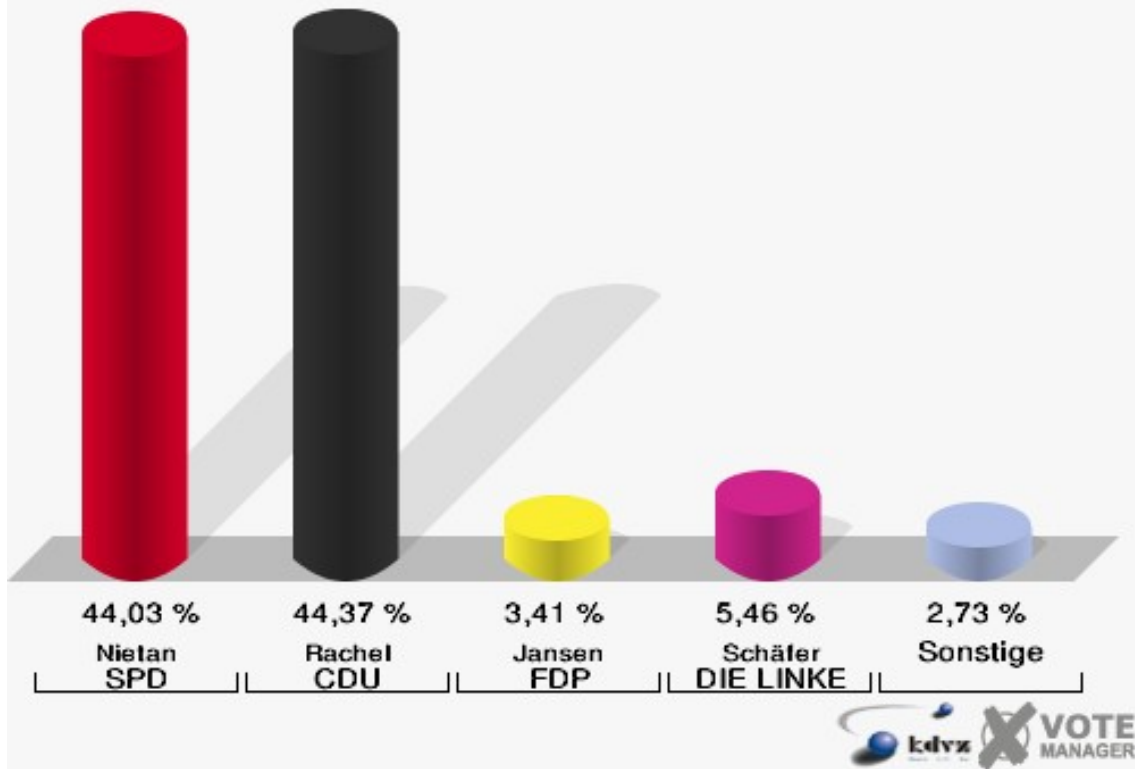
Gemeinde Vettweiß
Bundestagswahl 18.09.2005
Wahlbeteiligung Kelz -West- 071



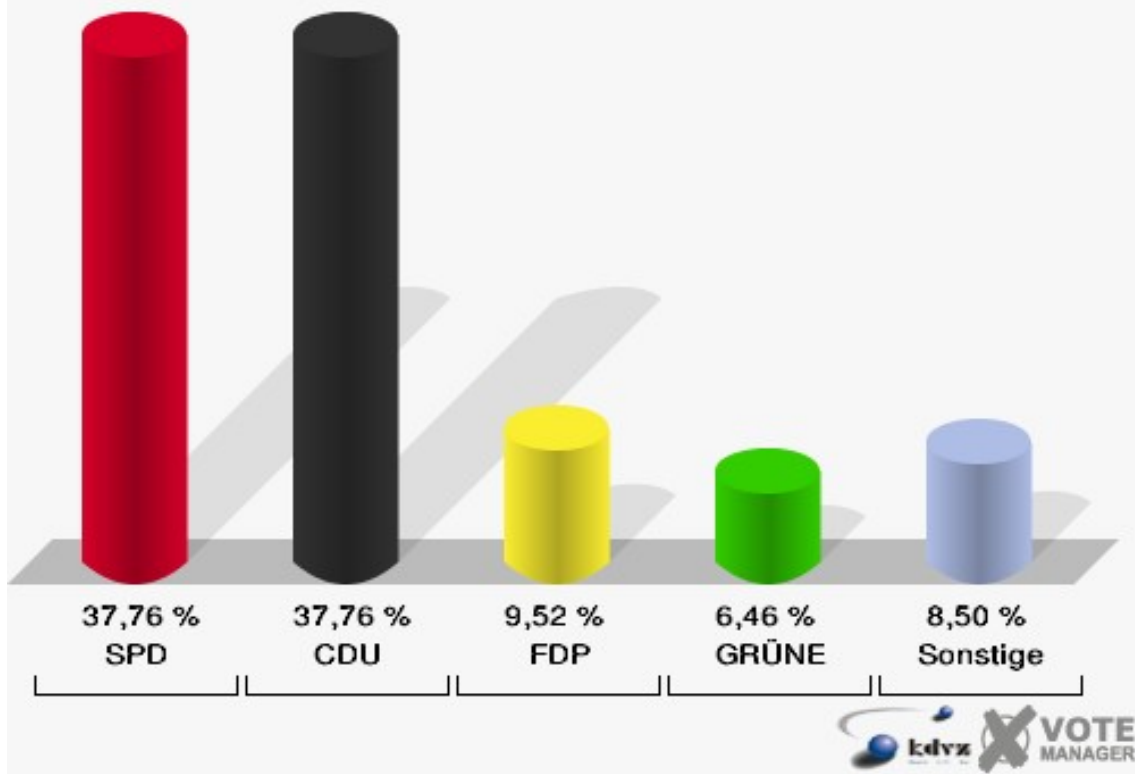
Kelz -Ost- 081

	Erststimmen		Zweitstimmen	
Wahlberechtigte	445		445	
Wähler/innen	299	67,19 %	299	67,19 %
ungültige Stimmen	6	2,01 %	5	1,67 %
gültige Stimmen	293	97,99 %	294	98,33 %
Nietan, SPD	129	44,03 %	111	37,76 %
Rachel, CDU	130	44,37 %	111	37,76 %
Jansen, FDP	10	3,41 %	28	9,52 %
Obladen, GRÜNE	7	2,39 %	19	6,46 %
Schäfer, DIE LINKE	16	5,46 %	15	5,10 %
REP	---	---	0	0,00 %
Tierschutzpartei	---	---	2	0,68 %
Haller, NPD	1	0,34 %	0	0,00 %
FAMILIE	---	---	4	1,36 %
DIE GRAUEN	---	---	2	0,68 %
PBC	---	---	0	0,00 %
ZENTRUM	---	---	1	0,34 %
BÜSO	---	---	0	0,00 %
Deutschland	---	---	1	0,34 %
MLPD	---	---	0	0,00 %
PSG	---	---	0	0,00 %

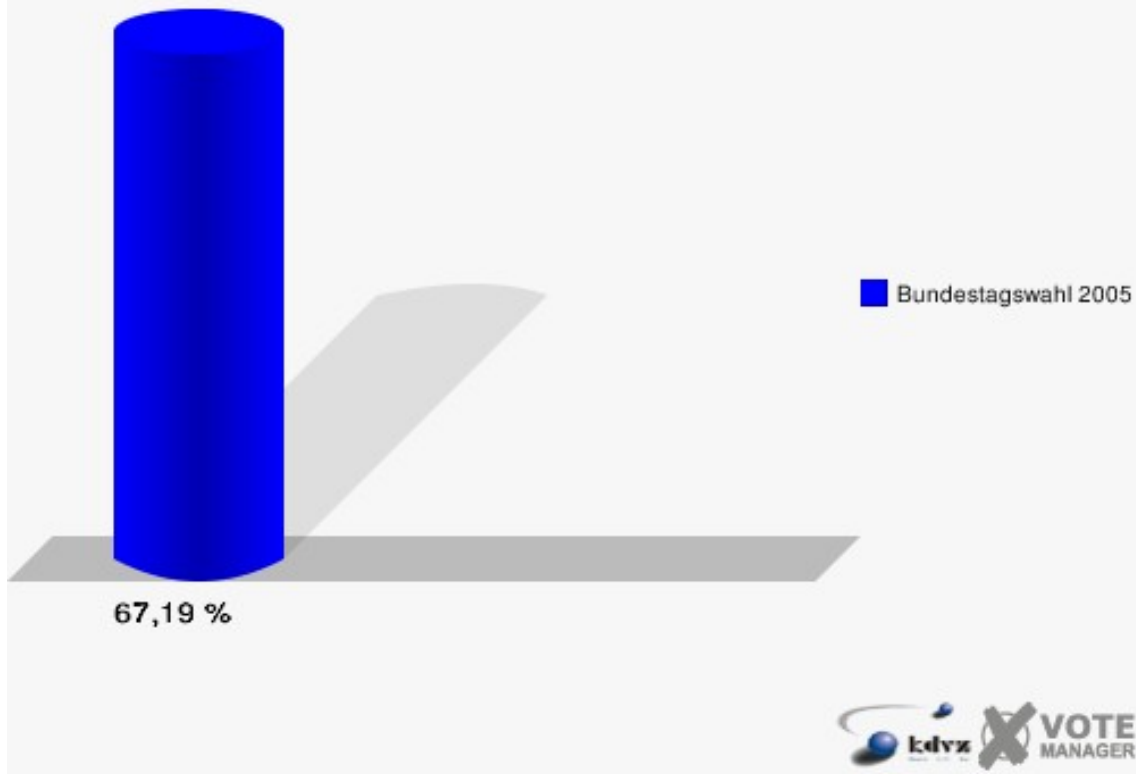
Gemeinde Vettweiß
Bundestagswahl 18.09.2005
Erststimmen Kelz -Ost- 081



Gemeinde Vettweiß
Bundestagswahl 18.09.2005
Zweitstimmen Kelz -Ost- 081



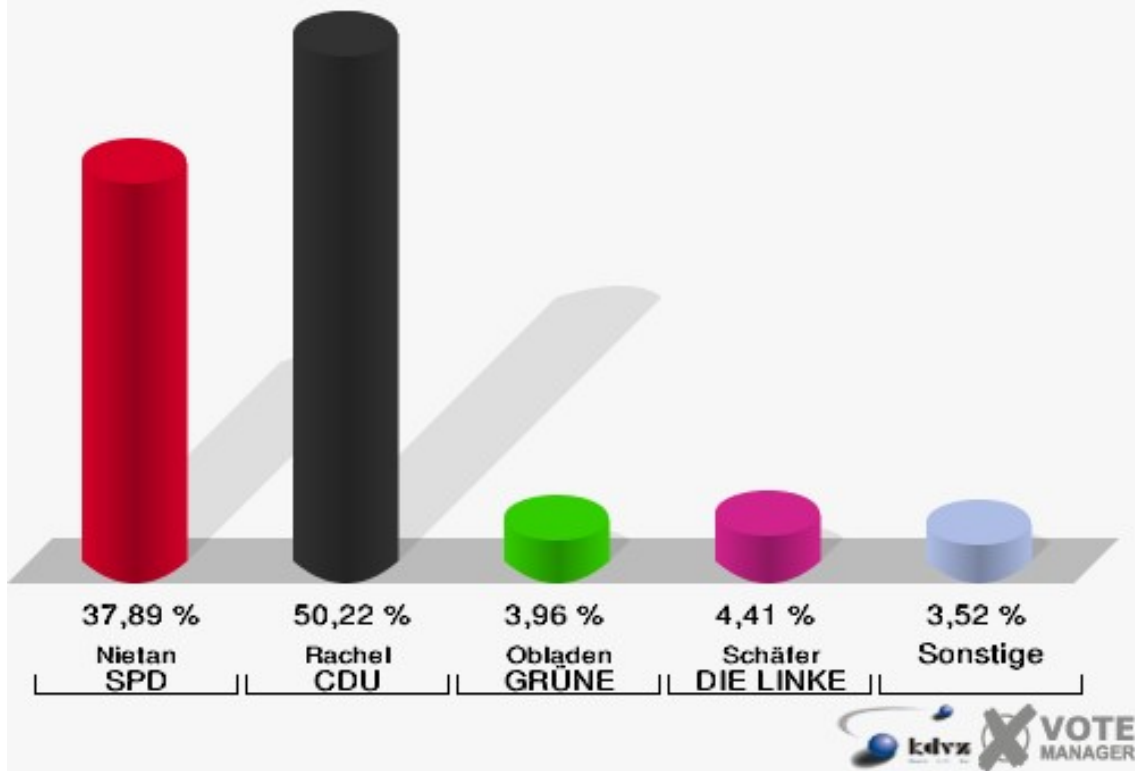
Gemeinde Vettweiß
Bundestagswahl 18.09.2005
Wahlbeteiligung Kelz -Ost- 081



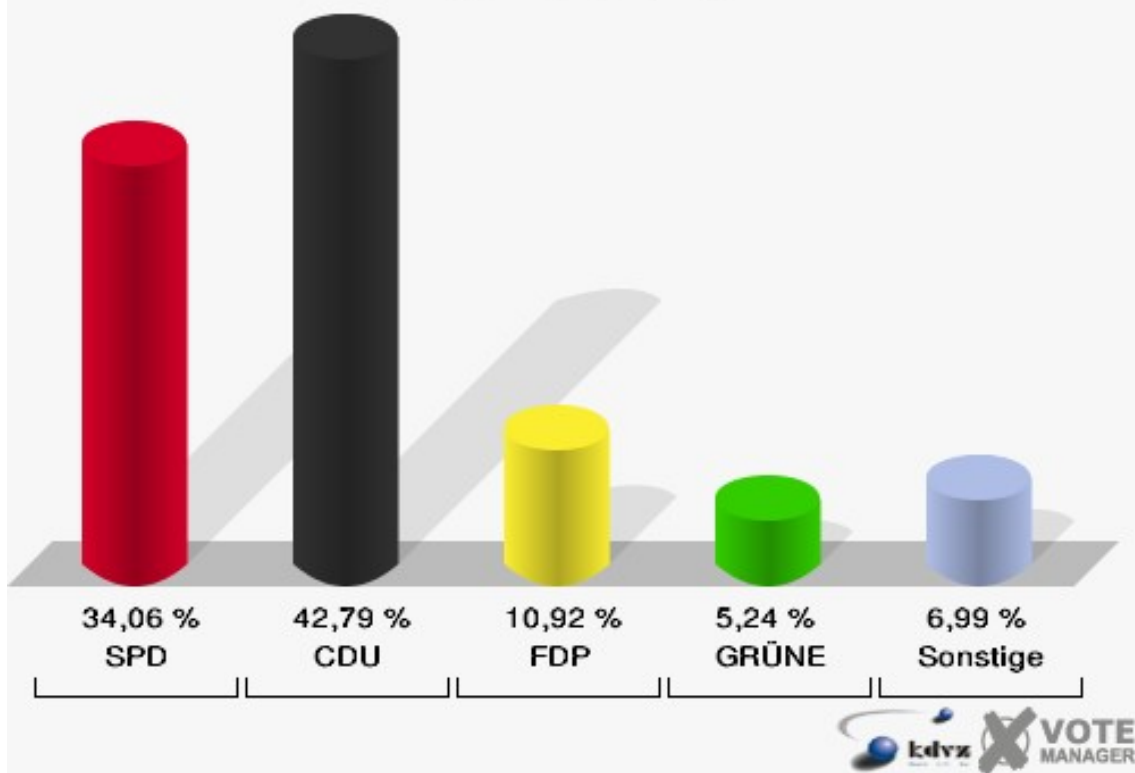
Lüxheim 091

	Erststimmen		Zweitstimmen	
Wahlberechtigte	311		311	
Wähler/innen	233	74,92 %	233	74,92 %
ungültige Stimmen	6	2,58 %	4	1,72 %
gültige Stimmen	227	97,42 %	229	98,28 %
Nietan, SPD	86	37,89 %	78	34,06 %
Rachel, CDU	114	50,22 %	98	42,79 %
Jansen, FDP	5	2,20 %	25	10,92 %
Obladen, GRÜNE	9	3,96 %	12	5,24 %
Schäfer, DIE LINKE	10	4,41 %	11	4,80 %
REP	---	---	0	0,00 %
Tierschutzpartei	---	---	1	0,44 %
Haller, NPD	3	1,32 %	2	0,87 %
FAMILIE	---	---	1	0,44 %
DIE GRAUEN	---	---	1	0,44 %
PBC	---	---	0	0,00 %
ZENTRUM	---	---	0	0,00 %
BÜSO	---	---	0	0,00 %
Deutschland	---	---	0	0,00 %
MLPD	---	---	0	0,00 %
PSG	---	---	0	0,00 %

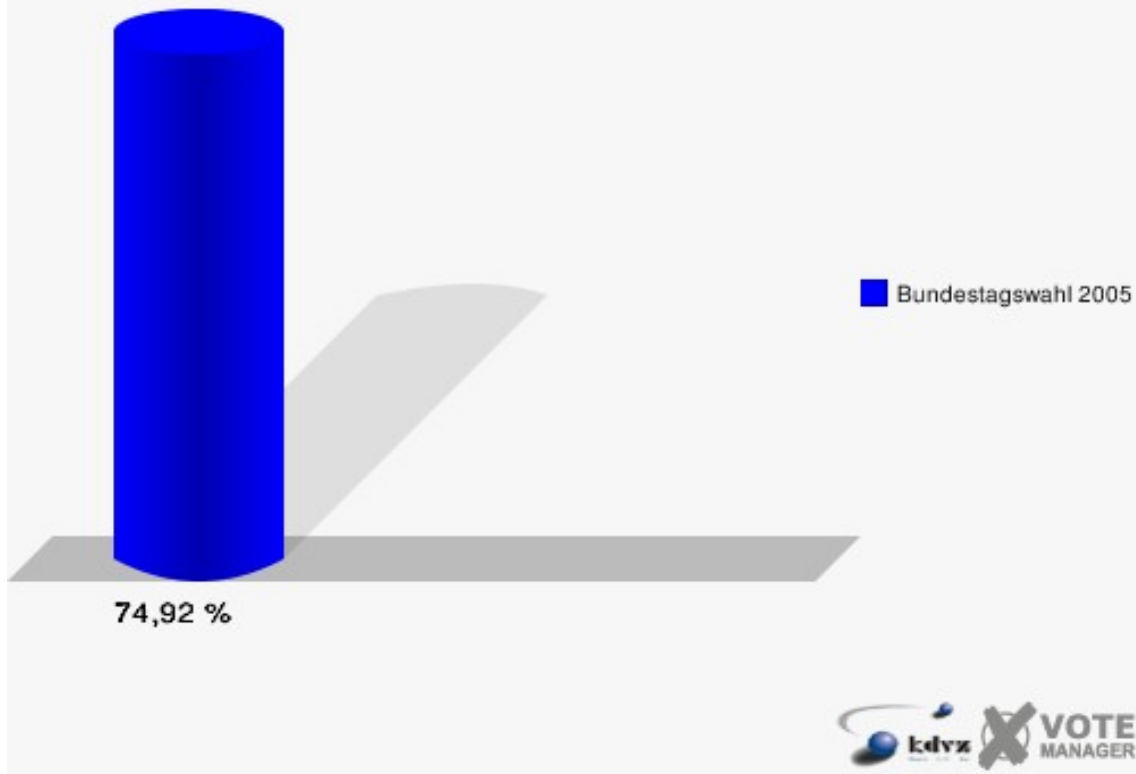
Gemeinde Vettweiß
Bundestagswahl 18.09.2005
Erststimmen LUXHEIM 091



Gemeinde Vettweiß
Bundestagswahl 18.09.2005
Zweitstimmen LUXHEIM 091

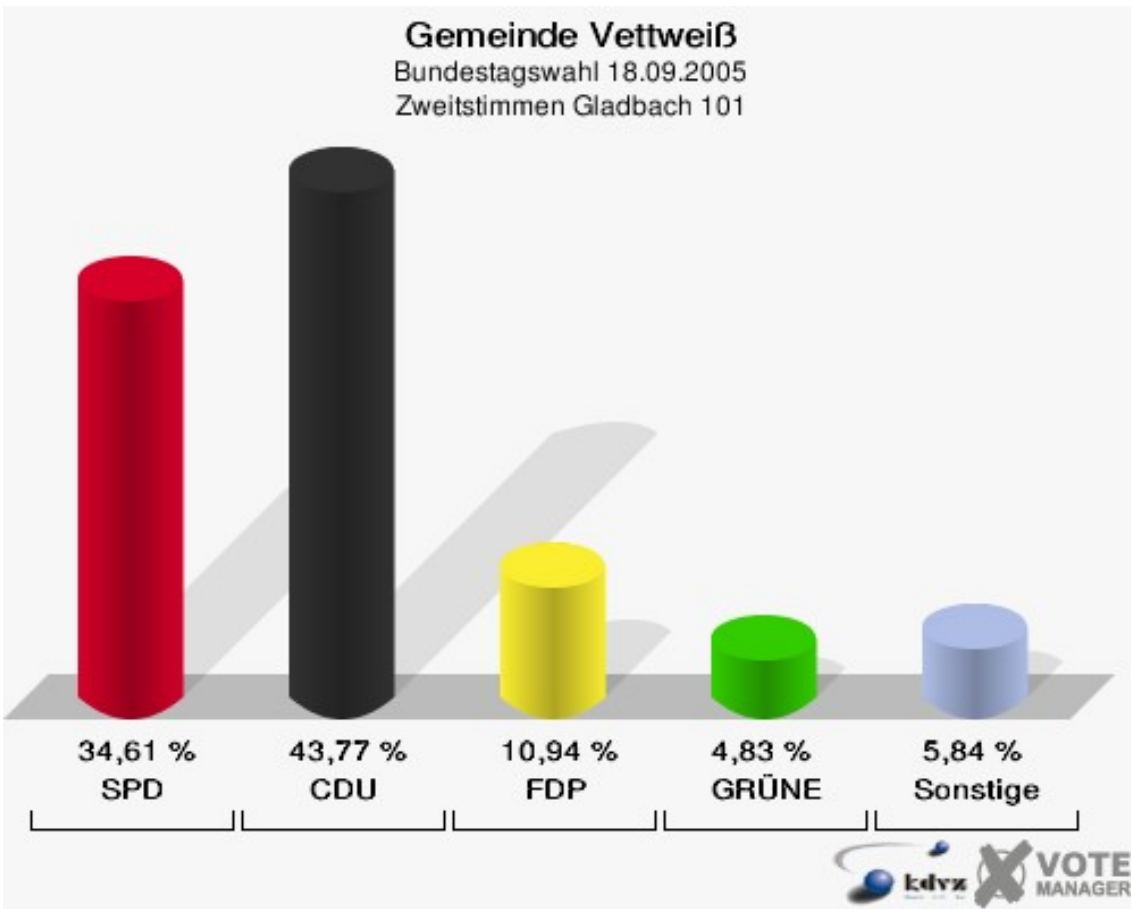
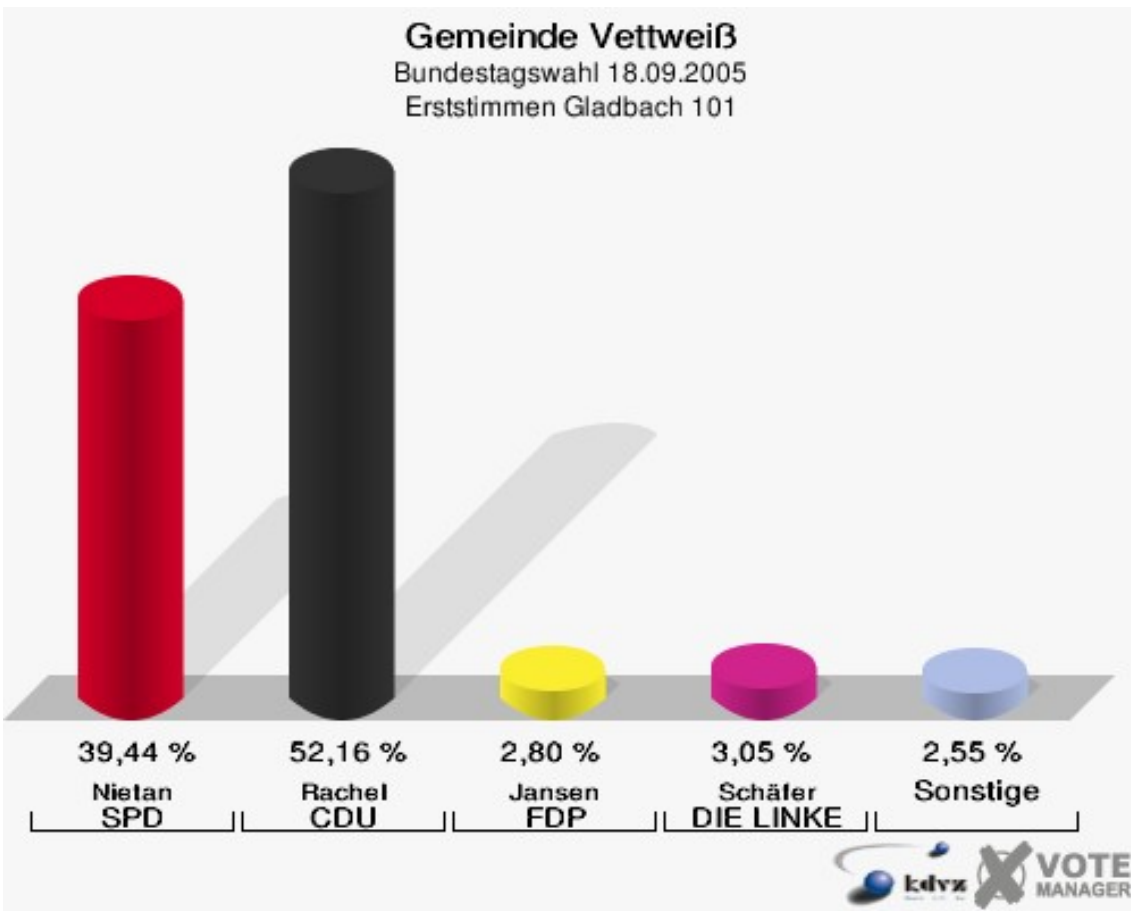


Gemeinde Vettweiß
Bundestagswahl 18.09.2005
Wahlbeteiligung Lûxheim 091

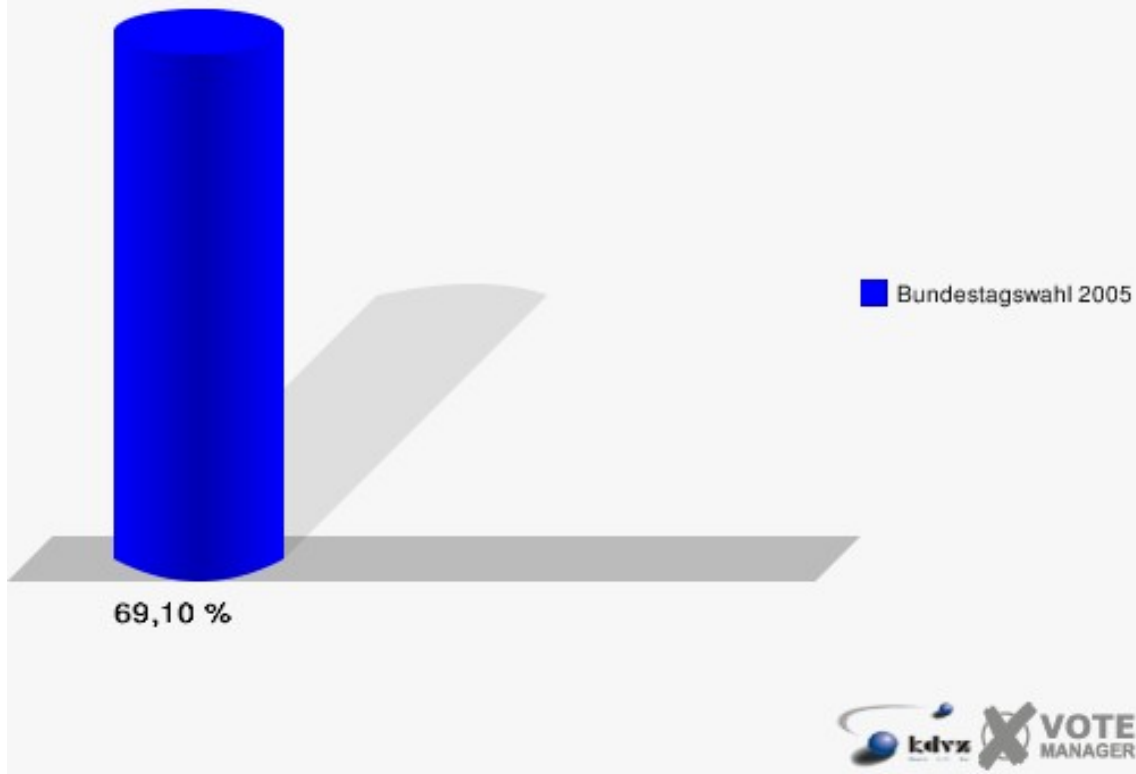


Gladbach 101

	Erststimmen		Zweitstimmen	
Wahlberechtigte	576		576	
Wähler/innen	398	69,10 %	398	69,10 %
ungültige Stimmen	5	1,26 %	5	1,26 %
gültige Stimmen	393	98,74 %	393	98,74 %
Nietan, SPD	155	39,44 %	136	34,61 %
Rachel, CDU	205	52,16 %	172	43,77 %
Jansen, FDP	11	2,80 %	43	10,94 %
Obladen, GRÜNE	6	1,53 %	19	4,83 %
Schäfer, DIE LINKE	12	3,05 %	13	3,31 %
REP	---	---	0	0,00 %
Tierschutzpartei	---	---	2	0,51 %
Haller, NPD	4	1,02 %	3	0,76 %
FAMILIE	---	---	2	0,51 %
DIE GRAUEN	---	---	0	0,00 %
PBC	---	---	0	0,00 %
ZENTRUM	---	---	1	0,25 %
BÜSO	---	---	0	0,00 %
Deutschland	---	---	1	0,25 %
MLPD	---	---	0	0,00 %
PSG	---	---	1	0,25 %



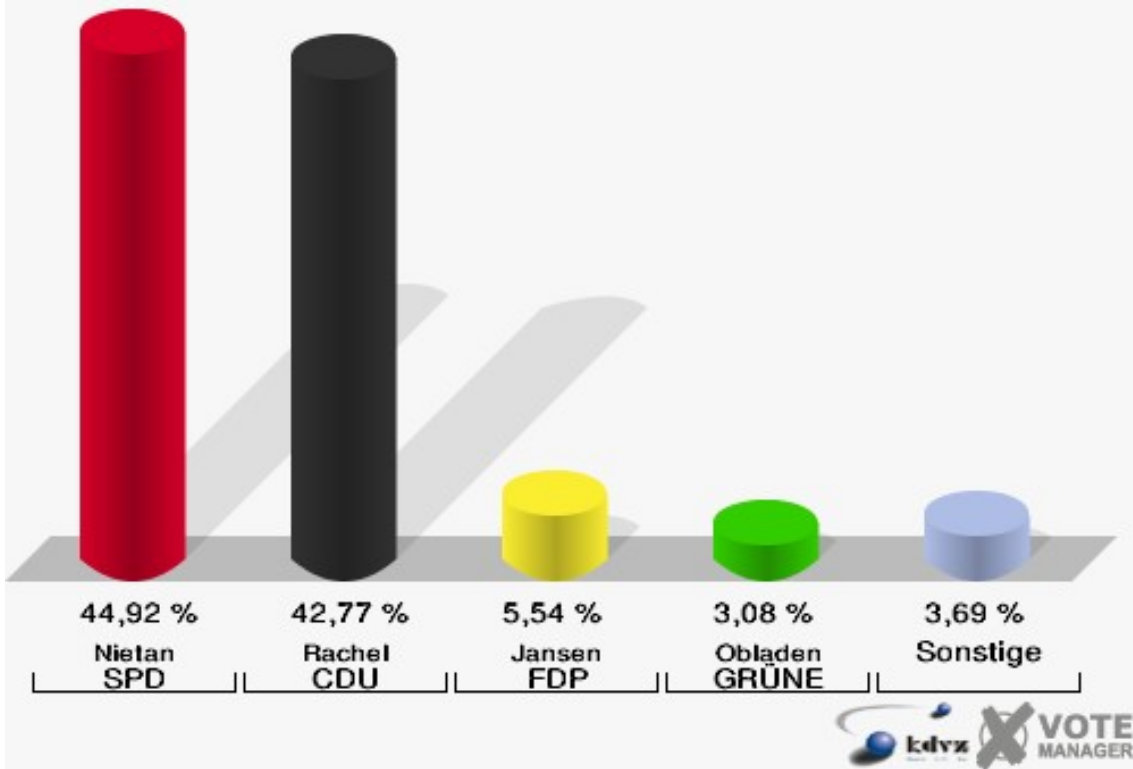
Gemeinde Vettweiß
Bundestagswahl 18.09.2005
Wahlbeteiligung Gladbach 101



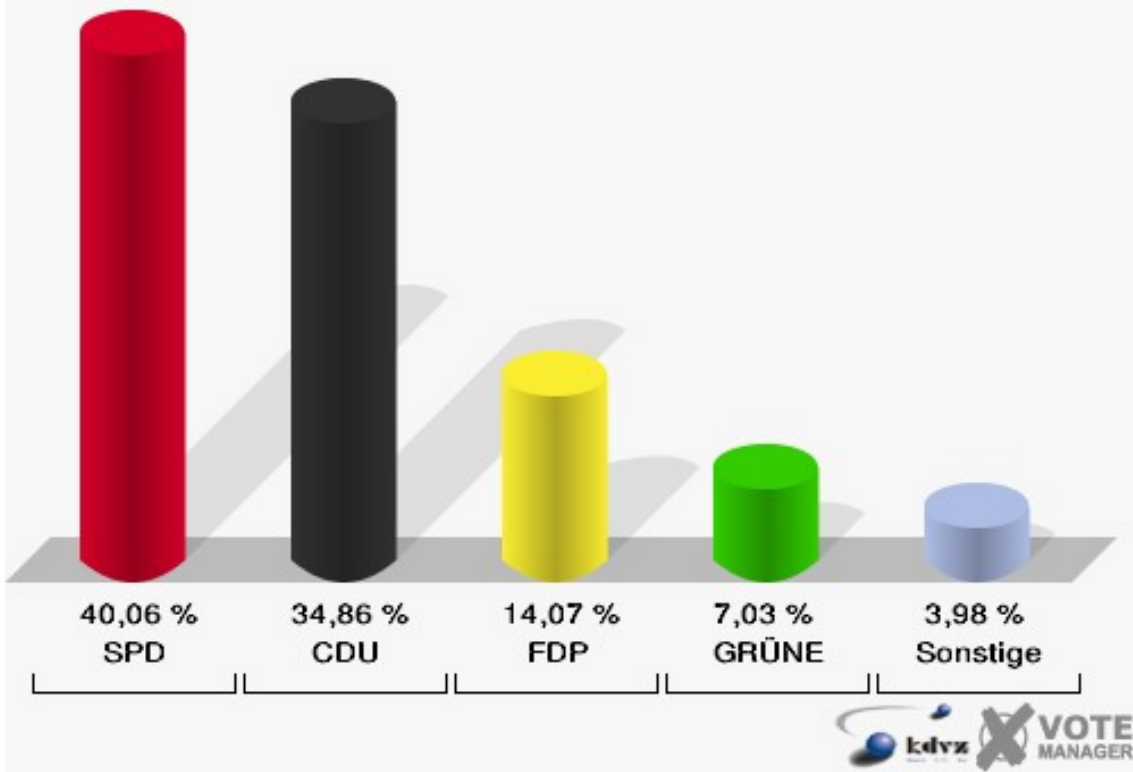
Müddersheim 111

	Erststimmen		Zweitstimmen	
Wahlberechtigte	549		549	
Wähler/innen	327	59,56 %	327	59,56 %
ungültige Stimmen	2	0,61 %	0	0,00 %
gültige Stimmen	325	99,39 %	327	100,00 %
Nietan, SPD	146	44,92 %	131	40,06 %
Rachel, CDU	139	42,77 %	114	34,86 %
Jansen, FDP	18	5,54 %	46	14,07 %
Obladen, GRÜNE	10	3,08 %	23	7,03 %
Schäfer, DIE LINKE	9	2,77 %	7	2,14 %
REP	---	---	0	0,00 %
Tierschutzpartei	---	---	2	0,61 %
Haller, NPD	3	0,92 %	3	0,92 %
FAMILIE	---	---	1	0,31 %
DIE GRAUEN	---	---	0	0,00 %
PBC	---	---	0	0,00 %
ZENTRUM	---	---	0	0,00 %
BÜSO	---	---	0	0,00 %
Deutschland	---	---	0	0,00 %
MLPD	---	---	0	0,00 %
PSG	---	---	0	0,00 %

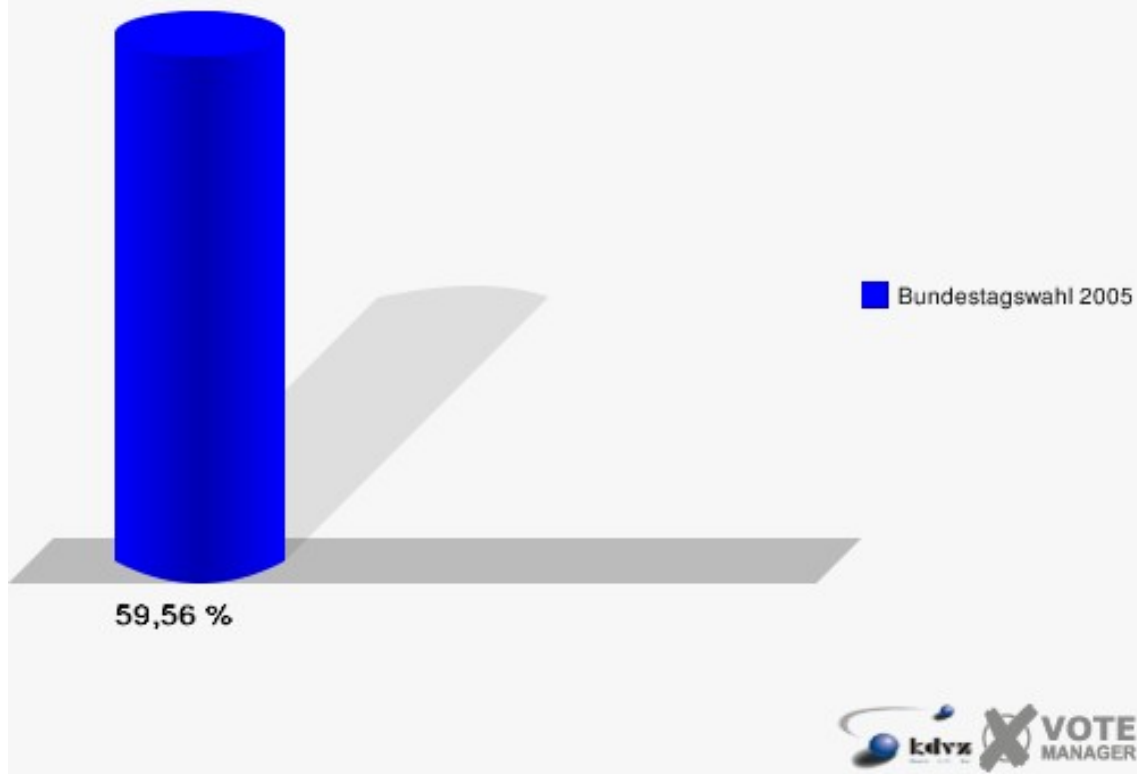
Gemeinde Vettweiß
Bundestagswahl 18.09.2005
Erststimmen Müddersheim 111



Gemeinde Vettweiß
Bundestagswahl 18.09.2005
Zweitstimmen Müddersheim 111



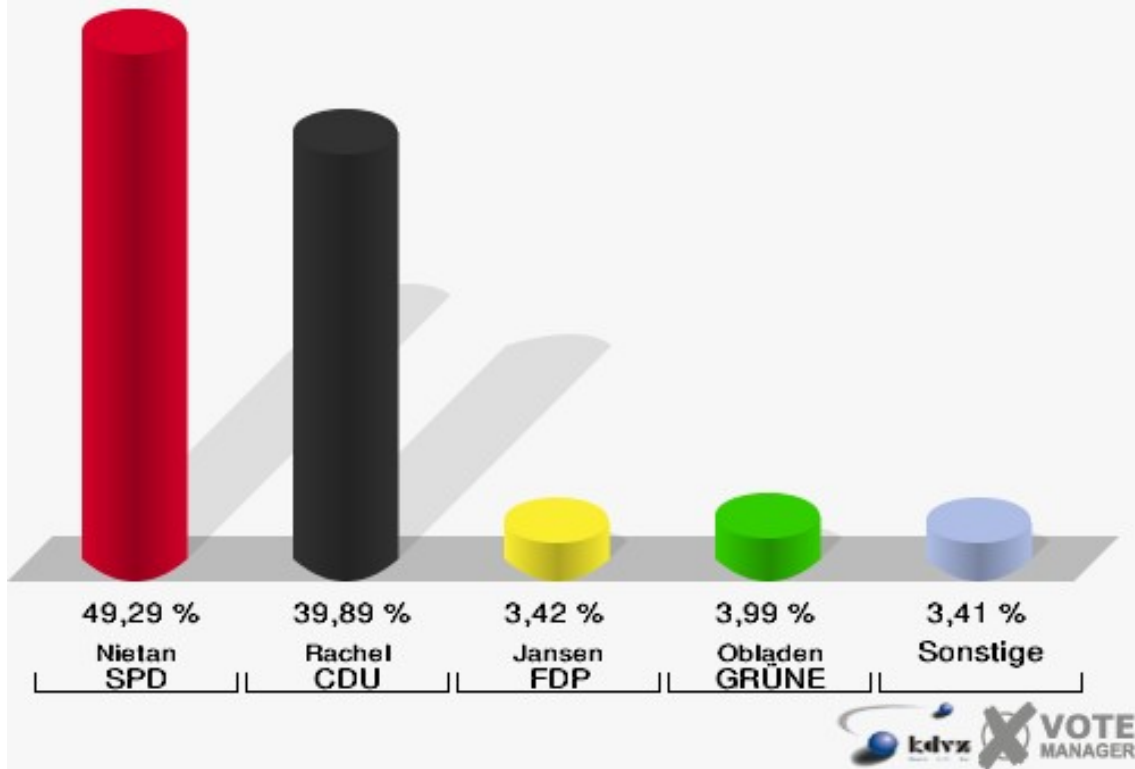
Gemeinde Vettweiß
Bundestagswahl 18.09.2005
Wahlbeteiligung Müddersheim 111



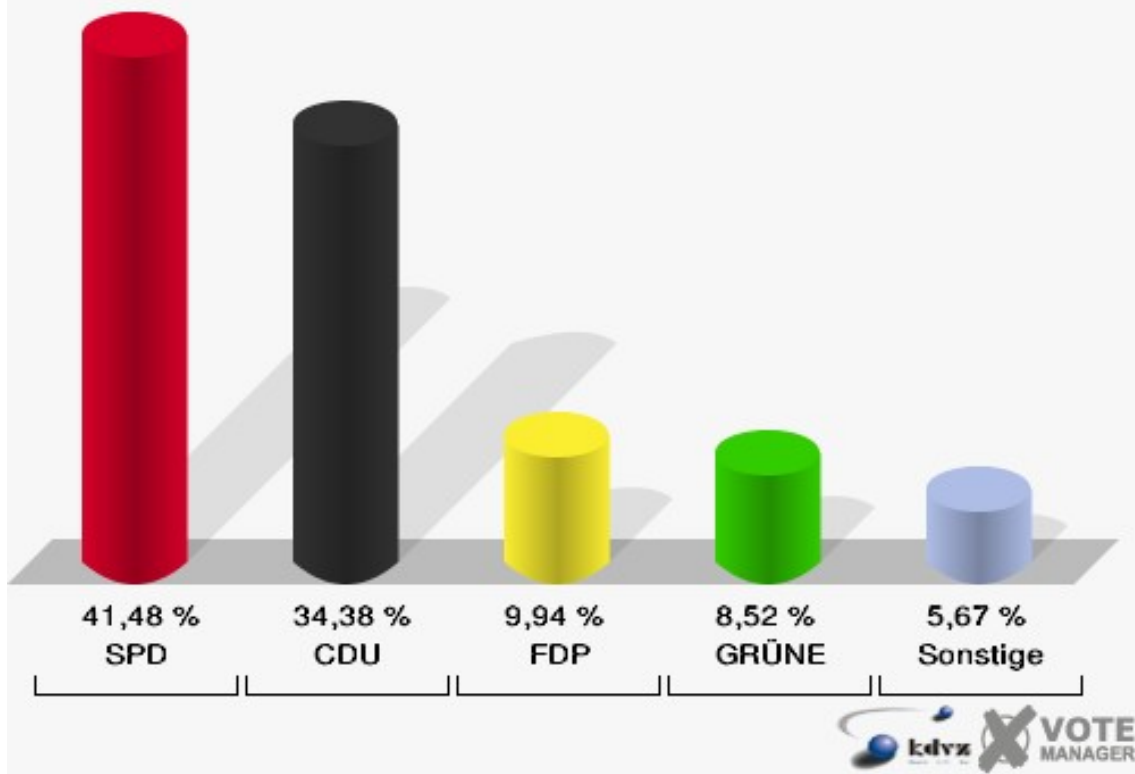
Disternich 121

	Erststimmen		Zweitstimmen	
Wahlberechtigte	525		525	
Wähler/innen	357	68,00 %	357	68,00 %
ungültige Stimmen	6	1,68 %	5	1,40 %
gültige Stimmen	351	98,32 %	352	98,60 %
Nietan, SPD	173	49,29 %	146	41,48 %
Rachel, CDU	140	39,89 %	121	34,38 %
Jansen, FDP	12	3,42 %	35	9,94 %
Obladen, GRÜNE	14	3,99 %	30	8,52 %
Schäfer, DIE LINKE	7	1,99 %	8	2,27 %
REP	---	---	0	0,00 %
Tierschutzpartei	---	---	1	0,28 %
Haller, NPD	5	1,42 %	6	1,70 %
FAMILIE	---	---	4	1,14 %
DIE GRAUEN	---	---	0	0,00 %
PBC	---	---	0	0,00 %
ZENTRUM	---	---	0	0,00 %
BÜSO	---	---	0	0,00 %
Deutschland	---	---	0	0,00 %
MLPD	---	---	0	0,00 %
PSG	---	---	1	0,28 %

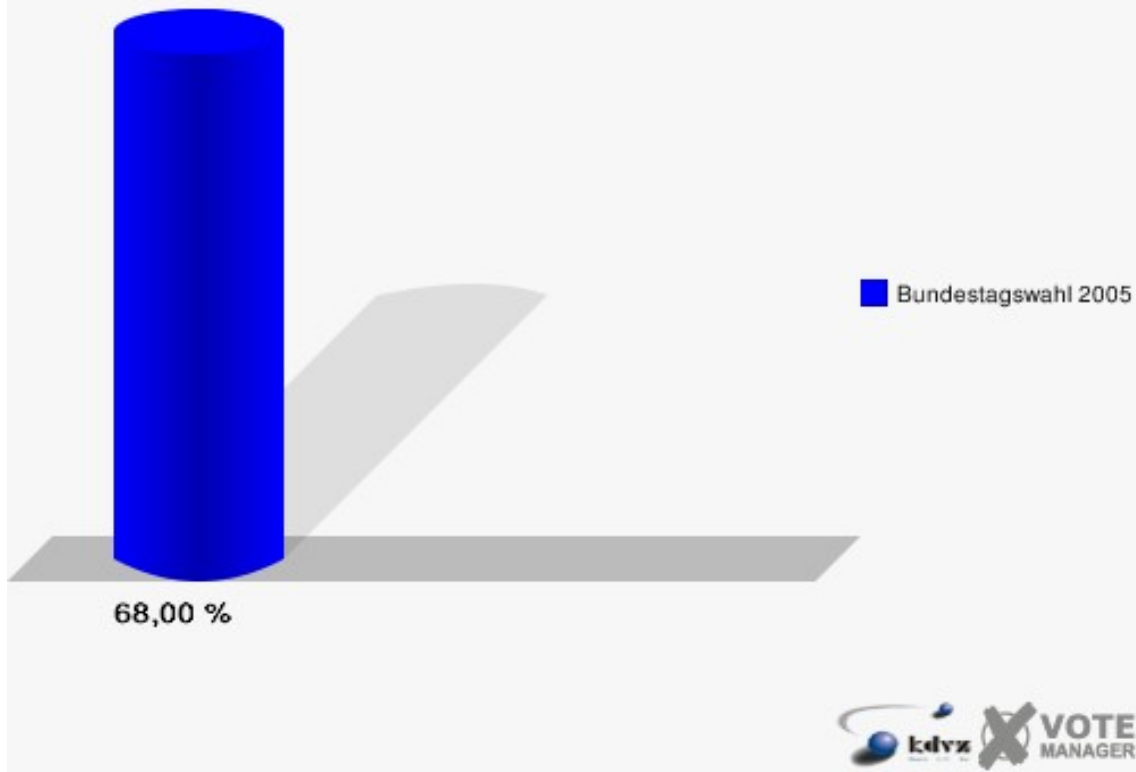
Gemeinde Vettweiß
Bundestagswahl 18.09.2005
Erststimmen Disternich 121



Gemeinde Vettweiß
Bundestagswahl 18.09.2005
Zweitstimmen Disternich 121

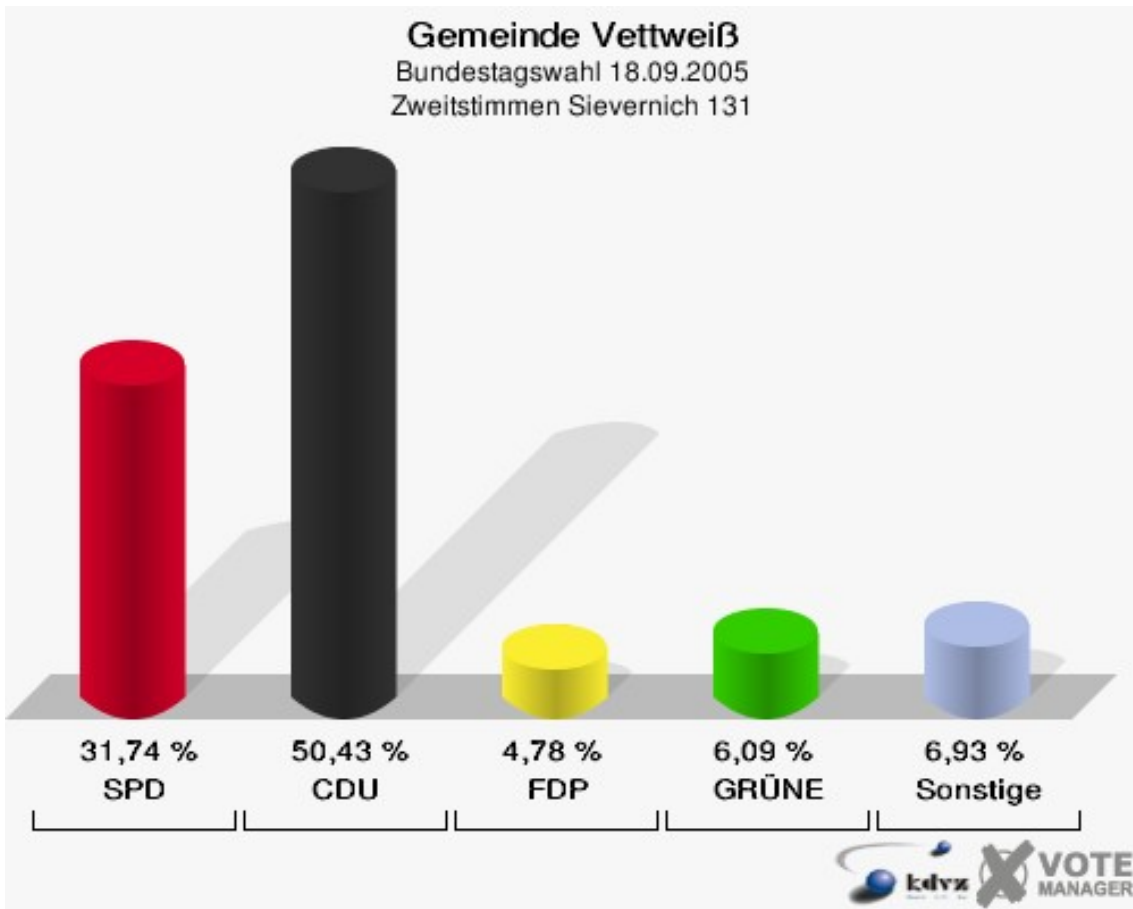
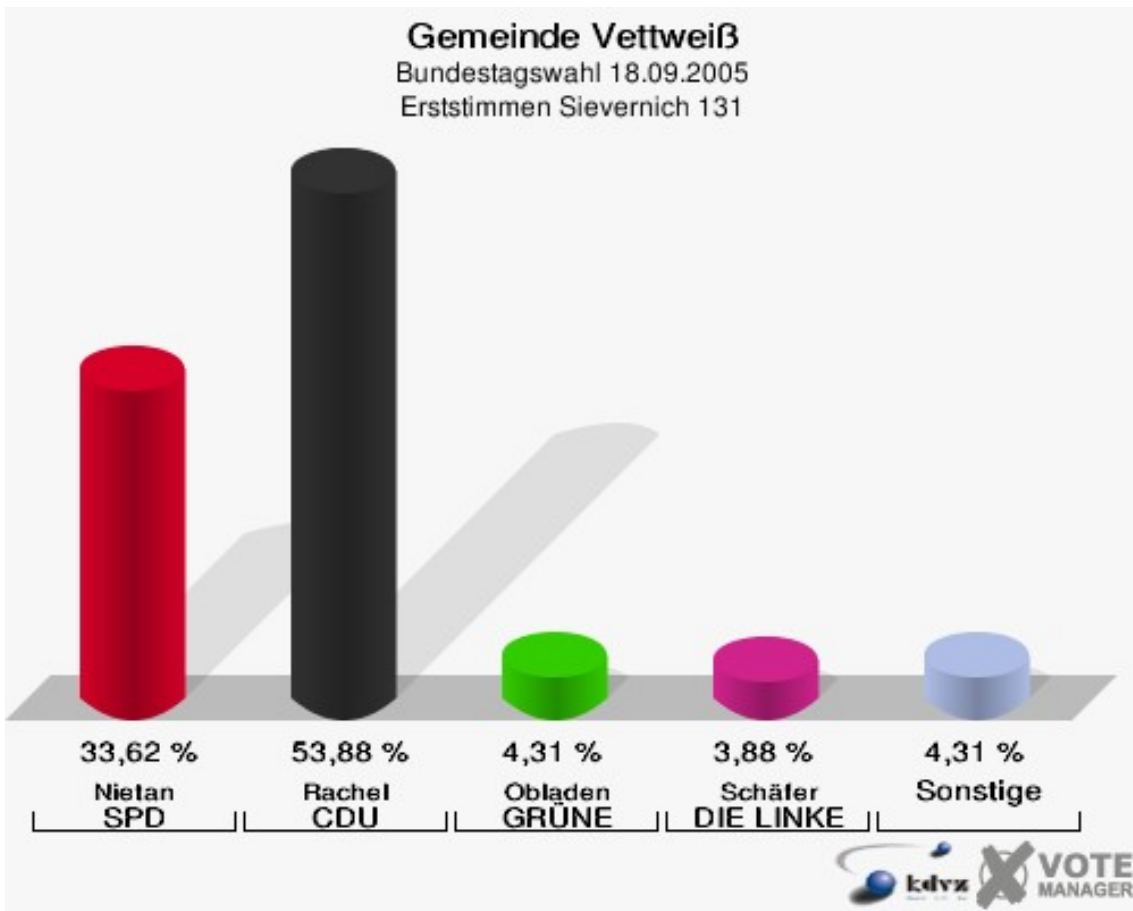


Gemeinde Vettweiß
Bundestagswahl 18.09.2005
Wahlbeteiligung Disternich 121

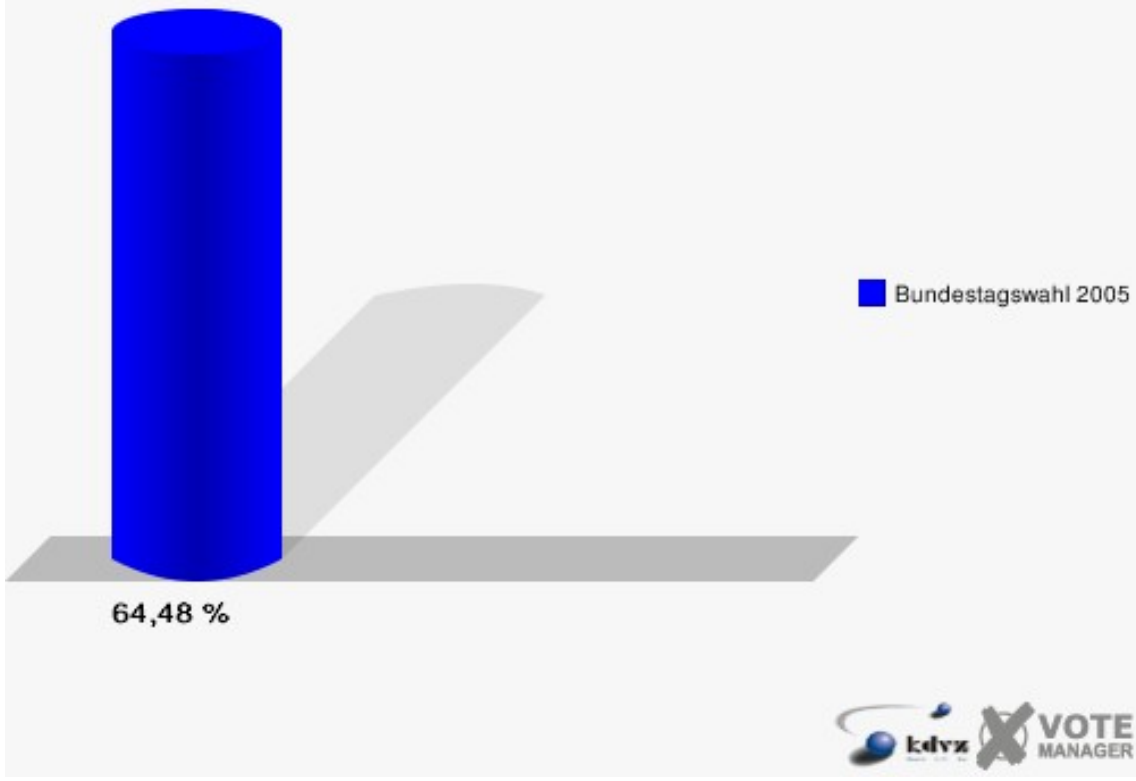


Sievernich 131

	Erststimmen		Zweitstimmen	
Wahlberechtigte	366		366	
Wähler/innen	236	64,48 %	236	64,48 %
ungültige Stimmen	4	1,69 %	6	2,54 %
gültige Stimmen	232	98,31 %	230	97,46 %
Nietan, SPD	78	33,62 %	73	31,74 %
Rachel, CDU	125	53,88 %	116	50,43 %
Jansen, FDP	8	3,45 %	11	4,78 %
Obladen, GRÜNE	10	4,31 %	14	6,09 %
Schäfer, DIE LINKE	9	3,88 %	11	4,78 %
REP	---	---	1	0,43 %
Tierschutzpartei	---	---	1	0,43 %
Haller, NPD	2	0,86 %	1	0,43 %
FAMILIE	---	---	1	0,43 %
DIE GRAUEN	---	---	1	0,43 %
PBC	---	---	0	0,00 %
ZENTRUM	---	---	0	0,00 %
BÜSO	---	---	0	0,00 %
Deutschland	---	---	0	0,00 %
MLPD	---	---	0	0,00 %
PSG	---	---	0	0,00 %

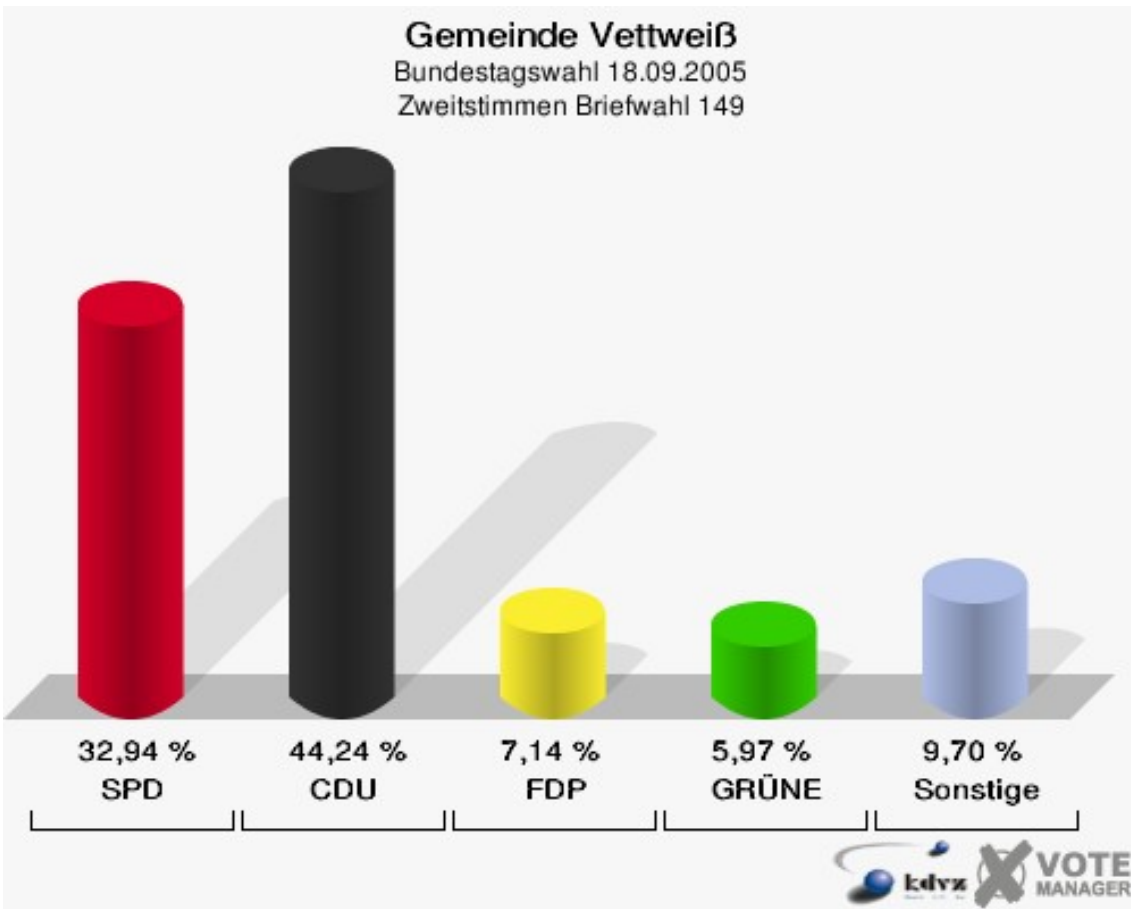
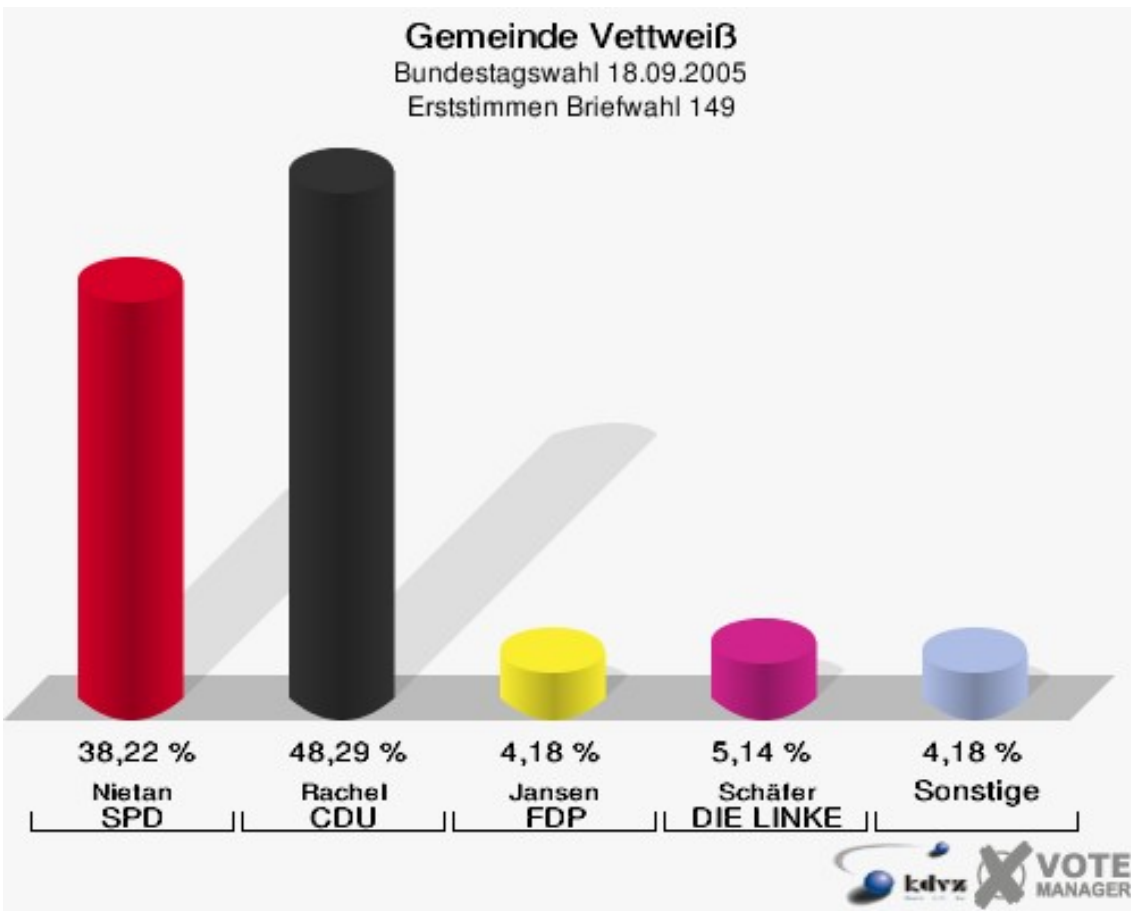


Gemeinde Vettweiß
Bundestagswahl 18.09.2005
Wahlbeteiligung Sievernich 131



Briefwahl 149

	Erststimmen		Zweitstimmen	
Wähler/innen	943		943	
ungültige Stimmen	9	0,95 %	5	0,53 %
gültige Stimmen	934	99,05 %	938	99,47 %
Nietan, SPD	357	38,22 %	309	32,94 %
Rachel, CDU	451	48,29 %	415	44,24 %
Jansen, FDP	39	4,18 %	67	7,14 %
Obladen, GRÜNE	34	3,64 %	56	5,97 %
Schäfer, DIE LINKE	48	5,14 %	54	5,76 %
REP	---	---	0	0,00 %
Tierschutzpartei	---	---	9	0,96 %
Haller, NPD	5	0,54 %	5	0,53 %
FAMILIE	---	---	8	0,85 %
DIE GRAUEN	---	---	8	0,85 %
PBC	---	---	0	0,00 %
ZENTRUM	---	---	1	0,11 %
BÜSO	---	---	2	0,21 %
Deutschland	---	---	3	0,32 %
MLPD	---	---	1	0,11 %
PSG	---	---	0	0,00 %



Übersicht Wahlbezirke

Gemeinde Vettweiß
Bundestagswahl 18.09.2005
Zusammenstellung der Ergebnisse nach Wahlbezirken - Erststimmen -

Wahlbezirk	Wahlbe- rechtigte	Wähler	gültig	Nietan SPD	Rachel CDU	Jansen FDP	Obladen GRÜNE	Schäfer DIE LINKE	Haller NPD
Vettweiß -Nord- 011	798	499	488	184	263	16	9	13	3
		62,53 %	97,80 %	37,70 %	53,89 %	3,28 %	1,84 %	2,66 %	0,61 %
Vettweiß -Süd- 021	785	488	480	199	234	14	6	25	2
		62,17 %	98,36 %	41,46 %	48,75 %	2,92 %	1,25 %	5,21 %	0,42 %
Froitzheim 031	626	388	383	167	179	14	8	14	1
		61,98 %	98,71 %	43,60 %	46,74 %	3,66 %	2,09 %	3,66 %	0,26 %
Ginnick 041	310	211	207	91	85	8	9	11	3
		68,06 %	98,10 %	43,96 %	41,06 %	3,86 %	4,35 %	5,31 %	1,45 %
Soller 051	502	351	342	132	168	12	12	18	0
		69,92 %	97,44 %	38,60 %	49,12 %	3,51 %	3,51 %	5,26 %	0,00 %
Jakobwüllesheim 061	611	415	411	187	179	15	10	16	4
		67,92 %	99,04 %	45,50 %	43,55 %	3,65 %	2,43 %	3,89 %	0,97 %
Kelz -West- 071	443	318	315	126	158	9	6	13	3
		71,78 %	99,06 %	40,00 %	50,16 %	2,86 %	1,90 %	4,13 %	0,95 %
Kelz -Ost- 081	445	299	293	129	130	10	7	16	1
		67,19 %	97,99 %	44,03 %	44,37 %	3,41 %	2,39 %	5,46 %	0,34 %
Lüxheim 091	311	233	227	86	114	5	9	10	3
		74,92 %	97,42 %	37,89 %	50,22 %	2,20 %	3,96 %	4,41 %	1,32 %
Gladbach 101	576	398	393	155	205	11	6	12	4
		69,10 %	98,74 %	39,44 %	52,16 %	2,80 %	1,53 %	3,05 %	1,02 %
Müddersheim 111	549	327	325	146	139	18	10	9	3
		59,56 %	99,39 %	44,92 %	42,77 %	5,54 %	3,08 %	2,77 %	0,92 %















Wahlbezirk	Wahlbe- rechtigte	Wähler	gültig	Nietan SPD	Rachel CDU	Jansen FDP	Obladen GRÜNE	Schäfer DIE LINKE	Haller NPD
Disternich 121	525	357	351	173	140	12	14	7	5
		68,00 %	98,32 %	49,29 %	39,89 %	3,42 %	3,99 %	1,99 %	1,42 %
Sievernich 131	366	236	232	78	125	8	10	9	2
		64,48 %	98,31 %	33,62 %	53,88 %	3,45 %	4,31 %	3,88 %	0,86 %
Briefwahl 149	0	943	934	357	451	39	34	48	5
			99,05 %	38,22 %	48,29 %	4,18 %	3,64 %	5,14 %	0,54 %
Gemeinde Vettweiß	6.847	5.463	5.381	2.210	2.570	191	150	221	39
		79,79 %	98,50 %	41,07 %	47,76 %	3,55 %	2,79 %	4,11 %	0,72 %

Gemeinde Vettweiß
Bundestagswahl 18.09.2005
Zusammenstellung der Ergebnisse nach Wahlbezirken - Zweitstimmen -















Wahlbezirk	Wahlberechtigte	Wähler	gültig	SPD	CDU	FDP	GRÜNE	DIE LINKE	REP	Tierschutzpartei	NPD	FAMILIE	DIE GRAUEN	PBC	ZENTRUM	BÜSO	Deutschland	MLPD
Vettweiß -Nord-011	798	499	490	169	229	43	17	15	3	2	4	5	3	0	0	0	0	0
		62,53 %	98,20 %	34,49 %	46,73 %	8,78 %	3,47 %	3,06 %	0,61 %	0,41 %	0,82 %	1,02 %	0,61 %	0,00 %	0,00 %	0,00 %	0,00 %	0,00 %
Vettweiß -Süd-021	785	488	481	181	198	46	16	23	3	1	2	5	0	3	0	1	0	1
		62,17 %	98,57 %	37,63 %	41,16 %	9,56 %	3,33 %	4,78 %	0,62 %	0,21 %	0,42 %	1,04 %	0,00 %	0,62 %	0,00 %	0,21 %	0,00 %	0,21 %
Froitzheim 031	626	388	379	142	143	35	24	24	1	4	3	0	2	1	0	0	0	0
		61,98 %	97,68 %	37,47 %	37,73 %	9,23 %	6,33 %	6,33 %	0,26 %	1,06 %	0,79 %	0,00 %	0,53 %	0,26 %	0,00 %	0,00 %	0,00 %	0,00 %
Ginnick 041	310	211	207	79	74	13	16	14	0	3	3	1	2	1	0	0	0	0
		68,06 %	98,10 %	38,16 %	35,75 %	6,28 %	7,73 %	6,76 %	0,00 %	1,45 %	1,45 %	0,48 %	0,97 %	0,48 %	0,00 %	0,00 %	0,00 %	0,00 %
Soller 051	502	351	341	112	143	32	25	17	2	1	0	2	1	3	0	2	0	0
		69,92 %	97,15 %	32,84 %	41,94 %	9,38 %	7,33 %	4,99 %	0,59 %	0,29 %	0,00 %	0,59 %	0,29 %	0,88 %	0,00 %	0,59 %	0,00 %	0,00 %
Jakobwüllesheim 061	611	415	410	159	141	46	29	20	3	1	4	4	3	0	0	0	0	0
		67,92 %	98,80 %	38,78 %	34,39 %	11,22 %	7,07 %	4,88 %	0,73 %	0,24 %	0,98 %	0,98 %	0,73 %	0,00 %	0,00 %	0,00 %	0,00 %	0,00 %
Kelz -West- 071	443	318	315	109	144	24	15	13	1	2	3	0	3	0	0	0	1	0
		71,78 %	99,06 %	34,60 %	45,71 %	7,62 %	4,76 %	4,13 %	0,32 %	0,63 %	0,95 %	0,00 %	0,95 %	0,00 %	0,00 %	0,00 %	0,32 %	0,00 %
Kelz -Ost- 081	445	299	294	111	111	28	19	15	0	2	0	4	2	0	1	0	1	0
		67,19 %	98,33 %	37,76 %	37,76 %	9,52 %	6,46 %	5,10 %	0,00 %	0,68 %	0,00 %	1,36 %	0,68 %	0,00 %	0,34 %	0,00 %	0,34 %	0,00 %
Lützhelm 091	311	233	229	78	98	25	12	11	0	1	2	1	1	0	0	0	0	0
		74,92 %	98,28 %	34,06 %	42,79 %	10,92 %	5,24 %	4,80 %	0,00 %	0,44 %	0,87 %	0,44 %	0,44 %	0,00 %	0,00 %	0,00 %	0,00 %	0,00 %
Gladbach 101	576	398	393	136	172	43	19	13	0	2	3	2	0	0	1	0	1	0
		69,10 %	98,74 %	34,61 %	43,77 %	10,94 %	4,83 %	3,31 %	0,00 %	0,51 %	0,76 %	0,51 %	0,00 %	0,00 %	0,25 %	0,00 %	0,25 %	0,00 %
Müddersheim 111	549	327	327	131	114	46	23	7	0	2	3	1	0	0	0	0	0	0
		59,56 %	100,00 %	40,06 %	34,86 %	14,07 %	7,03 %	2,14 %	0,00 %	0,61 %	0,92 %	0,31 %	0,00 %	0,00 %	0,00 %	0,00 %	0,00 %	0,00 %
Disternich 121	525	357	352	146	121	35	30	8	0	1	6	4	0	0	0	0	0	0
		68,00 %	98,60 %	41,48 %	34,38 %	9,94 %	8,52 %	2,27 %	0,00 %	0,28 %	1,70 %	1,14 %	0,00 %	0,00 %	0,00 %	0,00 %	0,00 %	0,00 %
Sievernich 131	366	236	230	73	116	11	14	11	1	1	1	1	1	0	0	0	0	0
		64,48 %	97,46 %	31,74 %	50,43 %	4,78 %	6,09 %	4,78 %	0,43 %	0,43 %	0,43 %	0,43 %	0,43 %	0,00 %	0,00 %	0,00 %	0,00 %	0,00 %
Briefwahl 149	0	943	938	309	415	67	56	54	0	9	5	8	8	0	1	2	3	1
		99,47 %	32,94 %	44,24 %	7,14 %	5,97 %	5,76 %	0,00 %	0,96 %	0,53 %	0,85 %	0,85 %	0,00 %	0,11 %	0,21 %	0,32 %	0,11 %	
Gemeinde Vettweiß	6.847	5.463	5.386	1.935	2.219	494	315	245	14	32	39	38	26	8	3	5	6	2
		79,79 %	98,59 %	35,93 %	41,20 %	9,17 %	5,85 %	4,55 %	0,26 %	0,59 %	0,72 %	0,71 %	0,48 %	0,15 %	0,06 %	0,09 %	0,11 %	0,04 %

Wahlbezirk	PSG
Vettweiß -Nord- 011	0
	0,00 %
Vettweiß -Süd- 021	1
	0,21 %
Froitzheim 031	0
	0,00 %
Ginnick 041	1
	0,48 %
Soller 051	1
	0,29 %
Jakobwüllesheim 061	0
	0,00 %
Kelz -West- 071	0
	0,00 %
Kelz -Ost- 081	0
	0,00 %
Lüxheim 091	0
	0,00 %
Gladbach 101	1
	0,25 %
Müddersheim 111	0
	0,00 %
Disternich 121	1
	0,28 %
Sievernich 131	0
	0,00 %
Briefwahl 149	0
	0,00 %
Gemeinde Vettweiß	5
	0,09 %

Gemeinde Vettweiß
 Bundestagswahl 18.09.2005
 Nietan, SPD, Ergebnis - Erststimmen
 Wahlbezirk-Übersicht

Disternich 121	49,29 %	
Jakobwüllesheim 061	45,50 %	
Müddersheim 111	44,92 %	
Kelz -Ost- 081	44,03 %	
Ginnick 041	43,96 %	
Froitzheim 031	43,60 %	
Vettweiß -Süd- 021	41,46 %	
Kelz -West- 071	40,00 %	
Gladbach 101	39,44 %	
Soller 051	38,60 %	
Briefwahl 149	38,22 %	
Lüxheim 091	37,89 %	
Vettweiß -Nord- 011	37,70 %	
Sievernich 131	33,62 %	

Gemeinde Vettweiß
 Bundestagswahl 18.09.2005
 Rachel, CDU, Ergebnis - Erststimmen
 Wahlbezirk-Übersicht

Vettweiß -Nord- 011	53,89 %	
Sievernich 131	53,88 %	
Gladbach 101	52,16 %	
Lüxheim 091	50,22 %	
Kelz -West- 071	50,16 %	
Soller 051	49,12 %	
Vettweiß -Süd- 021	48,75 %	
Briefwahl 149	48,29 %	
Froitzheim 031	46,74 %	
Kelz -Ost- 081	44,37 %	
Jakobwüllesheim 061	43,55 %	
Müddersheim 111	42,77 %	
Ginnick 041	41,06 %	
Disternich 121	39,89 %	















Gemeinde Vettweiß
 Bundestagswahl 18.09.2005
 Jansen, FDP, Ergebnis - Erststimmen
 Wahlbezirk-Übersicht

Müddersheim 111	5,54 %	■
Briefwahl 149	4,18 %	■
Ginnick 041	3,86 %	■
Froitzheim 031	3,66 %	■
Jakobwüllesheim 061	3,65 %	■
Soller 051	3,51 %	■
Sievernich 131	3,45 %	■
Disternich 121	3,42 %	■
Kelz -Ost- 081	3,41 %	■
Vettweiß -Nord- 011	3,28 %	■
Vettweiß -Süd- 021	2,92 %	■
Kelz -West- 071	2,86 %	■
Gladbach 101	2,80 %	■
Lüxheim 091	2,20 %	■















Gemeinde Vettweiß
 Bundestagswahl 18.09.2005
 Schäfer, DIE LINKE, Ergebnis - Erststimmen
 Wahlbezirk-Übersicht

Kelz -Ost- 081	5,46 %	■
Ginnick 041	5,31 %	■
Soller 051	5,26 %	■
Vettweiß -Süd- 021	5,21 %	■
Briefwahl 149	5,14 %	■
Lüxheim 091	4,41 %	■
Kelz -West- 071	4,13 %	■
Jakobwüllesheim 061	3,89 %	■
Sievernich 131	3,88 %	■
Froitzheim 031	3,66 %	■
Gladbach 101	3,05 %	■
Müddersheim 111	2,77 %	■
Vettweiß -Nord- 011	2,66 %	■
Disternich 121	1,99 %	■















Gemeinde Vettweiß
 Bundestagswahl 18.09.2005
 SPD, Ergebnis - Zweitstimmen
 Wahlbezirk-Übersicht

Disternich 121	41,48 %	
Müddersheim 111	40,06 %	
Jakobwüllesheim 061	38,78 %	
Ginnick 041	38,16 %	
Kelz -Ost- 081	37,76 %	
Vettweiß -Süd- 021	37,63 %	
Froitzheim 031	37,47 %	
Gladbach 101	34,61 %	
Kelz -West- 071	34,60 %	
Vettweiß -Nord- 011	34,49 %	
Lüxheim 091	34,06 %	
Briefwahl 149	32,94 %	
Soller 051	32,84 %	
Sievernich 131	31,74 %	














Gemeinde Vettweiß
 Bundestagswahl 18.09.2005
 CDU, Ergebnis - Zweitstimmen
 Wahlbezirk-Übersicht

Sievernich 131	50,43 %	
Vettweiß -Nord- 011	46,73 %	
Kelz -West- 071	45,71 %	
Briefwahl 149	44,24 %	
Gladbach 101	43,77 %	
Lüxheim 091	42,79 %	
Soller 051	41,94 %	
Vettweiß -Süd- 021	41,16 %	
Kelz -Ost- 081	37,76 %	
Froitzheim 031	37,73 %	
Ginnick 041	35,75 %	
Müddersheim 111	34,86 %	
Jakobwüllesheim 061	34,39 %	
Disternich 121	34,38 %	

Gemeinde Vettweiß
 Bundestagswahl 18.09.2005
 FDP, Ergebnis - Zweitstimmen
 Wahlbezirk-Übersicht

Müddersheim 111	14,07 %	
Jakobwüllesheim 061	11,22 %	
Gladbach 101	10,94 %	
Lüxheim 091	10,92 %	
Disternich 121	9,94 %	
Vettweiß -Süd- 021	9,56 %	
Kelz -Ost- 081	9,52 %	
Soller 051	9,38 %	
Froitzheim 031	9,23 %	
Vettweiß -Nord- 011	8,78 %	
Kelz -West- 071	7,62 %	
Briefwahl 149	7,14 %	
Ginnick 041	6,28 %	
Sievernich 131	4,78 %	

Gemeinde Vettweiß
 Bundestagswahl 18.09.2005
 GRÜNE, Ergebnis - Zweitstimmen
 Wahlbezirk-Übersicht

Disternich 121	8,52 %	
Ginnick 041	7,73 %	
Soller 051	7,33 %	
Jakobwüllesheim 061	7,07 %	
Müddersheim 111	7,03 %	
Kelz -Ost- 081	6,46 %	
Froitzheim 031	6,33 %	
Sievernich 131	6,09 %	
Briefwahl 149	5,97 %	
Lüxheim 091	5,24 %	
Gladbach 101	4,83 %	
Kelz -West- 071	4,76 %	
Vettweiß -Nord- 011	3,47 %	
Vettweiß -Süd- 021	3,33 %	