

Wahlbuch  
Bundestagswahl  
18.09.2005  
Kolpingstadt Kerpen  
Herausgegeben am 12.07.2016

# Inhaltsverzeichnis

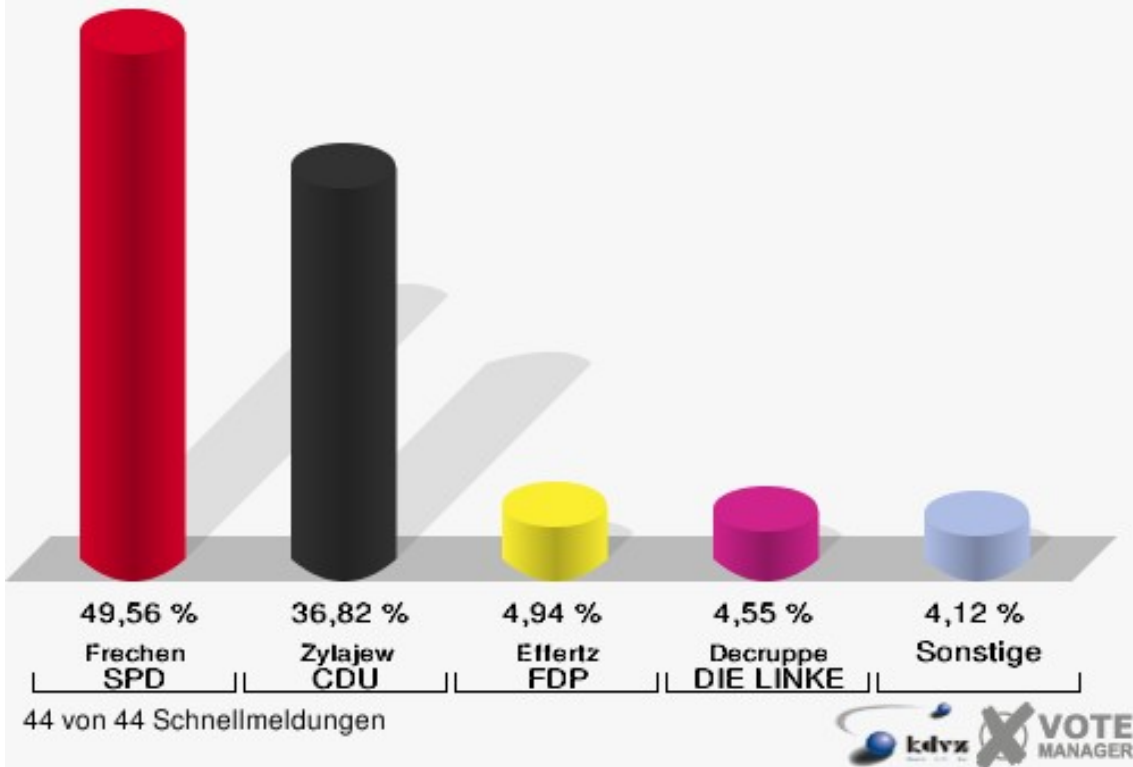
Bundestagswahl	1
Kolpingstadt Kerpen	1
Wahlbezirke	4
Mödrath 011	4
Kerpen-Nord 012	7
Kerpen-Mitte-Ost 020	10
Kerpen-Süd-Ost 030	13
Kerpen-West/Langenich 040	16
Kerpen-Mitte-Süd 050	19
Kerpen-Mitte-Nordwest 061	22
Kerpen-Mitte-Nordwest 062	25
Blatzheim-Ost 071	28
Blatzheim-West 072	31
Buir-West 081	34
Buir-Ost 082	37
Manheim 091	40
Buir-Nordost 092	43
Sindorf-Mitte-Nordwest 101	46
Sindorf-Mitte-Nordwest 102	49
Sindorf-Mitte-West 111	52
Sindorf-Mitte-West 112	55
Sindorf-Nordost 121	58
Sindorf-Nordost 122	61
Sindorf-Ost 131	64
Sindorf-Ost 132	67
Sindorf-Süd 140	70
Horrem-Mitte-Nordost 151	73
Horrem-Mitte-Ost 152	76
Neu-Bottenbroich 161	79
Horrem-Nordost 162	82
Horrem-Süd/Götzenkirchen 171	85
Horrem-Süd/Götzenkirchen 172	88
Horrem-Nordwest 181	91
Horrem-Nordwest 182	94
Horrem-Mitte-West 190	97
Türnich-Süd 201	100
Türnich-Süd 202	103
Balkhausen 211	106
Balkhausen 212	109
Brüggen 221	112
Brüggen 222	115

Türnich-Nord 230	118
Briefwahl I - Kerpen/Mödrath 019	121
Briefwahl II - Bla./Buir/Man. 029	123
Briefwahl III - Sindorf 039	125
Briefwahl IV - Horrem/Neu-Bott 049	127
Briefwahl V - Tü./Balk./Brü. 059	129
Übersicht Wahlbezirke	131

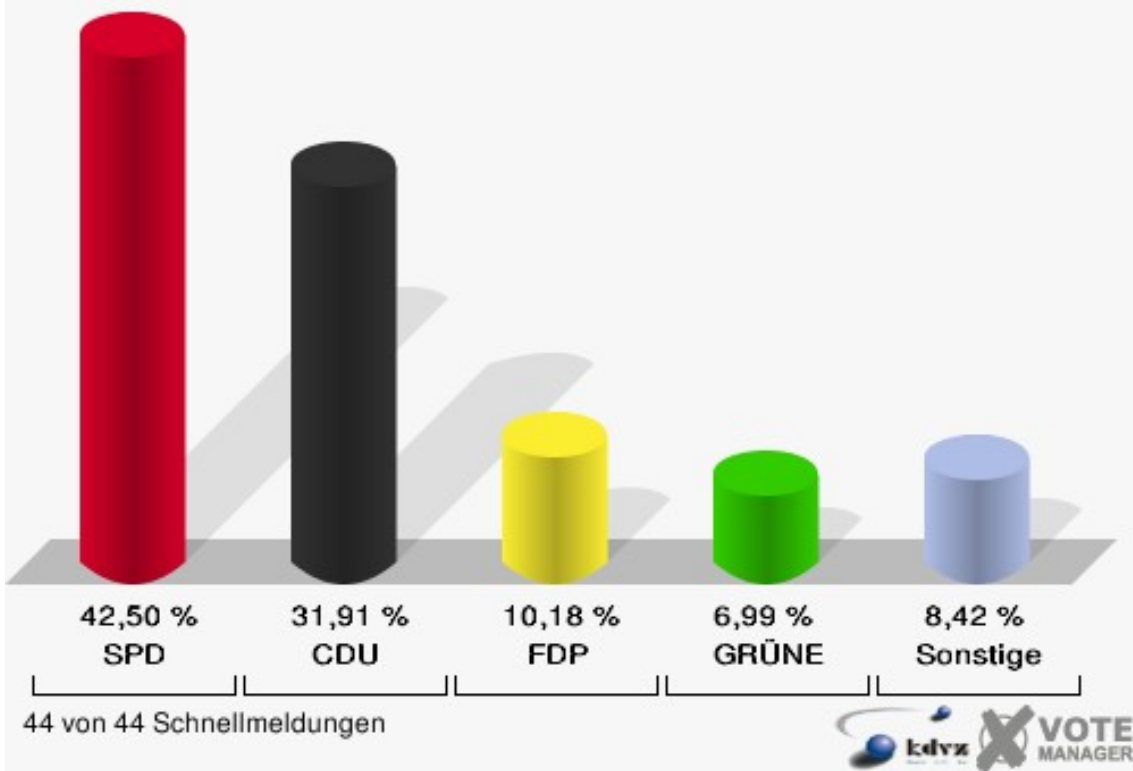
# Bundestagswahl Kolpingstadt Kerpen

	Erststimmen		Zweitstimmen	
Wahlberechtigte	45.799		45.799	
Wähler/innen	36.072	78,76 %	36.072	78,76 %
ungültige Stimmen	609	1,69 %	512	1,42 %
gültige Stimmen	35.463	98,31 %	35.560	98,58 %
Frechen, SPD	17.576	49,56 %	15.114	42,50 %
Zylajew, CDU	13.058	36,82 %	11.348	31,91 %
Effertz, FDP	1.753	4,94 %	3.621	10,18 %
Bortlisz-Dickhoff, GRÜNE	1.108	3,12 %	2.485	6,99 %
Decruppe, DIE LINKE	1.614	4,55 %	1.957	5,50 %
REP	---	---	80	0,22 %
Tierschutzpartei	---	---	215	0,60 %
Schirmer, NPD	354	1,00 %	297	0,84 %
FAMILIE	---	---	179	0,50 %
DIE GRAUEN	---	---	180	0,51 %
PBC	---	---	13	0,04 %
ZENTRUM	---	---	9	0,03 %
BÜSO	---	---	11	0,03 %
Deutschland	---	---	31	0,09 %
MLPD	---	---	3	0,01 %
PSG	---	---	17	0,05 %


Kolpingstadt Kerpen  
Bundestagswahl 18.09.2005  
Erststimmen Gesamtergebnis



Kolpingstadt Kerpen  
Bundestagswahl 18.09.2005  
Zweitstimmen Gesamtergebnis



**Kolpingstadt Kerpen**  
Bundestagswahl 18.09.2005  
Wahlbeteiligung Gesamtergebnis



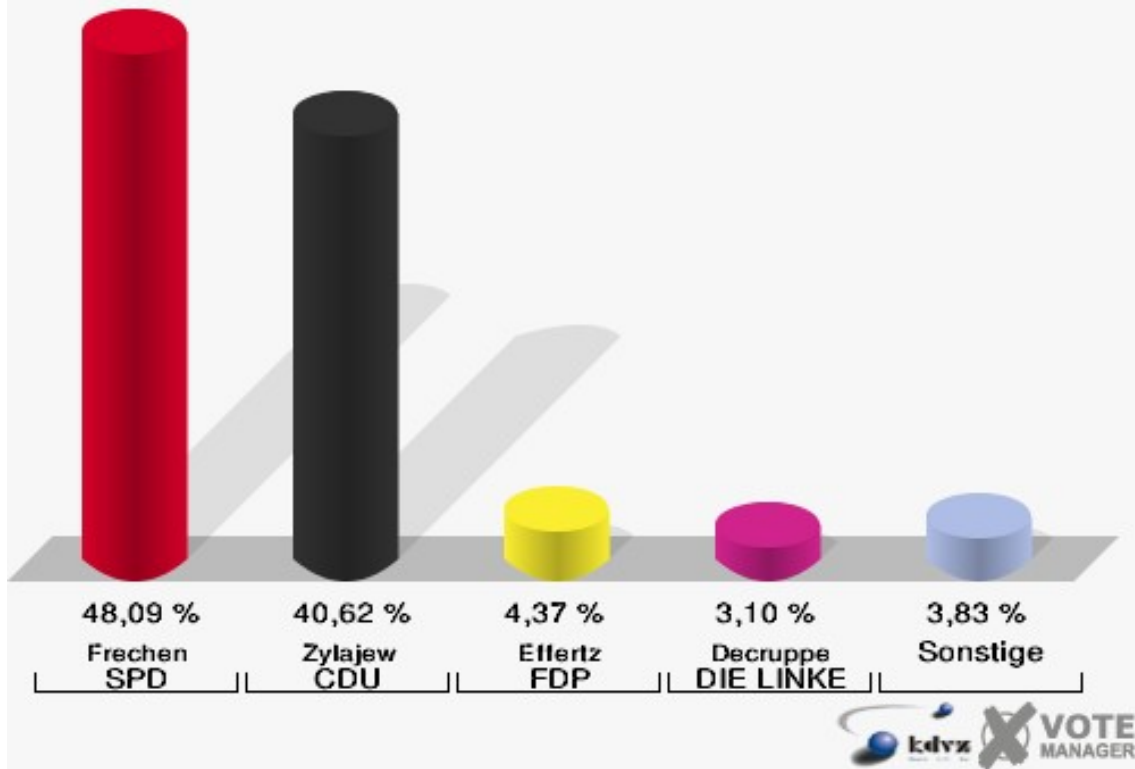
44 von 44 Schnellmeldungen



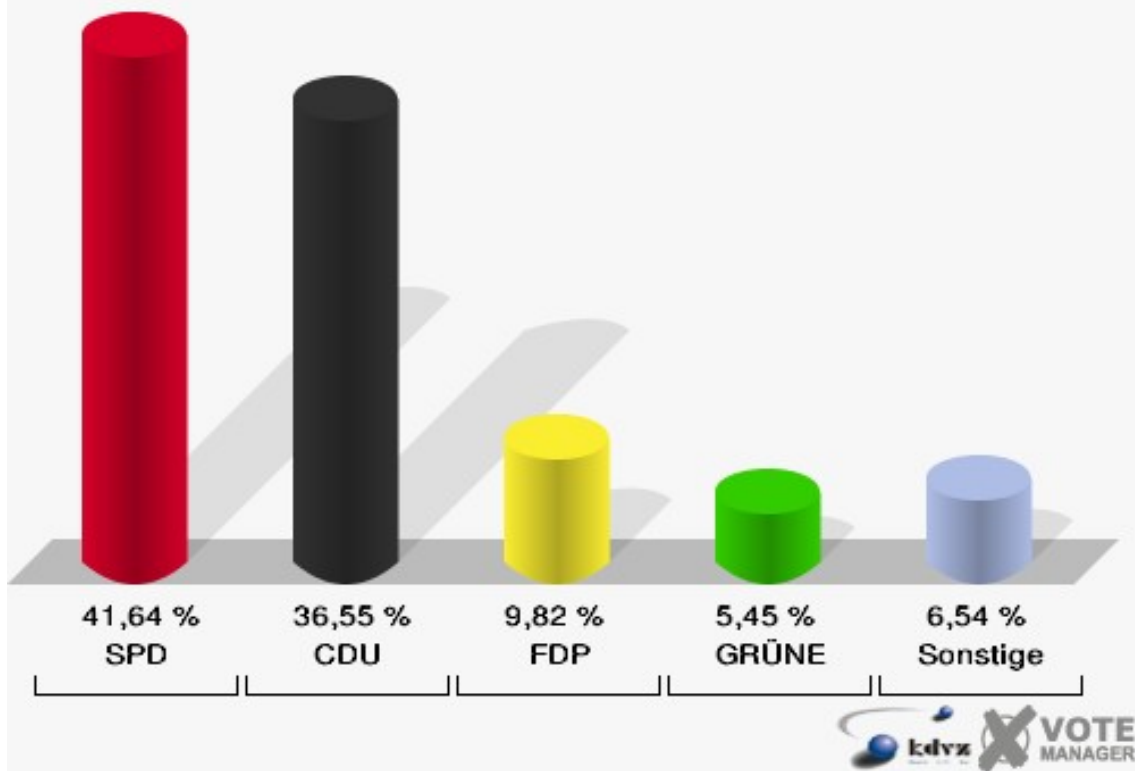
## Wahlbezirke Mödrath 011

	Erststimmen		Zweitstimmen	
Wahlberechtigte	974		974	
Wähler/innen	560	57,49 %	560	57,49 %
ungültige Stimmen	11	1,96 %	10	1,79 %
gültige Stimmen	549	98,04 %	550	98,21 %
Frechen, SPD	264	48,09 %	229	41,64 %
Zylajew, CDU	223	40,62 %	201	36,55 %
Effertz, FDP	24	4,37 %	54	9,82 %
Bortlisz-Dickhoff, GRÜNE	12	2,19 %	30	5,45 %
Decruppe, DIE LINKE	17	3,10 %	21	3,82 %
REP	---	---	2	0,36 %
Tierschutzpartei	---	---	1	0,18 %
Schirmer, NPD	9	1,64 %	8	1,45 %
FAMILIE	---	---	3	0,55 %
DIE GRAUEN	---	---	0	0,00 %
PBC	---	---	0	0,00 %
ZENTRUM	---	---	0	0,00 %
BÜSO	---	---	0	0,00 %
Deutschland	---	---	1	0,18 %
MLPD	---	---	0	0,00 %
PSG	---	---	0	0,00 %

Kolpingstadt Kerpen  
Bundestagswahl 18.09.2005  
Erststimmen Mödrath 011

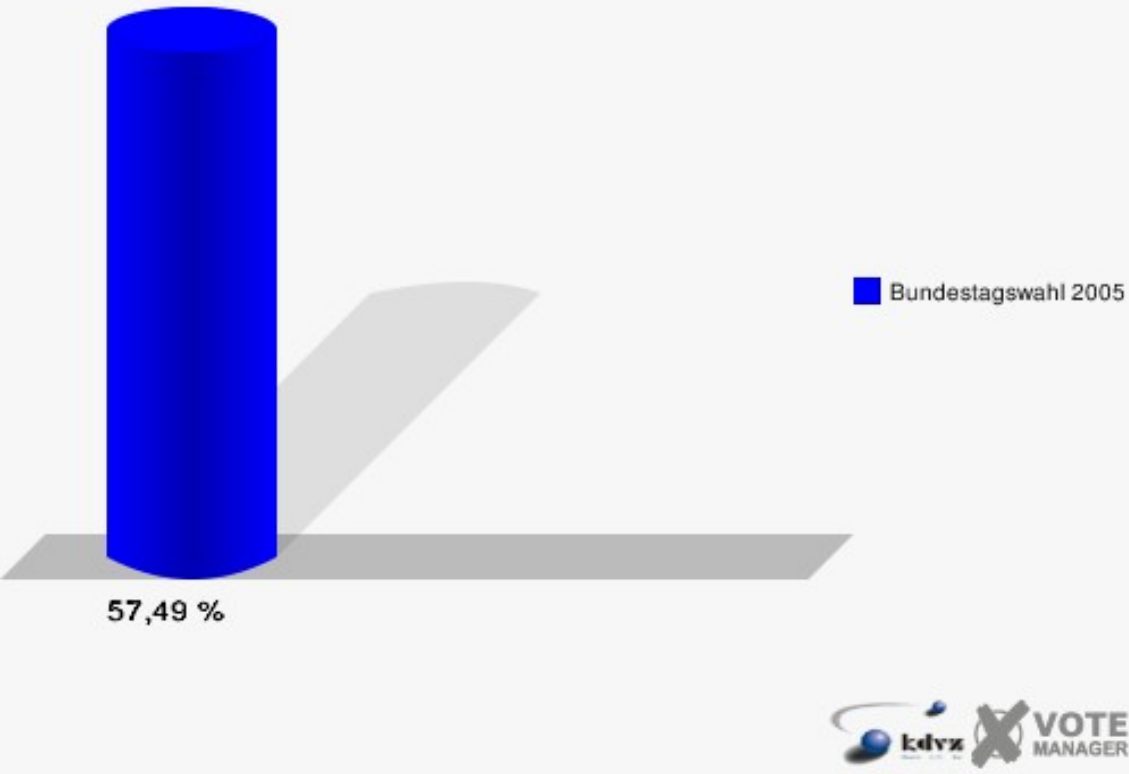


Kolpingstadt Kerpen  
Bundestagswahl 18.09.2005  
Zweitstimmen Mödrath 011





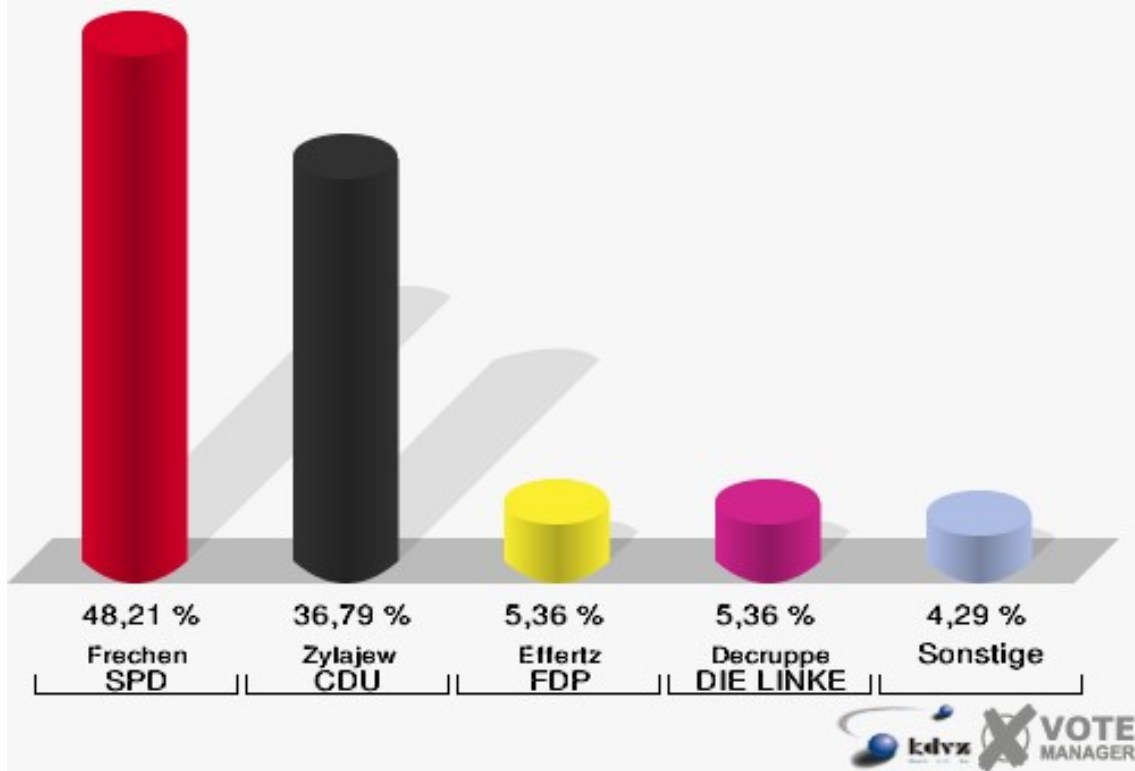
Kolpingstadt Kerpen  
Bundestagswahl 18.09.2005  
Wahlbeteiligung Mödrath 011



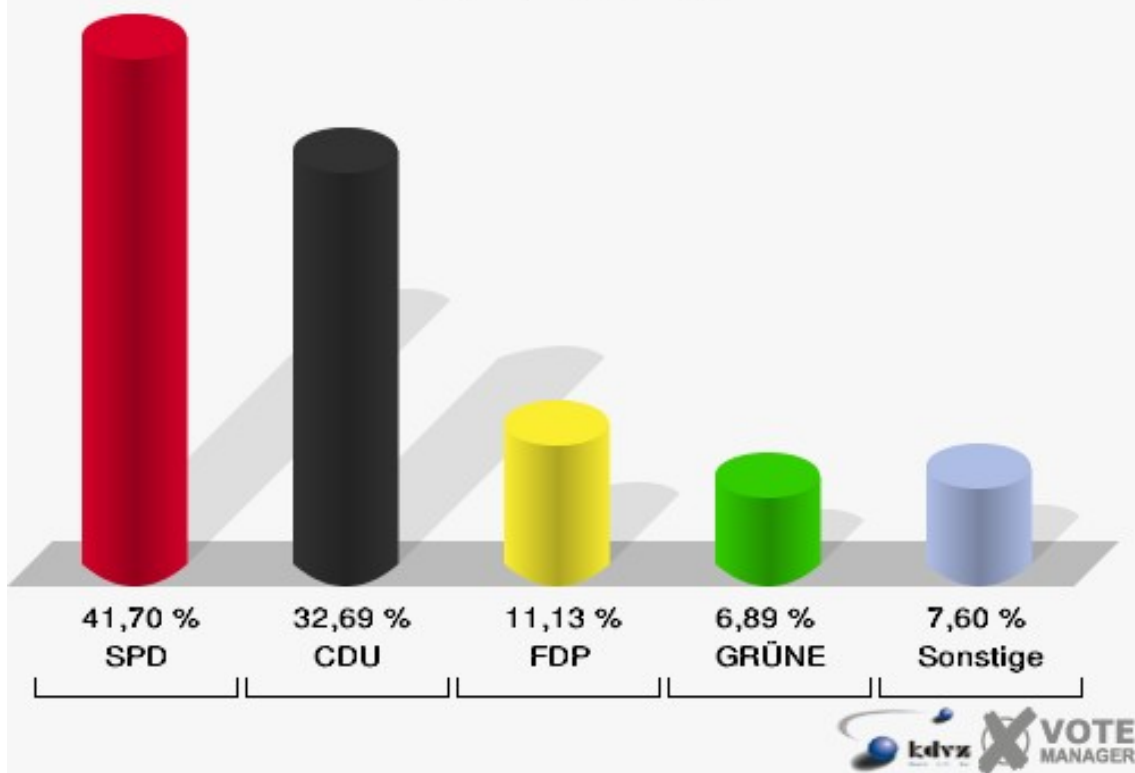
## Kerpen-Nord 012

	Erststimmen		Zweitstimmen	
Wahlberechtigte	1.070		1.070	
Wähler/innen	578	54,02 %	578	54,02 %
ungültige Stimmen	18	3,11 %	12	2,08 %
gültige Stimmen	560	96,89 %	566	97,92 %
Frechen, SPD	270	48,21 %	236	41,70 %
Zylajew, CDU	206	36,79 %	185	32,69 %
Effertz, FDP	30	5,36 %	63	11,13 %
Bortlitz-Dickhoff, GRÜNE	17	3,04 %	39	6,89 %
Decruppe, DIE LINKE	30	5,36 %	28	4,95 %
REP	---	---	0	0,00 %
Tierschutzpartei	---	---	3	0,53 %
Schirmer, NPD	7	1,25 %	6	1,06 %
FAMILIE	---	---	3	0,53 %
DIE GRAUEN	---	---	2	0,35 %
PBC	---	---	0	0,00 %
ZENTRUM	---	---	0	0,00 %
BÜSO	---	---	0	0,00 %
Deutschland	---	---	0	0,00 %
MLPD	---	---	0	0,00 %
PSG	---	---	1	0,18 %

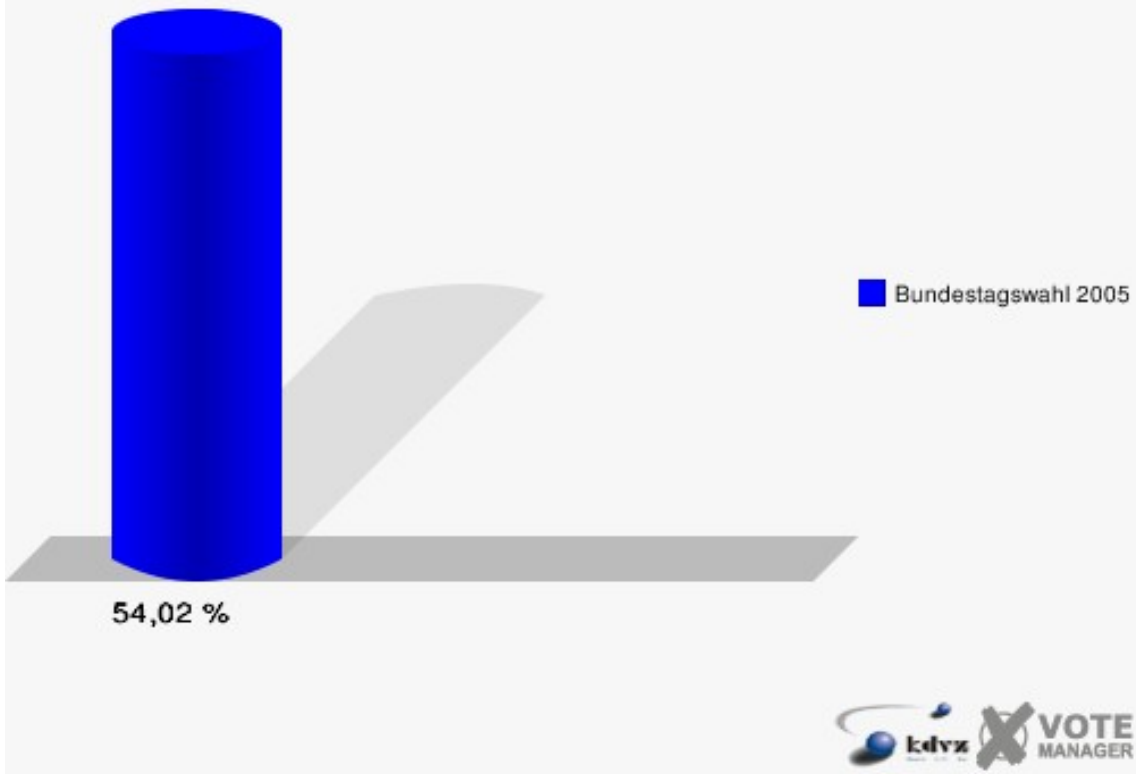
**Kolpingstadt Kerpen**  
Bundestagswahl 18.09.2005  
Erststimmen Kerpen-Nord 012



**Kolpingstadt Kerpen**  
Bundestagswahl 18.09.2005  
Zweitstimmen Kerpen-Nord 012



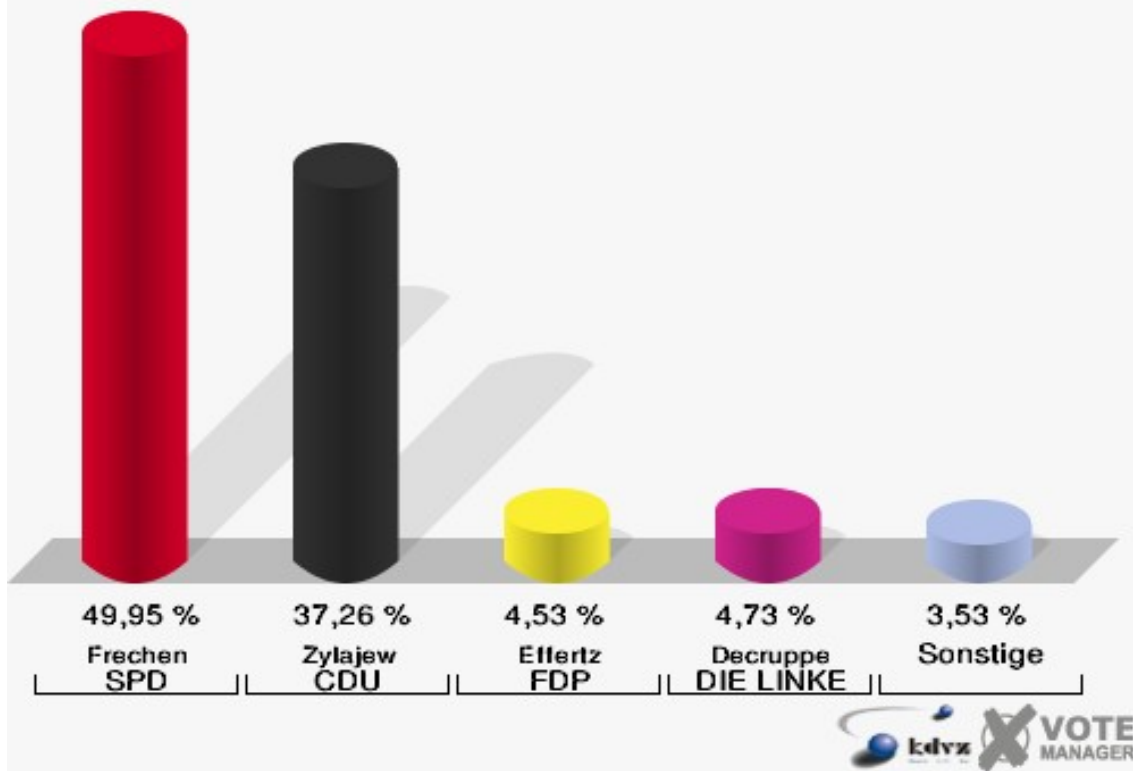
**Kolpingstadt Kerpen**  
Bundestagswahl 18.09.2005  
Wahlbeteiligung Kerpen-Nord 012



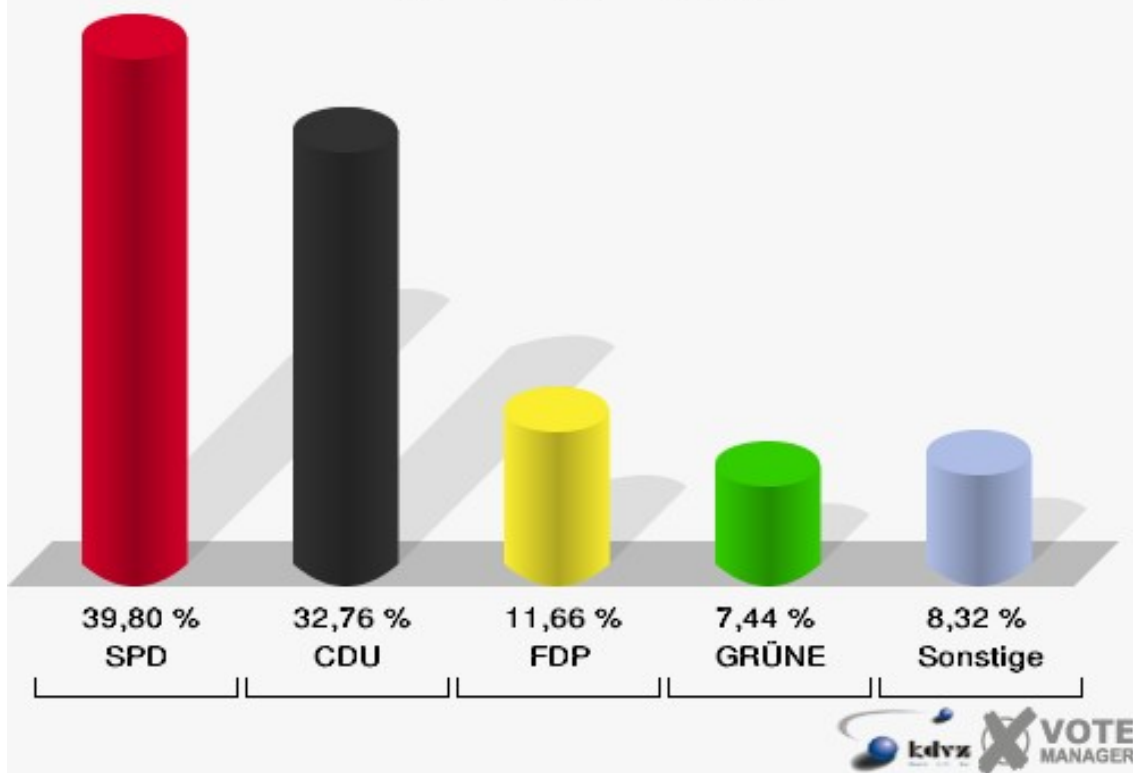
## Kerpen-Mitte-Ost 020

	Erststimmen		Zweitstimmen	
Wahlberechtigte	1.709		1.709	
Wähler/innen	1.012	59,22 %	1.012	59,22 %
ungültige Stimmen	19	1,88 %	17	1,68 %
gültige Stimmen	993	98,12 %	995	98,32 %
Frechen, SPD	496	49,95 %	396	39,80 %
Zylajew, CDU	370	37,26 %	326	32,76 %
Effertz, FDP	45	4,53 %	116	11,66 %
Bortlitz-Dickhoff, GRÜNE	25	2,52 %	74	7,44 %
Decruppe, DIE LINKE	47	4,73 %	49	4,92 %
REP	---	---	6	0,60 %
Tierschutzpartei	---	---	9	0,90 %
Schirmer, NPD	10	1,01 %	9	0,90 %
FAMILIE	---	---	4	0,40 %
DIE GRAUEN	---	---	5	0,50 %
PBC	---	---	0	0,00 %
ZENTRUM	---	---	1	0,10 %
BÜSO	---	---	0	0,00 %
Deutschland	---	---	0	0,00 %
MLPD	---	---	0	0,00 %
PSG	---	---	0	0,00 %

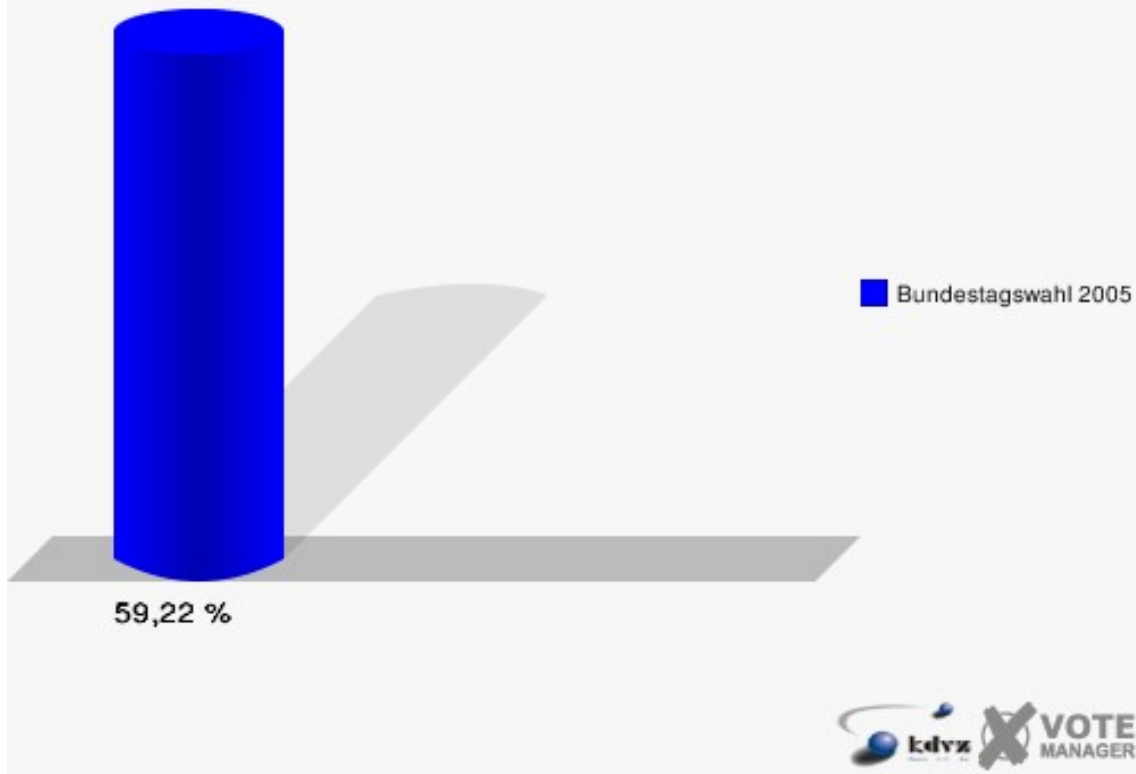
Kolpingstadt Kerpen  
Bundestagswahl 18.09.2005  
Erststimmen Kerpen-Mitte-Ost 020



Kolpingstadt Kerpen  
Bundestagswahl 18.09.2005  
Zweitstimmen Kerpen-Mitte-Ost 020



**Kolpingstadt Kerpen**  
Bundestagswahl 18.09.2005  
Wahlbeteiligung Kerpen-Mitte-Ost 020

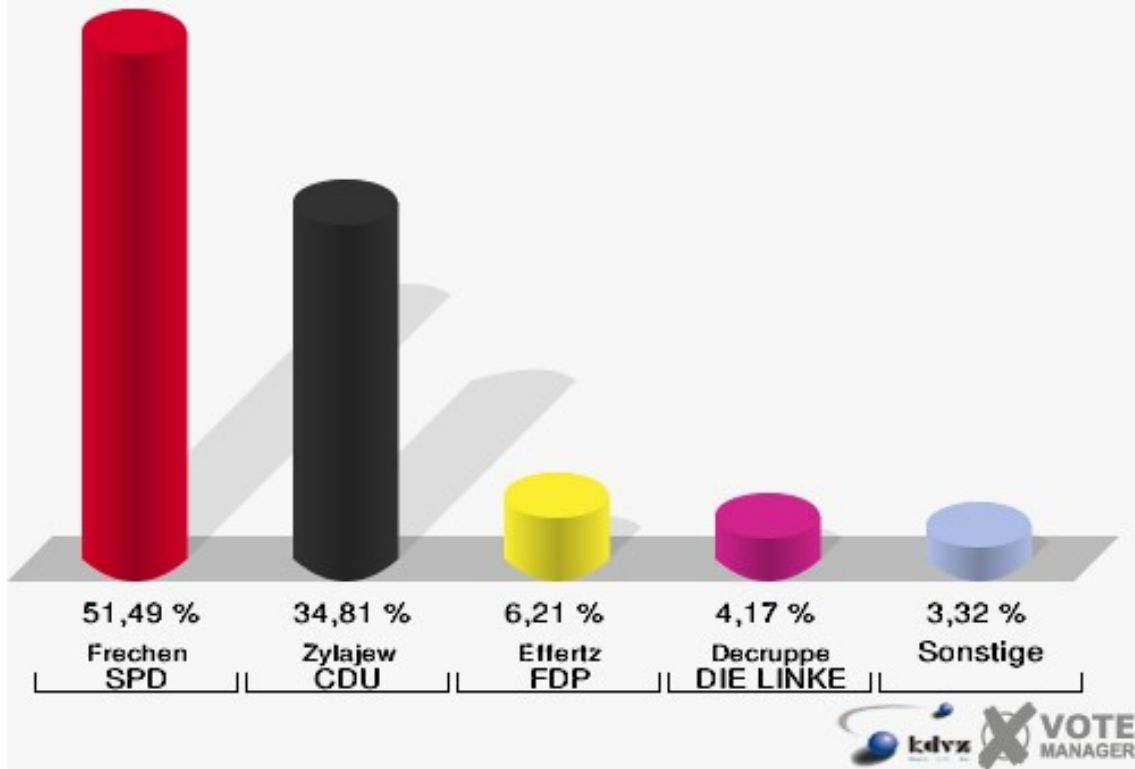


## Kerpen-Süd-Ost 030

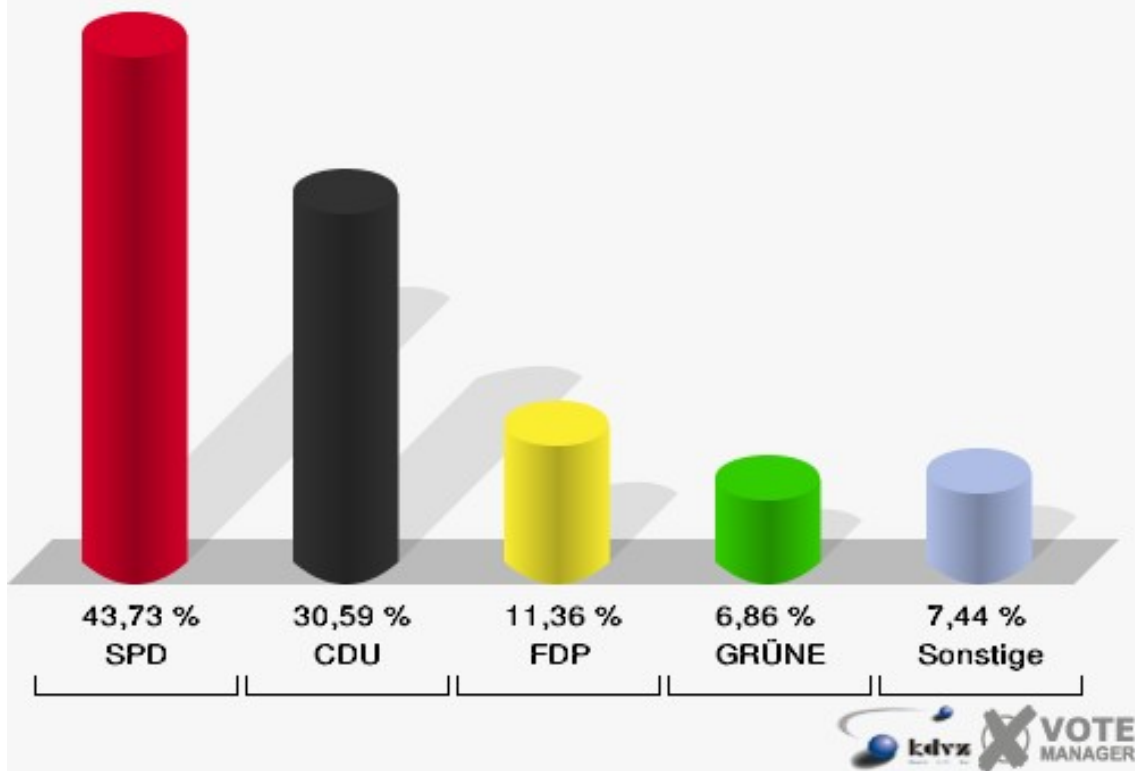
	Erststimmen		Zweitstimmen	
Wahlberechtigte	1.802		1.802	
Wähler/innen	1.192	66,15 %	1.192	66,15 %
ungültige Stimmen	17	1,43 %	12	1,01 %
gültige Stimmen	1.175	98,57 %	1.180	98,99 %
Frechen, SPD	605	51,49 %	516	43,73 %
Zylajew, CDU	409	34,81 %	361	30,59 %
Effertz, FDP	73	6,21 %	134	11,36 %
Bortlitz-Dickhoff, GRÜNE	25	2,13 %	81	6,86 %
Decruppe, DIE LINKE	49	4,17 %	49	4,15 %
REP	---	---	2	0,17 %
Tierschutzpartei	---	---	8	0,68 %
Schirmer, NPD	14	1,19 %	11	0,93 %
FAMILIE	---	---	7	0,59 %
DIE GRAUEN	---	---	5	0,42 %
PBC	---	---	2	0,17 %
ZENTRUM	---	---	1	0,08 %
BÜSO	---	---	0	0,00 %
Deutschland	---	---	1	0,08 %
MLPD	---	---	0	0,00 %
PSG	---	---	2	0,17 %



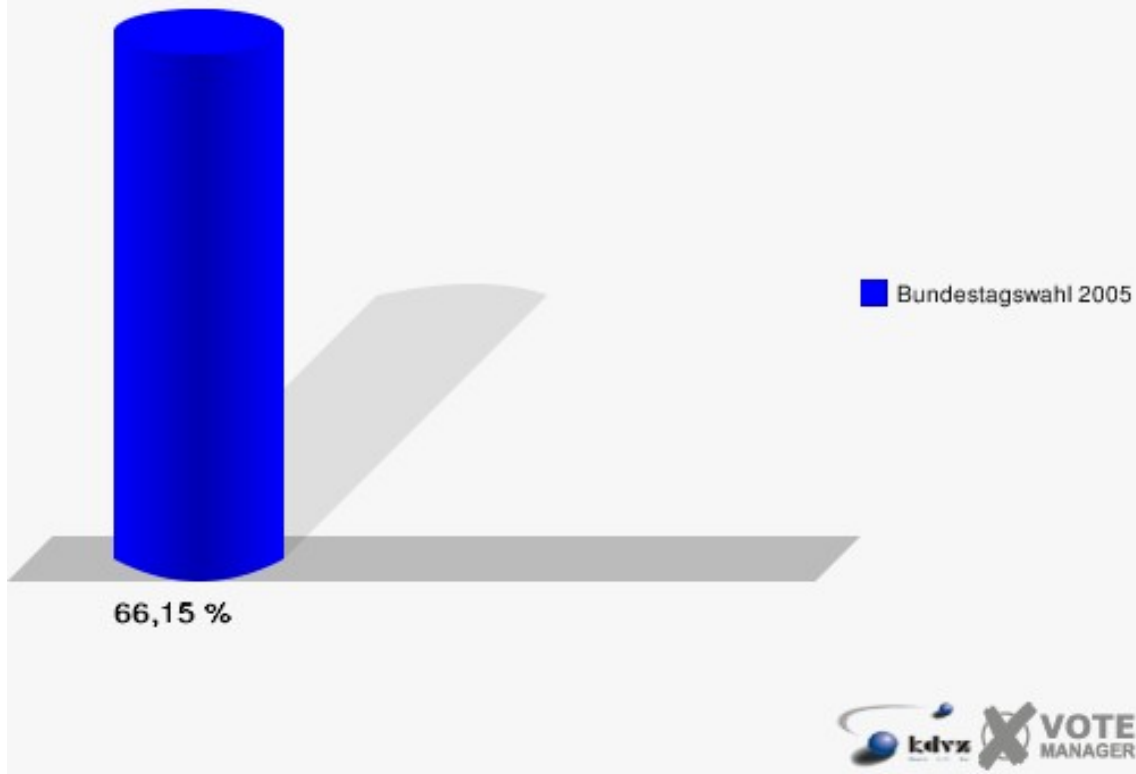
Kolpingstadt Kerpen  
Bundestagswahl 18.09.2005  
Erststimmen Kerpen-Süd-Ost 030



Kolpingstadt Kerpen  
Bundestagswahl 18.09.2005  
Zweitstimmen Kerpen-Süd-Ost 030



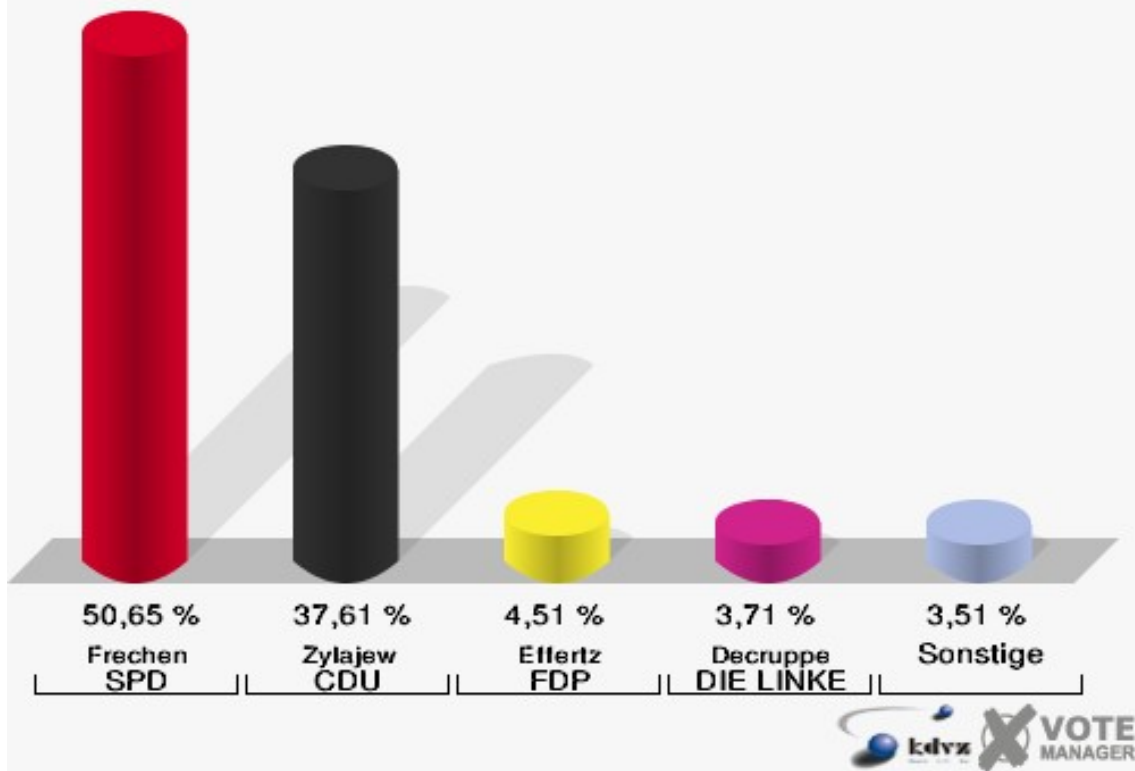
**Kolpingstadt Kerpen**  
Bundestagswahl 18.09.2005  
Wahlbeteiligung Kerpen-Süd-Ost 030



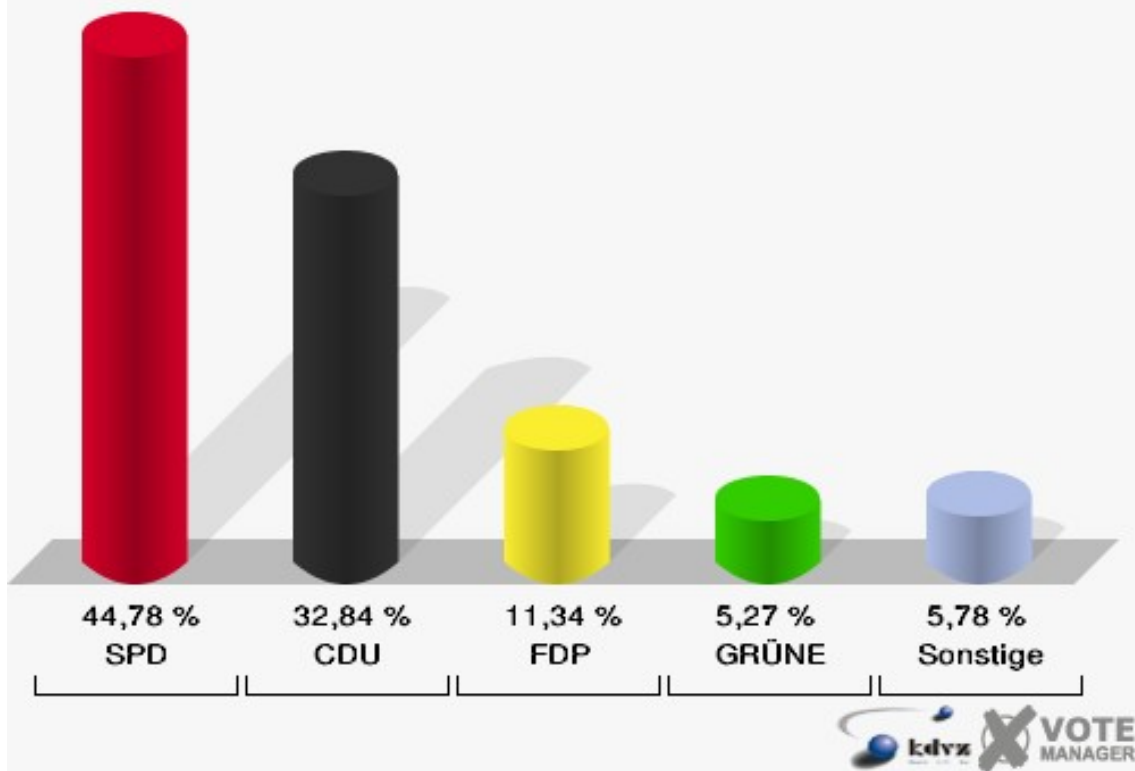
## Kerpen-West/Langenich 040

	Erststimmen		Zweitstimmen	
Wahlberechtigte	1.693		1.693	
Wähler/innen	1.013	59,83 %	1.013	59,83 %
ungültige Stimmen	16	1,58 %	8	0,79 %
gültige Stimmen	997	98,42 %	1.005	99,21 %
Frechen, SPD	505	50,65 %	450	44,78 %
Zylajew, CDU	375	37,61 %	330	32,84 %
Effertz, FDP	45	4,51 %	114	11,34 %
Bortlitz-Dickhoff, GRÜNE	29	2,91 %	53	5,27 %
Decruppe, DIE LINKE	37	3,71 %	38	3,78 %
REP	---	---	0	0,00 %
Tierschutzpartei	---	---	7	0,70 %
Schirmer, NPD	6	0,60 %	9	0,90 %
FAMILIE	---	---	0	0,00 %
DIE GRAUEN	---	---	4	0,40 %
PBC	---	---	0	0,00 %
ZENTRUM	---	---	0	0,00 %
BÜSO	---	---	0	0,00 %
Deutschland	---	---	0	0,00 %
MLPD	---	---	0	0,00 %
PSG	---	---	0	0,00 %

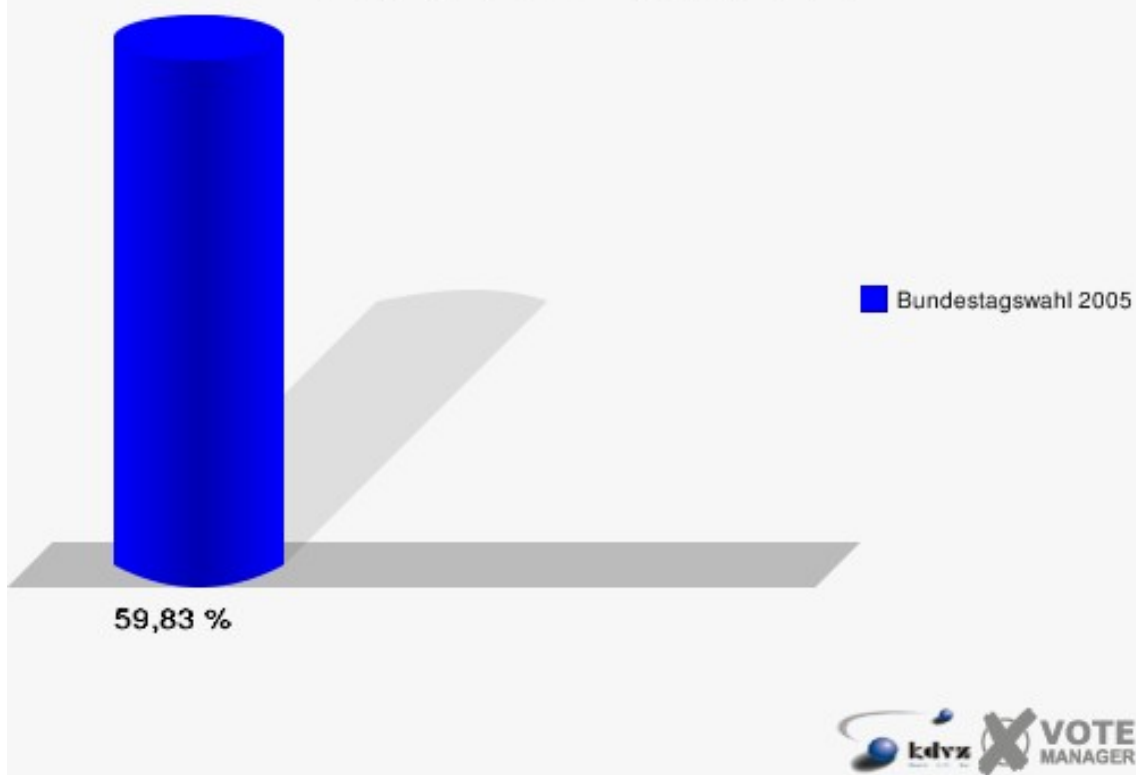
**Kolpingstadt Kerpen**  
Bundestagswahl 18.09.2005  
Erststimmen Kerpen-West/Langenich 040



**Kolpingstadt Kerpen**  
Bundestagswahl 18.09.2005  
Zweitstimmen Kerpen-West/Langenich 040



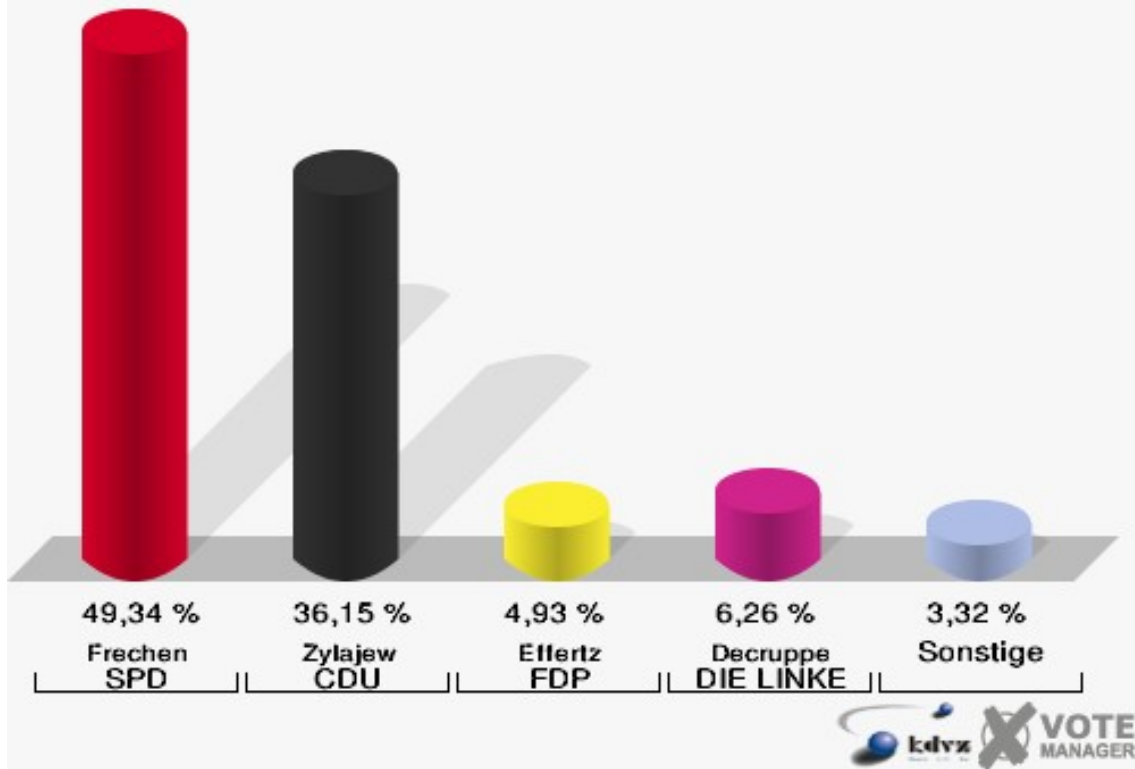
**Kolpingstadt Kerpen**  
Bundestagswahl 18.09.2005  
Wahlbeteiligung Kerpen-West/Langenich 040



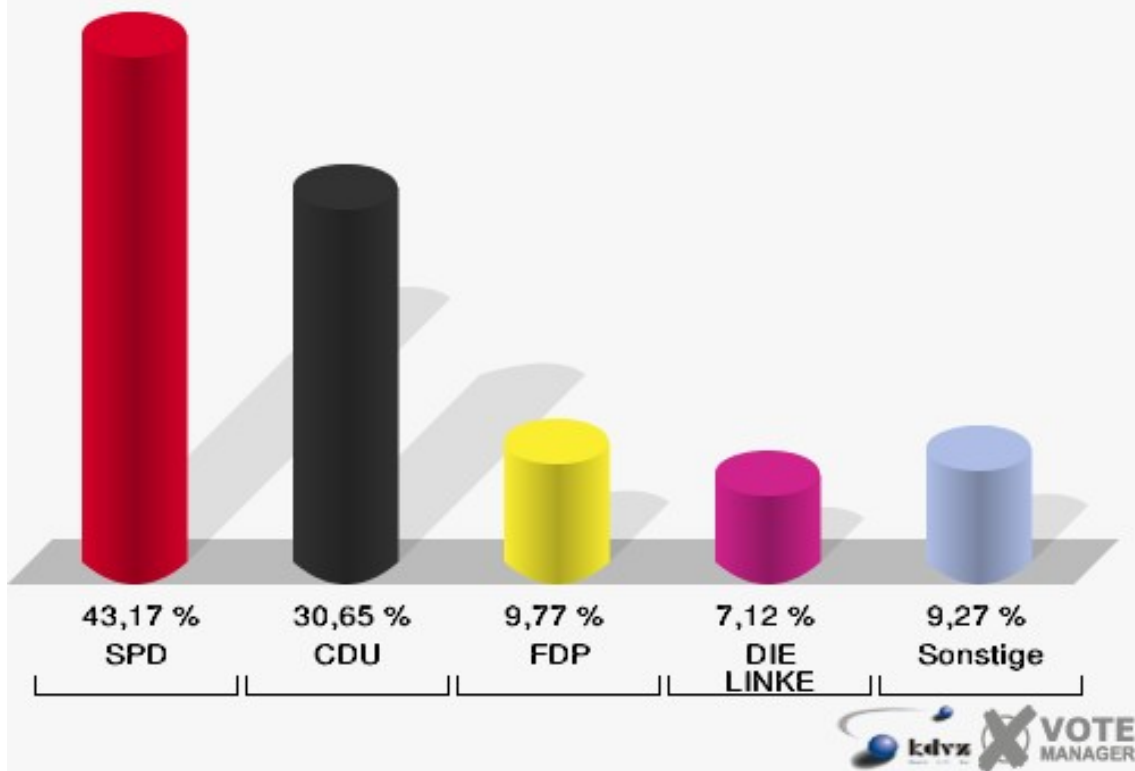
## Kerpen-Mitte-Süd 050

	Erststimmen		Zweitstimmen	
Wahlberechtigte	1.816		1.816	
Wähler/innen	1.077	59,31 %	1.077	59,31 %
ungültige Stimmen	23	2,14 %	23	2,14 %
gültige Stimmen	1.054	97,86 %	1.054	97,86 %
Frechen, SPD	520	49,34 %	455	43,17 %
Zylajew, CDU	381	36,15 %	323	30,65 %
Effertz, FDP	52	4,93 %	103	9,77 %
Bortlitz-Dickhoff, GRÜNE	23	2,18 %	64	6,07 %
Decruppe, DIE LINKE	66	6,26 %	75	7,12 %
REP	---	---	3	0,28 %
Tierschutzpartei	---	---	7	0,66 %
Schirmer, NPD	12	1,14 %	9	0,85 %
FAMILIE	---	---	9	0,85 %
DIE GRAUEN	---	---	2	0,19 %
PBC	---	---	0	0,00 %
ZENTRUM	---	---	0	0,00 %
BÜSO	---	---	1	0,09 %
Deutschland	---	---	2	0,19 %
MLPD	---	---	1	0,09 %
PSG	---	---	0	0,00 %

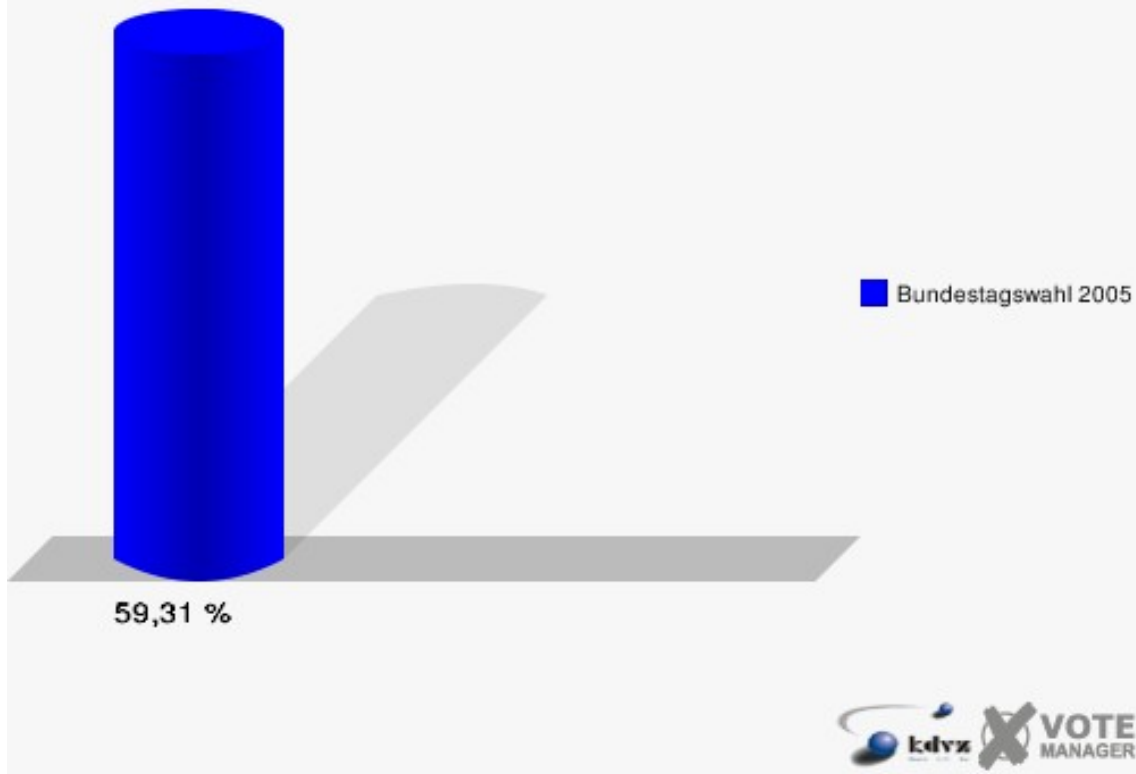
Kolpingstadt Kerpen  
Bundestagswahl 18.09.2005  
Erststimmen Kerpen-Mitte-Süd 050



Kolpingstadt Kerpen  
Bundestagswahl 18.09.2005  
Zweitstimmen Kerpen-Mitte-Süd 050



**Kolpingstadt Kerpen**  
Bundestagswahl 18.09.2005  
Wahlbeteiligung Kerpen-Mitte-Süd 050

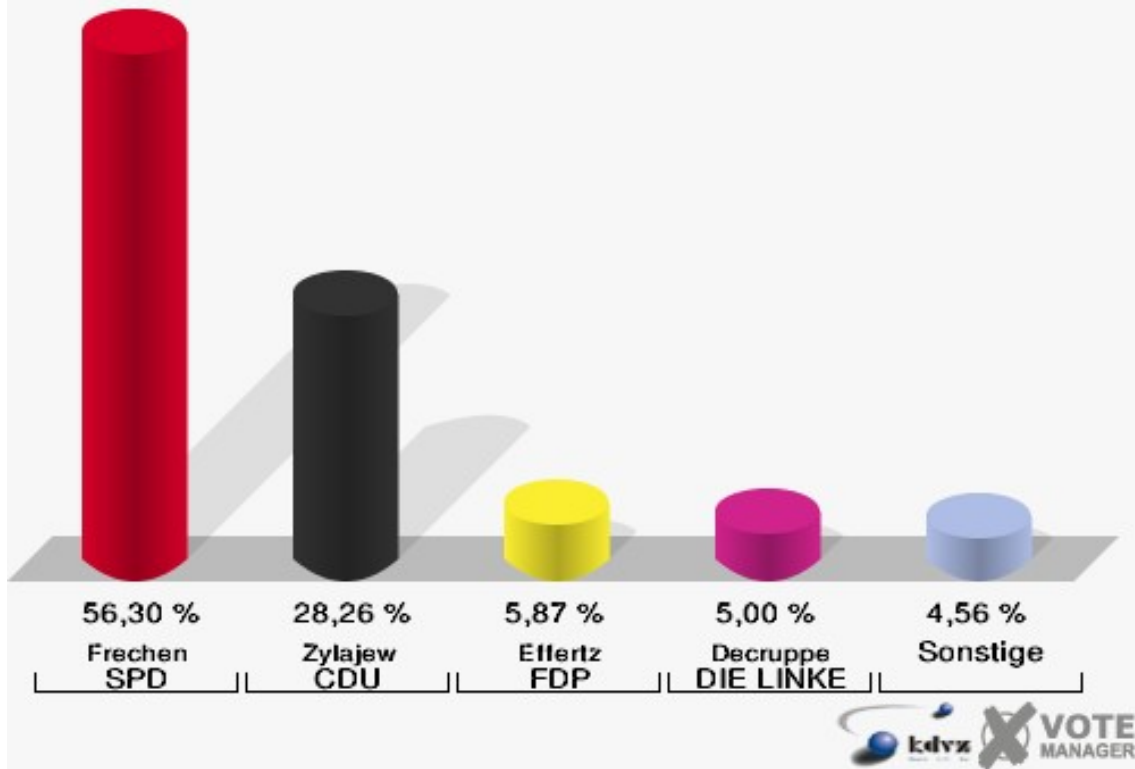




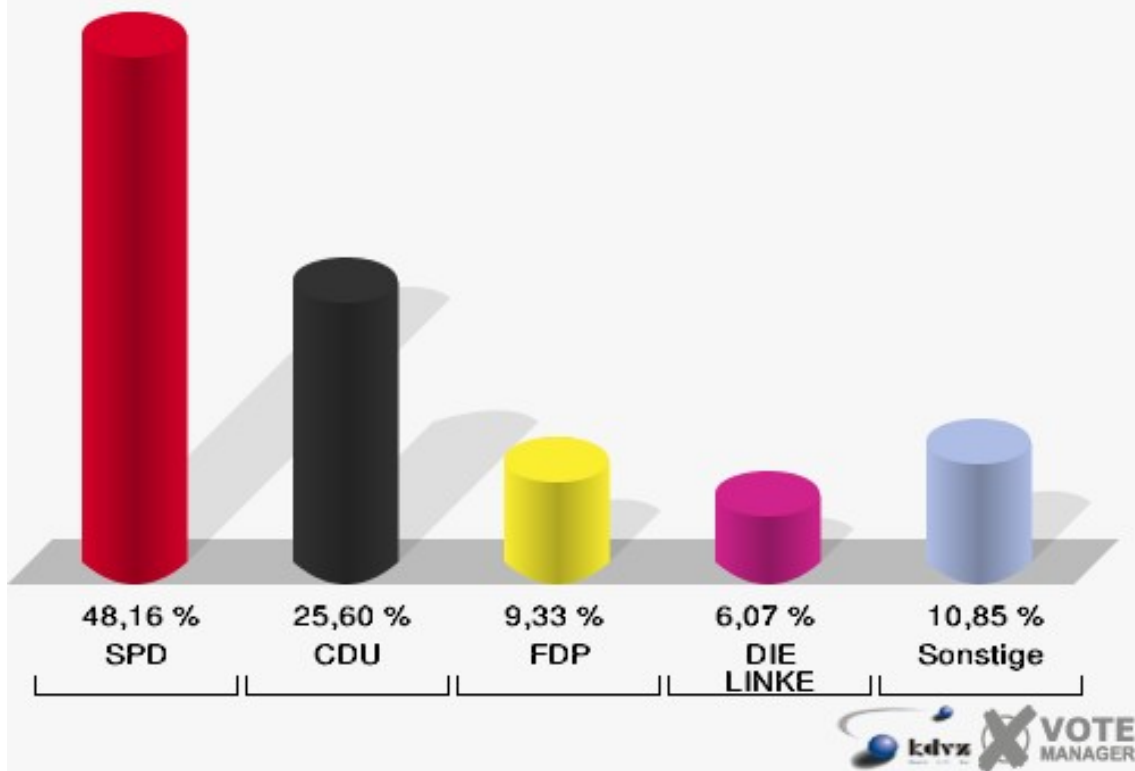
## Kerpen-Mitte-Nordwest 061

	Erststimmen		Zweitstimmen	
Wahlberechtigte	799		799	
Wähler/innen	470	58,82 %	470	58,82 %
ungültige Stimmen	10	2,13 %	9	1,91 %
gültige Stimmen	460	97,87 %	461	98,09 %
Frechen, SPD	259	56,30 %	222	48,16 %
Zylajew, CDU	130	28,26 %	118	25,60 %
Effertz, FDP	27	5,87 %	43	9,33 %
Bortlitz-Dickhoff, GRÜNE	10	2,17 %	26	5,64 %
Decruppe, DIE LINKE	23	5,00 %	28	6,07 %
REP	---	---	0	0,00 %
Tierschutzpartei	---	---	6	1,30 %
Schirmer, NPD	11	2,39 %	7	1,52 %
FAMILIE	---	---	8	1,74 %
DIE GRAUEN	---	---	0	0,00 %
PBC	---	---	0	0,00 %
ZENTRUM	---	---	2	0,43 %
BÜSO	---	---	0	0,00 %
Deutschland	---	---	0	0,00 %
MLPD	---	---	0	0,00 %
PSG	---	---	1	0,22 %

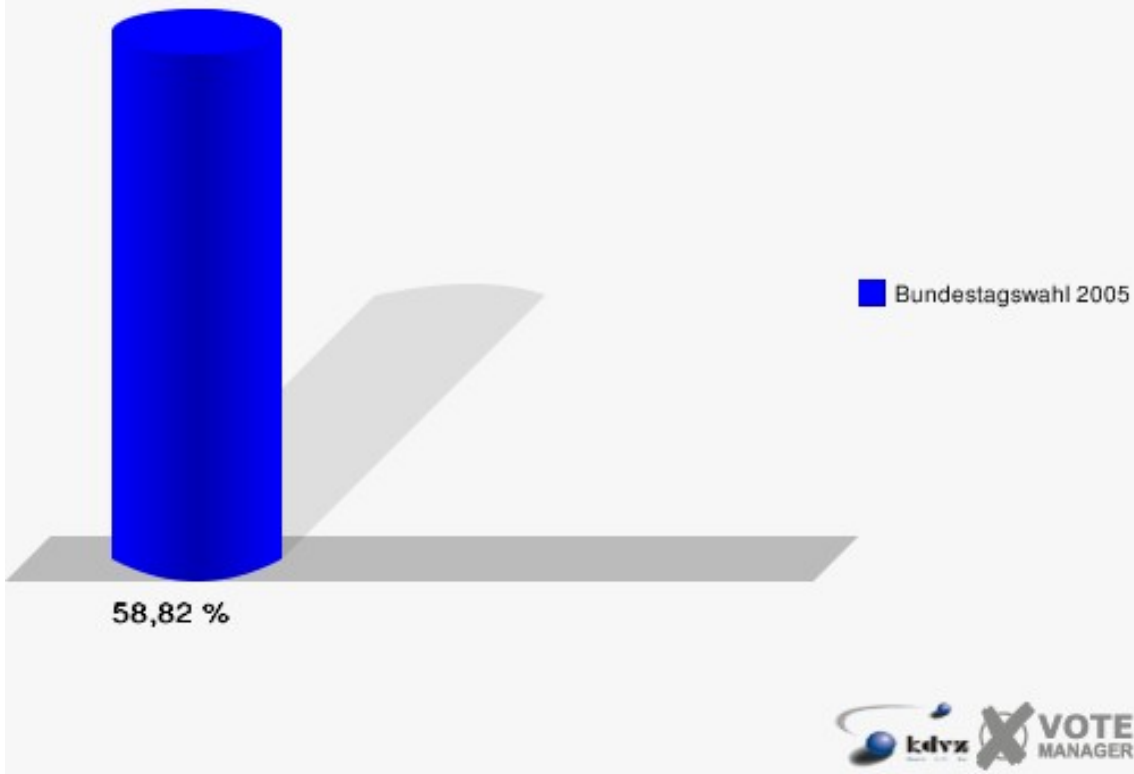
**Kolpingstadt Kerpen**  
Bundestagswahl 18.09.2005  
Erststimmen Kerpen-Mitte-Nordwest 061



**Kolpingstadt Kerpen**  
Bundestagswahl 18.09.2005  
Zweitstimmen Kerpen-Mitte-Nordwest 061



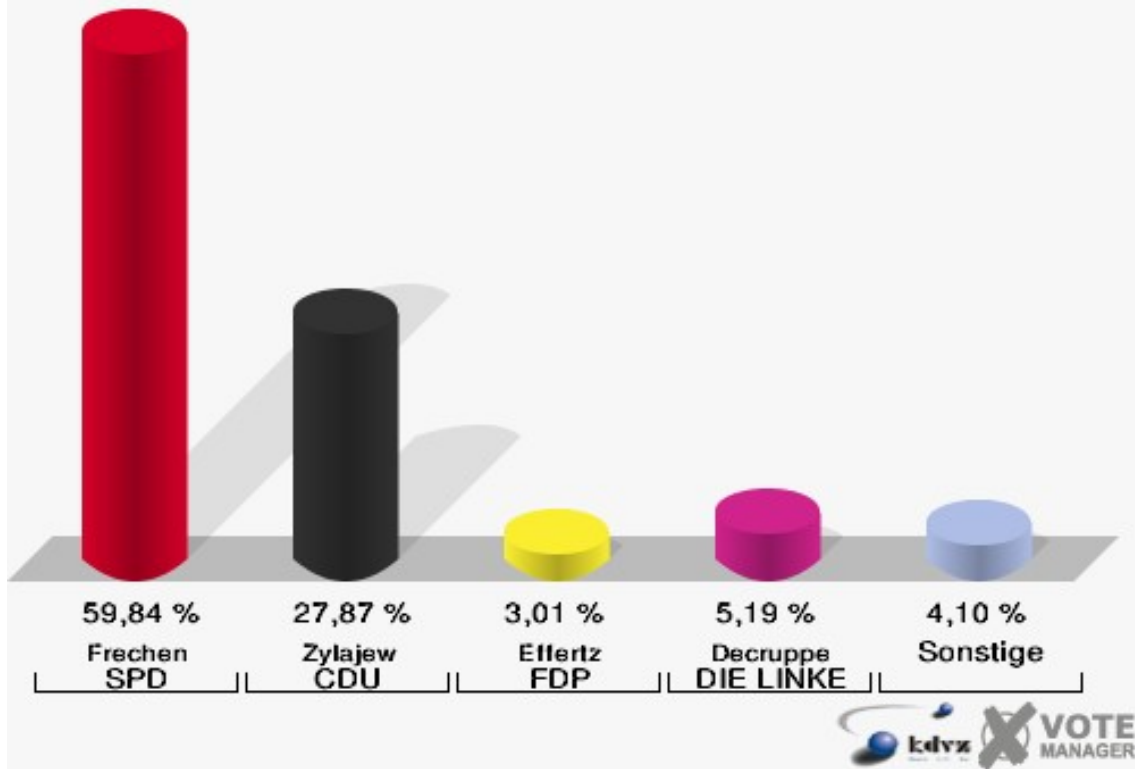
**Kolpingstadt Kerpen**  
Bundestagswahl 18.09.2005  
Wahlbeteiligung Kerpen-Mitte-Nordwest 061



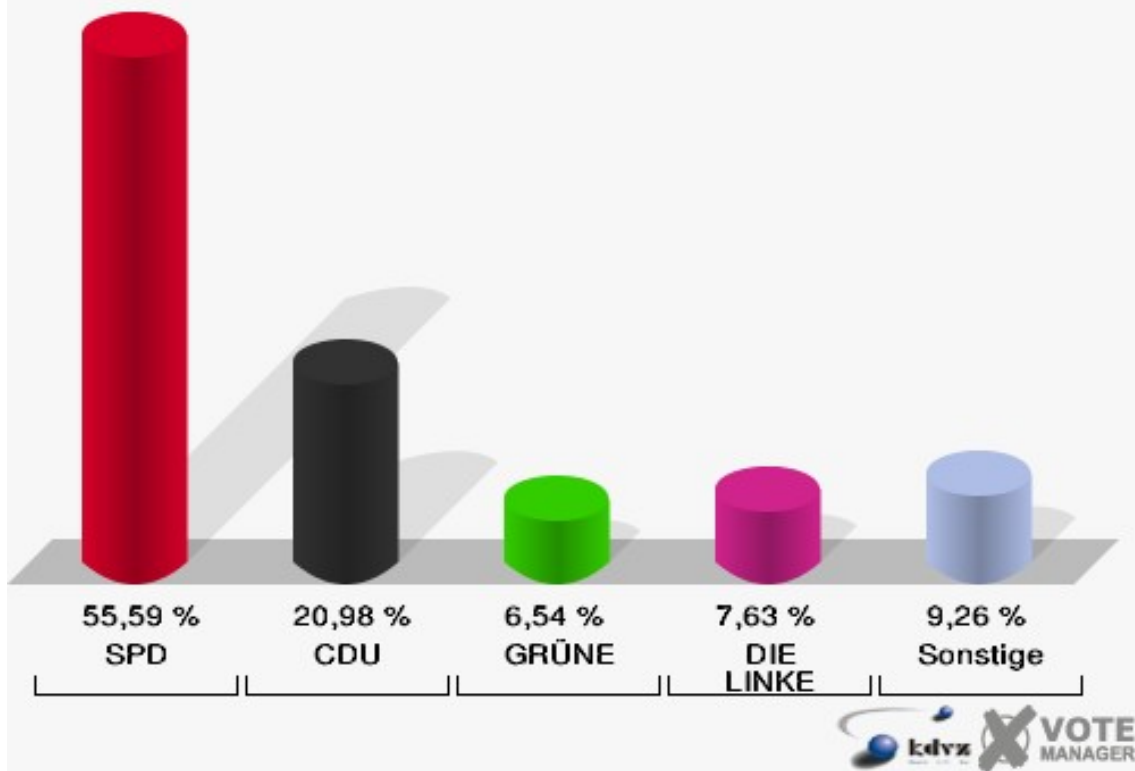
## Kerpen-Mitte-Nordwest 062

	Erststimmen		Zweitstimmen	
Wahlberechtigte	726		726	
Wähler/innen	376	51,79 %	376	51,79 %
ungültige Stimmen	10	2,66 %	9	2,39 %
gültige Stimmen	366	97,34 %	367	97,61 %
Frechen, SPD	219	59,84 %	204	55,59 %
Zylajew, CDU	102	27,87 %	77	20,98 %
Effertz, FDP	11	3,01 %	22	5,99 %
Bortlitz-Dickhoff, GRÜNE	10	2,73 %	24	6,54 %
Decruppe, DIE LINKE	19	5,19 %	28	7,63 %
REP	---	---	1	0,27 %
Tierschutzpartei	---	---	3	0,82 %
Schirmer, NPD	5	1,37 %	4	1,09 %
FAMILIE	---	---	0	0,00 %
DIE GRAUEN	---	---	3	0,82 %
PBC	---	---	0	0,00 %
ZENTRUM	---	---	1	0,27 %
BÜSO	---	---	0	0,00 %
Deutschland	---	---	0	0,00 %
MLPD	---	---	0	0,00 %
PSG	---	---	0	0,00 %

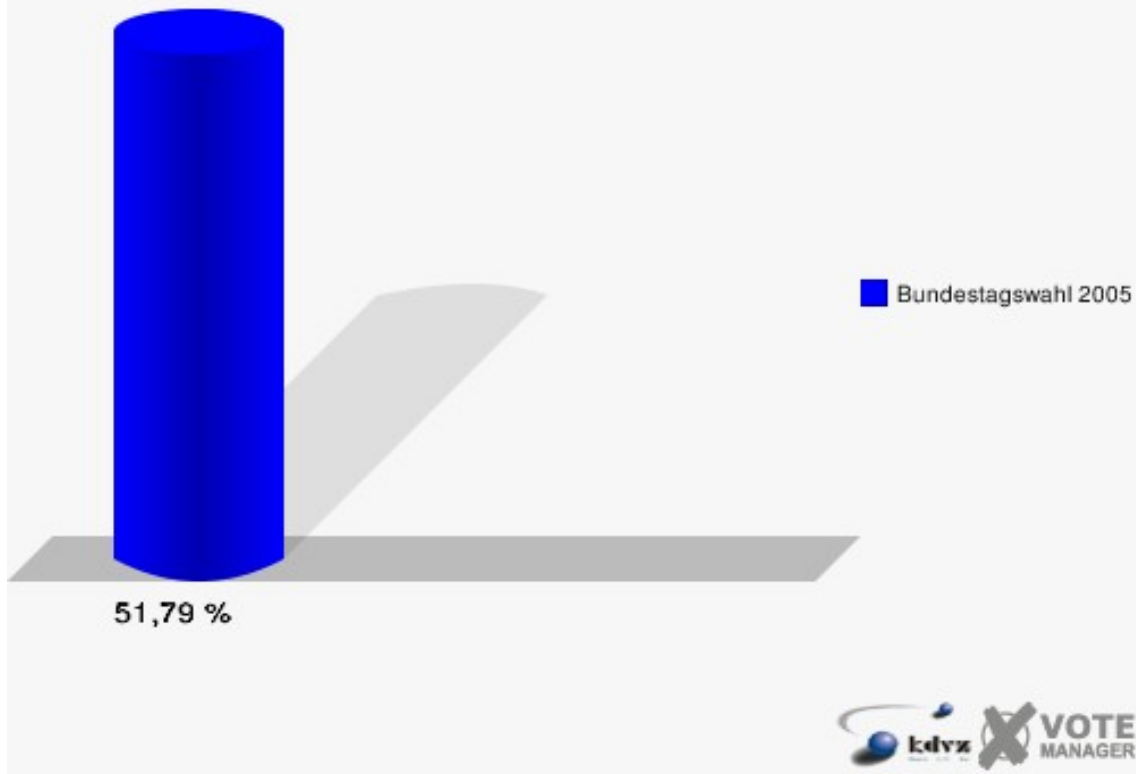
**Kolpingstadt Kerpen**  
Bundestagswahl 18.09.2005  
Erststimmen Kerpen-Mitte-Nordwest 062



**Kolpingstadt Kerpen**  
Bundestagswahl 18.09.2005  
Zweitstimmen Kerpen-Mitte-Nordwest 062



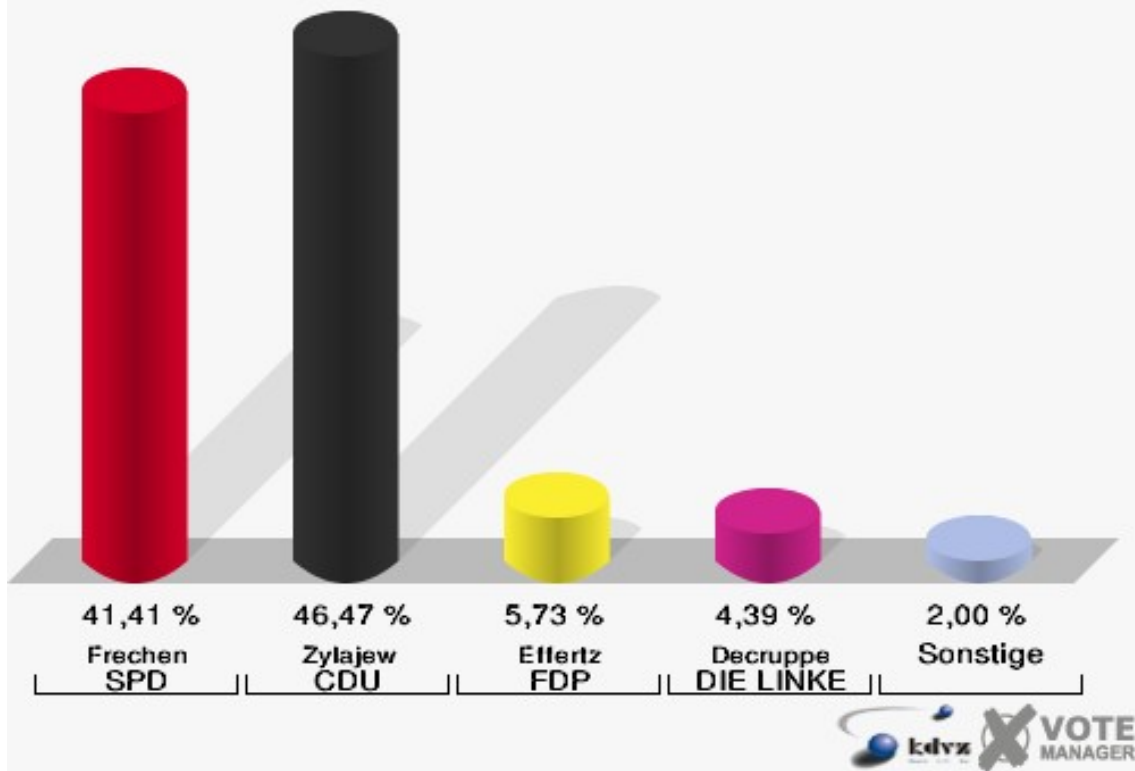
**Kolpingstadt Kerpen**  
Bundestagswahl 18.09.2005  
Wahlbeteiligung Kerpen-Mitte-Nordwest 062



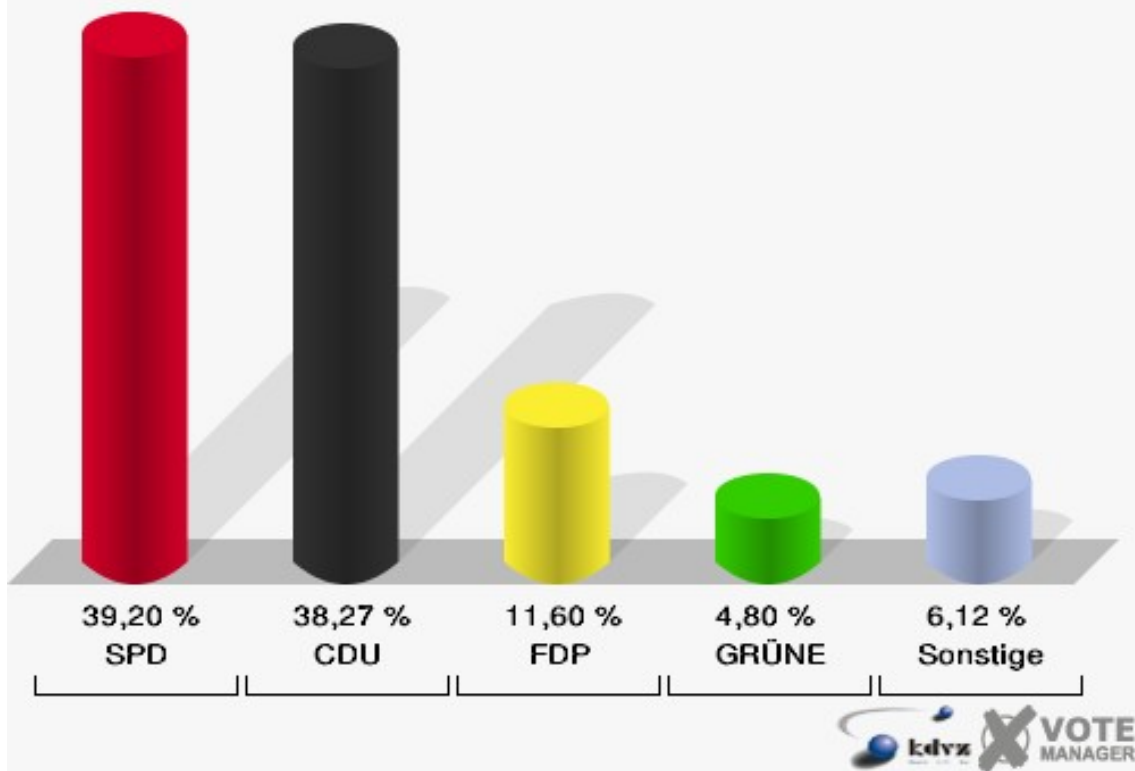
## Blatzheim-Ost 071

	Erststimmen		Zweitstimmen	
Wahlberechtigte	1.231		1.231	
Wähler/innen	767	62,31 %	767	62,31 %
ungültige Stimmen	16	2,09 %	17	2,22 %
gültige Stimmen	751	97,91 %	750	97,78 %
Frechen, SPD	311	41,41 %	294	39,20 %
Zylajew, CDU	349	46,47 %	287	38,27 %
Effertz, FDP	43	5,73 %	87	11,60 %
Bortlitz-Dickhoff, GRÜNE	12	1,60 %	36	4,80 %
Decruppe, DIE LINKE	33	4,39 %	36	4,80 %
REP	---	---	2	0,27 %
Tierschutzpartei	---	---	1	0,13 %
Schirmer, NPD	3	0,40 %	1	0,13 %
FAMILIE	---	---	3	0,40 %
DIE GRAUEN	---	---	1	0,13 %
PBC	---	---	0	0,00 %
ZENTRUM	---	---	0	0,00 %
BÜSO	---	---	1	0,13 %
Deutschland	---	---	0	0,00 %
MLPD	---	---	0	0,00 %
PSG	---	---	1	0,13 %

**Kolpingstadt Kerpen**  
Bundestagswahl 18.09.2005  
Erststimmen Blatzheim-Ost 071

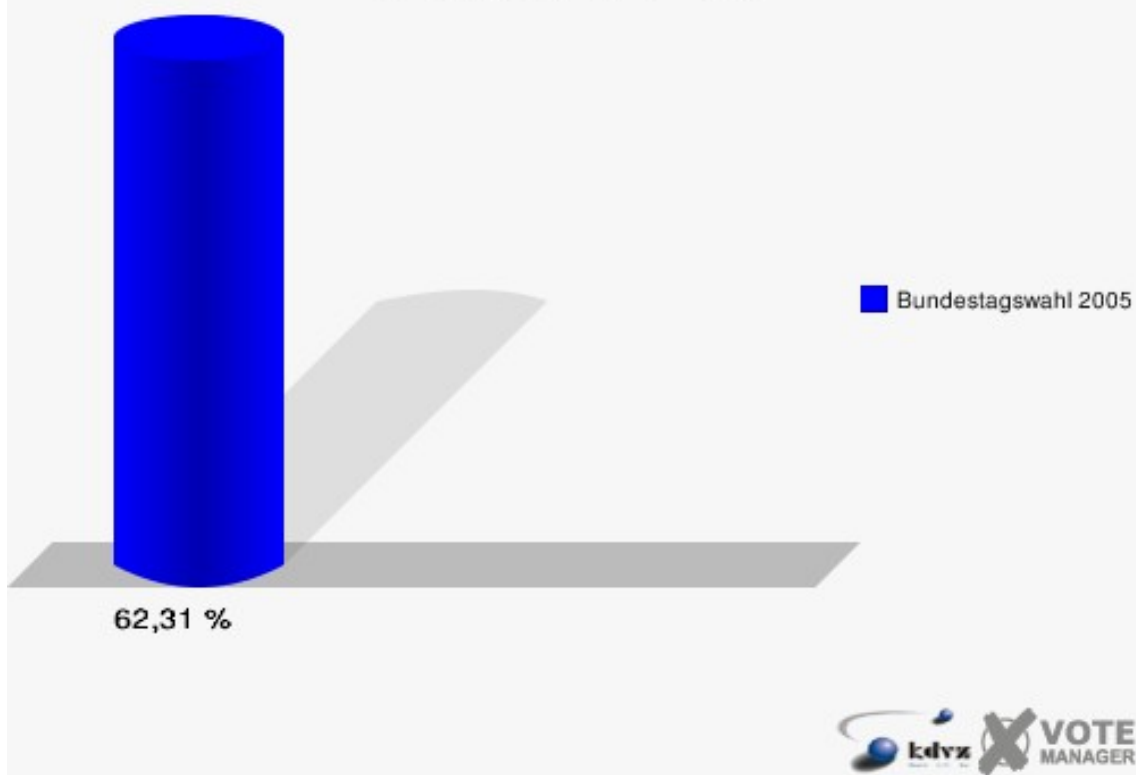


**Kolpingstadt Kerpen**  
Bundestagswahl 18.09.2005  
Zweitstimmen Blatzheim-Ost 071



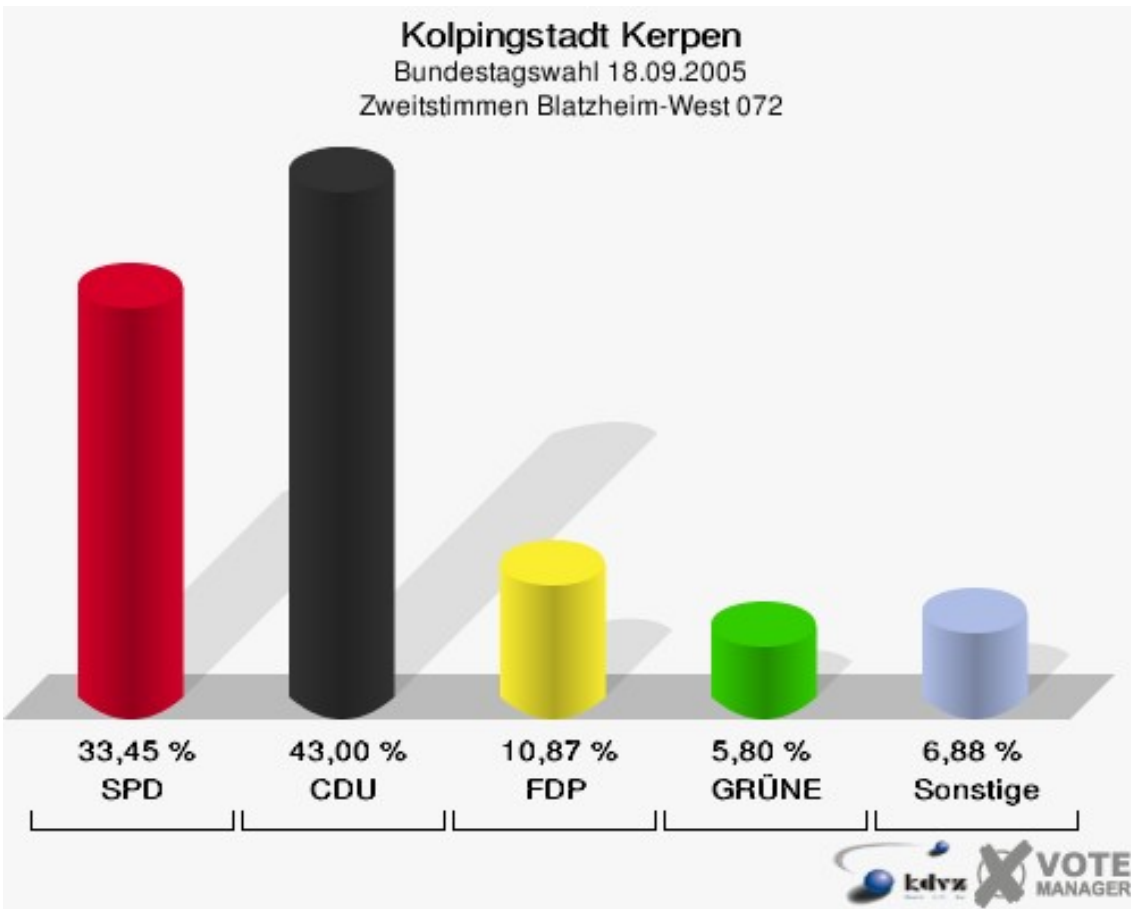
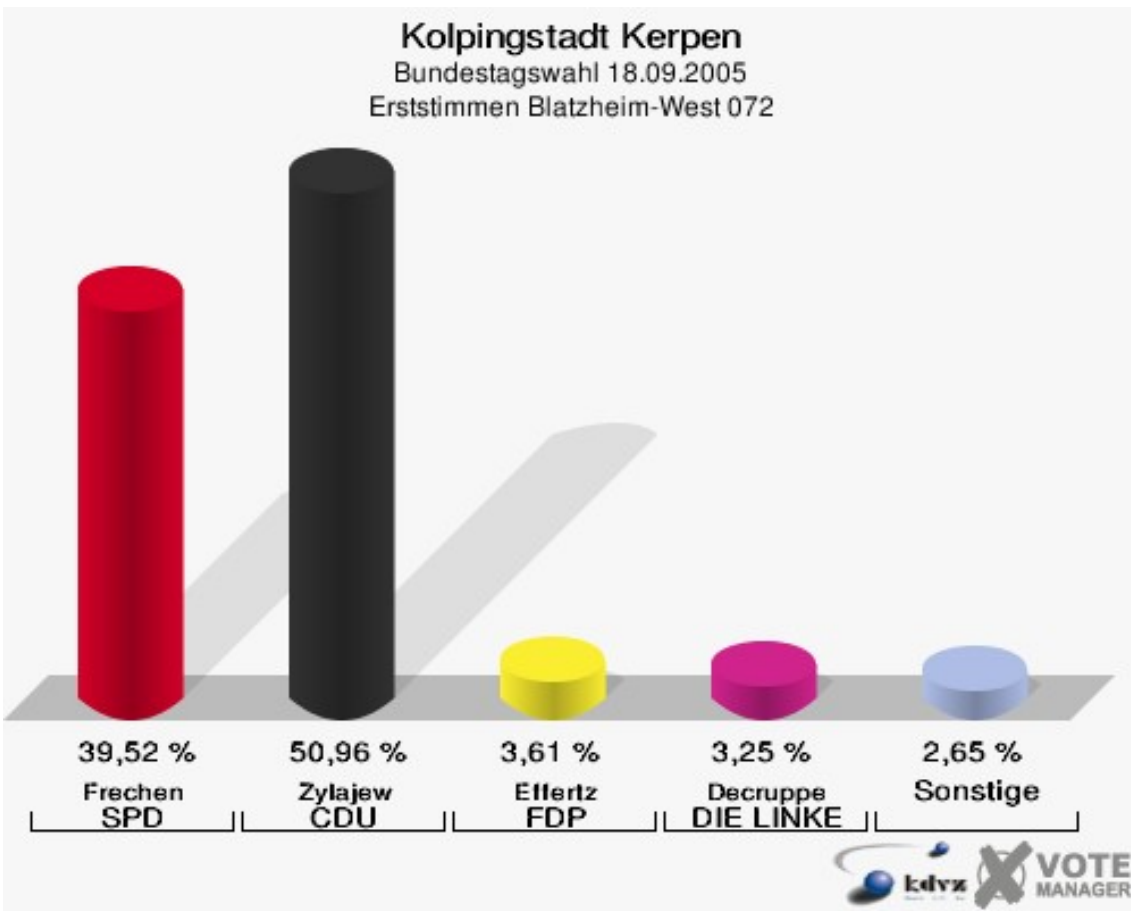


**Kolpingstadt Kerpen**  
Bundestagswahl 18.09.2005  
Wahlbeteiligung Blatzheim-Ost 071

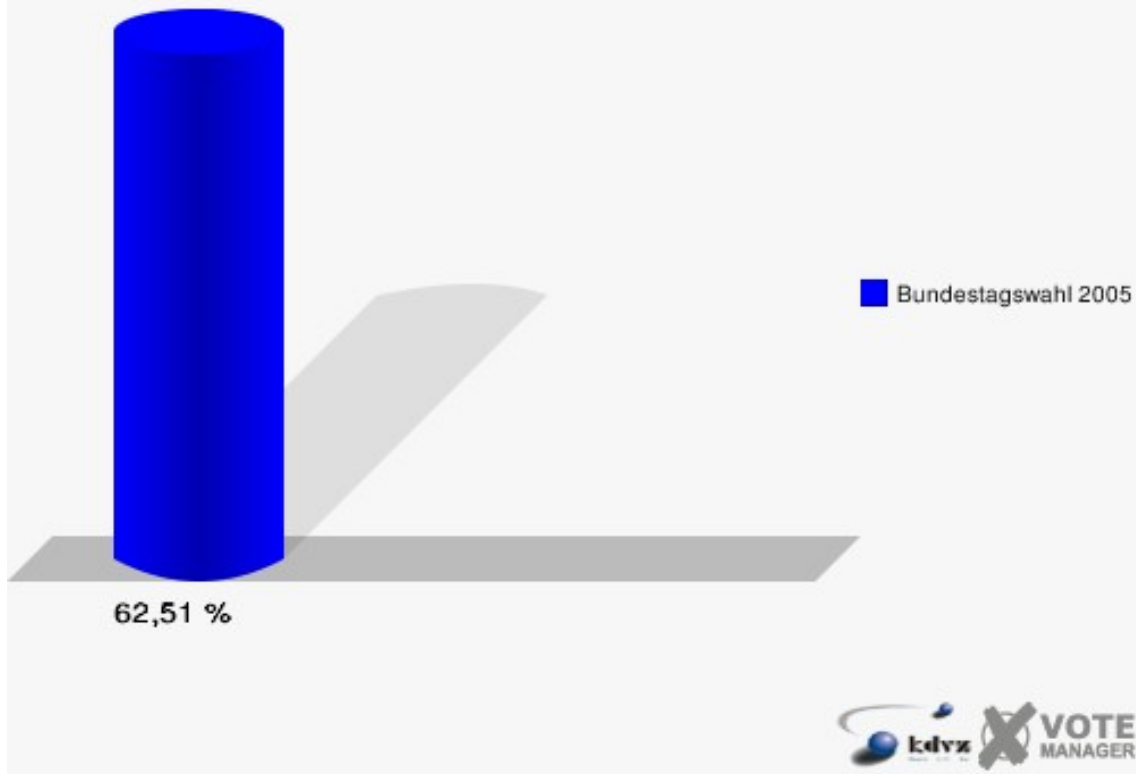


## Blatzheim-West 072

	Erststimmen		Zweitstimmen	
Wahlberechtigte	1.355		1.355	
Wähler/innen	847	62,51 %	847	62,51 %
ungültige Stimmen	17	2,01 %	19	2,24 %
gültige Stimmen	830	97,99 %	828	97,76 %
Frechen, SPD	328	39,52 %	277	33,45 %
Zylajew, CDU	423	50,96 %	356	43,00 %
Effertz, FDP	30	3,61 %	90	10,87 %
Bortlitz-Dickhoff, GRÜNE	19	2,29 %	48	5,80 %
Decruppe, DIE LINKE	27	3,25 %	36	4,35 %
REP	---	---	1	0,12 %
Tierschutzpartei	---	---	7	0,85 %
Schirmer, NPD	3	0,36 %	3	0,36 %
FAMILIE	---	---	5	0,60 %
DIE GRAUEN	---	---	2	0,24 %
PBC	---	---	0	0,00 %
ZENTRUM	---	---	0	0,00 %
BÜSO	---	---	0	0,00 %
Deutschland	---	---	2	0,24 %
MLPD	---	---	0	0,00 %
PSG	---	---	1	0,12 %



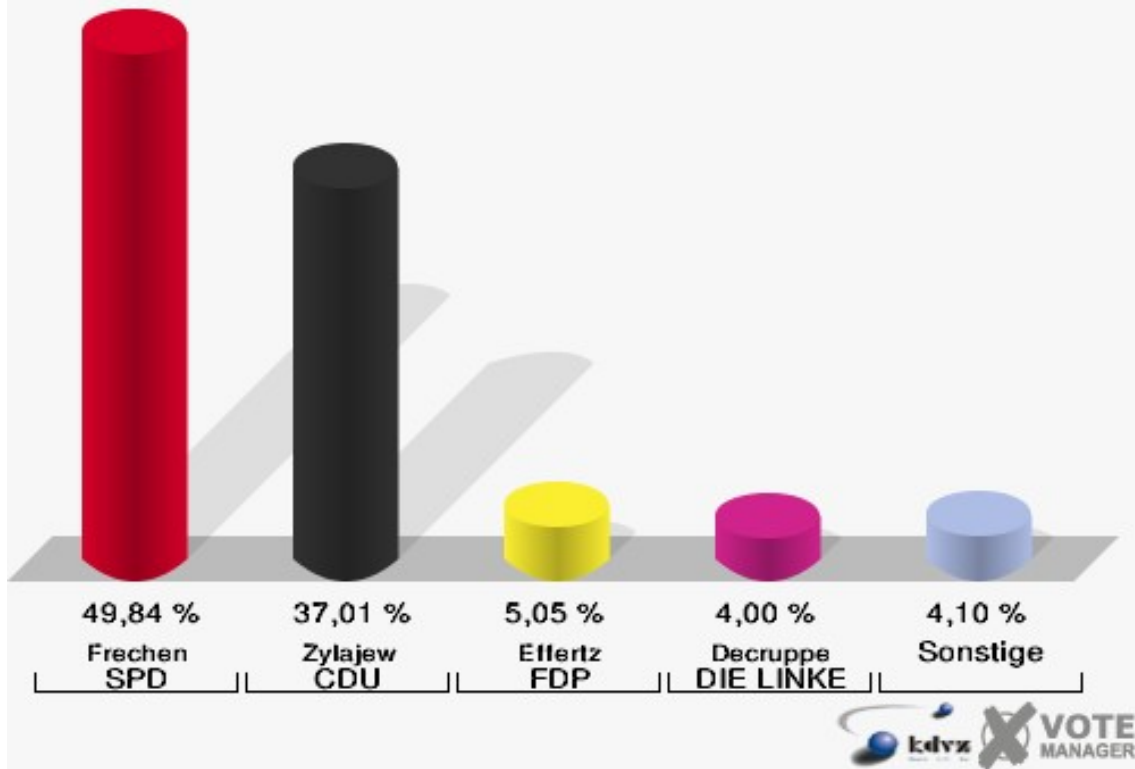
**Kolpingstadt Kerpen**  
Bundestagswahl 18.09.2005  
Wahlbeteiligung Blatzheim-West 072



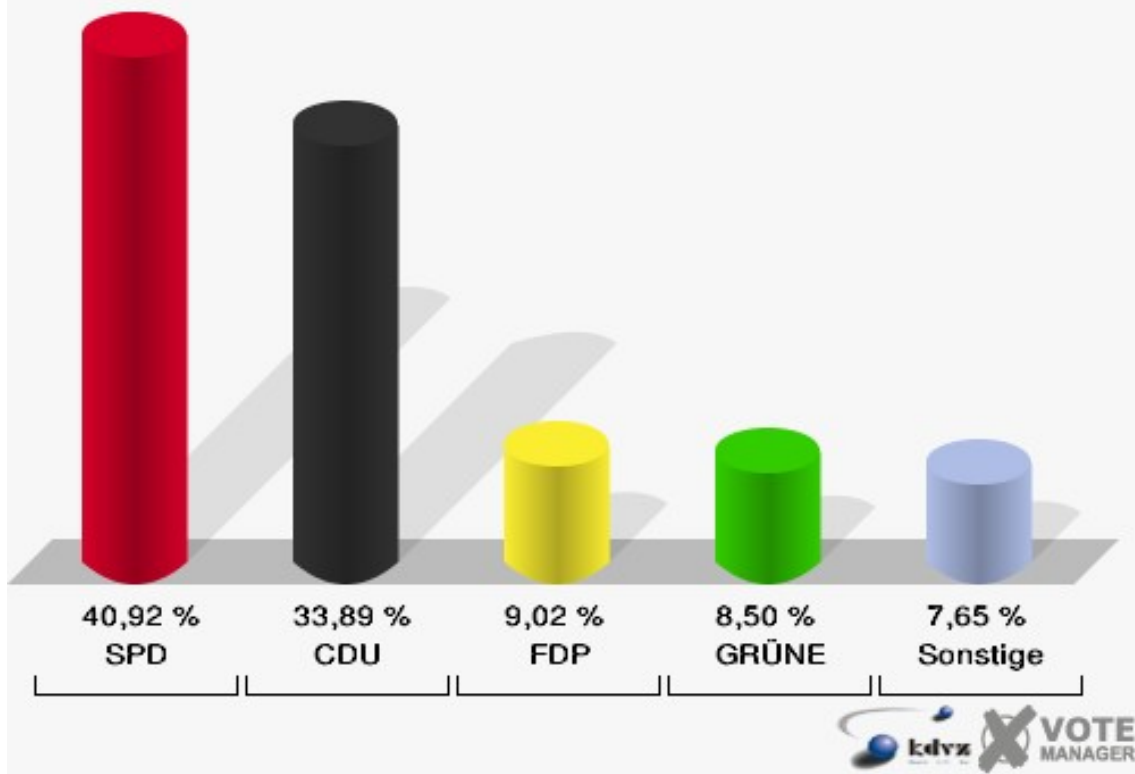
## Buir-West 081

	Erststimmen		Zweitstimmen	
Wahlberechtigte	1.508		1.508	
Wähler/innen	968	64,19 %	968	64,19 %
ungültige Stimmen	17	1,76 %	15	1,55 %
gültige Stimmen	951	98,24 %	953	98,45 %
Frechen, SPD	474	49,84 %	390	40,92 %
Zylajew, CDU	352	37,01 %	323	33,89 %
Effertz, FDP	48	5,05 %	86	9,02 %
Bortlitz-Dickhoff, GRÜNE	31	3,26 %	81	8,50 %
Decruppe, DIE LINKE	38	4,00 %	52	5,46 %
REP	---	---	3	0,31 %
Tierschutzpartei	---	---	4	0,42 %
Schirmer, NPD	8	0,84 %	2	0,21 %
FAMILIE	---	---	6	0,63 %
DIE GRAUEN	---	---	2	0,21 %
PBC	---	---	0	0,00 %
ZENTRUM	---	---	0	0,00 %
BÜSO	---	---	1	0,10 %
Deutschland	---	---	1	0,10 %
MLPD	---	---	0	0,00 %
PSG	---	---	2	0,21 %

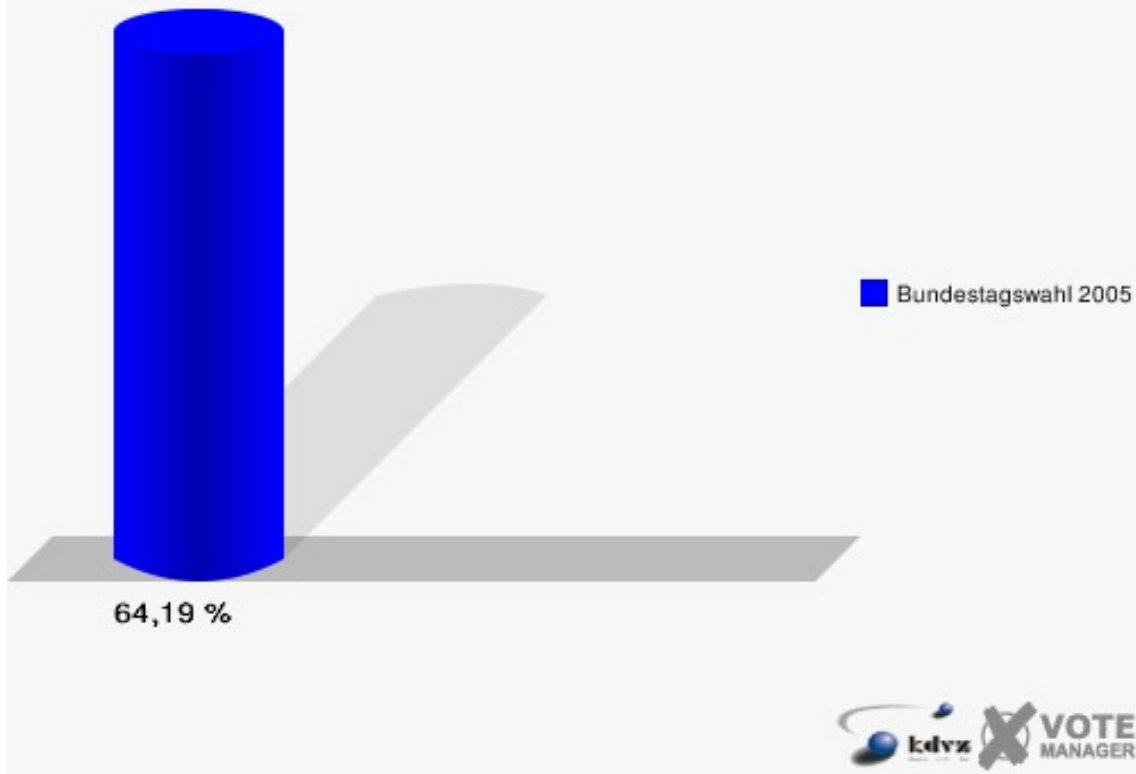
Kolpingstadt Kerpen  
Bundestagswahl 18.09.2005  
Erststimmen Buir-West 081



Kolpingstadt Kerpen  
Bundestagswahl 18.09.2005  
Zweitstimmen Buir-West 081



Kolpingstadt Kerpen  
Bundestagswahl 18.09.2005  
Wahlbeteiligung Buir-West 081

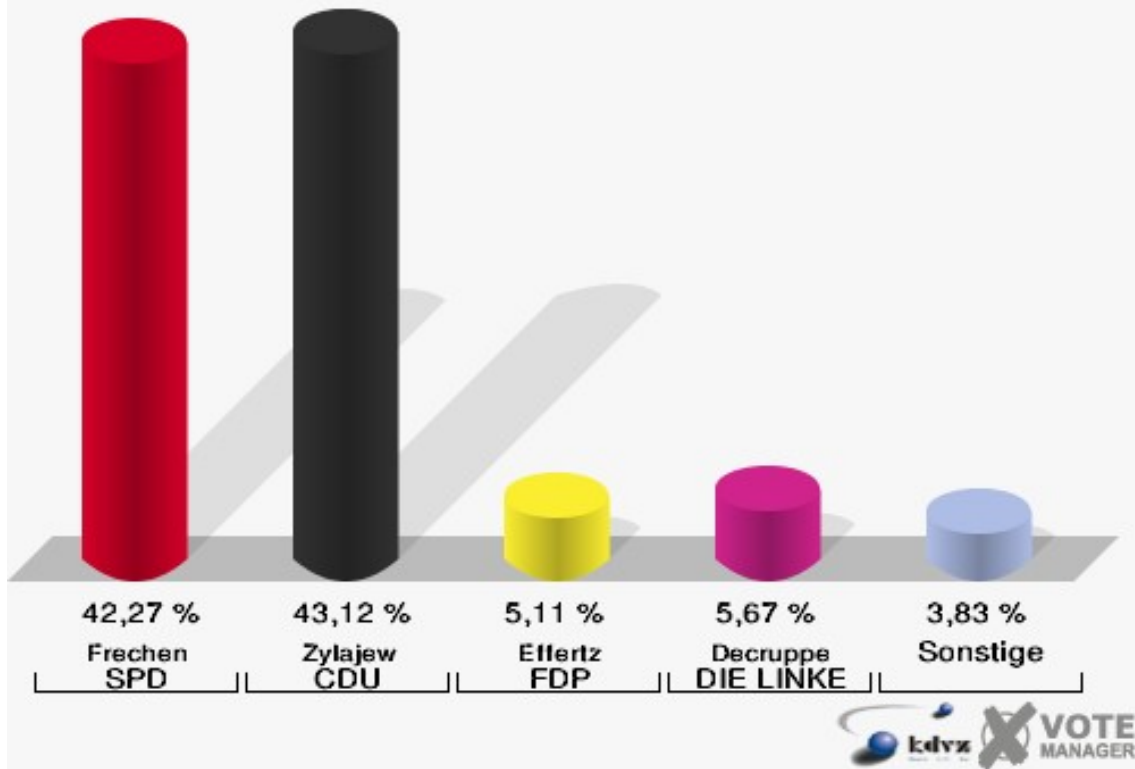


## Buir-Ost 082

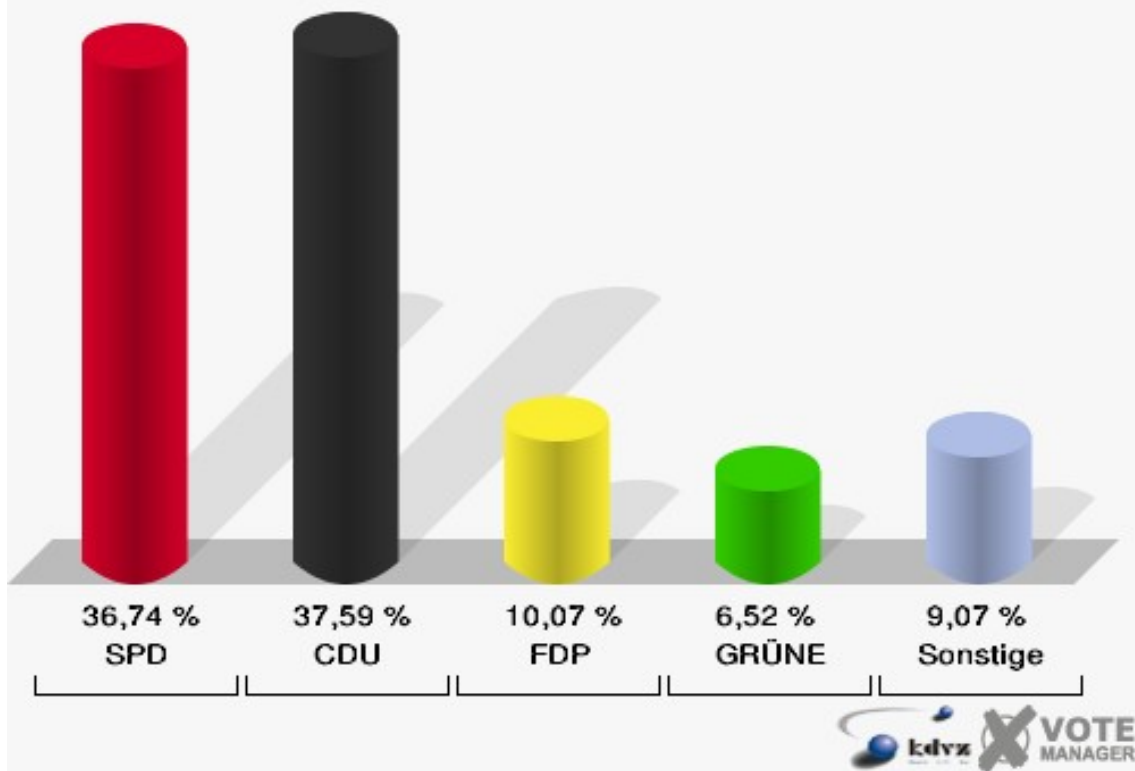
	Erststimmen		Zweitstimmen	
Wahlberechtigte	1.235		1.235	
Wähler/innen	711	57,57 %	711	57,57 %
ungültige Stimmen	6	0,84 %	6	0,84 %
gültige Stimmen	705	99,16 %	705	99,16 %
Frechen, SPD	298	42,27 %	259	36,74 %
Zylajew, CDU	304	43,12 %	265	37,59 %
Effertz, FDP	36	5,11 %	71	10,07 %
Bortlitz-Dickhoff, GRÜNE	24	3,40 %	46	6,52 %
Decruppe, DIE LINKE	40	5,67 %	42	5,96 %
REP	---	---	1	0,14 %
Tierschutzpartei	---	---	2	0,28 %
Schirmer, NPD	3	0,43 %	4	0,57 %
FAMILIE	---	---	6	0,85 %
DIE GRAUEN	---	---	7	0,99 %
PBC	---	---	0	0,00 %
ZENTRUM	---	---	0	0,00 %
BÜSO	---	---	0	0,00 %
Deutschland	---	---	1	0,14 %
MLPD	---	---	1	0,14 %
PSG	---	---	0	0,00 %



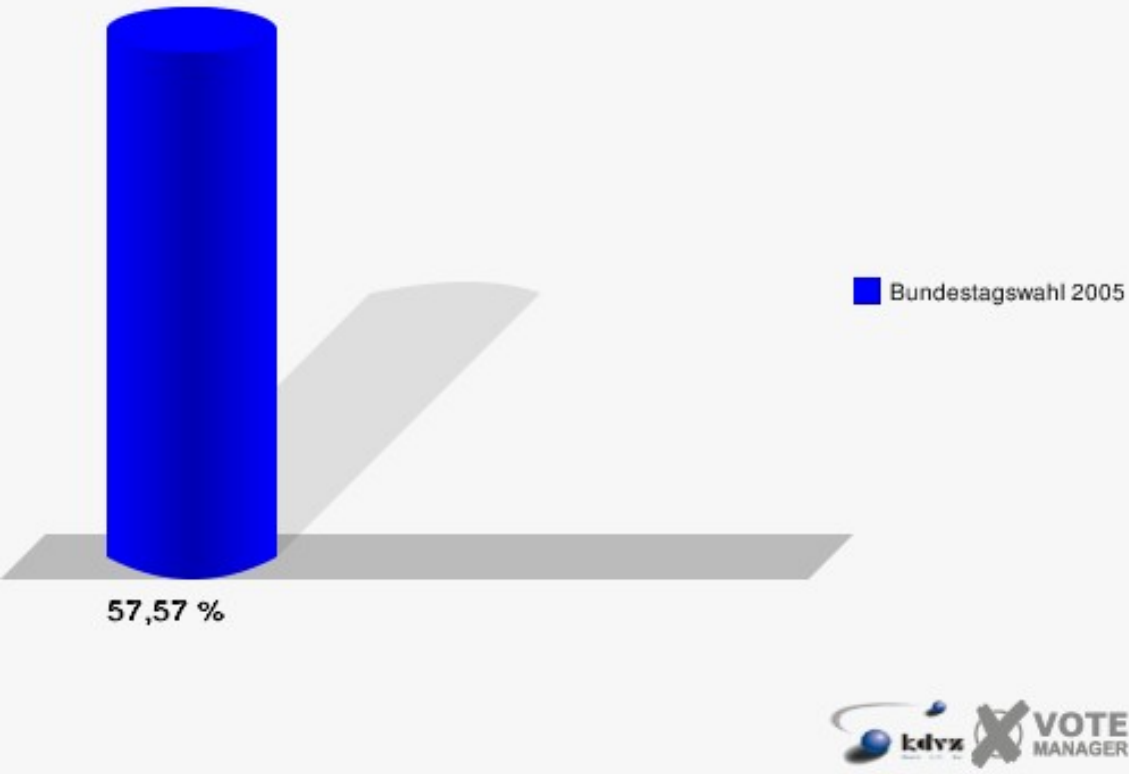
Kolpingstadt Kerpen  
Bundestagswahl 18.09.2005  
Erststimmen Buir-Ost 082



Kolpingstadt Kerpen  
Bundestagswahl 18.09.2005  
Zweitstimmen Buir-Ost 082



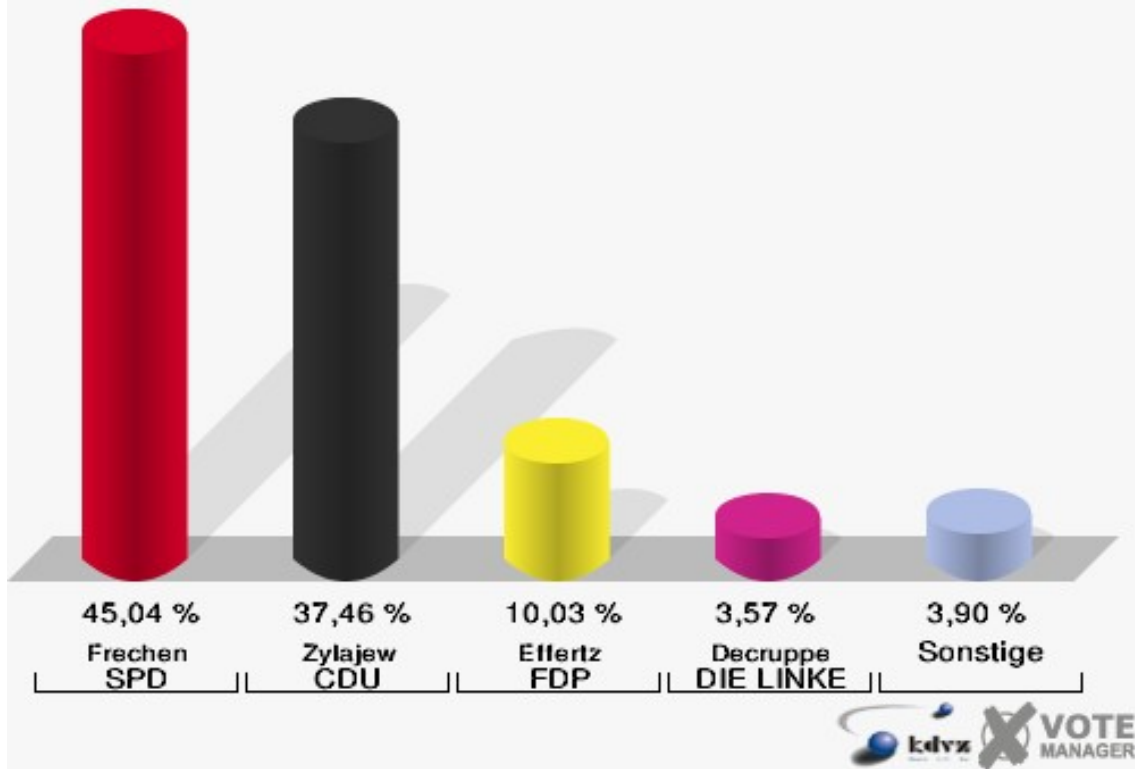
Kolpingstadt Kerpen  
Bundestagswahl 18.09.2005  
Wahlbeteiligung Buir-Ost 082



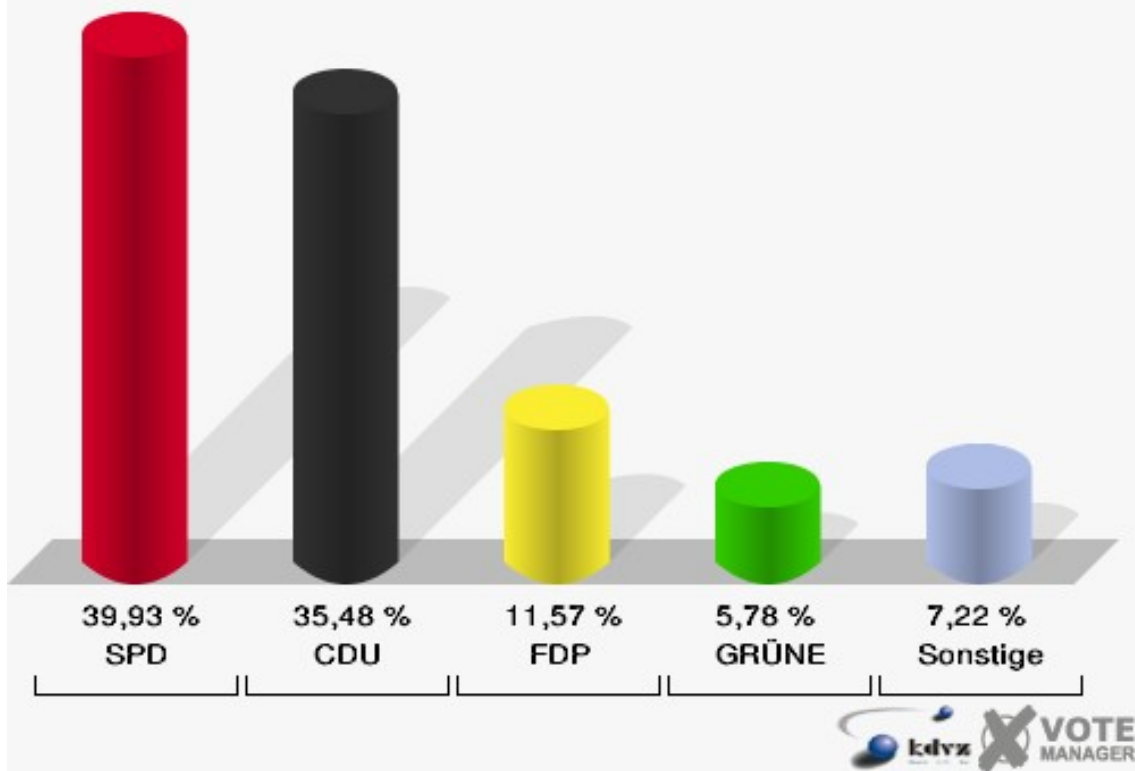
## Manheim 091

	Erststimmen		Zweitstimmen	
Wahlberechtigte	1.335		1.335	
Wähler/innen	918	68,76 %	918	68,76 %
ungültige Stimmen	21	2,29 %	19	2,07 %
gültige Stimmen	897	97,71 %	899	97,93 %
Frechen, SPD	404	45,04 %	359	39,93 %
Zylajew, CDU	336	37,46 %	319	35,48 %
Effertz, FDP	90	10,03 %	104	11,57 %
Bortlitz-Dickhoff, GRÜNE	27	3,01 %	52	5,78 %
Decruppe, DIE LINKE	32	3,57 %	39	4,34 %
REP	---	---	2	0,22 %
Tierschutzpartei	---	---	3	0,33 %
Schirmer, NPD	8	0,89 %	6	0,67 %
FAMILIE	---	---	3	0,33 %
DIE GRAUEN	---	---	10	1,11 %
PBC	---	---	0	0,00 %
ZENTRUM	---	---	0	0,00 %
BÜSO	---	---	0	0,00 %
Deutschland	---	---	1	0,11 %
MLPD	---	---	0	0,00 %
PSG	---	---	1	0,11 %

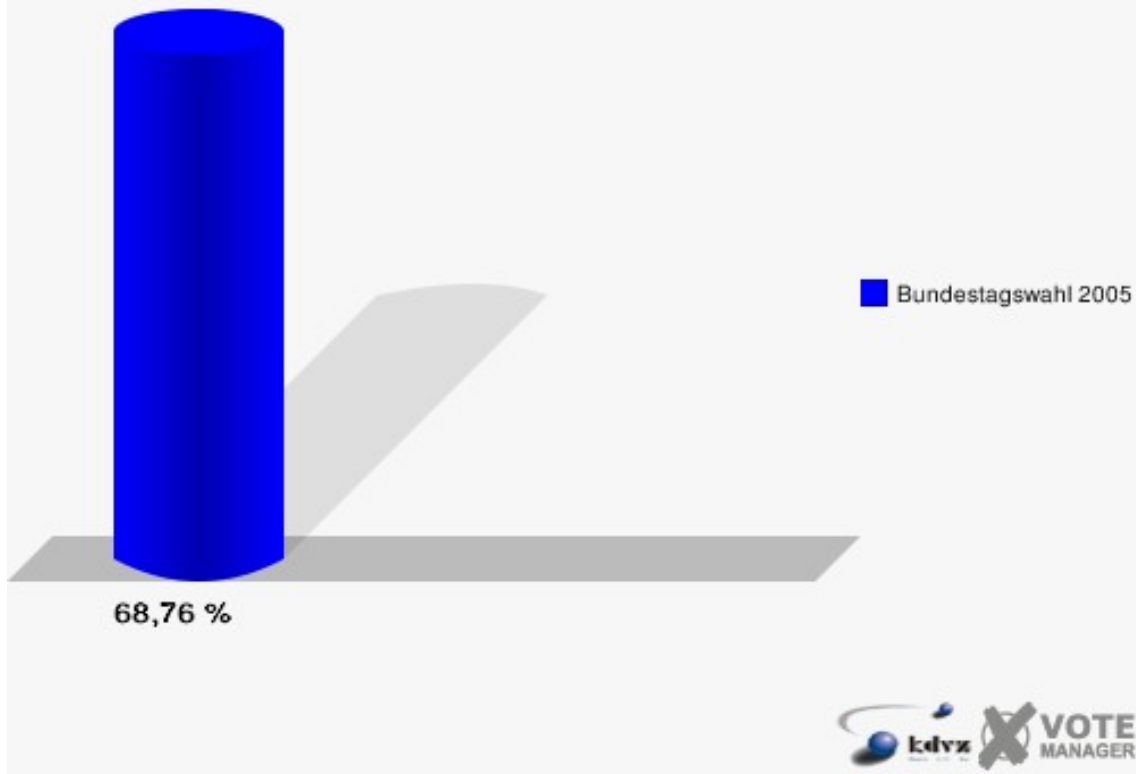
Kolpingstadt Kerpen  
Bundestagswahl 18.09.2005  
Erststimmen Manheim 091



Kolpingstadt Kerpen  
Bundestagswahl 18.09.2005  
Zweitstimmen Manheim 091



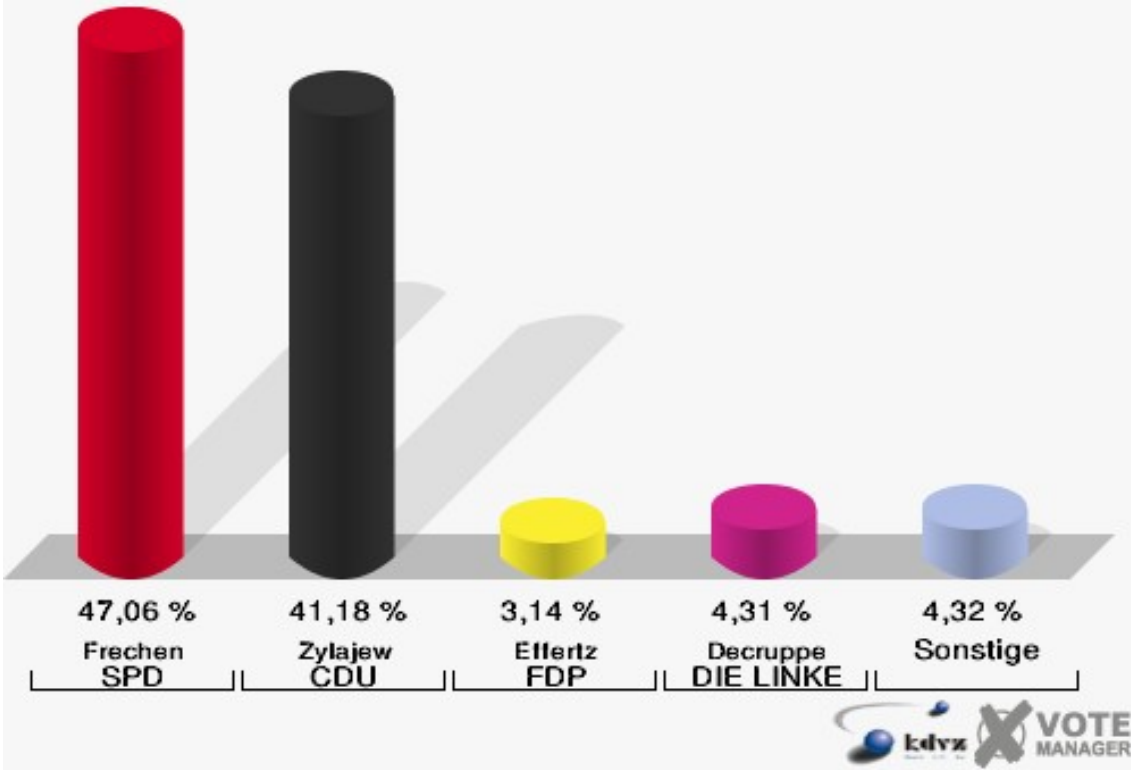
**Kolpingstadt Kerpen**  
Bundestagswahl 18.09.2005  
Wahlbeteiligung Manheim 091



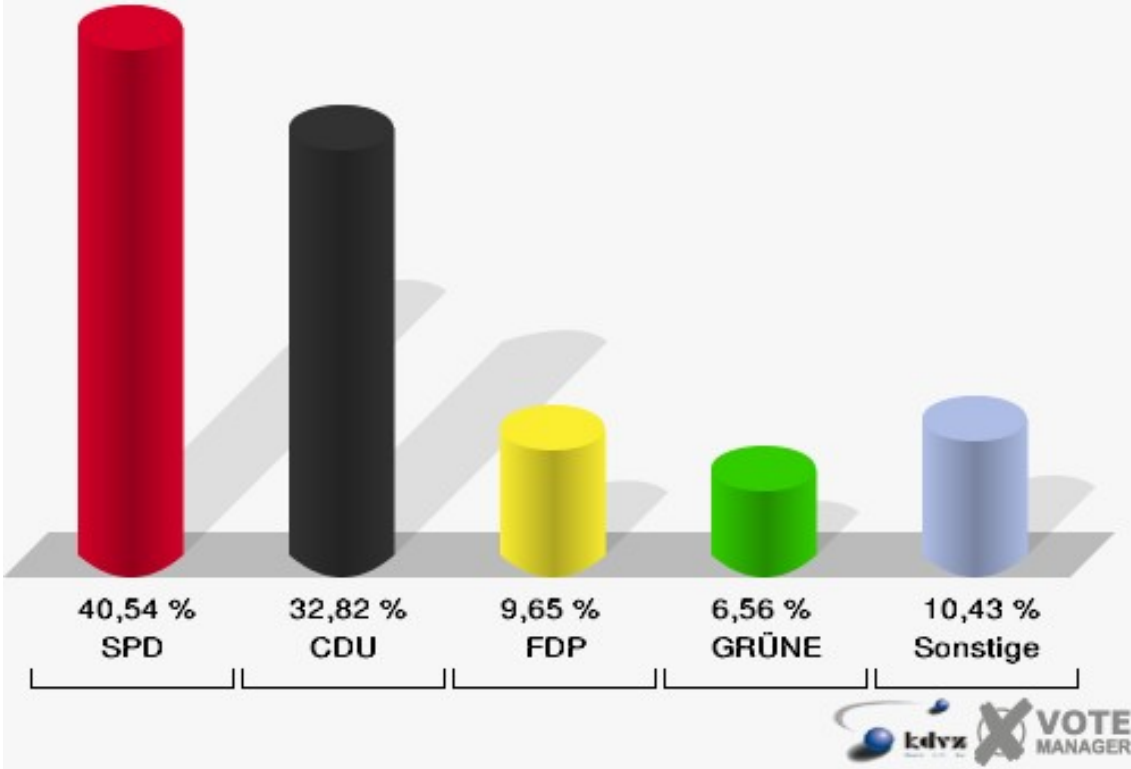
## Buir-Nordost 092

	Erststimmen		Zweitstimmen	
Wahlberechtigte	423		423	
Wähler/innen	263	62,17 %	263	62,17 %
ungültige Stimmen	8	3,04 %	4	1,52 %
gültige Stimmen	255	96,96 %	259	98,48 %
Frechen, SPD	120	47,06 %	105	40,54 %
Zylajew, CDU	105	41,18 %	85	32,82 %
Effertz, FDP	8	3,14 %	25	9,65 %
Bortlitz-Dickhoff, GRÜNE	8	3,14 %	17	6,56 %
Decruppe, DIE LINKE	11	4,31 %	15	5,79 %
REP	---	---	1	0,39 %
Tierschutzpartei	---	---	1	0,39 %
Schirmer, NPD	3	1,18 %	3	1,16 %
FAMILIE	---	---	4	1,54 %
DIE GRAUEN	---	---	2	0,77 %
PBC	---	---	0	0,00 %
ZENTRUM	---	---	1	0,39 %
BÜSO	---	---	0	0,00 %
Deutschland	---	---	0	0,00 %
MLPD	---	---	0	0,00 %
PSG	---	---	0	0,00 %

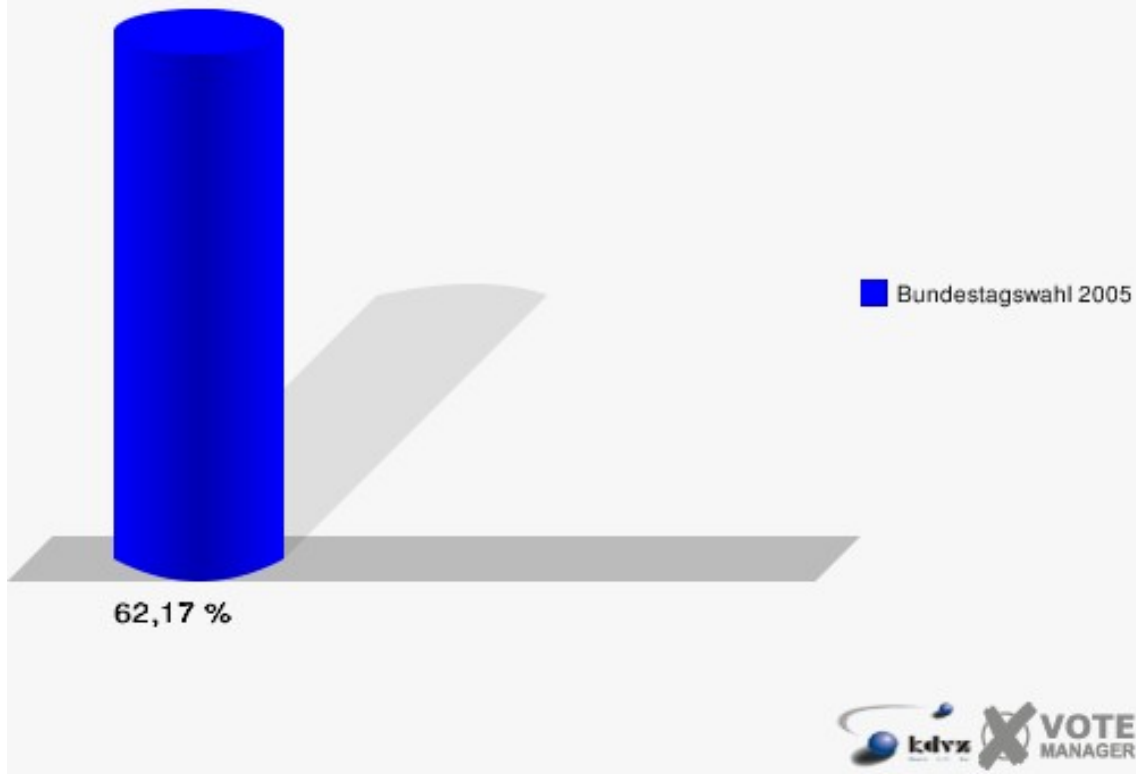
Kolpingstadt Kerpen  
Bundestagswahl 18.09.2005  
Erststimmen Buir-Nordost 092



Kolpingstadt Kerpen  
Bundestagswahl 18.09.2005  
Zweitstimmen Buir-Nordost 092



**Kolpingstadt Kerpen**  
Bundestagswahl 18.09.2005  
Wahlbeteiligung Buir-Nordost 092

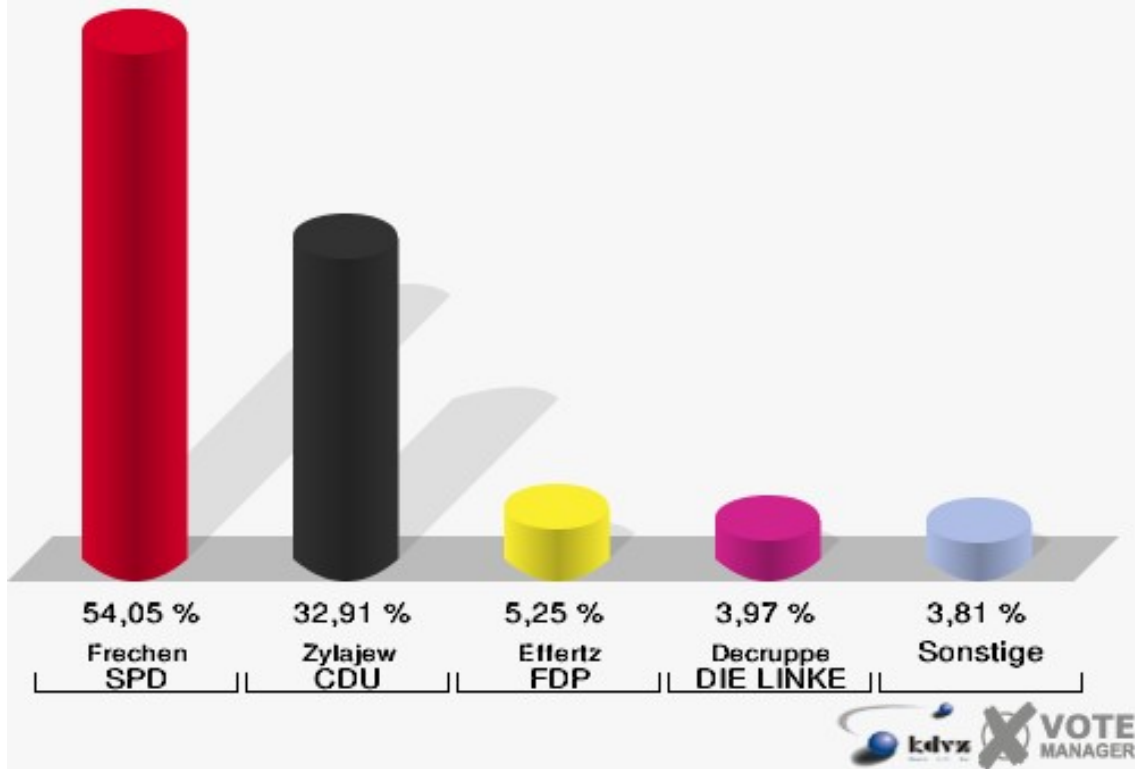




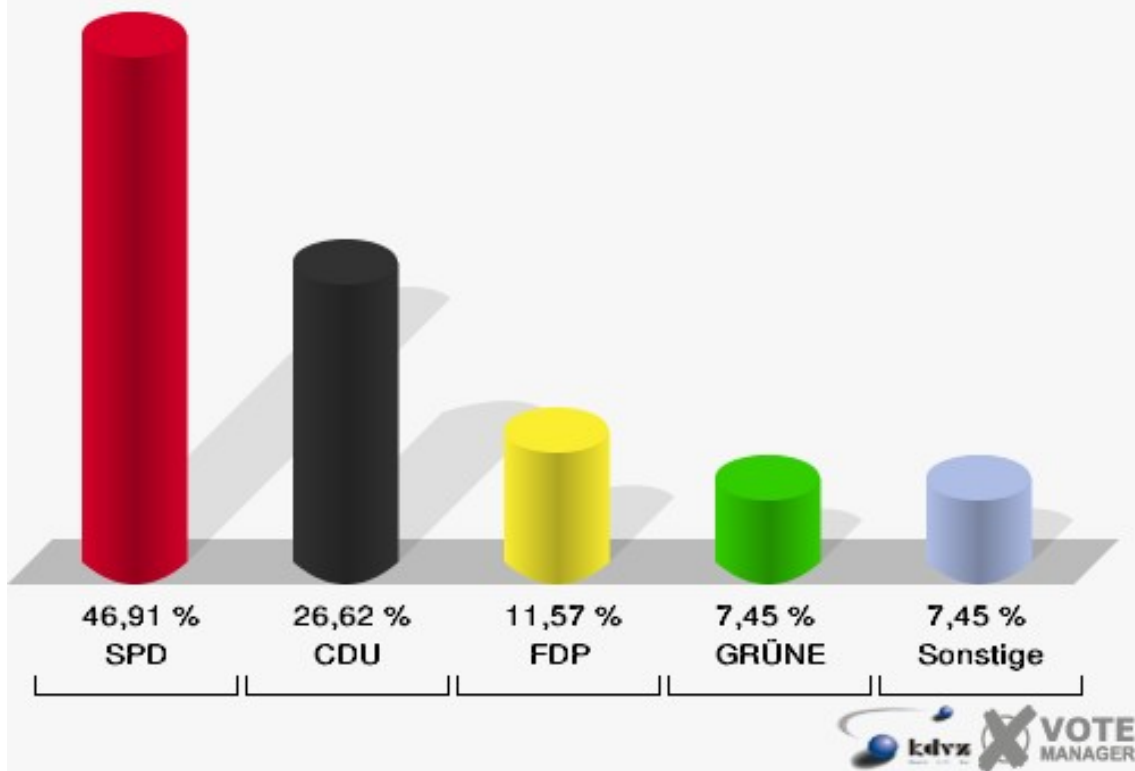
## Sindorf-Mitte-Nordwest 101

	Erststimmen		Zweitstimmen	
Wahlberechtigte	955		955	
Wähler/innen	635	66,49 %	635	66,49 %
ungültige Stimmen	6	0,94 %	4	0,63 %
gültige Stimmen	629	99,06 %	631	99,37 %
Frechen, SPD	340	54,05 %	296	46,91 %
Zylajew, CDU	207	32,91 %	168	26,62 %
Effertz, FDP	33	5,25 %	73	11,57 %
Bortlitz-Dickhoff, GRÜNE	18	2,86 %	47	7,45 %
Decruppe, DIE LINKE	25	3,97 %	31	4,91 %
REP	---	---	2	0,32 %
Tierschutzpartei	---	---	3	0,48 %
Schirmer, NPD	6	0,95 %	7	1,11 %
FAMILIE	---	---	4	0,63 %
DIE GRAUEN	---	---	0	0,00 %
PBC	---	---	0	0,00 %
ZENTRUM	---	---	0	0,00 %
BÜSO	---	---	0	0,00 %
Deutschland	---	---	0	0,00 %
MLPD	---	---	0	0,00 %
PSG	---	---	0	0,00 %

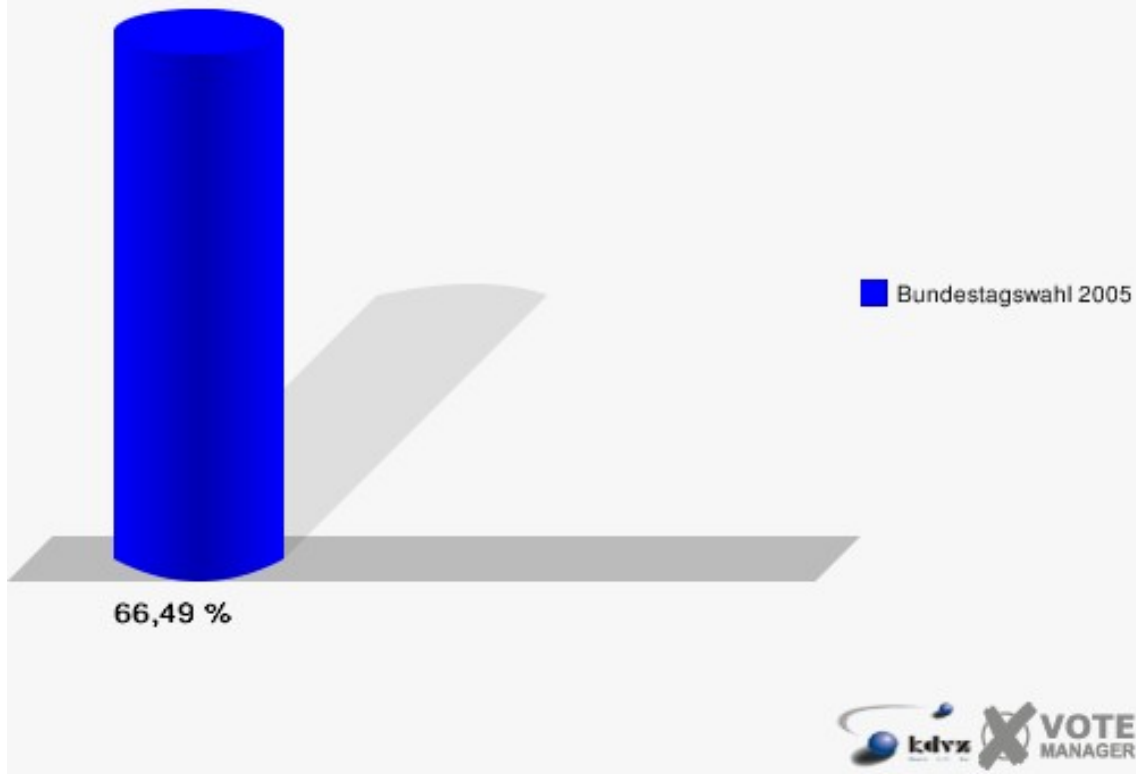
Kolpingstadt Kerpen  
Bundestagswahl 18.09.2005  
Erststimmen Sindorf-Mitte-Nordwest 101



Kolpingstadt Kerpen  
Bundestagswahl 18.09.2005  
Zweitstimmen Sindorf-Mitte-Nordwest 101



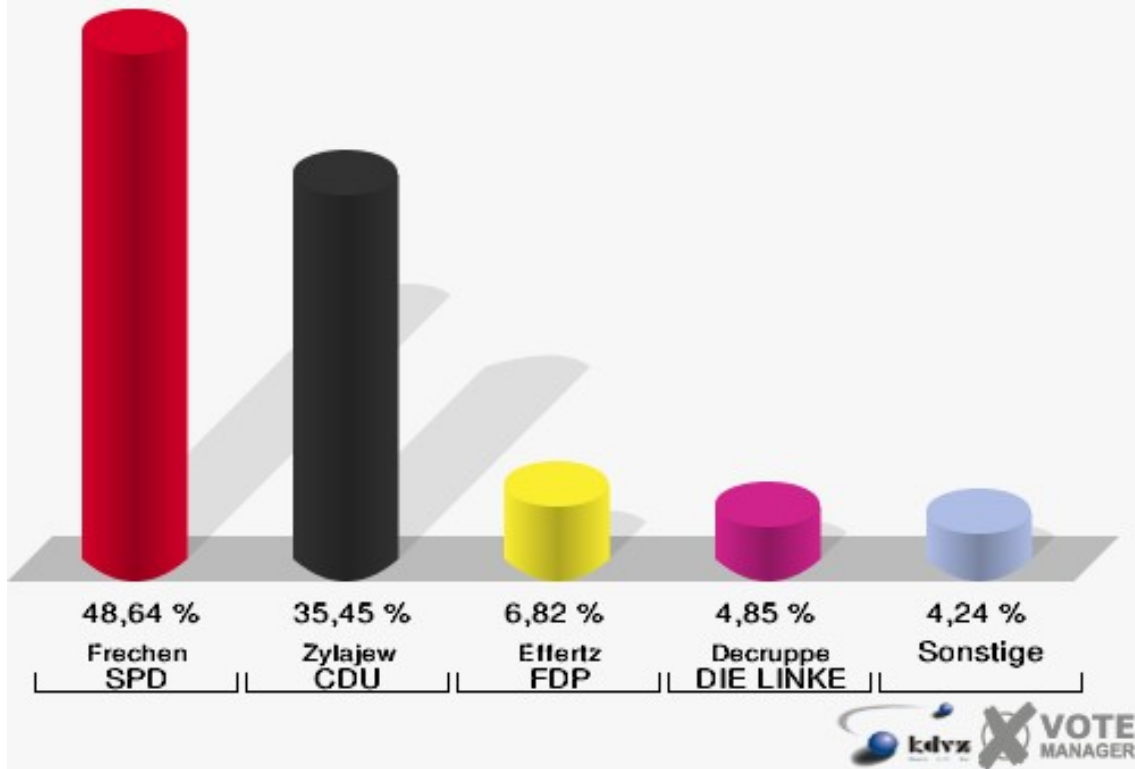
**Kolpingstadt Kerpen**  
Bundestagswahl 18.09.2005  
Wahlbeteiligung Sindorf-Mitte-Nordwest 101



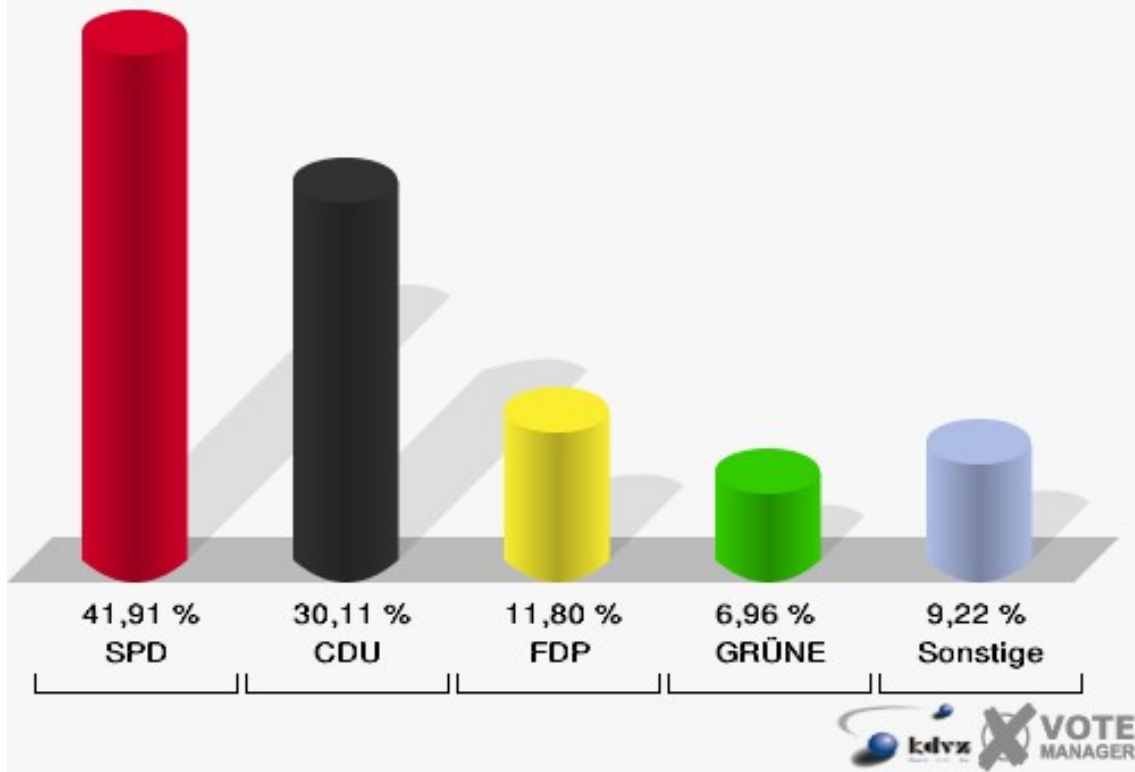
## Sindorf-Mitte-Nordwest 102

	Erststimmen		Zweitstimmen	
Wahlberechtigte	933		933	
Wähler/innen	667	71,49 %	667	71,49 %
ungültige Stimmen	7	1,05 %	6	0,90 %
gültige Stimmen	660	98,95 %	661	99,10 %
Frechen, SPD	321	48,64 %	277	41,91 %
Zylajew, CDU	234	35,45 %	199	30,11 %
Effertz, FDP	45	6,82 %	78	11,80 %
Bortlitz-Dickhoff, GRÜNE	19	2,88 %	46	6,96 %
Decruppe, DIE LINKE	32	4,85 %	39	5,90 %
REP	---	---	1	0,15 %
Tierschutzpartei	---	---	4	0,61 %
Schirmer, NPD	9	1,36 %	10	1,51 %
FAMILIE	---	---	2	0,30 %
DIE GRAUEN	---	---	2	0,30 %
PBC	---	---	1	0,15 %
ZENTRUM	---	---	0	0,00 %
BÜSO	---	---	1	0,15 %
Deutschland	---	---	1	0,15 %
MLPD	---	---	0	0,00 %
PSG	---	---	0	0,00 %

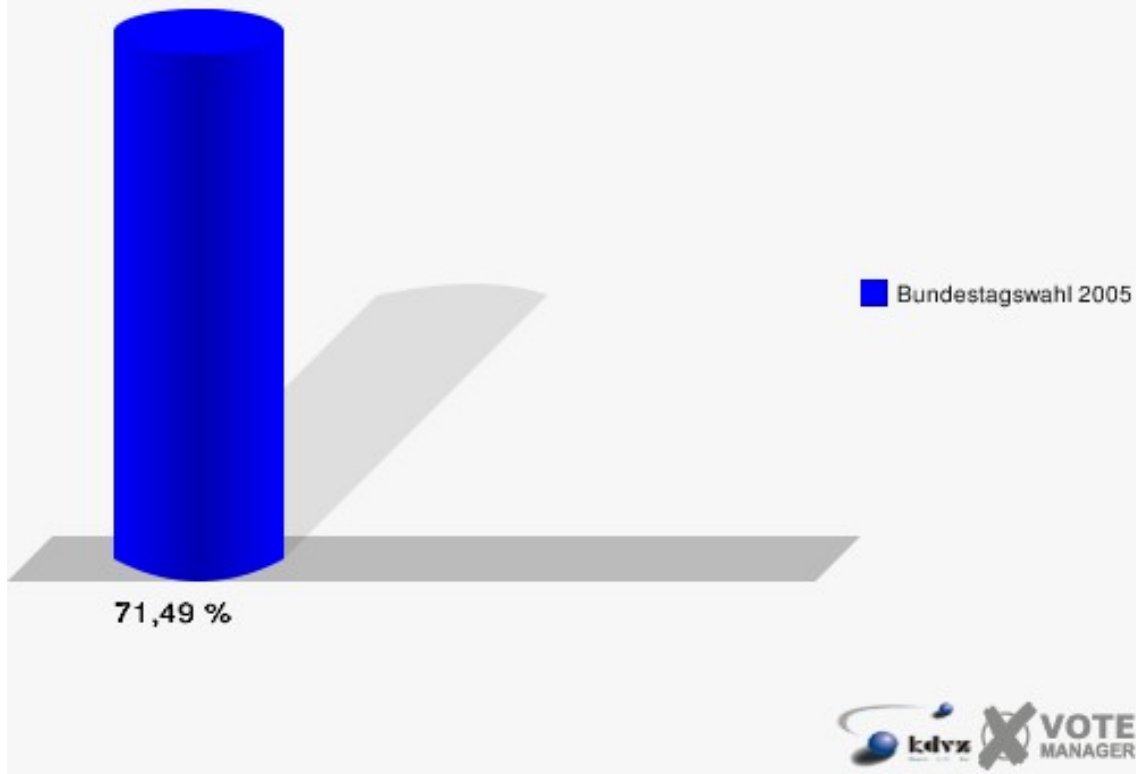
**Kolpingstadt Kerpen**  
Bundestagswahl 18.09.2005  
Erststimmen Sindorf-Mitte-Nordwest 102



**Kolpingstadt Kerpen**  
Bundestagswahl 18.09.2005  
Zweitstimmen Sindorf-Mitte-Nordwest 102



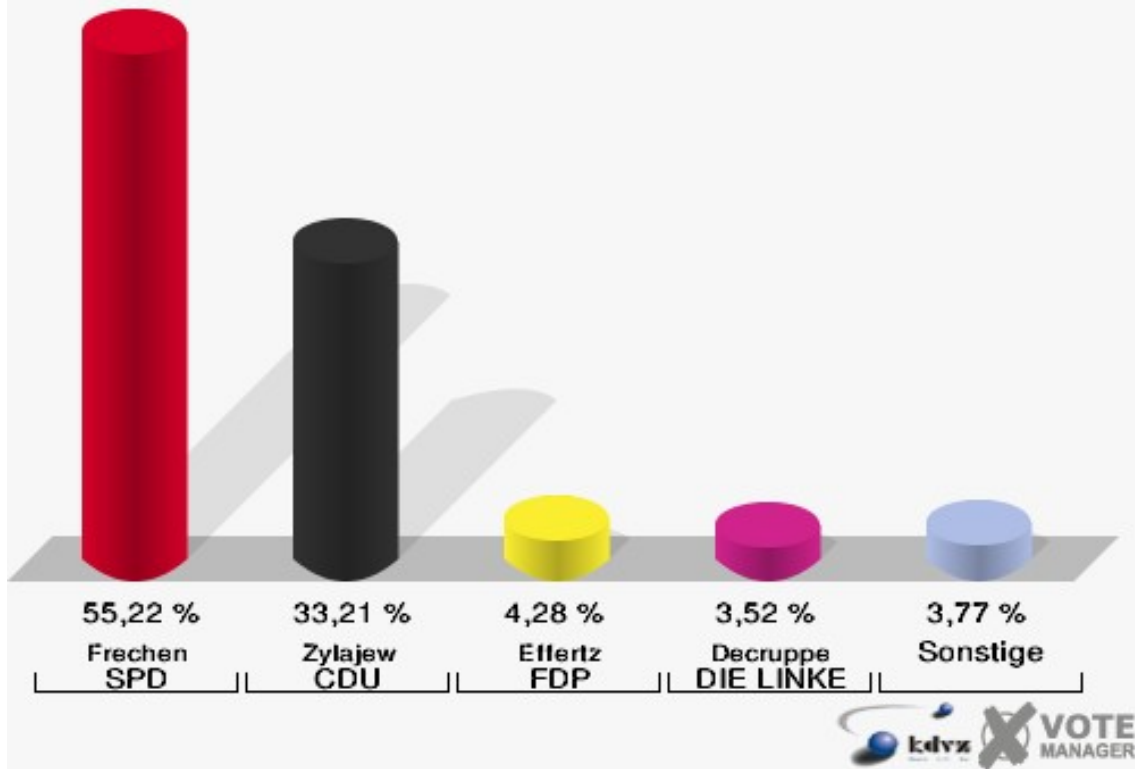
**Kolpingstadt Kerpen**  
Bundestagswahl 18.09.2005  
Wahlbeteiligung Sindorf-Mitte-Nordwest 102



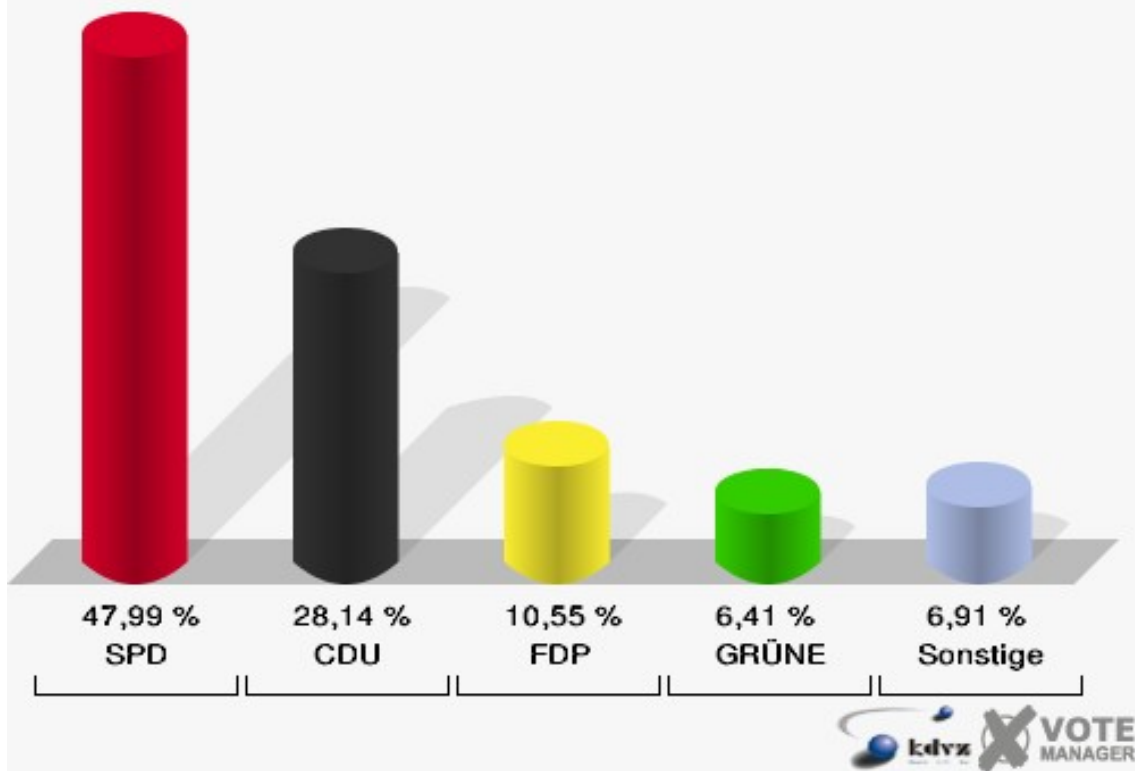
## Sindorf-Mitte-West 111

	Erststimmen		Zweitstimmen	
Wahlberechtigte	1.248		1.248	
Wähler/innen	808	64,74 %	808	64,74 %
ungültige Stimmen	13	1,61 %	12	1,49 %
gültige Stimmen	795	98,39 %	796	98,51 %
Frechen, SPD	439	55,22 %	382	47,99 %
Zylajew, CDU	264	33,21 %	224	28,14 %
Effertz, FDP	34	4,28 %	84	10,55 %
Bortlitz-Dickhoff, GRÜNE	21	2,64 %	51	6,41 %
Decruppe, DIE LINKE	28	3,52 %	36	4,52 %
REP	---	---	1	0,13 %
Tierschutzpartei	---	---	3	0,38 %
Schirmer, NPD	9	1,13 %	9	1,13 %
FAMILIE	---	---	6	0,75 %
DIE GRAUEN	---	---	0	0,00 %
PBC	---	---	0	0,00 %
ZENTRUM	---	---	0	0,00 %
BÜSO	---	---	0	0,00 %
Deutschland	---	---	0	0,00 %
MLPD	---	---	0	0,00 %
PSG	---	---	0	0,00 %

**Kolpingstadt Kerpen**  
Bundestagswahl 18.09.2005  
Erststimmen Sindorf-Mitte-West 111

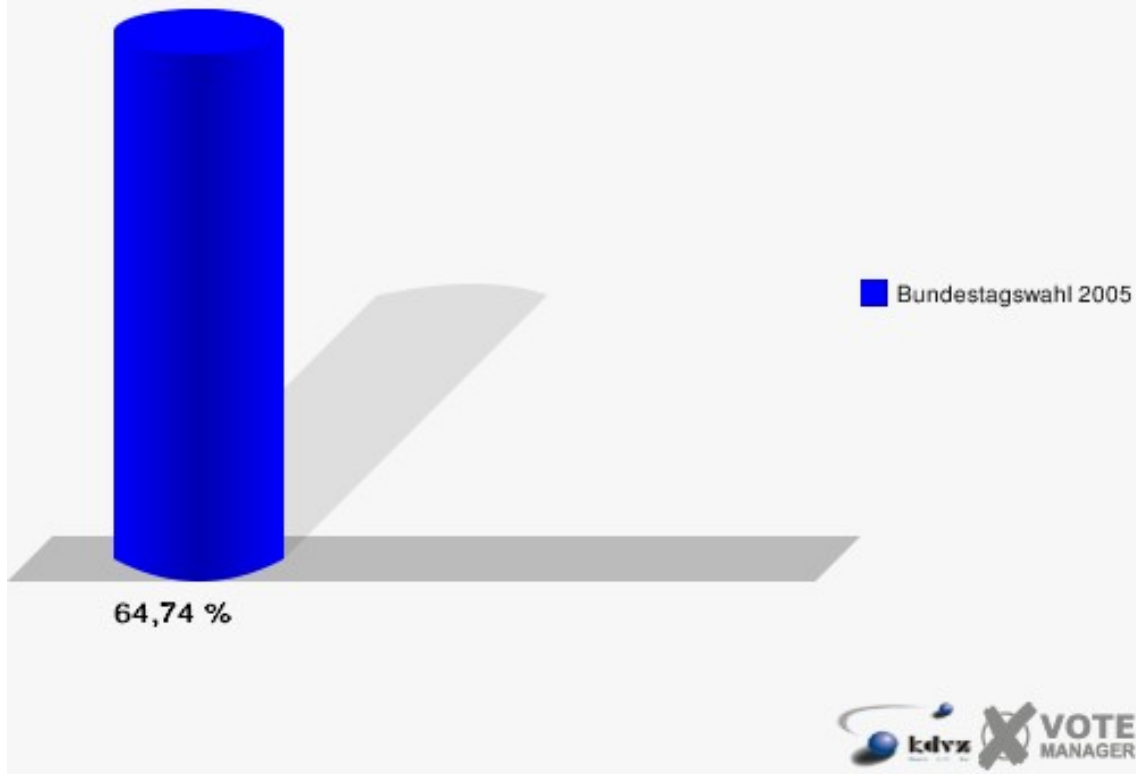


**Kolpingstadt Kerpen**  
Bundestagswahl 18.09.2005  
Zweitstimmen Sindorf-Mitte-West 111





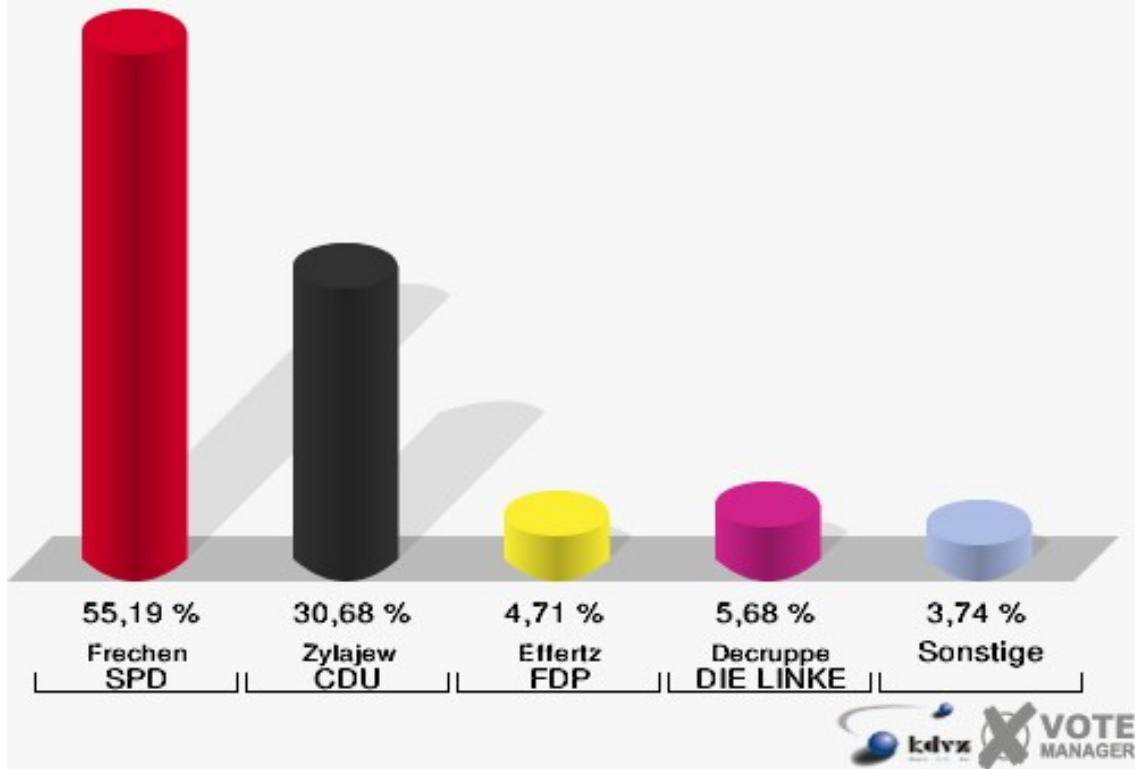
**Kolpingstadt Kerpen**  
Bundestagswahl 18.09.2005  
Wahlbeteiligung Sindorf-Mitte-West 111



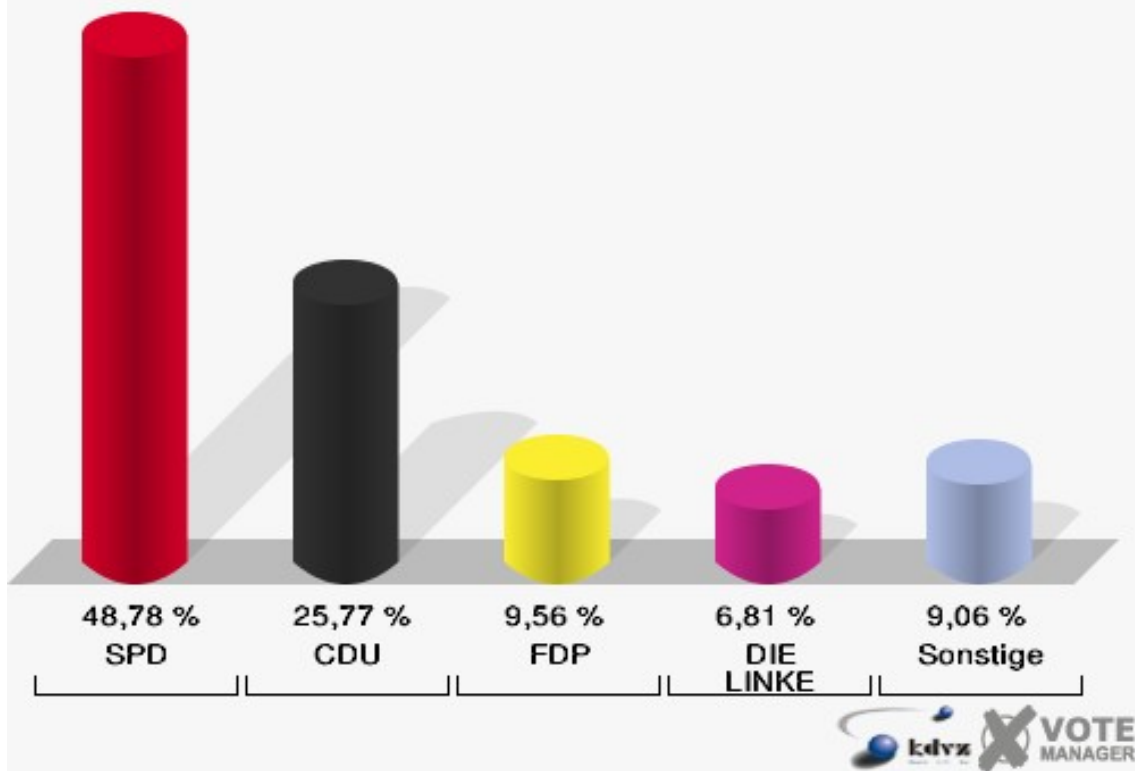
## Sindorf-Mitte-West 112

	Erststimmen		Zweitstimmen	
Wahlberechtigte	1.121		1.121	
Wähler/innen	634	56,56 %	634	56,56 %
ungültige Stimmen	18	2,84 %	17	2,68 %
gültige Stimmen	616	97,16 %	617	97,32 %
Frechen, SPD	340	55,19 %	301	48,78 %
Zylajew, CDU	189	30,68 %	159	25,77 %
Effertz, FDP	29	4,71 %	59	9,56 %
Bortlitz-Dickhoff, GRÜNE	16	2,60 %	33	5,35 %
Decruppe, DIE LINKE	35	5,68 %	42	6,81 %
REP	---	---	2	0,32 %
Tierschutzpartei	---	---	2	0,32 %
Schirmer, NPD	7	1,14 %	7	1,13 %
FAMILIE	---	---	7	1,13 %
DIE GRAUEN	---	---	3	0,49 %
PBC	---	---	1	0,16 %
ZENTRUM	---	---	0	0,00 %
BÜSO	---	---	0	0,00 %
Deutschland	---	---	1	0,16 %
MLPD	---	---	0	0,00 %
PSG	---	---	0	0,00 %

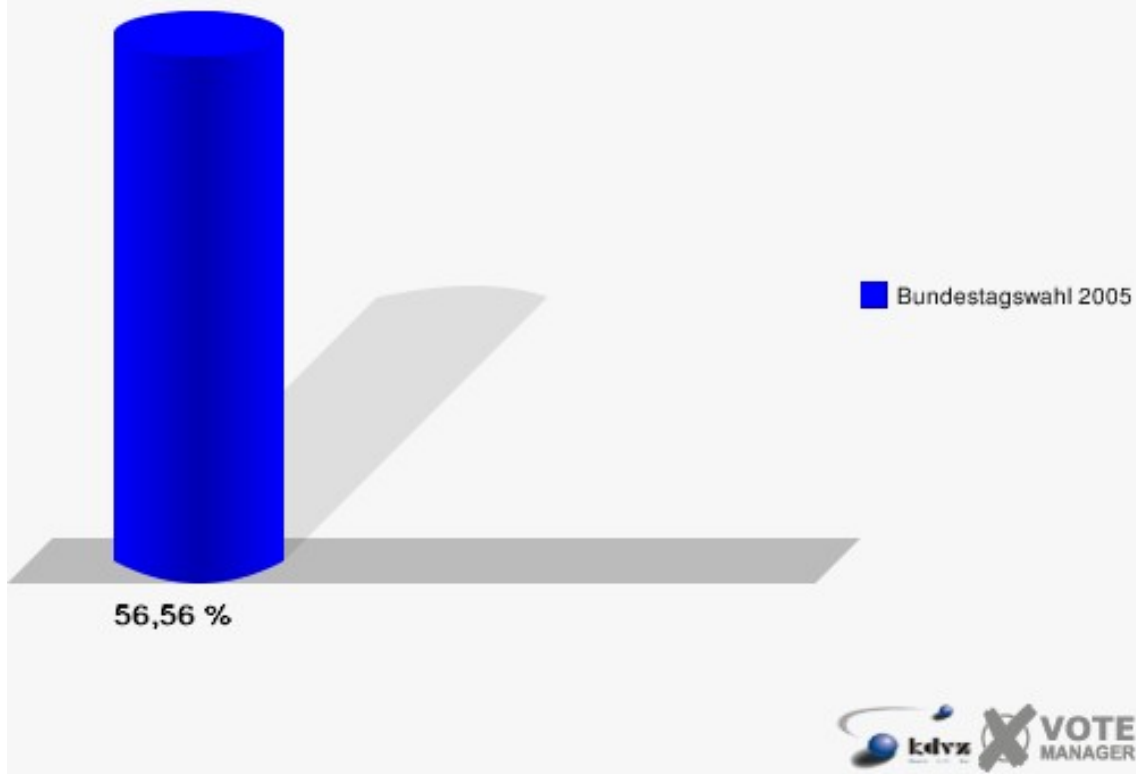
Kolpingstadt Kerpen  
Bundestagswahl 18.09.2005  
Erststimmen Sindorf-Mitte-West 112



Kolpingstadt Kerpen  
Bundestagswahl 18.09.2005  
Zweitstimmen Sindorf-Mitte-West 112



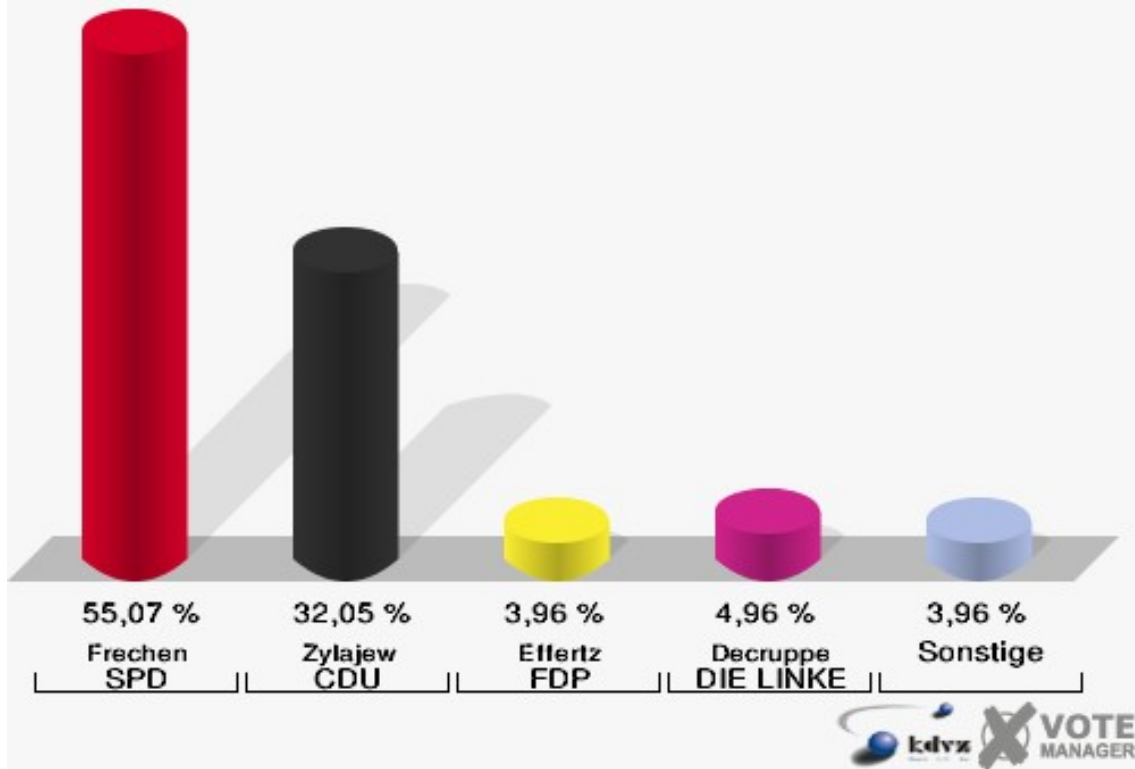
**Kolpingstadt Kerpen**  
Bundestagswahl 18.09.2005  
Wahlbeteiligung Sindorf-Mitte-West 112



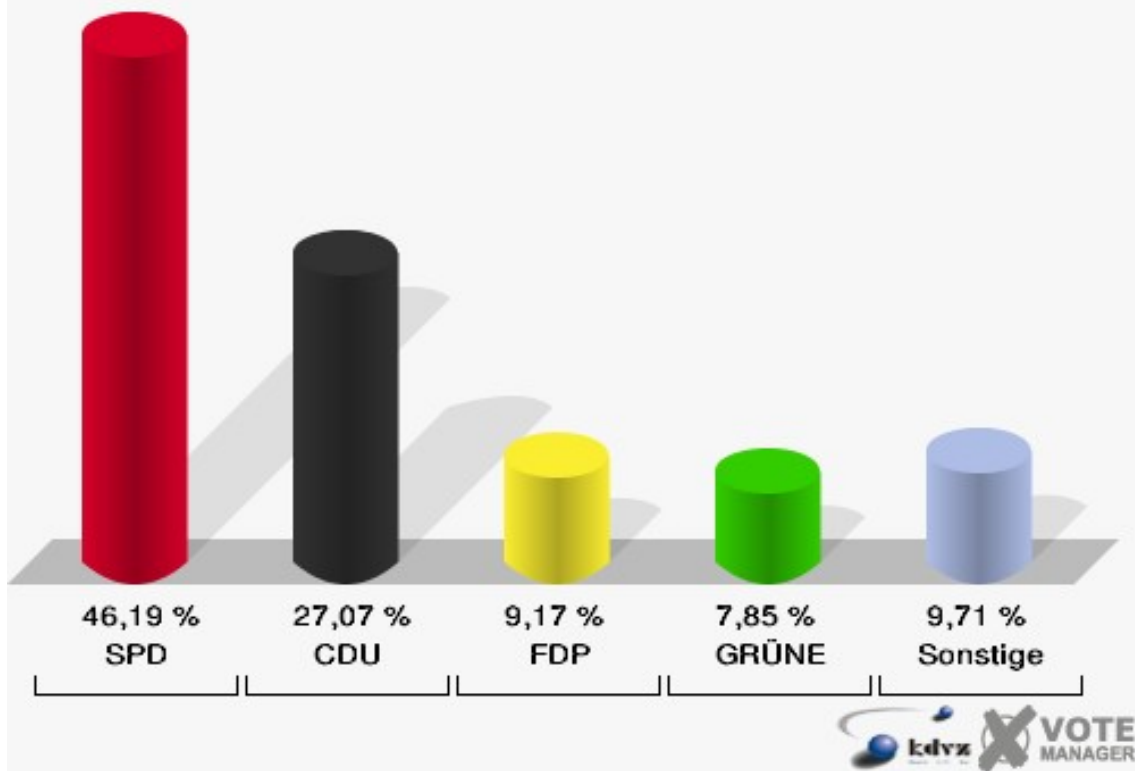
## Sindorf-Nordost 121

	Erststimmen		Zweitstimmen	
Wahlberechtigte	1.367		1.367	
Wähler/innen	923	67,52 %	923	67,52 %
ungültige Stimmen	15	1,63 %	18	1,95 %
gültige Stimmen	908	98,37 %	905	98,05 %
Frechen, SPD	500	55,07 %	418	46,19 %
Zylajew, CDU	291	32,05 %	245	27,07 %
Effertz, FDP	36	3,96 %	83	9,17 %
Bortlitz-Dickhoff, GRÜNE	30	3,30 %	71	7,85 %
Decruppe, DIE LINKE	45	4,96 %	61	6,74 %
REP	---	---	2	0,22 %
Tierschutzpartei	---	---	8	0,88 %
Schirmer, NPD	6	0,66 %	6	0,66 %
FAMILIE	---	---	4	0,44 %
DIE GRAUEN	---	---	6	0,66 %
PBC	---	---	0	0,00 %
ZENTRUM	---	---	0	0,00 %
BÜSO	---	---	1	0,11 %
Deutschland	---	---	0	0,00 %
MLPD	---	---	0	0,00 %
PSG	---	---	0	0,00 %

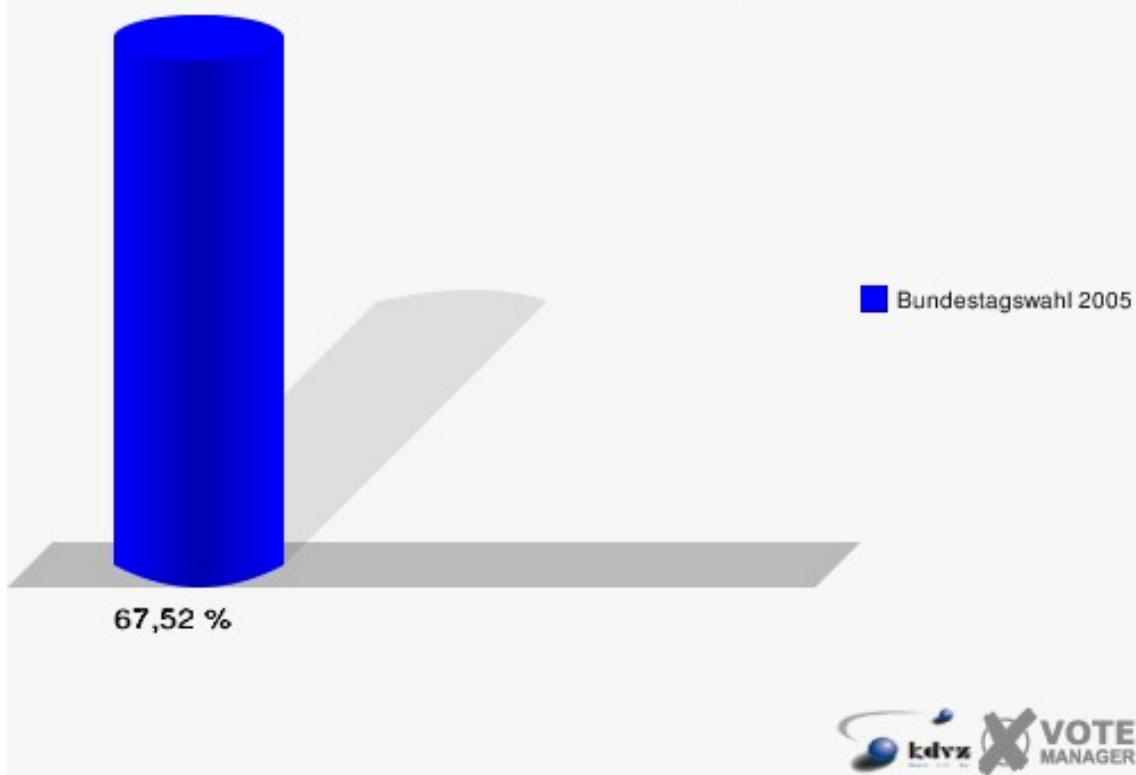
Kolpingstadt Kerpen  
Bundestagswahl 18.09.2005  
Erststimmen Sindorf-Nordost 121



Kolpingstadt Kerpen  
Bundestagswahl 18.09.2005  
Zweitstimmen Sindorf-Nordost 121



**Kolpingstadt Kerpen**  
Bundestagswahl 18.09.2005  
Wahlbeteiligung Sindorf-Nordost 121

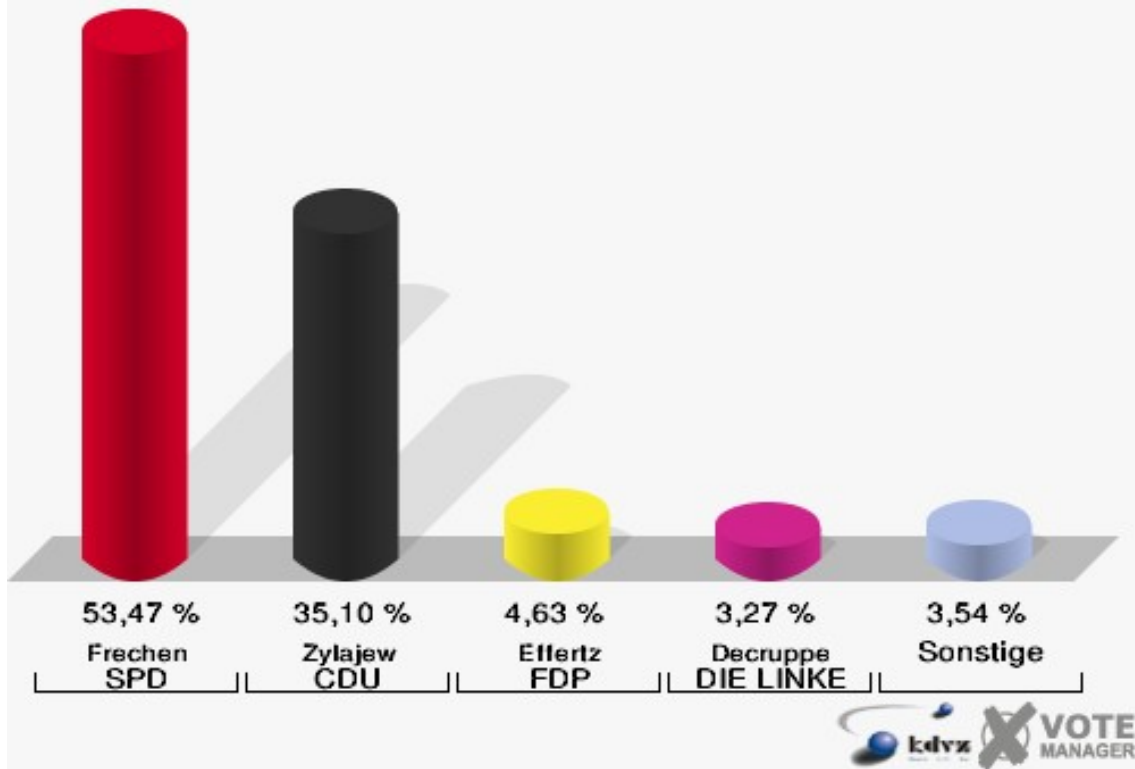


## Sindorf-Nordost 122

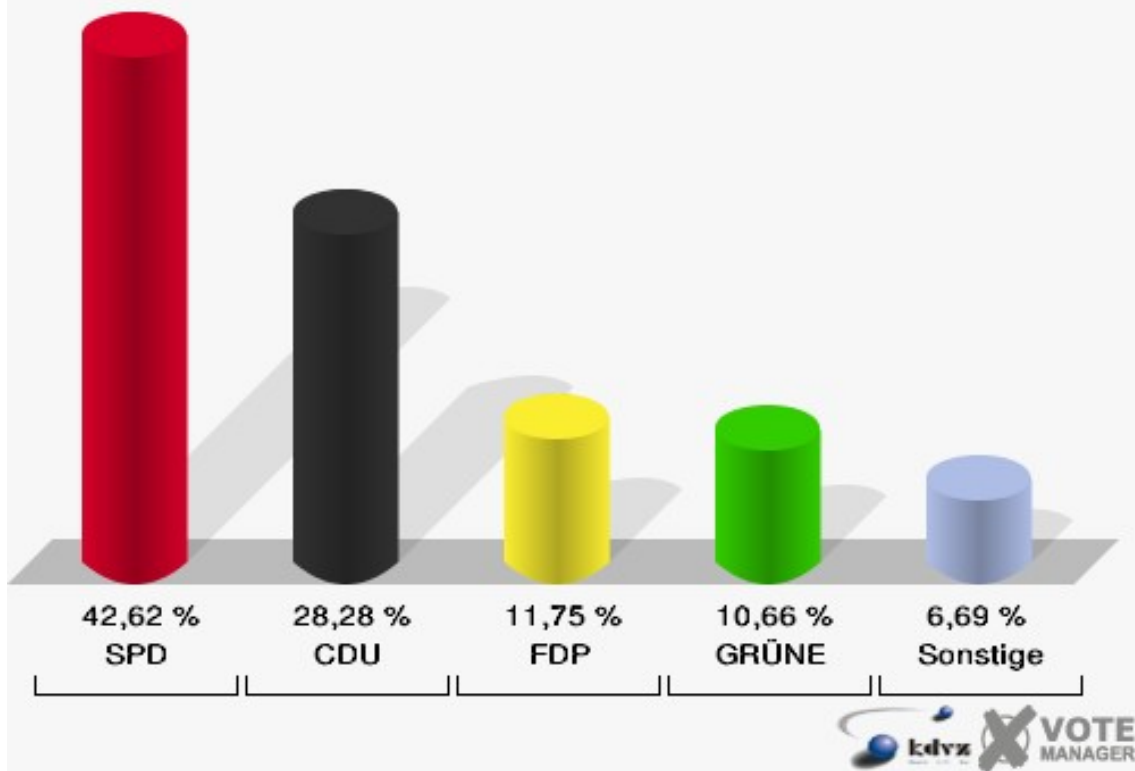
	Erststimmen		Zweitstimmen	
Wahlberechtigte	1.118		1.118	
Wähler/innen	740	66,19 %	740	66,19 %
ungültige Stimmen	5	0,68 %	8	1,08 %
gültige Stimmen	735	99,32 %	732	98,92 %
Frechen, SPD	393	53,47 %	312	42,62 %
Zylajew, CDU	258	35,10 %	207	28,28 %
Effertz, FDP	34	4,63 %	86	11,75 %
Bortlitz-Dickhoff, GRÜNE	23	3,13 %	78	10,66 %
Decruppe, DIE LINKE	24	3,27 %	37	5,05 %
REP	---	---	2	0,27 %
Tierschutzpartei	---	---	2	0,27 %
Schirmer, NPD	3	0,41 %	0	0,00 %
FAMILIE	---	---	4	0,55 %
DIE GRAUEN	---	---	3	0,41 %
PBC	---	---	0	0,00 %
ZENTRUM	---	---	1	0,14 %
BÜSO	---	---	0	0,00 %
Deutschland	---	---	0	0,00 %
MLPD	---	---	0	0,00 %
PSG	---	---	0	0,00 %



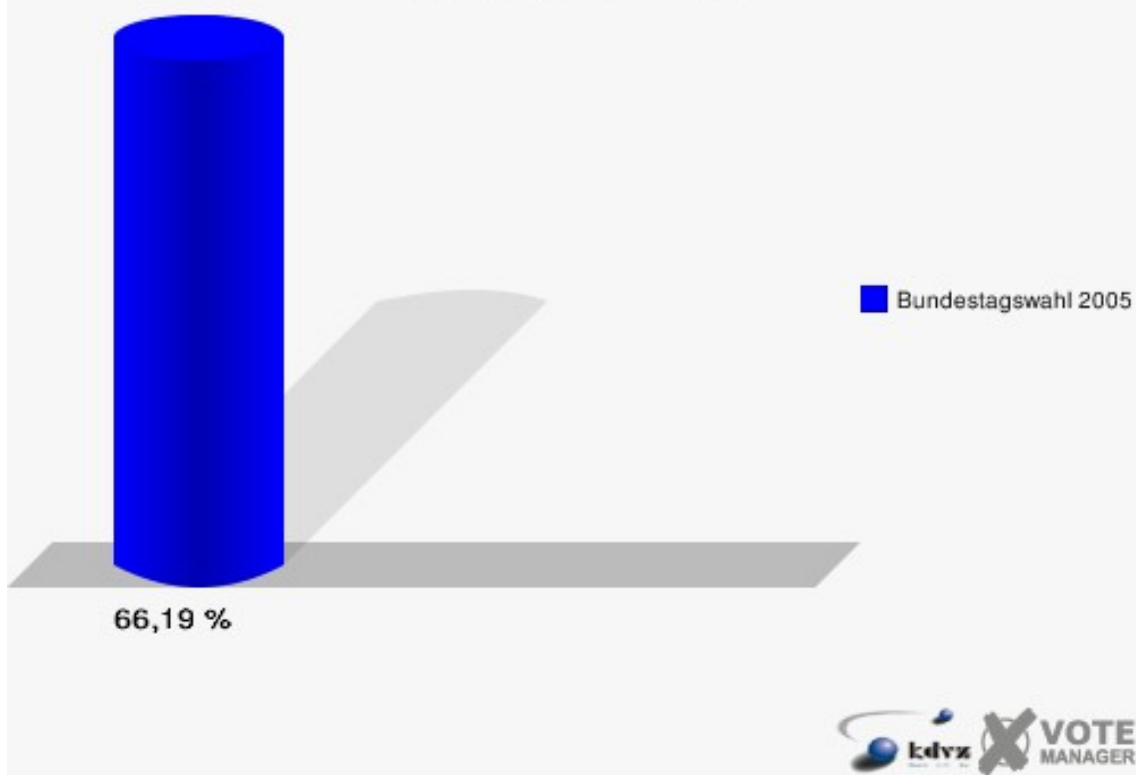
**Kolpingstadt Kerpen**  
Bundestagswahl 18.09.2005  
Erststimmen Sindorf-Nordost 122



**Kolpingstadt Kerpen**  
Bundestagswahl 18.09.2005  
Zweitstimmen Sindorf-Nordost 122



**Kolpingstadt Kerpen**  
Bundestagswahl 18.09.2005  
Wahlbeteiligung Sindorf-Nordost 122



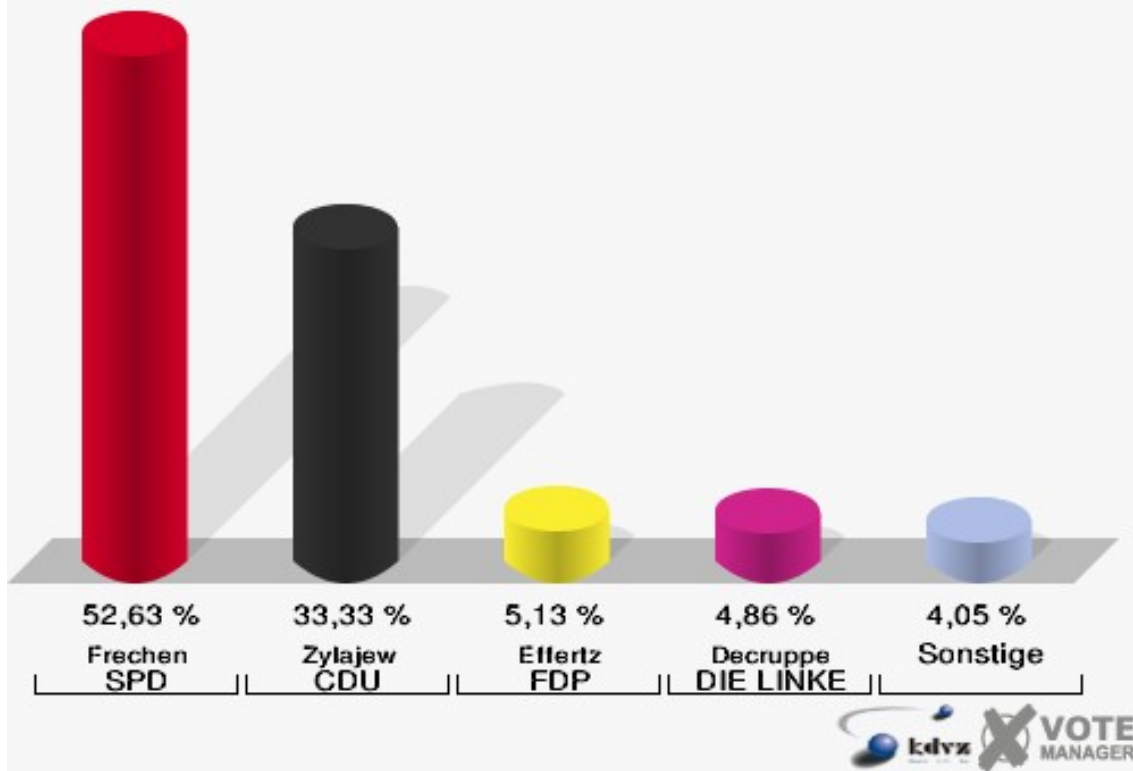
## Sindorf-Ost 131

	Erststimmen		Zweitstimmen	
Wahlberechtigte	1.240		1.240	
Wähler/innen	758	61,13 %	758	61,13 %
ungültige Stimmen	17	2,24 %	14	1,85 %
gültige Stimmen	741	97,76 %	744	98,15 %
Frechen, SPD	390	52,63 %	313	42,07 %
Zylajew, CDU	247	33,33 %	206	27,69 %
Effertz, FDP	38	5,13 %	93	12,50 %
Bortlitz-Dickhoff, GRÜNE	22	2,97 %	65	8,74 %
Decruppe, DIE LINKE	36	4,86 %	46	6,18 %
REP	---	---	3	0,40 %
Tierschutzpartei	---	---	3	0,40 %
Schirmer, NPD	8	1,08 %	7	0,94 %
FAMILIE	---	---	3	0,40 %
DIE GRAUEN	---	---	4	0,54 %
PBC	---	---	0	0,00 %
ZENTRUM	---	---	0	0,00 %
BÜSO	---	---	0	0,00 %
Deutschland	---	---	1	0,13 %
MLPD	---	---	0	0,00 %
PSG	---	---	0	0,00 %

### Kolpingstadt Kerpen

Bundestagswahl 18.09.2005

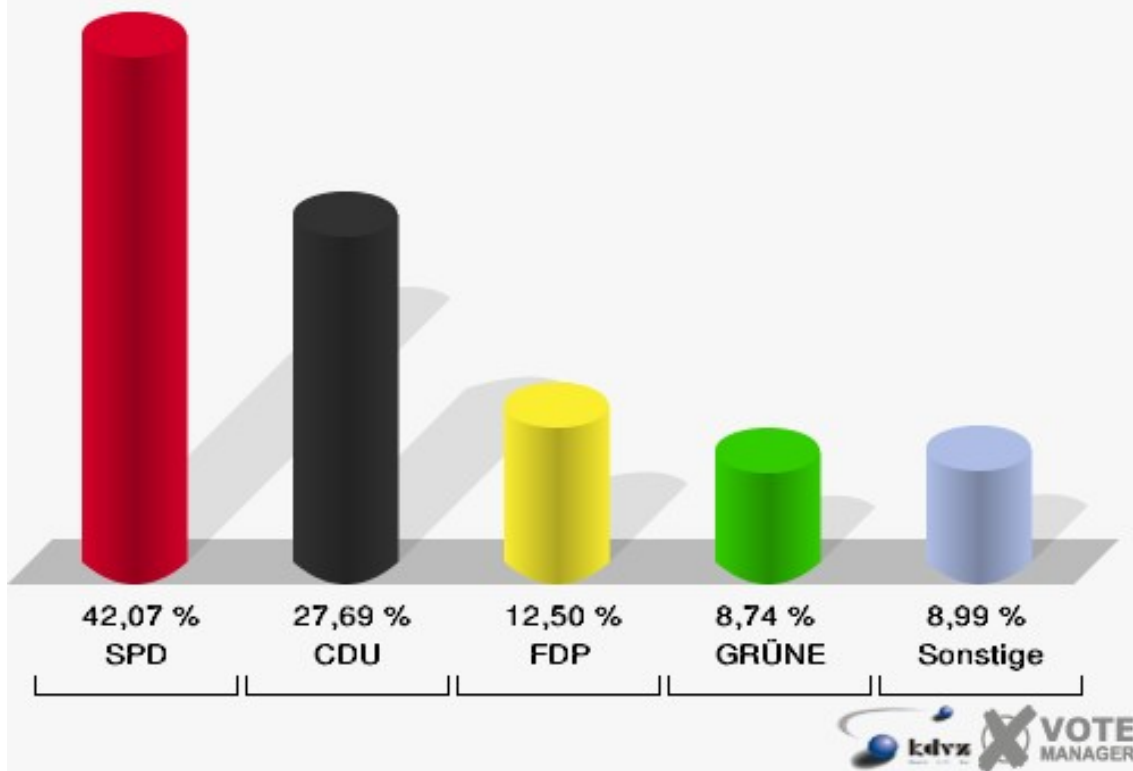
Erststimmen Sindorf-Ost 131



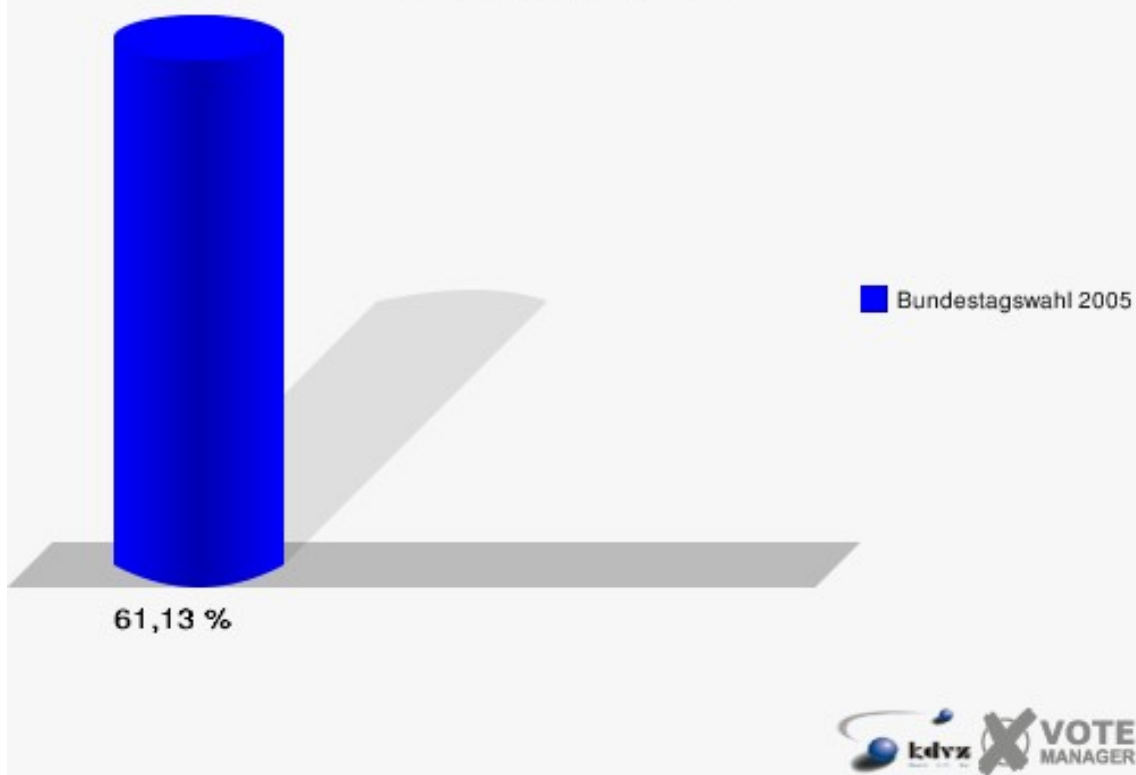
### Kolpingstadt Kerpen

Bundestagswahl 18.09.2005

Zweitstimmen Sindorf-Ost 131



Kolpingstadt Kerpen  
Bundestagswahl 18.09.2005  
Wahlbeteiligung Sindorf-Ost 131



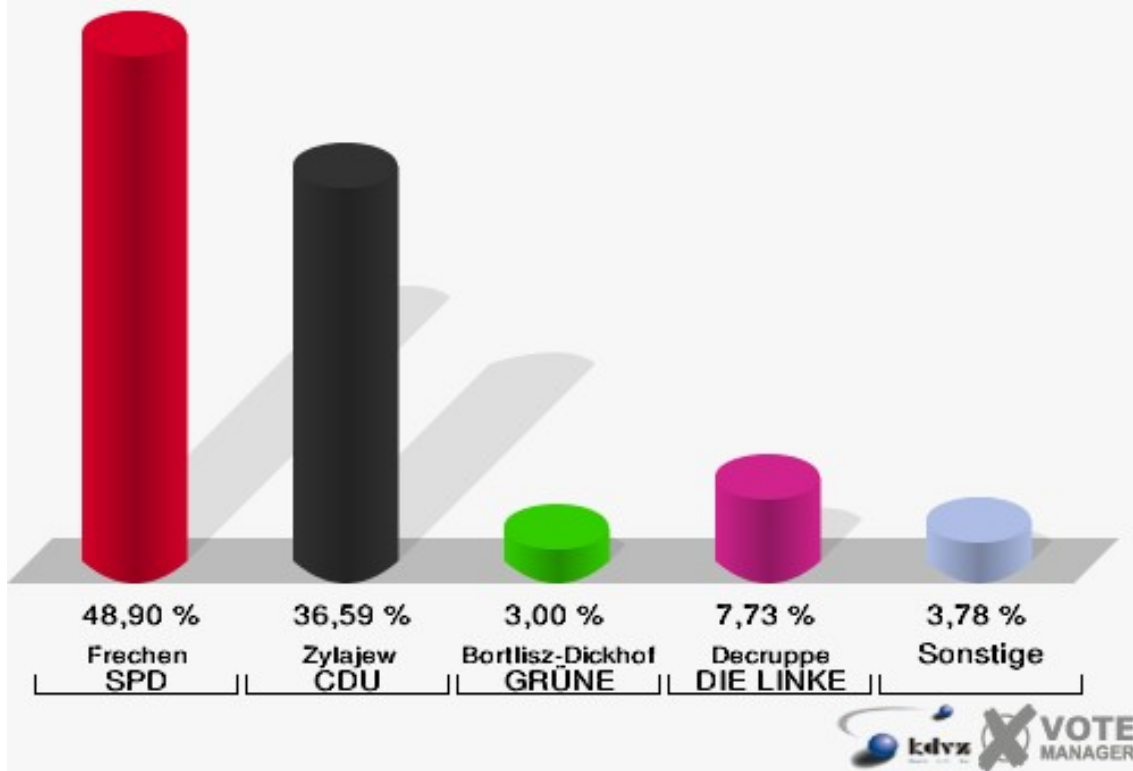
## Sindorf-Ost 132

	Erststimmen		Zweitstimmen	
Wahlberechtigte	1.205		1.205	
Wähler/innen	649	53,86 %	649	53,86 %
ungültige Stimmen	15	2,31 %	15	2,31 %
gültige Stimmen	634	97,69 %	634	97,69 %
Frechen, SPD	310	48,90 %	278	43,85 %
Zylajew, CDU	232	36,59 %	184	29,02 %
Effertz, FDP	16	2,52 %	60	9,46 %
Bortlitz-Dickhoff, GRÜNE	19	3,00 %	42	6,62 %
Decruppe, DIE LINKE	49	7,73 %	50	7,89 %
REP	---	---	3	0,47 %
Tierschutzpartei	---	---	3	0,47 %
Schirmer, NPD	8	1,26 %	6	0,95 %
FAMILIE	---	---	3	0,47 %
DIE GRAUEN	---	---	5	0,79 %
PBC	---	---	0	0,00 %
ZENTRUM	---	---	0	0,00 %
BÜSO	---	---	0	0,00 %
Deutschland	---	---	0	0,00 %
MLPD	---	---	0	0,00 %
PSG	---	---	0	0,00 %

### Kolpingstadt Kerpen

Bundestagswahl 18.09.2005

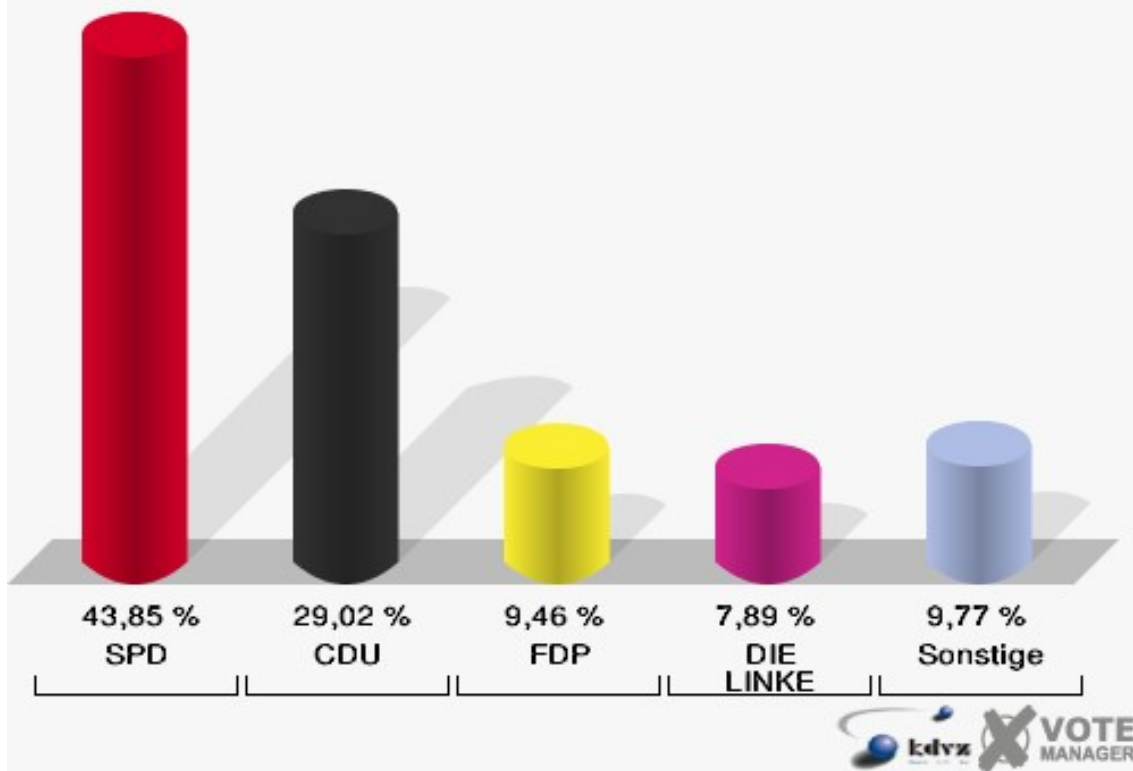
Erststimmen Sindorf-Ost 132



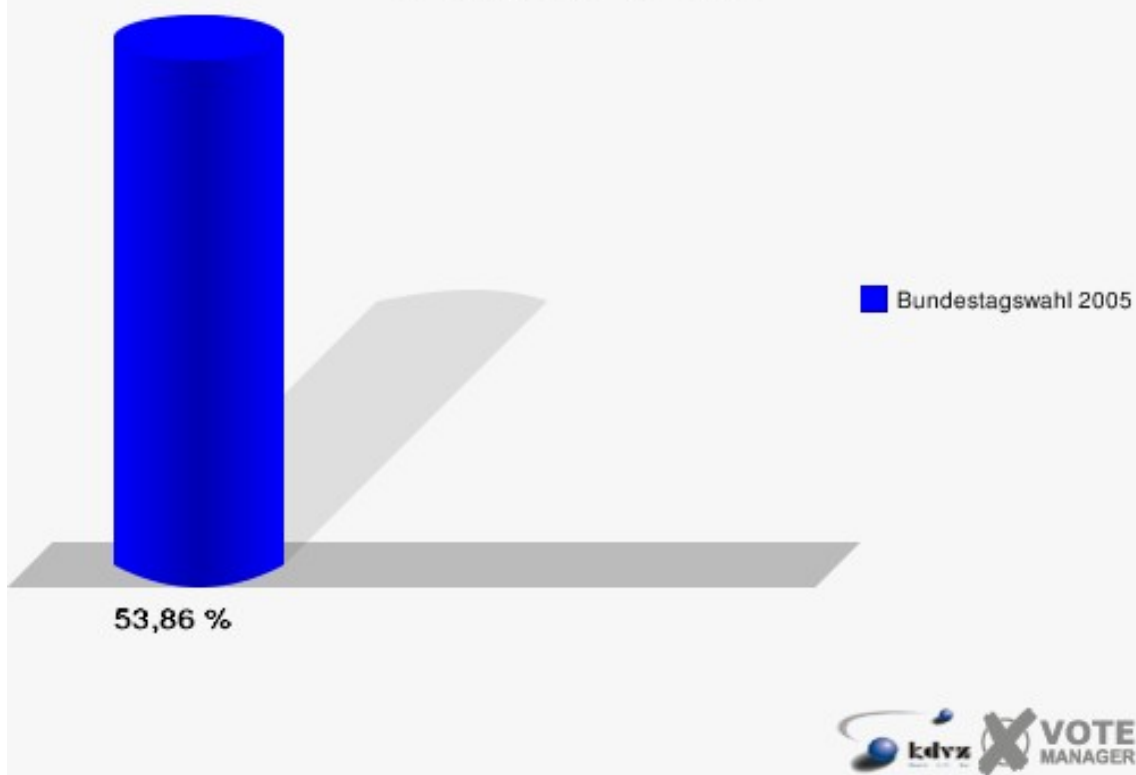
### Kolpingstadt Kerpen

Bundestagswahl 18.09.2005

Zweitstimmen Sindorf-Ost 132



**Kolpingstadt Kerpen**  
Bundestagswahl 18.09.2005  
Wahlbeteiligung Sindorf-Ost 132

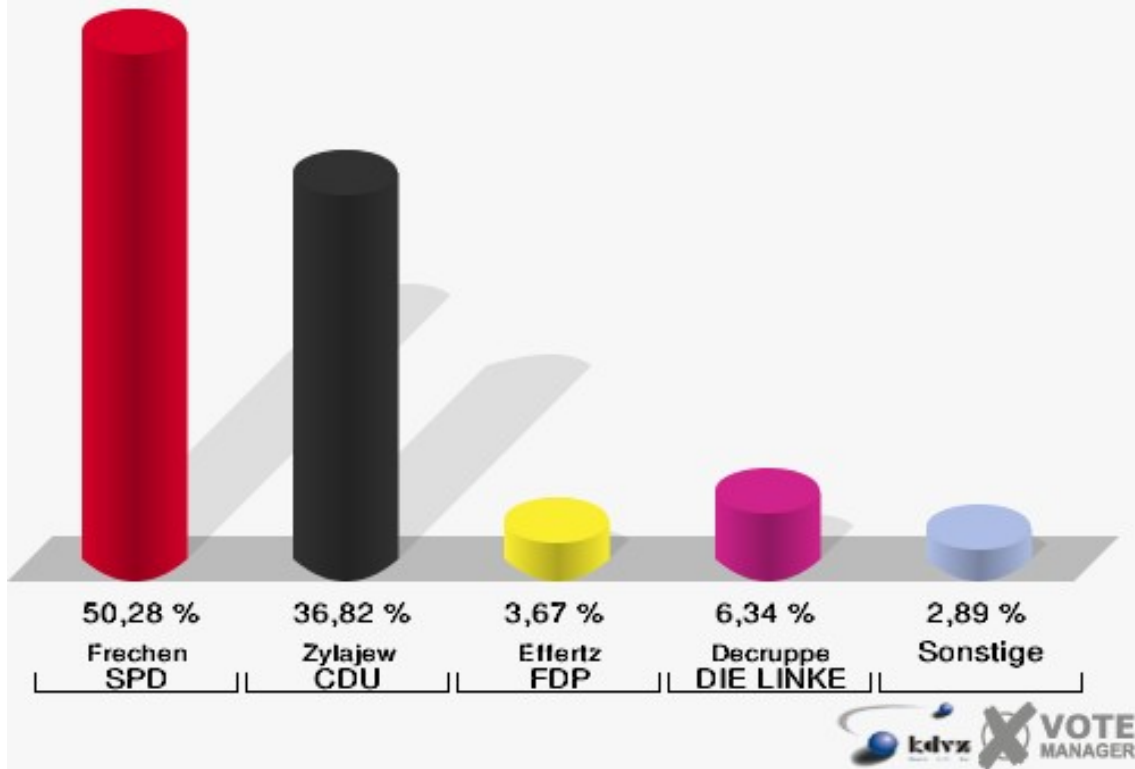




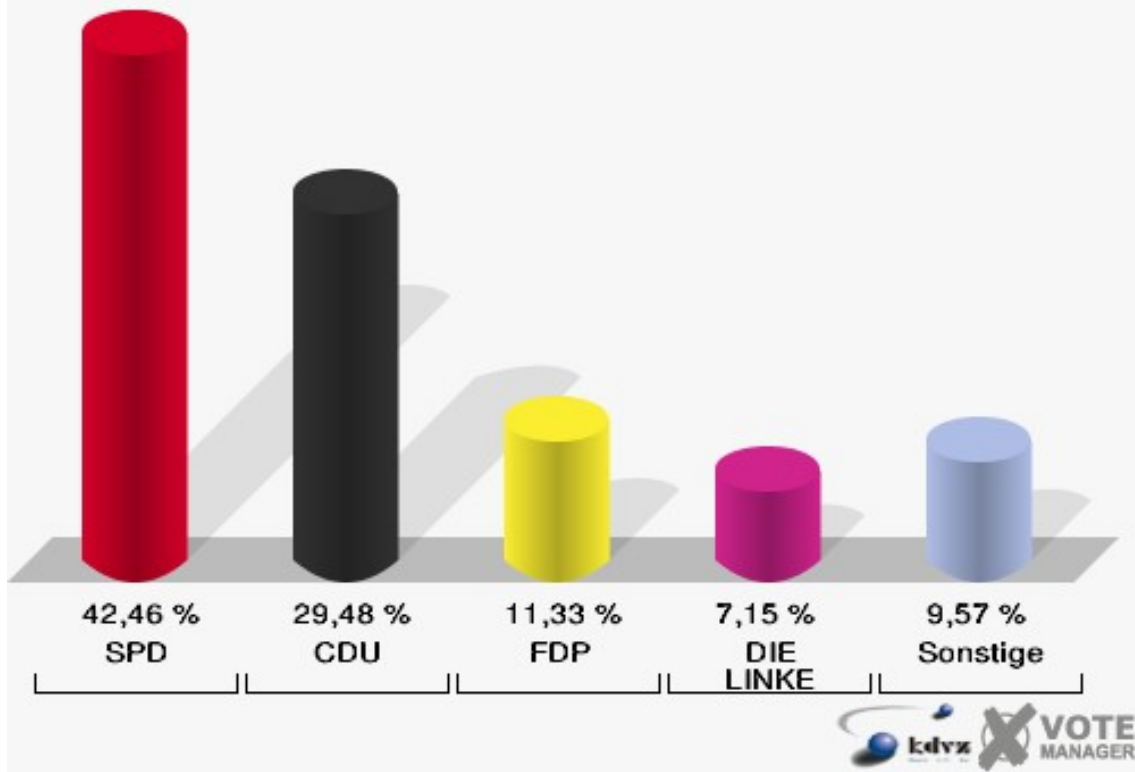
## Sindorf-Süd 140

	Erststimmen		Zweitstimmen	
Wahlberechtigte	1.618		1.618	
Wähler/innen	917	56,67 %	917	56,67 %
ungültige Stimmen	18	1,96 %	8	0,87 %
gültige Stimmen	899	98,04 %	909	99,13 %
Frechen, SPD	452	50,28 %	386	42,46 %
Zylajew, CDU	331	36,82 %	268	29,48 %
Effertz, FDP	33	3,67 %	103	11,33 %
Bortlitz-Dickhoff, GRÜNE	16	1,78 %	60	6,60 %
Decruppe, DIE LINKE	57	6,34 %	65	7,15 %
REP	---	---	4	0,44 %
Tierschutzpartei	---	---	2	0,22 %
Schirmer, NPD	10	1,11 %	9	0,99 %
FAMILIE	---	---	6	0,66 %
DIE GRAUEN	---	---	4	0,44 %
PBC	---	---	2	0,22 %
ZENTRUM	---	---	0	0,00 %
BÜSO	---	---	0	0,00 %
Deutschland	---	---	0	0,00 %
MLPD	---	---	0	0,00 %
PSG	---	---	0	0,00 %

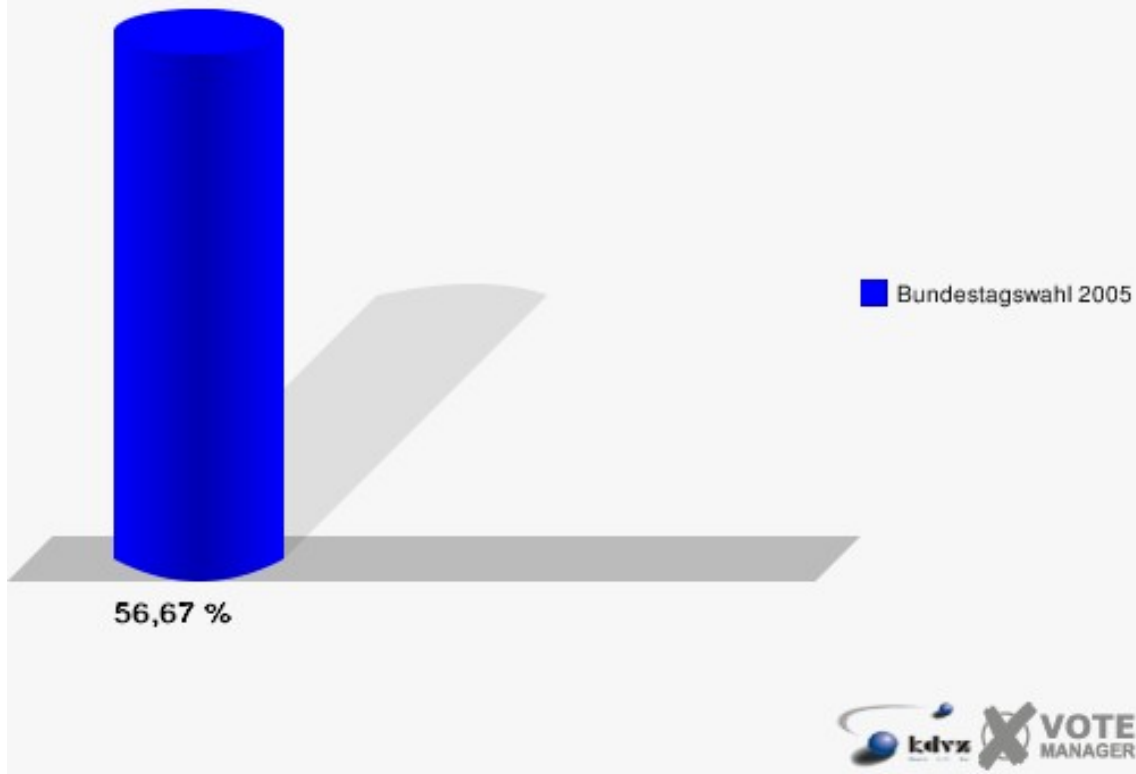
Kolpingstadt Kerpen  
Bundestagswahl 18.09.2005  
Erststimmen Sindorf-Süd 140



Kolpingstadt Kerpen  
Bundestagswahl 18.09.2005  
Zweitstimmen Sindorf-Süd 140



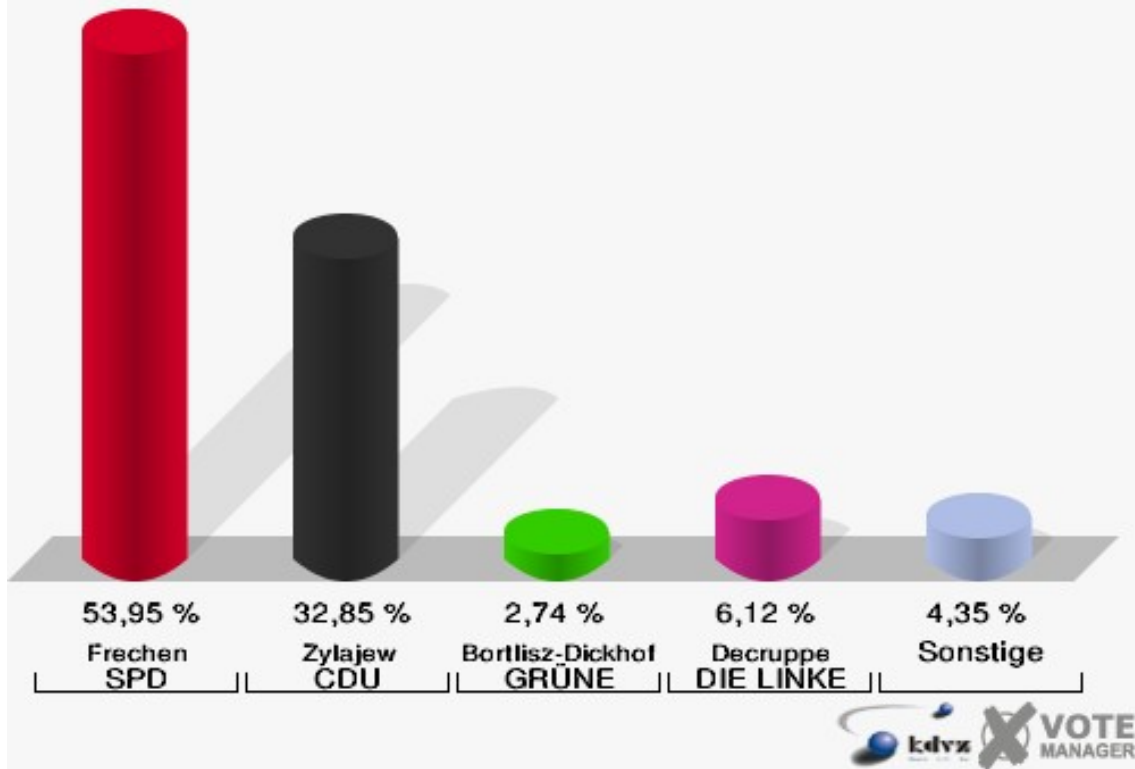
**Kolpingstadt Kerpen**  
Bundestagswahl 18.09.2005  
Wahlbeteiligung Sindorf-Süd 140



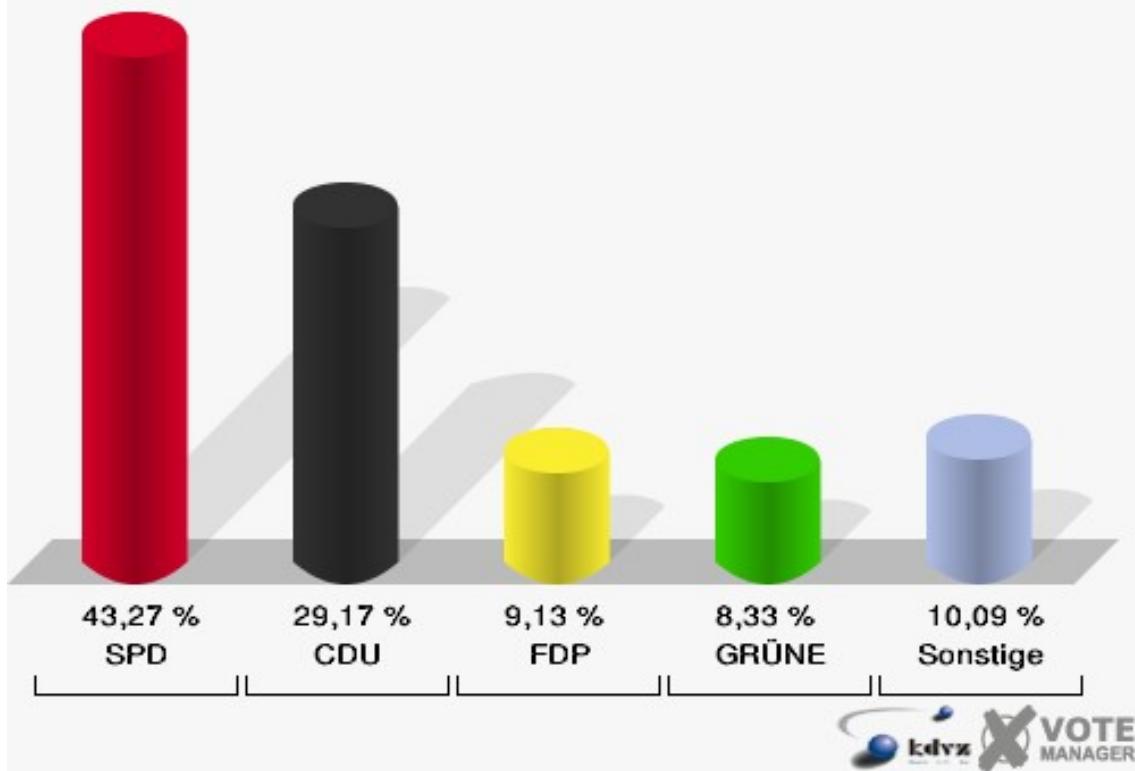
## Horrem-Mitte-Nordost 151

	Erststimmen		Zweitstimmen	
Wahlberechtigte	1.086		1.086	
Wähler/innen	635	58,47 %	635	58,47 %
ungültige Stimmen	14	2,20 %	11	1,73 %
gültige Stimmen	621	97,80 %	624	98,27 %
Frechen, SPD	335	53,95 %	270	43,27 %
Zylajew, CDU	204	32,85 %	182	29,17 %
Effertz, FDP	16	2,58 %	57	9,13 %
Bortlitz-Dickhoff, GRÜNE	17	2,74 %	52	8,33 %
Decruppe, DIE LINKE	38	6,12 %	44	7,05 %
REP	---	---	1	0,16 %
Tierschutzpartei	---	---	2	0,32 %
Schirmer, NPD	11	1,77 %	11	1,76 %
FAMILIE	---	---	4	0,64 %
DIE GRAUEN	---	---	0	0,00 %
PBC	---	---	0	0,00 %
ZENTRUM	---	---	0	0,00 %
BÜSO	---	---	1	0,16 %
Deutschland	---	---	0	0,00 %
MLPD	---	---	0	0,00 %
PSG	---	---	0	0,00 %

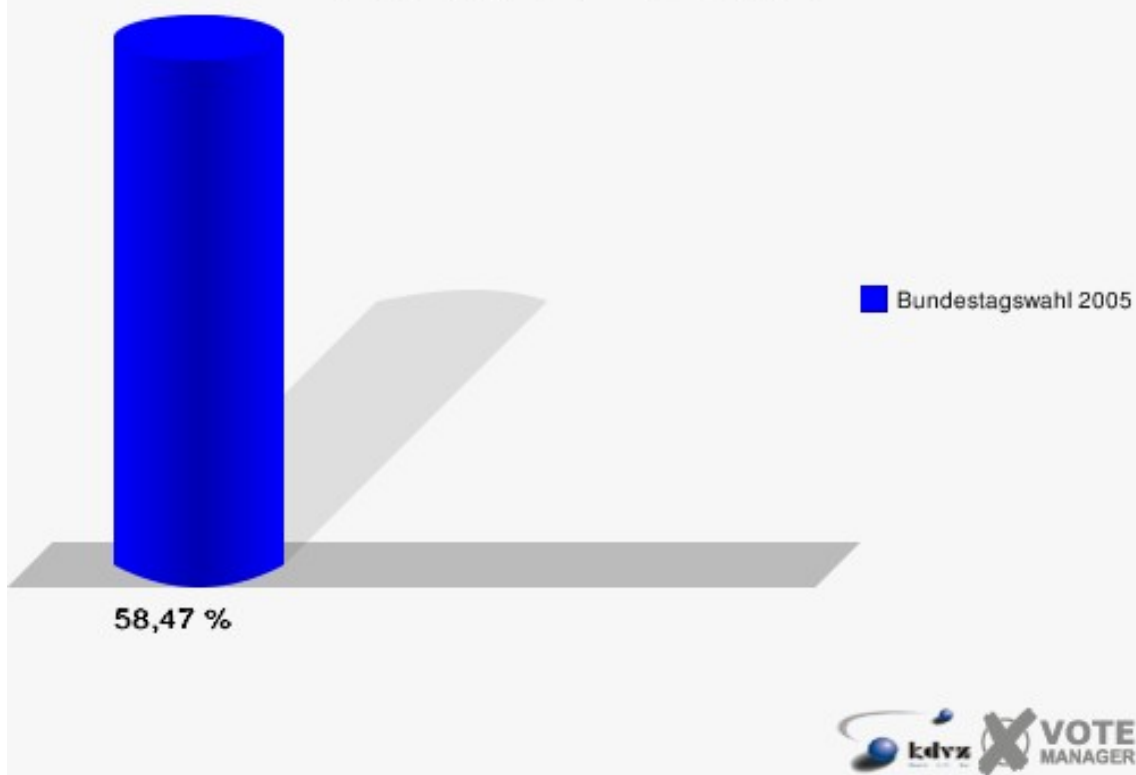
**Kolpingstadt Kerpen**  
Bundestagswahl 18.09.2005  
Erststimmen Horrem-Mitte-Nordost 151



**Kolpingstadt Kerpen**  
Bundestagswahl 18.09.2005  
Zweitstimmen Horrem-Mitte-Nordost 151



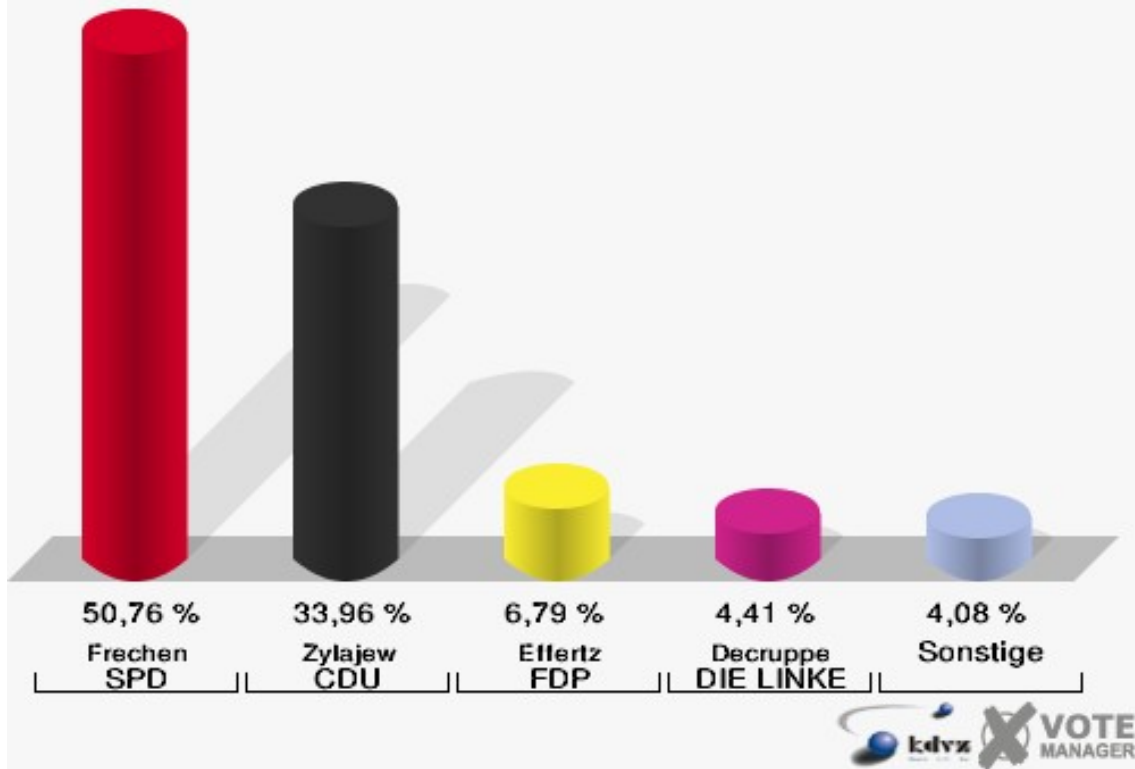
**Kolpingstadt Kerpen**  
Bundestagswahl 18.09.2005  
Wahlbeteiligung Horrem-Mitte-Nordost 151



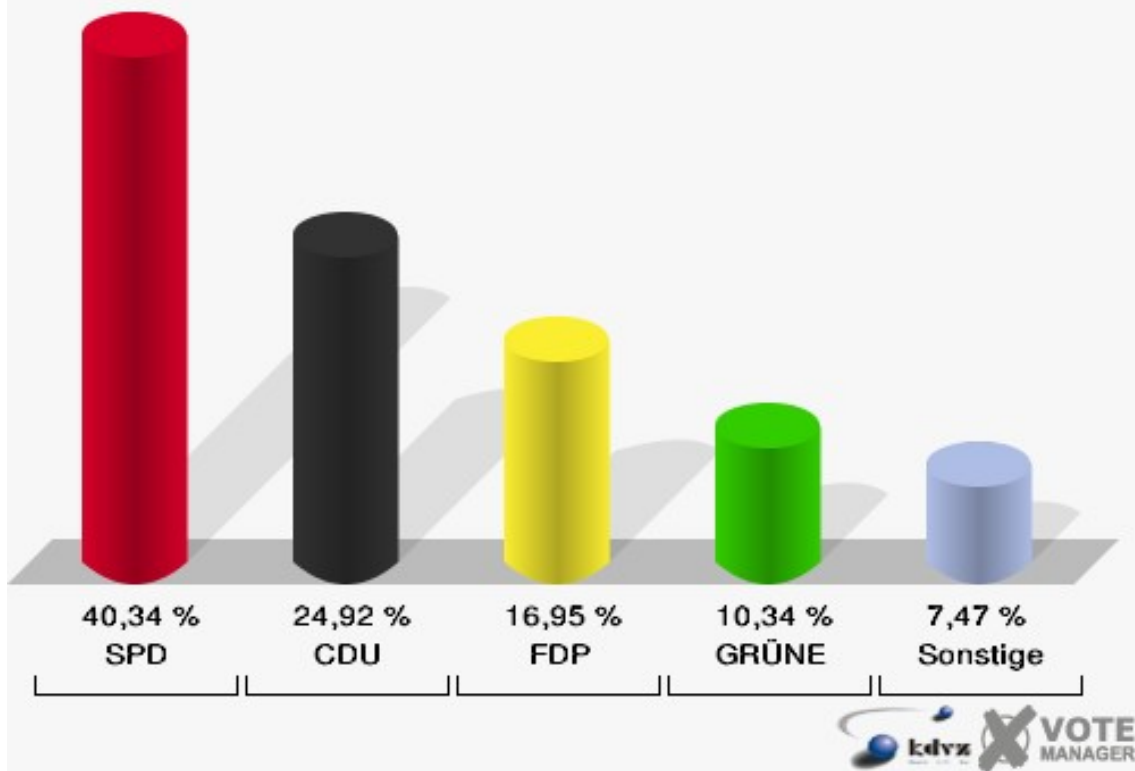
## Horrem-Mitte-Ost 152

	Erststimmen		Zweitstimmen	
Wahlberechtigte	935		935	
Wähler/innen	598	63,96 %	598	63,96 %
ungültige Stimmen	9	1,51 %	8	1,34 %
gültige Stimmen	589	98,49 %	590	98,66 %
Frechen, SPD	299	50,76 %	238	40,34 %
Zylajew, CDU	200	33,96 %	147	24,92 %
Effertz, FDP	40	6,79 %	100	16,95 %
Bortlitz-Dickhoff, GRÜNE	21	3,57 %	61	10,34 %
Decruppe, DIE LINKE	26	4,41 %	29	4,92 %
REP	---	---	3	0,51 %
Tierschutzpartei	---	---	2	0,34 %
Schirmer, NPD	3	0,51 %	4	0,68 %
FAMILIE	---	---	2	0,34 %
DIE GRAUEN	---	---	3	0,51 %
PBC	---	---	0	0,00 %
ZENTRUM	---	---	0	0,00 %
BÜSO	---	---	0	0,00 %
Deutschland	---	---	0	0,00 %
MLPD	---	---	0	0,00 %
PSG	---	---	1	0,17 %

**Kolpingstadt Kerpen**  
Bundestagswahl 18.09.2005  
Erststimmen Horrem-Mitte-Ost 152

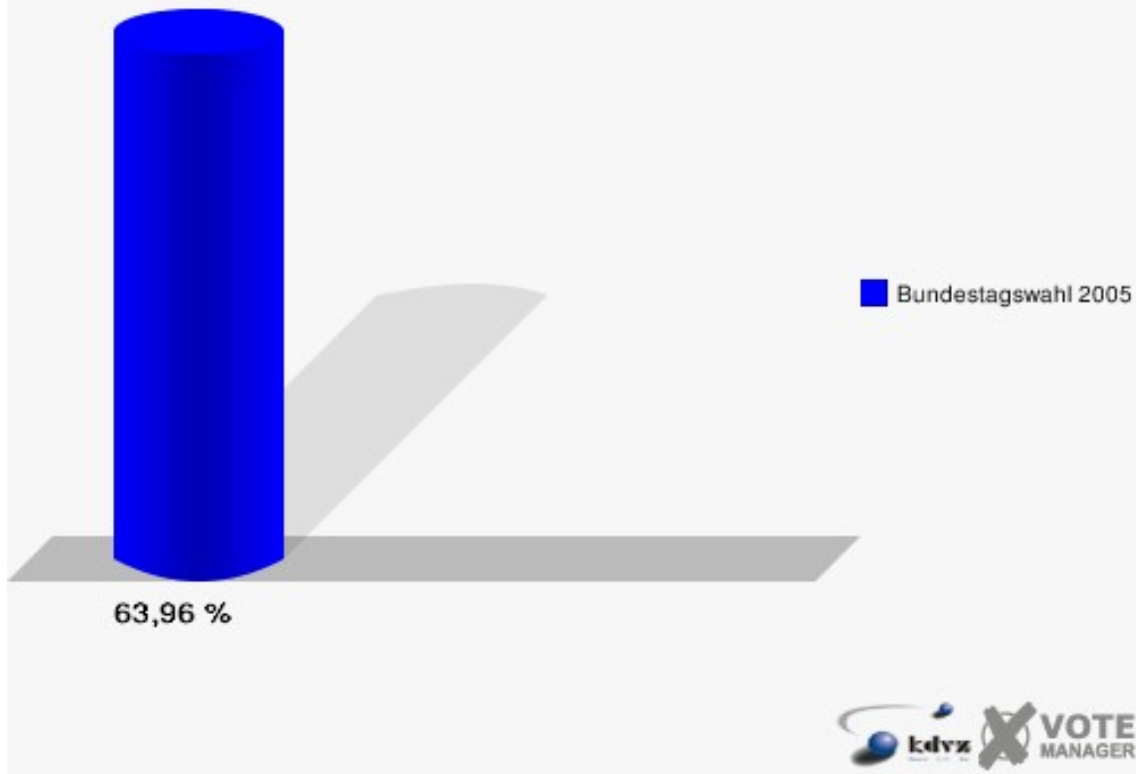


**Kolpingstadt Kerpen**  
Bundestagswahl 18.09.2005  
Zweitstimmen Horrem-Mitte-Ost 152





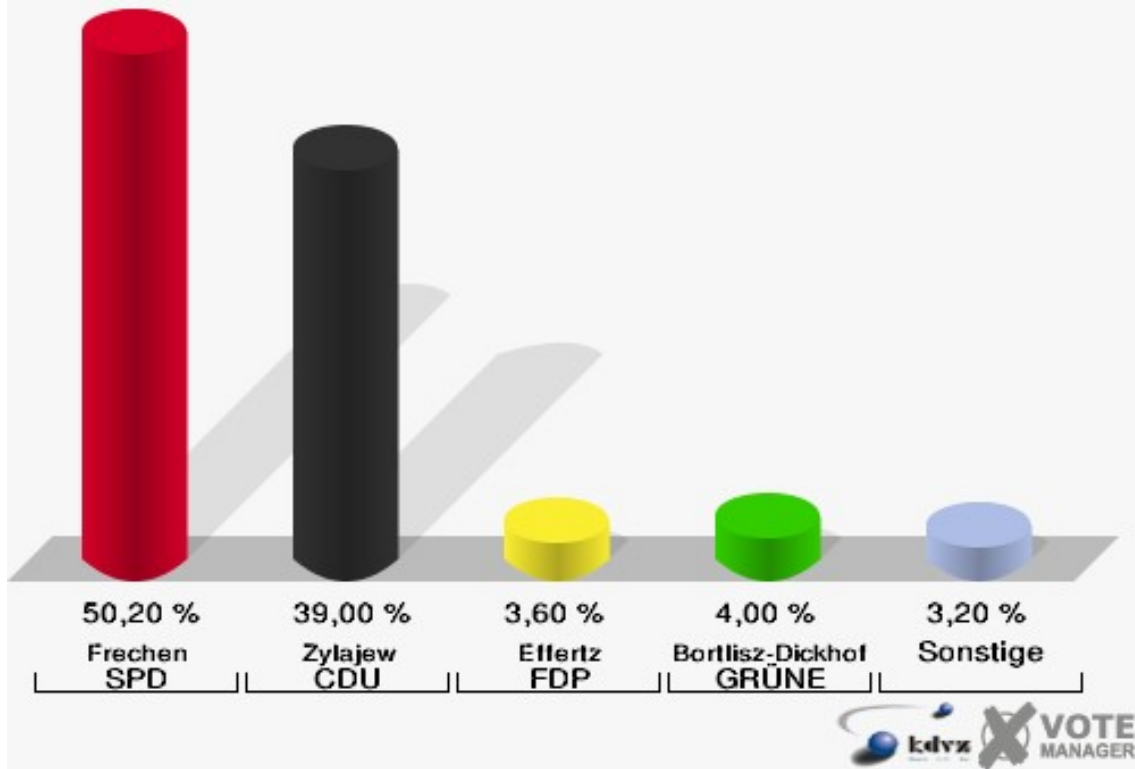
**Kolpingstadt Kerpen**  
Bundestagswahl 18.09.2005  
Wahlbeteiligung Horrem-Mitte-Ost 152



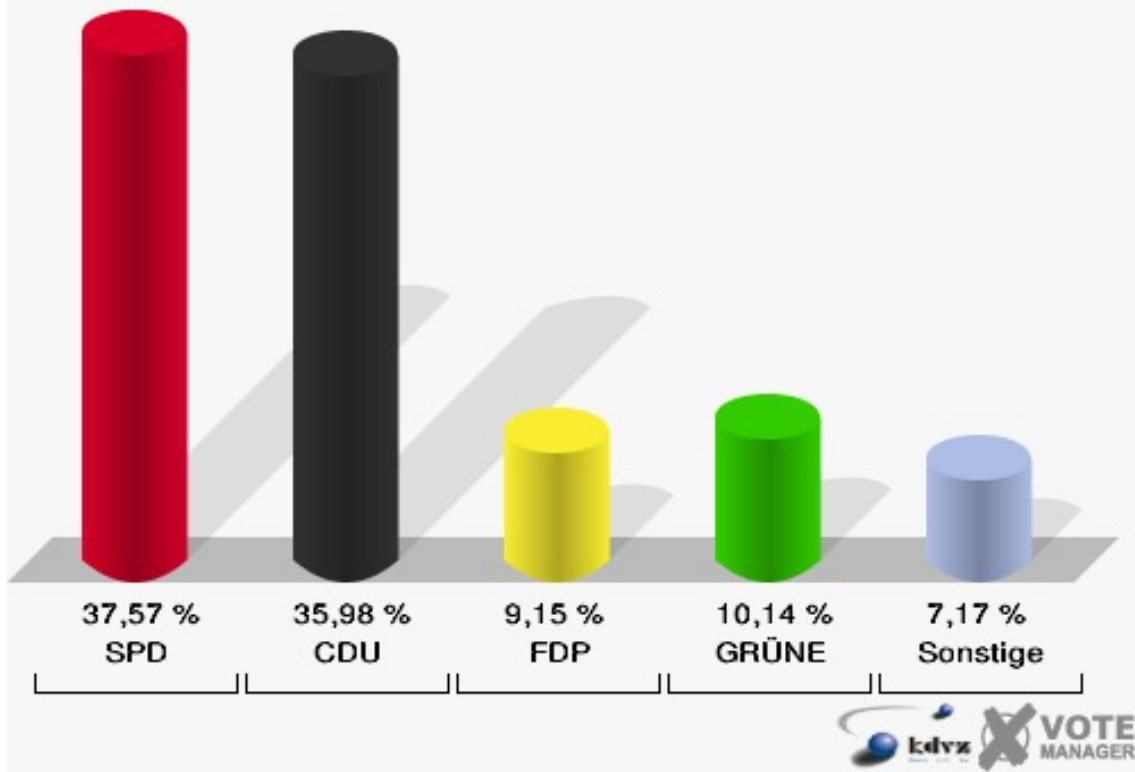
## Neu-Bottenbroich 161

	Erststimmen		Zweitstimmen	
Wahlberechtigte	762		762	
Wähler/innen	510	66,93 %	510	66,93 %
ungültige Stimmen	10	1,96 %	7	1,37 %
gültige Stimmen	500	98,04 %	503	98,63 %
Frechen, SPD	251	50,20 %	189	37,57 %
Zylajew, CDU	195	39,00 %	181	35,98 %
Effertz, FDP	18	3,60 %	46	9,15 %
Bortlitz-Dickhoff, GRÜNE	20	4,00 %	51	10,14 %
Decruppe, DIE LINKE	8	1,60 %	17	3,38 %
REP	---	---	1	0,20 %
Tierschutzpartei	---	---	4	0,80 %
Schirmer, NPD	8	1,60 %	9	1,79 %
FAMILIE	---	---	0	0,00 %
DIE GRAUEN	---	---	3	0,60 %
PBC	---	---	0	0,00 %
ZENTRUM	---	---	0	0,00 %
BÜSO	---	---	0	0,00 %
Deutschland	---	---	1	0,20 %
MLPD	---	---	1	0,20 %
PSG	---	---	0	0,00 %

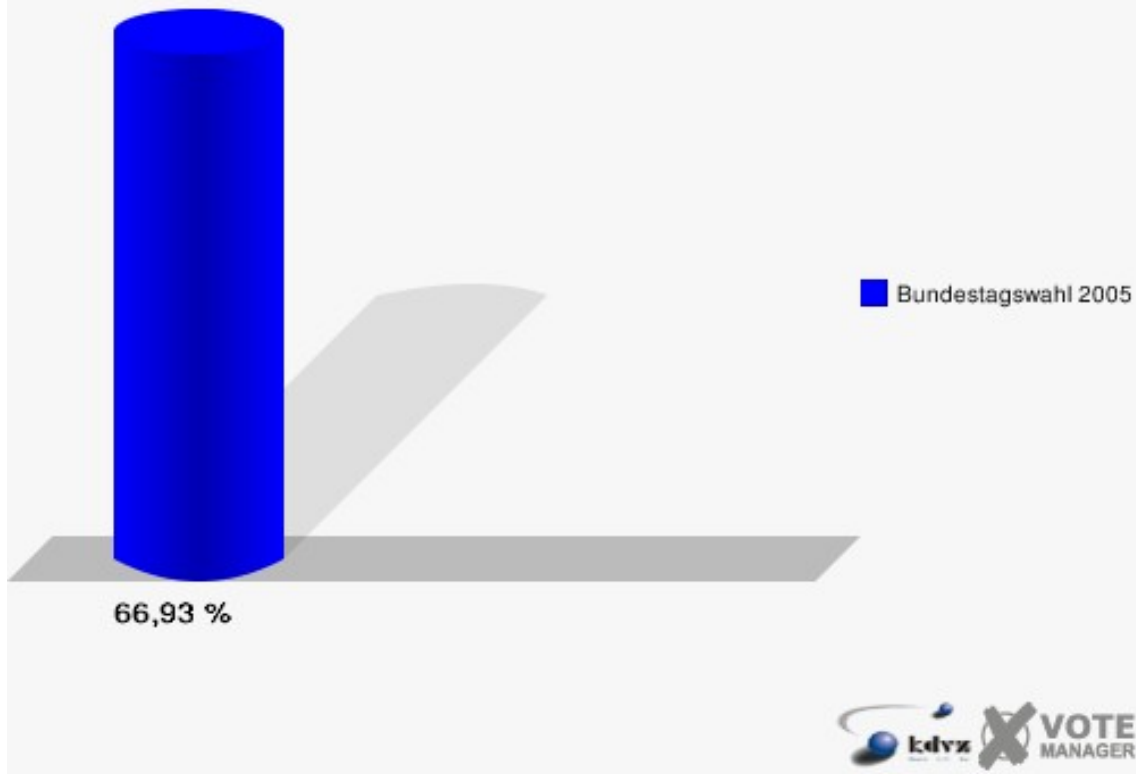
**Kolpingstadt Kerpen**  
Bundestagswahl 18.09.2005  
Erststimmen Neu-Bottenbroich 161



**Kolpingstadt Kerpen**  
Bundestagswahl 18.09.2005  
Zweitstimmen Neu-Bottenbroich 161



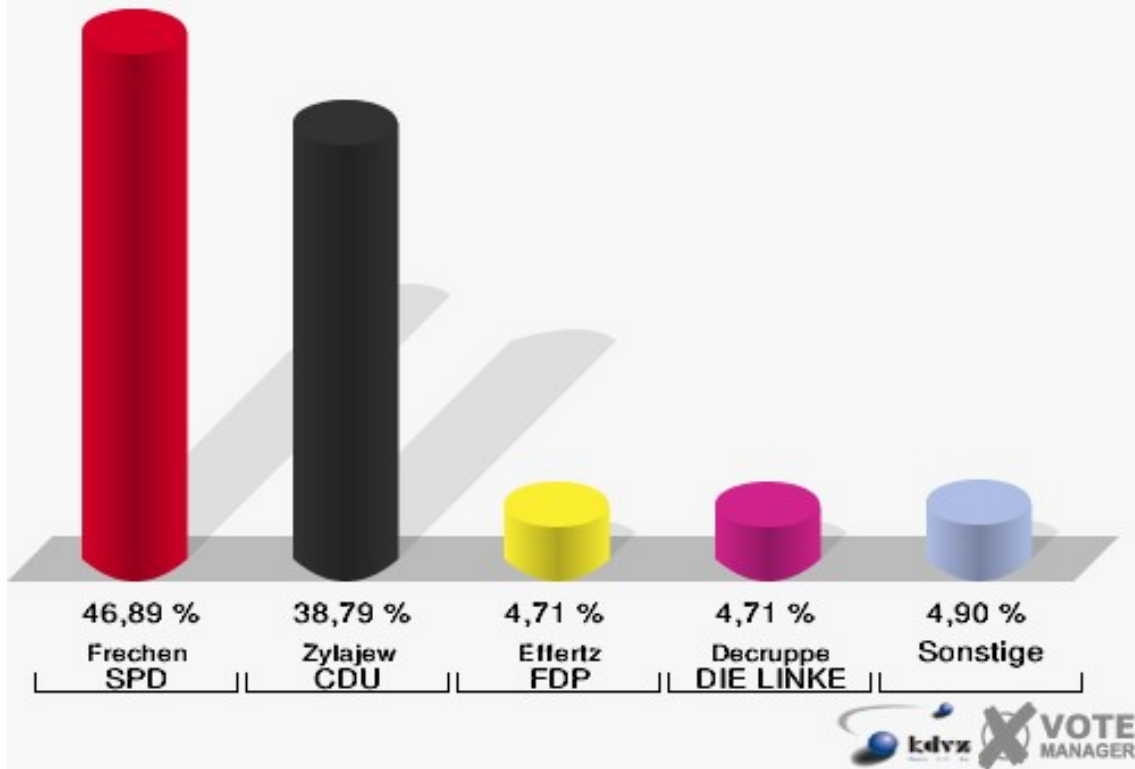
**Kolpingstadt Kerpen**  
Bundestagswahl 18.09.2005  
Wahlbeteiligung Neu-Bottenbroich 161



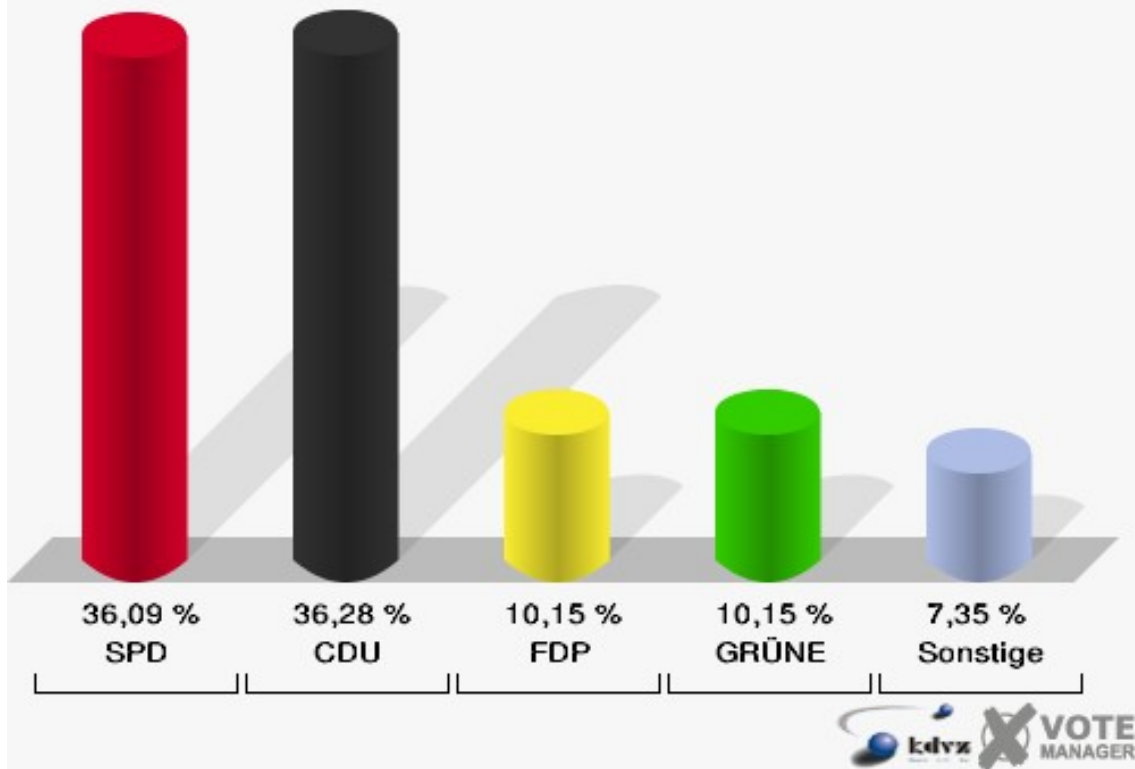
## Horrem-Nordost 162

	Erststimmen		Zweitstimmen	
Wahlberechtigte	997		997	
Wähler/innen	534	53,56 %	534	53,56 %
ungültige Stimmen	3	0,56 %	2	0,37 %
gültige Stimmen	531	99,44 %	532	99,63 %
Frechen, SPD	249	46,89 %	192	36,09 %
Zylajew, CDU	206	38,79 %	193	36,28 %
Effertz, FDP	25	4,71 %	54	10,15 %
Bortlitz-Dickhoff, GRÜNE	24	4,52 %	54	10,15 %
Decruppe, DIE LINKE	25	4,71 %	27	5,08 %
REP	---	---	1	0,19 %
Tierschutzpartei	---	---	2	0,38 %
Schirmer, NPD	2	0,38 %	2	0,38 %
FAMILIE	---	---	3	0,56 %
DIE GRAUEN	---	---	2	0,38 %
PBC	---	---	0	0,00 %
ZENTRUM	---	---	0	0,00 %
BÜSO	---	---	2	0,38 %
Deutschland	---	---	0	0,00 %
MLPD	---	---	0	0,00 %
PSG	---	---	0	0,00 %

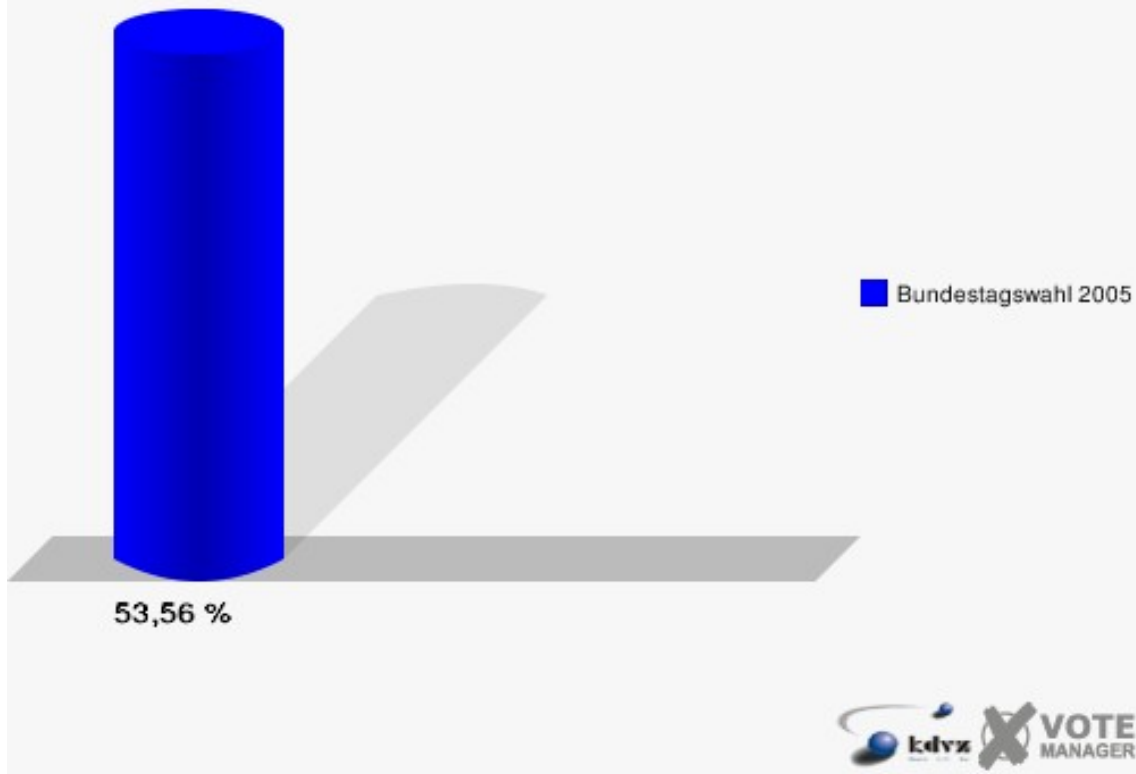
**Kolpingstadt Kerpen**  
Bundestagswahl 18.09.2005  
Erststimmen Horrem-Nordost 162



**Kolpingstadt Kerpen**  
Bundestagswahl 18.09.2005  
Zweitstimmen Horrem-Nordost 162



**Kolpingstadt Kerpen**  
Bundestagswahl 18.09.2005  
Wahlbeteiligung Horrem-Nordost 162

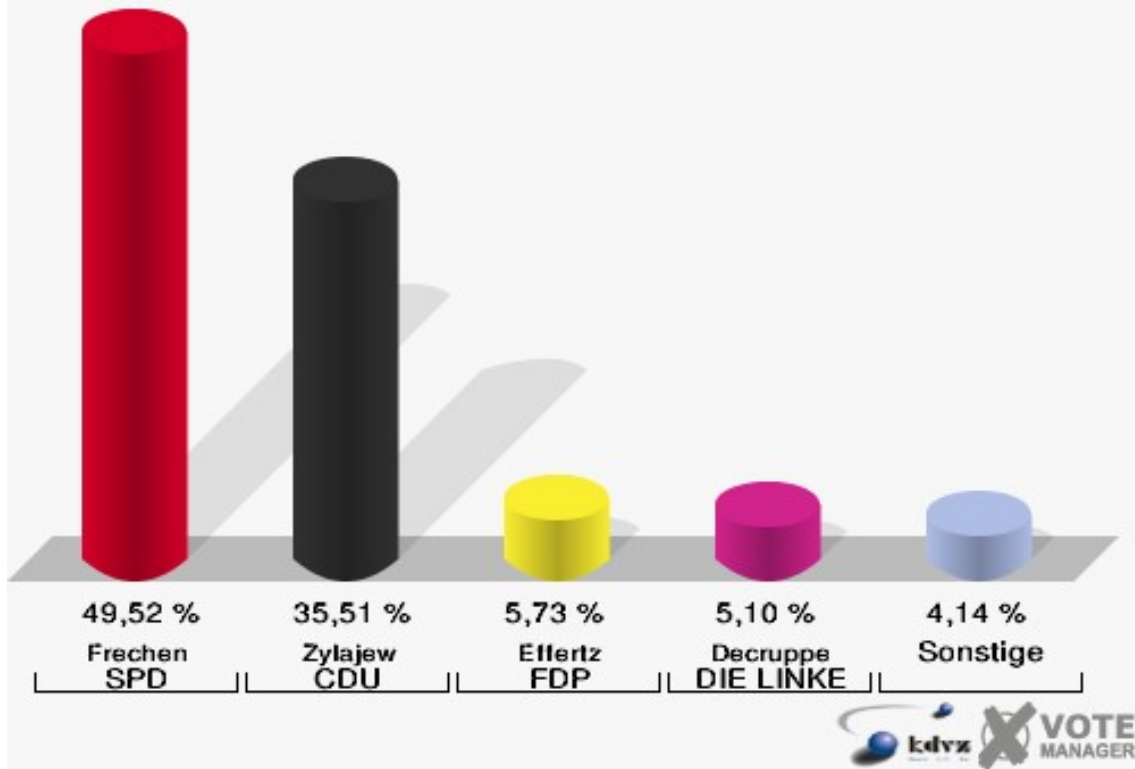


## Horrem-Süd/Götzenkirchen 171

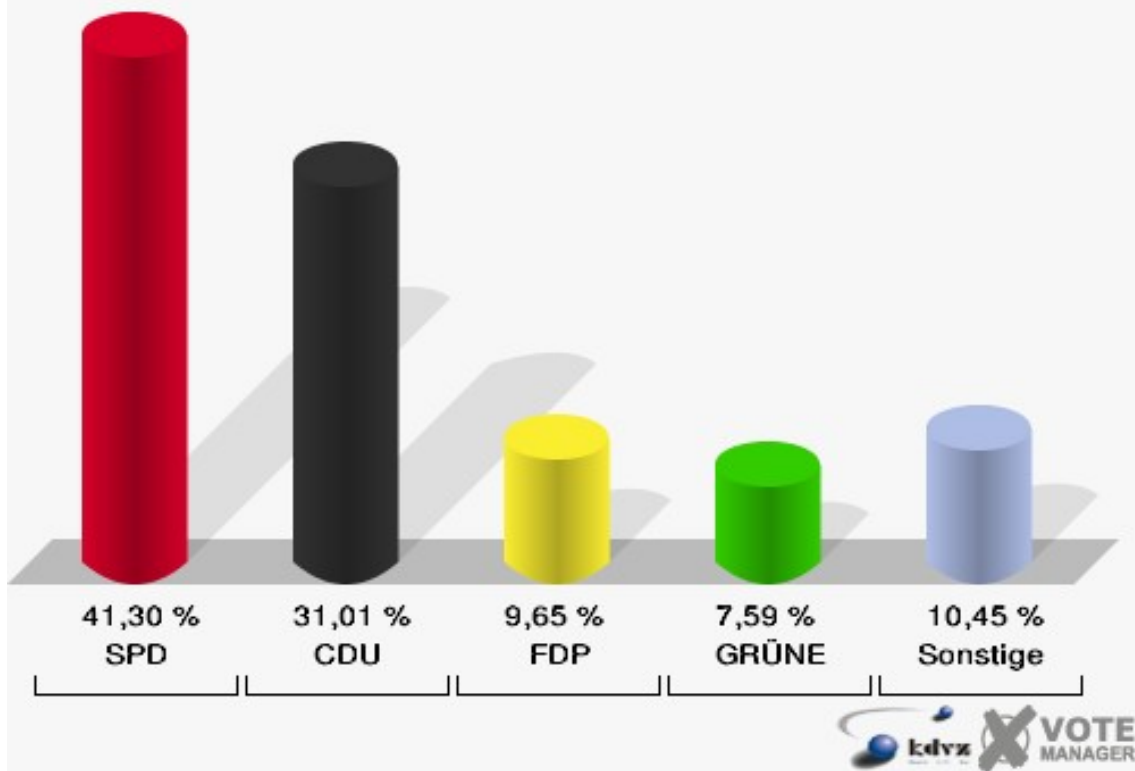
	Erststimmen		Zweitstimmen	
Wahlberechtigte	1.056		1.056	
Wähler/innen	637	60,32 %	637	60,32 %
ungültige Stimmen	9	1,41 %	5	0,78 %
gültige Stimmen	628	98,59 %	632	99,22 %
Frechen, SPD	311	49,52 %	261	41,30 %
Zylajew, CDU	223	35,51 %	196	31,01 %
Effertz, FDP	36	5,73 %	61	9,65 %
Bortlitz-Dickhoff, GRÜNE	17	2,71 %	48	7,59 %
Decruppe, DIE LINKE	32	5,10 %	42	6,65 %
REP	---	---	1	0,16 %
Tierschutzpartei	---	---	4	0,63 %
Schirmer, NPD	9	1,43 %	5	0,79 %
FAMILIE	---	---	6	0,95 %
DIE GRAUEN	---	---	7	1,11 %
PBC	---	---	1	0,16 %
ZENTRUM	---	---	0	0,00 %
BÜSO	---	---	0	0,00 %
Deutschland	---	---	0	0,00 %
MLPD	---	---	0	0,00 %
PSG	---	---	0	0,00 %



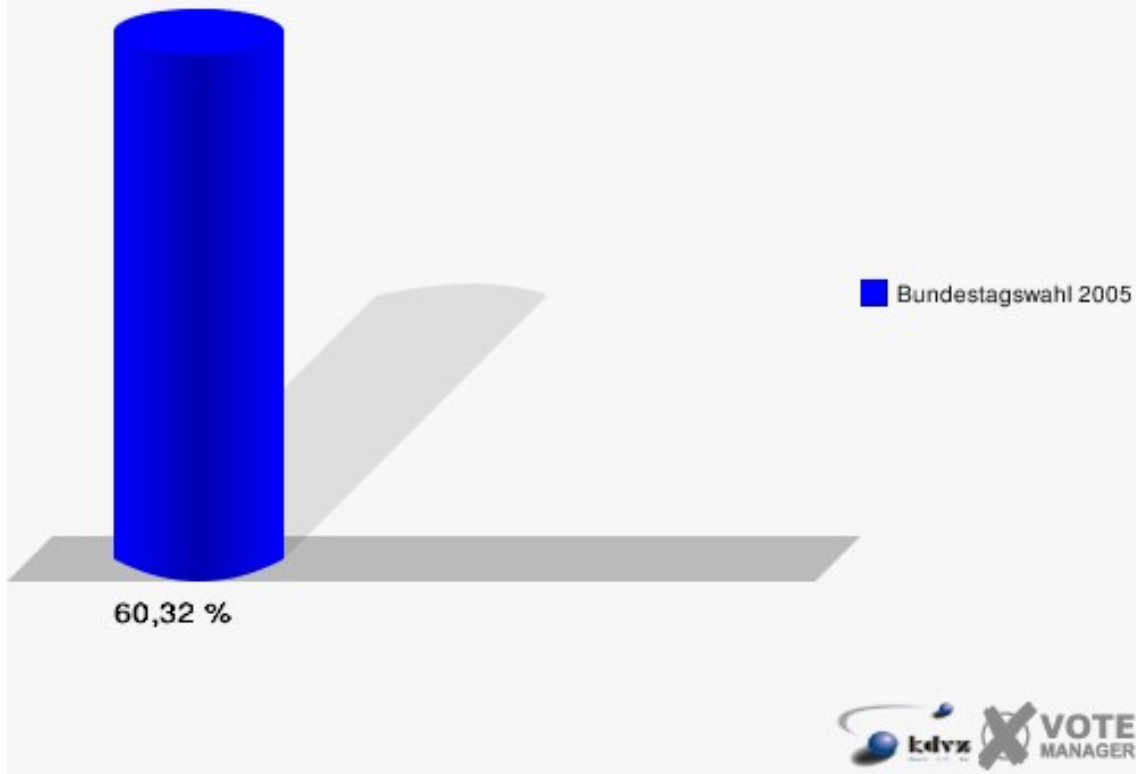
**Kolpingstadt Kerpen**  
Bundestagswahl 18.09.2005  
Erststimmen Horrem-Süd/Götzenkirchen 171



**Kolpingstadt Kerpen**  
Bundestagswahl 18.09.2005  
Zweitstimmen Horrem-Süd/Götzenkirchen 171



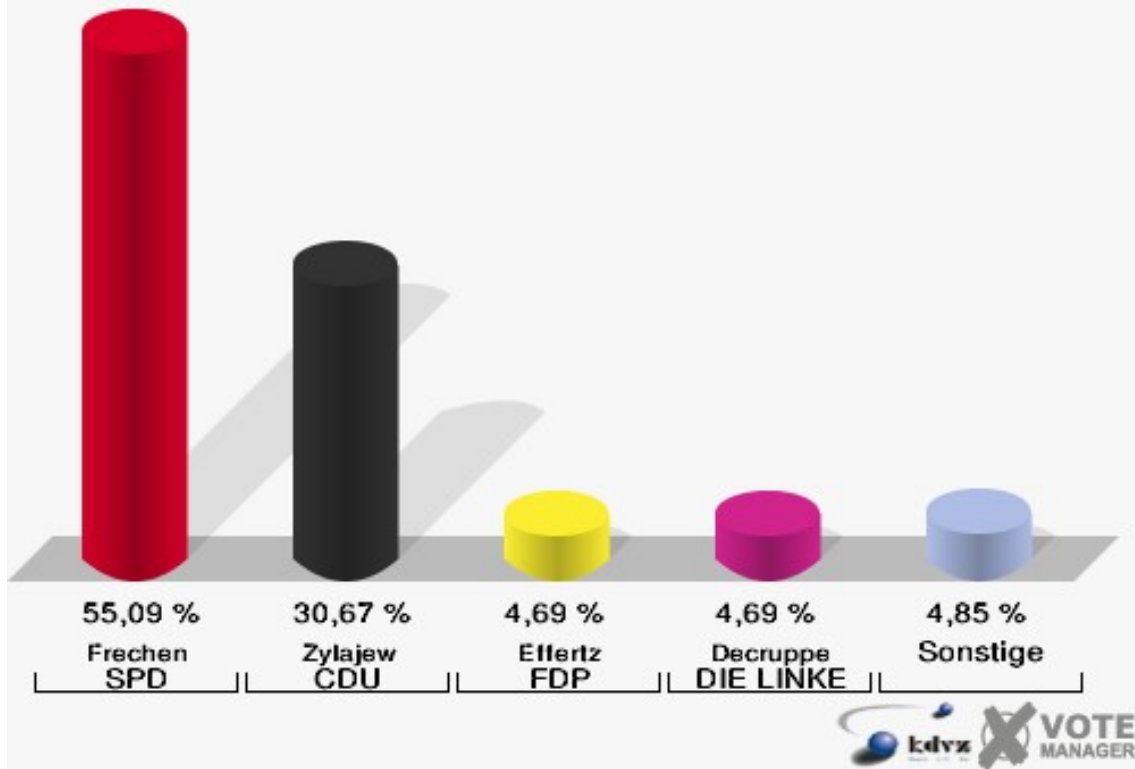
**Kolpingstadt Kerpen**  
Bundestagswahl 18.09.2005  
Wahlbeteiligung Horrem-Süd/Götzenkirchen 171



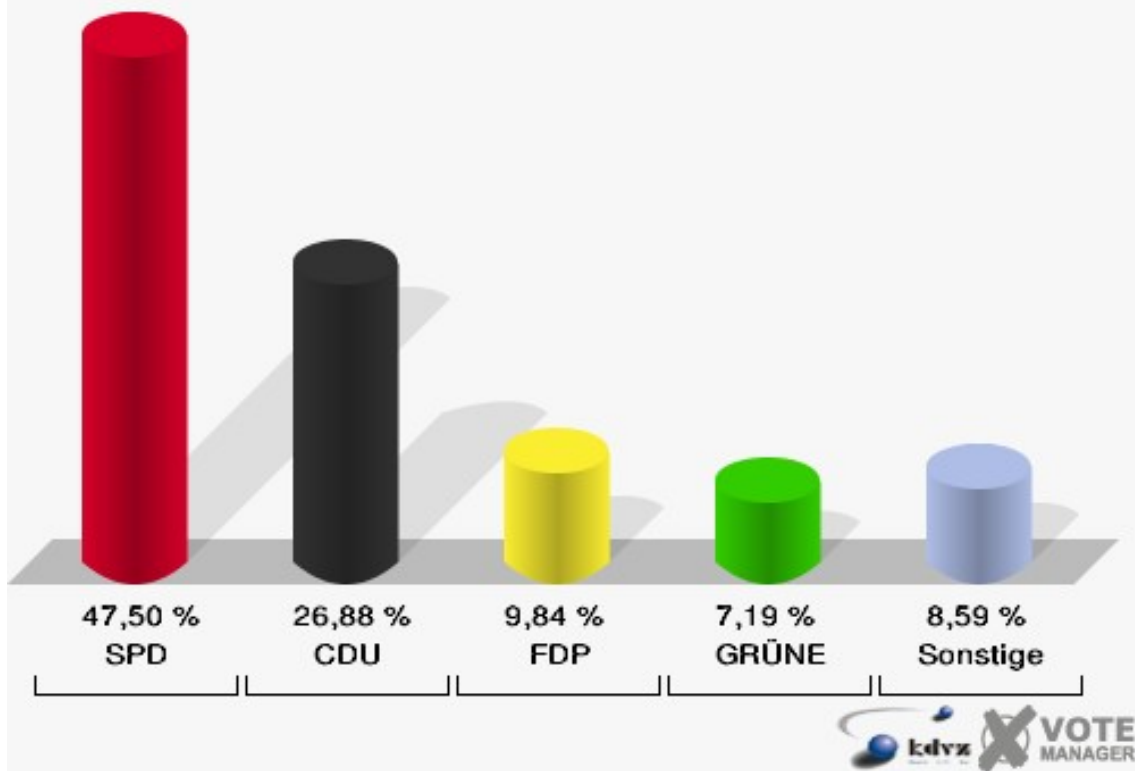
## Horrem-Süd/Götzenkirchen 172

	Erststimmen		Zweitstimmen	
Wahlberechtigte	1.027		1.027	
Wähler/innen	653	63,58 %	653	63,58 %
ungültige Stimmen	14	2,14 %	13	1,99 %
gültige Stimmen	639	97,86 %	640	98,01 %
Frechen, SPD	352	55,09 %	304	47,50 %
Zylajew, CDU	196	30,67 %	172	26,88 %
Effertz, FDP	30	4,69 %	63	9,84 %
Bortlitz-Dickhoff, GRÜNE	21	3,29 %	46	7,19 %
Decruppe, DIE LINKE	30	4,69 %	39	6,09 %
REP	---	---	2	0,31 %
Tierschutzpartei	---	---	2	0,31 %
Schirmer, NPD	10	1,56 %	6	0,94 %
FAMILIE	---	---	3	0,47 %
DIE GRAUEN	---	---	1	0,16 %
PBC	---	---	0	0,00 %
ZENTRUM	---	---	0	0,00 %
BÜSO	---	---	0	0,00 %
Deutschland	---	---	2	0,31 %
MLPD	---	---	0	0,00 %
PSG	---	---	0	0,00 %

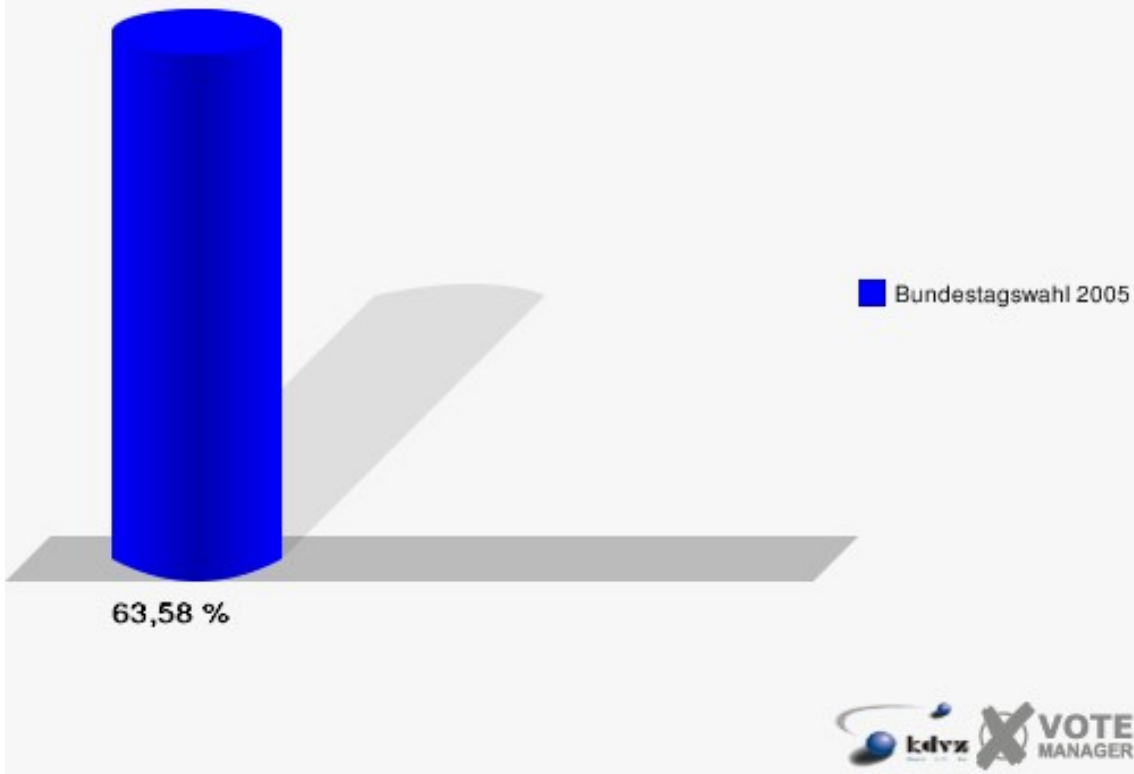
**Kolpingstadt Kerpen**  
Bundestagswahl 18.09.2005  
Erststimmen Horrem-Süd/Götzenkirchen 172



**Kolpingstadt Kerpen**  
Bundestagswahl 18.09.2005  
Zweitstimmen Horrem-Süd/Götzenkirchen 172



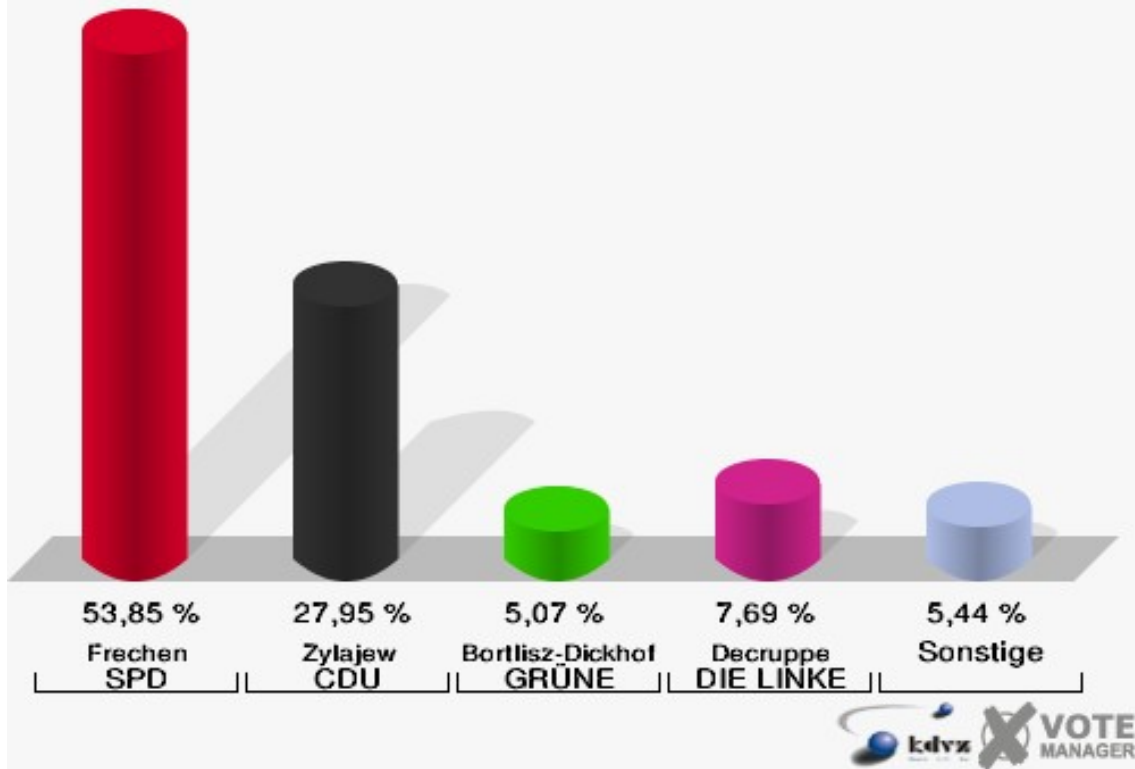
**Kolpingstadt Kerpen**  
Bundestagswahl 18.09.2005  
Wahlbeteiligung Horrem-Süd/Götzenkirchen 172



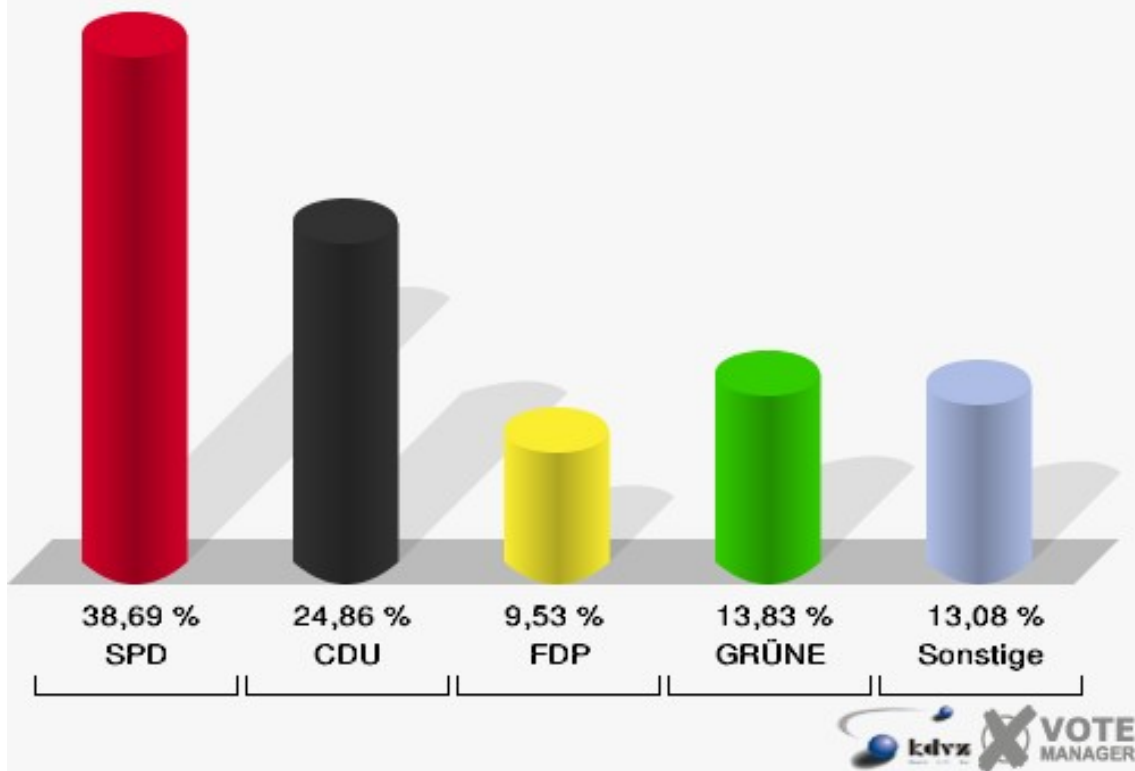
## Horrem-Nordwest 181

	Erststimmen		Zweitstimmen	
Wahlberechtigte	866		866	
Wähler/innen	541	62,47 %	541	62,47 %
ungültige Stimmen	8	1,48 %	6	1,11 %
gültige Stimmen	533	98,52 %	535	98,89 %
Frechen, SPD	287	53,85 %	207	38,69 %
Zylajew, CDU	149	27,95 %	133	24,86 %
Effertz, FDP	21	3,94 %	51	9,53 %
Bortlitz-Dickhoff, GRÜNE	27	5,07 %	74	13,83 %
Decruppe, DIE LINKE	41	7,69 %	49	9,16 %
REP	---	---	5	0,93 %
Tierschutzpartei	---	---	4	0,75 %
Schirmer, NPD	8	1,50 %	5	0,93 %
FAMILIE	---	---	3	0,56 %
DIE GRAUEN	---	---	4	0,75 %
PBC	---	---	0	0,00 %
ZENTRUM	---	---	0	0,00 %
BÜSO	---	---	0	0,00 %
Deutschland	---	---	0	0,00 %
MLPD	---	---	0	0,00 %
PSG	---	---	0	0,00 %

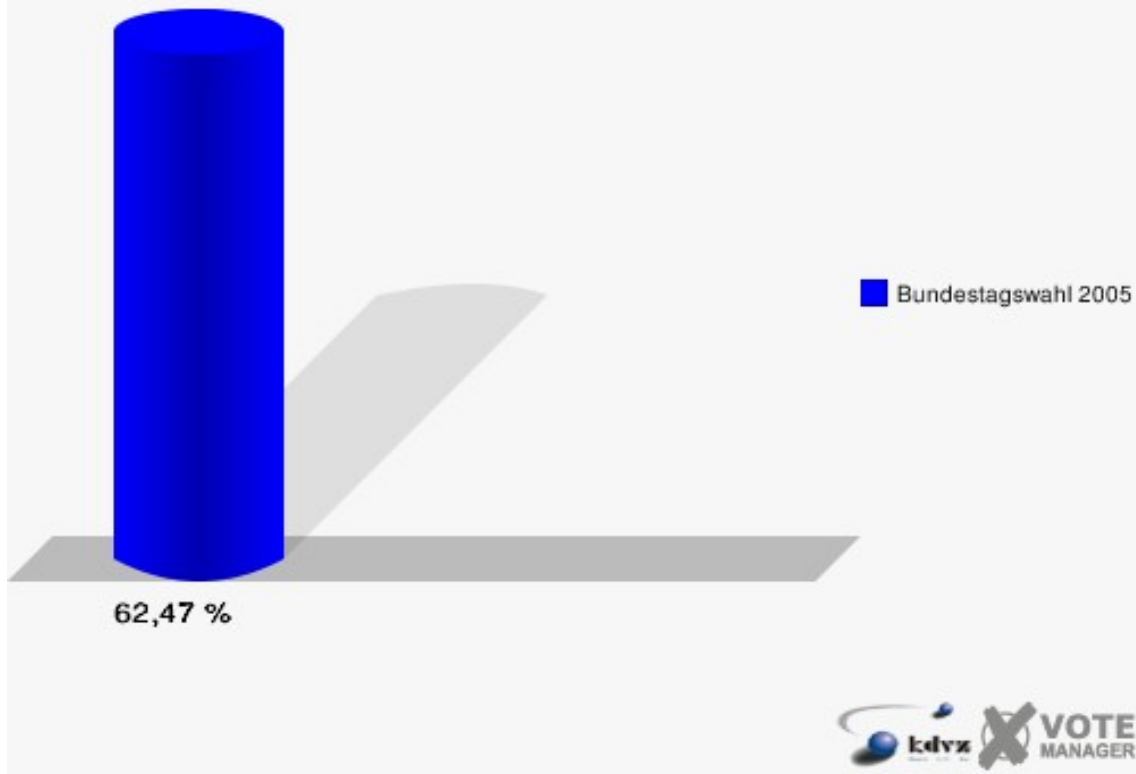
Kolpingstadt Kerpen  
Bundestagswahl 18.09.2005  
Erststimmen Horrem-Nordwest 181



Kolpingstadt Kerpen  
Bundestagswahl 18.09.2005  
Zweitstimmen Horrem-Nordwest 181



**Kolpingstadt Kerpen**  
Bundestagswahl 18.09.2005  
Wahlbeteiligung Horrem-Nordwest 181

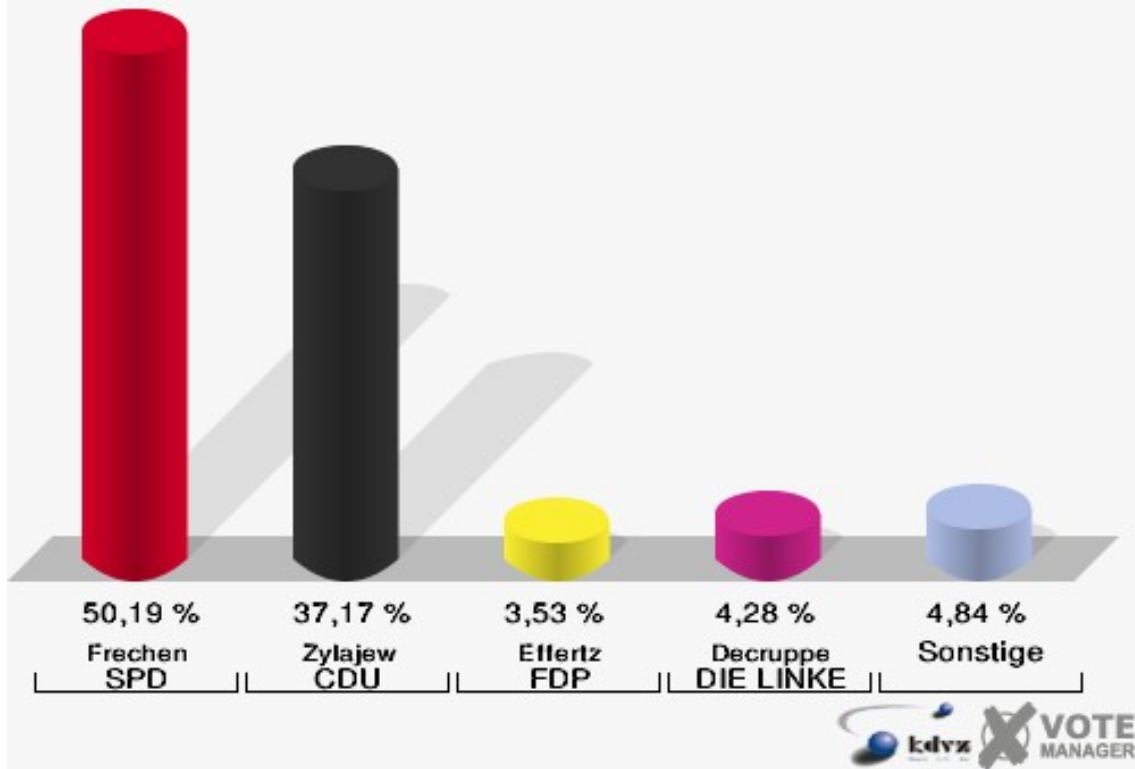




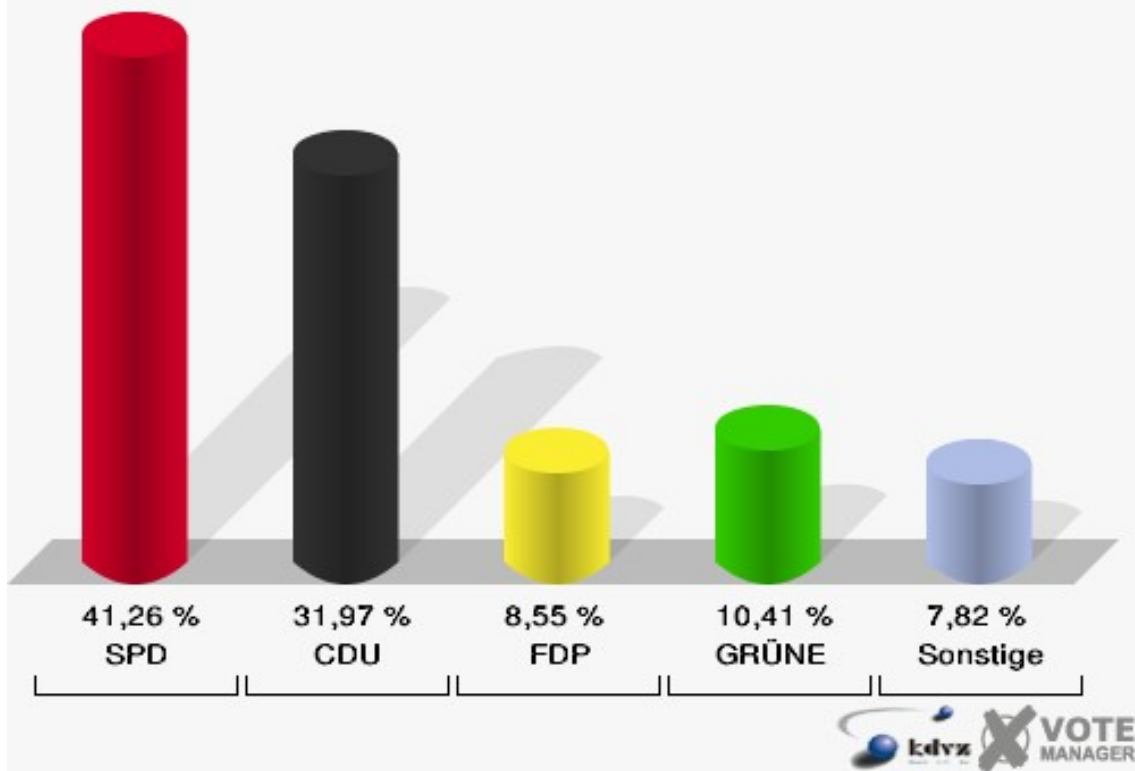
## Horrem-Nordwest 182

	Erststimmen		Zweitstimmen	
Wahlberechtigte	945		945	
Wähler/innen	551	58,31 %	551	58,31 %
ungültige Stimmen	13	2,36 %	13	2,36 %
gültige Stimmen	538	97,64 %	538	97,64 %
Frechen, SPD	270	50,19 %	222	41,26 %
Zylajew, CDU	200	37,17 %	172	31,97 %
Effertz, FDP	19	3,53 %	46	8,55 %
Bortlitz-Dickhoff, GRÜNE	18	3,35 %	56	10,41 %
Decruppe, DIE LINKE	23	4,28 %	24	4,46 %
REP	---	---	1	0,19 %
Tierschutzpartei	---	---	6	1,12 %
Schirmer, NPD	8	1,49 %	8	1,49 %
FAMILIE	---	---	0	0,00 %
DIE GRAUEN	---	---	2	0,37 %
PBC	---	---	0	0,00 %
ZENTRUM	---	---	0	0,00 %
BÜSO	---	---	1	0,19 %
Deutschland	---	---	0	0,00 %
MLPD	---	---	0	0,00 %
PSG	---	---	0	0,00 %

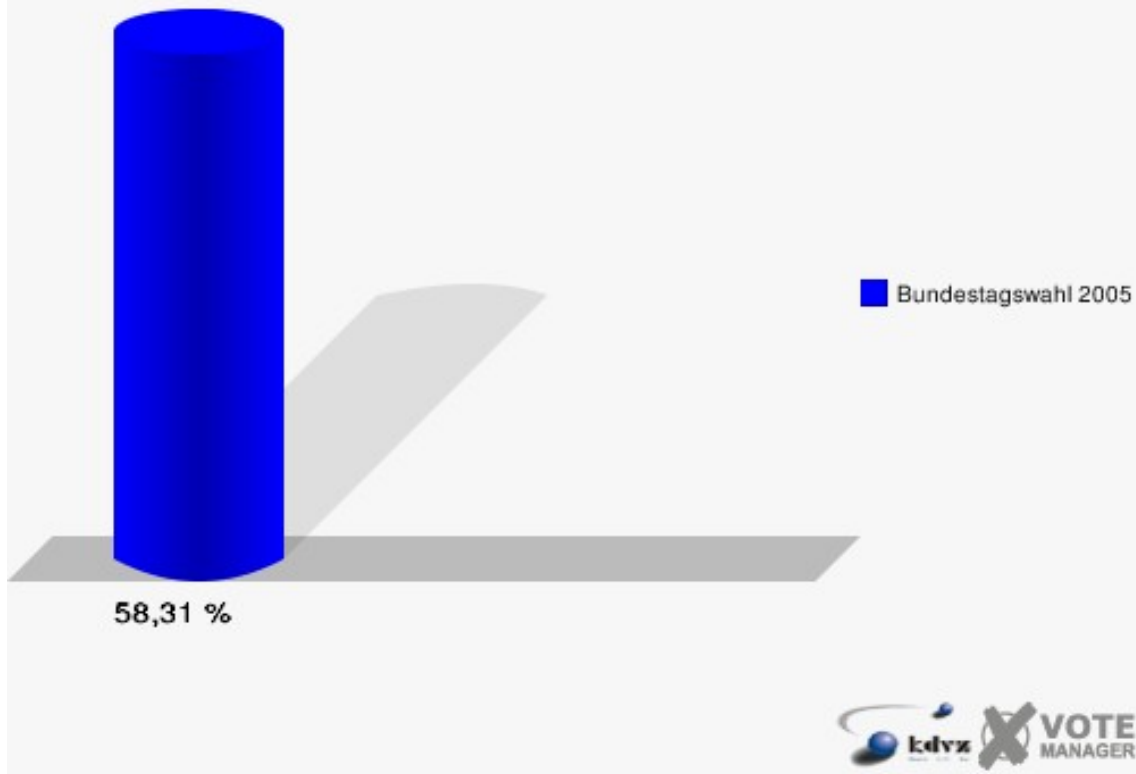
**Kolpingstadt Kerpen**  
Bundestagswahl 18.09.2005  
Erststimmen Horrem-Nordwest 182



**Kolpingstadt Kerpen**  
Bundestagswahl 18.09.2005  
Zweitstimmen Horrem-Nordwest 182



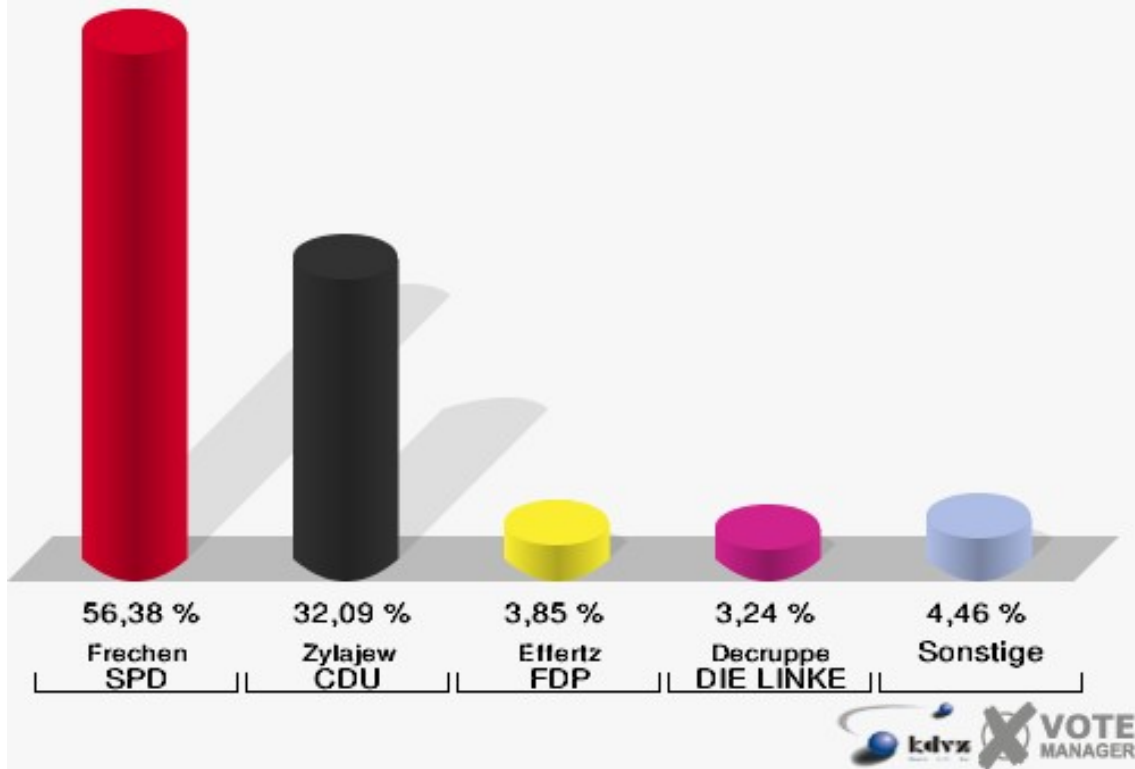
**Kolpingstadt Kerpen**  
Bundestagswahl 18.09.2005  
Wahlbeteiligung Horrem-Nordwest 182



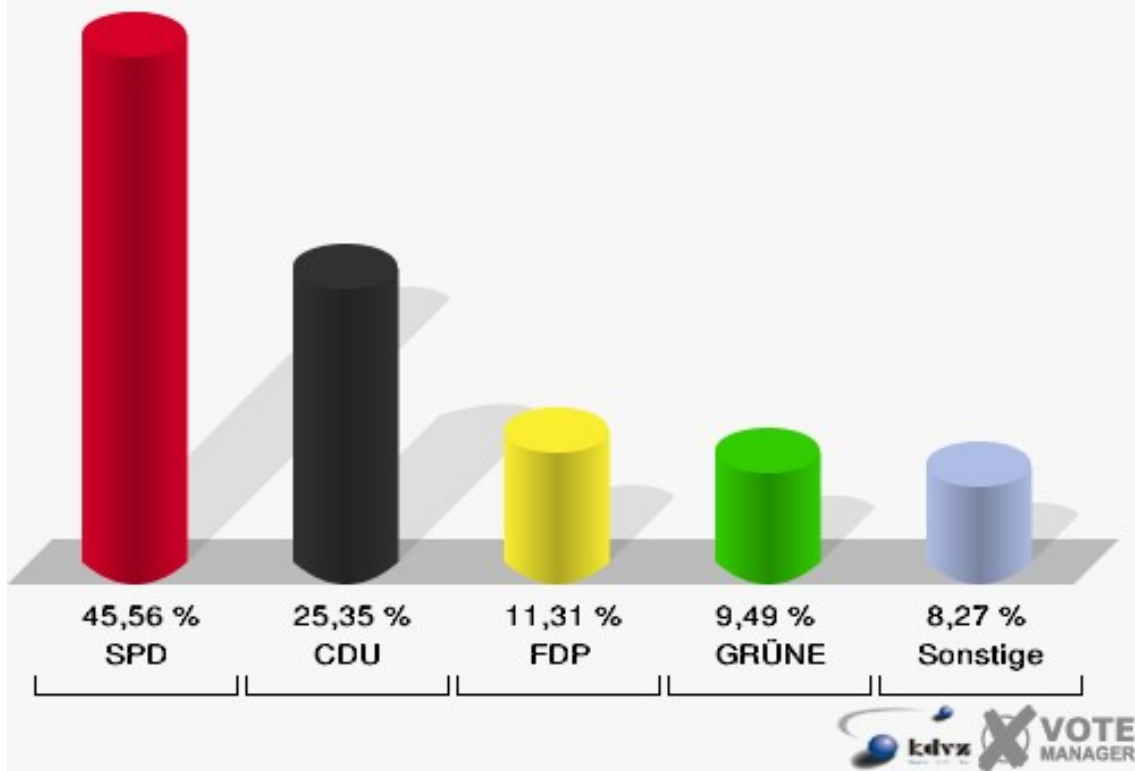
## Horrem-Mitte-West 190

	Erststimmen		Zweitstimmen	
Wahlberechtigte	1.652		1.652	
Wähler/innen	1.016	61,50 %	1.016	61,50 %
ungültige Stimmen	28	2,76 %	26	2,56 %
gültige Stimmen	988	97,24 %	990	97,44 %
Frechen, SPD	557	56,38 %	451	45,56 %
Zylajew, CDU	317	32,09 %	251	25,35 %
Effertz, FDP	38	3,85 %	112	11,31 %
Bortlitz-Dickhoff, GRÜNE	30	3,04 %	94	9,49 %
Decruppe, DIE LINKE	32	3,24 %	54	5,45 %
REP	---	---	3	0,30 %
Tierschutzpartei	---	---	6	0,61 %
Schirmer, NPD	14	1,42 %	12	1,21 %
FAMILIE	---	---	3	0,30 %
DIE GRAUEN	---	---	3	0,30 %
PBC	---	---	0	0,00 %
ZENTRUM	---	---	0	0,00 %
BÜSO	---	---	0	0,00 %
Deutschland	---	---	0	0,00 %
MLPD	---	---	0	0,00 %
PSG	---	---	1	0,10 %

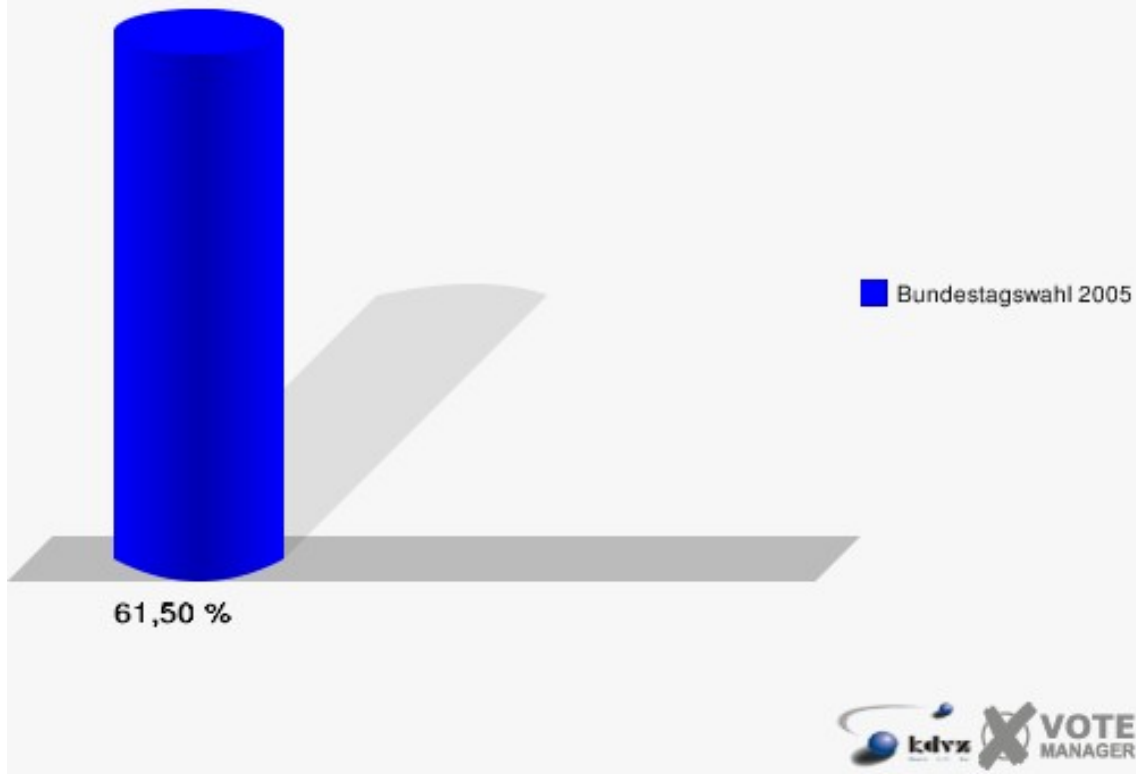
Kolpingstadt Kerpen  
Bundestagswahl 18.09.2005  
Erststimmen Horrem-Mitte-West 190



Kolpingstadt Kerpen  
Bundestagswahl 18.09.2005  
Zweitstimmen Horrem-Mitte-West 190



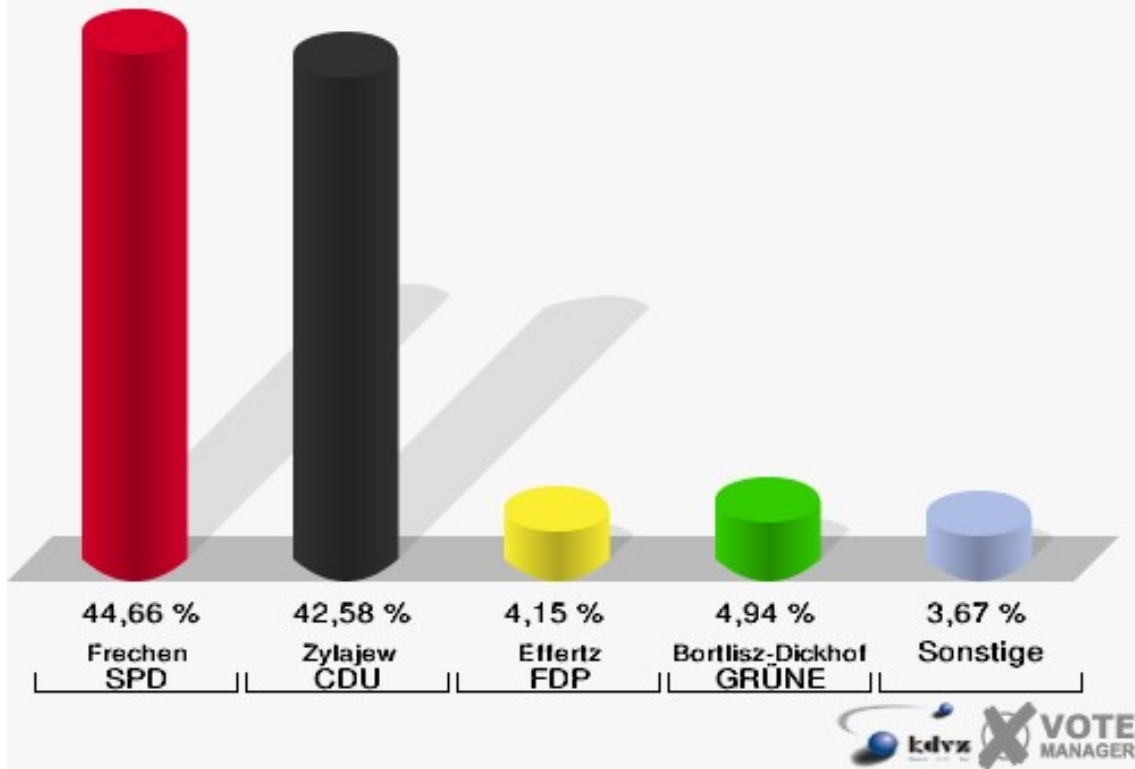
**Kolpingstadt Kerpen**  
Bundestagswahl 18.09.2005  
Wahlbeteiligung Horrem-Mitte-West 190



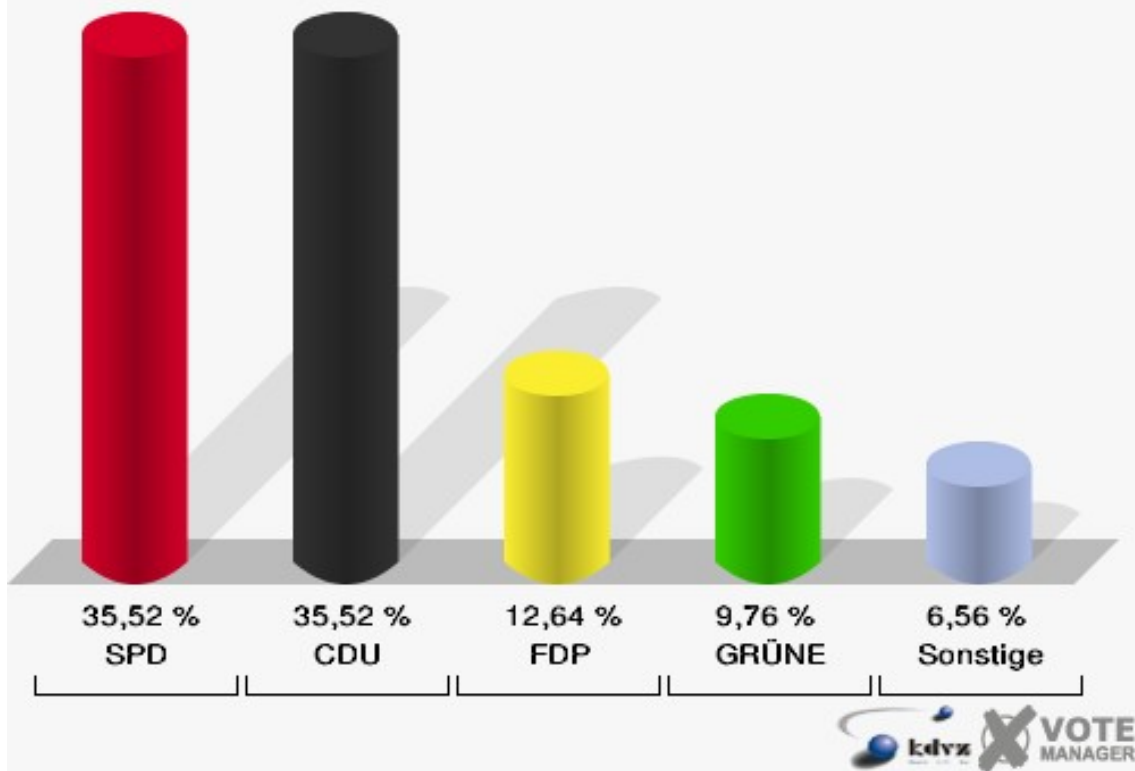
## Türnich-Süd 201

	Erststimmen		Zweitstimmen	
Wahlberechtigte	1.003		1.003	
Wähler/innen	631	62,91 %	631	62,91 %
ungültige Stimmen	4	0,63 %	6	0,95 %
gültige Stimmen	627	99,37 %	625	99,05 %
Frechen, SPD	280	44,66 %	222	35,52 %
Zylajew, CDU	267	42,58 %	222	35,52 %
Effertz, FDP	26	4,15 %	79	12,64 %
Bortlitz-Dickhoff, GRÜNE	31	4,94 %	61	9,76 %
Decruppe, DIE LINKE	16	2,55 %	28	4,48 %
REP	---	---	0	0,00 %
Tierschutzpartei	---	---	2	0,32 %
Schirmer, NPD	7	1,12 %	4	0,64 %
FAMILIE	---	---	4	0,64 %
DIE GRAUEN	---	---	3	0,48 %
PBC	---	---	0	0,00 %
ZENTRUM	---	---	0	0,00 %
BÜSO	---	---	0	0,00 %
Deutschland	---	---	0	0,00 %
MLPD	---	---	0	0,00 %
PSG	---	---	0	0,00 %

Kolpingstadt Kerpen  
Bundestagswahl 18.09.2005  
Erststimmen Türrnich-Süd 201

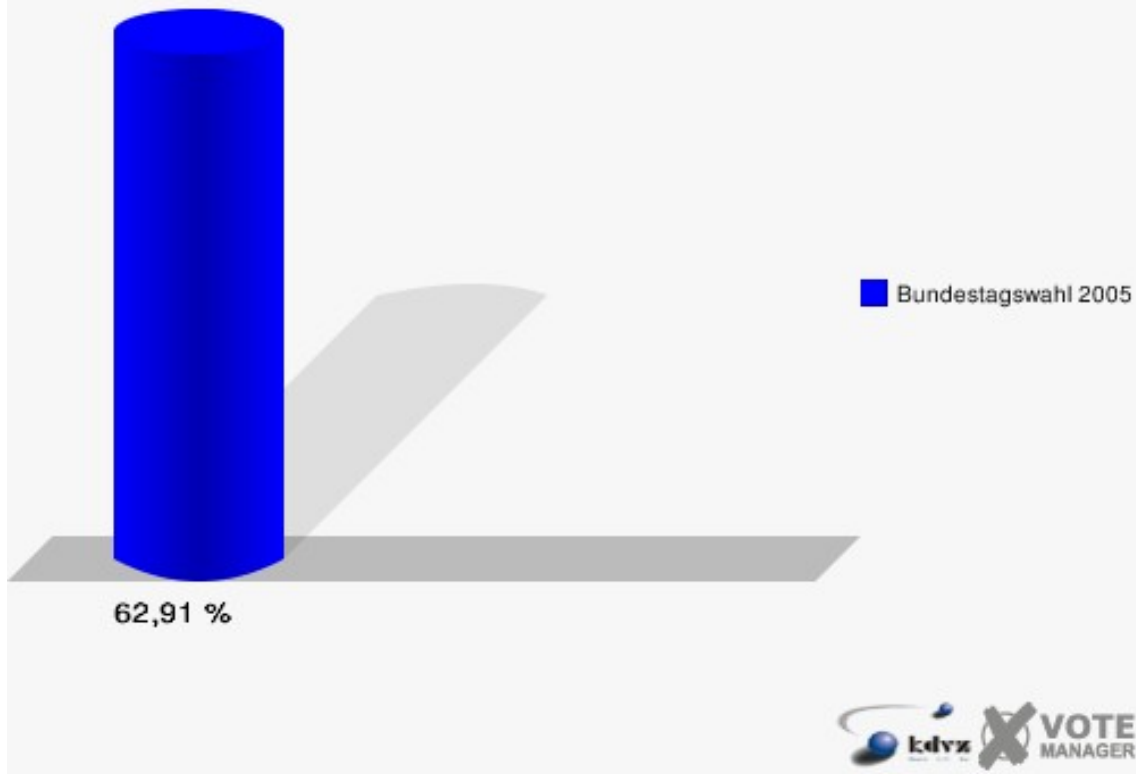


Kolpingstadt Kerpen  
Bundestagswahl 18.09.2005  
Zweitstimmen Türrnich-Süd 201





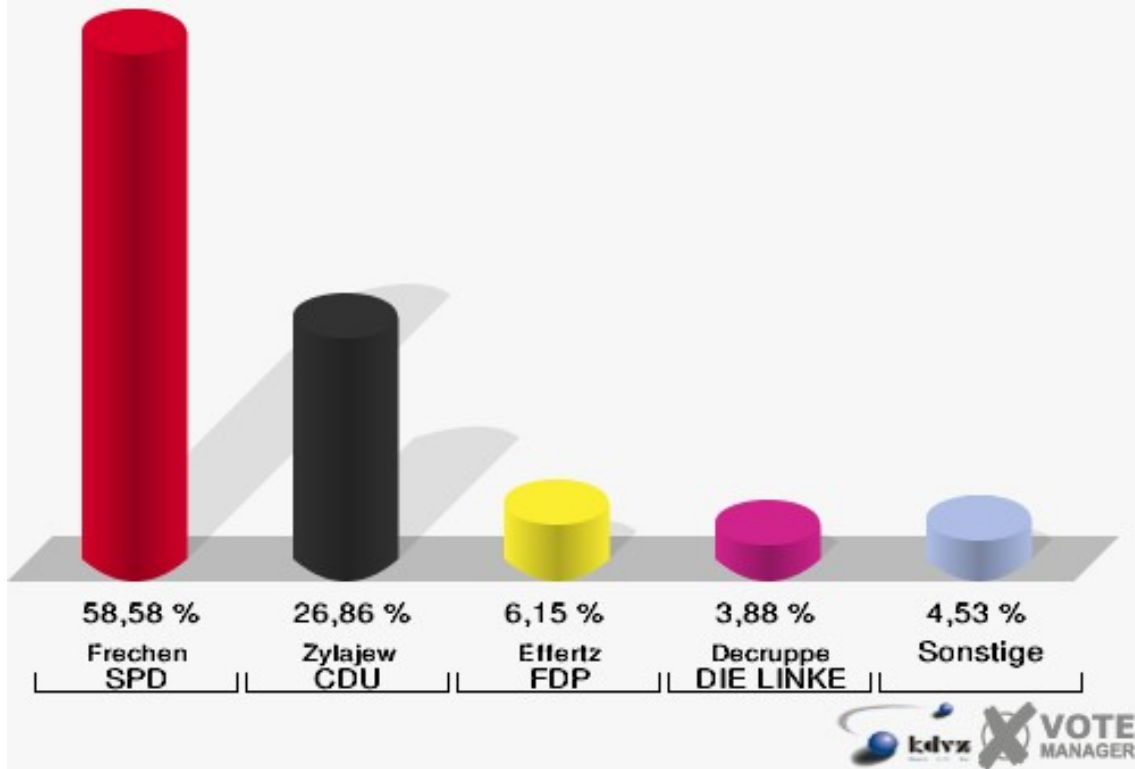
**Kolpingstadt Kerpen**  
Bundestagswahl 18.09.2005  
Wahlbeteiligung Türnich-Süd 201



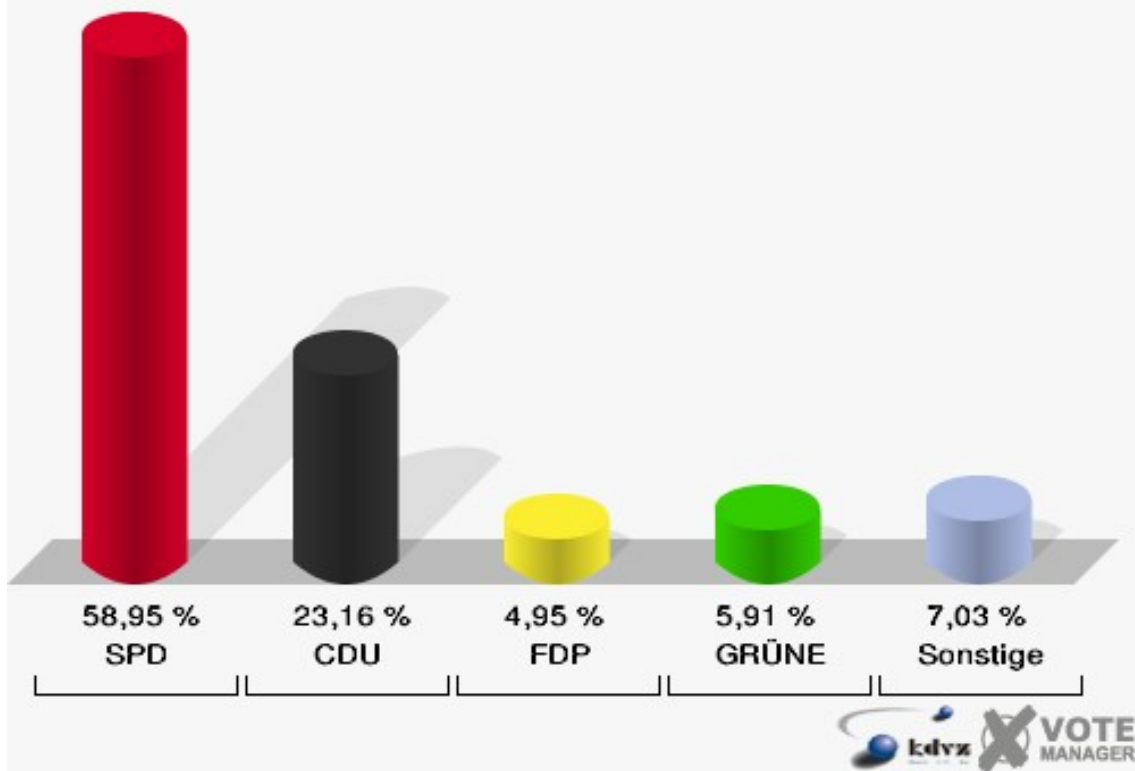
## Türnich-Süd 202

	Erststimmen		Zweitstimmen	
Wahlberechtigte	964		964	
Wähler/innen	640	66,39 %	640	66,39 %
ungültige Stimmen	22	3,44 %	14	2,19 %
gültige Stimmen	618	96,56 %	626	97,81 %
Frechen, SPD	362	58,58 %	369	58,95 %
Zylajew, CDU	166	26,86 %	145	23,16 %
Effertz, FDP	38	6,15 %	31	4,95 %
Bortlitz-Dickhoff, GRÜNE	22	3,56 %	37	5,91 %
Decruppe, DIE LINKE	24	3,88 %	27	4,31 %
REP	---	---	2	0,32 %
Tierschutzpartei	---	---	4	0,64 %
Schirmer, NPD	6	0,97 %	6	0,96 %
FAMILIE	---	---	1	0,16 %
DIE GRAUEN	---	---	2	0,32 %
PBC	---	---	1	0,16 %
ZENTRUM	---	---	0	0,00 %
BÜSO	---	---	0	0,00 %
Deutschland	---	---	0	0,00 %
MLPD	---	---	0	0,00 %
PSG	---	---	1	0,16 %

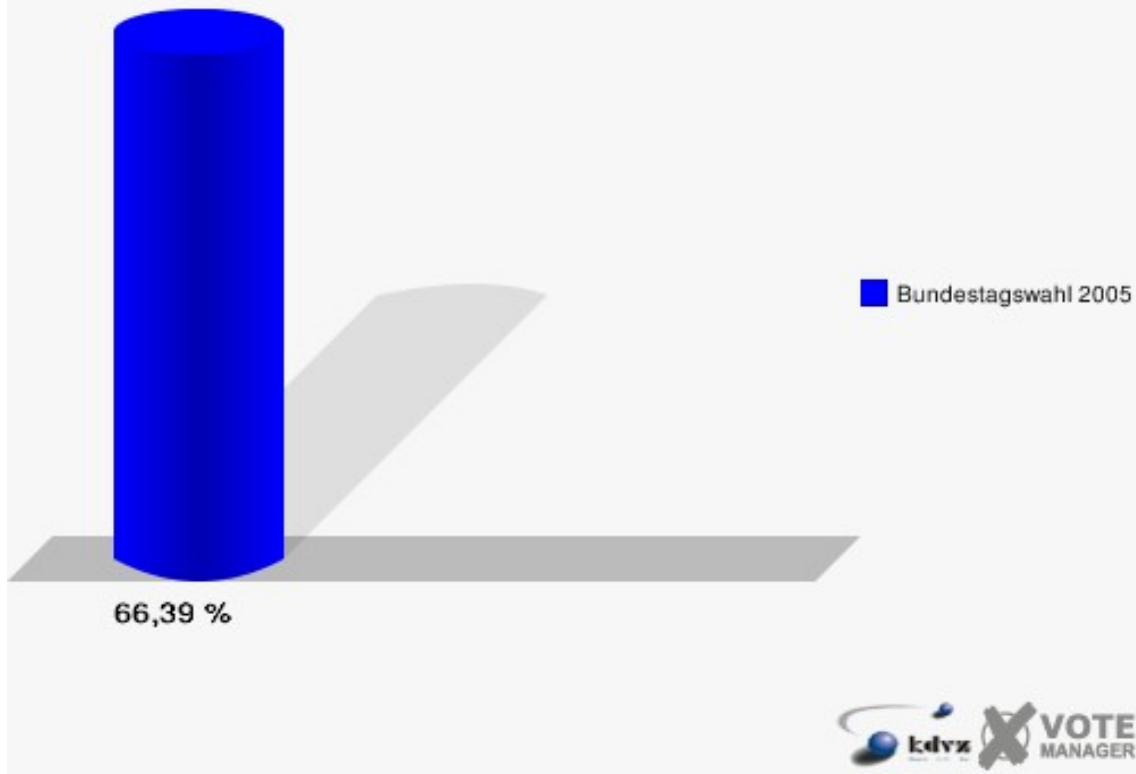
Kolpingstadt Kerpen  
Bundestagswahl 18.09.2005  
Erststimmen Türrnich-Süd 202



Kolpingstadt Kerpen  
Bundestagswahl 18.09.2005  
Zweitstimmen Türrnich-Süd 202



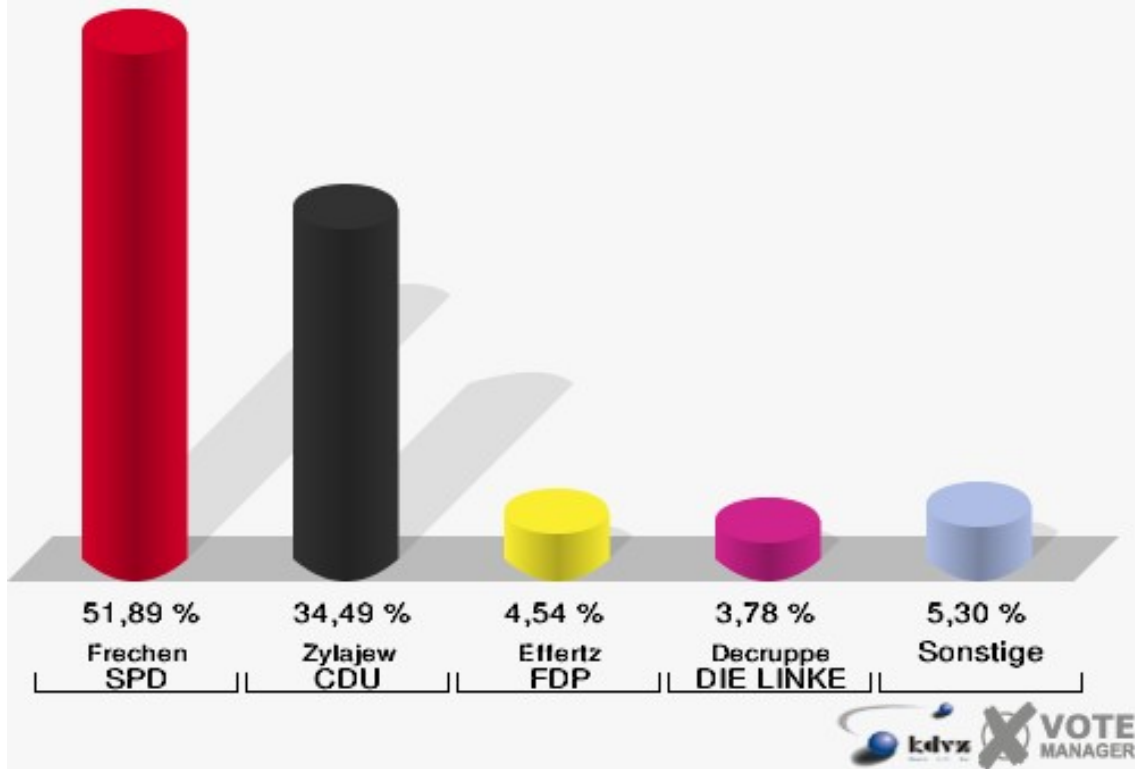
**Kolpingstadt Kerpen**  
Bundestagswahl 18.09.2005  
Wahlbeteiligung Türnich-Süd 202



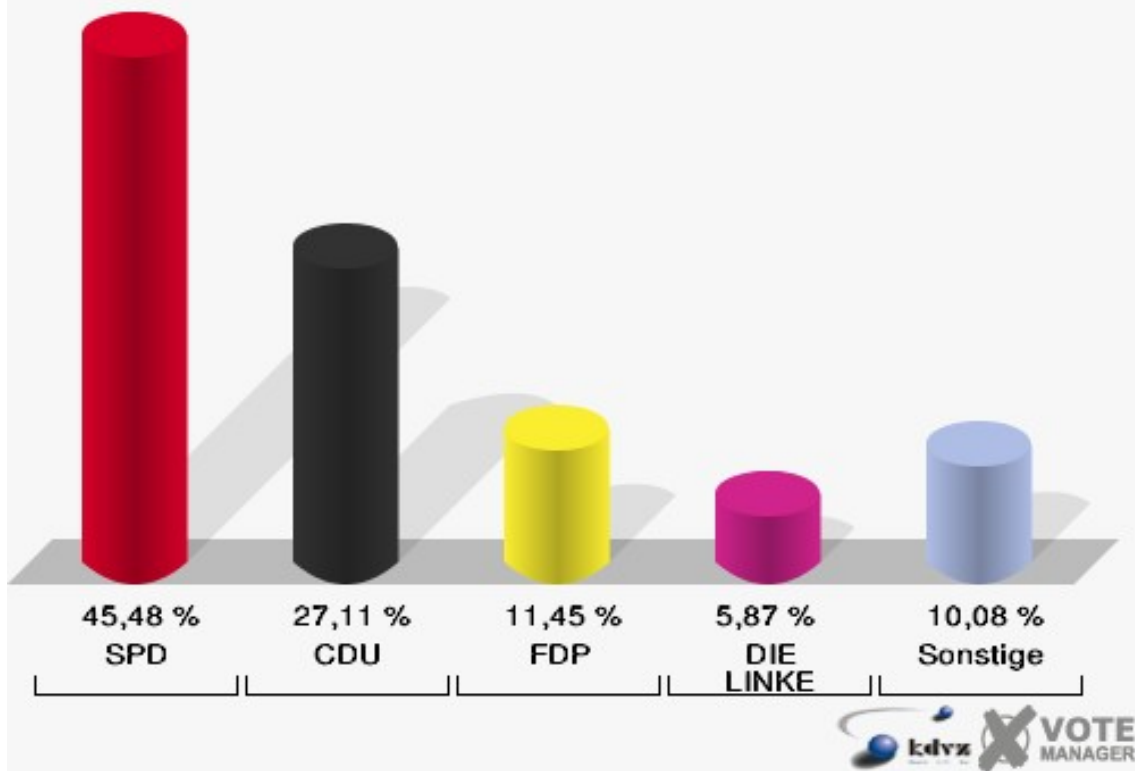
## Balkhausen 211

	Erststimmen		Zweitstimmen	
Wahlberechtigte	1.104		1.104	
Wähler/innen	673	60,96 %	673	60,96 %
ungültige Stimmen	12	1,78 %	9	1,34 %
gültige Stimmen	661	98,22 %	664	98,66 %
Frechen, SPD	343	51,89 %	302	45,48 %
Zylajew, CDU	228	34,49 %	180	27,11 %
Effertz, FDP	30	4,54 %	76	11,45 %
Bortlitz-Dickhoff, GRÜNE	20	3,03 %	37	5,57 %
Decruppe, DIE LINKE	25	3,78 %	39	5,87 %
REP	---	---	1	0,15 %
Tierschutzpartei	---	---	3	0,45 %
Schirmer, NPD	15	2,27 %	12	1,81 %
FAMILIE	---	---	8	1,20 %
DIE GRAUEN	---	---	6	0,90 %
PBC	---	---	0	0,00 %
ZENTRUM	---	---	0	0,00 %
BÜSO	---	---	0	0,00 %
Deutschland	---	---	0	0,00 %
MLPD	---	---	0	0,00 %
PSG	---	---	0	0,00 %

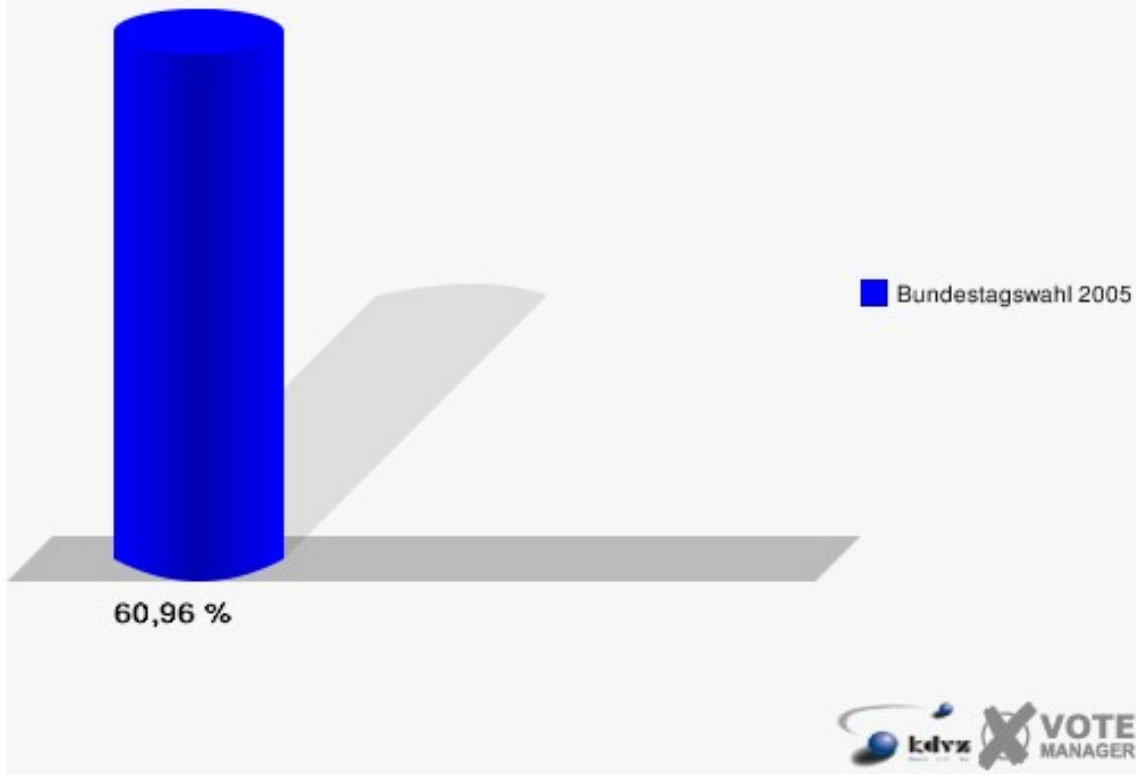
Kolpingstadt Kerpen  
Bundestagswahl 18.09.2005  
Erststimmen Balkhausen 211



Kolpingstadt Kerpen  
Bundestagswahl 18.09.2005  
Zweitstimmen Balkhausen 211



**Kolpingstadt Kerpen**  
Bundestagswahl 18.09.2005  
Wahlbeteiligung Balkhausen 211

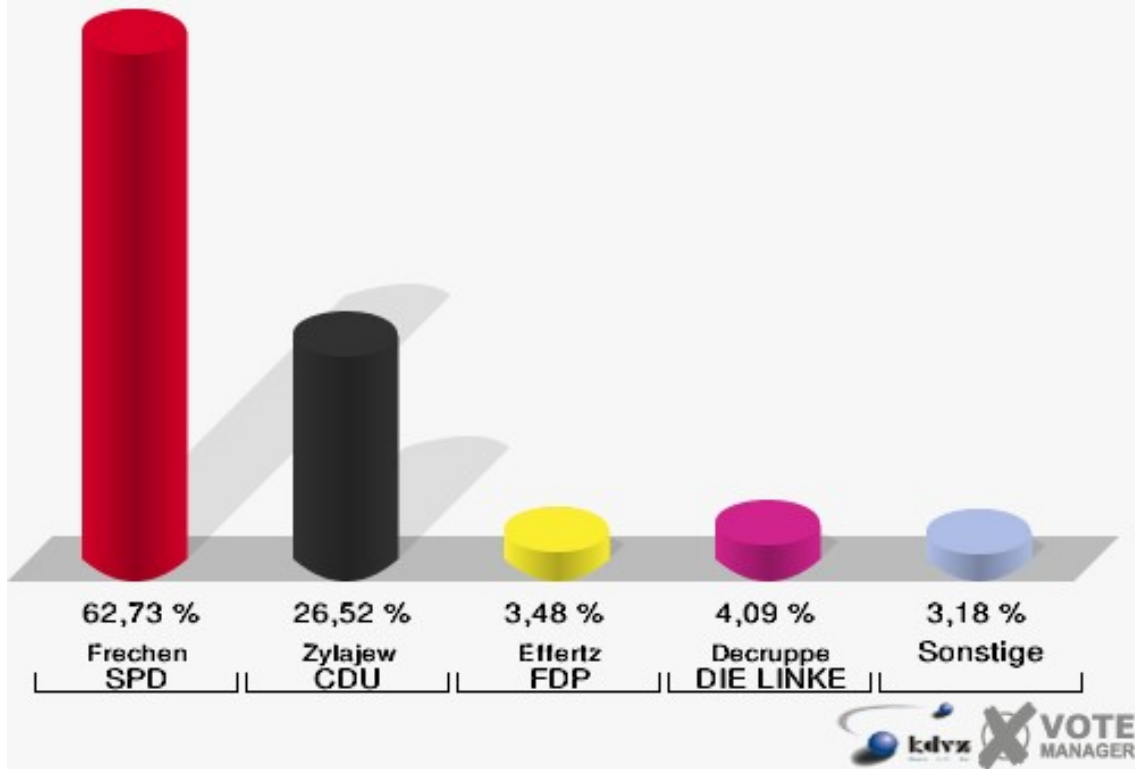


## Balkhausen 212

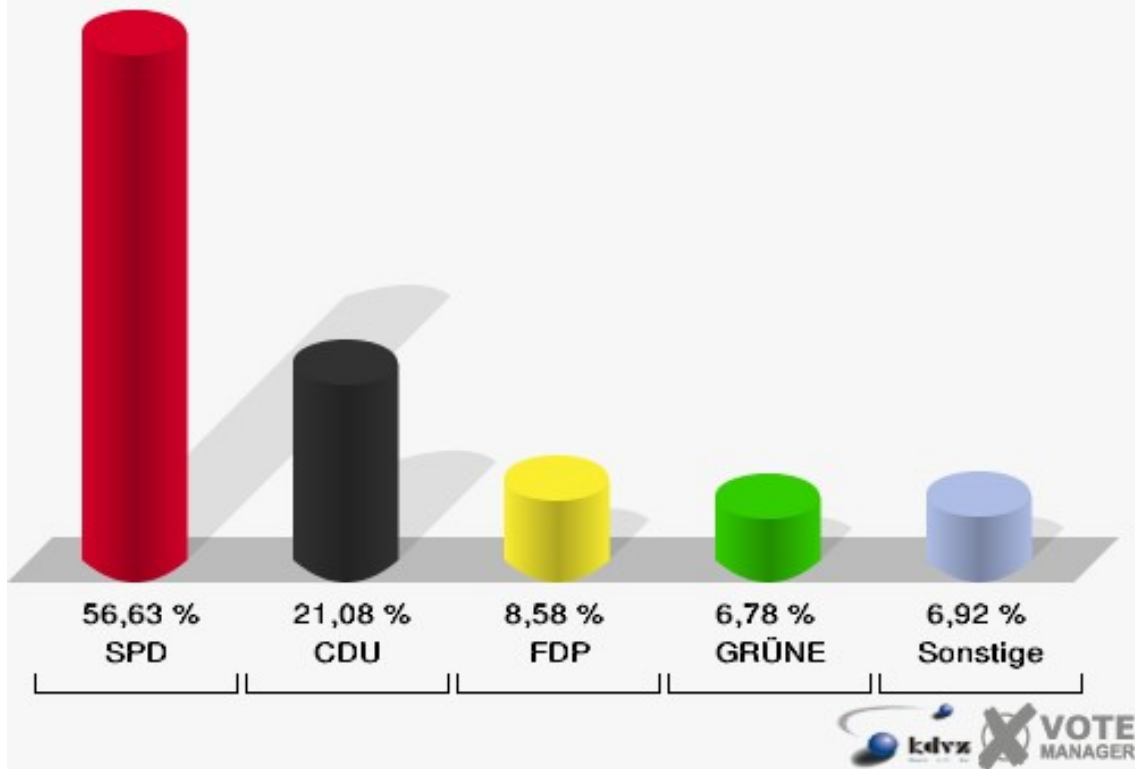
	Erststimmen		Zweitstimmen	
Wahlberechtigte	1.066		1.066	
Wähler/innen	671	62,95 %	671	62,95 %
ungültige Stimmen	11	1,64 %	7	1,04 %
gültige Stimmen	660	98,36 %	664	98,96 %
Frechen, SPD	414	62,73 %	376	56,63 %
Zylajew, CDU	175	26,52 %	140	21,08 %
Effertz, FDP	23	3,48 %	57	8,58 %
Bortlitz-Dickhoff, GRÜNE	18	2,73 %	45	6,78 %
Decruppe, DIE LINKE	27	4,09 %	31	4,67 %
REP	---	---	1	0,15 %
Tierschutzpartei	---	---	6	0,90 %
Schirmer, NPD	3	0,45 %	4	0,60 %
FAMILIE	---	---	1	0,15 %
DIE GRAUEN	---	---	2	0,30 %
PBC	---	---	0	0,00 %
ZENTRUM	---	---	0	0,00 %
BÜSO	---	---	0	0,00 %
Deutschland	---	---	0	0,00 %
MLPD	---	---	0	0,00 %
PSG	---	---	1	0,15 %



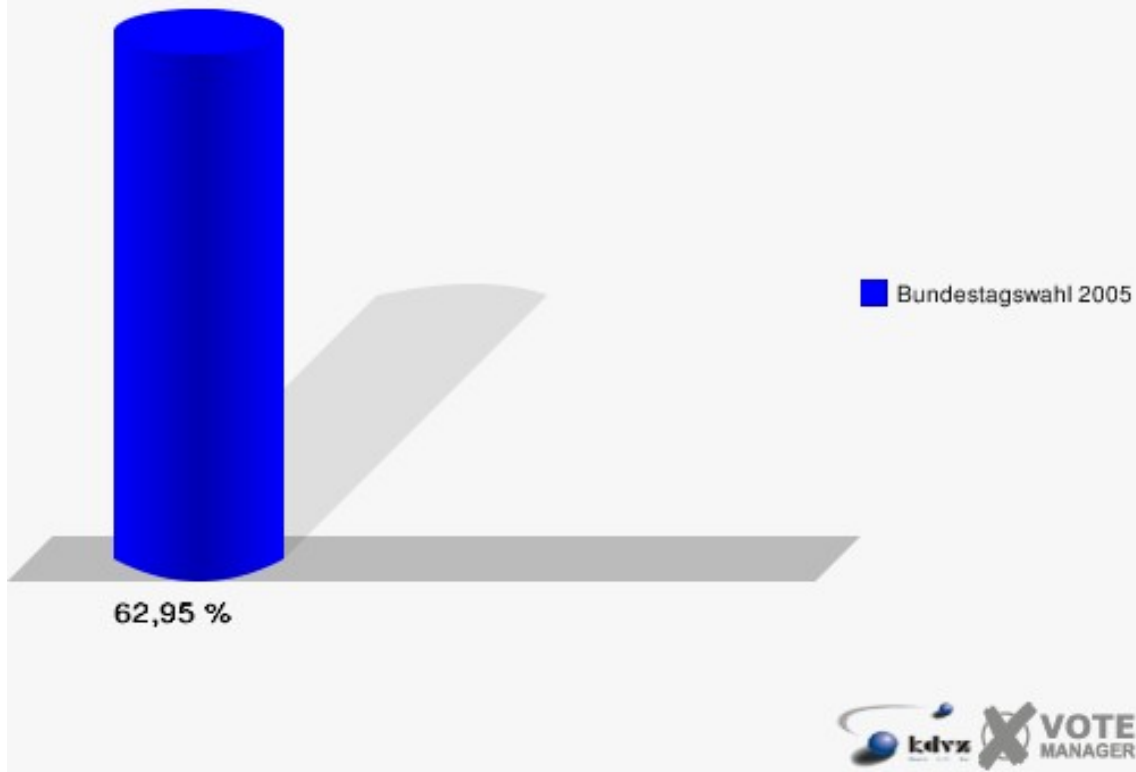
Kolpingstadt Kerpen  
Bundestagswahl 18.09.2005  
Erststimmen Balkhausen 212



Kolpingstadt Kerpen  
Bundestagswahl 18.09.2005  
Zweitstimmen Balkhausen 212



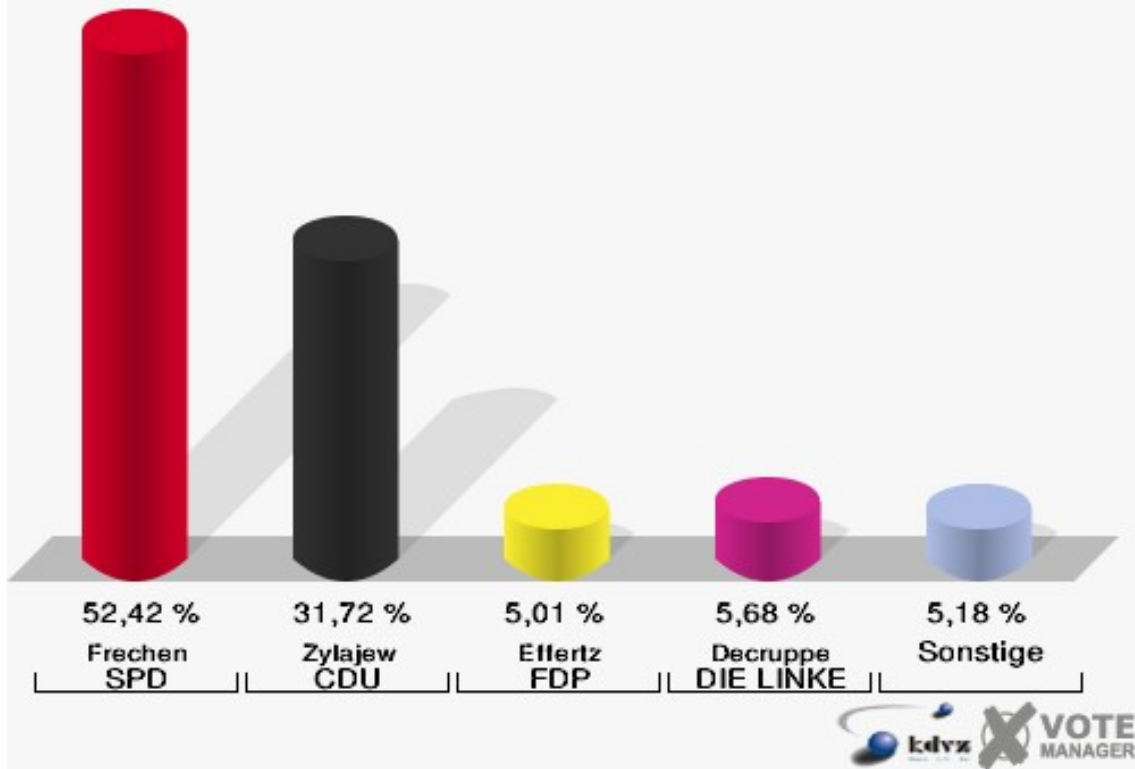
**Kolpingstadt Kerpen**  
Bundestagswahl 18.09.2005  
Wahlbeteiligung Balkhausen 212



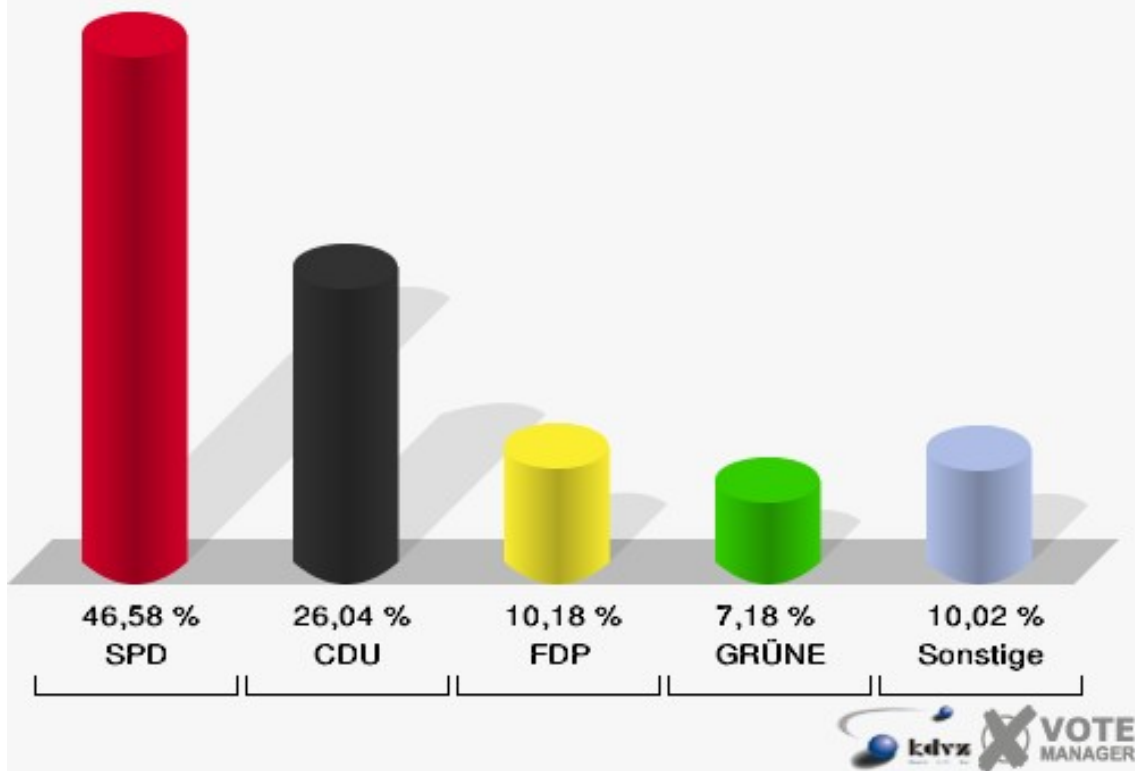
## Brüggen 221

	Erststimmen		Zweitstimmen	
Wahlberechtigte	1.000		1.000	
Wähler/innen	609	60,90 %	609	60,90 %
ungültige Stimmen	10	1,64 %	10	1,64 %
gültige Stimmen	599	98,36 %	599	98,36 %
Frechen, SPD	314	52,42 %	279	46,58 %
Zylajew, CDU	190	31,72 %	156	26,04 %
Effertz, FDP	30	5,01 %	61	10,18 %
Bortlitz-Dickhoff, GRÜNE	23	3,84 %	43	7,18 %
Decruppe, DIE LINKE	34	5,68 %	41	6,84 %
REP	---	---	2	0,33 %
Tierschutzpartei	---	---	8	1,34 %
Schirmer, NPD	8	1,34 %	7	1,17 %
FAMILIE	---	---	1	0,17 %
DIE GRAUEN	---	---	1	0,17 %
PBC	---	---	0	0,00 %
ZENTRUM	---	---	0	0,00 %
BÜSO	---	---	0	0,00 %
Deutschland	---	---	0	0,00 %
MLPD	---	---	0	0,00 %
PSG	---	---	0	0,00 %

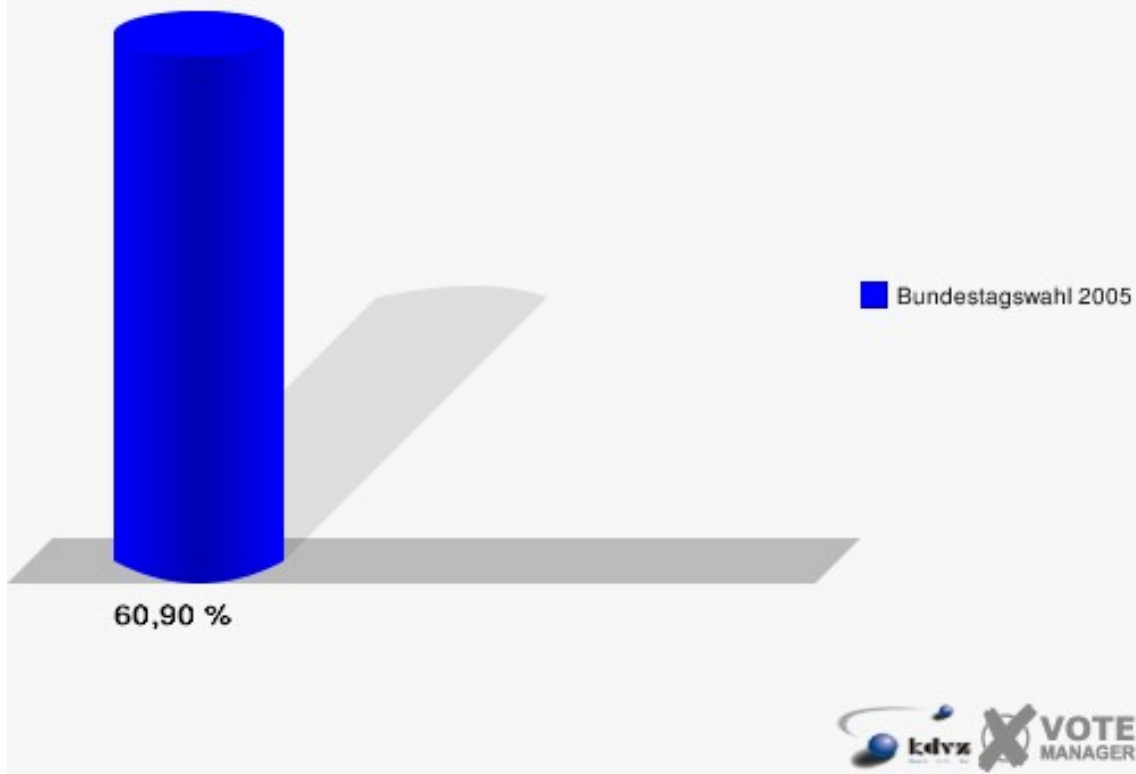
Kolpingstadt Kerpen  
Bundestagswahl 18.09.2005  
Erststimmen Brüggen 221



Kolpingstadt Kerpen  
Bundestagswahl 18.09.2005  
Zweitstimmen Brüggen 221



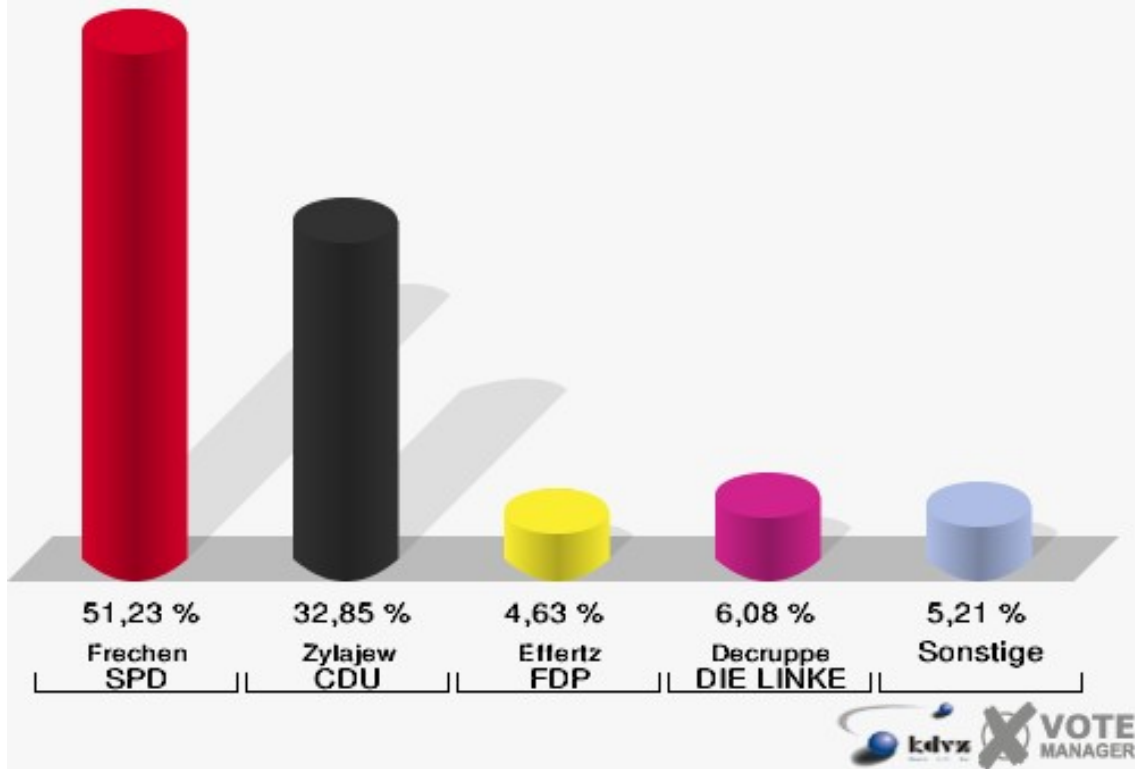
Kolpingstadt Kerpen  
Bundestagswahl 18.09.2005  
Wahlbeteiligung Brüggen 221



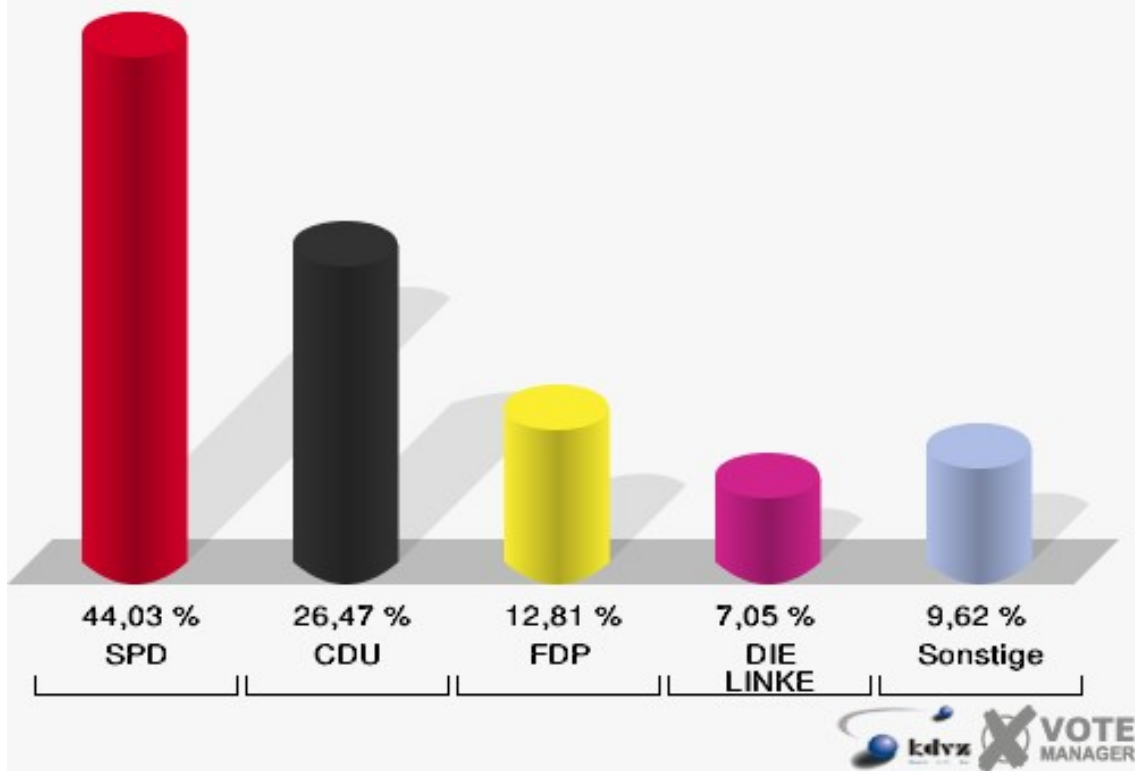
## Brüggen 222

	Erststimmen		Zweitstimmen	
Wahlberechtigte	1.108		1.108	
Wähler/innen	705	63,63 %	705	63,63 %
ungültige Stimmen	14	1,99 %	10	1,42 %
gültige Stimmen	691	98,01 %	695	98,58 %
Frechen, SPD	354	51,23 %	306	44,03 %
Zylajew, CDU	227	32,85 %	184	26,47 %
Effertz, FDP	32	4,63 %	89	12,81 %
Bortlitz-Dickhoff, GRÜNE	26	3,76 %	45	6,47 %
Decruppe, DIE LINKE	42	6,08 %	49	7,05 %
REP	---	---	1	0,14 %
Tierschutzpartei	---	---	6	0,86 %
Schirmer, NPD	10	1,45 %	5	0,72 %
FAMILIE	---	---	3	0,43 %
DIE GRAUEN	---	---	6	0,86 %
PBC	---	---	0	0,00 %
ZENTRUM	---	---	0	0,00 %
BÜSO	---	---	0	0,00 %
Deutschland	---	---	0	0,00 %
MLPD	---	---	0	0,00 %
PSG	---	---	1	0,14 %

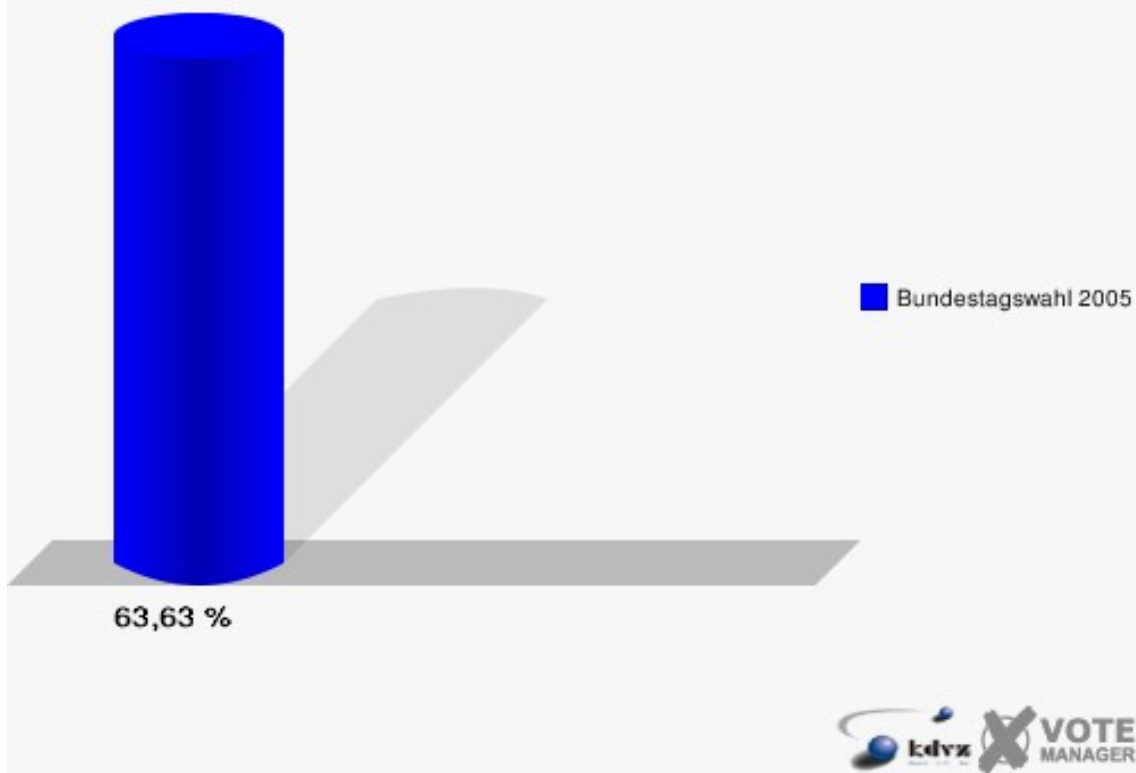
Kolpingstadt Kerpen  
Bundestagswahl 18.09.2005  
Erststimmen Brüggen 222



Kolpingstadt Kerpen  
Bundestagswahl 18.09.2005  
Zweitstimmen Brüggen 222



Kolpingstadt Kerpen  
Bundestagswahl 18.09.2005  
Wahlbeteiligung Brüggen 222

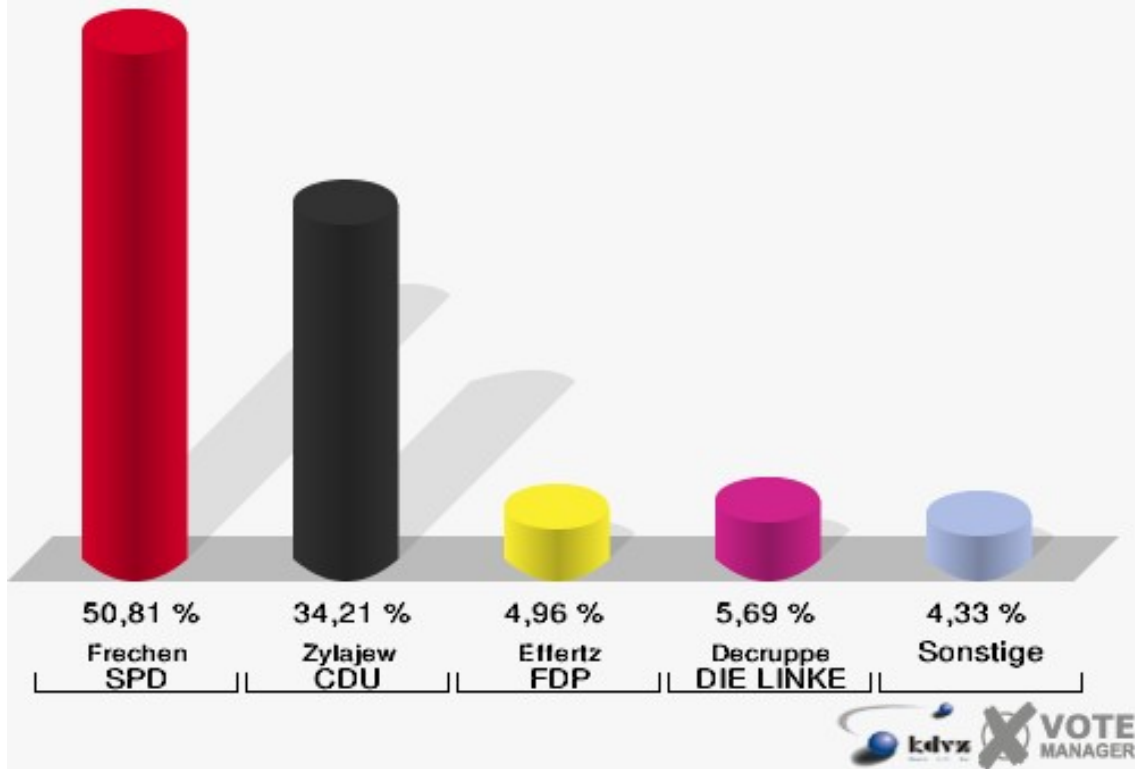




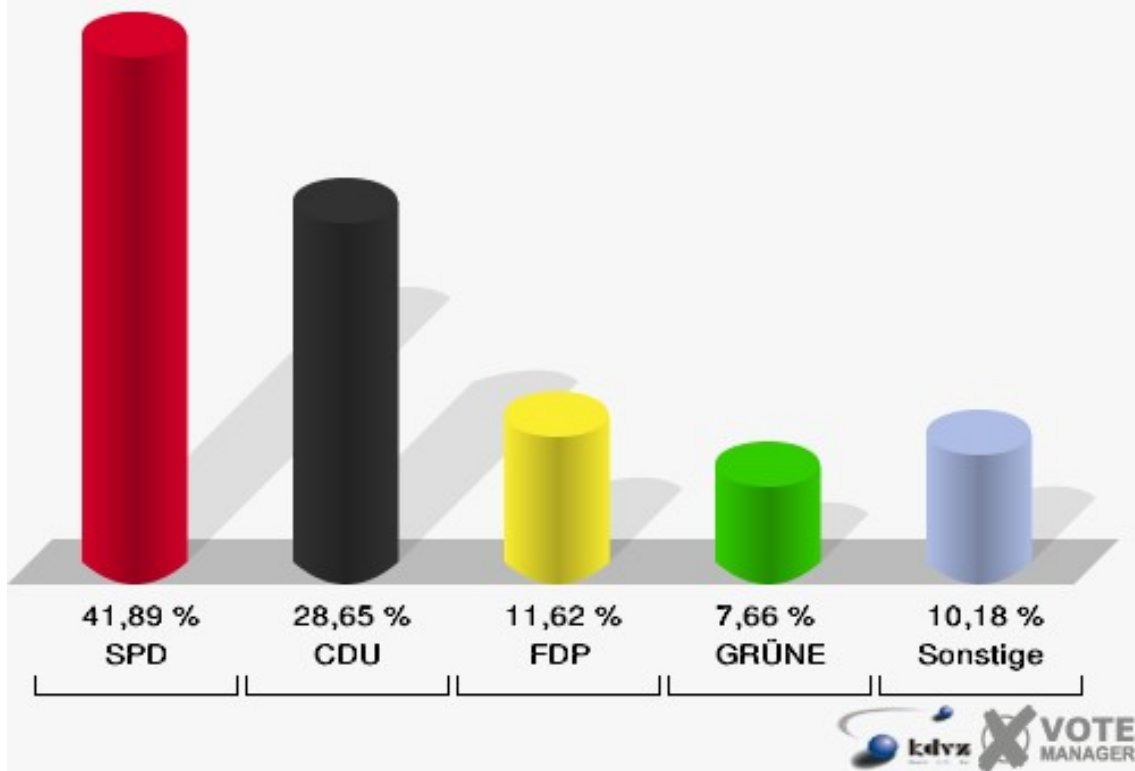
## Türnich-Nord 230

	Erststimmen		Zweitstimmen	
Wahlberechtigte	1.747		1.747	
Wähler/innen	1.127	64,51 %	1.127	64,51 %
ungültige Stimmen	19	1,69 %	17	1,51 %
gültige Stimmen	1.108	98,31 %	1.110	98,49 %
Frechen, SPD	563	50,81 %	465	41,89 %
Zylajew, CDU	379	34,21 %	318	28,65 %
Effertz, FDP	55	4,96 %	129	11,62 %
Bortlitz-Dickhoff, GRÜNE	36	3,25 %	85	7,66 %
Decruppe, DIE LINKE	63	5,69 %	83	7,48 %
REP	---	---	1	0,09 %
Tierschutzpartei	---	---	7	0,63 %
Schirmer, NPD	12	1,08 %	13	1,17 %
FAMILIE	---	---	3	0,27 %
DIE GRAUEN	---	---	4	0,36 %
PBC	---	---	0	0,00 %
ZENTRUM	---	---	0	0,00 %
BÜSO	---	---	1	0,09 %
Deutschland	---	---	0	0,00 %
MLPD	---	---	0	0,00 %
PSG	---	---	1	0,09 %

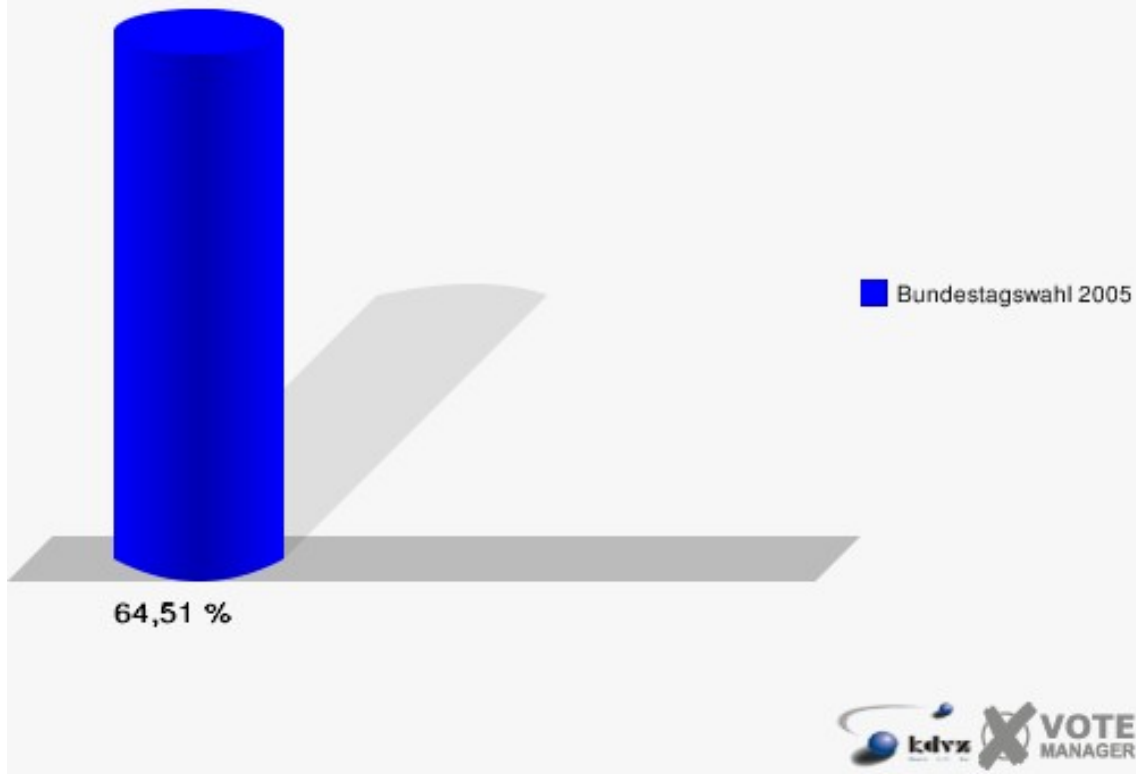
**Kolpingstadt Kerpen**  
Bundestagswahl 18.09.2005  
Erststimmen Türrnich-Nord 230



**Kolpingstadt Kerpen**  
Bundestagswahl 18.09.2005  
Zweitstimmen Türrnich-Nord 230



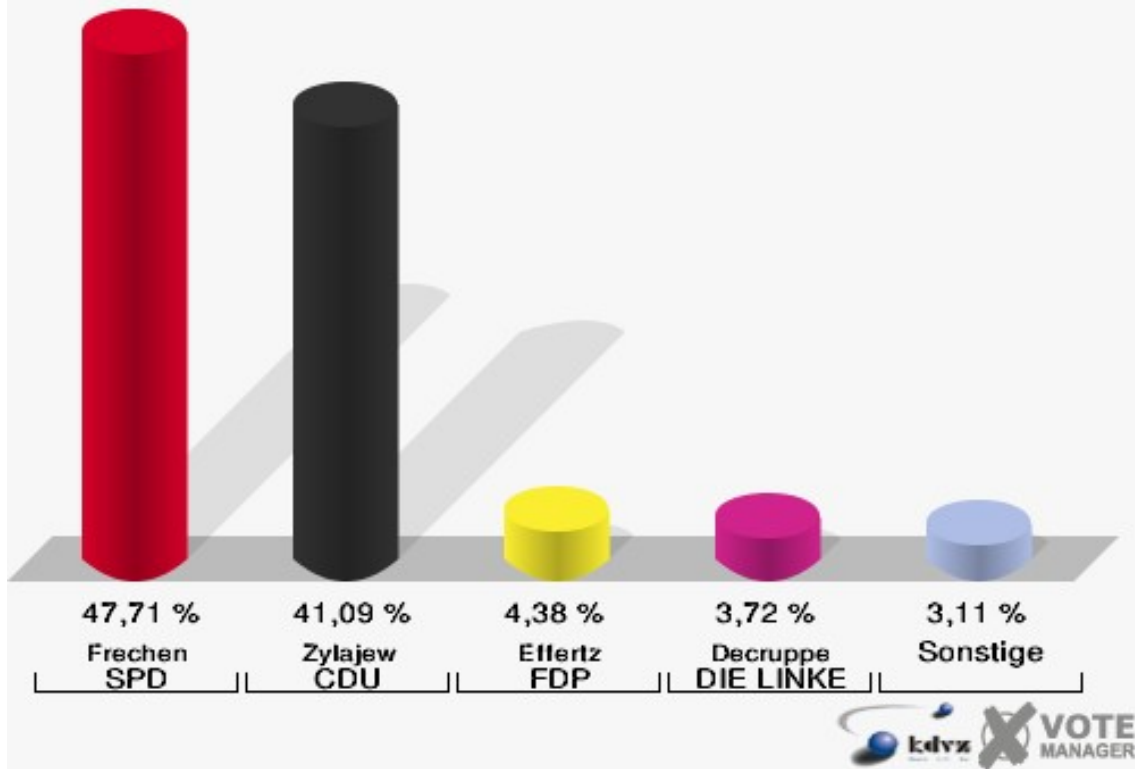
**Kolpingstadt Kerpen**  
Bundestagswahl 18.09.2005  
Wahlbeteiligung Türrich-Nord 230



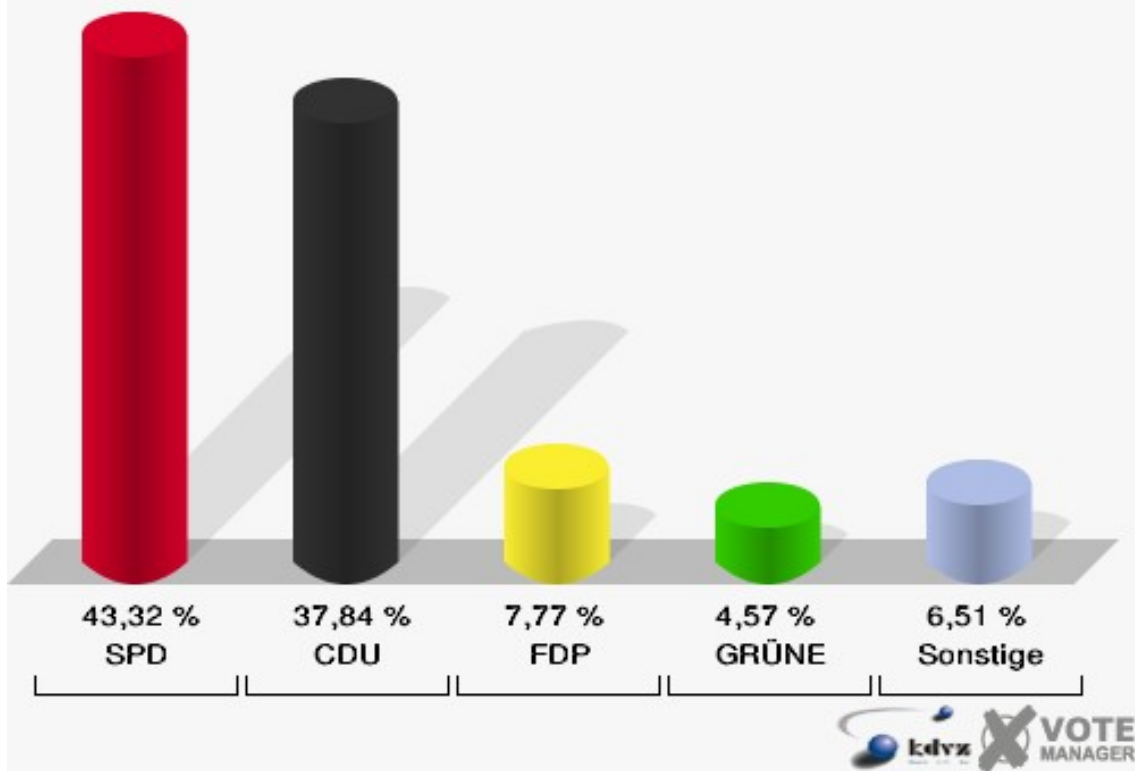
## Briefwahl I - Kerpen/Mödrath 019

	Erststimmen		Zweitstimmen	
Wähler/innen	1.987		1.987	
ungültige Stimmen	23	1,16 %	18	0,91 %
gültige Stimmen	1.964	98,84 %	1.969	99,09 %
Frechen, SPD	937	47,71 %	853	43,32 %
Zylajew, CDU	807	41,09 %	745	37,84 %
Effertz, FDP	86	4,38 %	153	7,77 %
Bortlitz-Dickhoff, GRÜNE	54	2,75 %	90	4,57 %
Decruppe, DIE LINKE	73	3,72 %	86	4,37 %
REP	---	---	2	0,10 %
Tierschutzpartei	---	---	7	0,36 %
Schirmer, NPD	7	0,36 %	9	0,46 %
FAMILIE	---	---	9	0,46 %
DIE GRAUEN	---	---	11	0,56 %
PBC	---	---	0	0,00 %
ZENTRUM	---	---	0	0,00 %
BÜSO	---	---	0	0,00 %
Deutschland	---	---	3	0,15 %
MLPD	---	---	0	0,00 %
PSG	---	---	1	0,05 %

**Kolpingstadt Kerpen**  
 Bundestagswahl 18.09.2005  
 Erststimmen Briefwahl I - Kerpen/Mödrath 019

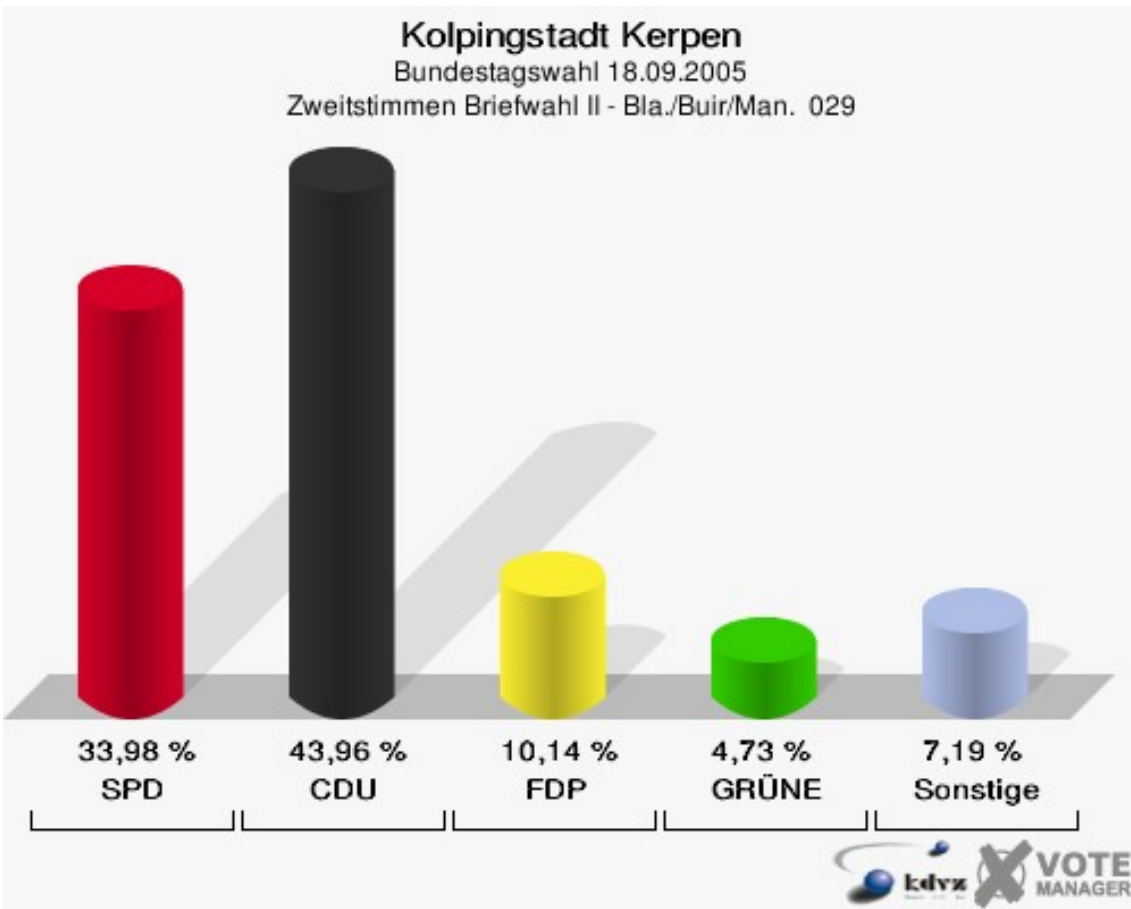
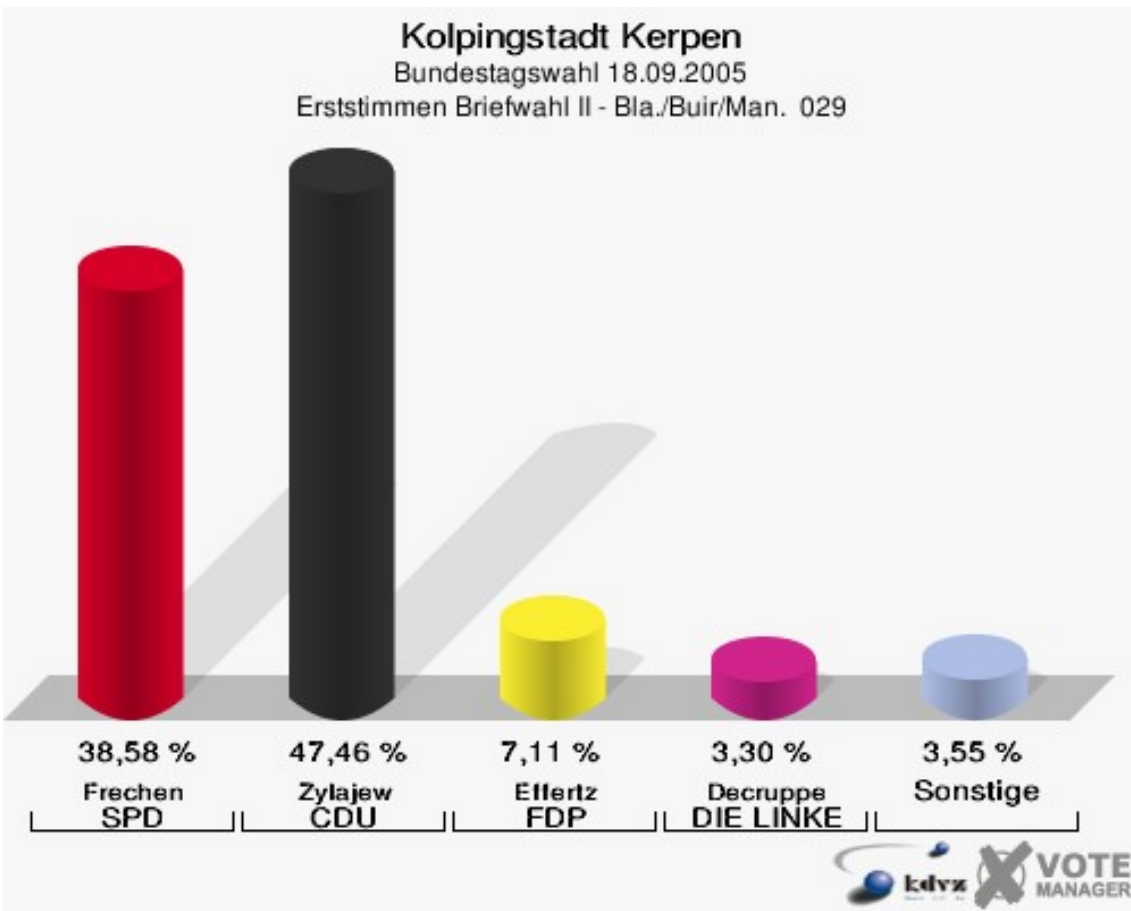


**Kolpingstadt Kerpen**  
 Bundestagswahl 18.09.2005  
 Zweitstimmen Briefwahl I - Kerpen/Mödrath 019



## Briefwahl II - Bla./Buir/Man. 029

	Erststimmen		Zweitstimmen	
Wähler/innen	1.196		1.196	
ungültige Stimmen	14	1,17 %	13	1,09 %
gültige Stimmen	1.182	98,83 %	1.183	98,91 %
Frechen, SPD	456	38,58 %	402	33,98 %
Zylajew, CDU	561	47,46 %	520	43,96 %
Effertz, FDP	84	7,11 %	120	10,14 %
Bortlitz-Dickhoff, GRÜNE	31	2,62 %	56	4,73 %
Decruppe, DIE LINKE	39	3,30 %	52	4,40 %
REP	---	---	3	0,25 %
Tierschutzpartei	---	---	6	0,51 %
Schirmer, NPD	11	0,93 %	6	0,51 %
FAMILIE	---	---	8	0,68 %
DIE GRAUEN	---	---	5	0,42 %
PBC	---	---	0	0,00 %
ZENTRUM	---	---	0	0,00 %
BÜSO	---	---	0	0,00 %
Deutschland	---	---	4	0,34 %
MLPD	---	---	0	0,00 %
PSG	---	---	1	0,08 %

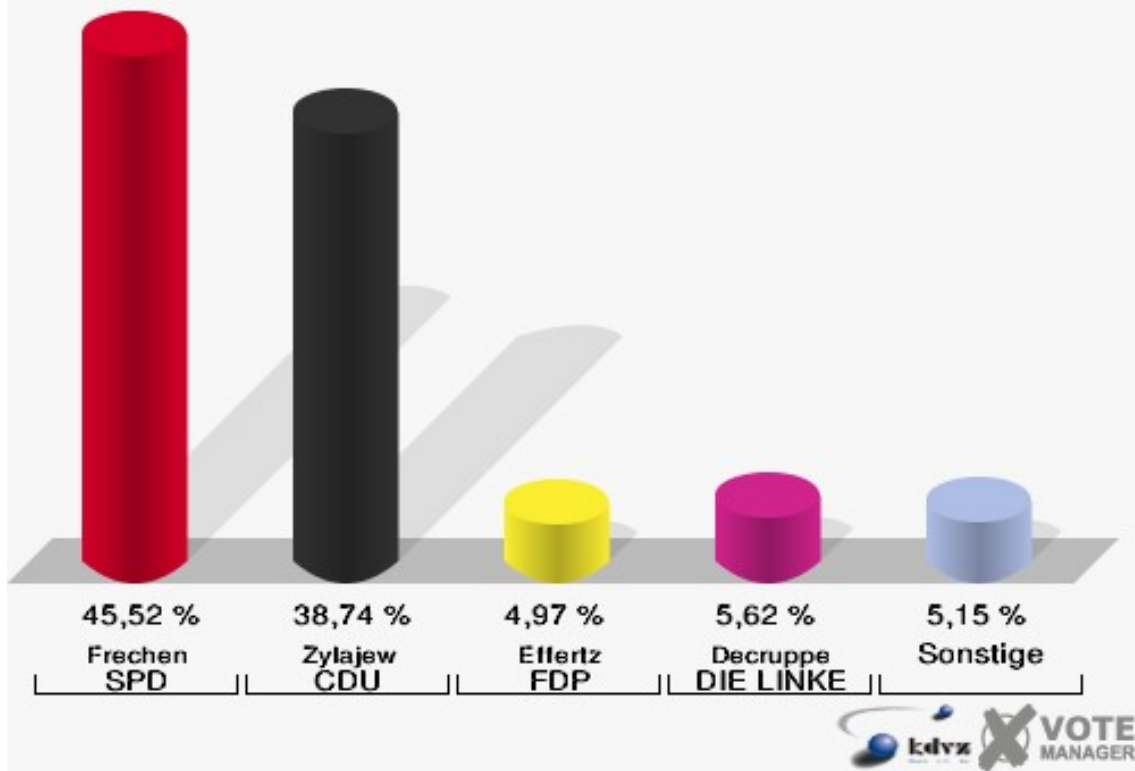


## Briefwahl III - Sindorf 039

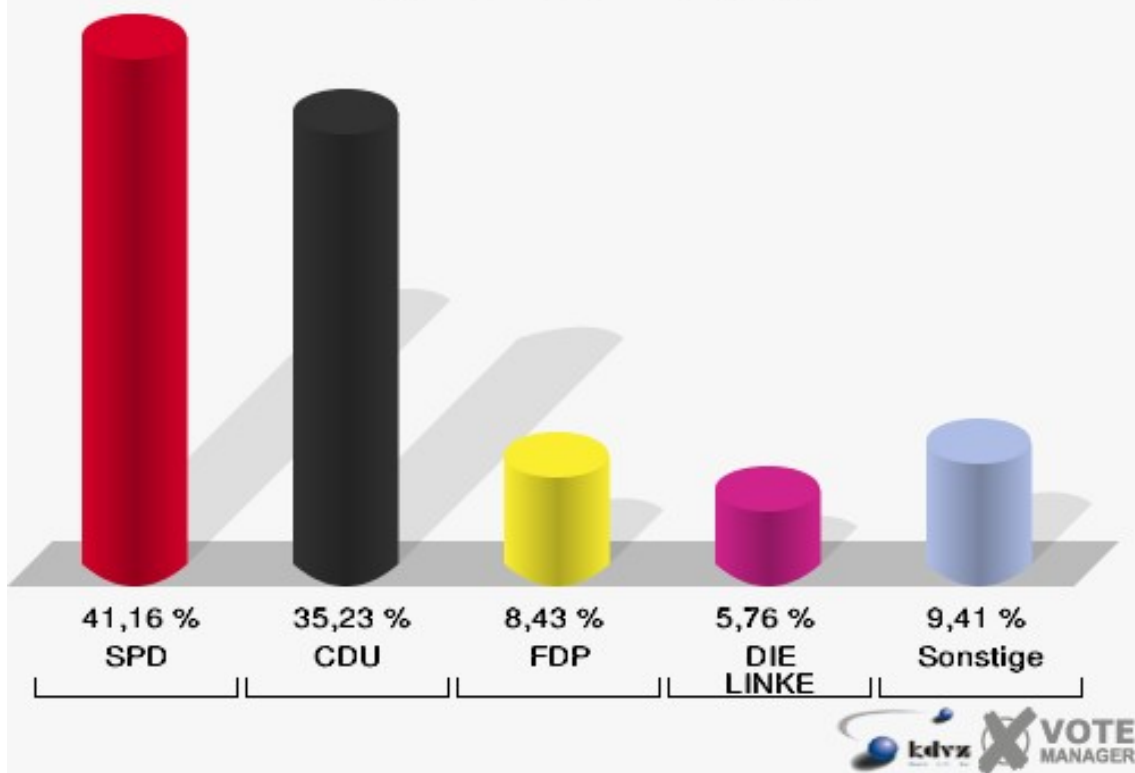
	Erststimmen		Zweitstimmen	
Wähler/innen	1.737		1.737	
ungültige Stimmen	28	1,61 %	17	0,98 %
gültige Stimmen	1.709	98,39 %	1.720	99,02 %
Frechen, SPD	778	45,52 %	708	41,16 %
Zylajew, CDU	662	38,74 %	606	35,23 %
Effertz, FDP	85	4,97 %	145	8,43 %
Bortlitz-Dickhoff, GRÜNE	69	4,04 %	96	5,58 %
Decruppe, DIE LINKE	96	5,62 %	99	5,76 %
REP	---	---	2	0,12 %
Tierschutzpartei	---	---	19	1,10 %
Schirmer, NPD	19	1,11 %	14	0,81 %
FAMILIE	---	---	9	0,52 %
DIE GRAUEN	---	---	16	0,93 %
PBC	---	---	2	0,12 %
ZENTRUM	---	---	0	0,00 %
BÜSO	---	---	0	0,00 %
Deutschland	---	---	4	0,23 %
MLPD	---	---	0	0,00 %
PSG	---	---	0	0,00 %



**Kolpingstadt Kerpen**  
Bundestagswahl 18.09.2005  
Erststimmen Briefwahl III - Sindorf 039

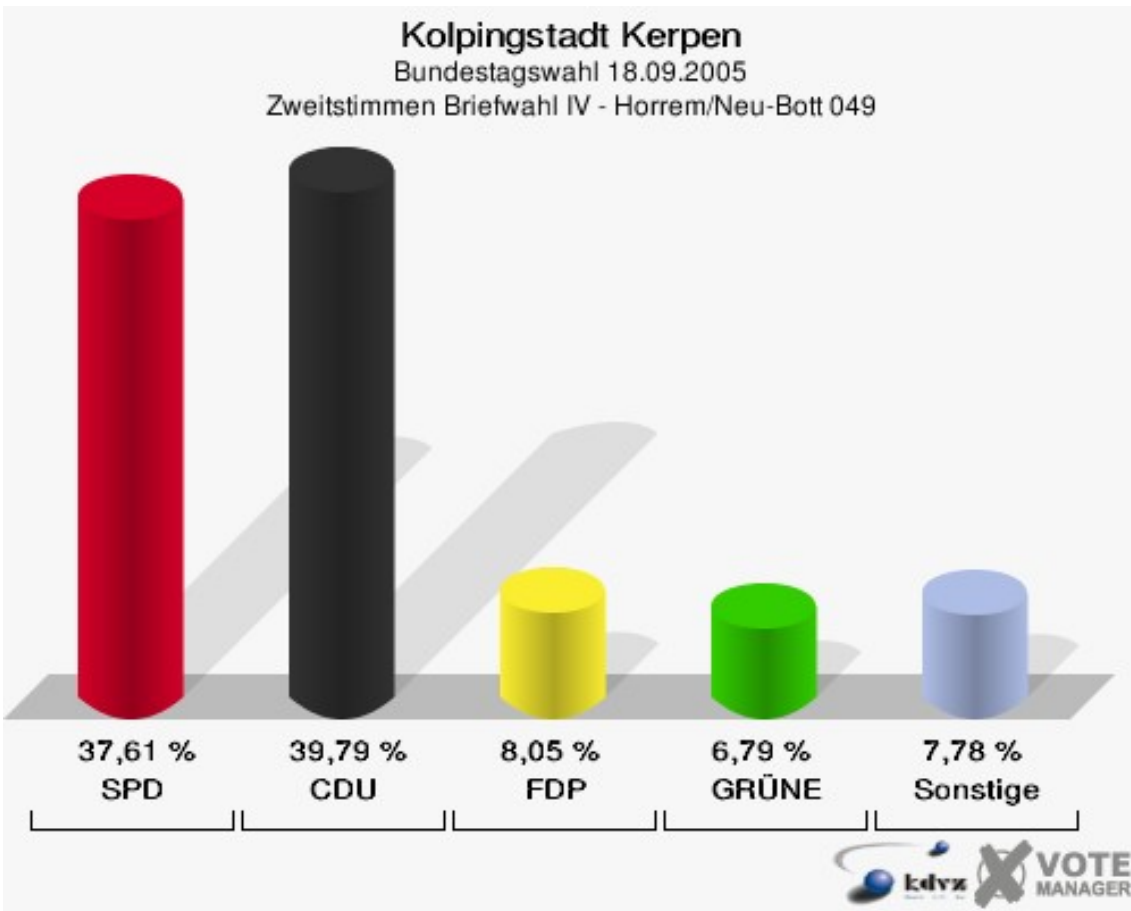
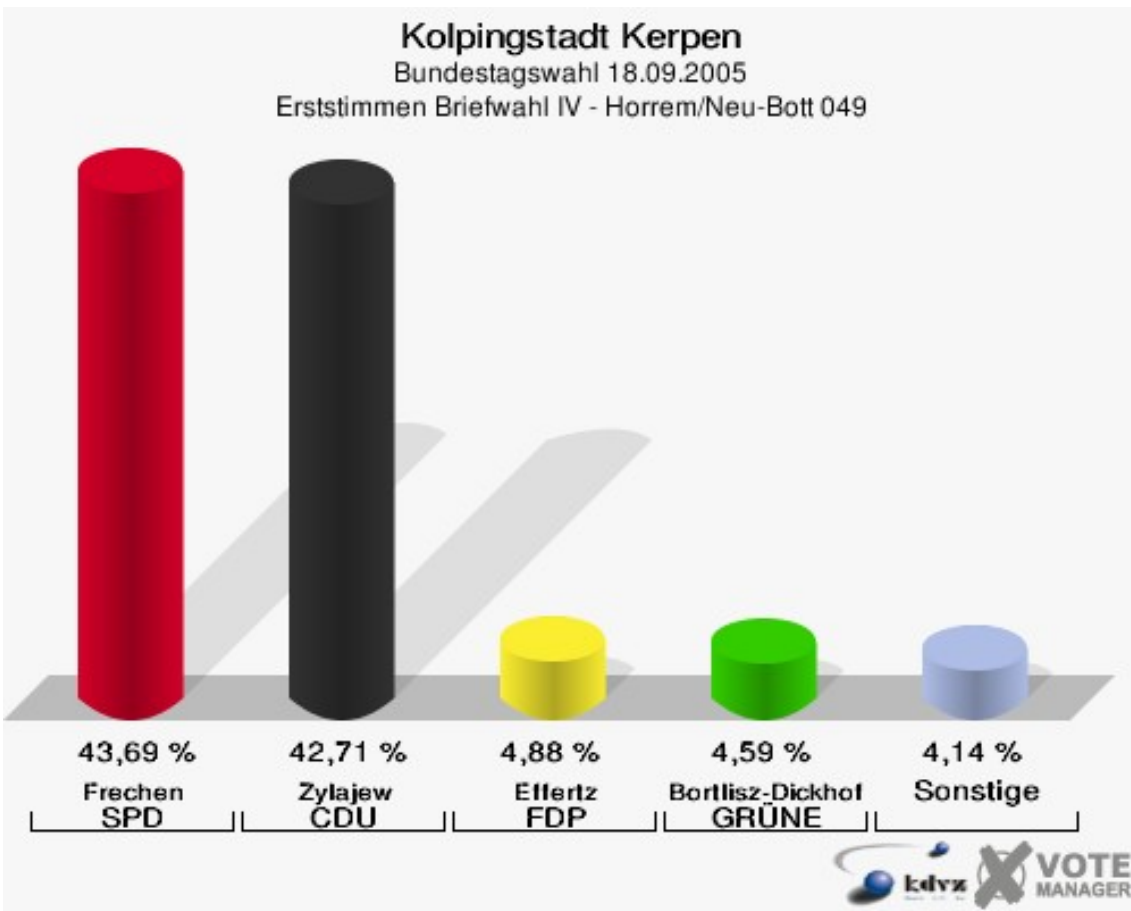


**Kolpingstadt Kerpen**  
Bundestagswahl 18.09.2005  
Zweitstimmen Briefwahl III - Sindorf 039



## Briefwahl IV - Horrem/Neu-Bott 049

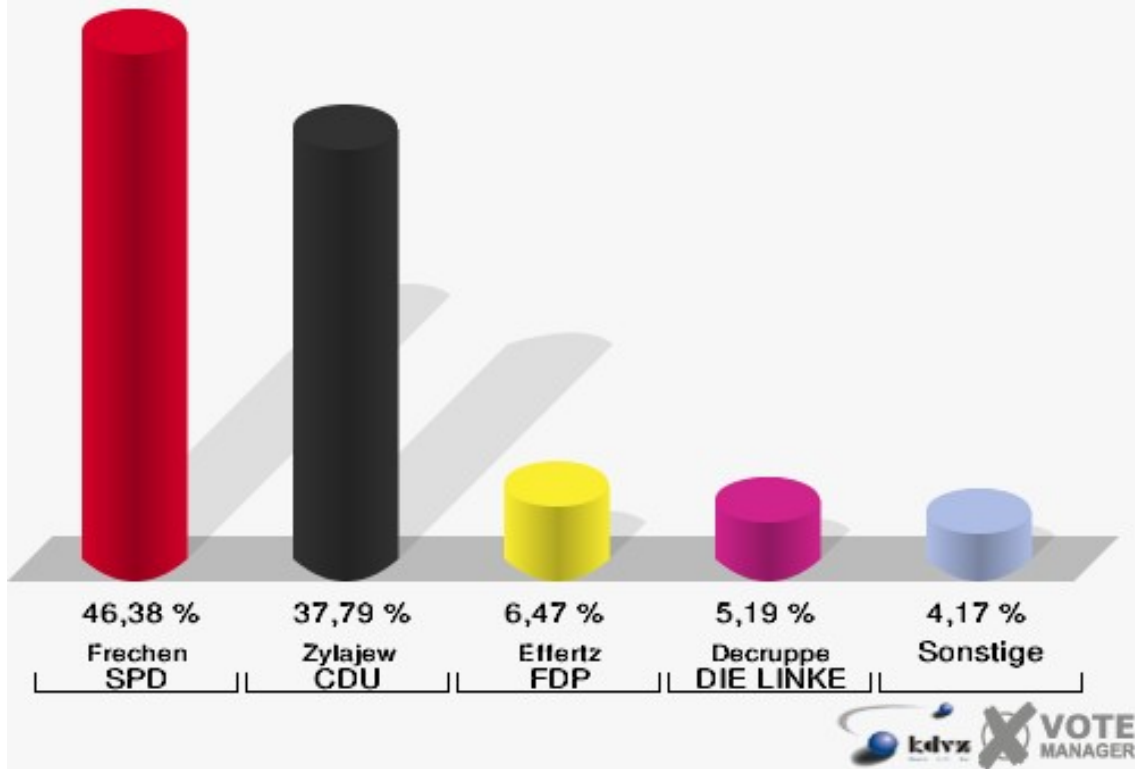
	Erststimmen		Zweitstimmen	
Wähler/innen	1.753		1.753	
ungültige Stimmen	11	0,63 %	14	0,80 %
gültige Stimmen	1.742	99,37 %	1.739	99,20 %
Frechen, SPD	761	43,69 %	654	37,61 %
Zylajew, CDU	744	42,71 %	692	39,79 %
Effertz, FDP	85	4,88 %	140	8,05 %
Bortlitz-Dickhoff, GRÜNE	80	4,59 %	118	6,79 %
Decruppe, DIE LINKE	59	3,39 %	86	4,95 %
REP	---	---	1	0,06 %
Tierschutzpartei	---	---	13	0,75 %
Schirmer, NPD	13	0,75 %	11	0,63 %
FAMILIE	---	---	3	0,17 %
DIE GRAUEN	---	---	15	0,86 %
PBC	---	---	2	0,12 %
ZENTRUM	---	---	2	0,12 %
BÜSO	---	---	0	0,00 %
Deutschland	---	---	2	0,12 %
MLPD	---	---	0	0,00 %
PSG	---	---	0	0,00 %



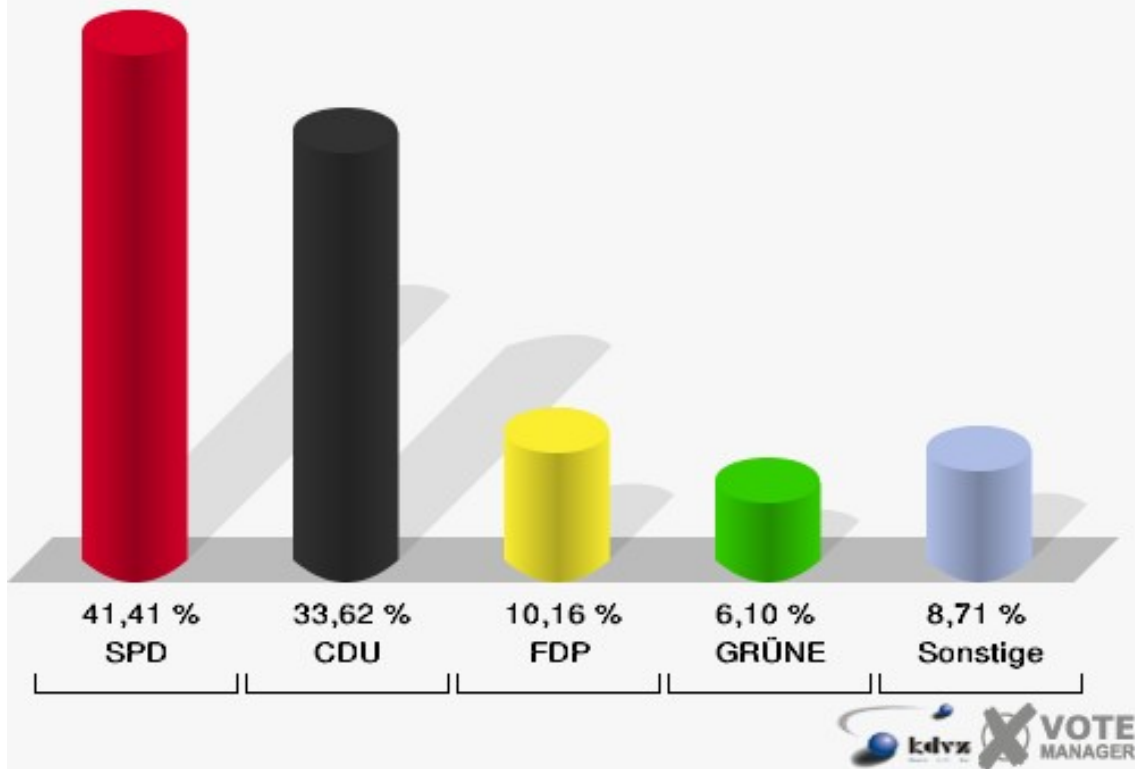
## Briefwahl V - Tü./Balk./Brü. 059

	Erststimmen		Zweitstimmen	
	Anzahl	Anteil %	Anzahl	Anteil %
Wähler/innen	1.185		1.185	
ungültige Stimmen	10	0,84 %	4	0,34 %
gültige Stimmen	1.175	99,16 %	1.181	99,66 %
Frechen, SPD	545	46,38 %	489	41,41 %
Zylajew, CDU	444	37,79 %	397	33,62 %
Effertz, FDP	76	6,47 %	120	10,16 %
Bortlitz-Dickhoff, GRÜNE	47	4,00 %	72	6,10 %
Decruppe, DIE LINKE	61	5,19 %	68	5,76 %
REP	---	---	2	0,17 %
Tierschutzpartei	---	---	10	0,85 %
Schirmer, NPD	2	0,17 %	1	0,08 %
FAMILIE	---	---	5	0,42 %
DIE GRAUEN	---	---	12	1,02 %
PBC	---	---	1	0,08 %
ZENTRUM	---	---	0	0,00 %
BÜSO	---	---	1	0,08 %
Deutschland	---	---	3	0,25 %
MLPD	---	---	0	0,00 %
PSG	---	---	0	0,00 %

**Kolpingstadt Kerpen**  
Bundestagswahl 18.09.2005  
Erststimmen Briefwahl V - Tü./Balk./Brü. 059



**Kolpingstadt Kerpen**  
Bundestagswahl 18.09.2005  
Zweitstimmen Briefwahl V - Tü./Balk./Brü. 059



# Übersicht Wahlbezirke

Kolpingstadt Kerpen  
 Bundestagswahl 18.09.2005  
 Zusammenstellung der Ergebnisse nach Wahlbezirken - Erststimmen -

Wahlbezirk	Wahlberechtigte	Wähler	gültig	Frechen SPD	Zylajew CDU	Effertz FDP	Bortlisz-Dickhoff GRÜNE	Decruppe DIE LINKE	Schirmer NPD
<b>Mödrath 011</b>	974	560	549	<b>264</b>	223	24	12	17	9
		57,49 %	98,04 %	<b>48,09 %</b>	40,62 %	4,37 %	2,19 %	3,10 %	1,64 %
<b>Kerpen-Nord 012</b>	1.070	578	560	<b>270</b>	206	30	17	30	7
		54,02 %	96,89 %	<b>48,21 %</b>	36,79 %	5,36 %	3,04 %	5,36 %	1,25 %
<b>Kerpen-Mitte-Ost 020</b>	1.709	1.012	993	<b>496</b>	370	45	25	47	10
		59,22 %	98,12 %	<b>49,95 %</b>	37,26 %	4,53 %	2,52 %	4,73 %	1,01 %
<b>Kerpen-Süd-Ost 030</b>	1.802	1.192	1.175	<b>605</b>	409	73	25	49	14
		66,15 %	98,57 %	<b>51,49 %</b>	34,81 %	6,21 %	2,13 %	4,17 %	1,19 %
<b>Kerpen-West/Lange- nich 040</b>	1.693	1.013	997	<b>505</b>	375	45	29	37	6
		59,83 %	98,42 %	<b>50,65 %</b>	37,61 %	4,51 %	2,91 %	3,71 %	0,60 %
<b>Kerpen-Mitte-Süd 050</b>	1.816	1.077	1.054	<b>520</b>	381	52	23	66	12
		59,31 %	97,86 %	<b>49,34 %</b>	36,15 %	4,93 %	2,18 %	6,26 %	1,14 %
<b>Kerpen-Mitte-Nord- west 061</b>	799	470	460	<b>259</b>	130	27	10	23	11
		58,82 %	97,87 %	<b>56,30 %</b>	28,26 %	5,87 %	2,17 %	5,00 %	2,39 %
<b>Kerpen-Mitte-Nord- west 062</b>	726	376	366	<b>219</b>	102	11	10	19	5
		51,79 %	97,34 %	<b>59,84 %</b>	27,87 %	3,01 %	2,73 %	5,19 %	1,37 %
<b>Blatzheim-Ost 071</b>	1.231	767	751	311	<b>349</b>	43	12	33	3
		62,31 %	97,91 %	41,41 %	<b>46,47 %</b>	5,73 %	1,60 %	4,39 %	0,40 %
<b>Blatzheim-West 072</b>	1.355	847	830	328	<b>423</b>	30	19	27	3
		62,51 %	97,99 %	39,52 %	<b>50,96 %</b>	3,61 %	2,29 %	3,25 %	0,36 %
<b>Buir-West 081</b>	1.508	968	951	<b>474</b>	352	48	31	38	8
		64,19 %	98,24 %	<b>49,84 %</b>	37,01 %	5,05 %	3,26 %	4,00 %	0,84 %

Wahlbezirk	Wahlberechtigte	Wähler	gültig	Frechen SPD	Zylajew CDU	Effertz FDP	Bortlitz-Dickhoff GRÜNE	Decruppe DIE LINKE	Schirmer NPD
<b>Buir-Ost 082</b>	1.235	711	705	298	<b>304</b>	36	24	40	3
		57,57 %	99,16 %	42,27 %	<b>43,12 %</b>	5,11 %	3,40 %	5,67 %	0,43 %
<b>Manheim 091</b>	1.335	918	897	<b>404</b>	336	90	27	32	8
		68,76 %	97,71 %	<b>45,04 %</b>	37,46 %	10,03 %	3,01 %	3,57 %	0,89 %
<b>Buir-Nordost 092</b>	423	263	255	<b>120</b>	105	8	8	11	3
		62,17 %	96,96 %	<b>47,06 %</b>	41,18 %	3,14 %	3,14 %	4,31 %	1,18 %
<b>Sindorf-Mitte-Nordwest 101</b>	955	635	629	<b>340</b>	207	33	18	25	6
		66,49 %	99,06 %	<b>54,05 %</b>	32,91 %	5,25 %	2,86 %	3,97 %	0,95 %
<b>Sindorf-Mitte-Nordwest 102</b>	933	667	660	<b>321</b>	234	45	19	32	9
		71,49 %	98,95 %	<b>48,64 %</b>	35,45 %	6,82 %	2,88 %	4,85 %	1,36 %
<b>Sindorf-Mitte-West 111</b>	1.248	808	795	<b>439</b>	264	34	21	28	9
		64,74 %	98,39 %	<b>55,22 %</b>	33,21 %	4,28 %	2,64 %	3,52 %	1,13 %
<b>Sindorf-Mitte-West 112</b>	1.121	634	616	<b>340</b>	189	29	16	35	7
		56,56 %	97,16 %	<b>55,19 %</b>	30,68 %	4,71 %	2,60 %	5,68 %	1,14 %
<b>Sindorf-Nordost 121</b>	1.367	923	908	<b>500</b>	291	36	30	45	6
		67,52 %	98,37 %	<b>55,07 %</b>	32,05 %	3,96 %	3,30 %	4,96 %	0,66 %
<b>Sindorf-Nordost 122</b>	1.118	740	735	<b>393</b>	258	34	23	24	3
		66,19 %	99,32 %	<b>53,47 %</b>	35,10 %	4,63 %	3,13 %	3,27 %	0,41 %
<b>Sindorf-Ost 131</b>	1.240	758	741	<b>390</b>	247	38	22	36	8
		61,13 %	97,76 %	<b>52,63 %</b>	33,33 %	5,13 %	2,97 %	4,86 %	1,08 %
<b>Sindorf-Ost 132</b>	1.205	649	634	<b>310</b>	232	16	19	49	8
		53,86 %	97,69 %	<b>48,90 %</b>	36,59 %	2,52 %	3,00 %	7,73 %	1,26 %
<b>Sindorf-Süd 140</b>	1.618	917	899	<b>452</b>	331	33	16	57	10
		56,67 %	98,04 %	<b>50,28 %</b>	36,82 %	3,67 %	1,78 %	6,34 %	1,11 %

Wahlbezirk	Wahlberechtigte	Wähler	gültig	Frechen SPD	Zylajew CDU	Effertz FDP	Bortlitz-Dickhoff GRÜNE	Decruppe DIE LINKE	Schirmer NPD
<b>Horrem-Mitte-Nordost 151</b>	1.086	635	621	<b>335</b>	204	16	17	38	11
		58,47 %	97,80 %	<b>53,95 %</b>	32,85 %	2,58 %	2,74 %	6,12 %	1,77 %
<b>Horrem-Mitte-Ost 152</b>	935	598	589	<b>299</b>	200	40	21	26	3
		63,96 %	98,49 %	<b>50,76 %</b>	33,96 %	6,79 %	3,57 %	4,41 %	0,51 %
<b>Neu-Bottenbroich 161</b>	762	510	500	<b>251</b>	195	18	20	8	8
		66,93 %	98,04 %	<b>50,20 %</b>	39,00 %	3,60 %	4,00 %	1,60 %	1,60 %
<b>Horrem-Nordost 162</b>	997	534	531	<b>249</b>	206	25	24	25	2
		53,56 %	99,44 %	<b>46,89 %</b>	38,79 %	4,71 %	4,52 %	4,71 %	0,38 %
<b>Horrem-Süd/Götzenkirchen 171</b>	1.056	637	628	<b>311</b>	223	36	17	32	9
		60,32 %	98,59 %	<b>49,52 %</b>	35,51 %	5,73 %	2,71 %	5,10 %	1,43 %
<b>Horrem-Süd/Götzenkirchen 172</b>	1.027	653	639	<b>352</b>	196	30	21	30	10
		63,58 %	97,86 %	<b>55,09 %</b>	30,67 %	4,69 %	3,29 %	4,69 %	1,56 %
<b>Horrem-Nordwest 181</b>	866	541	533	<b>287</b>	149	21	27	41	8
		62,47 %	98,52 %	<b>53,85 %</b>	27,95 %	3,94 %	5,07 %	7,69 %	1,50 %
<b>Horrem-Nordwest 182</b>	945	551	538	<b>270</b>	200	19	18	23	8
		58,31 %	97,64 %	<b>50,19 %</b>	37,17 %	3,53 %	3,35 %	4,28 %	1,49 %
<b>Horrem-Mitte-West 190</b>	1.652	1.016	988	<b>557</b>	317	38	30	32	14
		61,50 %	97,24 %	<b>56,38 %</b>	32,09 %	3,85 %	3,04 %	3,24 %	1,42 %
<b>Türnich-Süd 201</b>	1.003	631	627	<b>280</b>	267	26	31	16	7
		62,91 %	99,37 %	<b>44,66 %</b>	42,58 %	4,15 %	4,94 %	2,55 %	1,12 %
<b>Türnich-Süd 202</b>	964	640	618	<b>362</b>	166	38	22	24	6
		66,39 %	96,56 %	<b>58,58 %</b>	26,86 %	6,15 %	3,56 %	3,88 %	0,97 %
<b>Balkhausen 211</b>	1.104	673	661	<b>343</b>	228	30	20	25	15
		60,96 %	98,22 %	<b>51,89 %</b>	34,49 %	4,54 %	3,03 %	3,78 %	2,27 %
<b>Balkhausen 212</b>	1.066	671	660	<b>414</b>	175	23	18	27	3



Wahlbezirk	Wahlberechtigte	Wähler	gültig	Frechen SPD	Zylajew CDU	Effertz FDP	Bortlitz-Dickhoff GRÜNE	Decruppe DIE LINKE	Schirmer NPD
		62,95 %	98,36 %	<b>62,73 %</b>	26,52 %	3,48 %	2,73 %	4,09 %	0,45 %
<b>Brüggen 221</b>	1.000	609	599	<b>314</b>	190	30	23	34	8
		60,90 %	98,36 %	<b>52,42 %</b>	31,72 %	5,01 %	3,84 %	5,68 %	1,34 %
<b>Brüggen 222</b>	1.108	705	691	<b>354</b>	227	32	26	42	10
		63,63 %	98,01 %	<b>51,23 %</b>	32,85 %	4,63 %	3,76 %	6,08 %	1,45 %
<b>Türnich-Nord 230</b>	1.747	1.127	1.108	<b>563</b>	379	55	36	63	12
		64,51 %	98,31 %	<b>50,81 %</b>	34,21 %	4,96 %	3,25 %	5,69 %	1,08 %
<b>Briefwahl I - Kerpen/Mödrath 019</b>	0	1.987	1.964	<b>937</b>	807	86	54	73	7
			98,84 %	<b>47,71 %</b>	41,09 %	4,38 %	2,75 %	3,72 %	0,36 %
<b>Briefwahl II - Bla./Buir/Man. 029</b>	0	1.196	1.182	456	<b>561</b>	84	31	39	11
			98,83 %	38,58 %	<b>47,46 %</b>	7,11 %	2,62 %	3,30 %	0,93 %
<b>Briefwahl III - Sindorf 039</b>	0	1.737	1.709	<b>778</b>	662	85	69	96	19
			98,39 %	<b>45,52 %</b>	38,74 %	4,97 %	4,04 %	5,62 %	1,11 %
<b>Briefwahl IV - Horrem/Neu-Bott 049</b>	0	1.753	1.742	<b>761</b>	744	85	80	59	13
			99,37 %	<b>43,69 %</b>	42,71 %	4,88 %	4,59 %	3,39 %	0,75 %
<b>Briefwahl V - Tü./Balk./Brü. 059</b>	0	1.185	1.175	<b>545</b>	444	76	47	61	2
			99,16 %	<b>46,38 %</b>	37,79 %	6,47 %	4,00 %	5,19 %	0,17 %
<b>Kolpingstadt Kerpen</b>	45.799	36.072	35.463	<b>17.576</b>	13.058	1.753	1.108	1.614	354
		78,76 %	98,31 %	<b>49,56 %</b>	36,82 %	4,94 %	3,12 %	4,55 %	1,00 %

Kolpingstadt Kerpen  
Bundestagswahl 18.09.2005  
Zusammenstellung der Ergebnisse nach Wahlbezirken - Zweitstimmen -

Wahlbezirk	Wahlberechtigte	Wähler	gültig	SPD	CDU	FDP	GRÜNE	DIE LINKE	REP	Tierschutzpartei	NPD	FAMILIE	DIE GRAUEN	PBC	ZENTRUM	BÜSO	Deutschland	MLPD
Mödrath 011	974	560	550	<b>229</b>	201	54	30	21	2	1	8	3	0	0	0	0	1	0
		57,49 %	98,21 %	<b>41,64 %</b>	36,55 %	9,82 %	5,45 %	3,82 %	0,36 %	0,18 %	1,45 %	0,55 %	0,00 %	0,00 %	0,00 %	0,00 %	0,18 %	0,00 %
Kerpen-Nord 012	1.070	578	566	<b>236</b>	185	63	39	28	0	3	6	3	2	0	0	0	0	0
		54,02 %	97,92 %	<b>41,70 %</b>	32,69 %	11,13 %	6,89 %	4,95 %	0,00 %	0,53 %	1,06 %	0,53 %	0,35 %	0,00 %	0,00 %	0,00 %	0,00 %	0,00 %
Kerpen-Mitte-Ost 020	1.709	1.012	995	<b>396</b>	326	116	74	49	6	9	9	4	5	0	1	0	0	0
		59,22 %	98,32 %	<b>39,80 %</b>	32,76 %	11,66 %	7,44 %	4,92 %	0,60 %	0,90 %	0,90 %	0,40 %	0,50 %	0,00 %	0,10 %	0,00 %	0,00 %	0,00 %
Kerpen-Süd-Ost 030	1.802	1.192	1.180	<b>516</b>	361	134	81	49	2	8	11	7	5	2	1	0	1	0
		66,15 %	98,99 %	<b>43,73 %</b>	30,59 %	11,36 %	6,86 %	4,15 %	0,17 %	0,68 %	0,93 %	0,59 %	0,42 %	0,17 %	0,08 %	0,00 %	0,08 %	0,00 %
Kerpen-West/Langenich 040	1.693	1.013	1.005	<b>450</b>	330	114	53	38	0	7	9	0	4	0	0	0	0	0
		59,83 %	99,21 %	<b>44,78 %</b>	32,84 %	11,34 %	5,27 %	3,78 %	0,00 %	0,70 %	0,90 %	0,00 %	0,40 %	0,00 %	0,00 %	0,00 %	0,00 %	0,00 %
Kerpen-Mitte-Süd 050	1.816	1.077	1.054	<b>455</b>	323	103	64	75	3	7	9	9	2	0	0	1	2	1
		59,31 %	97,86 %	<b>43,17 %</b>	30,65 %	9,77 %	6,07 %	7,12 %	0,28 %	0,66 %	0,85 %	0,85 %	0,19 %	0,00 %	0,00 %	0,09 %	0,19 %	0,09 %
Kerpen-Mitte-Nordwest 061	799	470	461	<b>222</b>	118	43	26	28	0	6	7	8	0	0	2	0	0	0
		58,82 %	98,09 %	<b>48,16 %</b>	25,60 %	9,33 %	5,64 %	6,07 %	0,00 %	1,30 %	1,52 %	1,74 %	0,00 %	0,00 %	0,43 %	0,00 %	0,00 %	0,00 %
Kerpen-Mitte-Nordwest 062	726	376	367	<b>204</b>	77	22	24	28	1	3	4	0	3	0	1	0	0	0
		51,79 %	97,61 %	<b>55,59 %</b>	20,98 %	5,99 %	6,54 %	7,63 %	0,27 %	0,82 %	1,09 %	0,00 %	0,82 %	0,00 %	0,27 %	0,00 %	0,00 %	0,00 %
Blatzheim-Ost 071	1.231	767	750	<b>294</b>	287	87	36	36	2	1	1	3	1	0	0	1	0	0
		62,31 %	97,78 %	<b>39,20 %</b>	38,27 %	11,60 %	4,80 %	4,80 %	0,27 %	0,13 %	0,13 %	0,40 %	0,13 %	0,00 %	0,00 %	0,13 %	0,00 %	0,00 %
Blatzheim-West 072	1.355	847	828	<b>277</b>	<b>356</b>	90	48	36	1	7	3	5	2	0	0	0	2	0
		62,51 %	97,76 %	33,45 %	<b>43,00 %</b>	10,87 %	5,80 %	4,35 %	0,12 %	0,85 %	0,36 %	0,60 %	0,24 %	0,00 %	0,00 %	0,00 %	0,24 %	0,00 %
Buir-West 081	1.508	968	953	<b>390</b>	323	86	81	52	3	4	2	6	2	0	0	1	1	0
		64,19 %	98,45 %	<b>40,92 %</b>	33,89 %	9,02 %	8,50 %	5,46 %	0,31 %	0,42 %	0,21 %	0,63 %	0,21 %	0,00 %	0,00 %	0,10 %	0,10 %	0,00 %
Buir-Ost 082	1.235	711	705	259	<b>265</b>	71	46	42	1	2	4	6	7	0	0	0	1	1
		57,57 %	99,16 %	36,74 %	<b>37,59 %</b>	10,07 %	6,52 %	5,96 %	0,14 %	0,28 %	0,57 %	0,85 %	0,99 %	0,00 %	0,00 %	0,00 %	0,14 %	0,14 %
Manheim 091	1.335	918	899	<b>359</b>	319	104	52	39	2	3	6	3	10	0	0	0	1	0
		68,76 %	97,93 %	<b>39,93 %</b>	35,48 %	11,57 %	5,78 %	4,34 %	0,22 %	0,33 %	0,67 %	0,33 %	1,11 %	0,00 %	0,00 %	0,00 %	0,11 %	0,00 %
Buir-Nordost 092	423	263	259	<b>105</b>	85	25	17	15	1	1	3	4	2	0	1	0	0	0
		62,17 %	98,48 %	<b>40,54 %</b>	32,82 %	9,65 %	6,56 %	5,79 %	0,39 %	0,39 %	1,16 %	1,54 %	0,77 %	0,00 %	0,39 %	0,00 %	0,00 %	0,00 %
Sindorf-Mitte-Nordwest 101	955	635	631	<b>296</b>	168	73	47	31	2	3	7	4	0	0	0	0	0	0
		66,49 %	99,37 %	<b>46,91 %</b>	26,62 %	11,57 %	7,45 %	4,91 %	0,32 %	0,48 %	1,11 %	0,63 %	0,00 %	0,00 %	0,00 %	0,00 %	0,00 %	0,00 %
Sindorf-Mitte-Nordwest 102	933	667	661	<b>277</b>	199	78	46	39	1	4	10	2	2	1	0	1	1	0
		71,49 %	99,10 %	<b>41,91 %</b>	30,11 %	11,80 %	6,96 %	5,90 %	0,15 %	0,61 %	1,51 %	0,30 %	0,30 %	0,15 %	0,00 %	0,15 %	0,15 %	0,00 %
Sindorf-Mitte-West 111	1.248	808	796	<b>382</b>	224	84	51	36	1	3	9	6	0	0	0	0	0	0
		64,74 %	98,51 %	<b>47,99 %</b>	28,14 %	10,55 %	6,41 %	4,52 %	0,13 %	0,38 %	1,13 %	0,75 %	0,00 %	0,00 %	0,00 %	0,00 %	0,00 %	0,00 %
Sindorf-Mitte-West 112	1.121	634	617	<b>301</b>	159	59	33	42	2	2	7	7	3	1	0	0	1	0
		56,56 %	97,32 %	<b>48,78 %</b>	25,77 %	9,56 %	5,35 %	6,81 %	0,32 %	0,32 %	1,13 %	1,13 %	0,49 %	0,16 %	0,00 %	0,00 %	0,16 %	0,00 %

Wahlbezirk	Wahlberechtigte	Wähler	gültig	SPD	CDU	FDP	GRÜNE	DIE LINKE	REP	Tierschutzpartei	NPD	FAMILIE	DIE GRAUEN	PBC	ZENTRUM	BÜSO	Deutschland	MLPD
Sindorf-Nordost 121	1.367	923	905	<b>418</b>	245	83	71	61	2	8	6	4	6	0	0	1	0	0
		67,52 %	98,05 %	<b>46,19 %</b>	27,07 %	9,17 %	7,85 %	6,74 %	0,22 %	0,88 %	0,66 %	0,44 %	0,66 %	0,00 %	0,00 %	0,11 %	0,00 %	0,00 %
Sindorf-Nordost 122	1.118	740	732	<b>312</b>	207	86	78	37	2	2	0	4	3	0	1	0	0	0
		66,19 %	98,92 %	<b>42,62 %</b>	28,28 %	11,75 %	10,66 %	5,05 %	0,27 %	0,27 %	0,00 %	0,55 %	0,41 %	0,00 %	0,14 %	0,00 %	0,00 %	0,00 %
Sindorf-Ost 131	1.240	758	744	<b>313</b>	206	93	65	46	3	3	7	3	4	0	0	0	1	0
		61,13 %	98,15 %	<b>42,07 %</b>	27,69 %	12,50 %	8,74 %	6,18 %	0,40 %	0,40 %	0,94 %	0,40 %	0,54 %	0,00 %	0,00 %	0,00 %	0,13 %	0,00 %
Sindorf-Ost 132	1.205	649	634	<b>278</b>	184	60	42	50	3	3	6	3	5	0	0	0	0	0
		53,86 %	97,69 %	<b>43,85 %</b>	29,02 %	9,46 %	6,62 %	7,89 %	0,47 %	0,47 %	0,95 %	0,47 %	0,79 %	0,00 %	0,00 %	0,00 %	0,00 %	0,00 %
Sindorf-Süd 140	1.618	917	909	<b>386</b>	268	103	60	65	4	2	9	6	4	2	0	0	0	0
		56,67 %	99,13 %	<b>42,46 %</b>	29,48 %	11,33 %	6,60 %	7,15 %	0,44 %	0,22 %	0,99 %	0,66 %	0,44 %	0,22 %	0,00 %	0,00 %	0,00 %	0,00 %
Horrem-Mitte-Nordost 151	1.086	635	624	<b>270</b>	182	57	52	44	1	2	11	4	0	0	0	1	0	0
		58,47 %	98,27 %	<b>43,27 %</b>	29,17 %	9,13 %	8,33 %	7,05 %	0,16 %	0,32 %	1,76 %	0,64 %	0,00 %	0,00 %	0,00 %	0,16 %	0,00 %	0,00 %
Horrem-Mitte-Ost 152	935	598	590	<b>238</b>	147	100	61	29	3	2	4	2	3	0	0	0	0	0
		63,96 %	98,66 %	<b>40,34 %</b>	24,92 %	16,95 %	10,34 %	4,92 %	0,51 %	0,34 %	0,68 %	0,34 %	0,51 %	0,00 %	0,00 %	0,00 %	0,00 %	0,00 %
Neu-Bottenbroich 161	762	510	503	<b>189</b>	181	46	51	17	1	4	9	0	3	0	0	0	1	1
		66,93 %	98,63 %	<b>37,57 %</b>	35,98 %	9,15 %	10,14 %	3,38 %	0,20 %	0,80 %	1,79 %	0,00 %	0,60 %	0,00 %	0,00 %	0,00 %	0,20 %	0,20 %
Horrem-Nordost 162	997	534	532	192	<b>193</b>	54	54	27	1	2	2	3	2	0	0	2	0	0
		53,56 %	99,63 %	36,09 %	<b>36,28 %</b>	10,15 %	10,15 %	5,08 %	0,19 %	0,38 %	0,38 %	0,56 %	0,38 %	0,00 %	0,00 %	0,38 %	0,00 %	0,00 %
Horrem-Süd/Götzenkirchen 171	1.056	637	632	<b>261</b>	196	61	48	42	1	4	5	6	7	1	0	0	0	0
		60,32 %	99,22 %	<b>41,30 %</b>	31,01 %	9,65 %	7,59 %	6,65 %	0,16 %	0,63 %	0,79 %	0,95 %	1,11 %	0,16 %	0,00 %	0,00 %	0,00 %	0,00 %
Horrem-Süd/Götzenkirchen 172	1.027	653	640	<b>304</b>	172	63	46	39	2	2	6	3	1	0	0	0	2	0
		63,58 %	98,01 %	<b>47,50 %</b>	26,88 %	9,84 %	7,19 %	6,09 %	0,31 %	0,31 %	0,94 %	0,47 %	0,16 %	0,00 %	0,00 %	0,00 %	0,31 %	0,00 %
Horrem-Nordwest 181	866	541	535	<b>207</b>	133	51	74	49	5	4	5	3	4	0	0	0	0	0
		62,47 %	98,89 %	<b>38,69 %</b>	24,86 %	9,53 %	13,83 %	9,16 %	0,93 %	0,75 %	0,93 %	0,56 %	0,75 %	0,00 %	0,00 %	0,00 %	0,00 %	0,00 %
Horrem-Nordwest 182	945	551	538	<b>222</b>	172	46	56	24	1	6	8	0	2	0	0	1	0	0
		58,31 %	97,64 %	<b>41,26 %</b>	31,97 %	8,55 %	10,41 %	4,46 %	0,19 %	1,12 %	1,49 %	0,00 %	0,37 %	0,00 %	0,00 %	0,19 %	0,00 %	0,00 %
Horrem-Mitte-West 190	1.652	1.016	990	<b>451</b>	251	112	94	54	3	6	12	3	3	0	0	0	0	0
		61,50 %	97,44 %	<b>45,56 %</b>	25,35 %	11,31 %	9,49 %	5,45 %	0,30 %	0,61 %	1,21 %	0,30 %	0,30 %	0,00 %	0,00 %	0,00 %	0,00 %	0,00 %
Türnich-Süd 201	1.003	631	625	<b>222</b>	<b>222</b>	79	61	28	0	2	4	4	3	0	0	0	0	0
		62,91 %	99,05 %	<b>35,52 %</b>	<b>35,52 %</b>	12,64 %	9,76 %	4,48 %	0,00 %	0,32 %	0,64 %	0,64 %	0,48 %	0,00 %	0,00 %	0,00 %	0,00 %	0,00 %
Türnich-Süd 202	964	640	626	<b>369</b>	145	31	37	27	2	4	6	1	2	1	0	0	0	0
		66,39 %	97,81 %	<b>58,95 %</b>	23,16 %	4,95 %	5,91 %	4,31 %	0,32 %	0,64 %	0,96 %	0,16 %	0,32 %	0,16 %	0,00 %	0,00 %	0,00 %	0,00 %
Balkhausen 211	1.104	673	664	<b>302</b>	180	76	37	39	1	3	12	8	6	0	0	0	0	0
		60,96 %	98,66 %	<b>45,48 %</b>	27,11 %	11,45 %	5,57 %	5,87 %	0,15 %	0,45 %	1,81 %	1,20 %	0,90 %	0,00 %	0,00 %	0,00 %	0,00 %	0,00 %
Balkhausen 212	1.066	671	664	<b>376</b>	140	57	45	31	1	6	4	1	2	0	0	0	0	0
		62,95 %	98,96 %	<b>56,63 %</b>	21,08 %	8,58 %	6,78 %	4,67 %	0,15 %	0,90 %	0,60 %	0,15 %	0,30 %	0,00 %	0,00 %	0,00 %	0,00 %	0,00 %
Brüggen 221	1.000	609	599	<b>279</b>	156	61	43	41	2	8	7	1	1	0	0	0	0	0
		60,90 %	98,36 %	<b>46,58 %</b>	26,04 %	10,18 %	7,18 %	6,84 %	0,33 %	1,34 %	1,17 %	0,17 %	0,17 %	0,00 %	0,00 %	0,00 %	0,00 %	0,00 %
Brüggen 222	1.108	705	695	<b>306</b>	184	89	45	49	1	6	5	3	6	0	0	0	0	0







































Wahlbezirk	Wahlberechtigte	Wähler	gültig	SPD	CDU	FDP	GRÜNE	DIE LINKE	REP	Tierschutzpartei	NPD	FAMILIE	DIE GRAUEN	PBC	ZENTRUM	BÜSO	Deutschland	MLPD
		63,63 %	98,58 %	<b>44,03 %</b>	26,47 %	12,81 %	6,47 %	7,05 %	0,14 %	0,86 %	0,72 %	0,43 %	0,86 %	0,00 %	0,00 %	0,00 %	0,00 %	0,00 %
<b>Türnich-Nord 230</b>	1.747	1.127	1.110	<b>465</b>	318	129	85	83	1	7	13	3	4	0	0	1	0	0
		64,51 %	98,49 %	<b>41,89 %</b>	28,65 %	11,62 %	7,66 %	7,48 %	0,09 %	0,63 %	1,17 %	0,27 %	0,36 %	0,00 %	0,00 %	0,09 %	0,00 %	0,00 %
<b>Briefwahl I - Kerpen/Mödrath 019</b>	0	1.987	1.969	<b>853</b>	745	153	90	86	2	7	9	9	11	0	0	0	3	0
			99,09 %	<b>43,32 %</b>	37,84 %	7,77 %	4,57 %	4,37 %	0,10 %	0,36 %	0,46 %	0,46 %	0,56 %	0,00 %	0,00 %	0,00 %	0,15 %	0,00 %
<b>Briefwahl II - Bla./Buir/Man. 029</b>	0	1.196	1.183	402	<b>520</b>	120	56	52	3	6	6	8	5	0	0	0	4	0
			98,91 %	33,98 %	<b>43,96 %</b>	10,14 %	4,73 %	4,40 %	0,25 %	0,51 %	0,51 %	0,68 %	0,42 %	0,00 %	0,00 %	0,00 %	0,34 %	0,00 %
<b>Briefwahl III - Sindorf 039</b>	0	1.737	1.720	<b>708</b>	606	145	96	99	2	19	14	9	16	2	0	0	4	0
			99,02 %	<b>41,16 %</b>	35,23 %	8,43 %	5,58 %	5,76 %	0,12 %	1,10 %	0,81 %	0,52 %	0,93 %	0,12 %	0,00 %	0,00 %	0,23 %	0,00 %
<b>Briefwahl IV - Horrem/Neu-Bott 049</b>	0	1.753	1.739	654	<b>692</b>	140	118	86	1	13	11	3	15	2	2	0	2	0
			99,20 %	37,61 %	<b>39,79 %</b>	8,05 %	6,79 %	4,95 %	0,06 %	0,75 %	0,63 %	0,17 %	0,86 %	0,12 %	0,12 %	0,00 %	0,12 %	0,00 %
<b>Briefwahl V - Tü./Balk./Brü. 059</b>	0	1.185	1.181	<b>489</b>	397	120	72	68	2	10	1	5	12	1	0	1	3	0
			99,66 %	<b>41,41 %</b>	33,62 %	10,16 %	6,10 %	5,76 %	0,17 %	0,85 %	0,08 %	0,42 %	1,02 %	0,08 %	0,00 %	0,08 %	0,25 %	0,00 %
<b>Kolpingstadt Kerpen</b>	45.799	36.072	35.560	<b>15.114</b>	11.348	3.621	2.485	1.957	80	215	297	179	180	13	9	11	31	3
		78,76 %	98,58 %	<b>42,50 %</b>	31,91 %	10,18 %	6,99 %	5,50 %	0,22 %	0,60 %	0,84 %	0,50 %	0,51 %	0,04 %	0,03 %	0,03 %	0,09 %	0,01 %

Wahlbezirk	PSG
<b>Mödrath 011</b>	0
	0,00 %
<b>Kerpen-Nord 012</b>	1
	0,18 %
<b>Kerpen-Mitte-Ost 020</b>	0
	0,00 %
<b>Kerpen-Süd-Ost 030</b>	2
	0,17 %
<b>Kerpen-West/Langenich 040</b>	0
	0,00 %
<b>Kerpen-Mitte-Süd 050</b>	0
	0,00 %
<b>Kerpen-Mitte-Nordwest 061</b>	1
	0,22 %
<b>Kerpen-Mitte-Nordwest 062</b>	0
	0,00 %
<b>Blatzheim-Ost 071</b>	1
	0,13 %
<b>Blatzheim-West 072</b>	1
	0,12 %
<b>Buir-West 081</b>	2
	0,21 %
<b>Buir-Ost 082</b>	0
	0,00 %
<b>Manheim 091</b>	1
	0,11 %
<b>Buir-Nordost 092</b>	0
	0,00 %
<b>Sindorf-Mitte-Nordwest 101</b>	0
	0,00 %
<b>Sindorf-Mitte-Nordwest 102</b>	0
	0,00 %
<b>Sindorf-Mitte-West 111</b>	0
	0,00 %
<b>Sindorf-Mitte-West 112</b>	0
	0,00 %
<b>Sindorf-Nordost 121</b>	0
	0,00 %
<b>Sindorf-Nordost 122</b>	0
	0,00 %







Wahlbezirk	PSG
<b>Sindorf-Ost 131</b>	0
	0,00 %
<b>Sindorf-Ost 132</b>	0
	0,00 %
<b>Sindorf-Süd 140</b>	0
	0,00 %
<b>Horrem-Mitte-Nordost 151</b>	0
	0,00 %
<b>Horrem-Mitte-Ost 152</b>	1
	0,17 %
<b>Neu-Bottenbroich 161</b>	0
	0,00 %
<b>Horrem-Nordost 162</b>	0
	0,00 %
<b>Horrem-Süd/Götzenkirchen 171</b>	0
	0,00 %
<b>Horrem-Süd/Götzenkirchen 172</b>	0
	0,00 %
<b>Horrem-Nordwest 181</b>	0
	0,00 %
<b>Horrem-Nordwest 182</b>	0
	0,00 %
<b>Horrem-Mitte-West 190</b>	1
	0,10 %
<b>Türnich-Süd 201</b>	0
	0,00 %
<b>Türnich-Süd 202</b>	1
	0,16 %
<b>Balkhausen 211</b>	0
	0,00 %
<b>Balkhausen 212</b>	1
	0,15 %
<b>Brüggen 221</b>	0
	0,00 %
<b>Brüggen 222</b>	1
	0,14 %
<b>Türnich-Nord 230</b>	1
	0,09 %
<b>Briefwahl I - Kerpen/Mödrath 019</b>	1
	0,05 %

Wahlbezirk	PSG
<b>Briefwahl II - Bla./Buir/Man. 029</b>	1
	0,08 %
<b>Briefwahl III - Sindorf 039</b>	0
	0,00 %
<b>Briefwahl IV - Horrem/Neu-Bott 049</b>	0
	0,00 %
<b>Briefwahl V - Tü./Balk./Brü. 059</b>	0
	0,00 %
<b>Kolpingstadt Kerpen</b>	17
	0,05 %

































Kolpingstadt Kerpen  
 Bundestagswahl 18.09.2005  
 Frechen, SPD, Ergebnis - Erststimmen  
 Wahlbezirk-Übersicht

Balkhausen 212	62,73 %	
Kerpen-Mitte-Nordwest 062	59,84 %	
Türnich-Süd 202	58,58 %	
Horrem-Mitte-West 190	56,38 %	
Kerpen-Mitte-Nordwest 061	56,30 %	
Sindorf-Mitte-West 111	55,22 %	
Sindorf-Mitte-West 112	55,19 %	
Horrem-Süd/Götzenkirchen 172	55,09 %	
Sindorf-Nordost 121	55,07 %	
Sindorf-Mitte-Nordwest 101	54,05 %	
Horrem-Mitte-Nordost 151	53,95 %	
Horrem-Nordwest 181	53,85 %	
Sindorf-Nordost 122	53,47 %	
Sindorf-Ost 131	52,63 %	
Brüggen 221	52,42 %	
Balkhausen 211	51,89 %	
Kerpen-Süd-Ost 030	51,49 %	
Brüggen 222	51,23 %	
Türnich-Nord 230	50,81 %	
Horrem-Mitte-Ost 152	50,76 %	
Kerpen-West/Langenich 040	50,65 %	
Sindorf-Süd 140	50,28 %	
Neu-Bottenbroich 161	50,20 %	
Horrem-Nordwest 182	50,19 %	
Kerpen-Mitte-Ost 020	49,95 %	
Buir-West 081	49,84 %	
Horrem-Süd/Götzenkirchen 171	49,52 %	
Kerpen-Mitte-Süd 050	49,34 %	
Sindorf-Ost 132	48,90 %	
Sindorf-Mitte-Nordwest 102	48,64 %	
Kerpen-Nord 012	48,21 %	
Mödrath 011	48,09 %	
Briefwahl I - Kerpen/Mödrath 019	47,71 %	
Buir-Nordost 092	47,06 %	
Horrem-Nordost 162	46,89 %	
Briefwahl V - Tü./Balk./Brü. 059	46,38 %	
Briefwahl III - Sindorf 039	45,52 %	
Manheim 091	45,04 %	



Türnich-Süd 201	44,66 %	
Briefwahl IV - Horrem/Neu-Bott 049	43,69 %	
Buir-Ost 082	42,27 %	
Blatzheim-Ost 071	41,41 %	
Blatzheim-West 072	39,52 %	
Briefwahl II - Bla./Buir/Man. 029	38,58 %	

Kolpingstadt Kerpen  
Bundestagswahl 18.09.2005  
Zylajew, CDU, Ergebnis - Erststimmen  
Wahlbezirk-Übersicht

Blatzheim-West 072	50,96 %	
Briefwahl II - Bla./Buir/Man. 029	47,46 %	
Blatzheim-Ost 071	46,47 %	
Buir-Ost 082	43,12 %	
Briefwahl IV - Horrem/Neu-Bott 049	42,71 %	
Türnich-Süd 201	42,58 %	
Buir-Nordost 092	41,18 %	
Briefwahl I - Kerpen/Mödrath 019	41,09 %	
Mödrath 011	40,62 %	
Neu-Bottenbroich 161	39,00 %	
Horrem-Nordost 162	38,79 %	
Briefwahl III - Sindorf 039	38,74 %	
Briefwahl V - Tü./Balk./Brü. 059	37,79 %	
Kerpen-West/Langenich 040	37,61 %	
Manheim 091	37,46 %	
Kerpen-Mitte-Ost 020	37,26 %	
Horrem-Nordwest 182	37,17 %	
Buir-West 081	37,01 %	
Sindorf-Süd 140	36,82 %	
Kerpen-Nord 012	36,79 %	
Sindorf-Ost 132	36,59 %	
Kerpen-Mitte-Süd 050	36,15 %	
Horrem-Süd/Götzenkirchen 171	35,51 %	
Sindorf-Mitte-Nordwest 102	35,45 %	
Sindorf-Nordost 122	35,10 %	
Kerpen-Süd-Ost 030	34,81 %	
Balkhausen 211	34,49 %	
Türnich-Nord 230	34,21 %	
Horrem-Mitte-Ost 152	33,96 %	
Sindorf-Ost 131	33,33 %	
Sindorf-Mitte-West 111	33,21 %	
Sindorf-Mitte-Nordwest 101	32,91 %	

Brüggen 222	32,85 %	██████████
Horrem-Mitte-Nordost 151	32,85 %	██████████
Horrem-Mitte-West 190	32,09 %	██████████
Sindorf-Nordost 121	32,05 %	██████████
Brüggen 221	31,72 %	██████████
Sindorf-Mitte-West 112	30,68 %	██████████
Horrem-Süd/Götzenkirchen 172	30,67 %	██████████
Kerpen-Mitte-Nordwest 061	28,26 %	██████████
Horrem-Nordwest 181	27,95 %	██████████
Kerpen-Mitte-Nordwest 062	27,87 %	██████████
Türnich-Süd 202	26,86 %	██████████
Balkhausen 212	26,52 %	██████████

Kolpingstadt Kerpen  
Bundestagswahl 18.09.2005  
Effertz, FDP, Ergebnis - Erststimmen  
Wahlbezirk-Übersicht

Manheim 091	10,03 %	████
Briefwahl II - Bla./Buir/Man. 029	7,11 %	███
Sindorf-Mitte-Nordwest 102	6,82 %	███
Horrem-Mitte-Ost 152	6,79 %	███
Briefwahl V - Tü./Balk./Brü. 059	6,47 %	███
Kerpen-Süd-Ost 030	6,21 %	███
Türnich-Süd 202	6,15 %	███
Kerpen-Mitte-Nordwest 061	5,87 %	███
Horrem-Süd/Götzenkirchen 171	5,73 %	███
Blatzheim-Ost 071	5,73 %	███
Kerpen-Nord 012	5,36 %	███
Sindorf-Mitte-Nordwest 101	5,25 %	███
Sindorf-Ost 131	5,13 %	███
Buir-Ost 082	5,11 %	███
Buir-West 081	5,05 %	███
Brüggen 221	5,01 %	███
Briefwahl III - Sindorf 039	4,97 %	███
Türnich-Nord 230	4,96 %	███
Kerpen-Mitte-Süd 050	4,93 %	███
Briefwahl IV - Horrem/Neu-Bott 049	4,88 %	███
Horrem-Nordost 162	4,71 %	███
Sindorf-Mitte-West 112	4,71 %	███
Horrem-Süd/Götzenkirchen 172	4,69 %	███
Brüggen 222	4,63 %	███
Sindorf-Nordost 122	4,63 %	███
Balkhausen 211	4,54 %	███

Kerpen-Mitte-Ost 020	4,53 %	■
Kerpen-West/Langenich 040	4,51 %	■
Briefwahl I - Kerpen/Mödrath 019	4,38 %	■
Mödrath 011	4,37 %	■
Sindorf-Mitte-West 111	4,28 %	■
Türnich-Süd 201	4,15 %	■
Sindorf-Nordost 121	3,96 %	■
Horrem-Nordwest 181	3,94 %	■
Horrem-Mitte-West 190	3,85 %	■
Sindorf-Süd 140	3,67 %	■
Blatzheim-West 072	3,61 %	■
Neu-Bottenbroich 161	3,60 %	■
Horrem-Nordwest 182	3,53 %	■
Balkhausen 212	3,48 %	■
Buir-Nordost 092	3,14 %	■
Kerpen-Mitte-Nordwest 062	3,01 %	■
Horrem-Mitte-Nordost 151	2,58 %	■
Sindorf-Ost 132	2,52 %	■































Kolpingstadt Kerpen  
Bundestagswahl 18.09.2005  
Decruppe, DIE LINKE, Ergebnis - Erststimmen  
Wahlbezirk-Übersicht

Sindorf-Ost 132	7,73 %	■
Horrem-Nordwest 181	7,69 %	■
Sindorf-Süd 140	6,34 %	■
Kerpen-Mitte-Süd 050	6,26 %	■
Horrem-Mitte-Nordost 151	6,12 %	■
Brüggen 222	6,08 %	■
Türnich-Nord 230	5,69 %	■
Sindorf-Mitte-West 112	5,68 %	■
Brüggen 221	5,68 %	■
Buir-Ost 082	5,67 %	■
Briefwahl III - Sindorf 039	5,62 %	■
Kerpen-Nord 012	5,36 %	■
Briefwahl V - Tü./Balk./Brü. 059	5,19 %	■
Kerpen-Mitte-Nordwest 062	5,19 %	■
Horrem-Süd/Götzenkirchen 171	5,10 %	■
Kerpen-Mitte-Nordwest 061	5,00 %	■
Sindorf-Nordost 121	4,96 %	■
Sindorf-Ost 131	4,86 %	■
Sindorf-Mitte-Nordwest 102	4,85 %	■
Kerpen-Mitte-Ost 020	4,73 %	■

Horrem-Nordost 162	4,71 %	■
Horrem-Süd/Götzenkirchen 172	4,69 %	■
Horrem-Mitte-Ost 152	4,41 %	■
Blatzheim-Ost 071	4,39 %	■
Buir-Nordost 092	4,31 %	■
Horrem-Nordwest 182	4,28 %	■
Kerpen-Süd-Ost 030	4,17 %	■
Balkhausen 212	4,09 %	■
Buir-West 081	4,00 %	■
Sindorf-Mitte-Nordwest 101	3,97 %	■
Türnich-Süd 202	3,88 %	■
Balkhausen 211	3,78 %	■
Briefwahl I - Kerpen/Mödrath 019	3,72 %	■
Kerpen-West/Langenich 040	3,71 %	■
Manheim 091	3,57 %	■
Sindorf-Mitte-West 111	3,52 %	■
Briefwahl IV - Horrem/Neu-Bott 049	3,39 %	■
Briefwahl II - Bla./Buir/Man. 029	3,30 %	■
Sindorf-Nordost 122	3,27 %	■
Blatzheim-West 072	3,25 %	■
Horrem-Mitte-West 190	3,24 %	■
Mödrath 011	3,10 %	■
Türnich-Süd 201	2,55 %	■
Neu-Bottenbroich 161	1,60 %	■







Kolpingstadt Kerpen  
Bundestagswahl 18.09.2005  
SPD, Ergebnis - Zweitstimmen  
Wahlbezirk-Übersicht

Türnich-Süd 202	58,95 %	■
Balkhausen 212	56,63 %	■
Kerpen-Mitte-Nordwest 062	55,59 %	■
Sindorf-Mitte-West 112	48,78 %	■
Kerpen-Mitte-Nordwest 061	48,16 %	■
Sindorf-Mitte-West 111	47,99 %	■
Horrem-Süd/Götzenkirchen 172	47,50 %	■
Sindorf-Mitte-Nordwest 101	46,91 %	■
Brüggen 221	46,58 %	■
Sindorf-Nordost 121	46,19 %	■
Horrem-Mitte-West 190	45,56 %	■
Balkhausen 211	45,48 %	■
Kerpen-West/Langenich 040	44,78 %	■
Brüggen 222	44,03 %	■

































Sindorf-Ost 132	43,85 %	
Kerpen-Süd-Ost 030	43,73 %	
Briefwahl I - Kerpen/Mödrath 019	43,32 %	
Horrem-Mitte-Nordost 151	43,27 %	
Kerpen-Mitte-Süd 050	43,17 %	
Sindorf-Nordost 122	42,62 %	
Sindorf-Süd 140	42,46 %	
Sindorf-Ost 131	42,07 %	
Sindorf-Mitte-Nordwest 102	41,91 %	
Türnich-Nord 230	41,89 %	
Kerpen-Nord 012	41,70 %	
Mödrath 011	41,64 %	
Briefwahl V - Tü./Balk./Brü. 059	41,41 %	
Horrem-Süd/Götzenkirchen 171	41,30 %	
Horrem-Nordwest 182	41,26 %	
Briefwahl III - Sindorf 039	41,16 %	
Buir-West 081	40,92 %	
Buir-Nordost 092	40,54 %	
Horrem-Mitte-Ost 152	40,34 %	
Manheim 091	39,93 %	
Kerpen-Mitte-Ost 020	39,80 %	
Blatzheim-Ost 071	39,20 %	
Horrem-Nordwest 181	38,69 %	
Briefwahl IV - Horrem/Neu-Bott 049	37,61 %	
Neu-Bottenbroich 161	37,57 %	
Buir-Ost 082	36,74 %	
Horrem-Nordost 162	36,09 %	
Türnich-Süd 201	35,52 %	
Briefwahl II - Bla./Buir/Man. 029	33,98 %	
Blatzheim-West 072	33,45 %	













Kolpingstadt Kerpen  
 Bundestagswahl 18.09.2005  
 CDU, Ergebnis - Zweitstimmen  
 Wahlbezirk-Übersicht

Briefwahl II - Bla./Buir/Man. 029	43,96 %	████████████████████
Blatzheim-West 072	43,00 %	████████████████████
Briefwahl IV - Horrem/Neu-Bott 049	39,79 %	██████████████████
Blatzheim-Ost 071	38,27 %	██████████████████
Briefwahl I - Kerpen/Mödrath 019	37,84 %	██████████████████
Buir-Ost 082	37,59 %	██████████████████
Mödrath 011	36,55 %	██████████████████
Horrem-Nordost 162	36,28 %	██████████████████
Neu-Bottenbroich 161	35,98 %	██████████████████
Türnich-Süd 201	35,52 %	██████████████████
Manheim 091	35,48 %	██████████████████
Briefwahl III - Sindorf 039	35,23 %	██████████████████
Buir-West 081	33,89 %	██████████████████
Briefwahl V - Tü./Balk./Brü. 059	33,62 %	██████████████████
Kerpen-West/Langenich 040	32,84 %	██████████████████
Buir-Nordost 092	32,82 %	██████████████████
Kerpen-Mitte-Ost 020	32,76 %	██████████████████
Kerpen-Nord 012	32,69 %	██████████████████
Horrem-Nordwest 182	31,97 %	██████████████████
Horrem-Süd/Götzenkirchen 171	31,01 %	██████████████████
Kerpen-Mitte-Süd 050	30,65 %	██████████████████
Kerpen-Süd-Ost 030	30,59 %	██████████████████
Sindorf-Mitte-Nordwest 102	30,11 %	██████████████████
Sindorf-Süd 140	29,48 %	██████████████████
Horrem-Mitte-Nordost 151	29,17 %	██████████████████
Sindorf-Ost 132	29,02 %	██████████████████
Türnich-Nord 230	28,65 %	██████████████████
Sindorf-Nordost 122	28,28 %	██████████████████
Sindorf-Mitte-West 111	28,14 %	██████████████████
Sindorf-Ost 131	27,69 %	██████████████████
Balkhausen 211	27,11 %	██████████████████
Sindorf-Nordost 121	27,07 %	██████████████████
Horrem-Süd/Götzenkirchen 172	26,88 %	██████████████████
Sindorf-Mitte-Nordwest 101	26,62 %	██████████████████
Brüggen 222	26,47 %	██████████████████
Brüggen 221	26,04 %	██████████████████
Sindorf-Mitte-West 112	25,77 %	██████████████████
Kerpen-Mitte-Nordwest 061	25,60 %	██████████████████



























Horrem-Mitte-West 190	25,35 %	
Horrem-Mitte-Ost 152	24,92 %	
Horrem-Nordwest 181	24,86 %	
Türnich-Süd 202	23,16 %	
Balkhausen 212	21,08 %	
Kerpen-Mitte-Nordwest 062	20,98 %	

Kölpingstadt Kerpen  
Bundestagswahl 18.09.2005  
FDP, Ergebnis - Zweitstimmen  
Wahlbezirk-Übersicht


















Horrem-Mitte-Ost 152	16,95 %	
Brüggen 222	12,81 %	
Türnich-Süd 201	12,64 %	
Sindorf-Ost 131	12,50 %	
Sindorf-Mitte-Nordwest 102	11,80 %	
Sindorf-Nordost 122	11,75 %	
Kerpen-Mitte-Ost 020	11,66 %	
Türnich-Nord 230	11,62 %	
Blatzheim-Ost 071	11,60 %	
Sindorf-Mitte-Nordwest 101	11,57 %	
Manheim 091	11,57 %	
Balkhausen 211	11,45 %	
Kerpen-Süd-Ost 030	11,36 %	
Kerpen-West/Langenich 040	11,34 %	
Sindorf-Süd 140	11,33 %	
Horrem-Mitte-West 190	11,31 %	
Kerpen-Nord 012	11,13 %	
Blatzheim-West 072	10,87 %	
Sindorf-Mitte-West 111	10,55 %	
Brüggen 221	10,18 %	
Briefwahl V - Tü./Balk./Brü. 059	10,16 %	
Horrem-Nordost 162	10,15 %	
Briefwahl II - Bla./Buir/Man. 029	10,14 %	
Buir-Ost 082	10,07 %	
Horrem-Süd/Götzenkirchen 172	9,84 %	
Mödrath 011	9,82 %	
Kerpen-Mitte-Süd 050	9,77 %	
Buir-Nordost 092	9,65 %	
Horrem-Süd/Götzenkirchen 171	9,65 %	
Sindorf-Mitte-West 112	9,56 %	
Horrem-Nordwest 181	9,53 %	
Sindorf-Ost 132	9,46 %	

Kerpen-Mitte-Nordwest 061	9,33 %	
Sindorf-Nordost 121	9,17 %	
Neu-Bottenbroich 161	9,15 %	
Horrem-Mitte-Nordost 151	9,13 %	
Buir-West 081	9,02 %	
Balkhausen 212	8,58 %	
Horrem-Nordwest 182	8,55 %	
Briefwahl III - Sindorf 039	8,43 %	
Briefwahl IV - Horrem/Neu-Bott 049	8,05 %	
Briefwahl I - Kerpen/Mödrath 019	7,77 %	
Kerpen-Mitte-Nordwest 062	5,99 %	
Türnich-Süd 202	4,95 %	

Kolpingstadt Kerpen  
Bundestagswahl 18.09.2005  
GRÜNE, Ergebnis - Zweitstimmen  
Wahlbezirk-Übersicht

Horrem-Nordwest 181	13,83 %	
Sindorf-Nordost 122	10,66 %	
Horrem-Nordwest 182	10,41 %	
Horrem-Mitte-Ost 152	10,34 %	
Horrem-Nordost 162	10,15 %	
Neu-Bottenbroich 161	10,14 %	
Türnich-Süd 201	9,76 %	
Horrem-Mitte-West 190	9,49 %	
Sindorf-Ost 131	8,74 %	
Buir-West 081	8,50 %	
Horrem-Mitte-Nordost 151	8,33 %	
Sindorf-Nordost 121	7,85 %	
Türnich-Nord 230	7,66 %	
Horrem-Süd/Götzenkirchen 171	7,59 %	
Sindorf-Mitte-Nordwest 101	7,45 %	
Kerpen-Mitte-Ost 020	7,44 %	
Horrem-Süd/Götzenkirchen 172	7,19 %	
Brüggen 221	7,18 %	
Sindorf-Mitte-Nordwest 102	6,96 %	
Kerpen-Nord 012	6,89 %	
Kerpen-Süd-Ost 030	6,86 %	
Briefwahl IV - Horrem/Neu-Bott 049	6,79 %	
Balkhausen 212	6,78 %	
Sindorf-Ost 132	6,62 %	
Sindorf-Süd 140	6,60 %	
Buir-Nordost 092	6,56 %	



Kerpen-Mitte-Nordwest 062	6,54 %	
Buir-Ost 082	6,52 %	
Brüggen 222	6,47 %	
Sindorf-Mitte-West 111	6,41 %	
Briefwahl V - Tü./Balk./Brü. 059	6,10 %	
Kerpen-Mitte-Süd 050	6,07 %	
Türnich-Süd 202	5,91 %	
Blatzheim-West 072	5,80 %	
Manheim 091	5,78 %	
Kerpen-Mitte-Nordwest 061	5,64 %	
Briefwahl III - Sindorf 039	5,58 %	
Balkhausen 211	5,57 %	
Mödrath 011	5,45 %	
Sindorf-Mitte-West 112	5,35 %	
Kerpen-West/Langenich 040	5,27 %	
Blatzheim-Ost 071	4,80 %	
Briefwahl II - Bla./Buir/Man. 029	4,73 %	
Briefwahl I - Kerpen/Mödrath 019	4,57 %	