

Wahlbuch  
Wahl zum Deutschen Bundestag  
18.09.2005  
Stadt Gummersbach  
Herausgegeben am 04.10.2016

# Inhaltsverzeichnis

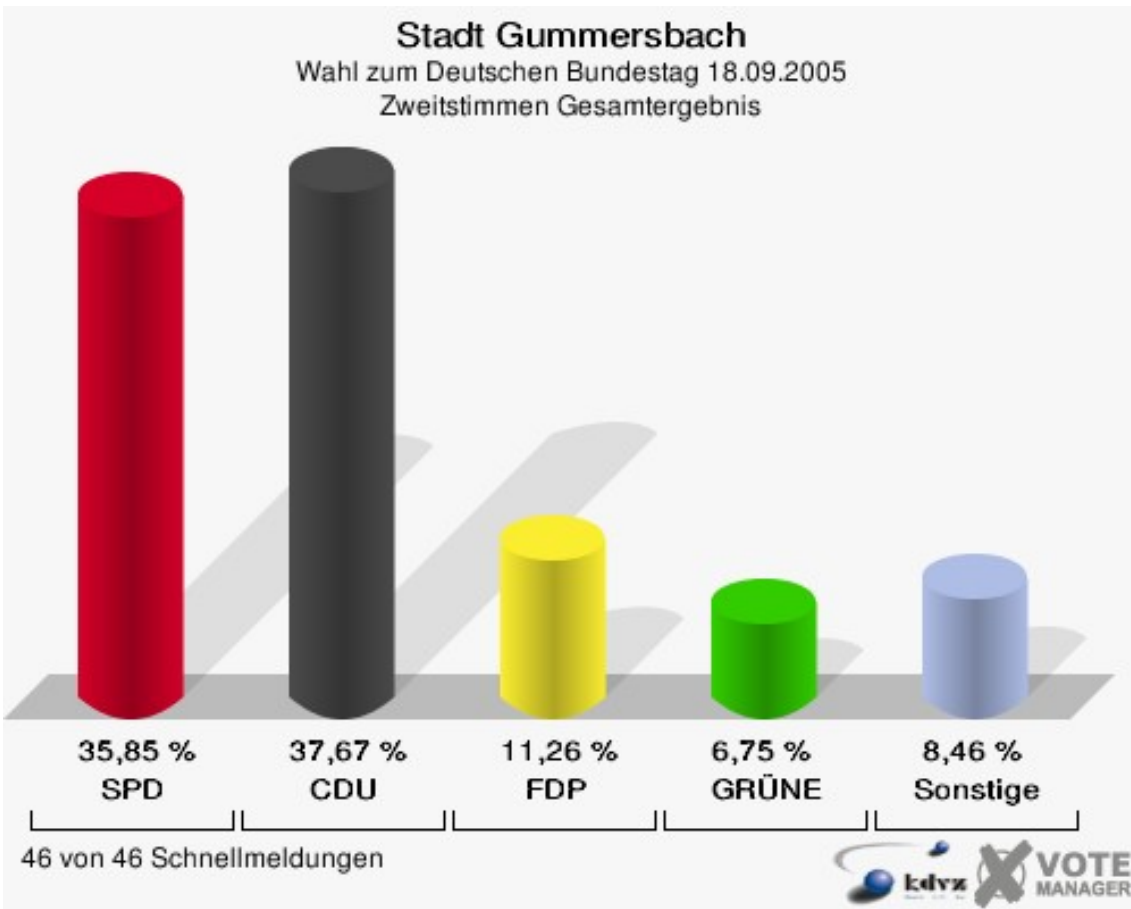
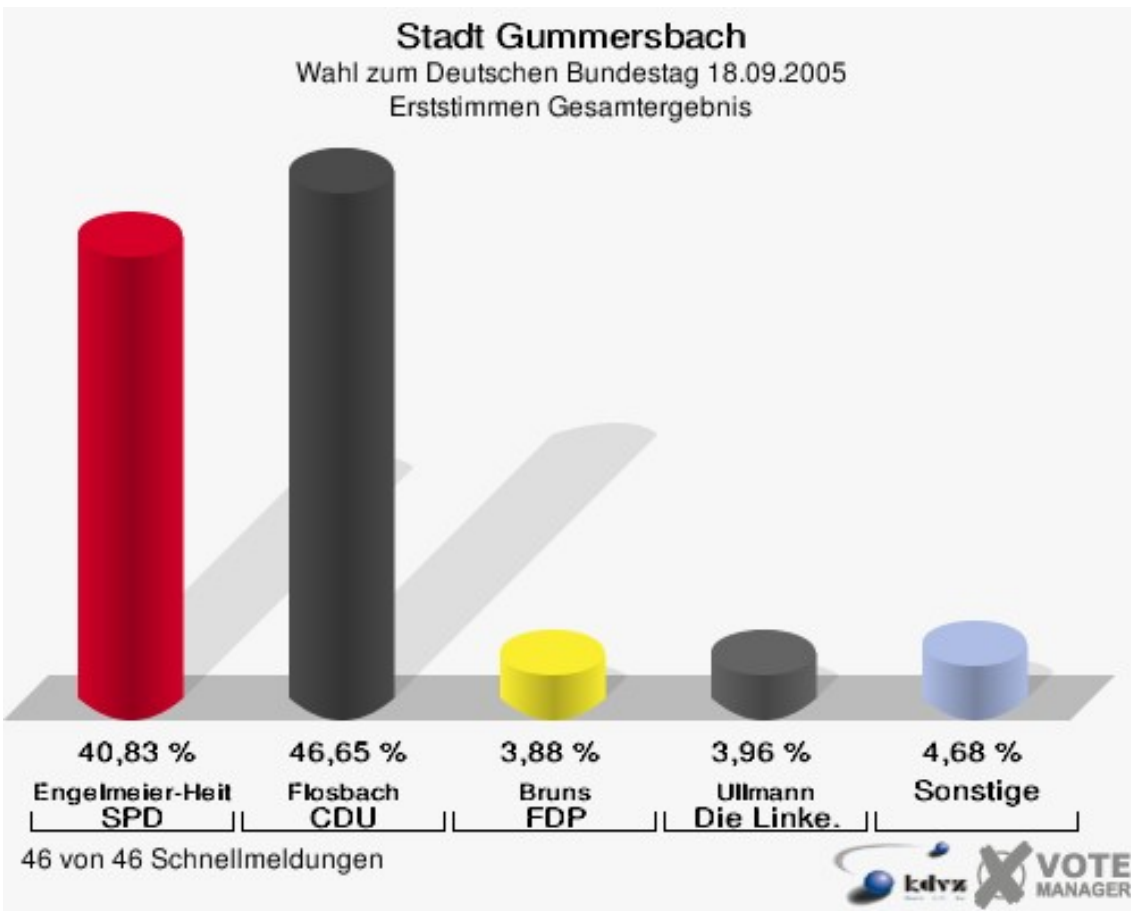
Wahl zum Deutschen Bundestag	1
Stadt Gummersbach	1
Wahlbezirke	4
011-Grundschule Windhagen	4
012-Feuerwache Gummersbach	7
021-Realschule Steinberg	10
022-Bauhof Steinenbrück	13
031-Gasgesellsch. Aggertal	16
032-Sängerheim Mühlenseßmar	19
041-Gymnasium Grotenbach	22
042-Sparkasse Gummersbach	25
051-Fahrschule Abrolath	28
052-Alten-u.Jugendz. Bernberg	31
061-Grundschule Bernberg Hauptg.	34
062-Grundschule Bernberg Pavill.	37
071-Victor's Residenz-Hotel	40
072-Bauhof Rospe	43
081-Grundsch. Steinenbrück	46
082-Hauptschule Strombach	49
091-Feuerwehr Strombach	52
092-Sparkasse Strombach	55
101-Sportlerheim Hammerhaus	58
102-Jugend-u.Freizeith. Hunstig	61
111-Sparkasse Dieringhausen	64
112-Cafeteria AWO Dieringhausen	67
113-Feuerwehr Lobscheid	70
121-Schützenhaus Dieringhausen	73
122-Stromversorgung Aggertal	76
131-Sparkasse Vollmerhausen	79
132-Wichernhaus Vollmerhausen	82
140-Sparkasse Niederseßmar	85
151-KVHS Niederseßmar	88
152-Mehrzweckh. Rebbelroth	91
160-Gesamtschule Derschlag	94
170-Sparkasse Derschlag	97
181-Feuerwehr Dümmlinghausen	100
182-Sparkasse Bernberg	103
191-Grundschule Becke	106
192-Würdener Hof Reininghausen	109
201-Gymnastikh. Lantenbach	112
202-Haus Aggertal Deitenbach	115

203-Gemeindehaus Lieberhausen	118
211-Sparkasse Hülsenbusch	121
212-Feuerwehr Gummeroth	124
221-Alte Schule Berghausen	127
222-Feuerwehr Gelpetal Peisel	130
01B-Briefwahlbezirk 1	133
02B-Briefwahlbezirk 2	135
03B-Briefwahlbezirk 3	137
Übersicht Wahlbezirke	139

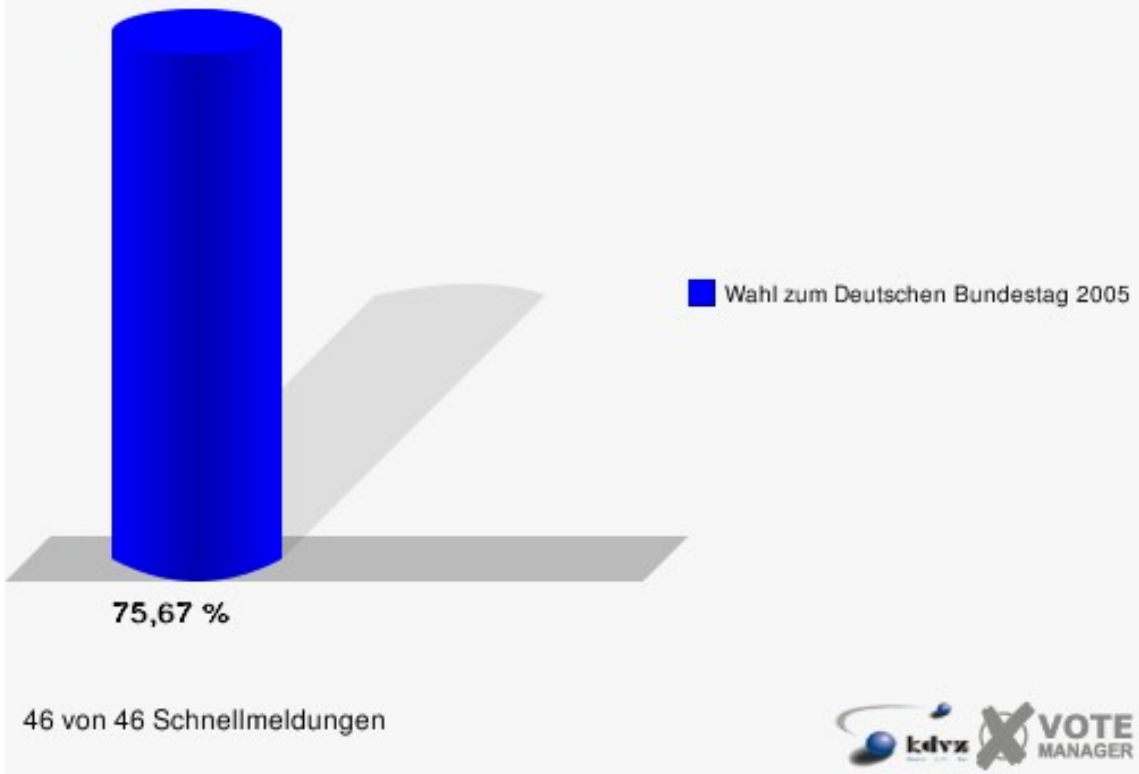
# Wahl zum Deutschen Bundestag

## Stadt Gummersbach

	Erststimmen		Zweitstimmen	
Wahlberechtigte	39.232		39.232	
Wähler/innen	29.686	75,67 %	29.686	75,67 %
ungültige Stimmen	525	1,77 %	501	1,69 %
gültige Stimmen	29.161	98,23 %	29.185	98,31 %
Engelmeier-Heite, SPD	11.905	40,83 %	10.464	35,85 %
Flosbach, CDU	13.605	46,65 %	10.993	37,67 %
Bruns, FDP	1.130	3,88 %	3.287	11,26 %
Schmitz, GRÜNE	1.019	3,49 %	1.970	6,75 %
Ullmann, Die Linke.	1.154	3,96 %	1.443	4,94 %
REP	---	---	91	0,31 %
Die Tierschutzpartei	---	---	148	0,51 %
Nissler, NPD	286	0,98 %	266	0,91 %
FAMILIE	---	---	158	0,54 %
GRAUE	---	---	119	0,41 %
PBC	---	---	170	0,58 %
ZENTRUM	---	---	10	0,03 %
BÜSO	---	---	8	0,03 %
Deutschland	---	---	34	0,12 %
MLPD	---	---	11	0,04 %
PSG	---	---	13	0,04 %
Staratschek, Einzelbewerber	62	0,21 %	---	---



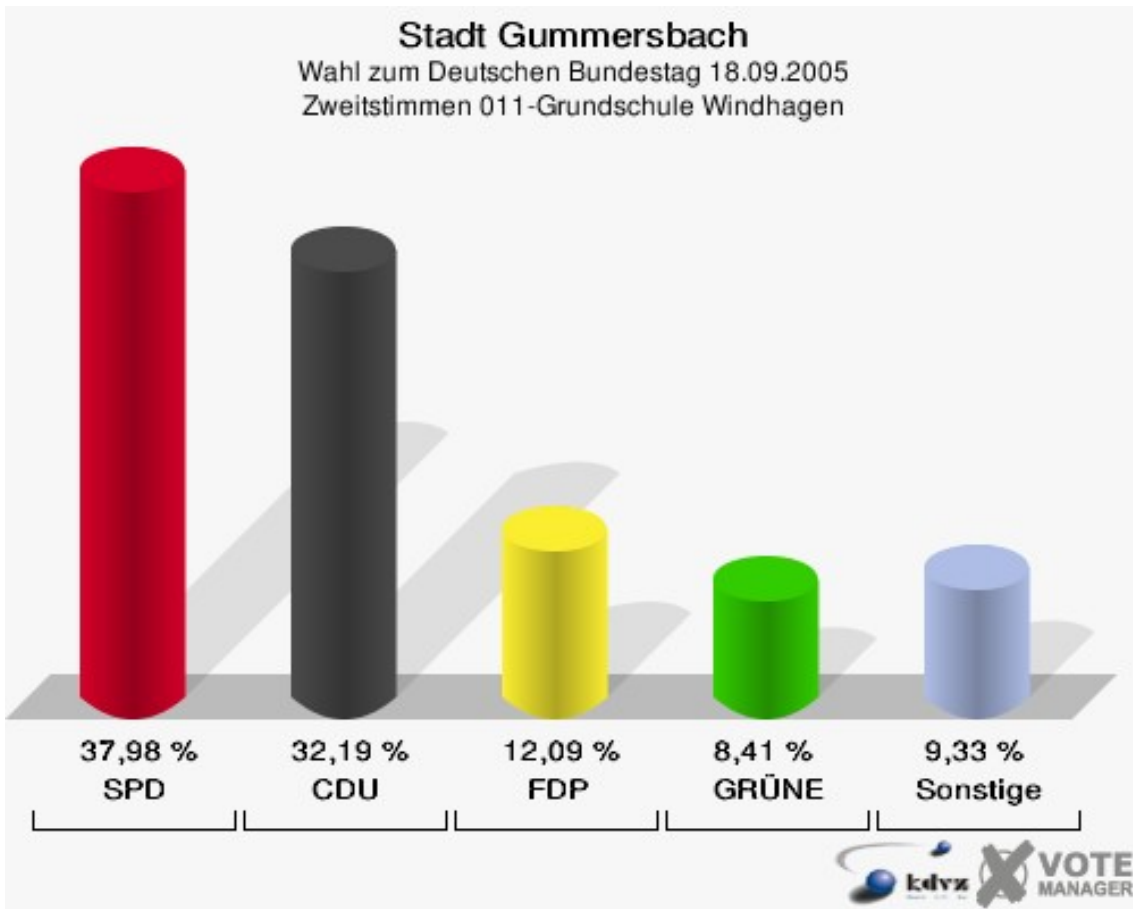
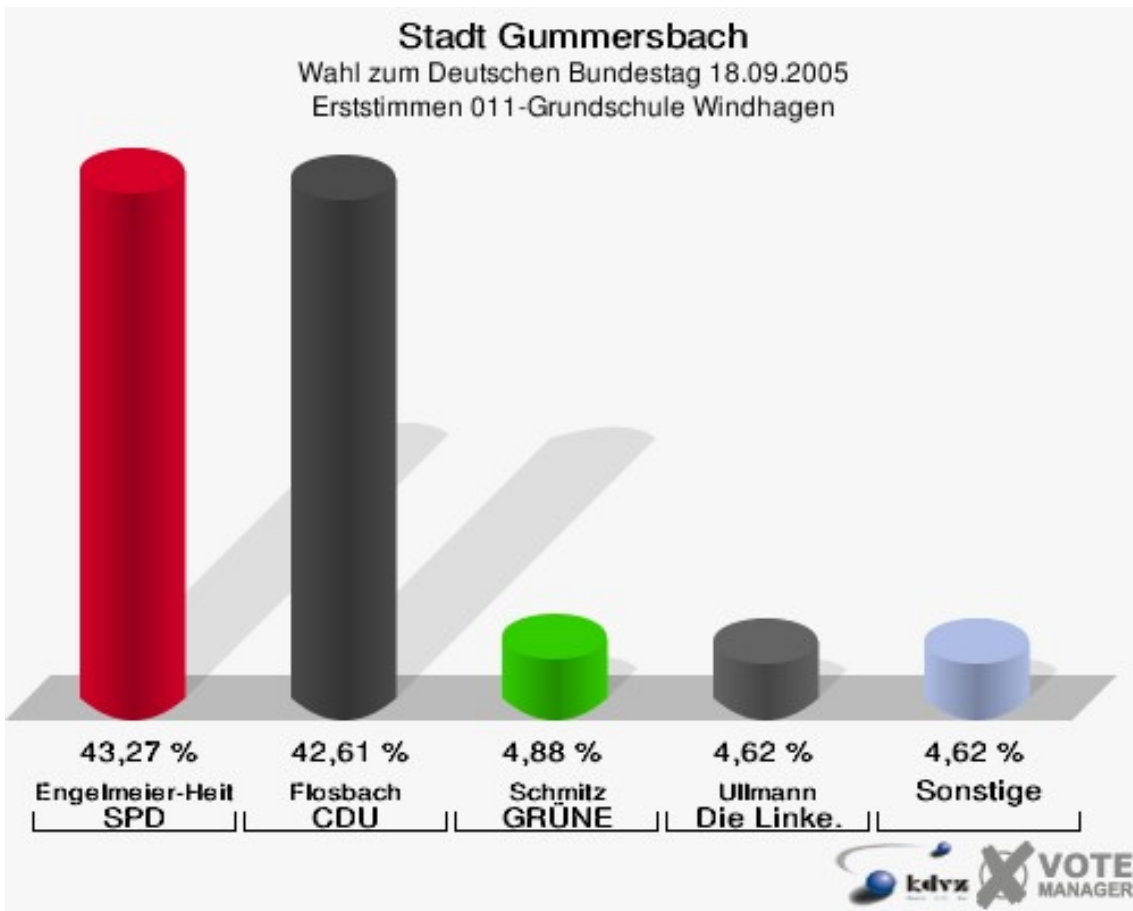
**Stadt Gummersbach**  
Wahl zum Deutschen Bundestag 18.09.2005  
Wahlbeteiligung Gesamtergebnis



## Wahlbezirke

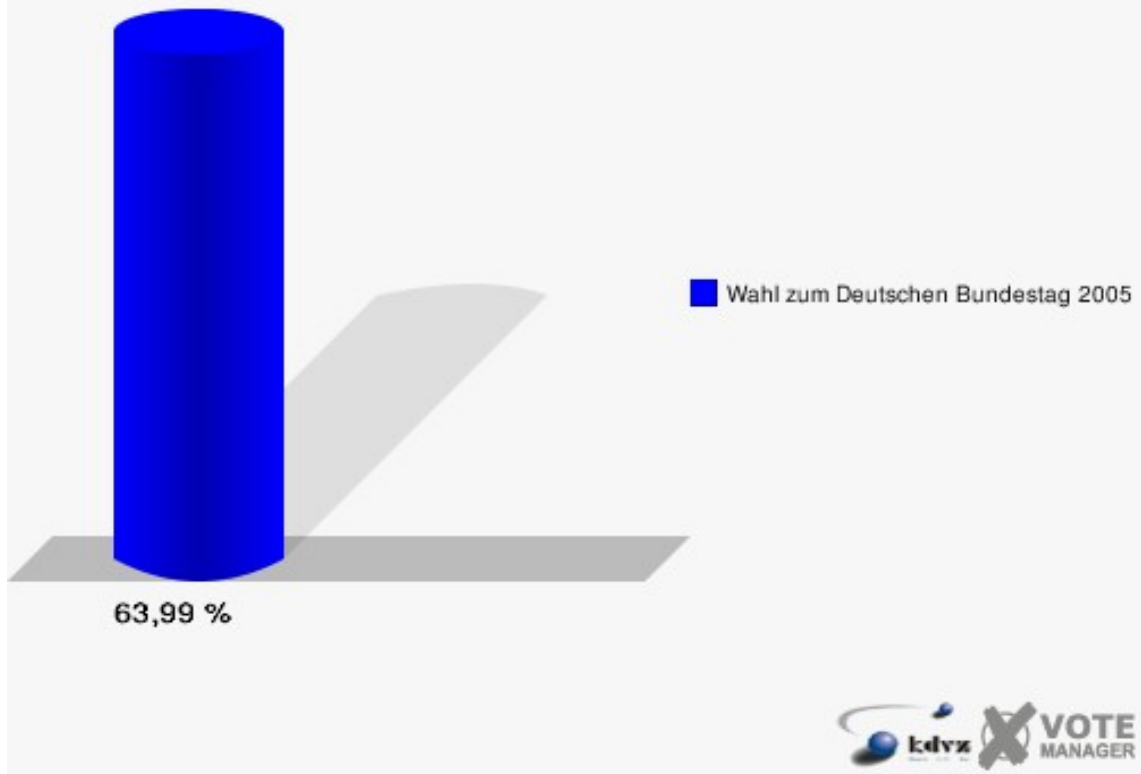
### 011-Grundschule Windhagen

	Erststimmen		Zweitstimmen	
Wahlberechtigte	1.219		1.219	
Wähler/innen	780	63,99 %	780	63,99 %
ungültige Stimmen	22	2,82 %	19	2,44 %
gültige Stimmen	758	97,18 %	761	97,56 %
Engelmeier-Heite, SPD	328	43,27 %	289	37,98 %
Flosbach, CDU	323	42,61 %	245	32,19 %
Bruns, FDP	25	3,30 %	92	12,09 %
Schmitz, GRÜNE	37	4,88 %	64	8,41 %
Ullmann, Die Linke.	35	4,62 %	39	5,12 %
REP	---	---	5	0,66 %
Die Tierschutzpartei	---	---	4	0,53 %
Nissler, NPD	10	1,32 %	8	1,05 %
FAMILIE	---	---	3	0,39 %
GRAUE	---	---	5	0,66 %
PBC	---	---	5	0,66 %
ZENTRUM	---	---	0	0,00 %
BÜSO	---	---	0	0,00 %
Deutschland	---	---	0	0,00 %
MLPD	---	---	1	0,13 %
PSG	---	---	1	0,13 %
Staratschek, Einzel- bewerber	0	0,00 %	---	---





**Stadt Gummersbach**  
Wahl zum Deutschen Bundestag 18.09.2005  
Wahlbeteiligung 011-Grundschule Windhagen

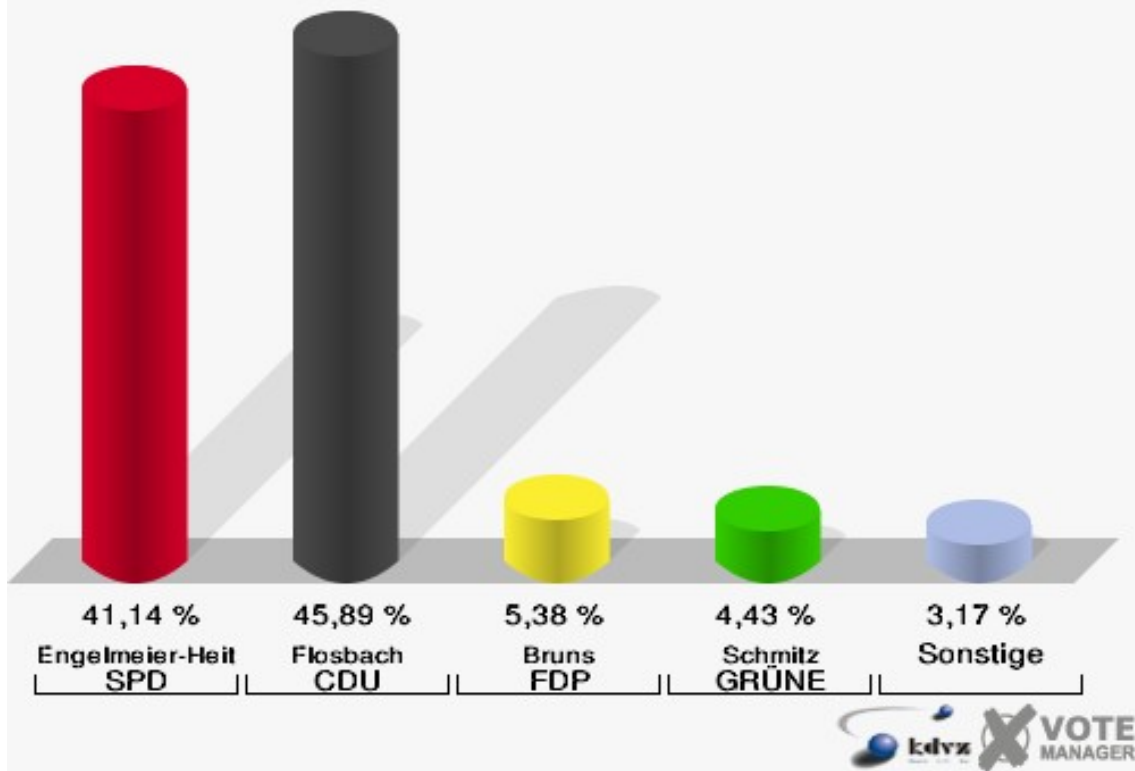


## 012-Feuerwache Gummersbach

	Erststimmen		Zweitstimmen	
Wahlberechtigte	608		608	
Wähler/innen	326	53,62 %	326	53,62 %
ungültige Stimmen	10	3,07 %	6	1,84 %
gültige Stimmen	316	96,93 %	320	98,16 %
Engelmeier-Heite, SPD	130	41,14 %	115	35,94 %
Flosbach, CDU	145	45,89 %	103	32,19 %
Bruns, FDP	17	5,38 %	53	16,56 %
Schmitz, GRÜNE	14	4,43 %	29	9,06 %
Ullmann, Die Linke.	8	2,53 %	9	2,81 %
REP	---	---	0	0,00 %
Die Tierschutzpartei	---	---	0	0,00 %
Nissler, NPD	1	0,32 %	2	0,62 %
FAMILIE	---	---	2	0,62 %
GRAUE	---	---	3	0,94 %
PBC	---	---	2	0,62 %
ZENTRUM	---	---	0	0,00 %
BÜSO	---	---	1	0,31 %
Deutschland	---	---	1	0,31 %
MLPD	---	---	0	0,00 %
PSG	---	---	0	0,00 %
Staratschek, Einzelbewerber	1	0,32 %	---	---

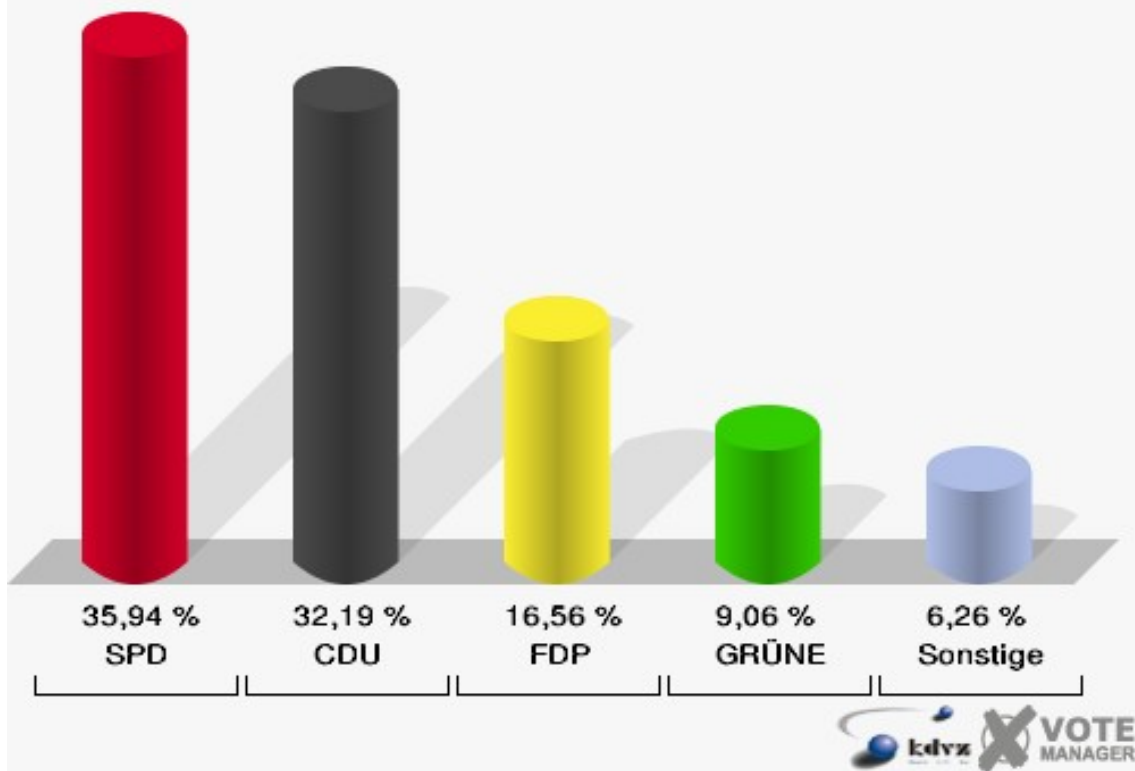
### Stadt Gummersbach

Wahl zum Deutschen Bundestag 18.09.2005  
Erststimmen 012-Feuerwache Gummersbach

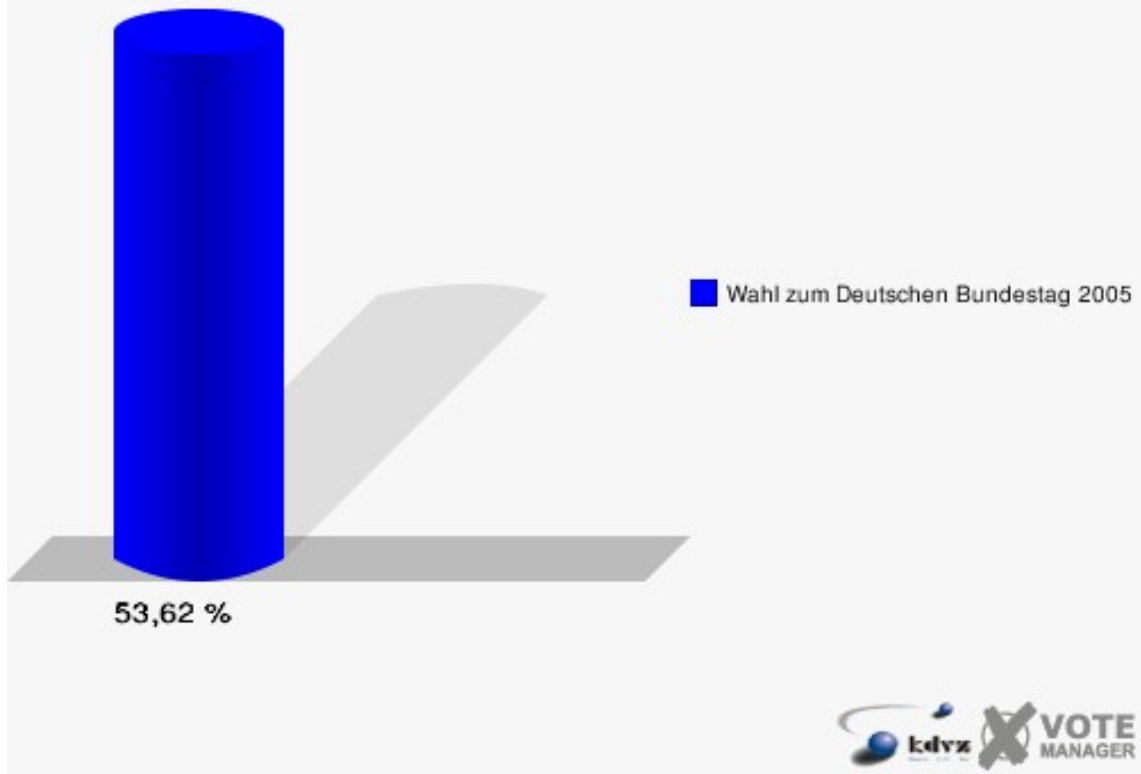


### Stadt Gummersbach

Wahl zum Deutschen Bundestag 18.09.2005  
Zweitstimmen 012-Feuerwache Gummersbach



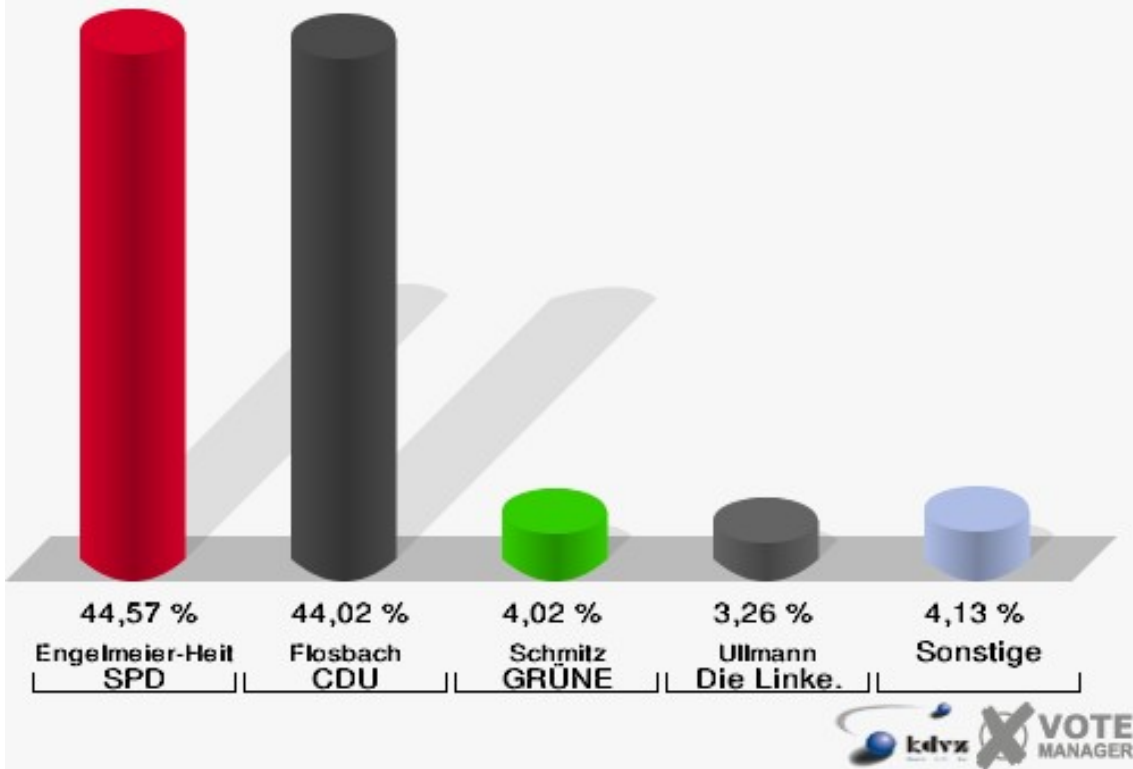
**Stadt Gummersbach**  
Wahl zum Deutschen Bundestag 18.09.2005  
Wahlbeteiligung 012-Feuerwache Gummersbach



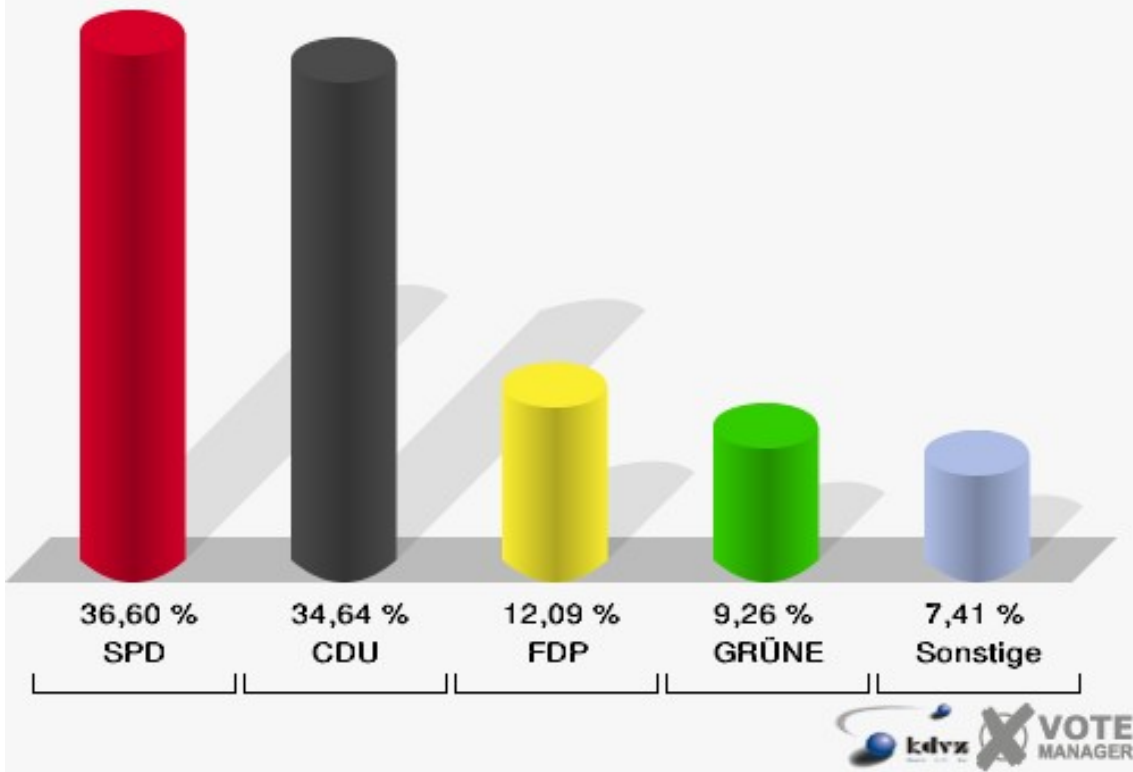
## 021-Realschule Steinberg

	Erststimmen		Zweitstimmen	
Wahlberechtigte	1.455		1.455	
Wähler/innen	929	63,85 %	929	63,85 %
ungültige Stimmen	9	0,97 %	11	1,18 %
gültige Stimmen	920	99,03 %	918	98,82 %
Engelmeier-Heite, SPD	410	44,57 %	336	36,60 %
Flosbach, CDU	405	44,02 %	318	34,64 %
Bruns, FDP	29	3,15 %	111	12,09 %
Schmitz, GRÜNE	37	4,02 %	85	9,26 %
Ullmann, Die Linke.	30	3,26 %	37	4,03 %
REP	---	---	1	0,11 %
Die Tierschutzpartei	---	---	4	0,44 %
Nissler, NPD	6	0,65 %	7	0,76 %
FAMILIE	---	---	8	0,87 %
GRAUE	---	---	3	0,33 %
PBC	---	---	6	0,65 %
ZENTRUM	---	---	0	0,00 %
BÜSO	---	---	0	0,00 %
Deutschland	---	---	1	0,11 %
MLPD	---	---	1	0,11 %
PSG	---	---	0	0,00 %
Staratschek, Einzelbewerber	3	0,33 %	---	---

**Stadt Gummersbach**  
 Wahl zum Deutschen Bundestag 18.09.2005  
 Erststimmen 021-Realschule Steinberg

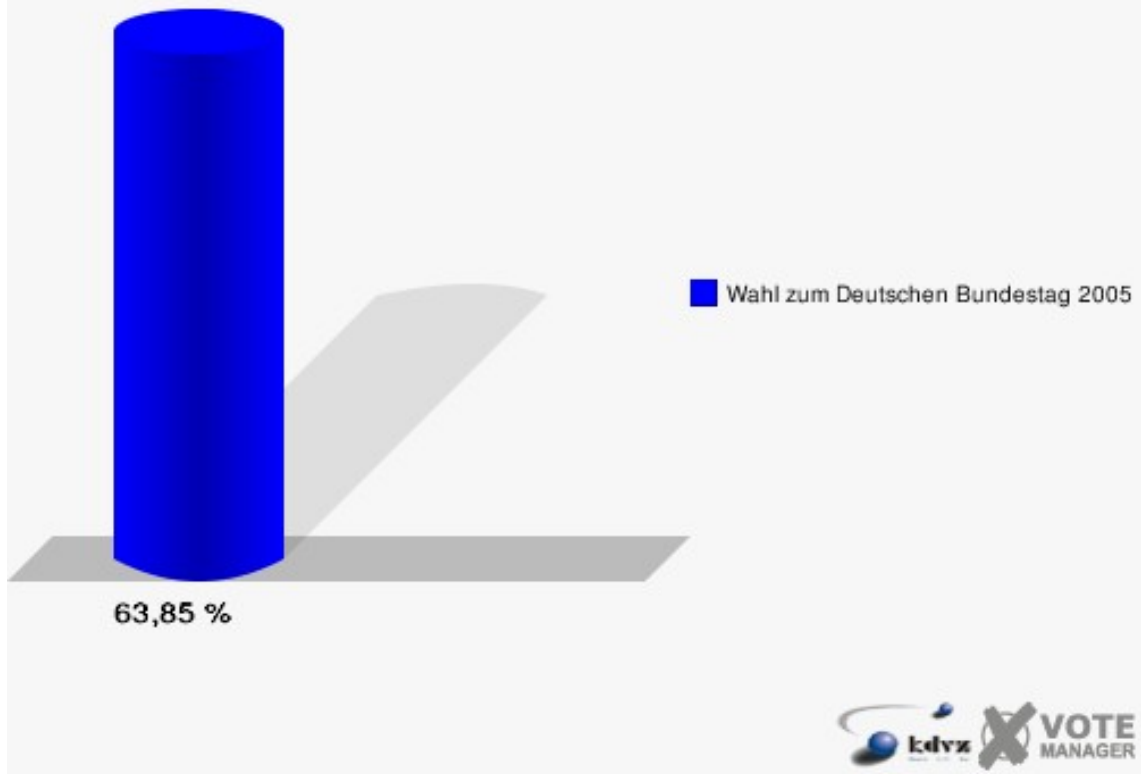


**Stadt Gummersbach**  
 Wahl zum Deutschen Bundestag 18.09.2005  
 Zweitstimmen 021-Realschule Steinberg



## Stadt Gummersbach

Wahl zum Deutschen Bundestag 18.09.2005  
Wahlbeteiligung 021-Realschule Steinberg

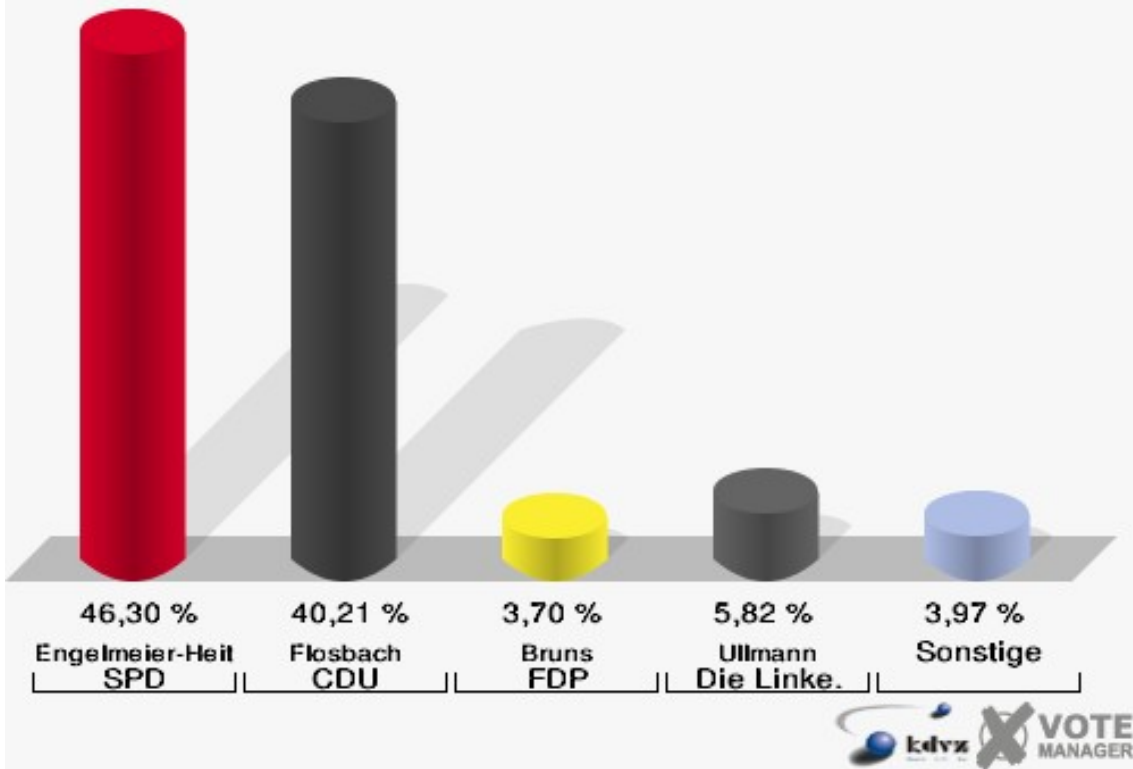


## 022-Bauhof Steinenbrück

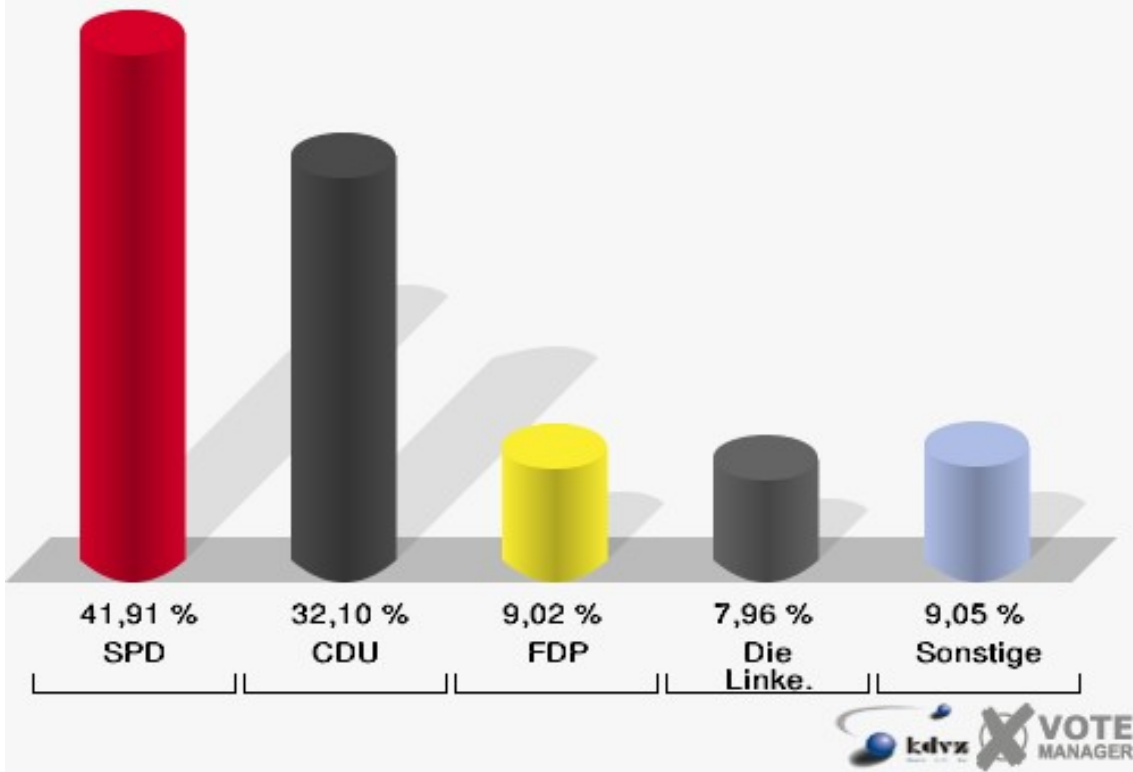
	Erststimmen		Zweitstimmen	
Wahlberechtigte	581		581	
Wähler/innen	387	66,61 %	387	66,61 %
ungültige Stimmen	9	2,33 %	10	2,58 %
gültige Stimmen	378	97,67 %	377	97,42 %
Engelmeier-Heite, SPD	175	46,30 %	158	41,91 %
Flosbach, CDU	152	40,21 %	121	32,10 %
Bruns, FDP	14	3,70 %	34	9,02 %
Schmitz, GRÜNE	13	3,44 %	23	6,10 %
Ullmann, Die Linke.	22	5,82 %	30	7,96 %
REP	---	---	1	0,27 %
Die Tierschutzpartei	---	---	1	0,27 %
Nissler, NPD	2	0,53 %	3	0,80 %
FAMILIE	---	---	1	0,27 %
GRAUE	---	---	3	0,80 %
PBC	---	---	0	0,00 %
ZENTRUM	---	---	1	0,27 %
BÜSO	---	---	0	0,00 %
Deutschland	---	---	0	0,00 %
MLPD	---	---	0	0,00 %
PSG	---	---	1	0,27 %
Staratschek, Einzelbewerber	0	0,00 %	---	---



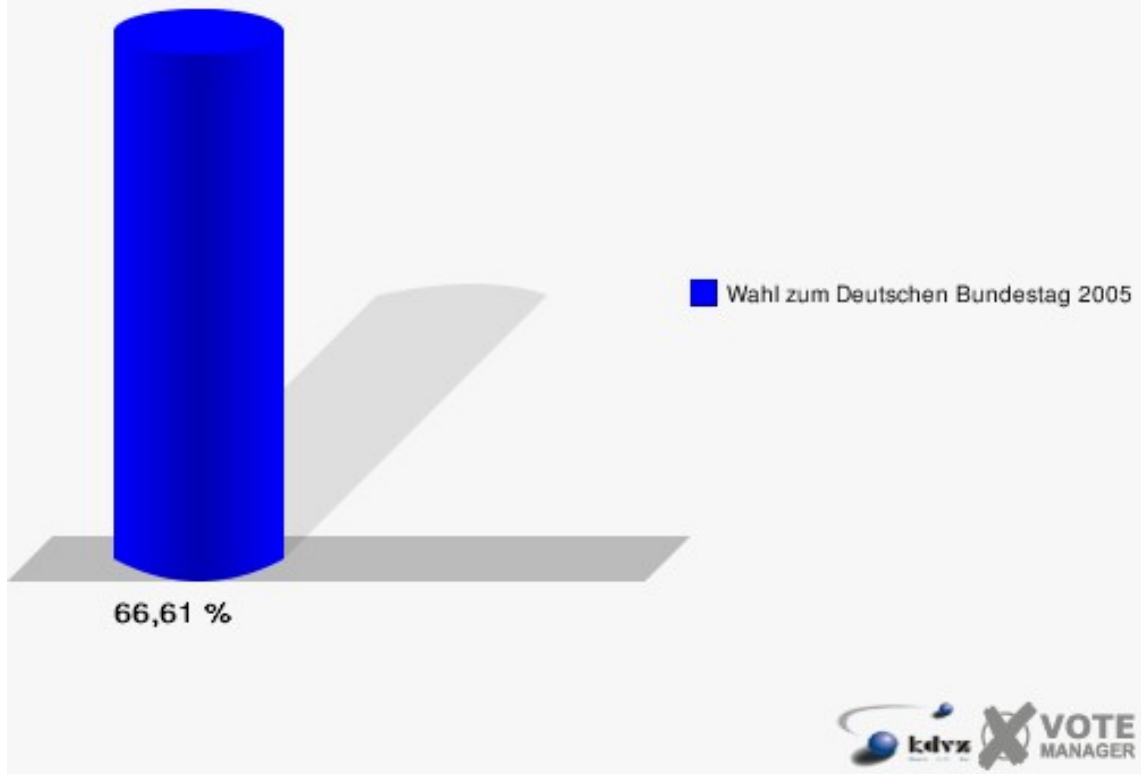
**Stadt Gummersbach**  
 Wahl zum Deutschen Bundestag 18.09.2005  
 Erststimmen 022-Bauhof Steinenbrück



**Stadt Gummersbach**  
 Wahl zum Deutschen Bundestag 18.09.2005  
 Zweitstimmen 022-Bauhof Steinenbrück

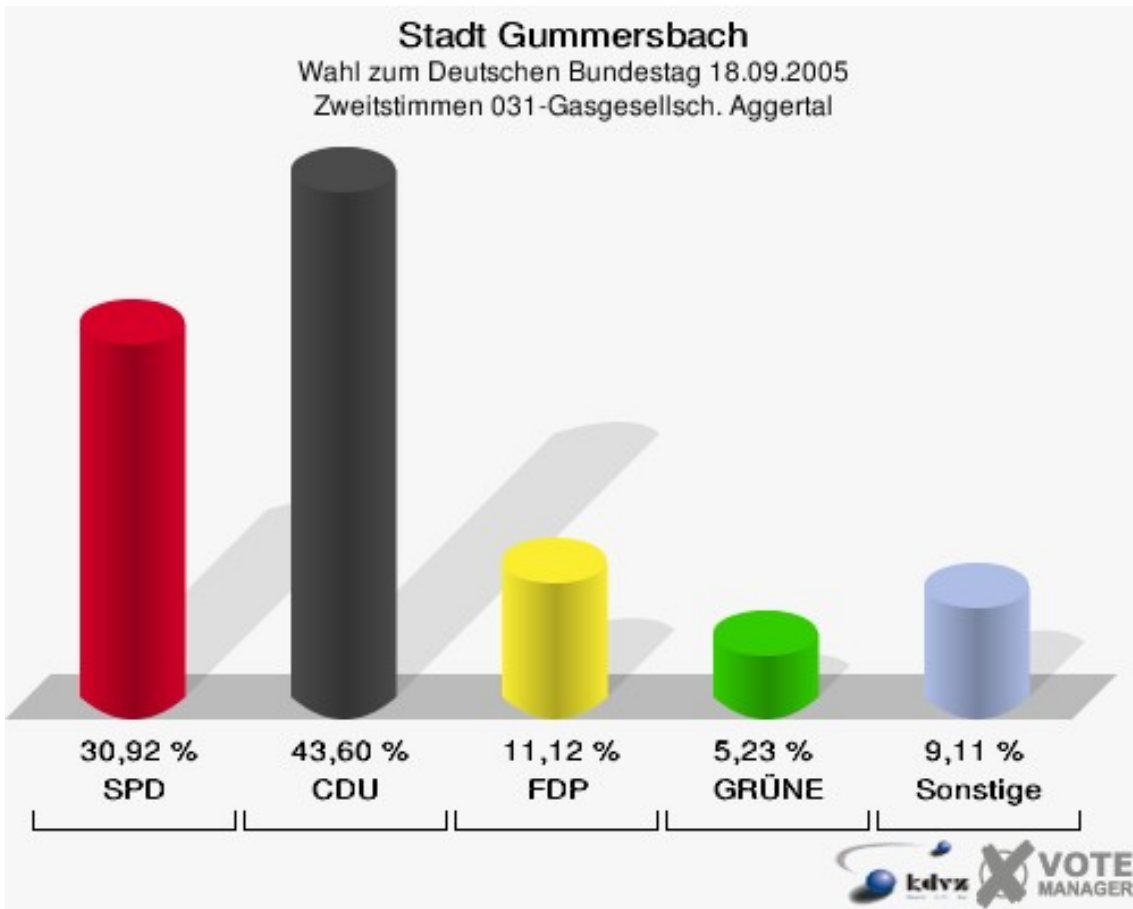
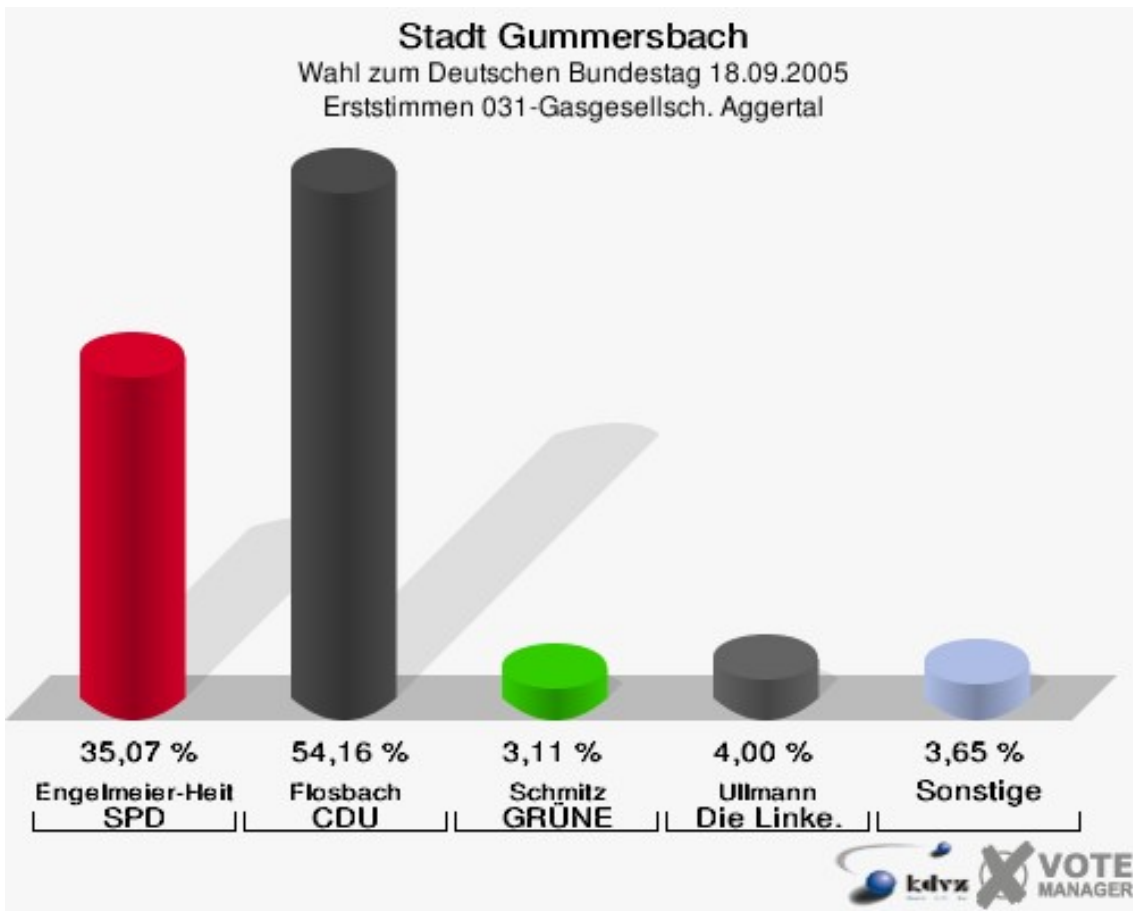


**Stadt Gummersbach**  
Wahl zum Deutschen Bundestag 18.09.2005  
Wahlbeteiligung 022-Bauhof Steinenbrück



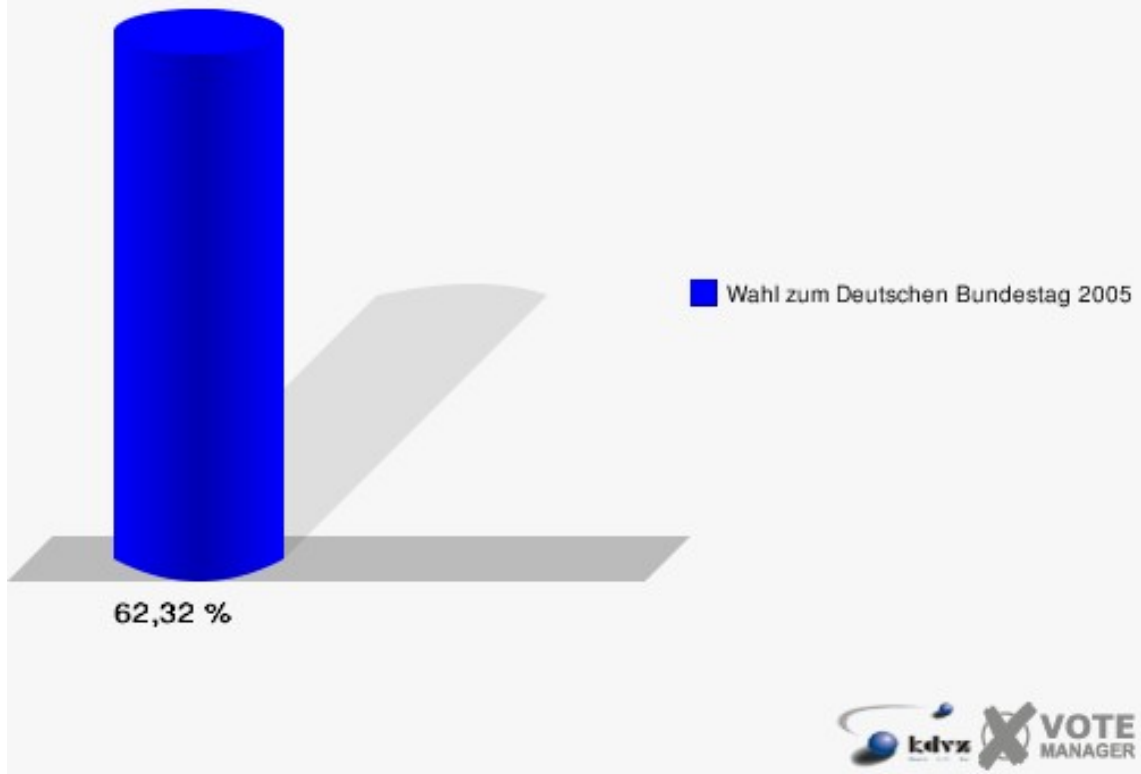
## 031-Gasgesellsch. Aggertal

	Erststimmen		Zweitstimmen	
Wahlberechtigte	1.473		1.473	
Wähler/innen	918	62,32 %	918	62,32 %
ungültige Stimmen	17	1,85 %	19	2,07 %
gültige Stimmen	901	98,15 %	899	97,93 %
Engelmeier-Heite, SPD	316	35,07 %	278	30,92 %
Flosbach, CDU	488	54,16 %	392	43,60 %
Bruns, FDP	24	2,66 %	100	11,12 %
Schmitz, GRÜNE	28	3,11 %	47	5,23 %
Ullmann, Die Linke.	36	4,00 %	45	5,01 %
REP	---	---	1	0,11 %
Die Tierschutzpartei	---	---	3	0,33 %
Nissler, NPD	5	0,55 %	6	0,67 %
FAMILIE	---	---	10	1,11 %
GRAUE	---	---	3	0,33 %
PBC	---	---	12	1,33 %
ZENTRUM	---	---	0	0,00 %
BÜSO	---	---	0	0,00 %
Deutschland	---	---	1	0,11 %
MLPD	---	---	1	0,11 %
PSG	---	---	0	0,00 %
Staratschek, Einzelbewerber	4	0,44 %	---	---



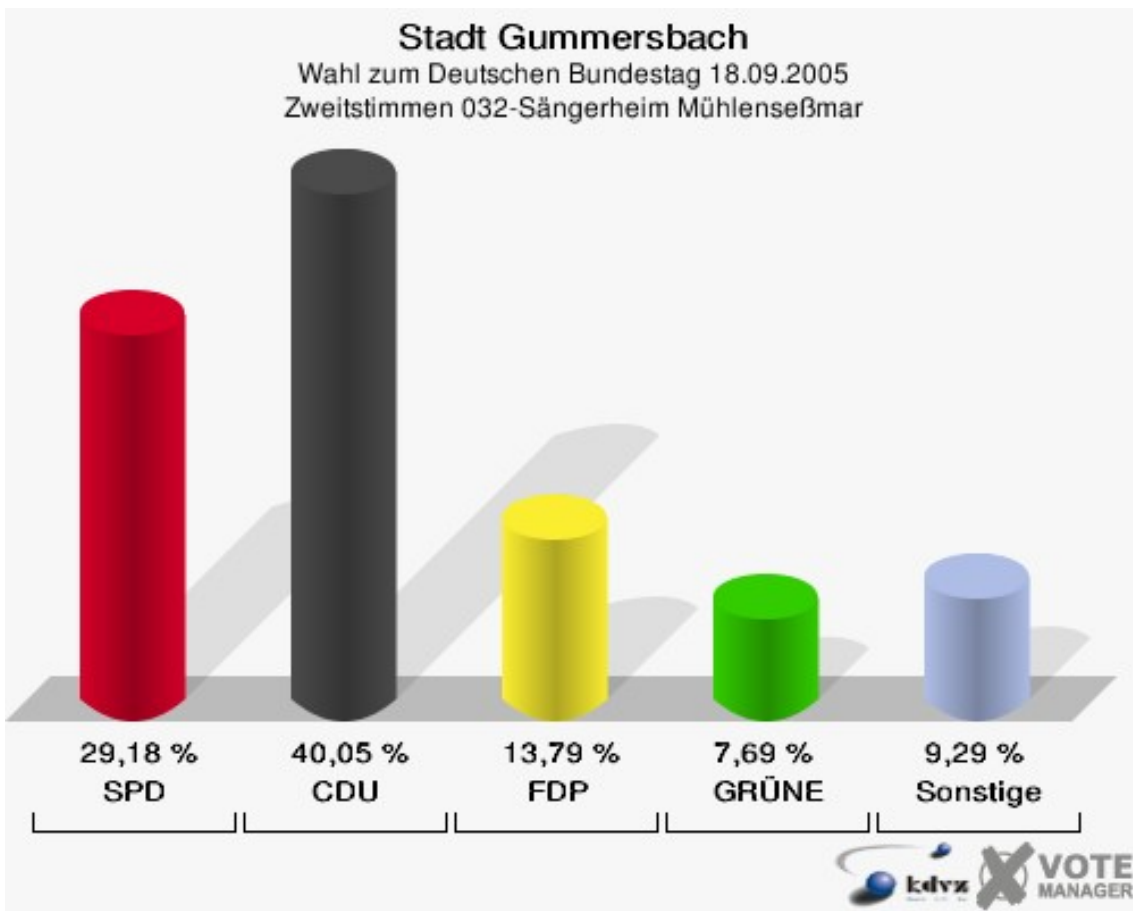
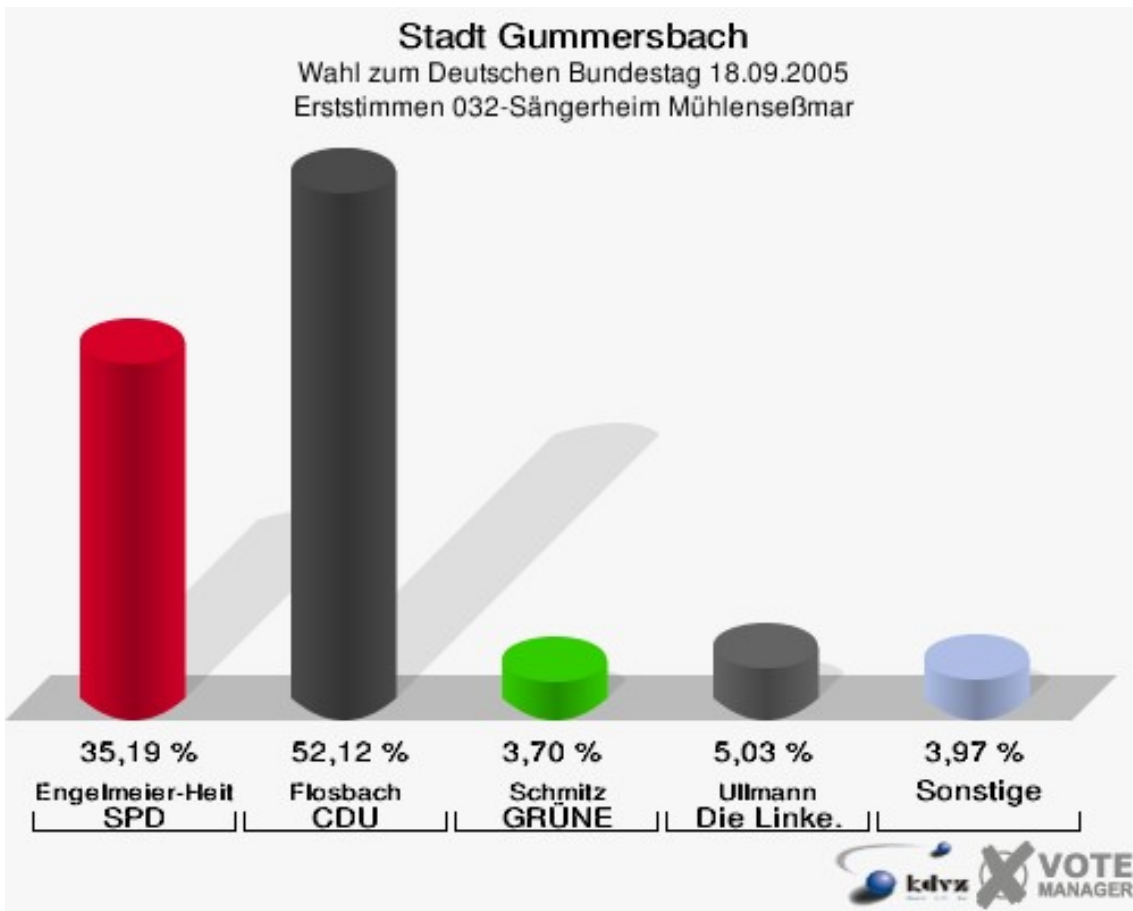
## Stadt Gummersbach

Wahl zum Deutschen Bundestag 18.09.2005  
Wahlbeteiligung 031-Gasgesellsch. Aggertal

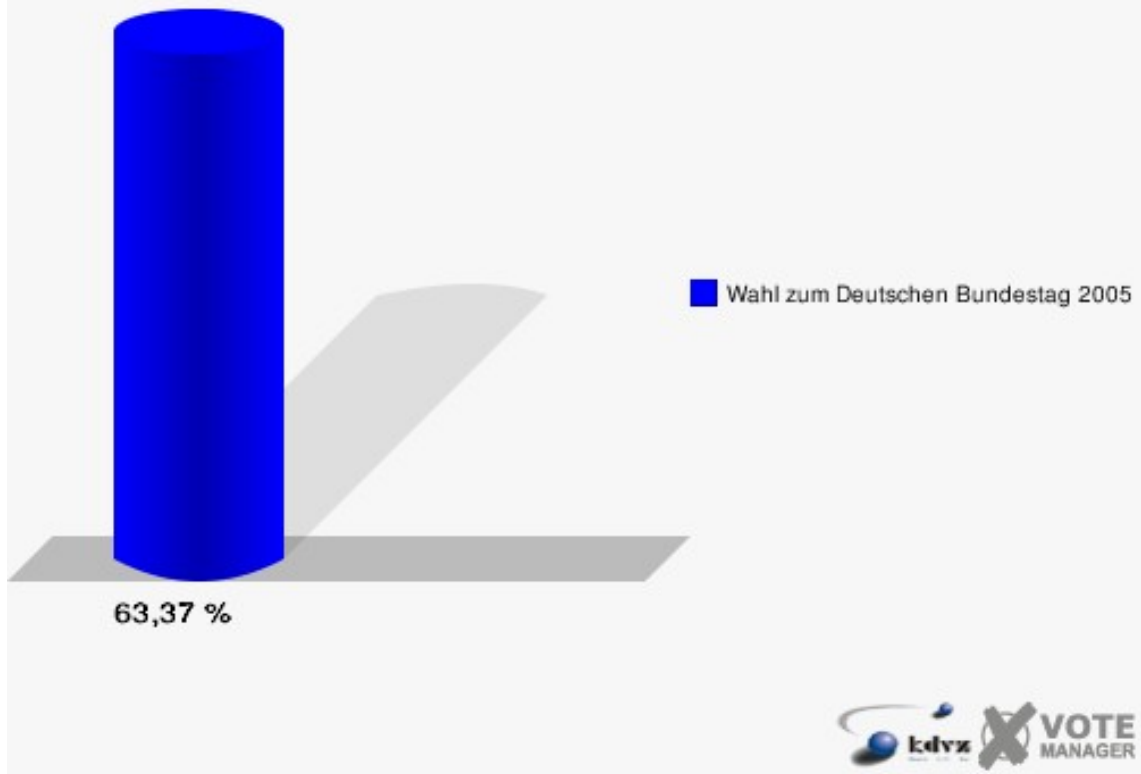


## 032-Sängerheim Mühlenseßmar

	Erststimmen		Zweitstimmen	
Wahlberechtigte	606		606	
Wähler/innen	384	63,37 %	384	63,37 %
ungültige Stimmen	6	1,56 %	7	1,82 %
gültige Stimmen	378	98,44 %	377	98,18 %
Engelmeier-Heite, SPD	133	35,19 %	110	29,18 %
Flosbach, CDU	197	52,12 %	151	40,05 %
Bruns, FDP	11	2,91 %	52	13,79 %
Schmitz, GRÜNE	14	3,70 %	29	7,69 %
Ullmann, Die Linke.	19	5,03 %	20	5,31 %
REP	---	---	3	0,80 %
Die Tierschutzpartei	---	---	4	1,06 %
Nissler, NPD	4	1,06 %	6	1,59 %
FAMILIE	---	---	2	0,53 %
GRAUE	---	---	0	0,00 %
PBC	---	---	0	0,00 %
ZENTRUM	---	---	0	0,00 %
BÜSO	---	---	0	0,00 %
Deutschland	---	---	0	0,00 %
MLPD	---	---	0	0,00 %
PSG	---	---	0	0,00 %
Staratschek, Einzelbewerber	0	0,00 %	---	---



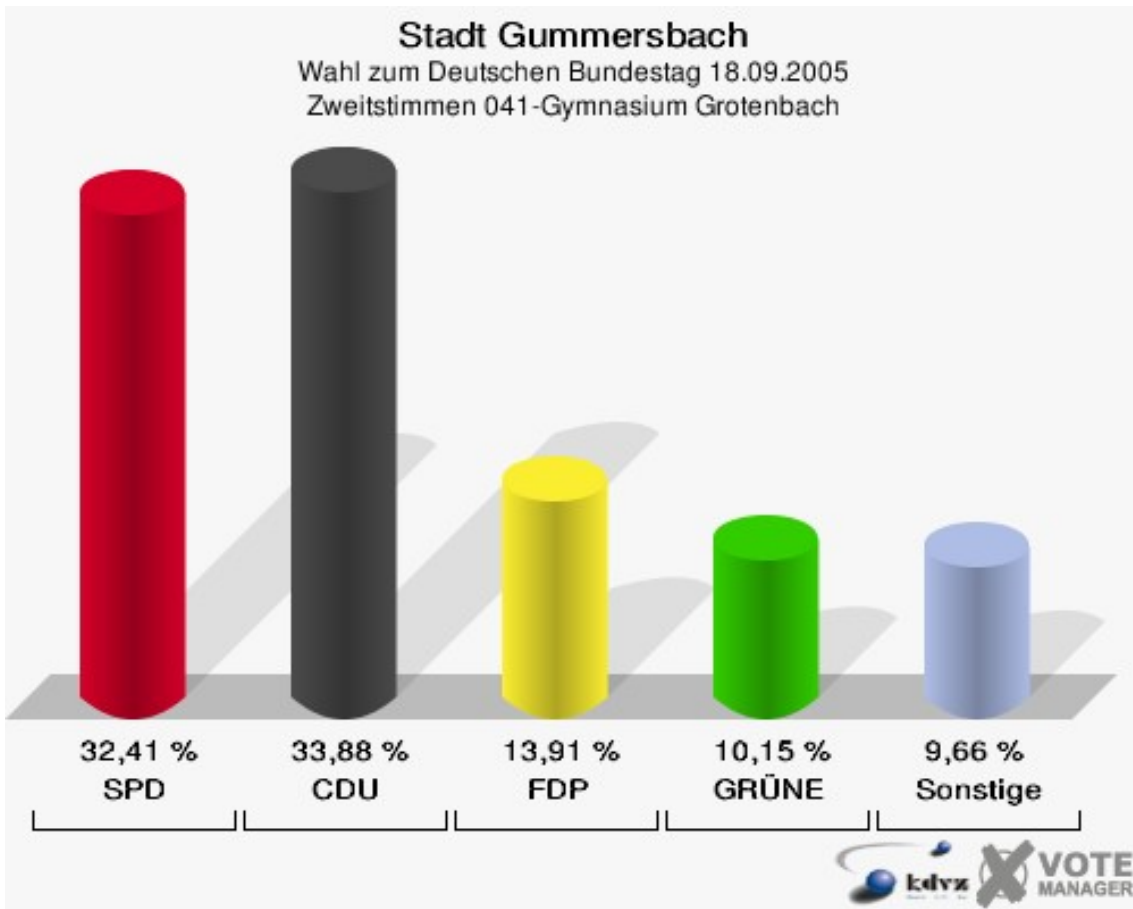
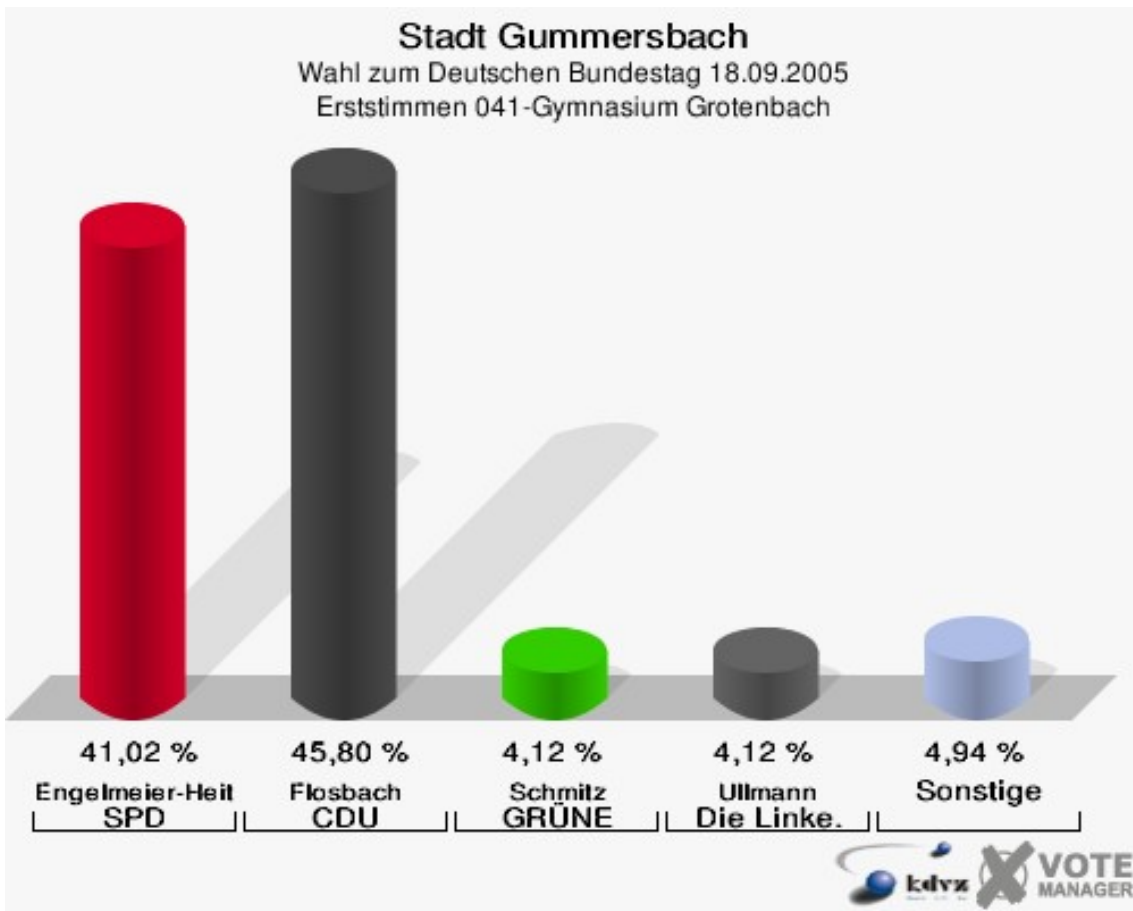
**Stadt Gummersbach**  
Wahl zum Deutschen Bundestag 18.09.2005  
Wahlbeteiligung 032-Sängerheim Mühlenseßmar





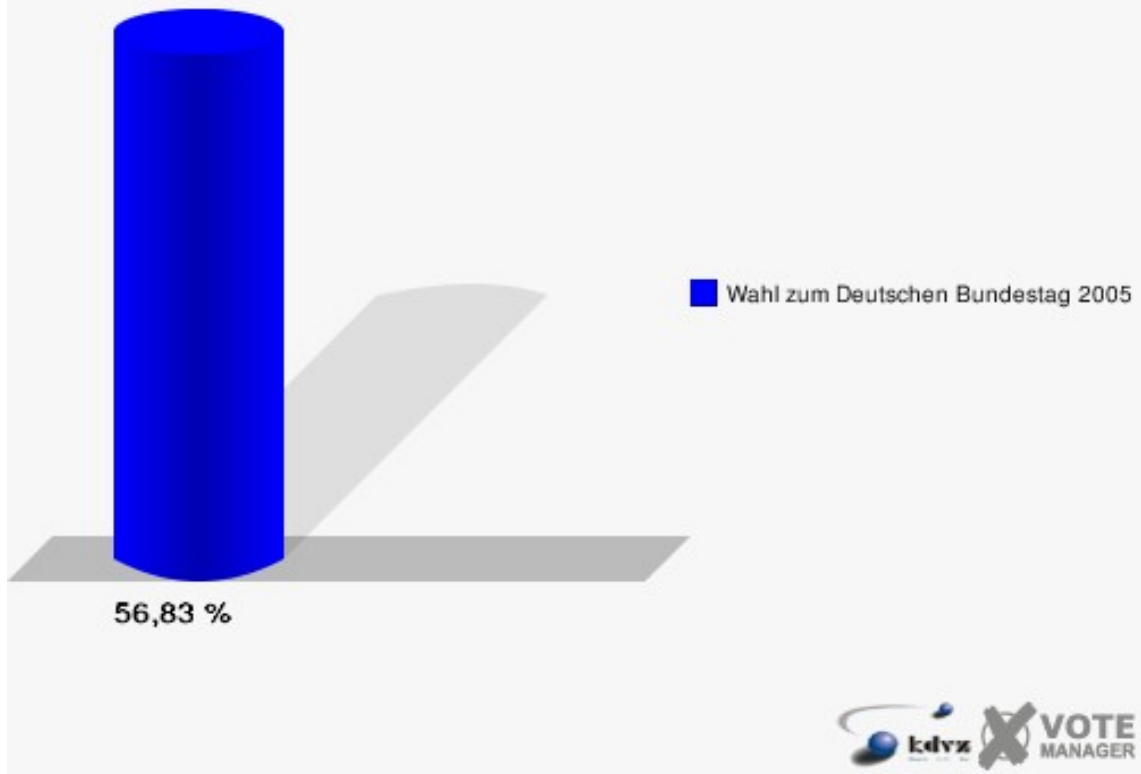
## 041-Gymnasium Grotenbach

	Erststimmen		Zweitstimmen	
Wahlberechtigte	1.084		1.084	
Wähler/innen	616	56,83 %	616	56,83 %
ungültige Stimmen	9	1,46 %	5	0,81 %
gültige Stimmen	607	98,54 %	611	99,19 %
Engelmeier-Heite, SPD	249	41,02 %	198	32,41 %
Flosbach, CDU	278	45,80 %	207	33,88 %
Bruns, FDP	23	3,79 %	85	13,91 %
Schmitz, GRÜNE	25	4,12 %	62	10,15 %
Ullmann, Die Linke.	25	4,12 %	37	6,06 %
REP	---	---	2	0,33 %
Die Tierschutzpartei	---	---	4	0,65 %
Nissler, NPD	7	1,15 %	5	0,82 %
FAMILIE	---	---	3	0,49 %
GRAUE	---	---	2	0,33 %
PBC	---	---	5	0,82 %
ZENTRUM	---	---	0	0,00 %
BÜSO	---	---	0	0,00 %
Deutschland	---	---	0	0,00 %
MLPD	---	---	0	0,00 %
PSG	---	---	1	0,16 %
Staratschek, Einzelbewerber	0	0,00 %	---	---



## Stadt Gummersbach

Wahl zum Deutschen Bundestag 18.09.2005  
Wahlbeteiligung 041-Gymnasium Grotenbach

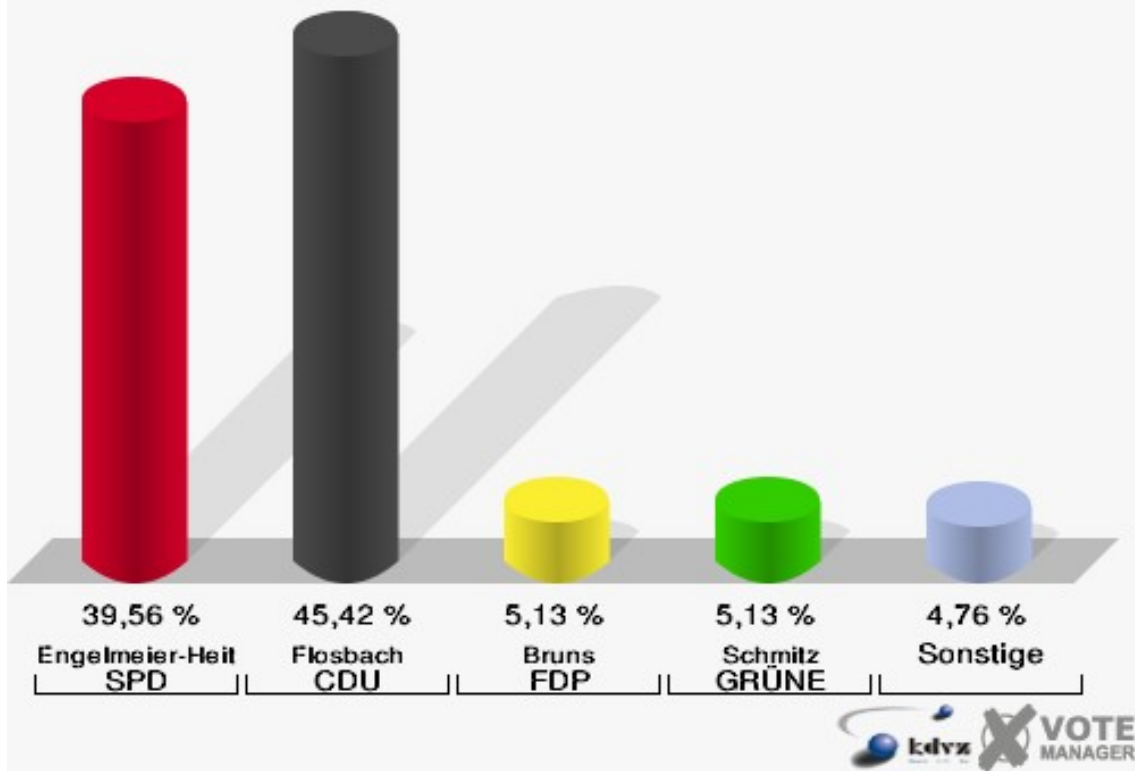


## 042-Sparkasse Gummersbach

	Erststimmen		Zweitstimmen	
Wahlberechtigte	964		964	
Wähler/innen	552	57,26 %	552	57,26 %
ungültige Stimmen	6	1,09 %	7	1,27 %
gültige Stimmen	546	98,91 %	545	98,73 %
Engelmeier-Heite, SPD	216	39,56 %	194	35,60 %
Flosbach, CDU	248	45,42 %	182	33,39 %
Bruns, FDP	28	5,13 %	80	14,68 %
Schmitz, GRÜNE	28	5,13 %	49	8,99 %
Ullmann, Die Linke.	16	2,93 %	21	3,85 %
REP	---	---	2	0,37 %
Die Tierschutzpartei	---	---	0	0,00 %
Nissler, NPD	10	1,83 %	10	1,83 %
FAMILIE	---	---	1	0,18 %
GRAUE	---	---	1	0,18 %
PBC	---	---	2	0,37 %
ZENTRUM	---	---	0	0,00 %
BÜSO	---	---	0	0,00 %
Deutschland	---	---	0	0,00 %
MLPD	---	---	3	0,55 %
PSG	---	---	0	0,00 %
Staratschek, Einzelbewerber	0	0,00 %	---	---

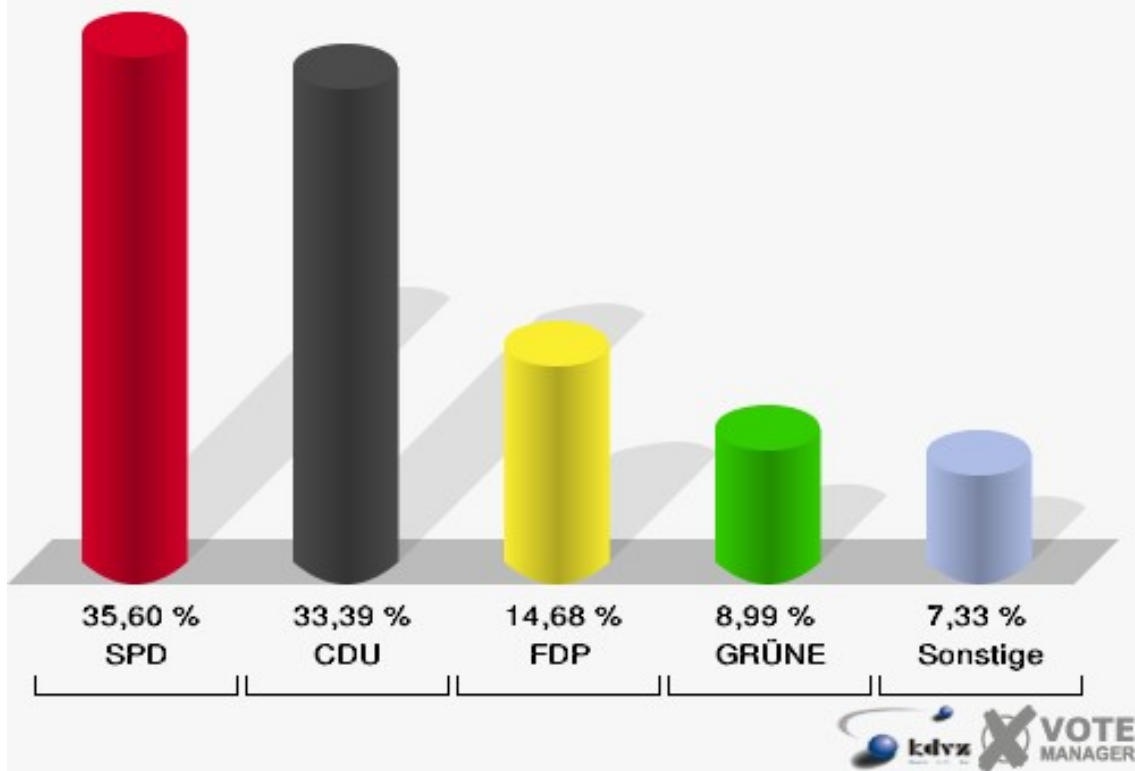
### Stadt Gummersbach

Wahl zum Deutschen Bundestag 18.09.2005  
Erststimmen 042-Sparkasse Gummersbach



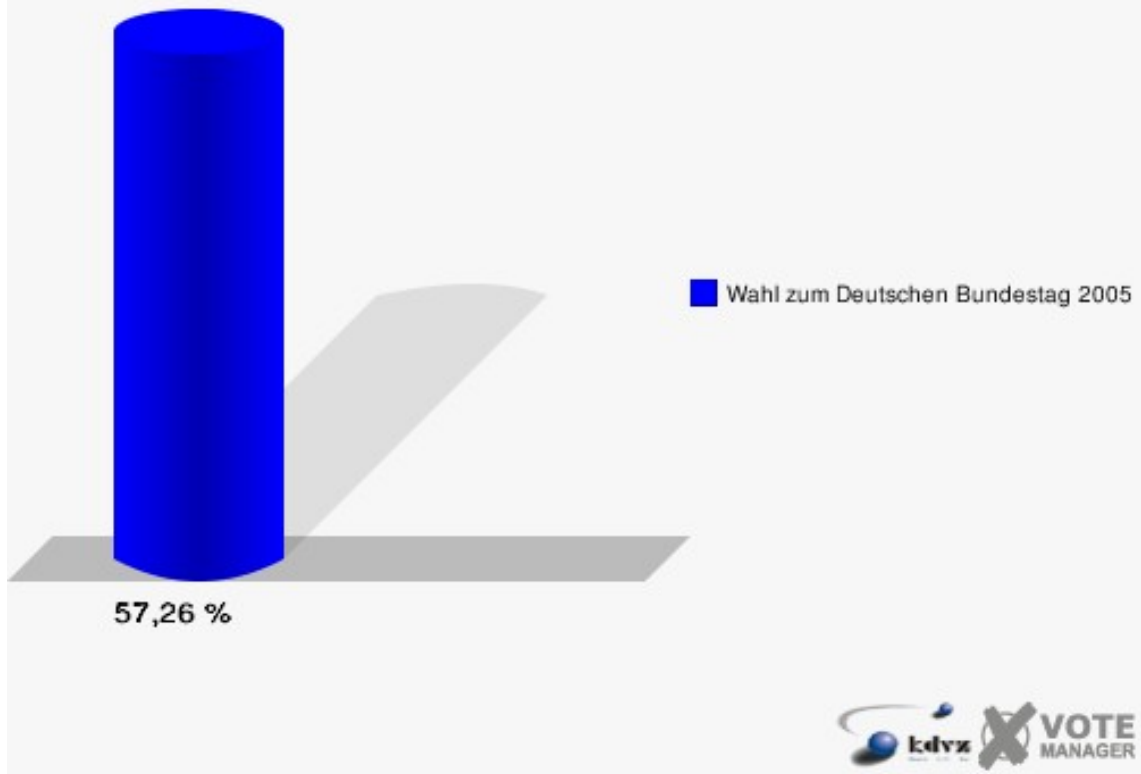
### Stadt Gummersbach

Wahl zum Deutschen Bundestag 18.09.2005  
Zweitstimmen 042-Sparkasse Gummersbach



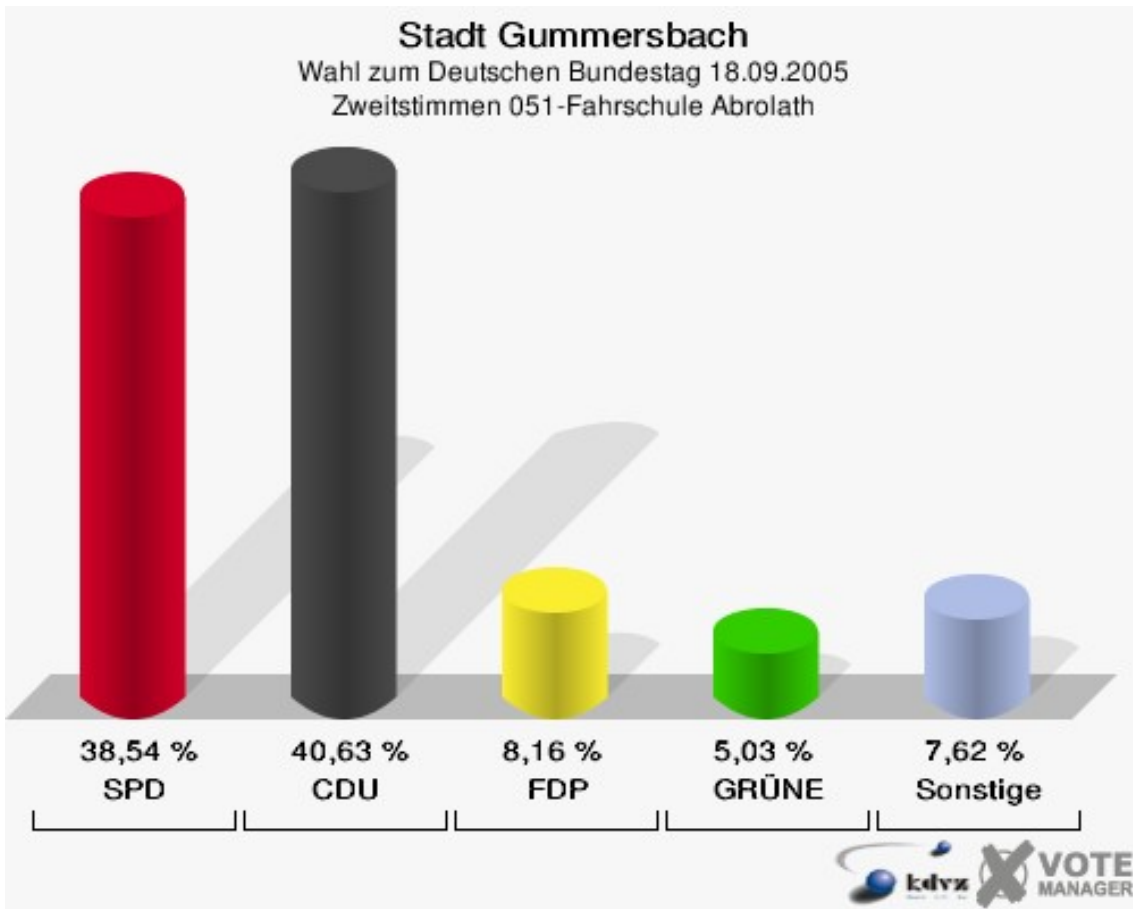
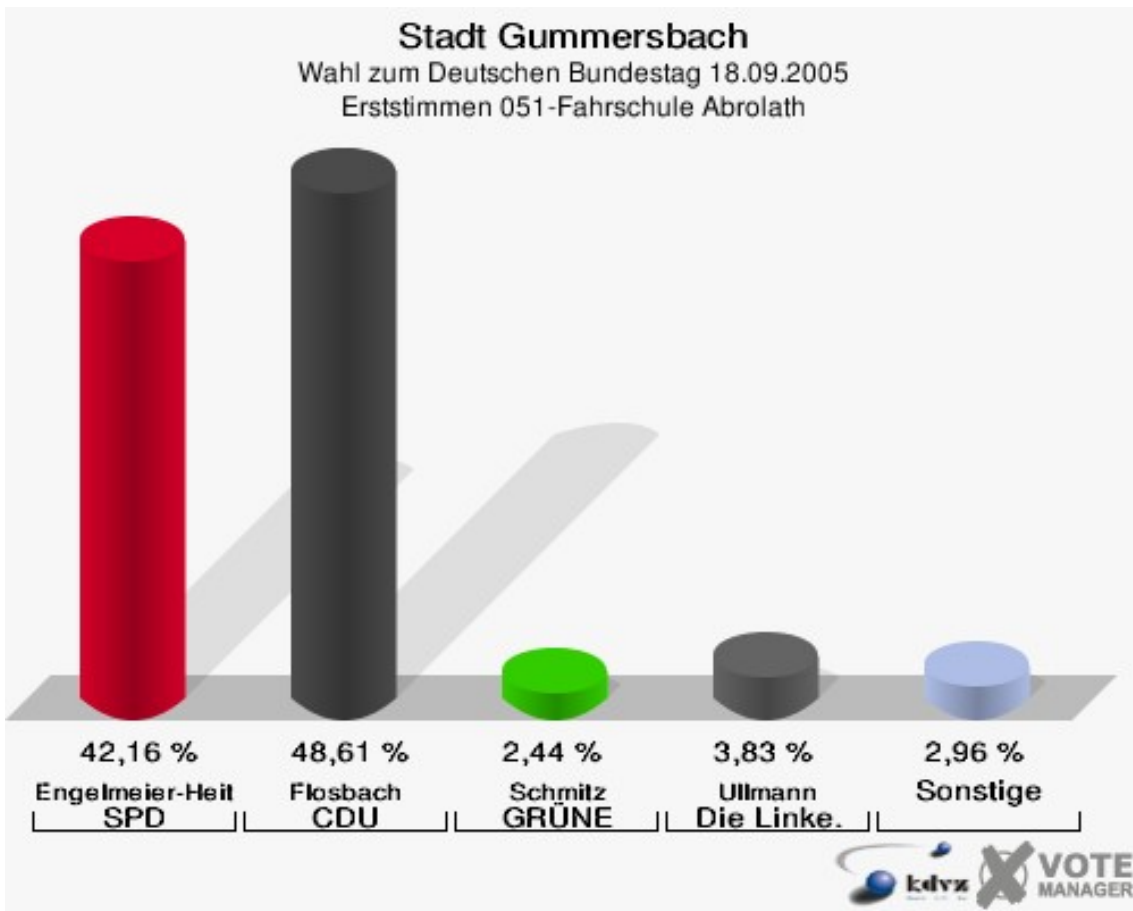
## Stadt Gummersbach

Wahl zum Deutschen Bundestag 18.09.2005  
Wahlbeteiligung 042-Sparkasse Gummersbach



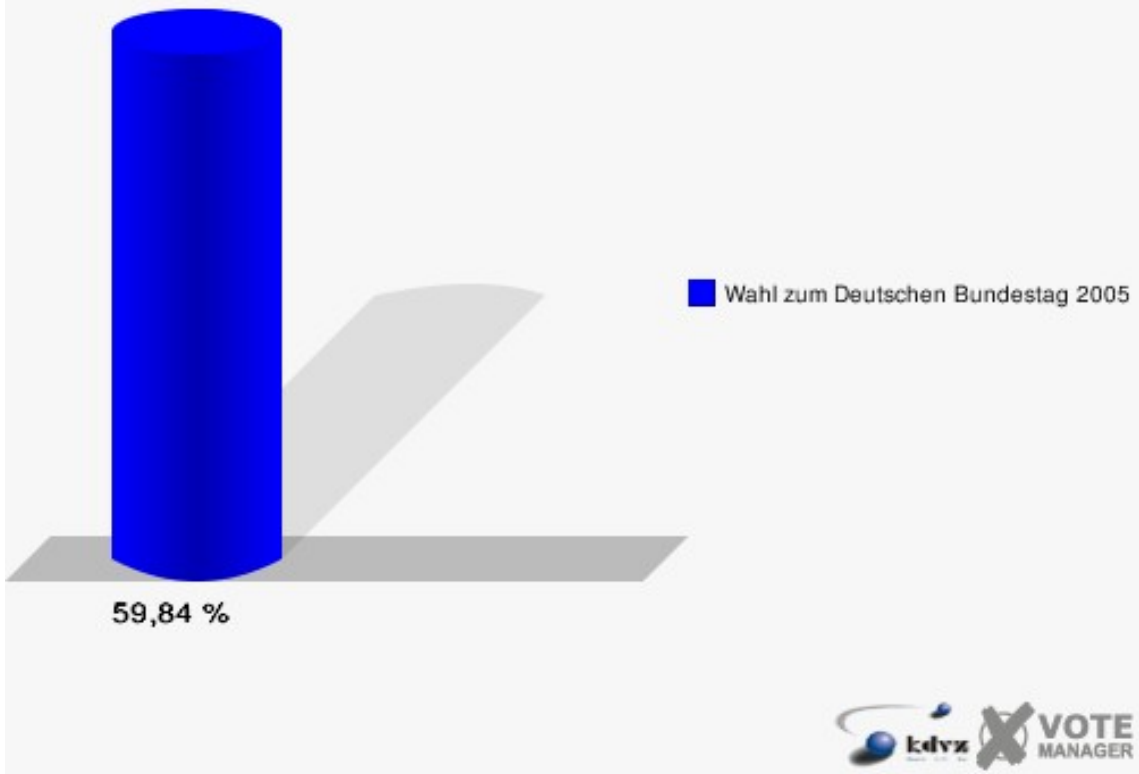
## 051-Fahrschule Abrolath

	Erststimmen		Zweitstimmen	
Wahlberechtigte	986		986	
Wähler/innen	590	59,84 %	590	59,84 %
ungültige Stimmen	16	2,71 %	14	2,37 %
gültige Stimmen	574	97,29 %	576	97,63 %
Engelmeier-Heite, SPD	242	42,16 %	222	38,54 %
Flosbach, CDU	279	48,61 %	234	40,62 %
Bruns, FDP	12	2,09 %	47	8,16 %
Schmitz, GRÜNE	14	2,44 %	29	5,03 %
Ullmann, Die Linke.	22	3,83 %	29	5,03 %
REP	---	---	3	0,52 %
Die Tierschutzpartei	---	---	3	0,52 %
Nissler, NPD	2	0,35 %	3	0,52 %
FAMILIE	---	---	1	0,17 %
GRAUE	---	---	0	0,00 %
PBC	---	---	4	0,69 %
ZENTRUM	---	---	1	0,17 %
BÜSO	---	---	0	0,00 %
Deutschland	---	---	0	0,00 %
MLPD	---	---	0	0,00 %
PSG	---	---	0	0,00 %
Staratschek, Einzelbewerber	3	0,52 %	---	---





**Stadt Gummersbach**  
Wahl zum Deutschen Bundestag 18.09.2005  
Wahlbeteiligung 051-Fahrschule Abrolath

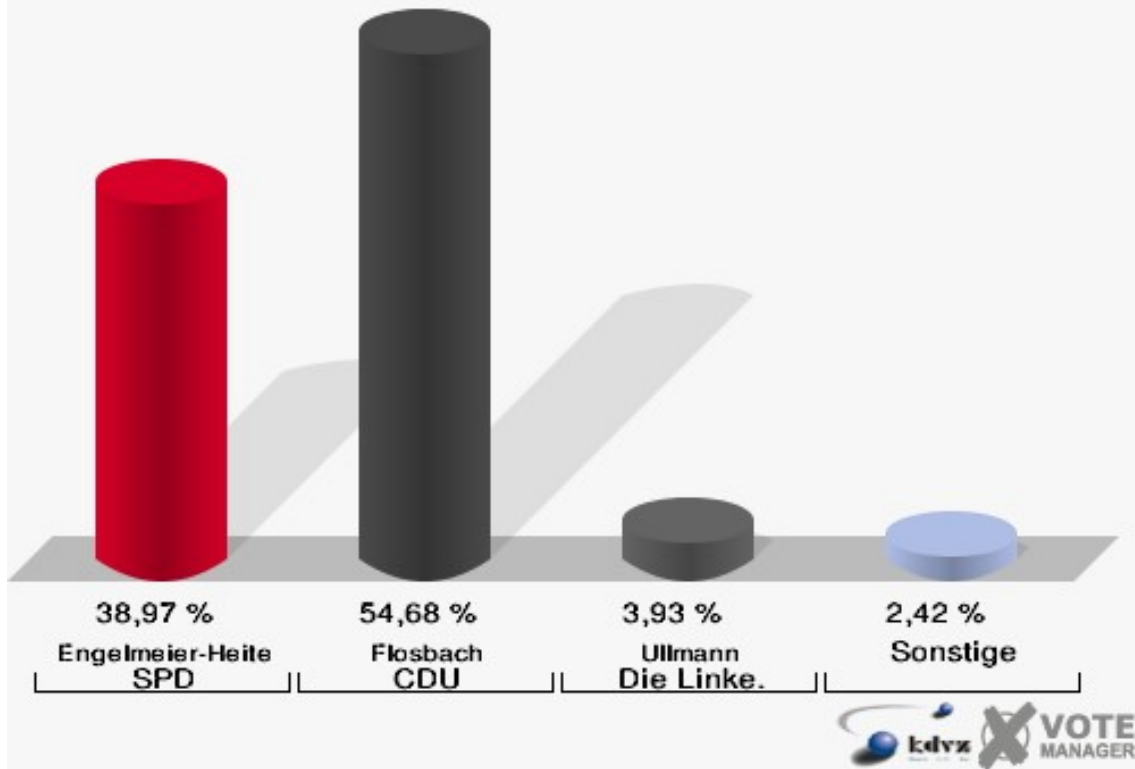


## 052-Alten-u.Jugendz. Bernberg

	Erststimmen		Zweitstimmen	
Wahlberechtigte	650		650	
Wähler/innen	344	52,92 %	344	52,92 %
ungültige Stimmen	13	3,78 %	12	3,49 %
gültige Stimmen	331	96,22 %	332	96,51 %
Engelmeier-Heite, SPD	129	38,97 %	107	32,23 %
Flosbach, CDU	181	54,68 %	158	47,59 %
Bruns, FDP	4	1,21 %	19	5,72 %
Schmitz, GRÜNE	4	1,21 %	17	5,12 %
Ullmann, Die Linke.	13	3,93 %	21	6,33 %
REP	---	---	0	0,00 %
Die Tierschutzpartei	---	---	3	0,90 %
Nissler, NPD	0	0,00 %	0	0,00 %
FAMILIE	---	---	2	0,60 %
GRAUE	---	---	1	0,30 %
PBC	---	---	2	0,60 %
ZENTRUM	---	---	0	0,00 %
BÜSO	---	---	0	0,00 %
Deutschland	---	---	1	0,30 %
MLPD	---	---	1	0,30 %
PSG	---	---	0	0,00 %
Staratschek, Einzelbewerber	0	0,00 %	---	---

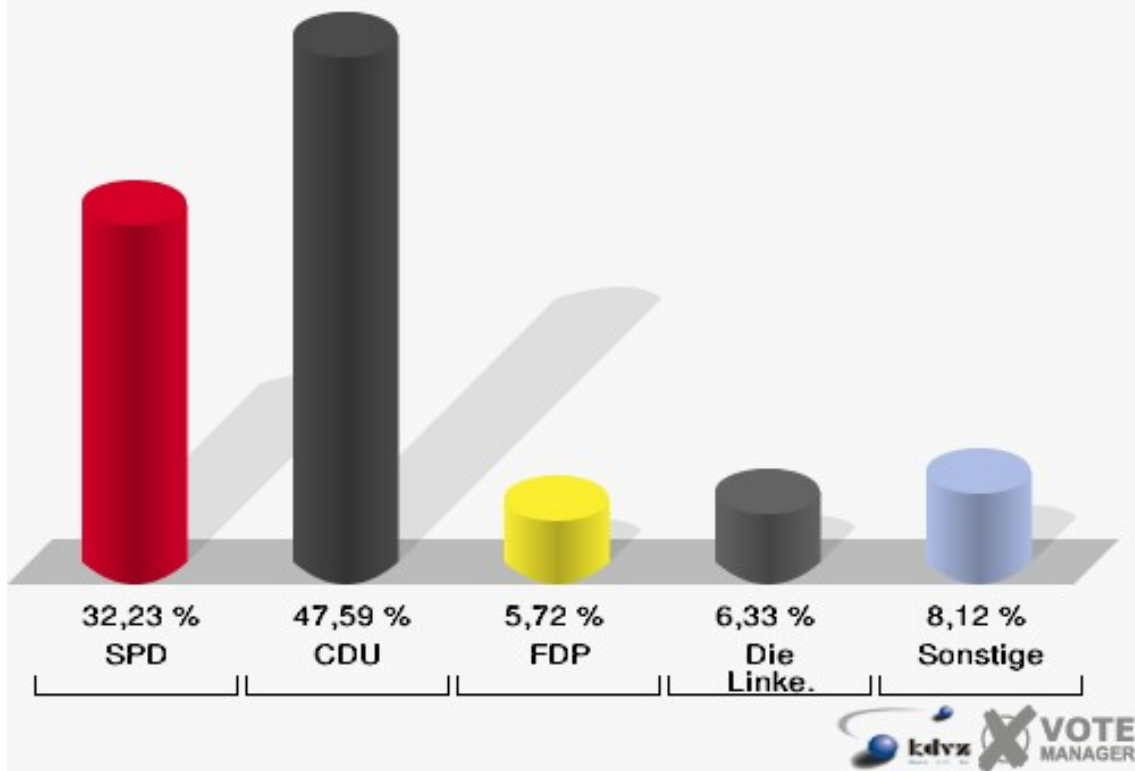
### Stadt Gummersbach

Wahl zum Deutschen Bundestag 18.09.2005  
Erststimmen 052-Alten-u.Jugendz. Bernberg

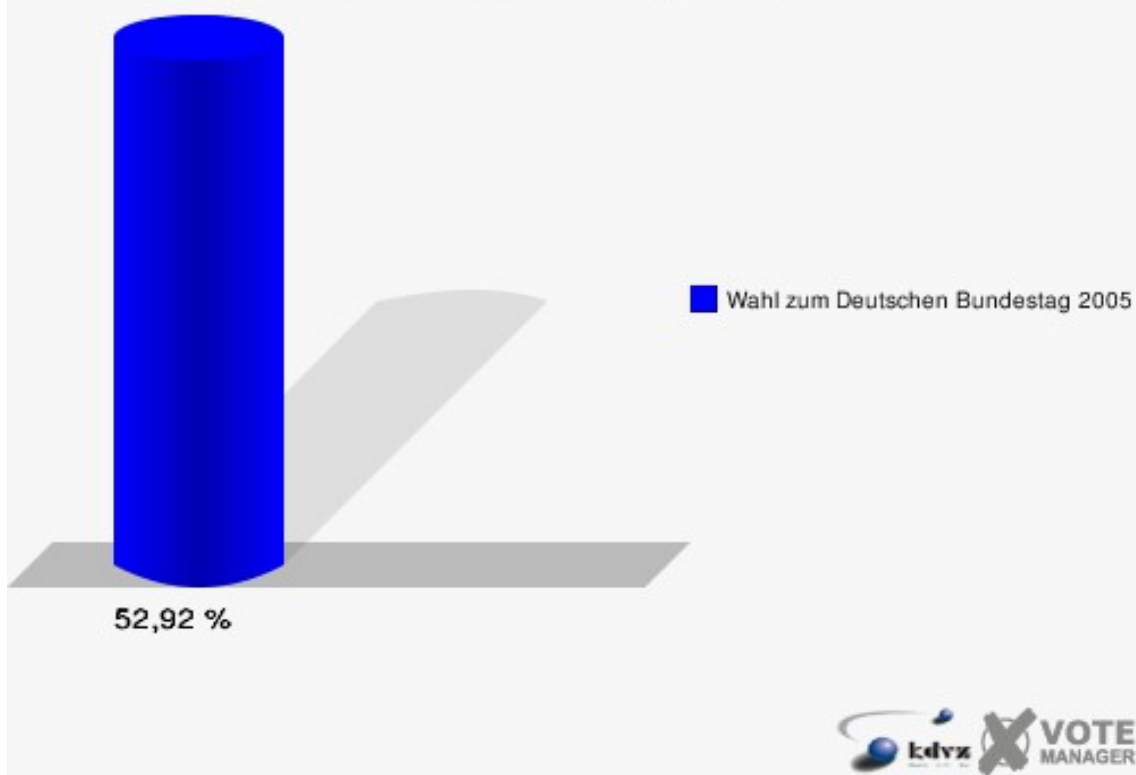


### Stadt Gummersbach

Wahl zum Deutschen Bundestag 18.09.2005  
Zweitstimmen 052-Alten-u.Jugendz. Bernberg



**Stadt Gummersbach**  
Wahl zum Deutschen Bundestag 18.09.2005  
Wahlbeteiligung 052-Alten-u.Jugendz. Bernberg

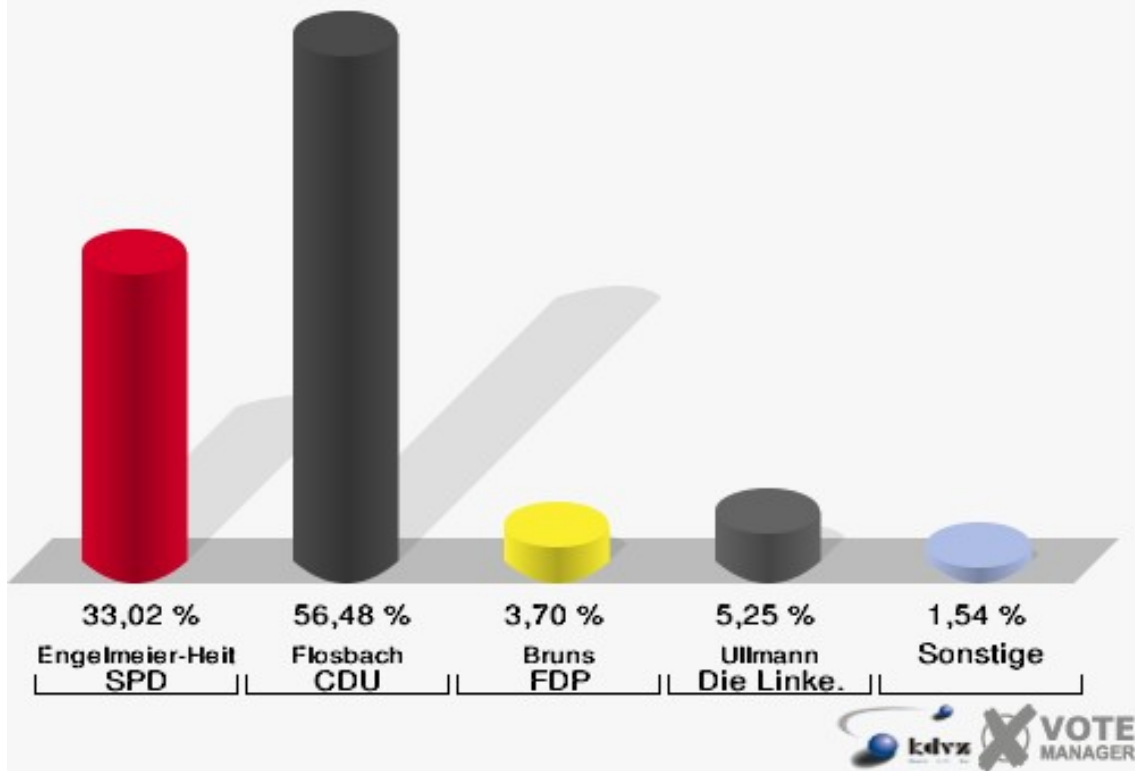


## 061-Grundschule Bernberg Hauptg.

	Erststimmen		Zweitstimmen	
Wahlberechtigte	607		607	
Wähler/innen	334	55,02 %	334	55,02 %
ungültige Stimmen	10	2,99 %	16	4,79 %
gültige Stimmen	324	97,01 %	318	95,21 %
Engelmeier-Heite, SPD	107	33,02 %	82	25,79 %
Flosbach, CDU	183	56,48 %	157	49,37 %
Bruns, FDP	12	3,70 %	34	10,69 %
Schmitz, GRÜNE	4	1,23 %	13	4,09 %
Ullmann, Die Linke.	17	5,25 %	22	6,92 %
REP	---	---	0	0,00 %
Die Tierschutzpartei	---	---	0	0,00 %
Nissler, NPD	1	0,31 %	2	0,63 %
FAMILIE	---	---	1	0,31 %
GRAUE	---	---	4	1,26 %
PBC	---	---	3	0,94 %
ZENTRUM	---	---	0	0,00 %
BÜSO	---	---	0	0,00 %
Deutschland	---	---	0	0,00 %
MLPD	---	---	0	0,00 %
PSG	---	---	0	0,00 %
Staratschek, Einzelbewerber	0	0,00 %	---	---

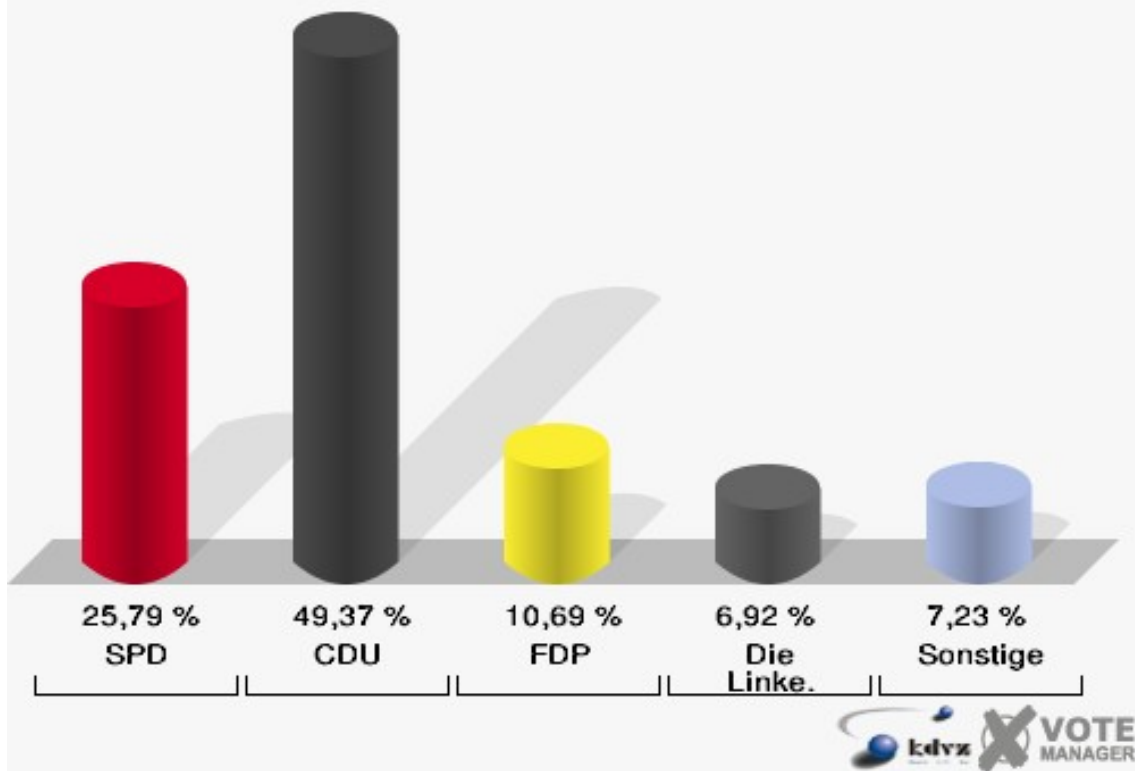
### Stadt Gummersbach

Wahl zum Deutschen Bundestag 18.09.2005  
Erststimmen 061-Grundschule Bernberg Hauptg.



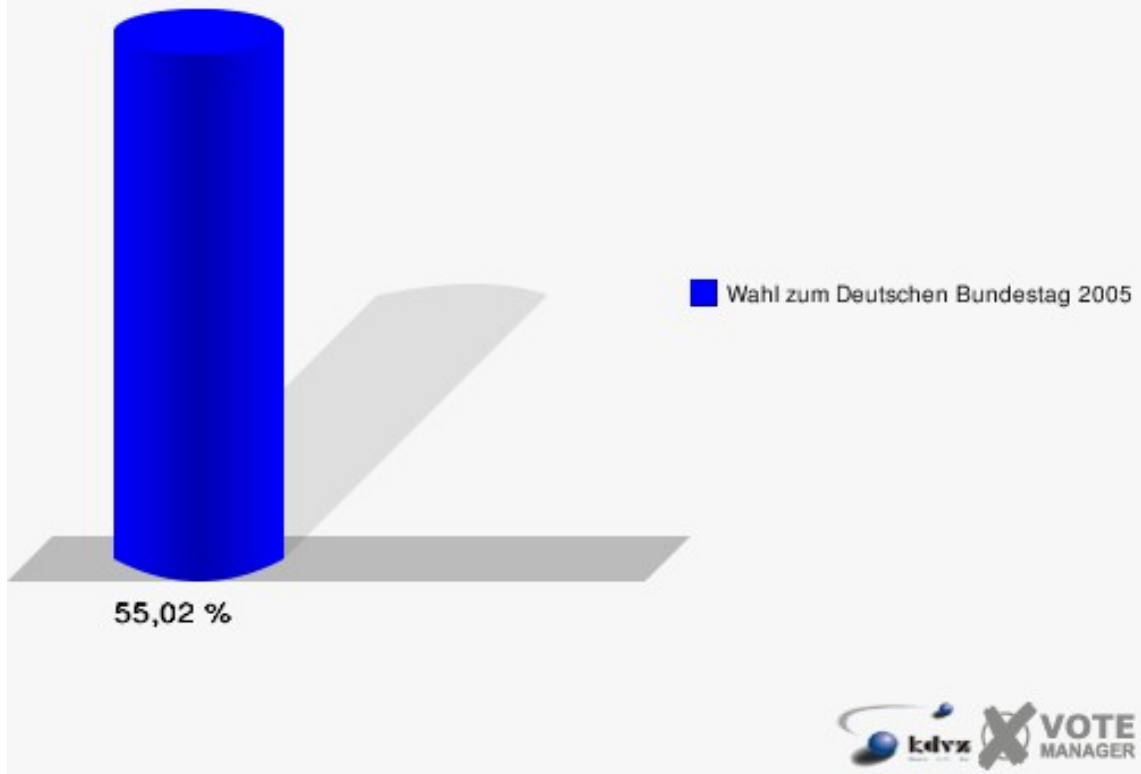
### Stadt Gummersbach

Wahl zum Deutschen Bundestag 18.09.2005  
Zweitstimmen 061-Grundschule Bernberg Hauptg.



## Stadt Gummersbach

Wahl zum Deutschen Bundestag 18.09.2005  
Wahlbeteiligung 061-Grundschule Bernberg Hauptg.



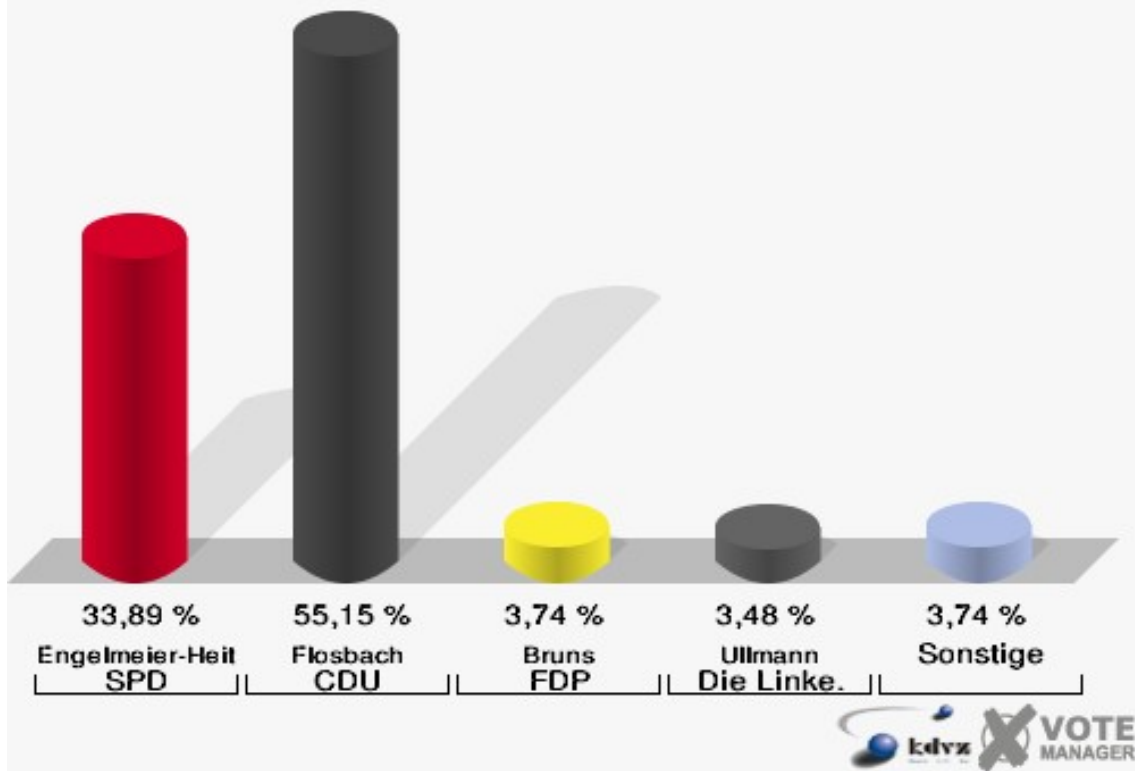
## 062-Grundschule Bernberg Pavill.

	Erststimmen		Zweitstimmen	
Wahlberechtigte	1.234		1.234	
Wähler/innen	792	64,18 %	792	64,18 %
ungültige Stimmen	16	2,02 %	17	2,15 %
gültige Stimmen	776	97,98 %	775	97,85 %
Engelmeier-Heite, SPD	263	33,89 %	240	30,97 %
Flosbach, CDU	428	55,15 %	385	49,68 %
Bruns, FDP	29	3,74 %	56	7,23 %
Schmitz, GRÜNE	24	3,09 %	42	5,42 %
Ullmann, Die Linke.	27	3,48 %	32	4,13 %
REP	---	---	0	0,00 %
Die Tierschutzpartei	---	---	1	0,13 %
Nissler, NPD	4	0,52 %	5	0,65 %
FAMILIE	---	---	5	0,65 %
GRAUE	---	---	0	0,00 %
PBC	---	---	8	1,03 %
ZENTRUM	---	---	0	0,00 %
BÜSO	---	---	0	0,00 %
Deutschland	---	---	1	0,13 %
MLPD	---	---	0	0,00 %
PSG	---	---	0	0,00 %
Staratschek, Einzelbewerber	1	0,13 %	---	---



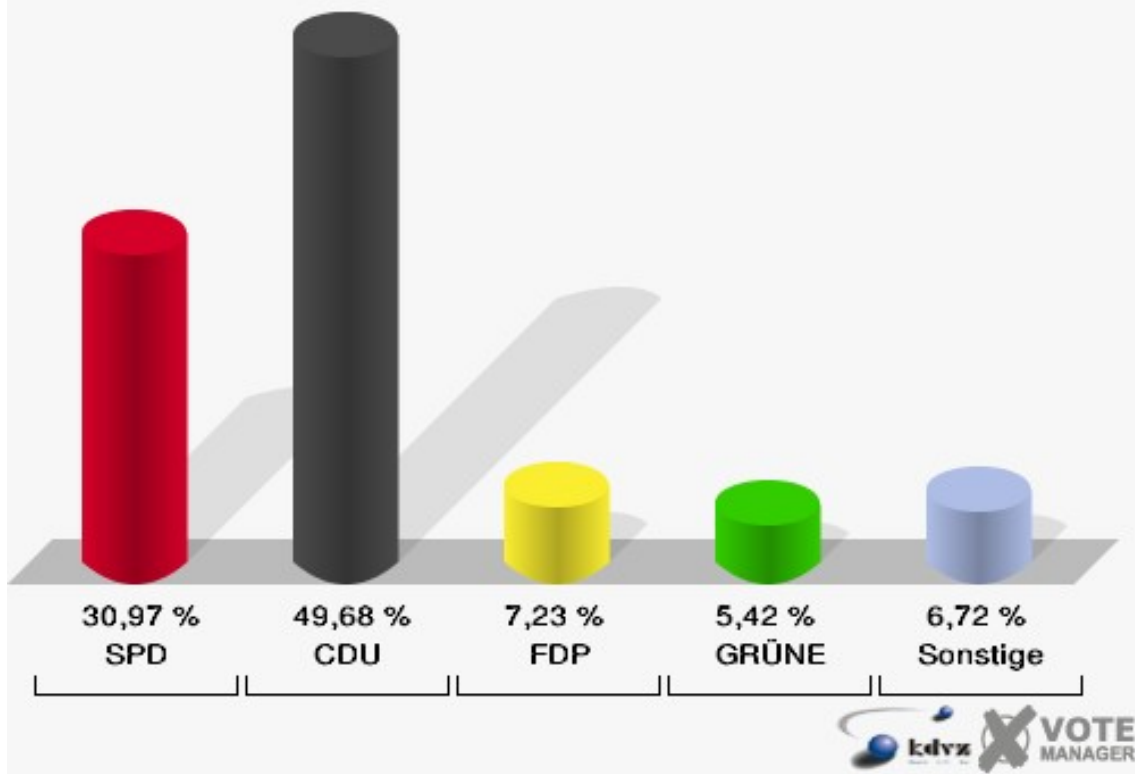
### Stadt Gummersbach

Wahl zum Deutschen Bundestag 18.09.2005  
Erststimmen 062-Grundschule Bernberg Pavill.



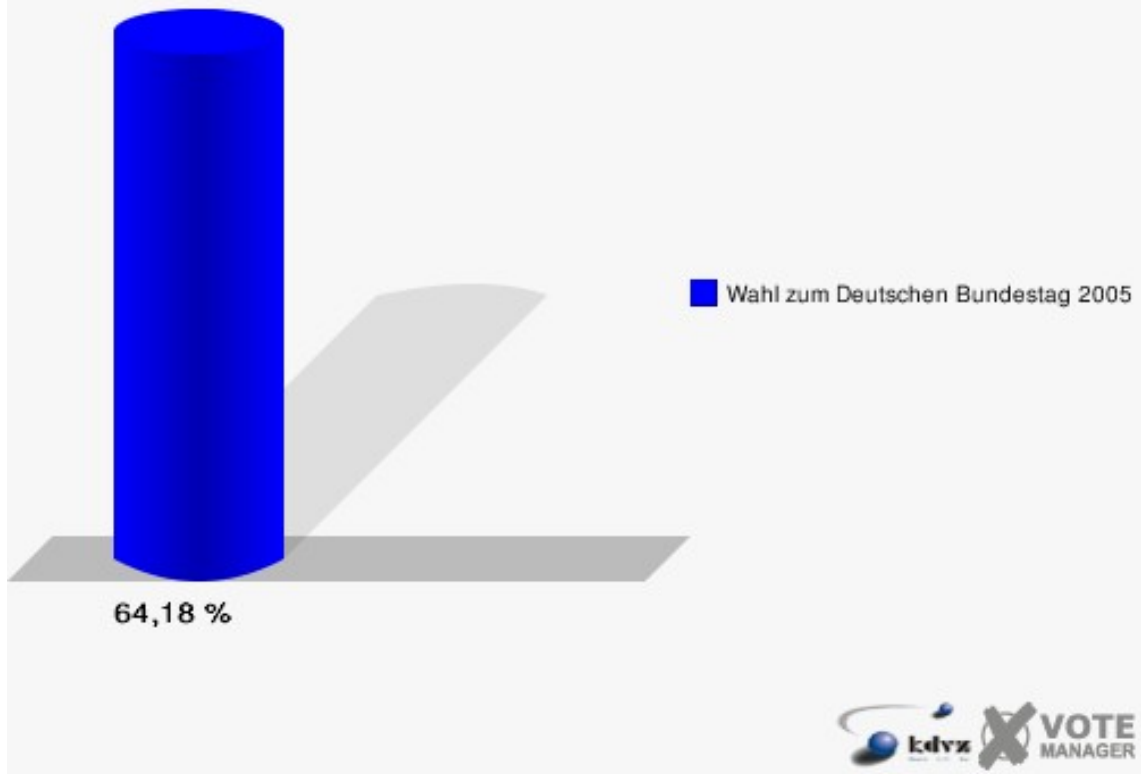
### Stadt Gummersbach

Wahl zum Deutschen Bundestag 18.09.2005  
Zweitstimmen 062-Grundschule Bernberg Pavill.



## Stadt Gummersbach

Wahl zum Deutschen Bundestag 18.09.2005  
Wahlbeteiligung 062-Grundschule Bernberg Pavill.

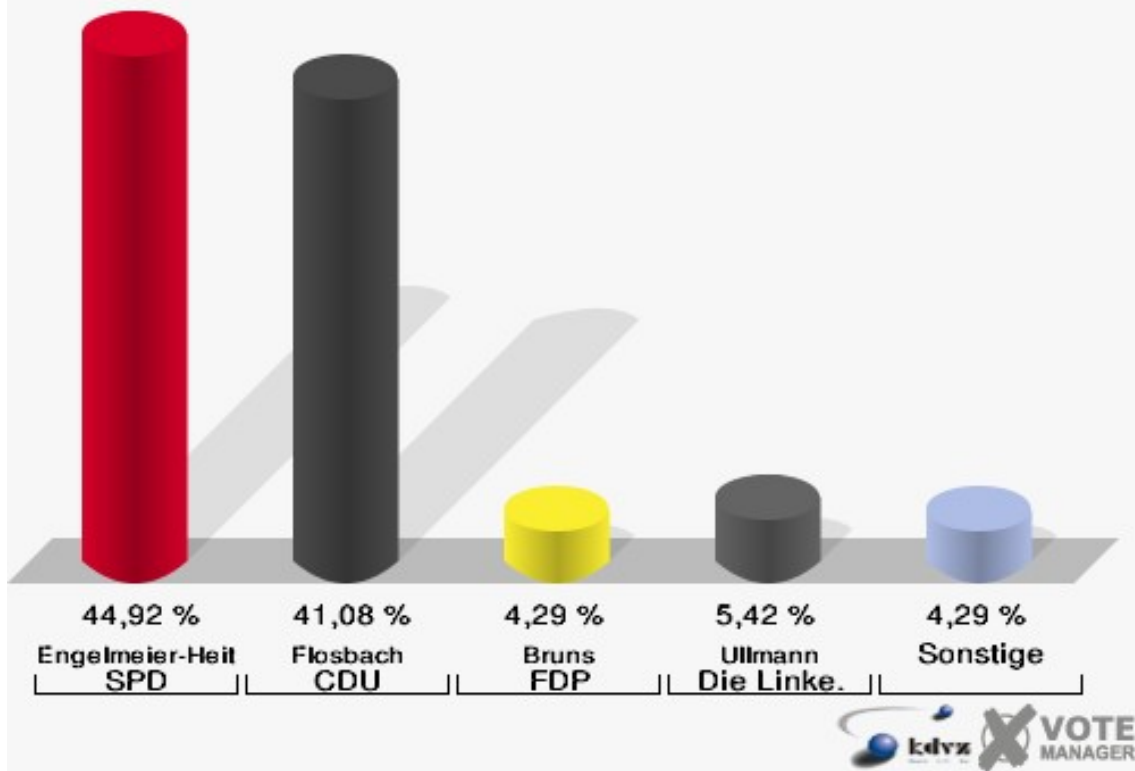


## 071-Victor's Residenz-Hotel

	Erststimmen		Zweitstimmen	
Wahlberechtigte	835		835	
Wähler/innen	457	54,73 %	457	54,73 %
ungültige Stimmen	14	3,06 %	11	2,41 %
gültige Stimmen	443	96,94 %	446	97,59 %
Engelmeier-Heite, SPD	199	44,92 %	177	39,69 %
Flosbach, CDU	182	41,08 %	151	33,86 %
Bruns, FDP	19	4,29 %	46	10,31 %
Schmitz, GRÜNE	14	3,16 %	24	5,38 %
Ullmann, Die Linke.	24	5,42 %	35	7,85 %
REP	---	---	2	0,45 %
Die Tierschutzpartei	---	---	0	0,00 %
Nissler, NPD	4	0,90 %	5	1,12 %
FAMILIE	---	---	2	0,45 %
GRAUE	---	---	2	0,45 %
PBC	---	---	0	0,00 %
ZENTRUM	---	---	0	0,00 %
BÜSO	---	---	0	0,00 %
Deutschland	---	---	0	0,00 %
MLPD	---	---	2	0,45 %
PSG	---	---	0	0,00 %
Staratschek, Einzelbewerber	1	0,23 %	---	---

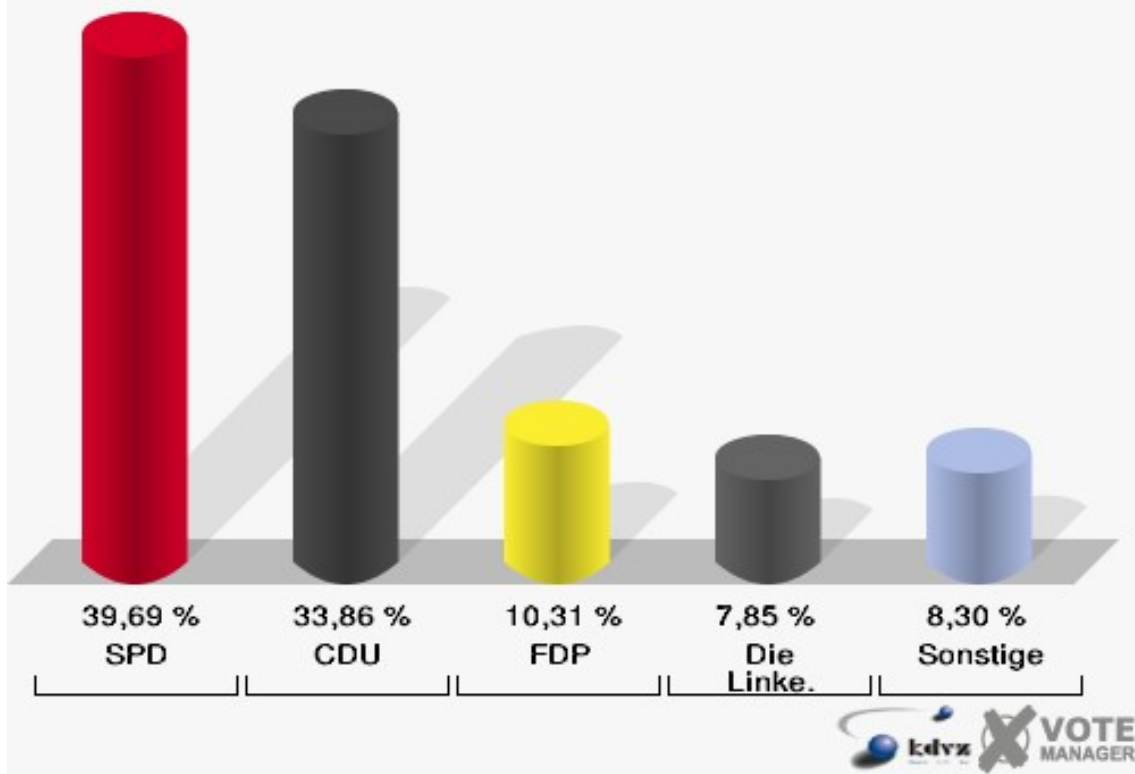
### Stadt Gummersbach

Wahl zum Deutschen Bundestag 18.09.2005  
Erststimmen 071-Victor's Residenz-Hotel



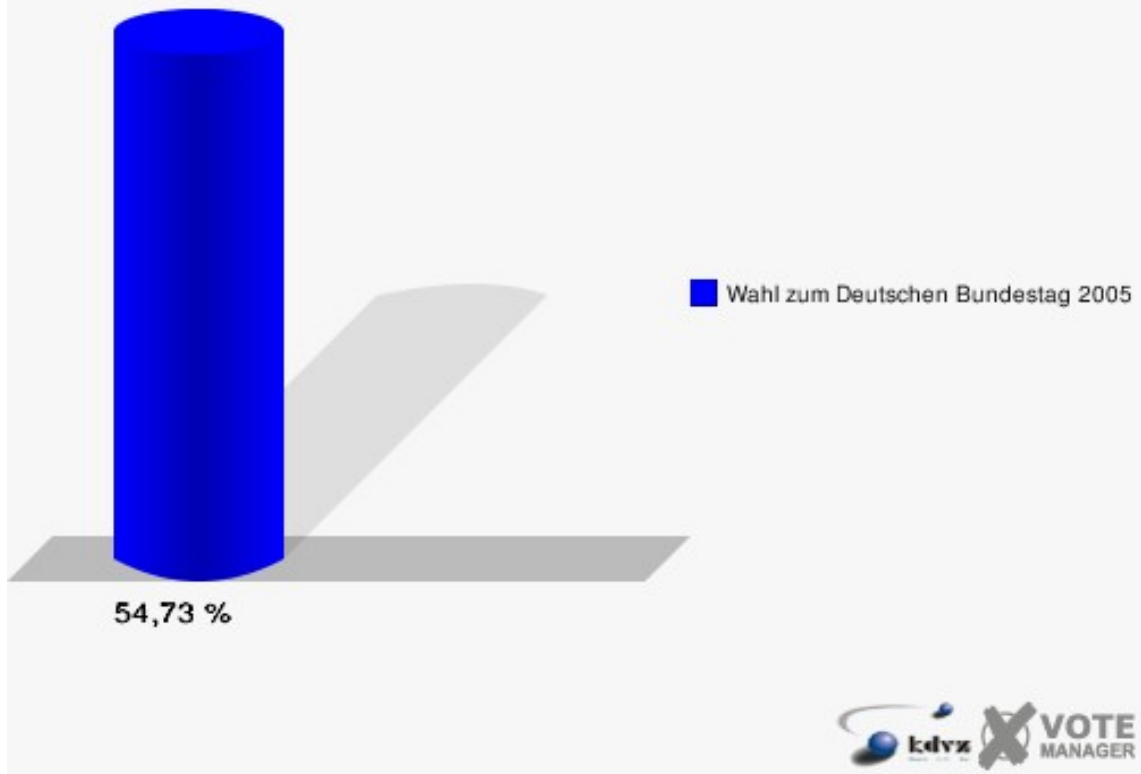
### Stadt Gummersbach

Wahl zum Deutschen Bundestag 18.09.2005  
Zweitstimmen 071-Victor's Residenz-Hotel



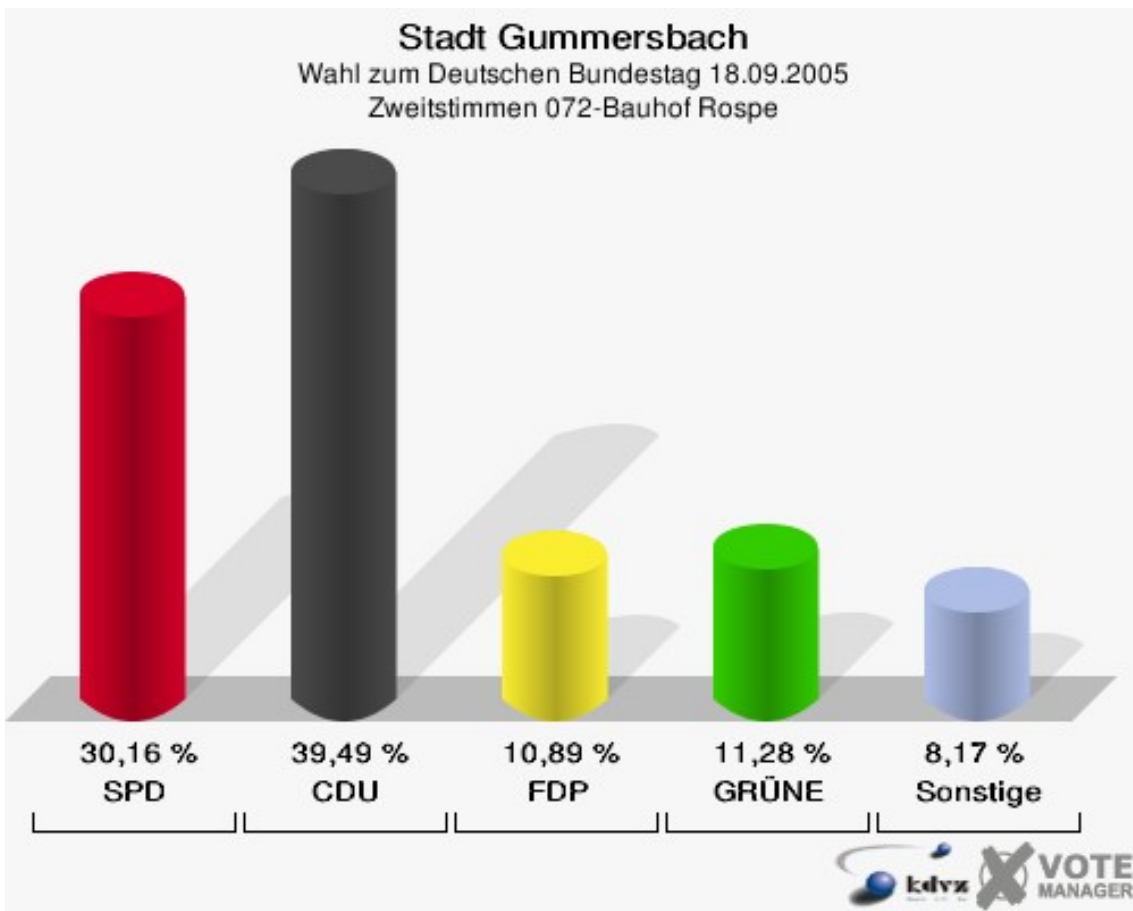
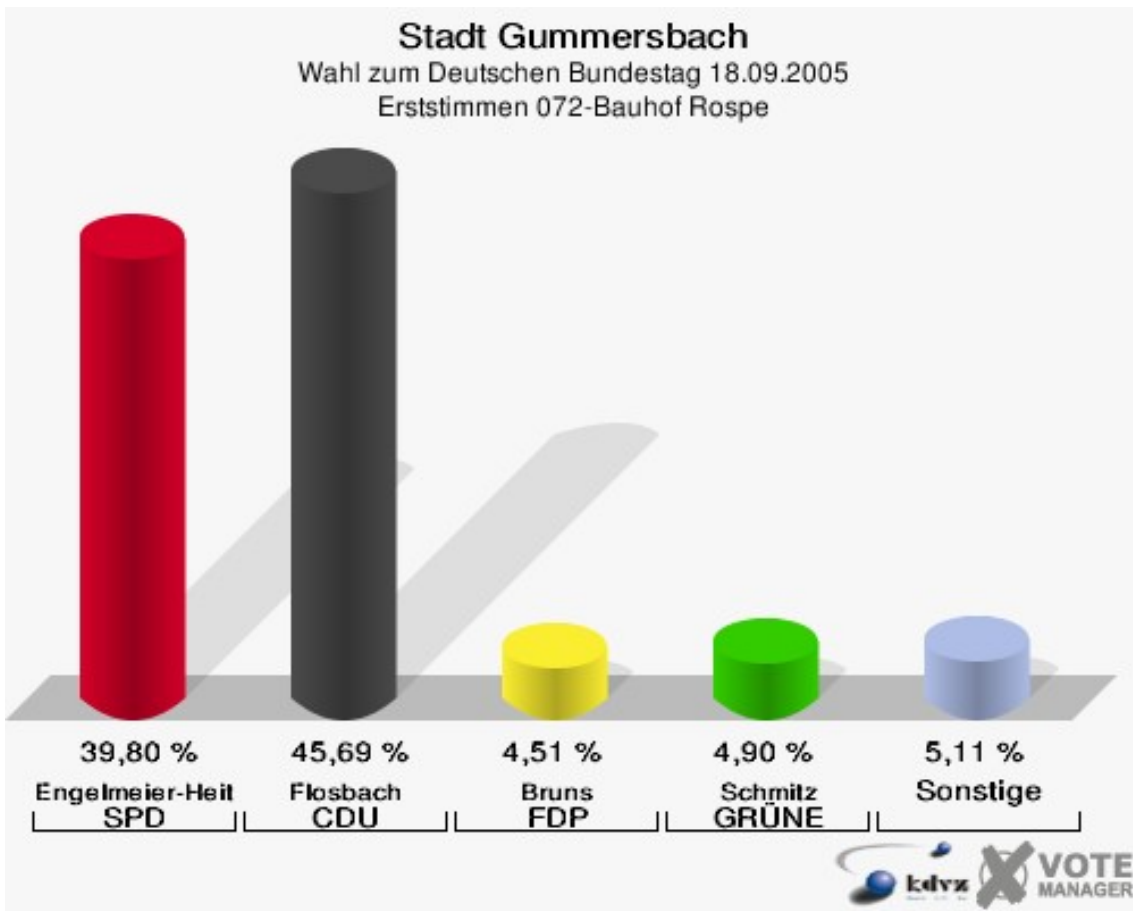
## Stadt Gummersbach

Wahl zum Deutschen Bundestag 18.09.2005  
Wahlbeteiligung 071-Victor's Residenz-Hotel

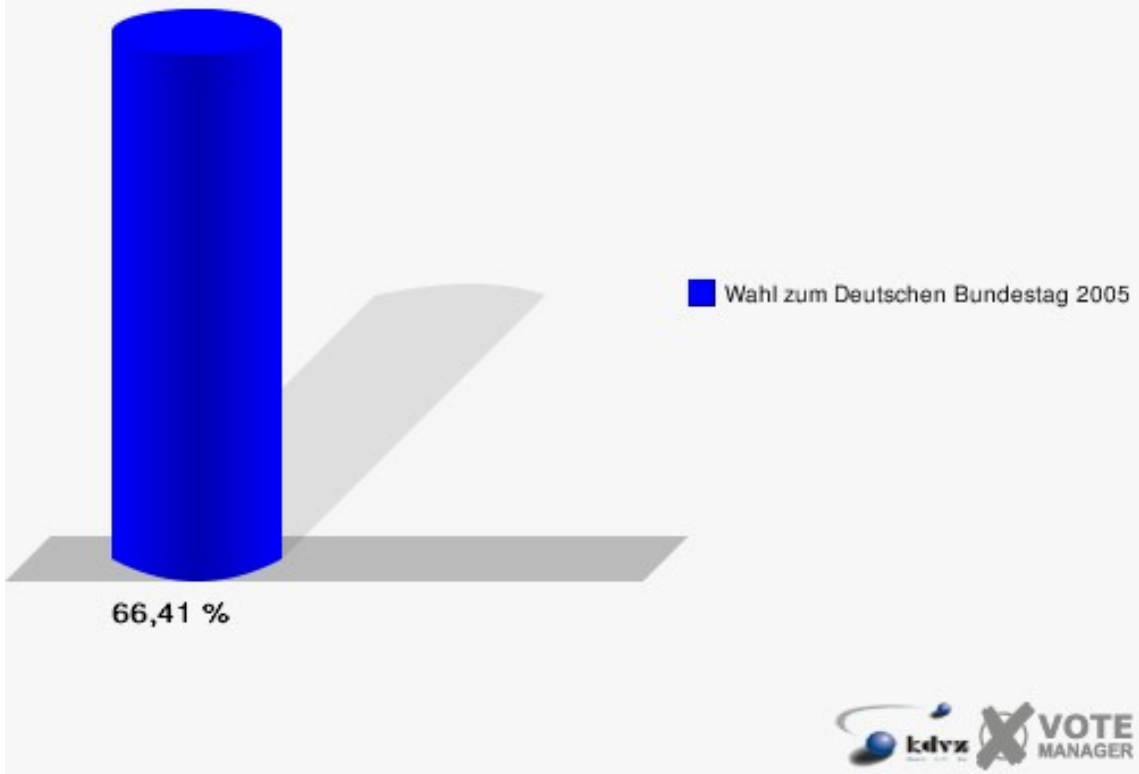


## 072-Bauhof Rospe

	Erststimmen		Zweitstimmen	
Wahlberechtigte	780		780	
Wähler/innen	518	66,41 %	518	66,41 %
ungültige Stimmen	8	1,54 %	4	0,77 %
gültige Stimmen	510	98,46 %	514	99,23 %
Engelmeier-Heite, SPD	203	39,80 %	155	30,16 %
Flosbach, CDU	233	45,69 %	203	39,49 %
Bruns, FDP	23	4,51 %	56	10,89 %
Schmitz, GRÜNE	25	4,90 %	58	11,28 %
Ullmann, Die Linke.	19	3,73 %	28	5,45 %
REP	---	---	2	0,39 %
Die Tierschutzpartei	---	---	1	0,19 %
Nissler, NPD	6	1,18 %	5	0,97 %
FAMILIE	---	---	2	0,39 %
GRAUE	---	---	0	0,00 %
PBC	---	---	4	0,78 %
ZENTRUM	---	---	0	0,00 %
BÜSO	---	---	0	0,00 %
Deutschland	---	---	0	0,00 %
MLPD	---	---	0	0,00 %
PSG	---	---	0	0,00 %
Staratschek, Einzelbewerber	1	0,20 %	---	---



**Stadt Gummersbach**  
Wahl zum Deutschen Bundestag 18.09.2005  
Wahlbeteiligung 072-Bauhof Rospe



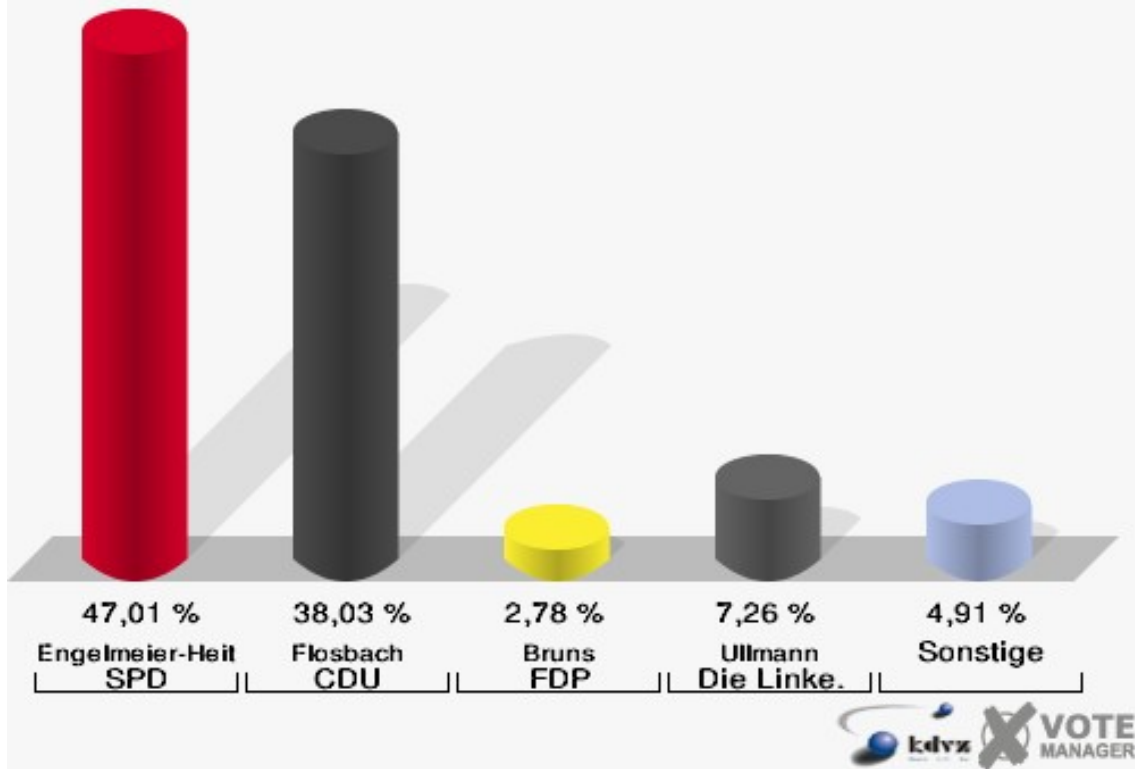


## 081-Grundsch. Steinenbrück

	Erststimmen		Zweitstimmen	
Wahlberechtigte	787		787	
Wähler/innen	479	60,86 %	479	60,86 %
ungültige Stimmen	11	2,30 %	8	1,67 %
gültige Stimmen	468	97,70 %	471	98,33 %
Engelmeier-Heite, SPD	220	47,01 %	206	43,74 %
Flosbach, CDU	178	38,03 %	156	33,12 %
Bruns, FDP	13	2,78 %	30	6,37 %
Schmitz, GRÜNE	12	2,56 %	24	5,10 %
Ullmann, Die Linke.	34	7,26 %	40	8,49 %
REP	---	---	3	0,64 %
Die Tierschutzpartei	---	---	3	0,64 %
Nissler, NPD	8	1,71 %	6	1,27 %
FAMILIE	---	---	2	0,42 %
GRAUE	---	---	1	0,21 %
PBC	---	---	0	0,00 %
ZENTRUM	---	---	0	0,00 %
BÜSO	---	---	0	0,00 %
Deutschland	---	---	0	0,00 %
MLPD	---	---	0	0,00 %
PSG	---	---	0	0,00 %
Staratschek, Einzelbewerber	3	0,64 %	---	---

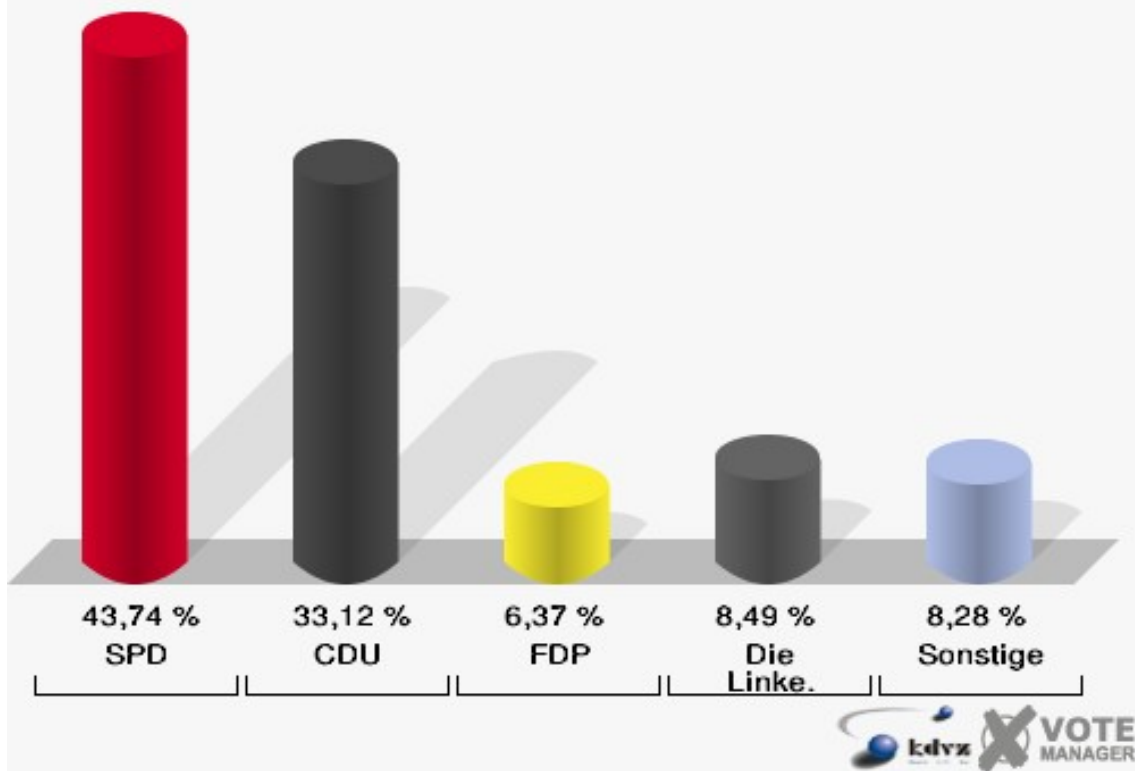
### Stadt Gummersbach

Wahl zum Deutschen Bundestag 18.09.2005  
Erststimmen 081-Grundsch. Steinenbrück



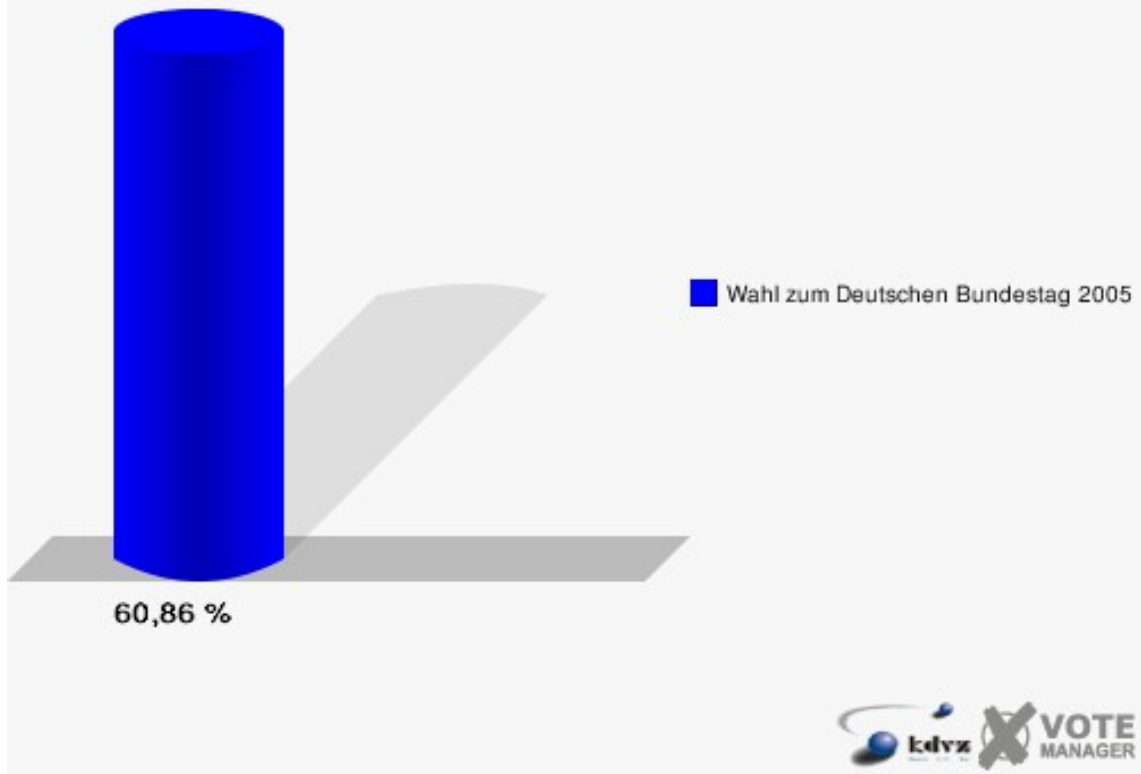
### Stadt Gummersbach

Wahl zum Deutschen Bundestag 18.09.2005  
Zweitstimmen 081-Grundsch. Steinenbrück



## Stadt Gummersbach

Wahl zum Deutschen Bundestag 18.09.2005  
Wahlbeteiligung 081-Grundschr. Steinenbrück

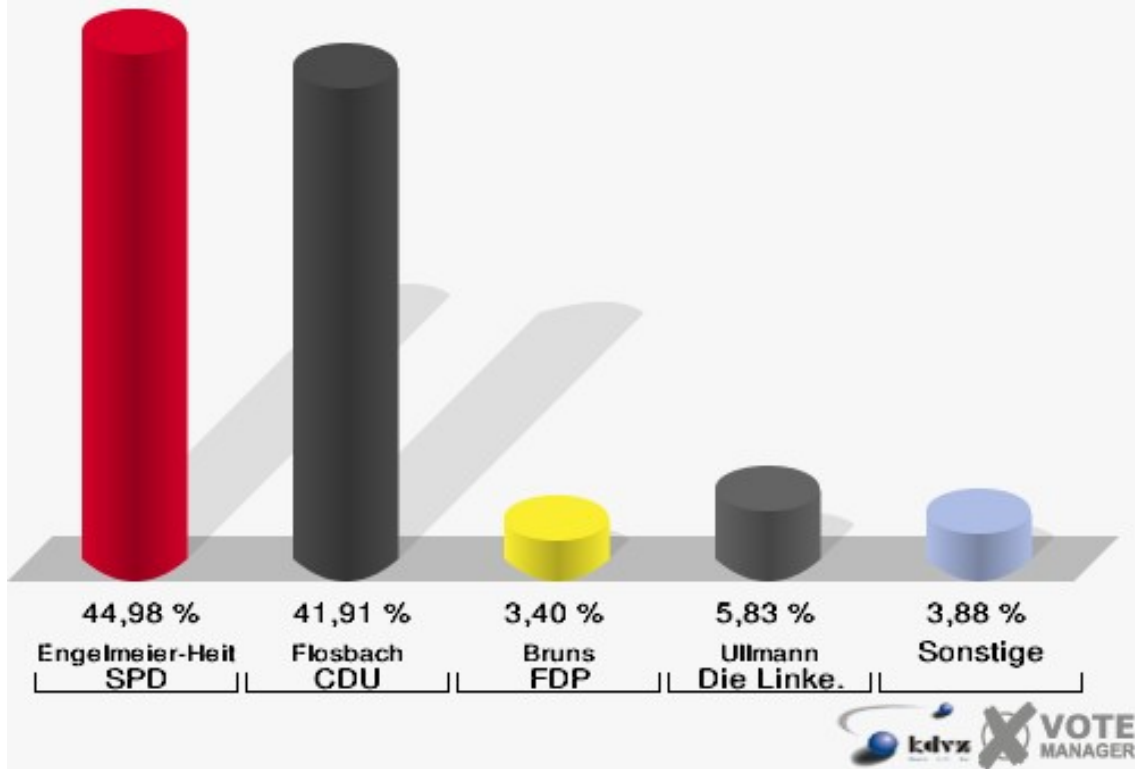


## 082-Hauptschule Strombach

	Erststimmen		Zweitstimmen	
Wahlberechtigte	1.036		1.036	
Wähler/innen	632	61,00 %	632	61,00 %
ungültige Stimmen	14	2,22 %	14	2,22 %
gültige Stimmen	618	97,78 %	618	97,78 %
Engelmeier-Heite, SPD	278	44,98 %	259	41,91 %
Flosbach, CDU	259	41,91 %	225	36,41 %
Bruns, FDP	21	3,40 %	49	7,93 %
Schmitz, GRÜNE	16	2,59 %	30	4,85 %
Ullmann, Die Linke.	36	5,83 %	36	5,83 %
REP	---	---	0	0,00 %
Die Tierschutzpartei	---	---	2	0,32 %
Nissler, NPD	7	1,13 %	9	1,46 %
FAMILIE	---	---	2	0,32 %
GRAUE	---	---	1	0,16 %
PBC	---	---	2	0,32 %
ZENTRUM	---	---	0	0,00 %
BÜSO	---	---	0	0,00 %
Deutschland	---	---	0	0,00 %
MLPD	---	---	0	0,00 %
PSG	---	---	3	0,49 %
Staratschek, Einzelbewerber	1	0,16 %	---	---

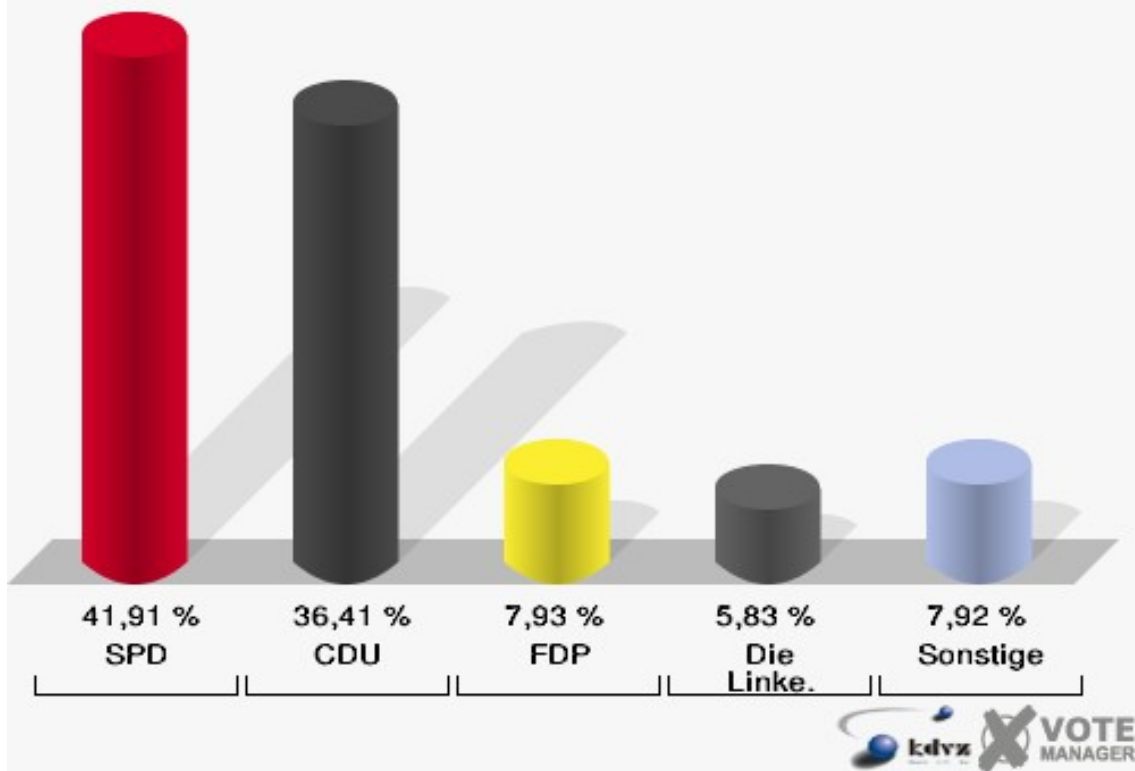
### Stadt Gummersbach

Wahl zum Deutschen Bundestag 18.09.2005  
Erststimmen 082-Hauptschule Strombach



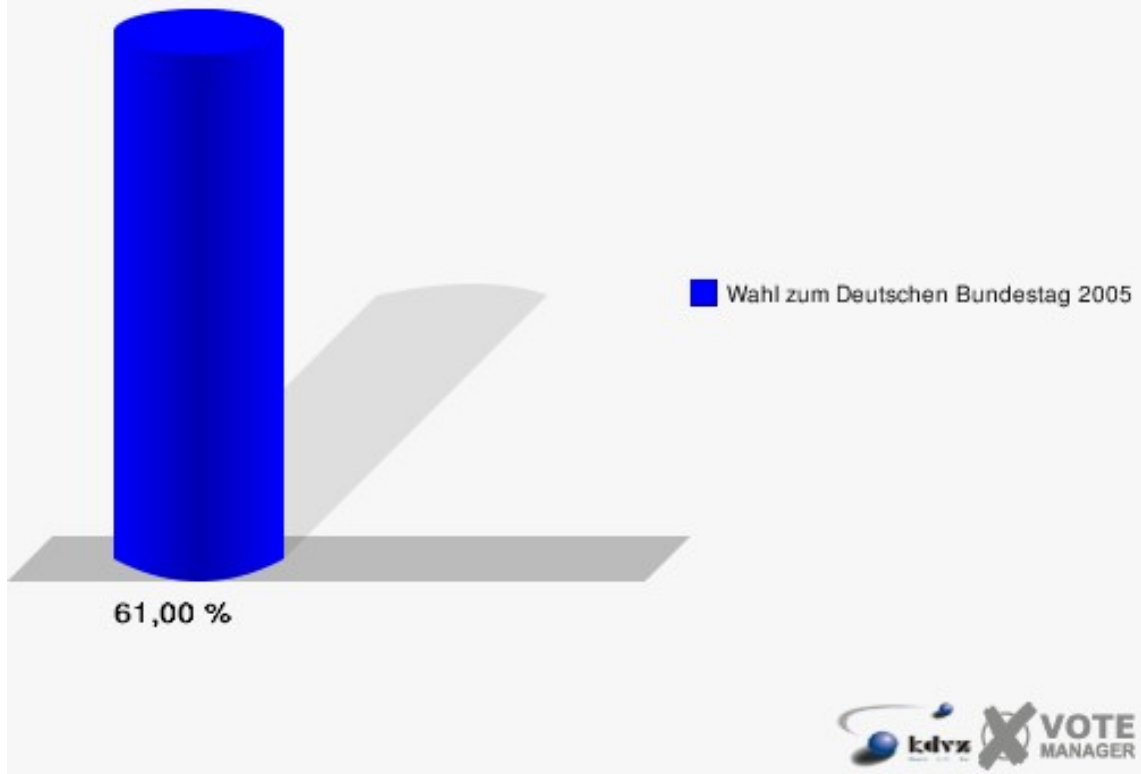
### Stadt Gummersbach

Wahl zum Deutschen Bundestag 18.09.2005  
Zweitstimmen 082-Hauptschule Strombach



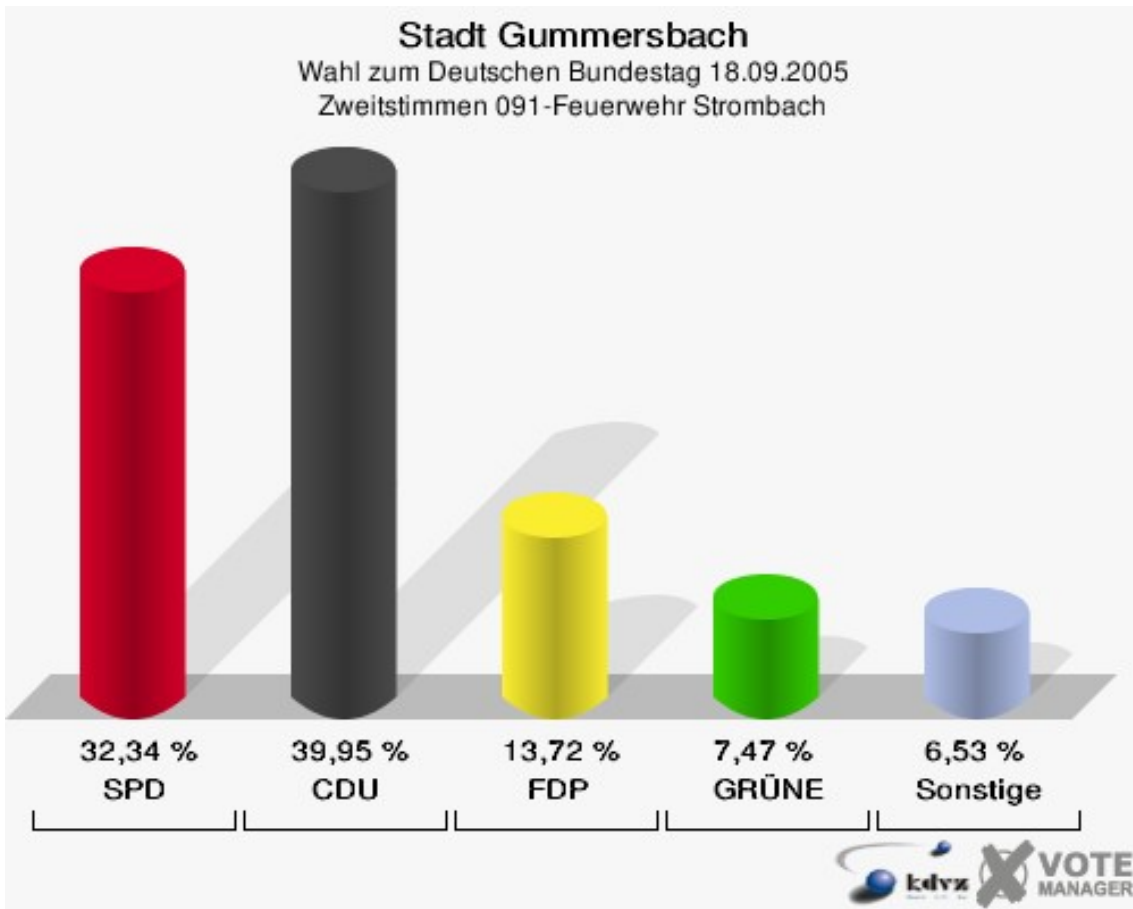
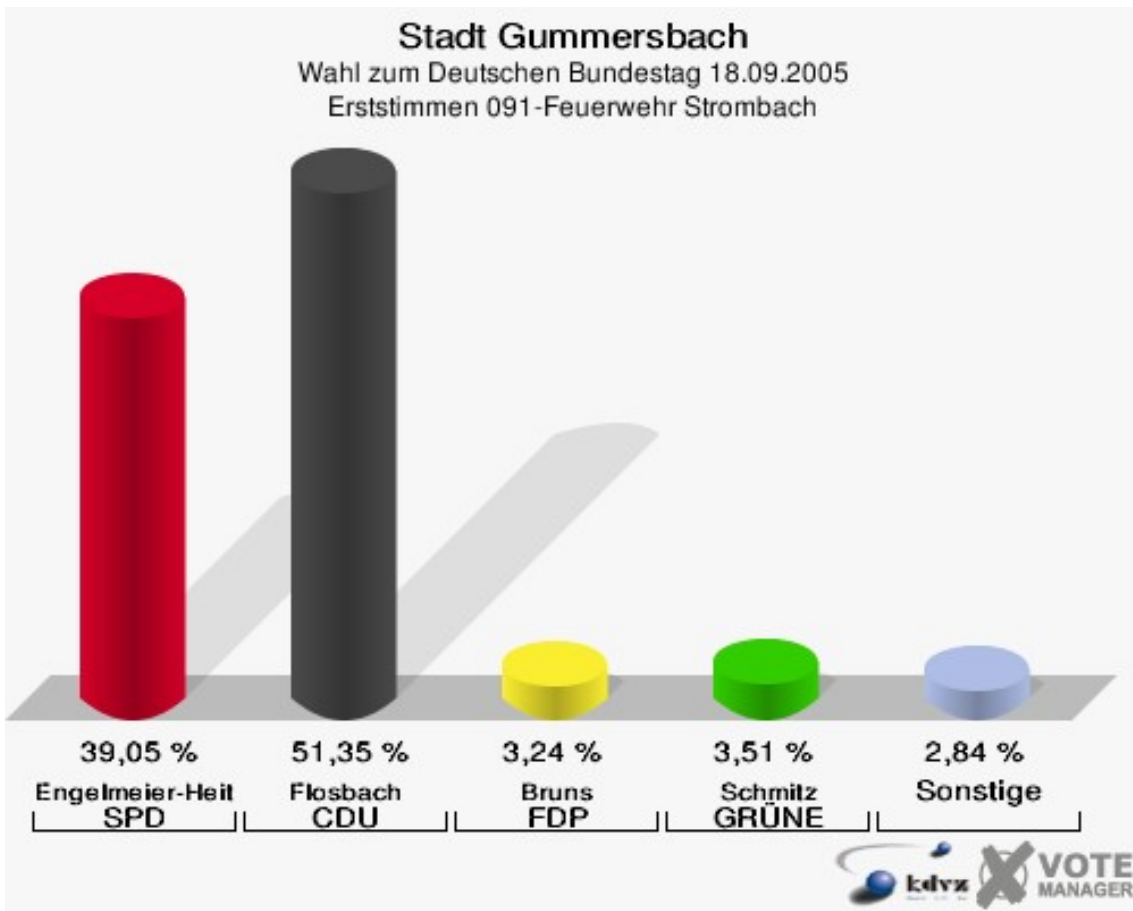
## Stadt Gummersbach

Wahl zum Deutschen Bundestag 18.09.2005  
Wahlbeteiligung 082-Hauptschule Strombach



## 091-Feuerwehr Strombach

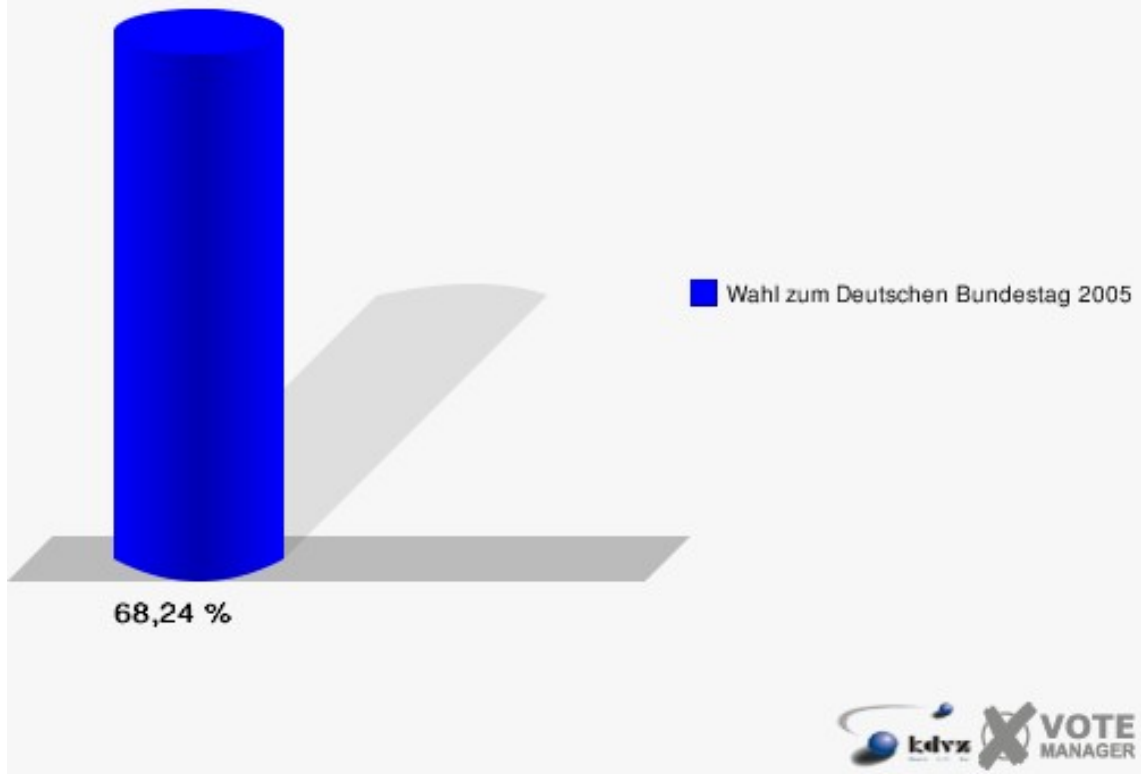
	Erststimmen		Zweitstimmen	
Wahlberechtigte	1.102		1.102	
Wähler/innen	752	68,24 %	752	68,24 %
ungültige Stimmen	12	1,60 %	16	2,13 %
gültige Stimmen	740	98,40 %	736	97,87 %
Engelmeier-Heite, SPD	289	39,05 %	238	32,34 %
Flosbach, CDU	380	51,35 %	294	39,95 %
Bruns, FDP	24	3,24 %	101	13,72 %
Schmitz, GRÜNE	26	3,51 %	55	7,47 %
Ullmann, Die Linke.	16	2,16 %	32	4,35 %
REP	---	---	0	0,00 %
Die Tierschutzpartei	---	---	3	0,41 %
Nissler, NPD	4	0,54 %	4	0,54 %
FAMILIE	---	---	3	0,41 %
GRAUE	---	---	1	0,14 %
PBC	---	---	5	0,68 %
ZENTRUM	---	---	0	0,00 %
BÜSO	---	---	0	0,00 %
Deutschland	---	---	0	0,00 %
MLPD	---	---	0	0,00 %
PSG	---	---	0	0,00 %
Staratschek, Einzelbewerber	1	0,14 %	---	---





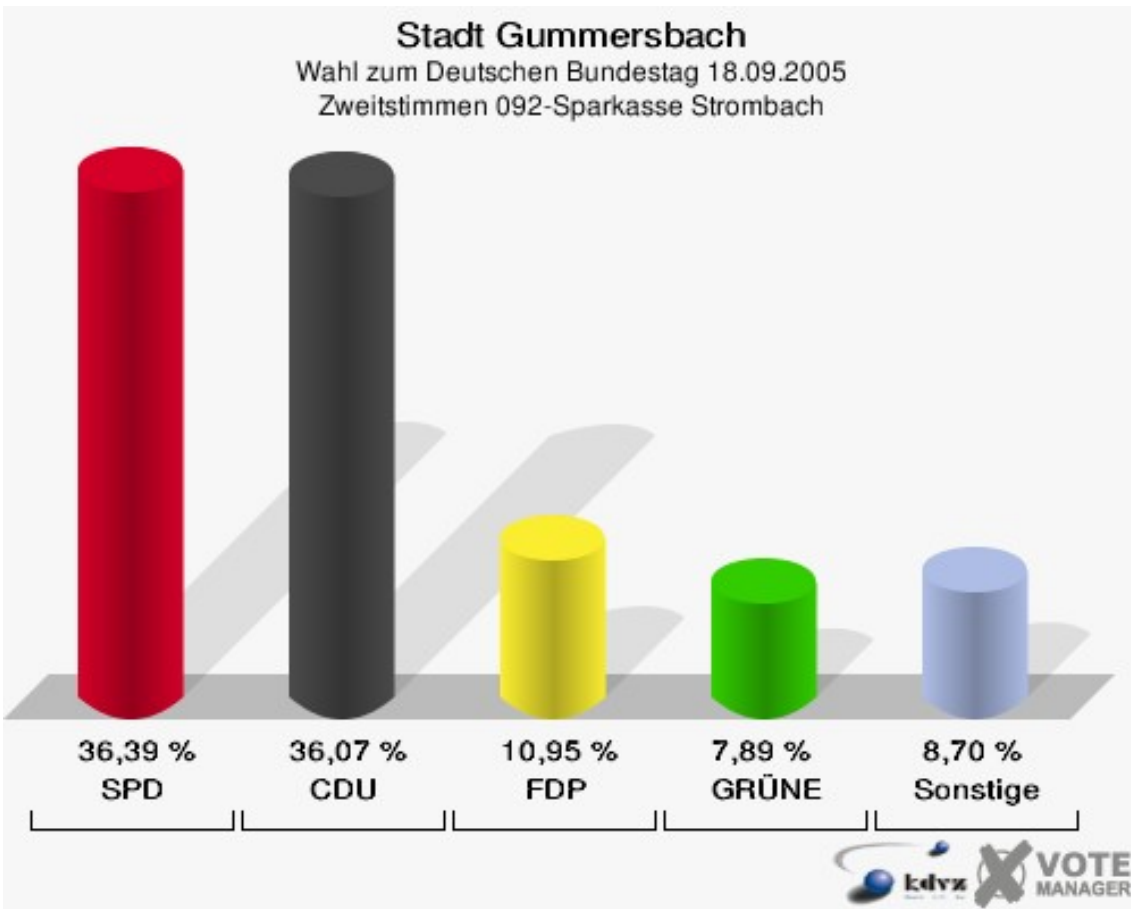
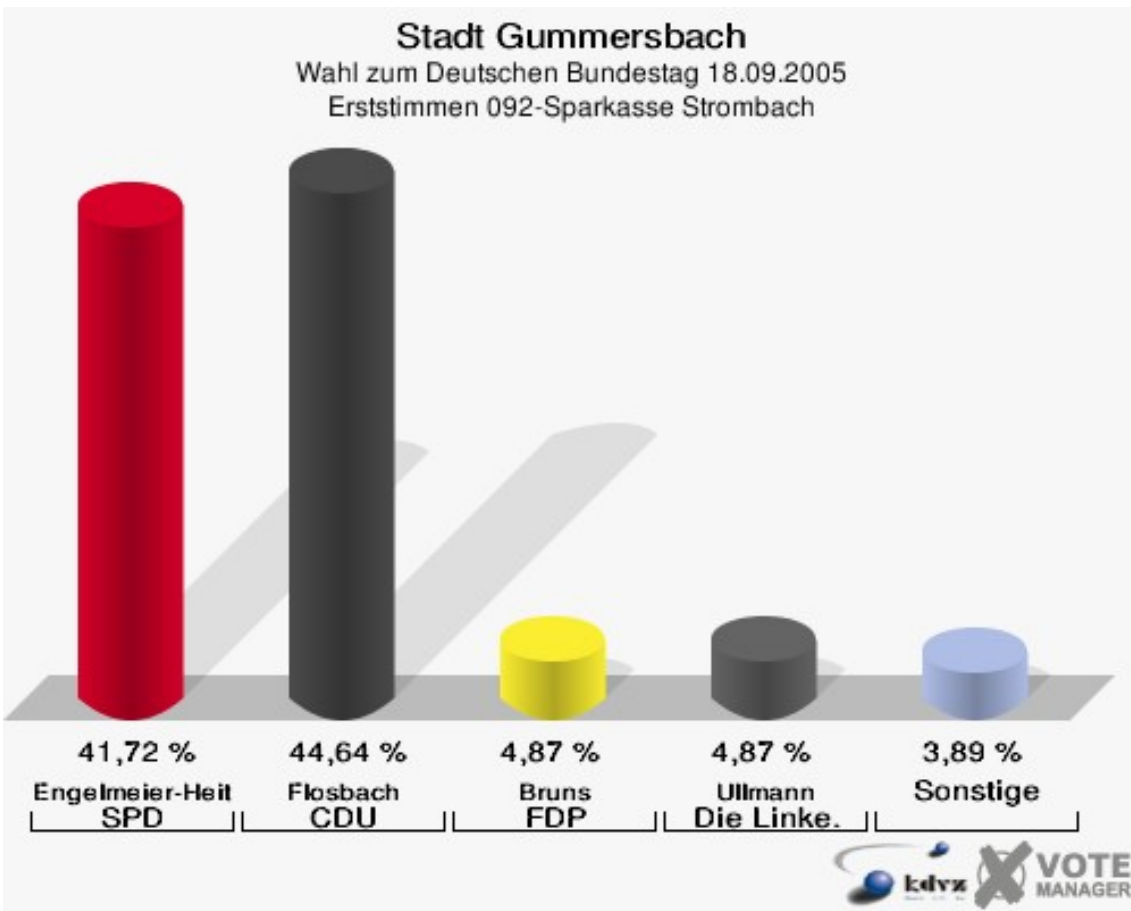
## Stadt Gummersbach

Wahl zum Deutschen Bundestag 18.09.2005  
Wahlbeteiligung 091-Feuerwehr Strombach



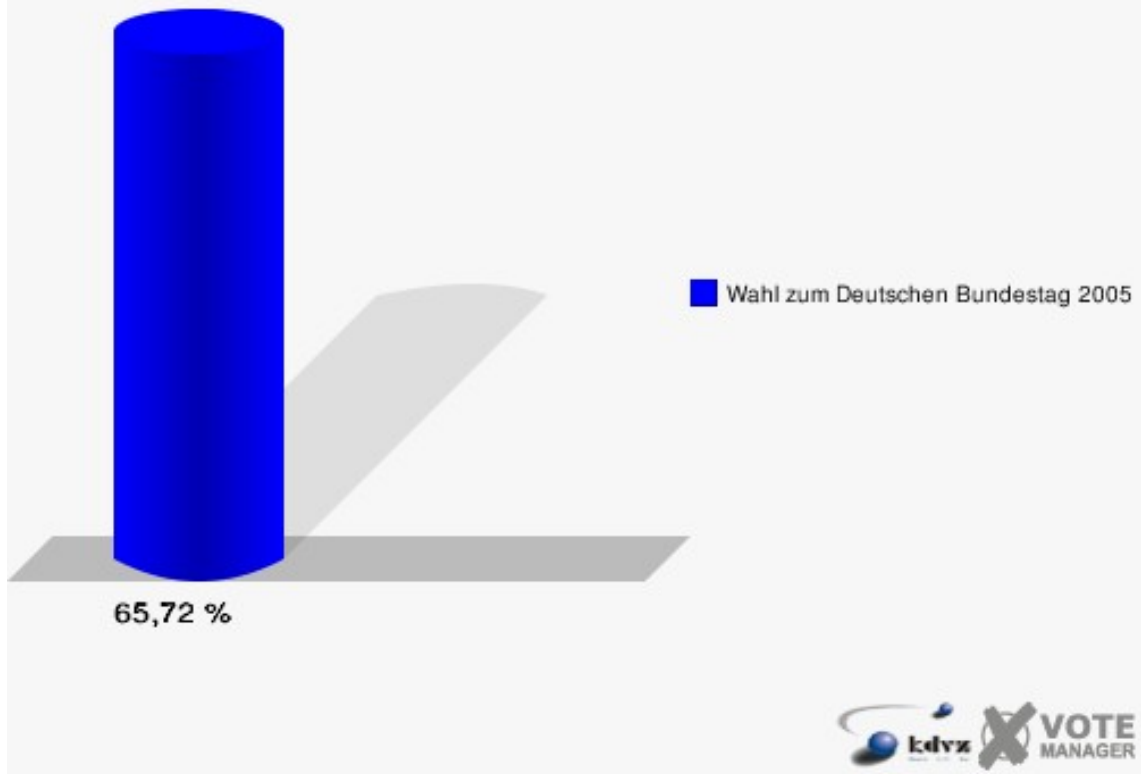
## 092-Sparkasse Strombach

	Erststimmen		Zweitstimmen	
Wahlberechtigte	954		954	
Wähler/innen	627	65,72 %	627	65,72 %
ungültige Stimmen	11	1,75 %	6	0,96 %
gültige Stimmen	616	98,25 %	621	99,04 %
Engelmeier-Heite, SPD	257	41,72 %	226	36,39 %
Flosbach, CDU	275	44,64 %	224	36,07 %
Bruns, FDP	30	4,87 %	68	10,95 %
Schmitz, GRÜNE	18	2,92 %	49	7,89 %
Ullmann, Die Linke.	30	4,87 %	39	6,28 %
REP	---	---	1	0,16 %
Die Tierschutzpartei	---	---	2	0,32 %
Nissler, NPD	6	0,97 %	5	0,81 %
FAMILIE	---	---	6	0,97 %
GRAUE	---	---	0	0,00 %
PBC	---	---	1	0,16 %
ZENTRUM	---	---	0	0,00 %
BÜSO	---	---	0	0,00 %
Deutschland	---	---	0	0,00 %
MLPD	---	---	0	0,00 %
PSG	---	---	0	0,00 %
Staratschek, Einzelbewerber	0	0,00 %	---	---



## Stadt Gummersbach

Wahl zum Deutschen Bundestag 18.09.2005  
Wahlbeteiligung 092-Sparkasse Strombach

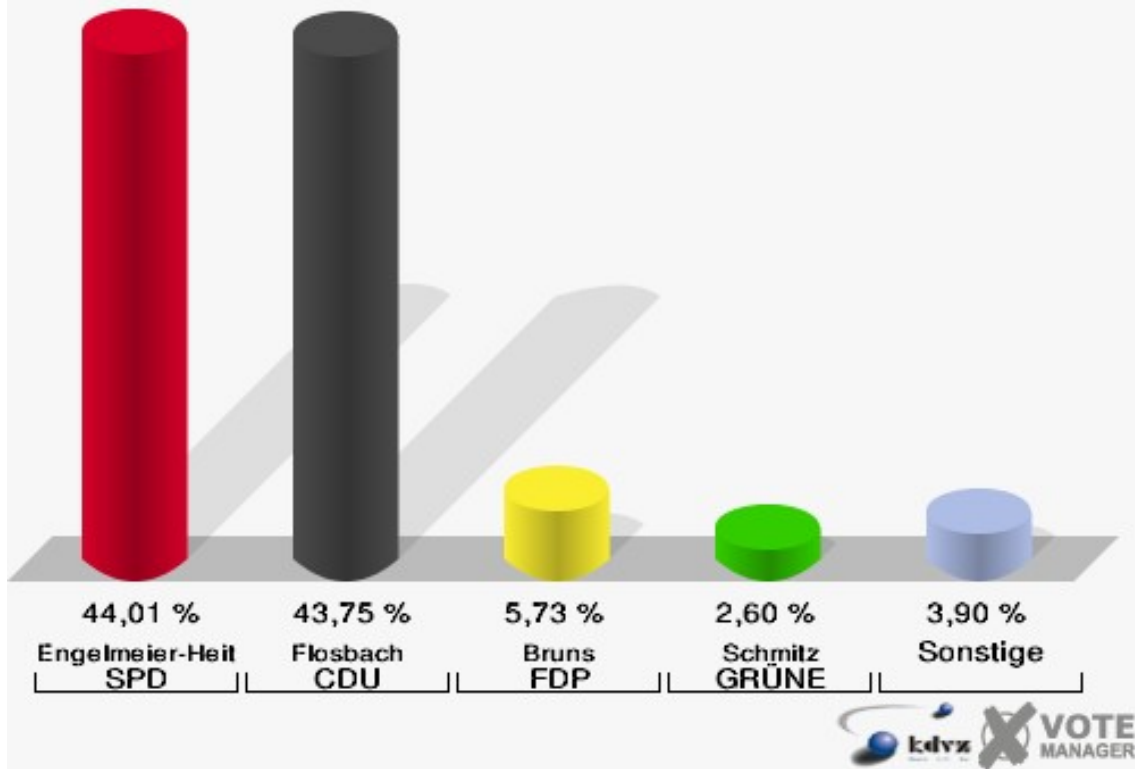


## 101-Sportlerheim Hammerhaus

	Erststimmen		Zweitstimmen	
Wahlberechtigte	625		625	
Wähler/innen	390	62,40 %	390	62,40 %
ungültige Stimmen	6	1,54 %	8	2,05 %
gültige Stimmen	384	98,46 %	382	97,95 %
Engelmeier-Heite, SPD	169	44,01 %	154	40,31 %
Flosbach, CDU	168	43,75 %	127	33,25 %
Bruns, FDP	22	5,73 %	51	13,35 %
Schmitz, GRÜNE	10	2,60 %	18	4,71 %
Ullmann, Die Linke.	10	2,60 %	11	2,88 %
REP	---	---	3	0,79 %
Die Tierschutzpartei	---	---	3	0,79 %
Nissler, NPD	5	1,30 %	6	1,57 %
FAMILIE	---	---	4	1,05 %
GRAUE	---	---	2	0,52 %
PBC	---	---	1	0,26 %
ZENTRUM	---	---	1	0,26 %
BÜSO	---	---	0	0,00 %
Deutschland	---	---	0	0,00 %
MLPD	---	---	0	0,00 %
PSG	---	---	1	0,26 %
Staratschek, Einzelbewerber	0	0,00 %	---	---

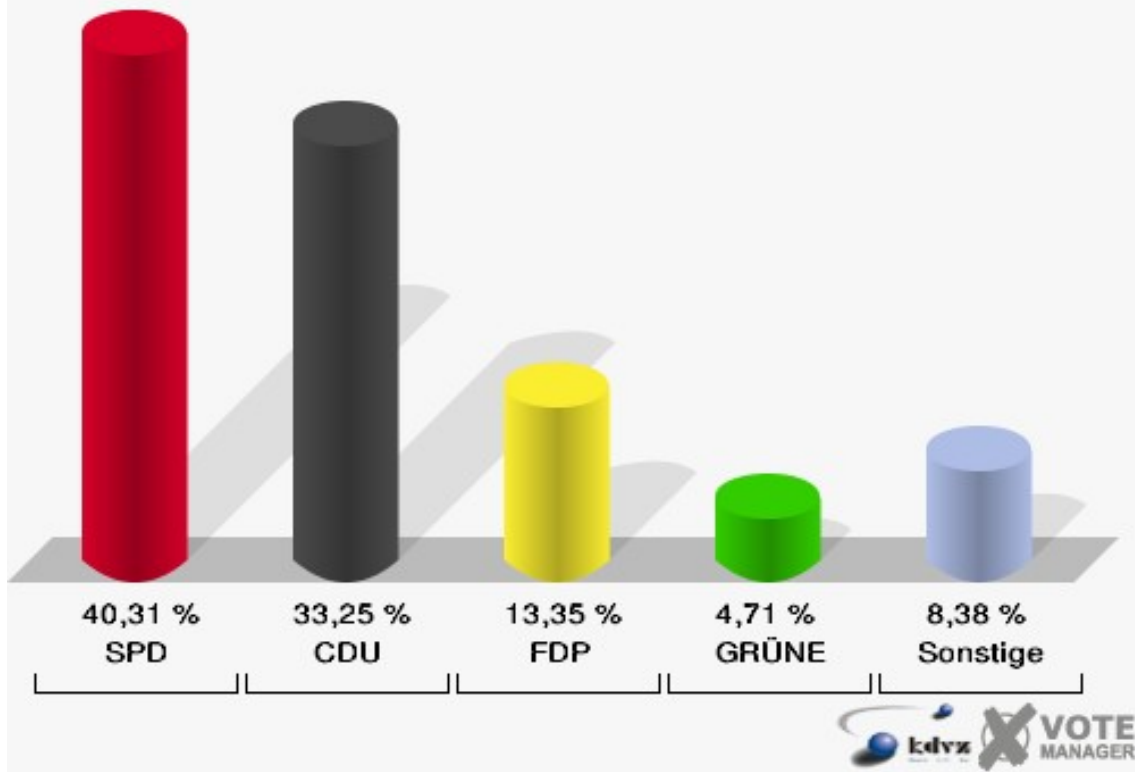
### Stadt Gummersbach

Wahl zum Deutschen Bundestag 18.09.2005  
Erststimmen 101-Sportlerheim Hammerhaus

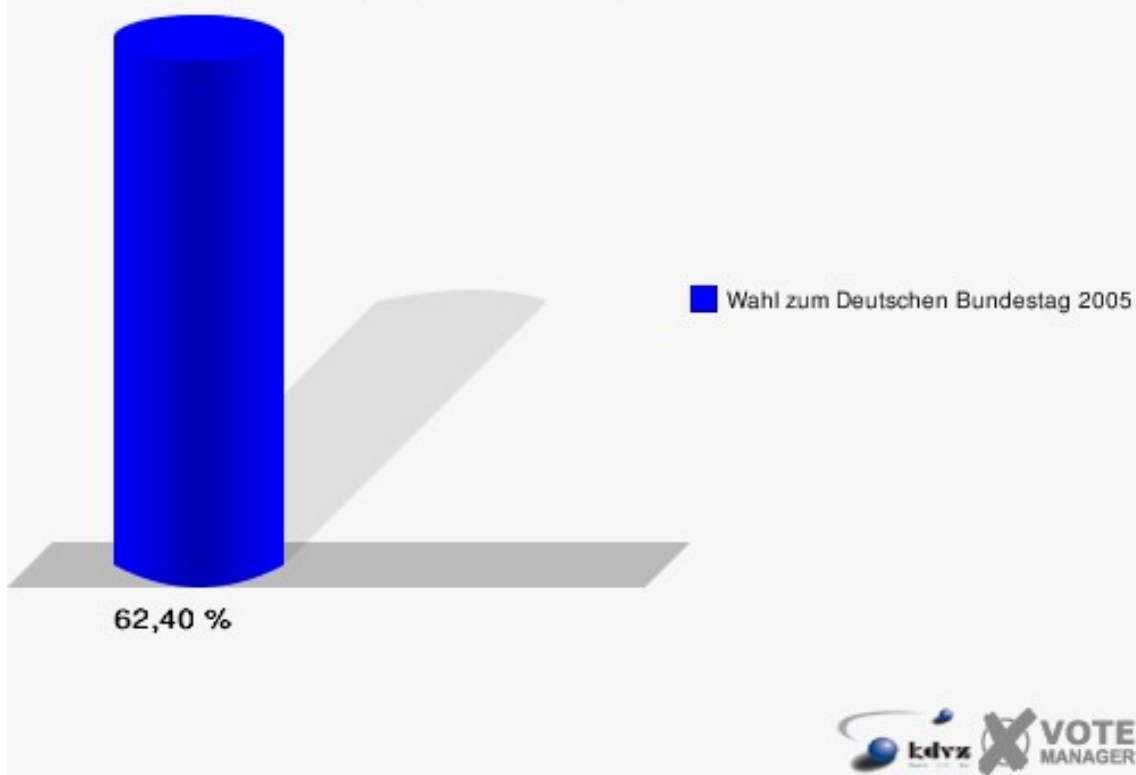


### Stadt Gummersbach

Wahl zum Deutschen Bundestag 18.09.2005  
Zweitstimmen 101-Sportlerheim Hammerhaus



**Stadt Gummersbach**  
Wahl zum Deutschen Bundestag 18.09.2005  
Wahlbeteiligung 101-Sportlerheim Hammerhaus



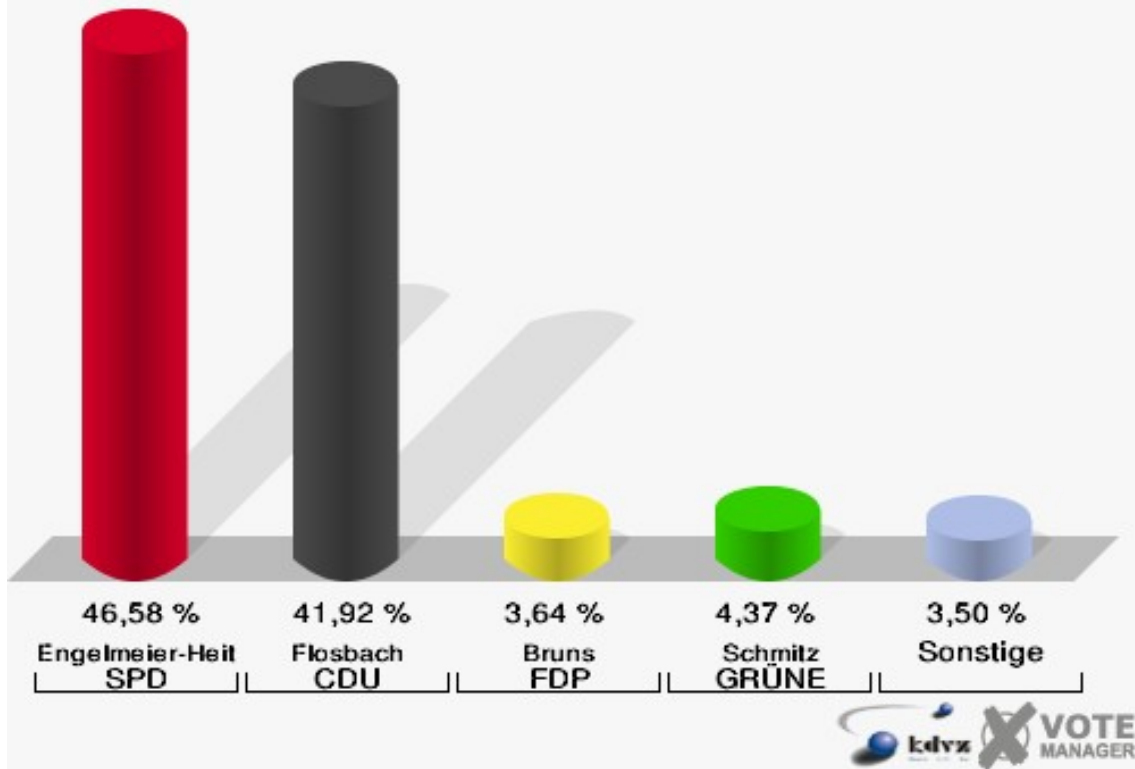
## 102-Jugend-u.Freizeith. Hunstig

	Erststimmen		Zweitstimmen	
Wahlberechtigte	1.043		1.043	
Wähler/innen	697	66,83 %	697	66,83 %
ungültige Stimmen	10	1,43 %	6	0,86 %
gültige Stimmen	687	98,57 %	691	99,14 %
Engelmeier-Heite, SPD	320	46,58 %	267	38,64 %
Flosbach, CDU	288	41,92 %	231	33,43 %
Bruns, FDP	25	3,64 %	72	10,42 %
Schmitz, GRÜNE	30	4,37 %	60	8,68 %
Ullmann, Die Linke.	11	1,60 %	26	3,76 %
REP	---	---	5	0,72 %
Die Tierschutzpartei	---	---	9	1,30 %
Nissler, NPD	12	1,75 %	11	1,59 %
FAMILIE	---	---	5	0,72 %
GRAUE	---	---	1	0,14 %
PBC	---	---	2	0,29 %
ZENTRUM	---	---	0	0,00 %
BÜSO	---	---	0	0,00 %
Deutschland	---	---	1	0,14 %
MLPD	---	---	0	0,00 %
PSG	---	---	1	0,14 %
Staratschek, Einzelbewerber	1	0,15 %	---	---



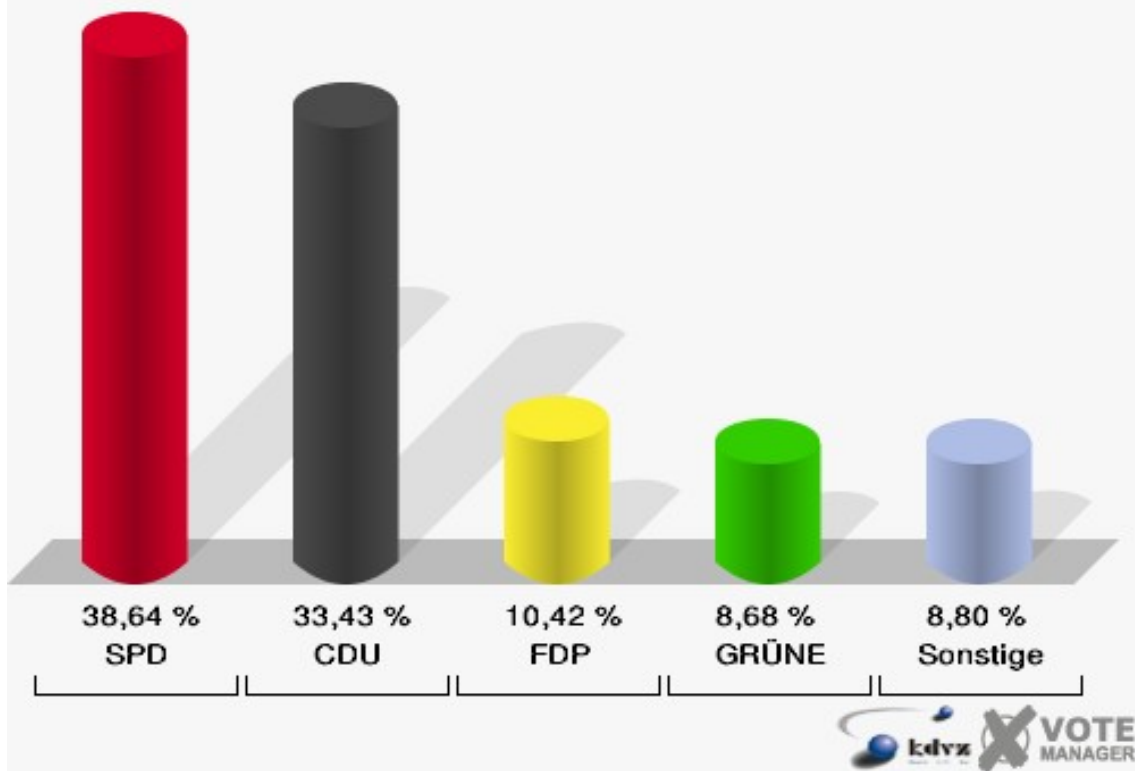
### Stadt Gummersbach

Wahl zum Deutschen Bundestag 18.09.2005  
Erststimmen 102-Jugend-u.Freizeith. Hunstig

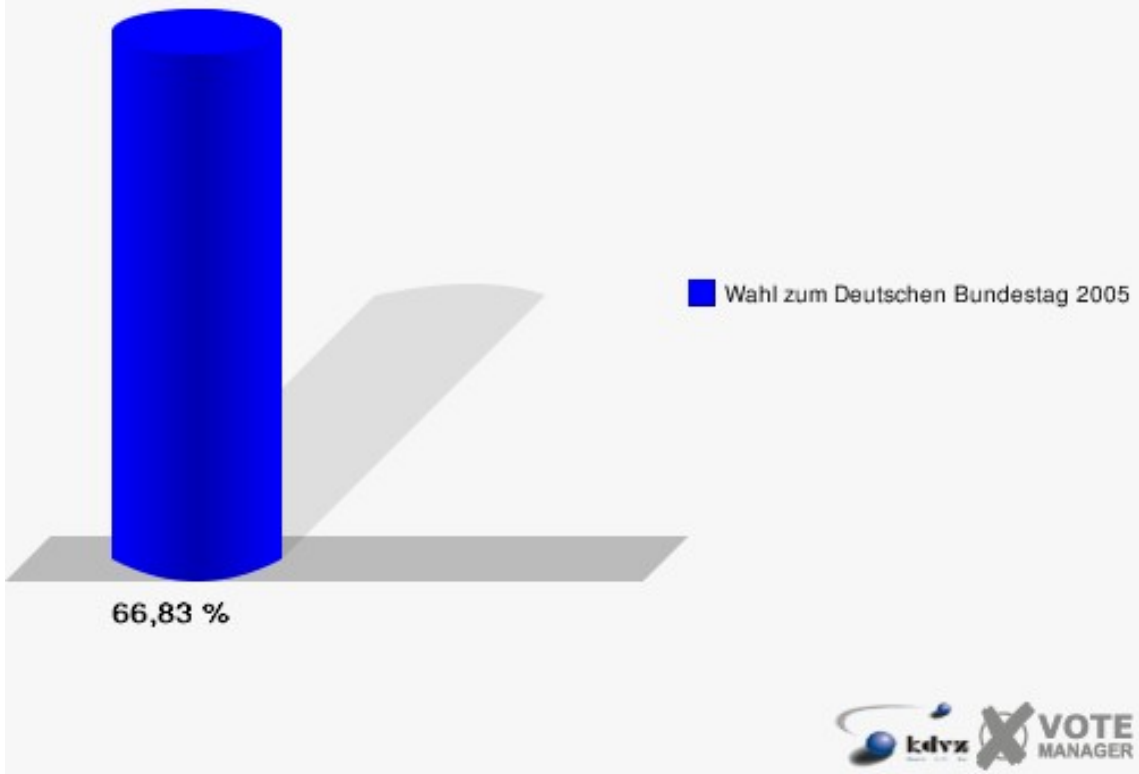


### Stadt Gummersbach

Wahl zum Deutschen Bundestag 18.09.2005  
Zweitstimmen 102-Jugend-u.Freizeith. Hunstig



**Stadt Gummersbach**  
Wahl zum Deutschen Bundestag 18.09.2005  
Wahlbeteiligung 102-Jugend-u.Freizeith. Hunstig

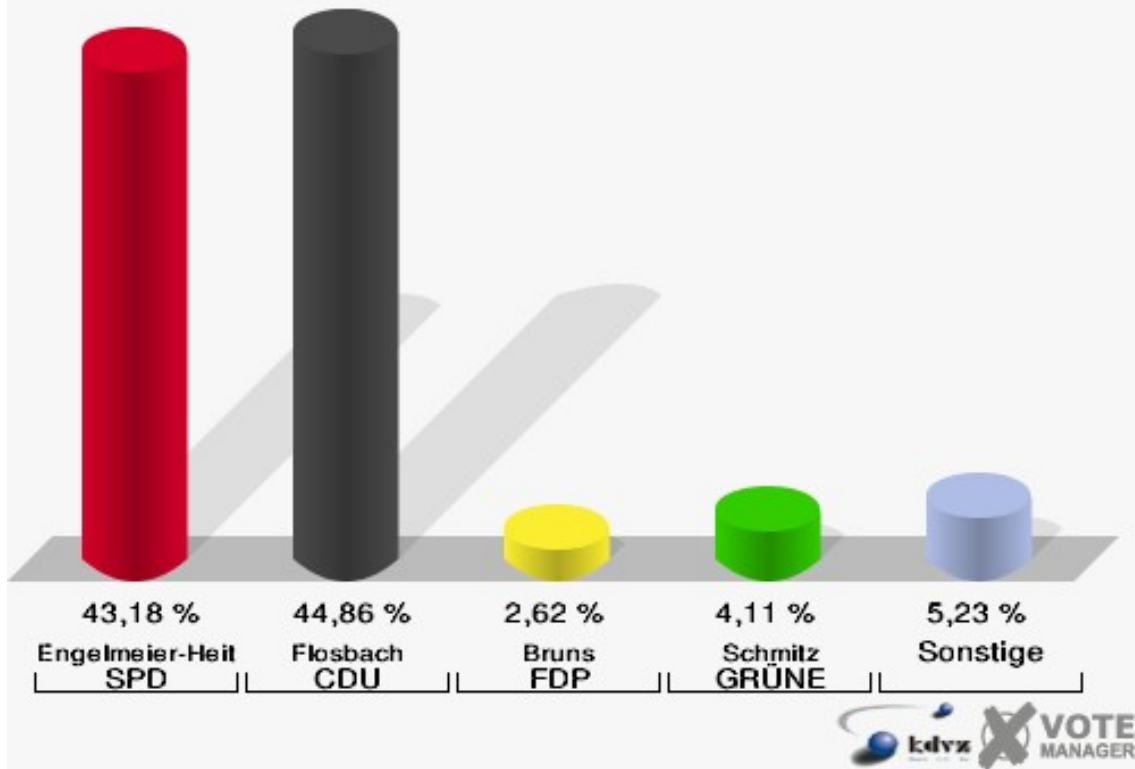


## 111-Sparkasse Dieringhausen

	Erststimmen		Zweitstimmen	
Wahlberechtigte	887		887	
Wähler/innen	541	60,99 %	541	60,99 %
ungültige Stimmen	6	1,11 %	10	1,85 %
gültige Stimmen	535	98,89 %	531	98,15 %
Engelmeier-Heite, SPD	231	43,18 %	194	36,53 %
Flosbach, CDU	240	44,86 %	185	34,84 %
Bruns, FDP	14	2,62 %	73	13,75 %
Schmitz, GRÜNE	22	4,11 %	35	6,59 %
Ullmann, Die Linke.	14	2,62 %	18	3,39 %
REP	---	---	2	0,38 %
Die Tierschutzpartei	---	---	4	0,75 %
Nissler, NPD	12	2,24 %	9	1,69 %
FAMILIE	---	---	9	1,69 %
GRAUE	---	---	1	0,19 %
PBC	---	---	0	0,00 %
ZENTRUM	---	---	0	0,00 %
BÜSO	---	---	0	0,00 %
Deutschland	---	---	1	0,19 %
MLPD	---	---	0	0,00 %
PSG	---	---	0	0,00 %
Staratschek, Einzelbewerber	2	0,37 %	---	---

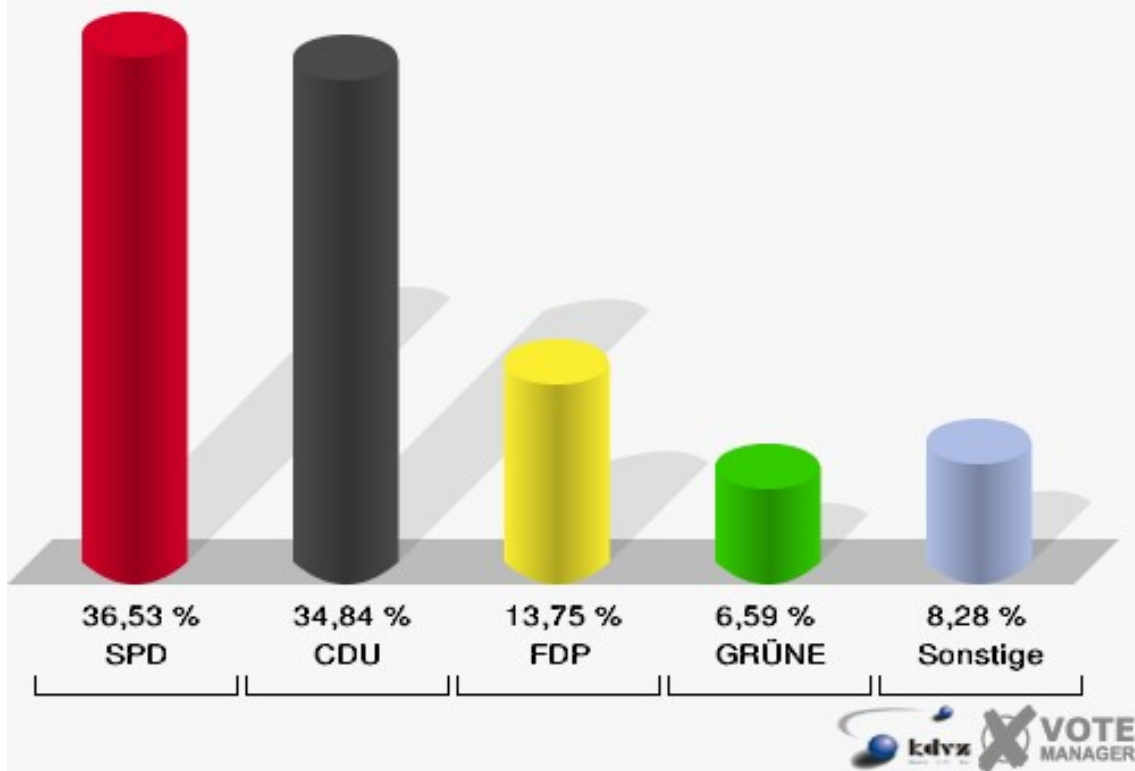
### Stadt Gummersbach

Wahl zum Deutschen Bundestag 18.09.2005  
Erststimmen 111-Sparkasse Dieringhausen



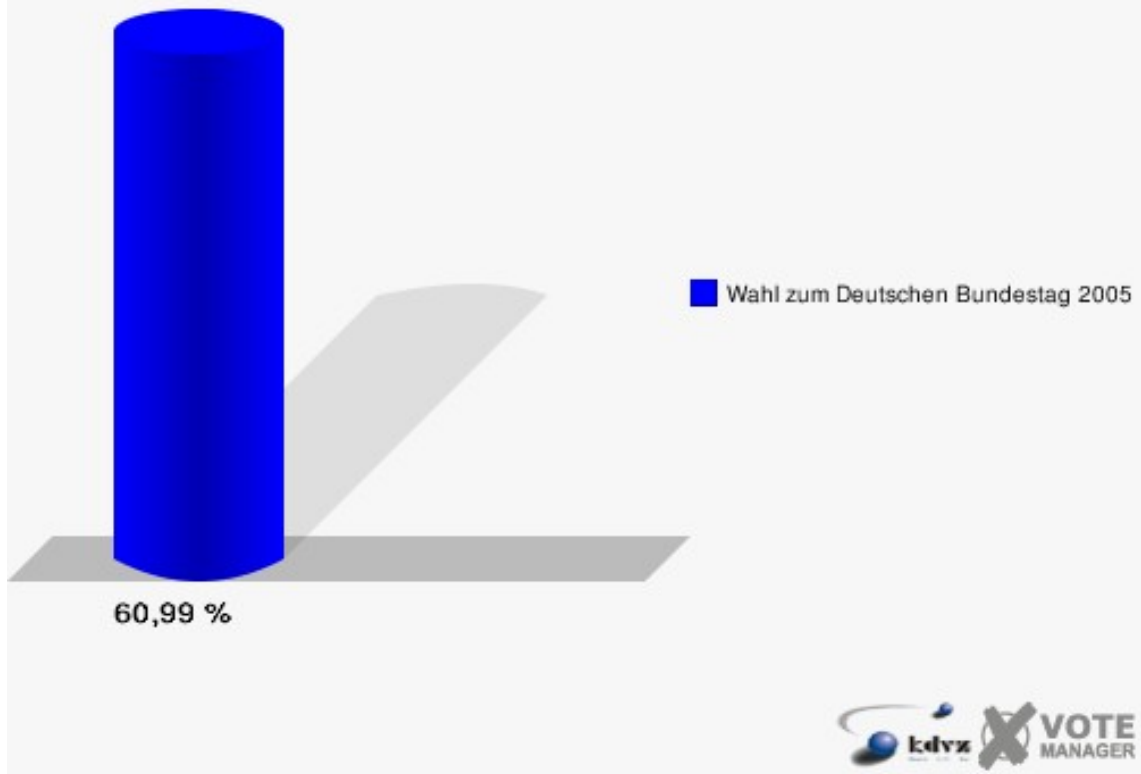
### Stadt Gummersbach

Wahl zum Deutschen Bundestag 18.09.2005  
Zweitstimmen 111-Sparkasse Dieringhausen



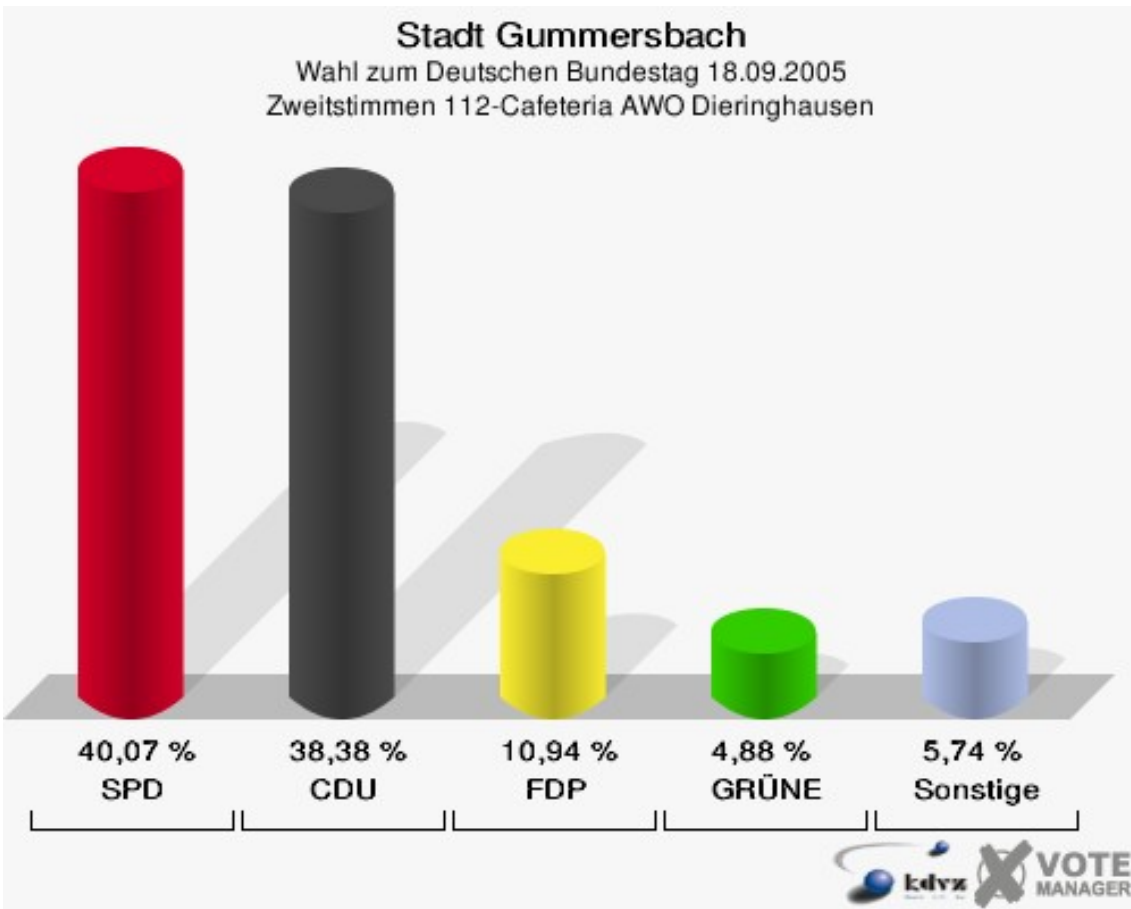
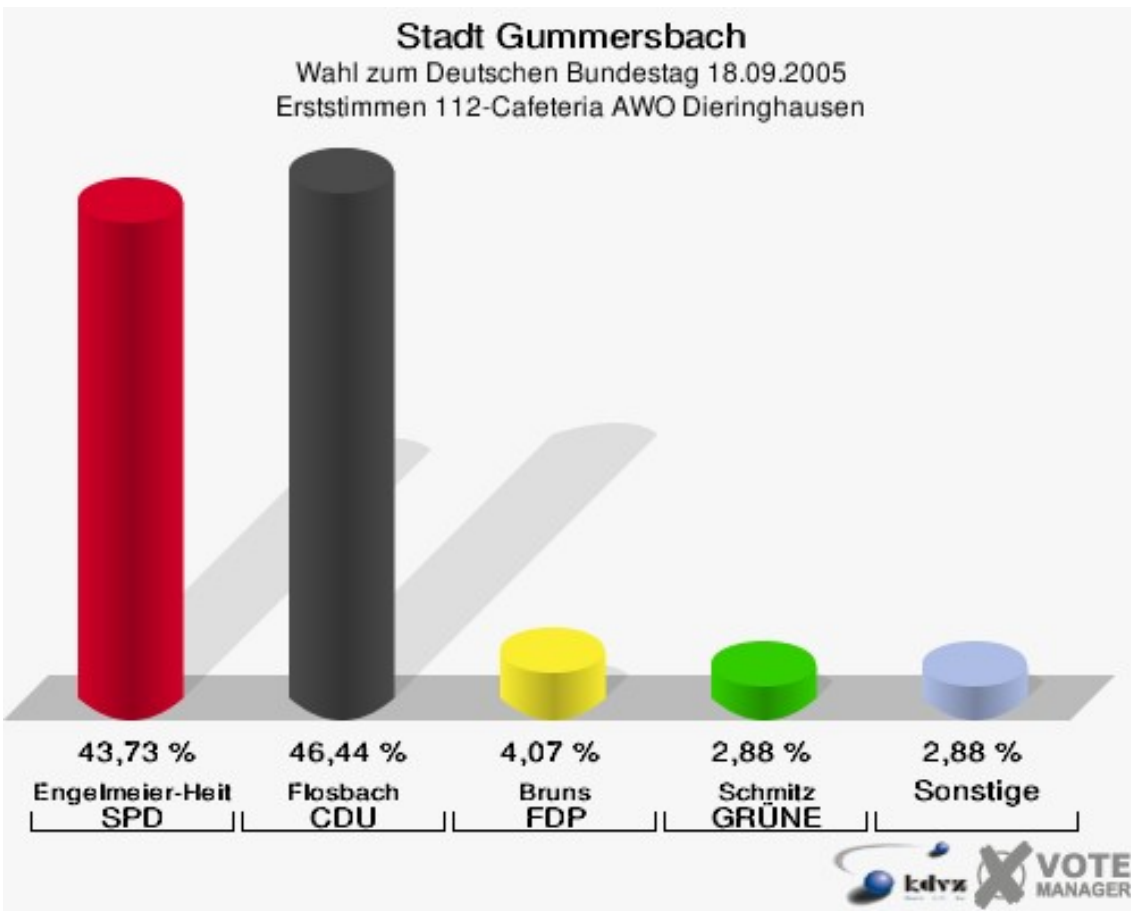
## Stadt Gummersbach

Wahl zum Deutschen Bundestag 18.09.2005  
Wahlbeteiligung 111-Sparkasse Dieringhausen



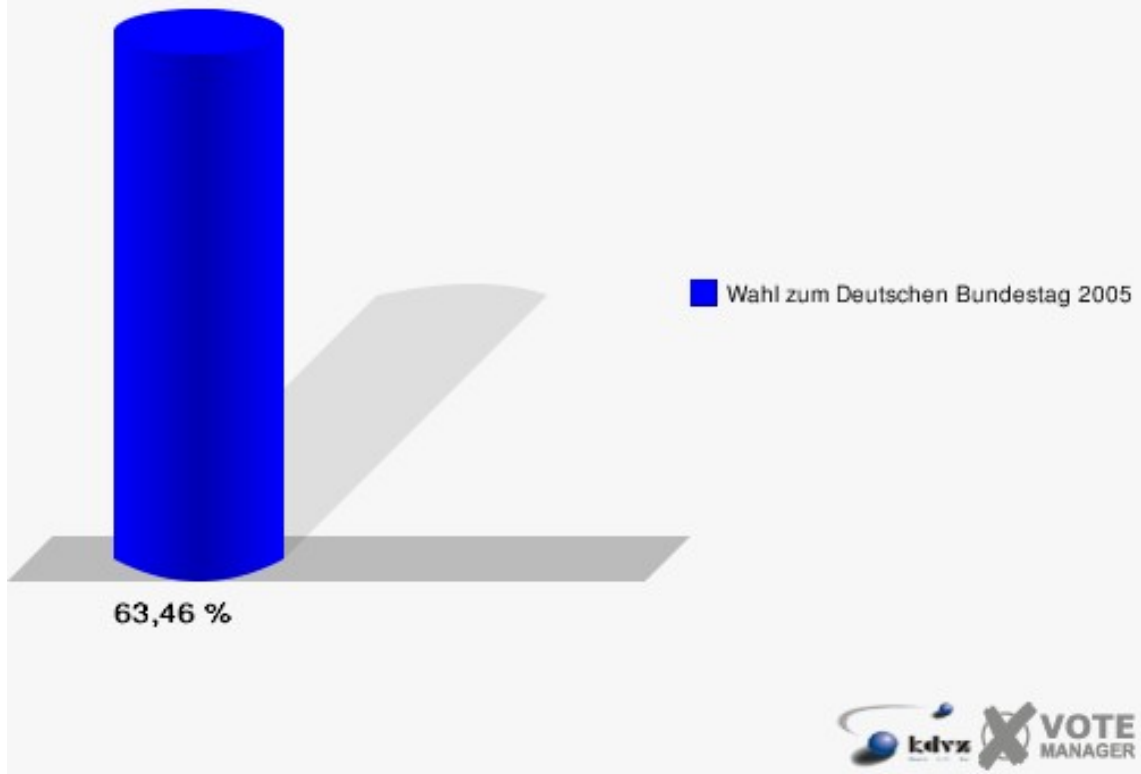
## 112-Cafeteria AWO Dieringhausen

	Erststimmen		Zweitstimmen	
Wahlberechtigte	966		966	
Wähler/innen	613	63,46 %	613	63,46 %
ungültige Stimmen	23	3,75 %	19	3,10 %
gültige Stimmen	590	96,25 %	594	96,90 %
Engelmeier-Heite, SPD	258	43,73 %	238	40,07 %
Flosbach, CDU	274	46,44 %	228	38,38 %
Bruns, FDP	24	4,07 %	65	10,94 %
Schmitz, GRÜNE	17	2,88 %	29	4,88 %
Ullmann, Die Linke.	12	2,03 %	17	2,86 %
REP	---	---	2	0,34 %
Die Tierschutzpartei	---	---	2	0,34 %
Nissler, NPD	4	0,68 %	5	0,84 %
FAMILIE	---	---	2	0,34 %
GRAUE	---	---	2	0,34 %
PBC	---	---	3	0,51 %
ZENTRUM	---	---	0	0,00 %
BÜSO	---	---	0	0,00 %
Deutschland	---	---	0	0,00 %
MLPD	---	---	1	0,17 %
PSG	---	---	0	0,00 %
Staratschek, Einzelbewerber	1	0,17 %	---	---



## Stadt Gummersbach

Wahl zum Deutschen Bundestag 18.09.2005  
Wahlbeteiligung 112-Cafeteria AWO Dieringhausen

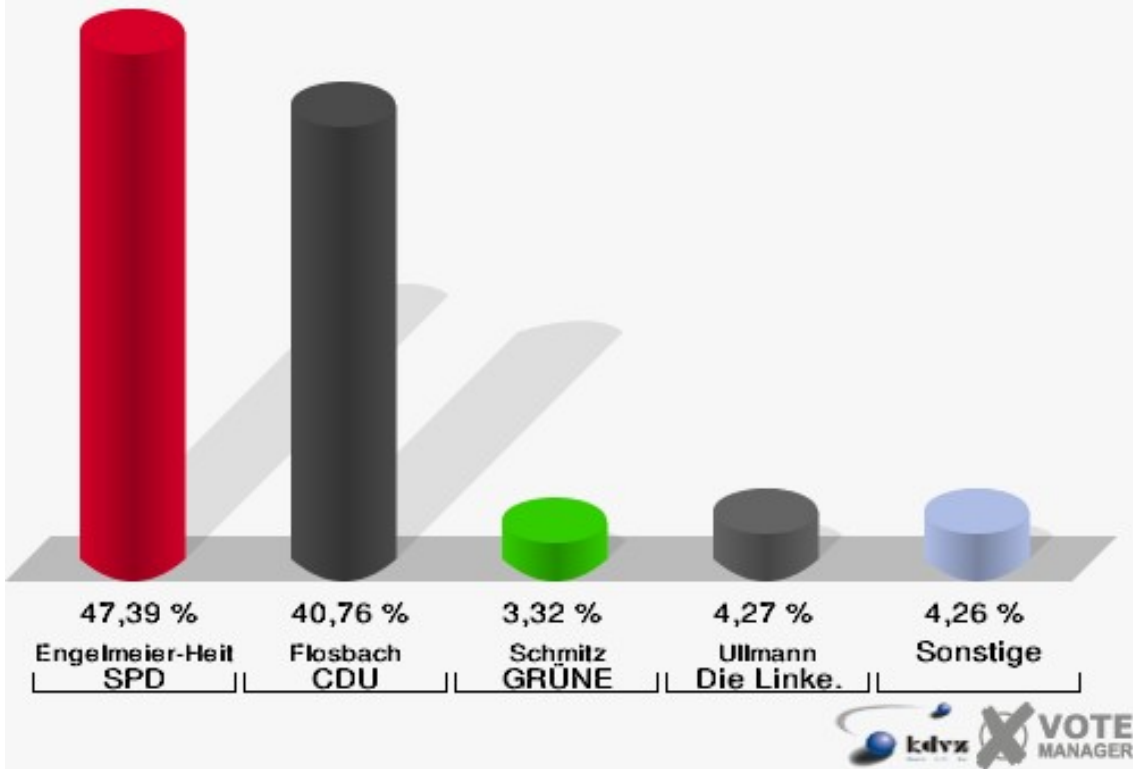




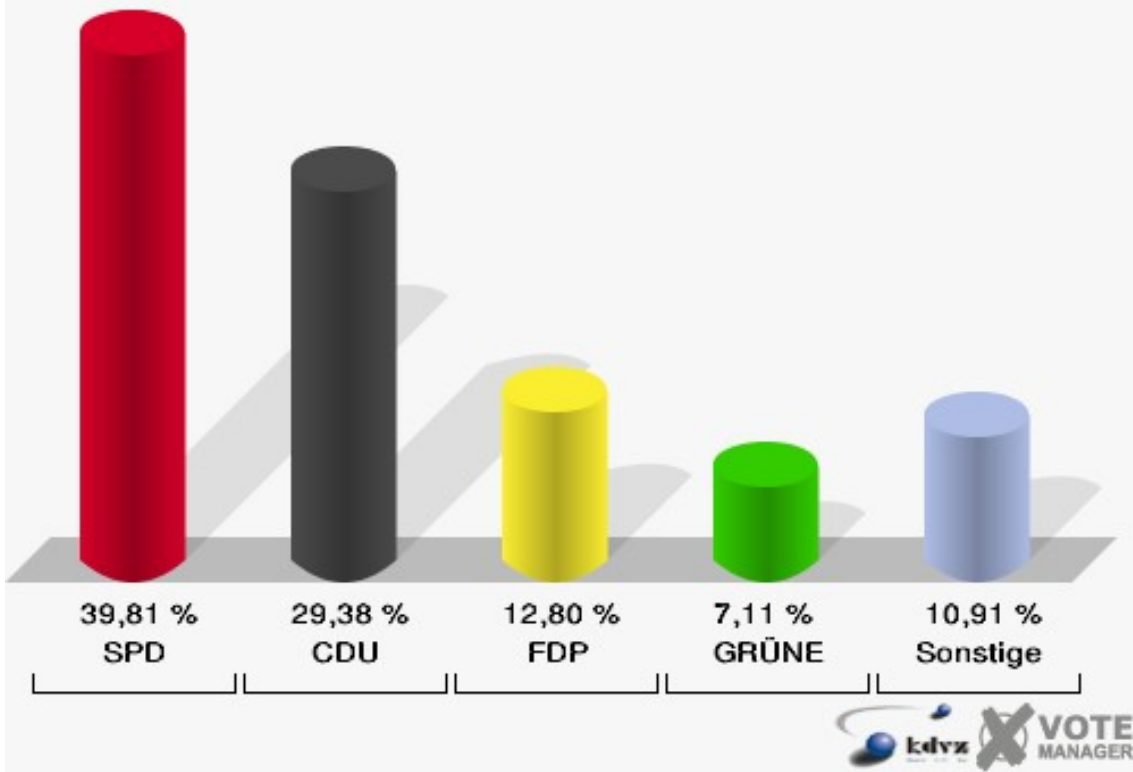
## 113-Feuerwehr Lobscheid

	Erststimmen		Zweitstimmen	
Wahlberechtigte	328		328	
Wähler/innen	214	65,24 %	214	65,24 %
ungültige Stimmen	3	1,40 %	3	1,40 %
gültige Stimmen	211	98,60 %	211	98,60 %
Engelmeier-Heite, SPD	100	47,39 %	84	39,81 %
Flosbach, CDU	86	40,76 %	62	29,38 %
Bruns, FDP	6	2,84 %	27	12,80 %
Schmitz, GRÜNE	7	3,32 %	15	7,11 %
Ullmann, Die Linke.	9	4,27 %	9	4,27 %
REP	---	---	0	0,00 %
Die Tierschutzpartei	---	---	3	1,42 %
Nissler, NPD	3	1,42 %	2	0,95 %
FAMILIE	---	---	7	3,32 %
GRAUE	---	---	0	0,00 %
PBC	---	---	2	0,95 %
ZENTRUM	---	---	0	0,00 %
BÜSO	---	---	0	0,00 %
Deutschland	---	---	0	0,00 %
MLPD	---	---	0	0,00 %
PSG	---	---	0	0,00 %
Staratschek, Einzelbewerber	0	0,00 %	---	---

**Stadt Gummersbach**  
 Wahl zum Deutschen Bundestag 18.09.2005  
 Erststimmen 113-Feuerwehr Lobscheid

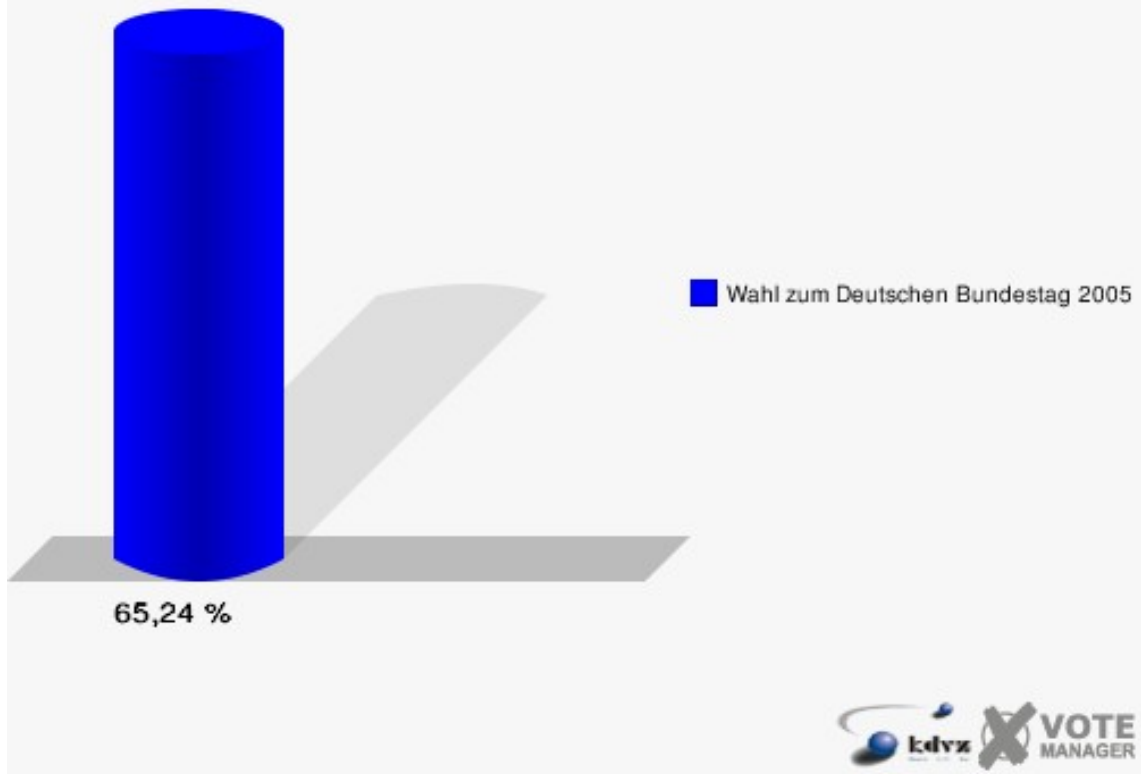


**Stadt Gummersbach**  
 Wahl zum Deutschen Bundestag 18.09.2005  
 Zweitstimmen 113-Feuerwehr Lobscheid



## Stadt Gummersbach

Wahl zum Deutschen Bundestag 18.09.2005  
Wahlbeteiligung 113-Feuerwehr Lobscheid

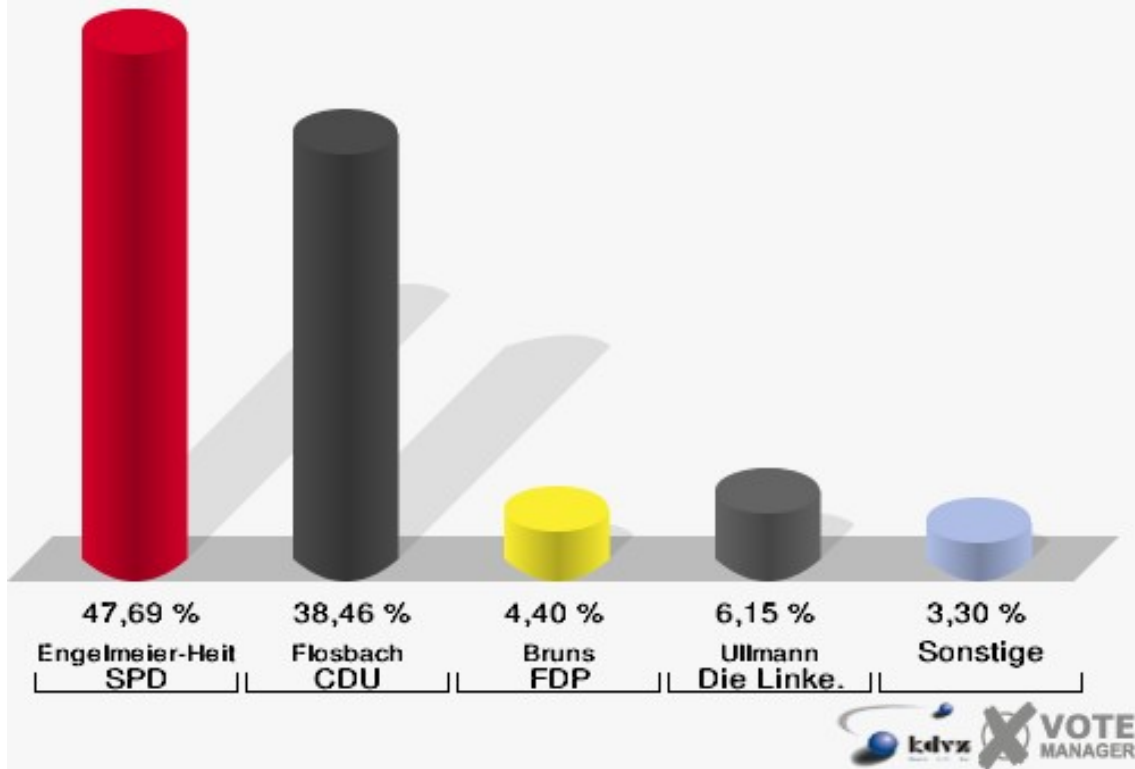


## 121-Schützenhaus Dieringhausen

	Erststimmen		Zweitstimmen	
Wahlberechtigte	866		866	
Wähler/innen	460	53,12 %	460	53,12 %
ungültige Stimmen	5	1,09 %	10	2,17 %
gültige Stimmen	455	98,91 %	450	97,83 %
Engelmeier-Heite, SPD	217	47,69 %	186	41,33 %
Flosbach, CDU	175	38,46 %	146	32,44 %
Bruns, FDP	20	4,40 %	48	10,67 %
Schmitz, GRÜNE	9	1,98 %	21	4,67 %
Ullmann, Die Linke.	28	6,15 %	32	7,11 %
REP	---	---	2	0,44 %
Die Tierschutzpartei	---	---	4	0,89 %
Nissler, NPD	3	0,66 %	3	0,67 %
FAMILIE	---	---	1	0,22 %
GRAUE	---	---	4	0,89 %
PBC	---	---	2	0,44 %
ZENTRUM	---	---	0	0,00 %
BÜSO	---	---	0	0,00 %
Deutschland	---	---	0	0,00 %
MLPD	---	---	0	0,00 %
PSG	---	---	1	0,22 %
Staratschek, Einzelbewerber	3	0,66 %	---	---

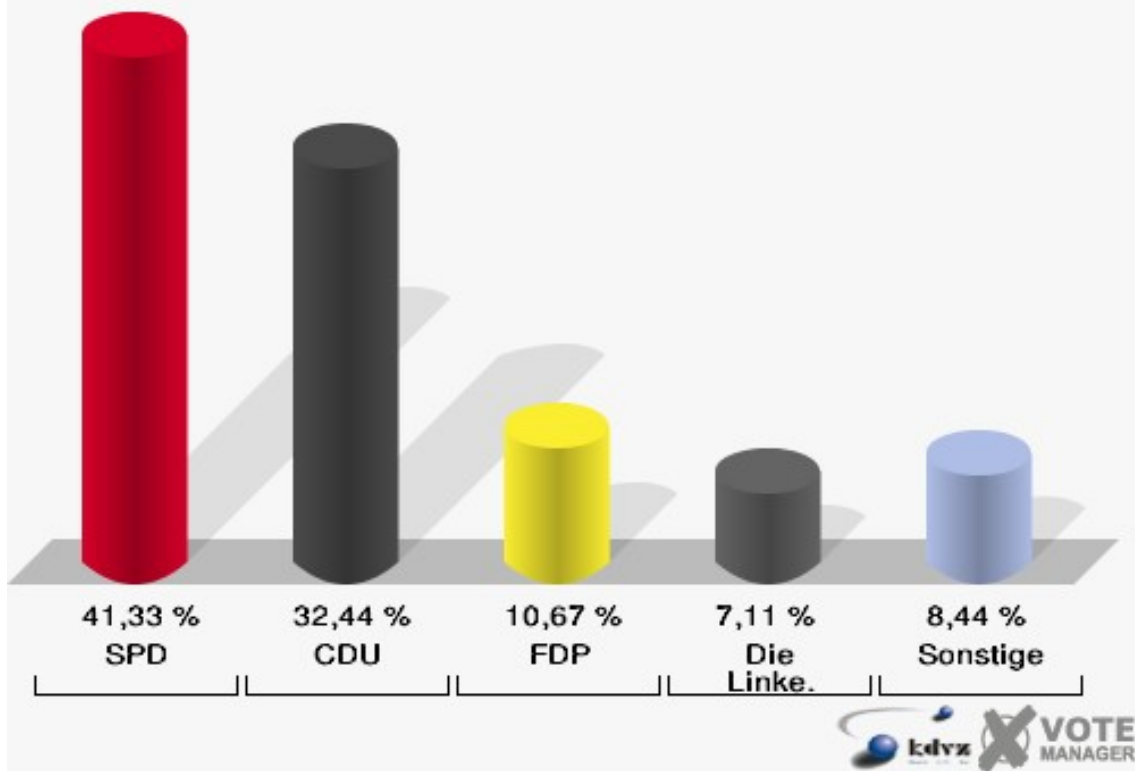
### Stadt Gummersbach

Wahl zum Deutschen Bundestag 18.09.2005  
Erststimmen 121-Schützenhaus Dieringhausen



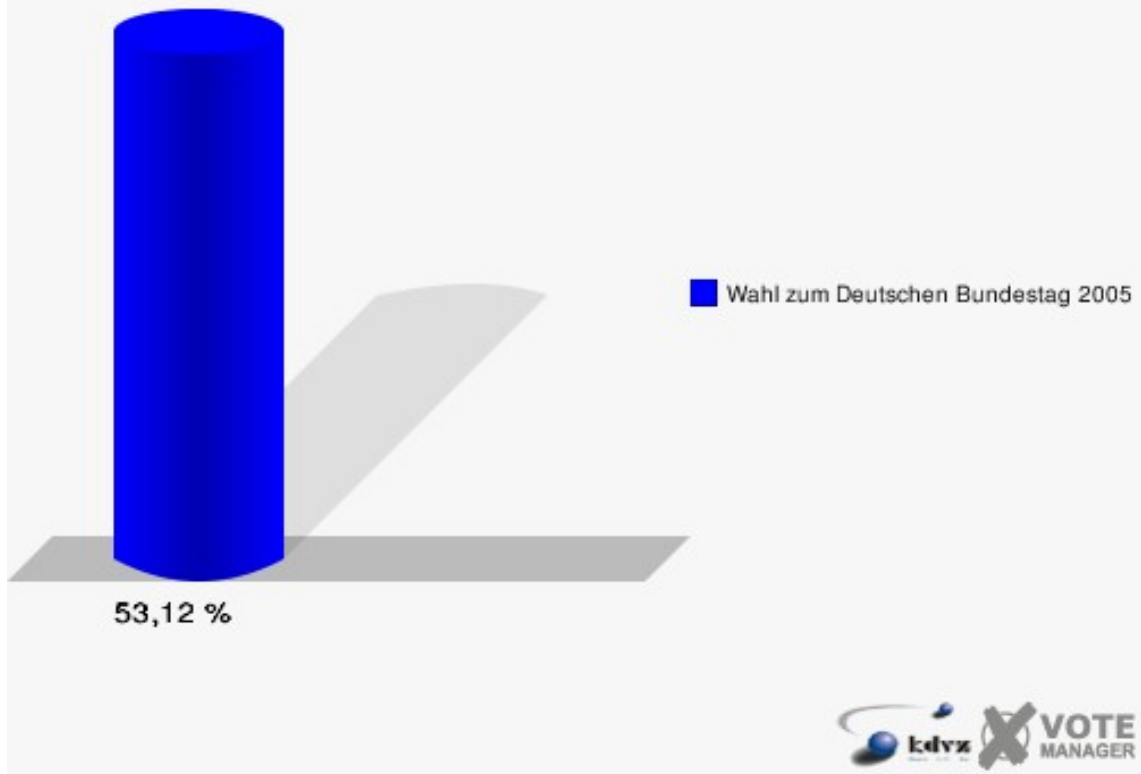
### Stadt Gummersbach

Wahl zum Deutschen Bundestag 18.09.2005  
Zweitstimmen 121-Schützenhaus Dieringhausen



## Stadt Gummersbach

Wahl zum Deutschen Bundestag 18.09.2005  
Wahlbeteiligung 121-Schützenhaus Dieringhausen

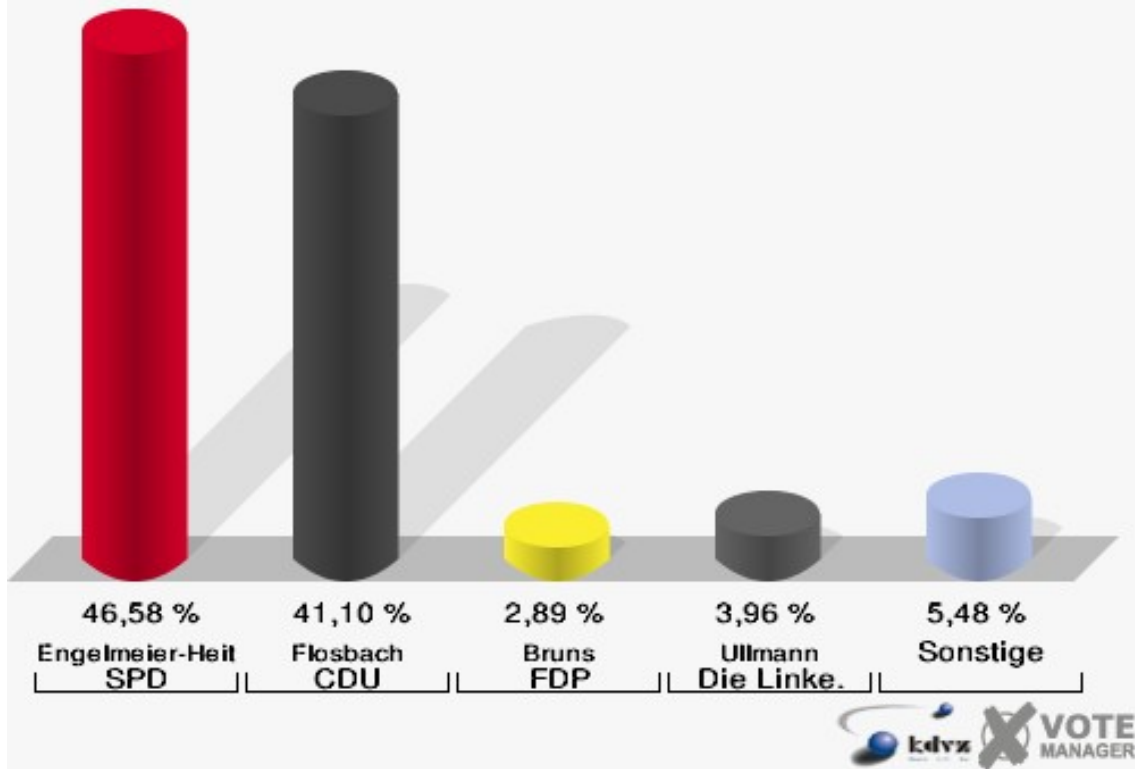


## 122-Stromversorgung Aggertal

	Erststimmen		Zweitstimmen	
Wahlberechtigte	1.110		1.110	
Wähler/innen	668	60,18 %	668	60,18 %
ungültige Stimmen	11	1,65 %	15	2,25 %
gültige Stimmen	657	98,35 %	653	97,75 %
Engelmeier-Heite, SPD	306	46,58 %	251	38,44 %
Flosbach, CDU	270	41,10 %	230	35,22 %
Bruns, FDP	19	2,89 %	59	9,04 %
Schmitz, GRÜNE	19	2,89 %	47	7,20 %
Ullmann, Die Linke.	26	3,96 %	37	5,67 %
REP	---	---	3	0,46 %
Die Tierschutzpartei	---	---	4	0,61 %
Nissler, NPD	16	2,44 %	9	1,38 %
FAMILIE	---	---	7	1,07 %
GRAUE	---	---	2	0,31 %
PBC	---	---	2	0,31 %
ZENTRUM	---	---	0	0,00 %
BÜSO	---	---	1	0,15 %
Deutschland	---	---	1	0,15 %
MLPD	---	---	0	0,00 %
PSG	---	---	0	0,00 %
Staratschek, Einzelbewerber	1	0,15 %	---	---

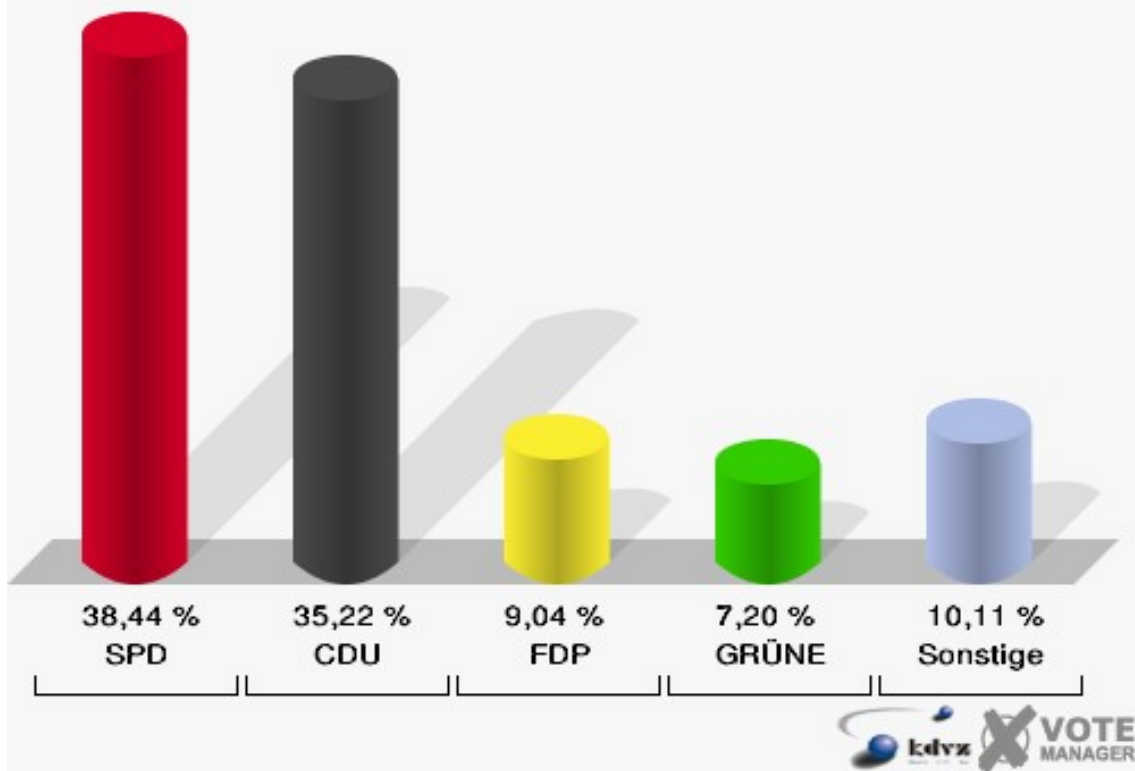
### Stadt Gummersbach

Wahl zum Deutschen Bundestag 18.09.2005  
Erststimmen 122-Stromversorgung Aggertal



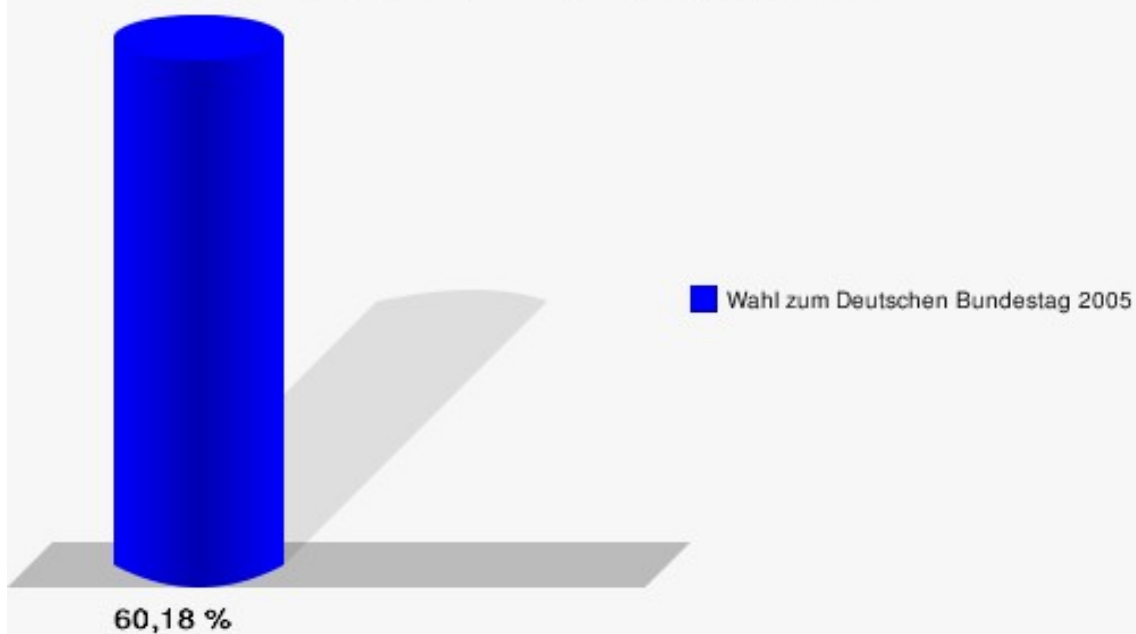
### Stadt Gummersbach

Wahl zum Deutschen Bundestag 18.09.2005  
Zweitstimmen 122-Stromversorgung Aggertal





**Stadt Gummersbach**  
Wahl zum Deutschen Bundestag 18.09.2005  
Wahlbeteiligung 122-Stromversorgung Aggertal

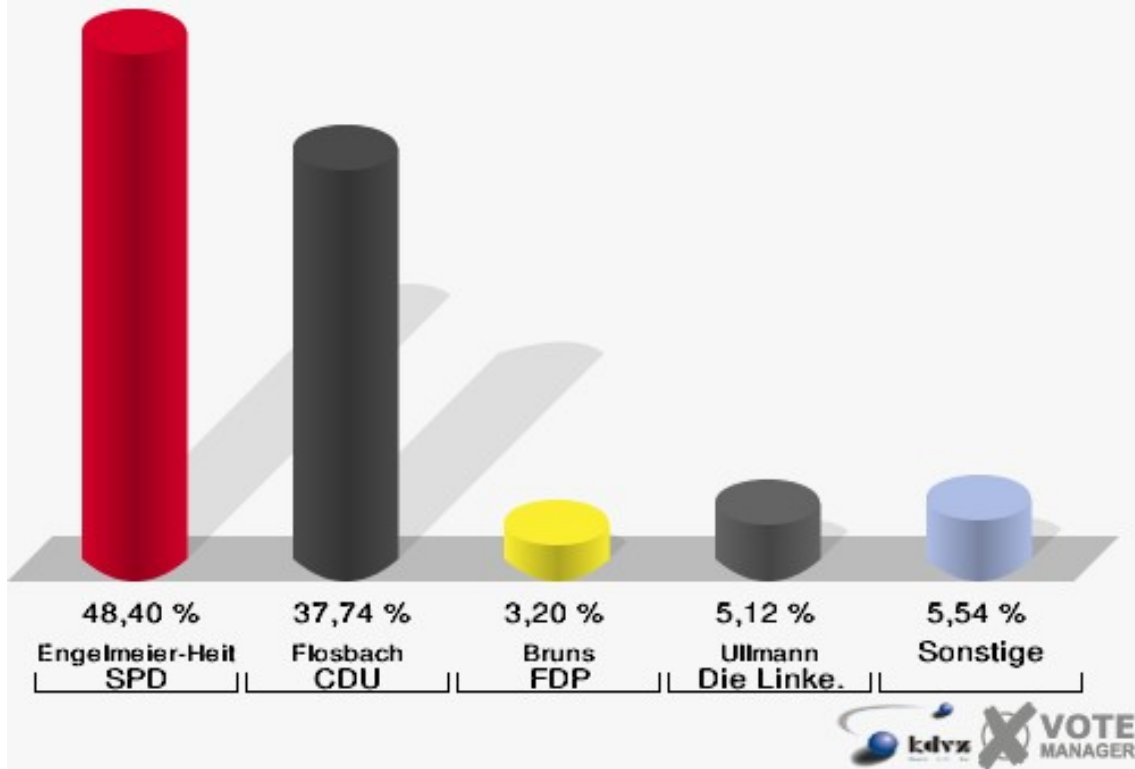


## 131-Sparkasse Vollmerhausen

	Erststimmen		Zweitstimmen	
Wahlberechtigte	790		790	
Wähler/innen	479	60,63 %	479	60,63 %
ungültige Stimmen	10	2,09 %	11	2,30 %
gültige Stimmen	469	97,91 %	468	97,70 %
Engelmeier-Heite, SPD	227	48,40 %	199	42,52 %
Flosbach, CDU	177	37,74 %	138	29,49 %
Bruns, FDP	15	3,20 %	44	9,40 %
Schmitz, GRÜNE	15	3,20 %	35	7,48 %
Ullmann, Die Linke.	24	5,12 %	27	5,77 %
REP	---	---	1	0,21 %
Die Tierschutzpartei	---	---	3	0,64 %
Nissler, NPD	7	1,49 %	6	1,28 %
FAMILIE	---	---	11	2,35 %
GRAUE	---	---	4	0,85 %
PBC	---	---	0	0,00 %
ZENTRUM	---	---	0	0,00 %
BÜSO	---	---	0	0,00 %
Deutschland	---	---	0	0,00 %
MLPD	---	---	0	0,00 %
PSG	---	---	0	0,00 %
Staratschek, Einzelbewerber	4	0,85 %	---	---

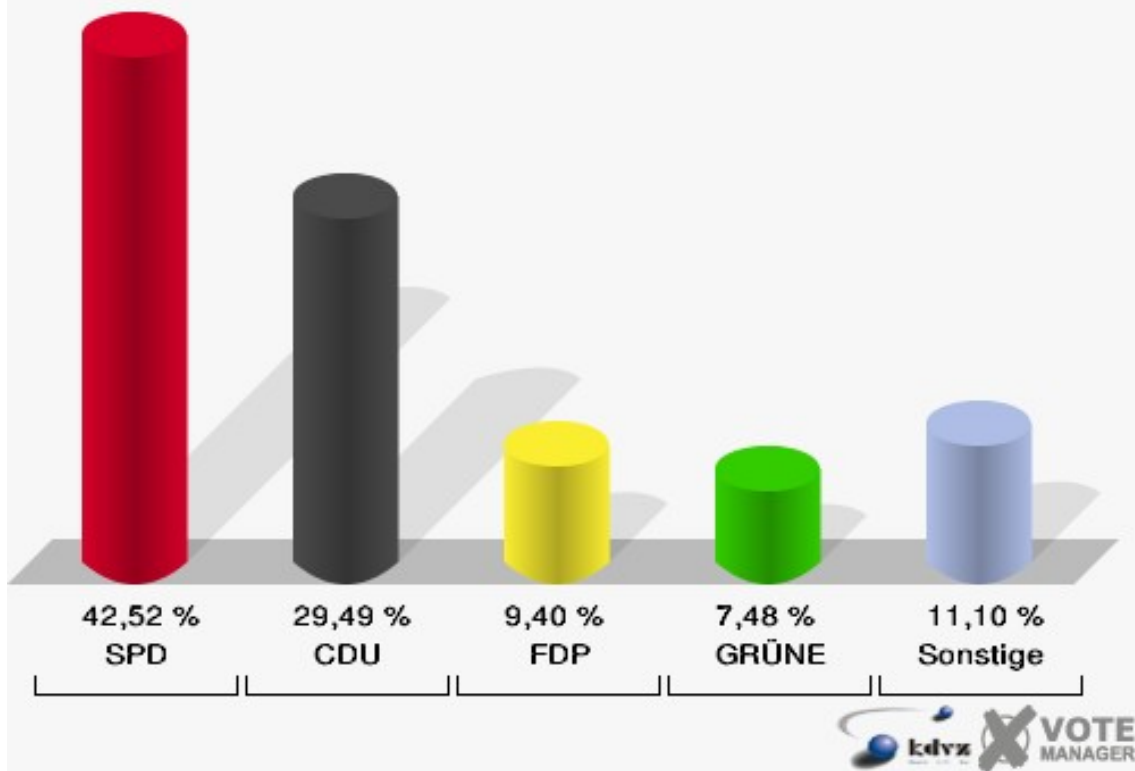
### Stadt Gummersbach

Wahl zum Deutschen Bundestag 18.09.2005  
Erststimmen 131-Sparkasse Vollmerhausen

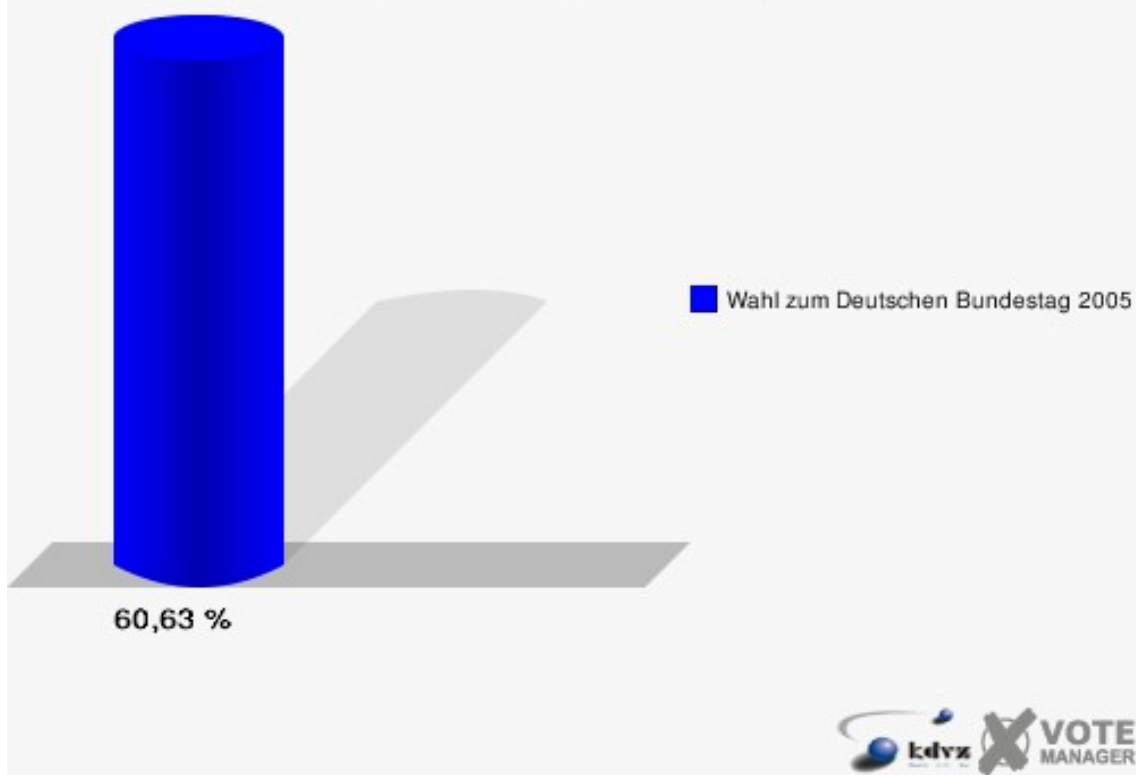


### Stadt Gummersbach

Wahl zum Deutschen Bundestag 18.09.2005  
Zweitstimmen 131-Sparkasse Vollmerhausen



**Stadt Gummersbach**  
Wahl zum Deutschen Bundestag 18.09.2005  
Wahlbeteiligung 131-Sparkasse Vollmerhausen

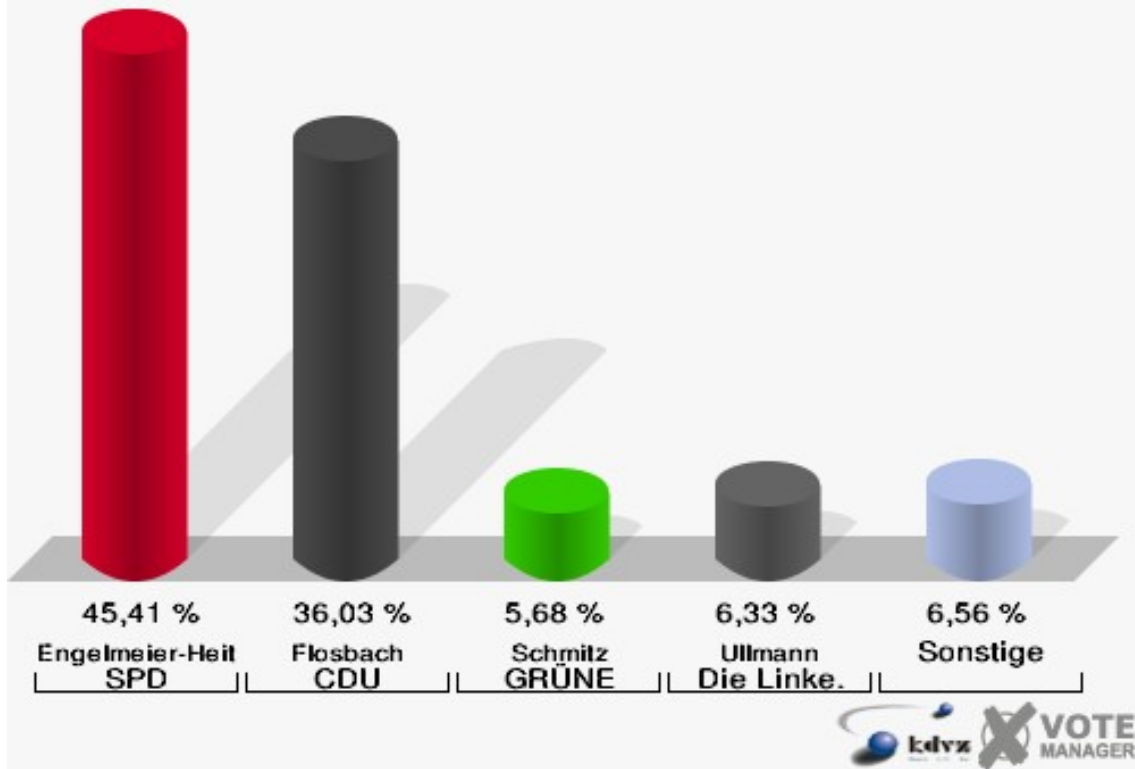


## 132-Wichernhaus Vollmerhausen

	Erststimmen		Zweitstimmen	
Wahlberechtigte	763		763	
Wähler/innen	468	61,34 %	468	61,34 %
ungültige Stimmen	10	2,14 %	13	2,78 %
gültige Stimmen	458	97,86 %	455	97,22 %
Engelmeier-Heite, SPD	208	45,41 %	179	39,34 %
Flosbach, CDU	165	36,03 %	139	30,55 %
Bruns, FDP	14	3,06 %	40	8,79 %
Schmitz, GRÜNE	26	5,68 %	43	9,45 %
Ullmann, Die Linke.	29	6,33 %	29	6,37 %
REP	---	---	3	0,66 %
Die Tierschutzpartei	---	---	5	1,10 %
Nissler, NPD	13	2,84 %	10	2,20 %
FAMILIE	---	---	1	0,22 %
GRAUE	---	---	3	0,66 %
PBC	---	---	3	0,66 %
ZENTRUM	---	---	0	0,00 %
BÜSO	---	---	0	0,00 %
Deutschland	---	---	0	0,00 %
MLPD	---	---	0	0,00 %
PSG	---	---	0	0,00 %
Staratschek, Einzelbewerber	3	0,66 %	---	---

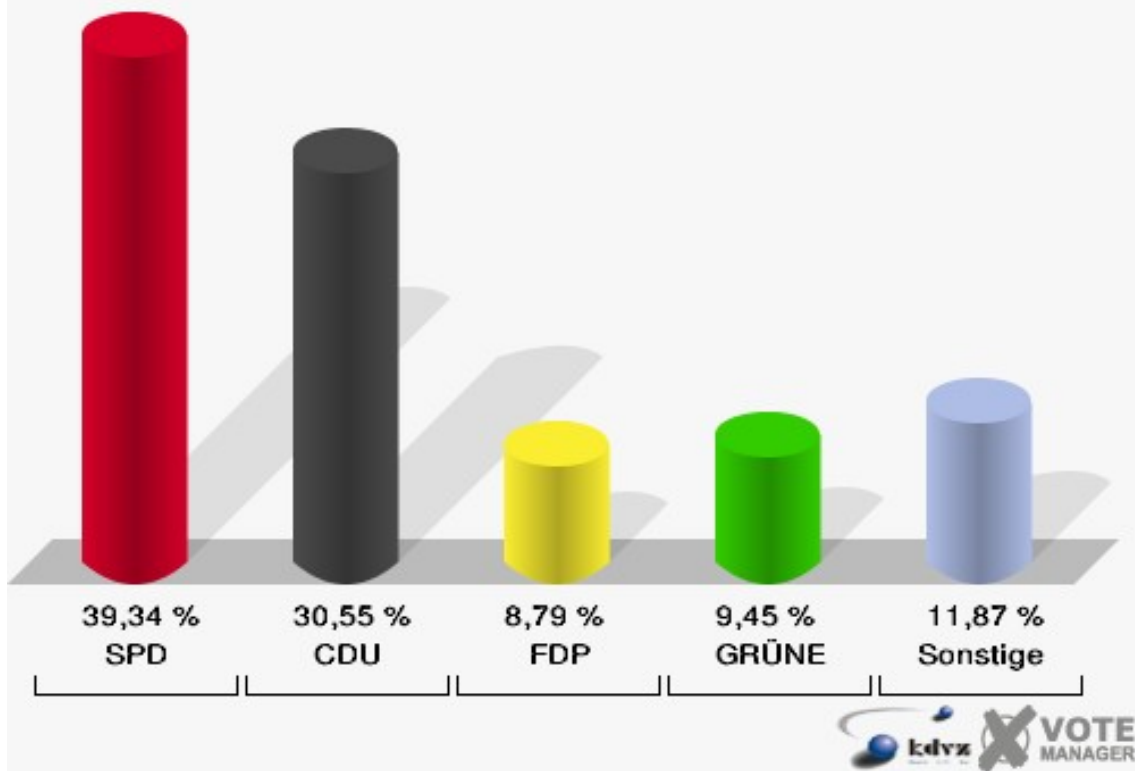
### Stadt Gummersbach

Wahl zum Deutschen Bundestag 18.09.2005  
Erststimmen 132-Wichernhaus Vollmerhausen



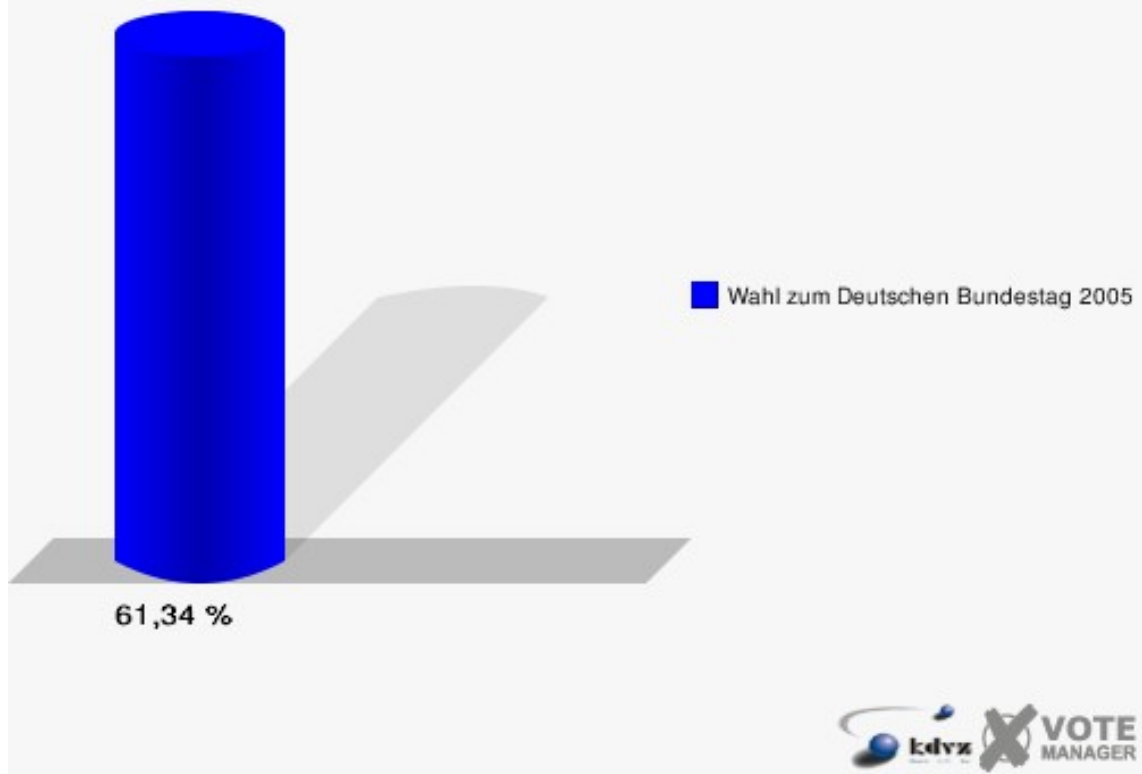
### Stadt Gummersbach

Wahl zum Deutschen Bundestag 18.09.2005  
Zweitstimmen 132-Wichernhaus Vollmerhausen



## Stadt Gummersbach

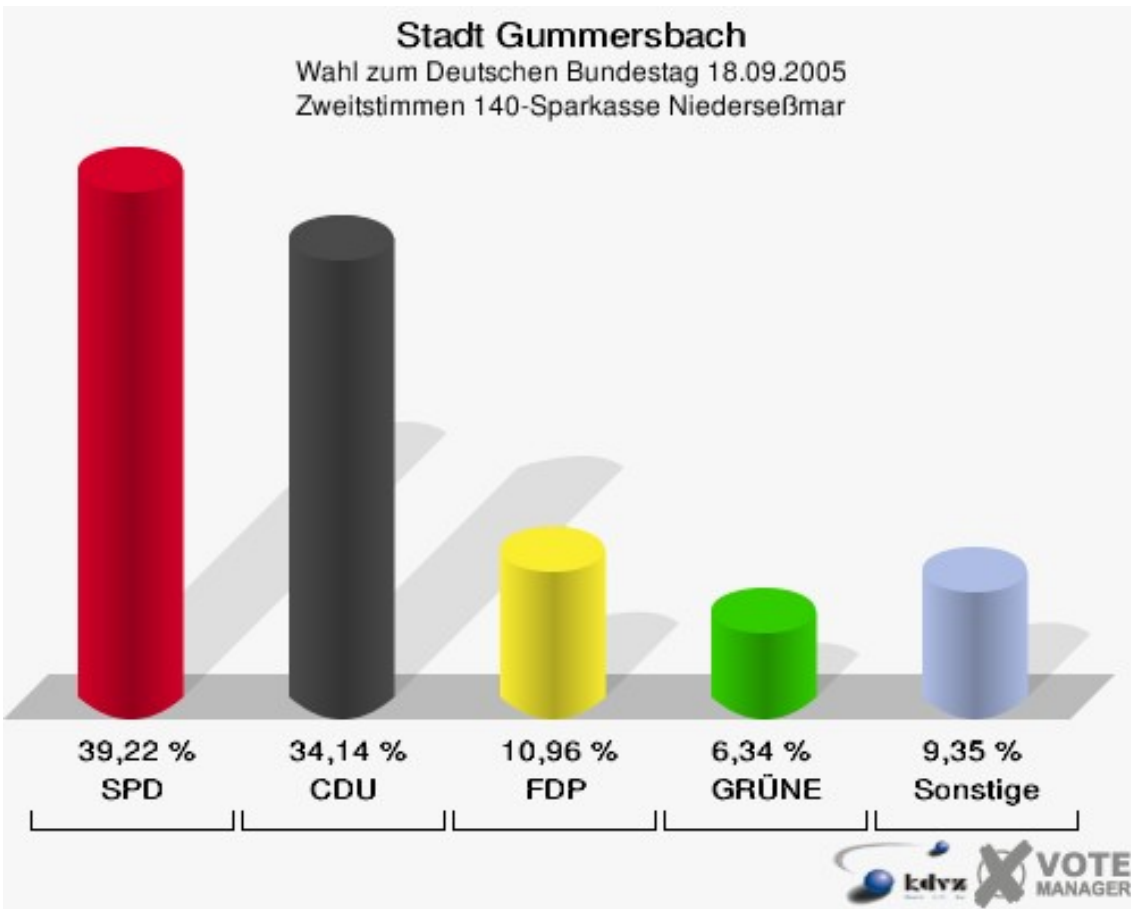
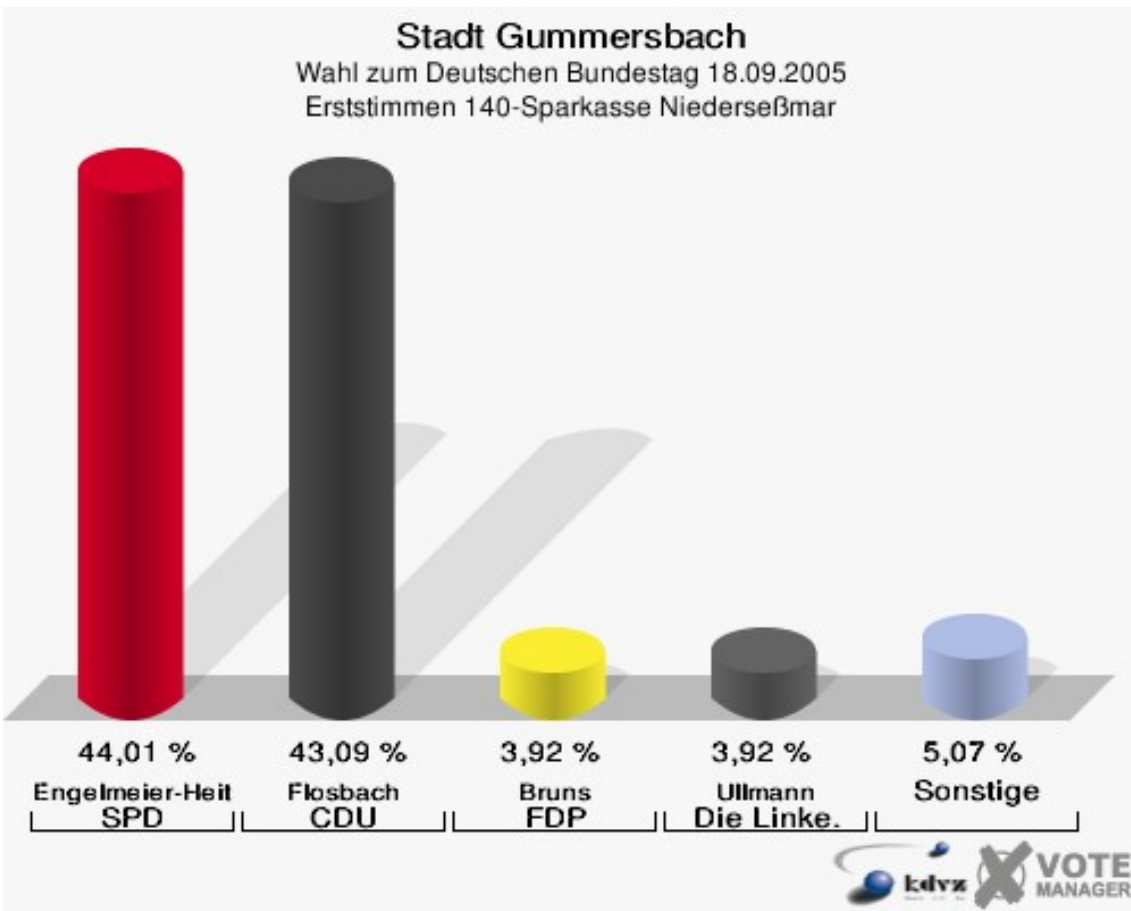
Wahl zum Deutschen Bundestag 18.09.2005  
Wahlbeteiligung 132-Wichernhaus Vollmerhausen



## 140-Sparkasse Niederseßmar

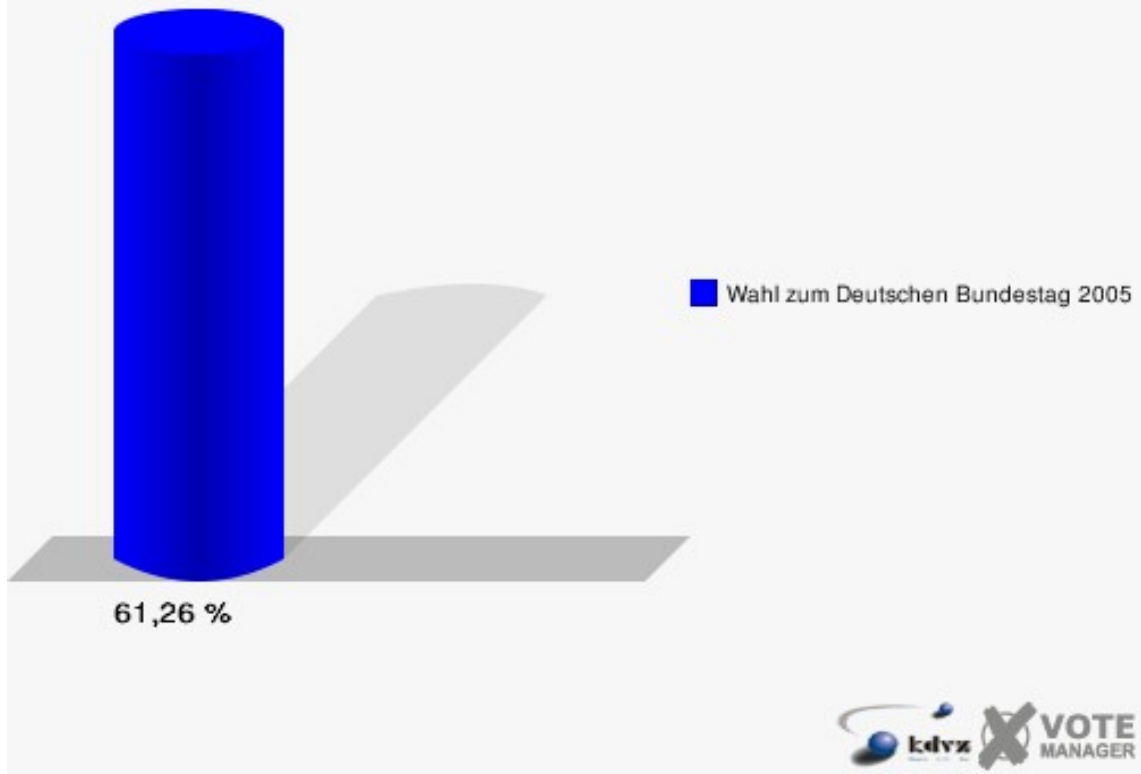
	Erststimmen		Zweitstimmen	
Wahlberechtigte	1.448		1.448	
Wähler/innen	887	61,26 %	887	61,26 %
ungültige Stimmen	19	2,14 %	20	2,25 %
gültige Stimmen	868	97,86 %	867	97,75 %
Engelmeier-Heite, SPD	382	44,01 %	340	39,22 %
Flosbach, CDU	374	43,09 %	296	34,14 %
Bruns, FDP	34	3,92 %	95	10,96 %
Schmitz, GRÜNE	33	3,80 %	55	6,34 %
Ullmann, Die Linke.	34	3,92 %	47	5,42 %
REP	---	---	6	0,69 %
Die Tierschutzpartei	---	---	5	0,58 %
Nissler, NPD	10	1,15 %	8	0,92 %
FAMILIE	---	---	2	0,23 %
GRAUE	---	---	4	0,46 %
PBC	---	---	7	0,81 %
ZENTRUM	---	---	1	0,12 %
BÜSO	---	---	0	0,00 %
Deutschland	---	---	1	0,12 %
MLPD	---	---	0	0,00 %
PSG	---	---	0	0,00 %
Staratschek, Einzelbewerber	1	0,12 %	---	---





## Stadt Gummersbach

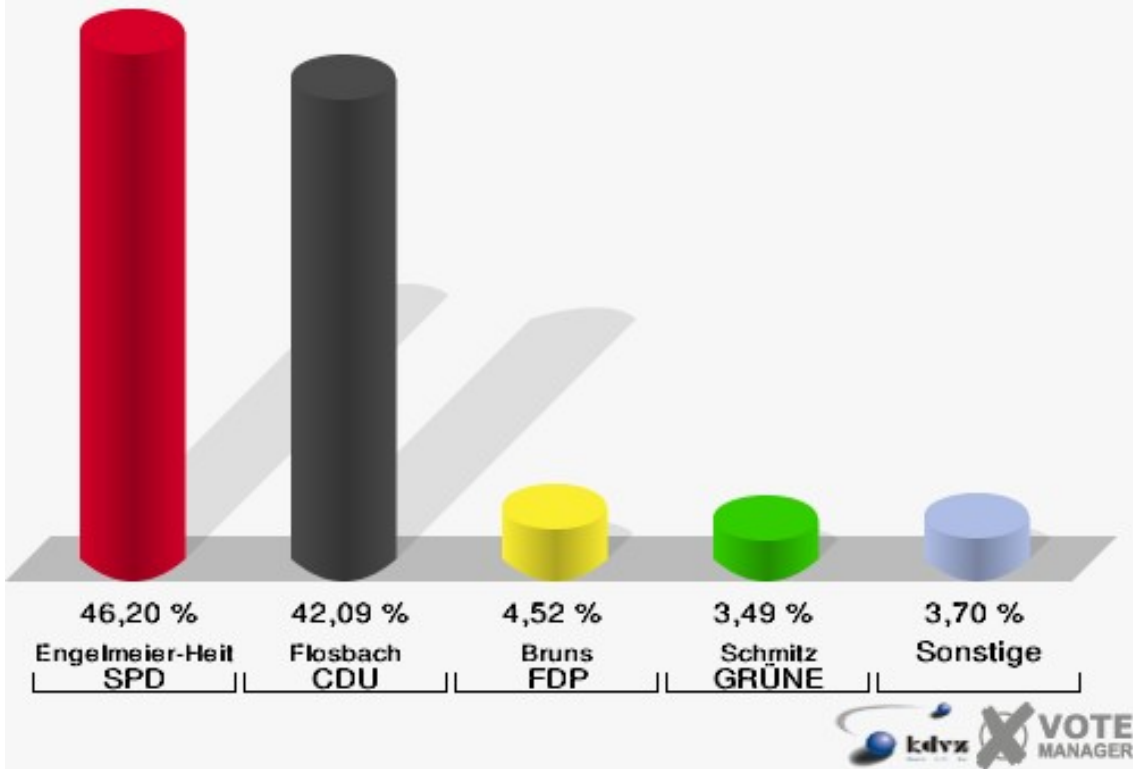
Wahl zum Deutschen Bundestag 18.09.2005  
Wahlbeteiligung 140-Sparkasse Niederseßmar



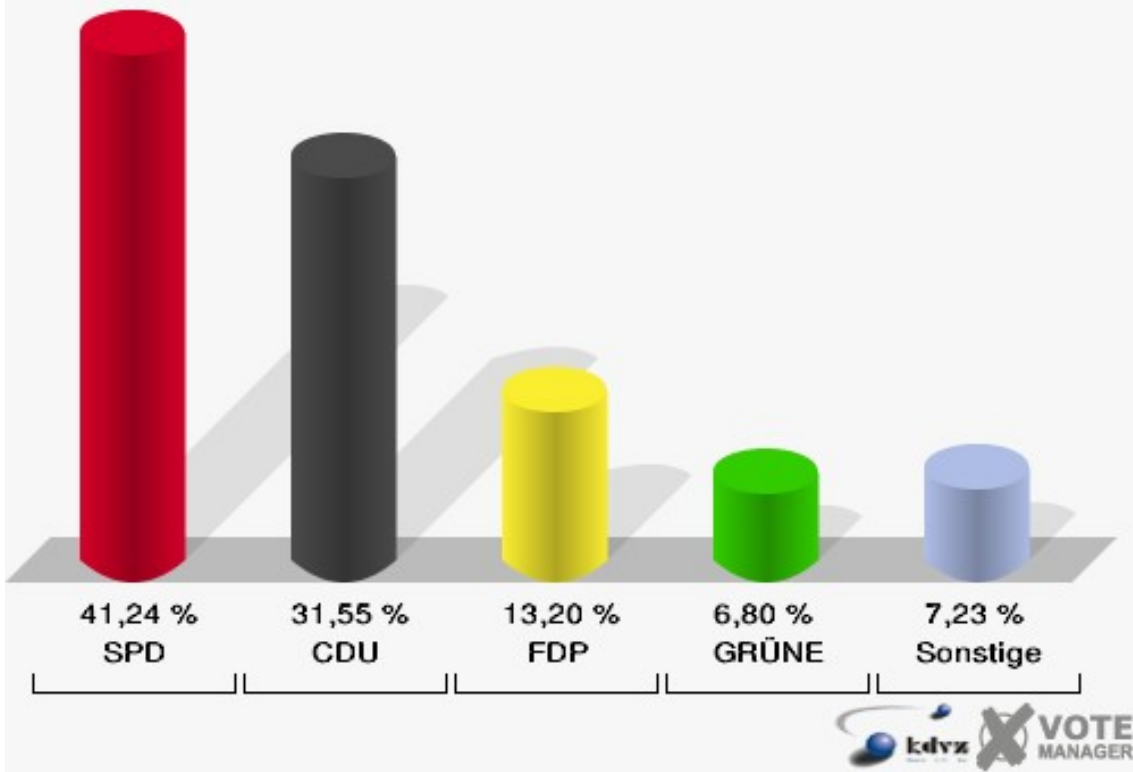
## 151-KVHS Niederseßmar

	Erststimmen		Zweitstimmen	
Wahlberechtigte	812		812	
Wähler/innen	500	61,58 %	500	61,58 %
ungültige Stimmen	13	2,60 %	15	3,00 %
gültige Stimmen	487	97,40 %	485	97,00 %
Engelmeier-Heite, SPD	225	46,20 %	200	41,24 %
Flosbach, CDU	205	42,09 %	153	31,55 %
Bruns, FDP	22	4,52 %	64	13,20 %
Schmitz, GRÜNE	17	3,49 %	33	6,80 %
Ullmann, Die Linke.	13	2,67 %	22	4,54 %
REP	---	---	1	0,21 %
Die Tierschutzpartei	---	---	3	0,62 %
Nissler, NPD	4	0,82 %	3	0,62 %
FAMILIE	---	---	1	0,21 %
GRAUE	---	---	0	0,00 %
PBC	---	---	5	1,03 %
ZENTRUM	---	---	0	0,00 %
BÜSO	---	---	0	0,00 %
Deutschland	---	---	0	0,00 %
MLPD	---	---	0	0,00 %
PSG	---	---	0	0,00 %
Staratschek, Einzelbewerber	1	0,21 %	---	---

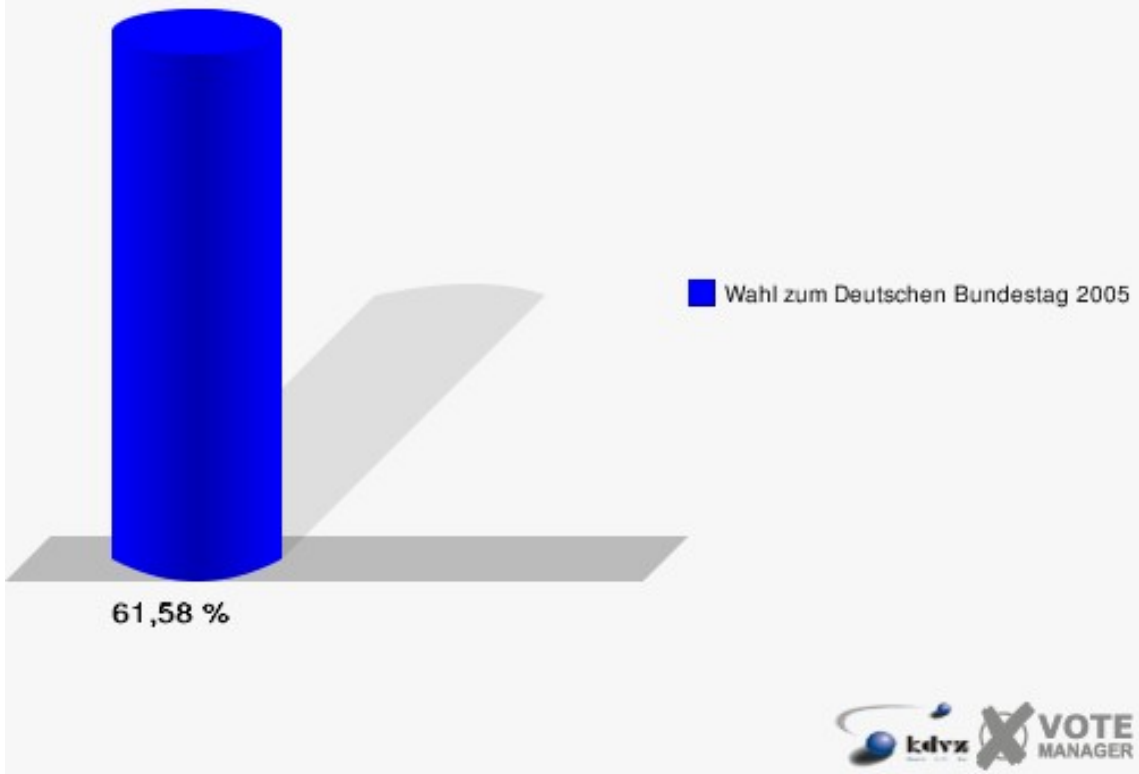
**Stadt Gummersbach**  
Wahl zum Deutschen Bundestag 18.09.2005  
Erststimmen 151-KVHS Niederseßmar



**Stadt Gummersbach**  
Wahl zum Deutschen Bundestag 18.09.2005  
Zweitstimmen 151-KVHS Niederseßmar



**Stadt Gummersbach**  
Wahl zum Deutschen Bundestag 18.09.2005  
Wahlbeteiligung 151-KVHS Niederseßmar

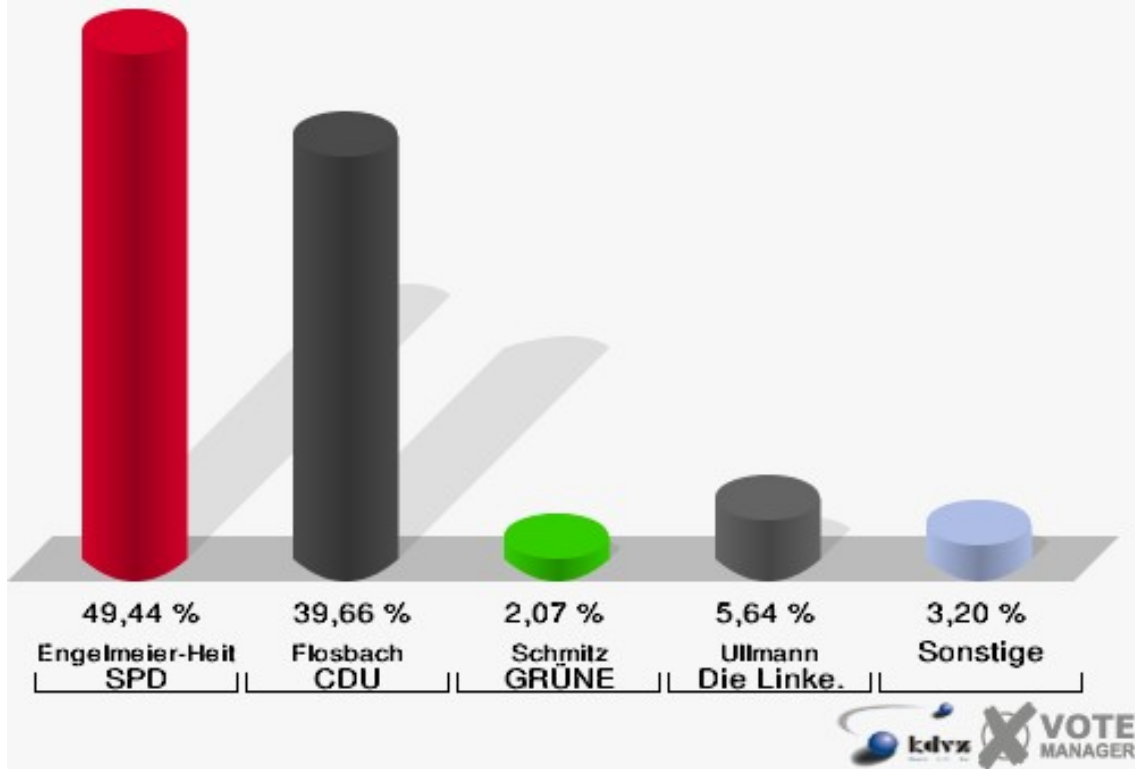


## 152-Mehrzweckh. Rebbelroth

	Erststimmen		Zweitstimmen	
Wahlberechtigte	802		802	
Wähler/innen	546	68,08 %	546	68,08 %
ungültige Stimmen	14	2,56 %	19	3,48 %
gültige Stimmen	532	97,44 %	527	96,52 %
Engelmeier-Heite, SPD	263	49,44 %	234	44,40 %
Flosbach, CDU	211	39,66 %	160	30,36 %
Bruns, FDP	10	1,88 %	57	10,82 %
Schmitz, GRÜNE	11	2,07 %	27	5,12 %
Ullmann, Die Linke.	30	5,64 %	32	6,07 %
REP	---	---	4	0,76 %
Die Tierschutzpartei	---	---	1	0,19 %
Nissler, NPD	6	1,13 %	9	1,71 %
FAMILIE	---	---	1	0,19 %
GRAUE	---	---	1	0,19 %
PBC	---	---	1	0,19 %
ZENTRUM	---	---	0	0,00 %
BÜSO	---	---	0	0,00 %
Deutschland	---	---	0	0,00 %
MLPD	---	---	0	0,00 %
PSG	---	---	0	0,00 %
Staratschek, Einzelbewerber	1	0,19 %	---	---

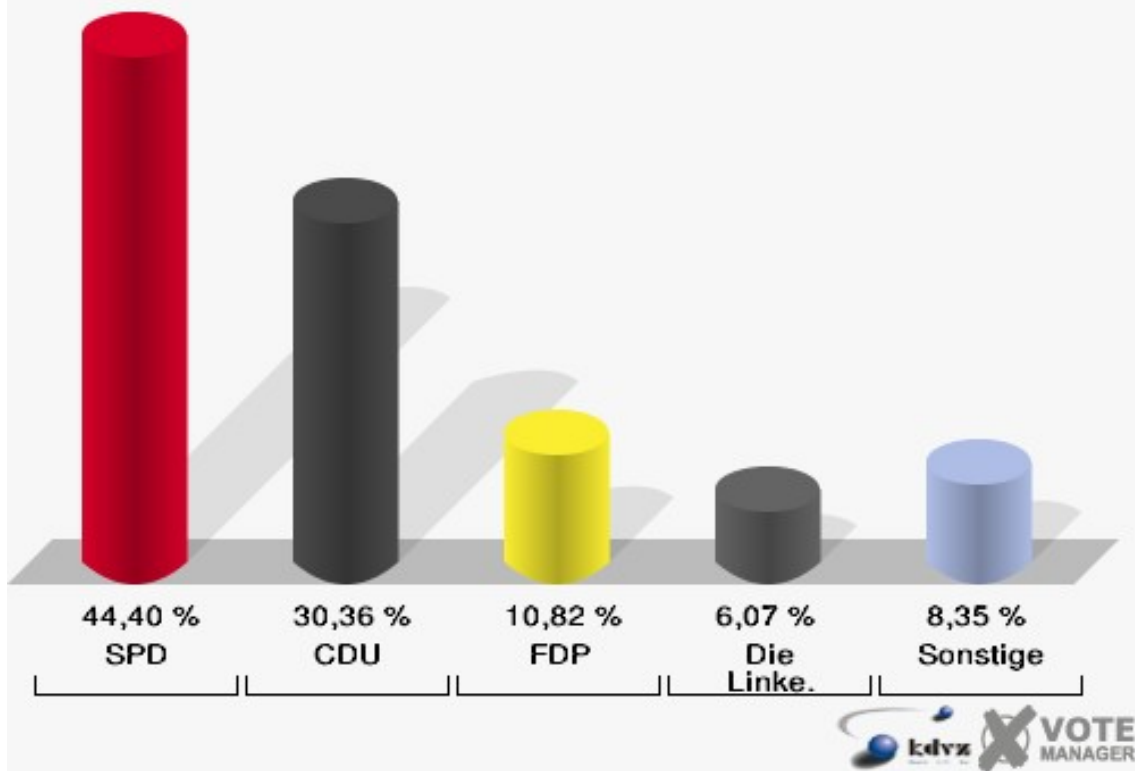
### Stadt Gummersbach

Wahl zum Deutschen Bundestag 18.09.2005  
Erststimmen 152-Mehrzweckh. Rebbelroth



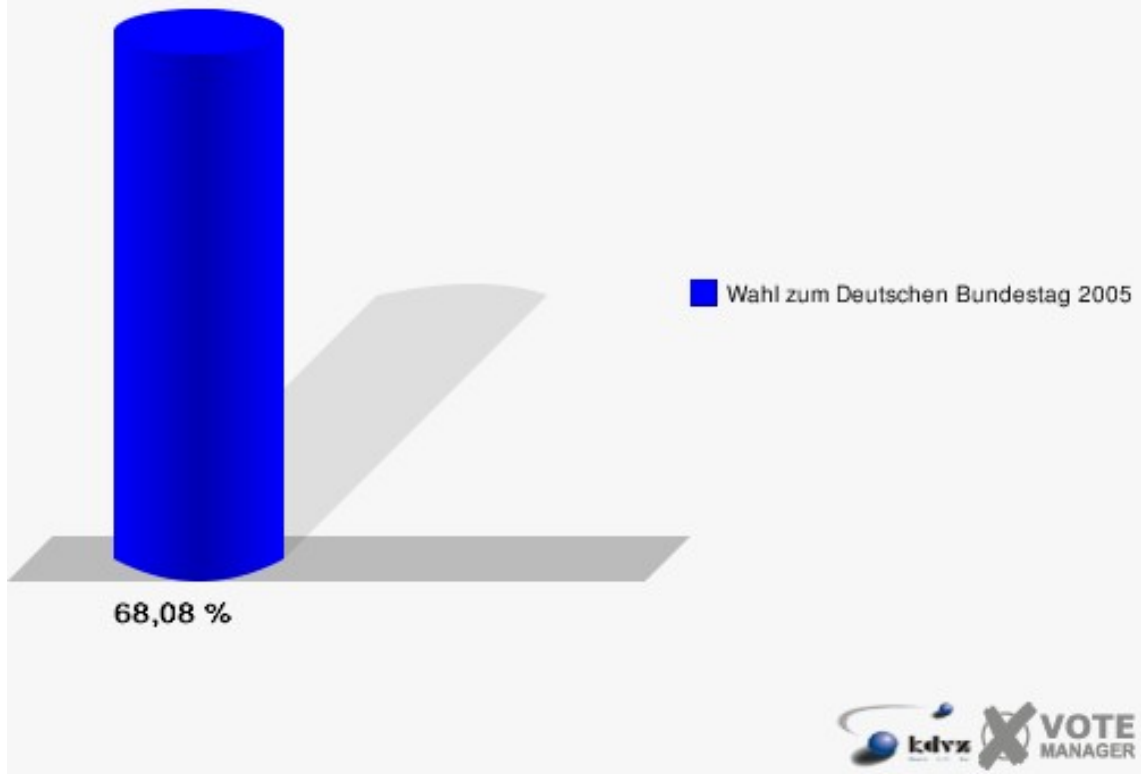
### Stadt Gummersbach

Wahl zum Deutschen Bundestag 18.09.2005  
Zweitstimmen 152-Mehrzweckh. Rebbelroth



## Stadt Gummersbach

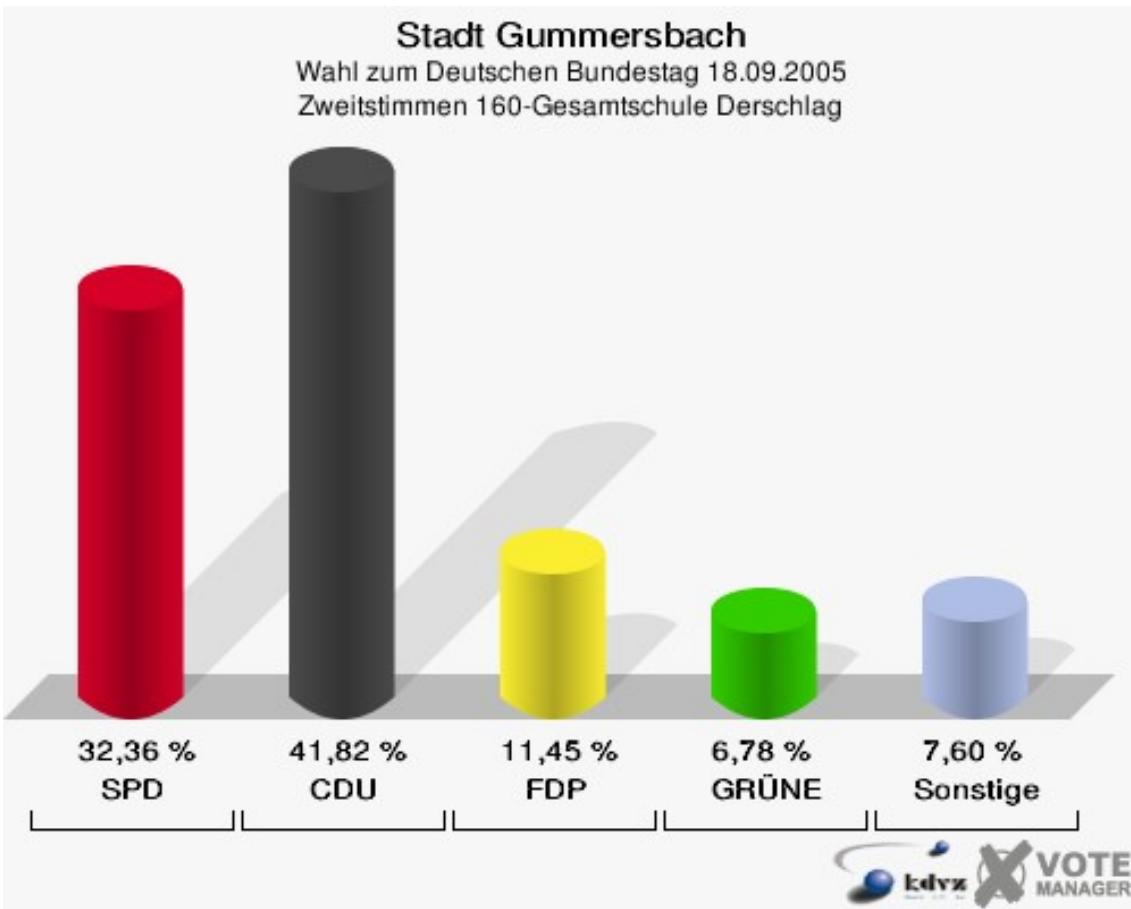
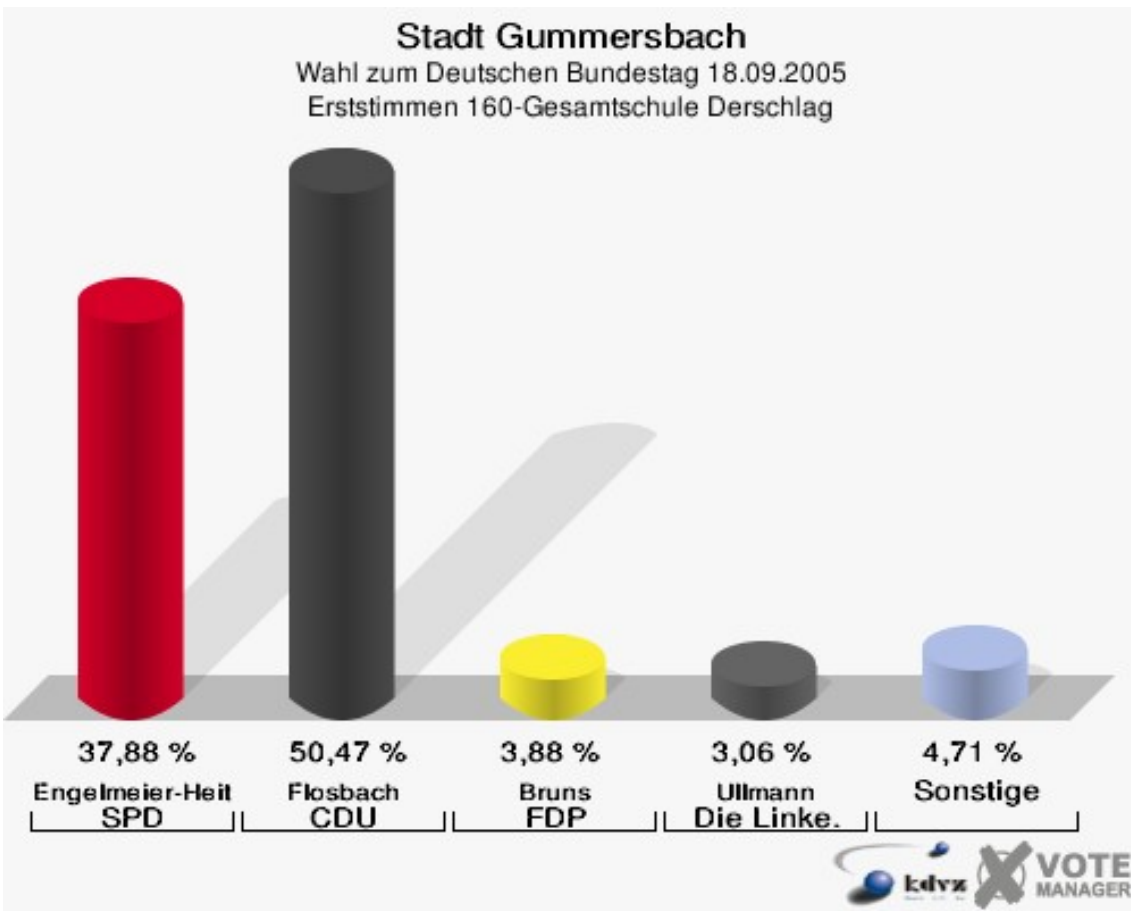
Wahl zum Deutschen Bundestag 18.09.2005  
Wahlbeteiligung 152-Mehrzweckh. Rebberoth





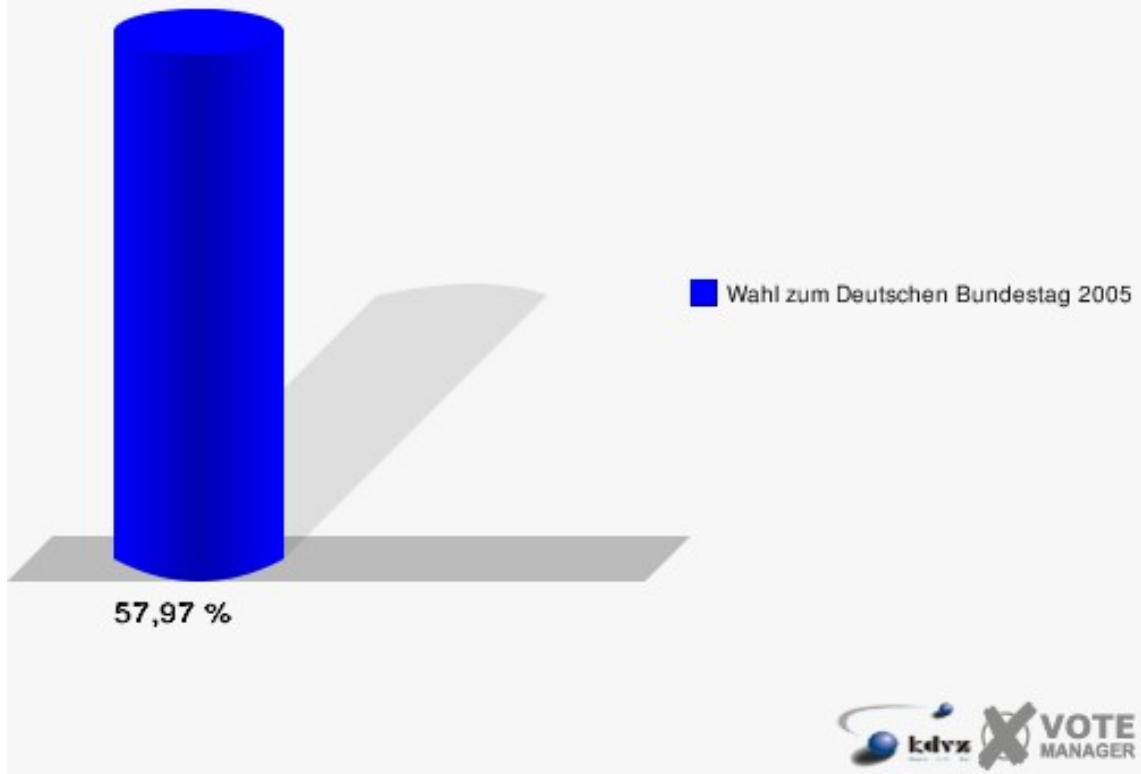
## 160-Gesamtschule Derschlag

	Erststimmen		Zweitstimmen	
Wahlberechtigte	1.494		1.494	
Wähler/innen	866	57,97 %	866	57,97 %
ungültige Stimmen	16	1,85 %	10	1,15 %
gültige Stimmen	850	98,15 %	856	98,85 %
Engelmeier-Heite, SPD	322	37,88 %	277	32,36 %
Flosbach, CDU	429	50,47 %	358	41,82 %
Bruns, FDP	33	3,88 %	98	11,45 %
Schmitz, GRÜNE	25	2,94 %	58	6,78 %
Ullmann, Die Linke.	26	3,06 %	34	3,97 %
REP	---	---	3	0,35 %
Die Tierschutzpartei	---	---	1	0,12 %
Nissler, NPD	14	1,65 %	11	1,29 %
FAMILIE	---	---	2	0,23 %
GRAUE	---	---	4	0,47 %
PBC	---	---	7	0,82 %
ZENTRUM	---	---	0	0,00 %
BÜSO	---	---	1	0,12 %
Deutschland	---	---	2	0,23 %
MLPD	---	---	0	0,00 %
PSG	---	---	0	0,00 %
Staratschek, Einzelbewerber	1	0,12 %	---	---



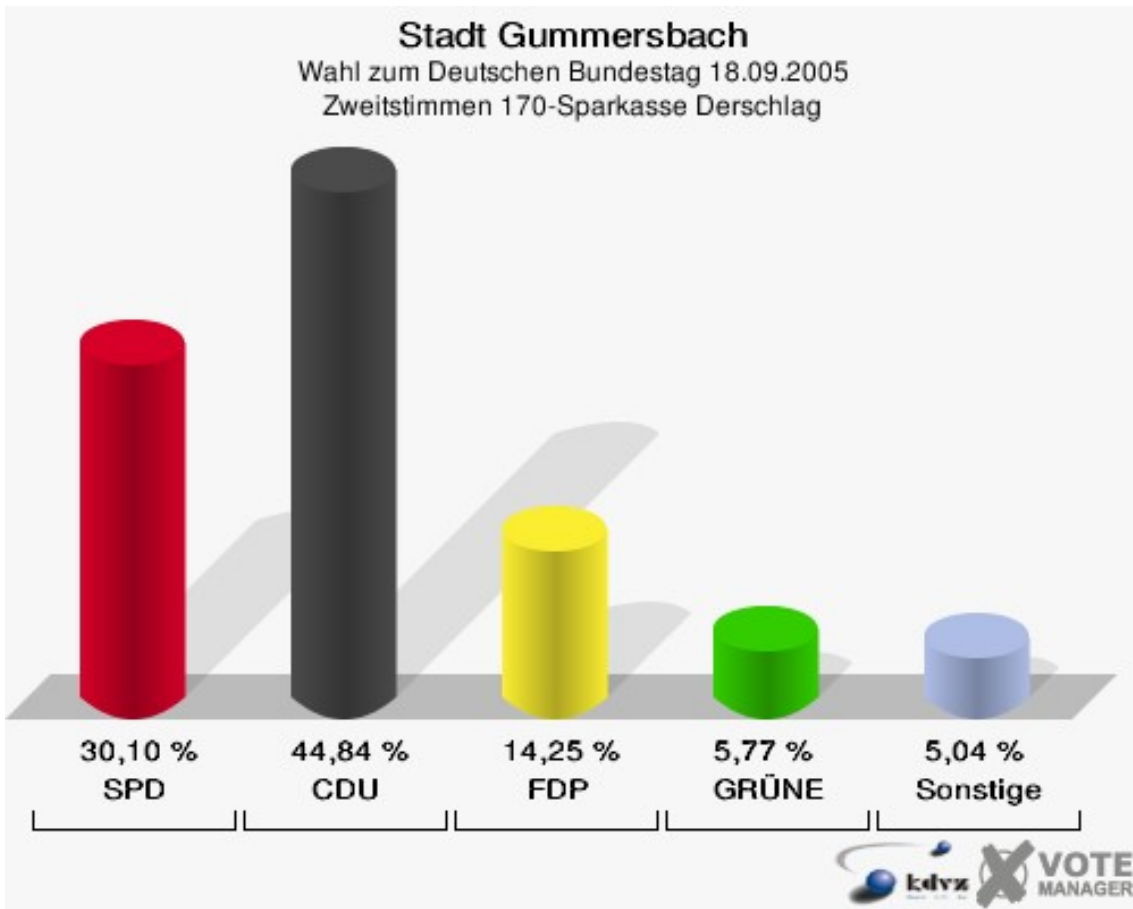
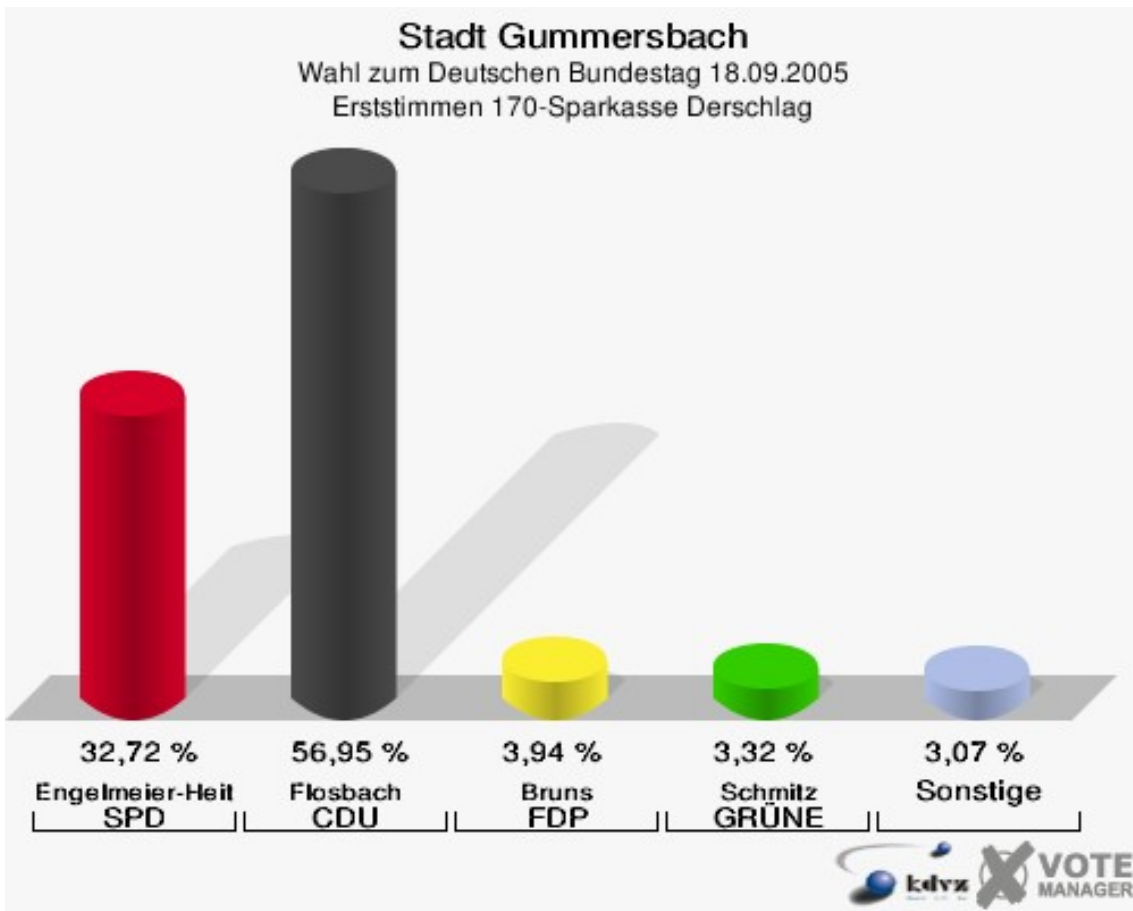
## Stadt Gummersbach

Wahl zum Deutschen Bundestag 18.09.2005  
Wahlbeteiligung 160-Gesamtschule Derschlag



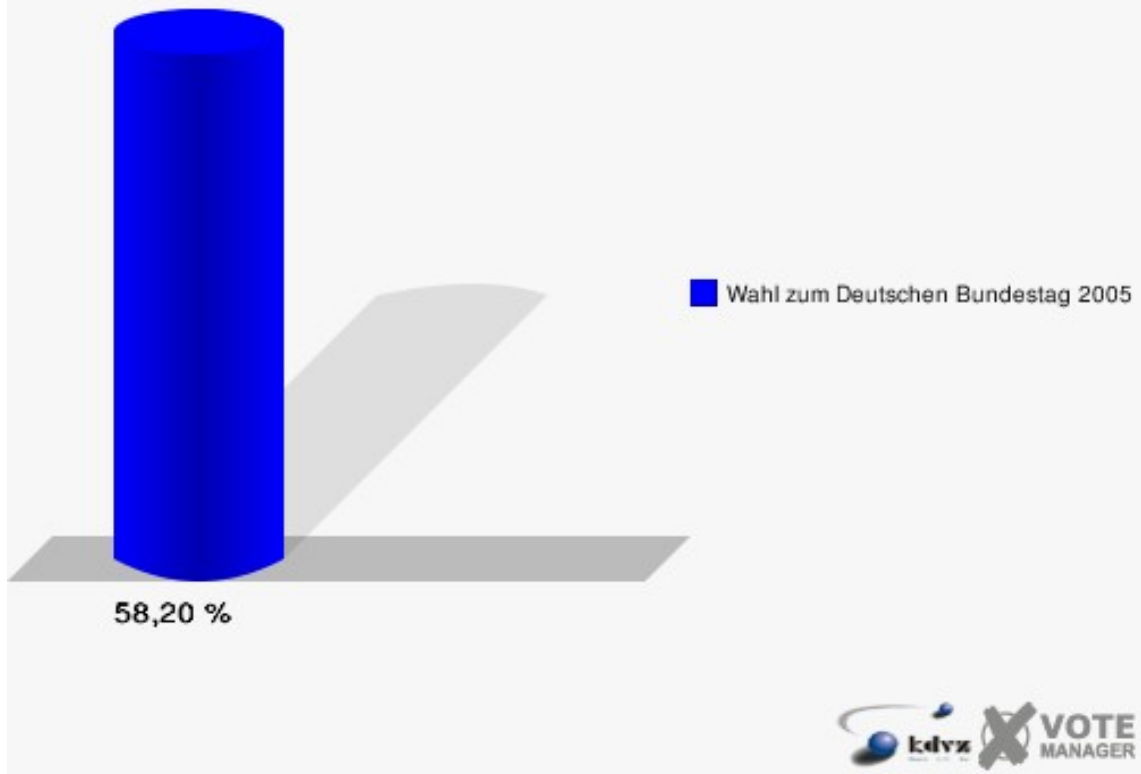
## 170-Sparkasse Derschlag

	Erststimmen		Zweitstimmen	
Wahlberechtigte	1.421		1.421	
Wähler/innen	827	58,20 %	827	58,20 %
ungültige Stimmen	14	1,69 %	13	1,57 %
gültige Stimmen	813	98,31 %	814	98,43 %
Engelmeier-Heite, SPD	266	32,72 %	245	30,10 %
Flosbach, CDU	463	56,95 %	365	44,84 %
Bruns, FDP	32	3,94 %	116	14,25 %
Schmitz, GRÜNE	27	3,32 %	47	5,77 %
Ullmann, Die Linke.	20	2,46 %	25	3,07 %
REP	---	---	3	0,37 %
Die Tierschutzpartei	---	---	2	0,25 %
Nissler, NPD	4	0,49 %	3	0,37 %
FAMILIE	---	---	3	0,37 %
GRAUE	---	---	2	0,25 %
PBC	---	---	1	0,12 %
ZENTRUM	---	---	0	0,00 %
BÜSO	---	---	1	0,12 %
Deutschland	---	---	0	0,00 %
MLPD	---	---	0	0,00 %
PSG	---	---	1	0,12 %
Staratschek, Einzelbewerber	1	0,12 %	---	---



## Stadt Gummersbach

Wahl zum Deutschen Bundestag 18.09.2005  
Wahlbeteiligung 170-Sparkasse Derschlag

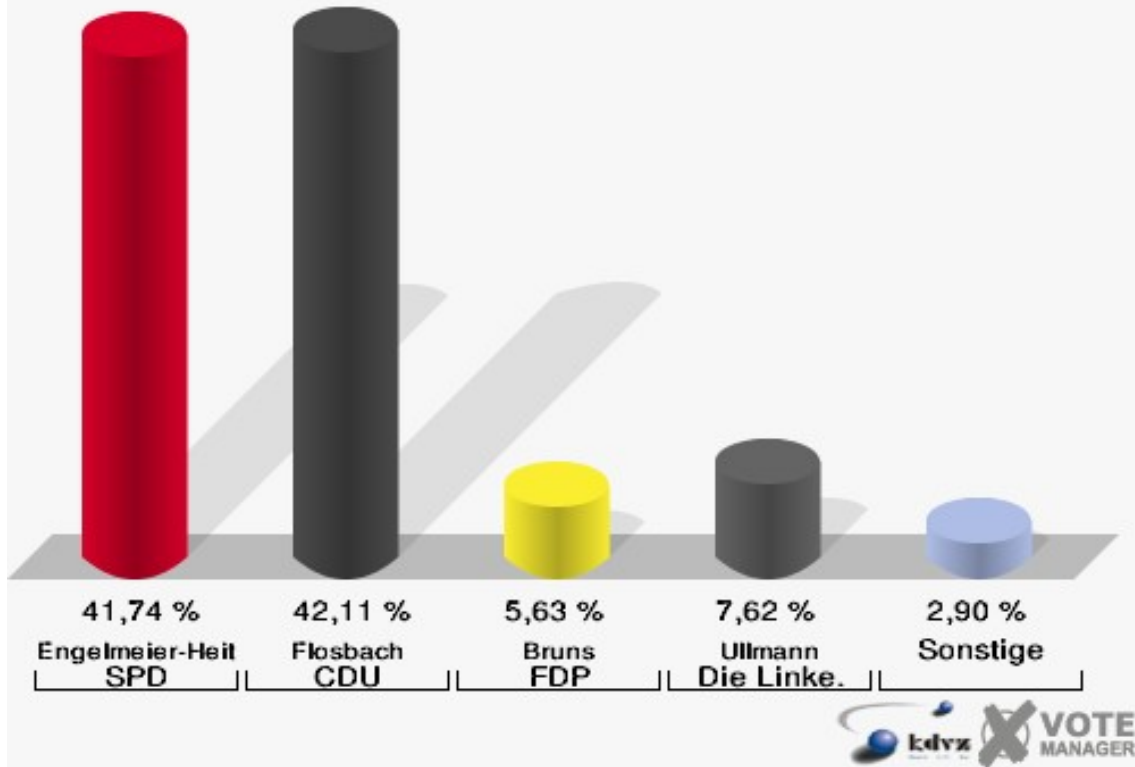


## 181-Feuerwehr Dümmlinghausen

	Erststimmen		Zweitstimmen	
Wahlberechtigte	891		891	
Wähler/innen	564	63,30 %	564	63,30 %
ungültige Stimmen	13	2,30 %	13	2,30 %
gültige Stimmen	551	97,70 %	551	97,70 %
Engelmeier-Heite, SPD	230	41,74 %	197	35,75 %
Flosbach, CDU	232	42,11 %	182	33,03 %
Bruns, FDP	31	5,63 %	73	13,25 %
Schmitz, GRÜNE	6	1,09 %	25	4,54 %
Ullmann, Die Linke.	42	7,62 %	46	8,35 %
REP	---	---	3	0,54 %
Die Tierschutzpartei	---	---	3	0,54 %
Nissler, NPD	10	1,81 %	6	1,09 %
FAMILIE	---	---	6	1,09 %
GRAUE	---	---	2	0,36 %
PBC	---	---	6	1,09 %
ZENTRUM	---	---	0	0,00 %
BÜSO	---	---	1	0,18 %
Deutschland	---	---	0	0,00 %
MLPD	---	---	0	0,00 %
PSG	---	---	1	0,18 %
Staratschek, Einzelbewerber	0	0,00 %	---	---

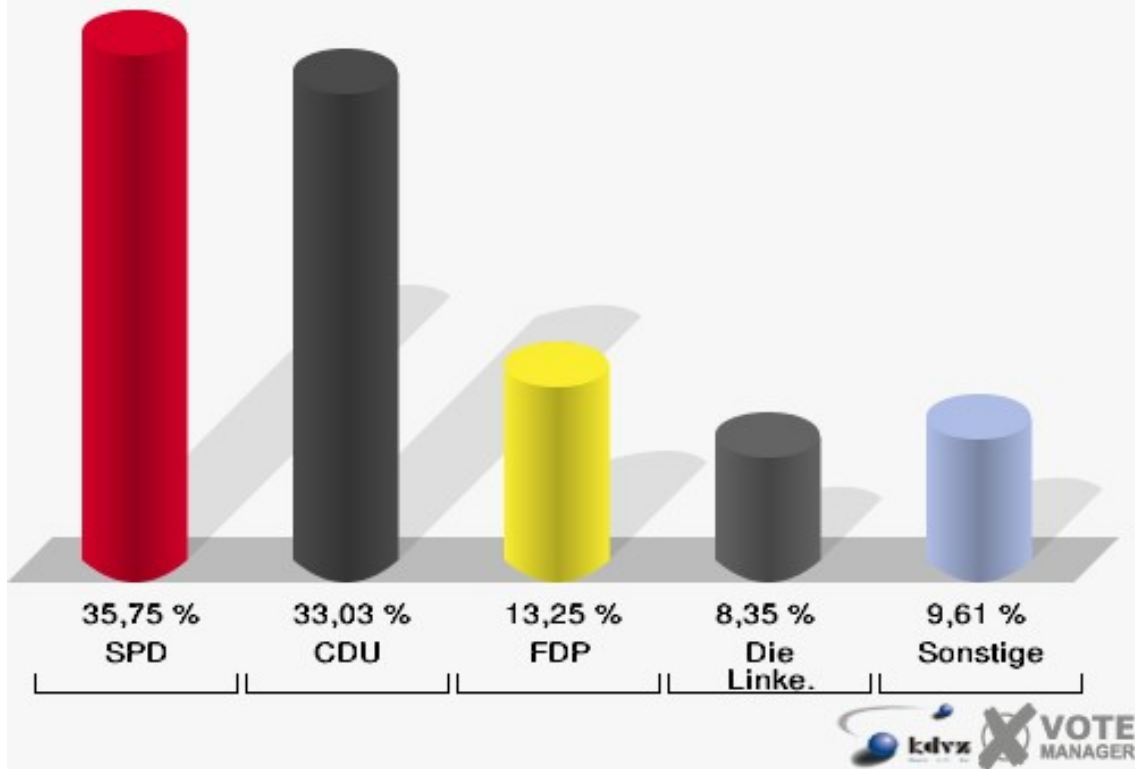
### Stadt Gummersbach

Wahl zum Deutschen Bundestag 18.09.2005  
Erststimmen 181-Feuerwehr Dümmlinghausen



### Stadt Gummersbach

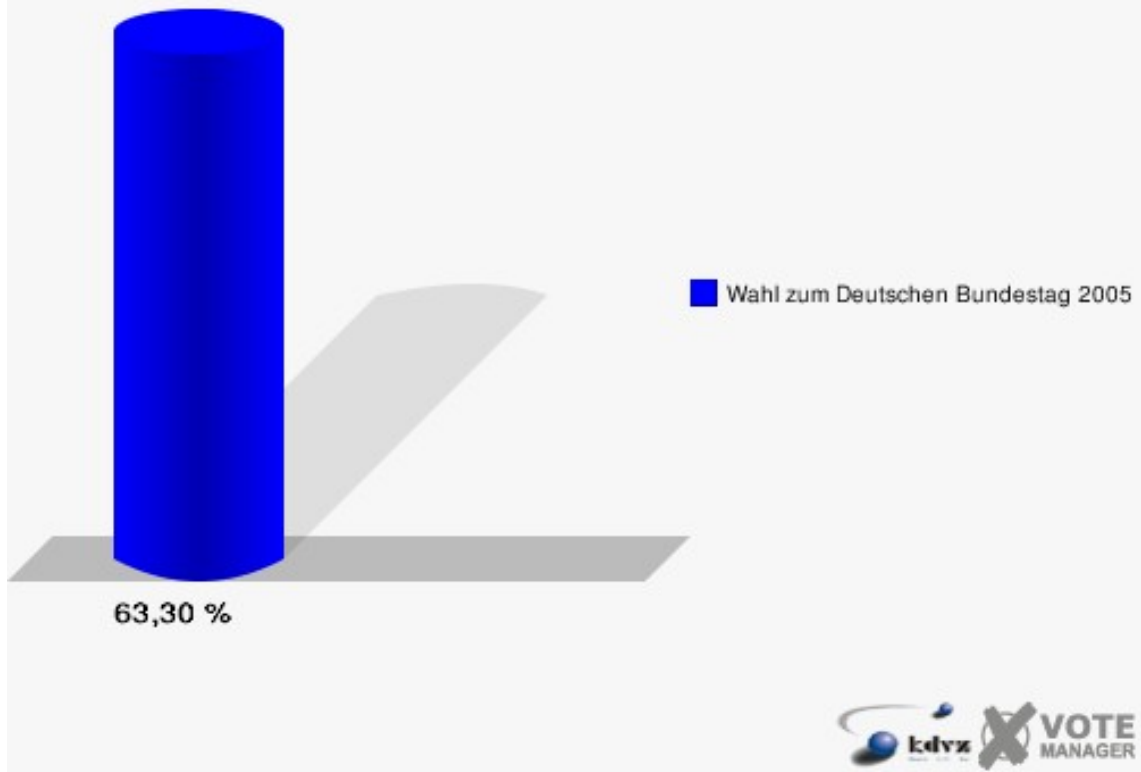
Wahl zum Deutschen Bundestag 18.09.2005  
Zweitstimmen 181-Feuerwehr Dümmlinghausen





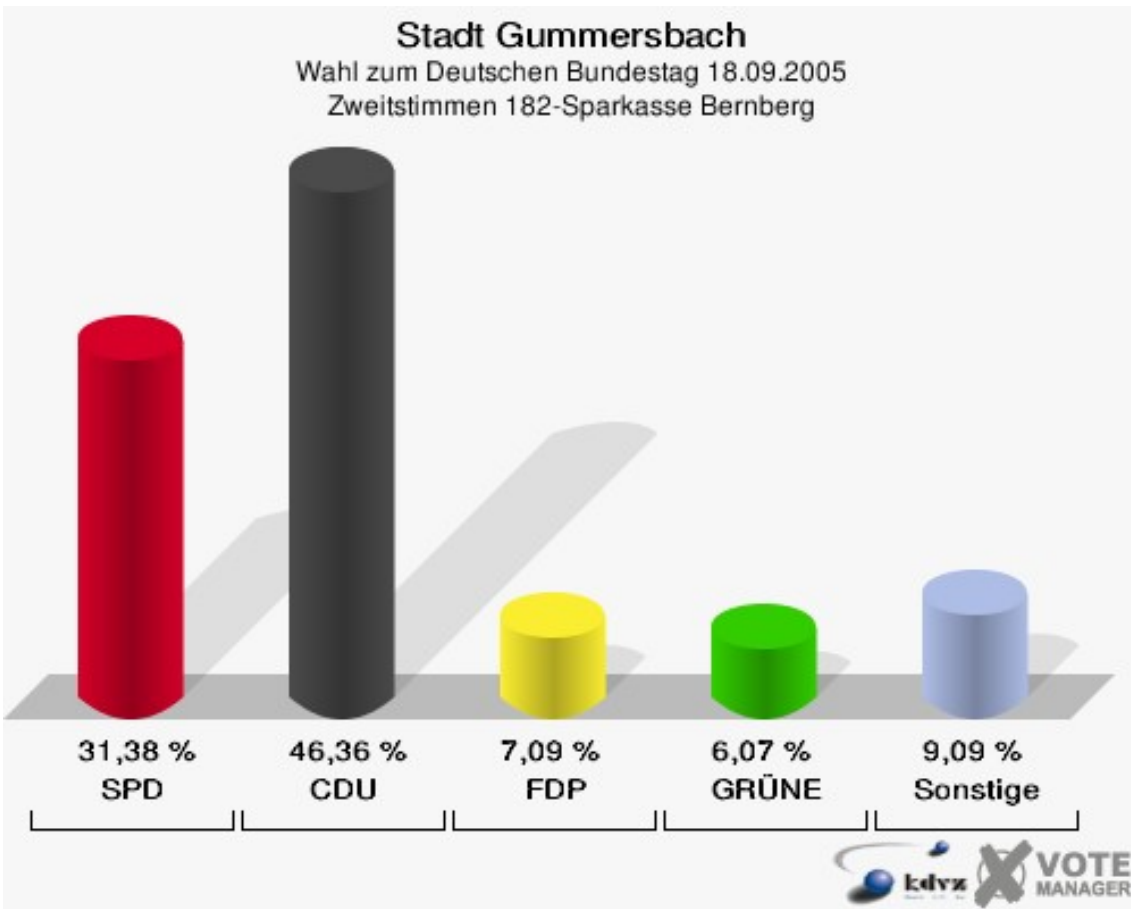
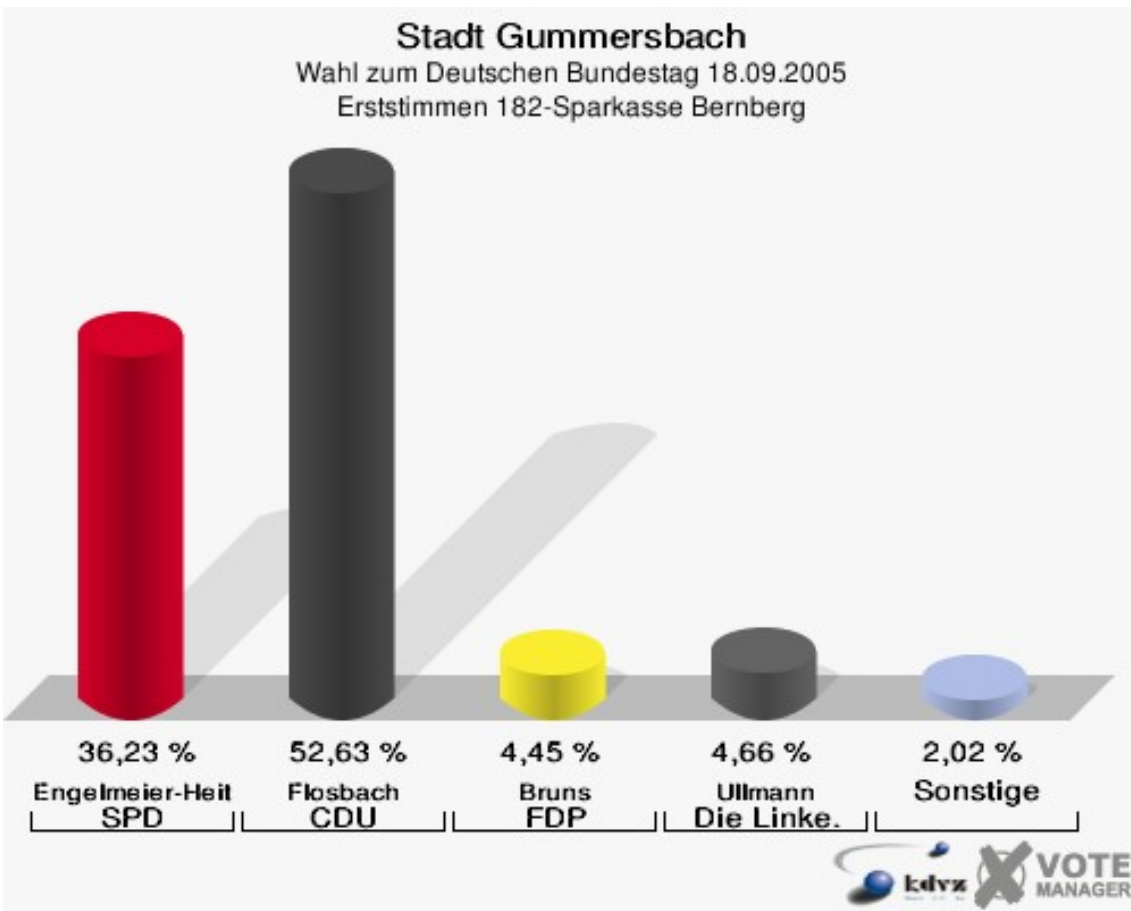
## Stadt Gummersbach

Wahl zum Deutschen Bundestag 18.09.2005  
Wahlbeteiligung 181-Feuerwehr Dümmlinghausen

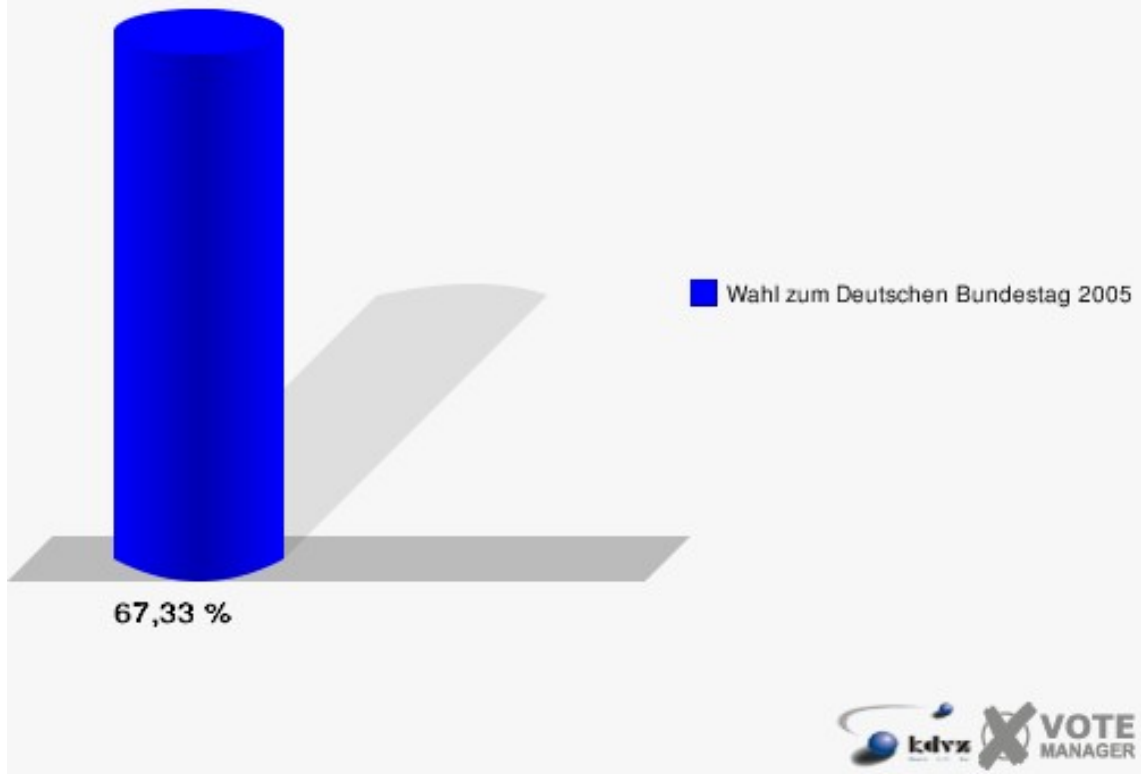


## 182-Sparkasse Bernberg

	Erststimmen		Zweitstimmen	
Wahlberechtigte	759		759	
Wähler/innen	511	67,33 %	511	67,33 %
ungültige Stimmen	17	3,33 %	17	3,33 %
gültige Stimmen	494	96,67 %	494	96,67 %
Engelmeier-Heite, SPD	179	36,23 %	155	31,38 %
Flosbach, CDU	260	52,63 %	229	46,36 %
Bruns, FDP	22	4,45 %	35	7,09 %
Schmitz, GRÜNE	9	1,82 %	30	6,07 %
Ullmann, Die Linke.	23	4,66 %	26	5,26 %
REP	---	---	1	0,20 %
Die Tierschutzpartei	---	---	1	0,20 %
Nissler, NPD	1	0,20 %	0	0,00 %
FAMILIE	---	---	0	0,00 %
GRAUE	---	---	1	0,20 %
PBC	---	---	14	2,83 %
ZENTRUM	---	---	1	0,20 %
BÜSO	---	---	0	0,00 %
Deutschland	---	---	1	0,20 %
MLPD	---	---	0	0,00 %
PSG	---	---	0	0,00 %
Staratschek, Einzelbewerber	0	0,00 %	---	---

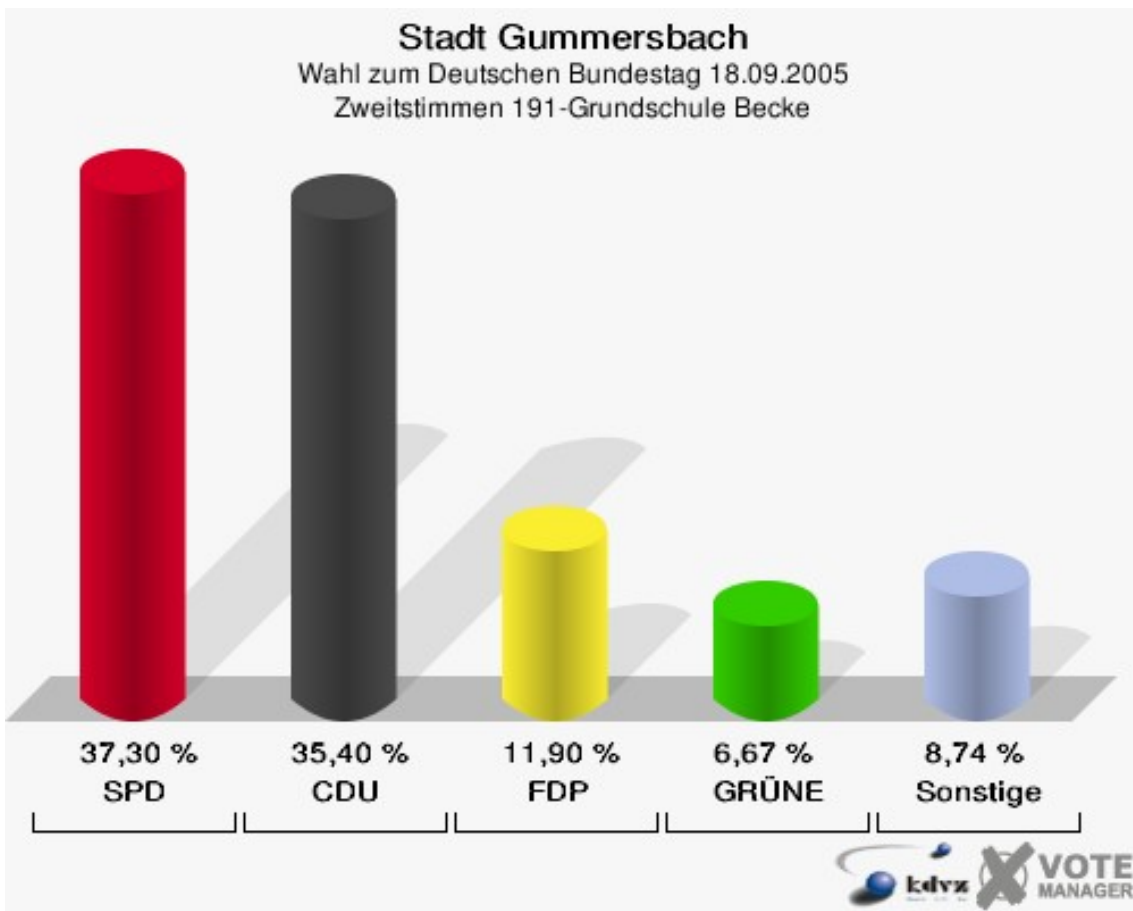
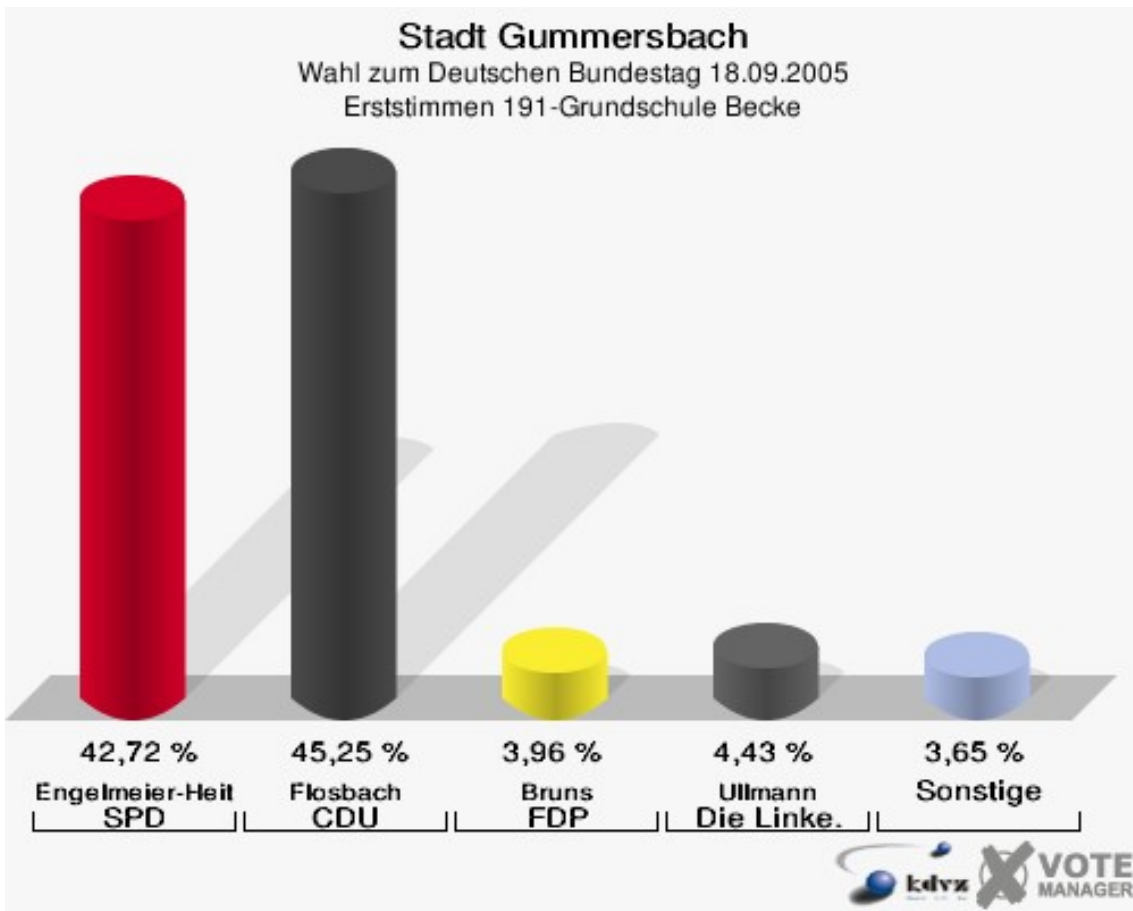


**Stadt Gummersbach**  
Wahl zum Deutschen Bundestag 18.09.2005  
Wahlbeteiligung 182-Sparkasse Bernberg

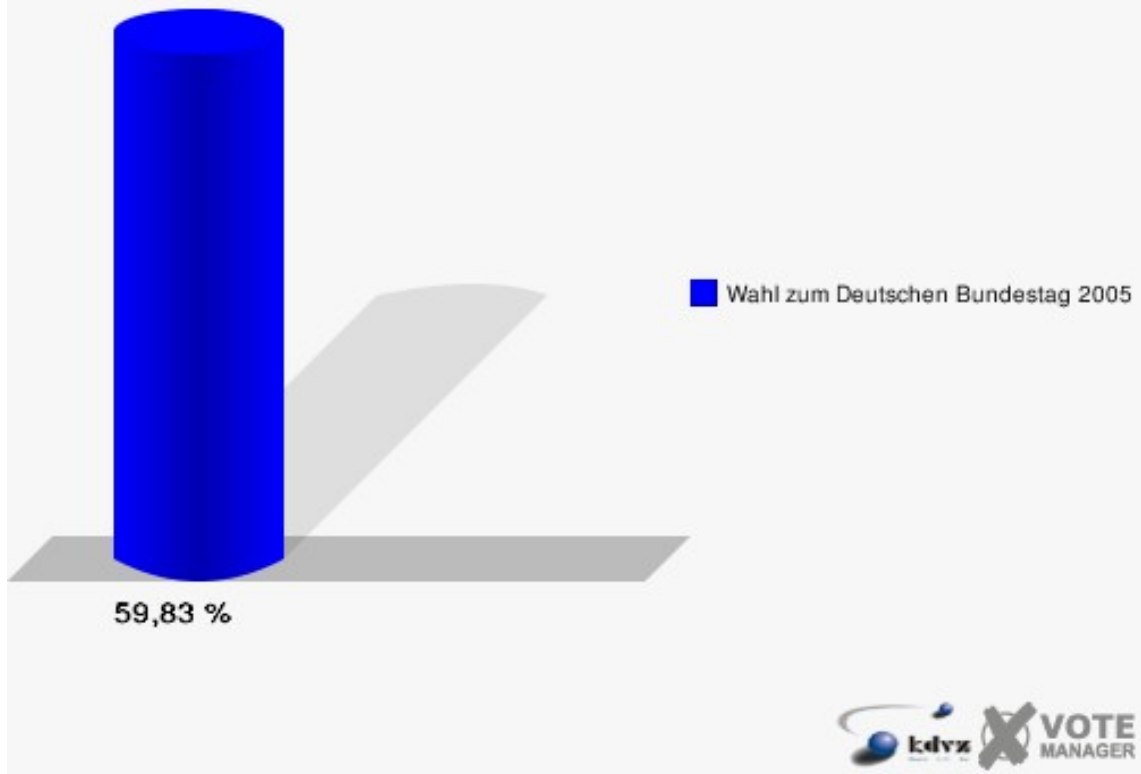


## 191-Grundschule Becke

	Erststimmen		Zweitstimmen	
Wahlberechtigte	1.063		1.063	
Wähler/innen	636	59,83 %	636	59,83 %
ungültige Stimmen	4	0,63 %	6	0,94 %
gültige Stimmen	632	99,37 %	630	99,06 %
Engelmeier-Heite, SPD	270	42,72 %	235	37,30 %
Flosbach, CDU	286	45,25 %	223	35,40 %
Bruns, FDP	25	3,96 %	75	11,90 %
Schmitz, GRÜNE	19	3,01 %	42	6,67 %
Ullmann, Die Linke.	28	4,43 %	25	3,97 %
REP	---	---	0	0,00 %
Die Tierschutzpartei	---	---	3	0,48 %
Nissler, NPD	2	0,32 %	6	0,95 %
FAMILIE	---	---	5	0,79 %
GRAUE	---	---	3	0,48 %
PBC	---	---	8	1,27 %
ZENTRUM	---	---	2	0,32 %
BÜSO	---	---	0	0,00 %
Deutschland	---	---	2	0,32 %
MLPD	---	---	0	0,00 %
PSG	---	---	1	0,16 %
Staratschek, Einzelbewerber	2	0,32 %	---	---



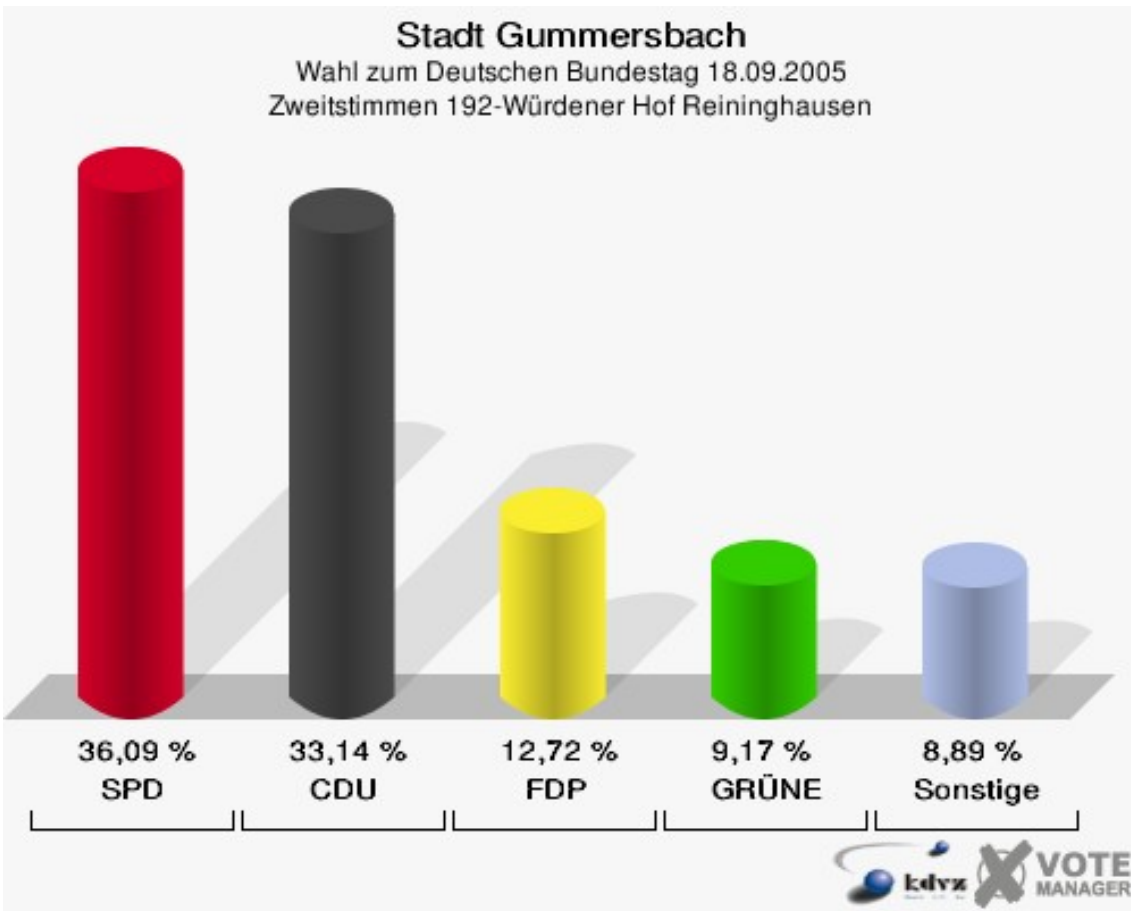
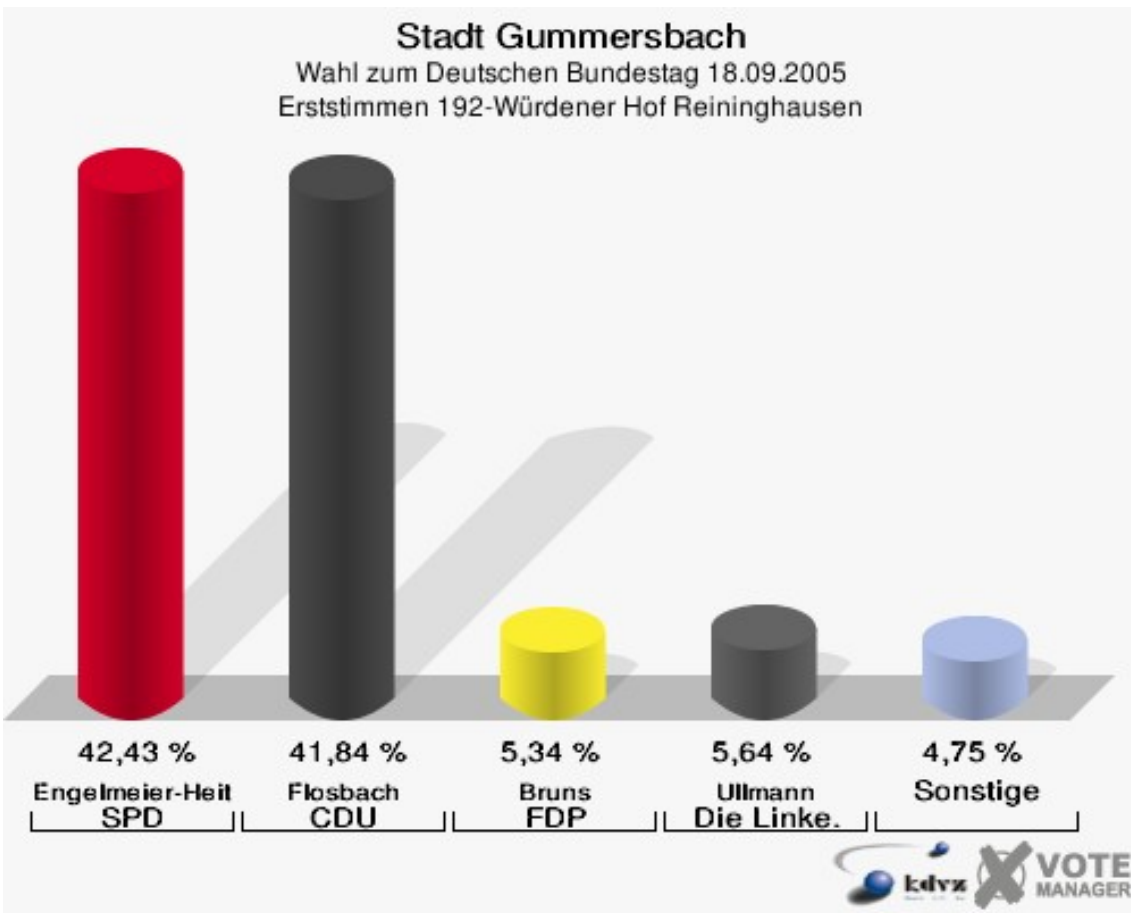
**Stadt Gummersbach**  
Wahl zum Deutschen Bundestag 18.09.2005  
Wahlbeteiligung 191-Grundschule Becke



## 192-Würdener Hof Reininghausen

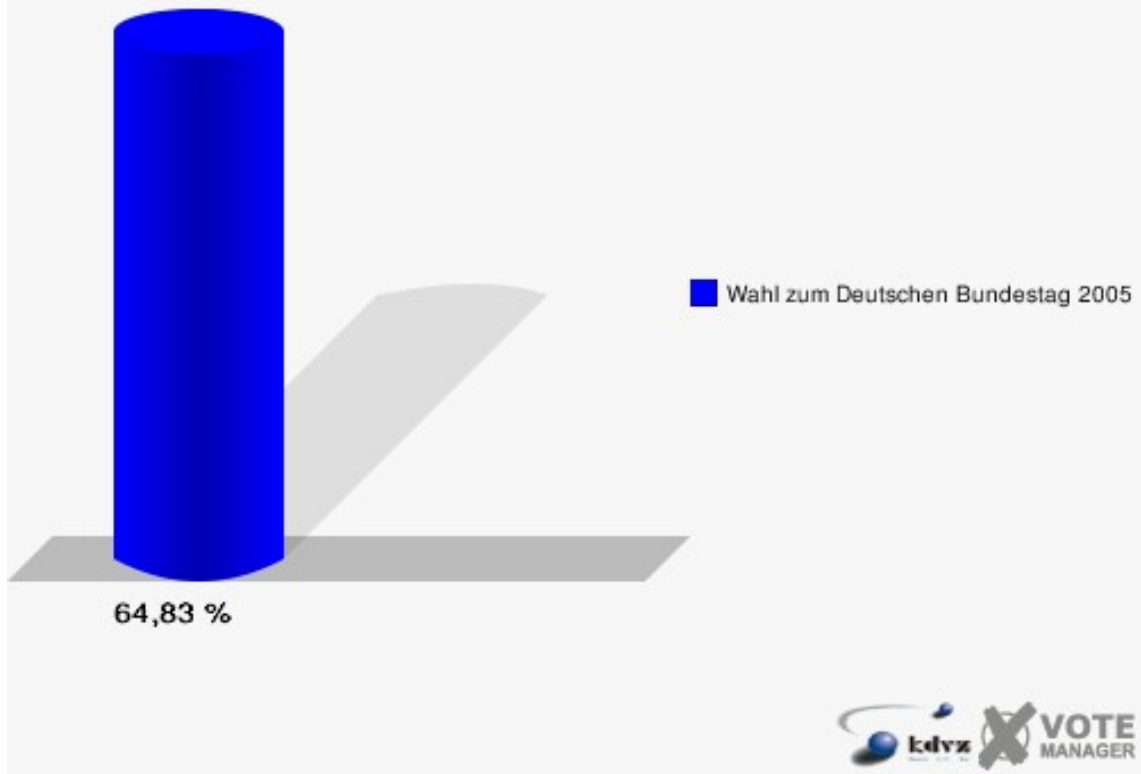
	Erststimmen		Zweitstimmen	
Wahlberechtigte	526		526	
Wähler/innen	341	64,83 %	341	64,83 %
ungültige Stimmen	4	1,17 %	3	0,88 %
gültige Stimmen	337	98,83 %	338	99,12 %
Engelmeier-Heite, SPD	143	42,43 %	122	36,09 %
Flosbach, CDU	141	41,84 %	112	33,14 %
Bruns, FDP	18	5,34 %	43	12,72 %
Schmitz, GRÜNE	10	2,97 %	31	9,17 %
Ullmann, Die Linke.	19	5,64 %	19	5,62 %
REP	---	---	1	0,30 %
Die Tierschutzpartei	---	---	1	0,30 %
Nissler, NPD	5	1,48 %	5	1,48 %
FAMILIE	---	---	1	0,30 %
GRAUE	---	---	1	0,30 %
PBC	---	---	2	0,59 %
ZENTRUM	---	---	0	0,00 %
BÜSO	---	---	0	0,00 %
Deutschland	---	---	0	0,00 %
MLPD	---	---	0	0,00 %
PSG	---	---	0	0,00 %
Staratschek, Einzelbewerber	1	0,30 %	---	---





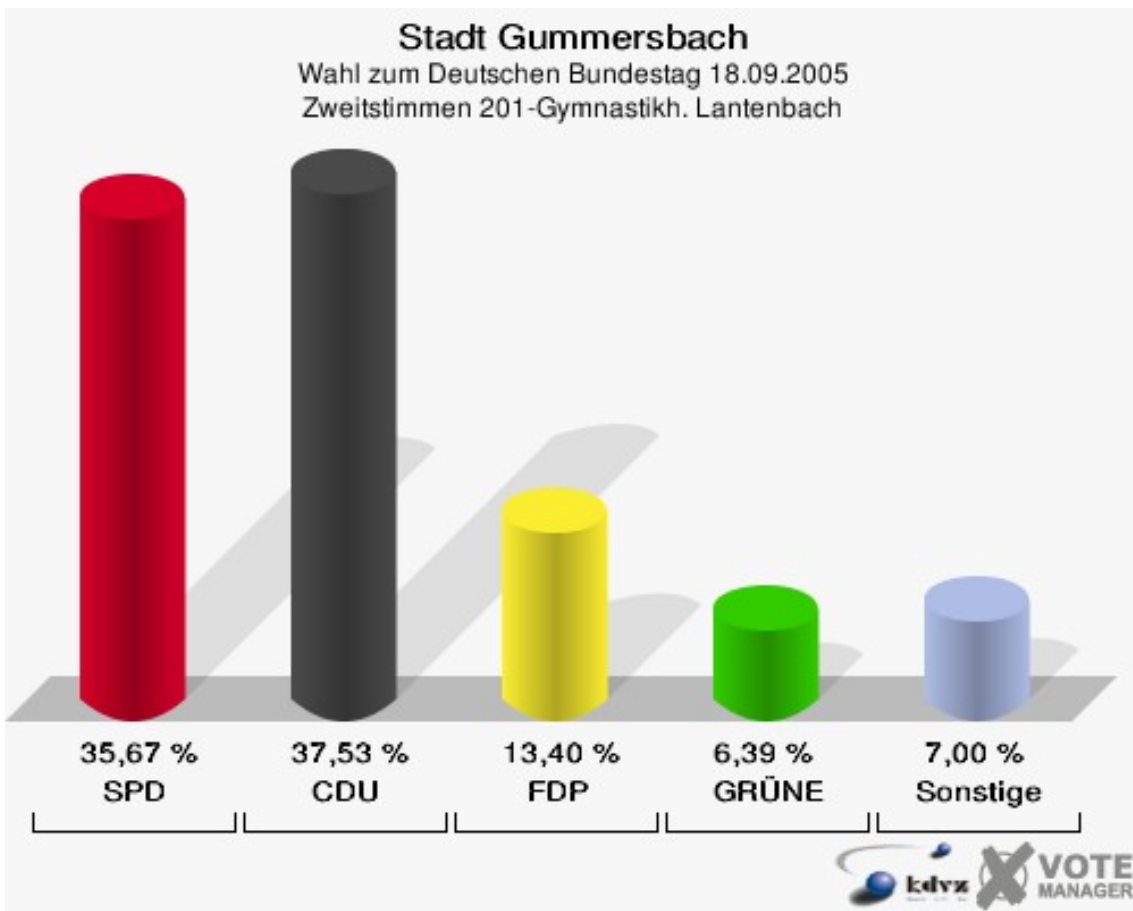
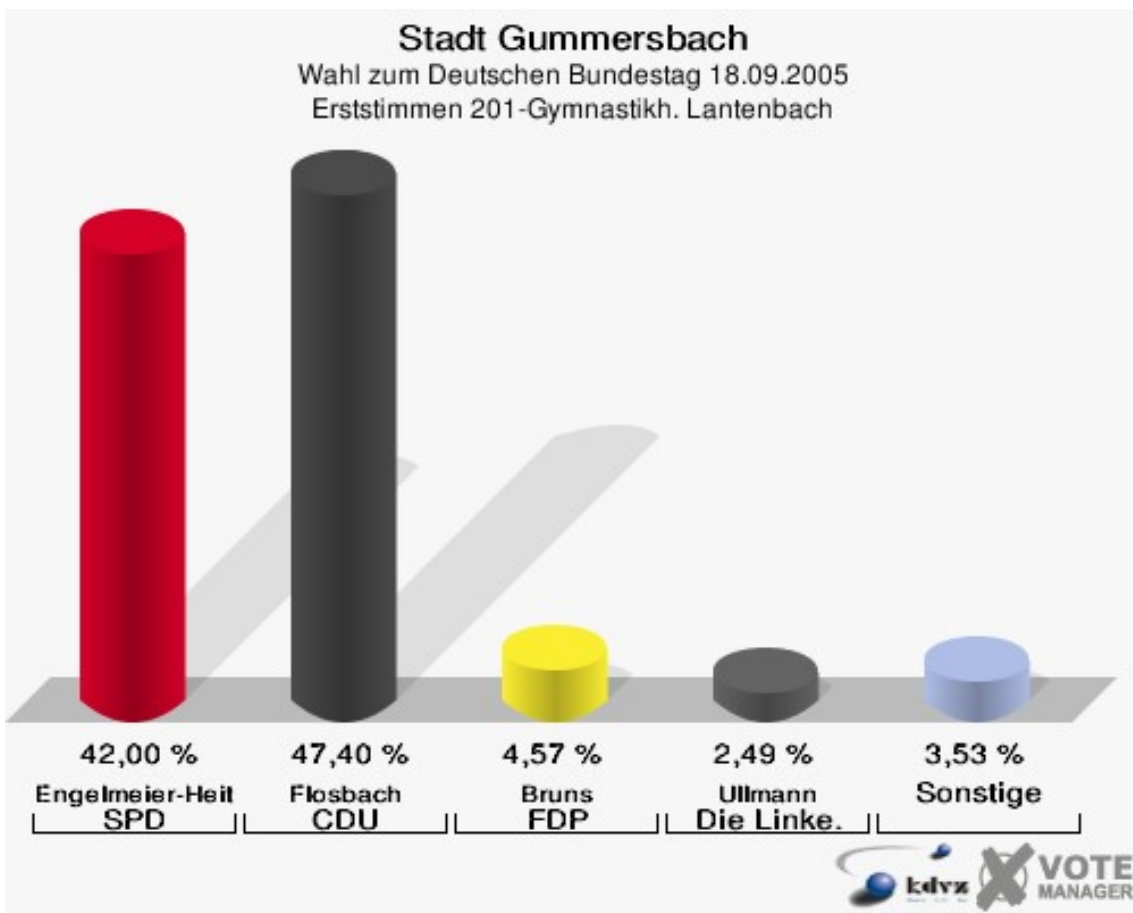
## Stadt Gummersbach

Wahl zum Deutschen Bundestag 18.09.2005  
Wahlbeteiligung 192-Würdener Hof Reininghausen



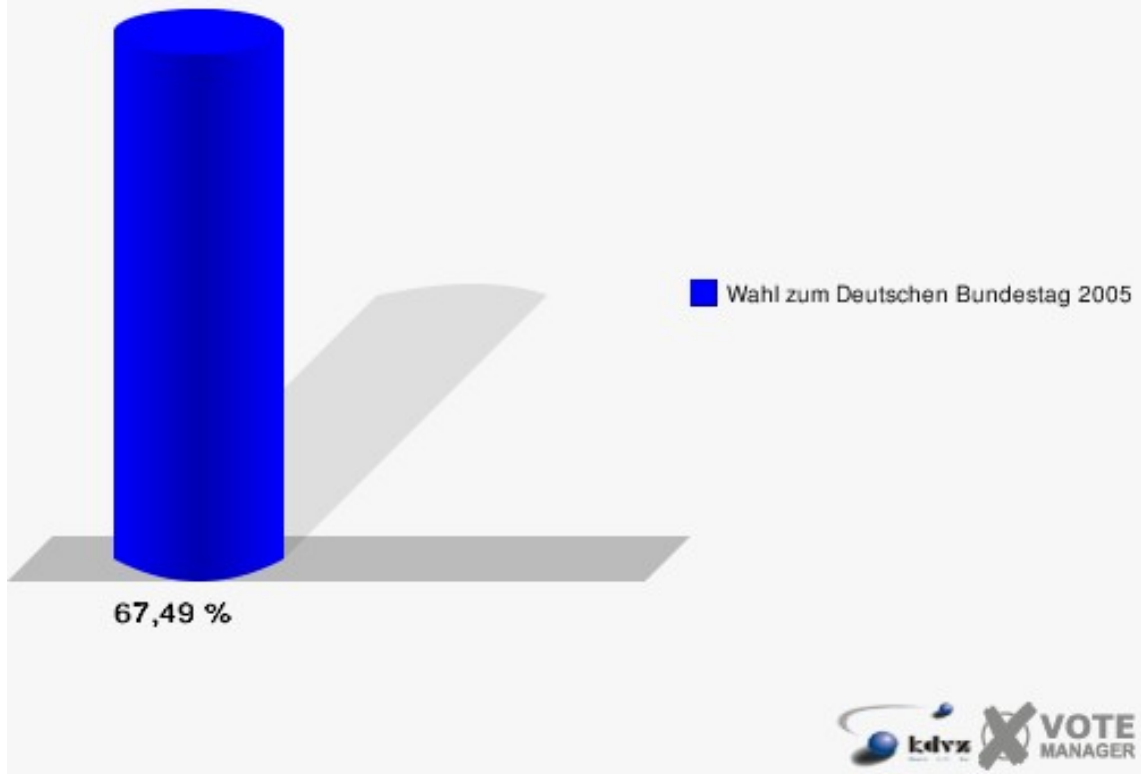
## 201-Gymnastikh. Lantenbach

	Erststimmen		Zweitstimmen	
Wahlberechtigte	729		729	
Wähler/innen	492	67,49 %	492	67,49 %
ungültige Stimmen	11	2,24 %	7	1,42 %
gültige Stimmen	481	97,76 %	485	98,58 %
Engelmeier-Heite, SPD	202	42,00 %	173	35,67 %
Flosbach, CDU	228	47,40 %	182	37,53 %
Bruns, FDP	22	4,57 %	65	13,40 %
Schmitz, GRÜNE	11	2,29 %	31	6,39 %
Ullmann, Die Linke.	12	2,49 %	15	3,09 %
REP	---	---	1	0,21 %
Die Tierschutzpartei	---	---	4	0,82 %
Nissler, NPD	3	0,62 %	4	0,82 %
FAMILIE	---	---	4	0,82 %
GRAUE	---	---	0	0,00 %
PBC	---	---	5	1,03 %
ZENTRUM	---	---	0	0,00 %
BÜSO	---	---	1	0,21 %
Deutschland	---	---	0	0,00 %
MLPD	---	---	0	0,00 %
PSG	---	---	0	0,00 %
Staratschek, Einzelbewerber	3	0,62 %	---	---



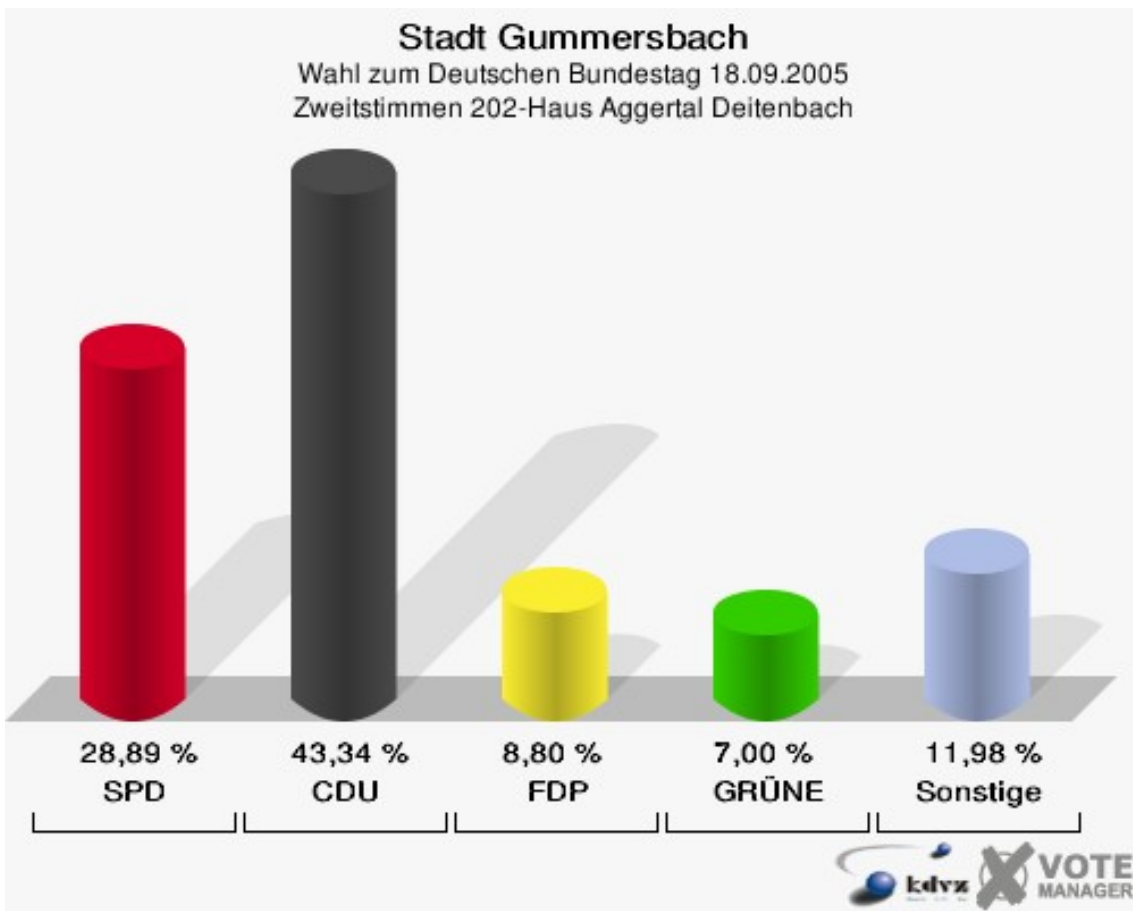
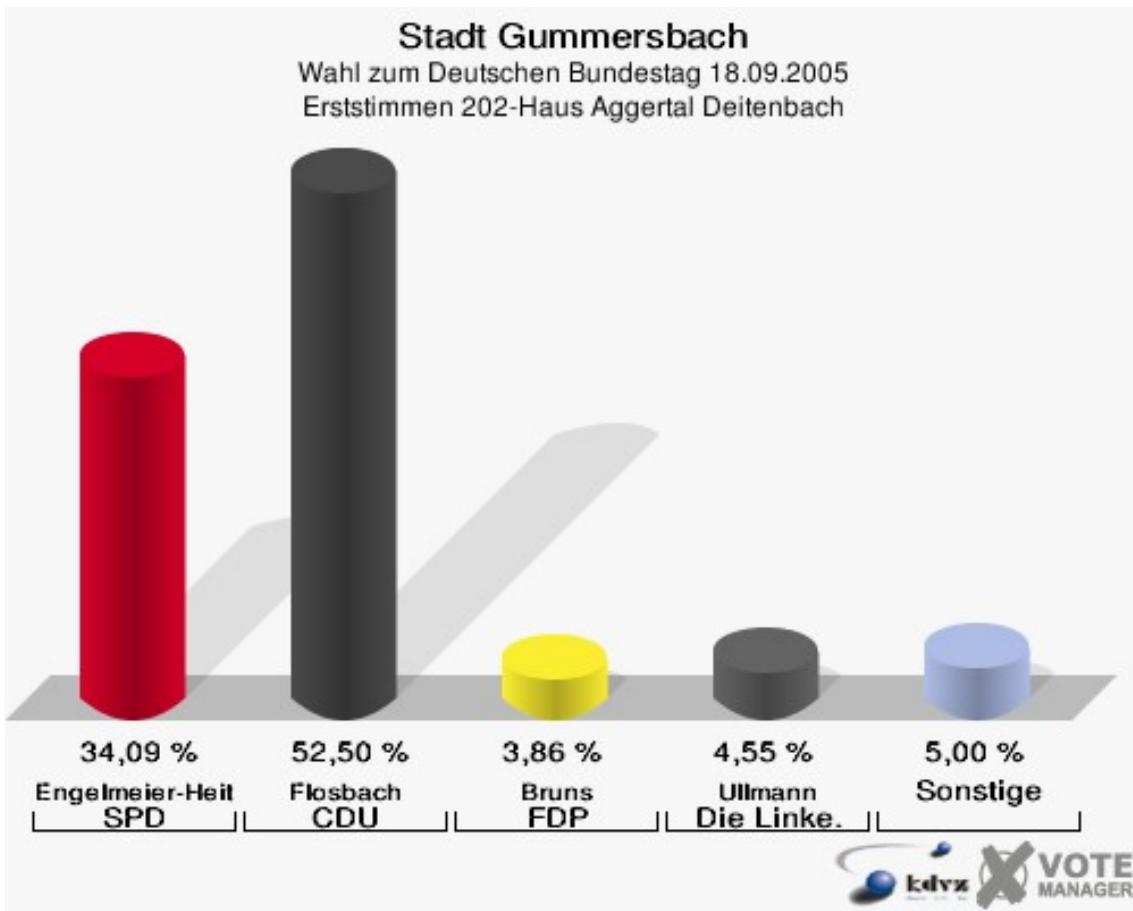
## Stadt Gummersbach

Wahl zum Deutschen Bundestag 18.09.2005  
Wahlbeteiligung 201-Gymnastikh. Lantenbach

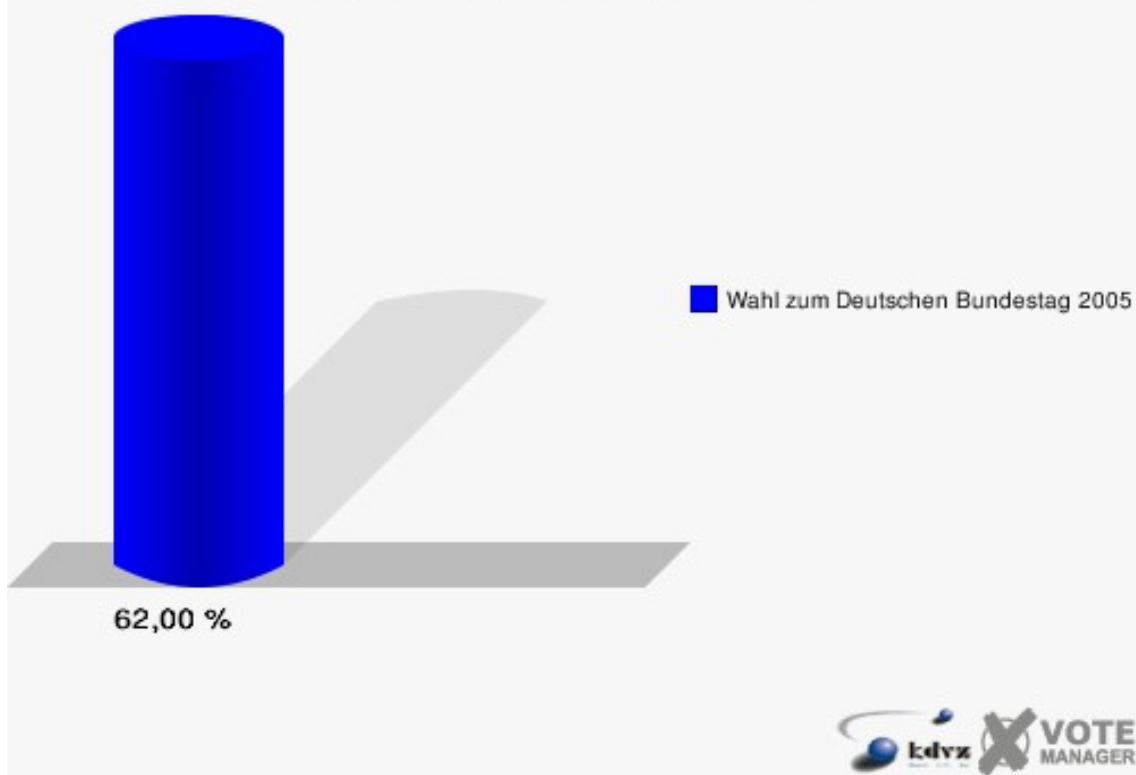


## 202-Haus Aggertal Deitenbach

	Erststimmen		Zweitstimmen	
Wahlberechtigte	729		729	
Wähler/innen	452	62,00 %	452	62,00 %
ungültige Stimmen	12	2,65 %	9	1,99 %
gültige Stimmen	440	97,35 %	443	98,01 %
Engelmeier-Heite, SPD	150	34,09 %	128	28,89 %
Flosbach, CDU	231	52,50 %	192	43,34 %
Bruns, FDP	17	3,86 %	39	8,80 %
Schmitz, GRÜNE	13	2,95 %	31	7,00 %
Ullmann, Die Linke.	20	4,55 %	25	5,64 %
REP	---	---	1	0,23 %
Die Tierschutzpartei	---	---	2	0,45 %
Nissler, NPD	9	2,05 %	10	2,26 %
FAMILIE	---	---	1	0,23 %
GRAUE	---	---	1	0,23 %
PBC	---	---	12	2,71 %
ZENTRUM	---	---	0	0,00 %
BÜSO	---	---	0	0,00 %
Deutschland	---	---	1	0,23 %
MLPD	---	---	0	0,00 %
PSG	---	---	0	0,00 %
Staratschek, Einzelbewerber	0	0,00 %	---	---



**Stadt Gummersbach**  
Wahl zum Deutschen Bundestag 18.09.2005  
Wahlbeteiligung 202-Haus Aggertal Deitenbach



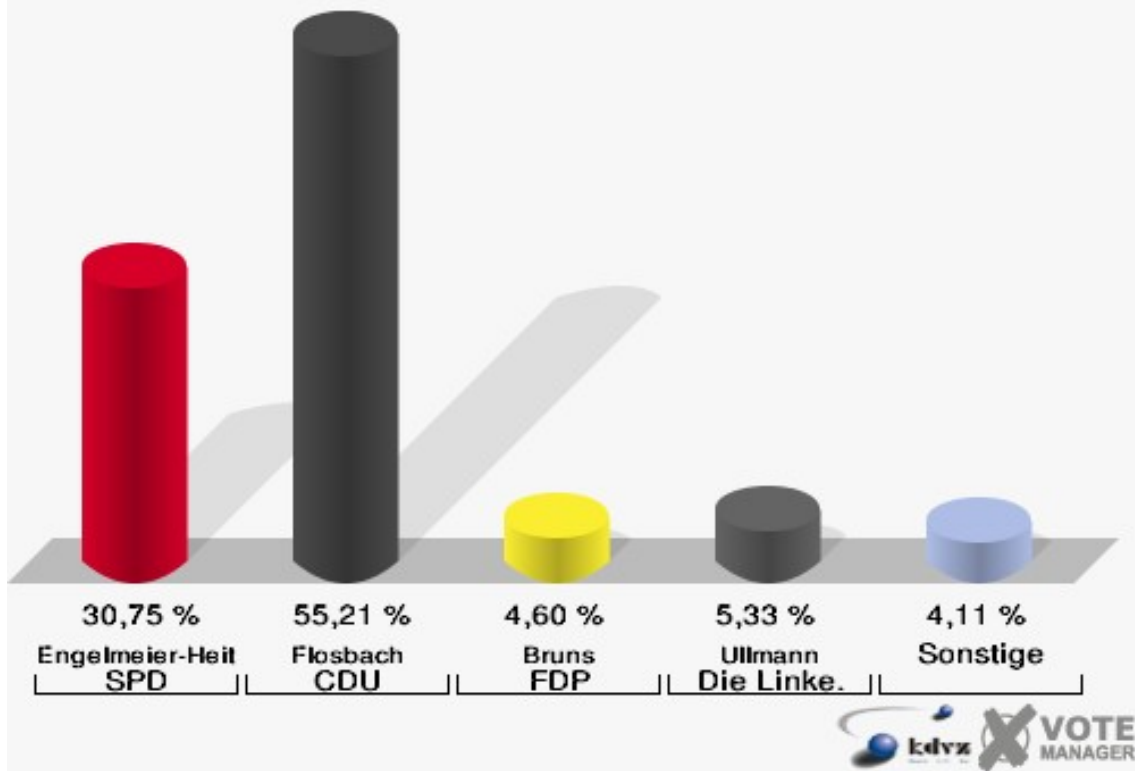


## 203-Gemeindehaus Lieberhausen

	Erststimmen		Zweitstimmen	
Wahlberechtigte	681		681	
Wähler/innen	417	61,23 %	417	61,23 %
ungültige Stimmen	4	0,96 %	5	1,20 %
gültige Stimmen	413	99,04 %	412	98,80 %
Engelmeier-Heite, SPD	127	30,75 %	115	27,91 %
Flosbach, CDU	228	55,21 %	180	43,69 %
Bruns, FDP	19	4,60 %	58	14,08 %
Schmitz, GRÜNE	10	2,42 %	16	3,88 %
Ullmann, Die Linke.	22	5,33 %	22	5,34 %
REP	---	---	2	0,49 %
Die Tierschutzpartei	---	---	3	0,73 %
Nissler, NPD	7	1,69 %	10	2,43 %
FAMILIE	---	---	3	0,73 %
GRAUE	---	---	3	0,73 %
PBC	---	---	0	0,00 %
ZENTRUM	---	---	0	0,00 %
BÜSO	---	---	0	0,00 %
Deutschland	---	---	0	0,00 %
MLPD	---	---	0	0,00 %
PSG	---	---	0	0,00 %
Staratschek, Einzelbewerber	0	0,00 %	---	---

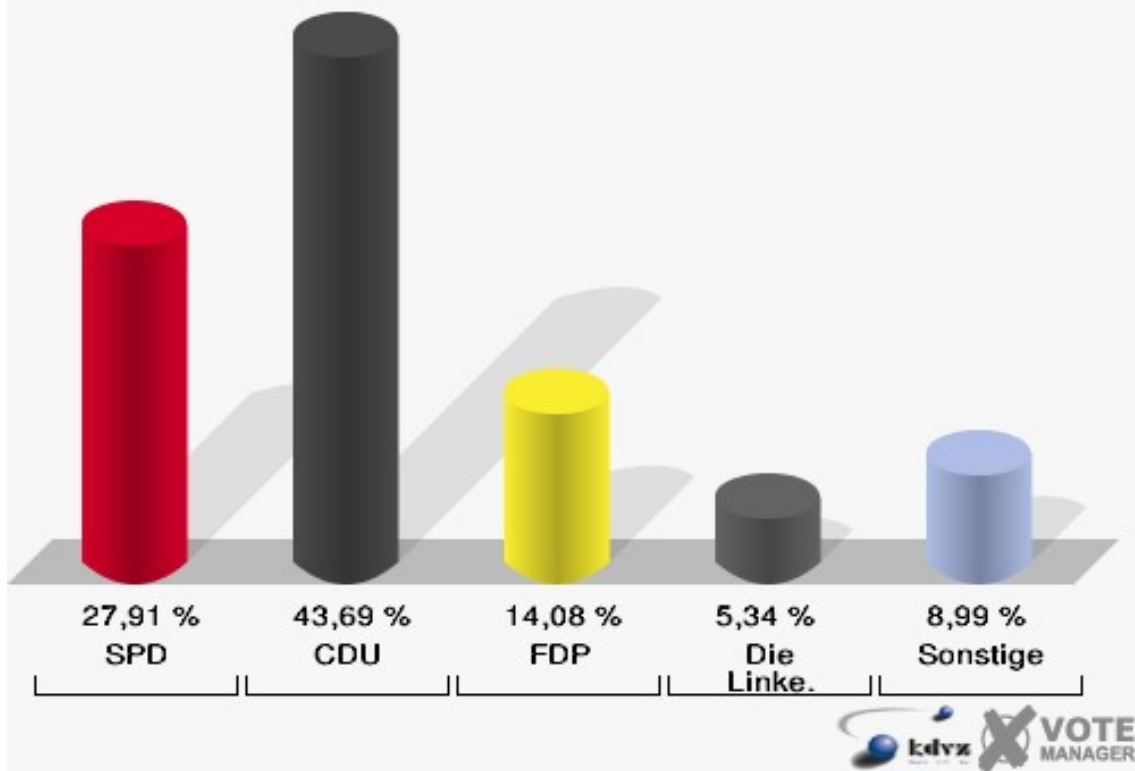
### Stadt Gummersbach

Wahl zum Deutschen Bundestag 18.09.2005  
Erststimmen 203-Gemeindehaus Lieberhausen



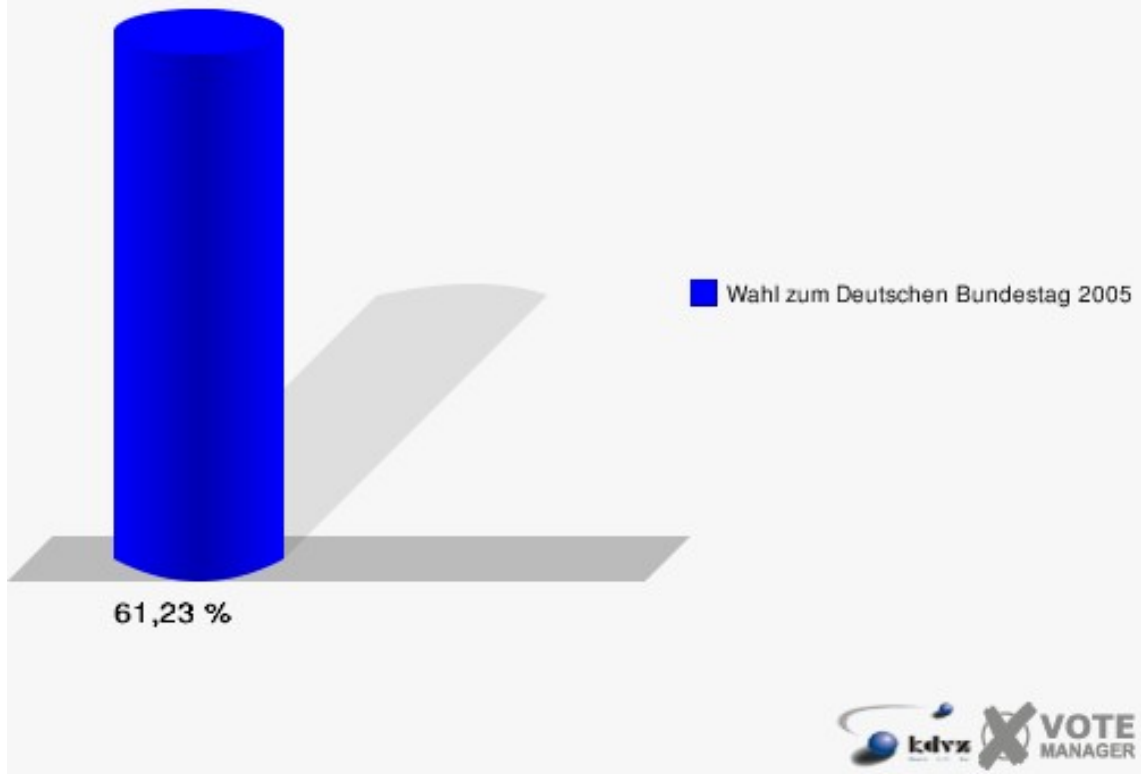
### Stadt Gummersbach

Wahl zum Deutschen Bundestag 18.09.2005  
Zweitstimmen 203-Gemeindehaus Lieberhausen



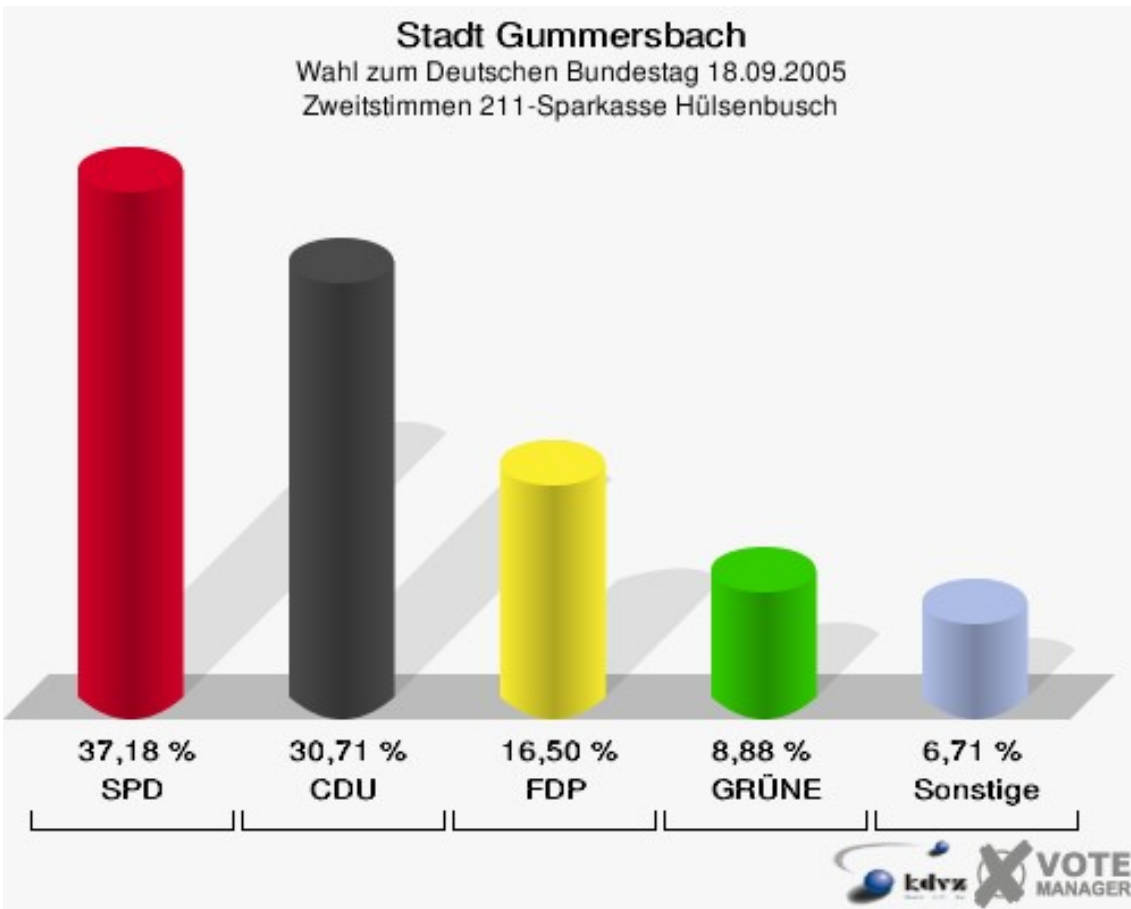
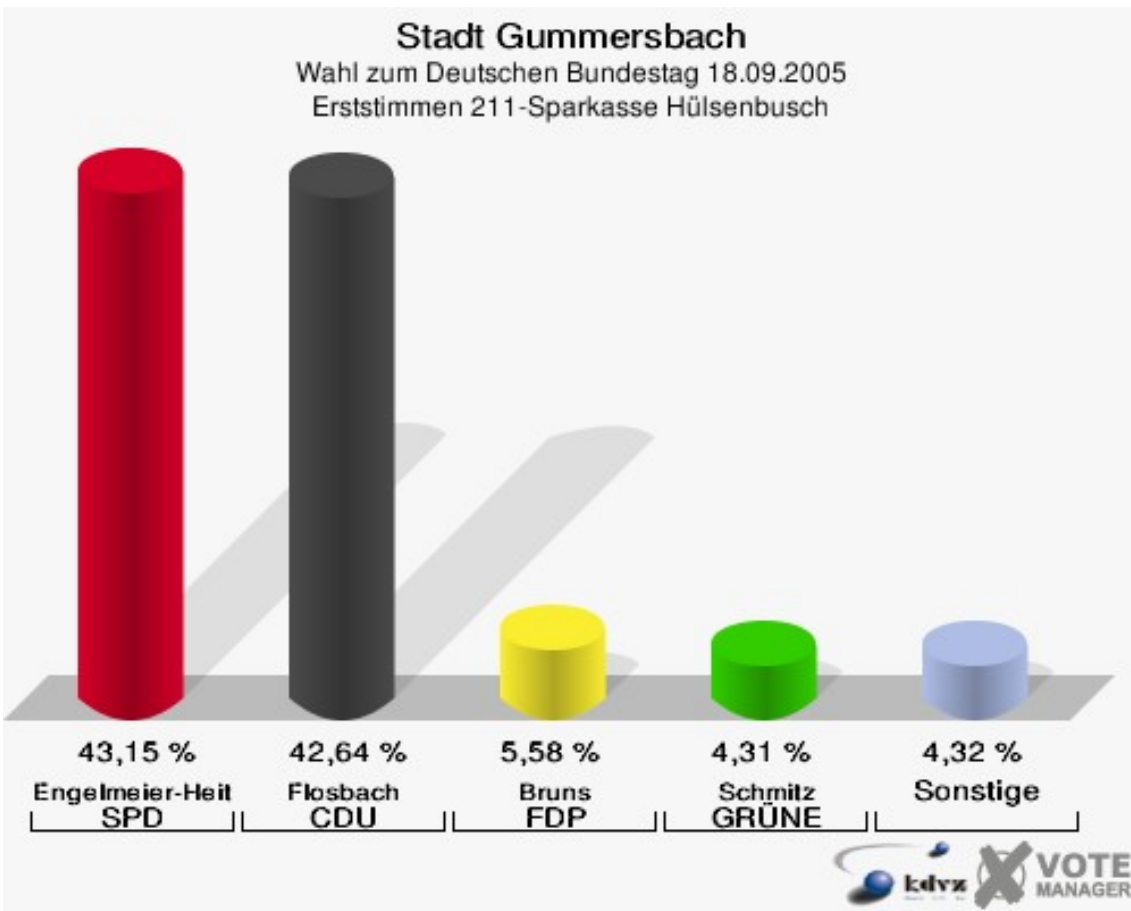
## Stadt Gummersbach

Wahl zum Deutschen Bundestag 18.09.2005  
Wahlbeteiligung 203-Gemeindehaus Lieberhausen

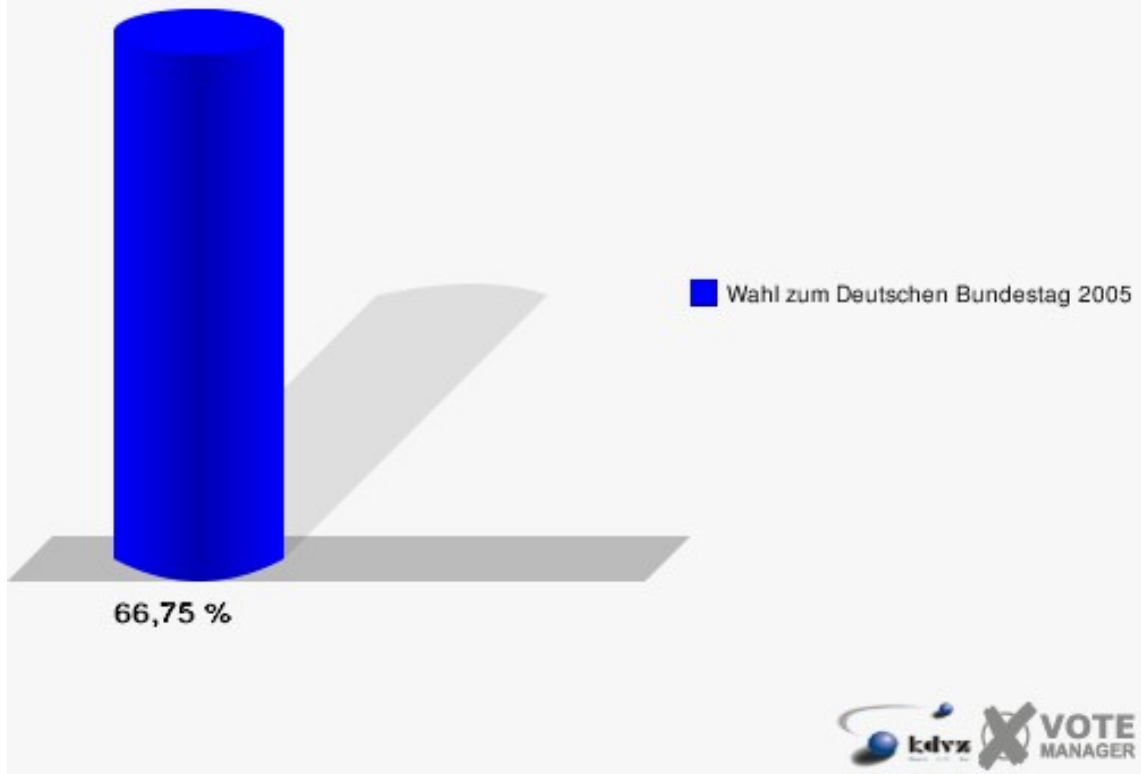


## 211-Sparkasse Hülsenbusch

	Erststimmen		Zweitstimmen	
Wahlberechtigte	1.191		1.191	
Wähler/innen	795	66,75 %	795	66,75 %
ungültige Stimmen	7	0,88 %	7	0,88 %
gültige Stimmen	788	99,12 %	788	99,12 %
Engelmeier-Heite, SPD	340	43,15 %	293	37,18 %
Flosbach, CDU	336	42,64 %	242	30,71 %
Bruns, FDP	44	5,58 %	130	16,50 %
Schmitz, GRÜNE	34	4,31 %	70	8,88 %
Ullmann, Die Linke.	27	3,43 %	32	4,06 %
REP	---	---	2	0,25 %
Die Tierschutzpartei	---	---	6	0,76 %
Nissler, NPD	6	0,76 %	6	0,76 %
FAMILIE	---	---	0	0,00 %
GRAUE	---	---	3	0,38 %
PBC	---	---	2	0,25 %
ZENTRUM	---	---	0	0,00 %
BÜSO	---	---	0	0,00 %
Deutschland	---	---	2	0,25 %
MLPD	---	---	0	0,00 %
PSG	---	---	0	0,00 %
Staratschek, Einzelbewerber	1	0,13 %	---	---

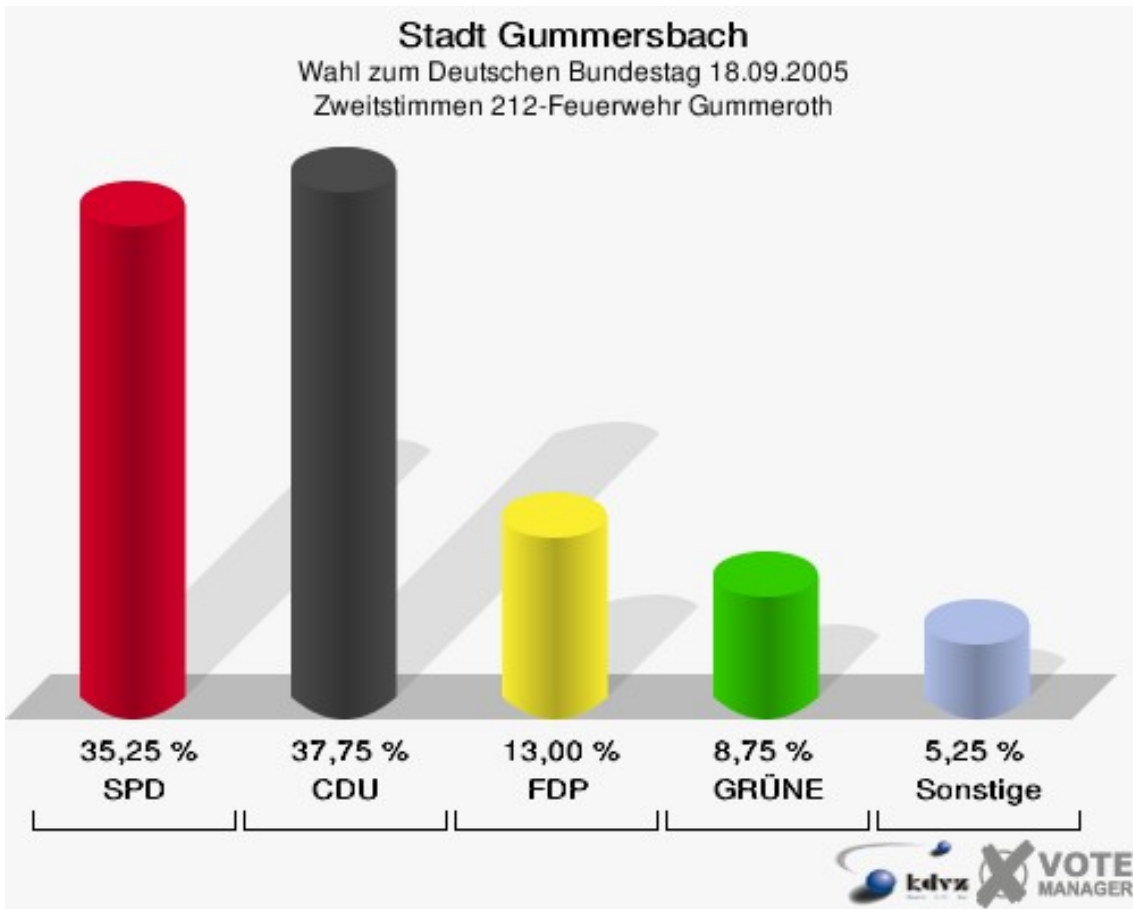
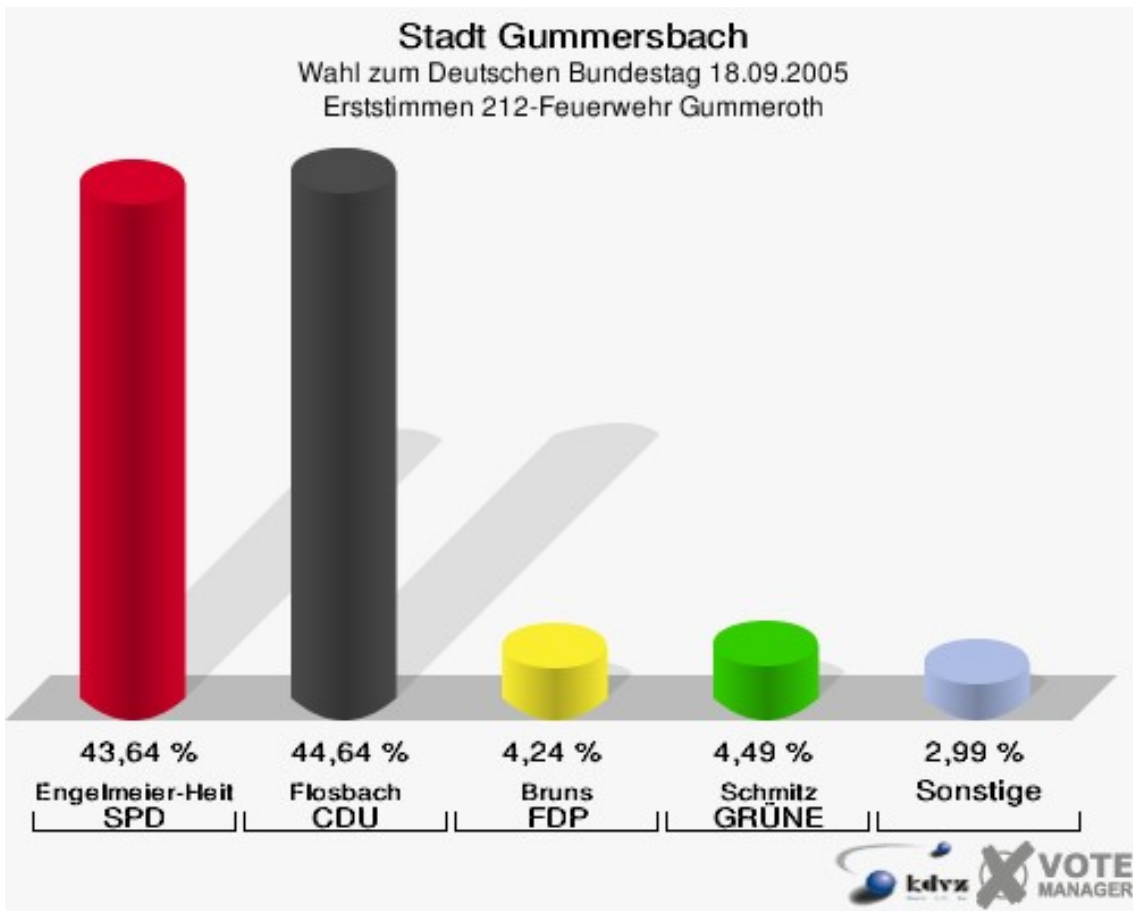


**Stadt Gummersbach**  
Wahl zum Deutschen Bundestag 18.09.2005  
Wahlbeteiligung 211-Sparkasse Hülsenbusch



## 212-Feuerwehr Gummeroth

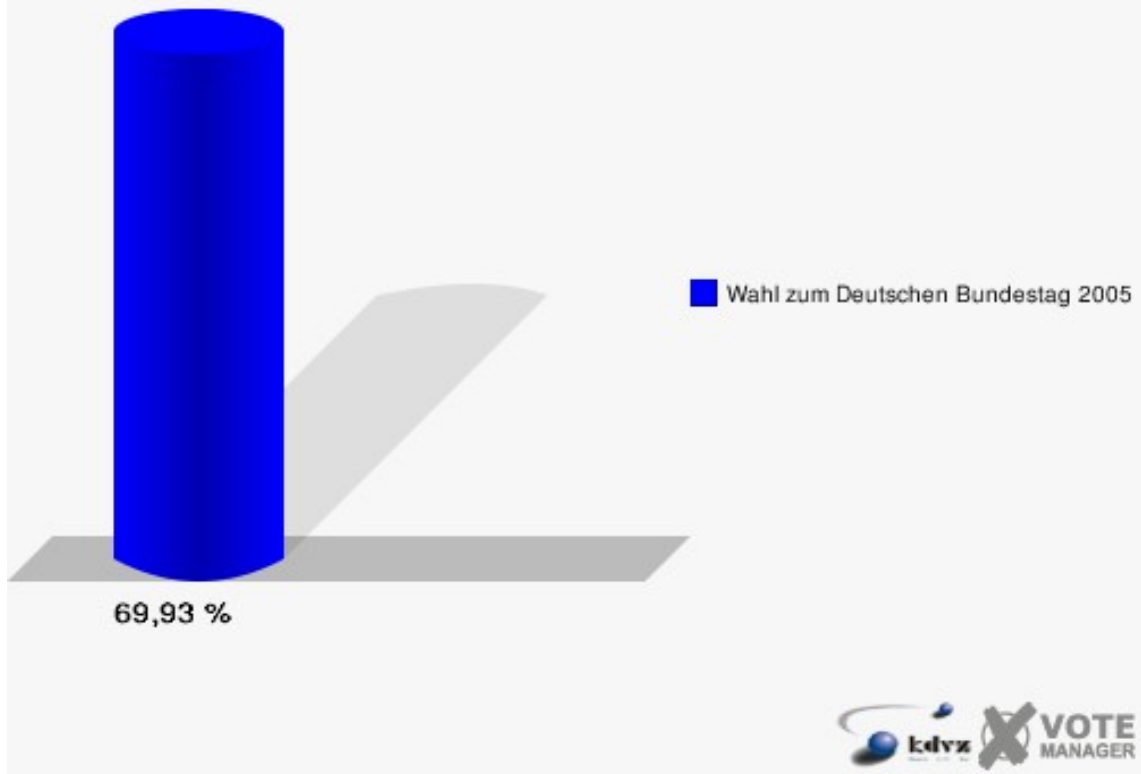
	Erststimmen		Zweitstimmen	
Wahlberechtigte	582		582	
Wähler/innen	407	69,93 %	407	69,93 %
ungültige Stimmen	6	1,47 %	7	1,72 %
gültige Stimmen	401	98,53 %	400	98,28 %
Engelmeier-Heite, SPD	175	43,64 %	141	35,25 %
Flosbach, CDU	179	44,64 %	151	37,75 %
Bruns, FDP	17	4,24 %	52	13,00 %
Schmitz, GRÜNE	18	4,49 %	35	8,75 %
Ullmann, Die Linke.	9	2,24 %	13	3,25 %
REP	---	---	0	0,00 %
Die Tierschutzpartei	---	---	3	0,75 %
Nissler, NPD	3	0,75 %	4	1,00 %
FAMILIE	---	---	1	0,25 %
GRAUE	---	---	0	0,00 %
PBC	---	---	0	0,00 %
ZENTRUM	---	---	0	0,00 %
BÜSO	---	---	0	0,00 %
Deutschland	---	---	0	0,00 %
MLPD	---	---	0	0,00 %
PSG	---	---	0	0,00 %
Staratschek, Einzelbewerber	0	0,00 %	---	---





## Stadt Gummersbach

Wahl zum Deutschen Bundestag 18.09.2005  
Wahlbeteiligung 212-Feuerwehr Gummeroth

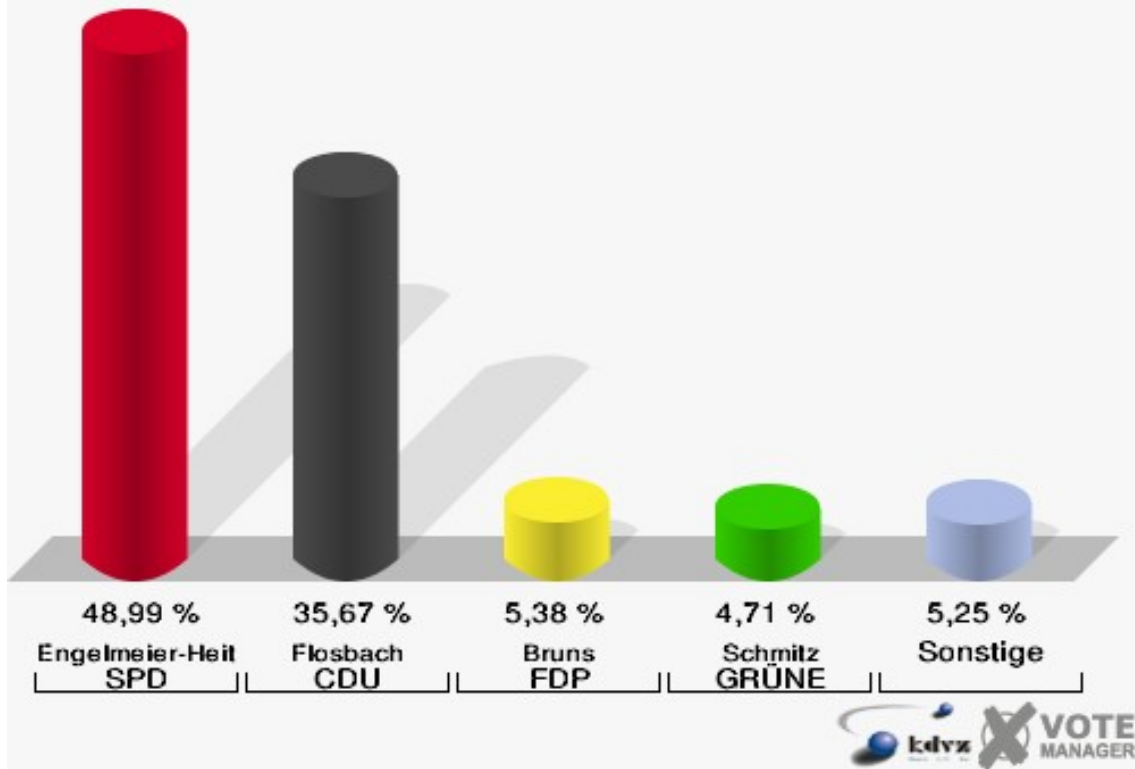


## 221-Alte Schule Berghausen

	Erststimmen		Zweitstimmen	
Wahlberechtigte	1.231		1.231	
Wähler/innen	755	61,33 %	755	61,33 %
ungültige Stimmen	12	1,59 %	11	1,46 %
gültige Stimmen	743	98,41 %	744	98,54 %
Engelmeier-Heite, SPD	364	48,99 %	315	42,34 %
Flosbach, CDU	265	35,67 %	190	25,54 %
Bruns, FDP	40	5,38 %	90	12,10 %
Schmitz, GRÜNE	35	4,71 %	85	11,42 %
Ullmann, Die Linke.	31	4,17 %	43	5,78 %
REP	---	---	0	0,00 %
Die Tierschutzpartei	---	---	4	0,54 %
Nissler, NPD	8	1,08 %	6	0,81 %
FAMILIE	---	---	3	0,40 %
GRAUE	---	---	4	0,54 %
PBC	---	---	0	0,00 %
ZENTRUM	---	---	1	0,13 %
BÜSO	---	---	2	0,27 %
Deutschland	---	---	1	0,13 %
MLPD	---	---	0	0,00 %
PSG	---	---	0	0,00 %
Staratschek, Einzelbewerber	0	0,00 %	---	---

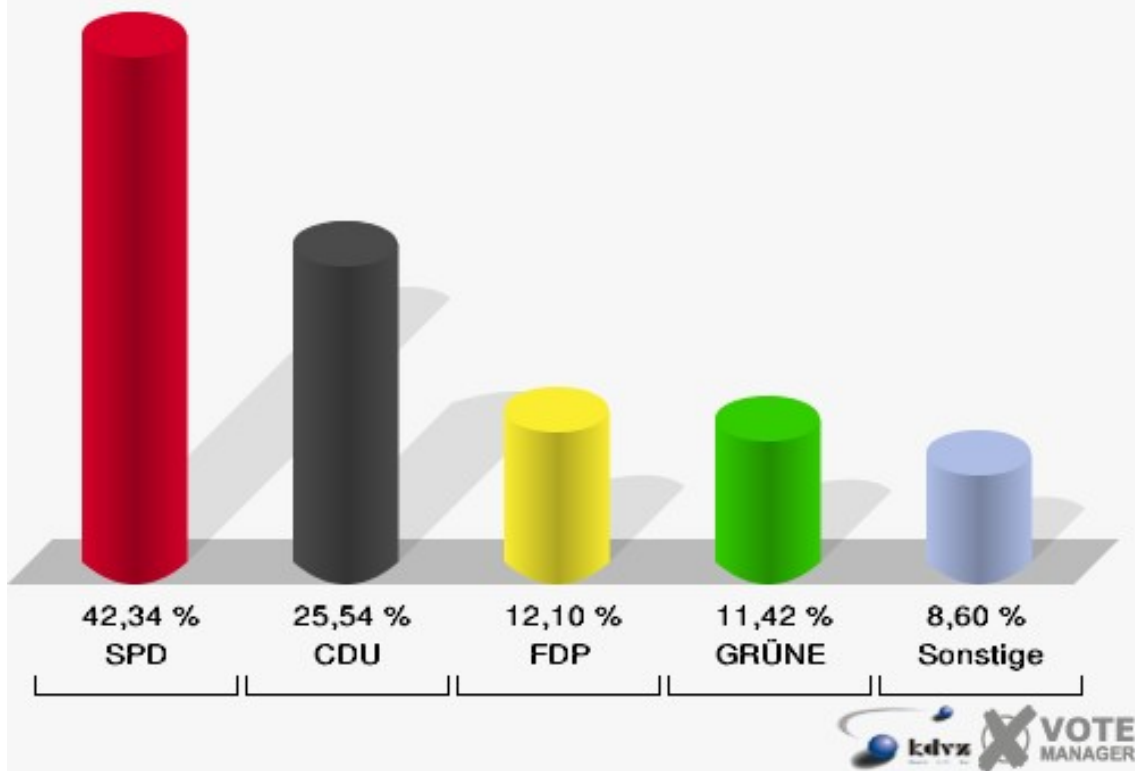
### Stadt Gummersbach

Wahl zum Deutschen Bundestag 18.09.2005  
Erststimmen 221-Alte Schule Berghausen



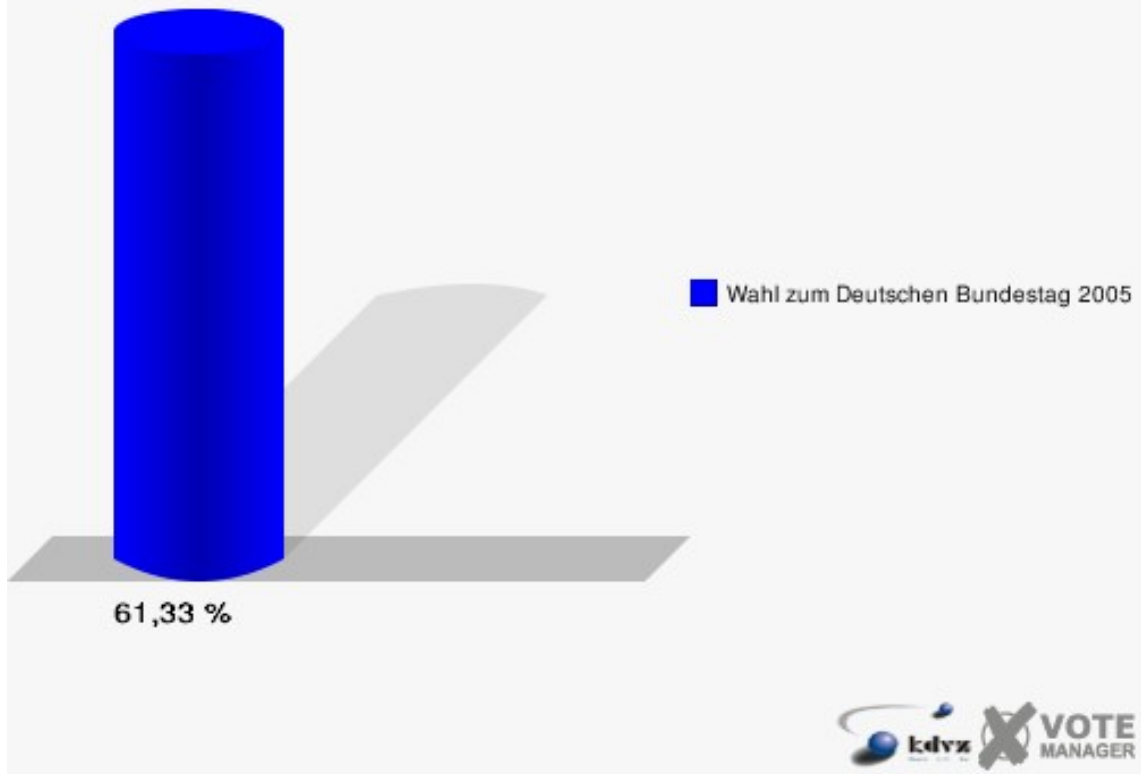
### Stadt Gummersbach

Wahl zum Deutschen Bundestag 18.09.2005  
Zweitstimmen 221-Alte Schule Berghausen



## Stadt Gummersbach

Wahl zum Deutschen Bundestag 18.09.2005  
Wahlbeteiligung 221-Alte Schule Berghausen

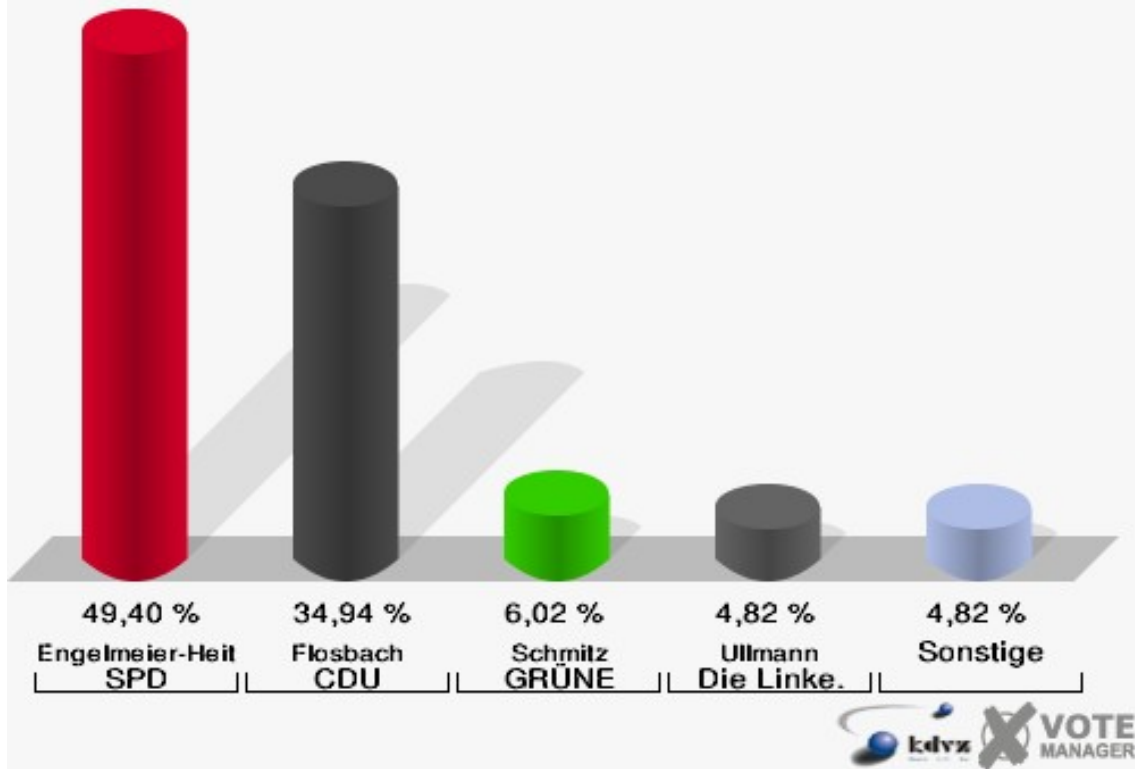


## 222-Feuerwehr Gelpetal Peisel

	Erststimmen		Zweitstimmen	
Wahlberechtigte	534		534	
Wähler/innen	339	63,48 %	339	63,48 %
ungültige Stimmen	7	2,06 %	5	1,47 %
gültige Stimmen	332	97,94 %	334	98,53 %
Engelmeier-Heite, SPD	164	49,40 %	144	43,11 %
Flosbach, CDU	116	34,94 %	84	25,15 %
Bruns, FDP	9	2,71 %	39	11,68 %
Schmitz, GRÜNE	20	6,02 %	38	11,38 %
Ullmann, Die Linke.	16	4,82 %	16	4,79 %
REP	---	---	0	0,00 %
Die Tierschutzpartei	---	---	2	0,60 %
Nissler, NPD	5	1,51 %	3	0,90 %
FAMILIE	---	---	4	1,20 %
GRAUE	---	---	2	0,60 %
PBC	---	---	2	0,60 %
ZENTRUM	---	---	0	0,00 %
BÜSO	---	---	0	0,00 %
Deutschland	---	---	0	0,00 %
MLPD	---	---	0	0,00 %
PSG	---	---	0	0,00 %
Staratschek, Einzelbewerber	2	0,60 %	---	---

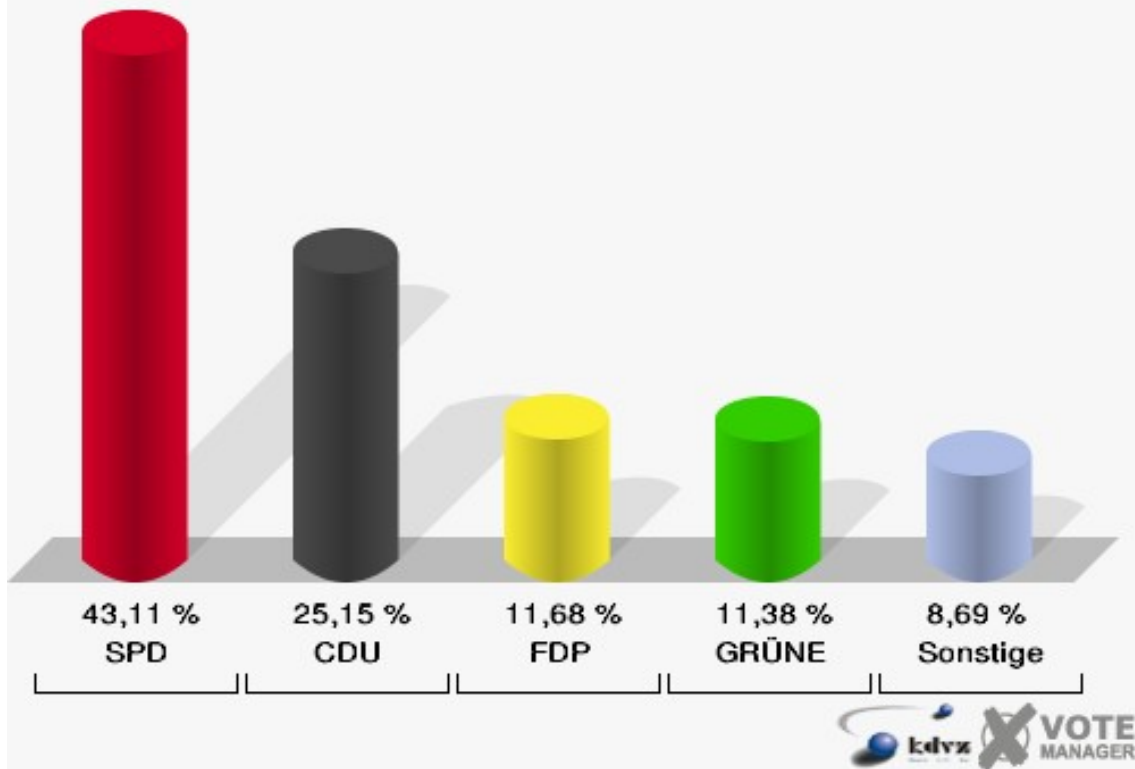
### Stadt Gummersbach

Wahl zum Deutschen Bundestag 18.09.2005  
Erststimmen 222-Feuerwehr Gelpetal Peisel

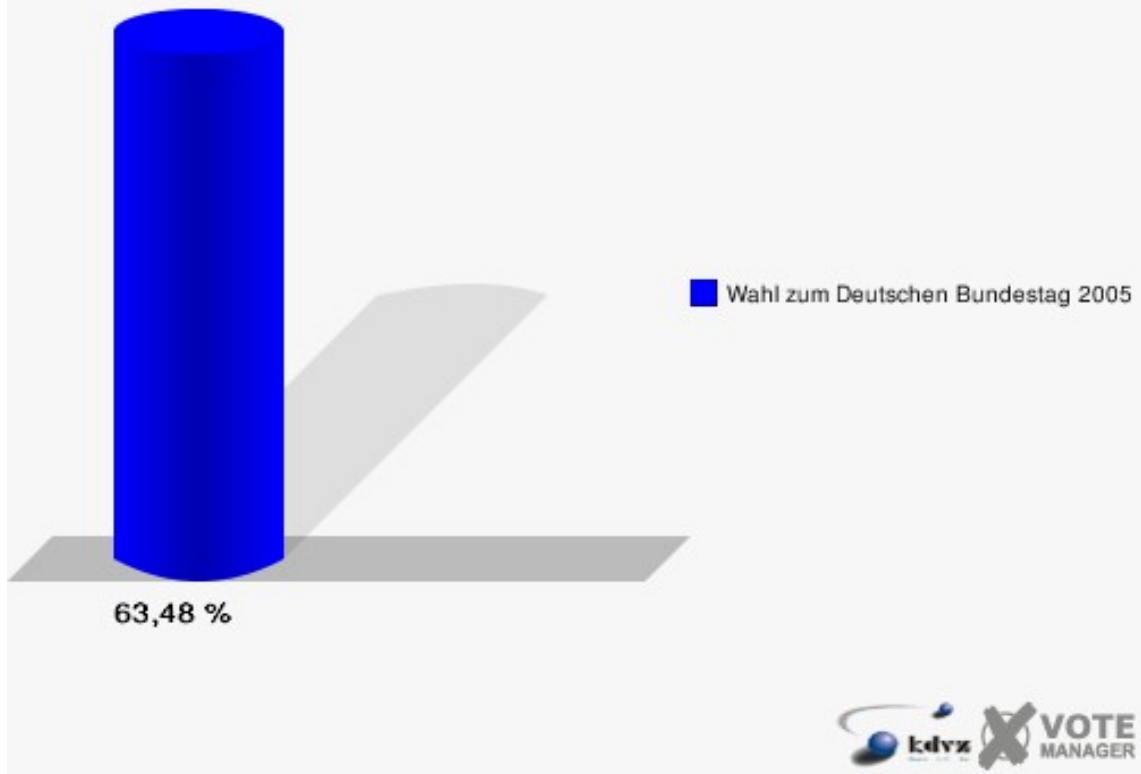


### Stadt Gummersbach

Wahl zum Deutschen Bundestag 18.09.2005  
Zweitstimmen 222-Feuerwehr Gelpetal Peisel



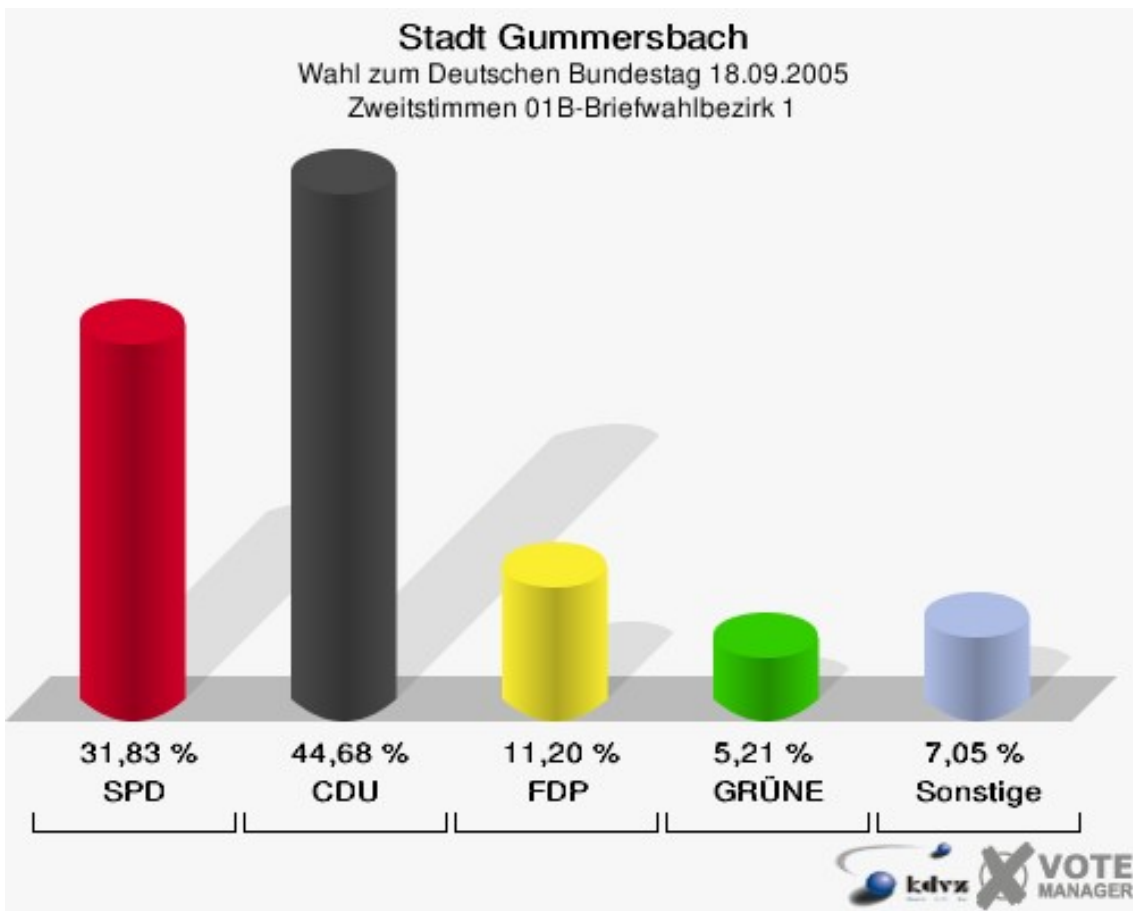
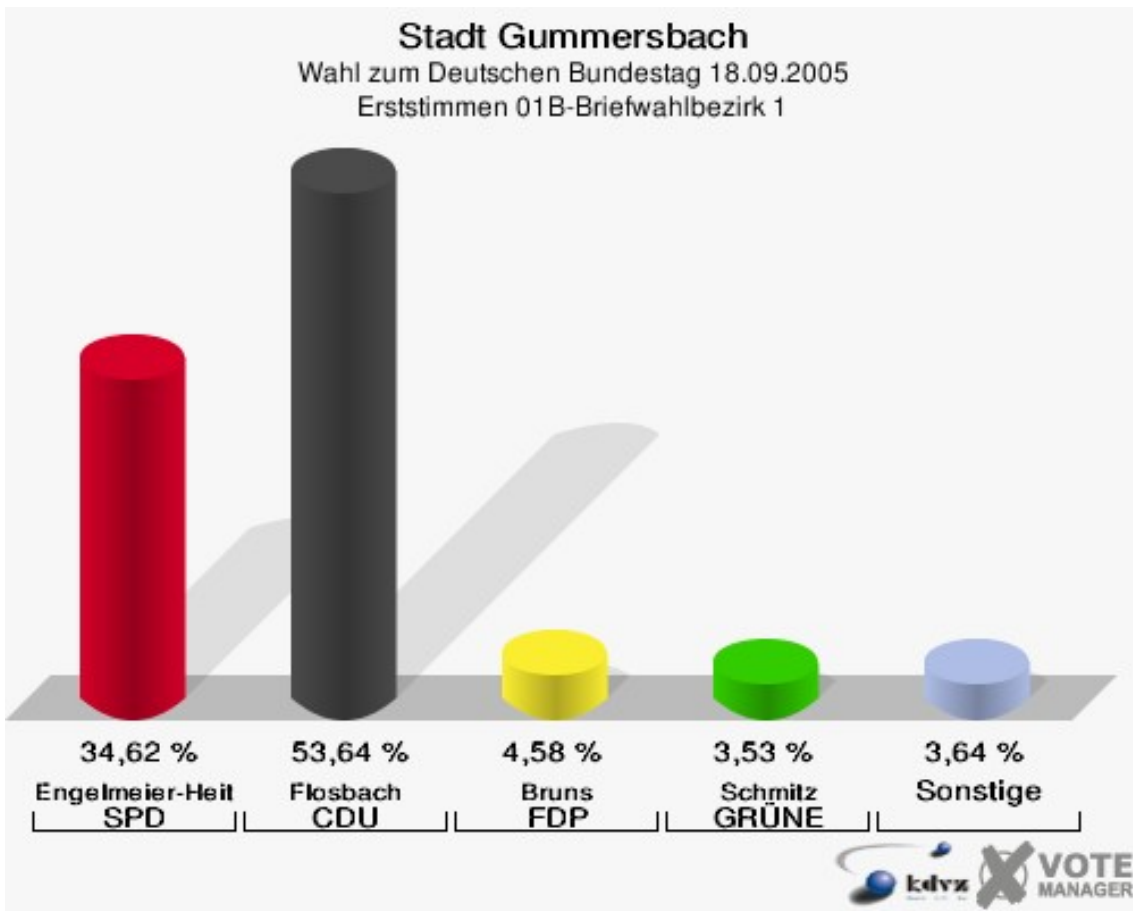
**Stadt Gummersbach**  
Wahl zum Deutschen Bundestag 18.09.2005  
Wahlbeteiligung 222-Feuerwehr Gelpetal Peisel



## 01B-Briefwahlbezirk 1

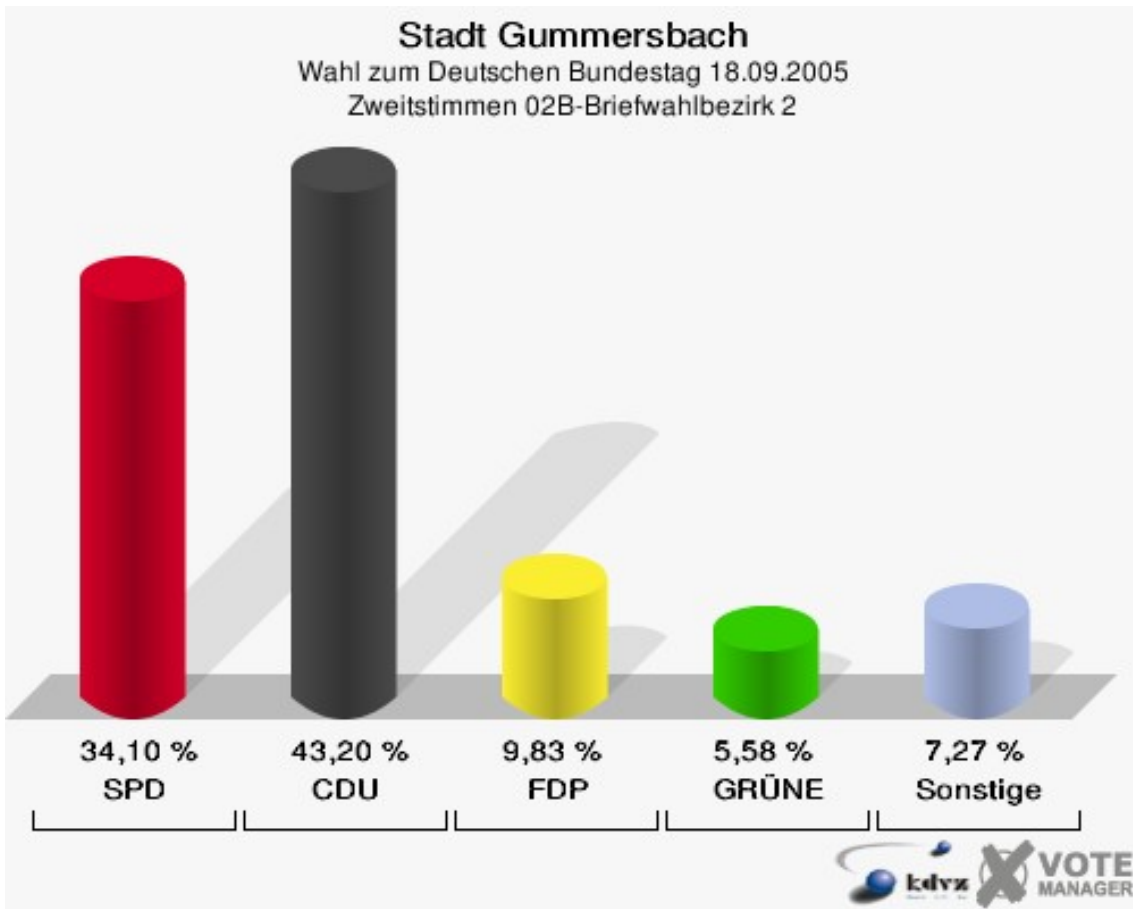
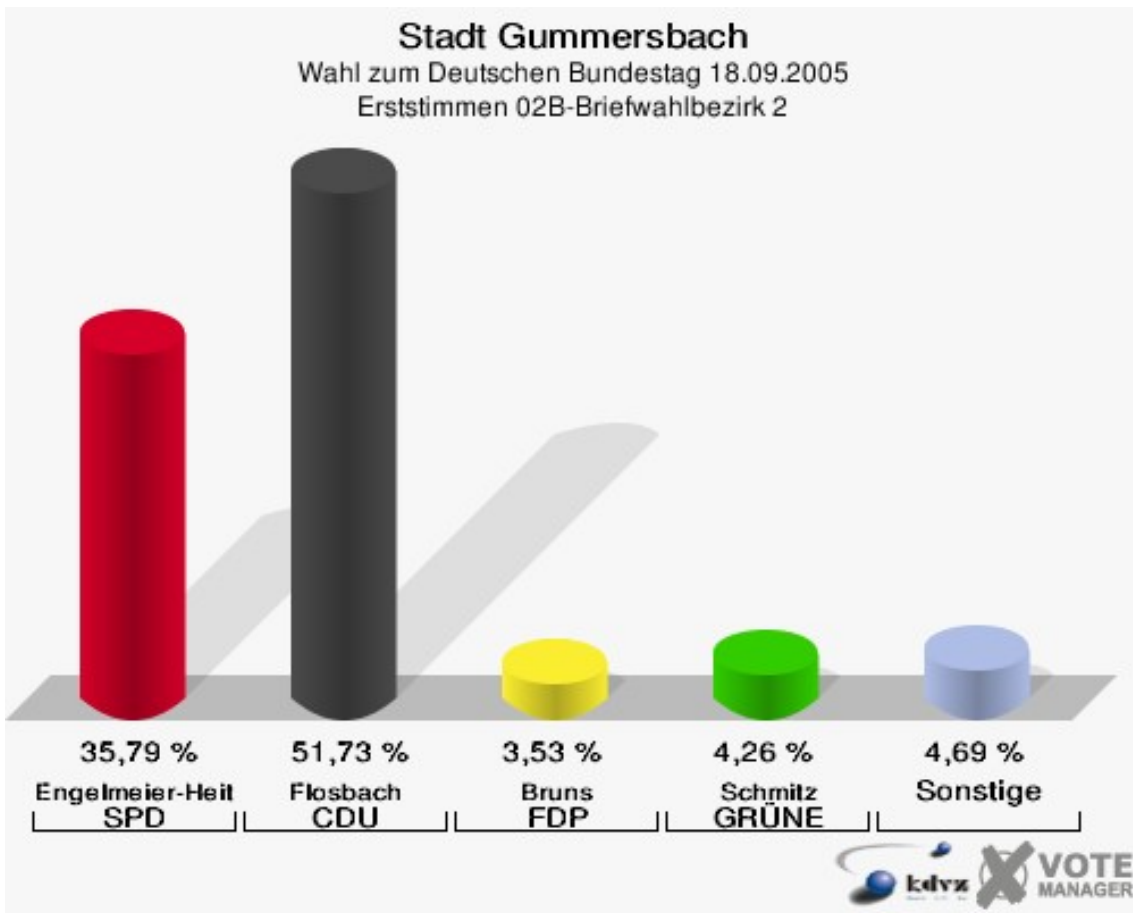
	Erststimmen		Zweitstimmen	
Wähler/innen	1.829		1.829	
ungültige Stimmen	15	0,82 %	7	0,38 %
gültige Stimmen	1.814	99,18 %	1.822	99,62 %
Engelmeier-Heite, SPD	628	34,62 %	580	31,83 %
Flosbach, CDU	973	53,64 %	814	44,68 %
Bruns, FDP	83	4,58 %	204	11,20 %
Schmitz, GRÜNE	64	3,53 %	95	5,21 %
Ullmann, Die Linke.	57	3,14 %	76	4,17 %
REP	---	---	7	0,38 %
Die Tierschutzpartei	---	---	7	0,38 %
Nissler, NPD	7	0,39 %	5	0,27 %
FAMILIE	---	---	4	0,22 %
GRAUE	---	---	19	1,04 %
PBC	---	---	6	0,33 %
ZENTRUM	---	---	1	0,05 %
BÜSO	---	---	0	0,00 %
Deutschland	---	---	3	0,16 %
MLPD	---	---	0	0,00 %
PSG	---	---	1	0,05 %
Staratschek, Einzelbewerber	2	0,11 %	---	---





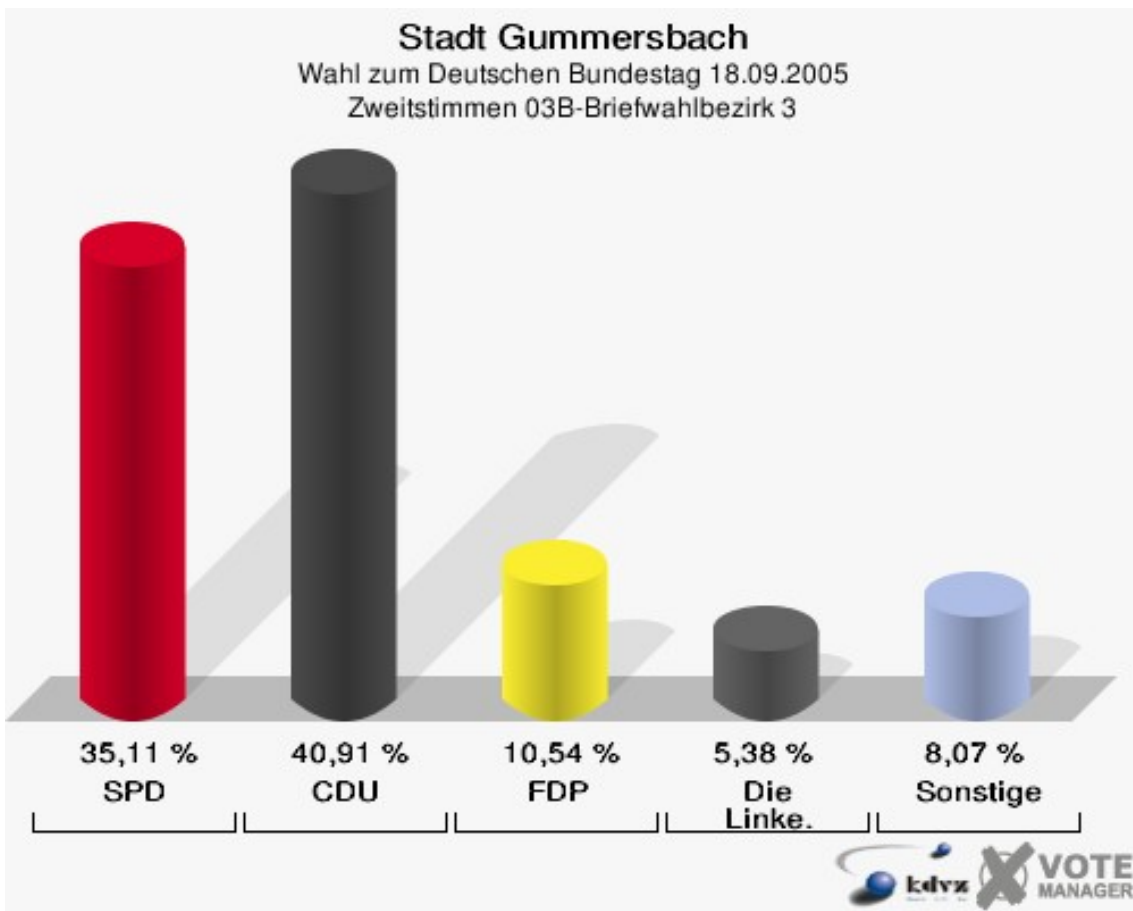
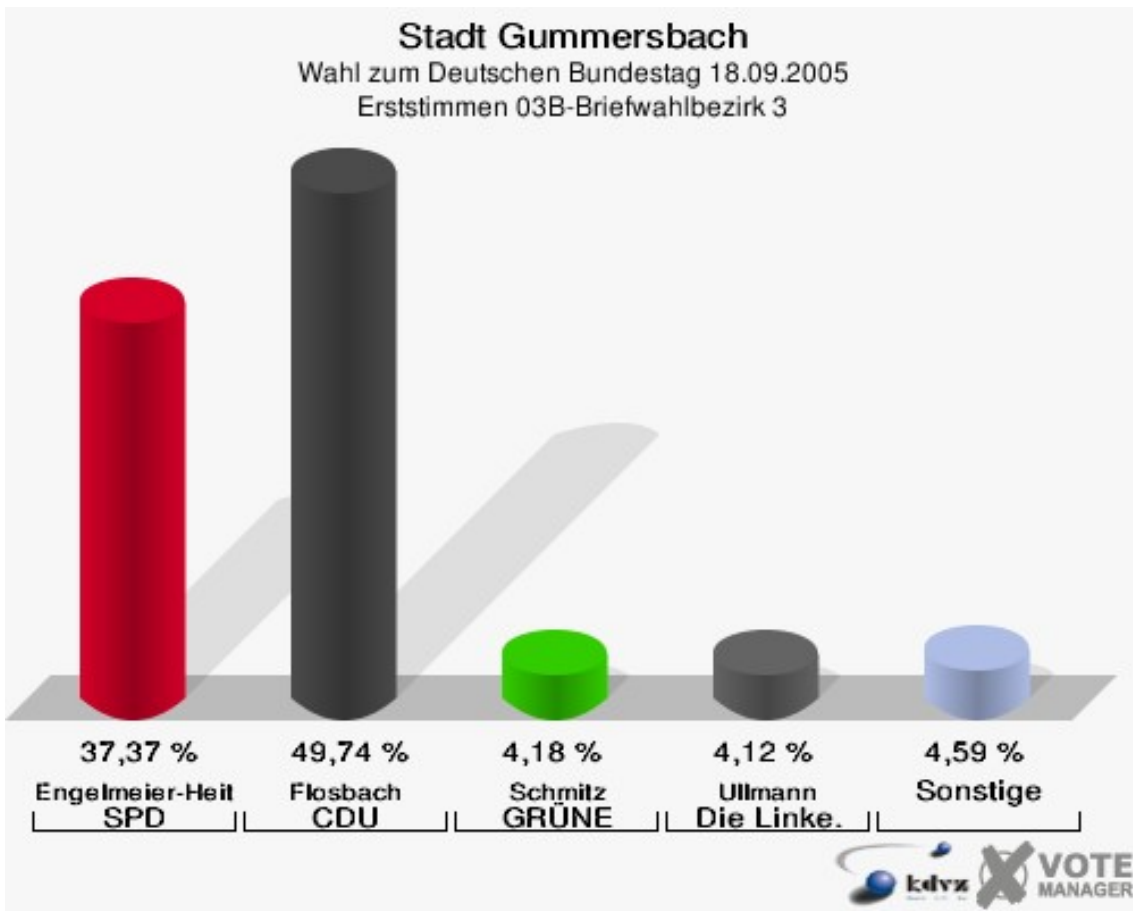
## 02B-Briefwahlbezirk 2

	Erststimmen		Zweitstimmen	
Wähler/innen	1.661		1.661	
ungültige Stimmen	18	1,08 %	13	0,78 %
gültige Stimmen	1.643	98,92 %	1.648	99,22 %
Engelmeier-Heite, SPD	588	35,79 %	562	34,10 %
Flosbach, CDU	850	51,73 %	712	43,20 %
Bruns, FDP	58	3,53 %	162	9,83 %
Schmitz, GRÜNE	70	4,26 %	92	5,58 %
Ullmann, Die Linke.	55	3,35 %	65	3,94 %
REP	---	---	6	0,36 %
Die Tierschutzpartei	---	---	9	0,55 %
Nissler, NPD	15	0,91 %	10	0,61 %
FAMILIE	---	---	7	0,42 %
GRAUE	---	---	7	0,42 %
PBC	---	---	6	0,36 %
ZENTRUM	---	---	1	0,06 %
BÜSO	---	---	0	0,00 %
Deutschland	---	---	9	0,55 %
MLPD	---	---	0	0,00 %
PSG	---	---	0	0,00 %
Staratschek, Einzelbewerber	7	0,43 %	---	---



### 03B-Briefwahlbezirk 3

	Erststimmen		Zweitstimmen	
Wähler/innen	1.914		1.914	
ungültige Stimmen	22	1,15 %	17	0,89 %
gültige Stimmen	1.892	98,85 %	1.897	99,11 %
Engelmeier-Heite, SPD	707	37,37 %	666	35,11 %
Flosbach, CDU	941	49,74 %	776	40,91 %
Bruns, FDP	77	4,07 %	200	10,54 %
Schmitz, GRÜNE	79	4,18 %	97	5,11 %
Ullmann, Die Linke.	78	4,12 %	102	5,38 %
REP	---	---	3	0,16 %
Die Tierschutzpartei	---	---	13	0,69 %
Nissler, NPD	5	0,26 %	5	0,26 %
FAMILIE	---	---	7	0,37 %
GRAUE	---	---	13	0,69 %
PBC	---	---	10	0,53 %
ZENTRUM	---	---	0	0,00 %
BÜSO	---	---	0	0,00 %
Deutschland	---	---	4	0,21 %
MLPD	---	---	1	0,05 %
PSG	---	---	0	0,00 %
Staratschek, Einzelbewerber	5	0,26 %	---	---



# Übersicht Wahlbezirke

Stadt Gummersbach  
Wahl zum Deutschen Bundestag 18.09.2005  
Zusammenstellung der Ergebnisse nach Wahlbezirken - Erststimmen -

Wahlbezirk	Wahlbe- rechtigte	Wähler	gültig	Engel- meier-Heite SPD	Flosbach CDU	Bruns FDP	Schmitz GRÜNE	Ullmann Die Linke.	Nissler NPD	Staratschek Einzelbe- werber
<b>011-Grundschule Windhagen</b>	1.219	780	758	<b>328</b>	323	25	37	35	10	0
		63,99 %	97,18 %	<b>43,27 %</b>	42,61 %	3,30 %	4,88 %	4,62 %	1,32 %	0,00 %
<b>012-Feuerwache Gummersbach</b>	608	326	316	130	<b>145</b>	17	14	8	1	1
		53,62 %	96,93 %	41,14 %	<b>45,89 %</b>	5,38 %	4,43 %	2,53 %	0,32 %	0,32 %
<b>021-Realschule Steinberg</b>	1.455	929	920	<b>410</b>	405	29	37	30	6	3
		63,85 %	99,03 %	<b>44,57 %</b>	44,02 %	3,15 %	4,02 %	3,26 %	0,65 %	0,33 %
<b>022-Bauhof Stei- nenbrück</b>	581	387	378	<b>175</b>	152	14	13	22	2	0
		66,61 %	97,67 %	<b>46,30 %</b>	40,21 %	3,70 %	3,44 %	5,82 %	0,53 %	0,00 %
<b>031-Gasgesellsch. Aggertal</b>	1.473	918	901	316	<b>488</b>	24	28	36	5	4
		62,32 %	98,15 %	35,07 %	<b>54,16 %</b>	2,66 %	3,11 %	4,00 %	0,55 %	0,44 %
<b>032-Sängerheim Mühlenseßmar</b>	606	384	378	133	<b>197</b>	11	14	19	4	0
		63,37 %	98,44 %	35,19 %	<b>52,12 %</b>	2,91 %	3,70 %	5,03 %	1,06 %	0,00 %
<b>041-Gymnasium Grotenbach</b>	1.084	616	607	249	<b>278</b>	23	25	25	7	0
		56,83 %	98,54 %	41,02 %	<b>45,80 %</b>	3,79 %	4,12 %	4,12 %	1,15 %	0,00 %
<b>042-Sparkasse Gummersbach</b>	964	552	546	216	<b>248</b>	28	28	16	10	0
		57,26 %	98,91 %	39,56 %	<b>45,42 %</b>	5,13 %	5,13 %	2,93 %	1,83 %	0,00 %
<b>051-Fahrschule Abrolath</b>	986	590	574	242	<b>279</b>	12	14	22	2	3
		59,84 %	97,29 %	42,16 %	<b>48,61 %</b>	2,09 %	2,44 %	3,83 %	0,35 %	0,52 %
<b>052-Alten-u.Ju- gendz. Bernberg</b>	650	344	331	129	<b>181</b>	4	4	13	0	0
		52,92 %	96,22 %	38,97 %	<b>54,68 %</b>	1,21 %	1,21 %	3,93 %	0,00 %	0,00 %
<b>061-Grundschule Bernberg Hauptg.</b>	607	334	324	107	<b>183</b>	12	4	17	1	0
		55,02 %	97,01 %	33,02 %	<b>56,48 %</b>	3,70 %	1,23 %	5,25 %	0,31 %	0,00 %

Wahlbezirk	Wahlberechtigte	Wähler	gültig	Engelmeier-Heite SPD	Flosbach CDU	Bruns FDP	Schmitz GRÜNE	Ullmann Die Linke.	Nissler NPD	Staratschek Einzelbewerber
<b>062-Grundschule Bernberg Pavill.</b>	1.234	792	776	263	<b>428</b>	29	24	27	4	1
		64,18 %	97,98 %	33,89 %	<b>55,15 %</b>	3,74 %	3,09 %	3,48 %	0,52 %	0,13 %
<b>071-Victor's Residenz-Hotel</b>	835	457	443	<b>199</b>	182	19	14	24	4	1
		54,73 %	96,94 %	<b>44,92 %</b>	41,08 %	4,29 %	3,16 %	5,42 %	0,90 %	0,23 %
<b>072-Bauhof Rospe</b>	780	518	510	203	<b>233</b>	23	25	19	6	1
		66,41 %	98,46 %	39,80 %	<b>45,69 %</b>	4,51 %	4,90 %	3,73 %	1,18 %	0,20 %
<b>081-Grundsch. Steinenbrück</b>	787	479	468	<b>220</b>	178	13	12	34	8	3
		60,86 %	97,70 %	<b>47,01 %</b>	38,03 %	2,78 %	2,56 %	7,26 %	1,71 %	0,64 %
<b>082-Hauptschule Strombach</b>	1.036	632	618	<b>278</b>	259	21	16	36	7	1
		61,00 %	97,78 %	<b>44,98 %</b>	41,91 %	3,40 %	2,59 %	5,83 %	1,13 %	0,16 %
<b>091-Feuerwehr Strombach</b>	1.102	752	740	289	<b>380</b>	24	26	16	4	1
		68,24 %	98,40 %	39,05 %	<b>51,35 %</b>	3,24 %	3,51 %	2,16 %	0,54 %	0,14 %
<b>092-Sparkasse Strombach</b>	954	627	616	257	<b>275</b>	30	18	30	6	0
		65,72 %	98,25 %	41,72 %	<b>44,64 %</b>	4,87 %	2,92 %	4,87 %	0,97 %	0,00 %
<b>101-Sportlerheim Hammerhaus</b>	625	390	384	<b>169</b>	168	22	10	10	5	0
		62,40 %	98,46 %	<b>44,01 %</b>	43,75 %	5,73 %	2,60 %	2,60 %	1,30 %	0,00 %
<b>102-Jugend- u. Freizeith. Huns- tig</b>	1.043	697	687	<b>320</b>	288	25	30	11	12	1
		66,83 %	98,57 %	<b>46,58 %</b>	41,92 %	3,64 %	4,37 %	1,60 %	1,75 %	0,15 %
<b>111-Sparkasse Dieringhausen</b>	887	541	535	231	<b>240</b>	14	22	14	12	2
		60,99 %	98,89 %	43,18 %	<b>44,86 %</b>	2,62 %	4,11 %	2,62 %	2,24 %	0,37 %
<b>112-Cafeteria AWO Dieringhausen</b>	966	613	590	258	<b>274</b>	24	17	12	4	1
		63,46 %	96,25 %	43,73 %	<b>46,44 %</b>	4,07 %	2,88 %	2,03 %	0,68 %	0,17 %
<b>113-Feuerwehr Lobscheid</b>	328	214	211	<b>100</b>	86	6	7	9	3	0
		65,24 %	98,60 %	<b>47,39 %</b>	40,76 %	2,84 %	3,32 %	4,27 %	1,42 %	0,00 %

Wahlbezirk	Wahlberechtigte	Wähler	gültig	Engelmeier-Heite SPD	Flosbach CDU	Bruns FDP	Schmitz GRÜNE	Ullmann Die Linke.	Nissler NPD	Staratschek Einzelbewerber
<b>121-Schützenhaus Dieringhausen</b>	866	460	455	<b>217</b>	175	20	9	28	3	3
		53,12 %	98,91 %	<b>47,69 %</b>	38,46 %	4,40 %	1,98 %	6,15 %	0,66 %	0,66 %
<b>122-Stromversorgung Aggertal</b>	1.110	668	657	<b>306</b>	270	19	19	26	16	1
		60,18 %	98,35 %	<b>46,58 %</b>	41,10 %	2,89 %	2,89 %	3,96 %	2,44 %	0,15 %
<b>131-Sparkasse Vollmerhausen</b>	790	479	469	<b>227</b>	177	15	15	24	7	4
		60,63 %	97,91 %	<b>48,40 %</b>	37,74 %	3,20 %	3,20 %	5,12 %	1,49 %	0,85 %
<b>132-Wichernhaus Vollmerhausen</b>	763	468	458	<b>208</b>	165	14	26	29	13	3
		61,34 %	97,86 %	<b>45,41 %</b>	36,03 %	3,06 %	5,68 %	6,33 %	2,84 %	0,66 %
<b>140-Sparkasse Niederseßmar</b>	1.448	887	868	<b>382</b>	374	34	33	34	10	1
		61,26 %	97,86 %	<b>44,01 %</b>	43,09 %	3,92 %	3,80 %	3,92 %	1,15 %	0,12 %
<b>151-KVHS Niederseßmar</b>	812	500	487	<b>225</b>	205	22	17	13	4	1
		61,58 %	97,40 %	<b>46,20 %</b>	42,09 %	4,52 %	3,49 %	2,67 %	0,82 %	0,21 %
<b>152-Mehrzweckh. Rebbelroth</b>	802	546	532	<b>263</b>	211	10	11	30	6	1
		68,08 %	97,44 %	<b>49,44 %</b>	39,66 %	1,88 %	2,07 %	5,64 %	1,13 %	0,19 %
<b>160-Gesamtschule Derschlag</b>	1.494	866	850	322	<b>429</b>	33	25	26	14	1
		57,97 %	98,15 %	37,88 %	<b>50,47 %</b>	3,88 %	2,94 %	3,06 %	1,65 %	0,12 %
<b>170-Sparkasse Derschlag</b>	1.421	827	813	266	<b>463</b>	32	27	20	4	1
		58,20 %	98,31 %	32,72 %	<b>56,95 %</b>	3,94 %	3,32 %	2,46 %	0,49 %	0,12 %
<b>181-Feuerwehr Dümmlinghausen</b>	891	564	551	230	<b>232</b>	31	6	42	10	0
		63,30 %	97,70 %	41,74 %	<b>42,11 %</b>	5,63 %	1,09 %	7,62 %	1,81 %	0,00 %
<b>182-Sparkasse Bernberg</b>	759	511	494	179	<b>260</b>	22	9	23	1	0
		67,33 %	96,67 %	36,23 %	<b>52,63 %</b>	4,45 %	1,82 %	4,66 %	0,20 %	0,00 %
<b>191-Grundschule Becke</b>	1.063	636	632	270	<b>286</b>	25	19	28	2	2
		59,83 %	99,37 %	42,72 %	<b>45,25 %</b>	3,96 %	3,01 %	4,43 %	0,32 %	0,32 %



Wahlbezirk	Wahlberechtigte	Wähler	gültig	Engelmeier-Heite SPD	Flosbach CDU	Bruns FDP	Schmitz GRÜNE	Ullmann Die Linke.	Nissler NPD	Staratschek Einzelbewerber
<b>192-Würdener Hof Reininghausen</b>	526	341	337	<b>143</b>	141	18	10	19	5	1
		64,83 %	98,83 %	<b>42,43 %</b>	41,84 %	5,34 %	2,97 %	5,64 %	1,48 %	0,30 %
<b>201-Gymnastikh. Lantenbach</b>	729	492	481	202	<b>228</b>	22	11	12	3	3
		67,49 %	97,76 %	42,00 %	<b>47,40 %</b>	4,57 %	2,29 %	2,49 %	0,62 %	0,62 %
<b>202-Haus Aggertal Deitenbach</b>	729	452	440	150	<b>231</b>	17	13	20	9	0
		62,00 %	97,35 %	34,09 %	<b>52,50 %</b>	3,86 %	2,95 %	4,55 %	2,05 %	0,00 %
<b>203-Gemeindehaus Lieberhausen</b>	681	417	413	127	<b>228</b>	19	10	22	7	0
		61,23 %	99,04 %	30,75 %	<b>55,21 %</b>	4,60 %	2,42 %	5,33 %	1,69 %	0,00 %
<b>211-Sparkasse Hülsenbusch</b>	1.191	795	788	<b>340</b>	336	44	34	27	6	1
		66,75 %	99,12 %	<b>43,15 %</b>	42,64 %	5,58 %	4,31 %	3,43 %	0,76 %	0,13 %
<b>212-Feuerwehr Gummeroth</b>	582	407	401	175	<b>179</b>	17	18	9	3	0
		69,93 %	98,53 %	43,64 %	<b>44,64 %</b>	4,24 %	4,49 %	2,24 %	0,75 %	0,00 %
<b>221-Alte Schule Berghausen</b>	1.231	755	743	<b>364</b>	265	40	35	31	8	0
		61,33 %	98,41 %	<b>48,99 %</b>	35,67 %	5,38 %	4,71 %	4,17 %	1,08 %	0,00 %
<b>222-Feuerwehr Gelpetal Peisel</b>	534	339	332	<b>164</b>	116	9	20	16	5	2
		63,48 %	97,94 %	<b>49,40 %</b>	34,94 %	2,71 %	6,02 %	4,82 %	1,51 %	0,60 %
<b>01B-Briefwahlbezirk 1</b>	0	1.829	1.814	628	<b>973</b>	83	64	57	7	2
			99,18 %	34,62 %	<b>53,64 %</b>	4,58 %	3,53 %	3,14 %	0,39 %	0,11 %
<b>02B-Briefwahlbezirk 2</b>	0	1.661	1.643	588	<b>850</b>	58	70	55	15	7
			98,92 %	35,79 %	<b>51,73 %</b>	3,53 %	4,26 %	3,35 %	0,91 %	0,43 %
<b>03B-Briefwahlbezirk 3</b>	0	1.914	1.892	707	<b>941</b>	77	79	78	5	5
			98,85 %	37,37 %	<b>49,74 %</b>	4,07 %	4,18 %	4,12 %	0,26 %	0,26 %
<b>Stadt Gummersbach</b>	39.232	29.686	29.161	11.905	<b>13.605</b>	1.130	1.019	1.154	286	62
		75,67 %	98,23 %	40,83 %	<b>46,65 %</b>	3,88 %	3,49 %	3,96 %	0,98 %	0,21 %

Stadt Gummersbach  
Wahl zum Deutschen Bundestag 18.09.2005  
Zusammenstellung der Ergebnisse nach Wahlbezirken - Zweitstimmen -

Wahlbezirk	Wahlberechtigte	Wähler	gültig	SPD	CDU	FDP	GRÜNE	Die Linke.	REP	Die Tier-schutzpar-tei	NPD	FAMILIE	GRAUE	PBC	ZENTRUM	BÜSO	Deutsch-land	MLPD
011-Grund-schule Windha-gen	1.219	780	761	<b>289</b>	245	92	64	39	5	4	8	3	5	5	0	0	0	1
		63,99 %	97,56 %	<b>37,98 %</b>	32,19 %	12,09 %	8,41 %	5,12 %	0,66 %	0,53 %	1,05 %	0,39 %	0,66 %	0,66 %	0,00 %	0,00 %	0,00 %	0,13 %
012-Feuerwache Gummersbach	608	326	320	<b>115</b>	103	53	29	9	0	0	2	2	3	2	0	1	1	0
		53,62 %	98,16 %	<b>35,94 %</b>	32,19 %	16,56 %	9,06 %	2,81 %	0,00 %	0,00 %	0,62 %	0,62 %	0,94 %	0,62 %	0,00 %	0,31 %	0,31 %	0,00 %
021-Realschule Steinberg	1.455	929	918	<b>336</b>	318	111	85	37	1	4	7	8	3	6	0	0	1	1
		63,85 %	98,82 %	<b>36,60 %</b>	34,64 %	12,09 %	9,26 %	4,03 %	0,11 %	0,44 %	0,76 %	0,87 %	0,33 %	0,65 %	0,00 %	0,00 %	0,11 %	0,11 %
022-Bauhof Stei-nenbrück	581	387	377	<b>158</b>	121	34	23	30	1	1	3	1	3	0	1	0	0	0
		66,61 %	97,42 %	<b>41,91 %</b>	32,10 %	9,02 %	6,10 %	7,96 %	0,27 %	0,27 %	0,80 %	0,27 %	0,80 %	0,00 %	0,27 %	0,00 %	0,00 %	0,00 %
031-Gasge-sellsch. Agger-tal	1.473	918	899	278	<b>392</b>	100	47	45	1	3	6	10	3	12	0	0	1	1
		62,32 %	97,93 %	30,92 %	<b>43,60 %</b>	11,12 %	5,23 %	5,01 %	0,11 %	0,33 %	0,67 %	1,11 %	0,33 %	1,33 %	0,00 %	0,00 %	0,11 %	0,11 %
032-Sängerheim Mühlenseßmar	606	384	377	110	<b>151</b>	52	29	20	3	4	6	2	0	0	0	0	0	0
		63,37 %	98,18 %	29,18 %	<b>40,05 %</b>	13,79 %	7,69 %	5,31 %	0,80 %	1,06 %	1,59 %	0,53 %	0,00 %	0,00 %	0,00 %	0,00 %	0,00 %	0,00 %
041-Gymnasium Grotenbach	1.084	616	611	198	<b>207</b>	85	62	37	2	4	5	3	2	5	0	0	0	0
		56,83 %	99,19 %	32,41 %	<b>33,88 %</b>	13,91 %	10,15 %	6,06 %	0,33 %	0,65 %	0,82 %	0,49 %	0,33 %	0,82 %	0,00 %	0,00 %	0,00 %	0,00 %
042-Sparkasse Gummersbach	964	552	545	<b>194</b>	182	80	49	21	2	0	10	1	1	2	0	0	0	3
		57,26 %	98,73 %	<b>35,60 %</b>	33,39 %	14,68 %	8,99 %	3,85 %	0,37 %	0,00 %	1,83 %	0,18 %	0,18 %	0,37 %	0,00 %	0,00 %	0,00 %	0,55 %
051-Fahrschule Abrolath	986	590	576	222	<b>234</b>	47	29	29	3	3	3	1	0	4	1	0	0	0
		59,84 %	97,63 %	38,54 %	<b>40,62 %</b>	8,16 %	5,03 %	5,03 %	0,52 %	0,52 %	0,52 %	0,17 %	0,00 %	0,69 %	0,17 %	0,00 %	0,00 %	0,00 %
052-Alten-u.Ju-gendz. Bernberg	650	344	332	107	<b>158</b>	19	17	21	0	3	0	2	1	2	0	0	1	1
		52,92 %	96,51 %	32,23 %	<b>47,59 %</b>	5,72 %	5,12 %	6,33 %	0,00 %	0,90 %	0,00 %	0,60 %	0,30 %	0,60 %	0,00 %	0,00 %	0,30 %	0,30 %
061-Grund-schule Bernberg Hauptg.	607	334	318	82	<b>157</b>	34	13	22	0	0	2	1	4	3	0	0	0	0
		55,02 %	95,21 %	25,79 %	<b>49,37 %</b>	10,69 %	4,09 %	6,92 %	0,00 %	0,00 %	0,63 %	0,31 %	1,26 %	0,94 %	0,00 %	0,00 %	0,00 %	0,00 %
062-Grund-schule Bernberg Pavill.	1.234	792	775	240	<b>385</b>	56	42	32	0	1	5	5	0	8	0	0	1	0
		64,18 %	97,85 %	30,97 %	<b>49,68 %</b>	7,23 %	5,42 %	4,13 %	0,00 %	0,13 %	0,65 %	0,65 %	0,00 %	1,03 %	0,00 %	0,00 %	0,13 %	0,00 %
071-Victor's Residenz-Hotel	835	457	446	<b>177</b>	151	46	24	35	2	0	5	2	2	0	0	0	0	2
		54,73 %	97,59 %	<b>39,69 %</b>	33,86 %	10,31 %	5,38 %	7,85 %	0,45 %	0,00 %	1,12 %	0,45 %	0,45 %	0,00 %	0,00 %	0,00 %	0,00 %	0,45 %
072-Bauhof Rospe	780	518	514	155	<b>203</b>	56	58	28	2	1	5	2	0	4	0	0	0	0
		66,41 %	99,23 %	30,16 %	<b>39,49 %</b>	10,89 %	11,28 %	5,45 %	0,39 %	0,19 %	0,97 %	0,39 %	0,00 %	0,78 %	0,00 %	0,00 %	0,00 %	0,00 %
081-Grundsch. Steinenbrück	787	479	471	<b>206</b>	156	30	24	40	3	3	6	2	1	0	0	0	0	0
		60,86 %	98,33 %	<b>43,74 %</b>	33,12 %	6,37 %	5,10 %	8,49 %	0,64 %	0,64 %	1,27 %	0,42 %	0,21 %	0,00 %	0,00 %	0,00 %	0,00 %	0,00 %
082-Haupt-schule Strom-bach	1.036	632	618	<b>259</b>	225	49	30	36	0	2	9	2	1	2	0	0	0	0
		61,00 %	97,78 %	<b>41,91 %</b>	36,41 %	7,93 %	4,85 %	5,83 %	0,00 %	0,32 %	1,46 %	0,32 %	0,16 %	0,32 %	0,00 %	0,00 %	0,00 %	0,00 %
091-Feuerwehr Strombach	1.102	752	736	238	<b>294</b>	101	55	32	0	3	4	3	1	5	0	0	0	0
		68,24 %	97,87 %	32,34 %	<b>39,95 %</b>	13,72 %	7,47 %	4,35 %	0,00 %	0,41 %	0,54 %	0,41 %	0,14 %	0,68 %	0,00 %	0,00 %	0,00 %	0,00 %

Wahlbezirk	Wahlberechtigte	Wähler	gültig	SPD	CDU	FDP	GRÜNE	Die Linke.	REP	Die Tier-schutzpar-tei	NPD	FAMILIE	GRAUE	PBC	ZENTRUM	BÜSO	Deutsch-land	MLPD
092-Sparkasse Strombach	954	627	621	<b>226</b>	224	68	49	39	1	2	5	6	0	1	0	0	0	0
		65,72 %	99,04 %	<b>36,39 %</b>	36,07 %	10,95 %	7,89 %	6,28 %	0,16 %	0,32 %	0,81 %	0,97 %	0,00 %	0,16 %	0,00 %	0,00 %	0,00 %	0,00 %
101-Sportler-heim Hammerhaus	625	390	382	<b>154</b>	127	51	18	11	3	3	6	4	2	1	1	0	0	0
		62,40 %	97,95 %	<b>40,31 %</b>	33,25 %	13,35 %	4,71 %	2,88 %	0,79 %	0,79 %	1,57 %	1,05 %	0,52 %	0,26 %	0,26 %	0,00 %	0,00 %	0,00 %
102-Jugend-u.Freizeith. Hunstig	1.043	697	691	<b>267</b>	231	72	60	26	5	9	11	5	1	2	0	0	1	0
		66,83 %	99,14 %	<b>38,64 %</b>	33,43 %	10,42 %	8,68 %	3,76 %	0,72 %	1,30 %	1,59 %	0,72 %	0,14 %	0,29 %	0,00 %	0,00 %	0,14 %	0,00 %
111-Sparkasse Dieringhausen	887	541	531	<b>194</b>	185	73	35	18	2	4	9	9	1	0	0	0	1	0
		60,99 %	98,15 %	<b>36,53 %</b>	34,84 %	13,75 %	6,59 %	3,39 %	0,38 %	0,75 %	1,69 %	1,69 %	0,19 %	0,00 %	0,00 %	0,00 %	0,19 %	0,00 %
112-Cafeteria AWO Dieringhausen	966	613	594	<b>238</b>	228	65	29	17	2	2	5	2	2	3	0	0	0	1
		63,46 %	96,90 %	<b>40,07 %</b>	38,38 %	10,94 %	4,88 %	2,86 %	0,34 %	0,34 %	0,84 %	0,34 %	0,34 %	0,51 %	0,00 %	0,00 %	0,00 %	0,17 %
113-Feuerwehr Lobscheid	328	214	211	<b>84</b>	62	27	15	9	0	3	2	7	0	2	0	0	0	0
		65,24 %	98,60 %	<b>39,81 %</b>	29,38 %	12,80 %	7,11 %	4,27 %	0,00 %	1,42 %	0,95 %	3,32 %	0,00 %	0,95 %	0,00 %	0,00 %	0,00 %	0,00 %
121-Schützenhaus Dieringhausen	866	460	450	<b>186</b>	146	48	21	32	2	4	3	1	4	2	0	0	0	0
		53,12 %	97,83 %	<b>41,33 %</b>	32,44 %	10,67 %	4,67 %	7,11 %	0,44 %	0,89 %	0,67 %	0,22 %	0,89 %	0,44 %	0,00 %	0,00 %	0,00 %	0,00 %
122-Stromversorgung Aggertal	1.110	668	653	<b>251</b>	230	59	47	37	3	4	9	7	2	2	0	1	1	0
		60,18 %	97,75 %	<b>38,44 %</b>	35,22 %	9,04 %	7,20 %	5,67 %	0,46 %	0,61 %	1,38 %	1,07 %	0,31 %	0,31 %	0,00 %	0,15 %	0,15 %	0,00 %
131-Sparkasse Vollmerhausen	790	479	468	<b>199</b>	138	44	35	27	1	3	6	11	4	0	0	0	0	0
		60,63 %	97,70 %	<b>42,52 %</b>	29,49 %	9,40 %	7,48 %	5,77 %	0,21 %	0,64 %	1,28 %	2,35 %	0,85 %	0,00 %	0,00 %	0,00 %	0,00 %	0,00 %
132-Wichernhaus Vollmerhausen	763	468	455	<b>179</b>	139	40	43	29	3	5	10	1	3	3	0	0	0	0
		61,34 %	97,22 %	<b>39,34 %</b>	30,55 %	8,79 %	9,45 %	6,37 %	0,66 %	1,10 %	2,20 %	0,22 %	0,66 %	0,66 %	0,00 %	0,00 %	0,00 %	0,00 %
140-Sparkasse Niederseßmar	1.448	887	867	<b>340</b>	296	95	55	47	6	5	8	2	4	7	1	0	1	0
		61,26 %	97,75 %	<b>39,22 %</b>	34,14 %	10,96 %	6,34 %	5,42 %	0,69 %	0,58 %	0,92 %	0,23 %	0,46 %	0,81 %	0,12 %	0,00 %	0,12 %	0,00 %
151-KVHS Niederseßmar	812	500	485	<b>200</b>	153	64	33	22	1	3	3	1	0	5	0	0	0	0
		61,58 %	97,00 %	<b>41,24 %</b>	31,55 %	13,20 %	6,80 %	4,54 %	0,21 %	0,62 %	0,62 %	0,21 %	0,00 %	1,03 %	0,00 %	0,00 %	0,00 %	0,00 %
152-Mehr-zweckh. Rebbelroth	802	546	527	<b>234</b>	160	57	27	32	4	1	9	1	1	1	0	0	0	0
		68,08 %	96,52 %	<b>44,40 %</b>	30,36 %	10,82 %	5,12 %	6,07 %	0,76 %	0,19 %	1,71 %	0,19 %	0,19 %	0,19 %	0,00 %	0,00 %	0,00 %	0,00 %
160-Gesamt-schule Derschlag	1.494	866	856	<b>277</b>	<b>358</b>	98	58	34	3	1	11	2	4	7	0	1	2	0
		57,97 %	98,85 %	32,36 %	<b>41,82 %</b>	11,45 %	6,78 %	3,97 %	0,35 %	0,12 %	1,29 %	0,23 %	0,47 %	0,82 %	0,00 %	0,12 %	0,23 %	0,00 %
170-Sparkasse Derschlag	1.421	827	814	245	<b>365</b>	116	47	25	3	2	3	3	2	1	0	1	0	0
		58,20 %	98,43 %	30,10 %	<b>44,84 %</b>	14,25 %	5,77 %	3,07 %	0,37 %	0,25 %	0,37 %	0,37 %	0,25 %	0,12 %	0,00 %	0,12 %	0,00 %	0,00 %
181-Feuerwehr Dümmlinghausen	891	564	551	<b>197</b>	182	73	25	46	3	3	6	6	2	6	0	1	0	0
		63,30 %	97,70 %	<b>35,75 %</b>	33,03 %	13,25 %	4,54 %	8,35 %	0,54 %	0,54 %	1,09 %	1,09 %	0,36 %	1,09 %	0,00 %	0,18 %	0,00 %	0,00 %
182-Sparkasse Bernberg	759	511	494	155	<b>229</b>	35	30	26	1	1	0	0	1	14	1	0	1	0
		67,33 %	96,67 %	31,38 %	<b>46,36 %</b>	7,09 %	6,07 %	5,26 %	0,20 %	0,20 %	0,00 %	0,00 %	0,20 %	2,83 %	0,20 %	0,00 %	0,20 %	0,00 %
191-Grund-schule Becke	1.063	636	630	<b>235</b>	223	75	42	25	0	3	6	5	3	8	2	0	2	0
		59,83 %	99,06 %	<b>37,30 %</b>	35,40 %	11,90 %	6,67 %	3,97 %	0,00 %	0,48 %	0,95 %	0,79 %	0,48 %	1,27 %	0,32 %	0,00 %	0,32 %	0,00 %







































Wahlbezirk	Wahlberechtigte	Wähler	gültig	SPD	CDU	FDP	GRÜNE	Die Linke.	REP	Die Tier-schutzpar- tei	NPD	FAMILIE	GRAUE	PBC	ZENTRUM	BÜSO	Deutsch- land	MLPD
192-Würdener Hof Reininghausen	526	341	338	<b>122</b>	112	43	31	19	1	1	5	1	1	2	0	0	0	0
		64,83 %	99,12 %	<b>36,09 %</b>	33,14 %	12,72 %	9,17 %	5,62 %	0,30 %	0,30 %	1,48 %	0,30 %	0,30 %	0,59 %	0,00 %	0,00 %	0,00 %	0,00 %
201-Gymnas-tikh. Lantenbach	729	492	485	173	<b>182</b>	65	31	15	1	4	4	4	0	5	0	1	0	0
		67,49 %	98,58 %	35,67 %	<b>37,53 %</b>	13,40 %	6,39 %	3,09 %	0,21 %	0,82 %	0,82 %	0,82 %	0,00 %	1,03 %	0,00 %	0,21 %	0,00 %	0,00 %
202-Haus Agger-tal Deitenbach	729	452	443	128	<b>192</b>	39	31	25	1	2	10	1	1	12	0	0	1	0
		62,00 %	98,01 %	28,89 %	<b>43,34 %</b>	8,80 %	7,00 %	5,64 %	0,23 %	0,45 %	2,26 %	0,23 %	0,23 %	2,71 %	0,00 %	0,00 %	0,23 %	0,00 %
203-Gemeinde-haus Lieberhau-sen	681	417	412	115	<b>180</b>	58	16	22	2	3	10	3	3	0	0	0	0	0
		61,23 %	98,80 %	27,91 %	<b>43,69 %</b>	14,08 %	3,88 %	5,34 %	0,49 %	0,73 %	2,43 %	0,73 %	0,73 %	0,00 %	0,00 %	0,00 %	0,00 %	0,00 %
211-Sparkasse Hülsenbusch	1.191	795	788	<b>293</b>	242	130	70	32	2	6	6	0	3	2	0	0	2	0
		66,75 %	99,12 %	<b>37,18 %</b>	30,71 %	16,50 %	8,88 %	4,06 %	0,25 %	0,76 %	0,76 %	0,00 %	0,38 %	0,25 %	0,00 %	0,00 %	0,25 %	0,00 %
212-Feuerwehr Gummeroth	582	407	400	141	<b>151</b>	52	35	13	0	3	4	1	0	0	0	0	0	0
		69,93 %	98,28 %	35,25 %	<b>37,75 %</b>	13,00 %	8,75 %	3,25 %	0,00 %	0,75 %	1,00 %	0,25 %	0,00 %	0,00 %	0,00 %	0,00 %	0,00 %	0,00 %
221-Alte Schule Berghausen	1.231	755	744	<b>315</b>	190	90	85	43	0	4	6	3	4	0	1	2	1	0
		61,33 %	98,54 %	<b>42,34 %</b>	25,54 %	12,10 %	11,42 %	5,78 %	0,00 %	0,54 %	0,81 %	0,40 %	0,54 %	0,00 %	0,13 %	0,27 %	0,13 %	0,00 %
222-Feuerwehr Gelpetal Peisel	534	339	334	<b>144</b>	84	39	38	16	0	2	3	4	2	2	0	0	0	0
		63,48 %	98,53 %	<b>43,11 %</b>	25,15 %	11,68 %	11,38 %	4,79 %	0,00 %	0,60 %	0,90 %	1,20 %	0,60 %	0,60 %	0,00 %	0,00 %	0,00 %	0,00 %
01B-Briefwahl-bezirk 1	0	1.829	1.822	580	<b>814</b>	204	95	76	7	7	5	4	19	6	1	0	3	0
			99,62 %	31,83 %	<b>44,68 %</b>	11,20 %	5,21 %	4,17 %	0,38 %	0,38 %	0,27 %	0,22 %	1,04 %	0,33 %	0,05 %	0,00 %	0,16 %	0,00 %
02B-Briefwahl-bezirk 2	0	1.661	1.648	562	<b>712</b>	162	92	65	6	9	10	7	7	6	1	0	9	0
			99,22 %	34,10 %	<b>43,20 %</b>	9,83 %	5,58 %	3,94 %	0,36 %	0,55 %	0,61 %	0,42 %	0,42 %	0,36 %	0,06 %	0,00 %	0,55 %	0,00 %
03B-Briefwahl-bezirk 3	0	1.914	1.897	666	<b>776</b>	200	97	102	3	13	5	7	13	10	0	0	4	1
			99,11 %	35,11 %	<b>40,91 %</b>	10,54 %	5,11 %	5,38 %	0,16 %	0,69 %	0,26 %	0,37 %	0,69 %	0,53 %	0,00 %	0,00 %	0,21 %	0,05 %
Stadt Gummers-bach	39.232	29.686	29.185	10.464	<b>10.993</b>	3.287	1.970	1.443	91	148	266	158	119	170	10	8	34	11
		75,67 %	98,31 %	35,85 %	<b>37,67 %</b>	11,26 %	6,75 %	4,94 %	0,31 %	0,51 %	0,91 %	0,54 %	0,41 %	0,58 %	0,03 %	0,03 %	0,12 %	0,04 %

Wahlbezirk	PSG
011-Grundschule Windhagen	1
	0,13 %
012-Feuerwache Gummersbach	0
	0,00 %
021-Realschule Steinberg	0
	0,00 %
022-Bauhof Steinenbrück	1
	0,27 %
031-Gasgesellsch. Aggertal	0
	0,00 %
032-Sängerheim Mühlenseßmar	0
	0,00 %
041-Gymnasium Grotenbach	1
	0,16 %
042-Sparkasse Gummersbach	0
	0,00 %
051-Fahrschule Abrolath	0
	0,00 %
052-Alten-u.Jugendz. Bernberg	0
	0,00 %
061-Grundschule Bernberg Hauptg.	0
	0,00 %
062-Grundschule Bernberg Pavill.	0
	0,00 %
071-Victor's Residenz-Hotel	0
	0,00 %
072-Bauhof Rospe	0
	0,00 %
081-Grunds. Steinenbrück	0
	0,00 %
082-Hauptschule Strombach	3
	0,49 %
091-Feuerwehr Strombach	0
	0,00 %
092-Sparkasse Strombach	0
	0,00 %
101-Sportlerheim Hammerhaus	1
	0,26 %
102-Jugend-u.Freizeith. Hunstig	1
	0,14 %









Wahlbezirk	PSG
111-Sparkasse Dieringhausen	0
	0,00 %
112-Cafeteria AWO Dieringhausen	0
	0,00 %
113-Feuerwehr Lobscheid	0
	0,00 %
121-Schützenhaus Dieringhausen	1
	0,22 %
122-Stromversorgung Aggertal	0
	0,00 %
131-Sparkasse Vollmerhausen	0
	0,00 %
132-Wichernhaus Vollmerhausen	0
	0,00 %
140-Sparkasse Niederseßmar	0
	0,00 %
151-KVHS Niederseßmar	0
	0,00 %
152-Mehrzweckh. Rebbelroth	0
	0,00 %
160-Gesamtschule Derschlag	0
	0,00 %
170-Sparkasse Derschlag	1
	0,12 %
181-Feuerwehr Dümmlinghausen	1
	0,18 %
182-Sparkasse Bernberg	0
	0,00 %
191-Grundschule Becke	1
	0,16 %
192-Würdener Hof Reininghausen	0
	0,00 %
201-Gymnastikh. Lantenbach	0
	0,00 %
202-Haus Aggertal Deitenbach	0
	0,00 %
203-Gemeindehaus Lieberhausen	0
	0,00 %
211-Sparkasse Hülsenbusch	0
	0,00 %

Wahlbezirk	PSG
<b>212-Feuerwehr Gummeroth</b>	0
	0,00 %
<b>221-Alte Schule Berghausen</b>	0
	0,00 %
<b>222-Feuerwehr Gelpetal Peisel</b>	0
	0,00 %
<b>01B-Briefwahlbezirk 1</b>	1
	0,05 %
<b>02B-Briefwahlbezirk 2</b>	0
	0,00 %
<b>03B-Briefwahlbezirk 3</b>	0
	0,00 %
<b>Stadt Gummersbach</b>	13
	0,04 %































Stadt Gummersbach  
Wahl zum Deutschen Bundestag 18.09.2005  
Engelmeier-Heite, SPD, Ergebnis - Erststimmen  
Wahlbezirk-Übersicht

152-Mehrzweckh. Rebbelroth	49,44 %	
222-Feuerwehr Gelpetal Peisel	49,40 %	
221-Alte Schule Berghausen	48,99 %	
131-Sparkasse Vollmerhausen	48,40 %	
121-Schützenhaus Dieringhausen	47,69 %	
113-Feuerwehr Lobscheid	47,39 %	
081-Grundsch. Steinenbrück	47,01 %	
102-Jugend-u.Freizeith. Hunstig	46,58 %	
122-Stromversorgung Aggertal	46,58 %	
022-Bauhof Steinenbrück	46,30 %	
151-KVHS Niederseßmar	46,20 %	
132-Wichernhaus Vollmerhausen	45,41 %	
082-Hauptschule Strombach	44,98 %	
071-Victor's Residenz-Hotel	44,92 %	
021-Realschule Steinberg	44,57 %	
101-Sportlerheim Hammerhaus	44,01 %	
140-Sparkasse Niederseßmar	44,01 %	
112-Cafeteria AWO Dieringhausen	43,73 %	
212-Feuerwehr Gummeroth	43,64 %	
011-Grundschule Windhagen	43,27 %	
111-Sparkasse Dieringhausen	43,18 %	
211-Sparkasse Hülsenbusch	43,15 %	
191-Grundschule Becke	42,72 %	
192-Würdener Hof Reininghausen	42,43 %	
051-Fahrschule Abrolath	42,16 %	
201-Gymnastikh. Lantenbach	42,00 %	
181-Feuerwehr Dümmlinghausen	41,74 %	
092-Sparkasse Strombach	41,72 %	
012-Feuerwache Gummersbach	41,14 %	
041-Gymnasium Grotenbach	41,02 %	
072-Bauhof Rospe	39,80 %	
042-Sparkasse Gummersbach	39,56 %	
091-Feuerwehr Strombach	39,05 %	
052-Alten-u.Jugendz. Bernberg	38,97 %	
160-Gesamtschule Derschlag	37,88 %	
03B-Briefwahlbezirk 3	37,37 %	
182-Sparkasse Bernberg	36,23 %	
02B-Briefwahlbezirk 2	35,79 %	



032-Sangerheim Muhlensemar	35,19 %	
031-Gasgesellsch. Aggertal	35,07 %	
01B-Briefwahlbezirk 1	34,62 %	
202-Haus Aggertal Deitenbach	34,09 %	
062-Grundschule Bernberg Pavill.	33,89 %	
061-Grundschule Bernberg Hauptg.	33,02 %	
170-Sparkasse Derschlag	32,72 %	
203-Gemeindehaus Lieberhausen	30,75 %	

Stadt Gummersbach  
Wahl zum Deutschen Bundestag 18.09.2005  
Flosbach, CDU, Ergebnis - Erststimmen  
Wahlbezirk-bersicht

170-Sparkasse Derschlag	56,95 %	
061-Grundschule Bernberg Hauptg.	56,48 %	
203-Gemeindehaus Lieberhausen	55,21 %	
062-Grundschule Bernberg Pavill.	55,15 %	
052-Alten-u.Jugendz. Bernberg	54,68 %	
031-Gasgesellsch. Aggertal	54,16 %	
01B-Briefwahlbezirk 1	53,64 %	
182-Sparkasse Bernberg	52,63 %	
202-Haus Aggertal Deitenbach	52,50 %	
032-Sangerheim Muhlensemar	52,12 %	
02B-Briefwahlbezirk 2	51,73 %	
091-Feuerwehr Strombach	51,35 %	
160-Gesamtschule Derschlag	50,47 %	
03B-Briefwahlbezirk 3	49,74 %	
051-Fahrschule Abrolath	48,61 %	
201-Gymnastikh. Lantenbach	47,40 %	
112-Cafeteria AWO Dieringhausen	46,44 %	
012-Feuerwache Gummersbach	45,89 %	
041-Gymnasium Grotenbach	45,80 %	
072-Bauhof Rospe	45,69 %	
042-Sparkasse Gummersbach	45,42 %	
191-Grundschule Becke	45,25 %	
111-Sparkasse Dieringhausen	44,86 %	
092-Sparkasse Strombach	44,64 %	
212-Feuerwehr Gummeroth	44,64 %	
021-Realschule Steinberg	44,02 %	
101-Sportlerheim Hammerhaus	43,75 %	
140-Sparkasse Niedersemar	43,09 %	
211-Sparkasse Hulsenbusch	42,64 %	
011-Grundschule Windhagen	42,61 %	

181-Feuerwehr Dümmlinghausen	42,11 %	████████████████████
151-KVHS Niederseßmar	42,09 %	████████████████████
102-Jugend-u.Freizeith. Hunstig	41,92 %	████████████████████
082-Hauptschule Strombach	41,91 %	████████████████████
192-Würdener Hof Reininghausen	41,84 %	████████████████████
122-Stromversorgung Aggertal	41,10 %	████████████████████
071-Victor's Residenz-Hotel	41,08 %	████████████████████
113-Feuerwehr Lobscheid	40,76 %	████████████████████
022-Bauhof Steinenbrück	40,21 %	████████████████████
152-Mehrzweckh. Rebberoth	39,66 %	████████████████████
121-Schützenhaus Dieringhausen	38,46 %	████████████████████
081-Grundsch. Steinenbrück	38,03 %	████████████████████
131-Sparkasse Vollmerhausen	37,74 %	████████████████████
132-Wichernhaus Vollmerhausen	36,03 %	████████████████████
221-Alte Schule Berghausen	35,67 %	████████████████████
222-Feuerwehr Gelpetal Peisel	34,94 %	████████████████████

Stadt Gummersbach  
Wahl zum Deutschen Bundestag 18.09.2005  
Bruns, FDP, Ergebnis - Erststimmen  
Wahlbezirk-Übersicht

101-Sportlerheim Hammerhaus	5,73 %	██
181-Feuerwehr Dümmlinghausen	5,63 %	██
211-Sparkasse Hülsenbusch	5,58 %	██
221-Alte Schule Berghausen	5,38 %	██
012-Feuerwache Gummersbach	5,38 %	██
192-Würdener Hof Reininghausen	5,34 %	██
042-Sparkasse Gummersbach	5,13 %	██
092-Sparkasse Strombach	4,87 %	██
203-Gemeindehaus Lieberhausen	4,60 %	██
01B-Briefwahlbezirk 1	4,58 %	██
201-Gymnastikh. Lantenbach	4,57 %	██
151-KVHS Niederseßmar	4,52 %	██
072-Bauhof Rospe	4,51 %	██
182-Sparkasse Bernberg	4,45 %	██
121-Schützenhaus Dieringhausen	4,40 %	██
071-Victor's Residenz-Hotel	4,29 %	██
212-Feuerwehr Gummeroath	4,24 %	██
03B-Briefwahlbezirk 3	4,07 %	██
112-Cafeteria AWO Dieringhausen	4,07 %	██
191-Grundschule Becke	3,96 %	██
170-Sparkasse Derschlag	3,94 %	██
140-Sparkasse Niederseßmar	3,92 %	██







































160-Gesamtschule Derschlag	3,88 %	■
202-Haus Aggertal Deitenbach	3,86 %	■
041-Gymnasium Grotenbach	3,79 %	■
062-Grundschule Bernberg Pavill.	3,74 %	■
022-Bauhof Steinenbrück	3,70 %	■
061-Grundschule Bernberg Hauptg.	3,70 %	■
102-Jugend-u.Freizeith. Hunstig	3,64 %	■
02B-Briefwahlbezirk 2	3,53 %	■
082-Hauptschule Strombach	3,40 %	■
011-Grundschule Windhagen	3,30 %	■
091-Feuerwehr Strombach	3,24 %	■
131-Sparkasse Vollmerhausen	3,20 %	■
021-Realschule Steinberg	3,15 %	■
132-Wichernhaus Vollmerhausen	3,06 %	■
032-Sängerheim Mühlenseßmar	2,91 %	■
122-Stromversorgung Aggertal	2,89 %	■
113-Feuerwehr Lobscheid	2,84 %	■
081-Grundsch. Steinenbrück	2,78 %	■
222-Feuerwehr Gelpetal Peisel	2,71 %	■
031-Gasgesellsch. Aggertal	2,66 %	■
111-Sparkasse Dieringhausen	2,62 %	■
051-Fahrschule Abrolath	2,09 %	■
152-Mehrzweckh. Rebbelroth	1,88 %	■
052-Alten-u.Jugendz. Bernberg	1,21 %	■









Stadt Gummersbach  
Wahl zum Deutschen Bundestag 18.09.2005  
Ullmann, Die Linke., Ergebnis - Erststimmen  
Wahlbezirk-Übersicht

181-Feuerwehr Dümmlinghausen	7,62 %	■
081-Grundsch. Steinenbrück	7,26 %	■
132-Wichernhaus Vollmerhausen	6,33 %	■
121-Schützenhaus Dieringhausen	6,15 %	■
082-Hauptschule Strombach	5,83 %	■
022-Bauhof Steinenbrück	5,82 %	■
152-Mehrzweckh. Rebbelroth	5,64 %	■
192-Würdener Hof Reininghausen	5,64 %	■
071-Victor's Residenz-Hotel	5,42 %	■
203-Gemeindehaus Lieberhausen	5,33 %	■
061-Grundschule Bernberg Hauptg.	5,25 %	■
131-Sparkasse Vollmerhausen	5,12 %	■
032-Sängerheim Mühlenseßmar	5,03 %	■
092-Sparkasse Strombach	4,87 %	■































222-Feuerwehr Gelpetal Peisel	4,82 %	■
182-Sparkasse Bernberg	4,66 %	■
011-Grundschule Windhagen	4,62 %	■
202-Haus Aggertal Deitenbach	4,55 %	■
191-Grundschule Becke	4,43 %	■
113-Feuerwehr Lobscheid	4,27 %	■
221-Alte Schule Berghausen	4,17 %	■
03B-Briefwahlbezirk 3	4,12 %	■
041-Gymnasium Grotenbach	4,12 %	■
031-Gasgesellsch. Aggertal	4,00 %	■
122-Stromversorgung Aggertal	3,96 %	■
052-Alten-u.Jugendz. Bernberg	3,93 %	■
140-Sparkasse Niederseßmar	3,92 %	■
051-Fahrschule Abrolath	3,83 %	■
072-Bauhof Rospe	3,73 %	■
062-Grundschule Bernberg Pavill.	3,48 %	■
211-Sparkasse Hülsenbusch	3,43 %	■
02B-Briefwahlbezirk 2	3,35 %	■
021-Realschule Steinberg	3,26 %	■
01B-Briefwahlbezirk 1	3,14 %	■
160-Gesamtschule Derschlag	3,06 %	■
042-Sparkasse Gummersbach	2,93 %	■
151-KVHS Niederseßmar	2,67 %	■
111-Sparkasse Dieringhausen	2,62 %	■
101-Sportlerheim Hammerhaus	2,60 %	■
012-Feuerwache Gummersbach	2,53 %	■
201-Gymnastikh. Lantenbach	2,49 %	■
170-Sparkasse Derschlag	2,46 %	■
212-Feuerwehr Gummeroth	2,24 %	■
091-Feuerwehr Strombach	2,16 %	■
112-Cafeteria AWO Dieringhausen	2,03 %	■
102-Jugend-u.Freizeith. Hunstig	1,60 %	■

Stadt Gummersbach  
Wahl zum Deutschen Bundestag 18.09.2005  
SPD, Ergebnis - Zweitstimmen  
Wahlbezirk-Übersicht

152-Mehrzweckh. Rebbelroth	44,40 %	
081-Grundsch. Steinenbrück	43,74 %	
222-Feuerwehr Gelpetal Peisel	43,11 %	
131-Sparkasse Vollmerhausen	42,52 %	
221-Alte Schule Berghausen	42,34 %	
022-Bauhof Steinenbrück	41,91 %	
082-Hauptschule Strombach	41,91 %	
121-Schützenhaus Dieringhausen	41,33 %	
151-KVHS Niederseßmar	41,24 %	
101-Sportlerheim Hammerhaus	40,31 %	
112-Cafeteria AWO Dieringhausen	40,07 %	
113-Feuerwehr Lobscheid	39,81 %	
071-Victor's Residenz-Hotel	39,69 %	
132-Wichernhaus Vollmerhausen	39,34 %	
140-Sparkasse Niederseßmar	39,22 %	
102-Jugend-u.Freizeith. Hunstig	38,64 %	
051-Fahrschule Abrolath	38,54 %	
122-Stromversorgung Aggertal	38,44 %	
011-Grundschule Windhagen	37,98 %	
191-Grundschule Becke	37,30 %	
211-Sparkasse Hülsenbusch	37,18 %	
021-Realschule Steinberg	36,60 %	
111-Sparkasse Dieringhausen	36,53 %	
092-Sparkasse Strombach	36,39 %	
192-Würdener Hof Reininghausen	36,09 %	
012-Feuerwache Gummersbach	35,94 %	
181-Feuerwehr Dümmlinghausen	35,75 %	
201-Gymnastikh. Lantenbach	35,67 %	
042-Sparkasse Gummersbach	35,60 %	
212-Feuerwehr Gummeroth	35,25 %	
03B-Briefwahlbezirk 3	35,11 %	
02B-Briefwahlbezirk 2	34,10 %	
041-Gymnasium Grotenbach	32,41 %	
160-Gesamtschule Derschlag	32,36 %	
091-Feuerwehr Strombach	32,34 %	
052-Alten-u.Jugendz. Bernberg	32,23 %	
01B-Briefwahlbezirk 1	31,83 %	
182-Sparkasse Bernberg	31,38 %	

062-Grundschule Bernberg Pavill.	30,97 %	
031-Gasgesellsch. Aggertal	30,92 %	
072-Bauhof Rospe	30,16 %	
170-Sparkasse Derschlag	30,10 %	
032-Sängerheim Mühlenseßmar	29,18 %	
202-Haus Aggertal Deitenbach	28,89 %	
203-Gemeindehaus Lieberhausen	27,91 %	
061-Grundschule Bernberg Hauptg.	25,79 %	

























Stadt Gummersbach  
Wahl zum Deutschen Bundestag 18.09.2005  
CDU, Ergebnis - Zweitstimmen  
Wahlbezirk-Übersicht

062-Grundschule Bernberg Pavill.	49,68 %	
061-Grundschule Bernberg Hauptg.	49,37 %	
052-Alten-u.Jugendz. Bernberg	47,59 %	
182-Sparkasse Bernberg	46,36 %	
170-Sparkasse Derschlag	44,84 %	
01B-Briefwahlbezirk 1	44,68 %	
203-Gemeindehaus Lieberhausen	43,69 %	
031-Gasgesellsch. Aggertal	43,60 %	
202-Haus Aggertal Deitenbach	43,34 %	
02B-Briefwahlbezirk 2	43,20 %	
160-Gesamtschule Derschlag	41,82 %	
03B-Briefwahlbezirk 3	40,91 %	
051-Fahrschule Abrolath	40,62 %	
032-Sängerheim Mühlenseßmar	40,05 %	
091-Feuerwehr Strombach	39,95 %	
072-Bauhof Rospe	39,49 %	
112-Cafeteria AWO Dieringhausen	38,38 %	
212-Feuerwehr Gummeroth	37,75 %	
201-Gymnastikh. Lantenbach	37,53 %	
082-Hauptschule Strombach	36,41 %	
092-Sparkasse Strombach	36,07 %	
191-Grundschule Becke	35,40 %	
122-Stromversorgung Aggertal	35,22 %	
111-Sparkasse Dieringhausen	34,84 %	
021-Realschule Steinberg	34,64 %	
140-Sparkasse Niederseßmar	34,14 %	
041-Gymnasium Grotenbach	33,88 %	
071-Victor's Residenz-Hotel	33,86 %	
102-Jugend-u.Freizeith. Hunstig	33,43 %	
042-Sparkasse Gummersbach	33,39 %	















101-Sportlerheim Hammerhaus	33,25 %	██████████
192-Würdener Hof Reininghausen	33,14 %	██████████
081-Grundsch. Steinenbrück	33,12 %	██████████
181-Feuerwehr Dümmlinghausen	33,03 %	██████████
121-Schützenhaus Dieringhausen	32,44 %	██████████
011-Grundschule Windhagen	32,19 %	██████████
012-Feuerwache Gummersbach	32,19 %	██████████
022-Bauhof Steinenbrück	32,10 %	██████████
151-KVHS Niederseßmar	31,55 %	██████████
211-Sparkasse Hülsenbusch	30,71 %	██████████
132-Wichernhaus Vollmerhausen	30,55 %	██████████
152-Mehrzweckh. Rebbelroth	30,36 %	██████████
131-Sparkasse Vollmerhausen	29,49 %	██████████
113-Feuerwehr Lobscheid	29,38 %	██████████
221-Alte Schule Berghausen	25,54 %	██████████
222-Feuerwehr Gelpetal Peisel	25,15 %	██████████

Stadt Gummersbach  
Wahl zum Deutschen Bundestag 18.09.2005  
FDP, Ergebnis - Zweitstimmen  
Wahlbezirk-Übersicht

012-Feuerwache Gummersbach	16,56 %	████████
211-Sparkasse Hülsenbusch	16,50 %	████████
042-Sparkasse Gummersbach	14,68 %	████████
170-Sparkasse Derschlag	14,25 %	████████
203-Gemeindehaus Lieberhausen	14,08 %	████████
041-Gymnasium Grotenbach	13,91 %	████████
032-Sängerheim Mühlenseßmar	13,79 %	████████
111-Sparkasse Dieringhausen	13,75 %	████████
091-Feuerwehr Strombach	13,72 %	████████
201-Gymnastikh. Lantenbach	13,40 %	████████
101-Sportlerheim Hammerhaus	13,35 %	████████
181-Feuerwehr Dümmlinghausen	13,25 %	████████
151-KVHS Niederseßmar	13,20 %	████████
212-Feuerwehr Gummeroth	13,00 %	████████
113-Feuerwehr Lobscheid	12,80 %	████████
192-Würdener Hof Reininghausen	12,72 %	████████
221-Alte Schule Berghausen	12,10 %	████████
021-Realschule Steinberg	12,09 %	████████
011-Grundschule Windhagen	12,09 %	████████
191-Grundschule Becke	11,90 %	████████
222-Feuerwehr Gelpetal Peisel	11,68 %	████████
160-Gesamtschule Derschlag	11,45 %	████████

01B-Briefwahlbezirk 1	11,20 %	
031-Gasgesellsch. Aggertal	11,12 %	
140-Sparkasse Niederseßmar	10,96 %	
092-Sparkasse Strombach	10,95 %	
112-Cafeteria AWO Dieringhausen	10,94 %	
072-Bauhof Rospe	10,89 %	
152-Mehrzweckh. Rebbelroth	10,82 %	
061-Grundschule Bernberg Hauptg.	10,69 %	
121-Schützenhaus Dieringhausen	10,67 %	
03B-Briefwahlbezirk 3	10,54 %	
102-Jugend-u.Freizeith. Hunstig	10,42 %	
071-Victor's Residenz-Hotel	10,31 %	
02B-Briefwahlbezirk 2	9,83 %	
131-Sparkasse Vollmerhausen	9,40 %	
122-Stromversorgung Aggertal	9,04 %	
022-Bauhof Steinenbrück	9,02 %	
202-Haus Aggertal Deitenbach	8,80 %	
132-Wichernhaus Vollmerhausen	8,79 %	
051-Fahrschule Abrolath	8,16 %	
082-Hauptschule Strombach	7,93 %	
062-Grundschule Bernberg Pavill.	7,23 %	
182-Sparkasse Bernberg	7,09 %	
081-Grundsch. Steinenbrück	6,37 %	
052-Alten-u.Jugendz. Bernberg	5,72 %	

Stadt Gummersbach  
Wahl zum Deutschen Bundestag 18.09.2005  
GRÜNE, Ergebnis - Zweitstimmen  
Wahlbezirk-Übersicht

221-Alte Schule Berghausen	11,42 %	
222-Feuerwehr Gelpetal Peisel	11,38 %	
072-Bauhof Rospe	11,28 %	
041-Gymnasium Grotenbach	10,15 %	
132-Wichernhaus Vollmerhausen	9,45 %	
021-Realschule Steinberg	9,26 %	
192-Würdener Hof Reininghausen	9,17 %	
012-Feuerwache Gummersbach	9,06 %	
042-Sparkasse Gummersbach	8,99 %	
211-Sparkasse Hülsenbusch	8,88 %	
212-Feuerwehr Gummeroth	8,75 %	
102-Jugend-u.Freizeith. Hunstig	8,68 %	
011-Grundschule Windhagen	8,41 %	
092-Sparkasse Strombach	7,89 %	



032-Sangerheim Muhlensemar	7,69 %	■
131-Sparkasse Vollmerhausen	7,48 %	■
091-Feuerwehr Strombach	7,47 %	■
122-Stromversorgung Aggertal	7,20 %	■
113-Feuerwehr Lobscheid	7,11 %	■
202-Haus Aggertal Deitenbach	7,00 %	■
151-KVHS Niedersemar	6,80 %	■
160-Gesamtschule Derschlag	6,78 %	■
191-Grundschule Becke	6,67 %	■
111-Sparkasse Dieringhausen	6,59 %	■
201-Gymnastikh. Lantenbach	6,39 %	■
140-Sparkasse Niedersemar	6,34 %	■
022-Bauhof Steinenbruck	6,10 %	■
182-Sparkasse Bernberg	6,07 %	■
170-Sparkasse Derschlag	5,77 %	■
02B-Briefwahlbezirk 2	5,58 %	■
062-Grundschule Bernberg Pavill.	5,42 %	■
071-Victor's Residenz-Hotel	5,38 %	■
031-Gasgesellsch. Aggertal	5,23 %	■
01B-Briefwahlbezirk 1	5,21 %	■
152-Mehrzweckh. Rebbelroth	5,12 %	■
052-Alten-u.Jugendz. Bernberg	5,12 %	■
03B-Briefwahlbezirk 3	5,11 %	■
081-Grundsch. Steinenbruck	5,10 %	■
051-Fahrschule Abrolath	5,03 %	■
112-Cafeteria AWO Dieringhausen	4,88 %	■
082-Hauptschule Strombach	4,85 %	■
101-Sportlerheim Hammerhaus	4,71 %	■
121-Schutzenhaus Dieringhausen	4,67 %	■
181-Feuerwehr Dummelinghausen	4,54 %	■
061-Grundschule Bernberg Hauptg.	4,09 %	■
203-Gemeindehaus Lieberhausen	3,88 %	■