

Wahlbuch
Wahl zum Deutschen Bundestag
18.09.2005
Schloss-Stadt Hückeswagen
Herausgegeben am 04.10.2016

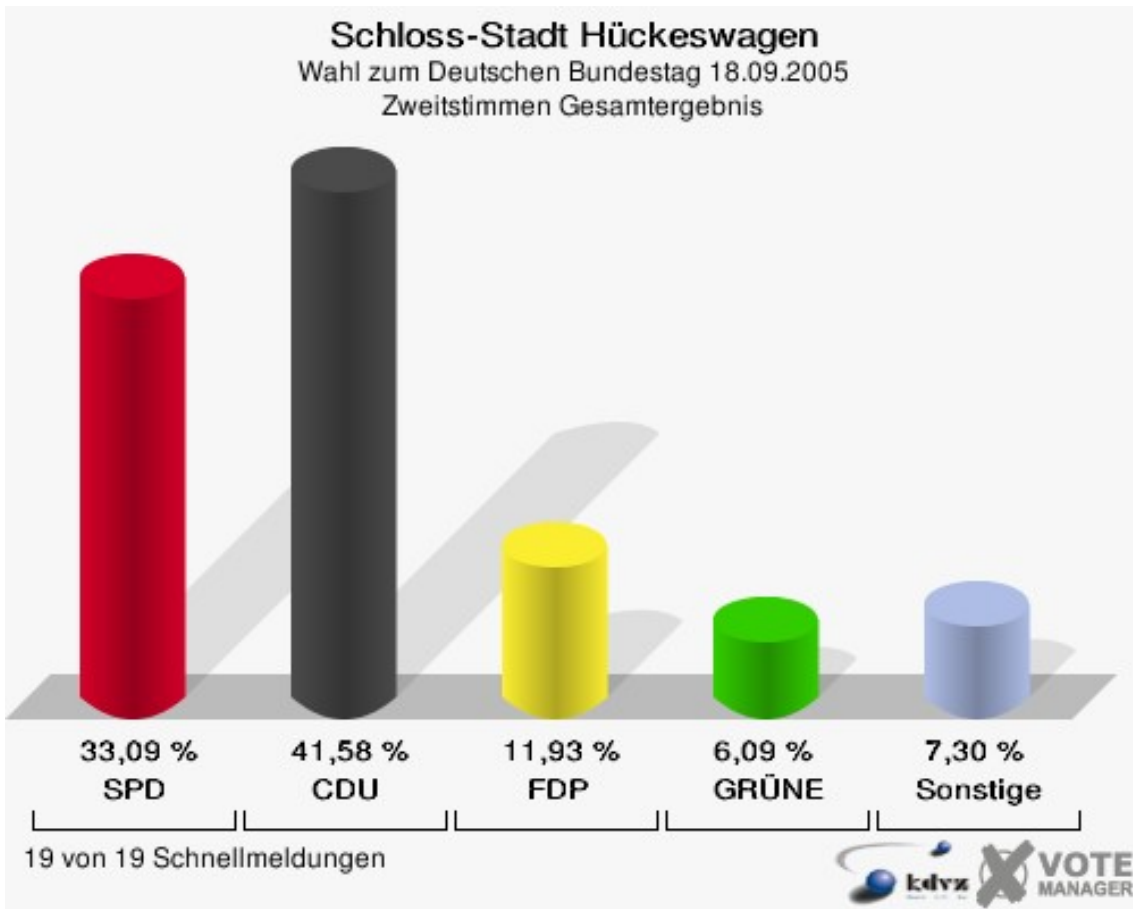
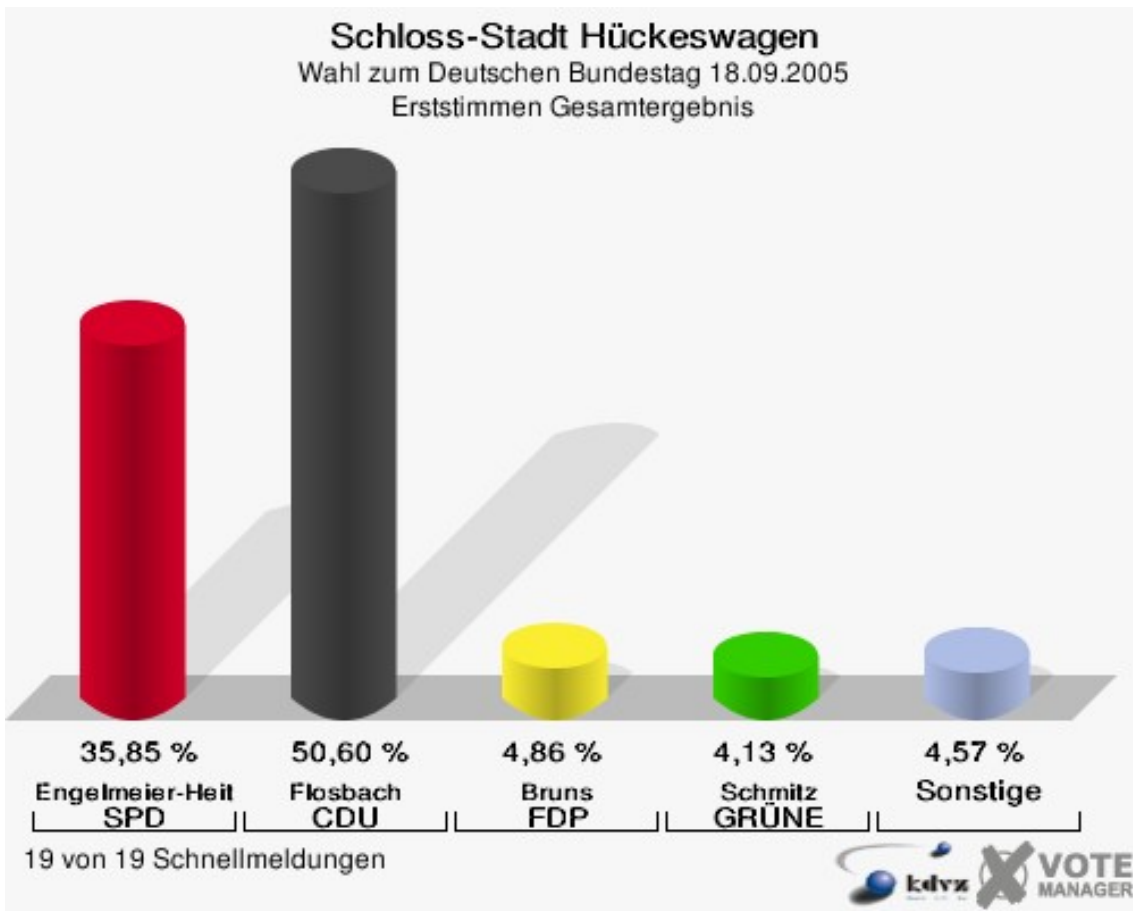
Inhaltsverzeichnis

Wahl zum Deutschen Bundestag	1
Schloss-Stadt Hückeswagen	1
Wahlbezirke	4
010-Sparkasse Hückeswagen	4
020-ATV-Turnhalle	7
030-Marg.-Starrmann-Kindergarten	10
040-Bürgerbüro	13
050-Gem. Grundschule Stadt	16
060-Schützenhaus	19
070-Gem. Grundschule Wiehagen	22
080-Kath. Gemeindezentrum	25
090-Cafe Kiwie	28
100-Erich-Kästner-Schule	31
110-Büro Firma Pflitsch	34
120-Altenzentrum Johannesstift	37
130-Evgl. Gemeindehaus	40
140-Büro Firma Hertwig	43
151-Feuerwehrgerätehaus Holte	46
152-Feuerwehrgerätehaus Straßweg	49
160-Evgl. Vereinshaus Scheideweg	52
01B-Briefwahlbezirk 1	55
02B-Briefwahlbezirk 2	57
Übersicht Wahlbezirke	59

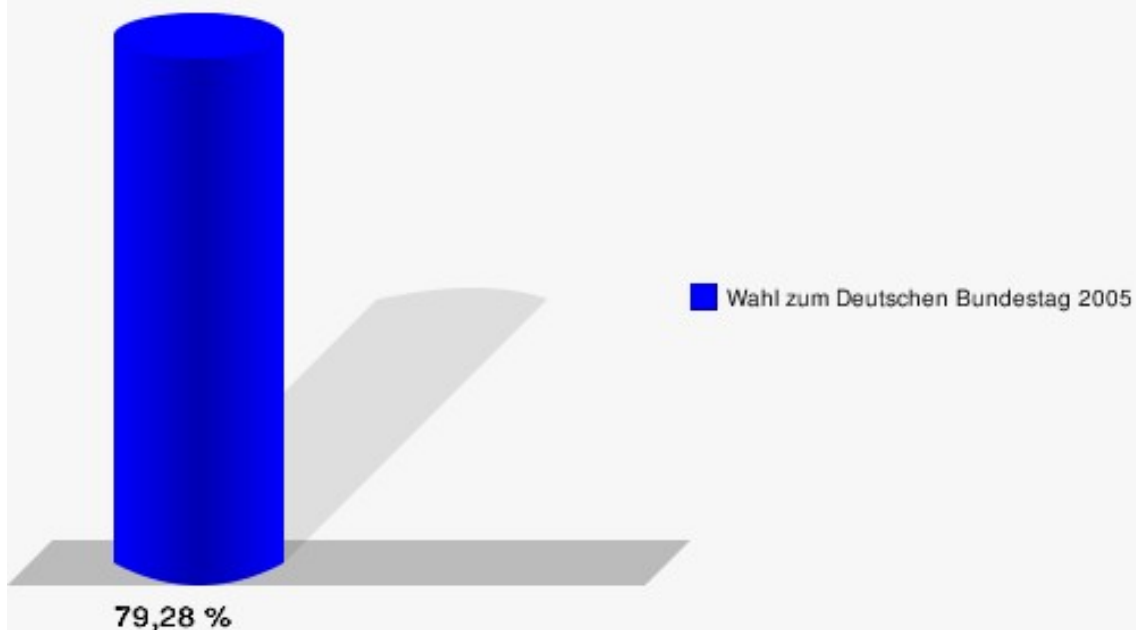
Wahl zum Deutschen Bundestag

Schloss-Stadt Hückeswagen

	Erststimmen		Zweitstimmen	
Wahlberechtigte	12.311		12.311	
Wähler/innen	9.760	79,28 %	9.760	79,28 %
ungültige Stimmen	123	1,26 %	130	1,33 %
gültige Stimmen	9.637	98,74 %	9.630	98,67 %
Engelmeier-Heite, SPD	3.455	35,85 %	3.187	33,09 %
Flosbach, CDU	4.876	50,60 %	4.004	41,58 %
Bruns, FDP	468	4,86 %	1.149	11,93 %
Schmitz, GRÜNE	398	4,13 %	586	6,09 %
Ullmann, Die Linke.	328	3,40 %	398	4,13 %
REP	---	---	37	0,38 %
Die Tierschutzpartei	---	---	42	0,44 %
Nissler, NPD	94	0,98 %	76	0,79 %
FAMILIE	---	---	60	0,62 %
GRAUE	---	---	33	0,34 %
PBC	---	---	42	0,44 %
ZENTRUM	---	---	4	0,04 %
BÜSO	---	---	0	0,00 %
Deutschland	---	---	5	0,05 %
MLPD	---	---	0	0,00 %
PSG	---	---	7	0,07 %
Staratschek, Einzelbewerber	18	0,19 %	---	---



Schloss-Stadt Hückeswagen
Wahl zum Deutschen Bundestag 18.09.2005
Wahlbeteiligung Gesamtergebnis



19 von 19 Schnellmeldungen

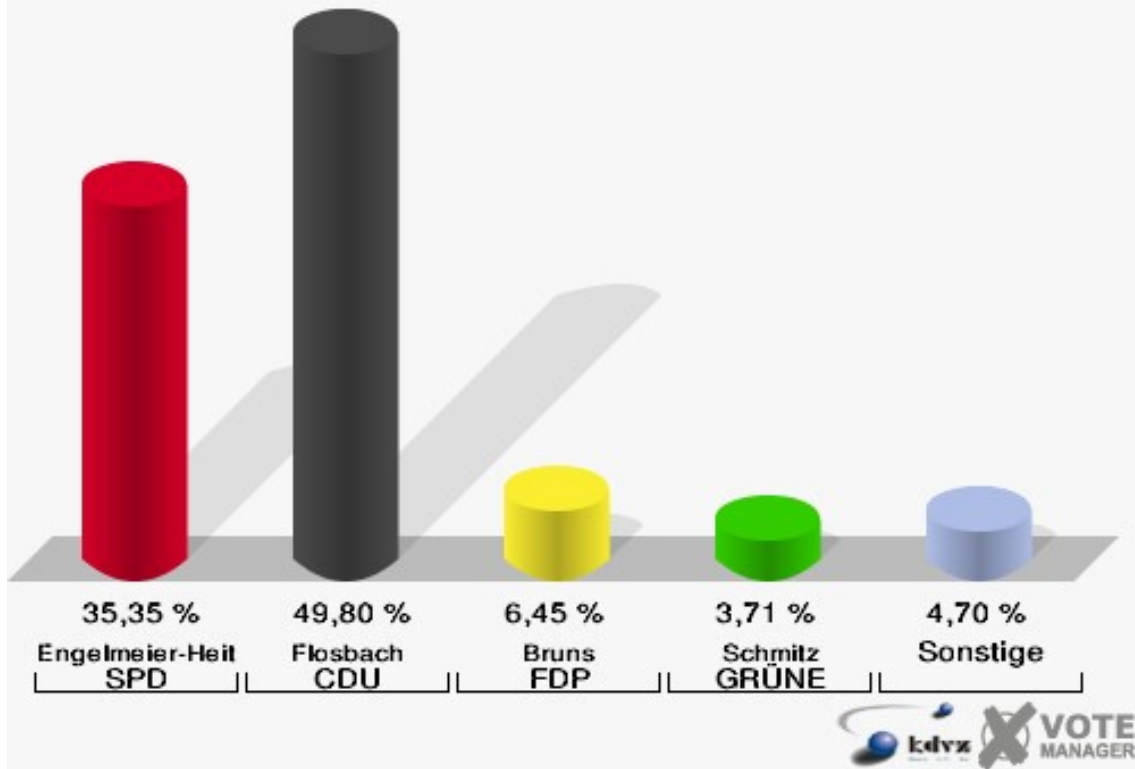


Wahlbezirke 010-Sparkasse Hückeswagen

	Erststimmen		Zweitstimmen	
Wahlberechtigte	793		793	
Wähler/innen	521	65,70 %	521	65,70 %
ungültige Stimmen	9	1,73 %	9	1,73 %
gültige Stimmen	512	98,27 %	512	98,27 %
Engelmeier-Heite, SPD	181	35,35 %	164	32,03 %
Flosbach, CDU	255	49,80 %	194	37,89 %
Bruns, FDP	33	6,45 %	84	16,41 %
Schmitz, GRÜNE	19	3,71 %	29	5,66 %
Ullmann, Die Linke.	18	3,52 %	19	3,71 %
REP	---	---	1	0,20 %
Die Tierschutzpartei	---	---	2	0,39 %
Nissler, NPD	3	0,59 %	3	0,59 %
FAMILIE	---	---	8	1,56 %
GRAUE	---	---	3	0,59 %
PBC	---	---	2	0,39 %
ZENTRUM	---	---	1	0,20 %
BÜSO	---	---	0	0,00 %
Deutschland	---	---	0	0,00 %
MLPD	---	---	0	0,00 %
PSG	---	---	2	0,39 %
Staratschek, Einzel- bewerber	3	0,59 %	---	---

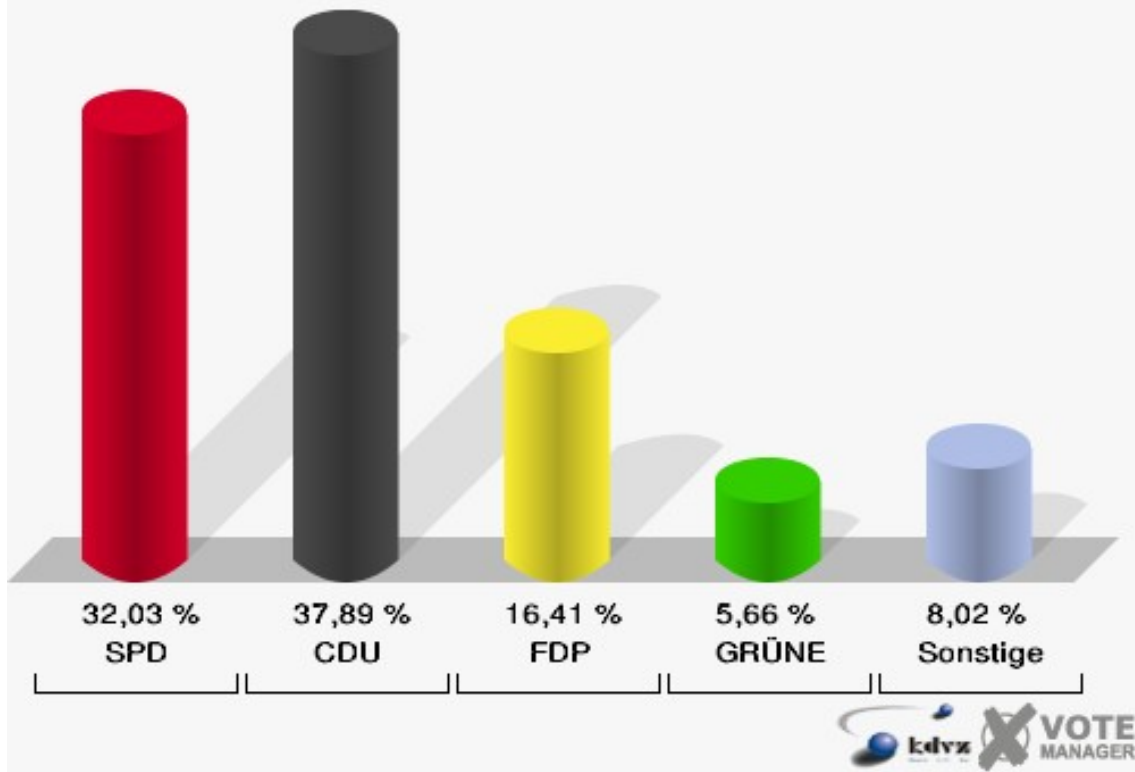
Schloss-Stadt Hückeswagen

Wahl zum Deutschen Bundestag 18.09.2005
Erststimmen 010-Sparkasse Hückeswagen

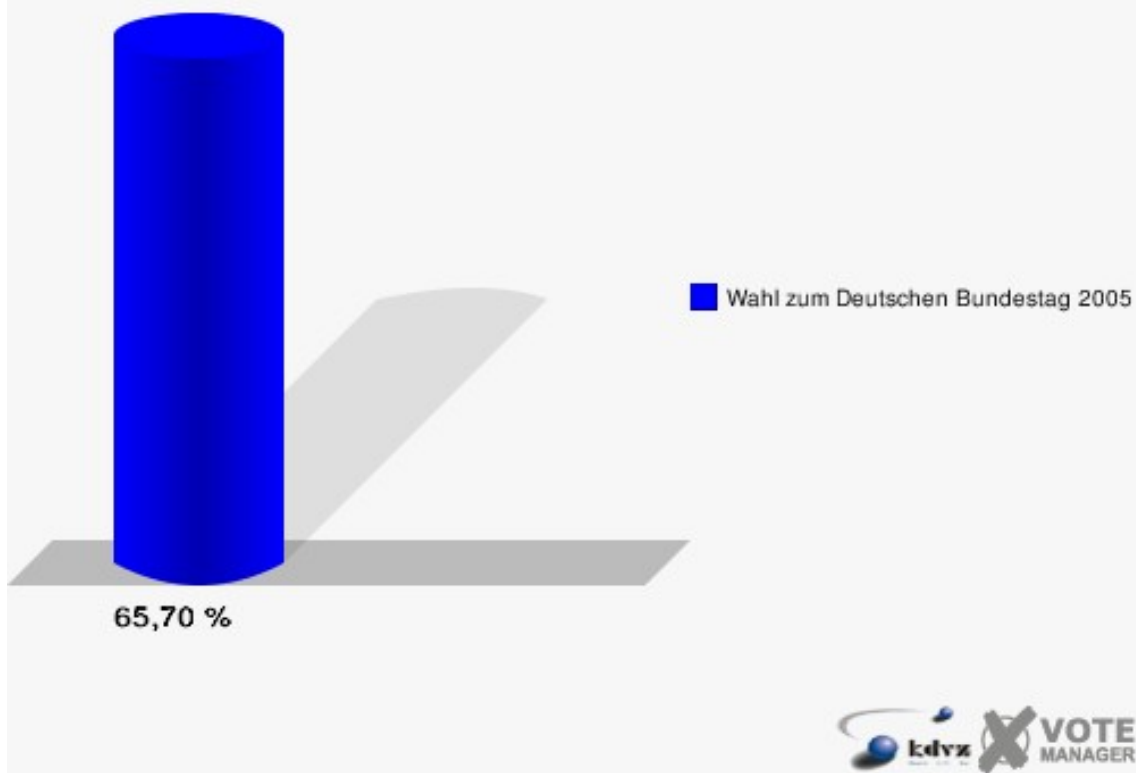


Schloss-Stadt Hückeswagen

Wahl zum Deutschen Bundestag 18.09.2005
Zweitstimmen 010-Sparkasse Hückeswagen



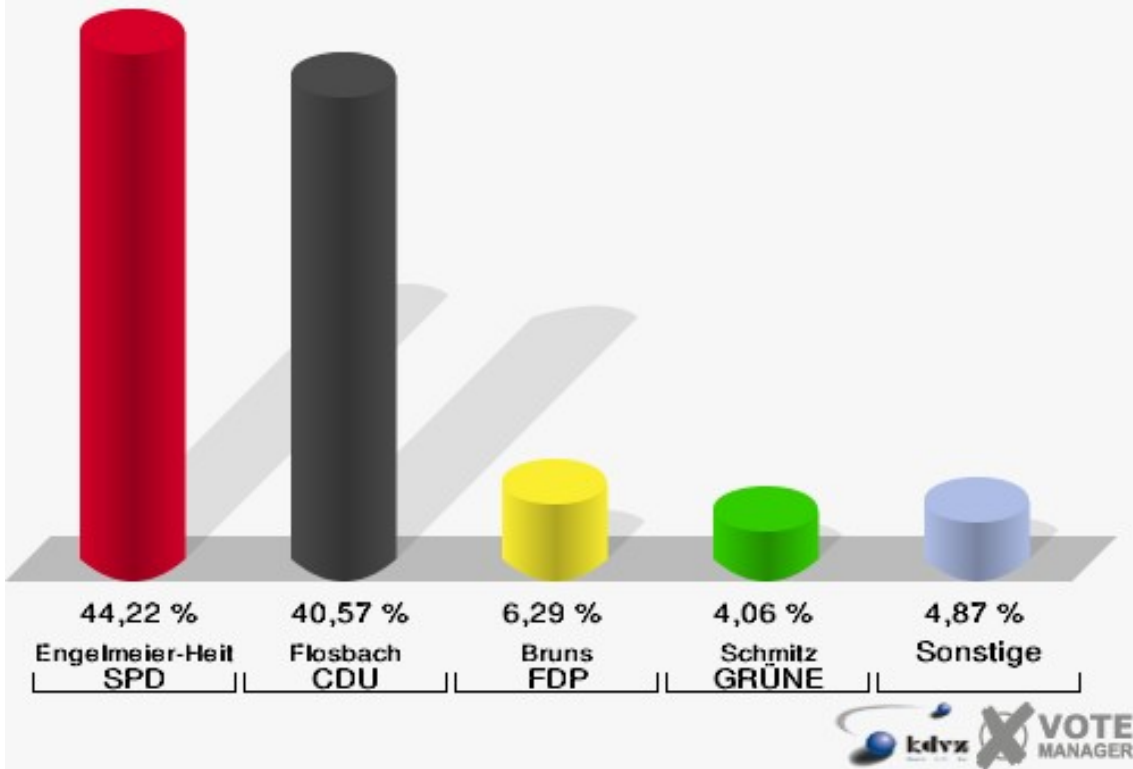
Schloss-Stadt Hückeswagen
Wahl zum Deutschen Bundestag 18.09.2005
Wahlbeteiligung 010-Sparkasse Hückeswagen



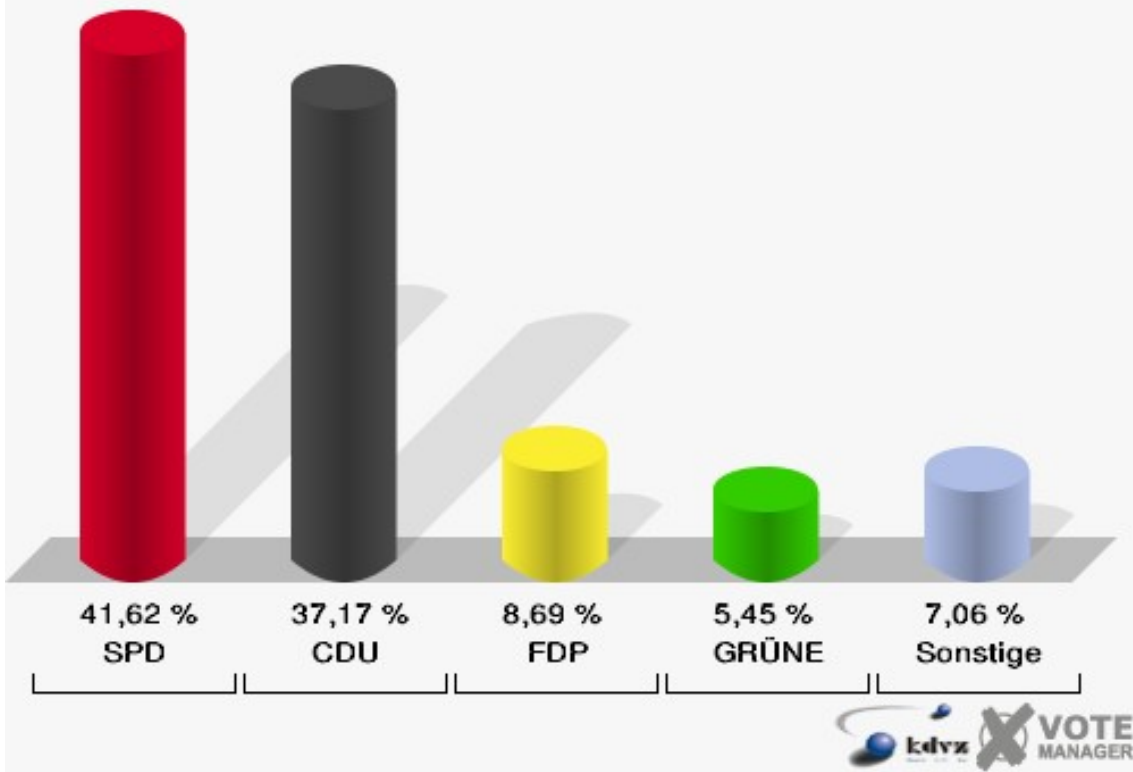
020-ATV-Turnhalle

	Erststimmen		Zweitstimmen	
Wahlberechtigte	798		798	
Wähler/innen	504	63,16 %	504	63,16 %
ungültige Stimmen	11	2,18 %	9	1,79 %
gültige Stimmen	493	97,82 %	495	98,21 %
Engelmeier-Heite, SPD	218	44,22 %	206	41,62 %
Flosbach, CDU	200	40,57 %	184	37,17 %
Bruns, FDP	31	6,29 %	43	8,69 %
Schmitz, GRÜNE	20	4,06 %	27	5,45 %
Ullmann, Die Linke.	16	3,25 %	12	2,42 %
REP	---	---	4	0,81 %
Die Tierschutzpartei	---	---	2	0,40 %
Nissler, NPD	7	1,42 %	6	1,21 %
FAMILIE	---	---	5	1,01 %
GRAUE	---	---	6	1,21 %
PBC	---	---	0	0,00 %
ZENTRUM	---	---	0	0,00 %
BÜSO	---	---	0	0,00 %
Deutschland	---	---	0	0,00 %
MLPD	---	---	0	0,00 %
PSG	---	---	0	0,00 %
Staratschek, Einzelbewerber	1	0,20 %	---	---

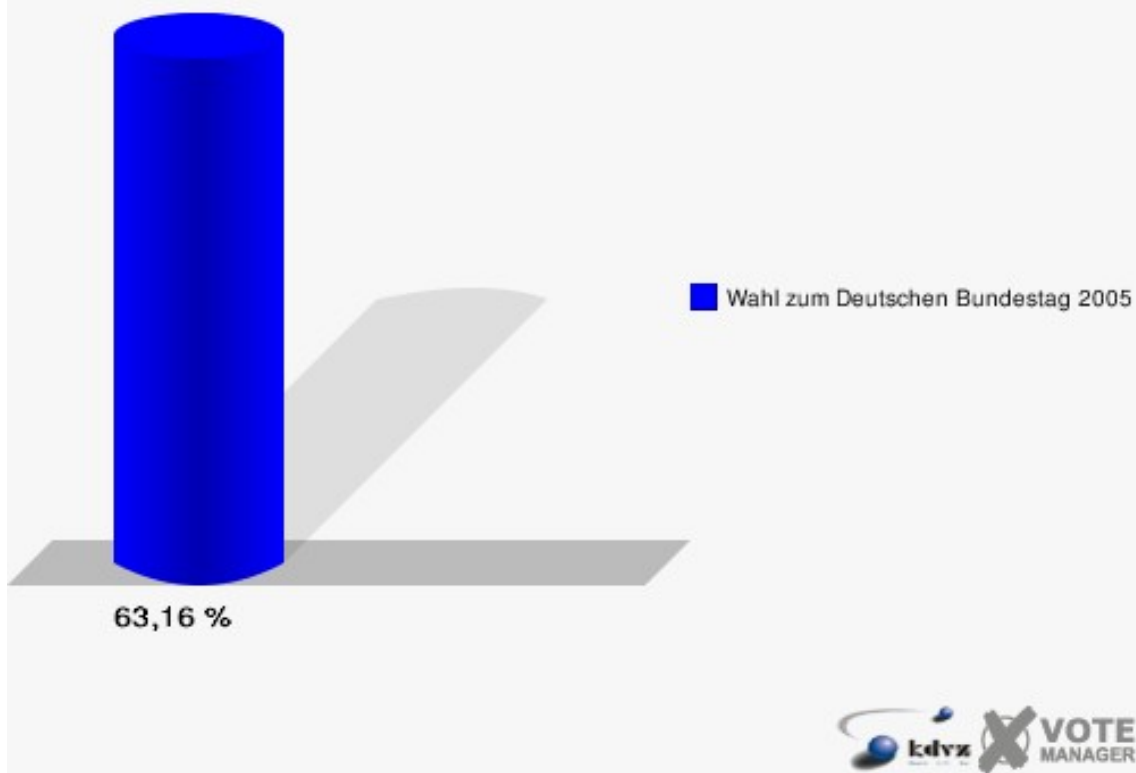
Schloss-Stadt Hückeswagen
 Wahl zum Deutschen Bundestag 18.09.2005
 Erststimmen 020-ATV-Turnhalle



Schloss-Stadt Hückeswagen
 Wahl zum Deutschen Bundestag 18.09.2005
 Zweitstimmen 020-ATV-Turnhalle



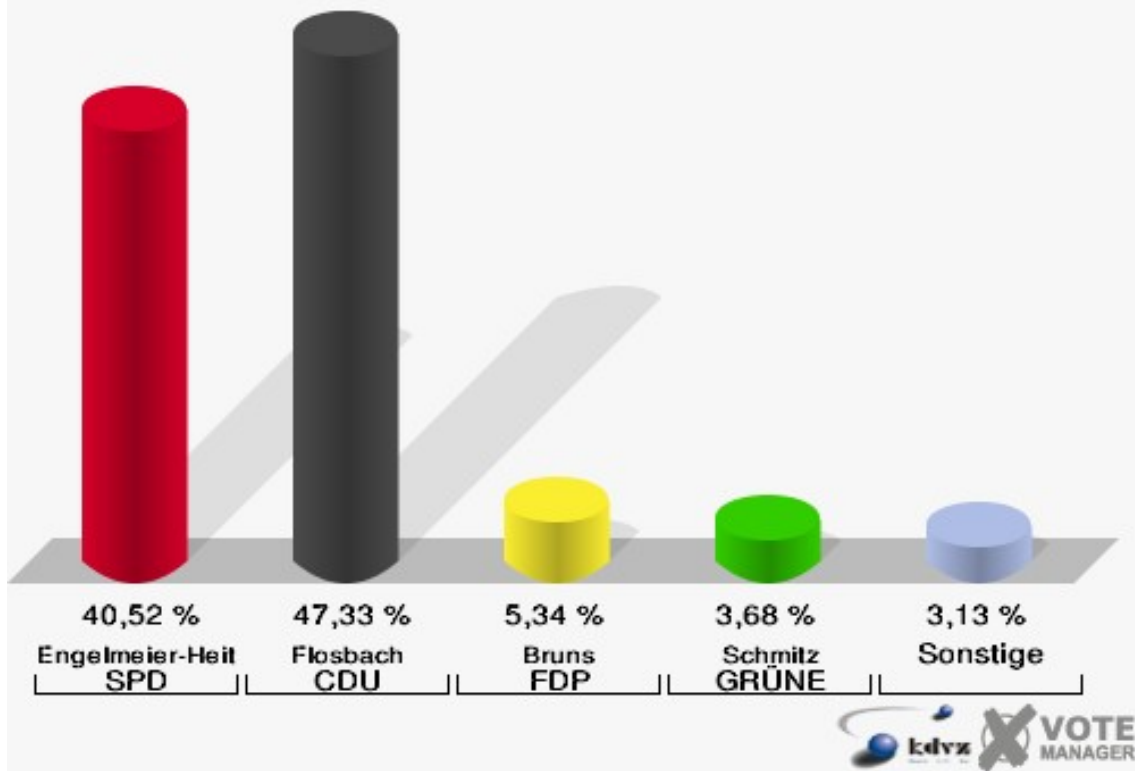
Schloss-Stadt Hückeswagen
Wahl zum Deutschen Bundestag 18.09.2005
Wahlbeteiligung 020-ATV-Turnhalle



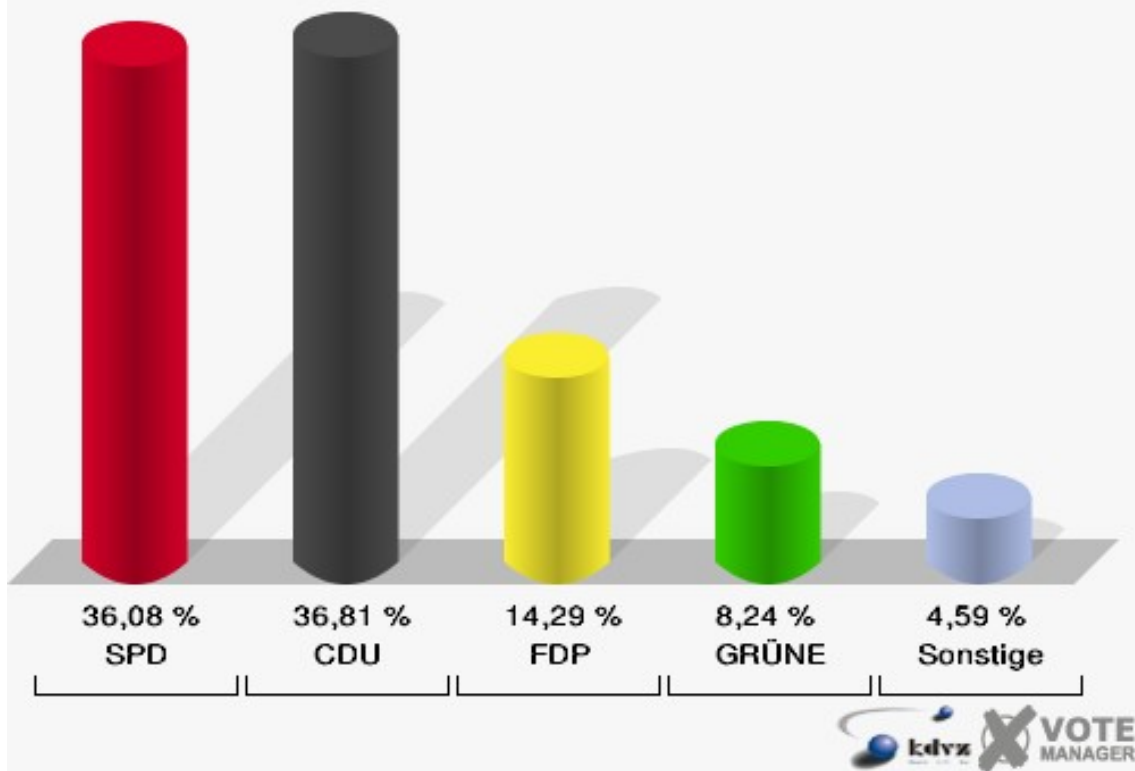
030-Marg.-Starrmann-Kindergarten

	Erststimmen		Zweitstimmen	
Wahlberechtigte	800		800	
Wähler/innen	549	68,63 %	549	68,63 %
ungültige Stimmen	6	1,09 %	3	0,55 %
gültige Stimmen	543	98,91 %	546	99,45 %
Engelmeier-Heite, SPD	220	40,52 %	197	36,08 %
Flosbach, CDU	257	47,33 %	201	36,81 %
Bruns, FDP	29	5,34 %	78	14,29 %
Schmitz, GRÜNE	20	3,68 %	45	8,24 %
Ullmann, Die Linke.	12	2,21 %	16	2,93 %
REP	---	---	0	0,00 %
Die Tierschutzpartei	---	---	2	0,37 %
Nissler, NPD	5	0,92 %	2	0,37 %
FAMILIE	---	---	3	0,55 %
GRAUE	---	---	2	0,37 %
PBC	---	---	0	0,00 %
ZENTRUM	---	---	0	0,00 %
BÜSO	---	---	0	0,00 %
Deutschland	---	---	0	0,00 %
MLPD	---	---	0	0,00 %
PSG	---	---	0	0,00 %
Staratschek, Einzelbewerber	0	0,00 %	---	---

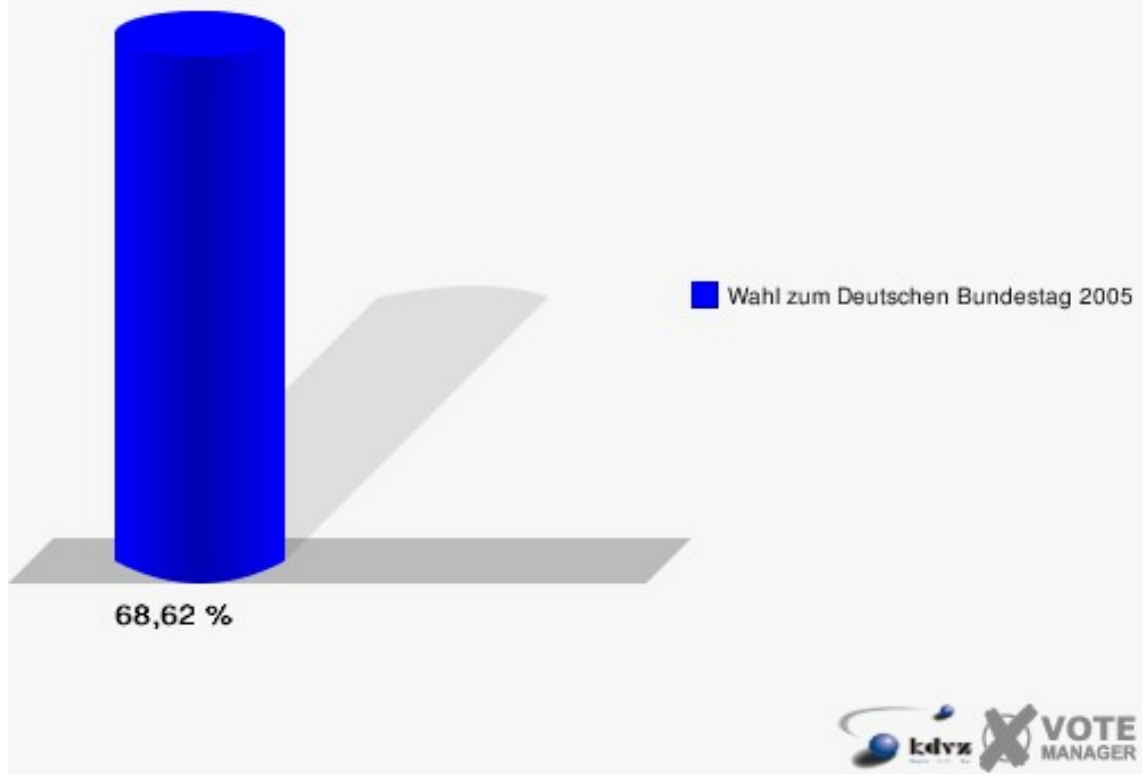
Schloss-Stadt Hückeswagen
 Wahl zum Deutschen Bundestag 18.09.2005
 Erststimmen 030-Marg.-Starrmann-Kindergarten



Schloss-Stadt Hückeswagen
 Wahl zum Deutschen Bundestag 18.09.2005
 Zweitstimmen 030-Marg.-Starrmann-Kindergarten



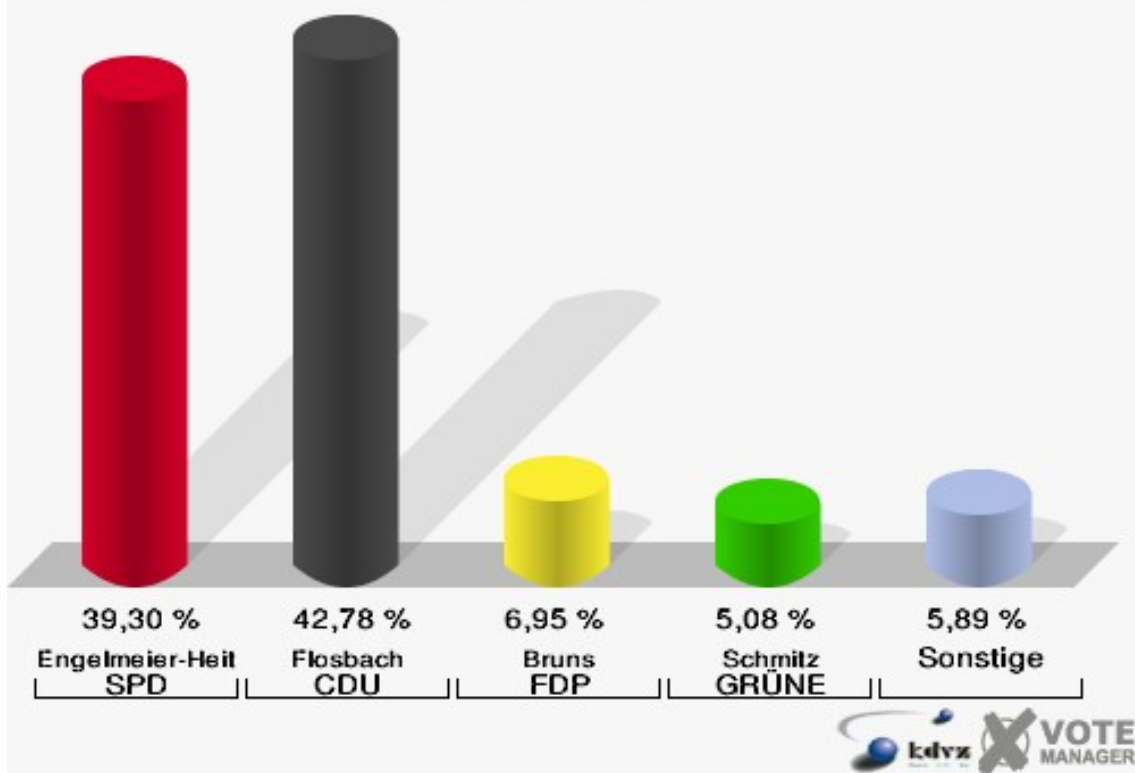
Schloss-Stadt Hückeswagen
Wahl zum Deutschen Bundestag 18.09.2005
Wahlbeteiligung 030-Marg.-Starrmann-Kindergarten



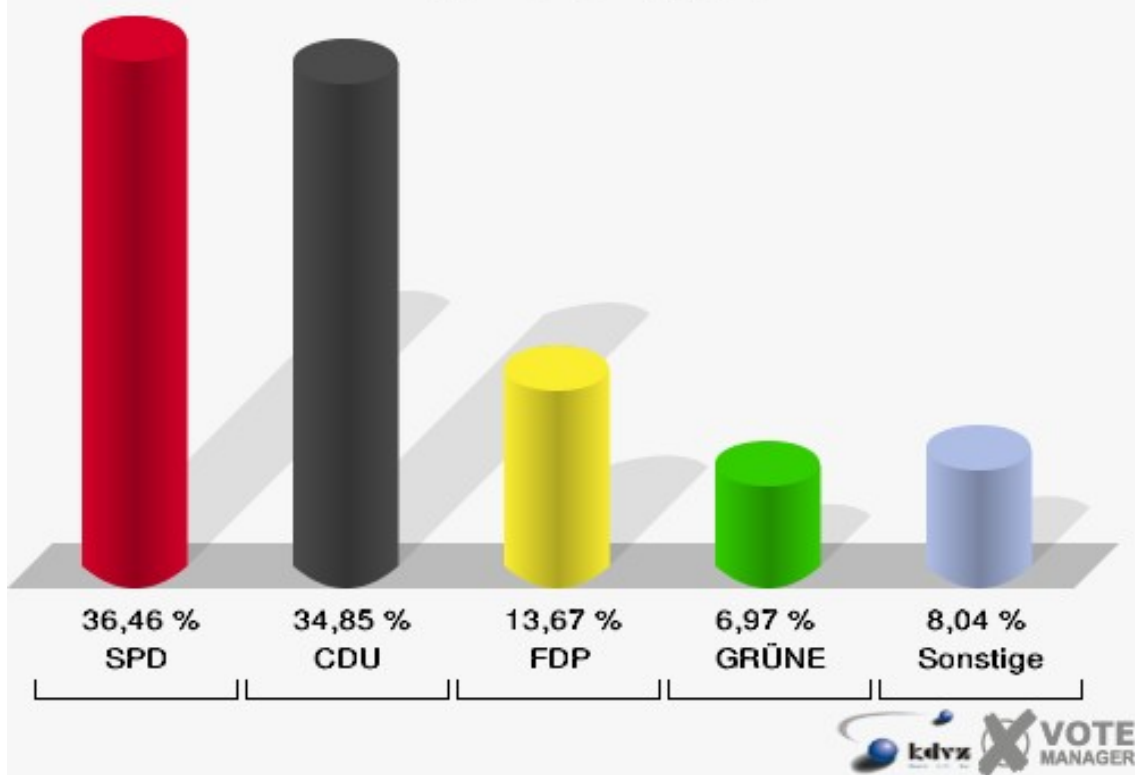
040-Bürgerbüro

	Erststimmen		Zweitstimmen	
Wahlberechtigte	658		658	
Wähler/innen	383	58,21 %	383	58,21 %
ungültige Stimmen	9	2,35 %	10	2,61 %
gültige Stimmen	374	97,65 %	373	97,39 %
Engelmeier-Heite, SPD	147	39,30 %	136	36,46 %
Flosbach, CDU	160	42,78 %	130	34,85 %
Bruns, FDP	26	6,95 %	51	13,67 %
Schmitz, GRÜNE	19	5,08 %	26	6,97 %
Ullmann, Die Linke.	17	4,55 %	19	5,09 %
REP	---	---	1	0,27 %
Die Tierschutzpartei	---	---	1	0,27 %
Nissler, NPD	5	1,34 %	5	1,34 %
FAMILIE	---	---	3	0,80 %
GRAUE	---	---	1	0,27 %
PBC	---	---	0	0,00 %
ZENTRUM	---	---	0	0,00 %
BÜSO	---	---	0	0,00 %
Deutschland	---	---	0	0,00 %
MLPD	---	---	0	0,00 %
PSG	---	---	0	0,00 %
Staratschek, Einzelbewerber	0	0,00 %	---	---

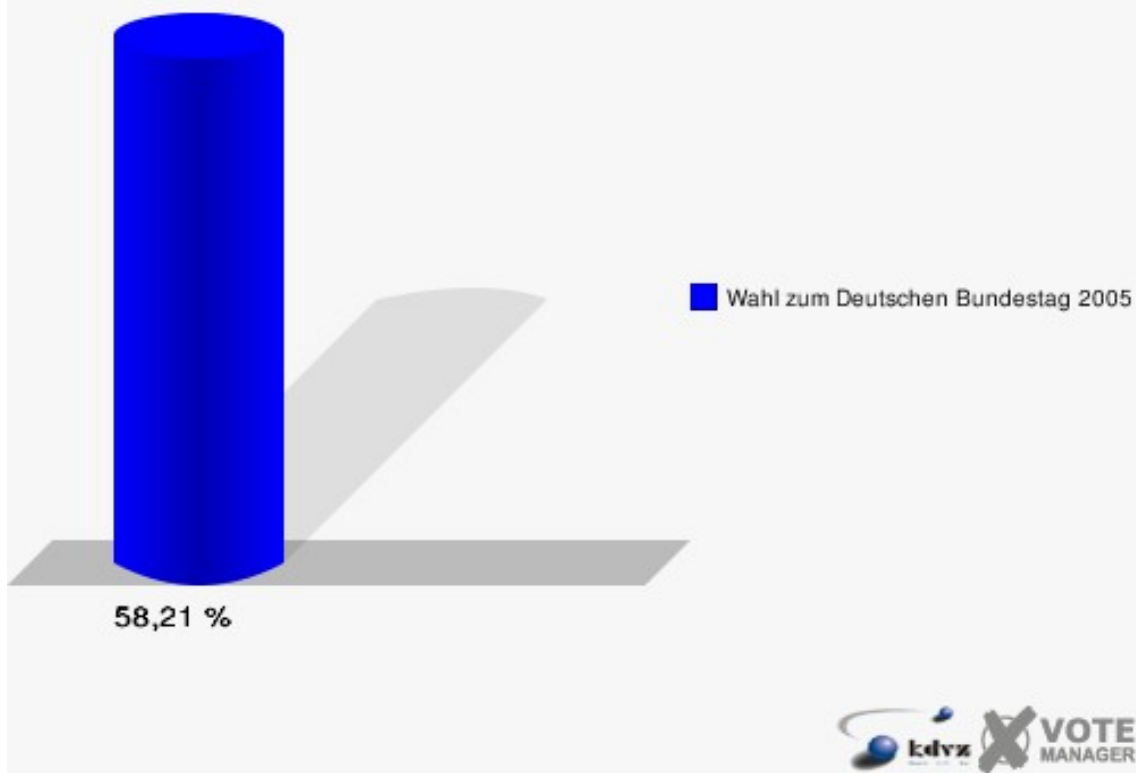
Schloss-Stadt Hückeswagen
Wahl zum Deutschen Bundestag 18.09.2005
Erststimmen 040-Bürgerbüro



Schloss-Stadt Hückeswagen
Wahl zum Deutschen Bundestag 18.09.2005
Zweitstimmen 040-Bürgerbüro

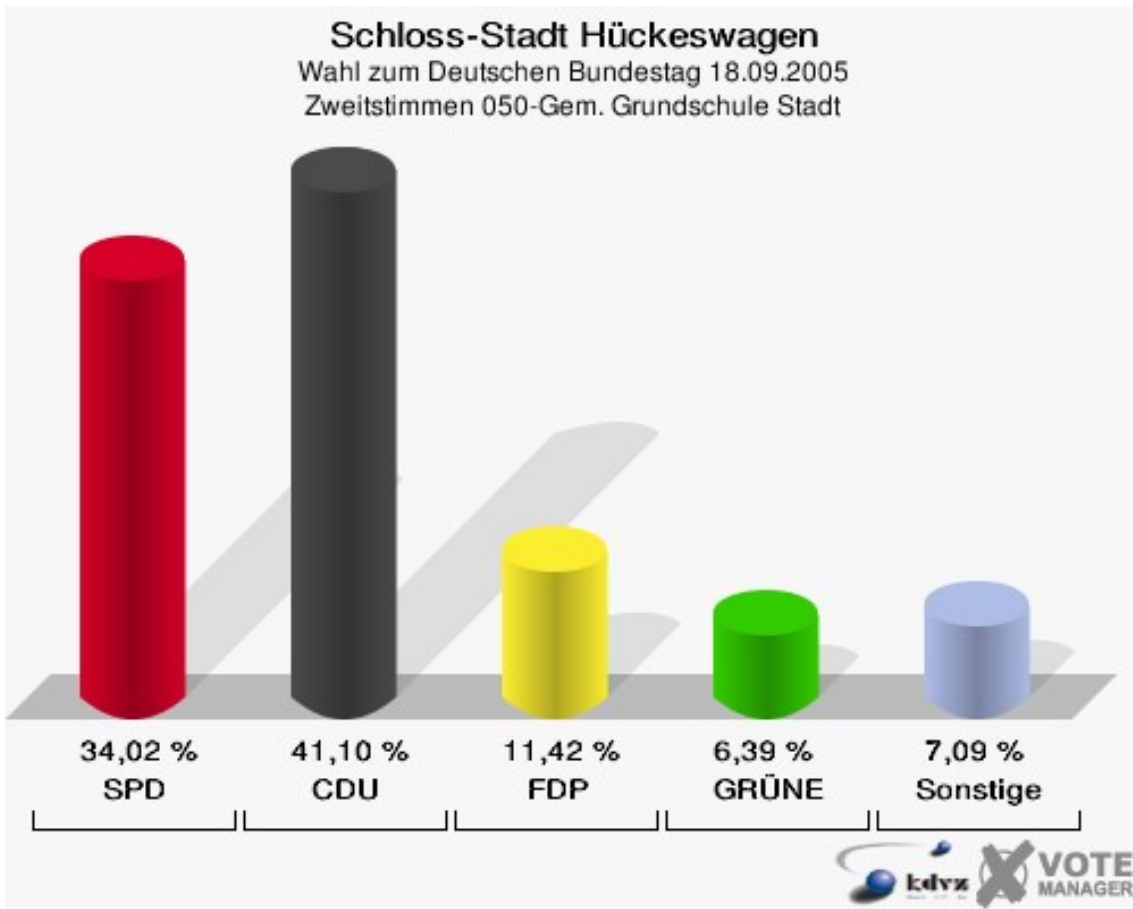
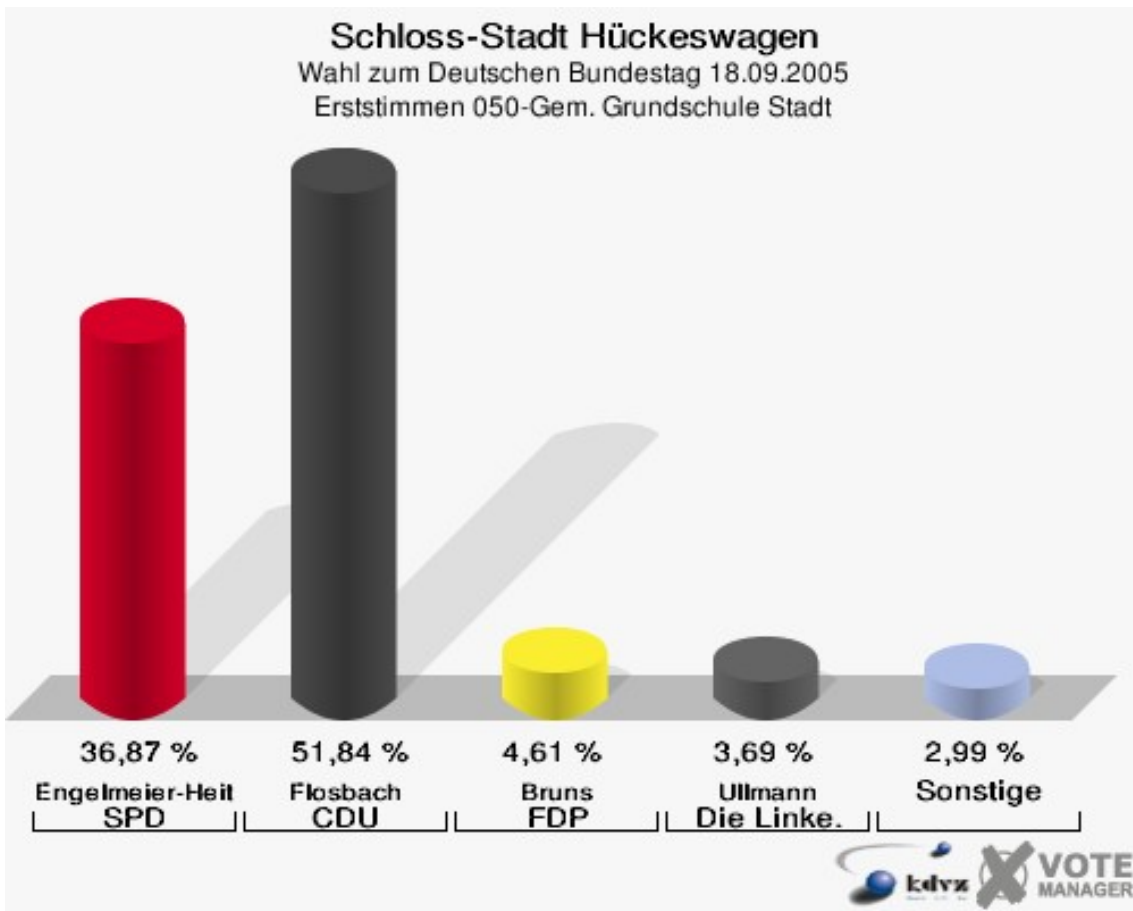


Schloss-Stadt Hückeswagen
Wahl zum Deutschen Bundestag 18.09.2005
Wahlbeteiligung 040-Bürgerbüro

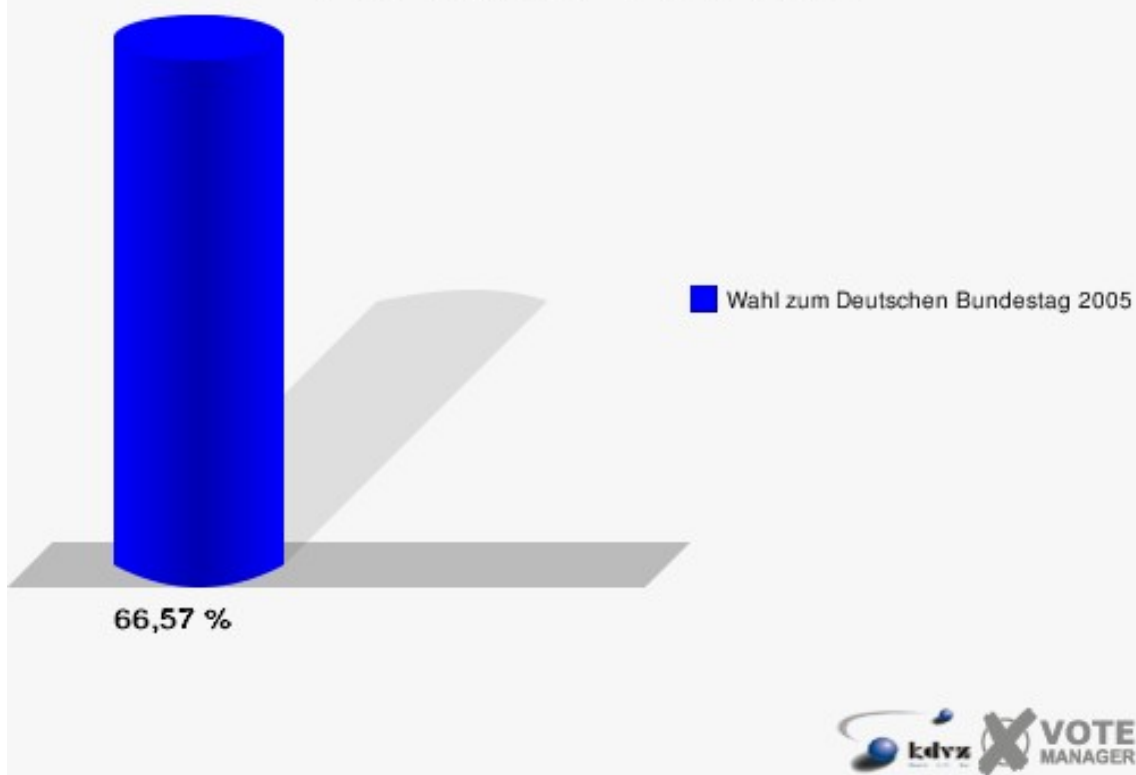


050-Gem. Grundschule Stadt

	Erststimmen		Zweitstimmen	
Wahlberechtigte	664		664	
Wähler/innen	442	66,57 %	442	66,57 %
ungültige Stimmen	8	1,81 %	4	0,90 %
gültige Stimmen	434	98,19 %	438	99,10 %
Engelmeier-Heite, SPD	160	36,87 %	149	34,02 %
Flosbach, CDU	225	51,84 %	180	41,10 %
Bruns, FDP	20	4,61 %	50	11,42 %
Schmitz, GRÜNE	12	2,76 %	28	6,39 %
Ullmann, Die Linke.	16	3,69 %	14	3,20 %
REP	---	---	4	0,91 %
Die Tierschutzpartei	---	---	2	0,46 %
Nissler, NPD	1	0,23 %	2	0,46 %
FAMILIE	---	---	2	0,46 %
GRAUE	---	---	2	0,46 %
PBC	---	---	4	0,91 %
ZENTRUM	---	---	0	0,00 %
BÜSO	---	---	0	0,00 %
Deutschland	---	---	0	0,00 %
MLPD	---	---	0	0,00 %
PSG	---	---	1	0,23 %
Staratschek, Einzelbewerber	0	0,00 %	---	---



Schloss-Stadt Hückeswagen
Wahl zum Deutschen Bundestag 18.09.2005
Wahlbeteiligung 050-Gem. Grundschule Stadt



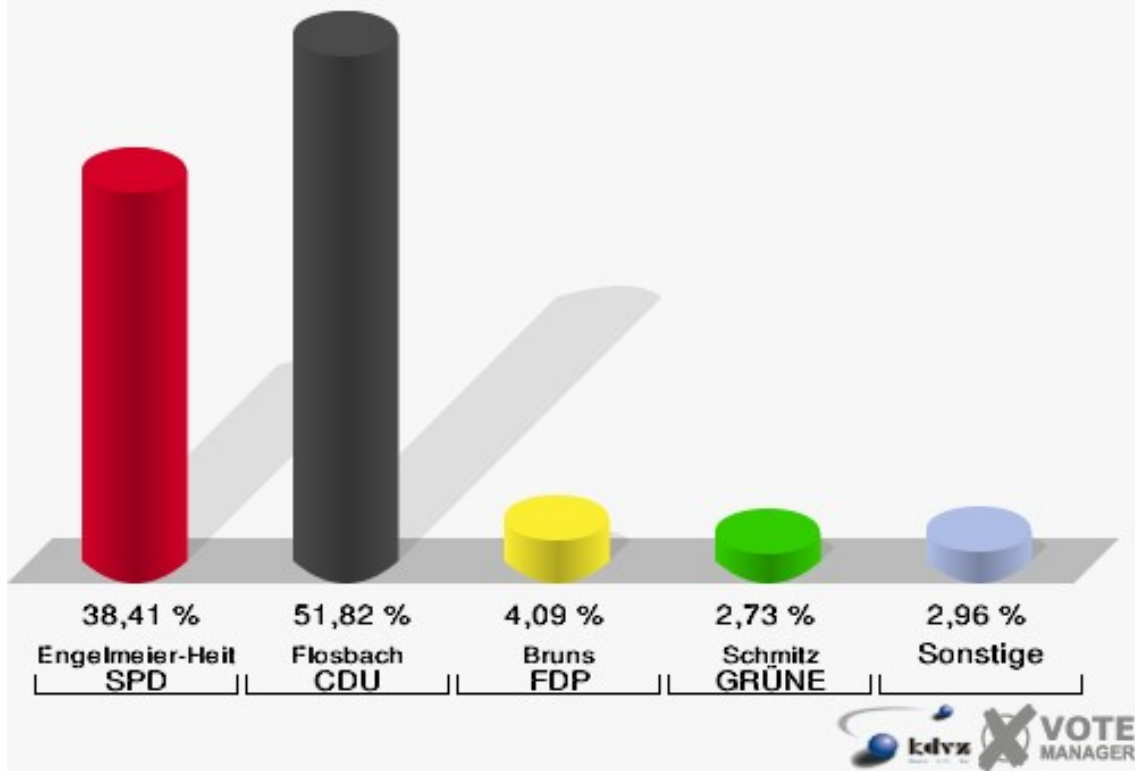
060-Schützenhaus

	Erststimmen		Zweitstimmen	
Wahlberechtigte	768		768	
Wähler/innen	448	58,33 %	448	58,33 %
ungültige Stimmen	8	1,79 %	10	2,23 %
gültige Stimmen	440	98,21 %	438	97,77 %
Engelmeier-Heite, SPD	169	38,41 %	143	32,65 %
Flosbach, CDU	228	51,82 %	171	39,04 %
Bruns, FDP	18	4,09 %	69	15,75 %
Schmitz, GRÜNE	12	2,73 %	29	6,62 %
Ullmann, Die Linke.	9	2,05 %	10	2,28 %
REP	---	---	1	0,23 %
Die Tierschutzpartei	---	---	4	0,91 %
Nissler, NPD	4	0,91 %	4	0,91 %
FAMILIE	---	---	3	0,68 %
GRAUE	---	---	1	0,23 %
PBC	---	---	2	0,46 %
ZENTRUM	---	---	0	0,00 %
BÜSO	---	---	0	0,00 %
Deutschland	---	---	0	0,00 %
MLPD	---	---	0	0,00 %
PSG	---	---	1	0,23 %
Staratschek, Einzelbewerber	0	0,00 %	---	---

Schloss-Stadt Hückeswagen

Wahl zum Deutschen Bundestag 18.09.2005

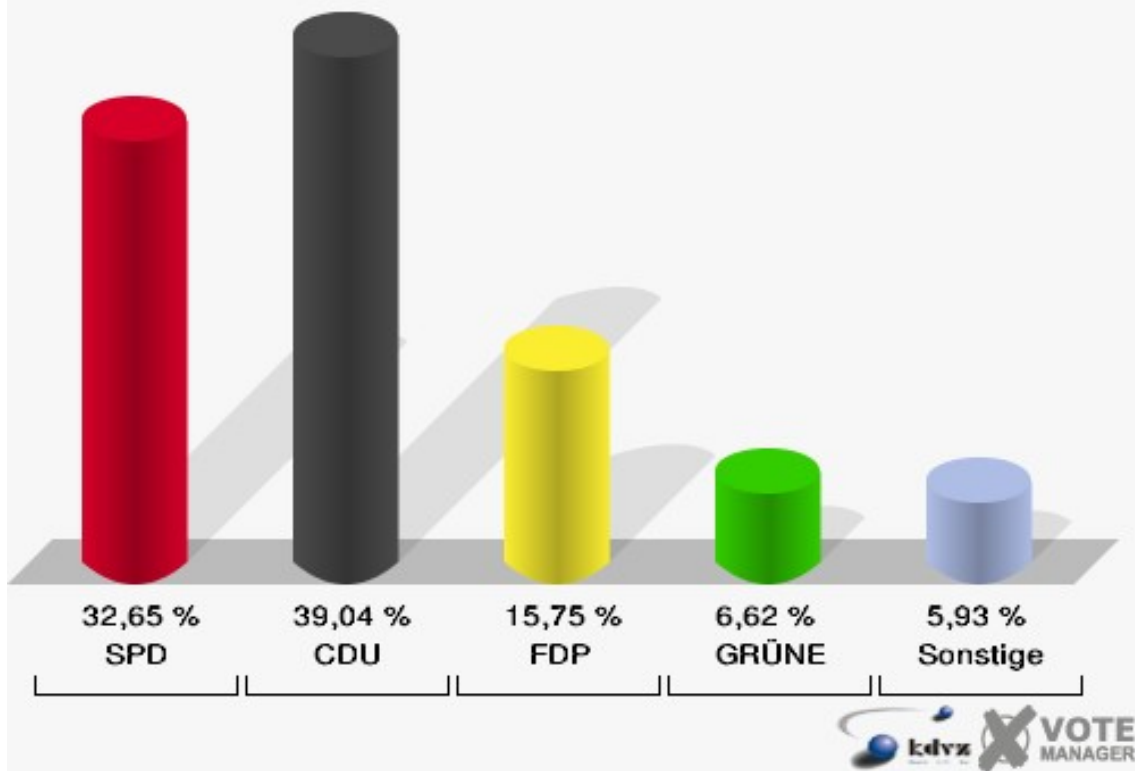
Erststimmen 060-Schützenhaus



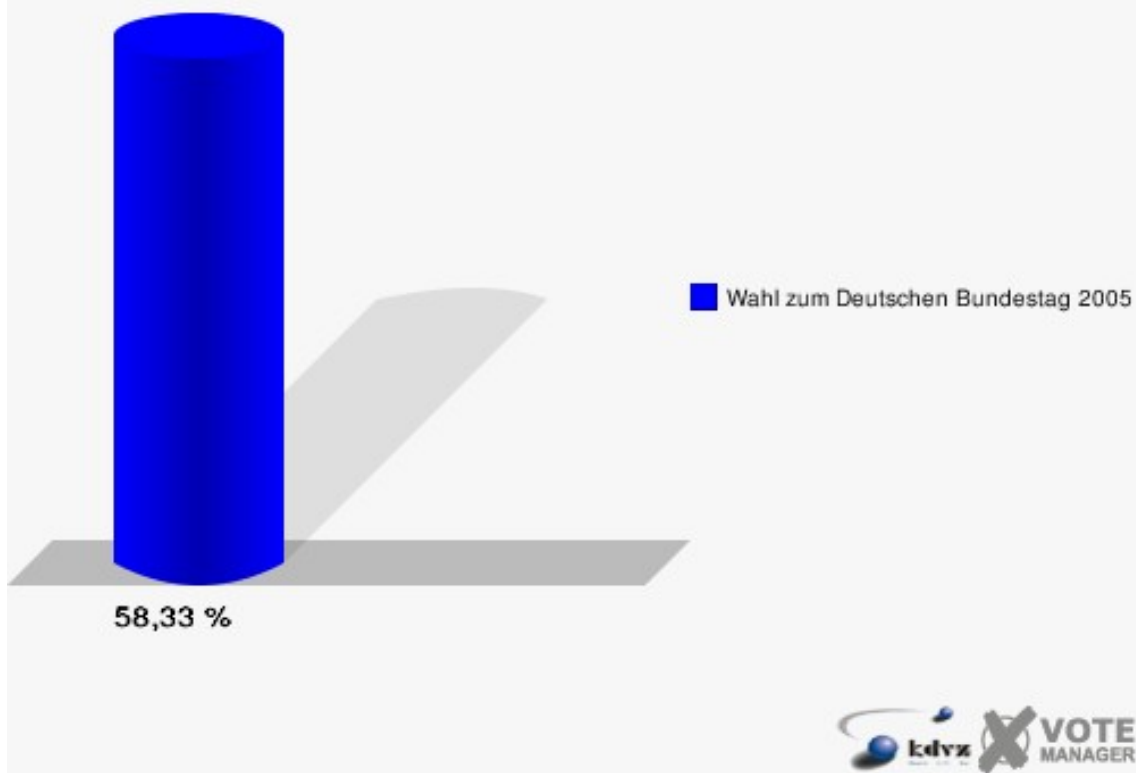
Schloss-Stadt Hückeswagen

Wahl zum Deutschen Bundestag 18.09.2005

Zweitstimmen 060-Schützenhaus



Schloss-Stadt Hückeswagen
Wahl zum Deutschen Bundestag 18.09.2005
Wahlbeteiligung 060-Schützenhaus

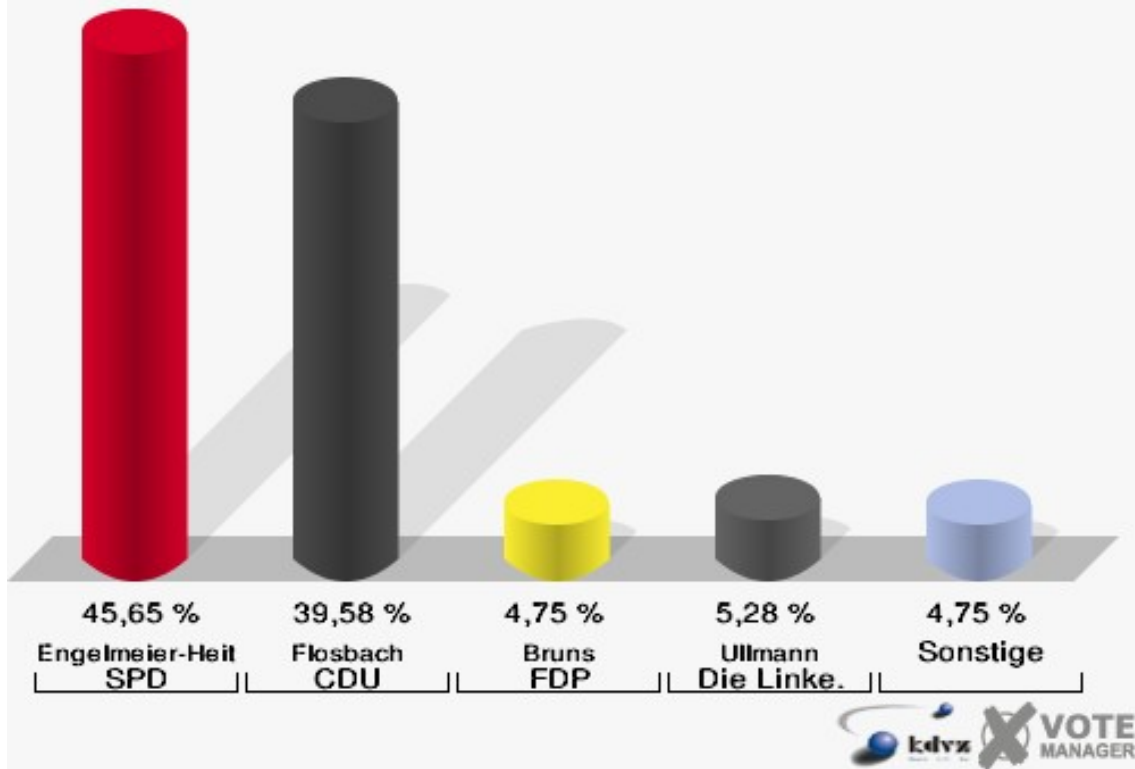


070-Gem. Grundschule Wiehagen

	Erststimmen		Zweitstimmen	
Wahlberechtigte	626		626	
Wähler/innen	386	61,66 %	386	61,66 %
ungültige Stimmen	7	1,81 %	5	1,30 %
gültige Stimmen	379	98,19 %	381	98,70 %
Engelmeier-Heite, SPD	173	45,65 %	145	38,06 %
Flosbach, CDU	150	39,58 %	122	32,02 %
Bruns, FDP	18	4,75 %	37	9,71 %
Schmitz, GRÜNE	10	2,64 %	28	7,35 %
Ullmann, Die Linke.	20	5,28 %	28	7,35 %
REP	---	---	4	1,05 %
Die Tierschutzpartei	---	---	2	0,52 %
Nissler, NPD	8	2,11 %	9	2,36 %
FAMILIE	---	---	3	0,79 %
GRAUE	---	---	0	0,00 %
PBC	---	---	1	0,26 %
ZENTRUM	---	---	1	0,26 %
BÜSO	---	---	0	0,00 %
Deutschland	---	---	1	0,26 %
MLPD	---	---	0	0,00 %
PSG	---	---	0	0,00 %
Staratschek, Einzelbewerber	0	0,00 %	---	---

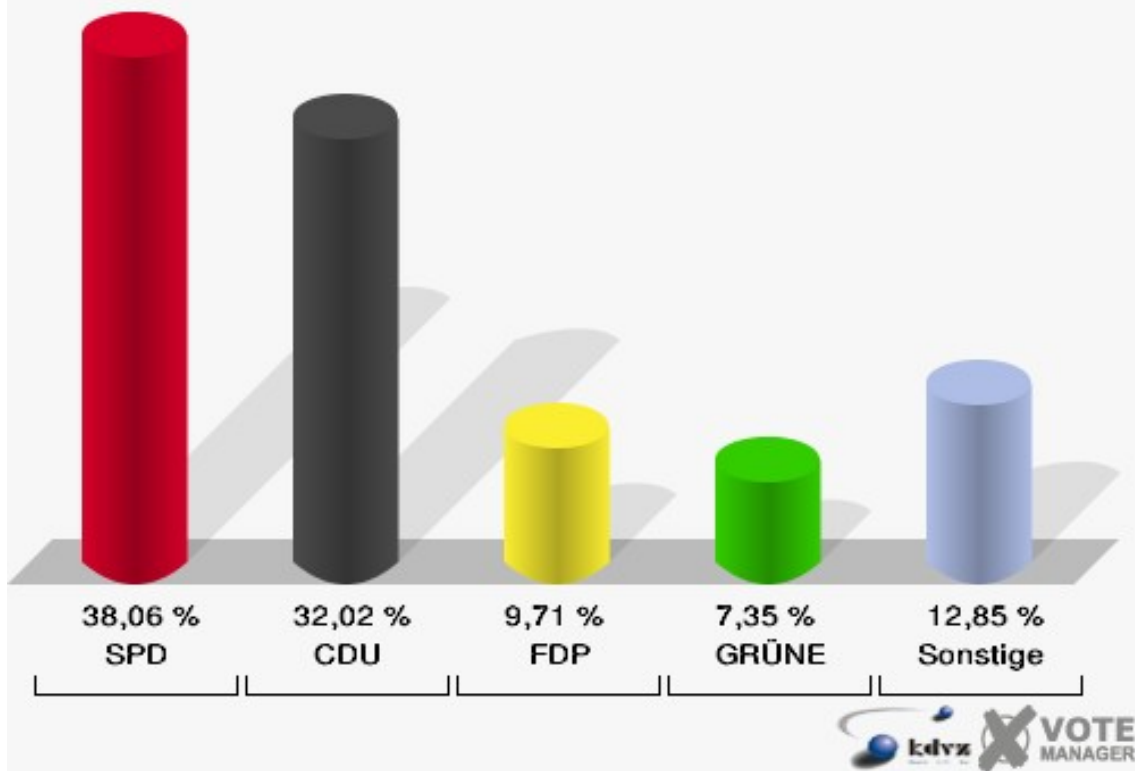
Schloss-Stadt Hückeswagen

Wahl zum Deutschen Bundestag 18.09.2005
Erststimmen 070-Gem. Grundschule Wiehagen

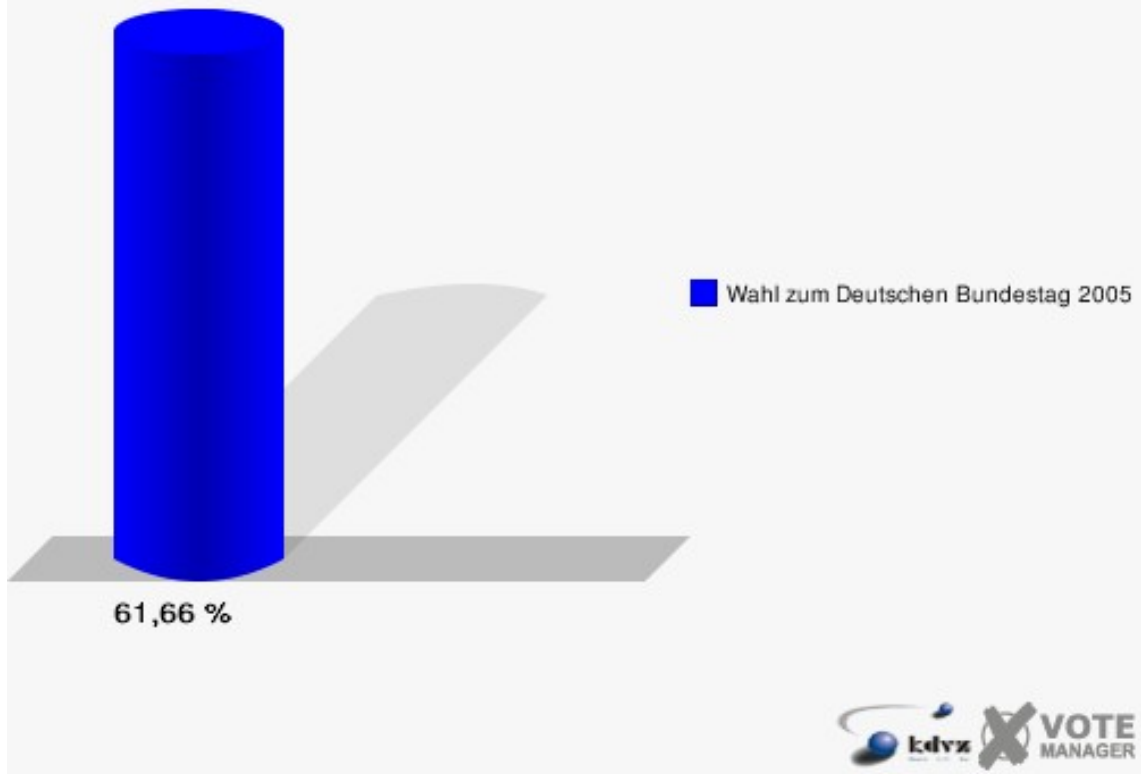


Schloss-Stadt Hückeswagen

Wahl zum Deutschen Bundestag 18.09.2005
Zweitstimmen 070-Gem. Grundschule Wiehagen



Schloss-Stadt Hückeswagen
Wahl zum Deutschen Bundestag 18.09.2005
Wahlbeteiligung 070-Gem. Grundschule Wiehagen

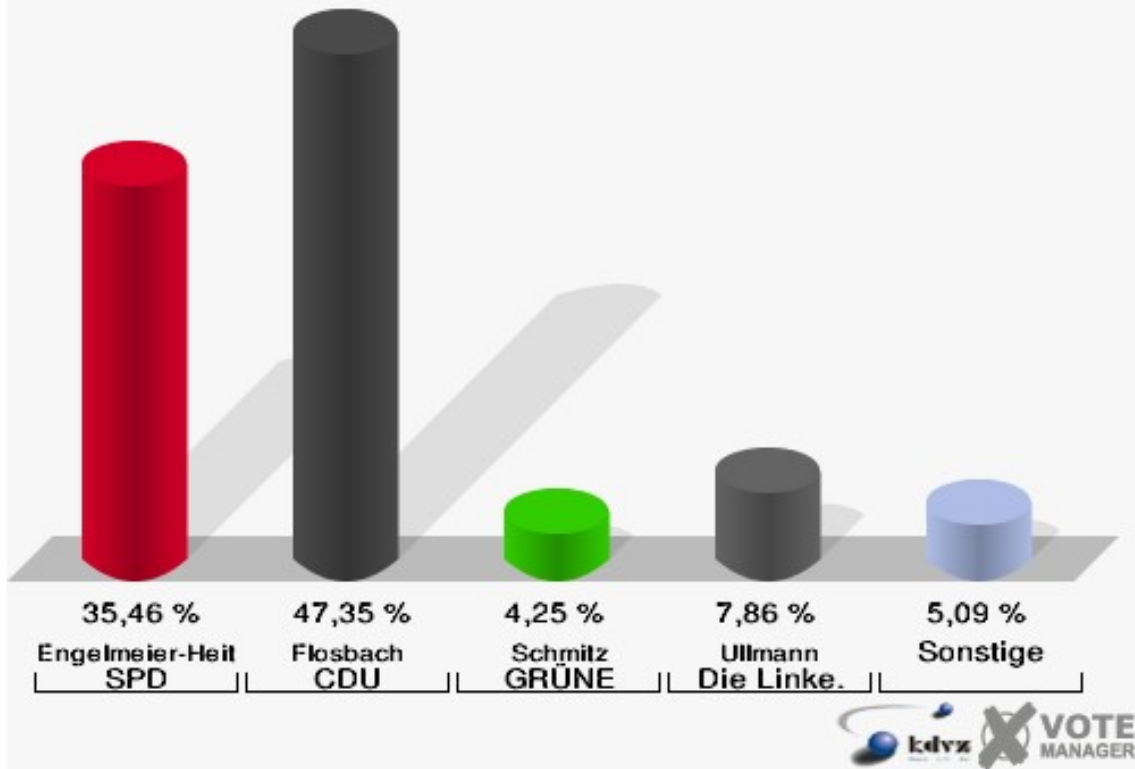


080-Kath. Gemeindezentrum

	Erststimmen		Zweitstimmen	
Wahlberechtigte	766		766	
Wähler/innen	481	62,79 %	481	62,79 %
ungültige Stimmen	10	2,08 %	18	3,74 %
gültige Stimmen	471	97,92 %	463	96,26 %
Engelmeier-Heite, SPD	167	35,46 %	162	34,99 %
Flosbach, CDU	223	47,35 %	178	38,44 %
Bruns, FDP	18	3,82 %	54	11,66 %
Schmitz, GRÜNE	20	4,25 %	23	4,97 %
Ullmann, Die Linke.	37	7,86 %	33	7,13 %
REP	---	---	0	0,00 %
Die Tierschutzpartei	---	---	3	0,65 %
Nissler, NPD	6	1,27 %	5	1,08 %
FAMILIE	---	---	3	0,65 %
GRAUE	---	---	0	0,00 %
PBC	---	---	0	0,00 %
ZENTRUM	---	---	0	0,00 %
BÜSO	---	---	0	0,00 %
Deutschland	---	---	0	0,00 %
MLPD	---	---	0	0,00 %
PSG	---	---	2	0,43 %
Staratschek, Einzelbewerber	0	0,00 %	---	---

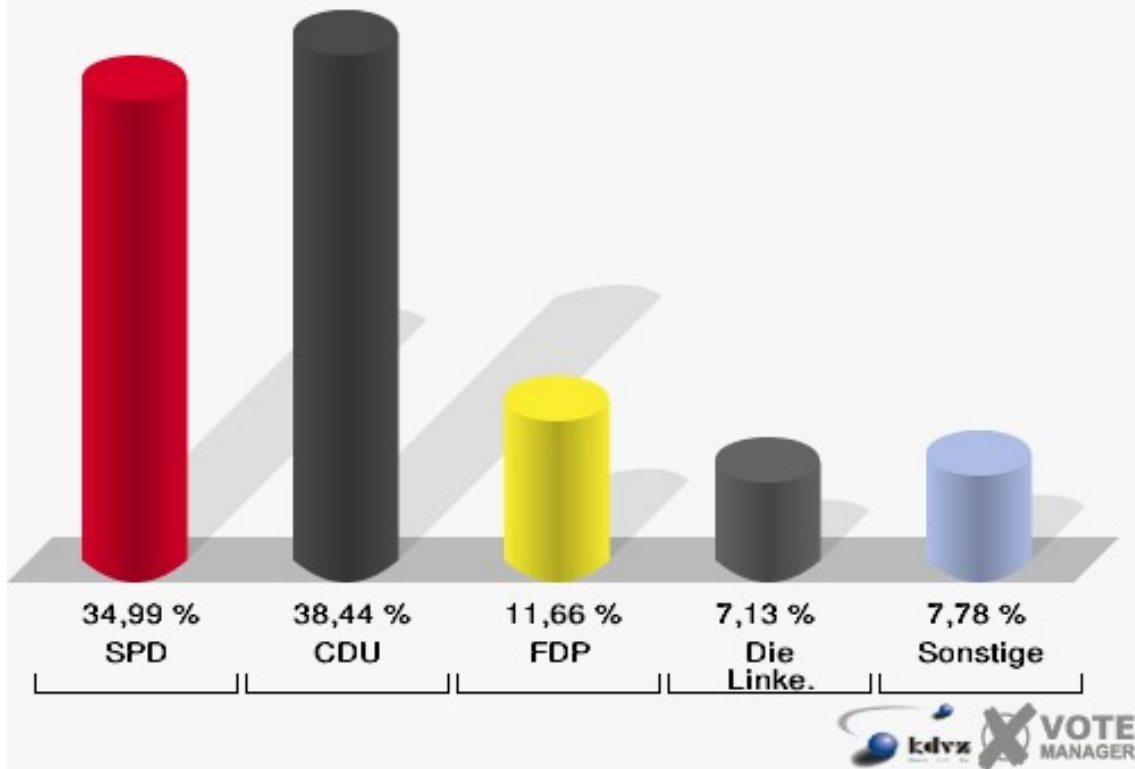
Schloss-Stadt Hückeswagen

Wahl zum Deutschen Bundestag 18.09.2005
Erststimmen 080-Kath. Gemeindezentrum

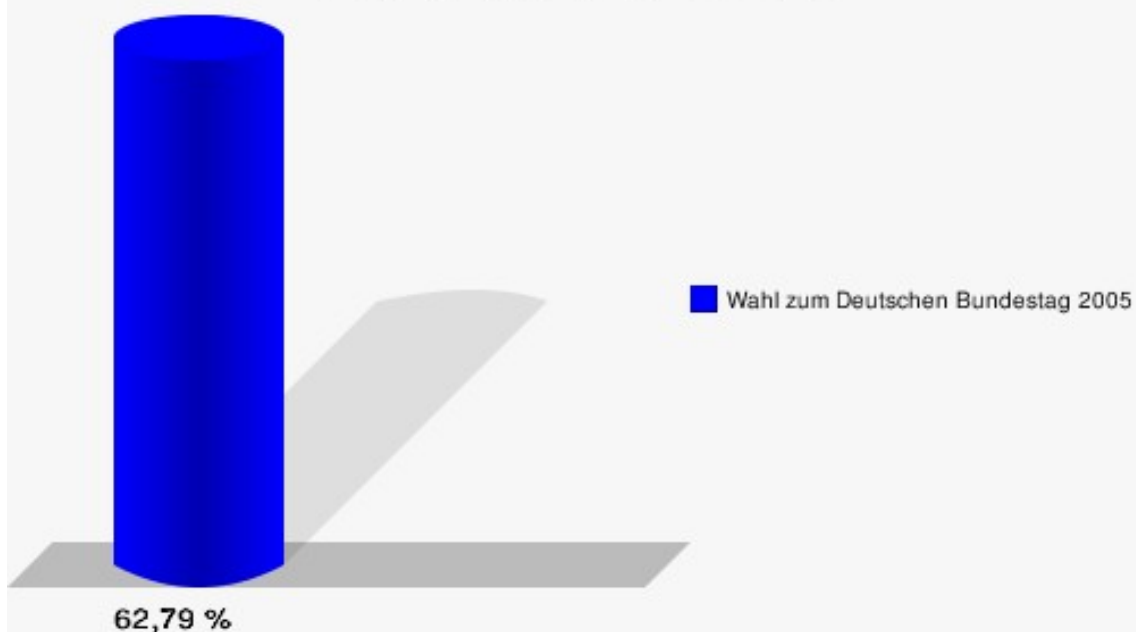


Schloss-Stadt Hückeswagen

Wahl zum Deutschen Bundestag 18.09.2005
Zweitstimmen 080-Kath. Gemeindezentrum



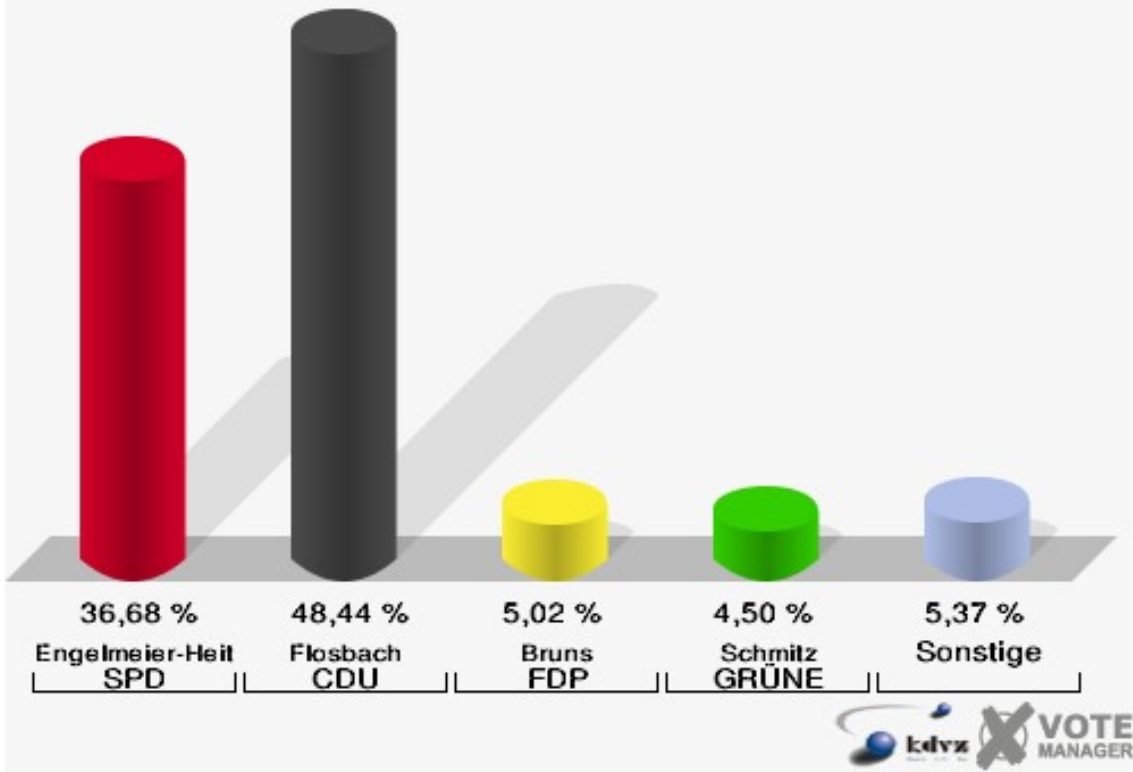
Schloss-Stadt Hückeswagen
Wahl zum Deutschen Bundestag 18.09.2005
Wahlbeteiligung 080-Kath. Gemeindezentrum



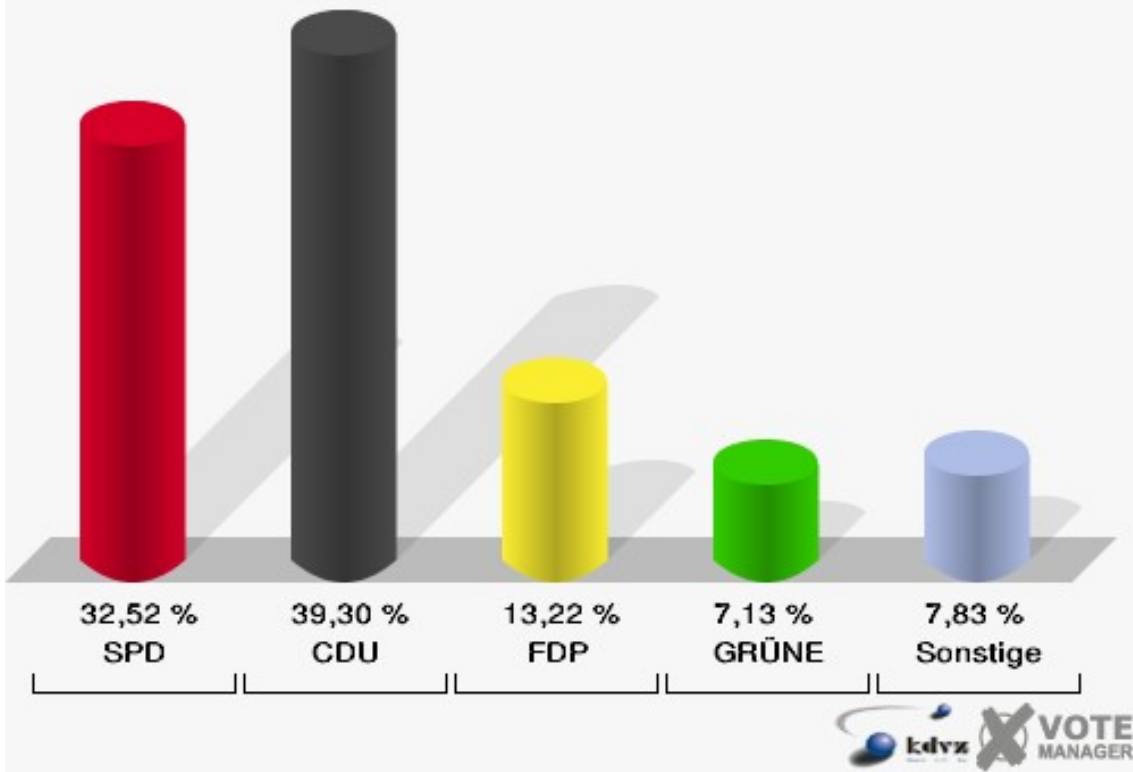
090-Cafe Kiwie

	Erststimmen		Zweitstimmen	
Wahlberechtigte	846		846	
Wähler/innen	585	69,15 %	585	69,15 %
ungültige Stimmen	7	1,20 %	10	1,71 %
gültige Stimmen	578	98,80 %	575	98,29 %
Engelmeier-Heite, SPD	212	36,68 %	187	32,52 %
Flosbach, CDU	280	48,44 %	226	39,30 %
Bruns, FDP	29	5,02 %	76	13,22 %
Schmitz, GRÜNE	26	4,50 %	41	7,13 %
Ullmann, Die Linke.	19	3,29 %	25	4,35 %
REP	---	---	3	0,52 %
Die Tierschutzpartei	---	---	3	0,52 %
Nissler, NPD	12	2,08 %	8	1,39 %
FAMILIE	---	---	2	0,35 %
GRAUE	---	---	2	0,35 %
PBC	---	---	2	0,35 %
ZENTRUM	---	---	0	0,00 %
BÜSO	---	---	0	0,00 %
Deutschland	---	---	0	0,00 %
MLPD	---	---	0	0,00 %
PSG	---	---	0	0,00 %
Staratschek, Einzelbewerber	0	0,00 %	---	---

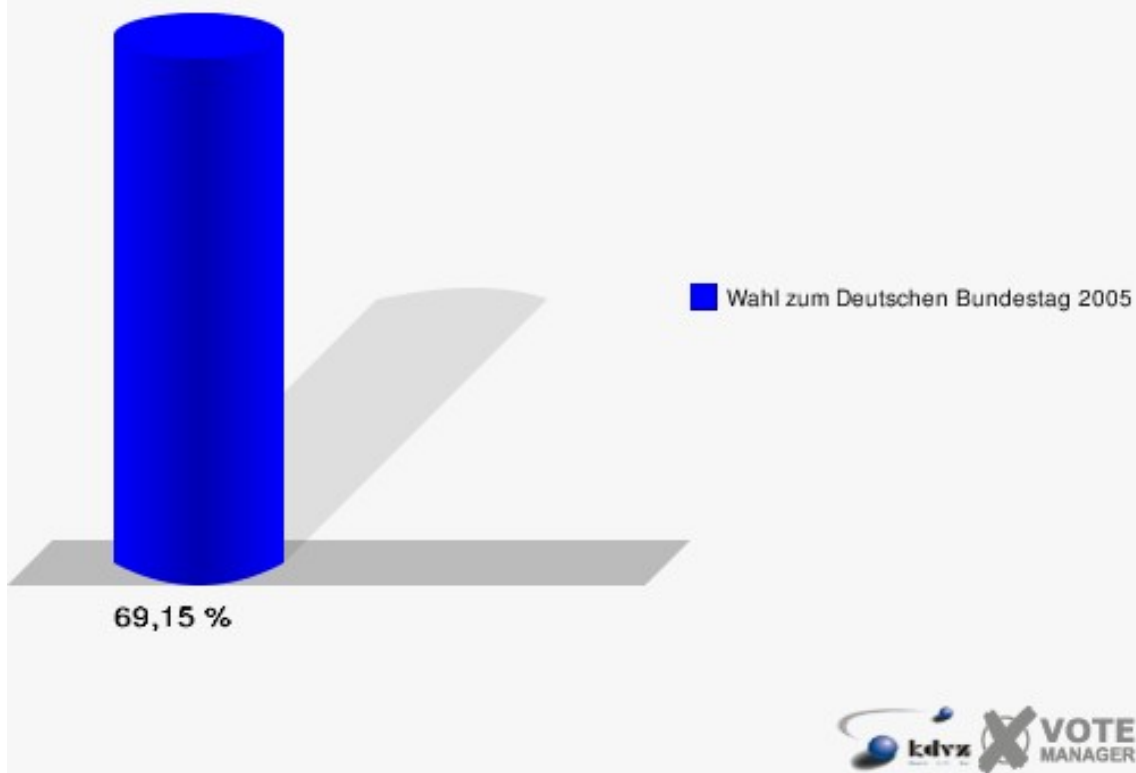
Schloss-Stadt Hückeswagen
 Wahl zum Deutschen Bundestag 18.09.2005
 Erststimmen 090-Cafe Kiwie



Schloss-Stadt Hückeswagen
 Wahl zum Deutschen Bundestag 18.09.2005
 Zweitstimmen 090-Cafe Kiwie



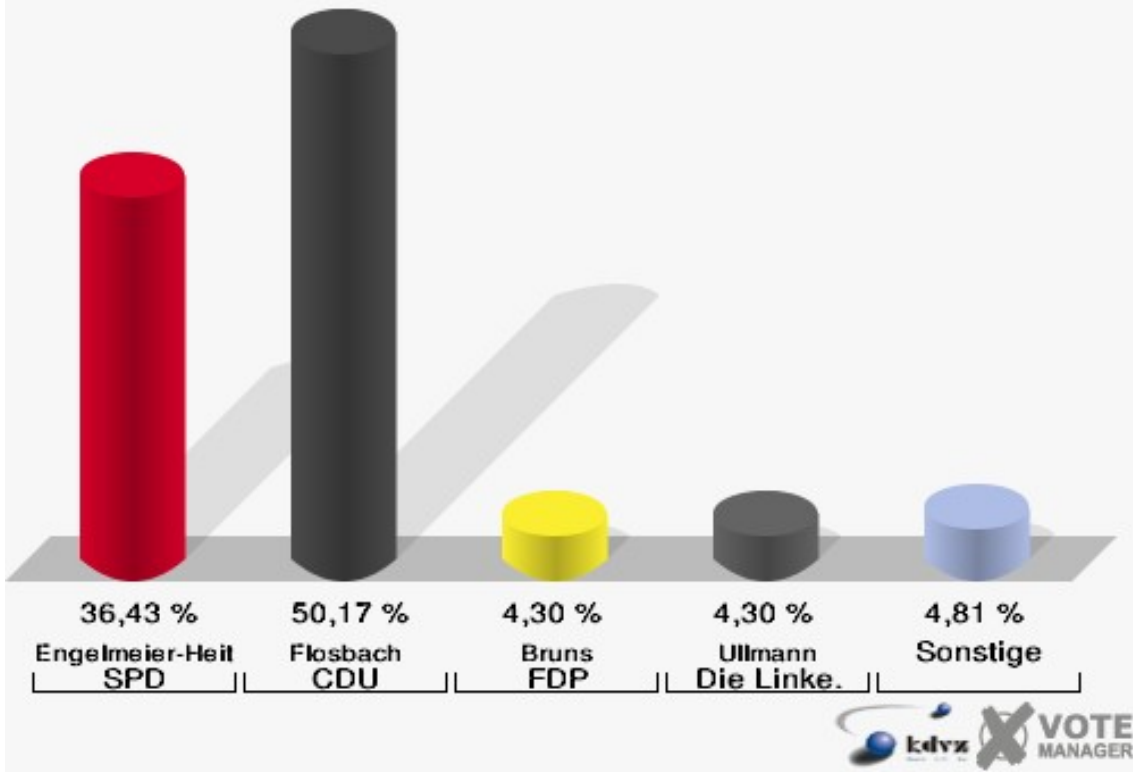
Schloss-Stadt Hückeswagen
Wahl zum Deutschen Bundestag 18.09.2005
Wahlbeteiligung 090-Cafe Kiwie



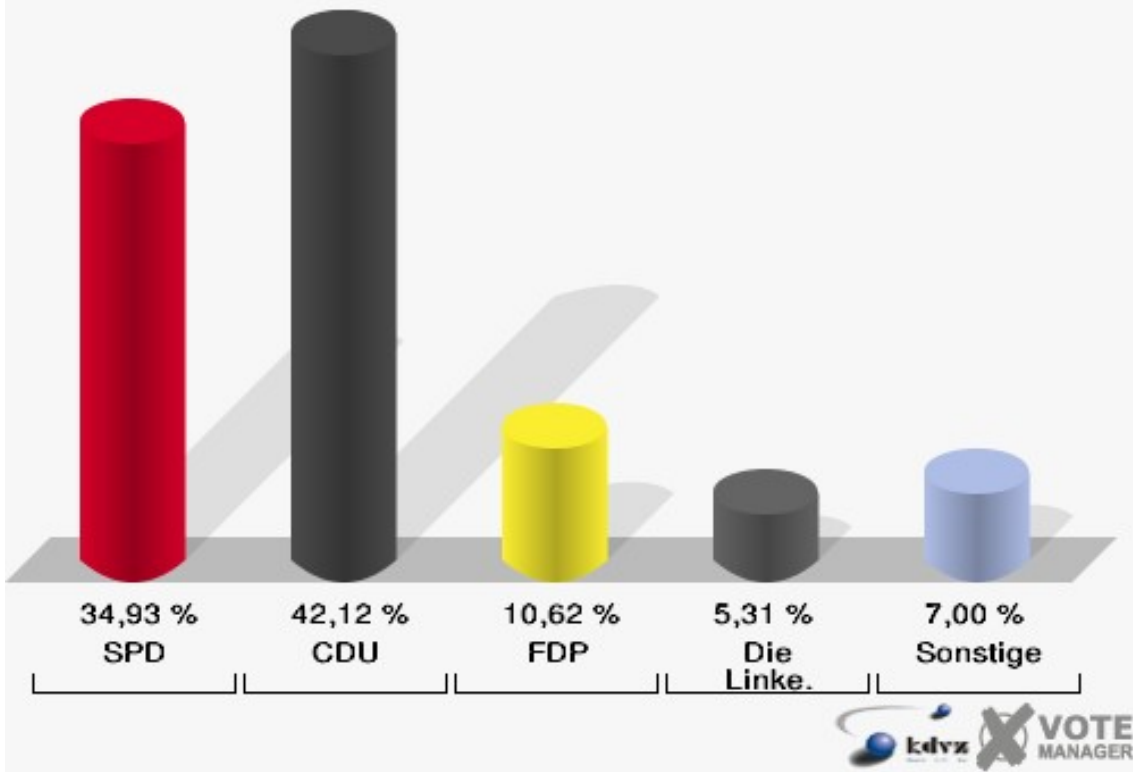
100-Erich-Kästner-Schule

	Erststimmen		Zweitstimmen	
Wahlberechtigte	882		882	
Wähler/innen	587	66,55 %	587	66,55 %
ungültige Stimmen	5	0,85 %	3	0,51 %
gültige Stimmen	582	99,15 %	584	99,49 %
Engelmeier-Heite, SPD	212	36,43 %	204	34,93 %
Flosbach, CDU	292	50,17 %	246	42,12 %
Bruns, FDP	25	4,30 %	62	10,62 %
Schmitz, GRÜNE	21	3,61 %	23	3,94 %
Ullmann, Die Linke.	25	4,30 %	31	5,31 %
REP	---	---	4	0,68 %
Die Tierschutzpartei	---	---	4	0,68 %
Nissler, NPD	7	1,20 %	2	0,34 %
FAMILIE	---	---	2	0,34 %
GRAUE	---	---	2	0,34 %
PBC	---	---	3	0,51 %
ZENTRUM	---	---	0	0,00 %
BÜSO	---	---	0	0,00 %
Deutschland	---	---	0	0,00 %
MLPD	---	---	0	0,00 %
PSG	---	---	1	0,17 %
Staratschek, Einzelbewerber	0	0,00 %	---	---

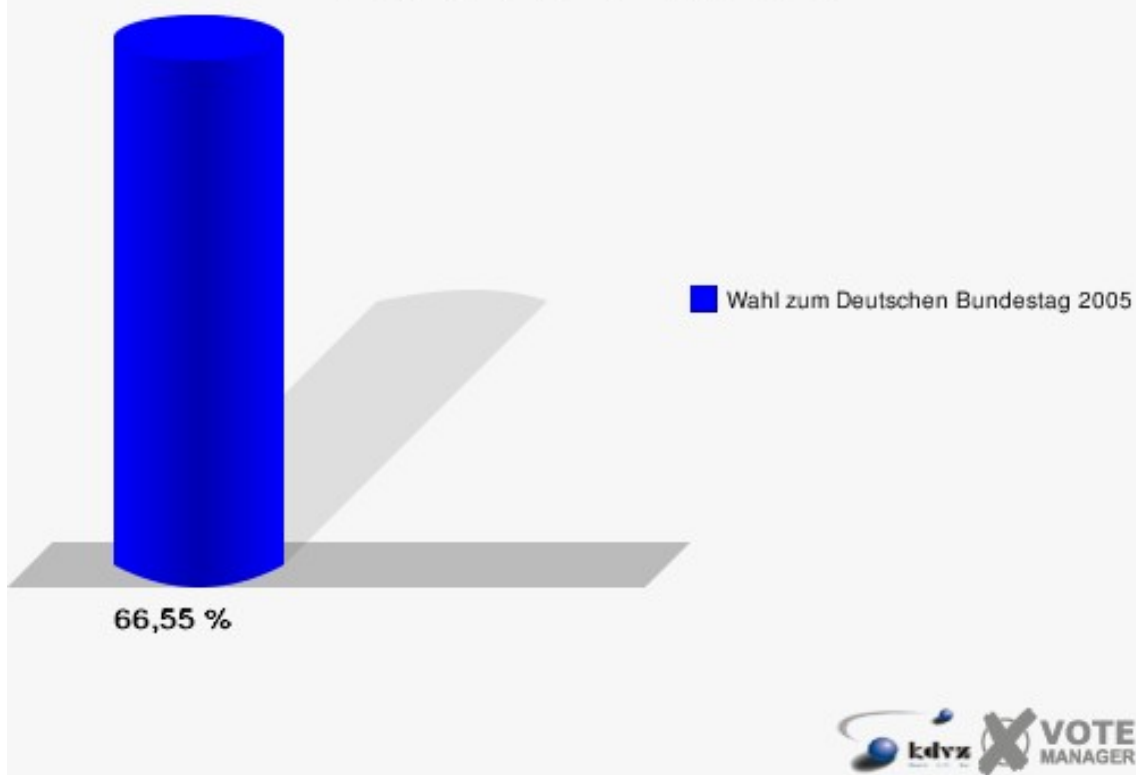
Schloss-Stadt Hückeswagen
 Wahl zum Deutschen Bundestag 18.09.2005
 Erststimmen 100-Erich-Kästner-Schule



Schloss-Stadt Hückeswagen
 Wahl zum Deutschen Bundestag 18.09.2005
 Zweitstimmen 100-Erich-Kästner-Schule



Schloss-Stadt Hückeswagen
Wahl zum Deutschen Bundestag 18.09.2005
Wahlbeteiligung 100-Erich-Kästner-Schule



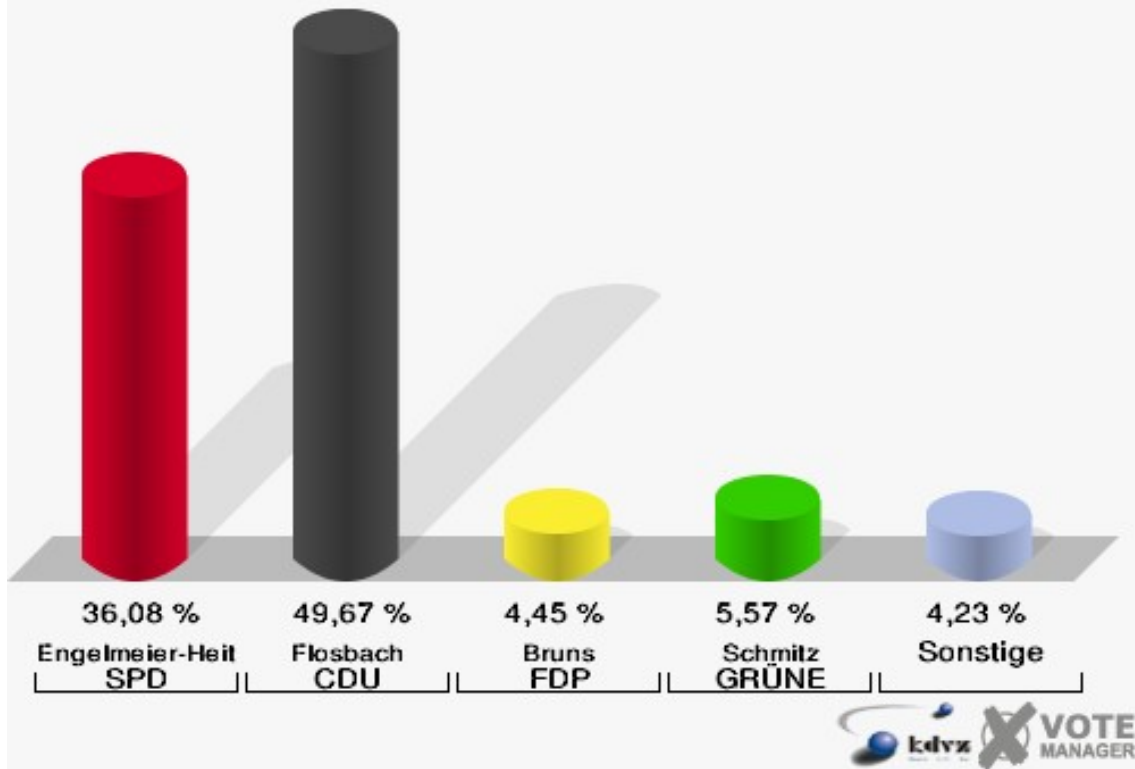
110-Büro Firma Pflitsch

	Erststimmen		Zweitstimmen	
Wahlberechtigte	662		662	
Wähler/innen	449	67,82 %	449	67,82 %
ungültige Stimmen	0	0,00 %	3	0,67 %
gültige Stimmen	449	100,00 %	446	99,33 %
Engelmeier-Heite, SPD	162	36,08 %	155	34,75 %
Flosbach, CDU	223	49,67 %	177	39,69 %
Bruns, FDP	20	4,45 %	54	12,11 %
Schmitz, GRÜNE	25	5,57 %	30	6,73 %
Ullmann, Die Linke.	16	3,56 %	21	4,71 %
REP	---	---	1	0,22 %
Die Tierschutzpartei	---	---	1	0,22 %
Nissler, NPD	1	0,22 %	1	0,22 %
FAMILIE	---	---	4	0,90 %
GRAUE	---	---	1	0,22 %
PBC	---	---	1	0,22 %
ZENTRUM	---	---	0	0,00 %
BÜSO	---	---	0	0,00 %
Deutschland	---	---	0	0,00 %
MLPD	---	---	0	0,00 %
PSG	---	---	0	0,00 %
Staratschek, Einzelbewerber	2	0,45 %	---	---

Schloss-Stadt Hückeswagen

Wahl zum Deutschen Bundestag 18.09.2005

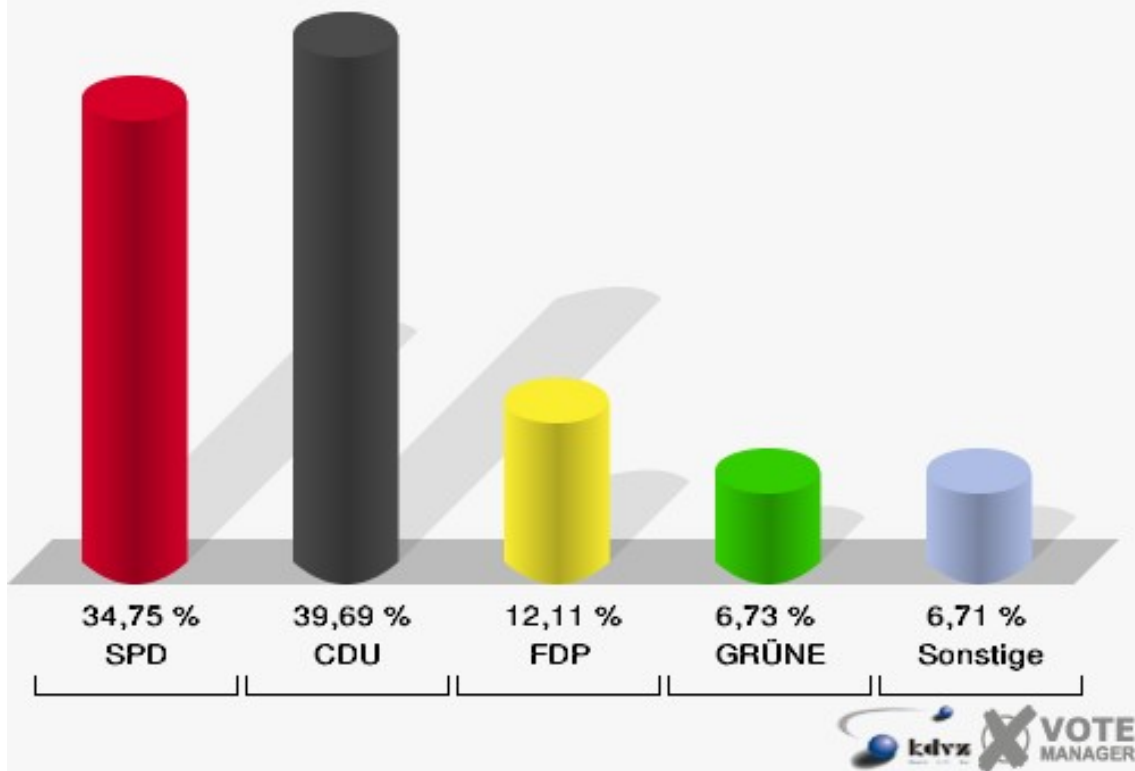
Erststimmen 110-Büro Firma Pflitsch



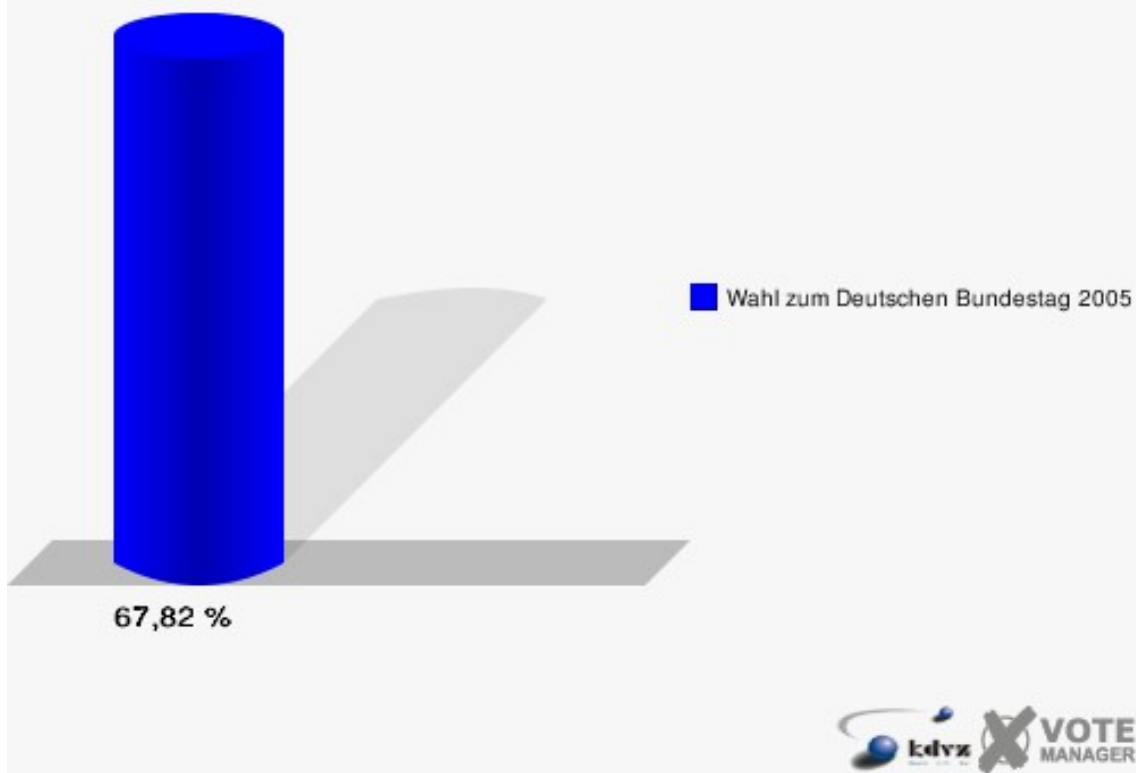
Schloss-Stadt Hückeswagen

Wahl zum Deutschen Bundestag 18.09.2005

Zweitstimmen 110-Büro Firma Pflitsch



Schloss-Stadt Hückeswagen
Wahl zum Deutschen Bundestag 18.09.2005
Wahlbeteiligung 110-Büro Firma Pflitsch

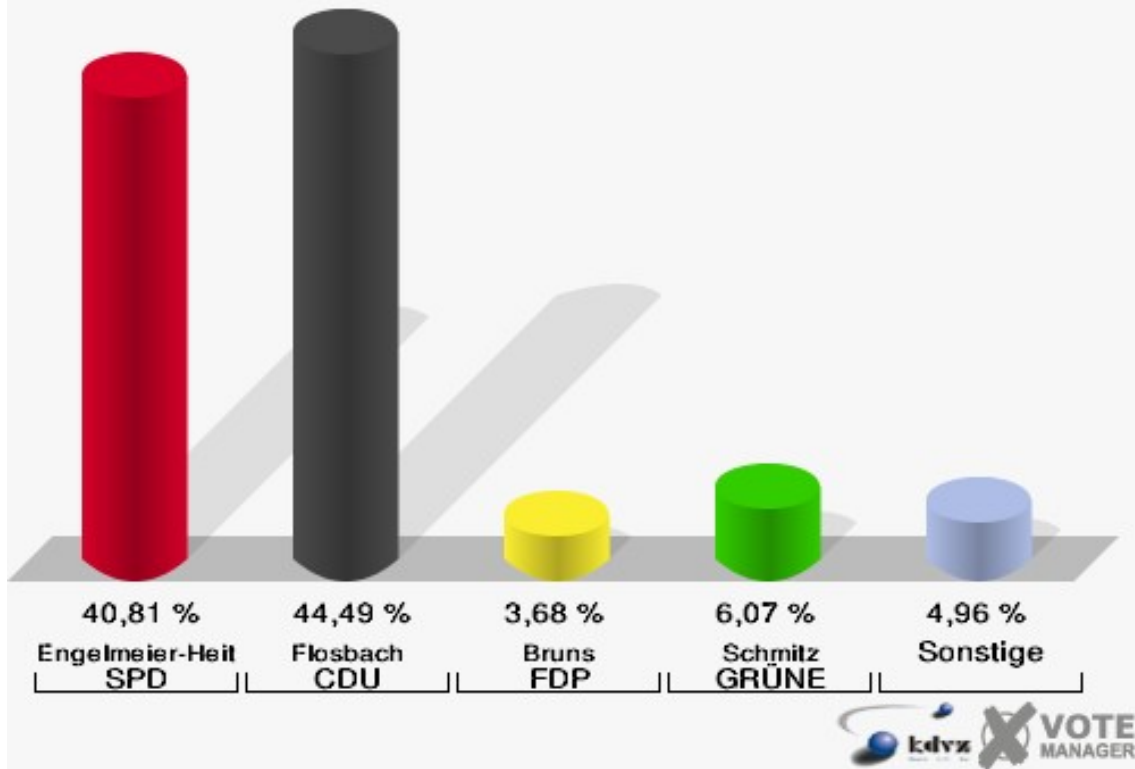


120-Altzentrum Johannesstift

	Erststimmen		Zweitstimmen	
Wahlberechtigte	898		898	
Wähler/innen	560	62,36 %	560	62,36 %
ungültige Stimmen	16	2,86 %	17	3,04 %
gültige Stimmen	544	97,14 %	543	96,96 %
Engelmeier-Heite, SPD	222	40,81 %	193	35,54 %
Flosbach, CDU	242	44,49 %	200	36,83 %
Bruns, FDP	20	3,68 %	48	8,84 %
Schmitz, GRÜNE	33	6,07 %	57	10,50 %
Ullmann, Die Linke.	19	3,49 %	30	5,52 %
REP	---	---	2	0,37 %
Die Tierschutzpartei	---	---	3	0,55 %
Nissler, NPD	7	1,29 %	6	1,10 %
FAMILIE	---	---	2	0,37 %
GRAUE	---	---	0	0,00 %
PBC	---	---	1	0,18 %
ZENTRUM	---	---	0	0,00 %
BÜSO	---	---	0	0,00 %
Deutschland	---	---	1	0,18 %
MLPD	---	---	0	0,00 %
PSG	---	---	0	0,00 %
Staratschek, Einzelbewerber	1	0,18 %	---	---

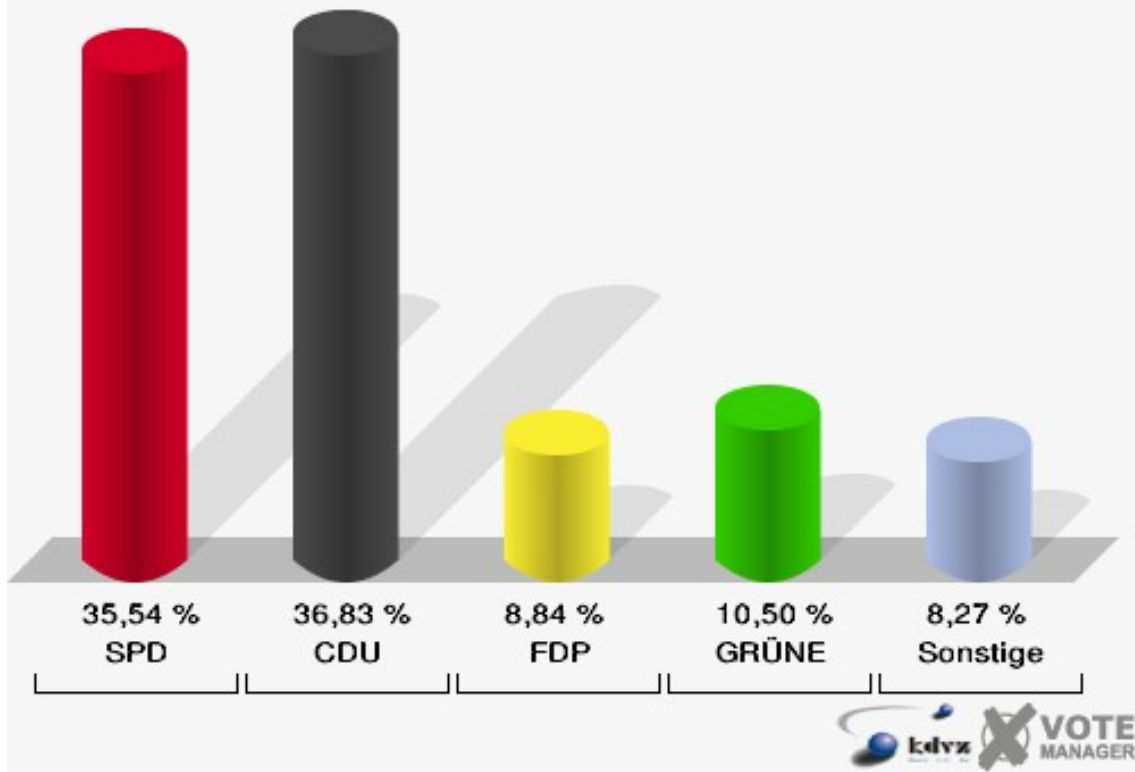
Schloss-Stadt Hückeswagen

Wahl zum Deutschen Bundestag 18.09.2005
Erststimmen 120-Altenzentrum Johannesstift

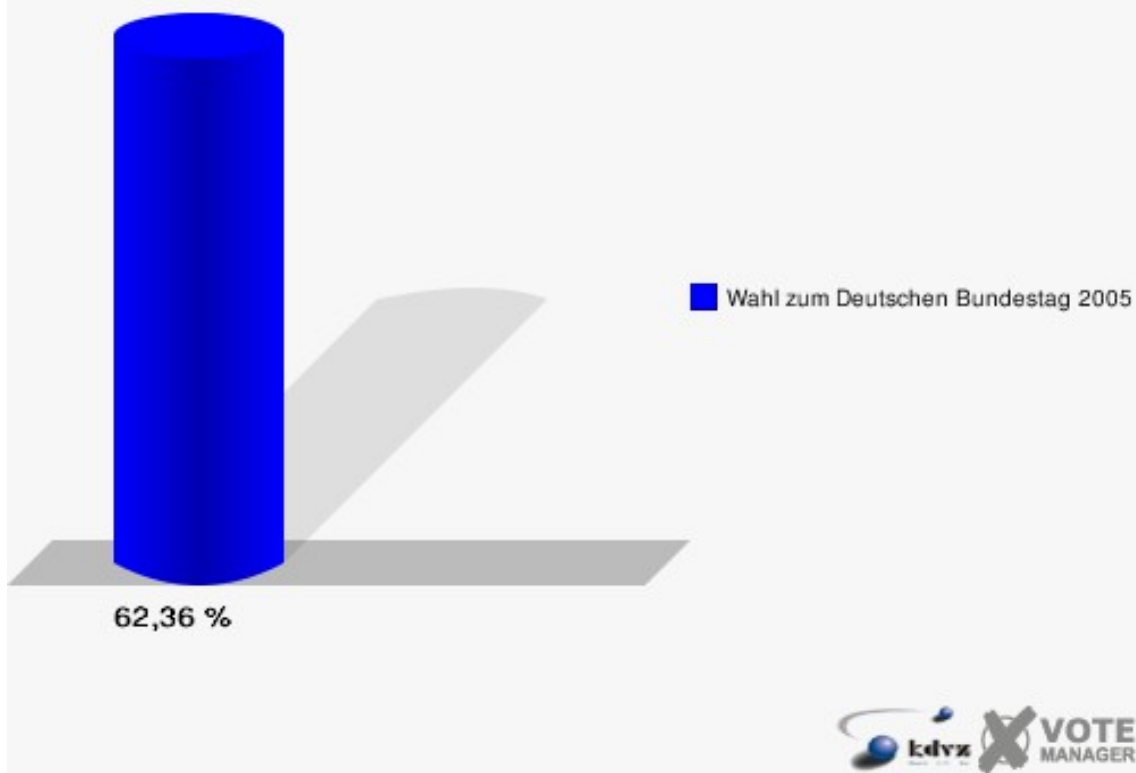


Schloss-Stadt Hückeswagen

Wahl zum Deutschen Bundestag 18.09.2005
Zweitstimmen 120-Altenzentrum Johannesstift



Schloss-Stadt Hückeswagen
Wahl zum Deutschen Bundestag 18.09.2005
Wahlbeteiligung 120-Altenzentrum Johannesstift



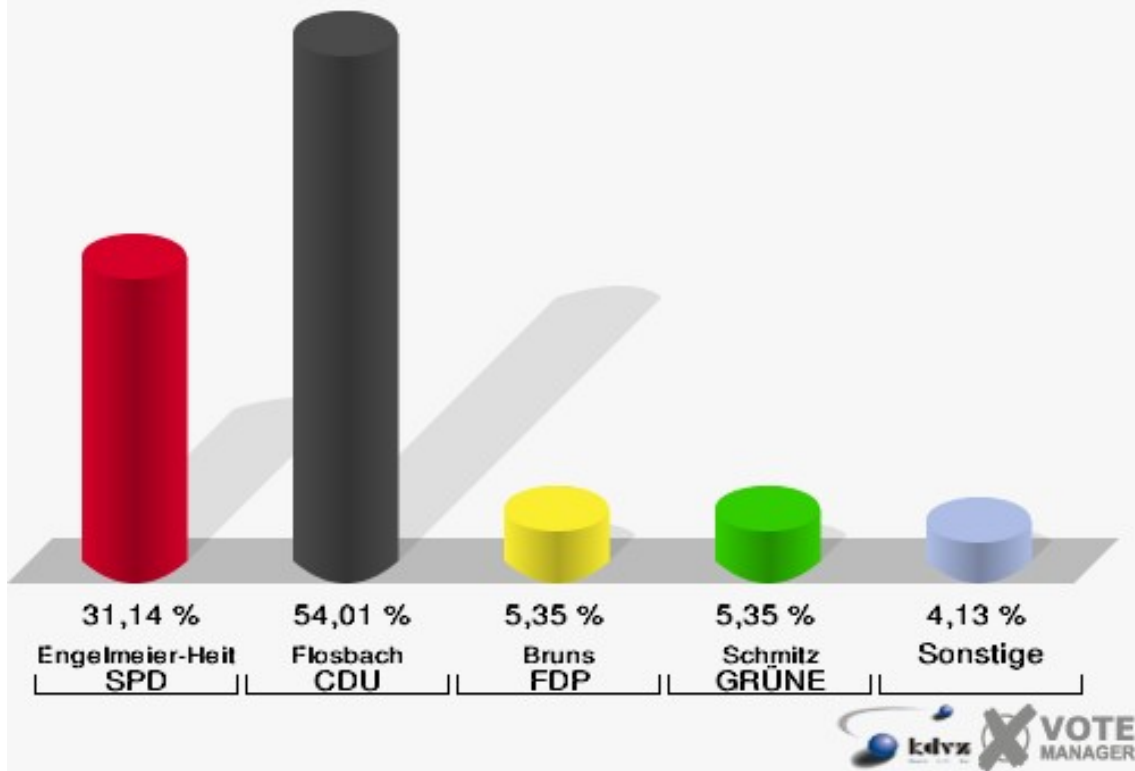
130-Evgl. Gemeindehaus

	Erststimmen		Zweitstimmen	
Wahlberechtigte	609		609	
Wähler/innen	413	67,82 %	413	67,82 %
ungültige Stimmen	2	0,48 %	5	1,21 %
gültige Stimmen	411	99,52 %	408	98,79 %
Engelmeier-Heite, SPD	128	31,14 %	121	29,66 %
Flosbach, CDU	222	54,01 %	189	46,32 %
Bruns, FDP	22	5,35 %	41	10,05 %
Schmitz, GRÜNE	22	5,35 %	25	6,13 %
Ullmann, Die Linke.	10	2,43 %	15	3,68 %
REP	---	---	5	1,23 %
Die Tierschutzpartei	---	---	3	0,74 %
Nissler, NPD	6	1,46 %	3	0,74 %
FAMILIE	---	---	0	0,00 %
GRAUE	---	---	1	0,25 %
PBC	---	---	5	1,23 %
ZENTRUM	---	---	0	0,00 %
BÜSO	---	---	0	0,00 %
Deutschland	---	---	0	0,00 %
MLPD	---	---	0	0,00 %
PSG	---	---	0	0,00 %
Staratschek, Einzelbewerber	1	0,24 %	---	---

Schloss-Stadt Hückeswagen

Wahl zum Deutschen Bundestag 18.09.2005

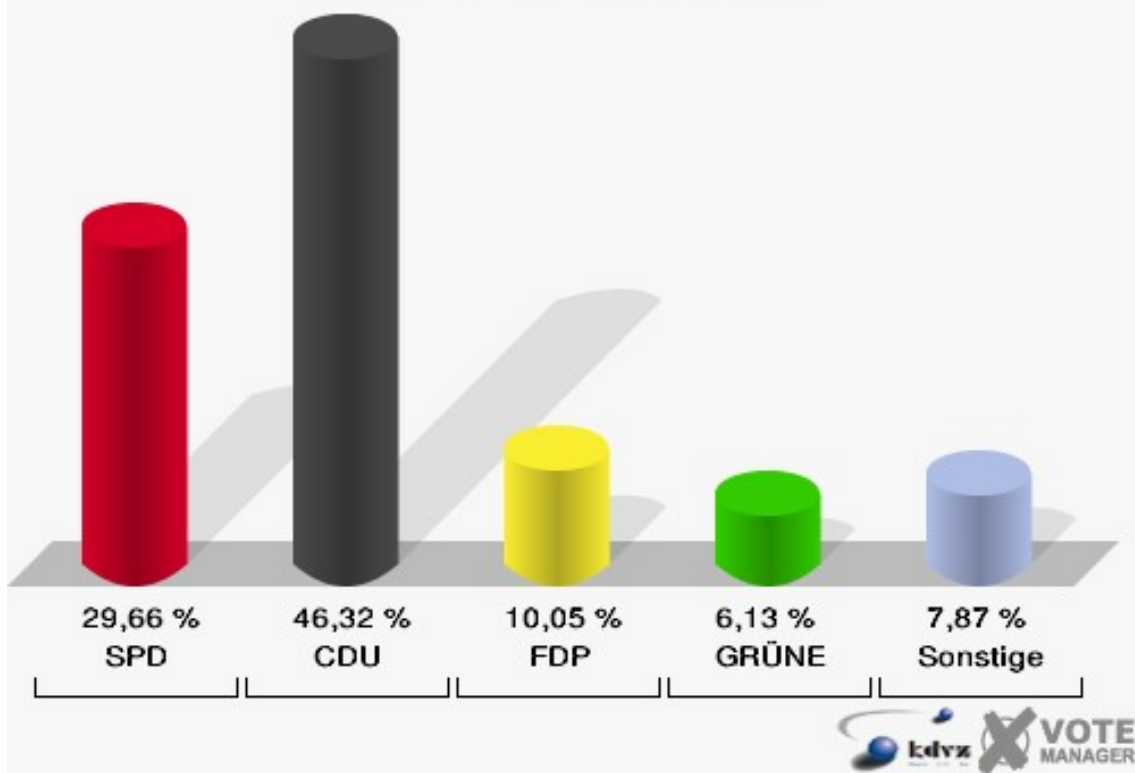
Erststimmen 130-Evgl. Gemeindehaus



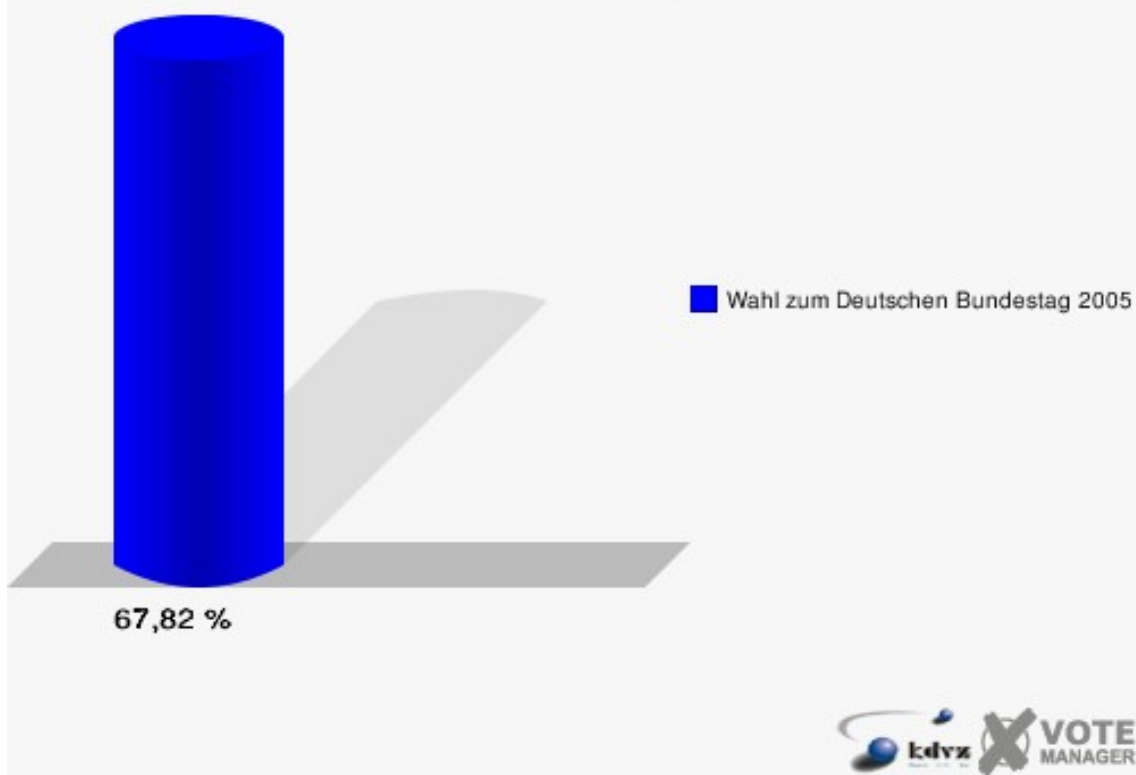
Schloss-Stadt Hückeswagen

Wahl zum Deutschen Bundestag 18.09.2005

Zweitstimmen 130-Evgl. Gemeindehaus

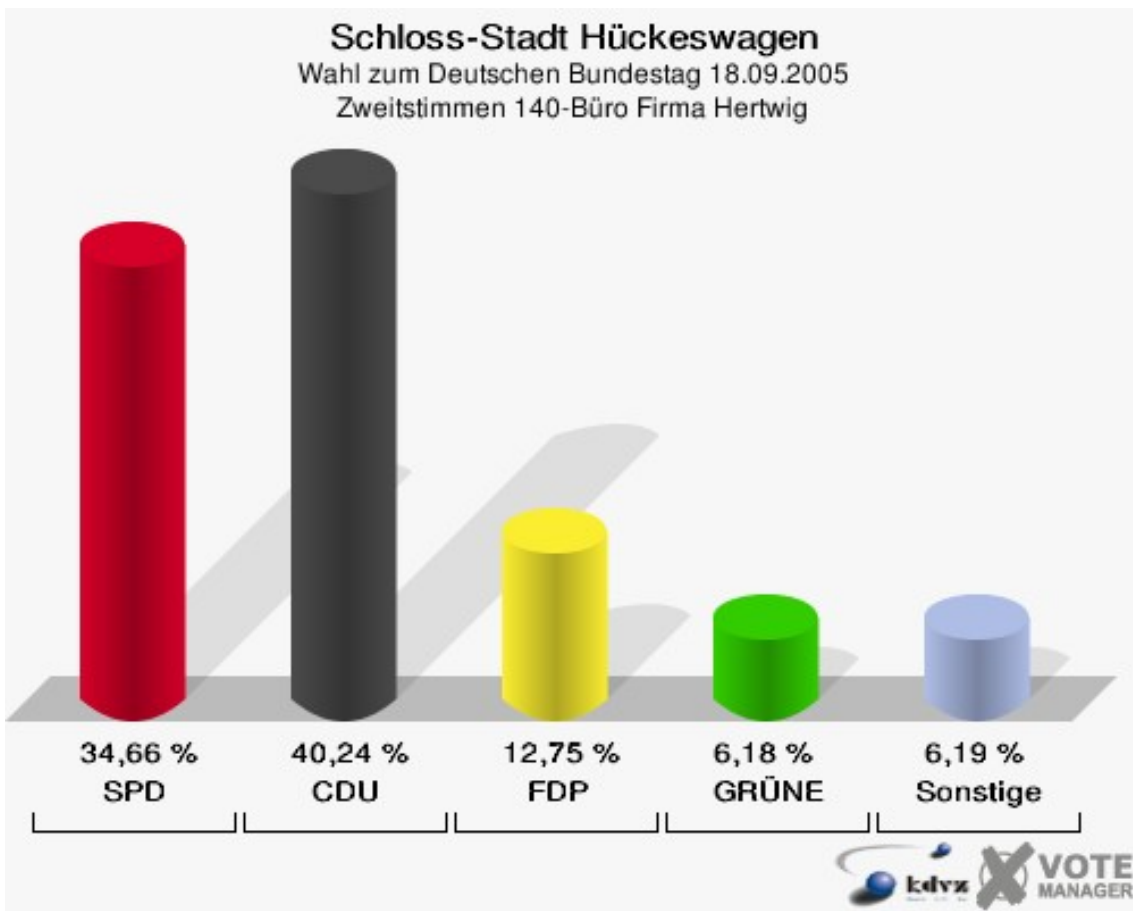
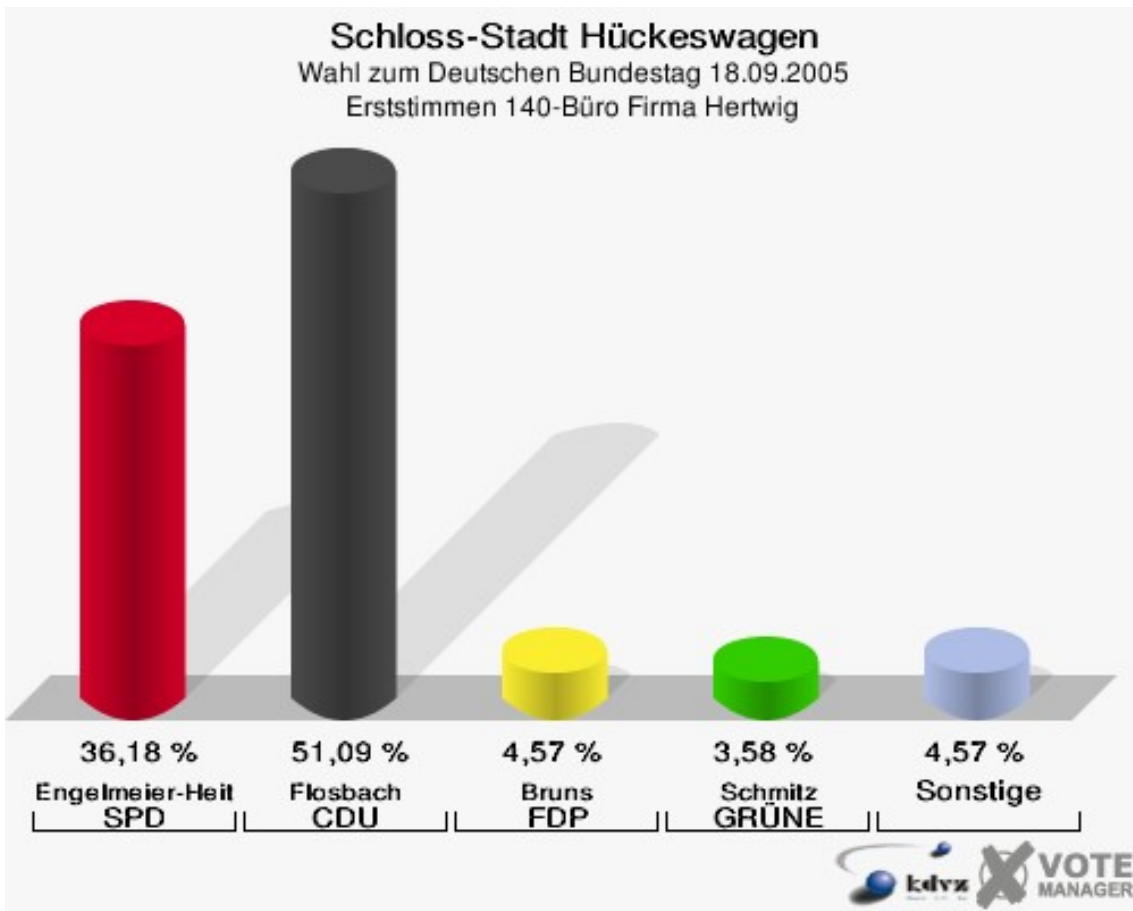


Schloss-Stadt Hückeswagen
Wahl zum Deutschen Bundestag 18.09.2005
Wahlbeteiligung 130-Evgl. Gemeindehaus

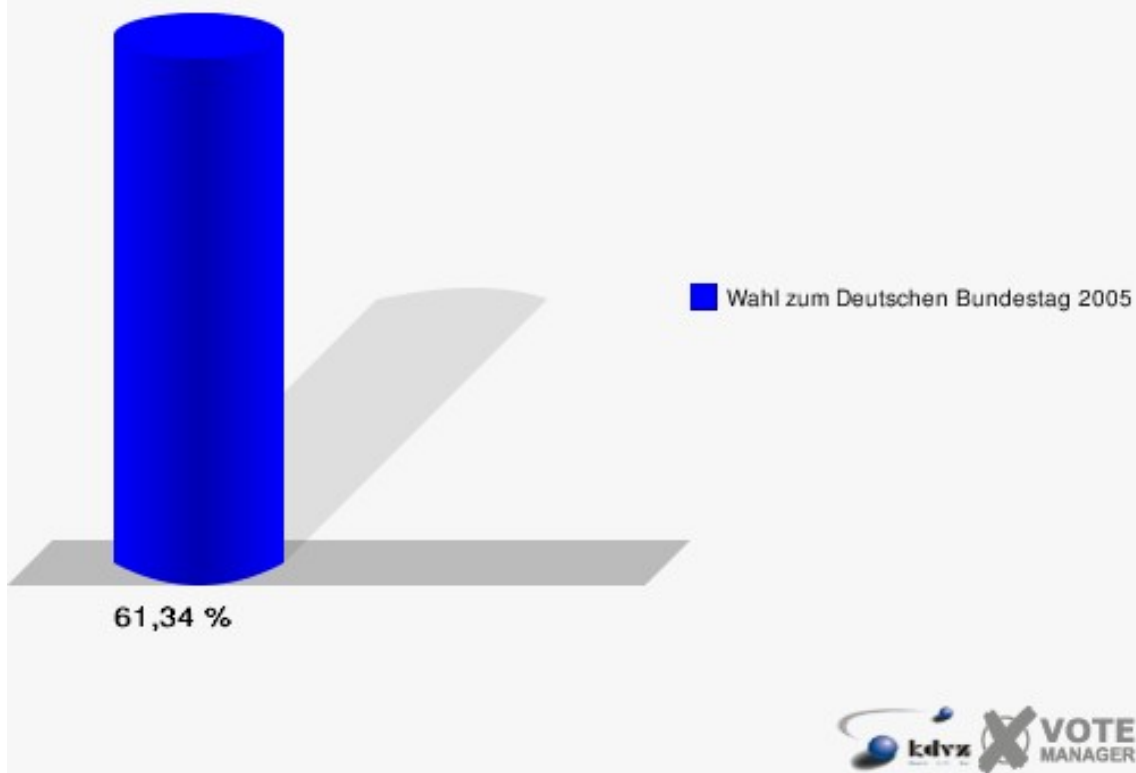


140-Büro Firma Hertwig

	Erststimmen		Zweitstimmen	
Wahlberechtigte	833		833	
Wähler/innen	511	61,34 %	511	61,34 %
ungültige Stimmen	8	1,57 %	9	1,76 %
gültige Stimmen	503	98,43 %	502	98,24 %
Engelmeier-Heite, SPD	182	36,18 %	174	34,66 %
Flosbach, CDU	257	51,09 %	202	40,24 %
Bruns, FDP	23	4,57 %	64	12,75 %
Schmitz, GRÜNE	18	3,58 %	31	6,18 %
Ullmann, Die Linke.	14	2,78 %	17	3,39 %
REP	---	---	1	0,20 %
Die Tierschutzpartei	---	---	1	0,20 %
Nissler, NPD	4	0,80 %	4	0,80 %
FAMILIE	---	---	4	0,80 %
GRAUE	---	---	2	0,40 %
PBC	---	---	2	0,40 %
ZENTRUM	---	---	0	0,00 %
BÜSO	---	---	0	0,00 %
Deutschland	---	---	0	0,00 %
MLPD	---	---	0	0,00 %
PSG	---	---	0	0,00 %
Staratschek, Einzelbewerber	5	0,99 %	---	---



Schloss-Stadt Hückeswagen
Wahl zum Deutschen Bundestag 18.09.2005
Wahlbeteiligung 140-Büro Firma Hertwig

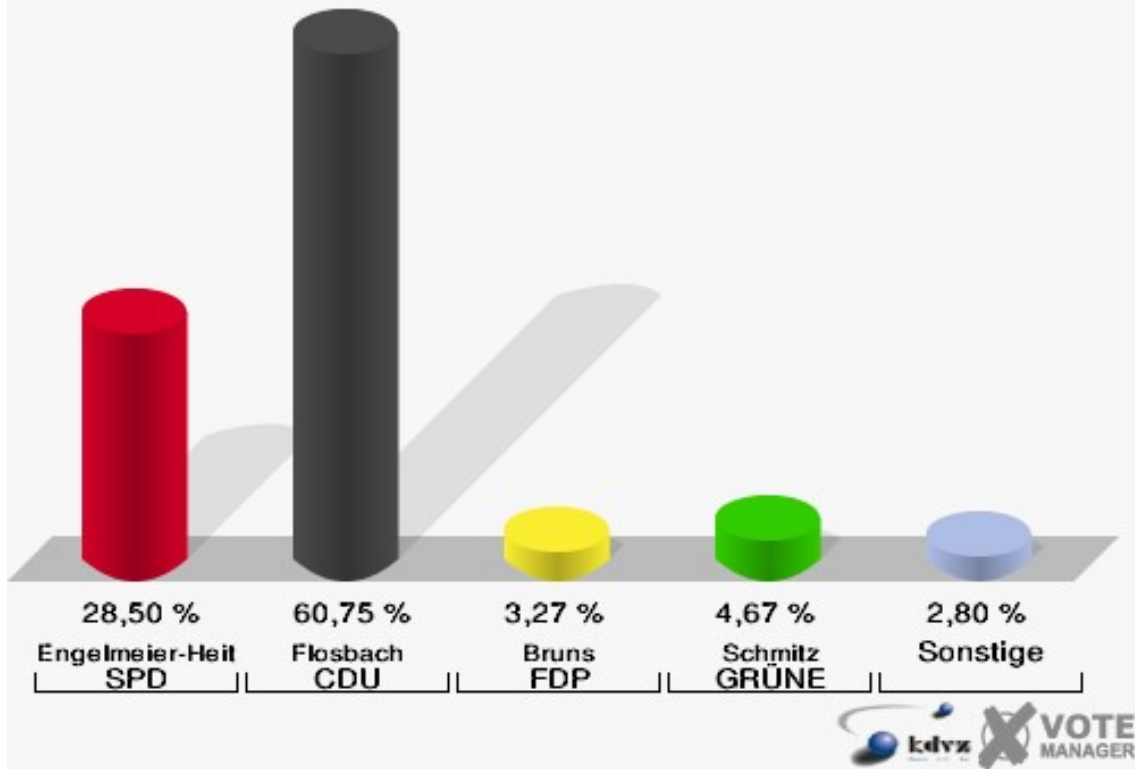


151-Feuerwehrgerätehaus Holte

	Erststimmen		Zweitstimmen	
Wahlberechtigte	301		301	
Wähler/innen	216	71,76 %	216	71,76 %
ungültige Stimmen	2	0,93 %	2	0,93 %
gültige Stimmen	214	99,07 %	214	99,07 %
Engelmeier-Heite, SPD	61	28,50 %	62	28,97 %
Flosbach, CDU	130	60,75 %	110	51,40 %
Bruns, FDP	7	3,27 %	26	12,15 %
Schmitz, GRÜNE	10	4,67 %	7	3,27 %
Ullmann, Die Linke.	6	2,80 %	6	2,80 %
REP	---	---	0	0,00 %
Die Tierschutzpartei	---	---	0	0,00 %
Nissler, NPD	0	0,00 %	1	0,47 %
FAMILIE	---	---	0	0,00 %
GRAUE	---	---	2	0,93 %
PBC	---	---	0	0,00 %
ZENTRUM	---	---	0	0,00 %
BÜSO	---	---	0	0,00 %
Deutschland	---	---	0	0,00 %
MLPD	---	---	0	0,00 %
PSG	---	---	0	0,00 %
Staratschek, Einzelbewerber	0	0,00 %	---	---

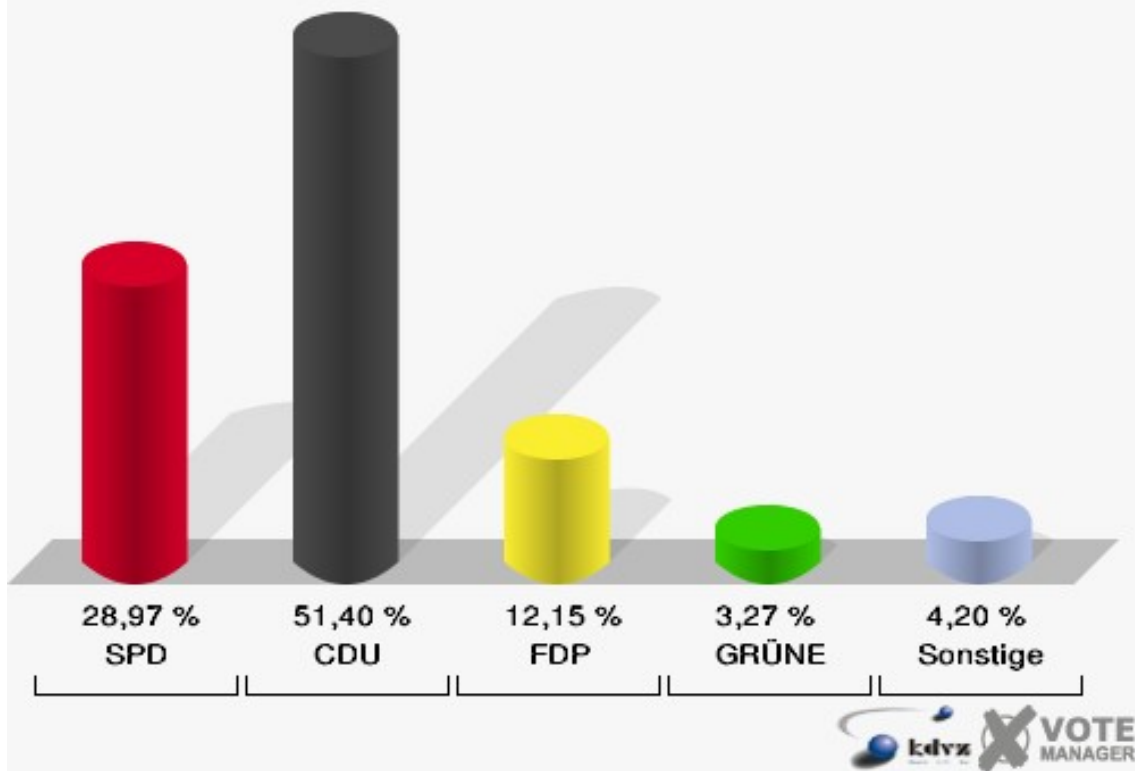
Schloss-Stadt Hückeswagen

Wahl zum Deutschen Bundestag 18.09.2005
Erststimmen 151-Feuerwehrgerätehaus Holte

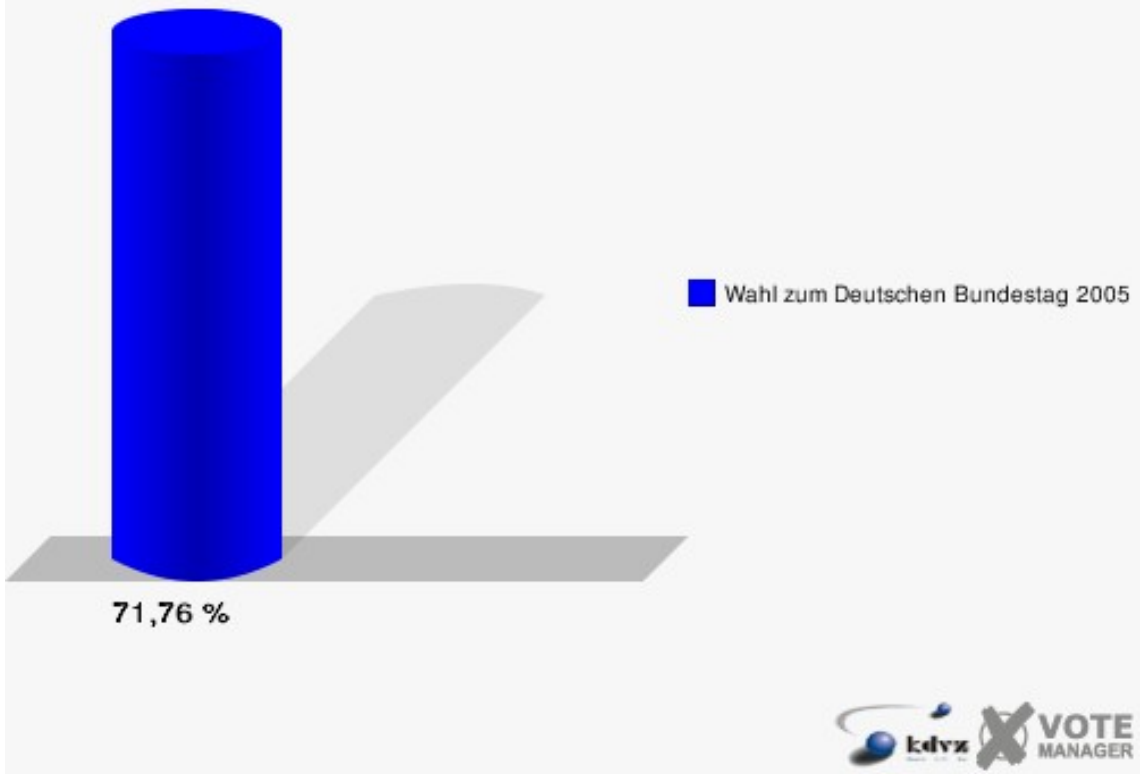


Schloss-Stadt Hückeswagen

Wahl zum Deutschen Bundestag 18.09.2005
Zweitstimmen 151-Feuerwehrgerätehaus Holte



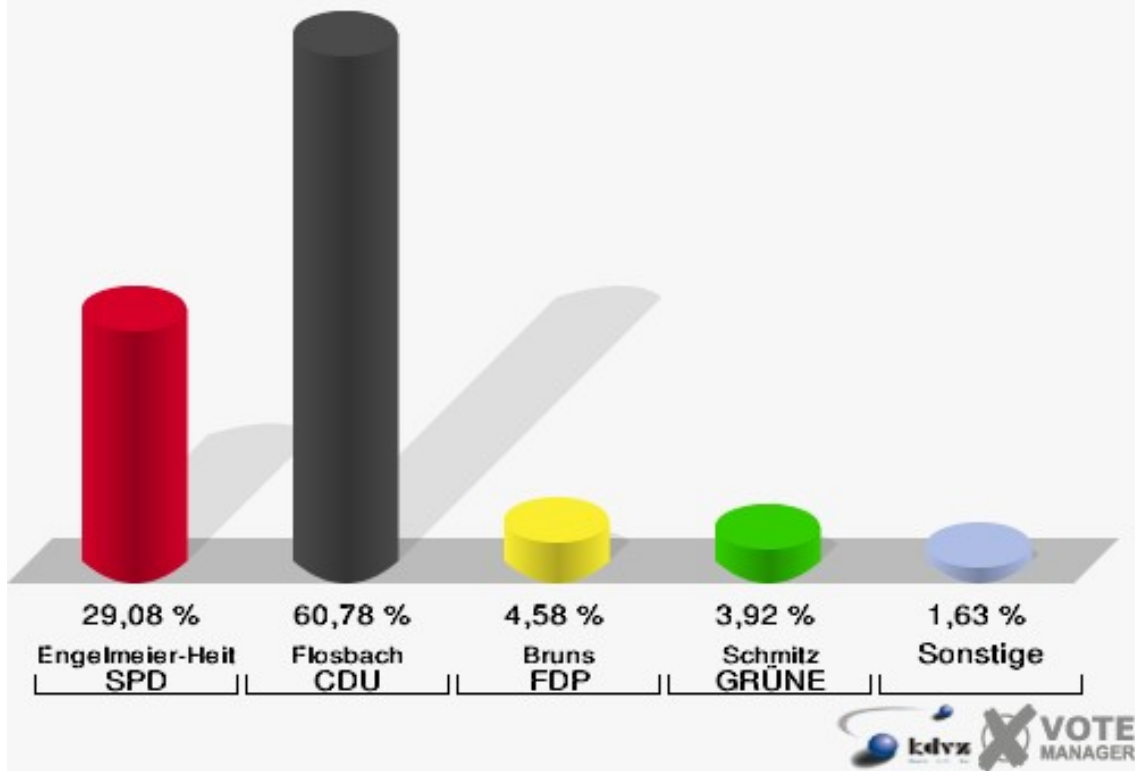
Schloss-Stadt Hückeswagen
Wahl zum Deutschen Bundestag 18.09.2005
Wahlbeteiligung 151-Feuerwehrgerätehaus Holte



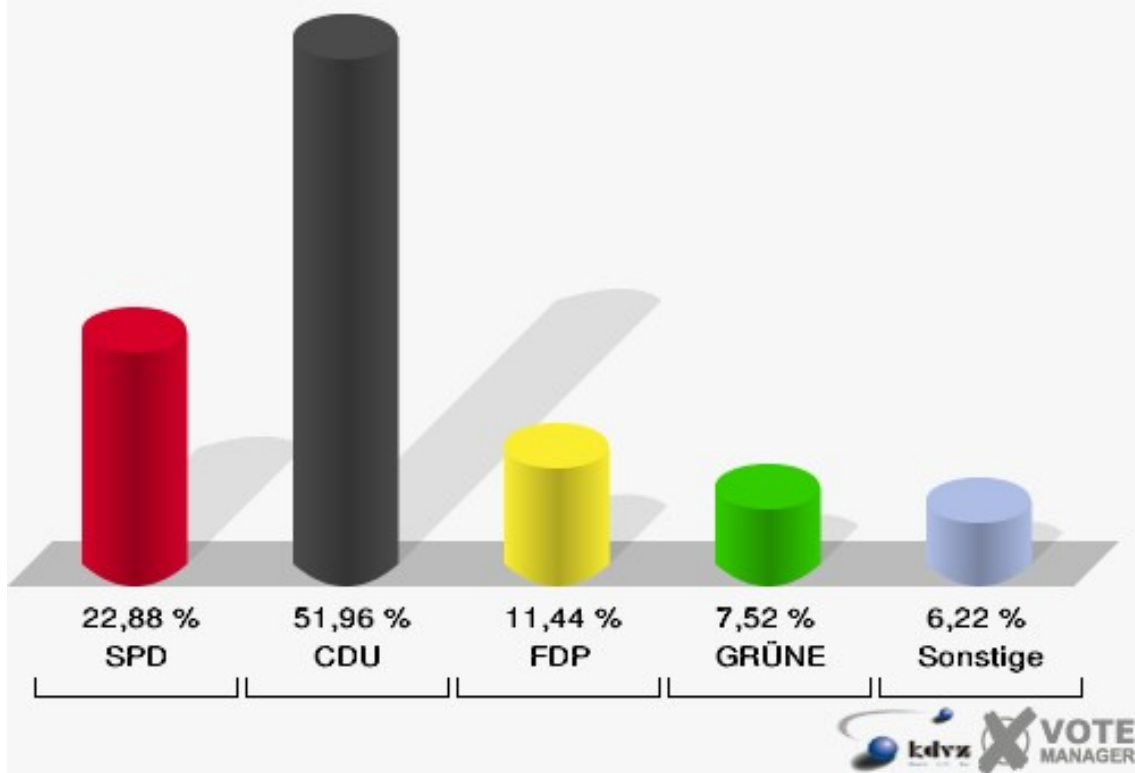
152-Feuerwehrgerätehaus Straßweg

	Erststimmen		Zweitstimmen	
Wahlberechtigte	436		436	
Wähler/innen	307	70,41 %	307	70,41 %
ungültige Stimmen	1	0,33 %	1	0,33 %
gültige Stimmen	306	99,67 %	306	99,67 %
Engelmeier-Heite, SPD	89	29,08 %	70	22,88 %
Flosbach, CDU	186	60,78 %	159	51,96 %
Bruns, FDP	14	4,58 %	35	11,44 %
Schmitz, GRÜNE	12	3,92 %	23	7,52 %
Ullmann, Die Linke.	3	0,98 %	7	2,29 %
REP	---	---	1	0,33 %
Die Tierschutzpartei	---	---	1	0,33 %
Nissler, NPD	2	0,65 %	3	0,98 %
FAMILIE	---	---	2	0,65 %
GRAUE	---	---	1	0,33 %
PBC	---	---	4	1,31 %
ZENTRUM	---	---	0	0,00 %
BÜSO	---	---	0	0,00 %
Deutschland	---	---	0	0,00 %
MLPD	---	---	0	0,00 %
PSG	---	---	0	0,00 %
Staratschek, Einzelbewerber	0	0,00 %	---	---

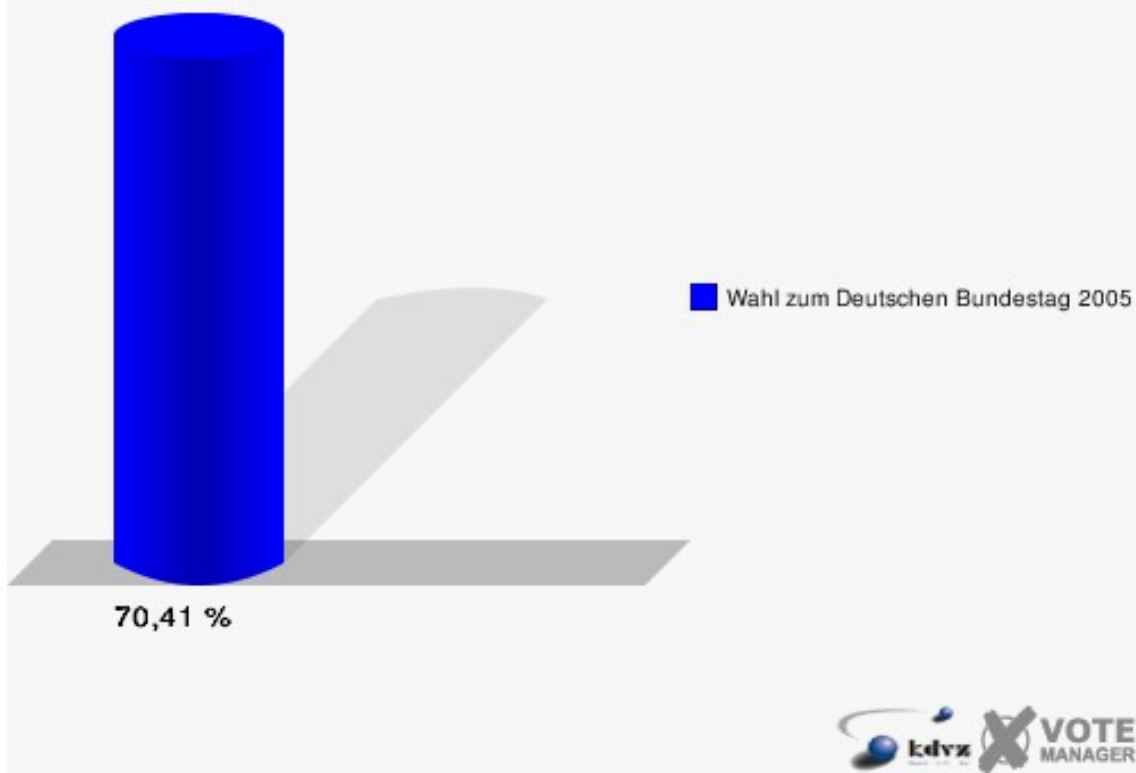
Schloss-Stadt Hückeswagen
 Wahl zum Deutschen Bundestag 18.09.2005
 Erststimmen 152-Feuerwehrgerätehaus Straßweg



Schloss-Stadt Hückeswagen
 Wahl zum Deutschen Bundestag 18.09.2005
 Zweitstimmen 152-Feuerwehrgerätehaus Straßweg



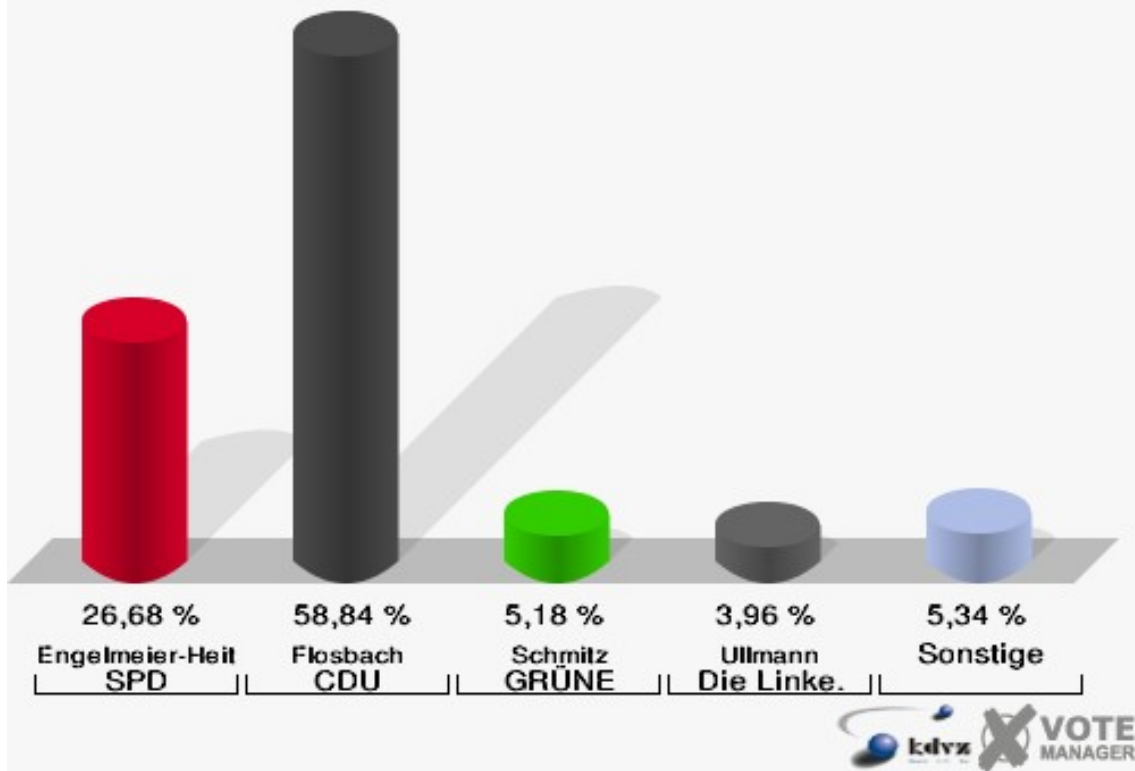
Schloss-Stadt Hückeswagen
Wahl zum Deutschen Bundestag 18.09.2005
Wahlbeteiligung 152-Feuerwehrgerätehaus Straßweg



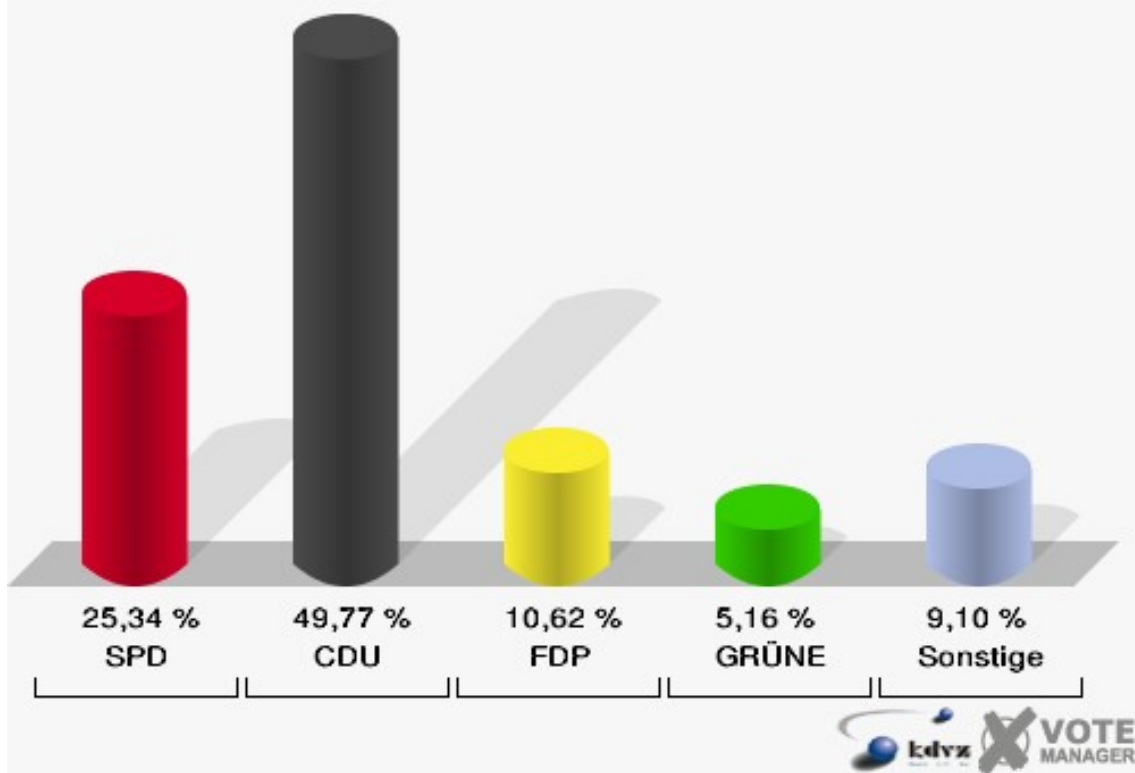
160-Evgl. Vereinshaus Scheideweg

	Erststimmen		Zweitstimmen	
Wahlberechtigte	971		971	
Wähler/innen	661	68,07 %	661	68,07 %
ungültige Stimmen	5	0,76 %	2	0,30 %
gültige Stimmen	656	99,24 %	659	99,70 %
Engelmeier-Heite, SPD	175	26,68 %	167	25,34 %
Flosbach, CDU	386	58,84 %	328	49,77 %
Bruns, FDP	24	3,66 %	70	10,62 %
Schmitz, GRÜNE	34	5,18 %	34	5,16 %
Ullmann, Die Linke.	26	3,96 %	29	4,40 %
REP	---	---	1	0,15 %
Die Tierschutzpartei	---	---	3	0,46 %
Nissler, NPD	11	1,68 %	7	1,06 %
FAMILIE	---	---	8	1,21 %
GRAUE	---	---	1	0,15 %
PBC	---	---	9	1,37 %
ZENTRUM	---	---	0	0,00 %
BÜSO	---	---	0	0,00 %
Deutschland	---	---	2	0,30 %
MLPD	---	---	0	0,00 %
PSG	---	---	0	0,00 %
Staratschek, Einzelbewerber	0	0,00 %	---	---

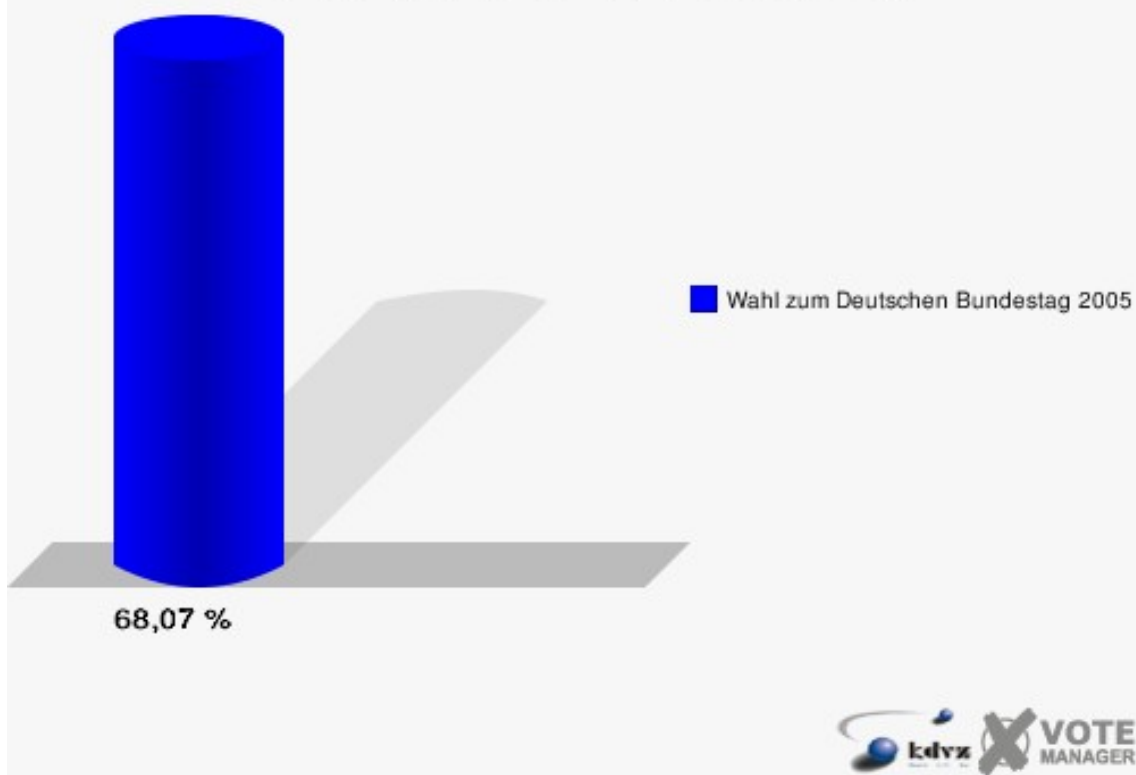
Schloss-Stadt Hückeswagen
 Wahl zum Deutschen Bundestag 18.09.2005
 Erststimmen 160-Evgl. Vereinshaus Scheideweg



Schloss-Stadt Hückeswagen
 Wahl zum Deutschen Bundestag 18.09.2005
 Zweitstimmen 160-Evgl. Vereinshaus Scheideweg



Schloss-Stadt Hückeswagen
Wahl zum Deutschen Bundestag 18.09.2005
Wahlbeteiligung 160-Evgl. Vereinshaus Scheideweg



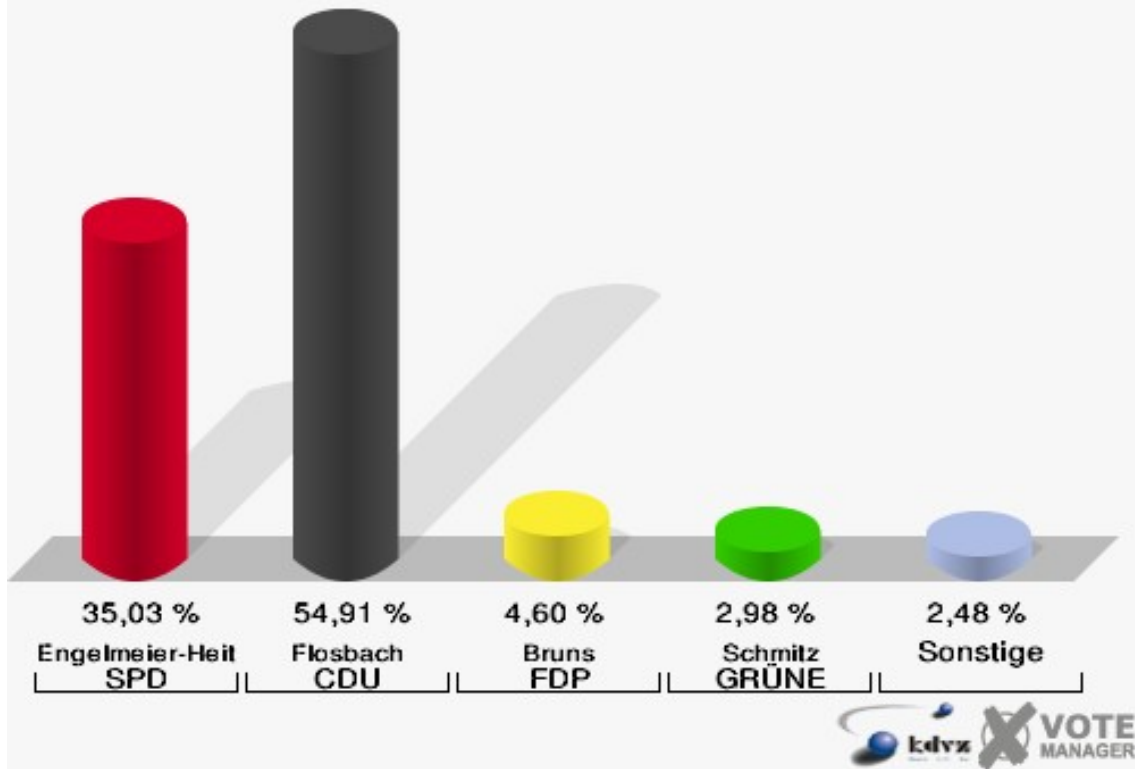
01B-Briefwahlbezirk 1

	Erststimmen		Zweitstimmen	
Wähler/innen	811		811	
ungültige Stimmen	6	0,74 %	5	0,62 %
gültige Stimmen	805	99,26 %	806	99,38 %
Engelmeier-Heite, SPD	282	35,03 %	265	32,88 %
Flosbach, CDU	442	54,91 %	385	47,77 %
Bruns, FDP	37	4,60 %	85	10,55 %
Schmitz, GRÜNE	24	2,98 %	34	4,22 %
Ullmann, Die Linke.	15	1,86 %	24	2,98 %
REP	---	---	2	0,25 %
Die Tierschutzpartei	---	---	3	0,37 %
Nissler, NPD	3	0,37 %	3	0,37 %
FAMILIE	---	---	1	0,12 %
GRAUE	---	---	3	0,37 %
PBC	---	---	1	0,12 %
ZENTRUM	---	---	0	0,00 %
BÜSO	---	---	0	0,00 %
Deutschland	---	---	0	0,00 %
MLPD	---	---	0	0,00 %
PSG	---	---	0	0,00 %
Staratschek, Einzel- bewerber	2	0,25 %	---	---

Schloss-Stadt Hückeswagen

Wahl zum Deutschen Bundestag 18.09.2005

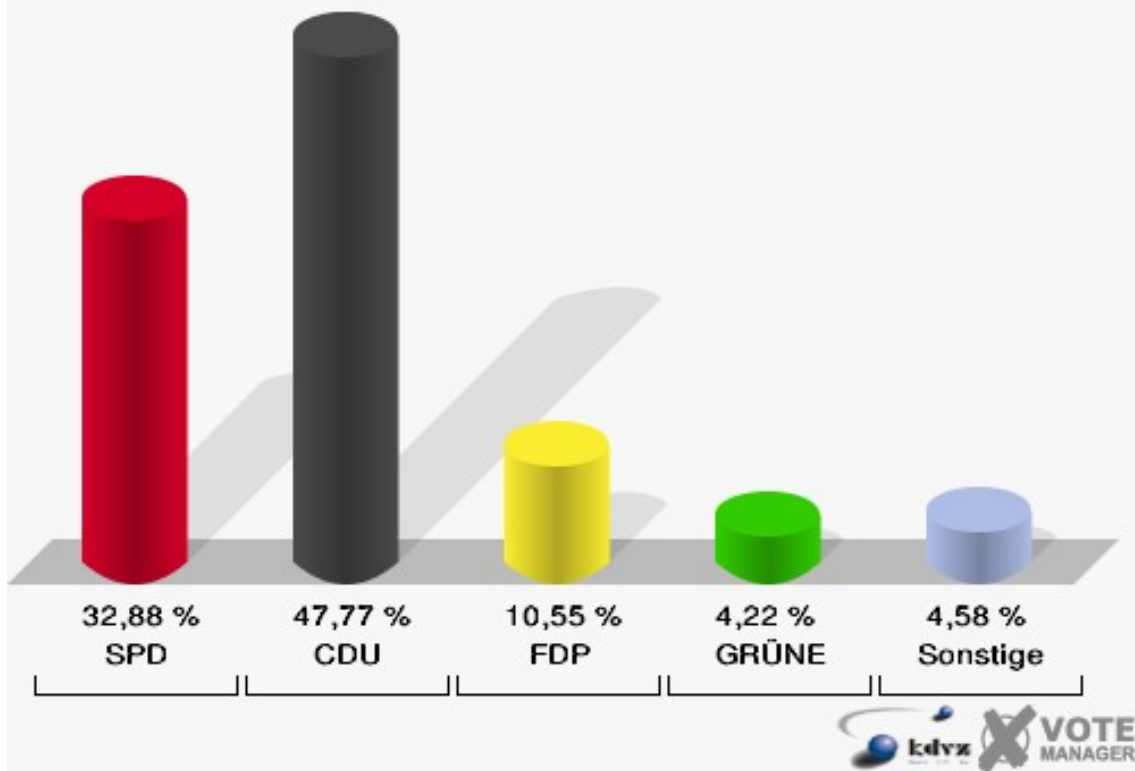
Erststimmen 01B-Briefwahlbezirk 1



Schloss-Stadt Hückeswagen

Wahl zum Deutschen Bundestag 18.09.2005

Zweitstimmen 01B-Briefwahlbezirk 1

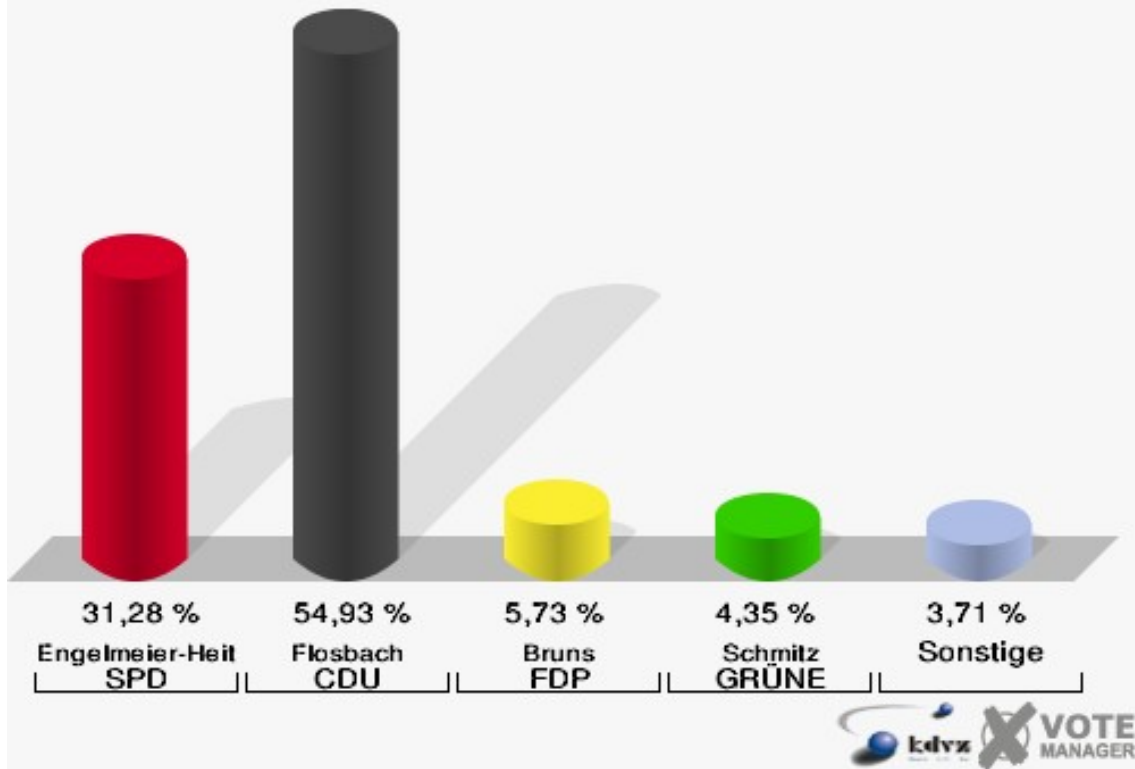


02B-Briefwahlbezirk 2

	Erststimmen		Zweitstimmen	
Wähler/innen	946		946	
ungültige Stimmen	3	0,32 %	5	0,53 %
gültige Stimmen	943	99,68 %	941	99,47 %
Engelmeier-Heite, SPD	295	31,28 %	287	30,50 %
Flosbach, CDU	518	54,93 %	422	44,85 %
Bruns, FDP	54	5,73 %	122	12,96 %
Schmitz, GRÜNE	41	4,35 %	46	4,89 %
Ullmann, Die Linke.	30	3,18 %	42	4,46 %
REP	---	---	2	0,21 %
Die Tierschutzpartei	---	---	2	0,21 %
Nissler, NPD	2	0,21 %	2	0,21 %
FAMILIE	---	---	5	0,53 %
GRAUE	---	---	3	0,32 %
PBC	---	---	5	0,53 %
ZENTRUM	---	---	2	0,21 %
BÜSO	---	---	0	0,00 %
Deutschland	---	---	1	0,11 %
MLPD	---	---	0	0,00 %
PSG	---	---	0	0,00 %
Staratschek, Einzelbewerber	3	0,32 %	---	---

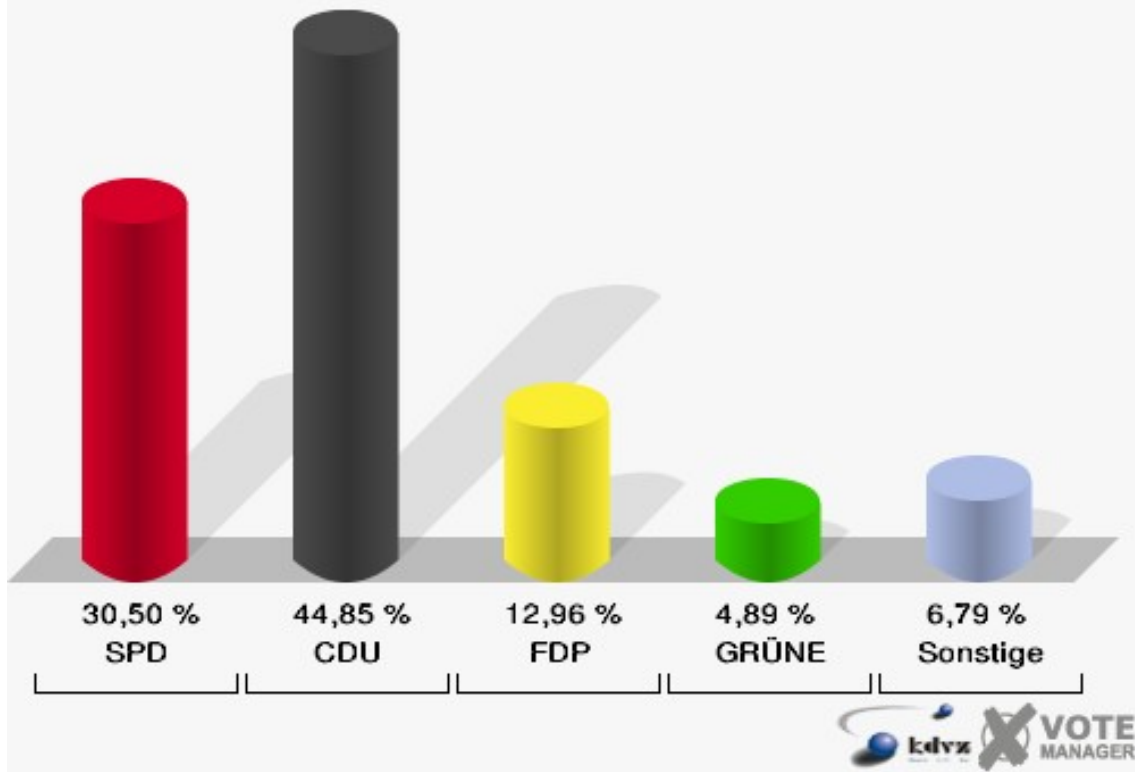
Schloss-Stadt Hückeswagen

Wahl zum Deutschen Bundestag 18.09.2005
Erststimmen 02B-Briefwahlbezirk 2



Schloss-Stadt Hückeswagen

Wahl zum Deutschen Bundestag 18.09.2005
Zweitstimmen 02B-Briefwahlbezirk 2



Übersicht Wahlbezirke

Schloss-Stadt Hückeswagen
Wahl zum Deutschen Bundestag 18.09.2005
Zusammenstellung der Ergebnisse nach Wahlbezirken - Erststimmen -

Wahlbezirk	Wahlbe- rechtigte	Wähler	gültig	Engel- meier-Heite SPD	Flosbach CDU	Bruns FDP	Schmitz GRÜNE	Ullmann Die Linke.	Nissler NPD	Staratschek Einzelbe- werber
010-Sparkasse Hückeswagen	793	521	512	181	255	33	19	18	3	3
		65,70 %	98,27 %	35,35 %	49,80 %	6,45 %	3,71 %	3,52 %	0,59 %	0,59 %
020-ATV-Turnhalle	798	504	493	218	200	31	20	16	7	1
		63,16 %	97,82 %	44,22 %	40,57 %	6,29 %	4,06 %	3,25 %	1,42 %	0,20 %
030-Marg.-Starr- mann-Kindergar- ten	800	549	543	220	257	29	20	12	5	0
		68,63 %	98,91 %	40,52 %	47,33 %	5,34 %	3,68 %	2,21 %	0,92 %	0,00 %
040-Bürgerbüro	658	383	374	147	160	26	19	17	5	0
		58,21 %	97,65 %	39,30 %	42,78 %	6,95 %	5,08 %	4,55 %	1,34 %	0,00 %
050-Gem. Grund- schule Stadt	664	442	434	160	225	20	12	16	1	0
		66,57 %	98,19 %	36,87 %	51,84 %	4,61 %	2,76 %	3,69 %	0,23 %	0,00 %
060-Schützenhaus	768	448	440	169	228	18	12	9	4	0
		58,33 %	98,21 %	38,41 %	51,82 %	4,09 %	2,73 %	2,05 %	0,91 %	0,00 %
070-Gem. Grund- schule Wiehagen	626	386	379	173	150	18	10	20	8	0
		61,66 %	98,19 %	45,65 %	39,58 %	4,75 %	2,64 %	5,28 %	2,11 %	0,00 %
080-Kath. Gemein- dezentrum	766	481	471	167	223	18	20	37	6	0
		62,79 %	97,92 %	35,46 %	47,35 %	3,82 %	4,25 %	7,86 %	1,27 %	0,00 %
090-Cafe Kiwie	846	585	578	212	280	29	26	19	12	0
		69,15 %	98,80 %	36,68 %	48,44 %	5,02 %	4,50 %	3,29 %	2,08 %	0,00 %
100-Erich-Käst- ner-Schule	882	587	582	212	292	25	21	25	7	0
		66,55 %	99,15 %	36,43 %	50,17 %	4,30 %	3,61 %	4,30 %	1,20 %	0,00 %

Wahlbezirk	Wahlberechtigte	Wähler	gültig	Engelmeier-Heite SPD	Flosbach CDU	Bruns FDP	Schmitz GRÜNE	Ullmann Die Linke.	Nissler NPD	Staratschek Einzelbewerber
110-Büro Firma Pflitsch	662	449	449	162	223	20	25	16	1	2
		67,82 %	100,00 %	36,08 %	49,67 %	4,45 %	5,57 %	3,56 %	0,22 %	0,45 %
120-Altenzentrum Johannesstift	898	560	544	222	242	20	33	19	7	1
		62,36 %	97,14 %	40,81 %	44,49 %	3,68 %	6,07 %	3,49 %	1,29 %	0,18 %
130-Evgl. Gemeindehaus	609	413	411	128	222	22	22	10	6	1
		67,82 %	99,52 %	31,14 %	54,01 %	5,35 %	5,35 %	2,43 %	1,46 %	0,24 %
140-Büro Firma Hertwig	833	511	503	182	257	23	18	14	4	5
		61,34 %	98,43 %	36,18 %	51,09 %	4,57 %	3,58 %	2,78 %	0,80 %	0,99 %
151-Feuerwehrgereätehaus Holte	301	216	214	61	130	7	10	6	0	0
		71,76 %	99,07 %	28,50 %	60,75 %	3,27 %	4,67 %	2,80 %	0,00 %	0,00 %
152-Feuerwehrgereätehaus Straßweg	436	307	306	89	186	14	12	3	2	0
		70,41 %	99,67 %	29,08 %	60,78 %	4,58 %	3,92 %	0,98 %	0,65 %	0,00 %
160-Evgl. Vereinshaus Scheideweg	971	661	656	175	386	24	34	26	11	0
		68,07 %	99,24 %	26,68 %	58,84 %	3,66 %	5,18 %	3,96 %	1,68 %	0,00 %
01B-Briefwahlbezirk 1	0	811	805	282	442	37	24	15	3	2
			99,26 %	35,03 %	54,91 %	4,60 %	2,98 %	1,86 %	0,37 %	0,25 %
02B-Briefwahlbezirk 2	0	946	943	295	518	54	41	30	2	3
			99,68 %	31,28 %	54,93 %	5,73 %	4,35 %	3,18 %	0,21 %	0,32 %
Schloss-Stadt Hückeswagen	12.311	9.760	9.637	3.455	4.876	468	398	328	94	18
		79,28 %	98,74 %	35,85 %	50,60 %	4,86 %	4,13 %	3,40 %	0,98 %	0,19 %




















Schloss-Stadt Hückeswagen
Wahl zum Deutschen Bundestag 18.09.2005
Zusammenstellung der Ergebnisse nach Wahlbezirken - Zweitstimmen -

Wahlbezirk	Wahlberechtigte	Wähler	gültig	SPD	CDU	FDP	GRÜNE	Die Linke.	REP	Die Tier-schutzpar-tei	NPD	FAMILIE	GRAUE	PBC	ZENTRUM	BÜSO	Deutsch-land	MLPD
010-Sparkasse Hückeswagen	793	521	512	164	194	84	29	19	1	2	3	8	3	2	1	0	0	0
		65,70 %	98,27 %	32,03 %	37,89 %	16,41 %	5,66 %	3,71 %	0,20 %	0,39 %	0,59 %	1,56 %	0,59 %	0,39 %	0,20 %	0,00 %	0,00 %	0,00 %
020-ATV-Turnhalle	798	504	495	206	184	43	27	12	4	2	6	5	6	0	0	0	0	0
		63,16 %	98,21 %	41,62 %	37,17 %	8,69 %	5,45 %	2,42 %	0,81 %	0,40 %	1,21 %	1,01 %	1,21 %	0,00 %	0,00 %	0,00 %	0,00 %	0,00 %
030-Marg.-Starrmann-Kinder-garten	800	549	546	197	201	78	45	16	0	2	2	3	2	0	0	0	0	0
		68,63 %	99,45 %	36,08 %	36,81 %	14,29 %	8,24 %	2,93 %	0,00 %	0,37 %	0,37 %	0,55 %	0,37 %	0,00 %	0,00 %	0,00 %	0,00 %	0,00 %
040-Bürgerbüro	658	383	373	136	130	51	26	19	1	1	5	3	1	0	0	0	0	0
		58,21 %	97,39 %	36,46 %	34,85 %	13,67 %	6,97 %	5,09 %	0,27 %	0,27 %	1,34 %	0,80 %	0,27 %	0,00 %	0,00 %	0,00 %	0,00 %	0,00 %
050-Gem. Grundschule Stadt	664	442	438	149	180	50	28	14	4	2	2	2	2	4	0	0	0	0
		66,57 %	99,10 %	34,02 %	41,10 %	11,42 %	6,39 %	3,20 %	0,91 %	0,46 %	0,46 %	0,46 %	0,46 %	0,91 %	0,00 %	0,00 %	0,00 %	0,00 %
060-Schützenhaus	768	448	438	143	171	69	29	10	1	4	4	3	1	2	0	0	0	0
		58,33 %	97,77 %	32,65 %	39,04 %	15,75 %	6,62 %	2,28 %	0,23 %	0,91 %	0,91 %	0,68 %	0,23 %	0,46 %	0,00 %	0,00 %	0,00 %	0,00 %
070-Gem. Grundschule Wiehagen	626	386	381	145	122	37	28	28	4	2	9	3	0	1	1	0	1	0
		61,66 %	98,70 %	38,06 %	32,02 %	9,71 %	7,35 %	7,35 %	1,05 %	0,52 %	2,36 %	0,79 %	0,00 %	0,26 %	0,26 %	0,00 %	0,26 %	0,00 %
080-Kath. Gemeindezen-trum	766	481	463	162	178	54	23	33	0	3	5	3	0	0	0	0	0	0
		62,79 %	96,26 %	34,99 %	38,44 %	11,66 %	4,97 %	7,13 %	0,00 %	0,65 %	1,08 %	0,65 %	0,00 %	0,00 %	0,00 %	0,00 %	0,00 %	0,00 %
090-Cafe Kiwie	846	585	575	187	226	76	41	25	3	3	8	2	2	2	0	0	0	0
		69,15 %	98,29 %	32,52 %	39,30 %	13,22 %	7,13 %	4,35 %	0,52 %	0,52 %	1,39 %	0,35 %	0,35 %	0,35 %	0,00 %	0,00 %	0,00 %	0,00 %
100-Erich-Käst-ner-Schule	882	587	584	204	246	62	23	31	4	4	2	2	2	3	0	0	0	0
		66,55 %	99,49 %	34,93 %	42,12 %	10,62 %	3,94 %	5,31 %	0,68 %	0,68 %	0,34 %	0,34 %	0,34 %	0,51 %	0,00 %	0,00 %	0,00 %	0,00 %
110-Büro Firma Pflitsch	662	449	446	155	177	54	30	21	1	1	1	4	1	1	0	0	0	0
		67,82 %	99,33 %	34,75 %	39,69 %	12,11 %	6,73 %	4,71 %	0,22 %	0,22 %	0,22 %	0,90 %	0,22 %	0,22 %	0,00 %	0,00 %	0,00 %	0,00 %
120-Altenzen-trum Johannes-stift	898	560	543	193	200	48	57	30	2	3	6	2	0	1	0	0	1	0
		62,36 %	96,96 %	35,54 %	36,83 %	8,84 %	10,50 %	5,52 %	0,37 %	0,55 %	1,10 %	0,37 %	0,00 %	0,18 %	0,00 %	0,00 %	0,18 %	0,00 %
130-Evgl. Gemeindehaus	609	413	408	121	189	41	25	15	5	3	3	0	1	5	0	0	0	0
		67,82 %	98,79 %	29,66 %	46,32 %	10,05 %	6,13 %	3,68 %	1,23 %	0,74 %	0,74 %	0,00 %	0,25 %	1,23 %	0,00 %	0,00 %	0,00 %	0,00 %
140-Büro Firma Hertwig	833	511	502	174	202	64	31	17	1	1	4	4	2	2	0	0	0	0
		61,34 %	98,24 %	34,66 %	40,24 %	12,75 %	6,18 %	3,39 %	0,20 %	0,20 %	0,80 %	0,80 %	0,40 %	0,40 %	0,00 %	0,00 %	0,00 %	0,00 %
151-Feuerwehr-gerätehaus Holte	301	216	214	62	110	26	7	6	0	0	1	0	2	0	0	0	0	0
		71,76 %	99,07 %	28,97 %	51,40 %	12,15 %	3,27 %	2,80 %	0,00 %	0,00 %	0,47 %	0,00 %	0,93 %	0,00 %	0,00 %	0,00 %	0,00 %	0,00 %
152-Feuerwehr-gerätehaus Straßweg	436	307	306	70	159	35	23	7	1	1	3	2	1	4	0	0	0	0
		70,41 %	99,67 %	22,88 %	51,96 %	11,44 %	7,52 %	2,29 %	0,33 %	0,33 %	0,98 %	0,65 %	0,33 %	1,31 %	0,00 %	0,00 %	0,00 %	0,00 %


















Wahlbezirk	Wahlberechtigte	Wähler	gültig	SPD	CDU	FDP	GRÜNE	Die Linke.	REP	Die Tier-schutzpar-tei	NPD	FAMILIE	GRAUE	PBC	ZENTRUM	BÜSO	Deutsch-land	MLPD
160-Evgl. Ver-einshaus Schei-deweg	971	661	659	167	328	70	34	29	1	3	7	8	1	9	0	0	2	0
		68,07 %	99,70 %	25,34 %	49,77 %	10,62 %	5,16 %	4,40 %	0,15 %	0,46 %	1,06 %	1,21 %	0,15 %	1,37 %	0,00 %	0,00 %	0,30 %	0,00 %
01B-Briefwahl-bezirk 1	0	811	806	265	385	85	34	24	2	3	3	1	3	1	0	0	0	0
		99,38 %	32,88 %	47,77 %	10,55 %	4,22 %	2,98 %	0,25 %	0,37 %	0,37 %	0,12 %	0,37 %	0,12 %	0,00 %	0,00 %	0,00 %	0,00 %	
02B-Briefwahl-bezirk 2	0	946	941	287	422	122	46	42	2	2	2	5	3	5	2	0	1	0
		99,47 %	30,50 %	44,85 %	12,96 %	4,89 %	4,46 %	0,21 %	0,21 %	0,21 %	0,53 %	0,32 %	0,53 %	0,21 %	0,00 %	0,11 %	0,00 %	
Schloss-Stadt Hückeswagen	12.311	9.760	9.630	3.187	4.004	1.149	586	398	37	42	76	60	33	42	4	0	5	0
		79,28 %	98,67 %	33,09 %	41,58 %	11,93 %	6,09 %	4,13 %	0,38 %	0,44 %	0,79 %	0,62 %	0,34 %	0,44 %	0,04 %	0,00 %	0,05 %	0,00 %

Wahlbezirk	PSG
010-Sparkasse Hückeswagen	2
	0,39 %
020-ATV-Turnhalle	0
	0,00 %
030-Marg.-Starrmann-Kindergarten	0
	0,00 %
040-Bürgerbüro	0
	0,00 %
050-Gem. Grundschule Stadt	1
	0,23 %
060-Schützenhaus	1
	0,23 %
070-Gem. Grundschule Wiehagen	0
	0,00 %
080-Kath. Gemeindezentrum	2
	0,43 %
090-Cafe Kiwie	0
	0,00 %
100-Erich-Kästner-Schule	1
	0,17 %
110-Büro Firma Pflitsch	0
	0,00 %
120-Altenzentrum Johannesstift	0
	0,00 %
130-Evgl. Gemeindehaus	0
	0,00 %
140-Büro Firma Hertwig	0
	0,00 %
151-Feuerwehrgerätehaus Holte	0
	0,00 %
152-Feuerwehrgerätehaus Straßweg	0
	0,00 %
160-Evgl. Vereinshaus Scheideweg	0
	0,00 %
01B-Briefwahlbezirk 1	0
	0,00 %
02B-Briefwahlbezirk 2	0
	0,00 %
Schloss-Stadt Hückeswagen	7
	0,07 %

Schloss-Stadt Hückeswagen
Wahl zum Deutschen Bundestag 18.09.2005
Engelmeier-Heite, SPD, Ergebnis - Erststimmen
Wahlbezirk-Übersicht

070-Gem. Grundschule Wiehagen	45,65 %	
020-ATV-Turnhalle	44,22 %	
120-Altenzentrum Johannesstift	40,81 %	
030-Marg.-Starmann-Kindergarten	40,52 %	
040-Bürgerbüro	39,30 %	
060-Schützenhaus	38,41 %	
050-Gem. Grundschule Stadt	36,87 %	
090-Cafe Kiwie	36,68 %	
100-Erich-Kästner-Schule	36,43 %	
140-Büro Firma Hertwig	36,18 %	
110-Büro Firma Pflitsch	36,08 %	
080-Kath. Gemeindezentrum	35,46 %	
010-Sparkasse Hückeswagen	35,35 %	
01B-Briefwahlbezirk 1	35,03 %	
02B-Briefwahlbezirk 2	31,28 %	
130-Evgl. Gemeindehaus	31,14 %	
152-Feuerwehrgerätehaus Straßweg	29,08 %	
151-Feuerwehrgerätehaus Holte	28,50 %	
160-Evgl. Vereinshaus Scheideweg	26,68 %	

Schloss-Stadt Hückeswagen
Wahl zum Deutschen Bundestag 18.09.2005
Flosbach, CDU, Ergebnis - Erststimmen
Wahlbezirk-Übersicht

152-Feuerwehrgerätehaus Straßweg	60,78 %	
151-Feuerwehrgerätehaus Holte	60,75 %	
160-Evgl. Vereinshaus Scheideweg	58,84 %	
02B-Briefwahlbezirk 2	54,93 %	
01B-Briefwahlbezirk 1	54,91 %	
130-Evgl. Gemeindehaus	54,01 %	
050-Gem. Grundschule Stadt	51,84 %	
060-Schützenhaus	51,82 %	
140-Büro Firma Hertwig	51,09 %	
100-Erich-Kästner-Schule	50,17 %	
010-Sparkasse Hückeswagen	49,80 %	
110-Büro Firma Pflitsch	49,67 %	
090-Cafe Kiwie	48,44 %	
080-Kath. Gemeindezentrum	47,35 %	
030-Marg.-Starmann-Kindergarten	47,33 %	
120-Altenzentrum Johannesstift	44,49 %	
040-Bürgerbüro	42,78 %	

020-ATV-Turnhalle	40,57 %	
070-Gem. Grundschule Wiehagen	39,58 %	

Schloss-Stadt Hückeswagen
Wahl zum Deutschen Bundestag 18.09.2005
Bruns, FDP, Ergebnis - Erststimmen
Wahlbezirk-Übersicht




















040-Bürgerbüro	6,95 %	
010-Sparkasse Hückeswagen	6,45 %	
020-ATV-Turnhalle	6,29 %	
02B-Briefwahlbezirk 2	5,73 %	
130-Evgl. Gemeindehaus	5,35 %	
030-Marg.-Starrmann-Kindergarten	5,34 %	
090-Cafe Kiwie	5,02 %	
070-Gem. Grundschule Wiehagen	4,75 %	
050-Gem. Grundschule Stadt	4,61 %	
01B-Briefwahlbezirk 1	4,60 %	
152-Feuerwehrgerätehaus Straßweg	4,58 %	
140-Büro Firma Hertwig	4,57 %	
110-Büro Firma Pflitsch	4,45 %	
100-Erich-Kästner-Schule	4,30 %	
060-Schützenhaus	4,09 %	
080-Kath. Gemeindezentrum	3,82 %	
120-Altenzentrum Johannesstift	3,68 %	
160-Evgl. Vereinshaus Scheideweg	3,66 %	
151-Feuerwehrgerätehaus Holte	3,27 %	

Schloss-Stadt Hückeswagen
Wahl zum Deutschen Bundestag 18.09.2005
Schmitz, GRÜNE, Ergebnis - Erststimmen
Wahlbezirk-Übersicht




















120-Altenzentrum Johannesstift	6,07 %	
110-Büro Firma Pflitsch	5,57 %	
130-Evgl. Gemeindehaus	5,35 %	
160-Evgl. Vereinshaus Scheideweg	5,18 %	
040-Bürgerbüro	5,08 %	
151-Feuerwehrgerätehaus Holte	4,67 %	
090-Cafe Kiwie	4,50 %	
02B-Briefwahlbezirk 2	4,35 %	
080-Kath. Gemeindezentrum	4,25 %	
020-ATV-Turnhalle	4,06 %	
152-Feuerwehrgerätehaus Straßweg	3,92 %	
010-Sparkasse Hückeswagen	3,71 %	
030-Marg.-Starrmann-Kindergarten	3,68 %	
100-Erich-Kästner-Schule	3,61 %	
140-Büro Firma Hertwig	3,58 %	

01B-Briefwahlbezirk 1	2,98 %	■
050-Gem. Grundschule Stadt	2,76 %	■
060-Schützenhaus	2,73 %	■
070-Gem. Grundschule Wiehagen	2,64 %	■


















Schloss-Stadt Hückeswagen
 Wahl zum Deutschen Bundestag 18.09.2005
 SPD, Ergebnis - Zweitstimmen
 Wahlbezirk-Übersicht



020-ATV-Turnhalle	41,62 %	
070-Gem. Grundschule Wiehagen	38,06 %	
040-Bürgerbüro	36,46 %	
030-Marg.-Starrmann-Kindergarten	36,08 %	
120-Altenzentrum Johannesstift	35,54 %	
080-Kath. Gemeindezentrum	34,99 %	
100-Erich-Kästner-Schule	34,93 %	
110-Büro Firma Pflitsch	34,75 %	
140-Büro Firma Hertwig	34,66 %	
050-Gem. Grundschule Stadt	34,02 %	
01B-Briefwahlbezirk 1	32,88 %	
060-Schützenhaus	32,65 %	
090-Cafe Kiwie	32,52 %	
010-Sparkasse Hückeswagen	32,03 %	
02B-Briefwahlbezirk 2	30,50 %	
130-Evgl. Gemeindehaus	29,66 %	
151-Feuerwehrgerätehaus Holte	28,97 %	
160-Evgl. Vereinshaus Scheideweg	25,34 %	
152-Feuerwehrgerätehaus Straßweg	22,88 %	

Schloss-Stadt Hückeswagen
Wahl zum Deutschen Bundestag 18.09.2005
CDU, Ergebnis - Zweitstimmen
Wahlbezirk-Übersicht



















152-Feuerwehrgerätehaus Straßweg	51,96 %	
151-Feuerwehrgerätehaus Holte	51,40 %	
160-Evgl. Vereinshaus Scheideweg	49,77 %	
01B-Briefwahlbezirk 1	47,77 %	
130-Evgl. Gemeindehaus	46,32 %	
02B-Briefwahlbezirk 2	44,85 %	
100-Erich-Kästner-Schule	42,12 %	
050-Gem. Grundschule Stadt	41,10 %	
140-Büro Firma Hertwig	40,24 %	
110-Büro Firma Pflitsch	39,69 %	
090-Cafe Kiwie	39,30 %	
060-Schützenhaus	39,04 %	
080-Kath. Gemeindezentrum	38,44 %	
010-Sparkasse Hückeswagen	37,89 %	
020-ATV-Turnhalle	37,17 %	
120-Altenzentrum Johannesstift	36,83 %	
030-Marg.-Starrmann-Kindergarten	36,81 %	
040-Bürgerbüro	34,85 %	
070-Gem. Grundschule Wiehagen	32,02 %	

Schloss-Stadt Hückeswagen
Wahl zum Deutschen Bundestag 18.09.2005
FDP, Ergebnis - Zweitstimmen
Wahlbezirk-Übersicht

010-Sparkasse Hückeswagen	16,41 %	
060-Schützenhaus	15,75 %	
030-Marg.-Starrmann-Kindergarten	14,29 %	
040-Bürgerbüro	13,67 %	
090-Cafe Kiwie	13,22 %	
02B-Briefwahlbezirk 2	12,96 %	
140-Büro Firma Hertwig	12,75 %	
151-Feuerwehrgerätehaus Holte	12,15 %	
110-Büro Firma Pflitsch	12,11 %	
080-Kath. Gemeindezentrum	11,66 %	
152-Feuerwehrgerätehaus Straßweg	11,44 %	
050-Gem. Grundschule Stadt	11,42 %	
160-Evgl. Vereinshaus Scheideweg	10,62 %	
100-Erich-Kästner-Schule	10,62 %	
01B-Briefwahlbezirk 1	10,55 %	
130-Evgl. Gemeindehaus	10,05 %	
070-Gem. Grundschule Wiehagen	9,71 %	

120-Altenzentrum Johannesstift	8,84 %	
020-ATV-Turnhalle	8,69 %	

Schloss-Stadt Hückeswagen
 Wahl zum Deutschen Bundestag 18.09.2005
 GRÜNE, Ergebnis - Zweitstimmen
 Wahlbezirk-Übersicht

120-Altenzentrum Johannesstift	10,50 %	
030-Marg.-Starrmann-Kindergarten	8,24 %	
152-Feuerwehrgerätehaus Straßweg	7,52 %	
070-Gem. Grundschule Wiehagen	7,35 %	
090-Cafe Kiwie	7,13 %	
040-Bürgerbüro	6,97 %	
110-Büro Firma Pflitsch	6,73 %	
060-Schützenhaus	6,62 %	
050-Gem. Grundschule Stadt	6,39 %	
140-Büro Firma Hertwig	6,18 %	
130-Evgl. Gemeindehaus	6,13 %	
010-Sparkasse Hückeswagen	5,66 %	
020-ATV-Turnhalle	5,45 %	
160-Evgl. Vereinshaus Scheideweg	5,16 %	
080-Kath. Gemeindezentrum	4,97 %	
02B-Briefwahlbezirk 2	4,89 %	
01B-Briefwahlbezirk 1	4,22 %	
100-Erich-Kästner-Schule	3,94 %	
151-Feuerwehrgerätehaus Holte	3,27 %	