

Wahlbuch
Wahl zum Deutschen Bundestag
18.09.2005
Gemeinde Marienheide
Herausgegeben am 04.10.2016

Inhaltsverzeichnis

| | |
|------------------------------|----|
| Wahl zum Deutschen Bundestag | 1 |
| Gemeinde Marienheide | 1 |
| Wahlbezirke | 4 |
| 010-Rathaus | 4 |
| 020-Provinzial-Versicherung | 7 |
| 030-Klinik Marienheide | 10 |
| 040-Ev. Gemeindesaal | 13 |
| 050-DRK-Kindergarten | 16 |
| 060-Autohaus Backhaus | 19 |
| 070-Fw.Geräteh. Kempershöhe | 22 |
| 081-Schlosshotel Gimborn | 25 |
| 082-Gasthof Potthoff | 28 |
| 090-Turnhalle Kotthausen | 31 |
| 100-Fw.-Gerätehaus Kalsbach | 34 |
| 110-Turnhalle Rodt | 37 |
| 120-Volksbank Müllenbach | 40 |
| 130-GGS Müllenbach | 43 |
| 141-Gasthof Stellberg | 46 |
| 142-Dorfgem.Haus Dannenberg | 49 |
| 01B-Briefwahlbezirk 1 | 52 |
| Übersicht Wahlbezirke | 54 |

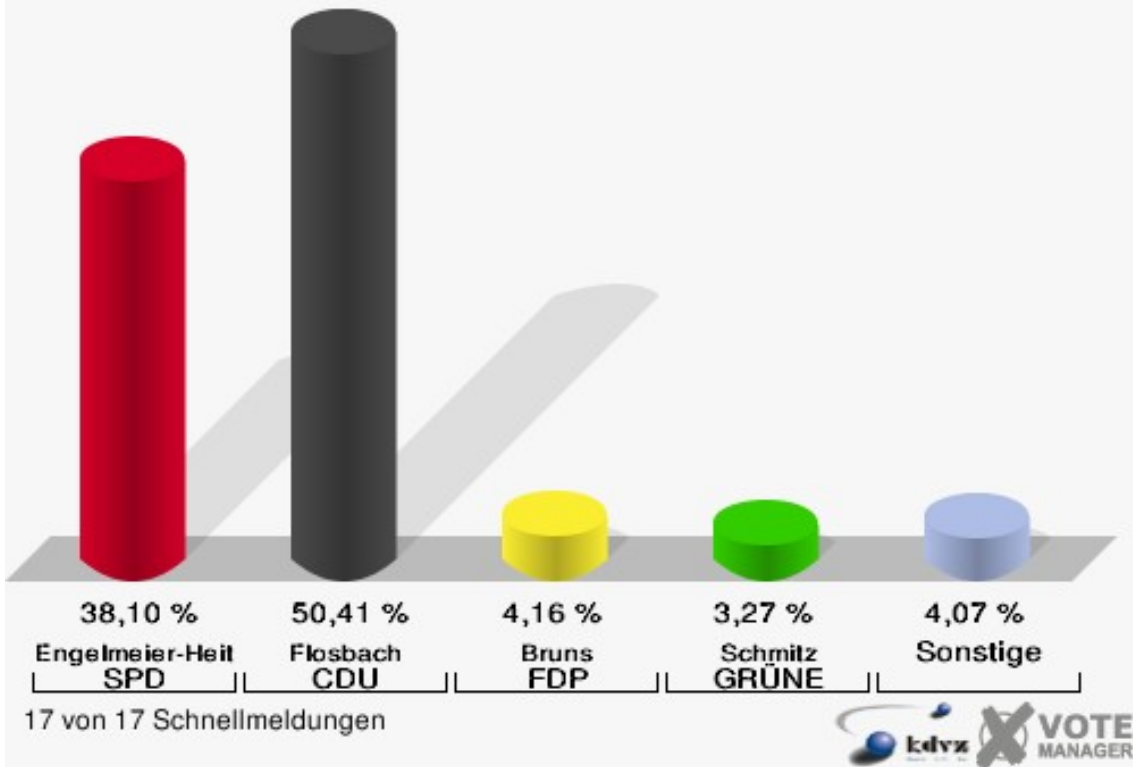
Wahl zum Deutschen Bundestag

Gemeinde Marienheide

| | Erststimmen | | Zweitstimmen | |
|-----------------------------|-------------|---------|--------------|---------|
| | | | | |
| Wahlberechtigte | 10.097 | | 10.097 | |
| Wähler/innen | 7.960 | 78,84 % | 7.960 | 78,84 % |
| ungültige Stimmen | 128 | 1,61 % | 129 | 1,62 % |
| gültige Stimmen | 7.832 | 98,39 % | 7.831 | 98,38 % |
| Engelmeier-Heite, SPD | 2.984 | 38,10 % | 2.714 | 34,66 % |
| Flosbach, CDU | 3.948 | 50,41 % | 3.228 | 41,22 % |
| Bruns, FDP | 326 | 4,16 % | 850 | 10,85 % |
| Schmitz, GRÜNE | 256 | 3,27 % | 473 | 6,04 % |
| Ullmann, Die Linke. | 241 | 3,08 % | 313 | 4,00 % |
| REP | --- | --- | 29 | 0,37 % |
| Die Tierschutzpartei | --- | --- | 57 | 0,73 % |
| Nissler, NPD | 64 | 0,82 % | 47 | 0,60 % |
| FAMILIE | --- | --- | 46 | 0,59 % |
| GRAUE | --- | --- | 26 | 0,33 % |
| PBC | --- | --- | 31 | 0,40 % |
| ZENTRUM | --- | --- | 7 | 0,09 % |
| BÜSO | --- | --- | 1 | 0,01 % |
| Deutschland | --- | --- | 6 | 0,08 % |
| MLPD | --- | --- | 1 | 0,01 % |
| PSG | --- | --- | 2 | 0,03 % |
| Staratschek, Einzelbewerber | 13 | 0,17 % | --- | --- |

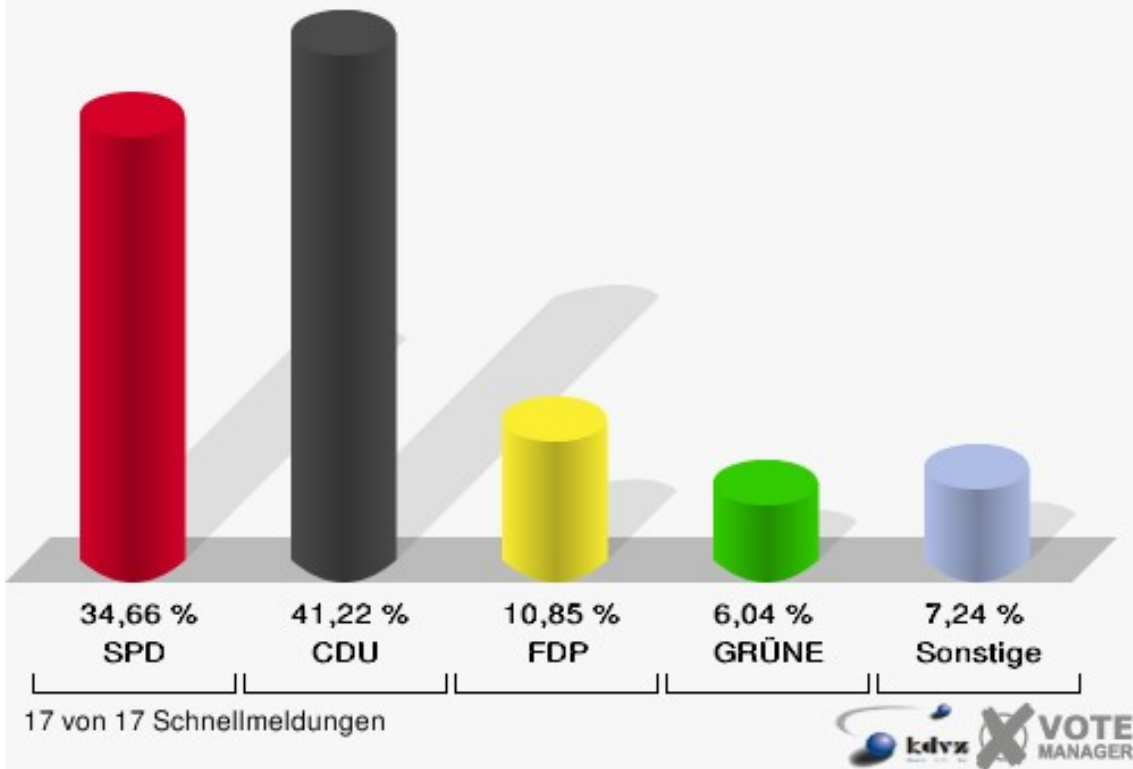
Gemeinde Marienheide

Wahl zum Deutschen Bundestag 18.09.2005
Erststimmen Gesamtergebnis




Gemeinde Marienheide

Wahl zum Deutschen Bundestag 18.09.2005
Zweitstimmen Gesamtergebnis



Gemeinde Marienheide
Wahl zum Deutschen Bundestag 18.09.2005
Wahlbeteiligung Gesamtergebnis



17 von 17 Schnellmeldungen

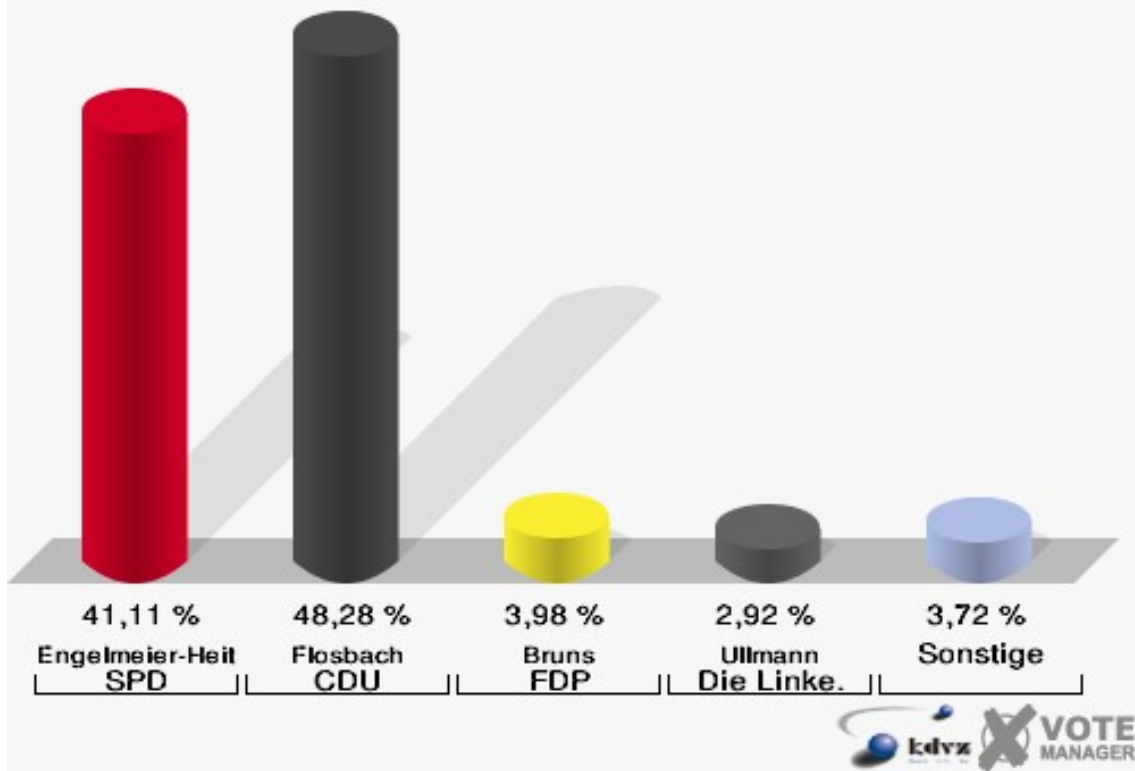


Wahlbezirke 010-Rathaus

| | Erststimmen | | Zweitstimmen | |
|----------------------------------|-------------|---------|--------------|---------|
| Wahlberechtigte | 658 | | 658 | |
| Wähler/innen | 383 | 58,21 % | 383 | 58,21 % |
| ungültige Stimmen | 6 | 1,57 % | 9 | 2,35 % |
| gültige Stimmen | 377 | 98,43 % | 374 | 97,65 % |
| Engelmeier-Heite, SPD | 155 | 41,11 % | 140 | 37,43 % |
| Flosbach, CDU | 182 | 48,28 % | 146 | 39,04 % |
| Bruns, FDP | 15 | 3,98 % | 42 | 11,23 % |
| Schmitz, GRÜNE | 8 | 2,12 % | 21 | 5,61 % |
| Ullmann, Die Linke. | 11 | 2,92 % | 15 | 4,01 % |
| REP | --- | --- | 0 | 0,00 % |
| Die Tierschutzpartei | --- | --- | 2 | 0,53 % |
| Nissler, NPD | 5 | 1,33 % | 4 | 1,07 % |
| FAMILIE | --- | --- | 2 | 0,53 % |
| GRAUE | --- | --- | 1 | 0,27 % |
| PBC | --- | --- | 0 | 0,00 % |
| ZENTRUM | --- | --- | 1 | 0,27 % |
| BÜSO | --- | --- | 0 | 0,00 % |
| Deutschland | --- | --- | 0 | 0,00 % |
| MLPD | --- | --- | 0 | 0,00 % |
| PSG | --- | --- | 0 | 0,00 % |
| Staratschek, Einzel- bewerber | 1 | 0,27 % | --- | --- |

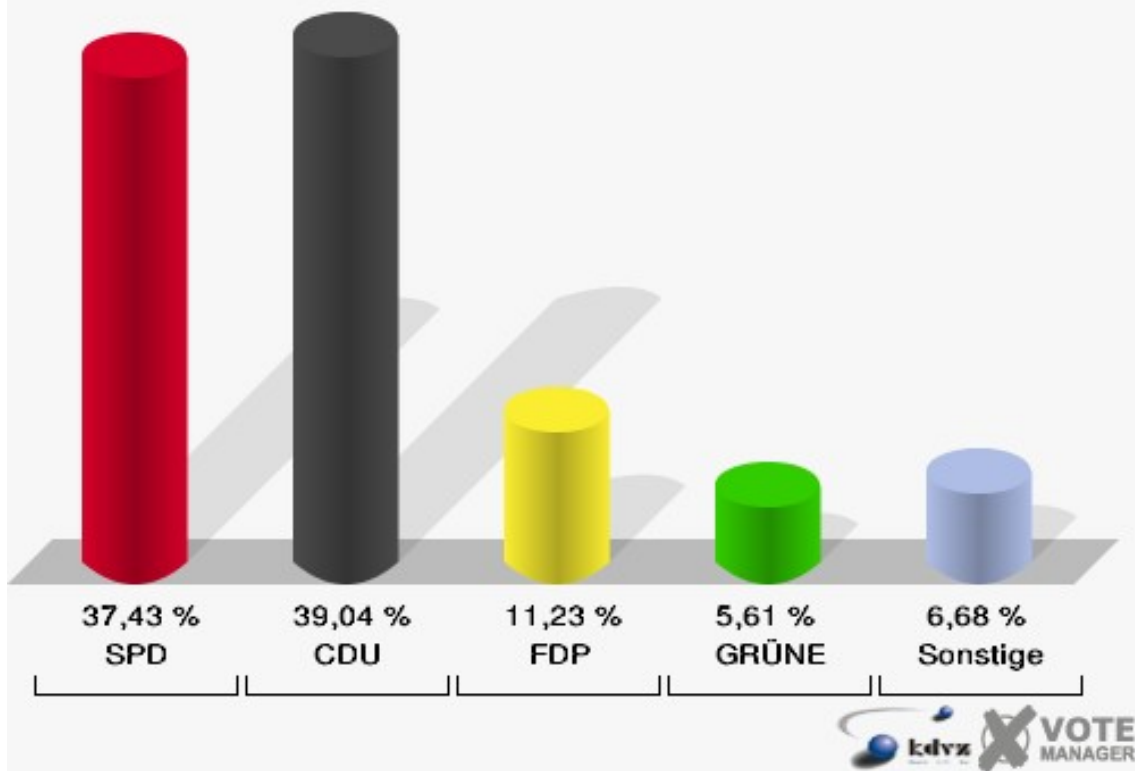
Gemeinde Marienheide

Wahl zum Deutschen Bundestag 18.09.2005
Erststimmen 010-Rathaus

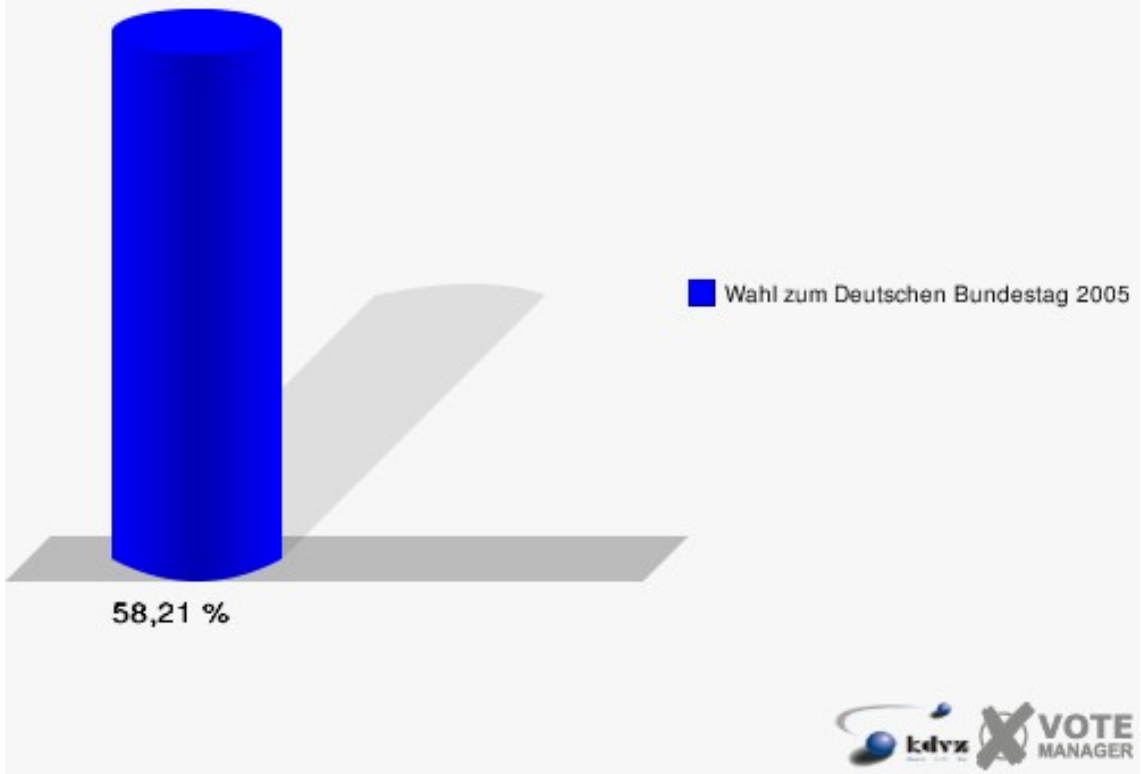


Gemeinde Marienheide

Wahl zum Deutschen Bundestag 18.09.2005
Zweitstimmen 010-Rathaus

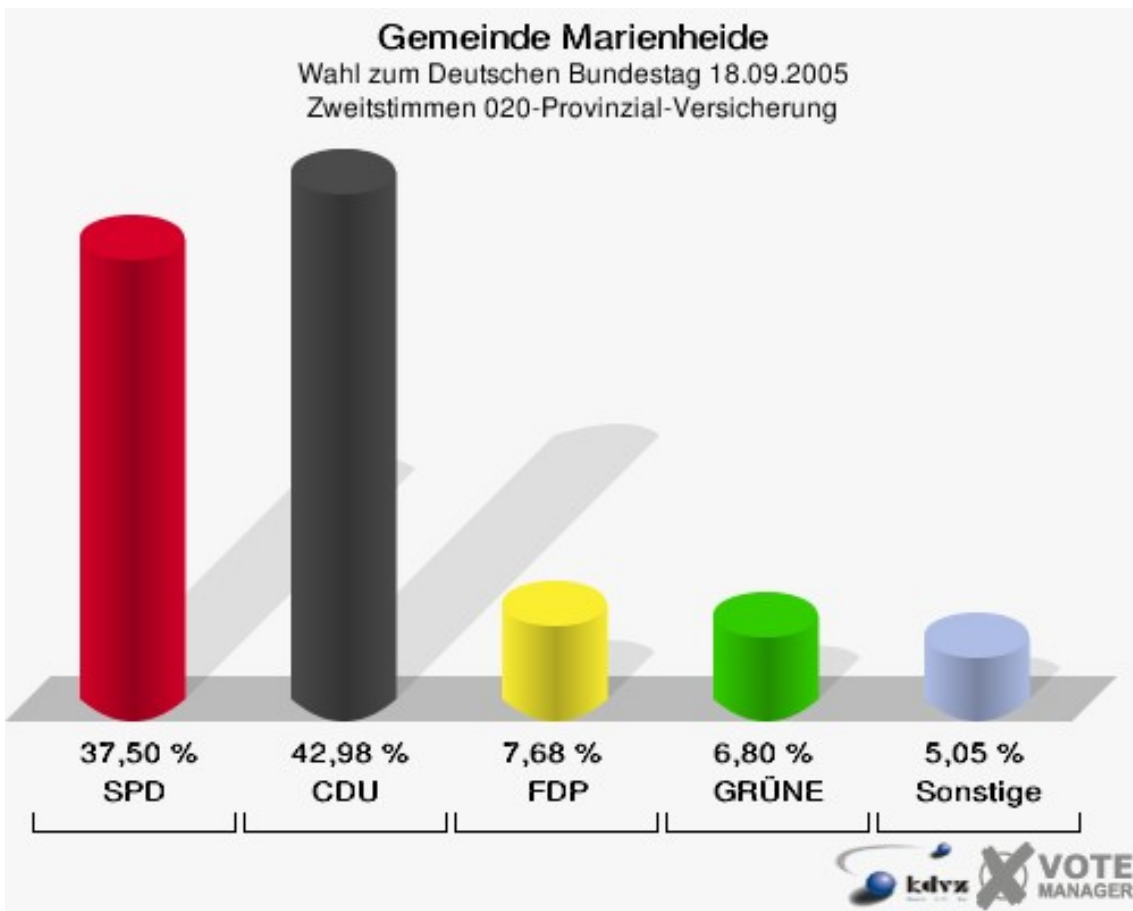
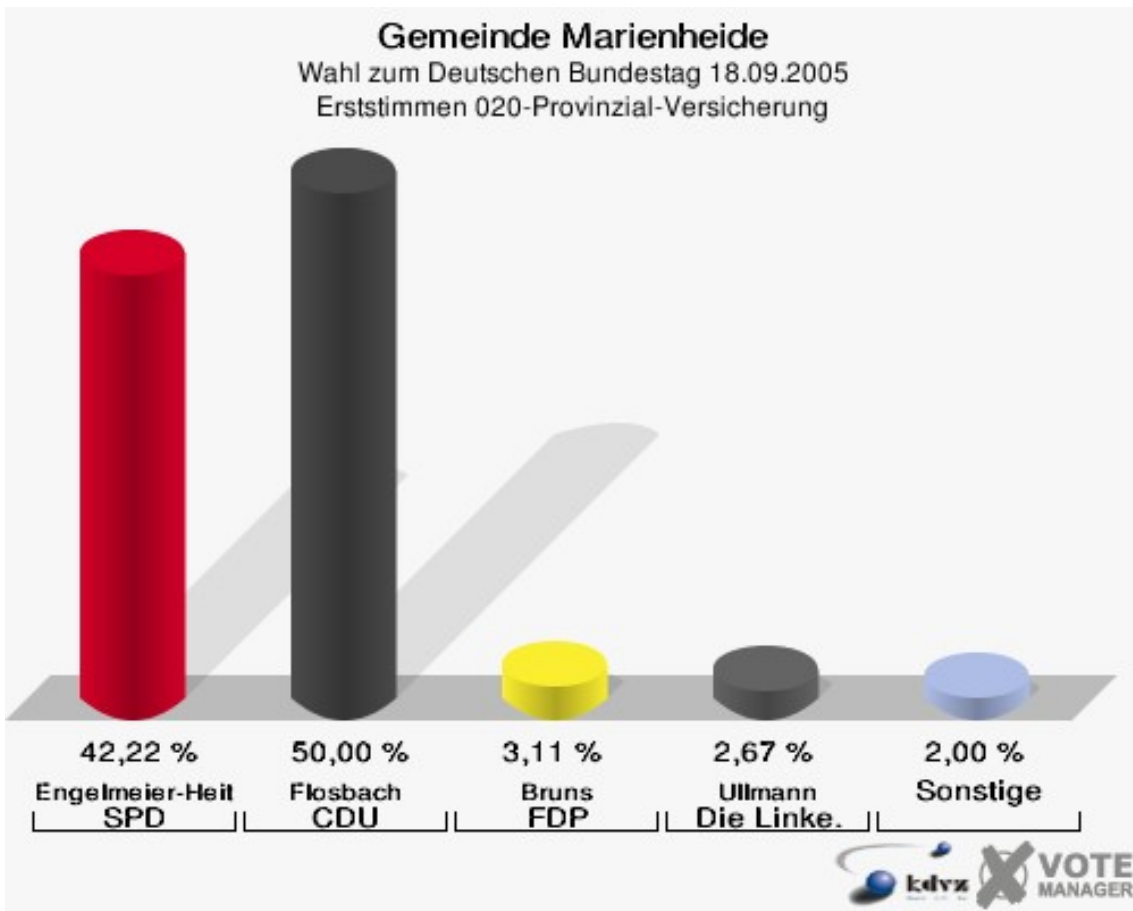


Gemeinde Marienheide
Wahl zum Deutschen Bundestag 18.09.2005
Wahlbeteiligung 010-Rathaus

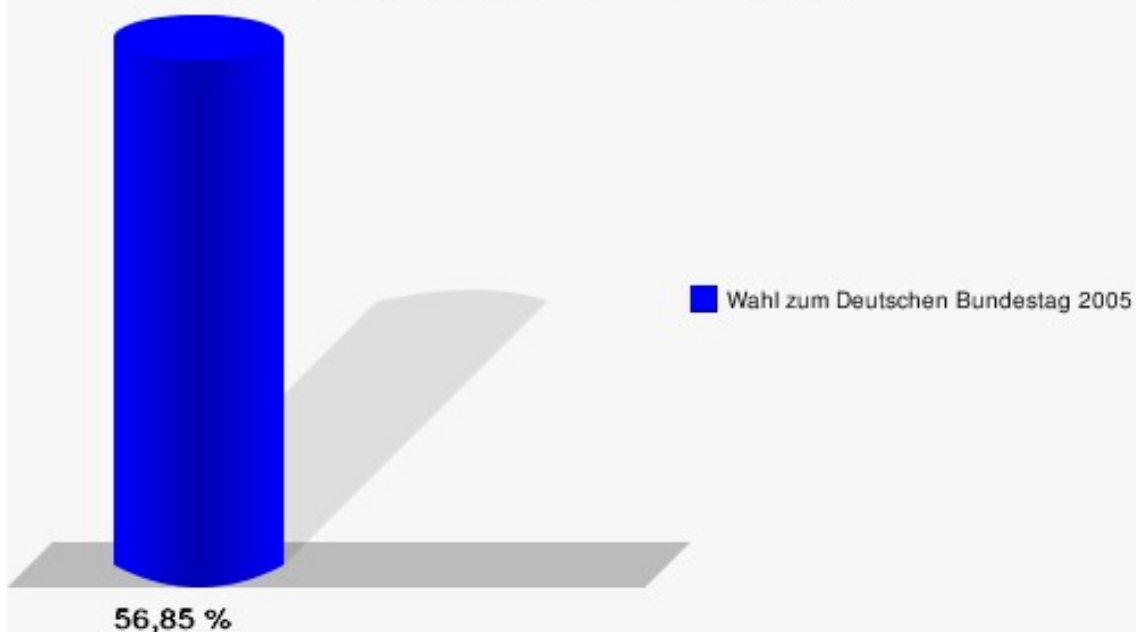


020-Provinzial-Versicherung

| | Erststimmen | | Zweitstimmen | |
|-----------------------------|-------------|---------|--------------|---------|
| Wahlberechtigte | 818 | | 818 | |
| Wähler/innen | 465 | 56,85 % | 465 | 56,85 % |
| ungültige Stimmen | 15 | 3,23 % | 9 | 1,94 % |
| gültige Stimmen | 450 | 96,77 % | 456 | 98,06 % |
| Engelmeier-Heite, SPD | 190 | 42,22 % | 171 | 37,50 % |
| Flosbach, CDU | 225 | 50,00 % | 196 | 42,98 % |
| Bruns, FDP | 14 | 3,11 % | 35 | 7,68 % |
| Schmitz, GRÜNE | 7 | 1,56 % | 31 | 6,80 % |
| Ullmann, Die Linke. | 12 | 2,67 % | 12 | 2,63 % |
| REP | --- | --- | 2 | 0,44 % |
| Die Tierschutzpartei | --- | --- | 0 | 0,00 % |
| Nissler, NPD | 2 | 0,44 % | 2 | 0,44 % |
| FAMILIE | --- | --- | 2 | 0,44 % |
| GRAUE | --- | --- | 3 | 0,66 % |
| PBC | --- | --- | 1 | 0,22 % |
| ZENTRUM | --- | --- | 0 | 0,00 % |
| BÜSO | --- | --- | 0 | 0,00 % |
| Deutschland | --- | --- | 1 | 0,22 % |
| MLPD | --- | --- | 0 | 0,00 % |
| PSG | --- | --- | 0 | 0,00 % |
| Staratschek, Einzelbewerber | 0 | 0,00 % | --- | --- |

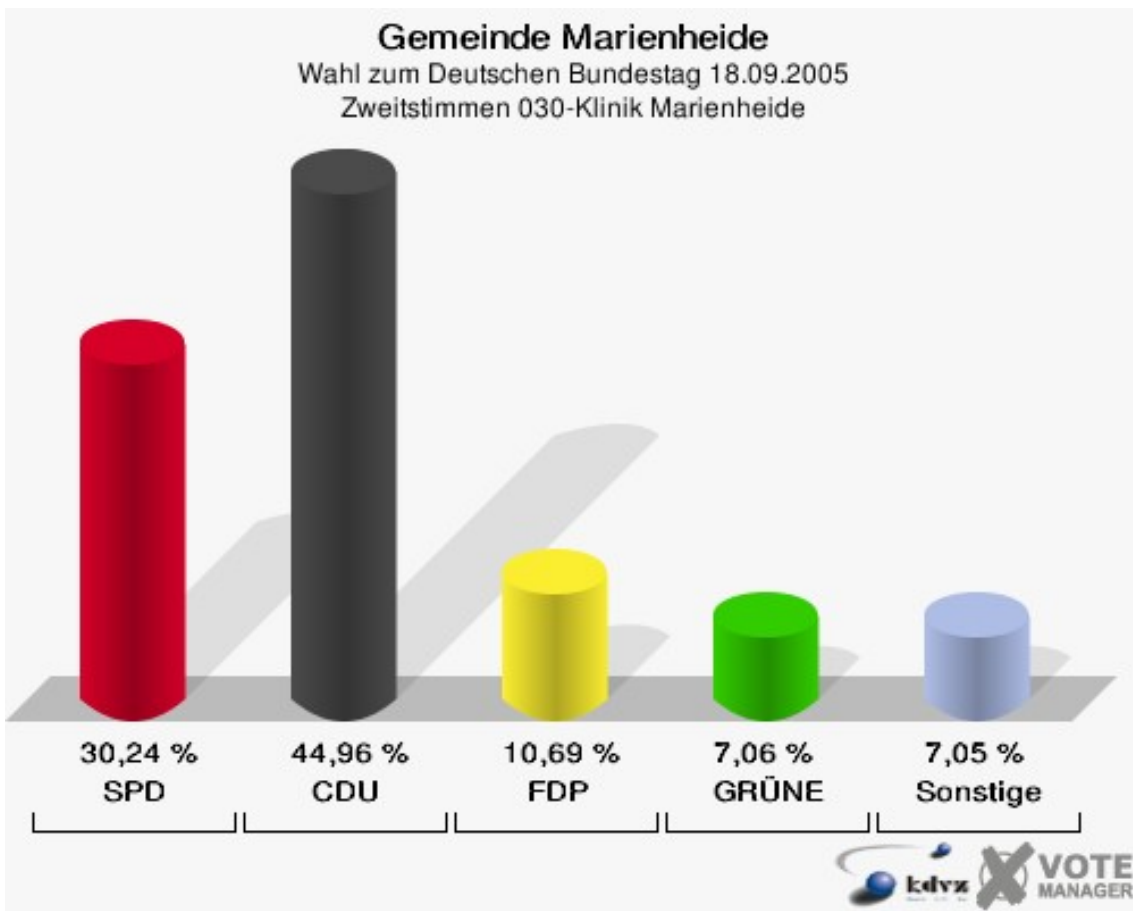
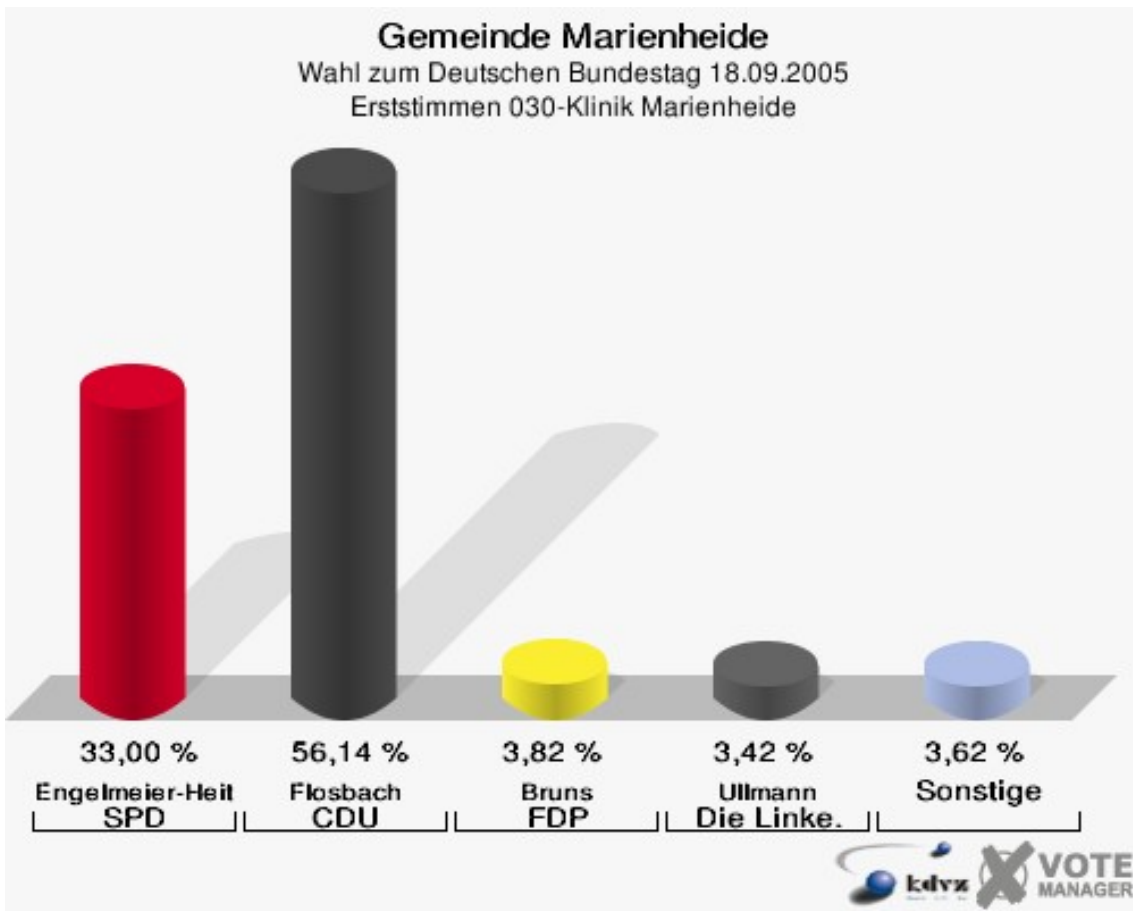


Gemeinde Marienheide
Wahl zum Deutschen Bundestag 18.09.2005
Wahlbeteiligung 020-Provinzial-Versicherung



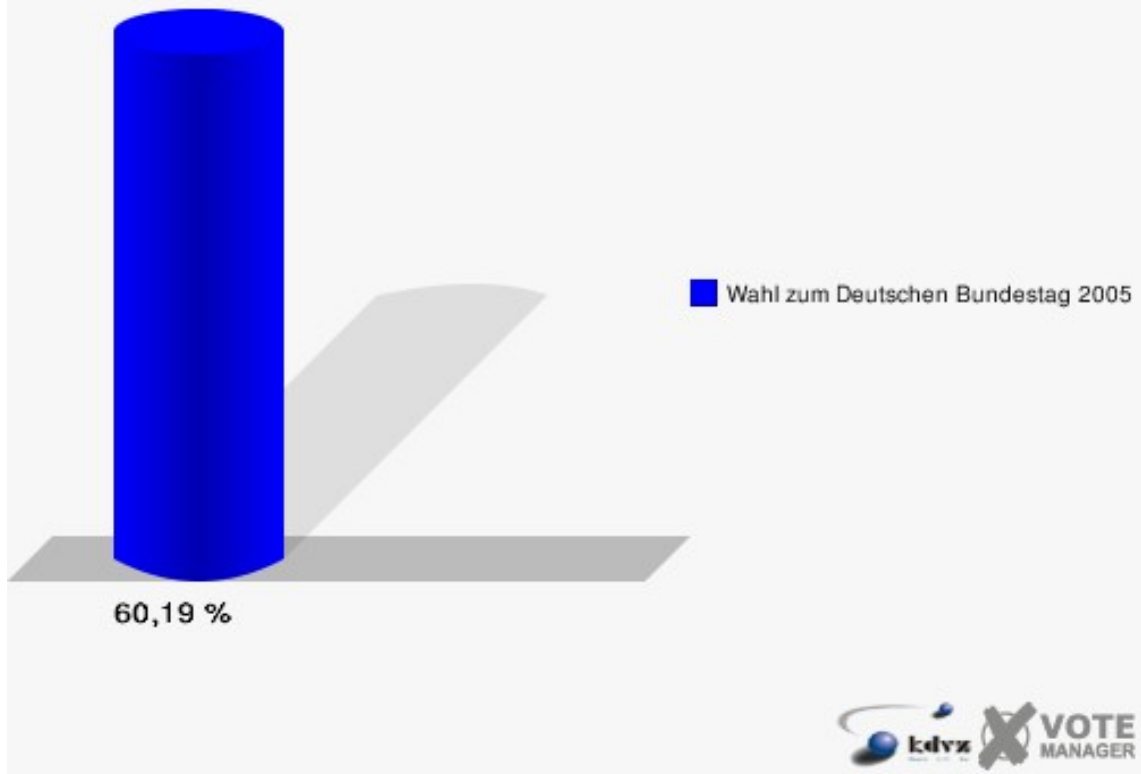
030-Klinik Marienheide

| | Erststimmen | | Zweitstimmen | |
|-----------------------------|-------------|---------|--------------|---------|
| Wahlberechtigte | 849 | | 849 | |
| Wähler/innen | 511 | 60,19 % | 511 | 60,19 % |
| ungültige Stimmen | 14 | 2,74 % | 15 | 2,94 % |
| gültige Stimmen | 497 | 97,26 % | 496 | 97,06 % |
| Engelmeier-Heite, SPD | 164 | 33,00 % | 150 | 30,24 % |
| Flosbach, CDU | 279 | 56,14 % | 223 | 44,96 % |
| Bruns, FDP | 19 | 3,82 % | 53 | 10,69 % |
| Schmitz, GRÜNE | 15 | 3,02 % | 35 | 7,06 % |
| Ullmann, Die Linke. | 17 | 3,42 % | 20 | 4,03 % |
| REP | --- | --- | 2 | 0,40 % |
| Die Tierschutzpartei | --- | --- | 4 | 0,81 % |
| Nissler, NPD | 3 | 0,60 % | 3 | 0,60 % |
| FAMILIE | --- | --- | 0 | 0,00 % |
| GRAUE | --- | --- | 0 | 0,00 % |
| PBC | --- | --- | 4 | 0,81 % |
| ZENTRUM | --- | --- | 1 | 0,20 % |
| BÜSO | --- | --- | 0 | 0,00 % |
| Deutschland | --- | --- | 0 | 0,00 % |
| MLPD | --- | --- | 0 | 0,00 % |
| PSG | --- | --- | 1 | 0,20 % |
| Staratschek, Einzelbewerber | 0 | 0,00 % | --- | --- |



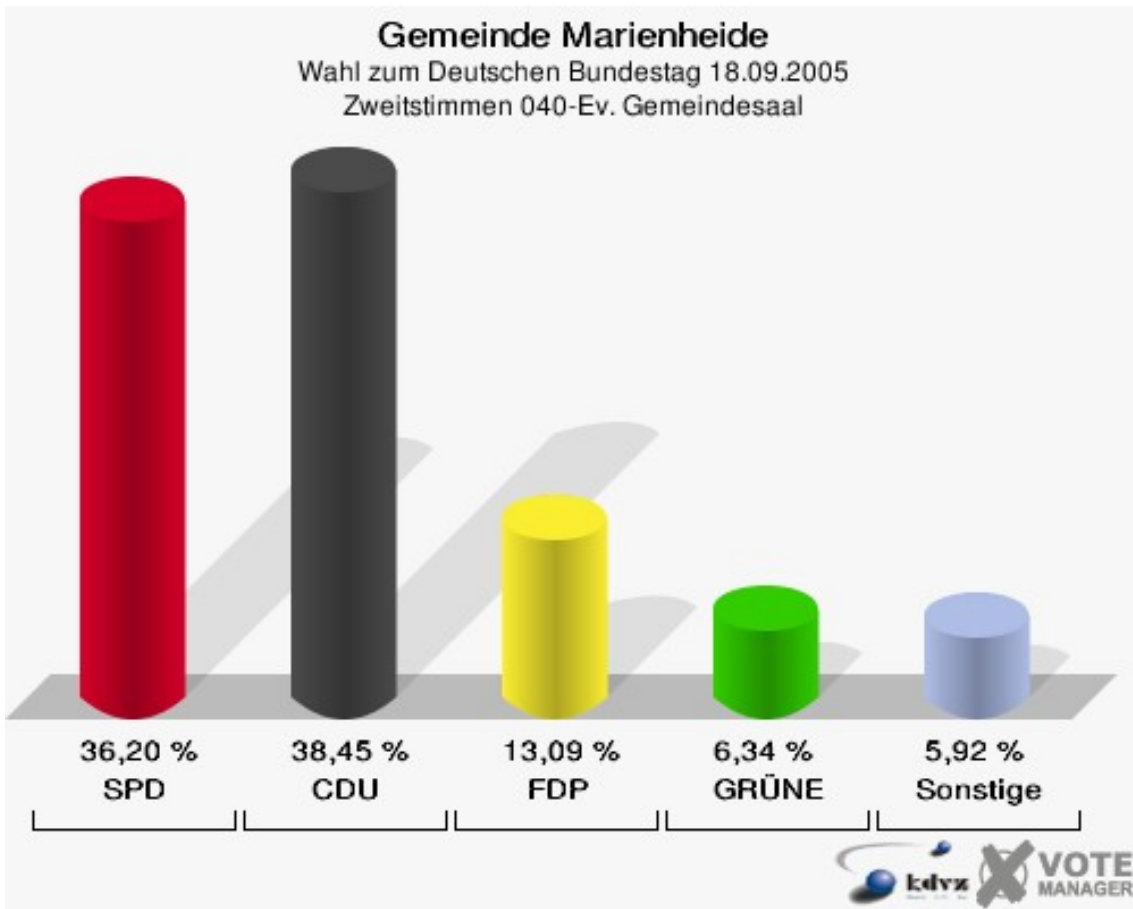
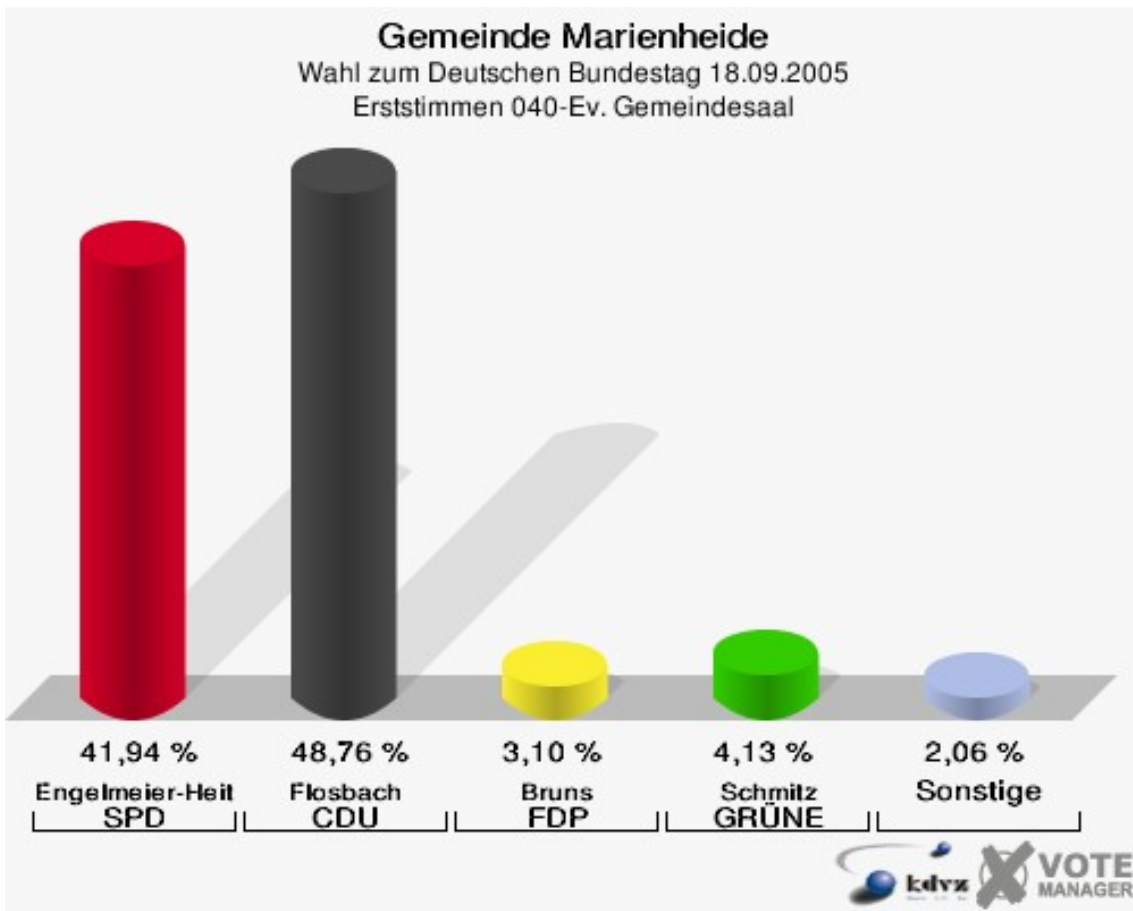
Gemeinde Marienheide

Wahl zum Deutschen Bundestag 18.09.2005
Wahlbeteiligung 030-Klinik Marienheide



040-Ev. Gemeindesaal

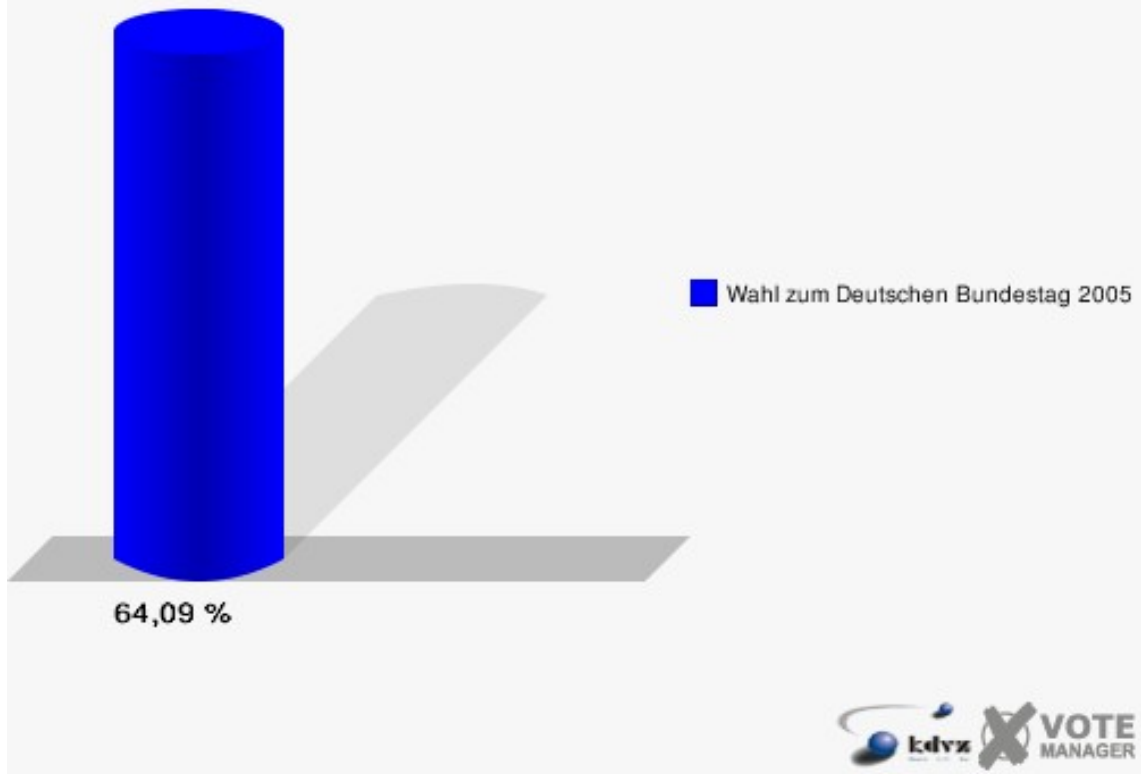
| | Erststimmen | | Zweitstimmen | |
|-----------------------------|-------------|---------|--------------|---------|
| Wahlberechtigte | 777 | | 777 | |
| Wähler/innen | 498 | 64,09 % | 498 | 64,09 % |
| ungültige Stimmen | 14 | 2,81 % | 9 | 1,81 % |
| gültige Stimmen | 484 | 97,19 % | 489 | 98,19 % |
| Engelmeier-Heite, SPD | 203 | 41,94 % | 177 | 36,20 % |
| Flosbach, CDU | 236 | 48,76 % | 188 | 38,45 % |
| Bruns, FDP | 15 | 3,10 % | 64 | 13,09 % |
| Schmitz, GRÜNE | 20 | 4,13 % | 31 | 6,34 % |
| Ullmann, Die Linke. | 8 | 1,65 % | 17 | 3,48 % |
| REP | --- | --- | 1 | 0,20 % |
| Die Tierschutzpartei | --- | --- | 2 | 0,41 % |
| Nissler, NPD | 2 | 0,41 % | 0 | 0,00 % |
| FAMILIE | --- | --- | 7 | 1,43 % |
| GRAUE | --- | --- | 1 | 0,20 % |
| PBC | --- | --- | 0 | 0,00 % |
| ZENTRUM | --- | --- | 0 | 0,00 % |
| BÜSO | --- | --- | 0 | 0,00 % |
| Deutschland | --- | --- | 1 | 0,20 % |
| MLPD | --- | --- | 0 | 0,00 % |
| PSG | --- | --- | 0 | 0,00 % |
| Staratschek, Einzelbewerber | 0 | 0,00 % | --- | --- |



Gemeinde Marienheide

Wahl zum Deutschen Bundestag 18.09.2005

Wahlbeteiligung 040-Ev. Gemeindesaal

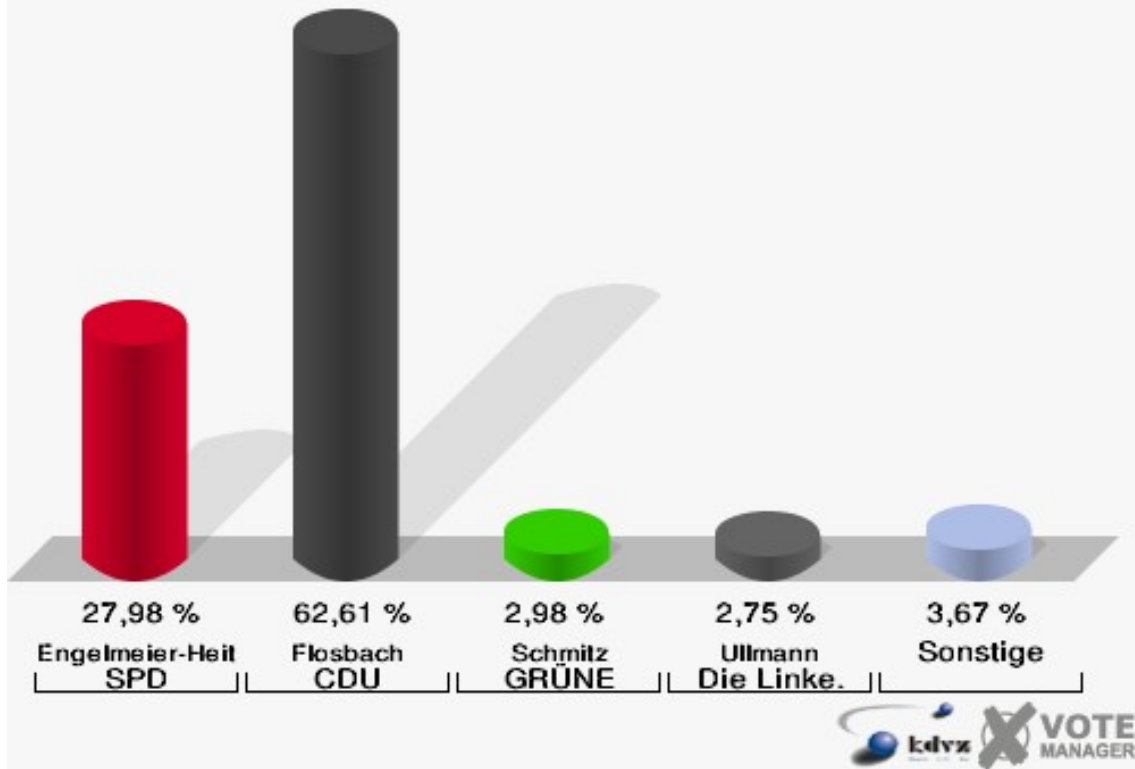


050-DRK-Kindergarten

| | Erststimmen | | Zweitstimmen | |
|-----------------------------|-------------|---------|--------------|---------|
| Wahlberechtigte | 712 | | 712 | |
| Wähler/innen | 450 | 63,20 % | 450 | 63,20 % |
| ungültige Stimmen | 14 | 3,11 % | 15 | 3,33 % |
| gültige Stimmen | 436 | 96,89 % | 435 | 96,67 % |
| Engelmeier-Heite, SPD | 122 | 27,98 % | 115 | 26,44 % |
| Flosbach, CDU | 273 | 62,61 % | 228 | 52,41 % |
| Bruns, FDP | 9 | 2,06 % | 33 | 7,59 % |
| Schmitz, GRÜNE | 13 | 2,98 % | 14 | 3,22 % |
| Ullmann, Die Linke. | 12 | 2,75 % | 21 | 4,83 % |
| REP | --- | --- | 4 | 0,92 % |
| Die Tierschutzpartei | --- | --- | 4 | 0,92 % |
| Nissler, NPD | 6 | 1,38 % | 3 | 0,69 % |
| FAMILIE | --- | --- | 3 | 0,69 % |
| GRAUE | --- | --- | 1 | 0,23 % |
| PBC | --- | --- | 8 | 1,84 % |
| ZENTRUM | --- | --- | 0 | 0,00 % |
| BÜSO | --- | --- | 1 | 0,23 % |
| Deutschland | --- | --- | 0 | 0,00 % |
| MLPD | --- | --- | 0 | 0,00 % |
| PSG | --- | --- | 0 | 0,00 % |
| Staratschek, Einzelbewerber | 1 | 0,23 % | --- | --- |

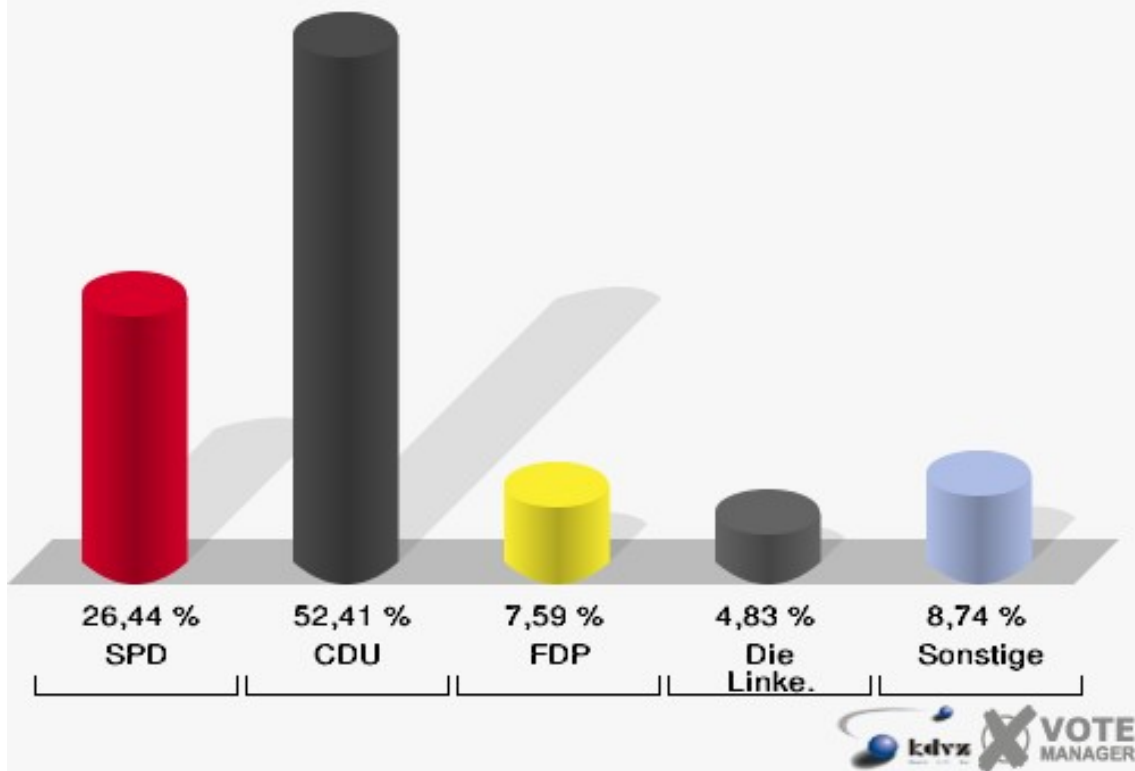
Gemeinde Marienheide

Wahl zum Deutschen Bundestag 18.09.2005
Erststimmen 050-DRK-Kindergarten



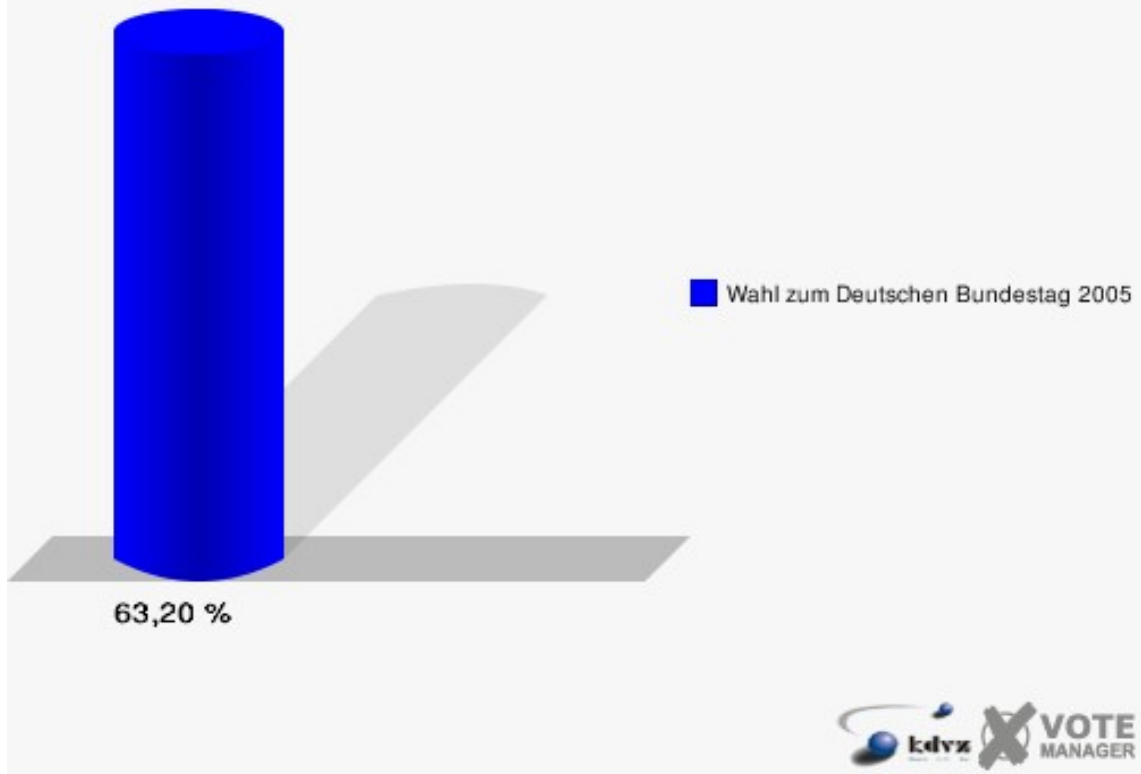
Gemeinde Marienheide

Wahl zum Deutschen Bundestag 18.09.2005
Zweitstimmen 050-DRK-Kindergarten



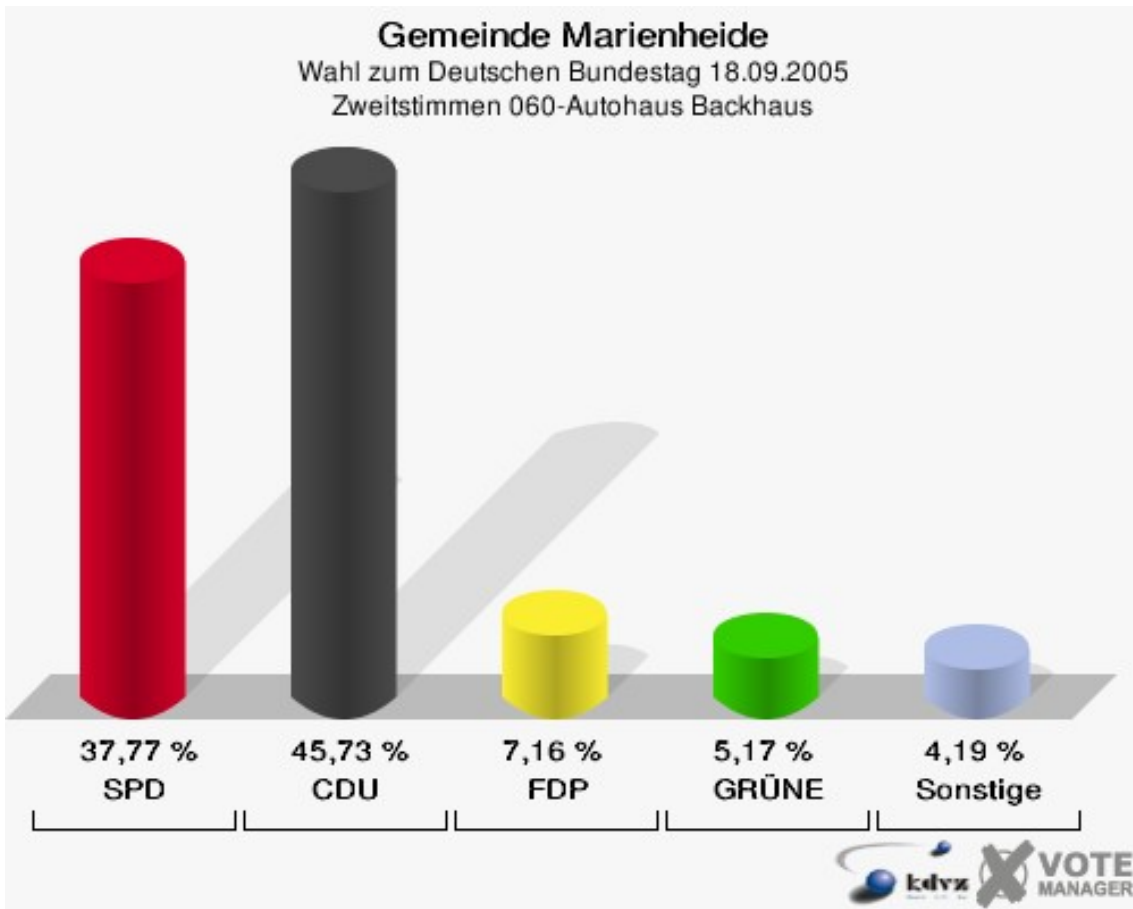
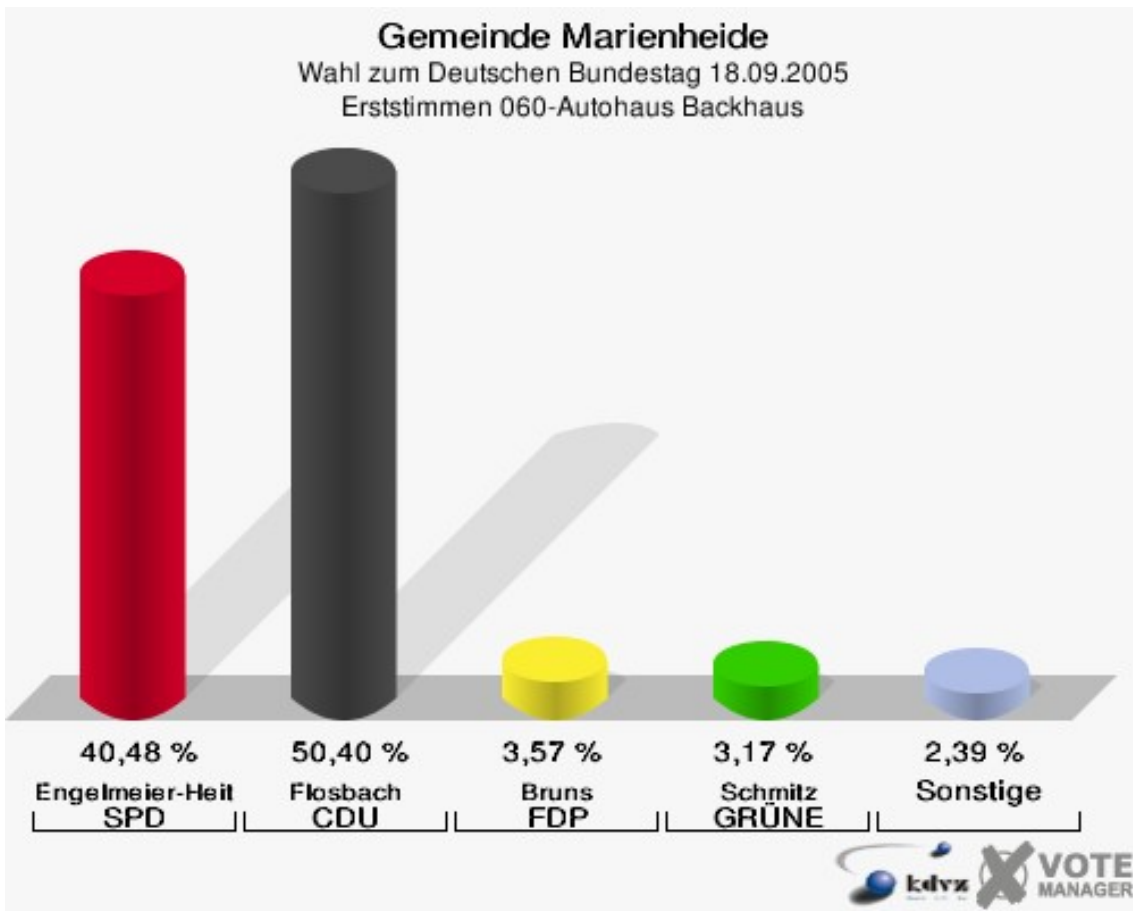
Gemeinde Marienheide

Wahl zum Deutschen Bundestag 18.09.2005
Wahlbeteiligung 050-DRK-Kindergarten



060-Autohaus Backhaus

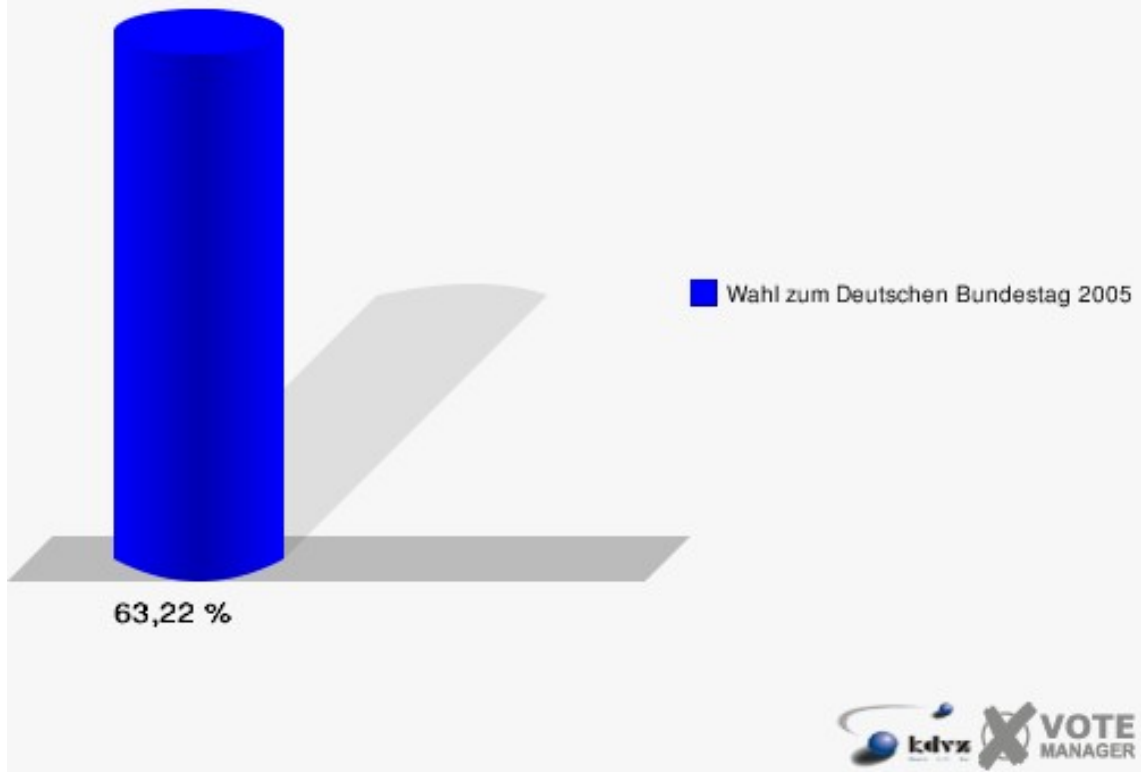
| | Erststimmen | | Zweitstimmen | |
|-----------------------------|-------------|---------|--------------|---------|
| Wahlberechtigte | 813 | | 813 | |
| Wähler/innen | 514 | 63,22 % | 514 | 63,22 % |
| ungültige Stimmen | 10 | 1,95 % | 11 | 2,14 % |
| gültige Stimmen | 504 | 98,05 % | 503 | 97,86 % |
| Engelmeier-Heite, SPD | 204 | 40,48 % | 190 | 37,77 % |
| Flosbach, CDU | 254 | 50,40 % | 230 | 45,73 % |
| Bruns, FDP | 18 | 3,57 % | 36 | 7,16 % |
| Schmitz, GRÜNE | 16 | 3,17 % | 26 | 5,17 % |
| Ullmann, Die Linke. | 9 | 1,79 % | 11 | 2,19 % |
| REP | --- | --- | 3 | 0,60 % |
| Die Tierschutzpartei | --- | --- | 2 | 0,40 % |
| Nissler, NPD | 3 | 0,60 % | 0 | 0,00 % |
| FAMILIE | --- | --- | 1 | 0,20 % |
| GRAUE | --- | --- | 1 | 0,20 % |
| PBC | --- | --- | 3 | 0,60 % |
| ZENTRUM | --- | --- | 0 | 0,00 % |
| BÜSO | --- | --- | 0 | 0,00 % |
| Deutschland | --- | --- | 0 | 0,00 % |
| MLPD | --- | --- | 0 | 0,00 % |
| PSG | --- | --- | 0 | 0,00 % |
| Staratschek, Einzelbewerber | 0 | 0,00 % | --- | --- |



Gemeinde Marienheide

Wahl zum Deutschen Bundestag 18.09.2005

Wahlbeteiligung 060-Autohaus Backhaus

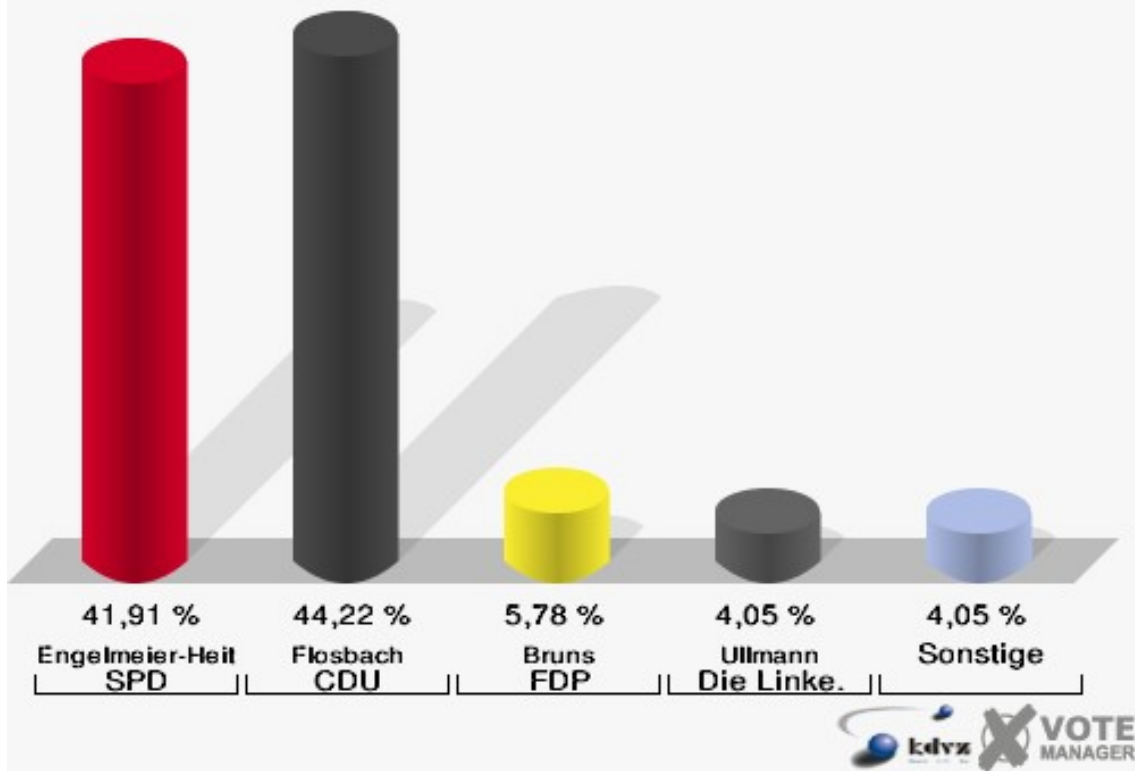


070-Fw.Geräteh. Kempershöhe

| | Erststimmen | | Zweitstimmen | |
|-----------------------------|-------------|---------|--------------|---------|
| Wahlberechtigte | 533 | | 533 | |
| Wähler/innen | 353 | 66,23 % | 353 | 66,23 % |
| ungültige Stimmen | 7 | 1,98 % | 10 | 2,83 % |
| gültige Stimmen | 346 | 98,02 % | 343 | 97,17 % |
| Engelmeier-Heite, SPD | 145 | 41,91 % | 127 | 37,03 % |
| Flosbach, CDU | 153 | 44,22 % | 132 | 38,48 % |
| Bruns, FDP | 20 | 5,78 % | 29 | 8,45 % |
| Schmitz, GRÜNE | 12 | 3,47 % | 26 | 7,58 % |
| Ullmann, Die Linke. | 14 | 4,05 % | 17 | 4,96 % |
| REP | --- | --- | 2 | 0,58 % |
| Die Tierschutzpartei | --- | --- | 2 | 0,58 % |
| Nissler, NPD | 2 | 0,58 % | 3 | 0,87 % |
| FAMILIE | --- | --- | 1 | 0,29 % |
| GRAUE | --- | --- | 2 | 0,58 % |
| PBC | --- | --- | 0 | 0,00 % |
| ZENTRUM | --- | --- | 0 | 0,00 % |
| BÜSO | --- | --- | 0 | 0,00 % |
| Deutschland | --- | --- | 0 | 0,00 % |
| MLPD | --- | --- | 1 | 0,29 % |
| PSG | --- | --- | 1 | 0,29 % |
| Staratschek, Einzelbewerber | 0 | 0,00 % | --- | --- |

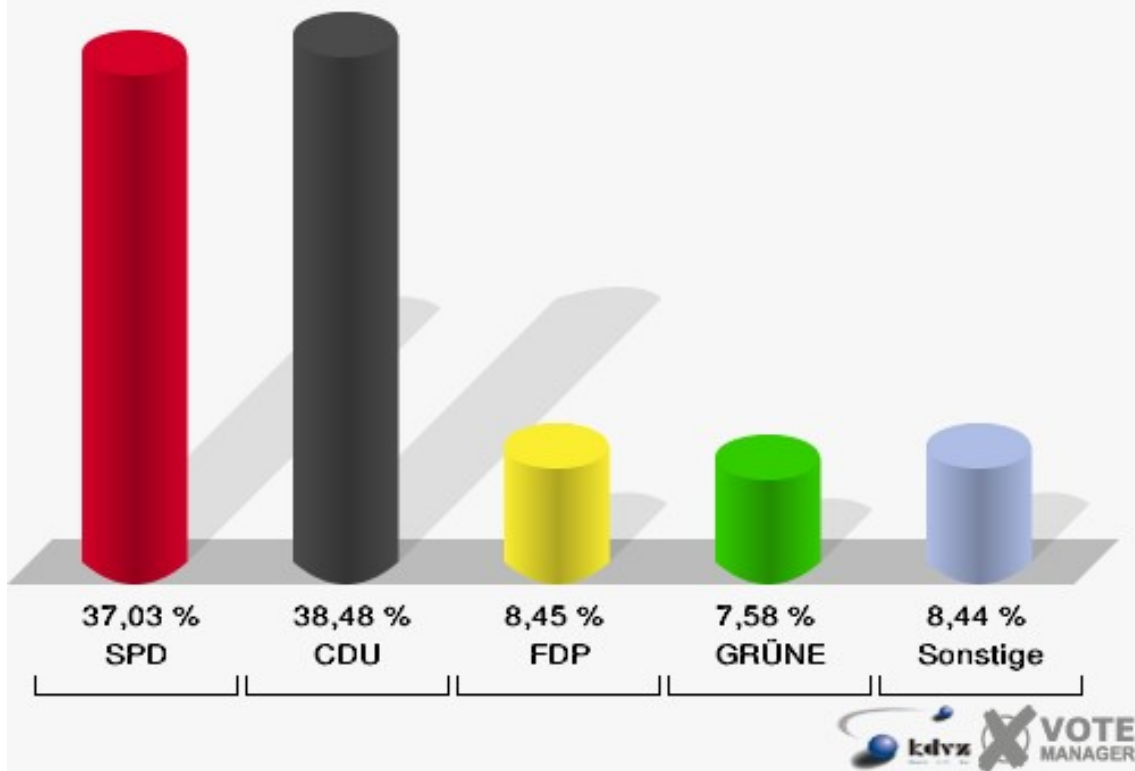
Gemeinde Marienheide

Wahl zum Deutschen Bundestag 18.09.2005
Erststimmen 070-Fw.Geräteh. Kempershöhe

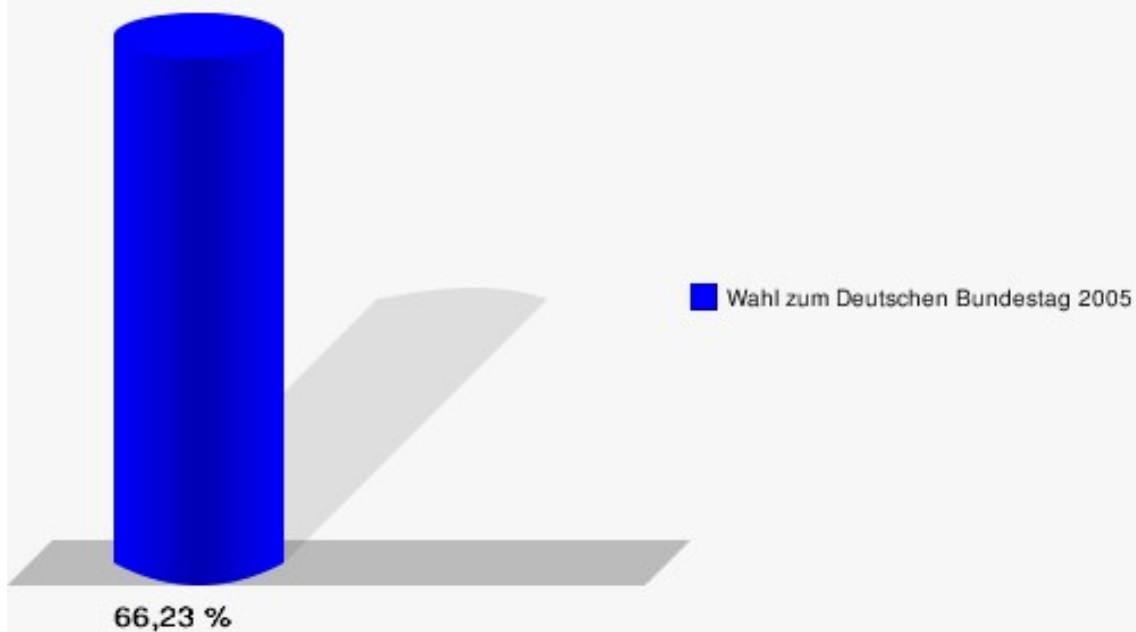


Gemeinde Marienheide

Wahl zum Deutschen Bundestag 18.09.2005
Zweitstimmen 070-Fw.Geräteh. Kempershöhe

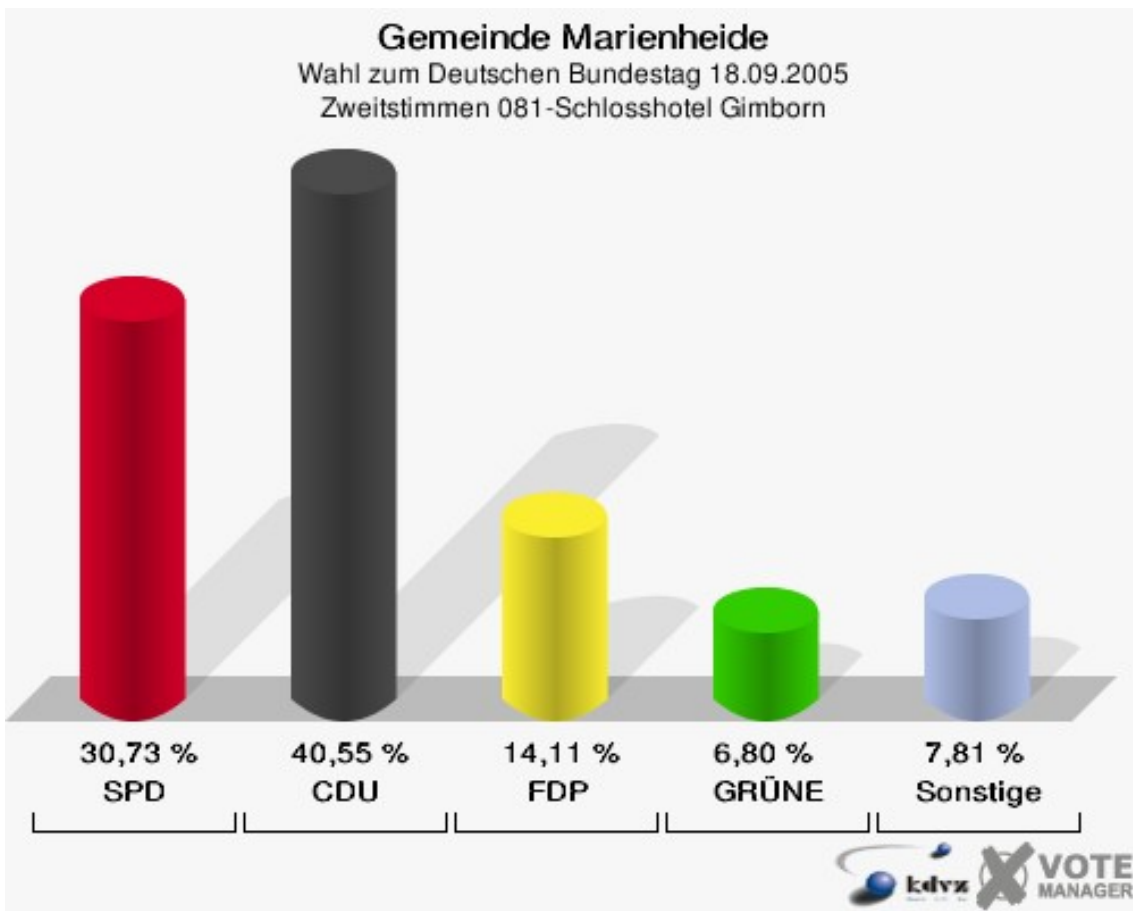
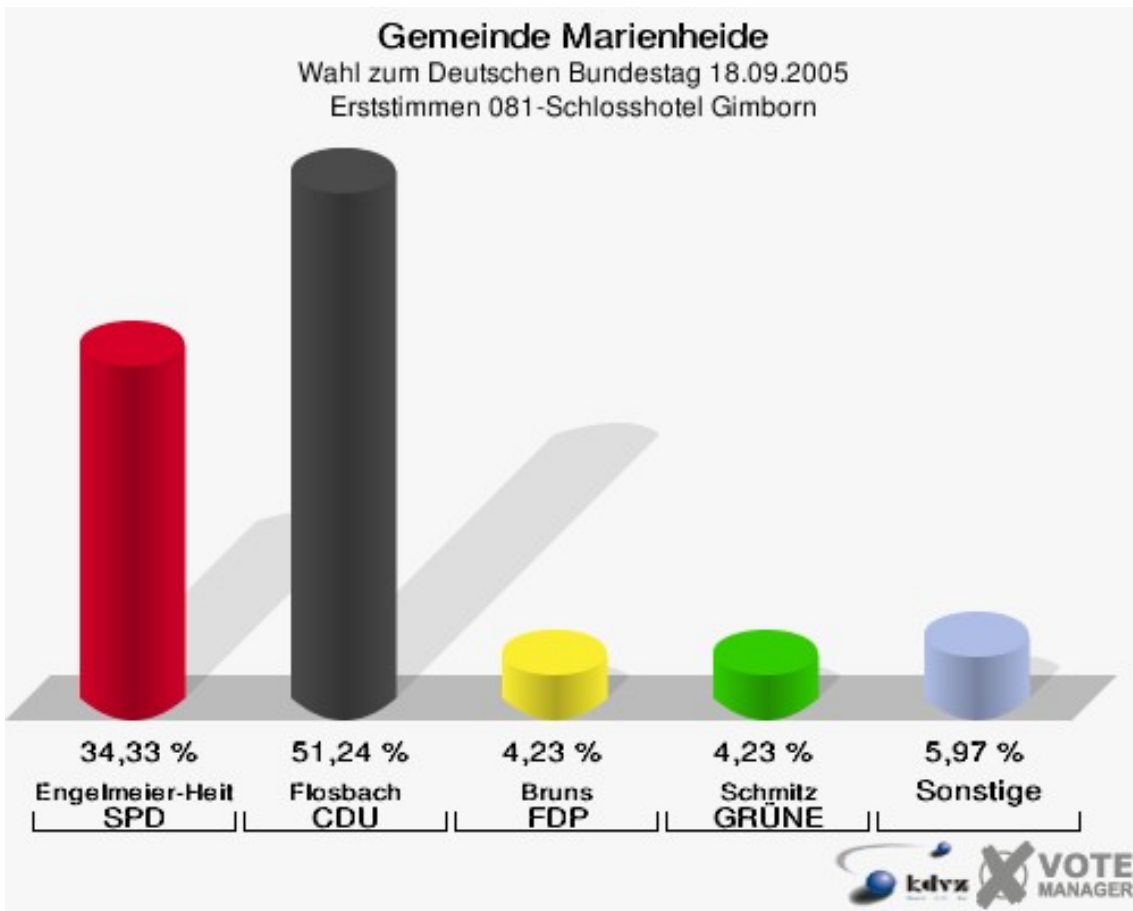


Gemeinde Marienheide
Wahl zum Deutschen Bundestag 18.09.2005
Wahlbeteiligung 070-Fw.Geräteh. Kempershöhe



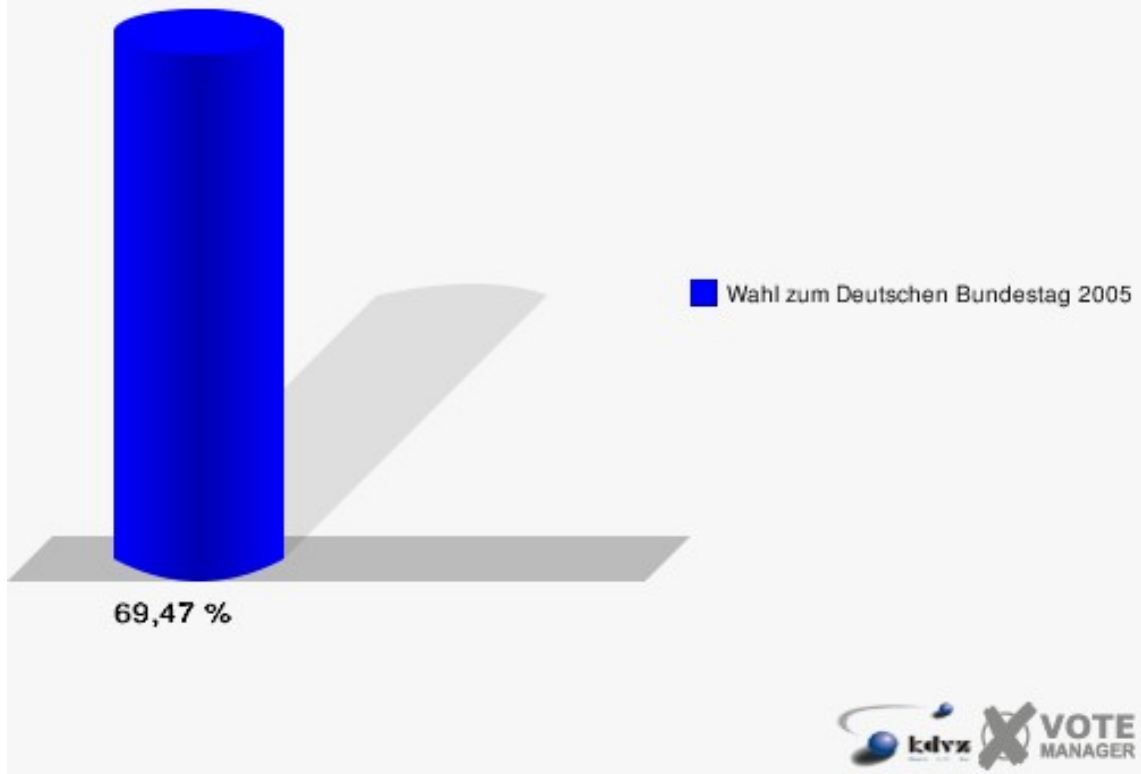
081-Schlosshotel Gimborn

| | Erststimmen | | Zweitstimmen | |
|-----------------------------|-------------|---------|--------------|---------|
| Wahlberechtigte | 583 | | 583 | |
| Wähler/innen | 405 | 69,47 % | 405 | 69,47 % |
| ungültige Stimmen | 3 | 0,74 % | 8 | 1,98 % |
| gültige Stimmen | 402 | 99,26 % | 397 | 98,02 % |
| Engelmeier-Heite, SPD | 138 | 34,33 % | 122 | 30,73 % |
| Flosbach, CDU | 206 | 51,24 % | 161 | 40,55 % |
| Bruns, FDP | 17 | 4,23 % | 56 | 14,11 % |
| Schmitz, GRÜNE | 17 | 4,23 % | 27 | 6,80 % |
| Ullmann, Die Linke. | 15 | 3,73 % | 17 | 4,28 % |
| REP | --- | --- | 0 | 0,00 % |
| Die Tierschutzpartei | --- | --- | 2 | 0,50 % |
| Nissler, NPD | 9 | 2,24 % | 8 | 2,02 % |
| FAMILIE | --- | --- | 4 | 1,01 % |
| GRAUE | --- | --- | 0 | 0,00 % |
| PBC | --- | --- | 0 | 0,00 % |
| ZENTRUM | --- | --- | 0 | 0,00 % |
| BÜSO | --- | --- | 0 | 0,00 % |
| Deutschland | --- | --- | 0 | 0,00 % |
| MLPD | --- | --- | 0 | 0,00 % |
| PSG | --- | --- | 0 | 0,00 % |
| Staratschek, Einzelbewerber | 0 | 0,00 % | --- | --- |



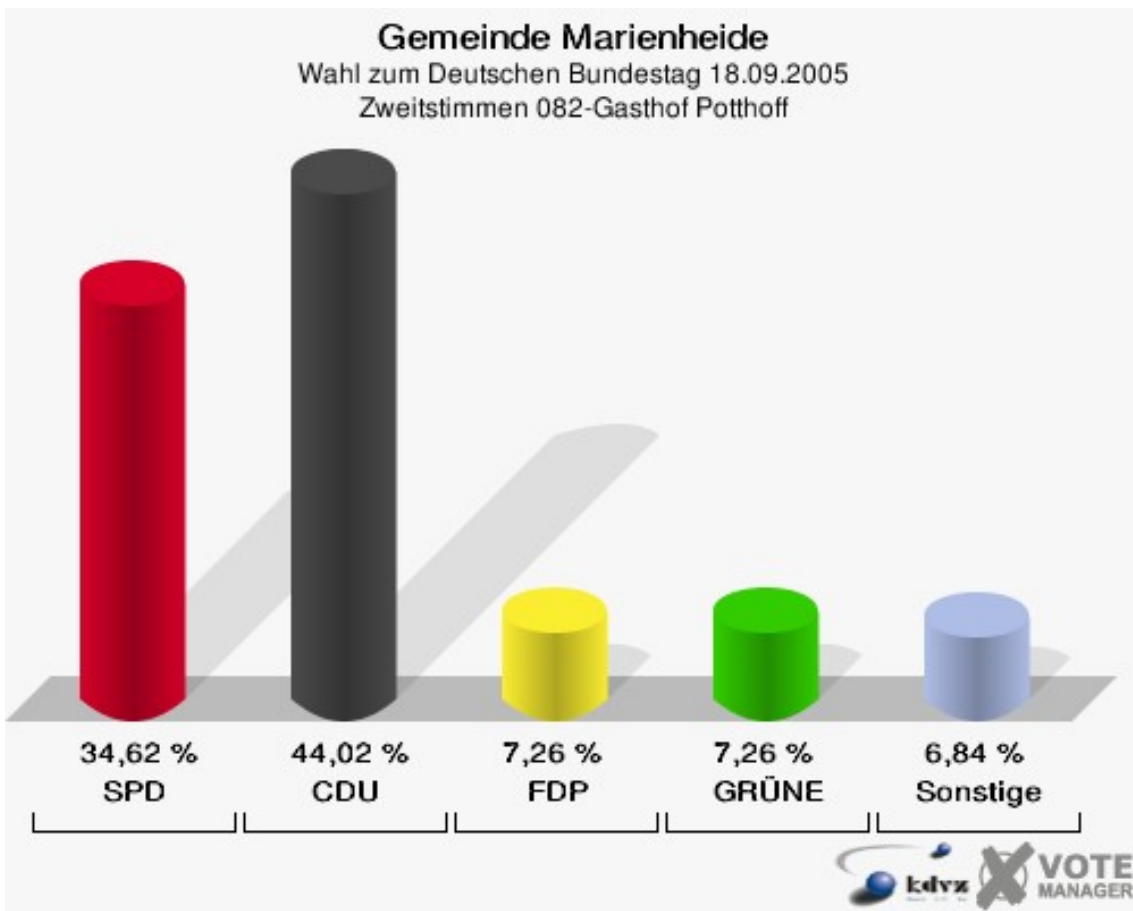
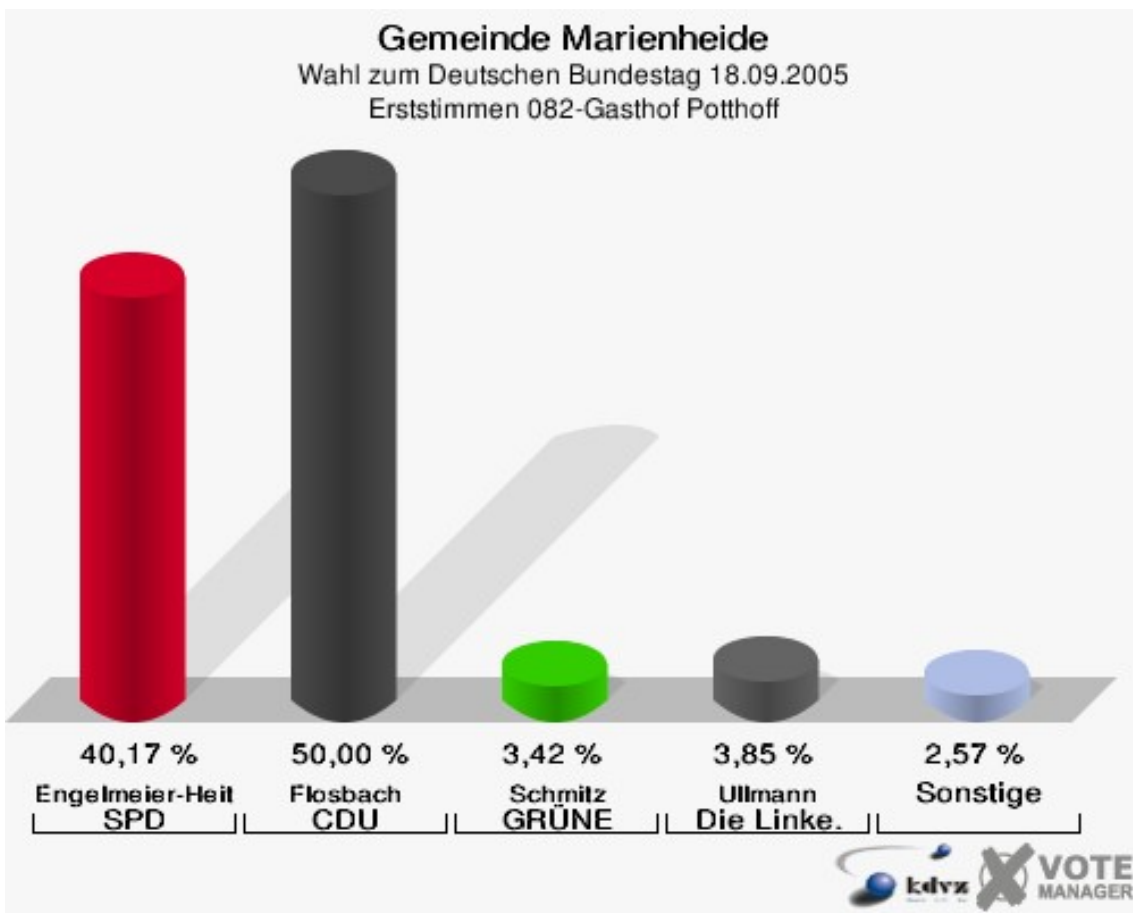
Gemeinde Marienheide

Wahl zum Deutschen Bundestag 18.09.2005
Wahlbeteiligung 081-Schlosshotel Gimborn

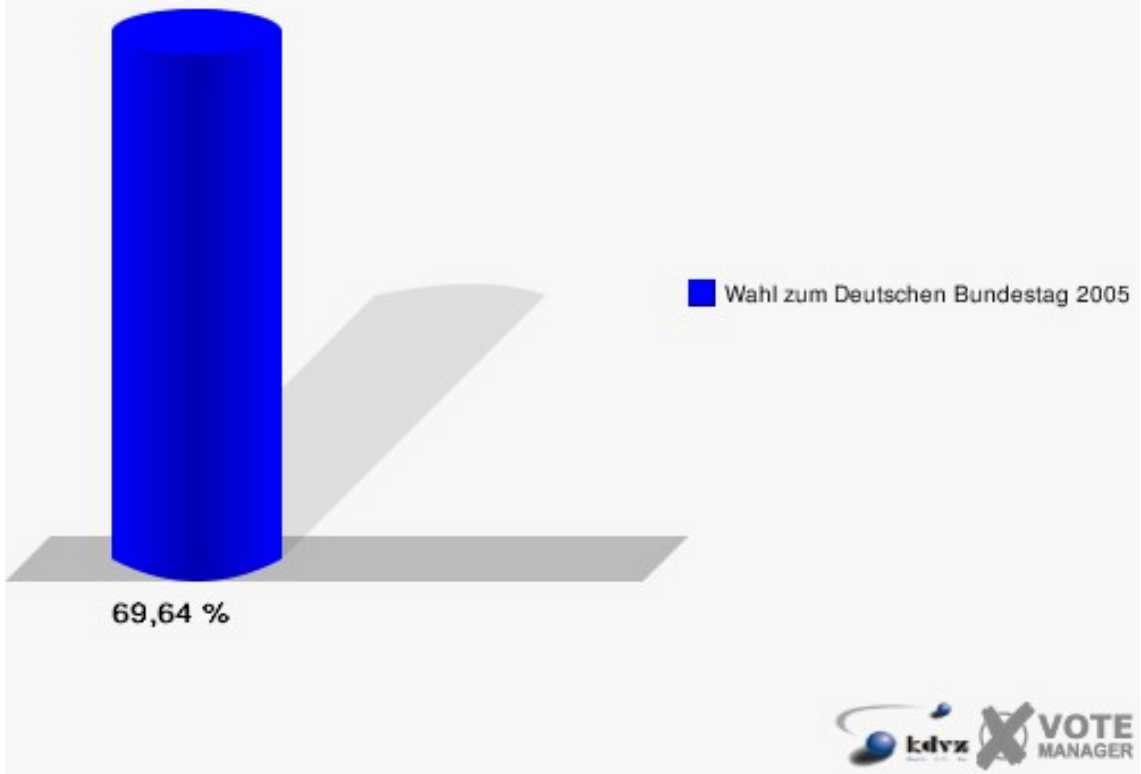


082-Gasthof Potthoff

| | Erststimmen | | Zweitstimmen | |
|-----------------------------|-------------|----------|--------------|----------|
| Wahlberechtigte | 336 | | 336 | |
| Wähler/innen | 234 | 69,64 % | 234 | 69,64 % |
| ungültige Stimmen | 0 | 0,00 % | 0 | 0,00 % |
| gültige Stimmen | 234 | 100,00 % | 234 | 100,00 % |
| Engelmeier-Heite, SPD | 94 | 40,17 % | 81 | 34,62 % |
| Flosbach, CDU | 117 | 50,00 % | 103 | 44,02 % |
| Bruns, FDP | 5 | 2,14 % | 17 | 7,26 % |
| Schmitz, GRÜNE | 8 | 3,42 % | 17 | 7,26 % |
| Ullmann, Die Linke. | 9 | 3,85 % | 15 | 6,41 % |
| REP | --- | --- | 0 | 0,00 % |
| Die Tierschutzpartei | --- | --- | 0 | 0,00 % |
| Nissler, NPD | 1 | 0,43 % | 1 | 0,43 % |
| FAMILIE | --- | --- | 0 | 0,00 % |
| GRAUE | --- | --- | 0 | 0,00 % |
| PBC | --- | --- | 0 | 0,00 % |
| ZENTRUM | --- | --- | 0 | 0,00 % |
| BÜSO | --- | --- | 0 | 0,00 % |
| Deutschland | --- | --- | 0 | 0,00 % |
| MLPD | --- | --- | 0 | 0,00 % |
| PSG | --- | --- | 0 | 0,00 % |
| Staratschek, Einzelbewerber | 0 | 0,00 % | --- | --- |

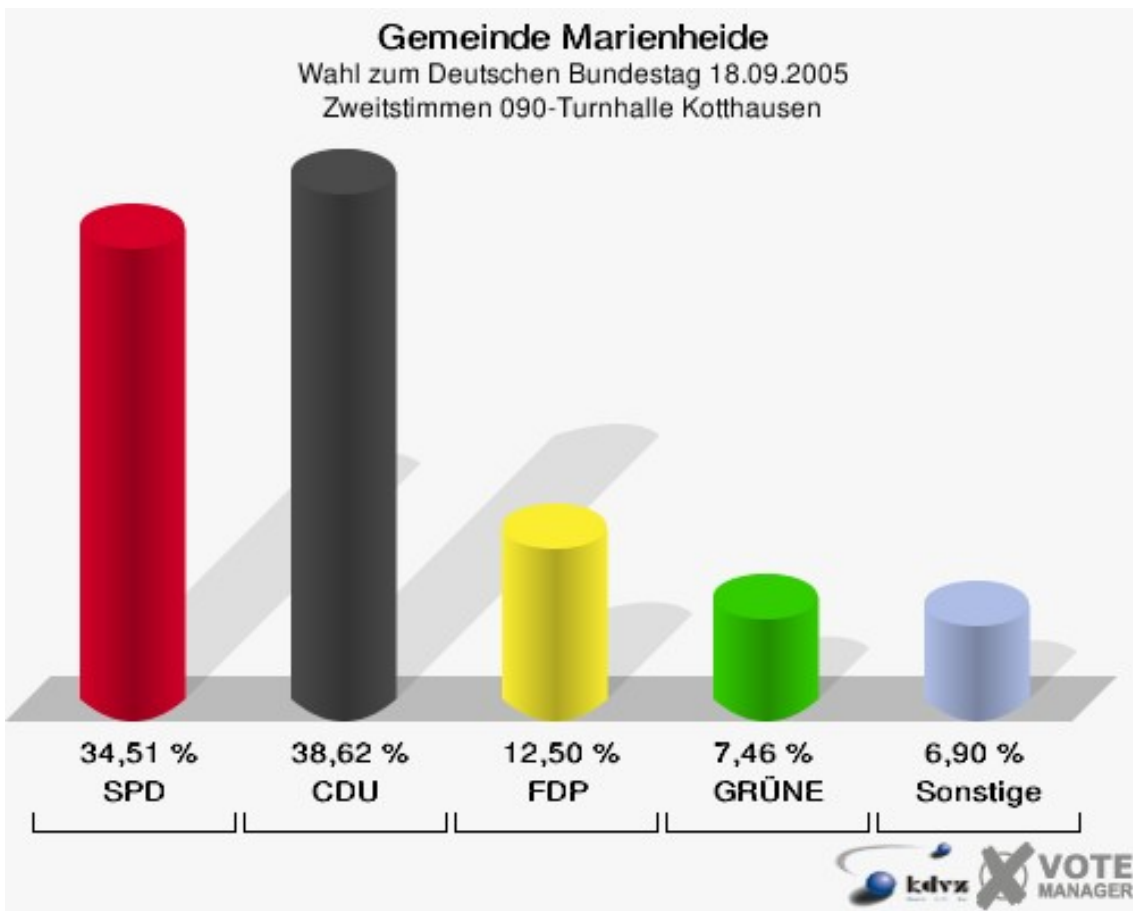
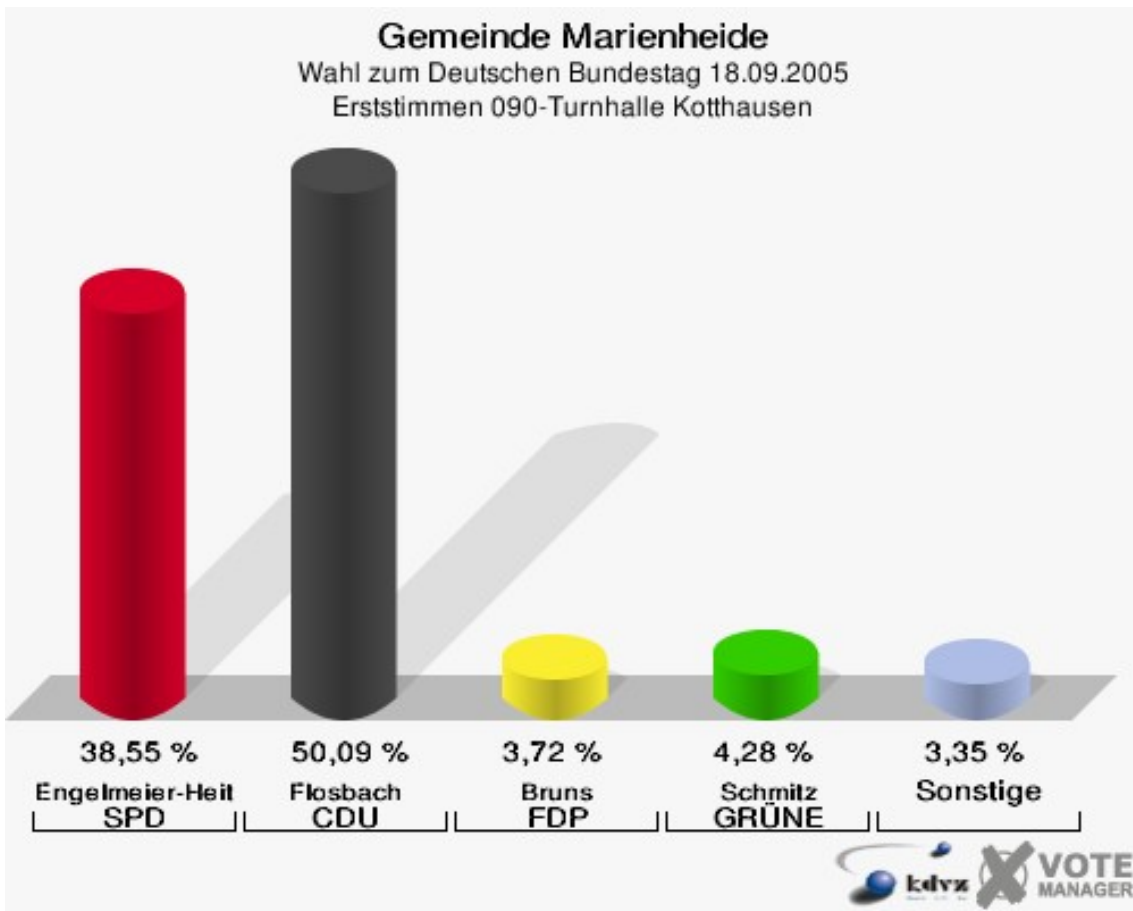


Gemeinde Marienheide
Wahl zum Deutschen Bundestag 18.09.2005
Wahlbeteiligung 082-Gasthof Potthoff



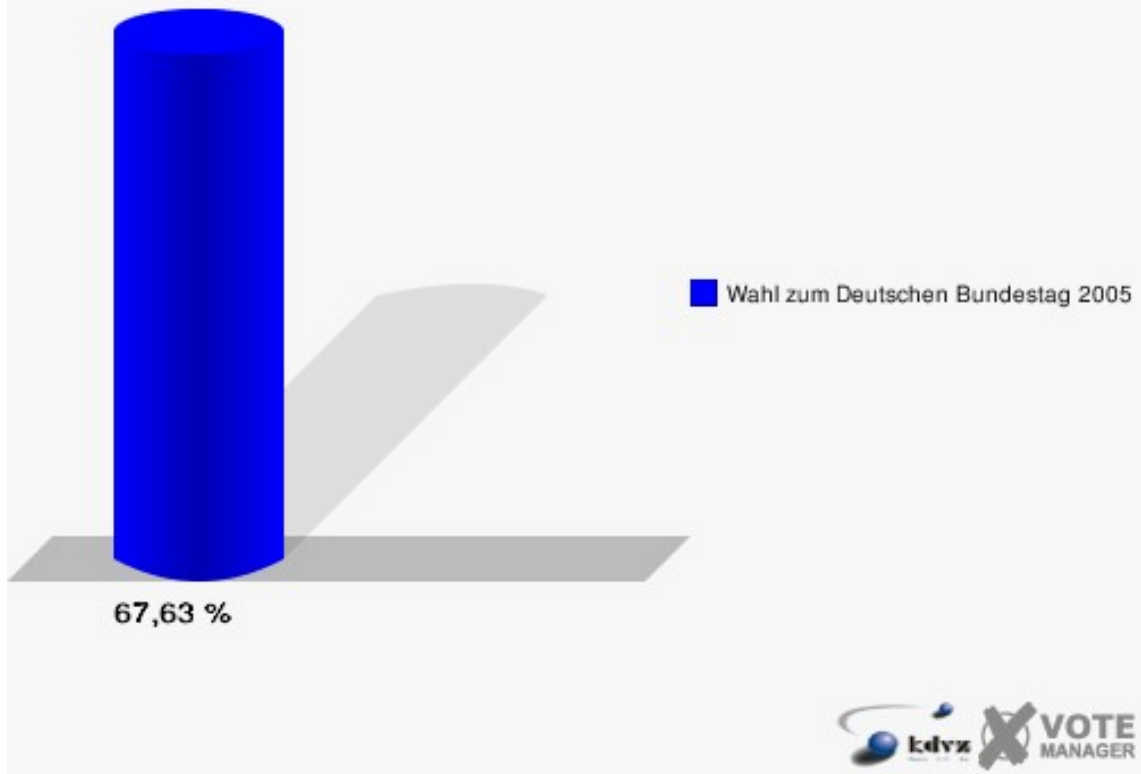
090-Turnhalle Kotthausen

| | Erststimmen | | Zweitstimmen | |
|-----------------------------|-------------|---------|--------------|---------|
| Wahlberechtigte | 797 | | 797 | |
| Wähler/innen | 539 | 67,63 % | 539 | 67,63 % |
| ungültige Stimmen | 2 | 0,37 % | 3 | 0,56 % |
| gültige Stimmen | 537 | 99,63 % | 536 | 99,44 % |
| Engelmeier-Heite, SPD | 207 | 38,55 % | 185 | 34,51 % |
| Flosbach, CDU | 269 | 50,09 % | 207 | 38,62 % |
| Bruns, FDP | 20 | 3,72 % | 67 | 12,50 % |
| Schmitz, GRÜNE | 23 | 4,28 % | 40 | 7,46 % |
| Ullmann, Die Linke. | 13 | 2,42 % | 23 | 4,29 % |
| REP | --- | --- | 2 | 0,37 % |
| Die Tierschutzpartei | --- | --- | 2 | 0,37 % |
| Nissler, NPD | 5 | 0,93 % | 3 | 0,56 % |
| FAMILIE | --- | --- | 4 | 0,75 % |
| GRAUE | --- | --- | 2 | 0,37 % |
| PBC | --- | --- | 1 | 0,19 % |
| ZENTRUM | --- | --- | 0 | 0,00 % |
| BÜSO | --- | --- | 0 | 0,00 % |
| Deutschland | --- | --- | 0 | 0,00 % |
| MLPD | --- | --- | 0 | 0,00 % |
| PSG | --- | --- | 0 | 0,00 % |
| Staratschek, Einzelbewerber | 0 | 0,00 % | --- | --- |



Gemeinde Marienheide

Wahl zum Deutschen Bundestag 18.09.2005
Wahlbeteiligung 090-Turnhalle Kotthausen

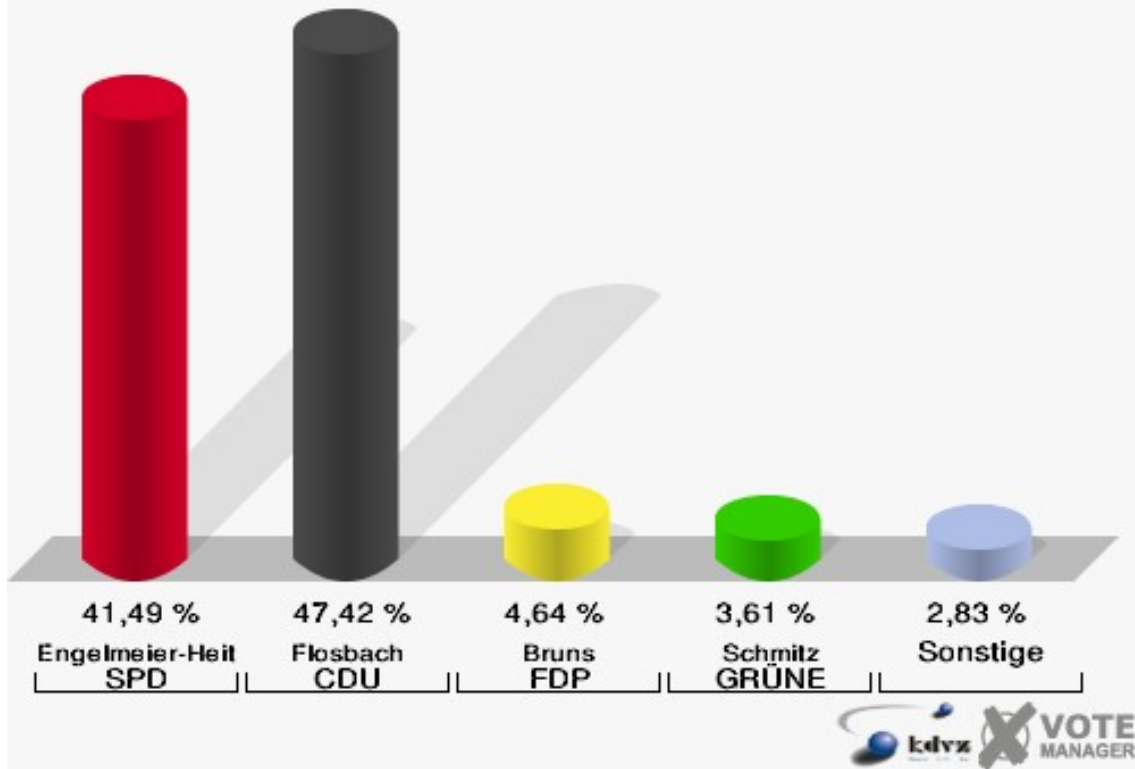


100-Fw.-Gerätehaus Kalsbach

| | Erststimmen | | Zweitstimmen | |
|-----------------------------|-------------|----------|--------------|----------|
| Wahlberechtigte | 543 | | 543 | |
| Wähler/innen | 388 | 71,45 % | 388 | 71,45 % |
| ungültige Stimmen | 0 | 0,00 % | 0 | 0,00 % |
| gültige Stimmen | 388 | 100,00 % | 388 | 100,00 % |
| Engelmeier-Heite, SPD | 161 | 41,49 % | 147 | 37,89 % |
| Flosbach, CDU | 184 | 47,42 % | 145 | 37,37 % |
| Bruns, FDP | 18 | 4,64 % | 49 | 12,63 % |
| Schmitz, GRÜNE | 14 | 3,61 % | 23 | 5,93 % |
| Ullmann, Die Linke. | 7 | 1,80 % | 12 | 3,09 % |
| REP | --- | --- | 1 | 0,26 % |
| Die Tierschutzpartei | --- | --- | 1 | 0,26 % |
| Nissler, NPD | 4 | 1,03 % | 1 | 0,26 % |
| FAMILIE | --- | --- | 6 | 1,55 % |
| GRAUE | --- | --- | 1 | 0,26 % |
| PBC | --- | --- | 0 | 0,00 % |
| ZENTRUM | --- | --- | 0 | 0,00 % |
| BÜSO | --- | --- | 0 | 0,00 % |
| Deutschland | --- | --- | 2 | 0,52 % |
| MLPD | --- | --- | 0 | 0,00 % |
| PSG | --- | --- | 0 | 0,00 % |
| Staratschek, Einzelbewerber | 0 | 0,00 % | --- | --- |

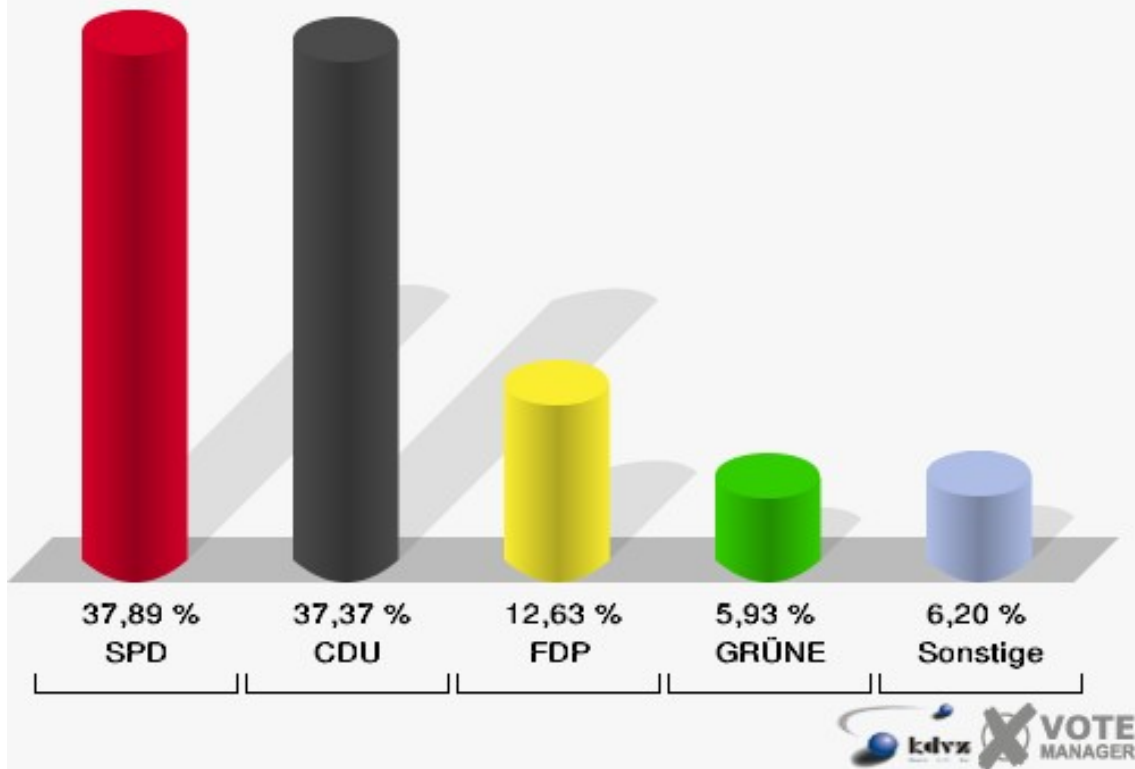
Gemeinde Marienheide

Wahl zum Deutschen Bundestag 18.09.2005
Erststimmen 100-Fw.-Gerätehaus Kalsbach



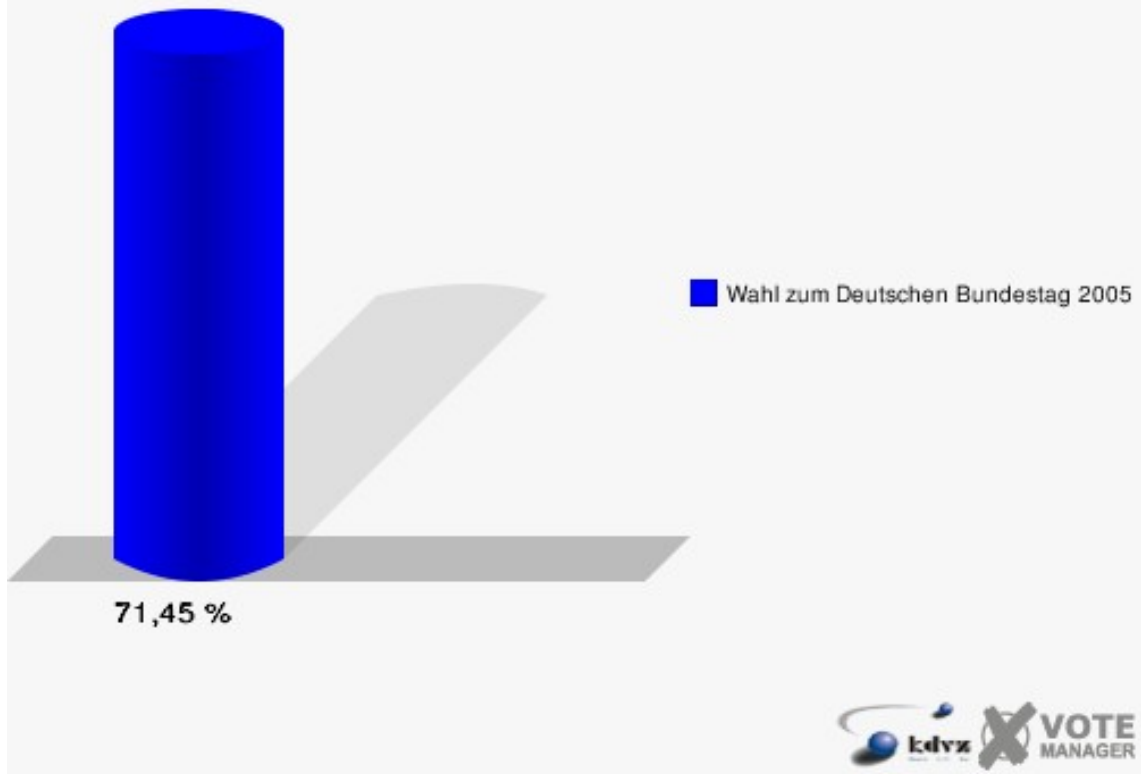
Gemeinde Marienheide

Wahl zum Deutschen Bundestag 18.09.2005
Zweitstimmen 100-Fw.-Gerätehaus Kalsbach



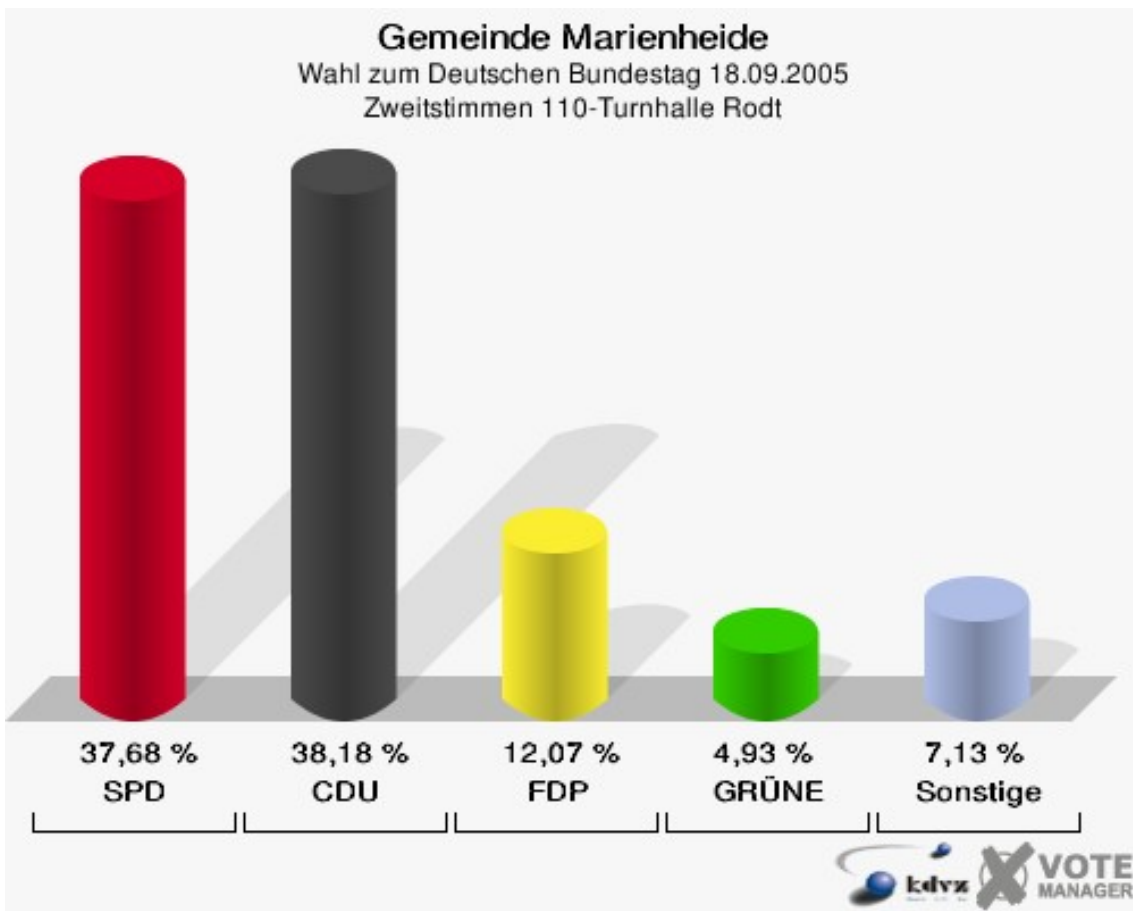
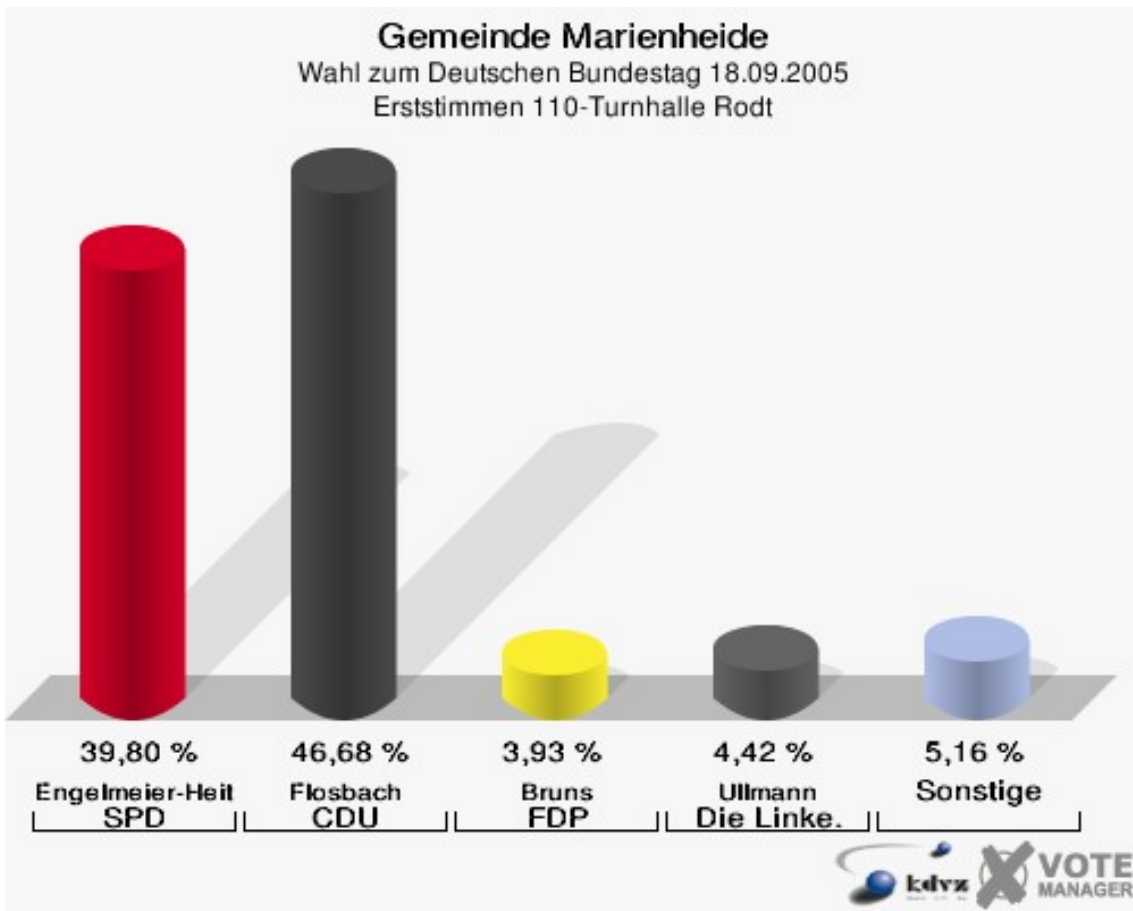
Gemeinde Marienheide

Wahl zum Deutschen Bundestag 18.09.2005
Wahlbeteiligung 100-Fw.-Gerätehaus Kalsbach

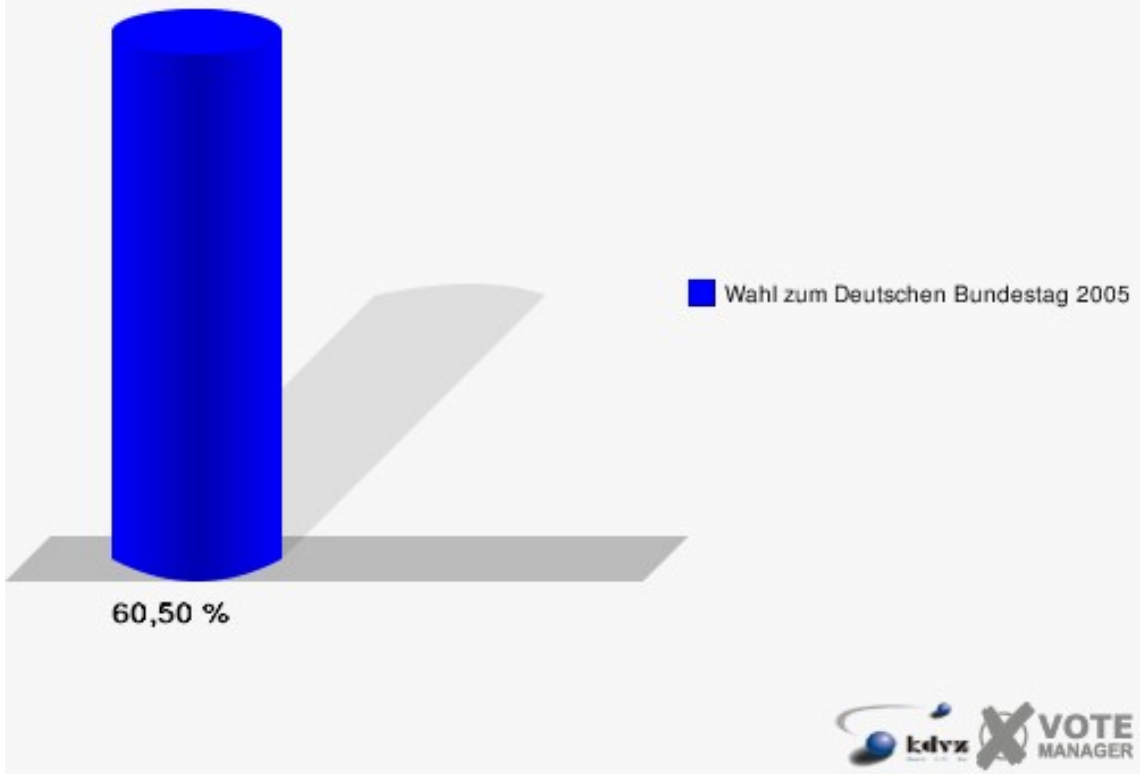


110-Turnhalle Rodt

| | Erststimmen | | Zweitstimmen | |
|-----------------------------|-------------|---------|--------------|---------|
| Wahlberechtigte | 686 | | 686 | |
| Wähler/innen | 415 | 60,50 % | 415 | 60,50 % |
| ungültige Stimmen | 8 | 1,93 % | 9 | 2,17 % |
| gültige Stimmen | 407 | 98,07 % | 406 | 97,83 % |
| Engelmeier-Heite, SPD | 162 | 39,80 % | 153 | 37,68 % |
| Flosbach, CDU | 190 | 46,68 % | 155 | 38,18 % |
| Bruns, FDP | 16 | 3,93 % | 49 | 12,07 % |
| Schmitz, GRÜNE | 14 | 3,44 % | 20 | 4,93 % |
| Ullmann, Die Linke. | 18 | 4,42 % | 13 | 3,20 % |
| REP | --- | --- | 2 | 0,49 % |
| Die Tierschutzpartei | --- | --- | 3 | 0,74 % |
| Nissler, NPD | 6 | 1,47 % | 5 | 1,23 % |
| FAMILIE | --- | --- | 2 | 0,49 % |
| GRAUE | --- | --- | 0 | 0,00 % |
| PBC | --- | --- | 2 | 0,49 % |
| ZENTRUM | --- | --- | 2 | 0,49 % |
| BÜSO | --- | --- | 0 | 0,00 % |
| Deutschland | --- | --- | 0 | 0,00 % |
| MLPD | --- | --- | 0 | 0,00 % |
| PSG | --- | --- | 0 | 0,00 % |
| Staratschek, Einzelbewerber | 1 | 0,25 % | --- | --- |

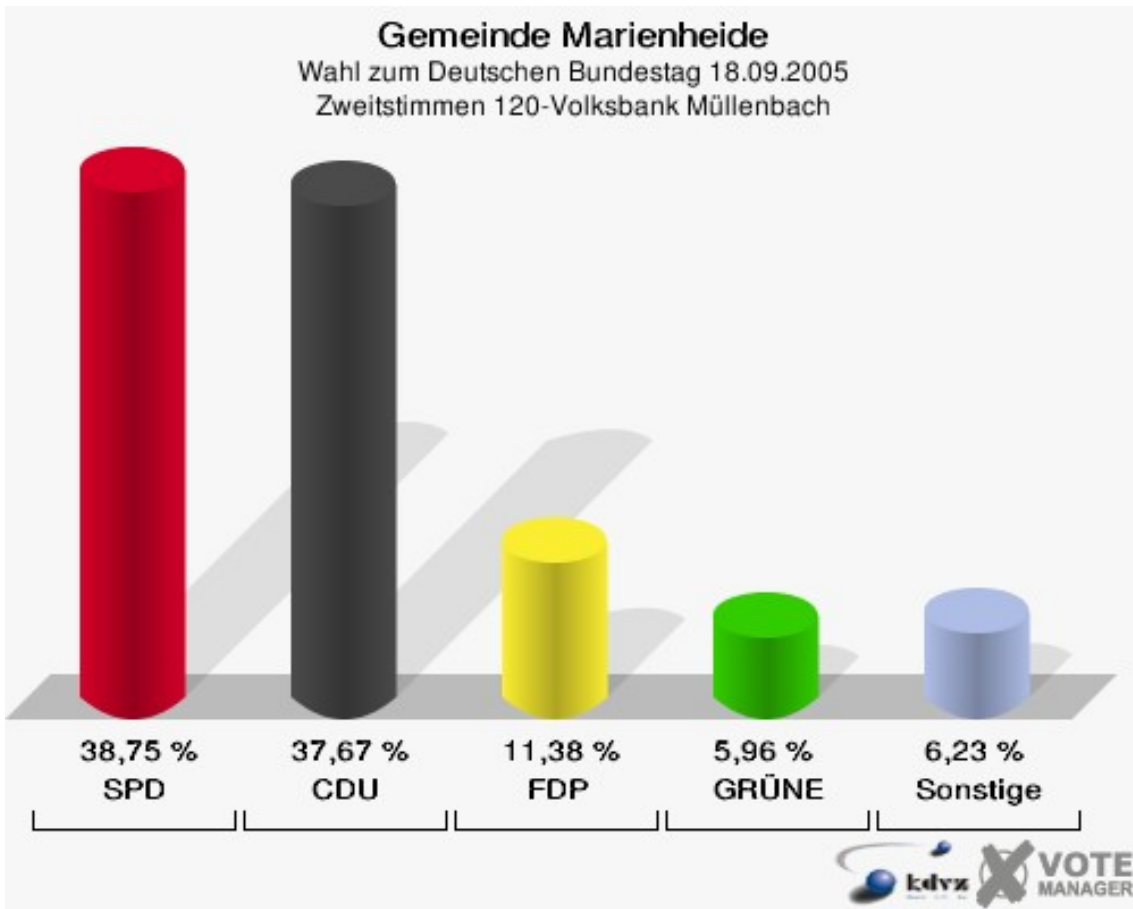
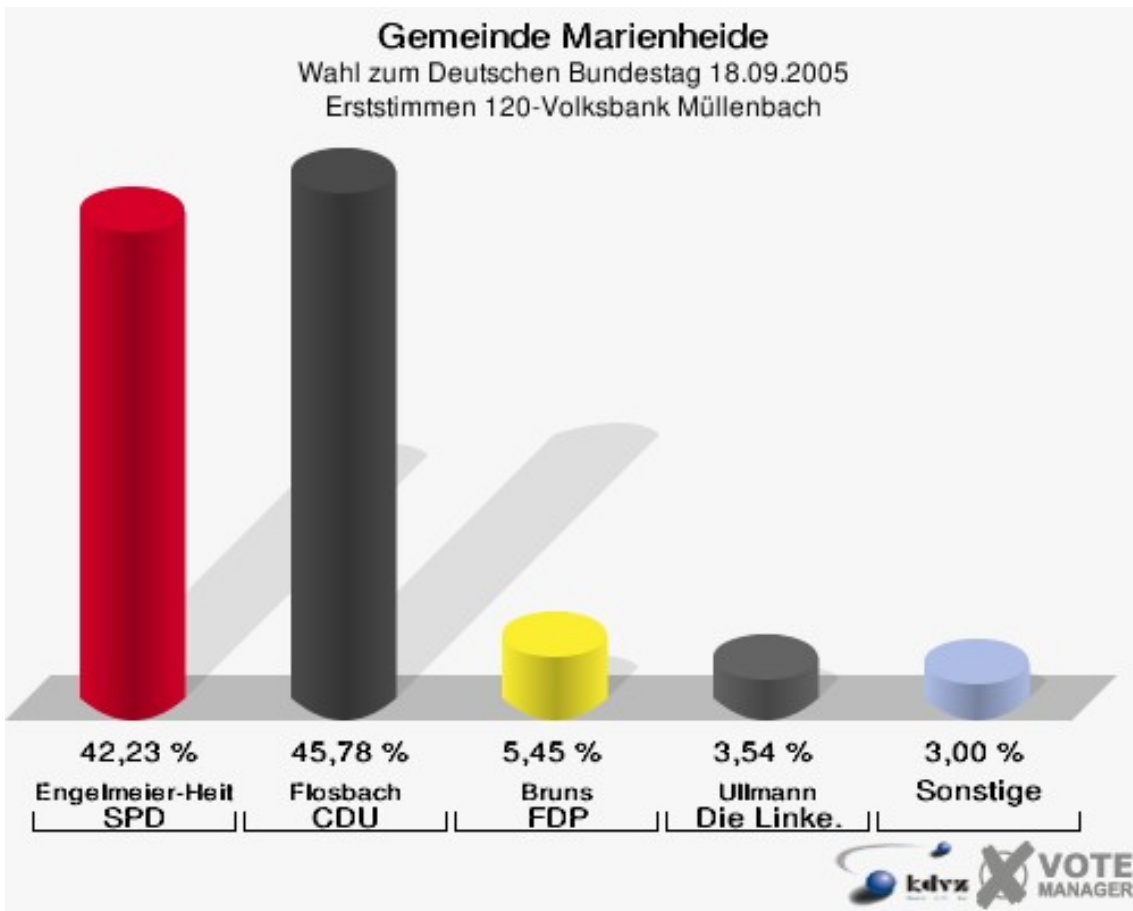


Gemeinde Marienheide
Wahl zum Deutschen Bundestag 18.09.2005
Wahlbeteiligung 110-Turnhalle Rodt



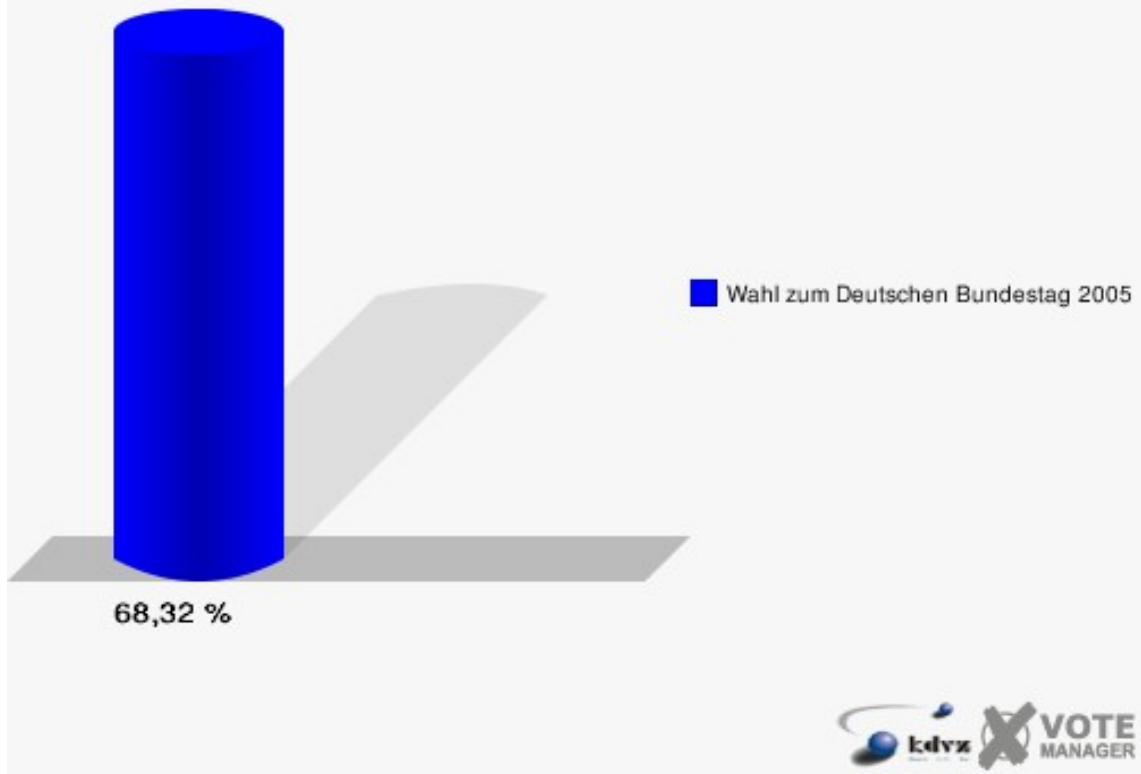
120-Volksbank Müllenbach

| | Erststimmen | | Zweitstimmen | |
|-----------------------------|-------------|---------|--------------|---------|
| Wahlberechtigte | 543 | | 543 | |
| Wähler/innen | 371 | 68,32 % | 371 | 68,32 % |
| ungültige Stimmen | 4 | 1,08 % | 2 | 0,54 % |
| gültige Stimmen | 367 | 98,92 % | 369 | 99,46 % |
| Engelmeier-Heite, SPD | 155 | 42,23 % | 143 | 38,75 % |
| Flosbach, CDU | 168 | 45,78 % | 139 | 37,67 % |
| Bruns, FDP | 20 | 5,45 % | 42 | 11,38 % |
| Schmitz, GRÜNE | 11 | 3,00 % | 22 | 5,96 % |
| Ullmann, Die Linke. | 13 | 3,54 % | 21 | 5,69 % |
| REP | --- | --- | 0 | 0,00 % |
| Die Tierschutzpartei | --- | --- | 1 | 0,27 % |
| Nissler, NPD | 0 | 0,00 % | 0 | 0,00 % |
| FAMILIE | --- | --- | 1 | 0,27 % |
| GRAUE | --- | --- | 0 | 0,00 % |
| PBC | --- | --- | 0 | 0,00 % |
| ZENTRUM | --- | --- | 0 | 0,00 % |
| BÜSO | --- | --- | 0 | 0,00 % |
| Deutschland | --- | --- | 0 | 0,00 % |
| MLPD | --- | --- | 0 | 0,00 % |
| PSG | --- | --- | 0 | 0,00 % |
| Staratschek, Einzelbewerber | 0 | 0,00 % | --- | --- |



Gemeinde Marienheide

Wahl zum Deutschen Bundestag 18.09.2005
Wahlbeteiligung 120-Volksbank Müllenbach

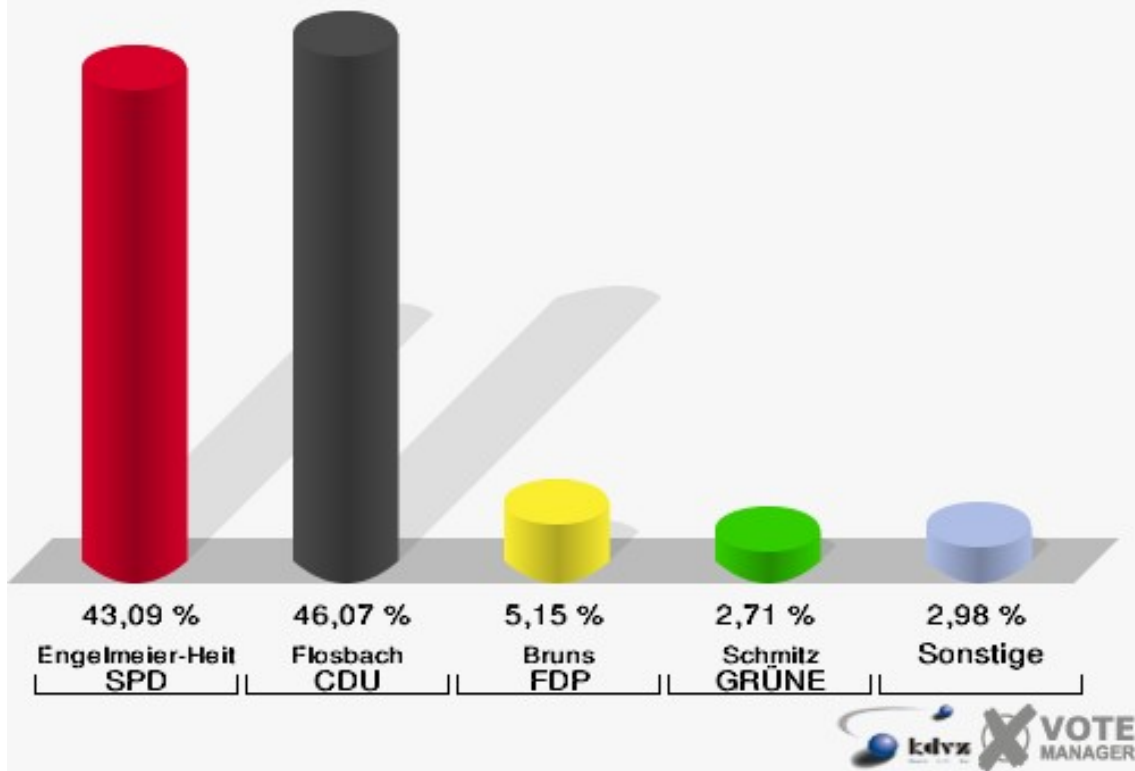


130-GGS Müllenbach

| | Erststimmen | | Zweitstimmen | |
|-----------------------------|-------------|---------|--------------|---------|
| Wahlberechtigte | 591 | | 591 | |
| Wähler/innen | 375 | 63,45 % | 375 | 63,45 % |
| ungültige Stimmen | 6 | 1,60 % | 5 | 1,33 % |
| gültige Stimmen | 369 | 98,40 % | 370 | 98,67 % |
| Engelmeier-Heite, SPD | 159 | 43,09 % | 139 | 37,57 % |
| Flosbach, CDU | 170 | 46,07 % | 122 | 32,97 % |
| Bruns, FDP | 19 | 5,15 % | 52 | 14,05 % |
| Schmitz, GRÜNE | 10 | 2,71 % | 28 | 7,57 % |
| Ullmann, Die Linke. | 10 | 2,71 % | 13 | 3,51 % |
| REP | --- | --- | 0 | 0,00 % |
| Die Tierschutzpartei | --- | --- | 3 | 0,81 % |
| Nissler, NPD | 1 | 0,27 % | 2 | 0,54 % |
| FAMILIE | --- | --- | 3 | 0,81 % |
| GRAUE | --- | --- | 1 | 0,27 % |
| PBC | --- | --- | 6 | 1,62 % |
| ZENTRUM | --- | --- | 1 | 0,27 % |
| BÜSO | --- | --- | 0 | 0,00 % |
| Deutschland | --- | --- | 0 | 0,00 % |
| MLPD | --- | --- | 0 | 0,00 % |
| PSG | --- | --- | 0 | 0,00 % |
| Staratschek, Einzelbewerber | 0 | 0,00 % | --- | --- |

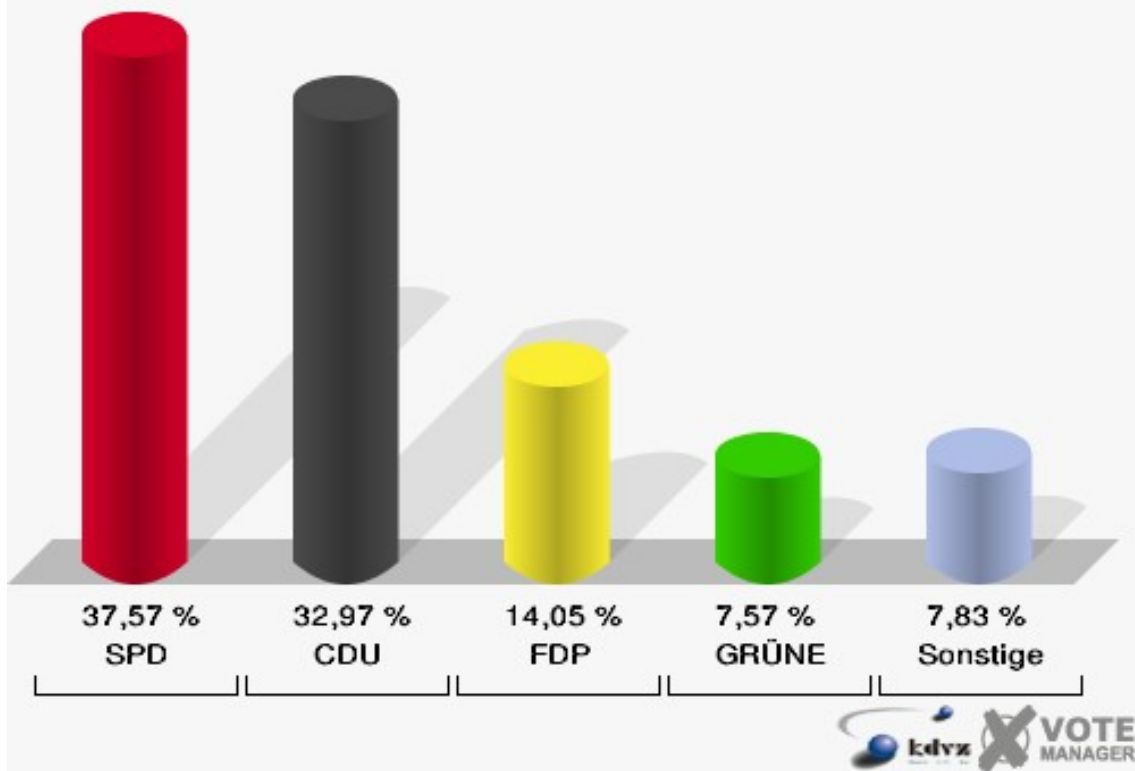
Gemeinde Marienheide

Wahl zum Deutschen Bundestag 18.09.2005
Erststimmen 130-GGS Müllenbach

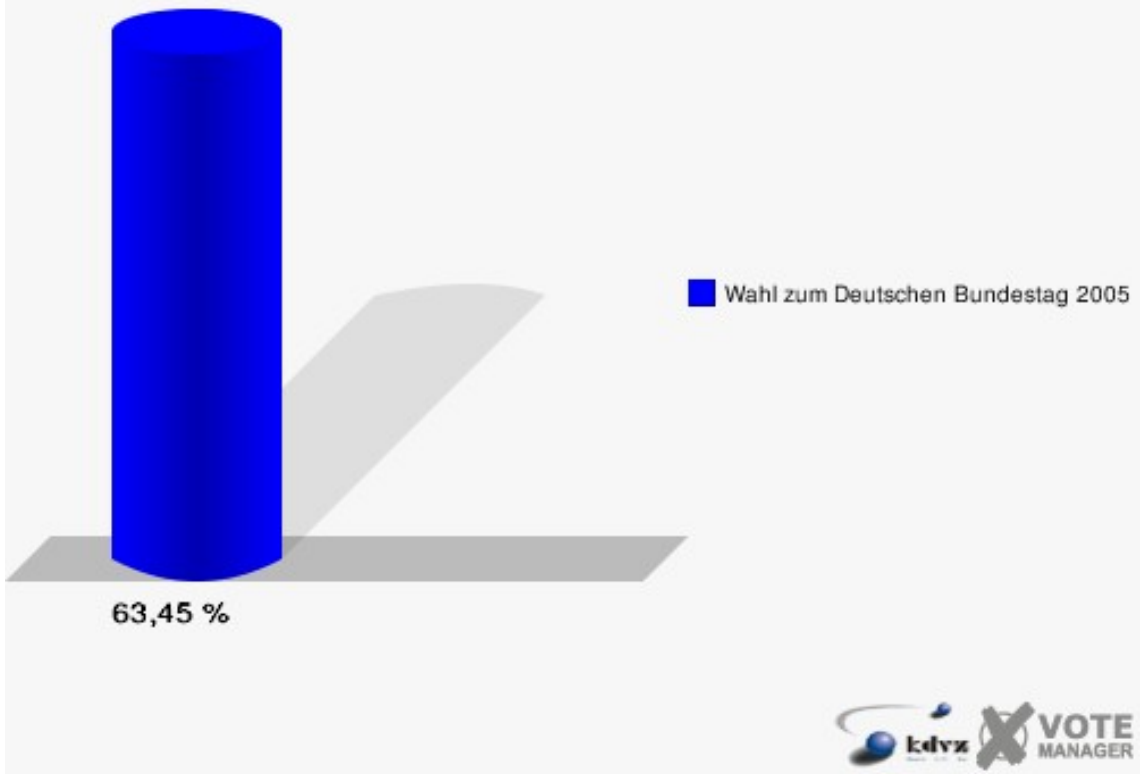


Gemeinde Marienheide

Wahl zum Deutschen Bundestag 18.09.2005
Zweitstimmen 130-GGS Müllenbach



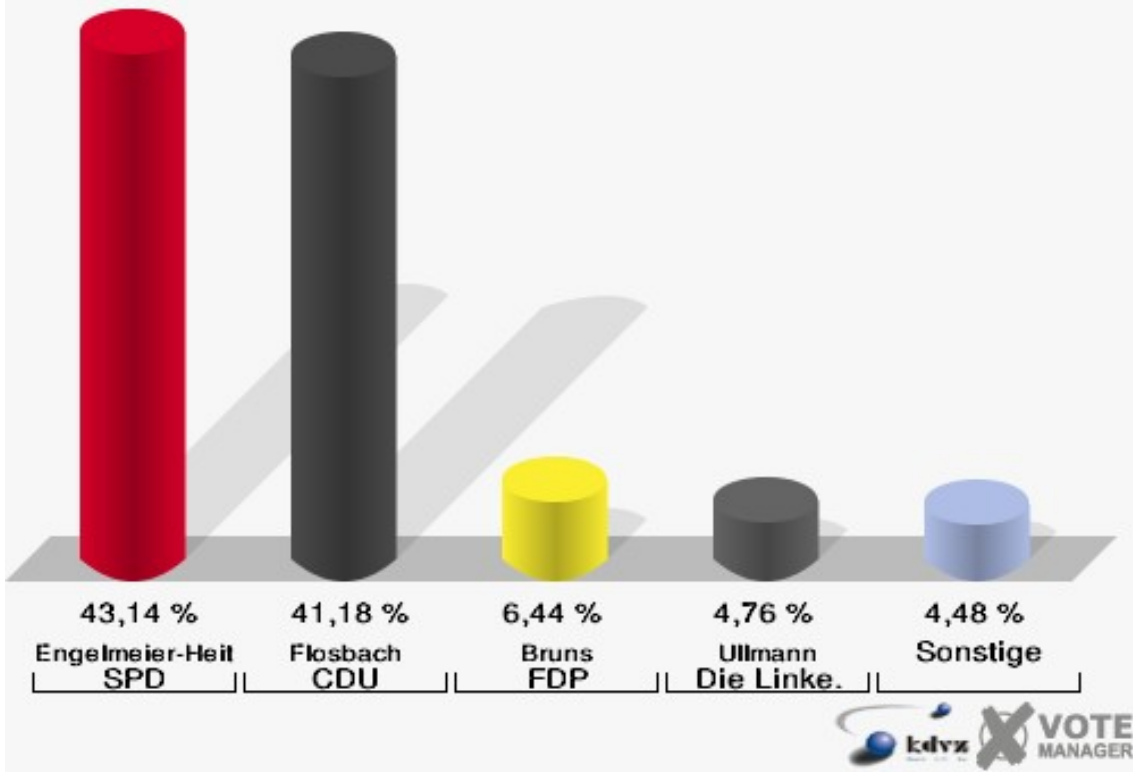
Gemeinde Marienheide
Wahl zum Deutschen Bundestag 18.09.2005
Wahlbeteiligung 130-GGS Müllenbach



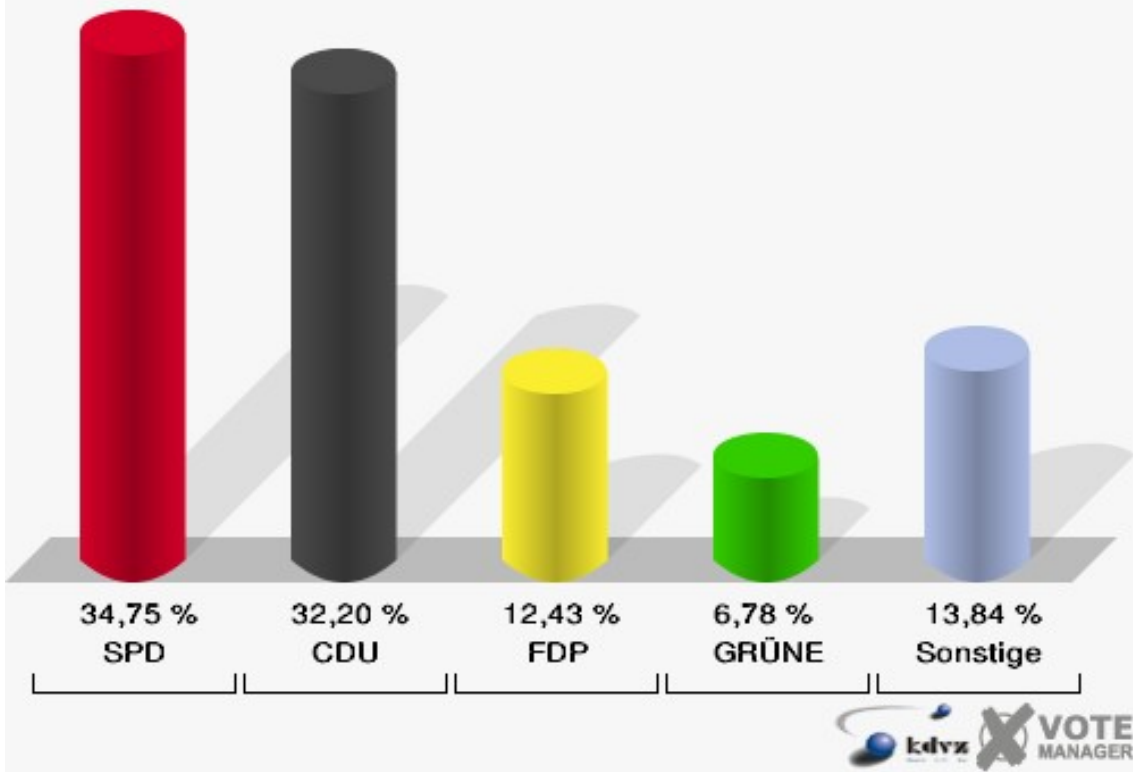
141-Gasthof Stellberg

| | Erststimmen | | Zweitstimmen | |
|-----------------------------|-------------|---------|--------------|---------|
| Wahlberechtigte | 582 | | 582 | |
| Wähler/innen | 365 | 62,71 % | 365 | 62,71 % |
| ungültige Stimmen | 8 | 2,19 % | 11 | 3,01 % |
| gültige Stimmen | 357 | 97,81 % | 354 | 96,99 % |
| Engelmeier-Heite, SPD | 154 | 43,14 % | 123 | 34,75 % |
| Flosbach, CDU | 147 | 41,18 % | 114 | 32,20 % |
| Bruns, FDP | 23 | 6,44 % | 44 | 12,43 % |
| Schmitz, GRÜNE | 8 | 2,24 % | 24 | 6,78 % |
| Ullmann, Die Linke. | 17 | 4,76 % | 20 | 5,65 % |
| REP | --- | --- | 7 | 1,98 % |
| Die Tierschutzpartei | --- | --- | 6 | 1,69 % |
| Nissler, NPD | 7 | 1,96 % | 7 | 1,98 % |
| FAMILIE | --- | --- | 4 | 1,13 % |
| GRAUE | --- | --- | 3 | 0,85 % |
| PBC | --- | --- | 1 | 0,28 % |
| ZENTRUM | --- | --- | 0 | 0,00 % |
| BÜSO | --- | --- | 0 | 0,00 % |
| Deutschland | --- | --- | 1 | 0,28 % |
| MLPD | --- | --- | 0 | 0,00 % |
| PSG | --- | --- | 0 | 0,00 % |
| Staratschek, Einzelbewerber | 1 | 0,28 % | --- | --- |

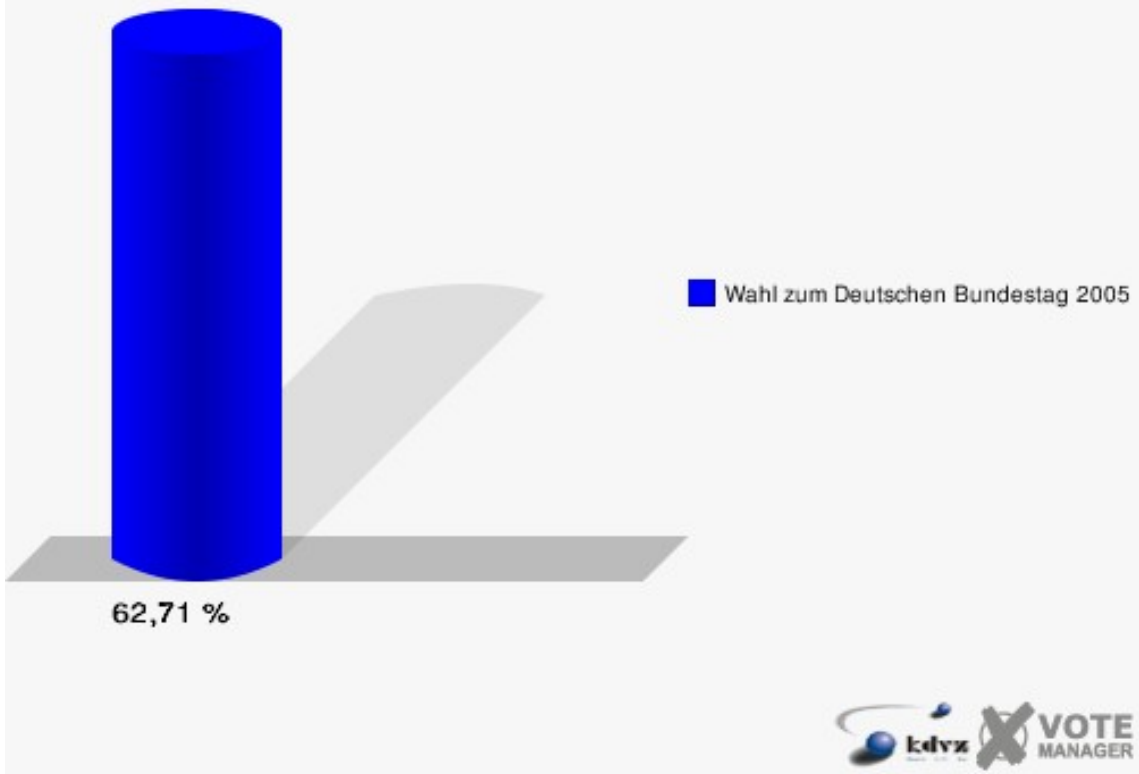
Gemeinde Marienheide
 Wahl zum Deutschen Bundestag 18.09.2005
 Erststimmen 141-Gasthof Stellberg



Gemeinde Marienheide
 Wahl zum Deutschen Bundestag 18.09.2005
 Zweitstimmen 141-Gasthof Stellberg



Gemeinde Marienheide
Wahl zum Deutschen Bundestag 18.09.2005
Wahlbeteiligung 141-Gasthof Stellberg

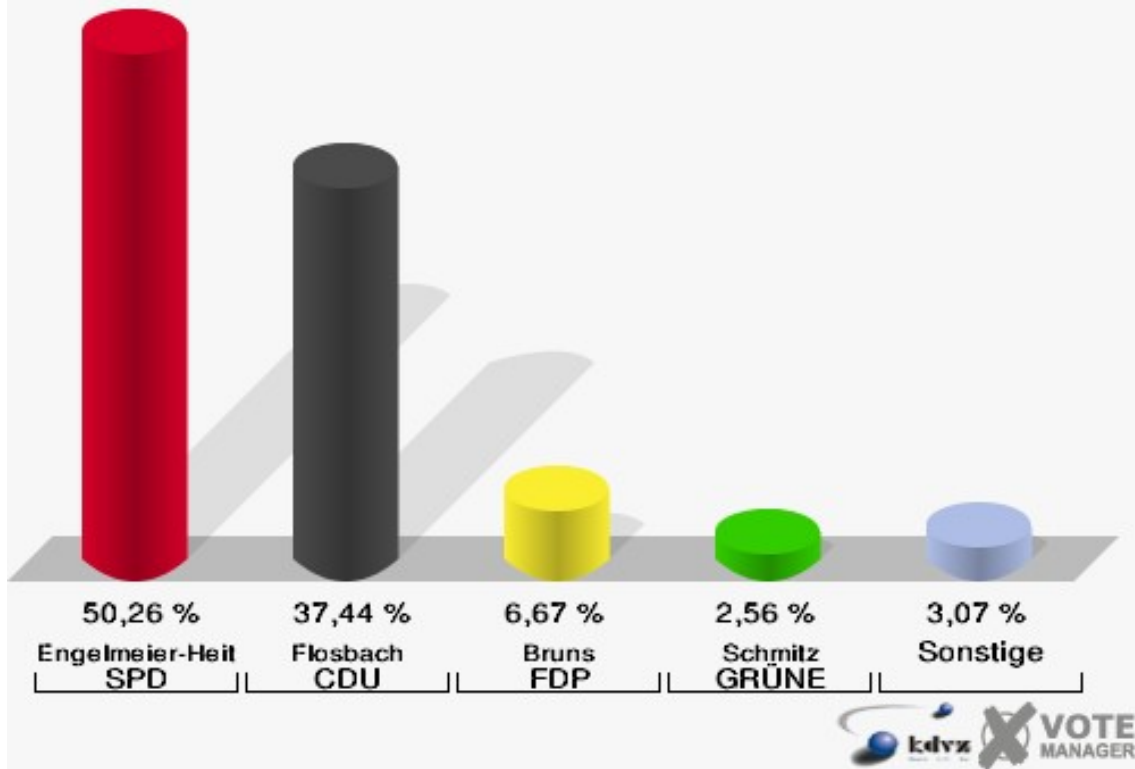


142-Dorfgem.Haus Dannenberg

| | Erststimmen | | Zweitstimmen | |
|-----------------------------|-------------|----------|--------------|---------|
| Wahlberechtigte | 276 | | 276 | |
| Wähler/innen | 195 | 70,65 % | 195 | 70,65 % |
| ungültige Stimmen | 0 | 0,00 % | 1 | 0,51 % |
| gültige Stimmen | 195 | 100,00 % | 194 | 99,49 % |
| Engelmeier-Heite, SPD | 98 | 50,26 % | 89 | 45,88 % |
| Flosbach, CDU | 73 | 37,44 % | 53 | 27,32 % |
| Bruns, FDP | 13 | 6,67 % | 26 | 13,40 % |
| Schmitz, GRÜNE | 5 | 2,56 % | 14 | 7,22 % |
| Ullmann, Die Linke. | 5 | 2,56 % | 6 | 3,09 % |
| REP | --- | --- | 1 | 0,52 % |
| Die Tierschutzpartei | --- | --- | 1 | 0,52 % |
| Nissler, NPD | 1 | 0,51 % | 2 | 1,03 % |
| FAMILIE | --- | --- | 2 | 1,03 % |
| GRAUE | --- | --- | 0 | 0,00 % |
| PBC | --- | --- | 0 | 0,00 % |
| ZENTRUM | --- | --- | 0 | 0,00 % |
| BÜSO | --- | --- | 0 | 0,00 % |
| Deutschland | --- | --- | 0 | 0,00 % |
| MLPD | --- | --- | 0 | 0,00 % |
| PSG | --- | --- | 0 | 0,00 % |
| Staratschek, Einzelbewerber | 0 | 0,00 % | --- | --- |

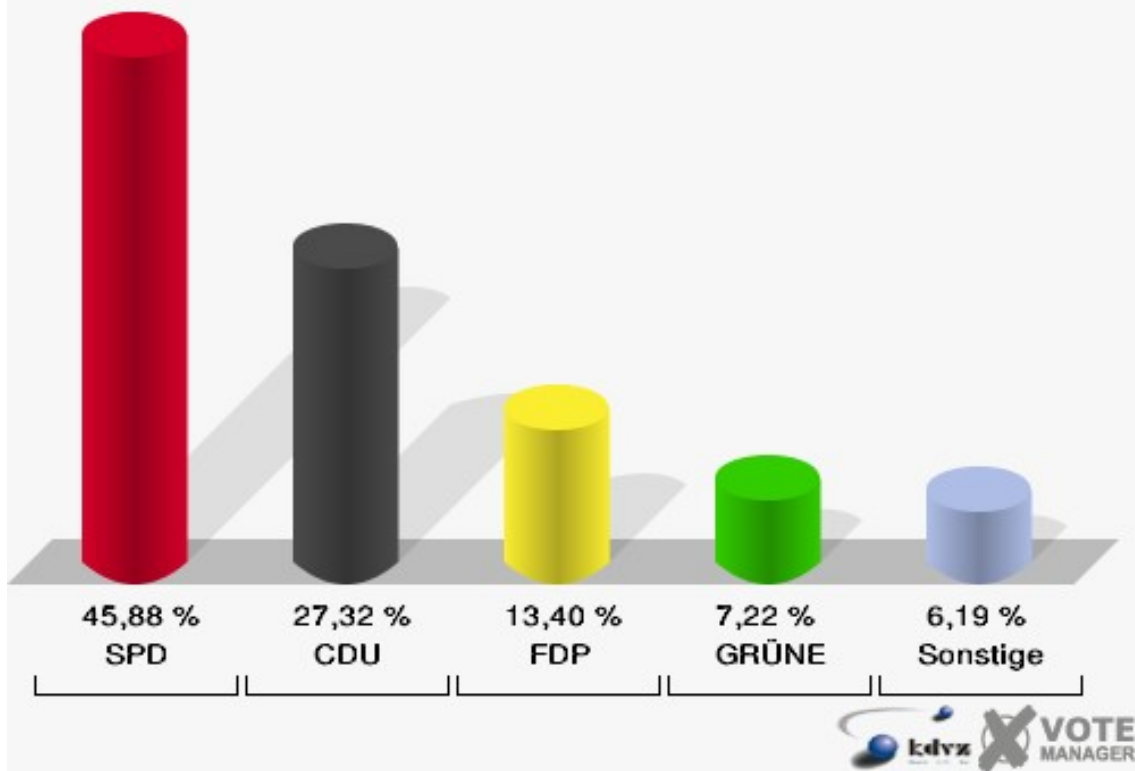
Gemeinde Marienheide

Wahl zum Deutschen Bundestag 18.09.2005
Erststimmen 142-Dorfgem.Haus Dannenberg

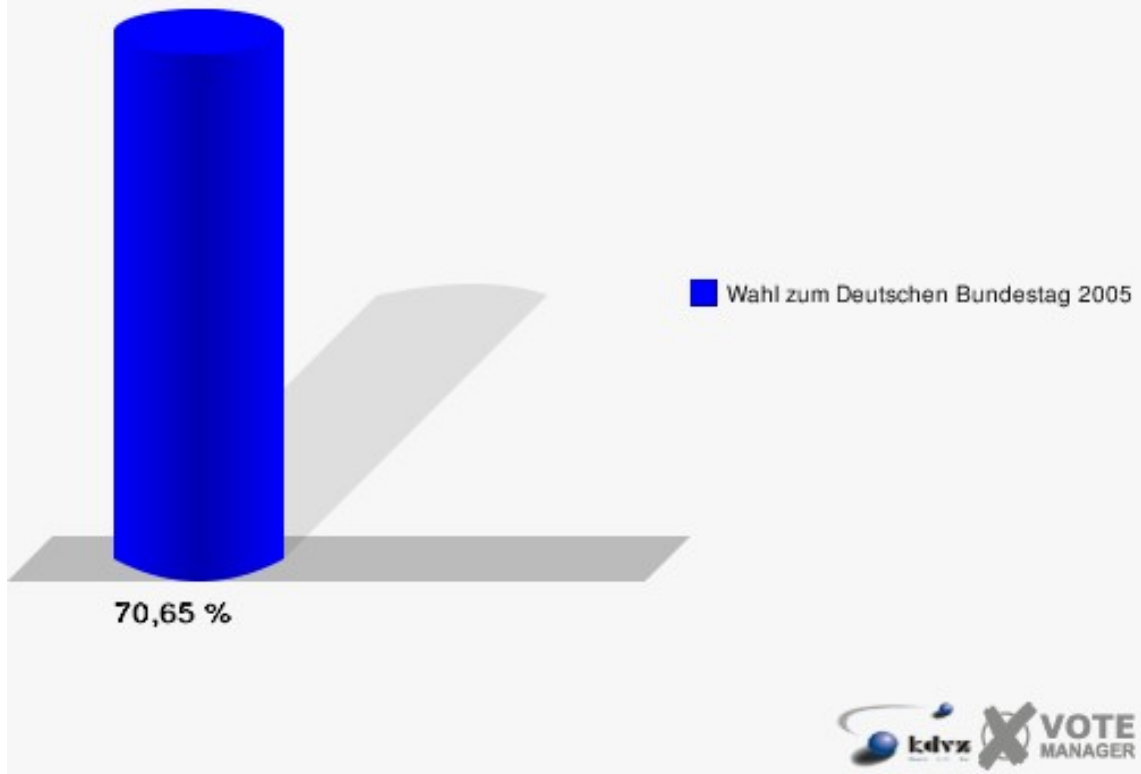


Gemeinde Marienheide

Wahl zum Deutschen Bundestag 18.09.2005
Zweitstimmen 142-Dorfgem.Haus Dannenberg

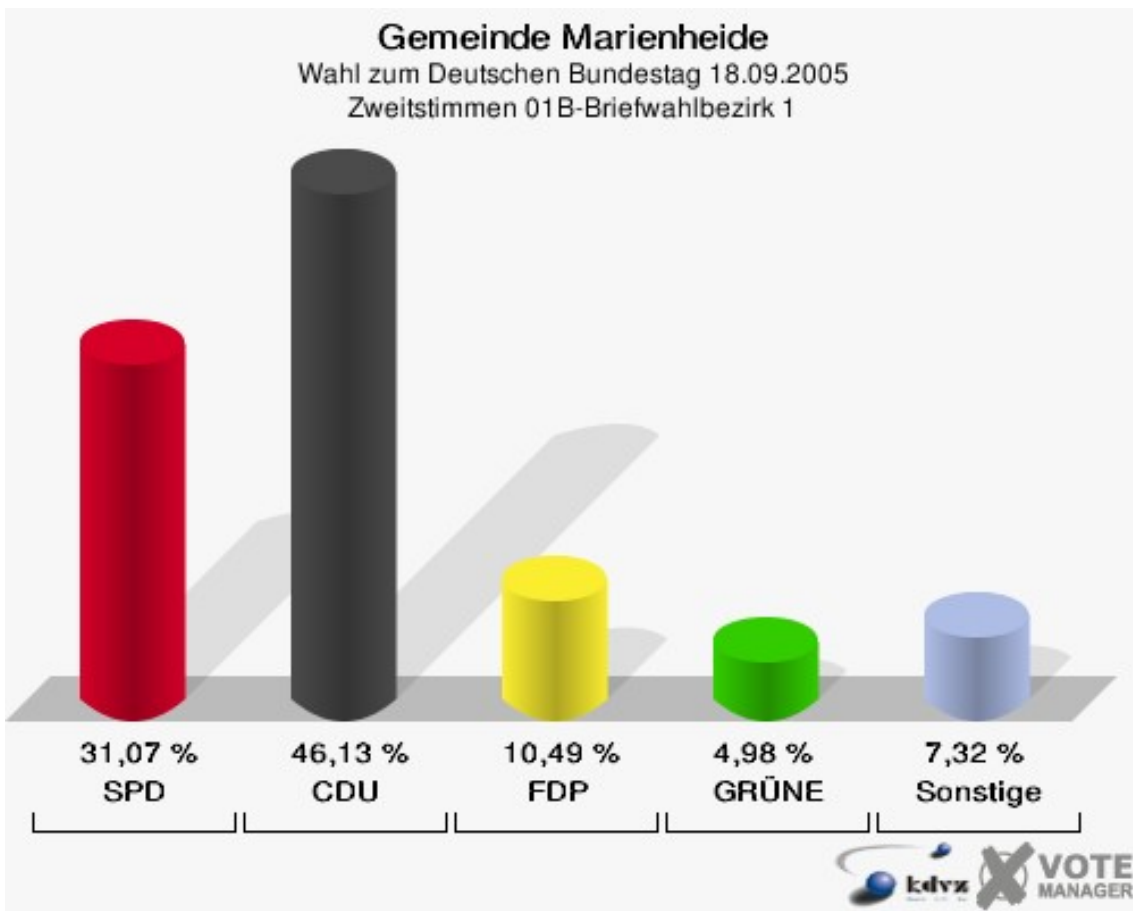
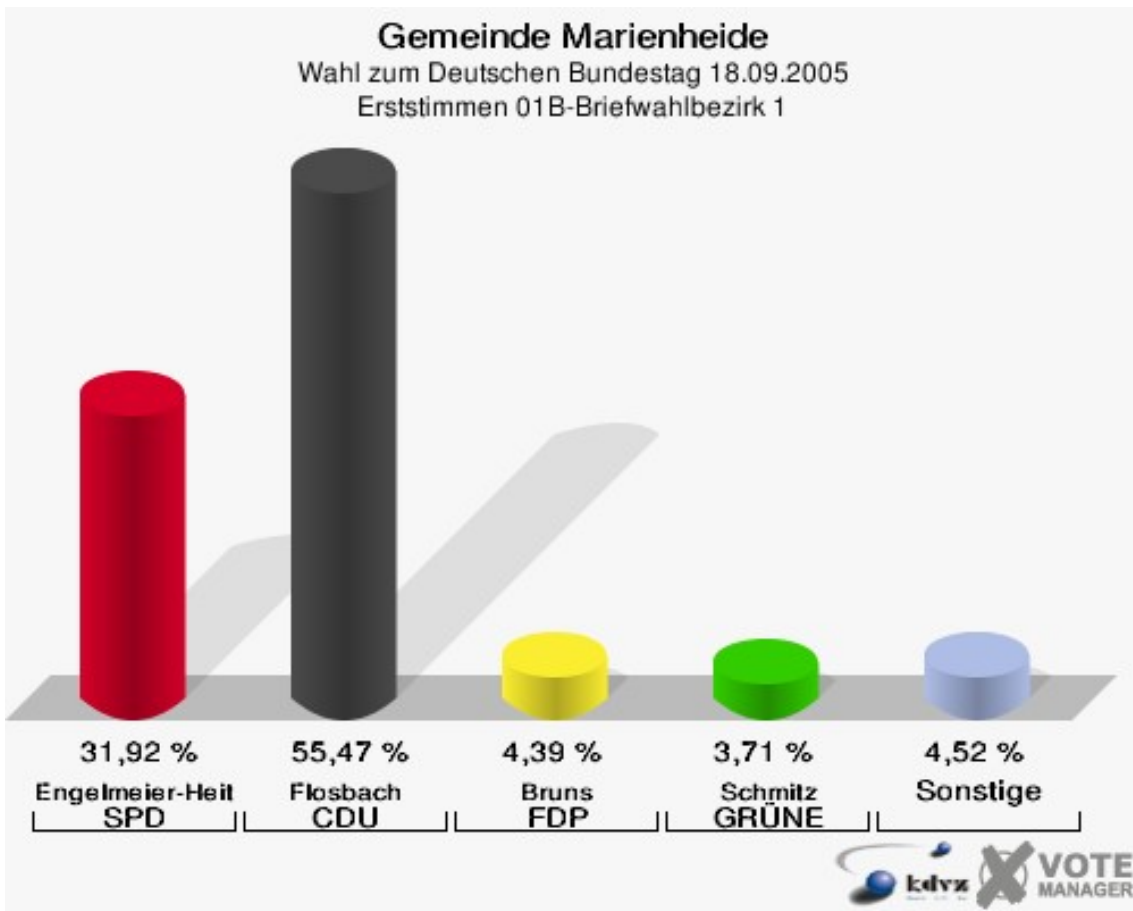


Gemeinde Marienheide
Wahl zum Deutschen Bundestag 18.09.2005
Wahlbeteiligung 142-Dorfgem.Haus Dannenberg



01B-Briefwahlbezirk 1

| | Erststimmen | | Zweitstimmen | |
|-----------------------------|-------------|---------|--------------|---------|
| Wähler/innen | 1.499 | | 1.499 | |
| ungültige Stimmen | 17 | 1,13 % | 12 | 0,80 % |
| gültige Stimmen | 1.482 | 98,87 % | 1.487 | 99,20 % |
| Engelmeier-Heite, SPD | 473 | 31,92 % | 462 | 31,07 % |
| Flosbach, CDU | 822 | 55,47 % | 686 | 46,13 % |
| Bruns, FDP | 65 | 4,39 % | 156 | 10,49 % |
| Schmitz, GRÜNE | 55 | 3,71 % | 74 | 4,98 % |
| Ullmann, Die Linke. | 51 | 3,44 % | 60 | 4,03 % |
| REP | --- | --- | 2 | 0,13 % |
| Die Tierschutzpartei | --- | --- | 22 | 1,48 % |
| Nissler, NPD | 7 | 0,47 % | 3 | 0,20 % |
| FAMILIE | --- | --- | 4 | 0,27 % |
| GRAUE | --- | --- | 10 | 0,67 % |
| PBC | --- | --- | 5 | 0,34 % |
| ZENTRUM | --- | --- | 2 | 0,13 % |
| BÜSO | --- | --- | 0 | 0,00 % |
| Deutschland | --- | --- | 1 | 0,07 % |
| MLPD | --- | --- | 0 | 0,00 % |
| PSG | --- | --- | 0 | 0,00 % |
| Staratschek, Einzelbewerber | 9 | 0,61 % | --- | --- |



Übersicht Wahlbezirke

Gemeinde Marienheide
Wahl zum Deutschen Bundestag 18.09.2005
Zusammenstellung der Ergebnisse nach Wahlbezirken - Erststimmen -

| Wahlbezirk | Wahlbe- rechtigte | Wähler | gültig | Engel- meier-Heite SPD | Flosbach CDU | Bruns FDP | Schmitz GRÜNE | Ullmann Die Linke. | Nissler NPD | Staratschek Einzelbe- werber |
|--|----------------------|---------|----------|------------------------------|-----------------|--------------|------------------|-----------------------|----------------|------------------------------------|
| 010-Rathaus | 658 | 383 | 377 | 155 | 182 | 15 | 8 | 11 | 5 | 1 |
| | | 58,21 % | 98,43 % | 41,11 % | 48,28 % | 3,98 % | 2,12 % | 2,92 % | 1,33 % | 0,27 % |
| 020-Provin- zial-Versicherung | 818 | 465 | 450 | 190 | 225 | 14 | 7 | 12 | 2 | 0 |
| | | 56,85 % | 96,77 % | 42,22 % | 50,00 % | 3,11 % | 1,56 % | 2,67 % | 0,44 % | 0,00 % |
| 030-Klinik Marien- heide | 849 | 511 | 497 | 164 | 279 | 19 | 15 | 17 | 3 | 0 |
| | | 60,19 % | 97,26 % | 33,00 % | 56,14 % | 3,82 % | 3,02 % | 3,42 % | 0,60 % | 0,00 % |
| 040-Ev. Gemein- desaal | 777 | 498 | 484 | 203 | 236 | 15 | 20 | 8 | 2 | 0 |
| | | 64,09 % | 97,19 % | 41,94 % | 48,76 % | 3,10 % | 4,13 % | 1,65 % | 0,41 % | 0,00 % |
| 050-DRK-Kinder- garten | 712 | 450 | 436 | 122 | 273 | 9 | 13 | 12 | 6 | 1 |
| | | 63,20 % | 96,89 % | 27,98 % | 62,61 % | 2,06 % | 2,98 % | 2,75 % | 1,38 % | 0,23 % |
| 060-Autohaus Backhaus | 813 | 514 | 504 | 204 | 254 | 18 | 16 | 9 | 3 | 0 |
| | | 63,22 % | 98,05 % | 40,48 % | 50,40 % | 3,57 % | 3,17 % | 1,79 % | 0,60 % | 0,00 % |
| 070-Fw.Geräteh. Kempershöhe | 533 | 353 | 346 | 145 | 153 | 20 | 12 | 14 | 2 | 0 |
| | | 66,23 % | 98,02 % | 41,91 % | 44,22 % | 5,78 % | 3,47 % | 4,05 % | 0,58 % | 0,00 % |
| 081-Schlosshotel Gimborn | 583 | 405 | 402 | 138 | 206 | 17 | 17 | 15 | 9 | 0 |
| | | 69,47 % | 99,26 % | 34,33 % | 51,24 % | 4,23 % | 4,23 % | 3,73 % | 2,24 % | 0,00 % |
| 082-Gasthof Pott- hoff | 336 | 234 | 234 | 94 | 117 | 5 | 8 | 9 | 1 | 0 |
| | | 69,64 % | 100,00 % | 40,17 % | 50,00 % | 2,14 % | 3,42 % | 3,85 % | 0,43 % | 0,00 % |
| 090-Turnhalle Kotthausen | 797 | 539 | 537 | 207 | 269 | 20 | 23 | 13 | 5 | 0 |
| | | 67,63 % | 99,63 % | 38,55 % | 50,09 % | 3,72 % | 4,28 % | 2,42 % | 0,93 % | 0,00 % |
| 100-Fw.-Geräte- haus Kalsbach | 543 | 388 | 388 | 161 | 184 | 18 | 14 | 7 | 4 | 0 |
| | | 71,45 % | 100,00 % | 41,49 % | 47,42 % | 4,64 % | 3,61 % | 1,80 % | 1,03 % | 0,00 % |

| Wahlbezirk | Wahlbe- rechtigte | Wähler | gültig | Engel- meier-Heite SPD | Flosbach CDU | Bruns FDP | Schmitz GRÜNE | Ullmann Die Linke. | Nissler NPD | Staratschek Einzelbe- werber |
|--|----------------------|---------|----------|------------------------------|-----------------|--------------|------------------|-----------------------|----------------|------------------------------------|
| 110-Turnhalle Rodt | 686 | 415 | 407 | 162 | 190 | 16 | 14 | 18 | 6 | 1 |
| | | 60,50 % | 98,07 % | 39,80 % | 46,68 % | 3,93 % | 3,44 % | 4,42 % | 1,47 % | 0,25 % |
| 120-Volksbank Müllenbach | 543 | 371 | 367 | 155 | 168 | 20 | 11 | 13 | 0 | 0 |
| | | 68,32 % | 98,92 % | 42,23 % | 45,78 % | 5,45 % | 3,00 % | 3,54 % | 0,00 % | 0,00 % |
| 130-GGS Müllen- bach | 591 | 375 | 369 | 159 | 170 | 19 | 10 | 10 | 1 | 0 |
| | | 63,45 % | 98,40 % | 43,09 % | 46,07 % | 5,15 % | 2,71 % | 2,71 % | 0,27 % | 0,00 % |
| 141-Gasthof Stell- berg | 582 | 365 | 357 | 154 | 147 | 23 | 8 | 17 | 7 | 1 |
| | | 62,71 % | 97,81 % | 43,14 % | 41,18 % | 6,44 % | 2,24 % | 4,76 % | 1,96 % | 0,28 % |
| 142-Dorfgem.Haus Dannenberg | 276 | 195 | 195 | 98 | 73 | 13 | 5 | 5 | 1 | 0 |
| | | 70,65 % | 100,00 % | 50,26 % | 37,44 % | 6,67 % | 2,56 % | 2,56 % | 0,51 % | 0,00 % |
| 01B-Briefwahlbe- zirk 1 | 0 | 1.499 | 1.482 | 473 | 822 | 65 | 55 | 51 | 7 | 9 |
| | | | 98,87 % | 31,92 % | 55,47 % | 4,39 % | 3,71 % | 3,44 % | 0,47 % | 0,61 % |
| Gemeinde Marien- heide | 10.097 | 7.960 | 7.832 | 2.984 | 3.948 | 326 | 256 | 241 | 64 | 13 |
| | | 78,84 % | 98,39 % | 38,10 % | 50,41 % | 4,16 % | 3,27 % | 3,08 % | 0,82 % | 0,17 % |


















Gemeinde Marienheide
Wahl zum Deutschen Bundestag 18.09.2005
Zusammenstellung der Ergebnisse nach Wahlbezirken - Zweitstimmen -

| Wahlbezirk | Wahlberechtigte | Wähler | gültig | SPD | CDU | FDP | GRÜNE | Die Linke. | REP | Die Tier- schutzpar- tei | NPD | FAMILIE | GRAUE | PBC | ZENTRUM | BÜSO | Deutsch- land | MLPD |
|---------------------------------------|-----------------|---------|----------|----------------|----------------|---------|--------|------------|--------|--------------------------------|--------|---------|--------|--------|---------|--------|------------------|--------|
| 010-Rathaus | 658 | 383 | 374 | 140 | 146 | 42 | 21 | 15 | 0 | 2 | 4 | 2 | 1 | 0 | 1 | 0 | 0 | 0 |
| | | 58,21 % | 97,65 % | 37,43 % | 39,04 % | 11,23 % | 5,61 % | 4,01 % | 0,00 % | 0,53 % | 1,07 % | 0,53 % | 0,27 % | 0,00 % | 0,27 % | 0,00 % | 0,00 % | 0,00 % |
| 020-Provin- zial-Versiche- rung | 818 | 465 | 456 | 171 | 196 | 35 | 31 | 12 | 2 | 0 | 2 | 2 | 3 | 1 | 0 | 0 | 1 | 0 |
| | | 56,85 % | 98,06 % | 37,50 % | 42,98 % | 7,68 % | 6,80 % | 2,63 % | 0,44 % | 0,00 % | 0,44 % | 0,44 % | 0,66 % | 0,22 % | 0,00 % | 0,00 % | 0,22 % | 0,00 % |
| 030-Klinik Mari- enheide | 849 | 511 | 496 | 150 | 223 | 53 | 35 | 20 | 2 | 4 | 3 | 0 | 0 | 4 | 1 | 0 | 0 | 0 |
| | | 60,19 % | 97,06 % | 30,24 % | 44,96 % | 10,69 % | 7,06 % | 4,03 % | 0,40 % | 0,81 % | 0,60 % | 0,00 % | 0,00 % | 0,81 % | 0,20 % | 0,00 % | 0,00 % | 0,00 % |
| 040-Ev. Gemein- desaal | 777 | 498 | 489 | 177 | 188 | 64 | 31 | 17 | 1 | 2 | 0 | 7 | 1 | 0 | 0 | 0 | 1 | 0 |
| | | 64,09 % | 98,19 % | 36,20 % | 38,45 % | 13,09 % | 6,34 % | 3,48 % | 0,20 % | 0,41 % | 0,00 % | 1,43 % | 0,20 % | 0,00 % | 0,00 % | 0,00 % | 0,20 % | 0,00 % |
| 050-DRK-Kin- dergarten | 712 | 450 | 435 | 115 | 228 | 33 | 14 | 21 | 4 | 4 | 3 | 3 | 1 | 8 | 0 | 1 | 0 | 0 |
| | | 63,20 % | 96,67 % | 26,44 % | 52,41 % | 7,59 % | 3,22 % | 4,83 % | 0,92 % | 0,92 % | 0,69 % | 0,69 % | 0,23 % | 1,84 % | 0,00 % | 0,23 % | 0,00 % | 0,00 % |
| 060-Autohaus Backhaus | 813 | 514 | 503 | 190 | 230 | 36 | 26 | 11 | 3 | 2 | 0 | 1 | 1 | 3 | 0 | 0 | 0 | 0 |
| | | 63,22 % | 97,86 % | 37,77 % | 45,73 % | 7,16 % | 5,17 % | 2,19 % | 0,60 % | 0,40 % | 0,00 % | 0,20 % | 0,20 % | 0,60 % | 0,00 % | 0,00 % | 0,00 % | 0,00 % |
| 070-Fw.Geräteh. Kempershöhe | 533 | 353 | 343 | 127 | 132 | 29 | 26 | 17 | 2 | 2 | 3 | 1 | 2 | 0 | 0 | 0 | 0 | 1 |
| | | 66,23 % | 97,17 % | 37,03 % | 38,48 % | 8,45 % | 7,58 % | 4,96 % | 0,58 % | 0,58 % | 0,87 % | 0,29 % | 0,58 % | 0,00 % | 0,00 % | 0,00 % | 0,00 % | 0,29 % |
| 081-Schlossho- tel Gimborn | 583 | 405 | 397 | 122 | 161 | 56 | 27 | 17 | 0 | 2 | 8 | 4 | 0 | 0 | 0 | 0 | 0 | 0 |
| | | 69,47 % | 98,02 % | 30,73 % | 40,55 % | 14,11 % | 6,80 % | 4,28 % | 0,00 % | 0,50 % | 2,02 % | 1,01 % | 0,00 % | 0,00 % | 0,00 % | 0,00 % | 0,00 % | 0,00 % |
| 082-Gasthof Potthoff | 336 | 234 | 234 | 81 | 103 | 17 | 17 | 15 | 0 | 0 | 1 | 0 | 0 | 0 | 0 | 0 | 0 | 0 |
| | | 69,64 % | 100,00 % | 34,62 % | 44,02 % | 7,26 % | 7,26 % | 6,41 % | 0,00 % | 0,00 % | 0,43 % | 0,00 % | 0,00 % | 0,00 % | 0,00 % | 0,00 % | 0,00 % | 0,00 % |
| 090-Turnhalle Kotthausen | 797 | 539 | 536 | 185 | 207 | 67 | 40 | 23 | 2 | 2 | 3 | 4 | 2 | 1 | 0 | 0 | 0 | 0 |
| | | 67,63 % | 99,44 % | 34,51 % | 38,62 % | 12,50 % | 7,46 % | 4,29 % | 0,37 % | 0,37 % | 0,56 % | 0,75 % | 0,37 % | 0,19 % | 0,00 % | 0,00 % | 0,00 % | 0,00 % |
| 100-Fw.-Geräte- haus Kalsbach | 543 | 388 | 388 | 147 | 145 | 49 | 23 | 12 | 1 | 1 | 1 | 6 | 1 | 0 | 0 | 0 | 2 | 0 |
| | | 71,45 % | 100,00 % | 37,89 % | 37,37 % | 12,63 % | 5,93 % | 3,09 % | 0,26 % | 0,26 % | 0,26 % | 1,55 % | 0,26 % | 0,00 % | 0,00 % | 0,00 % | 0,52 % | 0,00 % |
| 110-Turnhalle Rodt | 686 | 415 | 406 | 153 | 155 | 49 | 20 | 13 | 2 | 3 | 5 | 2 | 0 | 2 | 2 | 0 | 0 | 0 |
| | | 60,50 % | 97,83 % | 37,68 % | 38,18 % | 12,07 % | 4,93 % | 3,20 % | 0,49 % | 0,74 % | 1,23 % | 0,49 % | 0,00 % | 0,49 % | 0,49 % | 0,00 % | 0,00 % | 0,00 % |
| 120-Volksbank Müllenbach | 543 | 371 | 369 | 143 | 139 | 42 | 22 | 21 | 0 | 1 | 0 | 1 | 0 | 0 | 0 | 0 | 0 | 0 |
| | | 68,32 % | 99,46 % | 38,75 % | 37,67 % | 11,38 % | 5,96 % | 5,69 % | 0,00 % | 0,27 % | 0,00 % | 0,27 % | 0,00 % | 0,00 % | 0,00 % | 0,00 % | 0,00 % | 0,00 % |
| 130-GGS Müllenbach | 591 | 375 | 370 | 139 | 122 | 52 | 28 | 13 | 0 | 3 | 2 | 3 | 1 | 6 | 1 | 0 | 0 | 0 |
| | | 63,45 % | 98,67 % | 37,57 % | 32,97 % | 14,05 % | 7,57 % | 3,51 % | 0,00 % | 0,81 % | 0,54 % | 0,81 % | 0,27 % | 1,62 % | 0,27 % | 0,00 % | 0,00 % | 0,00 % |
| 141-Gasthof Stellberg | 582 | 365 | 354 | 123 | 114 | 44 | 24 | 20 | 7 | 6 | 7 | 4 | 3 | 1 | 0 | 0 | 1 | 0 |
| | | 62,71 % | 96,99 % | 34,75 % | 32,20 % | 12,43 % | 6,78 % | 5,65 % | 1,98 % | 1,69 % | 1,98 % | 1,13 % | 0,85 % | 0,28 % | 0,00 % | 0,00 % | 0,28 % | 0,00 % |
| 142-Dorfge- m.Haus Dannen- berg | 276 | 195 | 194 | 89 | 53 | 26 | 14 | 6 | 1 | 1 | 2 | 2 | 0 | 0 | 0 | 0 | 0 | 0 |
| | | 70,65 % | 99,49 % | 45,88 % | 27,32 % | 13,40 % | 7,22 % | 3,09 % | 0,52 % | 0,52 % | 1,03 % | 1,03 % | 0,00 % | 0,00 % | 0,00 % | 0,00 % | 0,00 % | 0,00 % |
| 01B-Briefwahl- bezirk 1 | 0 | 1.499 | 1.487 | 462 | 686 | 156 | 74 | 60 | 2 | 22 | 3 | 4 | 10 | 5 | 2 | 0 | 1 | 0 |
| | | | 99,20 % | 31,07 % | 46,13 % | 10,49 % | 4,98 % | 4,03 % | 0,13 % | 1,48 % | 0,20 % | 0,27 % | 0,67 % | 0,34 % | 0,13 % | 0,00 % | 0,07 % | 0,00 % |


















| Wahlbezirk | Wahlberechtigte | Wähler | gültig | SPD | CDU | FDP | GRÜNE | Die Linke. | REP | Die Tier- schutzpar- tei | NPD | FAMILIE | GRAUE | PBC | ZENTRUM | BÜSO | Deutsch- land | MLPD |
|-----------------------------------|-----------------|---------|---------|---------|----------------|---------|--------|------------|--------|--------------------------------|--------|---------|--------|--------|---------|--------|------------------|--------|
| Gemeinde Mari- enheide | 10.097 | 7.960 | 7.831 | 2.714 | 3.228 | 850 | 473 | 313 | 29 | 57 | 47 | 46 | 26 | 31 | 7 | 1 | 6 | 1 |
| | | 78,84 % | 98,38 % | 34,66 % | 41,22 % | 10,85 % | 6,04 % | 4,00 % | 0,37 % | 0,73 % | 0,60 % | 0,59 % | 0,33 % | 0,40 % | 0,09 % | 0,01 % | 0,08 % | 0,01 % |

| Wahlbezirk | PSG |
|------------------------------------|--------|
| 010-Rathaus | 0 |
| | 0,00 % |
| 020-Provinzial-Versicherung | 0 |
| | 0,00 % |
| 030-Klinik Marienheide | 1 |
| | 0,20 % |
| 040-Ev. Gemeindesaal | 0 |
| | 0,00 % |
| 050-DRK-Kindergarten | 0 |
| | 0,00 % |
| 060-Autohaus Backhaus | 0 |
| | 0,00 % |
| 070-Fw.Geräteh. Kempershöhe | 1 |
| | 0,29 % |
| 081-Schlosshotel Gimborn | 0 |
| | 0,00 % |
| 082-Gasthof Potthoff | 0 |
| | 0,00 % |
| 090-Turnhalle Kotthausen | 0 |
| | 0,00 % |
| 100-Fw.-Gerätehaus Kalsbach | 0 |
| | 0,00 % |
| 110-Turnhalle Rodt | 0 |
| | 0,00 % |
| 120-Volksbank Müllenbach | 0 |
| | 0,00 % |
| 130-GGS Müllenbach | 0 |
| | 0,00 % |
| 141-Gasthof Stellberg | 0 |
| | 0,00 % |
| 142-Dorfgem.Haus Dannenberg | 0 |
| | 0,00 % |
| 01B-Briefwahlbezirk 1 | 0 |
| | 0,00 % |
| Gemeinde Marienheide | 2 |
| | 0,03 % |


















Gemeinde Marienheide
Wahl zum Deutschen Bundestag 18.09.2005
Engelmeier-Heite, SPD, Ergebnis - Erststimmen
Wahlbezirk-Übersicht

| | | |
|-----------------------------|---------|---|
| 142-Dorfgem.Haus Dannenberg | 50,26 % |  |
| 141-Gasthof Stellberg | 43,14 % |  |
| 130-GGS Müllenbach | 43,09 % |  |
| 120-Volksbank Müllenbach | 42,23 % |  |
| 020-Provinzial-Versicherung | 42,22 % |  |
| 040-Ev. Gemeindesaal | 41,94 % |  |
| 070-Fw.Geräteh. Kempershöhe | 41,91 % |  |
| 100-Fw.-Gerätehaus Kalsbach | 41,49 % |  |
| 010-Rathaus | 41,11 % |  |
| 060-Autohaus Backhaus | 40,48 % |  |
| 082-Gasthof Potthoff | 40,17 % |  |
| 110-Turnhalle Rodt | 39,80 % |  |
| 090-Turnhalle Kotthausen | 38,55 % |  |
| 081-Schlosshotel Gimborn | 34,33 % |  |
| 030-Klinik Marienheide | 33,00 % |  |
| 01B-Briefwahlbezirk 1 | 31,92 % |  |
| 050-DRK-Kindergarten | 27,98 % |  |


















Gemeinde Marienheide
Wahl zum Deutschen Bundestag 18.09.2005
Flosbach, CDU, Ergebnis - Erststimmen
Wahlbezirk-Übersicht

| | | |
|-----------------------------|---------|--|
| 050-DRK-Kindergarten | 62,61 % |  |
| 030-Klinik Marienheide | 56,14 % |  |
| 01B-Briefwahlbezirk 1 | 55,47 % |  |
| 081-Schlosshotel Gimborn | 51,24 % |  |
| 060-Autohaus Backhaus | 50,40 % |  |
| 090-Turnhalle Kotthausen | 50,09 % |  |
| 020-Provinzial-Versicherung | 50,00 % |  |
| 082-Gasthof Potthoff | 50,00 % |  |
| 040-Ev. Gemeindesaal | 48,76 % |  |
| 010-Rathaus | 48,28 % |  |
| 100-Fw.-Gerätehaus Kalsbach | 47,42 % |  |
| 110-Turnhalle Rodt | 46,68 % |  |
| 130-GGS Müllenbach | 46,07 % |  |
| 120-Volksbank Müllenbach | 45,78 % |  |
| 070-Fw.Geräteh. Kempershöhe | 44,22 % |  |
| 141-Gasthof Stellberg | 41,18 % |  |
| 142-Dorfgem.Haus Dannenberg | 37,44 % |  |


















Gemeinde Marienheide
Wahl zum Deutschen Bundestag 18.09.2005
Brunns, FDP, Ergebnis - Erststimmen
Wahlbezirk-Übersicht

| | | |
|-----------------------------|--------|---|
| 142-Dorfgem.Haus Dannenberg | 6,67 % |  |
| 141-Gasthof Stellberg | 6,44 % |  |
| 070-Fw.Geräteh. Kempershöhe | 5,78 % |  |
| 120-Volksbank Müllenbach | 5,45 % |  |
| 130-GGS Müllenbach | 5,15 % |  |
| 100-Fw.-Gerätehaus Kalsbach | 4,64 % |  |
| 01B-Briefwahlbezirk 1 | 4,39 % |  |
| 081-Schlosshotel Gimborn | 4,23 % |  |
| 010-Rathaus | 3,98 % |  |
| 110-Turnhalle Rodt | 3,93 % |  |
| 030-Klinik Marienheide | 3,82 % |  |
| 090-Turnhalle Kotthausen | 3,72 % |  |
| 060-Autohaus Backhaus | 3,57 % |  |
| 020-Provinzial-Versicherung | 3,11 % |  |
| 040-Ev. Gemeindesaal | 3,10 % |  |
| 082-Gasthof Potthoff | 2,14 % |  |
| 050-DRK-Kindergarten | 2,06 % |  |


















Gemeinde Marienheide
Wahl zum Deutschen Bundestag 18.09.2005
Schmitz, GRÜNE, Ergebnis - Erststimmen
Wahlbezirk-Übersicht

| | | |
|-----------------------------|--------|---|
| 090-Turnhalle Kotthausen | 4,28 % |  |
| 081-Schlosshotel Gimborn | 4,23 % |  |
| 040-Ev. Gemeindesaal | 4,13 % |  |
| 01B-Briefwahlbezirk 1 | 3,71 % |  |
| 100-Fw.-Gerätehaus Kalsbach | 3,61 % |  |
| 070-Fw.Geräteh. Kempershöhe | 3,47 % |  |
| 110-Turnhalle Rodt | 3,44 % |  |
| 082-Gasthof Potthoff | 3,42 % |  |
| 060-Autohaus Backhaus | 3,17 % |  |
| 030-Klinik Marienheide | 3,02 % |  |
| 120-Volksbank Müllenbach | 3,00 % |  |
| 050-DRK-Kindergarten | 2,98 % |  |
| 130-GGS Müllenbach | 2,71 % |  |
| 142-Dorfgem.Haus Dannenberg | 2,56 % |  |
| 141-Gasthof Stellberg | 2,24 % |  |
| 010-Rathaus | 2,12 % |  |
| 020-Provinzial-Versicherung | 1,56 % |  |


















Gemeinde Marienheide
Wahl zum Deutschen Bundestag 18.09.2005
SPD, Ergebnis - Zweitstimmen
Wahlbezirk-Übersicht

| | | |
|-----------------------------|---------|---|
| 142-Dorfgem.Haus Dannenberg | 45,88 % |  |
| 120-Volksbank Müllenbach | 38,75 % |  |
| 100-Fw.-Gerätehaus Kalsbach | 37,89 % |  |
| 060-Autohaus Backhaus | 37,77 % |  |
| 110-Turnhalle Rodt | 37,68 % |  |
| 130-GGS Müllenbach | 37,57 % |  |
| 020-Provinzial-Versicherung | 37,50 % |  |
| 010-Rathaus | 37,43 % |  |
| 070-Fw.Geräteh. Kempershöhe | 37,03 % |  |
| 040-Ev. Gemeindesaal | 36,20 % |  |
| 141-Gasthof Stellberg | 34,75 % |  |
| 082-Gasthof Potthoff | 34,62 % |  |
| 090-Turnhalle Kotthausen | 34,51 % |  |
| 01B-Briefwahlbezirk 1 | 31,07 % |  |
| 081-Schloshotel Gimborn | 30,73 % |  |
| 030-Klinik Marienheide | 30,24 % |  |
| 050-DRK-Kindergarten | 26,44 % |  |


















Gemeinde Marienheide
Wahl zum Deutschen Bundestag 18.09.2005
CDU, Ergebnis - Zweitstimmen
Wahlbezirk-Übersicht

| | | |
|-----------------------------|---------|--|
| 050-DRK-Kindergarten | 52,41 % |  |
| 01B-Briefwahlbezirk 1 | 46,13 % |  |
| 060-Autohaus Backhaus | 45,73 % |  |
| 030-Klinik Marienheide | 44,96 % |  |
| 082-Gasthof Potthoff | 44,02 % |  |
| 020-Provinzial-Versicherung | 42,98 % |  |
| 081-Schloshotel Gimborn | 40,55 % |  |
| 010-Rathaus | 39,04 % |  |
| 090-Turnhalle Kotthausen | 38,62 % |  |
| 070-Fw.Geräteh. Kempershöhe | 38,48 % |  |
| 040-Ev. Gemeindesaal | 38,45 % |  |
| 110-Turnhalle Rodt | 38,18 % |  |
| 120-Volksbank Müllenbach | 37,67 % |  |
| 100-Fw.-Gerätehaus Kalsbach | 37,37 % |  |
| 130-GGS Müllenbach | 32,97 % |  |
| 141-Gasthof Stellberg | 32,20 % |  |
| 142-Dorfgem.Haus Dannenberg | 27,32 % |  |

Gemeinde Marienheide
Wahl zum Deutschen Bundestag 18.09.2005
FDP, Ergebnis - Zweitstimmen
Wahlbezirk-Übersicht

| | | |
|-----------------------------|---------|---|
| 081-Schlosshotel Gimborn | 14,11 % |  |
| 130-GGS Müllenbach | 14,05 % |  |
| 142-Dorfgem.Haus Dannenberg | 13,40 % |  |
| 040-Ev. Gemeindesaal | 13,09 % |  |
| 100-Fw.-Gerätehaus Kalsbach | 12,63 % |  |
| 090-Turnhalle Kotthausen | 12,50 % |  |
| 141-Gasthof Stellberg | 12,43 % |  |
| 110-Turnhalle Rodt | 12,07 % |  |
| 120-Volksbank Müllenbach | 11,38 % |  |
| 010-Rathaus | 11,23 % |  |
| 030-Klinik Marienheide | 10,69 % |  |
| 01B-Briefwahlbezirk 1 | 10,49 % |  |
| 070-Fw.Geräteh. Kempershöhe | 8,45 % |  |
| 020-Provinzial-Versicherung | 7,68 % |  |
| 050-DRK-Kindergarten | 7,59 % |  |
| 082-Gasthof Potthoff | 7,26 % |  |
| 060-Autohaus Backhaus | 7,16 % |  |

Gemeinde Marienheide
Wahl zum Deutschen Bundestag 18.09.2005
GRÜNE, Ergebnis - Zweitstimmen
Wahlbezirk-Übersicht

| | | |
|-----------------------------|--------|---|
| 070-Fw.Geräteh. Kempershöhe | 7,58 % |  |
| 130-GGS Müllenbach | 7,57 % |  |
| 090-Turnhalle Kotthausen | 7,46 % |  |
| 082-Gasthof Potthoff | 7,26 % |  |
| 142-Dorfgem.Haus Dannenberg | 7,22 % |  |
| 030-Klinik Marienheide | 7,06 % |  |
| 081-Schlosshotel Gimborn | 6,80 % |  |
| 020-Provinzial-Versicherung | 6,80 % |  |
| 141-Gasthof Stellberg | 6,78 % |  |
| 040-Ev. Gemeindesaal | 6,34 % |  |
| 120-Volksbank Müllenbach | 5,96 % |  |
| 100-Fw.-Gerätehaus Kalsbach | 5,93 % |  |
| 010-Rathaus | 5,61 % |  |
| 060-Autohaus Backhaus | 5,17 % |  |
| 01B-Briefwahlbezirk 1 | 4,98 % |  |
| 110-Turnhalle Rodt | 4,93 % |  |
| 050-DRK-Kindergarten | 3,22 % |  |