

Wahlbuch
Wahl zum Deutschen Bundestag
18.09.2005
Stadt Waldbröl
Herausgegeben am 04.10.2016

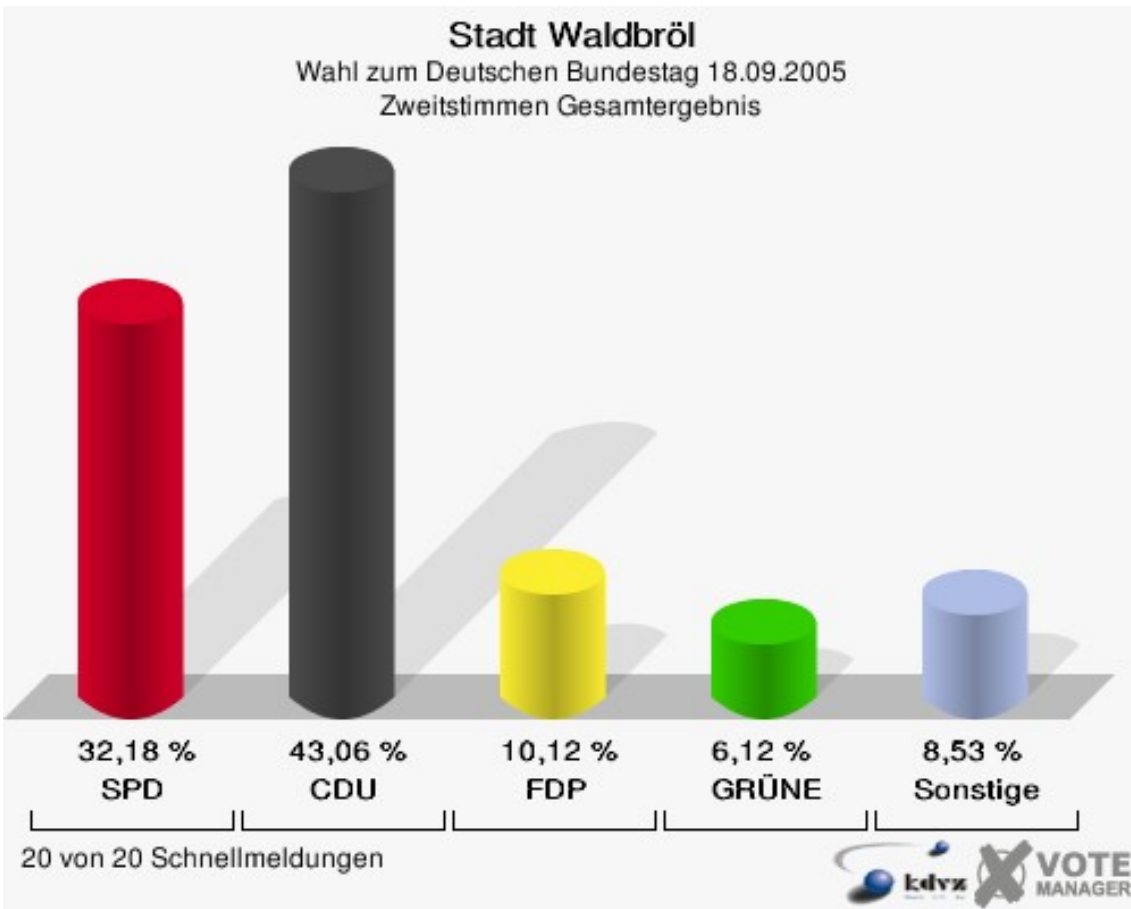
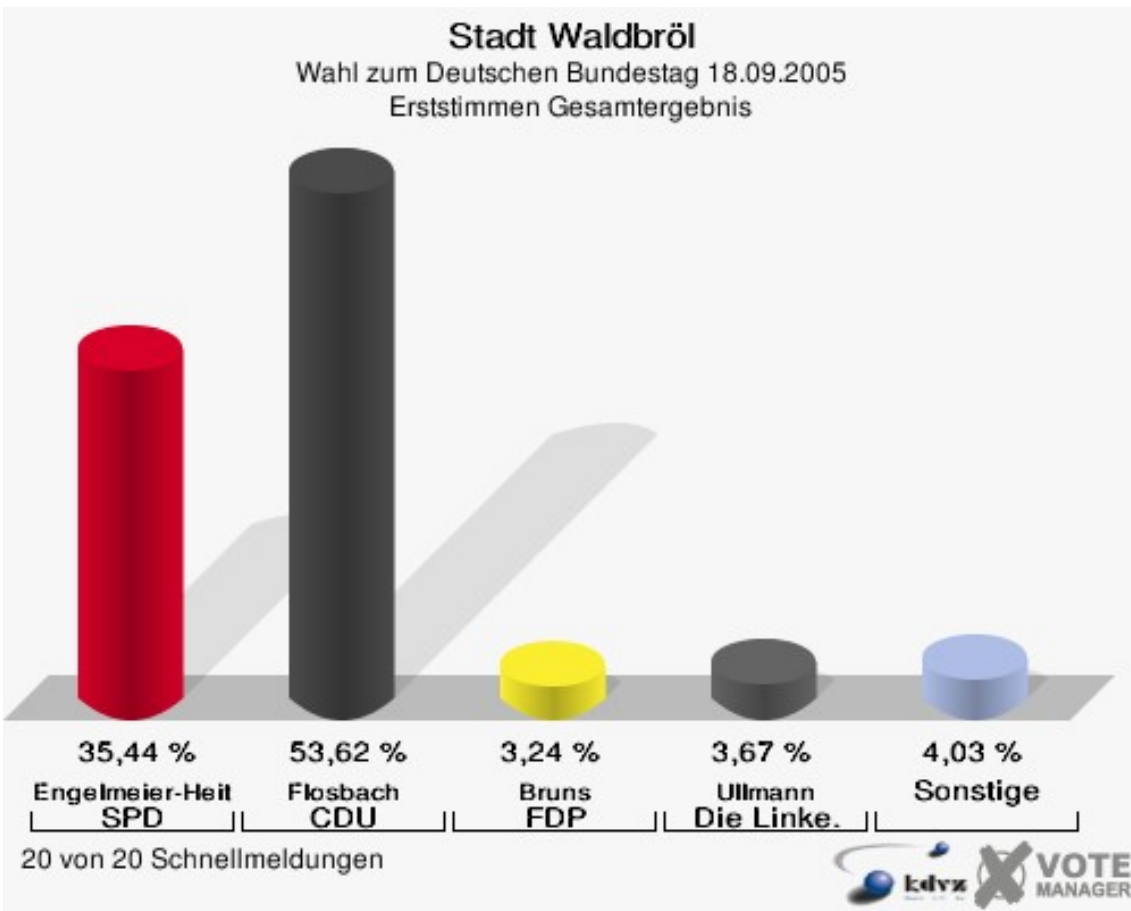
Inhaltsverzeichnis

Wahl zum Deutschen Bundestag	1
Stadt Waldbröl	1
Wahlbezirke	4
010-Stadtbauamt	4
020-Grundschule Isengarten	7
030-Kindertreff Eichen	10
040-Maibuche	13
051-Dorfgemeinschaftshaus	16
052-Feuerwehrhaus	19
060-Neue Schule/Hermesdorf I	22
070-Alte Schule/Hermesdorf II	25
080-Ida-Wolff-Kindergarten	28
090-Feuerwehrgerätehaus	31
100-Gesundheitsamt/Krankenhaus	34
110-Schule Wiedenhof	37
120-Feuerwache	40
130-Landschulheim	43
140-Gemeinschaftsheim	46
150-Realschule	49
160-Gemeindehaus	52
170-Vereinshaus	55
01B-Briefwahlbezirk 1	58
02B-Briefwahlbezirk 2	60
Übersicht Wahlbezirke	62


Wahl zum Deutschen Bundestag

Stadt Waldbröl

	Erststimmen		Zweitstimmen	
Wahlberechtigte	14.324		14.324	
Wähler/innen	10.284	71,80 %	10.284	71,80 %
ungültige Stimmen	184	1,79 %	184	1,79 %
gültige Stimmen	10.100	98,21 %	10.100	98,21 %
Engelmeier-Heite, SPD	3.579	35,44 %	3.250	32,18 %
Flosbach, CDU	5.416	53,62 %	4.349	43,06 %
Bruns, FDP	327	3,24 %	1.022	10,12 %
Schmitz, GRÜNE	304	3,01 %	618	6,12 %
Ullmann, Die Linke.	371	3,67 %	489	4,84 %
REP	---	---	33	0,33 %
Die Tierschutzpartei	---	---	58	0,57 %
Nissler, NPD	87	0,86 %	82	0,81 %
FAMILIE	---	---	49	0,49 %
GRAUE	---	---	35	0,35 %
PBC	---	---	99	0,98 %
ZENTRUM	---	---	1	0,01 %
BÜSO	---	---	1	0,01 %
Deutschland	---	---	7	0,07 %
MLPD	---	---	3	0,03 %
PSG	---	---	4	0,04 %
Staratschek, Einzelbewerber	16	0,16 %	---	---



Stadt Waldbröl
Wahl zum Deutschen Bundestag 18.09.2005
Wahlbeteiligung Gesamtergebnis

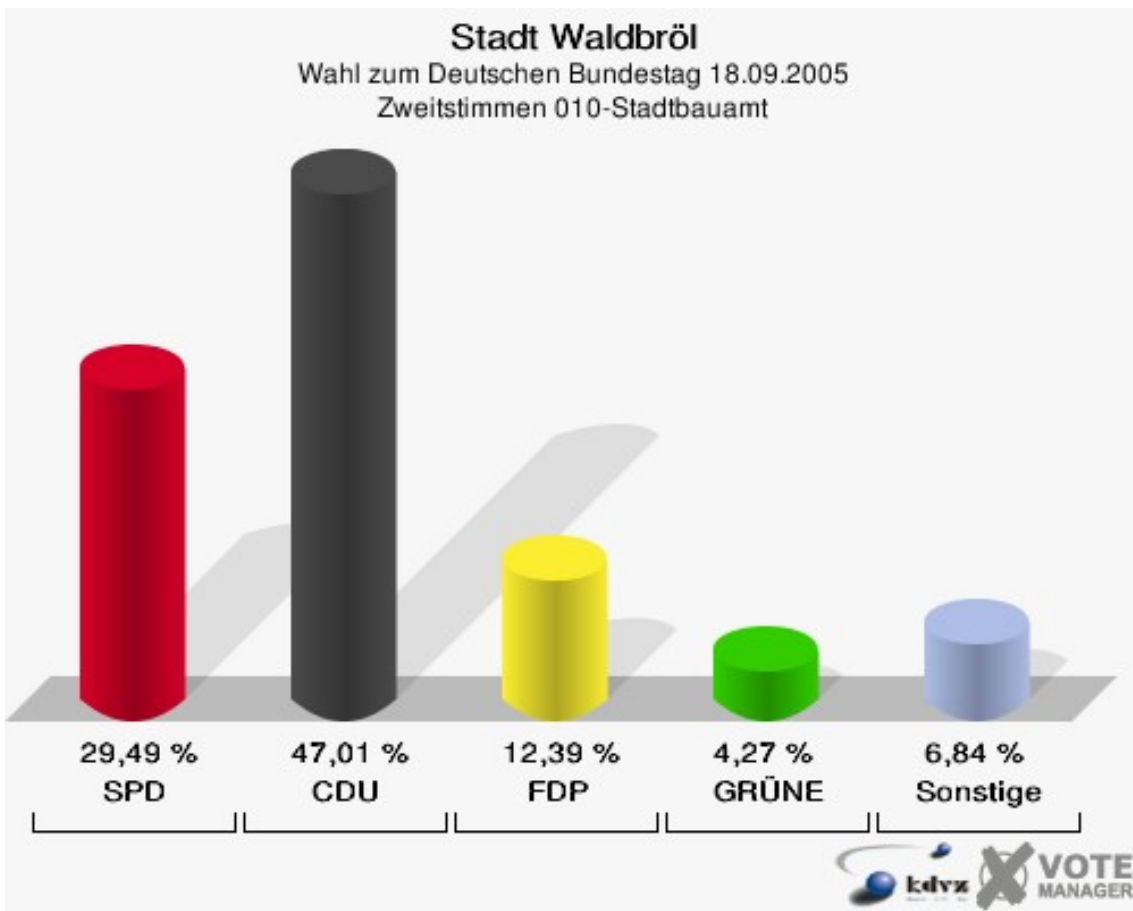
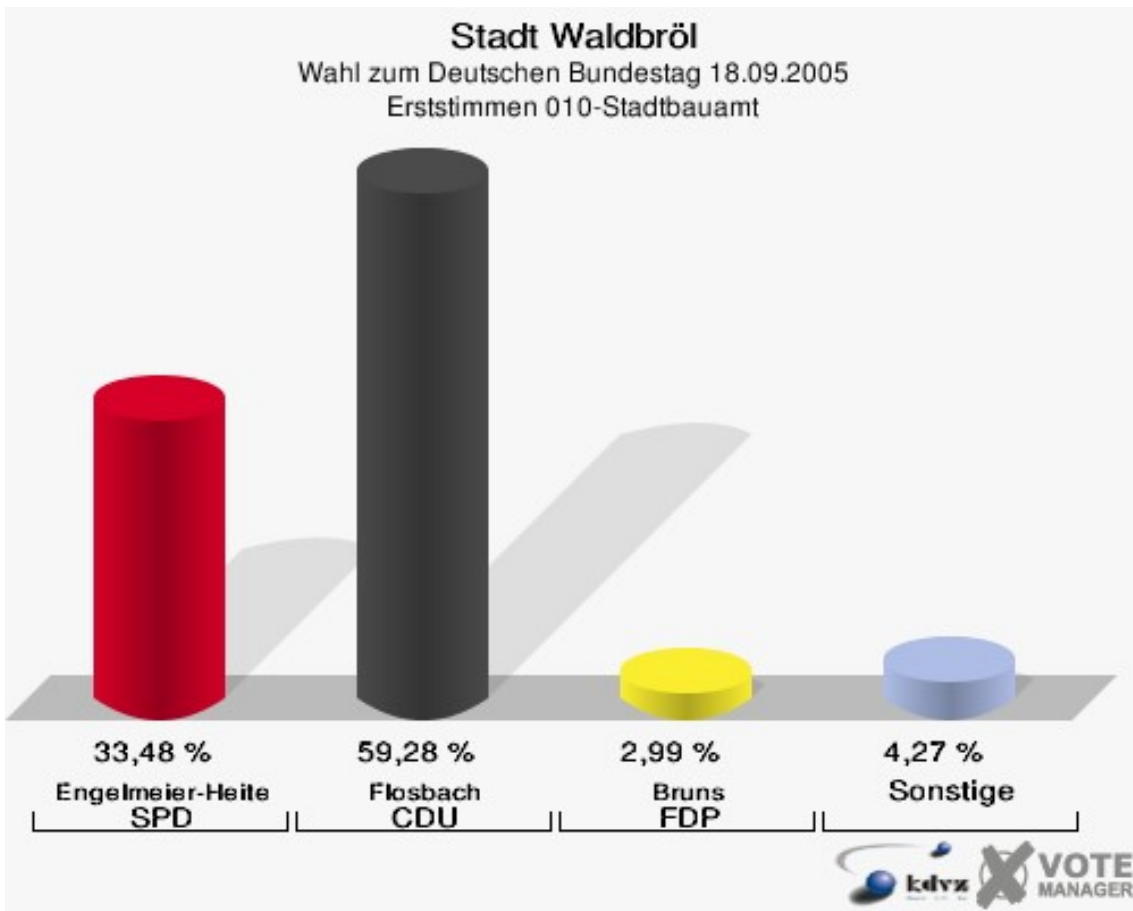


20 von 20 Schnellmeldungen

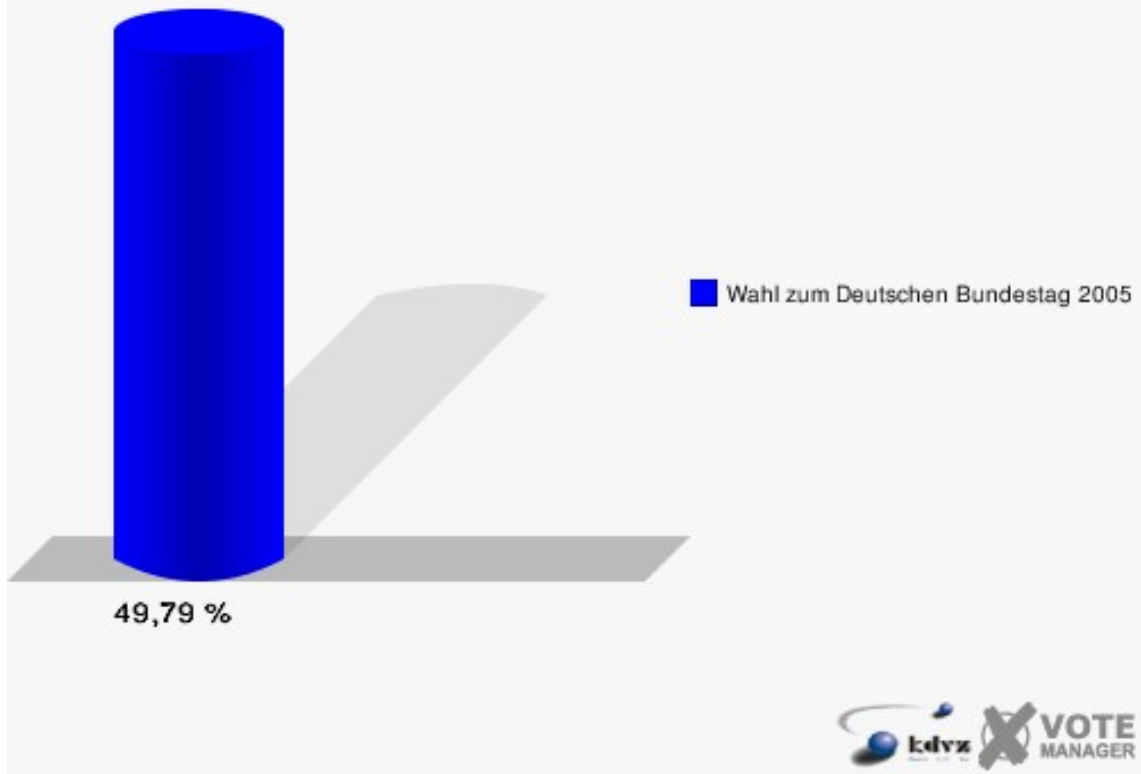


Wahlbezirke 010-Stadtbauamt

	Erststimmen		Zweitstimmen	
Wahlberechtigte	948		948	
Wähler/innen	472	49,79 %	472	49,79 %
ungültige Stimmen	3	0,64 %	4	0,85 %
gültige Stimmen	469	99,36 %	468	99,15 %
Engelmeier-Heite, SPD	157	33,48 %	138	29,49 %
Flosbach, CDU	278	59,28 %	220	47,01 %
Bruns, FDP	14	2,99 %	58	12,39 %
Schmitz, GRÜNE	9	1,92 %	20	4,27 %
Ullmann, Die Linke.	8	1,71 %	12	2,56 %
REP	---	---	1	0,21 %
Die Tierschutzpartei	---	---	5	1,07 %
Nissler, NPD	2	0,43 %	2	0,43 %
FAMILIE	---	---	2	0,43 %
GRAUE	---	---	0	0,00 %
PBC	---	---	10	2,14 %
ZENTRUM	---	---	0	0,00 %
BÜSO	---	---	0	0,00 %
Deutschland	---	---	0	0,00 %
MLPD	---	---	0	0,00 %
PSG	---	---	0	0,00 %
Staratschek, Einzel- bewerber	1	0,21 %	---	---

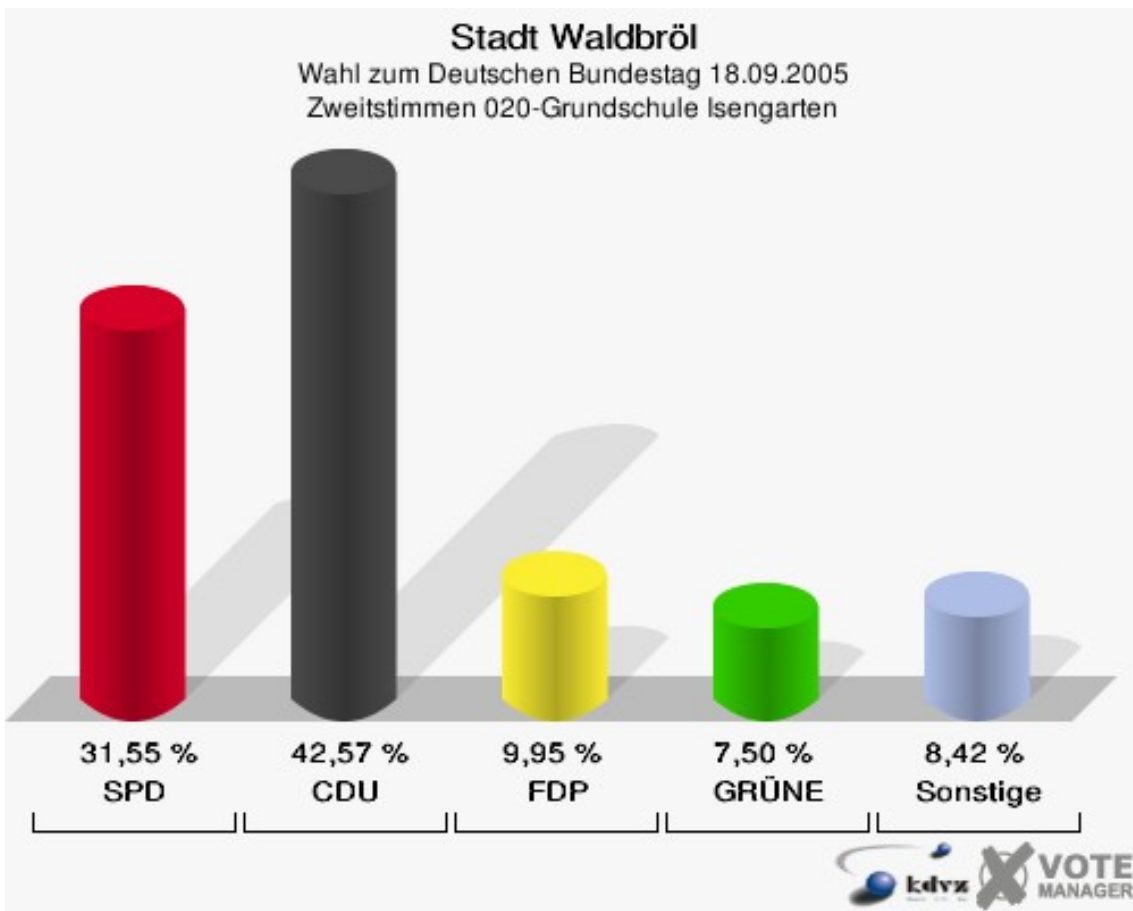
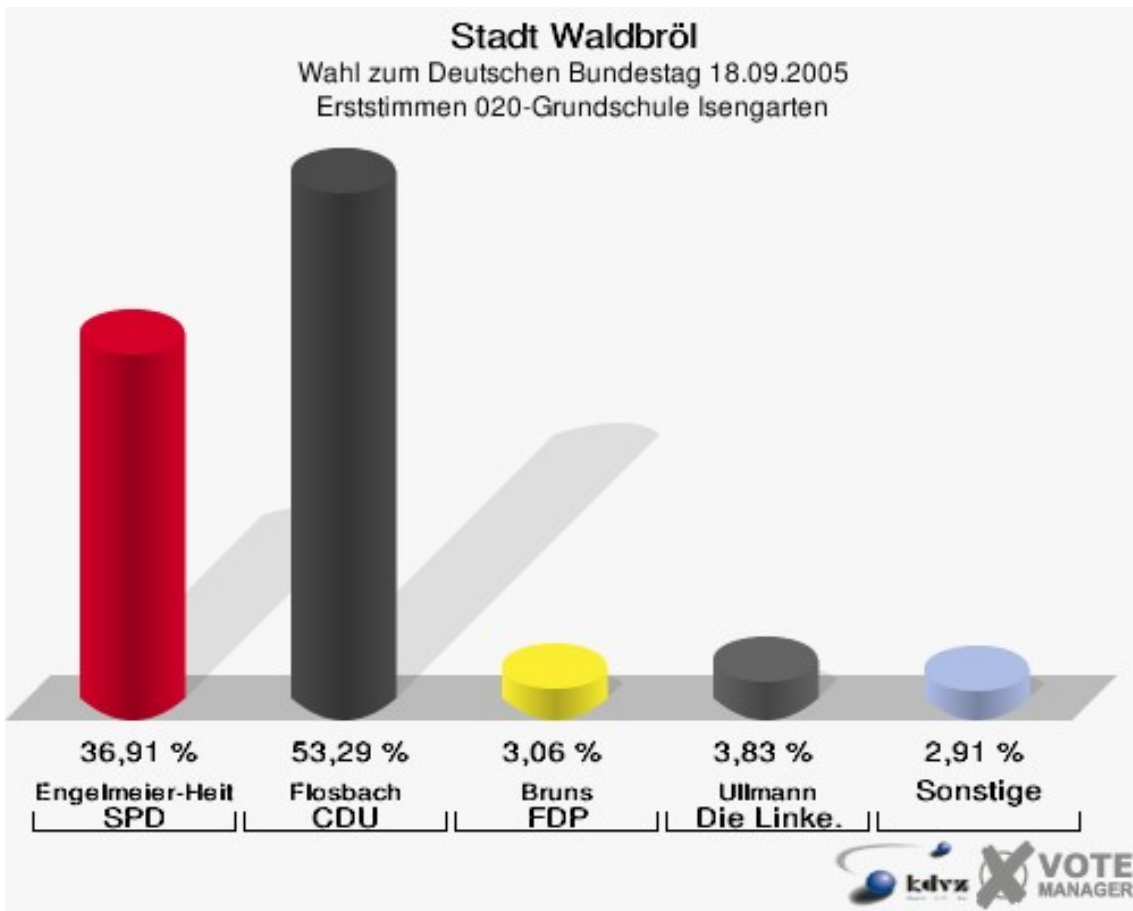


Stadt Waldbröl
Wahl zum Deutschen Bundestag 18.09.2005
Wahlbeteiligung 010-Stadtbauamt



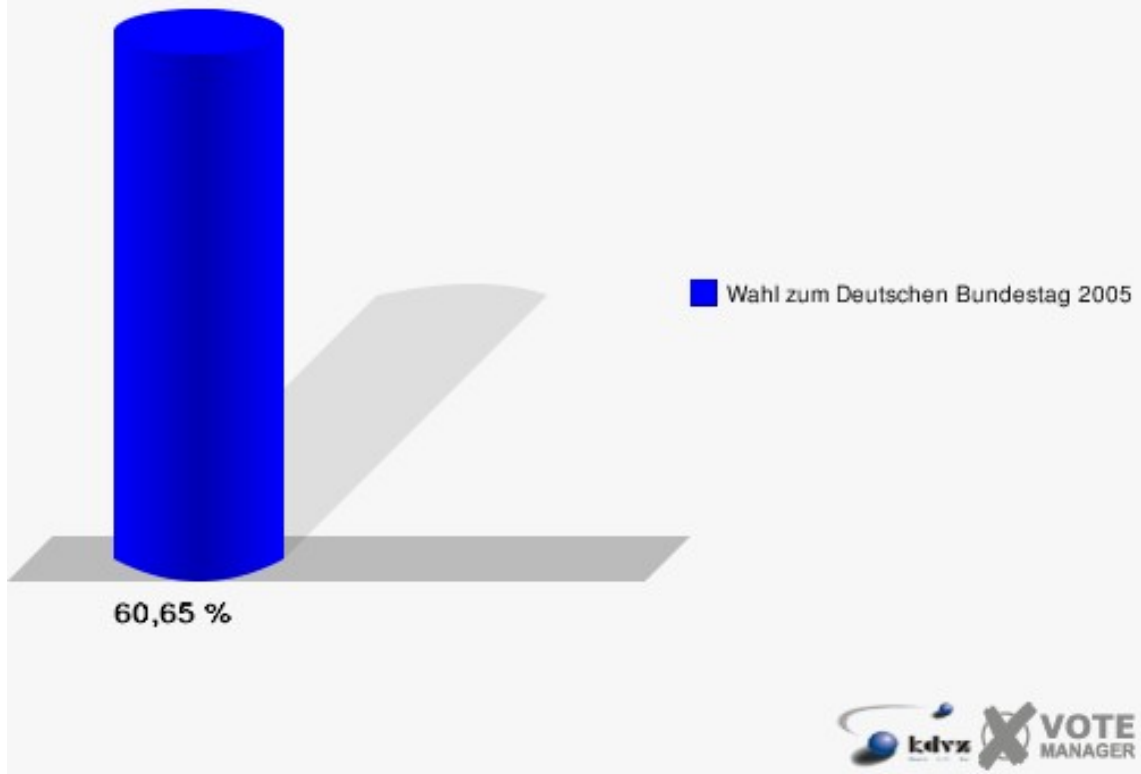
020-Grundschule Isengarten

	Erststimmen		Zweitstimmen	
Wahlberechtigte	1.080		1.080	
Wähler/innen	655	60,65 %	655	60,65 %
ungültige Stimmen	2	0,31 %	2	0,31 %
gültige Stimmen	653	99,69 %	653	99,69 %
Engelmeier-Heite, SPD	241	36,91 %	206	31,55 %
Flosbach, CDU	348	53,29 %	278	42,57 %
Bruns, FDP	20	3,06 %	65	9,95 %
Schmitz, GRÜNE	13	1,99 %	49	7,50 %
Ullmann, Die Linke.	25	3,83 %	31	4,75 %
REP	---	---	0	0,00 %
Die Tierschutzpartei	---	---	3	0,46 %
Nissler, NPD	6	0,92 %	9	1,38 %
FAMILIE	---	---	1	0,15 %
GRAUE	---	---	3	0,46 %
PBC	---	---	7	1,07 %
ZENTRUM	---	---	0	0,00 %
BÜSO	---	---	0	0,00 %
Deutschland	---	---	1	0,15 %
MLPD	---	---	0	0,00 %
PSG	---	---	0	0,00 %
Staratschek, Einzelbewerber	0	0,00 %	---	---



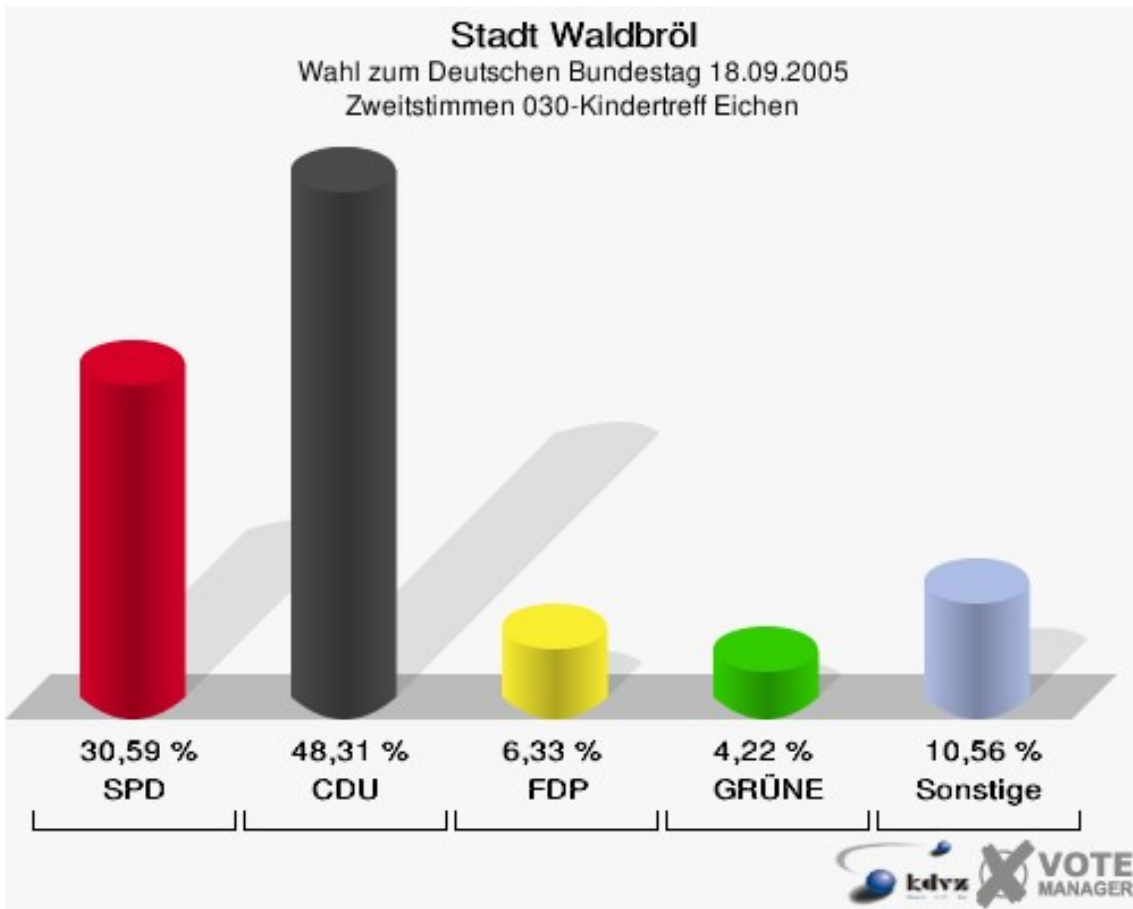
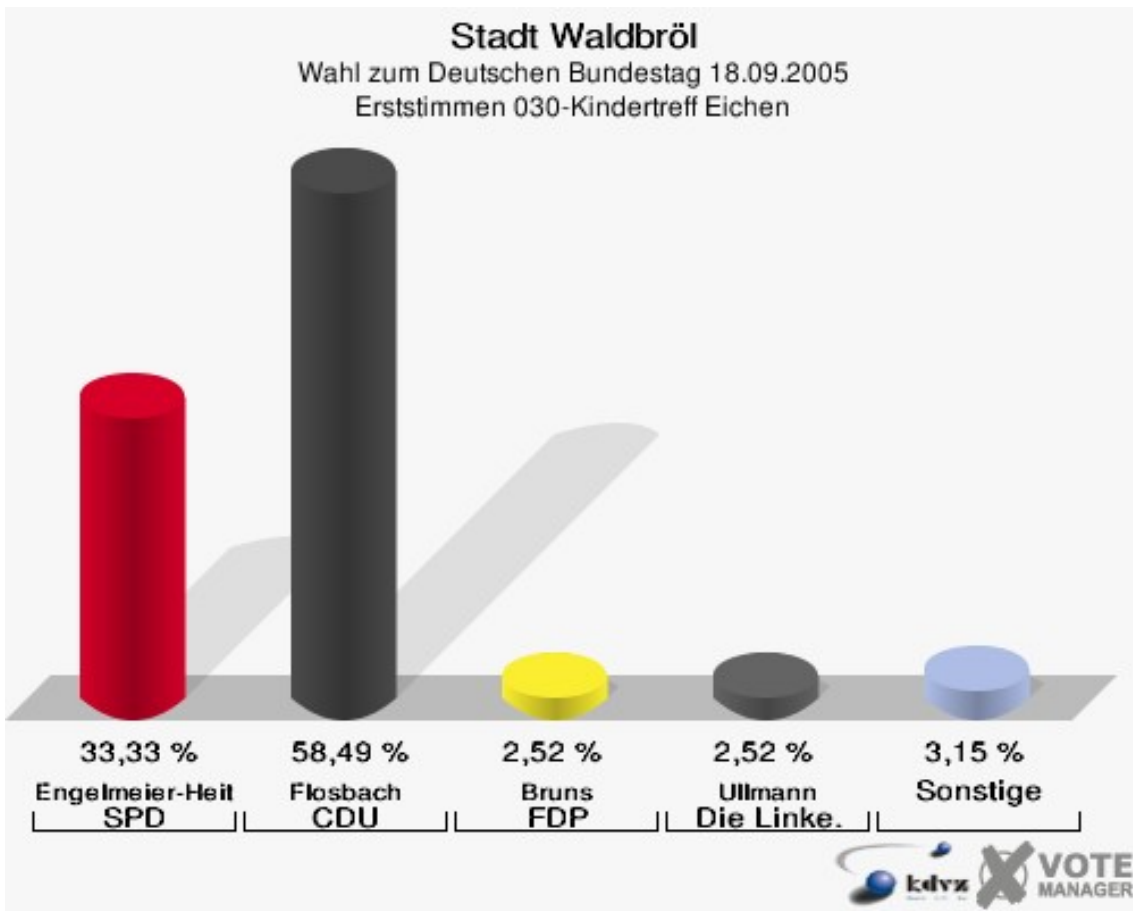
Stadt Waldbröl

Wahl zum Deutschen Bundestag 18.09.2005
Wahlbeteiligung 020-Grundschule Isengarten

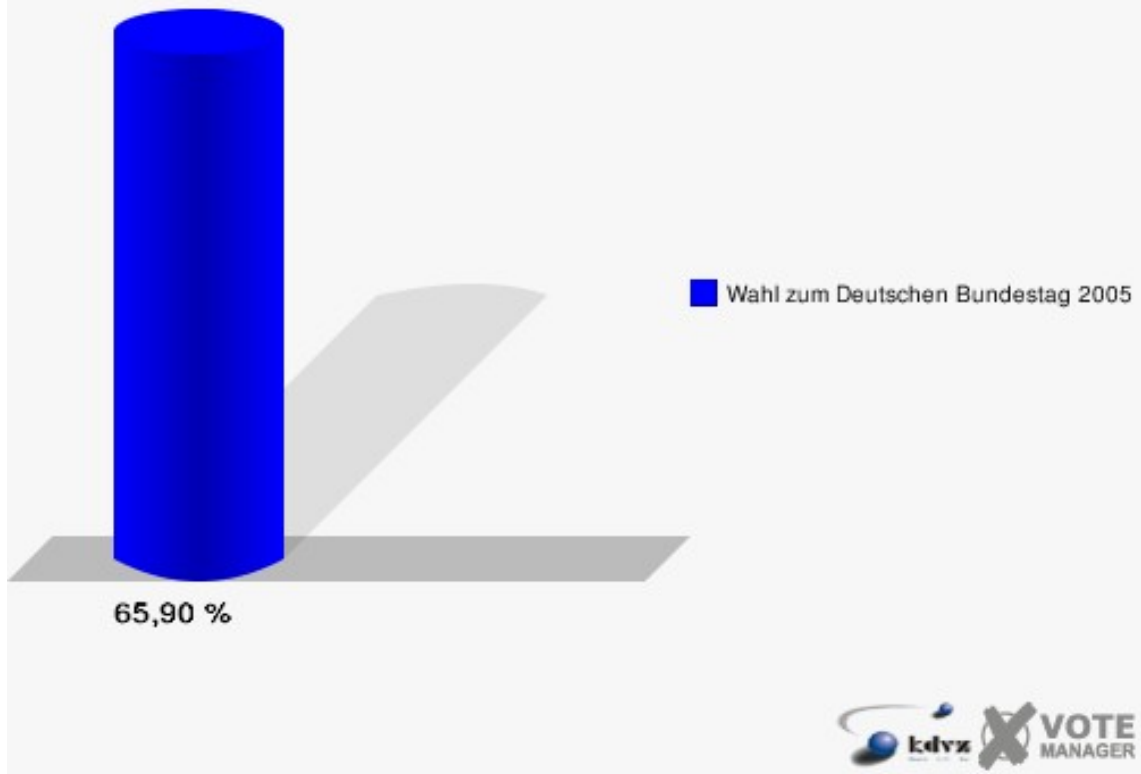


030-Kindertreff Eichen

	Erststimmen		Zweitstimmen	
Wahlberechtigte	742		742	
Wähler/innen	489	65,90 %	489	65,90 %
ungültige Stimmen	12	2,45 %	15	3,07 %
gültige Stimmen	477	97,55 %	474	96,93 %
Engelmeier-Heite, SPD	159	33,33 %	145	30,59 %
Flosbach, CDU	279	58,49 %	229	48,31 %
Bruns, FDP	12	2,52 %	30	6,33 %
Schmitz, GRÜNE	7	1,47 %	20	4,22 %
Ullmann, Die Linke.	12	2,52 %	18	3,80 %
REP	---	---	2	0,42 %
Die Tierschutzpartei	---	---	1	0,21 %
Nissler, NPD	6	1,26 %	6	1,27 %
FAMILIE	---	---	6	1,27 %
GRAUE	---	---	0	0,00 %
PBC	---	---	17	3,59 %
ZENTRUM	---	---	0	0,00 %
BÜSO	---	---	0	0,00 %
Deutschland	---	---	0	0,00 %
MLPD	---	---	0	0,00 %
PSG	---	---	0	0,00 %
Staratschek, Einzelbewerber	2	0,42 %	---	---

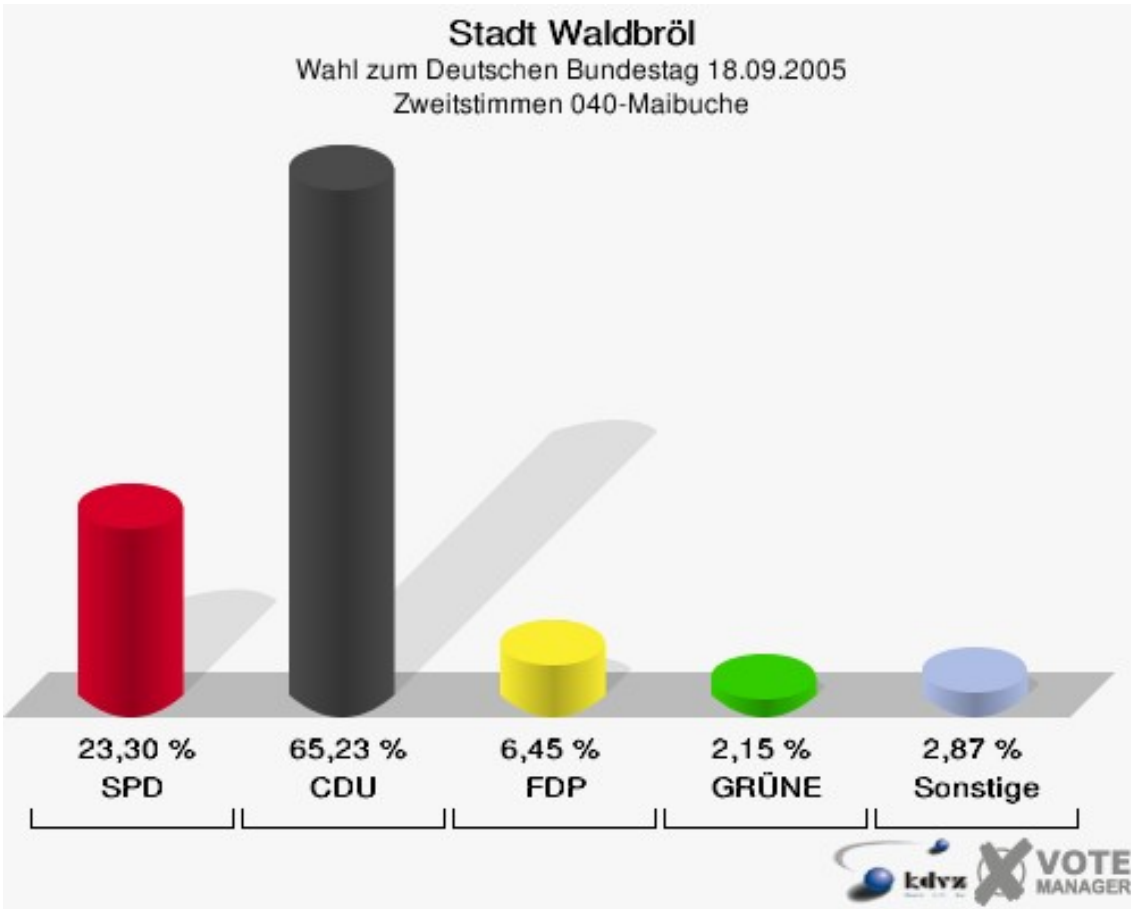
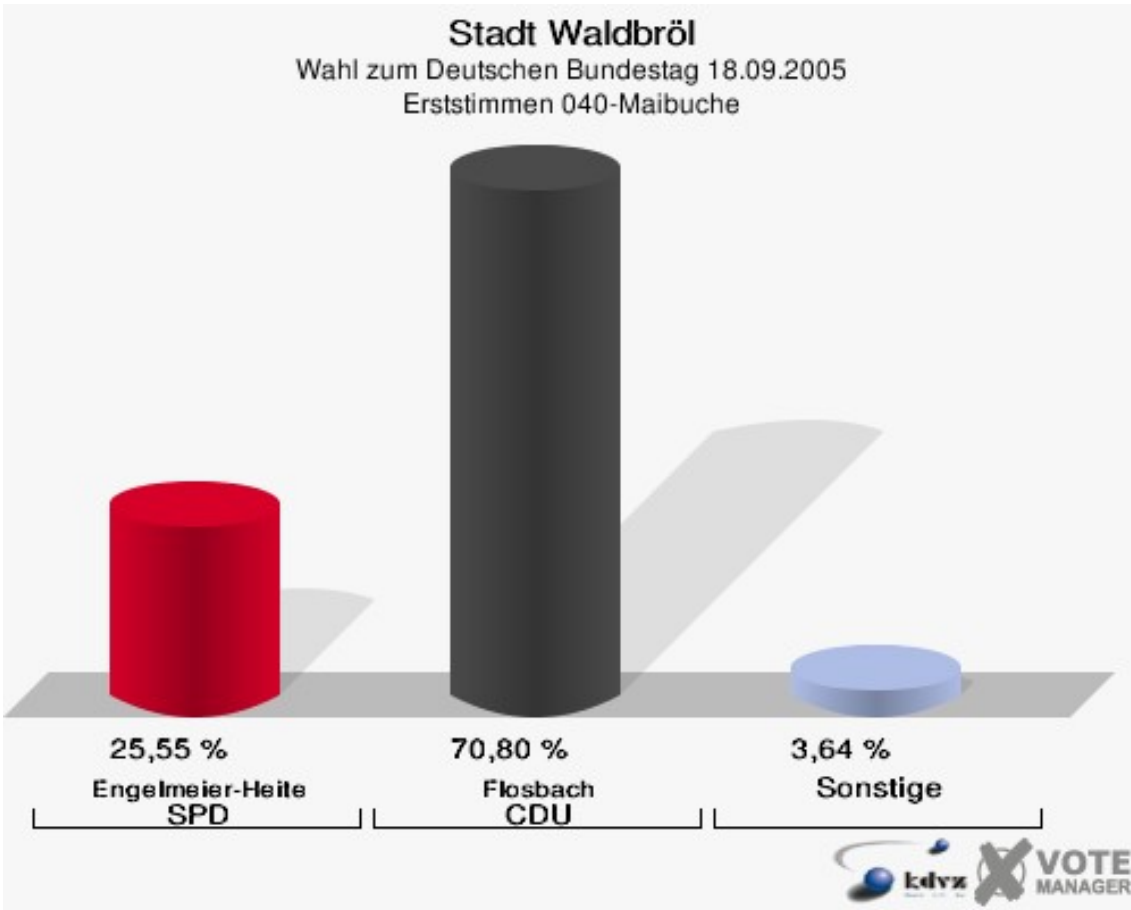


Stadt Waldbröl
Wahl zum Deutschen Bundestag 18.09.2005
Wahlbeteiligung 030-Kindertreff Eichen

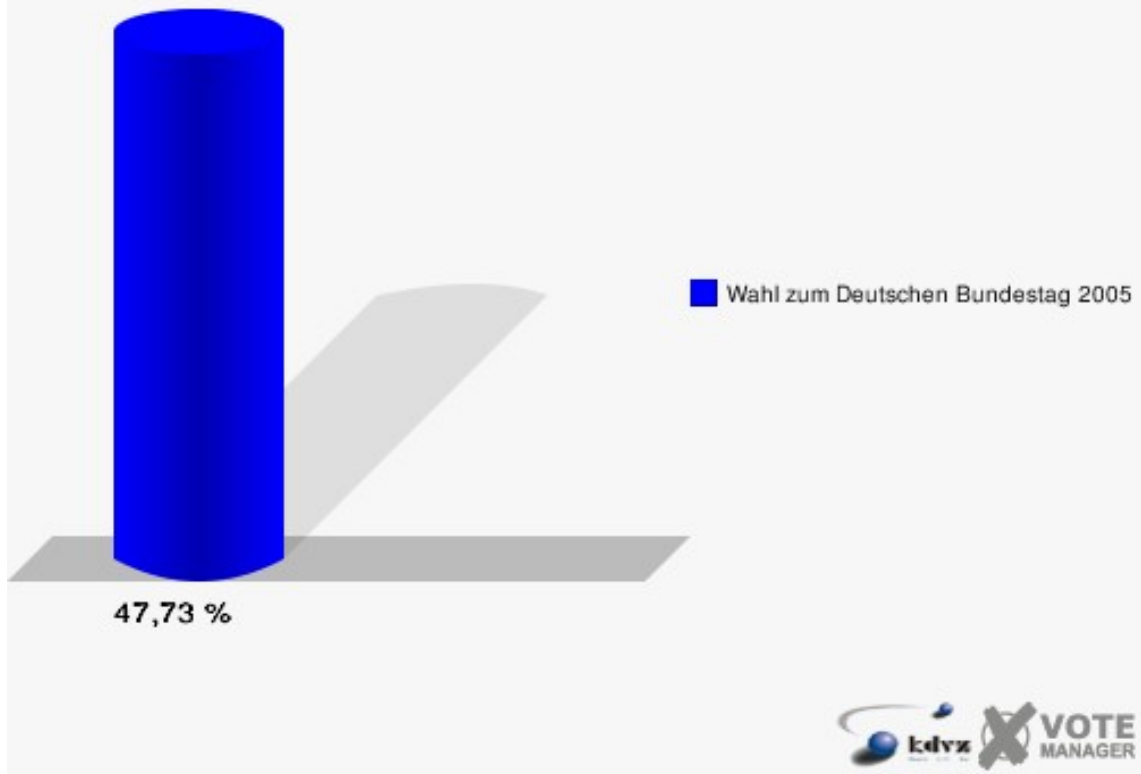


040-Maibuche

	Erststimmen		Zweitstimmen	
Wahlberechtigte	618		618	
Wähler/innen	295	47,73 %	295	47,73 %
ungültige Stimmen	21	7,12 %	16	5,42 %
gültige Stimmen	274	92,88 %	279	94,58 %
Engelmeier-Heite, SPD	70	25,55 %	65	23,30 %
Flosbach, CDU	194	70,80 %	182	65,23 %
Bruns, FDP	3	1,09 %	18	6,45 %
Schmitz, GRÜNE	0	0,00 %	6	2,15 %
Ullmann, Die Linke.	5	1,82 %	5	1,79 %
REP	---	---	1	0,36 %
Die Tierschutzpartei	---	---	0	0,00 %
Nissler, NPD	2	0,73 %	1	0,36 %
FAMILIE	---	---	0	0,00 %
GRAUE	---	---	0	0,00 %
PBC	---	---	1	0,36 %
ZENTRUM	---	---	0	0,00 %
BÜSO	---	---	0	0,00 %
Deutschland	---	---	0	0,00 %
MLPD	---	---	0	0,00 %
PSG	---	---	0	0,00 %
Staratschek, Einzelbewerber	0	0,00 %	---	---



Stadt Waldbröl
Wahl zum Deutschen Bundestag 18.09.2005
Wahlbeteiligung 040-Maibuche

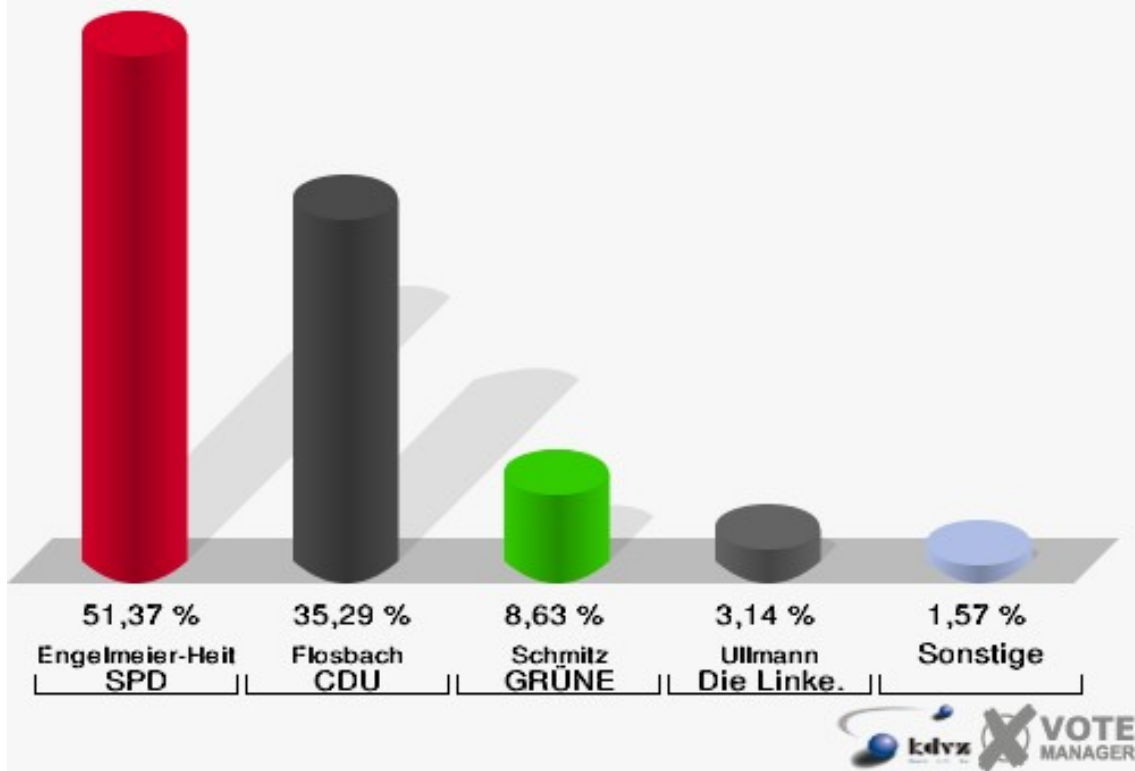


051-Dorfgemeinschaftshaus

	Erststimmen		Zweitstimmen	
Wahlberechtigte	356		356	
Wähler/innen	255	71,63 %	255	71,63 %
ungültige Stimmen	0	0,00 %	1	0,39 %
gültige Stimmen	255	100,00 %	254	99,61 %
Engelmeier-Heite, SPD	131	51,37 %	117	46,06 %
Flosbach, CDU	90	35,29 %	77	30,31 %
Bruns, FDP	3	1,18 %	10	3,94 %
Schmitz, GRÜNE	22	8,63 %	34	13,39 %
Ullmann, Die Linke.	8	3,14 %	6	2,36 %
REP	---	---	1	0,39 %
Die Tierschutzpartei	---	---	6	2,36 %
Nissler, NPD	1	0,39 %	1	0,39 %
FAMILIE	---	---	2	0,79 %
GRAUE	---	---	0	0,00 %
PBC	---	---	0	0,00 %
ZENTRUM	---	---	0	0,00 %
BÜSO	---	---	0	0,00 %
Deutschland	---	---	0	0,00 %
MLPD	---	---	0	0,00 %
PSG	---	---	0	0,00 %
Staratschek, Einzelbewerber	0	0,00 %	---	---

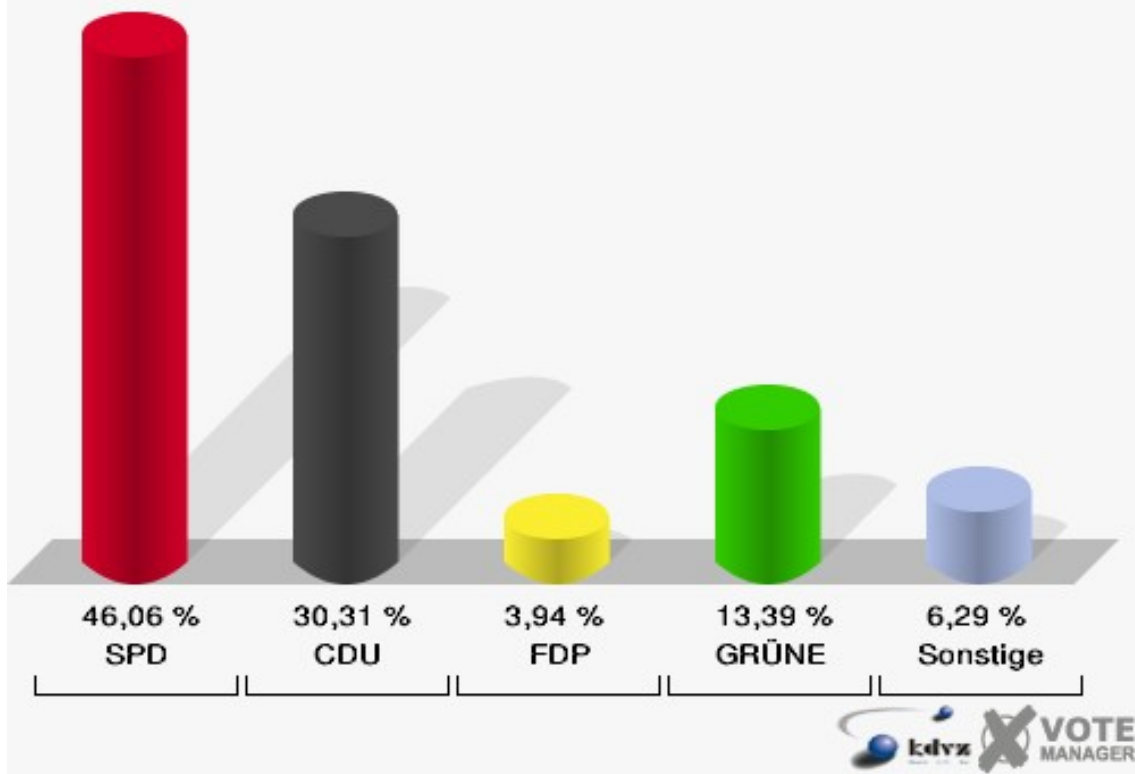
Stadt Waldbröl

Wahl zum Deutschen Bundestag 18.09.2005
Erststimmen 051-Dorfgemeinschaftshaus



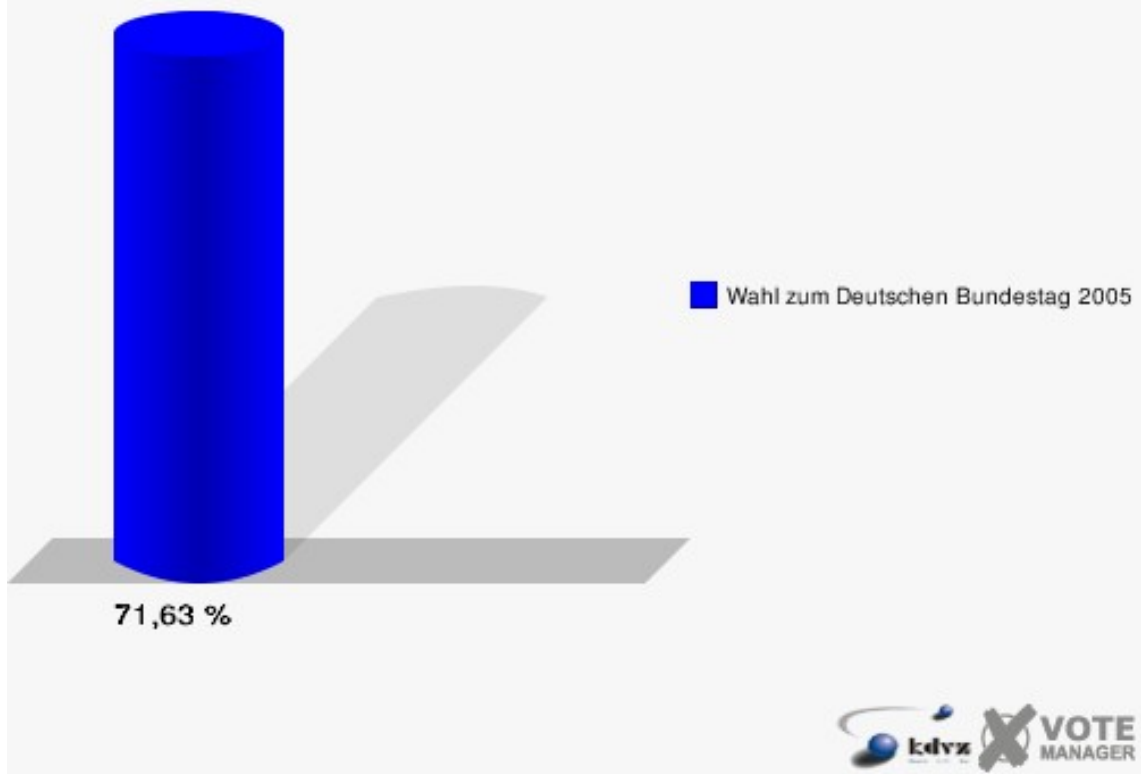
Stadt Waldbröl

Wahl zum Deutschen Bundestag 18.09.2005
Zweitstimmen 051-Dorfgemeinschaftshaus



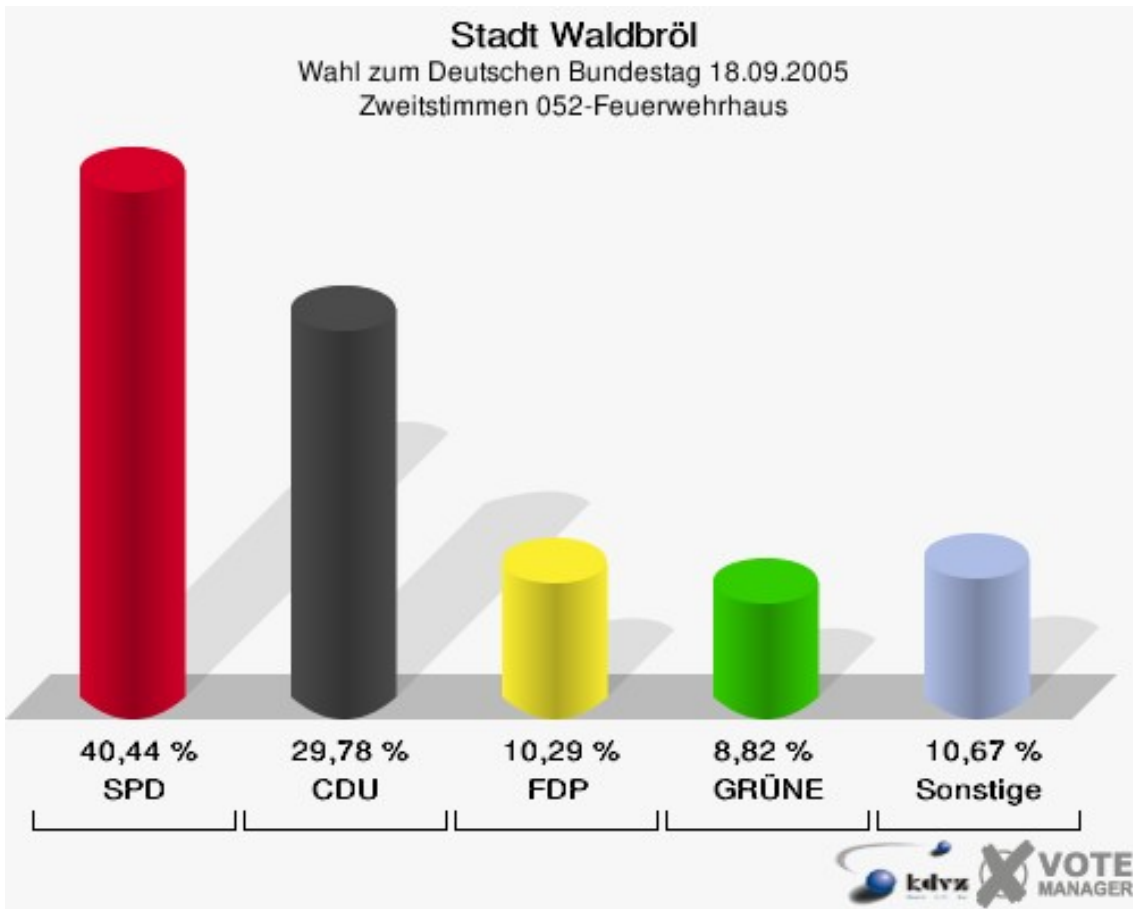
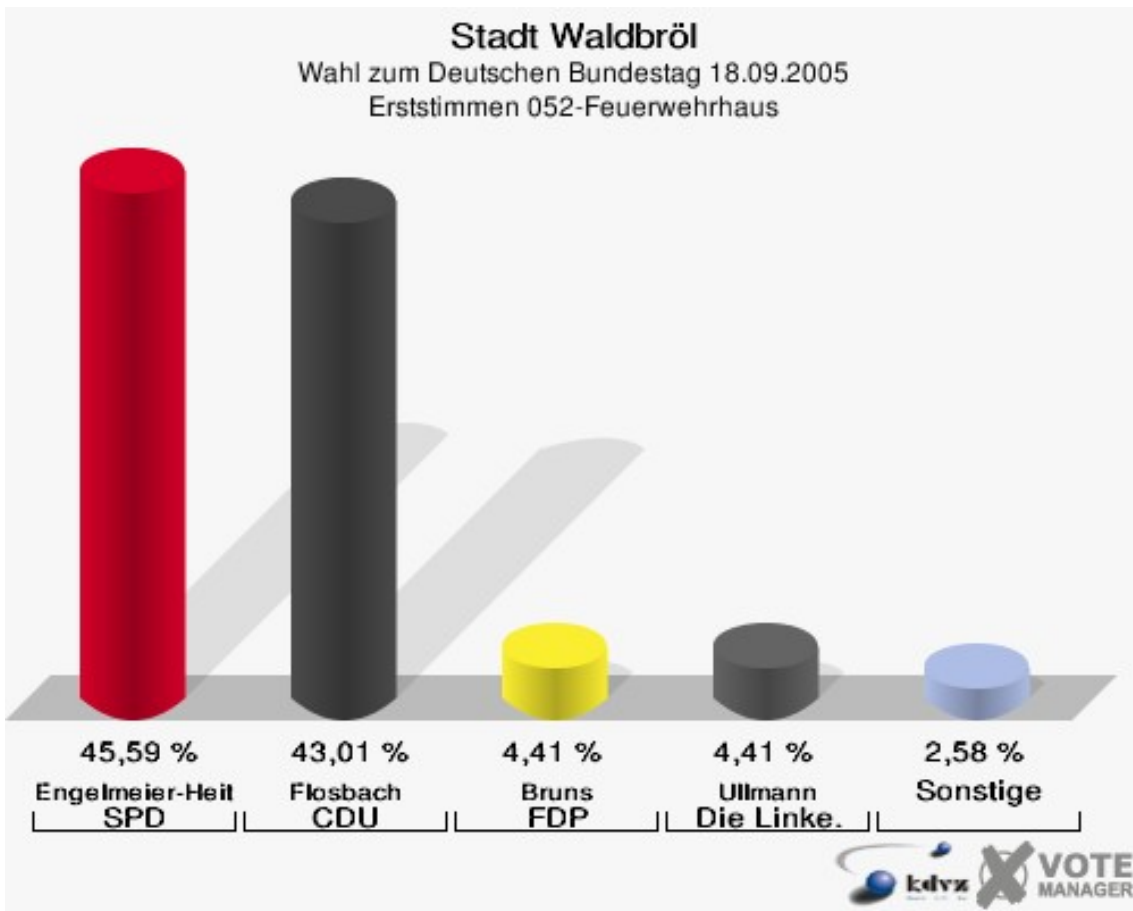
Stadt Waldbröl

Wahl zum Deutschen Bundestag 18.09.2005
Wahlbeteiligung 051-Dorfgemeinschaftshaus

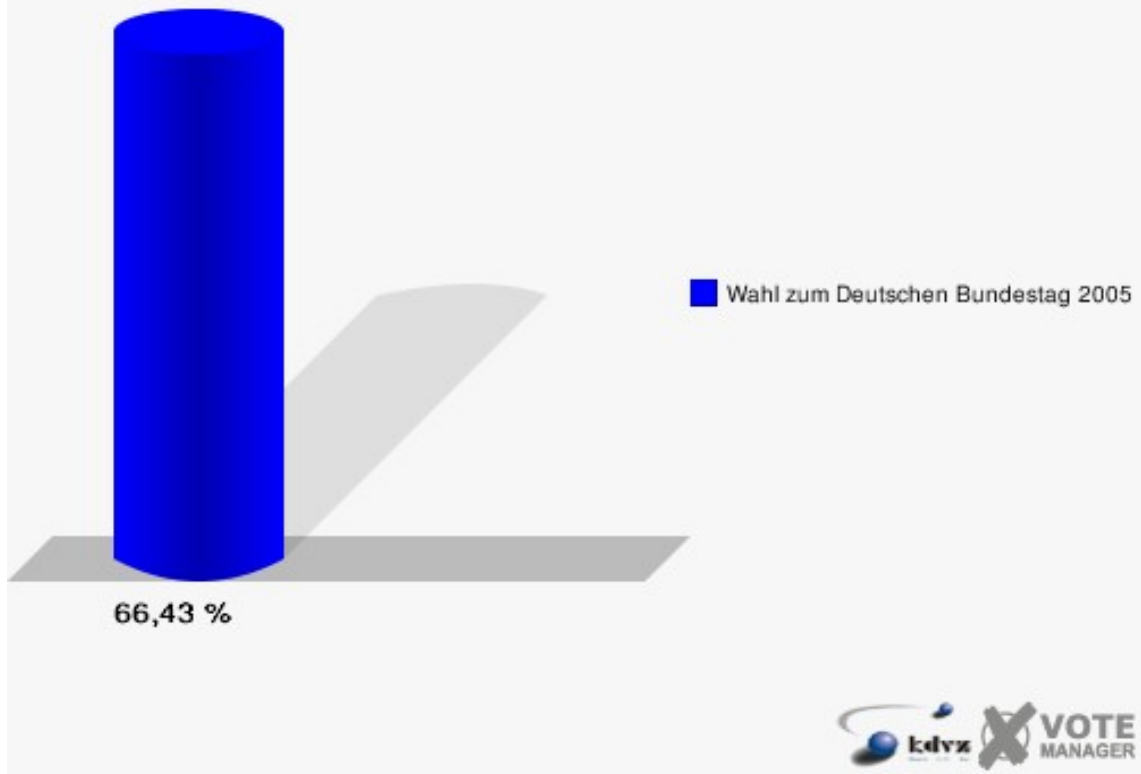


052-Feuerwehrhaus

	Erststimmen		Zweitstimmen	
Wahlberechtigte	414		414	
Wähler/innen	275	66,43 %	275	66,43 %
ungültige Stimmen	3	1,09 %	3	1,09 %
gültige Stimmen	272	98,91 %	272	98,91 %
Engelmeier-Heite, SPD	124	45,59 %	110	40,44 %
Flosbach, CDU	117	43,01 %	81	29,78 %
Bruns, FDP	12	4,41 %	28	10,29 %
Schmitz, GRÜNE	5	1,84 %	24	8,82 %
Ullmann, Die Linke.	12	4,41 %	19	6,99 %
REP	---	---	0	0,00 %
Die Tierschutzpartei	---	---	3	1,10 %
Nissler, NPD	2	0,74 %	1	0,37 %
FAMILIE	---	---	3	1,10 %
GRAUE	---	---	1	0,37 %
PBC	---	---	1	0,37 %
ZENTRUM	---	---	0	0,00 %
BÜSO	---	---	0	0,00 %
Deutschland	---	---	1	0,37 %
MLPD	---	---	0	0,00 %
PSG	---	---	0	0,00 %
Staratschek, Einzelbewerber	0	0,00 %	---	---

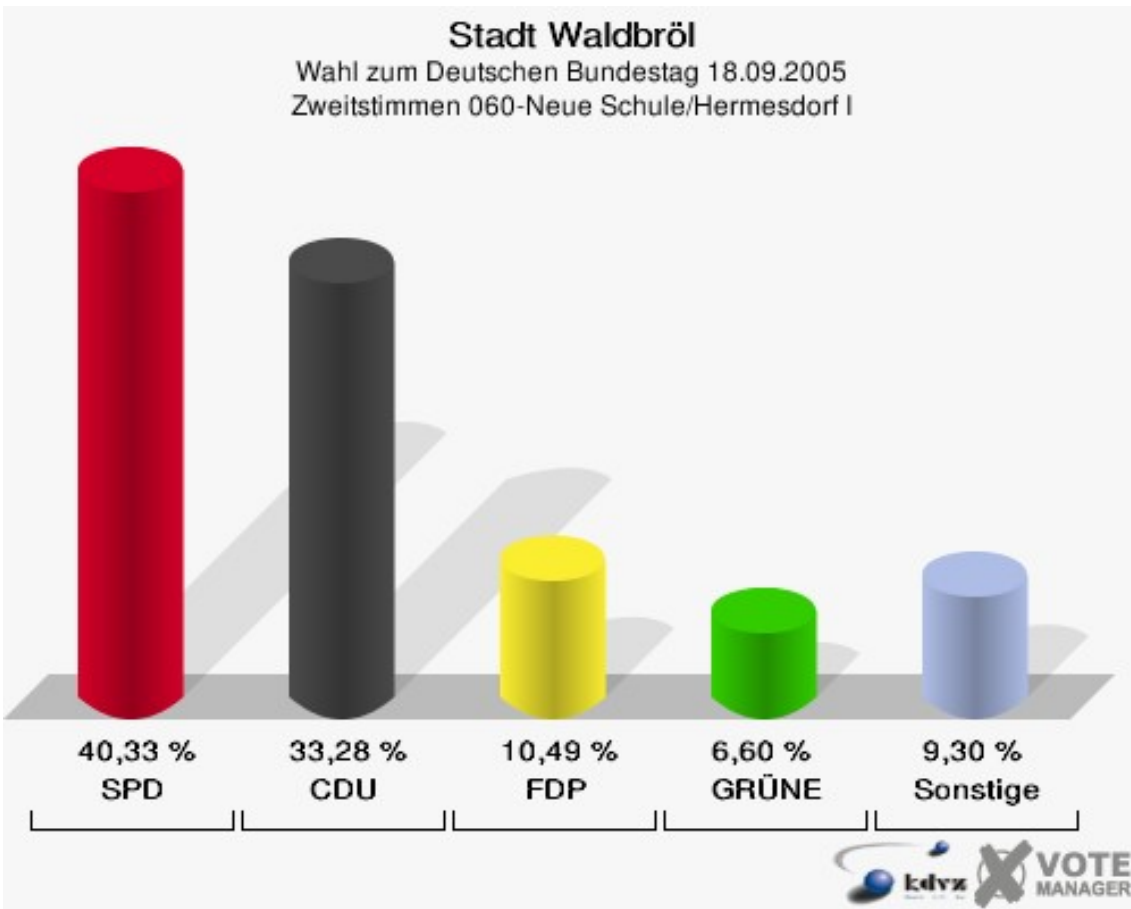
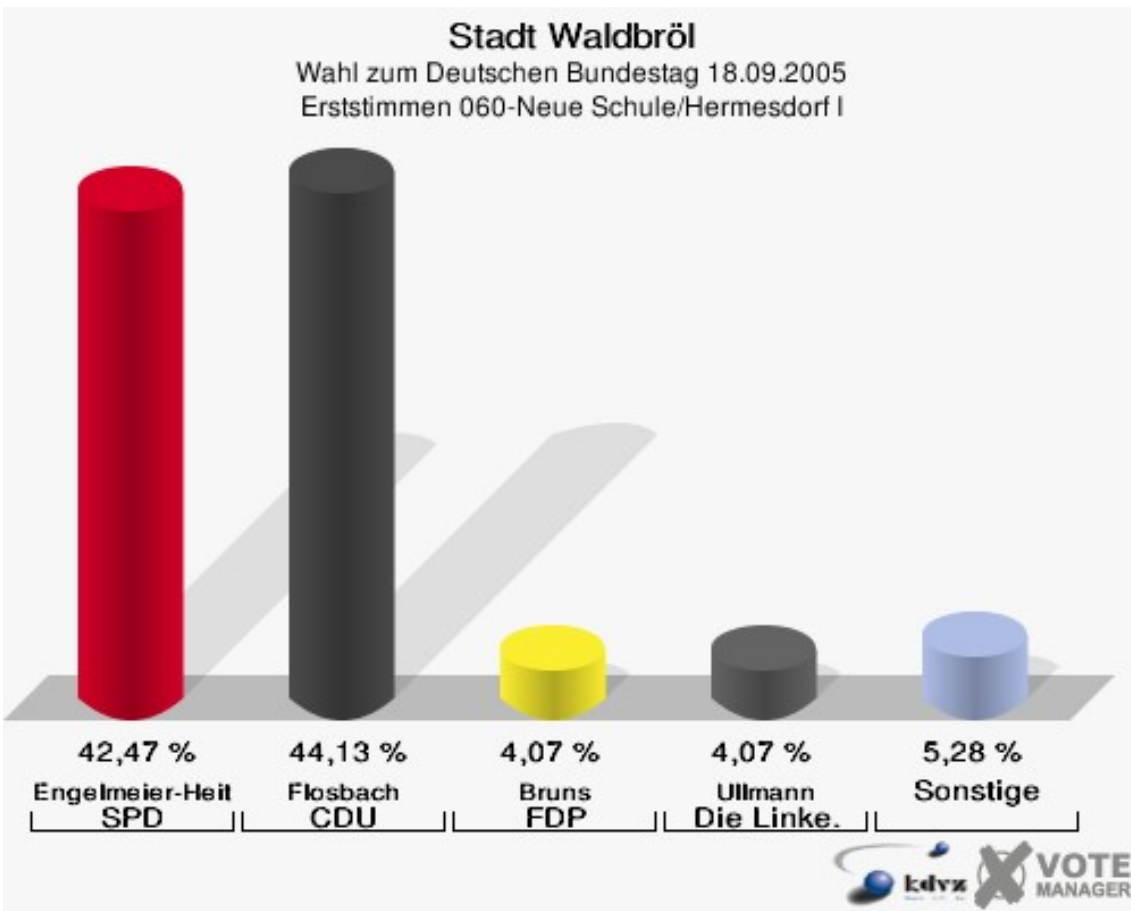


Stadt Waldbröl
Wahl zum Deutschen Bundestag 18.09.2005
Wahlbeteiligung 052-Feuerwehrhaus

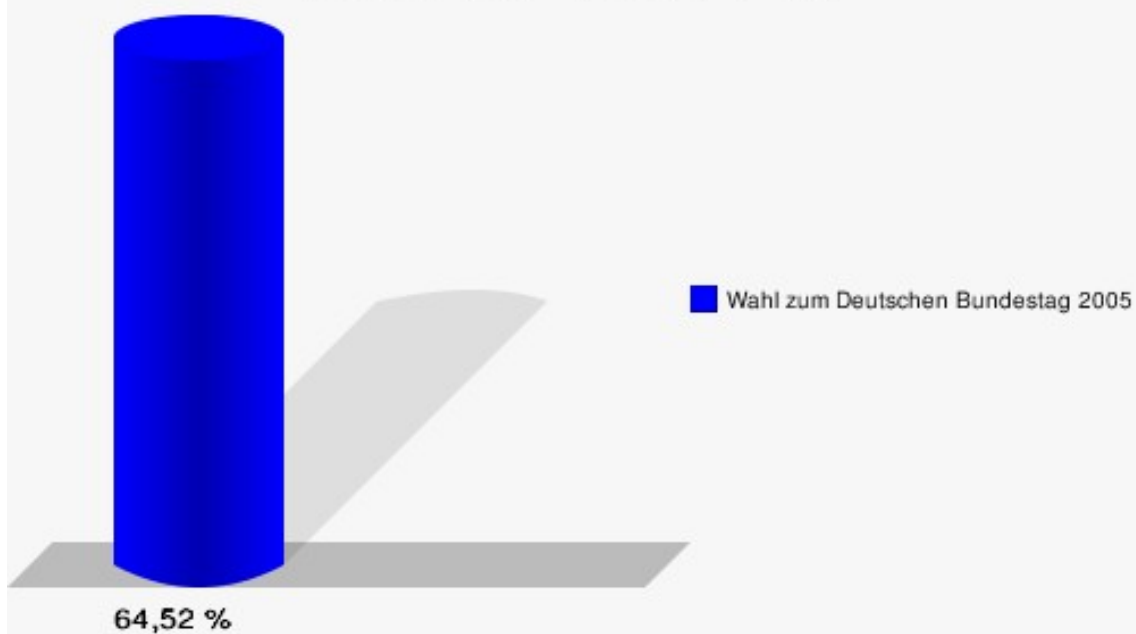


060-Neue Schule/Hermesdorf I

	Erststimmen		Zweitstimmen	
Wahlberechtigte	1.054		1.054	
Wähler/innen	680	64,52 %	680	64,52 %
ungültige Stimmen	16	2,35 %	13	1,91 %
gültige Stimmen	664	97,65 %	667	98,09 %
Engelmeier-Heite, SPD	282	42,47 %	269	40,33 %
Flosbach, CDU	293	44,13 %	222	33,28 %
Bruns, FDP	27	4,07 %	70	10,49 %
Schmitz, GRÜNE	25	3,77 %	44	6,60 %
Ullmann, Die Linke.	27	4,07 %	35	5,25 %
REP	---	---	1	0,15 %
Die Tierschutzpartei	---	---	7	1,05 %
Nissler, NPD	10	1,51 %	11	1,65 %
FAMILIE	---	---	6	0,90 %
GRAUE	---	---	1	0,15 %
PBC	---	---	1	0,15 %
ZENTRUM	---	---	0	0,00 %
BÜSO	---	---	0	0,00 %
Deutschland	---	---	0	0,00 %
MLPD	---	---	0	0,00 %
PSG	---	---	0	0,00 %
Staratschek, Einzelbewerber	0	0,00 %	---	---

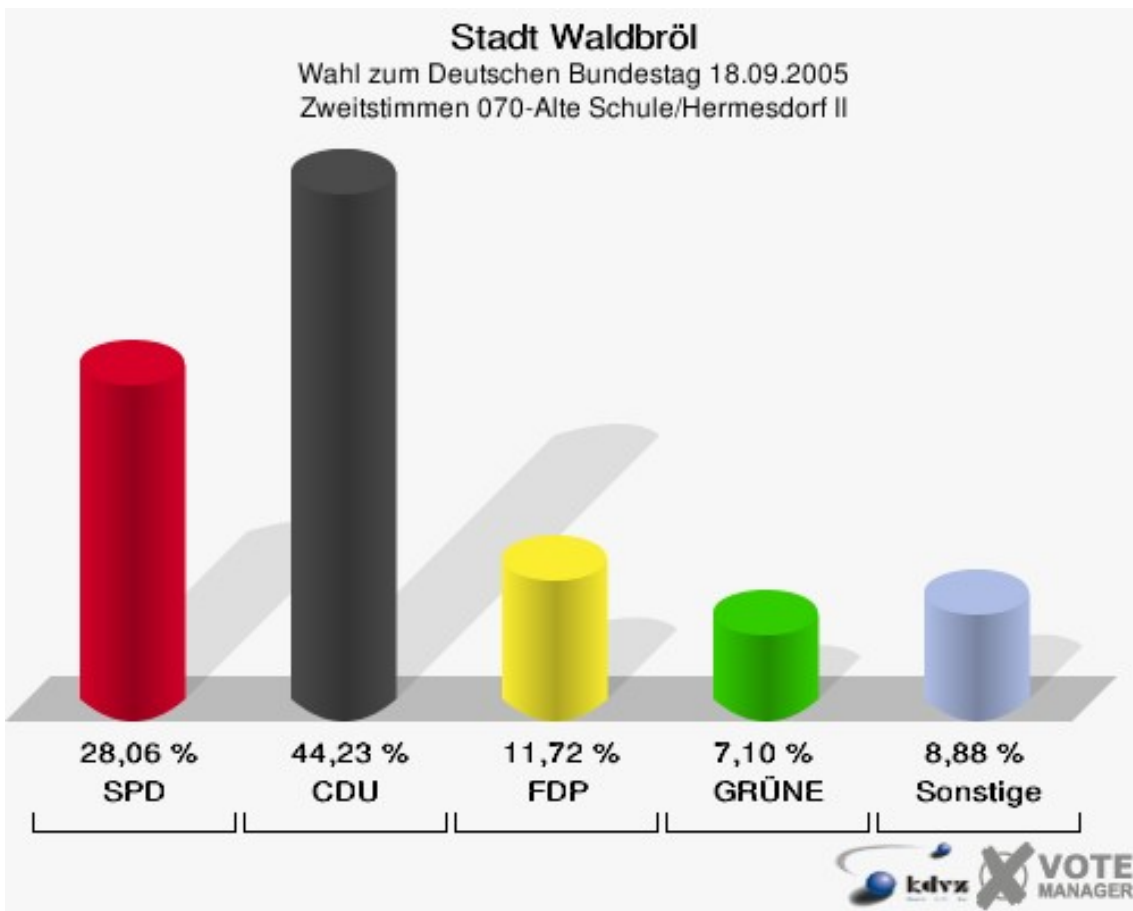
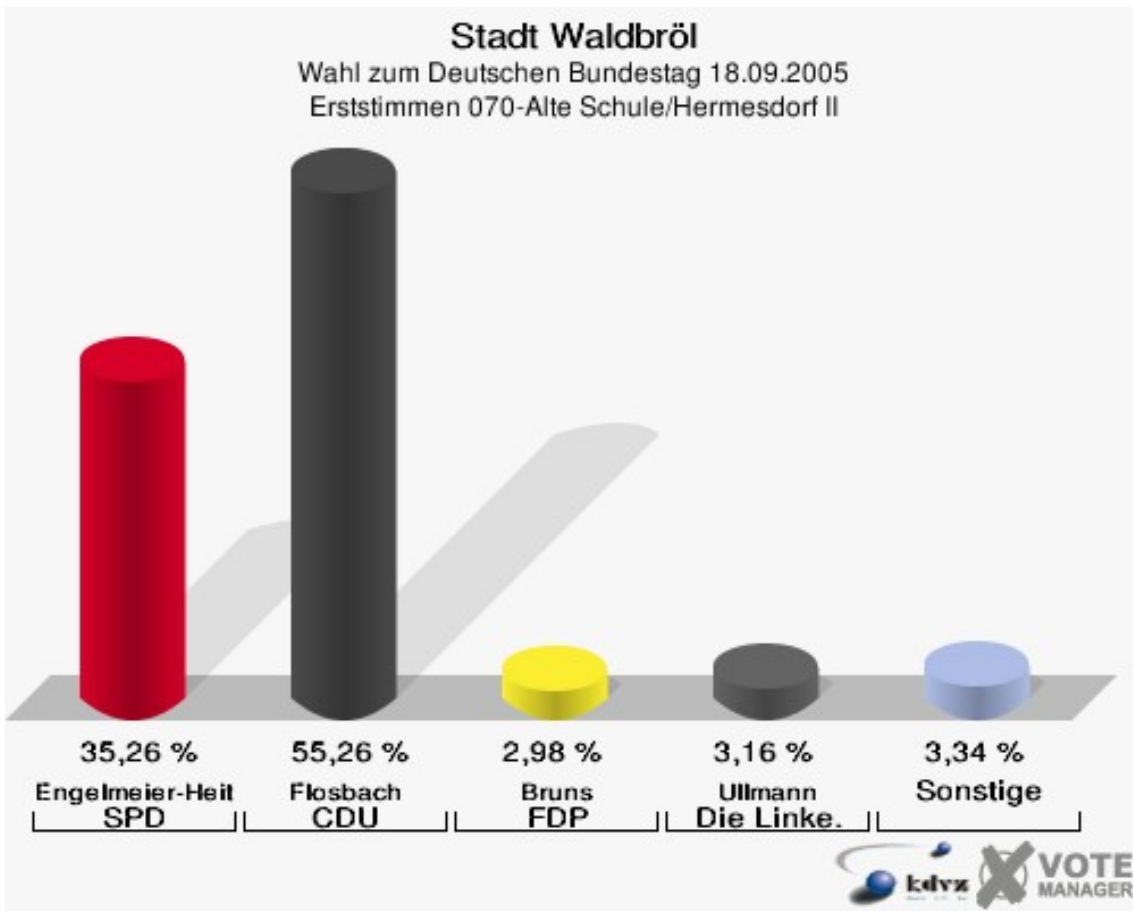


Stadt Waldbröl
Wahl zum Deutschen Bundestag 18.09.2005
Wahlbeteiligung 060-Neue Schule/Hermesdorf I



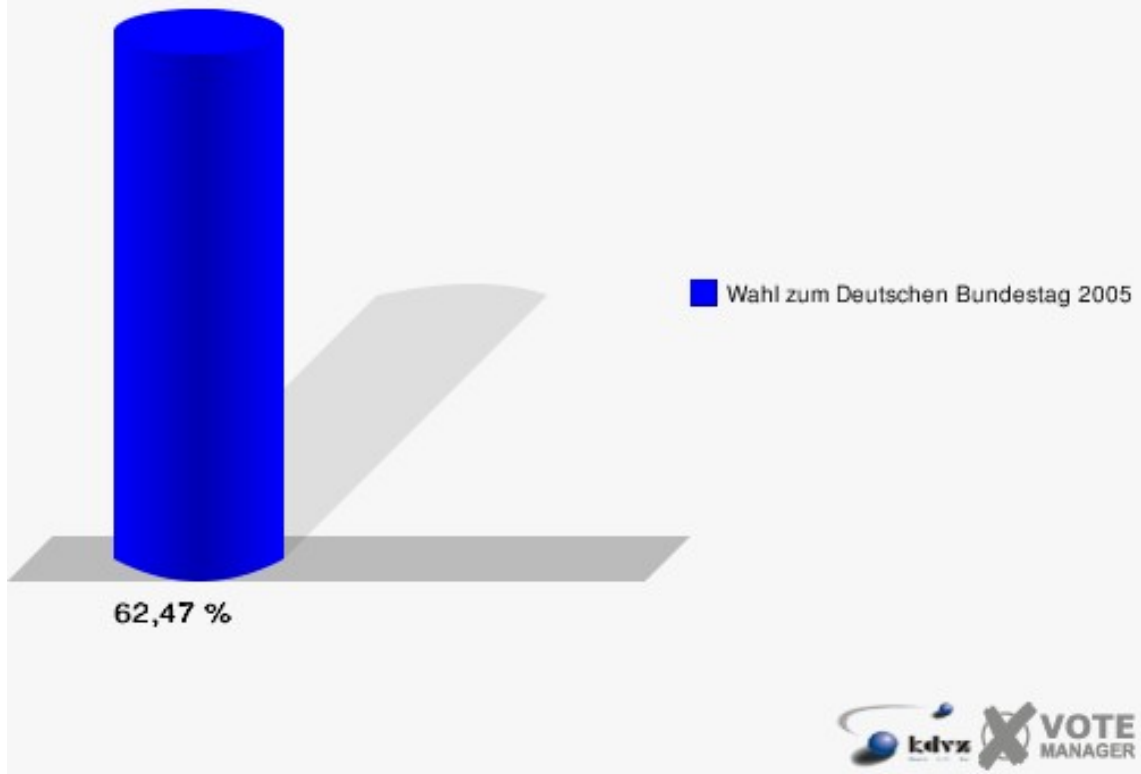
070-Alte Schule/Hermesdorf II

	Erststimmen		Zweitstimmen	
Wahlberechtigte	930		930	
Wähler/innen	581	62,47 %	581	62,47 %
ungültige Stimmen	11	1,89 %	18	3,10 %
gültige Stimmen	570	98,11 %	563	96,90 %
Engelmeier-Heite, SPD	201	35,26 %	158	28,06 %
Flosbach, CDU	315	55,26 %	249	44,23 %
Bruns, FDP	17	2,98 %	66	11,72 %
Schmitz, GRÜNE	13	2,28 %	40	7,10 %
Ullmann, Die Linke.	18	3,16 %	24	4,26 %
REP	---	---	3	0,53 %
Die Tierschutzpartei	---	---	1	0,18 %
Nissler, NPD	5	0,88 %	3	0,53 %
FAMILIE	---	---	2	0,36 %
GRAUE	---	---	1	0,18 %
PBC	---	---	15	2,66 %
ZENTRUM	---	---	0	0,00 %
BÜSO	---	---	1	0,18 %
Deutschland	---	---	0	0,00 %
MLPD	---	---	0	0,00 %
PSG	---	---	0	0,00 %
Staratschek, Einzelbewerber	1	0,18 %	---	---



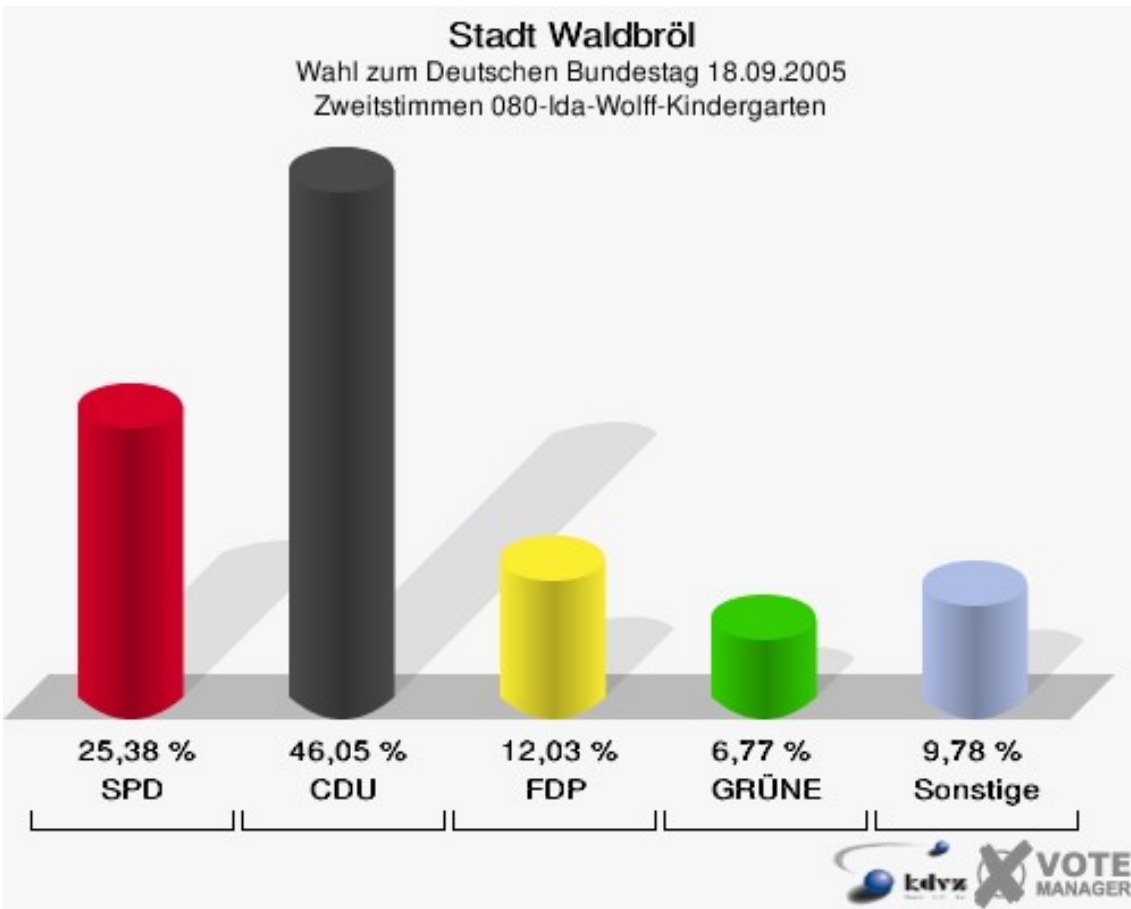
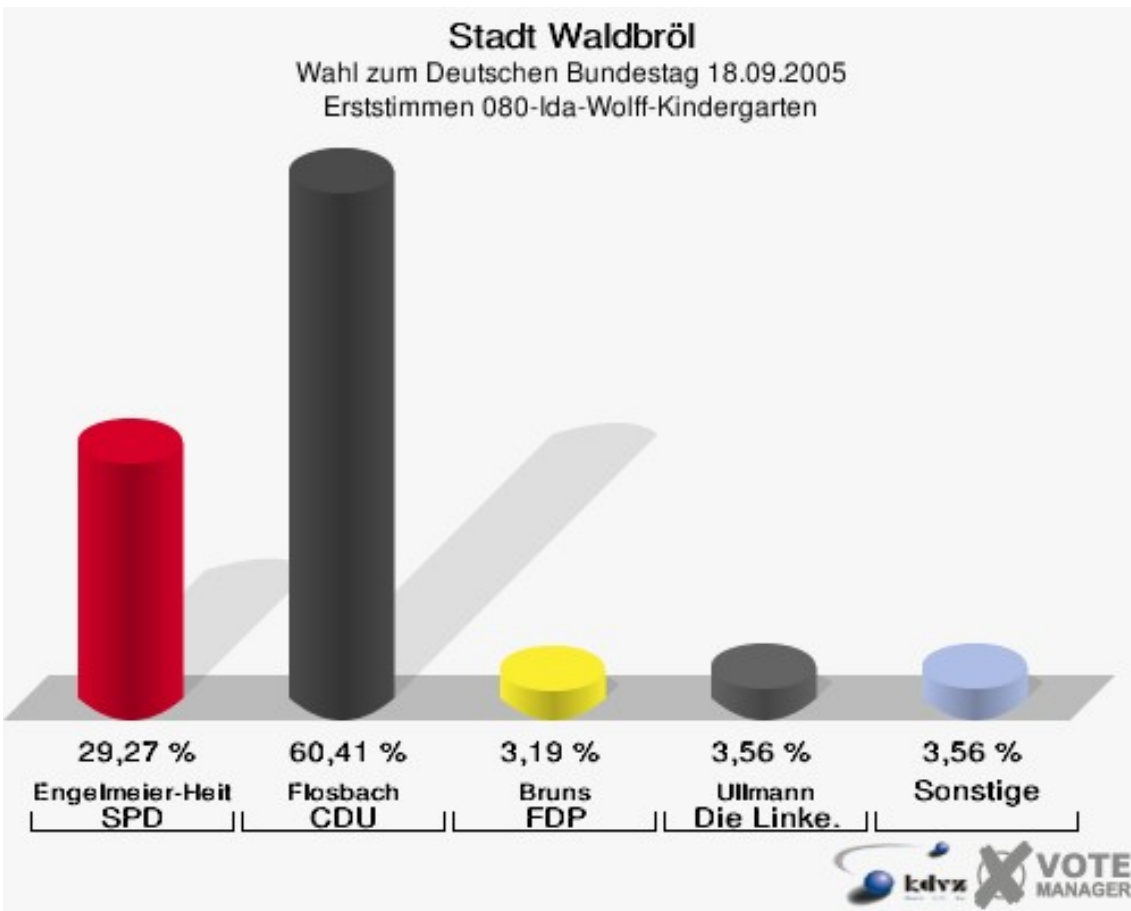
Stadt Waldbröl

Wahl zum Deutschen Bundestag 18.09.2005
Wahlbeteiligung 070-Alte Schule/Hermesdorf II



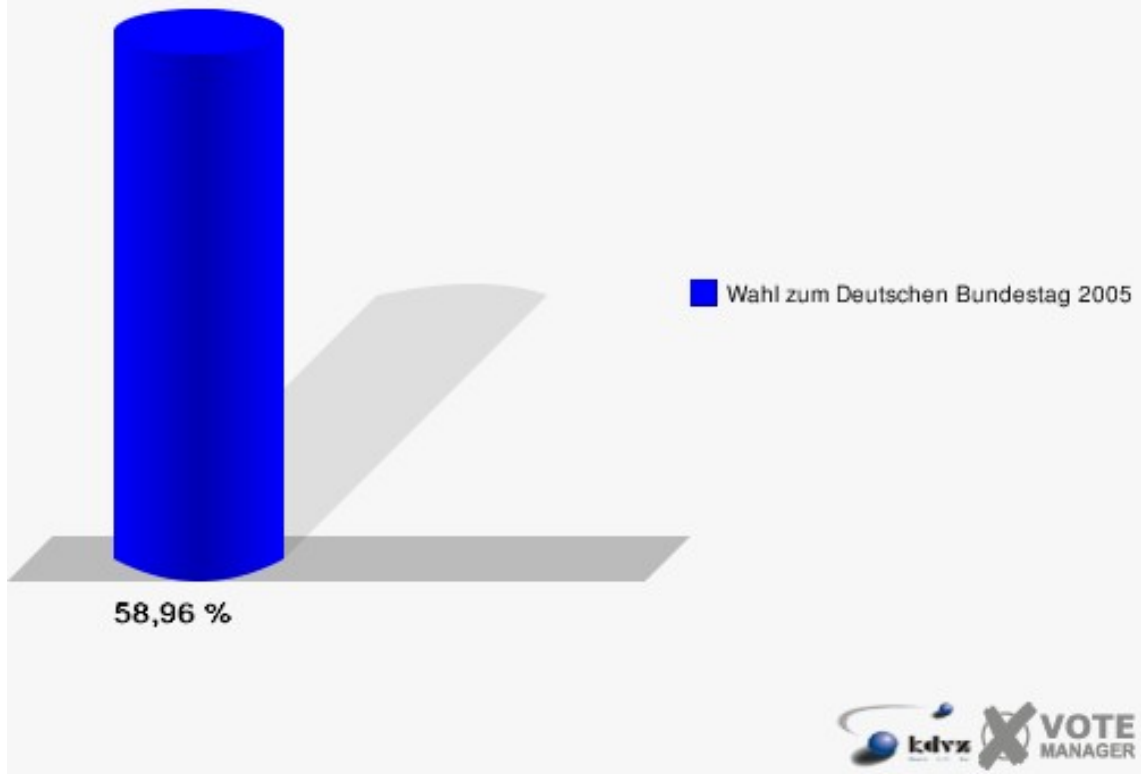
080-Ida-Wolff-Kindergarten

	Erststimmen		Zweitstimmen	
Wahlberechtigte	926		926	
Wähler/innen	546	58,96 %	546	58,96 %
ungültige Stimmen	13	2,38 %	14	2,56 %
gültige Stimmen	533	97,62 %	532	97,44 %
Engelmeier-Heite, SPD	156	29,27 %	135	25,38 %
Flosbach, CDU	322	60,41 %	245	46,05 %
Bruns, FDP	17	3,19 %	64	12,03 %
Schmitz, GRÜNE	11	2,06 %	36	6,77 %
Ullmann, Die Linke.	19	3,56 %	21	3,95 %
REP	---	---	1	0,19 %
Die Tierschutzpartei	---	---	3	0,56 %
Nissler, NPD	7	1,31 %	8	1,50 %
FAMILIE	---	---	6	1,13 %
GRAUE	---	---	2	0,38 %
PBC	---	---	11	2,07 %
ZENTRUM	---	---	0	0,00 %
BÜSO	---	---	0	0,00 %
Deutschland	---	---	0	0,00 %
MLPD	---	---	0	0,00 %
PSG	---	---	0	0,00 %
Staratschek, Einzelbewerber	1	0,19 %	---	---



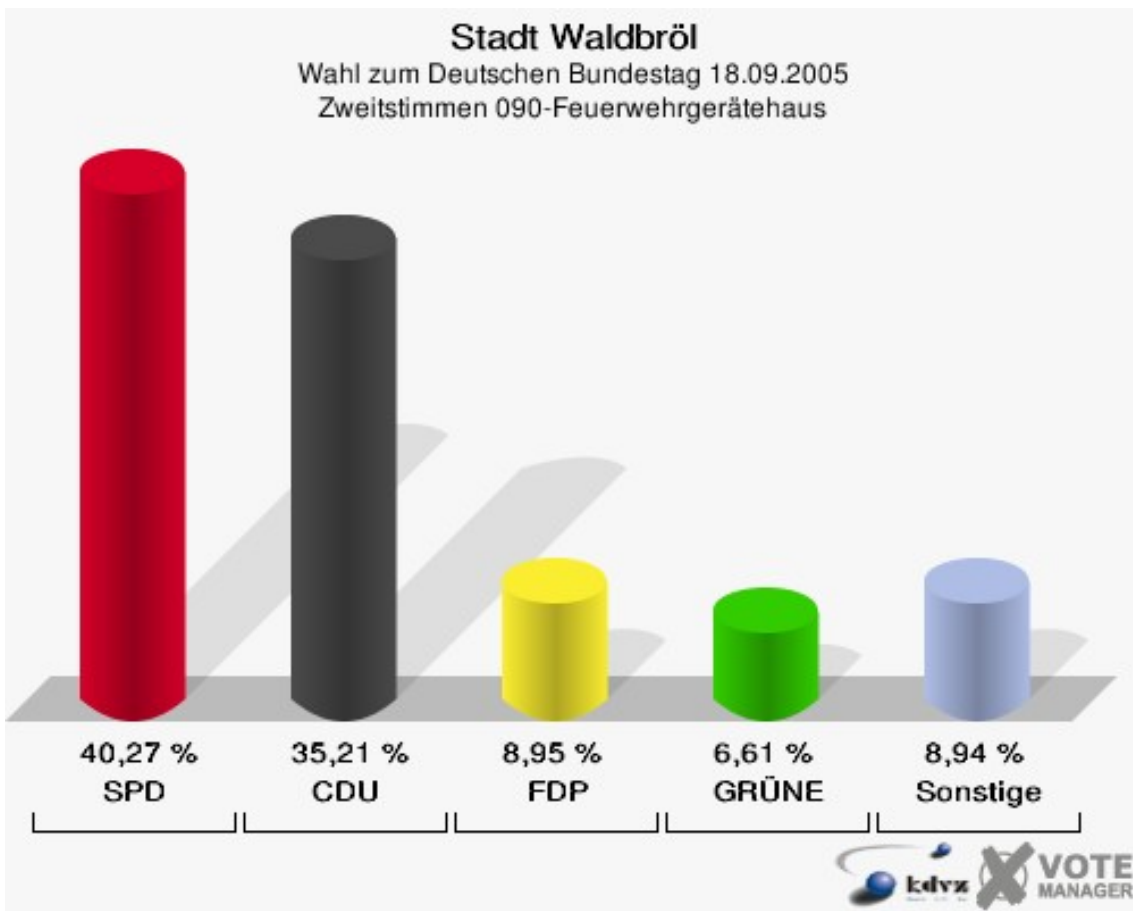
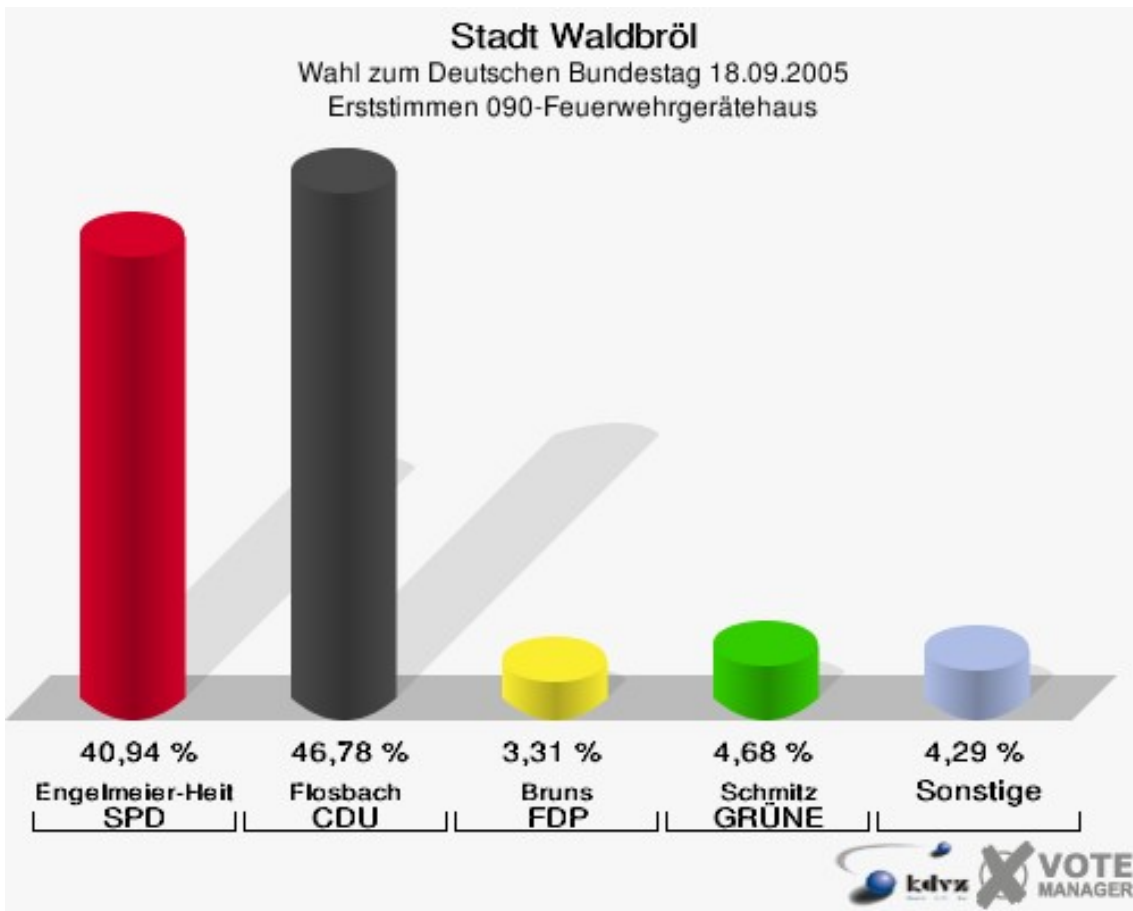
Stadt Waldbröl

Wahl zum Deutschen Bundestag 18.09.2005
Wahlbeteiligung 080-Ida-Wolff-Kindergarten



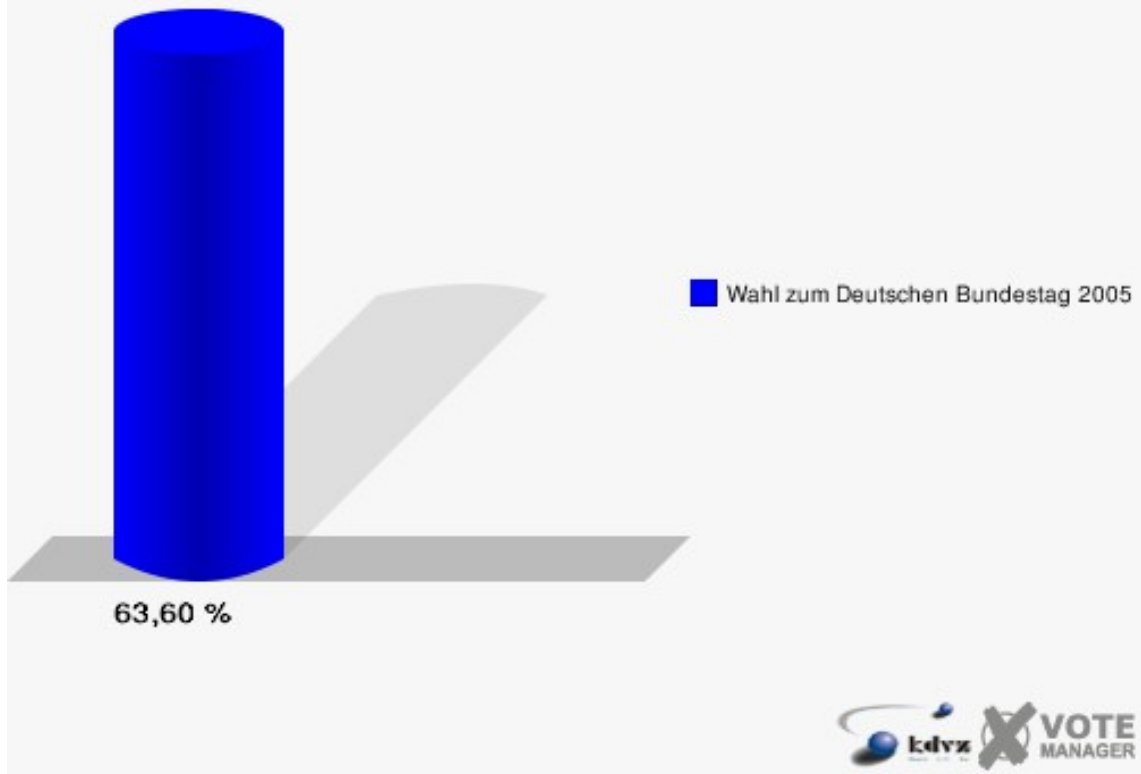
090-Feuerwehrgerätehaus

	Erststimmen		Zweitstimmen	
Wahlberechtigte	816		816	
Wähler/innen	519	63,60 %	519	63,60 %
ungültige Stimmen	6	1,16 %	5	0,96 %
gültige Stimmen	513	98,84 %	514	99,04 %
Engelmeier-Heite, SPD	210	40,94 %	207	40,27 %
Flosbach, CDU	240	46,78 %	181	35,21 %
Bruns, FDP	17	3,31 %	46	8,95 %
Schmitz, GRÜNE	24	4,68 %	34	6,61 %
Ullmann, Die Linke.	14	2,73 %	20	3,89 %
REP	---	---	4	0,78 %
Die Tierschutzpartei	---	---	4	0,78 %
Nissler, NPD	8	1,56 %	9	1,75 %
FAMILIE	---	---	4	0,78 %
GRAUE	---	---	1	0,19 %
PBC	---	---	2	0,39 %
ZENTRUM	---	---	1	0,19 %
BÜSO	---	---	0	0,00 %
Deutschland	---	---	0	0,00 %
MLPD	---	---	0	0,00 %
PSG	---	---	1	0,19 %
Staratschek, Einzelbewerber	0	0,00 %	---	---



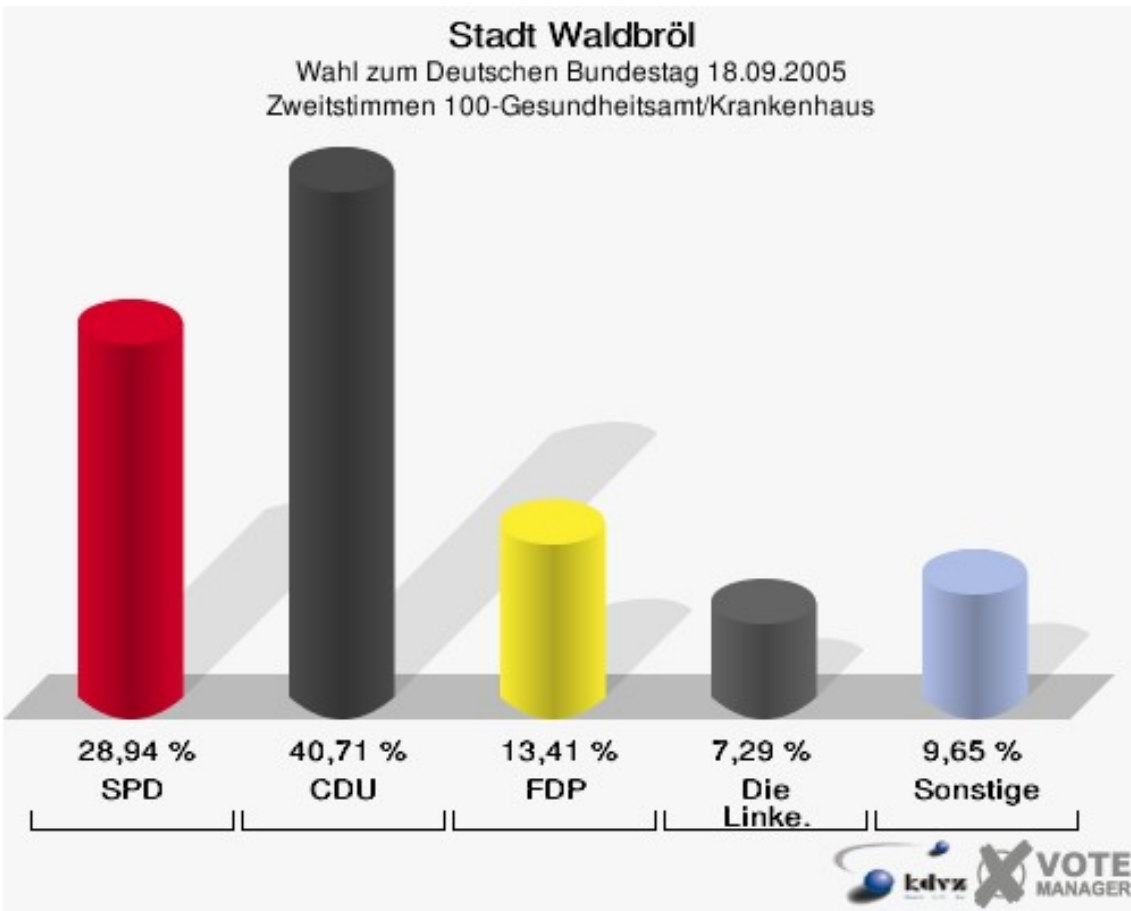
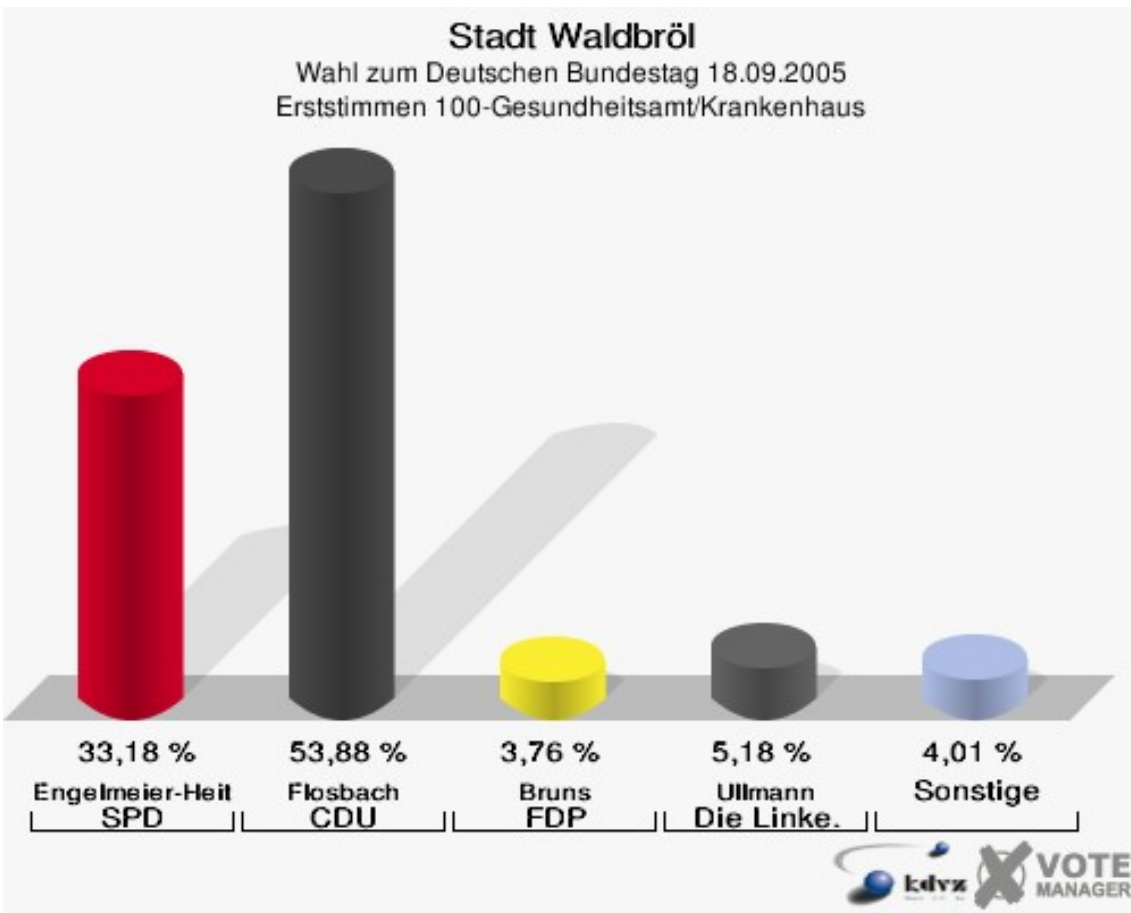
Stadt Waldbröl

Wahl zum Deutschen Bundestag 18.09.2005
Wahlbeteiligung 090-Feuerwehrgerätehaus

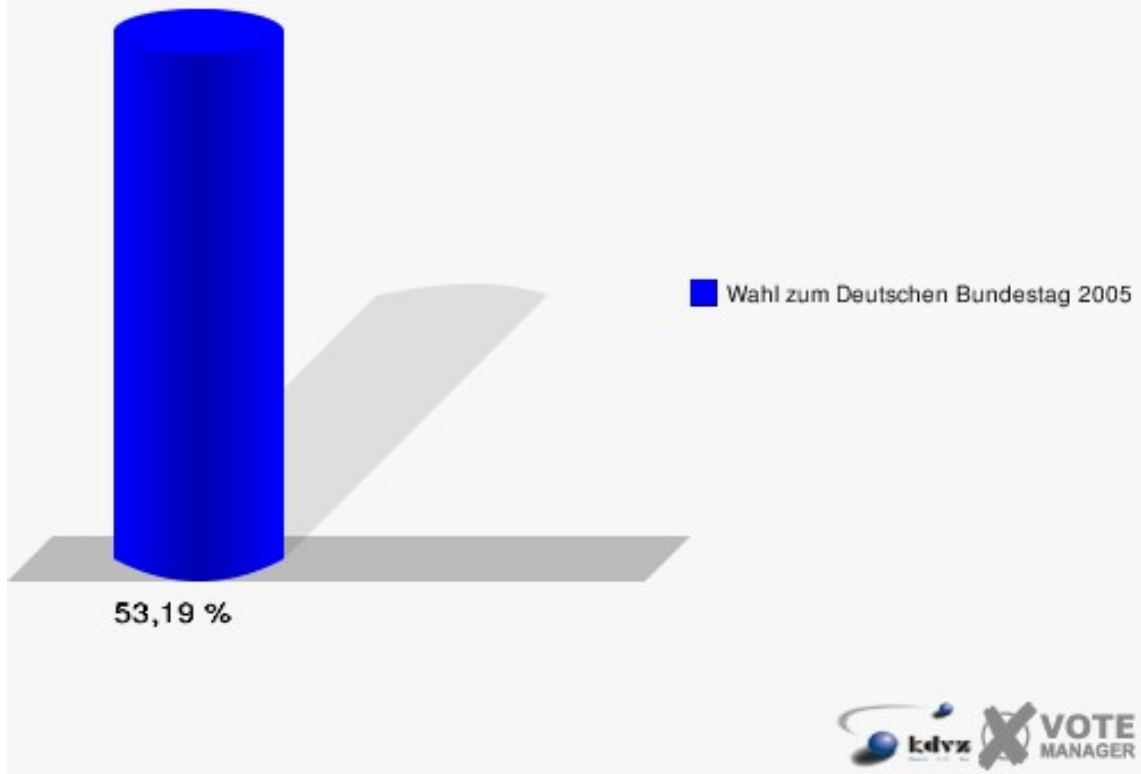


100-Gesundheitsamt/Krankenhaus

	Erststimmen		Zweitstimmen	
Wahlberechtigte	814		814	
Wähler/innen	433	53,19 %	433	53,19 %
ungültige Stimmen	8	1,85 %	8	1,85 %
gültige Stimmen	425	98,15 %	425	98,15 %
Engelmeier-Heite, SPD	141	33,18 %	123	28,94 %
Flosbach, CDU	229	53,88 %	173	40,71 %
Bruns, FDP	16	3,76 %	57	13,41 %
Schmitz, GRÜNE	15	3,53 %	29	6,82 %
Ullmann, Die Linke.	22	5,18 %	31	7,29 %
REP	---	---	0	0,00 %
Die Tierschutzpartei	---	---	5	1,18 %
Nissler, NPD	1	0,24 %	0	0,00 %
FAMILIE	---	---	0	0,00 %
GRAUE	---	---	4	0,94 %
PBC	---	---	3	0,71 %
ZENTRUM	---	---	0	0,00 %
BÜSO	---	---	0	0,00 %
Deutschland	---	---	0	0,00 %
MLPD	---	---	0	0,00 %
PSG	---	---	0	0,00 %
Staratschek, Einzelbewerber	1	0,24 %	---	---

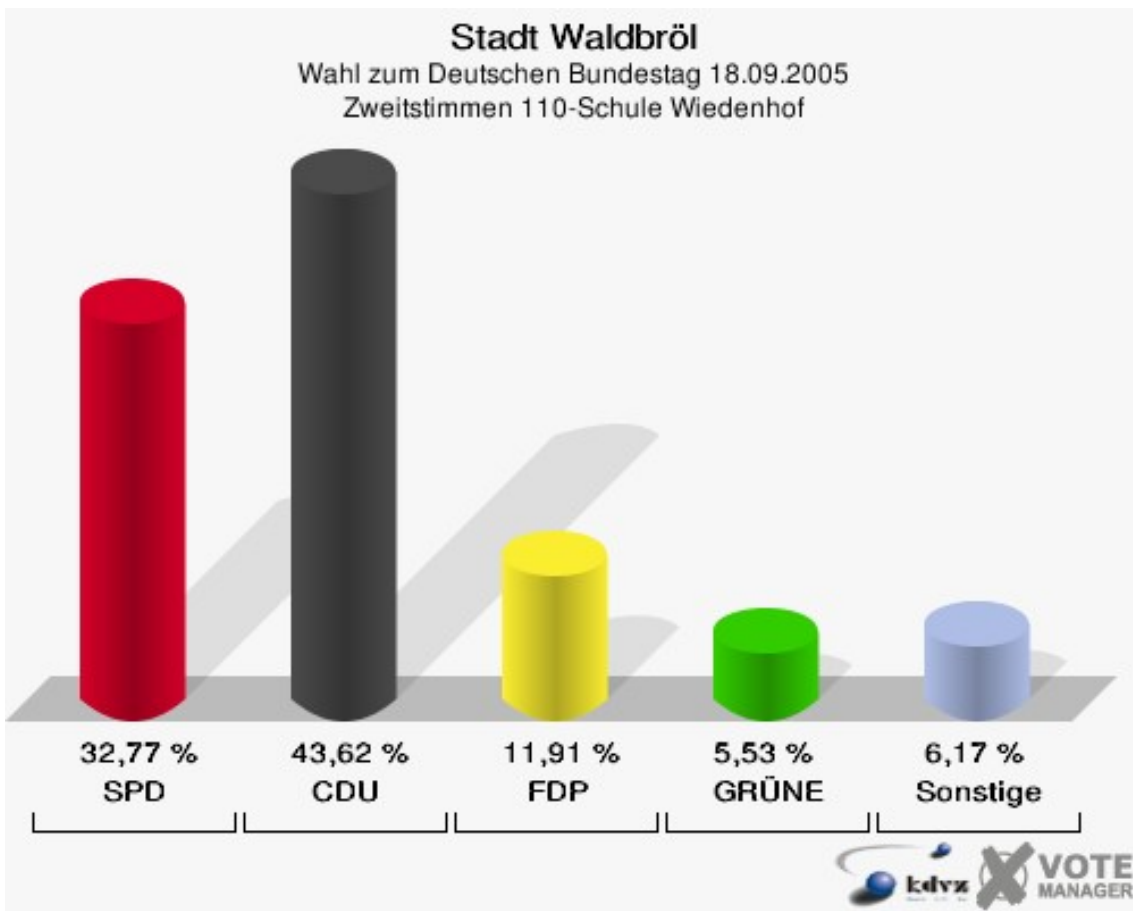
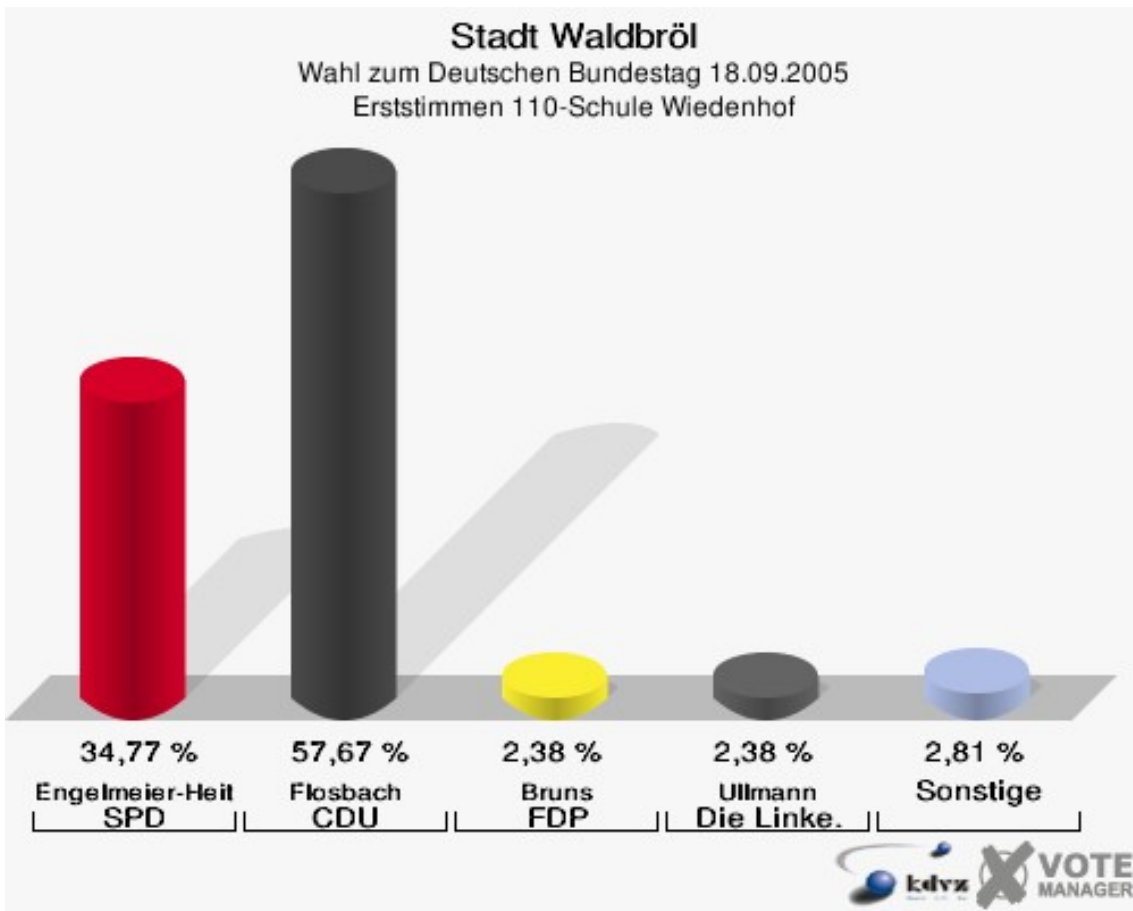


Stadt Waldbröl
Wahl zum Deutschen Bundestag 18.09.2005
Wahlbeteiligung 100-Gesundheitsamt/Krankenhaus

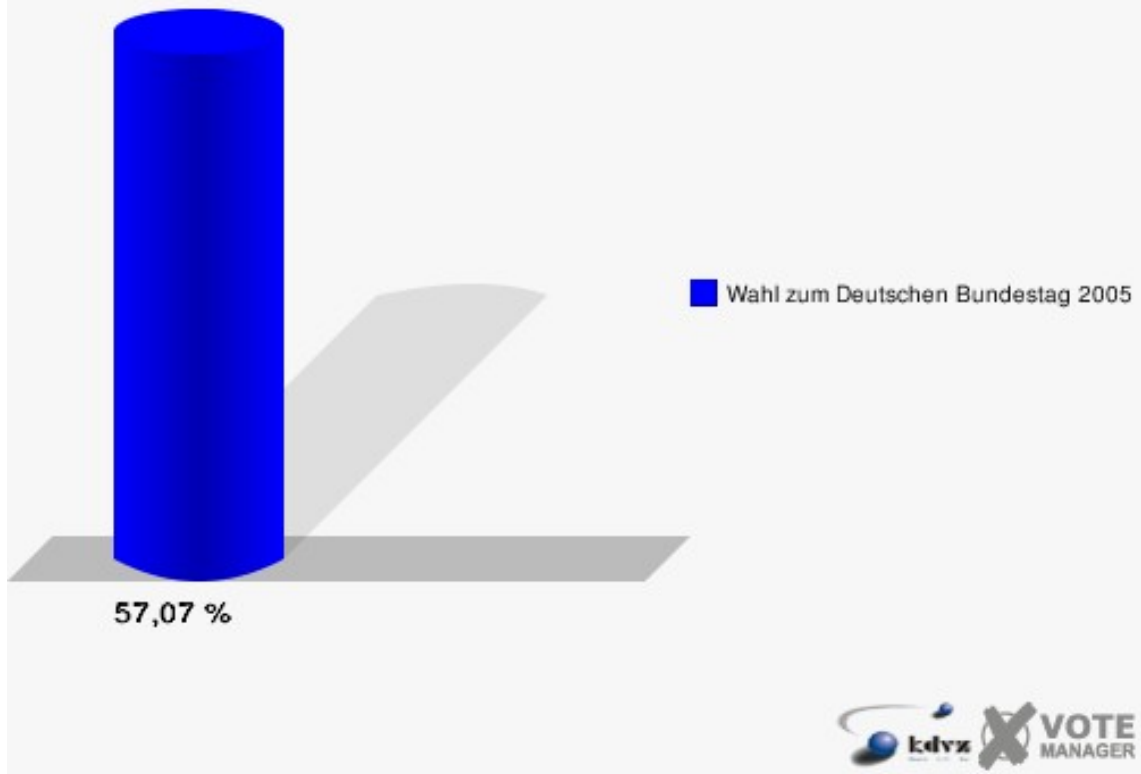


110-Schule Wiedenhof

	Erststimmen		Zweitstimmen	
Wahlberechtigte	841		841	
Wähler/innen	480	57,07 %	480	57,07 %
ungültige Stimmen	17	3,54 %	10	2,08 %
gültige Stimmen	463	96,46 %	470	97,92 %
Engelmeier-Heite, SPD	161	34,77 %	154	32,77 %
Flosbach, CDU	267	57,67 %	205	43,62 %
Bruns, FDP	11	2,38 %	56	11,91 %
Schmitz, GRÜNE	8	1,73 %	26	5,53 %
Ullmann, Die Linke.	11	2,38 %	10	2,13 %
REP	---	---	1	0,21 %
Die Tierschutzpartei	---	---	0	0,00 %
Nissler, NPD	4	0,86 %	4	0,85 %
FAMILIE	---	---	2	0,43 %
GRAUE	---	---	1	0,21 %
PBC	---	---	10	2,13 %
ZENTRUM	---	---	0	0,00 %
BÜSO	---	---	0	0,00 %
Deutschland	---	---	0	0,00 %
MLPD	---	---	0	0,00 %
PSG	---	---	1	0,21 %
Staratschek, Einzelbewerber	1	0,22 %	---	---

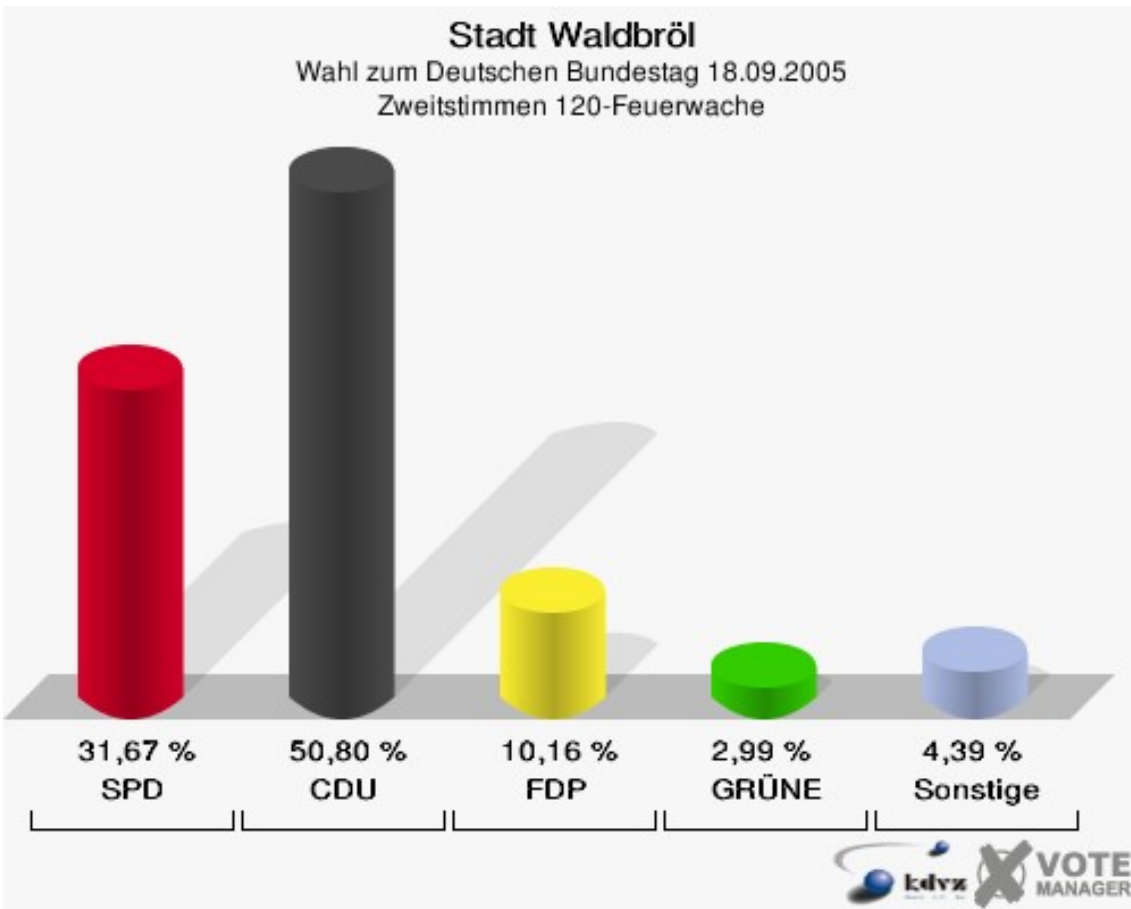
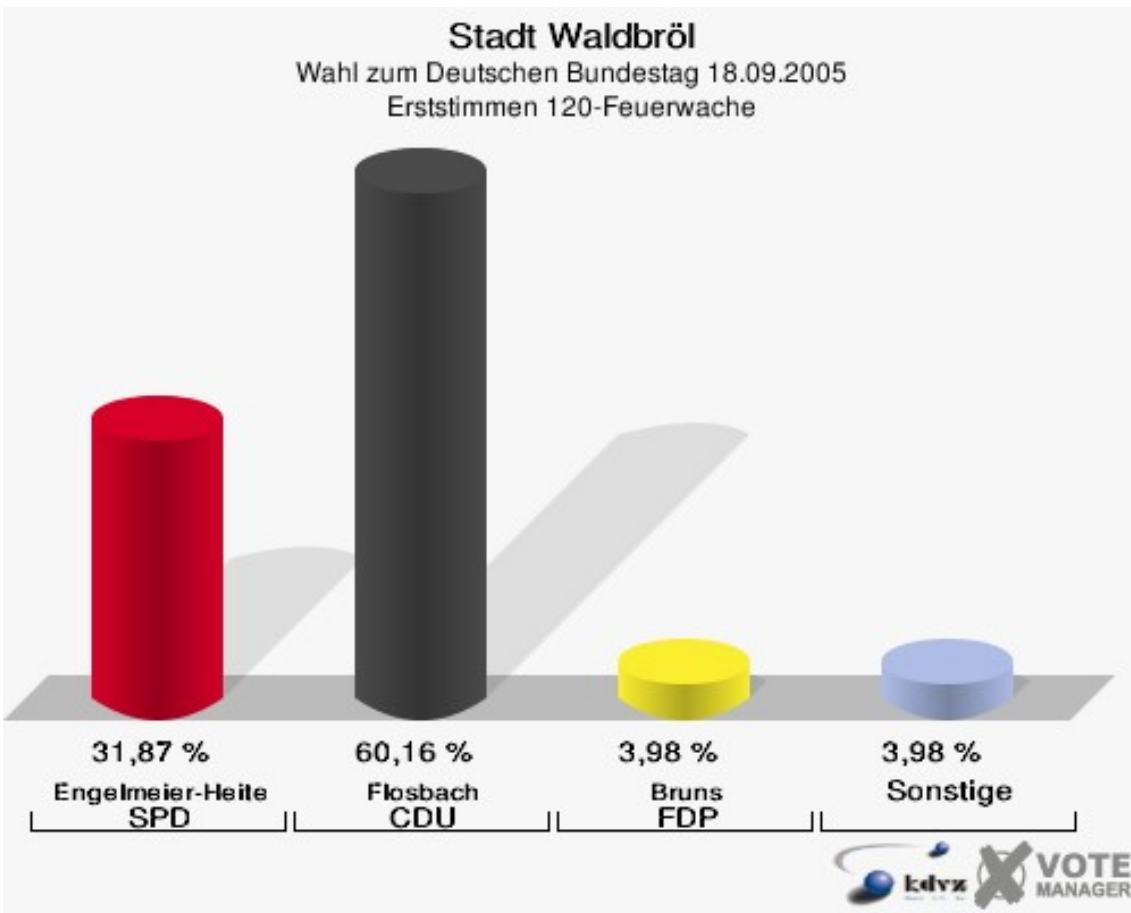


Stadt Waldbröl
Wahl zum Deutschen Bundestag 18.09.2005
Wahlbeteiligung 110-Schule Wiedenhof

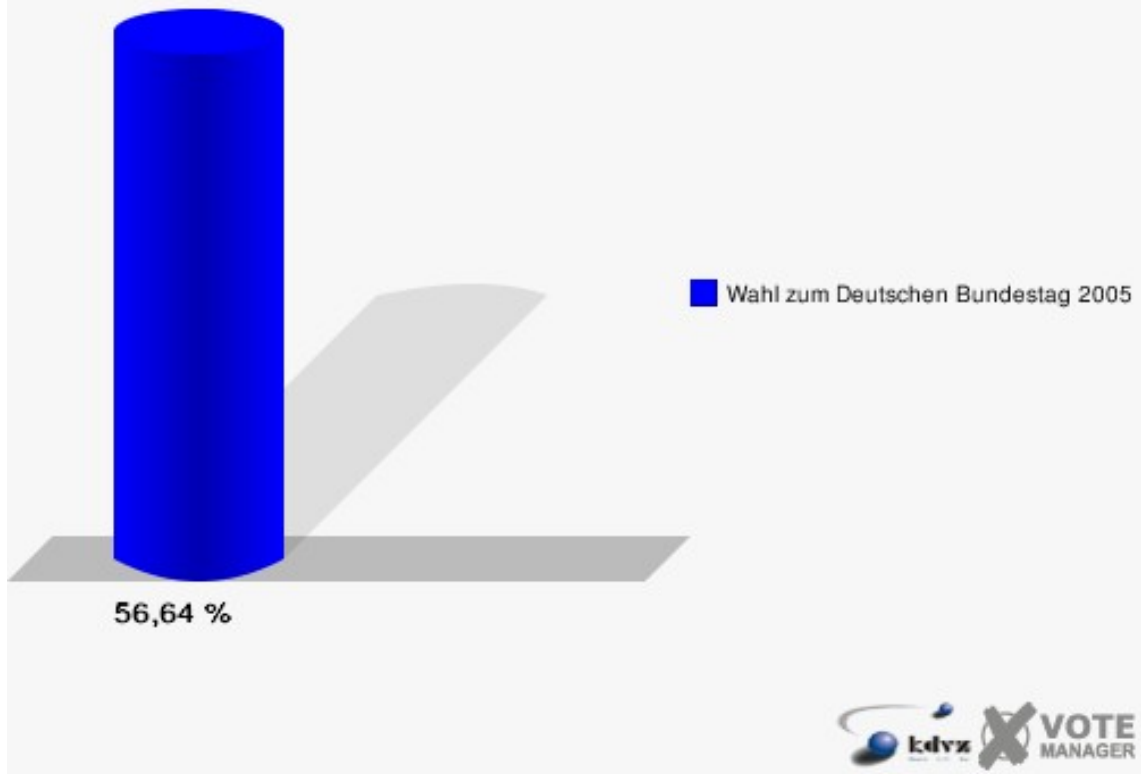


120-Feuerwache

	Erststimmen		Zweitstimmen	
Wahlberechtigte	911		911	
Wähler/innen	516	56,64 %	516	56,64 %
ungültige Stimmen	14	2,71 %	14	2,71 %
gültige Stimmen	502	97,29 %	502	97,29 %
Engelmeier-Heite, SPD	160	31,87 %	159	31,67 %
Flosbach, CDU	302	60,16 %	255	50,80 %
Bruns, FDP	20	3,98 %	51	10,16 %
Schmitz, GRÜNE	7	1,39 %	15	2,99 %
Ullmann, Die Linke.	8	1,59 %	12	2,39 %
REP	---	---	1	0,20 %
Die Tierschutzpartei	---	---	2	0,40 %
Nissler, NPD	5	1,00 %	3	0,60 %
FAMILIE	---	---	0	0,00 %
GRAUE	---	---	1	0,20 %
PBC	---	---	3	0,60 %
ZENTRUM	---	---	0	0,00 %
BÜSO	---	---	0	0,00 %
Deutschland	---	---	0	0,00 %
MLPD	---	---	0	0,00 %
PSG	---	---	0	0,00 %
Staratschek, Einzelbewerber	0	0,00 %	---	---

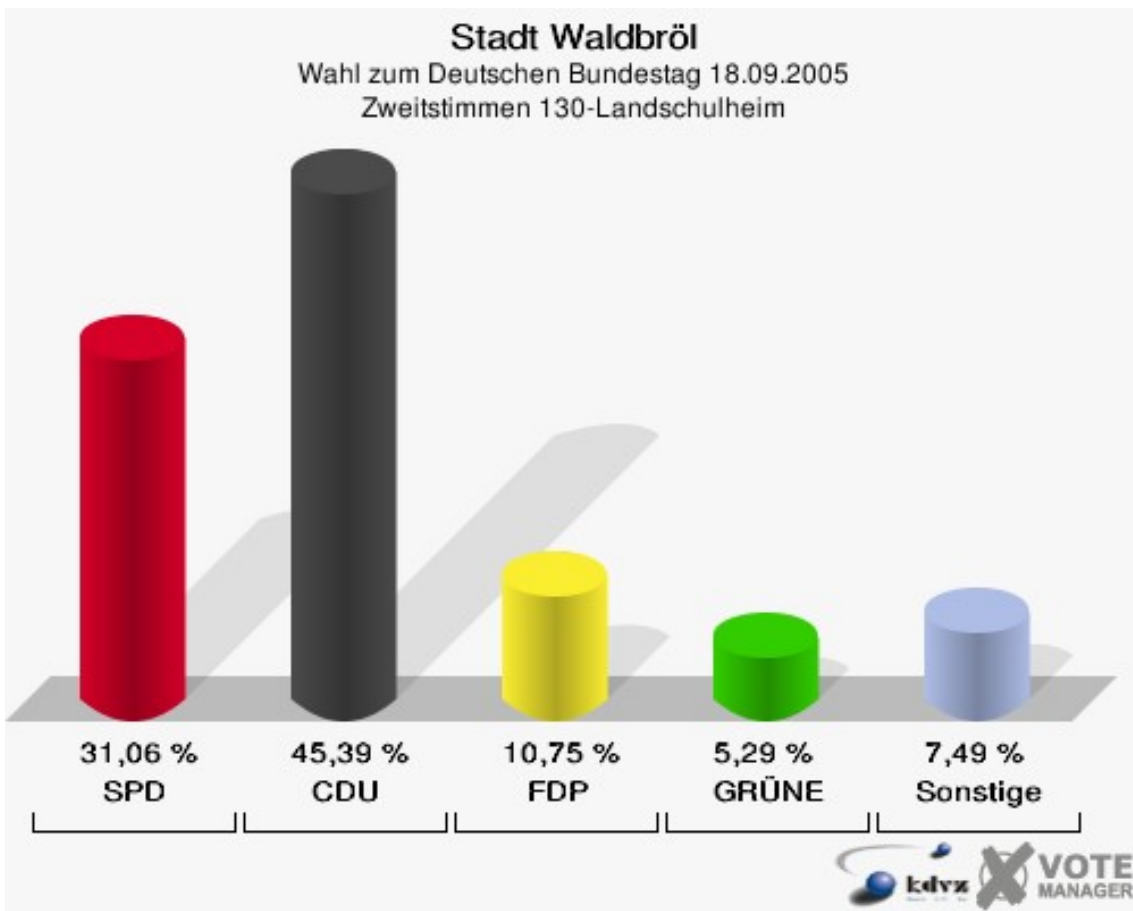
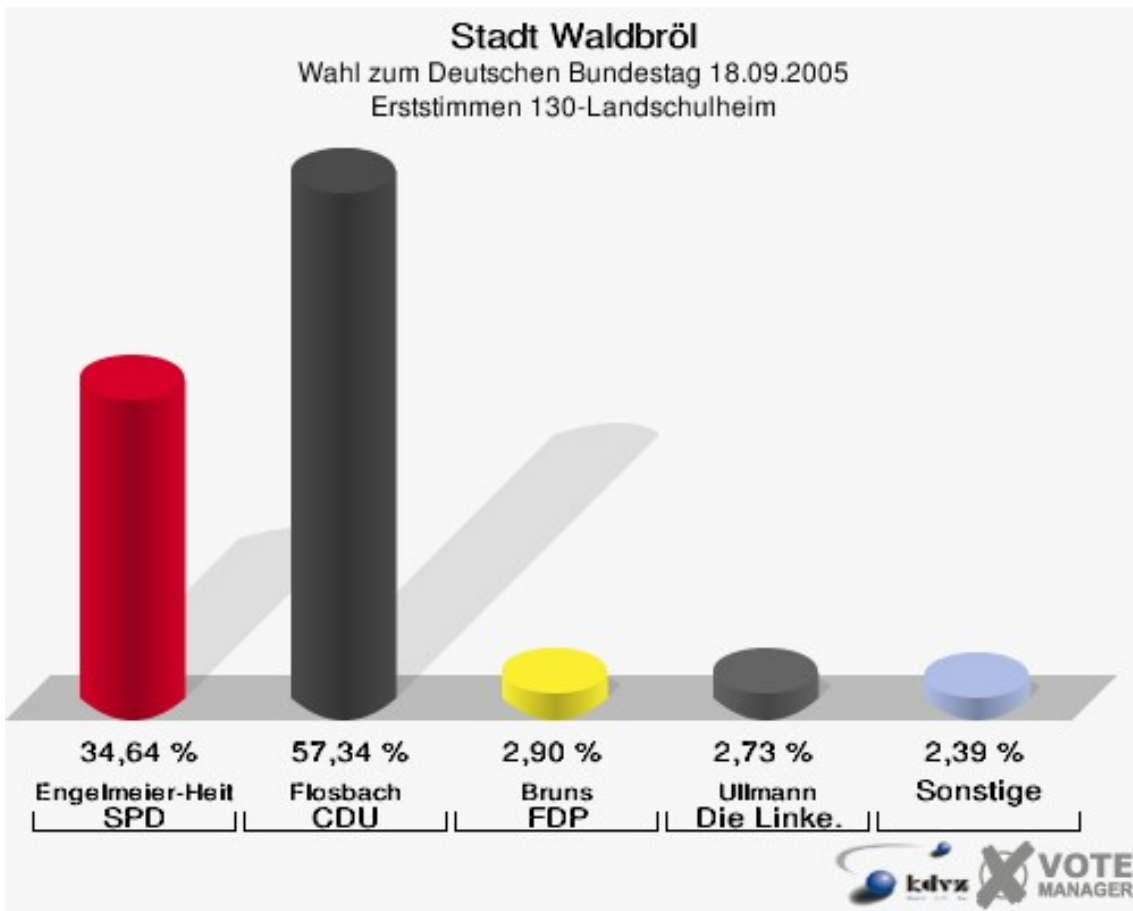


Stadt Waldbröl
Wahl zum Deutschen Bundestag 18.09.2005
Wahlbeteiligung 120-Feuerwache

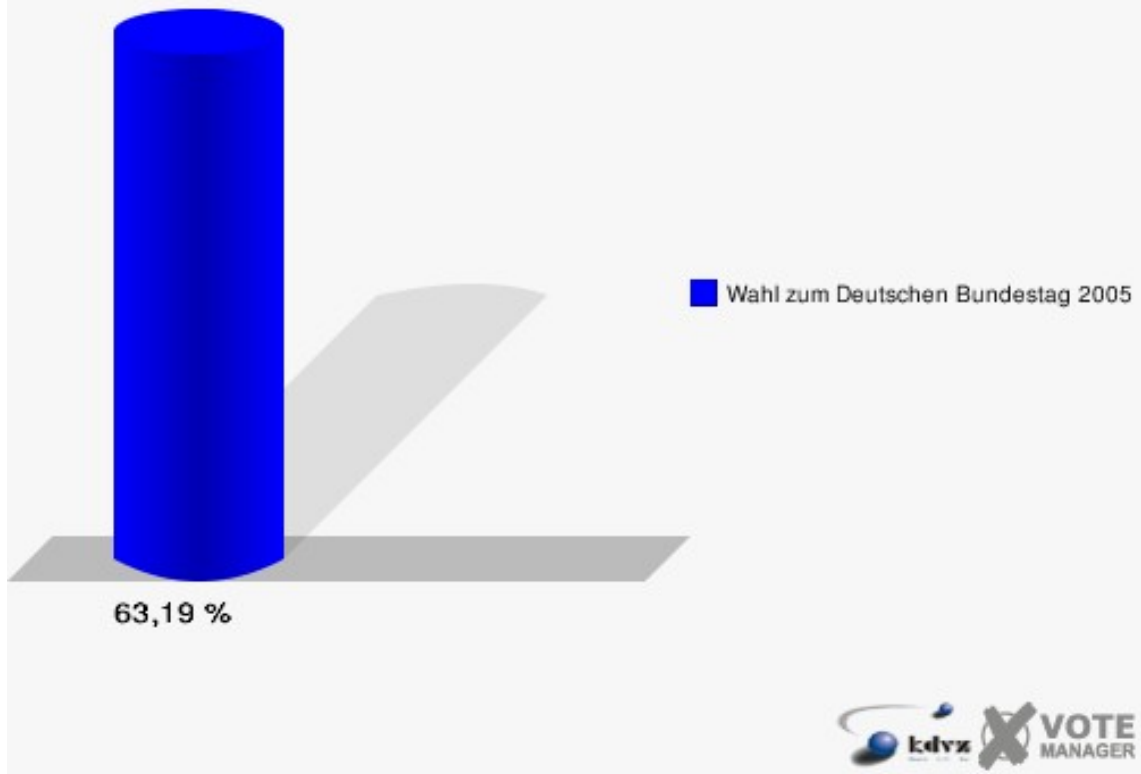


130-Landschulheim

	Erststimmen		Zweitstimmen	
Wahlberechtigte	959		959	
Wähler/innen	606	63,19 %	606	63,19 %
ungültige Stimmen	20	3,30 %	20	3,30 %
gültige Stimmen	586	96,70 %	586	96,70 %
Engelmeier-Heite, SPD	203	34,64 %	182	31,06 %
Flosbach, CDU	336	57,34 %	266	45,39 %
Bruns, FDP	17	2,90 %	63	10,75 %
Schmitz, GRÜNE	10	1,71 %	31	5,29 %
Ullmann, Die Linke.	16	2,73 %	23	3,92 %
REP	---	---	2	0,34 %
Die Tierschutzpartei	---	---	4	0,68 %
Nissler, NPD	3	0,51 %	4	0,68 %
FAMILIE	---	---	3	0,51 %
GRAUE	---	---	1	0,17 %
PBC	---	---	5	0,85 %
ZENTRUM	---	---	0	0,00 %
BÜSO	---	---	0	0,00 %
Deutschland	---	---	1	0,17 %
MLPD	---	---	0	0,00 %
PSG	---	---	1	0,17 %
Staratschek, Einzelbewerber	1	0,17 %	---	---

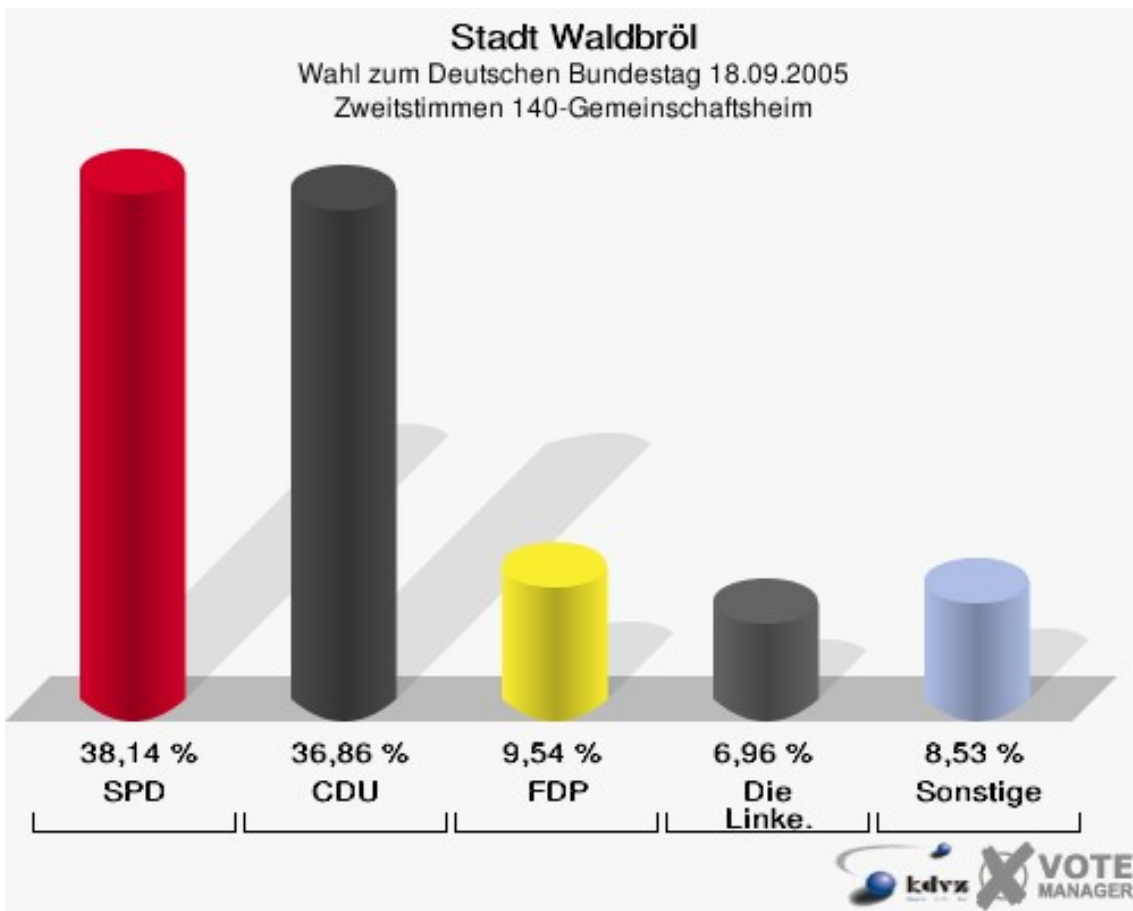
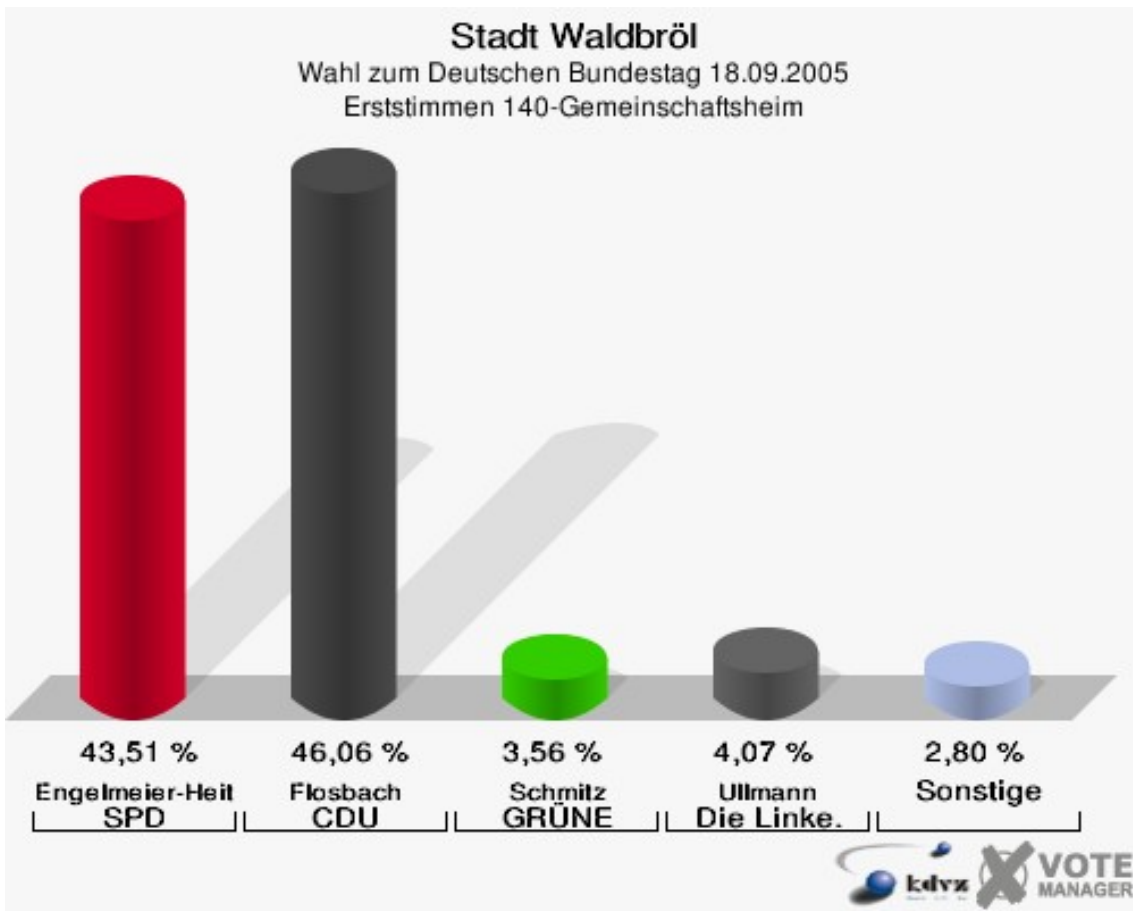


Stadt Waldbröl
Wahl zum Deutschen Bundestag 18.09.2005
Wahlbeteiligung 130-Landschulheim

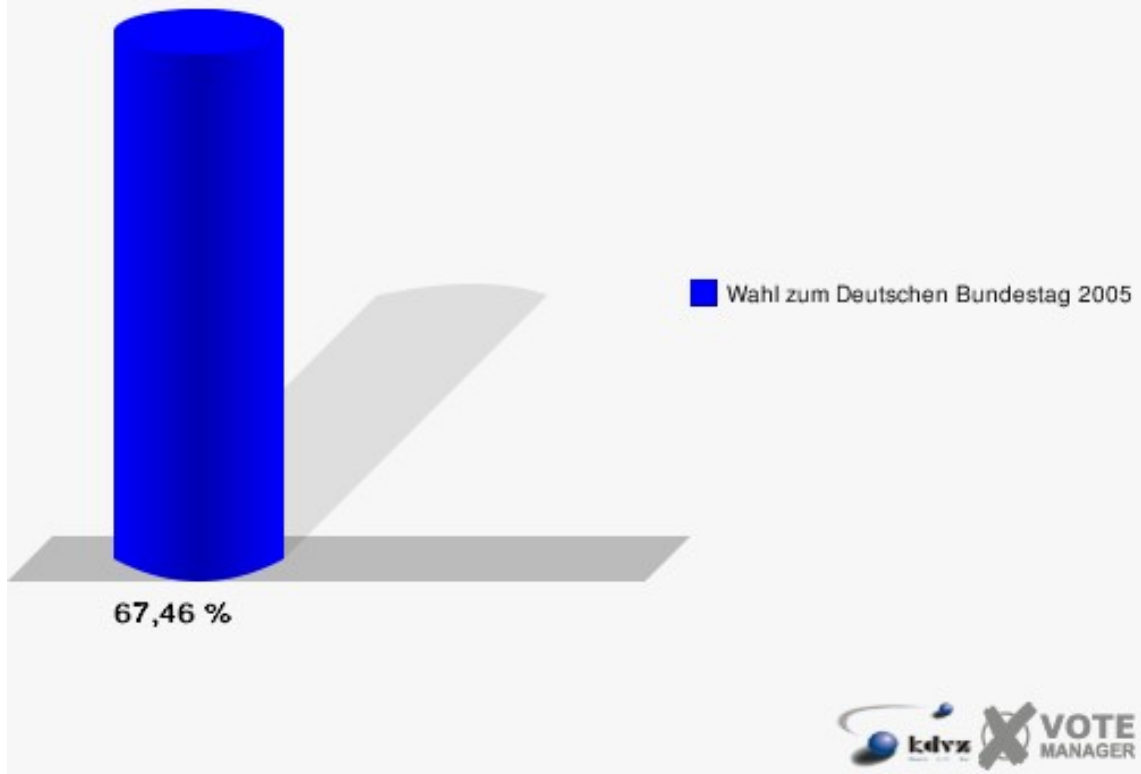


140-Gemeinschaftsheim

	Erststimmen		Zweitstimmen	
Wahlberechtigte	587		587	
Wähler/innen	396	67,46 %	396	67,46 %
ungültige Stimmen	3	0,76 %	8	2,02 %
gültige Stimmen	393	99,24 %	388	97,98 %
Engelmeier-Heite, SPD	171	43,51 %	148	38,14 %
Flosbach, CDU	181	46,06 %	143	36,86 %
Bruns, FDP	8	2,04 %	37	9,54 %
Schmitz, GRÜNE	14	3,56 %	24	6,19 %
Ullmann, Die Linke.	16	4,07 %	27	6,96 %
REP	---	---	1	0,26 %
Die Tierschutzpartei	---	---	0	0,00 %
Nissler, NPD	2	0,51 %	2	0,52 %
FAMILIE	---	---	2	0,52 %
GRAUE	---	---	2	0,52 %
PBC	---	---	2	0,52 %
ZENTRUM	---	---	0	0,00 %
BÜSO	---	---	0	0,00 %
Deutschland	---	---	0	0,00 %
MLPD	---	---	0	0,00 %
PSG	---	---	0	0,00 %
Staratschek, Einzelbewerber	1	0,25 %	---	---

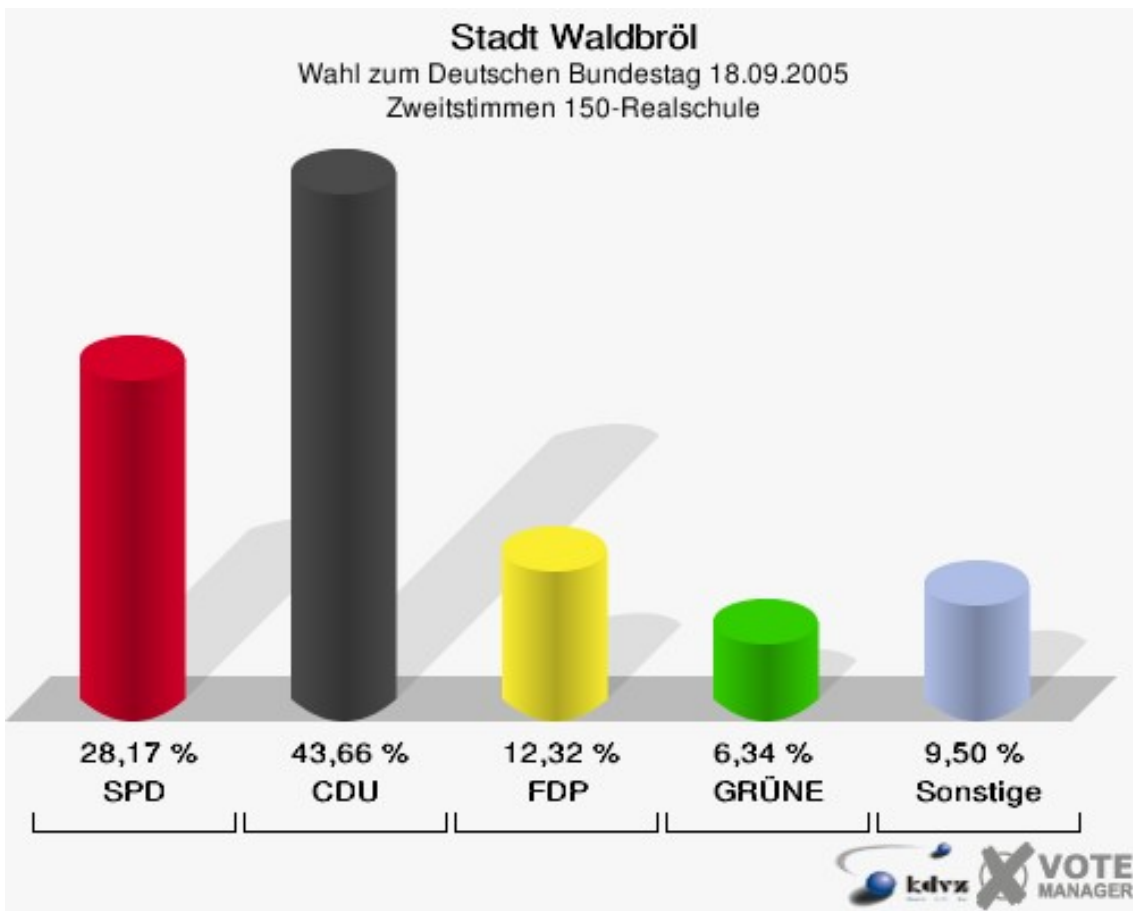
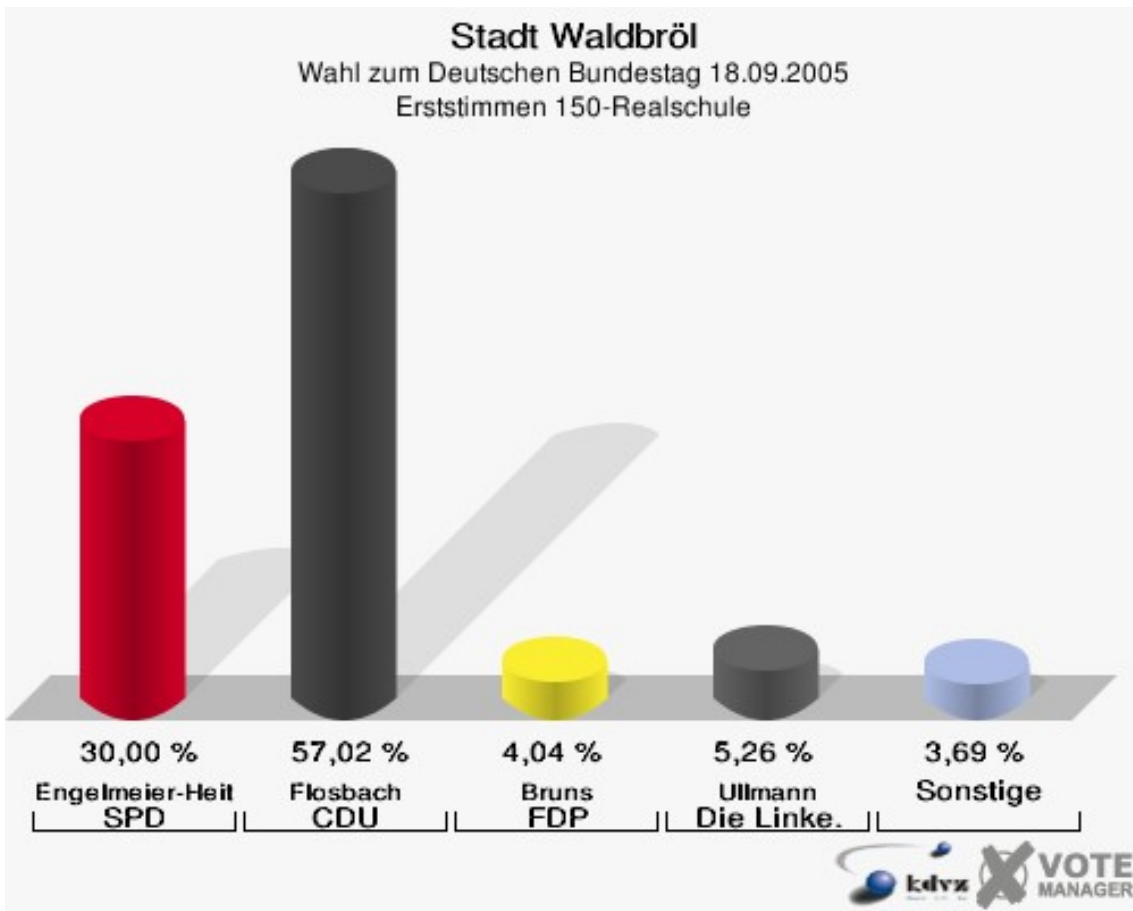


Stadt Waldbröl
Wahl zum Deutschen Bundestag 18.09.2005
Wahlbeteiligung 140-Gemeinschaftsheim

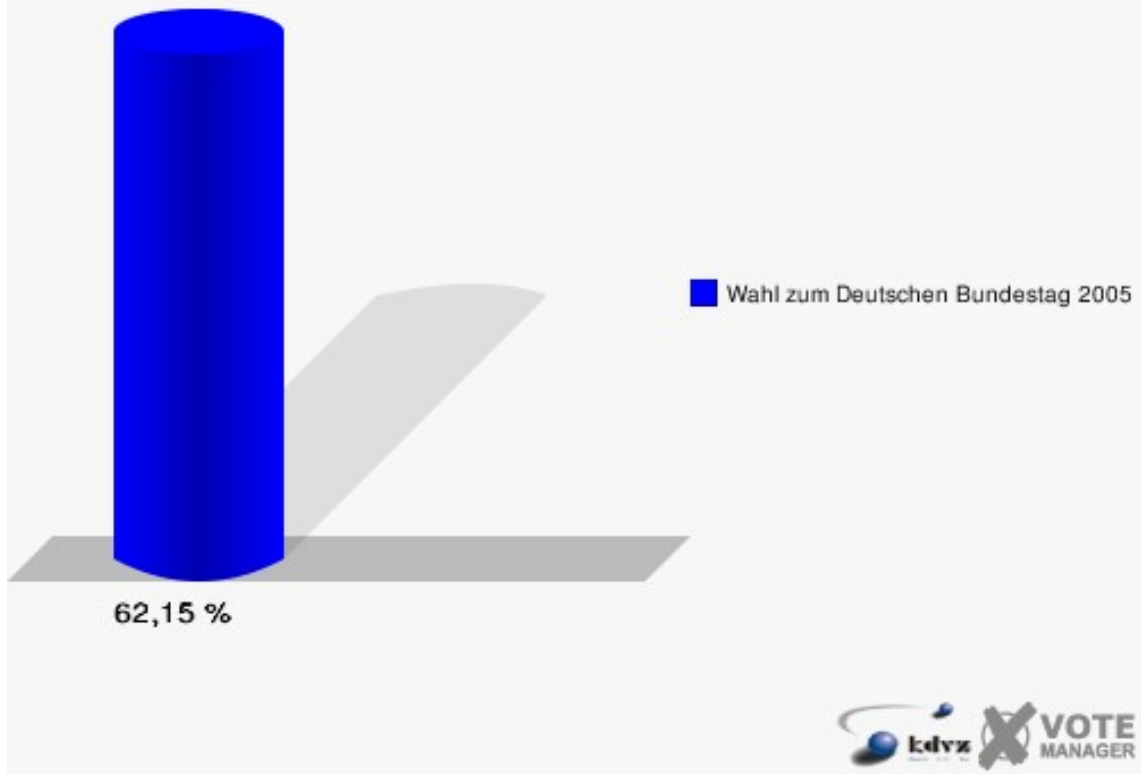


150-Realschule

	Erststimmen		Zweitstimmen	
Wahlberechtigte	922		922	
Wähler/innen	573	62,15 %	573	62,15 %
ungültige Stimmen	3	0,52 %	5	0,87 %
gültige Stimmen	570	99,48 %	568	99,13 %
Engelmeier-Heite, SPD	171	30,00 %	160	28,17 %
Flosbach, CDU	325	57,02 %	248	43,66 %
Bruns, FDP	23	4,04 %	70	12,32 %
Schmitz, GRÜNE	16	2,81 %	36	6,34 %
Ullmann, Die Linke.	30	5,26 %	30	5,28 %
REP	---	---	4	0,70 %
Die Tierschutzpartei	---	---	2	0,35 %
Nissler, NPD	5	0,88 %	5	0,88 %
FAMILIE	---	---	2	0,35 %
GRAUE	---	---	5	0,88 %
PBC	---	---	5	0,88 %
ZENTRUM	---	---	0	0,00 %
BÜSO	---	---	0	0,00 %
Deutschland	---	---	0	0,00 %
MLPD	---	---	1	0,18 %
PSG	---	---	0	0,00 %
Staratschek, Einzelbewerber	0	0,00 %	---	---

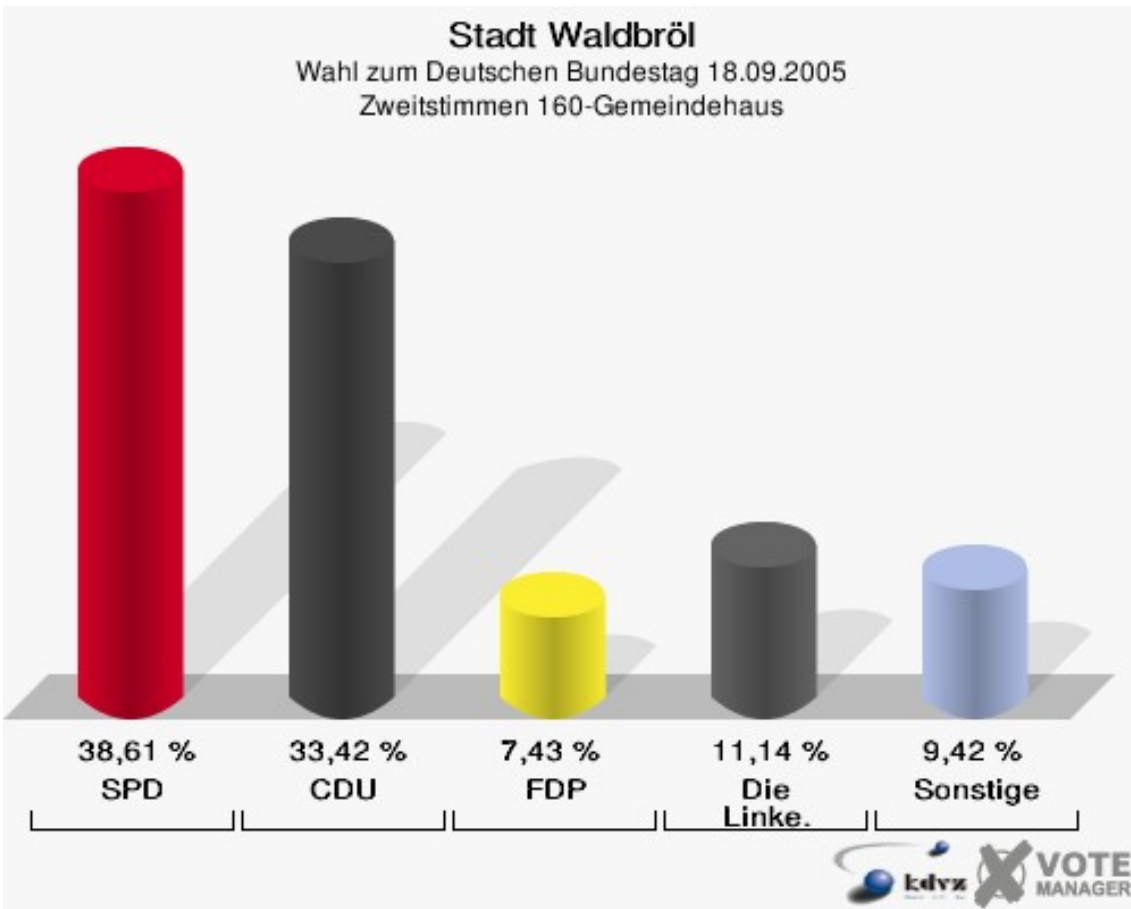
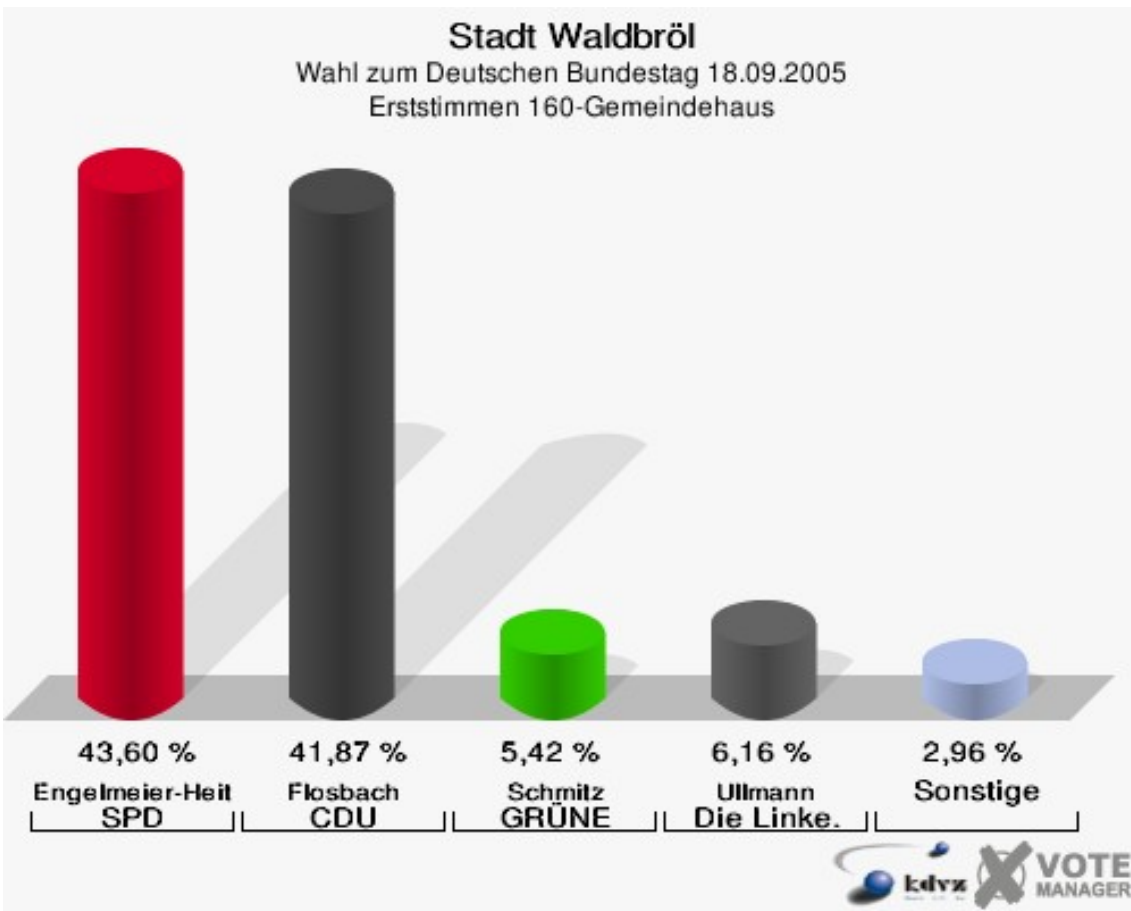


Stadt Waldbröl
Wahl zum Deutschen Bundestag 18.09.2005
Wahlbeteiligung 150-Realschule

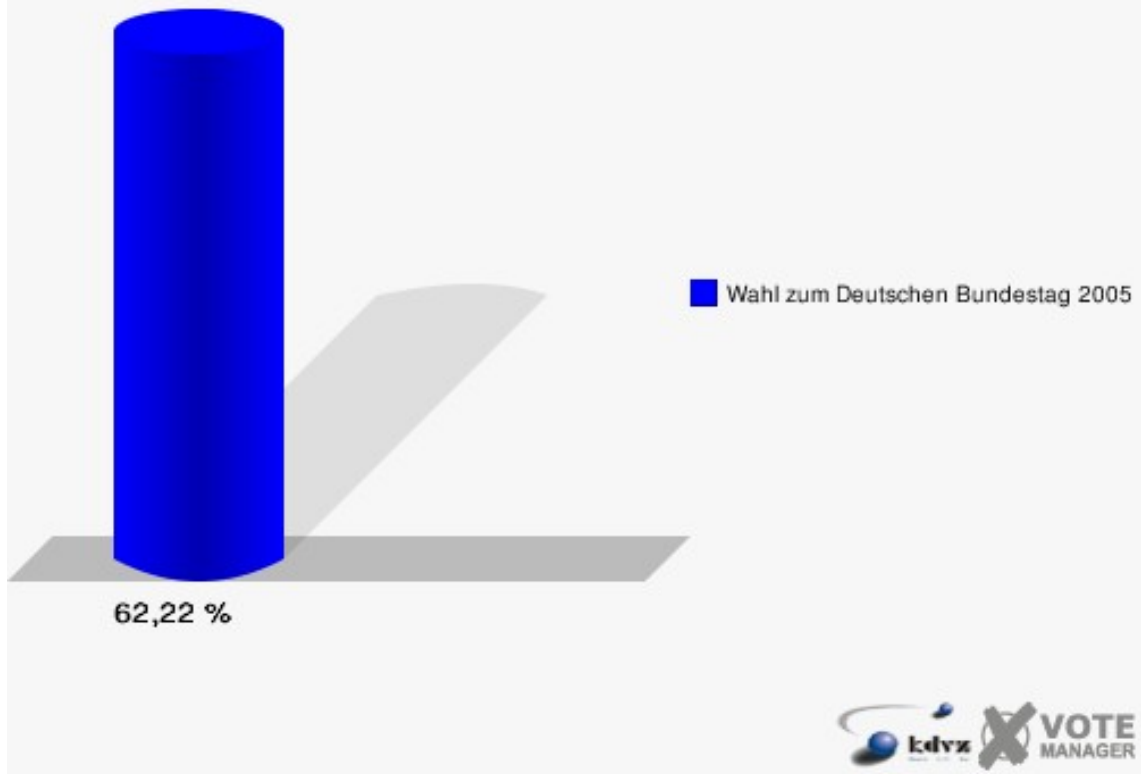


160-Gemeindehaus

	Erststimmen		Zweitstimmen	
Wahlberechtigte	659		659	
Wähler/innen	410	62,22 %	410	62,22 %
ungültige Stimmen	4	0,98 %	6	1,46 %
gültige Stimmen	406	99,02 %	404	98,54 %
Engelmeier-Heite, SPD	177	43,60 %	156	38,61 %
Flosbach, CDU	170	41,87 %	135	33,42 %
Bruns, FDP	11	2,71 %	30	7,43 %
Schmitz, GRÜNE	22	5,42 %	28	6,93 %
Ullmann, Die Linke.	25	6,16 %	45	11,14 %
REP	---	---	1	0,25 %
Die Tierschutzpartei	---	---	2	0,50 %
Nissler, NPD	1	0,25 %	3	0,74 %
FAMILIE	---	---	2	0,50 %
GRAUE	---	---	1	0,25 %
PBC	---	---	0	0,00 %
ZENTRUM	---	---	0	0,00 %
BÜSO	---	---	0	0,00 %
Deutschland	---	---	1	0,25 %
MLPD	---	---	0	0,00 %
PSG	---	---	0	0,00 %
Staratschek, Einzelbewerber	0	0,00 %	---	---

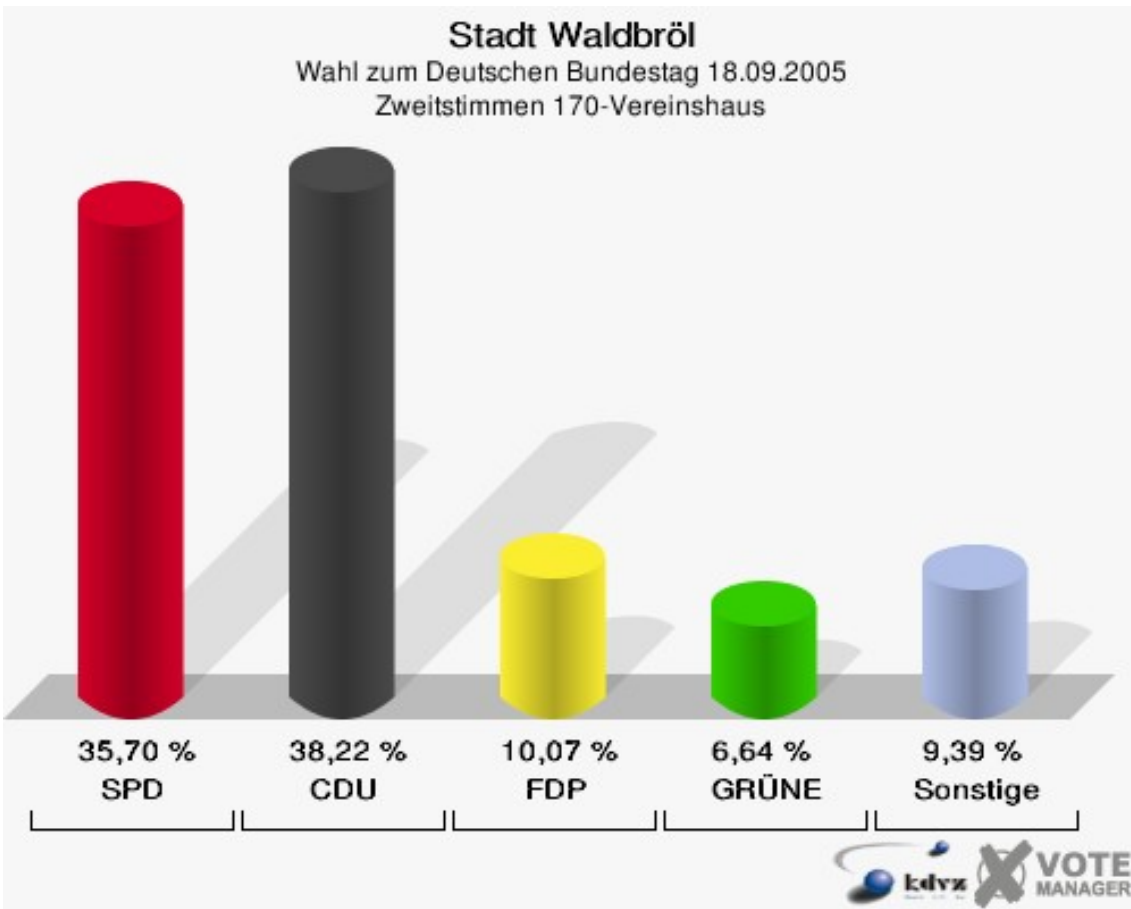
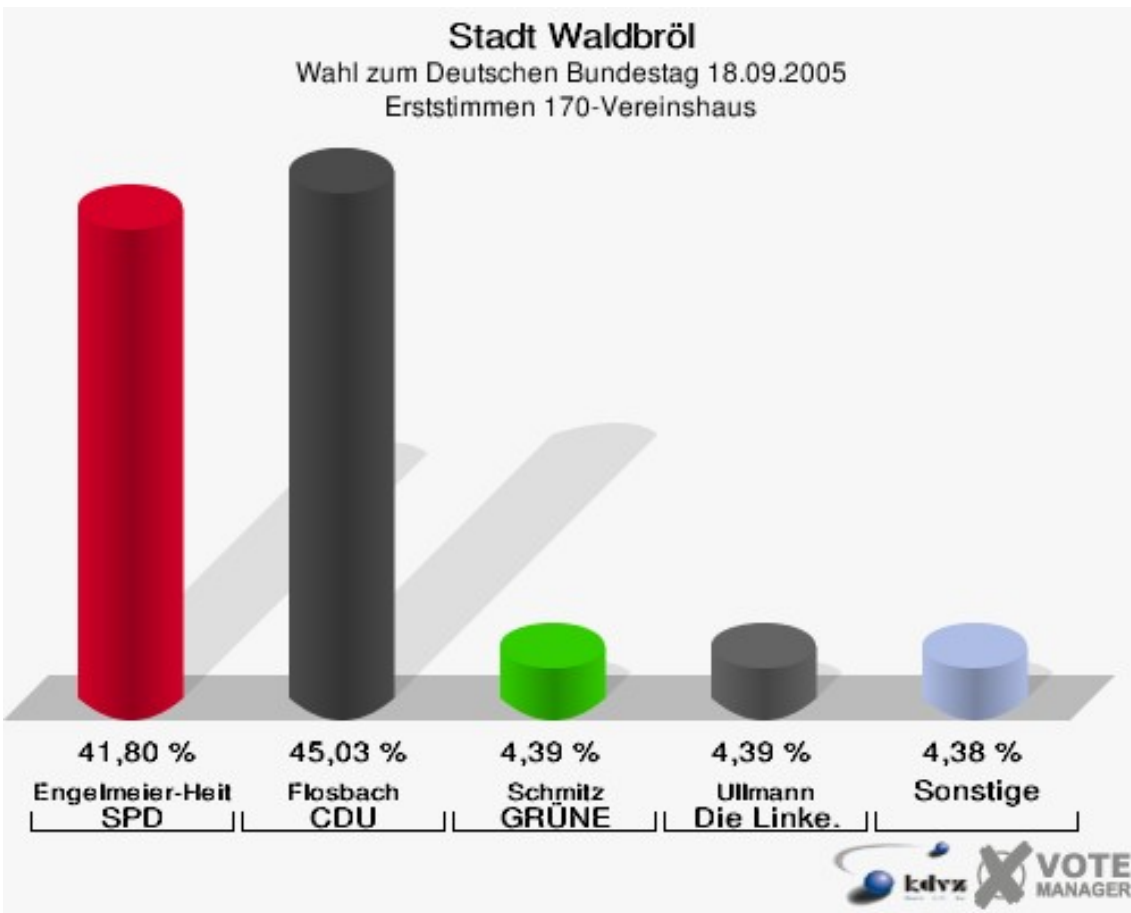


Stadt Waldbröl
Wahl zum Deutschen Bundestag 18.09.2005
Wahlbeteiligung 160-Gemeindehaus

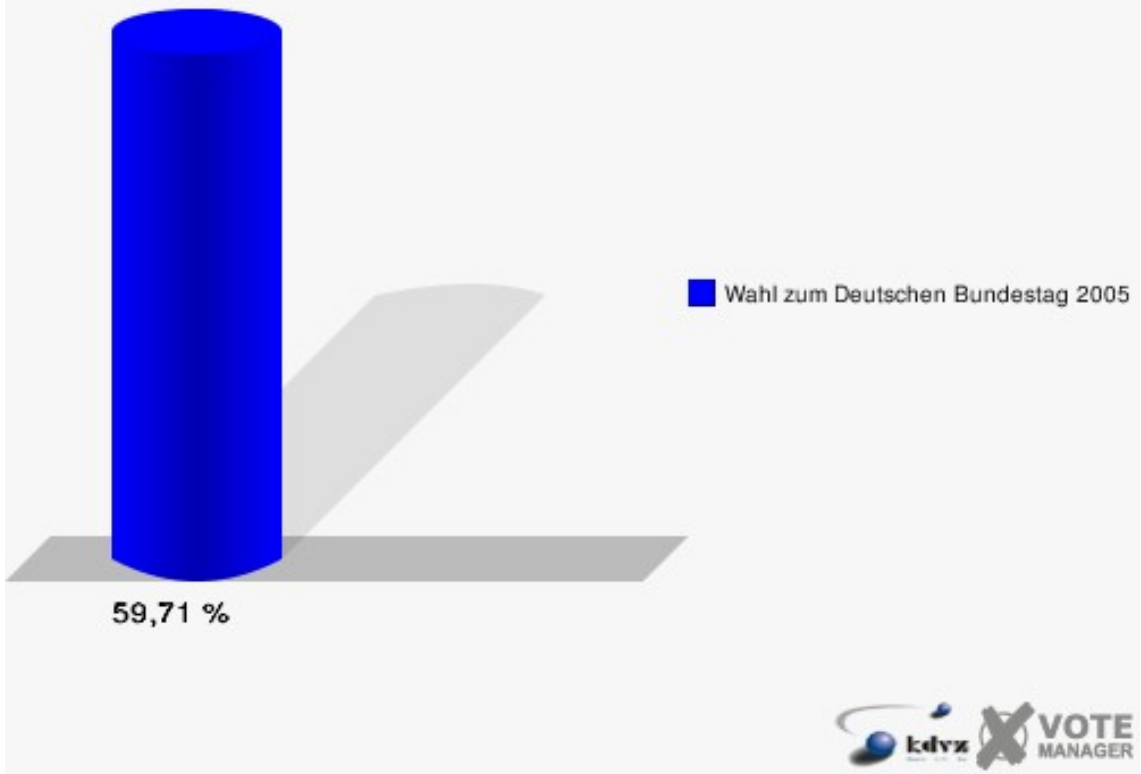


170-Vereinshaus

	Erststimmen		Zweitstimmen	
Wahlberechtigte	747		747	
Wähler/innen	446	59,71 %	446	59,71 %
ungültige Stimmen	13	2,91 %	9	2,02 %
gültige Stimmen	433	97,09 %	437	97,98 %
Engelmeier-Heite, SPD	181	41,80 %	156	35,70 %
Flosbach, CDU	195	45,03 %	167	38,22 %
Bruns, FDP	14	3,23 %	44	10,07 %
Schmitz, GRÜNE	19	4,39 %	29	6,64 %
Ullmann, Die Linke.	19	4,39 %	23	5,26 %
REP	---	---	1	0,23 %
Die Tierschutzpartei	---	---	5	1,14 %
Nissler, NPD	4	0,92 %	2	0,46 %
FAMILIE	---	---	4	0,92 %
GRAUE	---	---	2	0,46 %
PBC	---	---	3	0,69 %
ZENTRUM	---	---	0	0,00 %
BÜSO	---	---	0	0,00 %
Deutschland	---	---	1	0,23 %
MLPD	---	---	0	0,00 %
PSG	---	---	0	0,00 %
Staratschek, Einzelbewerber	1	0,23 %	---	---

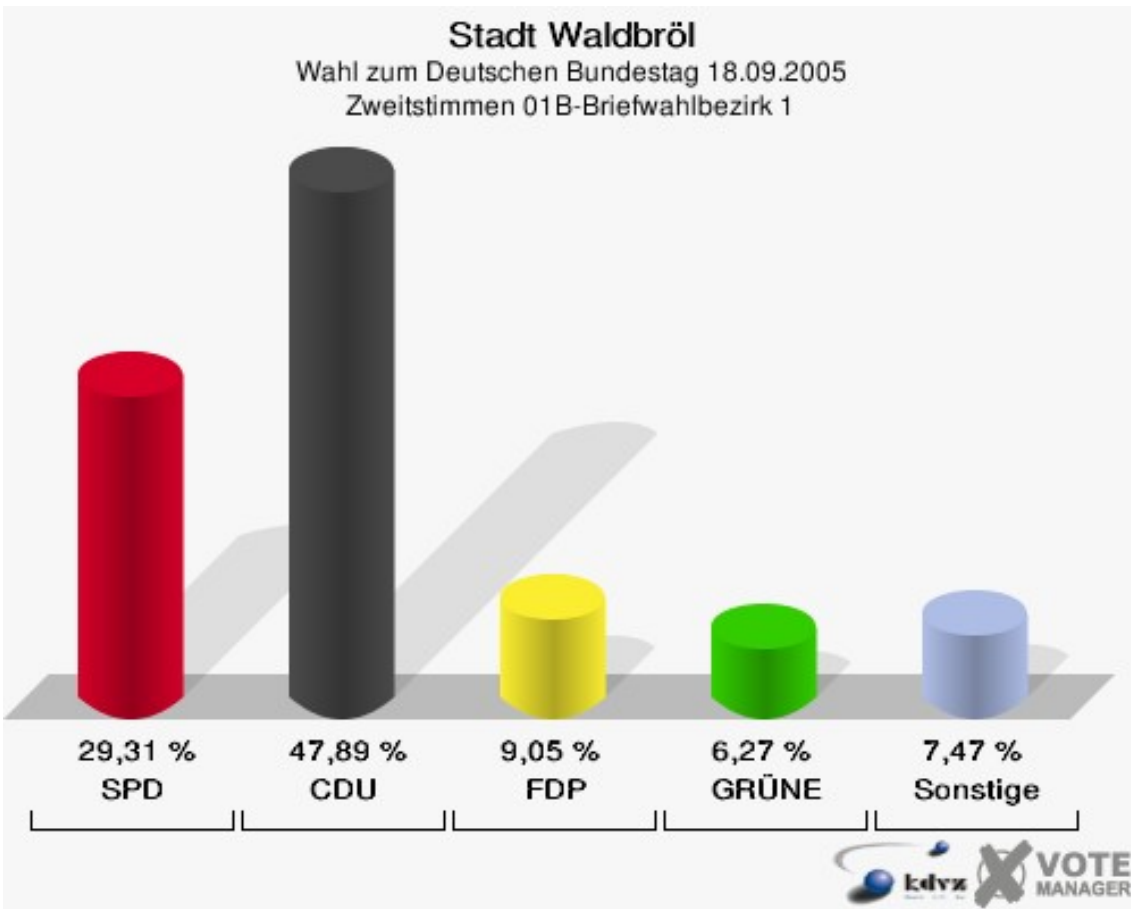
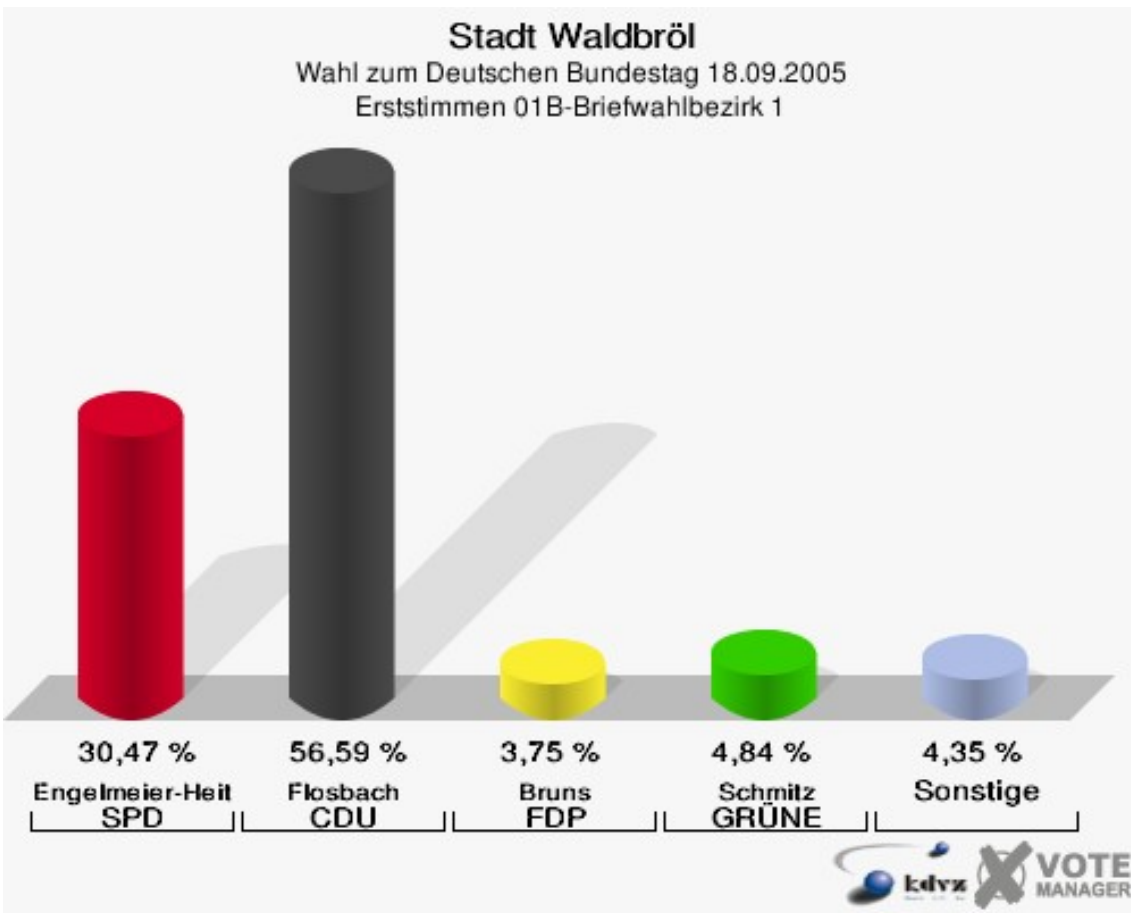


Stadt Waldbröl
Wahl zum Deutschen Bundestag 18.09.2005
Wahlbeteiligung 170-Vereinshaus



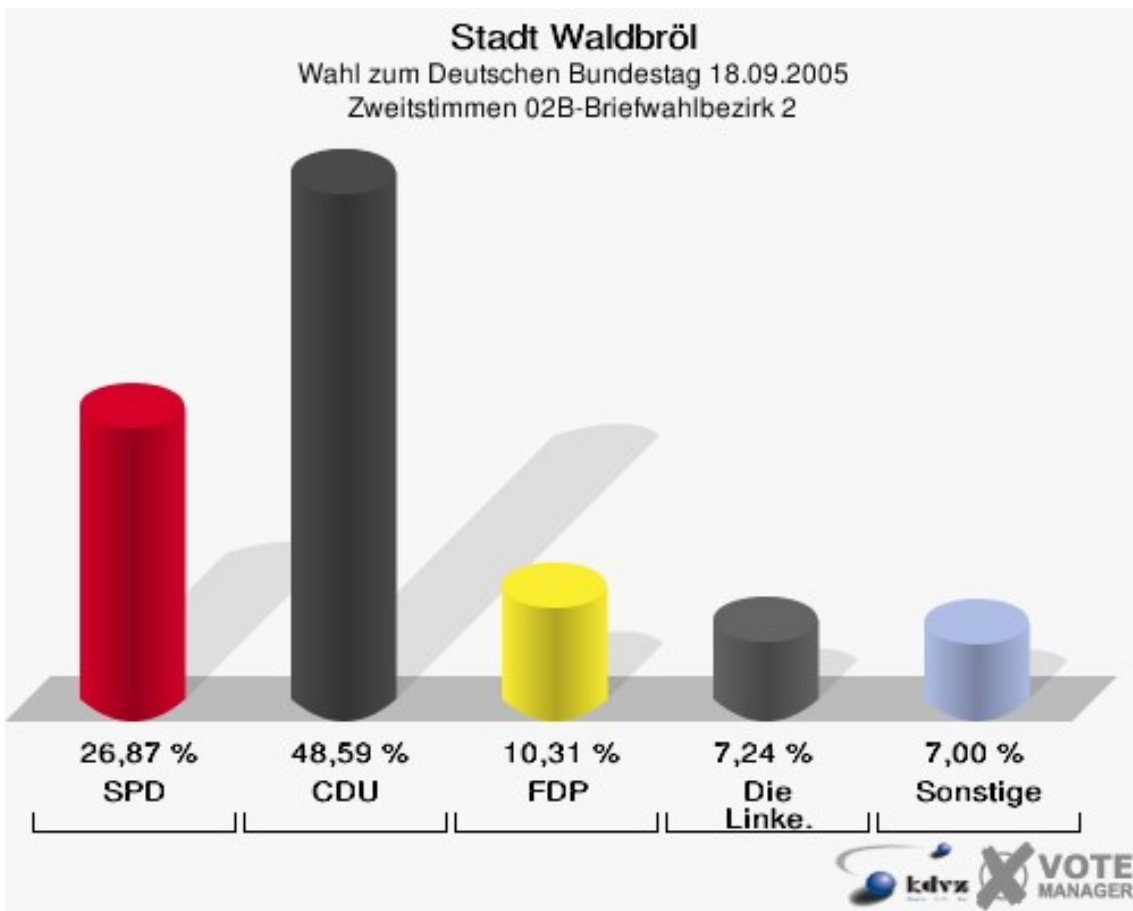
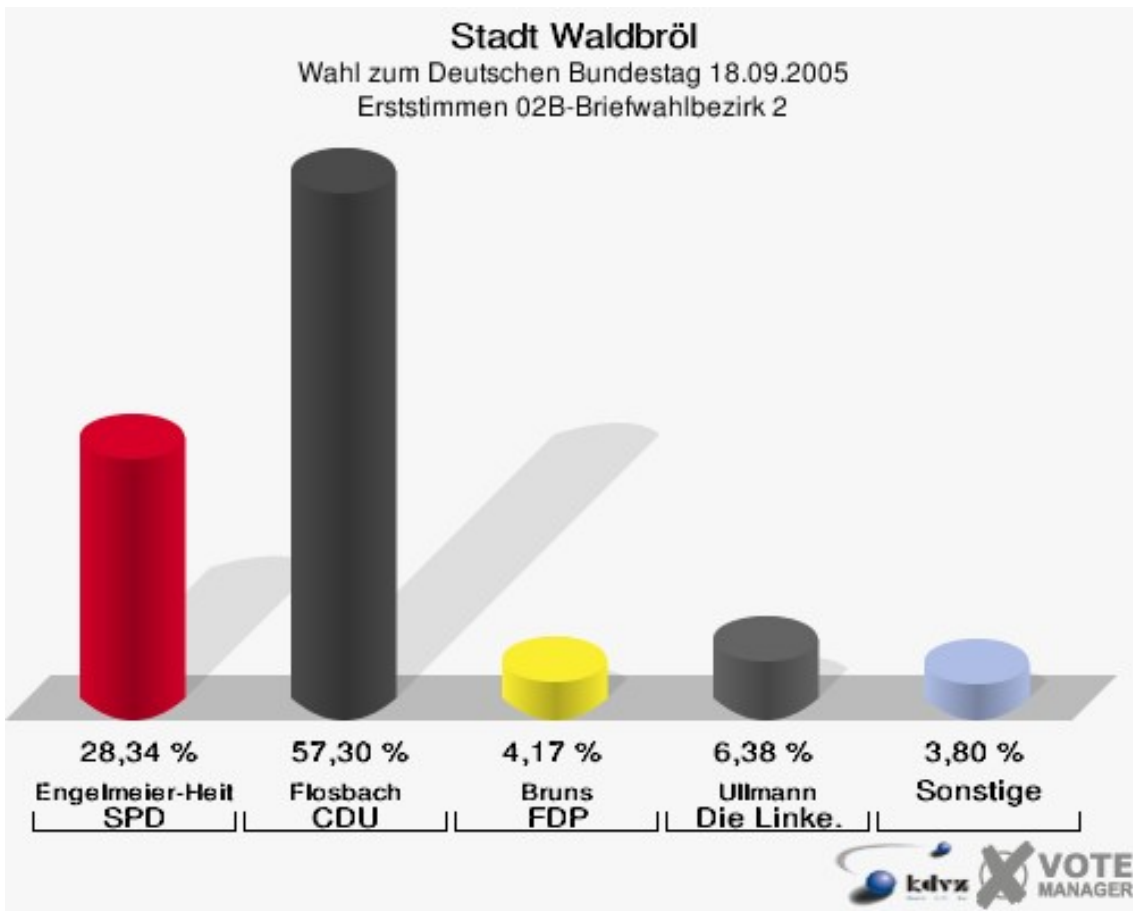
01B-Briefwahlbezirk 1

	Erststimmen		Zweitstimmen	
Wähler/innen	839		839	
ungültige Stimmen	12	1,43 %	10	1,19 %
gültige Stimmen	827	98,57 %	829	98,81 %
Engelmeier-Heite, SPD	252	30,47 %	243	29,31 %
Flosbach, CDU	468	56,59 %	397	47,89 %
Bruns, FDP	31	3,75 %	75	9,05 %
Schmitz, GRÜNE	40	4,84 %	52	6,27 %
Ullmann, Die Linke.	24	2,90 %	38	4,58 %
REP	---	---	1	0,12 %
Die Tierschutzpartei	---	---	2	0,24 %
Nissler, NPD	8	0,97 %	6	0,72 %
FAMILIE	---	---	0	0,00 %
GRAUE	---	---	9	1,09 %
PBC	---	---	3	0,36 %
ZENTRUM	---	---	0	0,00 %
BÜSO	---	---	0	0,00 %
Deutschland	---	---	1	0,12 %
MLPD	---	---	1	0,12 %
PSG	---	---	1	0,12 %
Staratschek, Einzelbewerber	4	0,48 %	---	---



02B-Briefwahlbezirk 2

	Erststimmen		Zweitstimmen	
Wähler/innen	818		818	
ungültige Stimmen	3	0,37 %	3	0,37 %
gültige Stimmen	815	99,63 %	815	99,63 %
Engelmeier-Heite, SPD	231	28,34 %	219	26,87 %
Flosbach, CDU	467	57,30 %	396	48,59 %
Bruns, FDP	34	4,17 %	84	10,31 %
Schmitz, GRÜNE	24	2,94 %	41	5,03 %
Ullmann, Die Linke.	52	6,38 %	59	7,24 %
REP	---	---	7	0,86 %
Die Tierschutzpartei	---	---	3	0,37 %
Nissler, NPD	5	0,61 %	2	0,25 %
FAMILIE	---	---	2	0,25 %
GRAUE	---	---	0	0,00 %
PBC	---	---	0	0,00 %
ZENTRUM	---	---	0	0,00 %
BÜSO	---	---	0	0,00 %
Deutschland	---	---	1	0,12 %
MLPD	---	---	1	0,12 %
PSG	---	---	0	0,00 %
Staratschek, Einzelbewerber	2	0,25 %	---	---



Übersicht Wahlbezirke

Stadt Waldbröl
Wahl zum Deutschen Bundestag 18.09.2005
Zusammenstellung der Ergebnisse nach Wahlbezirken - Erststimmen -

Wahlbezirk	Wahlbe- rechtigte	Wähler	gültig	Engel- meier-Heite SPD	Flosbach CDU	Bruns FDP	Schmitz GRÜNE	Ullmann Die Linke.	Nissler NPD	Staratschek Einzelbe- werber
010-Stadtbauamt	948	472	469	157	278	14	9	8	2	1
		49,79 %	99,36 %	33,48 %	59,28 %	2,99 %	1,92 %	1,71 %	0,43 %	0,21 %
020-Grundschule Isengarten	1.080	655	653	241	348	20	13	25	6	0
		60,65 %	99,69 %	36,91 %	53,29 %	3,06 %	1,99 %	3,83 %	0,92 %	0,00 %
030-Kindertreff Eichen	742	489	477	159	279	12	7	12	6	2
		65,90 %	97,55 %	33,33 %	58,49 %	2,52 %	1,47 %	2,52 %	1,26 %	0,42 %
040-Maibuche	618	295	274	70	194	3	0	5	2	0
		47,73 %	92,88 %	25,55 %	70,80 %	1,09 %	0,00 %	1,82 %	0,73 %	0,00 %
051-Dorfgemein- schaftshaus	356	255	255	131	90	3	22	8	1	0
		71,63 %	100,00 %	51,37 %	35,29 %	1,18 %	8,63 %	3,14 %	0,39 %	0,00 %
052-Feuerwehr- haus	414	275	272	124	117	12	5	12	2	0
		66,43 %	98,91 %	45,59 %	43,01 %	4,41 %	1,84 %	4,41 %	0,74 %	0,00 %
060-Neue Schule/ Hermesdorf I	1.054	680	664	282	293	27	25	27	10	0
		64,52 %	97,65 %	42,47 %	44,13 %	4,07 %	3,77 %	4,07 %	1,51 %	0,00 %
070-Alte Schule/ Hermesdorf II	930	581	570	201	315	17	13	18	5	1
		62,47 %	98,11 %	35,26 %	55,26 %	2,98 %	2,28 %	3,16 %	0,88 %	0,18 %
080-Ida-Wolff-Kin- dergarten	926	546	533	156	322	17	11	19	7	1
		58,96 %	97,62 %	29,27 %	60,41 %	3,19 %	2,06 %	3,56 %	1,31 %	0,19 %
090-Feuerwehrge- rätehaus	816	519	513	210	240	17	24	14	8	0
		63,60 %	98,84 %	40,94 %	46,78 %	3,31 %	4,68 %	2,73 %	1,56 %	0,00 %
100-Gesundheits- amt/Krankenhaus	814	433	425	141	229	16	15	22	1	1
		53,19 %	98,15 %	33,18 %	53,88 %	3,76 %	3,53 %	5,18 %	0,24 %	0,24 %

Wahlbezirk	Wahlberechtigte	Wähler	gültig	Engelmeier-Heite SPD	Flosbach CDU	Bruns FDP	Schmitz GRÜNE	Ullmann Die Linke.	Nissler NPD	Staratschek Einzelbewerber
110-Schule Wieden hof	841	480	463	161	267	11	8	11	4	1
		57,07 %	96,46 %	34,77 %	57,67 %	2,38 %	1,73 %	2,38 %	0,86 %	0,22 %
120-Feuerwache	911	516	502	160	302	20	7	8	5	0
		56,64 %	97,29 %	31,87 %	60,16 %	3,98 %	1,39 %	1,59 %	1,00 %	0,00 %
130-Landschul- heim	959	606	586	203	336	17	10	16	3	1
		63,19 %	96,70 %	34,64 %	57,34 %	2,90 %	1,71 %	2,73 %	0,51 %	0,17 %
140-Gemein- schaftsheim	587	396	393	171	181	8	14	16	2	1
		67,46 %	99,24 %	43,51 %	46,06 %	2,04 %	3,56 %	4,07 %	0,51 %	0,25 %
150-Realschule	922	573	570	171	325	23	16	30	5	0
		62,15 %	99,48 %	30,00 %	57,02 %	4,04 %	2,81 %	5,26 %	0,88 %	0,00 %
160-Gemeinde- haus	659	410	406	177	170	11	22	25	1	0
		62,22 %	99,02 %	43,60 %	41,87 %	2,71 %	5,42 %	6,16 %	0,25 %	0,00 %
170-Vereinshaus	747	446	433	181	195	14	19	19	4	1
		59,71 %	97,09 %	41,80 %	45,03 %	3,23 %	4,39 %	4,39 %	0,92 %	0,23 %
01B-Briefwahlbe- zirk 1	0	839	827	252	468	31	40	24	8	4
			98,57 %	30,47 %	56,59 %	3,75 %	4,84 %	2,90 %	0,97 %	0,48 %
02B-Briefwahlbe- zirk 2	0	818	815	231	467	34	24	52	5	2
			99,63 %	28,34 %	57,30 %	4,17 %	2,94 %	6,38 %	0,61 %	0,25 %
Stadt Waldbröl	14.324	10.284	10.100	3.579	5.416	327	304	371	87	16
		71,80 %	98,21 %	35,44 %	53,62 %	3,24 %	3,01 %	3,67 %	0,86 %	0,16 %

Stadt Waldbröl
Wahl zum Deutschen Bundestag 18.09.2005
Zusammenstellung der Ergebnisse nach Wahlbezirken - Zweitstimmen -





















Wahlbezirk	Wahlberechtigte	Wähler	gültig	SPD	CDU	FDP	GRÜNE	Die Linke.	REP	Die Tier-schutzpar-tei	NPD	FAMILIE	GRAUE	PBC	ZENTRUM	BÜSO	Deutsch-land	MLPD
010-Stadtbau- amt	948	472	468	138	220	58	20	12	1	5	2	2	0	10	0	0	0	0
		49,79 %	99,15 %	29,49 %	47,01 %	12,39 %	4,27 %	2,56 %	0,21 %	1,07 %	0,43 %	0,43 %	0,00 %	2,14 %	0,00 %	0,00 %	0,00 %	0,00 %
020-Grund- schule Isengar- ten	1.080	655	653	206	278	65	49	31	0	3	9	1	3	7	0	0	1	0
		60,65 %	99,69 %	31,55 %	42,57 %	9,95 %	7,50 %	4,75 %	0,00 %	0,46 %	1,38 %	0,15 %	0,46 %	1,07 %	0,00 %	0,00 %	0,15 %	0,00 %
030-Kindertreff Eichen	742	489	474	145	229	30	20	18	2	1	6	6	0	17	0	0	0	0
		65,90 %	96,93 %	30,59 %	48,31 %	6,33 %	4,22 %	3,80 %	0,42 %	0,21 %	1,27 %	1,27 %	0,00 %	3,59 %	0,00 %	0,00 %	0,00 %	0,00 %
040-Maibuche	618	295	279	65	182	18	6	5	1	0	1	0	0	1	0	0	0	0
		47,73 %	94,58 %	23,30 %	65,23 %	6,45 %	2,15 %	1,79 %	0,36 %	0,00 %	0,36 %	0,00 %	0,00 %	0,36 %	0,00 %	0,00 %	0,00 %	0,00 %
051-Dorfgemein- schaftshaus	356	255	254	117	77	10	34	6	1	6	1	2	0	0	0	0	0	0
		71,63 %	99,61 %	46,06 %	30,31 %	3,94 %	13,39 %	2,36 %	0,39 %	2,36 %	0,39 %	0,79 %	0,00 %	0,00 %	0,00 %	0,00 %	0,00 %	0,00 %
052-Feuerwehr- haus	414	275	272	110	81	28	24	19	0	3	1	3	1	1	0	0	1	0
		66,43 %	98,91 %	40,44 %	29,78 %	10,29 %	8,82 %	6,99 %	0,00 %	1,10 %	0,37 %	1,10 %	0,37 %	0,37 %	0,00 %	0,00 %	0,37 %	0,00 %
060-Neue Schule/Hermes- dorf I	1.054	680	667	269	222	70	44	35	1	7	11	6	1	1	0	0	0	0
		64,52 %	98,09 %	40,33 %	33,28 %	10,49 %	6,60 %	5,25 %	0,15 %	1,05 %	1,65 %	0,90 %	0,15 %	0,15 %	0,00 %	0,00 %	0,00 %	0,00 %
070-Alte Schule/ Hermesdorf II	930	581	563	158	249	66	40	24	3	1	3	2	1	15	0	1	0	0
		62,47 %	96,90 %	28,06 %	44,23 %	11,72 %	7,10 %	4,26 %	0,53 %	0,18 %	0,53 %	0,36 %	0,18 %	2,66 %	0,00 %	0,18 %	0,00 %	0,00 %
080-Ida-Wolff- Kindergarten	926	546	532	135	245	64	36	21	1	3	8	6	2	11	0	0	0	0
		58,96 %	97,44 %	25,38 %	46,05 %	12,03 %	6,77 %	3,95 %	0,19 %	0,56 %	1,50 %	1,13 %	0,38 %	2,07 %	0,00 %	0,00 %	0,00 %	0,00 %
090-Feuerwehr- gerätehaus	816	519	514	207	181	46	34	20	4	4	9	4	1	2	1	0	0	0
		63,60 %	99,04 %	40,27 %	35,21 %	8,95 %	6,61 %	3,89 %	0,78 %	0,78 %	1,75 %	0,78 %	0,19 %	0,39 %	0,19 %	0,00 %	0,00 %	0,00 %
100-Gesund- heitsamt/Kran- kenhaus	814	433	425	123	173	57	29	31	0	5	0	0	4	3	0	0	0	0
		53,19 %	98,15 %	28,94 %	40,71 %	13,41 %	6,82 %	7,29 %	0,00 %	1,18 %	0,00 %	0,00 %	0,94 %	0,71 %	0,00 %	0,00 %	0,00 %	0,00 %
110-Schule Wie- denhof	841	480	470	154	205	56	26	10	1	0	4	2	1	10	0	0	0	0
		57,07 %	97,92 %	32,77 %	43,62 %	11,91 %	5,53 %	2,13 %	0,21 %	0,00 %	0,85 %	0,43 %	0,21 %	2,13 %	0,00 %	0,00 %	0,00 %	0,00 %
120-Feuerwache	911	516	502	159	255	51	15	12	1	2	3	0	1	3	0	0	0	0
		56,64 %	97,29 %	31,67 %	50,80 %	10,16 %	2,99 %	2,39 %	0,20 %	0,40 %	0,60 %	0,00 %	0,20 %	0,60 %	0,00 %	0,00 %	0,00 %	0,00 %
130-Landschul- heim	959	606	586	182	266	63	31	23	2	4	4	3	1	5	0	0	1	0
		63,19 %	96,70 %	31,06 %	45,39 %	10,75 %	5,29 %	3,92 %	0,34 %	0,68 %	0,68 %	0,51 %	0,17 %	0,85 %	0,00 %	0,00 %	0,17 %	0,00 %
140-Gemein- schaftsheim	587	396	388	148	143	37	24	27	1	0	2	2	2	2	0	0	0	0
		67,46 %	97,98 %	38,14 %	36,86 %	9,54 %	6,19 %	6,96 %	0,26 %	0,00 %	0,52 %	0,52 %	0,52 %	0,52 %	0,00 %	0,00 %	0,00 %	0,00 %
150-Realschule	922	573	568	160	248	70	36	30	4	2	5	2	5	5	0	0	0	1
		62,15 %	99,13 %	28,17 %	43,66 %	12,32 %	6,34 %	5,28 %	0,70 %	0,35 %	0,88 %	0,35 %	0,88 %	0,88 %	0,00 %	0,00 %	0,00 %	0,18 %
160-Gemeinde- haus	659	410	404	156	135	30	28	45	1	2	3	2	1	0	0	0	1	0
		62,22 %	98,54 %	38,61 %	33,42 %	7,43 %	6,93 %	11,14 %	0,25 %	0,50 %	0,74 %	0,50 %	0,25 %	0,00 %	0,00 %	0,00 %	0,25 %	0,00 %
170-Vereinshaus	747	446	437	156	167	44	29	23	1	5	2	4	2	3	0	0	1	0

Wahlbezirk	Wahlberechtigte	Wähler	gültig	SPD	CDU	FDP	GRÜNE	Die Linke.	REP	Die Tier-schutzpar-tei	NPD	FAMILIE	GRAUE	PBC	ZENTRUM	BÜSO	Deutsch-land	MLPD
		59,71 %	97,98 %	35,70 %	38,22 %	10,07 %	6,64 %	5,26 %	0,23 %	1,14 %	0,46 %	0,92 %	0,46 %	0,69 %	0,00 %	0,00 %	0,23 %	0,00 %
01B-Briefwahl-bezirk 1	0	839	829	243	397	75	52	38	1	2	6	0	9	3	0	0	1	1
			98,81 %	29,31 %	47,89 %	9,05 %	6,27 %	4,58 %	0,12 %	0,24 %	0,72 %	0,00 %	1,09 %	0,36 %	0,00 %	0,00 %	0,12 %	0,12 %
02B-Briefwahl-bezirk 2	0	818	815	219	396	84	41	59	7	3	2	2	0	0	0	0	1	1
			99,63 %	26,87 %	48,59 %	10,31 %	5,03 %	7,24 %	0,86 %	0,37 %	0,25 %	0,25 %	0,00 %	0,00 %	0,00 %	0,00 %	0,12 %	0,12 %
Stadt Waldbröl	14.324	10.284	10.100	3.250	4.349	1.022	618	489	33	58	82	49	35	99	1	1	7	3
			71,80 %	98,21 %	32,18 %	43,06 %	10,12 %	6,12 %	4,84 %	0,33 %	0,57 %	0,81 %	0,49 %	0,35 %	0,98 %	0,01 %	0,01 %	0,07 %

















Wahlbezirk	PSG
010-Stadtbauamt	0
	0,00 %
020-Grundschule Isengarten	0
	0,00 %
030-Kindertreff Eichen	0
	0,00 %
040-Maibuche	0
	0,00 %
051-Dorfgemeinschaftshaus	0
	0,00 %
052-Feuerwehrhaus	0
	0,00 %
060-Neue Schule/Hermesdorf I	0
	0,00 %
070-Alte Schule/Hermesdorf II	0
	0,00 %
080-Ida-Wolff-Kindergarten	0
	0,00 %
090-Feuerwehrgerätehaus	1
	0,19 %
100-Gesundheitsamt/Krankenhaus	0
	0,00 %
110-Schule Wiedenhof	1
	0,21 %
120-Feuerwache	0
	0,00 %
130-Landschulheim	1
	0,17 %
140-Gemeinschaftsheim	0
	0,00 %
150-Realschule	0
	0,00 %
160-Gemeindehaus	0
	0,00 %
170-Vereinshaus	0
	0,00 %
01B-Briefwahlbezirk 1	1
	0,12 %
02B-Briefwahlbezirk 2	0
	0,00 %





Wahlbezirk	PSG
Stadt Waldbröl	4
	0,04 %

Stadt Waldbröl
Wahl zum Deutschen Bundestag 18.09.2005
Engelmeier-Heite, SPD, Ergebnis - Erststimmen
Wahlbezirk-Übersicht





















051-Dorfgemeinschaftshaus	51,37 %	
052-Feuerwehrhaus	45,59 %	
160-Gemeindehaus	43,60 %	
140-Gemeinschaftsheim	43,51 %	
060-Neue Schule/Hermesdorf I	42,47 %	
170-Vereinshaus	41,80 %	
090-Feuerwehrgerätehaus	40,94 %	
020-Grundschule Isengarten	36,91 %	
070-Alte Schule/Hermesdorf II	35,26 %	
110-Schule Wiedenhof	34,77 %	
130-Landschulheim	34,64 %	
010-Stadtbauamt	33,48 %	
030-Kindertreff Eichen	33,33 %	
100-Gesundheitsamt/Krankenhaus	33,18 %	
120-Feuerwache	31,87 %	
01B-Briefwahlbezirk 1	30,47 %	
150-Realschule	30,00 %	
080-Ida-Wolff-Kindergarten	29,27 %	
02B-Briefwahlbezirk 2	28,34 %	
040-Maibuche	25,55 %	

Stadt Waldbröl
Wahl zum Deutschen Bundestag 18.09.2005
Flosbach, CDU, Ergebnis - Erststimmen
Wahlbezirk-Übersicht

040-Maibuche	70,80 %	
080-Ida-Wolff-Kindergarten	60,41 %	
120-Feuerwache	60,16 %	
010-Stadtbauamt	59,28 %	
030-Kindertreff Eichen	58,49 %	
110-Schule Wiedenhof	57,67 %	
130-Landschulheim	57,34 %	
02B-Briefwahlbezirk 2	57,30 %	
150-Realschule	57,02 %	
01B-Briefwahlbezirk 1	56,59 %	
070-Alte Schule/Hermesdorf II	55,26 %	
100-Gesundheitsamt/Krankenhaus	53,88 %	
020-Grundschule Isengarten	53,29 %	
090-Feuerwehrgerätehaus	46,78 %	
140-Gemeinschaftsheim	46,06 %	
170-Vereinshaus	45,03 %	

060-Neue Schule/Hermesdorf I	44,13 %	
052-Feuerwehrhaus	43,01 %	
160-Gemeindehaus	41,87 %	
051-Dorfgemeinschaftshaus	35,29 %	

Stadt Waldbröl
Wahl zum Deutschen Bundestag 18.09.2005
Bruns, FDP, Ergebnis - Erststimmen
Wahlbezirk-Übersicht





052-Feuerwehrhaus	4,41 %	
02B-Briefwahlbezirk 2	4,17 %	
060-Neue Schule/Hermesdorf I	4,07 %	
150-Realschule	4,04 %	
120-Feuerwache	3,98 %	
100-Gesundheitsamt/Krankenhaus	3,76 %	
01B-Briefwahlbezirk 1	3,75 %	
090-Feuerwehrgerätehaus	3,31 %	
170-Vereinshaus	3,23 %	
080-Ida-Wolff-Kindergarten	3,19 %	
020-Grundschule Isengarten	3,06 %	
010-Stadtbauamt	2,99 %	
070-Alte Schule/Hermesdorf II	2,98 %	
130-Landschulheim	2,90 %	
160-Gemeindehaus	2,71 %	
030-Kindertreff Eichen	2,52 %	
110-Schule Wiedenhof	2,38 %	
140-Gemeinschaftsheim	2,04 %	
051-Dorfgemeinschaftshaus	1,18 %	
040-Maibuche	1,09 %	

Stadt Waldbröl
Wahl zum Deutschen Bundestag 18.09.2005
Ullmann, Die Linke., Ergebnis - Erststimmen
Wahlbezirk-Übersicht





















02B-Briefwahlbezirk 2	6,38 %	■
160-Gemeindehaus	6,16 %	■
150-Realschule	5,26 %	■
100-Gesundheitsamt/Krankenhaus	5,18 %	■
052-Feuerwehrhaus	4,41 %	■
170-Vereinshaus	4,39 %	■
140-Gemeinschaftsheim	4,07 %	■
060-Neue Schule/Hermesdorf I	4,07 %	■
020-Grundschule Isengarten	3,83 %	■
080-Ida-Wolff-Kindergarten	3,56 %	■
070-Alte Schule/Hermesdorf II	3,16 %	■
051-Dorfgemeinschaftshaus	3,14 %	■
01B-Briefwahlbezirk 1	2,90 %	■
130-Landschulheim	2,73 %	■
090-Feuerwehrgerätehaus	2,73 %	■
030-Kindertreff Eichen	2,52 %	■
110-Schule Wiedenhof	2,38 %	■
040-Maibuche	1,82 %	■
010-Stadtbauamt	1,71 %	■
120-Feuerwache	1,59 %	■

Stadt Waldbröl
Wahl zum Deutschen Bundestag 18.09.2005
SPD, Ergebnis - Zweitstimmen
Wahlbezirk-Übersicht





















051-Dorfgemeinschaftshaus	46,06 %	■
052-Feuerwehrhaus	40,44 %	■
060-Neue Schule/Hermesdorf I	40,33 %	■
090-Feuerwehrgerätehaus	40,27 %	■
160-Gemeindehaus	38,61 %	■
140-Gemeinschaftsheim	38,14 %	■
170-Vereinshaus	35,70 %	■
110-Schule Wiedenhof	32,77 %	■
120-Feuerwache	31,67 %	■
020-Grundschule Isengarten	31,55 %	■
130-Landschulheim	31,06 %	■
030-Kindertreff Eichen	30,59 %	■
010-Stadtbauamt	29,49 %	■
01B-Briefwahlbezirk 1	29,31 %	■
100-Gesundheitsamt/Krankenhaus	28,94 %	■
150-Realschule	28,17 %	■

070-Alte Schule/Hermesdorf II	28,06 %	
02B-Briefwahlbezirk 2	26,87 %	
080-Ida-Wolff-Kindergarten	25,38 %	
040-Maibuche	23,30 %	

















Stadt Waldbröl
Wahl zum Deutschen Bundestag 18.09.2005
CDU, Ergebnis - Zweitstimmen
Wahlbezirk-Übersicht

040-Maibuche	65,23 %	
120-Feuerwache	50,80 %	
02B-Briefwahlbezirk 2	48,59 %	
030-Kindertreff Eichen	48,31 %	
01B-Briefwahlbezirk 1	47,89 %	
010-Stadtbauamt	47,01 %	
080-Ida-Wolff-Kindergarten	46,05 %	
130-Landschulheim	45,39 %	
070-Alte Schule/Hermesdorf II	44,23 %	
150-Realschule	43,66 %	
110-Schule Wiedenhof	43,62 %	
020-Grundschule Isengarten	42,57 %	
100-Gesundheitsamt/Krankenhaus	40,71 %	
170-Vereinshaus	38,22 %	
140-Gemeinschaftsheim	36,86 %	
090-Feuerwehrgerätehaus	35,21 %	
160-Gemeindehaus	33,42 %	
060-Neue Schule/Hermesdorf I	33,28 %	
051-Dorfgemeinschaftshaus	30,31 %	
052-Feuerwehrhaus	29,78 %	

Stadt Waldbröl
Wahl zum Deutschen Bundestag 18.09.2005
FDP, Ergebnis - Zweitstimmen
Wahlbezirk-Übersicht

100-Gesundheitsamt/Krankenhaus	13,41 %	
010-Stadtbauamt	12,39 %	
150-Realschule	12,32 %	
080-Ida-Wolff-Kindergarten	12,03 %	
110-Schule Wiedenhof	11,91 %	
070-Alte Schule/Hermesdorf II	11,72 %	
130-Landschulheim	10,75 %	
060-Neue Schule/Hermesdorf I	10,49 %	
02B-Briefwahlbezirk 2	10,31 %	
052-Feuerwehrhaus	10,29 %	
120-Feuerwache	10,16 %	
170-Vereinshaus	10,07 %	
020-Grundschule Isengarten	9,95 %	
140-Gemeinschaftsheim	9,54 %	
01B-Briefwahlbezirk 1	9,05 %	
090-Feuerwehrgerätehaus	8,95 %	
160-Gemeindehaus	7,43 %	
040-Maibuche	6,45 %	
030-Kindertreff Eichen	6,33 %	
051-Dorfgemeinschaftshaus	3,94 %	

Stadt Waldbröl
Wahl zum Deutschen Bundestag 18.09.2005
GRÜNE, Ergebnis - Zweitstimmen
Wahlbezirk-Übersicht

051-Dorfgemeinschaftshaus	13,39 %	
052-Feuerwehrhaus	8,82 %	
020-Grundschule Isengarten	7,50 %	
070-Alte Schule/Hermesdorf II	7,10 %	
160-Gemeindehaus	6,93 %	
100-Gesundheitsamt/Krankenhaus	6,82 %	
080-Ida-Wolff-Kindergarten	6,77 %	
170-Vereinshaus	6,64 %	
090-Feuerwehrgerätehaus	6,61 %	
060-Neue Schule/Hermesdorf I	6,60 %	
150-Realschule	6,34 %	
01B-Briefwahlbezirk 1	6,27 %	
140-Gemeinschaftsheim	6,19 %	
110-Schule Wiedenhof	5,53 %	
130-Landschulheim	5,29 %	
02B-Briefwahlbezirk 2	5,03 %	

010-Stadtbauamt	4,27 %	■
030-Kindertreff Eichen	4,22 %	■
120-Feuerwache	2,99 %	■
040-Maibuche	2,15 %	■