

Wahlbuch
Wahl zum Deutschen Bundestag
18.09.2005
Stadt Hennef
Herausgegeben am 04.10.2016

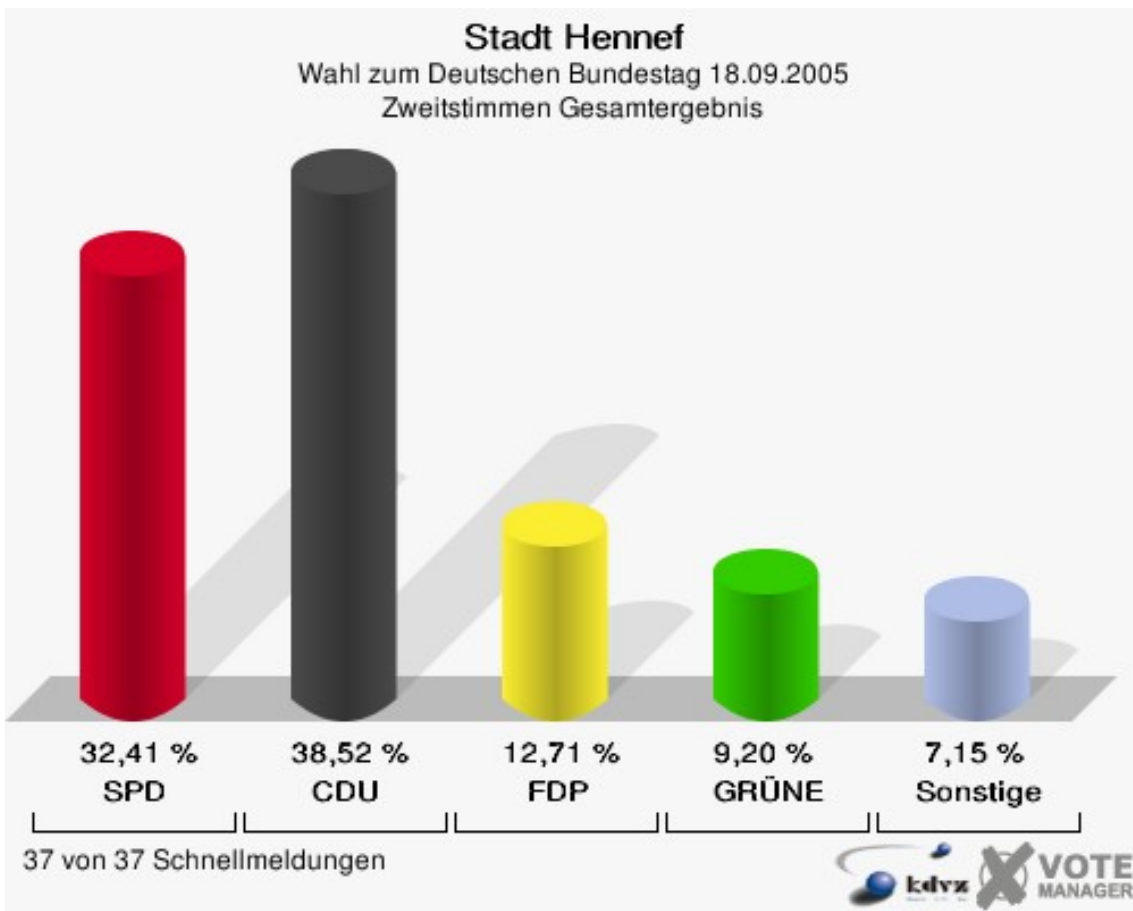
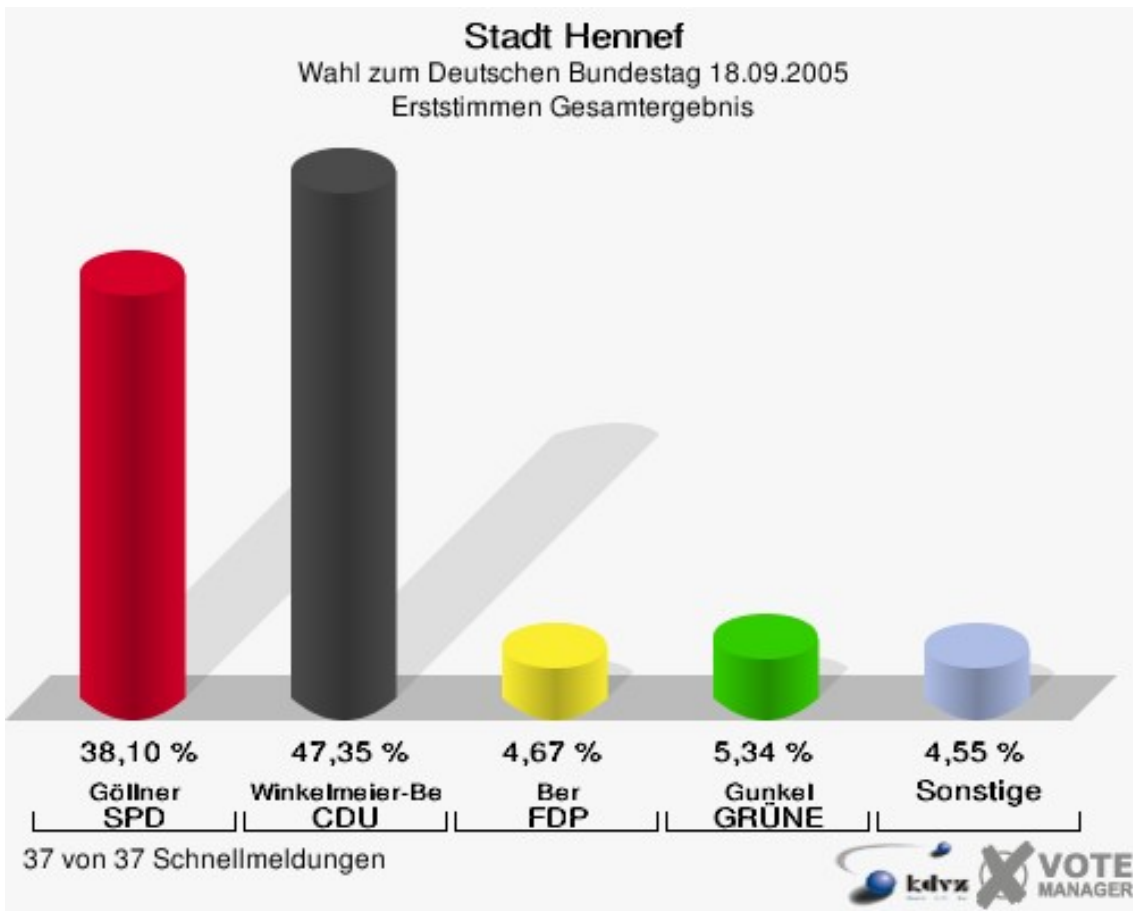
Inhaltsverzeichnis

Wahl zum Deutschen Bundestag	1
Stadt Hennef	1
Wahlbezirke	4
011-Kindergarten Warth	4
012-Schützenheim Warth	7
021-Grundschule Gartenstraße	10
022-Rathaus (Neubau)	13
031-Rathaus (Neubau)	16
032-Kindergarten Siegpirlaten	19
040-Curanum Kleeblatt Residenz	22
051-Senioren Residenz Kurhaus	25
052-Altenzentrum Helenenstift	28
060-Pfarrheim Geistingen	31
070-Kindergarten Geistingen	34
080-Bürgerhaus Stoßdorf	37
090-Grundschule Hanftal	40
100-Kindergarten Vogelnest	43
111-Restaurant Lindenhof	46
112-Bürgerhaus Weldergoven	49
121-Bürgertreff Dambroich	52
122-Pfarrheim Rott	55
131-Feuerwehrhaus Söven	58
132-Histor. Schule Westerhausen	61
141-Pfarrheim Uckerath	64
142-Grundschule Uckerath	67
150-Kindergarten Lichtenberg	70
161-Kindergarten Süchterscheid	73
162-Pfarrheim Blankenberg	76
171-Gaststätte Zur alten Post	79
172-Bürgerhaus Eulenberg	82
181-Bürgerhaus Allner	85
182-Landgasthof Wolters	88
191-Pfarrheim Happerschoß	91
192-Grundschule Happerschoß	94
200-Schützenheim Bödingen	97
01B-Briefwahlbezirk 01	100
02B-Briefwahlbezirk 02	102
03B-Briefwahlbezirk 03	104
04B-Briefwahlbezirk 04	106
05B-Briefwahlbezirk 05	108
Übersicht Wahlbezirke	110

Wahl zum Deutschen Bundestag


Stadt Hennef

	Erststimmen		Zweitstimmen	
	Anzahl	Anteil	Anzahl	Anteil
Wahlberechtigte	33.032		33.032	
Wähler/innen	26.459	80,10 %	26.459	80,10 %
ungültige Stimmen	439	1,66 %	381	1,44 %
gültige Stimmen	26.020	98,34 %	26.078	98,56 %
Göllner, SPD	9.913	38,10 %	8.453	32,41 %
Winkel- meier-Becker, CDU	12.320	47,35 %	10.045	38,52 %
Ber, FDP	1.215	4,67 %	3.315	12,71 %
Gunkel, GRÜNE	1.389	5,34 %	2.400	9,20 %
Korell, Die Linke.	776	2,98 %	1.056	4,05 %
REP	---	---	43	0,16 %
Die Tierschutzpartei	---	---	159	0,61 %
Meise, NPD	252	0,97 %	231	0,89 %
FAMILIE	---	---	89	0,34 %
GRAUE	---	---	100	0,38 %
PBC	---	---	65	0,25 %
ZENTRUM	---	---	18	0,07 %
BÜSO	---	---	2	0,01 %
Dr. Fleck, Deutsch- land	155	0,60 %	89	0,34 %
MLPD	---	---	10	0,04 %
PSG	---	---	3	0,01 %



Stadt Hennef

Wahl zum Deutschen Bundestag 18.09.2005
Wahlbeteiligung Gesamtergebnis



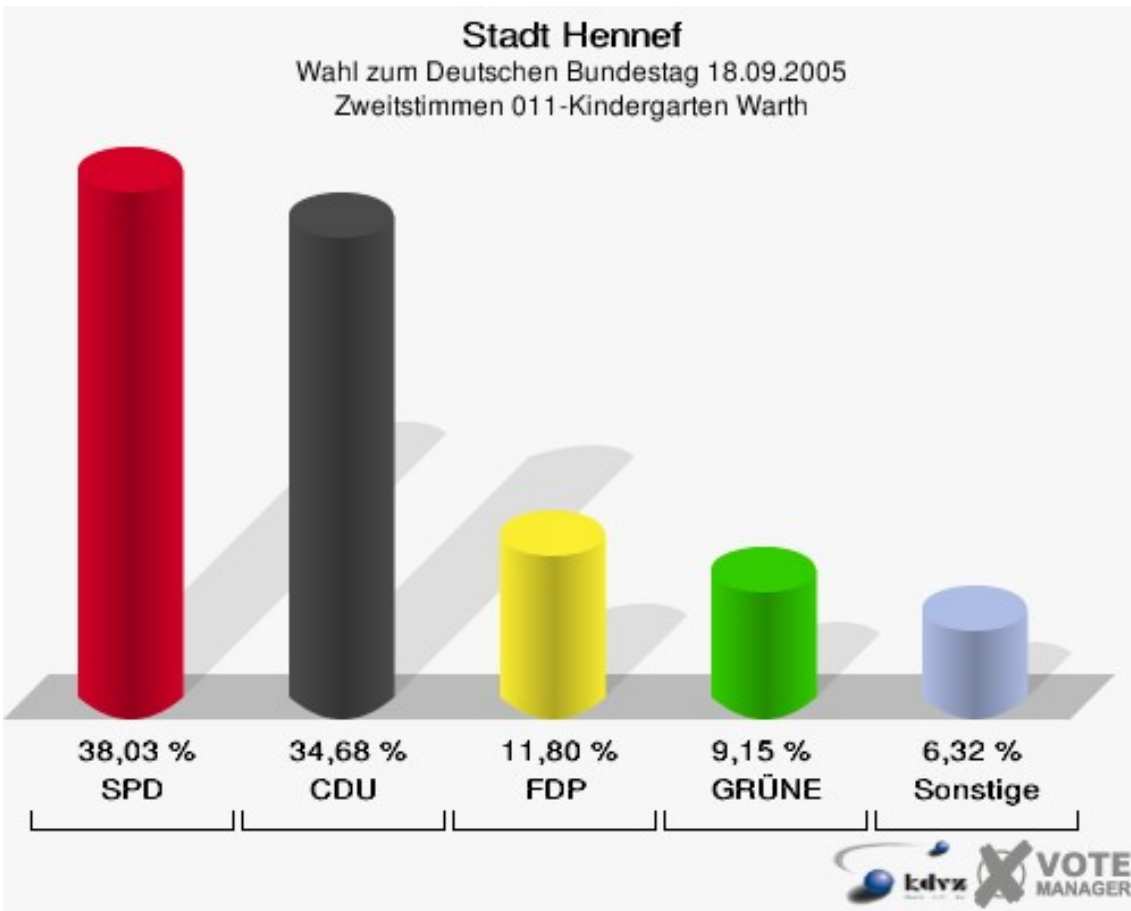
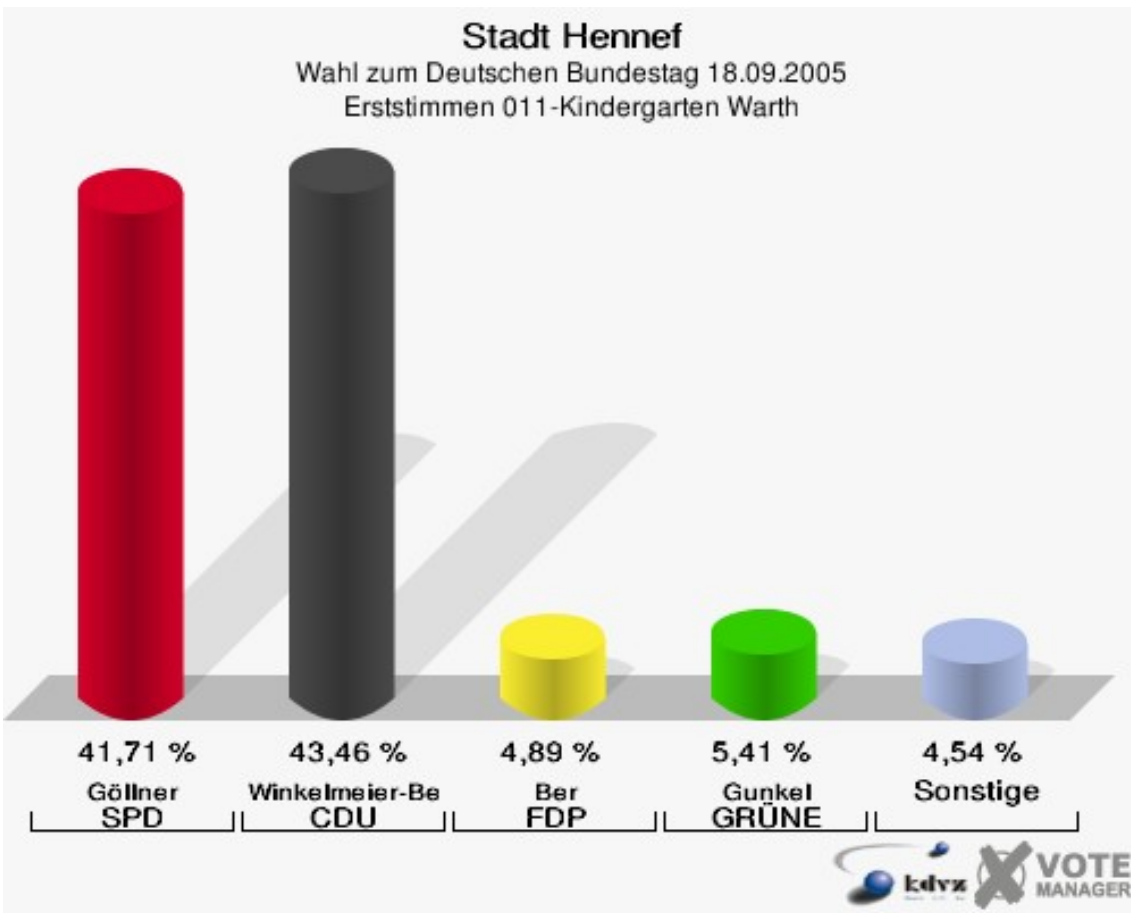
37 von 37 Schnellmeldungen



Wahlbezirke

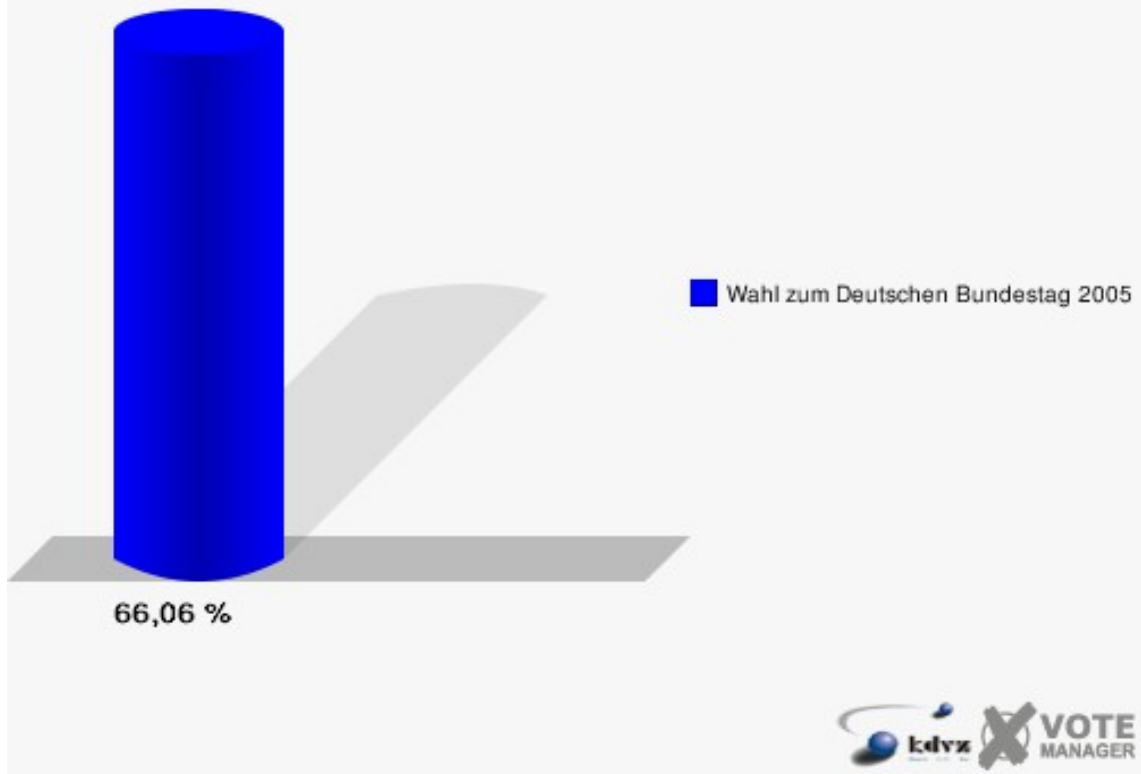
011-Kindergarten Warth

	Erststimmen		Zweitstimmen	
Wahlberechtigte	878		878	
Wähler/innen	580	66,06 %	580	66,06 %
ungültige Stimmen	7	1,21 %	12	2,07 %
gültige Stimmen	573	98,79 %	568	97,93 %
Göllner, SPD	239	41,71 %	216	38,03 %
Winkel- meier-Becker, CDU	249	43,46 %	197	34,68 %
Ber, FDP	28	4,89 %	67	11,80 %
Gunkel, GRÜNE	31	5,41 %	52	9,15 %
Korell, Die Linke.	17	2,97 %	17	2,99 %
REP	---	---	0	0,00 %
Die Tierschutzpartei	---	---	4	0,70 %
Meise, NPD	7	1,22 %	5	0,88 %
FAMILIE	---	---	4	0,70 %
GRAUE	---	---	4	0,70 %
PBC	---	---	2	0,35 %
ZENTRUM	---	---	0	0,00 %
BÜSO	---	---	0	0,00 %
Dr. Fleck, Deutsch- land	2	0,35 %	0	0,00 %
MLPD	---	---	0	0,00 %
PSG	---	---	0	0,00 %



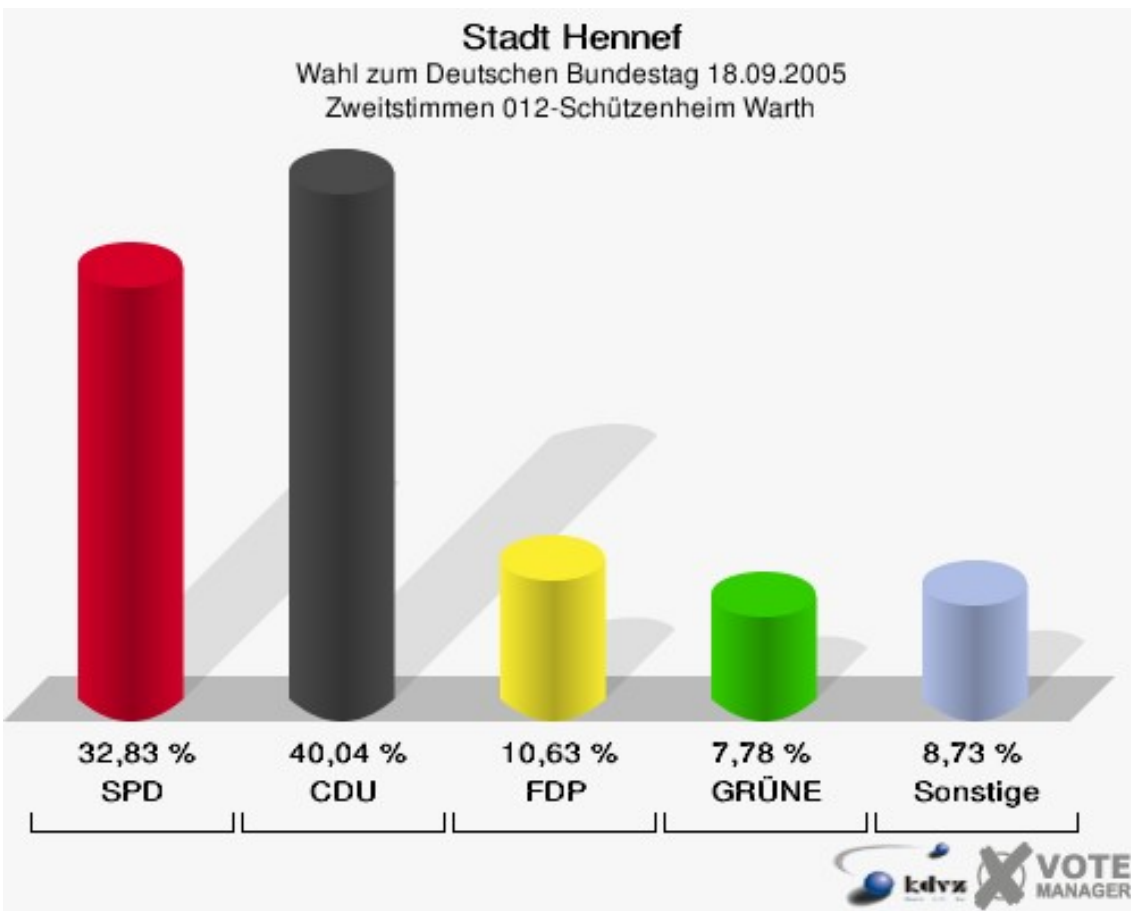
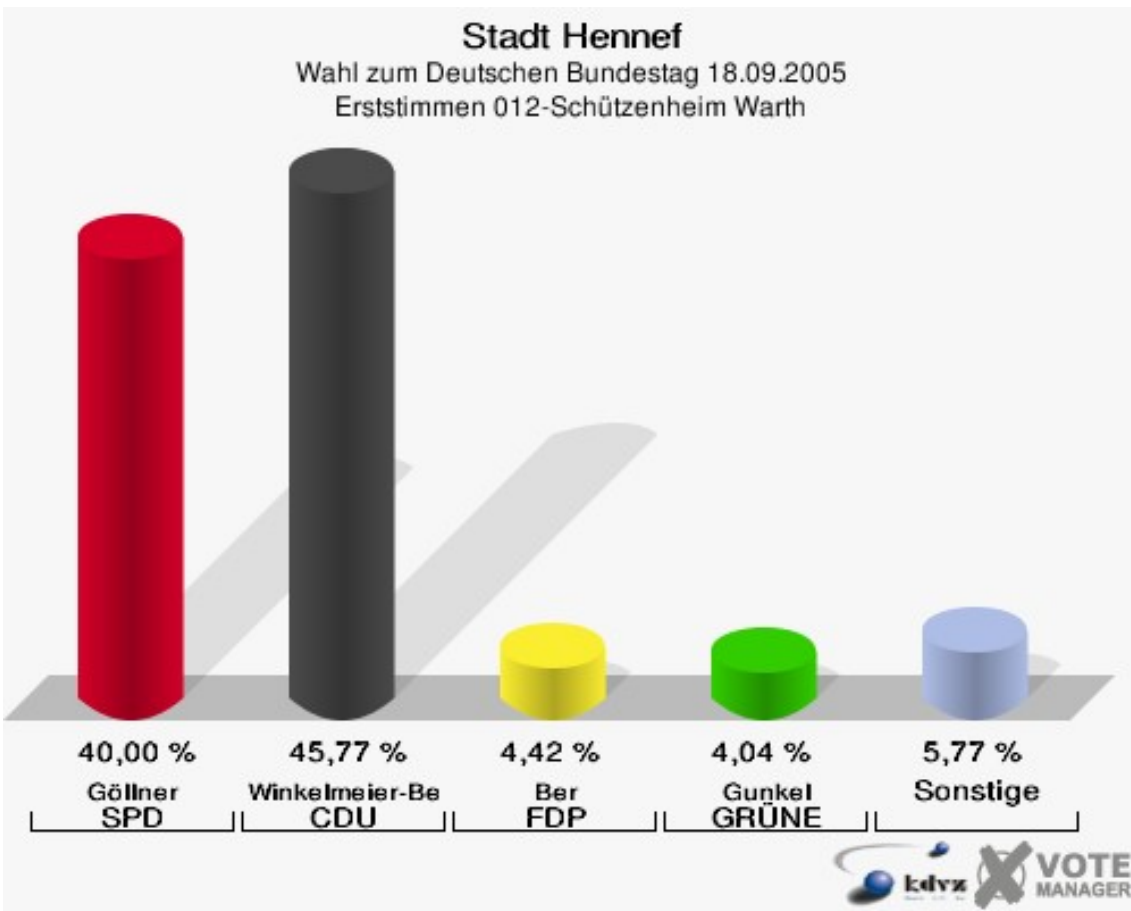
Stadt Hennef

Wahl zum Deutschen Bundestag 18.09.2005
Wahlbeteiligung 011-Kindergarten Warth



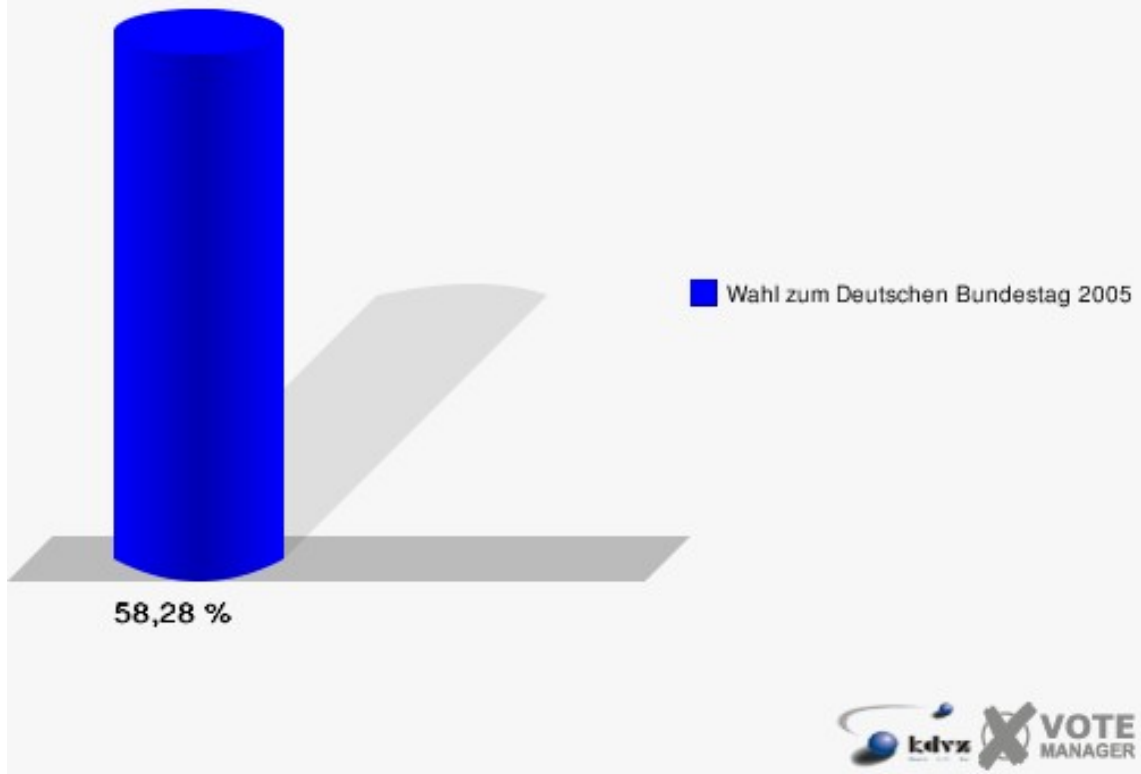
012-Schützenheim Warth

	Erststimmen		Zweitstimmen	
Wahlberechtigte	942		942	
Wähler/innen	549	58,28 %	549	58,28 %
ungültige Stimmen	29	5,28 %	22	4,01 %
gültige Stimmen	520	94,72 %	527	95,99 %
Göllner, SPD	208	40,00 %	173	32,83 %
Winkel- meier-Becker, CDU	238	45,77 %	211	40,04 %
Ber, FDP	23	4,42 %	56	10,63 %
Gunkel, GRÜNE	21	4,04 %	41	7,78 %
Korell, Die Linke.	21	4,04 %	29	5,50 %
REP	---	---	0	0,00 %
Die Tierschutzpartei	---	---	4	0,76 %
Meise, NPD	6	1,15 %	6	1,14 %
FAMILIE	---	---	2	0,38 %
GRAUE	---	---	1	0,19 %
PBC	---	---	1	0,19 %
ZENTRUM	---	---	1	0,19 %
BÜSO	---	---	0	0,00 %
Dr. Fleck, Deutsch- land	3	0,58 %	2	0,38 %
MLPD	---	---	0	0,00 %
PSG	---	---	0	0,00 %



Stadt Hennef

Wahl zum Deutschen Bundestag 18.09.2005
Wahlbeteiligung 012-Schützenheim Warth

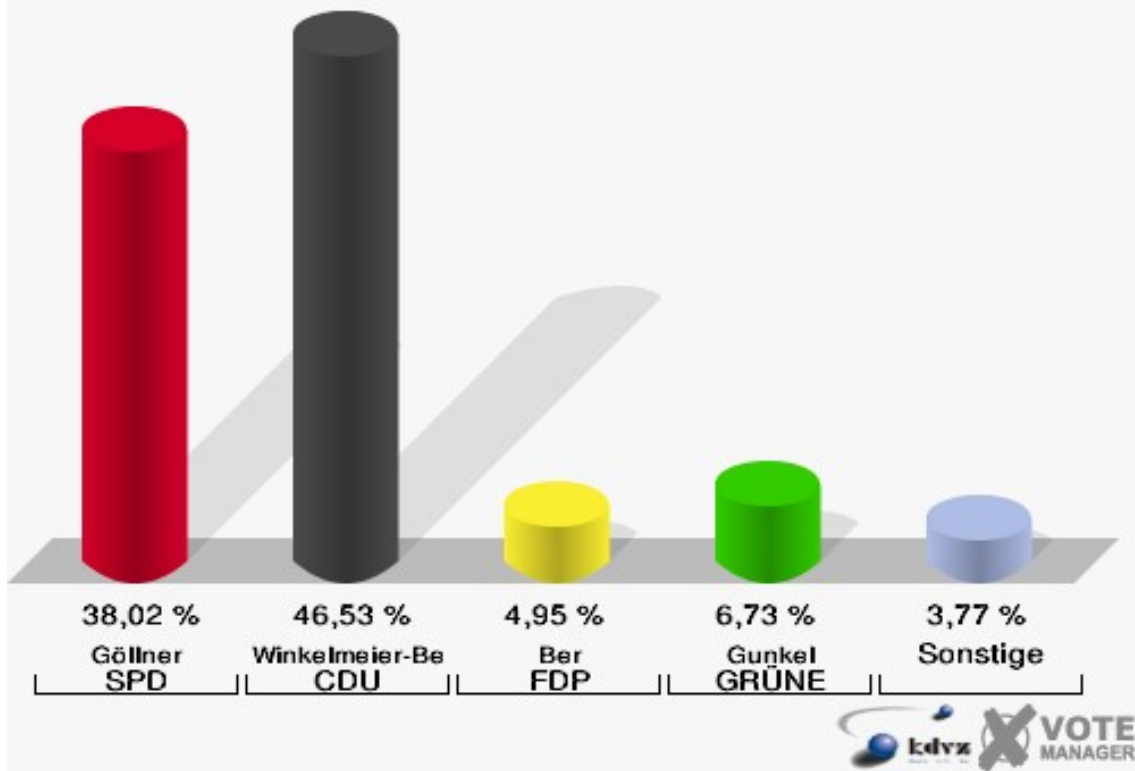


021-Grundschule Gartenstraße

	Erststimmen		Zweitstimmen	
Wahlberechtigte	806		806	
Wähler/innen	518	64,27 %	518	64,27 %
ungültige Stimmen	13	2,51 %	9	1,74 %
gültige Stimmen	505	97,49 %	509	98,26 %
Göllner, SPD	192	38,02 %	153	30,06 %
Winkel- meier-Becker, CDU	235	46,53 %	214	42,04 %
Ber, FDP	25	4,95 %	47	9,23 %
Gunkel, GRÜNE	34	6,73 %	63	12,38 %
Korell, Die Linke.	17	3,37 %	22	4,32 %
REP	---	---	0	0,00 %
Die Tierschutzpartei	---	---	3	0,59 %
Meise, NPD	1	0,20 %	4	0,79 %
FAMILIE	---	---	2	0,39 %
GRAUE	---	---	1	0,20 %
PBC	---	---	0	0,00 %
ZENTRUM	---	---	0	0,00 %
BÜSO	---	---	0	0,00 %
Dr. Fleck, Deutsch- land	1	0,20 %	0	0,00 %
MLPD	---	---	0	0,00 %
PSG	---	---	0	0,00 %

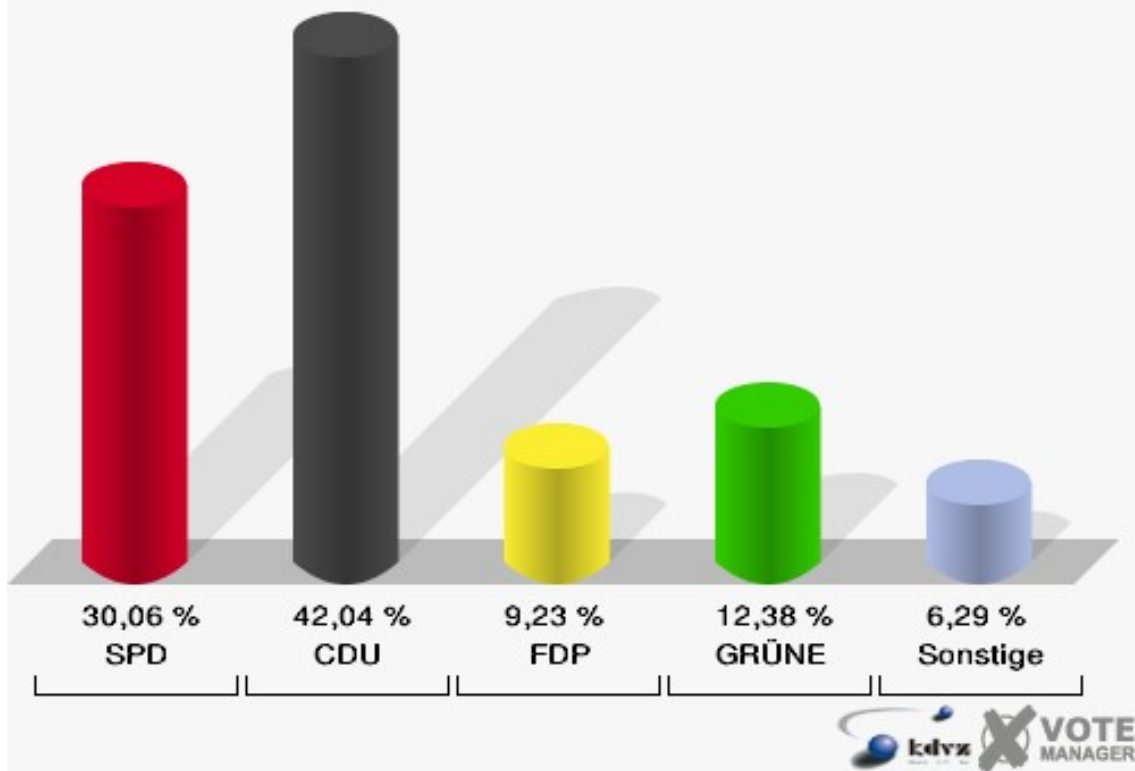
Stadt Hennef

Wahl zum Deutschen Bundestag 18.09.2005
Erststimmen 021-Grundschule Gartenstraße



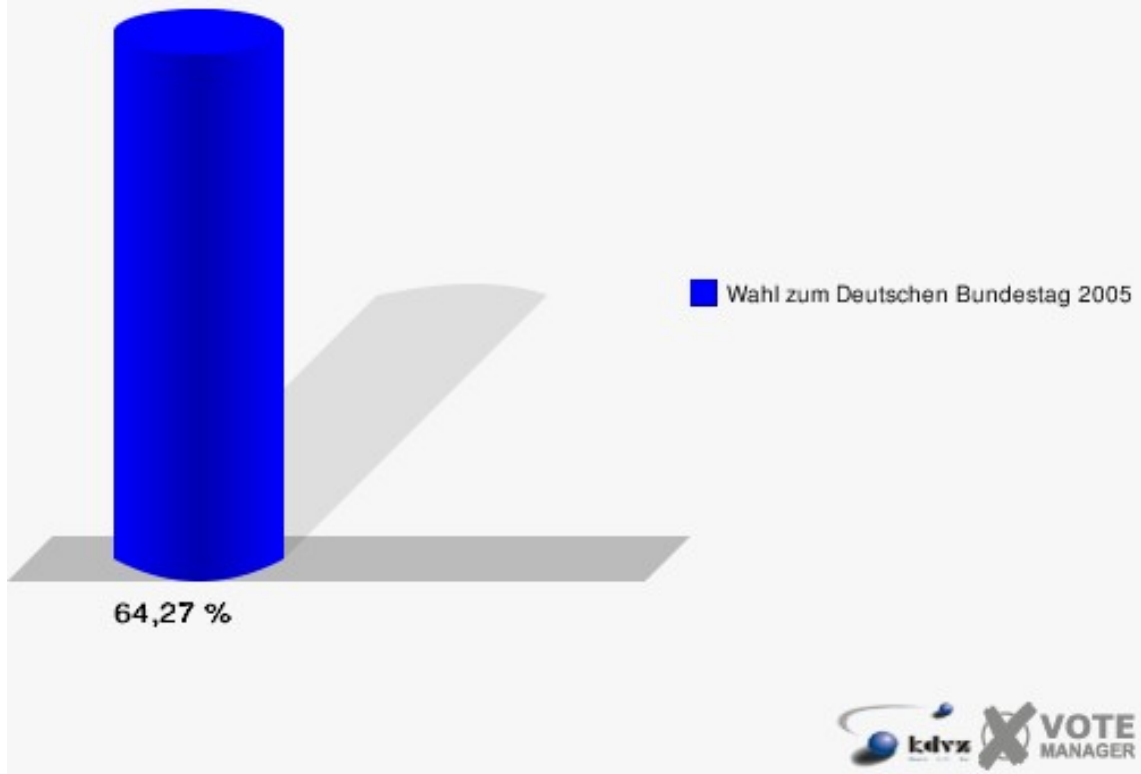
Stadt Hennef

Wahl zum Deutschen Bundestag 18.09.2005
Zweitstimmen 021-Grundschule Gartenstraße



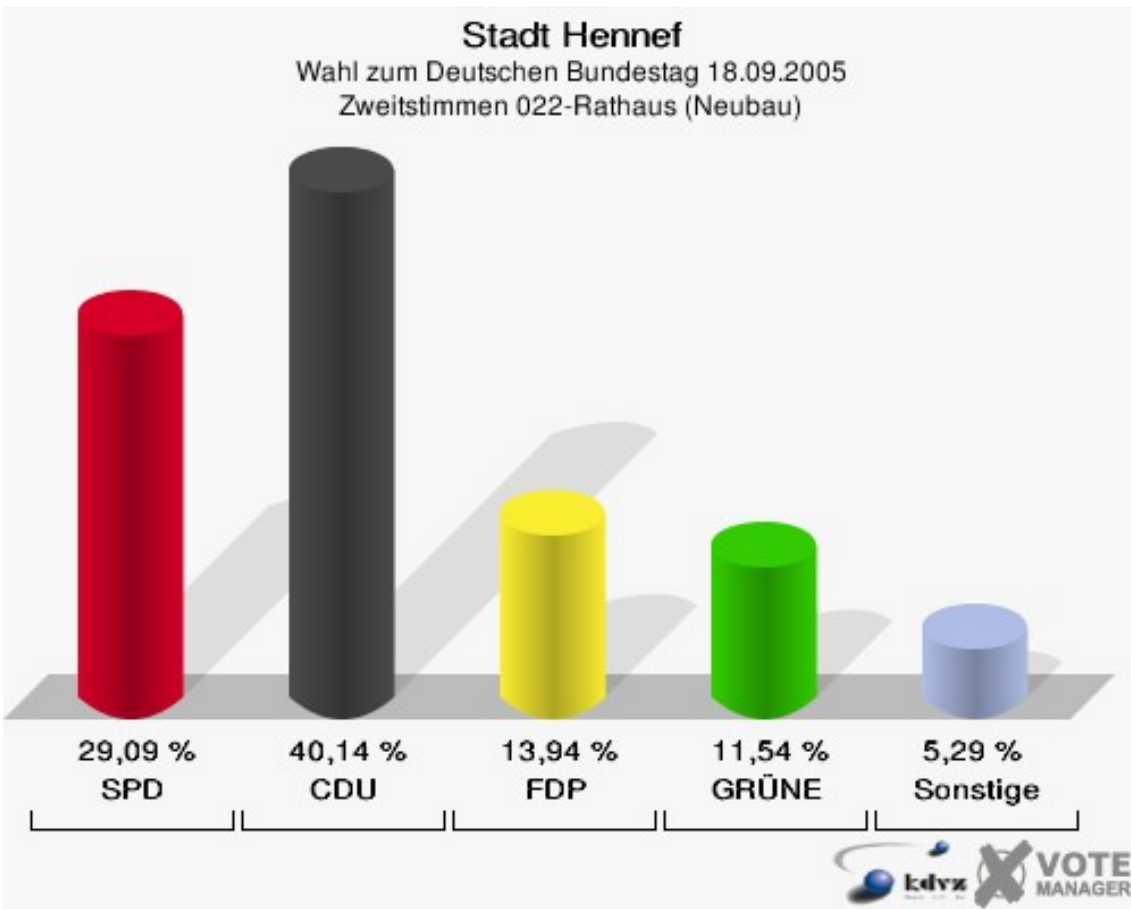
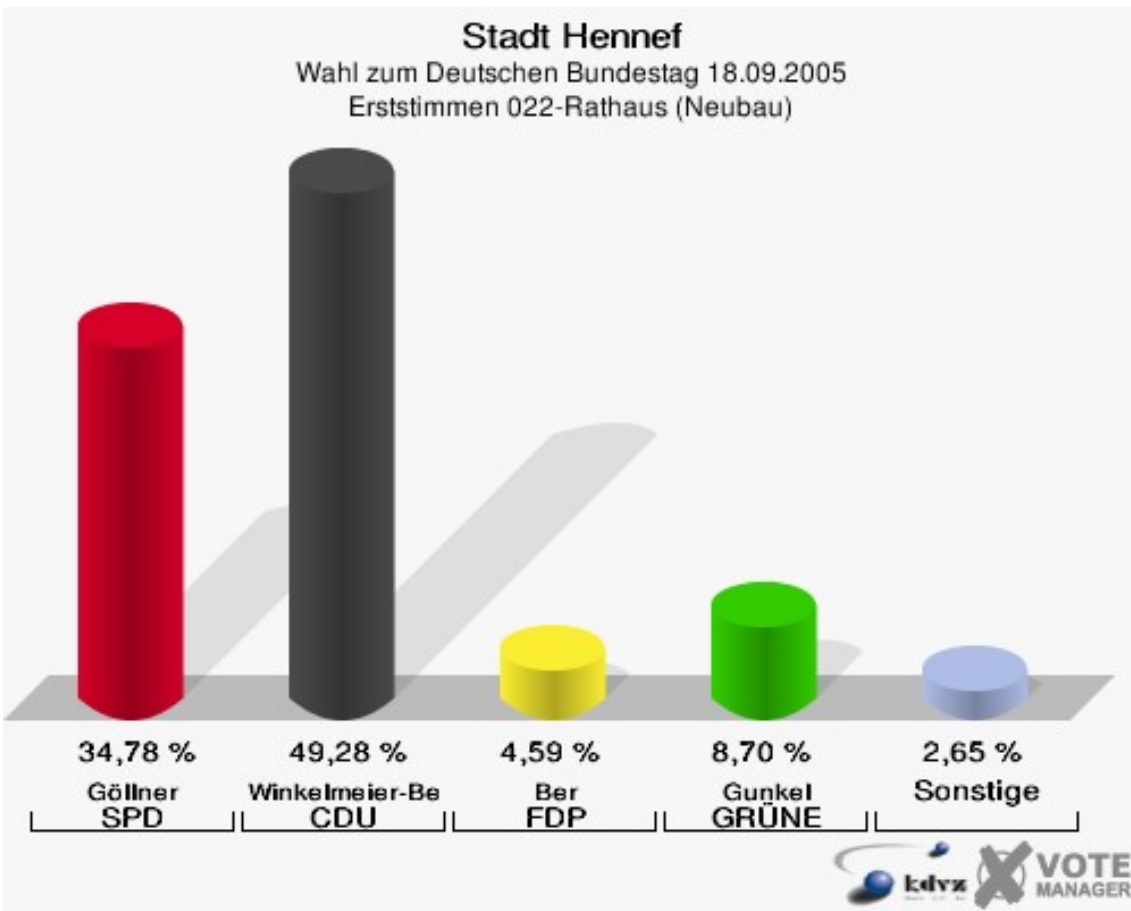
Stadt Hennef

Wahl zum Deutschen Bundestag 18.09.2005
Wahlbeteiligung 021-Grundschule Gartenstraße



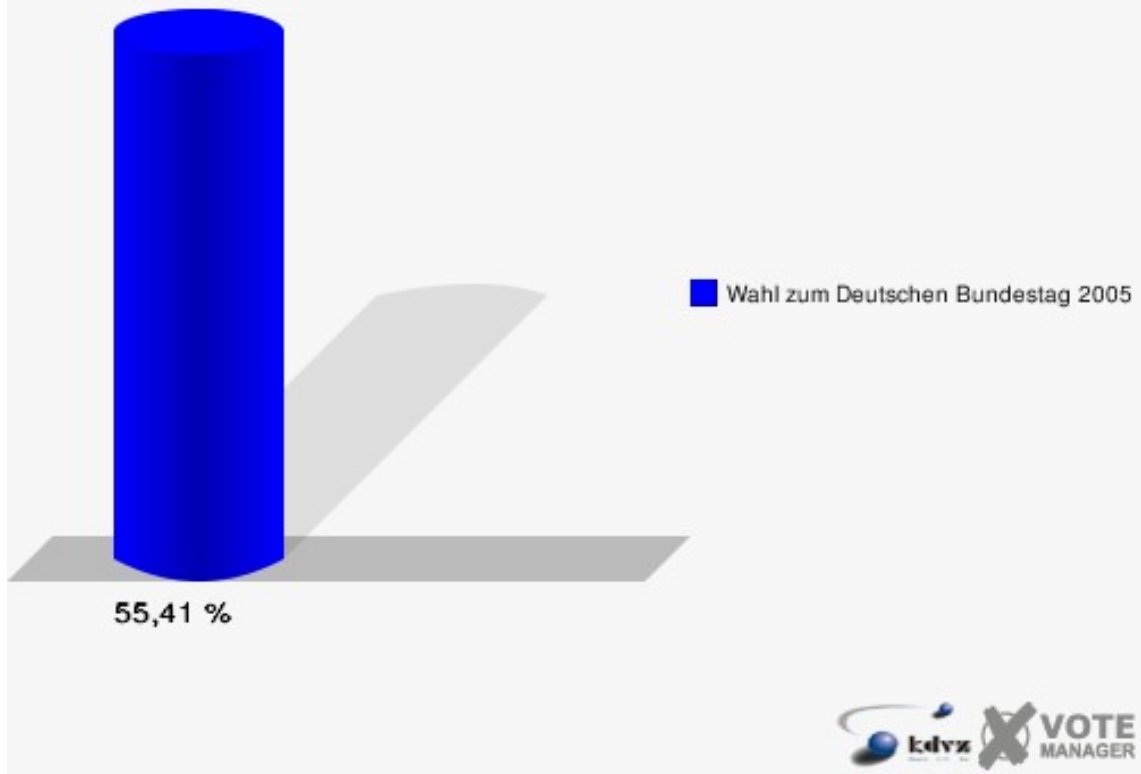
022-Rathaus (Neubau)

	Erststimmen		Zweitstimmen	
Wahlberechtigte	758		758	
Wähler/innen	420	55,41 %	420	55,41 %
ungültige Stimmen	6	1,43 %	4	0,95 %
gültige Stimmen	414	98,57 %	416	99,05 %
Göllner, SPD	144	34,78 %	121	29,09 %
Winkel- meier-Becker, CDU	204	49,28 %	167	40,14 %
Ber, FDP	19	4,59 %	58	13,94 %
Gunkel, GRÜNE	36	8,70 %	48	11,54 %
Korell, Die Linke.	8	1,93 %	13	3,12 %
REP	---	---	1	0,24 %
Die Tierschutzpartei	---	---	4	0,96 %
Meise, NPD	3	0,72 %	2	0,48 %
FAMILIE	---	---	0	0,00 %
GRAUE	---	---	1	0,24 %
PBC	---	---	0	0,00 %
ZENTRUM	---	---	0	0,00 %
BÜSO	---	---	0	0,00 %
Dr. Fleck, Deutsch- land	0	0,00 %	0	0,00 %
MLPD	---	---	1	0,24 %
PSG	---	---	0	0,00 %



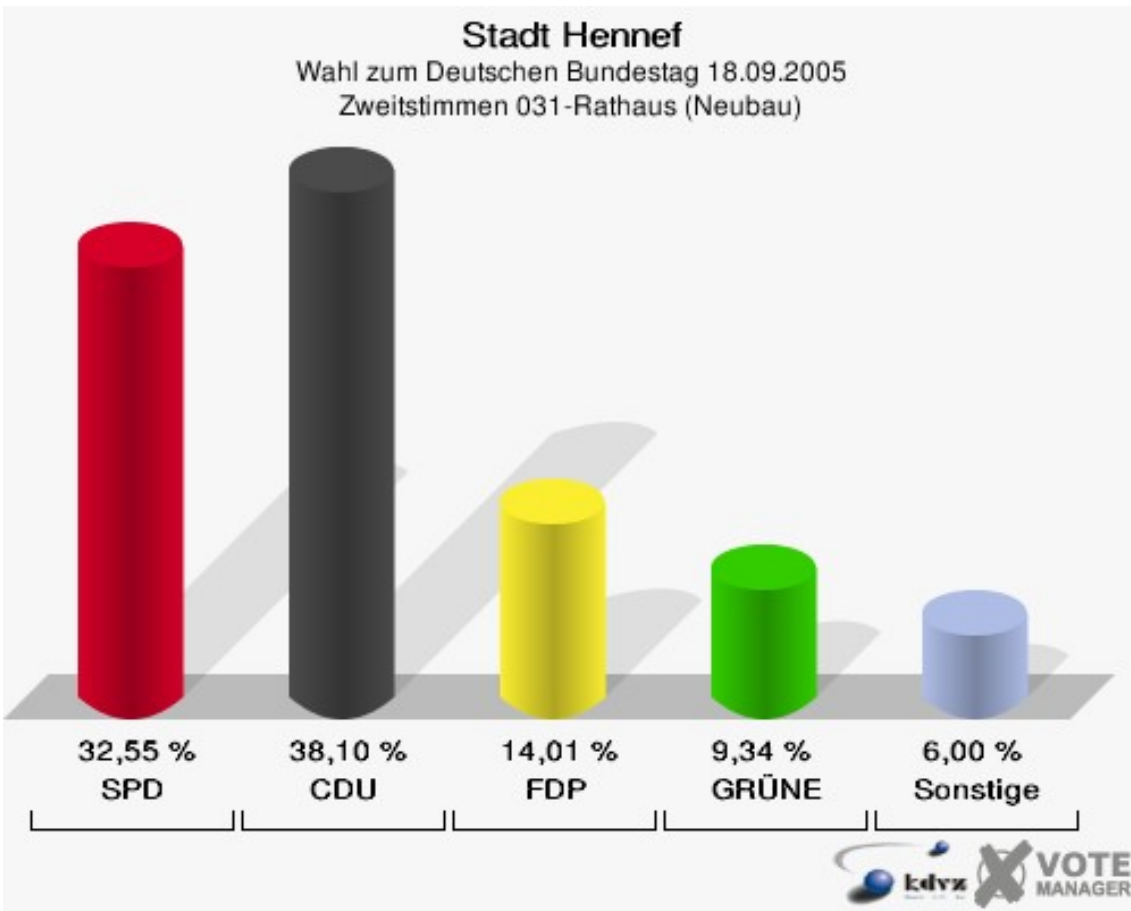
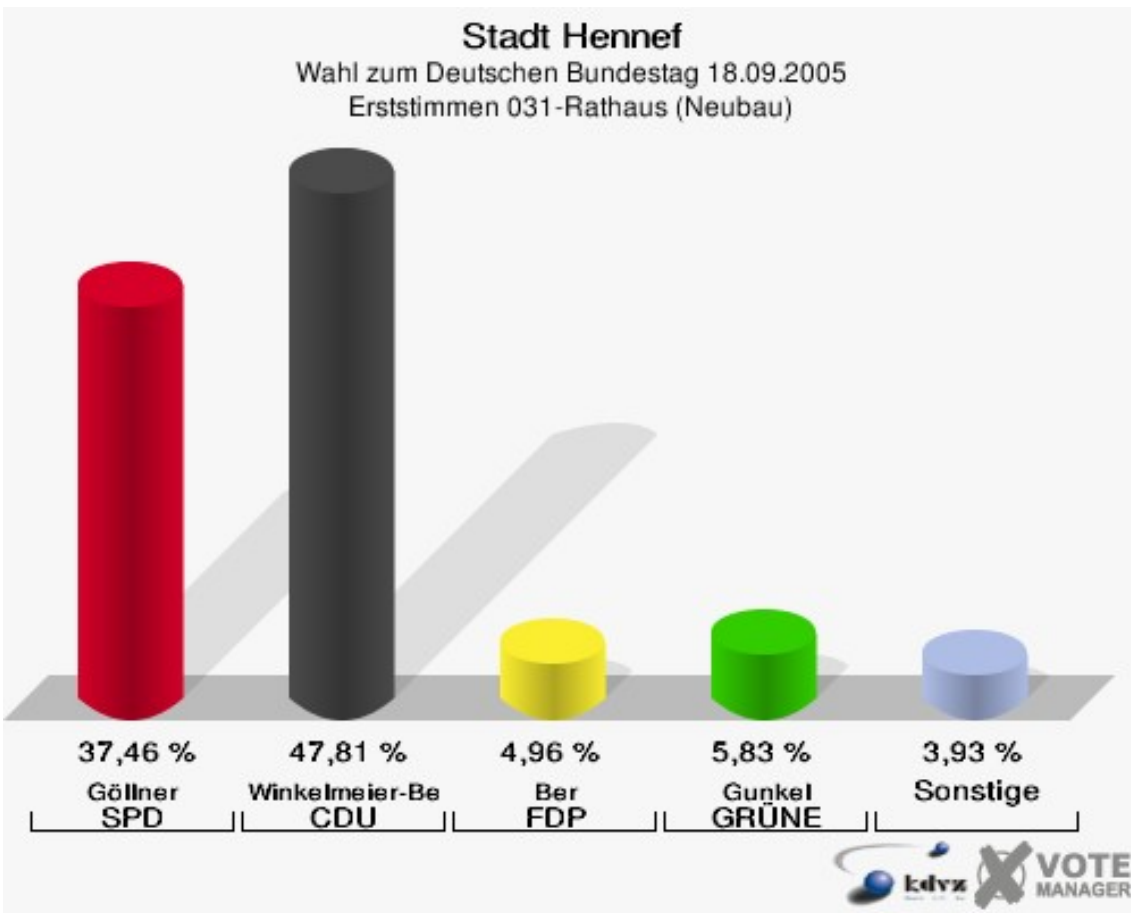
Stadt Hennef

Wahl zum Deutschen Bundestag 18.09.2005
Wahlbeteiligung 022-Rathaus (Neubau)



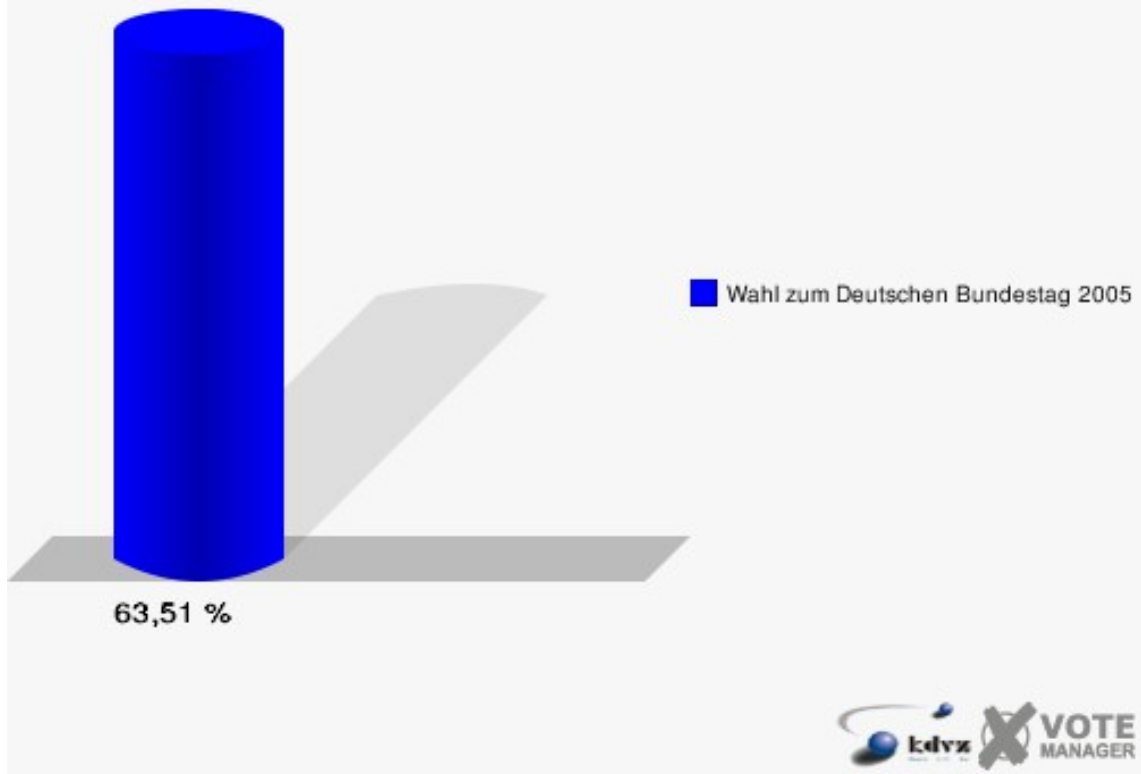
031-Rathaus (Neubau)

	Erststimmen		Zweitstimmen	
Wahlberechtigte	1.099		1.099	
Wähler/innen	698	63,51 %	698	63,51 %
ungültige Stimmen	12	1,72 %	13	1,86 %
gültige Stimmen	686	98,28 %	685	98,14 %
Göllner, SPD	257	37,46 %	223	32,55 %
Winkel- meier-Becker, CDU	328	47,81 %	261	38,10 %
Ber, FDP	34	4,96 %	96	14,01 %
Gunkel, GRÜNE	40	5,83 %	64	9,34 %
Korell, Die Linke.	16	2,33 %	28	4,09 %
REP	---	---	0	0,00 %
Die Tierschutzpartei	---	---	0	0,00 %
Meise, NPD	7	1,02 %	6	0,88 %
FAMILIE	---	---	3	0,44 %
GRAUE	---	---	1	0,15 %
PBC	---	---	1	0,15 %
ZENTRUM	---	---	0	0,00 %
BÜSO	---	---	0	0,00 %
Dr. Fleck, Deutsch- land	4	0,58 %	2	0,29 %
MLPD	---	---	0	0,00 %
PSG	---	---	0	0,00 %



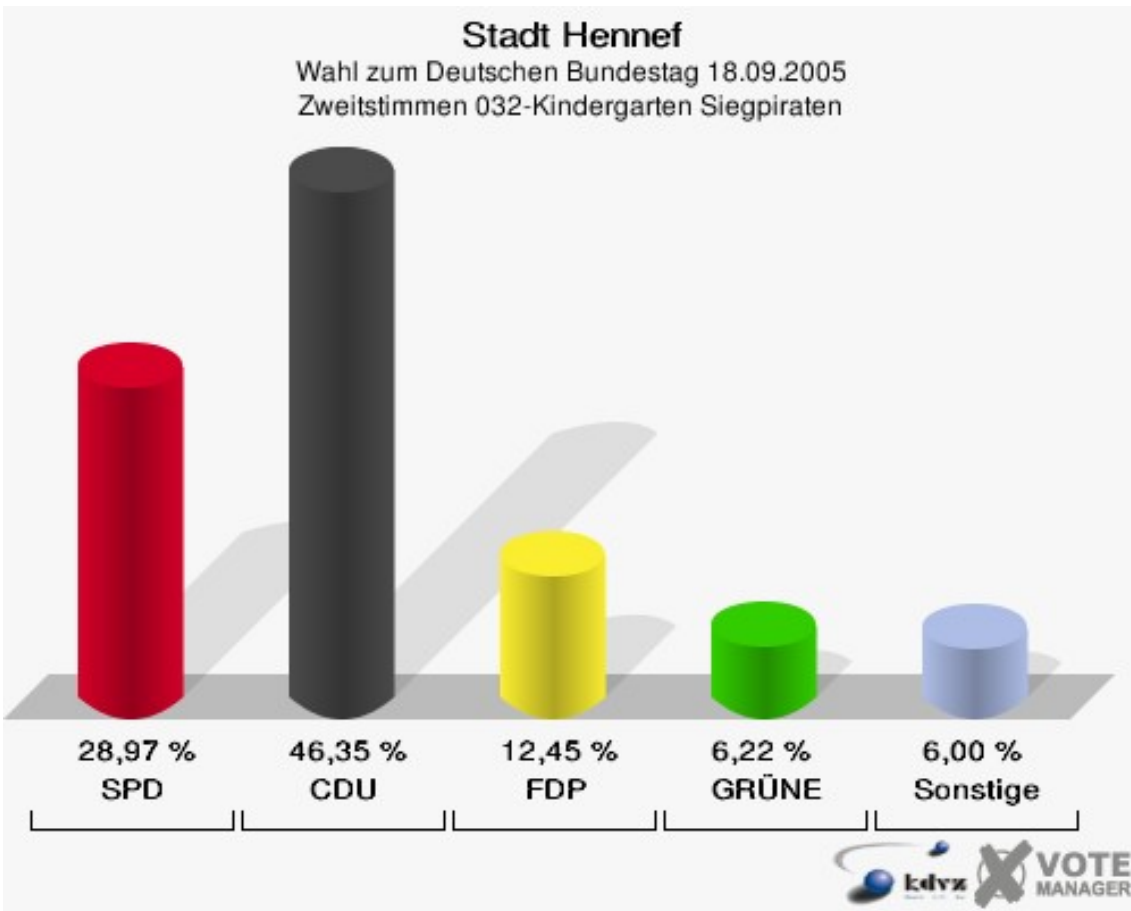
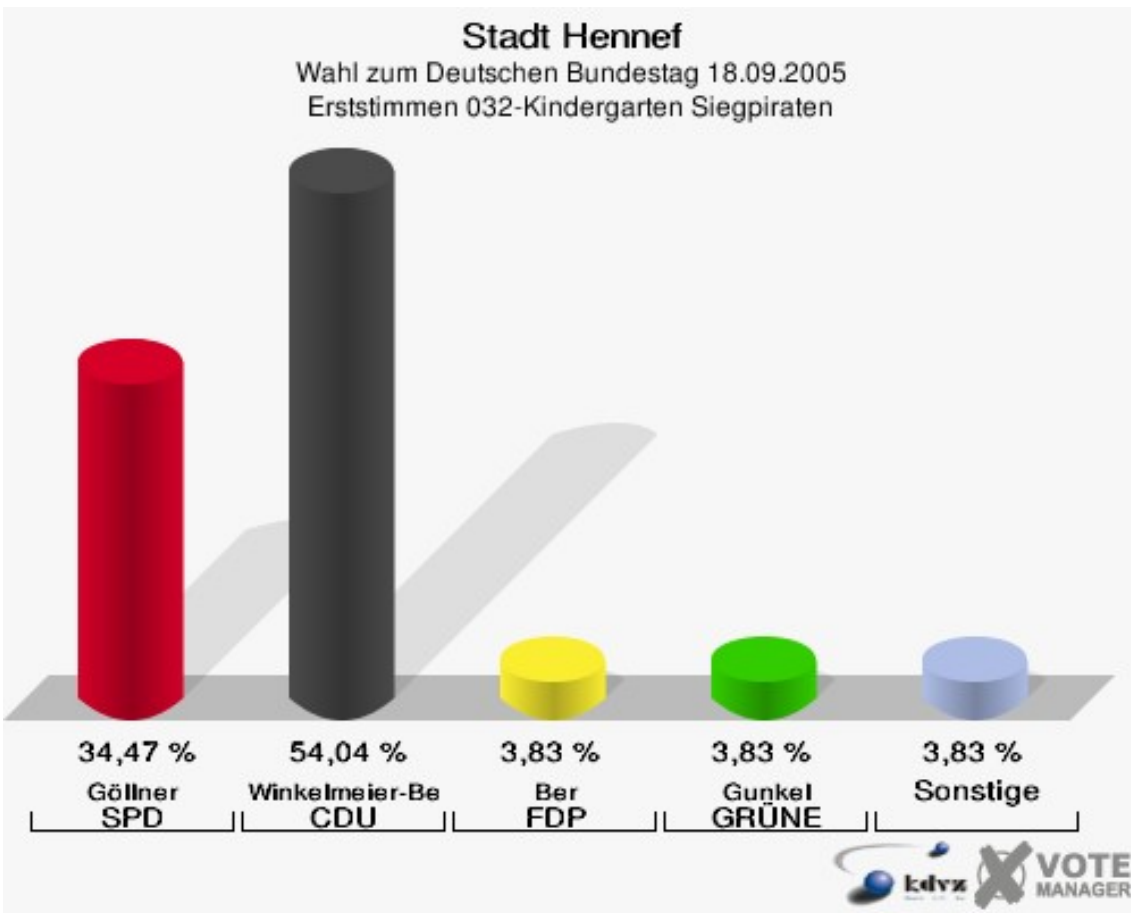
Stadt Hennef

Wahl zum Deutschen Bundestag 18.09.2005
Wahlbeteiligung 031-Rathaus (Neubau)



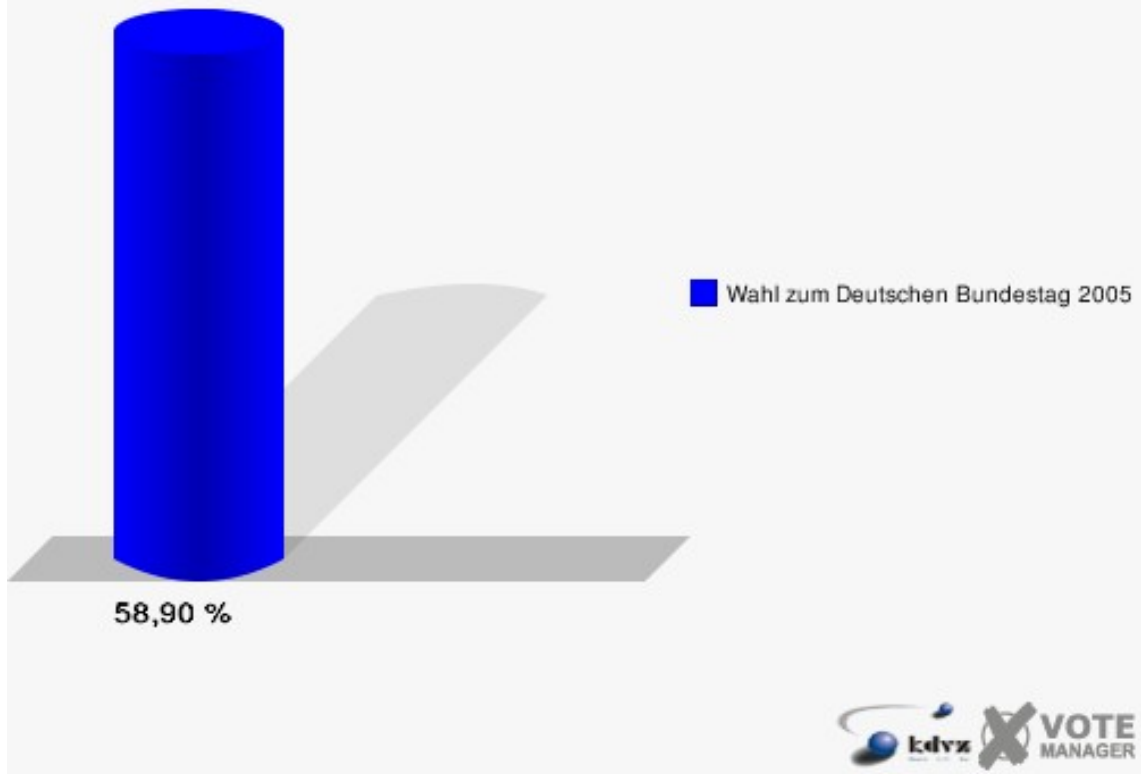
032-Kindergarten Siegpiraten

	Erststimmen		Zweitstimmen	
Wahlberechtigte	815		815	
Wähler/innen	480	58,90 %	480	58,90 %
ungültige Stimmen	10	2,08 %	14	2,92 %
gültige Stimmen	470	97,92 %	466	97,08 %
Göllner, SPD	162	34,47 %	135	28,97 %
Winkel- meier-Becker, CDU	254	54,04 %	216	46,35 %
Ber, FDP	18	3,83 %	58	12,45 %
Gunkel, GRÜNE	18	3,83 %	29	6,22 %
Korell, Die Linke.	10	2,13 %	17	3,65 %
REP	---	---	1	0,21 %
Die Tierschutzpartei	---	---	2	0,43 %
Meise, NPD	3	0,64 %	3	0,64 %
FAMILIE	---	---	2	0,43 %
GRAUE	---	---	0	0,00 %
PBC	---	---	0	0,00 %
ZENTRUM	---	---	0	0,00 %
BÜSO	---	---	0	0,00 %
Dr. Fleck, Deutsch- land	5	1,06 %	2	0,43 %
MLPD	---	---	0	0,00 %
PSG	---	---	1	0,21 %



Stadt Hennef

Wahl zum Deutschen Bundestag 18.09.2005
Wahlbeteiligung 032-Kindergarten Sieppiraten

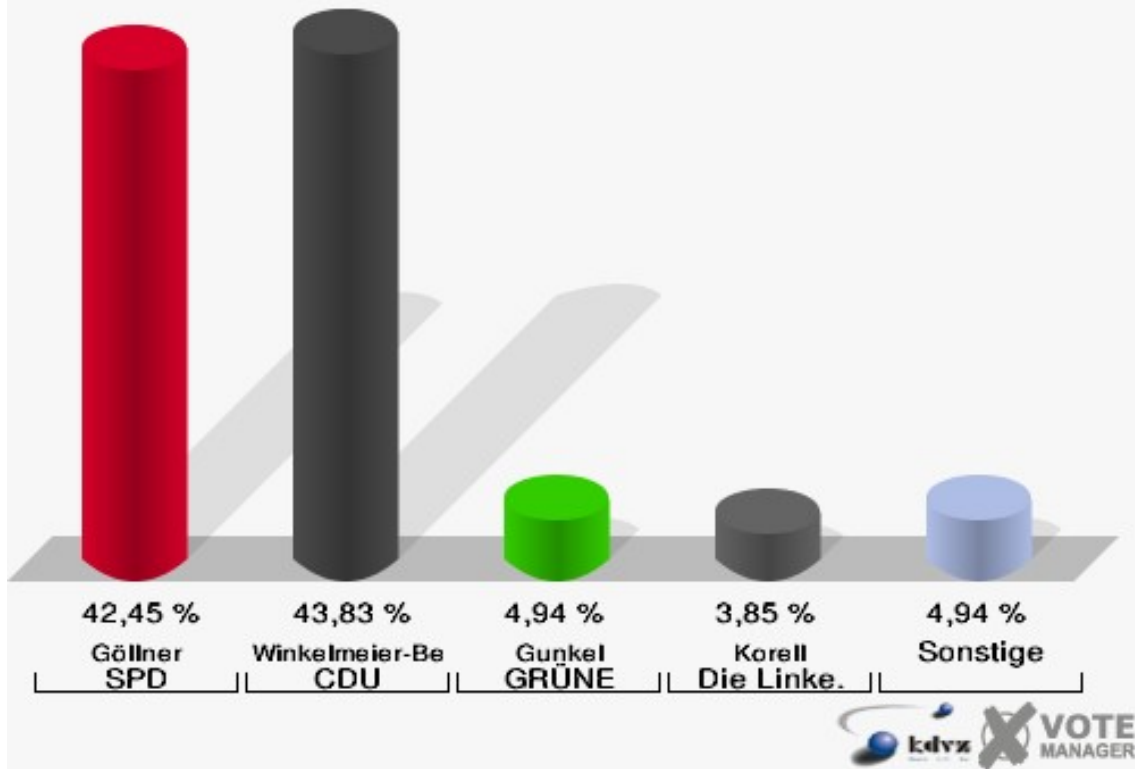


040-Curanum Kleeblatt Residenz

	Erststimmen		Zweitstimmen	
Wahlberechtigte	1.652		1.652	
Wähler/innen	1.024	61,99 %	1.024	61,99 %
ungültige Stimmen	11	1,07 %	9	0,88 %
gültige Stimmen	1.013	98,93 %	1.015	99,12 %
Göllner, SPD	430	42,45 %	343	33,79 %
Winkel- meier-Becker, CDU	444	43,83 %	364	35,86 %
Ber, FDP	34	3,36 %	123	12,12 %
Gunkel, GRÜNE	50	4,94 %	106	10,44 %
Korell, Die Linke.	39	3,85 %	51	5,02 %
REP	---	---	3	0,30 %
Die Tierschutzpartei	---	---	4	0,39 %
Meise, NPD	11	1,09 %	11	1,08 %
FAMILIE	---	---	4	0,39 %
GRAUE	---	---	1	0,10 %
PBC	---	---	2	0,20 %
ZENTRUM	---	---	0	0,00 %
BÜSO	---	---	0	0,00 %
Dr. Fleck, Deutsch- land	5	0,49 %	3	0,30 %
MLPD	---	---	0	0,00 %
PSG	---	---	0	0,00 %

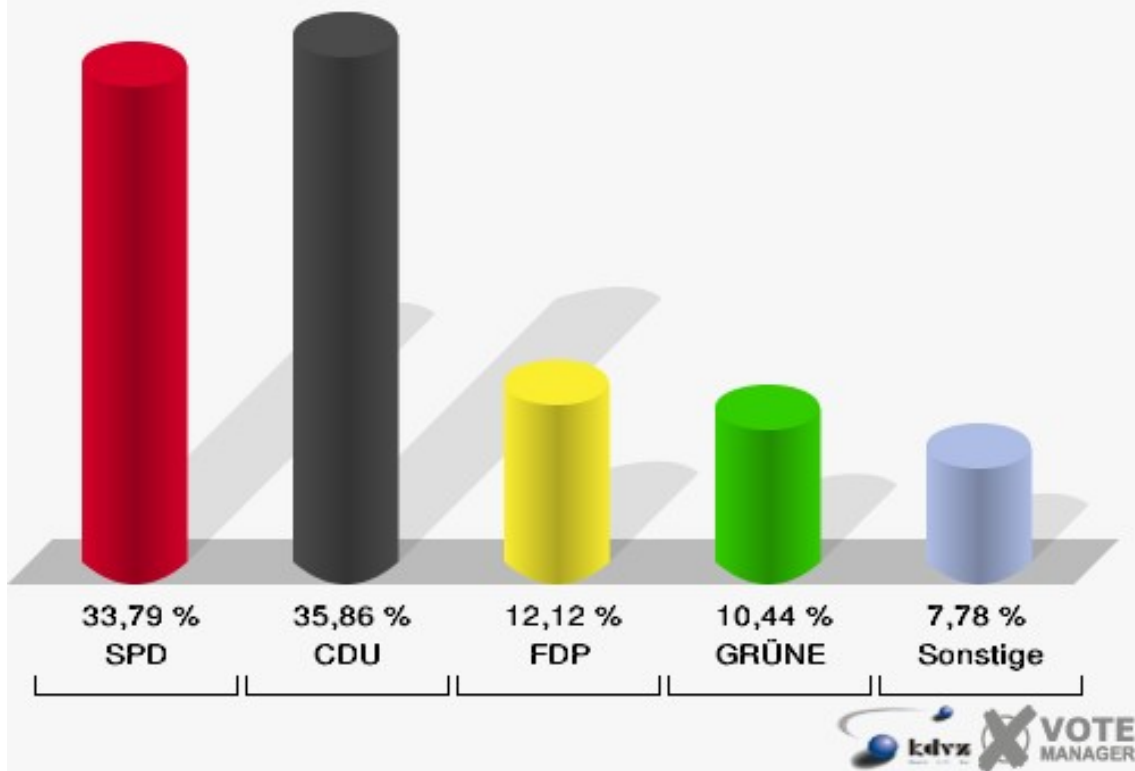
Stadt Hennef

Wahl zum Deutschen Bundestag 18.09.2005
Erststimmen 040-Curanum Kleeblatt Residenz



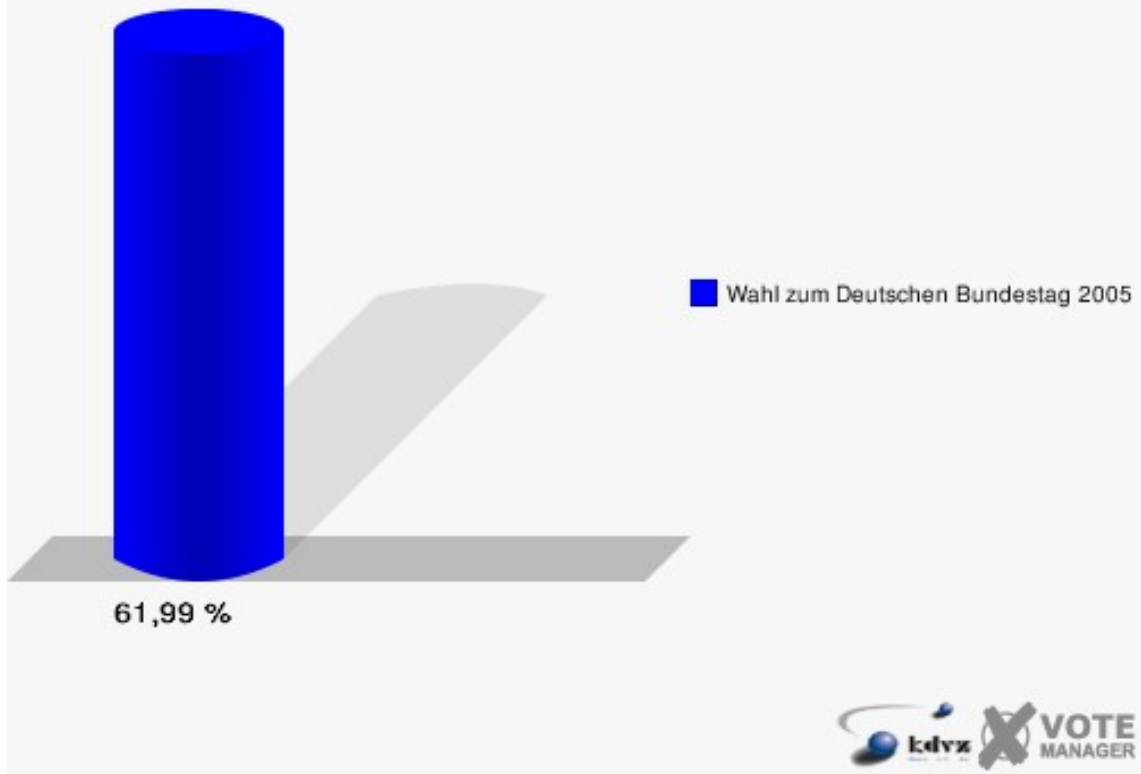
Stadt Hennef

Wahl zum Deutschen Bundestag 18.09.2005
Zweitstimmen 040-Curanum Kleeblatt Residenz



Stadt Hennef

Wahl zum Deutschen Bundestag 18.09.2005
Wahlbeteiligung 040-Curanum Kleeblatt Residenz

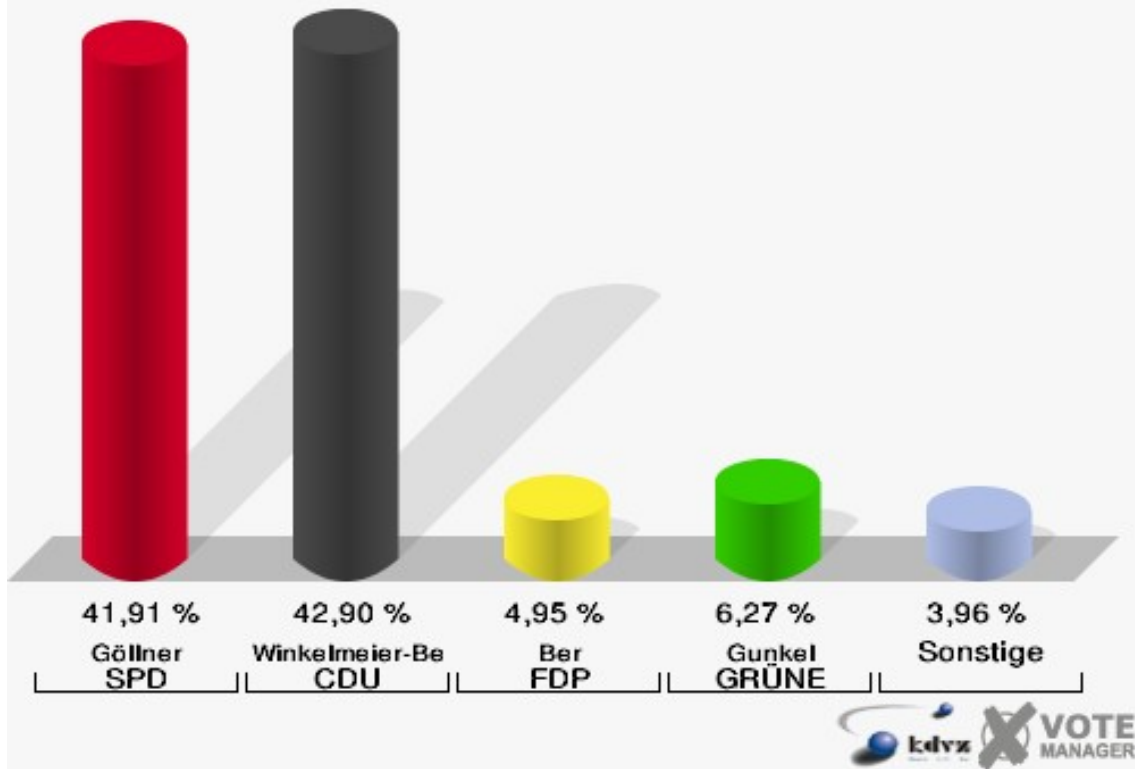


051-Senioren Residenz Kurhaus

	Erststimmen		Zweitstimmen	
Wahlberechtigte	634		634	
Wähler/innen	312	49,21 %	312	49,21 %
ungültige Stimmen	9	2,88 %	9	2,88 %
gültige Stimmen	303	97,12 %	303	97,12 %
Göllner, SPD	127	41,91 %	101	33,33 %
Winkel- meier-Becker, CDU	130	42,90 %	110	36,30 %
Ber, FDP	15	4,95 %	37	12,21 %
Gunkel, GRÜNE	19	6,27 %	34	11,22 %
Korell, Die Linke.	6	1,98 %	12	3,96 %
REP	---	---	2	0,66 %
Die Tierschutzpartei	---	---	0	0,00 %
Meise, NPD	5	1,65 %	5	1,65 %
FAMILIE	---	---	0	0,00 %
GRAUE	---	---	1	0,33 %
PBC	---	---	0	0,00 %
ZENTRUM	---	---	0	0,00 %
BÜSO	---	---	0	0,00 %
Dr. Fleck, Deutsch- land	1	0,33 %	1	0,33 %
MLPD	---	---	0	0,00 %
PSG	---	---	0	0,00 %

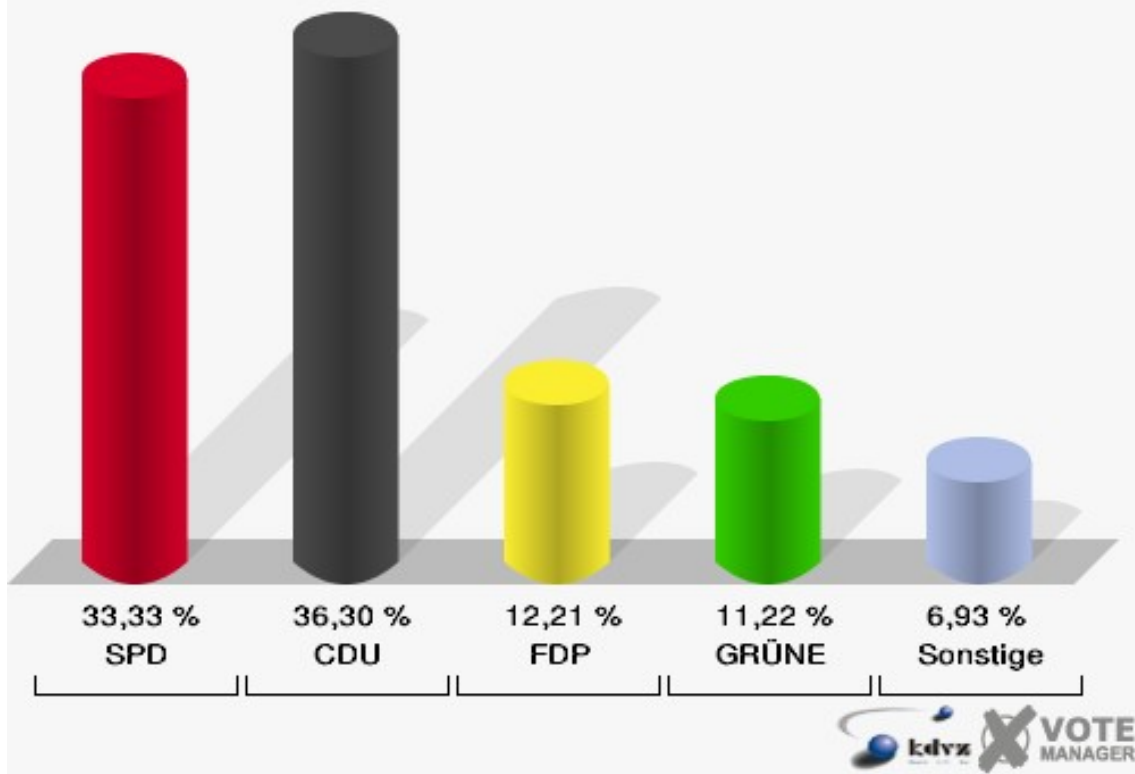
Stadt Hennef

Wahl zum Deutschen Bundestag 18.09.2005
Erststimmen 051-Senioren Residenz Kurhaus



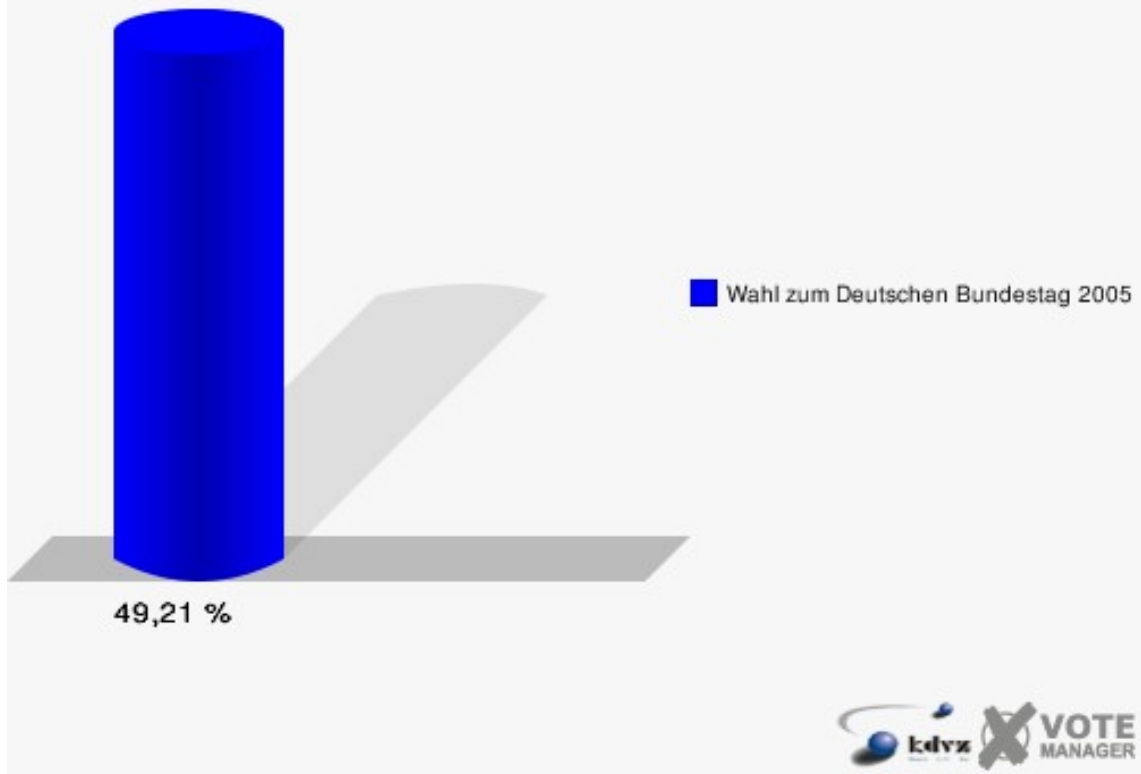
Stadt Hennef

Wahl zum Deutschen Bundestag 18.09.2005
Zweitstimmen 051-Senioren Residenz Kurhaus



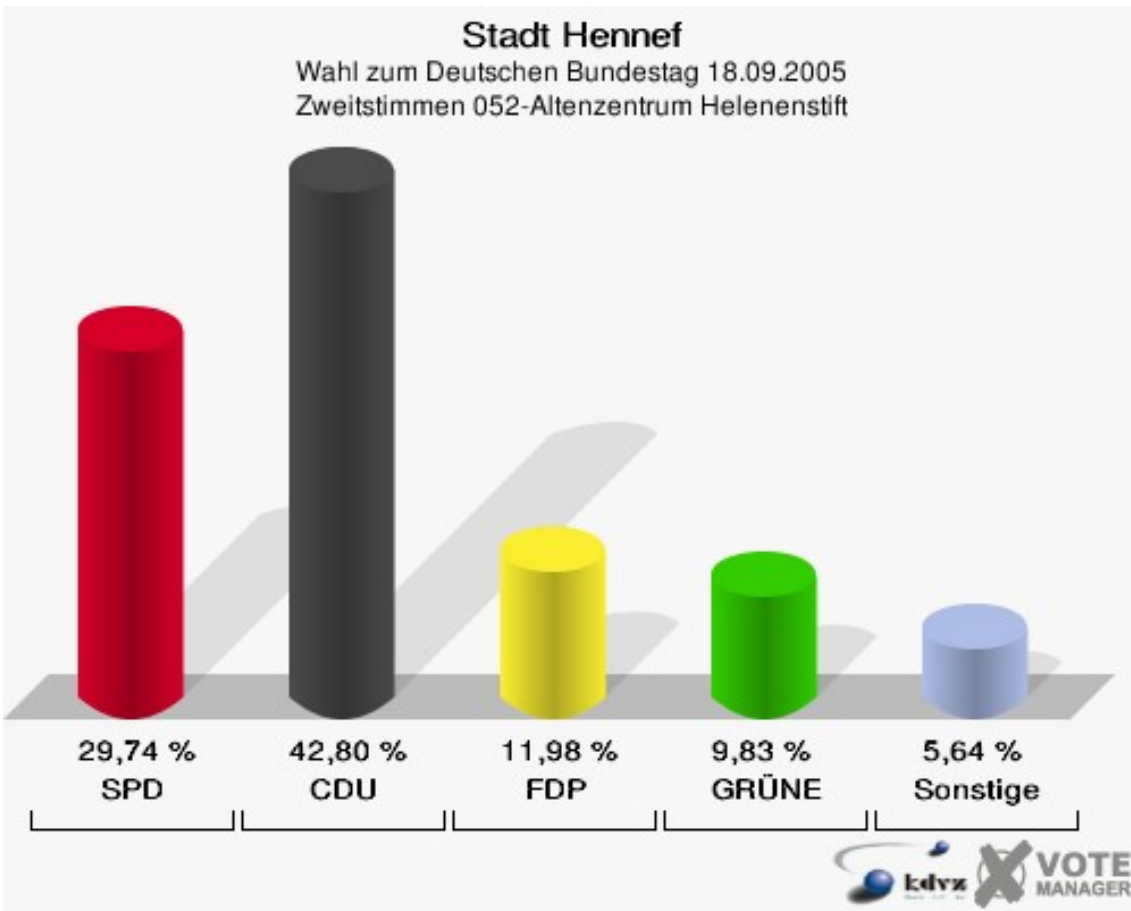
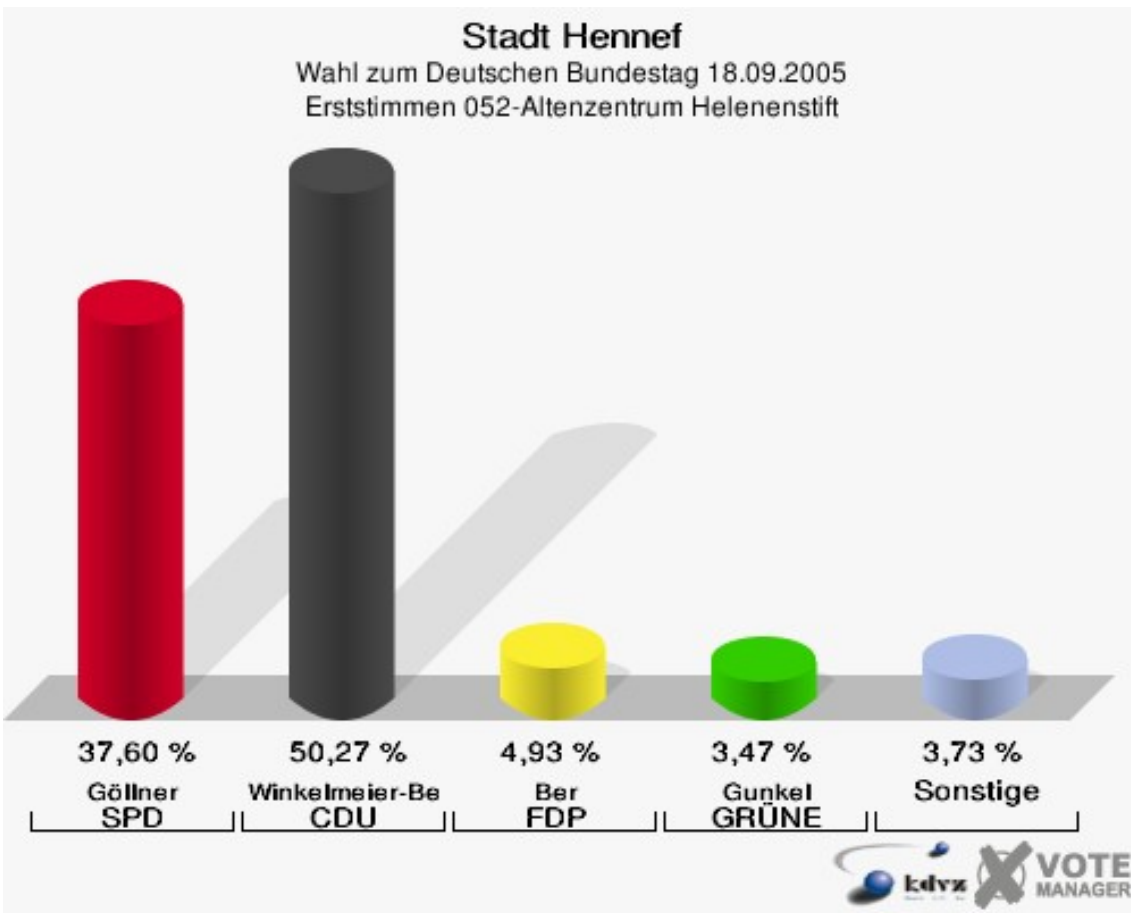
Stadt Hennef

Wahl zum Deutschen Bundestag 18.09.2005
Wahlbeteiligung 051-Senioren Residenz Kurhaus



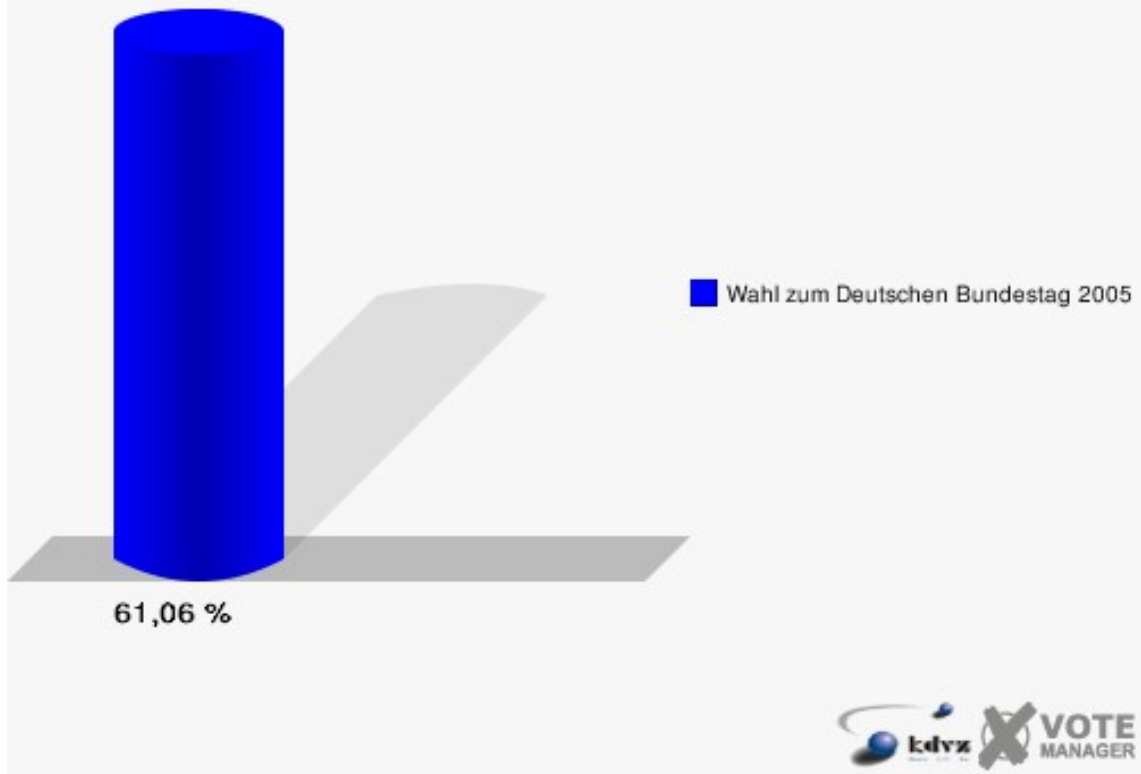
052-Altzentrum Helenenstift

	Erststimmen		Zweitstimmen	
Wahlberechtigte	1.261		1.261	
Wähler/innen	770	61,06 %	770	61,06 %
ungültige Stimmen	20	2,60 %	27	3,51 %
gültige Stimmen	750	97,40 %	743	96,49 %
Göllner, SPD	282	37,60 %	221	29,74 %
Winkel- meier-Becker, CDU	377	50,27 %	318	42,80 %
Ber, FDP	37	4,93 %	89	11,98 %
Gunkel, GRÜNE	26	3,47 %	73	9,83 %
Korell, Die Linke.	19	2,53 %	24	3,23 %
REP	---	---	3	0,40 %
Die Tierschutzpartei	---	---	2	0,27 %
Meise, NPD	7	0,93 %	6	0,81 %
FAMILIE	---	---	0	0,00 %
GRAUE	---	---	3	0,40 %
PBC	---	---	1	0,13 %
ZENTRUM	---	---	0	0,00 %
BÜSO	---	---	0	0,00 %
Dr. Fleck, Deutsch- land	2	0,27 %	2	0,27 %
MLPD	---	---	0	0,00 %
PSG	---	---	1	0,13 %



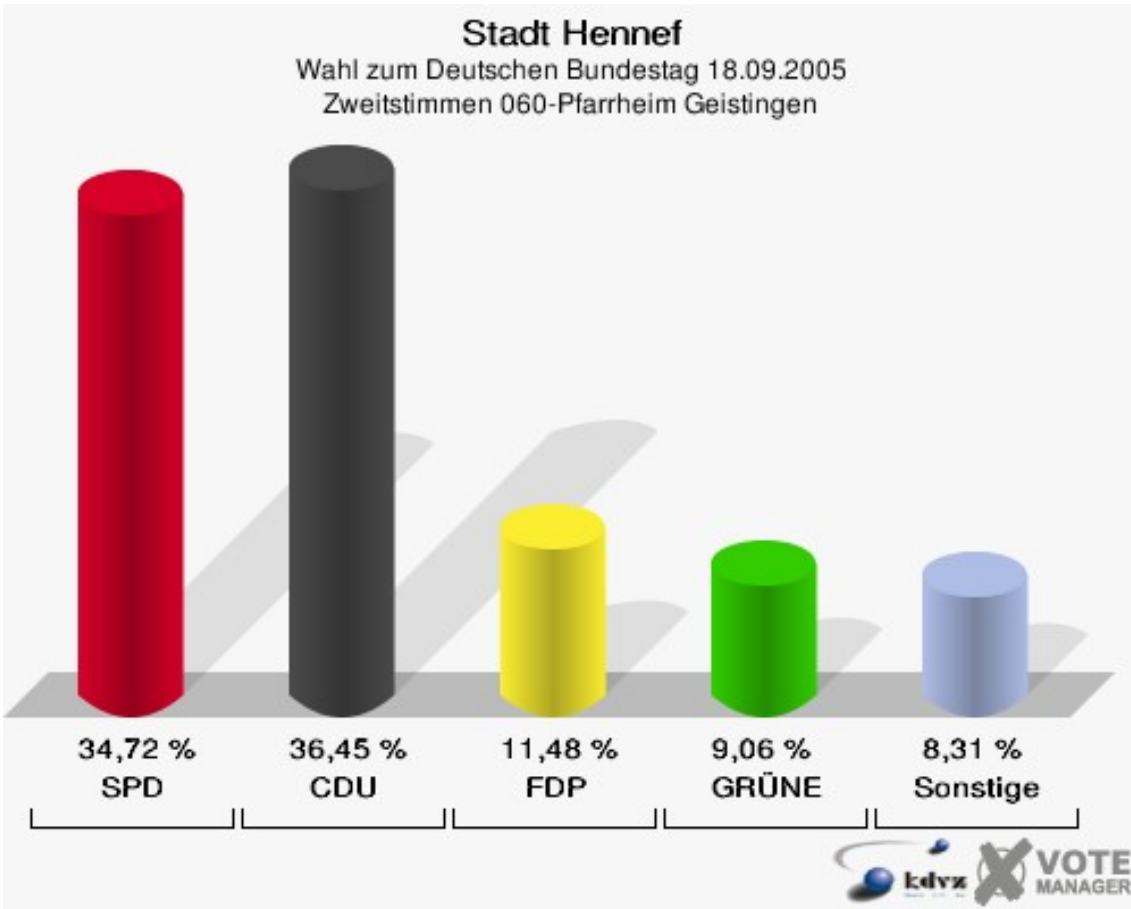
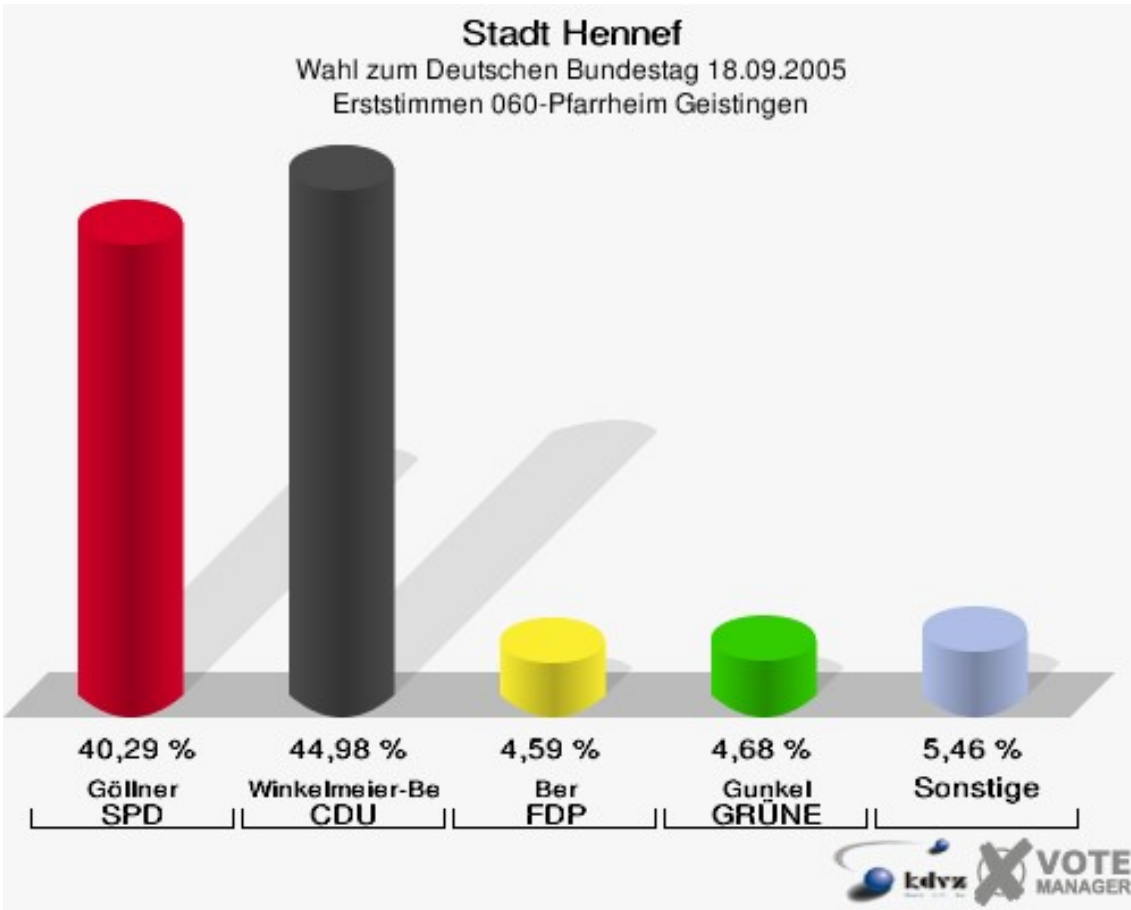
Stadt Hennef

Wahl zum Deutschen Bundestag 18.09.2005
Wahlbeteiligung 052-Altenzentrum Helenenstift



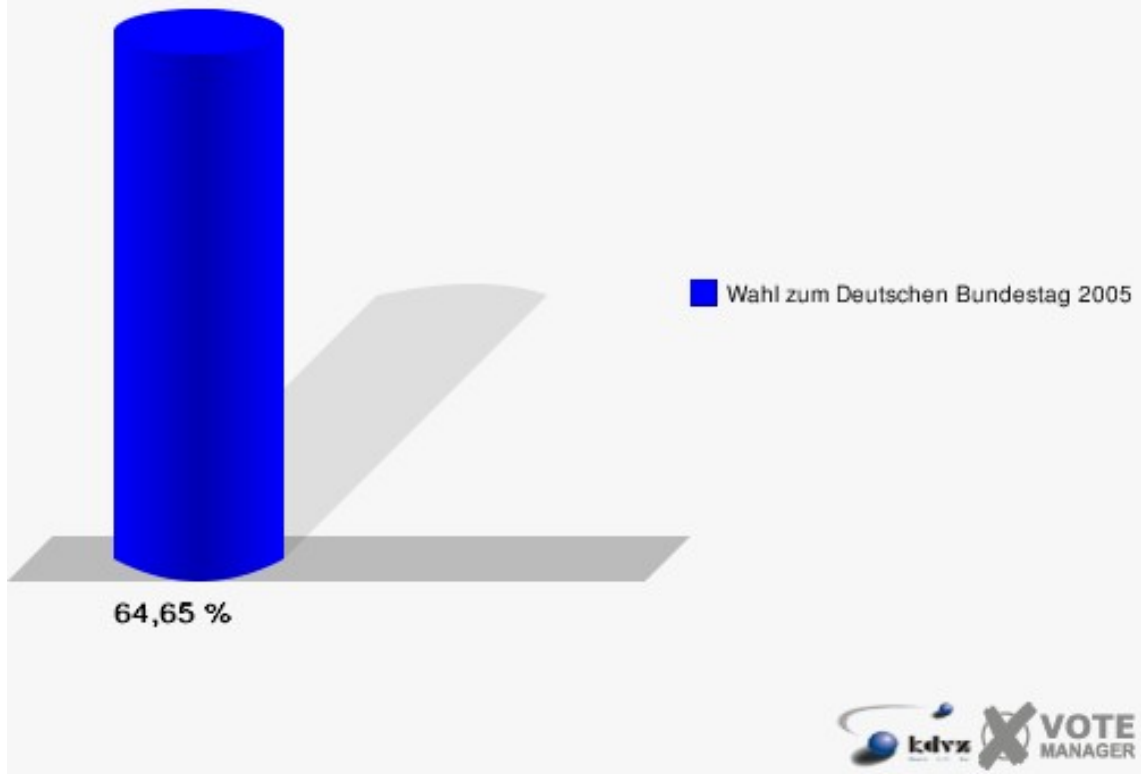
060-Pfarrheim Geistingen

	Erststimmen		Zweitstimmen	
Wahlberechtigte	1.635		1.635	
Wähler/innen	1.057	64,65 %	1.057	64,65 %
ungültige Stimmen	32	3,03 %	20	1,89 %
gültige Stimmen	1.025	96,97 %	1.037	98,11 %
Göllner, SPD	413	40,29 %	360	34,72 %
Winkel- meier-Becker, CDU	461	44,98 %	378	36,45 %
Ber, FDP	47	4,59 %	119	11,48 %
Gunkel, GRÜNE	48	4,68 %	94	9,06 %
Korell, Die Linke.	31	3,02 %	40	3,86 %
REP	---	---	4	0,39 %
Die Tierschutzpartei	---	---	8	0,77 %
Meise, NPD	15	1,46 %	13	1,25 %
FAMILIE	---	---	4	0,39 %
GRAUE	---	---	1	0,10 %
PBC	---	---	8	0,77 %
ZENTRUM	---	---	1	0,10 %
BÜSO	---	---	0	0,00 %
Dr. Fleck, Deutsch- land	10	0,98 %	4	0,39 %
MLPD	---	---	3	0,29 %
PSG	---	---	0	0,00 %



Stadt Hennef

Wahl zum Deutschen Bundestag 18.09.2005
Wahlbeteiligung 060-Pfarrheim Geistingen

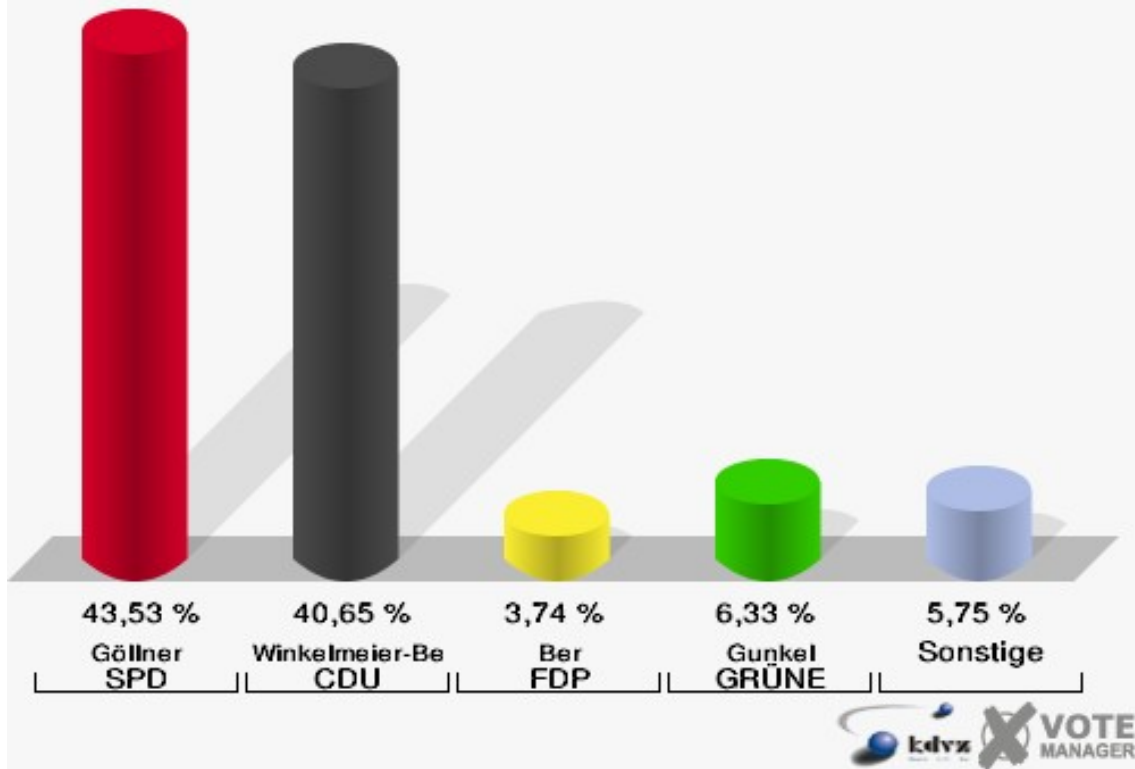


070-Kindergarten Geistingen

	Erststimmen		Zweitstimmen	
Wahlberechtigte	1.621		1.621	
Wähler/innen	1.062	65,52 %	1.062	65,52 %
ungültige Stimmen	19	1,79 %	11	1,04 %
gültige Stimmen	1.043	98,21 %	1.051	98,96 %
Göllner, SPD	454	43,53 %	407	38,73 %
Winkel- meier-Becker, CDU	424	40,65 %	341	32,45 %
Ber, FDP	39	3,74 %	126	11,99 %
Gunkel, GRÜNE	66	6,33 %	95	9,04 %
Korell, Die Linke.	39	3,74 %	43	4,09 %
REP	---	---	2	0,19 %
Die Tierschutzpartei	---	---	8	0,76 %
Meise, NPD	11	1,05 %	11	1,05 %
FAMILIE	---	---	5	0,48 %
GRAUE	---	---	4	0,38 %
PBC	---	---	3	0,29 %
ZENTRUM	---	---	1	0,10 %
BÜSO	---	---	0	0,00 %
Dr. Fleck, Deutsch- land	10	0,96 %	5	0,48 %
MLPD	---	---	0	0,00 %
PSG	---	---	0	0,00 %

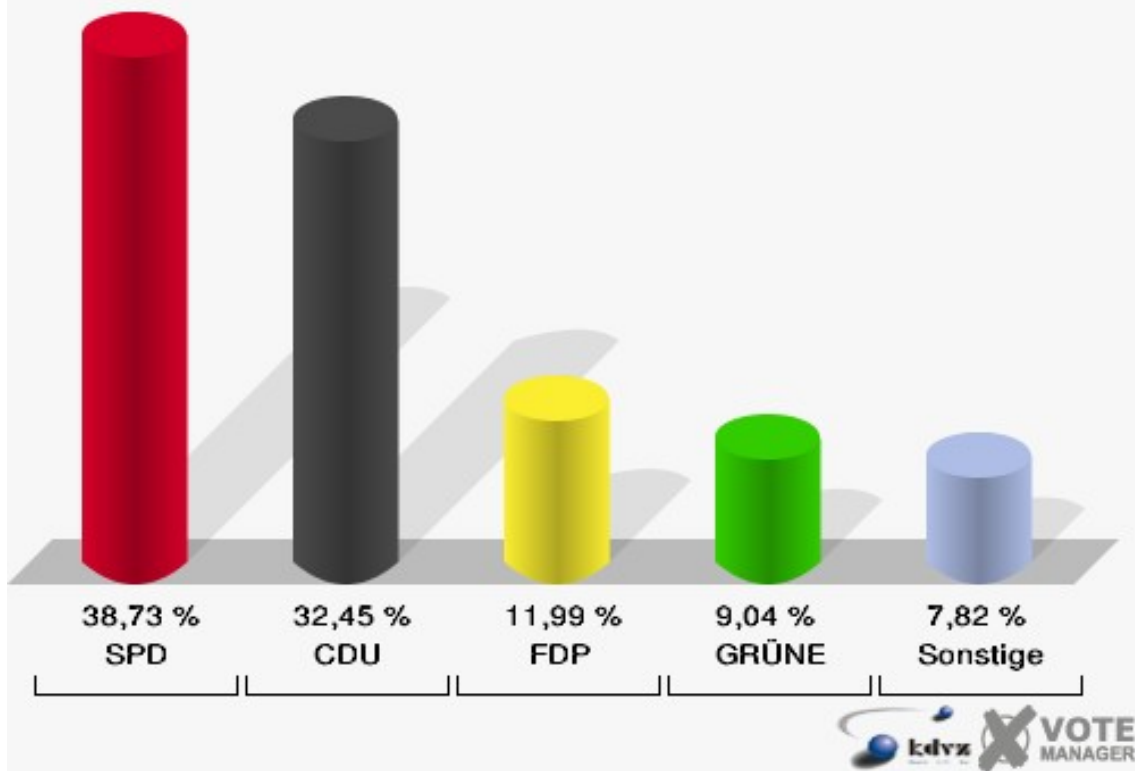
Stadt Hennef

Wahl zum Deutschen Bundestag 18.09.2005
Erststimmen 070-Kindergarten Geistingen



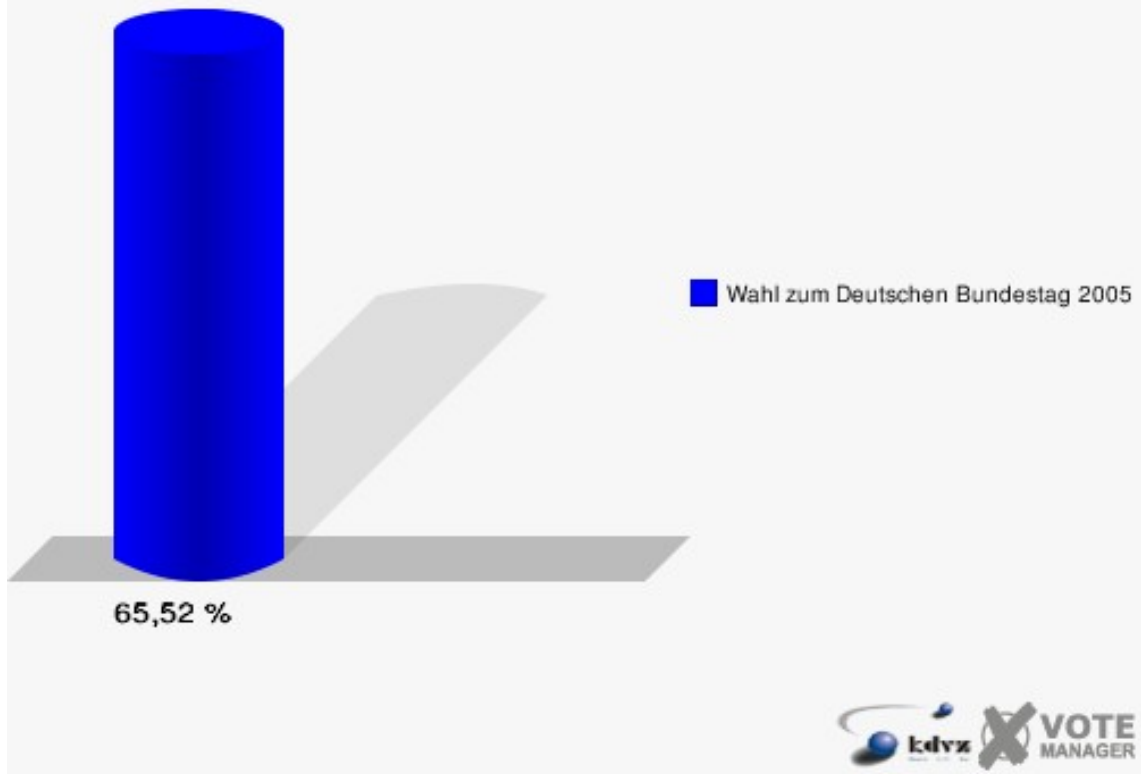
Stadt Hennef

Wahl zum Deutschen Bundestag 18.09.2005
Zweitstimmen 070-Kindergarten Geistingen



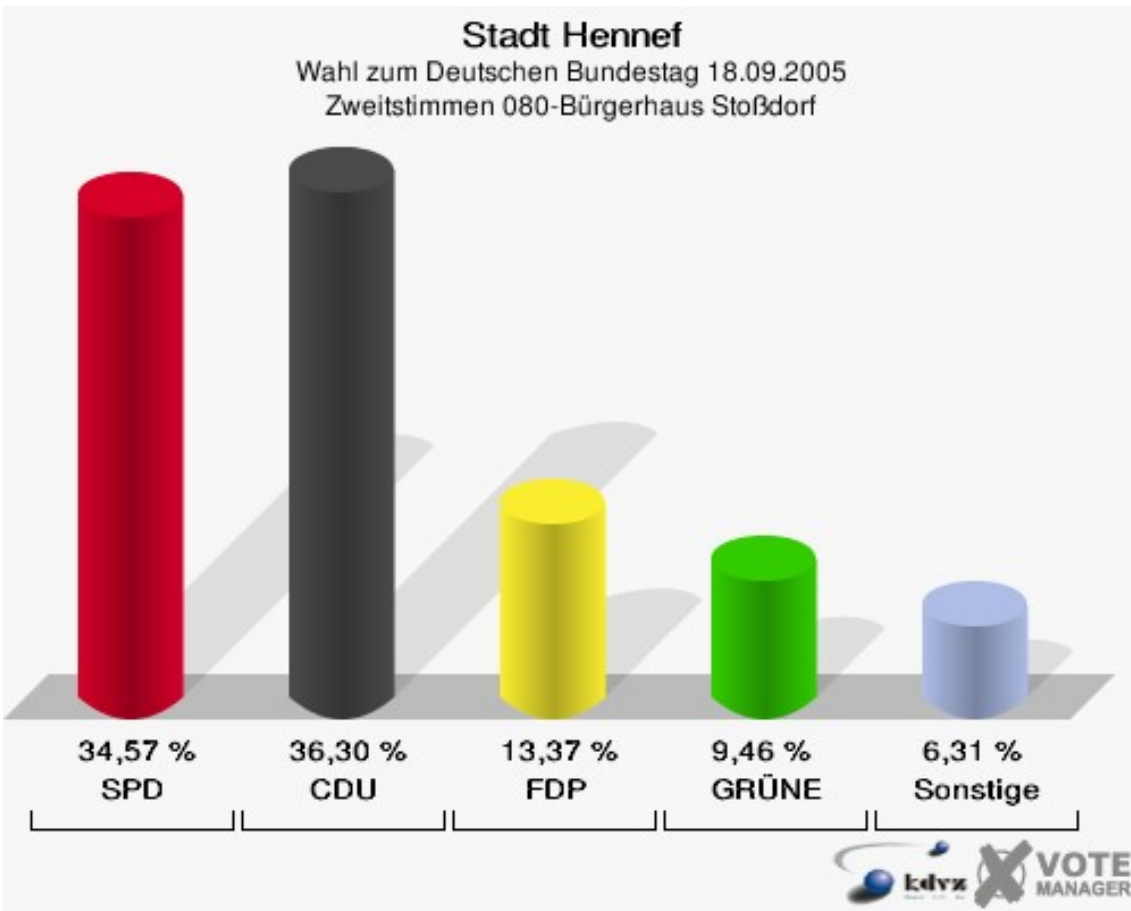
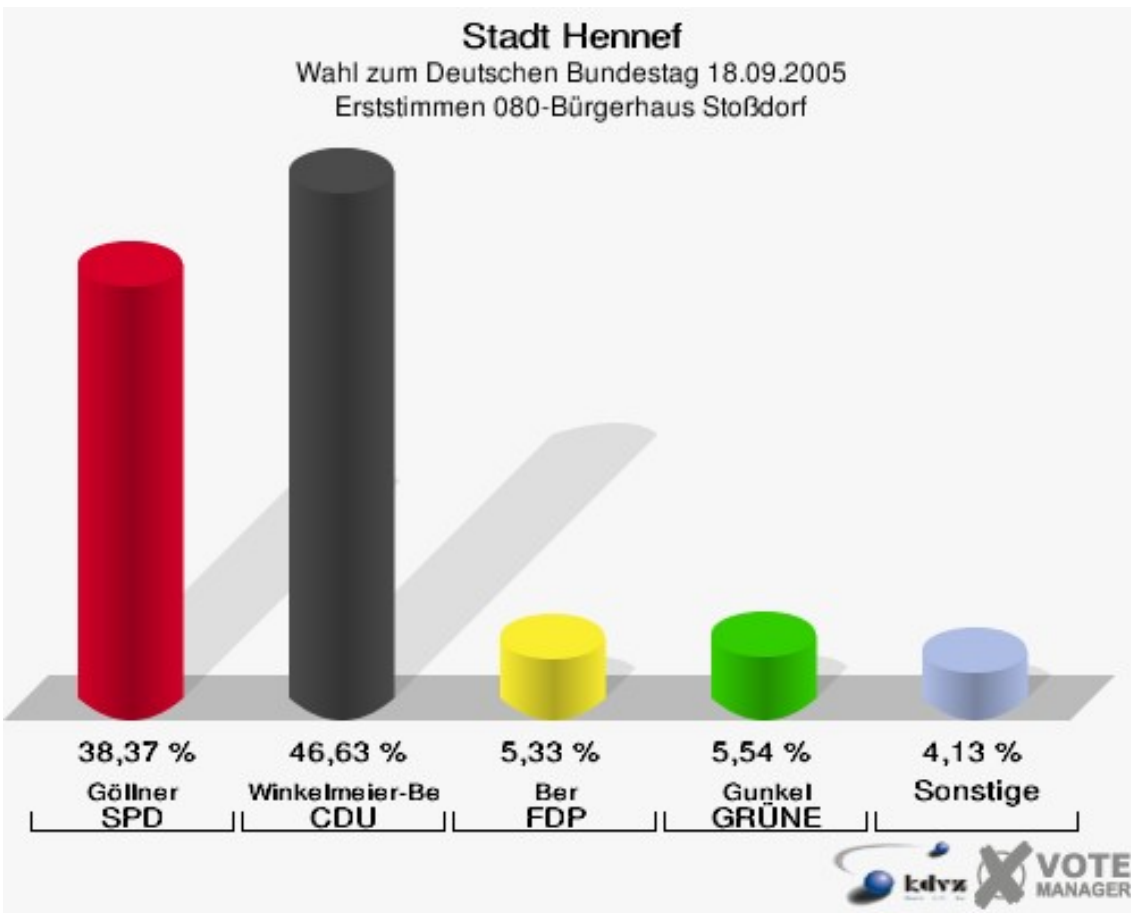
Stadt Hennef

Wahl zum Deutschen Bundestag 18.09.2005
Wahlbeteiligung 070-Kindergarten Geistingen



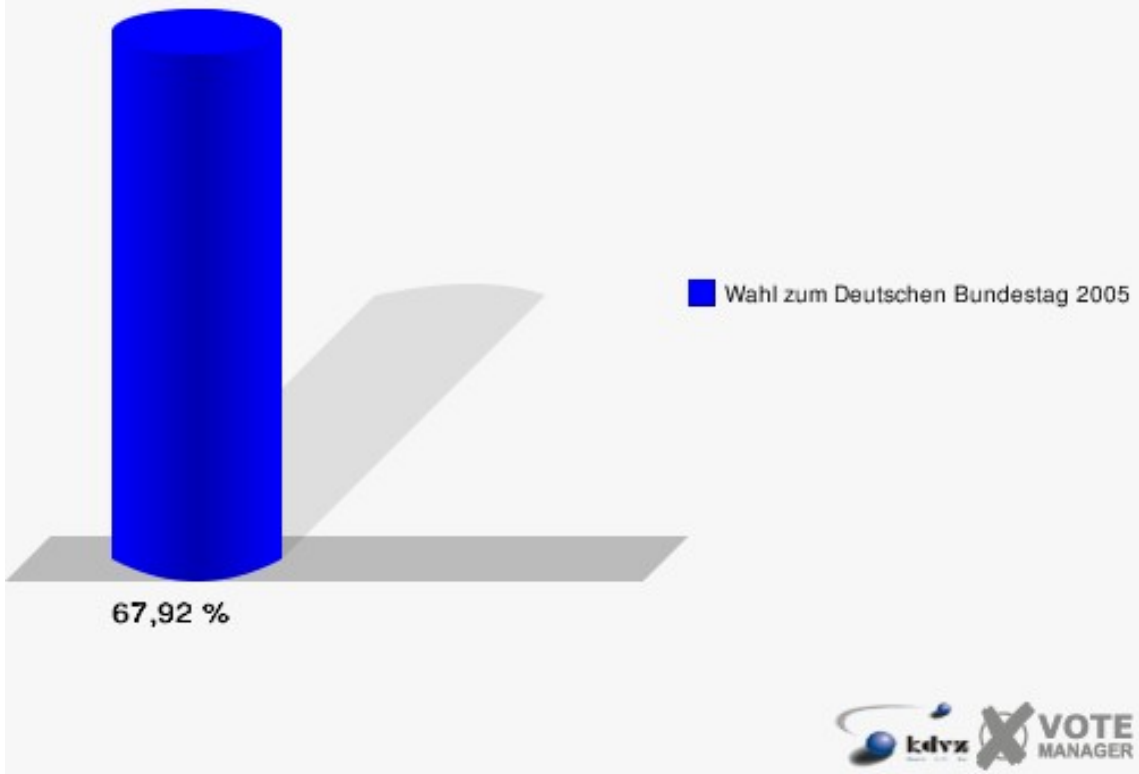
080-Bürgerhaus Stoßdorf

	Erststimmen		Zweitstimmen	
Wahlberechtigte	1.381		1.381	
Wähler/innen	938	67,92 %	938	67,92 %
ungültige Stimmen	18	1,92 %	18	1,92 %
gültige Stimmen	920	98,08 %	920	98,08 %
Göllner, SPD	353	38,37 %	318	34,57 %
Winkel- meier-Becker, CDU	429	46,63 %	334	36,30 %
Ber, FDP	49	5,33 %	123	13,37 %
Gunkel, GRÜNE	51	5,54 %	87	9,46 %
Korell, Die Linke.	24	2,61 %	28	3,04 %
REP	---	---	1	0,11 %
Die Tierschutzpartei	---	---	2	0,22 %
Meise, NPD	5	0,54 %	4	0,43 %
FAMILIE	---	---	7	0,76 %
GRAUE	---	---	2	0,22 %
PBC	---	---	8	0,87 %
ZENTRUM	---	---	3	0,33 %
BÜSO	---	---	0	0,00 %
Dr. Fleck, Deutsch- land	9	0,98 %	2	0,22 %
MLPD	---	---	0	0,00 %
PSG	---	---	1	0,11 %



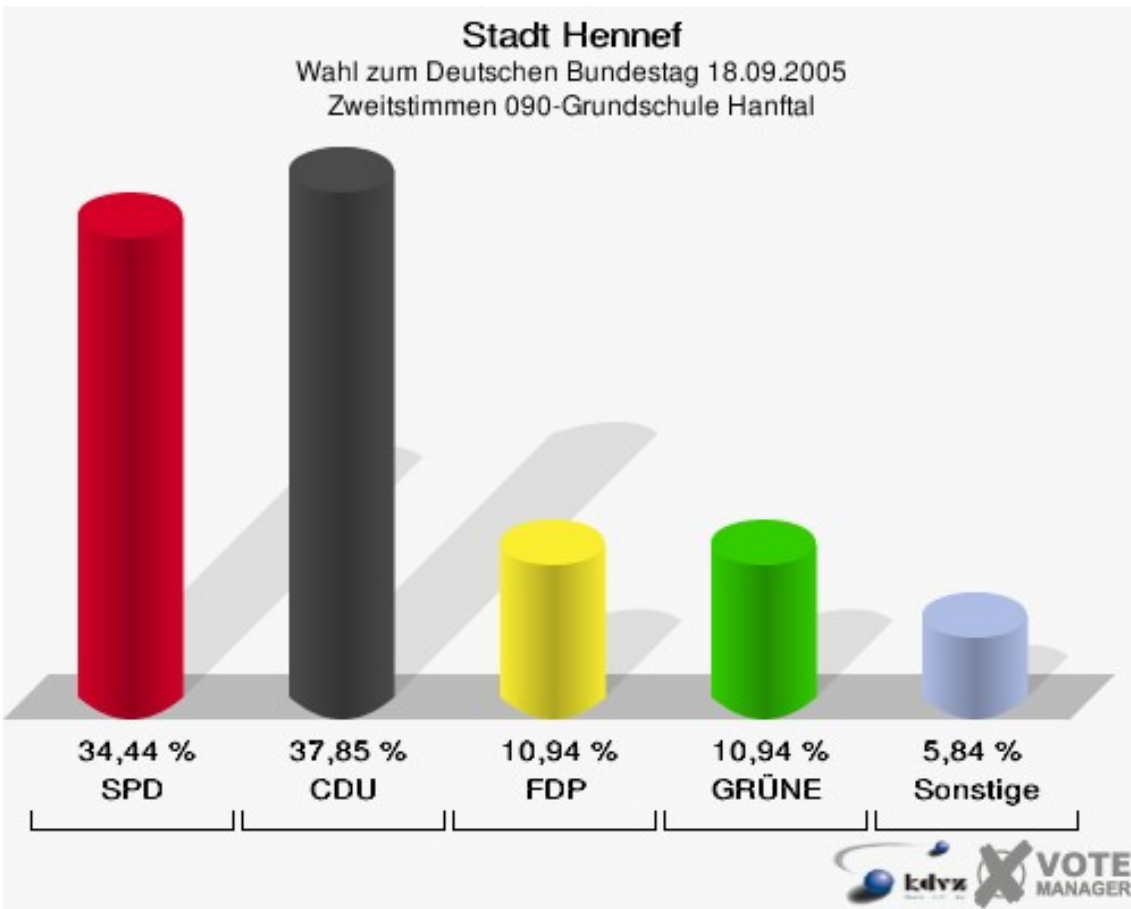
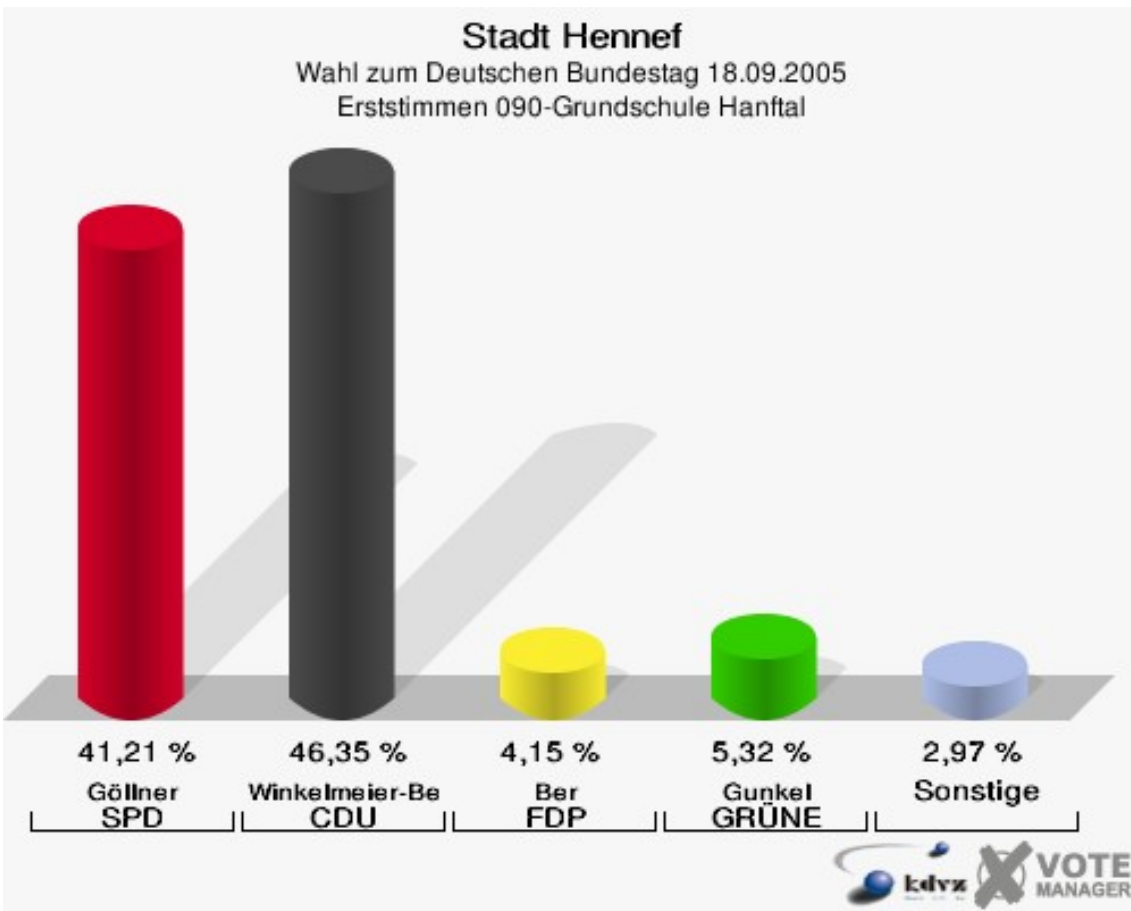
Stadt Hennef

Wahl zum Deutschen Bundestag 18.09.2005
Wahlbeteiligung 080-Bürgerhaus Stoßdorf



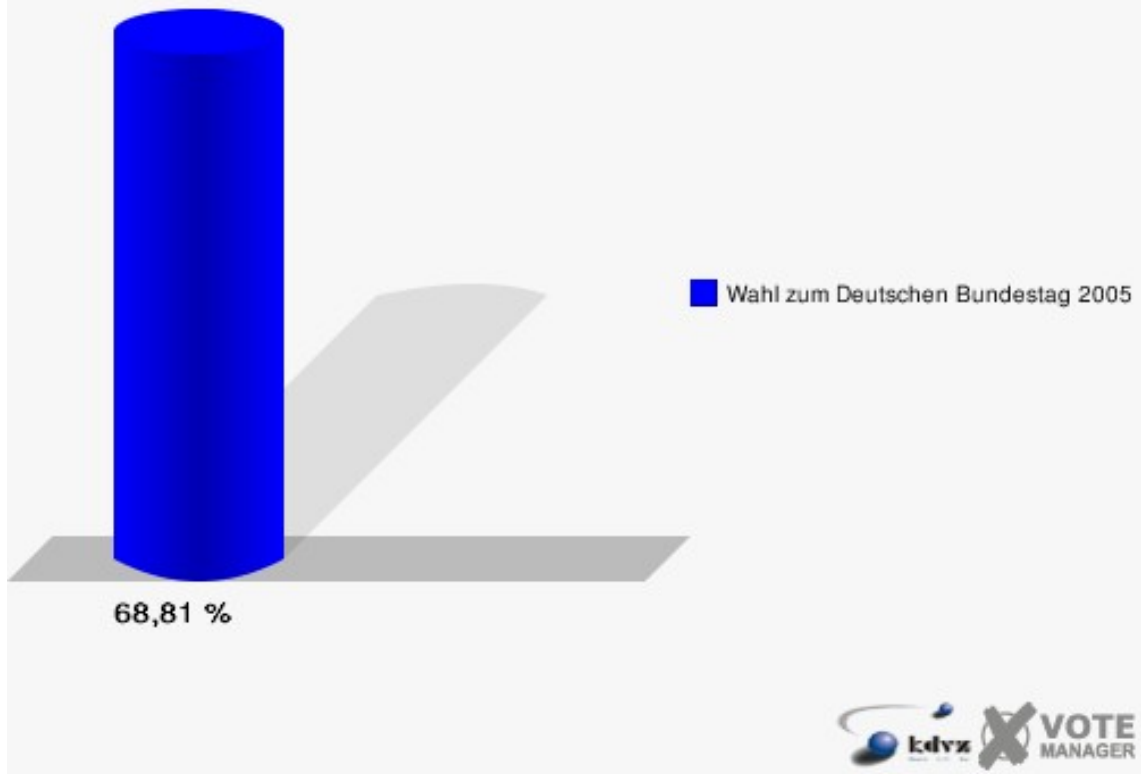
090-Grundschule Hanftal

	Erststimmen		Zweitstimmen	
Wahlberechtigte	1.635		1.635	
Wähler/innen	1.125	68,81 %	1.125	68,81 %
ungültige Stimmen	16	1,42 %	10	0,89 %
gültige Stimmen	1.109	98,58 %	1.115	99,11 %
Göllner, SPD	457	41,21 %	384	34,44 %
Winkel- meier-Becker, CDU	514	46,35 %	422	37,85 %
Ber, FDP	46	4,15 %	122	10,94 %
Gunkel, GRÜNE	59	5,32 %	122	10,94 %
Korell, Die Linke.	22	1,98 %	30	2,69 %
REP	---	---	3	0,27 %
Die Tierschutzpartei	---	---	6	0,54 %
Meise, NPD	8	0,72 %	7	0,63 %
FAMILIE	---	---	6	0,54 %
GRAUE	---	---	3	0,27 %
PBC	---	---	4	0,36 %
ZENTRUM	---	---	2	0,18 %
BÜSO	---	---	0	0,00 %
Dr. Fleck, Deutsch- land	3	0,27 %	4	0,36 %
MLPD	---	---	0	0,00 %
PSG	---	---	0	0,00 %



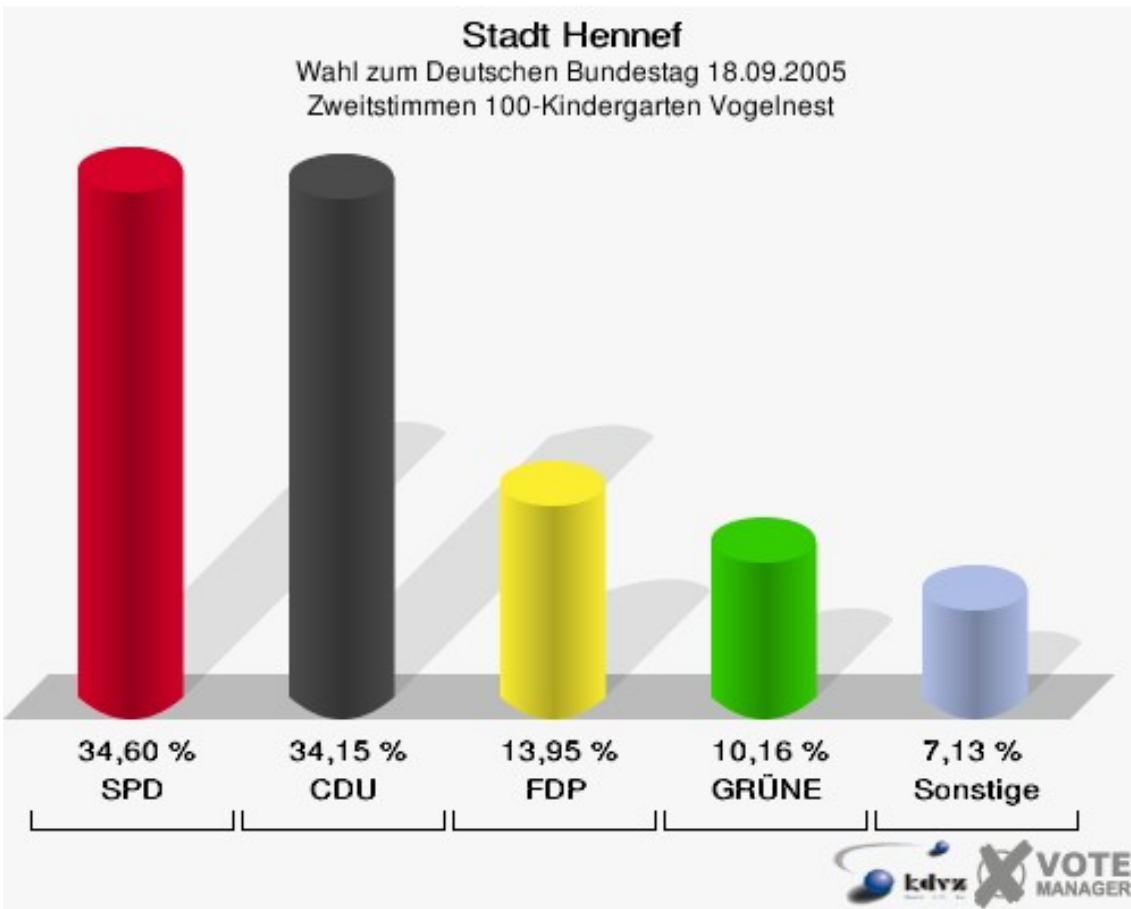
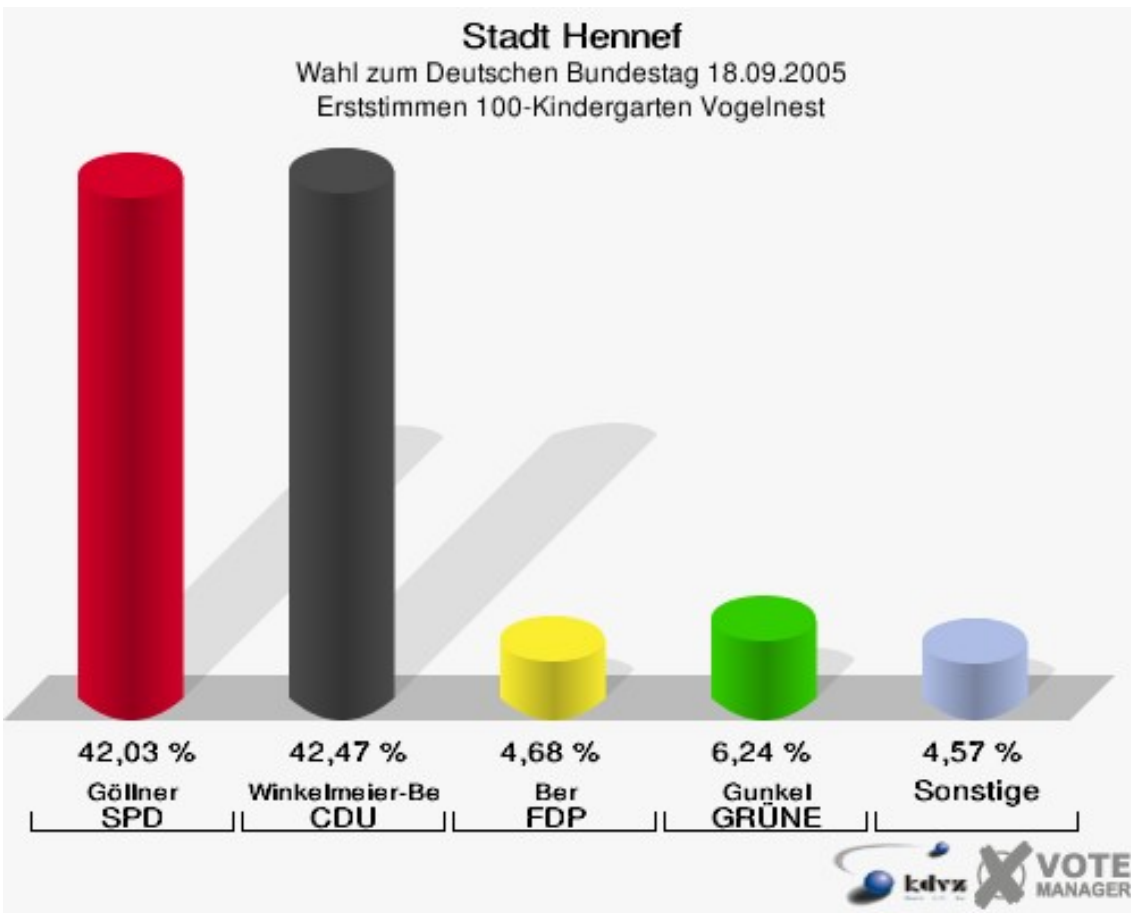
Stadt Hennef

Wahl zum Deutschen Bundestag 18.09.2005
Wahlbeteiligung 090-Grundschule Hanftal



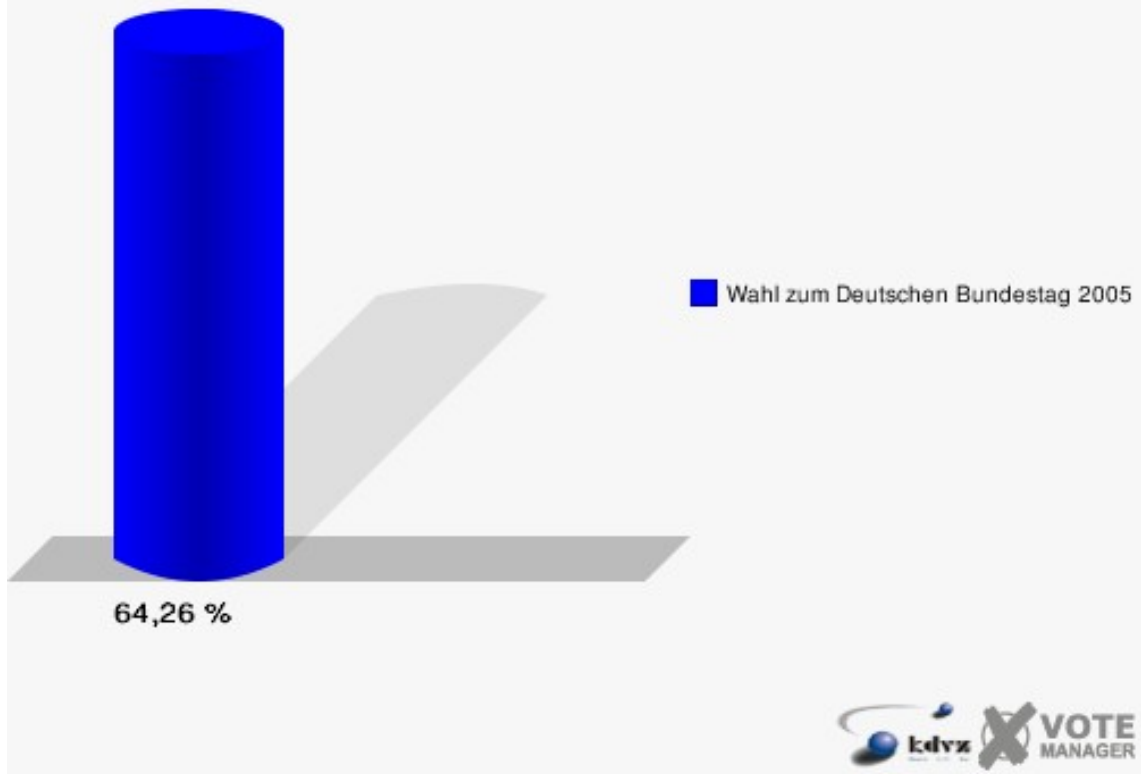
100-Kindergarten Vogelnest

	Erststimmen		Zweitstimmen	
Wahlberechtigte	1.413		1.413	
Wähler/innen	908	64,26 %	908	64,26 %
ungültige Stimmen	11	1,21 %	12	1,32 %
gültige Stimmen	897	98,79 %	896	98,68 %
Göllner, SPD	377	42,03 %	310	34,60 %
Winkel- meier-Becker, CDU	381	42,47 %	306	34,15 %
Ber, FDP	42	4,68 %	125	13,95 %
Gunkel, GRÜNE	56	6,24 %	91	10,16 %
Korell, Die Linke.	25	2,79 %	42	4,69 %
REP	---	---	0	0,00 %
Die Tierschutzpartei	---	---	2	0,22 %
Meise, NPD	8	0,89 %	9	1,00 %
FAMILIE	---	---	2	0,22 %
GRAUE	---	---	4	0,45 %
PBC	---	---	3	0,33 %
ZENTRUM	---	---	0	0,00 %
BÜSO	---	---	0	0,00 %
Dr. Fleck, Deutsch- land	8	0,89 %	2	0,22 %
MLPD	---	---	0	0,00 %
PSG	---	---	0	0,00 %



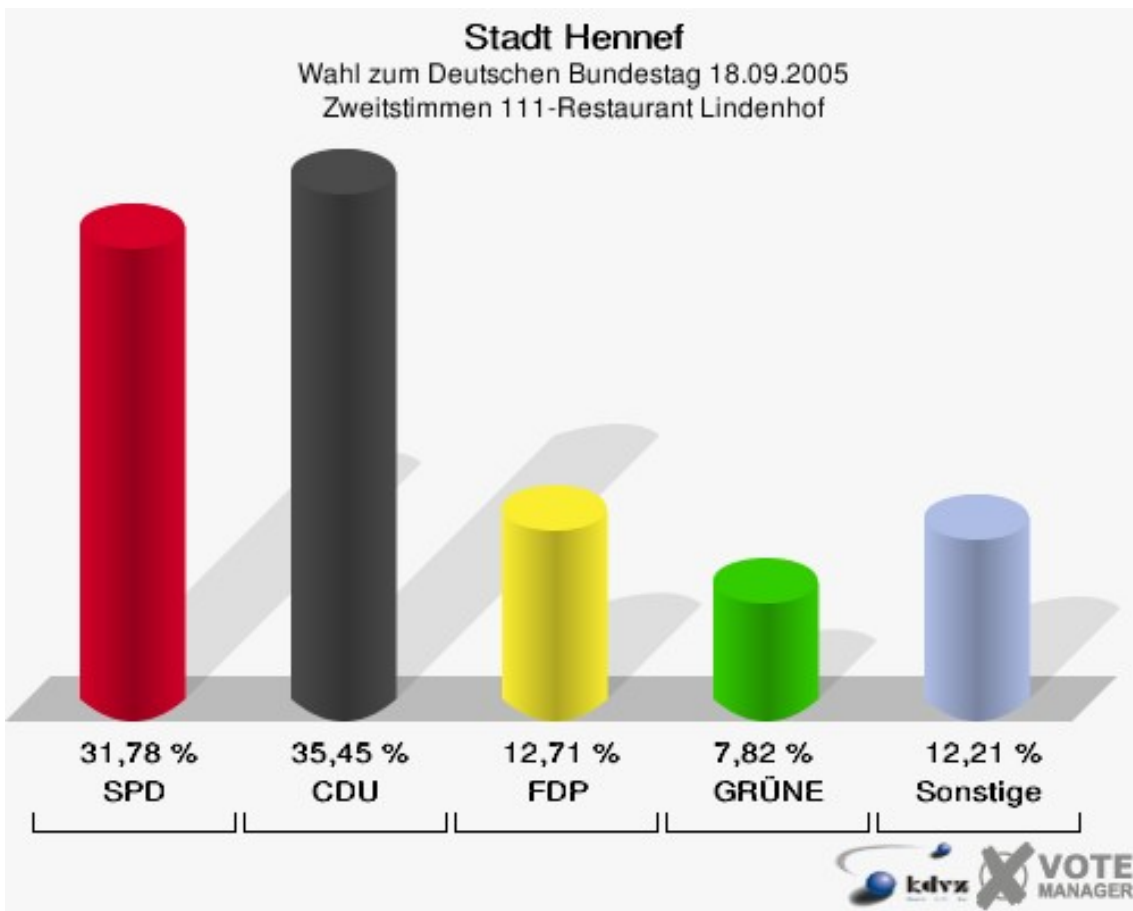
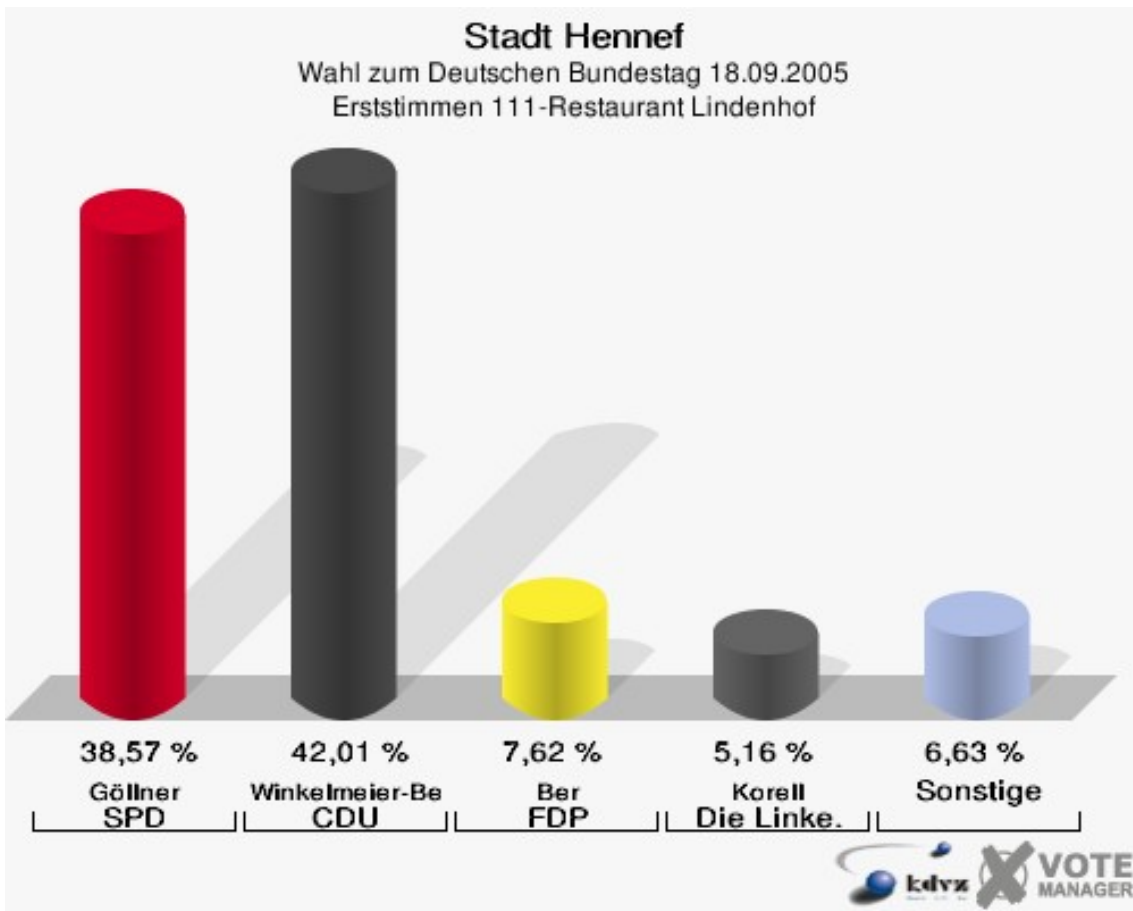
Stadt Hennef

Wahl zum Deutschen Bundestag 18.09.2005
Wahlbeteiligung 100-Kindergarten Vogelneest



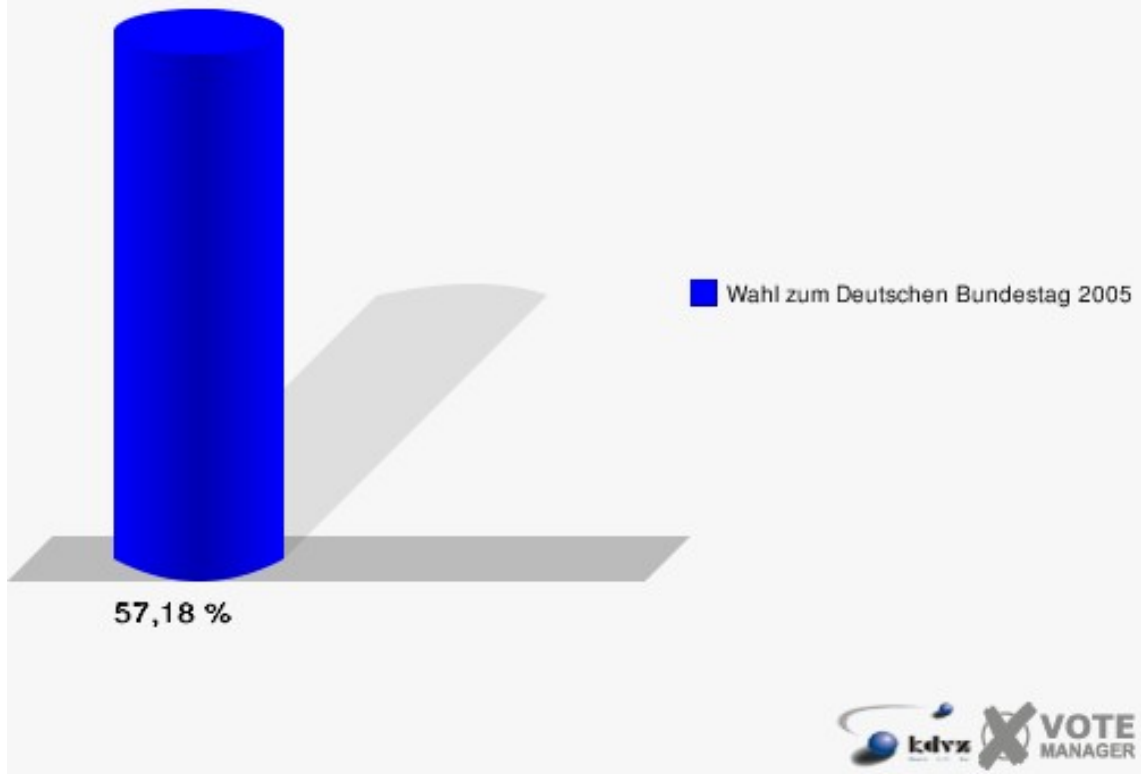
111-Restaurant Lindenhof

	Erststimmen		Zweitstimmen	
Wahlberechtigte	731		731	
Wähler/innen	418	57,18 %	418	57,18 %
ungültige Stimmen	11	2,63 %	9	2,15 %
gültige Stimmen	407	97,37 %	409	97,85 %
Göllner, SPD	157	38,57 %	130	31,78 %
Winkel- meier-Becker, CDU	171	42,01 %	145	35,45 %
Ber, FDP	31	7,62 %	52	12,71 %
Gunkel, GRÜNE	16	3,93 %	32	7,82 %
Korell, Die Linke.	21	5,16 %	27	6,60 %
REP	---	---	1	0,24 %
Die Tierschutzpartei	---	---	4	0,98 %
Meise, NPD	7	1,72 %	7	1,71 %
FAMILIE	---	---	2	0,49 %
GRAUE	---	---	4	0,98 %
PBC	---	---	1	0,24 %
ZENTRUM	---	---	1	0,24 %
BÜSO	---	---	0	0,00 %
Dr. Fleck, Deutsch- land	4	0,98 %	3	0,73 %
MLPD	---	---	0	0,00 %
PSG	---	---	0	0,00 %



Stadt Hennef

Wahl zum Deutschen Bundestag 18.09.2005
Wahlbeteiligung 111-Restaurant Lindenhof

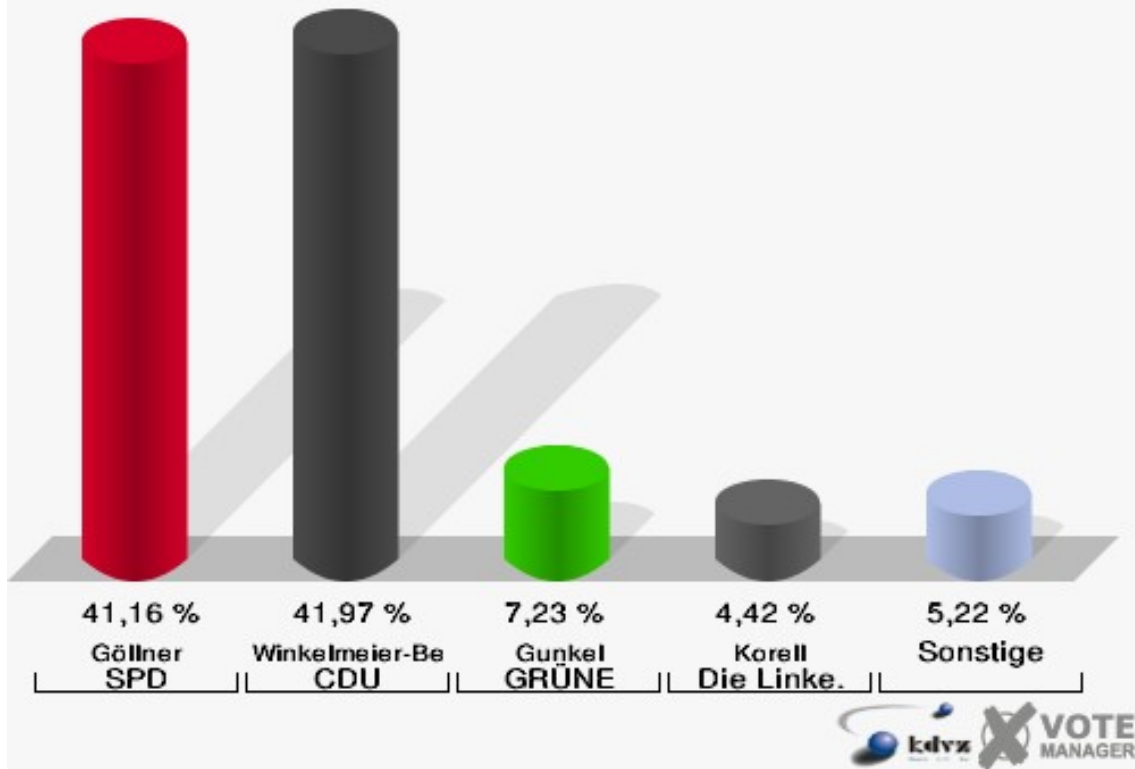


112-Bürgerhaus Weldergoven

	Erststimmen		Zweitstimmen	
Wahlberechtigte	752		752	
Wähler/innen	503	66,89 %	503	66,89 %
ungültige Stimmen	5	0,99 %	4	0,80 %
gültige Stimmen	498	99,01 %	499	99,20 %
Göllner, SPD	205	41,16 %	175	35,07 %
Winkel- meier-Becker, CDU	209	41,97 %	156	31,26 %
Ber, FDP	20	4,02 %	63	12,63 %
Gunkel, GRÜNE	36	7,23 %	63	12,63 %
Korell, Die Linke.	22	4,42 %	23	4,61 %
REP	---	---	1	0,20 %
Die Tierschutzpartei	---	---	4	0,80 %
Meise, NPD	5	1,00 %	6	1,20 %
FAMILIE	---	---	1	0,20 %
GRAUE	---	---	4	0,80 %
PBC	---	---	1	0,20 %
ZENTRUM	---	---	1	0,20 %
BÜSO	---	---	0	0,00 %
Dr. Fleck, Deutsch- land	1	0,20 %	1	0,20 %
MLPD	---	---	0	0,00 %
PSG	---	---	0	0,00 %

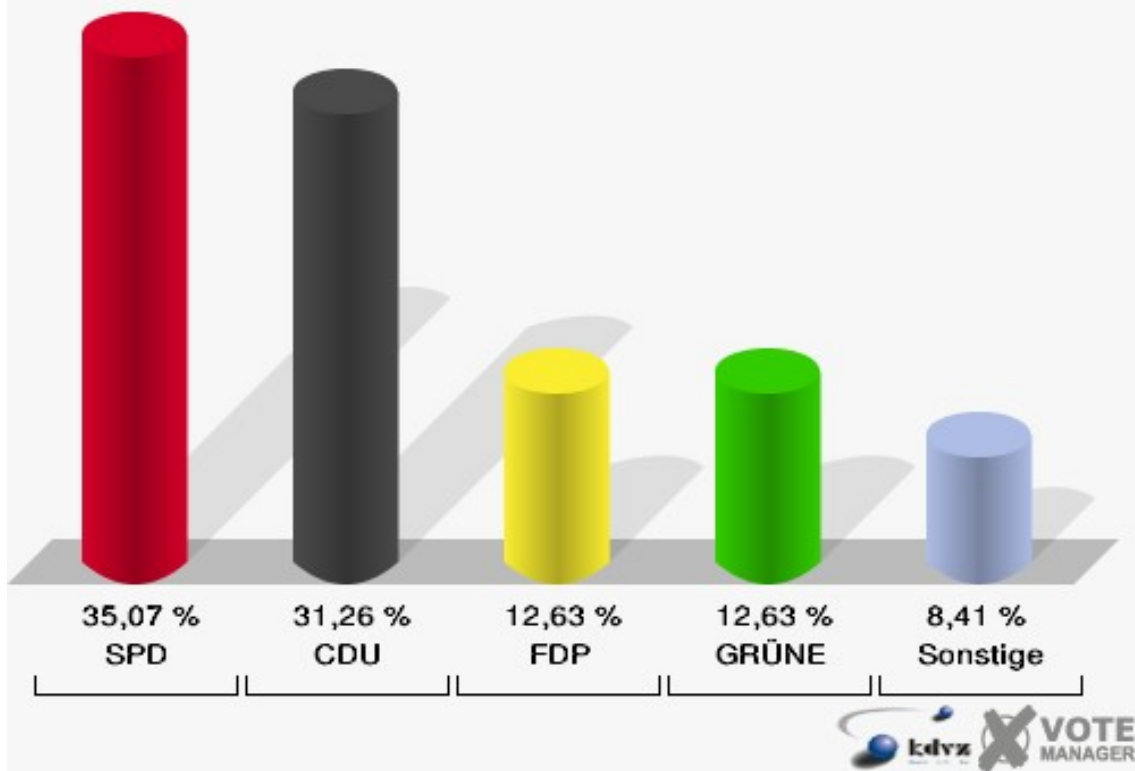
Stadt Hennef

Wahl zum Deutschen Bundestag 18.09.2005
Erststimmen 112-Bürgerhaus Weldergoven



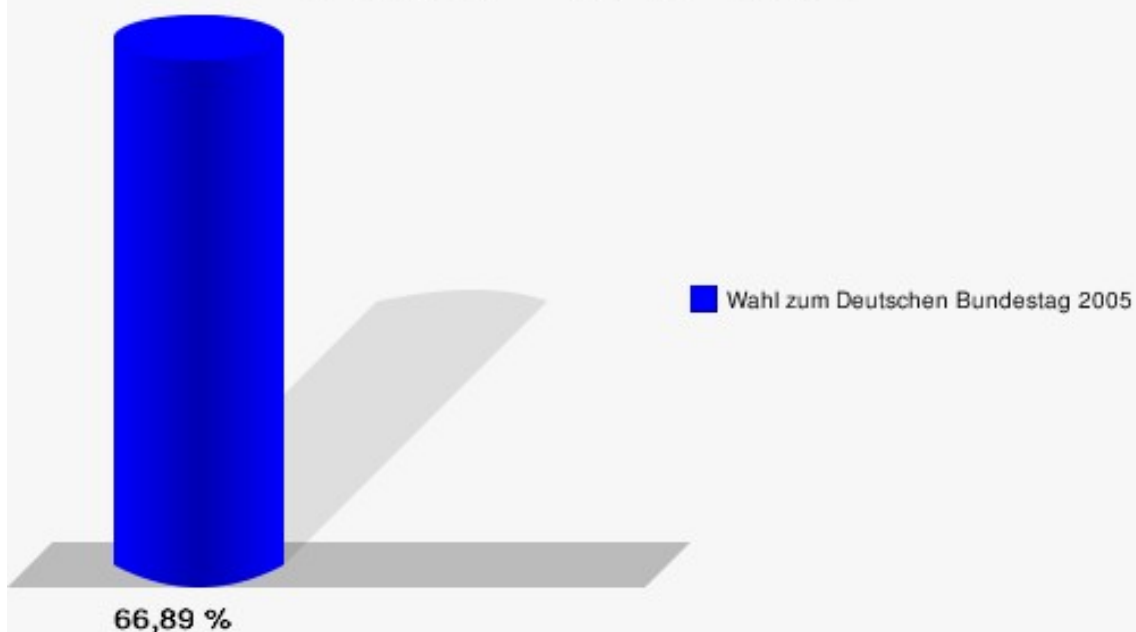
Stadt Hennef

Wahl zum Deutschen Bundestag 18.09.2005
Zweitstimmen 112-Bürgerhaus Weldergoven



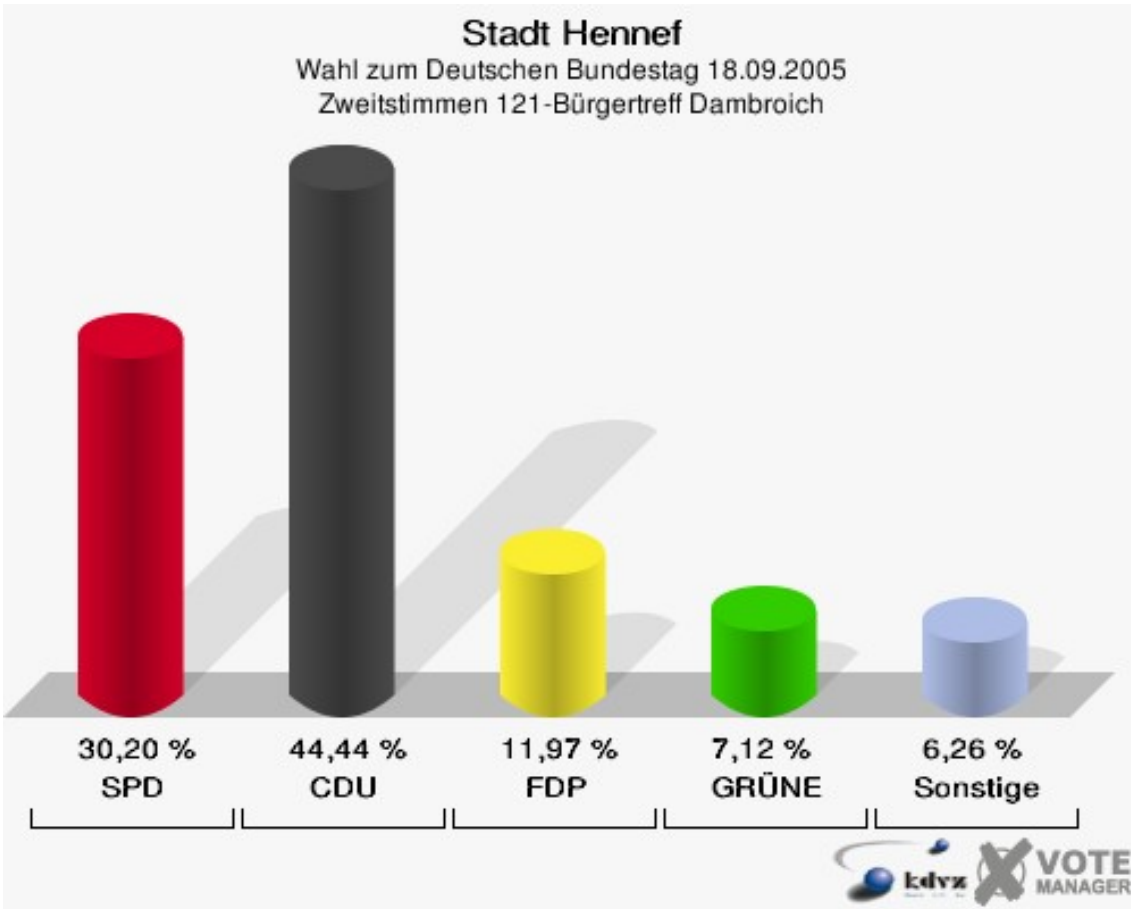
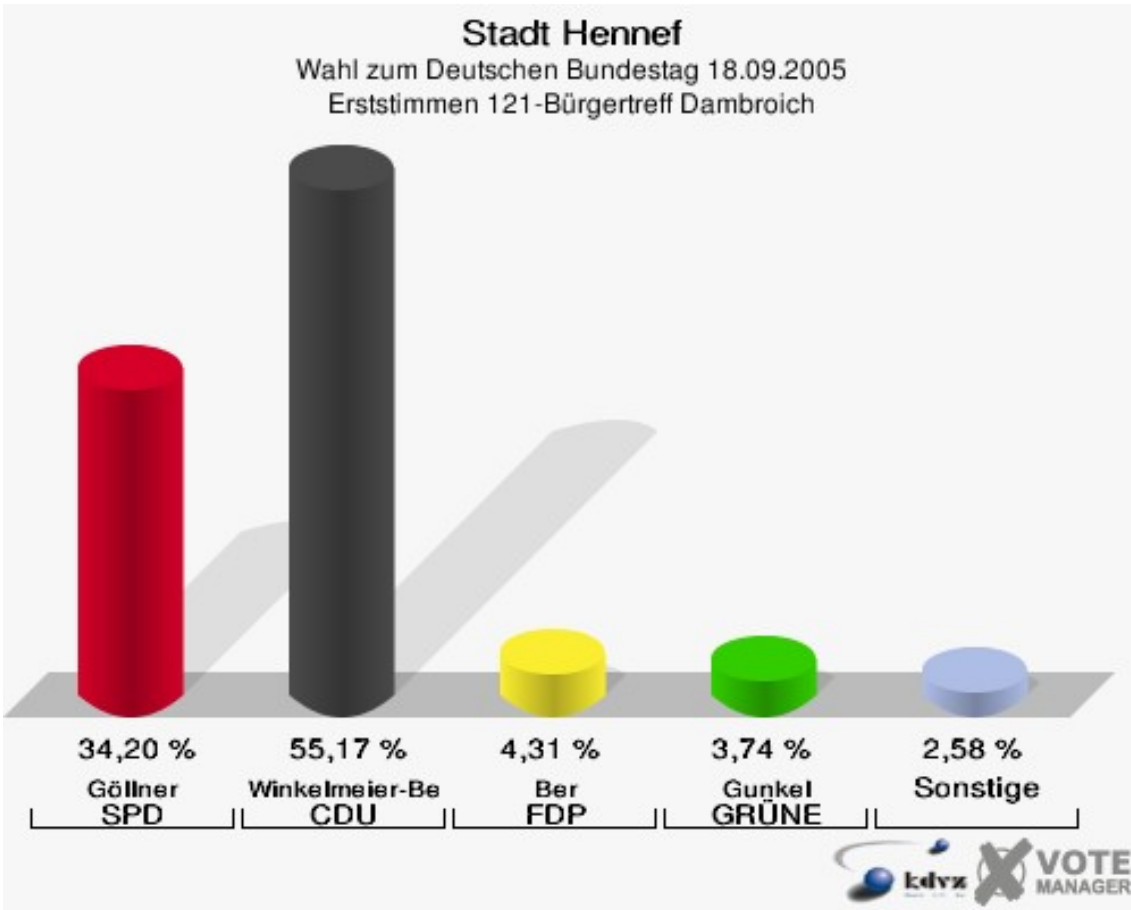
Stadt Hennef

Wahl zum Deutschen Bundestag 18.09.2005
Wahlbeteiligung 112-Bürgerhaus Weldergoven



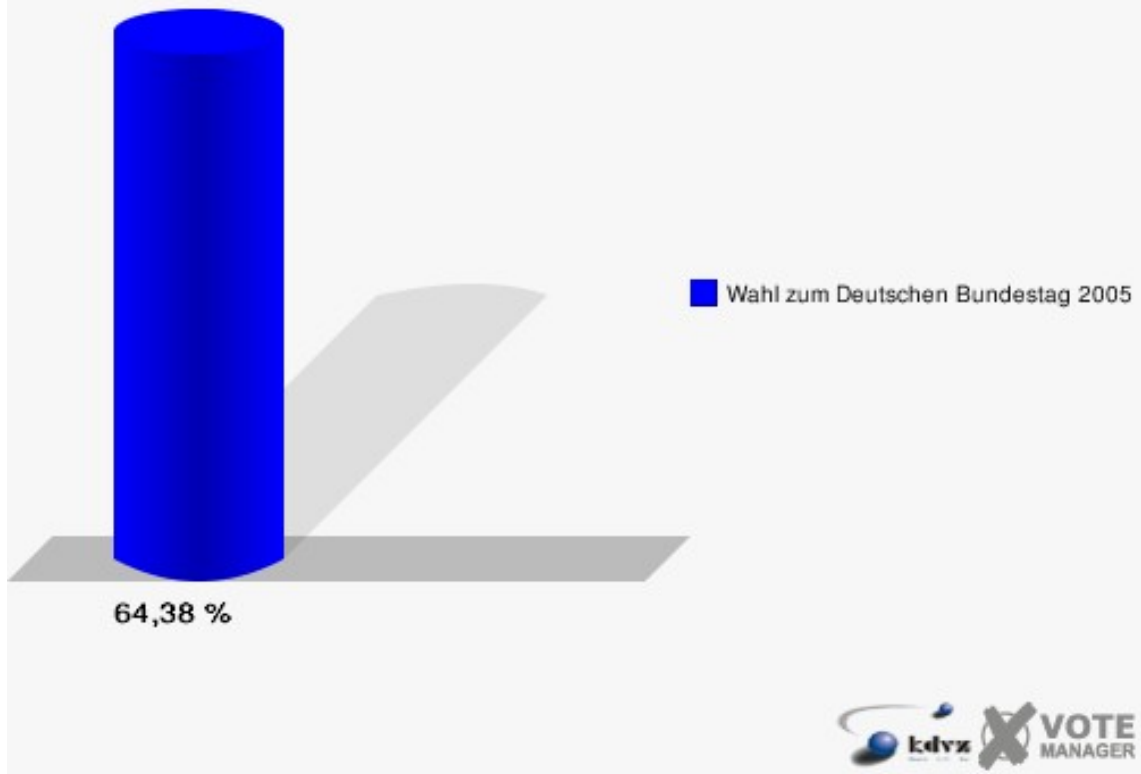
121-Bürgertreff Dambroich

	Erststimmen		Zweitstimmen	
Wahlberechtigte	553		553	
Wähler/innen	356	64,38 %	356	64,38 %
ungültige Stimmen	8	2,25 %	5	1,40 %
gültige Stimmen	348	97,75 %	351	98,60 %
Göllner, SPD	119	34,20 %	106	30,20 %
Winkel- meier-Becker, CDU	192	55,17 %	156	44,44 %
Ber, FDP	15	4,31 %	42	11,97 %
Gunkel, GRÜNE	13	3,74 %	25	7,12 %
Korell, Die Linke.	5	1,44 %	11	3,13 %
REP	---	---	0	0,00 %
Die Tierschutzpartei	---	---	2	0,57 %
Meise, NPD	2	0,57 %	3	0,85 %
FAMILIE	---	---	2	0,57 %
GRAUE	---	---	0	0,00 %
PBC	---	---	2	0,57 %
ZENTRUM	---	---	0	0,00 %
BÜSO	---	---	0	0,00 %
Dr. Fleck, Deutsch- land	2	0,57 %	2	0,57 %
MLPD	---	---	0	0,00 %
PSG	---	---	0	0,00 %



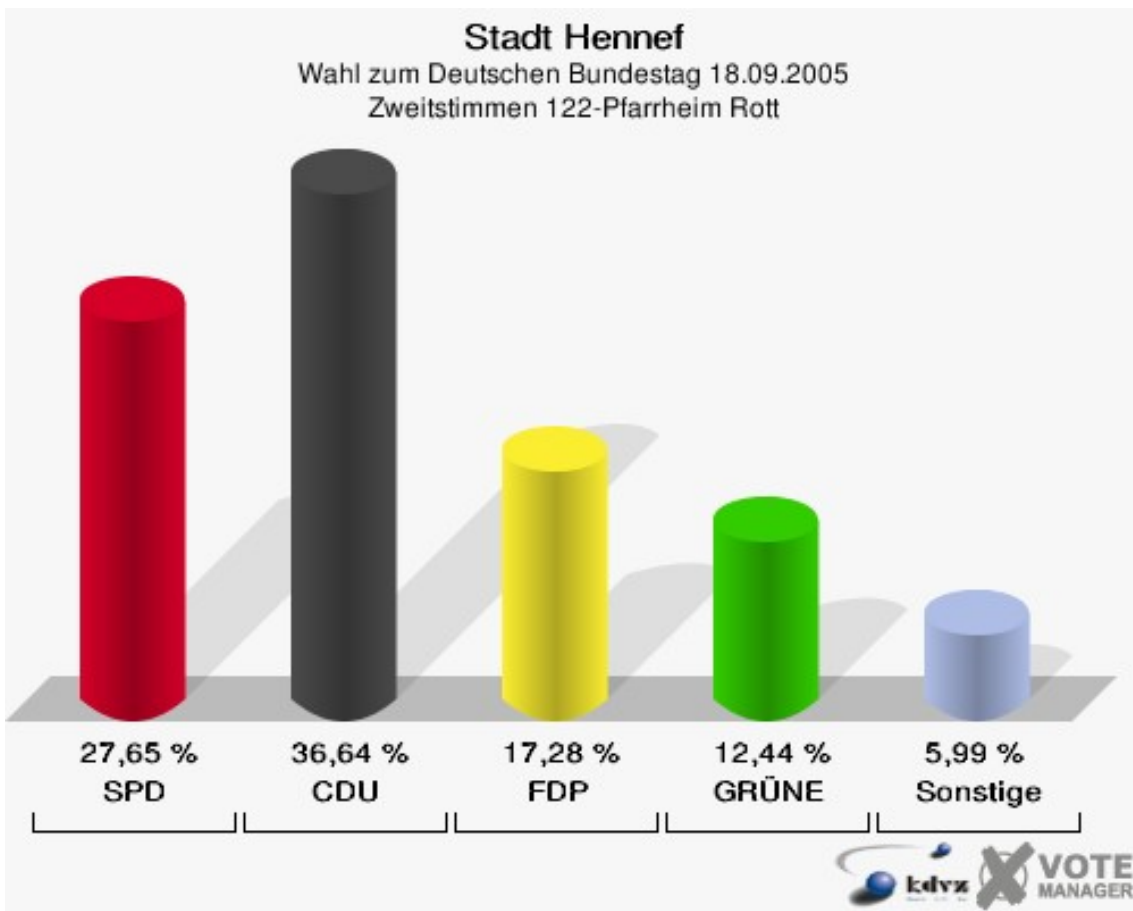
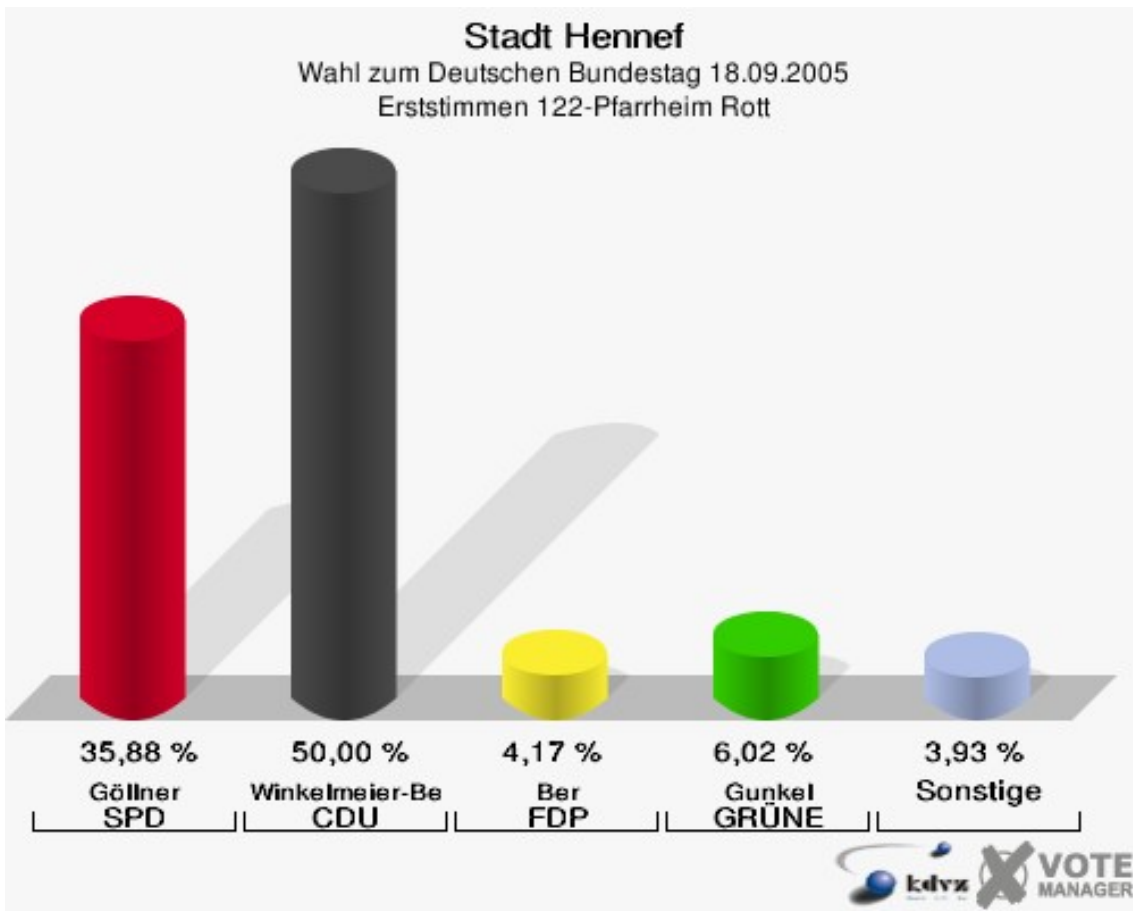
Stadt Hennef

Wahl zum Deutschen Bundestag 18.09.2005
Wahlbeteiligung 121-Bürgertreff Dambroich



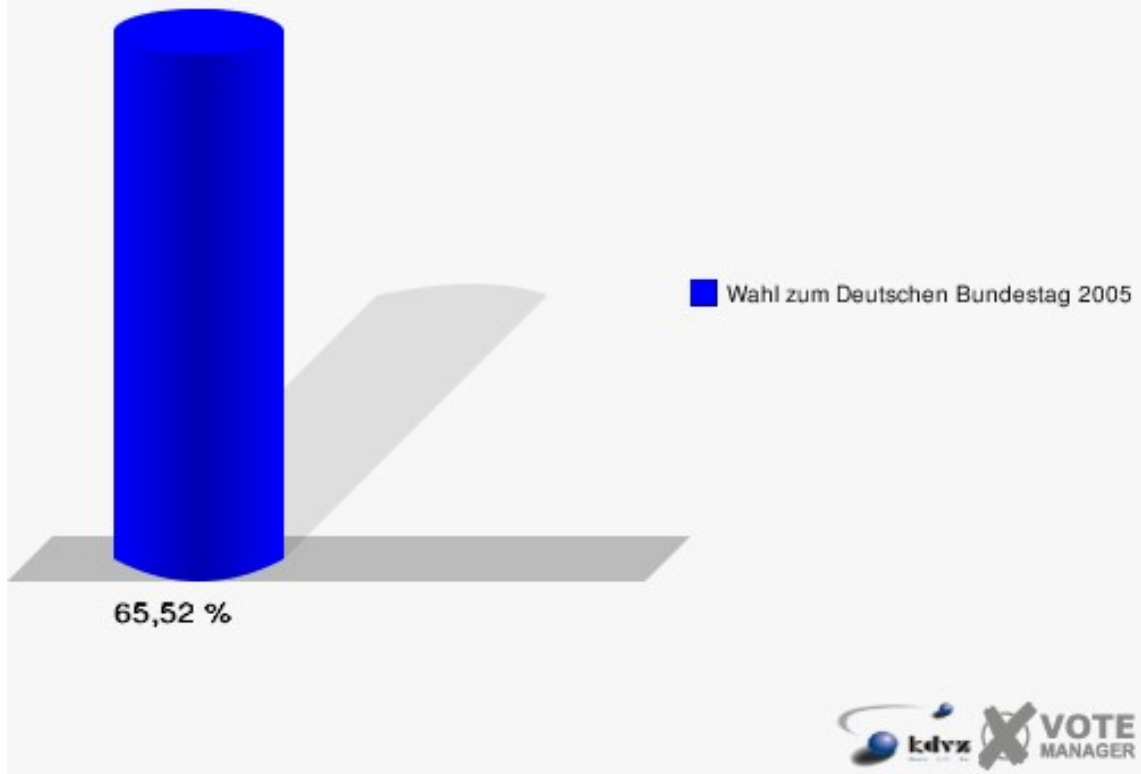
122-Pfarrheim Rott

	Erststimmen		Zweitstimmen	
Wahlberechtigte	670		670	
Wähler/innen	439	65,52 %	439	65,52 %
ungültige Stimmen	7	1,59 %	5	1,14 %
gültige Stimmen	432	98,41 %	434	98,86 %
Göllner, SPD	155	35,88 %	120	27,65 %
Winkel- meier-Becker, CDU	216	50,00 %	159	36,64 %
Ber, FDP	18	4,17 %	75	17,28 %
Gunkel, GRÜNE	26	6,02 %	54	12,44 %
Korell, Die Linke.	12	2,78 %	17	3,92 %
REP	---	---	2	0,46 %
Die Tierschutzpartei	---	---	2	0,46 %
Meise, NPD	3	0,69 %	3	0,69 %
FAMILIE	---	---	0	0,00 %
GRAUE	---	---	1	0,23 %
PBC	---	---	0	0,00 %
ZENTRUM	---	---	0	0,00 %
BÜSO	---	---	0	0,00 %
Dr. Fleck, Deutsch- land	2	0,46 %	1	0,23 %
MLPD	---	---	0	0,00 %
PSG	---	---	0	0,00 %



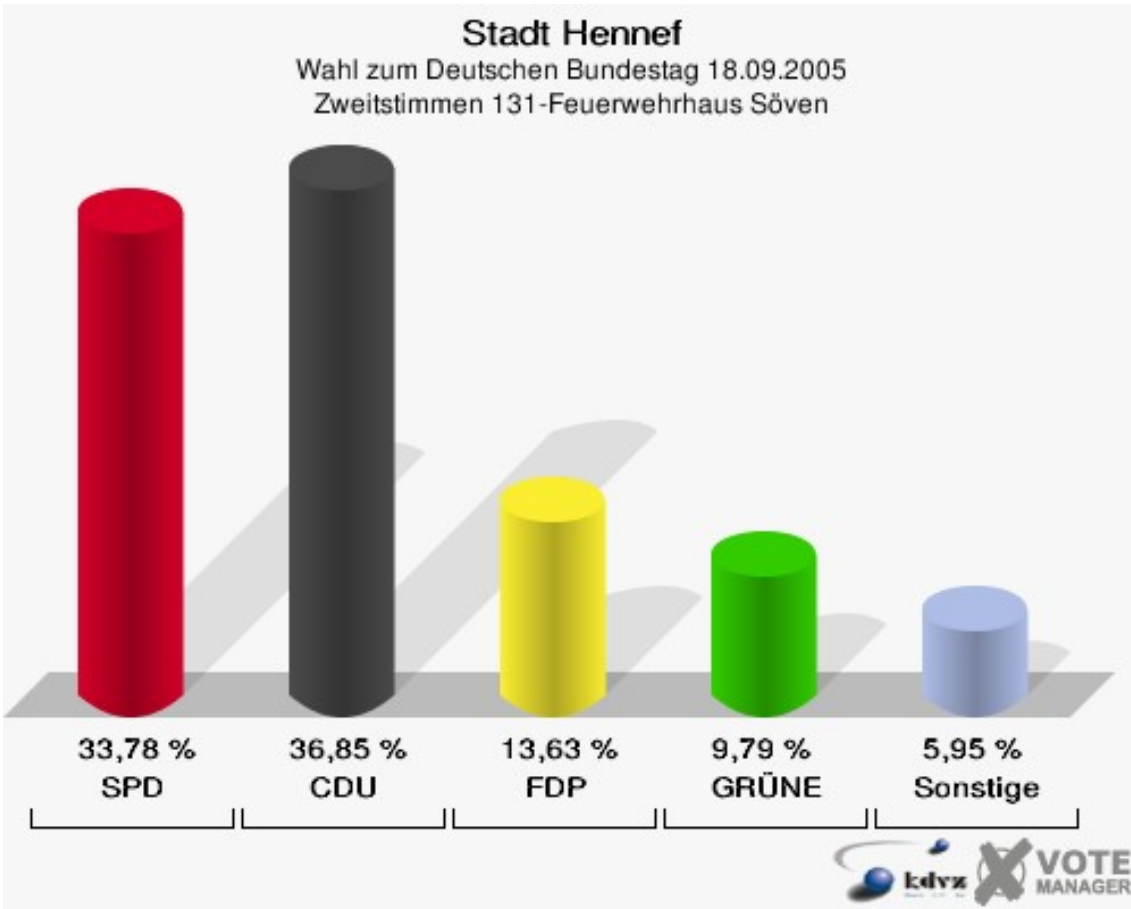
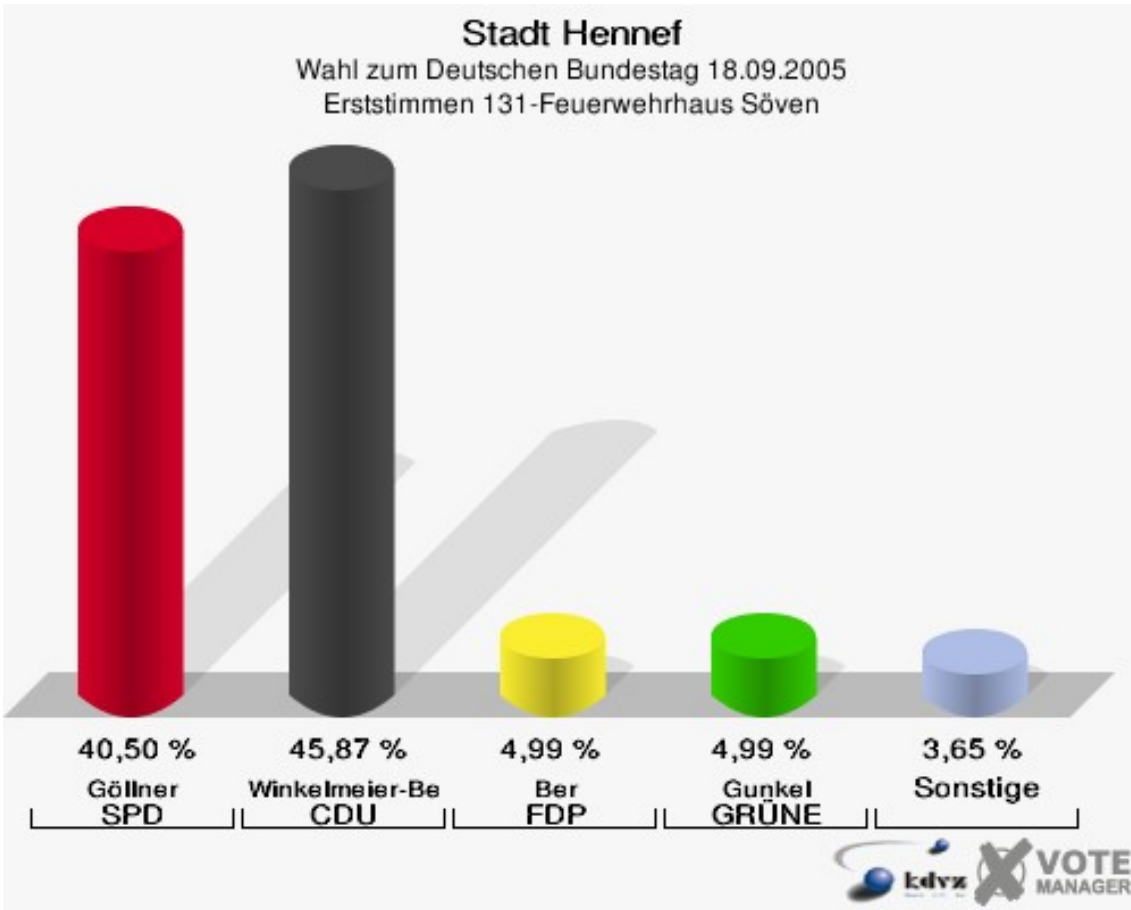
Stadt Hennef

Wahl zum Deutschen Bundestag 18.09.2005
Wahlbeteiligung 122-Pfarrheim Rott



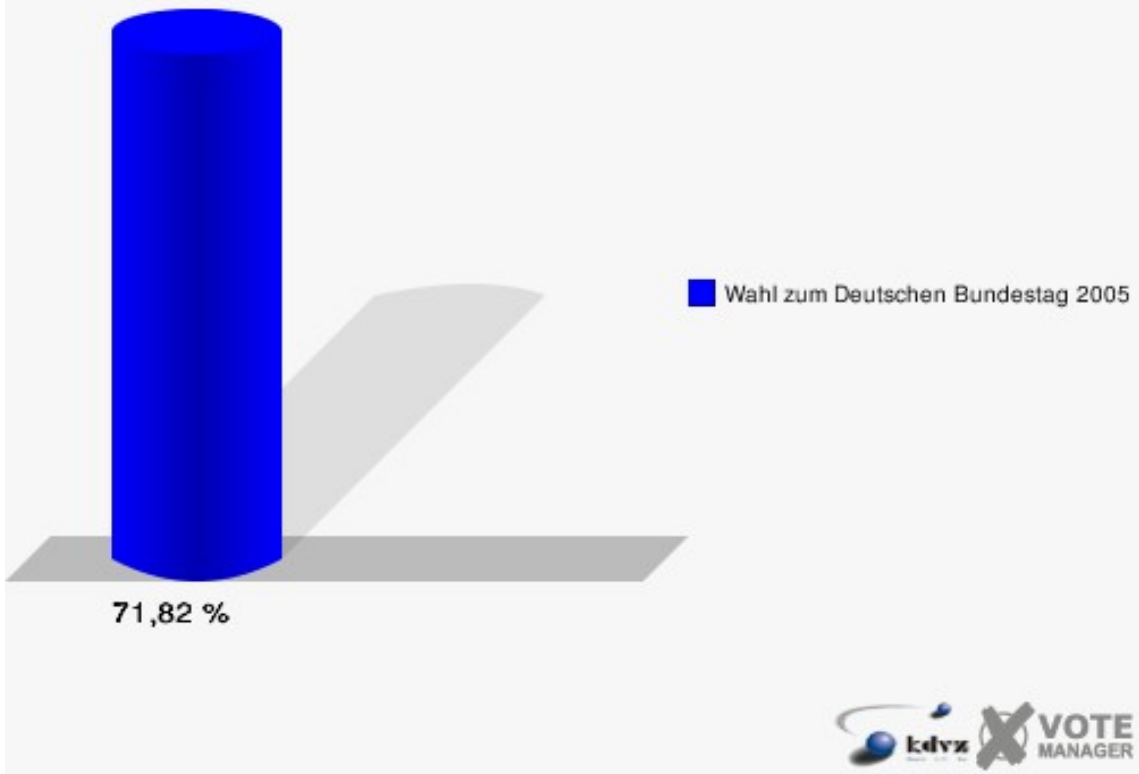
131-Feuerwehrhaus Söven

	Erststimmen		Zweitstimmen	
Wahlberechtigte	738		738	
Wähler/innen	530	71,82 %	530	71,82 %
ungültige Stimmen	9	1,70 %	9	1,70 %
gültige Stimmen	521	98,30 %	521	98,30 %
Göllner, SPD	211	40,50 %	176	33,78 %
Winkel- meier-Becker, CDU	239	45,87 %	192	36,85 %
Ber, FDP	26	4,99 %	71	13,63 %
Gunkel, GRÜNE	26	4,99 %	51	9,79 %
Korell, Die Linke.	11	2,11 %	15	2,88 %
REP	---	---	0	0,00 %
Die Tierschutzpartei	---	---	5	0,96 %
Meise, NPD	5	0,96 %	4	0,77 %
FAMILIE	---	---	2	0,38 %
GRAUE	---	---	3	0,58 %
PBC	---	---	0	0,00 %
ZENTRUM	---	---	0	0,00 %
BÜSO	---	---	0	0,00 %
Dr. Fleck, Deutsch- land	3	0,58 %	2	0,38 %
MLPD	---	---	0	0,00 %
PSG	---	---	0	0,00 %



Stadt Hennef

Wahl zum Deutschen Bundestag 18.09.2005
Wahlbeteiligung 131-Feuerwehrhaus Söven

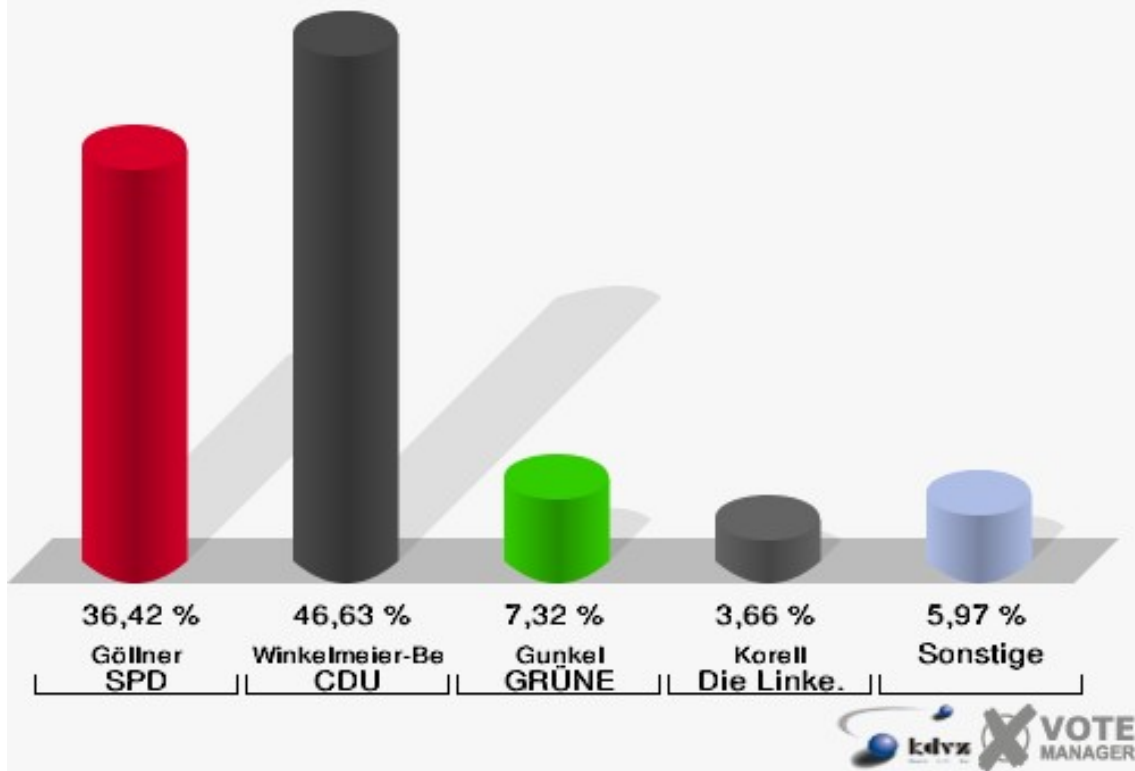


132-Histor. Schule Westerhausen

	Erststimmen		Zweitstimmen	
Wahlberechtigte	758		758	
Wähler/innen	526	69,39 %	526	69,39 %
ungültige Stimmen	7	1,33 %	7	1,33 %
gültige Stimmen	519	98,67 %	519	98,67 %
Göllner, SPD	189	36,42 %	152	29,29 %
Winkel- meier-Becker, CDU	242	46,63 %	195	37,57 %
Ber, FDP	17	3,28 %	67	12,91 %
Gunkel, GRÜNE	38	7,32 %	50	9,63 %
Korell, Die Linke.	19	3,66 %	33	6,36 %
REP	---	---	0	0,00 %
Die Tierschutzpartei	---	---	3	0,58 %
Meise, NPD	9	1,73 %	7	1,35 %
FAMILIE	---	---	3	0,58 %
GRAUE	---	---	1	0,19 %
PBC	---	---	4	0,77 %
ZENTRUM	---	---	1	0,19 %
BÜSO	---	---	0	0,00 %
Dr. Fleck, Deutsch- land	5	0,96 %	2	0,39 %
MLPD	---	---	1	0,19 %
PSG	---	---	0	0,00 %

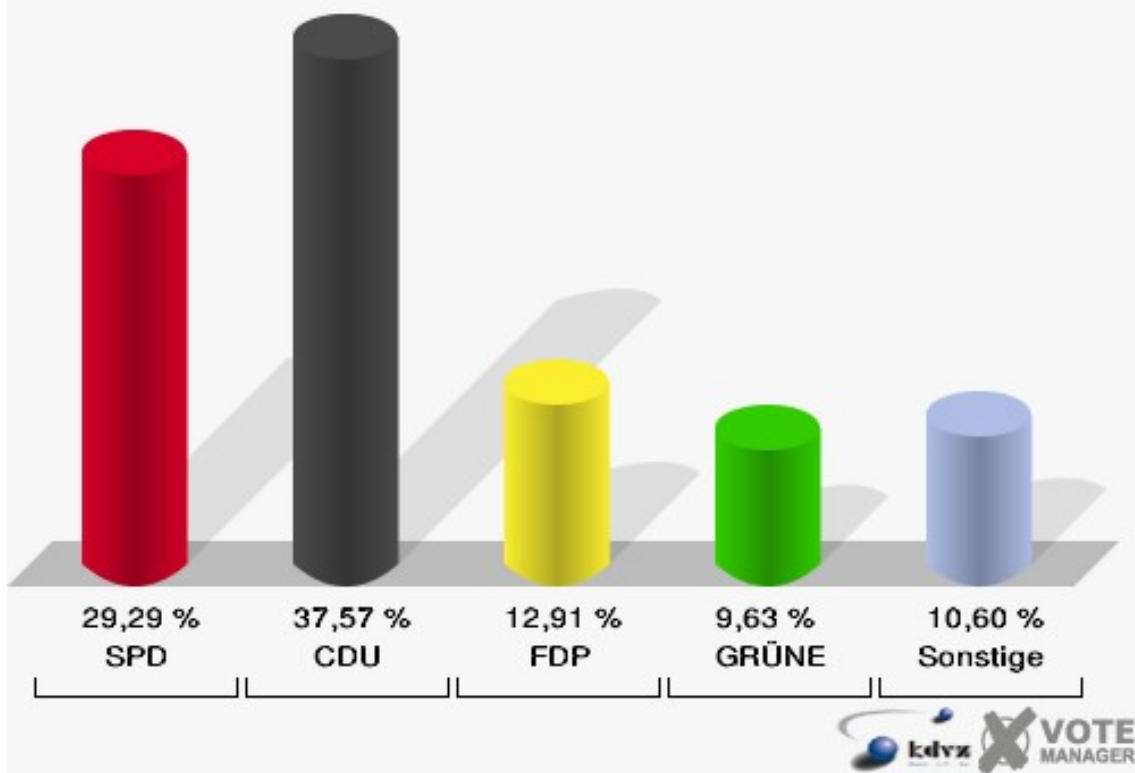
Stadt Hennef

Wahl zum Deutschen Bundestag 18.09.2005
Erststimmen 132-Histor. Schule Westerhausen



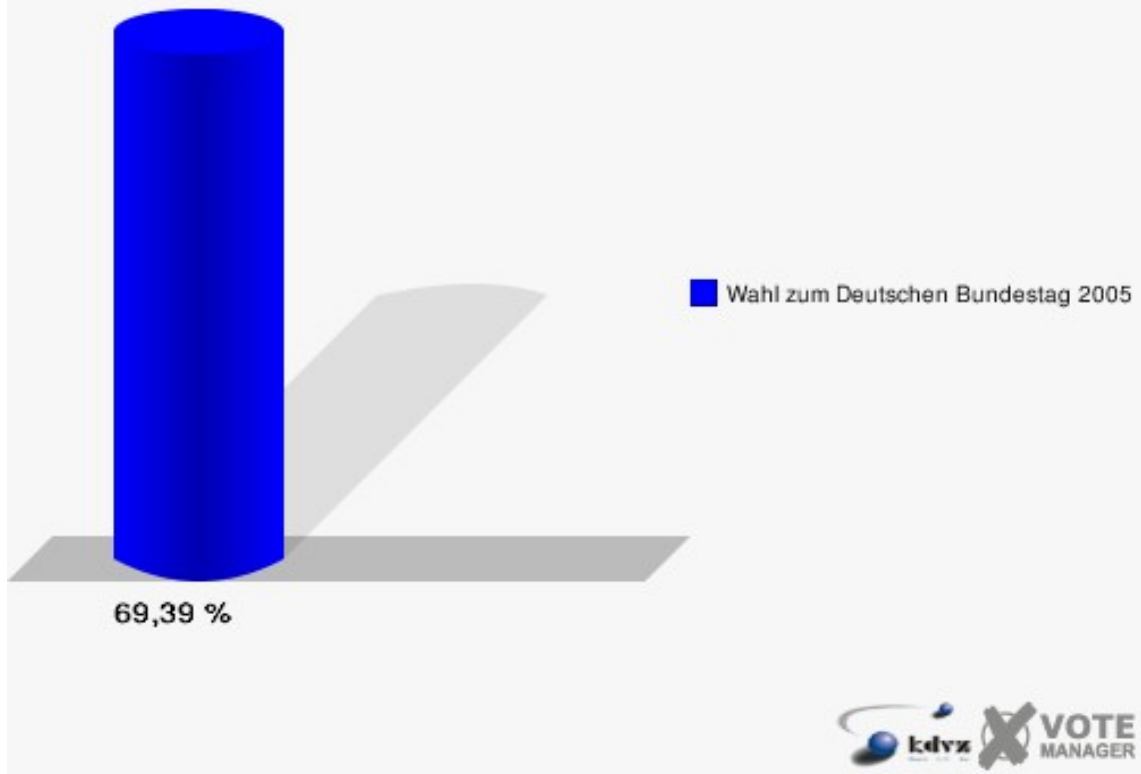
Stadt Hennef

Wahl zum Deutschen Bundestag 18.09.2005
Zweitstimmen 132-Histor. Schule Westerhausen



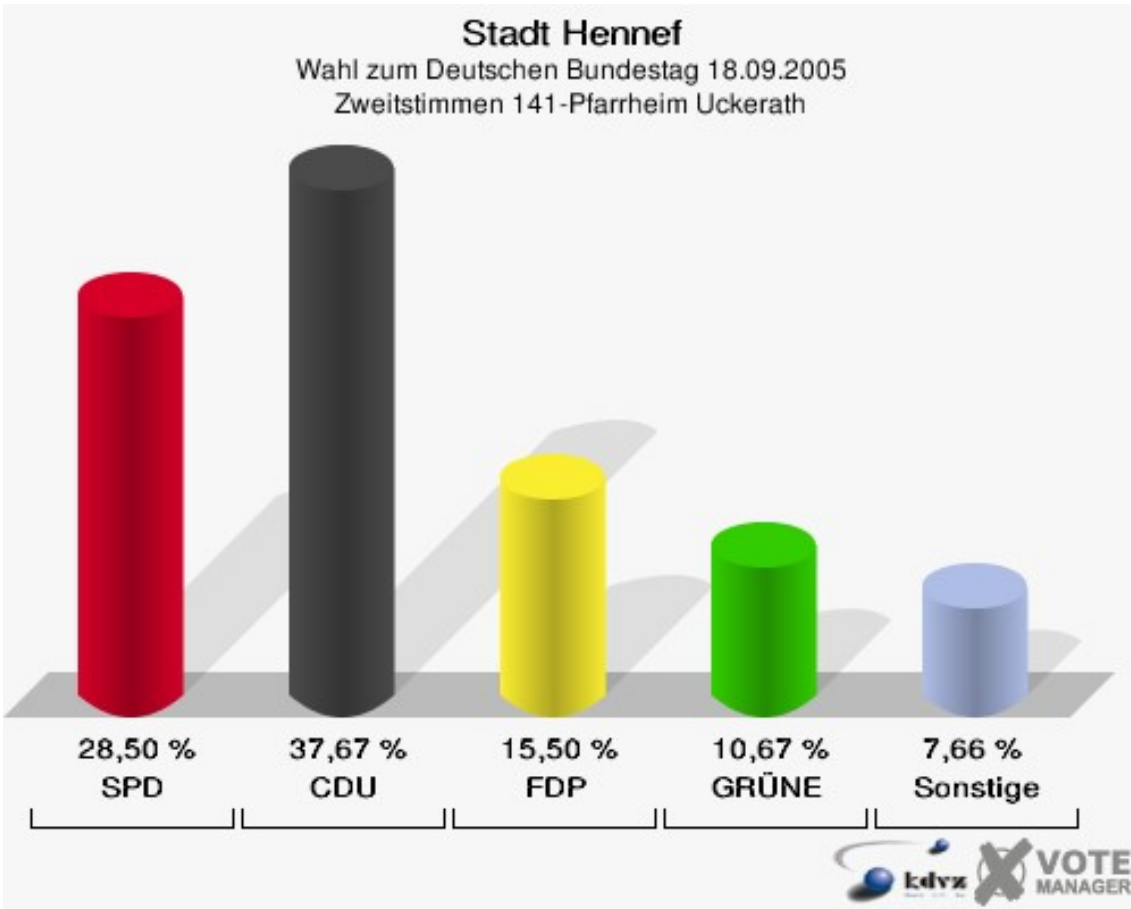
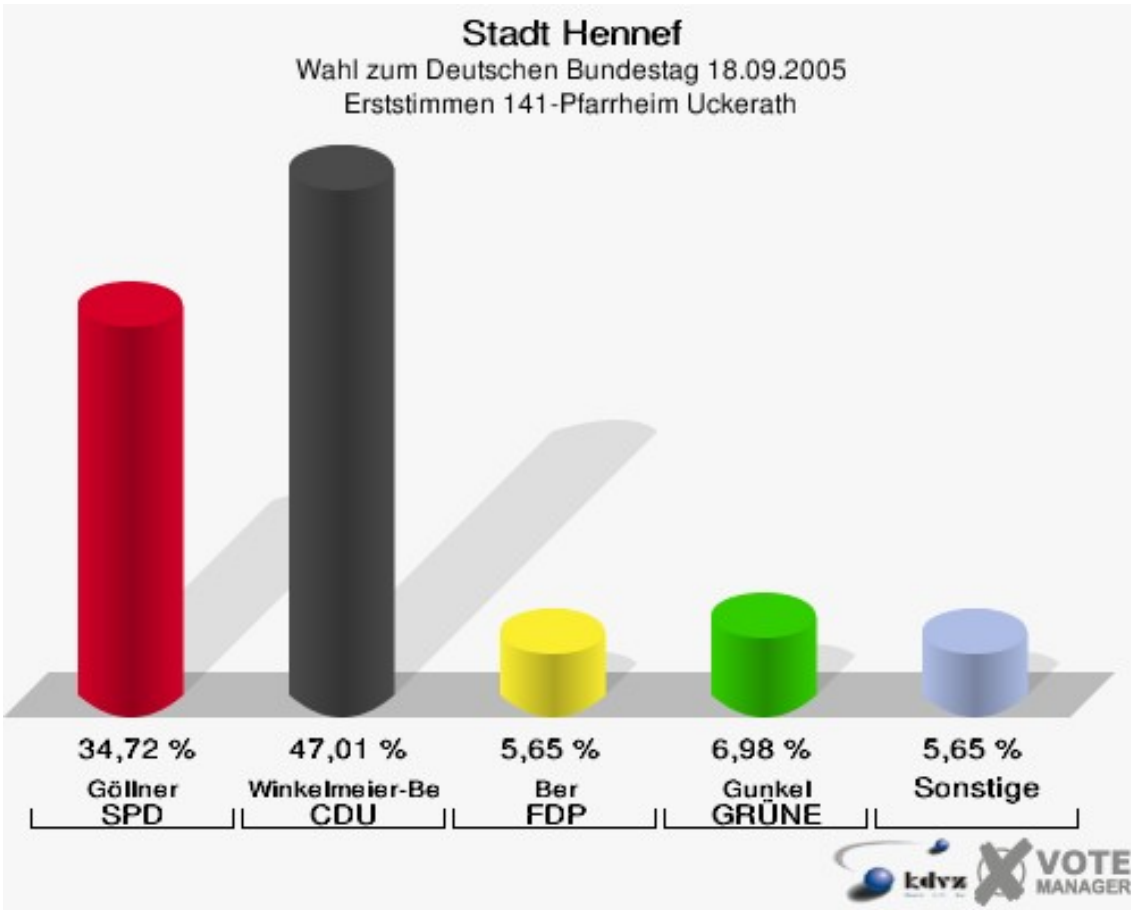
Stadt Hennef

Wahl zum Deutschen Bundestag 18.09.2005
Wahlbeteiligung 132-Histor. Schule Westerhausen



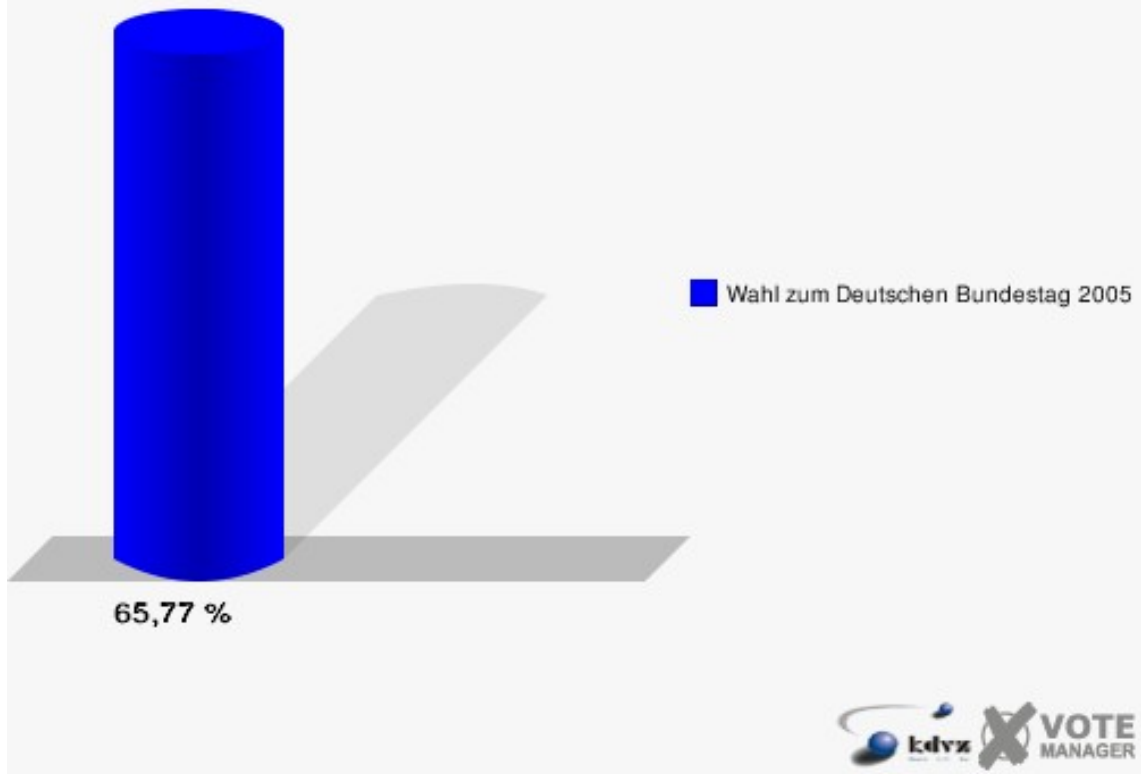
141-Pfarrheim Uckerath

	Erststimmen		Zweitstimmen	
Wahlberechtigte	932		932	
Wähler/innen	613	65,77 %	613	65,77 %
ungültige Stimmen	11	1,79 %	13	2,12 %
gültige Stimmen	602	98,21 %	600	97,88 %
Göllner, SPD	209	34,72 %	171	28,50 %
Winkel- meier-Becker, CDU	283	47,01 %	226	37,67 %
Ber, FDP	34	5,65 %	93	15,50 %
Gunkel, GRÜNE	42	6,98 %	64	10,67 %
Korell, Die Linke.	24	3,99 %	30	5,00 %
REP	---	---	2	0,33 %
Die Tierschutzpartei	---	---	1	0,17 %
Meise, NPD	7	1,16 %	5	0,83 %
FAMILIE	---	---	2	0,33 %
GRAUE	---	---	0	0,00 %
PBC	---	---	3	0,50 %
ZENTRUM	---	---	0	0,00 %
BÜSO	---	---	0	0,00 %
Dr. Fleck, Deutsch- land	3	0,50 %	2	0,33 %
MLPD	---	---	1	0,17 %
PSG	---	---	0	0,00 %



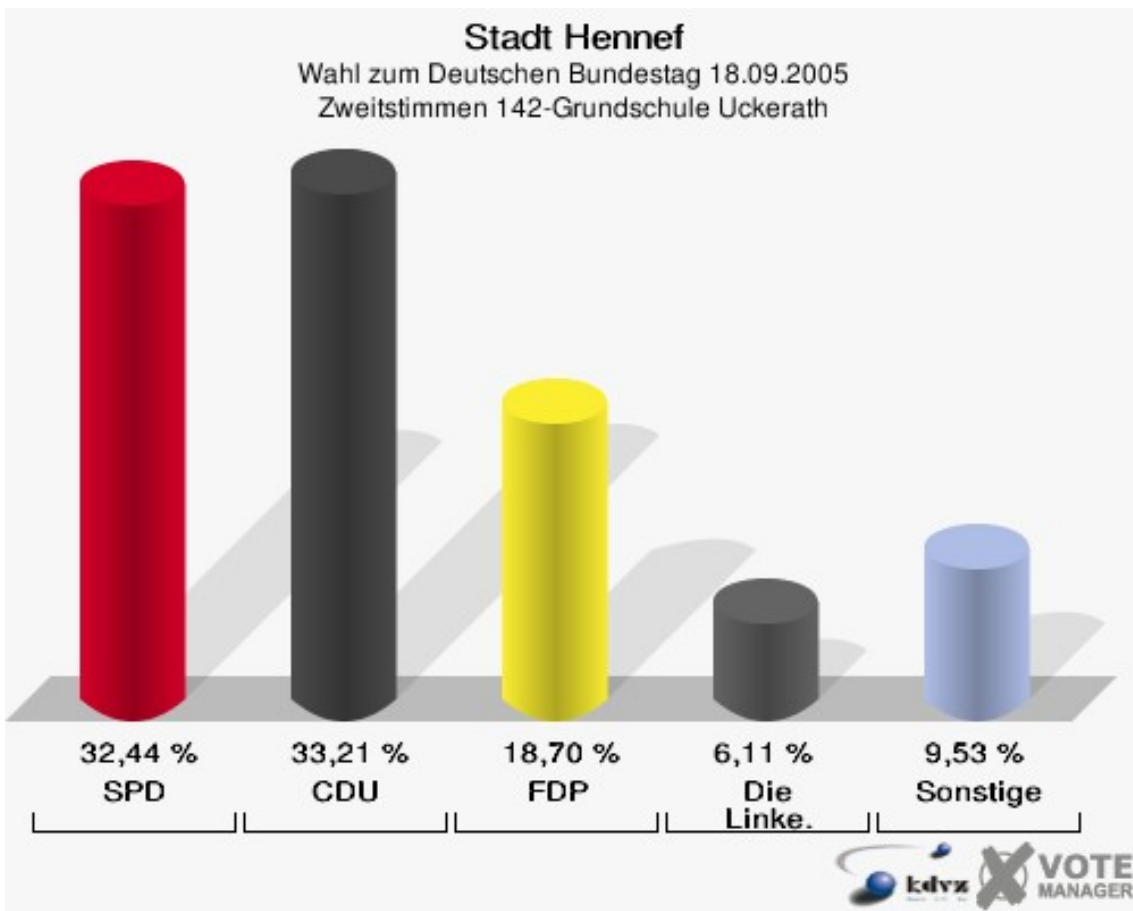
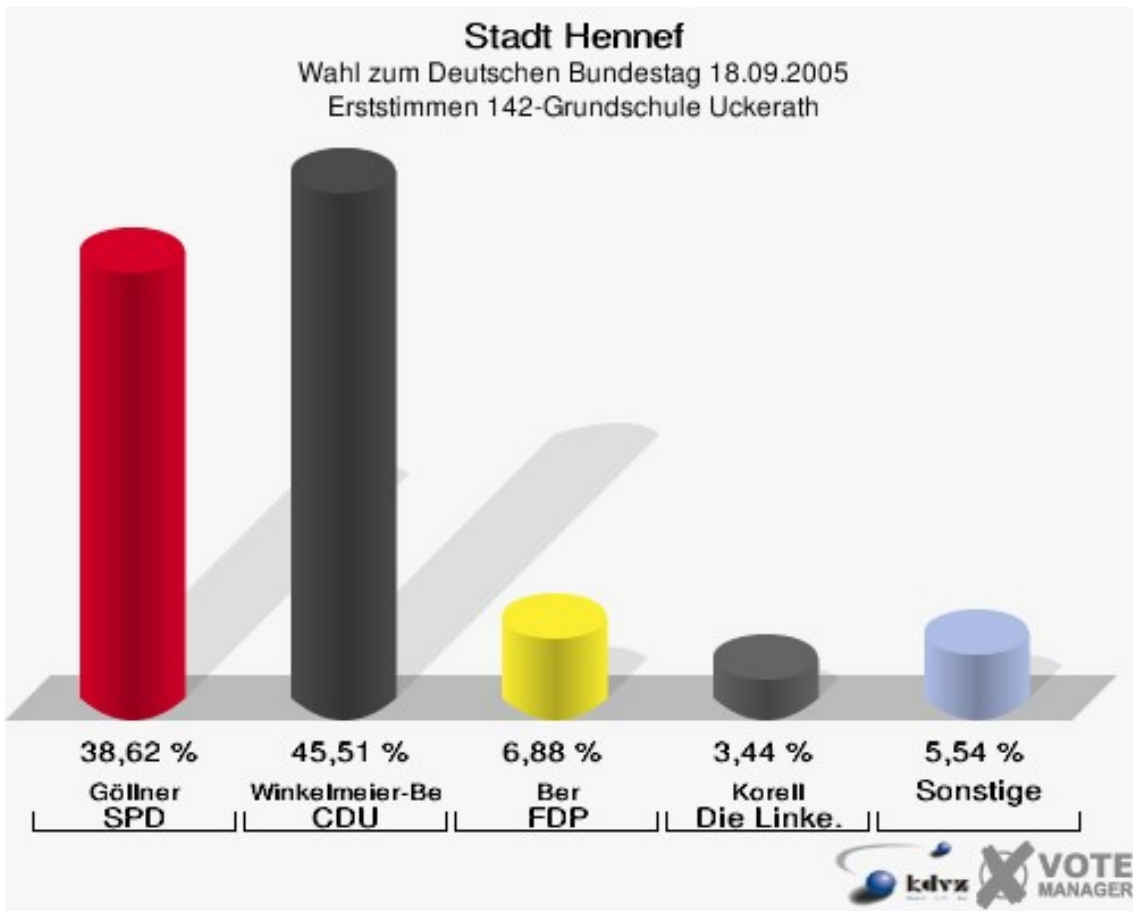
Stadt Hennef

Wahl zum Deutschen Bundestag 18.09.2005
Wahlbeteiligung 141-Pfarrheim Uckerath



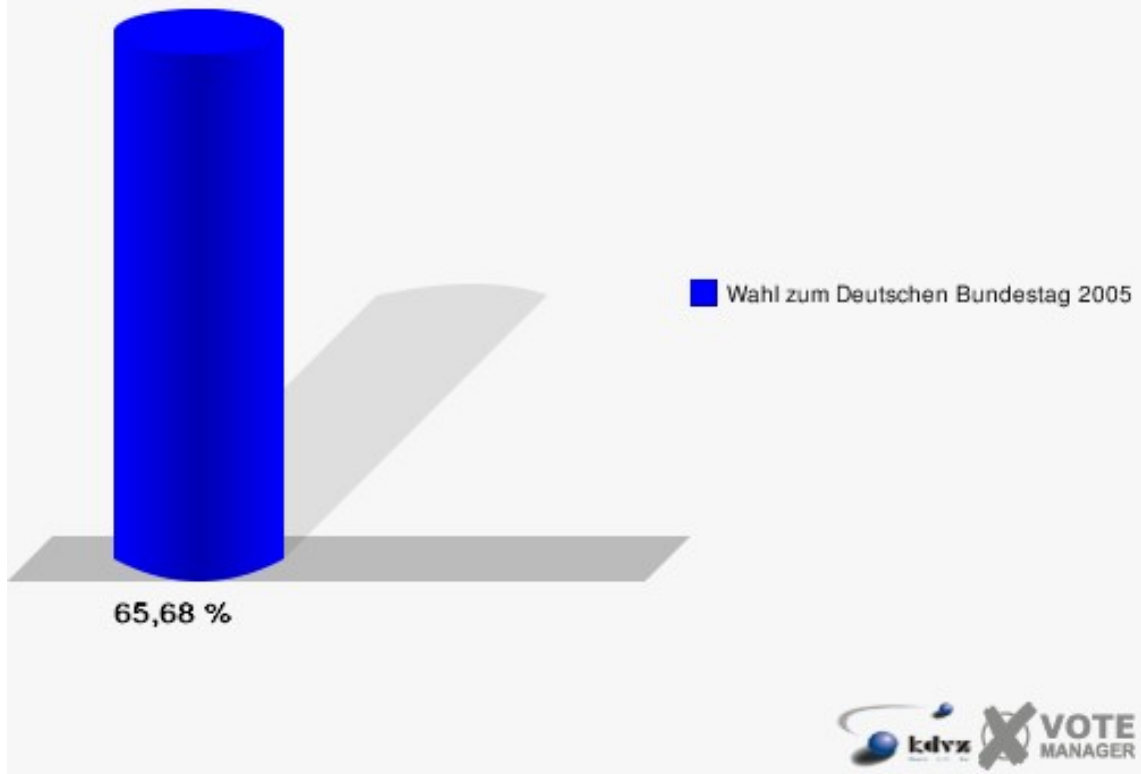
142-Grundschule Uckerath

	Erststimmen		Zweitstimmen	
Wahlberechtigte	810		810	
Wähler/innen	532	65,68 %	532	65,68 %
ungültige Stimmen	9	1,69 %	8	1,50 %
gültige Stimmen	523	98,31 %	524	98,50 %
Göllner, SPD	202	38,62 %	170	32,44 %
Winkel- meier-Becker, CDU	238	45,51 %	174	33,21 %
Ber, FDP	36	6,88 %	98	18,70 %
Gunkel, GRÜNE	14	2,68 %	28	5,34 %
Korell, Die Linke.	18	3,44 %	32	6,11 %
REP	---	---	1	0,19 %
Die Tierschutzpartei	---	---	3	0,57 %
Meise, NPD	11	2,10 %	8	1,53 %
FAMILIE	---	---	5	0,95 %
GRAUE	---	---	3	0,57 %
PBC	---	---	0	0,00 %
ZENTRUM	---	---	0	0,00 %
BÜSO	---	---	0	0,00 %
Dr. Fleck, Deutsch- land	4	0,76 %	2	0,38 %
MLPD	---	---	0	0,00 %
PSG	---	---	0	0,00 %



Stadt Hennef

Wahl zum Deutschen Bundestag 18.09.2005
Wahlbeteiligung 142-Grundschule Uckerath

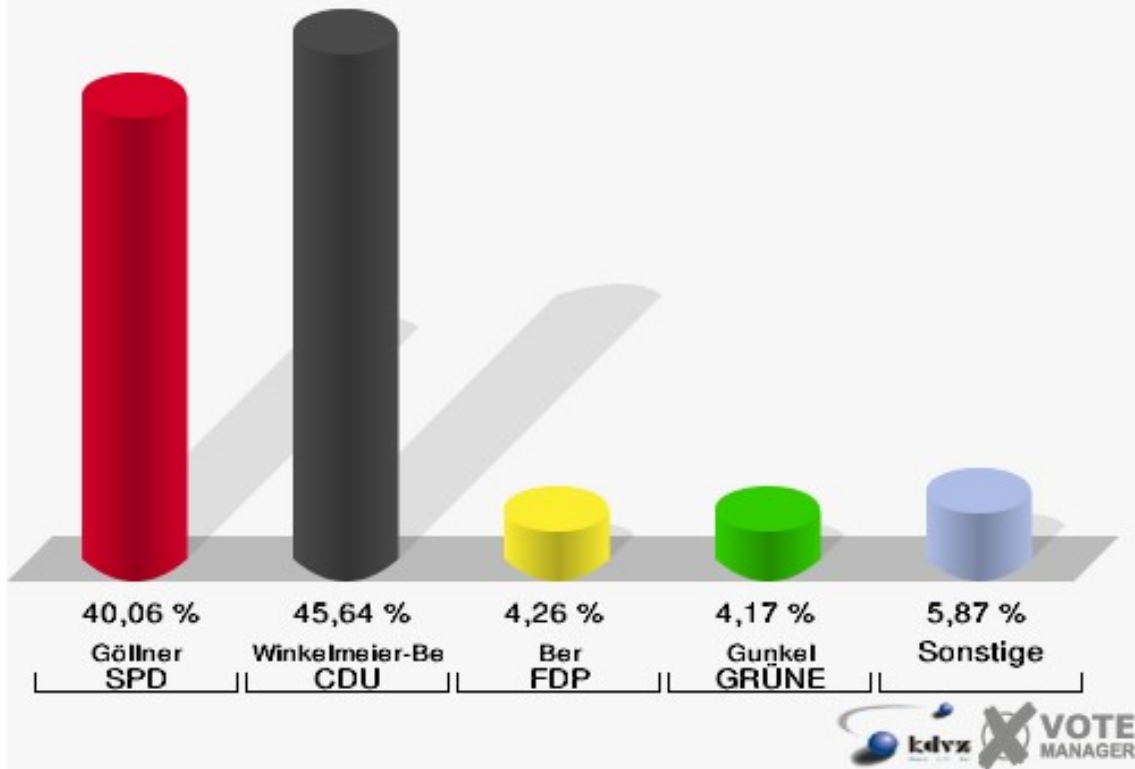


150-Kindergarten Lichtenberg

	Erststimmen		Zweitstimmen	
Wahlberechtigte	1.685		1.685	
Wähler/innen	1.071	63,56 %	1.071	63,56 %
ungültige Stimmen	15	1,40 %	12	1,12 %
gültige Stimmen	1.056	98,60 %	1.059	98,88 %
Göllner, SPD	423	40,06 %	369	34,84 %
Winkel- meier-Becker, CDU	482	45,64 %	410	38,72 %
Ber, FDP	45	4,26 %	119	11,24 %
Gunkel, GRÜNE	44	4,17 %	86	8,12 %
Korell, Die Linke.	30	2,84 %	40	3,78 %
REP	---	---	1	0,09 %
Die Tierschutzpartei	---	---	5	0,47 %
Meise, NPD	22	2,08 %	17	1,61 %
FAMILIE	---	---	3	0,28 %
GRAUE	---	---	2	0,19 %
PBC	---	---	0	0,00 %
ZENTRUM	---	---	1	0,09 %
BÜSO	---	---	0	0,00 %
Dr. Fleck, Deutsch- land	10	0,95 %	6	0,57 %
MLPD	---	---	0	0,00 %
PSG	---	---	0	0,00 %

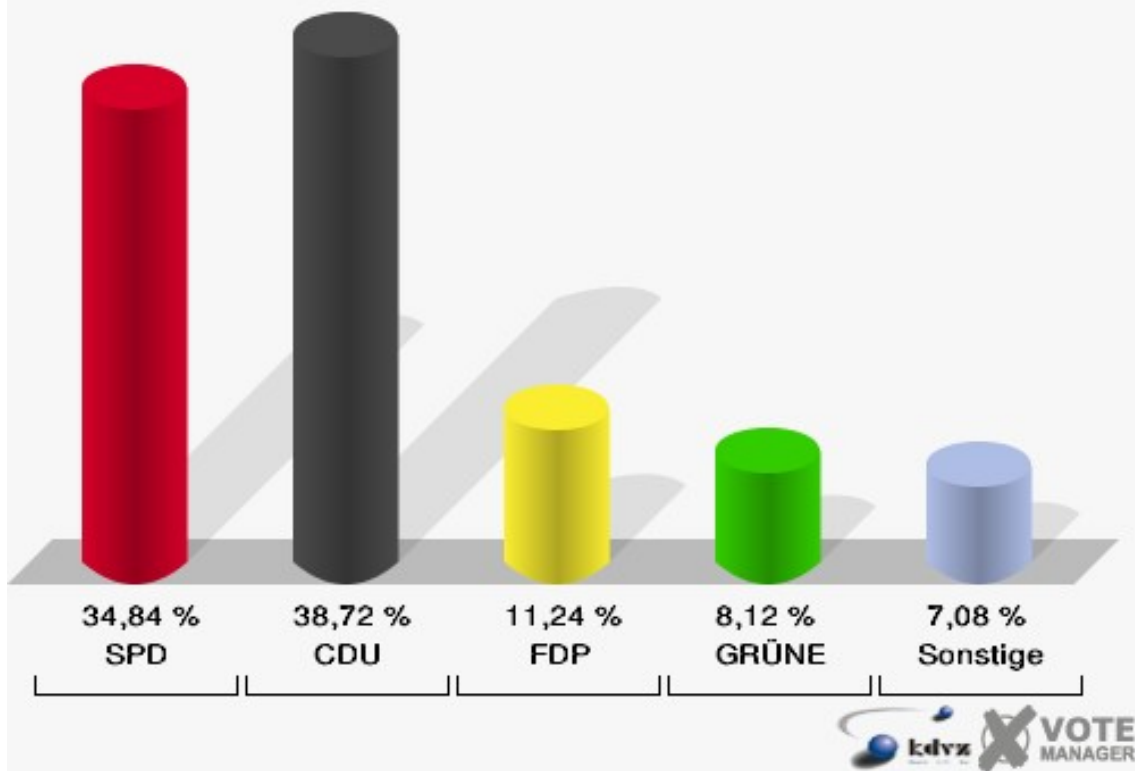
Stadt Hennef

Wahl zum Deutschen Bundestag 18.09.2005
Erststimmen 150-Kindergarten Lichtenberg



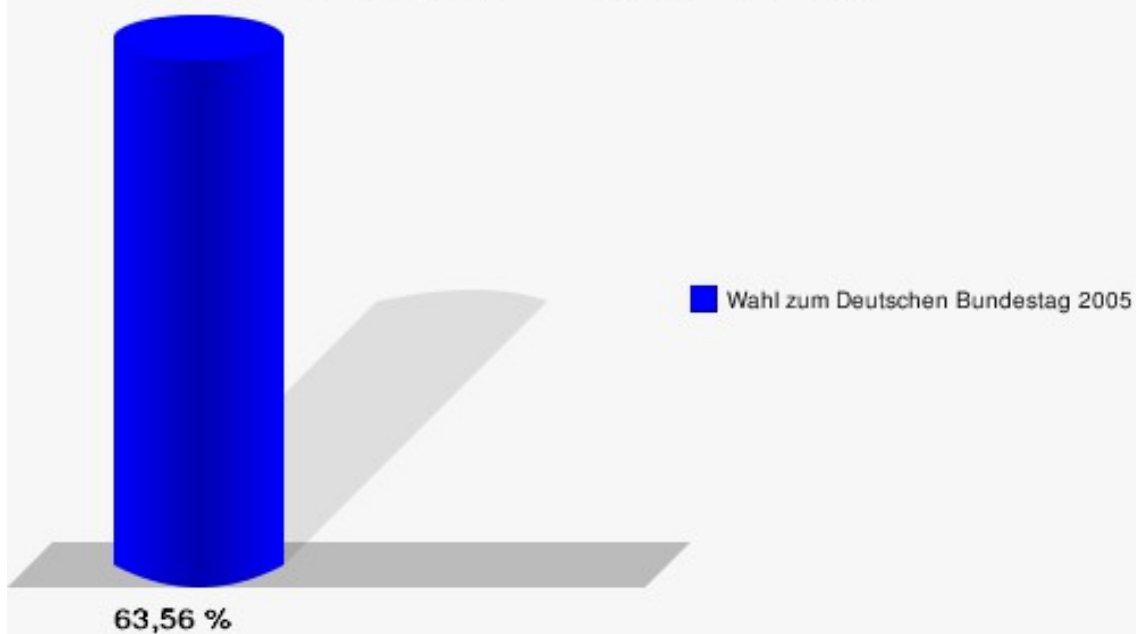
Stadt Hennef

Wahl zum Deutschen Bundestag 18.09.2005
Zweitstimmen 150-Kindergarten Lichtenberg



Stadt Hennef

Wahl zum Deutschen Bundestag 18.09.2005
Wahlbeteiligung 150-Kindergarten Lichtenberg

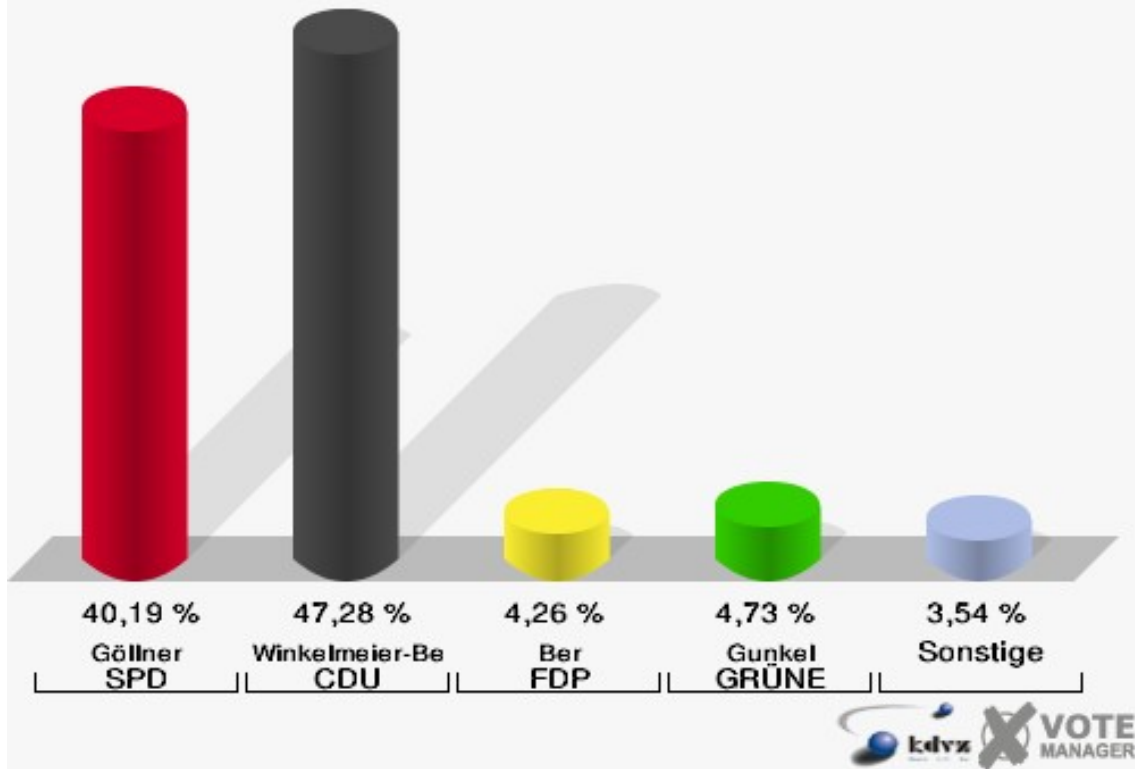


161-Kindergarten Süchterscheid

	Erststimmen		Zweitstimmen	
Wahlberechtigte	667		667	
Wähler/innen	428	64,17 %	428	64,17 %
ungültige Stimmen	5	1,17 %	1	0,23 %
gültige Stimmen	423	98,83 %	427	99,77 %
Göllner, SPD	170	40,19 %	124	29,04 %
Winkel- meier-Becker, CDU	200	47,28 %	163	38,17 %
Ber, FDP	18	4,26 %	58	13,58 %
Gunkel, GRÜNE	20	4,73 %	50	11,71 %
Korell, Die Linke.	10	2,36 %	17	3,98 %
REP	---	---	1	0,23 %
Die Tierschutzpartei	---	---	5	1,17 %
Meise, NPD	2	0,47 %	0	0,00 %
FAMILIE	---	---	1	0,23 %
GRAUE	---	---	4	0,94 %
PBC	---	---	0	0,00 %
ZENTRUM	---	---	0	0,00 %
BÜSO	---	---	0	0,00 %
Dr. Fleck, Deutsch- land	3	0,71 %	4	0,94 %
MLPD	---	---	0	0,00 %
PSG	---	---	0	0,00 %

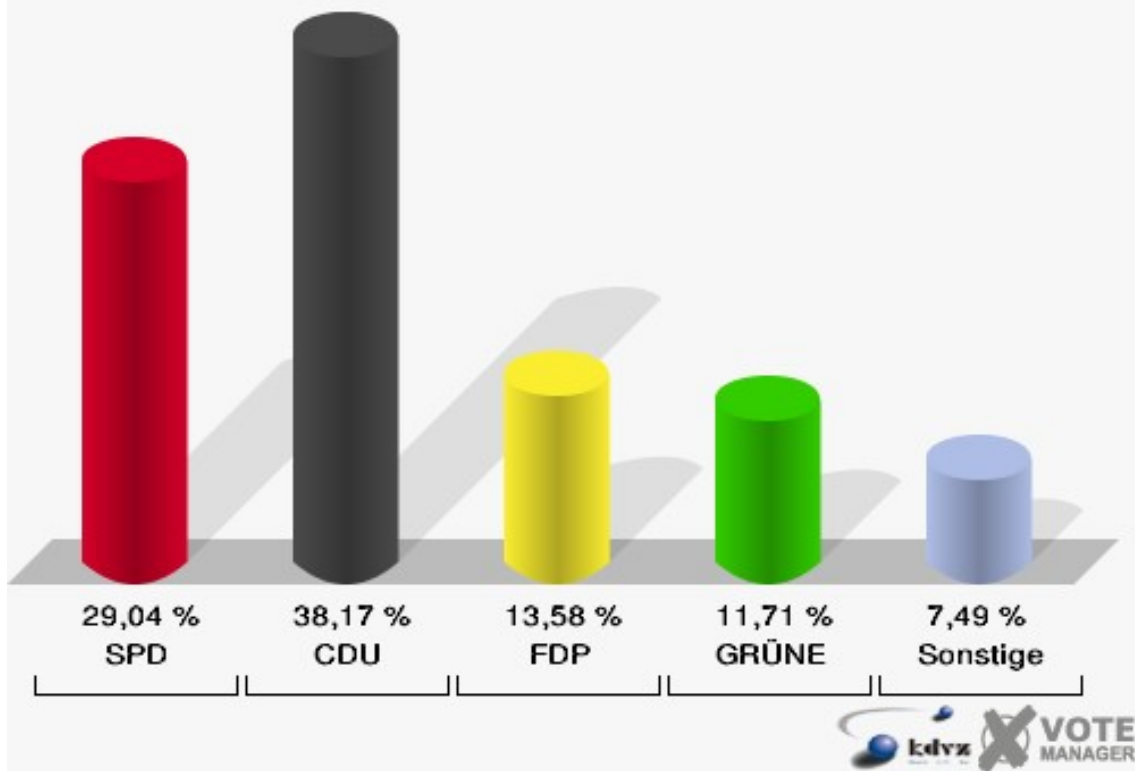
Stadt Hennef

Wahl zum Deutschen Bundestag 18.09.2005
Erststimmen 161-Kindergarten Süchterscheid



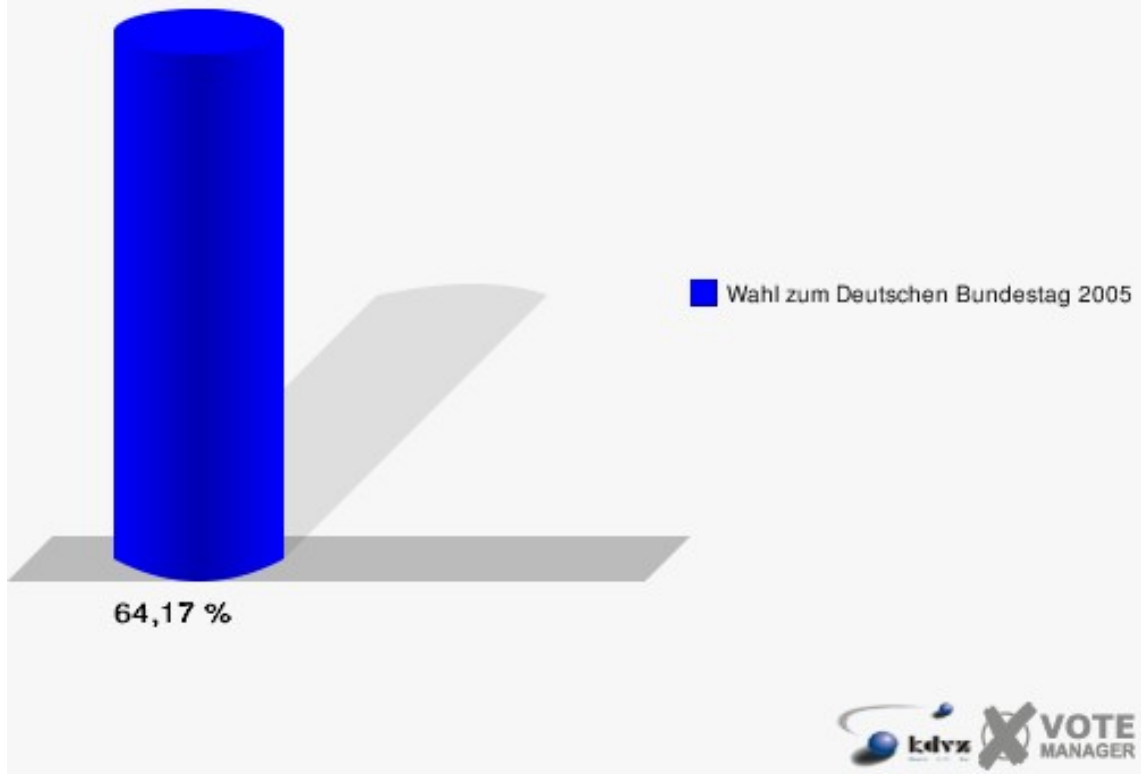
Stadt Hennef

Wahl zum Deutschen Bundestag 18.09.2005
Zweitstimmen 161-Kindergarten Süchterscheid



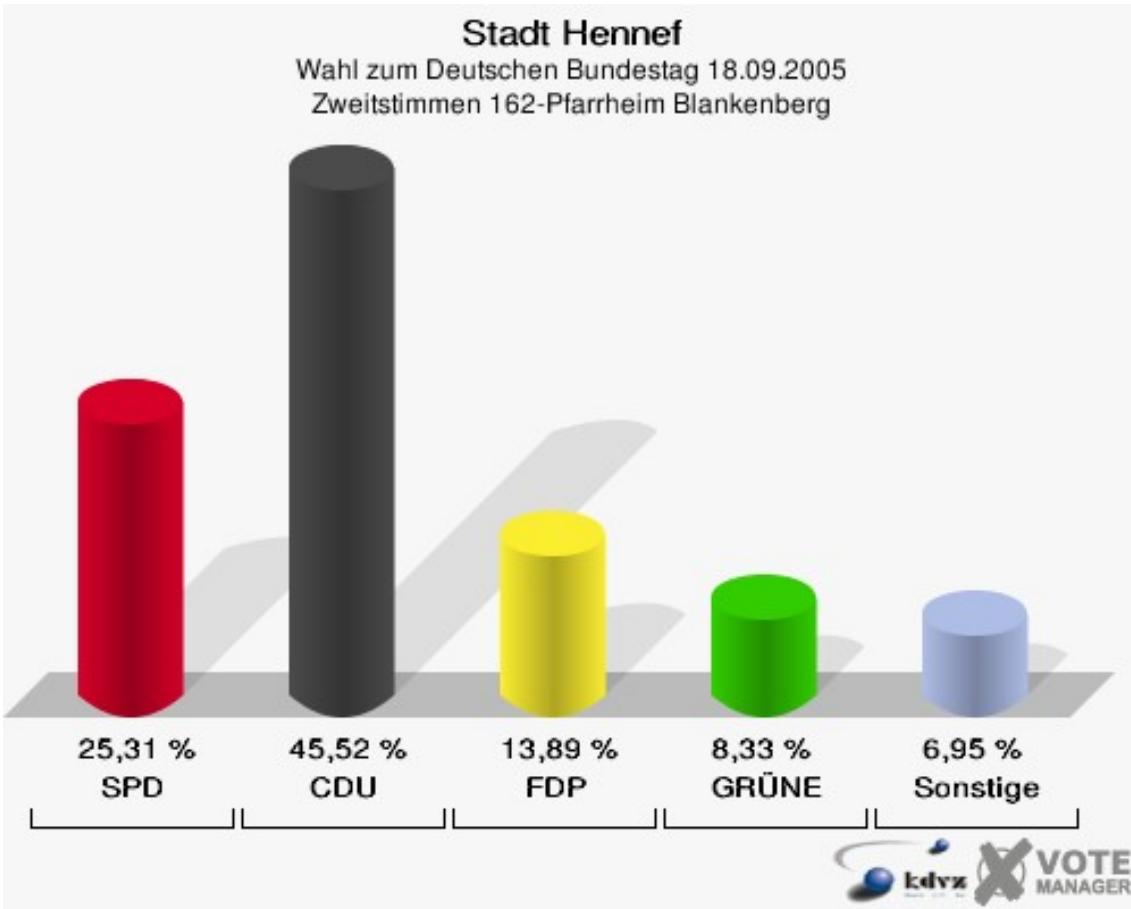
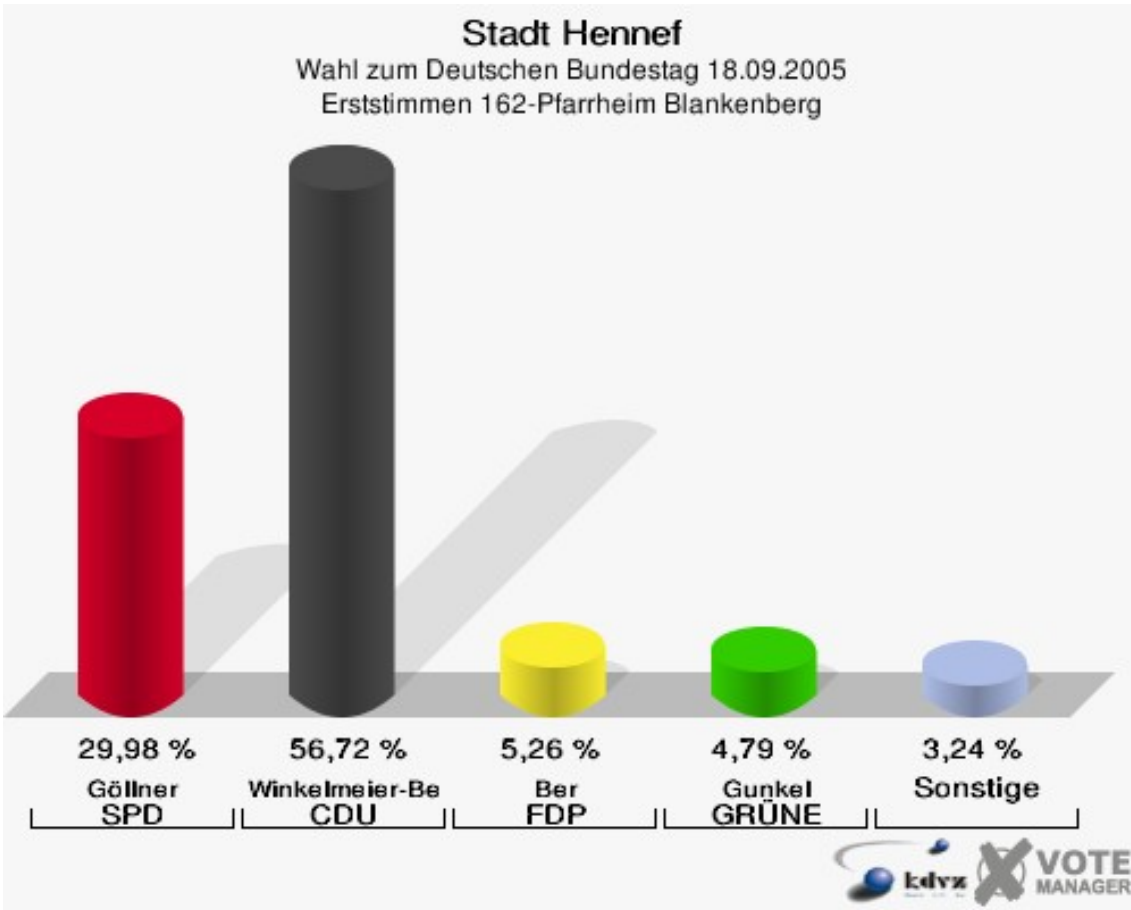
Stadt Hennef

Wahl zum Deutschen Bundestag 18.09.2005
Wahlbeteiligung 161-Kindergarten Süchterscheid



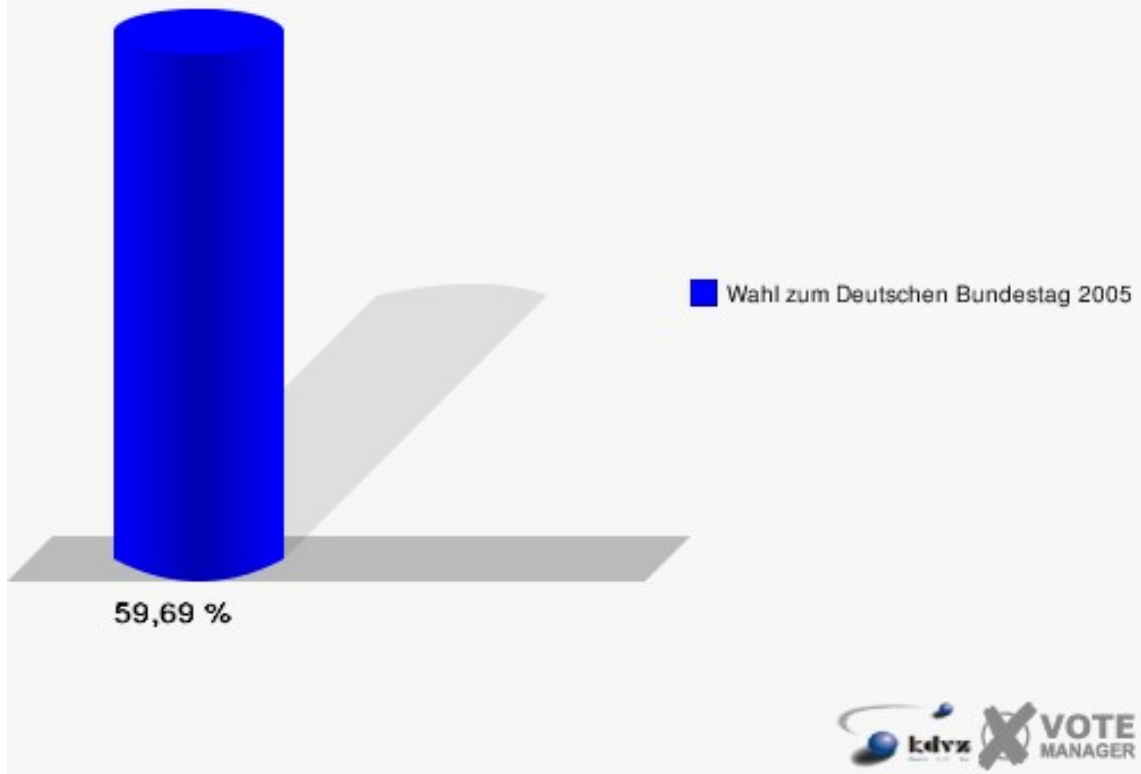
162-Pfarrheim Blankenberg

	Erststimmen		Zweitstimmen	
Wahlberechtigte	1.109		1.109	
Wähler/innen	662	59,69 %	662	59,69 %
ungültige Stimmen	15	2,27 %	14	2,11 %
gültige Stimmen	647	97,73 %	648	97,89 %
Göllner, SPD	194	29,98 %	164	25,31 %
Winkel- meier-Becker, CDU	367	56,72 %	295	45,52 %
Ber, FDP	34	5,26 %	90	13,89 %
Gunkel, GRÜNE	31	4,79 %	54	8,33 %
Korell, Die Linke.	13	2,01 %	20	3,09 %
REP	---	---	1	0,15 %
Die Tierschutzpartei	---	---	6	0,93 %
Meise, NPD	5	0,77 %	9	1,39 %
FAMILIE	---	---	6	0,93 %
GRAUE	---	---	1	0,15 %
PBC	---	---	0	0,00 %
ZENTRUM	---	---	0	0,00 %
BÜSO	---	---	0	0,00 %
Dr. Fleck, Deutsch- land	3	0,46 %	2	0,31 %
MLPD	---	---	0	0,00 %
PSG	---	---	0	0,00 %



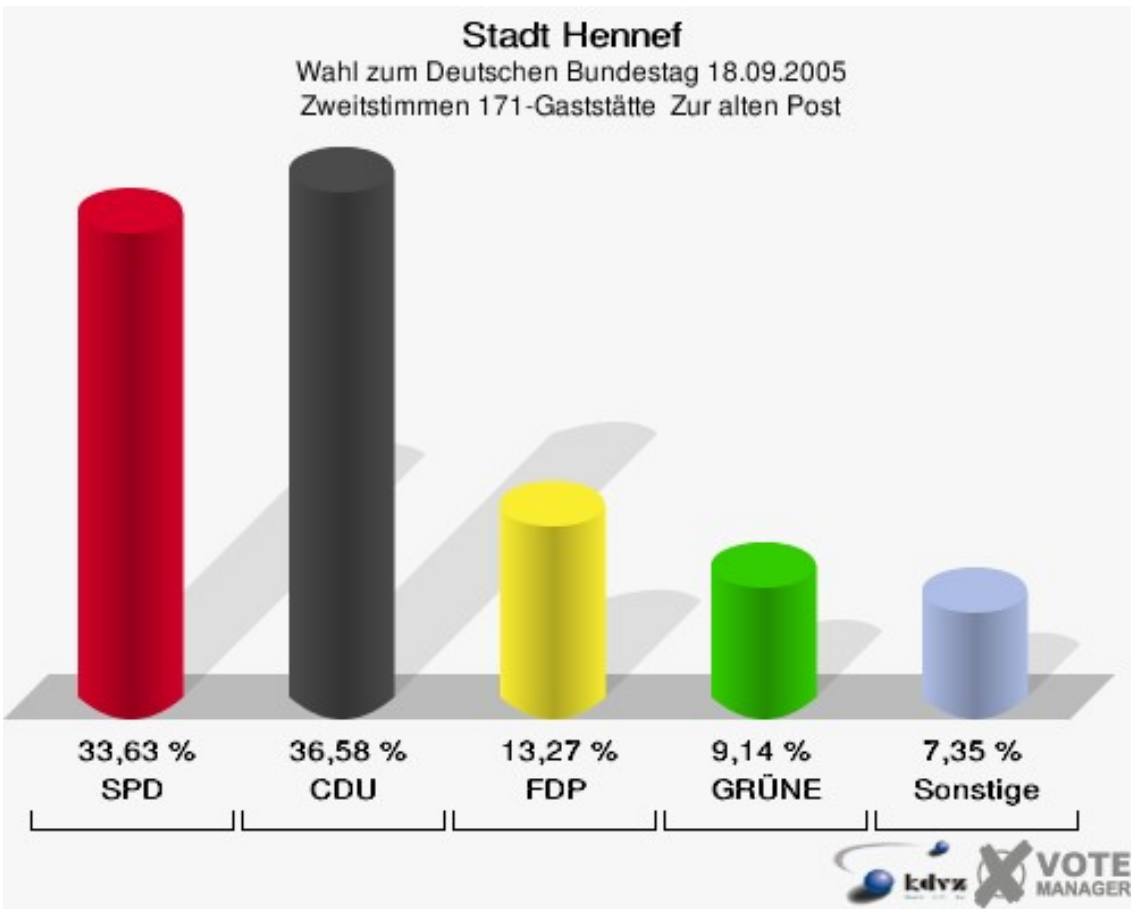
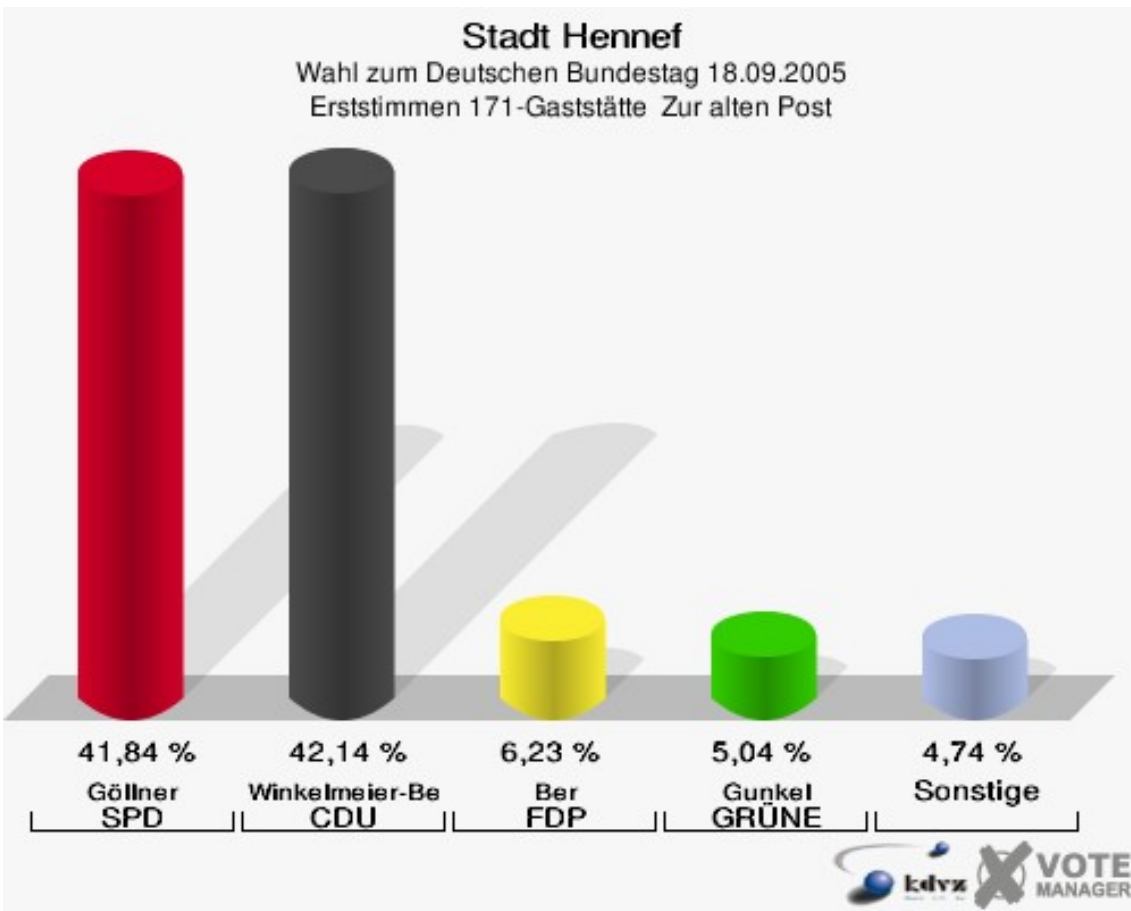
Stadt Hennef

Wahl zum Deutschen Bundestag 18.09.2005
Wahlbeteiligung 162-Pfarrheim Blankenberg



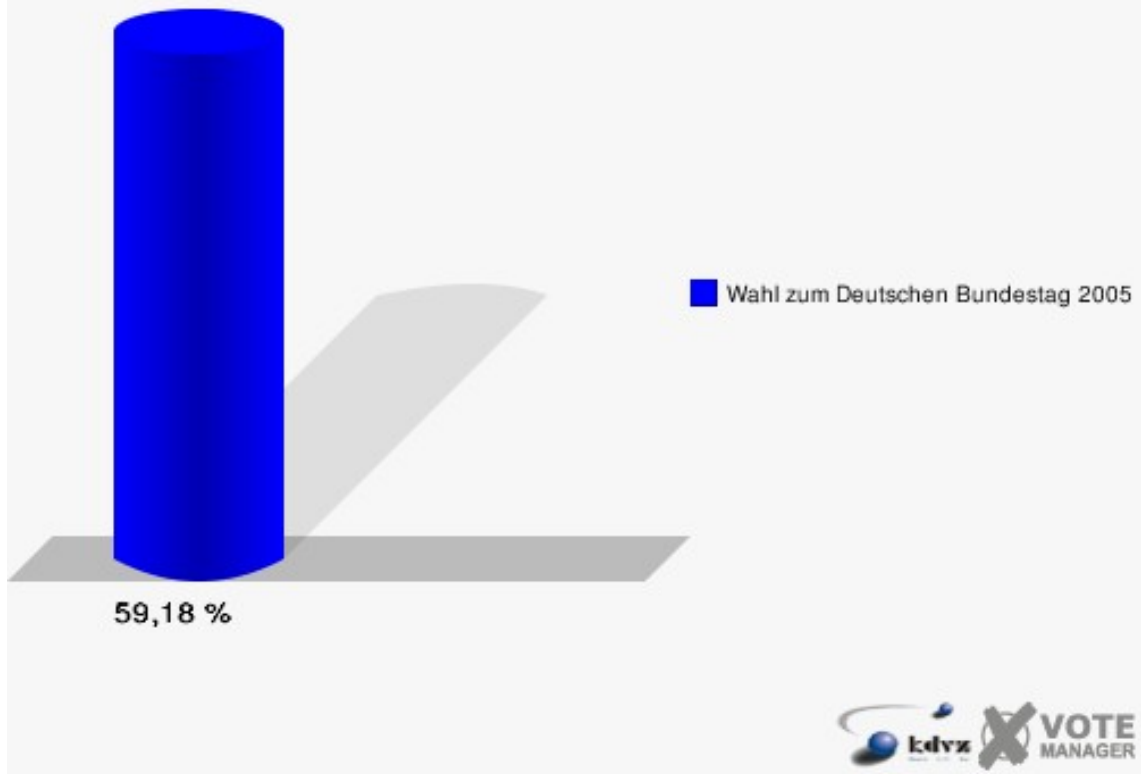
171-Gaststätte Zur alten Post

	Erststimmen		Zweitstimmen	
Wahlberechtigte	583		583	
Wähler/innen	345	59,18 %	345	59,18 %
ungültige Stimmen	8	2,32 %	6	1,74 %
gültige Stimmen	337	97,68 %	339	98,26 %
Göllner, SPD	141	41,84 %	114	33,63 %
Winkel- meier-Becker, CDU	142	42,14 %	124	36,58 %
Ber, FDP	21	6,23 %	45	13,27 %
Gunkel, GRÜNE	17	5,04 %	31	9,14 %
Korell, Die Linke.	12	3,56 %	17	5,01 %
REP	---	---	1	0,29 %
Die Tierschutzpartei	---	---	3	0,88 %
Meise, NPD	2	0,59 %	3	0,88 %
FAMILIE	---	---	0	0,00 %
GRAUE	---	---	0	0,00 %
PBC	---	---	0	0,00 %
ZENTRUM	---	---	0	0,00 %
BÜSO	---	---	0	0,00 %
Dr. Fleck, Deutsch- land	2	0,59 %	1	0,29 %
MLPD	---	---	0	0,00 %
PSG	---	---	0	0,00 %



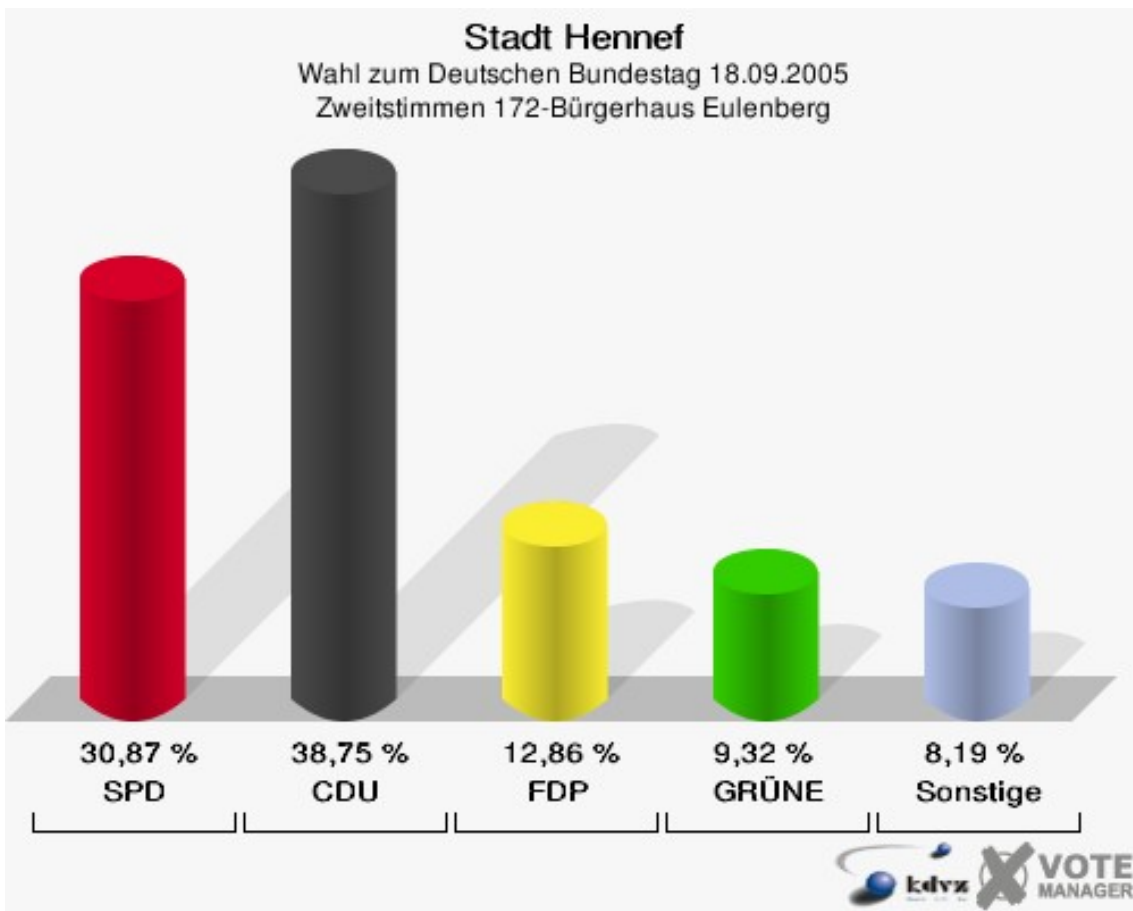
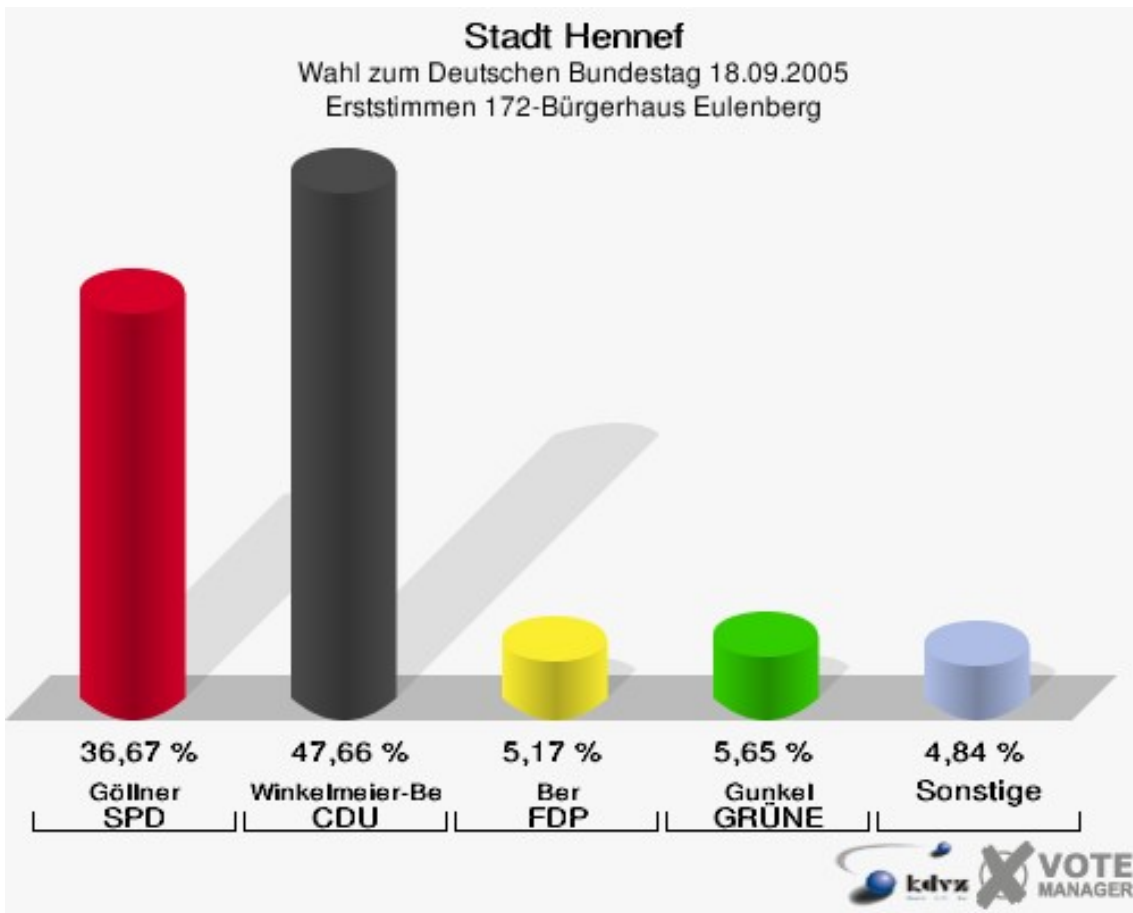
Stadt Hennef

Wahl zum Deutschen Bundestag 18.09.2005
Wahlbeteiligung 171-Gaststätte Zur alten Post



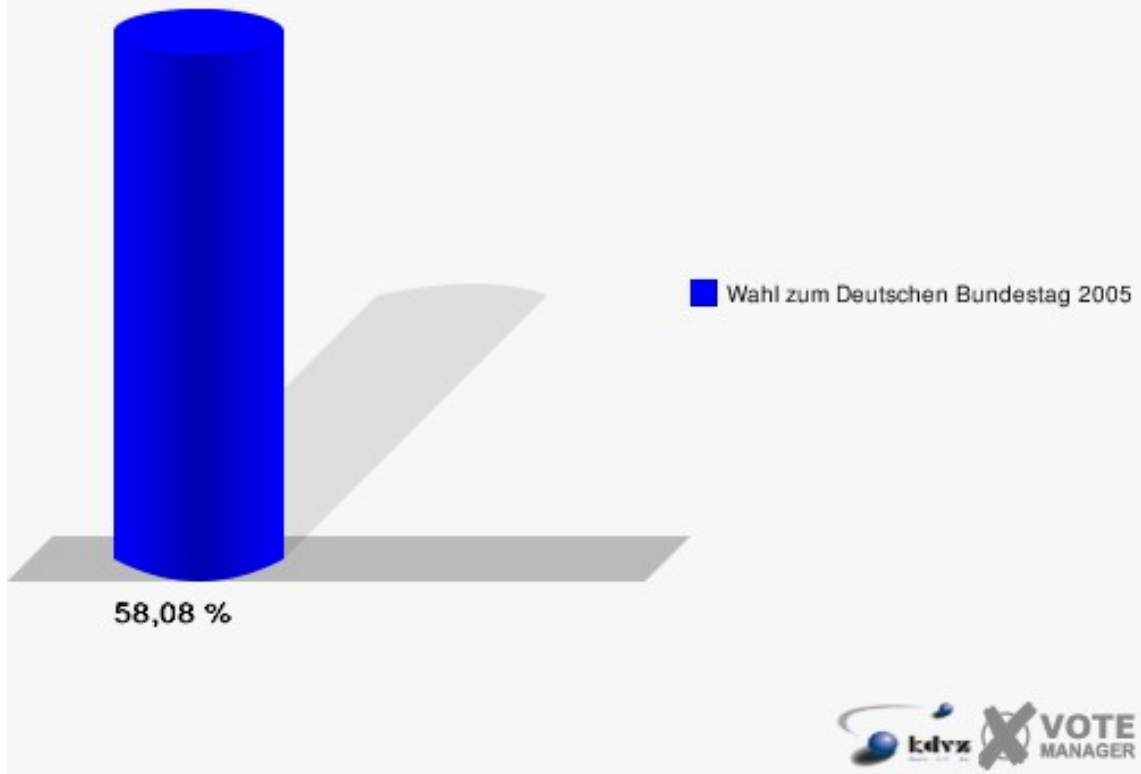
172-Bürgerhaus Eulenberg

	Erststimmen		Zweitstimmen	
Wahlberechtigte	1.083		1.083	
Wähler/innen	629	58,08 %	629	58,08 %
ungültige Stimmen	10	1,59 %	7	1,11 %
gültige Stimmen	619	98,41 %	622	98,89 %
Göllner, SPD	227	36,67 %	192	30,87 %
Winkel- meier-Becker, CDU	295	47,66 %	241	38,75 %
Ber, FDP	32	5,17 %	80	12,86 %
Gunkel, GRÜNE	35	5,65 %	58	9,32 %
Korell, Die Linke.	21	3,39 %	33	5,31 %
REP	---	---	1	0,16 %
Die Tierschutzpartei	---	---	5	0,80 %
Meise, NPD	8	1,29 %	6	0,96 %
FAMILIE	---	---	1	0,16 %
GRAUE	---	---	2	0,32 %
PBC	---	---	1	0,16 %
ZENTRUM	---	---	0	0,00 %
BÜSO	---	---	0	0,00 %
Dr. Fleck, Deutsch- land	1	0,16 %	1	0,16 %
MLPD	---	---	1	0,16 %
PSG	---	---	0	0,00 %



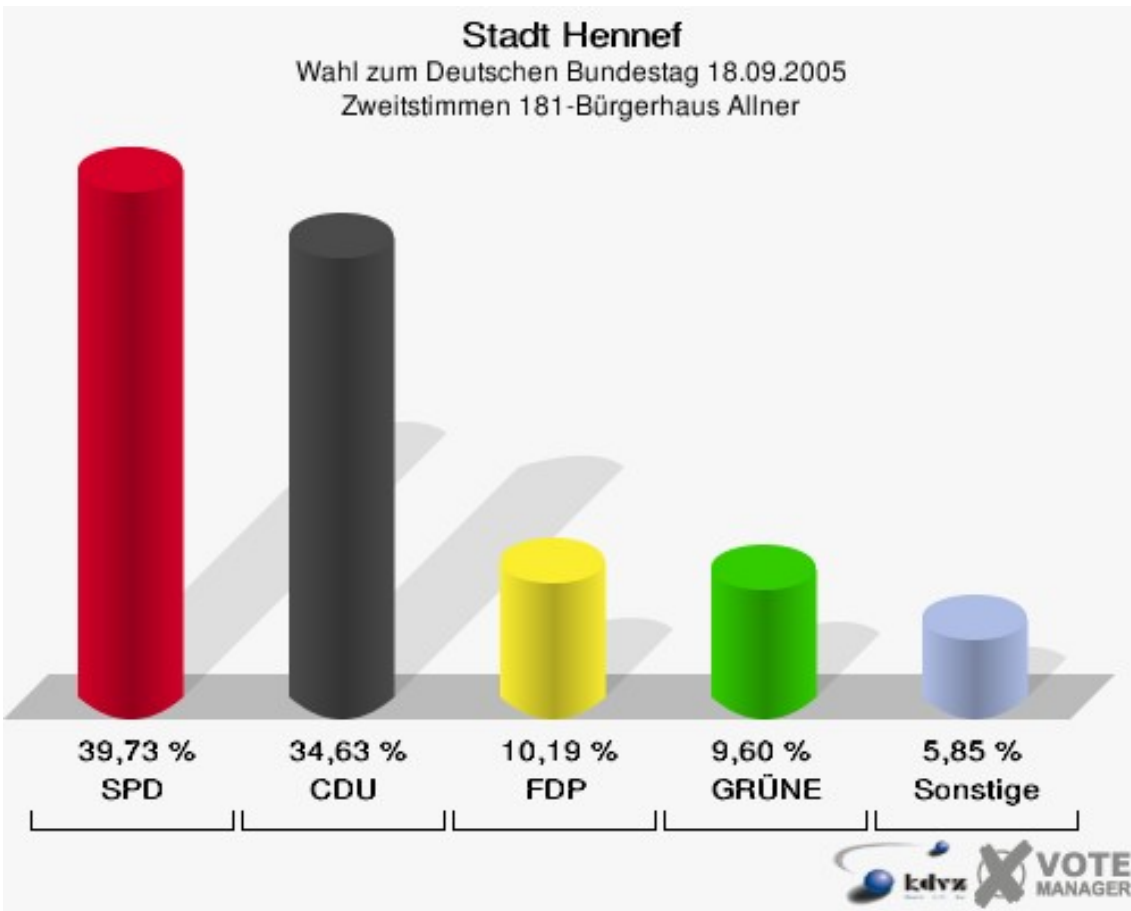
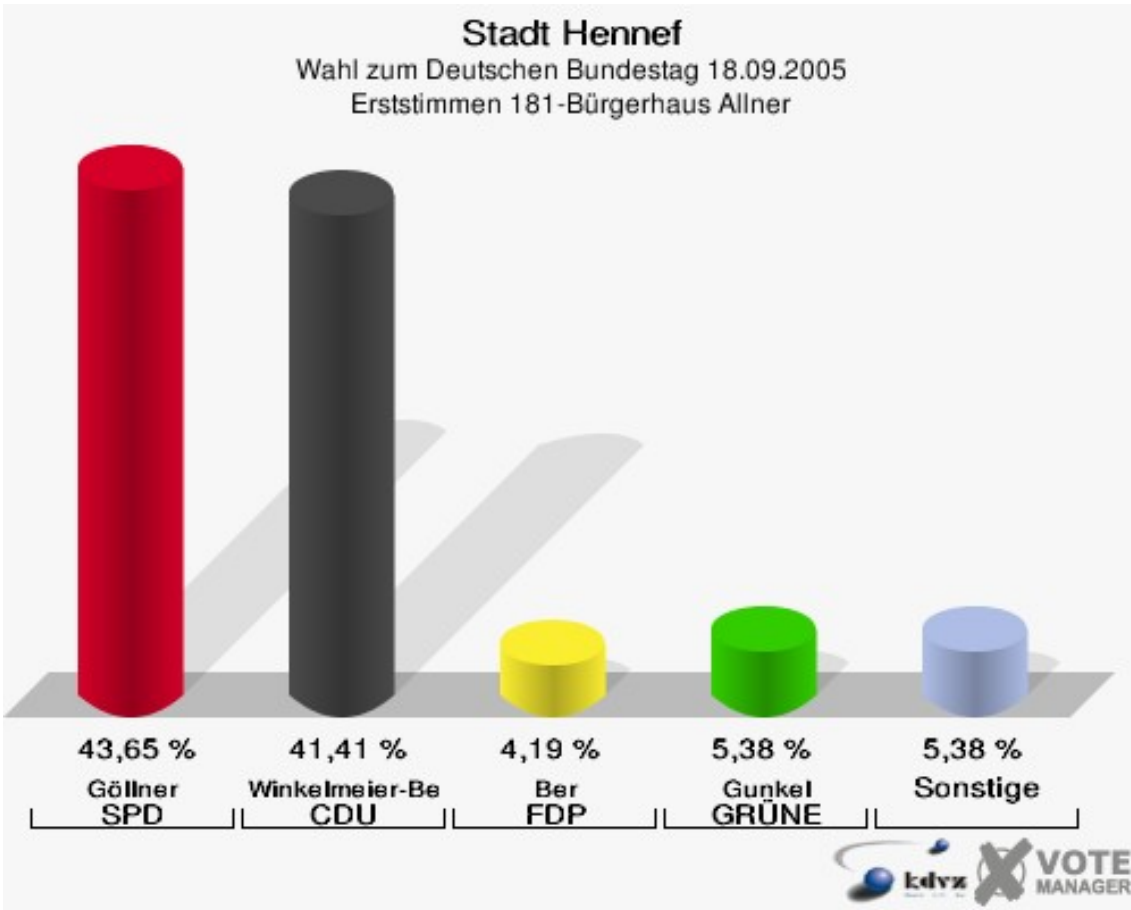
Stadt Hennef

Wahl zum Deutschen Bundestag 18.09.2005
Wahlbeteiligung 172-Bürgerhaus Eulenberg



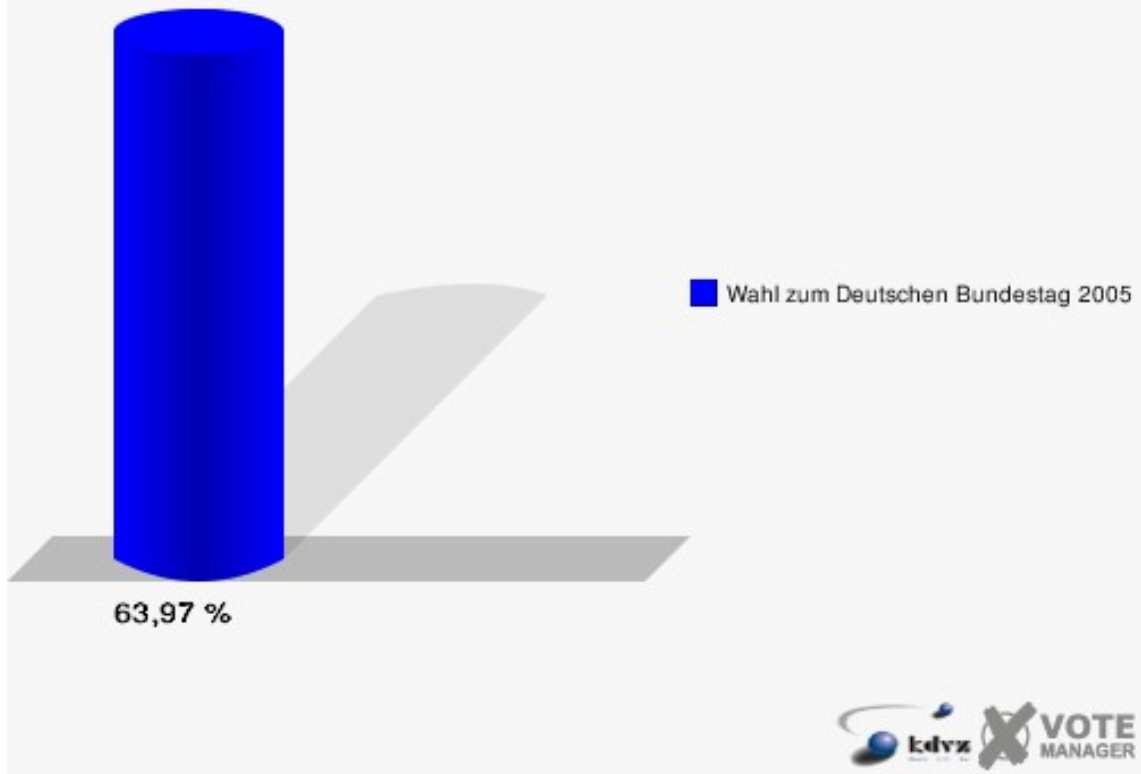
181-Bürgerhaus Allner

	Erststimmen		Zweitstimmen	
Wahlberechtigte	1.052		1.052	
Wähler/innen	673	63,97 %	673	63,97 %
ungültige Stimmen	4	0,59 %	6	0,89 %
gültige Stimmen	669	99,41 %	667	99,11 %
Göllner, SPD	292	43,65 %	265	39,73 %
Winkel- meier-Becker, CDU	277	41,41 %	231	34,63 %
Ber, FDP	28	4,19 %	68	10,19 %
Gunkel, GRÜNE	36	5,38 %	64	9,60 %
Korell, Die Linke.	22	3,29 %	23	3,45 %
REP	---	---	3	0,45 %
Die Tierschutzpartei	---	---	4	0,60 %
Meise, NPD	11	1,64 %	6	0,90 %
FAMILIE	---	---	1	0,15 %
GRAUE	---	---	0	0,00 %
PBC	---	---	0	0,00 %
ZENTRUM	---	---	0	0,00 %
BÜSO	---	---	0	0,00 %
Dr. Fleck, Deutsch- land	3	0,45 %	2	0,30 %
MLPD	---	---	0	0,00 %
PSG	---	---	0	0,00 %



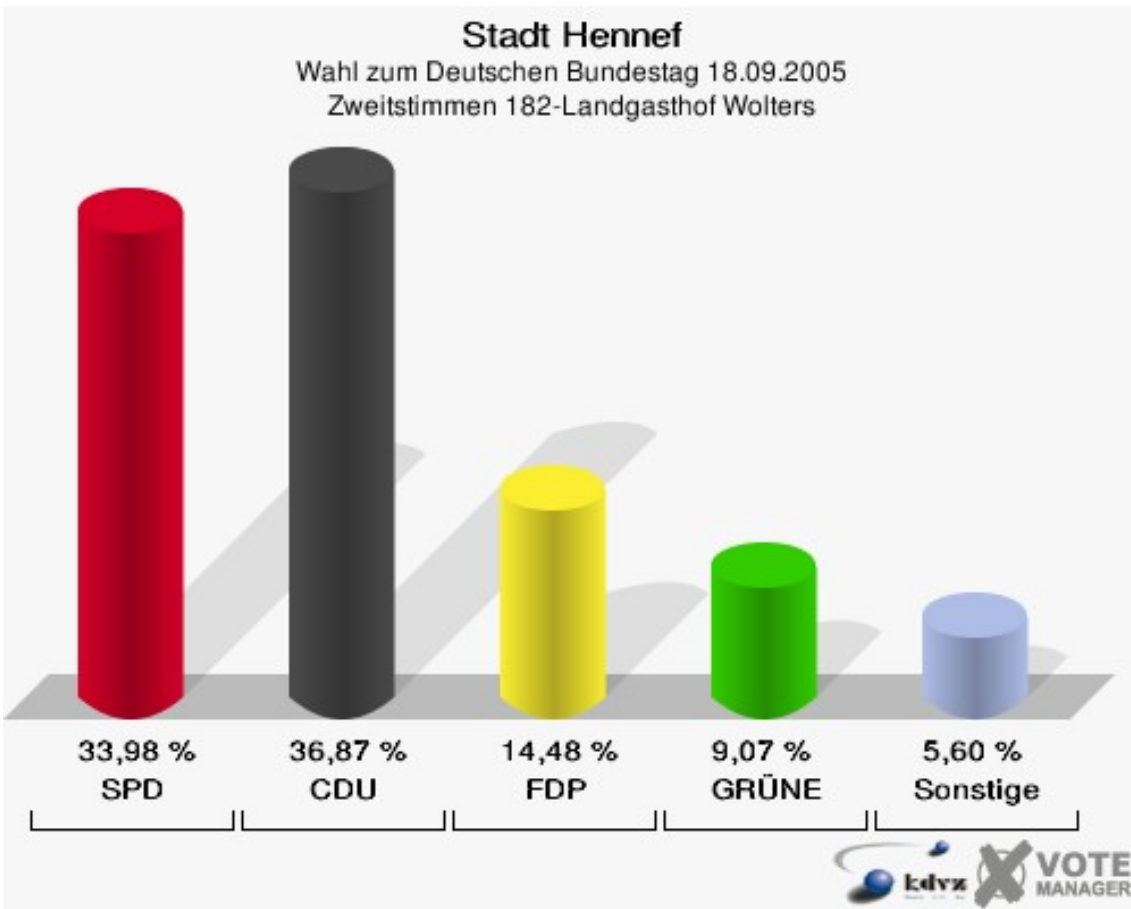
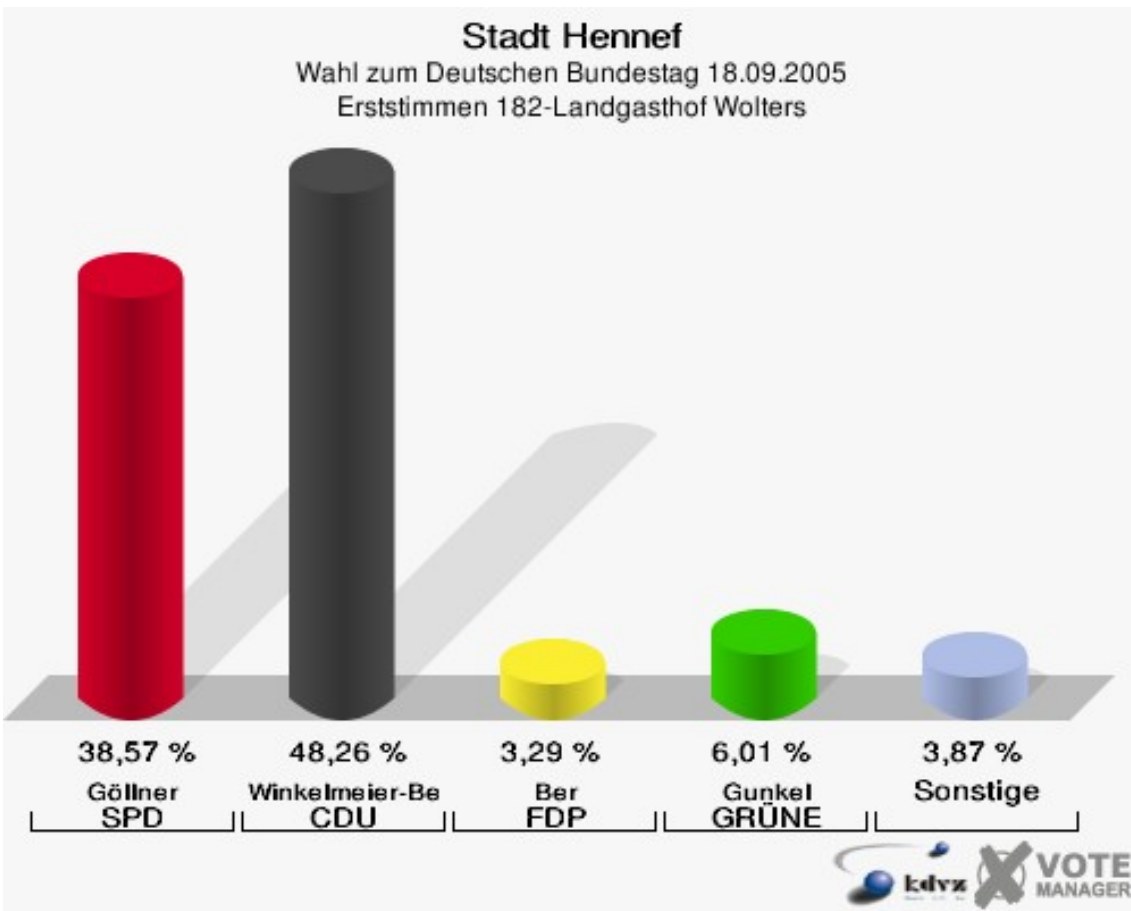
Stadt Hennef

Wahl zum Deutschen Bundestag 18.09.2005
Wahlbeteiligung 181-Bürgerhaus Allner



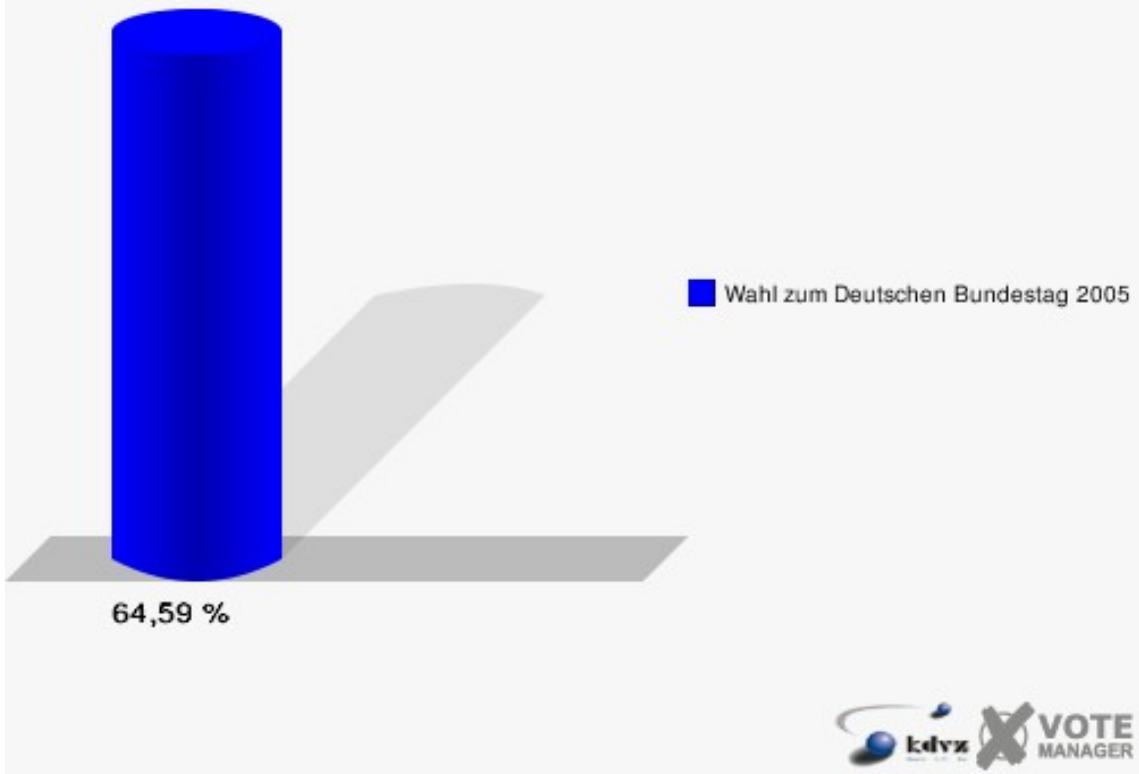
182-Landgasthof Wolters

	Erststimmen		Zweitstimmen	
Wahlberechtigte	819		819	
Wähler/innen	529	64,59 %	529	64,59 %
ungültige Stimmen	13	2,46 %	11	2,08 %
gültige Stimmen	516	97,54 %	518	97,92 %
Göllner, SPD	199	38,57 %	176	33,98 %
Winkel- meier-Becker, CDU	249	48,26 %	191	36,87 %
Ber, FDP	17	3,29 %	75	14,48 %
Gunkel, GRÜNE	31	6,01 %	47	9,07 %
Korell, Die Linke.	14	2,71 %	12	2,32 %
REP	---	---	1	0,19 %
Die Tierschutzpartei	---	---	6	1,16 %
Meise, NPD	5	0,97 %	5	0,97 %
FAMILIE	---	---	1	0,19 %
GRAUE	---	---	0	0,00 %
PBC	---	---	2	0,39 %
ZENTRUM	---	---	0	0,00 %
BÜSO	---	---	0	0,00 %
Dr. Fleck, Deutsch- land	1	0,19 %	1	0,19 %
MLPD	---	---	1	0,19 %
PSG	---	---	0	0,00 %



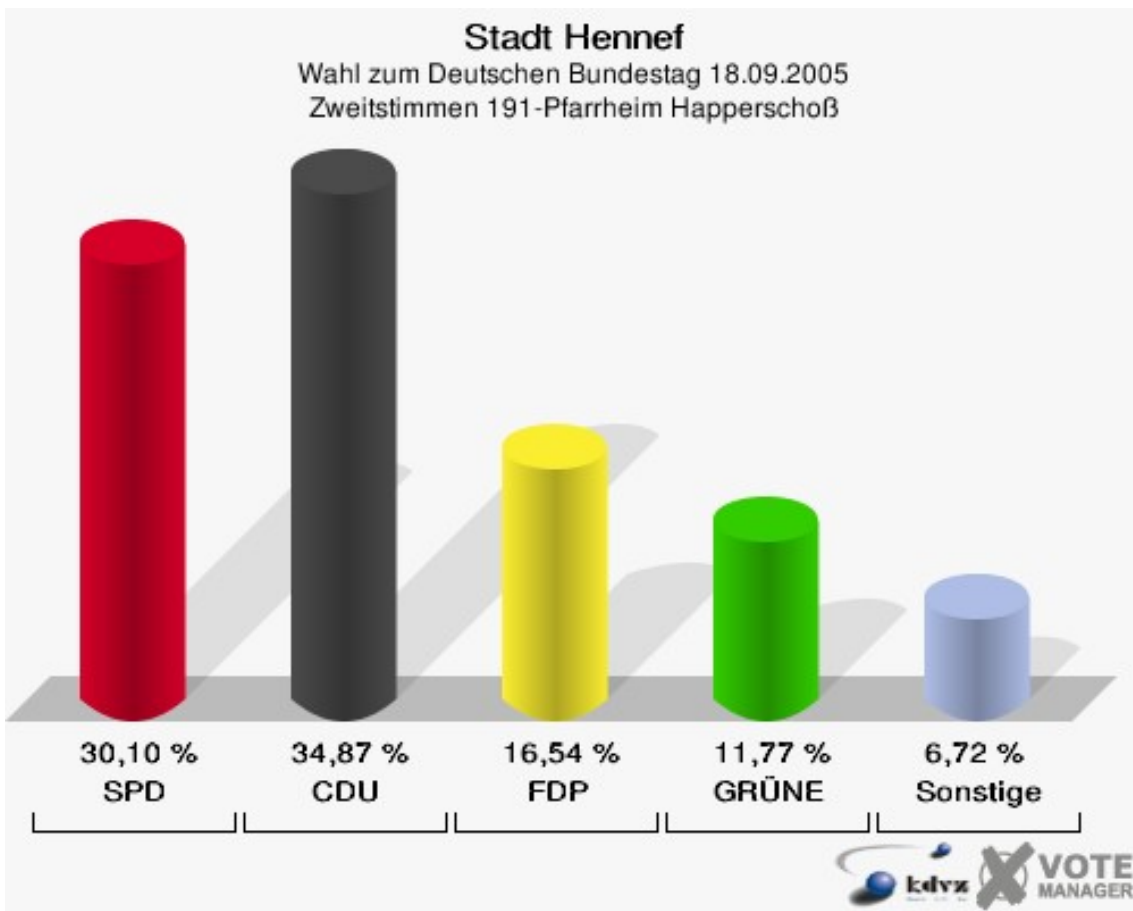
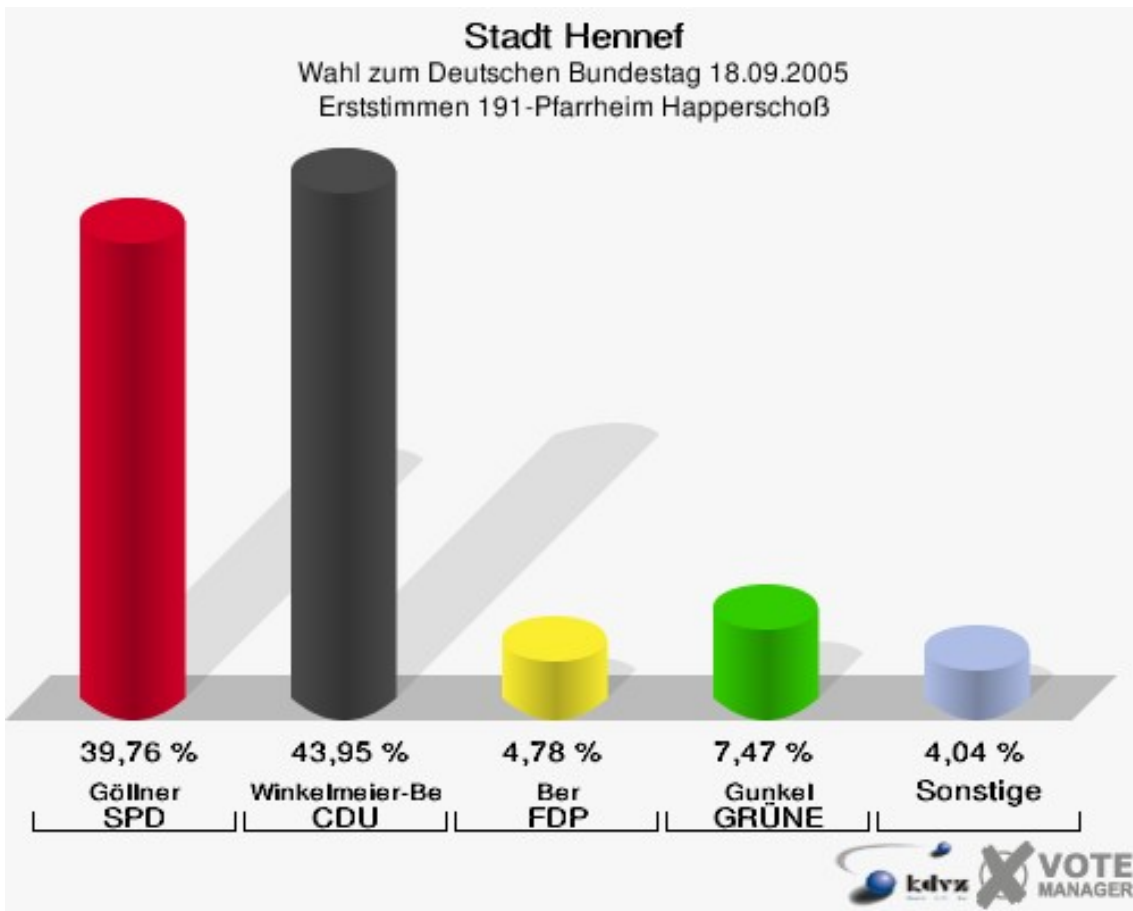
Stadt Hennef

Wahl zum Deutschen Bundestag 18.09.2005
Wahlbeteiligung 182-Landgasthof Wolters



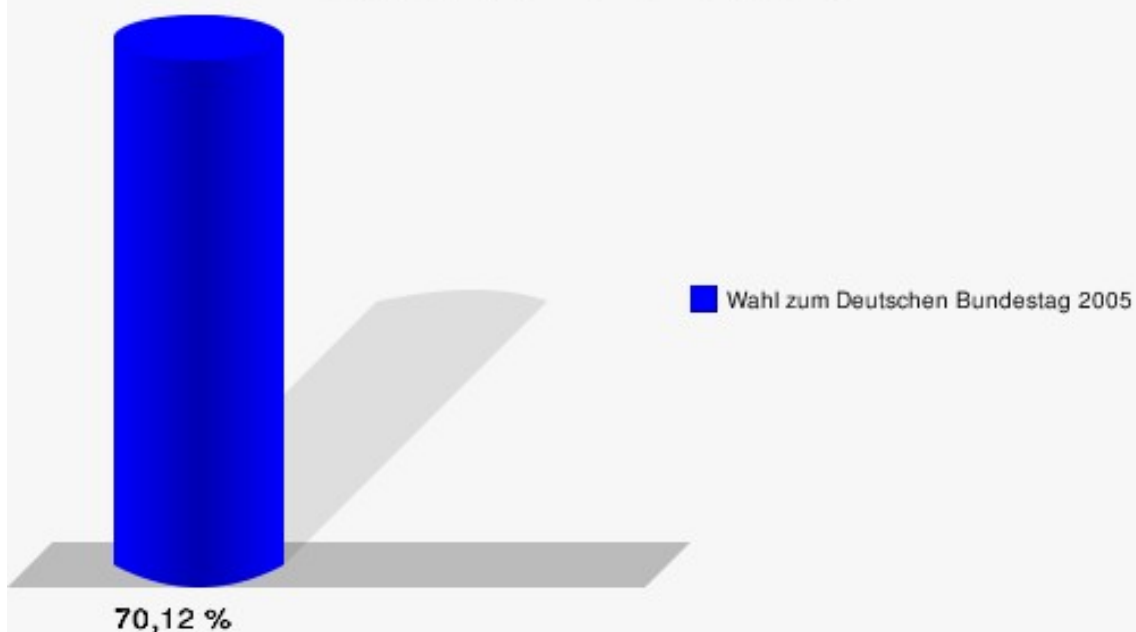
191-Pfarrheim Happerschoß

	Erststimmen		Zweitstimmen	
Wahlberechtigte	964		964	
Wähler/innen	676	70,12 %	676	70,12 %
ungültige Stimmen	7	1,04 %	5	0,74 %
gültige Stimmen	669	98,96 %	671	99,26 %
Göllner, SPD	266	39,76 %	202	30,10 %
Winkel- meier-Becker, CDU	294	43,95 %	234	34,87 %
Ber, FDP	32	4,78 %	111	16,54 %
Gunkel, GRÜNE	50	7,47 %	79	11,77 %
Korell, Die Linke.	22	3,29 %	32	4,77 %
REP	---	---	0	0,00 %
Die Tierschutzpartei	---	---	3	0,45 %
Meise, NPD	4	0,60 %	4	0,60 %
FAMILIE	---	---	0	0,00 %
GRAUE	---	---	2	0,30 %
PBC	---	---	2	0,30 %
ZENTRUM	---	---	0	0,00 %
BÜSO	---	---	0	0,00 %
Dr. Fleck, Deutsch- land	1	0,15 %	0	0,00 %
MLPD	---	---	2	0,30 %
PSG	---	---	0	0,00 %



Stadt Hennef

Wahl zum Deutschen Bundestag 18.09.2005
Wahlbeteiligung 191-Pfarrheim Happerschoß

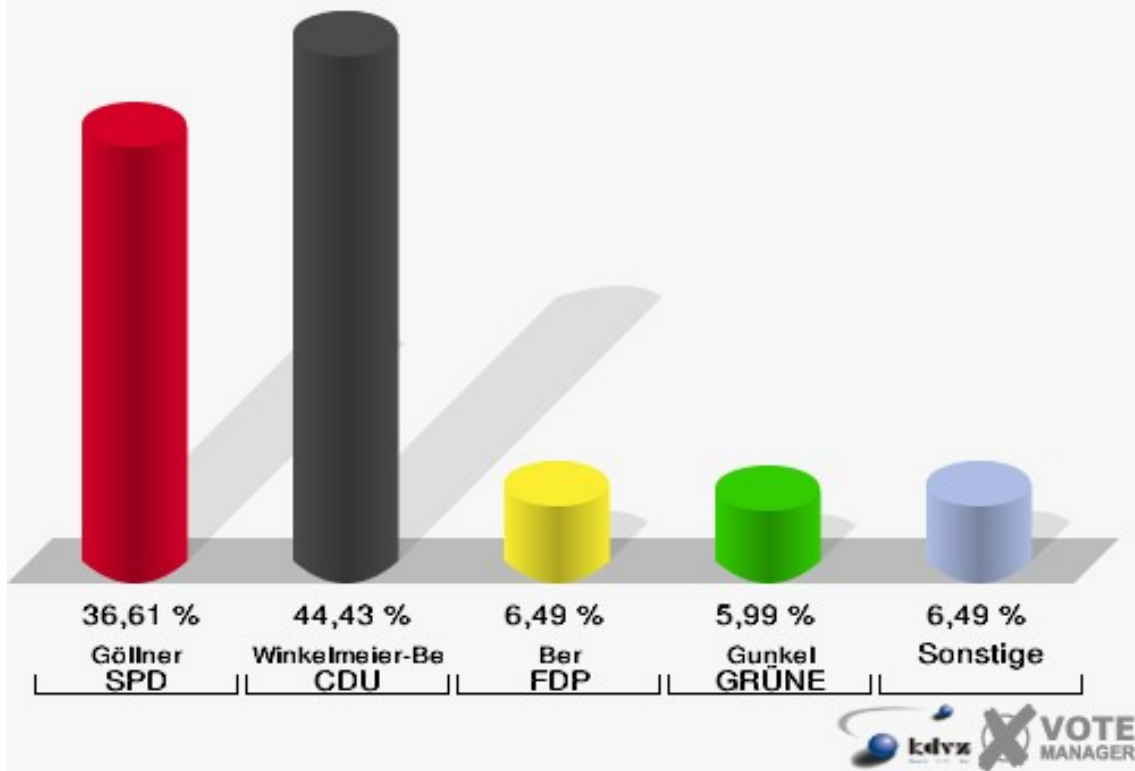


192-Grundschule Happerschoß

	Erststimmen		Zweitstimmen	
Wahlberechtigte	924		924	
Wähler/innen	611	66,13 %	611	66,13 %
ungültige Stimmen	10	1,64 %	10	1,64 %
gültige Stimmen	601	98,36 %	601	98,36 %
Göllner, SPD	220	36,61 %	206	34,28 %
Winkel- meier-Becker, CDU	267	44,43 %	191	31,78 %
Ber, FDP	39	6,49 %	99	16,47 %
Gunkel, GRÜNE	36	5,99 %	52	8,65 %
Korell, Die Linke.	27	4,49 %	33	5,49 %
REP	---	---	0	0,00 %
Die Tierschutzpartei	---	---	4	0,67 %
Meise, NPD	8	1,33 %	6	1,00 %
FAMILIE	---	---	4	0,67 %
GRAUE	---	---	1	0,17 %
PBC	---	---	1	0,17 %
ZENTRUM	---	---	1	0,17 %
BÜSO	---	---	0	0,00 %
Dr. Fleck, Deutsch- land	4	0,67 %	3	0,50 %
MLPD	---	---	0	0,00 %
PSG	---	---	0	0,00 %

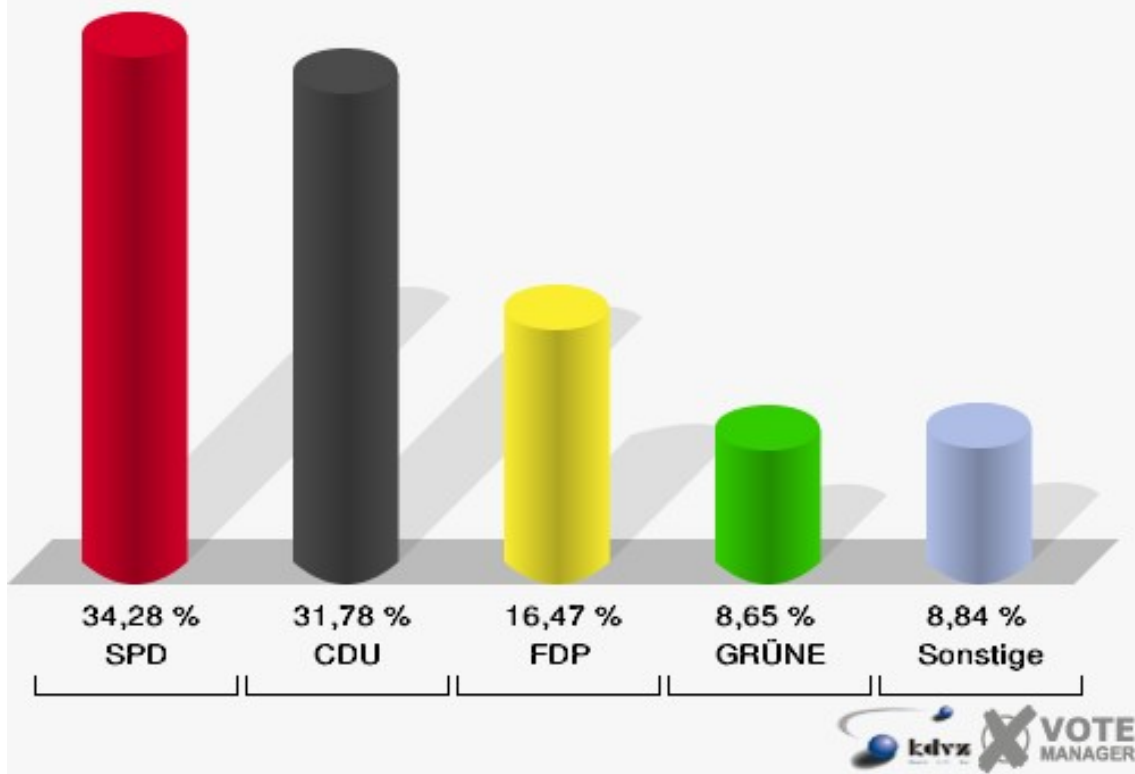
Stadt Hennef

Wahl zum Deutschen Bundestag 18.09.2005
Erststimmen 192-Grundschule Happerschoß



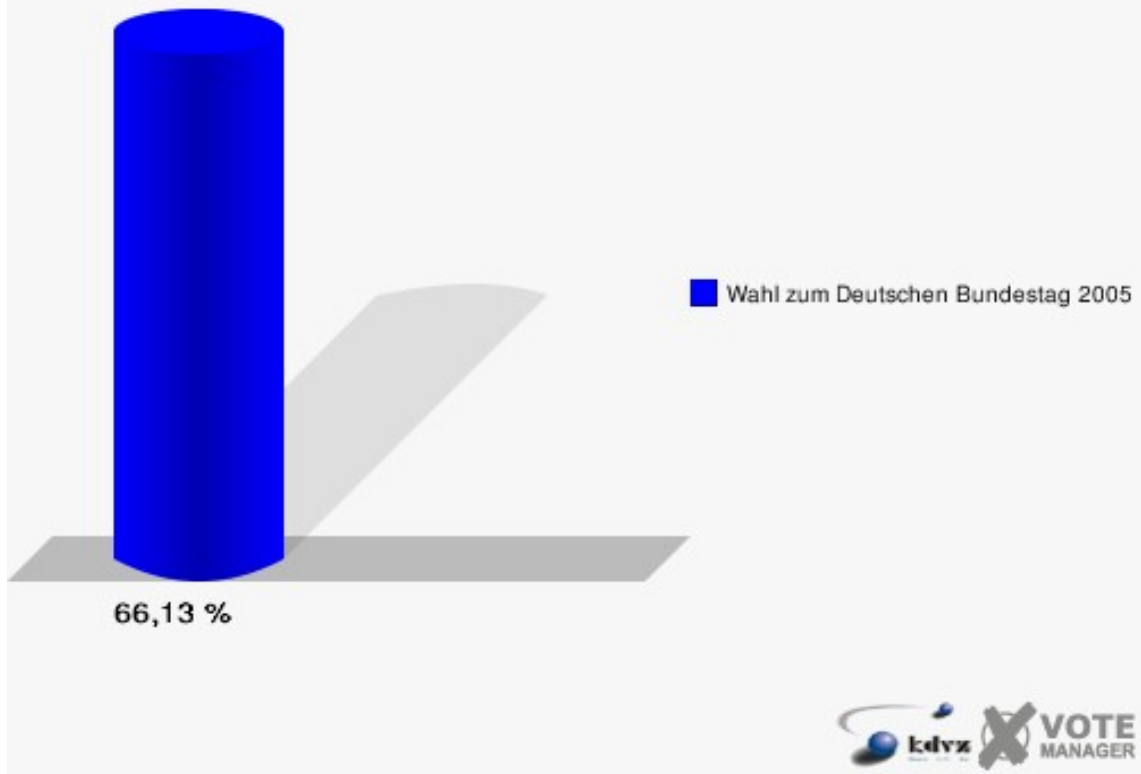
Stadt Hennef

Wahl zum Deutschen Bundestag 18.09.2005
Zweitstimmen 192-Grundschule Happerschoß



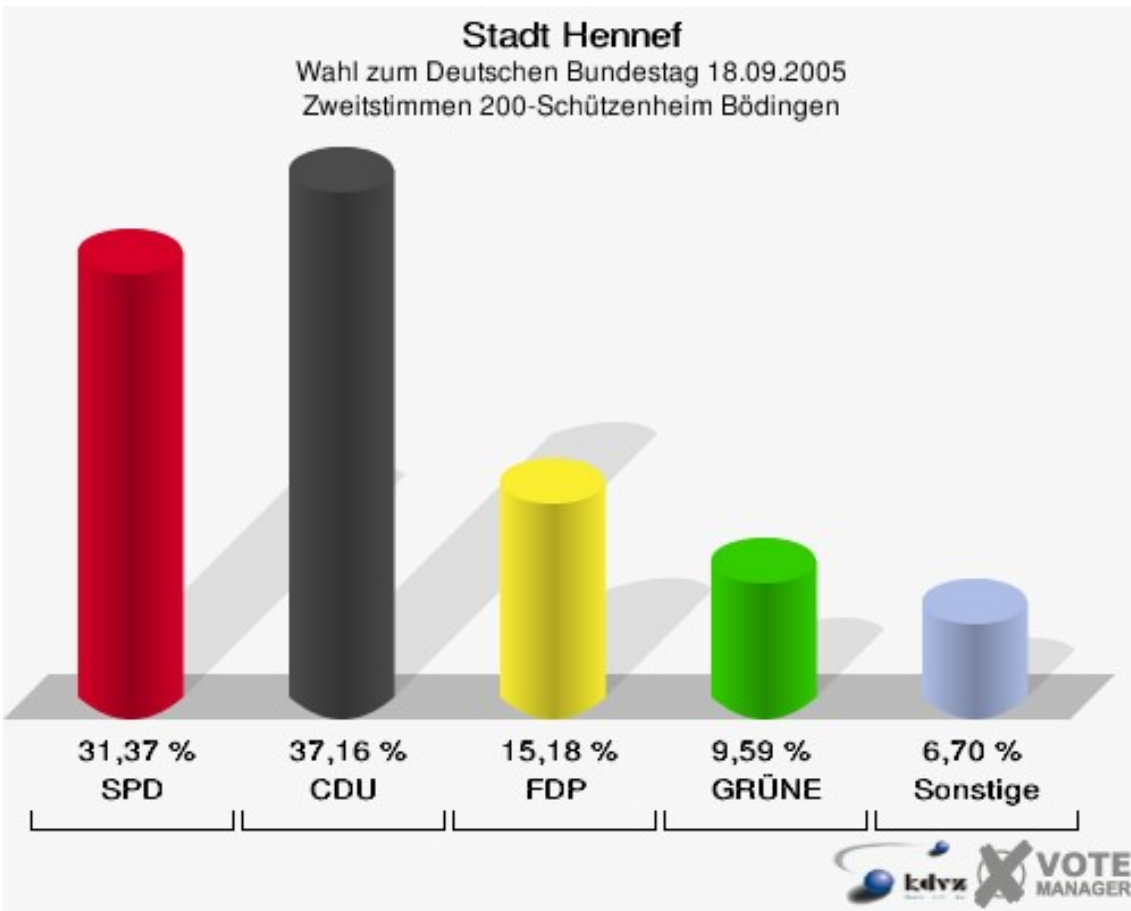
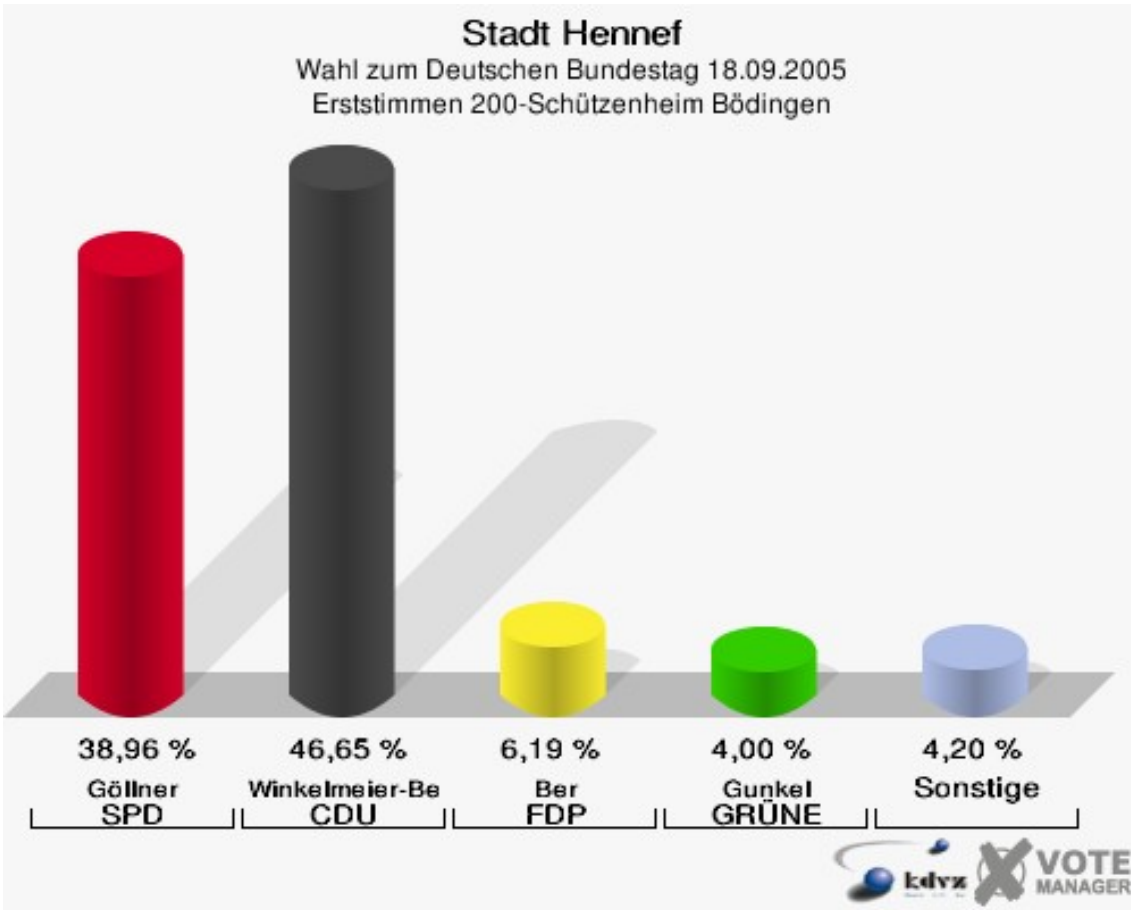
Stadt Hennef

Wahl zum Deutschen Bundestag 18.09.2005
Wahlbeteiligung 192-Grundschule Happerschoß



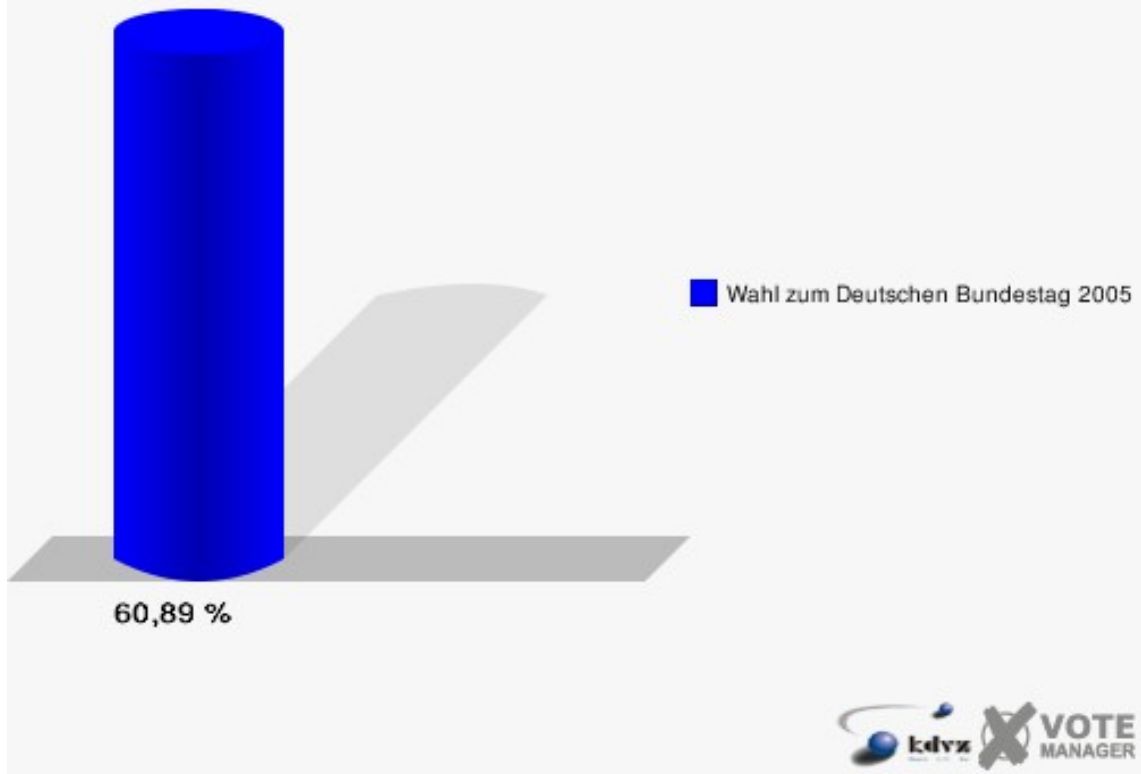
200-Schützenheim Bödingen

	Erststimmen		Zweitstimmen	
Wahlberechtigte	1.672		1.672	
Wähler/innen	1.018	60,89 %	1.018	60,89 %
ungültige Stimmen	17	1,67 %	17	1,67 %
gültige Stimmen	1.001	98,33 %	1.001	98,33 %
Göllner, SPD	390	38,96 %	314	31,37 %
Winkel- meier-Becker, CDU	467	46,65 %	372	37,16 %
Ber, FDP	62	6,19 %	152	15,18 %
Gunkel, GRÜNE	40	4,00 %	96	9,59 %
Korell, Die Linke.	22	2,20 %	32	3,20 %
REP	---	---	1	0,10 %
Die Tierschutzpartei	---	---	7	0,70 %
Meise, NPD	12	1,20 %	12	1,20 %
FAMILIE	---	---	5	0,50 %
GRAUE	---	---	1	0,10 %
PBC	---	---	5	0,50 %
ZENTRUM	---	---	1	0,10 %
BÜSO	---	---	0	0,00 %
Dr. Fleck, Deutsch- land	8	0,80 %	3	0,30 %
MLPD	---	---	0	0,00 %
PSG	---	---	0	0,00 %



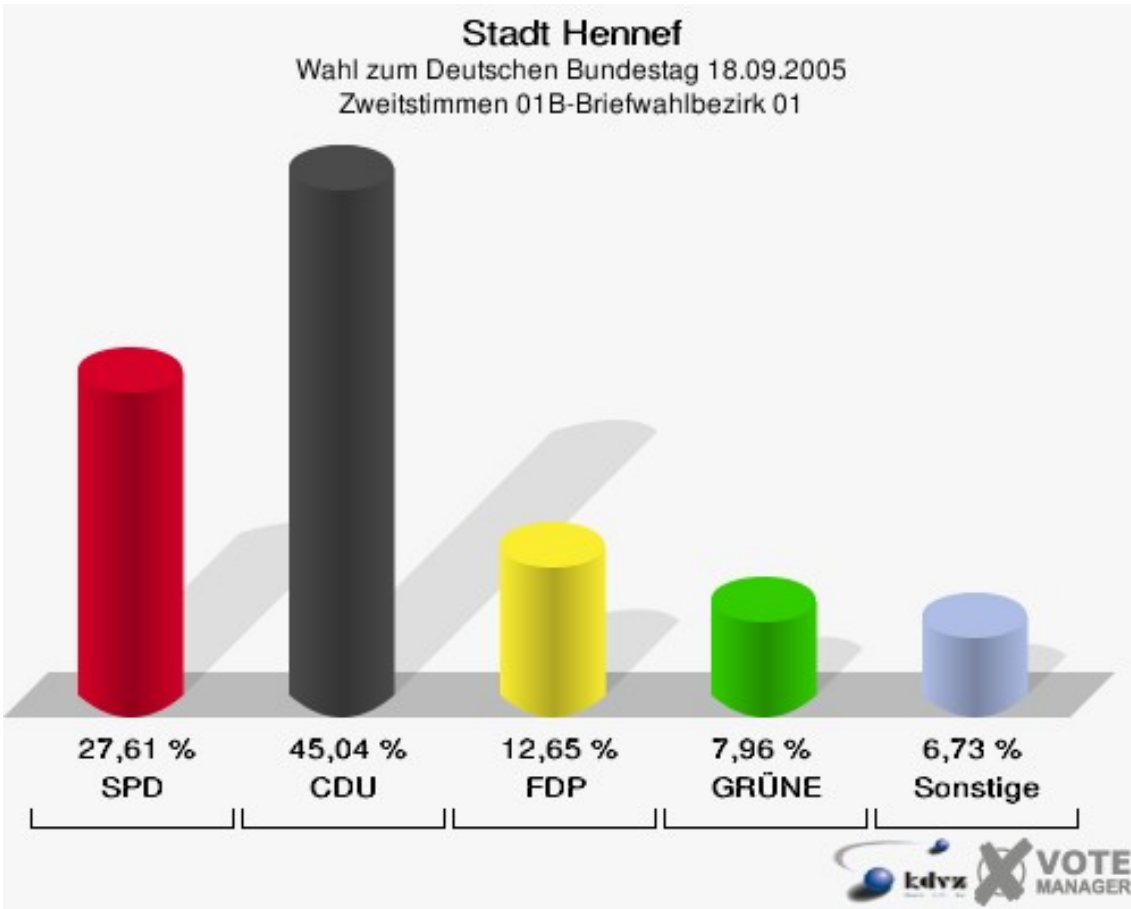
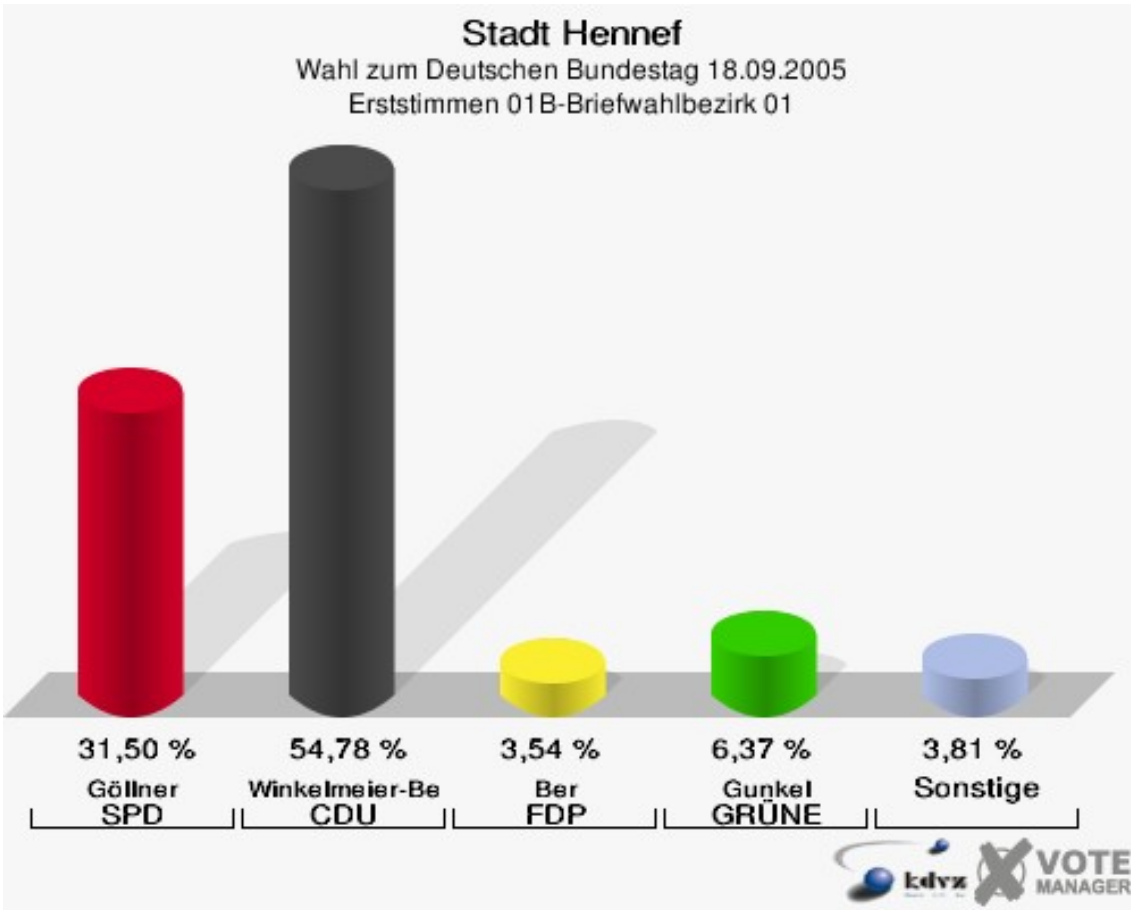
Stadt Hennef

Wahl zum Deutschen Bundestag 18.09.2005
Wahlbeteiligung 200-Schützenheim Bödingen



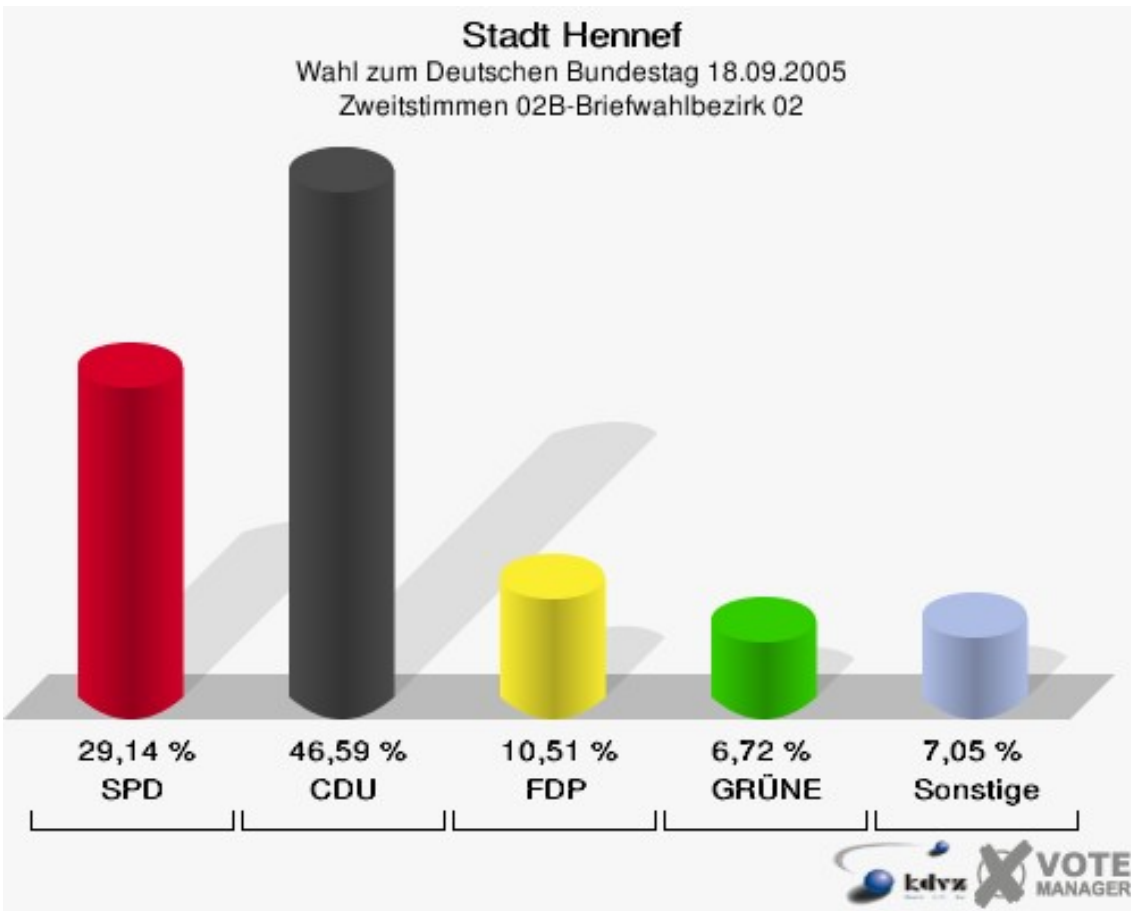
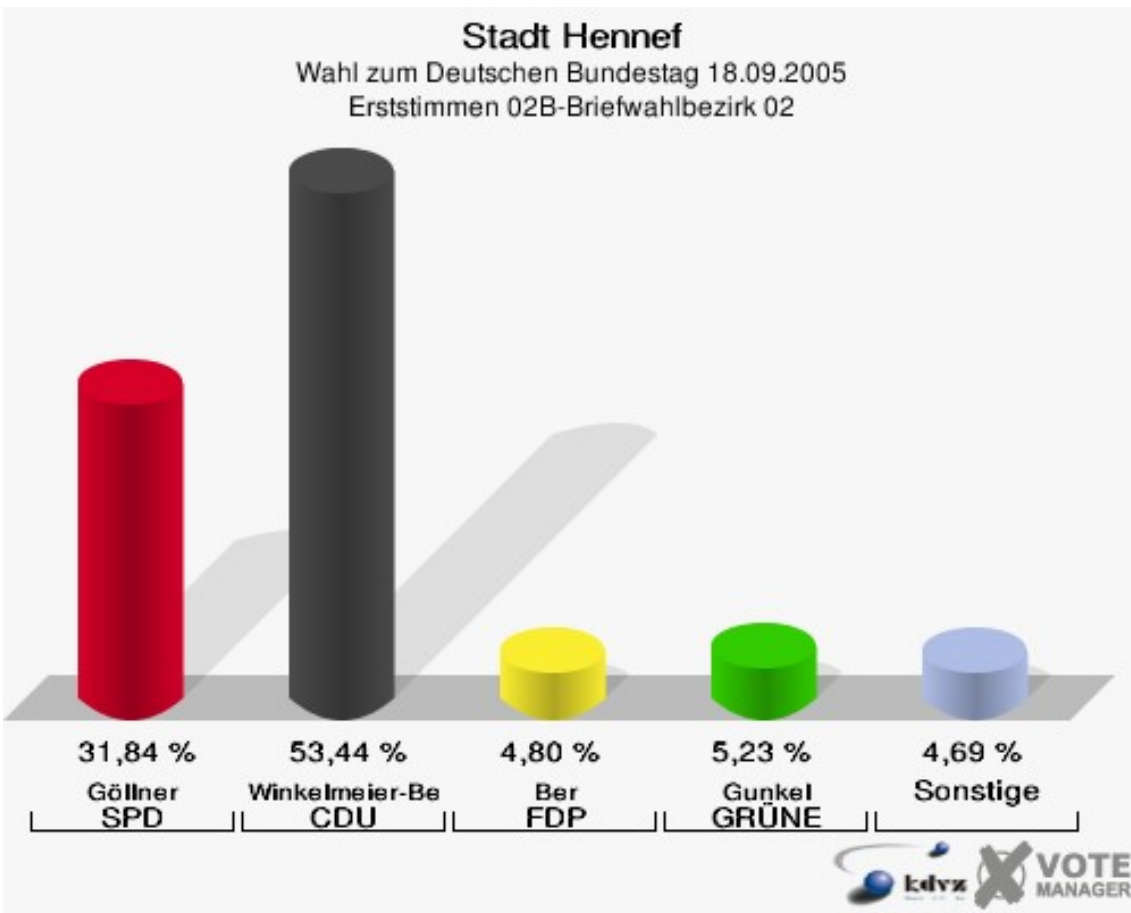
01B-Briefwahlbezirk 01

	Erststimmen		Zweitstimmen	
Wähler/innen	1.137		1.137	
ungültige Stimmen	7	0,62 %	7	0,62 %
gültige Stimmen	1.130	99,38 %	1.130	99,38 %
Göllner, SPD	356	31,50 %	312	27,61 %
Winkel- meier-Becker, CDU	619	54,78 %	509	45,04 %
Ber, FDP	40	3,54 %	143	12,65 %
Gunkel, GRÜNE	72	6,37 %	90	7,96 %
Korell, Die Linke.	37	3,27 %	47	4,16 %
REP	---	---	0	0,00 %
Die Tierschutzpartei	---	---	6	0,53 %
Meise, NPD	3	0,27 %	6	0,53 %
FAMILIE	---	---	0	0,00 %
GRAUE	---	---	7	0,62 %
PBC	---	---	5	0,44 %
ZENTRUM	---	---	2	0,18 %
BÜSO	---	---	0	0,00 %
Dr. Fleck, Deutsch- land	3	0,27 %	3	0,27 %
MLPD	---	---	0	0,00 %
PSG	---	---	0	0,00 %



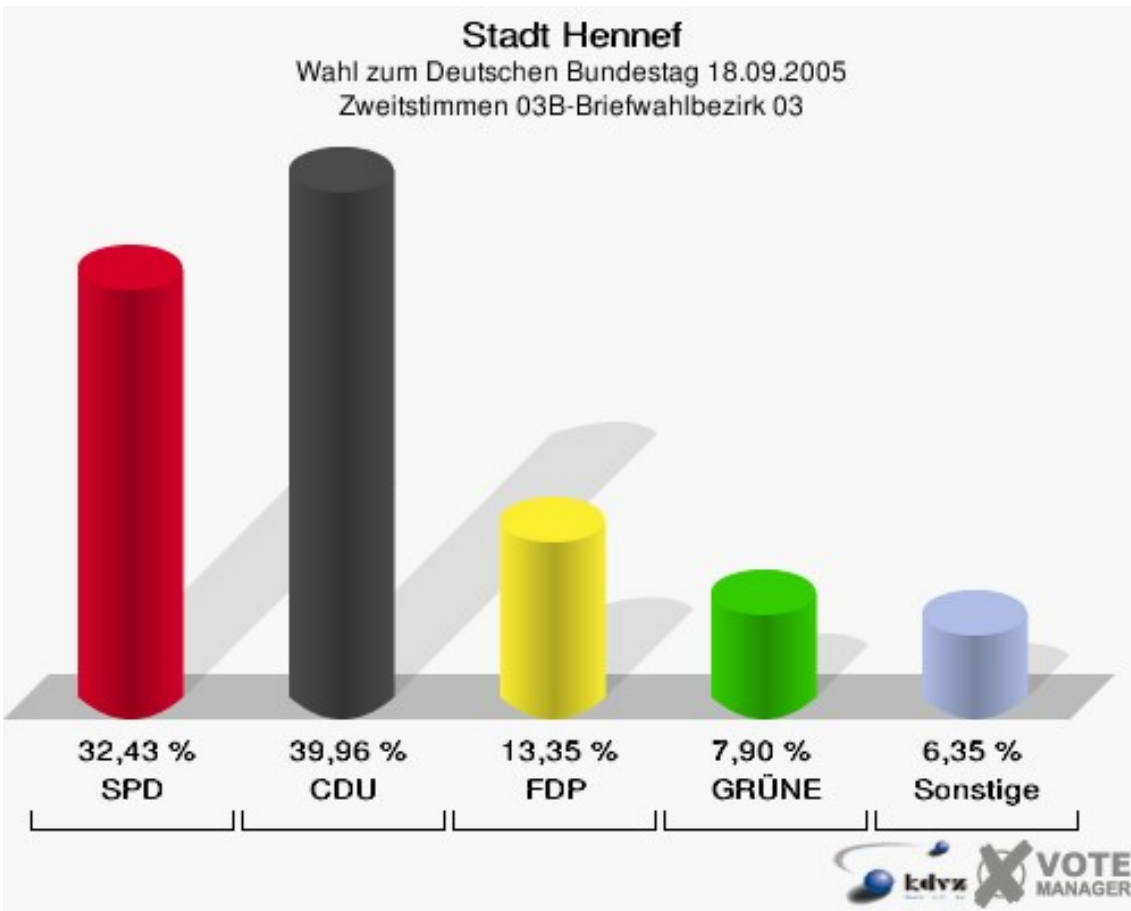
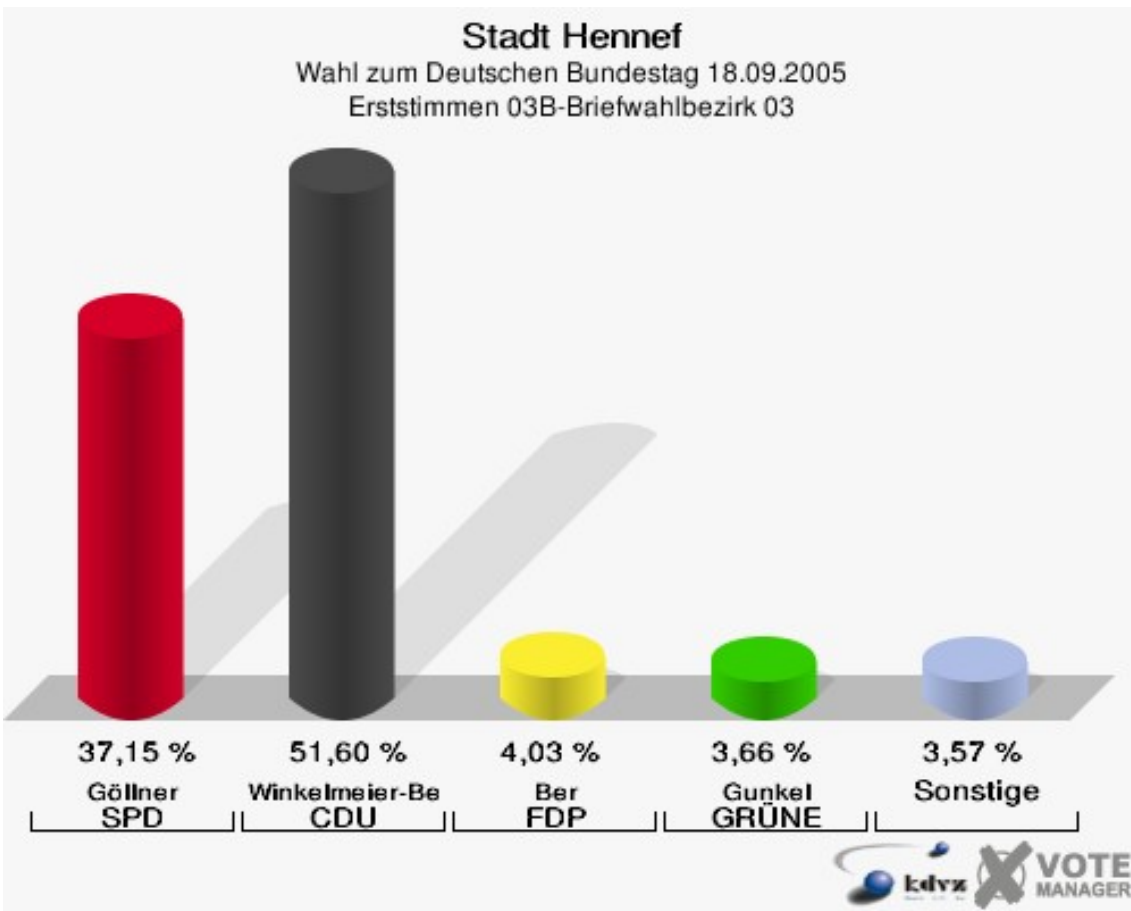
02B-Briefwahlbezirk 02

	Erststimmen		Zweitstimmen	
Wähler/innen	929		929	
ungültige Stimmen	12	1,29 %	6	0,65 %
gültige Stimmen	917	98,71 %	923	99,35 %
Göllner, SPD	292	31,84 %	269	29,14 %
Winkel- meier-Becker, CDU	490	53,44 %	430	46,59 %
Ber, FDP	44	4,80 %	97	10,51 %
Gunkel, GRÜNE	48	5,23 %	62	6,72 %
Korell, Die Linke.	31	3,38 %	40	4,33 %
REP	---	---	2	0,22 %
Die Tierschutzpartei	---	---	5	0,54 %
Meise, NPD	7	0,76 %	7	0,76 %
FAMILIE	---	---	2	0,22 %
GRAUE	---	---	6	0,65 %
PBC	---	---	1	0,11 %
ZENTRUM	---	---	1	0,11 %
BÜSO	---	---	0	0,00 %
Dr. Fleck, Deutsch- land	5	0,55 %	1	0,11 %
MLPD	---	---	0	0,00 %
PSG	---	---	0	0,00 %



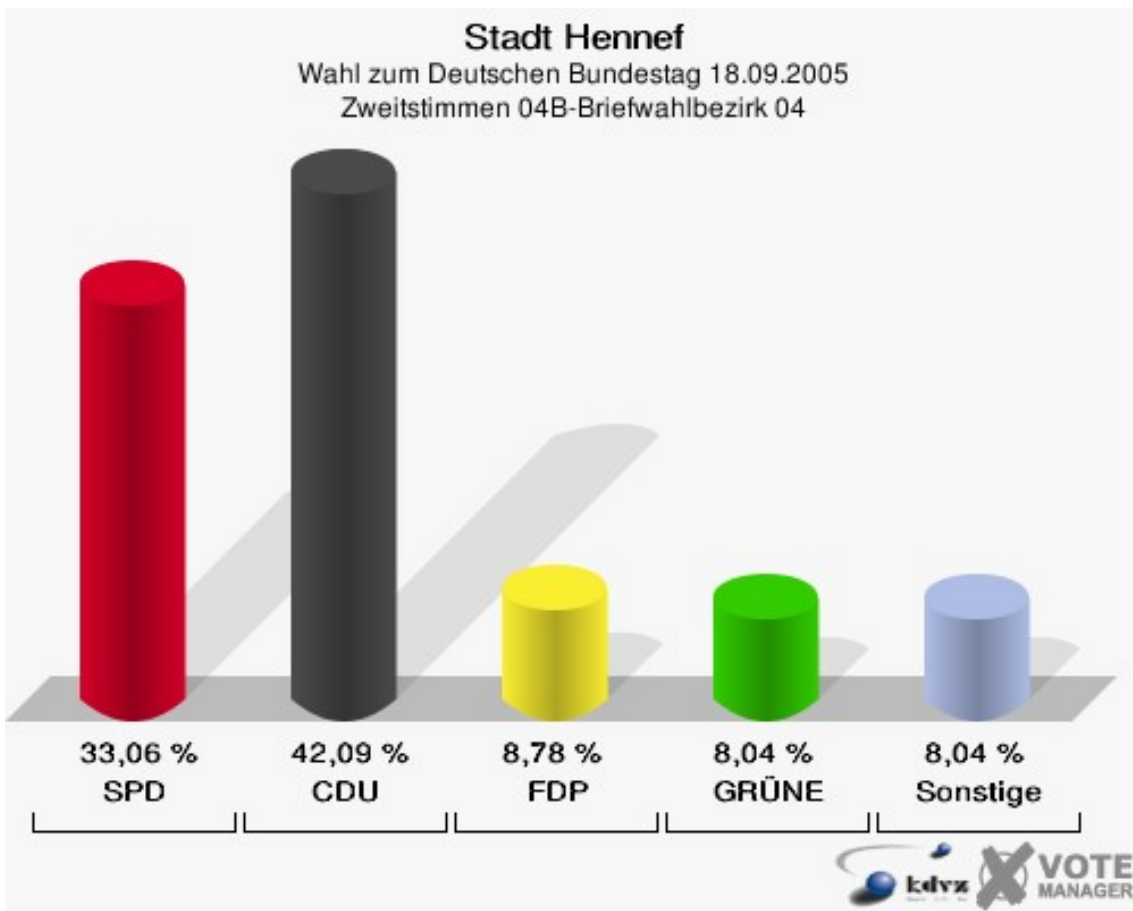
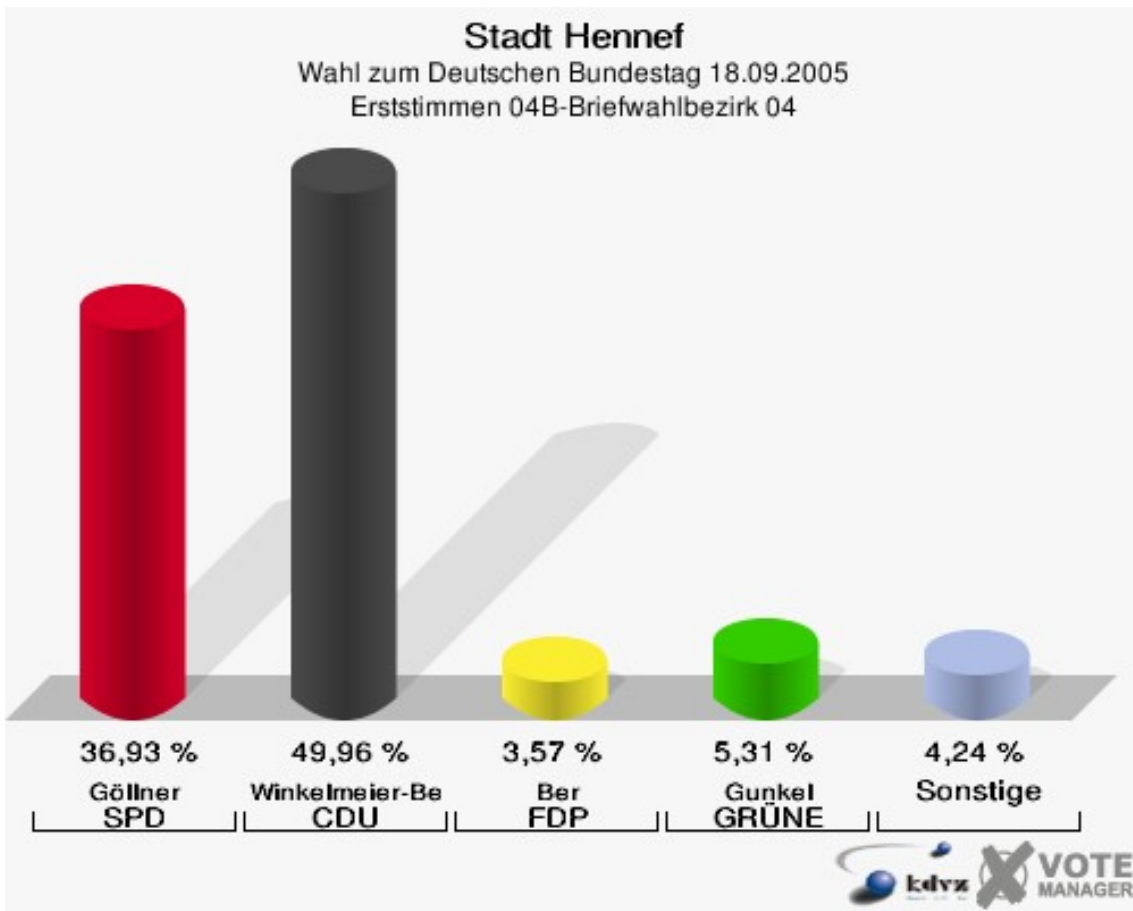
03B-Briefwahlbezirk 03

	Erststimmen		Zweitstimmen	
Wähler/innen	1.110		1.110	
ungültige Stimmen	17	1,53 %	9	0,81 %
gültige Stimmen	1.093	98,47 %	1.101	99,19 %
Göllner, SPD	406	37,15 %	357	32,43 %
Winkel- meier-Becker, CDU	564	51,60 %	440	39,96 %
Ber, FDP	44	4,03 %	147	13,35 %
Gunkel, GRÜNE	40	3,66 %	87	7,90 %
Korell, Die Linke.	24	2,20 %	40	3,63 %
REP	---	---	0	0,00 %
Die Tierschutzpartei	---	---	3	0,27 %
Meise, NPD	5	0,46 %	6	0,54 %
FAMILIE	---	---	1	0,09 %
GRAUE	---	---	10	0,91 %
PBC	---	---	1	0,09 %
ZENTRUM	---	---	0	0,00 %
BÜSO	---	---	1	0,09 %
Dr. Fleck, Deutsch- land	10	0,91 %	8	0,73 %
MLPD	---	---	0	0,00 %
PSG	---	---	0	0,00 %



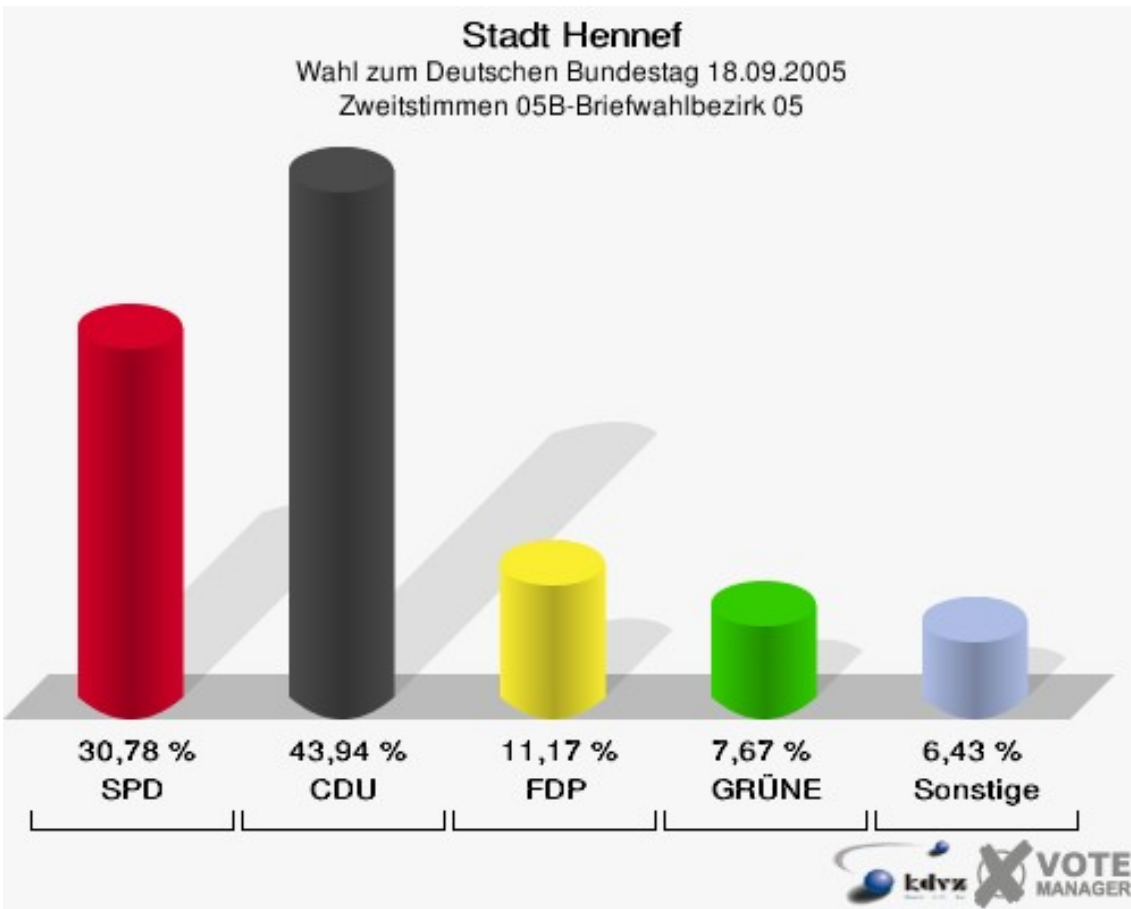
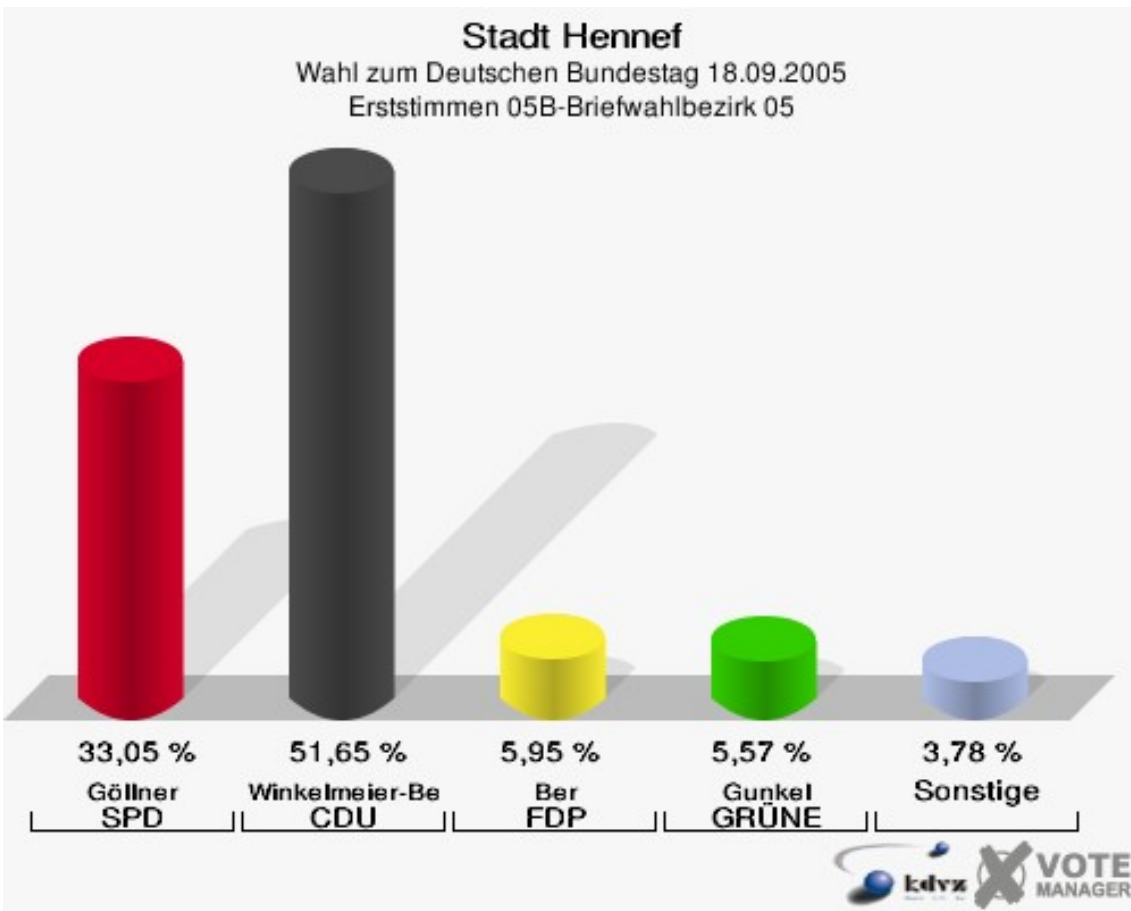
04B-Briefwahlbezirk 04

	Erststimmen		Zweitstimmen	
	Anzahl	Anteil	Anzahl	Anteil
Wähler/innen	1.215		1.215	
ungültige Stimmen	10	0,82 %	8	0,66 %
gültige Stimmen	1.205	99,18 %	1.207	99,34 %
Göllner, SPD	445	36,93 %	399	33,06 %
Winkel- meier-Becker, CDU	602	49,96 %	508	42,09 %
Ber, FDP	43	3,57 %	106	8,78 %
Gunkel, GRÜNE	64	5,31 %	97	8,04 %
Korell, Die Linke.	36	2,99 %	48	3,98 %
REP	---	---	3	0,25 %
Die Tierschutzpartei	---	---	18	1,49 %
Meise, NPD	6	0,50 %	4	0,33 %
FAMILIE	---	---	3	0,25 %
GRAUE	---	---	11	0,91 %
PBC	---	---	3	0,25 %
ZENTRUM	---	---	1	0,08 %
BÜSO	---	---	0	0,00 %
Dr. Fleck, Deutsch- land	9	0,75 %	6	0,50 %
MLPD	---	---	0	0,00 %
PSG	---	---	0	0,00 %



05B-Briefwahlbezirk 05

	Erststimmen		Zweitstimmen	
Wähler/innen	1.068		1.068	
ungültige Stimmen	9	0,84 %	12	1,12 %
gültige Stimmen	1.059	99,16 %	1.056	98,88 %
Göllner, SPD	350	33,05 %	325	30,78 %
Winkel- meier-Becker, CDU	547	51,65 %	464	43,94 %
Ber, FDP	63	5,95 %	118	11,17 %
Gunkel, GRÜNE	59	5,57 %	81	7,67 %
Korell, Die Linke.	29	2,74 %	38	3,60 %
REP	---	---	1	0,09 %
Die Tierschutzpartei	---	---	6	0,57 %
Meise, NPD	6	0,57 %	5	0,47 %
FAMILIE	---	---	3	0,28 %
GRAUE	---	---	10	0,95 %
PBC	---	---	0	0,00 %
ZENTRUM	---	---	0	0,00 %
BÜSO	---	---	1	0,09 %
Dr. Fleck, Deutsch- land	5	0,47 %	4	0,38 %
MLPD	---	---	0	0,00 %
PSG	---	---	0	0,00 %



Übersicht Wahlbezirke

Stadt Hennef
Wahl zum Deutschen Bundestag 18.09.2005
Zusammenstellung der Ergebnisse nach Wahlbezirken - Erststimmen -

Wahlbezirk	Wahlbe- rechtigte	Wähler	gültig	Göllner SPD	Winkel- meier-Becker CDU	Ber FDP	Gunkel GRÜNE	Korell Die Linke.	Meise NPD	Dr. Fleck Deutschland
011-Kindergarten Warth	878	580	573	239	249	28	31	17	7	2
		66,06 %	98,79 %	41,71 %	43,46 %	4,89 %	5,41 %	2,97 %	1,22 %	0,35 %
012-Schützenheim Warth	942	549	520	208	238	23	21	21	6	3
		58,28 %	94,72 %	40,00 %	45,77 %	4,42 %	4,04 %	4,04 %	1,15 %	0,58 %
021-Grundschule Gartenstraße	806	518	505	192	235	25	34	17	1	1
		64,27 %	97,49 %	38,02 %	46,53 %	4,95 %	6,73 %	3,37 %	0,20 %	0,20 %
022-Rathaus (Neu- bau)	758	420	414	144	204	19	36	8	3	0
		55,41 %	98,57 %	34,78 %	49,28 %	4,59 %	8,70 %	1,93 %	0,72 %	0,00 %
031-Rathaus (Neu- bau)	1.099	698	686	257	328	34	40	16	7	4
		63,51 %	98,28 %	37,46 %	47,81 %	4,96 %	5,83 %	2,33 %	1,02 %	0,58 %
032-Kindergarten Sieppiraten	815	480	470	162	254	18	18	10	3	5
		58,90 %	97,92 %	34,47 %	54,04 %	3,83 %	3,83 %	2,13 %	0,64 %	1,06 %
040-Curanum Kleeblatt Resi- denz	1.652	1.024	1.013	430	444	34	50	39	11	5
		61,99 %	98,93 %	42,45 %	43,83 %	3,36 %	4,94 %	3,85 %	1,09 %	0,49 %
051-Senioren Residenz Kurhaus	634	312	303	127	130	15	19	6	5	1
		49,21 %	97,12 %	41,91 %	42,90 %	4,95 %	6,27 %	1,98 %	1,65 %	0,33 %
052-Altenzentrum Helenenstift	1.261	770	750	282	377	37	26	19	7	2
		61,06 %	97,40 %	37,60 %	50,27 %	4,93 %	3,47 %	2,53 %	0,93 %	0,27 %
060-Pfarrheim Geistingen	1.635	1.057	1.025	413	461	47	48	31	15	10
		64,65 %	96,97 %	40,29 %	44,98 %	4,59 %	4,68 %	3,02 %	1,46 %	0,98 %

Wahlbezirk	Wahlberechtigte	Wähler	gültig	Göllner SPD	Winkelmeier-Becker CDU	Ber FDP	Gunkel GRÜNE	Korell Die Linke.	Meise NPD	Dr. Fleck Deutschland
070-Kindergarten Geistingen	1.621	1.062	1.043	454	424	39	66	39	11	10
		65,52 %	98,21 %	43,53 %	40,65 %	3,74 %	6,33 %	3,74 %	1,05 %	0,96 %
080-Bürgerhaus Stoßdorf	1.381	938	920	353	429	49	51	24	5	9
		67,92 %	98,08 %	38,37 %	46,63 %	5,33 %	5,54 %	2,61 %	0,54 %	0,98 %
090-Grundschule Hanftal	1.635	1.125	1.109	457	514	46	59	22	8	3
		68,81 %	98,58 %	41,21 %	46,35 %	4,15 %	5,32 %	1,98 %	0,72 %	0,27 %
100-Kindergarten Vogelnest	1.413	908	897	377	381	42	56	25	8	8
		64,26 %	98,79 %	42,03 %	42,47 %	4,68 %	6,24 %	2,79 %	0,89 %	0,89 %
111-Restaurant Lindenhof	731	418	407	157	171	31	16	21	7	4
		57,18 %	97,37 %	38,57 %	42,01 %	7,62 %	3,93 %	5,16 %	1,72 %	0,98 %
112-Bürgerhaus Weldergoven	752	503	498	205	209	20	36	22	5	1
		66,89 %	99,01 %	41,16 %	41,97 %	4,02 %	7,23 %	4,42 %	1,00 %	0,20 %
121-Bürgertreff Dambroich	553	356	348	119	192	15	13	5	2	2
		64,38 %	97,75 %	34,20 %	55,17 %	4,31 %	3,74 %	1,44 %	0,57 %	0,57 %
122-Pfarrheim Rott	670	439	432	155	216	18	26	12	3	2
		65,52 %	98,41 %	35,88 %	50,00 %	4,17 %	6,02 %	2,78 %	0,69 %	0,46 %
131-Feuerweh- haus Söven	738	530	521	211	239	26	26	11	5	3
		71,82 %	98,30 %	40,50 %	45,87 %	4,99 %	4,99 %	2,11 %	0,96 %	0,58 %
132-Histor. Schule Westerhausen	758	526	519	189	242	17	38	19	9	5
		69,39 %	98,67 %	36,42 %	46,63 %	3,28 %	7,32 %	3,66 %	1,73 %	0,96 %
141-Pfarrheim Uckerath	932	613	602	209	283	34	42	24	7	3
		65,77 %	98,21 %	34,72 %	47,01 %	5,65 %	6,98 %	3,99 %	1,16 %	0,50 %
142-Grundschule Uckerath	810	532	523	202	238	36	14	18	11	4
		65,68 %	98,31 %	38,62 %	45,51 %	6,88 %	2,68 %	3,44 %	2,10 %	0,76 %

Wahlbezirk	Wahlberechtigte	Wähler	gültig	Göllner SPD	Winkelmeier-Becker CDU	Ber FDP	Gunkel GRÜNE	Korell Die Linke.	Meise NPD	Dr. Fleck Deutschland
150-Kindergarten Lichtenberg	1.685	1.071	1.056	423	482	45	44	30	22	10
		63,56 %	98,60 %	40,06 %	45,64 %	4,26 %	4,17 %	2,84 %	2,08 %	0,95 %
161-Kindergarten Süchterscheid	667	428	423	170	200	18	20	10	2	3
		64,17 %	98,83 %	40,19 %	47,28 %	4,26 %	4,73 %	2,36 %	0,47 %	0,71 %
162-Pfarrheim Blankenberg	1.109	662	647	194	367	34	31	13	5	3
		59,69 %	97,73 %	29,98 %	56,72 %	5,26 %	4,79 %	2,01 %	0,77 %	0,46 %
171-Gaststätte Zur alten Post	583	345	337	141	142	21	17	12	2	2
		59,18 %	97,68 %	41,84 %	42,14 %	6,23 %	5,04 %	3,56 %	0,59 %	0,59 %
172-Bürgerhaus Eulenberg	1.083	629	619	227	295	32	35	21	8	1
		58,08 %	98,41 %	36,67 %	47,66 %	5,17 %	5,65 %	3,39 %	1,29 %	0,16 %
181-Bürgerhaus Allner	1.052	673	669	292	277	28	36	22	11	3
		63,97 %	99,41 %	43,65 %	41,41 %	4,19 %	5,38 %	3,29 %	1,64 %	0,45 %
182-Landgasthof Wolters	819	529	516	199	249	17	31	14	5	1
		64,59 %	97,54 %	38,57 %	48,26 %	3,29 %	6,01 %	2,71 %	0,97 %	0,19 %
191-Pfarrheim Happerschoß	964	676	669	266	294	32	50	22	4	1
		70,12 %	98,96 %	39,76 %	43,95 %	4,78 %	7,47 %	3,29 %	0,60 %	0,15 %
192-Grundschule Happerschoß	924	611	601	220	267	39	36	27	8	4
		66,13 %	98,36 %	36,61 %	44,43 %	6,49 %	5,99 %	4,49 %	1,33 %	0,67 %
200-Schützenheim Bödingen	1.672	1.018	1.001	390	467	62	40	22	12	8
		60,89 %	98,33 %	38,96 %	46,65 %	6,19 %	4,00 %	2,20 %	1,20 %	0,80 %
01B-Briefwahlbezirk 01	0	1.137	1.130	356	619	40	72	37	3	3
			99,38 %	31,50 %	54,78 %	3,54 %	6,37 %	3,27 %	0,27 %	0,27 %
02B-Briefwahlbezirk 02	0	929	917	292	490	44	48	31	7	5
			98,71 %	31,84 %	53,44 %	4,80 %	5,23 %	3,38 %	0,76 %	0,55 %

Wahlbezirk	Wahlbe- rechtigte	Wähler	gültig	Göllner SPD	Winkel- meier-Becker CDU	Ber FDP	Gunkel GRÜNE	Korell Die Linke.	Meise NPD	Dr. Fleck Deutschland
03B-Briefwahlbe- zirk 03	0	1.110	1.093	406	564	44	40	24	5	10
			98,47 %	37,15 %	51,60 %	4,03 %	3,66 %	2,20 %	0,46 %	0,91 %
04B-Briefwahlbe- zirk 04	0	1.215	1.205	445	602	43	64	36	6	9
			99,18 %	36,93 %	49,96 %	3,57 %	5,31 %	2,99 %	0,50 %	0,75 %
05B-Briefwahlbe- zirk 05	0	1.068	1.059	350	547	63	59	29	6	5
			99,16 %	33,05 %	51,65 %	5,95 %	5,57 %	2,74 %	0,57 %	0,47 %
Stadt Hennef	33.032	26.459	26.020	9.913	12.320	1.215	1.389	776	252	155
			80,10 %	98,34 %	38,10 %	47,35 %	4,67 %	5,34 %	2,98 %	0,97 %

Stadt Hennef
Wahl zum Deutschen Bundestag 18.09.2005
Zusammenstellung der Ergebnisse nach Wahlbezirken - Zweitstimmen -

Wahlbezirk	Wahlberechtigte	Wähler	gültig	SPD	CDU	FDP	GRÜNE	Die Linke.	REP	Die Tier-schutzpar-tei	NPD	FAMILIE	GRAUE	PBC	ZENTRUM	BÜSO	Deutsch-land	MLPD
011-Kindergarten Warth	878	580	568	216	197	67	52	17	0	4	5	4	4	2	0	0	0	0
		66,06 %	97,93 %	38,03 %	34,68 %	11,80 %	9,15 %	2,99 %	0,00 %	0,70 %	0,88 %	0,70 %	0,70 %	0,35 %	0,00 %	0,00 %	0,00 %	0,00 %
012-Schützenheim Warth	942	549	527	173	211	56	41	29	0	4	6	2	1	1	1	0	2	0
		58,28 %	95,99 %	32,83 %	40,04 %	10,63 %	7,78 %	5,50 %	0,00 %	0,76 %	1,14 %	0,38 %	0,19 %	0,19 %	0,19 %	0,00 %	0,38 %	0,00 %
021-Grundschule Gartenstraße	806	518	509	153	214	47	63	22	0	3	4	2	1	0	0	0	0	0
		64,27 %	98,26 %	30,06 %	42,04 %	9,23 %	12,38 %	4,32 %	0,00 %	0,59 %	0,79 %	0,39 %	0,20 %	0,00 %	0,00 %	0,00 %	0,00 %	0,00 %
022-Rathaus (Neubau)	758	420	416	121	167	58	48	13	1	4	2	0	1	0	0	0	0	1
		55,41 %	99,05 %	29,09 %	40,14 %	13,94 %	11,54 %	3,12 %	0,24 %	0,96 %	0,48 %	0,00 %	0,24 %	0,00 %	0,00 %	0,00 %	0,00 %	0,24 %
031-Rathaus (Neubau)	1.099	698	685	223	261	96	64	28	0	0	6	3	1	1	0	0	2	0
		63,51 %	98,14 %	32,55 %	38,10 %	14,01 %	9,34 %	4,09 %	0,00 %	0,00 %	0,88 %	0,44 %	0,15 %	0,15 %	0,00 %	0,00 %	0,29 %	0,00 %
032-Kindergarten Sieggiraten	815	480	466	135	216	58	29	17	1	2	3	2	0	0	0	0	2	0
		58,90 %	97,08 %	28,97 %	46,35 %	12,45 %	6,22 %	3,65 %	0,21 %	0,43 %	0,64 %	0,43 %	0,00 %	0,00 %	0,00 %	0,00 %	0,43 %	0,00 %
040-Curanum Kleeblatt Residenz	1.652	1.024	1.015	343	364	123	106	51	3	4	11	4	1	2	0	0	3	0
		61,99 %	99,12 %	33,79 %	35,86 %	12,12 %	10,44 %	5,02 %	0,30 %	0,39 %	1,08 %	0,39 %	0,10 %	0,20 %	0,00 %	0,00 %	0,30 %	0,00 %
051-Senioren Residenz Kurhaus	634	312	303	101	110	37	34	12	2	0	5	0	1	0	0	0	1	0
		49,21 %	97,12 %	33,33 %	36,30 %	12,21 %	11,22 %	3,96 %	0,66 %	0,00 %	1,65 %	0,00 %	0,33 %	0,00 %	0,00 %	0,00 %	0,33 %	0,00 %
052-Altenzentrum Helenenstift	1.261	770	743	221	318	89	73	24	3	2	6	0	3	1	0	0	2	0
		61,06 %	96,49 %	29,74 %	42,80 %	11,98 %	9,83 %	3,23 %	0,40 %	0,27 %	0,81 %	0,00 %	0,40 %	0,13 %	0,00 %	0,00 %	0,27 %	0,00 %
060-Pfarrheim Geistingen	1.635	1.057	1.037	360	378	119	94	40	4	8	13	4	1	8	1	0	4	3
		64,65 %	98,11 %	34,72 %	36,45 %	11,48 %	9,06 %	3,86 %	0,39 %	0,77 %	1,25 %	0,39 %	0,10 %	0,77 %	0,10 %	0,00 %	0,39 %	0,29 %
070-Kindergarten Geistingen	1.621	1.062	1.051	407	341	126	95	43	2	8	11	5	4	3	1	0	5	0
		65,52 %	98,96 %	38,73 %	32,45 %	11,99 %	9,04 %	4,09 %	0,19 %	0,76 %	1,05 %	0,48 %	0,38 %	0,29 %	0,10 %	0,00 %	0,48 %	0,00 %
080-Bürgerhaus Stoßdorf	1.381	938	920	318	334	123	87	28	1	2	4	7	2	8	3	0	2	0
		67,92 %	98,08 %	34,57 %	36,30 %	13,37 %	9,46 %	3,04 %	0,11 %	0,22 %	0,43 %	0,76 %	0,22 %	0,87 %	0,33 %	0,00 %	0,22 %	0,00 %
090-Grundschule Hanftal	1.635	1.125	1.115	384	422	122	122	30	3	6	7	6	3	4	2	0	4	0
		68,81 %	99,11 %	34,44 %	37,85 %	10,94 %	10,94 %	2,69 %	0,27 %	0,54 %	0,63 %	0,54 %	0,27 %	0,36 %	0,18 %	0,00 %	0,36 %	0,00 %
100-Kindergarten Vogelnest	1.413	908	896	310	306	125	91	42	0	2	9	2	4	3	0	0	2	0
		64,26 %	98,68 %	34,60 %	34,15 %	13,95 %	10,16 %	4,69 %	0,00 %	0,22 %	1,00 %	0,22 %	0,45 %	0,33 %	0,00 %	0,00 %	0,22 %	0,00 %
111-Restaurant Lindenhof	731	418	409	130	145	52	32	27	1	4	7	2	4	1	1	0	3	0
		57,18 %	97,85 %	31,78 %	35,45 %	12,71 %	7,82 %	6,60 %	0,24 %	0,98 %	1,71 %	0,49 %	0,98 %	0,24 %	0,24 %	0,00 %	0,73 %	0,00 %
112-Bürgerhaus Weldergoven	752	503	499	175	156	63	63	23	1	4	6	1	4	1	1	0	1	0
		66,89 %	99,20 %	35,07 %	31,26 %	12,63 %	12,63 %	4,61 %	0,20 %	0,80 %	1,20 %	0,20 %	0,80 %	0,20 %	0,20 %	0,00 %	0,20 %	0,00 %
121-Bürgertreff Dambroich	553	356	351	106	156	42	25	11	0	2	3	2	0	2	0	0	2	0
		64,38 %	98,60 %	30,20 %	44,44 %	11,97 %	7,12 %	3,13 %	0,00 %	0,57 %	0,85 %	0,57 %	0,00 %	0,57 %	0,00 %	0,00 %	0,57 %	0,00 %






































Wahlbezirk	Wahlberechtigte	Wähler	gültig	SPD	CDU	FDP	GRÜNE	Die Linke.	REP	Die Tier-schutzpar-tei	NPD	FAMILIE	GRAUE	PBC	ZENTRUM	BÜSO	Deutsch-land	MLPD
122-Pfarrheim Rott	670	439	434	120	159	75	54	17	2	2	3	0	1	0	0	0	1	0
		65,52 %	98,86 %	27,65 %	36,64 %	17,28 %	12,44 %	3,92 %	0,46 %	0,46 %	0,69 %	0,00 %	0,23 %	0,00 %	0,00 %	0,00 %	0,23 %	0,00 %
131-Feuerwehrhaus Söven	738	530	521	176	192	71	51	15	0	5	4	2	3	0	0	0	2	0
		71,82 %	98,30 %	33,78 %	36,85 %	13,63 %	9,79 %	2,88 %	0,00 %	0,96 %	0,77 %	0,38 %	0,58 %	0,00 %	0,00 %	0,00 %	0,38 %	0,00 %
132-Histor. Schule Westerhausen	758	526	519	152	195	67	50	33	0	3	7	3	1	4	1	0	2	1
		69,39 %	98,67 %	29,29 %	37,57 %	12,91 %	9,63 %	6,36 %	0,00 %	0,58 %	1,35 %	0,58 %	0,19 %	0,77 %	0,19 %	0,00 %	0,39 %	0,19 %
141-Pfarrheim Uckerath	932	613	600	171	226	93	64	30	2	1	5	2	0	3	0	0	2	1
		65,77 %	97,88 %	28,50 %	37,67 %	15,50 %	10,67 %	5,00 %	0,33 %	0,17 %	0,83 %	0,33 %	0,00 %	0,50 %	0,00 %	0,00 %	0,33 %	0,17 %
142-Grundschule Uckerath	810	532	524	170	174	98	28	32	1	3	8	5	3	0	0	0	2	0
		65,68 %	98,50 %	32,44 %	33,21 %	18,70 %	5,34 %	6,11 %	0,19 %	0,57 %	1,53 %	0,95 %	0,57 %	0,00 %	0,00 %	0,00 %	0,38 %	0,00 %
150-Kindergarten Lichtenberg	1.685	1.071	1.059	369	410	119	86	40	1	5	17	3	2	0	1	0	6	0
		63,56 %	98,88 %	34,84 %	38,72 %	11,24 %	8,12 %	3,78 %	0,09 %	0,47 %	1,61 %	0,28 %	0,19 %	0,00 %	0,09 %	0,00 %	0,57 %	0,00 %
161-Kindergarten Süchter-scheid	667	428	427	124	163	58	50	17	1	5	0	1	4	0	0	0	4	0
		64,17 %	99,77 %	29,04 %	38,17 %	13,58 %	11,71 %	3,98 %	0,23 %	1,17 %	0,00 %	0,23 %	0,94 %	0,00 %	0,00 %	0,00 %	0,94 %	0,00 %
162-Pfarrheim Blankenberg	1.109	662	648	164	295	90	54	20	1	6	9	6	1	0	0	0	2	0
		59,69 %	97,89 %	25,31 %	45,52 %	13,89 %	8,33 %	3,09 %	0,15 %	0,93 %	1,39 %	0,93 %	0,15 %	0,00 %	0,00 %	0,00 %	0,31 %	0,00 %
171-Gaststätte Zur alten Post	583	345	339	114	124	45	31	17	1	3	3	0	0	0	0	0	1	0
		59,18 %	98,26 %	33,63 %	36,58 %	13,27 %	9,14 %	5,01 %	0,29 %	0,88 %	0,88 %	0,00 %	0,00 %	0,00 %	0,00 %	0,00 %	0,29 %	0,00 %
172-Bürgerhaus Eulenberg	1.083	629	622	192	241	80	58	33	1	5	6	1	2	1	0	0	1	1
		58,08 %	98,89 %	30,87 %	38,75 %	12,86 %	9,32 %	5,31 %	0,16 %	0,80 %	0,96 %	0,16 %	0,32 %	0,16 %	0,00 %	0,00 %	0,16 %	0,16 %
181-Bürgerhaus Allner	1.052	673	667	265	231	68	64	23	3	4	6	1	0	0	0	0	2	0
		63,97 %	99,11 %	39,73 %	34,63 %	10,19 %	9,60 %	3,45 %	0,45 %	0,60 %	0,90 %	0,15 %	0,00 %	0,00 %	0,00 %	0,00 %	0,30 %	0,00 %
182-Landgasthof Wolters	819	529	518	176	191	75	47	12	1	6	5	1	0	2	0	0	1	1
		64,59 %	97,92 %	33,98 %	36,87 %	14,48 %	9,07 %	2,32 %	0,19 %	1,16 %	0,97 %	0,19 %	0,00 %	0,39 %	0,00 %	0,00 %	0,19 %	0,19 %
191-Pfarrheim Happerschoß	964	676	671	202	234	111	79	32	0	3	4	0	2	2	0	0	0	2
		70,12 %	99,26 %	30,10 %	34,87 %	16,54 %	11,77 %	4,77 %	0,00 %	0,45 %	0,60 %	0,00 %	0,30 %	0,30 %	0,00 %	0,00 %	0,00 %	0,30 %
192-Grundschule Happerschoß	924	611	601	206	191	99	52	33	0	4	6	4	1	1	1	0	3	0
		66,13 %	98,36 %	34,28 %	31,78 %	16,47 %	8,65 %	5,49 %	0,00 %	0,67 %	1,00 %	0,67 %	0,17 %	0,17 %	0,17 %	0,00 %	0,50 %	0,00 %
200-Schützenheim Bödingen	1.672	1.018	1.001	314	372	152	96	32	1	7	12	5	1	5	1	0	3	0
		60,89 %	98,33 %	31,37 %	37,16 %	15,18 %	9,59 %	3,20 %	0,10 %	0,70 %	1,20 %	0,50 %	0,10 %	0,50 %	0,10 %	0,00 %	0,30 %	0,00 %
01B-Briefwahlbezirk 01	0	1.137	1.130	312	509	143	90	47	0	6	6	0	7	5	2	0	3	0
			99,38 %	27,61 %	45,04 %	12,65 %	7,96 %	4,16 %	0,00 %	0,53 %	0,53 %	0,00 %	0,62 %	0,44 %	0,18 %	0,00 %	0,27 %	0,00 %
02B-Briefwahlbezirk 02	0	929	923	269	430	97	62	40	2	5	7	2	6	1	1	0	1	0
			99,35 %	29,14 %	46,59 %	10,51 %	6,72 %	4,33 %	0,22 %	0,54 %	0,76 %	0,22 %	0,65 %	0,11 %	0,11 %	0,00 %	0,11 %	0,00 %
03B-Briefwahlbezirk 03	0	1.110	1.101	357	440	147	87	40	0	3	6	1	10	1	0	1	8	0
			99,19 %	32,43 %	39,96 %	13,35 %	7,90 %	3,63 %	0,00 %	0,27 %	0,54 %	0,09 %	0,91 %	0,09 %	0,00 %	0,09 %	0,73 %	0,00 %
04B-Briefwahlbezirk 04	0	1.215	1.207	399	508	106	97	48	3	18	4	3	11	3	1	0	6	0
			99,34 %	33,06 %	42,09 %	8,78 %	8,04 %	3,98 %	0,25 %	1,49 %	0,33 %	0,25 %	0,91 %	0,25 %	0,08 %	0,00 %	0,50 %	0,00 %

Wahlbezirk	Wahlberechtigte	Wähler	gültig	SPD	CDU	FDP	GRÜNE	Die Linke.	REP	Die Tier-schutzpar-tei	NPD	FAMILIE	GRAUE	PBC	ZENTRUM	BÜSO	Deutsch-land	MLPD
05B-Briefwahl-bezirk 05	0	1.068	1.056	325	464	118	81	38	1	6	5	3	10	0	0	1	4	0
			98,88 %	30,78 %	43,94 %	11,17 %	7,67 %	3,60 %	0,09 %	0,57 %	0,47 %	0,28 %	0,95 %	0,00 %	0,00 %	0,09 %	0,38 %	0,00 %
Stadt Hennef	33.032	26.459	26.078	8.453	10.045	3.315	2.400	1.056	43	159	231	89	100	65	18	2	89	10
			80,10 %	98,56 %	32,41 %	38,52 %	12,71 %	9,20 %	4,05 %	0,16 %	0,61 %	0,89 %	0,34 %	0,38 %	0,25 %	0,07 %	0,01 %	0,34 %

Wahlbezirk	PSG
011-Kindergarten Warth	0
	0,00 %
012-Schützenheim Warth	0
	0,00 %
021-Grundschule Gartenstraße	0
	0,00 %
022-Rathaus (Neubau)	0
	0,00 %
031-Rathaus (Neubau)	0
	0,00 %
032-Kindergarten Siegpirlaten	1
	0,21 %
040-Curanum Kleeblatt Residenz	0
	0,00 %
051-Senioren Residenz Kurhaus	0
	0,00 %
052-Altenzentrum Helenenstift	1
	0,13 %
060-Pfarrheim Geistingen	0
	0,00 %
070-Kindergarten Geistingen	0
	0,00 %
080-Bürgerhaus Stoßdorf	1
	0,11 %
090-Grundschule Hanftal	0
	0,00 %
100-Kindergarten Vogelneft	0
	0,00 %
111-Restaurant Lindenhof	0
	0,00 %
112-Bürgerhaus Weldergoven	0
	0,00 %
121-Bürgertreff Dambroich	0
	0,00 %
122-Pfarrheim Rott	0
	0,00 %
131-Feuerwehrhaus Söven	0
	0,00 %
132-Histor. Schule Westerhausen	0
	0,00 %

Wahlbezirk	PSG
141-Pfarrheim Uckerath	0
	0,00 %
142-Grundschule Uckerath	0
	0,00 %
150-Kindergarten Lichtenberg	0
	0,00 %
161-Kindergarten Süchterscheid	0
	0,00 %
162-Pfarrheim Blankenberg	0
	0,00 %
171-Gaststätte Zur alten Post	0
	0,00 %
172-Bürgerhaus Eulenberg	0
	0,00 %
181-Bürgerhaus Allner	0
	0,00 %
182-Landgasthof Wolters	0
	0,00 %
191-Pfarrheim Happerschoß	0
	0,00 %
192-Grundschule Happerschoß	0
	0,00 %
200-Schützenheim Bödingen	0
	0,00 %
01B-Briefwahlbezirk 01	0
	0,00 %
02B-Briefwahlbezirk 02	0
	0,00 %
03B-Briefwahlbezirk 03	0
	0,00 %
04B-Briefwahlbezirk 04	0
	0,00 %
05B-Briefwahlbezirk 05	0
	0,00 %
Stadt Hennef	3
	0,01 %






































Stadt Hennef
Wahl zum Deutschen Bundestag 18.09.2005
Göllner, SPD, Ergebnis - Erststimmen
Wahlbezirk-Übersicht

181-Bürgerhaus Allner	43,65 %	
070-Kindergarten Geistingen	43,53 %	
040-Curanum Kleeblatt Residenz	42,45 %	
100-Kindergarten Vogelneß	42,03 %	
051-Senioren Residenz Kurhaus	41,91 %	
171-Gaststätte Zur alten Post	41,84 %	
011-Kindergarten Warth	41,71 %	
090-Grundschule Hanftal	41,21 %	
112-Bürgerhaus Weldergoven	41,16 %	
131-Feuerwehrhaus Söven	40,50 %	
060-Pfarrheim Geistingen	40,29 %	
161-Kindergarten Süchterscheid	40,19 %	
150-Kindergarten Lichtenberg	40,06 %	
012-Schützenheim Warth	40,00 %	
191-Pfarrheim Happerschoß	39,76 %	
200-Schützenheim Bödingen	38,96 %	
142-Grundschule Uckerath	38,62 %	
111-Restaurant Lindenhof	38,57 %	
182-Landgasthof Wolters	38,57 %	
080-Bürgerhaus Stoßdorf	38,37 %	
021-Grundschule Gartenstraße	38,02 %	
052-Altenzentrum Helenenstift	37,60 %	
031-Rathaus (Neubau)	37,46 %	
03B-Briefwahlbezirk 03	37,15 %	
04B-Briefwahlbezirk 04	36,93 %	
172-Bürgerhaus Eulenberg	36,67 %	
192-Grundschule Happerschoß	36,61 %	
132-Histor. Schule Westerhausen	36,42 %	
122-Pfarrheim Rott	35,88 %	
022-Rathaus (Neubau)	34,78 %	
141-Pfarrheim Uckerath	34,72 %	
032-Kindergarten Siegpiloten	34,47 %	
121-Bürgertreff Dambroich	34,20 %	
05B-Briefwahlbezirk 05	33,05 %	
02B-Briefwahlbezirk 02	31,84 %	
01B-Briefwahlbezirk 01	31,50 %	
162-Pfarrheim Blankenberg	29,98 %	






































Stadt Hennef
Wahl zum Deutschen Bundestag 18.09.2005
Winkelmeier-Becker, CDU, Ergebnis - Erststimmen
Wahlbezirk-Übersicht

162-Pfarrheim Blankenberg	56,72 %	
121-Bürgertreff Dambroich	55,17 %	
01B-Briefwahlbezirk 01	54,78 %	
032-Kindergarten Siegpiloten	54,04 %	
02B-Briefwahlbezirk 02	53,44 %	
05B-Briefwahlbezirk 05	51,65 %	
03B-Briefwahlbezirk 03	51,60 %	
052-Altenzentrum Helenenstift	50,27 %	
122-Pfarrheim Rott	50,00 %	
04B-Briefwahlbezirk 04	49,96 %	
022-Rathaus (Neubau)	49,28 %	
182-Landgasthof Wolters	48,26 %	
031-Rathaus (Neubau)	47,81 %	
172-Bürgerhaus Eulenberg	47,66 %	
161-Kindergarten Süchterscheid	47,28 %	
141-Pfarrheim Uckerath	47,01 %	
200-Schützenheim Bödingen	46,65 %	
080-Bürgerhaus Stoßdorf	46,63 %	
132-Histor. Schule Westerhausen	46,63 %	
021-Grundschule Gartenstraße	46,53 %	
090-Grundschule Hanftal	46,35 %	
131-Feuerwehrhaus Söven	45,87 %	
012-Schützenheim Warth	45,77 %	
150-Kindergarten Lichtenberg	45,64 %	
142-Grundschule Uckerath	45,51 %	
060-Pfarrheim Geistingen	44,98 %	
192-Grundschule Happerschoß	44,43 %	
191-Pfarrheim Happerschoß	43,95 %	
040-Curanum Kleeblatt Residenz	43,83 %	
011-Kindergarten Warth	43,46 %	
051-Senioren Residenz Kurhaus	42,90 %	
100-Kindergarten Vogelneß	42,47 %	
171-Gaststätte Zur alten Post	42,14 %	
111-Restaurant Lindenhof	42,01 %	
112-Bürgerhaus Weldergöven	41,97 %	
181-Bürgerhaus Allner	41,41 %	
070-Kindergarten Geistingen	40,65 %	






































Stadt Hennef
Wahl zum Deutschen Bundestag 18.09.2005
Ber, FDP, Ergebnis - Erststimmen
Wahlbezirk-Übersicht

111-Restaurant Lindenhof	7,62 %	
142-Grundschule Uckerath	6,88 %	
192-Grundschule Happerschoß	6,49 %	
171-Gaststätte Zur alten Post	6,23 %	
200-Schützenheim Bödingen	6,19 %	
05B-Briefwahlbezirk 05	5,95 %	
141-Pfarrheim Uckerath	5,65 %	
080-Bürgerhaus Stoßdorf	5,33 %	
162-Pfarrheim Blankenberg	5,26 %	
172-Bürgerhaus Eulenberg	5,17 %	
131-Feuerwehrhaus Söven	4,99 %	
031-Rathaus (Neubau)	4,96 %	
021-Grundschule Gartenstraße	4,95 %	
051-Senioren Residenz Kurhaus	4,95 %	
052-Altenzentrum Helenenstift	4,93 %	
011-Kindergarten Warth	4,89 %	
02B-Briefwahlbezirk 02	4,80 %	
191-Pfarrheim Happerschoß	4,78 %	
100-Kindergarten Vogelnest	4,68 %	
022-Rathaus (Neubau)	4,59 %	
060-Pfarrheim Geistingen	4,59 %	
012-Schützenheim Warth	4,42 %	
121-Bürgertreff Dambroich	4,31 %	
150-Kindergarten Lichtenberg	4,26 %	
161-Kindergarten Süchterscheid	4,26 %	
181-Bürgerhaus Allner	4,19 %	
122-Pfarrheim Rott	4,17 %	
090-Grundschule Hanftal	4,15 %	
03B-Briefwahlbezirk 03	4,03 %	
112-Bürgerhaus Weldergoven	4,02 %	
032-Kindergarten Siegpiloten	3,83 %	
070-Kindergarten Geistingen	3,74 %	
04B-Briefwahlbezirk 04	3,57 %	
01B-Briefwahlbezirk 01	3,54 %	
040-Curanum Kleeblatt Residenz	3,36 %	
182-Landgasthof Wolters	3,29 %	
132-Histor. Schule Westerhausen	3,28 %	

Stadt Hennef
Wahl zum Deutschen Bundestag 18.09.2005
Gunkel, GRÜNE, Ergebnis - Erststimmen
Wahlbezirk-Übersicht

022-Rathaus (Neubau)	8,70 %	
191-Pfarrheim Happerschoß	7,47 %	
132-Histor. Schule Westerhausen	7,32 %	
112-Bürgerhaus Weldergoven	7,23 %	
141-Pfarrheim Uckerath	6,98 %	
021-Grundschule Gartenstraße	6,73 %	
01B-Briefwahlbezirk 01	6,37 %	
070-Kindergarten Geistingen	6,33 %	
051-Senioren Residenz Kurhaus	6,27 %	
100-Kindergarten Vogelneß	6,24 %	
122-Pfarrheim Rott	6,02 %	
182-Landgasthof Wolters	6,01 %	
192-Grundschule Happerschoß	5,99 %	
031-Rathaus (Neubau)	5,83 %	
172-Bürgerhaus Eulenberg	5,65 %	
05B-Briefwahlbezirk 05	5,57 %	
080-Bürgerhaus Stoßdorf	5,54 %	
011-Kindergarten Warth	5,41 %	
181-Bürgerhaus Allner	5,38 %	
090-Grundschule Hanftal	5,32 %	
04B-Briefwahlbezirk 04	5,31 %	
02B-Briefwahlbezirk 02	5,23 %	
171-Gaststätte Zur alten Post	5,04 %	
131-Feuerwehrhaus Söven	4,99 %	
040-Curanum Kleeblatt Residenz	4,94 %	
162-Pfarrheim Blankenberg	4,79 %	
161-Kindergarten Süchterscheid	4,73 %	
060-Pfarrheim Geistingen	4,68 %	
150-Kindergarten Lichtenberg	4,17 %	
012-Schützenheim Warth	4,04 %	
200-Schützenheim Bödingen	4,00 %	
111-Restaurant Lindenhof	3,93 %	
032-Kindergarten Siegpiloten	3,83 %	
121-Bürgertreff Dambroich	3,74 %	
03B-Briefwahlbezirk 03	3,66 %	
052-Altenzentrum Helenenstift	3,47 %	
142-Grundschule Uckerath	2,68 %	






































Stadt Hennef
Wahl zum Deutschen Bundestag 18.09.2005
SPD, Ergebnis - Zweitstimmen
Wahlbezirk-Übersicht

181-Bürgerhaus Allner	39,73 %	
070-Kindergarten Geistingen	38,73 %	
011-Kindergarten Warth	38,03 %	
112-Bürgerhaus Weldergoven	35,07 %	
150-Kindergarten Lichtenberg	34,84 %	
060-Pfarrheim Geistingen	34,72 %	
100-Kindergarten Vogelnest	34,60 %	
080-Bürgerhaus Stoßdorf	34,57 %	
090-Grundschule Hanftal	34,44 %	
192-Grundschule Happerschoß	34,28 %	
182-Landgasthof Wolters	33,98 %	
040-Curanum Kleeblatt Residenz	33,79 %	
131-Feuerwehrhaus Söven	33,78 %	
171-Gaststätte Zur alten Post	33,63 %	
051-Senioren Residenz Kurhaus	33,33 %	
04B-Briefwahlbezirk 04	33,06 %	
012-Schützenheim Warth	32,83 %	
031-Rathaus (Neubau)	32,55 %	
142-Grundschule Uckerath	32,44 %	
03B-Briefwahlbezirk 03	32,43 %	
111-Restaurant Lindenhof	31,78 %	
200-Schützenheim Bödingen	31,37 %	
172-Bürgerhaus Eulenberg	30,87 %	
05B-Briefwahlbezirk 05	30,78 %	
121-Bürgertreff Dambroich	30,20 %	
191-Pfarrheim Happerschoß	30,10 %	
021-Grundschule Gartenstraße	30,06 %	
052-Altenzentrum Helenenstift	29,74 %	
132-Histor. Schule Westerhausen	29,29 %	
02B-Briefwahlbezirk 02	29,14 %	
022-Rathaus (Neubau)	29,09 %	
161-Kindergarten Süchterscheid	29,04 %	
032-Kindergarten Siegpiraten	28,97 %	
141-Pfarrheim Uckerath	28,50 %	
122-Pfarrheim Rott	27,65 %	
01B-Briefwahlbezirk 01	27,61 %	
162-Pfarrheim Blankenberg	25,31 %	





































Stadt Hennef
Wahl zum Deutschen Bundestag 18.09.2005
CDU, Ergebnis - Zweitstimmen
Wahlbezirk-Übersicht

02B-Briefwahlbezirk 02	46,59 %	████████████████████
032-Kindergarten Siegpiloten	46,35 %	████████████████████
162-Pfarrheim Blankenberg	45,52 %	████████████████████
01B-Briefwahlbezirk 01	45,04 %	████████████████████
121-Bürgertreff Dambroich	44,44 %	████████████████████
05B-Briefwahlbezirk 05	43,94 %	████████████████████
052-Altenzentrum Helenenstift	42,80 %	████████████████████
04B-Briefwahlbezirk 04	42,09 %	████████████████████
021-Grundschule Gartenstraße	42,04 %	████████████████████
022-Rathaus (Neubau)	40,14 %	████████████████████
012-Schützenheim Warth	40,04 %	████████████████████
03B-Briefwahlbezirk 03	39,96 %	████████████████████
172-Bürgerhaus Eulenberg	38,75 %	████████████████████
150-Kindergarten Lichtenberg	38,72 %	████████████████████
161-Kindergarten Süchterscheid	38,17 %	████████████████████
031-Rathaus (Neubau)	38,10 %	████████████████████
090-Grundschule Hanftal	37,85 %	████████████████████
141-Pfarrheim Uckerath	37,67 %	████████████████████
132-Histor. Schule Westerhausen	37,57 %	████████████████████
200-Schützenheim Bödingen	37,16 %	████████████████████
182-Landgasthof Wolters	36,87 %	████████████████████
131-Feuerwehrhaus Söven	36,85 %	████████████████████
122-Pfarrheim Rott	36,64 %	████████████████████
171-Gaststätte Zur alten Post	36,58 %	████████████████████
060-Pfarrheim Geistingen	36,45 %	████████████████████
080-Bürgerhaus Stoßdorf	36,30 %	████████████████████
051-Senioren Residenz Kurhaus	36,30 %	████████████████████
040-Curanum Kleeblatt Residenz	35,86 %	████████████████████
111-Restaurant Lindenhof	35,45 %	████████████████████
191-Pfarrheim Happerschoß	34,87 %	████████████████████
011-Kindergarten Warth	34,68 %	████████████████████
181-Bürgerhaus Allner	34,63 %	████████████████████
100-Kindergarten Vogelneß	34,15 %	████████████████████
142-Grundschule Uckerath	33,21 %	████████████████████
070-Kindergarten Geistingen	32,45 %	████████████████████
192-Grundschule Happerschoß	31,78 %	████████████████████
112-Bürgerhaus Weldergoven	31,26 %	████████████████████

Stadt Hennef
Wahl zum Deutschen Bundestag 18.09.2005
FDP, Ergebnis - Zweitstimmen
Wahlbezirk-Übersicht

142-Grundschule Uckerath	18,70 %	
122-Pfarrheim Rott	17,28 %	
191-Pfarrheim Happerschoß	16,54 %	
192-Grundschule Happerschoß	16,47 %	
141-Pfarrheim Uckerath	15,50 %	
200-Schützenheim Bödingen	15,18 %	
182-Landgasthof Wolters	14,48 %	
031-Rathaus (Neubau)	14,01 %	
100-Kindergarten Vogelnest	13,95 %	
022-Rathaus (Neubau)	13,94 %	
162-Pfarrheim Blankenberg	13,89 %	
131-Feuerwehrhaus Söven	13,63 %	
161-Kindergarten Süchterscheid	13,58 %	
080-Bürgerhaus Stoßdorf	13,37 %	
03B-Briefwahlbezirk 03	13,35 %	
171-Gaststätte Zur alten Post	13,27 %	
132-Histor. Schule Westerhausen	12,91 %	
172-Bürgerhaus Eulenberg	12,86 %	
111-Restaurant Lindenhof	12,71 %	
01B-Briefwahlbezirk 01	12,65 %	
112-Bürgerhaus Weldergoven	12,63 %	
032-Kindergarten Siegpiraten	12,45 %	
051-Senioren Residenz Kurhaus	12,21 %	
040-Curanum Kleeblatt Residenz	12,12 %	
070-Kindergarten Geistingen	11,99 %	
052-Altenzentrum Helenenstift	11,98 %	
121-Bürgertreff Dambroich	11,97 %	
011-Kindergarten Warth	11,80 %	
060-Pfarrheim Geistingen	11,48 %	
150-Kindergarten Lichtenberg	11,24 %	
05B-Briefwahlbezirk 05	11,17 %	
090-Grundschule Hanftal	10,94 %	
012-Schützenheim Warth	10,63 %	
02B-Briefwahlbezirk 02	10,51 %	
181-Bürgerhaus Allner	10,19 %	
021-Grundschule Gartenstraße	9,23 %	
04B-Briefwahlbezirk 04	8,78 %	

Stadt Hennef
Wahl zum Deutschen Bundestag 18.09.2005
GRÜNE, Ergebnis - Zweitstimmen
Wahlbezirk-Übersicht

112-Bürgerhaus Weldergoven	12,63 %	
122-Pfarrheim Rott	12,44 %	
021-Grundschule Gartenstraße	12,38 %	
191-Pfarrheim Happerschoß	11,77 %	
161-Kindergarten Süchterscheid	11,71 %	
022-Rathaus (Neubau)	11,54 %	
051-Senioren Residenz Kurhaus	11,22 %	
090-Grundschule Hanftal	10,94 %	
141-Pfarrheim Uckerath	10,67 %	
040-Curanum Kleeblatt Residenz	10,44 %	
100-Kindergarten Vogelnest	10,16 %	
052-Altenzentrum Helenenstift	9,83 %	
131-Feuerwehrhaus Söven	9,79 %	
132-Histor. Schule Westerhausen	9,63 %	
181-Bürgerhaus Allner	9,60 %	
200-Schützenheim Bödingen	9,59 %	
080-Bürgerhaus Stoßdorf	9,46 %	
031-Rathaus (Neubau)	9,34 %	
172-Bürgerhaus Eulenberg	9,32 %	
011-Kindergarten Warth	9,15 %	
171-Gaststätte Zur alten Post	9,14 %	
182-Landgasthof Wolters	9,07 %	
060-Pfarrheim Geistingen	9,06 %	
070-Kindergarten Geistingen	9,04 %	
192-Grundschule Happerschoß	8,65 %	
162-Pfarrheim Blankenberg	8,33 %	
150-Kindergarten Lichtenberg	8,12 %	
04B-Briefwahlbezirk 04	8,04 %	
01B-Briefwahlbezirk 01	7,96 %	
03B-Briefwahlbezirk 03	7,90 %	
111-Restaurant Lindenhof	7,82 %	
012-Schützenheim Warth	7,78 %	
05B-Briefwahlbezirk 05	7,67 %	
121-Bürgertreff Dambroich	7,12 %	
02B-Briefwahlbezirk 02	6,72 %	
032-Kindergarten Siegpirlaten	6,22 %	
142-Grundschule Uckerath	5,34 %	