

Wahlbuch
Wahl zum Deutschen Bundestag
18.09.2005
Stadt Lohmar
Herausgegeben am 04.10.2016

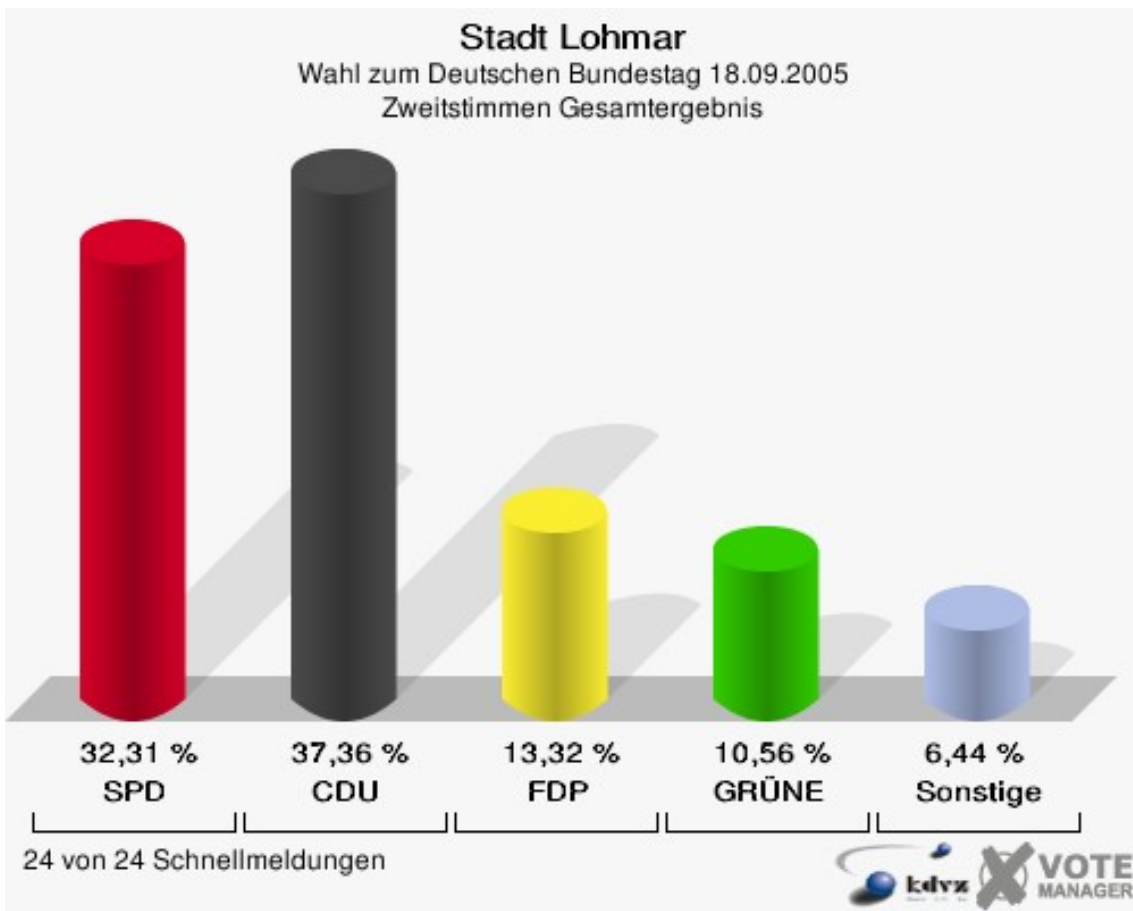
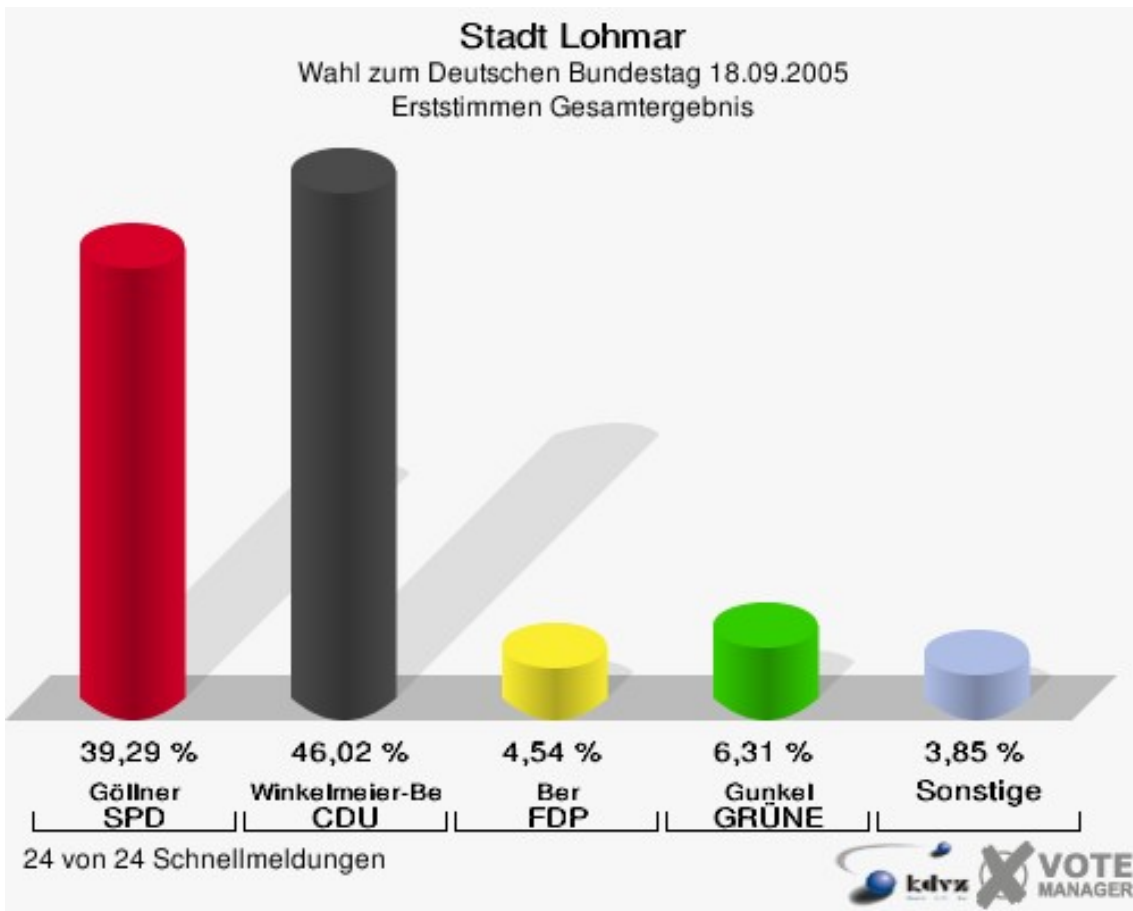
Inhaltsverzeichnis

Wahl zum Deutschen Bundestag	1
Stadt Lohmar	1
Wahlbezirke	4
010-Bauhof der Stadt Lohmar	4
020-Villa Friedlinde	7
030-Gemeindezentrum ev. Kirche	10
040-Rathaus Lohmar	13
050-Rathaus Lohmar	16
060-Realschule Lohmar	19
070-Karl-Schafhaus-Schule	22
080-Gaststätte Franzhäuschen	25
090-Bürgerzentrum Birk	28
100-Bürgerzentrum Birk	31
110-Grundschule Donrath	34
120-Alte Schule Ellhausen	37
130-Kindergarten Scheiderhöhe	40
140-Firma Lemmer Fullwood GmbH	43
150-Jugendzentr.Forum Wahlscheid	46
160-Jugendzentr.Forum Wahlscheid	49
170-Grundschule Neuhonrath	52
180-Gaststätte Naafshäuschen	55
190-Kindergarten Honrath	58
200-Residenz-Restaurant	61
01B-Briefwahlbezirk 01	64
02B-Briefwahlbezirk 02	66
03B-Briefwahlbezirk 03	68
04B-Briefwahlbezirk 04	70
Übersicht Wahlbezirke	72

Wahl zum Deutschen Bundestag


Stadt Lohmar

	Erststimmen		Zweitstimmen	
Wahlberechtigte	23.164		23.164	
Wähler/innen	19.211	82,93 %	19.211	82,93 %
ungültige Stimmen	270	1,41 %	240	1,25 %
gültige Stimmen	18.941	98,59 %	18.971	98,75 %
Göllner, SPD	7.441	39,29 %	6.130	32,31 %
Winkel- meier-Becker, CDU	8.716	46,02 %	7.088	37,36 %
Ber, FDP	859	4,54 %	2.526	13,32 %
Gunkel, GRÜNE	1.195	6,31 %	2.004	10,56 %
Korell, Die Linke.	487	2,57 %	674	3,55 %
REP	---	---	38	0,20 %
Die Tierschutzpartei	---	---	100	0,53 %
Meise, NPD	157	0,83 %	145	0,76 %
FAMILIE	---	---	70	0,37 %
GRAUE	---	---	69	0,36 %
PBC	---	---	44	0,23 %
ZENTRUM	---	---	11	0,06 %
BÜSO	---	---	4	0,02 %
Dr. Fleck, Deutsch- land	86	0,45 %	59	0,31 %
MLPD	---	---	5	0,03 %
PSG	---	---	4	0,02 %



Stadt Lohmar

Wahl zum Deutschen Bundestag 18.09.2005
Wahlbeteiligung Gesamtergebnis



24 von 24 Schnellmeldungen



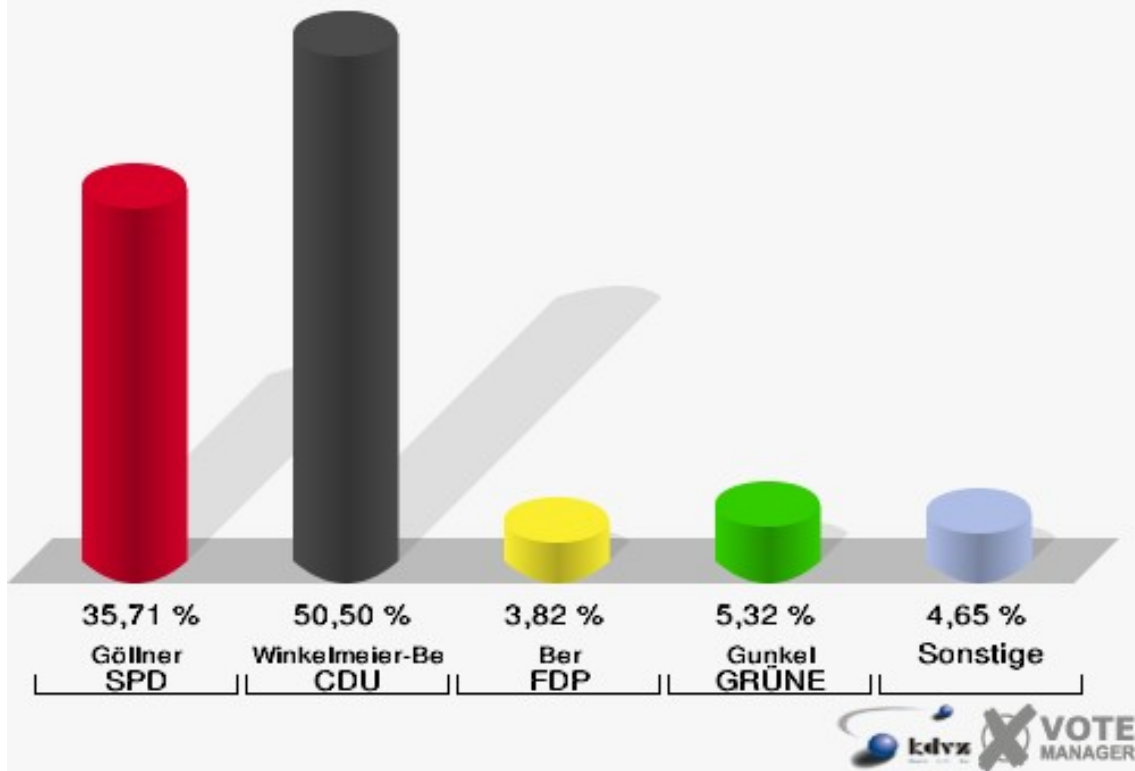
Wahlbezirke

010-Bauhof der Stadt Lohmar

	Erststimmen		Zweitstimmen	
Wahlberechtigte	1.032		1.032	
Wähler/innen	625	60,56 %	625	60,56 %
ungültige Stimmen	23	3,68 %	22	3,52 %
gültige Stimmen	602	96,32 %	603	96,48 %
Göllner, SPD	215	35,71 %	190	31,51 %
Winkel- meier-Becker, CDU	304	50,50 %	235	38,97 %
Ber, FDP	23	3,82 %	84	13,93 %
Gunkel, GRÜNE	32	5,32 %	51	8,46 %
Korell, Die Linke.	17	2,82 %	17	2,82 %
REP	---	---	3	0,50 %
Die Tierschutzpartei	---	---	4	0,66 %
Meise, NPD	11	1,83 %	9	1,49 %
FAMILIE	---	---	5	0,83 %
GRAUE	---	---	1	0,17 %
PBC	---	---	4	0,66 %
ZENTRUM	---	---	0	0,00 %
BÜSO	---	---	0	0,00 %
Dr. Fleck, Deutsch- land	0	0,00 %	0	0,00 %
MLPD	---	---	0	0,00 %
PSG	---	---	0	0,00 %

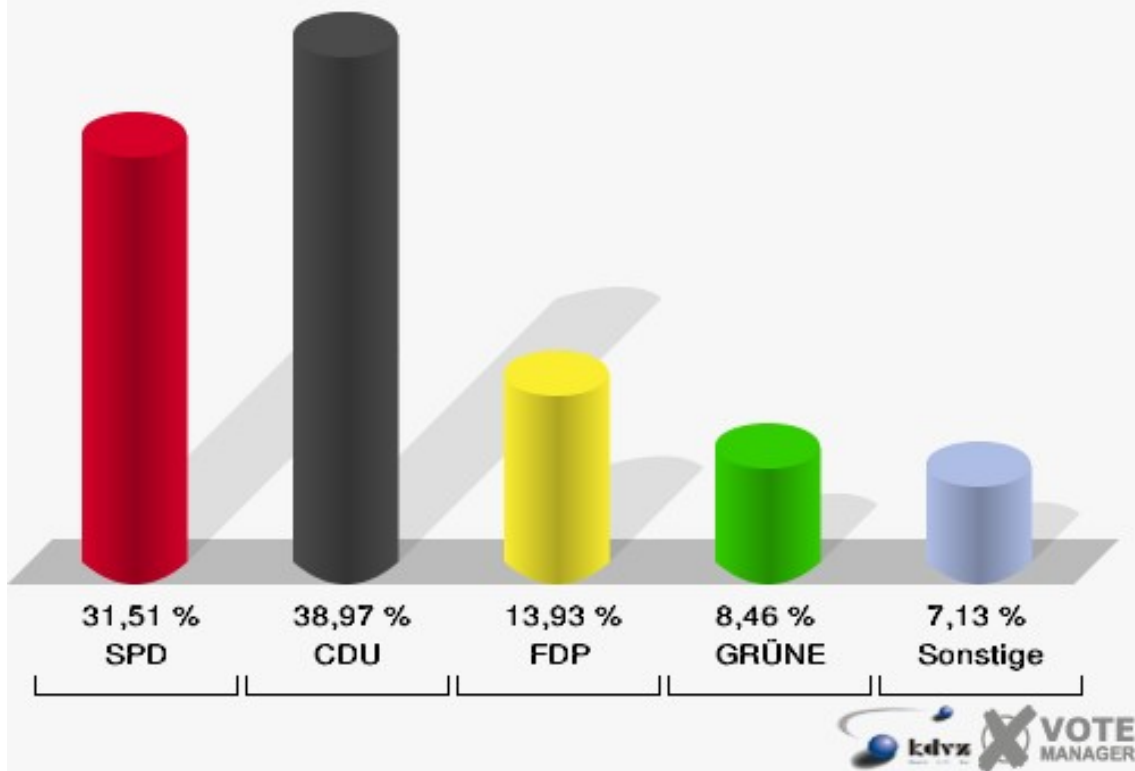
Stadt Lohmar

Wahl zum Deutschen Bundestag 18.09.2005
Erststimmen 010-Bauhof der Stadt Lohmar



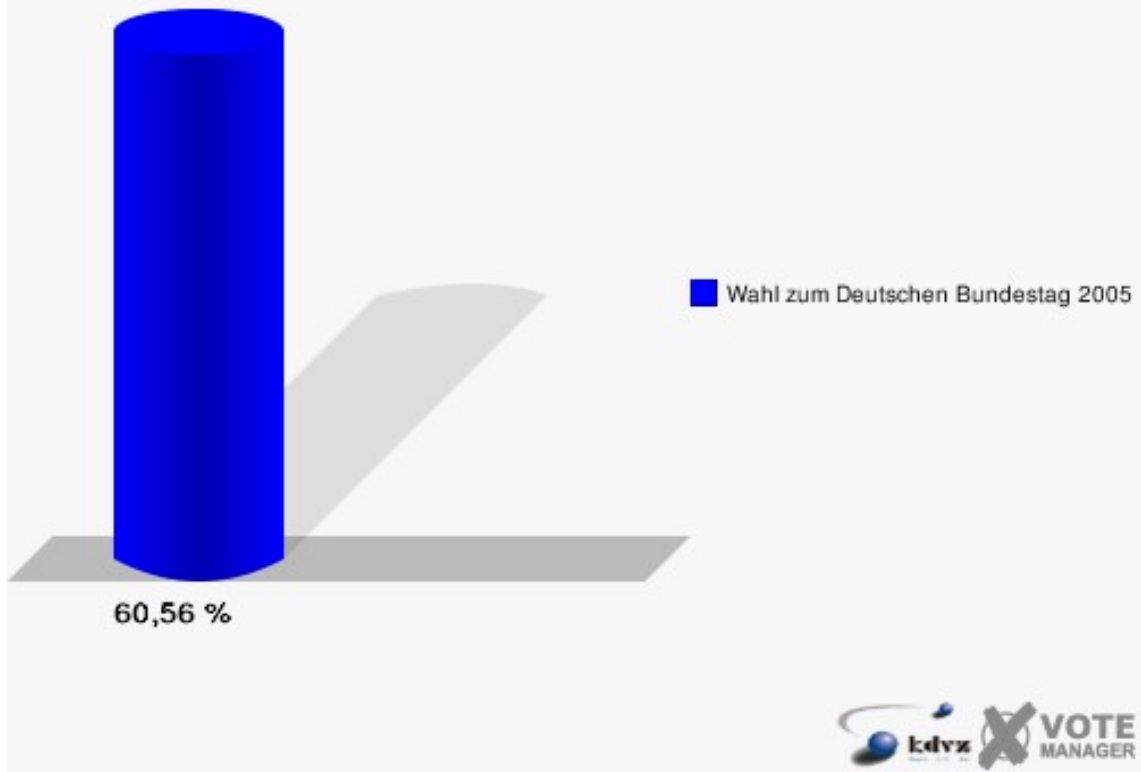
Stadt Lohmar

Wahl zum Deutschen Bundestag 18.09.2005
Zweitstimmen 010-Bauhof der Stadt Lohmar



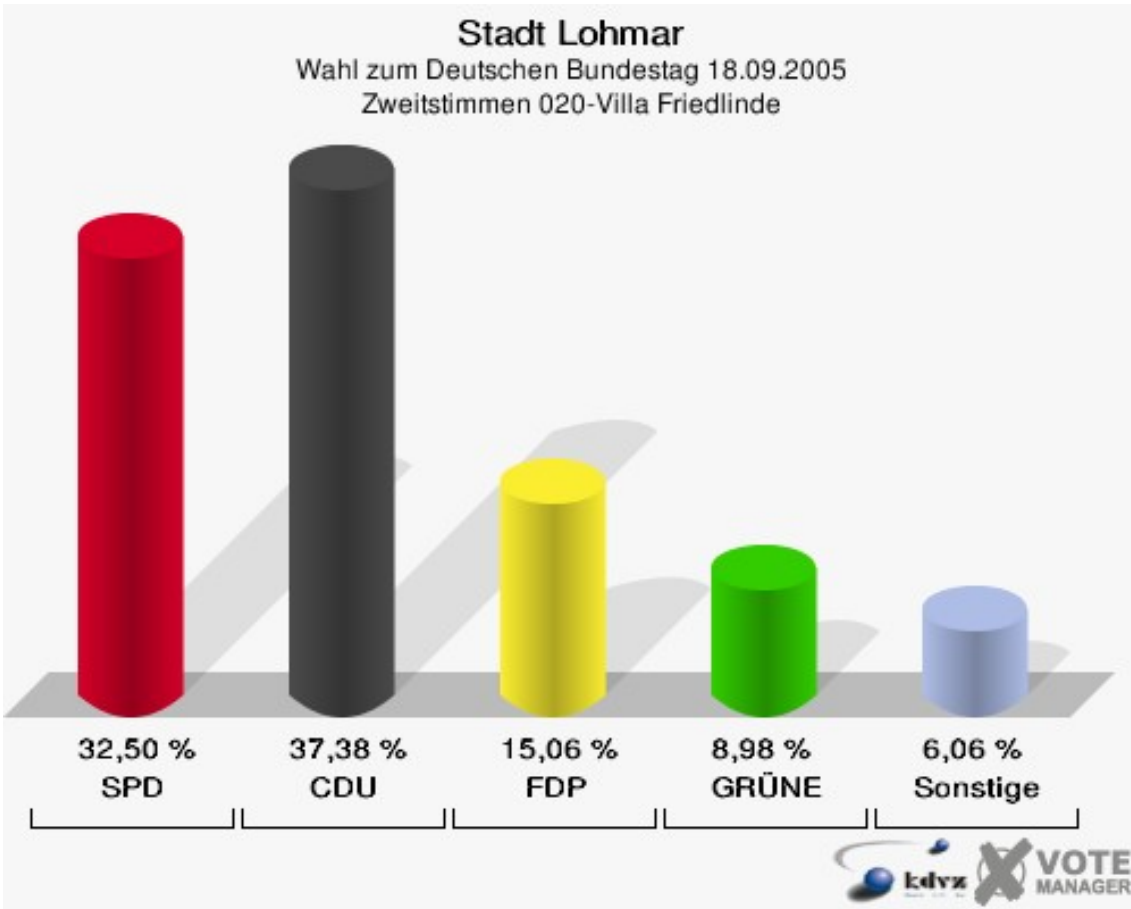
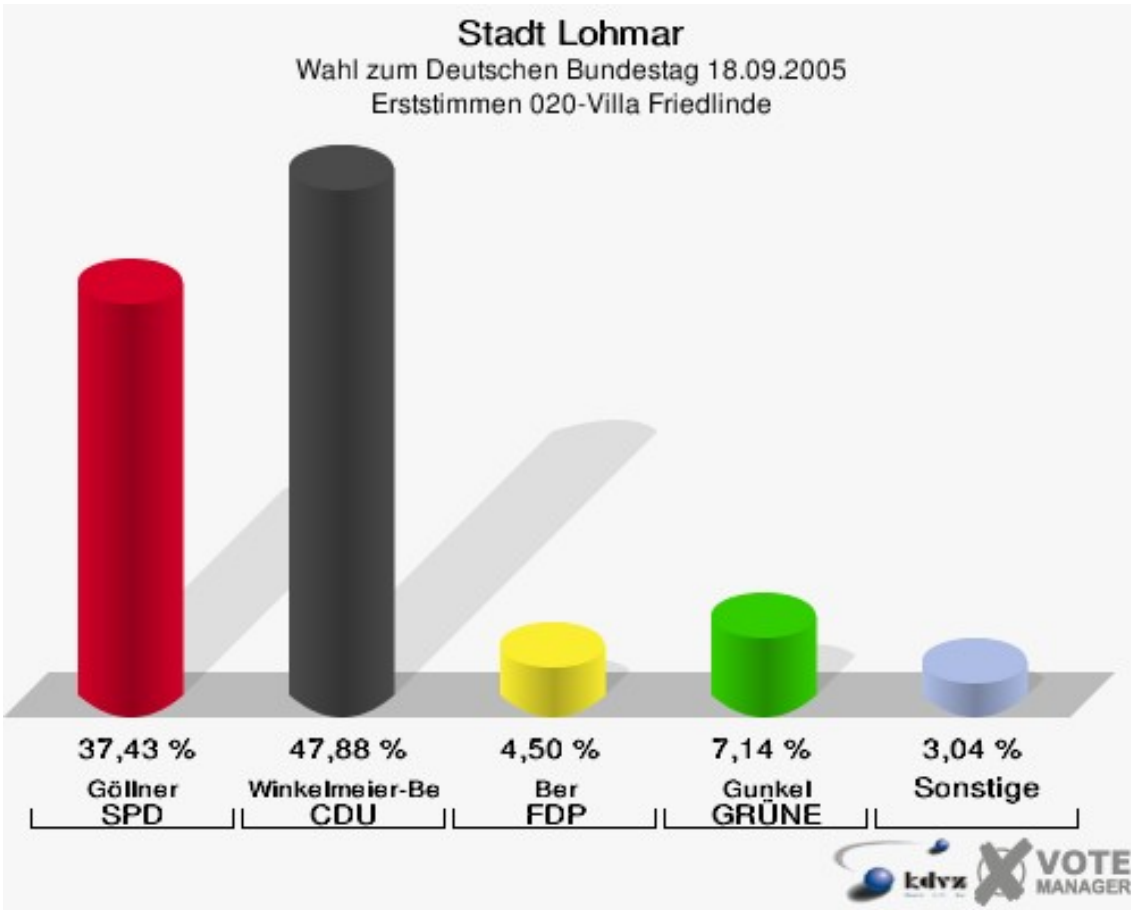
Stadt Lohmar

Wahl zum Deutschen Bundestag 18.09.2005
Wahlbeteiligung 010-Bauhof der Stadt Lohmar



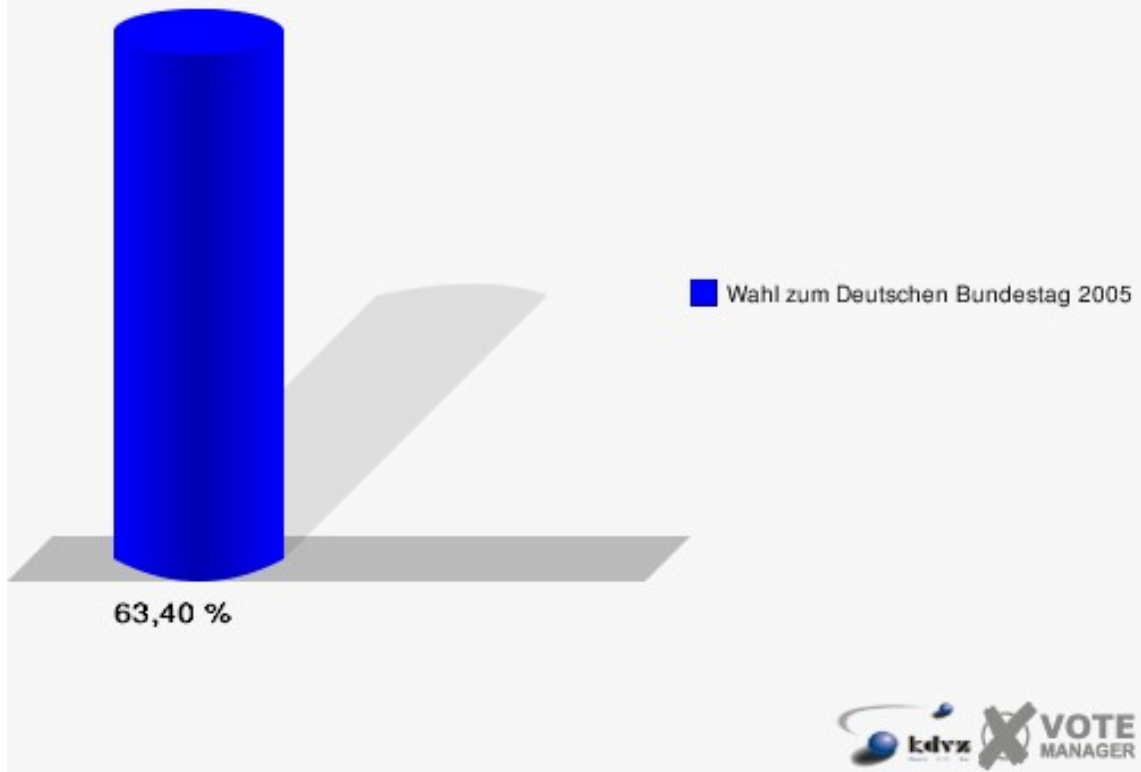
020-Villa Friedlinde

	Erststimmen		Zweitstimmen	
Wahlberechtigte	1.213		1.213	
Wähler/innen	769	63,40 %	769	63,40 %
ungültige Stimmen	13	1,69 %	12	1,56 %
gültige Stimmen	756	98,31 %	757	98,44 %
Göllner, SPD	283	37,43 %	246	32,50 %
Winkel- meier-Becker, CDU	362	47,88 %	283	37,38 %
Ber, FDP	34	4,50 %	114	15,06 %
Gunkel, GRÜNE	54	7,14 %	68	8,98 %
Korell, Die Linke.	17	2,25 %	25	3,30 %
REP	---	---	1	0,13 %
Die Tierschutzpartei	---	---	2	0,26 %
Meise, NPD	2	0,26 %	2	0,26 %
FAMILIE	---	---	2	0,26 %
GRAUE	---	---	3	0,40 %
PBC	---	---	1	0,13 %
ZENTRUM	---	---	1	0,13 %
BÜSO	---	---	0	0,00 %
Dr. Fleck, Deutsch- land	4	0,53 %	8	1,06 %
MLPD	---	---	0	0,00 %
PSG	---	---	1	0,13 %



Stadt Lohmar

Wahl zum Deutschen Bundestag 18.09.2005
Wahlbeteiligung 020-Villa Friedlinde

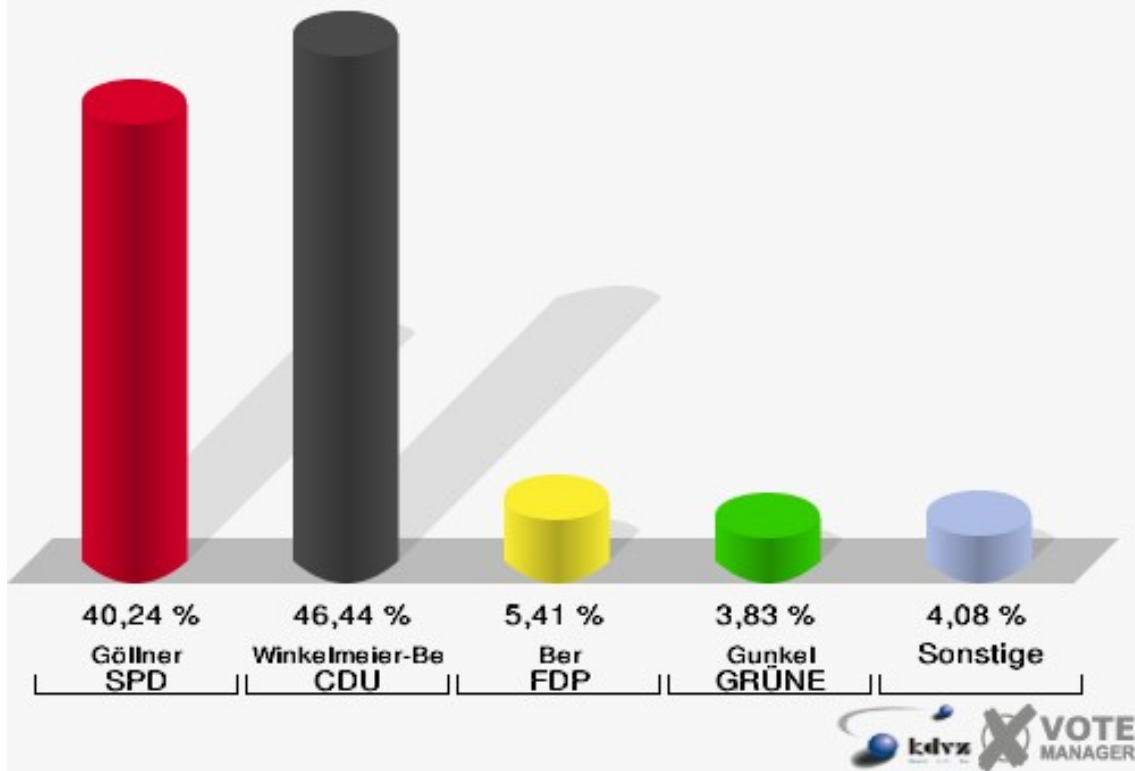


030-Gemeindezentrum ev. Kirche

	Erststimmen		Zweitstimmen	
Wahlberechtigte	1.214		1.214	
Wähler/innen	773	63,67 %	773	63,67 %
ungültige Stimmen	15	1,94 %	17	2,20 %
gültige Stimmen	758	98,06 %	756	97,80 %
Göllner, SPD	305	40,24 %	259	34,26 %
Winkel- meier-Becker, CDU	352	46,44 %	296	39,15 %
Ber, FDP	41	5,41 %	97	12,83 %
Gunkel, GRÜNE	29	3,83 %	48	6,35 %
Korell, Die Linke.	18	2,37 %	32	4,23 %
REP	---	---	5	0,66 %
Die Tierschutzpartei	---	---	2	0,26 %
Meise, NPD	6	0,79 %	6	0,79 %
FAMILIE	---	---	5	0,66 %
GRAUE	---	---	3	0,40 %
PBC	---	---	1	0,13 %
ZENTRUM	---	---	0	0,00 %
BÜSO	---	---	0	0,00 %
Dr. Fleck, Deutsch- land	7	0,92 %	2	0,26 %
MLPD	---	---	0	0,00 %
PSG	---	---	0	0,00 %

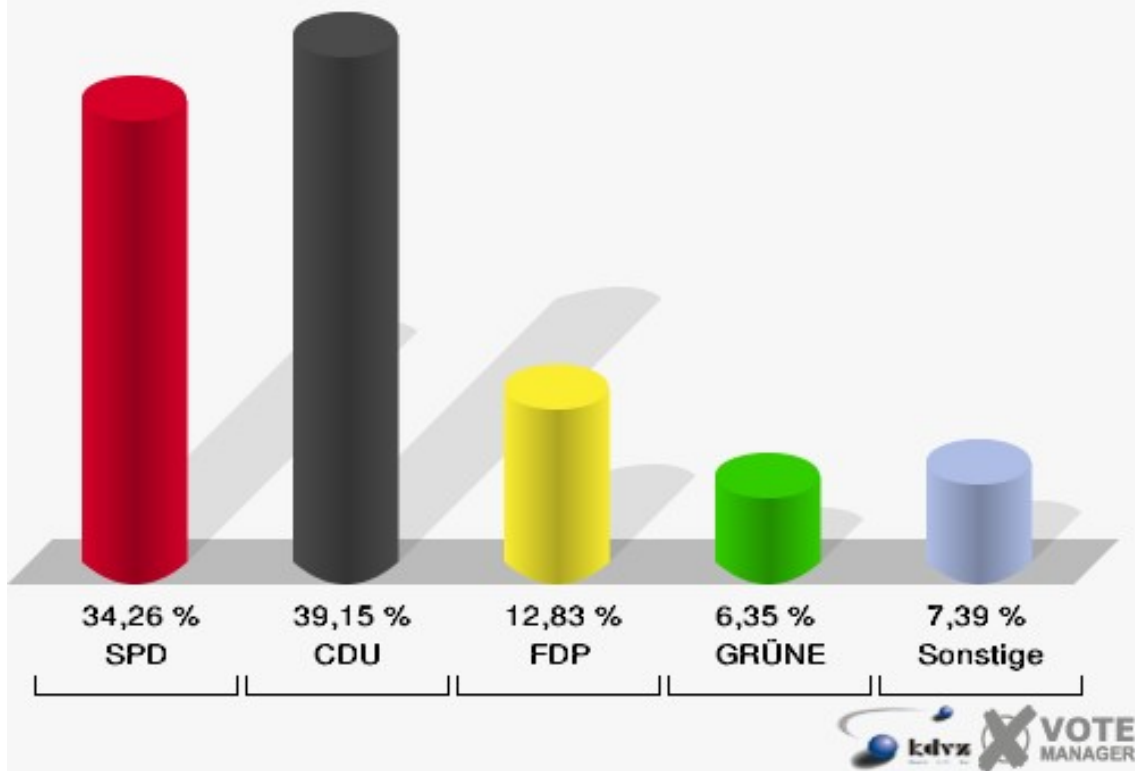
Stadt Lohmar

Wahl zum Deutschen Bundestag 18.09.2005
Erststimmen 030-Gemeindezentrum ev. Kirche



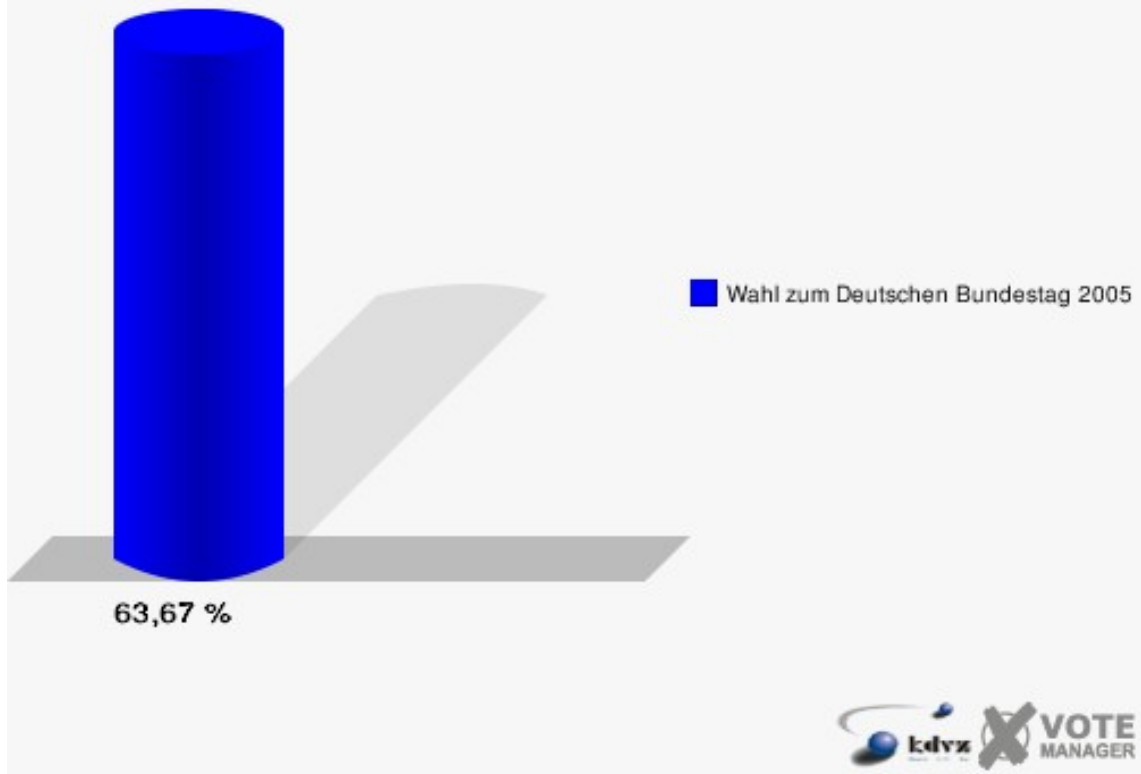
Stadt Lohmar

Wahl zum Deutschen Bundestag 18.09.2005
Zweitstimmen 030-Gemeindezentrum ev. Kirche



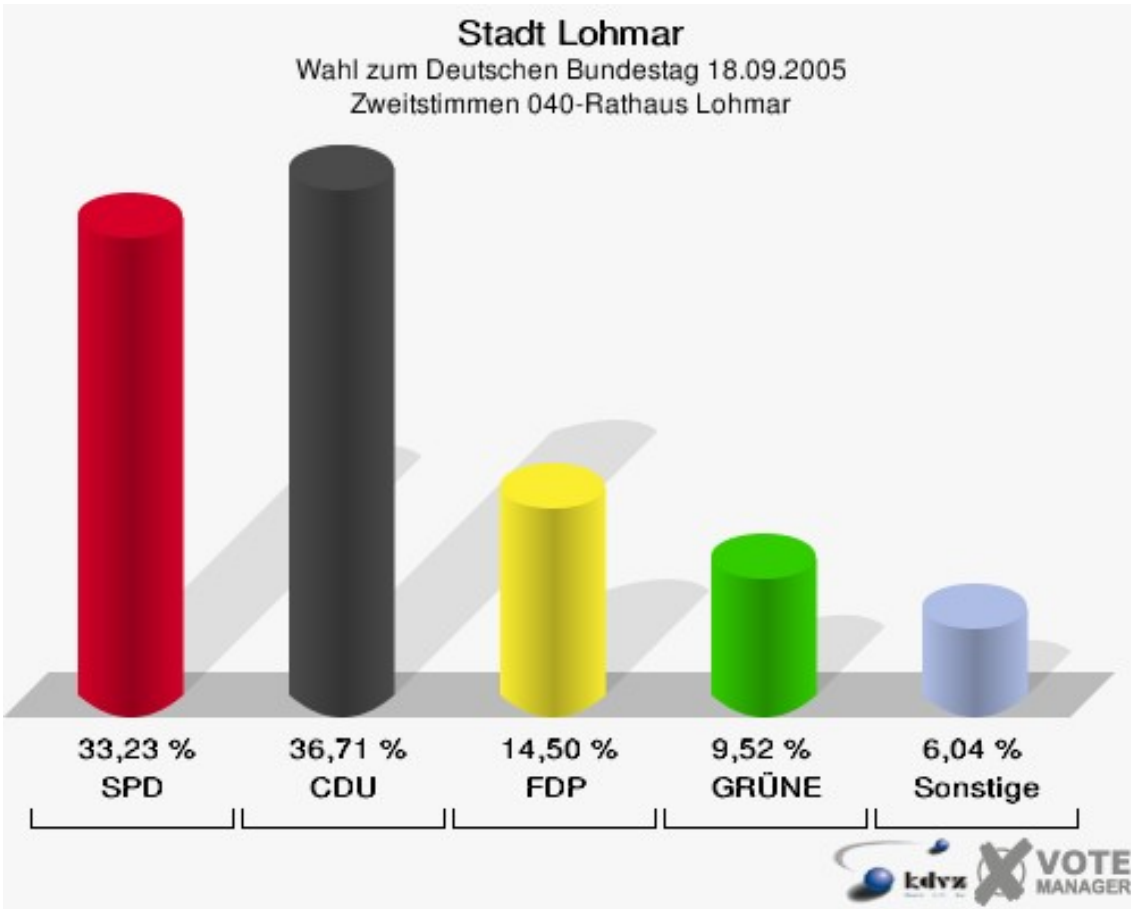
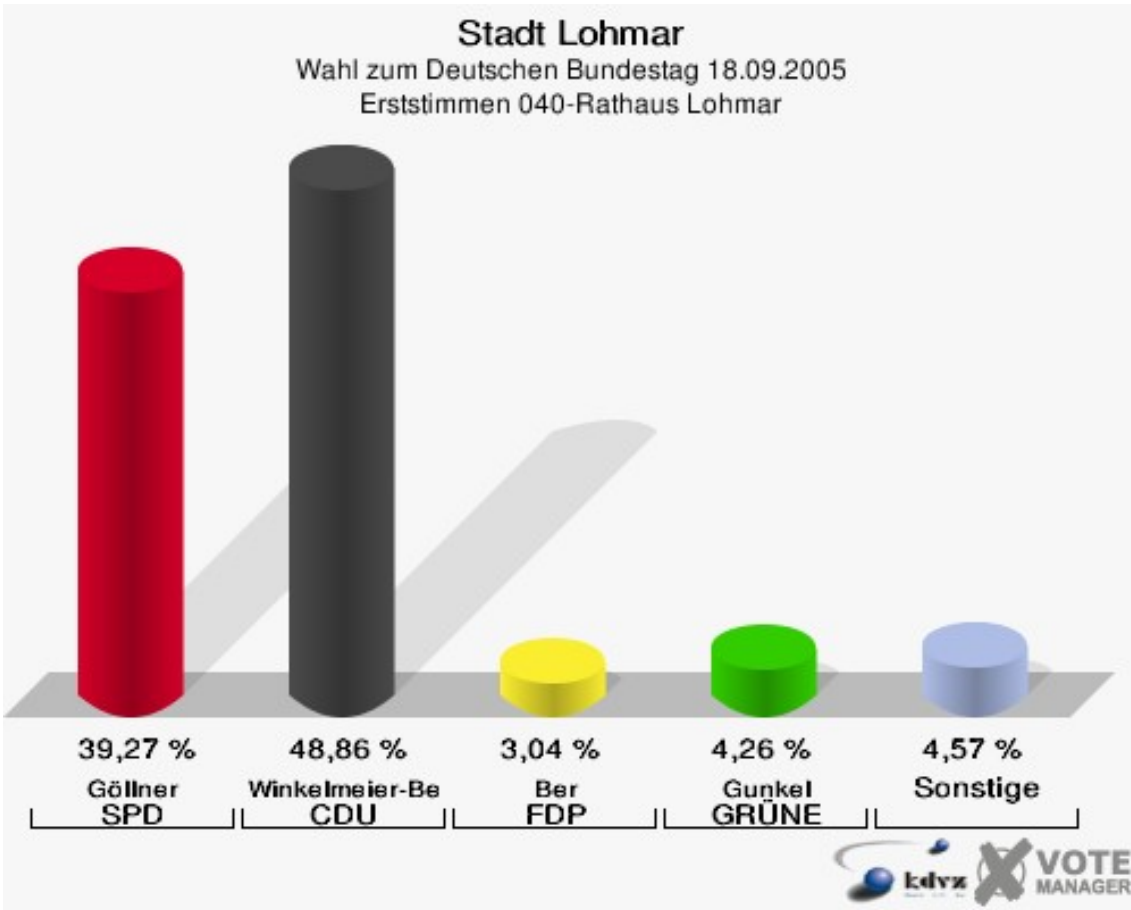
Stadt Lohmar

Wahl zum Deutschen Bundestag 18.09.2005
Wahlbeteiligung 030-Gemeindezentrum ev. Kirche



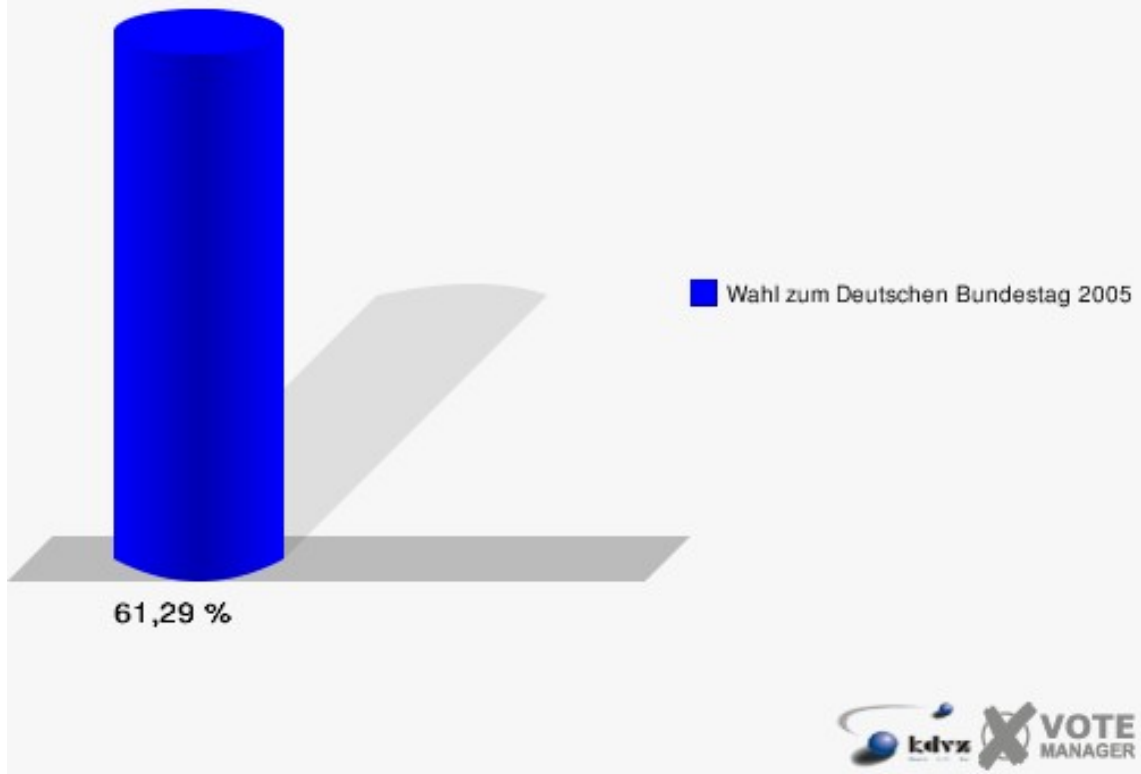
040-Rathaus Lohmar

	Erststimmen		Zweitstimmen	
Wahlberechtigte	1.098		1.098	
Wähler/innen	673	61,29 %	673	61,29 %
ungültige Stimmen	16	2,38 %	11	1,63 %
gültige Stimmen	657	97,62 %	662	98,37 %
Göllner, SPD	258	39,27 %	220	33,23 %
Winkel- meier-Becker, CDU	321	48,86 %	243	36,71 %
Ber, FDP	20	3,04 %	96	14,50 %
Gunkel, GRÜNE	28	4,26 %	63	9,52 %
Korell, Die Linke.	18	2,74 %	19	2,87 %
REP	---	---	0	0,00 %
Die Tierschutzpartei	---	---	5	0,76 %
Meise, NPD	8	1,22 %	5	0,76 %
FAMILIE	---	---	1	0,15 %
GRAUE	---	---	2	0,30 %
PBC	---	---	4	0,60 %
ZENTRUM	---	---	0	0,00 %
BÜSO	---	---	0	0,00 %
Dr. Fleck, Deutsch- land	4	0,61 %	4	0,60 %
MLPD	---	---	0	0,00 %
PSG	---	---	0	0,00 %



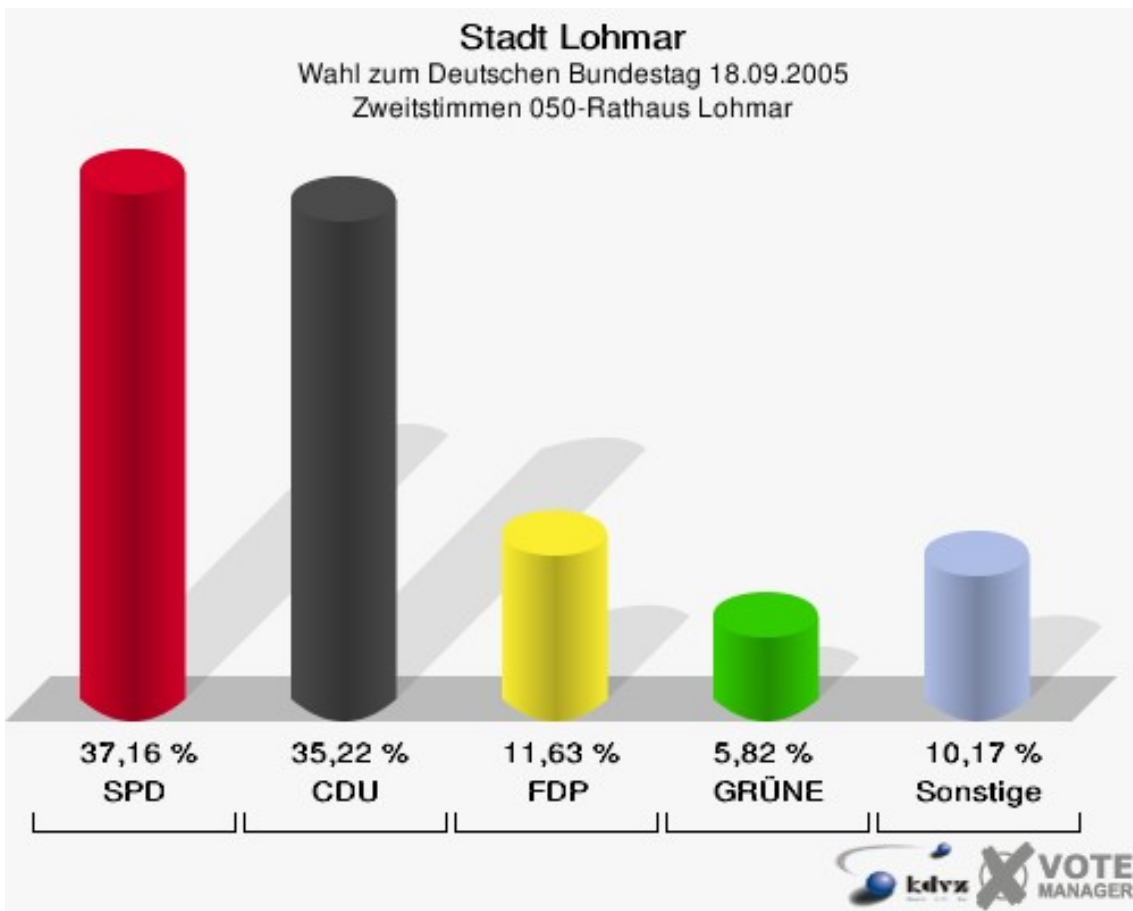
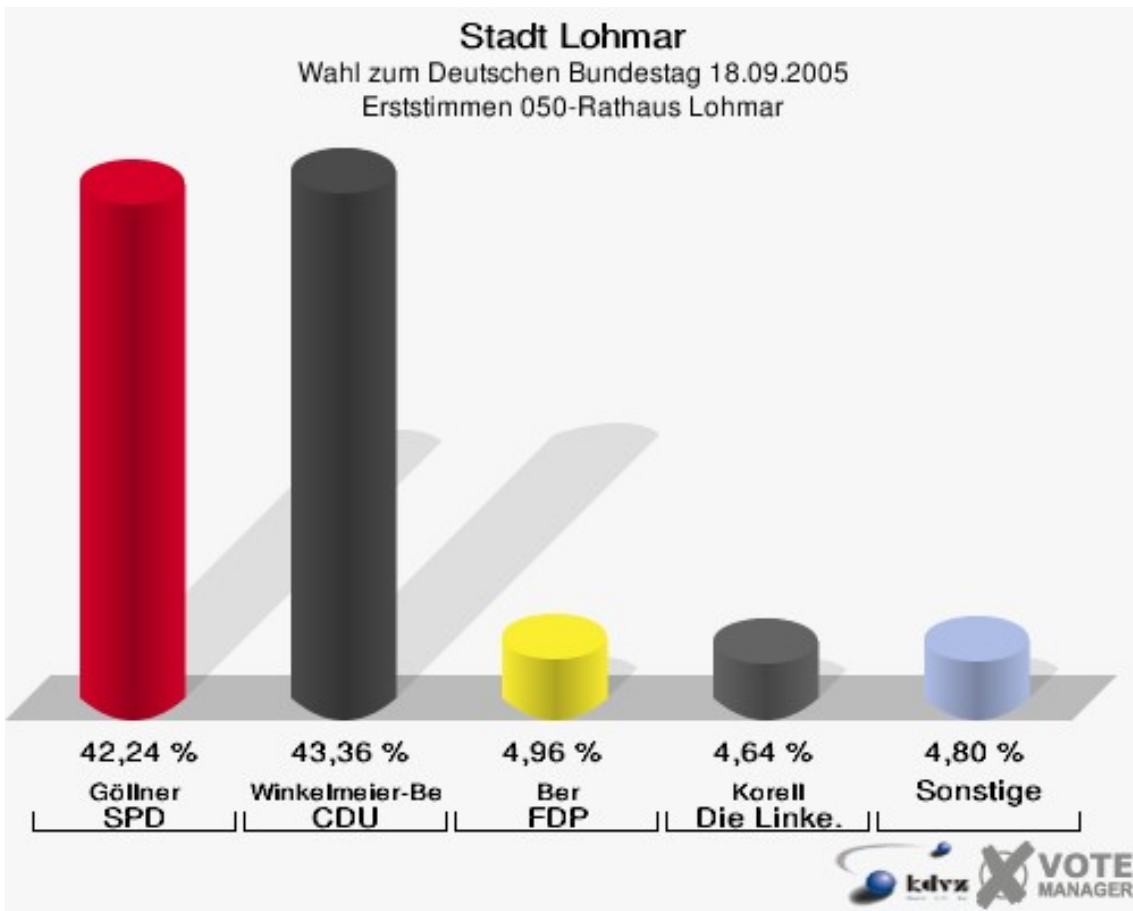
Stadt Lohmar

Wahl zum Deutschen Bundestag 18.09.2005
Wahlbeteiligung 040-Rathaus Lohmar



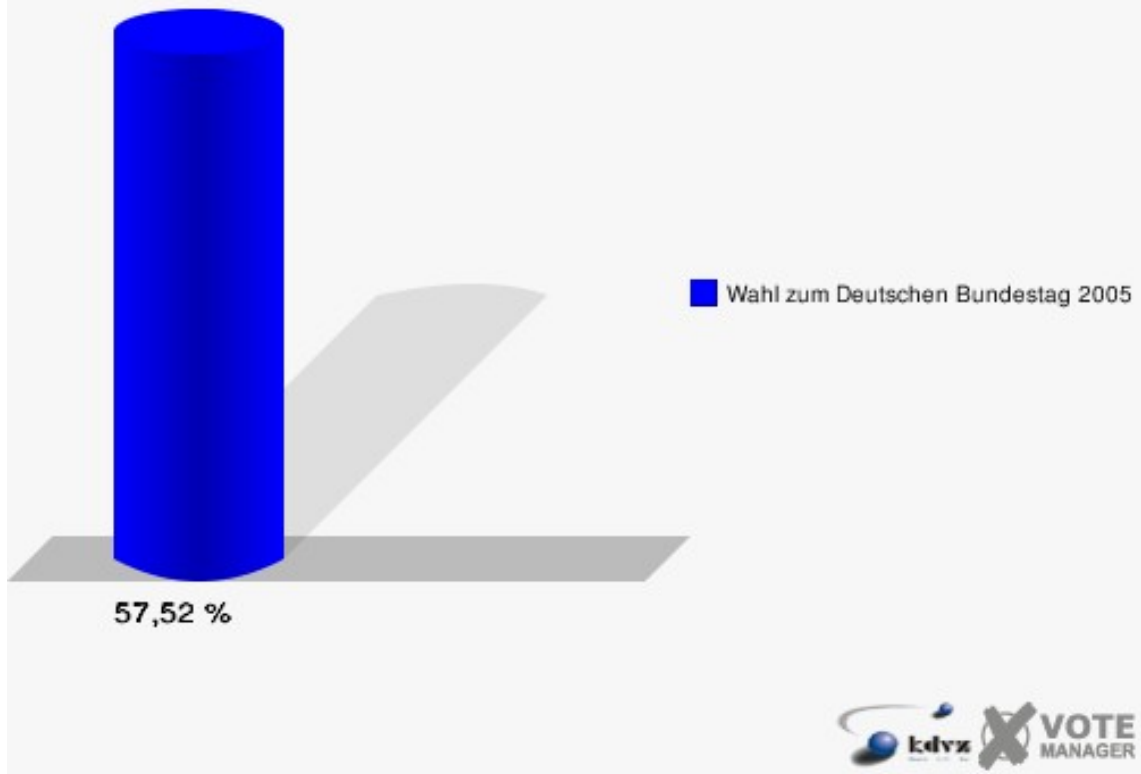
050-Rathaus Lohmar

	Erststimmen		Zweitstimmen	
Wahlberechtigte	1.111		1.111	
Wähler/innen	639	57,52 %	639	57,52 %
ungültige Stimmen	14	2,19 %	20	3,13 %
gültige Stimmen	625	97,81 %	619	96,87 %
Göllner, SPD	264	42,24 %	230	37,16 %
Winkel- meier-Becker, CDU	271	43,36 %	218	35,22 %
Ber, FDP	31	4,96 %	72	11,63 %
Gunkel, GRÜNE	19	3,04 %	36	5,82 %
Korell, Die Linke.	29	4,64 %	32	5,17 %
REP	---	---	3	0,48 %
Die Tierschutzpartei	---	---	6	0,97 %
Meise, NPD	7	1,12 %	7	1,13 %
FAMILIE	---	---	1	0,16 %
GRAUE	---	---	4	0,65 %
PBC	---	---	8	1,29 %
ZENTRUM	---	---	0	0,00 %
BÜSO	---	---	0	0,00 %
Dr. Fleck, Deutsch- land	4	0,64 %	2	0,32 %
MLPD	---	---	0	0,00 %
PSG	---	---	0	0,00 %



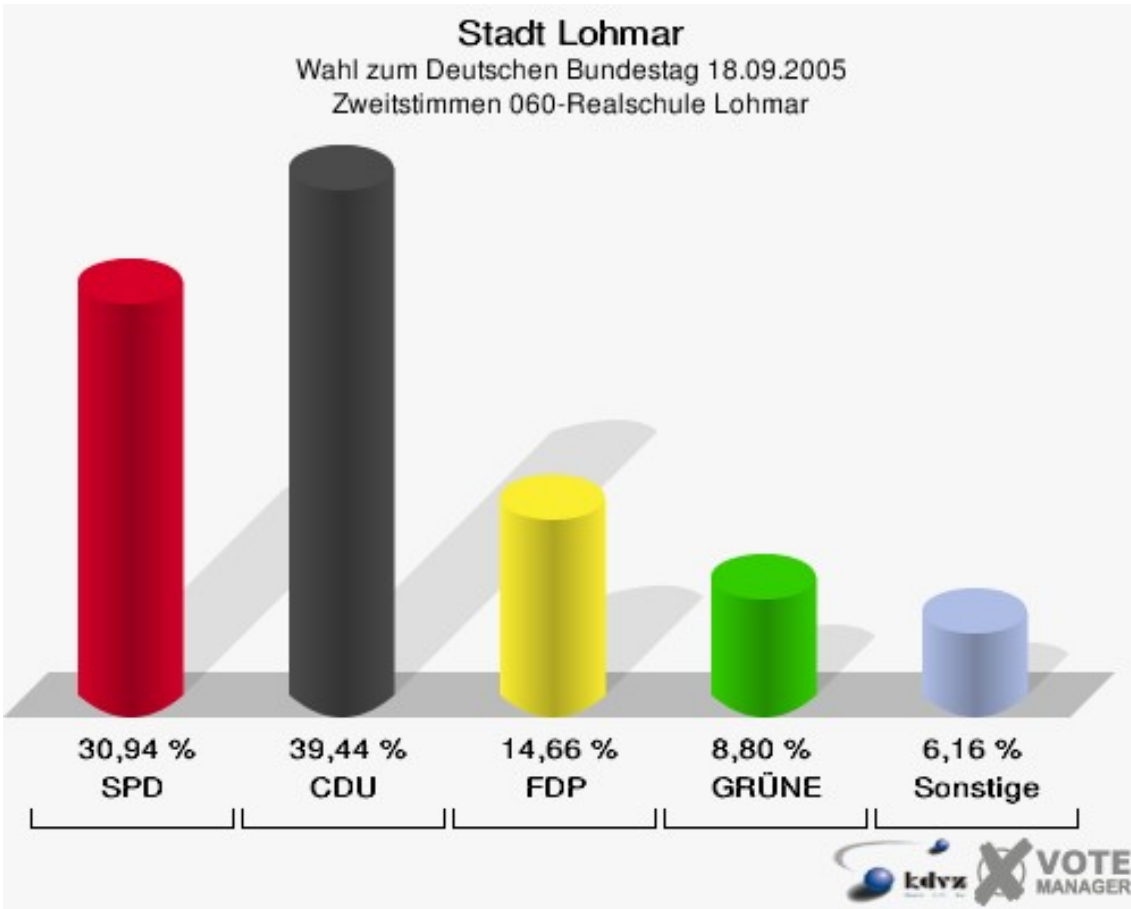
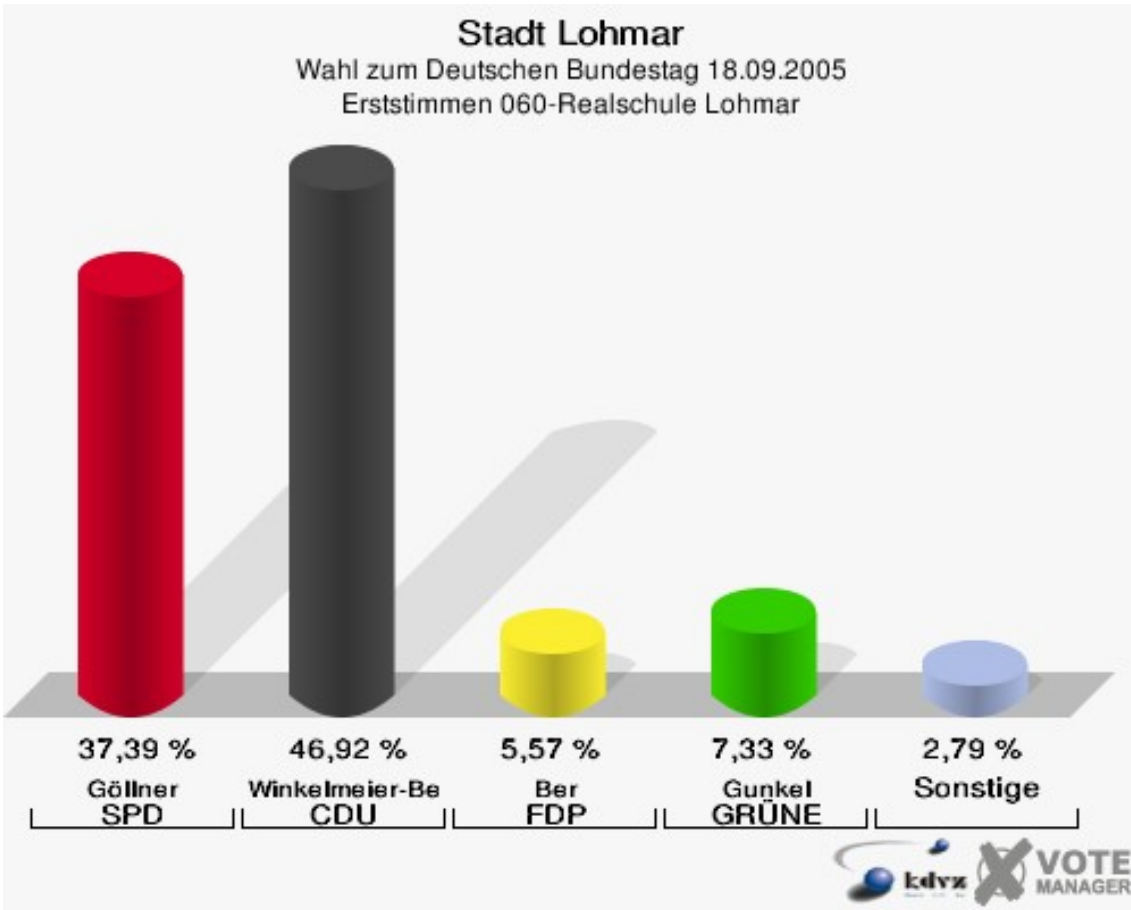
Stadt Lohmar

Wahl zum Deutschen Bundestag 18.09.2005
Wahlbeteiligung 050-Rathaus Lohmar



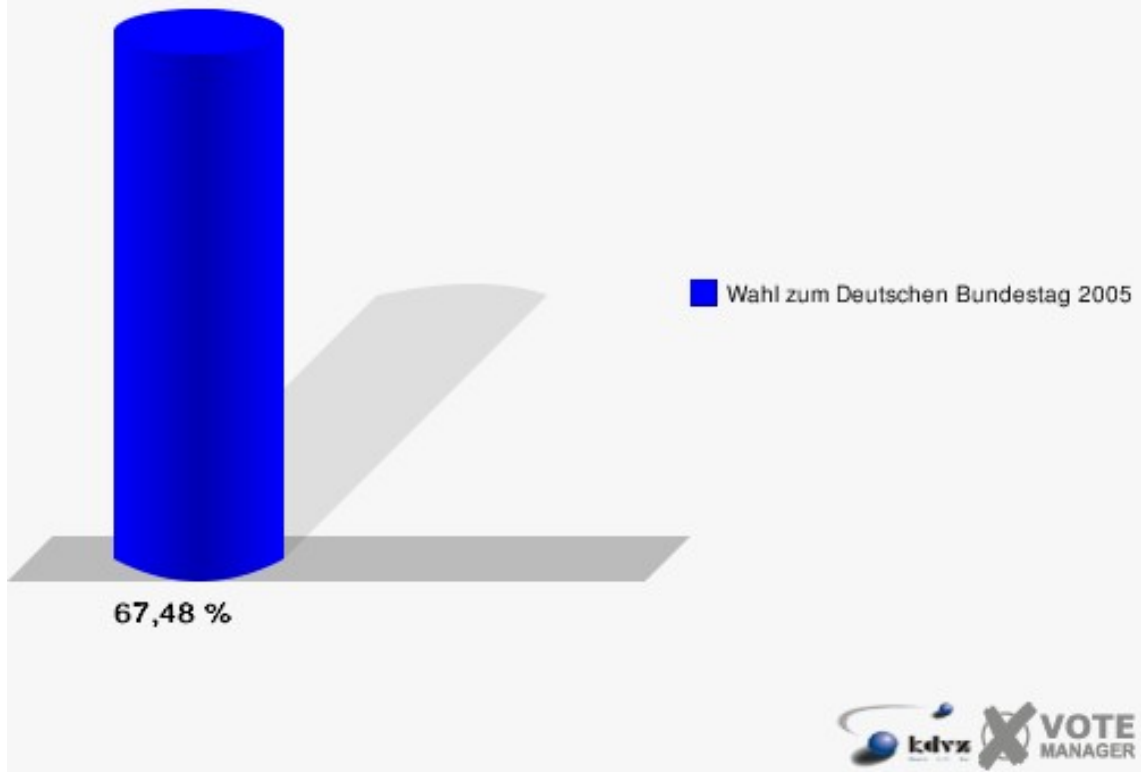
060-Realschule Lohmar

	Erststimmen		Zweitstimmen	
Wahlberechtigte	1.021		1.021	
Wähler/innen	689	67,48 %	689	67,48 %
ungültige Stimmen	7	1,02 %	7	1,02 %
gültige Stimmen	682	98,98 %	682	98,98 %
Göllner, SPD	255	37,39 %	211	30,94 %
Winkel- meier-Becker, CDU	320	46,92 %	269	39,44 %
Ber, FDP	38	5,57 %	100	14,66 %
Gunkel, GRÜNE	50	7,33 %	60	8,80 %
Korell, Die Linke.	13	1,91 %	24	3,52 %
REP	---	---	1	0,15 %
Die Tierschutzpartei	---	---	1	0,15 %
Meise, NPD	4	0,59 %	5	0,73 %
FAMILIE	---	---	2	0,29 %
GRAUE	---	---	0	0,00 %
PBC	---	---	8	1,17 %
ZENTRUM	---	---	0	0,00 %
BÜSO	---	---	0	0,00 %
Dr. Fleck, Deutsch- land	2	0,29 %	1	0,15 %
MLPD	---	---	0	0,00 %
PSG	---	---	0	0,00 %



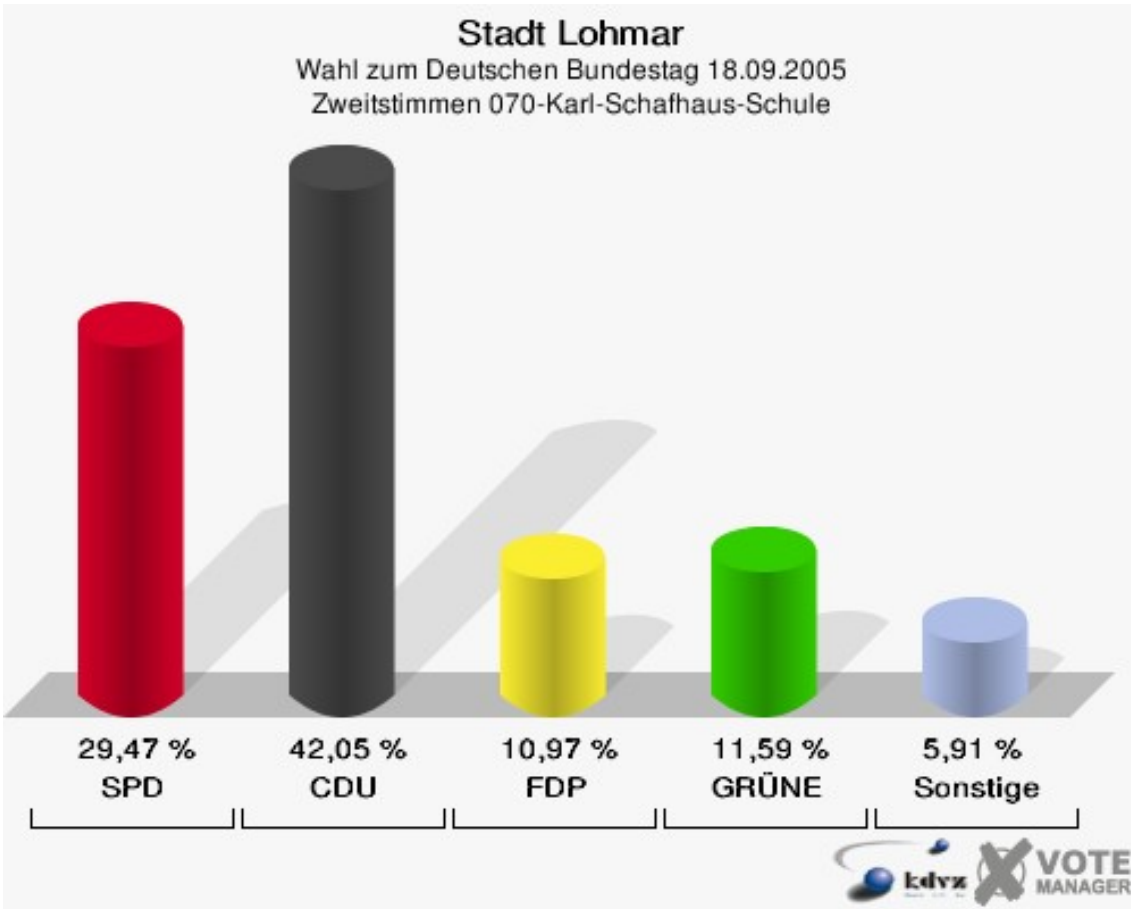
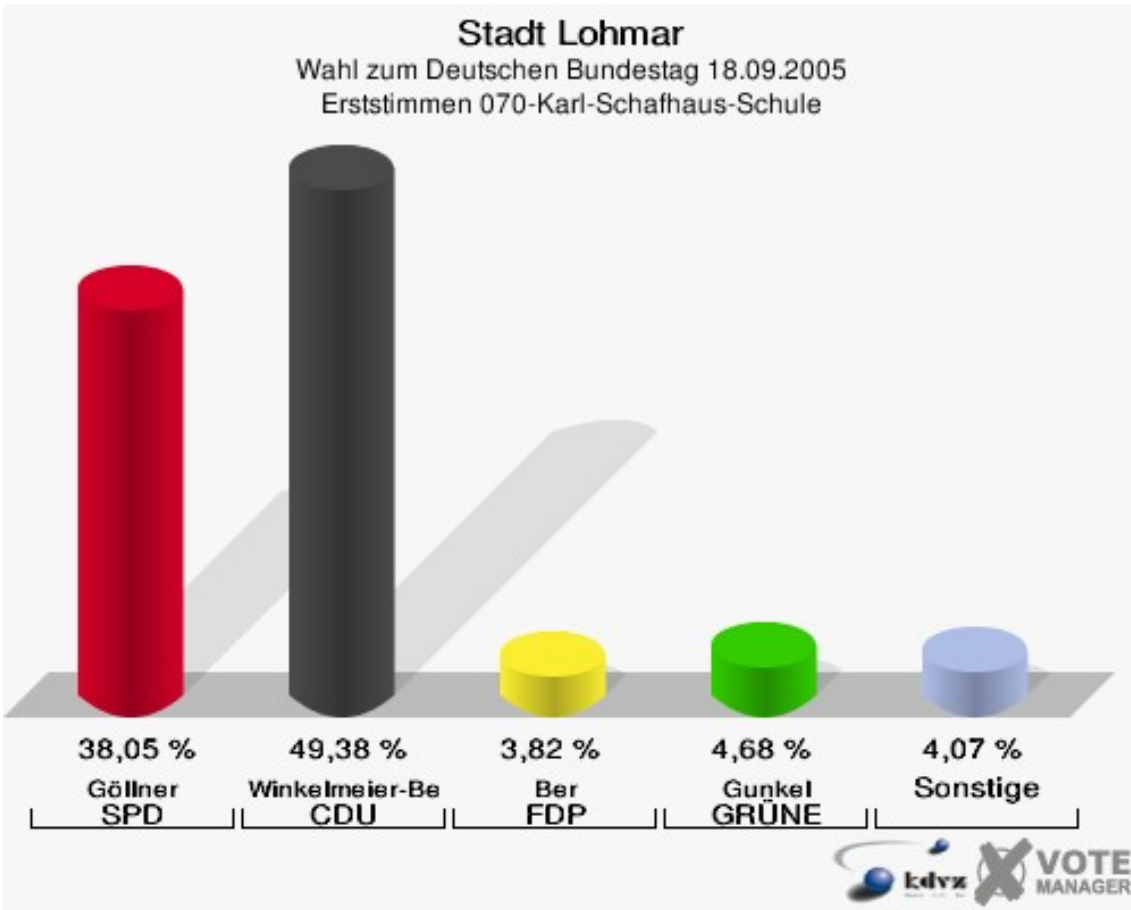
Stadt Lohmar

Wahl zum Deutschen Bundestag 18.09.2005
Wahlbeteiligung 060-Realschule Lohmar



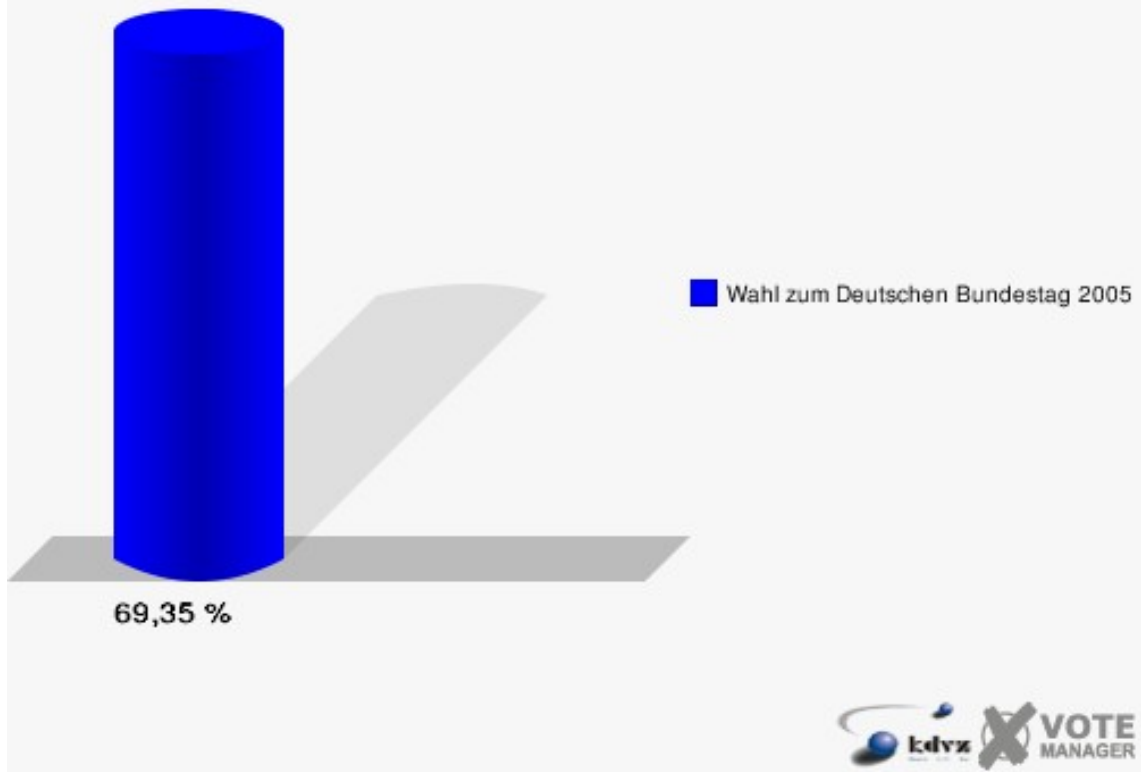
070-Karl-Schafhaus-Schule

	Erststimmen		Zweitstimmen	
Wahlberechtigte	1.178		1.178	
Wähler/innen	817	69,35 %	817	69,35 %
ungültige Stimmen	5	0,61 %	6	0,73 %
gültige Stimmen	812	99,39 %	811	99,27 %
Göllner, SPD	309	38,05 %	239	29,47 %
Winkel- meier-Becker, CDU	401	49,38 %	341	42,05 %
Ber, FDP	31	3,82 %	89	10,97 %
Gunkel, GRÜNE	38	4,68 %	94	11,59 %
Korell, Die Linke.	24	2,96 %	31	3,82 %
REP	---	---	1	0,12 %
Die Tierschutzpartei	---	---	2	0,25 %
Meise, NPD	7	0,86 %	7	0,86 %
FAMILIE	---	---	2	0,25 %
GRAUE	---	---	1	0,12 %
PBC	---	---	1	0,12 %
ZENTRUM	---	---	0	0,00 %
BÜSO	---	---	0	0,00 %
Dr. Fleck, Deutsch- land	2	0,25 %	3	0,37 %
MLPD	---	---	0	0,00 %
PSG	---	---	0	0,00 %



Stadt Lohmar

Wahl zum Deutschen Bundestag 18.09.2005
Wahlbeteiligung 070-Karl-Schafhaus-Schule

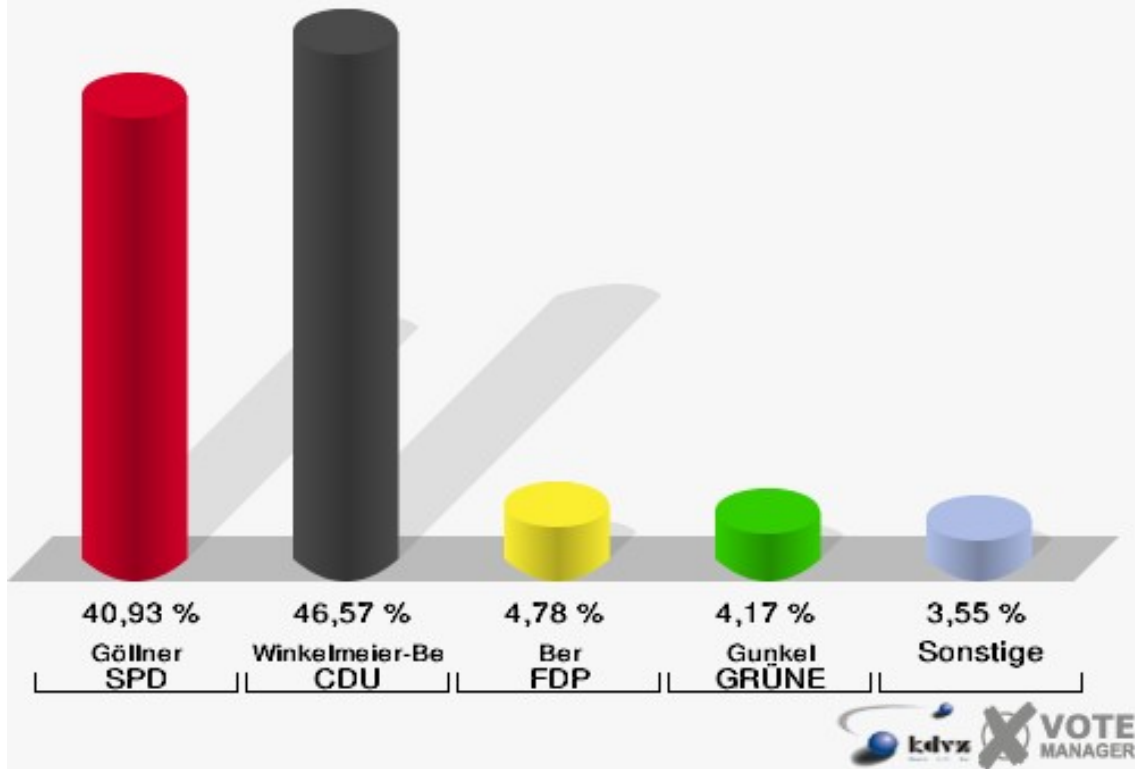


080-Gaststätte Franzhäuschen

	Erststimmen		Zweitstimmen	
Wahlberechtigte	1.196		1.196	
Wähler/innen	831	69,48 %	831	69,48 %
ungültige Stimmen	15	1,81 %	16	1,93 %
gültige Stimmen	816	98,19 %	815	98,07 %
Göllner, SPD	334	40,93 %	277	33,99 %
Winkel- meier-Becker, CDU	380	46,57 %	270	33,13 %
Ber, FDP	39	4,78 %	143	17,55 %
Gunkel, GRÜNE	34	4,17 %	75	9,20 %
Korell, Die Linke.	20	2,45 %	23	2,82 %
REP	---	---	3	0,37 %
Die Tierschutzpartei	---	---	6	0,74 %
Meise, NPD	5	0,61 %	7	0,86 %
FAMILIE	---	---	2	0,25 %
GRAUE	---	---	1	0,12 %
PBC	---	---	2	0,25 %
ZENTRUM	---	---	1	0,12 %
BÜSO	---	---	0	0,00 %
Dr. Fleck, Deutsch- land	4	0,49 %	5	0,61 %
MLPD	---	---	0	0,00 %
PSG	---	---	0	0,00 %

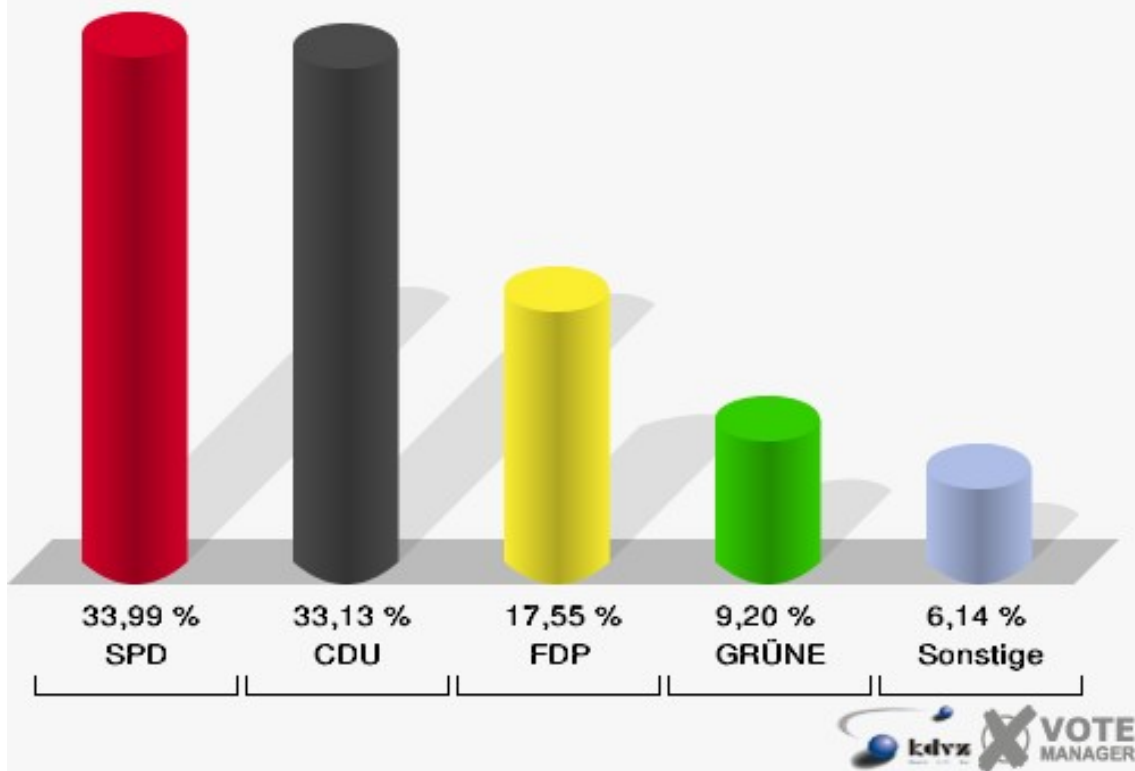
Stadt Lohmar

Wahl zum Deutschen Bundestag 18.09.2005
Erststimmen 080-Gaststätte Franzhäuschen



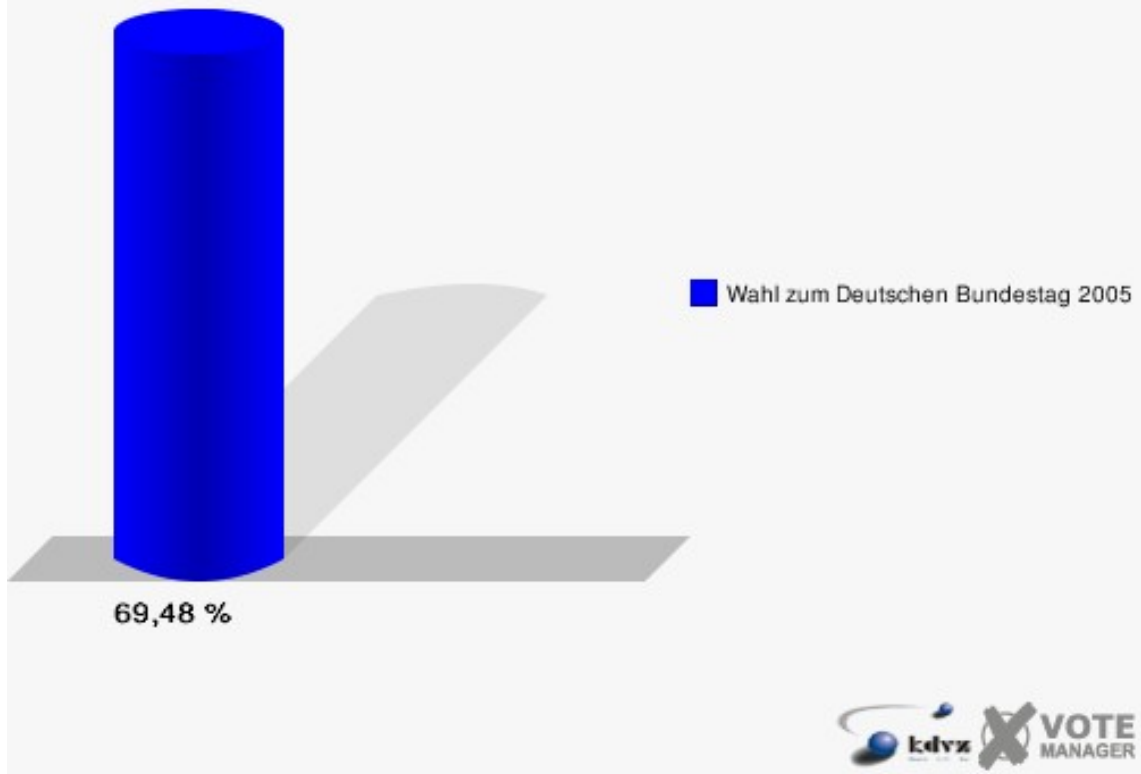
Stadt Lohmar

Wahl zum Deutschen Bundestag 18.09.2005
Zweitstimmen 080-Gaststätte Franzhäuschen



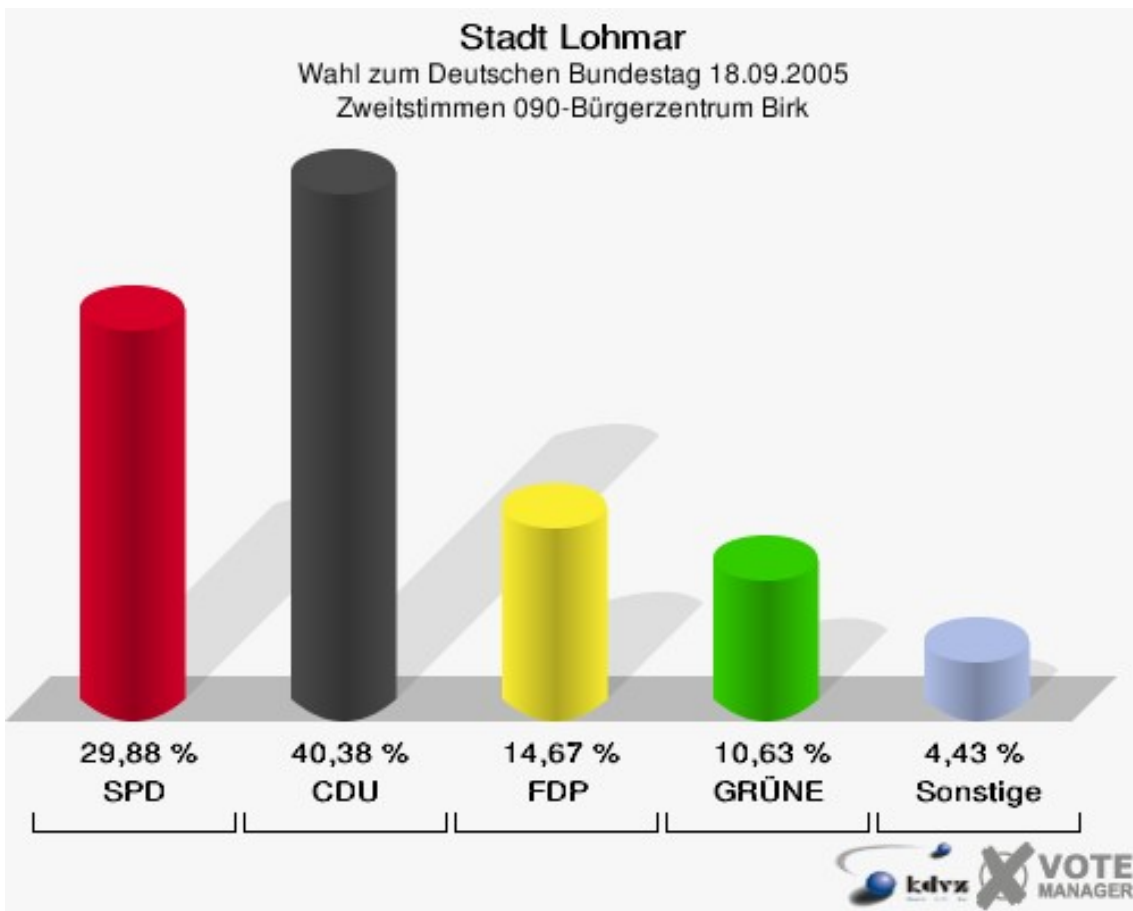
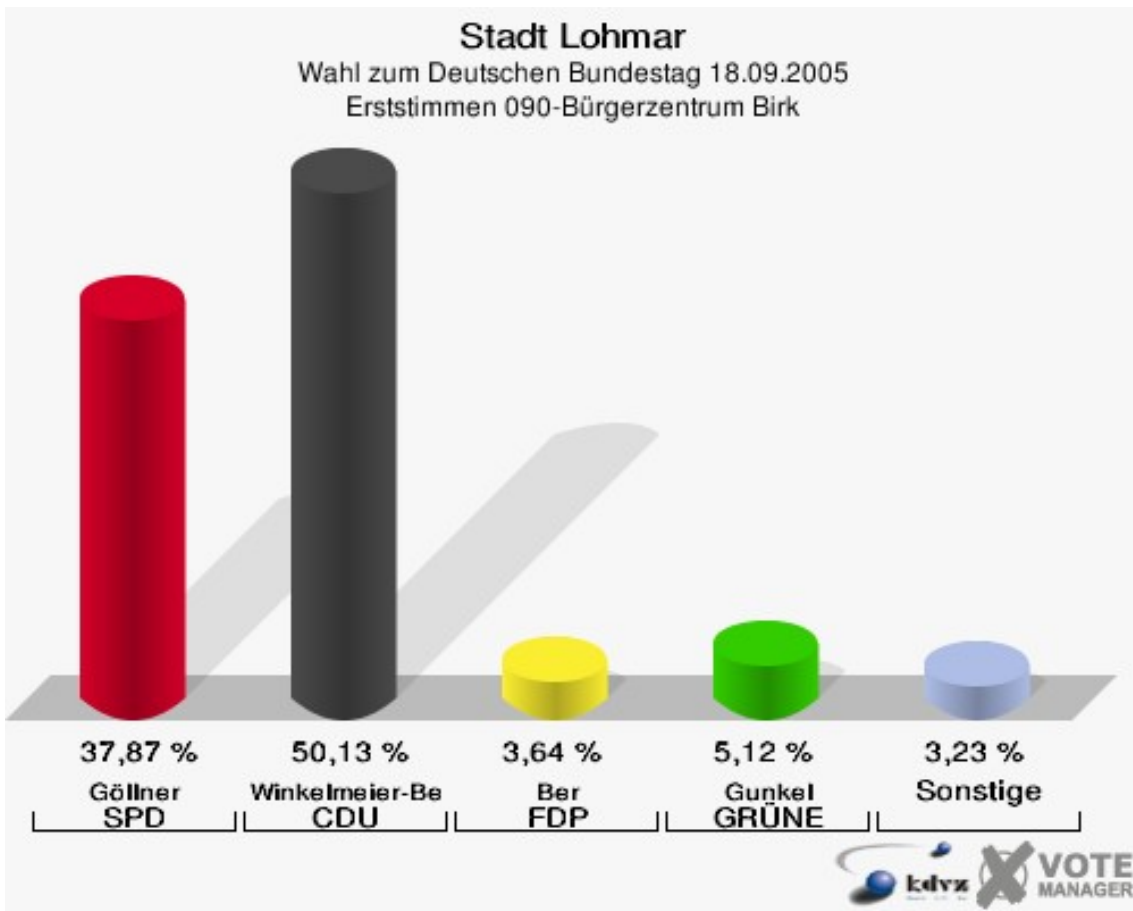
Stadt Lohmar

Wahl zum Deutschen Bundestag 18.09.2005
Wahlbeteiligung 080-Gaststätte Franzhäuschen



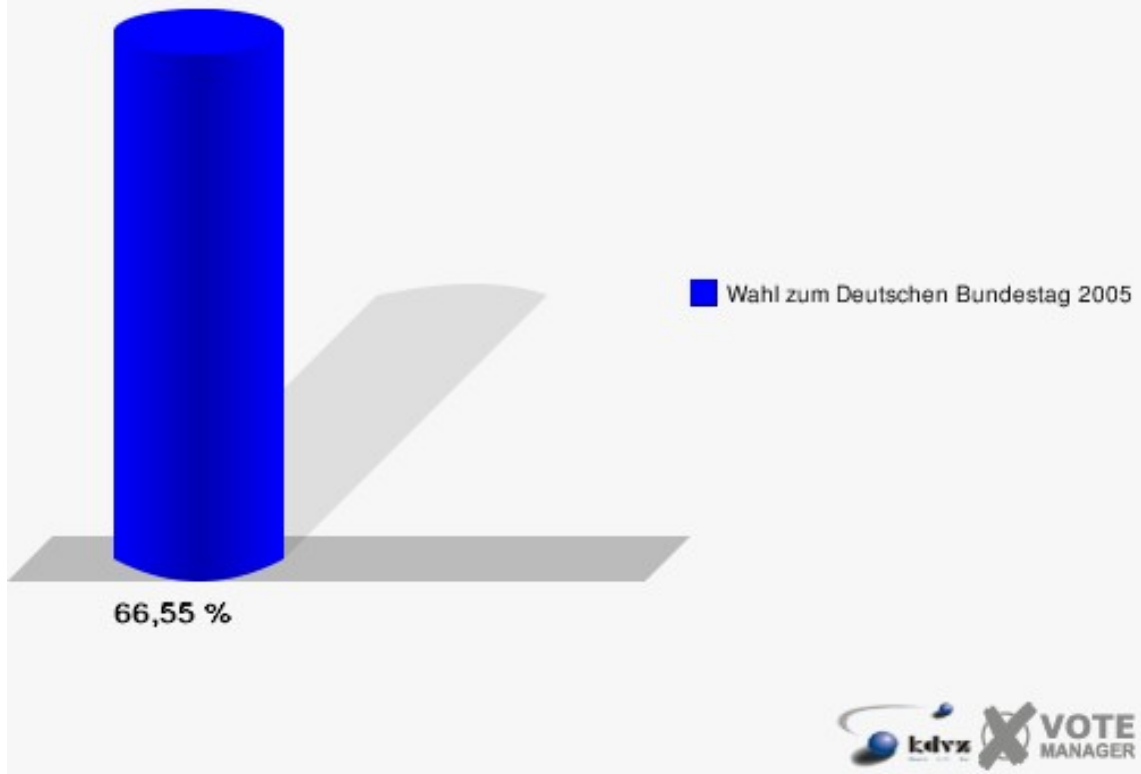
090-Bürgerzentrum Birk

	Erststimmen		Zweitstimmen	
Wahlberechtigte	1.136		1.136	
Wähler/innen	756	66,55 %	756	66,55 %
ungültige Stimmen	14	1,85 %	13	1,72 %
gültige Stimmen	742	98,15 %	743	98,28 %
Göllner, SPD	281	37,87 %	222	29,88 %
Winkel- meier-Becker, CDU	372	50,13 %	300	40,38 %
Ber, FDP	27	3,64 %	109	14,67 %
Gunkel, GRÜNE	38	5,12 %	79	10,63 %
Korell, Die Linke.	15	2,02 %	16	2,15 %
REP	---	---	2	0,27 %
Die Tierschutzpartei	---	---	2	0,27 %
Meise, NPD	7	0,94 %	5	0,67 %
FAMILIE	---	---	2	0,27 %
GRAUE	---	---	3	0,40 %
PBC	---	---	2	0,27 %
ZENTRUM	---	---	0	0,00 %
BÜSO	---	---	0	0,00 %
Dr. Fleck, Deutsch- land	2	0,27 %	1	0,13 %
MLPD	---	---	0	0,00 %
PSG	---	---	0	0,00 %



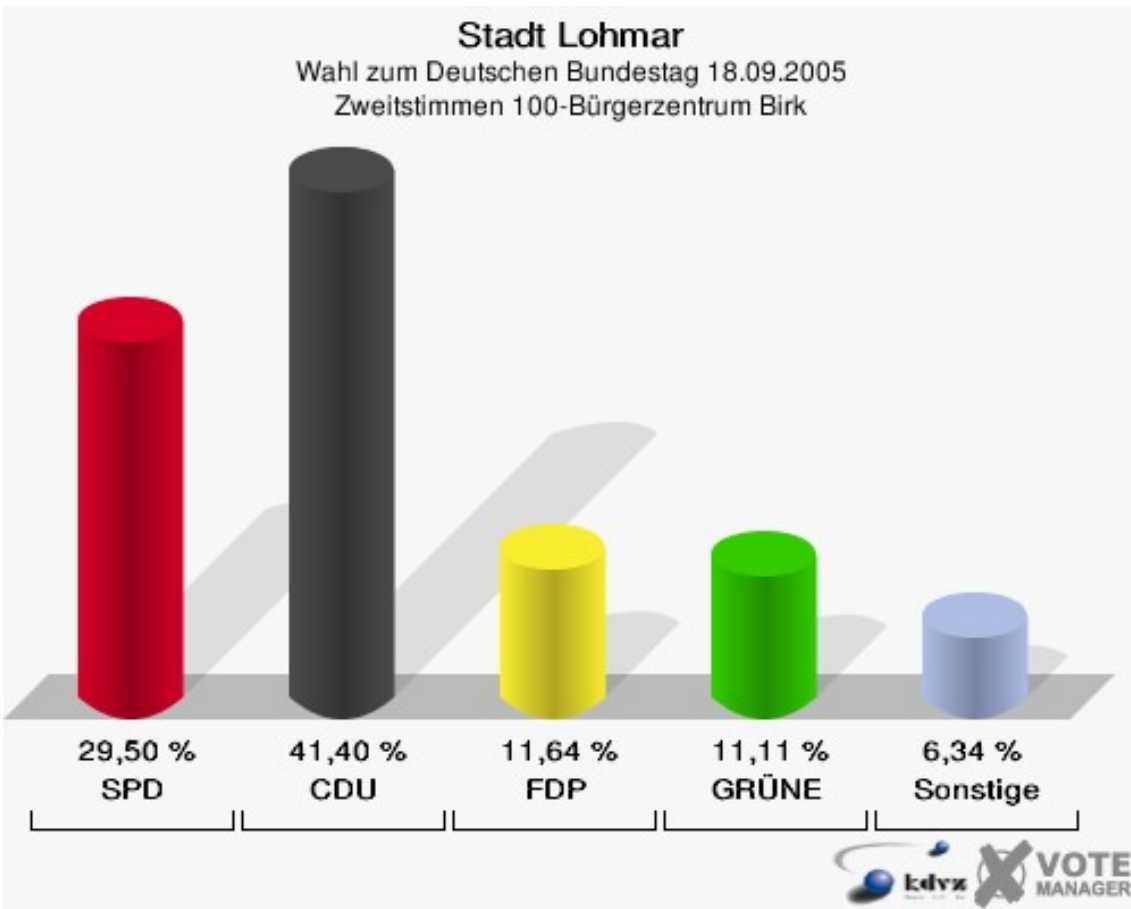
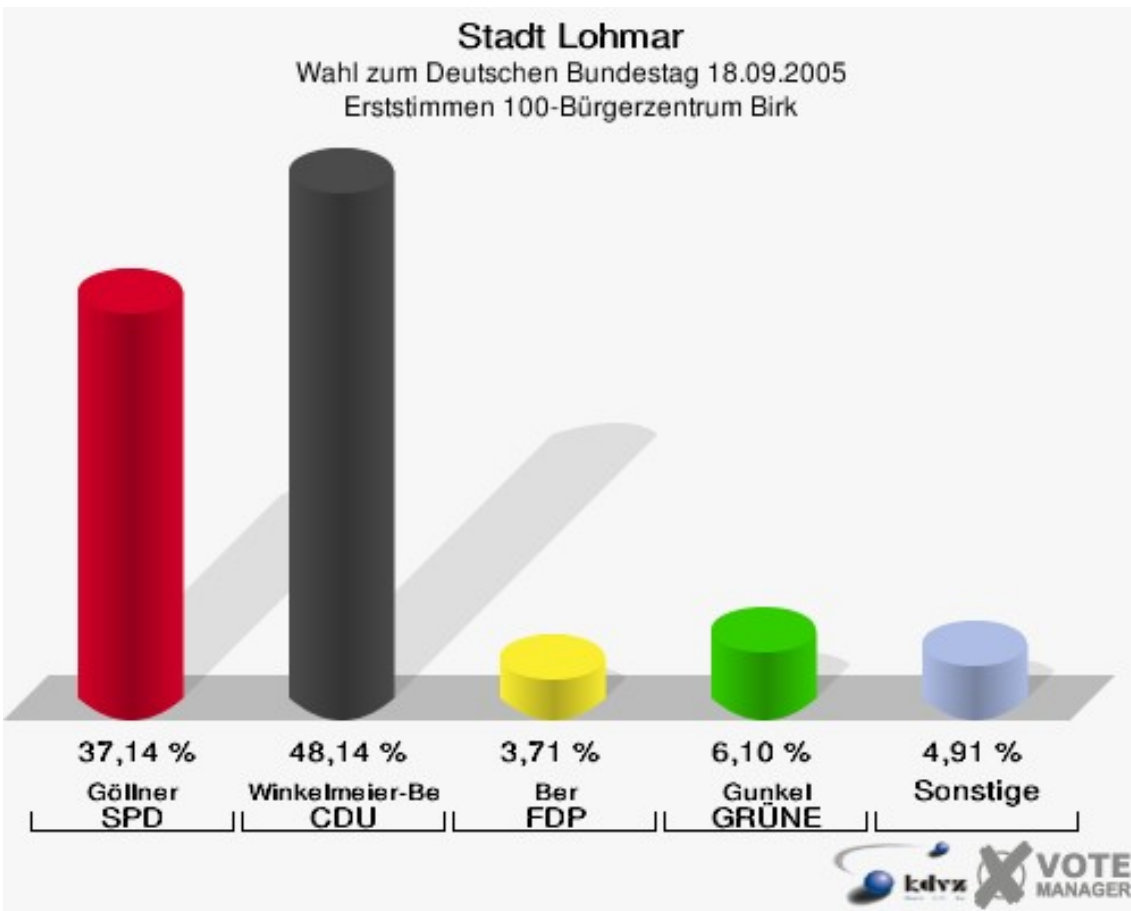
Stadt Lohmar

Wahl zum Deutschen Bundestag 18.09.2005
Wahlbeteiligung 090-Bürgerzentrum Birk



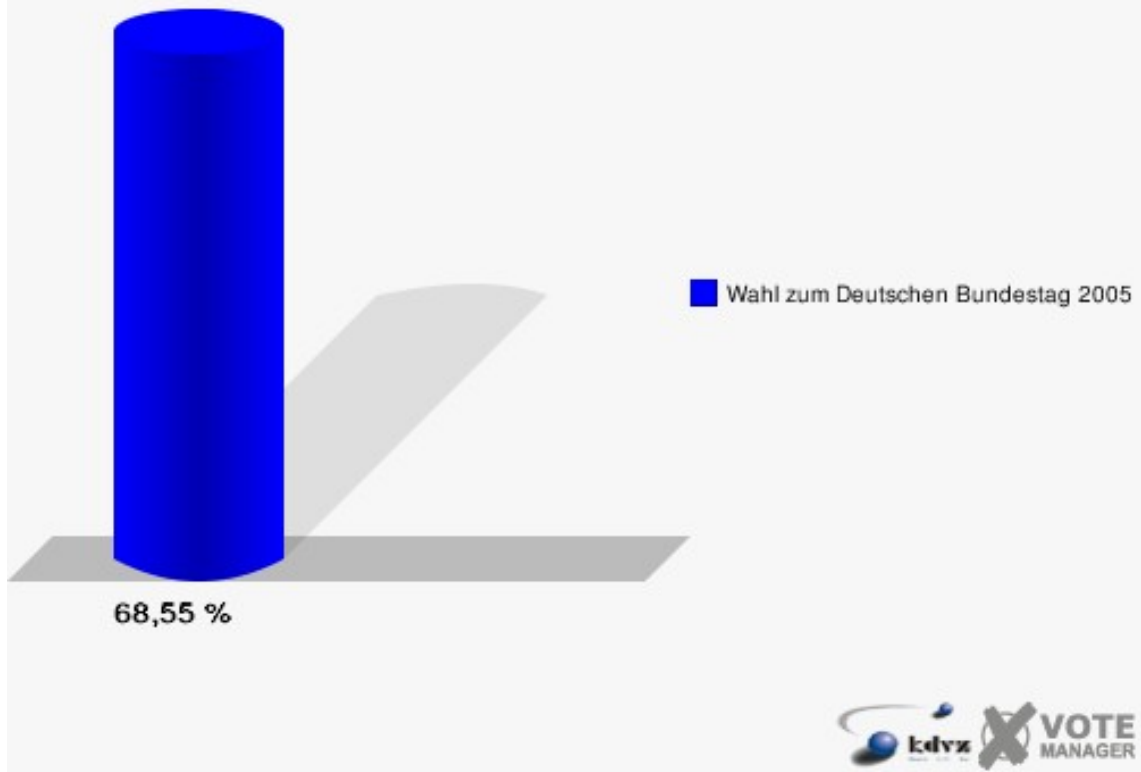
100-Bürgerzentrum Birk

	Erststimmen		Zweitstimmen	
Wahlberechtigte	1.116		1.116	
Wähler/innen	765	68,55 %	765	68,55 %
ungültige Stimmen	11	1,44 %	9	1,18 %
gültige Stimmen	754	98,56 %	756	98,82 %
Göllner, SPD	280	37,14 %	223	29,50 %
Winkel- meier-Becker, CDU	363	48,14 %	313	41,40 %
Ber, FDP	28	3,71 %	88	11,64 %
Gunkel, GRÜNE	46	6,10 %	84	11,11 %
Korell, Die Linke.	22	2,92 %	23	3,04 %
REP	---	---	0	0,00 %
Die Tierschutzpartei	---	---	3	0,40 %
Meise, NPD	11	1,46 %	10	1,32 %
FAMILIE	---	---	7	0,93 %
GRAUE	---	---	1	0,13 %
PBC	---	---	1	0,13 %
ZENTRUM	---	---	1	0,13 %
BÜSO	---	---	0	0,00 %
Dr. Fleck, Deutsch- land	4	0,53 %	2	0,26 %
MLPD	---	---	0	0,00 %
PSG	---	---	0	0,00 %



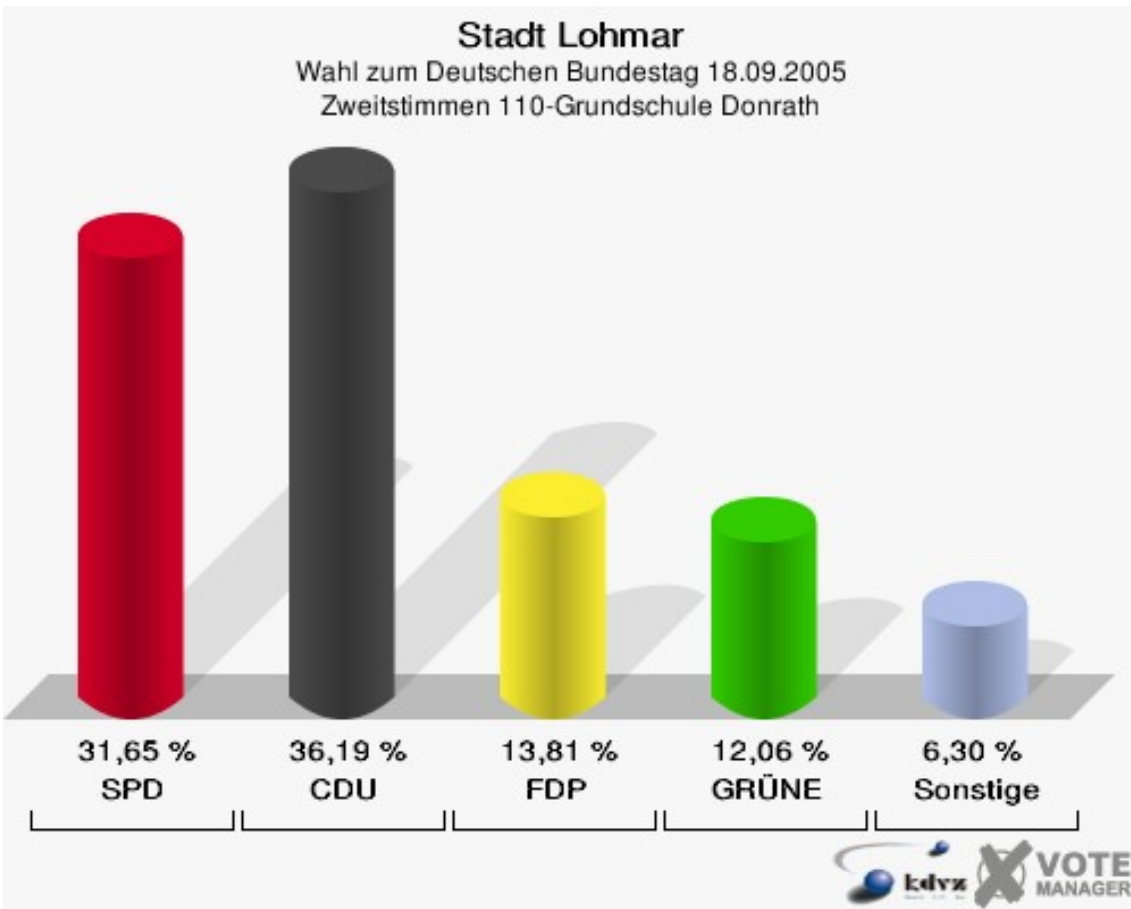
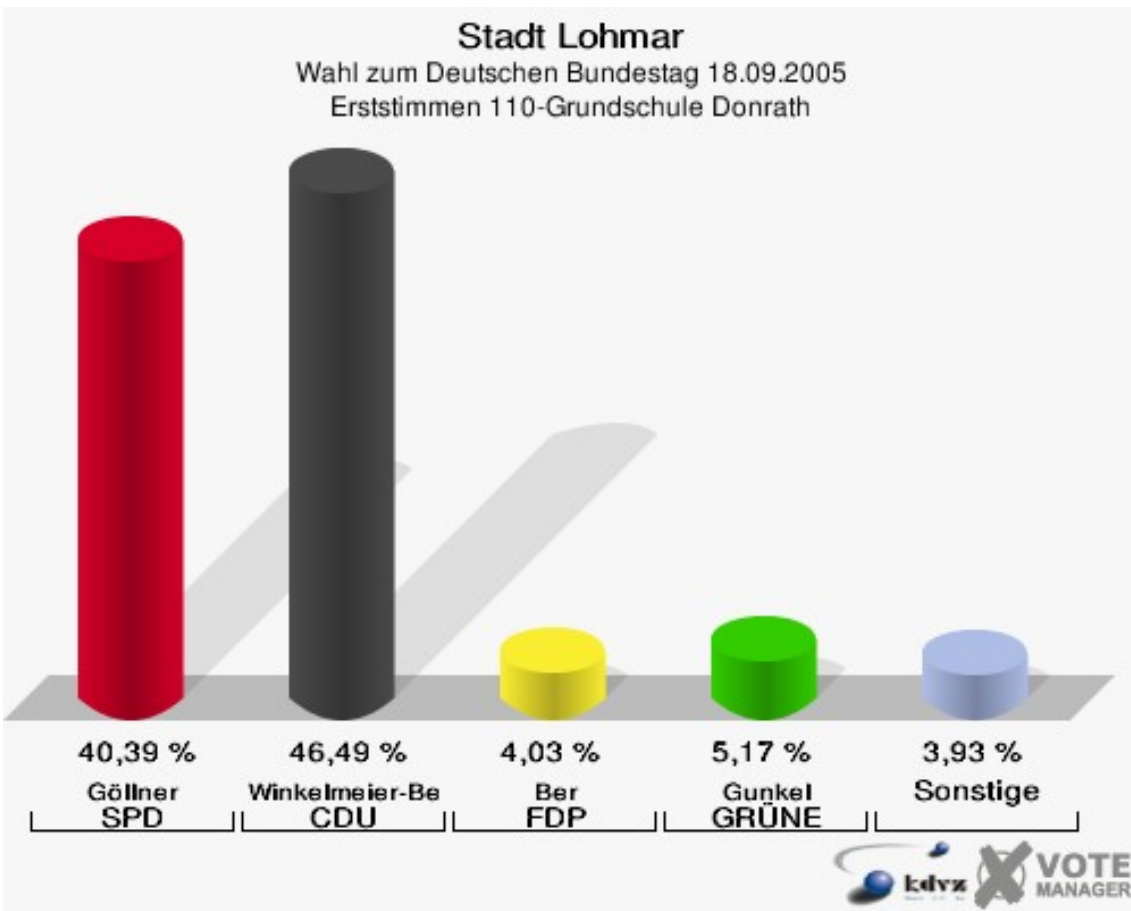
Stadt Lohmar

Wahl zum Deutschen Bundestag 18.09.2005
Wahlbeteiligung 100-Bürgerzentrum Birk



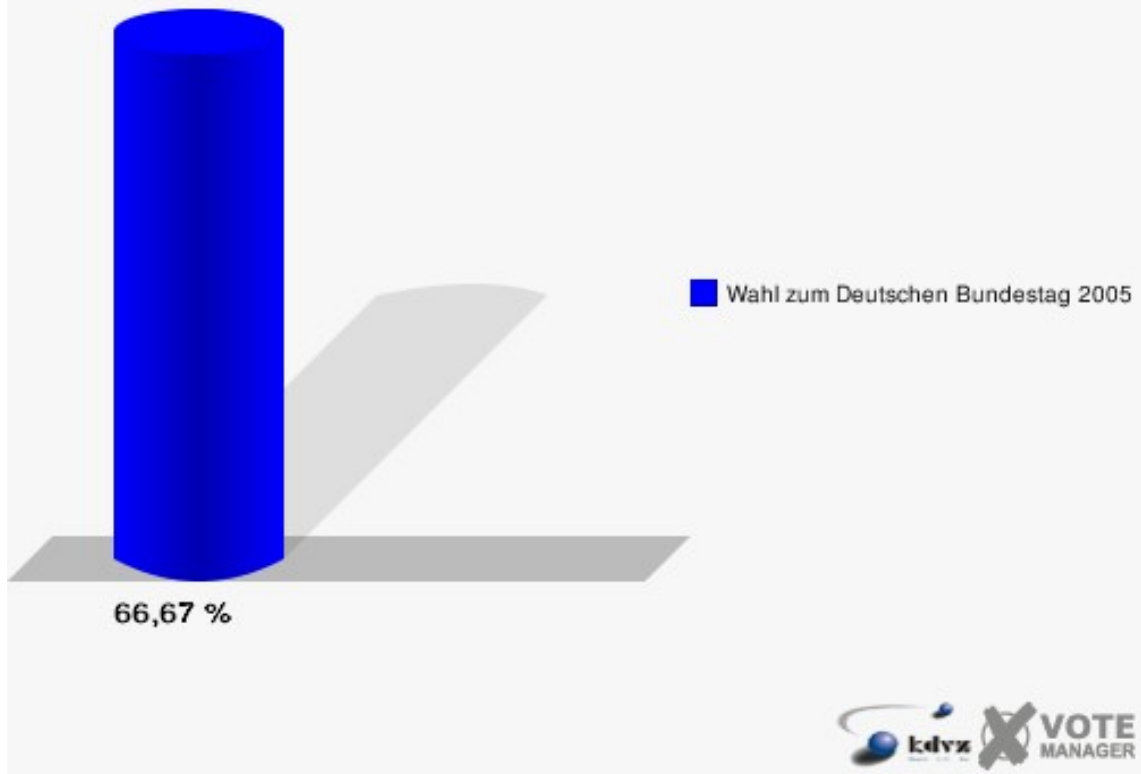
110-Grundschule Donrath

	Erststimmen		Zweitstimmen	
Wahlberechtigte	1.476		1.476	
Wähler/innen	984	66,67 %	984	66,67 %
ungültige Stimmen	16	1,63 %	14	1,42 %
gültige Stimmen	968	98,37 %	970	98,58 %
Göllner, SPD	391	40,39 %	307	31,65 %
Winkel- meier-Becker, CDU	450	46,49 %	351	36,19 %
Ber, FDP	39	4,03 %	134	13,81 %
Gunkel, GRÜNE	50	5,17 %	117	12,06 %
Korell, Die Linke.	27	2,79 %	35	3,61 %
REP	---	---	0	0,00 %
Die Tierschutzpartei	---	---	6	0,62 %
Meise, NPD	8	0,83 %	9	0,93 %
FAMILIE	---	---	5	0,52 %
GRAUE	---	---	2	0,21 %
PBC	---	---	1	0,10 %
ZENTRUM	---	---	0	0,00 %
BÜSO	---	---	0	0,00 %
Dr. Fleck, Deutsch- land	3	0,31 %	3	0,31 %
MLPD	---	---	0	0,00 %
PSG	---	---	0	0,00 %



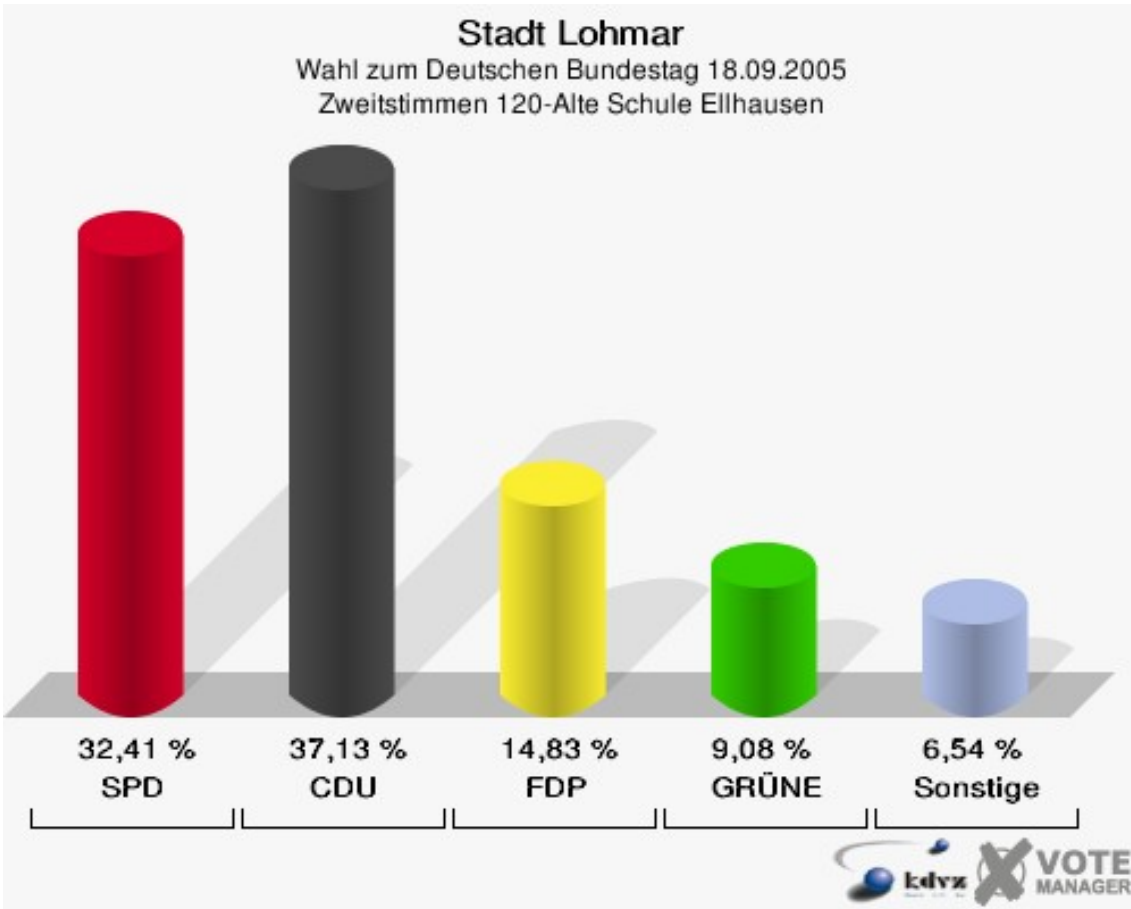
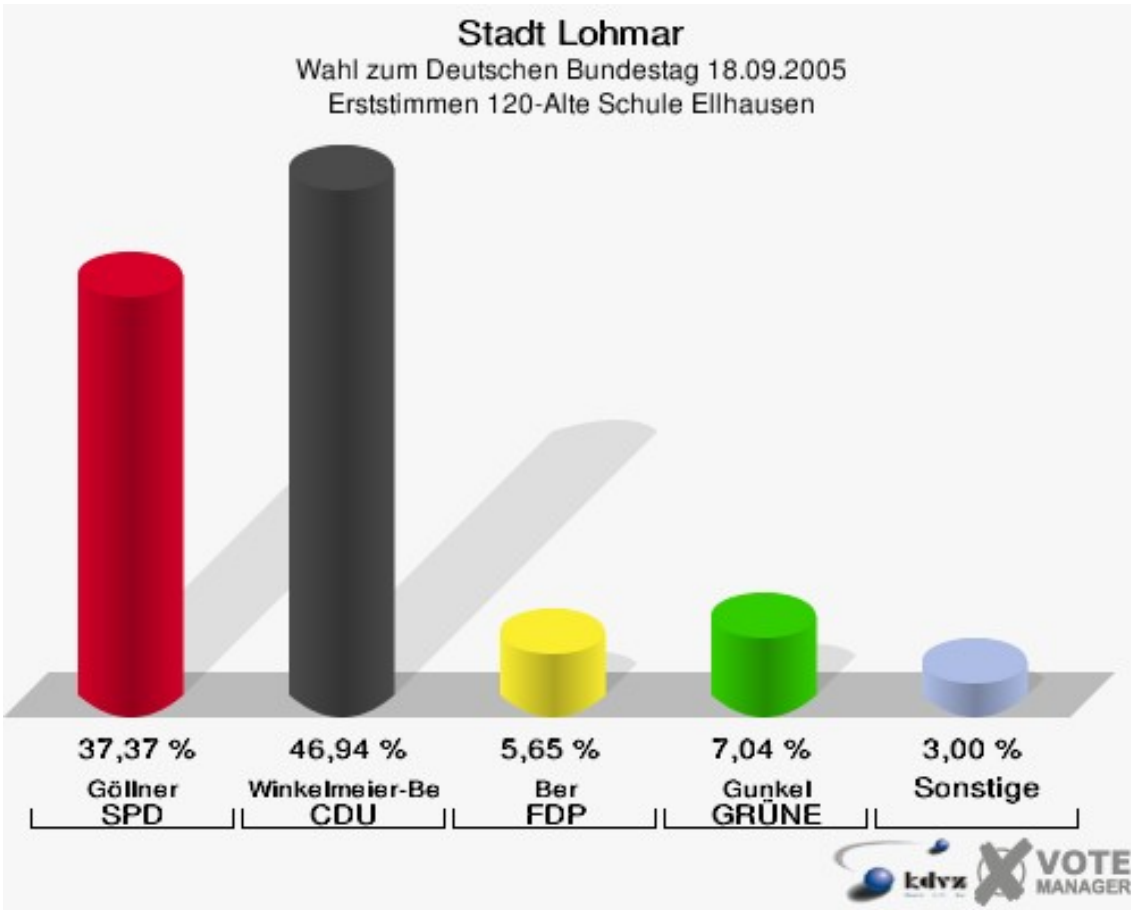
Stadt Lohmar

Wahl zum Deutschen Bundestag 18.09.2005
Wahlbeteiligung 110-Grundschule Donrath



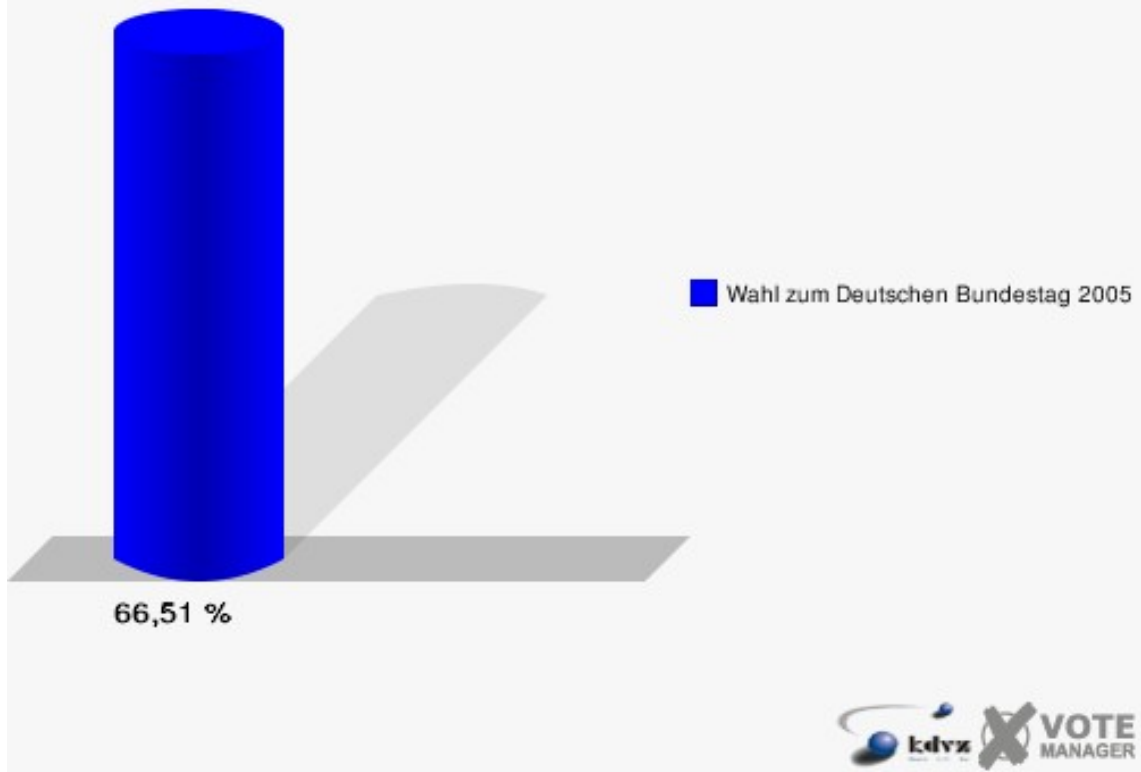
120-Alte Schule Ellhausen

	Erststimmen		Zweitstimmen	
Wahlberechtigte	1.317		1.317	
Wähler/innen	876	66,51 %	876	66,51 %
ungültige Stimmen	9	1,03 %	6	0,68 %
gültige Stimmen	867	98,97 %	870	99,32 %
Göllner, SPD	324	37,37 %	282	32,41 %
Winkel- meier-Becker, CDU	407	46,94 %	323	37,13 %
Ber, FDP	49	5,65 %	129	14,83 %
Gunkel, GRÜNE	61	7,04 %	79	9,08 %
Korell, Die Linke.	17	1,96 %	30	3,45 %
REP	---	---	3	0,34 %
Die Tierschutzpartei	---	---	7	0,80 %
Meise, NPD	7	0,81 %	5	0,57 %
FAMILIE	---	---	4	0,46 %
GRAUE	---	---	2	0,23 %
PBC	---	---	6	0,69 %
ZENTRUM	---	---	0	0,00 %
BÜSO	---	---	0	0,00 %
Dr. Fleck, Deutsch- land	2	0,23 %	0	0,00 %
MLPD	---	---	0	0,00 %
PSG	---	---	0	0,00 %



Stadt Lohmar

Wahl zum Deutschen Bundestag 18.09.2005
Wahlbeteiligung 120-Alte Schule Ellhausen

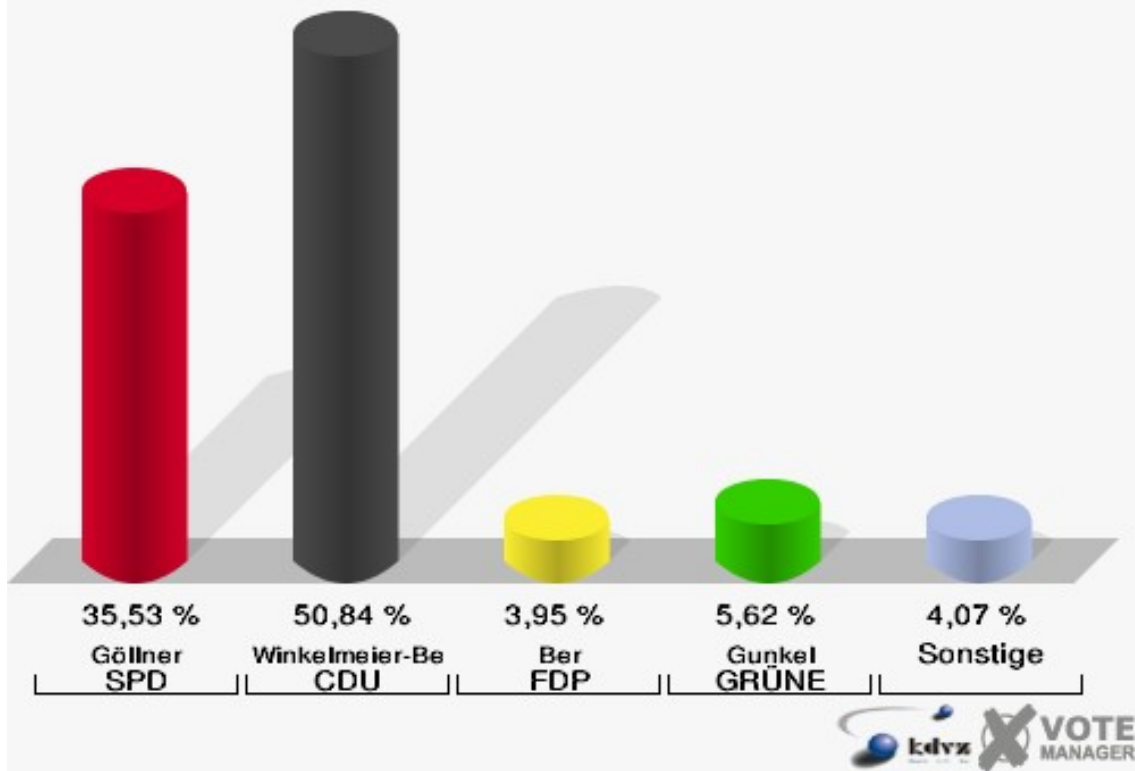


130-Kindergarten Scheiderhöhe

	Erststimmen		Zweitstimmen	
Wahlberechtigte	1.299		1.299	
Wähler/innen	842	64,82 %	842	64,82 %
ungültige Stimmen	6	0,71 %	2	0,24 %
gültige Stimmen	836	99,29 %	840	99,76 %
Göllner, SPD	297	35,53 %	245	29,17 %
Winkel- meier-Becker, CDU	425	50,84 %	338	40,24 %
Ber, FDP	33	3,95 %	104	12,38 %
Gunkel, GRÜNE	47	5,62 %	86	10,24 %
Korell, Die Linke.	20	2,39 %	31	3,69 %
REP	---	---	5	0,60 %
Die Tierschutzpartei	---	---	10	1,19 %
Meise, NPD	9	1,08 %	7	0,83 %
FAMILIE	---	---	5	0,60 %
GRAUE	---	---	5	0,60 %
PBC	---	---	0	0,00 %
ZENTRUM	---	---	1	0,12 %
BÜSO	---	---	0	0,00 %
Dr. Fleck, Deutsch- land	5	0,60 %	1	0,12 %
MLPD	---	---	0	0,00 %
PSG	---	---	2	0,24 %

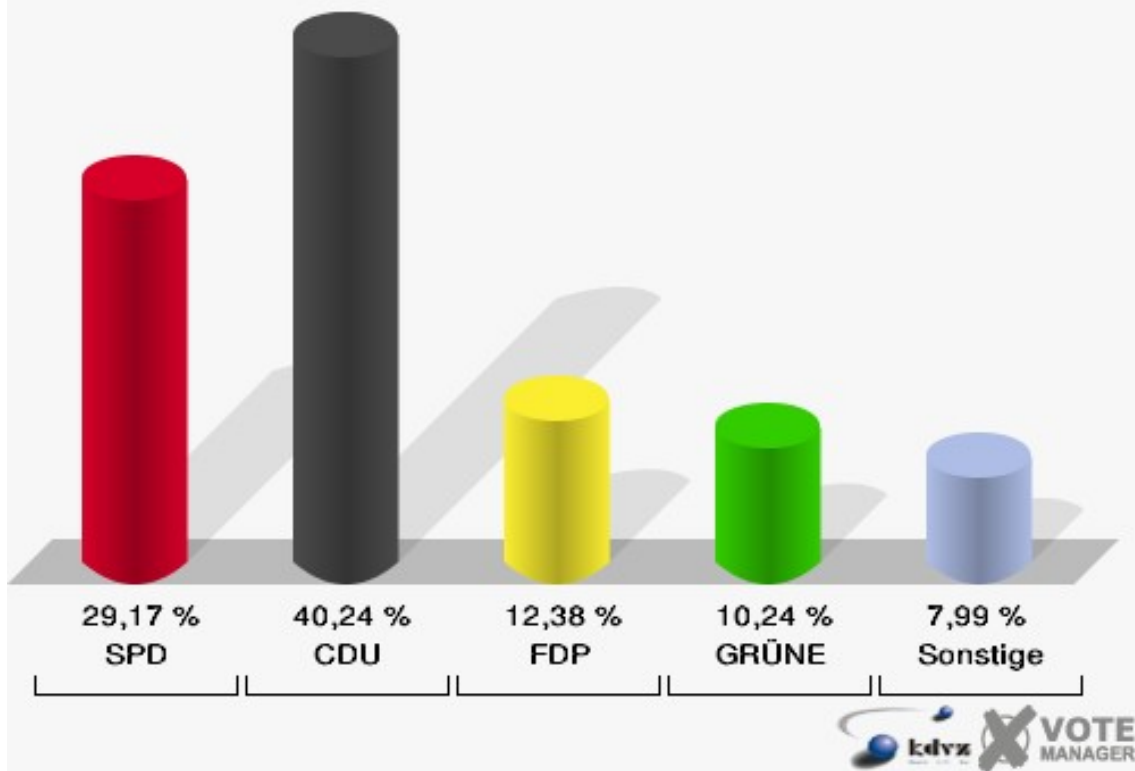
Stadt Lohmar

Wahl zum Deutschen Bundestag 18.09.2005
Erststimmen 130-Kindergarten Scheiderhöhe

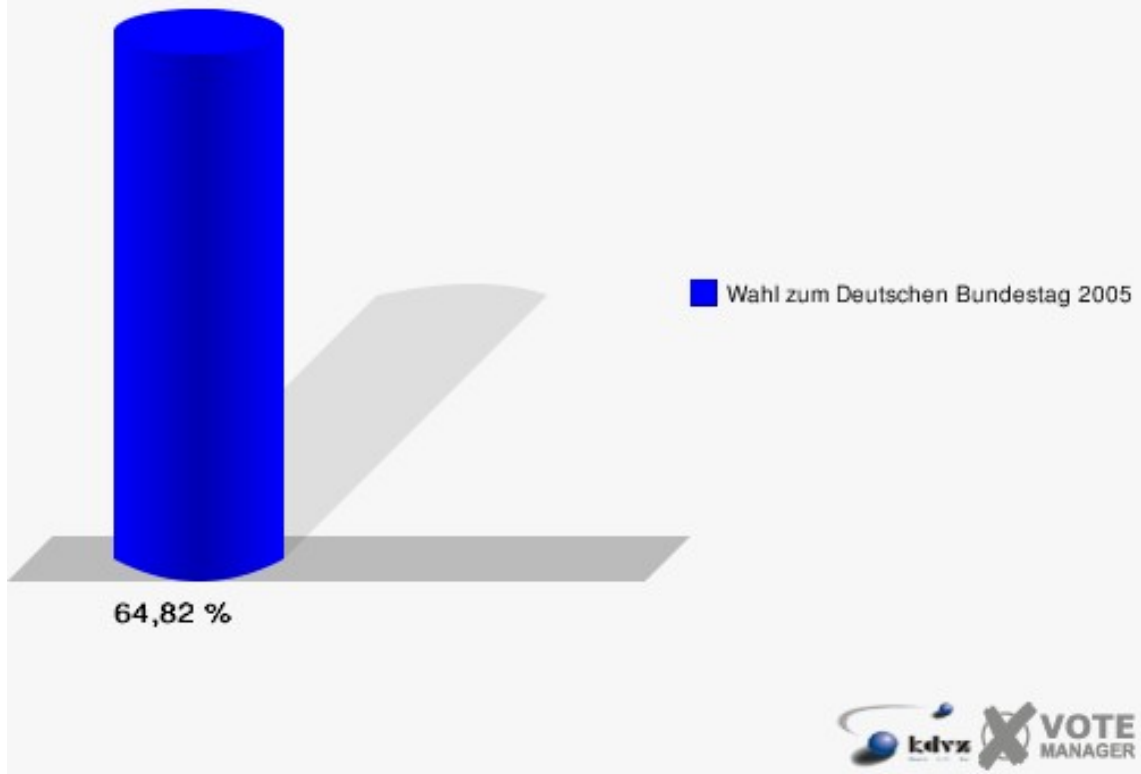


Stadt Lohmar

Wahl zum Deutschen Bundestag 18.09.2005
Zweitstimmen 130-Kindergarten Scheiderhöhe

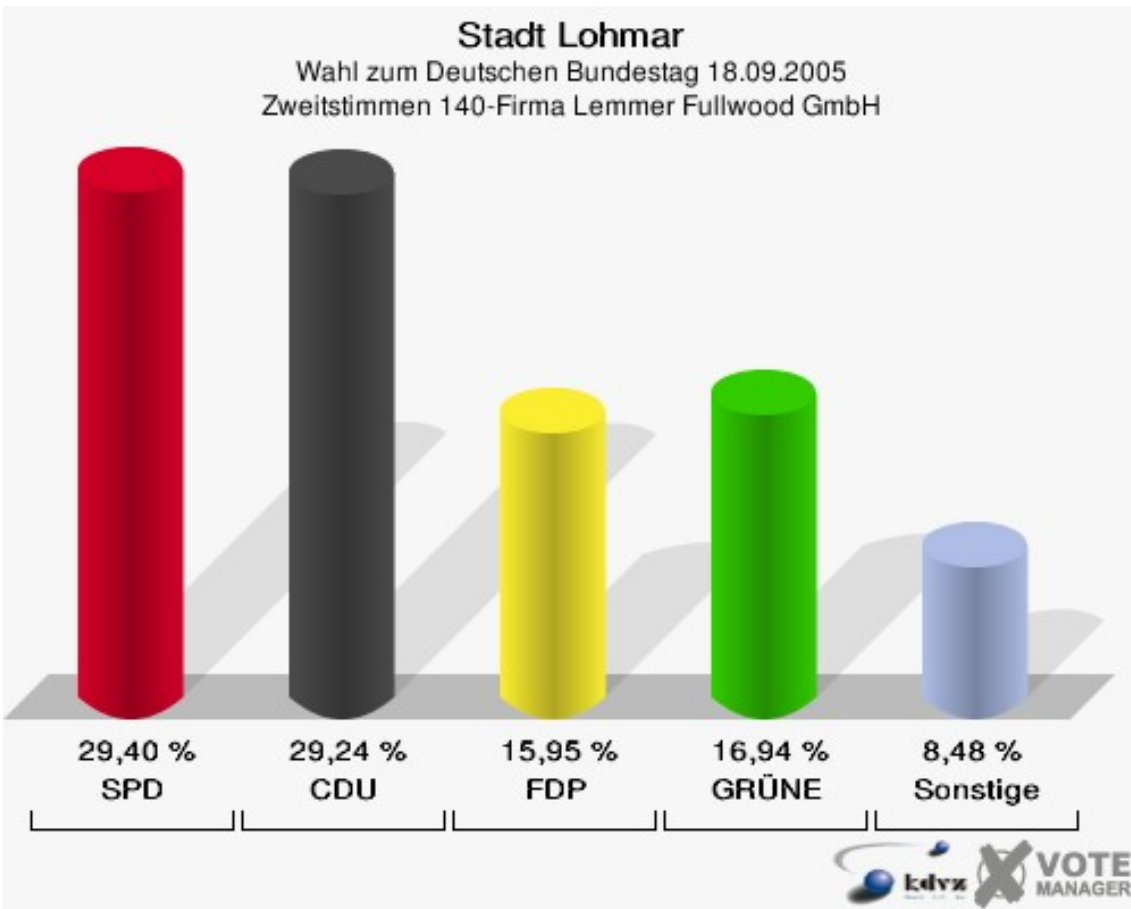
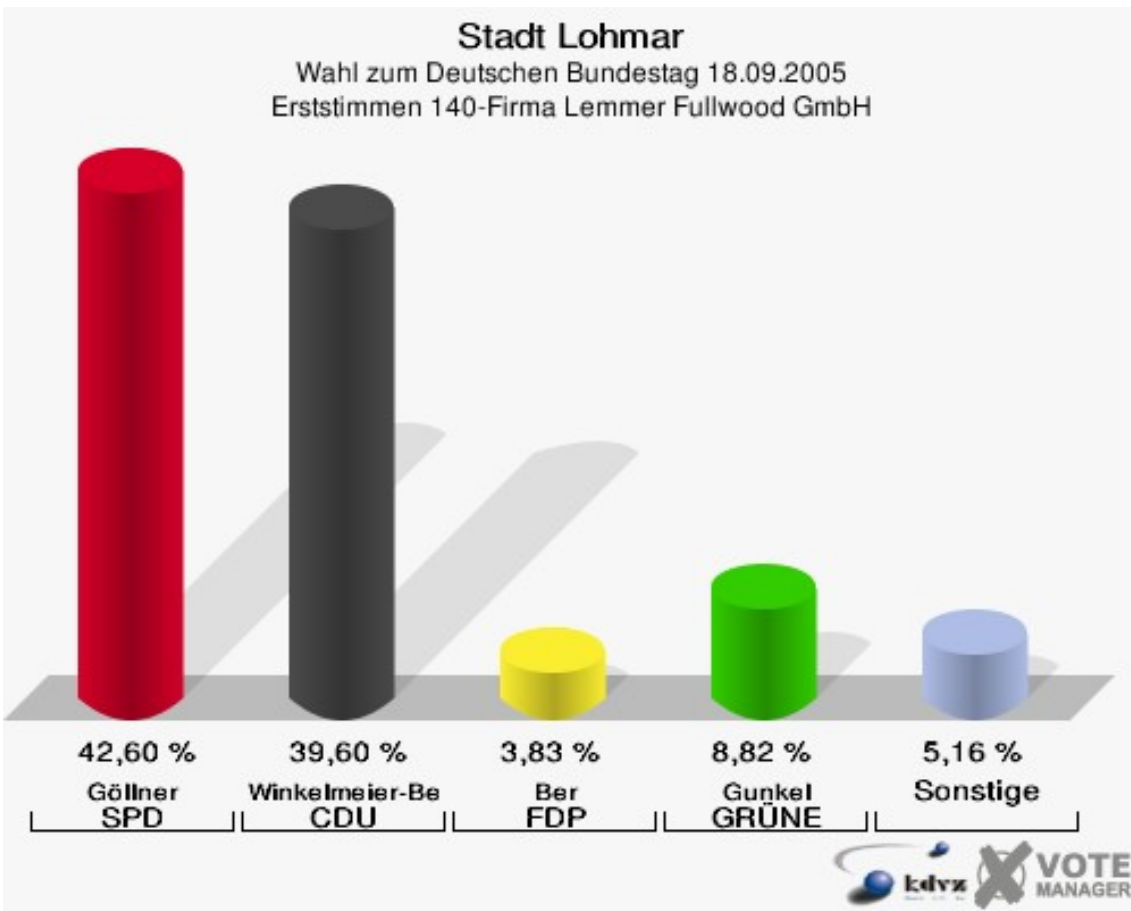


Stadt Lohmar
Wahl zum Deutschen Bundestag 18.09.2005
Wahlbeteiligung 130-Kindergarten Scheiderhöhe



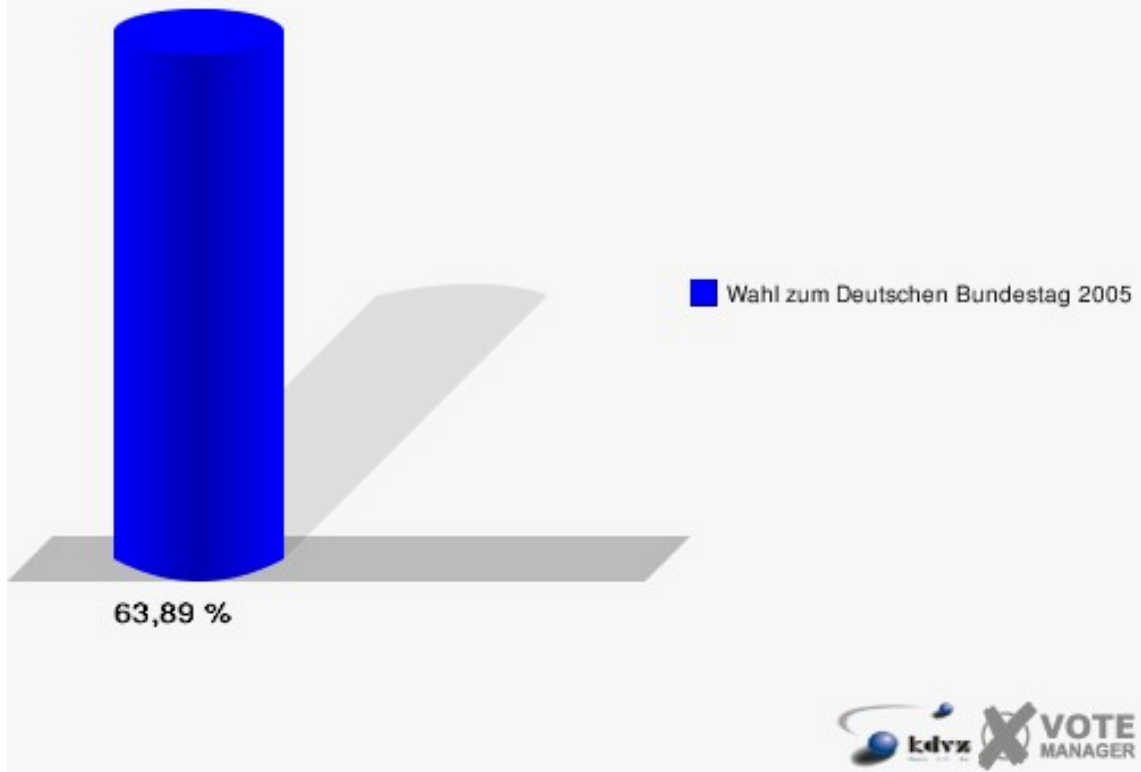
140-Firma Lemmer Fullwood GmbH

	Erststimmen		Zweitstimmen	
Wahlberechtigte	947		947	
Wähler/innen	605	63,89 %	605	63,89 %
ungültige Stimmen	4	0,66 %	3	0,50 %
gültige Stimmen	601	99,34 %	602	99,50 %
Göllner, SPD	256	42,60 %	177	29,40 %
Winkel- meier-Becker, CDU	238	39,60 %	176	29,24 %
Ber, FDP	23	3,83 %	96	15,95 %
Gunkel, GRÜNE	53	8,82 %	102	16,94 %
Korell, Die Linke.	22	3,66 %	37	6,15 %
REP	---	---	0	0,00 %
Die Tierschutzpartei	---	---	2	0,33 %
Meise, NPD	5	0,83 %	6	1,00 %
FAMILIE	---	---	0	0,00 %
GRAUE	---	---	3	0,50 %
PBC	---	---	0	0,00 %
ZENTRUM	---	---	0	0,00 %
BÜSO	---	---	0	0,00 %
Dr. Fleck, Deutsch- land	4	0,67 %	2	0,33 %
MLPD	---	---	1	0,17 %
PSG	---	---	0	0,00 %



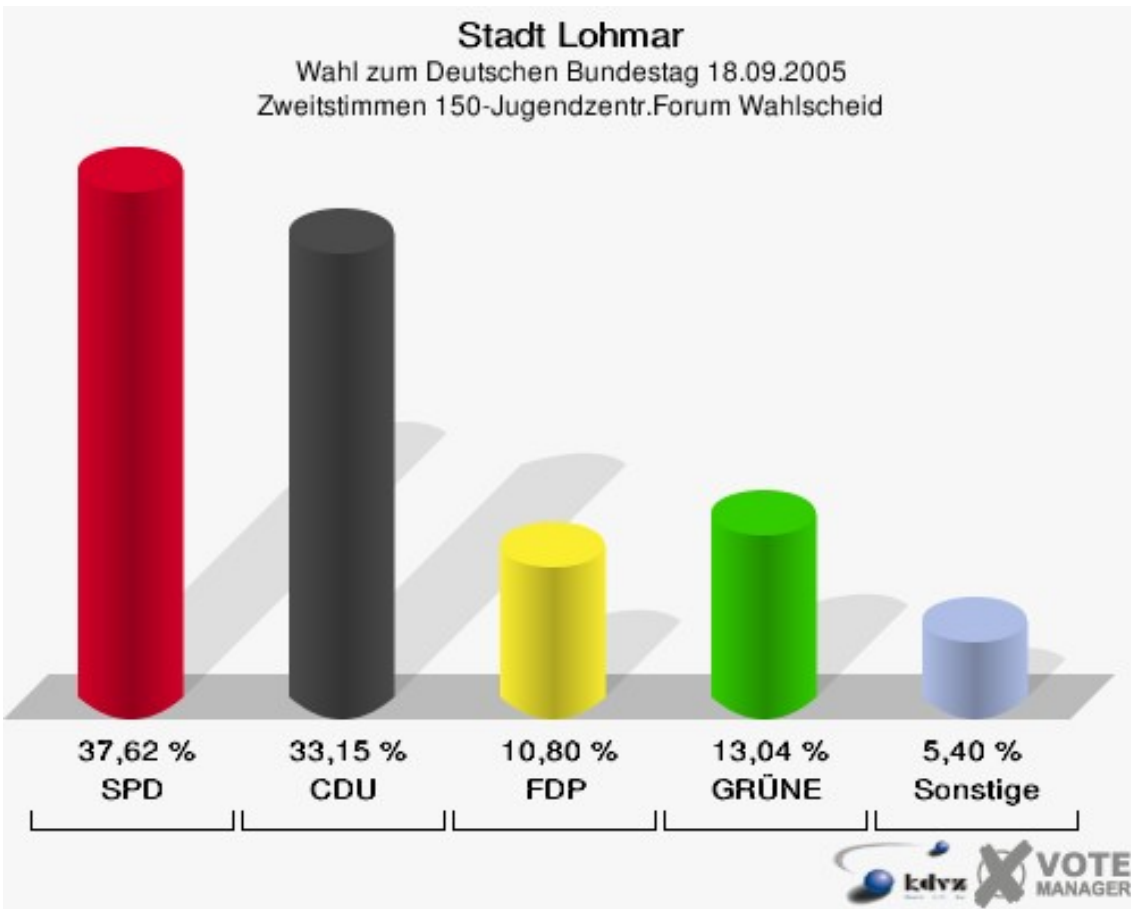
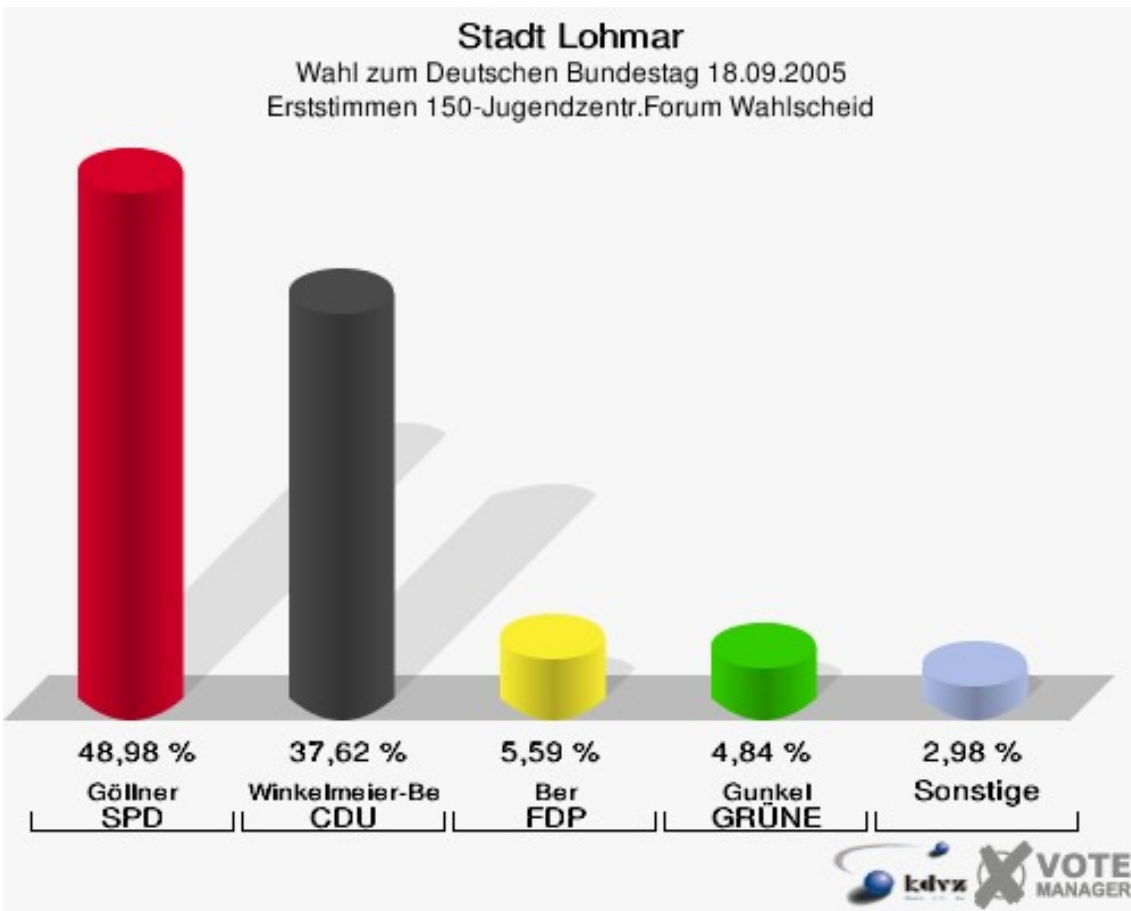
Stadt Lohmar

Wahl zum Deutschen Bundestag 18.09.2005
Wahlbeteiligung 140-Firma Lemmer Fullwood GmbH



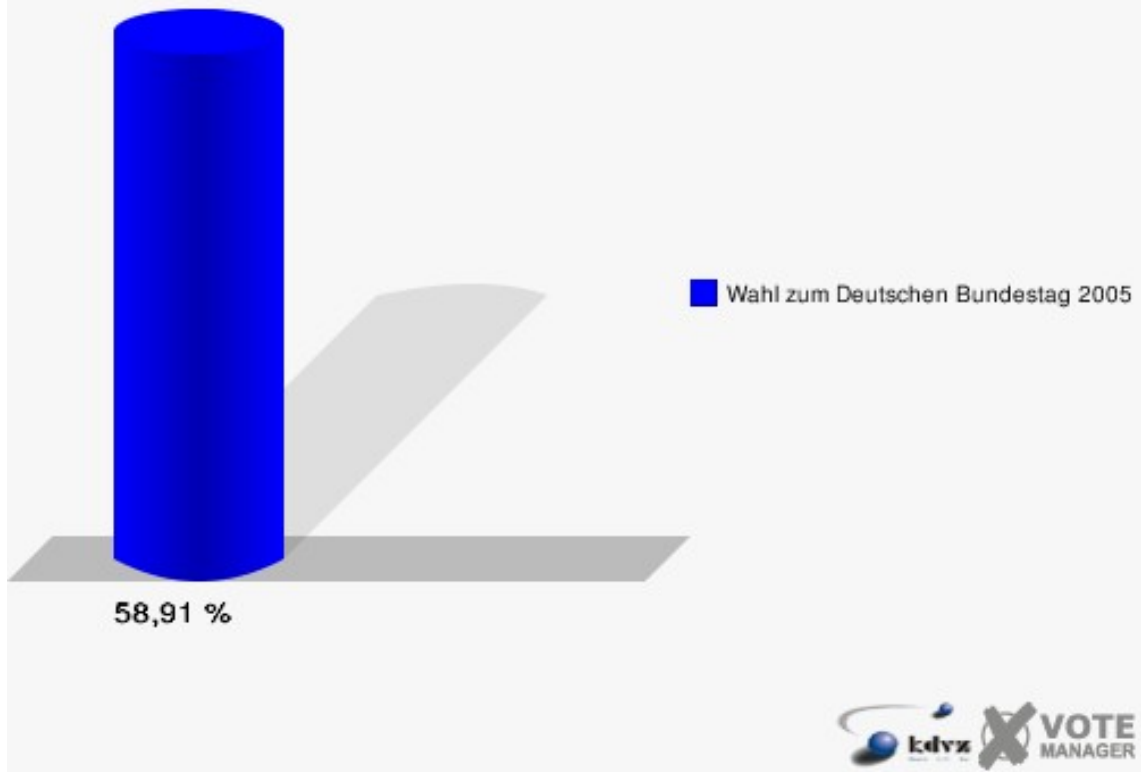
150-Jugendzentr.Forum Wahlscheid

	Erststimmen		Zweitstimmen	
Wahlberechtigte	932		932	
Wähler/innen	549	58,91 %	549	58,91 %
ungültige Stimmen	12	2,19 %	12	2,19 %
gültige Stimmen	537	97,81 %	537	97,81 %
Göllner, SPD	263	48,98 %	202	37,62 %
Winkel- meier-Becker, CDU	202	37,62 %	178	33,15 %
Ber, FDP	30	5,59 %	58	10,80 %
Gunkel, GRÜNE	26	4,84 %	70	13,04 %
Korell, Die Linke.	13	2,42 %	16	2,98 %
REP	---	---	2	0,37 %
Die Tierschutzpartei	---	---	5	0,93 %
Meise, NPD	0	0,00 %	0	0,00 %
FAMILIE	---	---	4	0,74 %
GRAUE	---	---	1	0,19 %
PBC	---	---	0	0,00 %
ZENTRUM	---	---	1	0,19 %
BÜSO	---	---	0	0,00 %
Dr. Fleck, Deutsch- land	3	0,56 %	0	0,00 %
MLPD	---	---	0	0,00 %
PSG	---	---	0	0,00 %



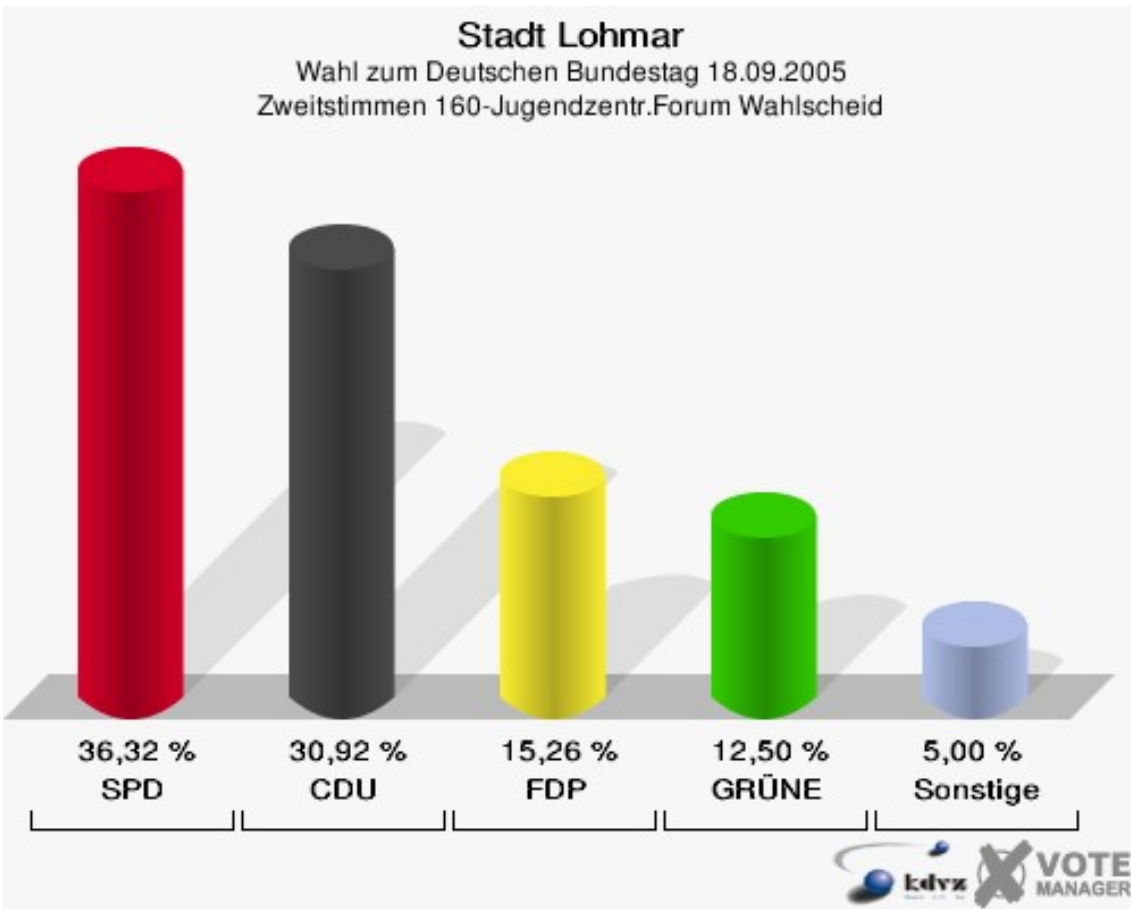
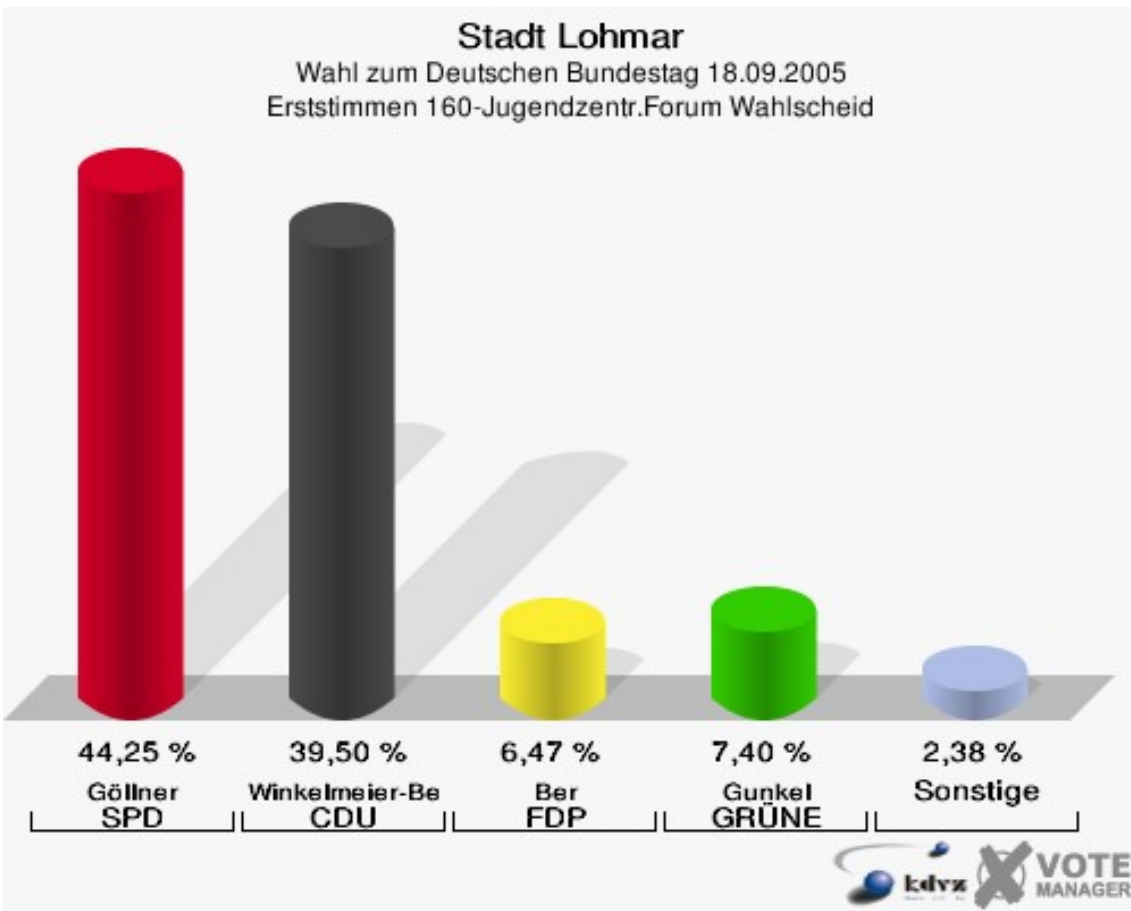
Stadt Lohmar

Wahl zum Deutschen Bundestag 18.09.2005
Wahlbeteiligung 150-Jugendzentr.Forum Wahlscheid



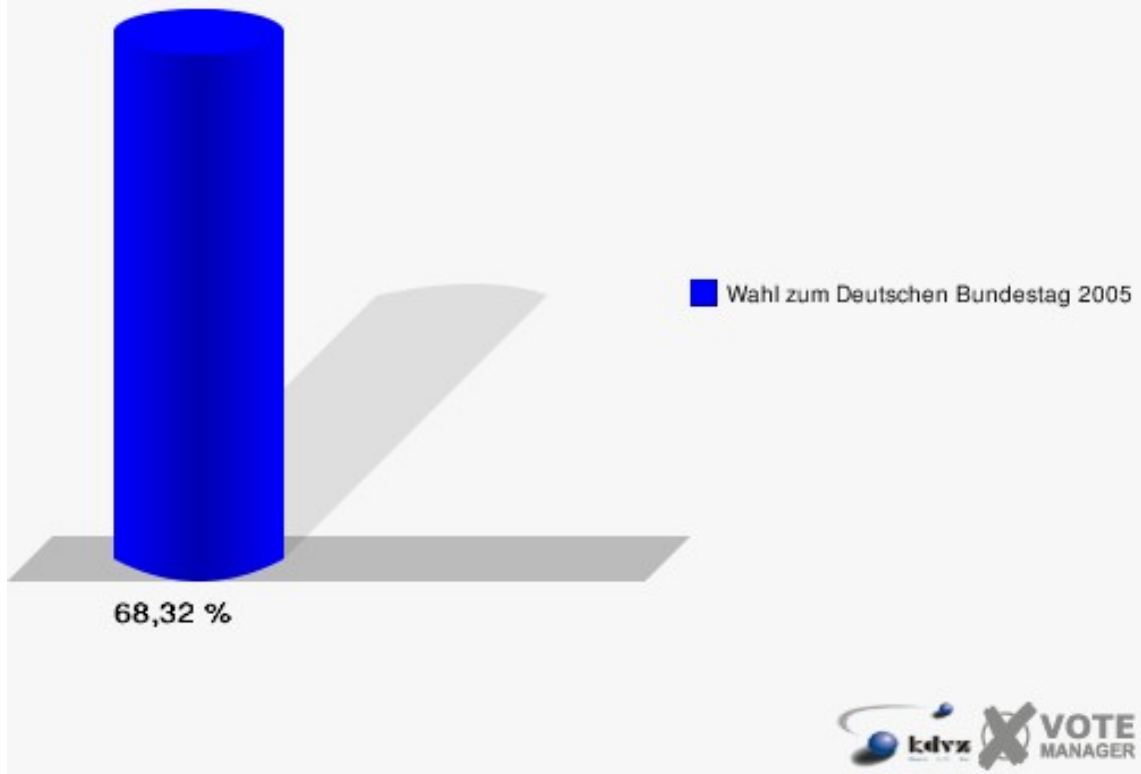
160-Jugendzentr.Forum Wahlscheid

	Erststimmen		Zweitstimmen	
Wahlberechtigte	1.127		1.127	
Wähler/innen	770	68,32 %	770	68,32 %
ungültige Stimmen	13	1,69 %	10	1,30 %
gültige Stimmen	757	98,31 %	760	98,70 %
Göllner, SPD	335	44,25 %	276	36,32 %
Winkel- meier-Becker, CDU	299	39,50 %	235	30,92 %
Ber, FDP	49	6,47 %	116	15,26 %
Gunkel, GRÜNE	56	7,40 %	95	12,50 %
Korell, Die Linke.	12	1,59 %	18	2,37 %
REP	---	---	2	0,26 %
Die Tierschutzpartei	---	---	6	0,79 %
Meise, NPD	5	0,66 %	5	0,66 %
FAMILIE	---	---	1	0,13 %
GRAUE	---	---	0	0,00 %
PBC	---	---	2	0,26 %
ZENTRUM	---	---	0	0,00 %
BÜSO	---	---	0	0,00 %
Dr. Fleck, Deutsch- land	1	0,13 %	4	0,53 %
MLPD	---	---	0	0,00 %
PSG	---	---	0	0,00 %



Stadt Lohmar

Wahl zum Deutschen Bundestag 18.09.2005
Wahlbeteiligung 160-Jugendzentr.Forum Wahlscheid

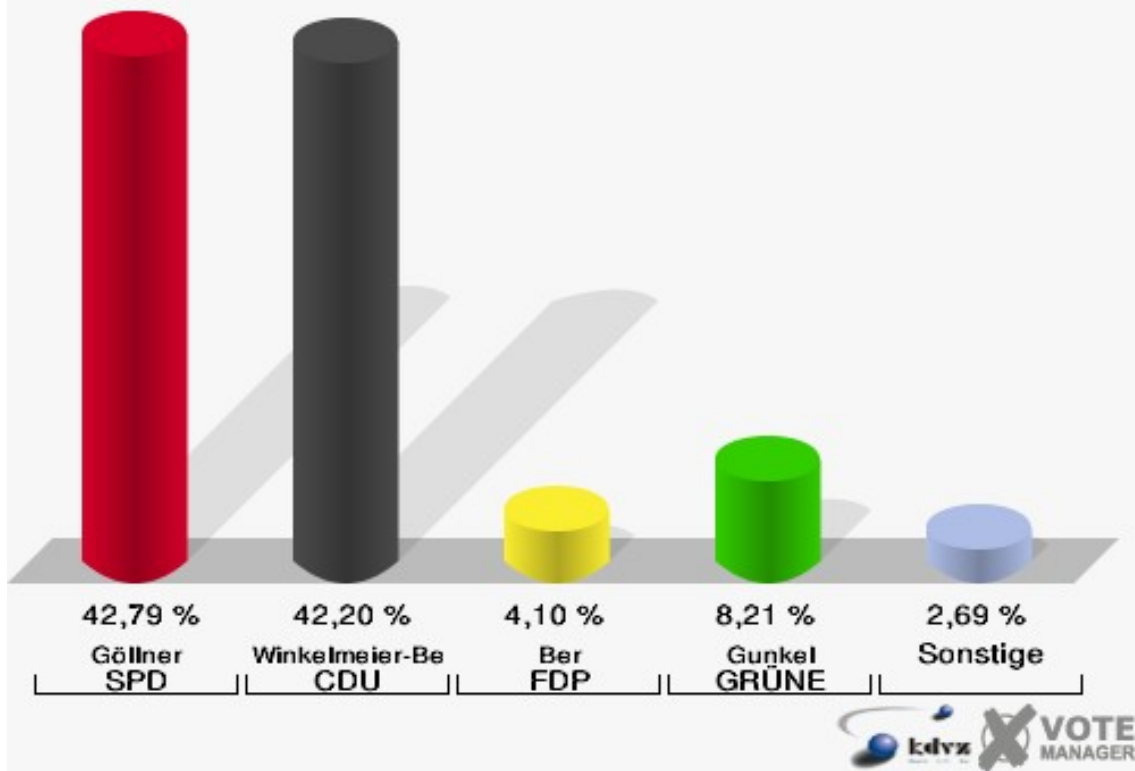


170-Grundschule Neuhonrath

	Erststimmen		Zweitstimmen	
Wahlberechtigte	1.266		1.266	
Wähler/innen	868	68,56 %	868	68,56 %
ungültige Stimmen	15	1,73 %	10	1,15 %
gültige Stimmen	853	98,27 %	858	98,85 %
Göllner, SPD	365	42,79 %	277	32,28 %
Winkel- meier-Becker, CDU	360	42,20 %	295	34,38 %
Ber, FDP	35	4,10 %	114	13,29 %
Gunkel, GRÜNE	70	8,21 %	133	15,50 %
Korell, Die Linke.	13	1,52 %	21	2,45 %
REP	---	---	1	0,12 %
Die Tierschutzpartei	---	---	3	0,35 %
Meise, NPD	4	0,47 %	3	0,35 %
FAMILIE	---	---	4	0,47 %
GRAUE	---	---	2	0,23 %
PBC	---	---	0	0,00 %
ZENTRUM	---	---	1	0,12 %
BÜSO	---	---	1	0,12 %
Dr. Fleck, Deutsch- land	6	0,70 %	2	0,23 %
MLPD	---	---	0	0,00 %
PSG	---	---	1	0,12 %

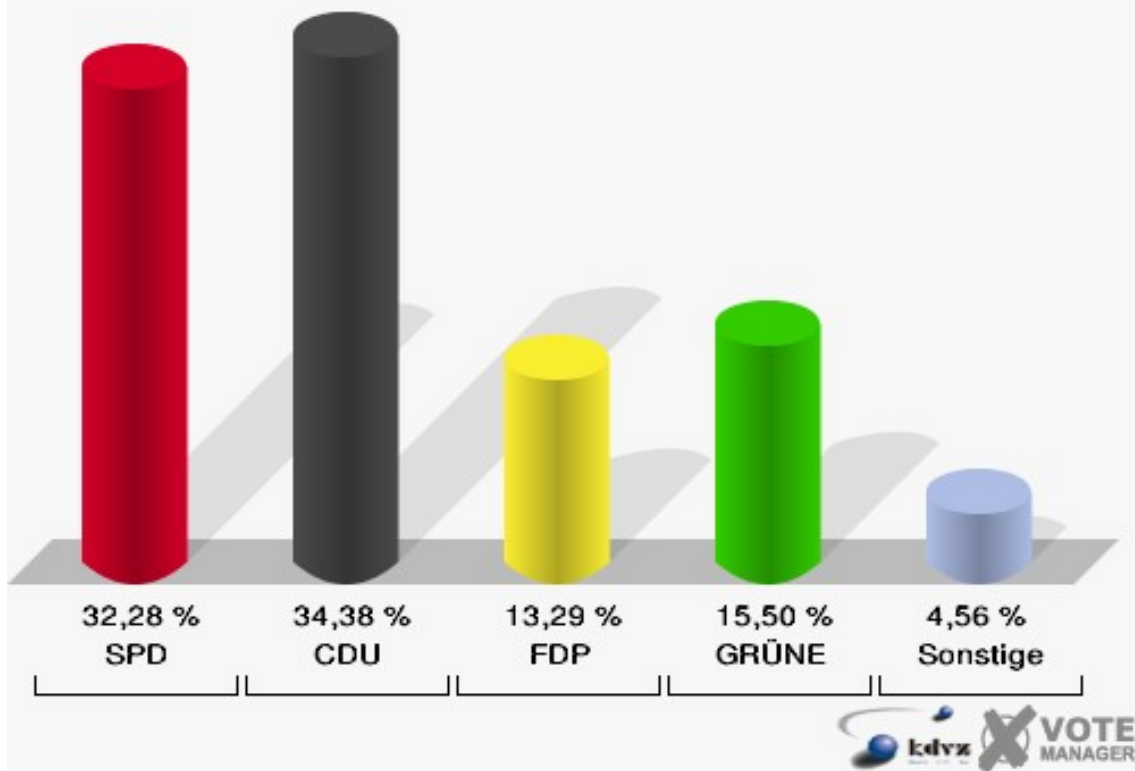
Stadt Lohmar

Wahl zum Deutschen Bundestag 18.09.2005
Erststimmen 170-Grundschule Neuhonrath



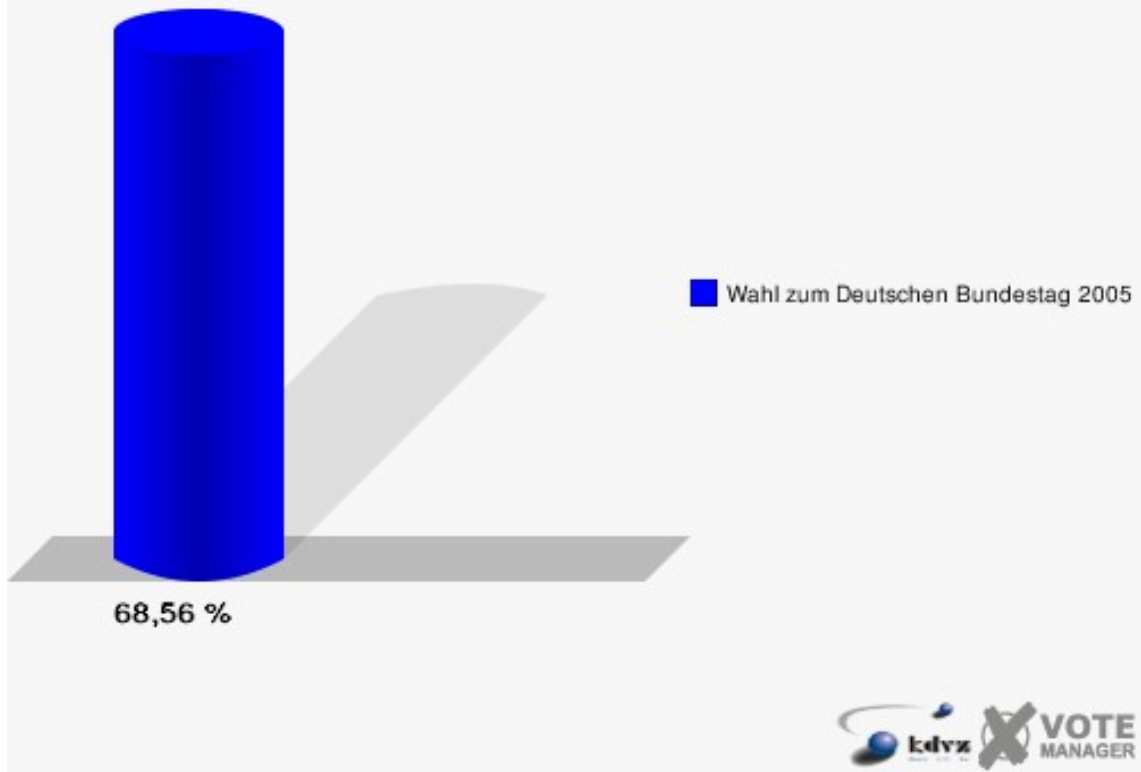
Stadt Lohmar

Wahl zum Deutschen Bundestag 18.09.2005
Zweitstimmen 170-Grundschule Neuhonrath



Stadt Lohmar

Wahl zum Deutschen Bundestag 18.09.2005
Wahlbeteiligung 170-Grundschule Neuhonrath

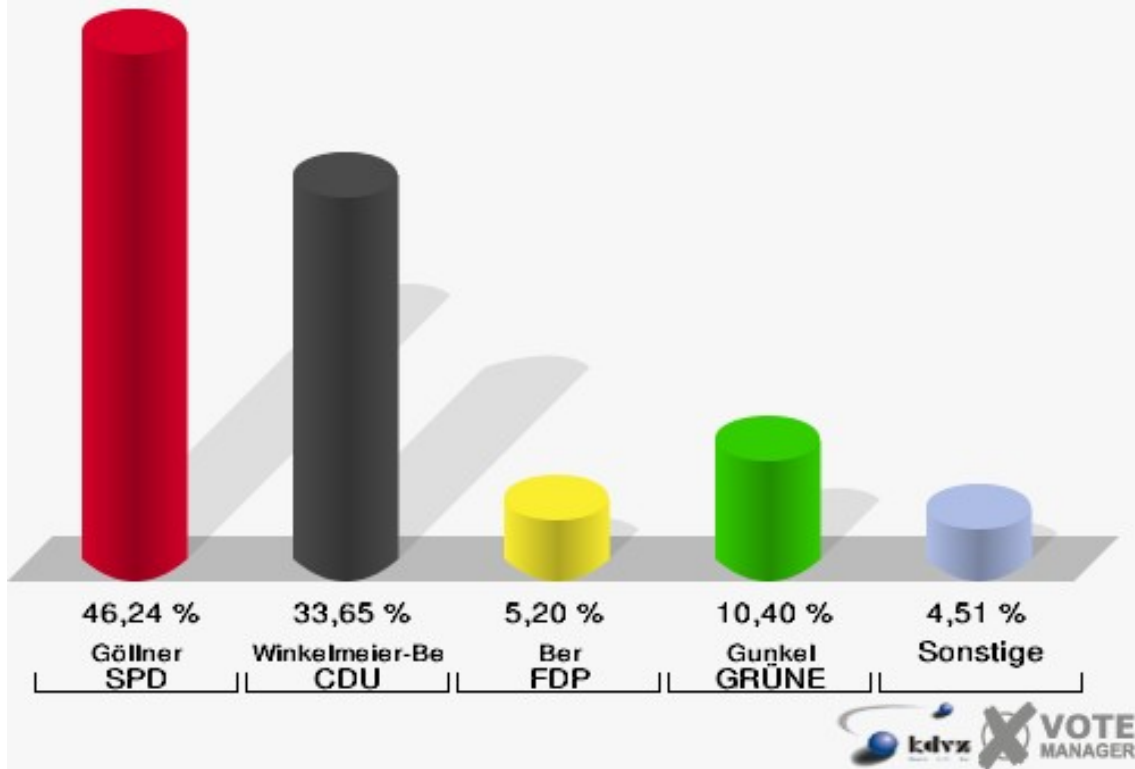


180-Gaststätte Naafshäuschen

	Erststimmen		Zweitstimmen	
Wahlberechtigte	1.079		1.079	
Wähler/innen	739	68,49 %	739	68,49 %
ungültige Stimmen	8	1,08 %	8	1,08 %
gültige Stimmen	731	98,92 %	731	98,92 %
Göllner, SPD	338	46,24 %	290	39,67 %
Winkel- meier-Becker, CDU	246	33,65 %	203	27,77 %
Ber, FDP	38	5,20 %	83	11,35 %
Gunkel, GRÜNE	76	10,40 %	95	13,00 %
Korell, Die Linke.	19	2,60 %	29	3,97 %
REP	---	---	2	0,27 %
Die Tierschutzpartei	---	---	8	1,09 %
Meise, NPD	8	1,09 %	8	1,09 %
FAMILIE	---	---	4	0,55 %
GRAUE	---	---	5	0,68 %
PBC	---	---	0	0,00 %
ZENTRUM	---	---	0	0,00 %
BÜSO	---	---	0	0,00 %
Dr. Fleck, Deutsch- land	6	0,82 %	4	0,55 %
MLPD	---	---	0	0,00 %
PSG	---	---	0	0,00 %

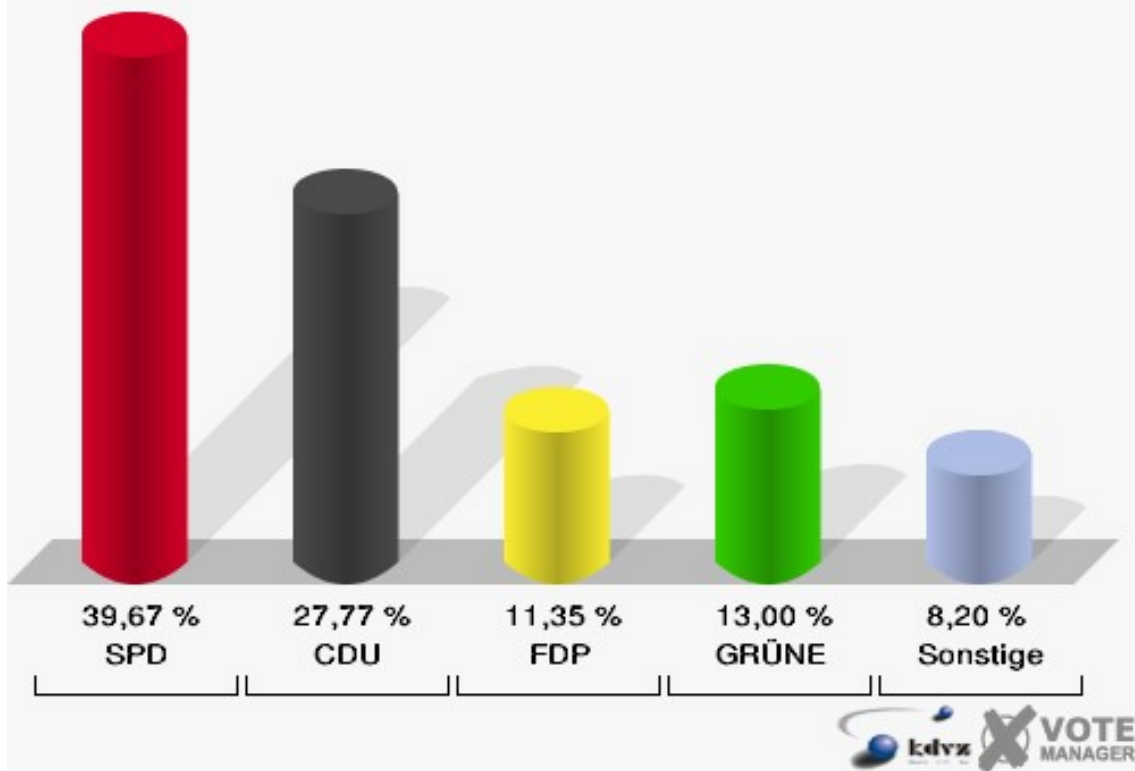
Stadt Lohmar

Wahl zum Deutschen Bundestag 18.09.2005
Erststimmen 180-Gaststätte Naafshäuschen



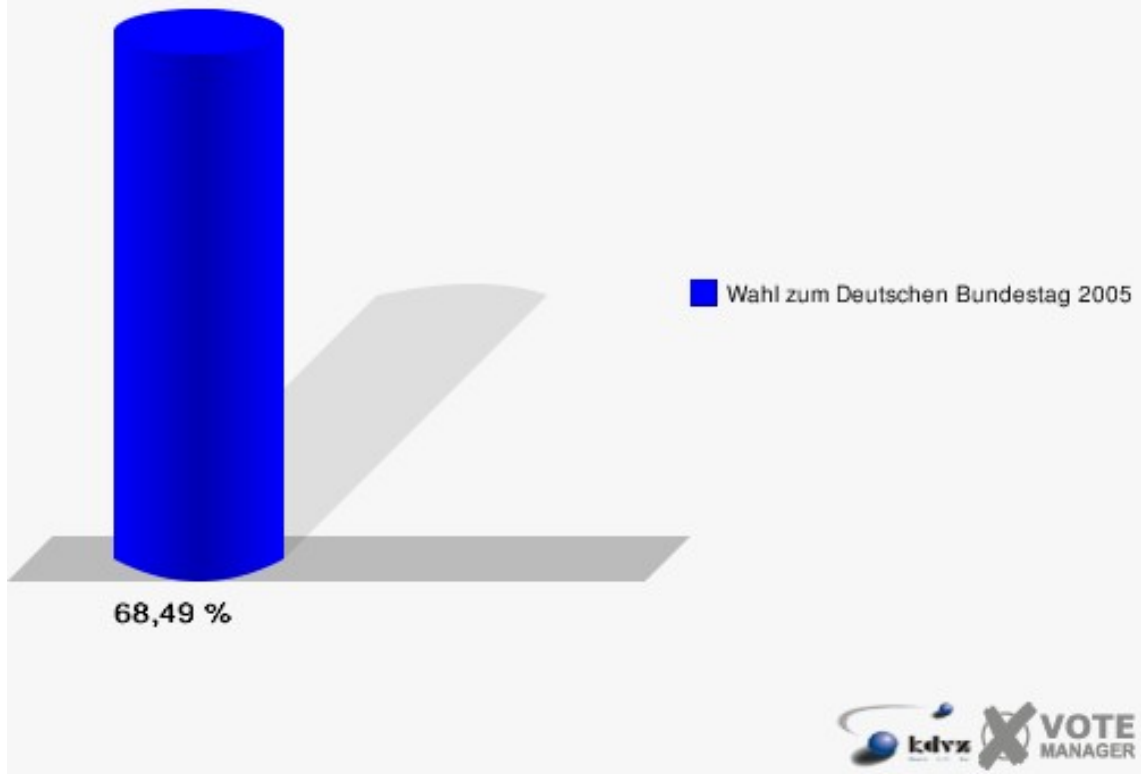
Stadt Lohmar

Wahl zum Deutschen Bundestag 18.09.2005
Zweitstimmen 180-Gaststätte Naafshäuschen



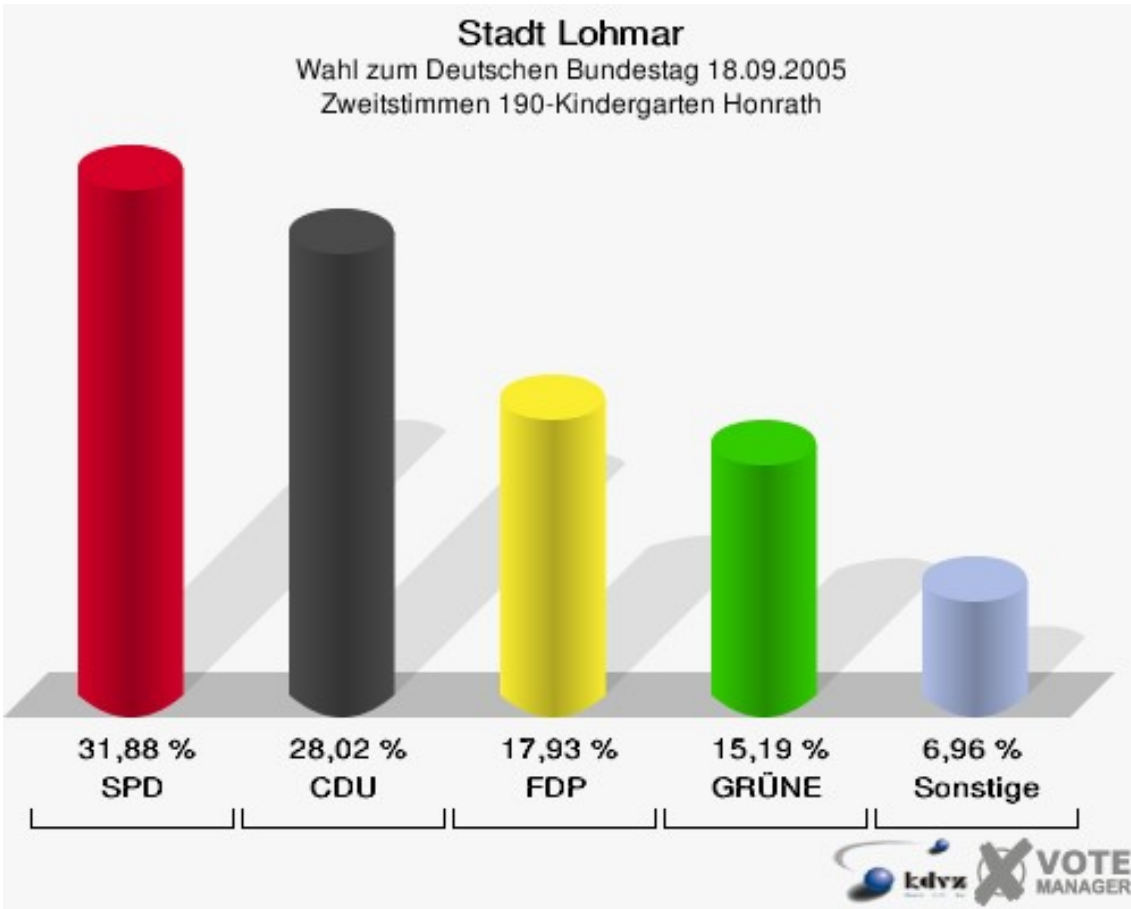
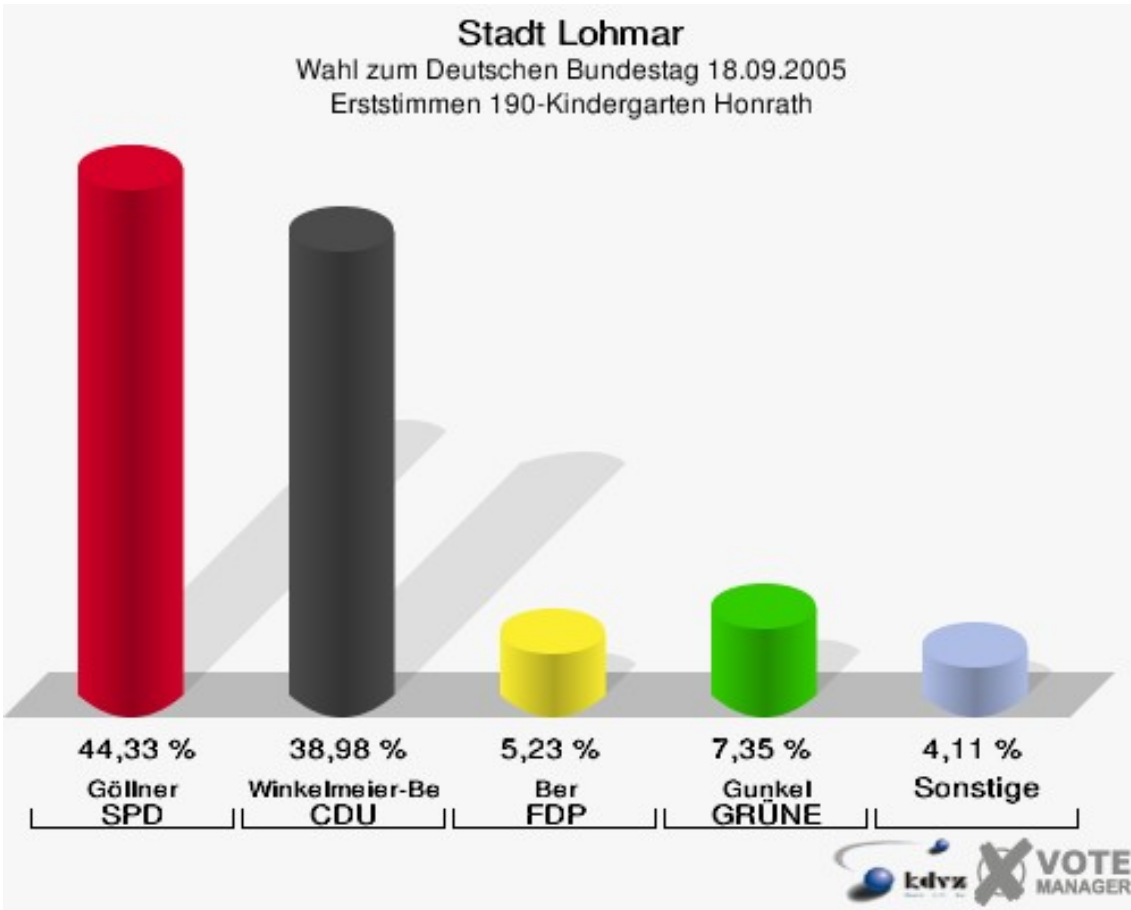
Stadt Lohmar

Wahl zum Deutschen Bundestag 18.09.2005
Wahlbeteiligung 180-Gaststätte Naafshäuschen



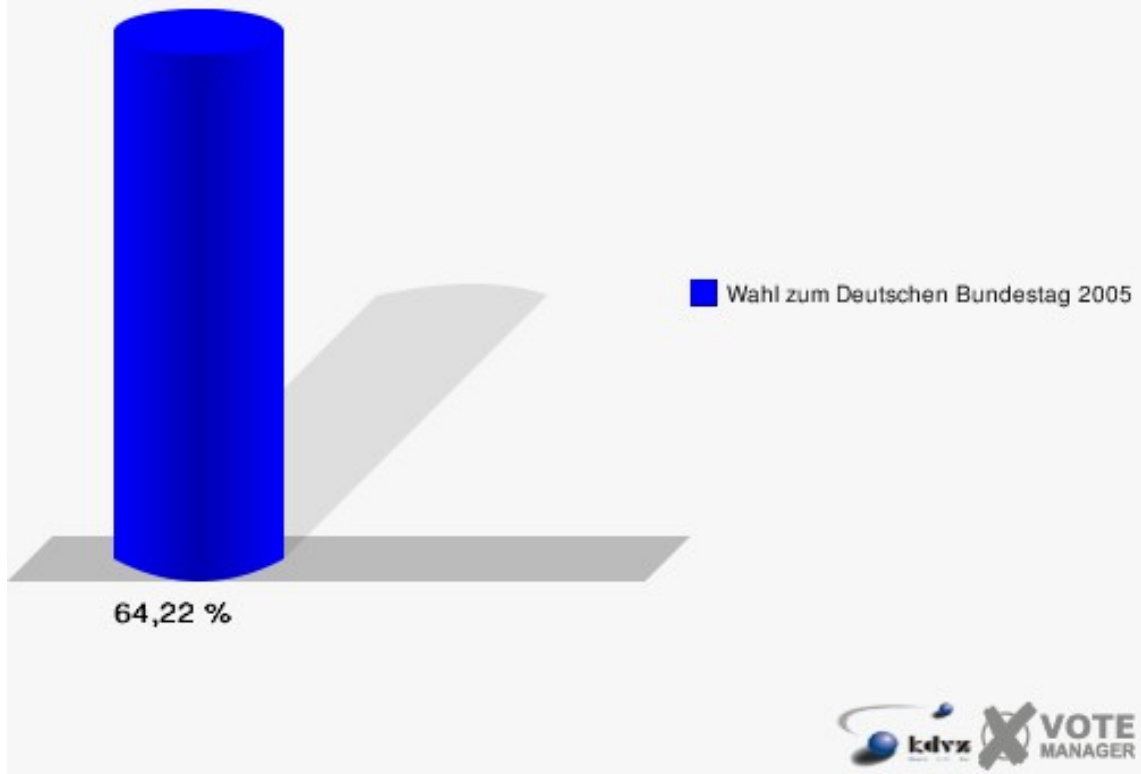
190-Kindergarten Honrath

	Erststimmen		Zweitstimmen	
Wahlberechtigte	1.269		1.269	
Wähler/innen	815	64,22 %	815	64,22 %
ungültige Stimmen	12	1,47 %	12	1,47 %
gültige Stimmen	803	98,53 %	803	98,53 %
Göllner, SPD	356	44,33 %	256	31,88 %
Winkel- meier-Becker, CDU	313	38,98 %	225	28,02 %
Ber, FDP	42	5,23 %	144	17,93 %
Gunkel, GRÜNE	59	7,35 %	122	15,19 %
Korell, Die Linke.	24	2,99 %	36	4,48 %
REP	---	---	1	0,12 %
Die Tierschutzpartei	---	---	4	0,50 %
Meise, NPD	5	0,62 %	7	0,87 %
FAMILIE	---	---	3	0,37 %
GRAUE	---	---	2	0,25 %
PBC	---	---	0	0,00 %
ZENTRUM	---	---	2	0,25 %
BÜSO	---	---	0	0,00 %
Dr. Fleck, Deutsch- land	4	0,50 %	1	0,12 %
MLPD	---	---	0	0,00 %
PSG	---	---	0	0,00 %



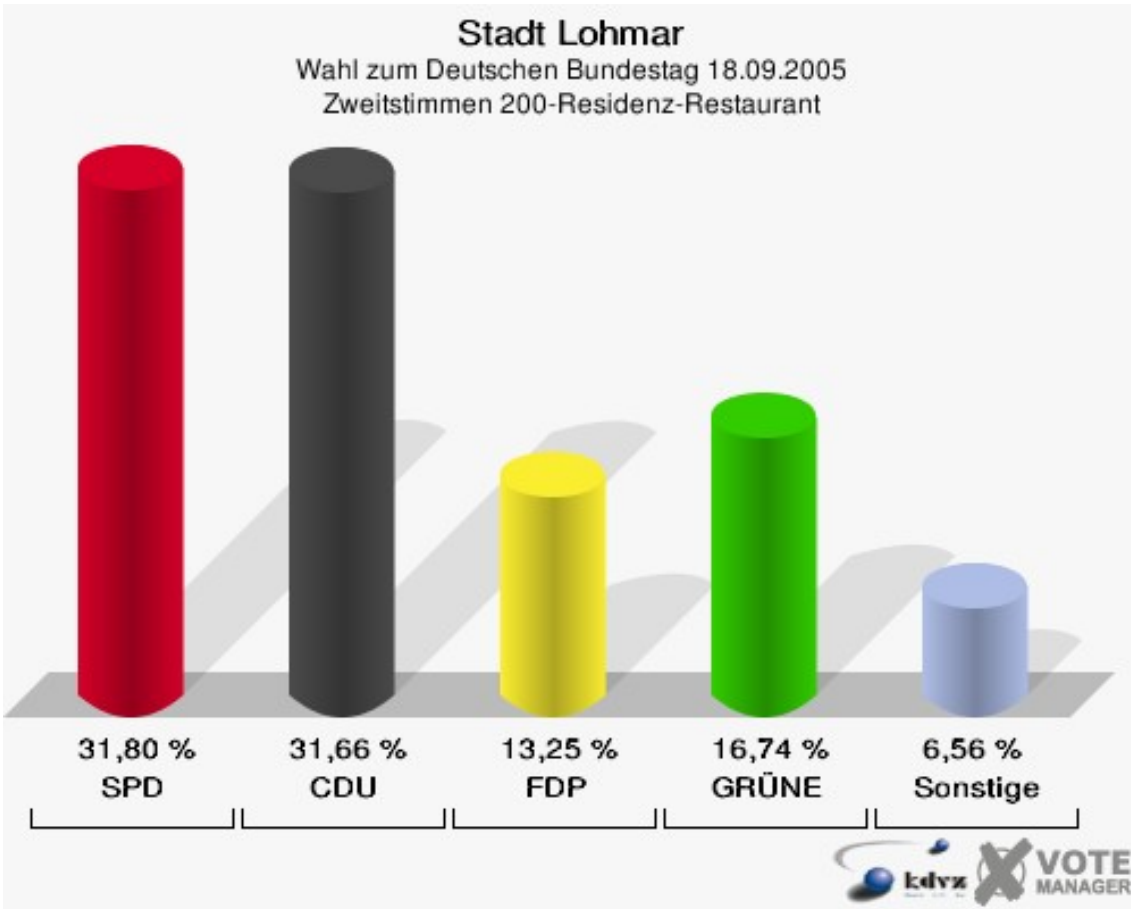
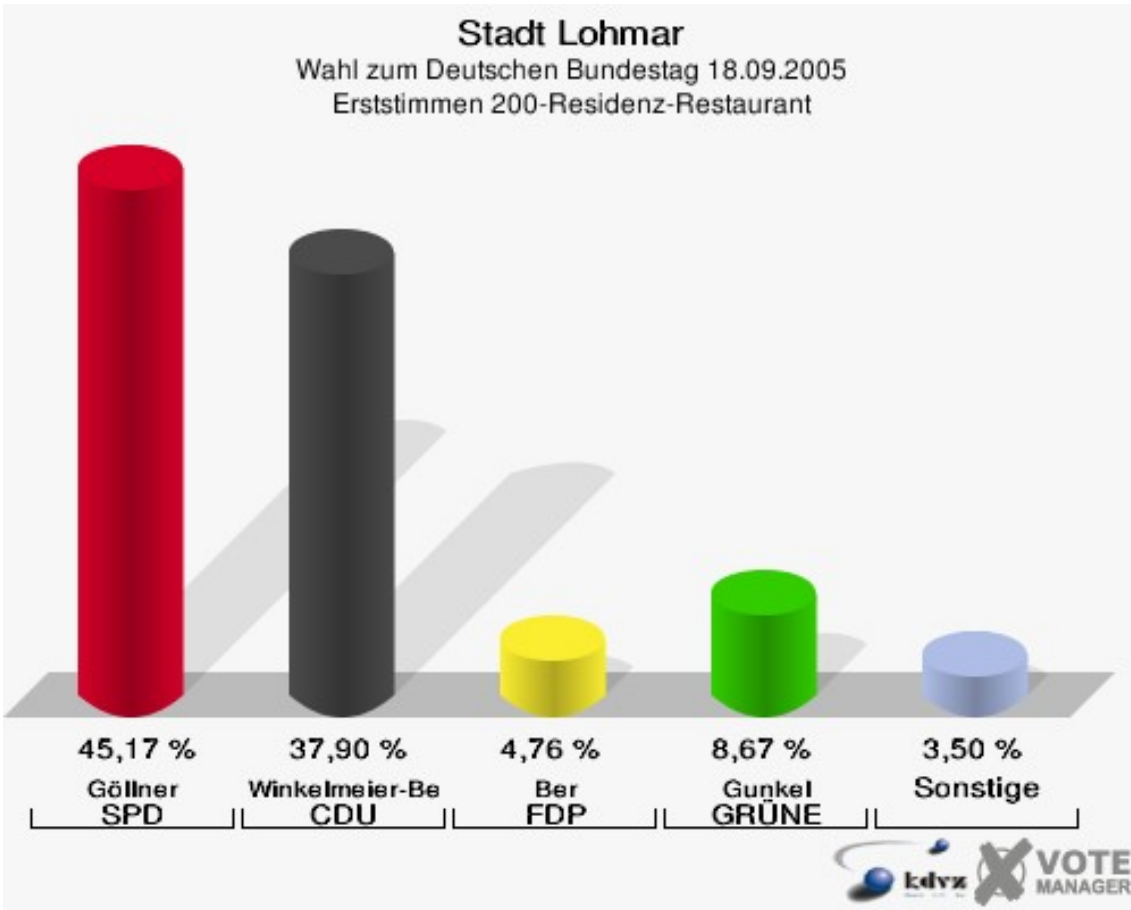
Stadt Lohmar

Wahl zum Deutschen Bundestag 18.09.2005
Wahlbeteiligung 190-Kindergarten Honrath



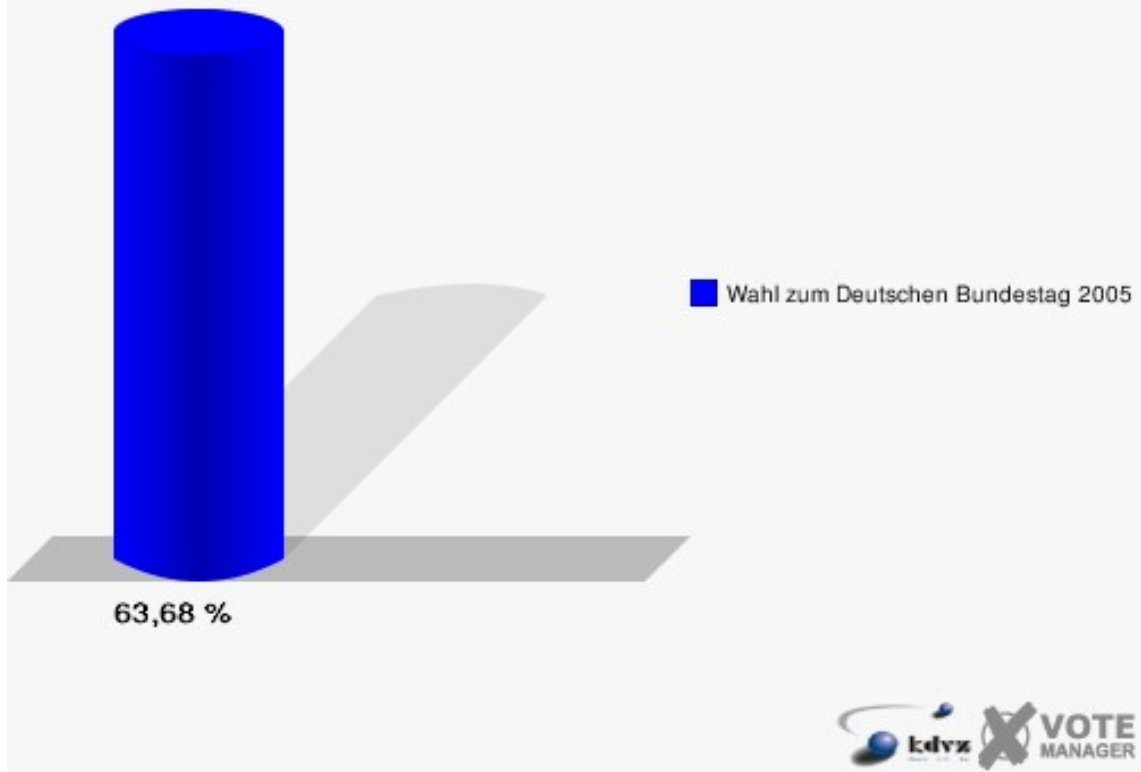
200-Residenz-Restaurant

	Erststimmen		Zweitstimmen	
Wahlberechtigte	1.137		1.137	
Wähler/innen	724	63,68 %	724	63,68 %
ungültige Stimmen	9	1,24 %	7	0,97 %
gültige Stimmen	715	98,76 %	717	99,03 %
Göllner, SPD	323	45,17 %	228	31,80 %
Winkel- meier-Becker, CDU	271	37,90 %	227	31,66 %
Ber, FDP	34	4,76 %	95	13,25 %
Gunkel, GRÜNE	62	8,67 %	120	16,74 %
Korell, Die Linke.	19	2,66 %	29	4,04 %
REP	---	---	0	0,00 %
Die Tierschutzpartei	---	---	3	0,42 %
Meise, NPD	5	0,70 %	3	0,42 %
FAMILIE	---	---	3	0,42 %
GRAUE	---	---	5	0,70 %
PBC	---	---	0	0,00 %
ZENTRUM	---	---	0	0,00 %
BÜSO	---	---	1	0,14 %
Dr. Fleck, Deutsch- land	1	0,14 %	2	0,28 %
MLPD	---	---	1	0,14 %
PSG	---	---	0	0,00 %



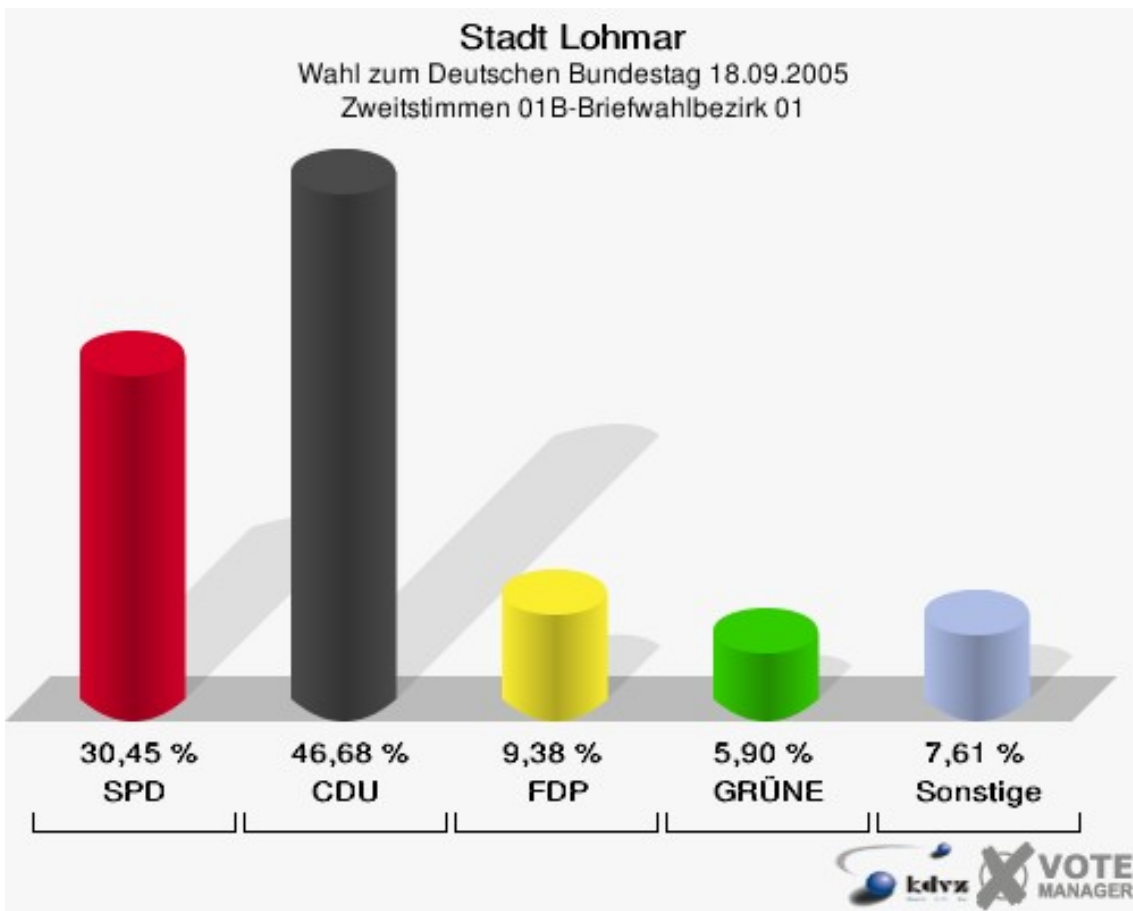
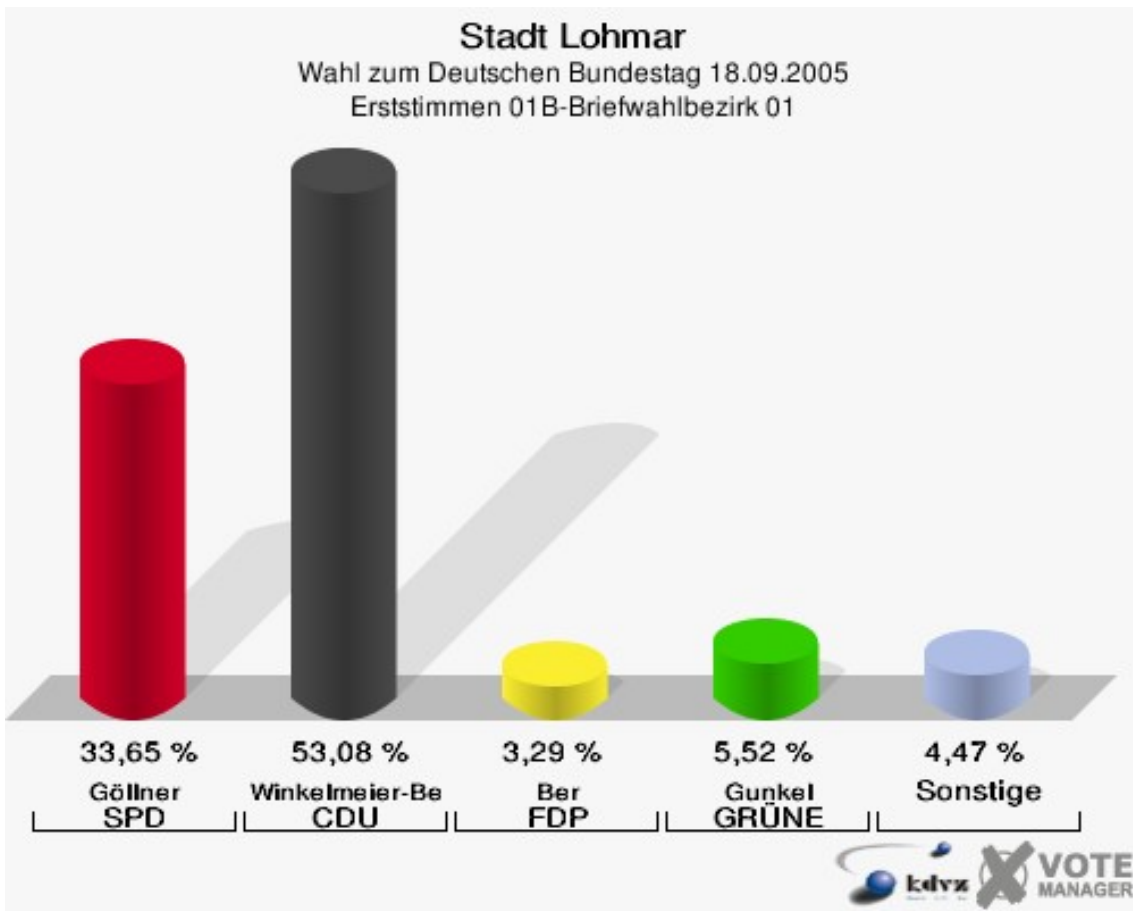
Stadt Lohmar

Wahl zum Deutschen Bundestag 18.09.2005
Wahlbeteiligung 200-Residenz-Restaurant



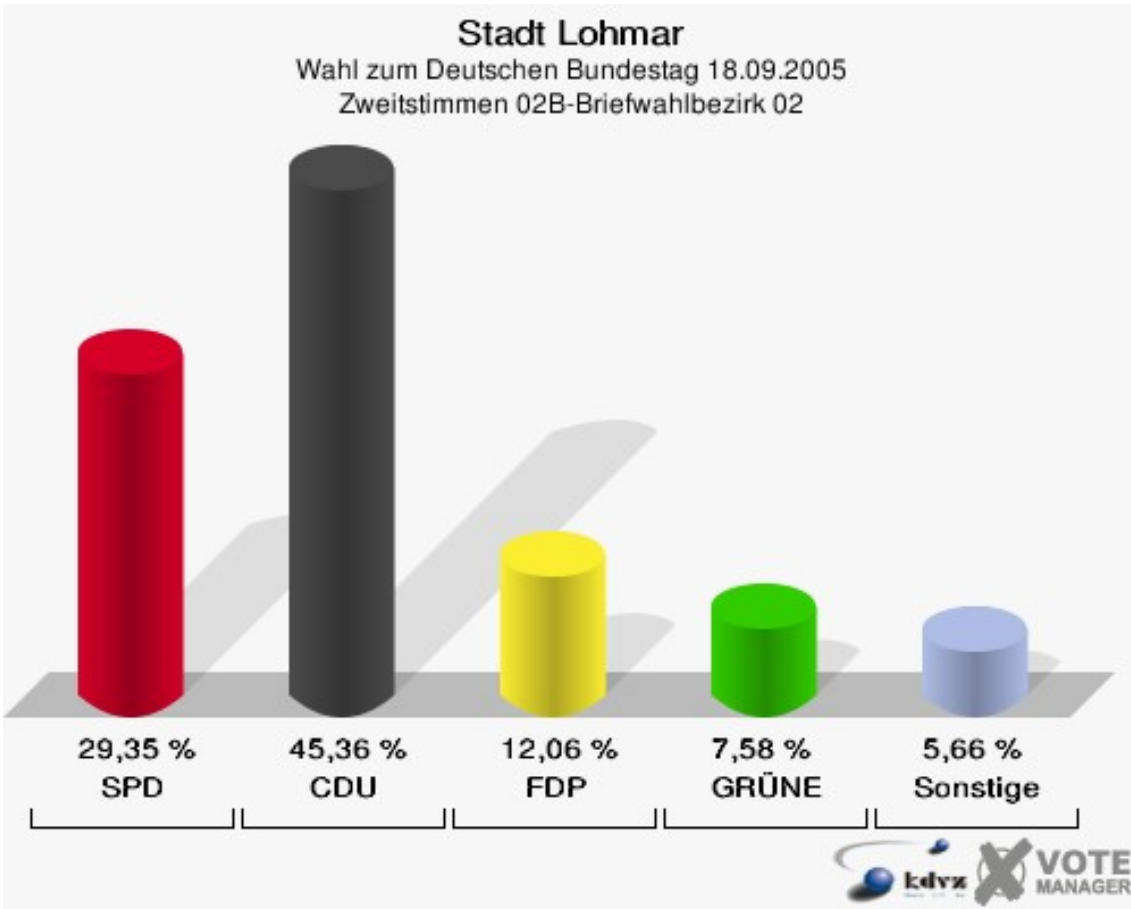
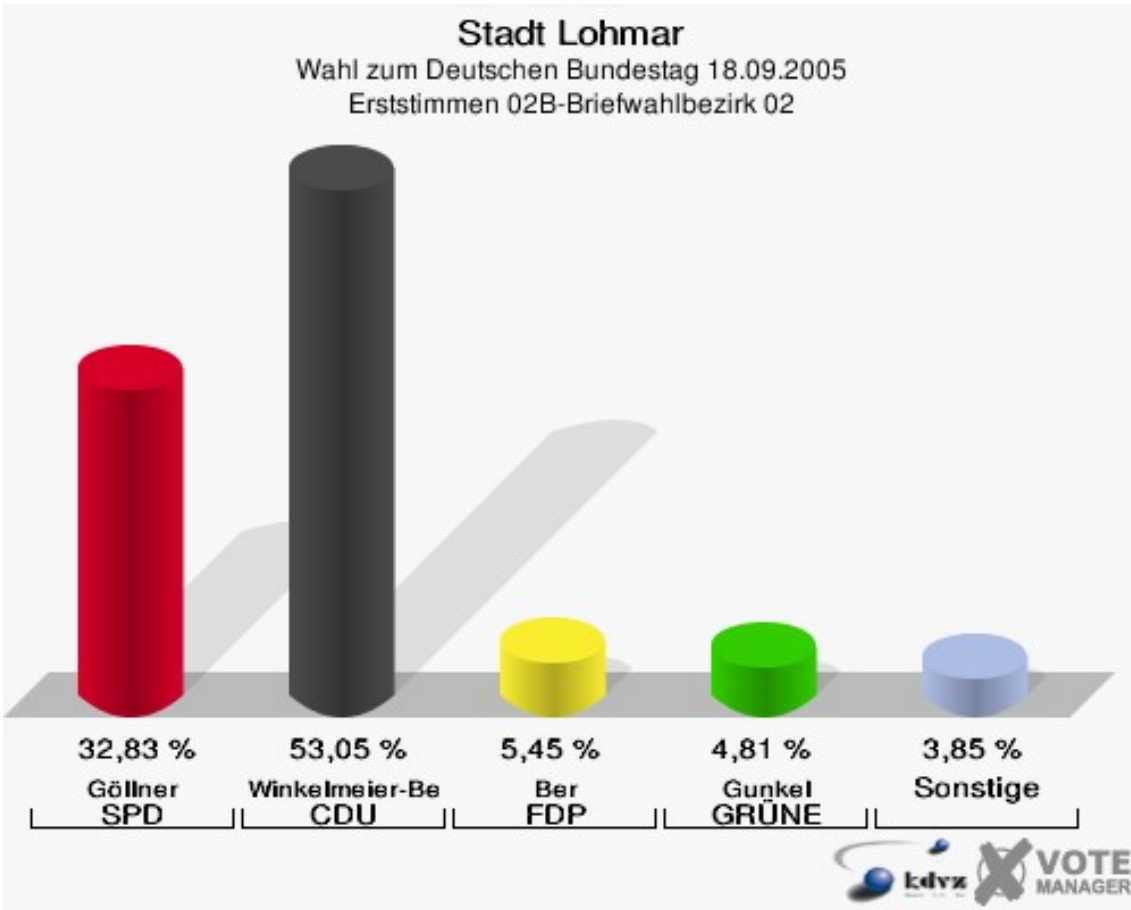
01B-Briefwahlbezirk 01

	Erststimmen		Zweitstimmen	
Wähler/innen	954		954	
ungültige Stimmen	12	1,26 %	5	0,52 %
gültige Stimmen	942	98,74 %	949	99,48 %
Göllner, SPD	317	33,65 %	289	30,45 %
Winkel- meier-Becker, CDU	500	53,08 %	443	46,68 %
Ber, FDP	31	3,29 %	89	9,38 %
Gunkel, GRÜNE	52	5,52 %	56	5,90 %
Korell, Die Linke.	27	2,87 %	41	4,32 %
REP	---	---	1	0,11 %
Die Tierschutzpartei	---	---	1	0,11 %
Meise, NPD	9	0,96 %	9	0,95 %
FAMILIE	---	---	1	0,11 %
GRAUE	---	---	11	1,16 %
PBC	---	---	3	0,32 %
ZENTRUM	---	---	0	0,00 %
BÜSO	---	---	0	0,00 %
Dr. Fleck, Deutsch- land	6	0,64 %	5	0,53 %
MLPD	---	---	0	0,00 %
PSG	---	---	0	0,00 %



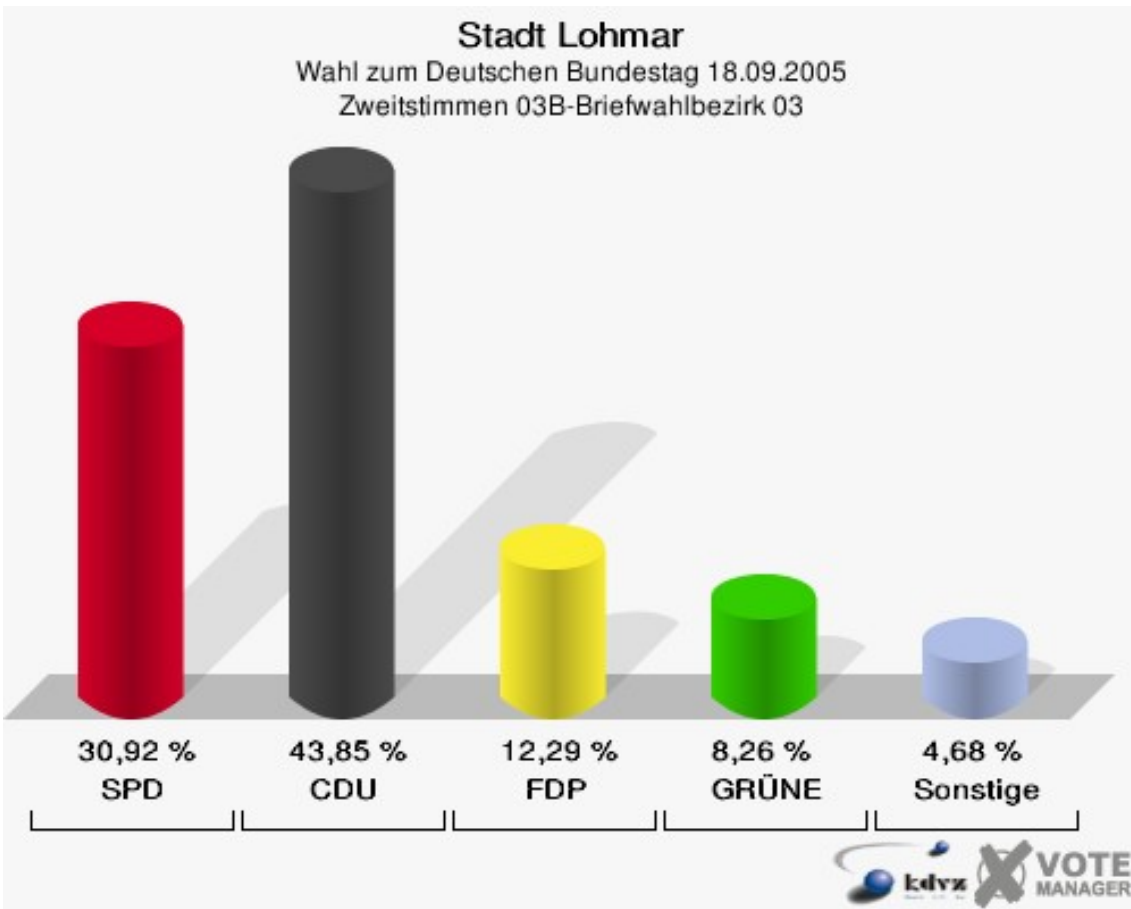
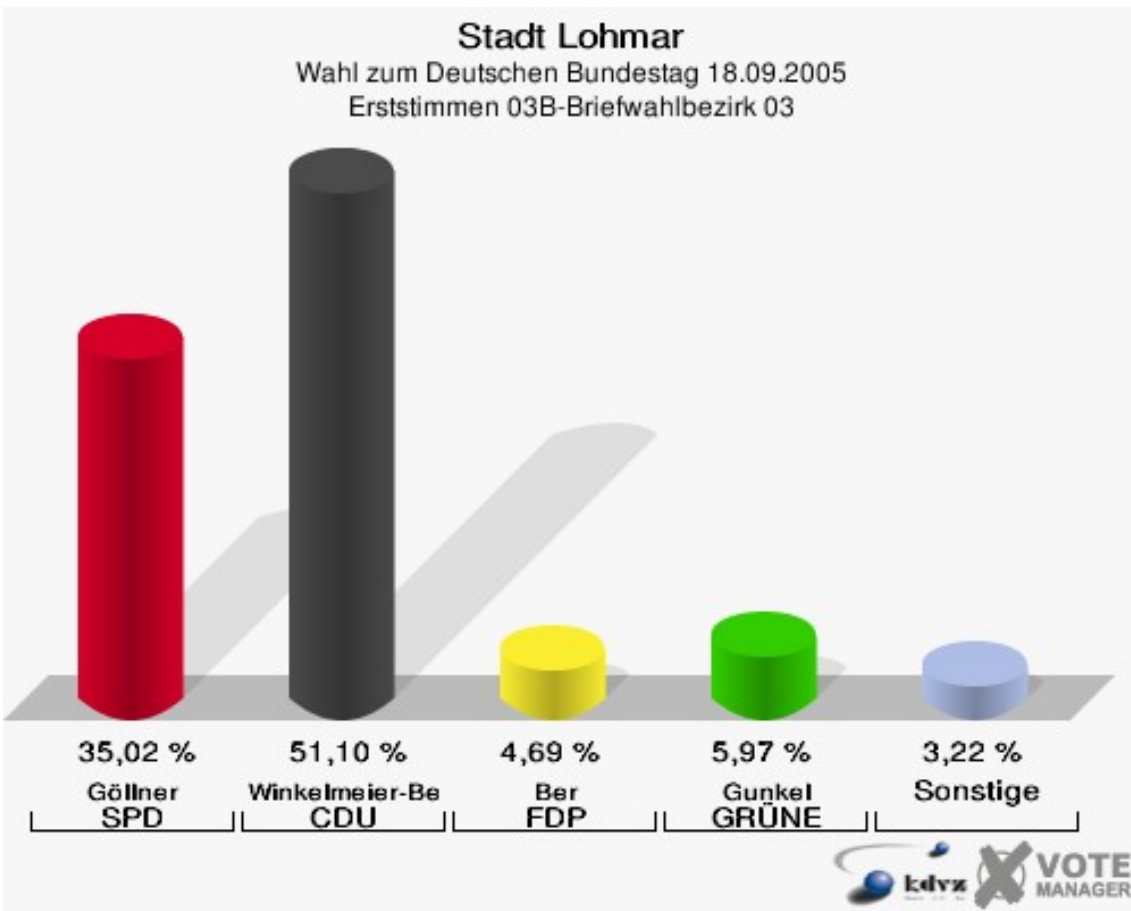
02B-Briefwahlbezirk 02

	Erststimmen		Zweitstimmen	
Wähler/innen	939		939	
ungültige Stimmen	4	0,43 %	2	0,21 %
gültige Stimmen	935	99,57 %	937	99,79 %
Göllner, SPD	307	32,83 %	275	29,35 %
Winkel- meier-Becker, CDU	496	53,05 %	425	45,36 %
Ber, FDP	51	5,45 %	113	12,06 %
Gunkel, GRÜNE	45	4,81 %	71	7,58 %
Korell, Die Linke.	26	2,78 %	31	3,31 %
REP	---	---	1	0,11 %
Die Tierschutzpartei	---	---	2	0,21 %
Meise, NPD	9	0,96 %	7	0,75 %
FAMILIE	---	---	4	0,43 %
GRAUE	---	---	4	0,43 %
PBC	---	---	0	0,00 %
ZENTRUM	---	---	0	0,00 %
BÜSO	---	---	2	0,21 %
Dr. Fleck, Deutsch- land	1	0,11 %	0	0,00 %
MLPD	---	---	2	0,21 %
PSG	---	---	0	0,00 %



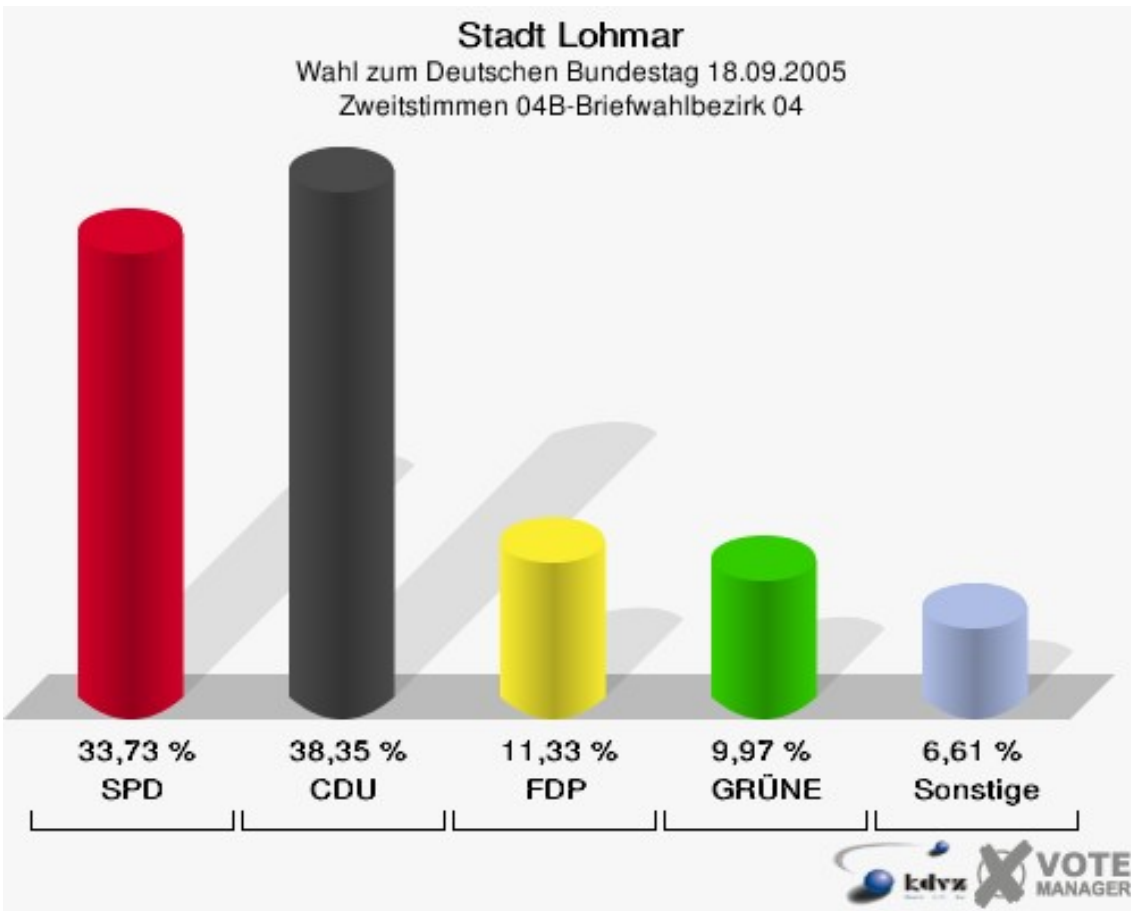
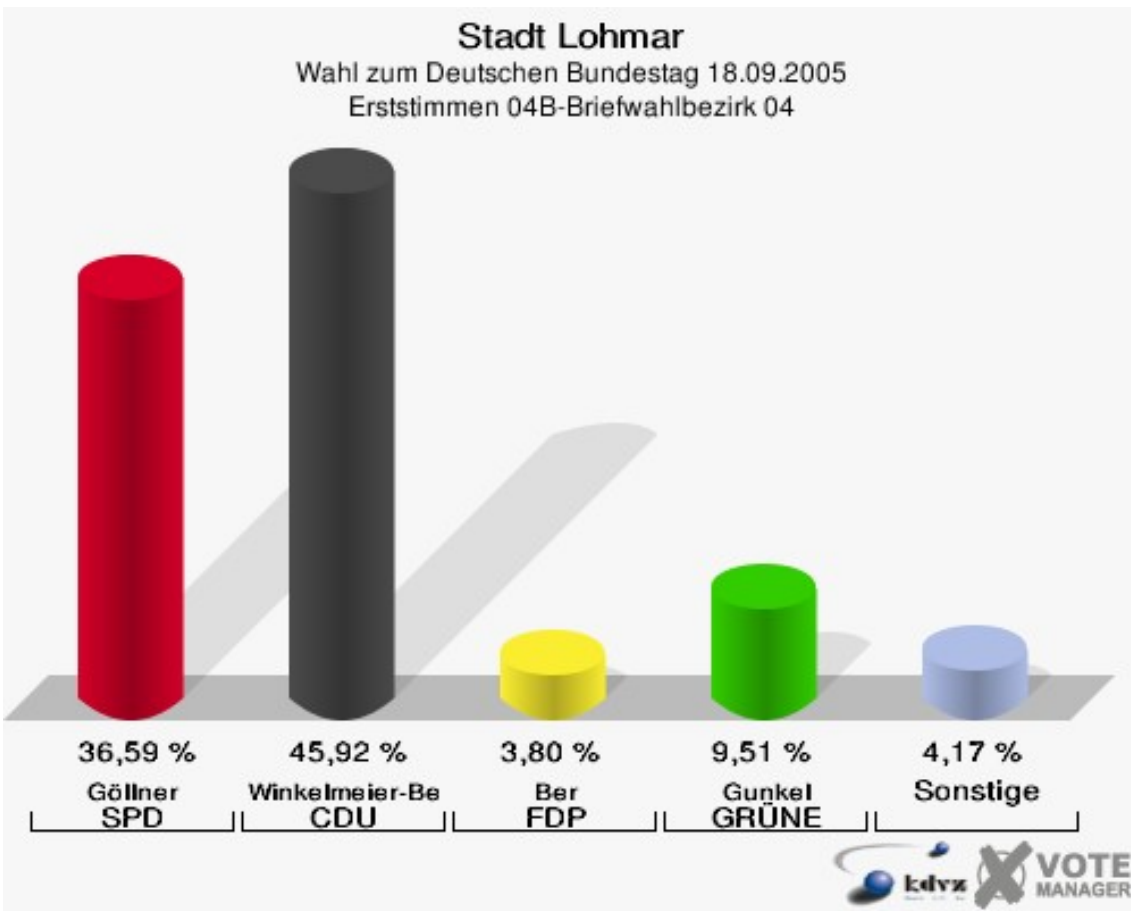
03B-Briefwahlbezirk 03

	Erststimmen		Zweitstimmen	
Wähler/innen	1.099		1.099	
ungültige Stimmen	11	1,00 %	9	0,82 %
gültige Stimmen	1.088	99,00 %	1.090	99,18 %
Göllner, SPD	381	35,02 %	337	30,92 %
Winkel- meier-Becker, CDU	556	51,10 %	478	43,85 %
Ber, FDP	51	4,69 %	134	12,29 %
Gunkel, GRÜNE	65	5,97 %	90	8,26 %
Korell, Die Linke.	25	2,30 %	30	2,75 %
REP	---	---	1	0,09 %
Die Tierschutzpartei	---	---	5	0,46 %
Meise, NPD	6	0,55 %	5	0,46 %
FAMILIE	---	---	0	0,00 %
GRAUE	---	---	4	0,37 %
PBC	---	---	0	0,00 %
ZENTRUM	---	---	2	0,18 %
BÜSO	---	---	0	0,00 %
Dr. Fleck, Deutsch- land	4	0,37 %	3	0,28 %
MLPD	---	---	1	0,09 %
PSG	---	---	0	0,00 %



04B-Briefwahlbezirk 04

	Erststimmen		Zweitstimmen	
Wähler/innen	1.110		1.110	
ungültige Stimmen	6	0,54 %	7	0,63 %
gültige Stimmen	1.104	99,46 %	1.103	99,37 %
Göllner, SPD	404	36,59 %	372	33,73 %
Winkel- meier-Becker, CDU	507	45,92 %	423	38,35 %
Ber, FDP	42	3,80 %	125	11,33 %
Gunkel, GRÜNE	105	9,51 %	110	9,97 %
Korell, Die Linke.	30	2,72 %	48	4,35 %
REP	---	---	0	0,00 %
Die Tierschutzpartei	---	---	5	0,45 %
Meise, NPD	9	0,82 %	8	0,73 %
FAMILIE	---	---	3	0,27 %
GRAUE	---	---	4	0,36 %
PBC	---	---	0	0,00 %
ZENTRUM	---	---	1	0,09 %
BÜSO	---	---	0	0,00 %
Dr. Fleck, Deutsch- land	7	0,63 %	4	0,36 %
MLPD	---	---	0	0,00 %
PSG	---	---	0	0,00 %



Übersicht Wahlbezirke

Stadt Lohmar
Wahl zum Deutschen Bundestag 18.09.2005
Zusammenstellung der Ergebnisse nach Wahlbezirken - Erststimmen -

Wahlbezirk	Wahlbe- rechtigte	Wähler	gültig	Göllner SPD	Winkel- meier-Becker CDU	Ber FDP	Gunkel GRÜNE	Korell Die Linke.	Meise NPD	Dr. Fleck Deutschland
010-Bauhof der Stadt Lohmar	1.032	625	602	215	304	23	32	17	11	0
		60,56 %	96,32 %	35,71 %	50,50 %	3,82 %	5,32 %	2,82 %	1,83 %	0,00 %
020-Villa Fried- linde	1.213	769	756	283	362	34	54	17	2	4
		63,40 %	98,31 %	37,43 %	47,88 %	4,50 %	7,14 %	2,25 %	0,26 %	0,53 %
030-Gemeindezen- trum ev. Kirche	1.214	773	758	305	352	41	29	18	6	7
		63,67 %	98,06 %	40,24 %	46,44 %	5,41 %	3,83 %	2,37 %	0,79 %	0,92 %
040-Rathaus Loh- mar	1.098	673	657	258	321	20	28	18	8	4
		61,29 %	97,62 %	39,27 %	48,86 %	3,04 %	4,26 %	2,74 %	1,22 %	0,61 %
050-Rathaus Loh- mar	1.111	639	625	264	271	31	19	29	7	4
		57,52 %	97,81 %	42,24 %	43,36 %	4,96 %	3,04 %	4,64 %	1,12 %	0,64 %
060-Realschule Lohmar	1.021	689	682	255	320	38	50	13	4	2
		67,48 %	98,98 %	37,39 %	46,92 %	5,57 %	7,33 %	1,91 %	0,59 %	0,29 %
070-Karl-Schaf- haus-Schule	1.178	817	812	309	401	31	38	24	7	2
		69,35 %	99,39 %	38,05 %	49,38 %	3,82 %	4,68 %	2,96 %	0,86 %	0,25 %
080-Gaststätte Franzhäuschen	1.196	831	816	334	380	39	34	20	5	4
		69,48 %	98,19 %	40,93 %	46,57 %	4,78 %	4,17 %	2,45 %	0,61 %	0,49 %
090-Bürgerzen- trum Birk	1.136	756	742	281	372	27	38	15	7	2
		66,55 %	98,15 %	37,87 %	50,13 %	3,64 %	5,12 %	2,02 %	0,94 %	0,27 %
100-Bürgerzen- trum Birk	1.116	765	754	280	363	28	46	22	11	4
		68,55 %	98,56 %	37,14 %	48,14 %	3,71 %	6,10 %	2,92 %	1,46 %	0,53 %
110-Grundschule Donrath	1.476	984	968	391	450	39	50	27	8	3
		66,67 %	98,37 %	40,39 %	46,49 %	4,03 %	5,17 %	2,79 %	0,83 %	0,31 %

Wahlbezirk	Wahlberechtigte	Wähler	gültig	Göllner SPD	Winkelmeier-Becker CDU	Ber FDP	Gunkel GRÜNE	Korell Die Linke.	Meise NPD	Dr. Fleck Deutschland
120-Alte Schule Ellhausen	1.317	876	867	324	407	49	61	17	7	2
		66,51 %	98,97 %	37,37 %	46,94 %	5,65 %	7,04 %	1,96 %	0,81 %	0,23 %
130-Kindergarten Scheiderhöhe	1.299	842	836	297	425	33	47	20	9	5
		64,82 %	99,29 %	35,53 %	50,84 %	3,95 %	5,62 %	2,39 %	1,08 %	0,60 %
140-Firma Lemmer Fullwood GmbH	947	605	601	256	238	23	53	22	5	4
		63,89 %	99,34 %	42,60 %	39,60 %	3,83 %	8,82 %	3,66 %	0,83 %	0,67 %
150-Jugendzentr.Forum Wahlscheid	932	549	537	263	202	30	26	13	0	3
		58,91 %	97,81 %	48,98 %	37,62 %	5,59 %	4,84 %	2,42 %	0,00 %	0,56 %
160-Jugendzentr.Forum Wahlscheid	1.127	770	757	335	299	49	56	12	5	1
		68,32 %	98,31 %	44,25 %	39,50 %	6,47 %	7,40 %	1,59 %	0,66 %	0,13 %
170-Grundschule Neuhonrath	1.266	868	853	365	360	35	70	13	4	6
		68,56 %	98,27 %	42,79 %	42,20 %	4,10 %	8,21 %	1,52 %	0,47 %	0,70 %
180-Gaststätte Naafshäuschen	1.079	739	731	338	246	38	76	19	8	6
		68,49 %	98,92 %	46,24 %	33,65 %	5,20 %	10,40 %	2,60 %	1,09 %	0,82 %
190-Kindergarten Honrath	1.269	815	803	356	313	42	59	24	5	4
		64,22 %	98,53 %	44,33 %	38,98 %	5,23 %	7,35 %	2,99 %	0,62 %	0,50 %
200-Residenz-Restaurant	1.137	724	715	323	271	34	62	19	5	1
		63,68 %	98,76 %	45,17 %	37,90 %	4,76 %	8,67 %	2,66 %	0,70 %	0,14 %
01B-Briefwahlbezirk 01	0	954	942	317	500	31	52	27	9	6
			98,74 %	33,65 %	53,08 %	3,29 %	5,52 %	2,87 %	0,96 %	0,64 %
02B-Briefwahlbezirk 02	0	939	935	307	496	51	45	26	9	1
			99,57 %	32,83 %	53,05 %	5,45 %	4,81 %	2,78 %	0,96 %	0,11 %
03B-Briefwahlbezirk 03	0	1.099	1.088	381	556	51	65	25	6	4
			99,00 %	35,02 %	51,10 %	4,69 %	5,97 %	2,30 %	0,55 %	0,37 %

Wahlbezirk	Wahlbe- rechtigte	Wähler	gültig	Göllner SPD	Winkel- meier-Becker CDU	Ber FDP	Gunkel GRÜNE	Korell Die Linke.	Meise NPD	Dr. Fleck Deutschland
04B-Briefwahlbe- zirk 04	0	1.110	1.104	404	507	42	105	30	9	7
			99,46 %	36,59 %	45,92 %	3,80 %	9,51 %	2,72 %	0,82 %	0,63 %
Stadt Lohmar	23.164	19.211	18.941	7.441	8.716	859	1.195	487	157	86
		82,93 %	98,59 %	39,29 %	46,02 %	4,54 %	6,31 %	2,57 %	0,83 %	0,45 %

Stadt Lohmar
Wahl zum Deutschen Bundestag 18.09.2005
Zusammenstellung der Ergebnisse nach Wahlbezirken - Zweitstimmen -

























Wahlbezirk	Wahlberechtigte	Wähler	gültig	SPD	CDU	FDP	GRÜNE	Die Linke.	REP	Die Tier-schutzpar-tei	NPD	FAMILIE	GRAUE	PBC	ZENTRUM	BÜSO	Deutsch-land	MLPD
010-Bauhof der Stadt Lohmar	1.032	625	603	190	235	84	51	17	3	4	9	5	1	4	0	0	0	0
		60,56 %	96,48 %	31,51 %	38,97 %	13,93 %	8,46 %	2,82 %	0,50 %	0,66 %	1,49 %	0,83 %	0,17 %	0,66 %	0,00 %	0,00 %	0,00 %	0,00 %
020-Villa Friedlinde	1.213	769	757	246	283	114	68	25	1	2	2	2	3	1	1	0	8	0
		63,40 %	98,44 %	32,50 %	37,38 %	15,06 %	8,98 %	3,30 %	0,13 %	0,26 %	0,26 %	0,26 %	0,40 %	0,13 %	0,13 %	0,00 %	1,06 %	0,00 %
030-Gemeindezentrum ev. Kirche	1.214	773	756	259	296	97	48	32	5	2	6	5	3	1	0	0	2	0
		63,67 %	97,80 %	34,26 %	39,15 %	12,83 %	6,35 %	4,23 %	0,66 %	0,26 %	0,79 %	0,66 %	0,40 %	0,13 %	0,00 %	0,00 %	0,26 %	0,00 %
040-Rathaus Lohmar	1.098	673	662	220	243	96	63	19	0	5	5	1	2	4	0	0	4	0
		61,29 %	98,37 %	33,23 %	36,71 %	14,50 %	9,52 %	2,87 %	0,00 %	0,76 %	0,76 %	0,15 %	0,30 %	0,60 %	0,00 %	0,00 %	0,60 %	0,00 %
050-Rathaus Lohmar	1.111	639	619	230	218	72	36	32	3	6	7	1	4	8	0	0	2	0
		57,52 %	96,87 %	37,16 %	35,22 %	11,63 %	5,82 %	5,17 %	0,48 %	0,97 %	1,13 %	0,16 %	0,65 %	1,29 %	0,00 %	0,00 %	0,32 %	0,00 %
060-Realschule Lohmar	1.021	689	682	211	269	100	60	24	1	1	5	2	0	8	0	0	1	0
		67,48 %	98,98 %	30,94 %	39,44 %	14,66 %	8,80 %	3,52 %	0,15 %	0,15 %	0,73 %	0,29 %	0,00 %	1,17 %	0,00 %	0,00 %	0,15 %	0,00 %
070-Karl-Schafhaus-Schule	1.178	817	811	239	341	89	94	31	1	2	7	2	1	1	0	0	3	0
		69,35 %	99,27 %	29,47 %	42,05 %	10,97 %	11,59 %	3,82 %	0,12 %	0,25 %	0,86 %	0,25 %	0,12 %	0,12 %	0,00 %	0,00 %	0,37 %	0,00 %
080-Gaststätte Franzhäuschen	1.196	831	815	277	270	143	75	23	3	6	7	2	1	2	1	0	5	0
		69,48 %	98,07 %	33,99 %	33,13 %	17,55 %	9,20 %	2,82 %	0,37 %	0,74 %	0,86 %	0,25 %	0,12 %	0,25 %	0,12 %	0,00 %	0,61 %	0,00 %
090-Bürgerzentrum Birk	1.136	756	743	222	300	109	79	16	2	2	5	2	3	2	0	0	1	0
		66,55 %	98,28 %	29,88 %	40,38 %	14,67 %	10,63 %	2,15 %	0,27 %	0,27 %	0,67 %	0,27 %	0,40 %	0,27 %	0,00 %	0,00 %	0,13 %	0,00 %
100-Bürgerzentrum Birk	1.116	765	756	223	313	88	84	23	0	3	10	7	1	1	1	0	2	0
		68,55 %	98,82 %	29,50 %	41,40 %	11,64 %	11,11 %	3,04 %	0,00 %	0,40 %	1,32 %	0,93 %	0,13 %	0,13 %	0,13 %	0,00 %	0,26 %	0,00 %
110-Grundschule Donrath	1.476	984	970	307	351	134	117	35	0	6	9	5	2	1	0	0	3	0
		66,67 %	98,58 %	31,65 %	36,19 %	13,81 %	12,06 %	3,61 %	0,00 %	0,62 %	0,93 %	0,52 %	0,21 %	0,10 %	0,00 %	0,00 %	0,31 %	0,00 %
120-Alte Schule Ellhausen	1.317	876	870	282	323	129	79	30	3	7	5	4	2	6	0	0	0	0
		66,51 %	99,32 %	32,41 %	37,13 %	14,83 %	9,08 %	3,45 %	0,34 %	0,80 %	0,57 %	0,46 %	0,23 %	0,69 %	0,00 %	0,00 %	0,00 %	0,00 %
130-Kinder-garten Scheiderhöhe	1.299	842	840	245	338	104	86	31	5	10	7	5	5	0	1	0	1	0
		64,82 %	99,76 %	29,17 %	40,24 %	12,38 %	10,24 %	3,69 %	0,60 %	1,19 %	0,83 %	0,60 %	0,60 %	0,00 %	0,12 %	0,00 %	0,12 %	0,00 %
140-Firma Lemmer Fullwood GmbH	947	605	602	177	176	96	102	37	0	2	6	0	3	0	0	0	2	1
		63,89 %	99,50 %	29,40 %	29,24 %	15,95 %	16,94 %	6,15 %	0,00 %	0,33 %	1,00 %	0,00 %	0,50 %	0,00 %	0,00 %	0,00 %	0,33 %	0,17 %
150-Jugend-zentr.Forum Wahlscheid	932	549	537	202	178	58	70	16	2	5	0	4	1	0	1	0	0	0
		58,91 %	97,81 %	37,62 %	33,15 %	10,80 %	13,04 %	2,98 %	0,37 %	0,93 %	0,00 %	0,74 %	0,19 %	0,00 %	0,19 %	0,00 %	0,00 %	0,00 %
160-Jugend-zentr.Forum Wahlscheid	1.127	770	760	276	235	116	95	18	2	6	5	1	0	2	0	0	4	0
		68,32 %	98,70 %	36,32 %	30,92 %	15,26 %	12,50 %	2,37 %	0,26 %	0,79 %	0,66 %	0,13 %	0,00 %	0,26 %	0,00 %	0,00 %	0,53 %	0,00 %
170-Grund-schule Neuhon-rath	1.266	868	858	277	295	114	133	21	1	3	3	4	2	0	1	1	2	0
		68,56 %	98,85 %	32,28 %	34,38 %	13,29 %	15,50 %	2,45 %	0,12 %	0,35 %	0,35 %	0,47 %	0,23 %	0,00 %	0,12 %	0,12 %	0,23 %	0,00 %

Wahlbezirk	Wahlberechtigte	Wähler	gültig	SPD	CDU	FDP	GRÜNE	Die Linke.	REP	Die Tier-schutzpar-tei	NPD	FAMILIE	GRAUE	PBC	ZENTRUM	BÜSO	Deutsch-land	MLPD
180-Gaststätte Naafshäuschen	1.079	739	731	290	203	83	95	29	2	8	8	4	5	0	0	0	4	0
		68,49 %	98,92 %	39,67 %	27,77 %	11,35 %	13,00 %	3,97 %	0,27 %	1,09 %	1,09 %	0,55 %	0,68 %	0,00 %	0,00 %	0,00 %	0,55 %	0,00 %
190-Kindergarten Honrath	1.269	815	803	256	225	144	122	36	1	4	7	3	2	0	2	0	1	0
		64,22 %	98,53 %	31,88 %	28,02 %	17,93 %	15,19 %	4,48 %	0,12 %	0,50 %	0,87 %	0,37 %	0,25 %	0,00 %	0,25 %	0,00 %	0,12 %	0,00 %
200-Resi-denz-Restaurant	1.137	724	717	228	227	95	120	29	0	3	3	3	5	0	0	1	2	1
		63,68 %	99,03 %	31,80 %	31,66 %	13,25 %	16,74 %	4,04 %	0,00 %	0,42 %	0,42 %	0,42 %	0,70 %	0,00 %	0,00 %	0,14 %	0,28 %	0,14 %
01B-Briefwahl-bezirk 01	0	954	949	289	443	89	56	41	1	1	9	1	11	3	0	0	5	0
			99,48 %	30,45 %	46,68 %	9,38 %	5,90 %	4,32 %	0,11 %	0,11 %	0,95 %	0,11 %	1,16 %	0,32 %	0,00 %	0,00 %	0,53 %	0,00 %
02B-Briefwahl-bezirk 02	0	939	937	275	425	113	71	31	1	2	7	4	4	0	0	2	0	2
			99,79 %	29,35 %	45,36 %	12,06 %	7,58 %	3,31 %	0,11 %	0,21 %	0,75 %	0,43 %	0,43 %	0,00 %	0,00 %	0,21 %	0,00 %	0,21 %
03B-Briefwahl-bezirk 03	0	1.099	1.090	337	478	134	90	30	1	5	5	0	4	0	2	0	3	1
			99,18 %	30,92 %	43,85 %	12,29 %	8,26 %	2,75 %	0,09 %	0,46 %	0,46 %	0,00 %	0,37 %	0,00 %	0,18 %	0,00 %	0,28 %	0,09 %
04B-Briefwahl-bezirk 04	0	1.110	1.103	372	423	125	110	48	0	5	8	3	4	0	1	0	4	0
			99,37 %	33,73 %	38,35 %	11,33 %	9,97 %	4,35 %	0,00 %	0,45 %	0,73 %	0,27 %	0,36 %	0,00 %	0,09 %	0,00 %	0,36 %	0,00 %
Stadt Lohmar	23.164	19.211	18.971	6.130	7.088	2.526	2.004	674	38	100	145	70	69	44	11	4	59	5
		82,93 %	98,75 %	32,31 %	37,36 %	13,32 %	10,56 %	3,55 %	0,20 %	0,53 %	0,76 %	0,37 %	0,36 %	0,23 %	0,06 %	0,02 %	0,31 %	0,03 %

























Wahlbezirk	PSG
010-Bauhof der Stadt Lohmar	0
	0,00 %
020-Villa Friedlinde	1
	0,13 %
030-Gemeindezentrum ev. Kirche	0
	0,00 %
040-Rathaus Lohmar	0
	0,00 %
050-Rathaus Lohmar	0
	0,00 %
060-Realschule Lohmar	0
	0,00 %
070-Karl-Schaffhaus-Schule	0
	0,00 %
080-Gaststätte Franzhäuschen	0
	0,00 %
090-Bürgerzentrum Birk	0
	0,00 %
100-Bürgerzentrum Birk	0
	0,00 %
110-Grundschule Donrath	0
	0,00 %
120-Alte Schule Ellhausen	0
	0,00 %
130-Kindergarten Scheiderhöhe	2
	0,24 %
140-Firma Lemmer Fullwood GmbH	0
	0,00 %
150-Jugendzentr.Forum Wahlscheid	0
	0,00 %
160-Jugendzentr.Forum Wahlscheid	0
	0,00 %
170-Grundschule Neuhonrath	1
	0,12 %
180-Gaststätte Naafshäuschen	0
	0,00 %
190-Kindergarten Honrath	0
	0,00 %
200-Residenz-Restaurant	0
	0,00 %

Wahlbezirk	PSG
01B-Briefwahlbezirk 01	0
	0,00 %
02B-Briefwahlbezirk 02	0
	0,00 %
03B-Briefwahlbezirk 03	0
	0,00 %
04B-Briefwahlbezirk 04	0
	0,00 %
Stadt Lohmar	4
	0,02 %

Stadt Lohmar
Wahl zum Deutschen Bundestag 18.09.2005
Göllner, SPD, Ergebnis - Erststimmen
Wahlbezirk-Übersicht

150-Jugendzentr.Forum Wahlscheid	48,98 %	
180-Gaststätte Naafshäuschen	46,24 %	
200-Residenz-Restaurant	45,17 %	
190-Kindergarten Honrath	44,33 %	
160-Jugendzentr.Forum Wahlscheid	44,25 %	
170-Grundschule Neuhonrath	42,79 %	
140-Firma Lemmer Fullwood GmbH	42,60 %	
050-Rathaus Lohmar	42,24 %	
080-Gaststätte Franzhäuschen	40,93 %	
110-Grundschule Donrath	40,39 %	
030-Gemeindezentrum ev. Kirche	40,24 %	
040-Rathaus Lohmar	39,27 %	
070-Karl-Schafhaus-Schule	38,05 %	
090-Bürgerzentrum Birk	37,87 %	
020-Villa Friedlinde	37,43 %	
060-Realschule Lohmar	37,39 %	
120-Alte Schule Ellhausen	37,37 %	
100-Bürgerzentrum Birk	37,14 %	
04B-Briefwahlbezirk 04	36,59 %	
010-Bauhof der Stadt Lohmar	35,71 %	
130-Kindergarten Scheiderhöhe	35,53 %	
03B-Briefwahlbezirk 03	35,02 %	
01B-Briefwahlbezirk 01	33,65 %	
02B-Briefwahlbezirk 02	32,83 %	

























Stadt Lohmar
Wahl zum Deutschen Bundestag 18.09.2005
Winkelmeier-Becker, CDU, Ergebnis - Erststimmen
Wahlbezirk-Übersicht

01B-Briefwahlbezirk 01	53,08 %	
02B-Briefwahlbezirk 02	53,05 %	
03B-Briefwahlbezirk 03	51,10 %	
130-Kindergarten Scheiderhöhe	50,84 %	
010-Bauhof der Stadt Lohmar	50,50 %	
090-Bürgerzentrum Birk	50,13 %	
070-Karl-Schafhaus-Schule	49,38 %	
040-Rathaus Lohmar	48,86 %	
100-Bürgerzentrum Birk	48,14 %	
020-Villa Friedlinde	47,88 %	
120-Alte Schule Ellhausen	46,94 %	
060-Realschule Lohmar	46,92 %	
080-Gaststätte Franzhäuschen	46,57 %	
110-Grundschule Donrath	46,49 %	
030-Gemeindezentrum ev. Kirche	46,44 %	
04B-Briefwahlbezirk 04	45,92 %	
050-Rathaus Lohmar	43,36 %	
170-Grundschule Neuhonrath	42,20 %	
140-Firma Lemmer Fullwood GmbH	39,60 %	
160-Jugendzentr.Forum Wahlscheid	39,50 %	
190-Kindergarten Honrath	38,98 %	
200-Residenz-Restaurant	37,90 %	
150-Jugendzentr.Forum Wahlscheid	37,62 %	
180-Gaststätte Naafshäuschen	33,65 %	

























Stadt Lohmar
Wahl zum Deutschen Bundestag 18.09.2005
Ber, FDP, Ergebnis - Erststimmen
Wahlbezirk-Übersicht

160-Jugendzentr.Forum Wahlscheid	6,47 %	■
120-Alte Schule Ellhausen	5,65 %	■
150-Jugendzentr.Forum Wahlscheid	5,59 %	■
060-Realschule Lohmar	5,57 %	■
02B-Briefwahlbezirk 02	5,45 %	■
030-Gemeindezentrum ev. Kirche	5,41 %	■
190-Kindergarten Honrath	5,23 %	■
180-Gaststätte Naafshäuschen	5,20 %	■
050-Rathaus Lohmar	4,96 %	■
080-Gaststätte Franzhäuschen	4,78 %	■
200-Residenz-Restaurant	4,76 %	■
03B-Briefwahlbezirk 03	4,69 %	■
020-Villa Friedlinde	4,50 %	■
170-Grundschule Neuhonrath	4,10 %	■
110-Grundschule Donrath	4,03 %	■
130-Kindergarten Scheiderhöhe	3,95 %	■
140-Firma Lemmer Fullwood GmbH	3,83 %	■
010-Bauhof der Stadt Lohmar	3,82 %	■
070-Karl-Schafhaus-Schule	3,82 %	■
04B-Briefwahlbezirk 04	3,80 %	■
100-Bürgerzentrum Birk	3,71 %	■
090-Bürgerzentrum Birk	3,64 %	■
01B-Briefwahlbezirk 01	3,29 %	■
040-Rathaus Lohmar	3,04 %	■

Stadt Lohmar
Wahl zum Deutschen Bundestag 18.09.2005
Gunkel, GRÜNE, Ergebnis - Erststimmen
Wahlbezirk-Übersicht

180-Gaststätte Naafshäuschen	10,40 %	
04B-Briefwahlbezirk 04	9,51 %	
140-Firma Lemmer Fullwood GmbH	8,82 %	
200-Residenz-Restaurant	8,67 %	
170-Grundschule Neuhonrath	8,21 %	
160-Jugendzentr.Forum Wahlscheid	7,40 %	
190-Kindergarten Honrath	7,35 %	
060-Realschule Lohmar	7,33 %	
020-Villa Friedlinde	7,14 %	
120-Alte Schule Ellhausen	7,04 %	
100-Bürgerzentrum Birk	6,10 %	
03B-Briefwahlbezirk 03	5,97 %	
130-Kindergarten Scheiderhöhe	5,62 %	
01B-Briefwahlbezirk 01	5,52 %	
010-Bauhof der Stadt Lohmar	5,32 %	
110-Grundschule Donrath	5,17 %	
090-Bürgerzentrum Birk	5,12 %	
150-Jugendzentr.Forum Wahlscheid	4,84 %	
02B-Briefwahlbezirk 02	4,81 %	
070-Karl-Schafhaus-Schule	4,68 %	
040-Rathaus Lohmar	4,26 %	
080-Gaststätte Franzhäuschen	4,17 %	
030-Gemeindezentrum ev. Kirche	3,83 %	
050-Rathaus Lohmar	3,04 %	

























Stadt Lohmar
Wahl zum Deutschen Bundestag 18.09.2005
SPD, Ergebnis - Zweitstimmen
Wahlbezirk-Übersicht

180-Gaststätte Naafshäuschen	39,67 %	
150-Jugendzentr.Forum Wahlscheid	37,62 %	
050-Rathaus Lohmar	37,16 %	
160-Jugendzentr.Forum Wahlscheid	36,32 %	
030-Gemeindezentrum ev. Kirche	34,26 %	
080-Gaststätte Franzhäuschen	33,99 %	
04B-Briefwahlbezirk 04	33,73 %	
040-Rathaus Lohmar	33,23 %	
020-Villa Friedlinde	32,50 %	
120-Alte Schule Ellhausen	32,41 %	
170-Grundschule Neuhonrath	32,28 %	
190-Kindergarten Honrath	31,88 %	
200-Residenz-Restaurant	31,80 %	
110-Grundschule Donrath	31,65 %	
010-Bauhof der Stadt Lohmar	31,51 %	
060-Realschule Lohmar	30,94 %	
03B-Briefwahlbezirk 03	30,92 %	
01B-Briefwahlbezirk 01	30,45 %	
090-Bürgerzentrum Birk	29,88 %	
100-Bürgerzentrum Birk	29,50 %	
070-Karl-Schafhaus-Schule	29,47 %	
140-Firma Lemmer Fullwood GmbH	29,40 %	
02B-Briefwahlbezirk 02	29,35 %	
130-Kindergarten Scheiderhöhe	29,17 %	
























Stadt Lohmar
Wahl zum Deutschen Bundestag 18.09.2005
CDU, Ergebnis - Zweitstimmen
Wahlbezirk-Übersicht

01B-Briefwahlbezirk 01	46,68 %	
02B-Briefwahlbezirk 02	45,36 %	
03B-Briefwahlbezirk 03	43,85 %	
070-Karl-Schafhaus-Schule	42,05 %	
100-Bürgerzentrum Birk	41,40 %	
090-Bürgerzentrum Birk	40,38 %	
130-Kindergarten Scheiderhöhe	40,24 %	
060-Realschule Lohmar	39,44 %	
030-Gemeindezentrum ev. Kirche	39,15 %	
010-Bauhof der Stadt Lohmar	38,97 %	
04B-Briefwahlbezirk 04	38,35 %	
020-Villa Friedlinde	37,38 %	
120-Alte Schule Ellhausen	37,13 %	
040-Rathaus Lohmar	36,71 %	
110-Grundschule Donrath	36,19 %	
050-Rathaus Lohmar	35,22 %	
170-Grundschule Neuhonrath	34,38 %	
150-Jugendzentr.Forum Wahlscheid	33,15 %	
080-Gaststätte Franzhäuschen	33,13 %	
200-Residenz-Restaurant	31,66 %	
160-Jugendzentr.Forum Wahlscheid	30,92 %	
140-Firma Lemmer Fullwood GmbH	29,24 %	
190-Kindergarten Honrath	28,02 %	
180-Gaststätte Naafshäuschen	27,77 %	

Stadt Lohmar
Wahl zum Deutschen Bundestag 18.09.2005
FDP, Ergebnis - Zweitstimmen
Wahlbezirk-Übersicht

190-Kindergarten Honrath	17,93 %	
080-Gaststätte Franzhäuschen	17,55 %	
140-Firma Lemmer Fullwood GmbH	15,95 %	
160-Jugendzentr.Forum Wahlscheid	15,26 %	
020-Villa Friedlinde	15,06 %	
120-Alte Schule Ellhausen	14,83 %	
090-Bürgerzentrum Birk	14,67 %	
060-Realschule Lohmar	14,66 %	
040-Rathaus Lohmar	14,50 %	
010-Bauhof der Stadt Lohmar	13,93 %	
110-Grundschule Donrath	13,81 %	
170-Grundschule Neuhonrath	13,29 %	
200-Residenz-Restaurant	13,25 %	
030-Gemeindezentrum ev. Kirche	12,83 %	
130-Kindergarten Scheiderhöhe	12,38 %	
03B-Briefwahlbezirk 03	12,29 %	
02B-Briefwahlbezirk 02	12,06 %	
100-Bürgerzentrum Birk	11,64 %	
050-Rathaus Lohmar	11,63 %	
180-Gaststätte Naafshäuschen	11,35 %	
04B-Briefwahlbezirk 04	11,33 %	
070-Karl-Schafhaus-Schule	10,97 %	
150-Jugendzentr.Forum Wahlscheid	10,80 %	
01B-Briefwahlbezirk 01	9,38 %	

Stadt Lohmar
Wahl zum Deutschen Bundestag 18.09.2005
GRÜNE, Ergebnis - Zweitstimmen
Wahlbezirk-Übersicht

140-Firma Lemmer Fullwood GmbH	16,94 %	
200-Residenz-Restaurant	16,74 %	
170-Grundschule Neuhonrath	15,50 %	
190-Kindergarten Honrath	15,19 %	
150-Jugendzentr.Forum Wahlscheid	13,04 %	
180-Gaststätte Naafshäuschen	13,00 %	
160-Jugendzentr.Forum Wahlscheid	12,50 %	
110-Grundschule Donrath	12,06 %	
070-Karl-Schafhaus-Schule	11,59 %	
100-Bürgerzentrum Birk	11,11 %	
090-Bürgerzentrum Birk	10,63 %	
130-Kindergarten Scheiderhöhe	10,24 %	
04B-Briefwahlbezirk 04	9,97 %	
040-Rathaus Lohmar	9,52 %	
080-Gaststätte Franzhäuschen	9,20 %	
120-Alte Schule Ellhausen	9,08 %	
020-Villa Friedlinde	8,98 %	
060-Realschule Lohmar	8,80 %	
010-Bauhof der Stadt Lohmar	8,46 %	
03B-Briefwahlbezirk 03	8,26 %	
02B-Briefwahlbezirk 02	7,58 %	
030-Gemeindezentrum ev. Kirche	6,35 %	
01B-Briefwahlbezirk 01	5,90 %	
050-Rathaus Lohmar	5,82 %	