

Wahlbuch  
Wahl zum Deutschen Bundestag  
18.09.2005  
Gemeinde Much  
Herausgegeben am 04.10.2016

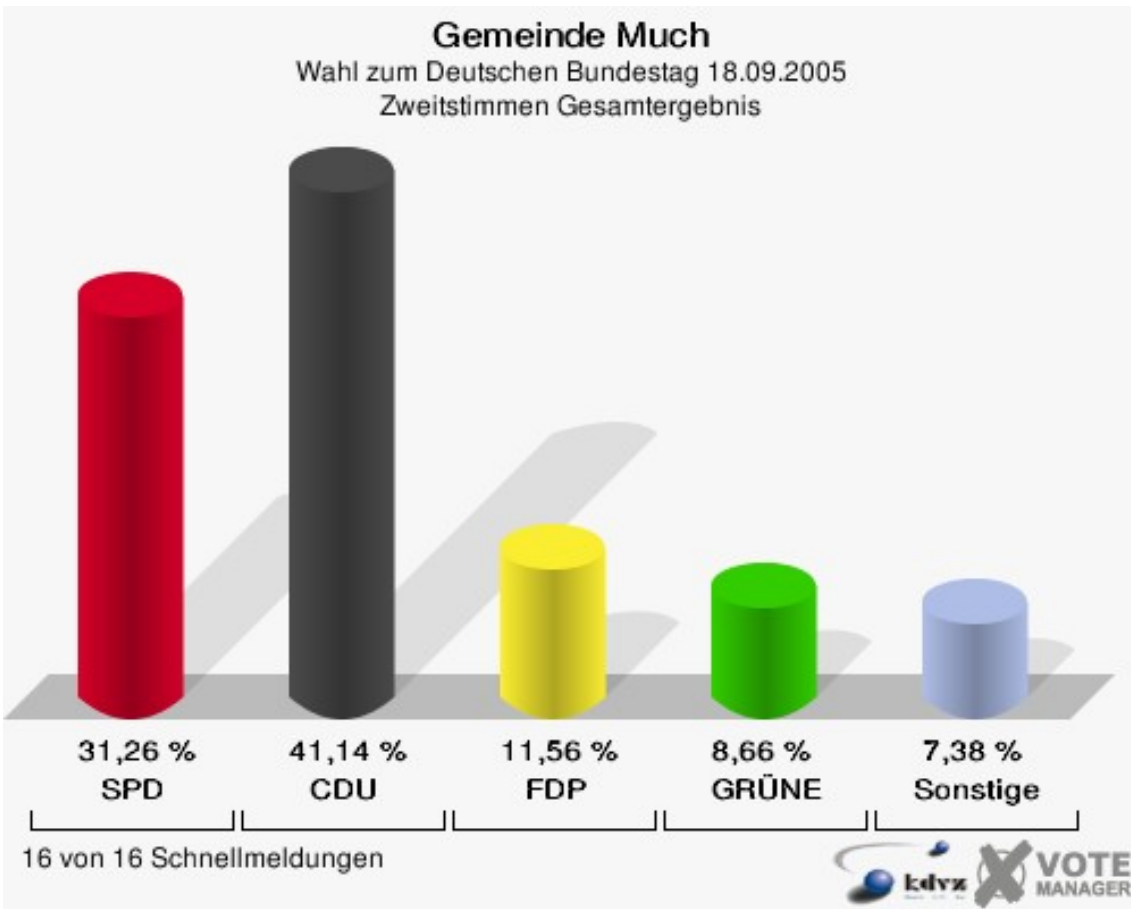
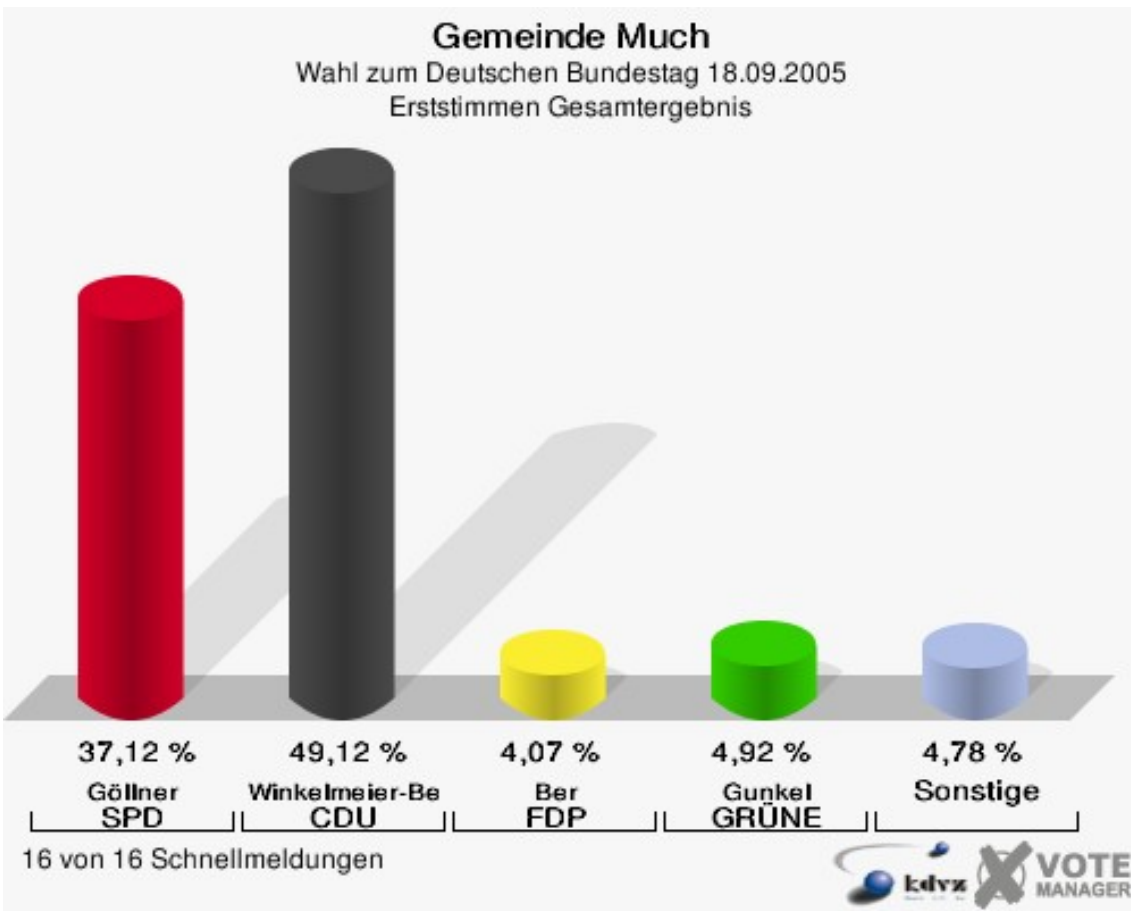
# Inhaltsverzeichnis

Wahl zum Deutschen Bundestag	1
Gemeinde Much	1
Wahlbezirke	4
010-Realschule	4
020-Realschule	7
030-Realschule	10
040-Realschule	13
050-Jugendheim Wellerscheid	16
060-Realschule	19
070-Realschule	22
080-Kindergarten Hetzenholz	25
090-Kindergarten Hetzenholz	28
100-Kindergarten Kreuzkapelle	31
110-Kindergarten Kreuzkapelle	34
120-Grundschule Marienfeld	37
130-Grundschule Marienfeld	40
140-Grundschule Marienfeld	43
01B-Briefwahlbezirk 01	46
02B-Briefwahlbezirk 02	48
Übersicht Wahlbezirke	50

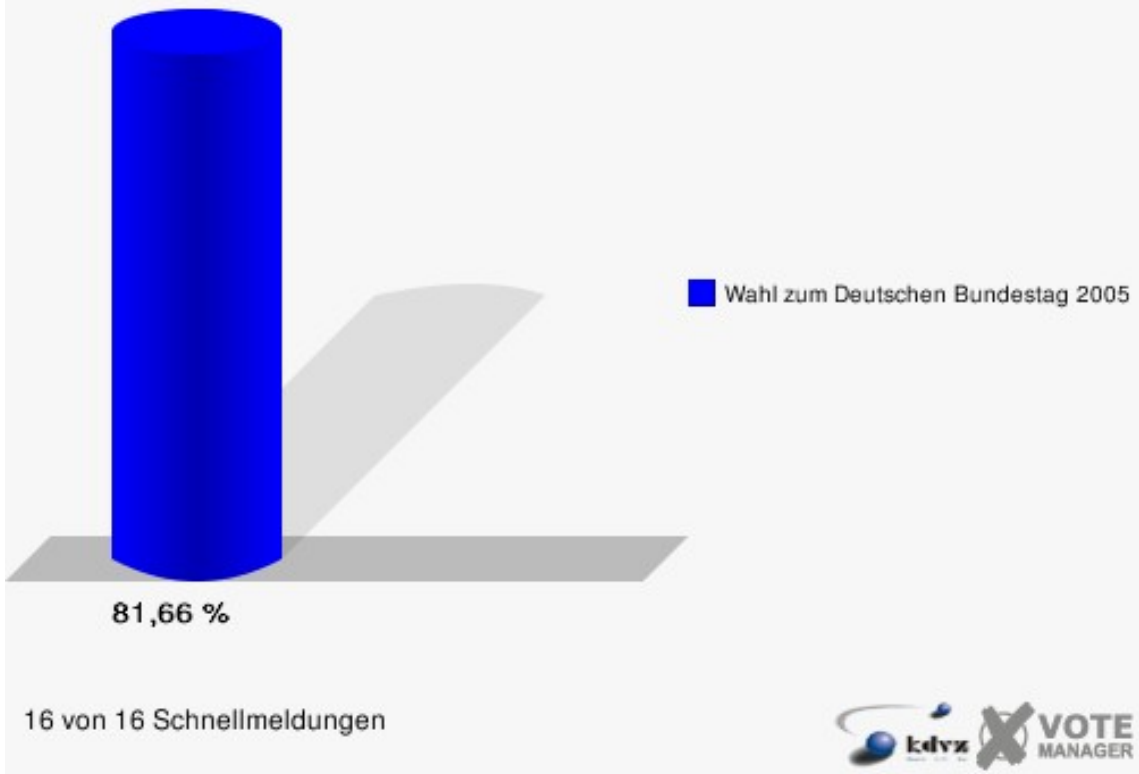
# Wahl zum Deutschen Bundestag

## Gemeinde Much

	Erststimmen		Zweitstimmen	
Wahlberechtigte	11.155		11.155	
Wähler/innen	9.109	81,66 %	9.109	81,66 %
ungültige Stimmen	119	1,31 %	109	1,20 %
gültige Stimmen	8.990	98,69 %	9.000	98,80 %
Göllner, SPD	3.337	37,12 %	2.813	31,26 %
Winkel- meier-Becker, CDU	4.416	49,12 %	3.703	41,14 %
Ber, FDP	366	4,07 %	1.040	11,56 %
Gunkel, GRÜNE	442	4,92 %	779	8,66 %
Korell, Die Linke.	291	3,24 %	373	4,14 %
REP	---	---	16	0,18 %
Die Tierschutzpartei	---	---	70	0,78 %
Meise, NPD	80	0,89 %	90	1,00 %
FAMILIE	---	---	39	0,43 %
GRAUE	---	---	33	0,37 %
PBC	---	---	8	0,09 %
ZENTRUM	---	---	2	0,02 %
BÜSO	---	---	1	0,01 %
Dr. Fleck, Deutsch- land	58	0,65 %	31	0,34 %
MLPD	---	---	0	0,00 %
PSG	---	---	2	0,02 %

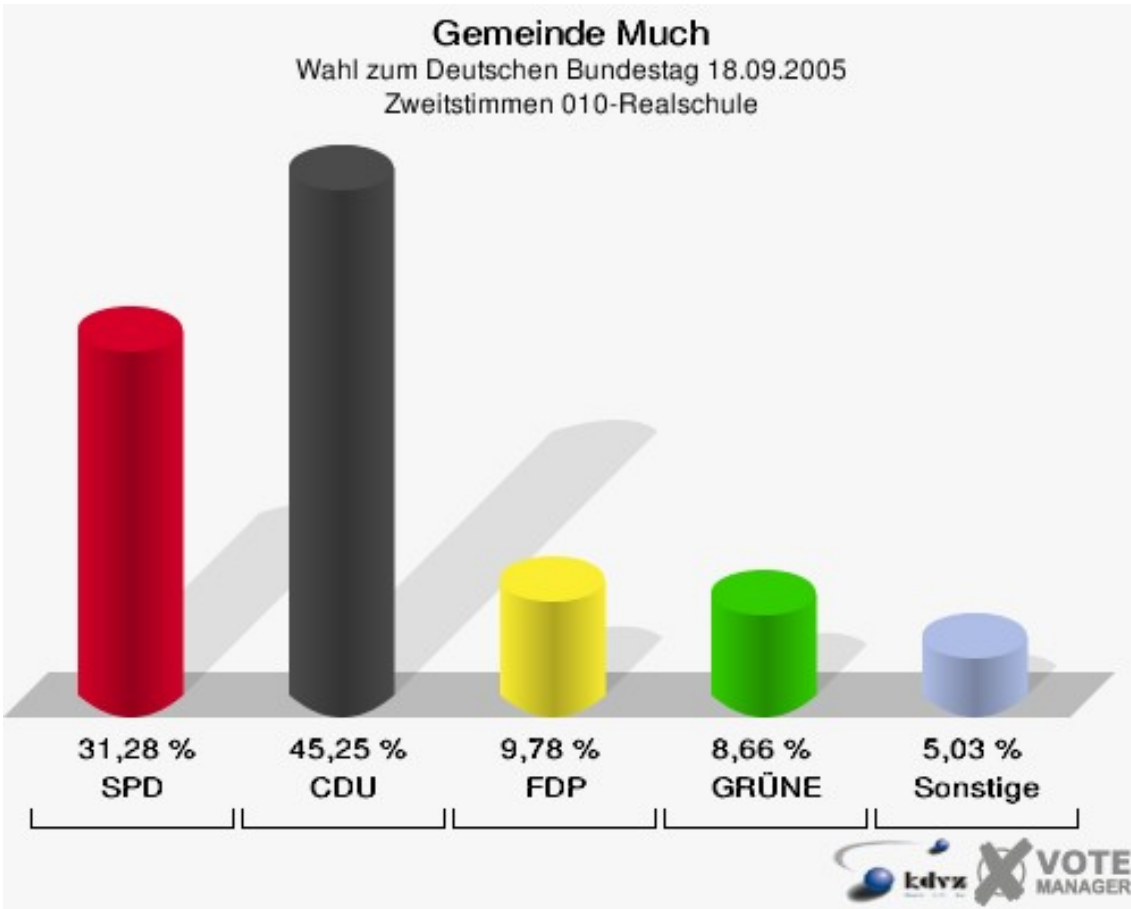
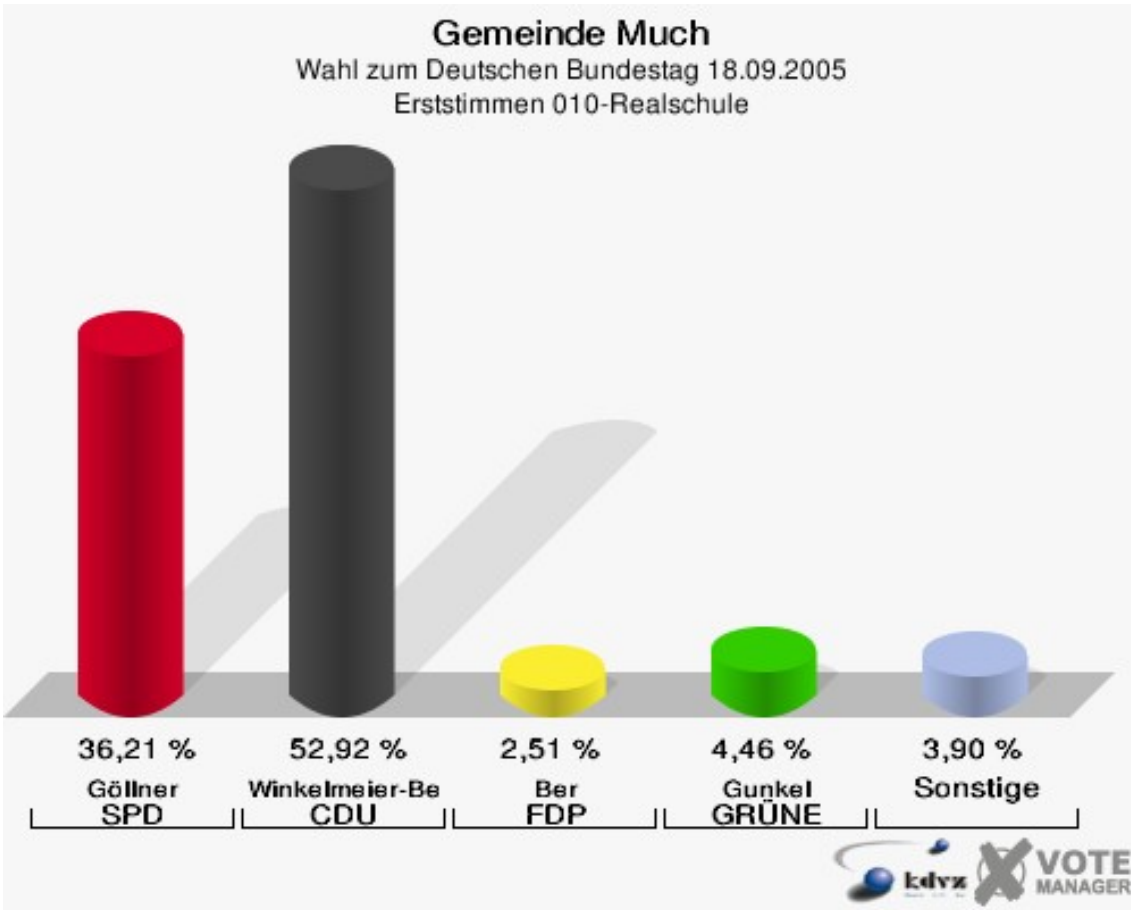


**Gemeinde Much**  
Wahl zum Deutschen Bundestag 18.09.2005  
Wahlbeteiligung Gesamtergebnis



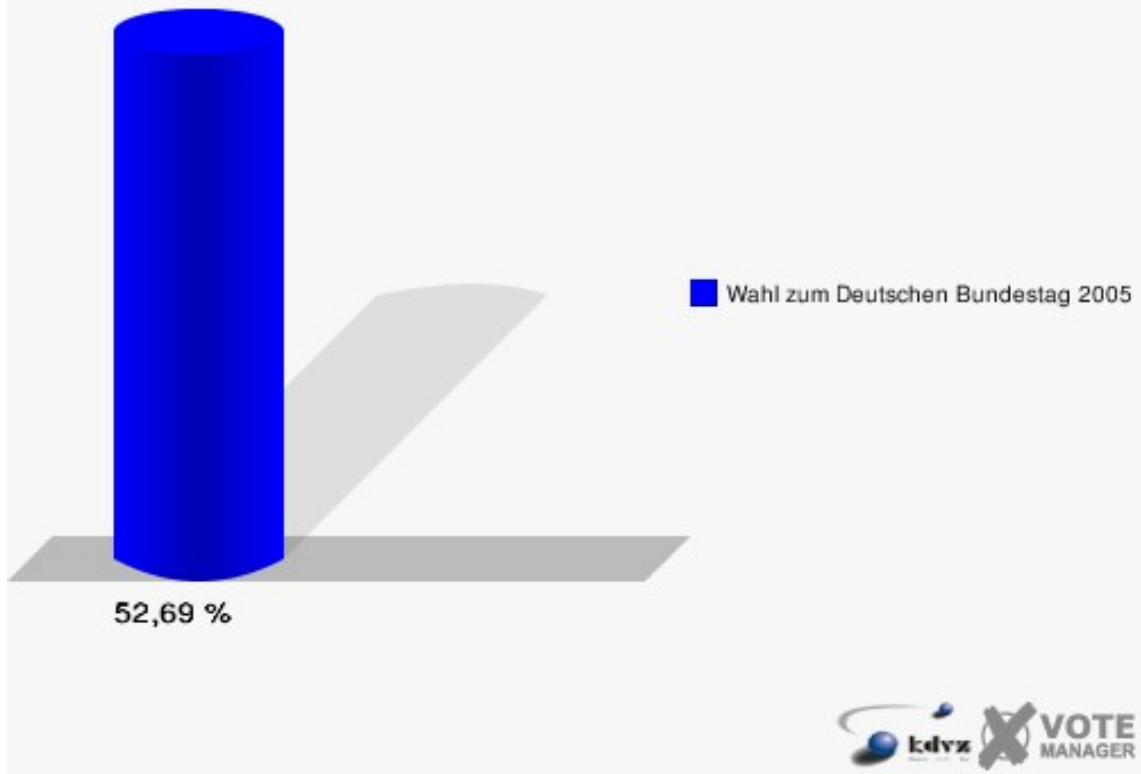
## Wahlbezirke 010-Realschule

	Erststimmen		Zweitstimmen	
Wahlberechtigte	689		689	
Wähler/innen	363	52,69 %	363	52,69 %
ungültige Stimmen	4	1,10 %	5	1,38 %
gültige Stimmen	359	98,90 %	358	98,62 %
Göllner, SPD	130	36,21 %	112	31,28 %
Winkel- meier-Becker, CDU	190	52,92 %	162	45,25 %
Ber, FDP	9	2,51 %	35	9,78 %
Gunkel, GRÜNE	16	4,46 %	31	8,66 %
Korell, Die Linke.	7	1,95 %	9	2,51 %
REP	---	---	0	0,00 %
Die Tierschutzpartei	---	---	2	0,56 %
Meise, NPD	6	1,67 %	4	1,12 %
FAMILIE	---	---	1	0,28 %
GRAUE	---	---	2	0,56 %
PBC	---	---	0	0,00 %
ZENTRUM	---	---	0	0,00 %
BÜSO	---	---	0	0,00 %
Dr. Fleck, Deutsch- land	1	0,28 %	0	0,00 %
MLPD	---	---	0	0,00 %
PSG	---	---	0	0,00 %



## Gemeinde Much

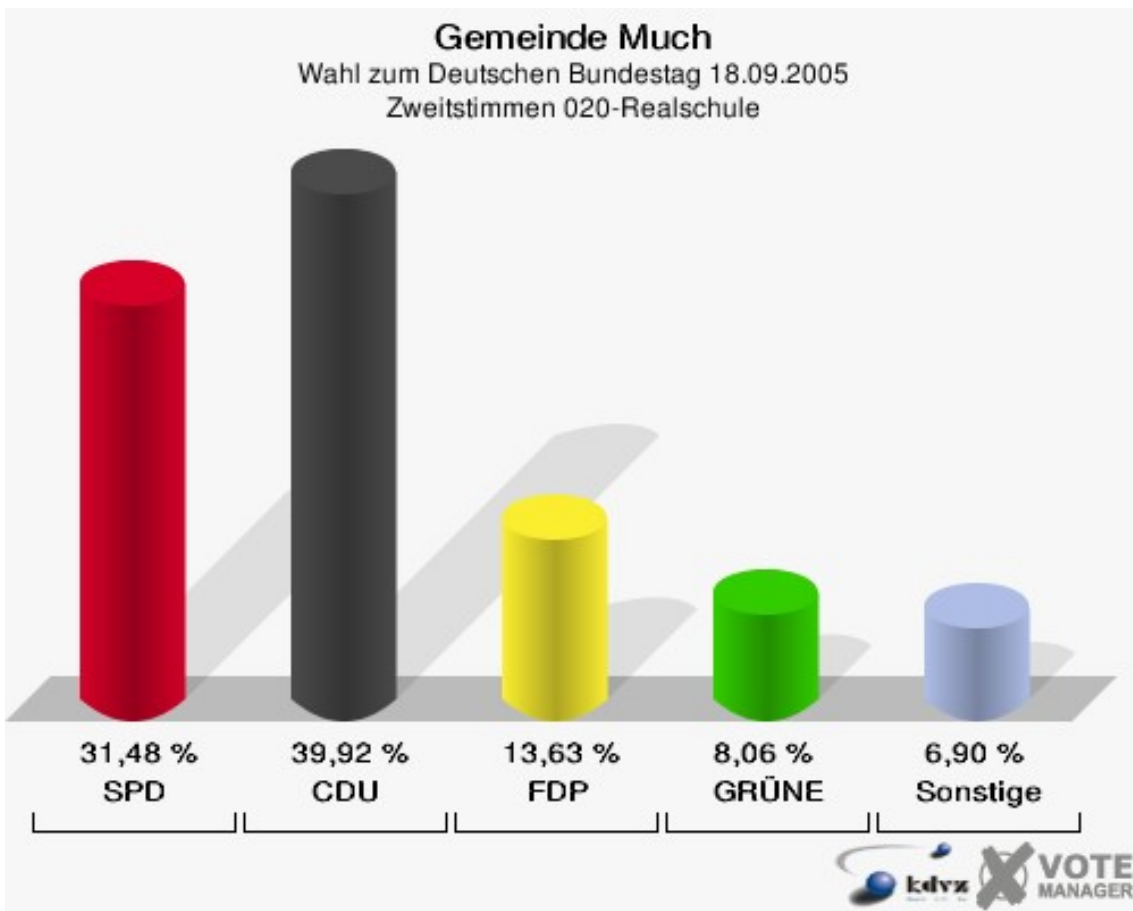
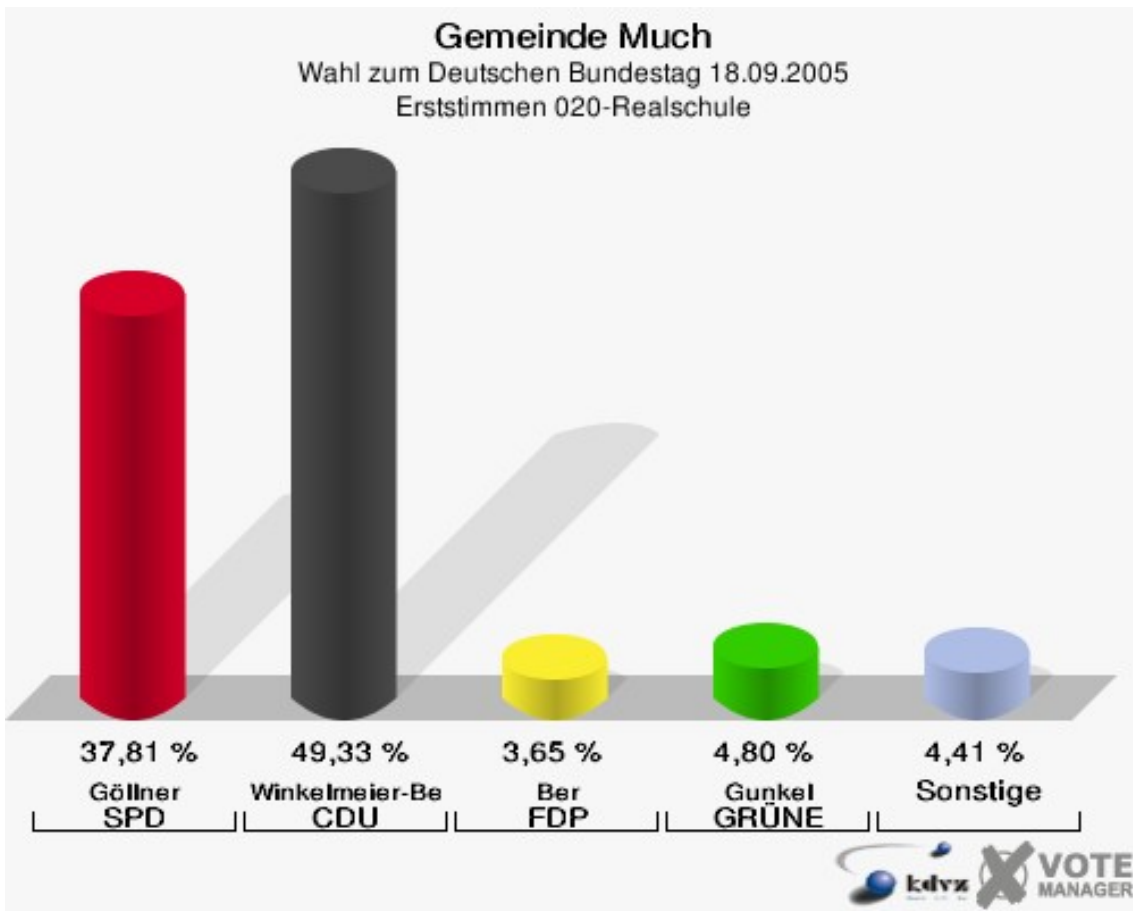
Wahl zum Deutschen Bundestag 18.09.2005  
Wahlbeteiligung 010-Realschule





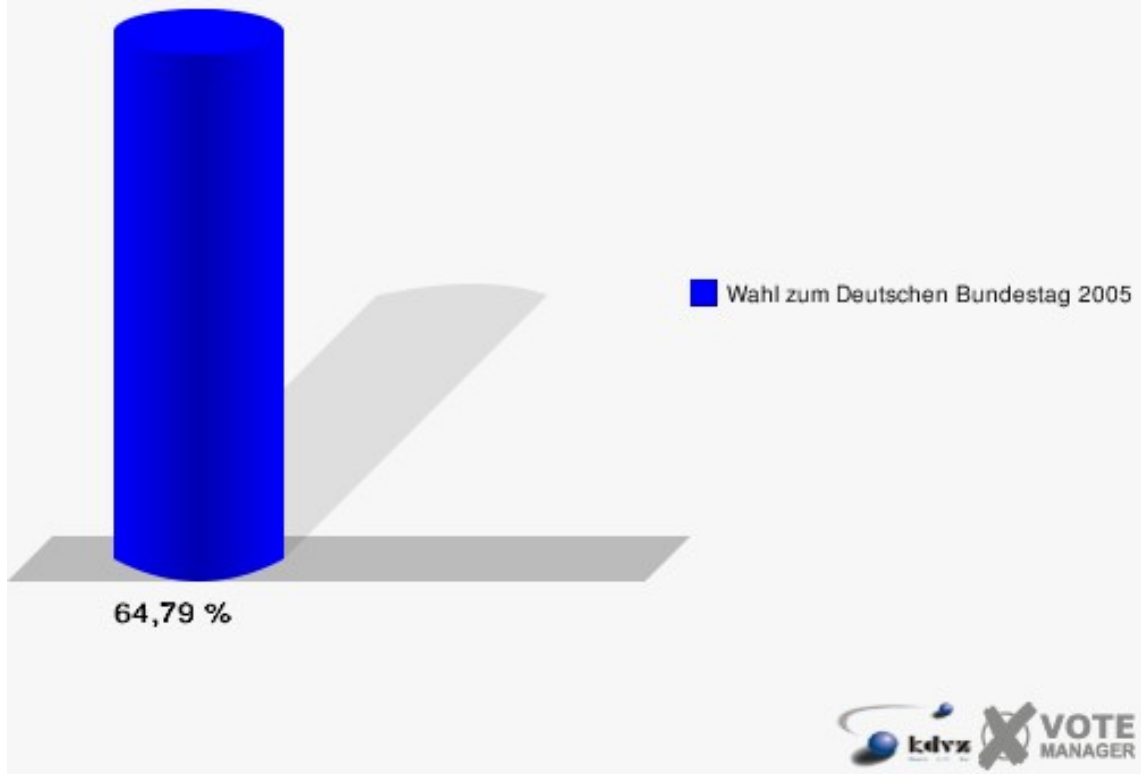
## 020-Realschule

	Erststimmen		Zweitstimmen	
Wahlberechtigte	815		815	
Wähler/innen	528	64,79 %	528	64,79 %
ungültige Stimmen	7	1,33 %	7	1,33 %
gültige Stimmen	521	98,67 %	521	98,67 %
Göllner, SPD	197	37,81 %	164	31,48 %
Winkel- meier-Becker, CDU	257	49,33 %	208	39,92 %
Ber, FDP	19	3,65 %	71	13,63 %
Gunkel, GRÜNE	25	4,80 %	42	8,06 %
Korell, Die Linke.	17	3,26 %	23	4,41 %
REP	---	---	0	0,00 %
Die Tierschutzpartei	---	---	4	0,77 %
Meise, NPD	2	0,38 %	5	0,96 %
FAMILIE	---	---	1	0,19 %
GRAUE	---	---	2	0,38 %
PBC	---	---	1	0,19 %
ZENTRUM	---	---	0	0,00 %
BÜSO	---	---	0	0,00 %
Dr. Fleck, Deutsch- land	4	0,77 %	0	0,00 %
MLPD	---	---	0	0,00 %
PSG	---	---	0	0,00 %



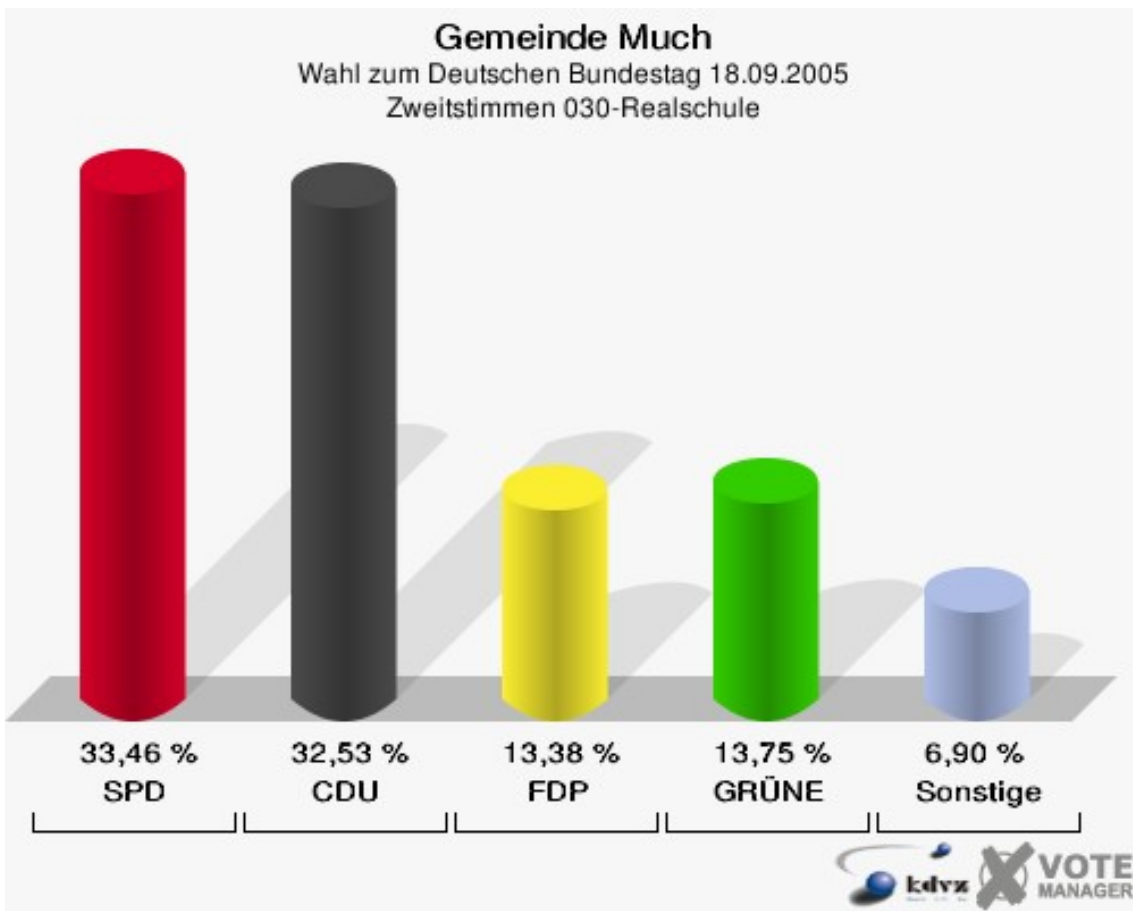
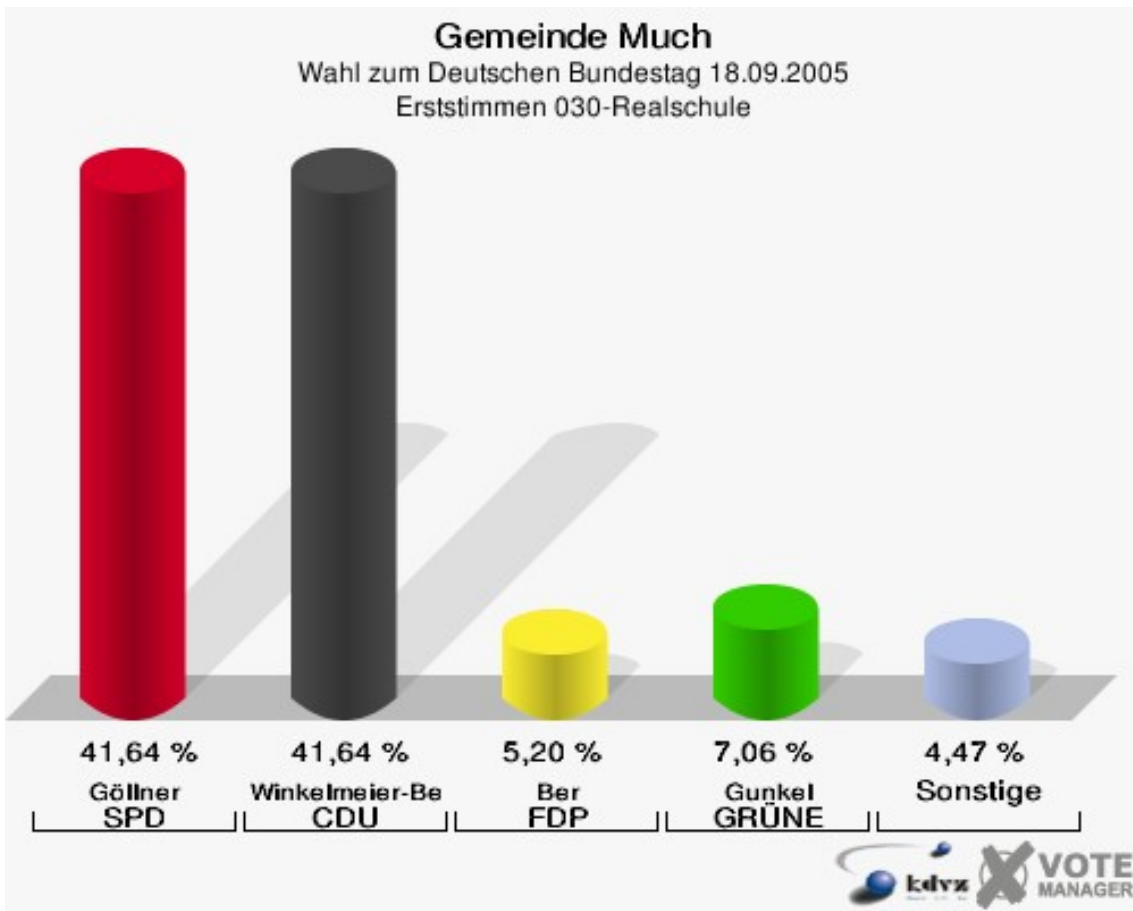
## Gemeinde Much

Wahl zum Deutschen Bundestag 18.09.2005  
Wahlbeteiligung 020-Realschule



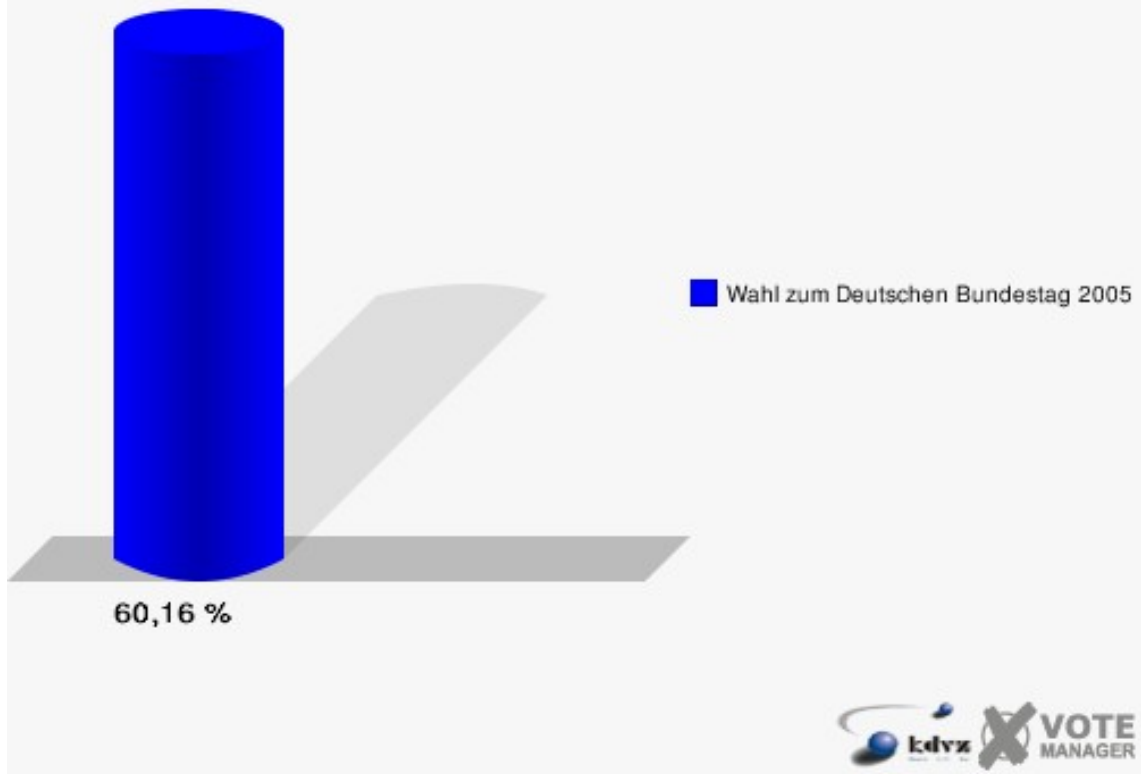
## 030-Realschule

	Erststimmen		Zweitstimmen	
Wahlberechtigte	901		901	
Wähler/innen	542	60,16 %	542	60,16 %
ungültige Stimmen	4	0,74 %	4	0,74 %
gültige Stimmen	538	99,26 %	538	99,26 %
Göllner, SPD	224	41,64 %	180	33,46 %
Winkel- meier-Becker, CDU	224	41,64 %	175	32,53 %
Ber, FDP	28	5,20 %	72	13,38 %
Gunkel, GRÜNE	38	7,06 %	74	13,75 %
Korell, Die Linke.	20	3,72 %	22	4,09 %
REP	---	---	1	0,19 %
Die Tierschutzpartei	---	---	6	1,12 %
Meise, NPD	3	0,56 %	6	1,12 %
FAMILIE	---	---	1	0,19 %
GRAUE	---	---	0	0,00 %
PBC	---	---	1	0,19 %
ZENTRUM	---	---	0	0,00 %
BÜSO	---	---	0	0,00 %
Dr. Fleck, Deutsch- land	1	0,19 %	0	0,00 %
MLPD	---	---	0	0,00 %
PSG	---	---	0	0,00 %



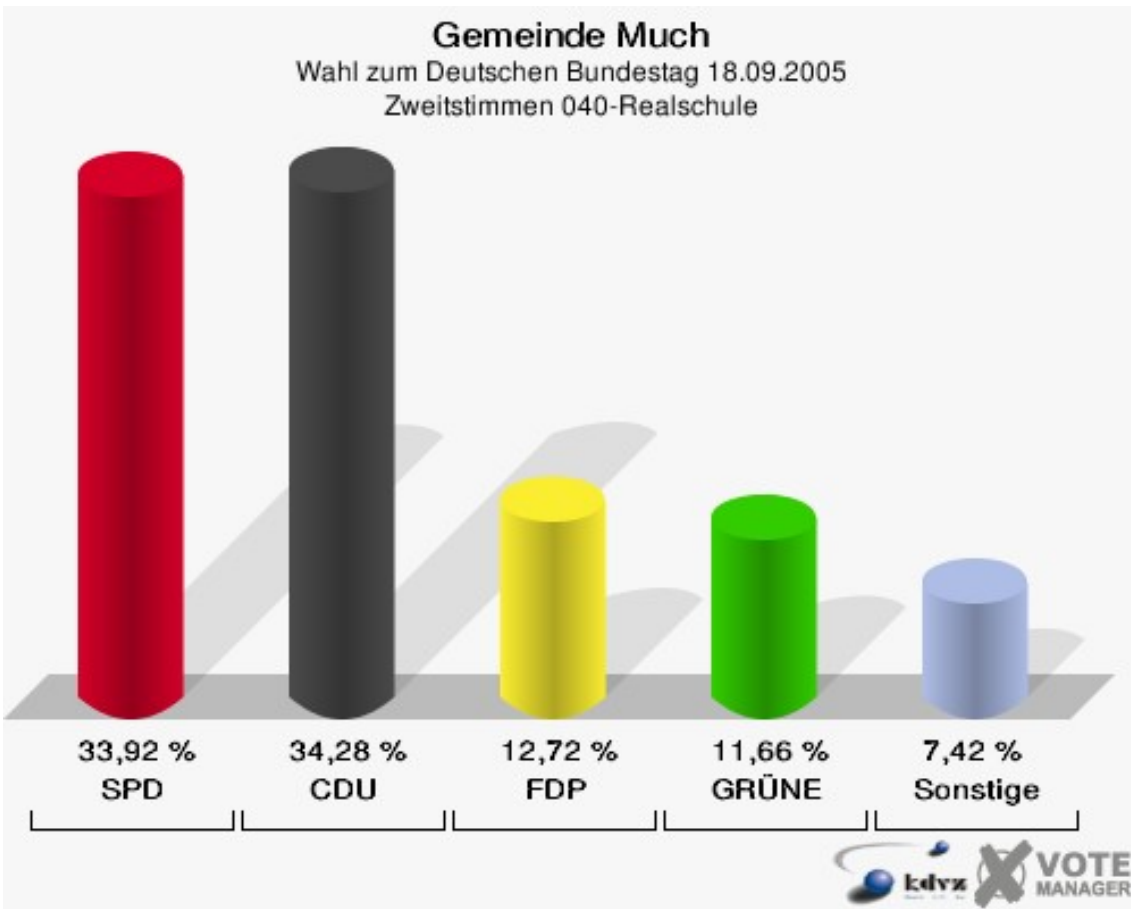
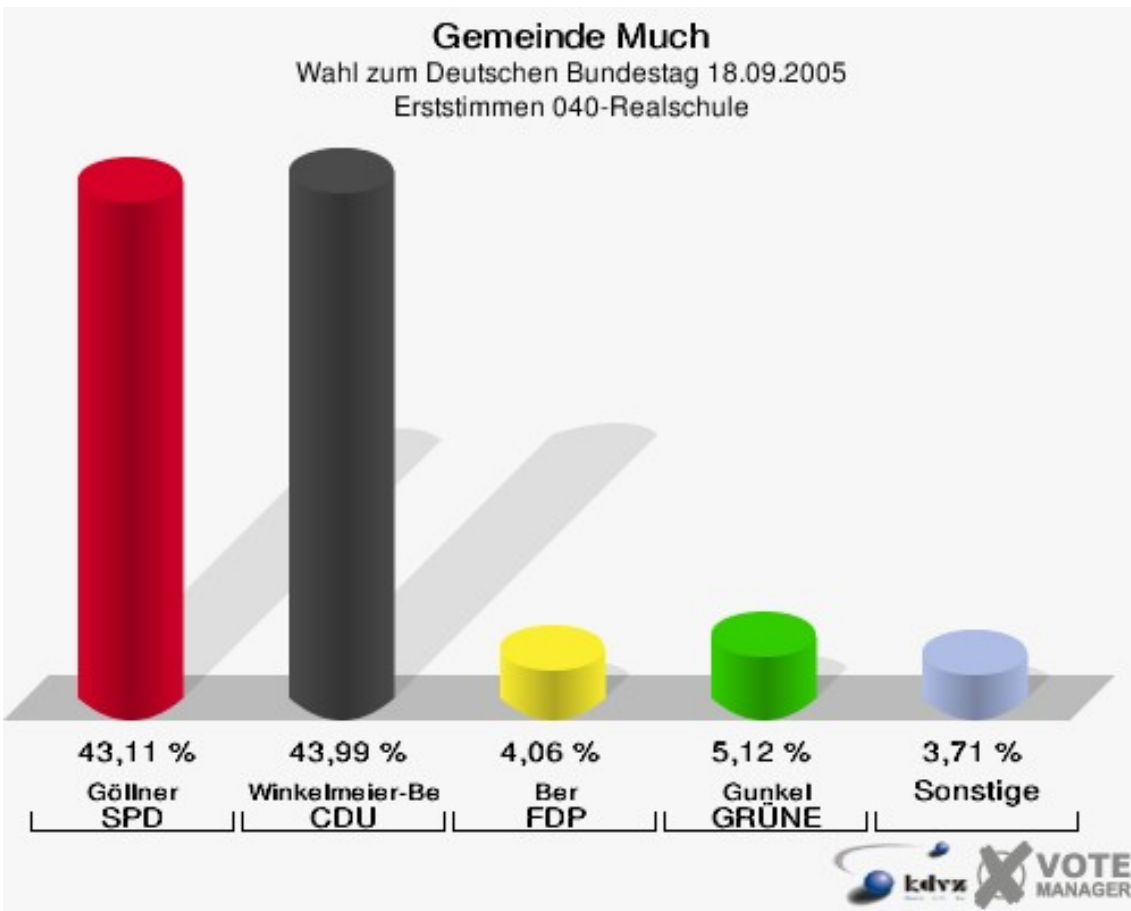
## Gemeinde Much

Wahl zum Deutschen Bundestag 18.09.2005  
Wahlbeteiligung 030-Realschule



## 040-Realschule

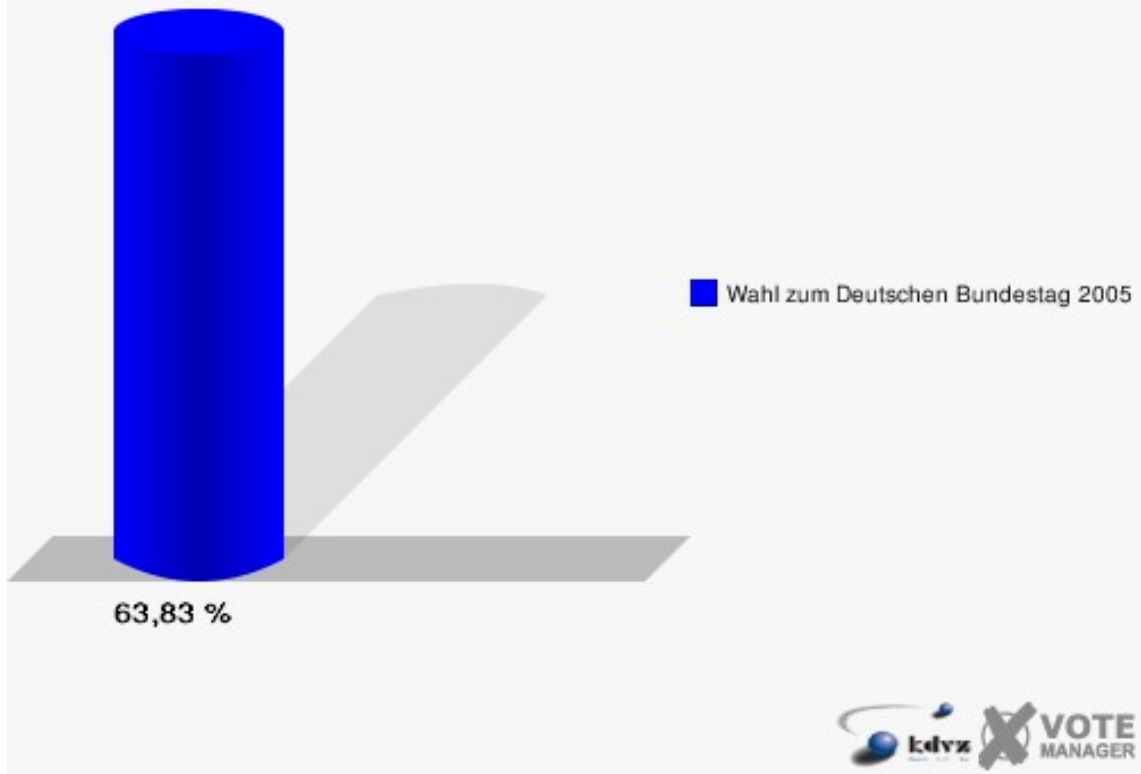
	Erststimmen		Zweitstimmen	
Wahlberechtigte	904		904	
Wähler/innen	577	63,83 %	577	63,83 %
ungültige Stimmen	11	1,91 %	11	1,91 %
gültige Stimmen	566	98,09 %	566	98,09 %
Göllner, SPD	244	43,11 %	192	33,92 %
Winkel- meier-Becker, CDU	249	43,99 %	194	34,28 %
Ber, FDP	23	4,06 %	72	12,72 %
Gunkel, GRÜNE	29	5,12 %	66	11,66 %
Korell, Die Linke.	10	1,77 %	19	3,36 %
REP	---	---	1	0,18 %
Die Tierschutzpartei	---	---	5	0,88 %
Meise, NPD	6	1,06 %	8	1,41 %
FAMILIE	---	---	3	0,53 %
GRAUE	---	---	4	0,71 %
PBC	---	---	0	0,00 %
ZENTRUM	---	---	0	0,00 %
BÜSO	---	---	0	0,00 %
Dr. Fleck, Deutsch- land	5	0,88 %	2	0,35 %
MLPD	---	---	0	0,00 %
PSG	---	---	0	0,00 %





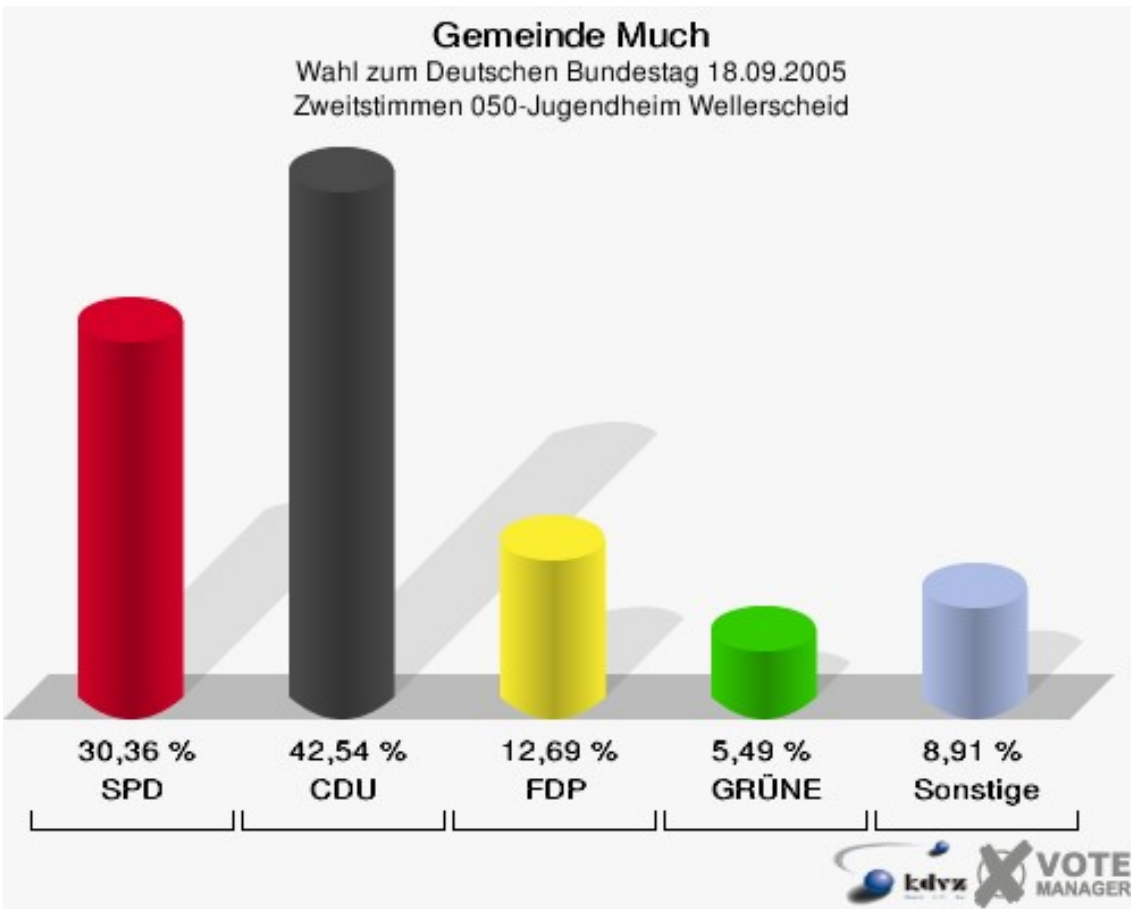
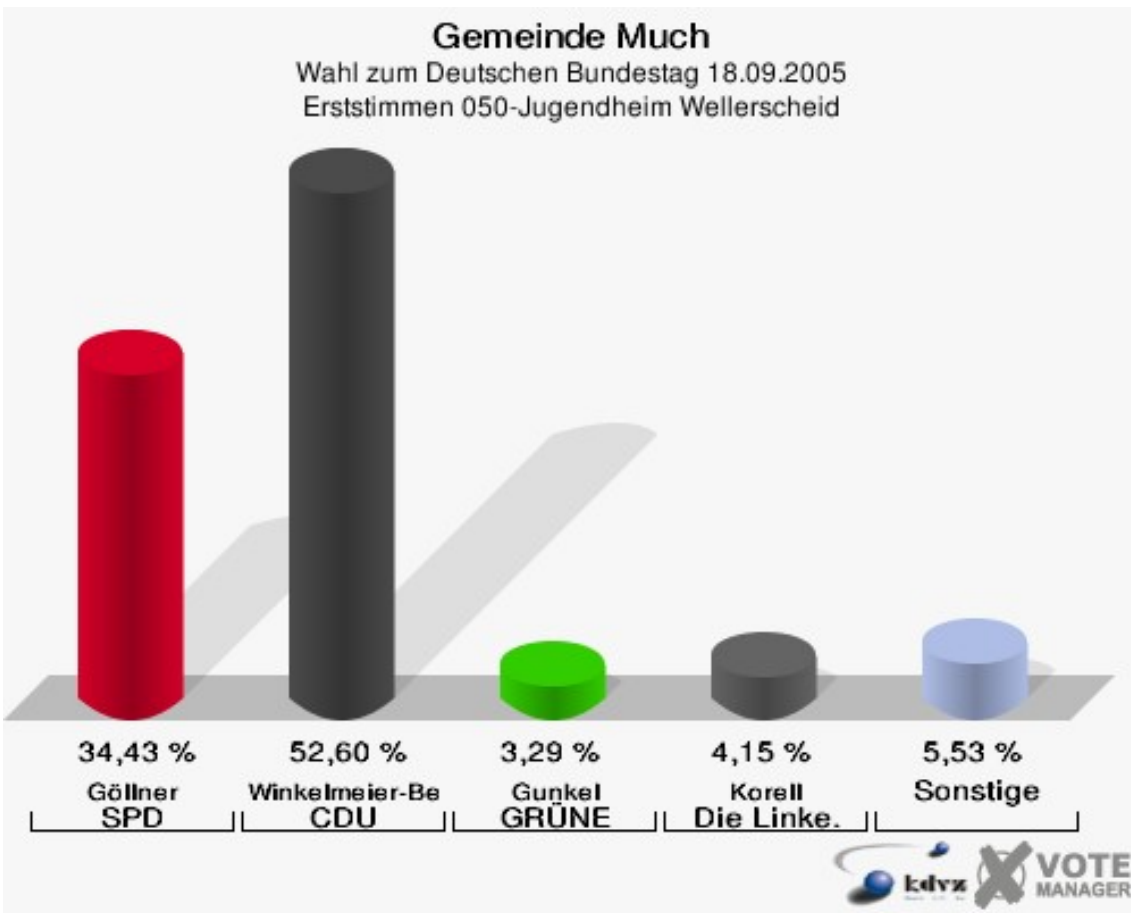
## Gemeinde Much

Wahl zum Deutschen Bundestag 18.09.2005  
Wahlbeteiligung 040-Realschule



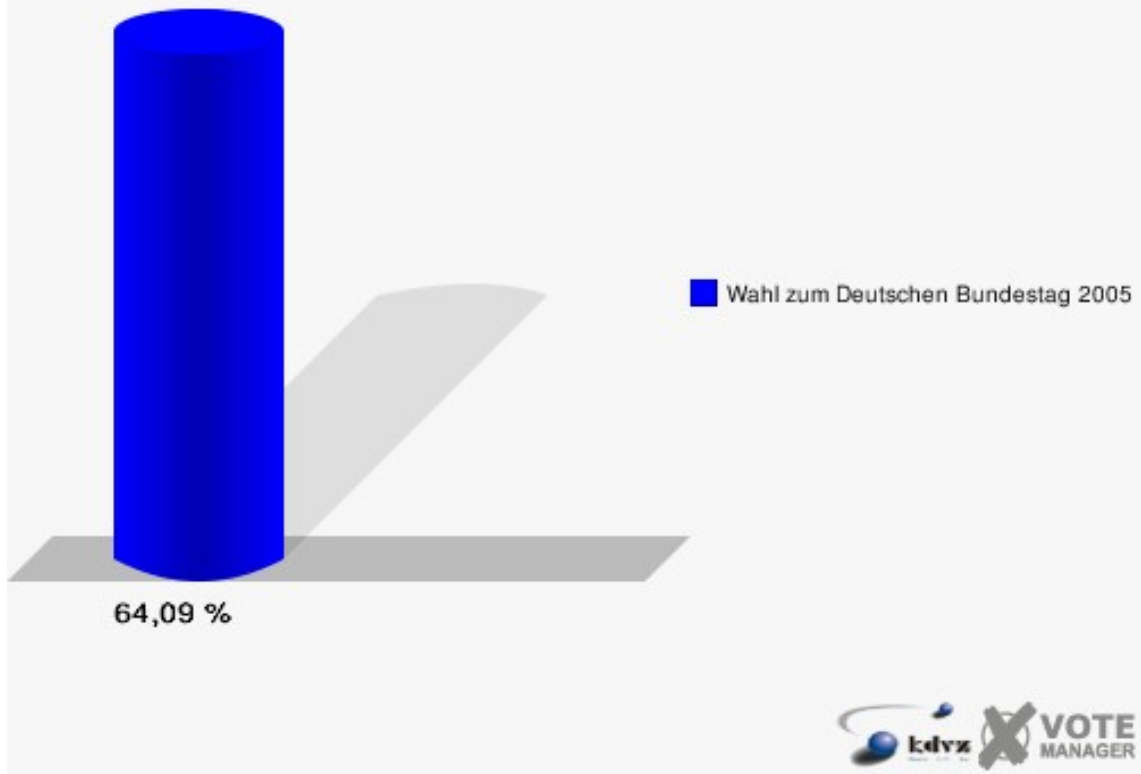
## 050-Jugendheim Wellerscheid

	Erststimmen		Zweitstimmen	
Wahlberechtigte	930		930	
Wähler/innen	596	64,09 %	596	64,09 %
ungültige Stimmen	18	3,02 %	13	2,18 %
gültige Stimmen	578	96,98 %	583	97,82 %
Göllner, SPD	199	34,43 %	177	30,36 %
Winkel- meier-Becker, CDU	304	52,60 %	248	42,54 %
Ber, FDP	17	2,94 %	74	12,69 %
Gunkel, GRÜNE	19	3,29 %	32	5,49 %
Korell, Die Linke.	24	4,15 %	32	5,49 %
REP	---	---	0	0,00 %
Die Tierschutzpartei	---	---	2	0,34 %
Meise, NPD	11	1,90 %	7	1,20 %
FAMILIE	---	---	3	0,51 %
GRAUE	---	---	3	0,51 %
PBC	---	---	0	0,00 %
ZENTRUM	---	---	0	0,00 %
BÜSO	---	---	0	0,00 %
Dr. Fleck, Deutsch- land	4	0,69 %	4	0,69 %
MLPD	---	---	0	0,00 %
PSG	---	---	1	0,17 %



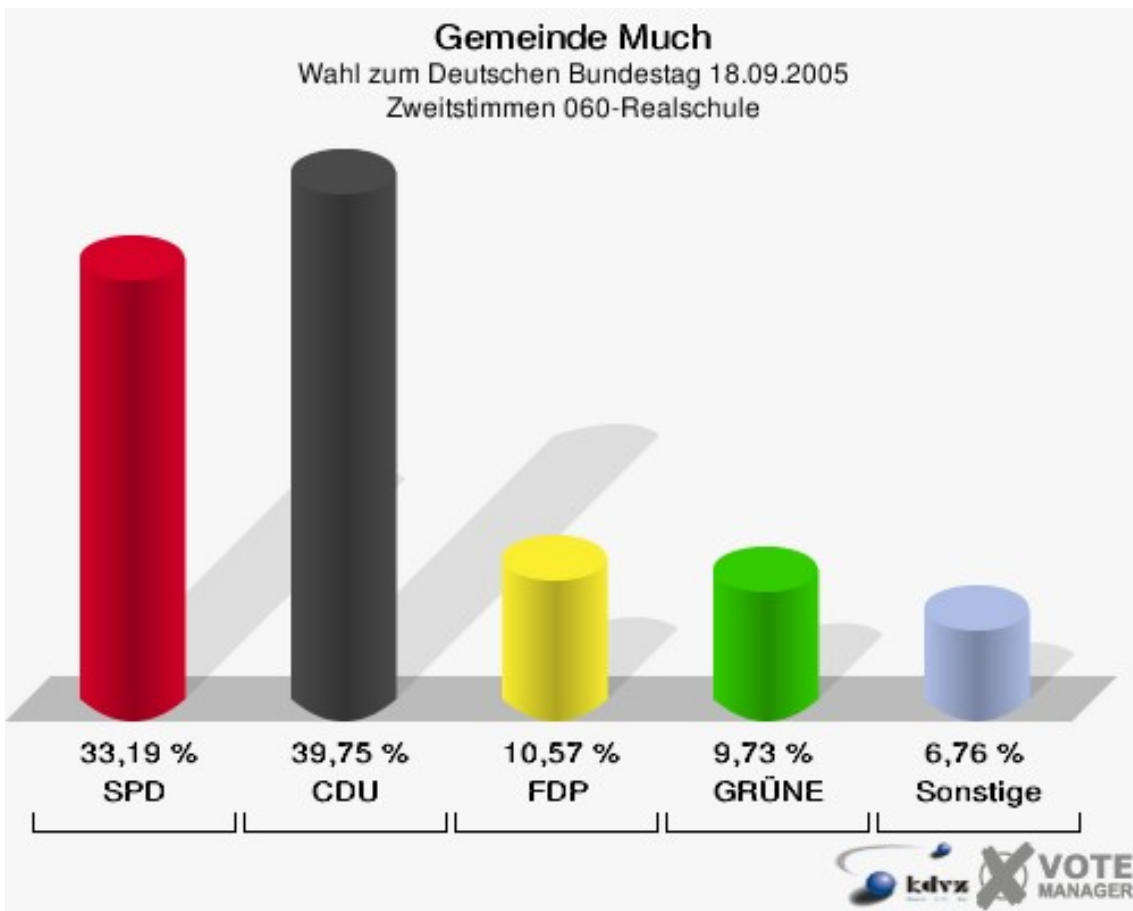
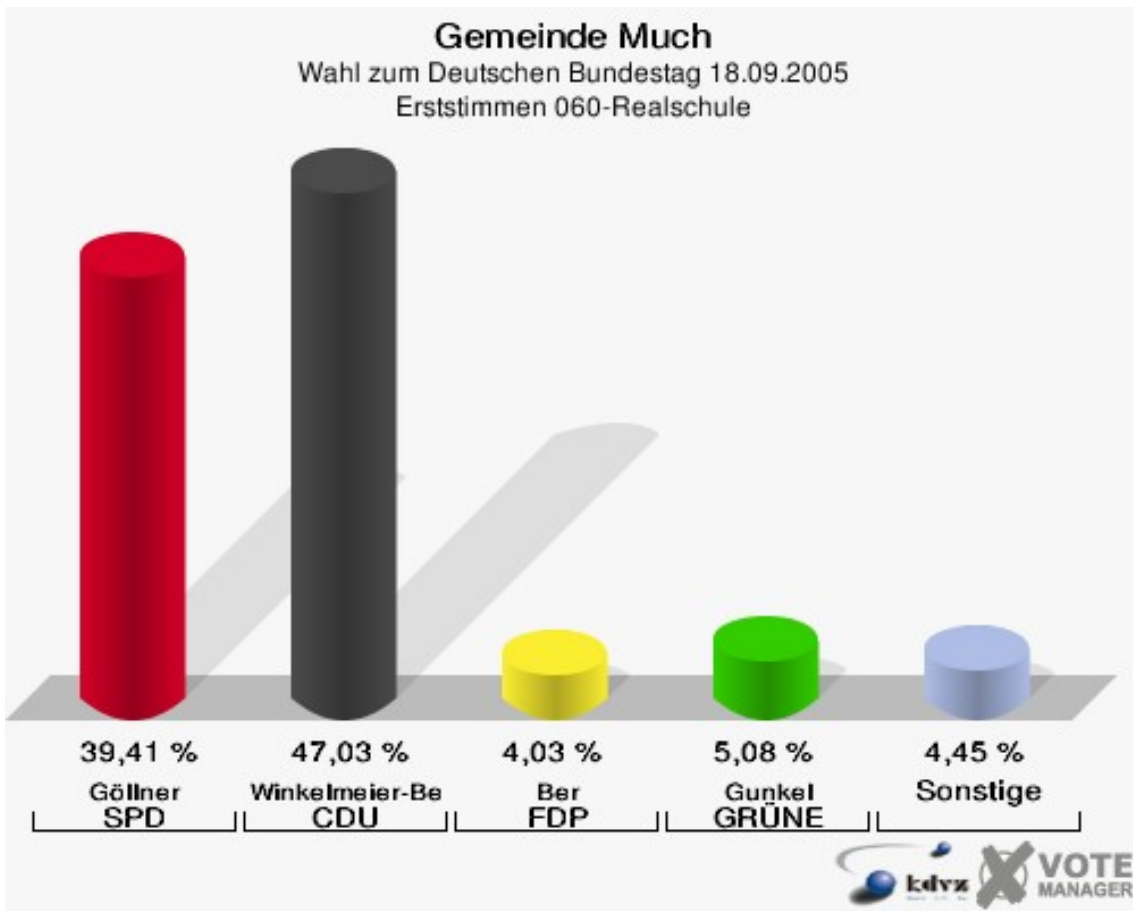
## Gemeinde Much

Wahl zum Deutschen Bundestag 18.09.2005  
Wahlbeteiligung 050-Jugendheim Wellerscheid



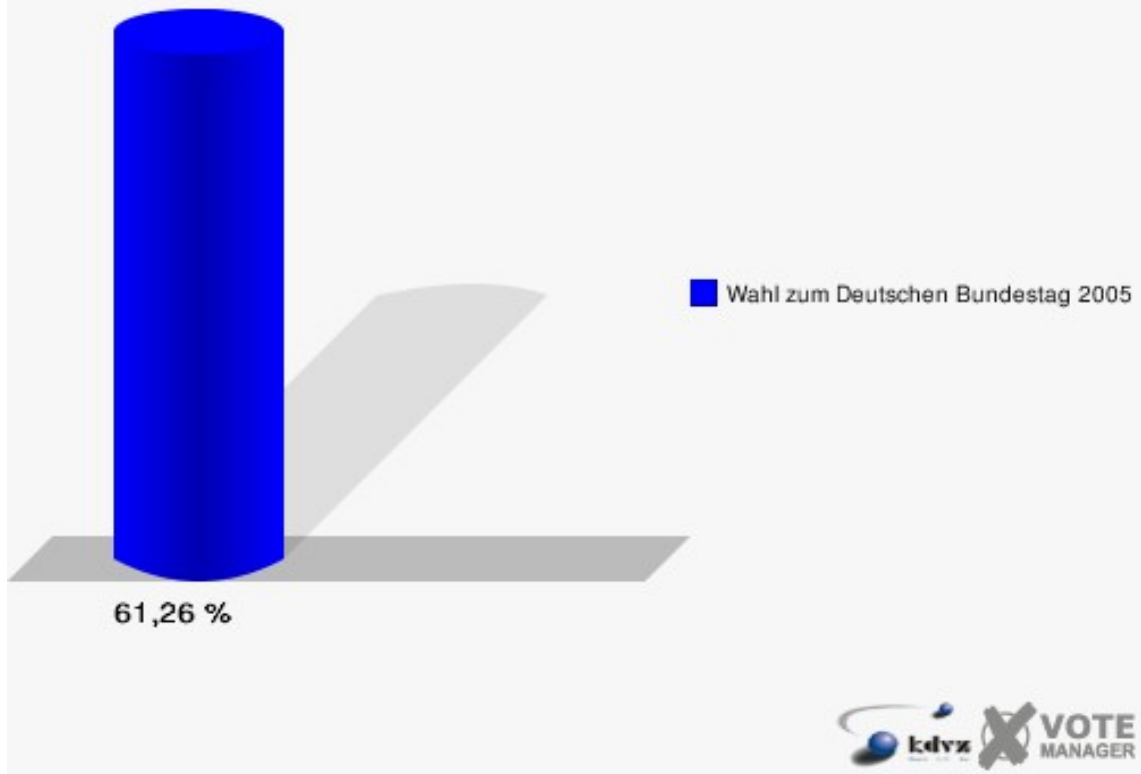
## 060-Realschule

	Erststimmen		Zweitstimmen	
Wahlberechtigte	777		777	
Wähler/innen	476	61,26 %	476	61,26 %
ungültige Stimmen	4	0,84 %	3	0,63 %
gültige Stimmen	472	99,16 %	473	99,37 %
Göllner, SPD	186	39,41 %	157	33,19 %
Winkel- meier-Becker, CDU	222	47,03 %	188	39,75 %
Ber, FDP	19	4,03 %	50	10,57 %
Gunkel, GRÜNE	24	5,08 %	46	9,73 %
Korell, Die Linke.	16	3,39 %	16	3,38 %
REP	---	---	1	0,21 %
Die Tierschutzpartei	---	---	2	0,42 %
Meise, NPD	2	0,42 %	6	1,27 %
FAMILIE	---	---	4	0,85 %
GRAUE	---	---	0	0,00 %
PBC	---	---	0	0,00 %
ZENTRUM	---	---	0	0,00 %
BÜSO	---	---	0	0,00 %
Dr. Fleck, Deutsch- land	3	0,64 %	3	0,63 %
MLPD	---	---	0	0,00 %
PSG	---	---	0	0,00 %



## Gemeinde Much

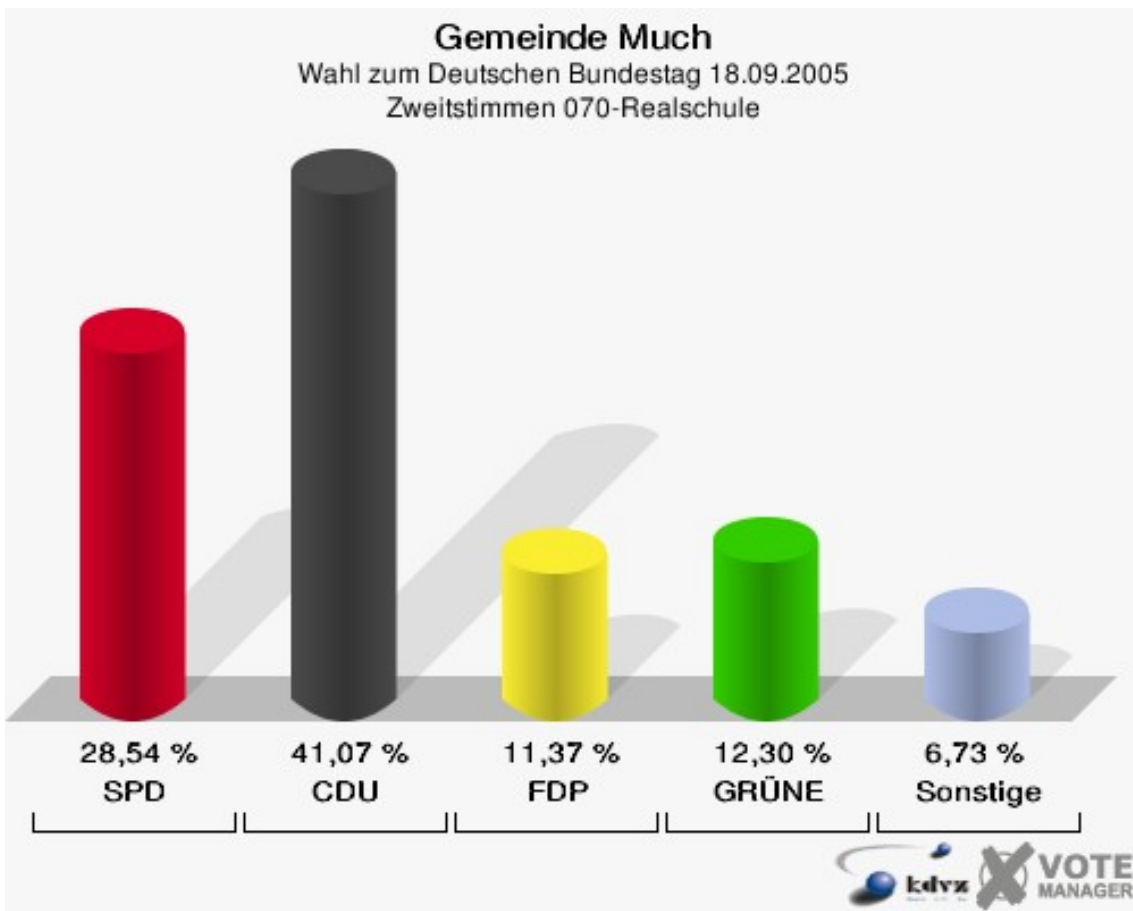
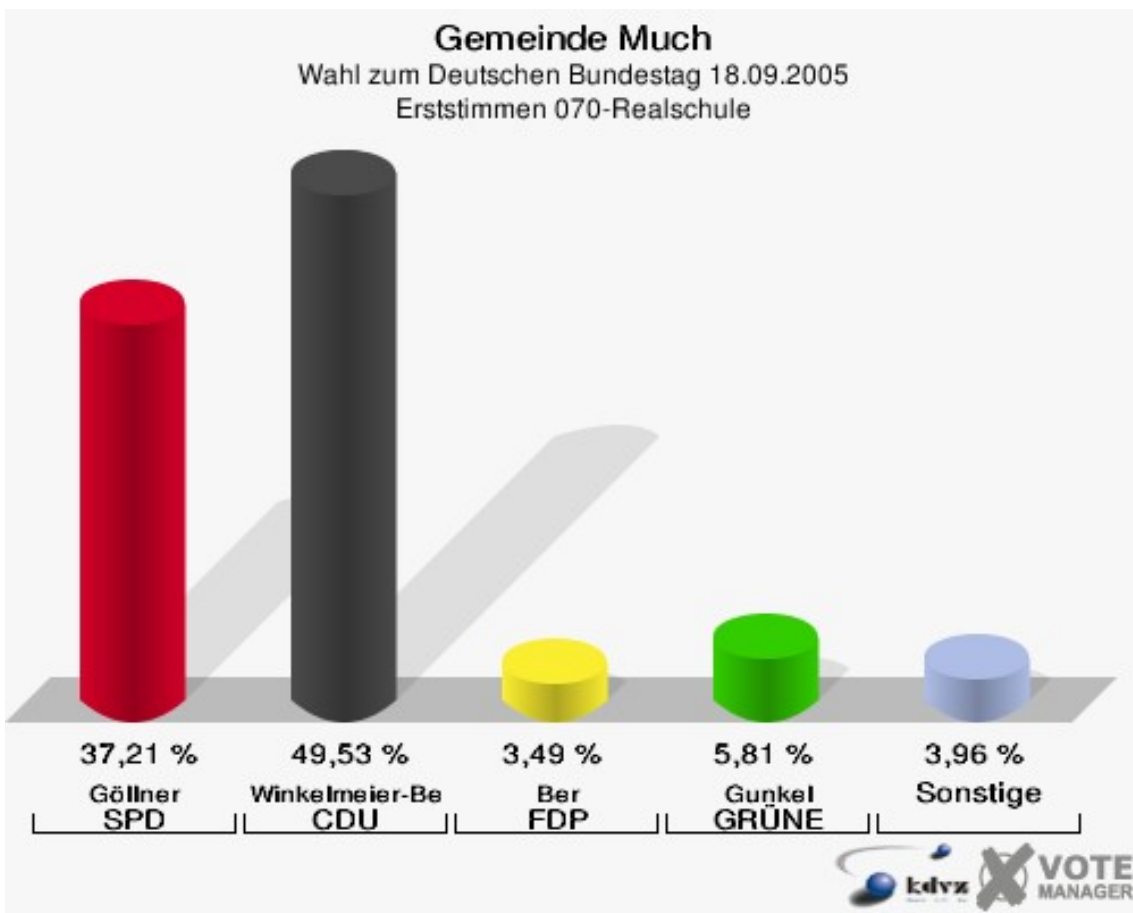
Wahl zum Deutschen Bundestag 18.09.2005  
Wahlbeteiligung 060-Realschule



## 070-Realschule

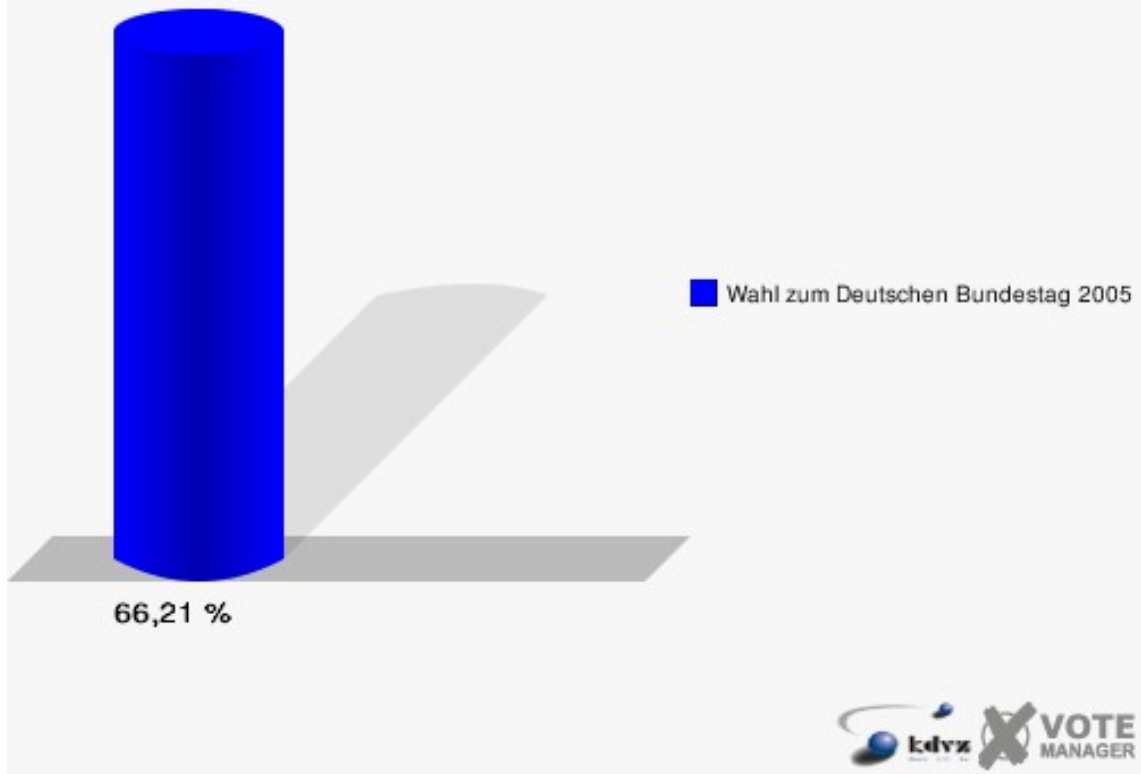
	Erststimmen		Zweitstimmen	
Wahlberechtigte	657		657	
Wähler/innen	435	66,21 %	435	66,21 %
ungültige Stimmen	5	1,15 %	4	0,92 %
gültige Stimmen	430	98,85 %	431	99,08 %
Göllner, SPD	160	37,21 %	123	28,54 %
Winkel- meier-Becker, CDU	213	49,53 %	177	41,07 %
Ber, FDP	15	3,49 %	49	11,37 %
Gunkel, GRÜNE	25	5,81 %	53	12,30 %
Korell, Die Linke.	10	2,33 %	14	3,25 %
REP	---	---	3	0,70 %
Die Tierschutzpartei	---	---	5	1,16 %
Meise, NPD	4	0,93 %	3	0,70 %
FAMILIE	---	---	2	0,46 %
GRAUE	---	---	1	0,23 %
PBC	---	---	1	0,23 %
ZENTRUM	---	---	0	0,00 %
BÜSO	---	---	0	0,00 %
Dr. Fleck, Deutsch- land	3	0,70 %	0	0,00 %
MLPD	---	---	0	0,00 %
PSG	---	---	0	0,00 %





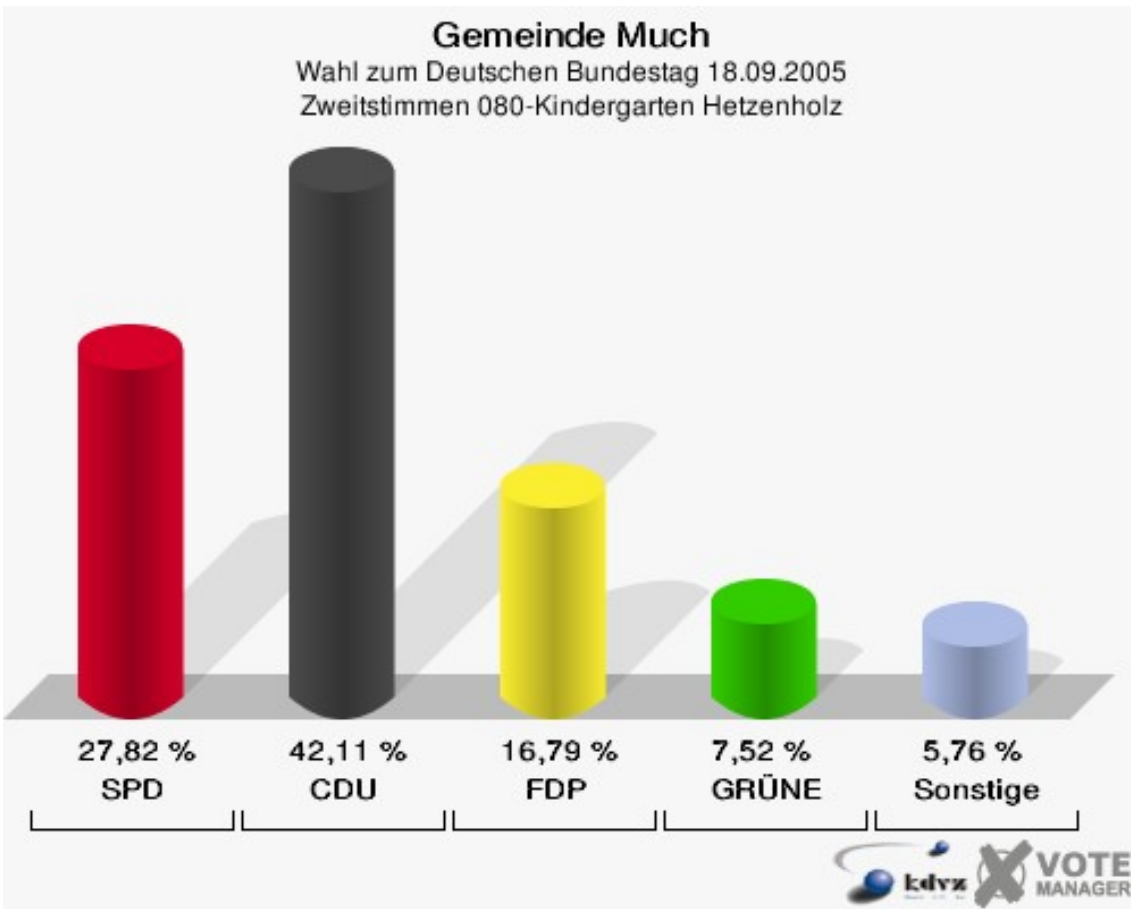
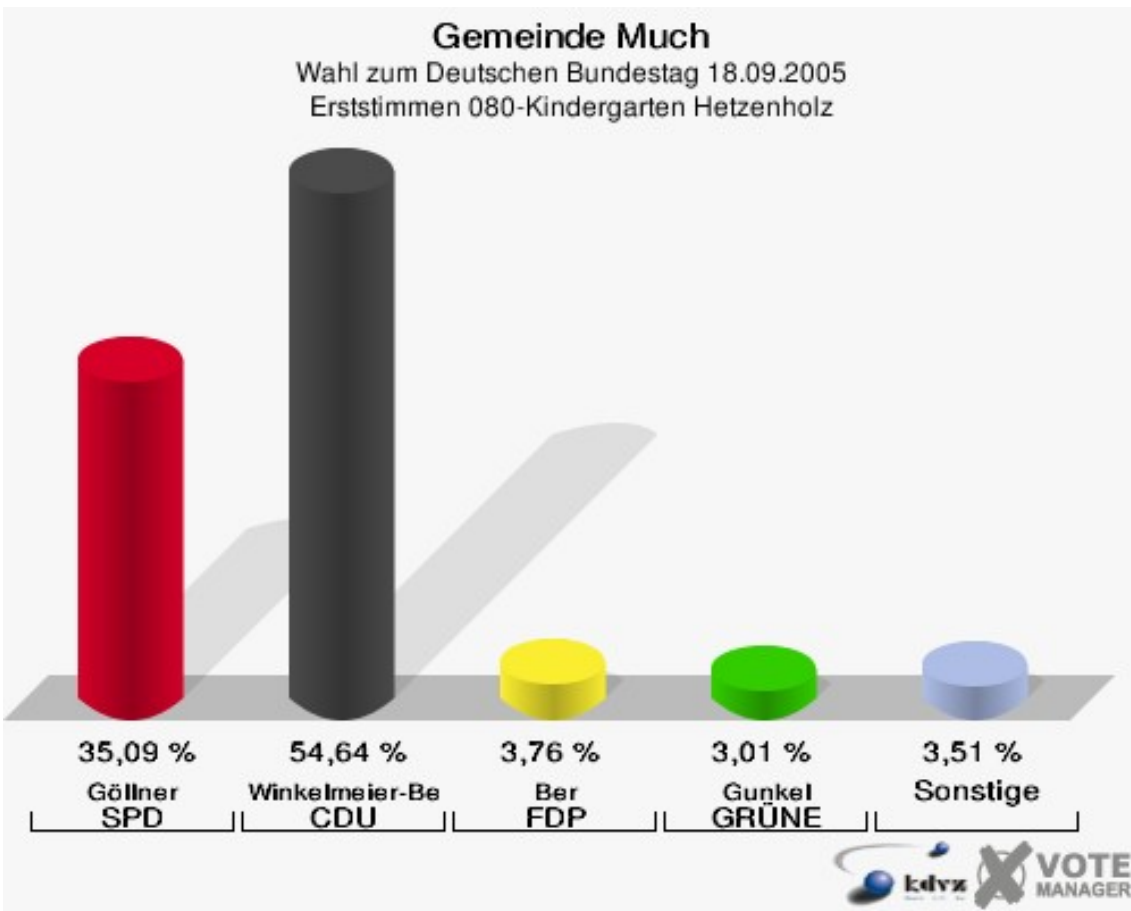
## Gemeinde Much

Wahl zum Deutschen Bundestag 18.09.2005  
Wahlbeteiligung 070-Realschule



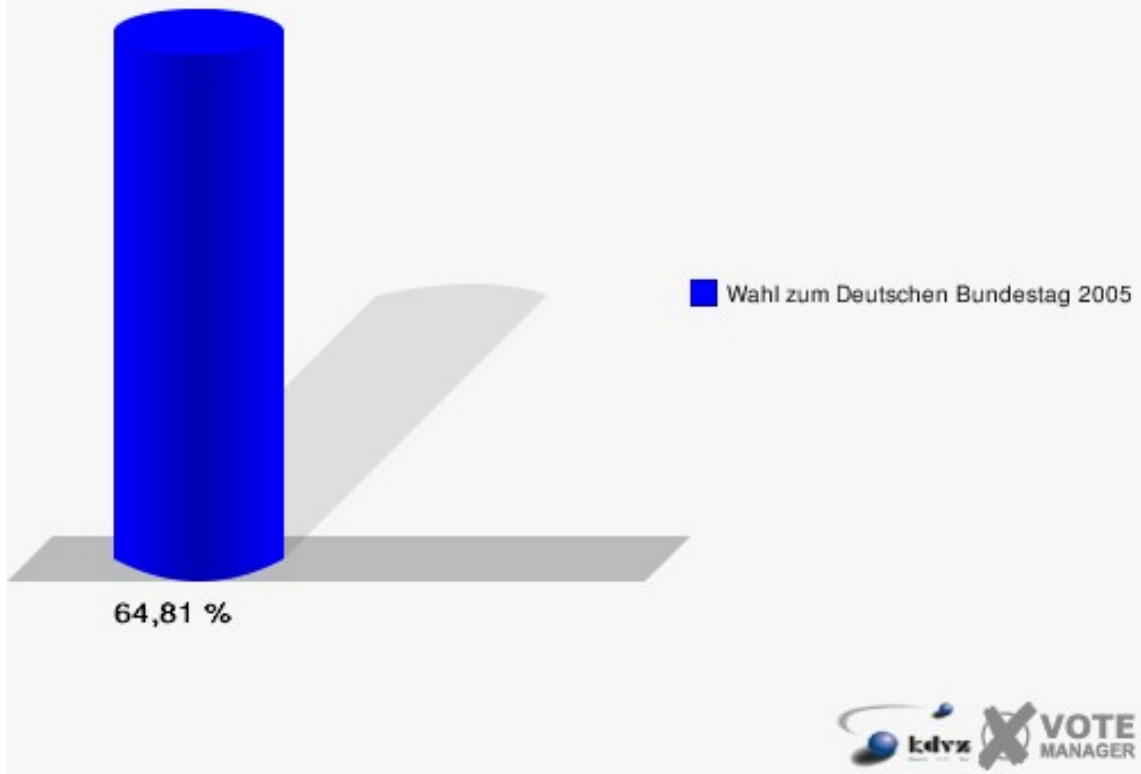
## 080-Kindergarten Hetzenholz

	Erststimmen		Zweitstimmen	
Wahlberechtigte	628		628	
Wähler/innen	407	64,81 %	407	64,81 %
ungültige Stimmen	8	1,97 %	8	1,97 %
gültige Stimmen	399	98,03 %	399	98,03 %
Göllner, SPD	140	35,09 %	111	27,82 %
Winkel- meier-Becker, CDU	218	54,64 %	168	42,11 %
Ber, FDP	15	3,76 %	67	16,79 %
Gunkel, GRÜNE	12	3,01 %	30	7,52 %
Korell, Die Linke.	9	2,26 %	12	3,01 %
REP	---	---	0	0,00 %
Die Tierschutzpartei	---	---	2	0,50 %
Meise, NPD	4	1,00 %	3	0,75 %
FAMILIE	---	---	0	0,00 %
GRAUE	---	---	2	0,50 %
PBC	---	---	2	0,50 %
ZENTRUM	---	---	0	0,00 %
BÜSO	---	---	0	0,00 %
Dr. Fleck, Deutsch- land	1	0,25 %	2	0,50 %
MLPD	---	---	0	0,00 %
PSG	---	---	0	0,00 %



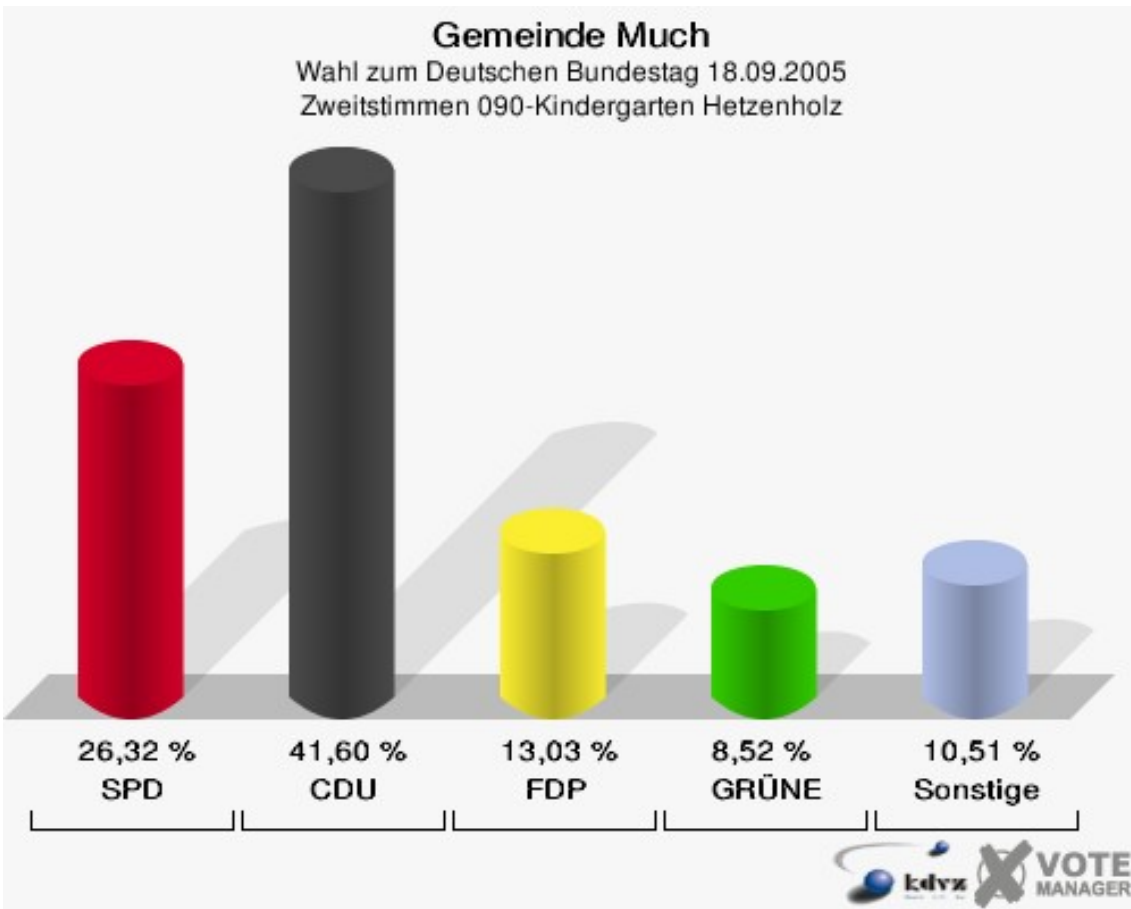
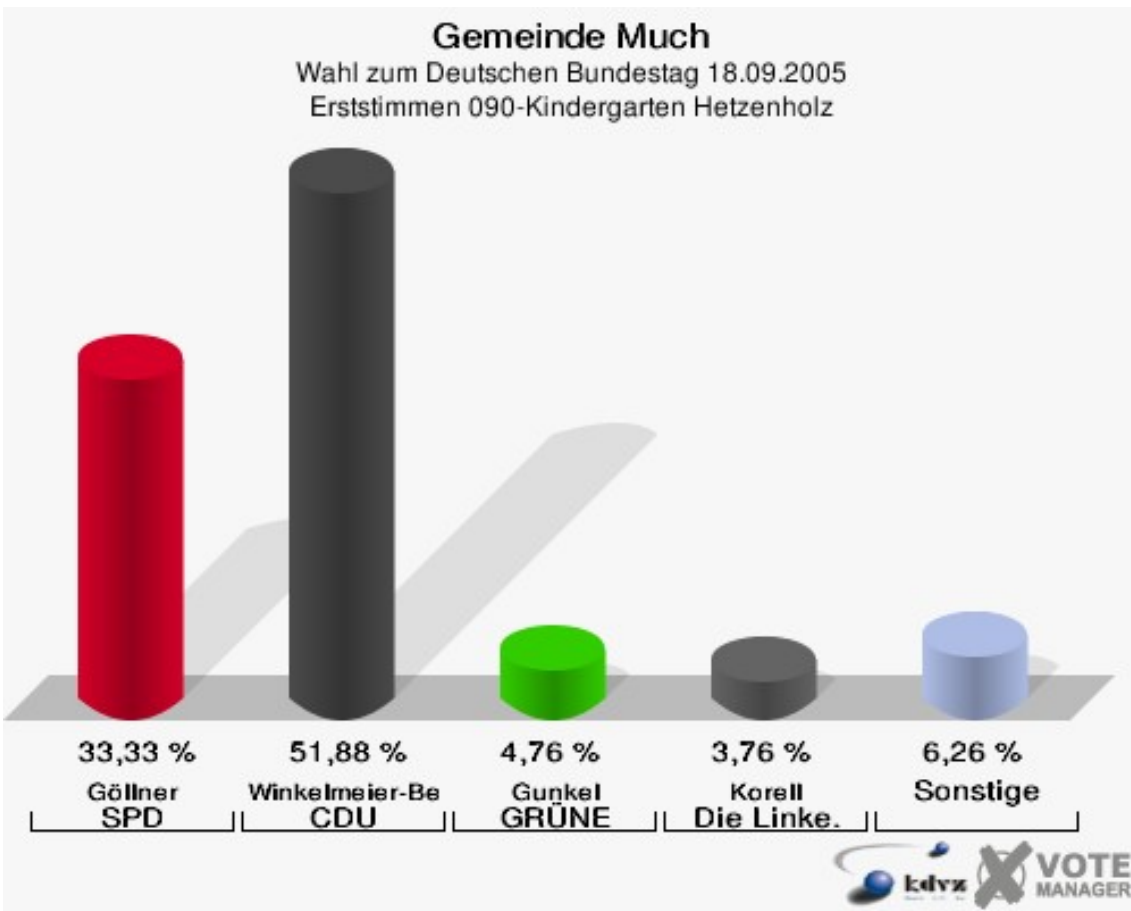
## Gemeinde Much

Wahl zum Deutschen Bundestag 18.09.2005  
Wahlbeteiligung 080-Kindergarten Hetzenholz



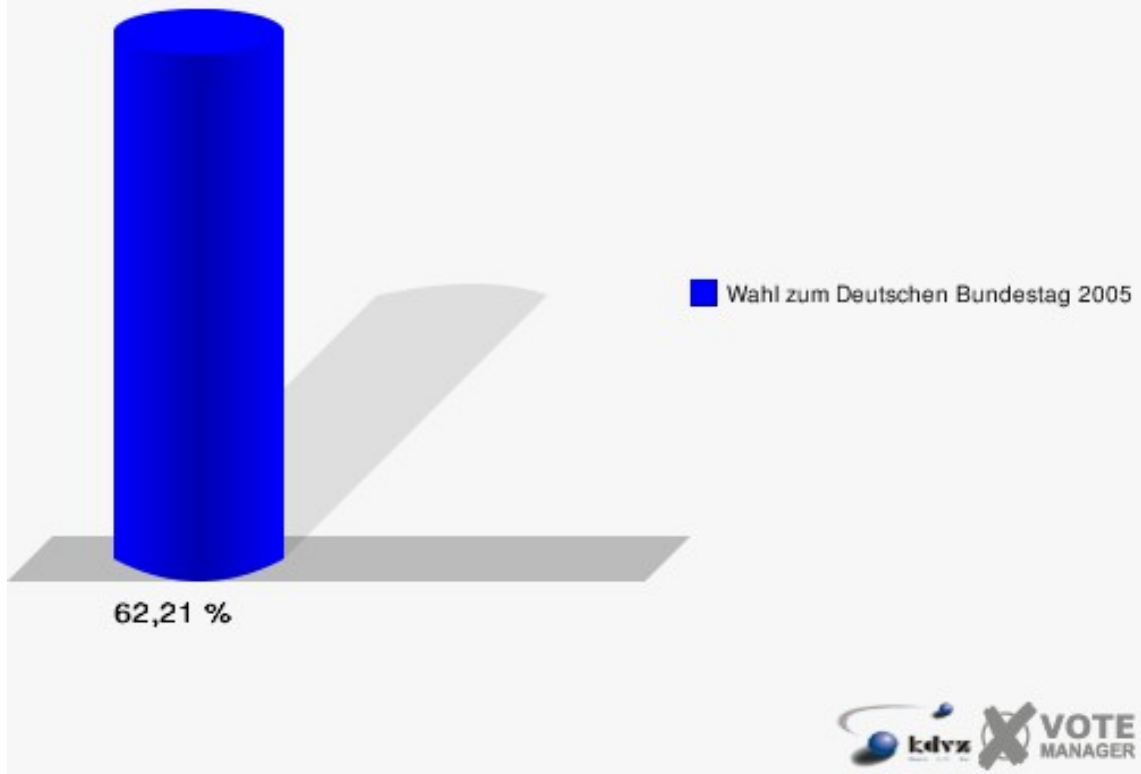
## 090-Kindergarten Hetzenholz

	Erststimmen		Zweitstimmen	
Wahlberechtigte	651		651	
Wähler/innen	405	62,21 %	405	62,21 %
ungültige Stimmen	6	1,48 %	6	1,48 %
gültige Stimmen	399	98,52 %	399	98,52 %
Göllner, SPD	133	33,33 %	105	26,32 %
Winkel- meier-Becker, CDU	207	51,88 %	166	41,60 %
Ber, FDP	14	3,51 %	52	13,03 %
Gunkel, GRÜNE	19	4,76 %	34	8,52 %
Korell, Die Linke.	15	3,76 %	21	5,26 %
REP	---	---	1	0,25 %
Die Tierschutzpartei	---	---	5	1,25 %
Meise, NPD	6	1,50 %	7	1,75 %
FAMILIE	---	---	3	0,75 %
GRAUE	---	---	0	0,00 %
PBC	---	---	0	0,00 %
ZENTRUM	---	---	0	0,00 %
BÜSO	---	---	1	0,25 %
Dr. Fleck, Deutsch- land	5	1,25 %	4	1,00 %
MLPD	---	---	0	0,00 %
PSG	---	---	0	0,00 %



## Gemeinde Much

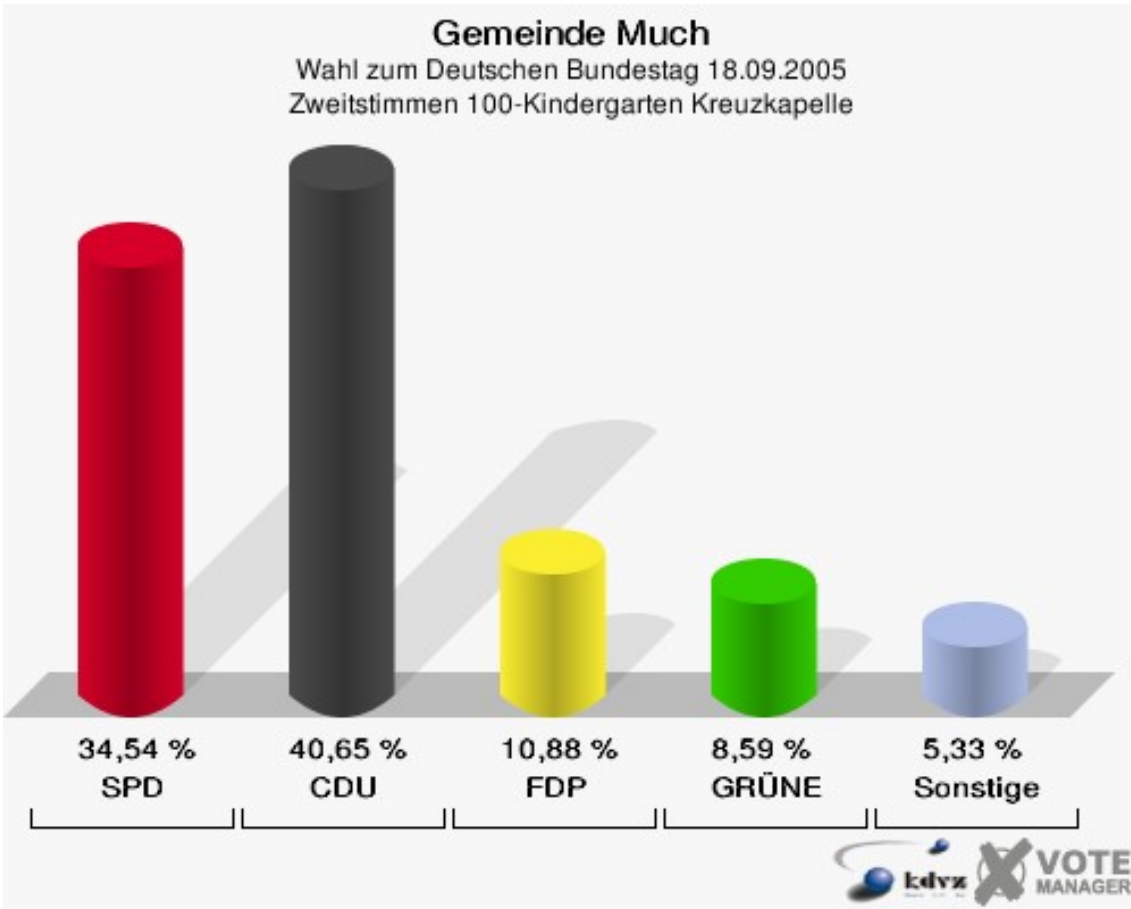
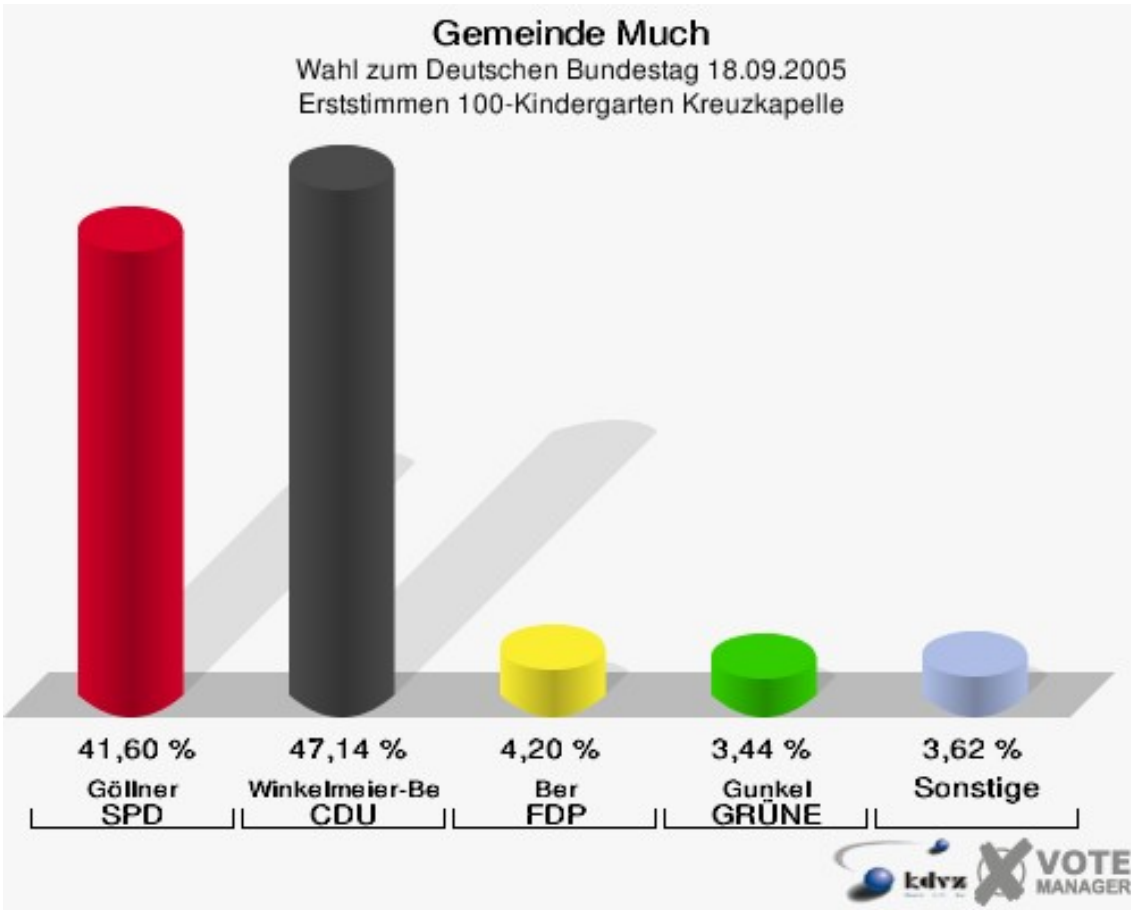
Wahl zum Deutschen Bundestag 18.09.2005  
Wahlbeteiligung 090-Kindergarten Hetzenholz





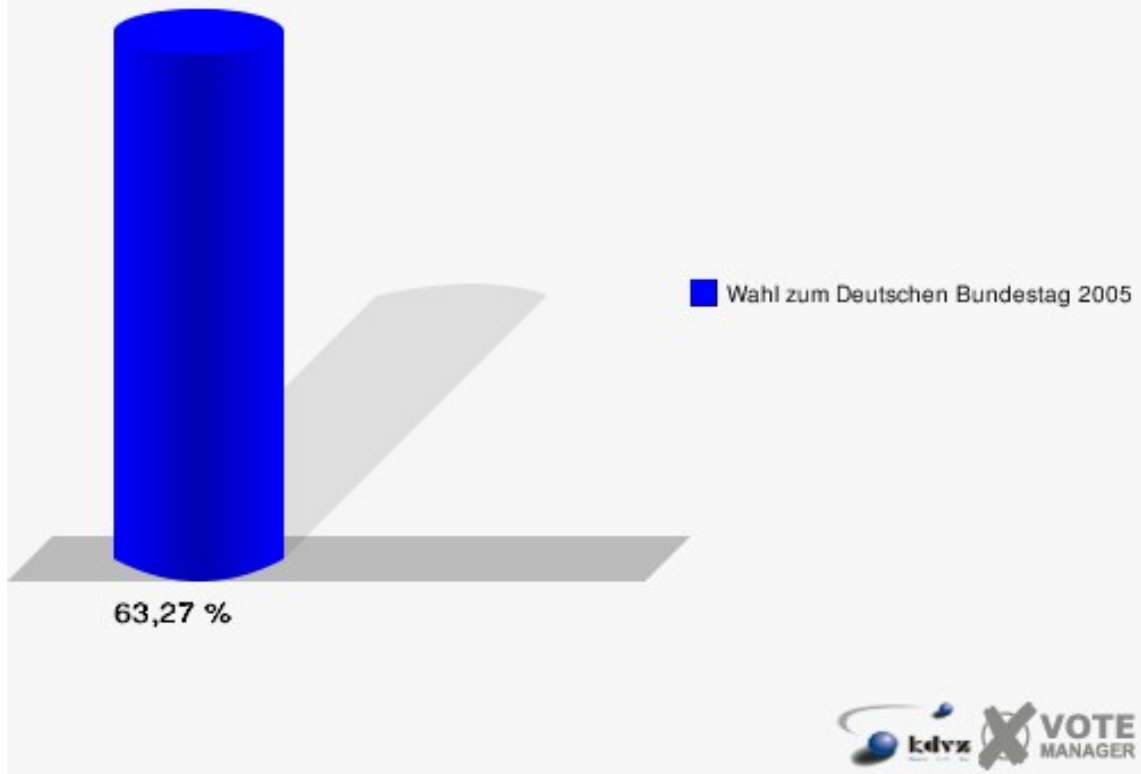
## 100-Kindergarten Kreuzkapelle

	Erststimmen		Zweitstimmen	
Wahlberechtigte	833		833	
Wähler/innen	527	63,27 %	527	63,27 %
ungültige Stimmen	3	0,57 %	3	0,57 %
gültige Stimmen	524	99,43 %	524	99,43 %
Göllner, SPD	218	41,60 %	181	34,54 %
Winkel- meier-Becker, CDU	247	47,14 %	213	40,65 %
Ber, FDP	22	4,20 %	57	10,88 %
Gunkel, GRÜNE	18	3,44 %	45	8,59 %
Korell, Die Linke.	12	2,29 %	16	3,05 %
REP	---	---	0	0,00 %
Die Tierschutzpartei	---	---	4	0,76 %
Meise, NPD	2	0,38 %	3	0,57 %
FAMILIE	---	---	0	0,00 %
GRAUE	---	---	1	0,19 %
PBC	---	---	0	0,00 %
ZENTRUM	---	---	1	0,19 %
BÜSO	---	---	0	0,00 %
Dr. Fleck, Deutsch- land	5	0,95 %	2	0,38 %
MLPD	---	---	0	0,00 %
PSG	---	---	1	0,19 %



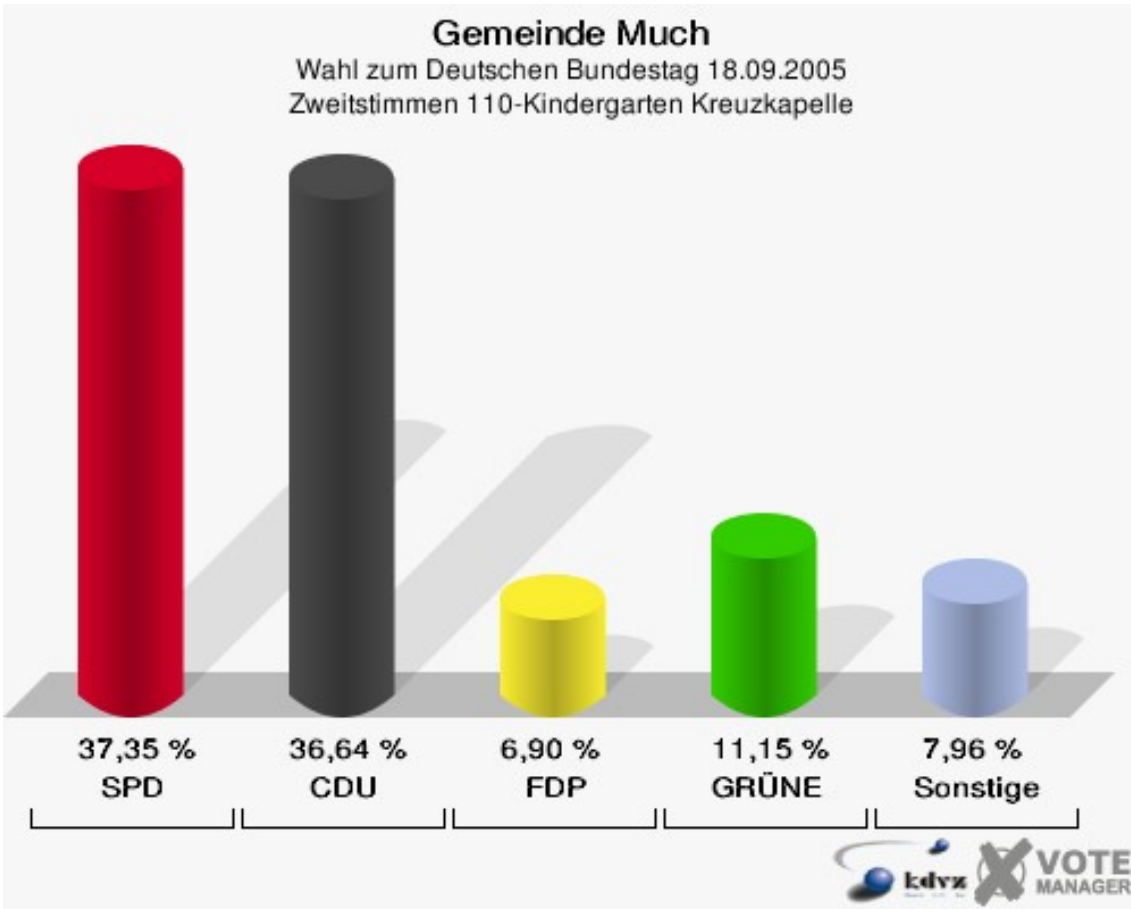
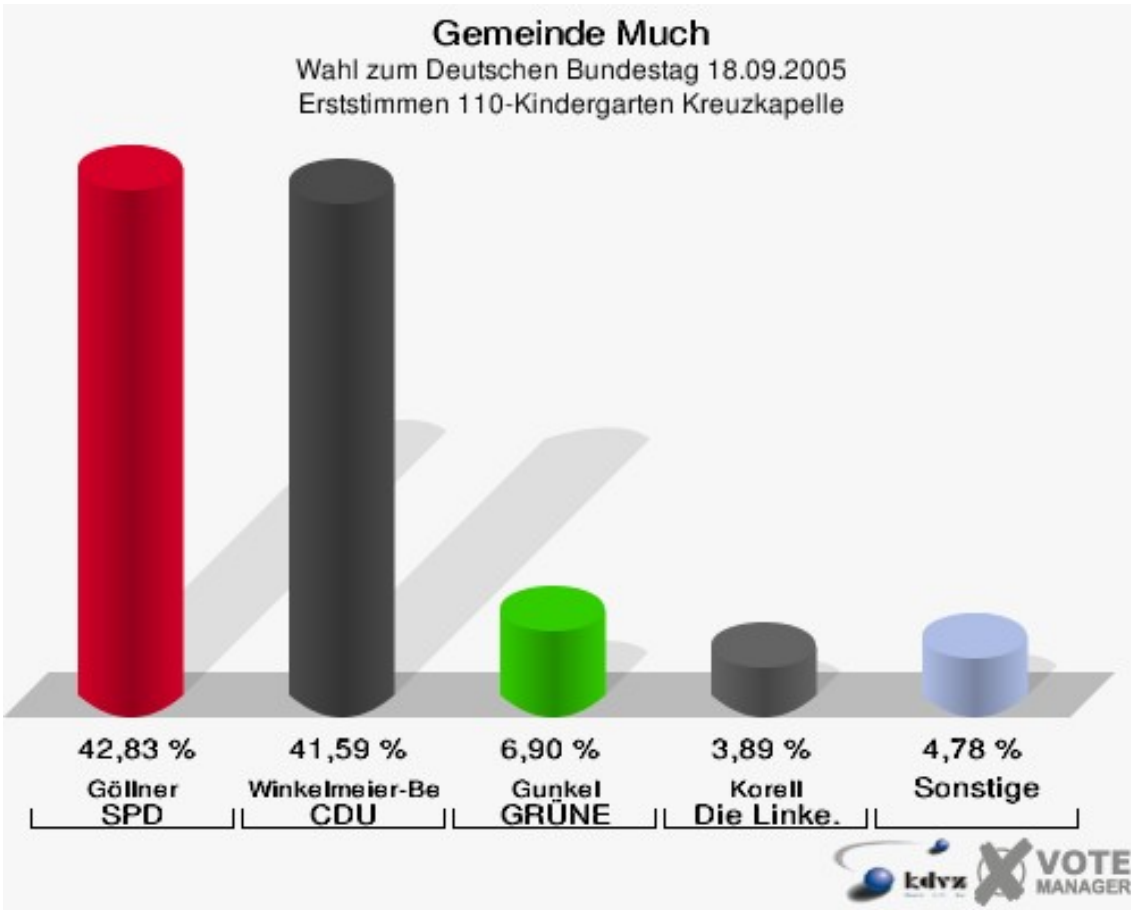
## Gemeinde Much

Wahl zum Deutschen Bundestag 18.09.2005  
Wahlbeteiligung 100-Kindergarten Kreuzkapelle



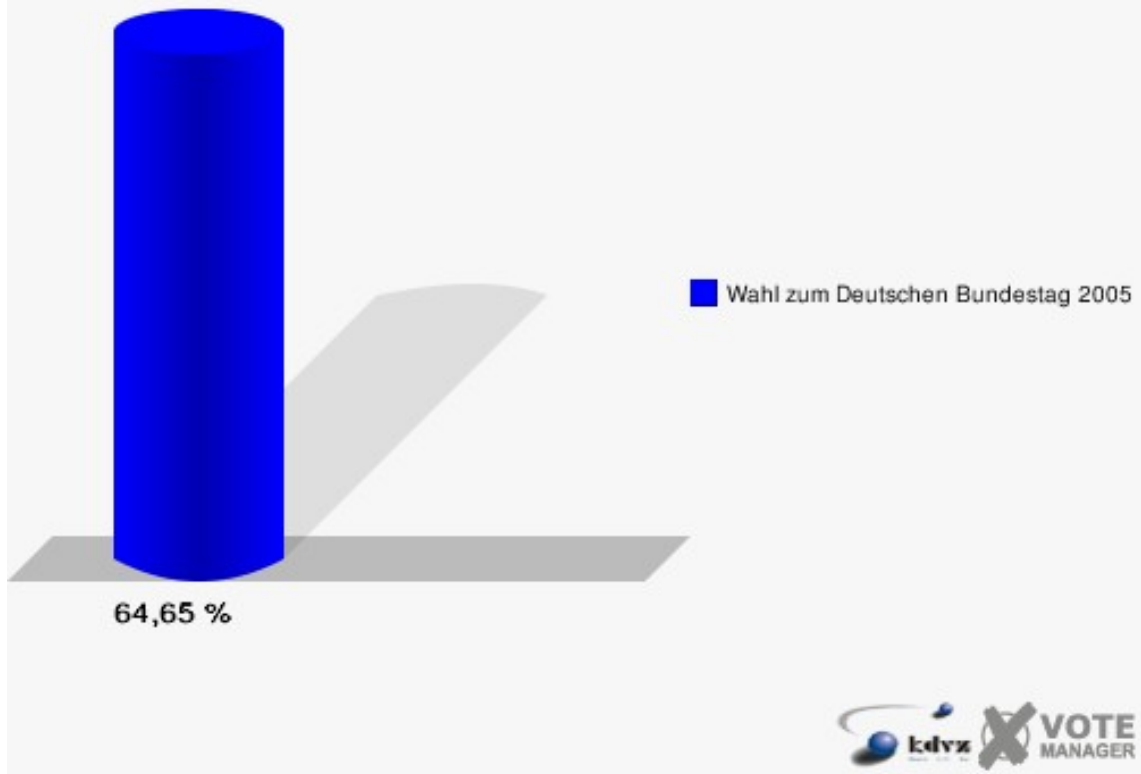
## 110-Kindergarten Kreuzkapelle

	Erststimmen		Zweitstimmen	
Wahlberechtigte	877		877	
Wähler/innen	567	64,65 %	567	64,65 %
ungültige Stimmen	2	0,35 %	2	0,35 %
gültige Stimmen	565	99,65 %	565	99,65 %
Göllner, SPD	242	42,83 %	211	37,35 %
Winkel- meier-Becker, CDU	235	41,59 %	207	36,64 %
Ber, FDP	21	3,72 %	39	6,90 %
Gunkel, GRÜNE	39	6,90 %	63	11,15 %
Korell, Die Linke.	22	3,89 %	31	5,49 %
REP	---	---	1	0,18 %
Die Tierschutzpartei	---	---	2	0,35 %
Meise, NPD	2	0,35 %	2	0,35 %
FAMILIE	---	---	4	0,71 %
GRAUE	---	---	3	0,53 %
PBC	---	---	0	0,00 %
ZENTRUM	---	---	0	0,00 %
BÜSO	---	---	0	0,00 %
Dr. Fleck, Deutsch- land	4	0,71 %	2	0,35 %
MLPD	---	---	0	0,00 %
PSG	---	---	0	0,00 %



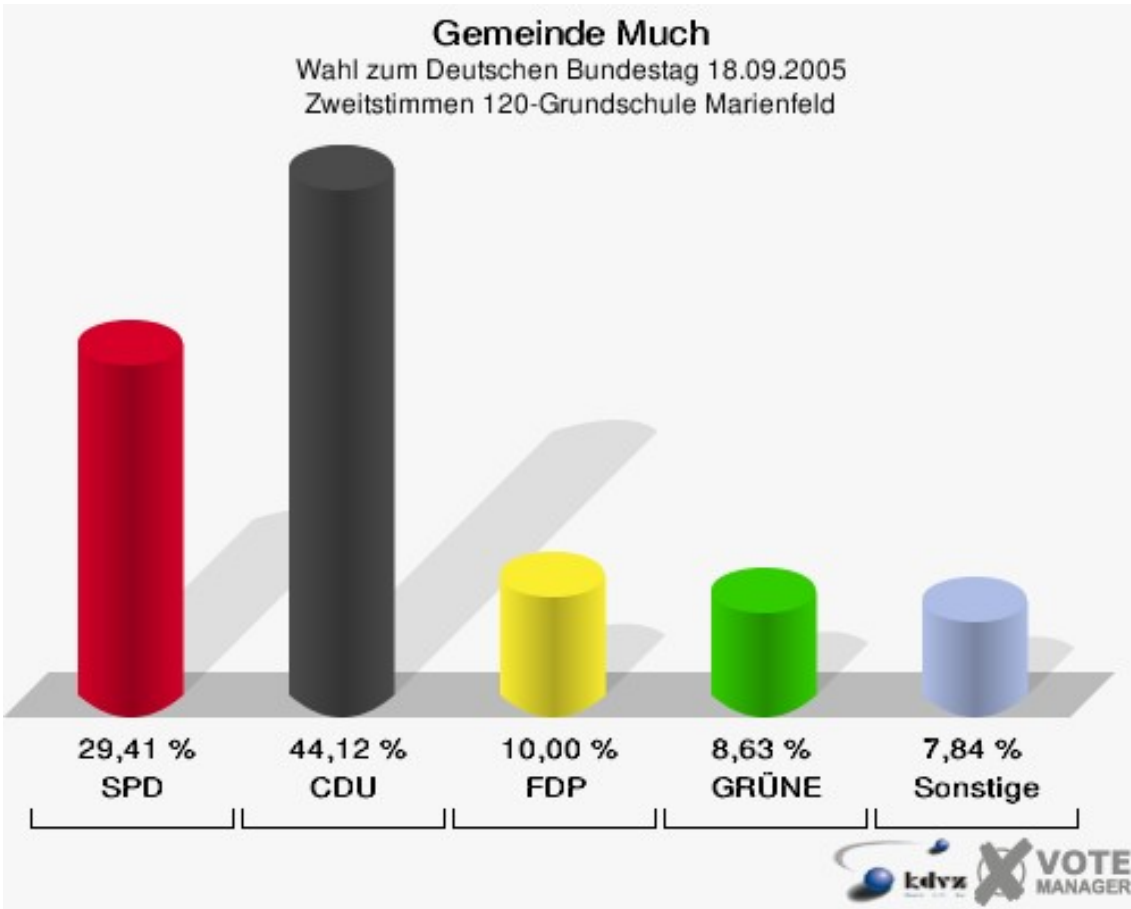
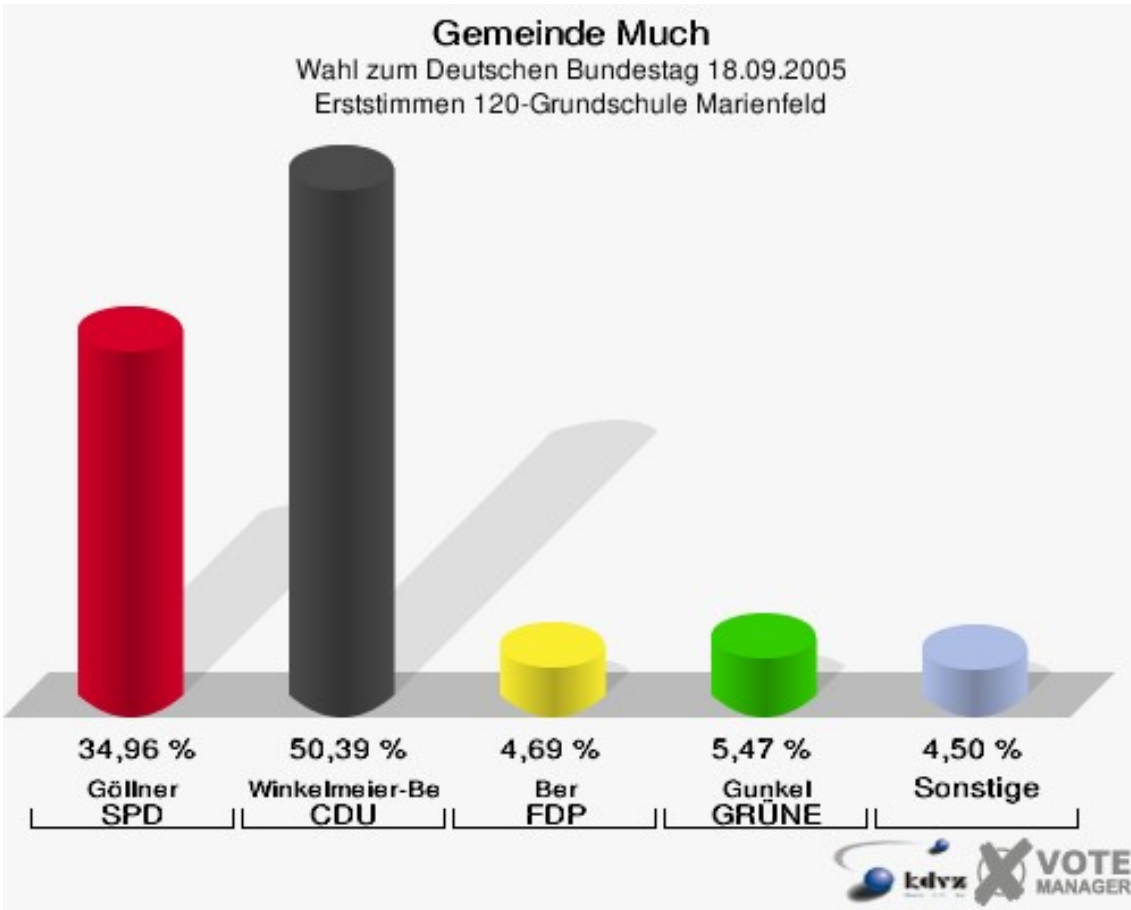
## Gemeinde Much

Wahl zum Deutschen Bundestag 18.09.2005  
Wahlbeteiligung 110-Kindergarten Kreuzkapelle



## 120-Grundschule Marienfeld

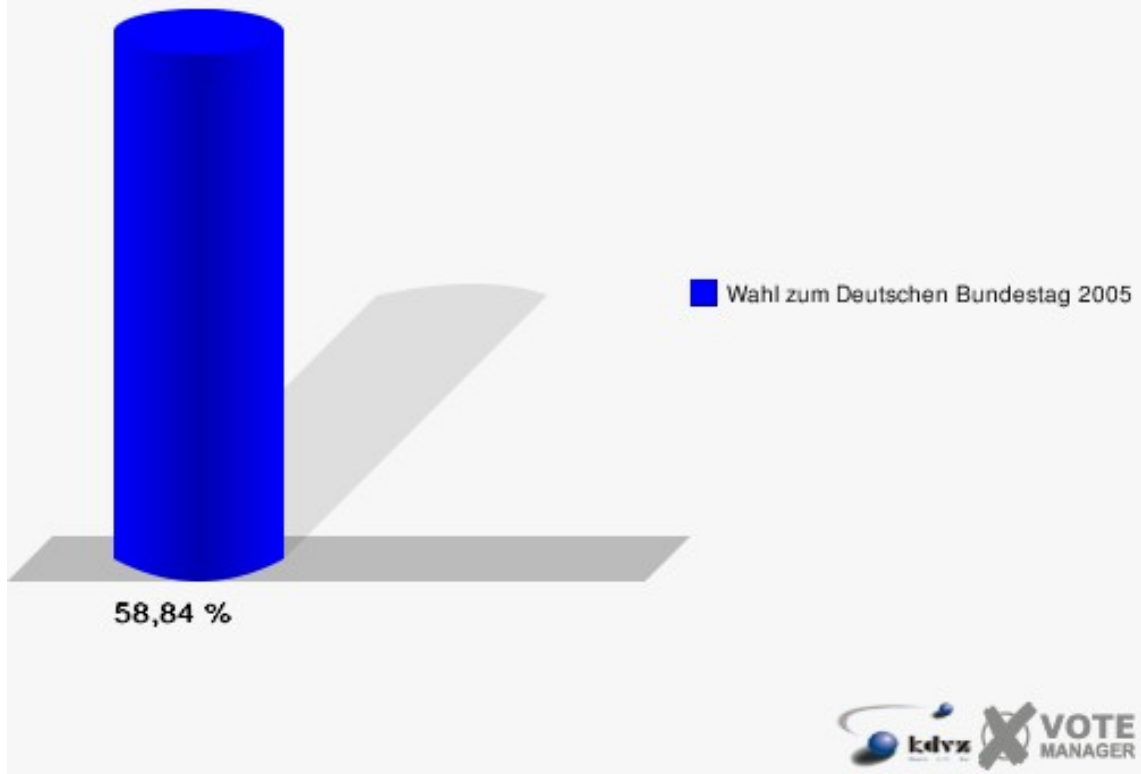
	Erststimmen		Zweitstimmen	
Wahlberechtigte	899		899	
Wähler/innen	529	58,84 %	529	58,84 %
ungültige Stimmen	17	3,21 %	19	3,59 %
gültige Stimmen	512	96,79 %	510	96,41 %
Göllner, SPD	179	34,96 %	150	29,41 %
Winkel- meier-Becker, CDU	258	50,39 %	225	44,12 %
Ber, FDP	24	4,69 %	51	10,00 %
Gunkel, GRÜNE	28	5,47 %	44	8,63 %
Korell, Die Linke.	11	2,15 %	15	2,94 %
REP	---	---	2	0,39 %
Die Tierschutzpartei	---	---	4	0,78 %
Meise, NPD	5	0,98 %	5	0,98 %
FAMILIE	---	---	5	0,98 %
GRAUE	---	---	3	0,59 %
PBC	---	---	1	0,20 %
ZENTRUM	---	---	0	0,00 %
BÜSO	---	---	0	0,00 %
Dr. Fleck, Deutsch- land	7	1,37 %	5	0,98 %
MLPD	---	---	0	0,00 %
PSG	---	---	0	0,00 %





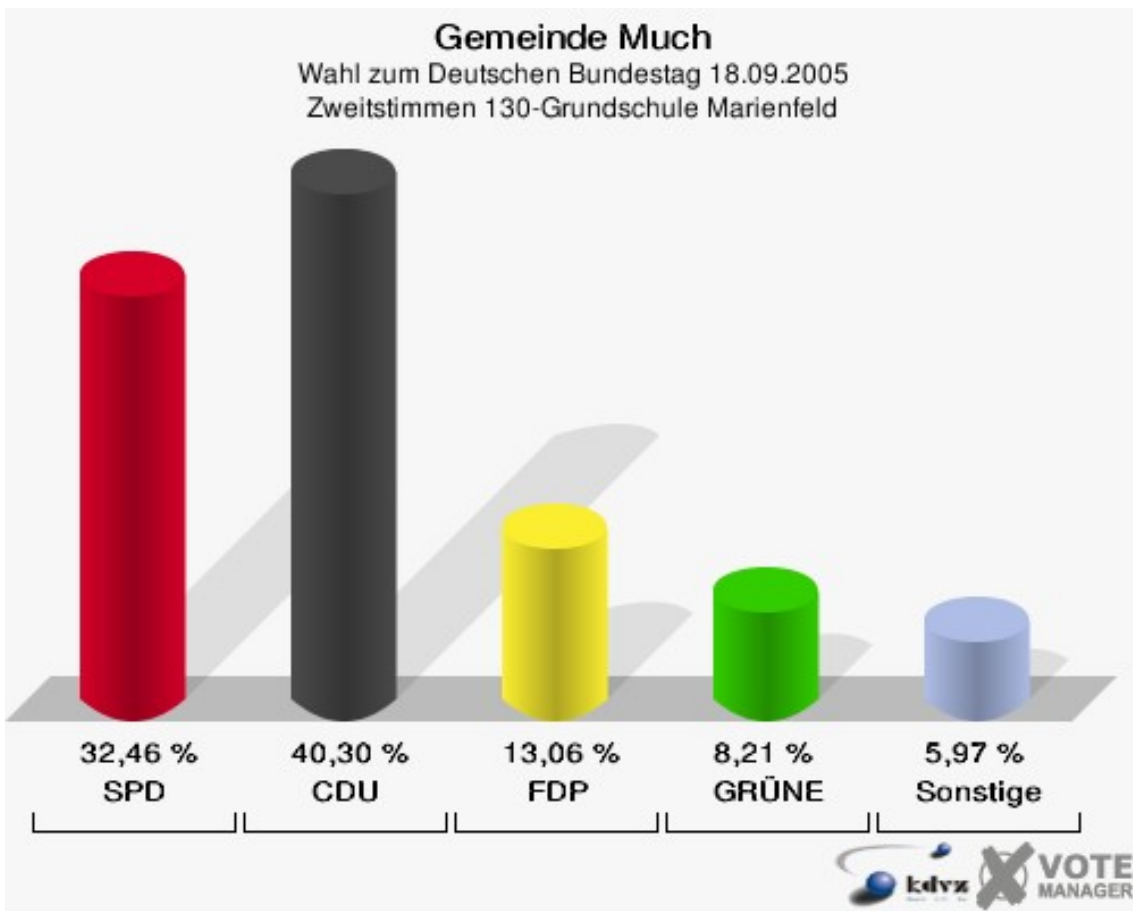
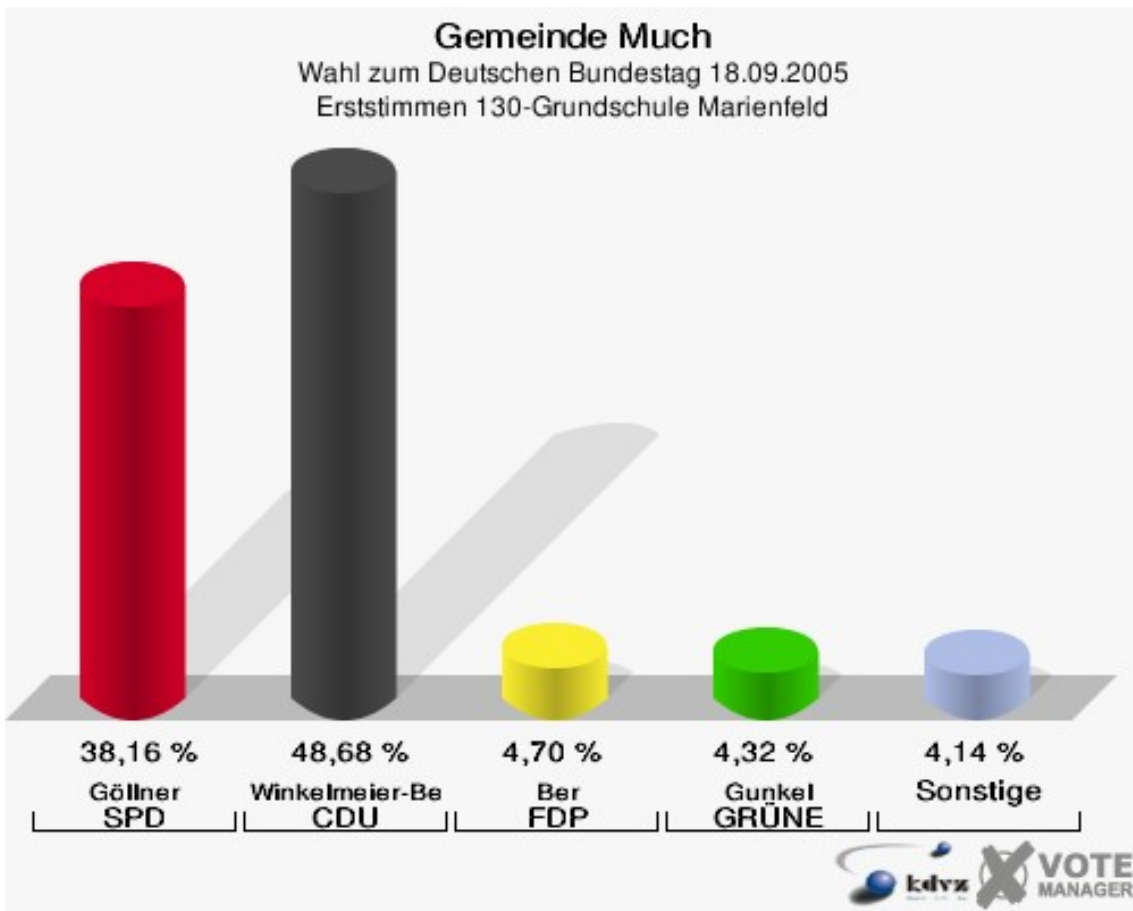
## Gemeinde Much

Wahl zum Deutschen Bundestag 18.09.2005  
Wahlbeteiligung 120-Grundschule Marienfeld



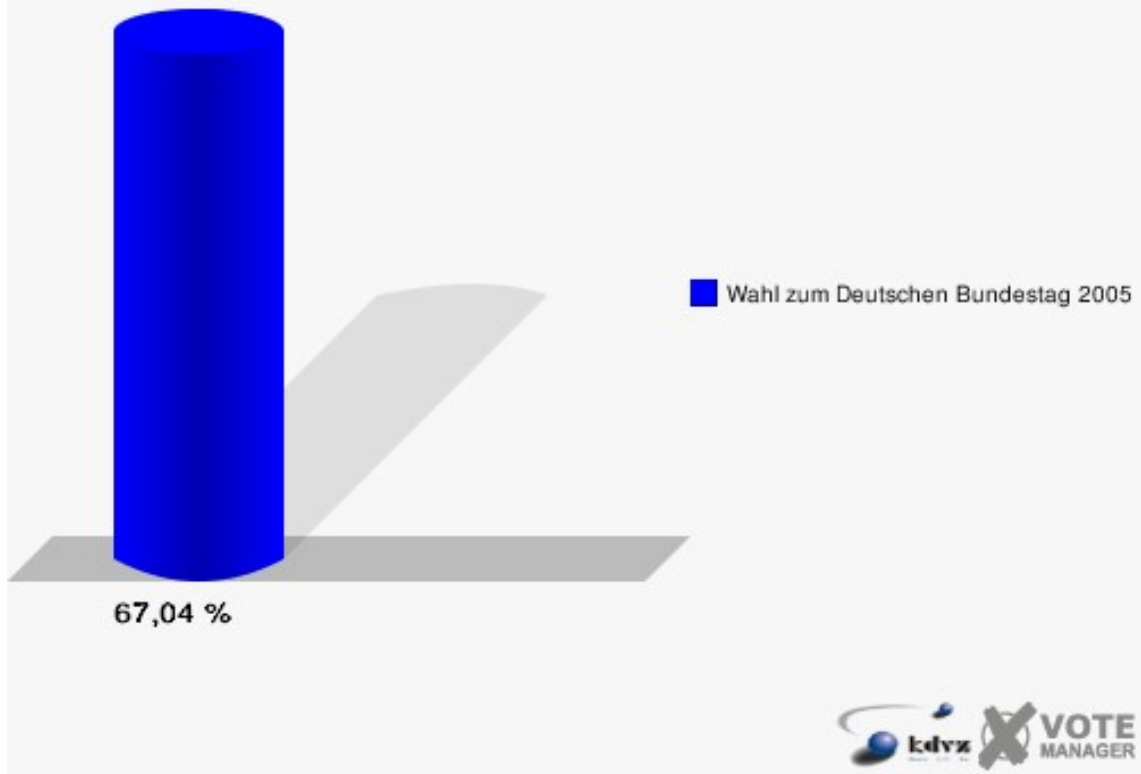
## 130-Grundschule Marienfeld

	Erststimmen		Zweitstimmen	
Wahlberechtigte	807		807	
Wähler/innen	541	67,04 %	541	67,04 %
ungültige Stimmen	9	1,66 %	5	0,92 %
gültige Stimmen	532	98,34 %	536	99,08 %
Göllner, SPD	203	38,16 %	174	32,46 %
Winkel- meier-Becker, CDU	259	48,68 %	216	40,30 %
Ber, FDP	25	4,70 %	70	13,06 %
Gunkel, GRÜNE	23	4,32 %	44	8,21 %
Korell, Die Linke.	21	3,95 %	19	3,54 %
REP	---	---	1	0,19 %
Die Tierschutzpartei	---	---	4	0,75 %
Meise, NPD	1	0,19 %	2	0,37 %
FAMILIE	---	---	5	0,93 %
GRAUE	---	---	0	0,00 %
PBC	---	---	1	0,19 %
ZENTRUM	---	---	0	0,00 %
BÜSO	---	---	0	0,00 %
Dr. Fleck, Deutsch- land	0	0,00 %	0	0,00 %
MLPD	---	---	0	0,00 %
PSG	---	---	0	0,00 %



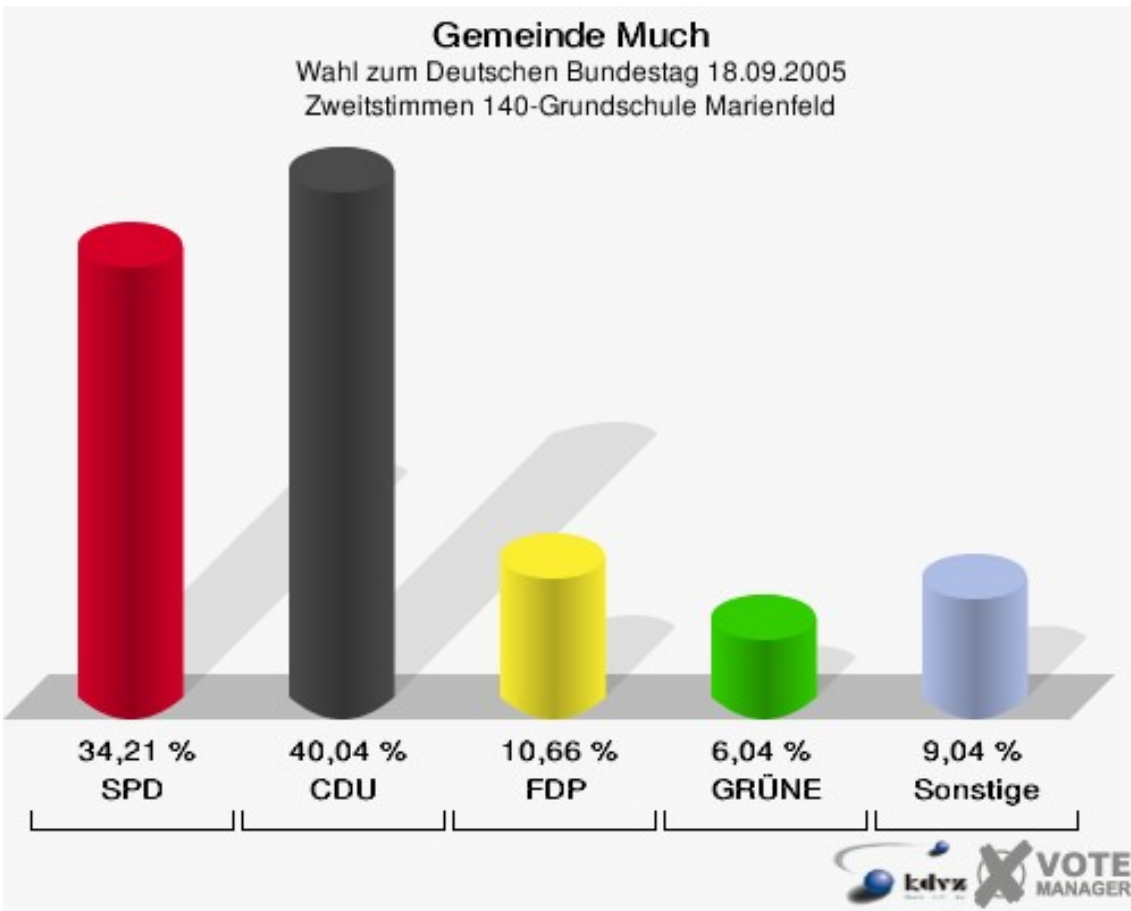
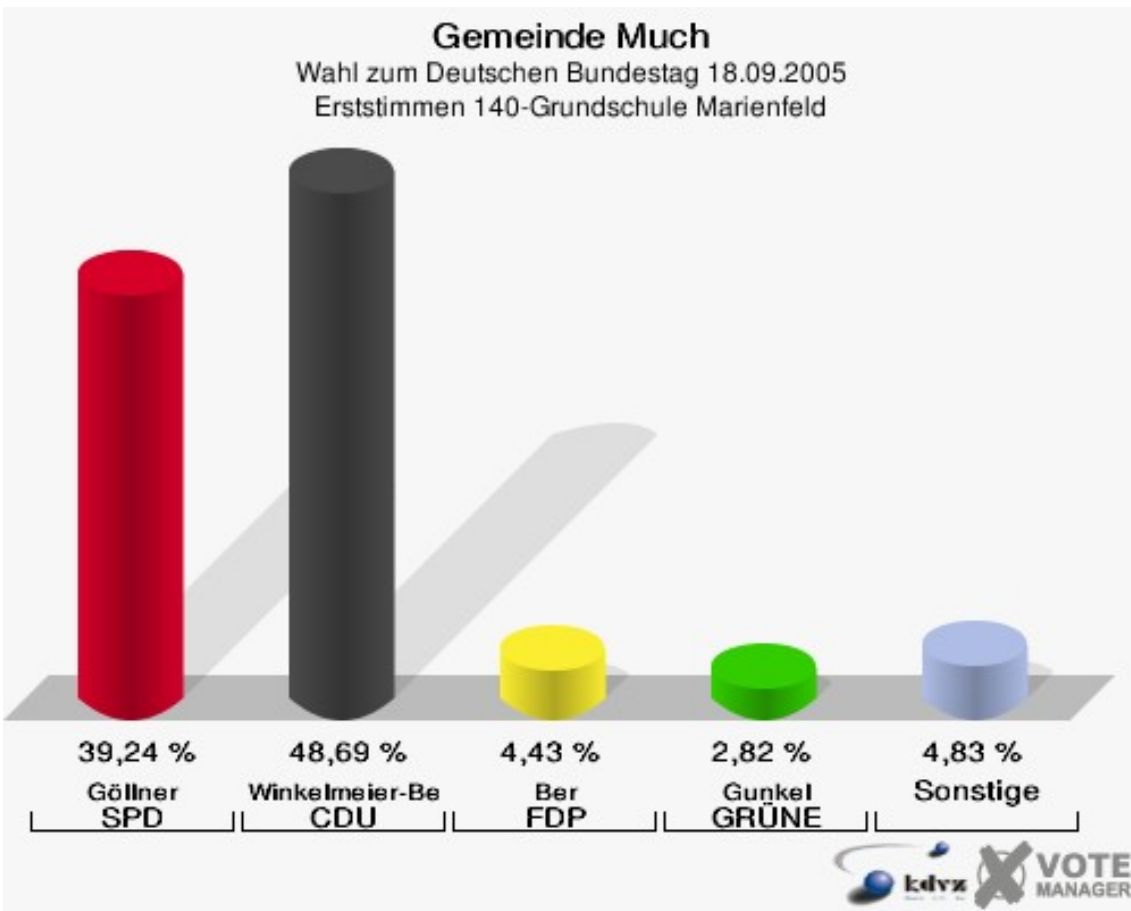
## Gemeinde Much

Wahl zum Deutschen Bundestag 18.09.2005  
Wahlbeteiligung 130-Grundschule Marienfeld



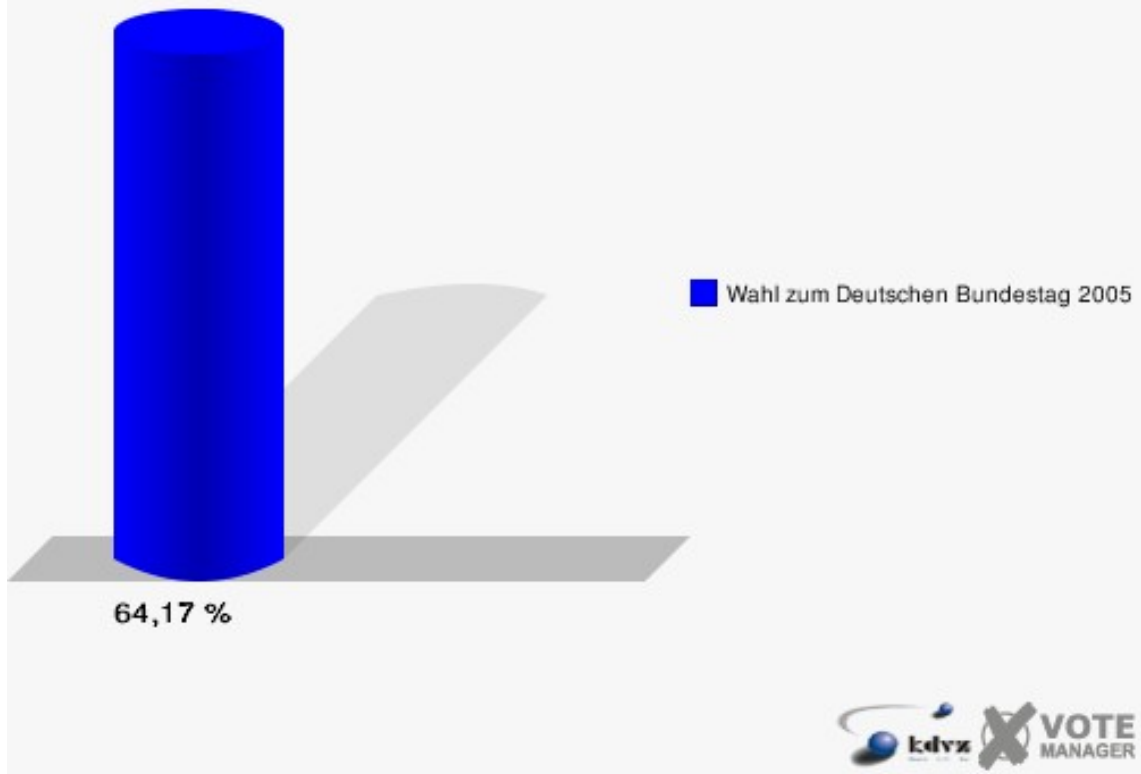
## 140-Grundschule Marienfeld

	Erststimmen		Zweitstimmen	
Wahlberechtigte	787		787	
Wähler/innen	505	64,17 %	505	64,17 %
ungültige Stimmen	8	1,58 %	8	1,58 %
gültige Stimmen	497	98,42 %	497	98,42 %
Göllner, SPD	195	39,24 %	170	34,21 %
Winkel- meier-Becker, CDU	242	48,69 %	199	40,04 %
Ber, FDP	22	4,43 %	53	10,66 %
Gunkel, GRÜNE	14	2,82 %	30	6,04 %
Korell, Die Linke.	14	2,82 %	19	3,82 %
REP	---	---	2	0,40 %
Die Tierschutzpartei	---	---	6	1,21 %
Meise, NPD	9	1,81 %	11	2,21 %
FAMILIE	---	---	4	0,80 %
GRAUE	---	---	2	0,40 %
PBC	---	---	0	0,00 %
ZENTRUM	---	---	0	0,00 %
BÜSO	---	---	0	0,00 %
Dr. Fleck, Deutsch- land	1	0,20 %	1	0,20 %
MLPD	---	---	0	0,00 %
PSG	---	---	0	0,00 %



## Gemeinde Much

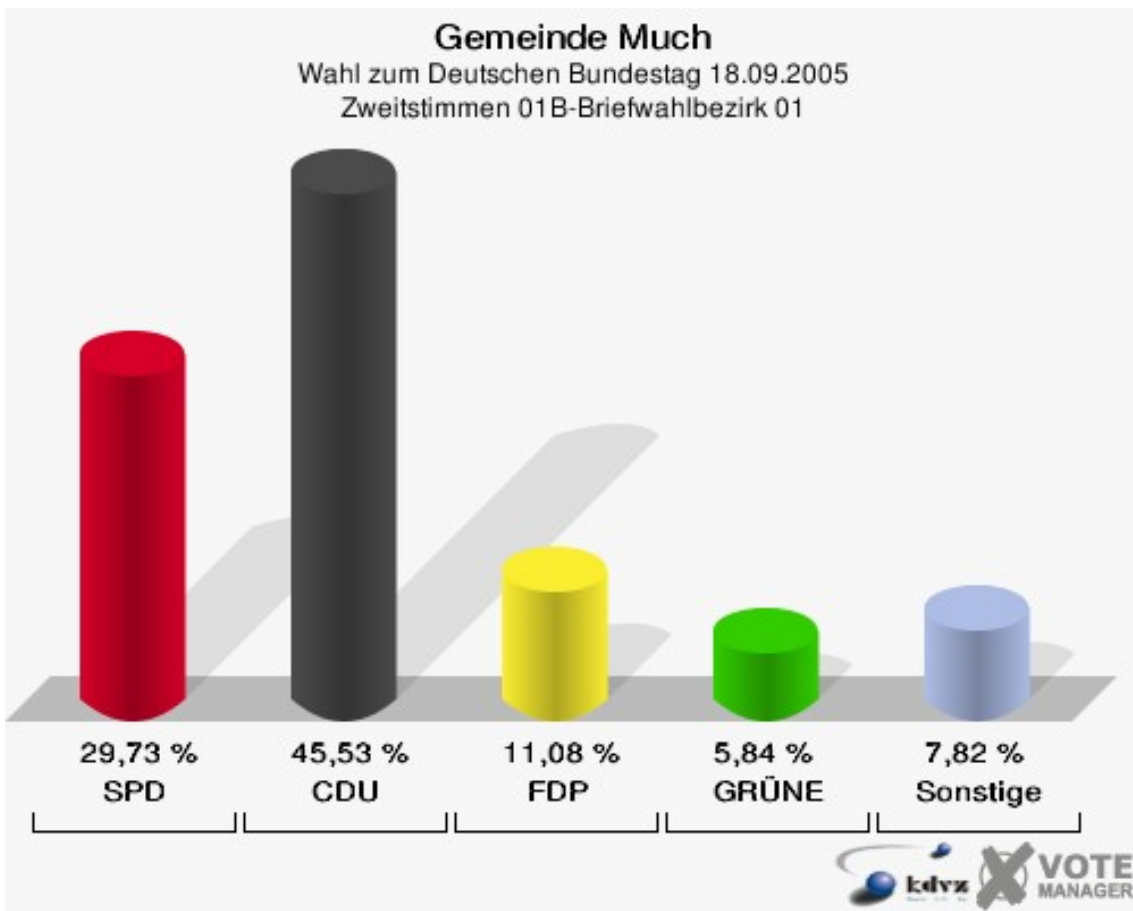
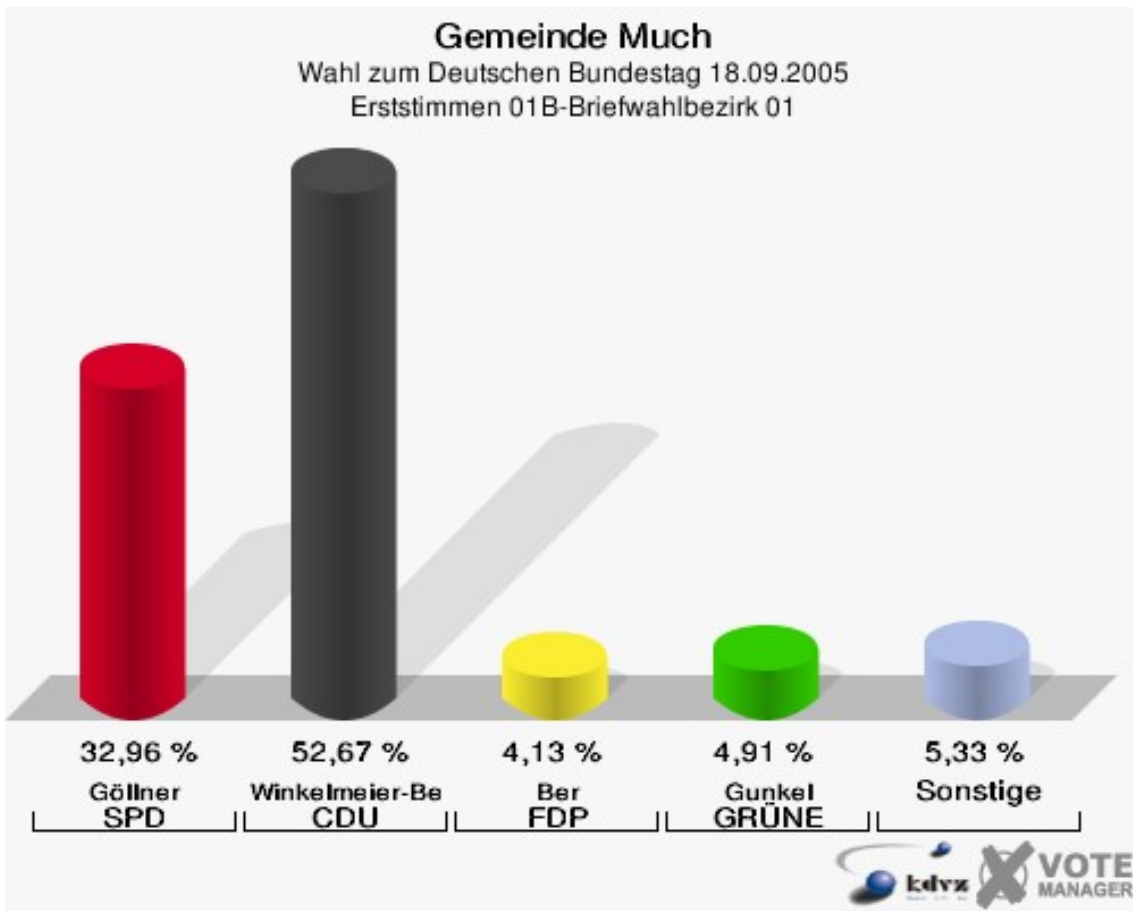
Wahl zum Deutschen Bundestag 18.09.2005  
Wahlbeteiligung 140-Grundschule Marienfeld



## 01B-Briefwahlbezirk 01

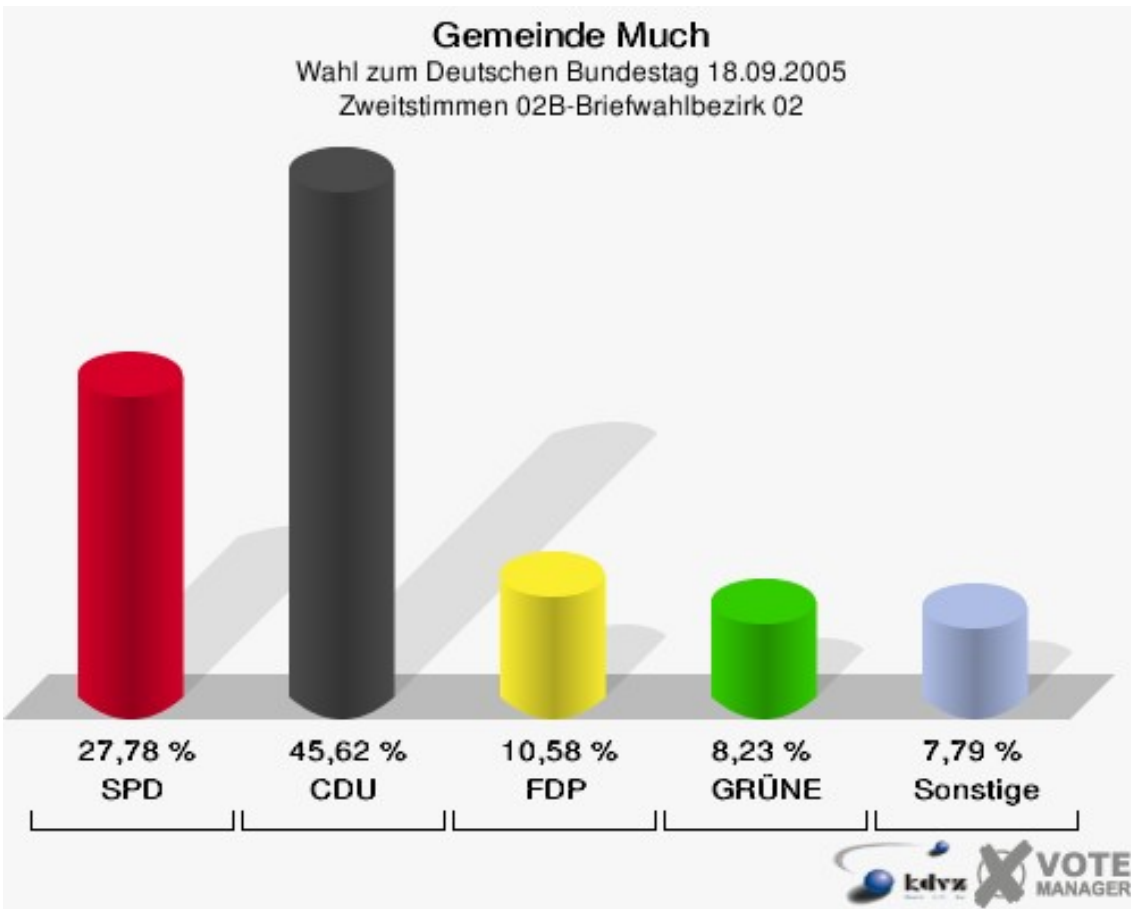
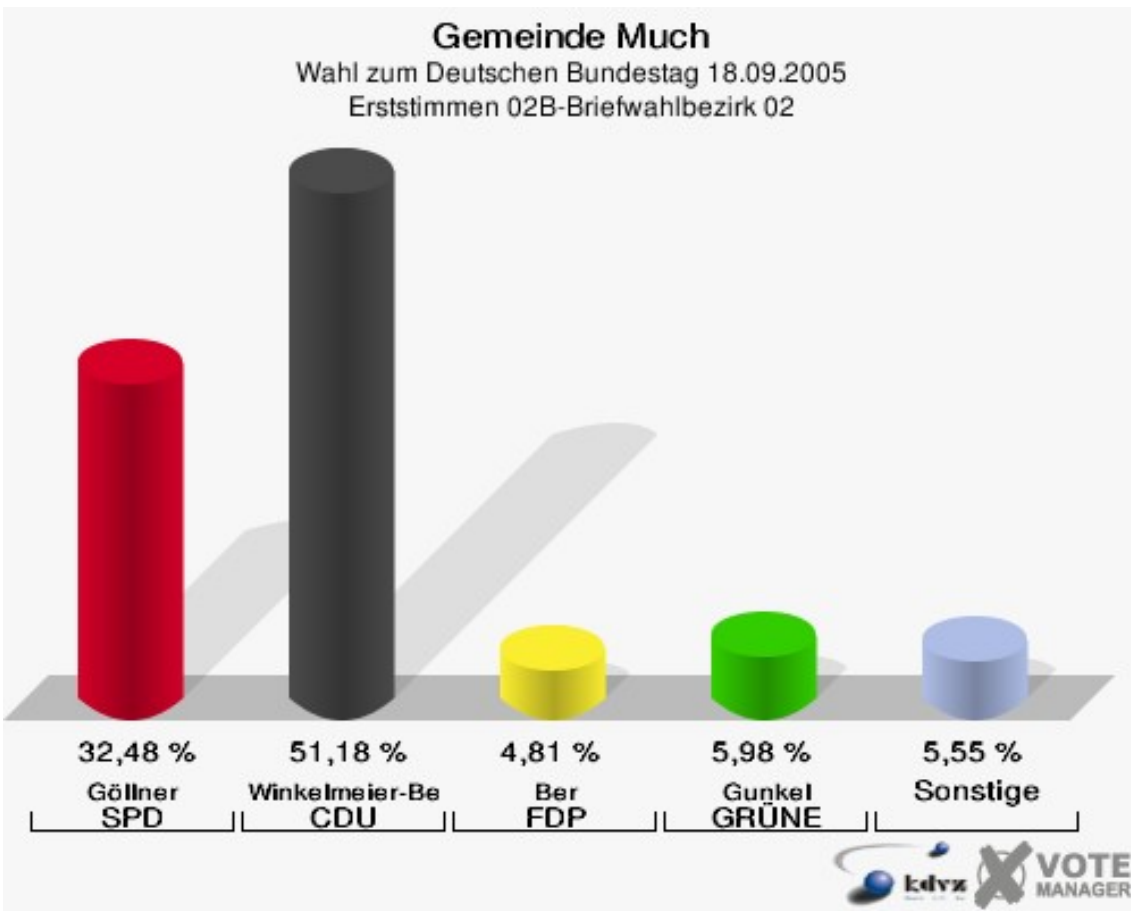
	Erststimmen		Zweitstimmen	
Wähler/innen	1.172		1.172	
ungültige Stimmen	10	0,85 %	8	0,68 %
gültige Stimmen	1.162	99,15 %	1.164	99,32 %
Göllner, SPD	383	32,96 %	346	29,73 %
Winkel- meier-Becker, CDU	612	52,67 %	530	45,53 %
Ber, FDP	48	4,13 %	129	11,08 %
Gunkel, GRÜNE	57	4,91 %	68	5,84 %
Korell, Die Linke.	46	3,96 %	60	5,15 %
REP	---	---	1	0,09 %
Die Tierschutzpartei	---	---	9	0,77 %
Meise, NPD	7	0,60 %	6	0,52 %
FAMILIE	---	---	2	0,17 %
GRAUE	---	---	7	0,60 %
PBC	---	---	1	0,09 %
ZENTRUM	---	---	1	0,09 %
BÜSO	---	---	0	0,00 %
Dr. Fleck, Deutsch- land	9	0,77 %	4	0,34 %
MLPD	---	---	0	0,00 %
PSG	---	---	0	0,00 %





## 02B-Briefwahlbezirk 02

	Erststimmen		Zweitstimmen	
Wähler/innen	939		939	
ungültige Stimmen	3	0,32 %	3	0,32 %
gültige Stimmen	936	99,68 %	936	99,68 %
Göllner, SPD	304	32,48 %	260	27,78 %
Winkel- meier-Becker, CDU	479	51,18 %	427	45,62 %
Ber, FDP	45	4,81 %	99	10,58 %
Gunkel, GRÜNE	56	5,98 %	77	8,23 %
Korell, Die Linke.	37	3,95 %	45	4,81 %
REP	---	---	2	0,21 %
Die Tierschutzpartei	---	---	8	0,85 %
Meise, NPD	10	1,07 %	12	1,28 %
FAMILIE	---	---	1	0,11 %
GRAUE	---	---	3	0,32 %
PBC	---	---	0	0,00 %
ZENTRUM	---	---	0	0,00 %
BÜSO	---	---	0	0,00 %
Dr. Fleck, Deutsch- land	5	0,53 %	2	0,21 %
MLPD	---	---	0	0,00 %
PSG	---	---	0	0,00 %



# Übersicht Wahlbezirke

Gemeinde Much  
Wahl zum Deutschen Bundestag 18.09.2005  
Zusammenstellung der Ergebnisse nach Wahlbezirken - Erststimmen -

Wahlbezirk	Wahlbe- rechtigte	Wähler	gültig	Göllner SPD	Winkel- meier-Becker CDU	Ber FDP	Gunkel GRÜNE	Korell Die Linke.	Meise NPD	Dr. Fleck Deutschland
<b>010-Realschule</b>	689	363	359	130	<b>190</b>	9	16	7	6	1
		52,69 %	98,90 %	36,21 %	<b>52,92 %</b>	2,51 %	4,46 %	1,95 %	1,67 %	0,28 %
<b>020-Realschule</b>	815	528	521	197	<b>257</b>	19	25	17	2	4
		64,79 %	98,67 %	37,81 %	<b>49,33 %</b>	3,65 %	4,80 %	3,26 %	0,38 %	0,77 %
<b>030-Realschule</b>	901	542	538	<b>224</b>	<b>224</b>	28	38	20	3	1
		60,16 %	99,26 %	<b>41,64 %</b>	<b>41,64 %</b>	5,20 %	7,06 %	3,72 %	0,56 %	0,19 %
<b>040-Realschule</b>	904	577	566	244	<b>249</b>	23	29	10	6	5
		63,83 %	98,09 %	43,11 %	<b>43,99 %</b>	4,06 %	5,12 %	1,77 %	1,06 %	0,88 %
<b>050-Jugendheim Wellerscheid</b>	930	596	578	199	<b>304</b>	17	19	24	11	4
		64,09 %	96,98 %	34,43 %	<b>52,60 %</b>	2,94 %	3,29 %	4,15 %	1,90 %	0,69 %
<b>060-Realschule</b>	777	476	472	186	<b>222</b>	19	24	16	2	3
		61,26 %	99,16 %	39,41 %	<b>47,03 %</b>	4,03 %	5,08 %	3,39 %	0,42 %	0,64 %
<b>070-Realschule</b>	657	435	430	160	<b>213</b>	15	25	10	4	3
		66,21 %	98,85 %	37,21 %	<b>49,53 %</b>	3,49 %	5,81 %	2,33 %	0,93 %	0,70 %
<b>080-Kindergarten Hetzenholz</b>	628	407	399	140	<b>218</b>	15	12	9	4	1
		64,81 %	98,03 %	35,09 %	<b>54,64 %</b>	3,76 %	3,01 %	2,26 %	1,00 %	0,25 %
<b>090-Kindergarten Hetzenholz</b>	651	405	399	133	<b>207</b>	14	19	15	6	5
		62,21 %	98,52 %	33,33 %	<b>51,88 %</b>	3,51 %	4,76 %	3,76 %	1,50 %	1,25 %
<b>100-Kindergarten Kreuzkapelle</b>	833	527	524	218	<b>247</b>	22	18	12	2	5
		63,27 %	99,43 %	41,60 %	<b>47,14 %</b>	4,20 %	3,44 %	2,29 %	0,38 %	0,95 %
<b>110-Kindergarten Kreuzkapelle</b>	877	567	565	<b>242</b>	235	21	39	22	2	4
		64,65 %	99,65 %	<b>42,83 %</b>	41,59 %	3,72 %	6,90 %	3,89 %	0,35 %	0,71 %

















Wahlbezirk	Wahlbe- rechtigte	Wähler	gültig	Göllner SPD	Winkel- meier-Becker CDU	Ber FDP	Gunkel GRÜNE	Korell Die Linke.	Meise NPD	Dr. Fleck Deutschland
<b>120-Grundschule Marienfeld</b>	899	529	512	179	<b>258</b>	24	28	11	5	7
		58,84 %	96,79 %	34,96 %	<b>50,39 %</b>	4,69 %	5,47 %	2,15 %	0,98 %	1,37 %
<b>130-Grundschule Marienfeld</b>	807	541	532	203	<b>259</b>	25	23	21	1	0
		67,04 %	98,34 %	38,16 %	<b>48,68 %</b>	4,70 %	4,32 %	3,95 %	0,19 %	0,00 %
<b>140-Grundschule Marienfeld</b>	787	505	497	195	<b>242</b>	22	14	14	9	1
		64,17 %	98,42 %	39,24 %	<b>48,69 %</b>	4,43 %	2,82 %	2,82 %	1,81 %	0,20 %
<b>01B-Briefwahlbe- zirk 01</b>	0	1.172	1.162	383	<b>612</b>	48	57	46	7	9
			99,15 %	32,96 %	<b>52,67 %</b>	4,13 %	4,91 %	3,96 %	0,60 %	0,77 %
<b>02B-Briefwahlbe- zirk 02</b>	0	939	936	304	<b>479</b>	45	56	37	10	5
			99,68 %	32,48 %	<b>51,18 %</b>	4,81 %	5,98 %	3,95 %	1,07 %	0,53 %
<b>Gemeinde Much</b>	11.155	9.109	8.990	3.337	<b>4.416</b>	366	442	291	80	58
		81,66 %	98,69 %	37,12 %	<b>49,12 %</b>	4,07 %	4,92 %	3,24 %	0,89 %	0,65 %

Gemeinde Much  
Wahl zum Deutschen Bundestag 18.09.2005  
Zusammenstellung der Ergebnisse nach Wahlbezirken - Zweitstimmen -

















Wahlbezirk	Wahlberechtigte	Wähler	gültig	SPD	CDU	FDP	GRÜNE	Die Linke.	REP	Die Tier-schutzpar-tei	NPD	FAMILIE	GRAUE	PBC	ZENTRUM	BÜSO	Deutsch-land	MLPD
010-Realschule	689	363	358	112	<b>162</b>	35	31	9	0	2	4	1	2	0	0	0	0	0
		52,69 %	98,62 %	31,28 %	<b>45,25 %</b>	9,78 %	8,66 %	2,51 %	0,00 %	0,56 %	1,12 %	0,28 %	0,56 %	0,00 %	0,00 %	0,00 %	0,00 %	0,00 %
020-Realschule	815	528	521	164	<b>208</b>	71	42	23	0	4	5	1	2	1	0	0	0	0
		64,79 %	98,67 %	31,48 %	<b>39,92 %</b>	13,63 %	8,06 %	4,41 %	0,00 %	0,77 %	0,96 %	0,19 %	0,38 %	0,19 %	0,00 %	0,00 %	0,00 %	0,00 %
030-Realschule	901	542	538	<b>180</b>	175	72	74	22	1	6	6	1	0	1	0	0	0	0
		60,16 %	99,26 %	<b>33,46 %</b>	32,53 %	13,38 %	13,75 %	4,09 %	0,19 %	1,12 %	1,12 %	0,19 %	0,00 %	0,19 %	0,00 %	0,00 %	0,00 %	0,00 %
040-Realschule	904	577	566	192	<b>194</b>	72	66	19	1	5	8	3	4	0	0	0	0	2
		63,83 %	98,09 %	33,92 %	<b>34,28 %</b>	12,72 %	11,66 %	3,36 %	0,18 %	0,88 %	1,41 %	0,53 %	0,71 %	0,00 %	0,00 %	0,00 %	0,00 %	0,35 %
050-Jugendheim Wellerscheid	930	596	583	177	<b>248</b>	74	32	32	0	2	7	3	3	0	0	0	0	4
		64,09 %	97,82 %	30,36 %	<b>42,54 %</b>	12,69 %	5,49 %	5,49 %	0,00 %	0,34 %	1,20 %	0,51 %	0,51 %	0,00 %	0,00 %	0,00 %	0,00 %	0,69 %
060-Realschule	777	476	473	157	<b>188</b>	50	46	16	1	2	6	4	0	0	0	0	0	3
		61,26 %	99,37 %	33,19 %	<b>39,75 %</b>	10,57 %	9,73 %	3,38 %	0,21 %	0,42 %	1,27 %	0,85 %	0,00 %	0,00 %	0,00 %	0,00 %	0,00 %	0,63 %
070-Realschule	657	435	431	123	<b>177</b>	49	53	14	3	5	3	2	1	1	0	0	0	0
		66,21 %	99,08 %	28,54 %	<b>41,07 %</b>	11,37 %	12,30 %	3,25 %	0,70 %	1,16 %	0,70 %	0,46 %	0,23 %	0,23 %	0,00 %	0,00 %	0,00 %	0,00 %
080-Kindergarten Hetzenholz	628	407	399	111	<b>168</b>	67	30	12	0	2	3	0	2	2	0	0	0	2
		64,81 %	98,03 %	27,82 %	<b>42,11 %</b>	16,79 %	7,52 %	3,01 %	0,00 %	0,50 %	0,75 %	0,00 %	0,50 %	0,50 %	0,00 %	0,00 %	0,00 %	0,50 %
090-Kindergarten Hetzenholz	651	405	399	105	<b>166</b>	52	34	21	1	5	7	3	0	0	0	1	4	0
		62,21 %	98,52 %	26,32 %	<b>41,60 %</b>	13,03 %	8,52 %	5,26 %	0,25 %	1,25 %	1,75 %	0,75 %	0,00 %	0,00 %	0,00 %	0,25 %	1,00 %	0,00 %
100-Kindergarten Kreuzkapelle	833	527	524	181	<b>213</b>	57	45	16	0	4	3	0	1	0	1	0	2	0
		63,27 %	99,43 %	34,54 %	<b>40,65 %</b>	10,88 %	8,59 %	3,05 %	0,00 %	0,76 %	0,57 %	0,00 %	0,19 %	0,00 %	0,19 %	0,00 %	0,38 %	0,00 %
110-Kindergarten Kreuzkapelle	877	567	565	<b>211</b>	207	39	63	31	1	2	2	4	3	0	0	0	0	2
		64,65 %	99,65 %	<b>37,35 %</b>	36,64 %	6,90 %	11,15 %	5,49 %	0,18 %	0,35 %	0,35 %	0,71 %	0,53 %	0,00 %	0,00 %	0,00 %	0,00 %	0,35 %
120-Grundschule Marienfeld	899	529	510	150	<b>225</b>	51	44	15	2	4	5	5	3	1	0	0	0	5
		58,84 %	96,41 %	29,41 %	<b>44,12 %</b>	10,00 %	8,63 %	2,94 %	0,39 %	0,78 %	0,98 %	0,98 %	0,59 %	0,20 %	0,00 %	0,00 %	0,00 %	0,98 %
130-Grundschule Marienfeld	807	541	536	174	<b>216</b>	70	44	19	1	4	2	5	0	1	0	0	0	0
		67,04 %	99,08 %	32,46 %	<b>40,30 %</b>	13,06 %	8,21 %	3,54 %	0,19 %	0,75 %	0,37 %	0,93 %	0,00 %	0,19 %	0,00 %	0,00 %	0,00 %	0,00 %
140-Grundschule Marienfeld	787	505	497	170	<b>199</b>	53	30	19	2	6	11	4	2	0	0	0	0	1
		64,17 %	98,42 %	34,21 %	<b>40,04 %</b>	10,66 %	6,04 %	3,82 %	0,40 %	1,21 %	2,21 %	0,80 %	0,40 %	0,00 %	0,00 %	0,00 %	0,00 %	0,20 %
01B-Briefwahlbezirk 01	0	1.172	1.164	346	<b>530</b>	129	68	60	1	9	6	2	7	1	1	0	4	0
			99,32 %	29,73 %	<b>45,53 %</b>	11,08 %	5,84 %	5,15 %	0,09 %	0,77 %	0,52 %	0,17 %	0,60 %	0,09 %	0,09 %	0,00 %	0,34 %	0,00 %
02B-Briefwahlbezirk 02	0	939	936	260	<b>427</b>	99	77	45	2	8	12	1	3	0	0	0	2	0
			99,68 %	27,78 %	<b>45,62 %</b>	10,58 %	8,23 %	4,81 %	0,21 %	0,85 %	1,28 %	0,11 %	0,32 %	0,00 %	0,00 %	0,00 %	0,21 %	0,00 %
Gemeinde Much	11.155	9.109	9.000	2.813	<b>3.703</b>	1.040	779	373	16	70	90	39	33	8	2	1	31	0
		81,66 %	98,80 %	31,26 %	<b>41,14 %</b>	11,56 %	8,66 %	4,14 %	0,18 %	0,78 %	1,00 %	0,43 %	0,37 %	0,09 %	0,02 %	0,01 %	0,34 %	0,00 %

Wahlbezirk	PSG
<b>010-Realschule</b>	0
	0,00 %
<b>020-Realschule</b>	0
	0,00 %
<b>030-Realschule</b>	0
	0,00 %
<b>040-Realschule</b>	0
	0,00 %
<b>050-Jugendheim Wellerscheid</b>	1
	0,17 %
<b>060-Realschule</b>	0
	0,00 %
<b>070-Realschule</b>	0
	0,00 %
<b>080-Kindergarten Hetzenholz</b>	0
	0,00 %
<b>090-Kindergarten Hetzenholz</b>	0
	0,00 %
<b>100-Kindergarten Kreuzkapelle</b>	1
	0,19 %
<b>110-Kindergarten Kreuzkapelle</b>	0
	0,00 %
<b>120-Grundschule Marienfeld</b>	0
	0,00 %
<b>130-Grundschule Marienfeld</b>	0
	0,00 %
<b>140-Grundschule Marienfeld</b>	0
	0,00 %
<b>01B-Briefwahlbezirk 01</b>	0
	0,00 %
<b>02B-Briefwahlbezirk 02</b>	0
	0,00 %
<b>Gemeinde Much</b>	2
	0,02 %

Gemeinde Much  
Wahl zum Deutschen Bundestag 18.09.2005  
Göllner, SPD, Ergebnis - Erststimmen  
Wahlbezirk-Übersicht

















040-Realschule	43,11 %	
110-Kindergarten Kreuzkapelle	42,83 %	
030-Realschule	41,64 %	
100-Kindergarten Kreuzkapelle	41,60 %	
060-Realschule	39,41 %	
140-Grundschule Marienfeld	39,24 %	
130-Grundschule Marienfeld	38,16 %	
020-Realschule	37,81 %	
070-Realschule	37,21 %	
010-Realschule	36,21 %	
080-Kindergarten Hetzenholz	35,09 %	
120-Grundschule Marienfeld	34,96 %	
050-Jugendheim Wellerscheid	34,43 %	
090-Kindergarten Hetzenholz	33,33 %	
01B-Briefwahlbezirk 01	32,96 %	
02B-Briefwahlbezirk 02	32,48 %	

Gemeinde Much  
Wahl zum Deutschen Bundestag 18.09.2005  
Winkelmeier-Becker, CDU, Ergebnis - Erststimmen  
Wahlbezirk-Übersicht

















080-Kindergarten Hetzenholz	54,64 %	
010-Realschule	52,92 %	
01B-Briefwahlbezirk 01	52,67 %	
050-Jugendheim Wellerscheid	52,60 %	
090-Kindergarten Hetzenholz	51,88 %	
02B-Briefwahlbezirk 02	51,18 %	
120-Grundschule Marienfeld	50,39 %	
070-Realschule	49,53 %	
020-Realschule	49,33 %	
140-Grundschule Marienfeld	48,69 %	
130-Grundschule Marienfeld	48,68 %	
100-Kindergarten Kreuzkapelle	47,14 %	
060-Realschule	47,03 %	
040-Realschule	43,99 %	
030-Realschule	41,64 %	
110-Kindergarten Kreuzkapelle	41,59 %	



















Gemeinde Much  
Wahl zum Deutschen Bundestag 18.09.2005  
Ber, FDP, Ergebnis - Erststimmen  
Wahlbezirk-Übersicht

030-Realschule	5,20 %	
02B-Briefwahlbezirk 02	4,81 %	
130-Grundschule Marienfeld	4,70 %	
120-Grundschule Marienfeld	4,69 %	
140-Grundschule Marienfeld	4,43 %	
100-Kindergarten Kreuzkapelle	4,20 %	
01B-Briefwahlbezirk 01	4,13 %	
040-Realschule	4,06 %	
060-Realschule	4,03 %	
080-Kindergarten Hetzenholz	3,76 %	
110-Kindergarten Kreuzkapelle	3,72 %	
020-Realschule	3,65 %	
090-Kindergarten Hetzenholz	3,51 %	
070-Realschule	3,49 %	
050-Jugendheim Wellerscheid	2,94 %	
010-Realschule	2,51 %	

















Gemeinde Much  
Wahl zum Deutschen Bundestag 18.09.2005  
Gunkel, GRÜNE, Ergebnis - Erststimmen  
Wahlbezirk-Übersicht

030-Realschule	7,06 %	
110-Kindergarten Kreuzkapelle	6,90 %	
02B-Briefwahlbezirk 02	5,98 %	
070-Realschule	5,81 %	
120-Grundschule Marienfeld	5,47 %	
040-Realschule	5,12 %	
060-Realschule	5,08 %	
01B-Briefwahlbezirk 01	4,91 %	
020-Realschule	4,80 %	
090-Kindergarten Hetzenholz	4,76 %	
010-Realschule	4,46 %	
130-Grundschule Marienfeld	4,32 %	
100-Kindergarten Kreuzkapelle	3,44 %	
050-Jugendheim Wellerscheid	3,29 %	
080-Kindergarten Hetzenholz	3,01 %	
140-Grundschule Marienfeld	2,82 %	

















Gemeinde Much  
Wahl zum Deutschen Bundestag 18.09.2005  
SPD, Ergebnis - Zweitstimmen  
Wahlbezirk-Übersicht

110-Kindergarten Kreuzkapelle	37,35 %	
100-Kindergarten Kreuzkapelle	34,54 %	
140-Grundschule Marienfeld	34,21 %	
040-Realschule	33,92 %	
030-Realschule	33,46 %	
060-Realschule	33,19 %	
130-Grundschule Marienfeld	32,46 %	
020-Realschule	31,48 %	
010-Realschule	31,28 %	
050-Jugendheim Wellerscheid	30,36 %	
01B-Briefwahlbezirk 01	29,73 %	
120-Grundschule Marienfeld	29,41 %	
070-Realschule	28,54 %	
080-Kindergarten Hetzenholz	27,82 %	
02B-Briefwahlbezirk 02	27,78 %	
090-Kindergarten Hetzenholz	26,32 %	
















Gemeinde Much  
Wahl zum Deutschen Bundestag 18.09.2005  
CDU, Ergebnis - Zweitstimmen  
Wahlbezirk-Übersicht

02B-Briefwahlbezirk 02	45,62 %	
01B-Briefwahlbezirk 01	45,53 %	
010-Realschule	45,25 %	
120-Grundschule Marienfeld	44,12 %	
050-Jugendheim Wellerscheid	42,54 %	
080-Kindergarten Hetzenholz	42,11 %	
090-Kindergarten Hetzenholz	41,60 %	
070-Realschule	41,07 %	
100-Kindergarten Kreuzkapelle	40,65 %	
130-Grundschule Marienfeld	40,30 %	
140-Grundschule Marienfeld	40,04 %	
020-Realschule	39,92 %	
060-Realschule	39,75 %	
110-Kindergarten Kreuzkapelle	36,64 %	
040-Realschule	34,28 %	
030-Realschule	32,53 %	

Gemeinde Much  
Wahl zum Deutschen Bundestag 18.09.2005  
FDP, Ergebnis - Zweitstimmen  
Wahlbezirk-Übersicht

080-Kindergarten Hetzenholz	16,79 %	
020-Realschule	13,63 %	
030-Realschule	13,38 %	
130-Grundschule Marienfeld	13,06 %	
090-Kindergarten Hetzenholz	13,03 %	
040-Realschule	12,72 %	
050-Jugendheim Wellerscheid	12,69 %	
070-Realschule	11,37 %	
01B-Briefwahlbezirk 01	11,08 %	
100-Kindergarten Kreuzkapelle	10,88 %	
140-Grundschule Marienfeld	10,66 %	
02B-Briefwahlbezirk 02	10,58 %	
060-Realschule	10,57 %	
120-Grundschule Marienfeld	10,00 %	
010-Realschule	9,78 %	
110-Kindergarten Kreuzkapelle	6,90 %	

Gemeinde Much  
Wahl zum Deutschen Bundestag 18.09.2005  
GRÜNE, Ergebnis - Zweitstimmen  
Wahlbezirk-Übersicht

030-Realschule	13,75 %	
070-Realschule	12,30 %	
040-Realschule	11,66 %	
110-Kindergarten Kreuzkapelle	11,15 %	
060-Realschule	9,73 %	
010-Realschule	8,66 %	
120-Grundschule Marienfeld	8,63 %	
100-Kindergarten Kreuzkapelle	8,59 %	
090-Kindergarten Hetzenholz	8,52 %	
02B-Briefwahlbezirk 02	8,23 %	
130-Grundschule Marienfeld	8,21 %	
020-Realschule	8,06 %	
080-Kindergarten Hetzenholz	7,52 %	
140-Grundschule Marienfeld	6,04 %	
01B-Briefwahlbezirk 01	5,84 %	
050-Jugendheim Wellerscheid	5,49 %	