

Wahlbuch  
Wahl zum Deutschen Bundestag  
18.09.2005  
Stadt Niederkassel  
Herausgegeben am 04.10.2016

# Inhaltsverzeichnis

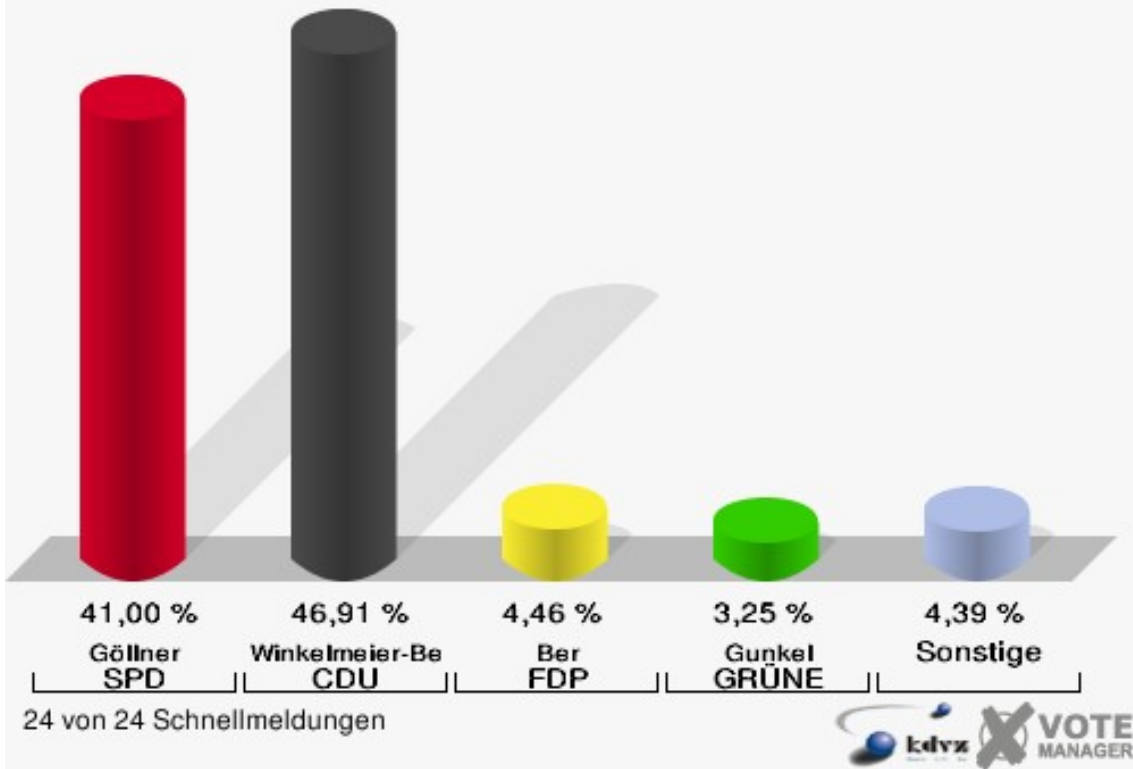
Wahl zum Deutschen Bundestag	1
Stadt Niederkassel	1
Wahlbezirke	4
010-Grundschule Lülsdorf	4
020-Hauptschule Lülsdorf	7
030-Grundschule Lülsdorf	10
040-Hauptschule Lülsdorf	13
050-Seniorentreff Ranzel	16
060-Grundschule Ranzel	19
070-Grundschule Ranzel	22
080-Grundschule Niederkassel	25
090-Grundschule Niederkassel	28
101-Grundschule Niederkassel	31
102-Kath. Pfarrheim Uckendorf	34
110-Grundschule Rheidt	37
120-Grundschule Rheidt	40
130-Grundschule Rheidt	43
140-Grundschule Rheidt	46
150-Grundschule Rheidt	49
160-Realschule Mondorf	52
170-Grundschule Mondorf	55
180-Grundschule Mondorf	58
190-Senioren-Begegnungsst. Mdf	61
01B-Briefwahlbezirk 01	64
02B-Briefwahlbezirk 02	66
03B-Briefwahlbezirk 03	68
04B-Briefwahlbezirk 04	70
Übersicht Wahlbezirke	72

# Wahl zum Deutschen Bundestag

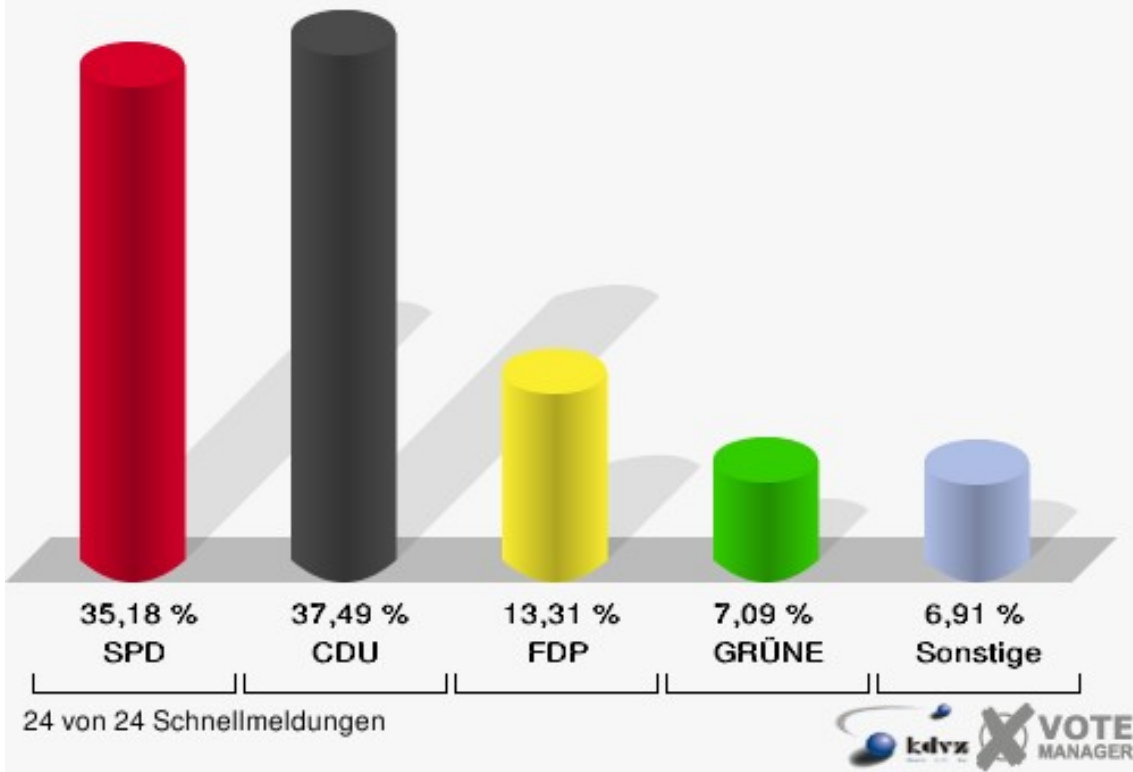
## Stadt Niederkassel

	Erststimmen		Zweitstimmen	
Wahlberechtigte	25.826		25.826	
Wähler/innen	21.272	82,37 %	21.272	82,37 %
ungültige Stimmen	266	1,25 %	248	1,17 %
gültige Stimmen	21.006	98,75 %	21.024	98,83 %
Göllner, SPD	8.612	41,00 %	7.397	35,18 %
Winkel- meier-Becker, CDU	9.853	46,91 %	7.882	37,49 %
Ber, FDP	936	4,46 %	2.799	13,31 %
Gunkel, GRÜNE	683	3,25 %	1.490	7,09 %
Korell, Die Linke.	610	2,90 %	850	4,04 %
REP	---	---	36	0,17 %
Die Tierschutzpartei	---	---	105	0,50 %
Meise, NPD	207	0,99 %	185	0,88 %
FAMILIE	---	---	87	0,41 %
GRAUE	---	---	86	0,41 %
PBC	---	---	14	0,07 %
ZENTRUM	---	---	5	0,02 %
BÜSO	---	---	5	0,02 %
Dr. Fleck, Deutsch- land	105	0,50 %	78	0,37 %
MLPD	---	---	1	0,00 %
PSG	---	---	4	0,02 %


**Stadt Niederkassel**  
 Wahl zum Deutschen Bundestag 18.09.2005  
 Erststimmen Gesamtergebnis



**Stadt Niederkassel**  
 Wahl zum Deutschen Bundestag 18.09.2005  
 Zweitstimmen Gesamtergebnis



**Stadt Niederkassel**  
Wahl zum Deutschen Bundestag 18.09.2005  
Wahlbeteiligung Gesamtergebnis



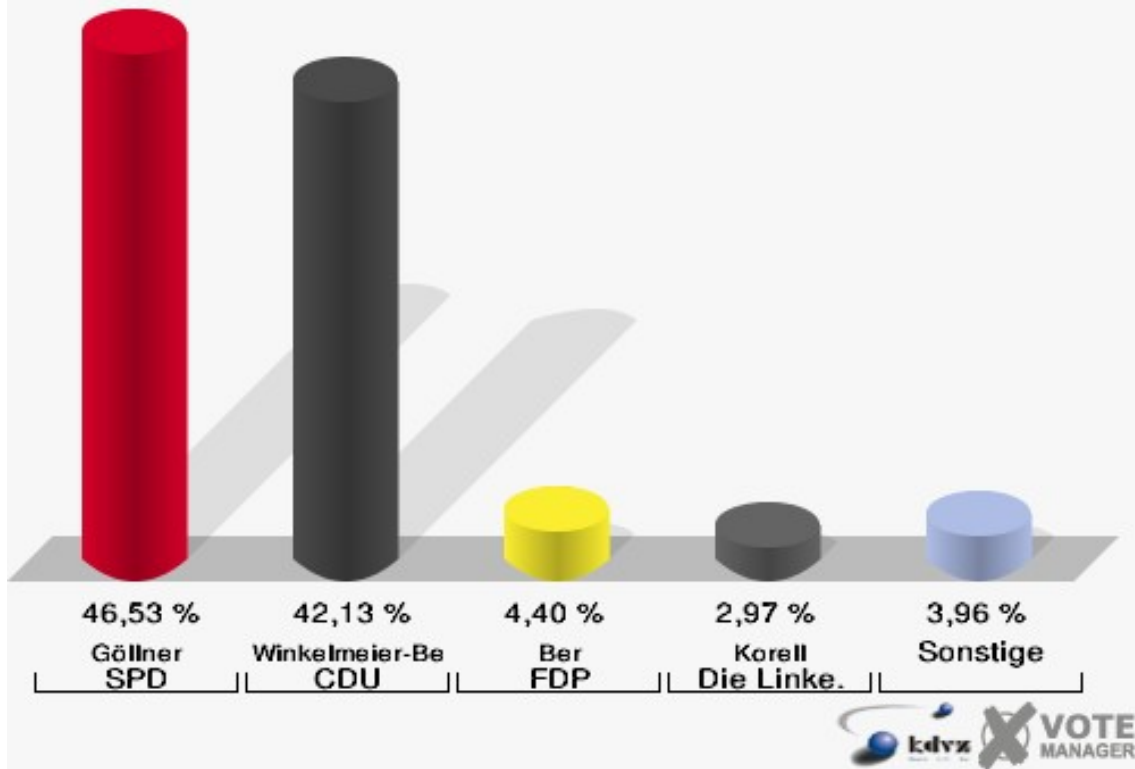
24 von 24 Schnellmeldungen



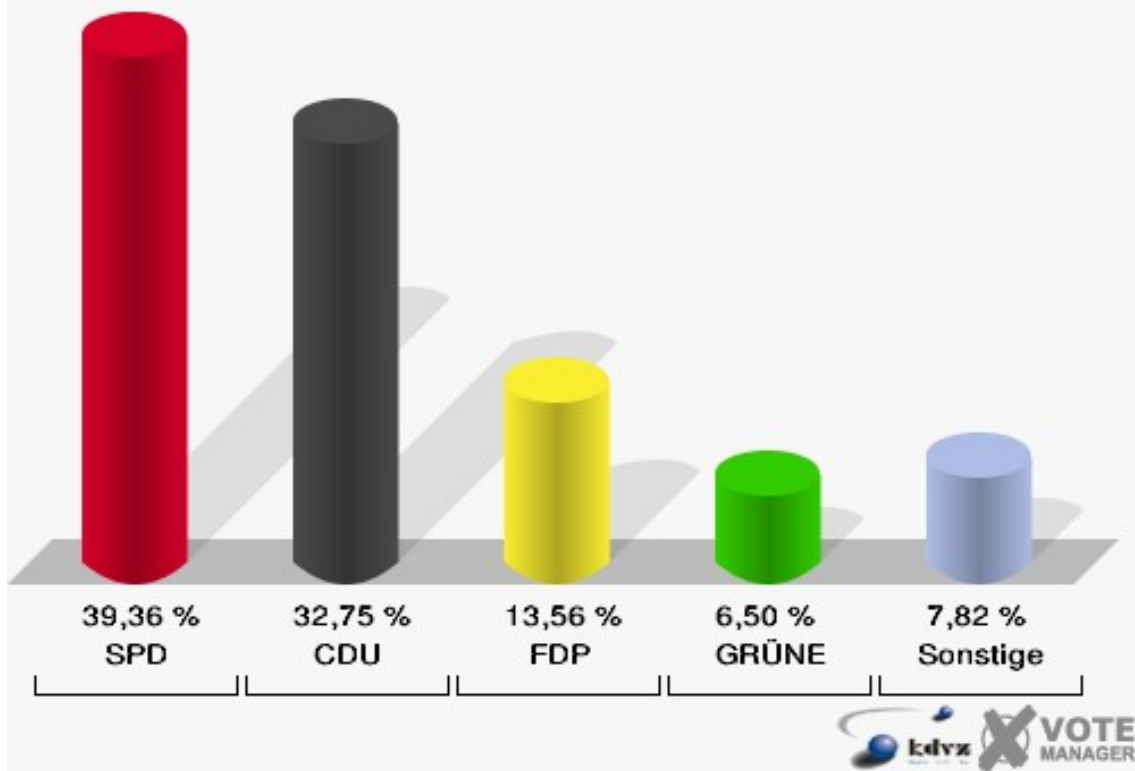
## Wahlbezirke 010-Grundschule Lülsdorf

	Erststimmen		Zweitstimmen	
Wahlberechtigte	1.402		1.402	
Wähler/innen	920	65,62 %	920	65,62 %
ungültige Stimmen	11	1,20 %	13	1,41 %
gültige Stimmen	909	98,80 %	907	98,59 %
Göllner, SPD	423	46,53 %	357	39,36 %
Winkel- meier-Becker, CDU	383	42,13 %	297	32,75 %
Ber, FDP	40	4,40 %	123	13,56 %
Gunkel, GRÜNE	20	2,20 %	59	6,50 %
Korell, Die Linke.	27	2,97 %	37	4,08 %
REP	---	---	4	0,44 %
Die Tierschutzpartei	---	---	5	0,55 %
Meise, NPD	11	1,21 %	14	1,54 %
FAMILIE	---	---	2	0,22 %
GRAUE	---	---	6	0,66 %
PBC	---	---	1	0,11 %
ZENTRUM	---	---	0	0,00 %
BÜSO	---	---	0	0,00 %
Dr. Fleck, Deutsch- land	5	0,55 %	2	0,22 %
MLPD	---	---	0	0,00 %
PSG	---	---	0	0,00 %

**Stadt Niederkassel**  
 Wahl zum Deutschen Bundestag 18.09.2005  
 Erststimmen 010-Grundschule Lülldorf

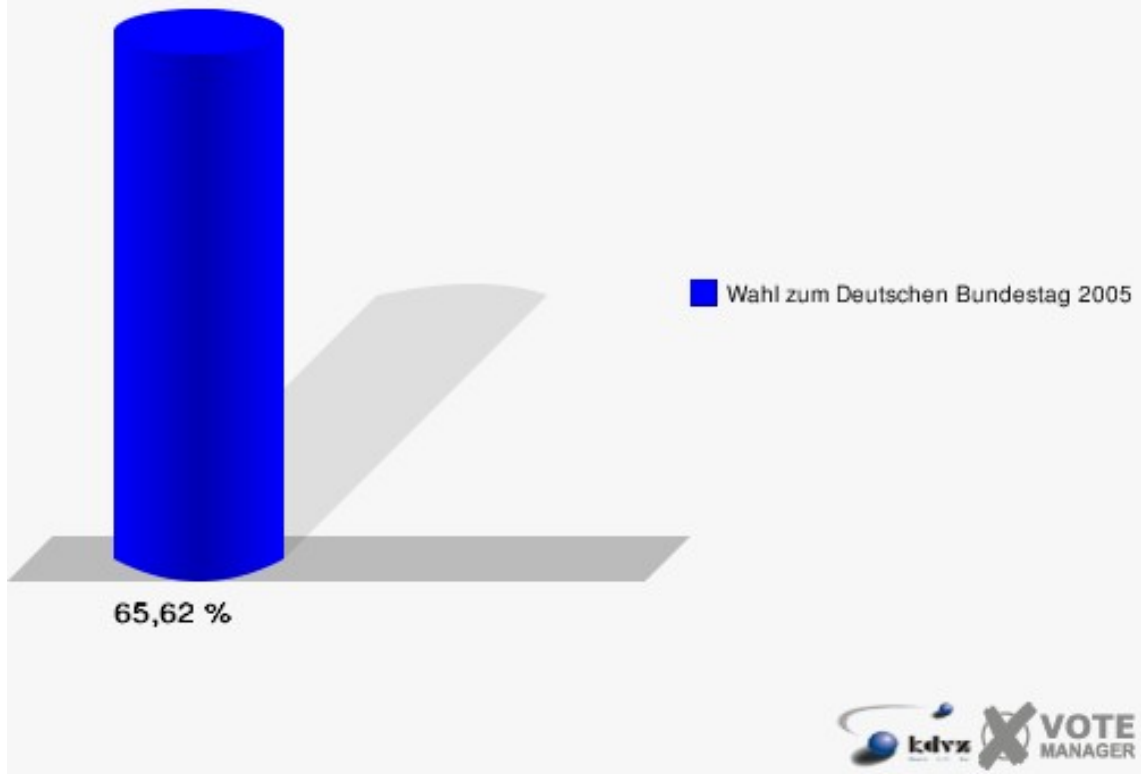


**Stadt Niederkassel**  
 Wahl zum Deutschen Bundestag 18.09.2005  
 Zweitstimmen 010-Grundschule Lülldorf



## Stadt Niederkassel

Wahl zum Deutschen Bundestag 18.09.2005  
Wahlbeteiligung 010-Grundschule Lülisdorf

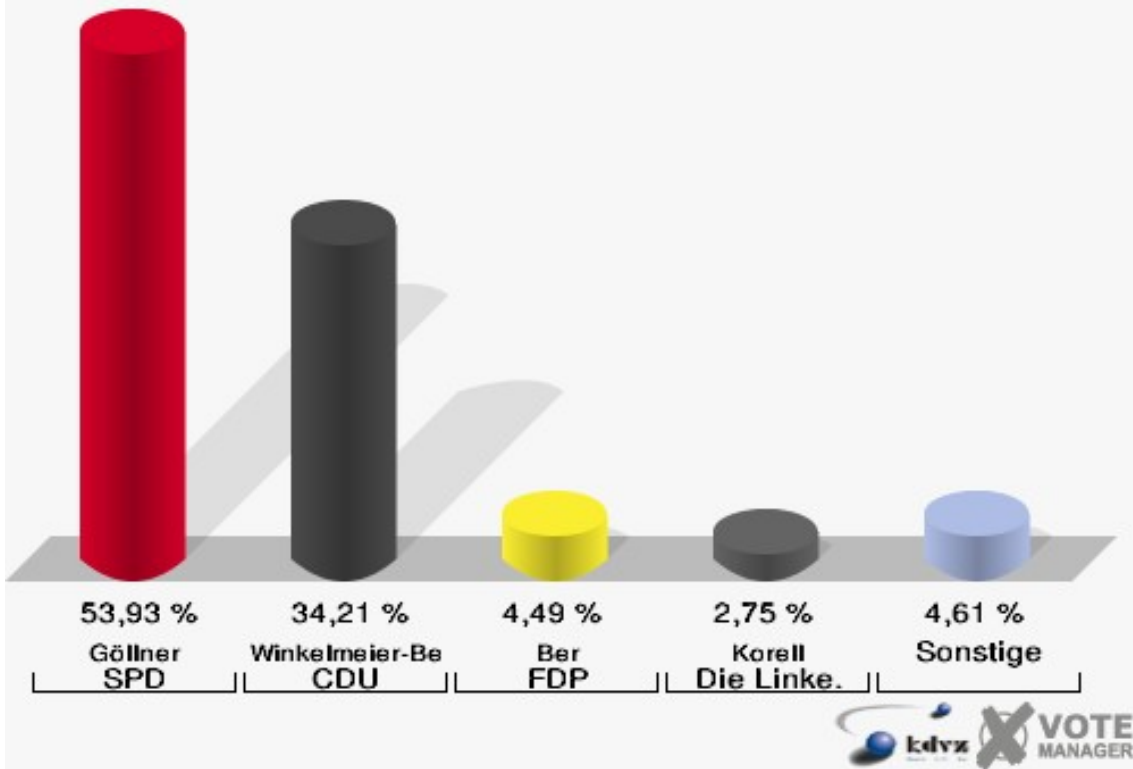




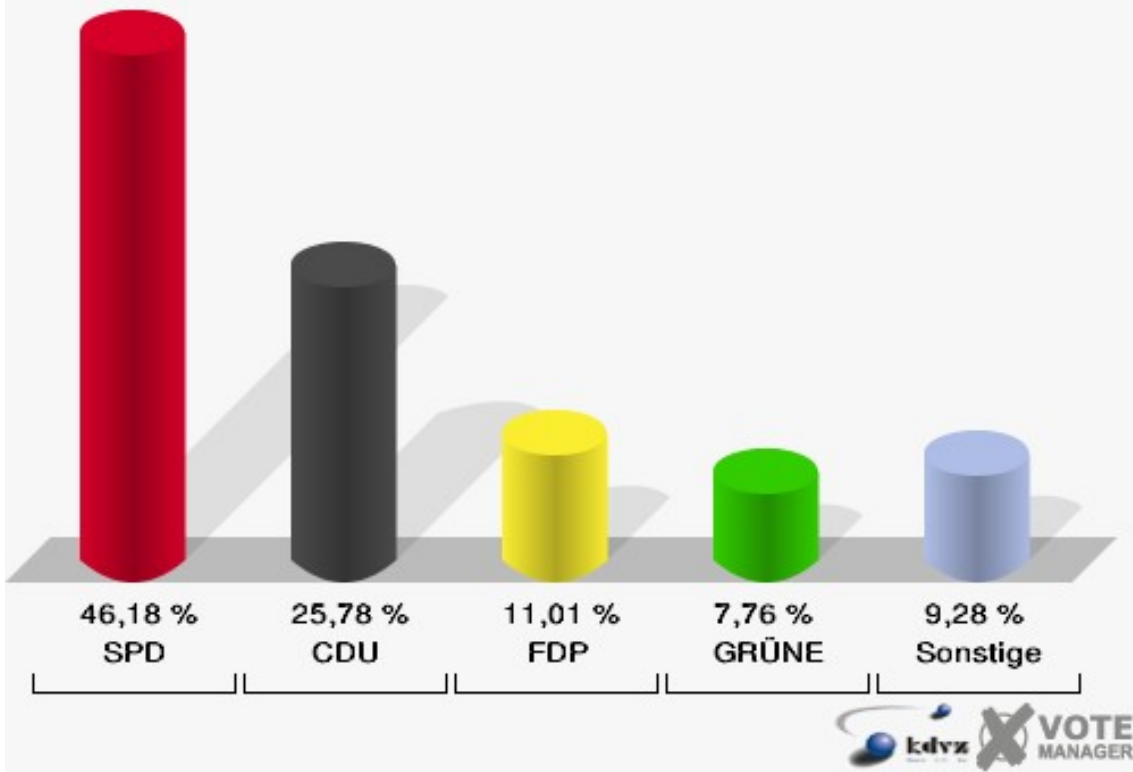
## 020-Hauptschule Lülsdorf

	Erststimmen		Zweitstimmen	
Wahlberechtigte	1.307		1.307	
Wähler/innen	808	61,82 %	808	61,82 %
ungültige Stimmen	7	0,87 %	9	1,11 %
gültige Stimmen	801	99,13 %	799	98,89 %
Göllner, SPD	432	53,93 %	369	46,18 %
Winkel- meier-Becker, CDU	274	34,21 %	206	25,78 %
Ber, FDP	36	4,49 %	88	11,01 %
Gunkel, GRÜNE	19	2,37 %	62	7,76 %
Korell, Die Linke.	22	2,75 %	42	5,26 %
REP	---	---	4	0,50 %
Die Tierschutzpartei	---	---	6	0,75 %
Meise, NPD	15	1,87 %	10	1,25 %
FAMILIE	---	---	5	0,63 %
GRAUE	---	---	1	0,13 %
PBC	---	---	2	0,25 %
ZENTRUM	---	---	2	0,25 %
BÜSO	---	---	1	0,13 %
Dr. Fleck, Deutsch- land	3	0,37 %	1	0,13 %
MLPD	---	---	0	0,00 %
PSG	---	---	0	0,00 %

**Stadt Niederkassel**  
 Wahl zum Deutschen Bundestag 18.09.2005  
 Erststimmen 020-Hauptschule Lülldorf

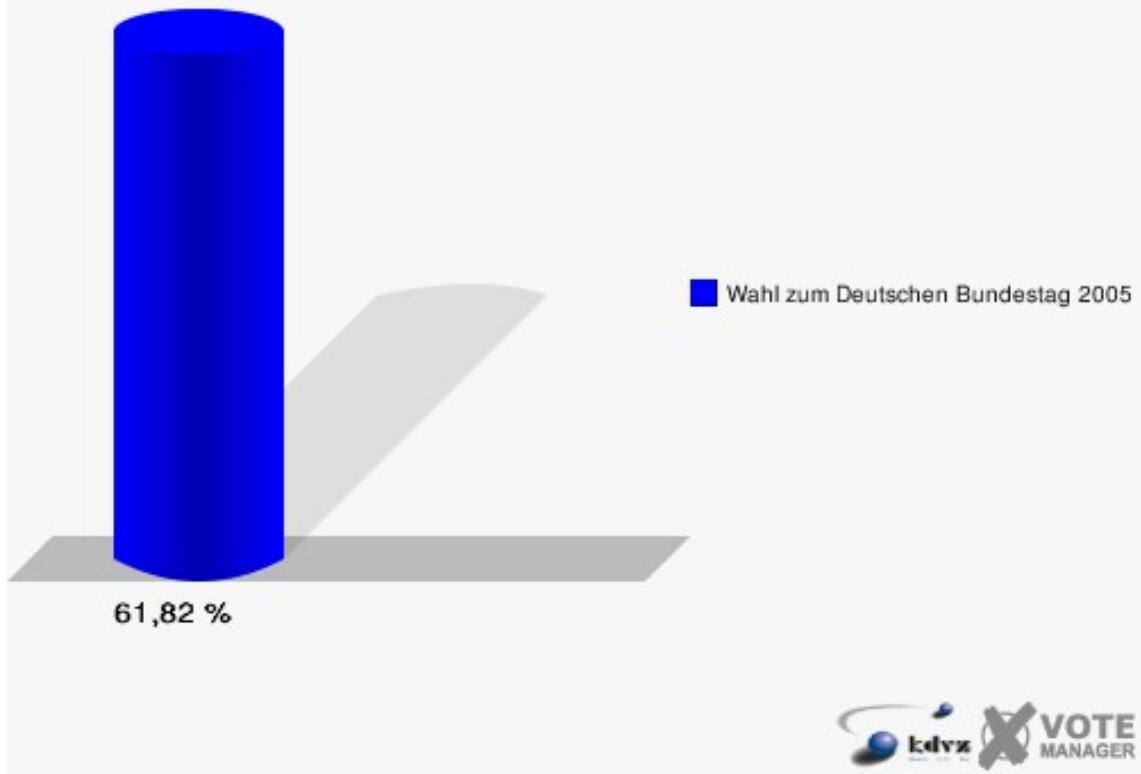


**Stadt Niederkassel**  
 Wahl zum Deutschen Bundestag 18.09.2005  
 Zweitstimmen 020-Hauptschule Lülldorf



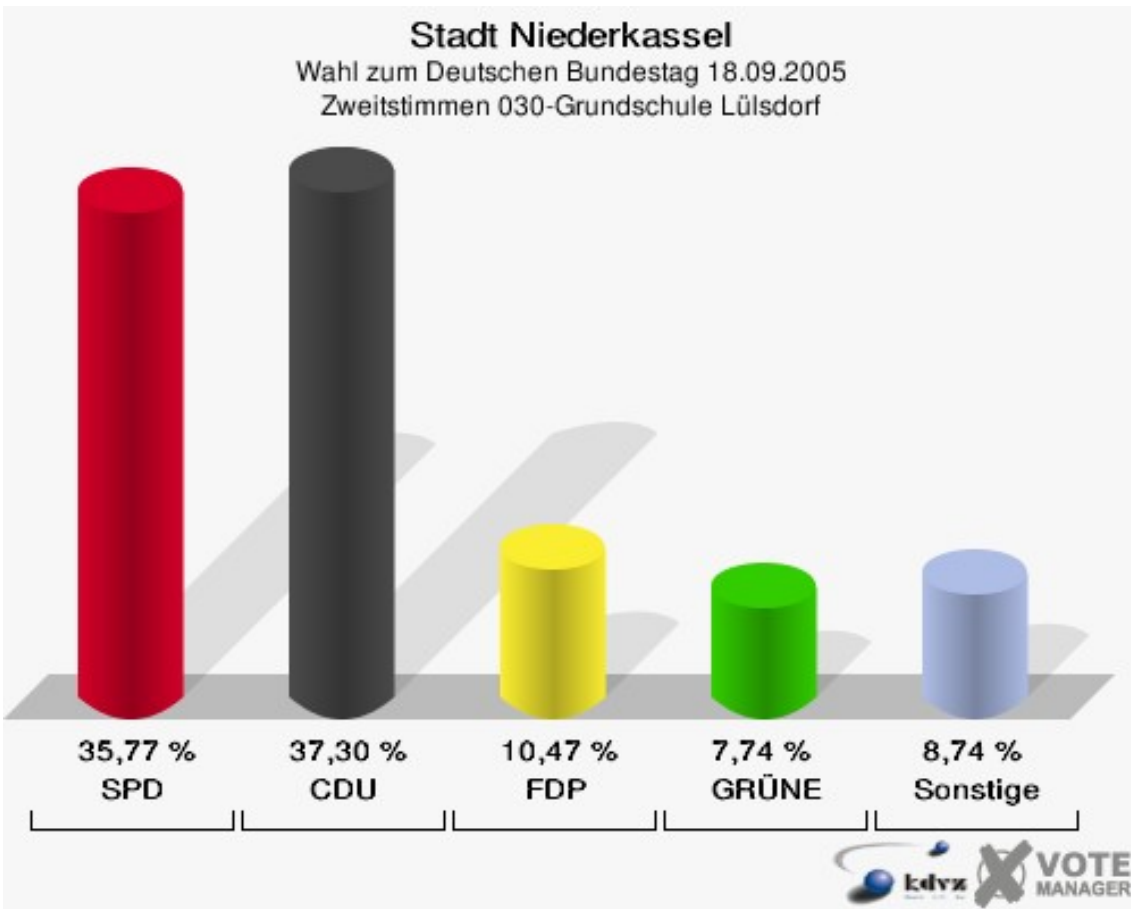
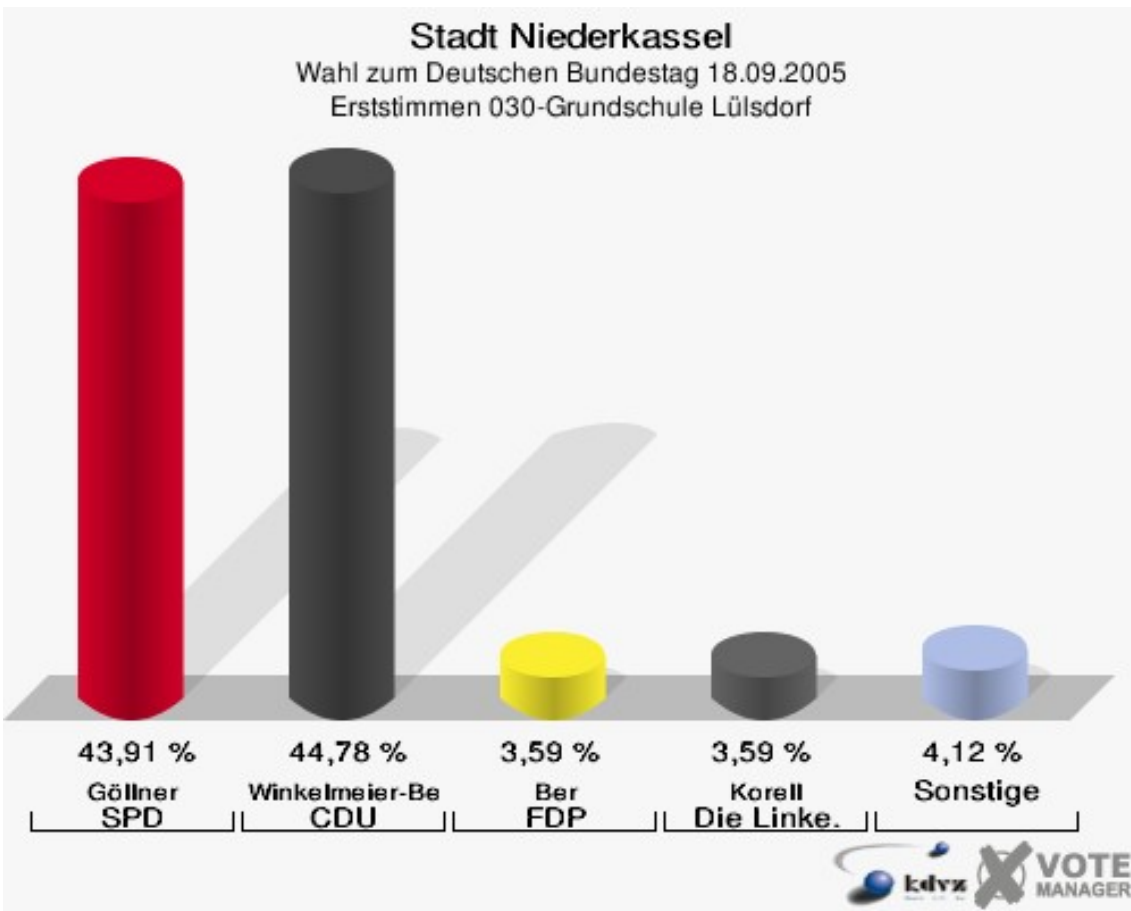
## Stadt Niederkassel

Wahl zum Deutschen Bundestag 18.09.2005  
Wahlbeteiligung 020-Hauptschule Lülldorf



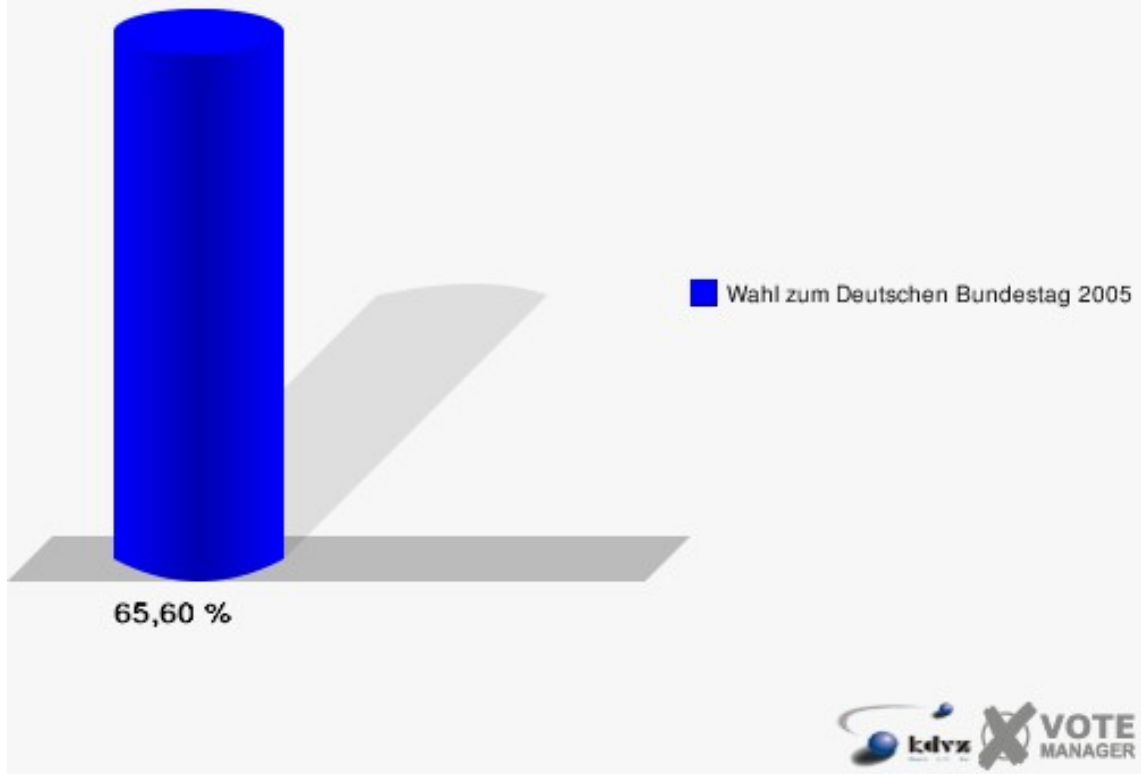
## 030-Grundschule Lülsdorf

	Erststimmen		Zweitstimmen	
Wahlberechtigte	1.436		1.436	
Wähler/innen	942	65,60 %	942	65,60 %
ungültige Stimmen	22	2,34 %	25	2,65 %
gültige Stimmen	920	97,66 %	917	97,35 %
Göllner, SPD	404	43,91 %	328	35,77 %
Winkel- meier-Becker, CDU	412	44,78 %	342	37,30 %
Ber, FDP	33	3,59 %	96	10,47 %
Gunkel, GRÜNE	20	2,17 %	71	7,74 %
Korell, Die Linke.	33	3,59 %	47	5,13 %
REP	---	---	0	0,00 %
Die Tierschutzpartei	---	---	5	0,55 %
Meise, NPD	13	1,41 %	12	1,31 %
FAMILIE	---	---	4	0,44 %
GRAUE	---	---	9	0,98 %
PBC	---	---	0	0,00 %
ZENTRUM	---	---	0	0,00 %
BÜSO	---	---	0	0,00 %
Dr. Fleck, Deutsch- land	5	0,54 %	2	0,22 %
MLPD	---	---	1	0,11 %
PSG	---	---	0	0,00 %



## Stadt Niederkassel

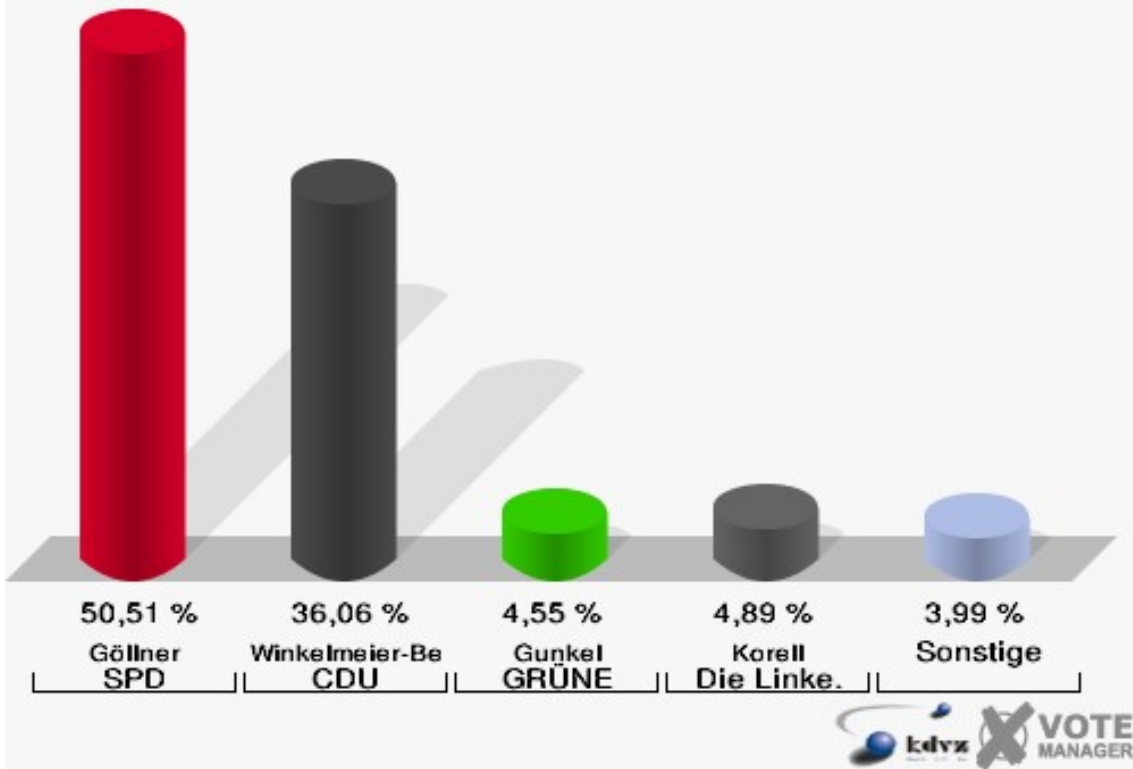
Wahl zum Deutschen Bundestag 18.09.2005  
Wahlbeteiligung 030-Grundschule Lülisdorf



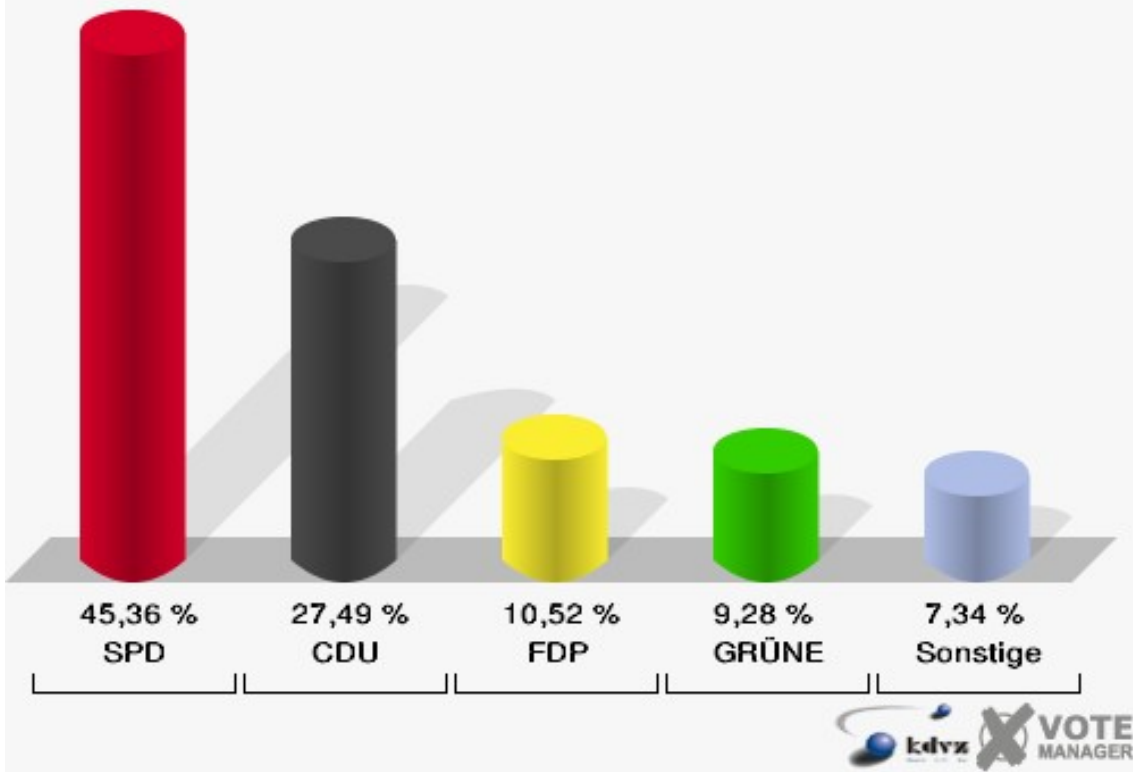
## 040-Hauptschule Lülsdorf

	Erststimmen		Zweitstimmen	
Wahlberechtigte	1.267		1.267	
Wähler/innen	885	69,85 %	885	69,85 %
ungültige Stimmen	6	0,68 %	1	0,11 %
gültige Stimmen	879	99,32 %	884	99,89 %
Göllner, SPD	444	50,51 %	401	45,36 %
Winkel- meier-Becker, CDU	317	36,06 %	243	27,49 %
Ber, FDP	29	3,30 %	93	10,52 %
Gunkel, GRÜNE	40	4,55 %	82	9,28 %
Korell, Die Linke.	43	4,89 %	42	4,75 %
REP	---	---	0	0,00 %
Die Tierschutzpartei	---	---	8	0,90 %
Meise, NPD	4	0,46 %	2	0,23 %
FAMILIE	---	---	8	0,90 %
GRAUE	---	---	1	0,11 %
PBC	---	---	3	0,34 %
ZENTRUM	---	---	0	0,00 %
BÜSO	---	---	0	0,00 %
Dr. Fleck, Deutsch- land	2	0,23 %	1	0,11 %
MLPD	---	---	0	0,00 %
PSG	---	---	0	0,00 %

**Stadt Niederkassel**  
 Wahl zum Deutschen Bundestag 18.09.2005  
 Erststimmen 040-Hauptschule Lülldorf



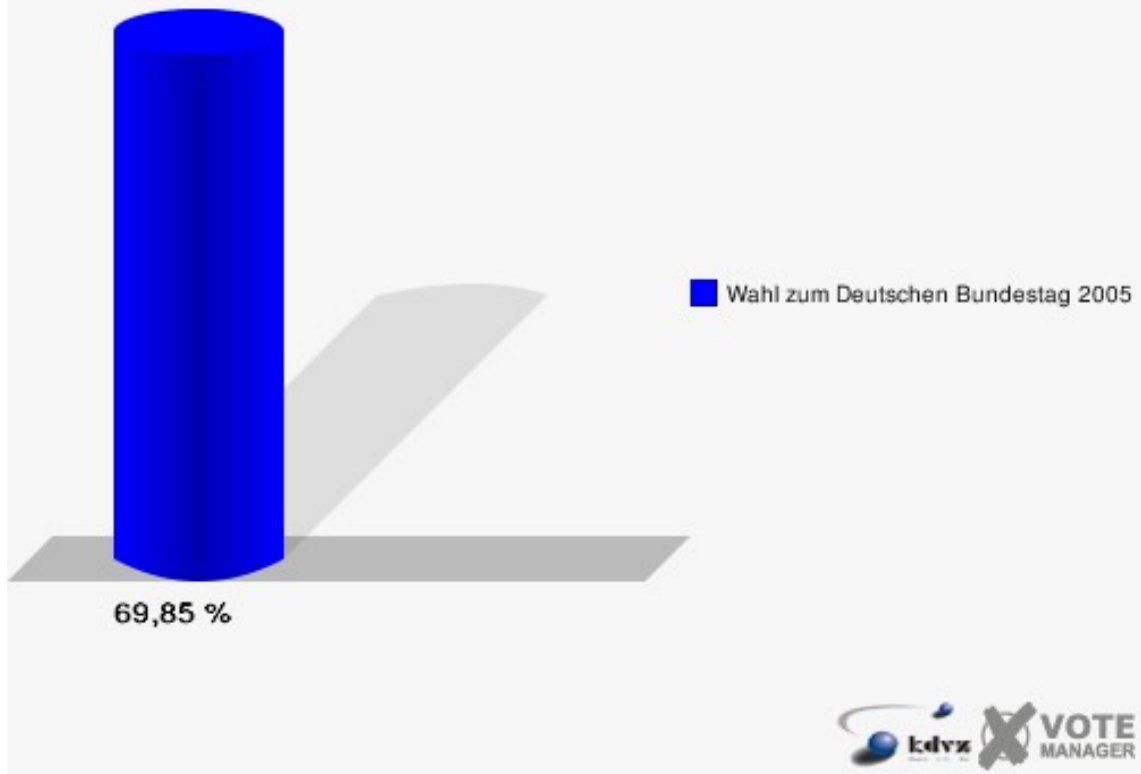
**Stadt Niederkassel**  
 Wahl zum Deutschen Bundestag 18.09.2005  
 Zweitstimmen 040-Hauptschule Lülldorf





## Stadt Niederkassel

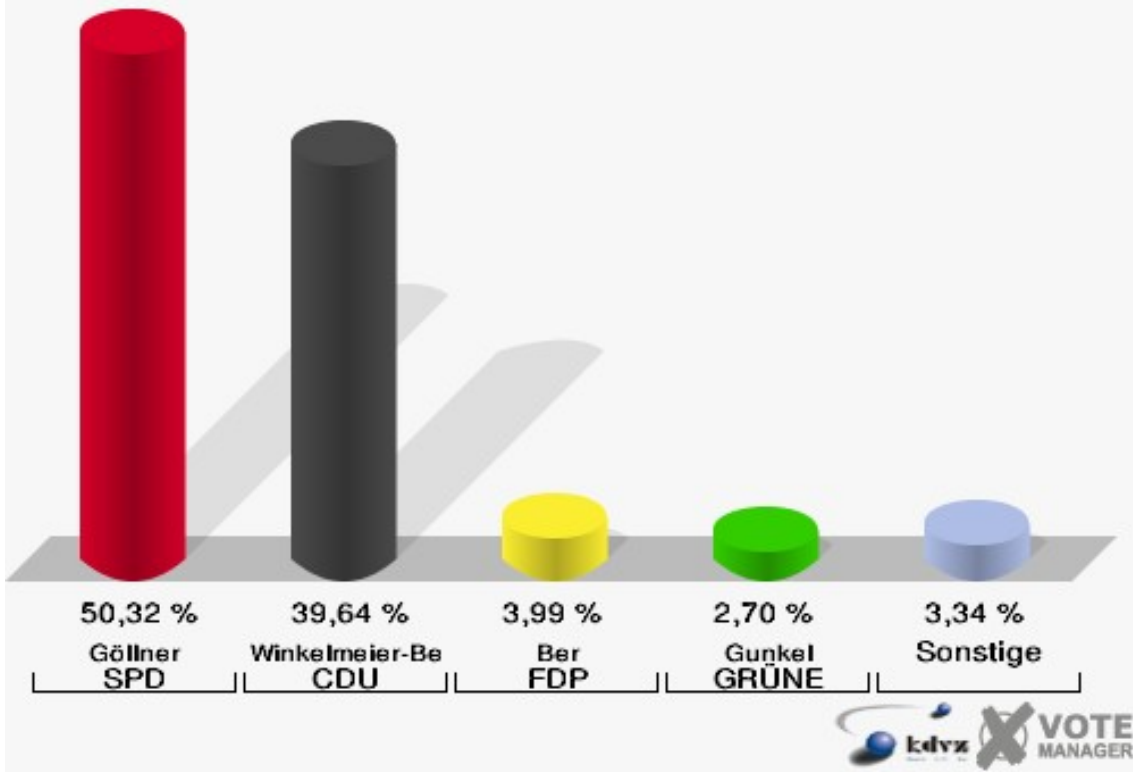
Wahl zum Deutschen Bundestag 18.09.2005  
Wahlbeteiligung 040-Hauptschule Lülldorf



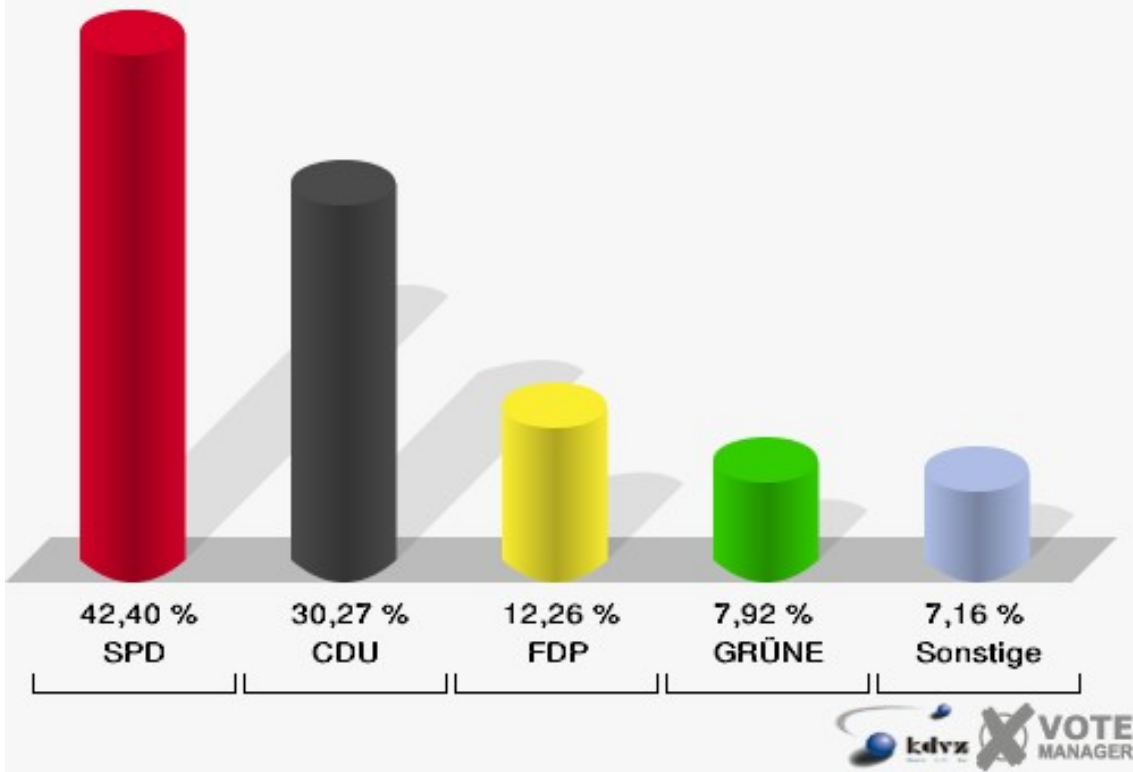
## 050-Seniorentreff Ranzel

	Erststimmen		Zweitstimmen	
Wahlberechtigte	1.205		1.205	
Wähler/innen	798	66,22 %	798	66,22 %
ungültige Stimmen	21	2,63 %	15	1,88 %
gültige Stimmen	777	97,37 %	783	98,12 %
Göllner, SPD	391	50,32 %	332	42,40 %
Winkel- meier-Becker, CDU	308	39,64 %	237	30,27 %
Ber, FDP	31	3,99 %	96	12,26 %
Gunkel, GRÜNE	21	2,70 %	62	7,92 %
Korell, Die Linke.	17	2,19 %	31	3,96 %
REP	---	---	1	0,13 %
Die Tierschutzpartei	---	---	3	0,38 %
Meise, NPD	5	0,64 %	6	0,77 %
FAMILIE	---	---	8	1,02 %
GRAUE	---	---	2	0,26 %
PBC	---	---	0	0,00 %
ZENTRUM	---	---	0	0,00 %
BÜSO	---	---	1	0,13 %
Dr. Fleck, Deutsch- land	4	0,51 %	3	0,38 %
MLPD	---	---	0	0,00 %
PSG	---	---	1	0,13 %

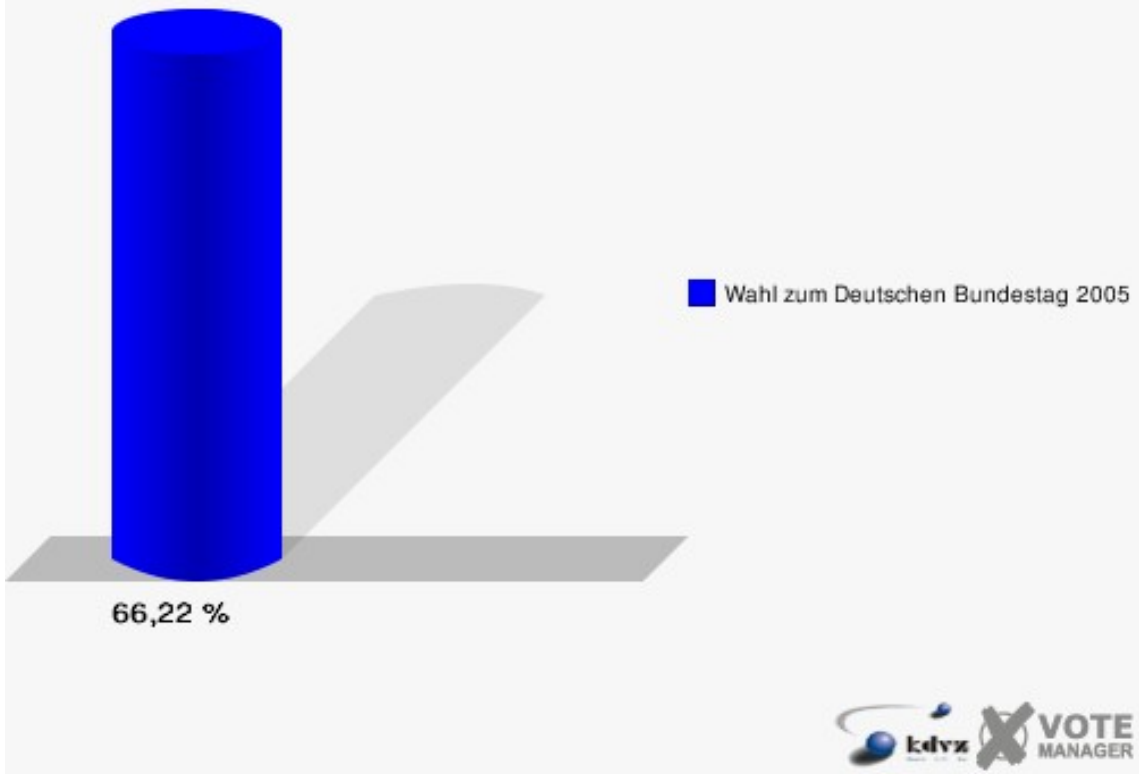
**Stadt Niederkassel**  
 Wahl zum Deutschen Bundestag 18.09.2005  
 Erststimmen 050-Seniorentreff Ranzel



**Stadt Niederkassel**  
 Wahl zum Deutschen Bundestag 18.09.2005  
 Zweitstimmen 050-Seniorentreff Ranzel



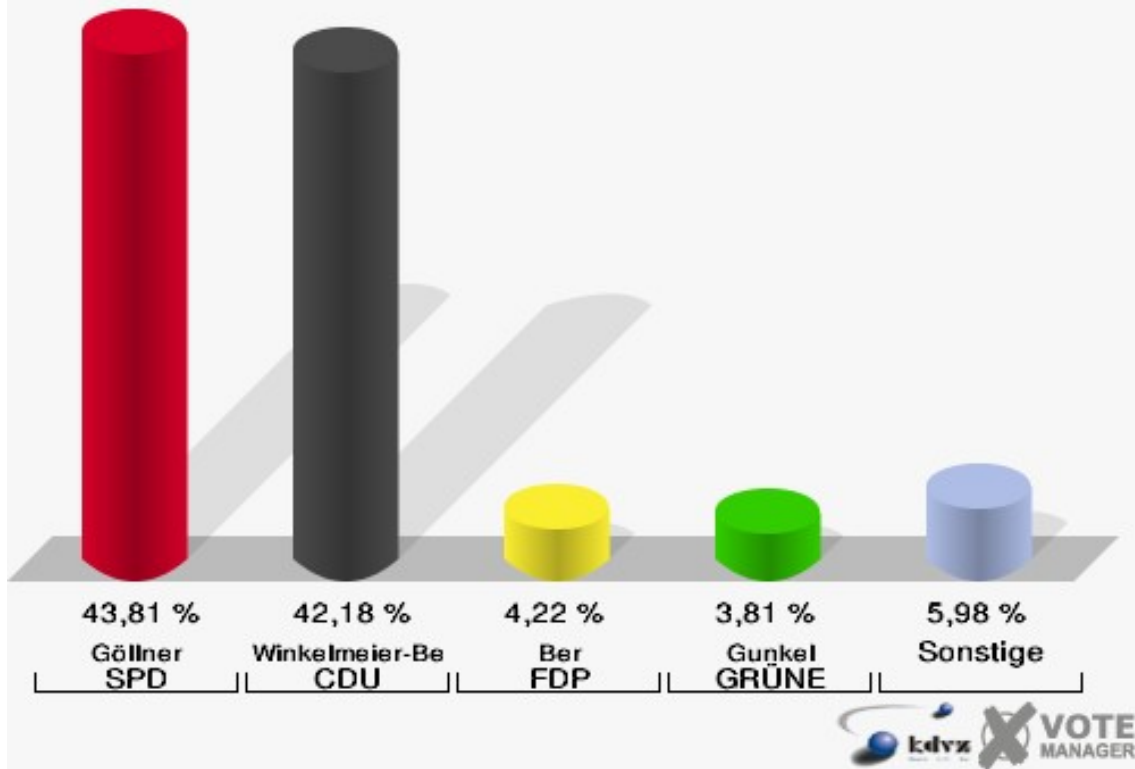
**Stadt Niederkassel**  
Wahl zum Deutschen Bundestag 18.09.2005  
Wahlbeteiligung 050-Seniorentreff Ranzel



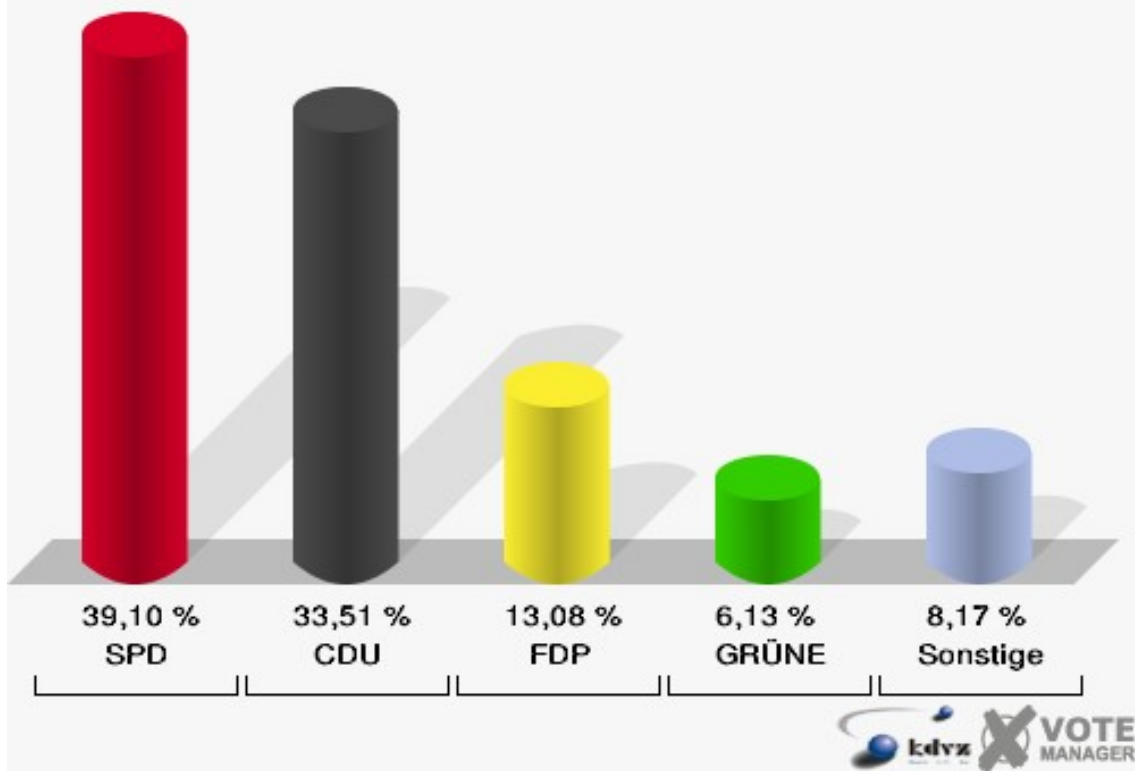
## 060-Grundschule Ranzel

	Erststimmen		Zweitstimmen	
Wahlberechtigte	1.174		1.174	
Wähler/innen	746	63,54 %	746	63,54 %
ungültige Stimmen	11	1,47 %	12	1,61 %
gültige Stimmen	735	98,53 %	734	98,39 %
Göllner, SPD	322	43,81 %	287	39,10 %
Winkel- meier-Becker, CDU	310	42,18 %	246	33,51 %
Ber, FDP	31	4,22 %	96	13,08 %
Gunkel, GRÜNE	28	3,81 %	45	6,13 %
Korell, Die Linke.	28	3,81 %	32	4,36 %
REP	---	---	1	0,14 %
Die Tierschutzpartei	---	---	0	0,00 %
Meise, NPD	14	1,90 %	13	1,77 %
FAMILIE	---	---	4	0,54 %
GRAUE	---	---	7	0,95 %
PBC	---	---	0	0,00 %
ZENTRUM	---	---	0	0,00 %
BÜSO	---	---	0	0,00 %
Dr. Fleck, Deutsch- land	2	0,27 %	3	0,41 %
MLPD	---	---	0	0,00 %
PSG	---	---	0	0,00 %

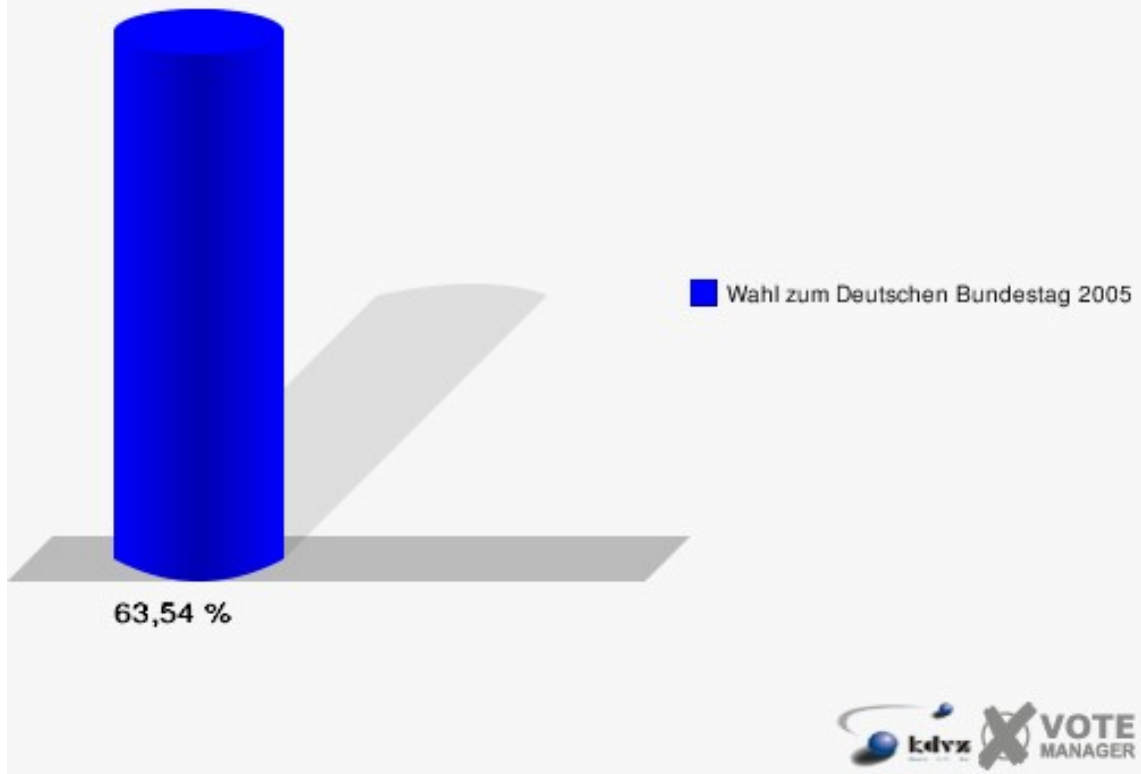
**Stadt Niederkassel**  
Wahl zum Deutschen Bundestag 18.09.2005  
Erststimmen 060-Grundschule Ranzel



**Stadt Niederkassel**  
Wahl zum Deutschen Bundestag 18.09.2005  
Zweitstimmen 060-Grundschule Ranzel



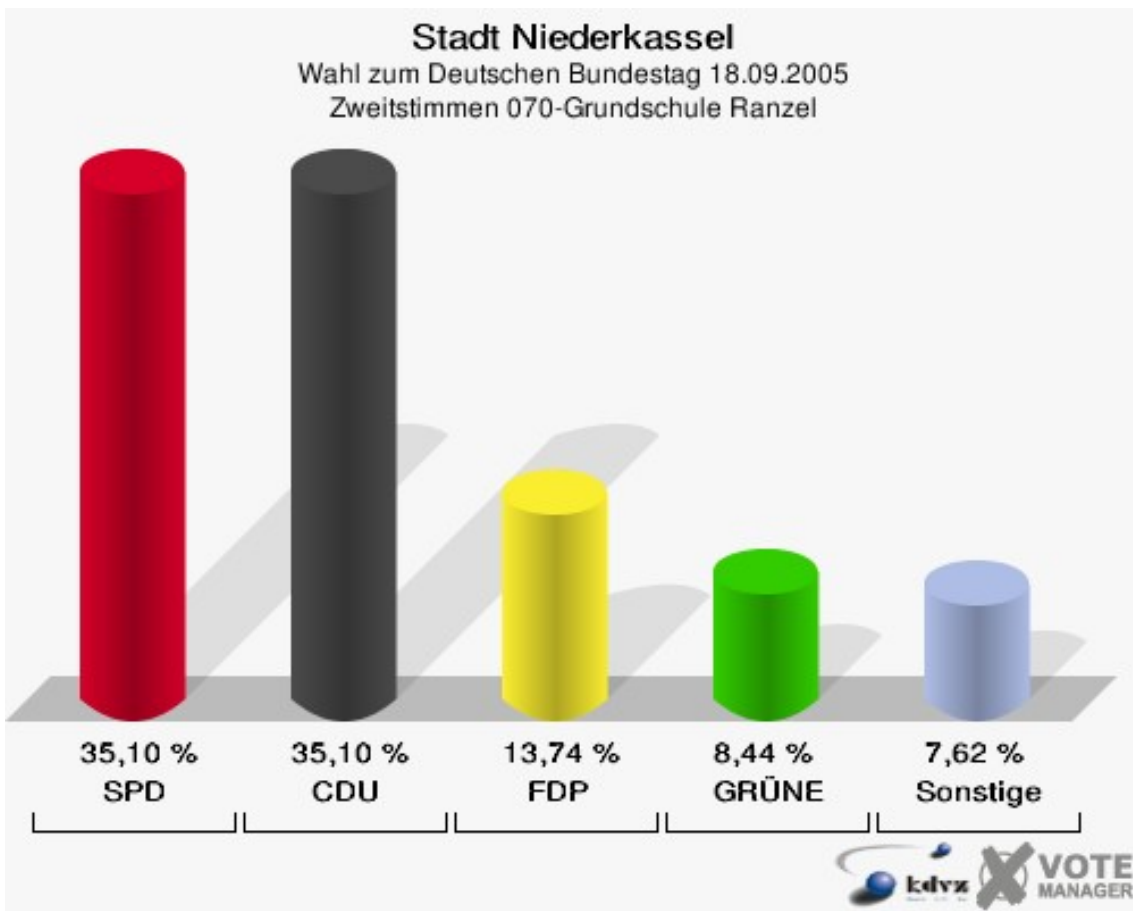
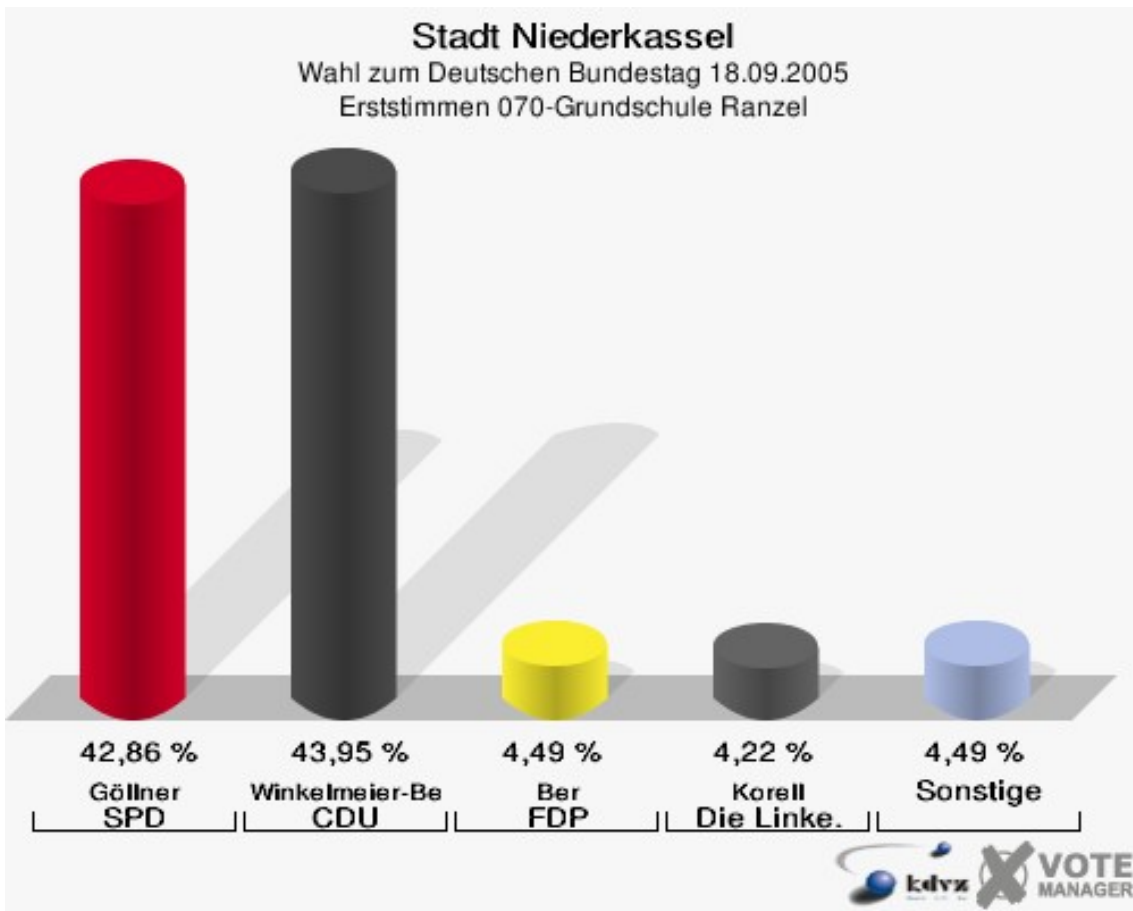
**Stadt Niederkassel**  
Wahl zum Deutschen Bundestag 18.09.2005  
Wahlbeteiligung 060-Grundschule Ranzel



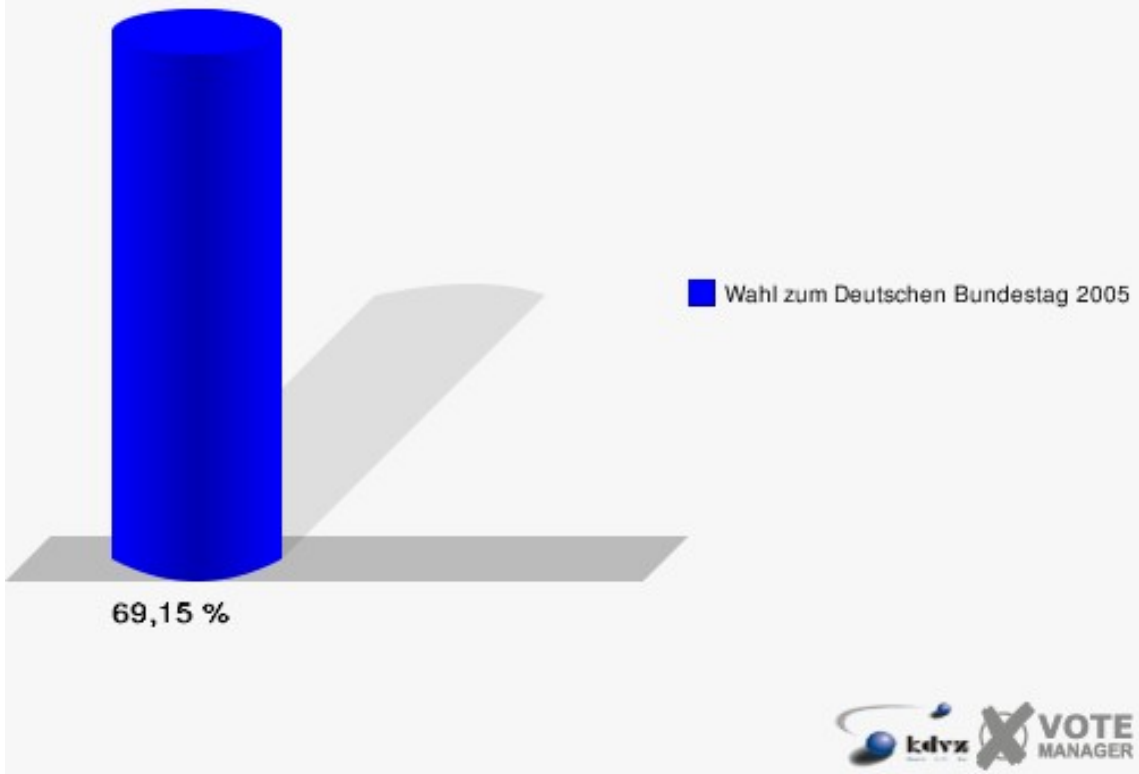
## 070-Grundschule Ranzel

	Erststimmen		Zweitstimmen	
Wahlberechtigte	1.073		1.073	
Wähler/innen	742	69,15 %	742	69,15 %
ungültige Stimmen	7	0,94 %	7	0,94 %
gültige Stimmen	735	99,06 %	735	99,06 %
Göllner, SPD	315	42,86 %	258	35,10 %
Winkel- meier-Becker, CDU	323	43,95 %	258	35,10 %
Ber, FDP	33	4,49 %	101	13,74 %
Gunkel, GRÜNE	23	3,13 %	62	8,44 %
Korell, Die Linke.	31	4,22 %	36	4,90 %
REP	---	---	1	0,14 %
Die Tierschutzpartei	---	---	4	0,54 %
Meise, NPD	6	0,82 %	6	0,82 %
FAMILIE	---	---	4	0,54 %
GRAUE	---	---	2	0,27 %
PBC	---	---	0	0,00 %
ZENTRUM	---	---	0	0,00 %
BÜSO	---	---	0	0,00 %
Dr. Fleck, Deutsch- land	4	0,54 %	3	0,41 %
MLPD	---	---	0	0,00 %
PSG	---	---	0	0,00 %





**Stadt Niederkassel**  
Wahl zum Deutschen Bundestag 18.09.2005  
Wahlbeteiligung 070-Grundschule Ranzel

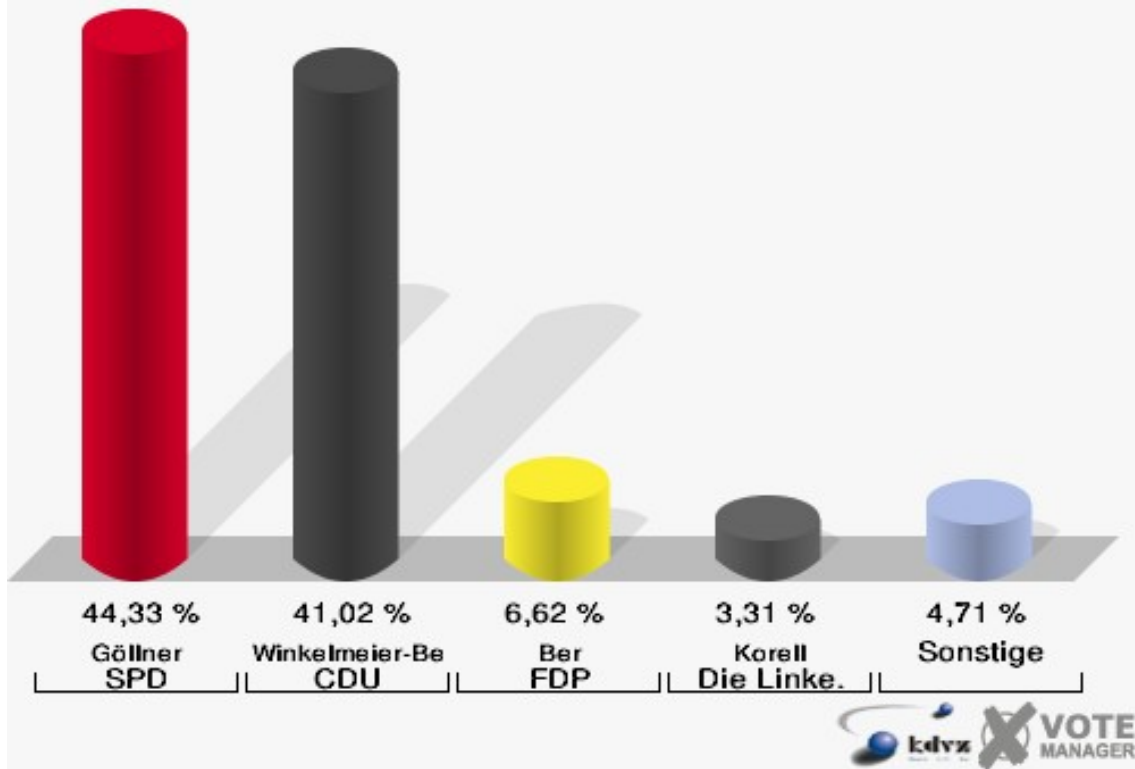


## 080-Grundschule Niederkassel

	Erststimmen		Zweitstimmen	
Wahlberechtigte	1.302		1.302	
Wähler/innen	797	61,21 %	797	61,21 %
ungültige Stimmen	12	1,51 %	12	1,51 %
gültige Stimmen	785	98,49 %	785	98,49 %
Göllner, SPD	348	44,33 %	313	39,87 %
Winkel- meier-Becker, CDU	322	41,02 %	233	29,68 %
Ber, FDP	52	6,62 %	122	15,54 %
Gunkel, GRÜNE	23	2,93 %	49	6,24 %
Korell, Die Linke.	26	3,31 %	36	4,59 %
REP	---	---	5	0,64 %
Die Tierschutzpartei	---	---	10	1,27 %
Meise, NPD	11	1,40 %	10	1,27 %
FAMILIE	---	---	3	0,38 %
GRAUE	---	---	2	0,25 %
PBC	---	---	0	0,00 %
ZENTRUM	---	---	0	0,00 %
BÜSO	---	---	0	0,00 %
Dr. Fleck, Deutsch- land	3	0,38 %	1	0,13 %
MLPD	---	---	0	0,00 %
PSG	---	---	1	0,13 %

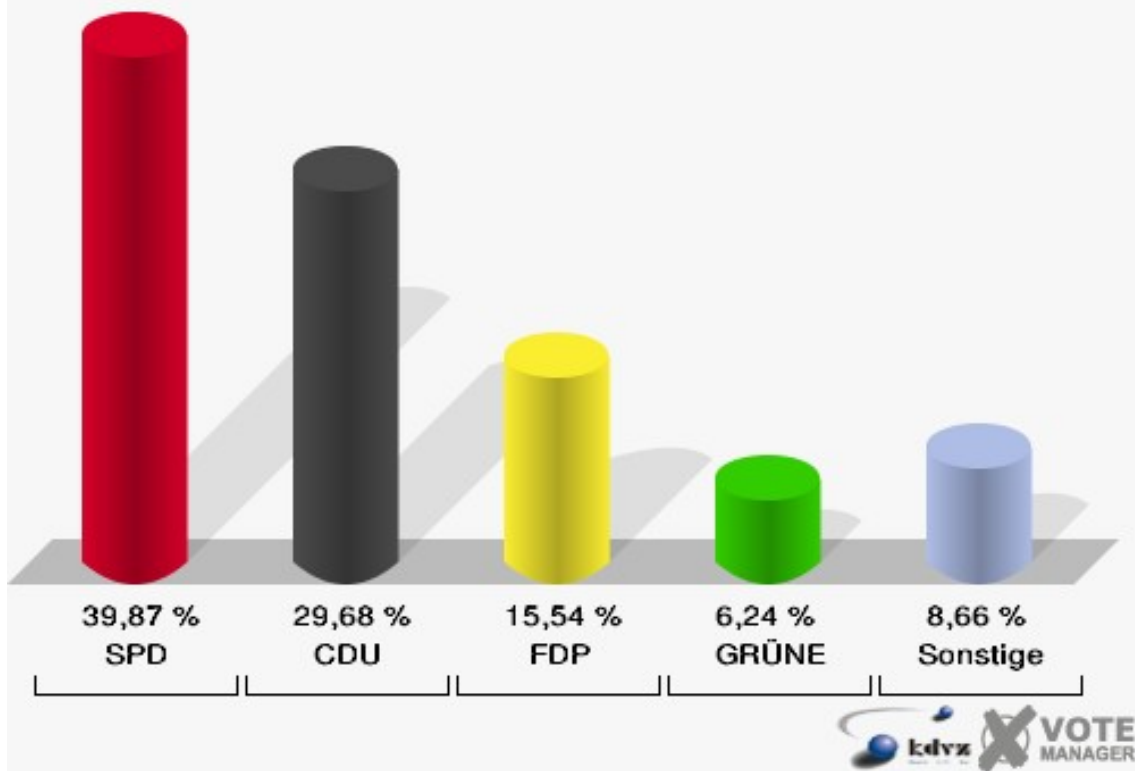
### Stadt Niederkassel

Wahl zum Deutschen Bundestag 18.09.2005  
Erststimmen 080-Grundschule Niederkassel

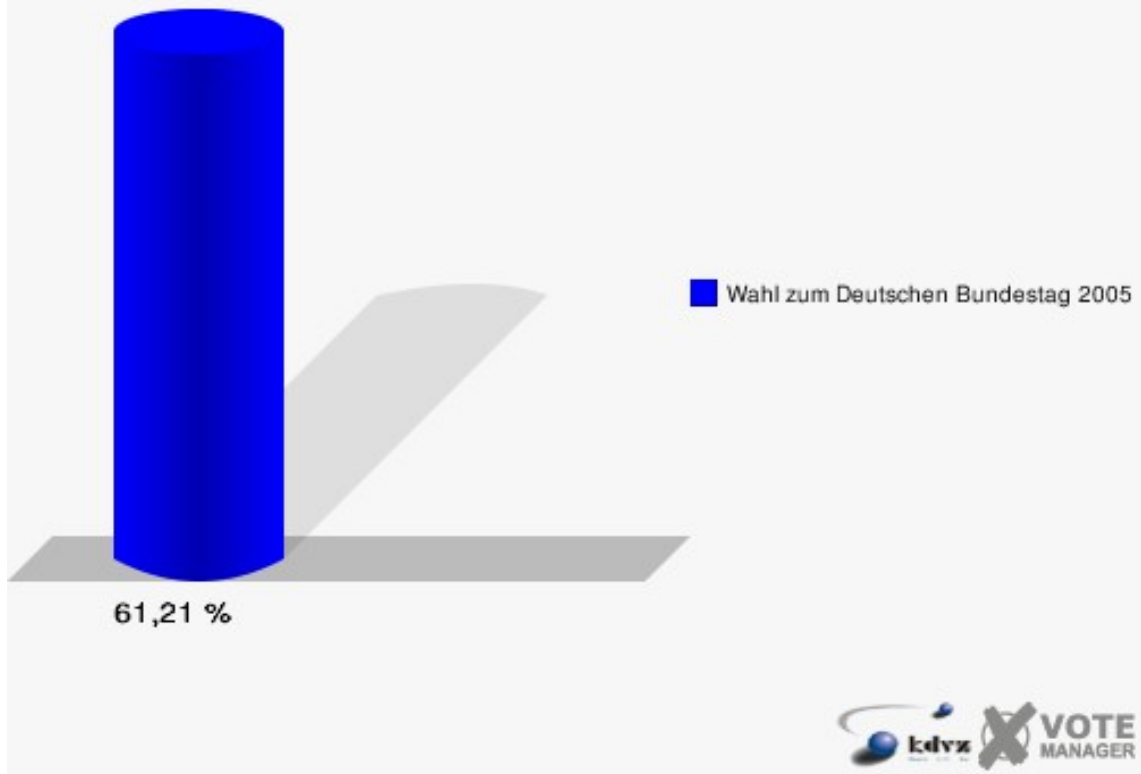


### Stadt Niederkassel

Wahl zum Deutschen Bundestag 18.09.2005  
Zweitstimmen 080-Grundschule Niederkassel



**Stadt Niederkassel**  
Wahl zum Deutschen Bundestag 18.09.2005  
Wahlbeteiligung 080-Grundschule Niederkassel

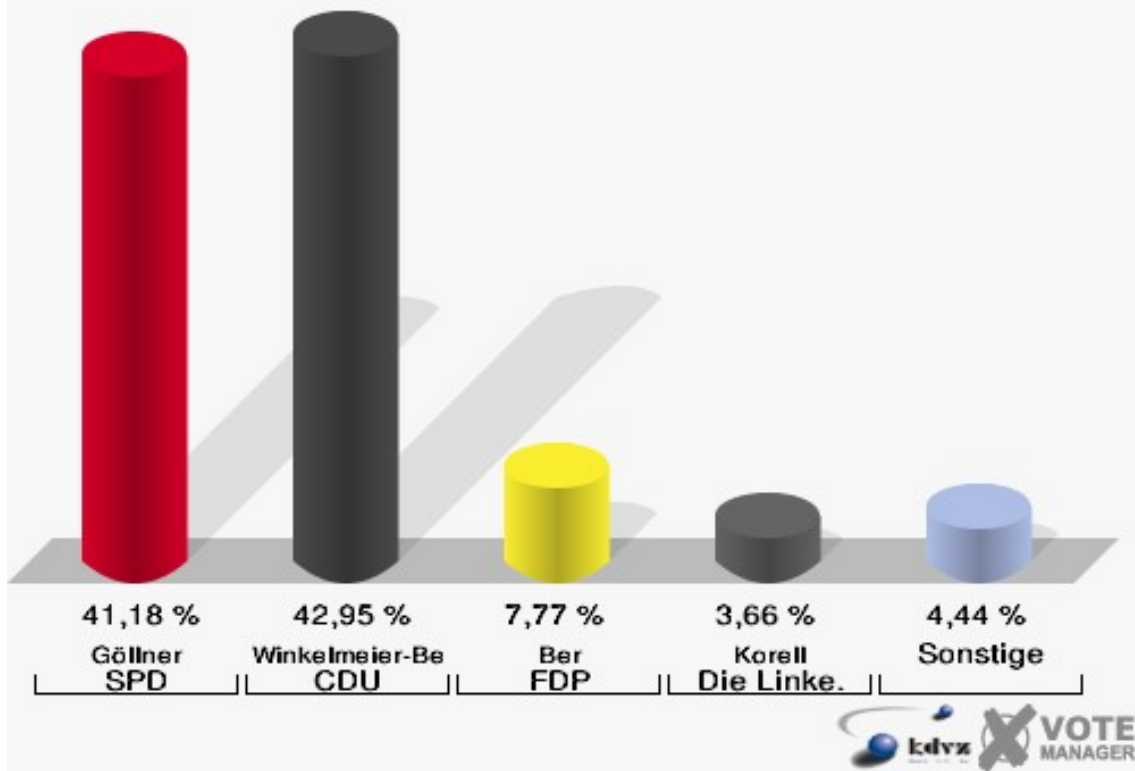


## 090-Grundschule Niederkassel

	Erststimmen		Zweitstimmen	
Wahlberechtigte	1.504		1.504	
Wähler/innen	916	60,90 %	916	60,90 %
ungültige Stimmen	15	1,64 %	11	1,20 %
gültige Stimmen	901	98,36 %	905	98,80 %
Göllner, SPD	371	41,18 %	317	35,03 %
Winkel- meier-Becker, CDU	387	42,95 %	277	30,61 %
Ber, FDP	70	7,77 %	161	17,79 %
Gunkel, GRÜNE	29	3,22 %	72	7,96 %
Korell, Die Linke.	33	3,66 %	50	5,52 %
REP	---	---	0	0,00 %
Die Tierschutzpartei	---	---	5	0,55 %
Meise, NPD	9	1,00 %	9	0,99 %
FAMILIE	---	---	4	0,44 %
GRAUE	---	---	6	0,66 %
PBC	---	---	1	0,11 %
ZENTRUM	---	---	0	0,00 %
BÜSO	---	---	1	0,11 %
Dr. Fleck, Deutsch- land	2	0,22 %	2	0,22 %
MLPD	---	---	0	0,00 %
PSG	---	---	0	0,00 %

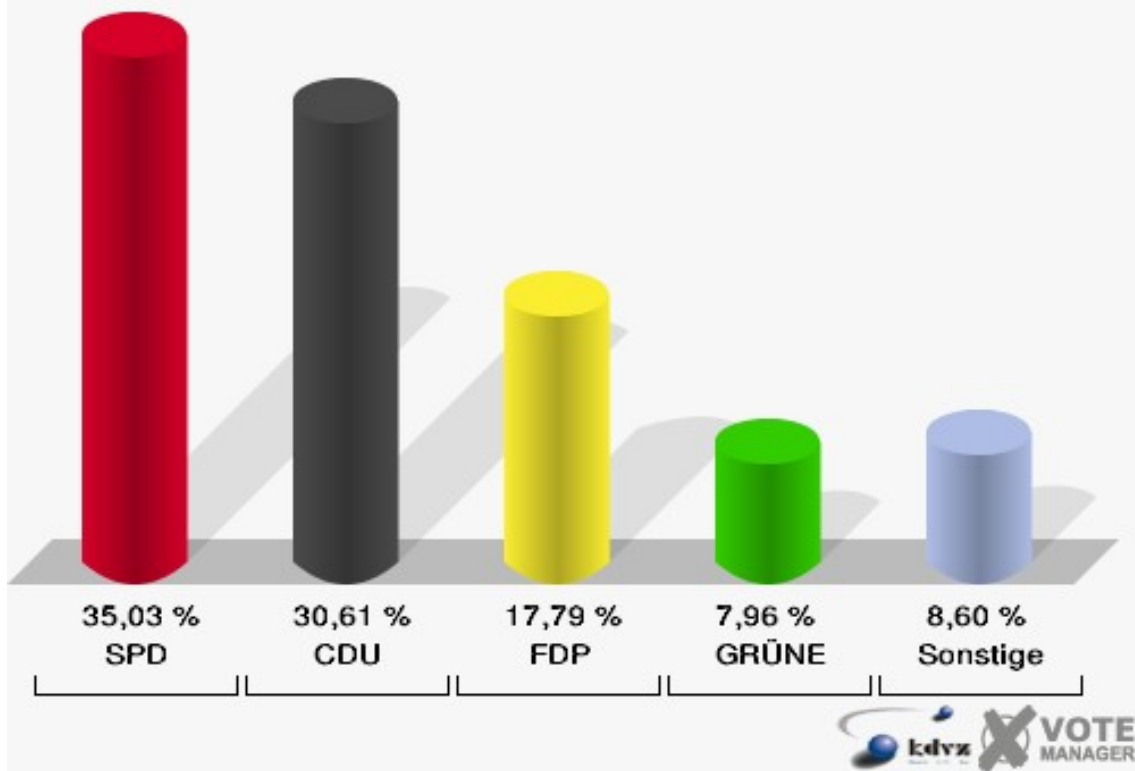
### Stadt Niederkassel

Wahl zum Deutschen Bundestag 18.09.2005  
Erststimmen 090-Grundschule Niederkassel

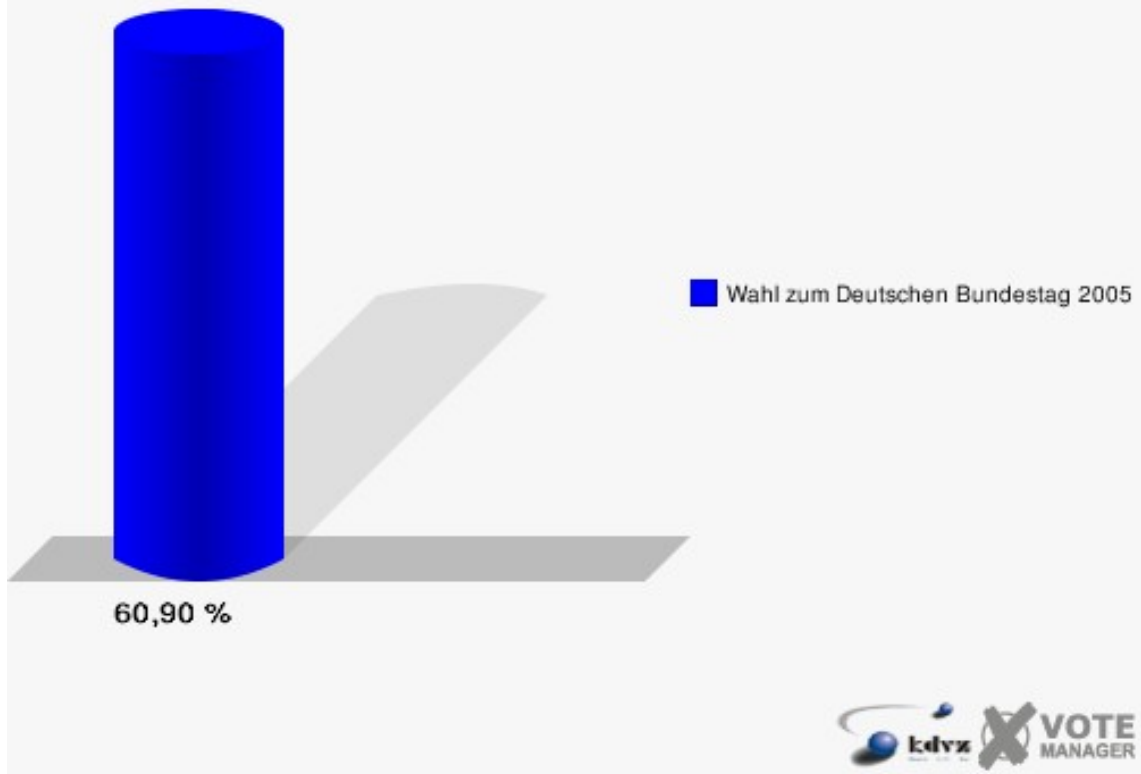


### Stadt Niederkassel

Wahl zum Deutschen Bundestag 18.09.2005  
Zweitstimmen 090-Grundschule Niederkassel



**Stadt Niederkassel**  
Wahl zum Deutschen Bundestag 18.09.2005  
Wahlbeteiligung 090-Grundschule Niederkassel



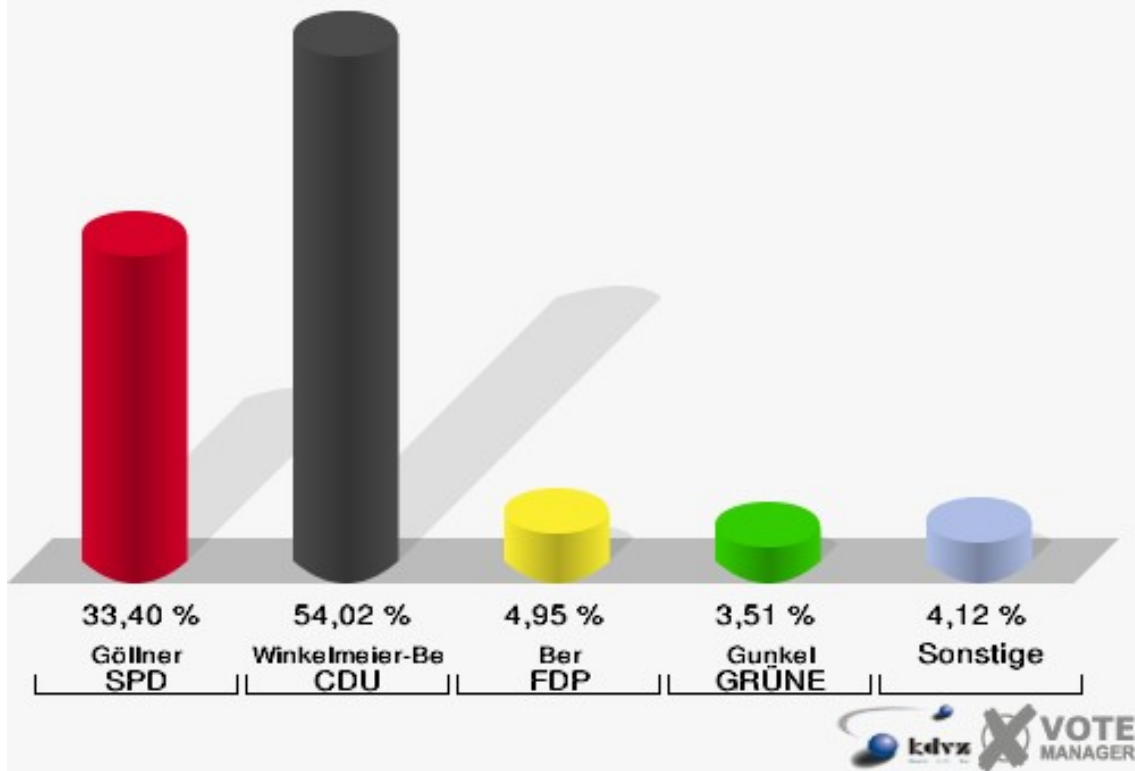


## 101-Grundschule Niederkassel

	Erststimmen		Zweitstimmen	
Wahlberechtigte	832		832	
Wähler/innen	502	60,34 %	502	60,34 %
ungültige Stimmen	17	3,39 %	16	3,19 %
gültige Stimmen	485	96,61 %	486	96,81 %
Göllner, SPD	162	33,40 %	147	30,25 %
Winkel- meier-Becker, CDU	262	54,02 %	195	40,12 %
Ber, FDP	24	4,95 %	86	17,70 %
Gunkel, GRÜNE	17	3,51 %	32	6,58 %
Korell, Die Linke.	13	2,68 %	18	3,70 %
REP	---	---	0	0,00 %
Die Tierschutzpartei	---	---	1	0,21 %
Meise, NPD	3	0,62 %	2	0,41 %
FAMILIE	---	---	1	0,21 %
GRAUE	---	---	0	0,00 %
PBC	---	---	1	0,21 %
ZENTRUM	---	---	0	0,00 %
BÜSO	---	---	0	0,00 %
Dr. Fleck, Deutsch- land	4	0,82 %	3	0,62 %
MLPD	---	---	0	0,00 %
PSG	---	---	0	0,00 %

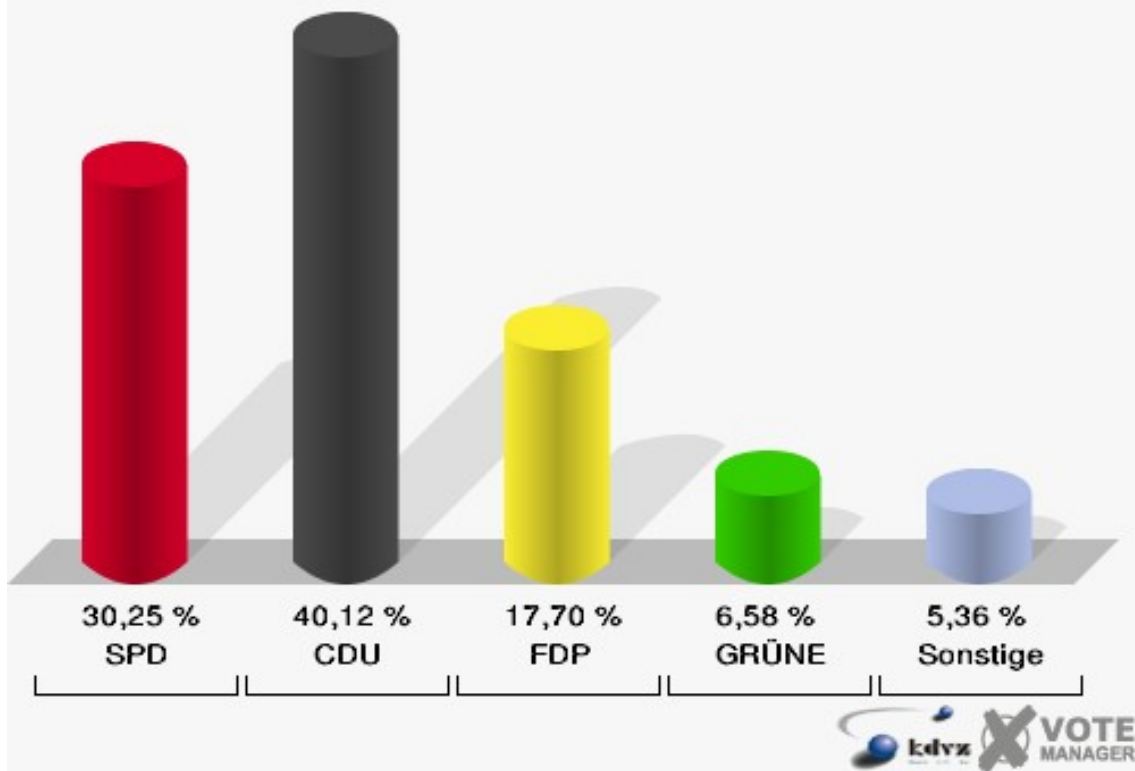
### Stadt Niederkassel

Wahl zum Deutschen Bundestag 18.09.2005  
Erststimmen 101-Grundschule Niederkassel

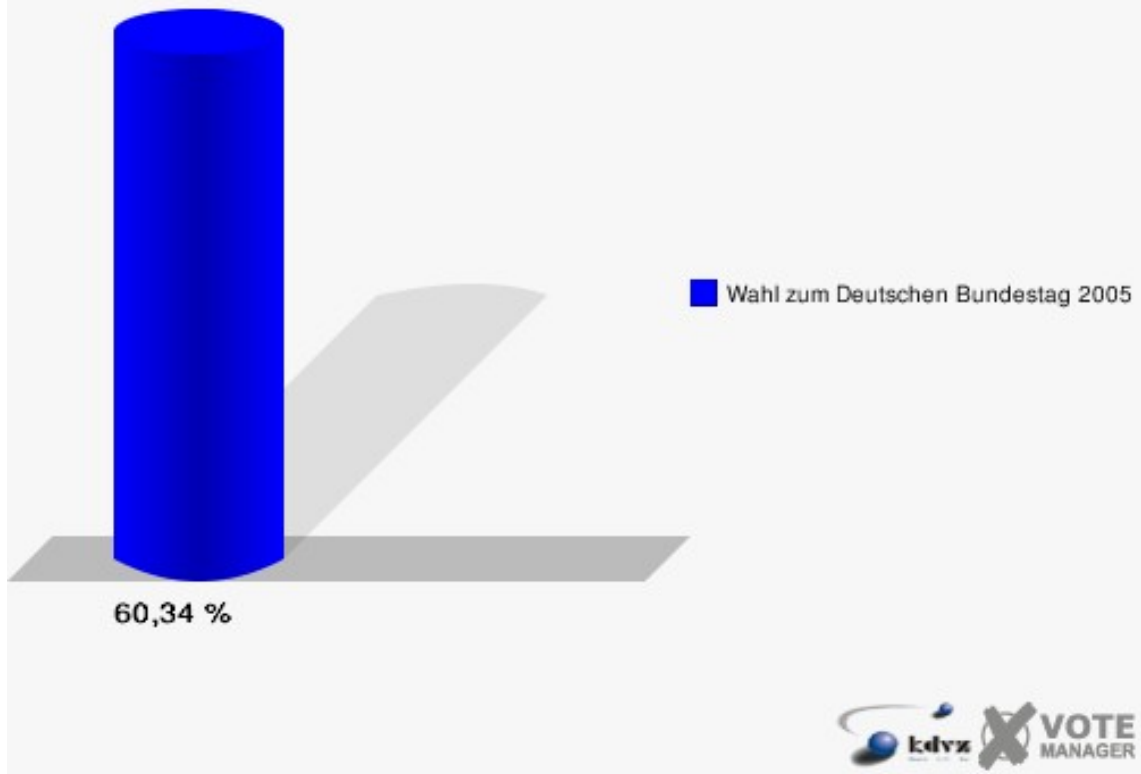


### Stadt Niederkassel

Wahl zum Deutschen Bundestag 18.09.2005  
Zweitstimmen 101-Grundschule Niederkassel

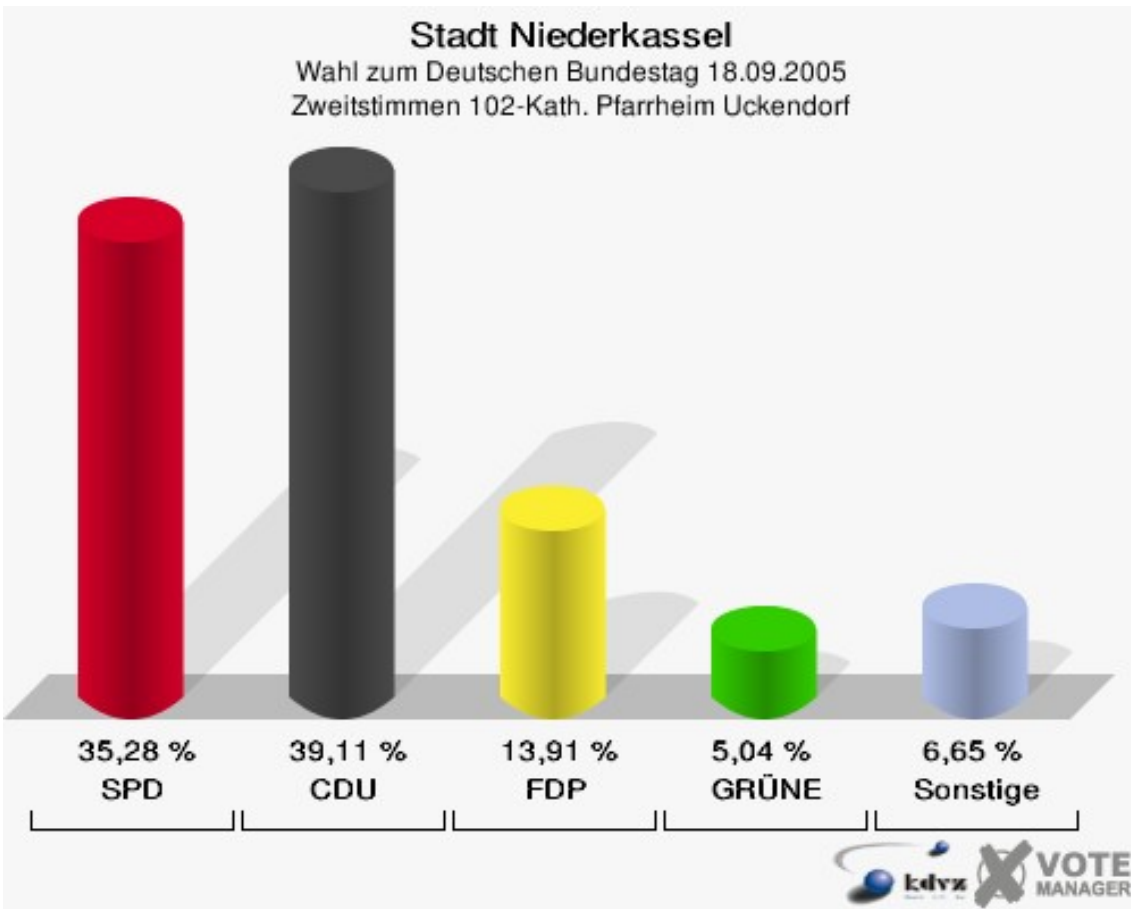
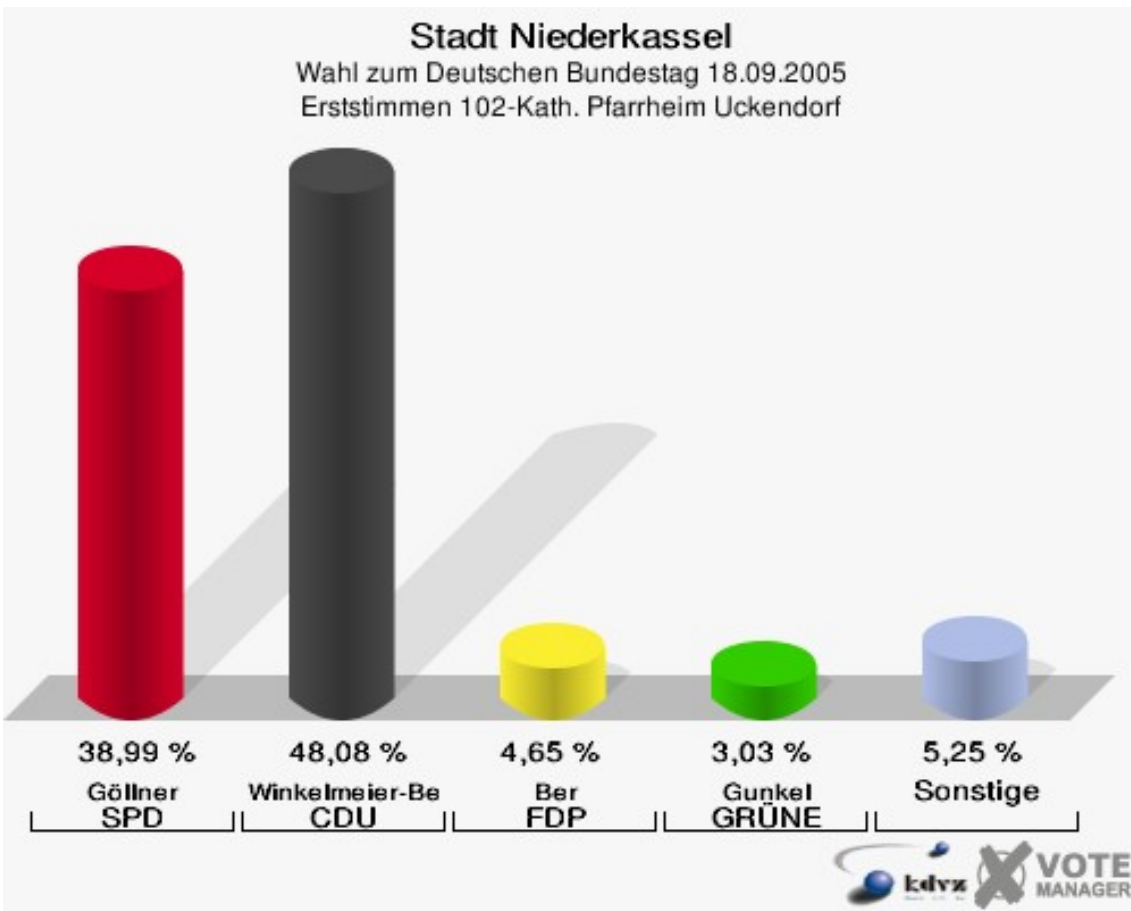


**Stadt Niederkassel**  
Wahl zum Deutschen Bundestag 18.09.2005  
Wahlbeteiligung 101-Grundschule Niederkassel

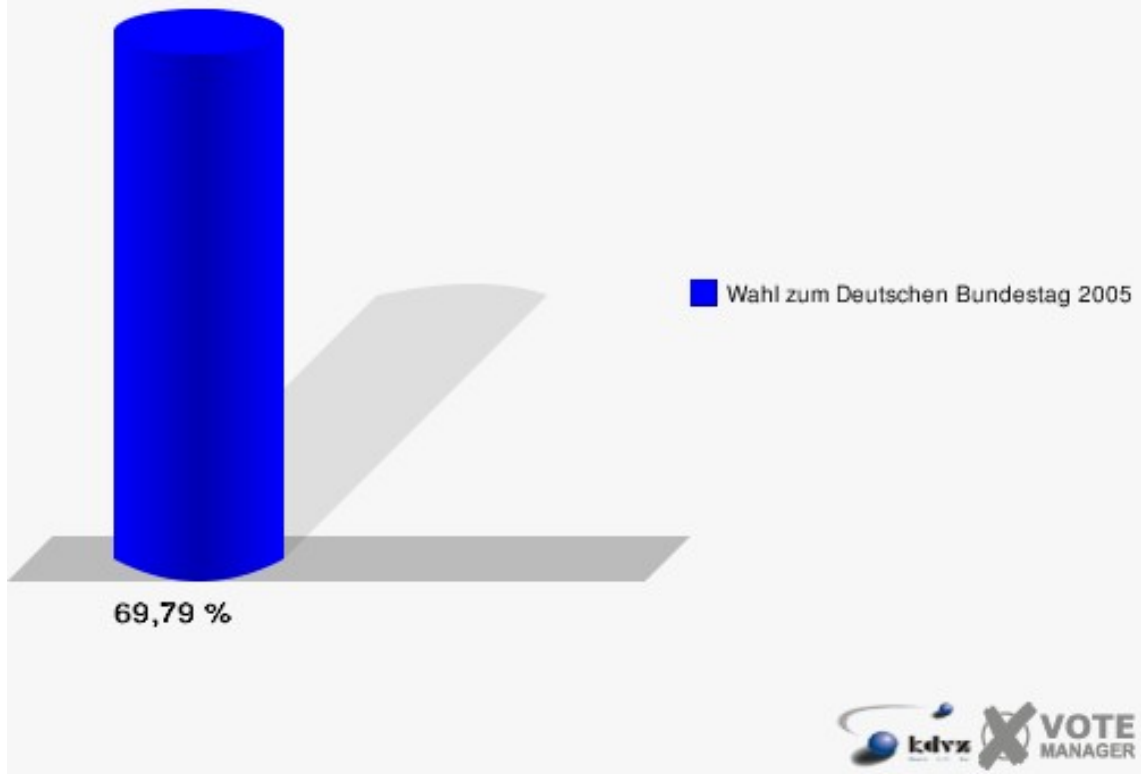


## 102-Kath. Pfarrheim Uckendorf

	Erststimmen		Zweitstimmen	
Wahlberechtigte	715		715	
Wähler/innen	499	69,79 %	499	69,79 %
ungültige Stimmen	4	0,80 %	3	0,60 %
gültige Stimmen	495	99,20 %	496	99,40 %
Göllner, SPD	193	38,99 %	175	35,28 %
Winkel- meier-Becker, CDU	238	48,08 %	194	39,11 %
Ber, FDP	23	4,65 %	69	13,91 %
Gunkel, GRÜNE	15	3,03 %	25	5,04 %
Korell, Die Linke.	15	3,03 %	19	3,83 %
REP	---	---	0	0,00 %
Die Tierschutzpartei	---	---	3	0,60 %
Meise, NPD	7	1,41 %	4	0,81 %
FAMILIE	---	---	0	0,00 %
GRAUE	---	---	1	0,20 %
PBC	---	---	0	0,00 %
ZENTRUM	---	---	1	0,20 %
BÜSO	---	---	1	0,20 %
Dr. Fleck, Deutsch- land	4	0,81 %	4	0,81 %
MLPD	---	---	0	0,00 %
PSG	---	---	0	0,00 %

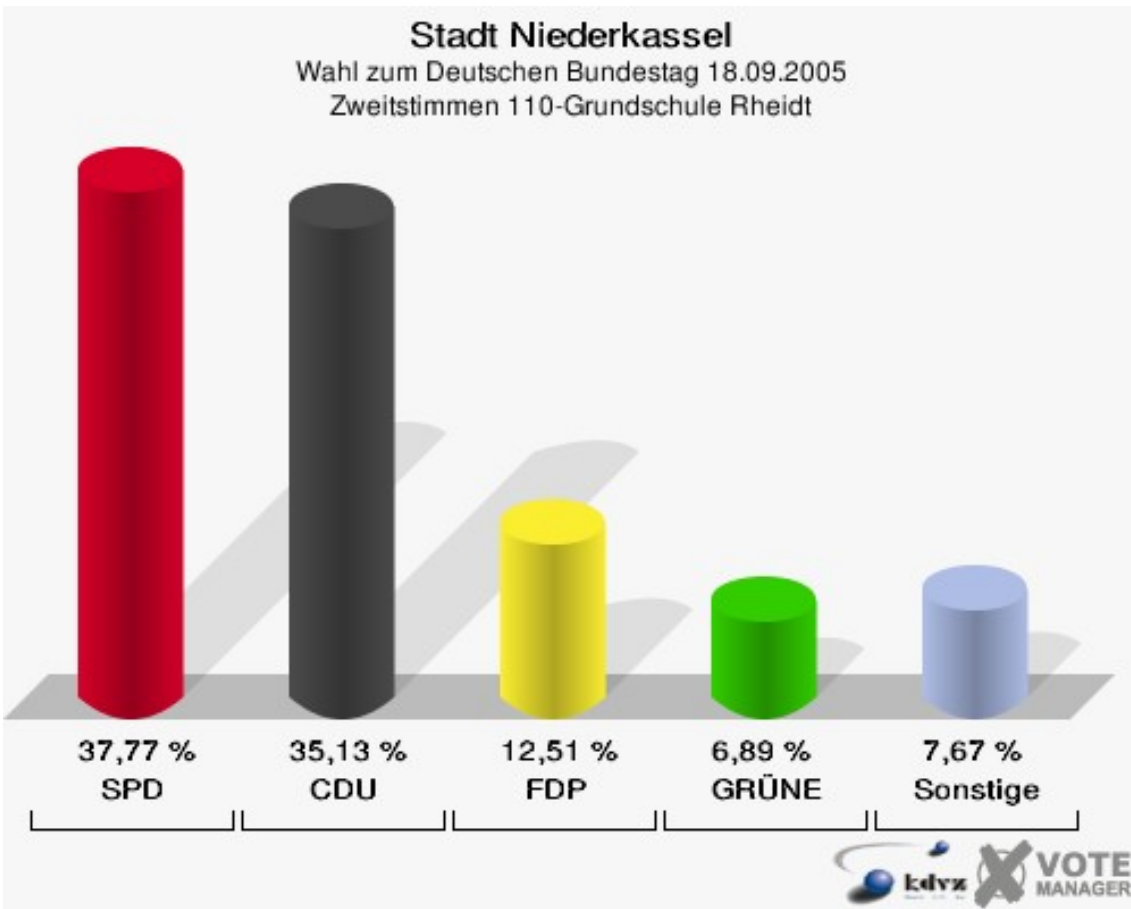
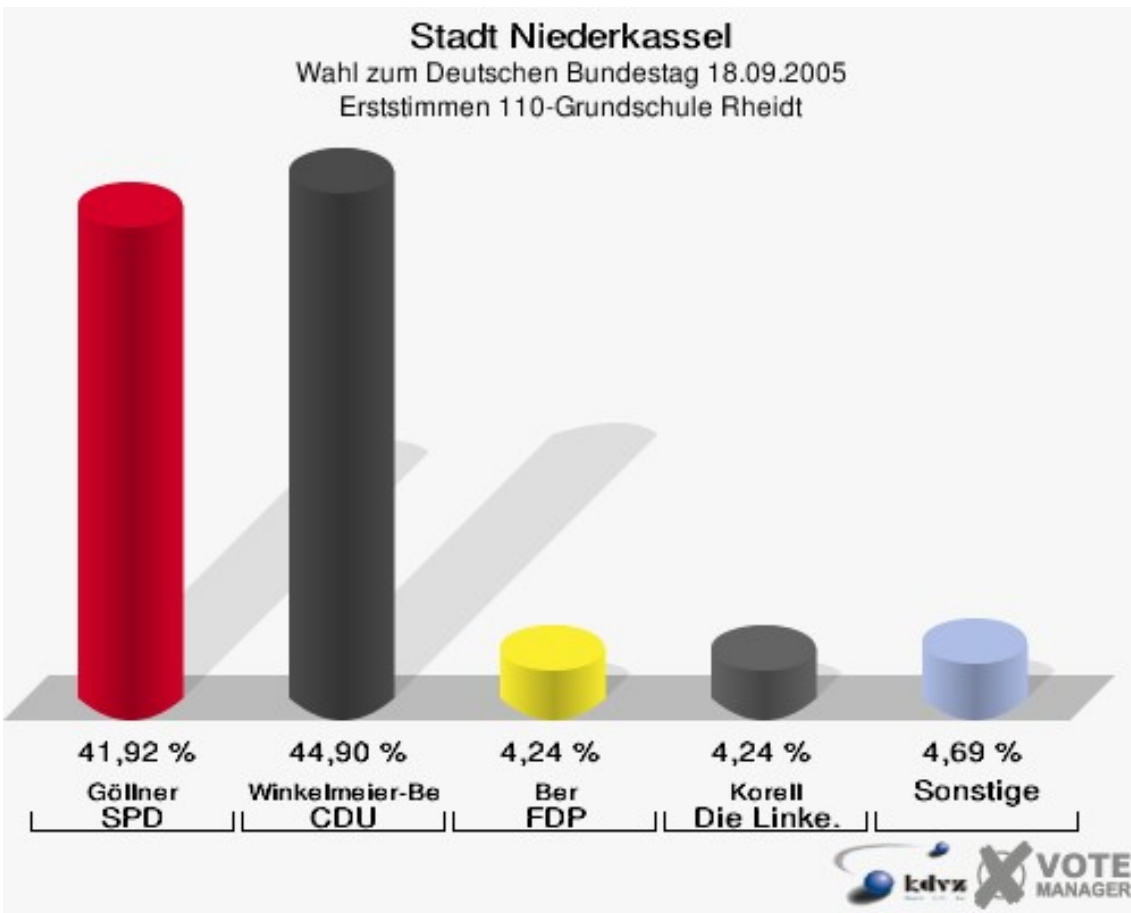


**Stadt Niederkassel**  
Wahl zum Deutschen Bundestag 18.09.2005  
Wahlbeteiligung 102-Kath. Pfarrheim Uckendorf



## 110-Grundschule Rheidt

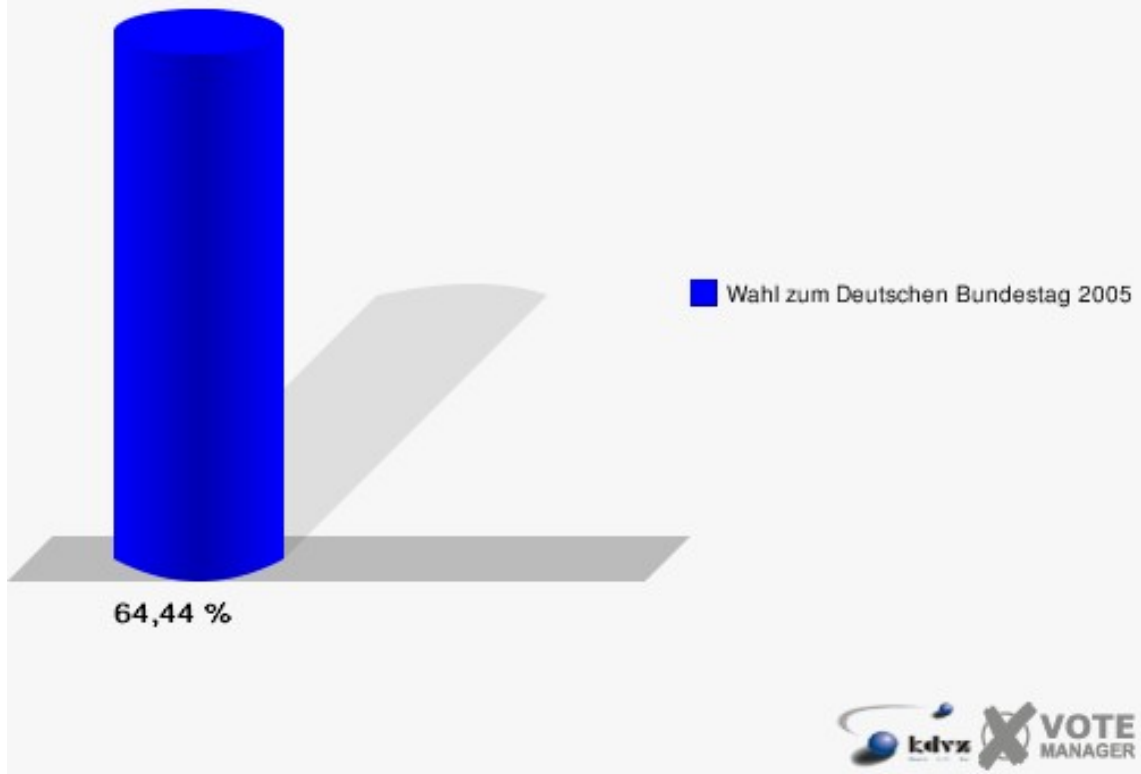
	Erststimmen		Zweitstimmen	
Wahlberechtigte	1.375		1.375	
Wähler/innen	886	64,44 %	886	64,44 %
ungültige Stimmen	13	1,47 %	15	1,69 %
gültige Stimmen	873	98,53 %	871	98,31 %
Göllner, SPD	366	41,92 %	329	37,77 %
Winkel- meier-Becker, CDU	392	44,90 %	306	35,13 %
Ber, FDP	37	4,24 %	109	12,51 %
Gunkel, GRÜNE	29	3,32 %	60	6,89 %
Korell, Die Linke.	37	4,24 %	40	4,59 %
REP	---	---	3	0,34 %
Die Tierschutzpartei	---	---	5	0,57 %
Meise, NPD	7	0,80 %	8	0,92 %
FAMILIE	---	---	5	0,57 %
GRAUE	---	---	3	0,34 %
PBC	---	---	0	0,00 %
ZENTRUM	---	---	0	0,00 %
BÜSO	---	---	0	0,00 %
Dr. Fleck, Deutsch- land	5	0,57 %	3	0,34 %
MLPD	---	---	0	0,00 %
PSG	---	---	0	0,00 %





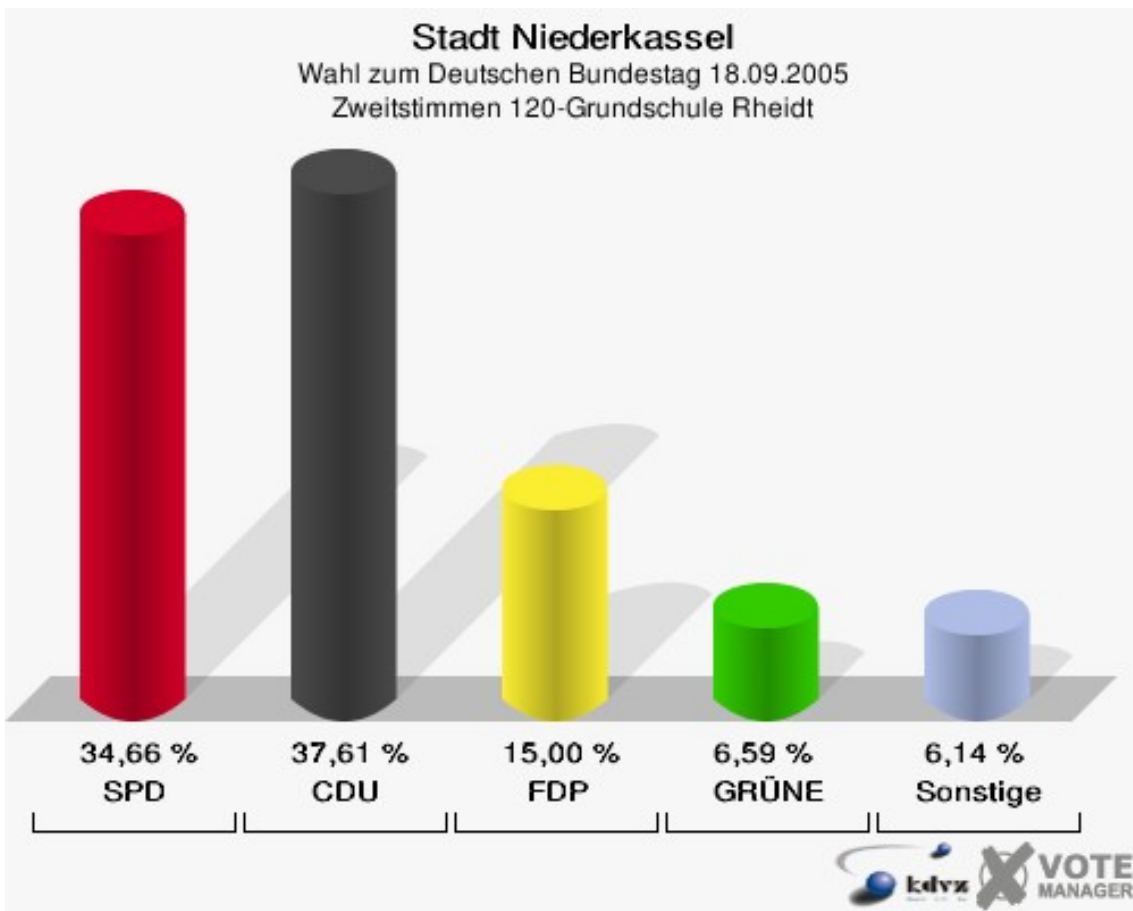
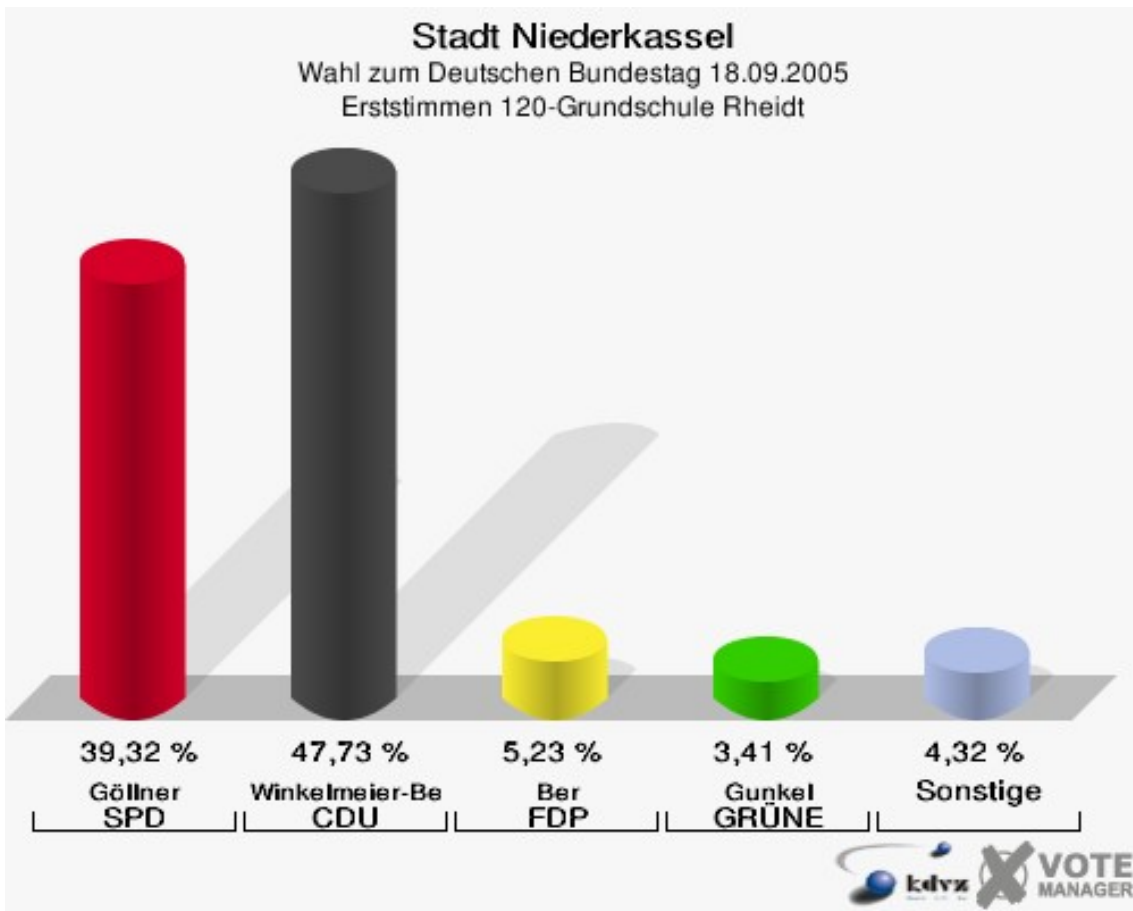
## Stadt Niederkassel

Wahl zum Deutschen Bundestag 18.09.2005  
Wahlbeteiligung 110-Grundschule Rheidt

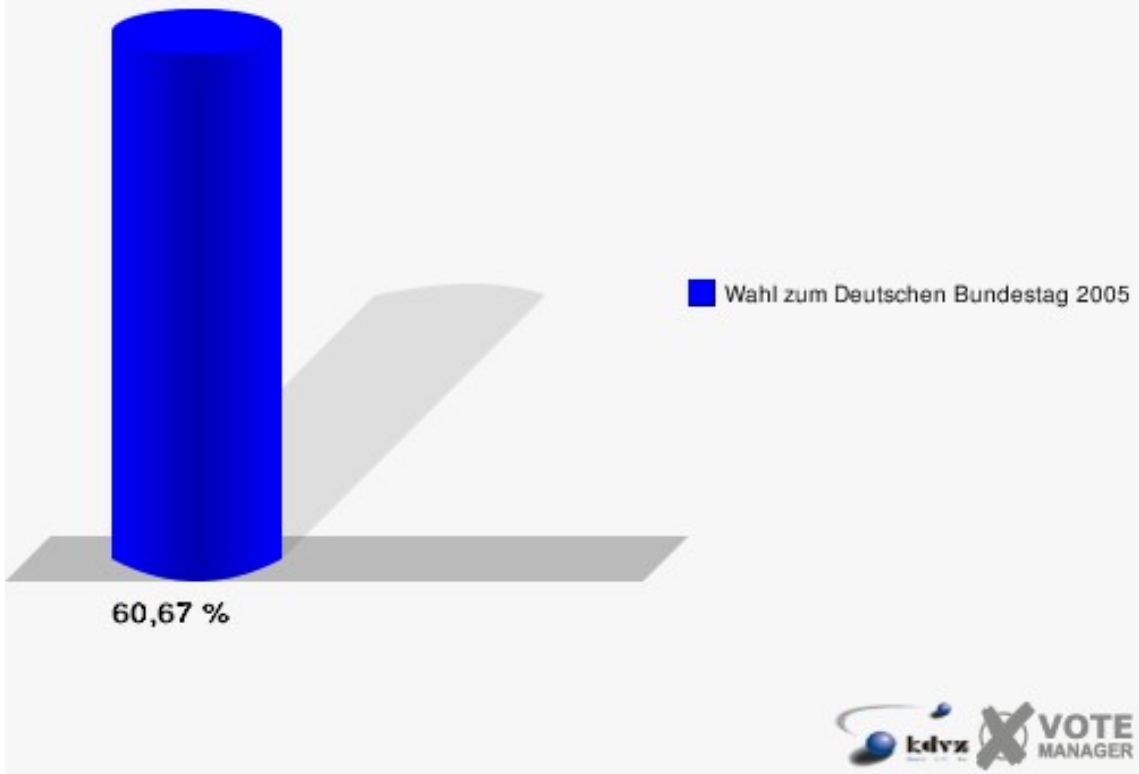


## 120-Grundschule Rheidt

	Erststimmen		Zweitstimmen	
Wahlberechtigte	1.467		1.467	
Wähler/innen	890	60,67 %	890	60,67 %
ungültige Stimmen	10	1,12 %	10	1,12 %
gültige Stimmen	880	98,88 %	880	98,88 %
Göllner, SPD	346	39,32 %	305	34,66 %
Winkel- meier-Becker, CDU	420	47,73 %	331	37,61 %
Ber, FDP	46	5,23 %	132	15,00 %
Gunkel, GRÜNE	30	3,41 %	58	6,59 %
Korell, Die Linke.	18	2,05 %	25	2,84 %
REP	---	---	2	0,23 %
Die Tierschutzpartei	---	---	5	0,57 %
Meise, NPD	14	1,59 %	5	0,57 %
FAMILIE	---	---	5	0,57 %
GRAUE	---	---	4	0,45 %
PBC	---	---	0	0,00 %
ZENTRUM	---	---	0	0,00 %
BÜSO	---	---	0	0,00 %
Dr. Fleck, Deutsch- land	6	0,68 %	7	0,80 %
MLPD	---	---	0	0,00 %
PSG	---	---	1	0,11 %

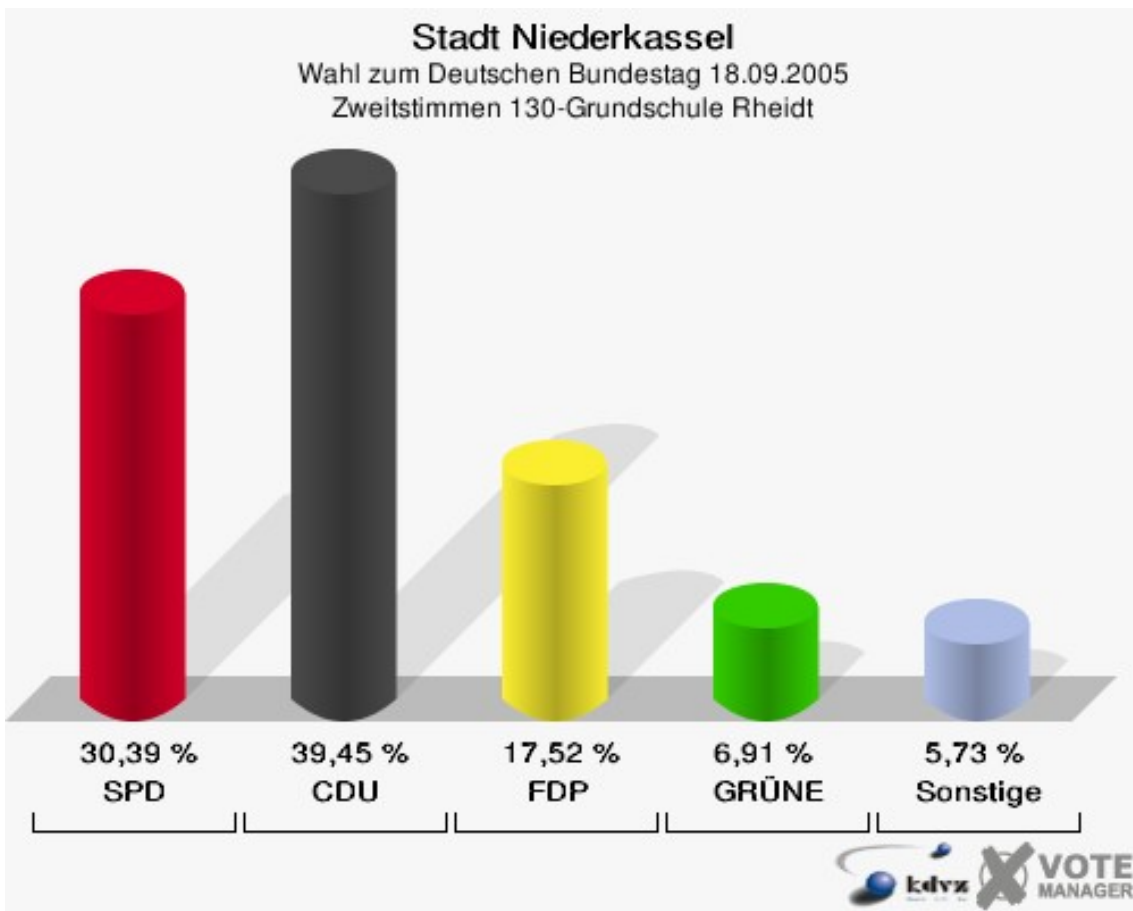
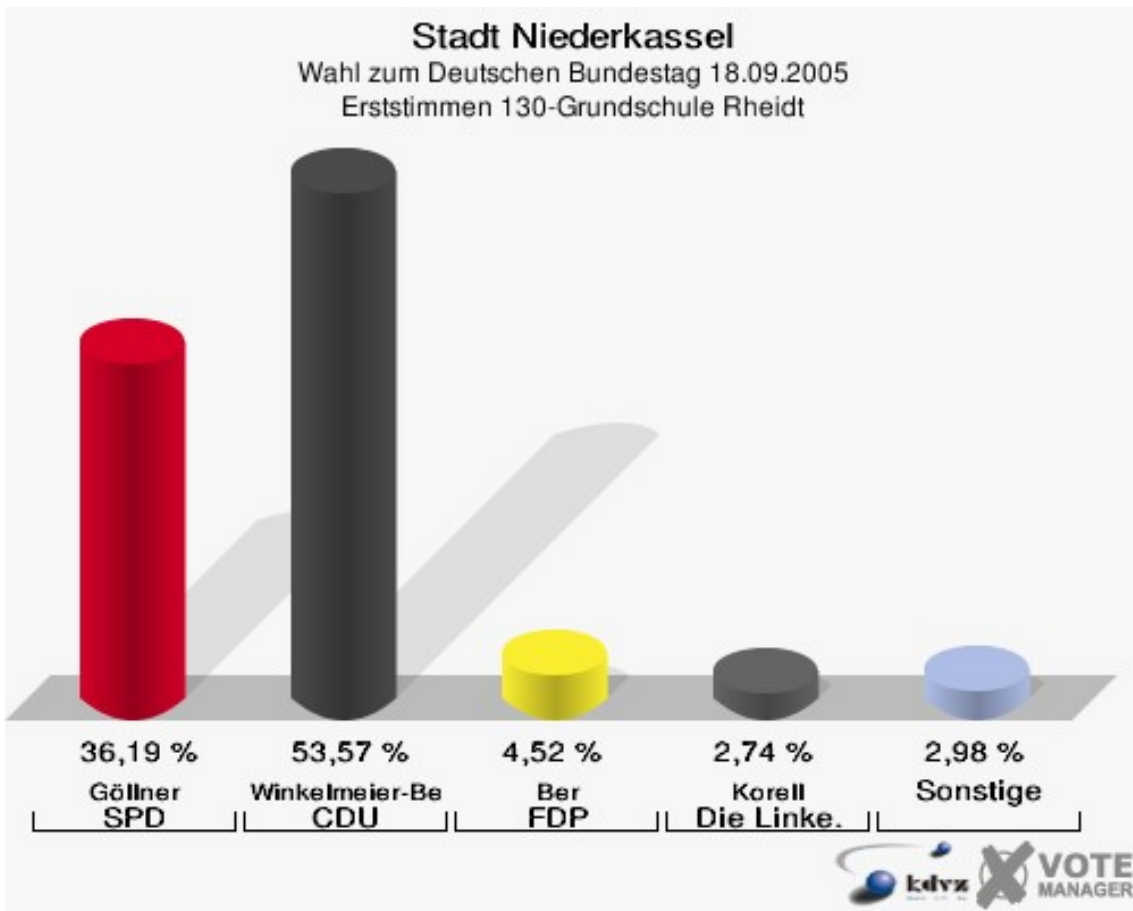


**Stadt Niederkassel**  
Wahl zum Deutschen Bundestag 18.09.2005  
Wahlbeteiligung 120-Grundschule Rheidt

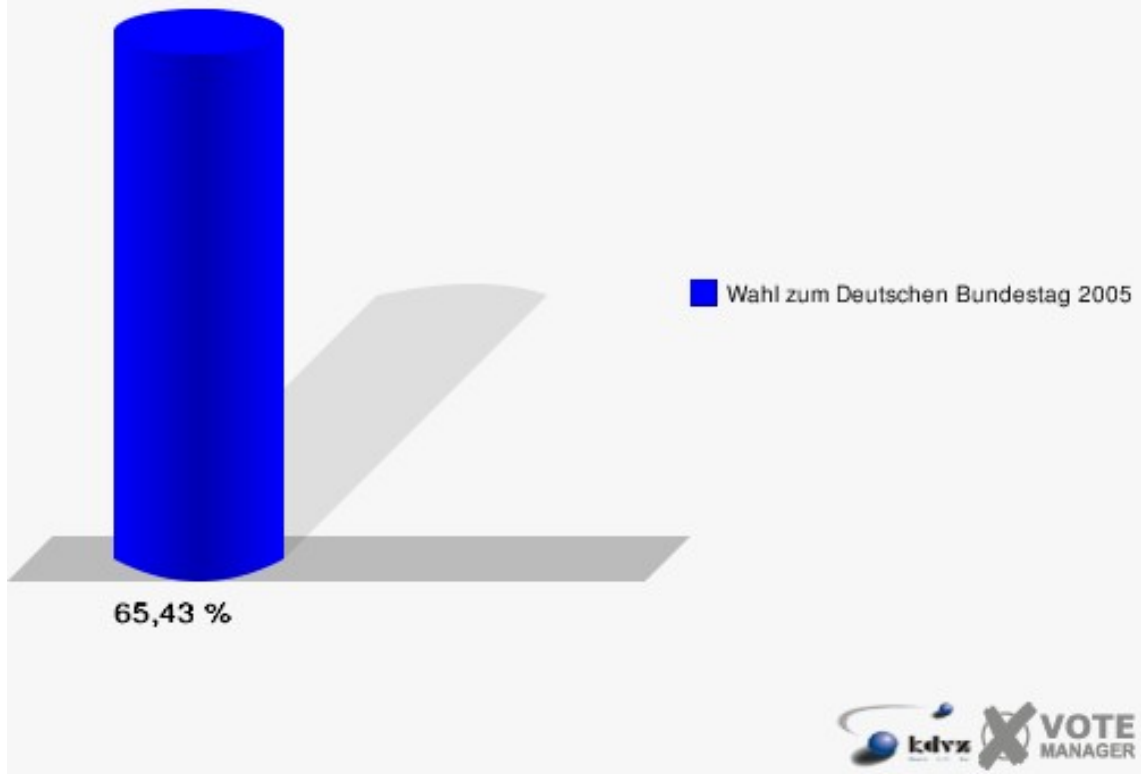


## 130-Grundschule Rheidt

	Erststimmen		Zweitstimmen	
Wahlberechtigte	1.296		1.296	
Wähler/innen	848	65,43 %	848	65,43 %
ungültige Stimmen	8	0,94 %	9	1,06 %
gültige Stimmen	840	99,06 %	839	98,94 %
Göllner, SPD	304	36,19 %	255	30,39 %
Winkel- meier-Becker, CDU	450	53,57 %	331	39,45 %
Ber, FDP	38	4,52 %	147	17,52 %
Gunkel, GRÜNE	16	1,90 %	58	6,91 %
Korell, Die Linke.	23	2,74 %	32	3,81 %
REP	---	---	3	0,36 %
Die Tierschutzpartei	---	---	2	0,24 %
Meise, NPD	5	0,60 %	3	0,36 %
FAMILIE	---	---	0	0,00 %
GRAUE	---	---	3	0,36 %
PBC	---	---	0	0,00 %
ZENTRUM	---	---	0	0,00 %
BÜSO	---	---	0	0,00 %
Dr. Fleck, Deutsch- land	4	0,48 %	4	0,48 %
MLPD	---	---	0	0,00 %
PSG	---	---	1	0,12 %



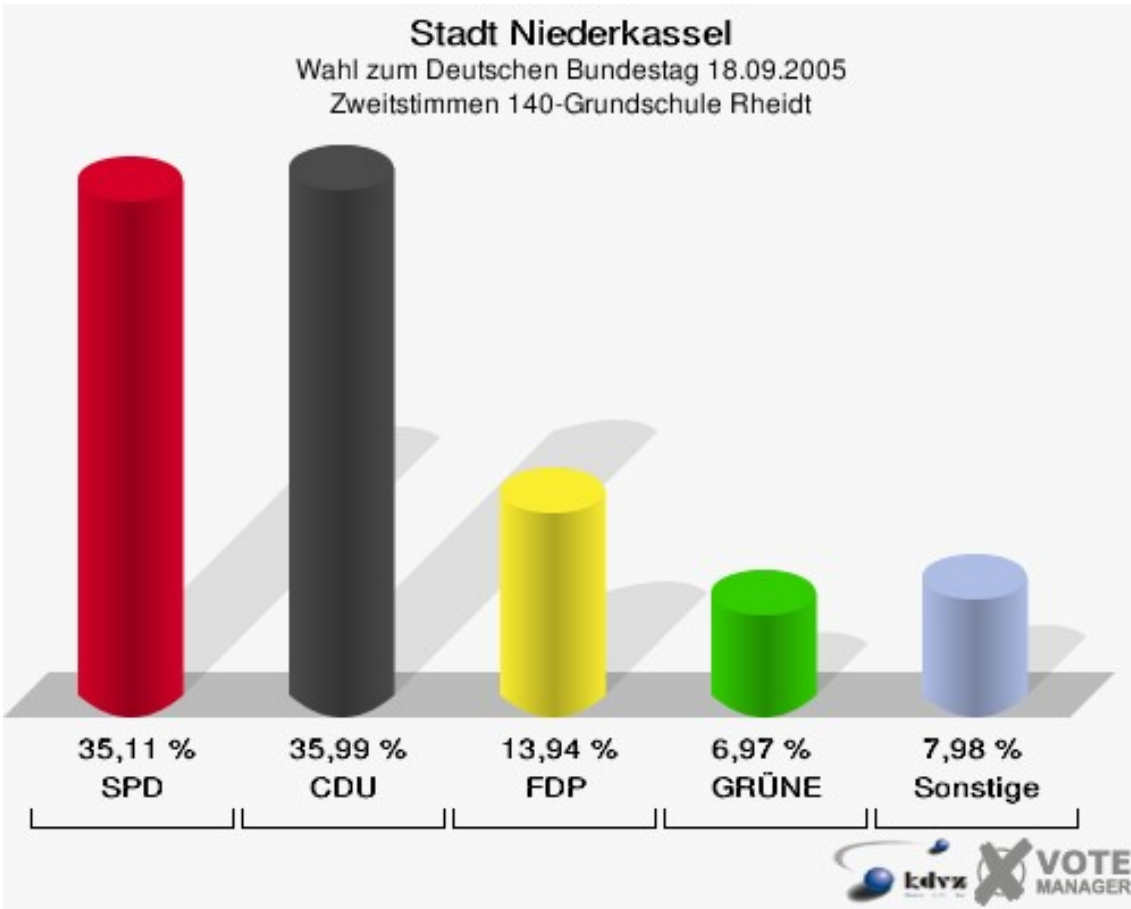
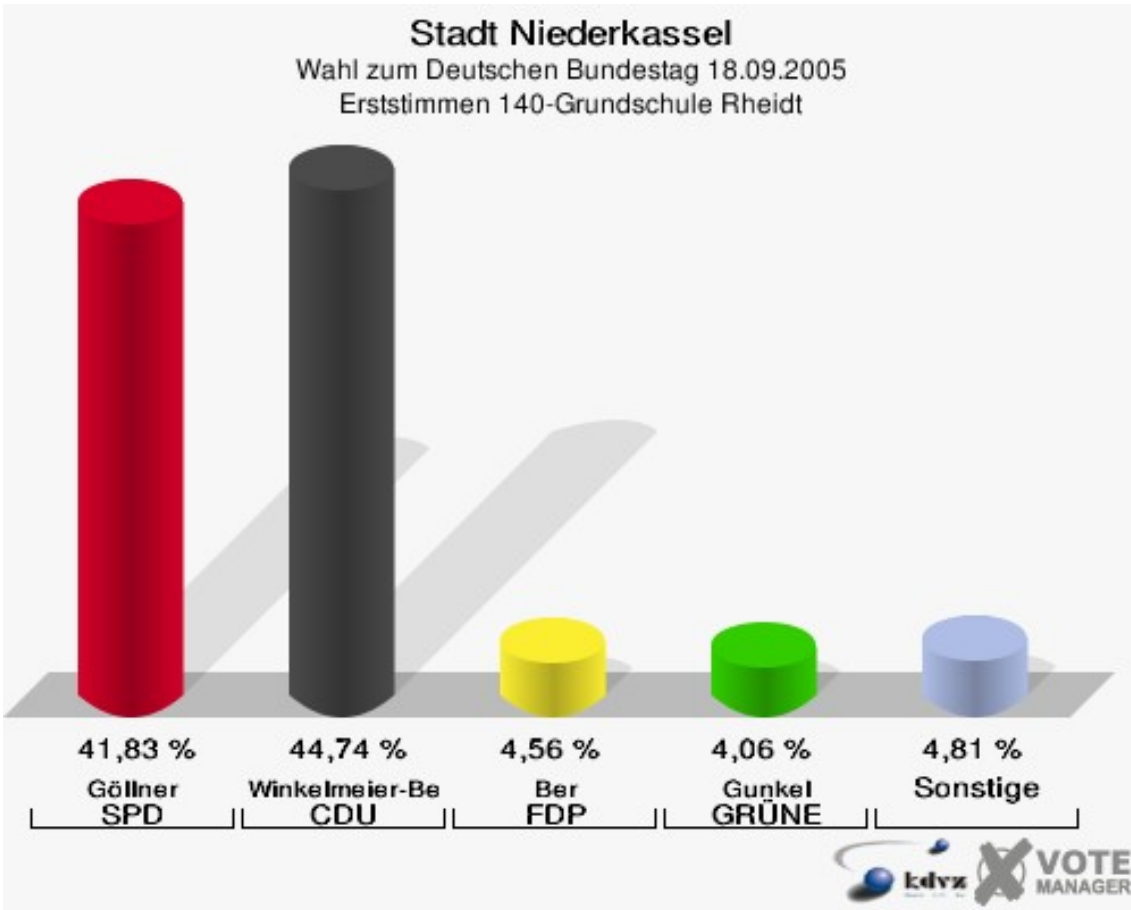
**Stadt Niederkassel**  
Wahl zum Deutschen Bundestag 18.09.2005  
Wahlbeteiligung 130-Grundschule Rheidt



## 140-Grundschule Rheidt

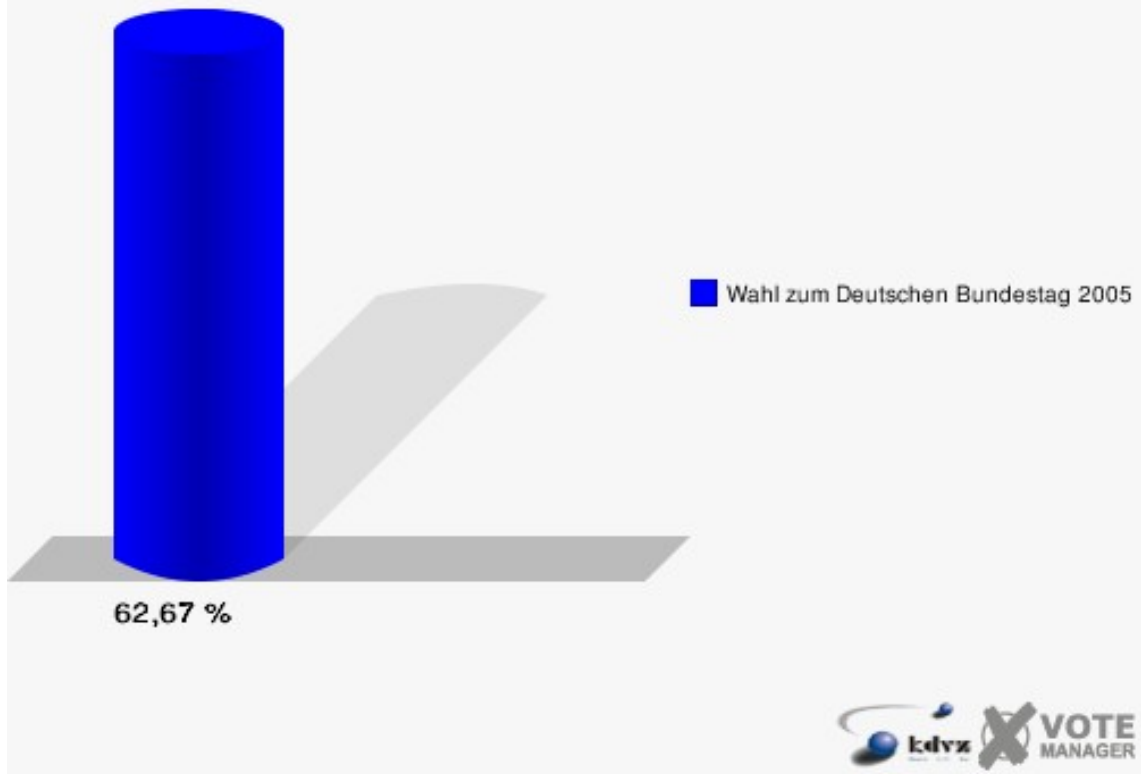
	Erststimmen		Zweitstimmen	
Wahlberechtigte	1.283		1.283	
Wähler/innen	804	62,67 %	804	62,67 %
ungültige Stimmen	15	1,87 %	15	1,87 %
gültige Stimmen	789	98,13 %	789	98,13 %
Göllner, SPD	330	41,83 %	277	35,11 %
Winkel- meier-Becker, CDU	353	44,74 %	284	35,99 %
Ber, FDP	36	4,56 %	110	13,94 %
Gunkel, GRÜNE	32	4,06 %	55	6,97 %
Korell, Die Linke.	24	3,04 %	37	4,69 %
REP	---	---	1	0,13 %
Die Tierschutzpartei	---	---	2	0,25 %
Meise, NPD	12	1,52 %	10	1,27 %
FAMILIE	---	---	6	0,76 %
GRAUE	---	---	2	0,25 %
PBC	---	---	0	0,00 %
ZENTRUM	---	---	2	0,25 %
BÜSO	---	---	0	0,00 %
Dr. Fleck, Deutsch- land	2	0,25 %	3	0,38 %
MLPD	---	---	0	0,00 %
PSG	---	---	0	0,00 %





## Stadt Niederkassel

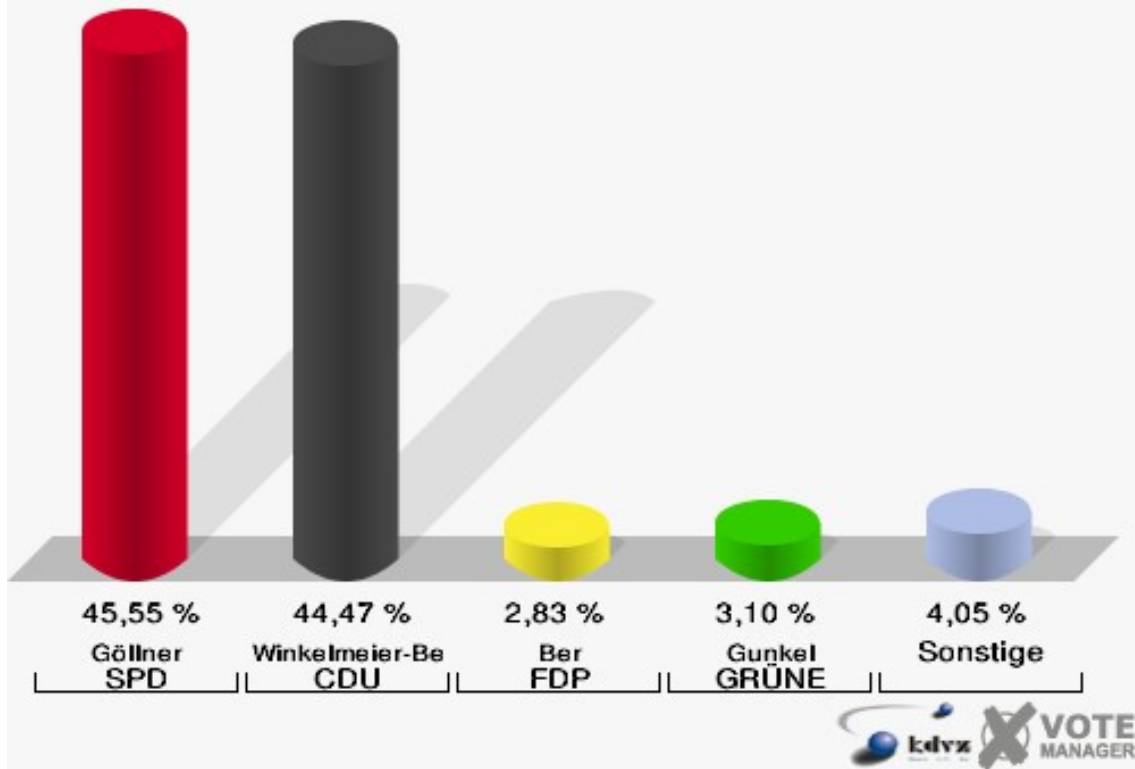
Wahl zum Deutschen Bundestag 18.09.2005  
Wahlbeteiligung 140-Grundschule Rheidt



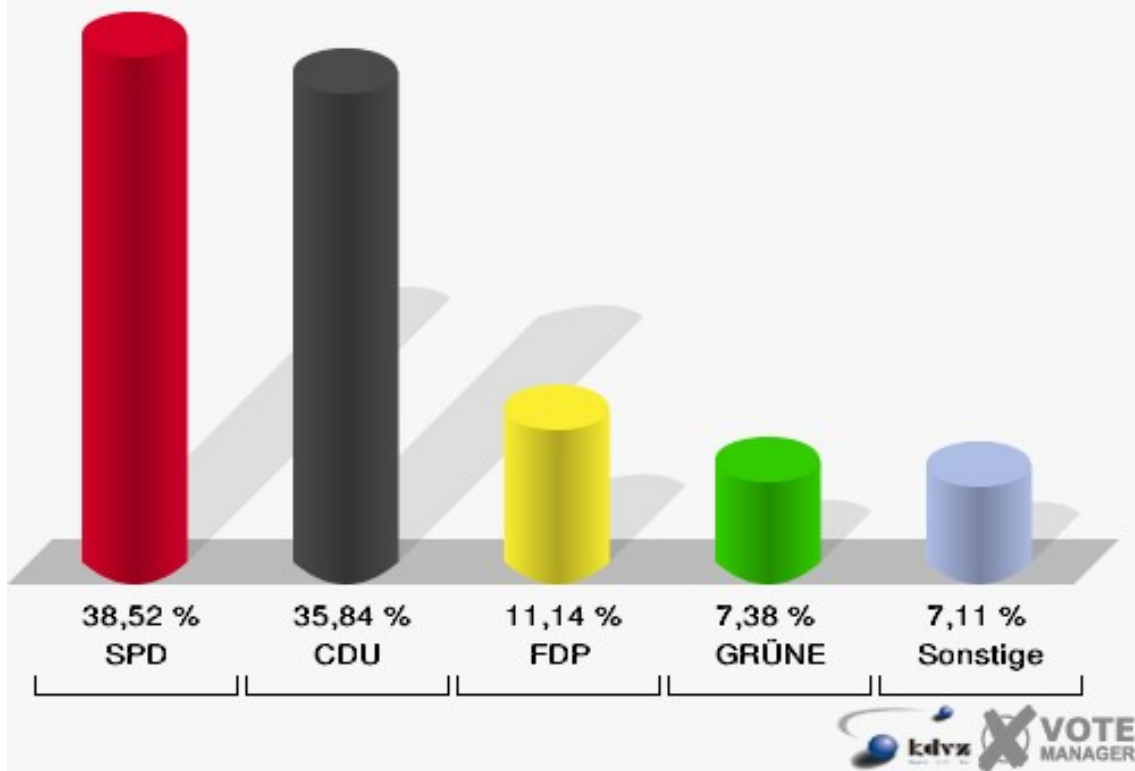
## 150-Grundschule Rheidt

	Erststimmen		Zweitstimmen	
Wahlberechtigte	1.180		1.180	
Wähler/innen	748	63,39 %	748	63,39 %
ungültige Stimmen	6	0,80 %	3	0,40 %
gültige Stimmen	742	99,20 %	745	99,60 %
Göllner, SPD	338	45,55 %	287	38,52 %
Winkel- meier-Becker, CDU	330	44,47 %	267	35,84 %
Ber, FDP	21	2,83 %	83	11,14 %
Gunkel, GRÜNE	23	3,10 %	55	7,38 %
Korell, Die Linke.	18	2,43 %	28	3,76 %
REP	---	---	1	0,13 %
Die Tierschutzpartei	---	---	2	0,27 %
Meise, NPD	10	1,35 %	9	1,21 %
FAMILIE	---	---	5	0,67 %
GRAUE	---	---	5	0,67 %
PBC	---	---	3	0,40 %
ZENTRUM	---	---	0	0,00 %
BÜSO	---	---	0	0,00 %
Dr. Fleck, Deutsch- land	2	0,27 %	0	0,00 %
MLPD	---	---	0	0,00 %
PSG	---	---	0	0,00 %

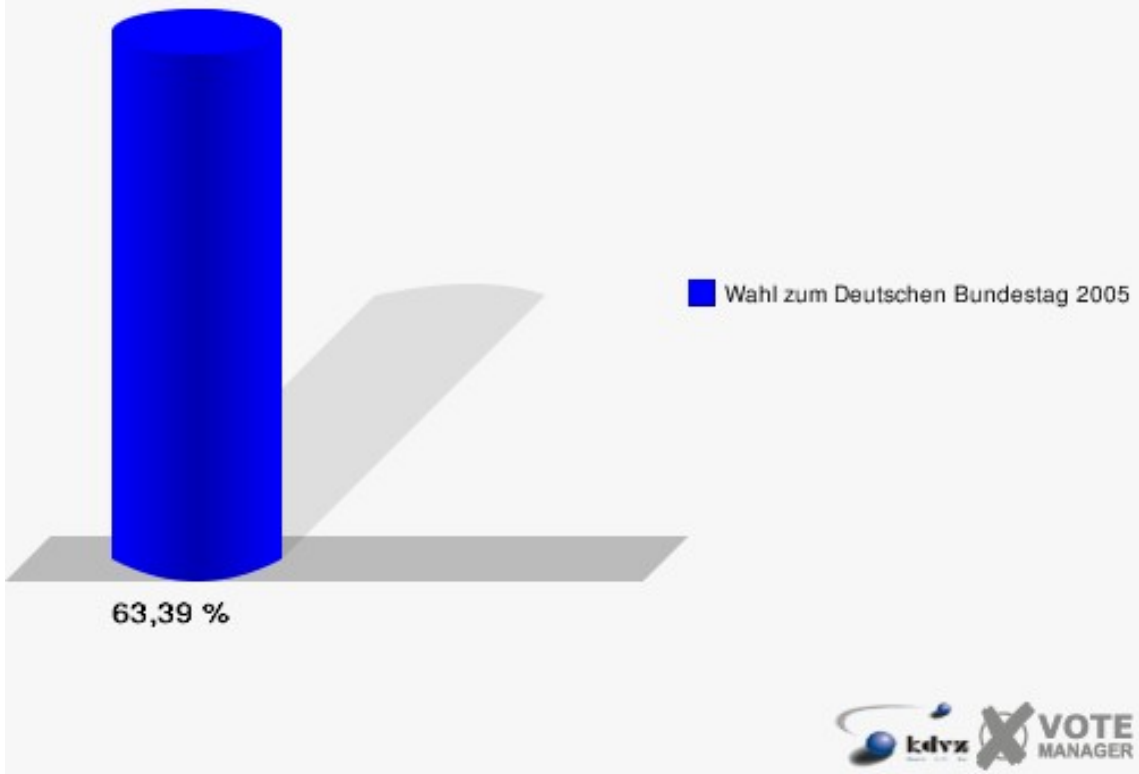
**Stadt Niederkassel**  
Wahl zum Deutschen Bundestag 18.09.2005  
Erststimmen 150-Grundschule Rheidt



**Stadt Niederkassel**  
Wahl zum Deutschen Bundestag 18.09.2005  
Zweitstimmen 150-Grundschule Rheidt

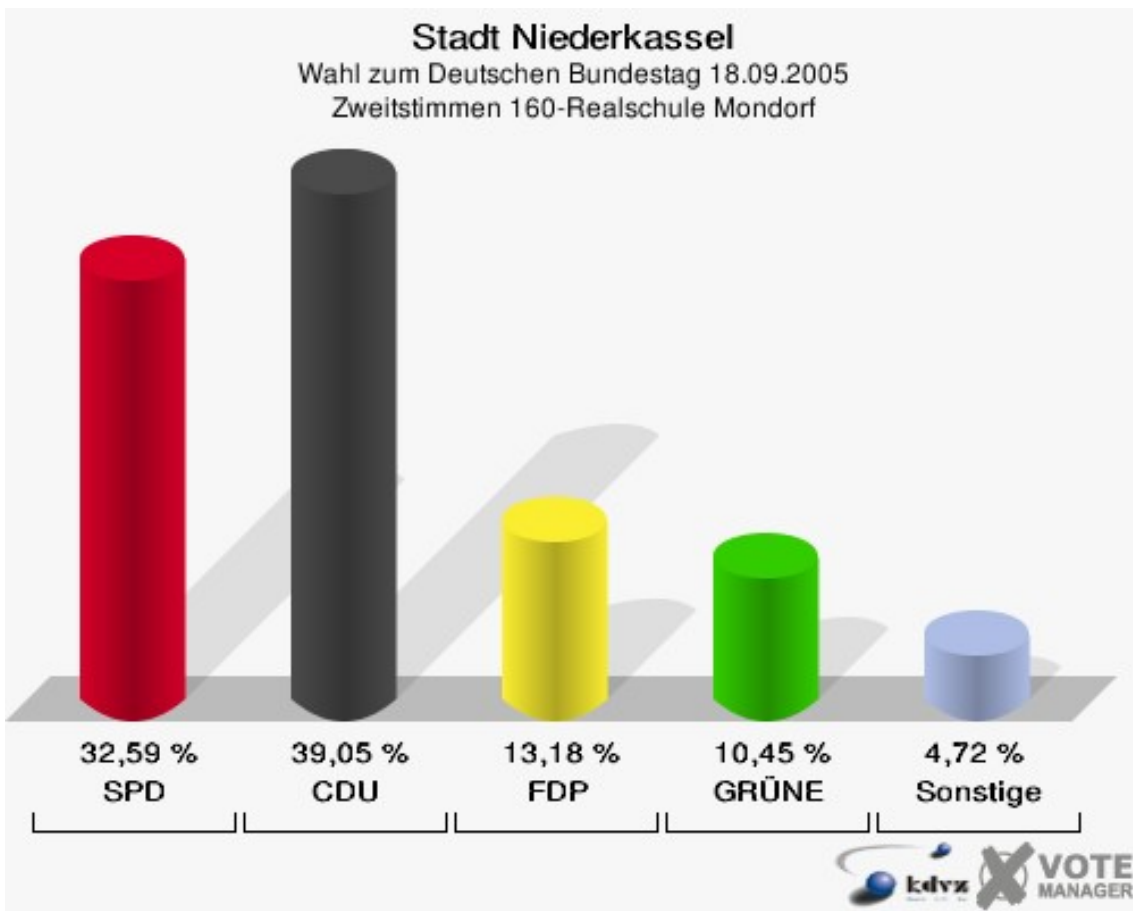
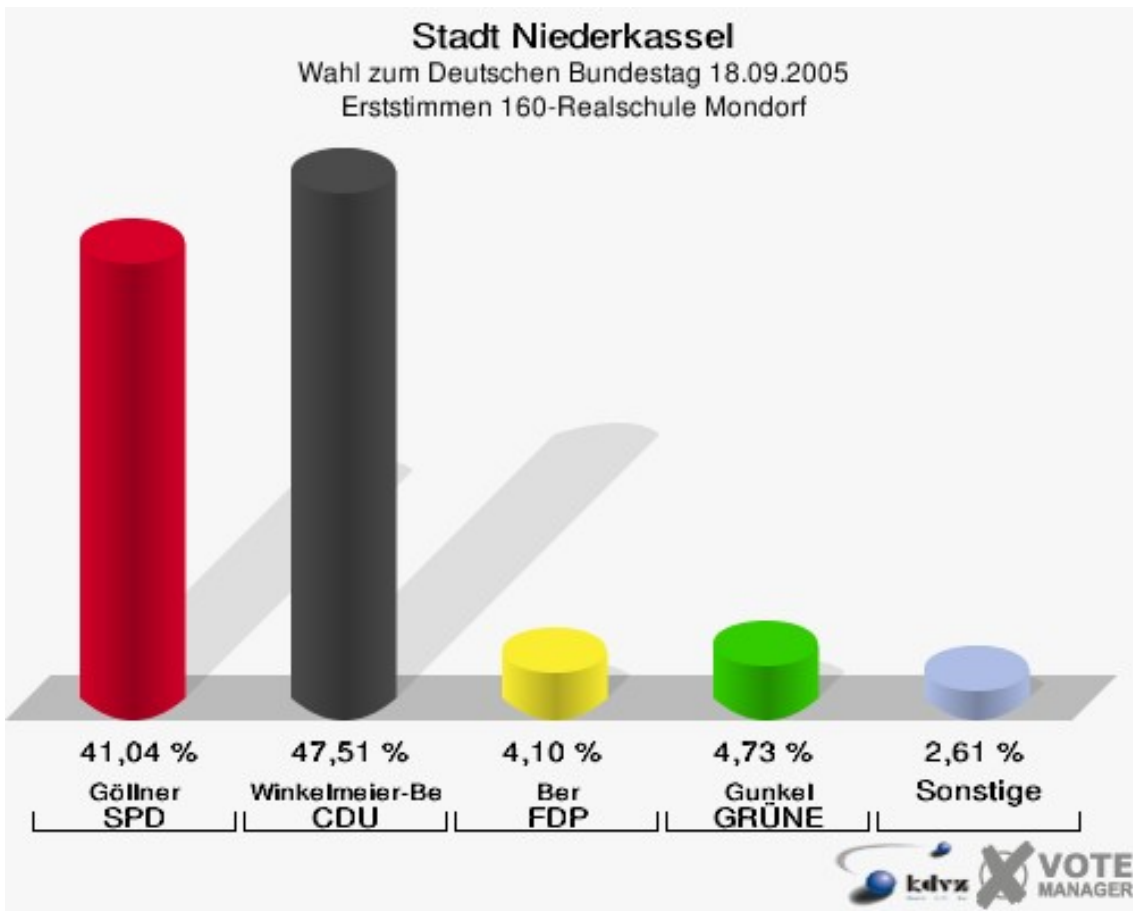


**Stadt Niederkassel**  
Wahl zum Deutschen Bundestag 18.09.2005  
Wahlbeteiligung 150-Grundschule Rheidt

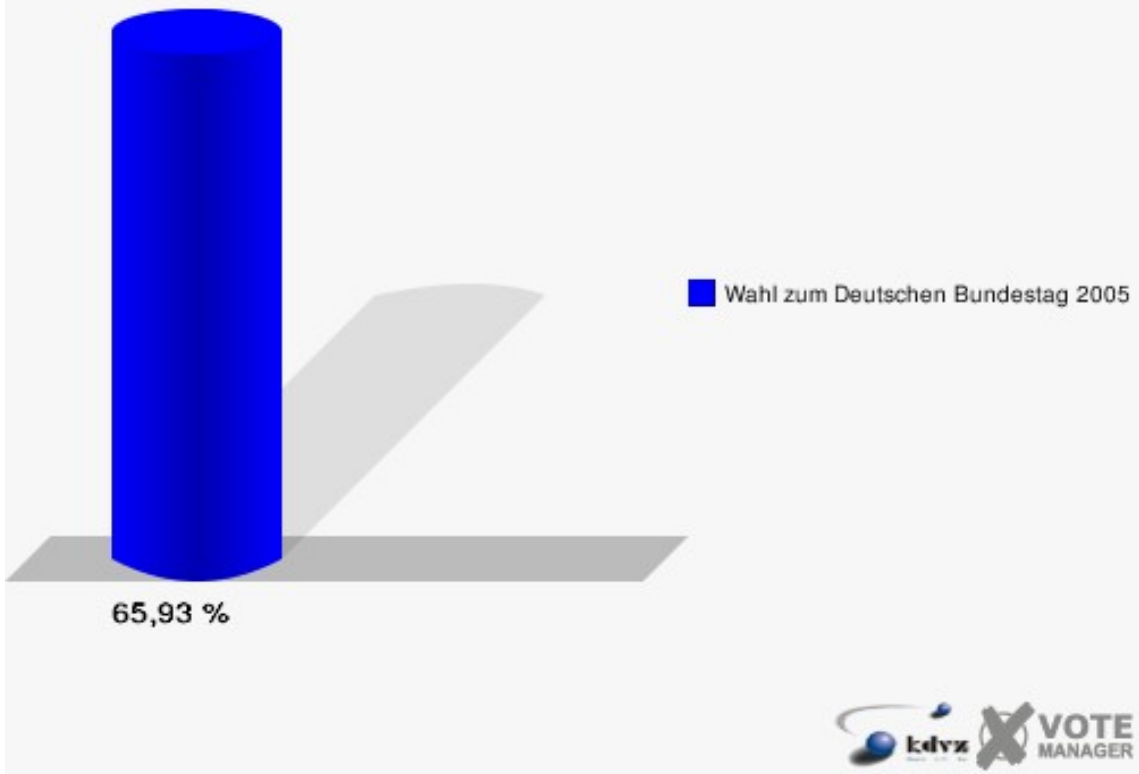


## 160-Realschule Mondorf

	Erststimmen		Zweitstimmen	
Wahlberechtigte	1.227		1.227	
Wähler/innen	809	65,93 %	809	65,93 %
ungültige Stimmen	5	0,62 %	5	0,62 %
gültige Stimmen	804	99,38 %	804	99,38 %
Göllner, SPD	330	41,04 %	262	32,59 %
Winkel- meier-Becker, CDU	382	47,51 %	314	39,05 %
Ber, FDP	33	4,10 %	106	13,18 %
Gunkel, GRÜNE	38	4,73 %	84	10,45 %
Korell, Die Linke.	15	1,87 %	22	2,74 %
REP	---	---	0	0,00 %
Die Tierschutzpartei	---	---	6	0,75 %
Meise, NPD	5	0,62 %	5	0,62 %
FAMILIE	---	---	1	0,12 %
GRAUE	---	---	3	0,37 %
PBC	---	---	1	0,12 %
ZENTRUM	---	---	0	0,00 %
BÜSO	---	---	0	0,00 %
Dr. Fleck, Deutsch- land	1	0,12 %	0	0,00 %
MLPD	---	---	0	0,00 %
PSG	---	---	0	0,00 %



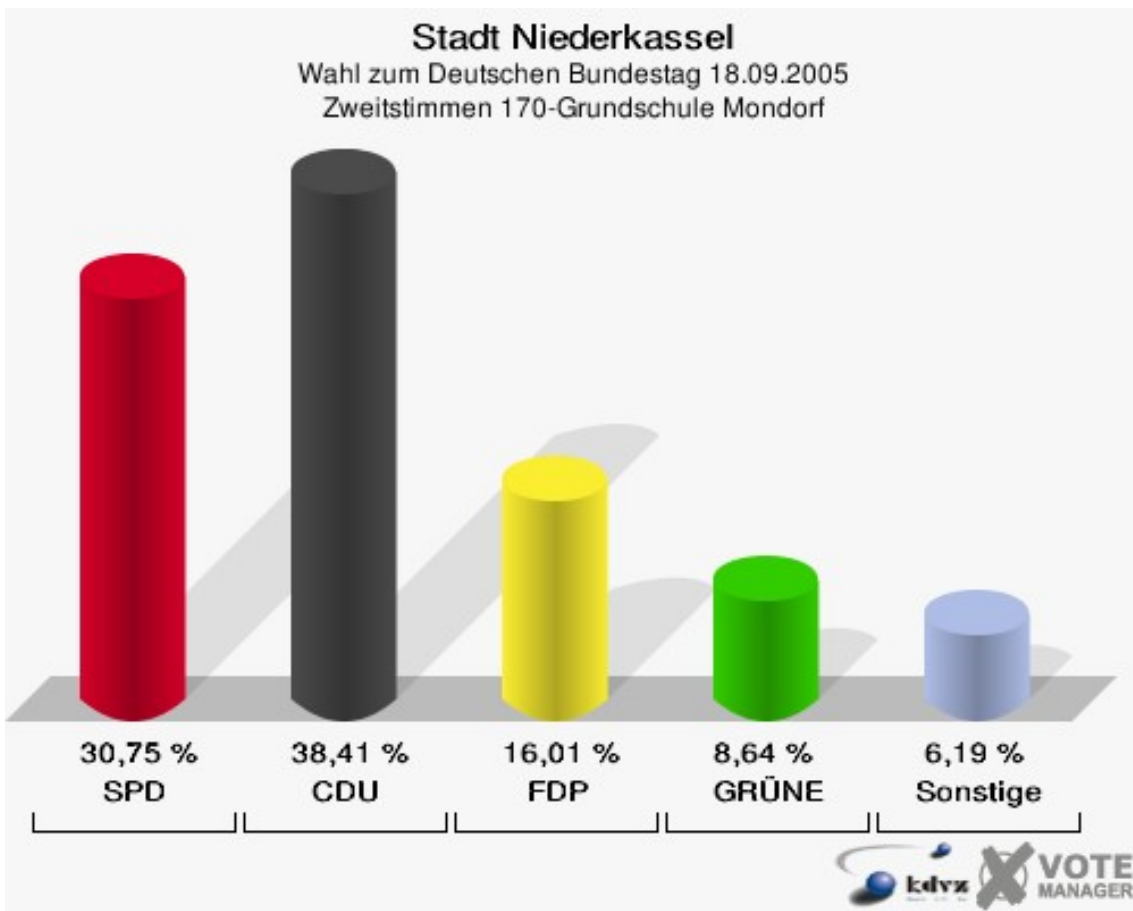
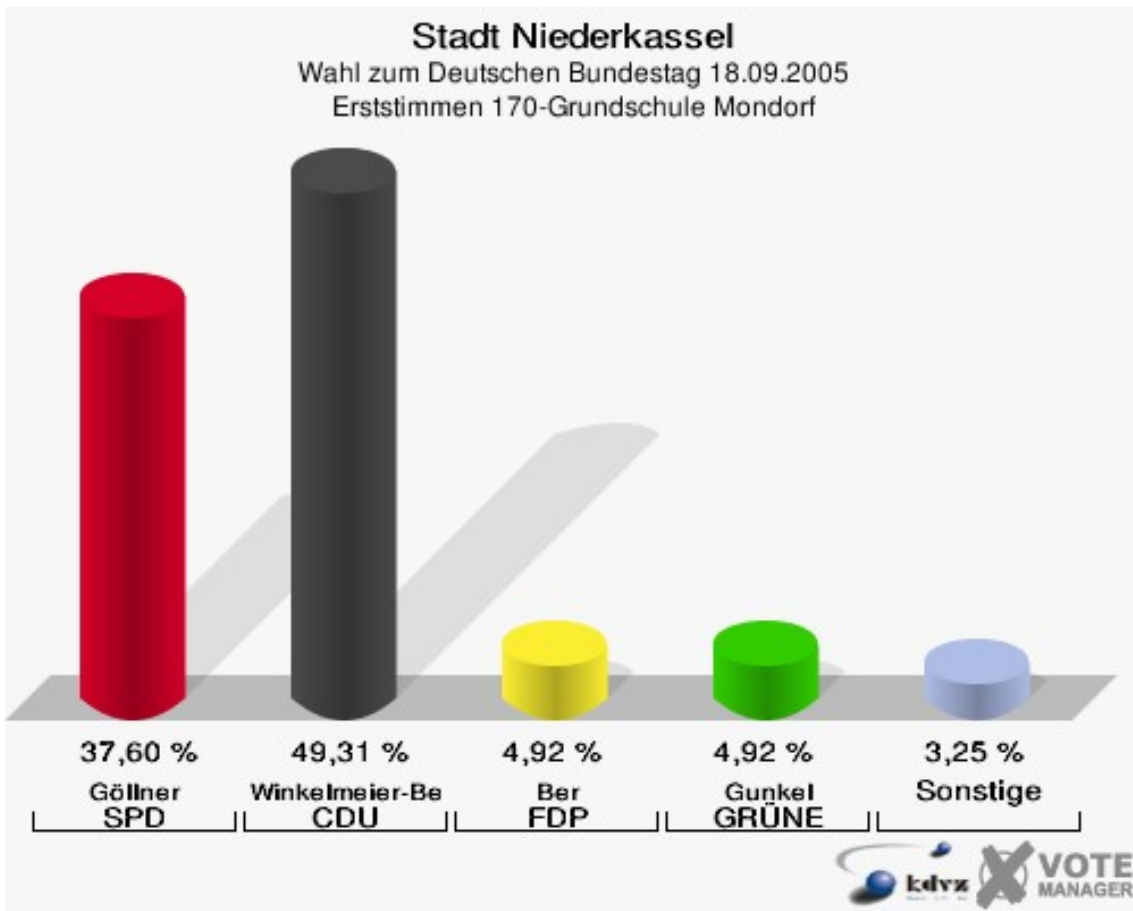
**Stadt Niederkassel**  
Wahl zum Deutschen Bundestag 18.09.2005  
Wahlbeteiligung 160-Realschule Mondorf





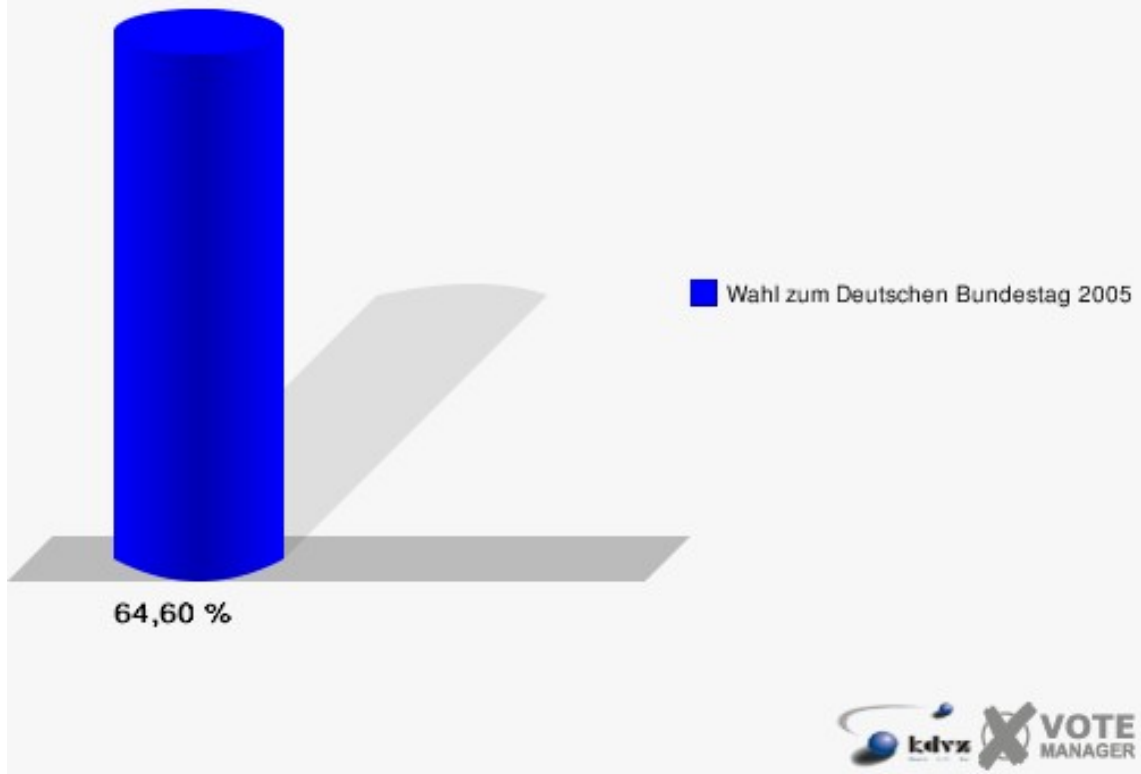
## 170-Grundschule Mondorf

	Erststimmen		Zweitstimmen	
Wahlberechtigte	1.596		1.596	
Wähler/innen	1.031	64,60 %	1.031	64,60 %
ungültige Stimmen	15	1,45 %	13	1,26 %
gültige Stimmen	1.016	98,55 %	1.018	98,74 %
Göllner, SPD	382	37,60 %	313	30,75 %
Winkel- meier-Becker, CDU	501	49,31 %	391	38,41 %
Ber, FDP	50	4,92 %	163	16,01 %
Gunkel, GRÜNE	50	4,92 %	88	8,64 %
Korell, Die Linke.	16	1,57 %	32	3,14 %
REP	---	---	1	0,10 %
Die Tierschutzpartei	---	---	8	0,79 %
Meise, NPD	14	1,38 %	12	1,18 %
FAMILIE	---	---	3	0,29 %
GRAUE	---	---	1	0,10 %
PBC	---	---	1	0,10 %
ZENTRUM	---	---	0	0,00 %
BÜSO	---	---	0	0,00 %
Dr. Fleck, Deutsch- land	3	0,30 %	5	0,49 %
MLPD	---	---	0	0,00 %
PSG	---	---	0	0,00 %



## Stadt Niederkassel

Wahl zum Deutschen Bundestag 18.09.2005  
Wahlbeteiligung 170-Grundschule Mondorf

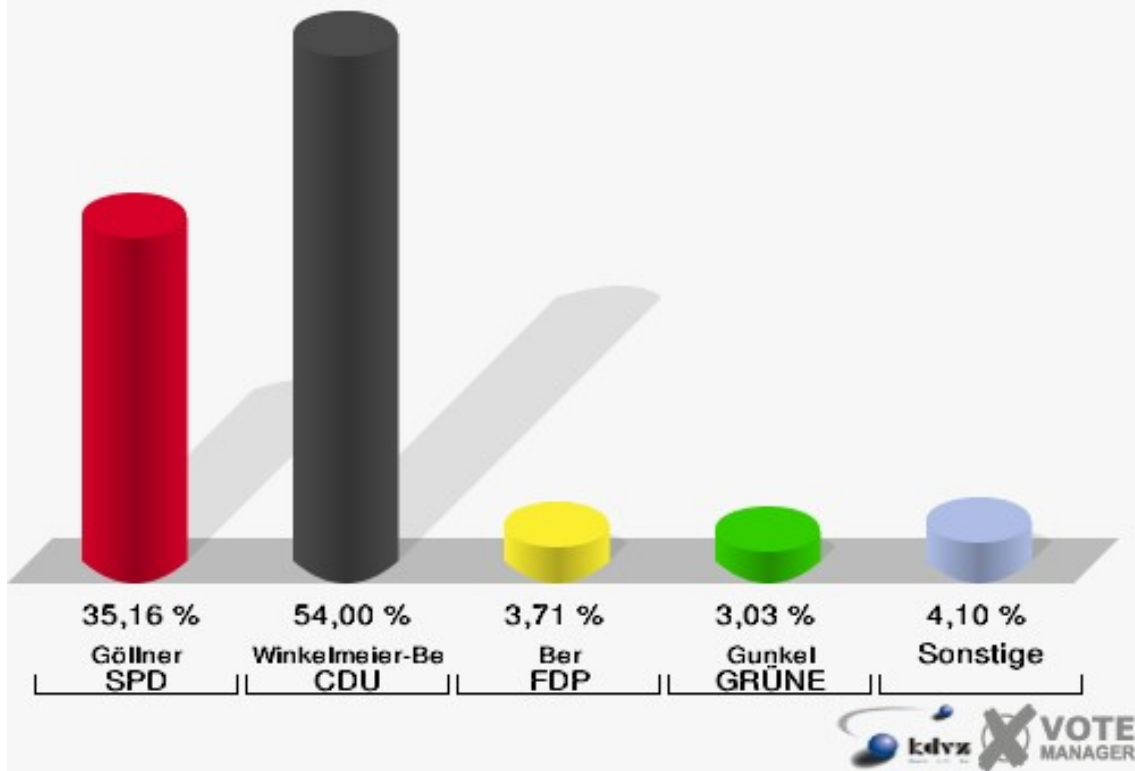


## 180-Grundschule Mondorf

	Erststimmen		Zweitstimmen	
Wahlberechtigte	1.532		1.532	
Wähler/innen	1.038	67,75 %	1.038	67,75 %
ungültige Stimmen	14	1,35 %	13	1,25 %
gültige Stimmen	1.024	98,65 %	1.025	98,75 %
Göllner, SPD	360	35,16 %	293	28,59 %
Winkel- meier-Becker, CDU	553	54,00 %	445	43,41 %
Ber, FDP	38	3,71 %	148	14,44 %
Gunkel, GRÜNE	31	3,03 %	76	7,41 %
Korell, Die Linke.	26	2,54 %	43	4,20 %
REP	---	---	0	0,00 %
Die Tierschutzpartei	---	---	3	0,29 %
Meise, NPD	7	0,68 %	9	0,88 %
FAMILIE	---	---	1	0,10 %
GRAUE	---	---	2	0,20 %
PBC	---	---	0	0,00 %
ZENTRUM	---	---	0	0,00 %
BÜSO	---	---	0	0,00 %
Dr. Fleck, Deutsch- land	9	0,88 %	5	0,49 %
MLPD	---	---	0	0,00 %
PSG	---	---	0	0,00 %

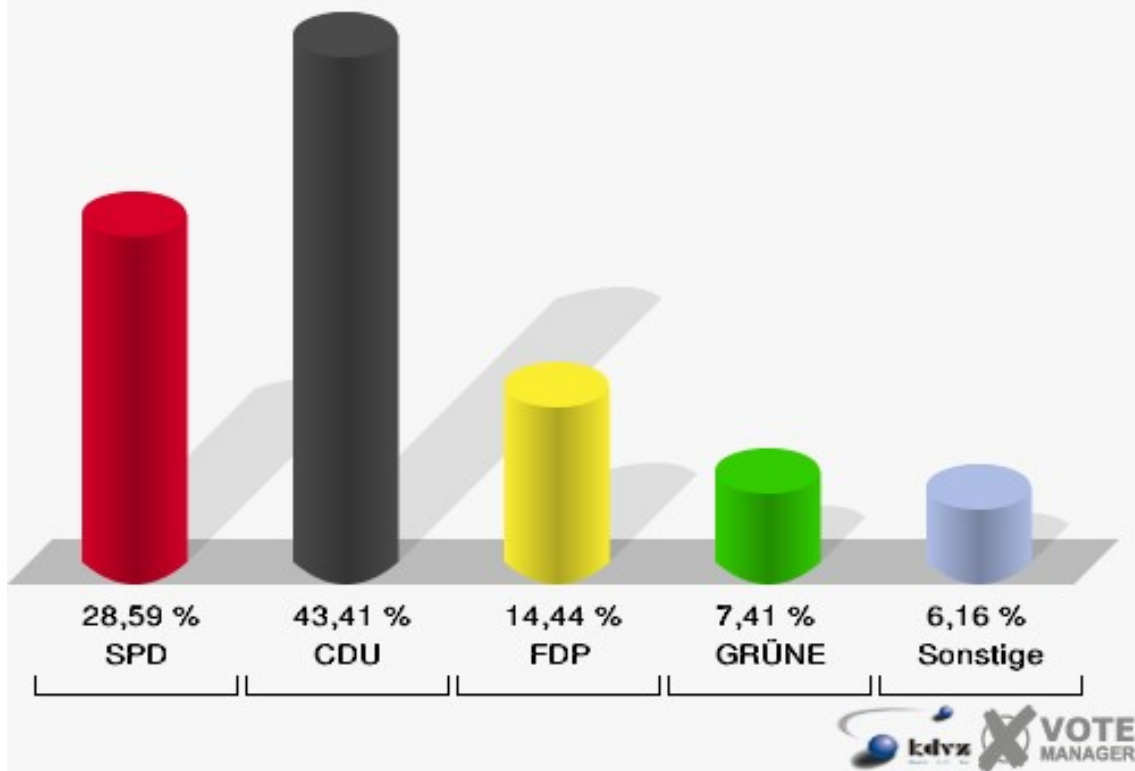
### Stadt Niederkassel

Wahl zum Deutschen Bundestag 18.09.2005  
Erststimmen 180-Grundschule Mondorf



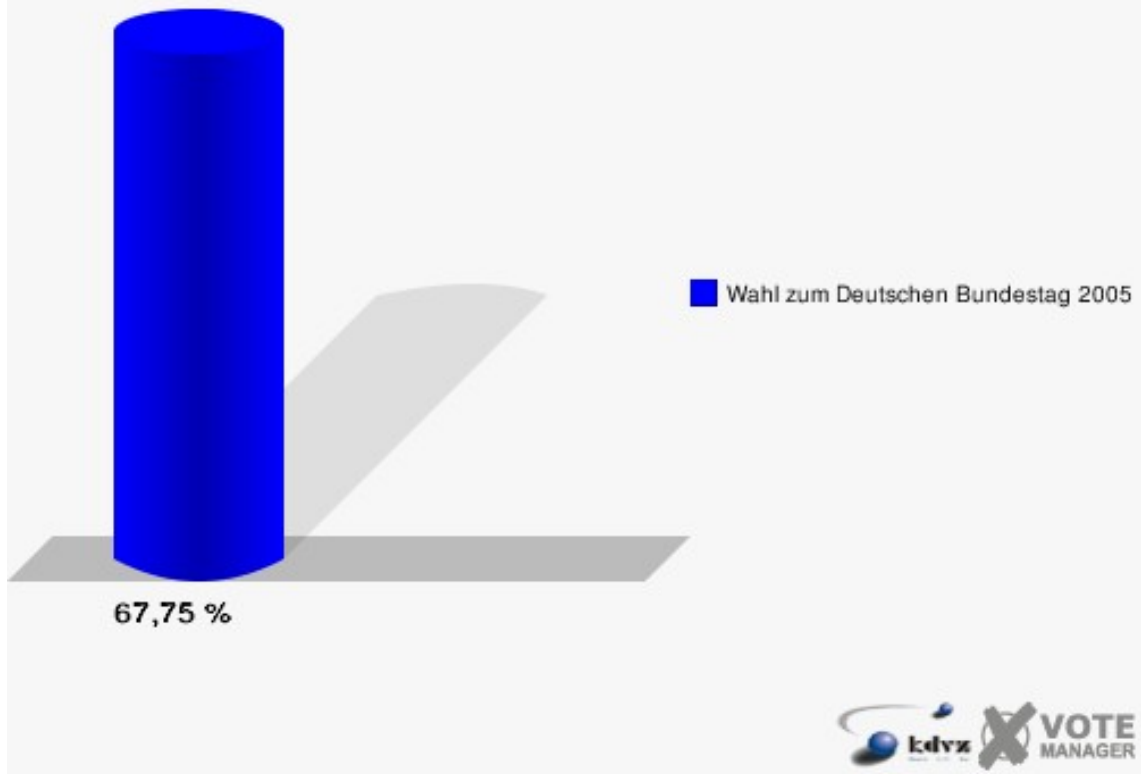
### Stadt Niederkassel

Wahl zum Deutschen Bundestag 18.09.2005  
Zweitstimmen 180-Grundschule Mondorf



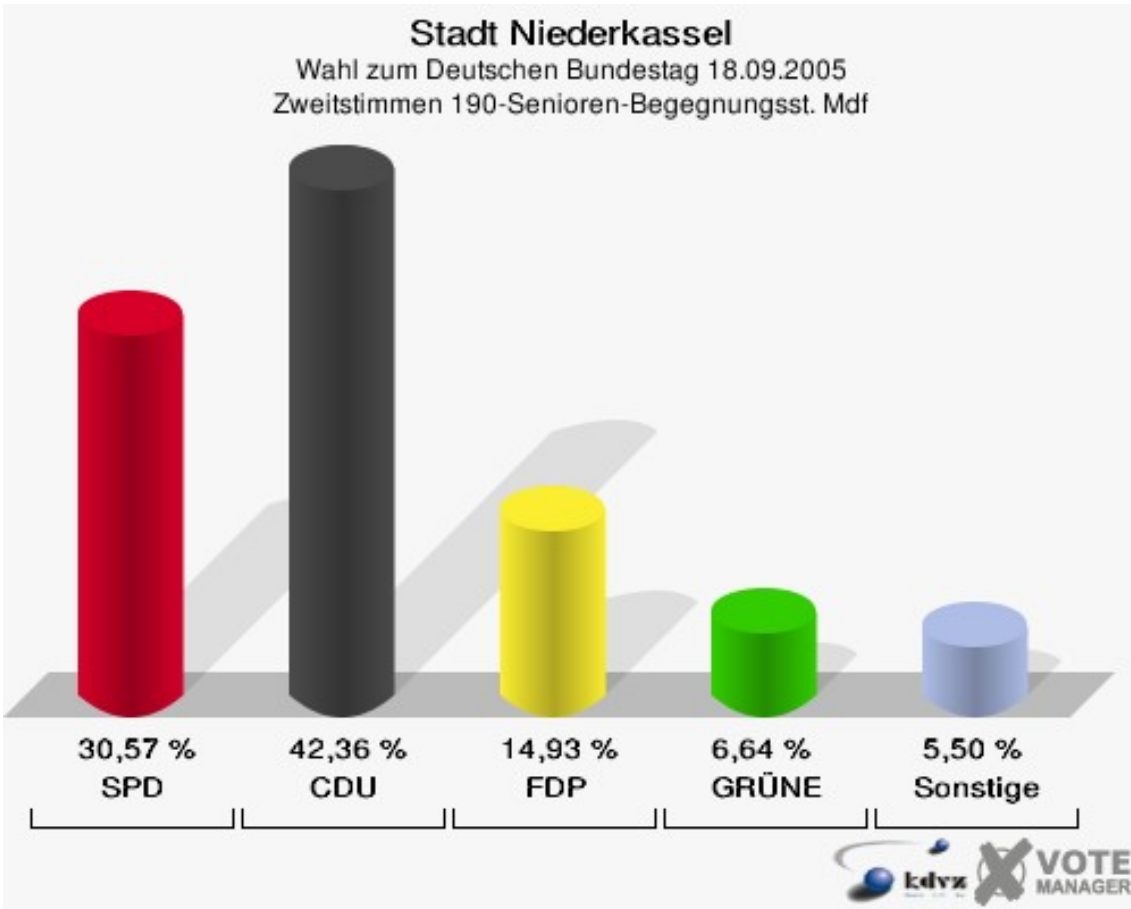
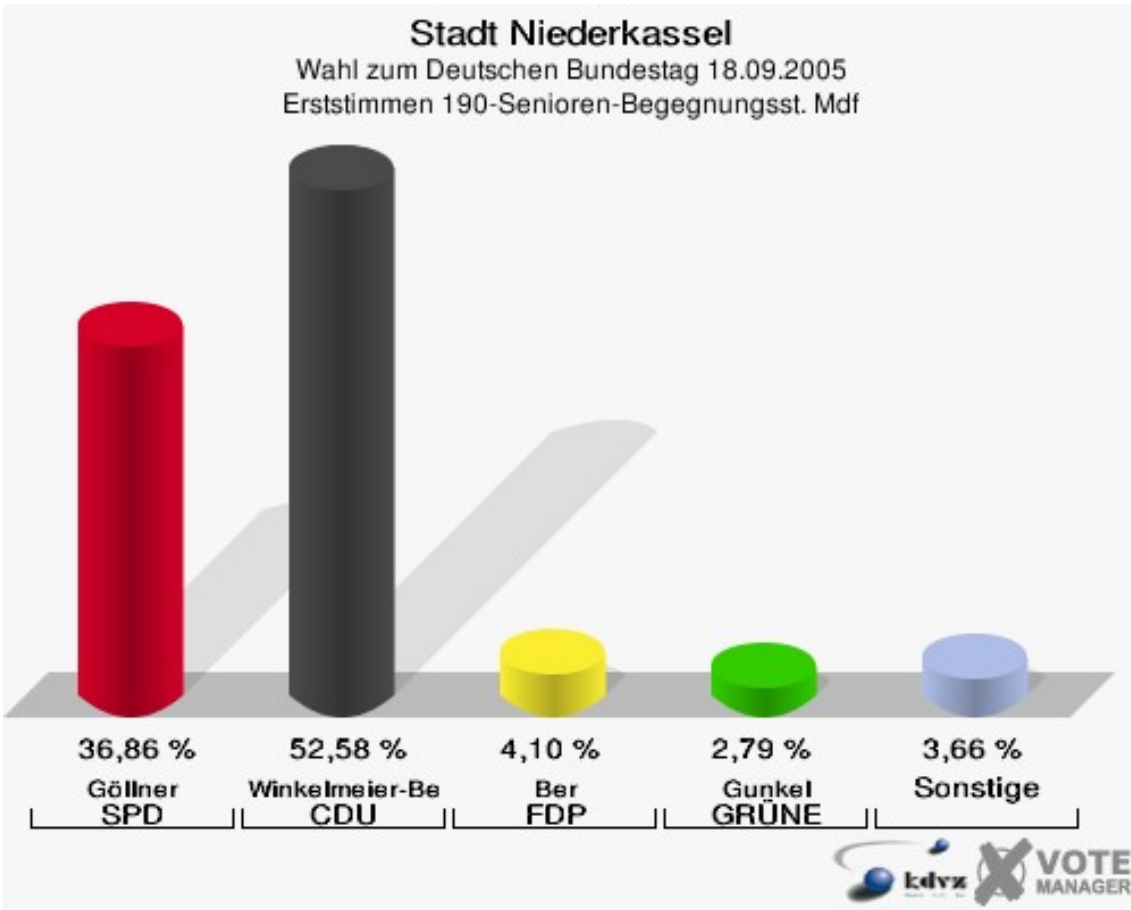
## Stadt Niederkassel

Wahl zum Deutschen Bundestag 18.09.2005  
Wahlbeteiligung 180-Grundschule Mondorf



## 190-Senioren-Begegnungsst. Mdf

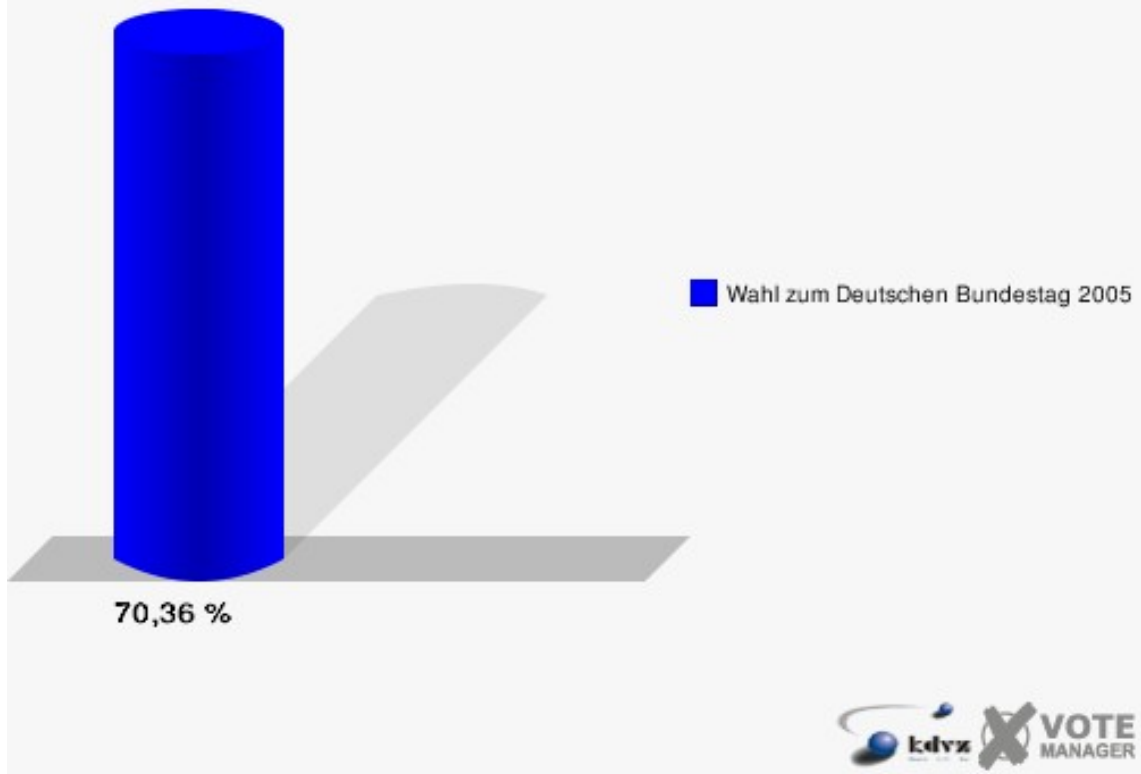
	Erststimmen		Zweitstimmen	
Wahlberechtigte	1.653		1.653	
Wähler/innen	1.163	70,36 %	1.163	70,36 %
ungültige Stimmen	18	1,55 %	18	1,55 %
gültige Stimmen	1.145	98,45 %	1.145	98,45 %
Göllner, SPD	422	36,86 %	350	30,57 %
Winkel- meier-Becker, CDU	602	52,58 %	485	42,36 %
Ber, FDP	47	4,10 %	171	14,93 %
Gunkel, GRÜNE	32	2,79 %	76	6,64 %
Korell, Die Linke.	25	2,18 %	33	2,88 %
REP	---	---	3	0,26 %
Die Tierschutzpartei	---	---	3	0,26 %
Meise, NPD	7	0,61 %	9	0,79 %
FAMILIE	---	---	5	0,44 %
GRAUE	---	---	2	0,17 %
PBC	---	---	0	0,00 %
ZENTRUM	---	---	0	0,00 %
BÜSO	---	---	0	0,00 %
Dr. Fleck, Deutsch- land	10	0,87 %	8	0,70 %
MLPD	---	---	0	0,00 %
PSG	---	---	0	0,00 %





## Stadt Niederkassel

Wahl zum Deutschen Bundestag 18.09.2005  
Wahlbeteiligung 190-Senioren-Begegnungsst. Mdf

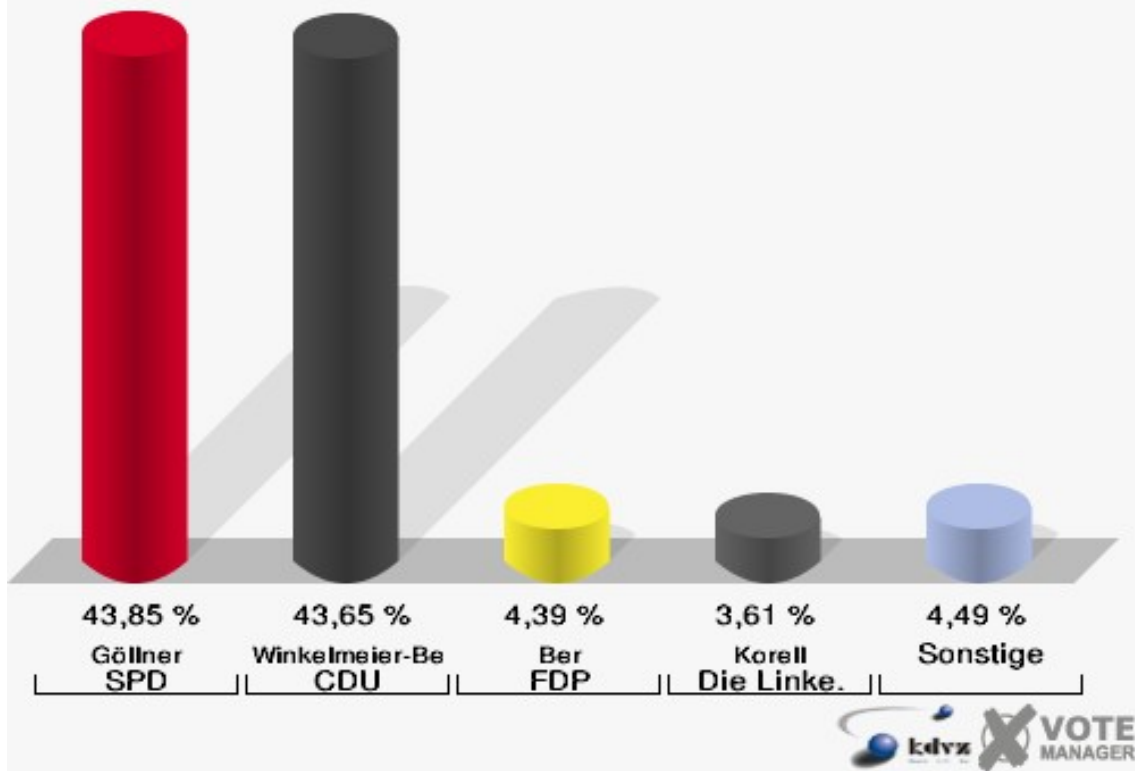


## 01B-Briefwahlbezirk 01

	Erststimmen		Zweitstimmen	
Wähler/innen	1.032		1.032	
ungültige Stimmen	8	0,78 %	5	0,48 %
gültige Stimmen	1.024	99,22 %	1.027	99,52 %
Göllner, SPD	449	43,85 %	406	39,53 %
Winkel- meier-Becker, CDU	447	43,65 %	371	36,12 %
Ber, FDP	45	4,39 %	109	10,61 %
Gunkel, GRÜNE	24	2,34 %	55	5,36 %
Korell, Die Linke.	37	3,61 %	48	4,67 %
REP	---	---	1	0,10 %
Die Tierschutzpartei	---	---	10	0,97 %
Meise, NPD	8	0,78 %	8	0,78 %
FAMILIE	---	---	2	0,19 %
GRAUE	---	---	6	0,58 %
PBC	---	---	0	0,00 %
ZENTRUM	---	---	0	0,00 %
BÜSO	---	---	0	0,00 %
Dr. Fleck, Deutsch- land	14	1,37 %	11	1,07 %
MLPD	---	---	0	0,00 %
PSG	---	---	0	0,00 %

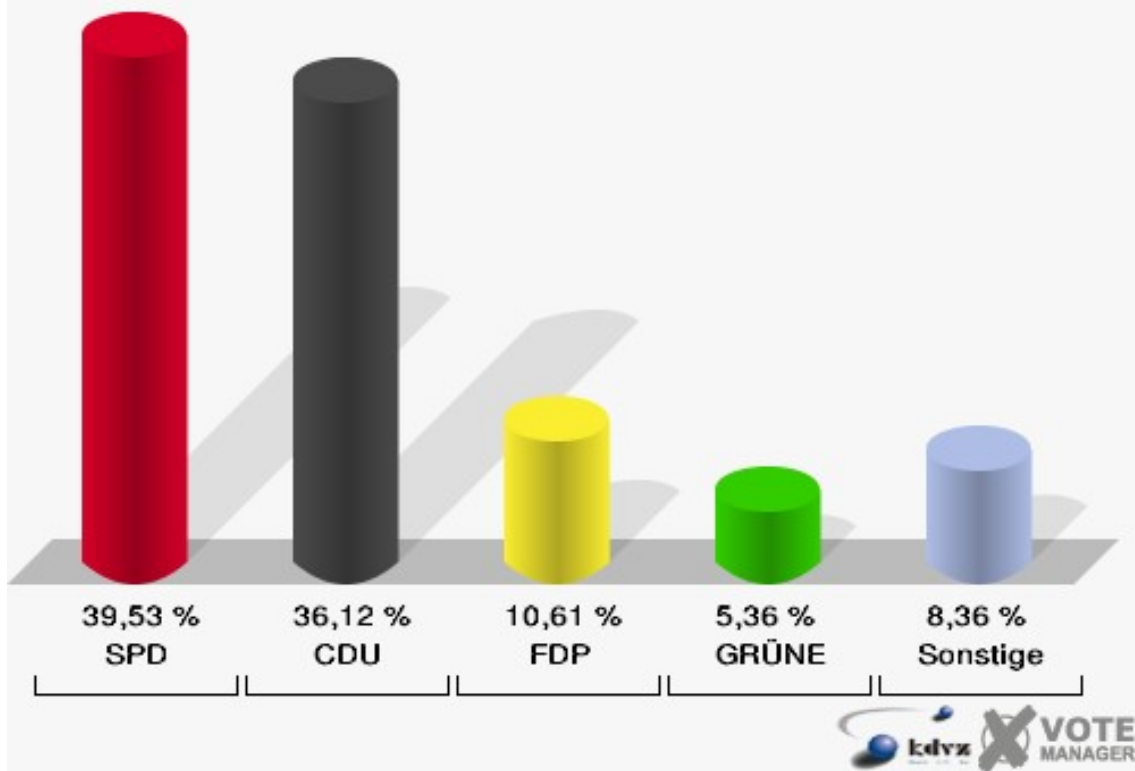
### Stadt Niederkassel

Wahl zum Deutschen Bundestag 18.09.2005  
Erststimmen 01B-Briefwahlbezirk 01



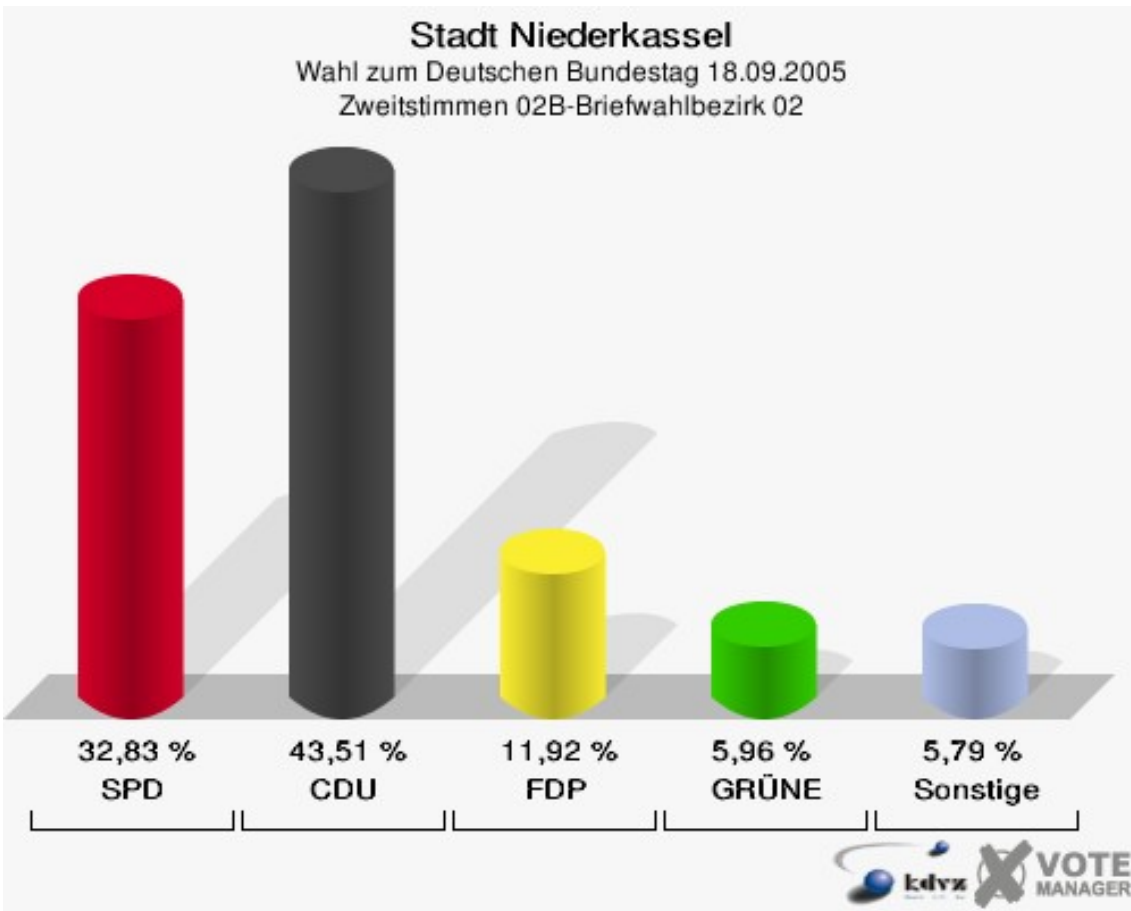
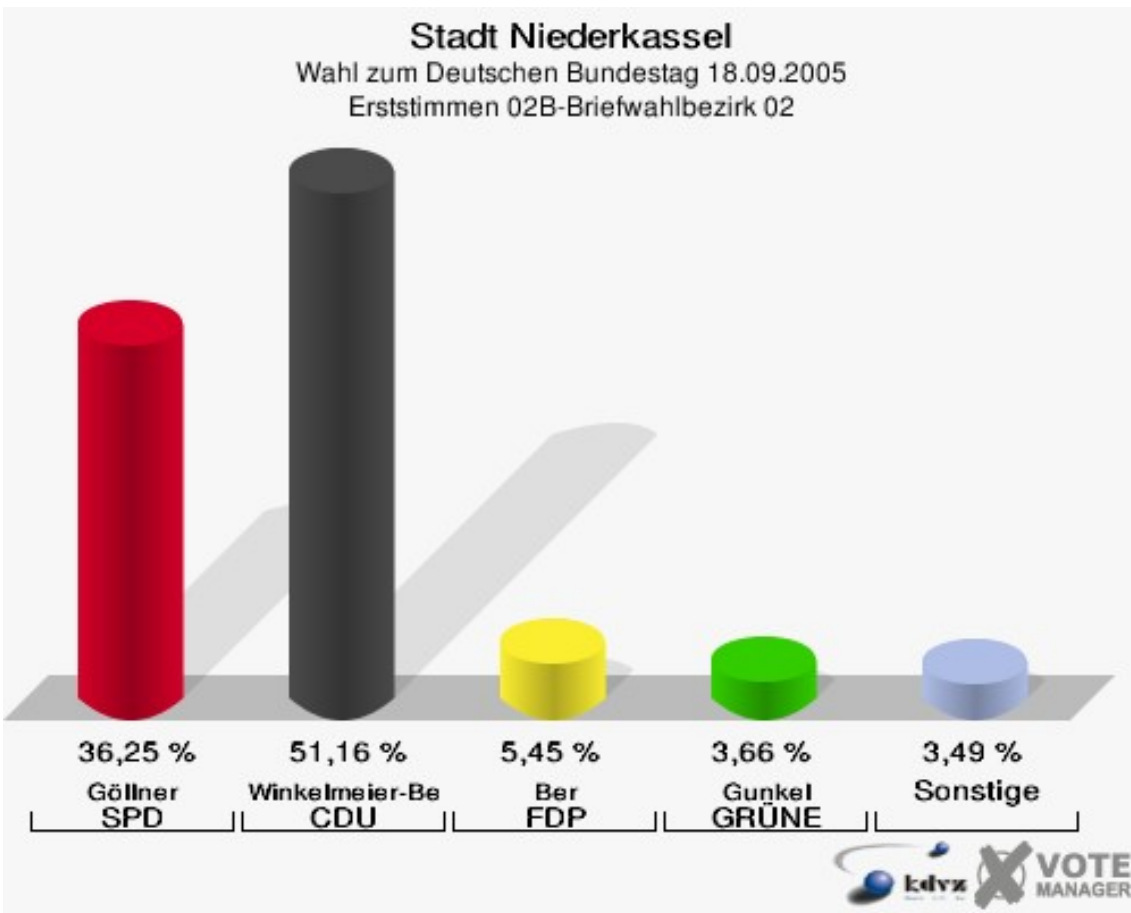
### Stadt Niederkassel

Wahl zum Deutschen Bundestag 18.09.2005  
Zweitstimmen 01B-Briefwahlbezirk 01



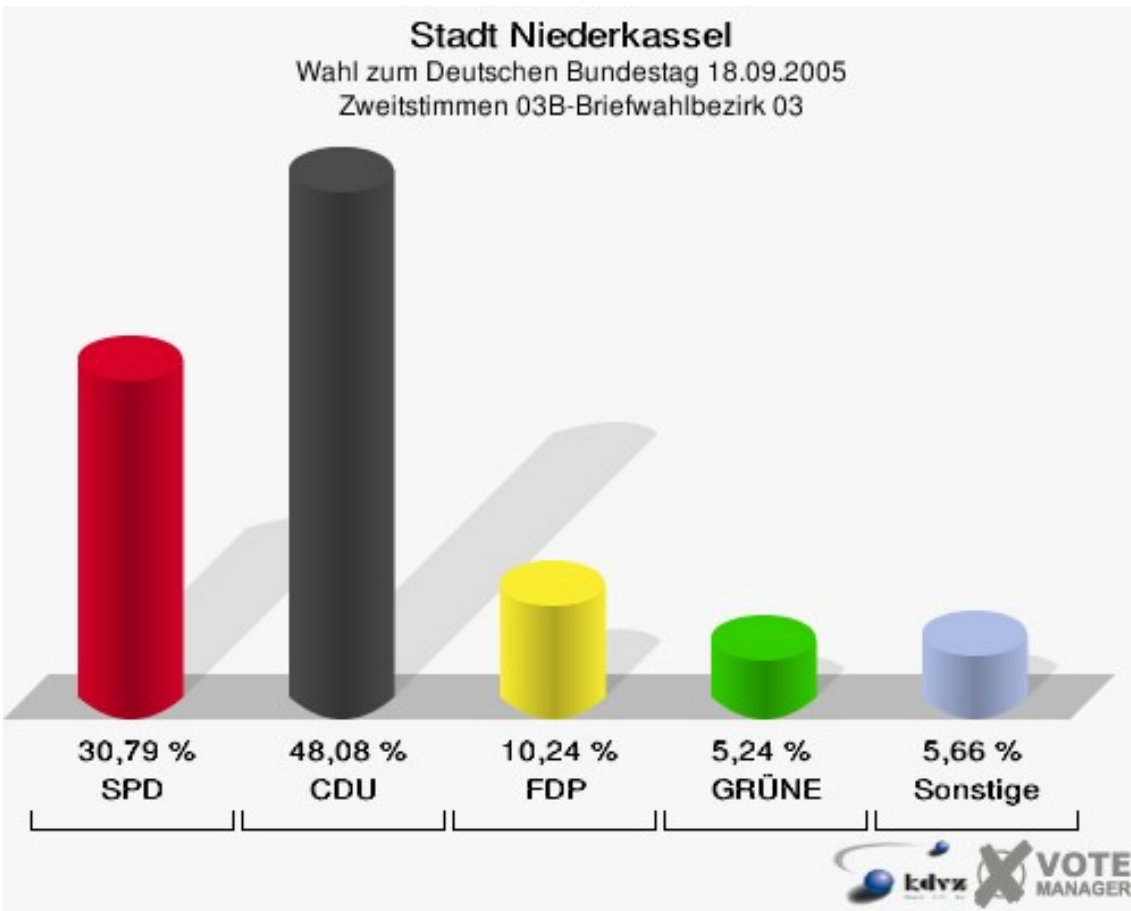
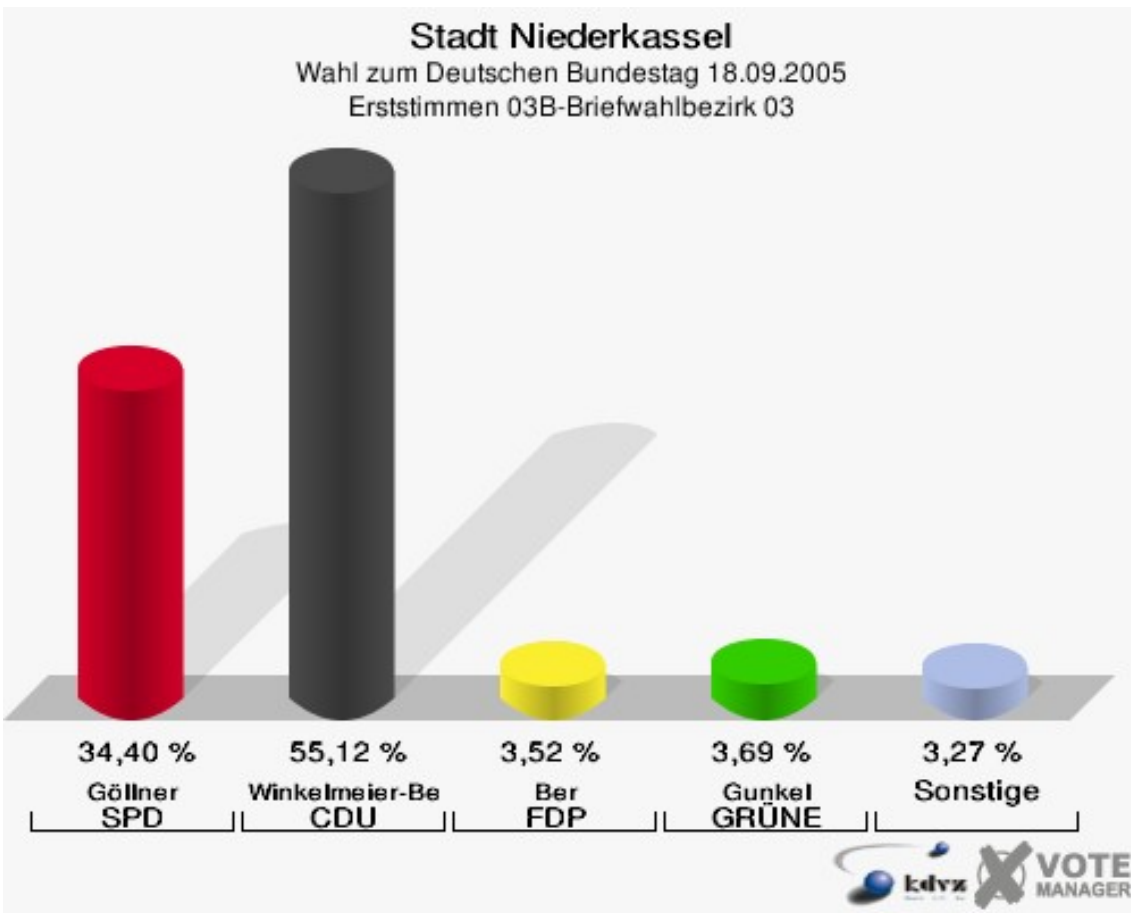
## 02B-Briefwahlbezirk 02

	Erststimmen		Zweitstimmen	
Wähler/innen	1.127		1.127	
ungültige Stimmen	7	0,62 %	3	0,27 %
gültige Stimmen	1.120	99,38 %	1.124	99,73 %
Göllner, SPD	406	36,25 %	369	32,83 %
Winkel- meier-Becker, CDU	573	51,16 %	489	43,51 %
Ber, FDP	61	5,45 %	134	11,92 %
Gunkel, GRÜNE	41	3,66 %	67	5,96 %
Korell, Die Linke.	31	2,77 %	45	4,00 %
REP	---	---	2	0,18 %
Die Tierschutzpartei	---	---	3	0,27 %
Meise, NPD	5	0,45 %	3	0,27 %
FAMILIE	---	---	3	0,27 %
GRAUE	---	---	8	0,71 %
PBC	---	---	0	0,00 %
ZENTRUM	---	---	0	0,00 %
BÜSO	---	---	0	0,00 %
Dr. Fleck, Deutsch- land	3	0,27 %	1	0,09 %
MLPD	---	---	0	0,00 %
PSG	---	---	0	0,00 %



## 03B-Briefwahlbezirk 03

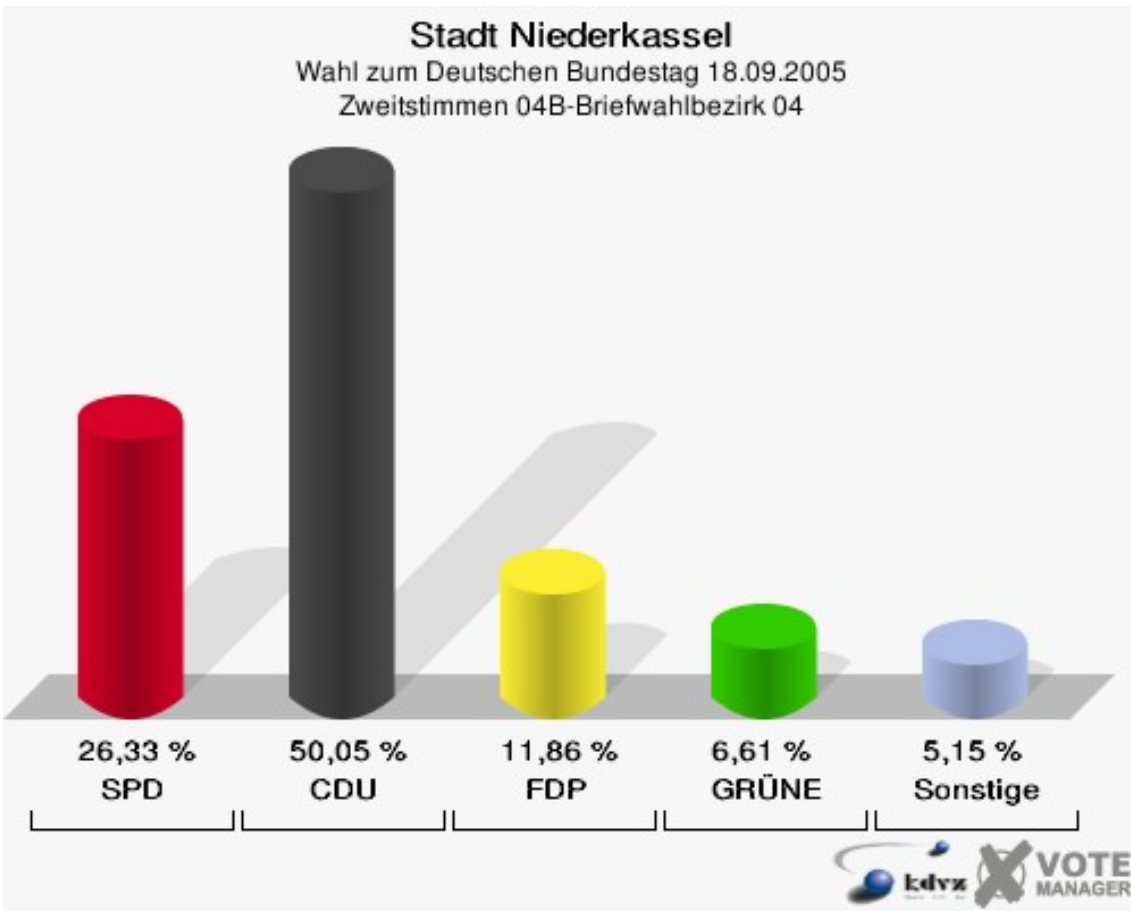
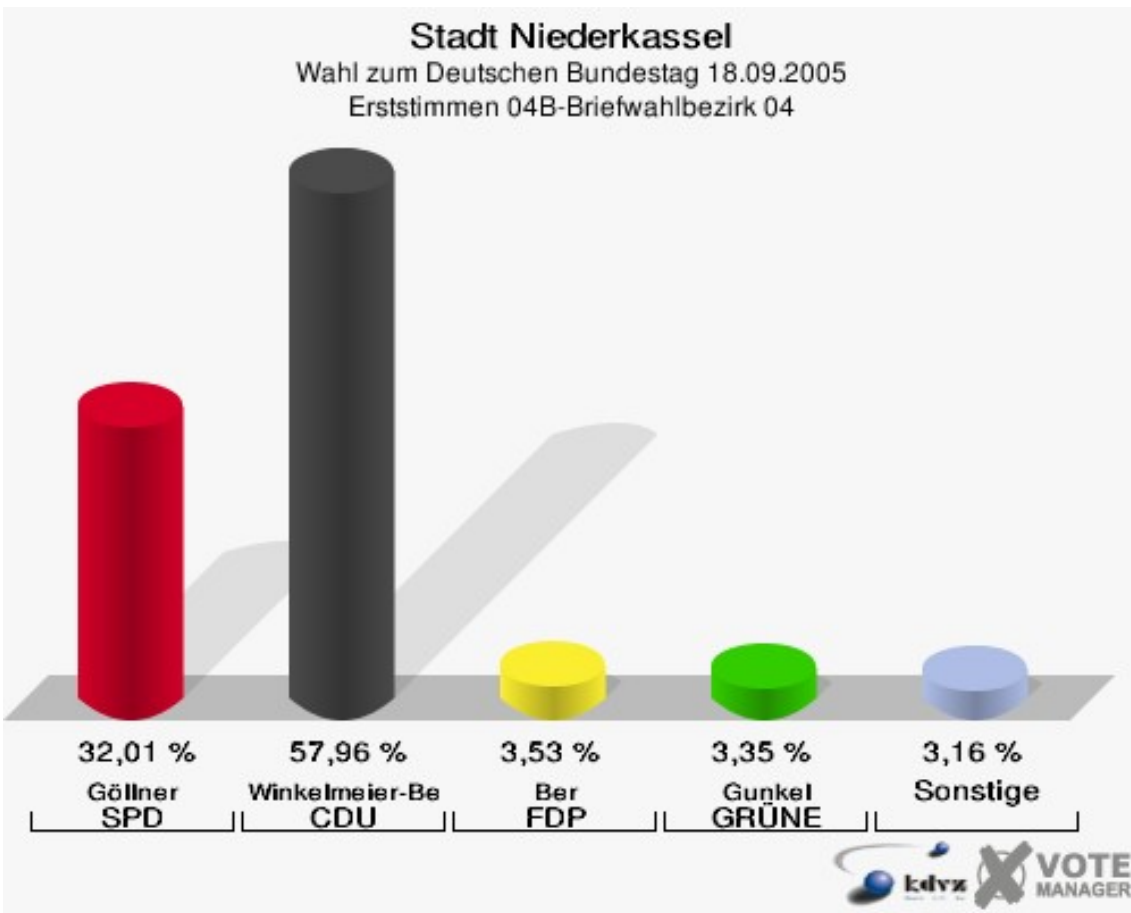
	Erststimmen		Zweitstimmen	
Wähler/innen	1.228		1.228	
ungültige Stimmen	7	0,57 %	7	0,57 %
gültige Stimmen	1.221	99,43 %	1.221	99,43 %
Göllner, SPD	420	34,40 %	376	30,79 %
Winkel- meier-Becker, CDU	673	55,12 %	587	48,08 %
Ber, FDP	43	3,52 %	125	10,24 %
Gunkel, GRÜNE	45	3,69 %	64	5,24 %
Korell, Die Linke.	23	1,88 %	42	3,44 %
REP	---	---	3	0,25 %
Die Tierschutzpartei	---	---	3	0,25 %
Meise, NPD	11	0,90 %	10	0,82 %
FAMILIE	---	---	4	0,33 %
GRAUE	---	---	2	0,16 %
PBC	---	---	1	0,08 %
ZENTRUM	---	---	0	0,00 %
BÜSO	---	---	0	0,00 %
Dr. Fleck, Deutsch- land	6	0,49 %	4	0,33 %
MLPD	---	---	0	0,00 %
PSG	---	---	0	0,00 %



## 04B-Briefwahlbezirk 04

	Erststimmen		Zweitstimmen	
Wähler/innen	1.113		1.113	
ungültige Stimmen	7	0,63 %	8	0,72 %
gültige Stimmen	1.106	99,37 %	1.105	99,28 %
Göllner, SPD	354	32,01 %	291	26,33 %
Winkel- meier-Becker, CDU	641	57,96 %	553	50,05 %
Ber, FDP	39	3,53 %	131	11,86 %
Gunkel, GRÜNE	37	3,35 %	73	6,61 %
Korell, Die Linke.	29	2,62 %	33	2,99 %
REP	---	---	0	0,00 %
Die Tierschutzpartei	---	---	3	0,27 %
Meise, NPD	4	0,36 %	6	0,54 %
FAMILIE	---	---	4	0,36 %
GRAUE	---	---	8	0,72 %
PBC	---	---	0	0,00 %
ZENTRUM	---	---	0	0,00 %
BÜSO	---	---	1	0,09 %
Dr. Fleck, Deutsch- land	2	0,18 %	2	0,18 %
MLPD	---	---	0	0,00 %
PSG	---	---	0	0,00 %





# Übersicht Wahlbezirke

Stadt Niederkassel  
Wahl zum Deutschen Bundestag 18.09.2005  
Zusammenstellung der Ergebnisse nach Wahlbezirken - Erststimmen -

Wahlbezirk	Wahlbe- rechtigte	Wähler	gültig	Göllner SPD	Winkel- meier-Becker CDU	Ber FDP	Gunkel GRÜNE	Korell Die Linke.	Meise NPD	Dr. Fleck Deutschland
<b>010-Grundschule Lülsdorf</b>	1.402	920	909	<b>423</b>	383	40	20	27	11	5
		65,62 %	98,80 %	<b>46,53 %</b>	42,13 %	4,40 %	2,20 %	2,97 %	1,21 %	0,55 %
<b>020-Hauptschule Lülsdorf</b>	1.307	808	801	<b>432</b>	274	36	19	22	15	3
		61,82 %	99,13 %	<b>53,93 %</b>	34,21 %	4,49 %	2,37 %	2,75 %	1,87 %	0,37 %
<b>030-Grundschule Lülsdorf</b>	1.436	942	920	404	<b>412</b>	33	20	33	13	5
		65,60 %	97,66 %	43,91 %	<b>44,78 %</b>	3,59 %	2,17 %	3,59 %	1,41 %	0,54 %
<b>040-Hauptschule Lülsdorf</b>	1.267	885	879	<b>444</b>	317	29	40	43	4	2
		69,85 %	99,32 %	<b>50,51 %</b>	36,06 %	3,30 %	4,55 %	4,89 %	0,46 %	0,23 %
<b>050-Seniorentreff Ranzel</b>	1.205	798	777	<b>391</b>	308	31	21	17	5	4
		66,22 %	97,37 %	<b>50,32 %</b>	39,64 %	3,99 %	2,70 %	2,19 %	0,64 %	0,51 %
<b>060-Grundschule Ranzel</b>	1.174	746	735	<b>322</b>	310	31	28	28	14	2
		63,54 %	98,53 %	<b>43,81 %</b>	42,18 %	4,22 %	3,81 %	3,81 %	1,90 %	0,27 %
<b>070-Grundschule Ranzel</b>	1.073	742	735	315	<b>323</b>	33	23	31	6	4
		69,15 %	99,06 %	42,86 %	<b>43,95 %</b>	4,49 %	3,13 %	4,22 %	0,82 %	0,54 %
<b>080-Grundschule Niederkassel</b>	1.302	797	785	<b>348</b>	322	52	23	26	11	3
		61,21 %	98,49 %	<b>44,33 %</b>	41,02 %	6,62 %	2,93 %	3,31 %	1,40 %	0,38 %
<b>090-Grundschule Niederkassel</b>	1.504	916	901	371	<b>387</b>	70	29	33	9	2
		60,90 %	98,36 %	41,18 %	<b>42,95 %</b>	7,77 %	3,22 %	3,66 %	1,00 %	0,22 %
<b>101-Grundschule Niederkassel</b>	832	502	485	162	<b>262</b>	24	17	13	3	4
		60,34 %	96,61 %	33,40 %	<b>54,02 %</b>	4,95 %	3,51 %	2,68 %	0,62 %	0,82 %
<b>102-Kath. Pfarr- heim Uckendorf</b>	715	499	495	193	<b>238</b>	23	15	15	7	4
		69,79 %	99,20 %	38,99 %	<b>48,08 %</b>	4,65 %	3,03 %	3,03 %	1,41 %	0,81 %

Wahlbezirk	Wahlberechtigte	Wähler	gültig	Göllner SPD	Winkelmeier-Becker CDU	Ber FDP	Gunkel GRÜNE	Korell Die Linke.	Meise NPD	Dr. Fleck Deutschland
110-Grundschule Rheidt	1.375	886	873	366	<b>392</b>	37	29	37	7	5
		64,44 %	98,53 %	41,92 %	<b>44,90 %</b>	4,24 %	3,32 %	4,24 %	0,80 %	0,57 %
120-Grundschule Rheidt	1.467	890	880	346	<b>420</b>	46	30	18	14	6
		60,67 %	98,88 %	39,32 %	<b>47,73 %</b>	5,23 %	3,41 %	2,05 %	1,59 %	0,68 %
130-Grundschule Rheidt	1.296	848	840	304	<b>450</b>	38	16	23	5	4
		65,43 %	99,06 %	36,19 %	<b>53,57 %</b>	4,52 %	1,90 %	2,74 %	0,60 %	0,48 %
140-Grundschule Rheidt	1.283	804	789	330	<b>353</b>	36	32	24	12	2
		62,67 %	98,13 %	41,83 %	<b>44,74 %</b>	4,56 %	4,06 %	3,04 %	1,52 %	0,25 %
150-Grundschule Rheidt	1.180	748	742	<b>338</b>	330	21	23	18	10	2
		63,39 %	99,20 %	<b>45,55 %</b>	44,47 %	2,83 %	3,10 %	2,43 %	1,35 %	0,27 %
160-Realschule Mondorf	1.227	809	804	330	<b>382</b>	33	38	15	5	1
		65,93 %	99,38 %	41,04 %	<b>47,51 %</b>	4,10 %	4,73 %	1,87 %	0,62 %	0,12 %
170-Grundschule Mondorf	1.596	1.031	1.016	382	<b>501</b>	50	50	16	14	3
		64,60 %	98,55 %	37,60 %	<b>49,31 %</b>	4,92 %	4,92 %	1,57 %	1,38 %	0,30 %
180-Grundschule Mondorf	1.532	1.038	1.024	360	<b>553</b>	38	31	26	7	9
		67,75 %	98,65 %	35,16 %	<b>54,00 %</b>	3,71 %	3,03 %	2,54 %	0,68 %	0,88 %
190-Senioren-Begegnungsst. Mdf	1.653	1.163	1.145	422	<b>602</b>	47	32	25	7	10
		70,36 %	98,45 %	36,86 %	<b>52,58 %</b>	4,10 %	2,79 %	2,18 %	0,61 %	0,87 %
01B-Briefwahlbezirk 01	0	1.032	1.024	<b>449</b>	447	45	24	37	8	14
			99,22 %	<b>43,85 %</b>	43,65 %	4,39 %	2,34 %	3,61 %	0,78 %	1,37 %
02B-Briefwahlbezirk 02	0	1.127	1.120	406	<b>573</b>	61	41	31	5	3
			99,38 %	36,25 %	<b>51,16 %</b>	5,45 %	3,66 %	2,77 %	0,45 %	0,27 %
03B-Briefwahlbezirk 03	0	1.228	1.221	420	<b>673</b>	43	45	23	11	6
			99,43 %	34,40 %	<b>55,12 %</b>	3,52 %	3,69 %	1,88 %	0,90 %	0,49 %

Wahlbezirk	Wahlbe- rechtigte	Wähler	gültig	Göllner SPD	Winkel- meier-Becker CDU	Ber FDP	Gunkel GRÜNE	Korell Die Linke.	Meise NPD	Dr. Fleck Deutschland
<b>04B-Briefwahlbe- zirk 04</b>	0	1.113	1.106	354	<b>641</b>	39	37	29	4	2
			99,37 %	32,01 %	<b>57,96 %</b>	3,53 %	3,35 %	2,62 %	0,36 %	0,18 %
<b>Stadt Niederkas- sel</b>	25.826	21.272	21.006	8.612	<b>9.853</b>	936	683	610	207	105
			82,37 %	98,75 %	41,00 %	<b>46,91 %</b>	4,46 %	3,25 %	2,90 %	0,99 %

Stadt Niederkassel  
Wahl zum Deutschen Bundestag 18.09.2005  
Zusammenstellung der Ergebnisse nach Wahlbezirken - Zweitstimmen -

Wahlbezirk	Wahlberechtigte	Wähler	gültig	SPD	CDU	FDP	GRÜNE	Die Linke.	REP	Die Tier-schutzpar-tei	NPD	FAMILIE	GRAUE	PBC	ZENTRUM	BÜSO	Deutsch-land	MLPD
010-Grund-schule Lülldorf	1.402	920	907	<b>357</b>	297	123	59	37	4	5	14	2	6	1	0	0	2	0
		65,62 %	98,59 %	<b>39,36 %</b>	32,75 %	13,56 %	6,50 %	4,08 %	0,44 %	0,55 %	1,54 %	0,22 %	0,66 %	0,11 %	0,00 %	0,00 %	0,22 %	0,00 %
020-Haupt-schule Lülldorf	1.307	808	799	<b>369</b>	206	88	62	42	4	6	10	5	1	2	2	1	1	0
		61,82 %	98,89 %	<b>46,18 %</b>	25,78 %	11,01 %	7,76 %	5,26 %	0,50 %	0,75 %	1,25 %	0,63 %	0,13 %	0,25 %	0,25 %	0,13 %	0,13 %	0,00 %
030-Grund-schule Lülldorf	1.436	942	917	328	<b>342</b>	96	71	47	0	5	12	4	9	0	0	0	2	1
		65,60 %	97,35 %	35,77 %	<b>37,30 %</b>	10,47 %	7,74 %	5,13 %	0,00 %	0,55 %	1,31 %	0,44 %	0,98 %	0,00 %	0,00 %	0,00 %	0,22 %	0,11 %
040-Haupt-schule Lülldorf	1.267	885	884	<b>401</b>	243	93	82	42	0	8	2	8	1	3	0	0	1	0
		69,85 %	99,89 %	<b>45,36 %</b>	27,49 %	10,52 %	9,28 %	4,75 %	0,00 %	0,90 %	0,23 %	0,90 %	0,11 %	0,34 %	0,00 %	0,00 %	0,11 %	0,00 %
050-Senioren-treff Ranzel	1.205	798	783	<b>332</b>	237	96	62	31	1	3	6	8	2	0	0	1	3	0
		66,22 %	98,12 %	<b>42,40 %</b>	30,27 %	12,26 %	7,92 %	3,96 %	0,13 %	0,38 %	0,77 %	1,02 %	0,26 %	0,00 %	0,00 %	0,13 %	0,38 %	0,00 %
060-Grund-schule Ranzel	1.174	746	734	<b>287</b>	246	96	45	32	1	0	13	4	7	0	0	0	3	0
		63,54 %	98,39 %	<b>39,10 %</b>	33,51 %	13,08 %	6,13 %	4,36 %	0,14 %	0,00 %	1,77 %	0,54 %	0,95 %	0,00 %	0,00 %	0,00 %	0,41 %	0,00 %
070-Grund-schule Ranzel	1.073	742	735	<b>258</b>	<b>258</b>	101	62	36	1	4	6	4	2	0	0	0	3	0
		69,15 %	99,06 %	<b>35,10 %</b>	<b>35,10 %</b>	13,74 %	8,44 %	4,90 %	0,14 %	0,54 %	0,82 %	0,54 %	0,27 %	0,00 %	0,00 %	0,00 %	0,41 %	0,00 %
080-Grund-schule Nieder-kassel	1.302	797	785	<b>313</b>	233	122	49	36	5	10	10	3	2	0	0	0	1	0
		61,21 %	98,49 %	<b>39,87 %</b>	29,68 %	15,54 %	6,24 %	4,59 %	0,64 %	1,27 %	1,27 %	0,38 %	0,25 %	0,00 %	0,00 %	0,00 %	0,13 %	0,00 %
090-Grund-schule Nieder-kassel	1.504	916	905	<b>317</b>	277	161	72	50	0	5	9	4	6	1	0	1	2	0
		60,90 %	98,80 %	<b>35,03 %</b>	30,61 %	17,79 %	7,96 %	5,52 %	0,00 %	0,55 %	0,99 %	0,44 %	0,66 %	0,11 %	0,00 %	0,11 %	0,22 %	0,00 %
101-Grund-schule Nieder-kassel	832	502	486	147	<b>195</b>	86	32	18	0	1	2	1	0	1	0	0	3	0
		60,34 %	96,81 %	30,25 %	<b>40,12 %</b>	17,70 %	6,58 %	3,70 %	0,00 %	0,21 %	0,41 %	0,21 %	0,00 %	0,21 %	0,00 %	0,00 %	0,62 %	0,00 %
102-Kath. Pfarr-heim Uckendorf	715	499	496	175	<b>194</b>	69	25	19	0	3	4	0	1	0	1	1	4	0
		69,79 %	99,40 %	35,28 %	<b>39,11 %</b>	13,91 %	5,04 %	3,83 %	0,00 %	0,60 %	0,81 %	0,00 %	0,20 %	0,00 %	0,20 %	0,20 %	0,81 %	0,00 %
110-Grund-schule Rheidt	1.375	886	871	<b>329</b>	306	109	60	40	3	5	8	5	3	0	0	0	3	0
		64,44 %	98,31 %	<b>37,77 %</b>	35,13 %	12,51 %	6,89 %	4,59 %	0,34 %	0,57 %	0,92 %	0,57 %	0,34 %	0,00 %	0,00 %	0,00 %	0,34 %	0,00 %
120-Grund-schule Rheidt	1.467	890	880	305	<b>331</b>	132	58	25	2	5	5	5	4	0	0	0	7	0
		60,67 %	98,88 %	34,66 %	<b>37,61 %</b>	15,00 %	6,59 %	2,84 %	0,23 %	0,57 %	0,57 %	0,57 %	0,45 %	0,00 %	0,00 %	0,00 %	0,80 %	0,00 %
130-Grund-schule Rheidt	1.296	848	839	255	<b>331</b>	147	58	32	3	2	3	0	3	0	0	0	4	0
		65,43 %	98,94 %	30,39 %	<b>39,45 %</b>	17,52 %	6,91 %	3,81 %	0,36 %	0,24 %	0,36 %	0,00 %	0,36 %	0,00 %	0,00 %	0,00 %	0,48 %	0,00 %
140-Grund-schule Rheidt	1.283	804	789	277	<b>284</b>	110	55	37	1	2	10	6	2	0	2	0	3	0
		62,67 %	98,13 %	35,11 %	<b>35,99 %</b>	13,94 %	6,97 %	4,69 %	0,13 %	0,25 %	1,27 %	0,76 %	0,25 %	0,00 %	0,25 %	0,00 %	0,38 %	0,00 %
150-Grund-schule Rheidt	1.180	748	745	<b>287</b>	267	83	55	28	1	2	9	5	5	3	0	0	0	0
		63,39 %	99,60 %	<b>38,52 %</b>	35,84 %	11,14 %	7,38 %	3,76 %	0,13 %	0,27 %	1,21 %	0,67 %	0,67 %	0,40 %	0,00 %	0,00 %	0,00 %	0,00 %
160-Realschule Mondorf	1.227	809	804	262	<b>314</b>	106	84	22	0	6	5	1	3	1	0	0	0	0
		65,93 %	99,38 %	32,59 %	<b>39,05 %</b>	13,18 %	10,45 %	2,74 %	0,00 %	0,75 %	0,62 %	0,12 %	0,37 %	0,12 %	0,00 %	0,00 %	0,00 %	0,00 %

























Wahlbezirk	Wahlberechtigte	Wähler	gültig	SPD	CDU	FDP	GRÜNE	Die Linke.	REP	Die Tier-schutzpar-tei	NPD	FAMILIE	GRAUE	PBC	ZENTRUM	BÜSO	Deutsch-land	MLPD
<b>170-Grund-schule Mondorf</b>	1.596	1.031	1.018	313	<b>391</b>	163	88	32	1	8	12	3	1	1	0	0	5	0
		64,60 %	98,74 %	30,75 %	<b>38,41 %</b>	16,01 %	8,64 %	3,14 %	0,10 %	0,79 %	1,18 %	0,29 %	0,10 %	0,10 %	0,00 %	0,00 %	0,49 %	0,00 %
<b>180-Grund-schule Mondorf</b>	1.532	1.038	1.025	293	<b>445</b>	148	76	43	0	3	9	1	2	0	0	0	5	0
		67,75 %	98,75 %	28,59 %	<b>43,41 %</b>	14,44 %	7,41 %	4,20 %	0,00 %	0,29 %	0,88 %	0,10 %	0,20 %	0,00 %	0,00 %	0,00 %	0,49 %	0,00 %
<b>190-Senio-ren-Begeg-nungsst. Mdf</b>	1.653	1.163	1.145	350	<b>485</b>	171	76	33	3	3	9	5	2	0	0	0	8	0
		70,36 %	98,45 %	30,57 %	<b>42,36 %</b>	14,93 %	6,64 %	2,88 %	0,26 %	0,26 %	0,79 %	0,44 %	0,17 %	0,00 %	0,00 %	0,00 %	0,70 %	0,00 %
<b>01B-Briefwahl-bezirk 01</b>	0	1.032	1.027	<b>406</b>	371	109	55	48	1	10	8	2	6	0	0	0	11	0
			99,52 %	<b>39,53 %</b>	36,12 %	10,61 %	5,36 %	4,67 %	0,10 %	0,97 %	0,78 %	0,19 %	0,58 %	0,00 %	0,00 %	0,00 %	1,07 %	0,00 %
<b>02B-Briefwahl-bezirk 02</b>	0	1.127	1.124	369	<b>489</b>	134	67	45	2	3	3	3	8	0	0	0	1	0
			99,73 %	32,83 %	<b>43,51 %</b>	11,92 %	5,96 %	4,00 %	0,18 %	0,27 %	0,27 %	0,27 %	0,71 %	0,00 %	0,00 %	0,00 %	0,09 %	0,00 %
<b>03B-Briefwahl-bezirk 03</b>	0	1.228	1.221	376	<b>587</b>	125	64	42	3	3	10	4	2	1	0	0	4	0
			99,43 %	30,79 %	<b>48,08 %</b>	10,24 %	5,24 %	3,44 %	0,25 %	0,25 %	0,82 %	0,33 %	0,16 %	0,08 %	0,00 %	0,00 %	0,33 %	0,00 %
<b>04B-Briefwahl-bezirk 04</b>	0	1.113	1.105	291	<b>553</b>	131	73	33	0	3	6	4	8	0	0	1	2	0
			99,28 %	26,33 %	<b>50,05 %</b>	11,86 %	6,61 %	2,99 %	0,00 %	0,27 %	0,54 %	0,36 %	0,72 %	0,00 %	0,00 %	0,09 %	0,18 %	0,00 %
<b>Stadt Niederkas-sel</b>	25.826	21.272	21.024	7.397	<b>7.882</b>	2.799	1.490	850	36	105	185	87	86	14	5	5	78	1
		82,37 %	98,83 %	35,18 %	<b>37,49 %</b>	13,31 %	7,09 %	4,04 %	0,17 %	0,50 %	0,88 %	0,41 %	0,41 %	0,07 %	0,02 %	0,02 %	0,37 %	0,00 %

Wahlbezirk	PSG
<b>010-Grundschule Lülsdorf</b>	0
	0,00 %
<b>020-Hauptschule Lülsdorf</b>	0
	0,00 %
<b>030-Grundschule Lülsdorf</b>	0
	0,00 %
<b>040-Hauptschule Lülsdorf</b>	0
	0,00 %
<b>050-Seniorentreff Ranzel</b>	1
	0,13 %
<b>060-Grundschule Ranzel</b>	0
	0,00 %
<b>070-Grundschule Ranzel</b>	0
	0,00 %
<b>080-Grundschule Niederkassel</b>	1
	0,13 %
<b>090-Grundschule Niederkassel</b>	0
	0,00 %
<b>101-Grundschule Niederkassel</b>	0
	0,00 %
<b>102-Kath. Pfarrheim Uckendorf</b>	0
	0,00 %
<b>110-Grundschule Rheidt</b>	0
	0,00 %
<b>120-Grundschule Rheidt</b>	1
	0,11 %
<b>130-Grundschule Rheidt</b>	1
	0,12 %
<b>140-Grundschule Rheidt</b>	0
	0,00 %
<b>150-Grundschule Rheidt</b>	0
	0,00 %
<b>160-Realschule Mondorf</b>	0
	0,00 %
<b>170-Grundschule Mondorf</b>	0
	0,00 %
<b>180-Grundschule Mondorf</b>	0
	0,00 %
<b>190-Senioren-Begegnungsst. Mdf</b>	0
	0,00 %

Wahlbezirk	PSG
<b>01B-Briefwahlbezirk 01</b>	0
	0,00 %
<b>02B-Briefwahlbezirk 02</b>	0
	0,00 %
<b>03B-Briefwahlbezirk 03</b>	0
	0,00 %
<b>04B-Briefwahlbezirk 04</b>	0
	0,00 %
<b>Stadt Niederkassel</b>	4
	0,02 %



























Stadt Niederkassel  
Wahl zum Deutschen Bundestag 18.09.2005  
Göllner, SPD, Ergebnis - Erststimmen  
Wahlbezirk-Übersicht

020-Hauptschule Lülsdorf	53,93 %	
040-Hauptschule Lülsdorf	50,51 %	
050-Seniorentreff Ranzel	50,32 %	
010-Grundschule Lülsdorf	46,53 %	
150-Grundschule Rheidt	45,55 %	
080-Grundschule Niederkassel	44,33 %	
030-Grundschule Lülsdorf	43,91 %	
01B-Briefwahlbezirk 01	43,85 %	
060-Grundschule Ranzel	43,81 %	
070-Grundschule Ranzel	42,86 %	
110-Grundschule Rheidt	41,92 %	
140-Grundschule Rheidt	41,83 %	
090-Grundschule Niederkassel	41,18 %	
160-Realschule Mondorf	41,04 %	
120-Grundschule Rheidt	39,32 %	
102-Kath. Pfarrheim Uckendorf	38,99 %	
170-Grundschule Mondorf	37,60 %	
190-Senioren-Begegnungsst. Mdf	36,86 %	
02B-Briefwahlbezirk 02	36,25 %	
130-Grundschule Rheidt	36,19 %	
180-Grundschule Mondorf	35,16 %	
03B-Briefwahlbezirk 03	34,40 %	
101-Grundschule Niederkassel	33,40 %	
04B-Briefwahlbezirk 04	32,01 %	

Stadt Niederkassel  
Wahl zum Deutschen Bundestag 18.09.2005  
Winkelmeier-Becker, CDU, Ergebnis - Erststimmen  
Wahlbezirk-Übersicht

04B-Briefwahlbezirk 04	57,96 %	
03B-Briefwahlbezirk 03	55,12 %	
101-Grundschule Niederkassel	54,02 %	
180-Grundschule Mondorf	54,00 %	
130-Grundschule Rheidt	53,57 %	
190-Senioren-Begegnungsst. Mdf	52,58 %	
02B-Briefwahlbezirk 02	51,16 %	
170-Grundschule Mondorf	49,31 %	
102-Kath. Pfarrheim Uckendorf	48,08 %	
120-Grundschule Rheidt	47,73 %	
160-Realschule Mondorf	47,51 %	
110-Grundschule Rheidt	44,90 %	
030-Grundschule Lülsdorf	44,78 %	
140-Grundschule Rheidt	44,74 %	
150-Grundschule Rheidt	44,47 %	
070-Grundschule Ranzel	43,95 %	
01B-Briefwahlbezirk 01	43,65 %	
090-Grundschule Niederkassel	42,95 %	
060-Grundschule Ranzel	42,18 %	
010-Grundschule Lülsdorf	42,13 %	
080-Grundschule Niederkassel	41,02 %	
050-Seniorentreff Ranzel	39,64 %	
040-Hauptschule Lülsdorf	36,06 %	
020-Hauptschule Lülsdorf	34,21 %	

























Stadt Niederkassel  
Wahl zum Deutschen Bundestag 18.09.2005  
Ber, FDP, Ergebnis - Erststimmen  
Wahlbezirk-Übersicht

090-Grundschule Niederkassel	7,77 %	
080-Grundschule Niederkassel	6,62 %	
02B-Briefwahlbezirk 02	5,45 %	
120-Grundschule Rheidt	5,23 %	
101-Grundschule Niederkassel	4,95 %	
170-Grundschule Mondorf	4,92 %	
102-Kath. Pfarrheim Uckendorf	4,65 %	
140-Grundschule Rheidt	4,56 %	
130-Grundschule Rheidt	4,52 %	
020-Hauptschule Lülsdorf	4,49 %	
070-Grundschule Ranzel	4,49 %	
010-Grundschule Lülsdorf	4,40 %	
01B-Briefwahlbezirk 01	4,39 %	
110-Grundschule Rheidt	4,24 %	
060-Grundschule Ranzel	4,22 %	
190-Senioren-Begegnungsst. Mdf	4,10 %	
160-Realschule Mondorf	4,10 %	
050-Seniorentreff Ranzel	3,99 %	
180-Grundschule Mondorf	3,71 %	
030-Grundschule Lülsdorf	3,59 %	
04B-Briefwahlbezirk 04	3,53 %	
03B-Briefwahlbezirk 03	3,52 %	
040-Hauptschule Lülsdorf	3,30 %	
150-Grundschule Rheidt	2,83 %	

























Stadt Niederkassel  
Wahl zum Deutschen Bundestag 18.09.2005  
Gunkel, GRÜNE, Ergebnis - Erststimmen  
Wahlbezirk-Übersicht

170-Grundschule Mondorf	4,92 %	■
160-Realschule Mondorf	4,73 %	■
040-Hauptschule Lülsdorf	4,55 %	■
140-Grundschule Rheidt	4,06 %	■
060-Grundschule Ranzel	3,81 %	■
03B-Briefwahlbezirk 03	3,69 %	■
02B-Briefwahlbezirk 02	3,66 %	■
101-Grundschule Niederkassel	3,51 %	■
120-Grundschule Rheidt	3,41 %	■
04B-Briefwahlbezirk 04	3,35 %	■
110-Grundschule Rheidt	3,32 %	■
090-Grundschule Niederkassel	3,22 %	■
070-Grundschule Ranzel	3,13 %	■
150-Grundschule Rheidt	3,10 %	■
102-Kath. Pfarrheim Uckendorf	3,03 %	■
180-Grundschule Mondorf	3,03 %	■
080-Grundschule Niederkassel	2,93 %	■
190-Senioren-Begegnungsst. Mdf	2,79 %	■
050-Seniorentreff Ranzel	2,70 %	■
020-Hauptschule Lülsdorf	2,37 %	■
01B-Briefwahlbezirk 01	2,34 %	■
010-Grundschule Lülsdorf	2,20 %	■
030-Grundschule Lülsdorf	2,17 %	■
130-Grundschule Rheidt	1,90 %	■

























Stadt Niederkassel  
Wahl zum Deutschen Bundestag 18.09.2005  
SPD, Ergebnis - Zweitstimmen  
Wahlbezirk-Übersicht

020-Hauptschule Lülsdorf	46,18 %	
040-Hauptschule Lülsdorf	45,36 %	
050-Seniorentreff Ranzel	42,40 %	
080-Grundschule Niederkassel	39,87 %	
01B-Briefwahlbezirk 01	39,53 %	
010-Grundschule Lülsdorf	39,36 %	
060-Grundschule Ranzel	39,10 %	
150-Grundschule Rheidt	38,52 %	
110-Grundschule Rheidt	37,77 %	
030-Grundschule Lülsdorf	35,77 %	
102-Kath. Pfarrheim Uckendorf	35,28 %	
140-Grundschule Rheidt	35,11 %	
070-Grundschule Ranzel	35,10 %	
090-Grundschule Niederkassel	35,03 %	
120-Grundschule Rheidt	34,66 %	
02B-Briefwahlbezirk 02	32,83 %	
160-Realschule Mondorf	32,59 %	
03B-Briefwahlbezirk 03	30,79 %	
170-Grundschule Mondorf	30,75 %	
190-Senioren-Begegnungsst. Mdf	30,57 %	
130-Grundschule Rheidt	30,39 %	
101-Grundschule Niederkassel	30,25 %	
180-Grundschule Mondorf	28,59 %	
04B-Briefwahlbezirk 04	26,33 %	
























Stadt Niederkassel  
Wahl zum Deutschen Bundestag 18.09.2005  
CDU, Ergebnis - Zweitstimmen  
Wahlbezirk-Übersicht

04B-Briefwahlbezirk 04	50,05 %	
03B-Briefwahlbezirk 03	48,08 %	
02B-Briefwahlbezirk 02	43,51 %	
180-Grundschule Mondorf	43,41 %	
190-Senioren-Begegnungsst. Mdf	42,36 %	
101-Grundschule Niederkassel	40,12 %	
130-Grundschule Rheidt	39,45 %	
102-Kath. Pfarrheim Uckendorf	39,11 %	
160-Realschule Mondorf	39,05 %	
170-Grundschule Mondorf	38,41 %	
120-Grundschule Rheidt	37,61 %	
030-Grundschule Lülisdorf	37,30 %	
01B-Briefwahlbezirk 01	36,12 %	
140-Grundschule Rheidt	35,99 %	
150-Grundschule Rheidt	35,84 %	
110-Grundschule Rheidt	35,13 %	
070-Grundschule Ranzel	35,10 %	
060-Grundschule Ranzel	33,51 %	
010-Grundschule Lülisdorf	32,75 %	
090-Grundschule Niederkassel	30,61 %	
050-Seniorentreff Ranzel	30,27 %	
080-Grundschule Niederkassel	29,68 %	
040-Hauptschule Lülisdorf	27,49 %	
020-Hauptschule Lülisdorf	25,78 %	

Stadt Niederkassel  
Wahl zum Deutschen Bundestag 18.09.2005  
FDP, Ergebnis - Zweitstimmen  
Wahlbezirk-Übersicht

090-Grundschule Niederkassel	17,79 %	
101-Grundschule Niederkassel	17,70 %	
130-Grundschule Rheidt	17,52 %	
170-Grundschule Mondorf	16,01 %	
080-Grundschule Niederkassel	15,54 %	
120-Grundschule Rheidt	15,00 %	
190-Senioren-Begegnungsst. Mdf	14,93 %	
180-Grundschule Mondorf	14,44 %	
140-Grundschule Rheidt	13,94 %	
102-Kath. Pfarrheim Uckendorf	13,91 %	
070-Grundschule Ranzel	13,74 %	
010-Grundschule Lülsdorf	13,56 %	
160-Realschule Mondorf	13,18 %	
060-Grundschule Ranzel	13,08 %	
110-Grundschule Rheidt	12,51 %	
050-Seniorentreff Ranzel	12,26 %	
02B-Briefwahlbezirk 02	11,92 %	
04B-Briefwahlbezirk 04	11,86 %	
150-Grundschule Rheidt	11,14 %	
020-Hauptschule Lülsdorf	11,01 %	
01B-Briefwahlbezirk 01	10,61 %	
040-Hauptschule Lülsdorf	10,52 %	
030-Grundschule Lülsdorf	10,47 %	
03B-Briefwahlbezirk 03	10,24 %	

Stadt Niederkassel  
Wahl zum Deutschen Bundestag 18.09.2005  
GRÜNE, Ergebnis - Zweitstimmen  
Wahlbezirk-Übersicht

160-Realschule Mondorf	10,45 %	
040-Hauptschule Lülsdorf	9,28 %	
170-Grundschule Mondorf	8,64 %	
070-Grundschule Ranzel	8,44 %	
090-Grundschule Niederkassel	7,96 %	
050-Seniorentreff Ranzel	7,92 %	
020-Hauptschule Lülsdorf	7,76 %	
030-Grundschule Lülsdorf	7,74 %	
180-Grundschule Mondorf	7,41 %	
150-Grundschule Rheidt	7,38 %	
140-Grundschule Rheidt	6,97 %	
130-Grundschule Rheidt	6,91 %	
110-Grundschule Rheidt	6,89 %	
190-Senioren-Begegnungsst. Mdf	6,64 %	
04B-Briefwahlbezirk 04	6,61 %	
120-Grundschule Rheidt	6,59 %	
101-Grundschule Niederkassel	6,58 %	
010-Grundschule Lülsdorf	6,50 %	
080-Grundschule Niederkassel	6,24 %	
060-Grundschule Ranzel	6,13 %	
02B-Briefwahlbezirk 02	5,96 %	
01B-Briefwahlbezirk 01	5,36 %	
03B-Briefwahlbezirk 03	5,24 %	
102-Kath. Pfarrheim Uckendorf	5,04 %	