

Wahlbuch
Wahl zum Deutschen Bundestag
18.09.2005
Kreisstadt Siegburg
Herausgegeben am 04.10.2016

Inhaltsverzeichnis

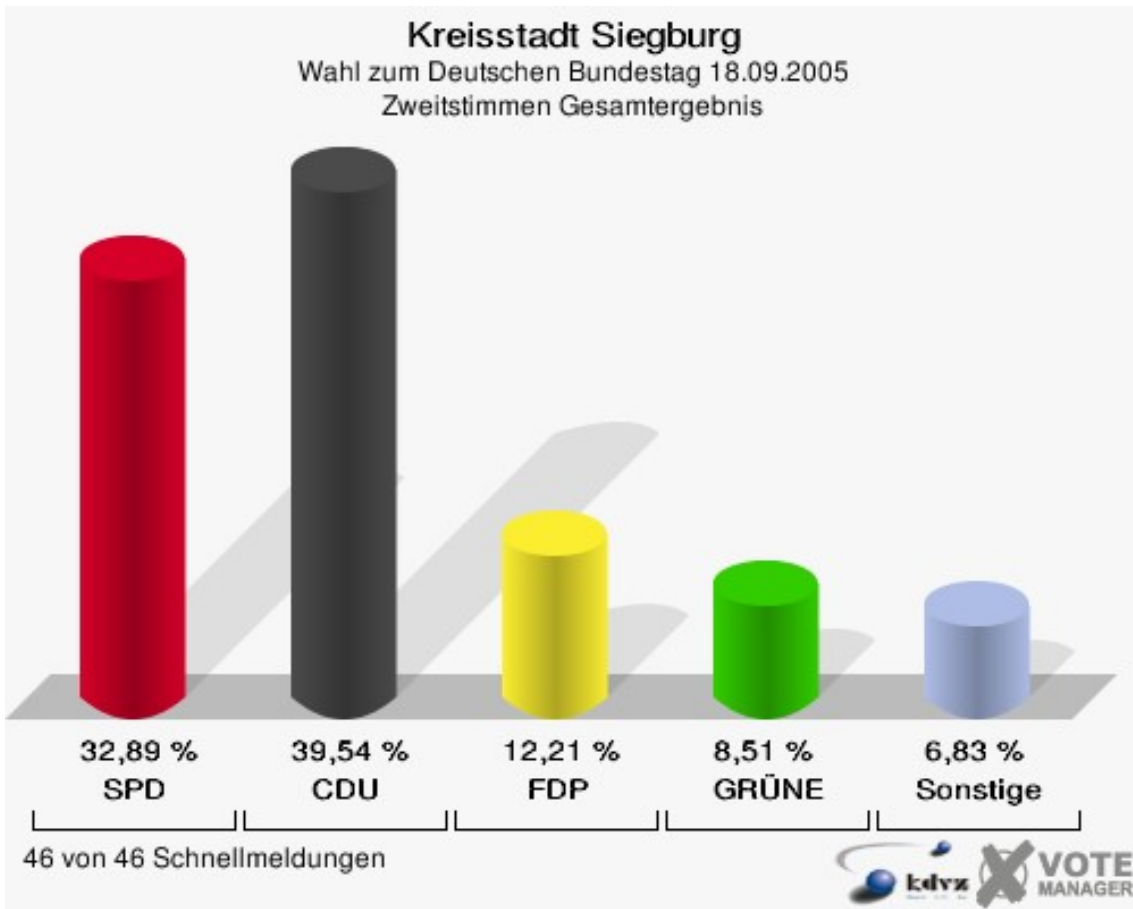
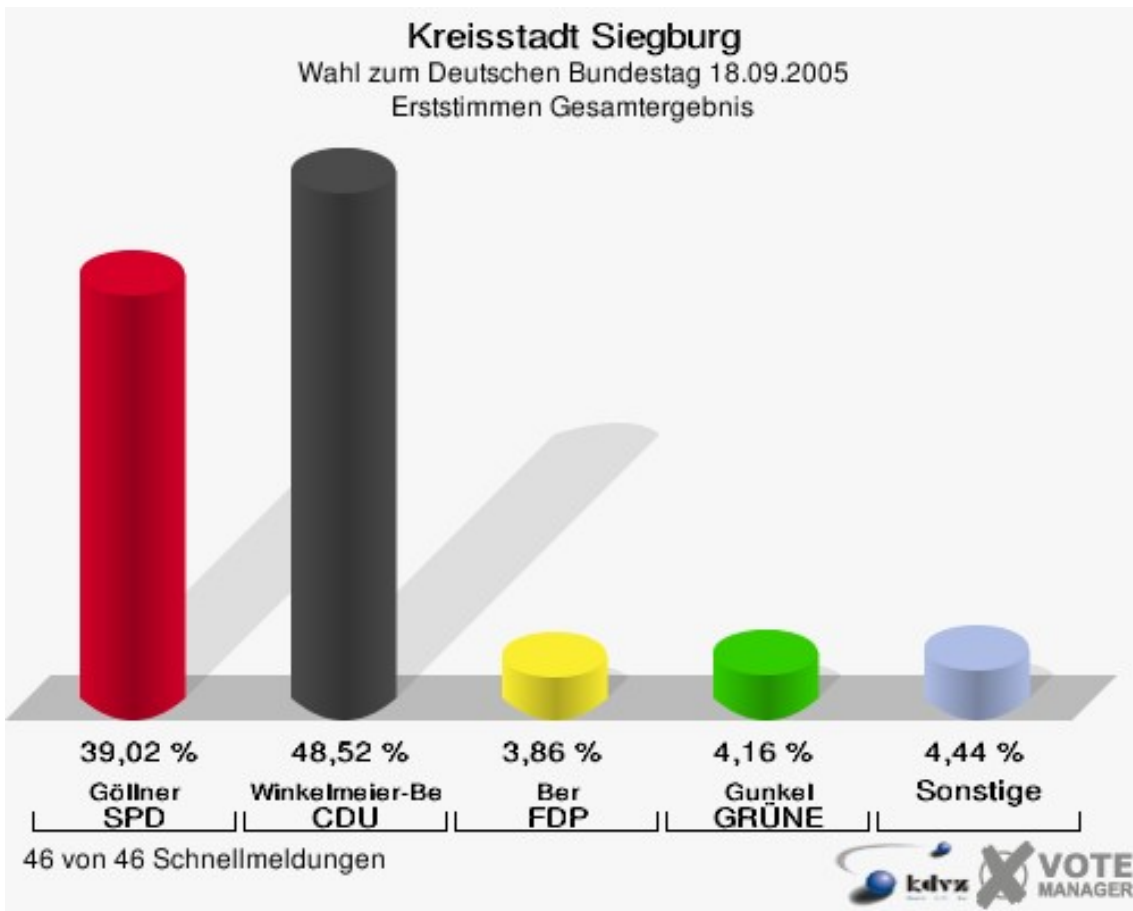
Wahl zum Deutschen Bundestag	1
Kreisstadt Siegburg	1
Wahlbezirke	4
010-Kreishandwerkerschaft	4
020-GS Deichhaus	7
030-GS Bonner Straße	10
040-Kindergarten St. Hedwig	13
050-DRK-Sozialhaus	16
061-Ev. Altenzentrum	19
062-SenZentr. Hohes Ufer I	22
070-Markushaus	25
080-Marienheim	28
090-SenZentr. Hohes Ufer II	31
100-GS Arndtstraße	34
110-Ford Odenthal	37
120-Gaststätte 'Zur Sonne'	40
130-Gastst. 'Letzte Träne'	43
140-Anno-Gymnasium Raum S 9	46
150-GS Jakobstraße	49
160-GS Stallberg	52
170-Pfarrer Rupprecht Saal	55
180-Gaststätte 'Alt Kaldauen'	58
190-Stenzel 'Die Optik'	61
200-GS Kaldauen	64
210-Feuerwehr Kaldauen	67
221-Pfarrheim St. Antonius	70
222-Gaststätte 'Zum Turm'	73
01B-Briefwahlbezirk 01	76
02B-Briefwahlbezirk 02	78
03B-Briefwahlbezirk 03	80
04B-Briefwahlbezirk 04	82
05B-Briefwahlbezirk 05	84
06B-Briefwahlbezirk 06	86
07B-Briefwahlbezirk 07	88
08B-Briefwahlbezirk 08	90
09B-Briefwahlbezirk 09	92
10B-Briefwahlbezirk 10	94
11B-Briefwahlbezirk 11	96
12B-Briefwahlbezirk 12	98
13B-Briefwahlbezirk 13	100
14B-Briefwahlbezirk 14	102

15B-Briefwahlbezirk 15	104
16B-Briefwahlbezirk 16	106
17B-Briefwahlbezirk 17	108
18B-Briefwahlbezirk 18	110
19B-Briefwahlbezirk 19	112
20B-Briefwahlbezirk 20	114
21B-Briefwahlbezirk 21	116
22B-Briefwahlbezirk 22	118
Übersicht Wahlbezirke	120


Wahl zum Deutschen Bundestag

Kreisstadt Siegburg

	Erststimmen		Zweitstimmen	
Wahlberechtigte	28.723		28.723	
Wähler/innen	22.114	76,99 %	22.114	76,99 %
ungültige Stimmen	141	0,64 %	80	0,36 %
gültige Stimmen	21.973	99,36 %	22.034	99,64 %
Göllner, SPD	8.574	39,02 %	7.248	32,89 %
Winkel- meier-Becker, CDU	10.662	48,52 %	8.713	39,54 %
Ber, FDP	849	3,86 %	2.690	12,21 %
Gunkel, GRÜNE	913	4,16 %	1.874	8,51 %
Korell, Die Linke.	683	3,11 %	910	4,13 %
REP	---	---	29	0,13 %
Die Tierschutzpartei	---	---	80	0,36 %
Meise, NPD	143	0,65 %	155	0,70 %
FAMILIE	---	---	71	0,32 %
GRAUE	---	---	80	0,36 %
PBC	---	---	76	0,34 %
ZENTRUM	---	---	10	0,05 %
BÜSO	---	---	6	0,03 %
Dr. Fleck, Deutsch- land	149	0,68 %	80	0,36 %
MLPD	---	---	5	0,02 %
PSG	---	---	7	0,03 %



Kreisstadt Siegburg
Wahl zum Deutschen Bundestag 18.09.2005
Wahlbeteiligung Gesamtergebnis

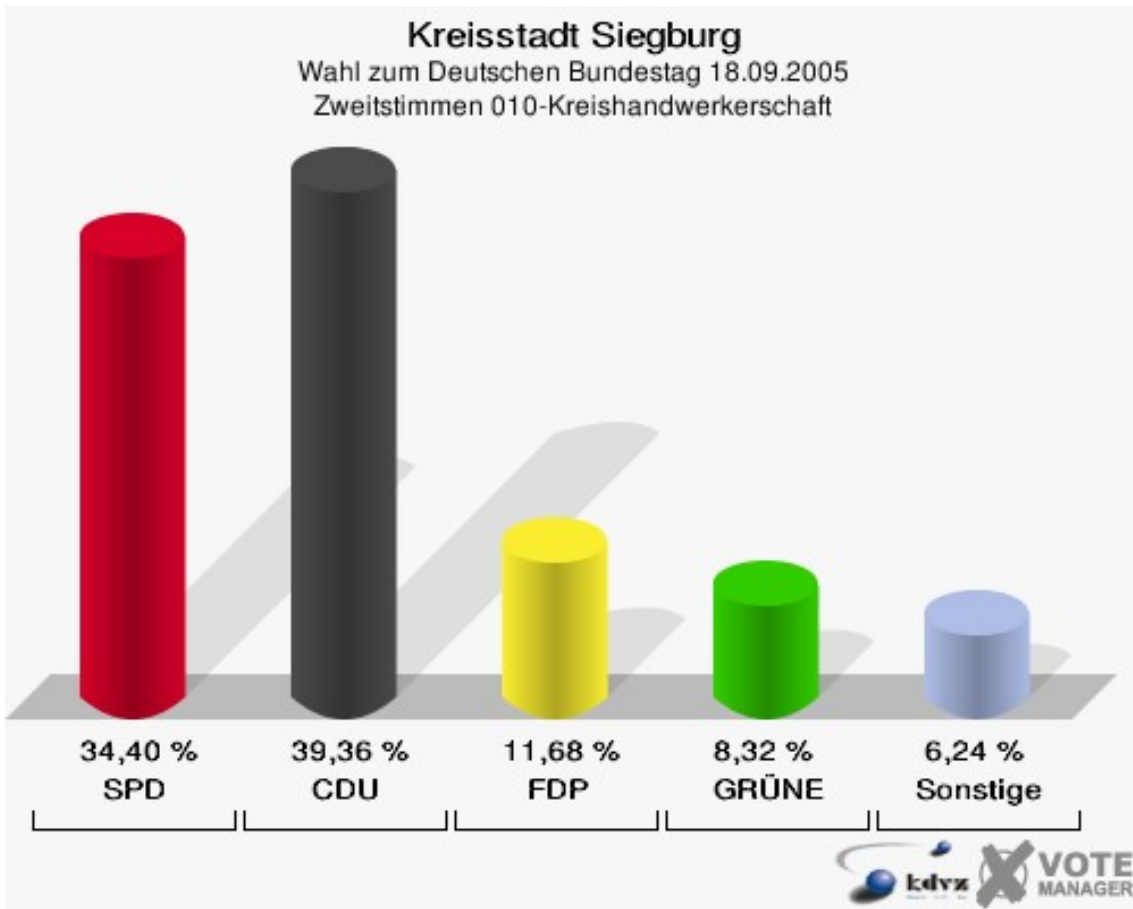
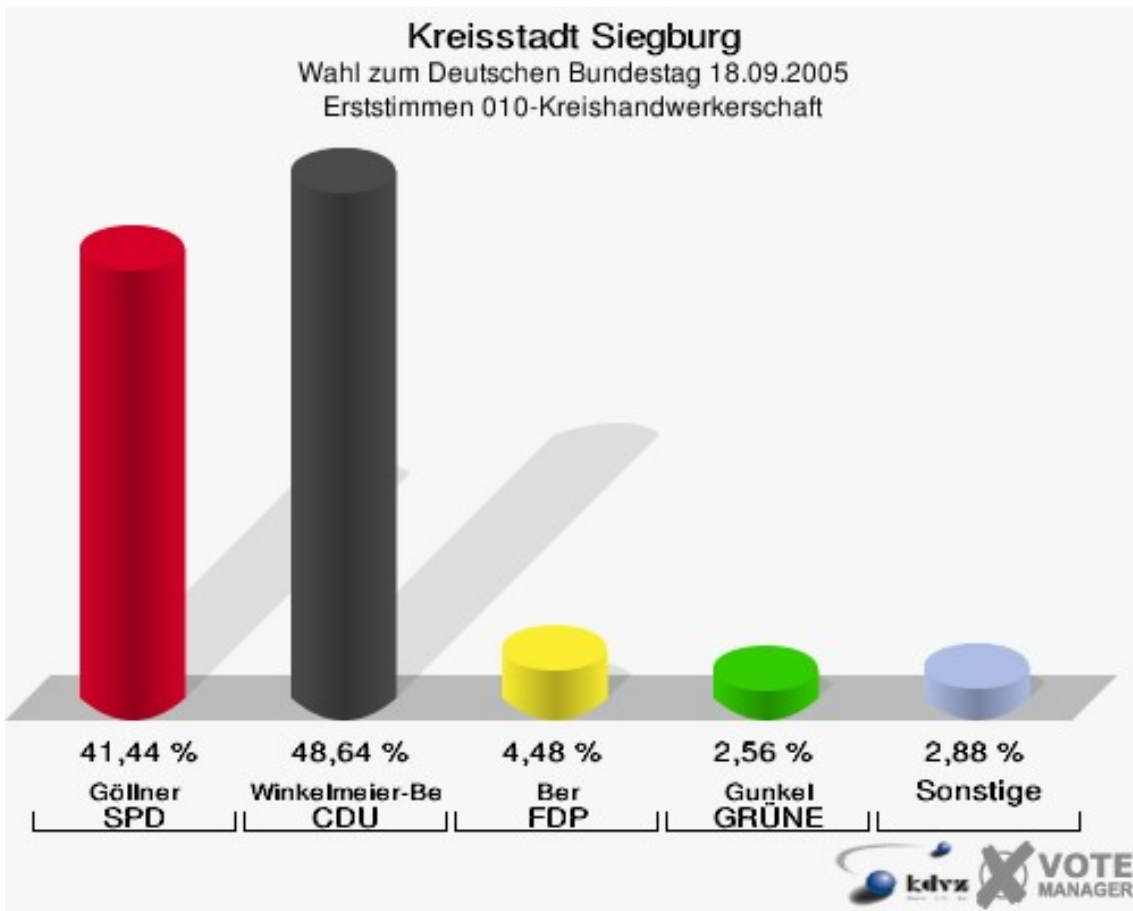


46 von 46 Schnellmeldungen

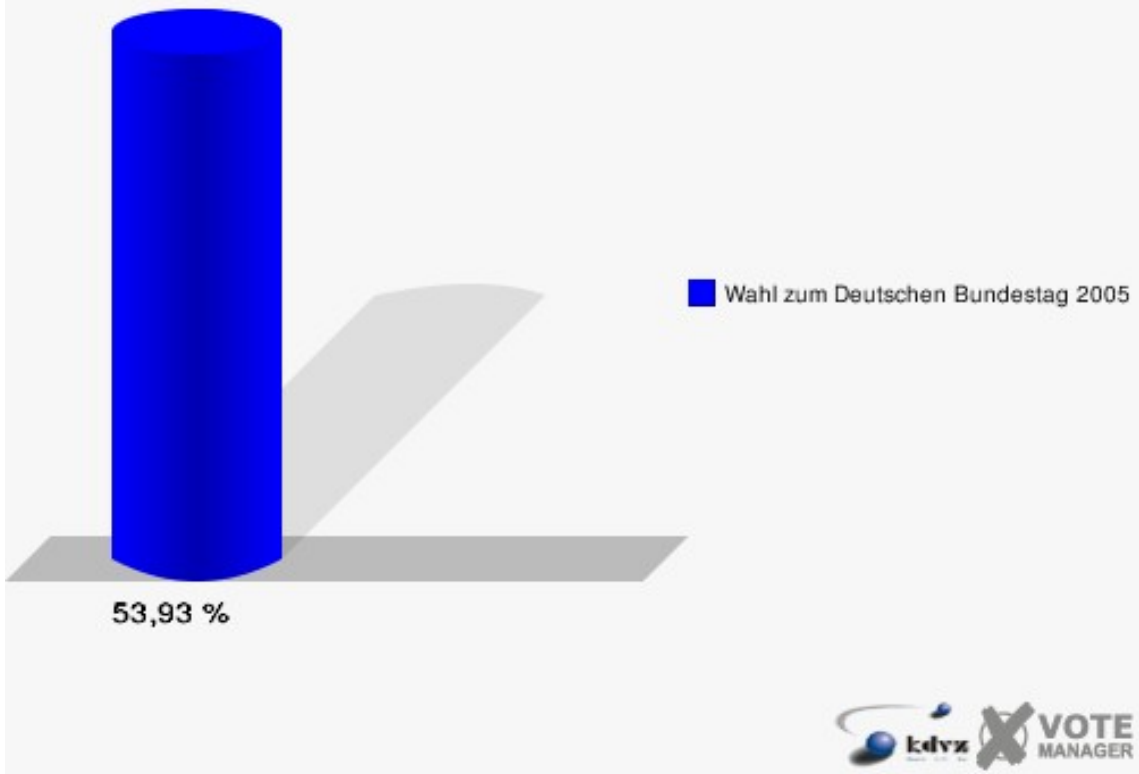


Wahlbezirke 010-Kreishandwerkerschaft

	Erststimmen		Zweitstimmen	
Wahlberechtigte	1.159		1.159	
Wähler/innen	625	53,93 %	625	53,93 %
ungültige Stimmen	0	0,00 %	0	0,00 %
gültige Stimmen	625	100,00 %	625	100,00 %
Göllner, SPD	259	41,44 %	215	34,40 %
Winkel- meier-Becker, CDU	304	48,64 %	246	39,36 %
Ber, FDP	28	4,48 %	73	11,68 %
Gunkel, GRÜNE	16	2,56 %	52	8,32 %
Korell, Die Linke.	11	1,76 %	17	2,72 %
REP	---	---	0	0,00 %
Die Tierschutzpartei	---	---	2	0,32 %
Meise, NPD	5	0,80 %	1	0,16 %
FAMILIE	---	---	2	0,32 %
GRAUE	---	---	2	0,32 %
PBC	---	---	9	1,44 %
ZENTRUM	---	---	0	0,00 %
BÜSO	---	---	0	0,00 %
Dr. Fleck, Deutsch- land	2	0,32 %	4	0,64 %
MLPD	---	---	2	0,32 %
PSG	---	---	0	0,00 %

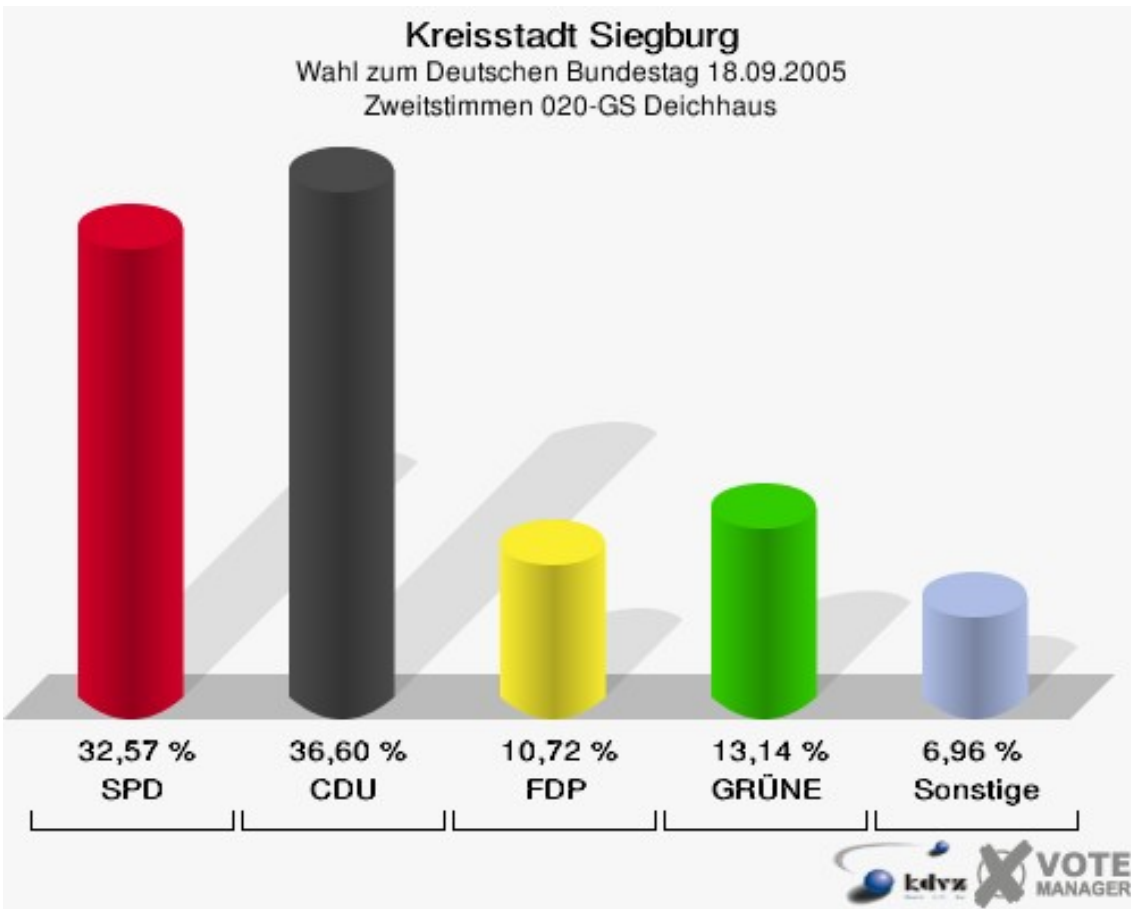
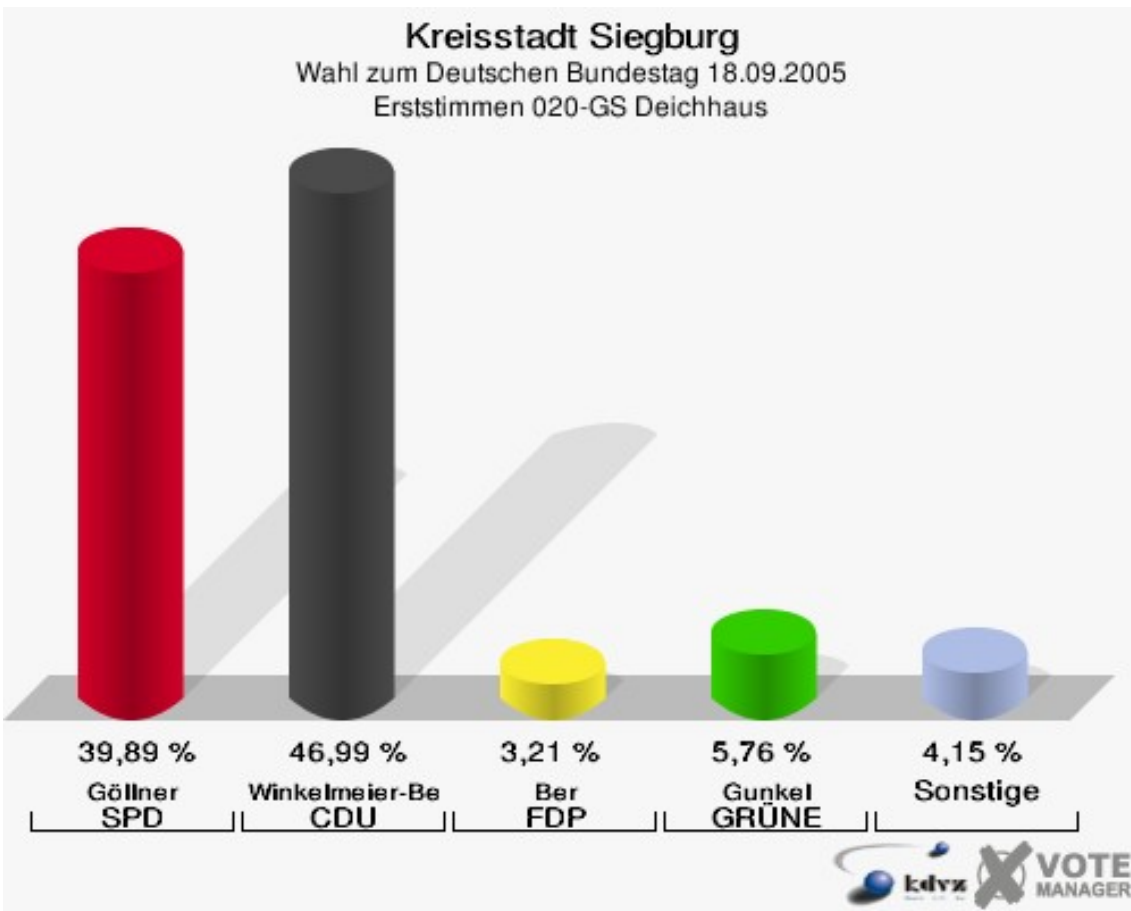


Kreisstadt Siegburg
Wahl zum Deutschen Bundestag 18.09.2005
Wahlbeteiligung 010-Kreishandwerkerschaft

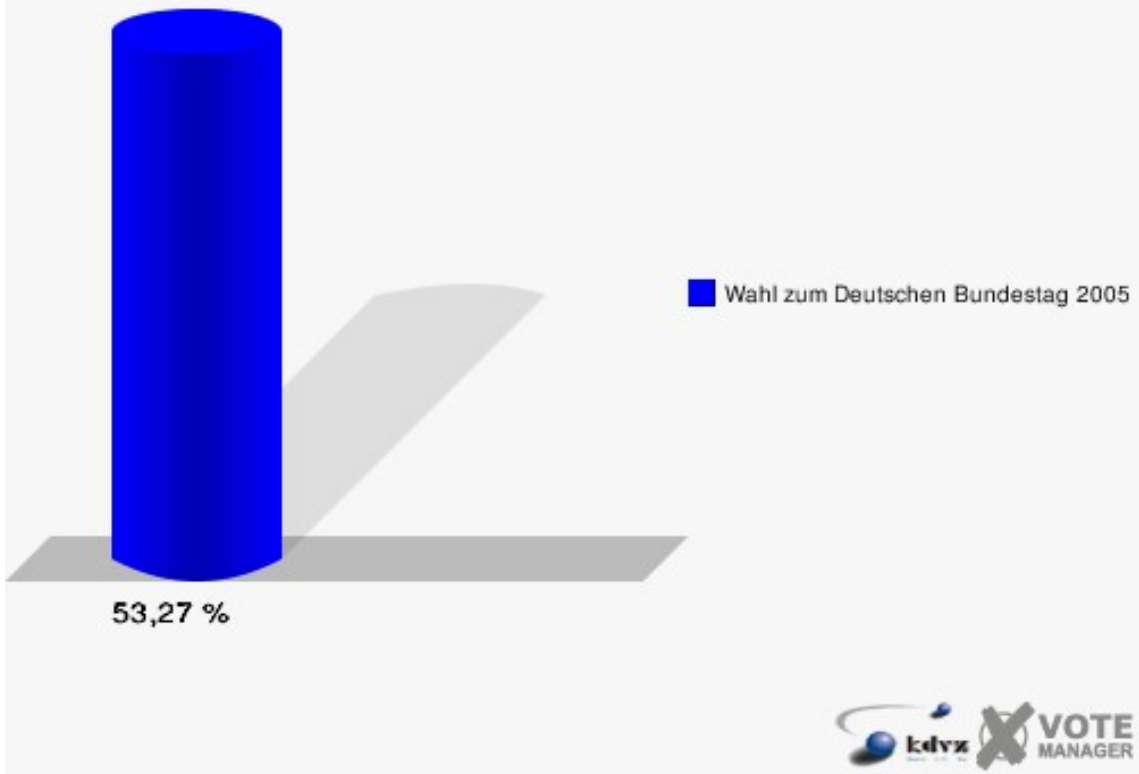


020-GS Deichhaus

	Erststimmen		Zweitstimmen	
Wahlberechtigte	1.406		1.406	
Wähler/innen	749	53,27 %	749	53,27 %
ungültige Stimmen	2	0,27 %	3	0,40 %
gültige Stimmen	747	99,73 %	746	99,60 %
Göllner, SPD	298	39,89 %	243	32,57 %
Winkel- meier-Becker, CDU	351	46,99 %	273	36,60 %
Ber, FDP	24	3,21 %	80	10,72 %
Gunkel, GRÜNE	43	5,76 %	98	13,14 %
Korell, Die Linke.	24	3,21 %	35	4,69 %
REP	---	---	1	0,13 %
Die Tierschutzpartei	---	---	1	0,13 %
Meise, NPD	4	0,54 %	4	0,54 %
FAMILIE	---	---	2	0,27 %
GRAUE	---	---	3	0,40 %
PBC	---	---	5	0,67 %
ZENTRUM	---	---	0	0,00 %
BÜSO	---	---	0	0,00 %
Dr. Fleck, Deutsch- land	3	0,40 %	1	0,13 %
MLPD	---	---	0	0,00 %
PSG	---	---	0	0,00 %



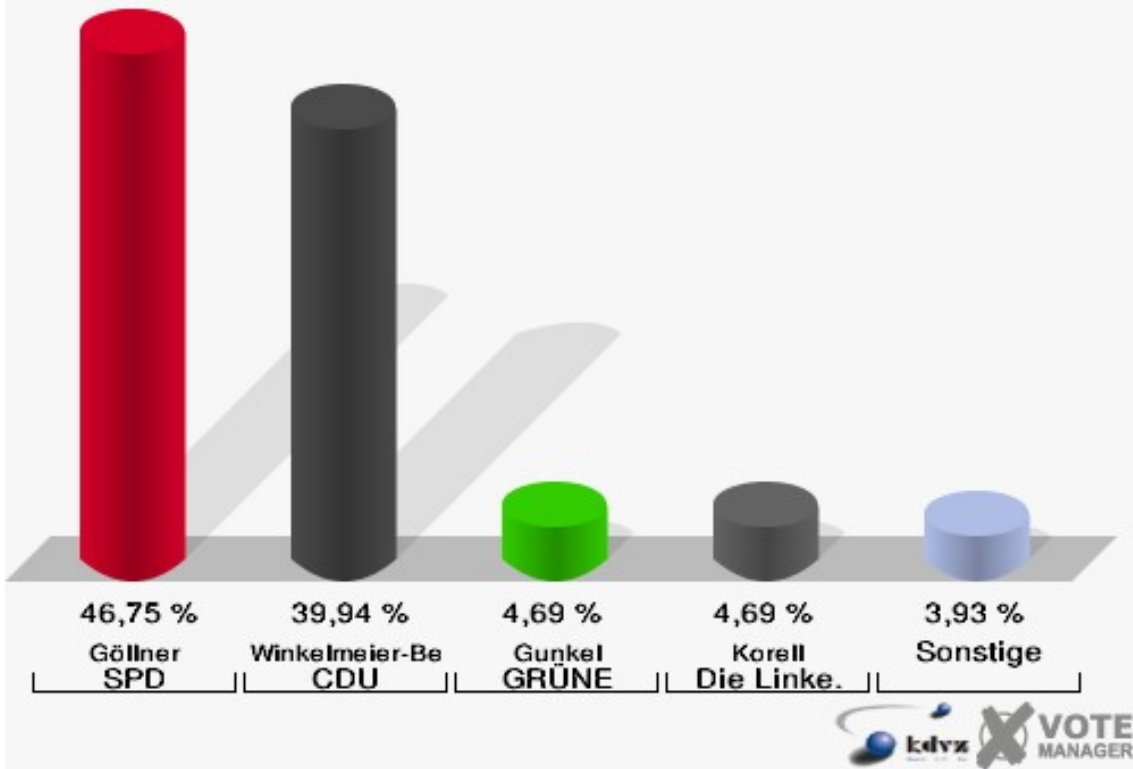
Kreisstadt Siegburg
Wahl zum Deutschen Bundestag 18.09.2005
Wahlbeteiligung 020-GS Deichhaus



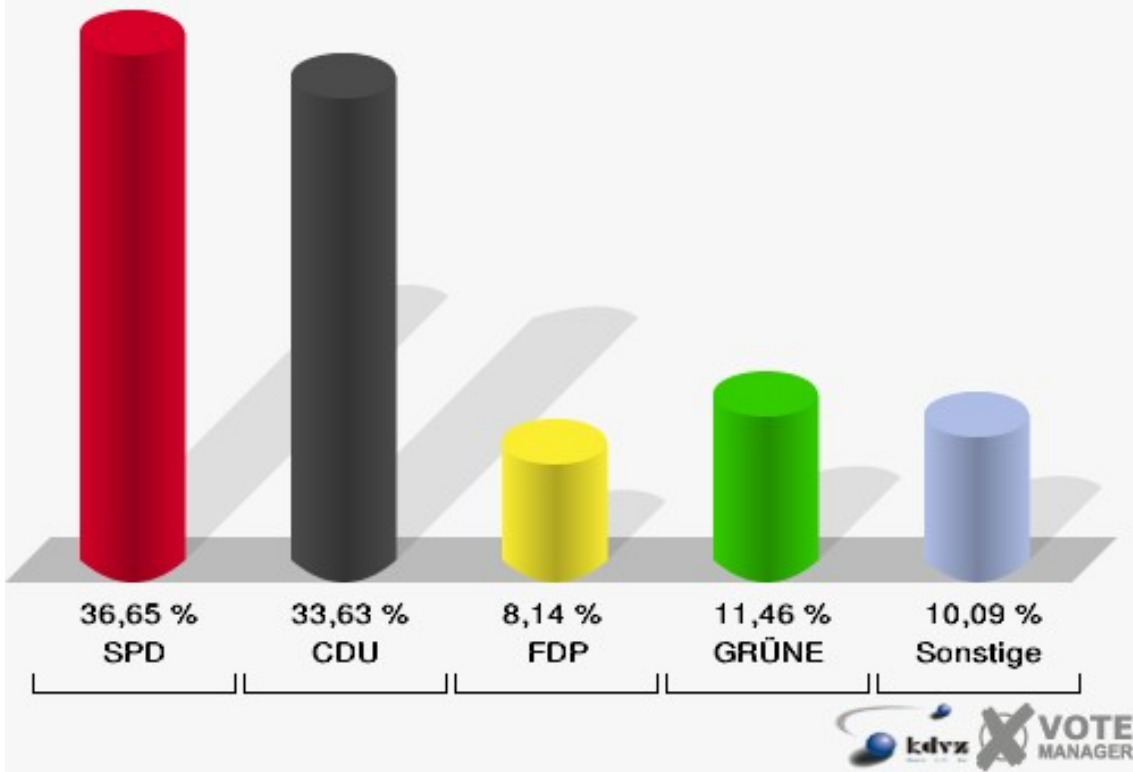
030-GS Bonner Straße

	Erststimmen		Zweitstimmen	
Wahlberechtigte	1.103		1.103	
Wähler/innen	664	60,20 %	664	60,20 %
ungültige Stimmen	3	0,45 %	1	0,15 %
gültige Stimmen	661	99,55 %	663	99,85 %
Göllner, SPD	309	46,75 %	243	36,65 %
Winkel- meier-Becker, CDU	264	39,94 %	223	33,63 %
Ber, FDP	17	2,57 %	54	8,14 %
Gunkel, GRÜNE	31	4,69 %	76	11,46 %
Korell, Die Linke.	31	4,69 %	52	7,84 %
REP	---	---	1	0,15 %
Die Tierschutzpartei	---	---	0	0,00 %
Meise, NPD	6	0,91 %	6	0,90 %
FAMILIE	---	---	2	0,30 %
GRAUE	---	---	2	0,30 %
PBC	---	---	1	0,15 %
ZENTRUM	---	---	0	0,00 %
BÜSO	---	---	0	0,00 %
Dr. Fleck, Deutsch- land	3	0,45 %	1	0,15 %
MLPD	---	---	1	0,15 %
PSG	---	---	1	0,15 %

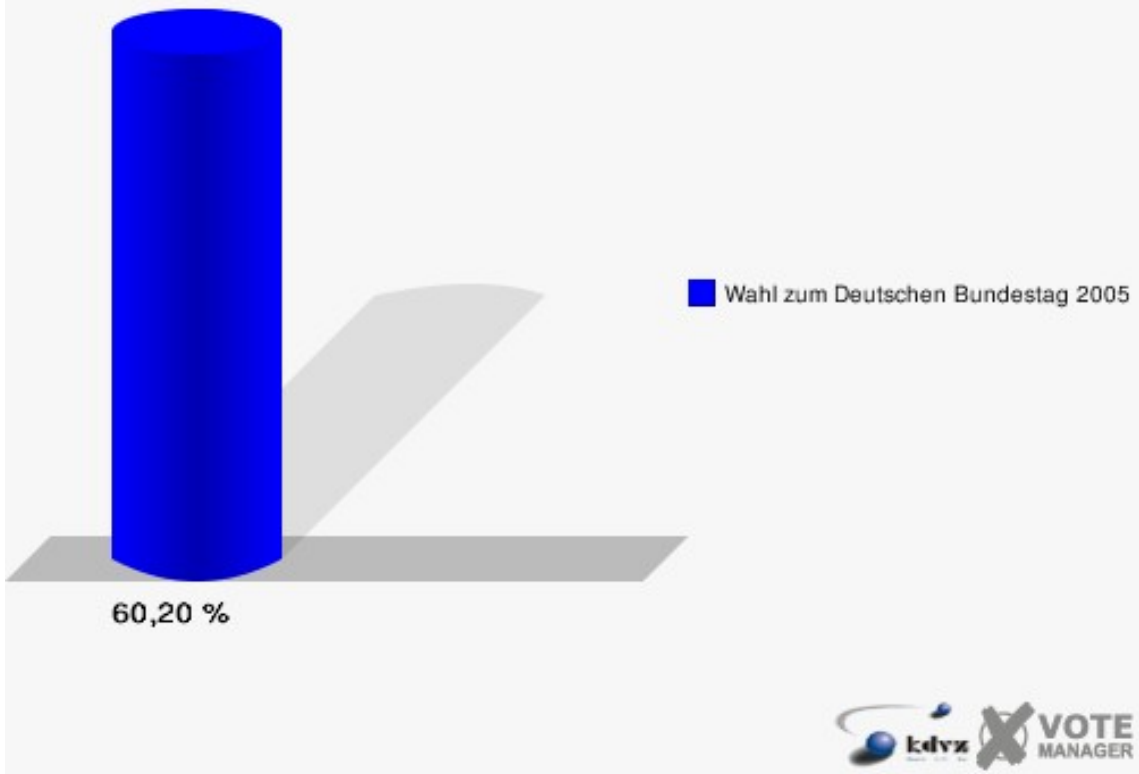
Kreisstadt Siegburg
 Wahl zum Deutschen Bundestag 18.09.2005
 Erststimmen 030-GS Bonner Straße



Kreisstadt Siegburg
 Wahl zum Deutschen Bundestag 18.09.2005
 Zweitstimmen 030-GS Bonner Straße



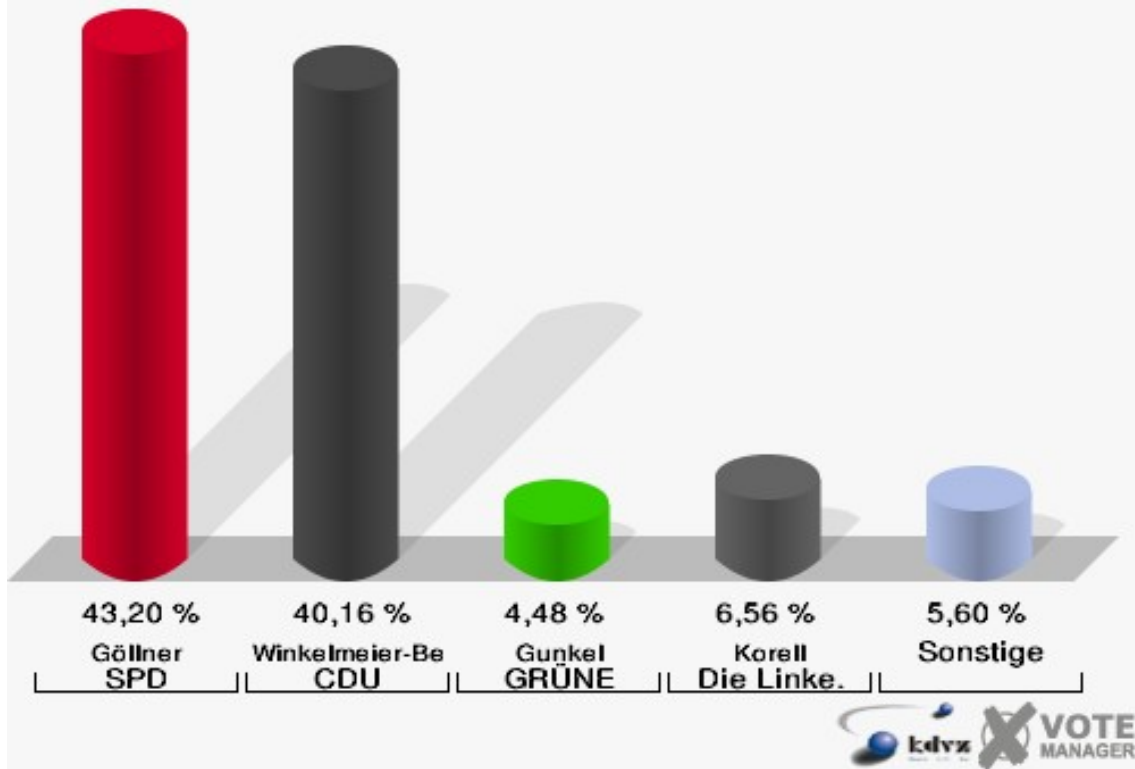
Kreisstadt Siegburg
Wahl zum Deutschen Bundestag 18.09.2005
Wahlbeteiligung 030-GS Bonner Straße



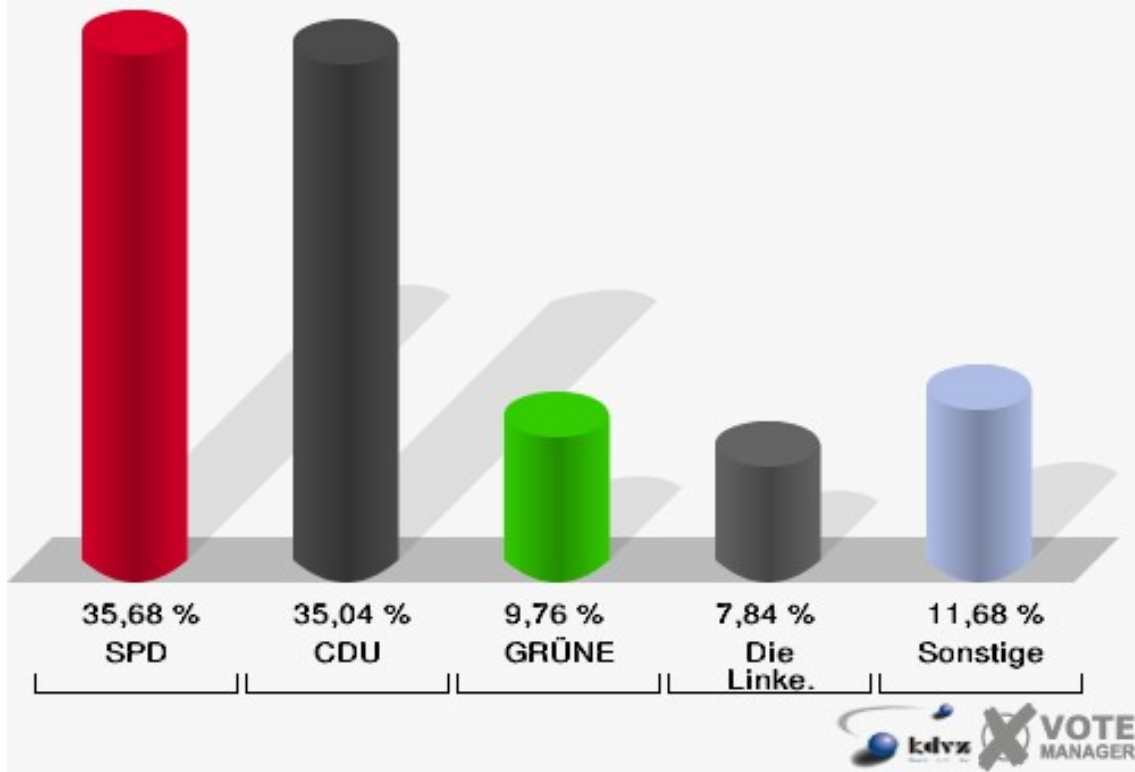
040-Kindergarten St. Hedwig

	Erststimmen		Zweitstimmen	
Wahlberechtigte	1.012		1.012	
Wähler/innen	625	61,76 %	625	61,76 %
ungültige Stimmen	0	0,00 %	0	0,00 %
gültige Stimmen	625	100,00 %	625	100,00 %
Göllner, SPD	270	43,20 %	223	35,68 %
Winkel- meier-Becker, CDU	251	40,16 %	219	35,04 %
Ber, FDP	27	4,32 %	48	7,68 %
Gunkel, GRÜNE	28	4,48 %	61	9,76 %
Korell, Die Linke.	41	6,56 %	49	7,84 %
REP	---	---	3	0,48 %
Die Tierschutzpartei	---	---	1	0,16 %
Meise, NPD	5	0,80 %	8	1,28 %
FAMILIE	---	---	5	0,80 %
GRAUE	---	---	3	0,48 %
PBC	---	---	2	0,32 %
ZENTRUM	---	---	1	0,16 %
BÜSO	---	---	0	0,00 %
Dr. Fleck, Deutsch- land	3	0,48 %	2	0,32 %
MLPD	---	---	0	0,00 %
PSG	---	---	0	0,00 %

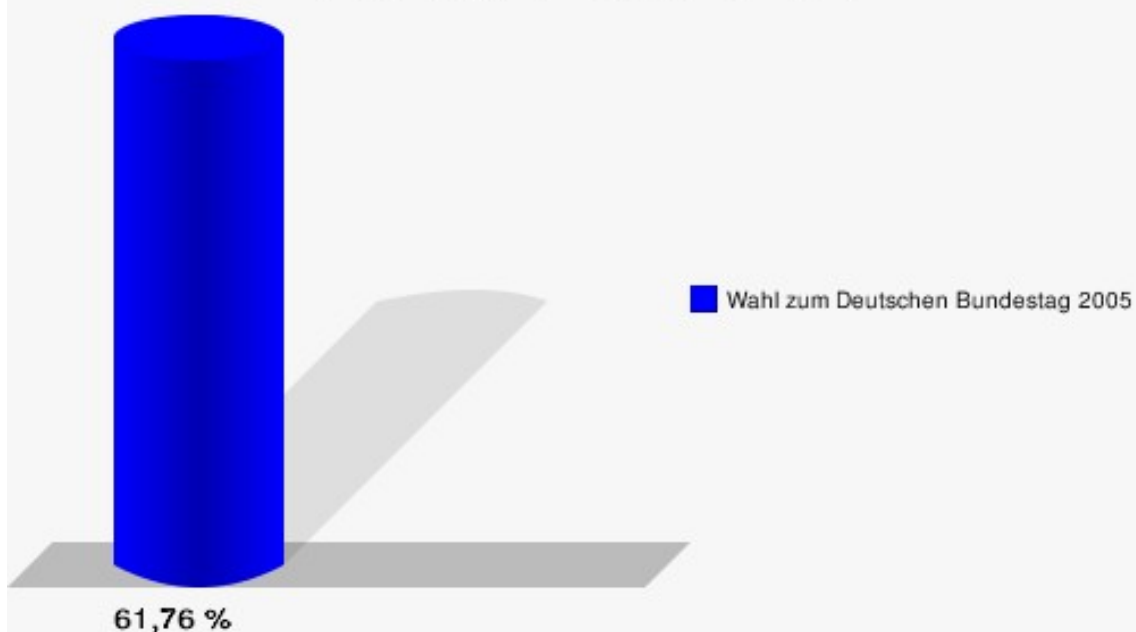
Kreisstadt Siegburg
 Wahl zum Deutschen Bundestag 18.09.2005
 Erststimmen 040-Kindergarten St. Hedwig



Kreisstadt Siegburg
 Wahl zum Deutschen Bundestag 18.09.2005
 Zweitstimmen 040-Kindergarten St. Hedwig

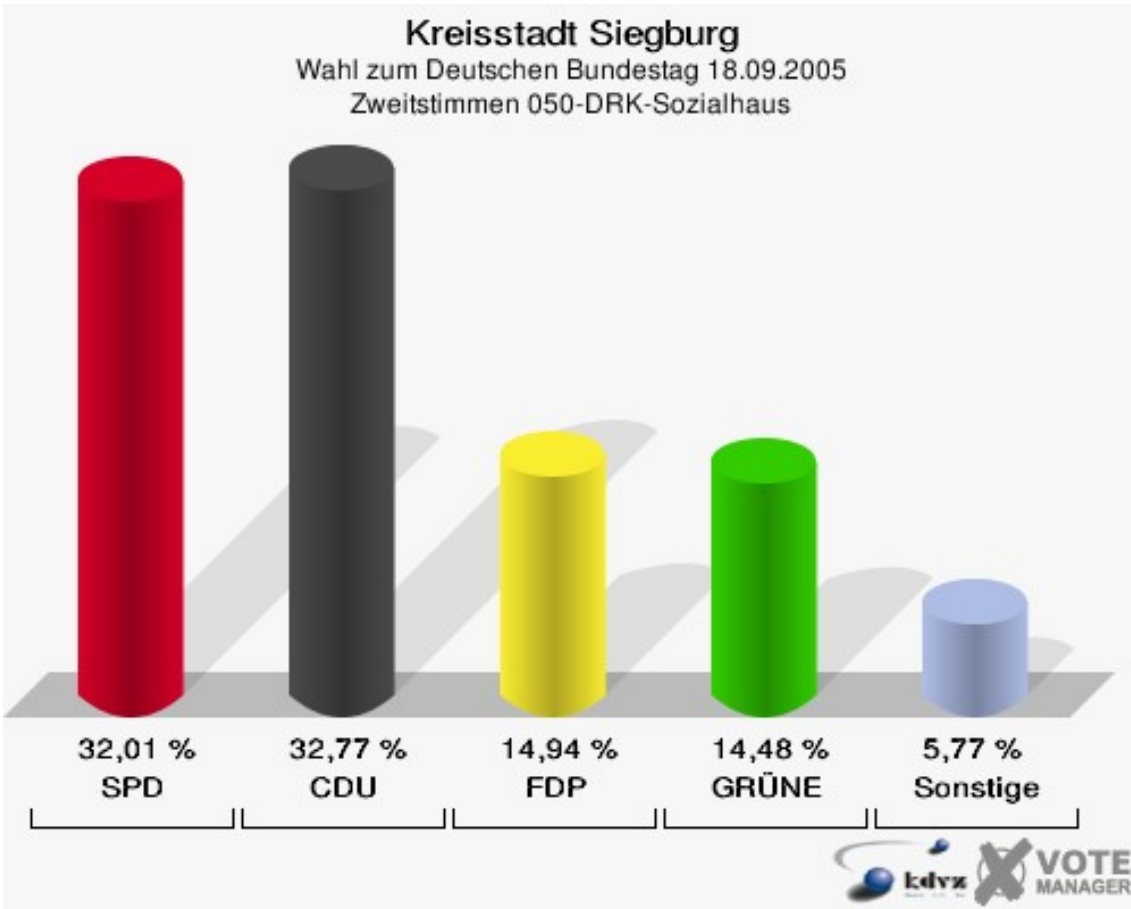
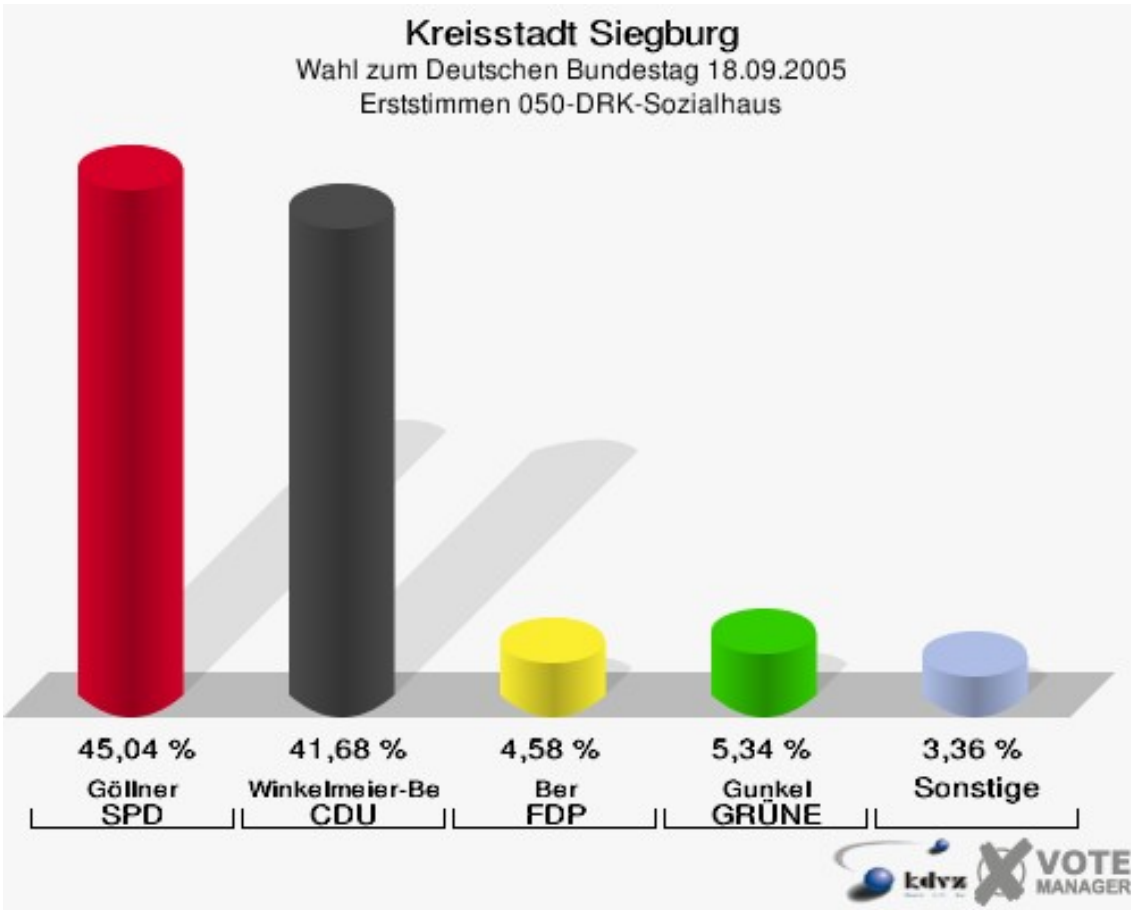


Kreisstadt Siegburg
Wahl zum Deutschen Bundestag 18.09.2005
Wahlbeteiligung 040-Kindergarten St. Hedwig

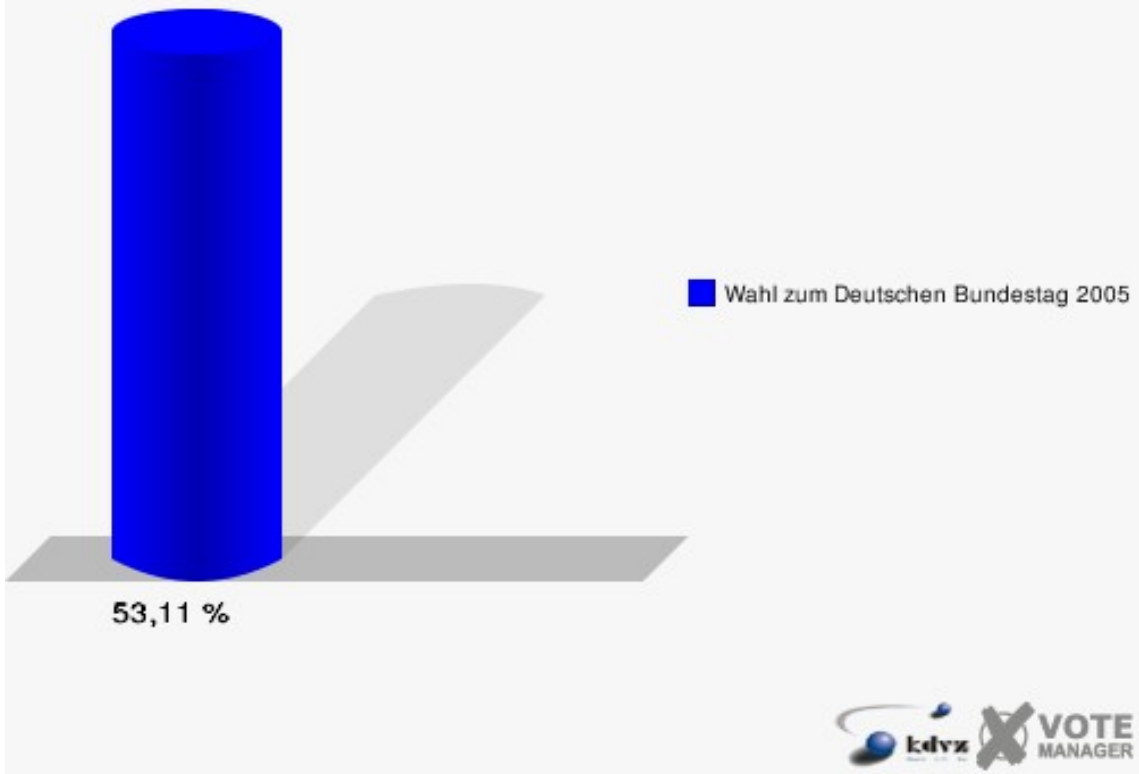


050-DRK-Sozialhaus

	Erststimmen		Zweitstimmen	
Wahlberechtigte	1.237		1.237	
Wähler/innen	657	53,11 %	657	53,11 %
ungültige Stimmen	2	0,30 %	1	0,15 %
gültige Stimmen	655	99,70 %	656	99,85 %
Göllner, SPD	295	45,04 %	210	32,01 %
Winkel- meier-Becker, CDU	273	41,68 %	215	32,77 %
Ber, FDP	30	4,58 %	98	14,94 %
Gunkel, GRÜNE	35	5,34 %	95	14,48 %
Korell, Die Linke.	15	2,29 %	22	3,35 %
REP	---	---	1	0,15 %
Die Tierschutzpartei	---	---	2	0,30 %
Meise, NPD	4	0,61 %	5	0,76 %
FAMILIE	---	---	2	0,30 %
GRAUE	---	---	2	0,30 %
PBC	---	---	3	0,46 %
ZENTRUM	---	---	0	0,00 %
BÜSO	---	---	0	0,00 %
Dr. Fleck, Deutsch- land	3	0,46 %	1	0,15 %
MLPD	---	---	0	0,00 %
PSG	---	---	0	0,00 %

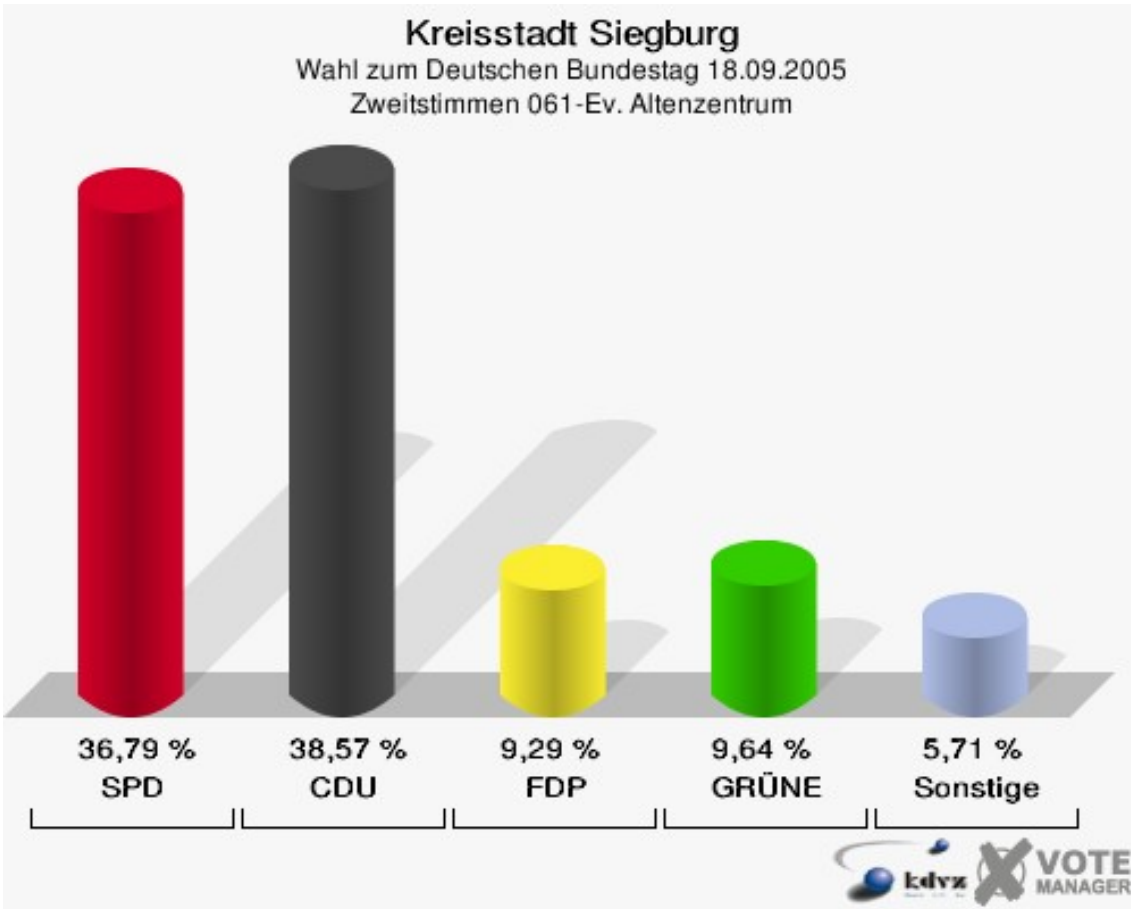
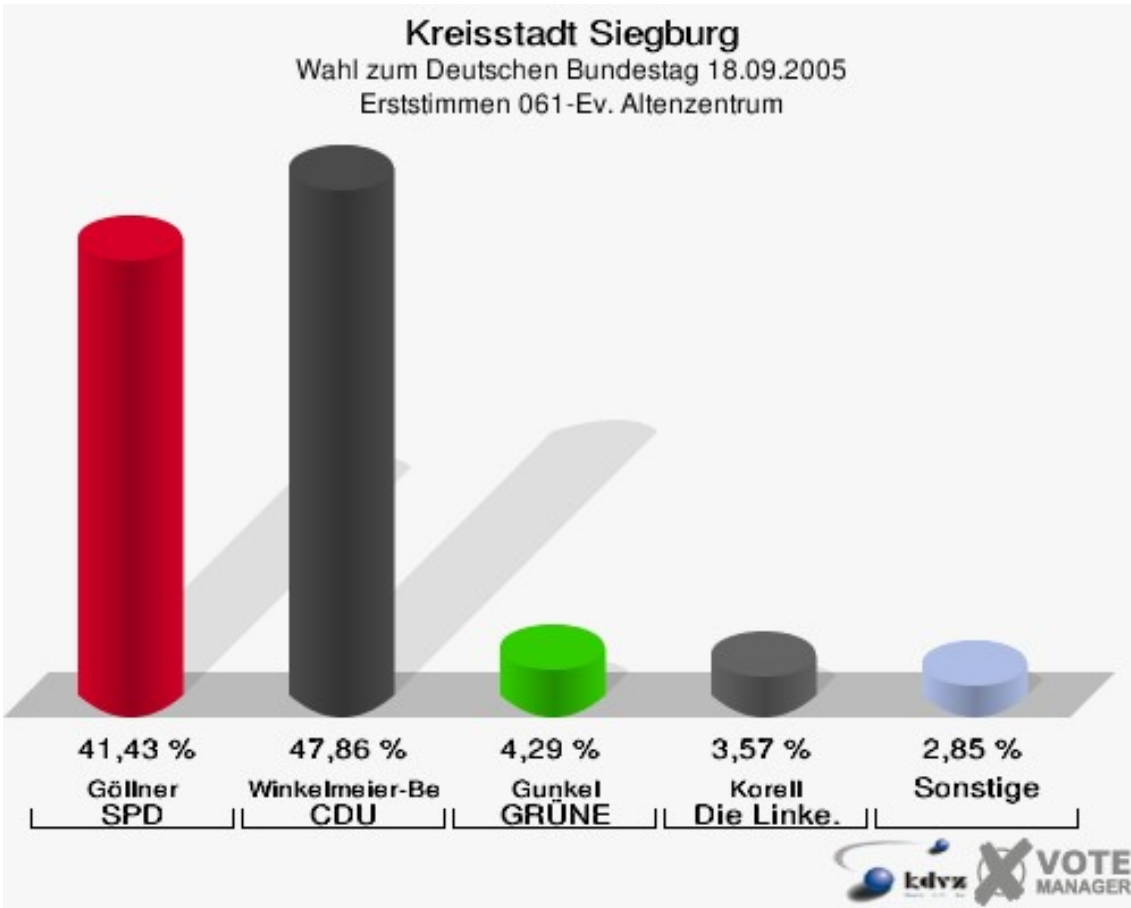


Kreisstadt Siegburg
Wahl zum Deutschen Bundestag 18.09.2005
Wahlbeteiligung 050-DRK-Sozialhaus

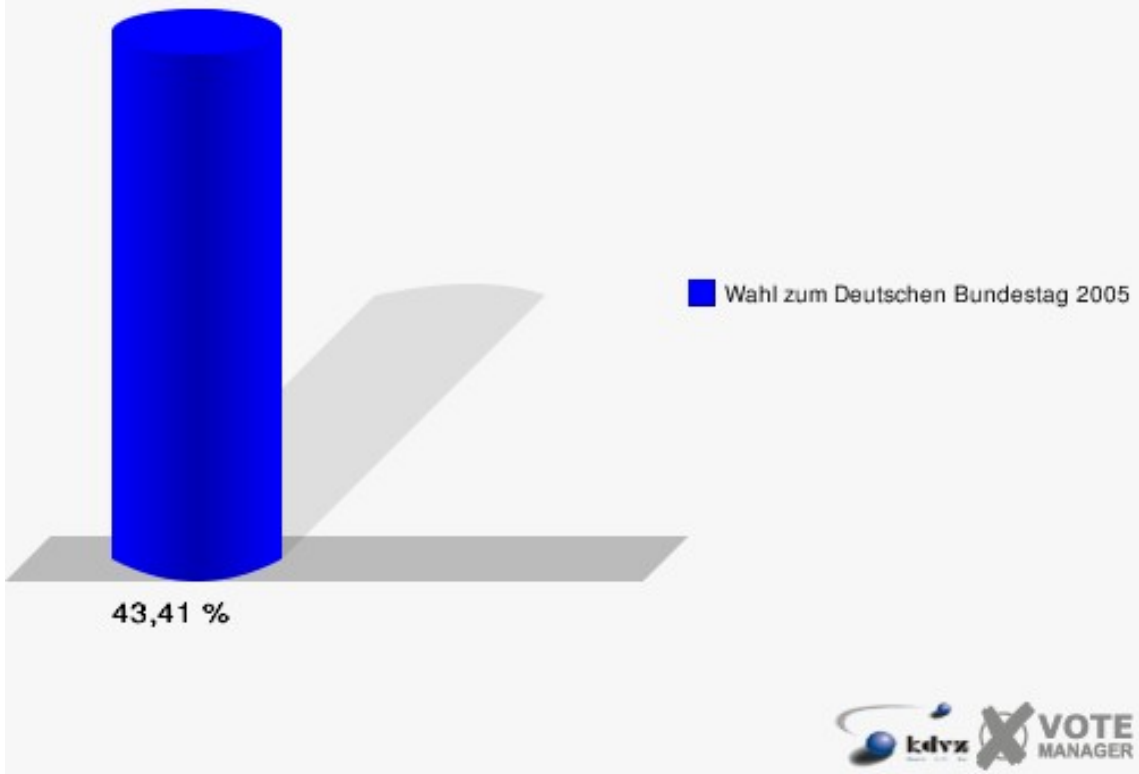


061-Ev. Altenzentrum

	Erststimmen		Zweitstimmen	
Wahlberechtigte	645		645	
Wähler/innen	280	43,41 %	280	43,41 %
ungültige Stimmen	0	0,00 %	0	0,00 %
gültige Stimmen	280	100,00 %	280	100,00 %
Göllner, SPD	116	41,43 %	103	36,79 %
Winkel- meier-Becker, CDU	134	47,86 %	108	38,57 %
Ber, FDP	6	2,14 %	26	9,29 %
Gunkel, GRÜNE	12	4,29 %	27	9,64 %
Korell, Die Linke.	10	3,57 %	14	5,00 %
REP	---	---	0	0,00 %
Die Tierschutzpartei	---	---	0	0,00 %
Meise, NPD	2	0,71 %	2	0,71 %
FAMILIE	---	---	0	0,00 %
GRAUE	---	---	0	0,00 %
PBC	---	---	0	0,00 %
ZENTRUM	---	---	0	0,00 %
BÜSO	---	---	0	0,00 %
Dr. Fleck, Deutsch- land	0	0,00 %	0	0,00 %
MLPD	---	---	0	0,00 %
PSG	---	---	0	0,00 %

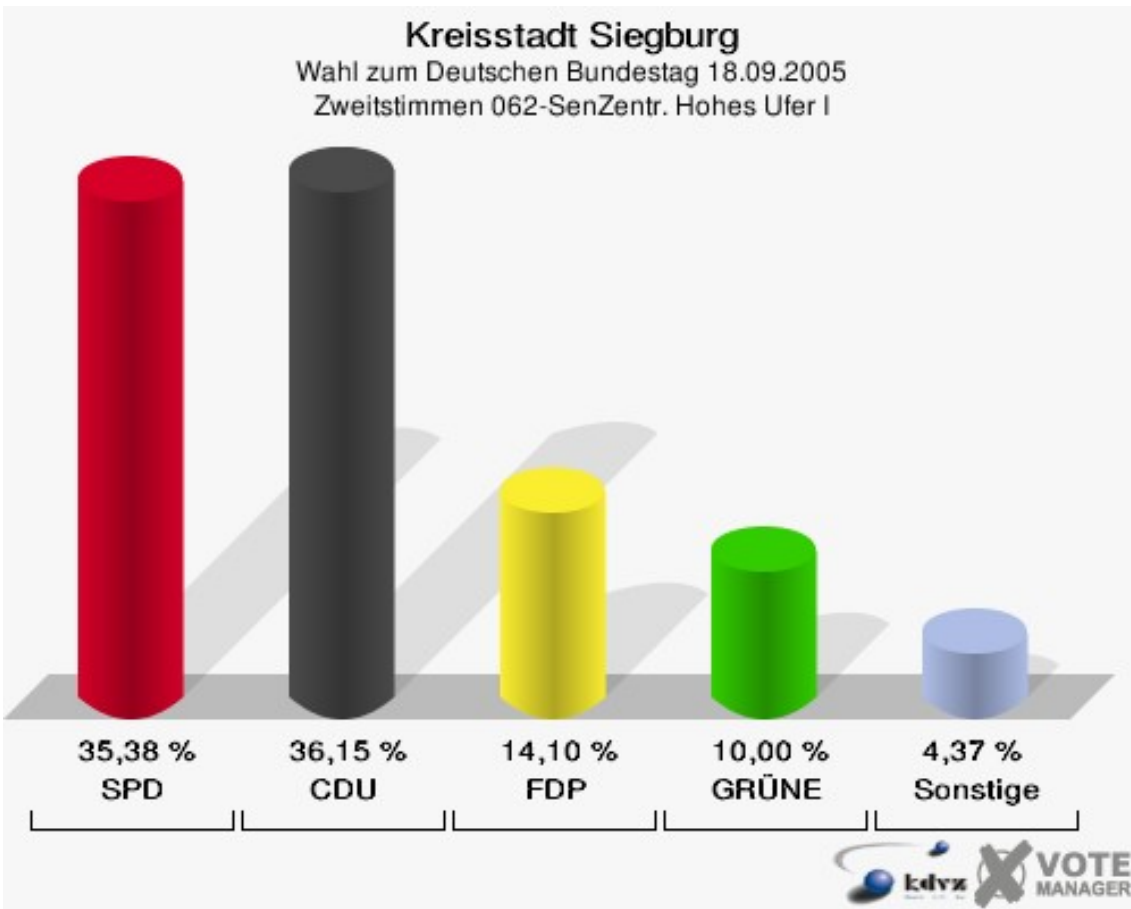
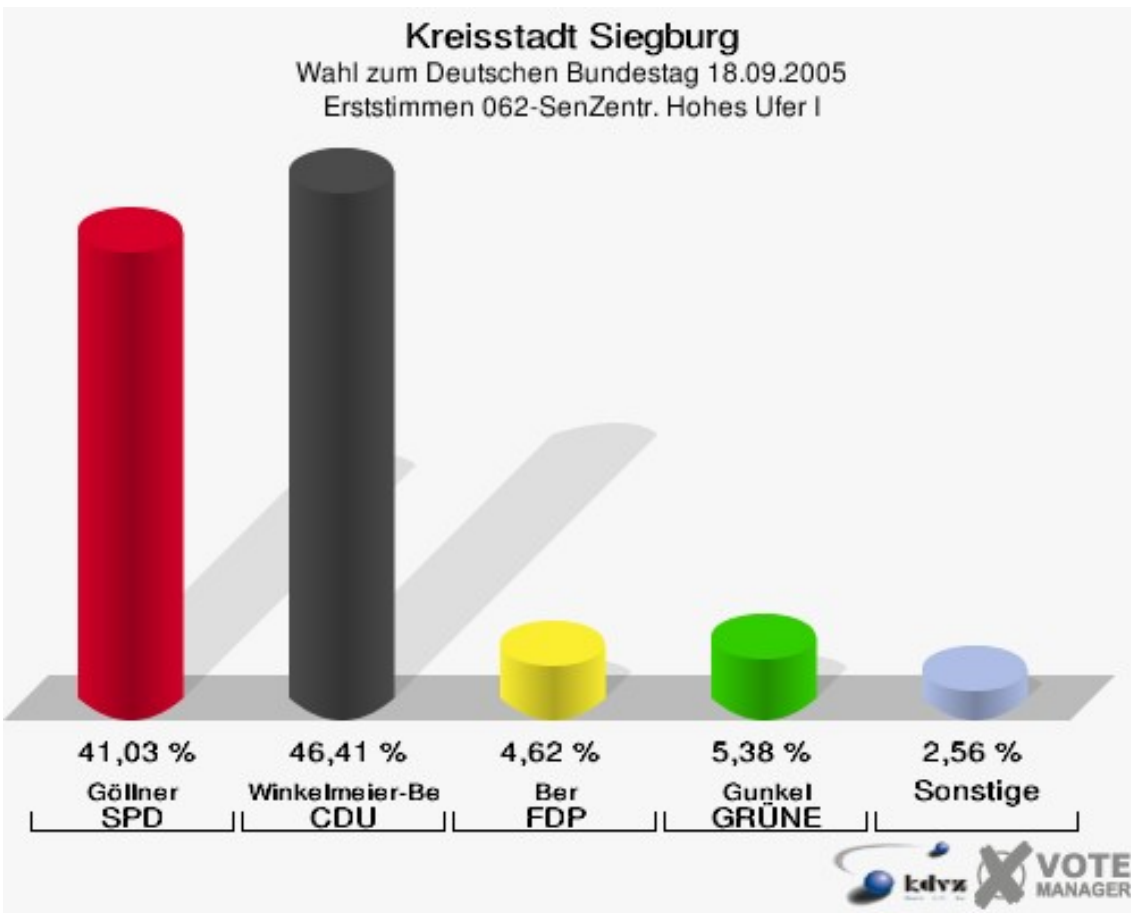


Kreisstadt Siegburg
Wahl zum Deutschen Bundestag 18.09.2005
Wahlbeteiligung 061-Ev. Altenzentrum

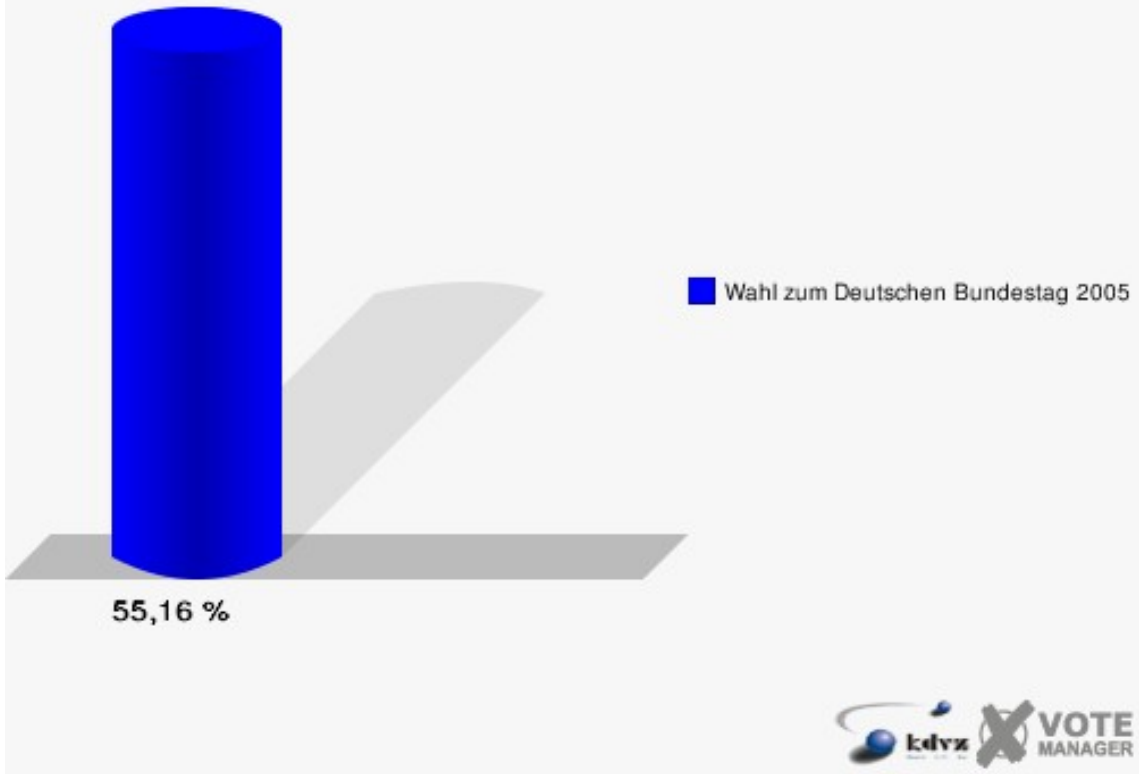


062-SenZentr. Hohes Ufer I

	Erststimmen		Zweitstimmen	
Wahlberechtigte	707		707	
Wähler/innen	390	55,16 %	390	55,16 %
ungültige Stimmen	0	0,00 %	0	0,00 %
gültige Stimmen	390	100,00 %	390	100,00 %
Göllner, SPD	160	41,03 %	138	35,38 %
Winkel- meier-Becker, CDU	181	46,41 %	141	36,15 %
Ber, FDP	18	4,62 %	55	14,10 %
Gunkel, GRÜNE	21	5,38 %	39	10,00 %
Korell, Die Linke.	5	1,28 %	12	3,08 %
REP	---	---	0	0,00 %
Die Tierschutzpartei	---	---	1	0,26 %
Meise, NPD	2	0,51 %	2	0,51 %
FAMILIE	---	---	0	0,00 %
GRAUE	---	---	1	0,26 %
PBC	---	---	1	0,26 %
ZENTRUM	---	---	0	0,00 %
BÜSO	---	---	0	0,00 %
Dr. Fleck, Deutsch- land	3	0,77 %	0	0,00 %
MLPD	---	---	0	0,00 %
PSG	---	---	0	0,00 %

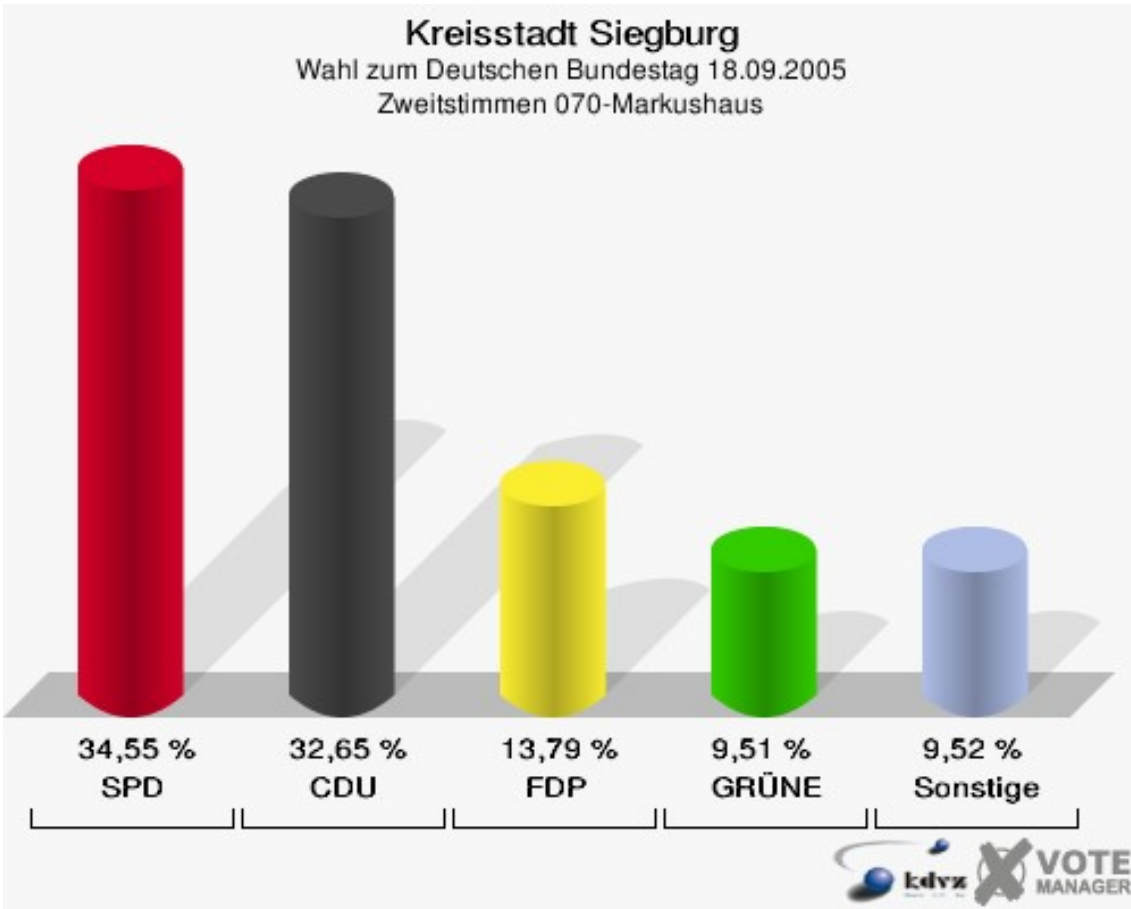
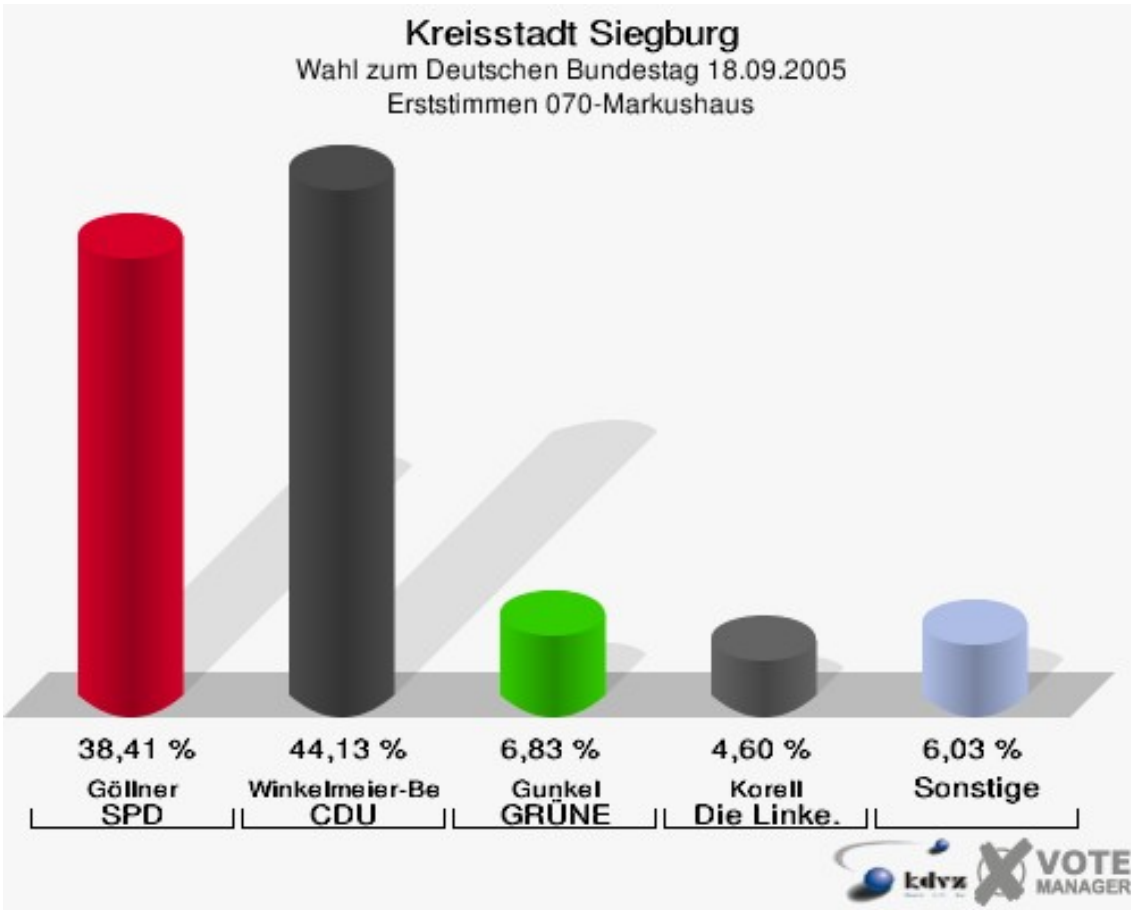


Kreisstadt Siegburg
Wahl zum Deutschen Bundestag 18.09.2005
Wahlbeteiligung 062-SenZentr. Hohes Ufer I

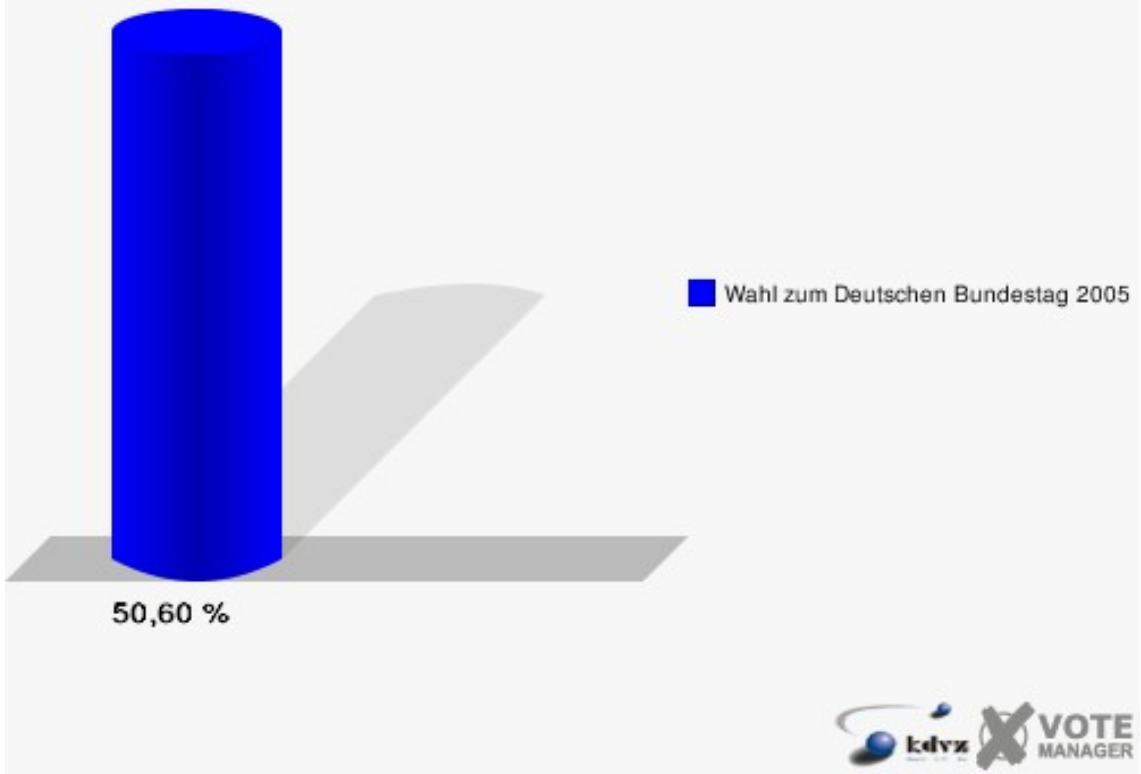


070-Markushaus

	Erststimmen		Zweitstimmen	
Wahlberechtigte	1.251		1.251	
Wähler/innen	633	50,60 %	633	50,60 %
ungültige Stimmen	3	0,47 %	2	0,32 %
gültige Stimmen	630	99,53 %	631	99,68 %
Göllner, SPD	242	38,41 %	218	34,55 %
Winkel- meier-Becker, CDU	278	44,13 %	206	32,65 %
Ber, FDP	24	3,81 %	87	13,79 %
Gunkel, GRÜNE	43	6,83 %	60	9,51 %
Korell, Die Linke.	29	4,60 %	37	5,86 %
REP	---	---	2	0,32 %
Die Tierschutzpartei	---	---	2	0,32 %
Meise, NPD	5	0,79 %	6	0,95 %
FAMILIE	---	---	2	0,32 %
GRAUE	---	---	2	0,32 %
PBC	---	---	3	0,48 %
ZENTRUM	---	---	0	0,00 %
BÜSO	---	---	0	0,00 %
Dr. Fleck, Deutsch- land	9	1,43 %	6	0,95 %
MLPD	---	---	0	0,00 %
PSG	---	---	0	0,00 %

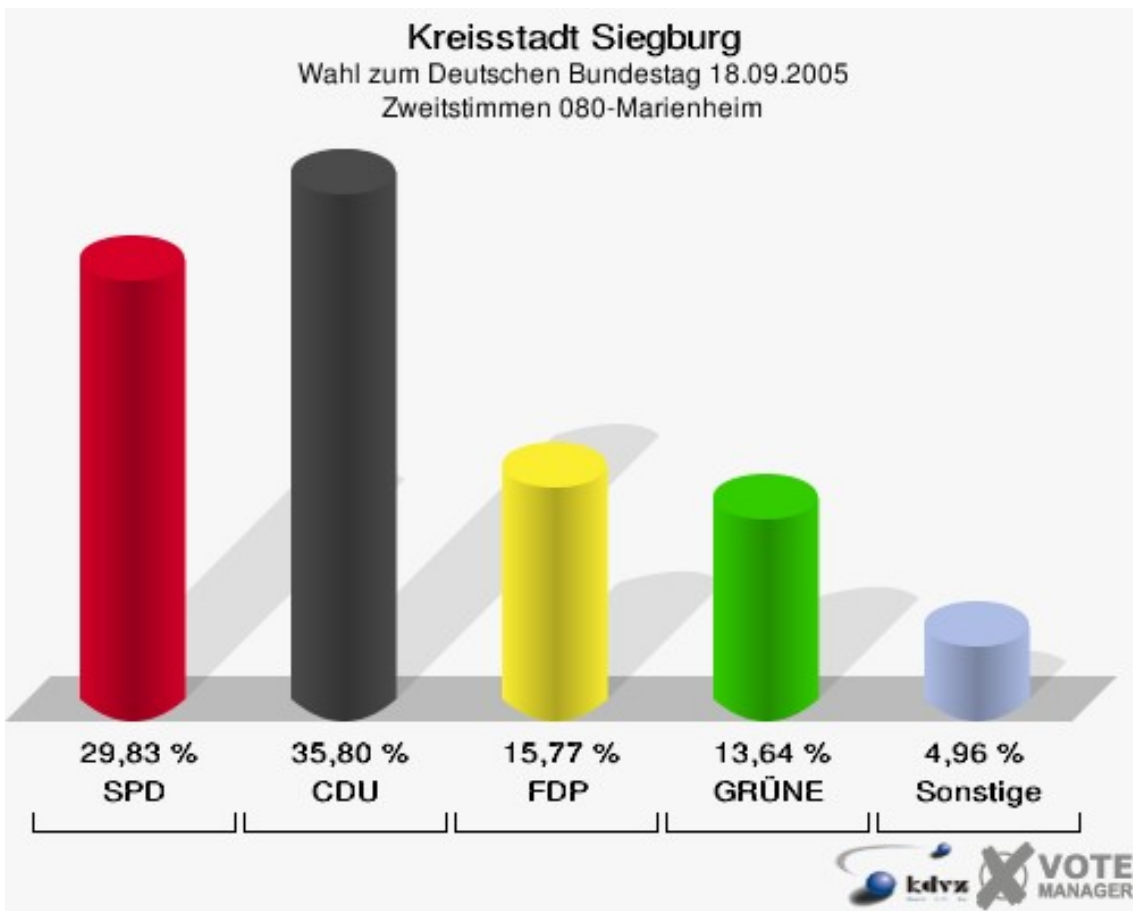
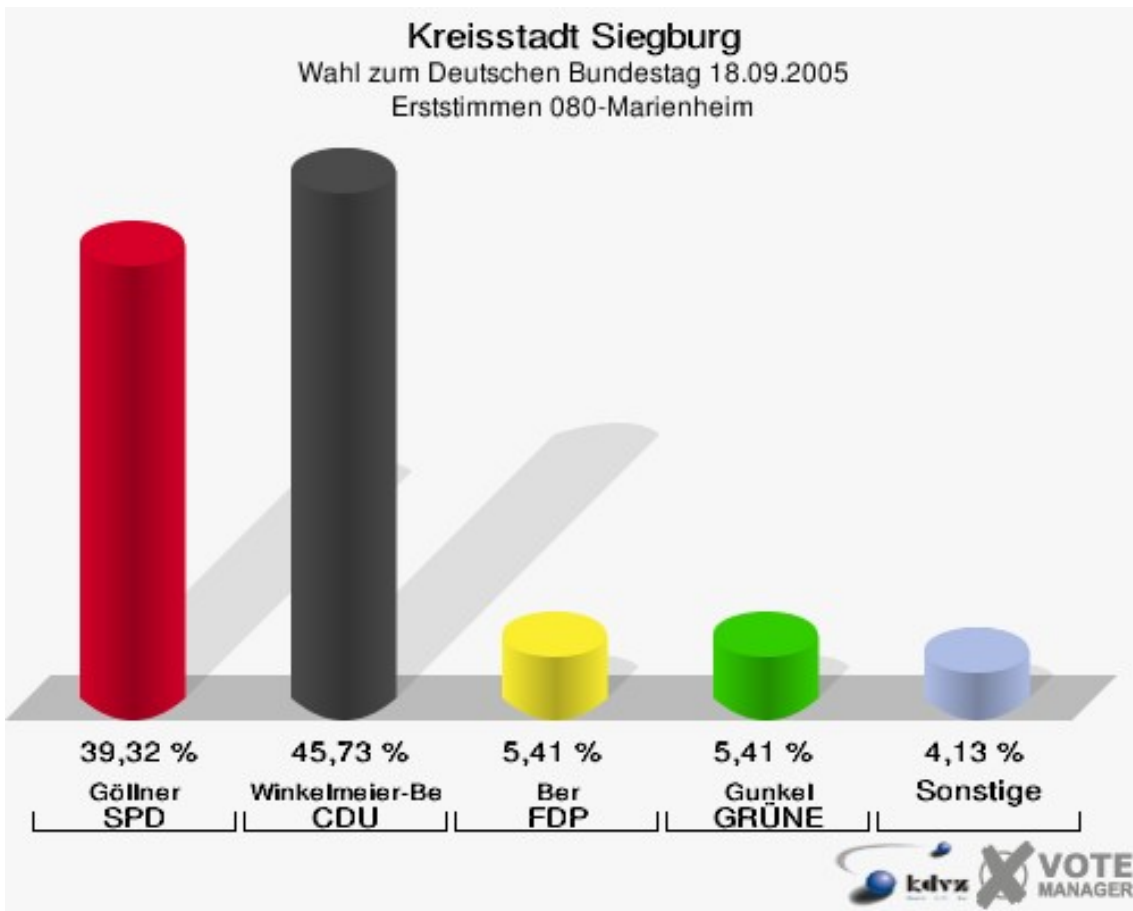


Kreisstadt Siegburg
Wahl zum Deutschen Bundestag 18.09.2005
Wahlbeteiligung 070-Markushaus

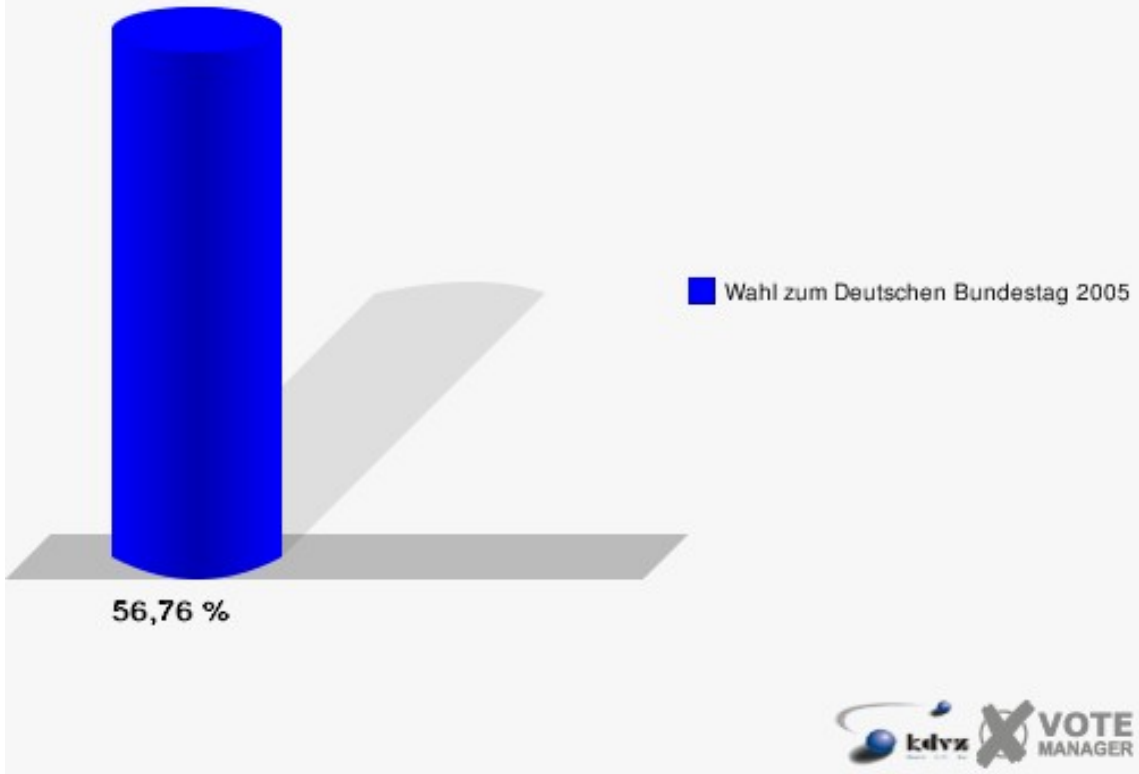


080-Marienheim

	Erststimmen		Zweitstimmen	
Wahlberechtigte	1.242		1.242	
Wähler/innen	705	56,76 %	705	56,76 %
ungültige Stimmen	3	0,43 %	1	0,14 %
gültige Stimmen	702	99,57 %	704	99,86 %
Göllner, SPD	276	39,32 %	210	29,83 %
Winkel- meier-Becker, CDU	321	45,73 %	252	35,80 %
Ber, FDP	38	5,41 %	111	15,77 %
Gunkel, GRÜNE	38	5,41 %	96	13,64 %
Korell, Die Linke.	21	2,99 %	23	3,27 %
REP	---	---	0	0,00 %
Die Tierschutzpartei	---	---	2	0,28 %
Meise, NPD	3	0,43 %	2	0,28 %
FAMILIE	---	---	1	0,14 %
GRAUE	---	---	0	0,00 %
PBC	---	---	2	0,28 %
ZENTRUM	---	---	0	0,00 %
BÜSO	---	---	0	0,00 %
Dr. Fleck, Deutsch- land	5	0,71 %	5	0,71 %
MLPD	---	---	0	0,00 %
PSG	---	---	0	0,00 %



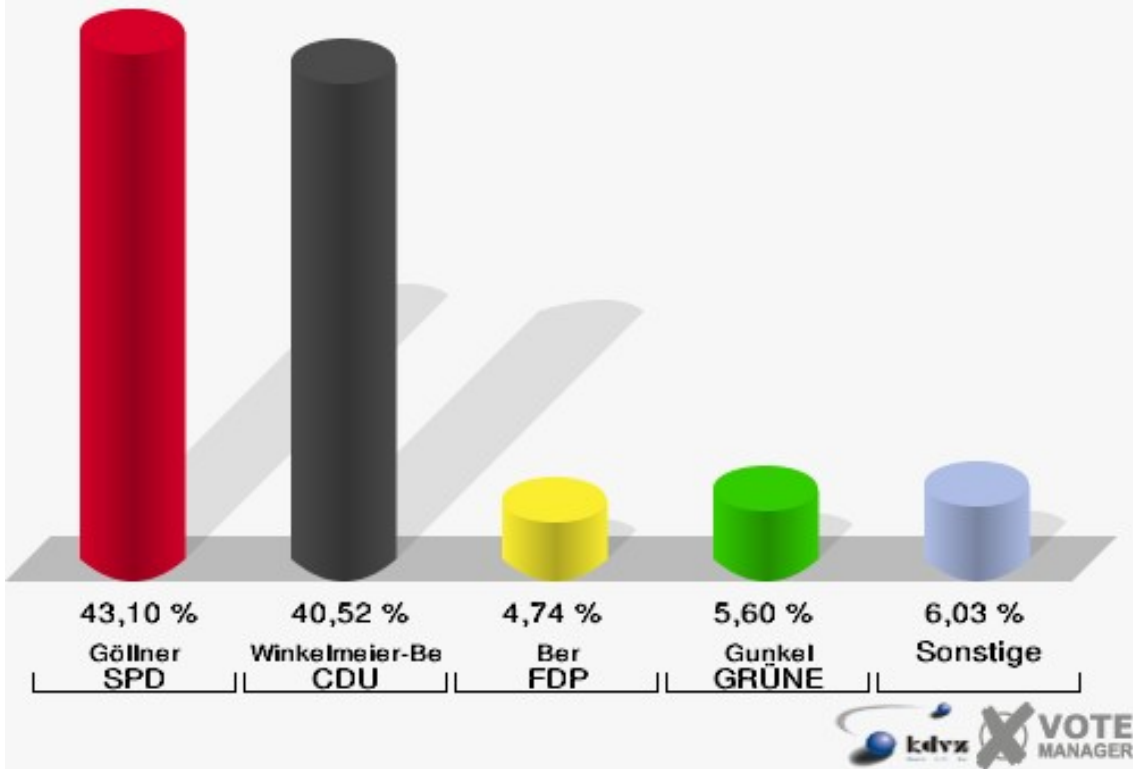
Kreisstadt Siegburg
Wahl zum Deutschen Bundestag 18.09.2005
Wahlbeteiligung 080-Marienheim



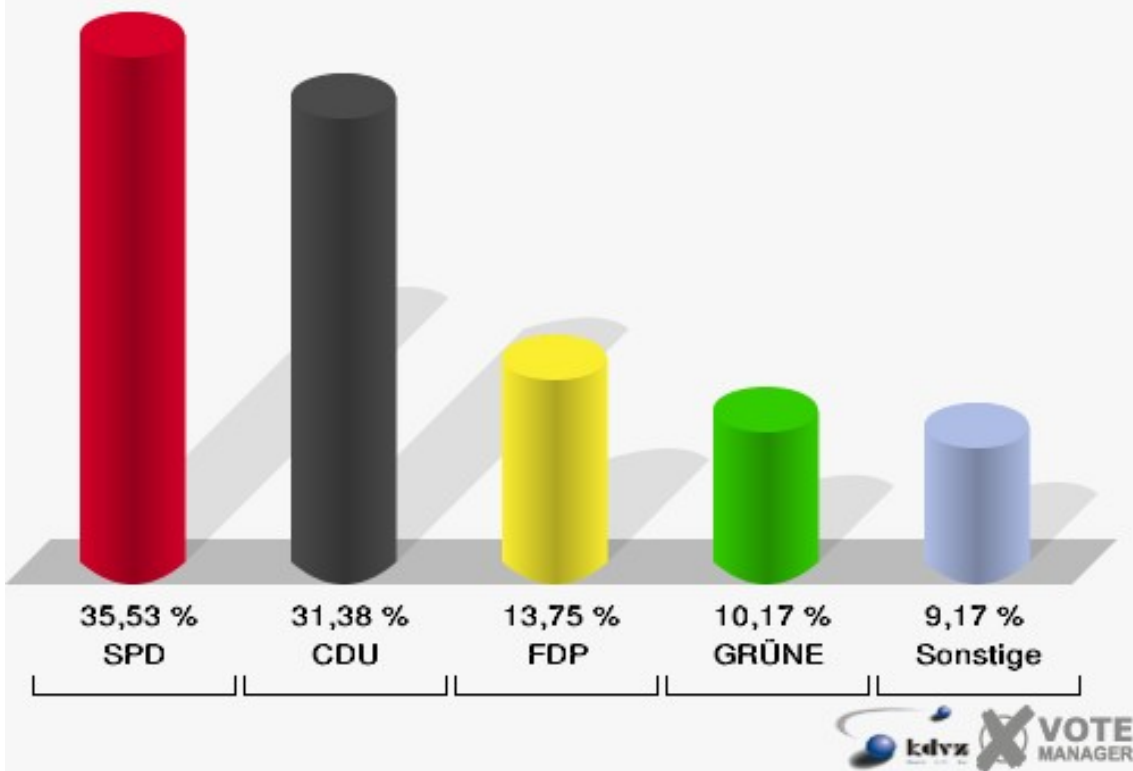
090-SenZentr. Hohes Ufer II

	Erststimmen		Zweitstimmen	
Wahlberechtigte	1.387		1.387	
Wähler/innen	699	50,40 %	699	50,40 %
ungültige Stimmen	3	0,43 %	1	0,14 %
gültige Stimmen	696	99,57 %	698	99,86 %
Göllner, SPD	300	43,10 %	248	35,53 %
Winkel- meier-Becker, CDU	282	40,52 %	219	31,38 %
Ber, FDP	33	4,74 %	96	13,75 %
Gunkel, GRÜNE	39	5,60 %	71	10,17 %
Korell, Die Linke.	30	4,31 %	50	7,16 %
REP	---	---	0	0,00 %
Die Tierschutzpartei	---	---	2	0,29 %
Meise, NPD	6	0,86 %	6	0,86 %
FAMILIE	---	---	3	0,43 %
GRAUE	---	---	2	0,29 %
PBC	---	---	0	0,00 %
ZENTRUM	---	---	0	0,00 %
BÜSO	---	---	1	0,14 %
Dr. Fleck, Deutsch- land	6	0,86 %	0	0,00 %
MLPD	---	---	0	0,00 %
PSG	---	---	0	0,00 %

Kreisstadt Siegburg
Wahl zum Deutschen Bundestag 18.09.2005
Erststimmen 090-SenZentr. Hohes Ufer II

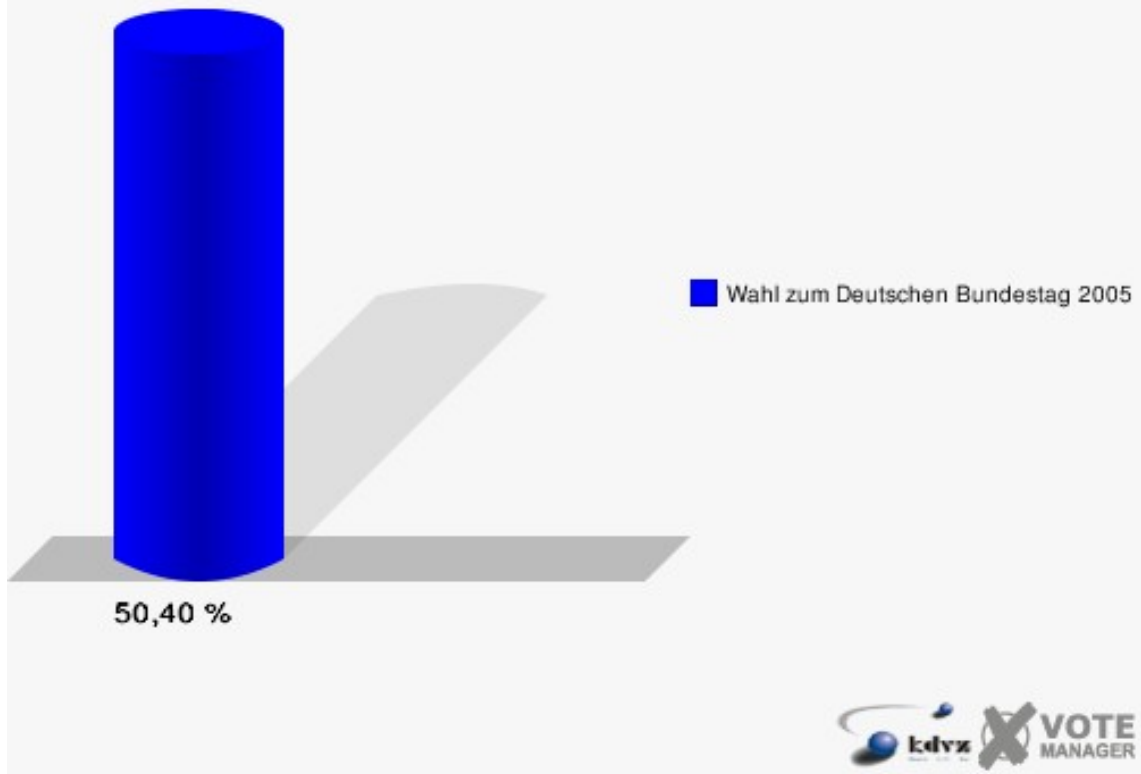


Kreisstadt Siegburg
Wahl zum Deutschen Bundestag 18.09.2005
Zweitstimmen 090-SenZentr. Hohes Ufer II



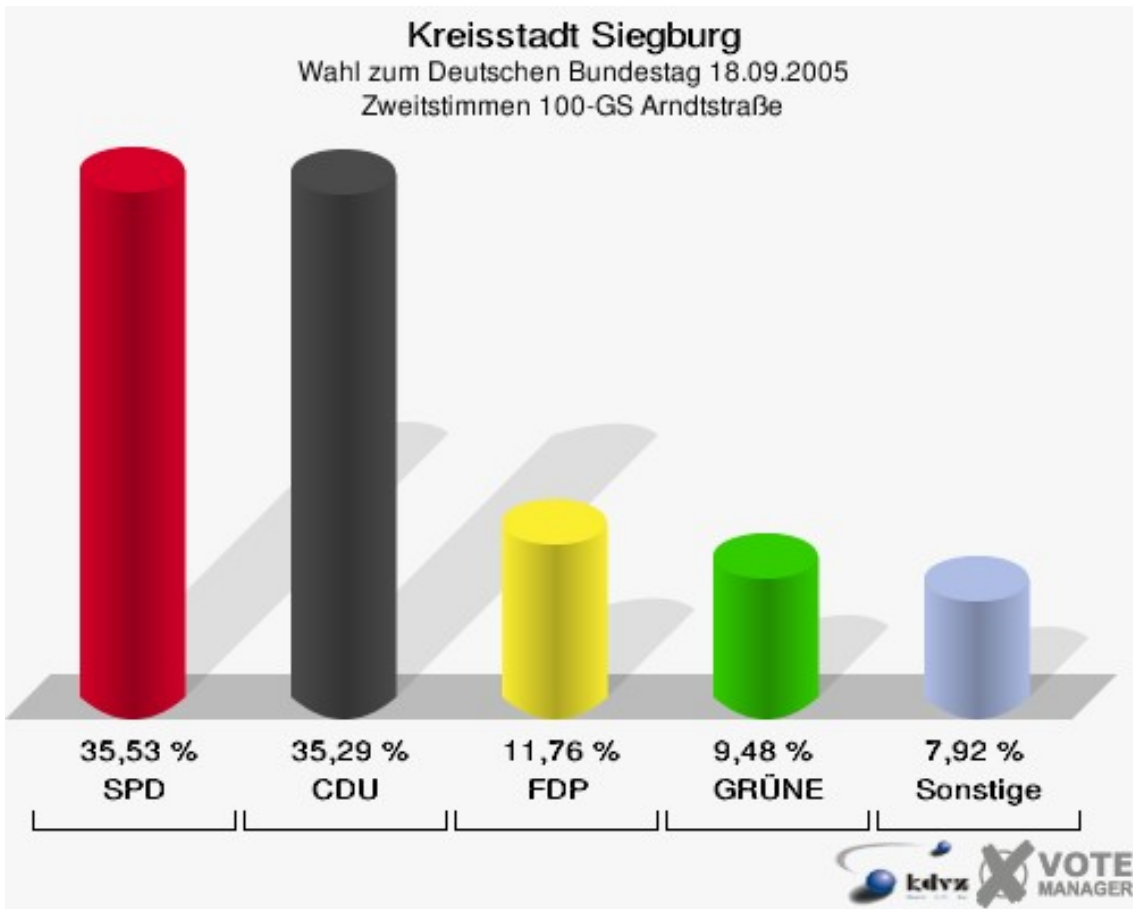
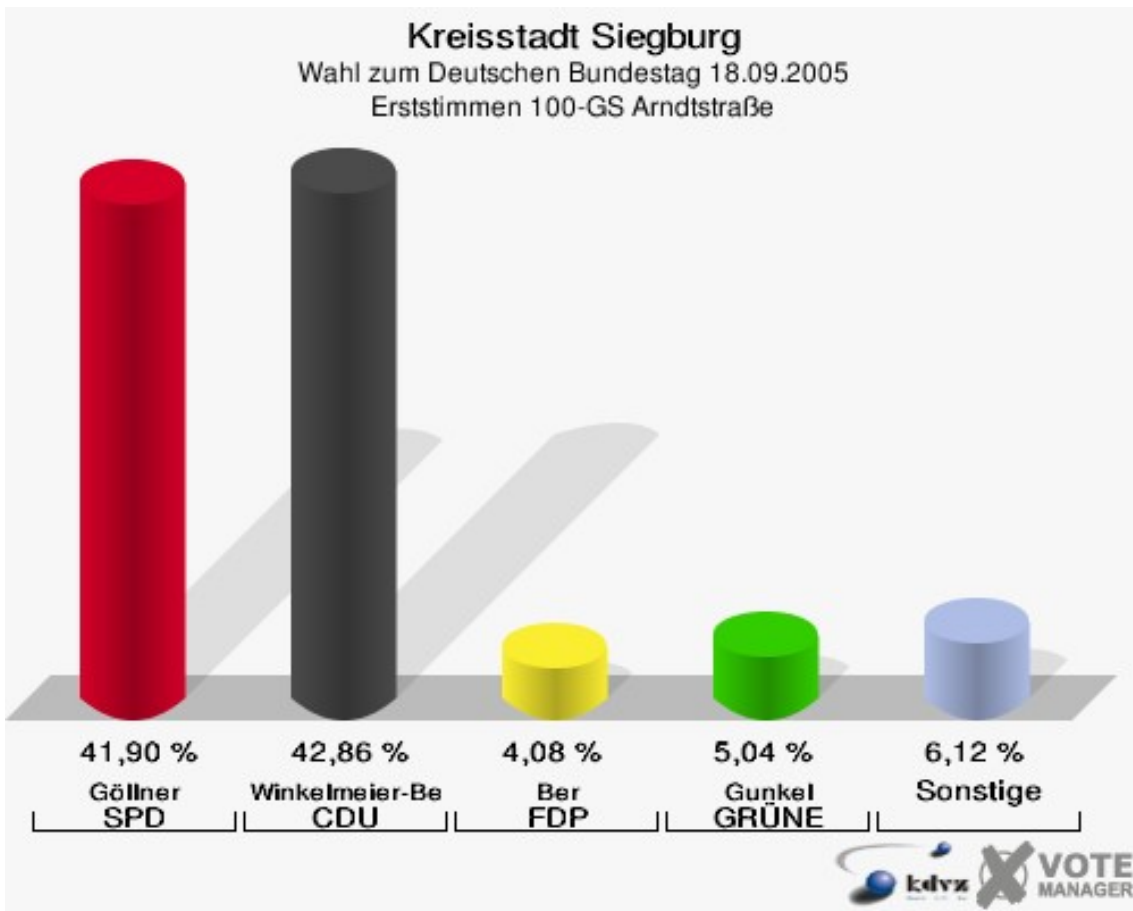
Kreisstadt Siegburg

Wahl zum Deutschen Bundestag 18.09.2005
Wahlbeteiligung 090-SenZentr. Hohes Ufer II

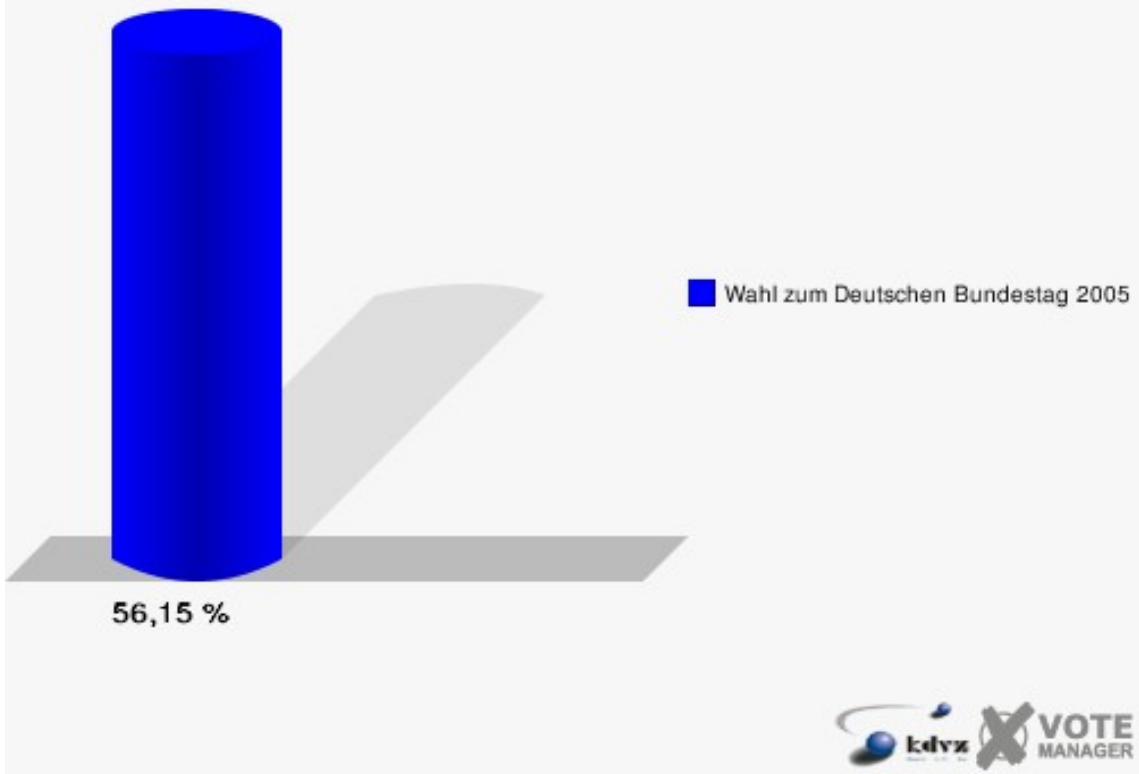


100-GS Arndtstraße

	Erststimmen		Zweitstimmen	
Wahlberechtigte	1.489		1.489	
Wähler/innen	836	56,15 %	836	56,15 %
ungültige Stimmen	3	0,36 %	3	0,36 %
gültige Stimmen	833	99,64 %	833	99,64 %
Göllner, SPD	349	41,90 %	296	35,53 %
Winkel- meier-Becker, CDU	357	42,86 %	294	35,29 %
Ber, FDP	34	4,08 %	98	11,76 %
Gunkel, GRÜNE	42	5,04 %	79	9,48 %
Korell, Die Linke.	29	3,48 %	36	4,32 %
REP	---	---	1	0,12 %
Die Tierschutzpartei	---	---	1	0,12 %
Meise, NPD	14	1,68 %	16	1,92 %
FAMILIE	---	---	2	0,24 %
GRAUE	---	---	1	0,12 %
PBC	---	---	3	0,36 %
ZENTRUM	---	---	1	0,12 %
BÜSO	---	---	1	0,12 %
Dr. Fleck, Deutsch- land	8	0,96 %	4	0,48 %
MLPD	---	---	0	0,00 %
PSG	---	---	0	0,00 %



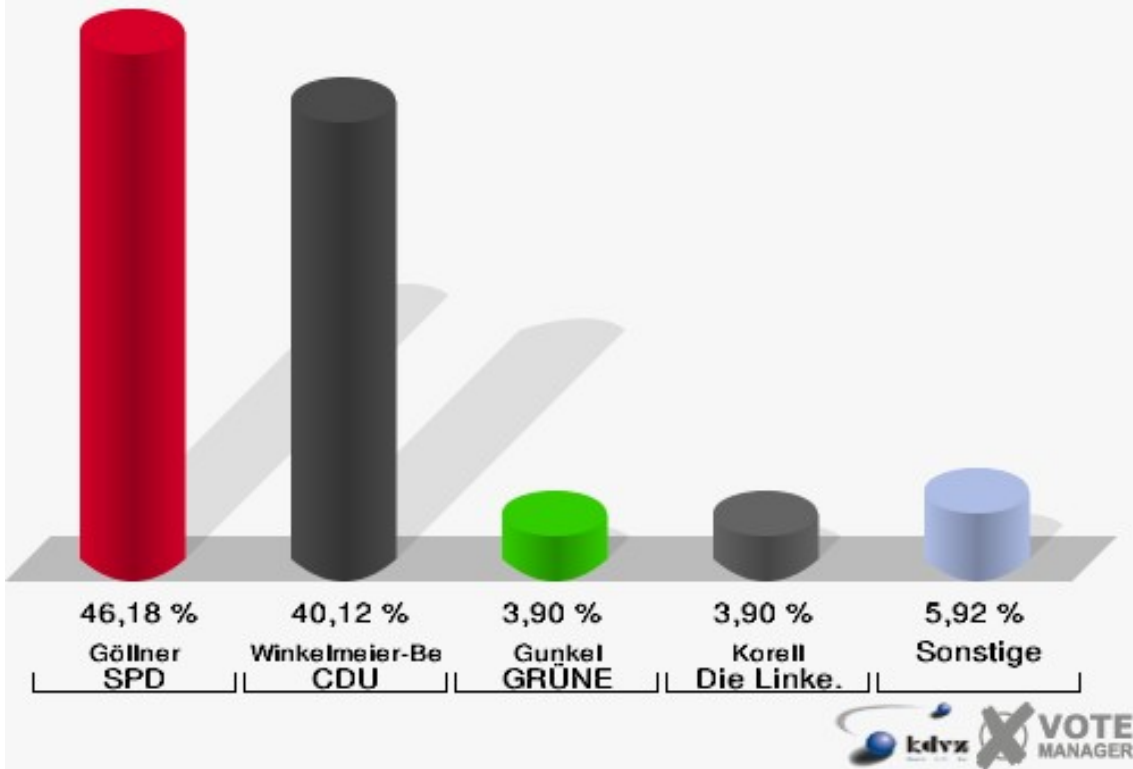
Kreisstadt Siegburg
Wahl zum Deutschen Bundestag 18.09.2005
Wahlbeteiligung 100-GS Arndtstraße



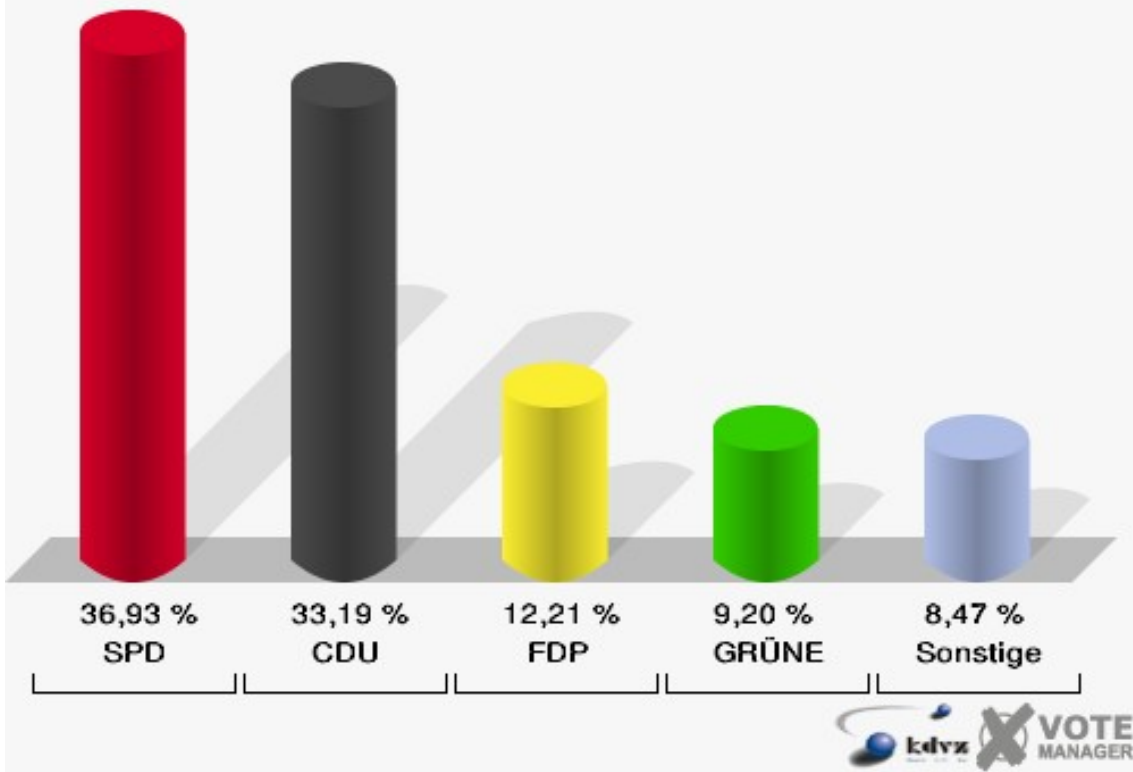
110-Ford Odenthal

	Erststimmen		Zweitstimmen	
Wahlberechtigte	1.238		1.238	
Wähler/innen	698	56,38 %	698	56,38 %
ungültige Stimmen	5	0,72 %	2	0,29 %
gültige Stimmen	693	99,28 %	696	99,71 %
Göllner, SPD	320	46,18 %	257	36,93 %
Winkel- meier-Becker, CDU	278	40,12 %	231	33,19 %
Ber, FDP	25	3,61 %	85	12,21 %
Gunkel, GRÜNE	27	3,90 %	64	9,20 %
Korell, Die Linke.	27	3,90 %	35	5,03 %
REP	---	---	0	0,00 %
Die Tierschutzpartei	---	---	2	0,29 %
Meise, NPD	7	1,01 %	9	1,29 %
FAMILIE	---	---	2	0,29 %
GRAUE	---	---	3	0,43 %
PBC	---	---	1	0,14 %
ZENTRUM	---	---	2	0,29 %
BÜSO	---	---	0	0,00 %
Dr. Fleck, Deutsch- land	9	1,30 %	4	0,57 %
MLPD	---	---	0	0,00 %
PSG	---	---	1	0,14 %

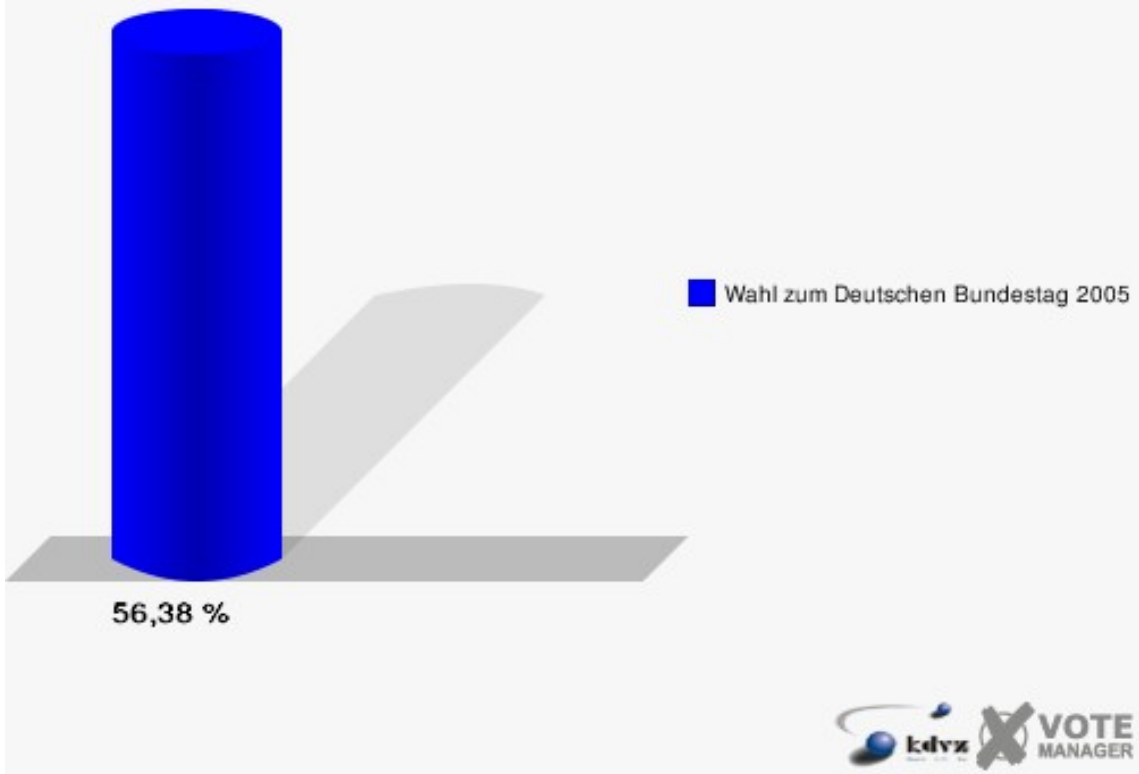
Kreisstadt Siegburg
 Wahl zum Deutschen Bundestag 18.09.2005
 Erststimmen 110-Ford Odenthal



Kreisstadt Siegburg
 Wahl zum Deutschen Bundestag 18.09.2005
 Zweitstimmen 110-Ford Odenthal

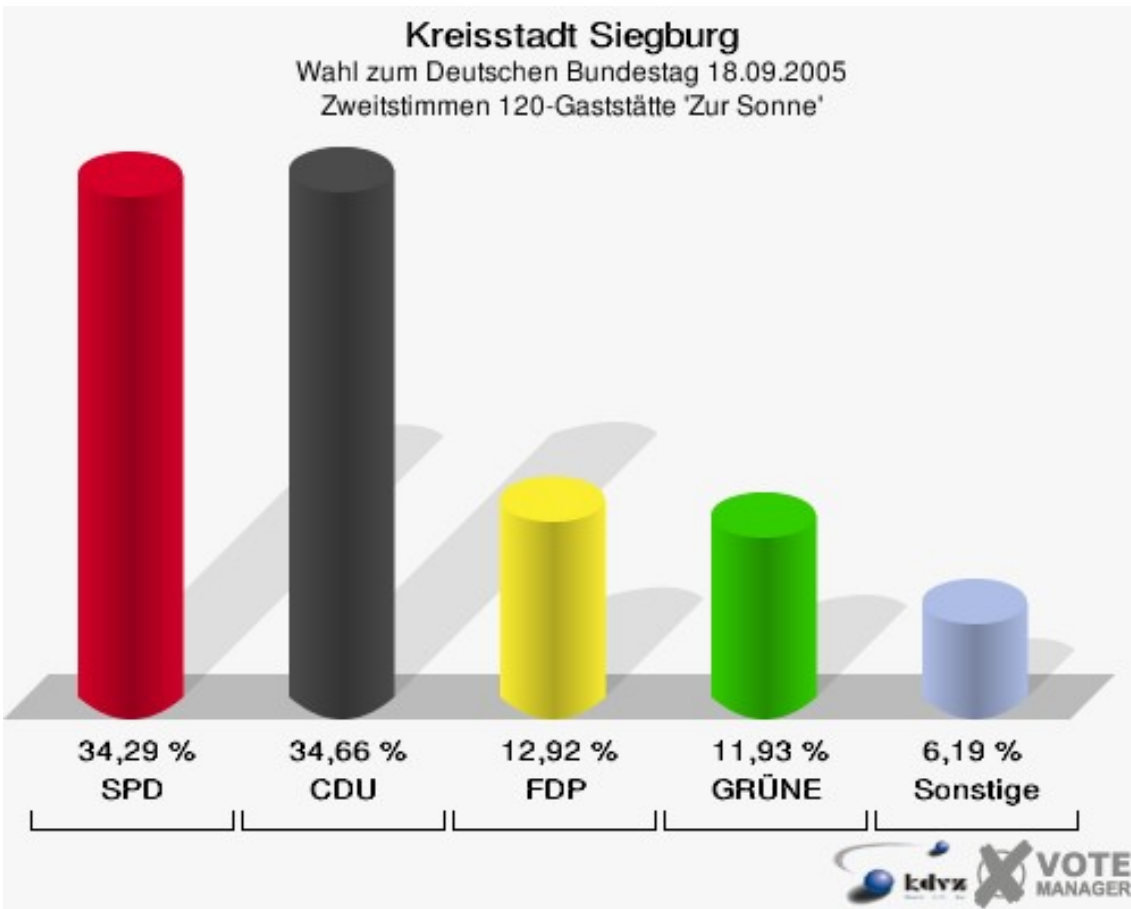
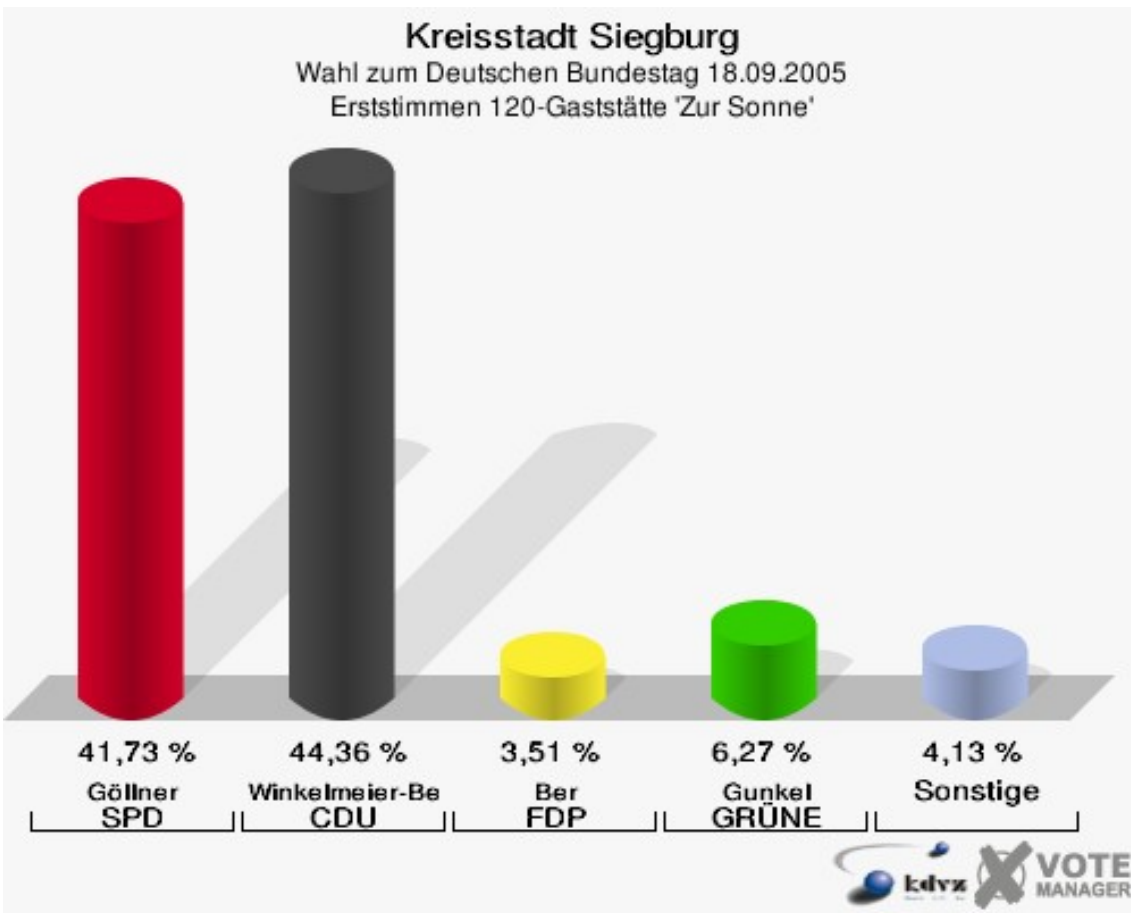


Kreisstadt Siegburg
Wahl zum Deutschen Bundestag 18.09.2005
Wahlbeteiligung 110-Ford Odenthal

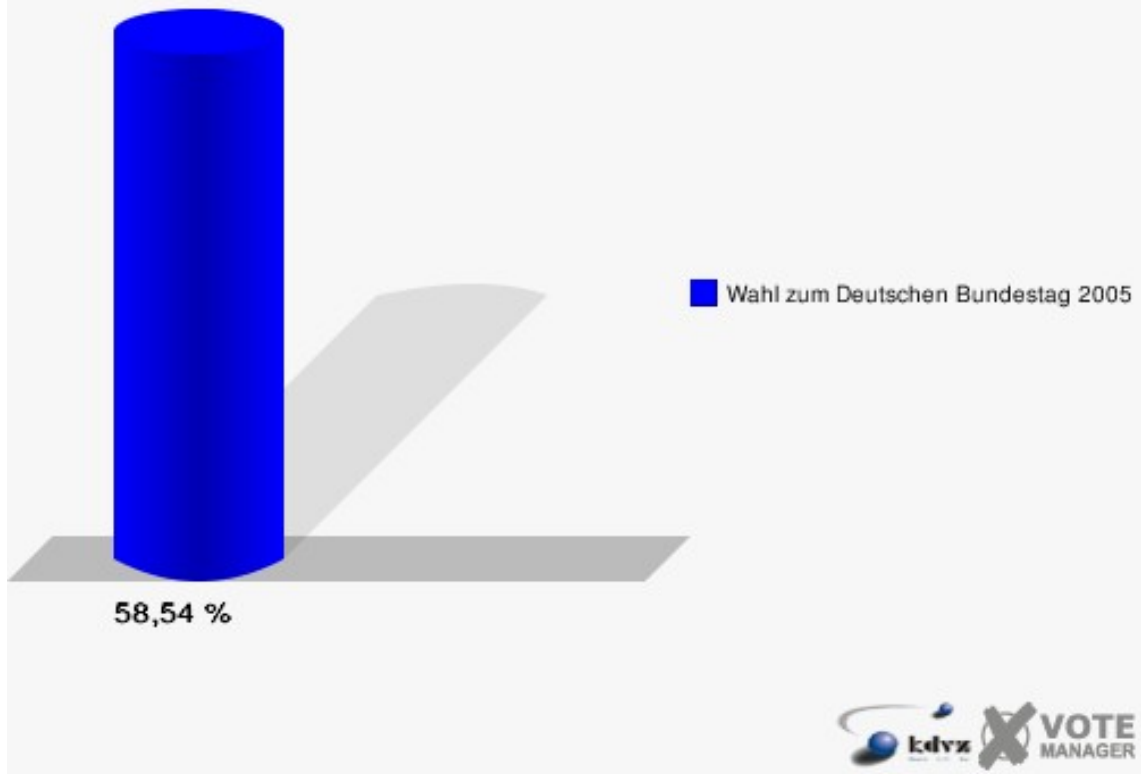


120-Gaststätte 'Zur Sonne'

	Erststimmen		Zweitstimmen	
Wahlberechtigte	1.382		1.382	
Wähler/innen	809	58,54 %	809	58,54 %
ungültige Stimmen	11	1,36 %	4	0,49 %
gültige Stimmen	798	98,64 %	805	99,51 %
Göllner, SPD	333	41,73 %	276	34,29 %
Winkel- meier-Becker, CDU	354	44,36 %	279	34,66 %
Ber, FDP	28	3,51 %	104	12,92 %
Gunkel, GRÜNE	50	6,27 %	96	11,93 %
Korell, Die Linke.	27	3,38 %	33	4,10 %
REP	---	---	1	0,12 %
Die Tierschutzpartei	---	---	1	0,12 %
Meise, NPD	0	0,00 %	3	0,37 %
FAMILIE	---	---	3	0,37 %
GRAUE	---	---	3	0,37 %
PBC	---	---	1	0,12 %
ZENTRUM	---	---	0	0,00 %
BÜSO	---	---	0	0,00 %
Dr. Fleck, Deutsch- land	6	0,75 %	5	0,62 %
MLPD	---	---	0	0,00 %
PSG	---	---	0	0,00 %

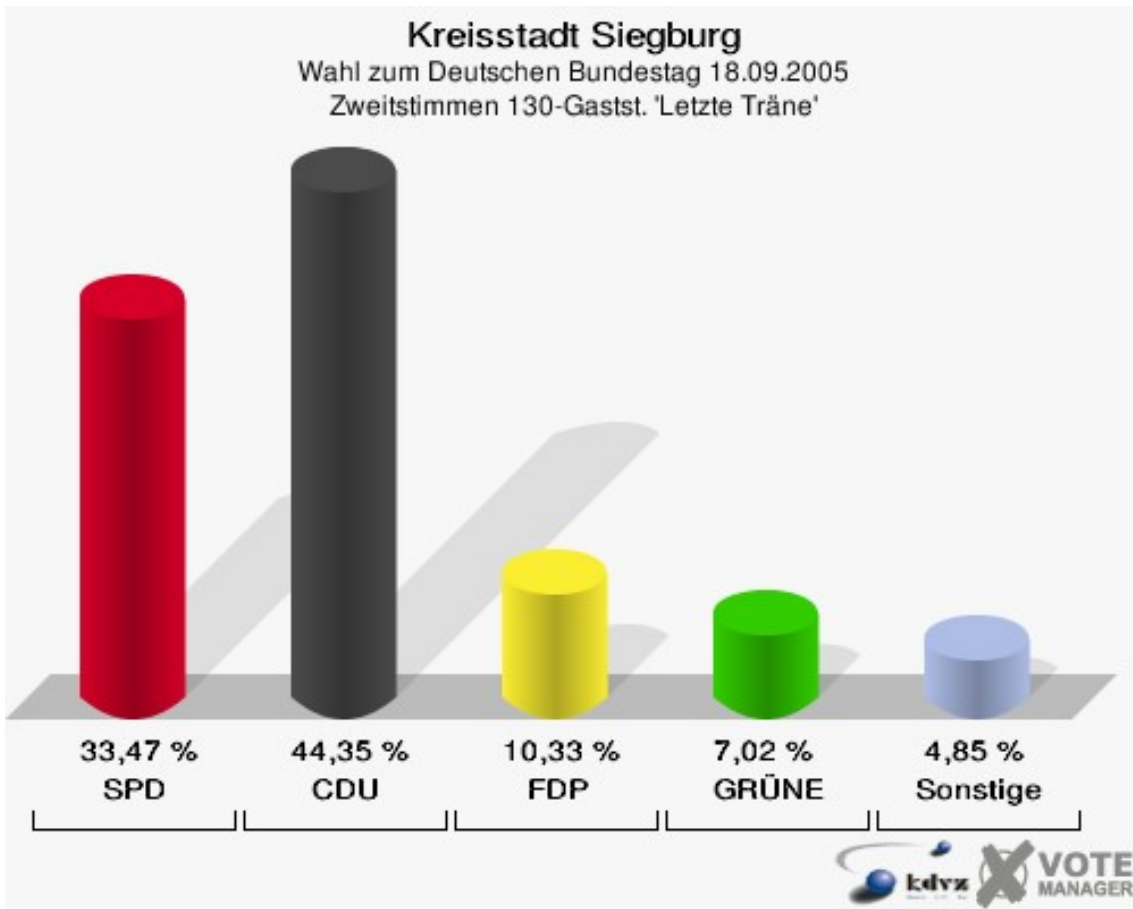
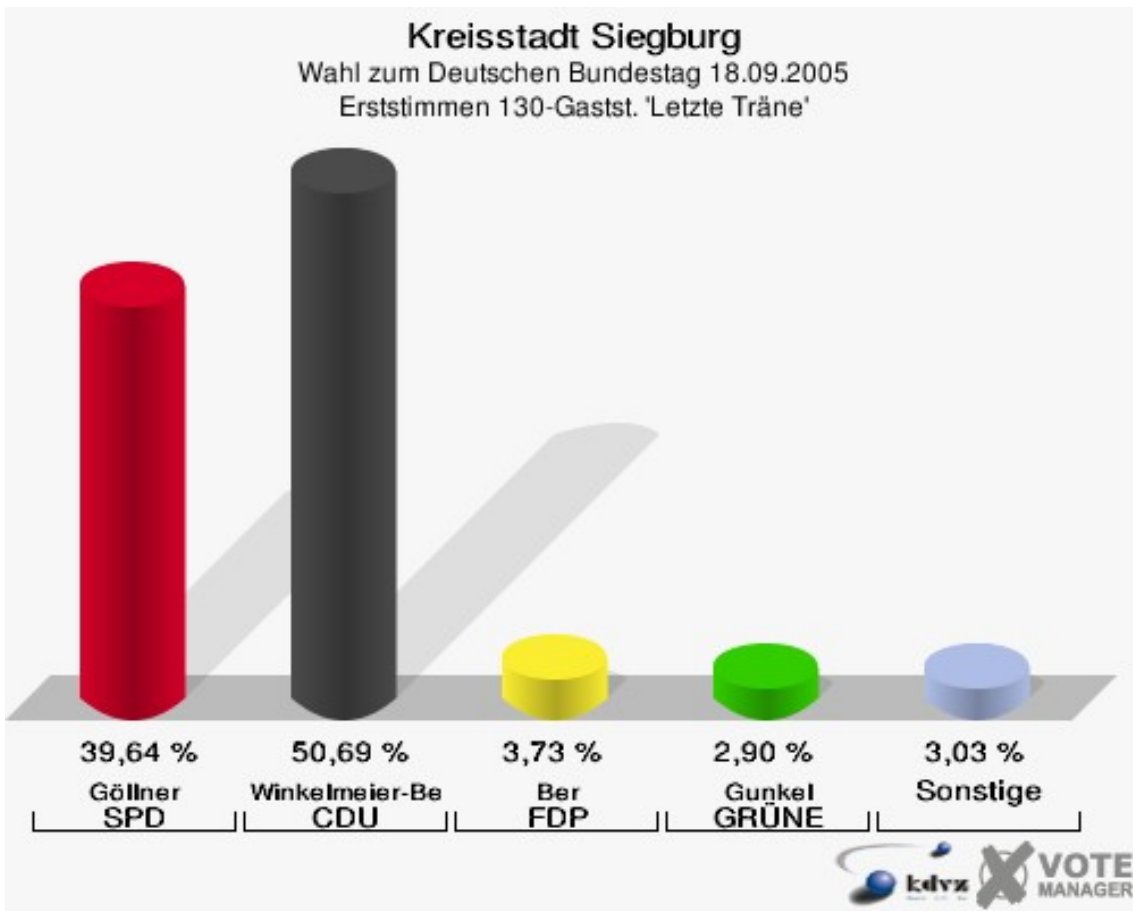


Kreisstadt Siegburg
Wahl zum Deutschen Bundestag 18.09.2005
Wahlbeteiligung 120-Gaststätte 'Zur Sonne'

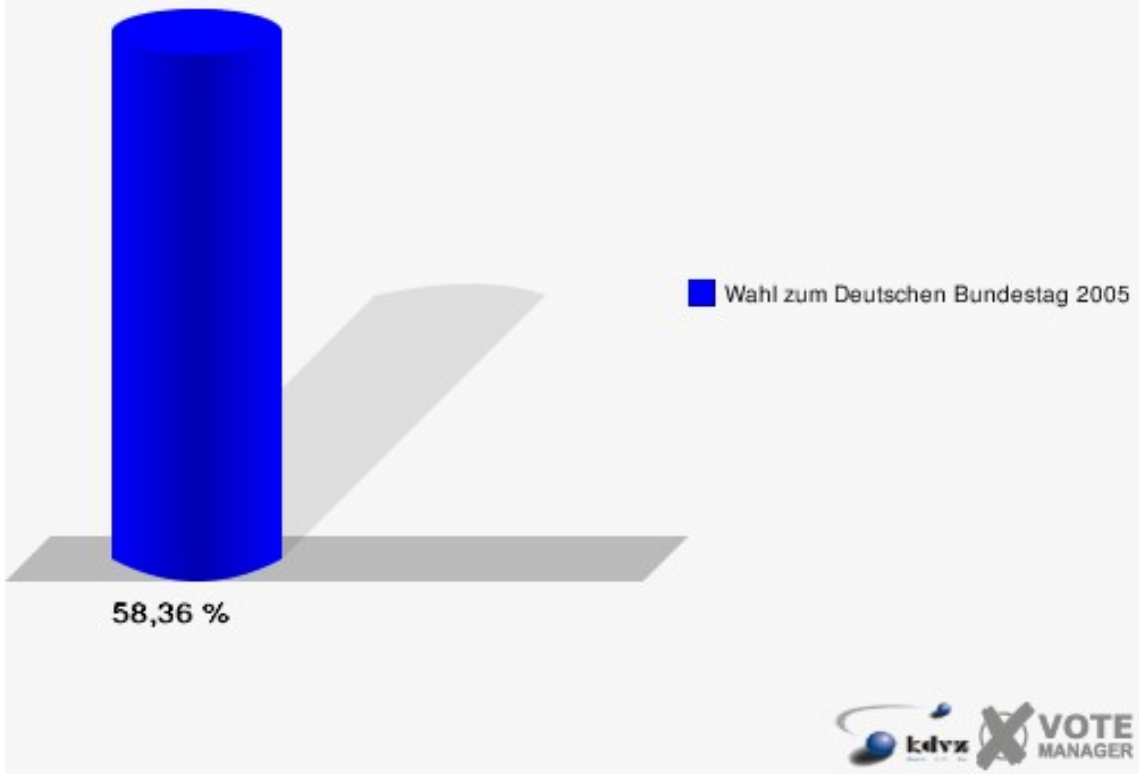


130-Gastst. 'Letzte Träne'

	Erststimmen		Zweitstimmen	
Wahlberechtigte	1.244		1.244	
Wähler/innen	726	58,36 %	726	58,36 %
ungültige Stimmen	2	0,28 %	0	0,00 %
gültige Stimmen	724	99,72 %	726	100,00 %
Göllner, SPD	287	39,64 %	243	33,47 %
Winkel- meier-Becker, CDU	367	50,69 %	322	44,35 %
Ber, FDP	27	3,73 %	75	10,33 %
Gunkel, GRÜNE	21	2,90 %	51	7,02 %
Korell, Die Linke.	16	2,21 %	21	2,89 %
REP	---	---	0	0,00 %
Die Tierschutzpartei	---	---	2	0,28 %
Meise, NPD	3	0,41 %	2	0,28 %
FAMILIE	---	---	2	0,28 %
GRAUE	---	---	1	0,14 %
PBC	---	---	2	0,28 %
ZENTRUM	---	---	0	0,00 %
BÜSO	---	---	1	0,14 %
Dr. Fleck, Deutsch- land	3	0,41 %	2	0,28 %
MLPD	---	---	2	0,28 %
PSG	---	---	0	0,00 %

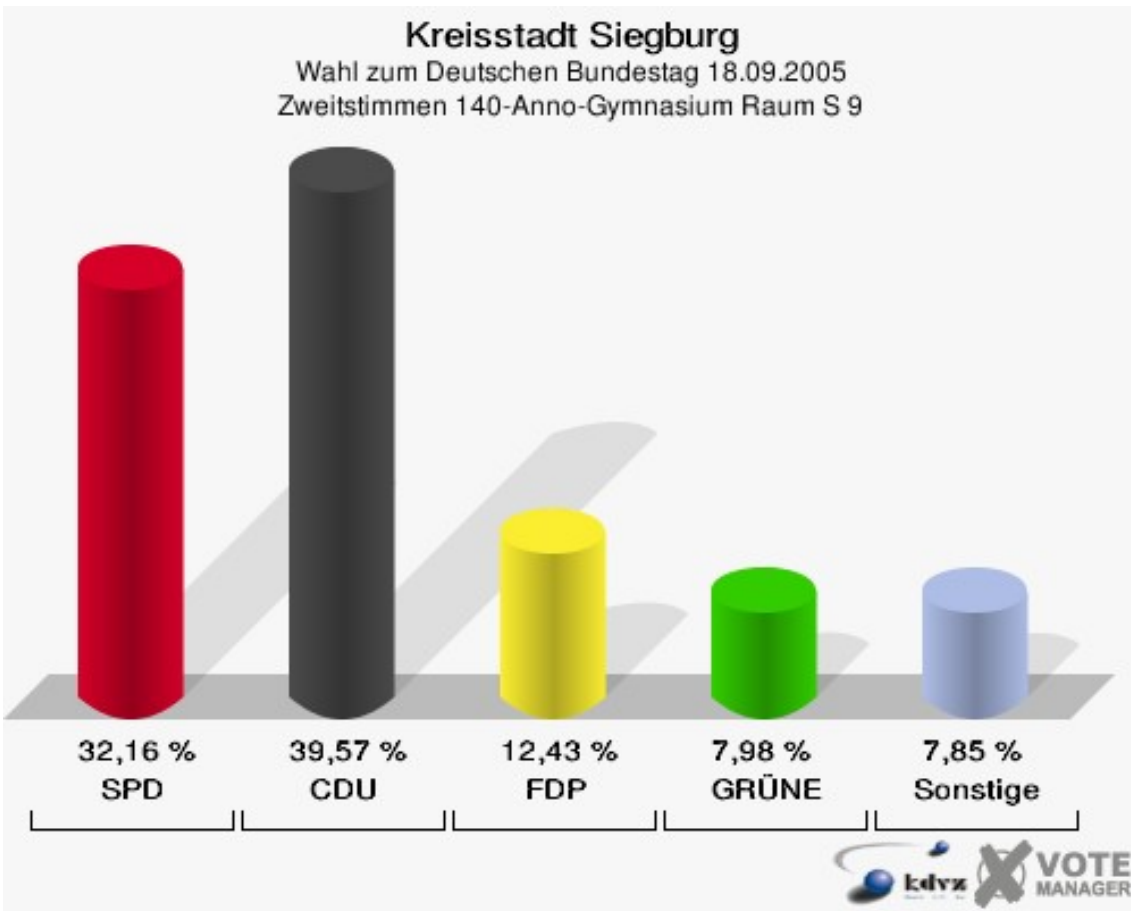
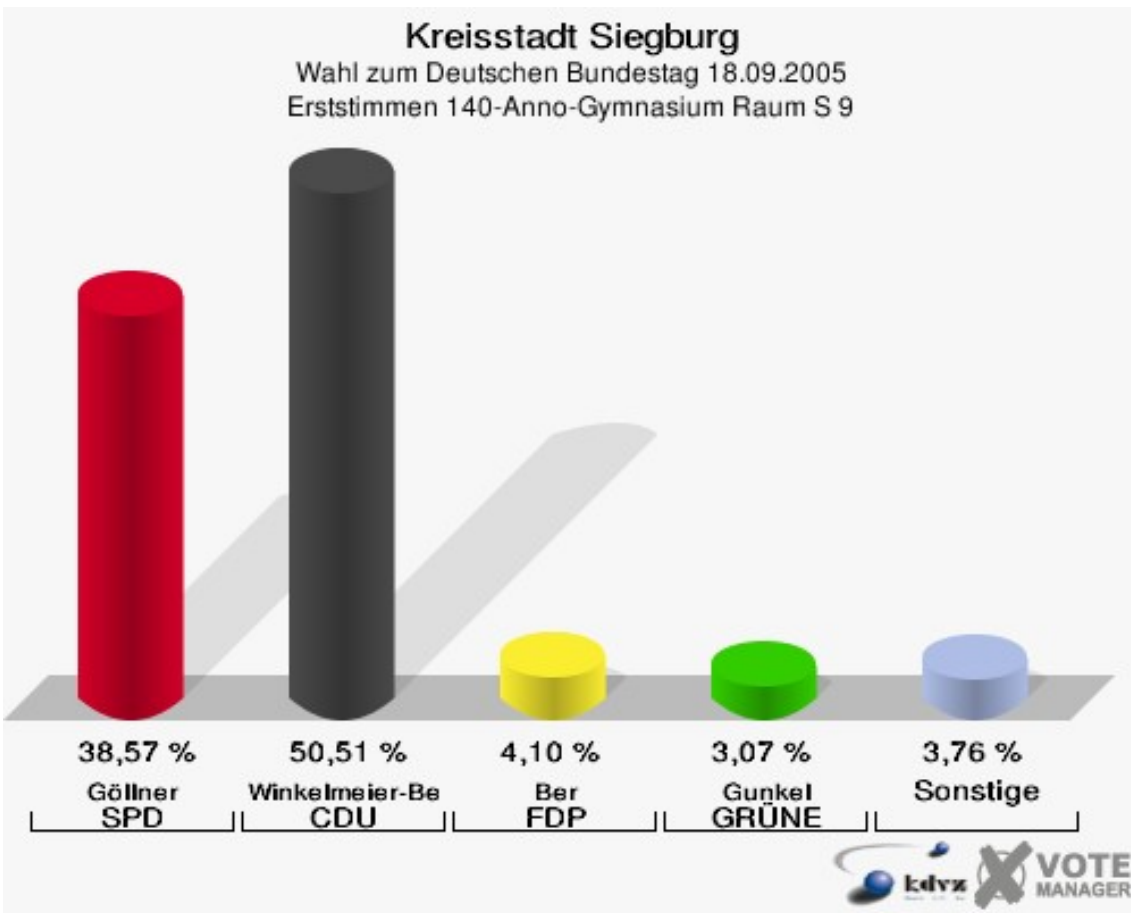


Kreisstadt Siegburg
Wahl zum Deutschen Bundestag 18.09.2005
Wahlbeteiligung 130-Gastst. 'Letzte Träne'

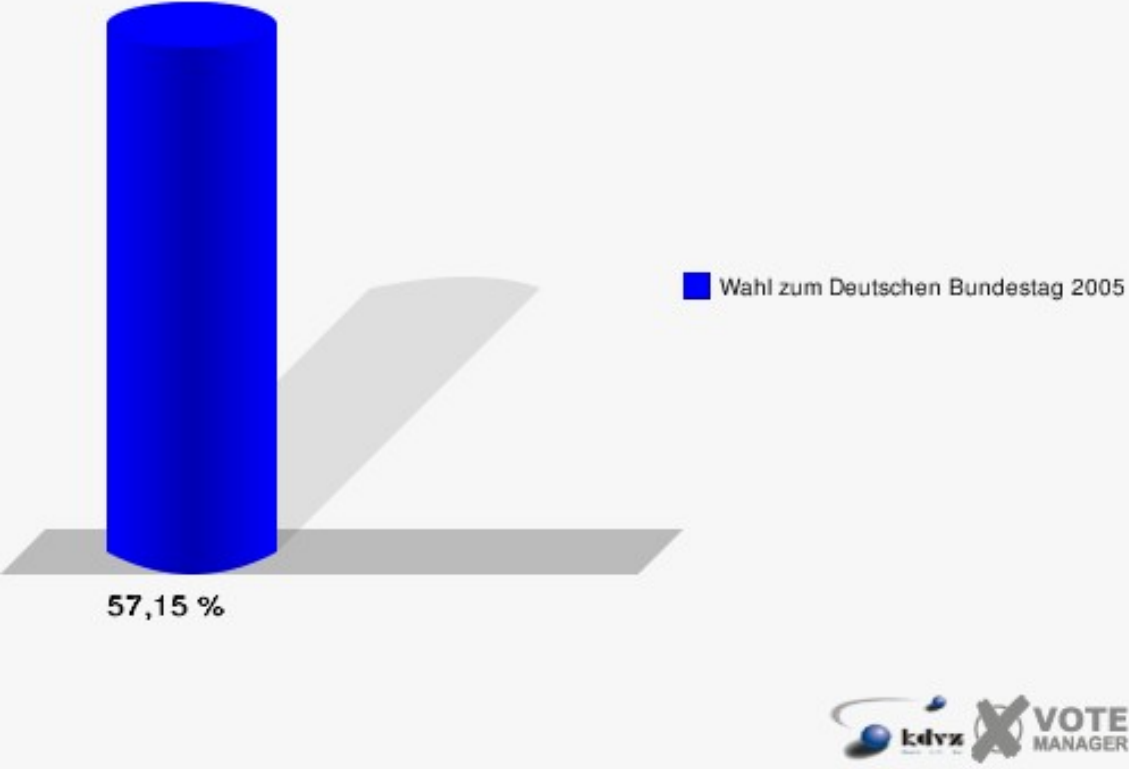


140-Anno-Gymnasium Raum S 9

	Erststimmen		Zweitstimmen	
Wahlberechtigte	1.545		1.545	
Wähler/innen	883	57,15 %	883	57,15 %
ungültige Stimmen	4	0,45 %	6	0,68 %
gültige Stimmen	879	99,55 %	877	99,32 %
Göllner, SPD	339	38,57 %	282	32,16 %
Winkel- meier-Becker, CDU	444	50,51 %	347	39,57 %
Ber, FDP	36	4,10 %	109	12,43 %
Gunkel, GRÜNE	27	3,07 %	70	7,98 %
Korell, Die Linke.	25	2,84 %	40	4,56 %
REP	---	---	1	0,11 %
Die Tierschutzpartei	---	---	6	0,68 %
Meise, NPD	4	0,46 %	5	0,57 %
FAMILIE	---	---	3	0,34 %
GRAUE	---	---	3	0,34 %
PBC	---	---	6	0,68 %
ZENTRUM	---	---	0	0,00 %
BÜSO	---	---	1	0,11 %
Dr. Fleck, Deutsch- land	4	0,46 %	4	0,46 %
MLPD	---	---	0	0,00 %
PSG	---	---	0	0,00 %

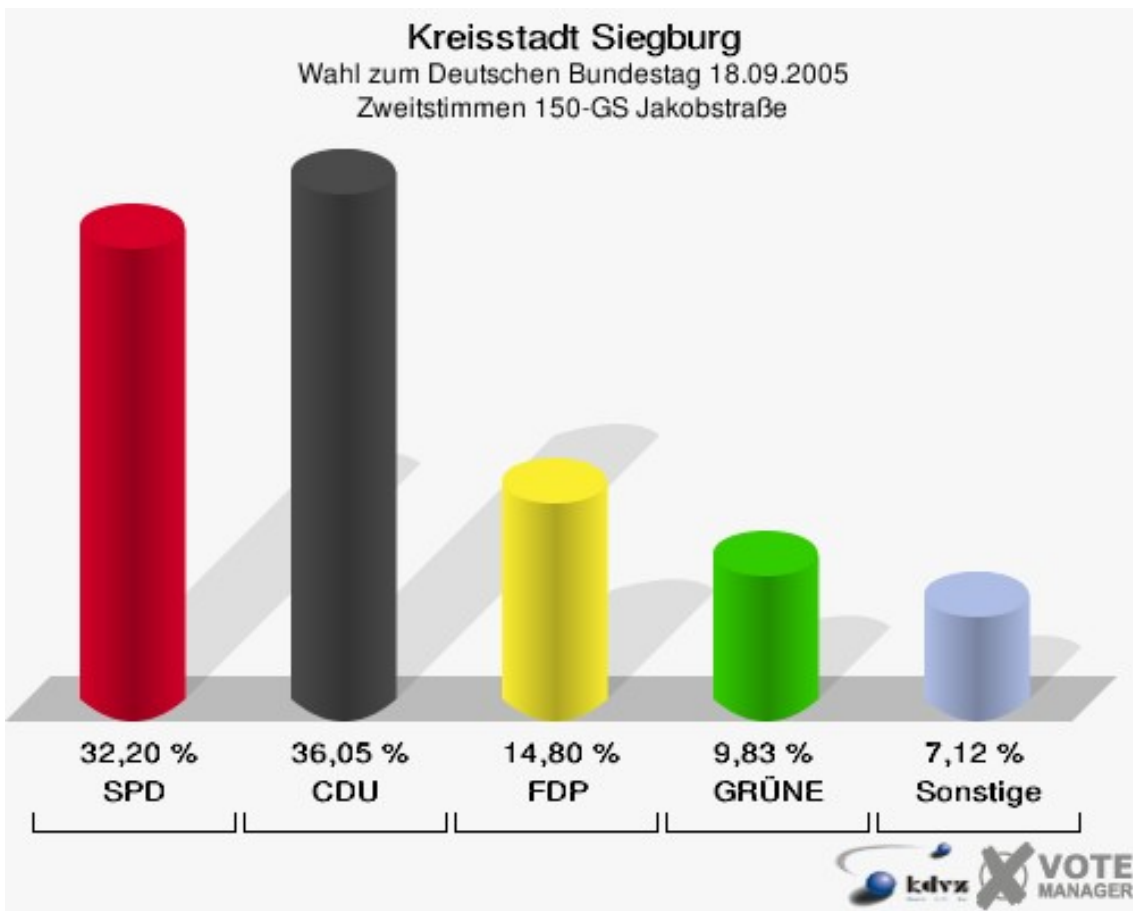
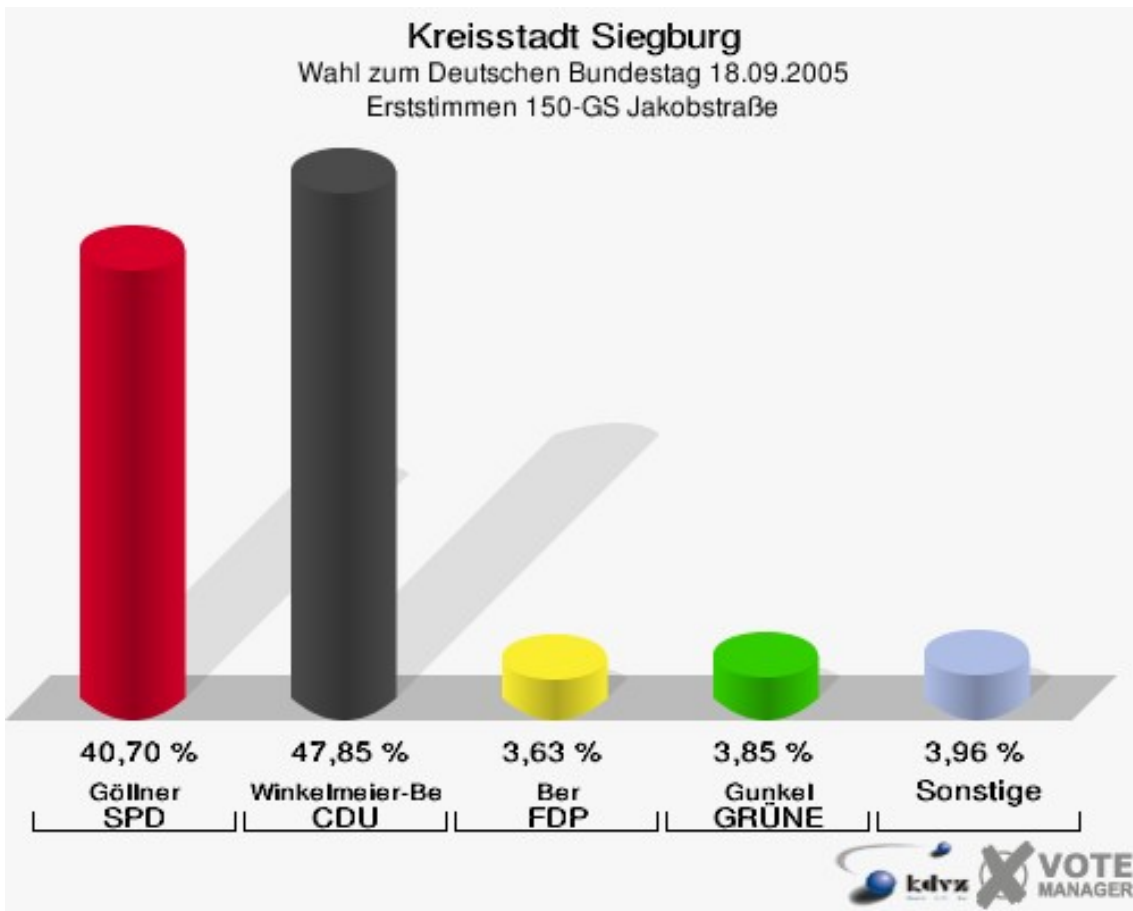


Kreisstadt Siegburg
Wahl zum Deutschen Bundestag 18.09.2005
Wahlbeteiligung 140-Anno-Gymnasium Raum S 9

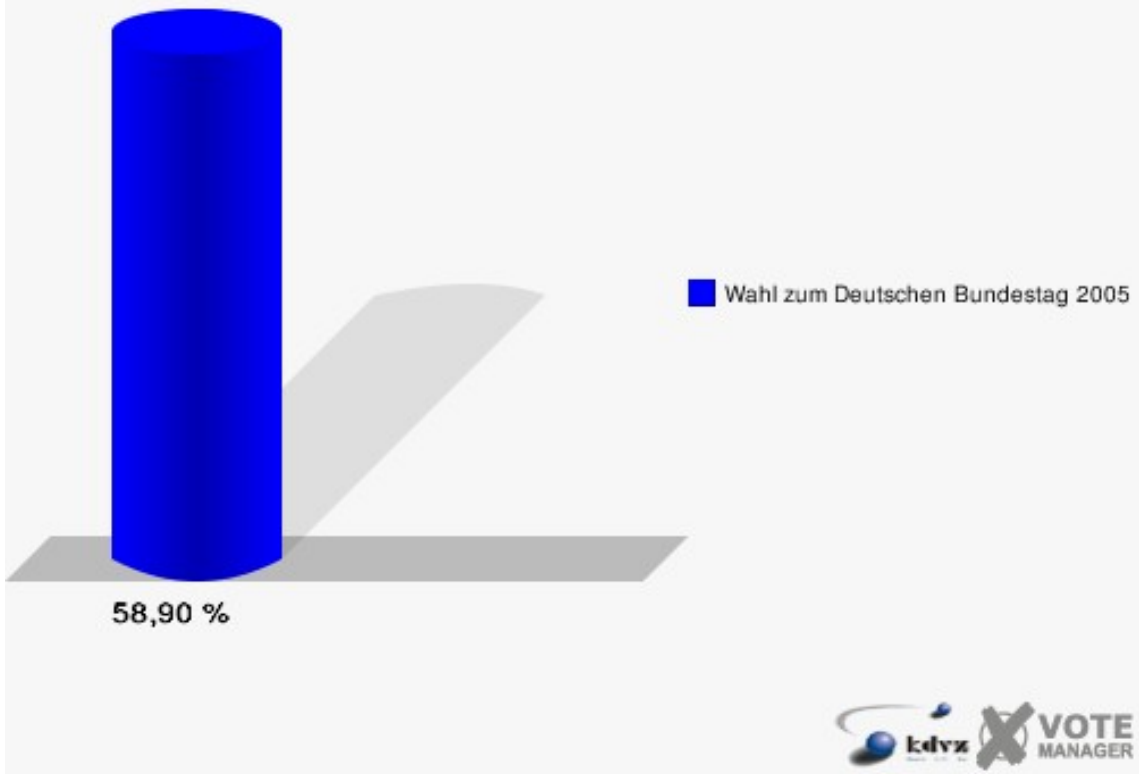


150-GS Jakobstraße

	Erststimmen		Zweitstimmen	
Wahlberechtigte	1.506		1.506	
Wähler/innen	887	58,90 %	887	58,90 %
ungültige Stimmen	5	0,56 %	2	0,23 %
gültige Stimmen	882	99,44 %	885	99,77 %
Göllner, SPD	359	40,70 %	285	32,20 %
Winkel- meier-Becker, CDU	422	47,85 %	319	36,05 %
Ber, FDP	32	3,63 %	131	14,80 %
Gunkel, GRÜNE	34	3,85 %	87	9,83 %
Korell, Die Linke.	28	3,17 %	38	4,29 %
REP	---	---	3	0,34 %
Die Tierschutzpartei	---	---	2	0,23 %
Meise, NPD	3	0,34 %	3	0,34 %
FAMILIE	---	---	1	0,11 %
GRAUE	---	---	4	0,45 %
PBC	---	---	6	0,68 %
ZENTRUM	---	---	0	0,00 %
BÜSO	---	---	0	0,00 %
Dr. Fleck, Deutsch- land	4	0,45 %	4	0,45 %
MLPD	---	---	0	0,00 %
PSG	---	---	2	0,23 %

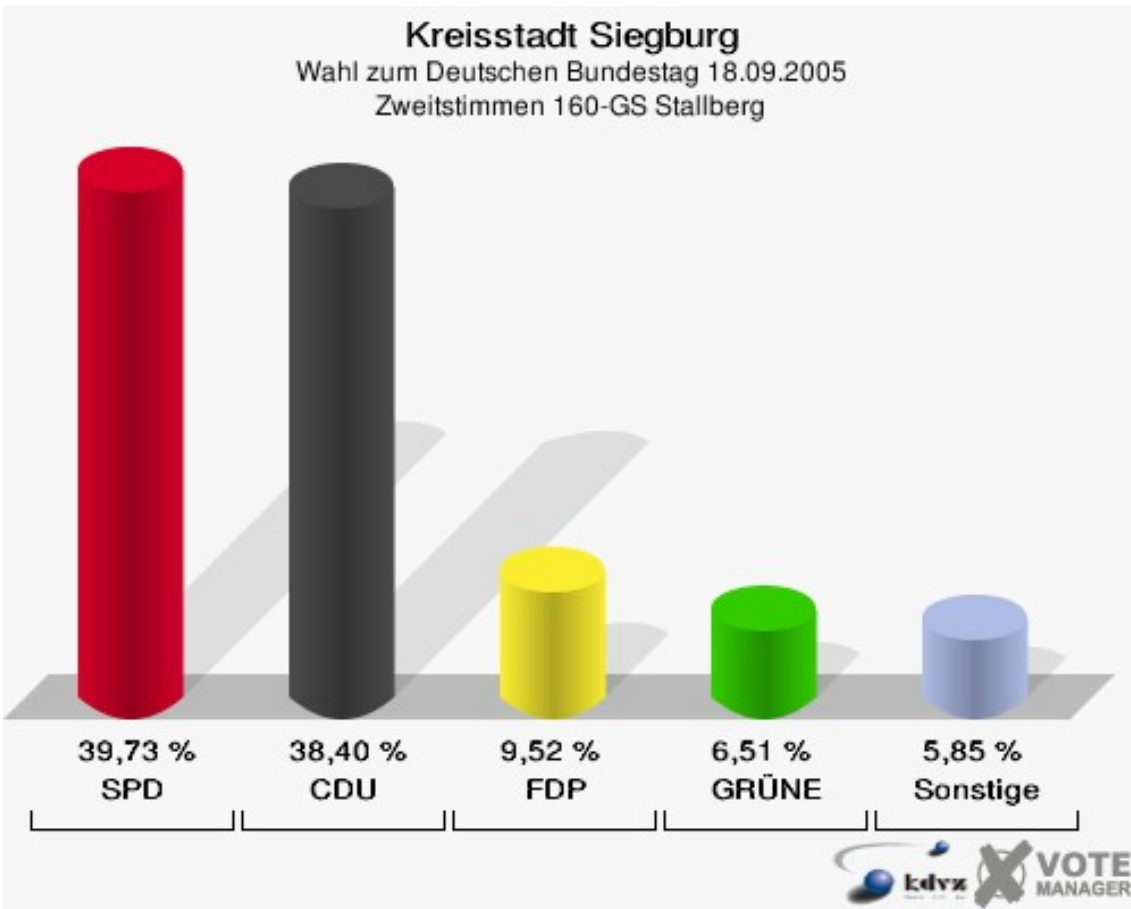
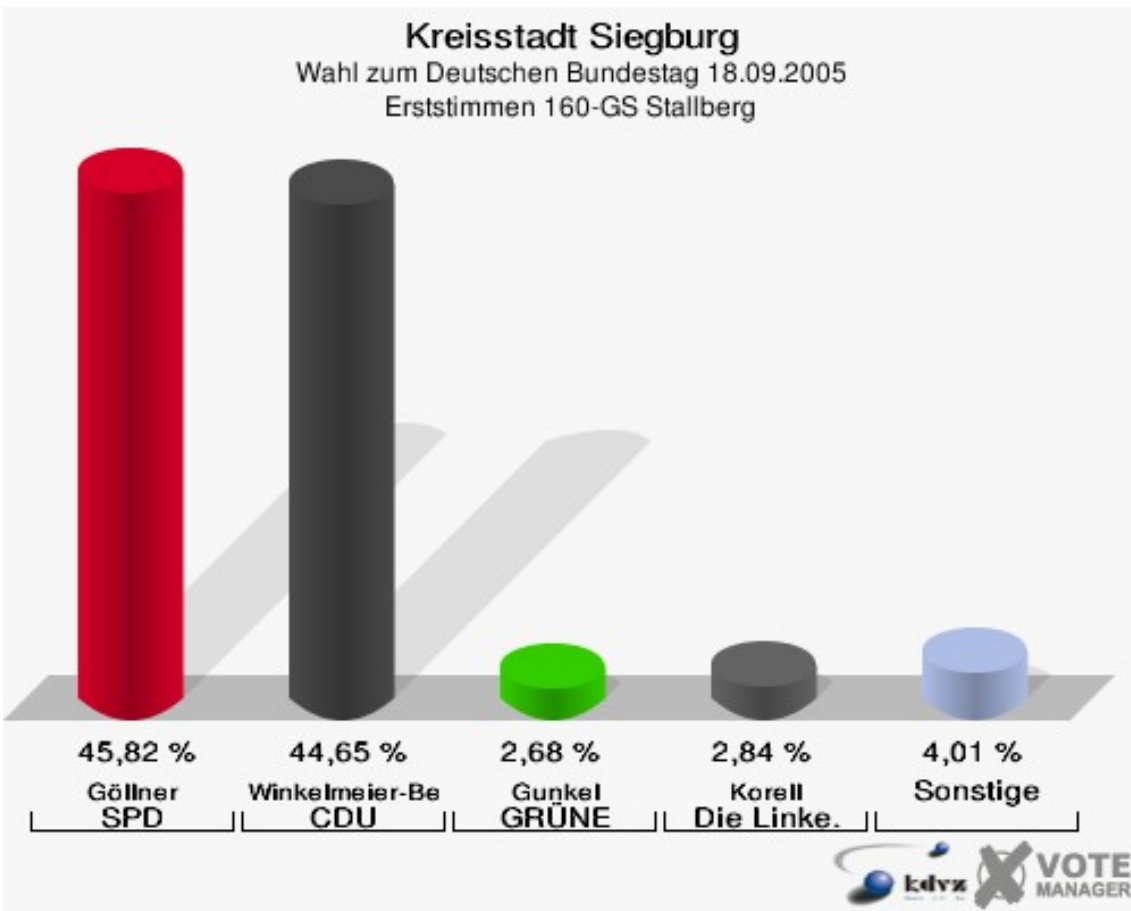


Kreisstadt Siegburg
Wahl zum Deutschen Bundestag 18.09.2005
Wahlbeteiligung 150-GS Jakobstraße

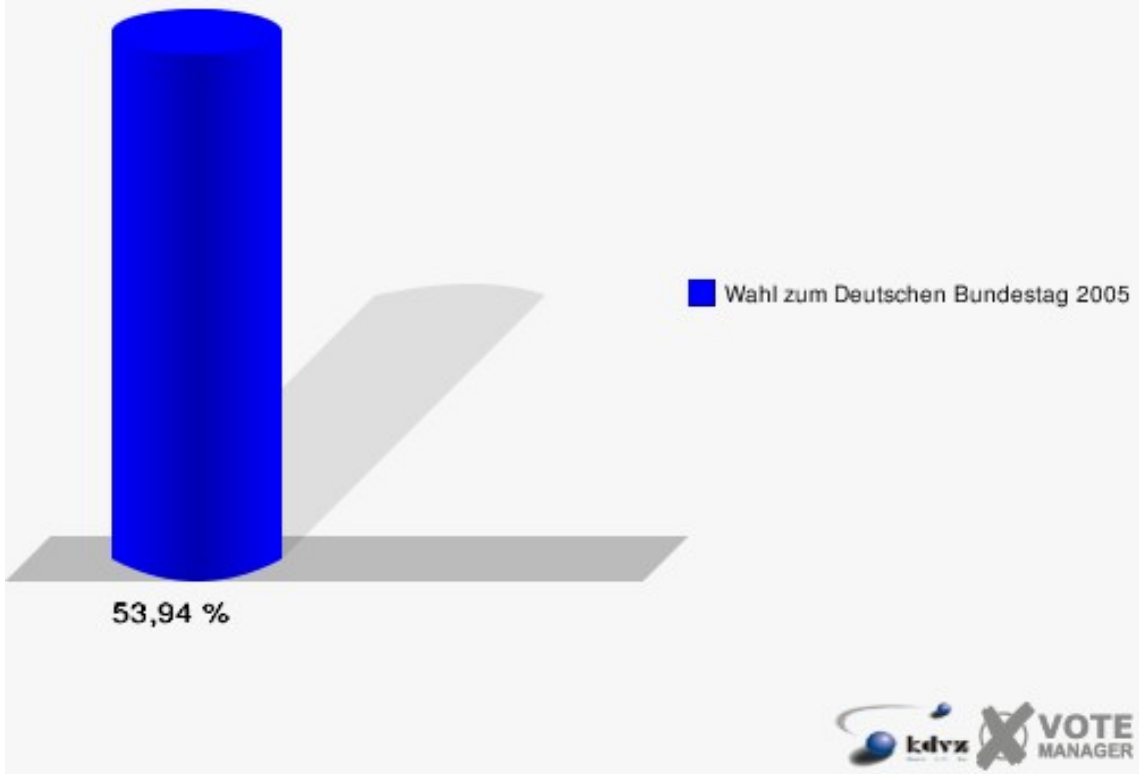


160-GS Stallberg

	Erststimmen		Zweitstimmen	
Wahlberechtigte	1.118		1.118	
Wähler/innen	603	53,94 %	603	53,94 %
ungültige Stimmen	5	0,83 %	4	0,66 %
gültige Stimmen	598	99,17 %	599	99,34 %
Göllner, SPD	274	45,82 %	238	39,73 %
Winkel- meier-Becker, CDU	267	44,65 %	230	38,40 %
Ber, FDP	15	2,51 %	57	9,52 %
Gunkel, GRÜNE	16	2,68 %	39	6,51 %
Korell, Die Linke.	17	2,84 %	20	3,34 %
REP	---	---	0	0,00 %
Die Tierschutzpartei	---	---	0	0,00 %
Meise, NPD	7	1,17 %	7	1,17 %
FAMILIE	---	---	1	0,17 %
GRAUE	---	---	0	0,00 %
PBC	---	---	4	0,67 %
ZENTRUM	---	---	0	0,00 %
BÜSO	---	---	0	0,00 %
Dr. Fleck, Deutsch- land	2	0,33 %	2	0,33 %
MLPD	---	---	0	0,00 %
PSG	---	---	1	0,17 %

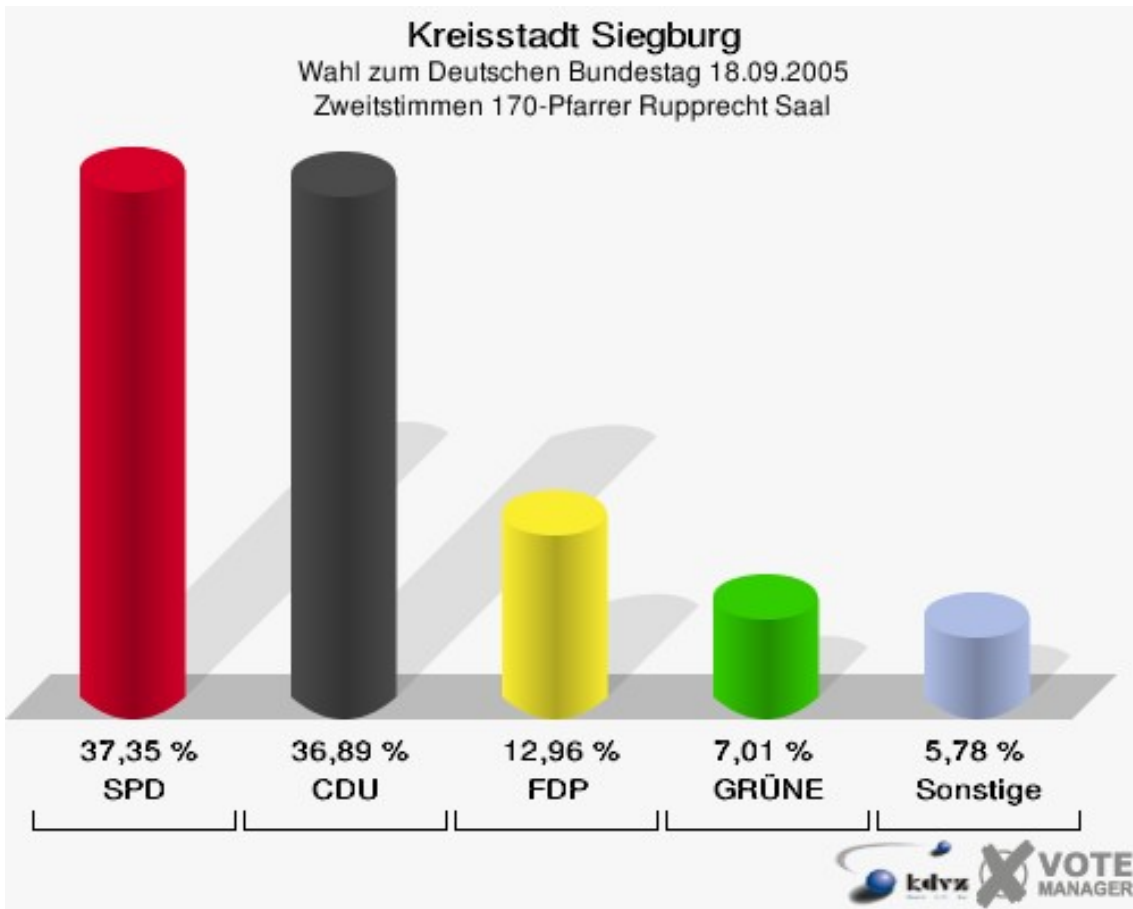
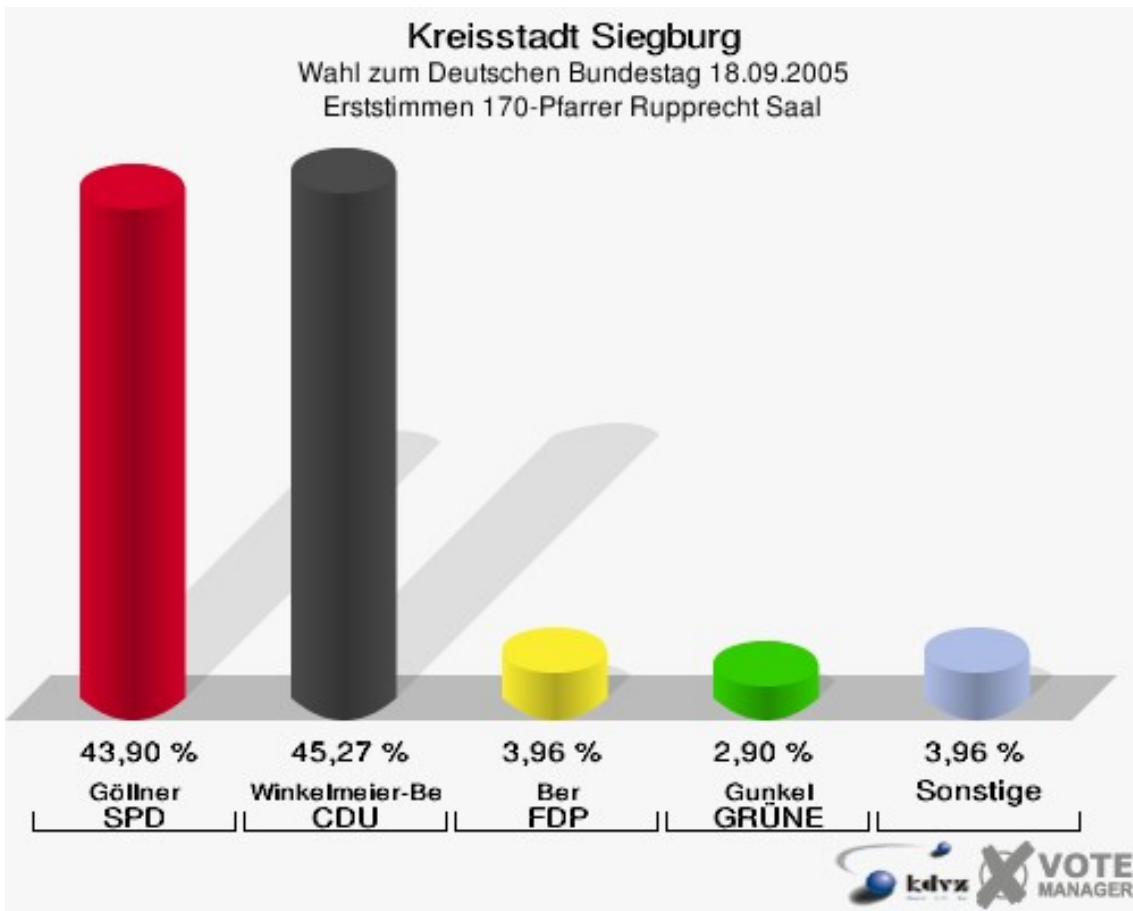


Kreisstadt Siegburg
Wahl zum Deutschen Bundestag 18.09.2005
Wahlbeteiligung 160-GS Stallberg



170-Pfarrer Rupprecht Saal

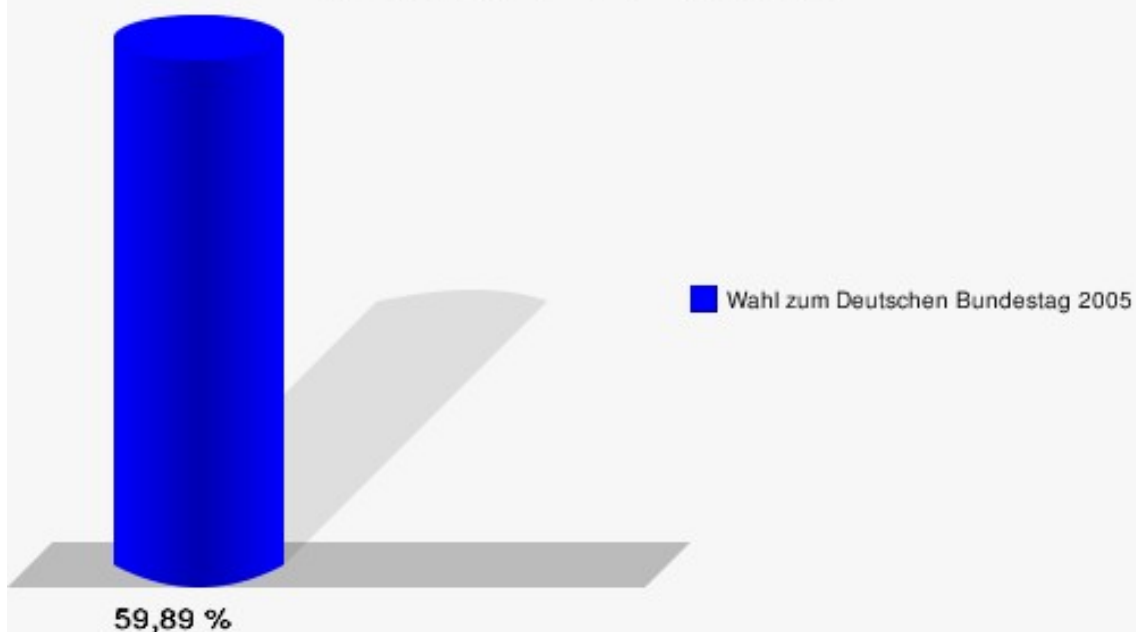
	Erststimmen		Zweitstimmen	
Wahlberechtigte	1.097		1.097	
Wähler/innen	657	59,89 %	657	59,89 %
ungültige Stimmen	1	0,15 %	1	0,15 %
gültige Stimmen	656	99,85 %	656	99,85 %
Göllner, SPD	288	43,90 %	245	37,35 %
Winkel- meier-Becker, CDU	297	45,27 %	242	36,89 %
Ber, FDP	26	3,96 %	85	12,96 %
Gunkel, GRÜNE	19	2,90 %	46	7,01 %
Korell, Die Linke.	14	2,13 %	16	2,44 %
REP	---	---	1	0,15 %
Die Tierschutzpartei	---	---	2	0,30 %
Meise, NPD	8	1,22 %	8	1,22 %
FAMILIE	---	---	4	0,61 %
GRAUE	---	---	1	0,15 %
PBC	---	---	2	0,30 %
ZENTRUM	---	---	0	0,00 %
BÜSO	---	---	0	0,00 %
Dr. Fleck, Deutsch- land	4	0,61 %	3	0,46 %
MLPD	---	---	0	0,00 %
PSG	---	---	1	0,15 %



Kreisstadt Siegburg

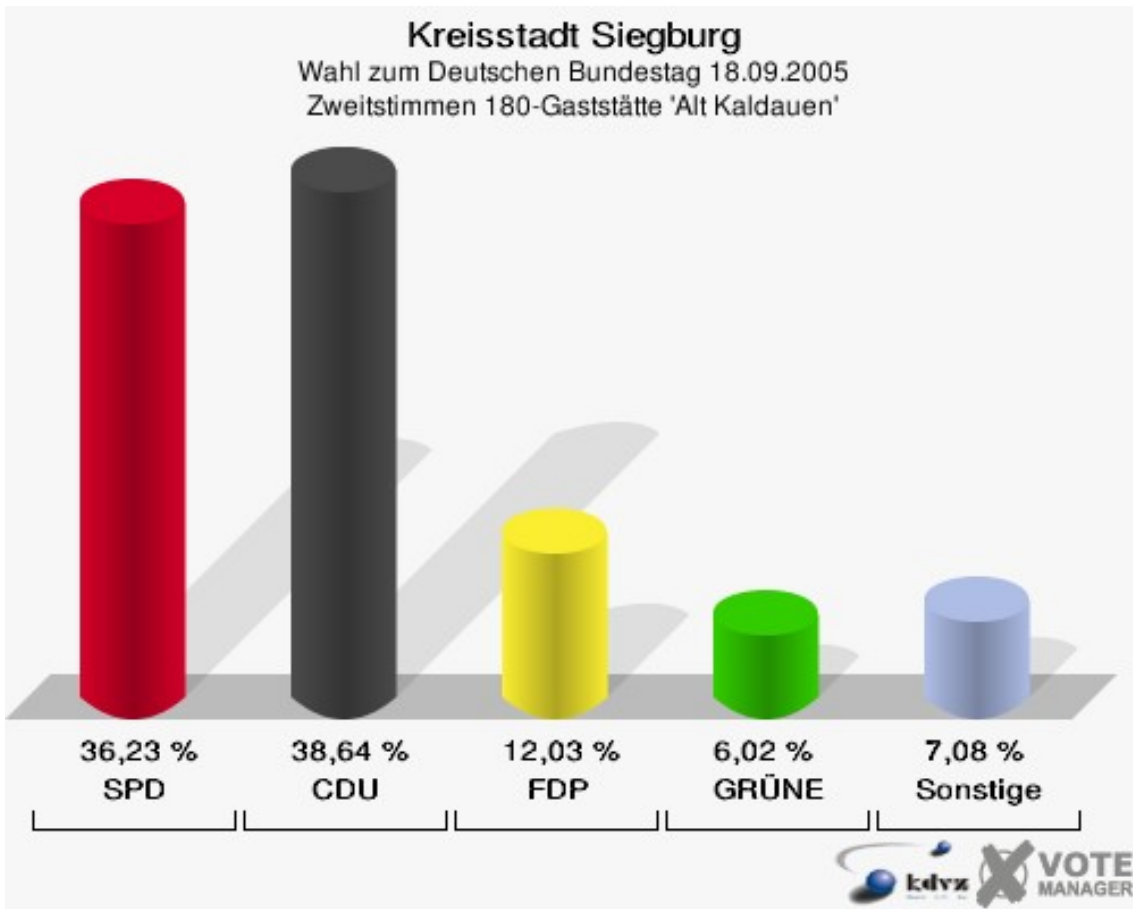
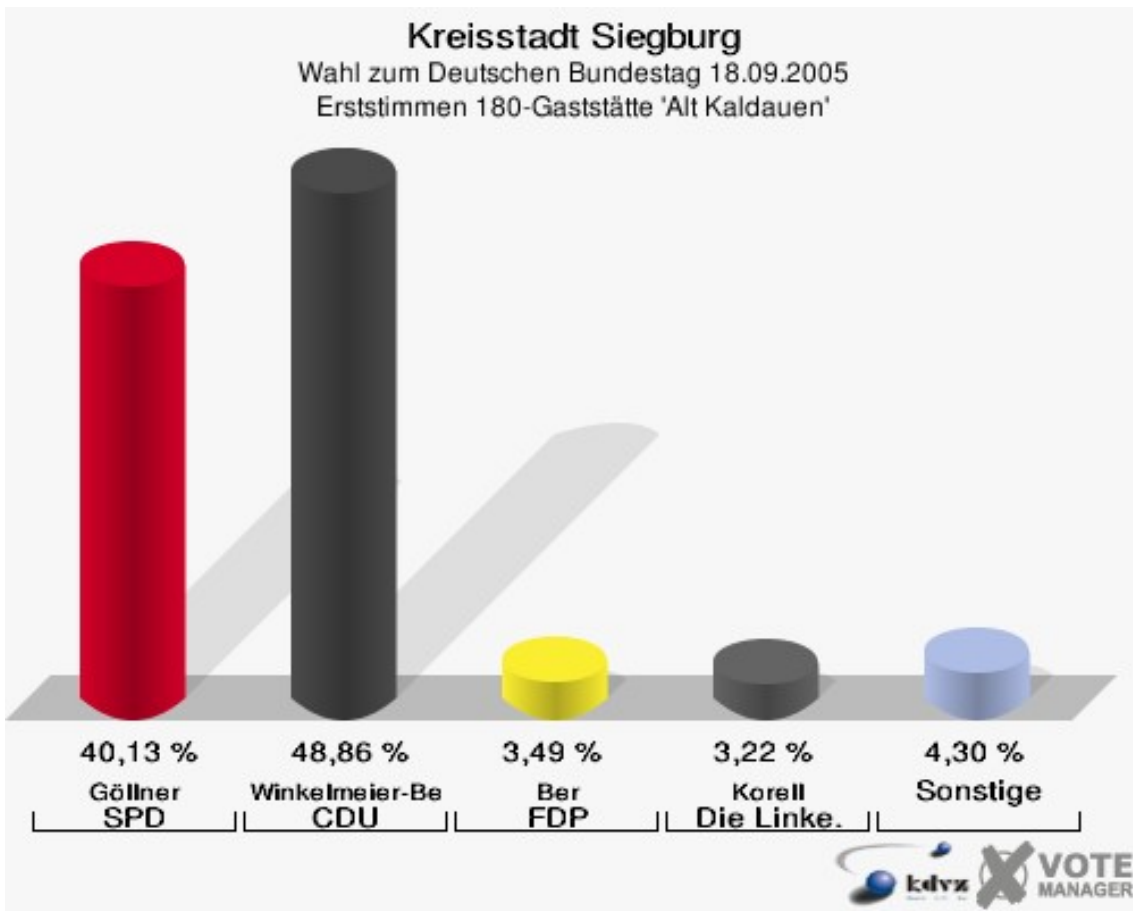
Wahl zum Deutschen Bundestag 18.09.2005

Wahlbeteiligung 170-Pfarrer Rupprecht Saal

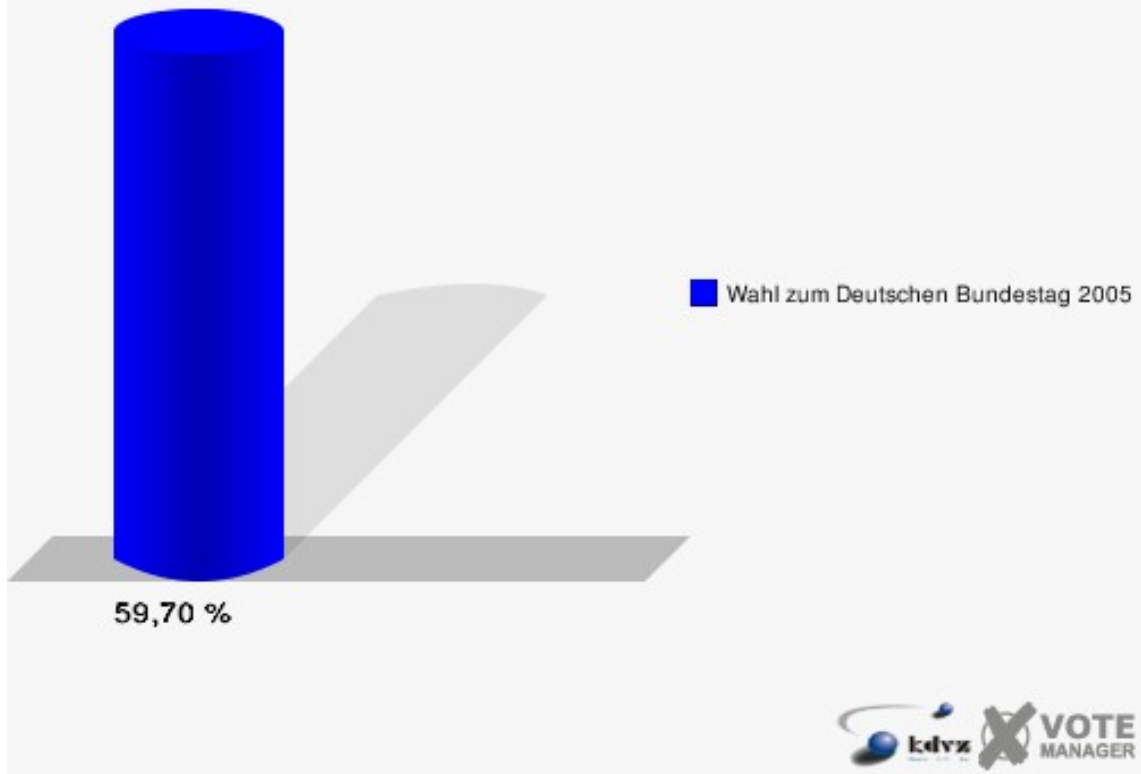


180-Gaststätte 'Alt Kaldauen'

	Erststimmen		Zweitstimmen	
Wahlberechtigte	1.253		1.253	
Wähler/innen	748	59,70 %	748	59,70 %
ungültige Stimmen	3	0,40 %	0	0,00 %
gültige Stimmen	745	99,60 %	748	100,00 %
Göllner, SPD	299	40,13 %	271	36,23 %
Winkel- meier-Becker, CDU	364	48,86 %	289	38,64 %
Ber, FDP	26	3,49 %	90	12,03 %
Gunkel, GRÜNE	23	3,09 %	45	6,02 %
Korell, Die Linke.	24	3,22 %	29	3,88 %
REP	---	---	1	0,13 %
Die Tierschutzpartei	---	---	4	0,53 %
Meise, NPD	5	0,67 %	8	1,07 %
FAMILIE	---	---	3	0,40 %
GRAUE	---	---	1	0,13 %
PBC	---	---	3	0,40 %
ZENTRUM	---	---	2	0,27 %
BÜSO	---	---	0	0,00 %
Dr. Fleck, Deutsch- land	4	0,54 %	2	0,27 %
MLPD	---	---	0	0,00 %
PSG	---	---	0	0,00 %

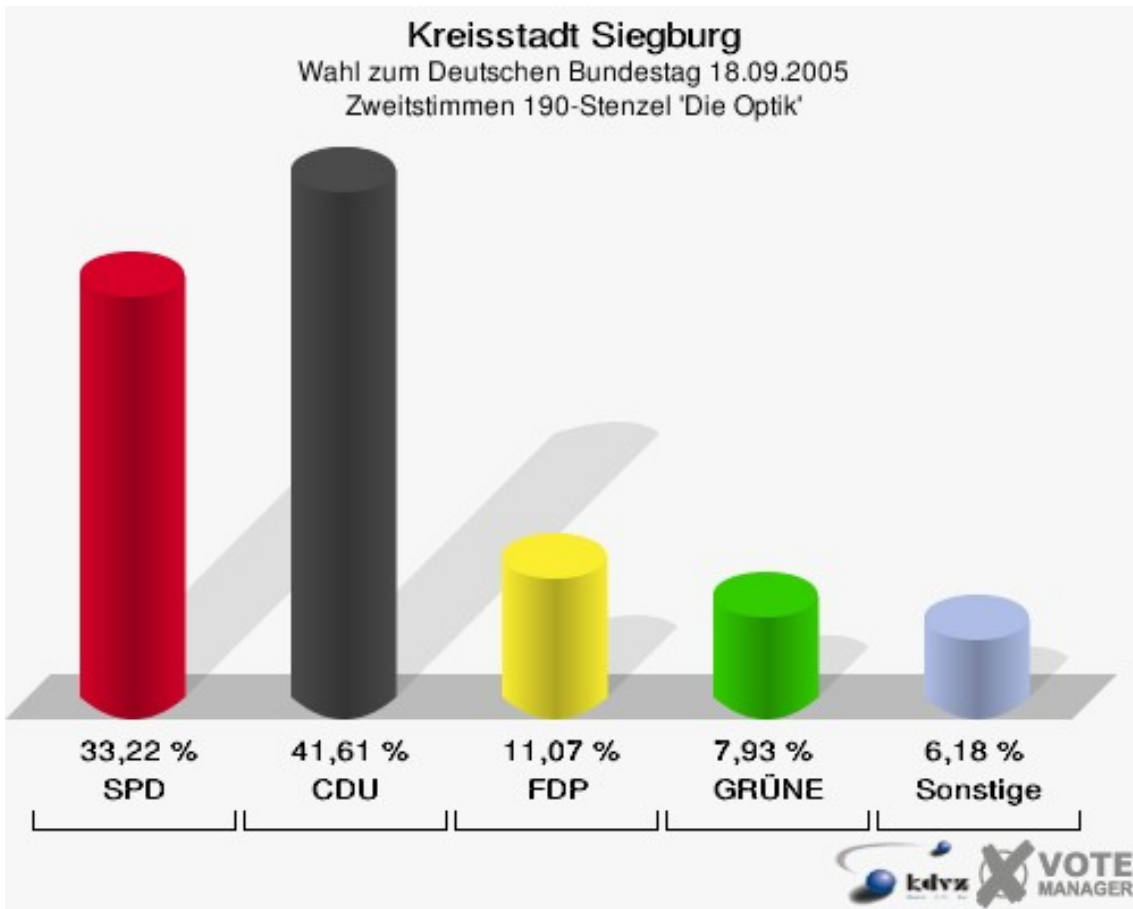
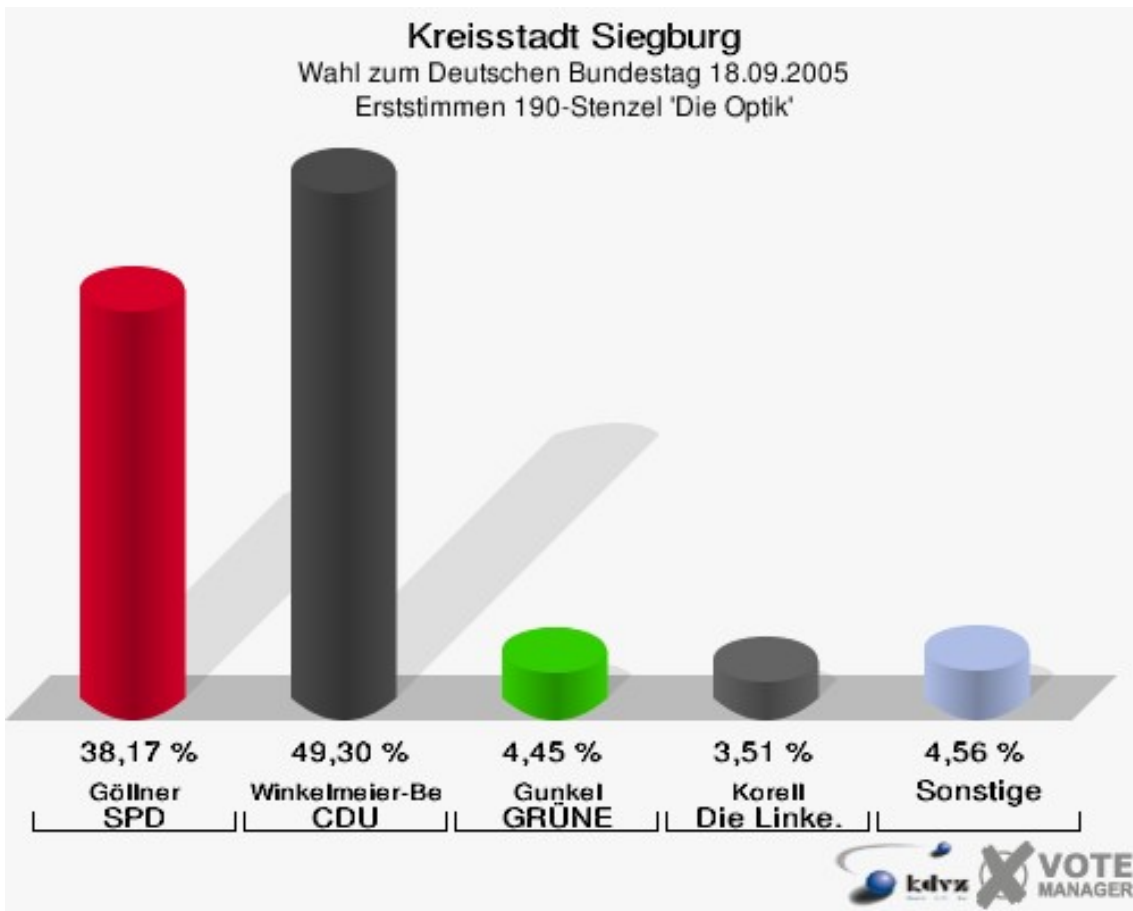


Kreisstadt Siegburg
Wahl zum Deutschen Bundestag 18.09.2005
Wahlbeteiligung 180-Gaststätte 'Alt Kaldauen'

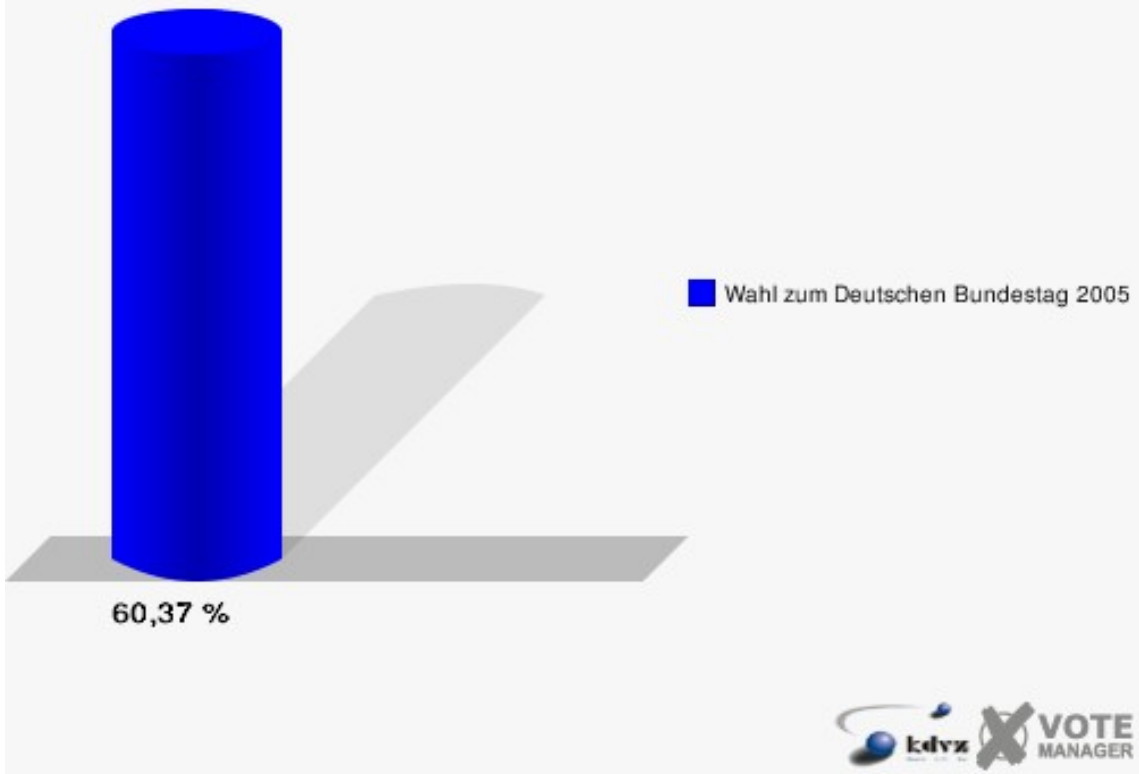


190-Stenzel 'Die Optik'

	Erststimmen		Zweitstimmen	
Wahlberechtigte	1.423		1.423	
Wähler/innen	859	60,37 %	859	60,37 %
ungültige Stimmen	5	0,58 %	1	0,12 %
gültige Stimmen	854	99,42 %	858	99,88 %
Göllner, SPD	326	38,17 %	285	33,22 %
Winkel- meier-Becker, CDU	421	49,30 %	357	41,61 %
Ber, FDP	27	3,16 %	95	11,07 %
Gunkel, GRÜNE	38	4,45 %	68	7,93 %
Korell, Die Linke.	30	3,51 %	32	3,73 %
REP	---	---	2	0,23 %
Die Tierschutzpartei	---	---	4	0,47 %
Meise, NPD	3	0,35 %	7	0,82 %
FAMILIE	---	---	2	0,23 %
GRAUE	---	---	0	0,00 %
PBC	---	---	2	0,23 %
ZENTRUM	---	---	0	0,00 %
BÜSO	---	---	1	0,12 %
Dr. Fleck, Deutsch- land	9	1,05 %	3	0,35 %
MLPD	---	---	0	0,00 %
PSG	---	---	0	0,00 %

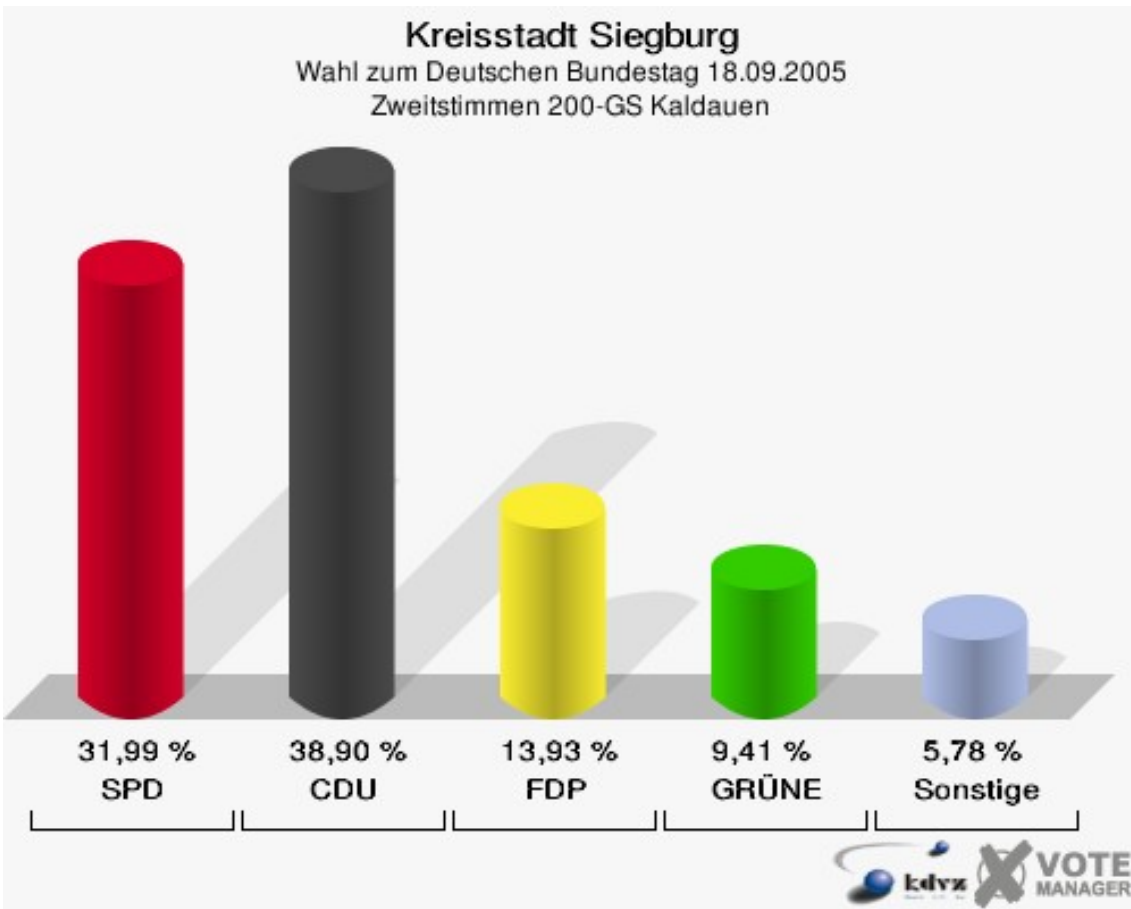
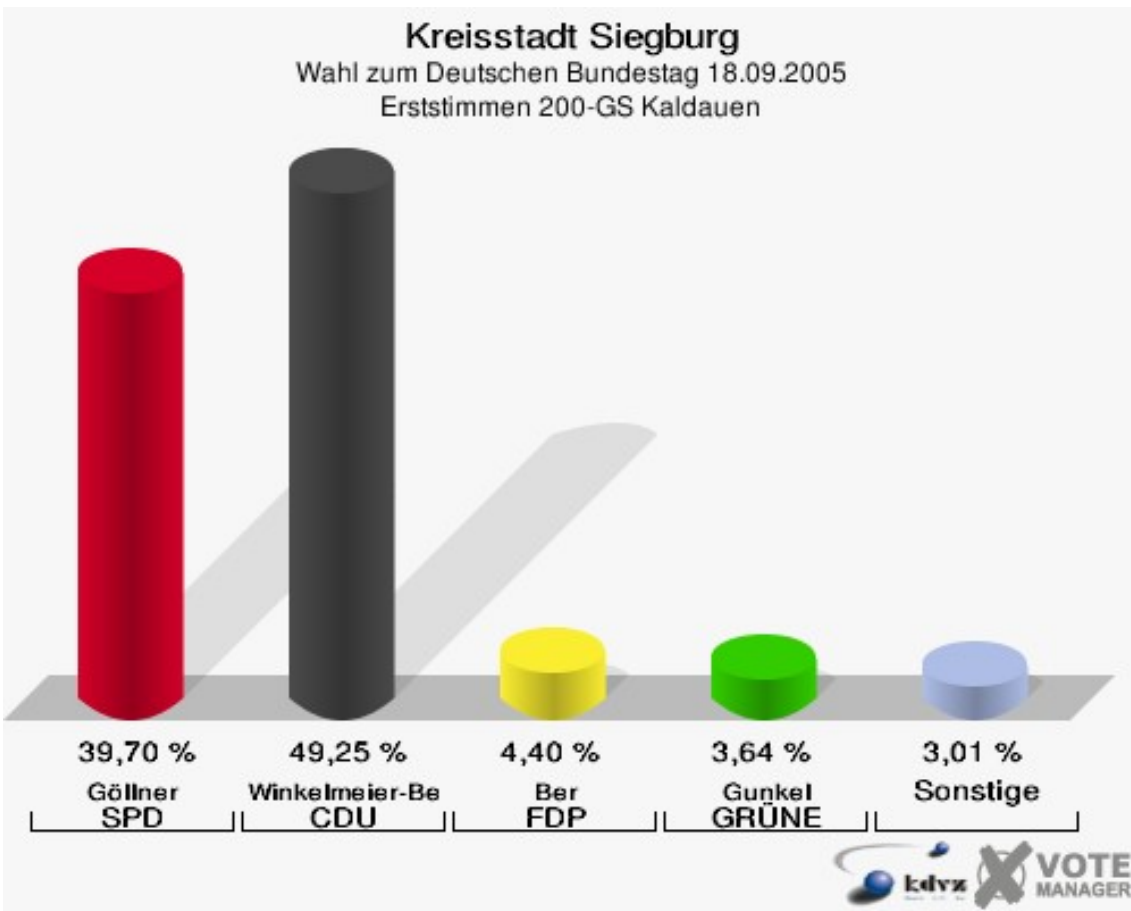


Kreisstadt Siegburg
Wahl zum Deutschen Bundestag 18.09.2005
Wahlbeteiligung 190-Stenzel 'Die Optik'

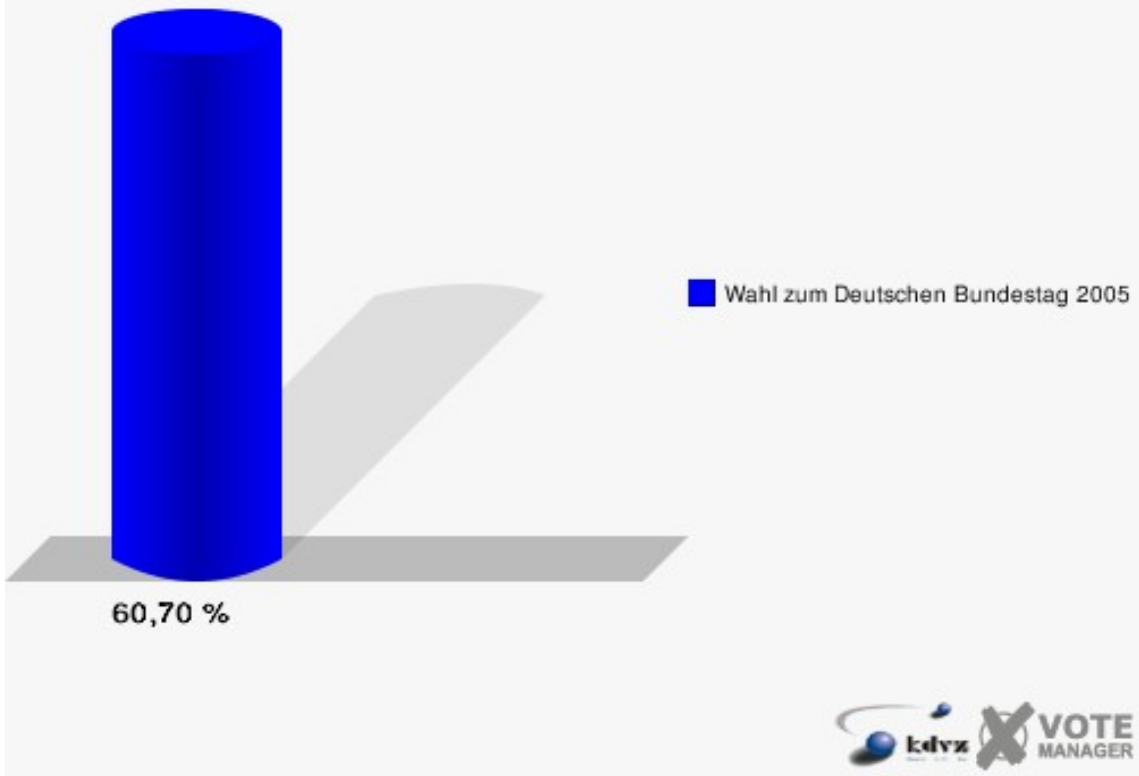


200-GS Kaldauen

	Erststimmen		Zweitstimmen	
Wahlberechtigte	1.318		1.318	
Wähler/innen	800	60,70 %	800	60,70 %
ungültige Stimmen	4	0,50 %	3	0,38 %
gültige Stimmen	796	99,50 %	797	99,62 %
Göllner, SPD	316	39,70 %	255	31,99 %
Winkel- meier-Becker, CDU	392	49,25 %	310	38,90 %
Ber, FDP	35	4,40 %	111	13,93 %
Gunkel, GRÜNE	29	3,64 %	75	9,41 %
Korell, Die Linke.	15	1,88 %	22	2,76 %
REP	---	---	1	0,13 %
Die Tierschutzpartei	---	---	6	0,75 %
Meise, NPD	5	0,63 %	4	0,50 %
FAMILIE	---	---	6	0,75 %
GRAUE	---	---	1	0,13 %
PBC	---	---	4	0,50 %
ZENTRUM	---	---	1	0,13 %
BÜSO	---	---	0	0,00 %
Dr. Fleck, Deutsch- land	4	0,50 %	1	0,13 %
MLPD	---	---	0	0,00 %
PSG	---	---	0	0,00 %

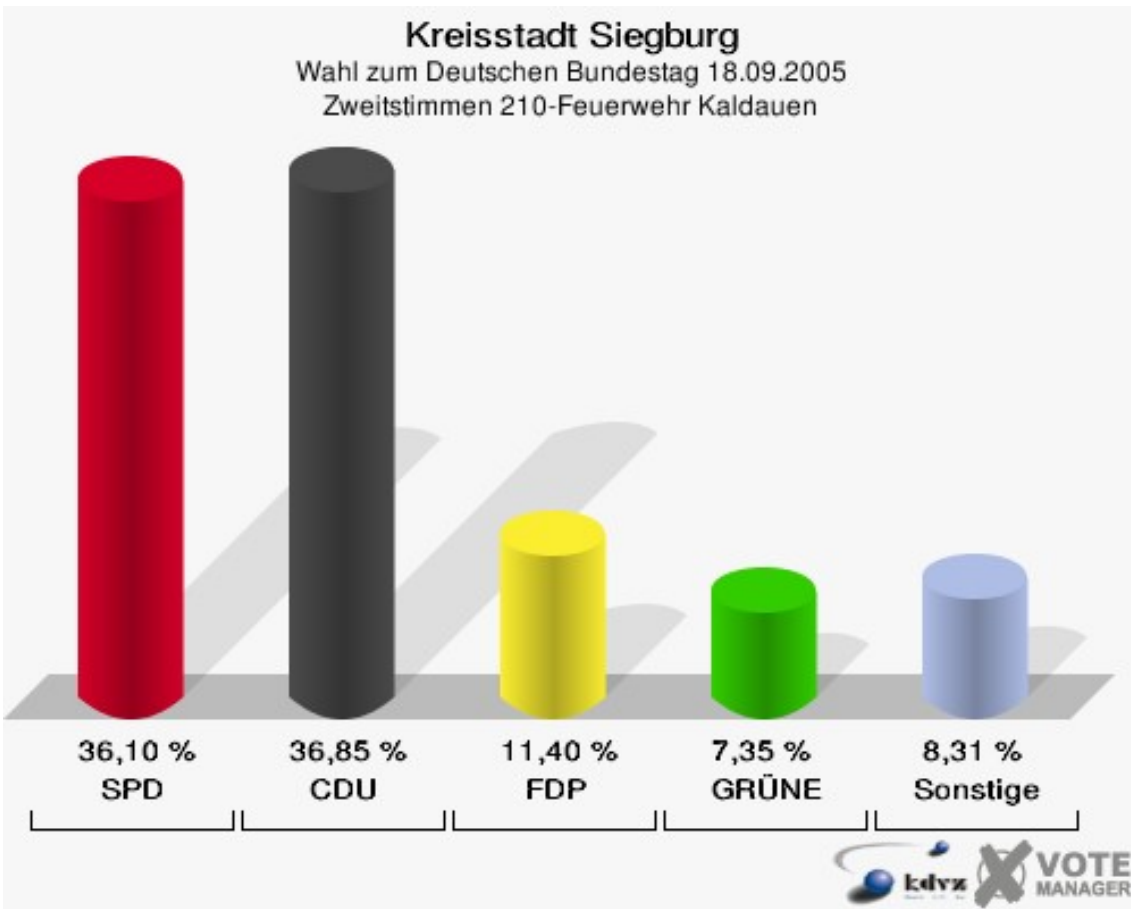
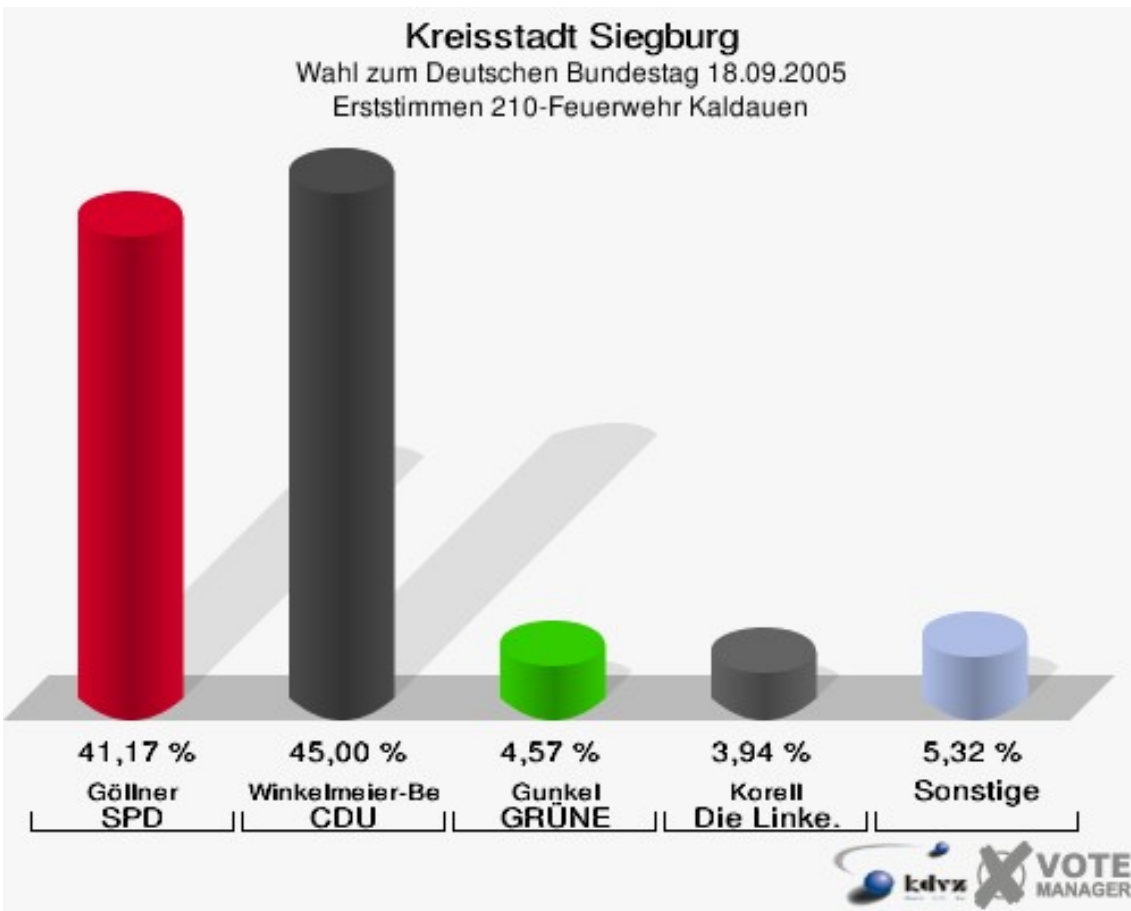


Kreisstadt Siegburg
Wahl zum Deutschen Bundestag 18.09.2005
Wahlbeteiligung 200-GS Kaldauen

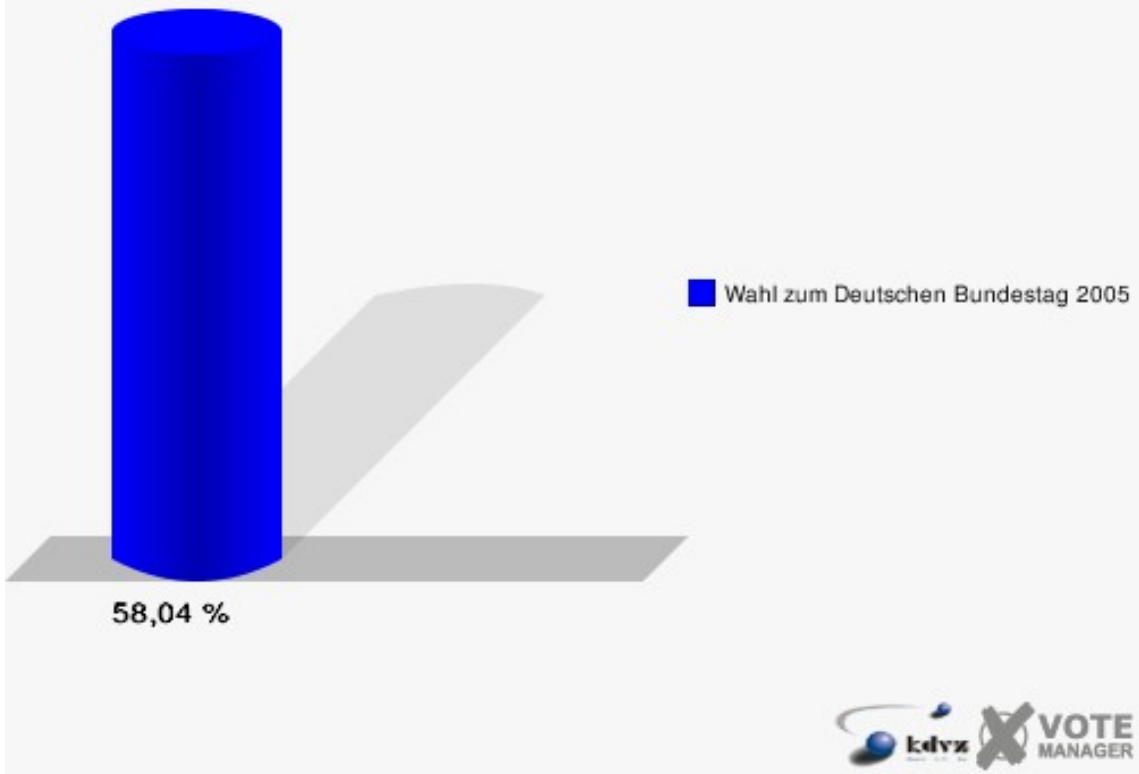


210-Feuerwehr Kaldauen

	Erststimmen		Zweitstimmen	
Wahlberechtigte	1.630		1.630	
Wähler/innen	946	58,04 %	946	58,04 %
ungültige Stimmen	6	0,63 %	7	0,74 %
gültige Stimmen	940	99,37 %	939	99,26 %
Göllner, SPD	387	41,17 %	339	36,10 %
Winkel- meier-Becker, CDU	423	45,00 %	346	36,85 %
Ber, FDP	33	3,51 %	107	11,40 %
Gunkel, GRÜNE	43	4,57 %	69	7,35 %
Korell, Die Linke.	37	3,94 %	45	4,79 %
REP	---	---	3	0,32 %
Die Tierschutzpartei	---	---	3	0,32 %
Meise, NPD	13	1,38 %	13	1,38 %
FAMILIE	---	---	4	0,43 %
GRAUE	---	---	3	0,32 %
PBC	---	---	6	0,64 %
ZENTRUM	---	---	1	0,11 %
BÜSO	---	---	0	0,00 %
Dr. Fleck, Deutsch- land	4	0,43 %	0	0,00 %
MLPD	---	---	0	0,00 %
PSG	---	---	0	0,00 %

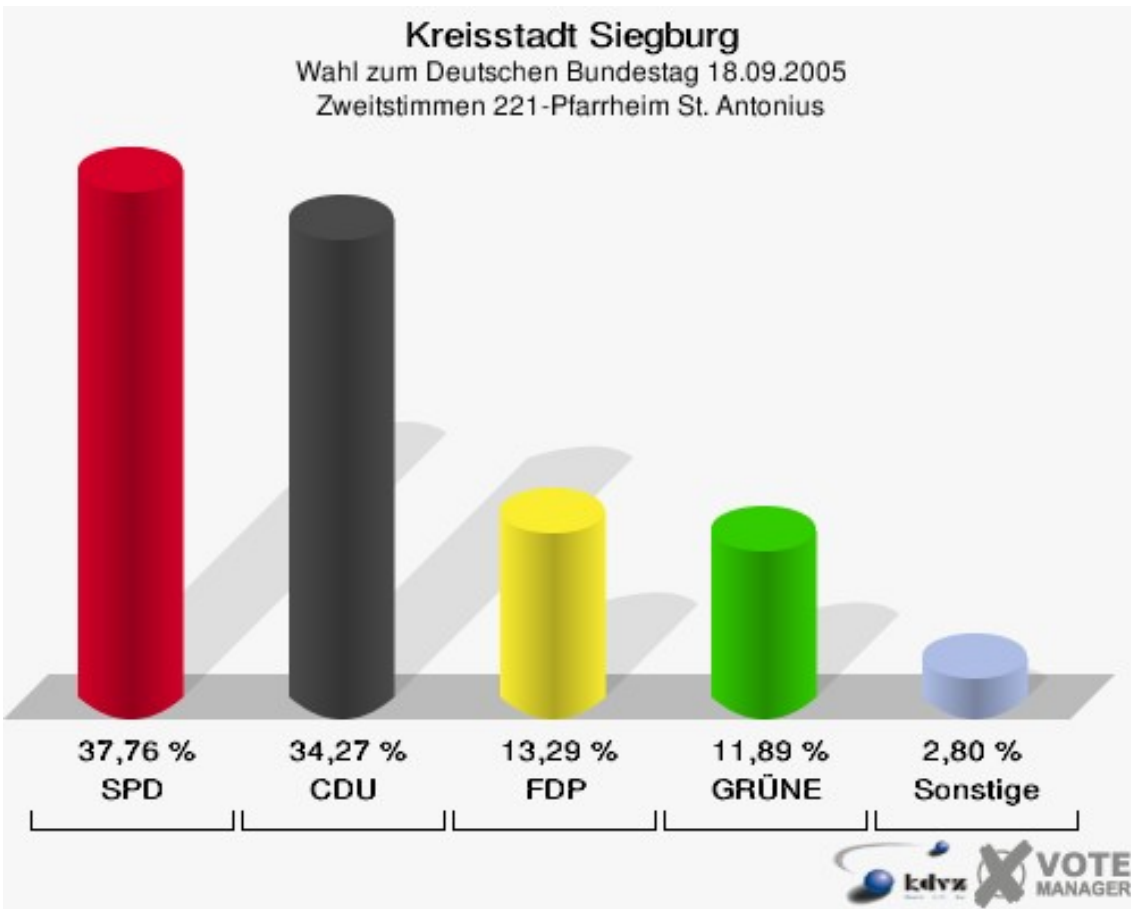
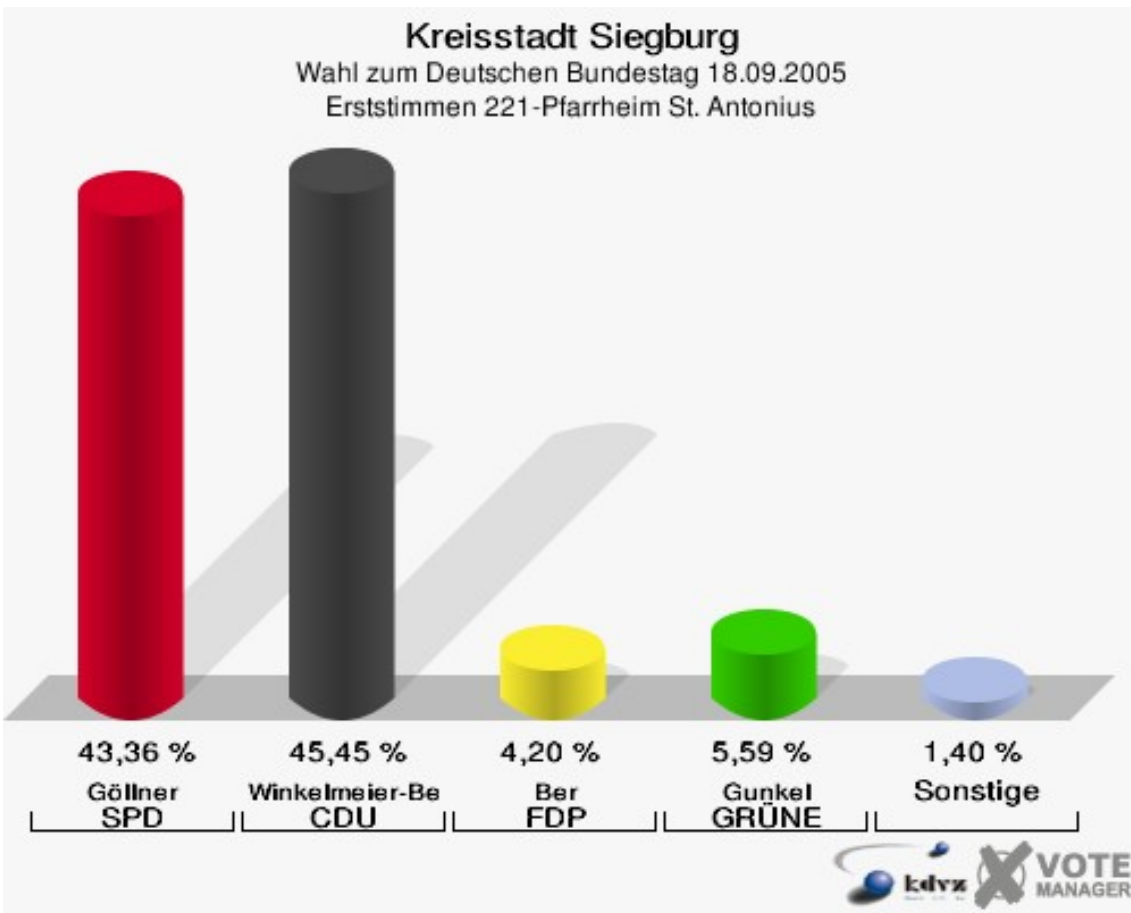


Kreisstadt Siegburg
Wahl zum Deutschen Bundestag 18.09.2005
Wahlbeteiligung 210-Feuerwehr Kaldauen

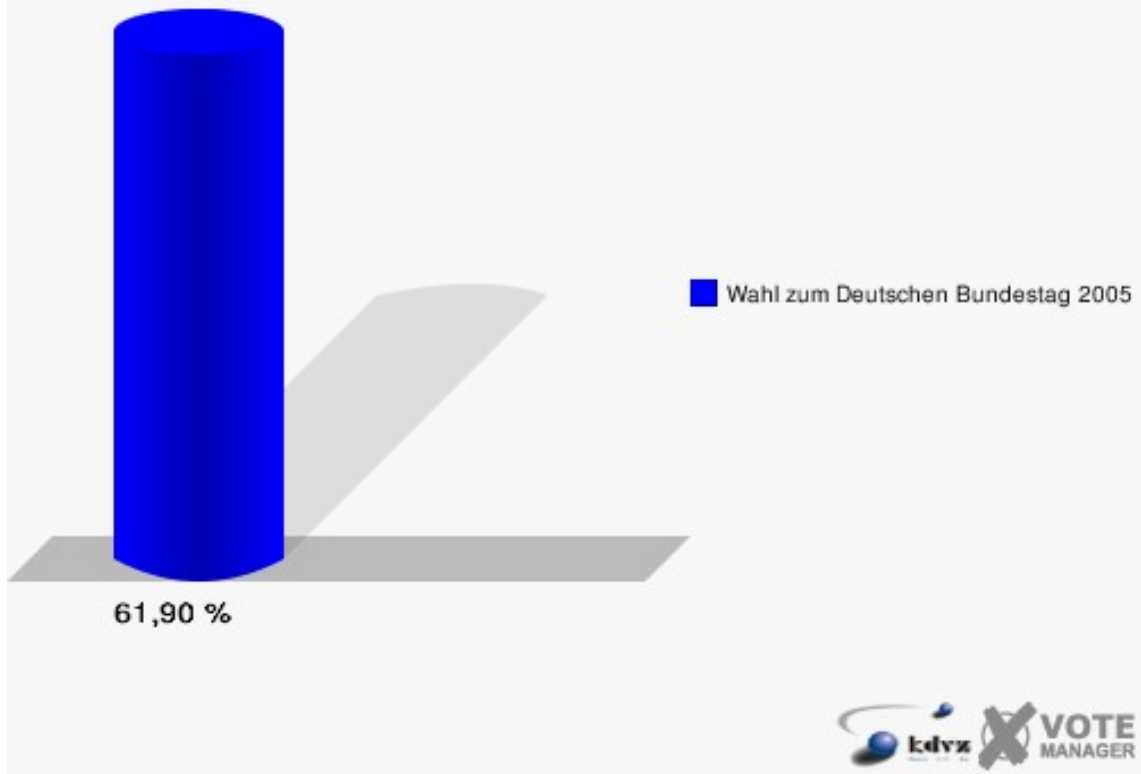


221-Pfarrheim St. Antonius

	Erststimmen		Zweitstimmen	
Wahlberechtigte	231		231	
Wähler/innen	143	61,90 %	143	61,90 %
ungültige Stimmen	0	0,00 %	0	0,00 %
gültige Stimmen	143	100,00 %	143	100,00 %
Göllner, SPD	62	43,36 %	54	37,76 %
Winkel- meier-Becker, CDU	65	45,45 %	49	34,27 %
Ber, FDP	6	4,20 %	19	13,29 %
Gunkel, GRÜNE	8	5,59 %	17	11,89 %
Korell, Die Linke.	2	1,40 %	4	2,80 %
REP	---	---	0	0,00 %
Die Tierschutzpartei	---	---	0	0,00 %
Meise, NPD	0	0,00 %	0	0,00 %
FAMILIE	---	---	0	0,00 %
GRAUE	---	---	0	0,00 %
PBC	---	---	0	0,00 %
ZENTRUM	---	---	0	0,00 %
BÜSO	---	---	0	0,00 %
Dr. Fleck, Deutsch- land	0	0,00 %	0	0,00 %
MLPD	---	---	0	0,00 %
PSG	---	---	0	0,00 %

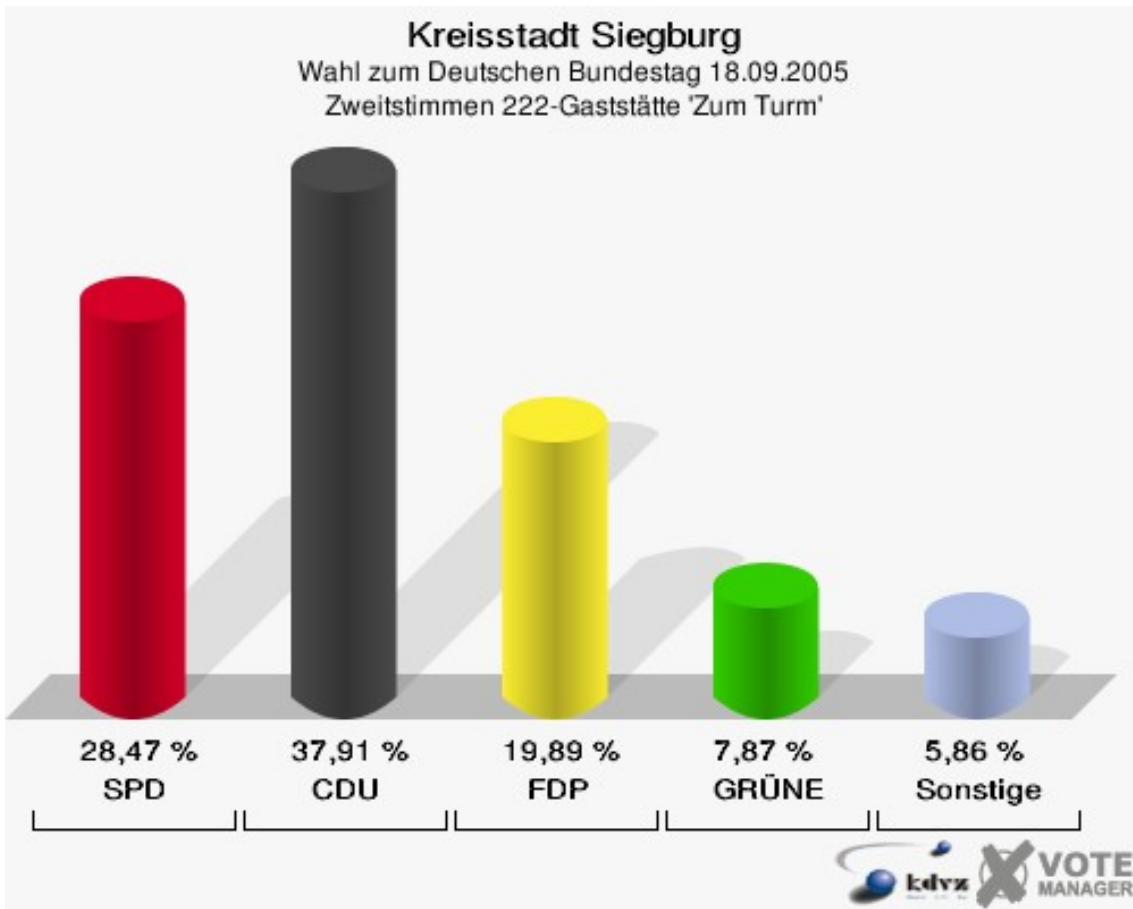
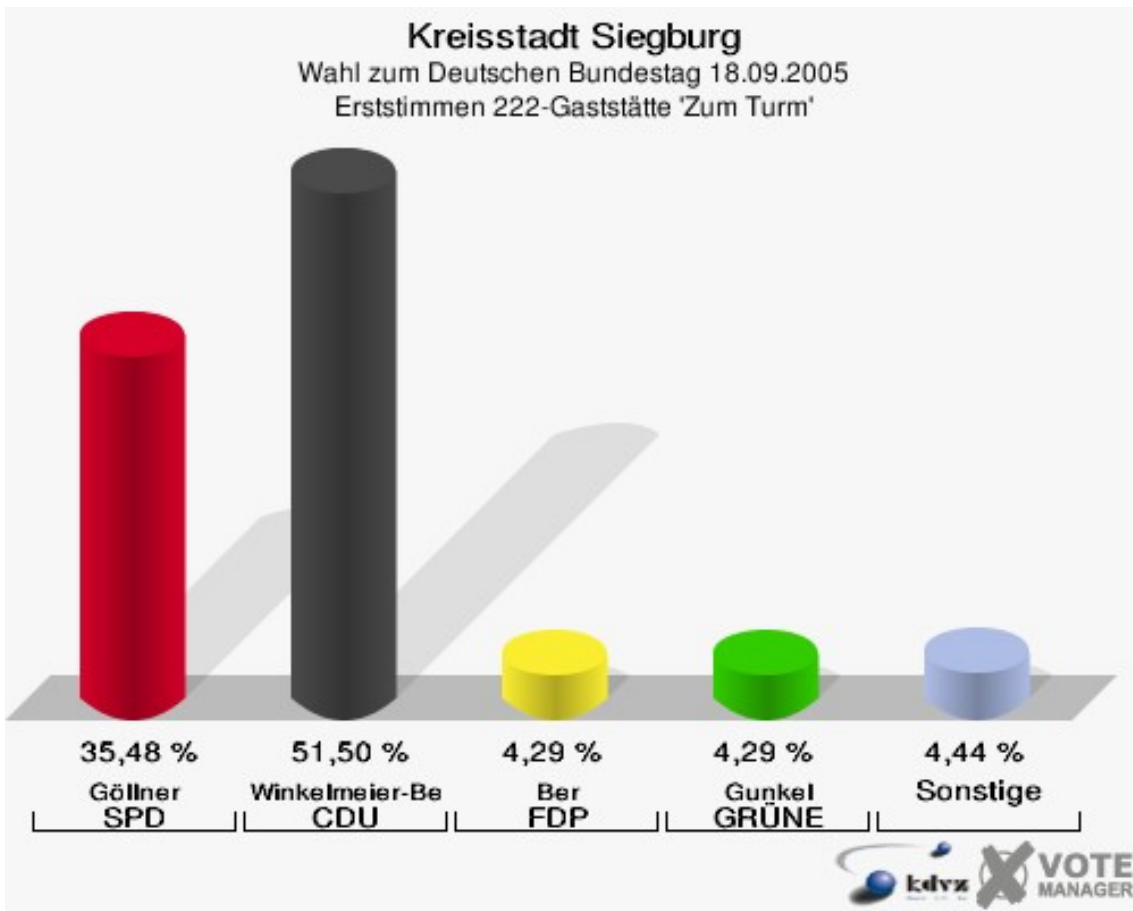


Kreisstadt Siegburg
Wahl zum Deutschen Bundestag 18.09.2005
Wahlbeteiligung 221-Pfarrheim St. Antonius

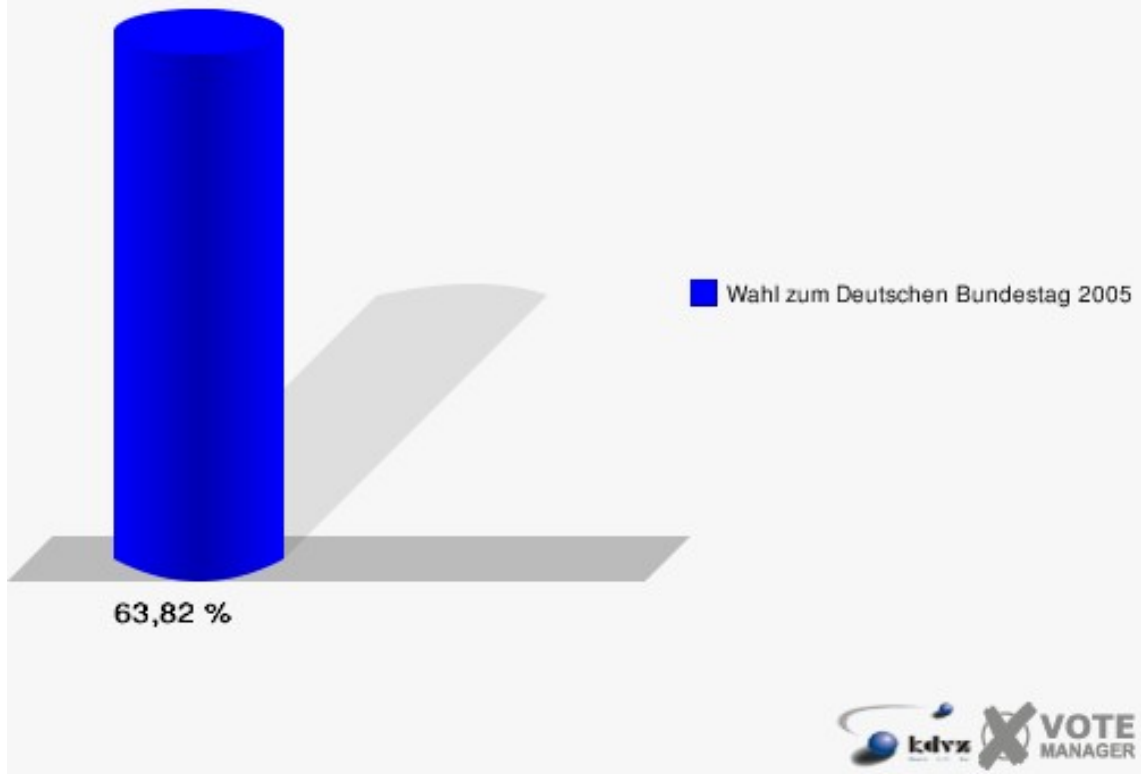


222-Gaststätte 'Zum Turm'

	Erststimmen		Zweitstimmen	
Wahlberechtigte	1.100		1.100	
Wähler/innen	702	63,82 %	702	63,82 %
ungültige Stimmen	3	0,43 %	3	0,43 %
gültige Stimmen	699	99,57 %	699	99,57 %
Göllner, SPD	248	35,48 %	199	28,47 %
Winkel- meier-Becker, CDU	360	51,50 %	265	37,91 %
Ber, FDP	30	4,29 %	139	19,89 %
Gunkel, GRÜNE	30	4,29 %	55	7,87 %
Korell, Die Linke.	25	3,58 %	27	3,86 %
REP	---	---	0	0,00 %
Die Tierschutzpartei	---	---	3	0,43 %
Meise, NPD	1	0,14 %	2	0,29 %
FAMILIE	---	---	1	0,14 %
GRAUE	---	---	0	0,00 %
PBC	---	---	4	0,57 %
ZENTRUM	---	---	0	0,00 %
BÜSO	---	---	0	0,00 %
Dr. Fleck, Deutsch- land	5	0,72 %	3	0,43 %
MLPD	---	---	0	0,00 %
PSG	---	---	1	0,14 %

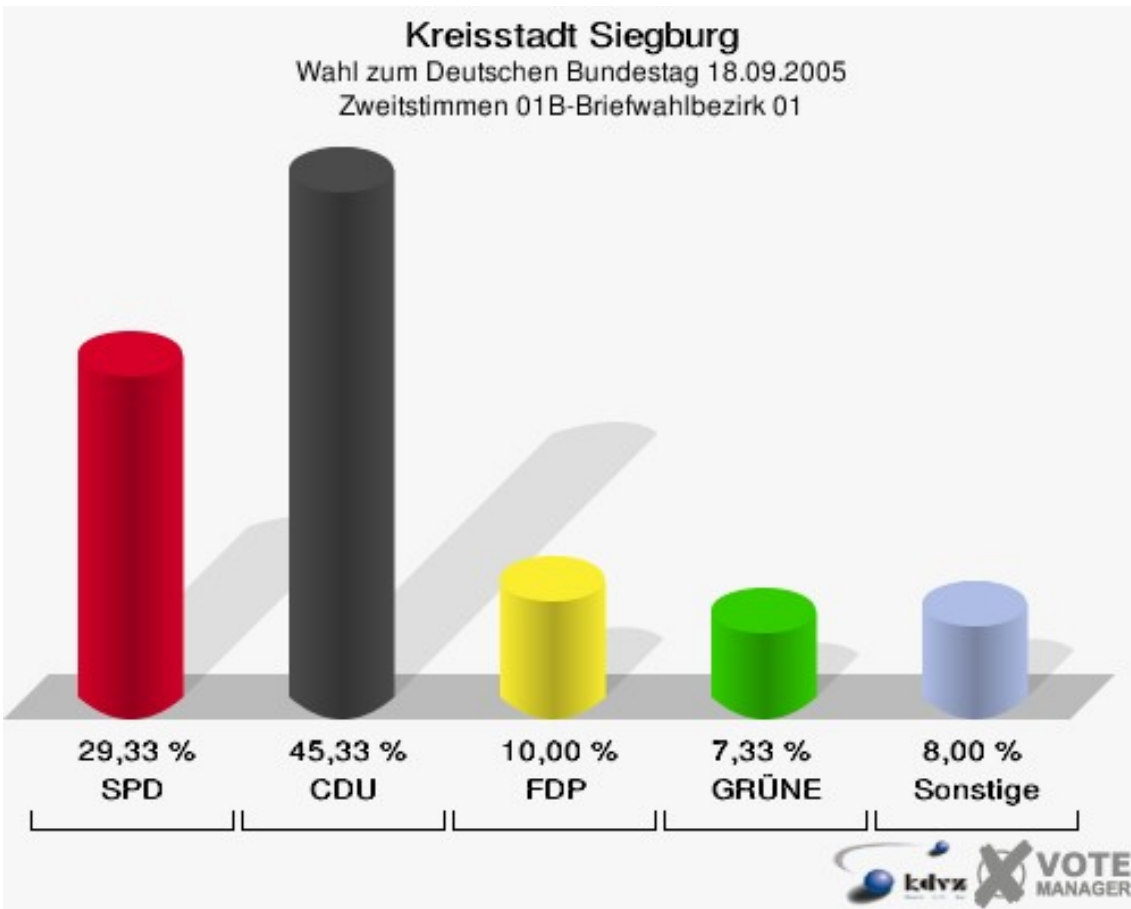
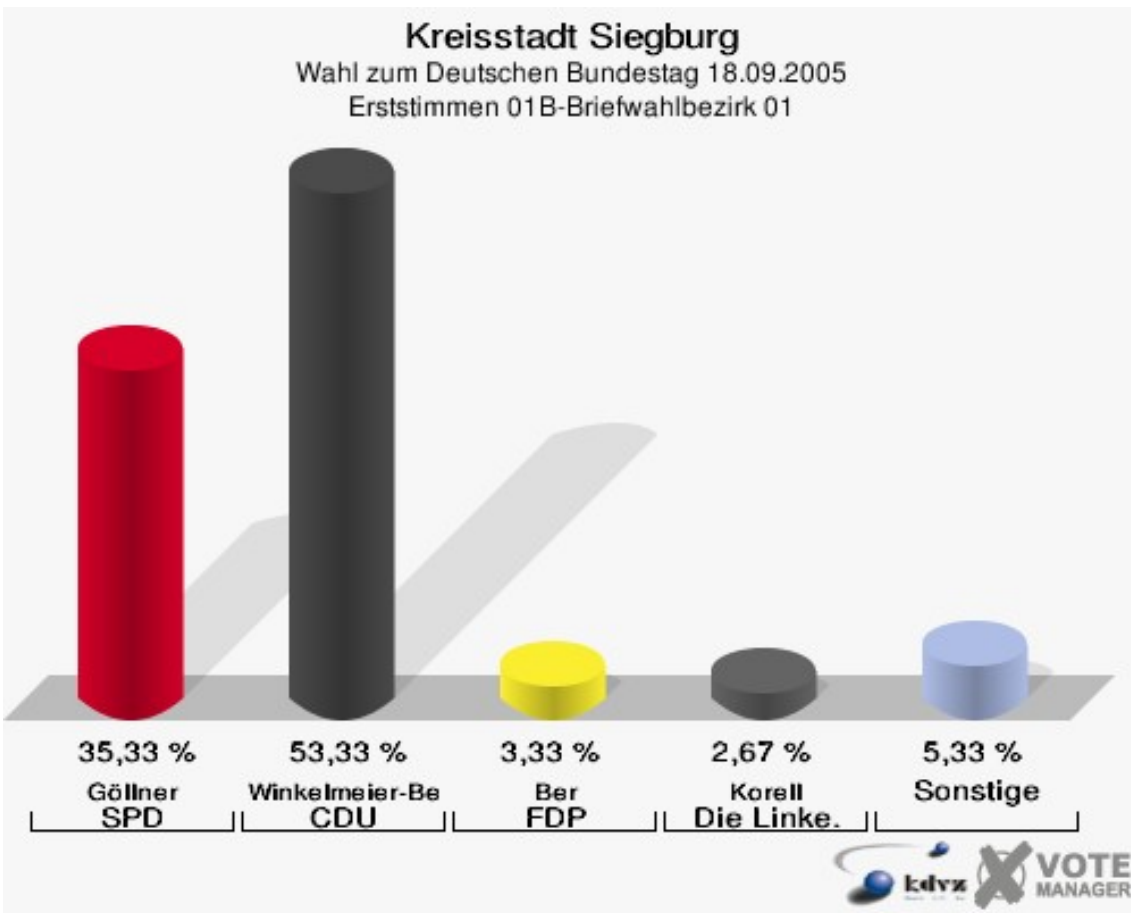


Kreisstadt Siegburg
Wahl zum Deutschen Bundestag 18.09.2005
Wahlbeteiligung 222-Gaststätte 'Zum Turm'



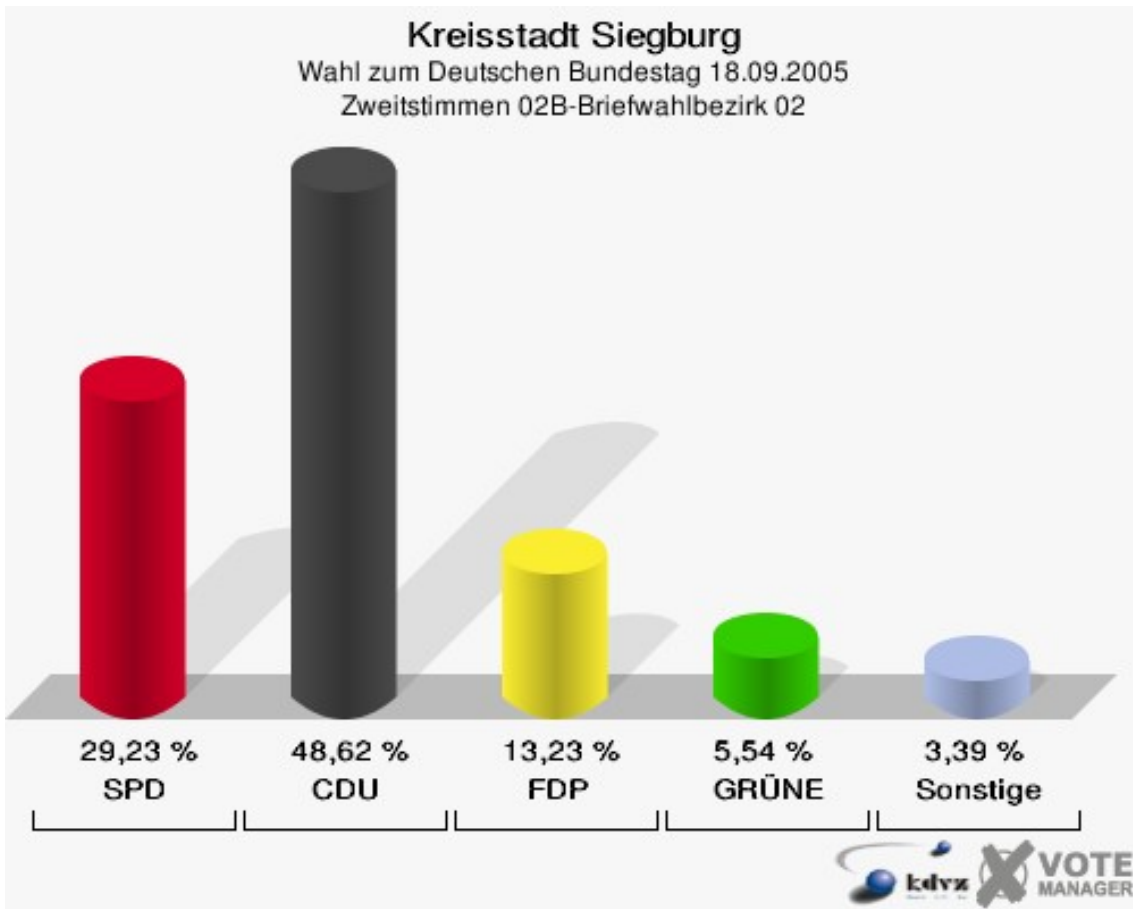
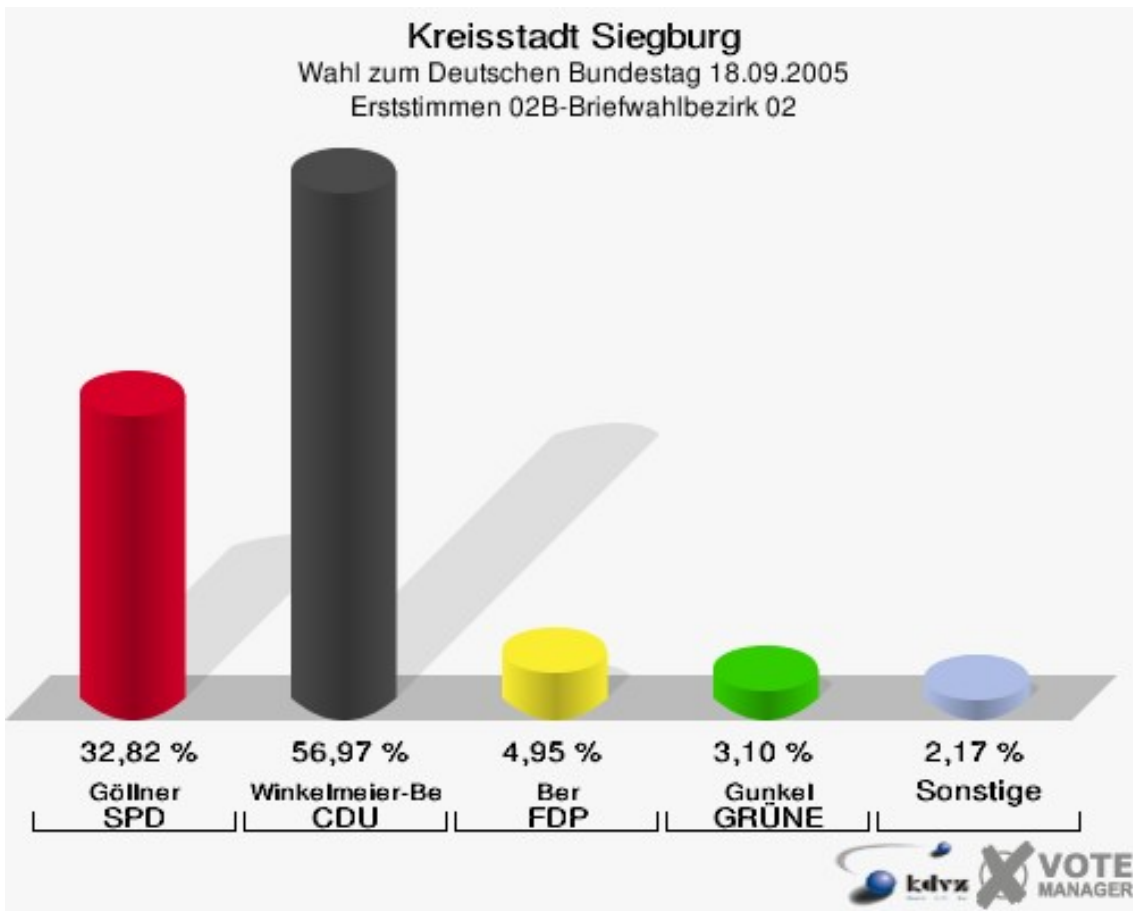
01B-Briefwahlbezirk 01

	Erststimmen		Zweitstimmen	
Wähler/innen	150		150	
ungültige Stimmen	0	0,00 %	0	0,00 %
gültige Stimmen	150	100,00 %	150	100,00 %
Göllner, SPD	53	35,33 %	44	29,33 %
Winkel- meier-Becker, CDU	80	53,33 %	68	45,33 %
Ber, FDP	5	3,33 %	15	10,00 %
Gunkel, GRÜNE	3	2,00 %	11	7,33 %
Korell, Die Linke.	4	2,67 %	4	2,67 %
REP	---	---	0	0,00 %
Die Tierschutzpartei	---	---	2	1,33 %
Meise, NPD	3	2,00 %	3	2,00 %
FAMILIE	---	---	2	1,33 %
GRAUE	---	---	1	0,67 %
PBC	---	---	0	0,00 %
ZENTRUM	---	---	0	0,00 %
BÜSO	---	---	0	0,00 %
Dr. Fleck, Deutsch- land	2	1,33 %	0	0,00 %
MLPD	---	---	0	0,00 %
PSG	---	---	0	0,00 %



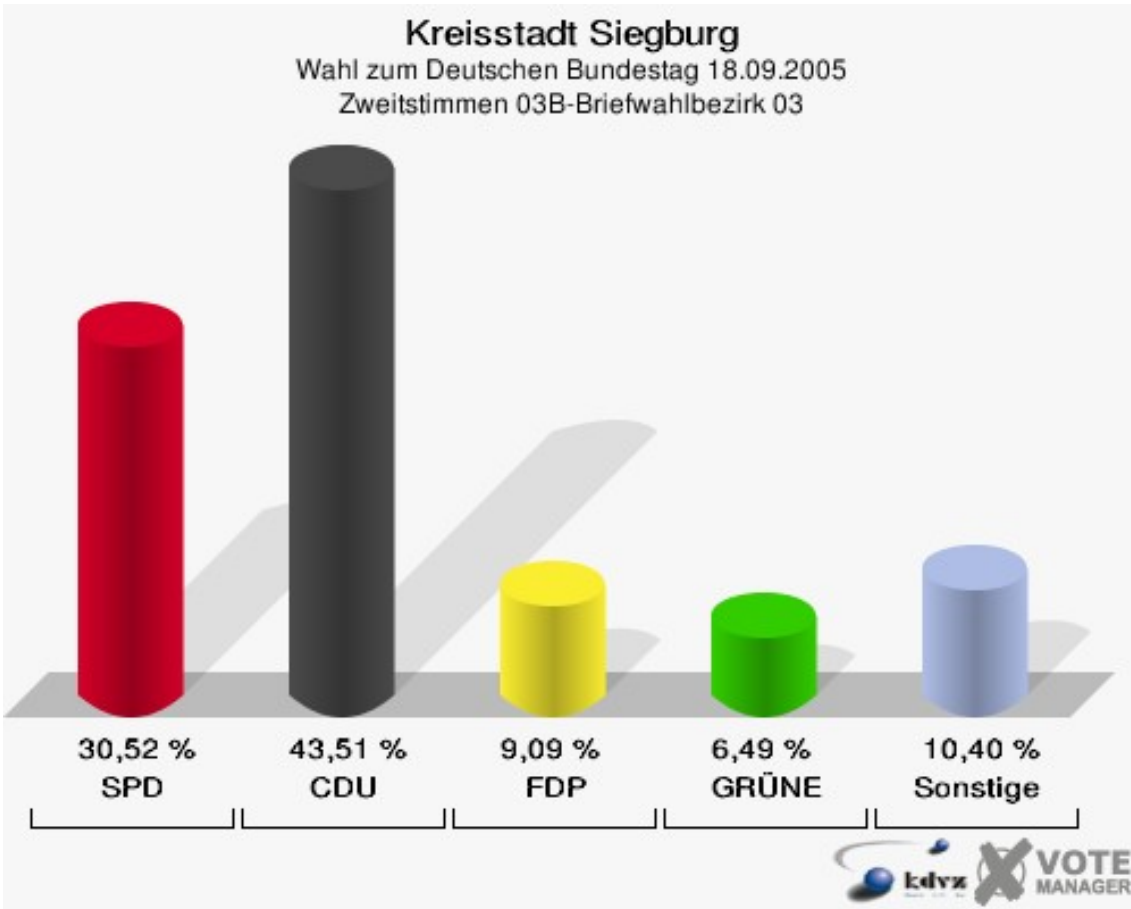
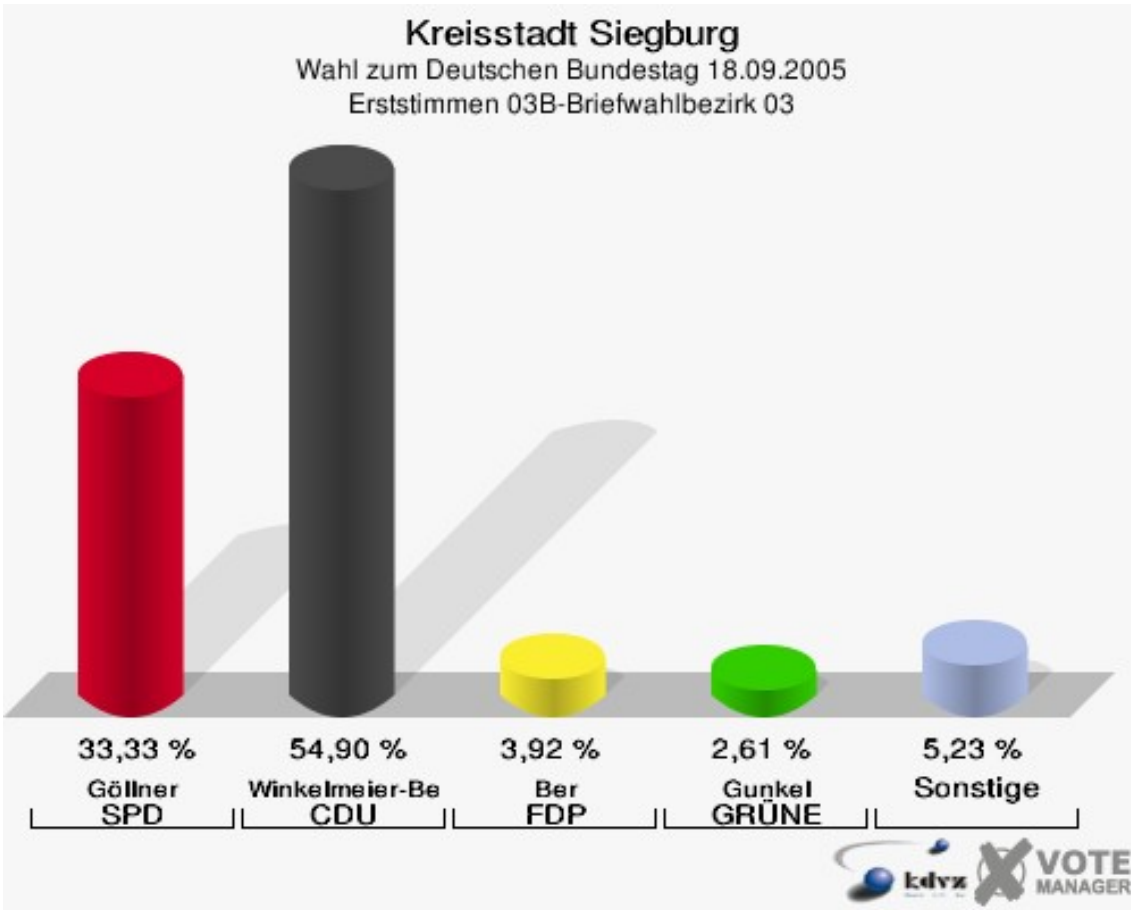
02B-Briefwahlbezirk 02

	Erststimmen		Zweitstimmen	
Wähler/innen	325		325	
ungültige Stimmen	2	0,62 %	0	0,00 %
gültige Stimmen	323	99,38 %	325	100,00 %
Göllner, SPD	106	32,82 %	95	29,23 %
Winkel- meier-Becker, CDU	184	56,97 %	158	48,62 %
Ber, FDP	16	4,95 %	43	13,23 %
Gunkel, GRÜNE	10	3,10 %	18	5,54 %
Korell, Die Linke.	6	1,86 %	7	2,15 %
REP	---	---	0	0,00 %
Die Tierschutzpartei	---	---	1	0,31 %
Meise, NPD	0	0,00 %	0	0,00 %
FAMILIE	---	---	0	0,00 %
GRAUE	---	---	2	0,62 %
PBC	---	---	0	0,00 %
ZENTRUM	---	---	0	0,00 %
BÜSO	---	---	0	0,00 %
Dr. Fleck, Deutsch- land	1	0,31 %	1	0,31 %
MLPD	---	---	0	0,00 %
PSG	---	---	0	0,00 %



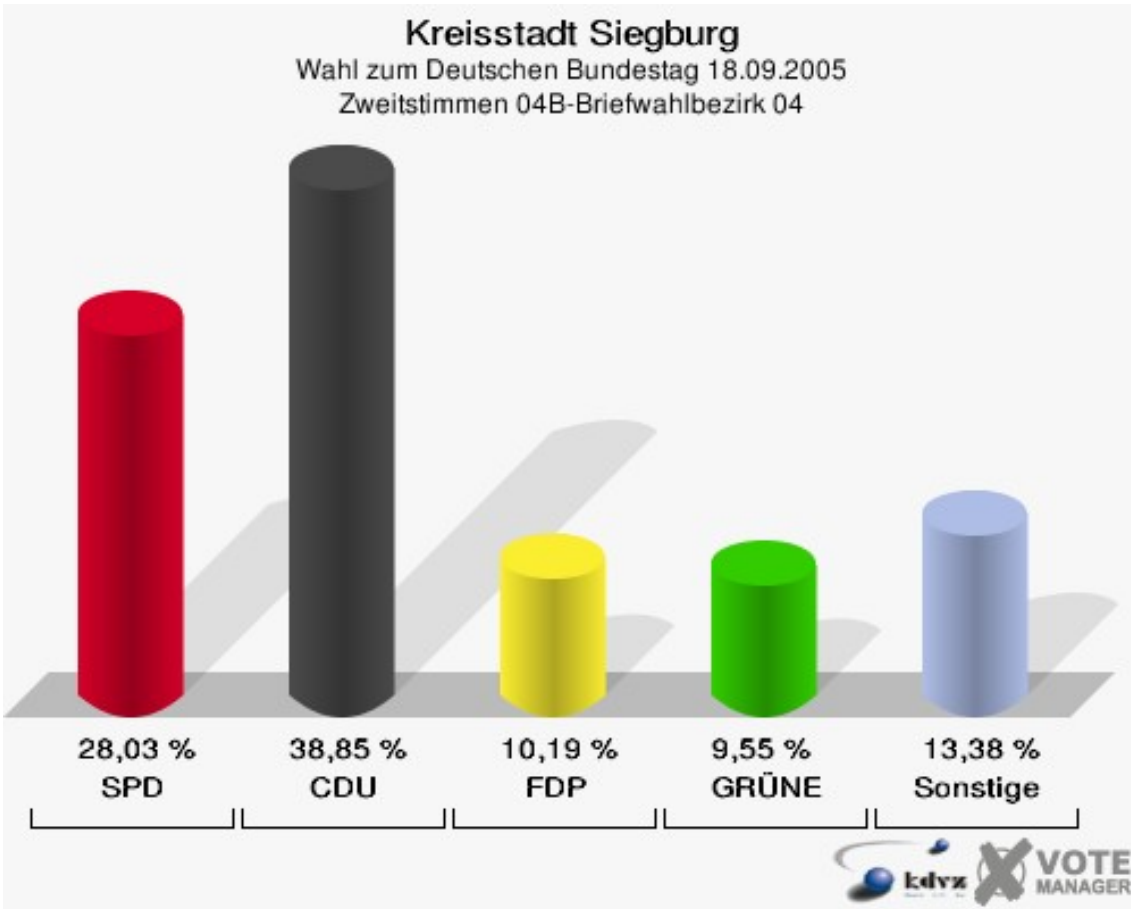
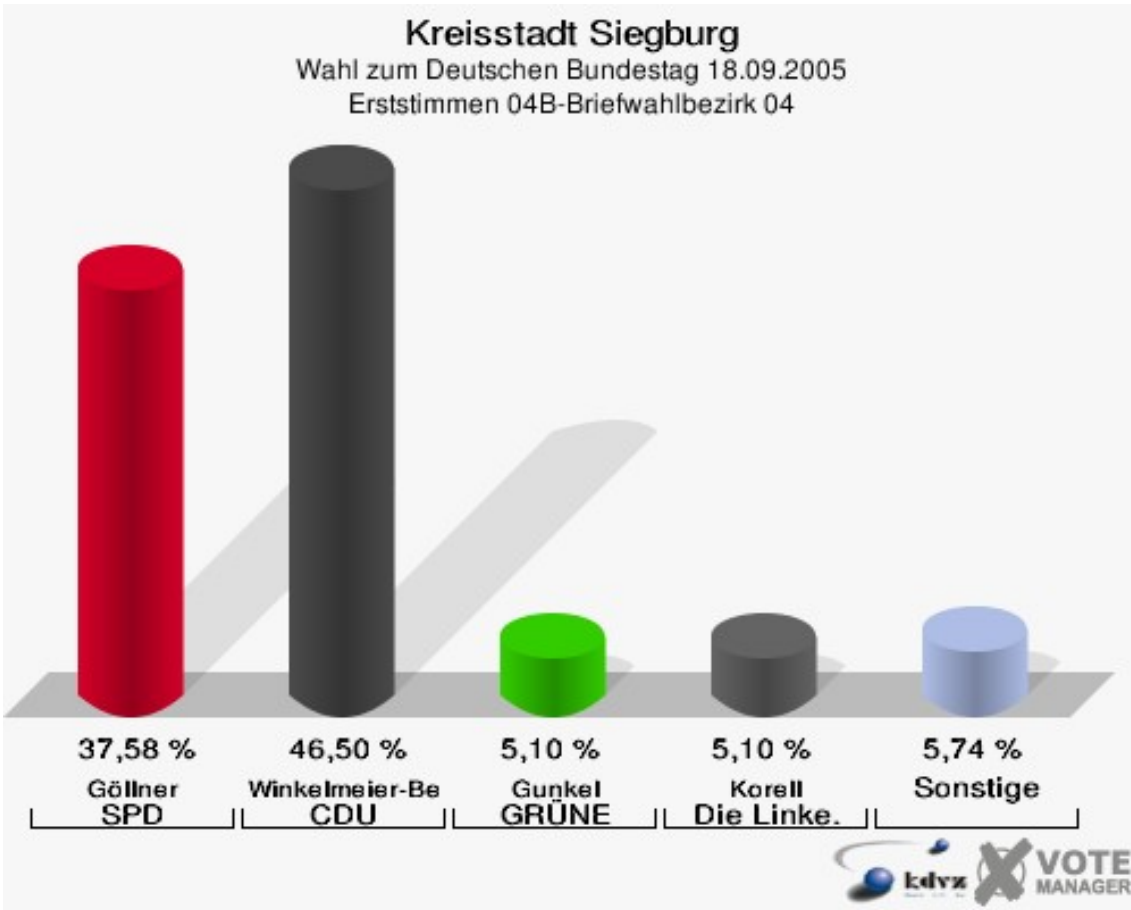
03B-Briefwahlbezirk 03

	Erststimmen		Zweitstimmen	
Wähler/innen	155		155	
ungültige Stimmen	2	1,29 %	1	0,65 %
gültige Stimmen	153	98,71 %	154	99,35 %
Göllner, SPD	51	33,33 %	47	30,52 %
Winkel- meier-Becker, CDU	84	54,90 %	67	43,51 %
Ber, FDP	6	3,92 %	14	9,09 %
Gunkel, GRÜNE	4	2,61 %	10	6,49 %
Korell, Die Linke.	4	2,61 %	6	3,90 %
REP	---	---	0	0,00 %
Die Tierschutzpartei	---	---	5	3,25 %
Meise, NPD	2	1,31 %	2	1,30 %
FAMILIE	---	---	0	0,00 %
GRAUE	---	---	1	0,65 %
PBC	---	---	1	0,65 %
ZENTRUM	---	---	0	0,00 %
BÜSO	---	---	0	0,00 %
Dr. Fleck, Deutsch- land	2	1,31 %	1	0,65 %
MLPD	---	---	0	0,00 %
PSG	---	---	0	0,00 %



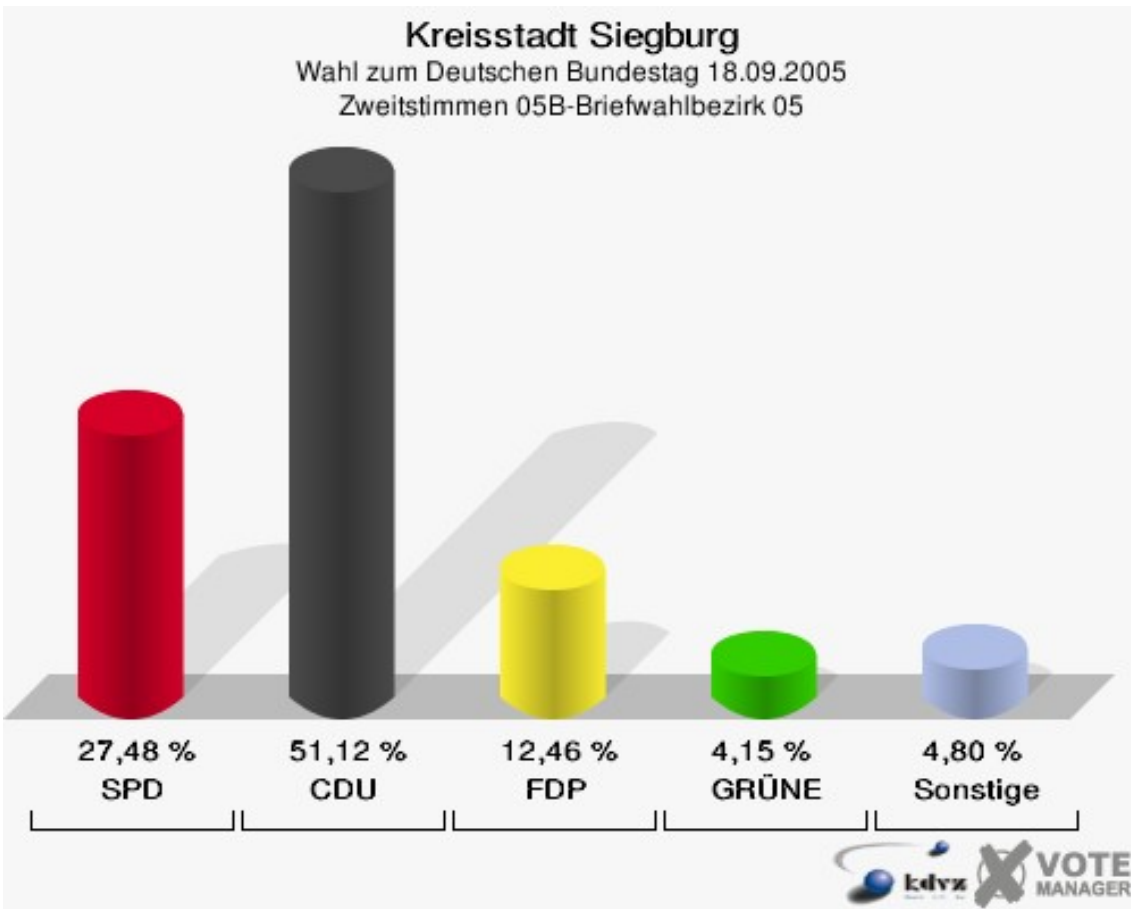
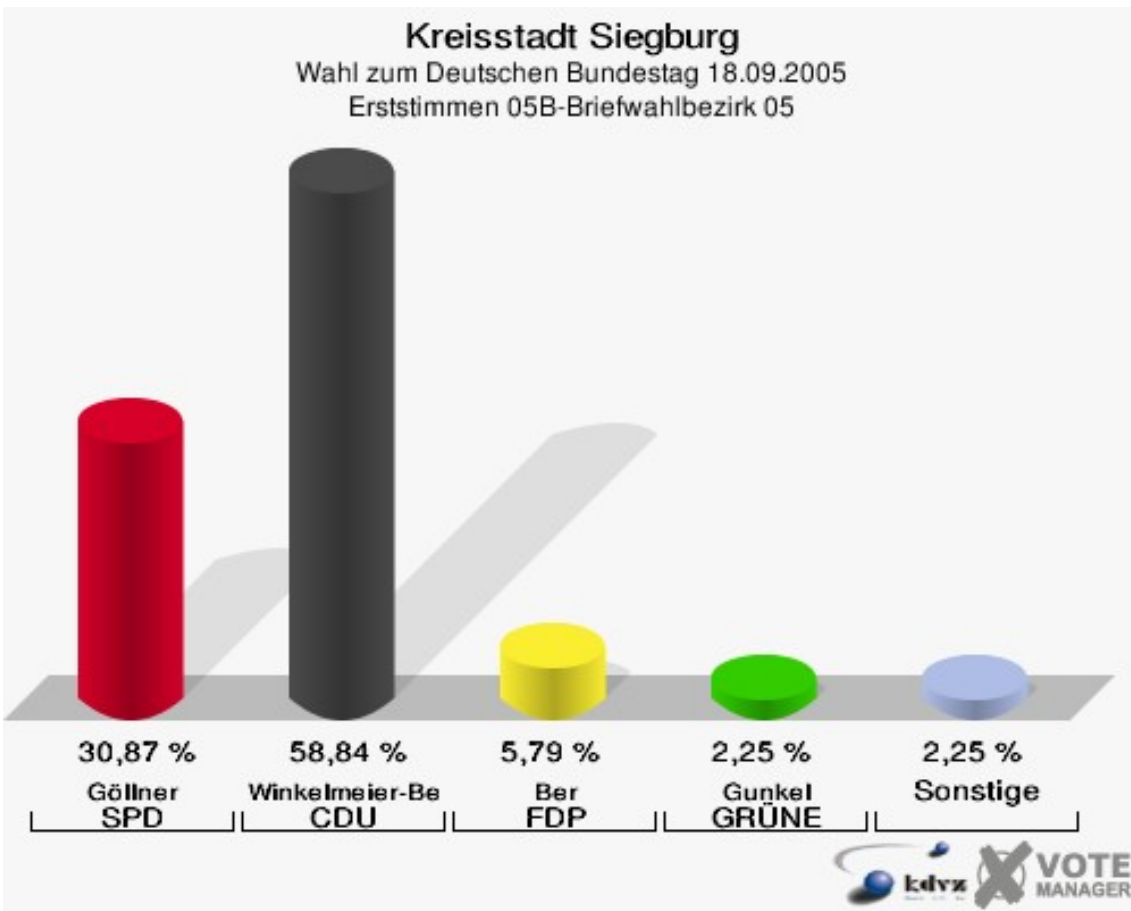
04B-Briefwahlbezirk 04

	Erststimmen		Zweitstimmen	
Wähler/innen	162		162	
ungültige Stimmen	5	3,09 %	5	3,09 %
gültige Stimmen	157	96,91 %	157	96,91 %
Göllner, SPD	59	37,58 %	44	28,03 %
Winkel- meier-Becker, CDU	73	46,50 %	61	38,85 %
Ber, FDP	4	2,55 %	16	10,19 %
Gunkel, GRÜNE	8	5,10 %	15	9,55 %
Korell, Die Linke.	8	5,10 %	13	8,28 %
REP	---	---	2	1,27 %
Die Tierschutzpartei	---	---	1	0,64 %
Meise, NPD	1	0,64 %	0	0,00 %
FAMILIE	---	---	0	0,00 %
GRAUE	---	---	3	1,91 %
PBC	---	---	0	0,00 %
ZENTRUM	---	---	1	0,64 %
BÜSO	---	---	0	0,00 %
Dr. Fleck, Deutsch- land	4	2,55 %	1	0,64 %
MLPD	---	---	0	0,00 %
PSG	---	---	0	0,00 %



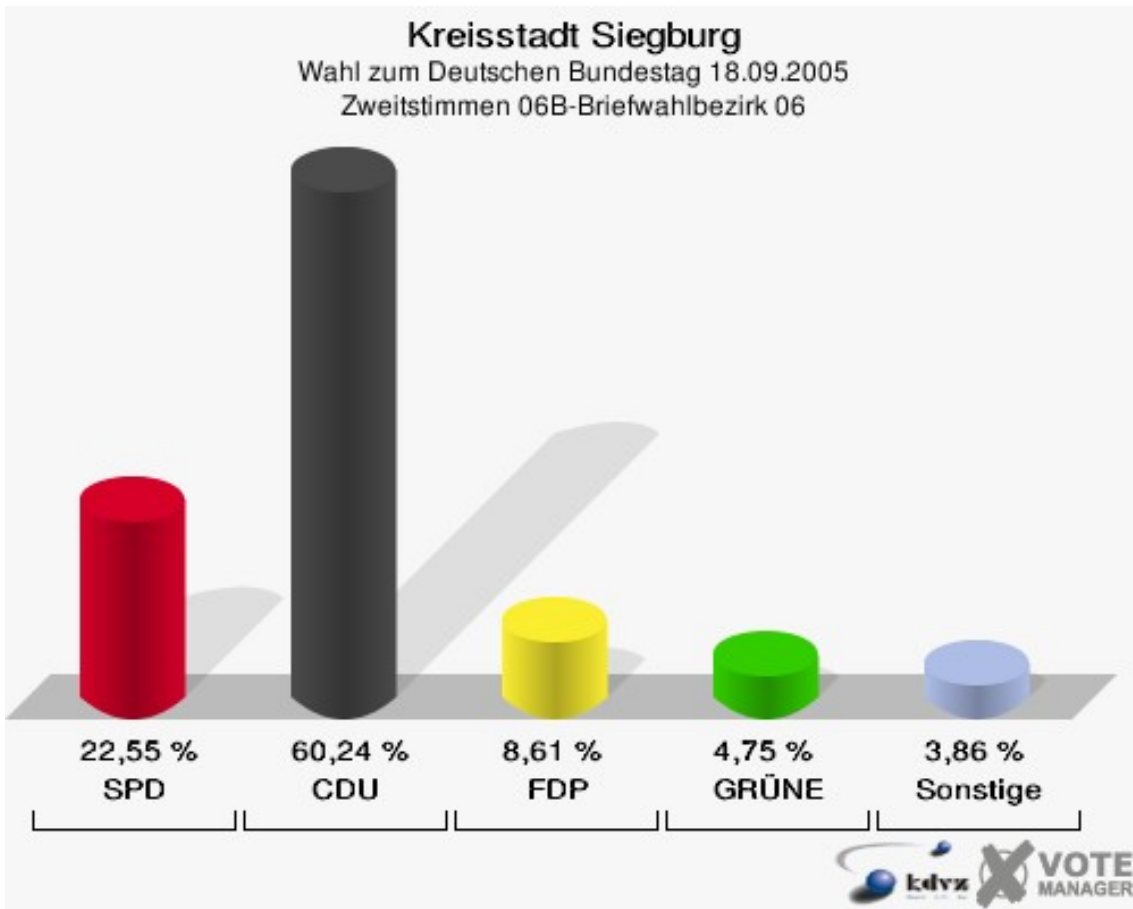
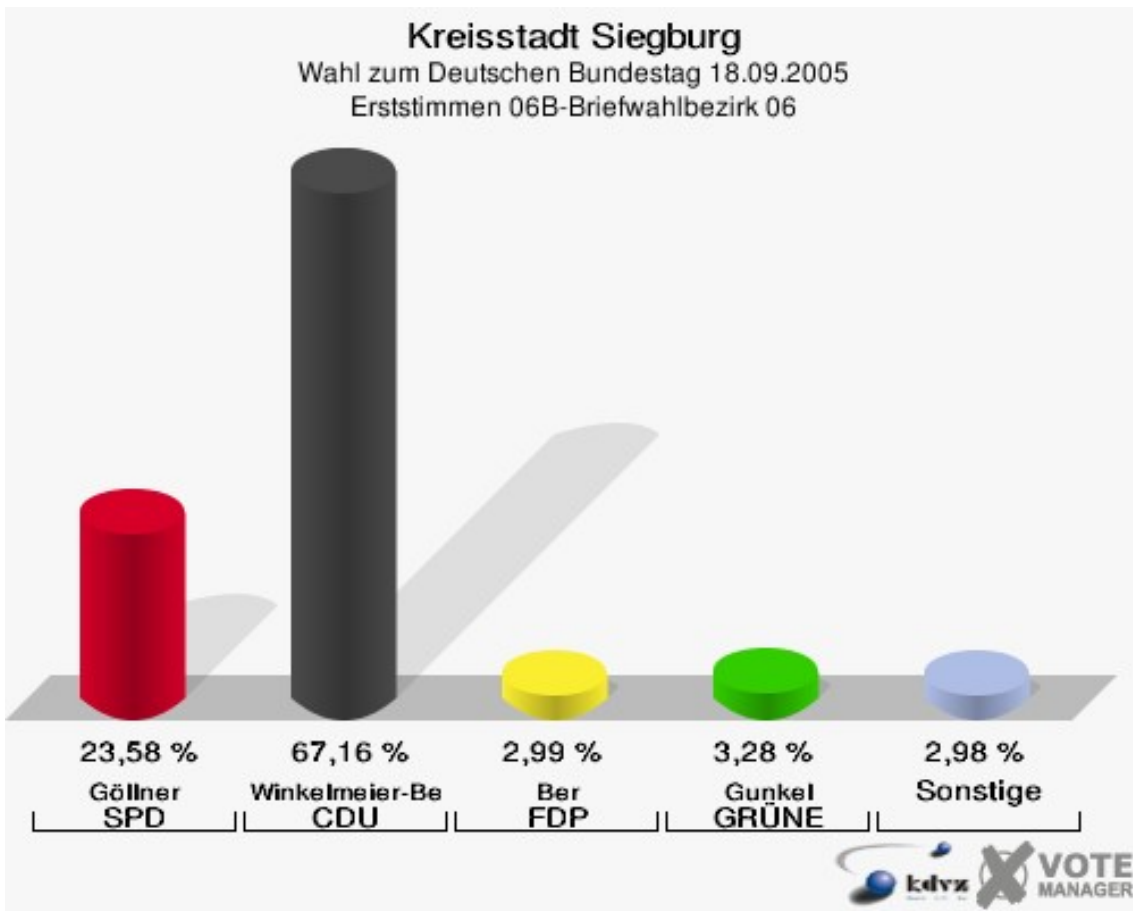
05B-Briefwahlbezirk 05

	Erststimmen		Zweitstimmen	
Wähler/innen	314		314	
ungültige Stimmen	3	0,96 %	1	0,32 %
gültige Stimmen	311	99,04 %	313	99,68 %
Göllner, SPD	96	30,87 %	86	27,48 %
Winkel- meier-Becker, CDU	183	58,84 %	160	51,12 %
Ber, FDP	18	5,79 %	39	12,46 %
Gunkel, GRÜNE	7	2,25 %	13	4,15 %
Korell, Die Linke.	5	1,61 %	6	1,92 %
REP	---	---	0	0,00 %
Die Tierschutzpartei	---	---	2	0,64 %
Meise, NPD	2	0,64 %	2	0,64 %
FAMILIE	---	---	0	0,00 %
GRAUE	---	---	5	1,60 %
PBC	---	---	0	0,00 %
ZENTRUM	---	---	0	0,00 %
BÜSO	---	---	0	0,00 %
Dr. Fleck, Deutsch- land	0	0,00 %	0	0,00 %
MLPD	---	---	0	0,00 %
PSG	---	---	0	0,00 %



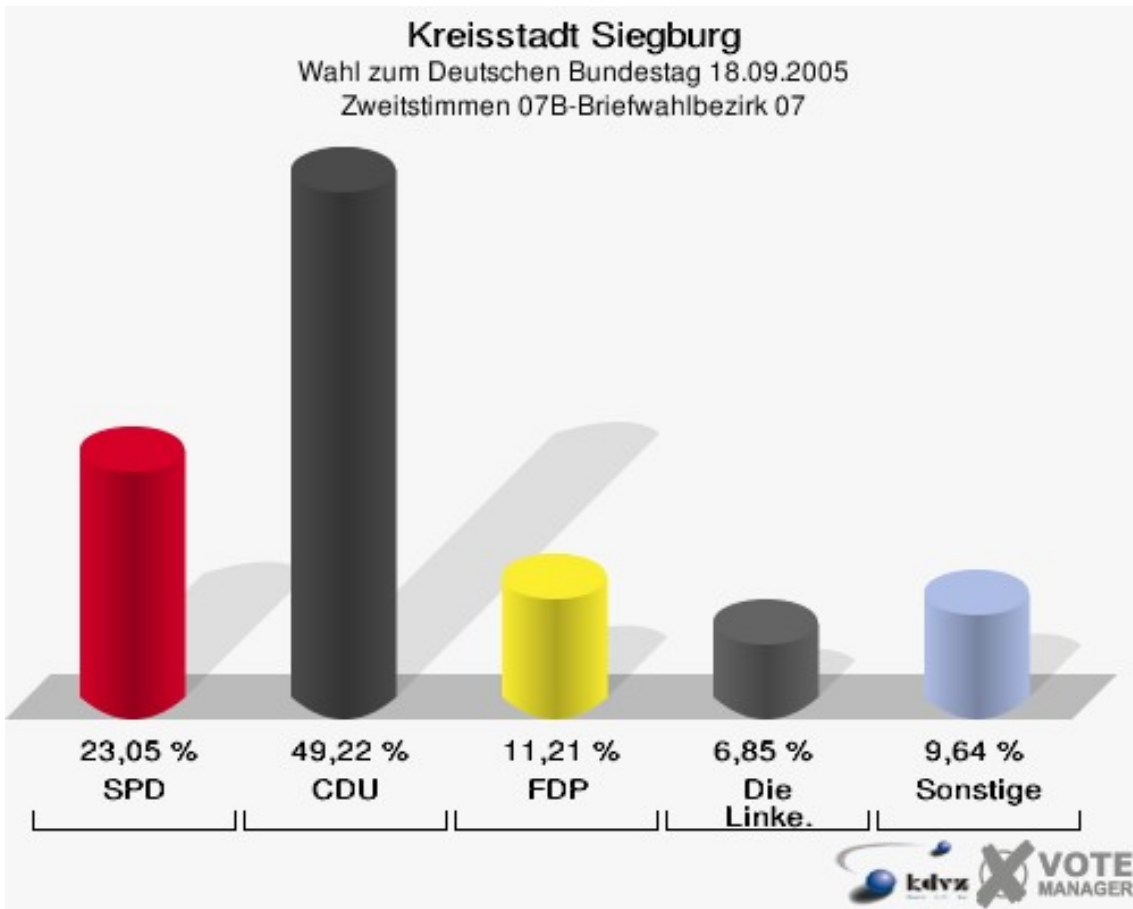
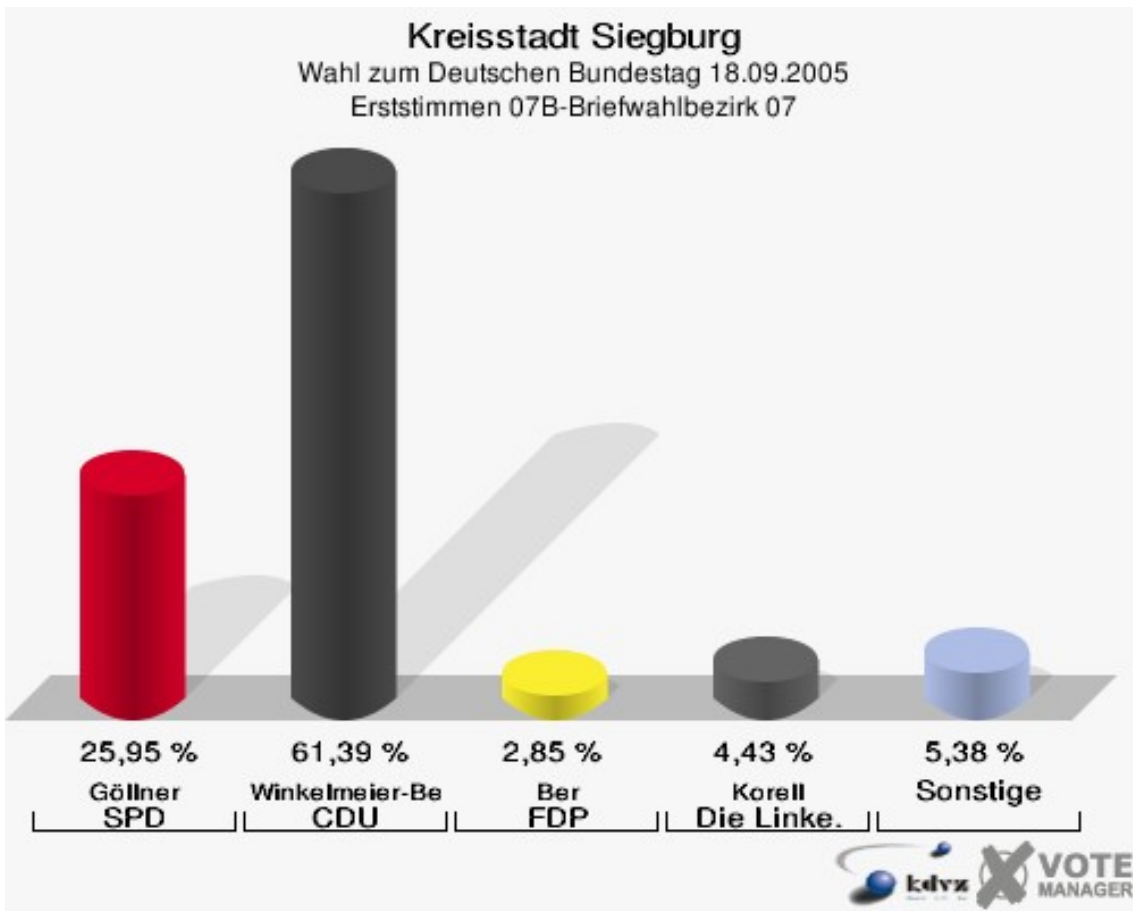
06B-Briefwahlbezirk 06

	Erststimmen		Zweitstimmen	
Wähler/innen	341		341	
ungültige Stimmen	6	1,76 %	4	1,17 %
gültige Stimmen	335	98,24 %	337	98,83 %
Göllner, SPD	79	23,58 %	76	22,55 %
Winkel- meier-Becker, CDU	225	67,16 %	203	60,24 %
Ber, FDP	10	2,99 %	29	8,61 %
Gunkel, GRÜNE	11	3,28 %	16	4,75 %
Korell, Die Linke.	6	1,79 %	8	2,37 %
REP	---	---	0	0,00 %
Die Tierschutzpartei	---	---	0	0,00 %
Meise, NPD	0	0,00 %	0	0,00 %
FAMILIE	---	---	0	0,00 %
GRAUE	---	---	1	0,30 %
PBC	---	---	1	0,30 %
ZENTRUM	---	---	0	0,00 %
BÜSO	---	---	0	0,00 %
Dr. Fleck, Deutsch- land	4	1,19 %	3	0,89 %
MLPD	---	---	0	0,00 %
PSG	---	---	0	0,00 %



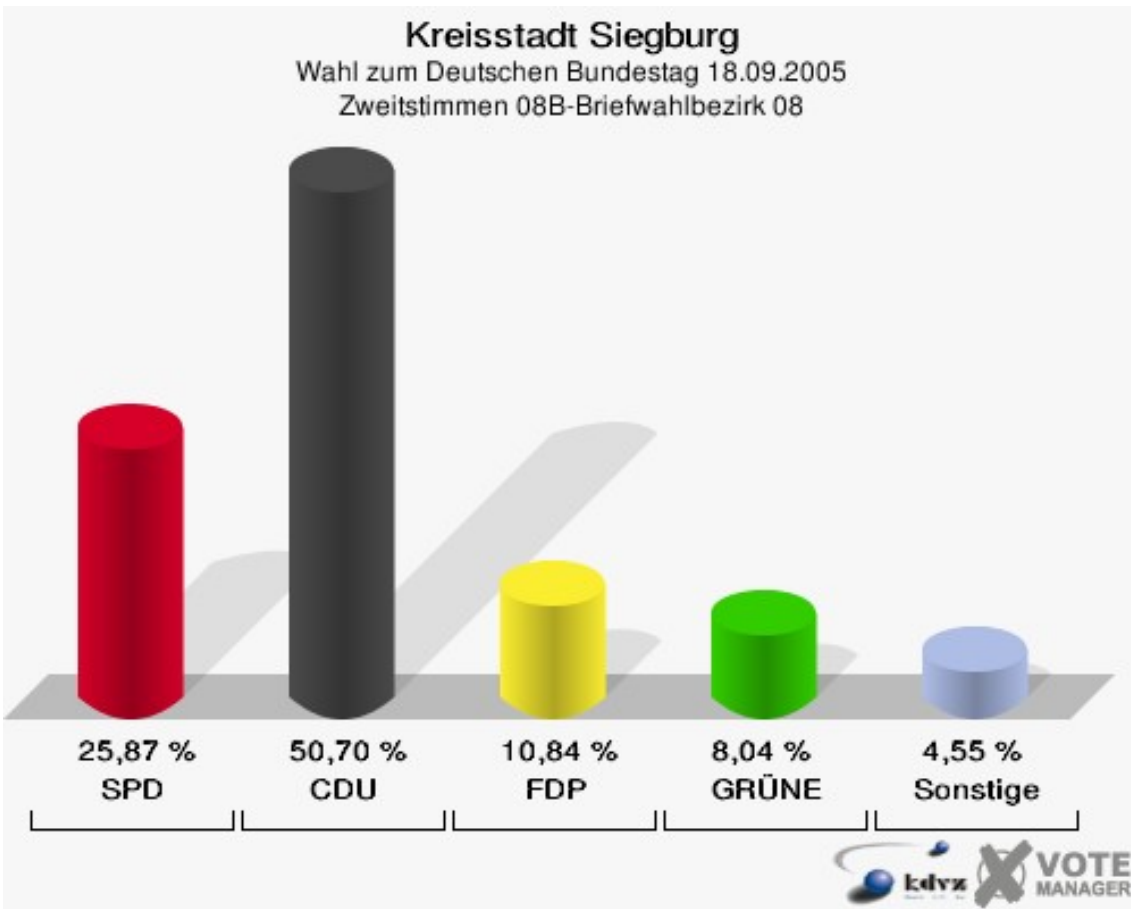
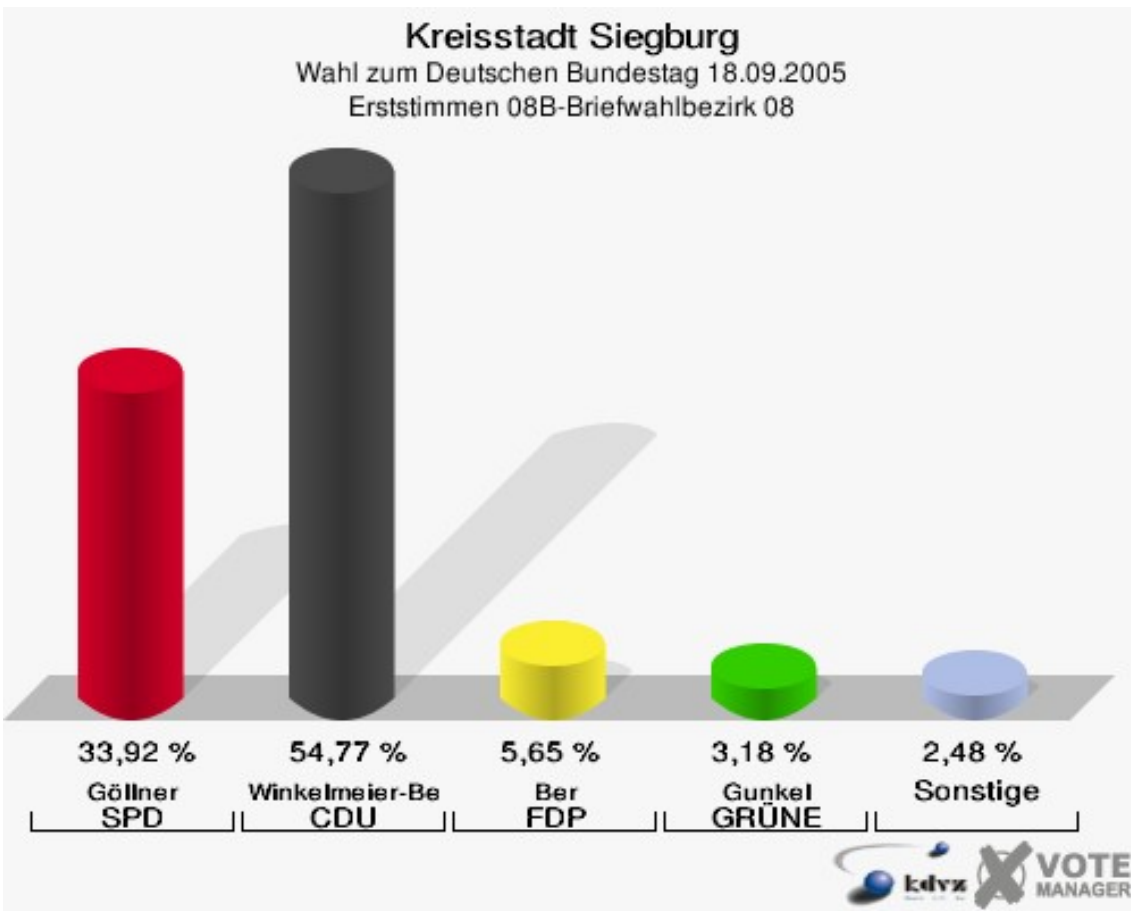
07B-Briefwahlbezirk 07

	Erststimmen		Zweitstimmen	
Wähler/innen	322		322	
ungültige Stimmen	6	1,86 %	1	0,31 %
gültige Stimmen	316	98,14 %	321	99,69 %
Göllner, SPD	82	25,95 %	74	23,05 %
Winkel- meier-Becker, CDU	194	61,39 %	158	49,22 %
Ber, FDP	9	2,85 %	36	11,21 %
Gunkel, GRÜNE	9	2,85 %	18	5,61 %
Korell, Die Linke.	14	4,43 %	22	6,85 %
REP	---	---	2	0,62 %
Die Tierschutzpartei	---	---	2	0,62 %
Meise, NPD	3	0,95 %	2	0,62 %
FAMILIE	---	---	3	0,93 %
GRAUE	---	---	1	0,31 %
PBC	---	---	1	0,31 %
ZENTRUM	---	---	0	0,00 %
BÜSO	---	---	1	0,31 %
Dr. Fleck, Deutsch- land	5	1,58 %	1	0,31 %
MLPD	---	---	0	0,00 %
PSG	---	---	0	0,00 %



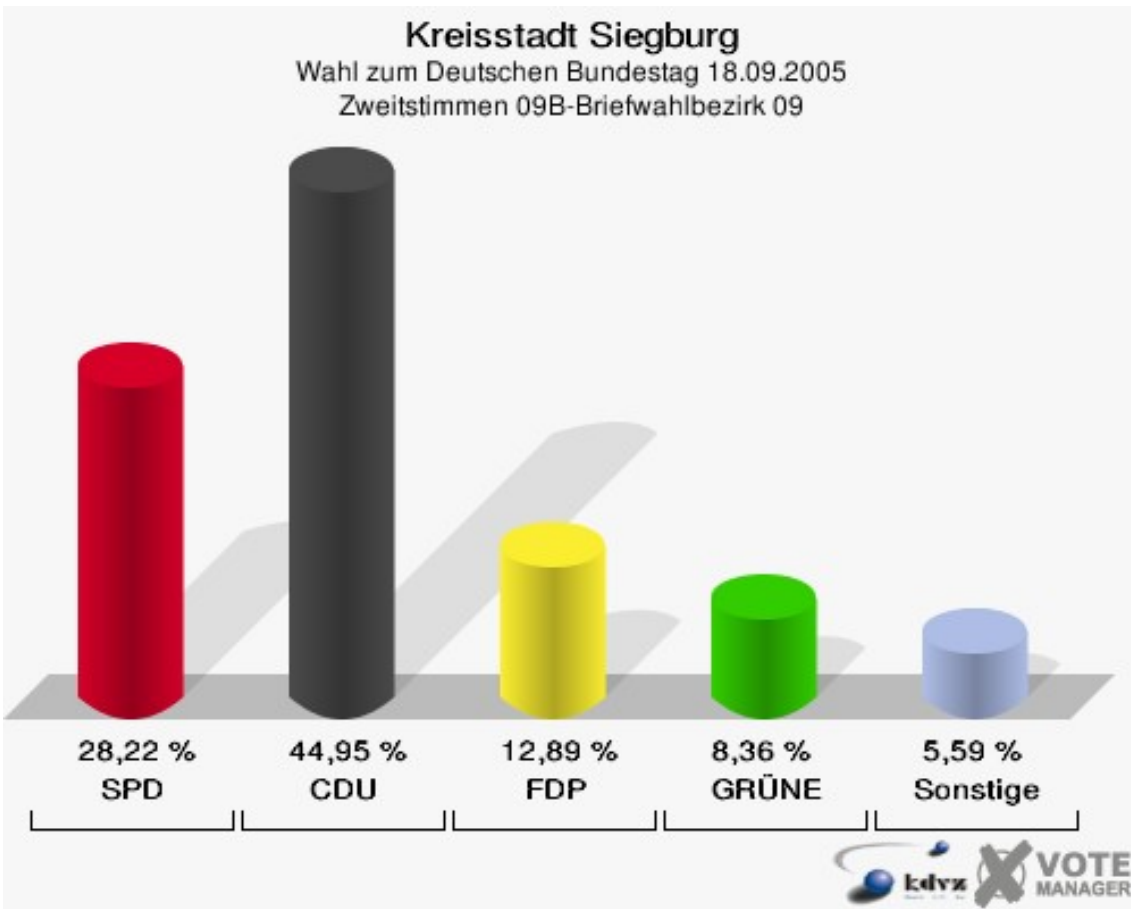
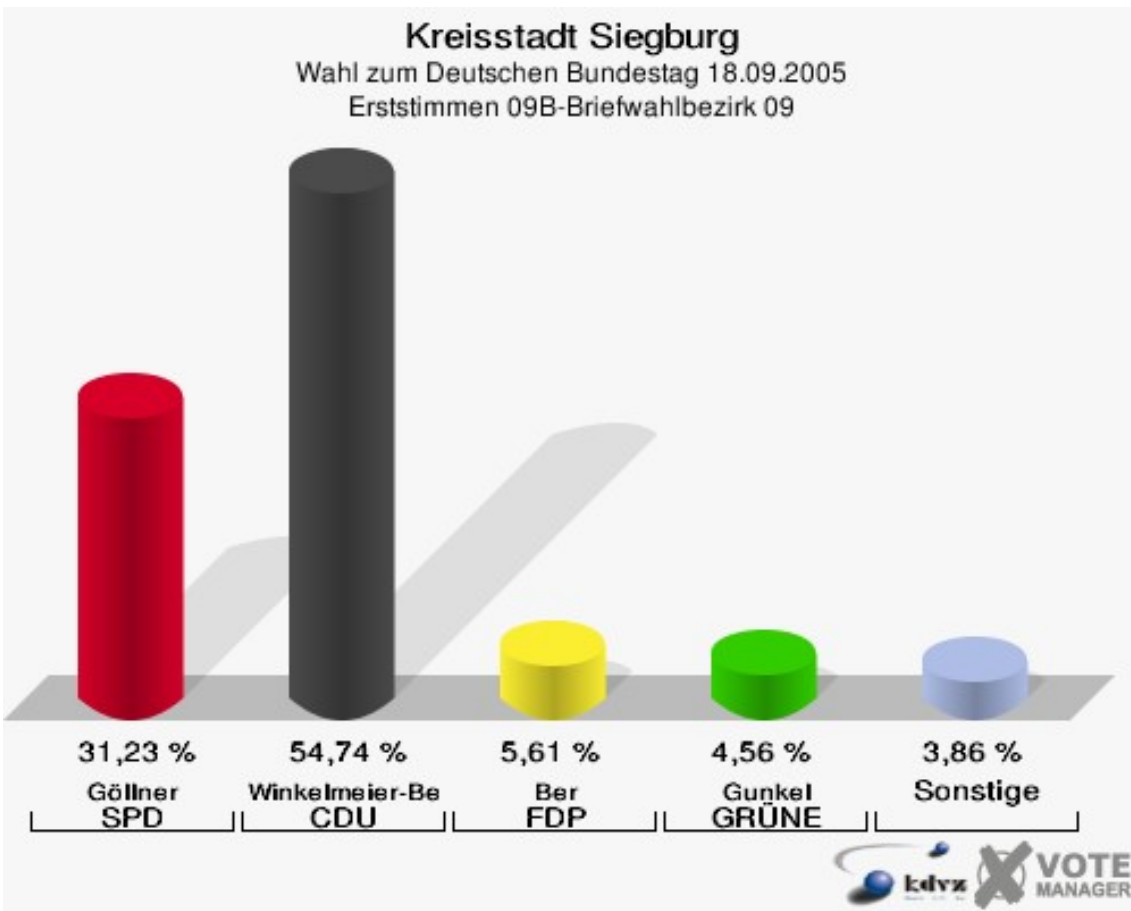
08B-Briefwahlbezirk 08

	Erststimmen		Zweitstimmen	
Wähler/innen	286		286	
ungültige Stimmen	3	1,05 %	0	0,00 %
gültige Stimmen	283	98,95 %	286	100,00 %
Göllner, SPD	96	33,92 %	74	25,87 %
Winkel- meier-Becker, CDU	155	54,77 %	145	50,70 %
Ber, FDP	16	5,65 %	31	10,84 %
Gunkel, GRÜNE	9	3,18 %	23	8,04 %
Korell, Die Linke.	5	1,77 %	6	2,10 %
REP	---	---	0	0,00 %
Die Tierschutzpartei	---	---	0	0,00 %
Meise, NPD	2	0,71 %	2	0,70 %
FAMILIE	---	---	0	0,00 %
GRAUE	---	---	4	1,40 %
PBC	---	---	0	0,00 %
ZENTRUM	---	---	0	0,00 %
BÜSO	---	---	0	0,00 %
Dr. Fleck, Deutsch- land	0	0,00 %	1	0,35 %
MLPD	---	---	0	0,00 %
PSG	---	---	0	0,00 %



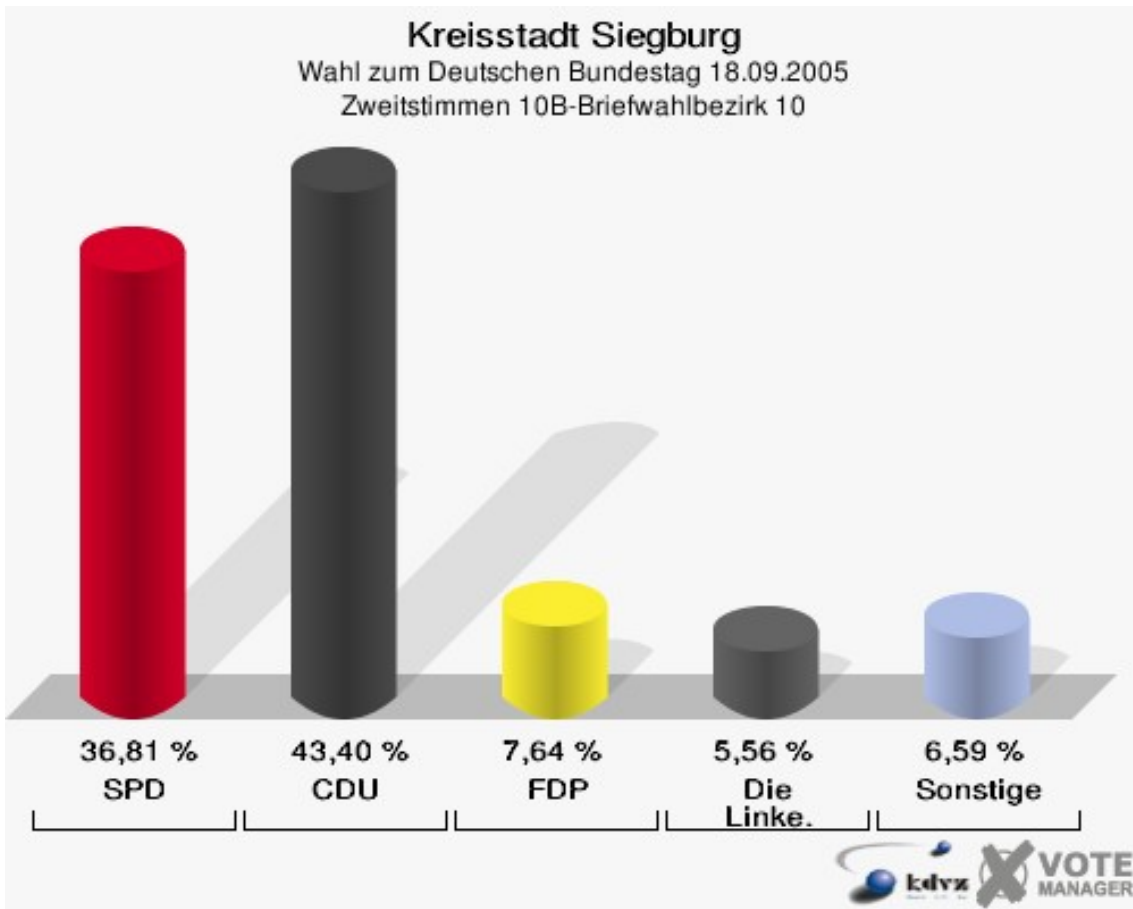
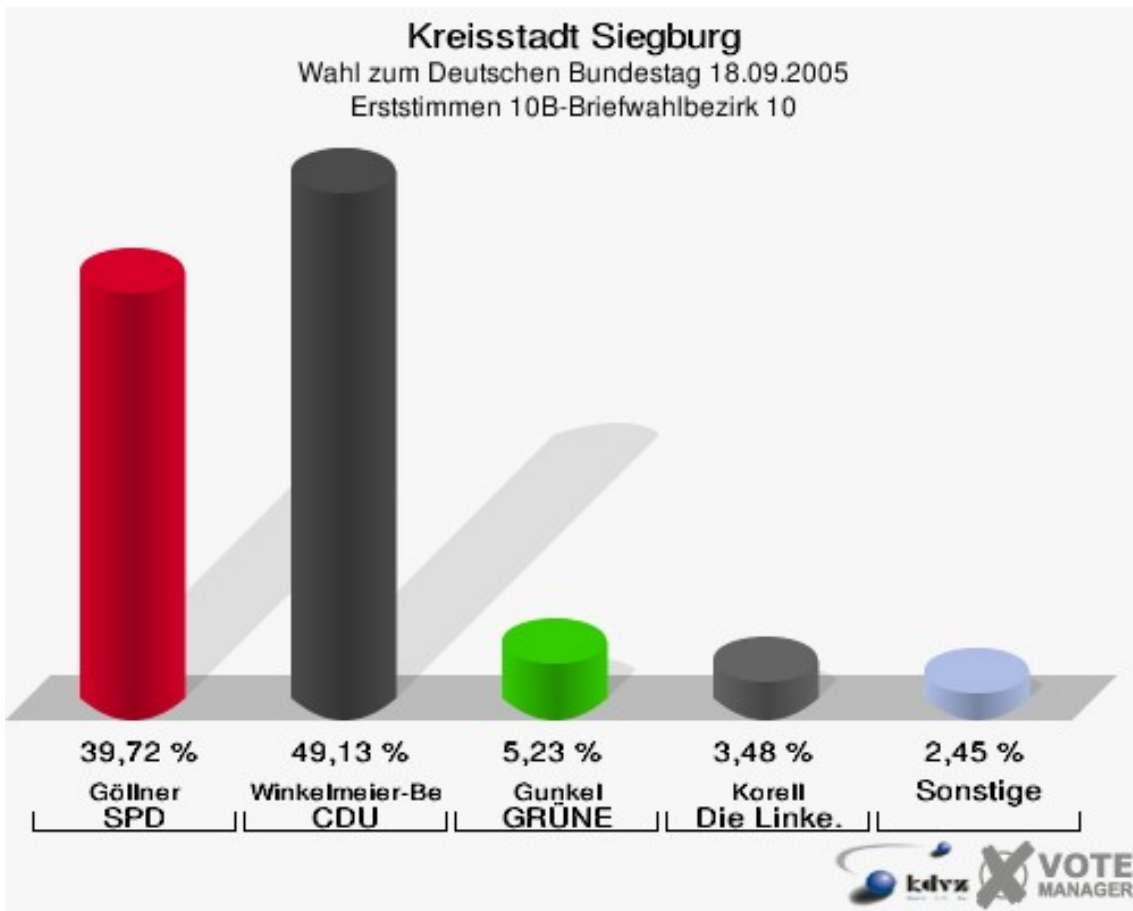
09B-Briefwahlbezirk 09

	Erststimmen		Zweitstimmen	
	Anzahl	Anteil %	Anzahl	Anteil %
Wähler/innen	288		288	
ungültige Stimmen	3	1,04 %	1	0,35 %
gültige Stimmen	285	98,96 %	287	99,65 %
Göllner, SPD	89	31,23 %	81	28,22 %
Winkel- meier-Becker, CDU	156	54,74 %	129	44,95 %
Ber, FDP	16	5,61 %	37	12,89 %
Gunkel, GRÜNE	13	4,56 %	24	8,36 %
Korell, Die Linke.	8	2,81 %	8	2,79 %
REP	---	---	0	0,00 %
Die Tierschutzpartei	---	---	2	0,70 %
Meise, NPD	2	0,70 %	3	1,05 %
FAMILIE	---	---	0	0,00 %
GRAUE	---	---	3	1,05 %
PBC	---	---	0	0,00 %
ZENTRUM	---	---	0	0,00 %
BÜSO	---	---	0	0,00 %
Dr. Fleck, Deutsch- land	1	0,35 %	0	0,00 %
MLPD	---	---	0	0,00 %
PSG	---	---	0	0,00 %



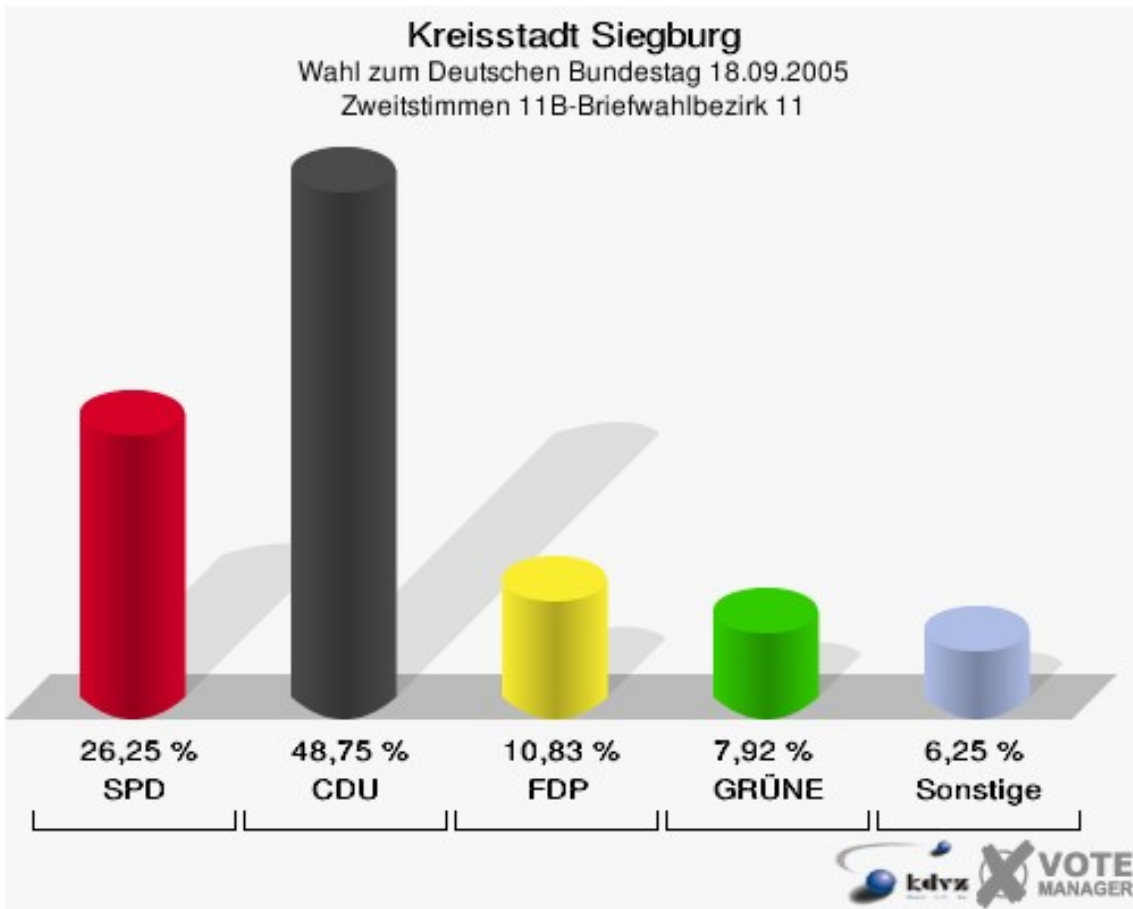
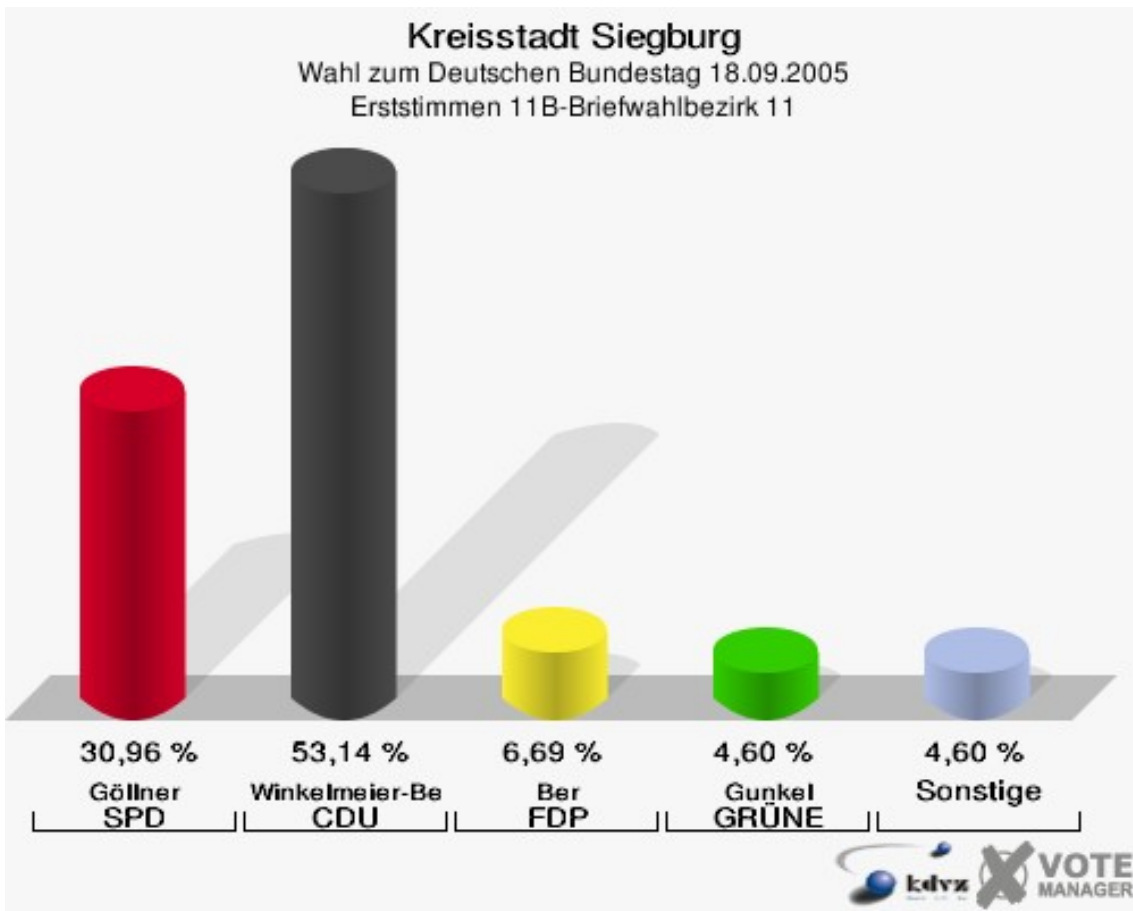
10B-Briefwahlbezirk 10

	Erststimmen		Zweitstimmen	
Wähler/innen	291		291	
ungültige Stimmen	4	1,37 %	3	1,03 %
gültige Stimmen	287	98,63 %	288	98,97 %
Göllner, SPD	114	39,72 %	106	36,81 %
Winkel- meier-Becker, CDU	141	49,13 %	125	43,40 %
Ber, FDP	3	1,05 %	22	7,64 %
Gunkel, GRÜNE	15	5,23 %	13	4,51 %
Korell, Die Linke.	10	3,48 %	16	5,56 %
REP	---	---	1	0,35 %
Die Tierschutzpartei	---	---	0	0,00 %
Meise, NPD	1	0,35 %	0	0,00 %
FAMILIE	---	---	2	0,69 %
GRAUE	---	---	1	0,35 %
PBC	---	---	0	0,00 %
ZENTRUM	---	---	0	0,00 %
BÜSO	---	---	0	0,00 %
Dr. Fleck, Deutsch- land	3	1,05 %	2	0,69 %
MLPD	---	---	0	0,00 %
PSG	---	---	0	0,00 %



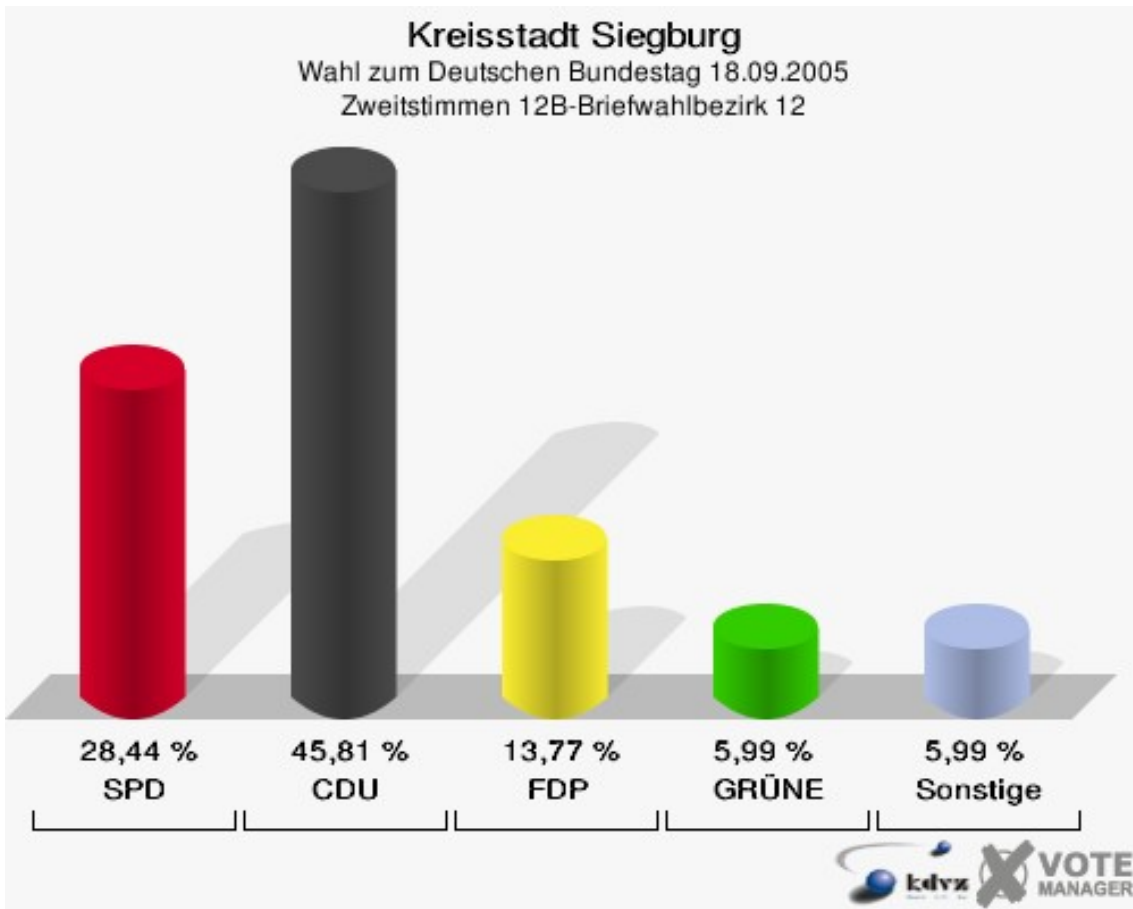
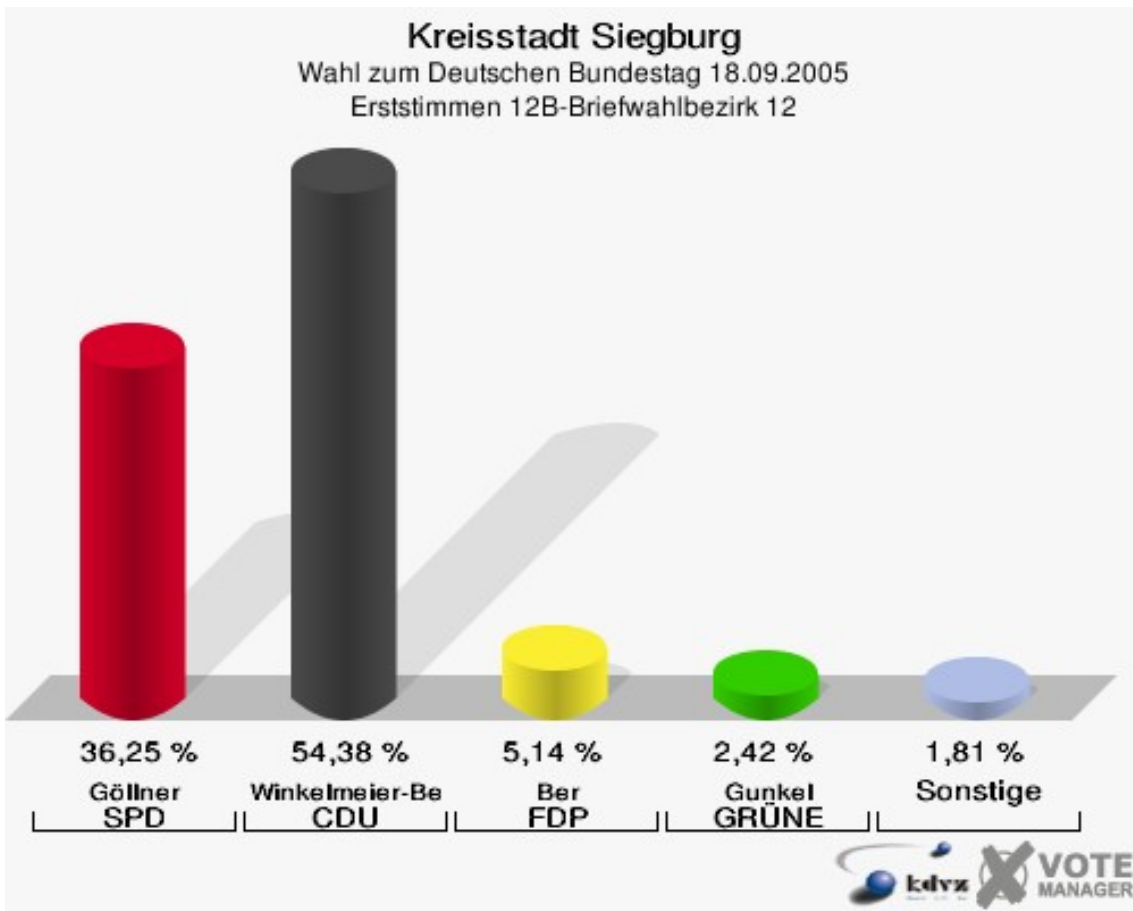
11B-Briefwahlbezirk 11

	Erststimmen		Zweitstimmen	
Wähler/innen	244		244	
ungültige Stimmen	5	2,05 %	4	1,64 %
gültige Stimmen	239	97,95 %	240	98,36 %
Göllner, SPD	74	30,96 %	63	26,25 %
Winkel- meier-Becker, CDU	127	53,14 %	117	48,75 %
Ber, FDP	16	6,69 %	26	10,83 %
Gunkel, GRÜNE	11	4,60 %	19	7,92 %
Korell, Die Linke.	10	4,18 %	8	3,33 %
REP	---	---	0	0,00 %
Die Tierschutzpartei	---	---	1	0,42 %
Meise, NPD	1	0,42 %	3	1,25 %
FAMILIE	---	---	0	0,00 %
GRAUE	---	---	3	1,25 %
PBC	---	---	0	0,00 %
ZENTRUM	---	---	0	0,00 %
BÜSO	---	---	0	0,00 %
Dr. Fleck, Deutsch- land	0	0,00 %	0	0,00 %
MLPD	---	---	0	0,00 %
PSG	---	---	0	0,00 %



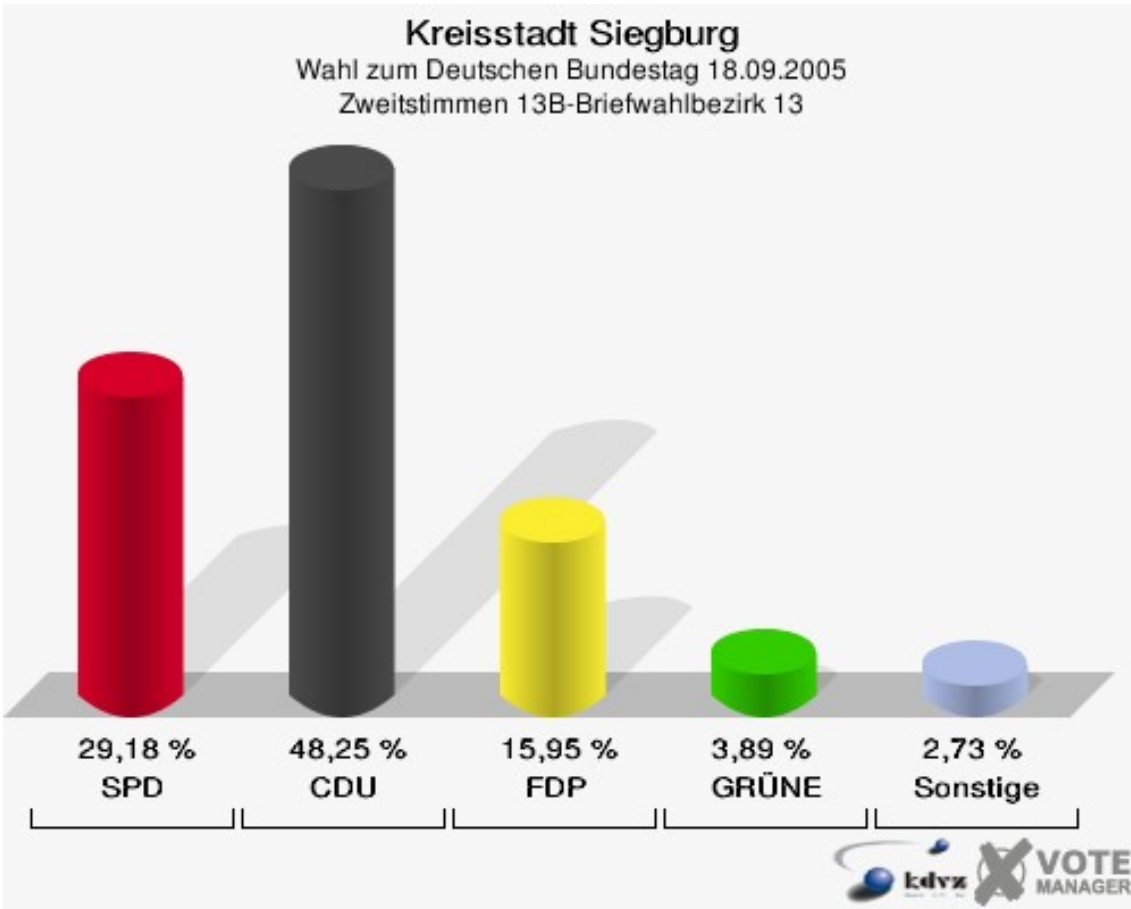
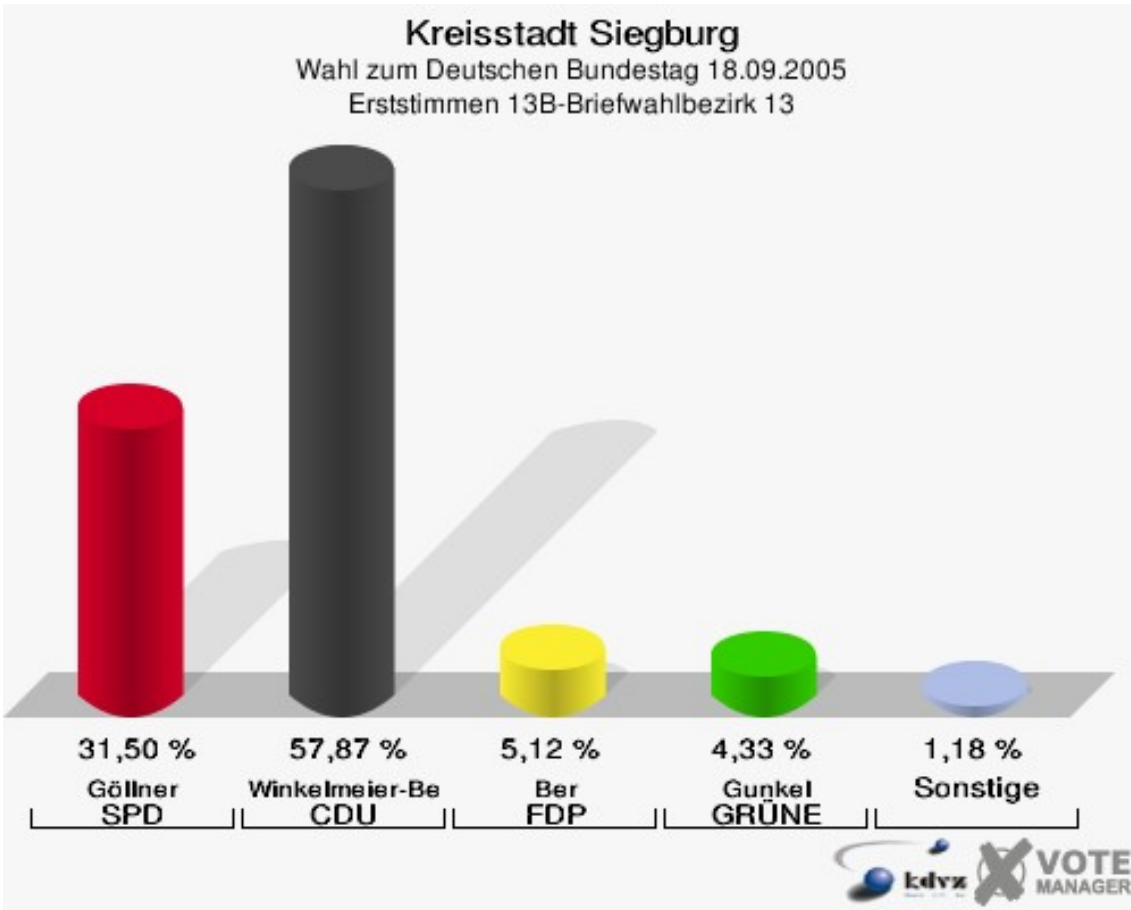
12B-Briefwahlbezirk 12

	Erststimmen		Zweitstimmen	
Wähler/innen	335		335	
ungültige Stimmen	4	1,19 %	1	0,30 %
gültige Stimmen	331	98,81 %	334	99,70 %
Göllner, SPD	120	36,25 %	95	28,44 %
Winkel- meier-Becker, CDU	180	54,38 %	153	45,81 %
Ber, FDP	17	5,14 %	46	13,77 %
Gunkel, GRÜNE	8	2,42 %	20	5,99 %
Korell, Die Linke.	5	1,51 %	9	2,69 %
REP	---	---	1	0,30 %
Die Tierschutzpartei	---	---	2	0,60 %
Meise, NPD	0	0,00 %	0	0,00 %
FAMILIE	---	---	2	0,60 %
GRAUE	---	---	4	1,20 %
PBC	---	---	0	0,00 %
ZENTRUM	---	---	0	0,00 %
BÜSO	---	---	0	0,00 %
Dr. Fleck, Deutsch- land	1	0,30 %	2	0,60 %
MLPD	---	---	0	0,00 %
PSG	---	---	0	0,00 %



13B-Briefwahlbezirk 13

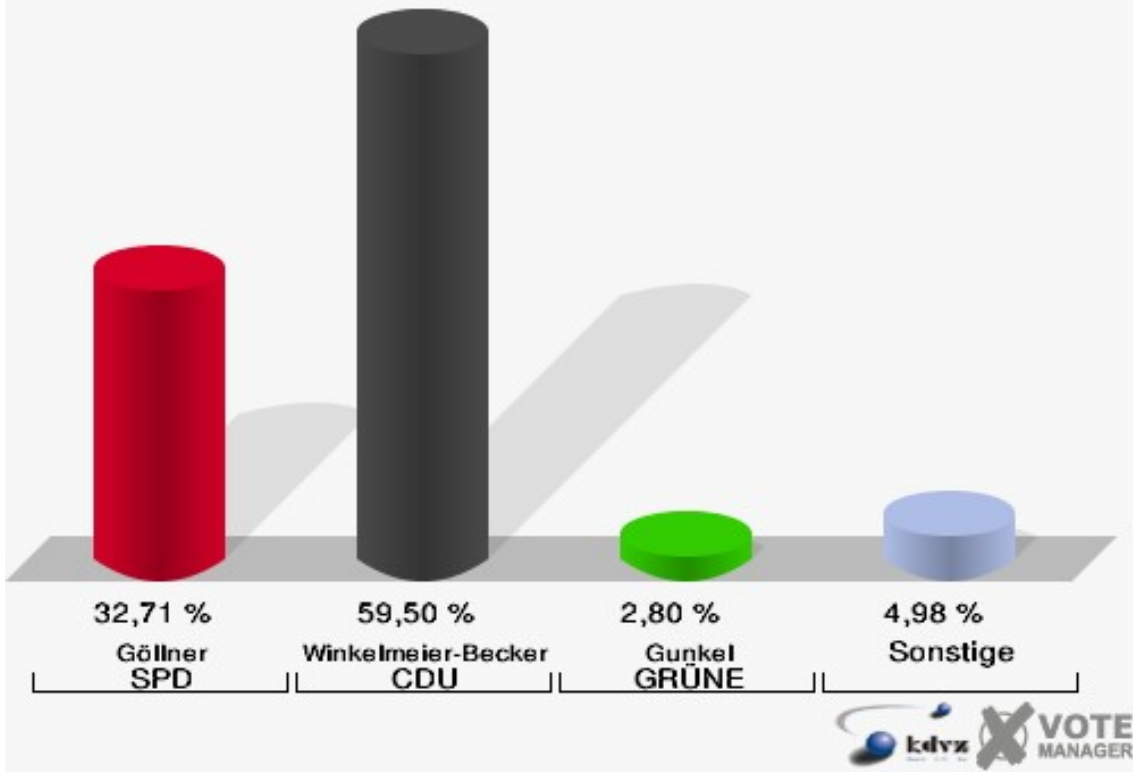
	Erststimmen		Zweitstimmen	
Wähler/innen	257		257	
ungültige Stimmen	3	1,17 %	0	0,00 %
gültige Stimmen	254	98,83 %	257	100,00 %
Göllner, SPD	80	31,50 %	75	29,18 %
Winkel- meier-Becker, CDU	147	57,87 %	124	48,25 %
Ber, FDP	13	5,12 %	41	15,95 %
Gunkel, GRÜNE	11	4,33 %	10	3,89 %
Korell, Die Linke.	2	0,79 %	4	1,56 %
REP	---	---	0	0,00 %
Die Tierschutzpartei	---	---	0	0,00 %
Meise, NPD	0	0,00 %	0	0,00 %
FAMILIE	---	---	0	0,00 %
GRAUE	---	---	1	0,39 %
PBC	---	---	0	0,00 %
ZENTRUM	---	---	0	0,00 %
BÜSO	---	---	0	0,00 %
Dr. Fleck, Deutsch- land	1	0,39 %	2	0,78 %
MLPD	---	---	0	0,00 %
PSG	---	---	0	0,00 %



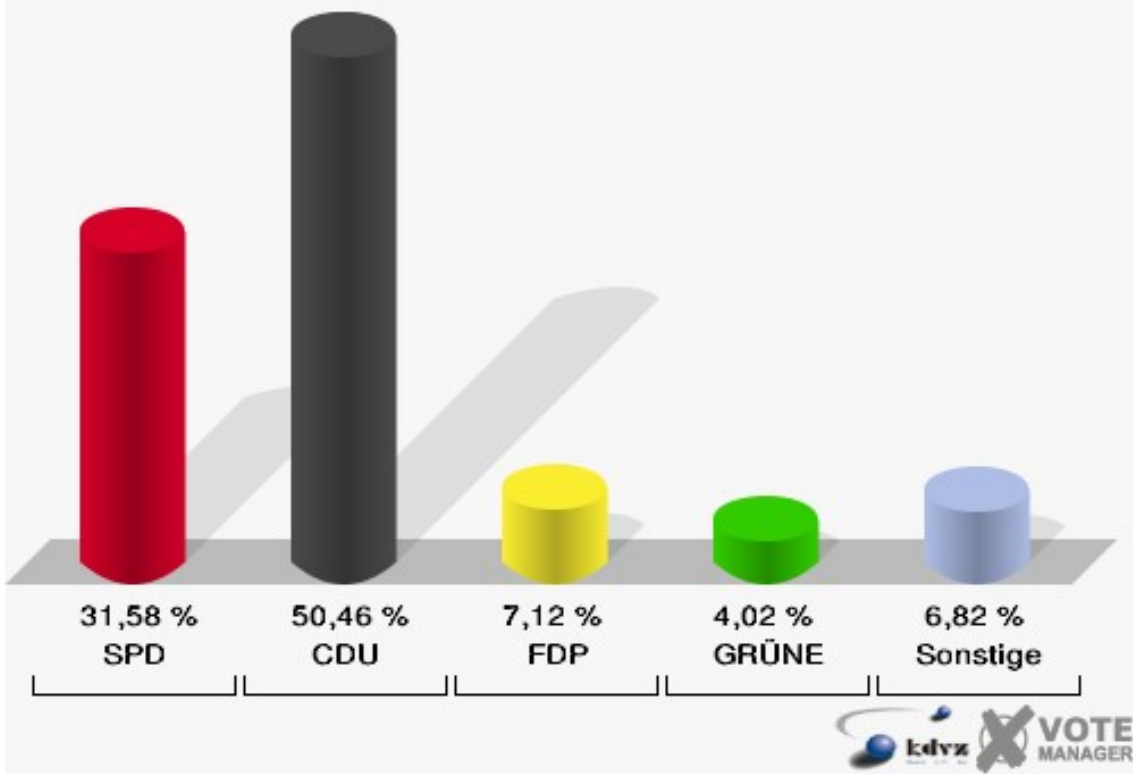
14B-Briefwahlbezirk 14

	Erststimmen		Zweitstimmen	
Wähler/innen	325		325	
ungültige Stimmen	4	1,23 %	2	0,62 %
gültige Stimmen	321	98,77 %	323	99,38 %
Göllner, SPD	105	32,71 %	102	31,58 %
Winkel- meier-Becker, CDU	191	59,50 %	163	50,46 %
Ber, FDP	6	1,87 %	23	7,12 %
Gunkel, GRÜNE	9	2,80 %	13	4,02 %
Korell, Die Linke.	6	1,87 %	11	3,41 %
REP	---	---	0	0,00 %
Die Tierschutzpartei	---	---	1	0,31 %
Meise, NPD	2	0,62 %	2	0,62 %
FAMILIE	---	---	2	0,62 %
GRAUE	---	---	2	0,62 %
PBC	---	---	3	0,93 %
ZENTRUM	---	---	0	0,00 %
BÜSO	---	---	0	0,00 %
Dr. Fleck, Deutsch- land	2	0,62 %	1	0,31 %
MLPD	---	---	0	0,00 %
PSG	---	---	0	0,00 %

Kreisstadt Siegburg
Wahl zum Deutschen Bundestag 18.09.2005
Erststimmen 14B-Briefwahlbezirk 14

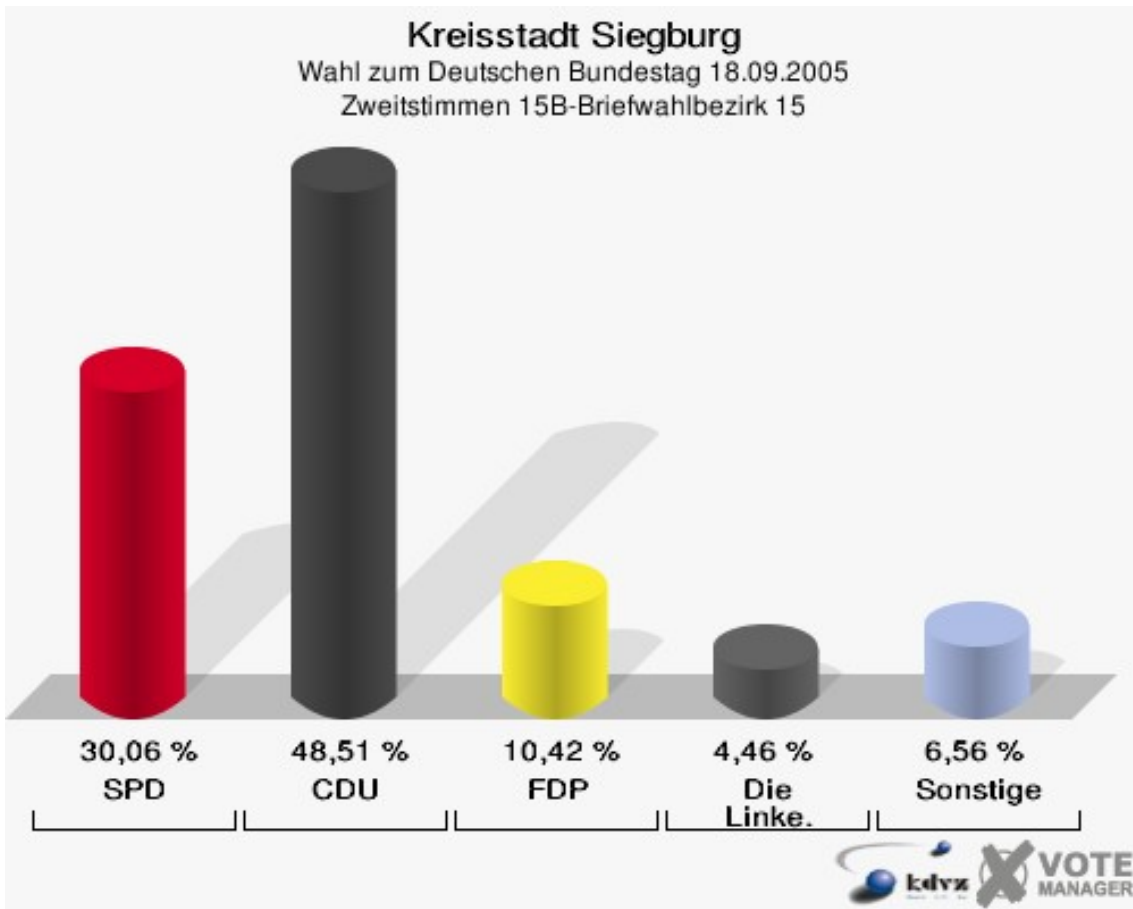
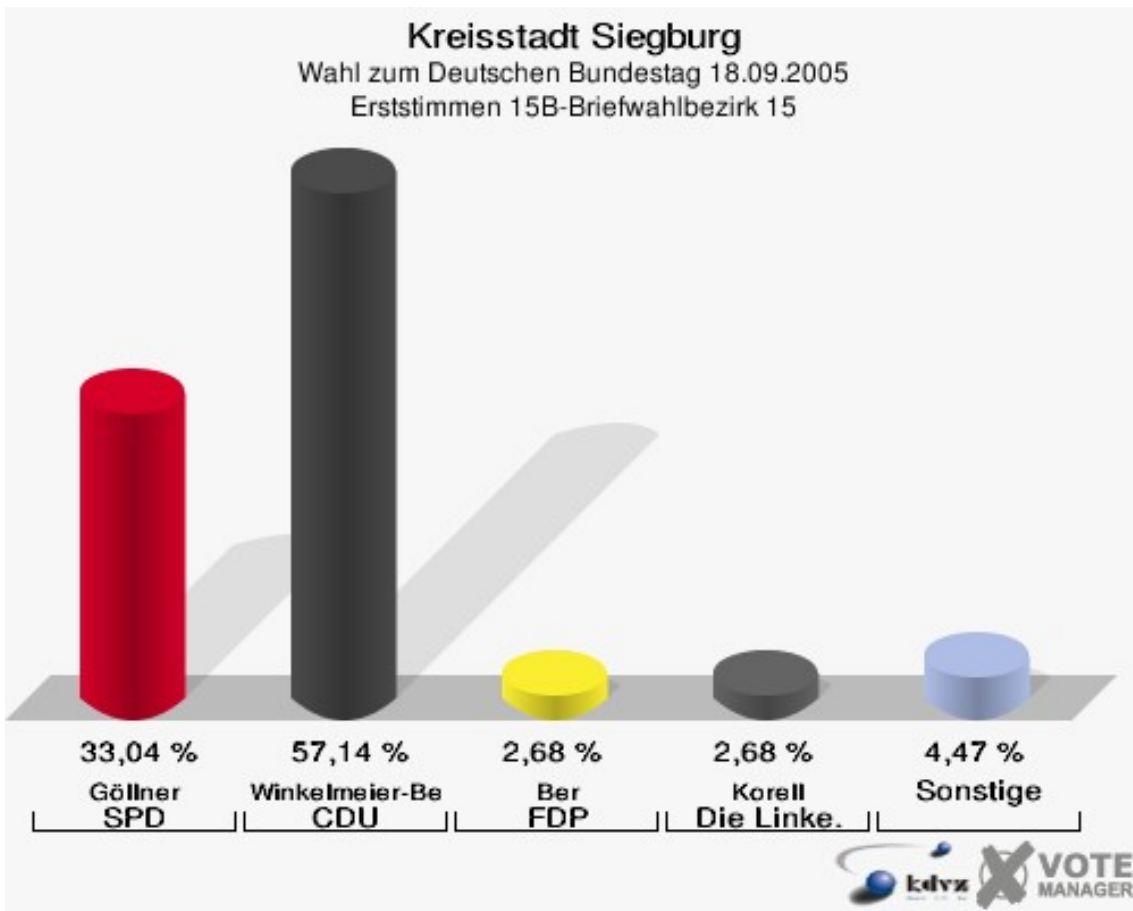


Kreisstadt Siegburg
Wahl zum Deutschen Bundestag 18.09.2005
Zweitstimmen 14B-Briefwahlbezirk 14



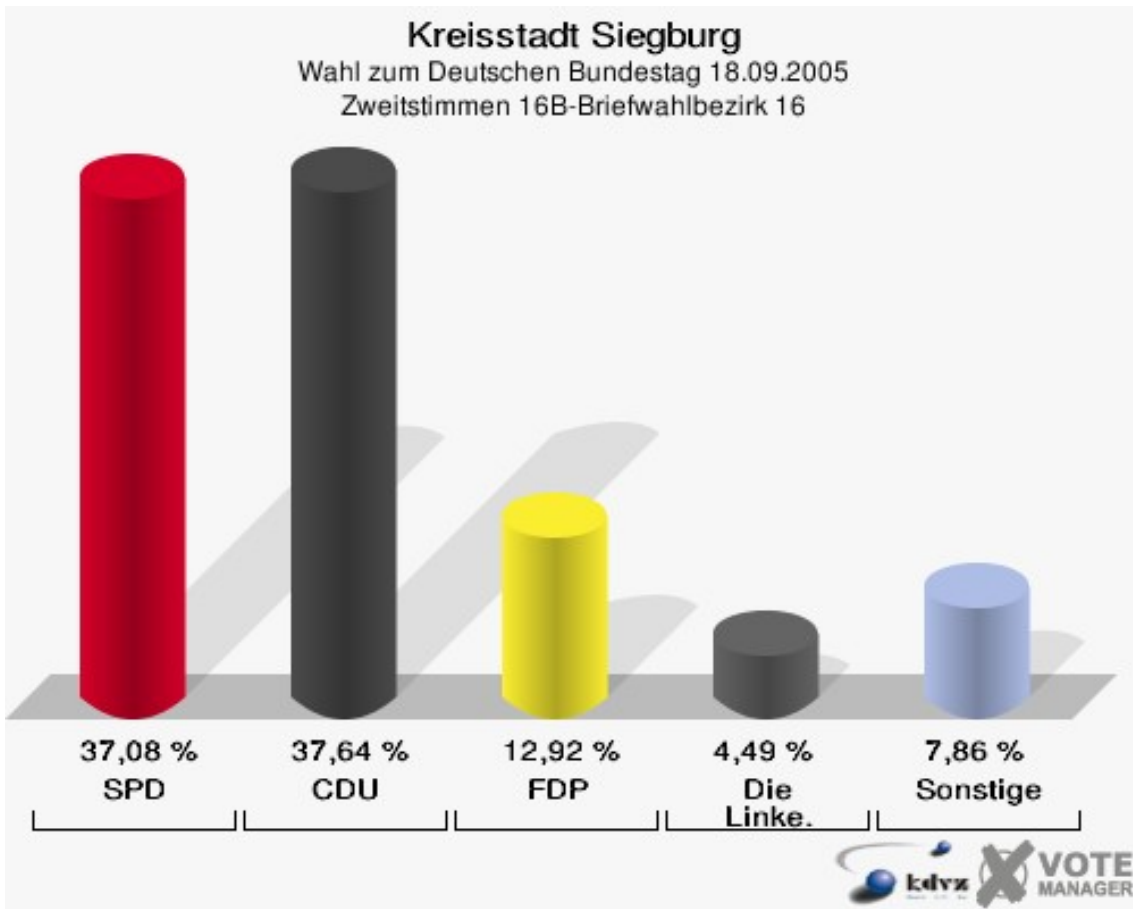
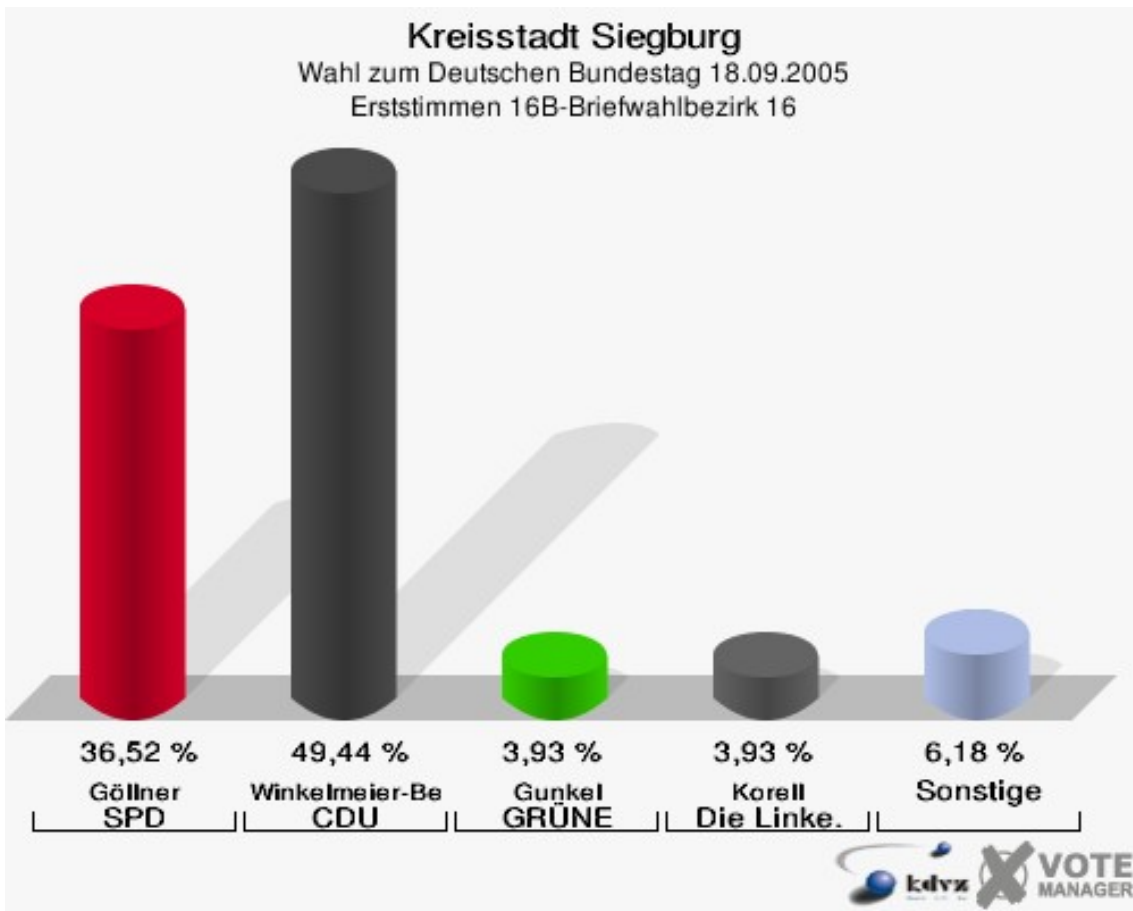
15B-Briefwahlbezirk 15

	Erststimmen		Zweitstimmen	
Wähler/innen	339		339	
ungültige Stimmen	3	0,88 %	3	0,88 %
gültige Stimmen	336	99,12 %	336	99,12 %
Göllner, SPD	111	33,04 %	101	30,06 %
Winkel- meier-Becker, CDU	192	57,14 %	163	48,51 %
Ber, FDP	9	2,68 %	35	10,42 %
Gunkel, GRÜNE	7	2,08 %	14	4,17 %
Korell, Die Linke.	9	2,68 %	15	4,46 %
REP	---	---	0	0,00 %
Die Tierschutzpartei	---	---	2	0,60 %
Meise, NPD	2	0,60 %	2	0,60 %
FAMILIE	---	---	0	0,00 %
GRAUE	---	---	0	0,00 %
PBC	---	---	0	0,00 %
ZENTRUM	---	---	0	0,00 %
BÜSO	---	---	0	0,00 %
Dr. Fleck, Deutsch- land	6	1,79 %	4	1,19 %
MLPD	---	---	0	0,00 %
PSG	---	---	0	0,00 %



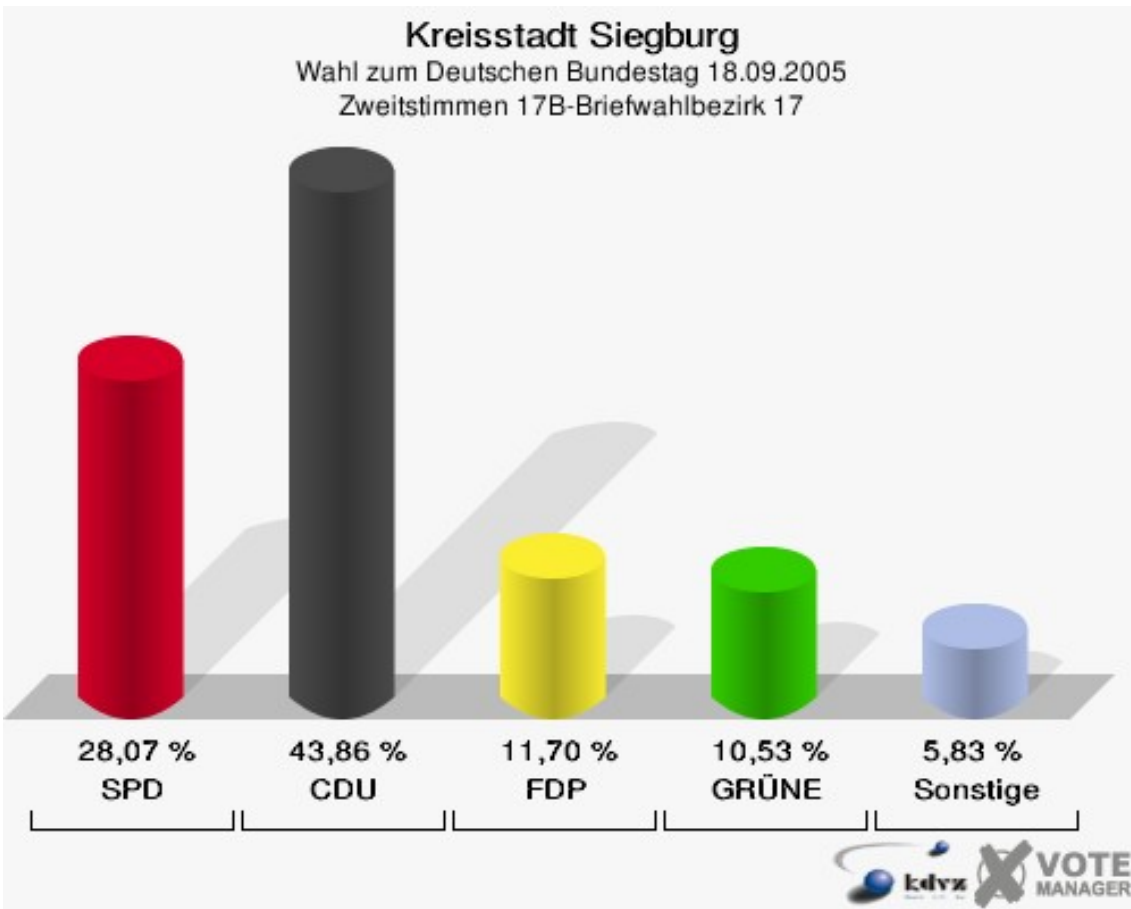
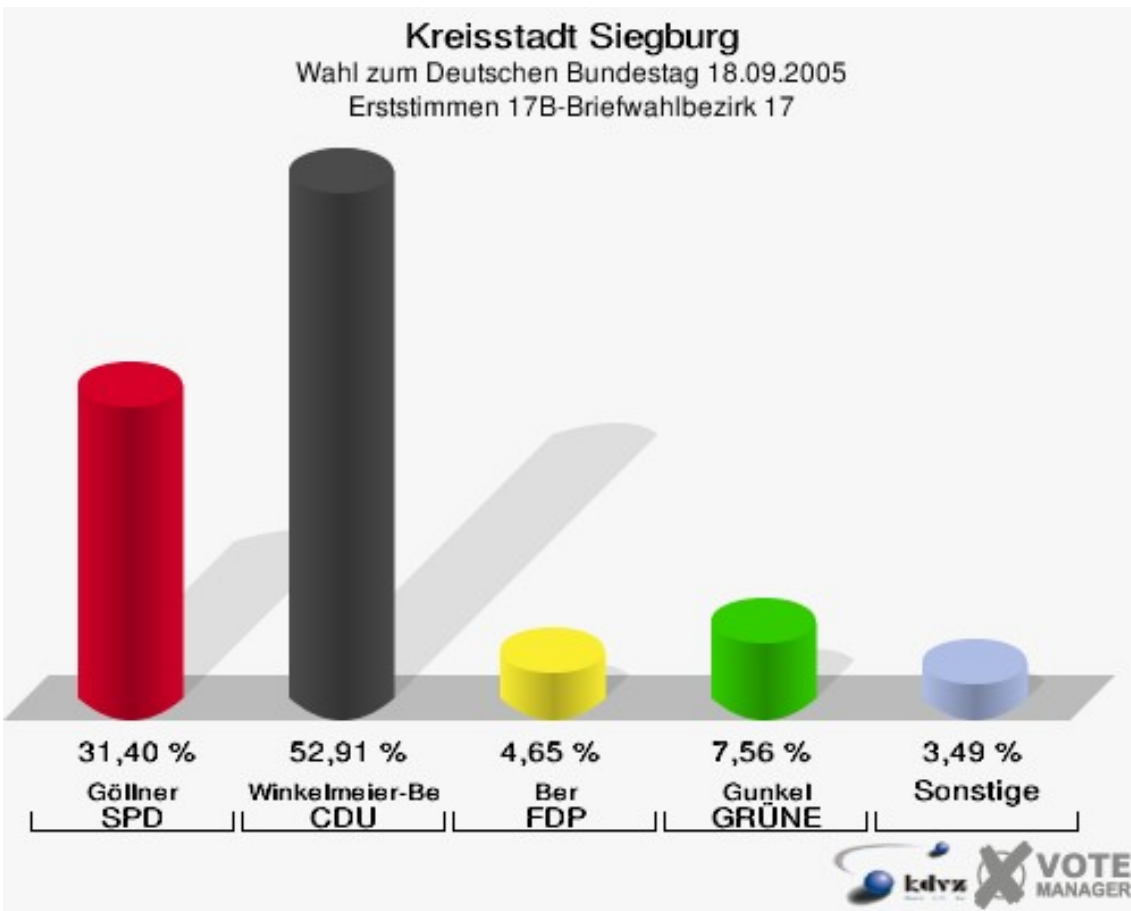
16B-Briefwahlbezirk 16

	Erststimmen		Zweitstimmen	
Wähler/innen	179		179	
ungültige Stimmen	1	0,56 %	1	0,56 %
gültige Stimmen	178	99,44 %	178	99,44 %
Göllner, SPD	65	36,52 %	66	37,08 %
Winkel- meier-Becker, CDU	88	49,44 %	67	37,64 %
Ber, FDP	6	3,37 %	23	12,92 %
Gunkel, GRÜNE	7	3,93 %	7	3,93 %
Korell, Die Linke.	7	3,93 %	8	4,49 %
REP	---	---	0	0,00 %
Die Tierschutzpartei	---	---	1	0,56 %
Meise, NPD	0	0,00 %	0	0,00 %
FAMILIE	---	---	1	0,56 %
GRAUE	---	---	4	2,25 %
PBC	---	---	0	0,00 %
ZENTRUM	---	---	1	0,56 %
BÜSO	---	---	0	0,00 %
Dr. Fleck, Deutsch- land	5	2,81 %	0	0,00 %
MLPD	---	---	0	0,00 %
PSG	---	---	0	0,00 %



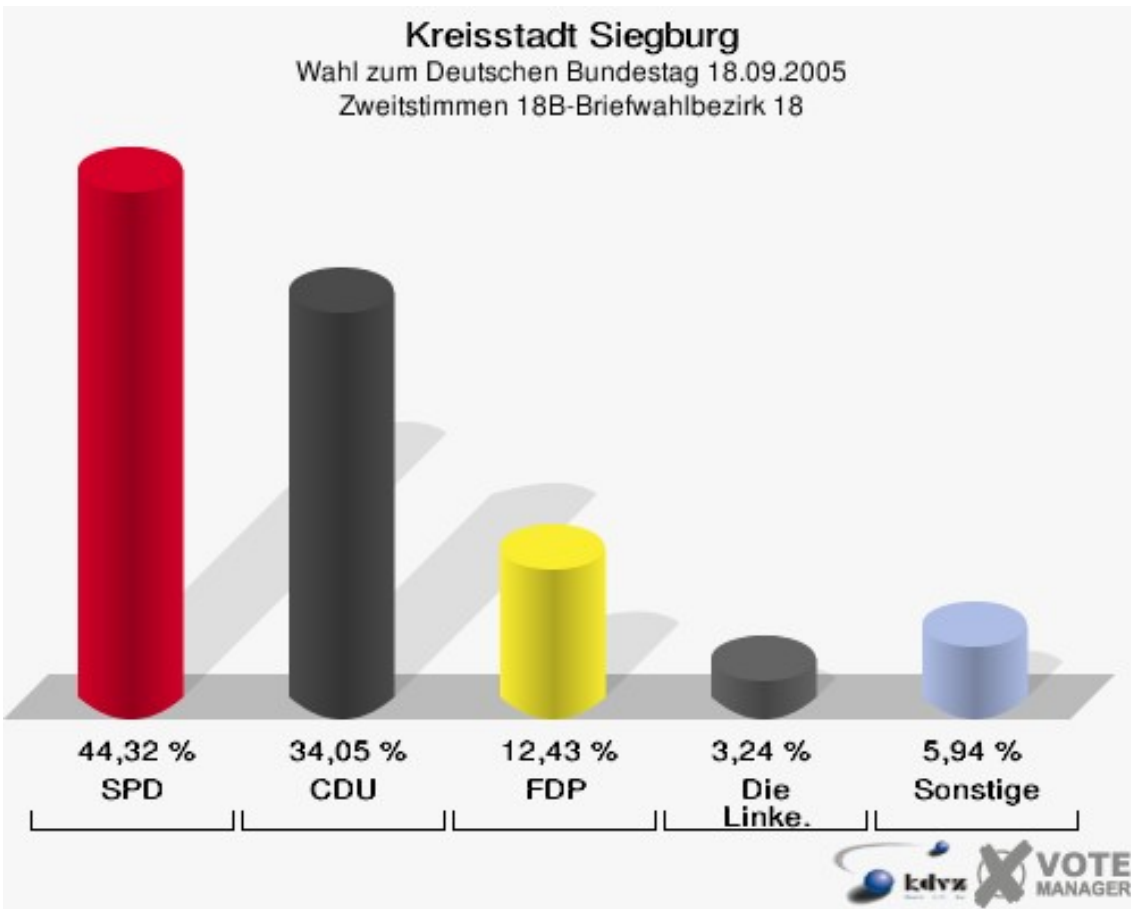
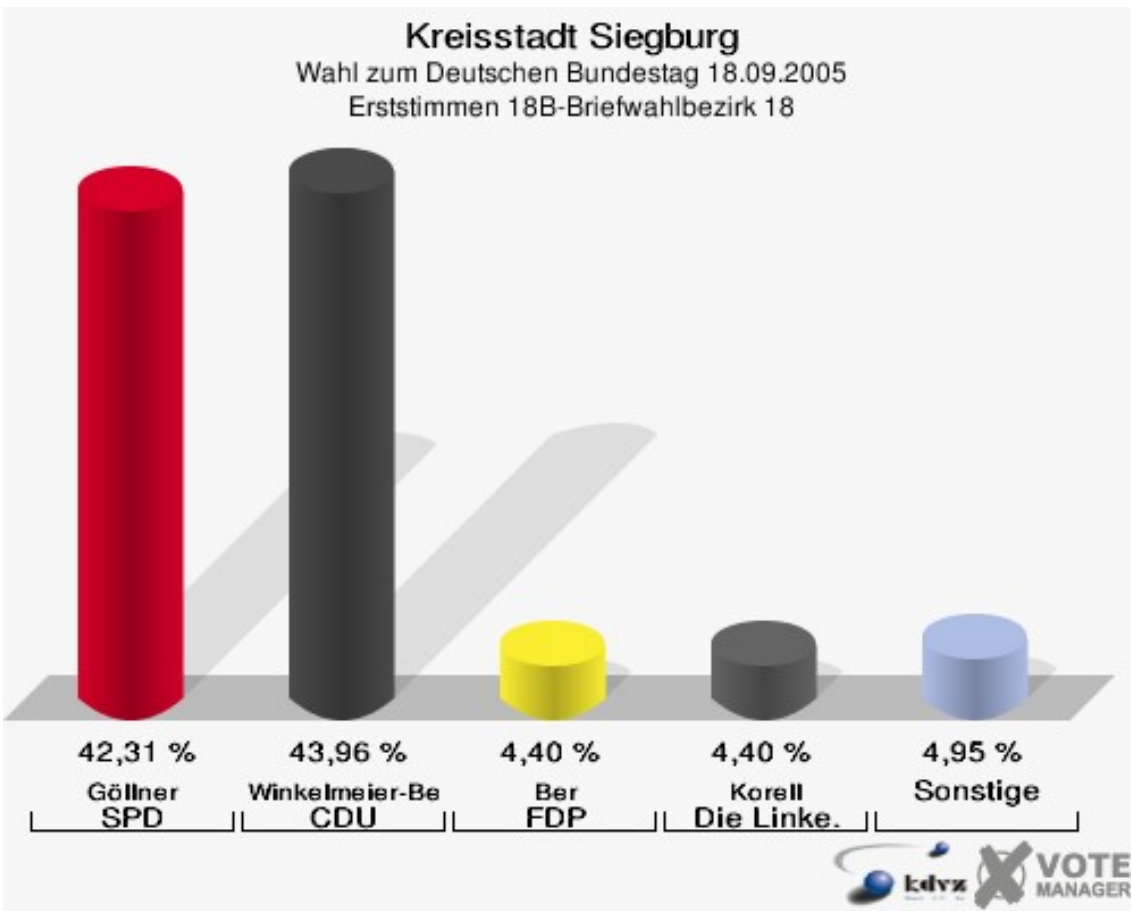
17B-Briefwahlbezirk 17

	Erststimmen		Zweitstimmen	
Wähler/innen	172		172	
ungültige Stimmen	0	0,00 %	1	0,58 %
gültige Stimmen	172	100,00 %	171	99,42 %
Göllner, SPD	54	31,40 %	48	28,07 %
Winkel- meier-Becker, CDU	91	52,91 %	75	43,86 %
Ber, FDP	8	4,65 %	20	11,70 %
Gunkel, GRÜNE	13	7,56 %	18	10,53 %
Korell, Die Linke.	6	3,49 %	7	4,09 %
REP	---	---	1	0,58 %
Die Tierschutzpartei	---	---	1	0,58 %
Meise, NPD	0	0,00 %	0	0,00 %
FAMILIE	---	---	1	0,58 %
GRAUE	---	---	0	0,00 %
PBC	---	---	0	0,00 %
ZENTRUM	---	---	0	0,00 %
BÜSO	---	---	0	0,00 %
Dr. Fleck, Deutsch- land	0	0,00 %	0	0,00 %
MLPD	---	---	0	0,00 %
PSG	---	---	0	0,00 %



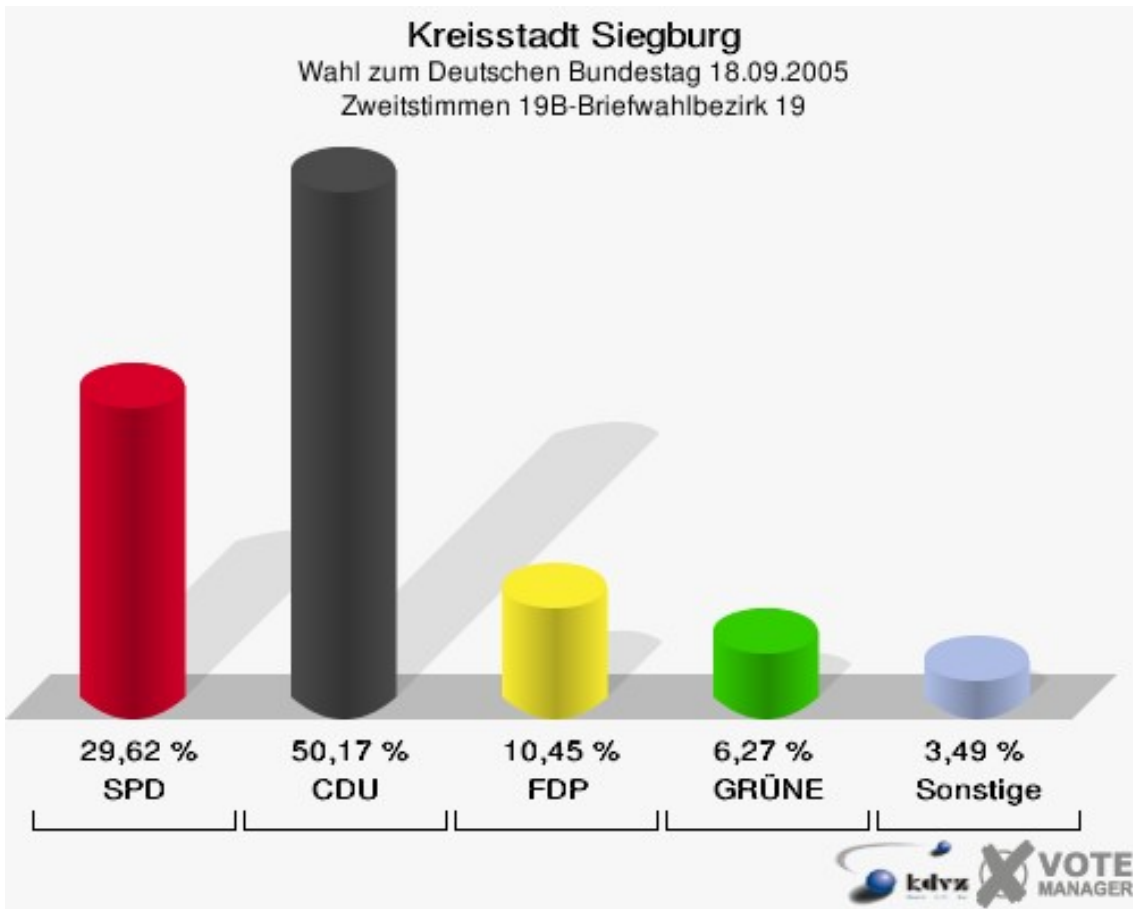
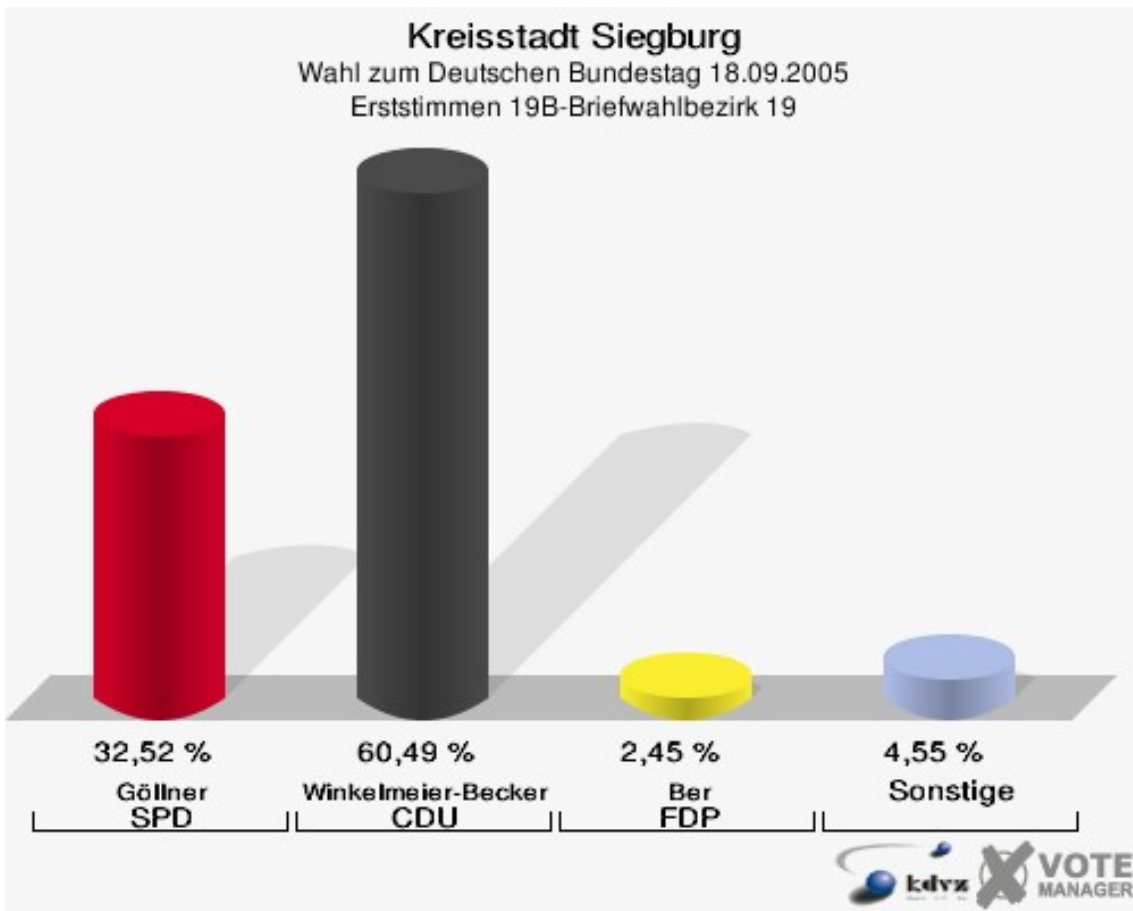
18B-Briefwahlbezirk 18

	Erststimmen		Zweitstimmen	
Wähler/innen	185		185	
ungültige Stimmen	3	1,62 %	0	0,00 %
gültige Stimmen	182	98,38 %	185	100,00 %
Göllner, SPD	77	42,31 %	82	44,32 %
Winkel- meier-Becker, CDU	80	43,96 %	63	34,05 %
Ber, FDP	8	4,40 %	23	12,43 %
Gunkel, GRÜNE	7	3,85 %	5	2,70 %
Korell, Die Linke.	8	4,40 %	6	3,24 %
REP	---	---	0	0,00 %
Die Tierschutzpartei	---	---	2	1,08 %
Meise, NPD	1	0,55 %	2	1,08 %
FAMILIE	---	---	1	0,54 %
GRAUE	---	---	1	0,54 %
PBC	---	---	0	0,00 %
ZENTRUM	---	---	0	0,00 %
BÜSO	---	---	0	0,00 %
Dr. Fleck, Deutsch- land	1	0,55 %	0	0,00 %
MLPD	---	---	0	0,00 %
PSG	---	---	0	0,00 %



19B-Briefwahlbezirk 19

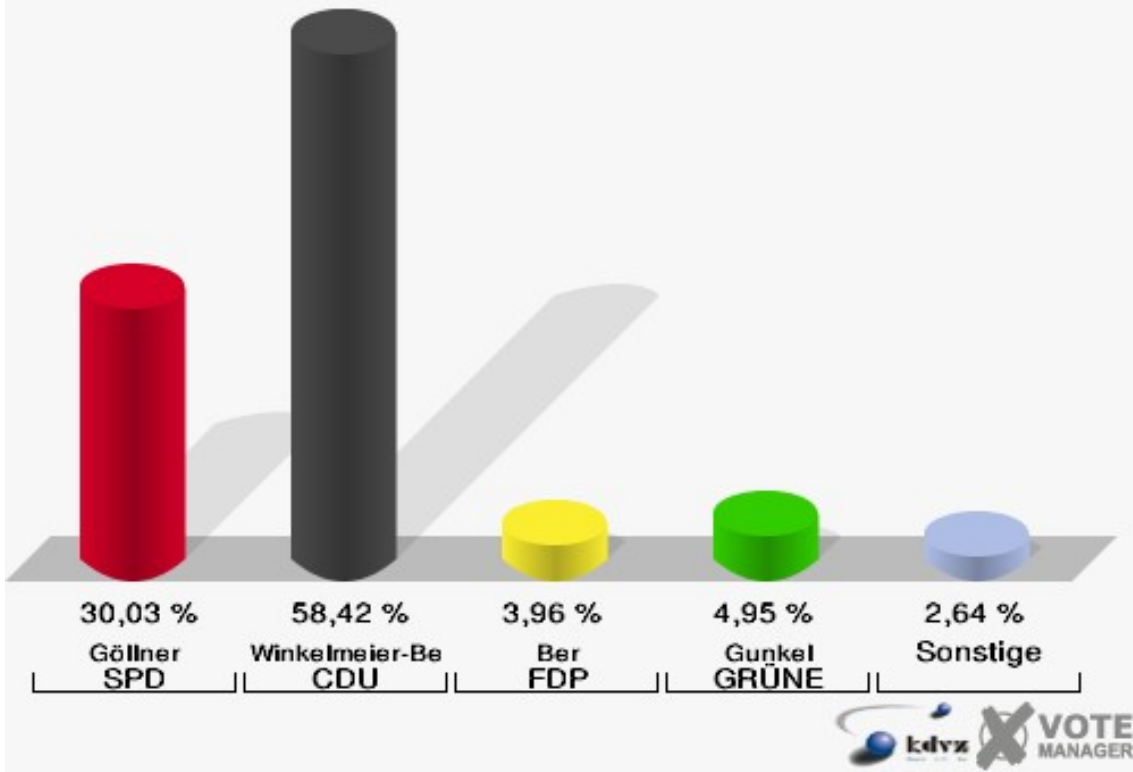
	Erststimmen		Zweitstimmen	
Wähler/innen	291		291	
ungültige Stimmen	5	1,72 %	4	1,37 %
gültige Stimmen	286	98,28 %	287	98,63 %
Göllner, SPD	93	32,52 %	85	29,62 %
Winkel- meier-Becker, CDU	173	60,49 %	144	50,17 %
Ber, FDP	7	2,45 %	30	10,45 %
Gunkel, GRÜNE	5	1,75 %	18	6,27 %
Korell, Die Linke.	2	0,70 %	5	1,74 %
REP	---	---	0	0,00 %
Die Tierschutzpartei	---	---	0	0,00 %
Meise, NPD	4	1,40 %	2	0,70 %
FAMILIE	---	---	0	0,00 %
GRAUE	---	---	1	0,35 %
PBC	---	---	0	0,00 %
ZENTRUM	---	---	0	0,00 %
BÜSO	---	---	0	0,00 %
Dr. Fleck, Deutsch- land	2	0,70 %	2	0,70 %
MLPD	---	---	0	0,00 %
PSG	---	---	0	0,00 %



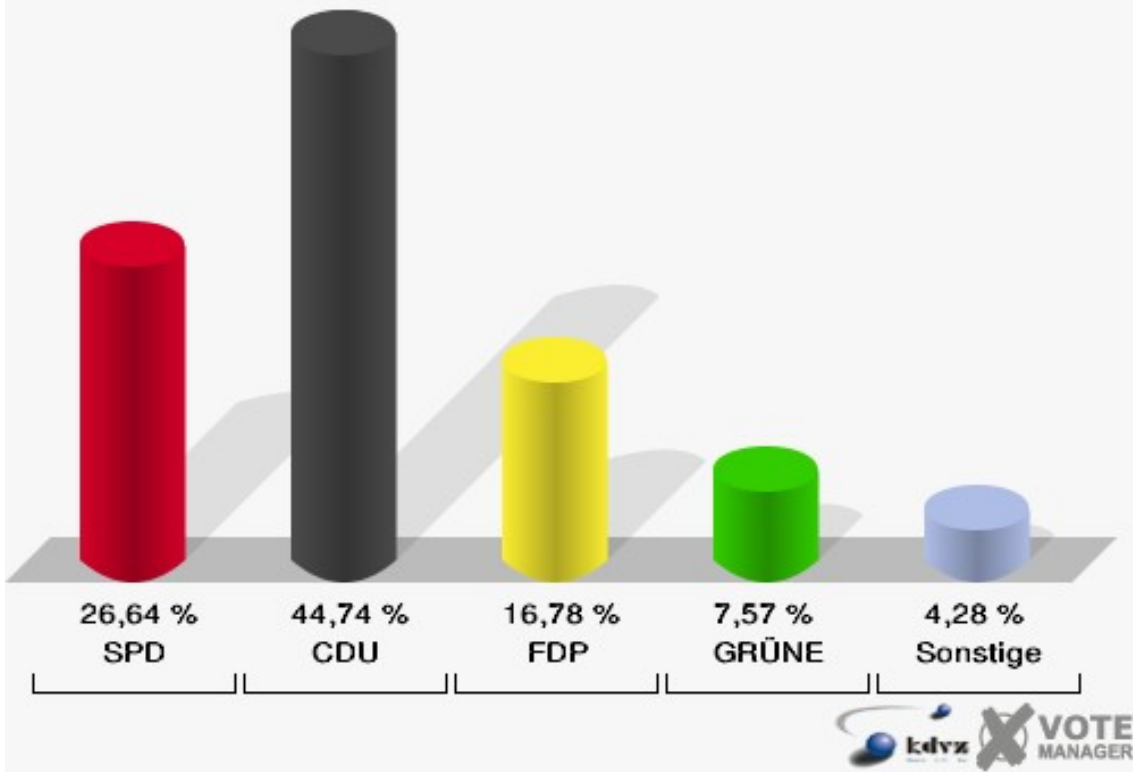
20B-Briefwahlbezirk 20

	Erststimmen		Zweitstimmen	
Wähler/innen	305		305	
ungültige Stimmen	2	0,66 %	1	0,33 %
gültige Stimmen	303	99,34 %	304	99,67 %
Göllner, SPD	91	30,03 %	81	26,64 %
Winkel- meier-Becker, CDU	177	58,42 %	136	44,74 %
Ber, FDP	12	3,96 %	51	16,78 %
Gunkel, GRÜNE	15	4,95 %	23	7,57 %
Korell, Die Linke.	7	2,31 %	11	3,62 %
REP	---	---	0	0,00 %
Die Tierschutzpartei	---	---	0	0,00 %
Meise, NPD	1	0,33 %	1	0,33 %
FAMILIE	---	---	0	0,00 %
GRAUE	---	---	1	0,33 %
PBC	---	---	0	0,00 %
ZENTRUM	---	---	0	0,00 %
BÜSO	---	---	0	0,00 %
Dr. Fleck, Deutsch- land	0	0,00 %	0	0,00 %
MLPD	---	---	0	0,00 %
PSG	---	---	0	0,00 %

Kreisstadt Siegburg
 Wahl zum Deutschen Bundestag 18.09.2005
 Erststimmen 20B-Briefwahlbezirk 20

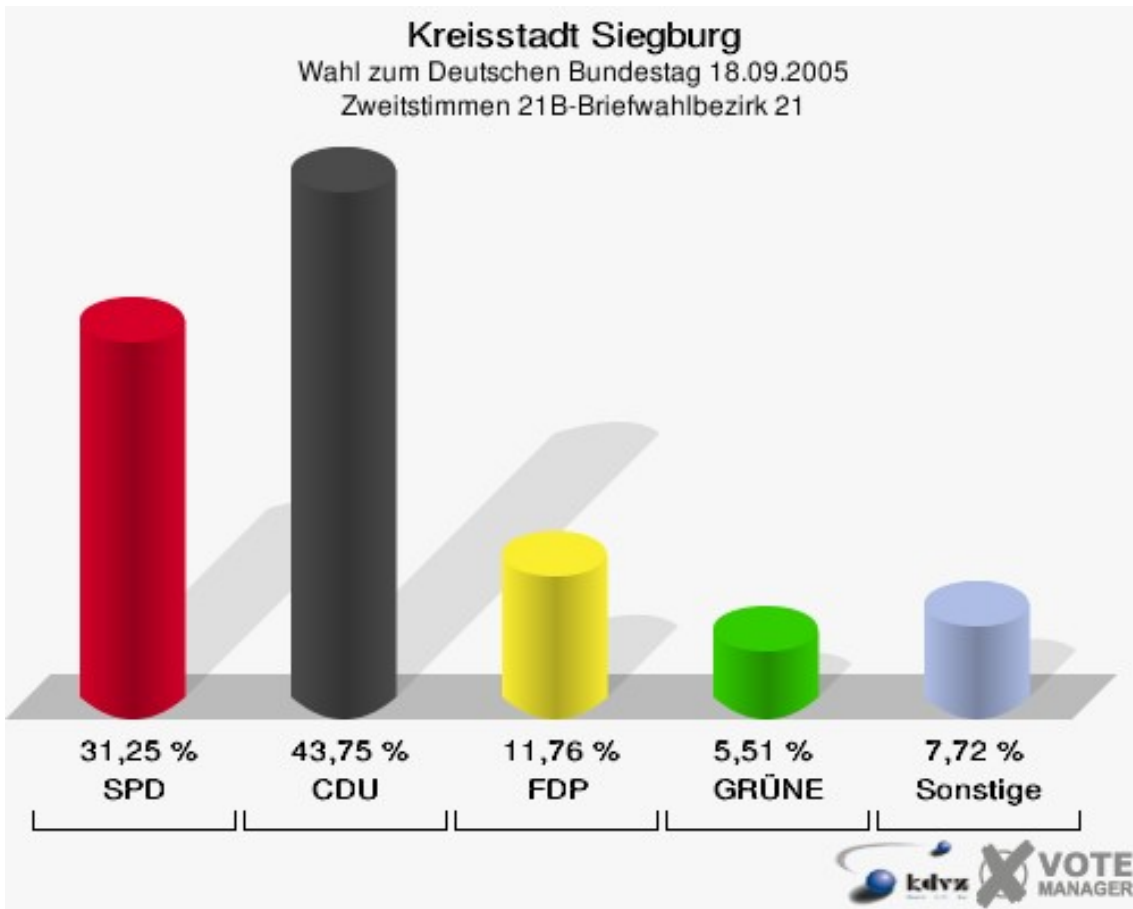
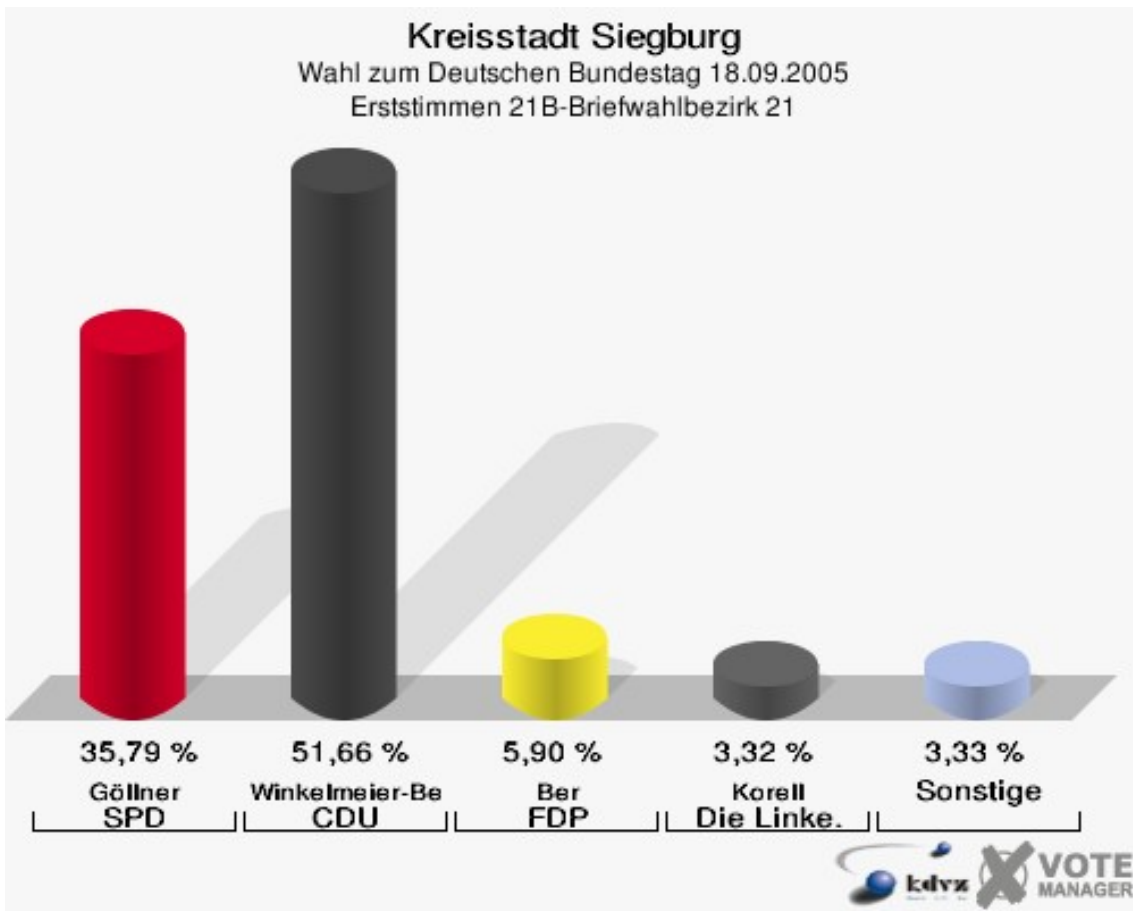


Kreisstadt Siegburg
 Wahl zum Deutschen Bundestag 18.09.2005
 Zweitstimmen 20B-Briefwahlbezirk 20



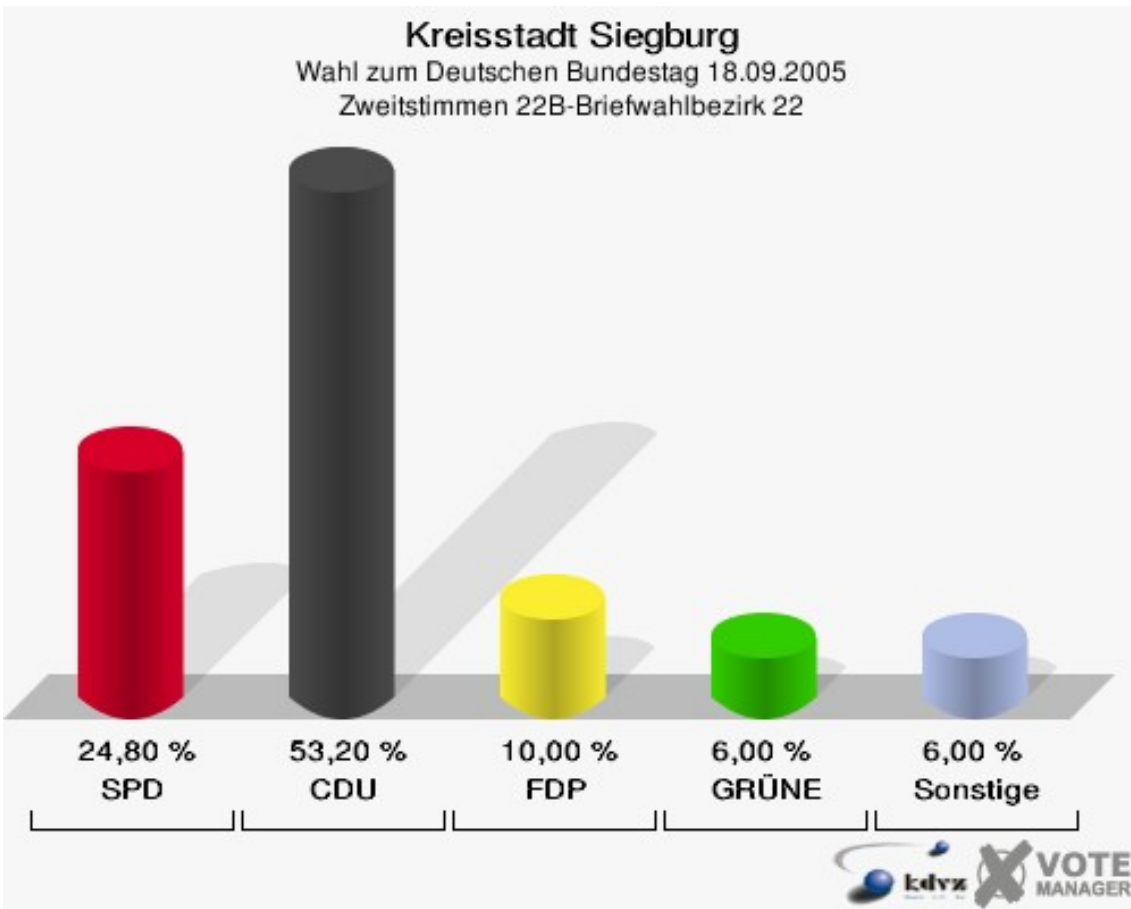
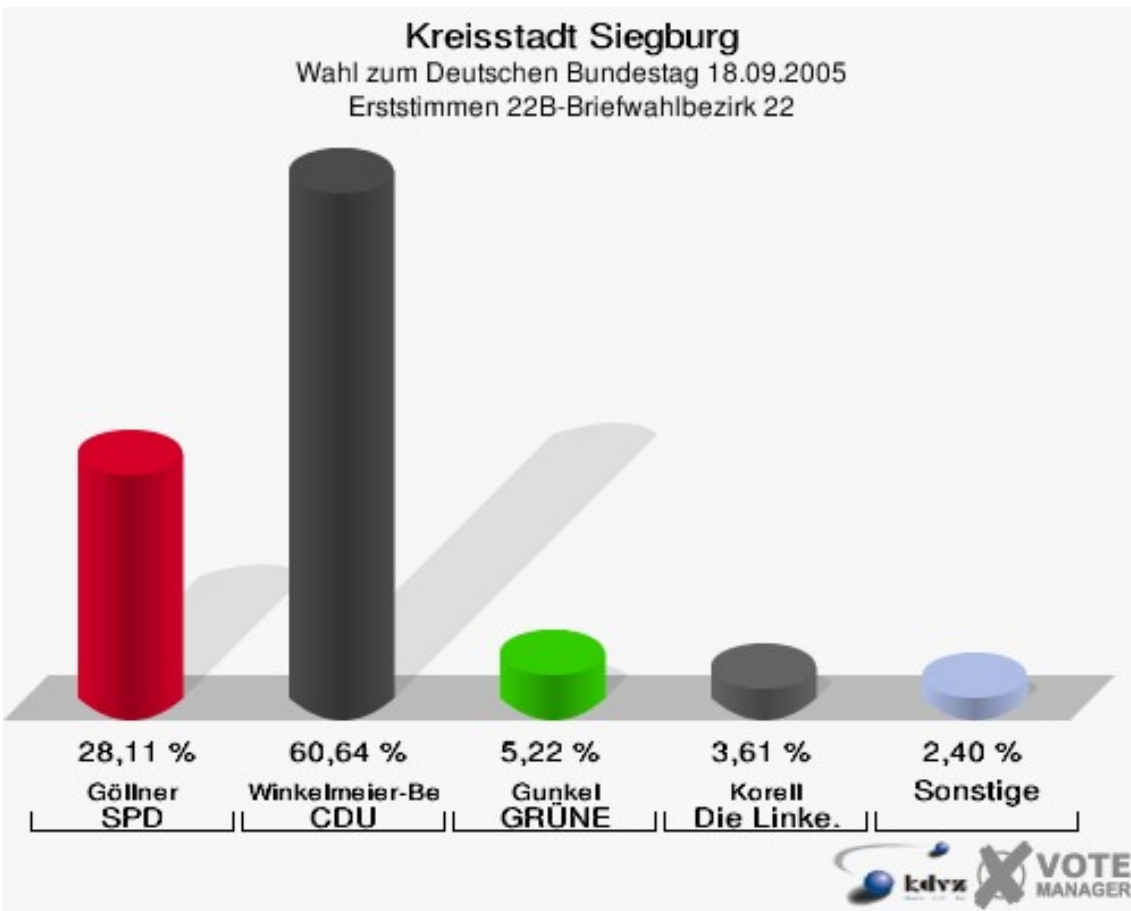
21B-Briefwahlbezirk 21

	Erststimmen		Zweitstimmen	
Wähler/innen	272		272	
ungültige Stimmen	1	0,37 %	0	0,00 %
gültige Stimmen	271	99,63 %	272	100,00 %
Göllner, SPD	97	35,79 %	85	31,25 %
Winkel- meier-Becker, CDU	140	51,66 %	119	43,75 %
Ber, FDP	16	5,90 %	32	11,76 %
Gunkel, GRÜNE	5	1,85 %	15	5,51 %
Korell, Die Linke.	9	3,32 %	11	4,04 %
REP	---	---	0	0,00 %
Die Tierschutzpartei	---	---	5	1,84 %
Meise, NPD	0	0,00 %	0	0,00 %
FAMILIE	---	---	4	1,47 %
GRAUE	---	---	1	0,37 %
PBC	---	---	0	0,00 %
ZENTRUM	---	---	0	0,00 %
BÜSO	---	---	0	0,00 %
Dr. Fleck, Deutsch- land	4	1,48 %	0	0,00 %
MLPD	---	---	0	0,00 %
PSG	---	---	0	0,00 %



22B-Briefwahlbezirk 22

	Erststimmen		Zweitstimmen	
Wähler/innen	252		252	
ungültige Stimmen	3	1,19 %	2	0,79 %
gültige Stimmen	249	98,81 %	250	99,21 %
Göllner, SPD	70	28,11 %	62	24,80 %
Winkel- meier-Becker, CDU	151	60,64 %	133	53,20 %
Ber, FDP	3	1,20 %	25	10,00 %
Gunkel, GRÜNE	13	5,22 %	15	6,00 %
Korell, Die Linke.	9	3,61 %	10	4,00 %
REP	---	---	0	0,00 %
Die Tierschutzpartei	---	---	1	0,40 %
Meise, NPD	1	0,40 %	0	0,00 %
FAMILIE	---	---	0	0,00 %
GRAUE	---	---	2	0,80 %
PBC	---	---	0	0,00 %
ZENTRUM	---	---	0	0,00 %
BÜSO	---	---	0	0,00 %
Dr. Fleck, Deutsch- land	2	0,80 %	2	0,80 %
MLPD	---	---	0	0,00 %
PSG	---	---	0	0,00 %



Übersicht Wahlbezirke

Kreisstadt Siegburg
Wahl zum Deutschen Bundestag 18.09.2005
Zusammenstellung der Ergebnisse nach Wahlbezirken - Erststimmen -

Wahlbezirk	Wahlbe- rechtigte	Wähler	gültig	Göllner SPD	Winkel- meier-Becker CDU	Ber FDP	Gunkel GRÜNE	Korell Die Linke.	Meise NPD	Dr. Fleck Deutschland
010-Kreishand- werkerschaft	1.159	625	625	259	304	28	16	11	5	2
		53,93 %	100,00 %	41,44 %	48,64 %	4,48 %	2,56 %	1,76 %	0,80 %	0,32 %
020-GS Deichhaus	1.406	749	747	298	351	24	43	24	4	3
		53,27 %	99,73 %	39,89 %	46,99 %	3,21 %	5,76 %	3,21 %	0,54 %	0,40 %
030-GS Bonner Straße	1.103	664	661	309	264	17	31	31	6	3
		60,20 %	99,55 %	46,75 %	39,94 %	2,57 %	4,69 %	4,69 %	0,91 %	0,45 %
040-Kindergarten St. Hedwig	1.012	625	625	270	251	27	28	41	5	3
		61,76 %	100,00 %	43,20 %	40,16 %	4,32 %	4,48 %	6,56 %	0,80 %	0,48 %
050-DRK-Sozial- haus	1.237	657	655	295	273	30	35	15	4	3
		53,11 %	99,70 %	45,04 %	41,68 %	4,58 %	5,34 %	2,29 %	0,61 %	0,46 %
061-Ev. Altenzen- trum	645	280	280	116	134	6	12	10	2	0
		43,41 %	100,00 %	41,43 %	47,86 %	2,14 %	4,29 %	3,57 %	0,71 %	0,00 %
062-SenZentr. Hohes Ufer I	707	390	390	160	181	18	21	5	2	3
		55,16 %	100,00 %	41,03 %	46,41 %	4,62 %	5,38 %	1,28 %	0,51 %	0,77 %
070-Markushaus	1.251	633	630	242	278	24	43	29	5	9
		50,60 %	99,53 %	38,41 %	44,13 %	3,81 %	6,83 %	4,60 %	0,79 %	1,43 %
080-Marienheim	1.242	705	702	276	321	38	38	21	3	5
		56,76 %	99,57 %	39,32 %	45,73 %	5,41 %	5,41 %	2,99 %	0,43 %	0,71 %
090-SenZentr. Hohes Ufer II	1.387	699	696	300	282	33	39	30	6	6
		50,40 %	99,57 %	43,10 %	40,52 %	4,74 %	5,60 %	4,31 %	0,86 %	0,86 %
100-GS Arndt- straße	1.489	836	833	349	357	34	42	29	14	8
		56,15 %	99,64 %	41,90 %	42,86 %	4,08 %	5,04 %	3,48 %	1,68 %	0,96 %

Wahlbezirk	Wahlberechtigte	Wähler	gültig	Göllner SPD	Winkelmeier-Becker CDU	Ber FDP	Gunkel GRÜNE	Korell Die Linke.	Meise NPD	Dr. Fleck Deutschland
110-Ford Odenthal	1.238	698	693	320	278	25	27	27	7	9
		56,38 %	99,28 %	46,18 %	40,12 %	3,61 %	3,90 %	3,90 %	1,01 %	1,30 %
120-Gaststätte 'Zur Sonne'	1.382	809	798	333	354	28	50	27	0	6
		58,54 %	98,64 %	41,73 %	44,36 %	3,51 %	6,27 %	3,38 %	0,00 %	0,75 %
130-Gastst. 'Letzte Träne'	1.244	726	724	287	367	27	21	16	3	3
		58,36 %	99,72 %	39,64 %	50,69 %	3,73 %	2,90 %	2,21 %	0,41 %	0,41 %
140-Anno-Gymnasium Raum S 9	1.545	883	879	339	444	36	27	25	4	4
		57,15 %	99,55 %	38,57 %	50,51 %	4,10 %	3,07 %	2,84 %	0,46 %	0,46 %
150-GS Jakobstraße	1.506	887	882	359	422	32	34	28	3	4
		58,90 %	99,44 %	40,70 %	47,85 %	3,63 %	3,85 %	3,17 %	0,34 %	0,45 %
160-GS Stallberg	1.118	603	598	274	267	15	16	17	7	2
		53,94 %	99,17 %	45,82 %	44,65 %	2,51 %	2,68 %	2,84 %	1,17 %	0,33 %
170-Pfarrer Rupprecht Saal	1.097	657	656	288	297	26	19	14	8	4
		59,89 %	99,85 %	43,90 %	45,27 %	3,96 %	2,90 %	2,13 %	1,22 %	0,61 %
180-Gaststätte 'Alt Kaldauen'	1.253	748	745	299	364	26	23	24	5	4
		59,70 %	99,60 %	40,13 %	48,86 %	3,49 %	3,09 %	3,22 %	0,67 %	0,54 %
190-Stenzel 'Die Optik'	1.423	859	854	326	421	27	38	30	3	9
		60,37 %	99,42 %	38,17 %	49,30 %	3,16 %	4,45 %	3,51 %	0,35 %	1,05 %
200-GS Kaldauen	1.318	800	796	316	392	35	29	15	5	4
		60,70 %	99,50 %	39,70 %	49,25 %	4,40 %	3,64 %	1,88 %	0,63 %	0,50 %
210-Feuerwehr Kaldauen	1.630	946	940	387	423	33	43	37	13	4
		58,04 %	99,37 %	41,17 %	45,00 %	3,51 %	4,57 %	3,94 %	1,38 %	0,43 %
221-Pfarrheim St. Antonius	231	143	143	62	65	6	8	2	0	0
		61,90 %	100,00 %	43,36 %	45,45 %	4,20 %	5,59 %	1,40 %	0,00 %	0,00 %

Wahlbezirk	Wahlberechtigte	Wähler	gültig	Göllner SPD	Winkelmeier-Becker CDU	Ber FDP	Gunkel GRÜNE	Korell Die Linke.	Meise NPD	Dr. Fleck Deutschland
222-Gaststätte 'Zum Turm'	1.100	702	699	248	360	30	30	25	1	5
		63,82 %	99,57 %	35,48 %	51,50 %	4,29 %	4,29 %	3,58 %	0,14 %	0,72 %
01B-Briefwahlbezirk 01	0	150	150	53	80	5	3	4	3	2
			100,00 %	35,33 %	53,33 %	3,33 %	2,00 %	2,67 %	2,00 %	1,33 %
02B-Briefwahlbezirk 02	0	325	323	106	184	16	10	6	0	1
			99,38 %	32,82 %	56,97 %	4,95 %	3,10 %	1,86 %	0,00 %	0,31 %
03B-Briefwahlbezirk 03	0	155	153	51	84	6	4	4	2	2
			98,71 %	33,33 %	54,90 %	3,92 %	2,61 %	2,61 %	1,31 %	1,31 %
04B-Briefwahlbezirk 04	0	162	157	59	73	4	8	8	1	4
			96,91 %	37,58 %	46,50 %	2,55 %	5,10 %	5,10 %	0,64 %	2,55 %
05B-Briefwahlbezirk 05	0	314	311	96	183	18	7	5	2	0
			99,04 %	30,87 %	58,84 %	5,79 %	2,25 %	1,61 %	0,64 %	0,00 %
06B-Briefwahlbezirk 06	0	341	335	79	225	10	11	6	0	4
			98,24 %	23,58 %	67,16 %	2,99 %	3,28 %	1,79 %	0,00 %	1,19 %
07B-Briefwahlbezirk 07	0	322	316	82	194	9	9	14	3	5
			98,14 %	25,95 %	61,39 %	2,85 %	2,85 %	4,43 %	0,95 %	1,58 %
08B-Briefwahlbezirk 08	0	286	283	96	155	16	9	5	2	0
			98,95 %	33,92 %	54,77 %	5,65 %	3,18 %	1,77 %	0,71 %	0,00 %
09B-Briefwahlbezirk 09	0	288	285	89	156	16	13	8	2	1
			98,96 %	31,23 %	54,74 %	5,61 %	4,56 %	2,81 %	0,70 %	0,35 %
10B-Briefwahlbezirk 10	0	291	287	114	141	3	15	10	1	3
			98,63 %	39,72 %	49,13 %	1,05 %	5,23 %	3,48 %	0,35 %	1,05 %
11B-Briefwahlbezirk 11	0	244	239	74	127	16	11	10	1	0
			97,95 %	30,96 %	53,14 %	6,69 %	4,60 %	4,18 %	0,42 %	0,00 %

Wahlbezirk	Wahlberechtigte	Wähler	gültig	Göllner SPD	Winkelmeier-Becker CDU	Ber FDP	Gunkel GRÜNE	Korell Die Linke.	Meise NPD	Dr. Fleck Deutschland
12B-Briefwahlbezirk 12	0	335	331	120	180	17	8	5	0	1
			98,81 %	36,25 %	54,38 %	5,14 %	2,42 %	1,51 %	0,00 %	0,30 %
13B-Briefwahlbezirk 13	0	257	254	80	147	13	11	2	0	1
			98,83 %	31,50 %	57,87 %	5,12 %	4,33 %	0,79 %	0,00 %	0,39 %
14B-Briefwahlbezirk 14	0	325	321	105	191	6	9	6	2	2
			98,77 %	32,71 %	59,50 %	1,87 %	2,80 %	1,87 %	0,62 %	0,62 %
15B-Briefwahlbezirk 15	0	339	336	111	192	9	7	9	2	6
			99,12 %	33,04 %	57,14 %	2,68 %	2,08 %	2,68 %	0,60 %	1,79 %
16B-Briefwahlbezirk 16	0	179	178	65	88	6	7	7	0	5
			99,44 %	36,52 %	49,44 %	3,37 %	3,93 %	3,93 %	0,00 %	2,81 %
17B-Briefwahlbezirk 17	0	172	172	54	91	8	13	6	0	0
			100,00 %	31,40 %	52,91 %	4,65 %	7,56 %	3,49 %	0,00 %	0,00 %
18B-Briefwahlbezirk 18	0	185	182	77	80	8	7	8	1	1
			98,38 %	42,31 %	43,96 %	4,40 %	3,85 %	4,40 %	0,55 %	0,55 %
19B-Briefwahlbezirk 19	0	291	286	93	173	7	5	2	4	2
			98,28 %	32,52 %	60,49 %	2,45 %	1,75 %	0,70 %	1,40 %	0,70 %
20B-Briefwahlbezirk 20	0	305	303	91	177	12	15	7	1	0
			99,34 %	30,03 %	58,42 %	3,96 %	4,95 %	2,31 %	0,33 %	0,00 %
21B-Briefwahlbezirk 21	0	272	271	97	140	16	5	9	0	4
			99,63 %	35,79 %	51,66 %	5,90 %	1,85 %	3,32 %	0,00 %	1,48 %
22B-Briefwahlbezirk 22	0	252	249	70	151	3	13	9	1	2
			98,81 %	28,11 %	60,64 %	1,20 %	5,22 %	3,61 %	0,40 %	0,80 %
Kreisstadt Siegburg	28.723	22.114	21.973	8.574	10.662	849	913	683	143	149
			76,99 %	99,36 %	39,02 %	48,52 %	3,86 %	4,16 %	3,11 %	0,65 %

Kreisstadt Siegburg
Wahl zum Deutschen Bundestag 18.09.2005
Zusammenstellung der Ergebnisse nach Wahlbezirken - Zweitstimmen -

Wahlbezirk	Wahlberechtigte	Wähler	gültig	SPD	CDU	FDP	GRÜNE	Die Linke.	REP	Die Tier-schutzpar-tei	NPD	FAMILIE	GRAUE	PBC	ZENTRUM	BÜSO	Deutsch-land	MLPD
010-Kreishandwerkerschaft	1.159	625	625	215	246	73	52	17	0	2	1	2	2	9	0	0	4	2
		53,93 %	100,00 %	34,40 %	39,36 %	11,68 %	8,32 %	2,72 %	0,00 %	0,32 %	0,16 %	0,32 %	0,32 %	1,44 %	0,00 %	0,00 %	0,64 %	0,32 %
020-GS Deichhaus	1.406	749	746	243	273	80	98	35	1	1	4	2	3	5	0	0	1	0
		53,27 %	99,60 %	32,57 %	36,60 %	10,72 %	13,14 %	4,69 %	0,13 %	0,13 %	0,54 %	0,27 %	0,40 %	0,67 %	0,00 %	0,00 %	0,13 %	0,00 %
030-GS Bonner Straße	1.103	664	663	243	223	54	76	52	1	0	6	2	2	1	0	0	1	1
		60,20 %	99,85 %	36,65 %	33,63 %	8,14 %	11,46 %	7,84 %	0,15 %	0,00 %	0,90 %	0,30 %	0,30 %	0,15 %	0,00 %	0,00 %	0,15 %	0,15 %
040-Kindergarten St. Hedwig	1.012	625	625	223	219	48	61	49	3	1	8	5	3	2	1	0	2	0
		61,76 %	100,00 %	35,68 %	35,04 %	7,68 %	9,76 %	7,84 %	0,48 %	0,16 %	1,28 %	0,80 %	0,48 %	0,32 %	0,16 %	0,00 %	0,32 %	0,00 %
050-DRK-Sozialhaus	1.237	657	656	210	215	98	95	22	1	2	5	2	2	3	0	0	1	0
		53,11 %	99,85 %	32,01 %	32,77 %	14,94 %	14,48 %	3,35 %	0,15 %	0,30 %	0,76 %	0,30 %	0,30 %	0,46 %	0,00 %	0,00 %	0,15 %	0,00 %
061-Ev. Altenzentrum	645	280	280	103	108	26	27	14	0	0	2	0	0	0	0	0	0	0
		43,41 %	100,00 %	36,79 %	38,57 %	9,29 %	9,64 %	5,00 %	0,00 %	0,00 %	0,71 %	0,00 %	0,00 %	0,00 %	0,00 %	0,00 %	0,00 %	0,00 %
062-SenZentr. Hohes Ufer I	707	390	390	138	141	55	39	12	0	1	2	0	1	1	0	0	0	0
		55,16 %	100,00 %	35,38 %	36,15 %	14,10 %	10,00 %	3,08 %	0,00 %	0,26 %	0,51 %	0,00 %	0,26 %	0,26 %	0,00 %	0,00 %	0,00 %	0,00 %
070-Markushaus	1.251	633	631	218	206	87	60	37	2	2	6	2	2	3	0	0	6	0
		50,60 %	99,68 %	34,55 %	32,65 %	13,79 %	9,51 %	5,86 %	0,32 %	0,32 %	0,95 %	0,32 %	0,32 %	0,48 %	0,00 %	0,00 %	0,95 %	0,00 %
080-Marienheim	1.242	705	704	210	252	111	96	23	0	2	2	1	0	2	0	0	5	0
		56,76 %	99,86 %	29,83 %	35,80 %	15,77 %	13,64 %	3,27 %	0,00 %	0,28 %	0,28 %	0,14 %	0,00 %	0,28 %	0,00 %	0,00 %	0,71 %	0,00 %
090-SenZentr. Hohes Ufer II	1.387	699	698	248	219	96	71	50	0	2	6	3	2	0	0	1	0	0
		50,40 %	99,86 %	35,53 %	31,38 %	13,75 %	10,17 %	7,16 %	0,00 %	0,29 %	0,86 %	0,43 %	0,29 %	0,00 %	0,00 %	0,14 %	0,00 %	0,00 %
100-GS Arndtstraße	1.489	836	833	296	294	98	79	36	1	1	16	2	1	3	1	1	4	0
		56,15 %	99,64 %	35,53 %	35,29 %	11,76 %	9,48 %	4,32 %	0,12 %	0,12 %	1,92 %	0,24 %	0,12 %	0,36 %	0,12 %	0,12 %	0,48 %	0,00 %
110-Ford Oden-thal	1.238	698	696	257	231	85	64	35	0	2	9	2	3	1	2	0	4	0
		56,38 %	99,71 %	36,93 %	33,19 %	12,21 %	9,20 %	5,03 %	0,00 %	0,29 %	1,29 %	0,29 %	0,43 %	0,14 %	0,29 %	0,00 %	0,57 %	0,00 %
120-Gaststätte 'Zur Sonne'	1.382	809	805	276	279	104	96	33	1	1	3	3	3	1	0	0	5	0
		58,54 %	99,51 %	34,29 %	34,66 %	12,92 %	11,93 %	4,10 %	0,12 %	0,12 %	0,37 %	0,37 %	0,37 %	0,12 %	0,00 %	0,00 %	0,62 %	0,00 %
130-Gastst. 'Letzte Träne'	1.244	726	726	243	322	75	51	21	0	2	2	2	1	2	0	1	2	2
		58,36 %	100,00 %	33,47 %	44,35 %	10,33 %	7,02 %	2,89 %	0,00 %	0,28 %	0,28 %	0,28 %	0,14 %	0,28 %	0,00 %	0,14 %	0,28 %	0,28 %
140-Anno-Gymnasium Raum S g	1.545	883	877	282	347	109	70	40	1	6	5	3	3	6	0	1	4	0
		57,15 %	99,32 %	32,16 %	39,57 %	12,43 %	7,98 %	4,56 %	0,11 %	0,68 %	0,57 %	0,34 %	0,34 %	0,68 %	0,00 %	0,11 %	0,46 %	0,00 %
150-GS Jakobstraße	1.506	887	885	285	319	131	87	38	3	2	3	1	4	6	0	0	4	0
		58,90 %	99,77 %	32,20 %	36,05 %	14,80 %	9,83 %	4,29 %	0,34 %	0,23 %	0,34 %	0,11 %	0,45 %	0,68 %	0,00 %	0,00 %	0,45 %	0,00 %
160-GS Stallberg	1.118	603	599	238	230	57	39	20	0	0	7	1	0	4	0	0	2	0
		53,94 %	99,34 %	39,73 %	38,40 %	9,52 %	6,51 %	3,34 %	0,00 %	0,00 %	1,17 %	0,17 %	0,00 %	0,67 %	0,00 %	0,00 %	0,33 %	0,00 %

Wahlbezirk	Wahlberechtigte	Wähler	gültig	SPD	CDU	FDP	GRÜNE	Die Linke.	REP	Die Tier-schutzpar-tei	NPD	FAMILIE	GRAUE	PBC	ZENTRUM	BÜSO	Deutsch-land	MLPD
170-Pfarrer Rupprecht Saal	1.097	657	656	245	242	85	46	16	1	2	8	4	1	2	0	0	3	0
		59,89 %	99,85 %	37,35 %	36,89 %	12,96 %	7,01 %	2,44 %	0,15 %	0,30 %	1,22 %	0,61 %	0,15 %	0,30 %	0,00 %	0,00 %	0,46 %	0,00 %
180-Gaststätte 'Alt Kaldauen'	1.253	748	748	271	289	90	45	29	1	4	8	3	1	3	2	0	2	0
		59,70 %	100,00 %	36,23 %	38,64 %	12,03 %	6,02 %	3,88 %	0,13 %	0,53 %	1,07 %	0,40 %	0,13 %	0,40 %	0,27 %	0,00 %	0,27 %	0,00 %
190-Stenzel 'Die Optik'	1.423	859	858	285	357	95	68	32	2	4	7	2	0	2	0	1	3	0
		60,37 %	99,88 %	33,22 %	41,61 %	11,07 %	7,93 %	3,73 %	0,23 %	0,47 %	0,82 %	0,23 %	0,00 %	0,23 %	0,00 %	0,12 %	0,35 %	0,00 %
200-GS Kaldauen	1.318	800	797	255	310	111	75	22	1	6	4	6	1	4	1	0	1	0
		60,70 %	99,62 %	31,99 %	38,90 %	13,93 %	9,41 %	2,76 %	0,13 %	0,75 %	0,50 %	0,75 %	0,13 %	0,50 %	0,13 %	0,00 %	0,13 %	0,00 %
210-Feuerwehr Kaldauen	1.630	946	939	339	346	107	69	45	3	3	13	4	3	6	1	0	0	0
		58,04 %	99,26 %	36,10 %	36,85 %	11,40 %	7,35 %	4,79 %	0,32 %	0,32 %	1,38 %	0,43 %	0,32 %	0,64 %	0,11 %	0,00 %	0,00 %	0,00 %
221-Pfarrheim St. Antonius	231	143	143	54	49	19	17	4	0	0	0	0	0	0	0	0	0	0
		61,90 %	100,00 %	37,76 %	34,27 %	13,29 %	11,89 %	2,80 %	0,00 %	0,00 %	0,00 %	0,00 %	0,00 %	0,00 %	0,00 %	0,00 %	0,00 %	0,00 %
222-Gaststätte 'Zum Turm'	1.100	702	699	199	265	139	55	27	0	3	2	1	0	4	0	0	3	0
		63,82 %	99,57 %	28,47 %	37,91 %	19,89 %	7,87 %	3,86 %	0,00 %	0,43 %	0,29 %	0,14 %	0,00 %	0,57 %	0,00 %	0,00 %	0,43 %	0,00 %
01B-Briefwahlbezirk 01	0	150	150	44	68	15	11	4	0	2	3	2	1	0	0	0	0	0
		100,00 %	29,33 %	45,33 %	10,00 %	7,33 %	2,67 %	0,00 %	1,33 %	2,00 %	1,33 %	0,67 %	0,00 %	0,00 %	0,00 %	0,00 %	0,00 %	0,00 %
02B-Briefwahlbezirk 02	0	325	325	95	158	43	18	7	0	1	0	0	2	0	0	0	1	0
		100,00 %	29,23 %	48,62 %	13,23 %	5,54 %	2,15 %	0,00 %	0,31 %	0,00 %	0,00 %	0,62 %	0,00 %	0,00 %	0,00 %	0,00 %	0,31 %	0,00 %
03B-Briefwahlbezirk 03	0	155	154	47	67	14	10	6	0	5	2	0	1	1	0	0	1	0
		99,35 %	30,52 %	43,51 %	9,09 %	6,49 %	3,90 %	0,00 %	3,25 %	1,30 %	0,00 %	0,65 %	0,65 %	0,00 %	0,00 %	0,00 %	0,65 %	0,00 %
04B-Briefwahlbezirk 04	0	162	157	44	61	16	15	13	2	1	0	0	3	0	1	0	1	0
		96,91 %	28,03 %	38,85 %	10,19 %	9,55 %	8,28 %	1,27 %	0,64 %	0,00 %	0,00 %	1,91 %	0,00 %	0,64 %	0,00 %	0,64 %	0,00 %	
05B-Briefwahlbezirk 05	0	314	313	86	160	39	13	6	0	2	2	0	5	0	0	0	0	0
		99,68 %	27,48 %	51,12 %	12,46 %	4,15 %	1,92 %	0,00 %	0,64 %	0,64 %	0,00 %	1,60 %	0,00 %	0,00 %	0,00 %	0,00 %	0,00 %	
06B-Briefwahlbezirk 06	0	341	337	76	203	29	16	8	0	0	0	0	1	1	0	0	3	0
		98,83 %	22,55 %	60,24 %	8,61 %	4,75 %	2,37 %	0,00 %	0,00 %	0,00 %	0,00 %	0,00 %	0,30 %	0,30 %	0,00 %	0,00 %	0,89 %	0,00 %
07B-Briefwahlbezirk 07	0	322	321	74	158	36	18	22	2	2	2	3	1	1	0	1	1	0
		99,69 %	23,05 %	49,22 %	11,21 %	5,61 %	6,85 %	0,62 %	0,62 %	0,62 %	0,93 %	0,31 %	0,31 %	0,00 %	0,31 %	0,31 %	0,00 %	
08B-Briefwahlbezirk 08	0	286	286	74	145	31	23	6	0	0	2	0	4	0	0	0	1	0
		100,00 %	25,87 %	50,70 %	10,84 %	8,04 %	2,10 %	0,00 %	0,00 %	0,70 %	0,00 %	1,40 %	0,00 %	0,00 %	0,00 %	0,35 %	0,00 %	
09B-Briefwahlbezirk 09	0	288	287	81	129	37	24	8	0	2	3	0	3	0	0	0	0	0
		99,65 %	28,22 %	44,95 %	12,89 %	8,36 %	2,79 %	0,00 %	0,70 %	1,05 %	0,00 %	1,05 %	0,00 %	0,00 %	0,00 %	0,00 %	0,00 %	
10B-Briefwahlbezirk 10	0	291	288	106	125	22	13	16	1	0	0	2	1	0	0	0	2	0
		98,97 %	36,81 %	43,40 %	7,64 %	4,51 %	5,56 %	0,35 %	0,00 %	0,00 %	0,69 %	0,35 %	0,00 %	0,00 %	0,00 %	0,69 %	0,00 %	
11B-Briefwahlbezirk 11	0	244	240	63	117	26	19	8	0	1	3	0	3	0	0	0	0	0
		98,36 %	26,25 %	48,75 %	10,83 %	7,92 %	3,33 %	0,00 %	0,42 %	1,25 %	0,00 %	1,25 %	0,00 %	0,00 %	0,00 %	0,00 %	0,00 %	
12B-Briefwahlbezirk 12	0	335	334	95	153	46	20	9	1	2	0	2	4	0	0	0	2	0
		99,70 %	28,44 %	45,81 %	13,77 %	5,99 %	2,69 %	0,30 %	0,60 %	0,00 %	0,60 %	1,20 %	0,00 %	0,00 %	0,00 %	0,60 %	0,00 %	







































Wahlbezirk	Wahlberechtigte	Wähler	gültig	SPD	CDU	FDP	GRÜNE	Die Linke.	REP	Die Tier- schutzpar- tei	NPD	FAMILIE	GRAUE	PBC	ZENTRUM	BÜSO	Deutsch- land	MLPD
13B-Briefwahl- bezirk 13	0	257	257	75	124	41	10	4	0	0	0	0	1	0	0	0	2	0
			100,00 %	29,18 %	48,25 %	15,95 %	3,89 %	1,56 %	0,00 %	0,00 %	0,00 %	0,00 %	0,39 %	0,00 %	0,00 %	0,00 %	0,78 %	0,00 %
14B-Briefwahl- bezirk 14	0	325	323	102	163	23	13	11	0	1	2	2	2	3	0	0	1	0
			99,38 %	31,58 %	50,46 %	7,12 %	4,02 %	3,41 %	0,00 %	0,31 %	0,62 %	0,62 %	0,62 %	0,93 %	0,00 %	0,00 %	0,31 %	0,00 %
15B-Briefwahl- bezirk 15	0	339	336	101	163	35	14	15	0	2	2	0	0	0	0	0	4	0
			99,12 %	30,06 %	48,51 %	10,42 %	4,17 %	4,46 %	0,00 %	0,60 %	0,60 %	0,00 %	0,00 %	0,00 %	0,00 %	0,00 %	1,19 %	0,00 %
16B-Briefwahl- bezirk 16	0	179	178	66	67	23	7	8	0	1	0	1	4	0	1	0	0	0
			99,44 %	37,08 %	37,64 %	12,92 %	3,93 %	4,49 %	0,00 %	0,56 %	0,00 %	0,56 %	2,25 %	0,00 %	0,56 %	0,00 %	0,00 %	0,00 %
17B-Briefwahl- bezirk 17	0	172	171	48	75	20	18	7	1	1	0	1	0	0	0	0	0	0
			99,42 %	28,07 %	43,86 %	11,70 %	10,53 %	4,09 %	0,58 %	0,58 %	0,00 %	0,58 %	0,00 %	0,00 %	0,00 %	0,00 %	0,00 %	0,00 %
18B-Briefwahl- bezirk 18	0	185	185	82	63	23	5	6	0	2	2	1	1	0	0	0	0	0
			100,00 %	44,32 %	34,05 %	12,43 %	2,70 %	3,24 %	0,00 %	1,08 %	1,08 %	0,54 %	0,54 %	0,00 %	0,00 %	0,00 %	0,00 %	0,00 %
19B-Briefwahl- bezirk 19	0	291	287	85	144	30	18	5	0	0	2	0	1	0	0	0	2	0
			98,63 %	29,62 %	50,17 %	10,45 %	6,27 %	1,74 %	0,00 %	0,00 %	0,70 %	0,00 %	0,35 %	0,00 %	0,00 %	0,00 %	0,70 %	0,00 %
20B-Briefwahl- bezirk 20	0	305	304	81	136	51	23	11	0	0	1	0	1	0	0	0	0	0
			99,67 %	26,64 %	44,74 %	16,78 %	7,57 %	3,62 %	0,00 %	0,00 %	0,33 %	0,00 %	0,33 %	0,00 %	0,00 %	0,00 %	0,00 %	0,00 %
21B-Briefwahl- bezirk 21	0	272	272	85	119	32	15	11	0	5	0	4	1	0	0	0	0	0
			100,00 %	31,25 %	43,75 %	11,76 %	5,51 %	4,04 %	0,00 %	1,84 %	0,00 %	1,47 %	0,37 %	0,00 %	0,00 %	0,00 %	0,00 %	0,00 %
22B-Briefwahl- bezirk 22	0	252	250	62	133	25	15	10	0	1	0	0	2	0	0	0	0	0
			99,21 %	24,80 %	53,20 %	10,00 %	6,00 %	4,00 %	0,00 %	0,40 %	0,00 %	0,00 %	0,80 %	0,00 %	0,00 %	0,00 %	0,80 %	0,00 %
Kreisstadt Sieg- burg	28.723	22.114	22.034	7.248	8.713	2.690	1.874	910	29	80	155	71	80	76	10	6	80	5
		76,99 %	99,64 %	32,89 %	39,54 %	12,21 %	8,51 %	4,13 %	0,13 %	0,36 %	0,70 %	0,32 %	0,36 %	0,34 %	0,05 %	0,03 %	0,36 %	0,02 %









Wahlbezirk	PSG
010-Kreishandwerkerschaft	0
	0,00 %
020-GS Deichhaus	0
	0,00 %
030-GS Bonner Straße	1
	0,15 %
040-Kindergarten St. Hedwig	0
	0,00 %
050-DRK-Sozialhaus	0
	0,00 %
061-Ev. Altenzentrum	0
	0,00 %
062-SenZentr. Hohes Ufer I	0
	0,00 %
070-Markushaus	0
	0,00 %
080-Marienheim	0
	0,00 %
090-SenZentr. Hohes Ufer II	0
	0,00 %
100-GS Arndtstraße	0
	0,00 %
110-Ford Odenthal	1
	0,14 %
120-Gaststätte 'Zur Sonne'	0
	0,00 %
130-Gastst. 'Letzte Träne'	0
	0,00 %
140-Anno-Gymnasium Raum S 9	0
	0,00 %
150-GS Jakobstraße	2
	0,23 %
160-GS Stallberg	1
	0,17 %
170-Pfarrer Rupprecht Saal	1
	0,15 %
180-Gaststätte 'Alt Kaldauen'	0
	0,00 %
190-Stenzel 'Die Optik'	0
	0,00 %

Wahlbezirk	PSG
200-GS Kaldauen	0
	0,00 %
210-Feuerwehr Kaldauen	0
	0,00 %
221-Pfarrheim St. Antonius	0
	0,00 %
222-Gaststätte 'Zum Turm'	1
	0,14 %
01B-Briefwahlbezirk 01	0
	0,00 %
02B-Briefwahlbezirk 02	0
	0,00 %
03B-Briefwahlbezirk 03	0
	0,00 %
04B-Briefwahlbezirk 04	0
	0,00 %
05B-Briefwahlbezirk 05	0
	0,00 %
06B-Briefwahlbezirk 06	0
	0,00 %
07B-Briefwahlbezirk 07	0
	0,00 %
08B-Briefwahlbezirk 08	0
	0,00 %
09B-Briefwahlbezirk 09	0
	0,00 %
10B-Briefwahlbezirk 10	0
	0,00 %
11B-Briefwahlbezirk 11	0
	0,00 %
12B-Briefwahlbezirk 12	0
	0,00 %
13B-Briefwahlbezirk 13	0
	0,00 %
14B-Briefwahlbezirk 14	0
	0,00 %
15B-Briefwahlbezirk 15	0
	0,00 %
16B-Briefwahlbezirk 16	0
	0,00 %































Wahlbezirk	PSG
17B-Briefwahlbezirk 17	0
	0,00 %
18B-Briefwahlbezirk 18	0
	0,00 %
19B-Briefwahlbezirk 19	0
	0,00 %
20B-Briefwahlbezirk 20	0
	0,00 %
21B-Briefwahlbezirk 21	0
	0,00 %
22B-Briefwahlbezirk 22	0
	0,00 %
Kreisstadt Siegburg	7
	0,03 %

















Kreisstadt Siegburg
Wahl zum Deutschen Bundestag 18.09.2005
Göllner, SPD, Ergebnis - Erststimmen
Wahlbezirk-Übersicht

030-GS Bonner Straße	46,75 %	
110-Ford Odenthal	46,18 %	
160-GS Stallberg	45,82 %	
050-DRK-Sozialhaus	45,04 %	
170-Pfarrer Rupprecht Saal	43,90 %	
221-Pfarrheim St. Antonius	43,36 %	
040-Kindergarten St. Hedwig	43,20 %	
090-SenZentr. Hohes Ufer II	43,10 %	
18B-Briefwahlbezirk 18	42,31 %	
100-GS Arndtstraße	41,90 %	
120-Gaststätte 'Zur Sonne'	41,73 %	
010-Kreishandwerkerschaft	41,44 %	
061-Ev. Altenzentrum	41,43 %	
210-Feuerwehr Kaldauen	41,17 %	
062-SenZentr. Hohes Ufer I	41,03 %	
150-GS Jakobstraße	40,70 %	
180-Gaststätte 'Alt Kaldauen'	40,13 %	
020-GS Deichhaus	39,89 %	
10B-Briefwahlbezirk 10	39,72 %	
200-GS Kaldauen	39,70 %	
130-Gastst. 'Letzte Träne'	39,64 %	
080-Marienheim	39,32 %	
140-Anno-Gymnasium Raum S 9	38,57 %	
070-Markushaus	38,41 %	
190-Stenzel 'Die Optik'	38,17 %	
04B-Briefwahlbezirk 04	37,58 %	
16B-Briefwahlbezirk 16	36,52 %	
12B-Briefwahlbezirk 12	36,25 %	
21B-Briefwahlbezirk 21	35,79 %	
222-Gaststätte 'Zum Turm'	35,48 %	
01B-Briefwahlbezirk 01	35,33 %	
08B-Briefwahlbezirk 08	33,92 %	
03B-Briefwahlbezirk 03	33,33 %	
15B-Briefwahlbezirk 15	33,04 %	
02B-Briefwahlbezirk 02	32,82 %	
14B-Briefwahlbezirk 14	32,71 %	
19B-Briefwahlbezirk 19	32,52 %	
13B-Briefwahlbezirk 13	31,50 %	























17B-Briefwahlbezirk 17	31,40 %	
09B-Briefwahlbezirk 09	31,23 %	
11B-Briefwahlbezirk 11	30,96 %	
05B-Briefwahlbezirk 05	30,87 %	
20B-Briefwahlbezirk 20	30,03 %	
22B-Briefwahlbezirk 22	28,11 %	
07B-Briefwahlbezirk 07	25,95 %	
06B-Briefwahlbezirk 06	23,58 %	

Kreisstadt Siegburg
Wahl zum Deutschen Bundestag 18.09.2005
Winkelmeier-Becker, CDU, Ergebnis - Erststimmen
Wahlbezirk-Übersicht

06B-Briefwahlbezirk 06	67,16 %	
07B-Briefwahlbezirk 07	61,39 %	
22B-Briefwahlbezirk 22	60,64 %	
19B-Briefwahlbezirk 19	60,49 %	
14B-Briefwahlbezirk 14	59,50 %	
05B-Briefwahlbezirk 05	58,84 %	
20B-Briefwahlbezirk 20	58,42 %	
13B-Briefwahlbezirk 13	57,87 %	
15B-Briefwahlbezirk 15	57,14 %	
02B-Briefwahlbezirk 02	56,97 %	
03B-Briefwahlbezirk 03	54,90 %	
08B-Briefwahlbezirk 08	54,77 %	
09B-Briefwahlbezirk 09	54,74 %	
12B-Briefwahlbezirk 12	54,38 %	
01B-Briefwahlbezirk 01	53,33 %	
11B-Briefwahlbezirk 11	53,14 %	
17B-Briefwahlbezirk 17	52,91 %	
21B-Briefwahlbezirk 21	51,66 %	
222-Gaststätte 'Zum Turm'	51,50 %	
130-Gastst. 'Letzte Träne'	50,69 %	
140-Anno-Gymnasium Raum S 9	50,51 %	
16B-Briefwahlbezirk 16	49,44 %	
190-Stenzel 'Die Optik'	49,30 %	
200-GS Kaldauen	49,25 %	
10B-Briefwahlbezirk 10	49,13 %	
180-Gaststätte 'Alt Kaldauen'	48,86 %	
010-Kreishandwerkerschaft	48,64 %	
061-Ev. Altenzentrum	47,86 %	
150-GS Jakobstraße	47,85 %	
020-GS Deichhaus	46,99 %	

04B-Briefwahlbezirk 04	46,50 %	
062-SenZentr. Hohes Ufer I	46,41 %	
080-Marienheim	45,73 %	
221-Pfarrheim St. Antonius	45,45 %	
170-Pfarrer Rupprecht Saal	45,27 %	
210-Feuerwehr Kaldauen	45,00 %	
160-GS Stallberg	44,65 %	
120-Gaststätte 'Zur Sonne'	44,36 %	
070-Markushaus	44,13 %	
18B-Briefwahlbezirk 18	43,96 %	
100-GS Arndtstraße	42,86 %	
050-DRK-Sozialhaus	41,68 %	
090-SenZentr. Hohes Ufer II	40,52 %	
040-Kindergarten St. Hedwig	40,16 %	
110-Ford Odenthal	40,12 %	
030-GS Bonner Straße	39,94 %	

Kreisstadt Siegburg
Wahl zum Deutschen Bundestag 18.09.2005
Ber, FDP, Ergebnis - Erststimmen
Wahlbezirk-Übersicht

11B-Briefwahlbezirk 11	6,69 %	
21B-Briefwahlbezirk 21	5,90 %	
05B-Briefwahlbezirk 05	5,79 %	
08B-Briefwahlbezirk 08	5,65 %	
09B-Briefwahlbezirk 09	5,61 %	
080-Marienheim	5,41 %	
12B-Briefwahlbezirk 12	5,14 %	
13B-Briefwahlbezirk 13	5,12 %	
02B-Briefwahlbezirk 02	4,95 %	
090-SenZentr. Hohes Ufer II	4,74 %	
17B-Briefwahlbezirk 17	4,65 %	
062-SenZentr. Hohes Ufer I	4,62 %	
050-DRK-Sozialhaus	4,58 %	
010-Kreishandwerkerschaft	4,48 %	
200-GS Kaldauen	4,40 %	
18B-Briefwahlbezirk 18	4,40 %	
040-Kindergarten St. Hedwig	4,32 %	
222-Gaststätte 'Zum Turm'	4,29 %	
221-Pfarrheim St. Antonius	4,20 %	
140-Anno-Gymnasium Raum S 9	4,10 %	
100-GS Arndtstraße	4,08 %	
170-Pfarrer Rupprecht Saal	3,96 %	







































20B-Briefwahlbezirk 20	3,96 %	■
03B-Briefwahlbezirk 03	3,92 %	■
070-Markushaus	3,81 %	■
130-Gastst. 'Letzte Träne'	3,73 %	■
150-GS Jakobstraße	3,63 %	■
110-Ford Odenthal	3,61 %	■
210-Feuerwehr Kaldauen	3,51 %	■
120-Gaststätte 'Zur Sonne'	3,51 %	■
180-Gaststätte 'Alt Kaldauen'	3,49 %	■
16B-Briefwahlbezirk 16	3,37 %	■
01B-Briefwahlbezirk 01	3,33 %	■
020-GS Deichhaus	3,21 %	■
190-Stenzel 'Die Optik'	3,16 %	■
06B-Briefwahlbezirk 06	2,99 %	■
07B-Briefwahlbezirk 07	2,85 %	■
15B-Briefwahlbezirk 15	2,68 %	■
030-GS Bonner Straße	2,57 %	■
04B-Briefwahlbezirk 04	2,55 %	■
160-GS Stallberg	2,51 %	■
19B-Briefwahlbezirk 19	2,45 %	■
061-Ev. Altenzentrum	2,14 %	■
14B-Briefwahlbezirk 14	1,87 %	■
22B-Briefwahlbezirk 22	1,20 %	■
10B-Briefwahlbezirk 10	1,05 %	■









Kreisstadt Siegburg
Wahl zum Deutschen Bundestag 18.09.2005
Gunkel, GRÜNE, Ergebnis - Erststimmen
Wahlbezirk-Übersicht

17B-Briefwahlbezirk 17	7,56 %	■
070-Markushaus	6,83 %	■
120-Gaststätte 'Zur Sonne'	6,27 %	■
020-GS Deichhaus	5,76 %	■
090-SenZentr. Hohes Ufer II	5,60 %	■
221-Pfarrheim St. Antonius	5,59 %	■
080-Marienheim	5,41 %	■
062-SenZentr. Hohes Ufer I	5,38 %	■
050-DRK-Sozialhaus	5,34 %	■
10B-Briefwahlbezirk 10	5,23 %	■
22B-Briefwahlbezirk 22	5,22 %	■
04B-Briefwahlbezirk 04	5,10 %	■
100-GS Arndtstraße	5,04 %	■
20B-Briefwahlbezirk 20	4,95 %	■































030-GS Bonner Straße	4,69 %	■
11B-Briefwahlbezirk 11	4,60 %	■
210-Feuerwehr Kaldauen	4,57 %	■
09B-Briefwahlbezirk 09	4,56 %	■
040-Kindergarten St. Hedwig	4,48 %	■
190-Stenzel 'Die Optik'	4,45 %	■
13B-Briefwahlbezirk 13	4,33 %	■
222-Gaststätte 'Zum Turm'	4,29 %	■
061-Ev. Altenzentrum	4,29 %	■
16B-Briefwahlbezirk 16	3,93 %	■
110-Ford Odenthal	3,90 %	■
150-GS Jakobstraße	3,85 %	■
18B-Briefwahlbezirk 18	3,85 %	■
200-GS Kaldauen	3,64 %	■
06B-Briefwahlbezirk 06	3,28 %	■
08B-Briefwahlbezirk 08	3,18 %	■
02B-Briefwahlbezirk 02	3,10 %	■
180-Gaststätte 'Alt Kaldauen'	3,09 %	■
140-Anno-Gymnasium Raum S 9	3,07 %	■
130-Gastst. 'Letzte Träne'	2,90 %	■
170-Pfarrer Rupprecht Saal	2,90 %	■
07B-Briefwahlbezirk 07	2,85 %	■
14B-Briefwahlbezirk 14	2,80 %	■
160-GS Stallberg	2,68 %	■
03B-Briefwahlbezirk 03	2,61 %	■
010-Kreishandwerkerschaft	2,56 %	■
12B-Briefwahlbezirk 12	2,42 %	■
05B-Briefwahlbezirk 05	2,25 %	■
15B-Briefwahlbezirk 15	2,08 %	■
01B-Briefwahlbezirk 01	2,00 %	■
21B-Briefwahlbezirk 21	1,85 %	■
19B-Briefwahlbezirk 19	1,75 %	■

Kreisstadt Siegburg
Wahl zum Deutschen Bundestag 18.09.2005
SPD, Ergebnis - Zweitstimmen
Wahlbezirk-Übersicht

18B-Briefwahlbezirk 18	44,32 %	
160-GS Stallberg	39,73 %	
221-Pfarrheim St. Antonius	37,76 %	
170-Pfarrer Rupprecht Saal	37,35 %	
16B-Briefwahlbezirk 16	37,08 %	
110-Ford Odenthal	36,93 %	
10B-Briefwahlbezirk 10	36,81 %	
061-Ev. Altenzentrum	36,79 %	
030-GS Bonner Straße	36,65 %	
180-Gaststätte 'Alt Kaldauen'	36,23 %	
210-Feuerwehr Kaldauen	36,10 %	
040-Kindergarten St. Hedwig	35,68 %	
100-GS Arndtstraße	35,53 %	
090-SenZentr. Hohes Ufer II	35,53 %	
062-SenZentr. Hohes Ufer I	35,38 %	
070-Markushaus	34,55 %	
010-Kreishandwerkerschaft	34,40 %	
120-Gaststätte 'Zur Sonne'	34,29 %	
130-Gastst. 'Letzte Träne'	33,47 %	
190-Stenzel 'Die Optik'	33,22 %	
020-GS Deichhaus	32,57 %	
150-GS Jakobstraße	32,20 %	
140-Anno-Gymnasium Raum S 9	32,16 %	
050-DRK-Sozialhaus	32,01 %	
200-GS Kaldauen	31,99 %	
14B-Briefwahlbezirk 14	31,58 %	
21B-Briefwahlbezirk 21	31,25 %	
03B-Briefwahlbezirk 03	30,52 %	
15B-Briefwahlbezirk 15	30,06 %	
080-Marienheim	29,83 %	
19B-Briefwahlbezirk 19	29,62 %	
01B-Briefwahlbezirk 01	29,33 %	
02B-Briefwahlbezirk 02	29,23 %	
13B-Briefwahlbezirk 13	29,18 %	
222-Gaststätte 'Zum Turm'	28,47 %	
12B-Briefwahlbezirk 12	28,44 %	
09B-Briefwahlbezirk 09	28,22 %	
17B-Briefwahlbezirk 17	28,07 %	

04B-Briefwahlbezirk 04	28,03 %	
05B-Briefwahlbezirk 05	27,48 %	
20B-Briefwahlbezirk 20	26,64 %	
11B-Briefwahlbezirk 11	26,25 %	
08B-Briefwahlbezirk 08	25,87 %	
22B-Briefwahlbezirk 22	24,80 %	
07B-Briefwahlbezirk 07	23,05 %	
06B-Briefwahlbezirk 06	22,55 %	

























Kreisstadt Siegburg
Wahl zum Deutschen Bundestag 18.09.2005
CDU, Ergebnis - Zweitstimmen
Wahlbezirk-Übersicht

06B-Briefwahlbezirk 06	60,24 %	
22B-Briefwahlbezirk 22	53,20 %	
05B-Briefwahlbezirk 05	51,12 %	
08B-Briefwahlbezirk 08	50,70 %	
14B-Briefwahlbezirk 14	50,46 %	
19B-Briefwahlbezirk 19	50,17 %	
07B-Briefwahlbezirk 07	49,22 %	
11B-Briefwahlbezirk 11	48,75 %	
02B-Briefwahlbezirk 02	48,62 %	
15B-Briefwahlbezirk 15	48,51 %	
13B-Briefwahlbezirk 13	48,25 %	
12B-Briefwahlbezirk 12	45,81 %	
01B-Briefwahlbezirk 01	45,33 %	
09B-Briefwahlbezirk 09	44,95 %	
20B-Briefwahlbezirk 20	44,74 %	
130-Gastst. 'Letzte Träne'	44,35 %	
17B-Briefwahlbezirk 17	43,86 %	
21B-Briefwahlbezirk 21	43,75 %	
03B-Briefwahlbezirk 03	43,51 %	
10B-Briefwahlbezirk 10	43,40 %	
190-Stenzel 'Die Optik'	41,61 %	
140-Anno-Gymnasium Raum S 9	39,57 %	
010-Kreishandwerkerschaft	39,36 %	
200-GS Kaldauen	38,90 %	
04B-Briefwahlbezirk 04	38,85 %	
180-Gaststätte 'Alt Kaldauen'	38,64 %	
061-Ev. Altenzentrum	38,57 %	
160-GS Stallberg	38,40 %	
222-Gaststätte 'Zum Turm'	37,91 %	
16B-Briefwahlbezirk 16	37,64 %	















170-Pfarrer Rupprecht Saal	36,89 %	██████████
210-Feuerwehr Kaldauen	36,85 %	██████████
020-GS Deichhaus	36,60 %	██████████
062-SenZentr. Hohes Ufer I	36,15 %	██████████
150-GS Jakobstraße	36,05 %	██████████
080-Marienheim	35,80 %	██████████
100-GS Arndtstraße	35,29 %	██████████
040-Kindergarten St. Hedwig	35,04 %	██████████
120-Gaststätte 'Zur Sonne'	34,66 %	██████████
221-Pfarrheim St. Antonius	34,27 %	██████████
18B-Briefwahlbezirk 18	34,05 %	██████████
030-GS Bonner Straße	33,63 %	██████████
110-Ford Odenthal	33,19 %	██████████
050-DRK-Sozialhaus	32,77 %	██████████
070-Markushaus	32,65 %	██████████
090-SenZentr. Hohes Ufer II	31,38 %	██████████
































Kreisstadt Siegburg
Wahl zum Deutschen Bundestag 18.09.2005
FDP, Ergebnis - Zweitstimmen
Wahlbezirk-Übersicht

222-Gaststätte 'Zum Turm'	19,89 %	████████
20B-Briefwahlbezirk 20	16,78 %	████████
13B-Briefwahlbezirk 13	15,95 %	████████
080-Marienheim	15,77 %	████████
050-DRK-Sozialhaus	14,94 %	████████
150-GS Jakobstraße	14,80 %	████████
062-SenZentr. Hohes Ufer I	14,10 %	████████
200-GS Kaldauen	13,93 %	████████
070-Markushaus	13,79 %	████████
12B-Briefwahlbezirk 12	13,77 %	████████
090-SenZentr. Hohes Ufer II	13,75 %	████████
221-Pfarrheim St. Antonius	13,29 %	████████
02B-Briefwahlbezirk 02	13,23 %	████████
170-Pfarrer Rupprecht Saal	12,96 %	████████
16B-Briefwahlbezirk 16	12,92 %	████████
120-Gaststätte 'Zur Sonne'	12,92 %	████████
09B-Briefwahlbezirk 09	12,89 %	████████
05B-Briefwahlbezirk 05	12,46 %	████████
18B-Briefwahlbezirk 18	12,43 %	████████
140-Anno-Gymnasium Raum S 9	12,43 %	████████
110-Ford Odenthal	12,21 %	████████
180-Gaststätte 'Alt Kaldauen'	12,03 %	████████

100-GS Arndtstraße	11,76 %	
21B-Briefwahlbezirk 21	11,76 %	
17B-Briefwahlbezirk 17	11,70 %	
010-Kreishandwerkerschaft	11,68 %	
210-Feuerwehr Kaldauen	11,40 %	
07B-Briefwahlbezirk 07	11,21 %	
190-Stenzel 'Die Optik'	11,07 %	
08B-Briefwahlbezirk 08	10,84 %	
11B-Briefwahlbezirk 11	10,83 %	
020-GS Deichhaus	10,72 %	
19B-Briefwahlbezirk 19	10,45 %	
15B-Briefwahlbezirk 15	10,42 %	
130-Gastst. 'Letzte Träne'	10,33 %	
04B-Briefwahlbezirk 04	10,19 %	
01B-Briefwahlbezirk 01	10,00 %	
22B-Briefwahlbezirk 22	10,00 %	
160-GS Stallberg	9,52 %	
061-Ev. Altenzentrum	9,29 %	
03B-Briefwahlbezirk 03	9,09 %	
06B-Briefwahlbezirk 06	8,61 %	
030-GS Bonner Straße	8,14 %	
040-Kindergarten St. Hedwig	7,68 %	
10B-Briefwahlbezirk 10	7,64 %	
14B-Briefwahlbezirk 14	7,12 %	

Kreisstadt Siegburg
Wahl zum Deutschen Bundestag 18.09.2005
GRÜNE, Ergebnis - Zweitstimmen
Wahlbezirk-Übersicht

050-DRK-Sozialhaus	14,48 %	
080-Marienheim	13,64 %	
020-GS Deichhaus	13,14 %	
120-Gaststätte 'Zur Sonne'	11,93 %	
221-Pfarrheim St. Antonius	11,89 %	
030-GS Bonner Straße	11,46 %	
17B-Briefwahlbezirk 17	10,53 %	
090-SenZentr. Hohes Ufer II	10,17 %	
062-SenZentr. Hohes Ufer I	10,00 %	
150-GS Jakobstraße	9,83 %	
040-Kindergarten St. Hedwig	9,76 %	
061-Ev. Altenzentrum	9,64 %	
04B-Briefwahlbezirk 04	9,55 %	
070-Markushaus	9,51 %	

100-GS Arndtstraße	9,48 %	
200-GS Kaldauen	9,41 %	
110-Ford Odenthal	9,20 %	
09B-Briefwahlbezirk 09	8,36 %	
010-Kreishandwerkerschaft	8,32 %	
08B-Briefwahlbezirk 08	8,04 %	
140-Anno-Gymnasium Raum S 9	7,98 %	
190-Stenzel 'Die Optik'	7,93 %	
11B-Briefwahlbezirk 11	7,92 %	
222-Gaststätte 'Zum Turm'	7,87 %	
20B-Briefwahlbezirk 20	7,57 %	
210-Feuerwehr Kaldauen	7,35 %	
01B-Briefwahlbezirk 01	7,33 %	
130-Gastst. 'Letzte Träne'	7,02 %	
170-Pfarrer Rupprecht Saal	7,01 %	
160-GS Stallberg	6,51 %	
03B-Briefwahlbezirk 03	6,49 %	
19B-Briefwahlbezirk 19	6,27 %	
180-Gaststätte 'Alt Kaldauen'	6,02 %	
22B-Briefwahlbezirk 22	6,00 %	
12B-Briefwahlbezirk 12	5,99 %	
07B-Briefwahlbezirk 07	5,61 %	
02B-Briefwahlbezirk 02	5,54 %	
21B-Briefwahlbezirk 21	5,51 %	
06B-Briefwahlbezirk 06	4,75 %	
10B-Briefwahlbezirk 10	4,51 %	
15B-Briefwahlbezirk 15	4,17 %	
05B-Briefwahlbezirk 05	4,15 %	
14B-Briefwahlbezirk 14	4,02 %	
16B-Briefwahlbezirk 16	3,93 %	
13B-Briefwahlbezirk 13	3,89 %	
18B-Briefwahlbezirk 18	2,70 %	