

Wahlbuch  
Wahl zum Deutschen Bundestag  
18.09.2005  
Gemeinde Wachtberg  
Herausgegeben am 04.10.2016

# Inhaltsverzeichnis

Wahl zum Deutschen Bundestag	1
Gemeinde Wachtberg	1
Wahlbezirke	4
011-Grundschule Adendorf	4
012-Feuerwehrgerätehaus Arzdorf	7
020-Grundschule Adendorf	10
030-Jugendheim Fritzdorf	13
041-Rathaus Berkum	16
042-Züllighovener Treff	19
050-Limbachstift Berkum	22
060-Dorfsaal Gimmersdorf	25
070-Köllenhof Ließem	28
080-Kindergarten Ließem	31
090-Grundschule Niederbachem	34
100-Grundschule Niederbachem	37
110-Grundschule Niederbachem	40
120-Grundschule Niederbachem	43
130-Pfarrheim Oberbachem	46
140-Grundschule Pech	49
150-Grundschule Pech	52
161-Grundschule Villip	55
162-Postverteilzentrum	58
170-Grundschule Villip	61
180-Gaststätte Waldesruh	64
190-Poessemer Treff	67
01B-Briefwahlbezirk 01	70
02B-Briefwahlbezirk 02	72
Übersicht Wahlbezirke	74

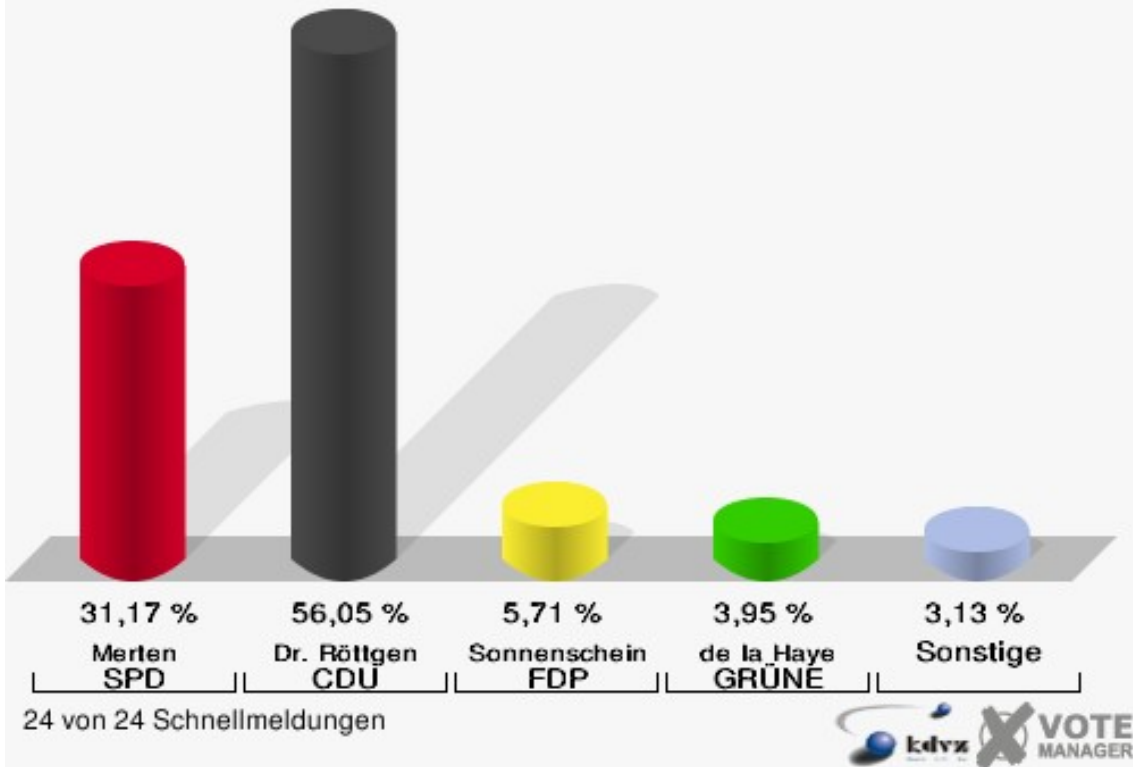
# Wahl zum Deutschen Bundestag

## Gemeinde Wachtberg

	Erststimmen		Zweitstimmen	
	Anzahl	Anteil %	Anzahl	Anteil %
Wahlberechtigte	14.656		14.656	
Wähler/innen	12.495	85,26 %	12.495	85,26 %
ungültige Stimmen	181	1,45 %	151	1,21 %
gültige Stimmen	12.314	98,55 %	12.344	98,79 %
Merten, SPD	3.838	31,17 %	3.270	26,49 %
Dr. Röttgen, CDU	6.902	56,05 %	5.371	43,51 %
Sonnenschein, FDP	703	5,71 %	2.202	17,84 %
de la Haye, GRÜNE	486	3,95 %	904	7,32 %
Groeneveld, Die Linke.	289	2,35 %	366	2,97 %
REP	---	---	8	0,06 %
Die Tierschutzpartei	---	---	49	0,40 %
Bruhn, NPD	63	0,51 %	57	0,46 %
FAMILIE	---	---	38	0,31 %
GRAUE	---	---	36	0,29 %
PBC	---	---	16	0,13 %
ZENTRUM	---	---	4	0,03 %
BÜSO	---	---	6	0,05 %
Bollwig, Deutschland	33	0,27 %	14	0,11 %
MLPD	---	---	0	0,00 %
PSG	---	---	3	0,02 %

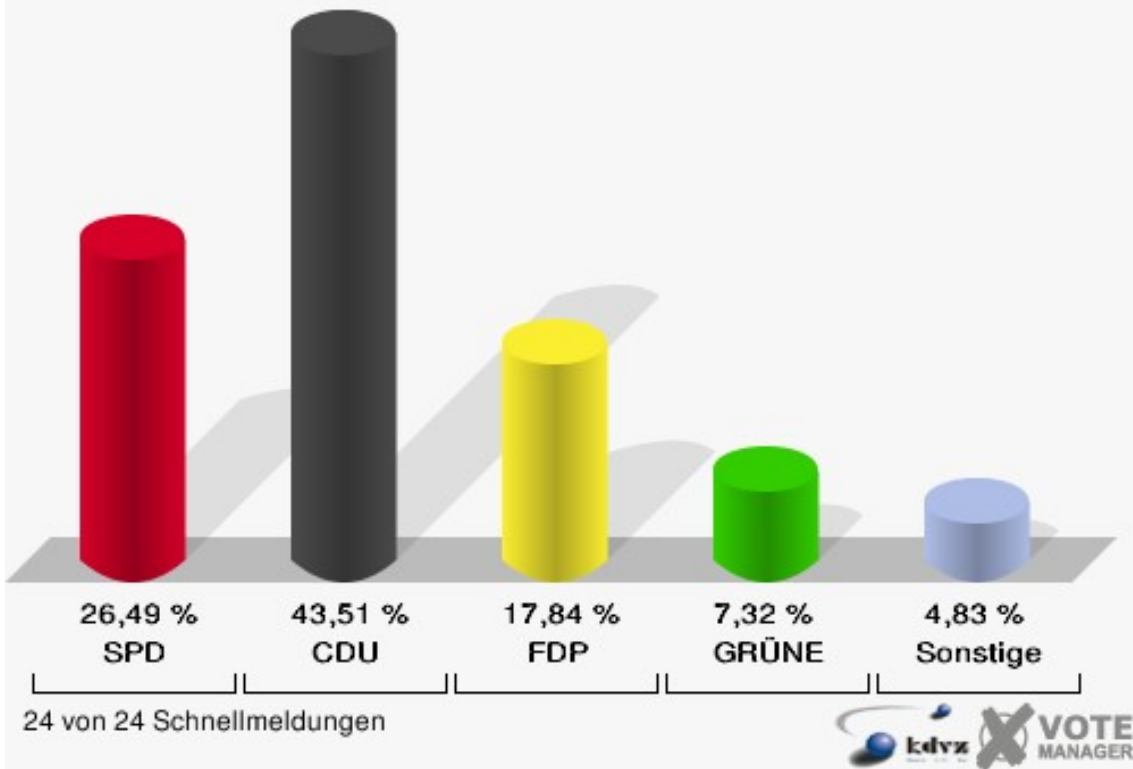
### Gemeinde Wachtberg

Wahl zum Deutschen Bundestag 18.09.2005  
Erststimmen Gesamtergebnis




### Gemeinde Wachtberg

Wahl zum Deutschen Bundestag 18.09.2005  
Zweitstimmen Gesamtergebnis



**Gemeinde Wachtberg**  
Wahl zum Deutschen Bundestag 18.09.2005  
Wahlbeteiligung Gesamtergebnis



24 von 24 Schnellmeldungen



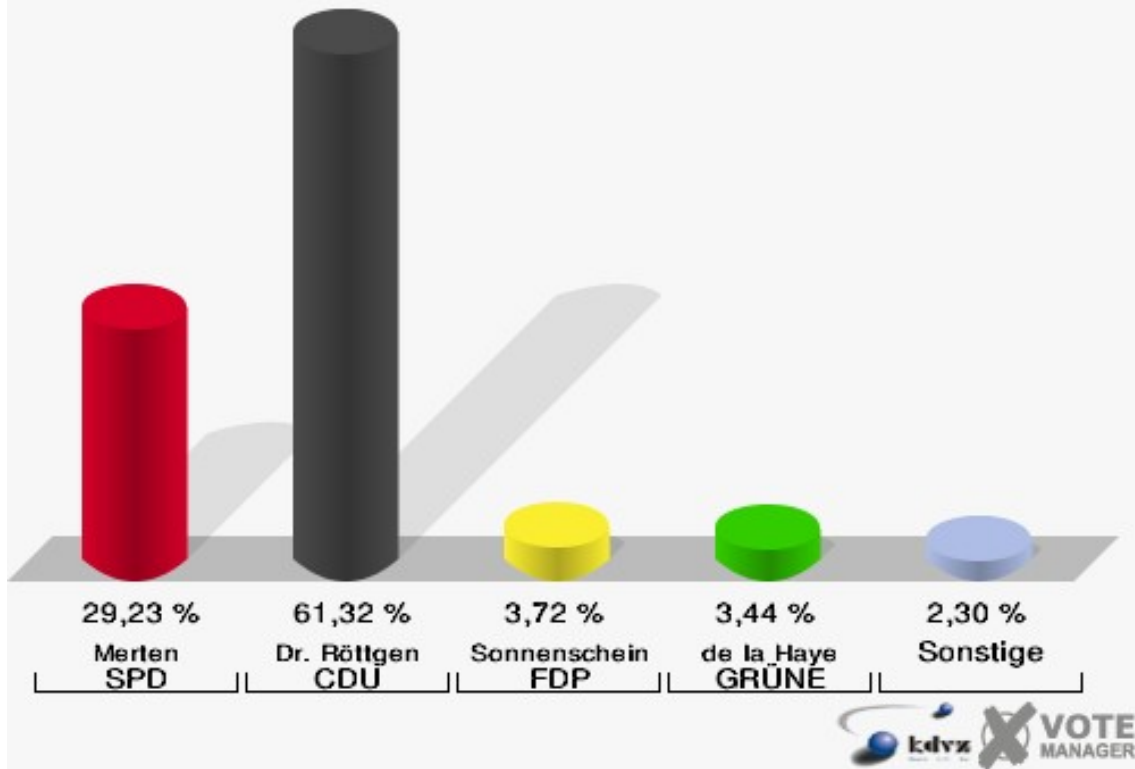
## Wahlbezirke

### 011-Grundschule Adendorf

	Erststimmen		Zweitstimmen	
Wahlberechtigte	554		554	
Wähler/innen	353	63,72 %	353	63,72 %
ungültige Stimmen	4	1,13 %	3	0,85 %
gültige Stimmen	349	98,87 %	350	99,15 %
Merten, SPD	102	29,23 %	90	25,71 %
Dr. Röttgen, CDU	214	61,32 %	170	48,57 %
Sonnenschein, FDP	13	3,72 %	62	17,71 %
de la Haye, GRÜNE	12	3,44 %	19	5,43 %
Groeneveld, Die Linke.	4	1,15 %	5	1,43 %
REP	---	---	0	0,00 %
Die Tierschutzpartei	---	---	0	0,00 %
Bruhn, NPD	4	1,15 %	3	0,86 %
FAMILIE	---	---	0	0,00 %
GRAUE	---	---	1	0,29 %
PBC	---	---	0	0,00 %
ZENTRUM	---	---	0	0,00 %
BÜSO	---	---	0	0,00 %
Bollwig, Deutschland	0	0,00 %	0	0,00 %
MLPD	---	---	0	0,00 %
PSG	---	---	0	0,00 %

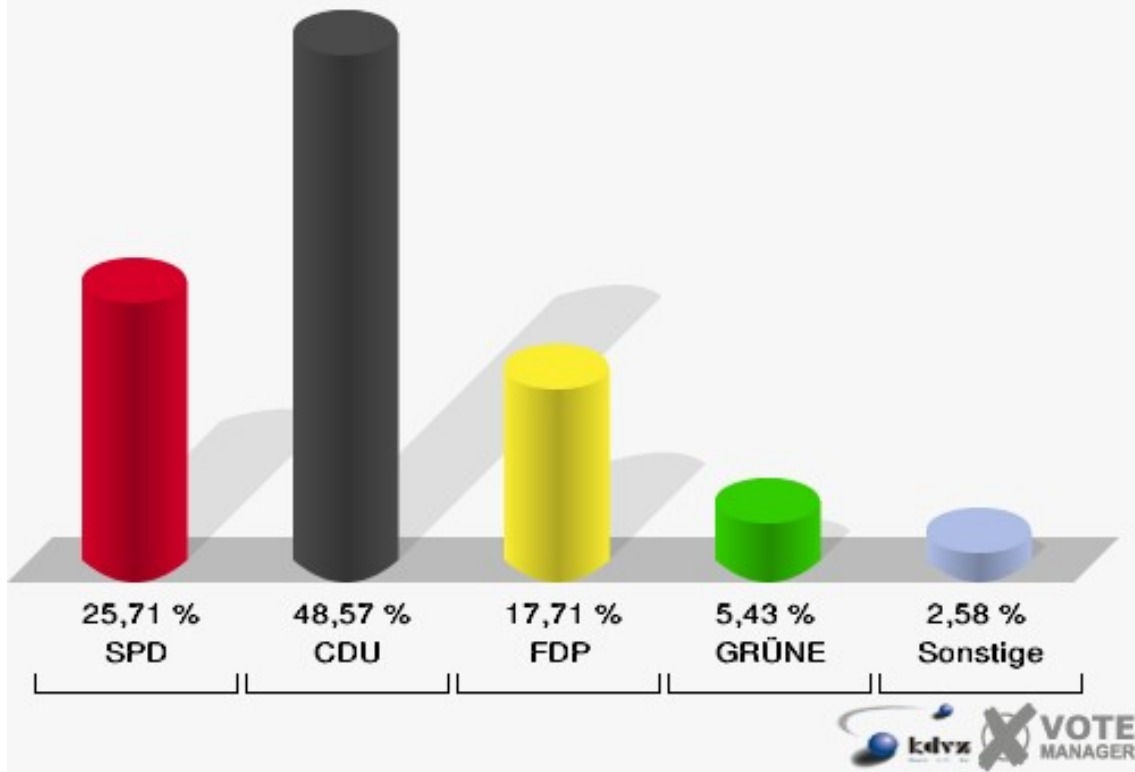
### Gemeinde Wachtberg

Wahl zum Deutschen Bundestag 18.09.2005  
Erststimmen 011-Grundschule Adendorf



### Gemeinde Wachtberg

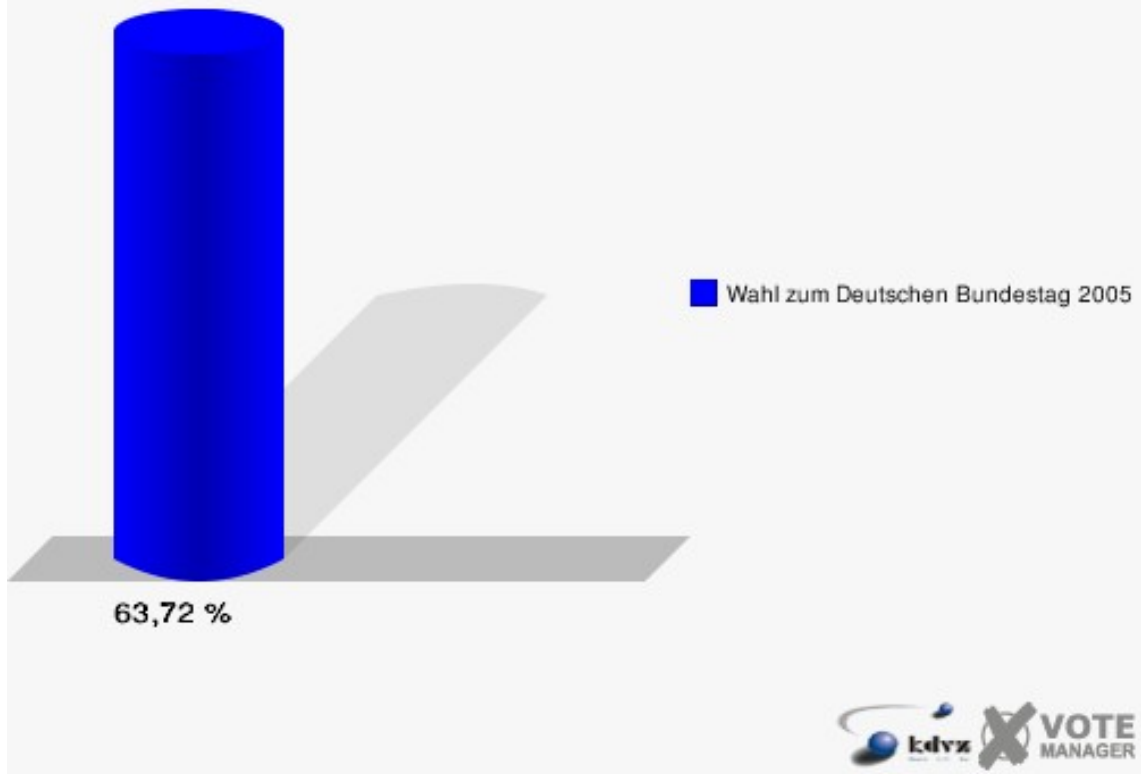
Wahl zum Deutschen Bundestag 18.09.2005  
Zweitstimmen 011-Grundschule Adendorf



## Gemeinde Wachtberg

Wahl zum Deutschen Bundestag 18.09.2005

Wahlbeteiligung 011-Grundschule Adendorf



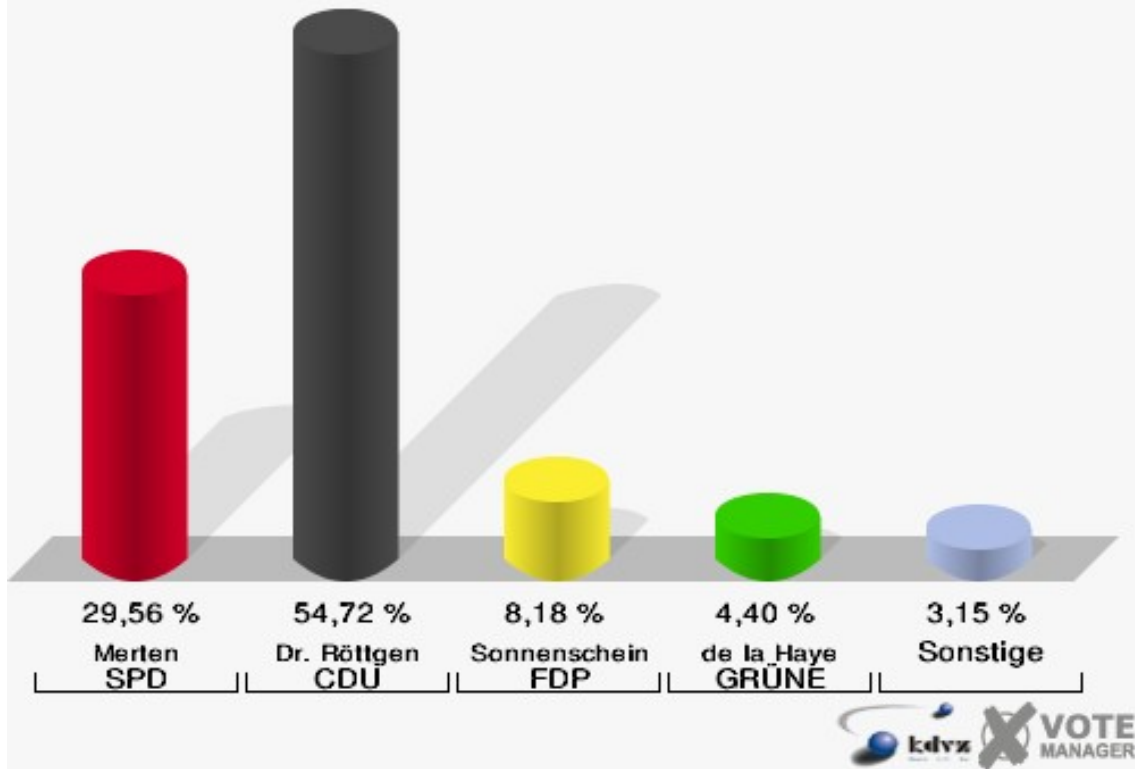


## 012-Feuerwehrgerätehaus Arzdorf

	Erststimmen		Zweitstimmen	
Wahlberechtigte	218		218	
Wähler/innen	160	73,39 %	160	73,39 %
ungültige Stimmen	1	0,62 %	1	0,62 %
gültige Stimmen	159	99,38 %	159	99,38 %
Merten, SPD	47	29,56 %	39	24,53 %
Dr. Röttgen, CDU	87	54,72 %	69	43,40 %
Sonnenschein, FDP	13	8,18 %	29	18,24 %
de la Haye, GRÜNE	7	4,40 %	15	9,43 %
Groeneveld, Die Linke.	4	2,52 %	4	2,52 %
REP	---	---	0	0,00 %
Die Tierschutzpartei	---	---	1	0,63 %
Bruhn, NPD	1	0,63 %	2	1,26 %
FAMILIE	---	---	0	0,00 %
GRAUE	---	---	0	0,00 %
PBC	---	---	0	0,00 %
ZENTRUM	---	---	0	0,00 %
BÜSO	---	---	0	0,00 %
Bollwig, Deutschland	0	0,00 %	0	0,00 %
MLPD	---	---	0	0,00 %
PSG	---	---	0	0,00 %

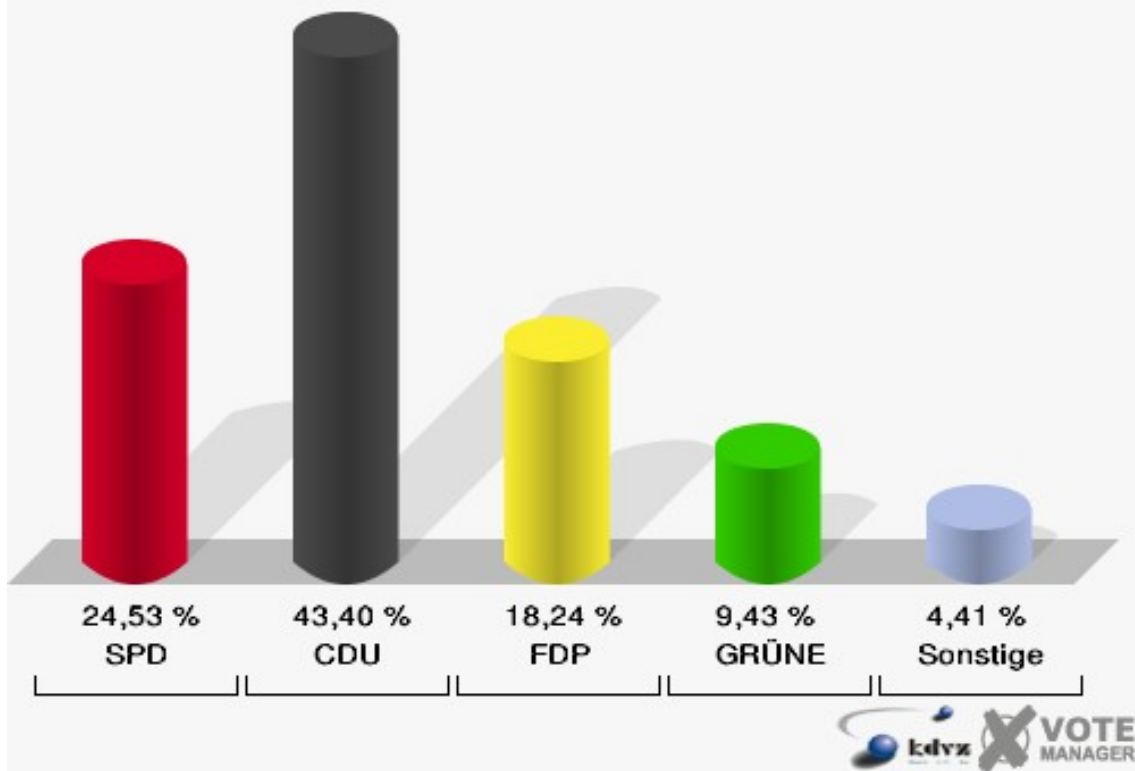
### Gemeinde Wachtberg

Wahl zum Deutschen Bundestag 18.09.2005  
Erststimmen 012-Feuerwehrgerätehaus Arzdorf

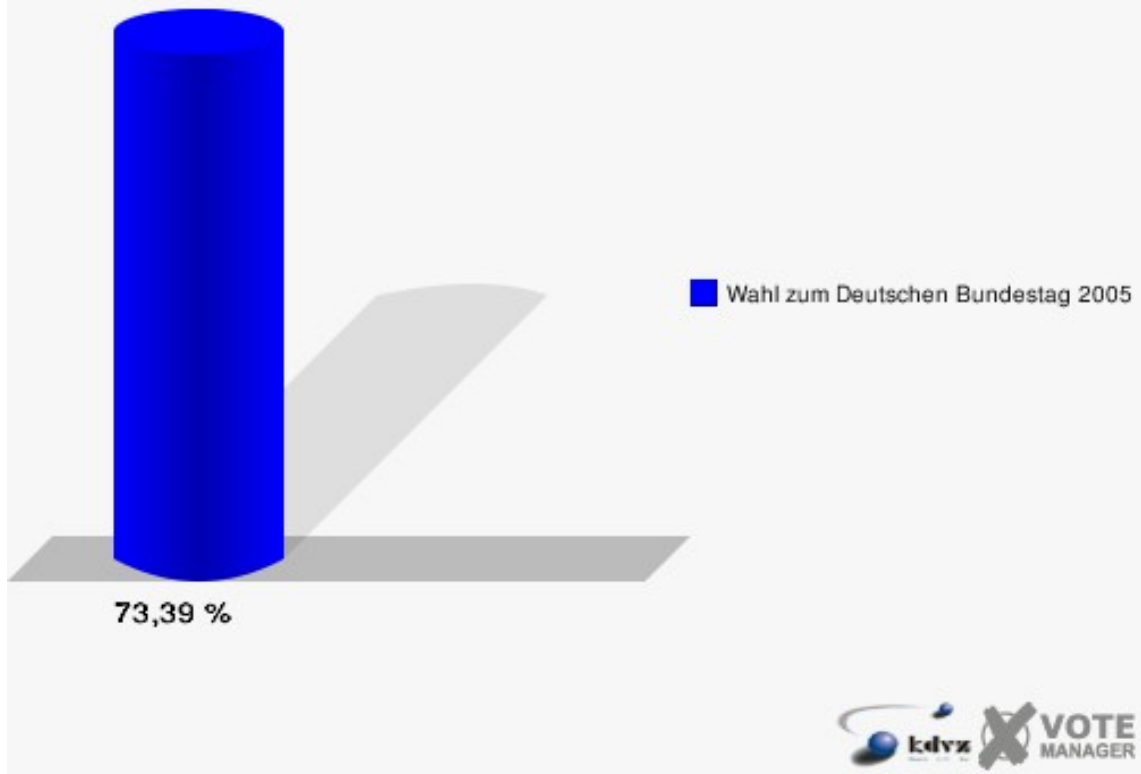


### Gemeinde Wachtberg

Wahl zum Deutschen Bundestag 18.09.2005  
Zweitstimmen 012-Feuerwehrgerätehaus Arzdorf

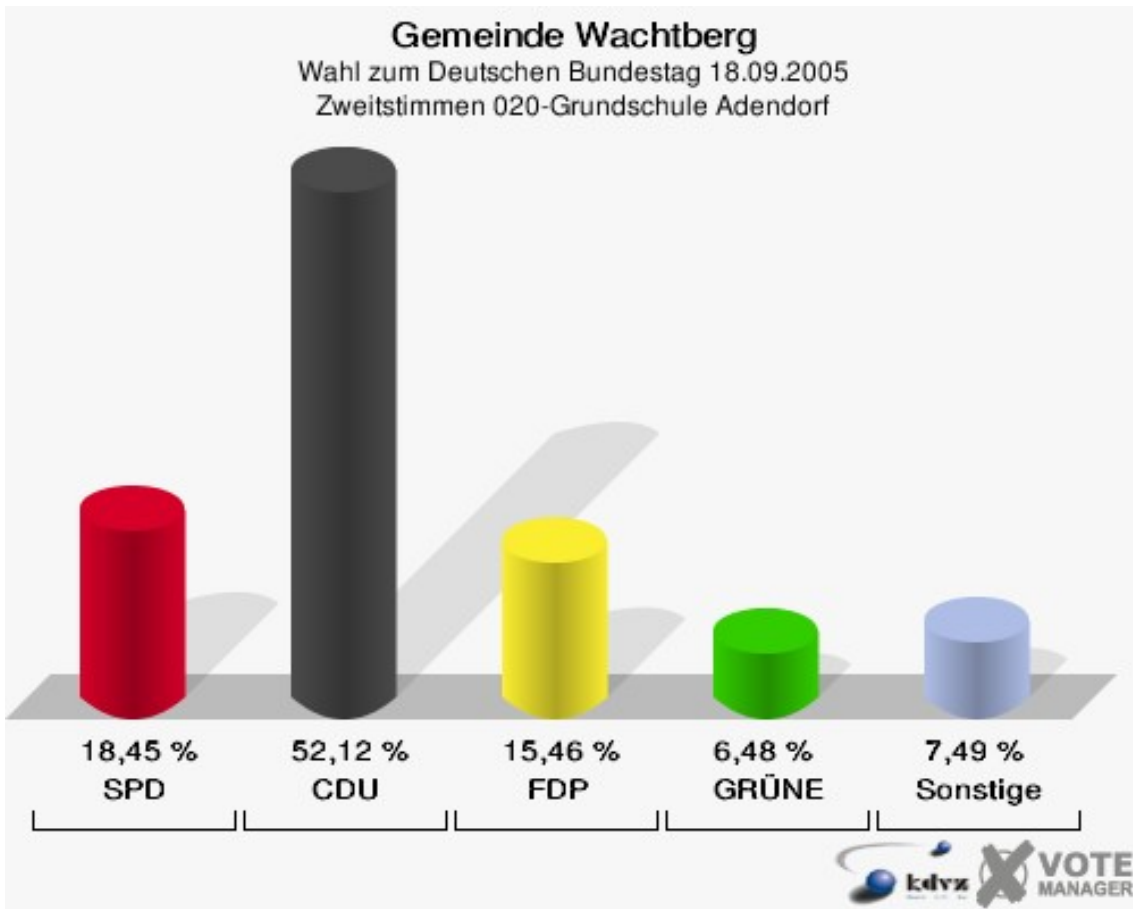
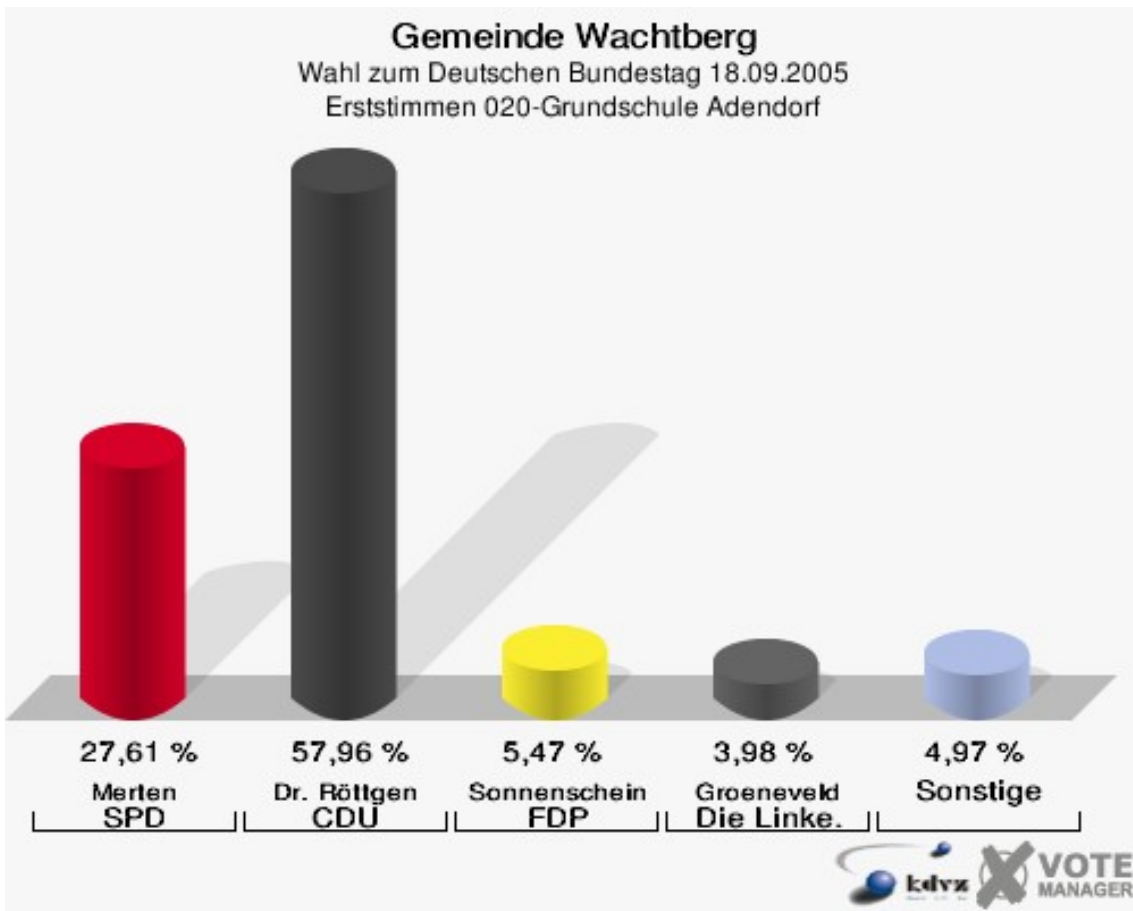


**Gemeinde Wachtberg**  
Wahl zum Deutschen Bundestag 18.09.2005  
Wahlbeteiligung 012-Feuerwehrgerätehaus Arzdorf

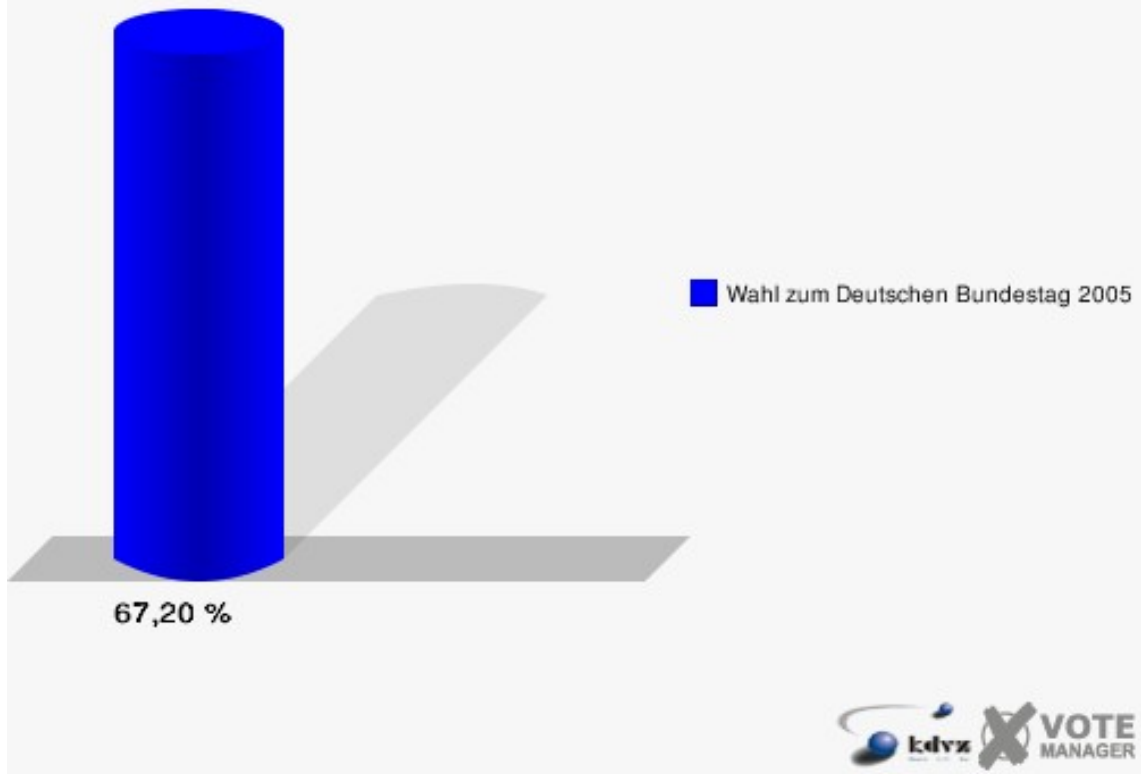


## 020-Grundschule Adendorf

	Erststimmen		Zweitstimmen	
Wahlberechtigte	622		622	
Wähler/innen	418	67,20 %	418	67,20 %
ungültige Stimmen	16	3,83 %	17	4,07 %
gültige Stimmen	402	96,17 %	401	95,93 %
Merten, SPD	111	27,61 %	74	18,45 %
Dr. Röttgen, CDU	233	57,96 %	209	52,12 %
Sonnenschein, FDP	22	5,47 %	62	15,46 %
de la Haye, GRÜNE	15	3,73 %	26	6,48 %
Groeneveld, Die Linke.	16	3,98 %	17	4,24 %
REP	---	---	2	0,50 %
Die Tierschutzpartei	---	---	2	0,50 %
Bruhn, NPD	5	1,24 %	4	1,00 %
FAMILIE	---	---	2	0,50 %
GRAUE	---	---	2	0,50 %
PBC	---	---	0	0,00 %
ZENTRUM	---	---	1	0,25 %
BÜSO	---	---	0	0,00 %
Bollwig, Deutschland	0	0,00 %	0	0,00 %
MLPD	---	---	0	0,00 %
PSG	---	---	0	0,00 %



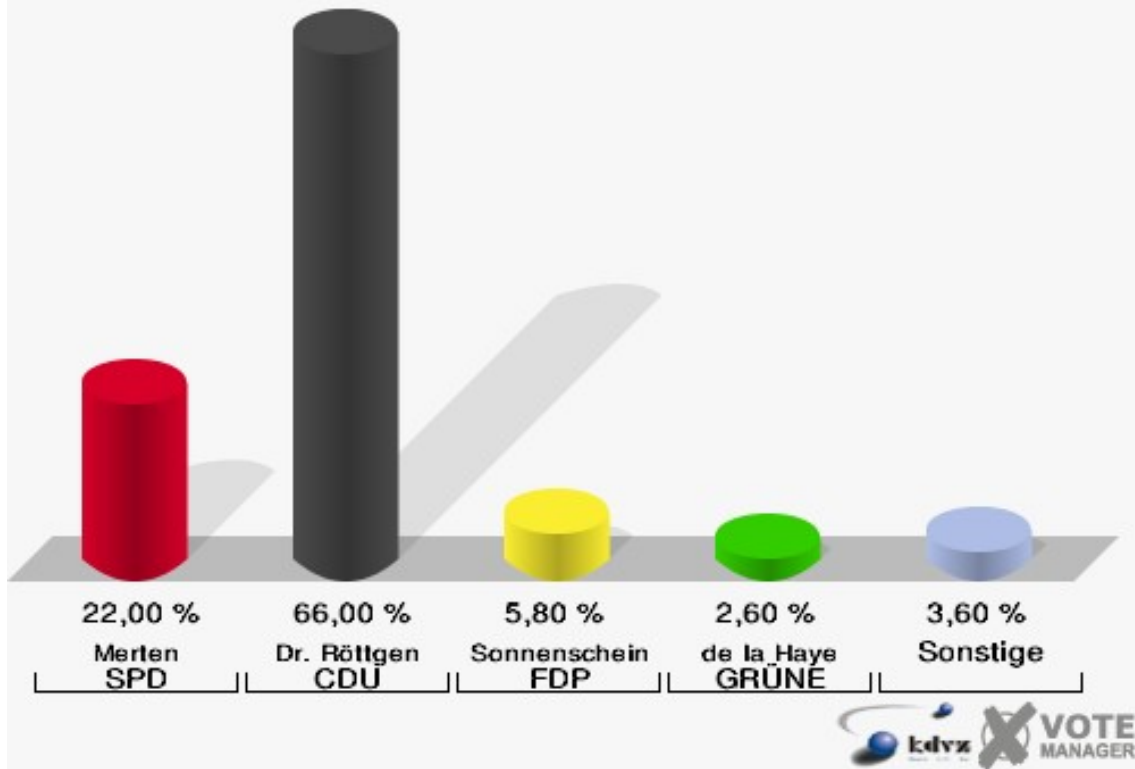
**Gemeinde Wachtberg**  
Wahl zum Deutschen Bundestag 18.09.2005  
Wahlbeteiligung 020-Grundschule Adendorf



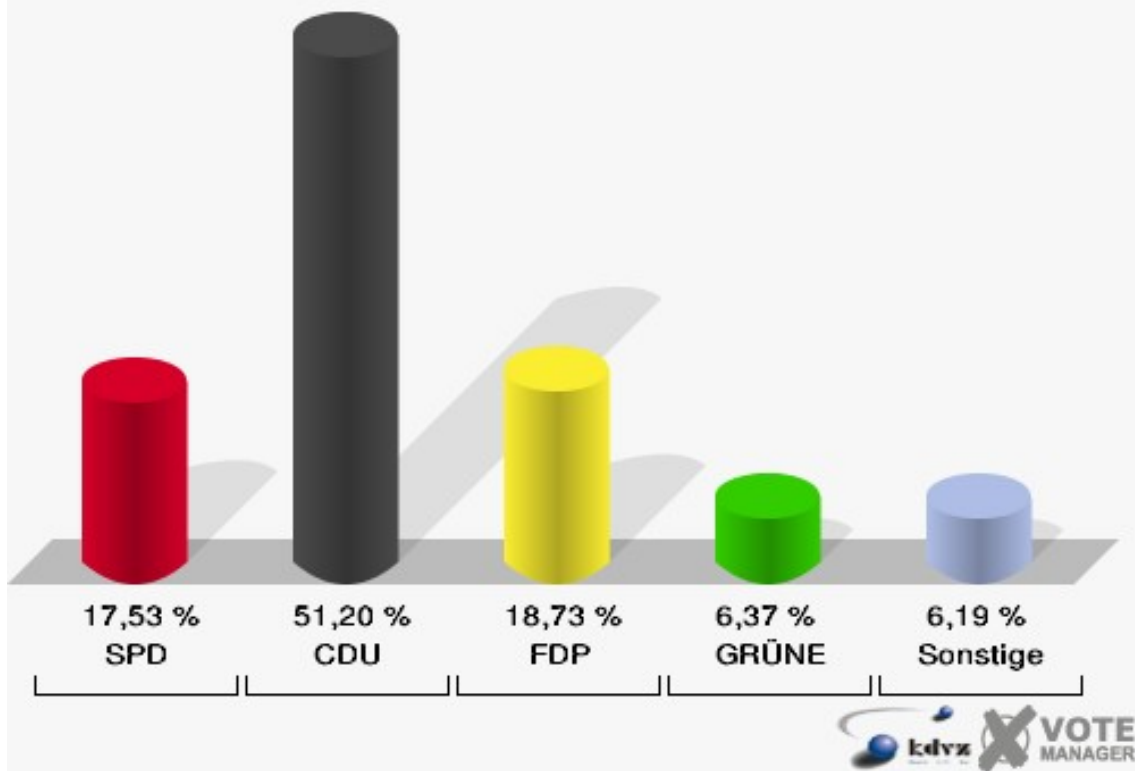
## 030-Jugendheim Fritzdorf

	Erststimmen		Zweitstimmen	
Wahlberechtigte	713		713	
Wähler/innen	512	71,81 %	512	71,81 %
ungültige Stimmen	12	2,34 %	10	1,95 %
gültige Stimmen	500	97,66 %	502	98,05 %
Merten, SPD	110	22,00 %	88	17,53 %
Dr. Röttgen, CDU	330	66,00 %	257	51,20 %
Sonnenschein, FDP	29	5,80 %	94	18,73 %
de la Haye, GRÜNE	13	2,60 %	32	6,37 %
Groeneveld, Die Linke.	12	2,40 %	17	3,39 %
REP	---	---	1	0,20 %
Die Tierschutzpartei	---	---	2	0,40 %
Bruhn, NPD	5	1,00 %	5	1,00 %
FAMILIE	---	---	4	0,80 %
GRAUE	---	---	1	0,20 %
PBC	---	---	0	0,00 %
ZENTRUM	---	---	0	0,00 %
BÜSO	---	---	0	0,00 %
Bollwig, Deutschland	1	0,20 %	1	0,20 %
MLPD	---	---	0	0,00 %
PSG	---	---	0	0,00 %

**Gemeinde Wachtberg**  
Wahl zum Deutschen Bundestag 18.09.2005  
Erststimmen 030-Jugendheim Fritzdorf

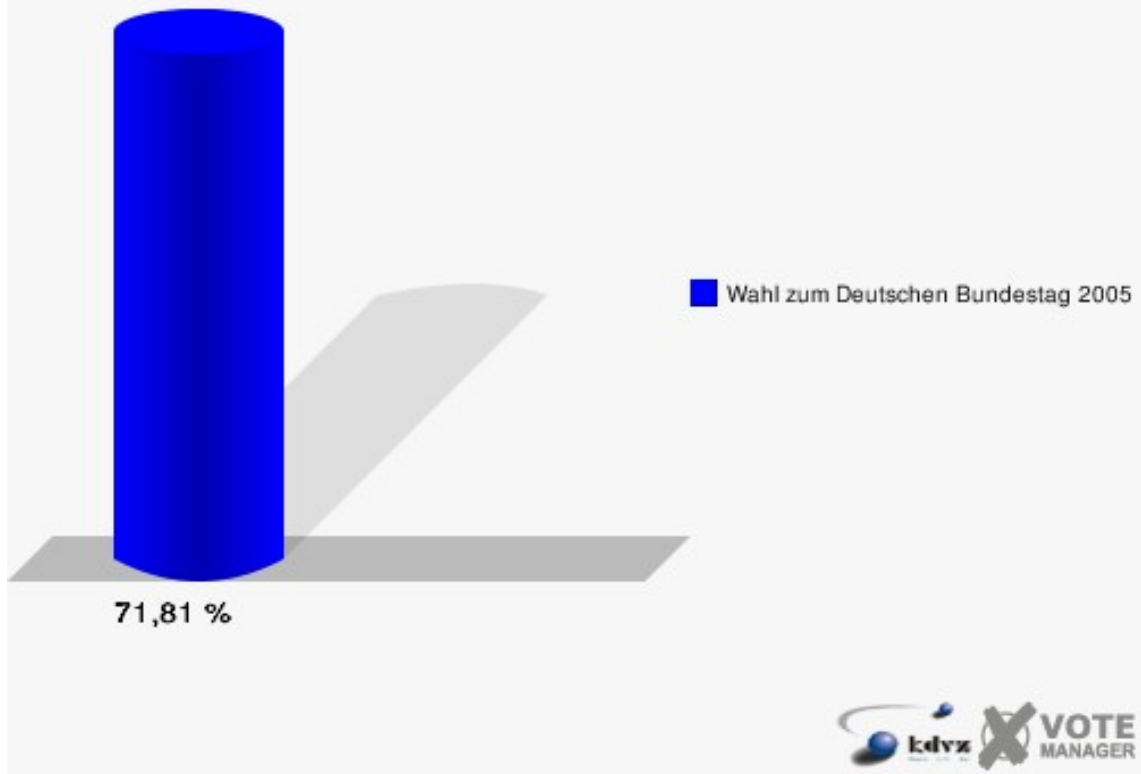


**Gemeinde Wachtberg**  
Wahl zum Deutschen Bundestag 18.09.2005  
Zweitstimmen 030-Jugendheim Fritzdorf



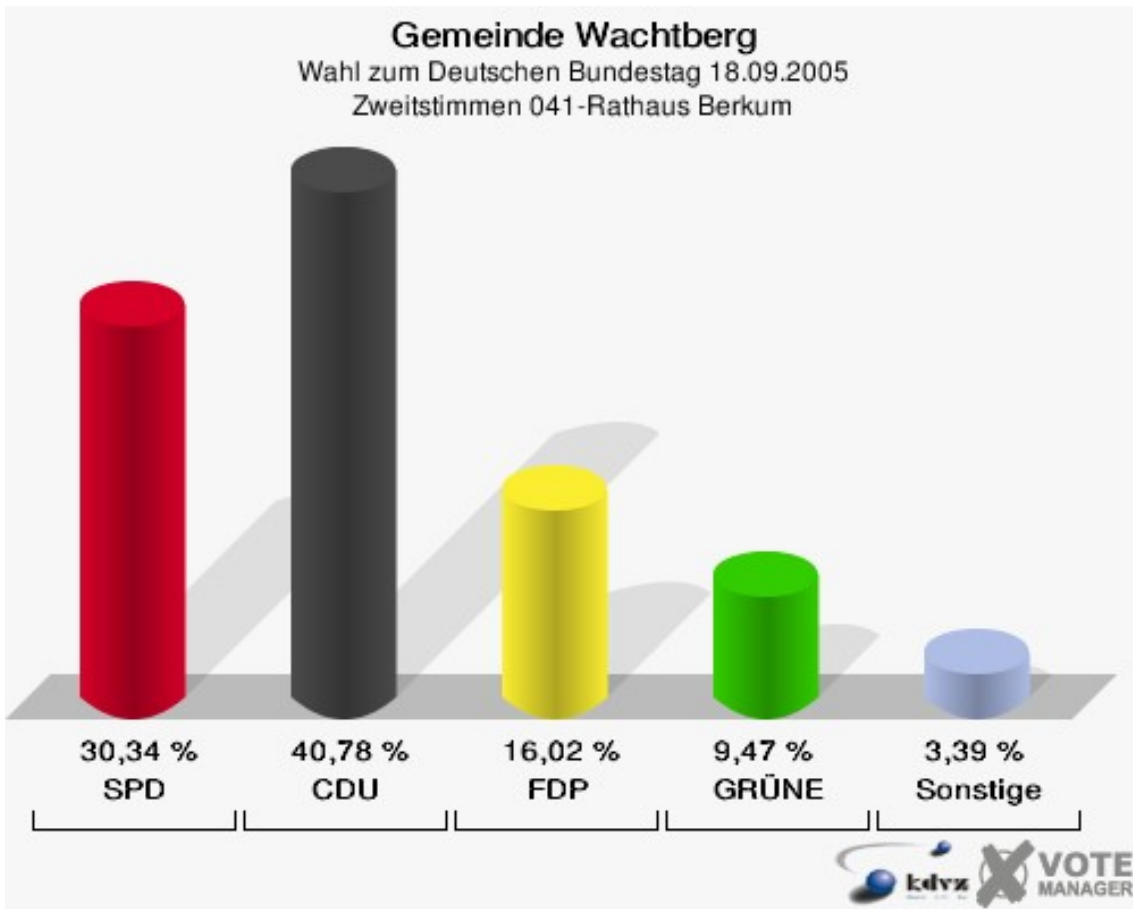
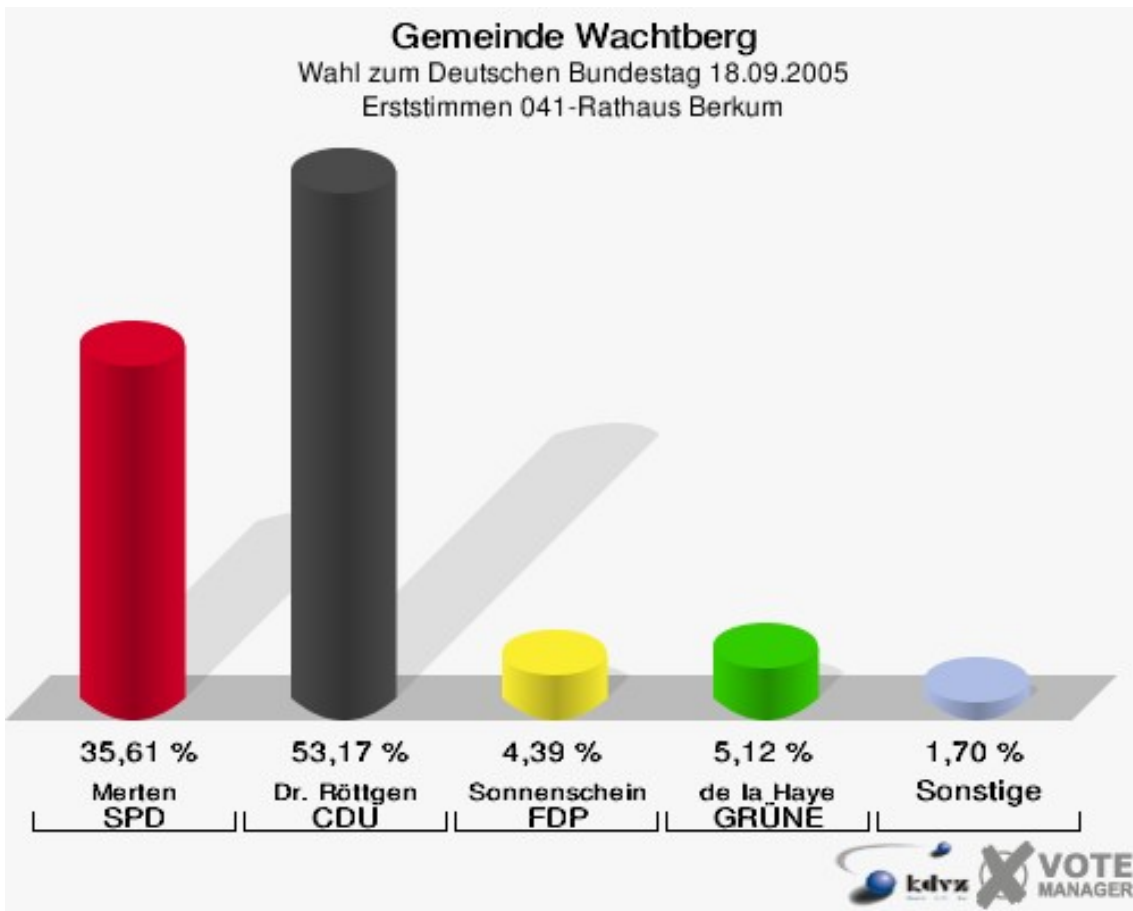


**Gemeinde Wachtberg**  
Wahl zum Deutschen Bundestag 18.09.2005  
Wahlbeteiligung 030-Jugendheim Fritzdorf

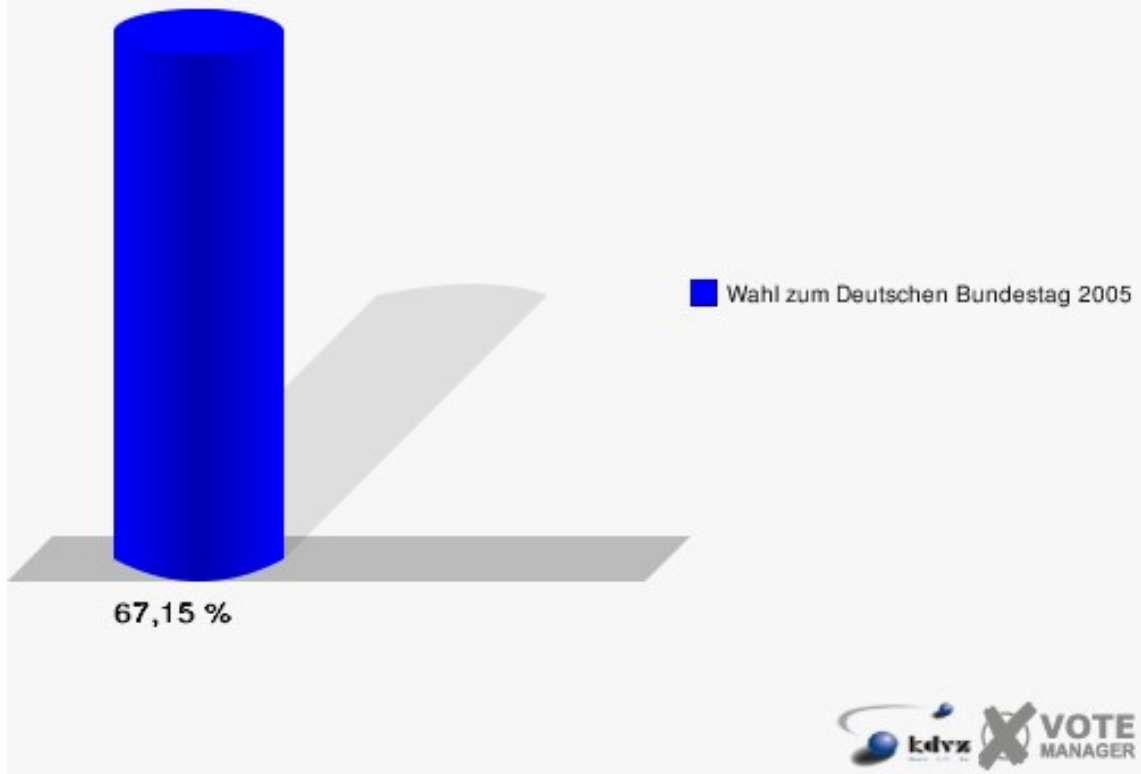


## 041-Rathaus Berkum

	Erststimmen		Zweitstimmen	
Wahlberechtigte	615		615	
Wähler/innen	413	67,15 %	413	67,15 %
ungültige Stimmen	3	0,73 %	1	0,24 %
gültige Stimmen	410	99,27 %	412	99,76 %
Merten, SPD	146	35,61 %	125	30,34 %
Dr. Röttgen, CDU	218	53,17 %	168	40,78 %
Sonnenschein, FDP	18	4,39 %	66	16,02 %
de la Haye, GRÜNE	21	5,12 %	39	9,47 %
Groeneveld, Die Linke.	6	1,46 %	12	2,91 %
REP	---	---	0	0,00 %
Die Tierschutzpartei	---	---	1	0,24 %
Bruhn, NPD	1	0,24 %	0	0,00 %
FAMILIE	---	---	1	0,24 %
GRAUE	---	---	0	0,00 %
PBC	---	---	0	0,00 %
ZENTRUM	---	---	0	0,00 %
BÜSO	---	---	0	0,00 %
Bollwig, Deutschland	0	0,00 %	0	0,00 %
MLPD	---	---	0	0,00 %
PSG	---	---	0	0,00 %



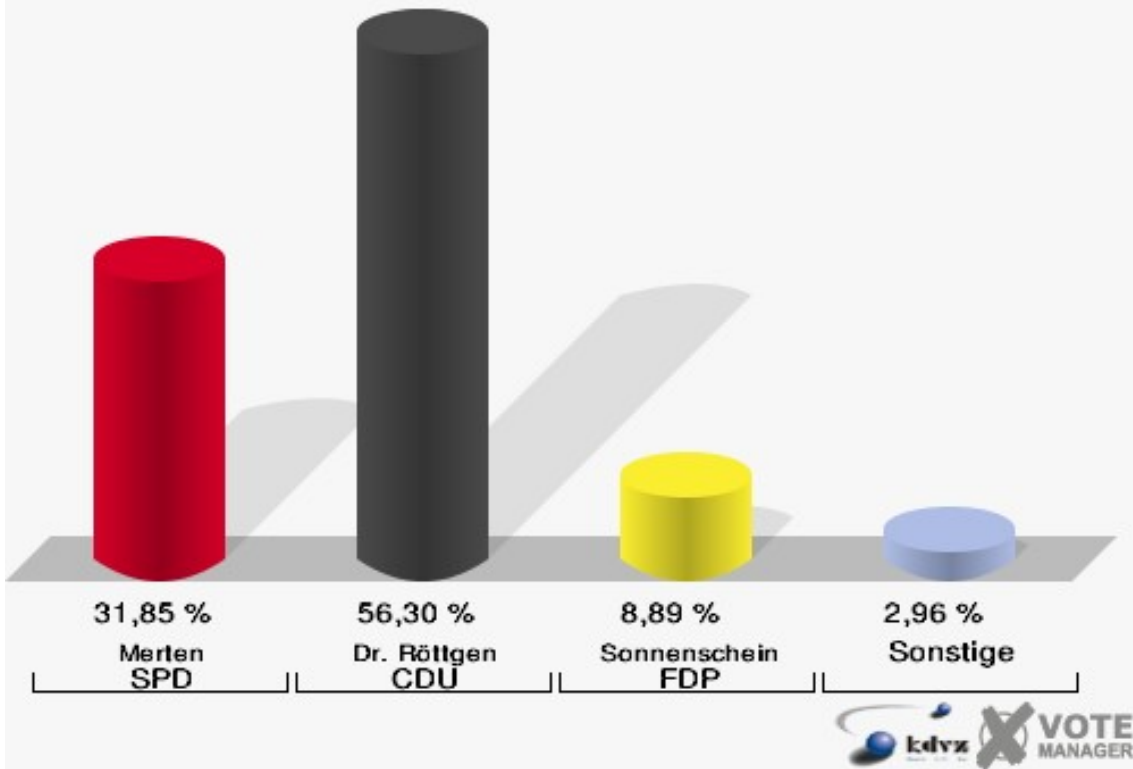
**Gemeinde Wachtberg**  
Wahl zum Deutschen Bundestag 18.09.2005  
Wahlbeteiligung 041-Rathaus Berkum



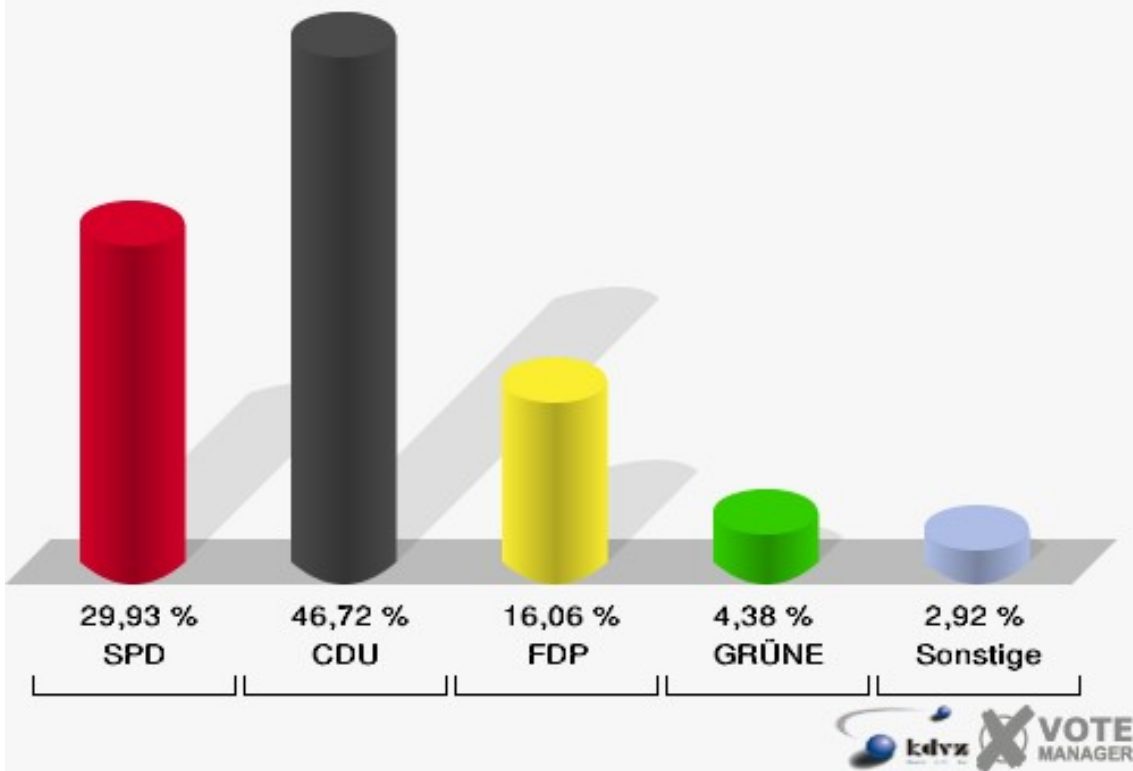
## 042-Züllighovener Treff

	Erststimmen		Zweitstimmen	
Wahlberechtigte	197		197	
Wähler/innen	138	70,05 %	138	70,05 %
ungültige Stimmen	3	2,17 %	1	0,72 %
gültige Stimmen	135	97,83 %	137	99,28 %
Merten, SPD	43	31,85 %	41	29,93 %
Dr. Röttgen, CDU	76	56,30 %	64	46,72 %
Sonnenschein, FDP	12	8,89 %	22	16,06 %
de la Haye, GRÜNE	1	0,74 %	6	4,38 %
Groeneveld, Die Linke.	2	1,48 %	2	1,46 %
REP	---	---	0	0,00 %
Die Tierschutzpartei	---	---	0	0,00 %
Bruhn, NPD	1	0,74 %	0	0,00 %
FAMILIE	---	---	1	0,73 %
GRAUE	---	---	1	0,73 %
PBC	---	---	0	0,00 %
ZENTRUM	---	---	0	0,00 %
BÜSO	---	---	0	0,00 %
Bollwig, Deutschland	0	0,00 %	0	0,00 %
MLPD	---	---	0	0,00 %
PSG	---	---	0	0,00 %

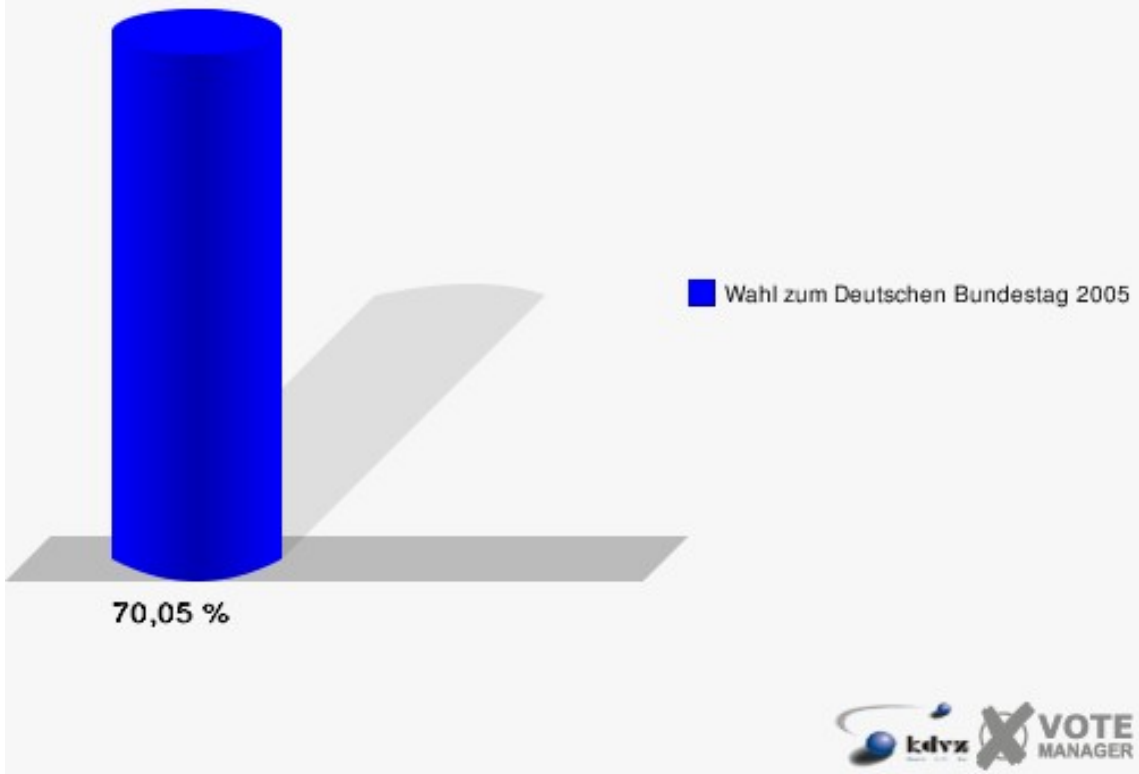
**Gemeinde Wachtberg**  
Wahl zum Deutschen Bundestag 18.09.2005  
Erststimmen 042-Züllighovener Treff



**Gemeinde Wachtberg**  
Wahl zum Deutschen Bundestag 18.09.2005  
Zweitstimmen 042-Züllighovener Treff



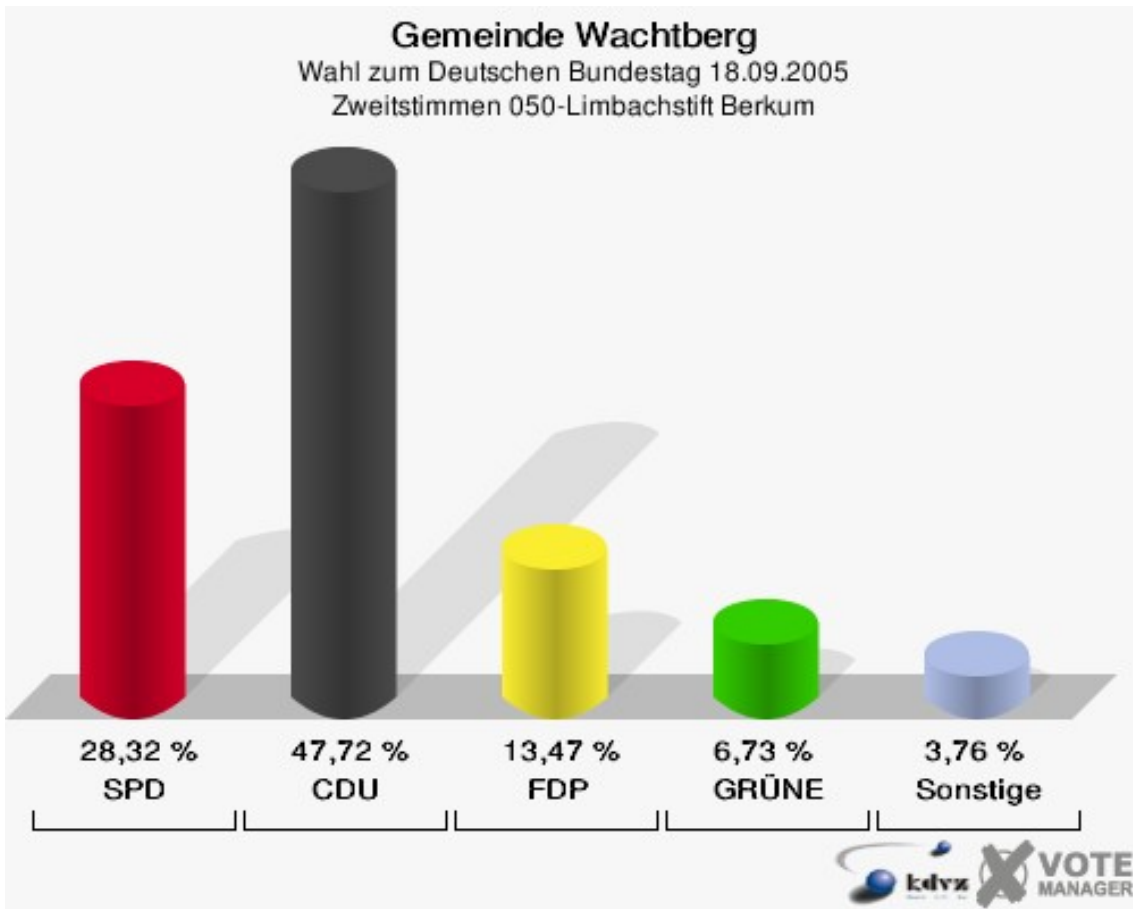
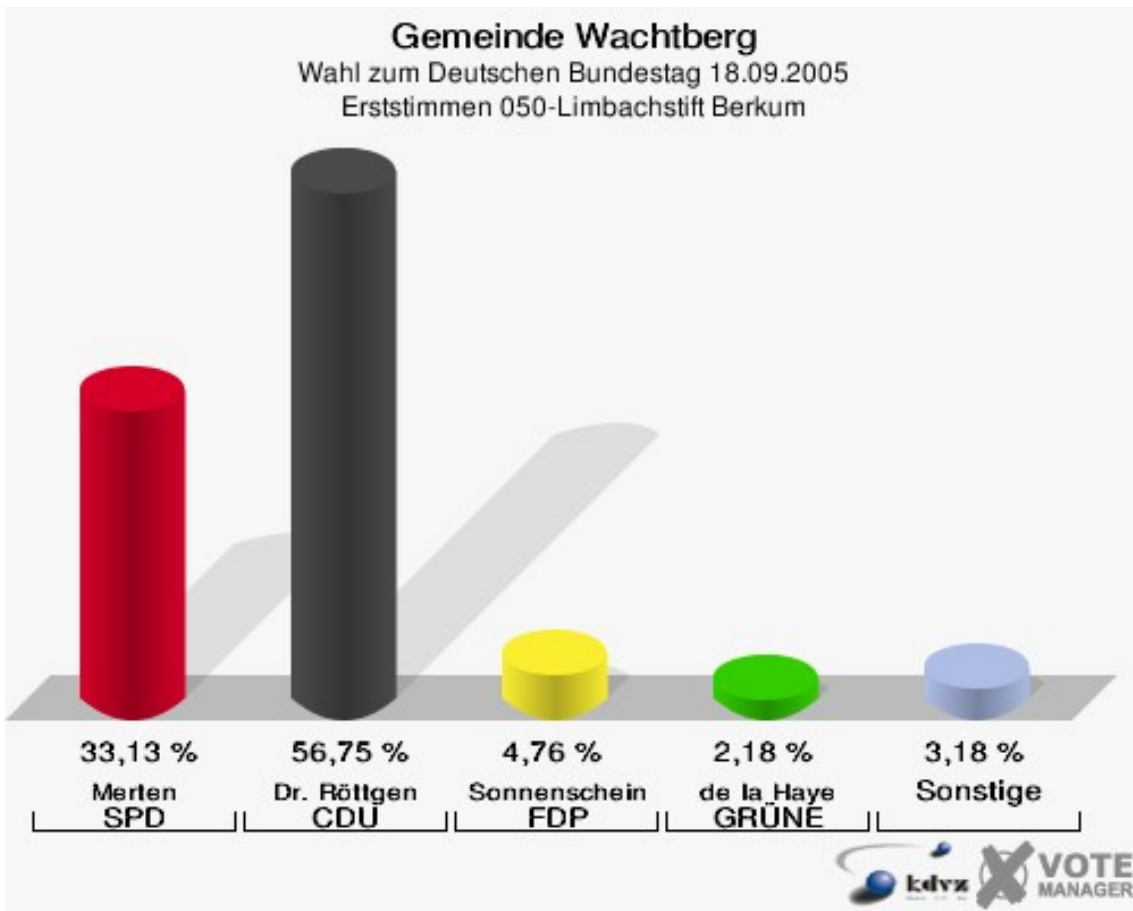
**Gemeinde Wachtberg**  
Wahl zum Deutschen Bundestag 18.09.2005  
Wahlbeteiligung 042-Züllighovener Treff



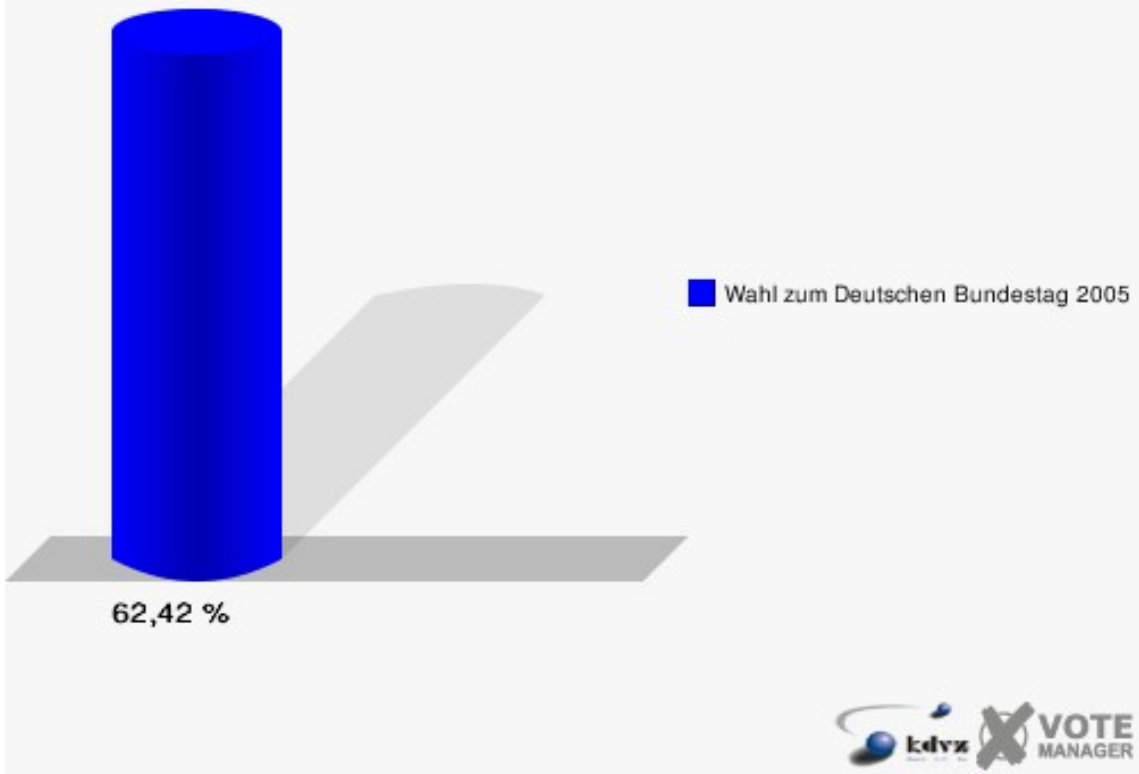
## 050-Limbachstift Berkum

	Erststimmen		Zweitstimmen	
Wahlberechtigte	833		833	
Wähler/innen	520	62,42 %	520	62,42 %
ungültige Stimmen	16	3,08 %	15	2,88 %
gültige Stimmen	504	96,92 %	505	97,12 %
Merten, SPD	167	33,13 %	143	28,32 %
Dr. Röttgen, CDU	286	56,75 %	241	47,72 %
Sonnenschein, FDP	24	4,76 %	68	13,47 %
de la Haye, GRÜNE	11	2,18 %	34	6,73 %
Groeneveld, Die Linke.	8	1,59 %	10	1,98 %
REP	---	---	0	0,00 %
Die Tierschutzpartei	---	---	1	0,20 %
Bruhn, NPD	6	1,19 %	4	0,79 %
FAMILIE	---	---	0	0,00 %
GRAUE	---	---	4	0,79 %
PBC	---	---	0	0,00 %
ZENTRUM	---	---	0	0,00 %
BÜSO	---	---	0	0,00 %
Bollwig, Deutschland	2	0,40 %	0	0,00 %
MLPD	---	---	0	0,00 %
PSG	---	---	0	0,00 %





**Gemeinde Wachtberg**  
Wahl zum Deutschen Bundestag 18.09.2005  
Wahlbeteiligung 050-Limbachstift Berkum

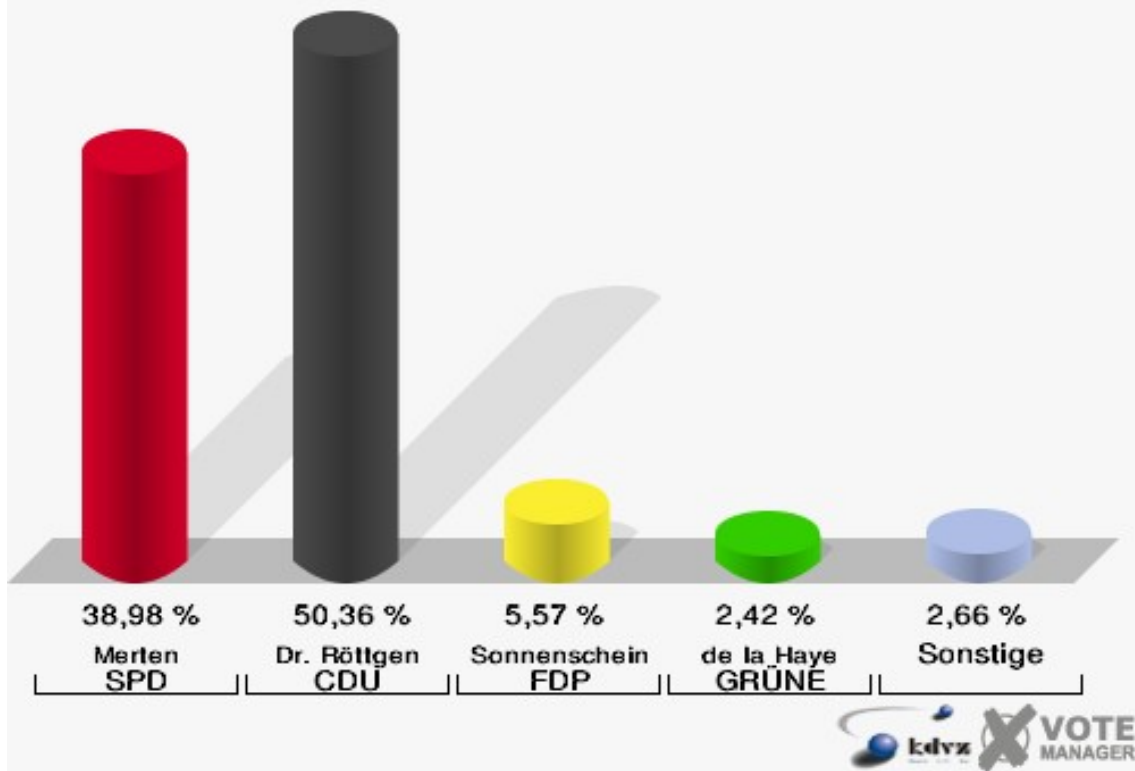


## 060-Dorfsaal Gimmersdorf

	Erststimmen		Zweitstimmen	
Wahlberechtigte	613		613	
Wähler/innen	417	68,03 %	417	68,03 %
ungültige Stimmen	4	0,96 %	5	1,20 %
gültige Stimmen	413	99,04 %	412	98,80 %
Merten, SPD	161	38,98 %	142	34,47 %
Dr. Röttgen, CDU	208	50,36 %	166	40,29 %
Sonnenschein, FDP	23	5,57 %	63	15,29 %
de la Haye, GRÜNE	10	2,42 %	29	7,04 %
Groeneveld, Die Linke.	9	2,18 %	10	2,43 %
REP	---	---	0	0,00 %
Die Tierschutzpartei	---	---	0	0,00 %
Bruhn, NPD	1	0,24 %	0	0,00 %
FAMILIE	---	---	1	0,24 %
GRAUE	---	---	0	0,00 %
PBC	---	---	1	0,24 %
ZENTRUM	---	---	0	0,00 %
BÜSO	---	---	0	0,00 %
Bollwig, Deutschland	1	0,24 %	0	0,00 %
MLPD	---	---	0	0,00 %
PSG	---	---	0	0,00 %

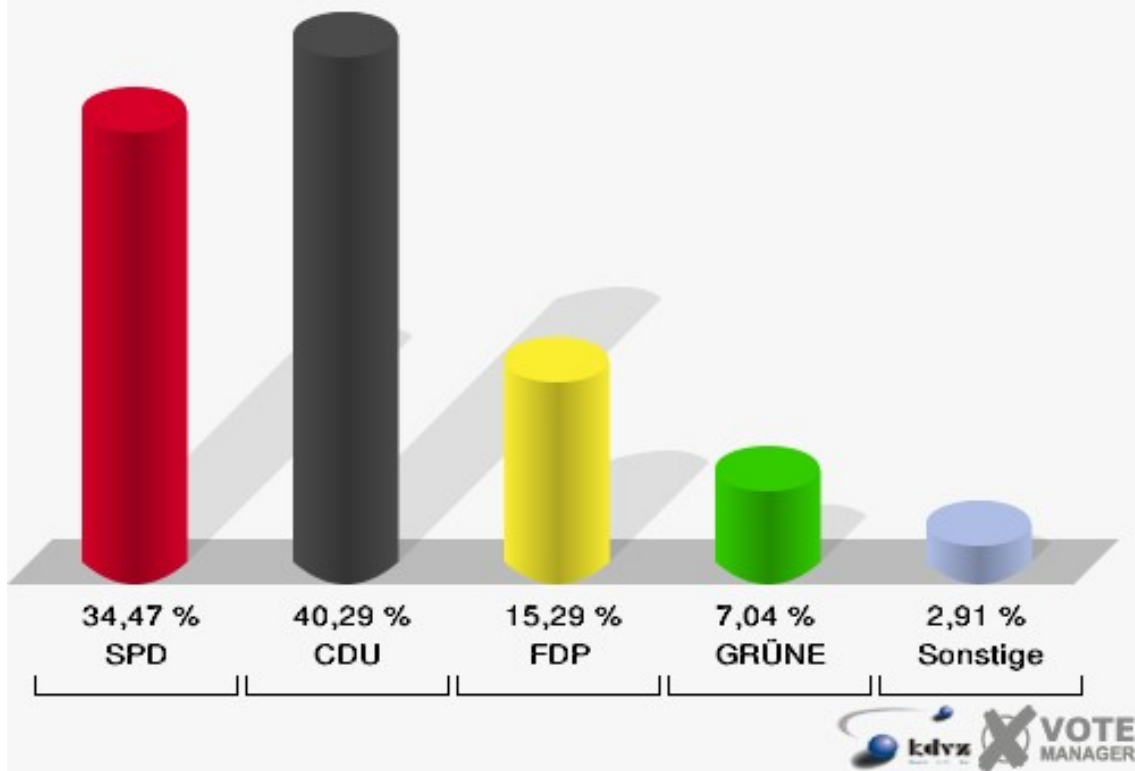
### Gemeinde Wachtberg

Wahl zum Deutschen Bundestag 18.09.2005  
Erststimmen 060-Dorfsaal Gimmersdorf

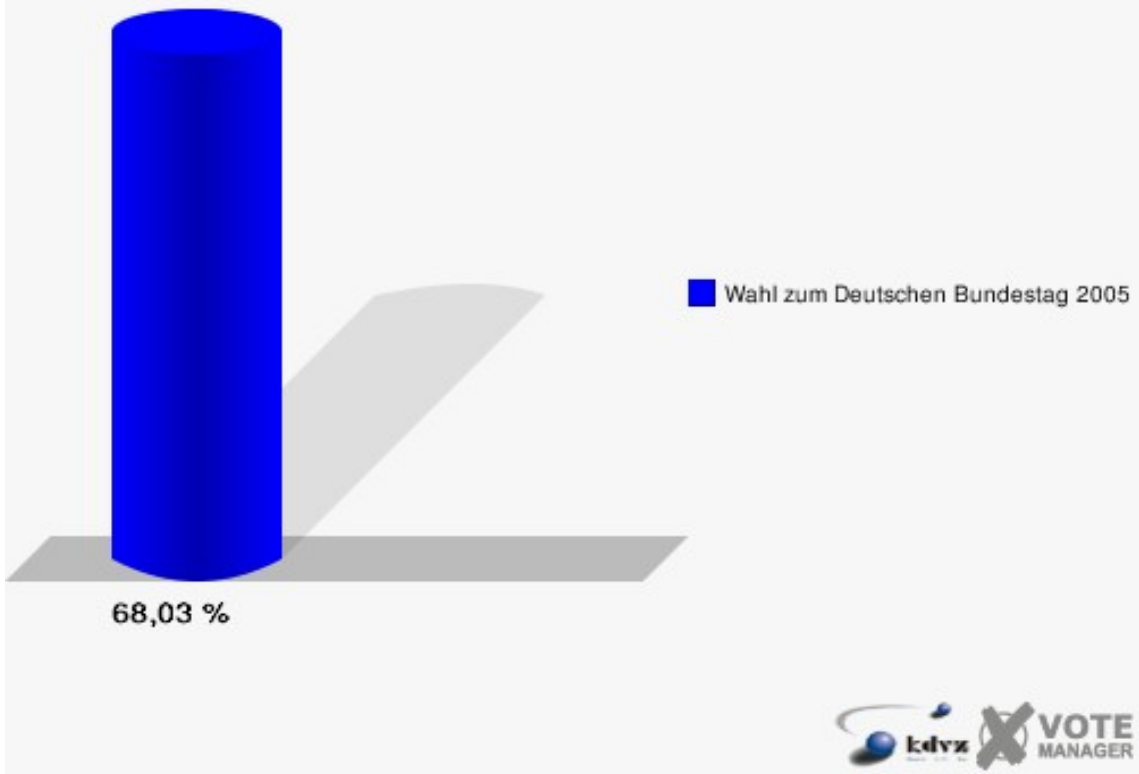


### Gemeinde Wachtberg

Wahl zum Deutschen Bundestag 18.09.2005  
Zweitstimmen 060-Dorfsaal Gimmersdorf

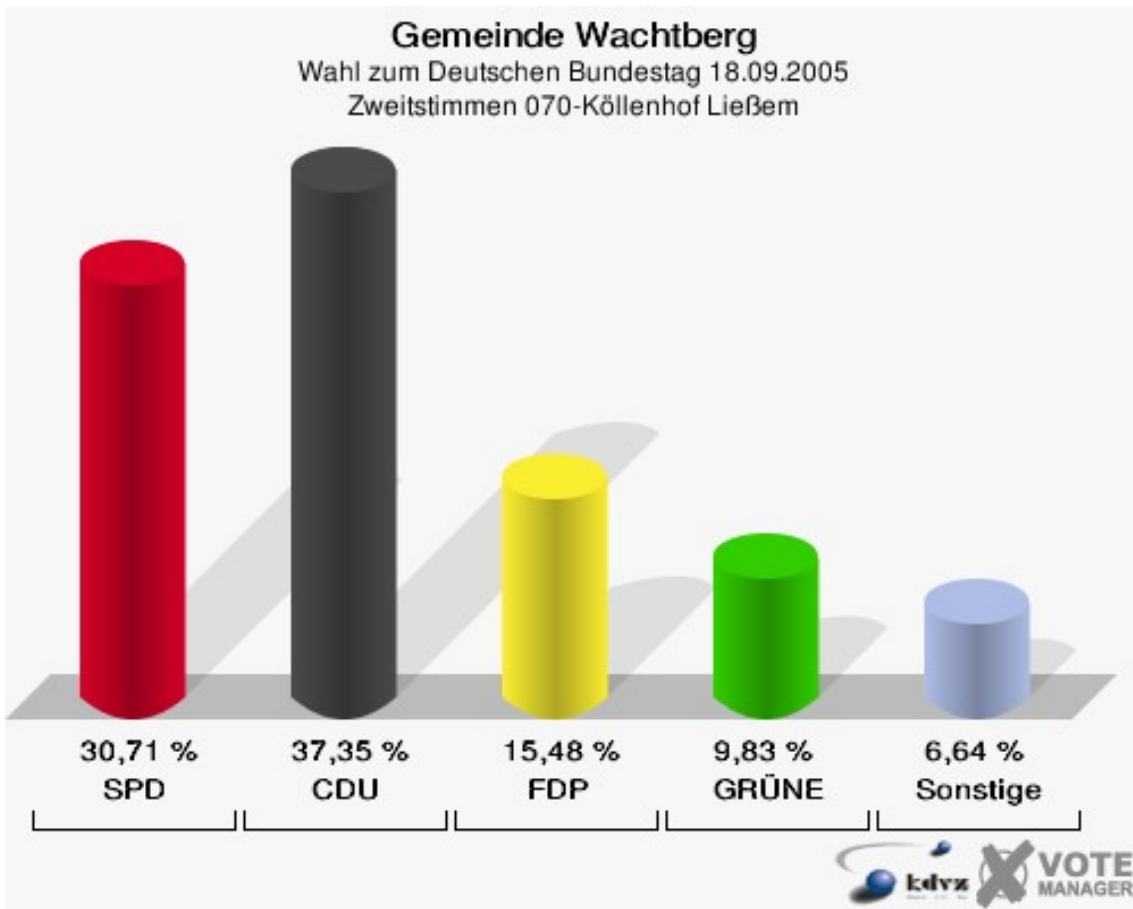
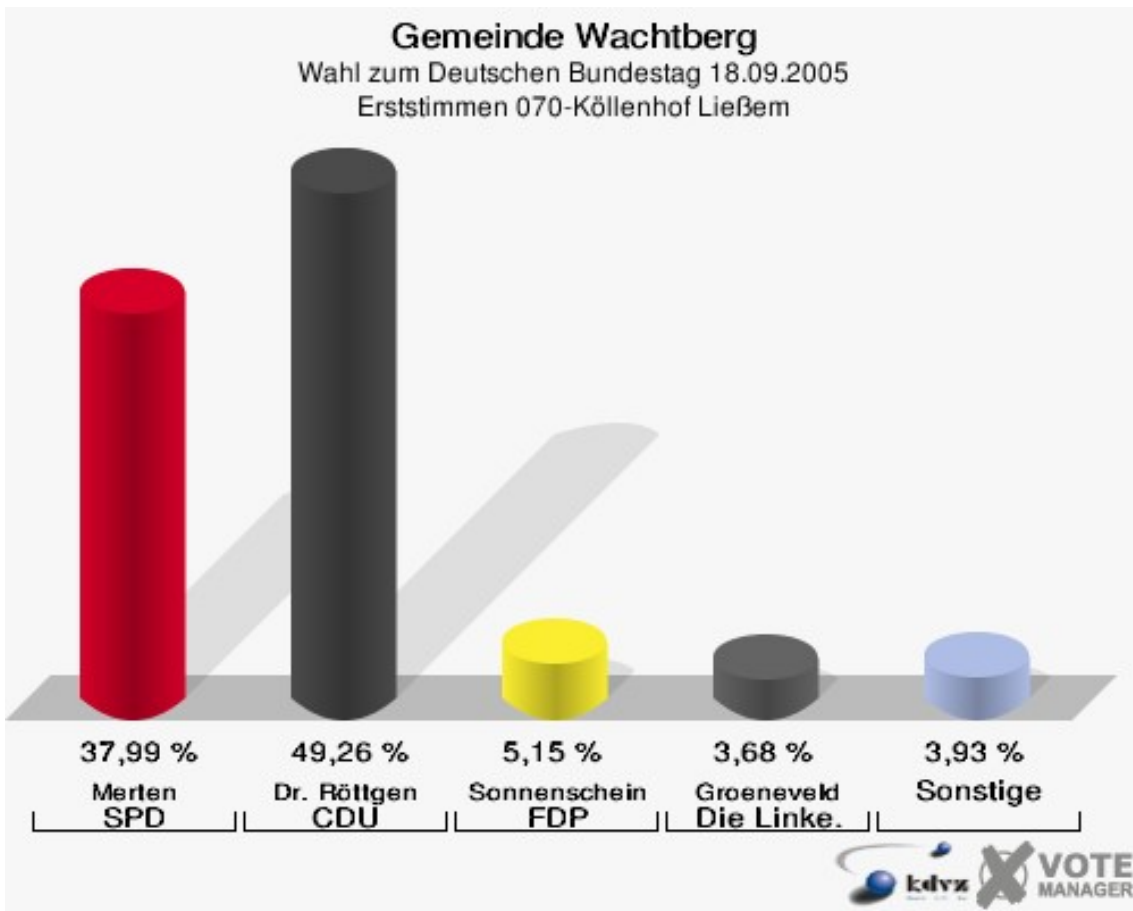


**Gemeinde Wachtberg**  
Wahl zum Deutschen Bundestag 18.09.2005  
Wahlbeteiligung 060-Dorfsaal Gimmersdorf

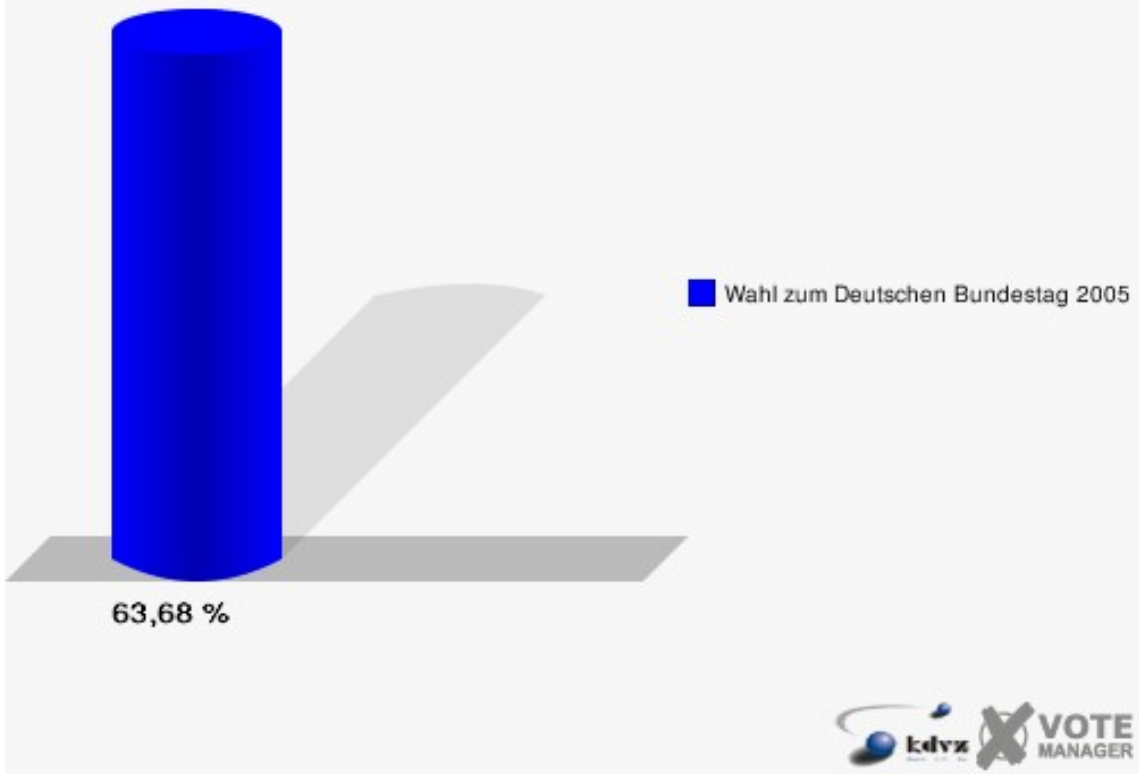


## 070-Köllenhof Ließem

	Erststimmen		Zweitstimmen	
Wahlberechtigte	647		647	
Wähler/innen	412	63,68 %	412	63,68 %
ungültige Stimmen	4	0,97 %	5	1,21 %
gültige Stimmen	408	99,03 %	407	98,79 %
Merten, SPD	155	37,99 %	125	30,71 %
Dr. Röttgen, CDU	201	49,26 %	152	37,35 %
Sonnenschein, FDP	21	5,15 %	63	15,48 %
de la Haye, GRÜNE	14	3,43 %	40	9,83 %
Groeneveld, Die Linke.	15	3,68 %	20	4,91 %
REP	---	---	0	0,00 %
Die Tierschutzpartei	---	---	2	0,49 %
Bruhn, NPD	1	0,25 %	1	0,25 %
FAMILIE	---	---	1	0,25 %
GRAUE	---	---	0	0,00 %
PBC	---	---	3	0,74 %
ZENTRUM	---	---	0	0,00 %
BÜSO	---	---	0	0,00 %
Bollwig, Deutschland	1	0,25 %	0	0,00 %
MLPD	---	---	0	0,00 %
PSG	---	---	0	0,00 %



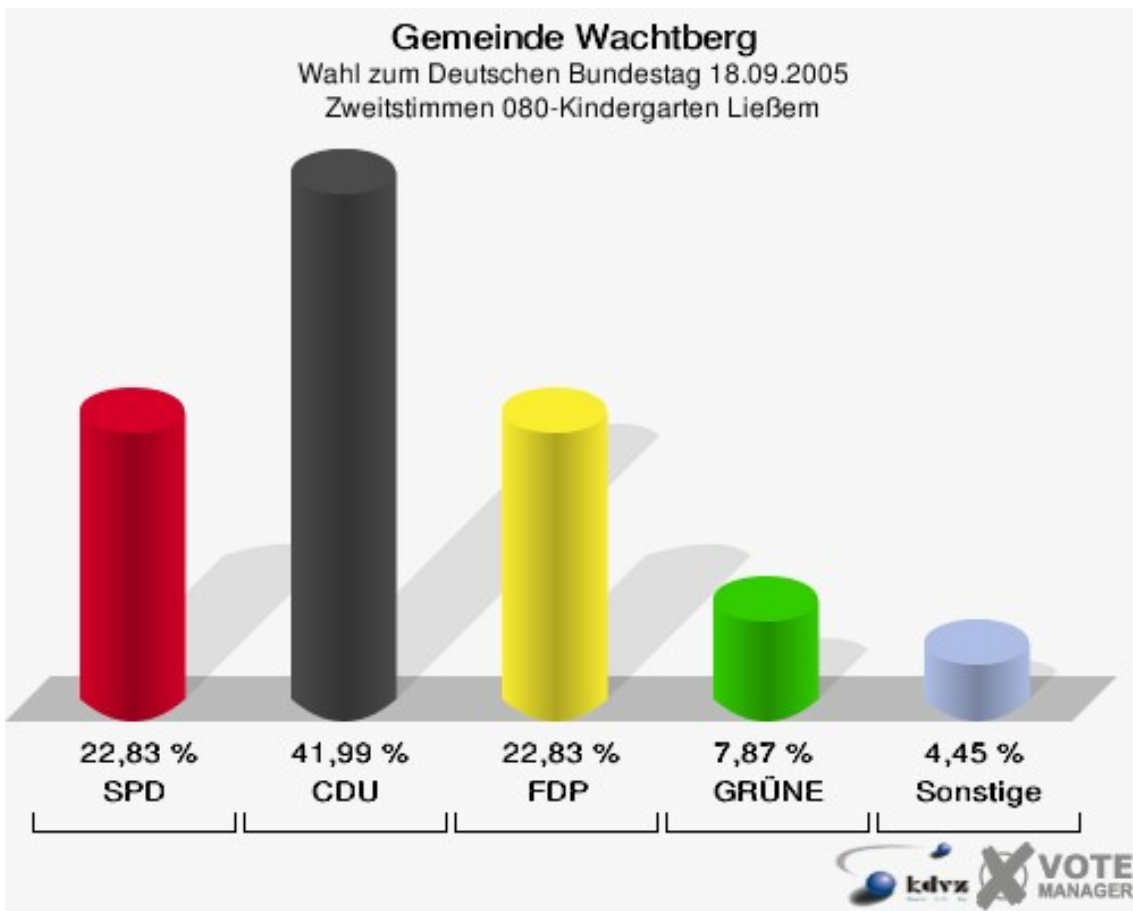
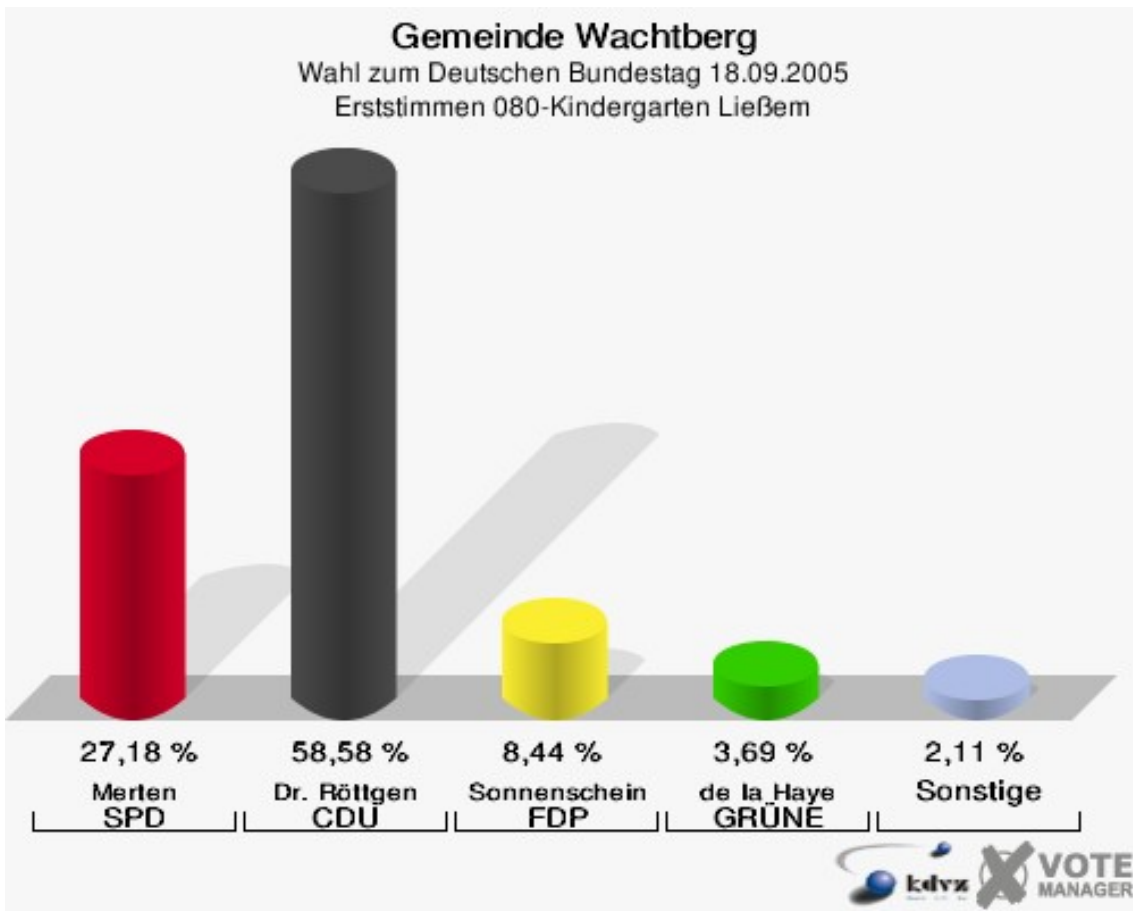
**Gemeinde Wachtberg**  
Wahl zum Deutschen Bundestag 18.09.2005  
Wahlbeteiligung 070-Köllenhof Ließem



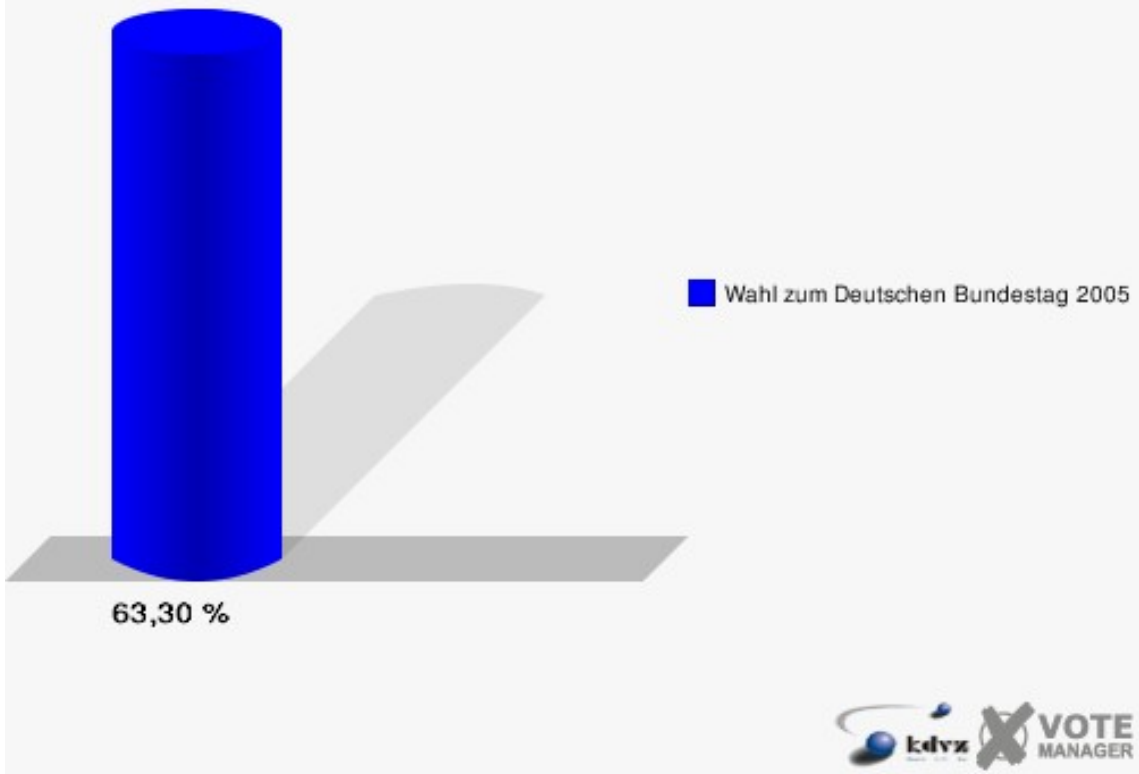


## 080-Kindergarten Ließem

	Erststimmen		Zweitstimmen	
Wahlberechtigte	613		613	
Wähler/innen	388	63,30 %	388	63,30 %
ungültige Stimmen	9	2,32 %	7	1,80 %
gültige Stimmen	379	97,68 %	381	98,20 %
Merten, SPD	103	27,18 %	87	22,83 %
Dr. Röttgen, CDU	222	58,58 %	160	41,99 %
Sonnenschein, FDP	32	8,44 %	87	22,83 %
de la Haye, GRÜNE	14	3,69 %	30	7,87 %
Groeneveld, Die Linke.	7	1,85 %	13	3,41 %
REP	---	---	0	0,00 %
Die Tierschutzpartei	---	---	0	0,00 %
Bruhn, NPD	1	0,26 %	0	0,00 %
FAMILIE	---	---	2	0,52 %
GRAUE	---	---	2	0,52 %
PBC	---	---	0	0,00 %
ZENTRUM	---	---	0	0,00 %
BÜSO	---	---	0	0,00 %
Bollwig, Deutschland	0	0,00 %	0	0,00 %
MLPD	---	---	0	0,00 %
PSG	---	---	0	0,00 %



**Gemeinde Wachtberg**  
Wahl zum Deutschen Bundestag 18.09.2005  
Wahlbeteiligung 080-Kindergarten Ließem

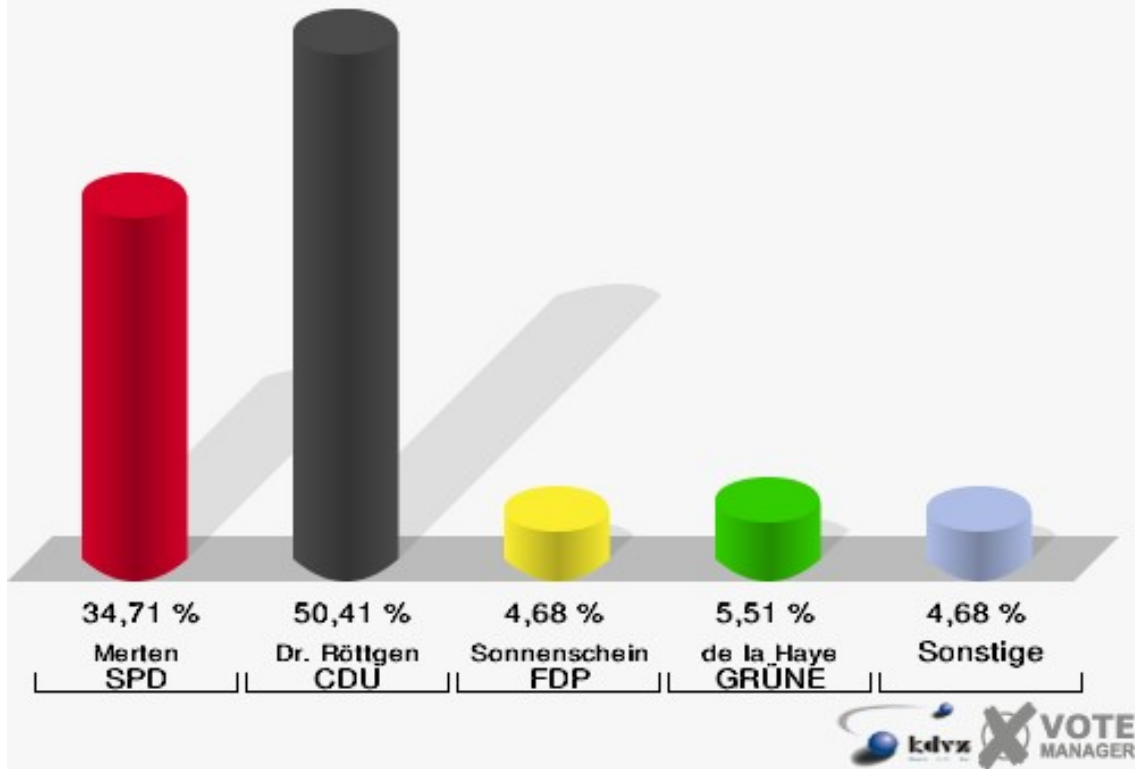


## 090-Grundschule Niederbachem

	Erststimmen		Zweitstimmen	
Wahlberechtigte	562		562	
Wähler/innen	369	65,66 %	369	65,66 %
ungültige Stimmen	6	1,63 %	1	0,27 %
gültige Stimmen	363	98,37 %	368	99,73 %
Merten, SPD	126	34,71 %	105	28,53 %
Dr. Röttgen, CDU	183	50,41 %	144	39,13 %
Sonnenschein, FDP	17	4,68 %	62	16,85 %
de la Haye, GRÜNE	20	5,51 %	31	8,42 %
Groeneveld, Die Linke.	13	3,58 %	17	4,62 %
REP	---	---	0	0,00 %
Die Tierschutzpartei	---	---	2	0,54 %
Bruhn, NPD	0	0,00 %	0	0,00 %
FAMILIE	---	---	3	0,82 %
GRAUE	---	---	0	0,00 %
PBC	---	---	0	0,00 %
ZENTRUM	---	---	0	0,00 %
BÜSO	---	---	1	0,27 %
Bollwig, Deutschland	4	1,10 %	2	0,54 %
MLPD	---	---	0	0,00 %
PSG	---	---	1	0,27 %

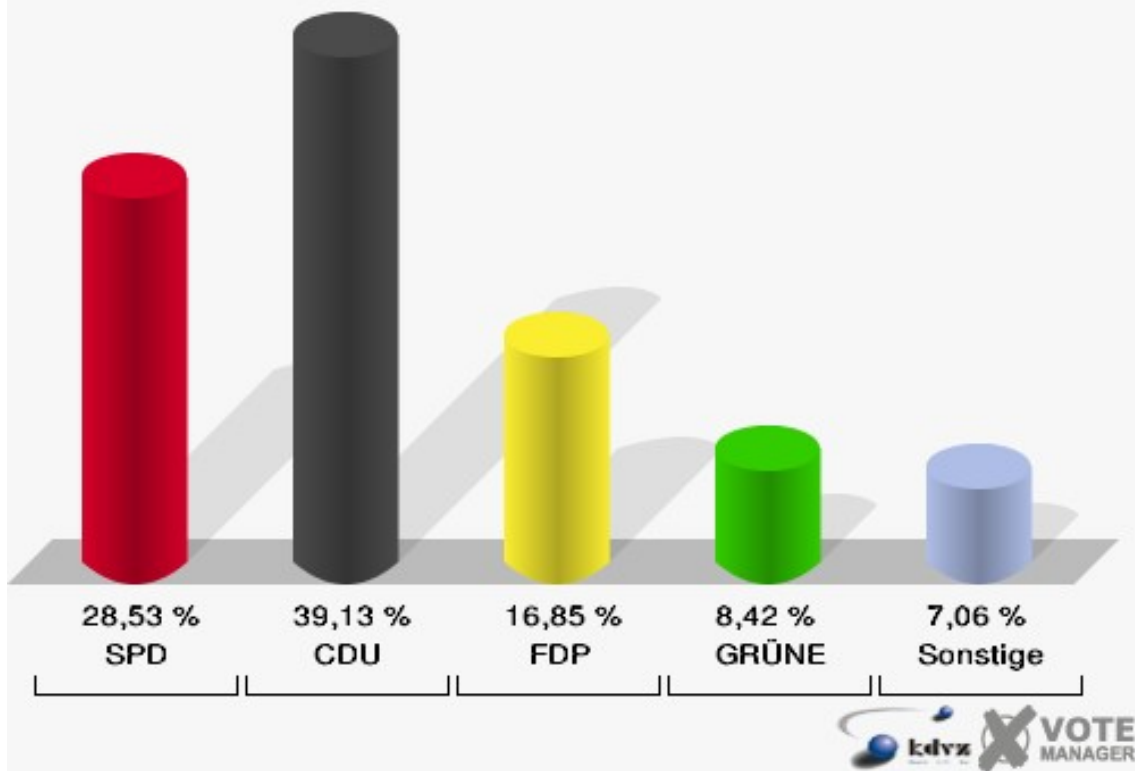
### Gemeinde Wachtberg

Wahl zum Deutschen Bundestag 18.09.2005  
Erststimmen 090-Grundschule Niederbachem

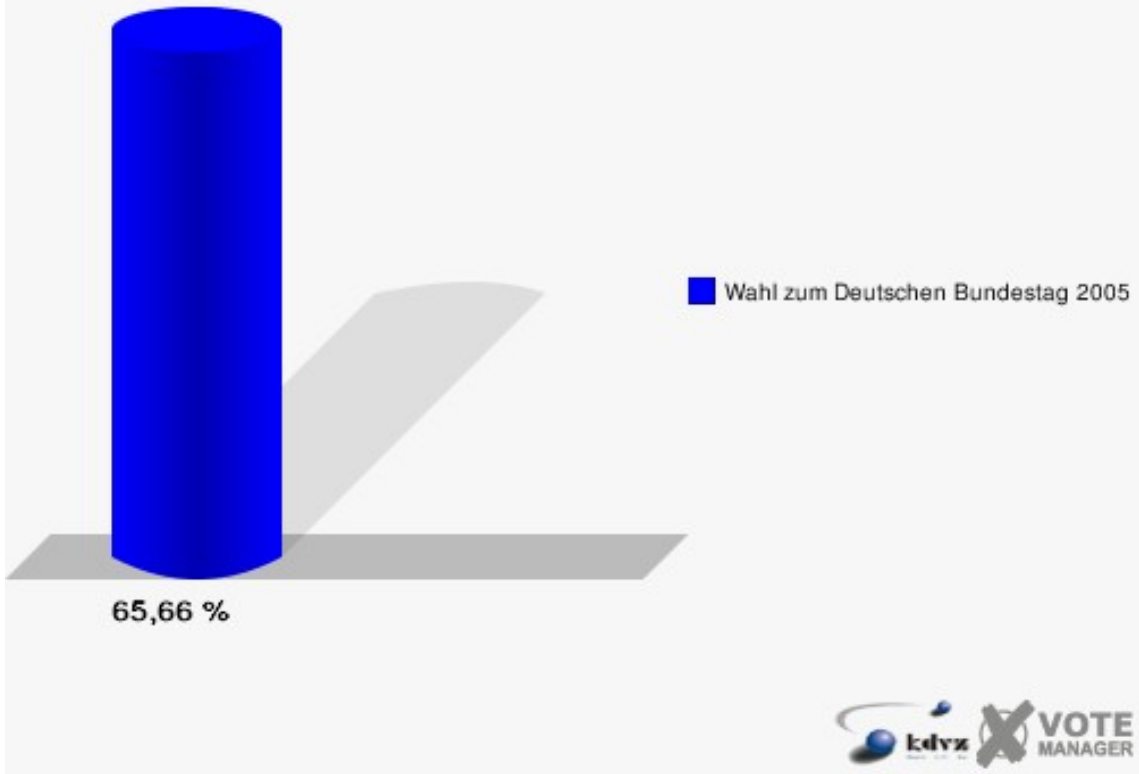


### Gemeinde Wachtberg

Wahl zum Deutschen Bundestag 18.09.2005  
Zweitstimmen 090-Grundschule Niederbachem



**Gemeinde Wachtberg**  
Wahl zum Deutschen Bundestag 18.09.2005  
Wahlbeteiligung 090-Grundschule Niederbachem

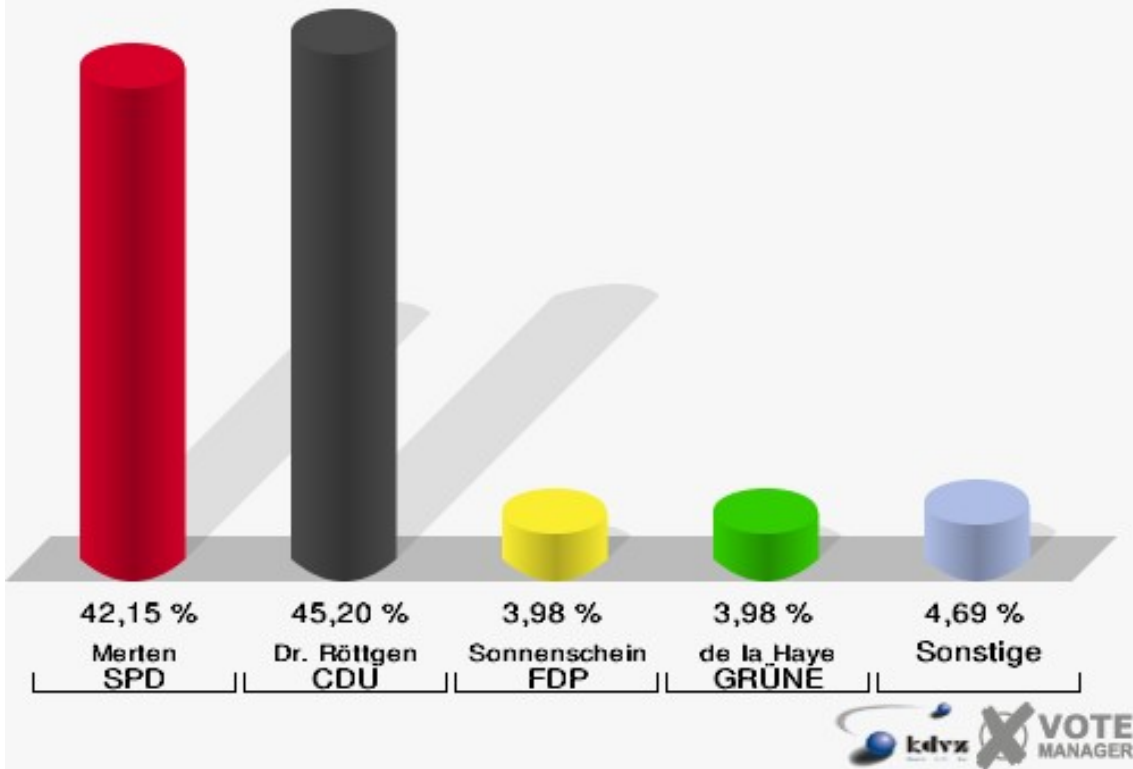


## 100-Grundschule Niederbachem

	Erststimmen		Zweitstimmen	
Wahlberechtigte	727		727	
Wähler/innen	429	59,01 %	429	59,01 %
ungültige Stimmen	2	0,47 %	5	1,17 %
gültige Stimmen	427	99,53 %	424	98,83 %
Merten, SPD	180	42,15 %	147	34,67 %
Dr. Röttgen, CDU	193	45,20 %	144	33,96 %
Sonnenschein, FDP	17	3,98 %	68	16,04 %
de la Haye, GRÜNE	17	3,98 %	40	9,43 %
Groeneveld, Die Linke.	12	2,81 %	16	3,77 %
REP	---	---	0	0,00 %
Die Tierschutzpartei	---	---	0	0,00 %
Bruhn, NPD	4	0,94 %	3	0,71 %
FAMILIE	---	---	2	0,47 %
GRAUE	---	---	1	0,24 %
PBC	---	---	0	0,00 %
ZENTRUM	---	---	0	0,00 %
BÜSO	---	---	3	0,71 %
Bollwig, Deutschland	4	0,94 %	0	0,00 %
MLPD	---	---	0	0,00 %
PSG	---	---	0	0,00 %

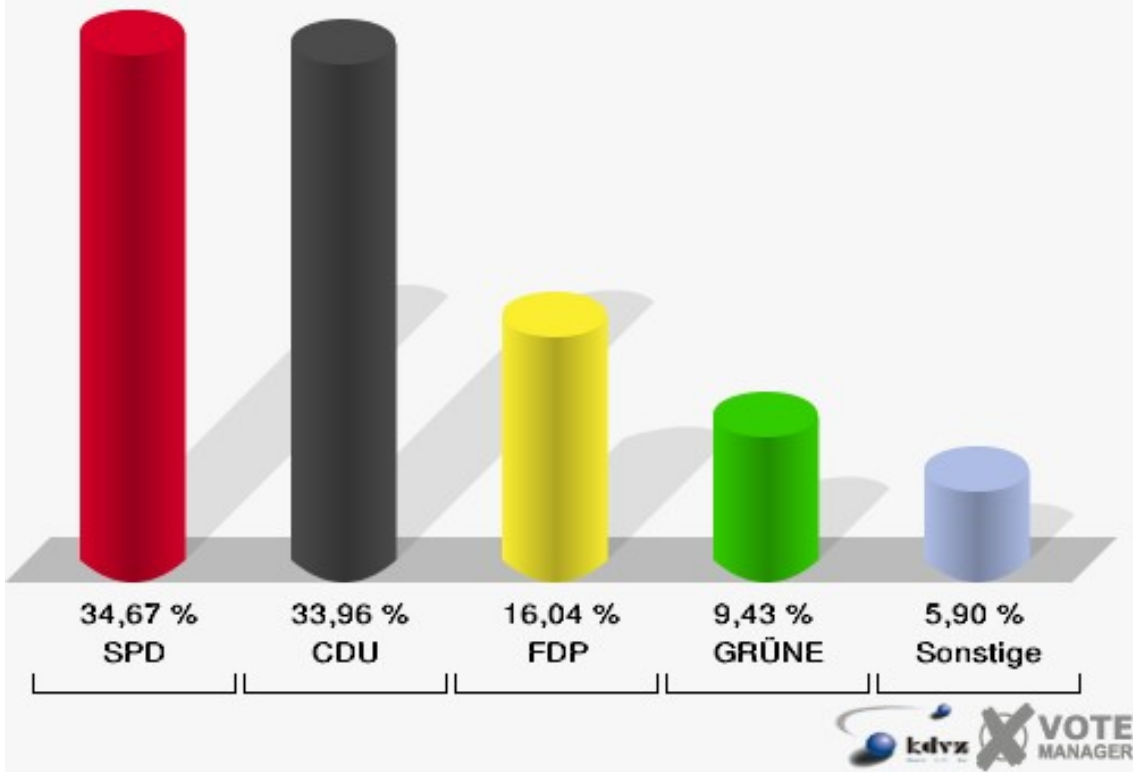
### Gemeinde Wachtberg

Wahl zum Deutschen Bundestag 18.09.2005  
Erststimmen 100-Grundschule Niederbachem



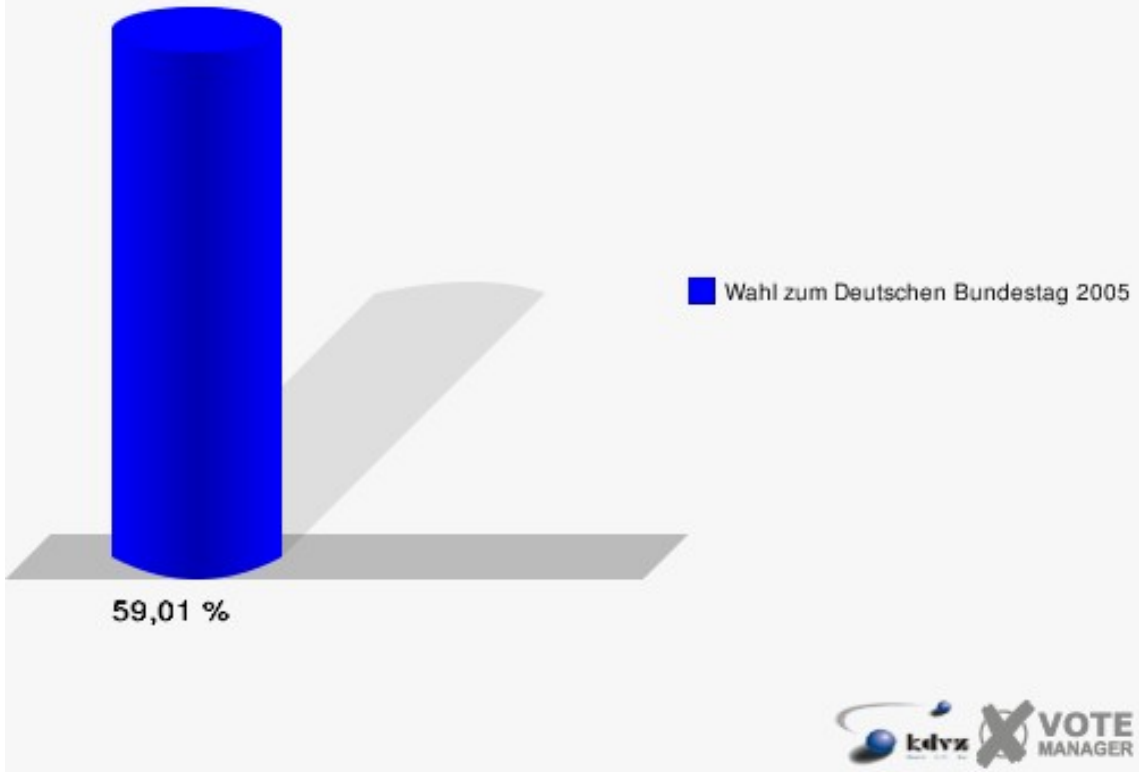
### Gemeinde Wachtberg

Wahl zum Deutschen Bundestag 18.09.2005  
Zweitstimmen 100-Grundschule Niederbachem





**Gemeinde Wachtberg**  
Wahl zum Deutschen Bundestag 18.09.2005  
Wahlbeteiligung 100-Grundschule Niederbachem

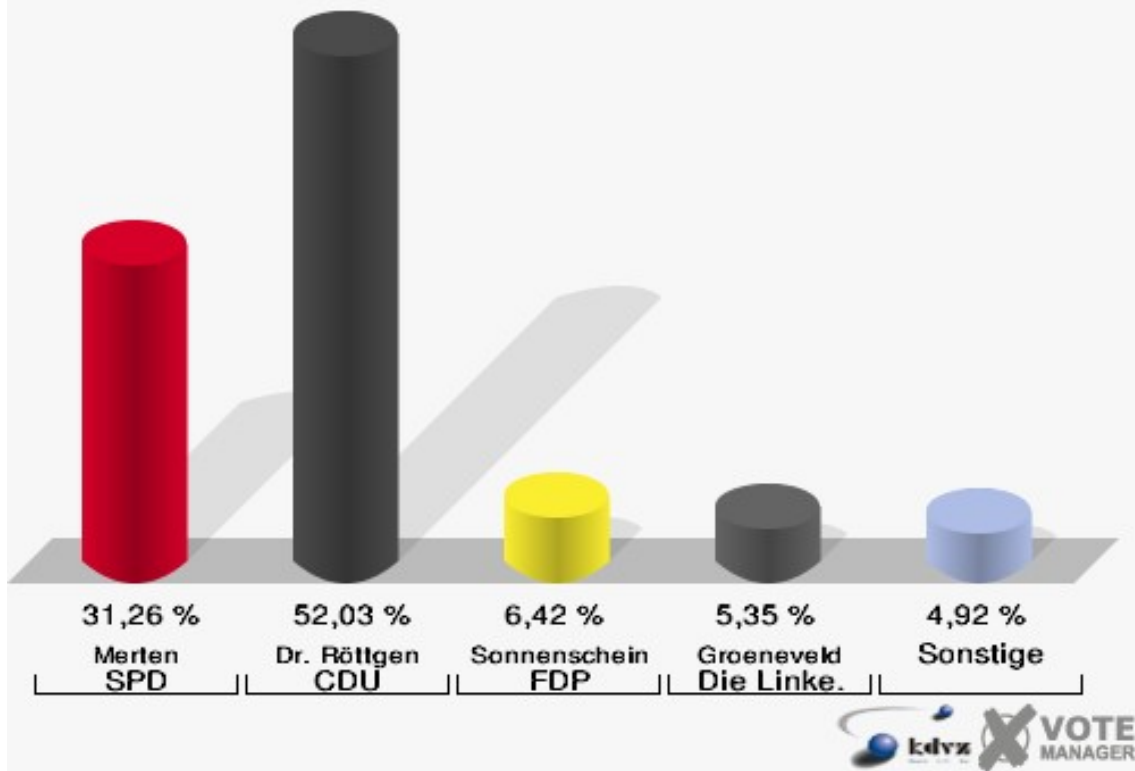


## 110-Grundschule Niederbachem

	Erststimmen		Zweitstimmen	
Wahlberechtigte	735		735	
Wähler/innen	475	64,63 %	475	64,63 %
ungültige Stimmen	8	1,68 %	7	1,47 %
gültige Stimmen	467	98,32 %	468	98,53 %
Merten, SPD	146	31,26 %	129	27,56 %
Dr. Röttgen, CDU	243	52,03 %	185	39,53 %
Sonnenschein, FDP	30	6,42 %	91	19,44 %
de la Haye, GRÜNE	21	4,50 %	31	6,62 %
Groeneveld, Die Linke.	25	5,35 %	28	5,98 %
REP	---	---	0	0,00 %
Die Tierschutzpartei	---	---	1	0,21 %
Bruhn, NPD	1	0,21 %	1	0,21 %
FAMILIE	---	---	1	0,21 %
GRAUE	---	---	0	0,00 %
PBC	---	---	0	0,00 %
ZENTRUM	---	---	0	0,00 %
BÜSO	---	---	0	0,00 %
Bollwig, Deutschland	1	0,21 %	0	0,00 %
MLPD	---	---	0	0,00 %
PSG	---	---	1	0,21 %

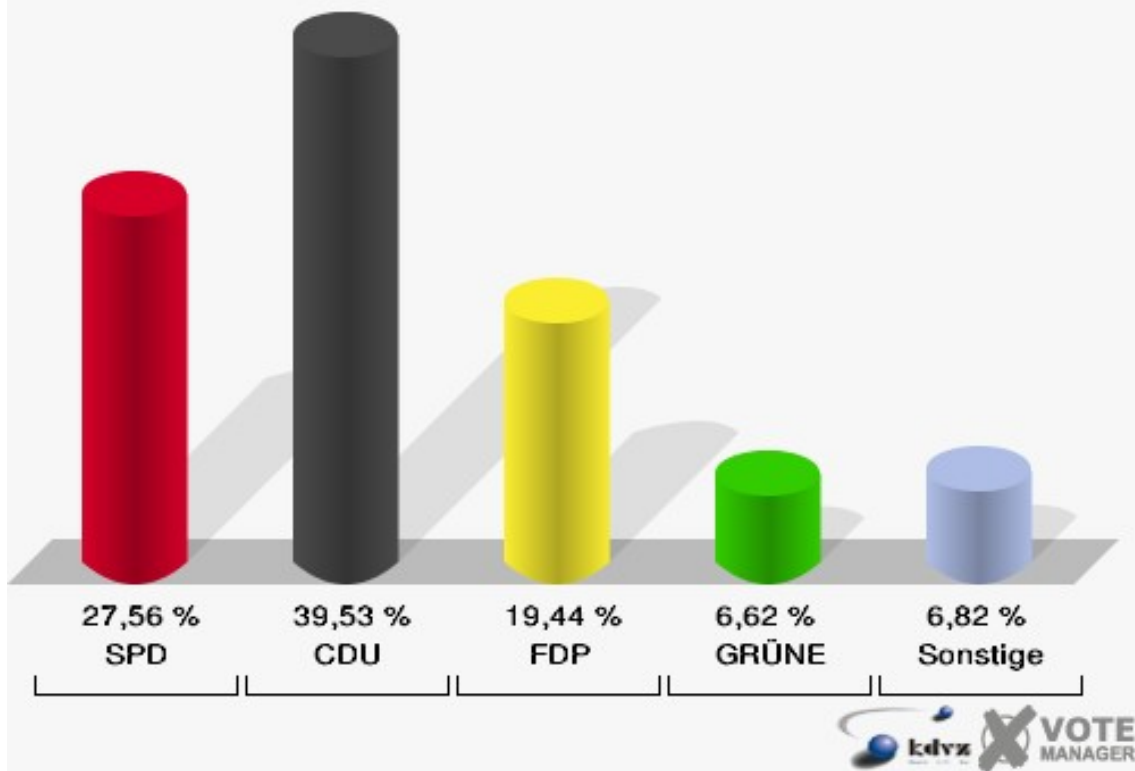
### Gemeinde Wachtberg

Wahl zum Deutschen Bundestag 18.09.2005  
Erststimmen 110-Grundschule Niederbachem

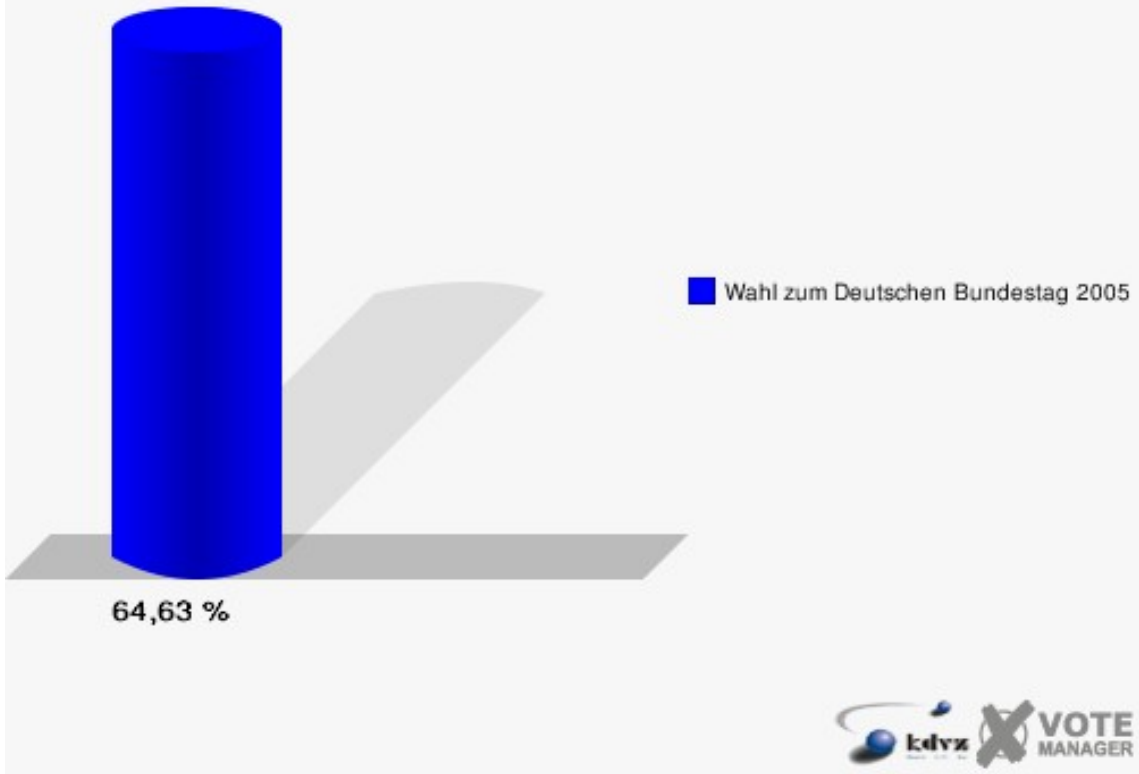


### Gemeinde Wachtberg

Wahl zum Deutschen Bundestag 18.09.2005  
Zweitstimmen 110-Grundschule Niederbachem



**Gemeinde Wachtberg**  
Wahl zum Deutschen Bundestag 18.09.2005  
Wahlbeteiligung 110-Grundschule Niederbachem

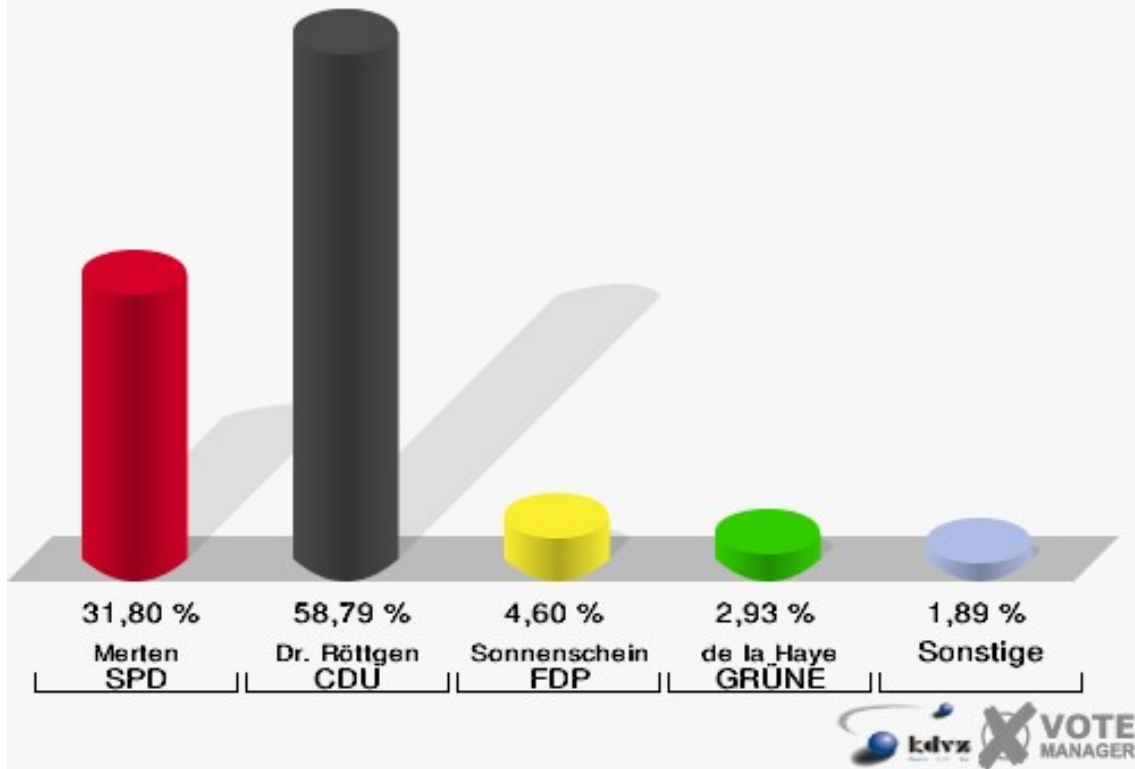


## 120-Grundschule Niederbachem

	Erststimmen		Zweitstimmen	
Wahlberechtigte	755		755	
Wähler/innen	489	64,77 %	489	64,77 %
ungültige Stimmen	11	2,25 %	9	1,84 %
gültige Stimmen	478	97,75 %	480	98,16 %
Merten, SPD	152	31,80 %	115	23,96 %
Dr. Röttgen, CDU	281	58,79 %	216	45,00 %
Sonnenschein, FDP	22	4,60 %	93	19,38 %
de la Haye, GRÜNE	14	2,93 %	40	8,33 %
Groeneveld, Die Linke.	6	1,26 %	7	1,46 %
REP	---	---	0	0,00 %
Die Tierschutzpartei	---	---	2	0,42 %
Bruhn, NPD	2	0,42 %	3	0,62 %
FAMILIE	---	---	2	0,42 %
GRAUE	---	---	0	0,00 %
PBC	---	---	0	0,00 %
ZENTRUM	---	---	0	0,00 %
BÜSO	---	---	0	0,00 %
Bollwig, Deutschland	1	0,21 %	2	0,42 %
MLPD	---	---	0	0,00 %
PSG	---	---	0	0,00 %

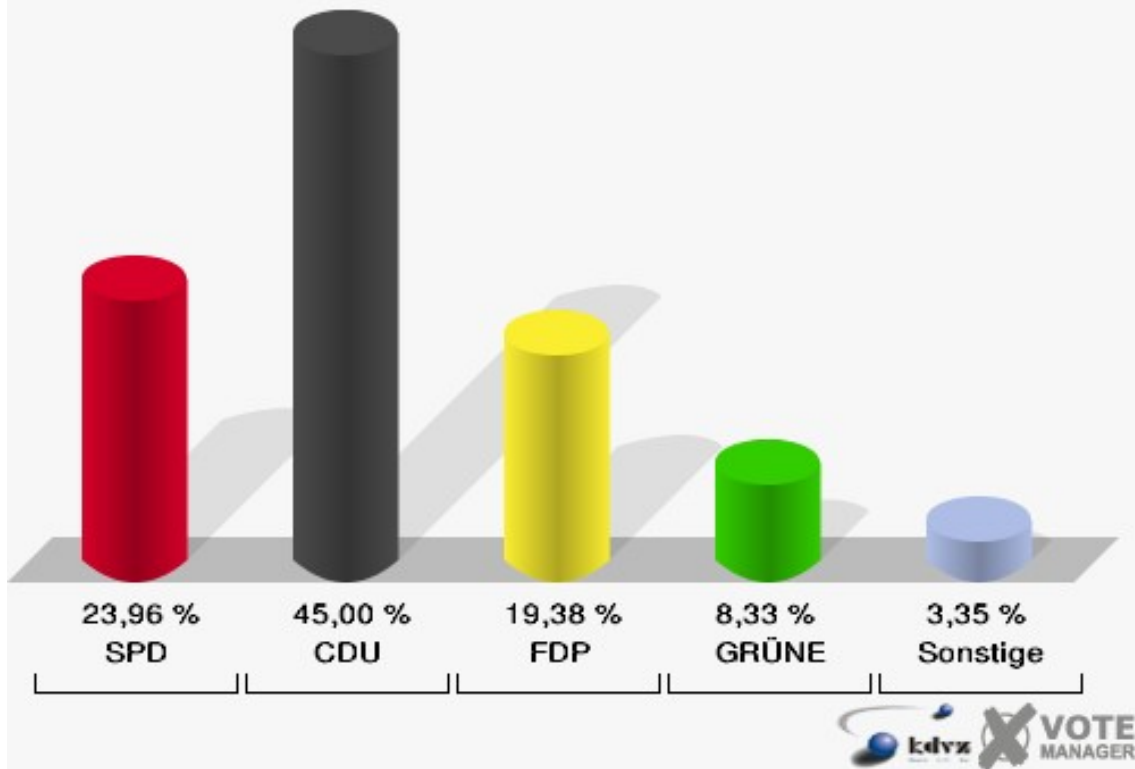
### Gemeinde Wachtberg

Wahl zum Deutschen Bundestag 18.09.2005  
Erststimmen 120-Grundschule Niederbachem

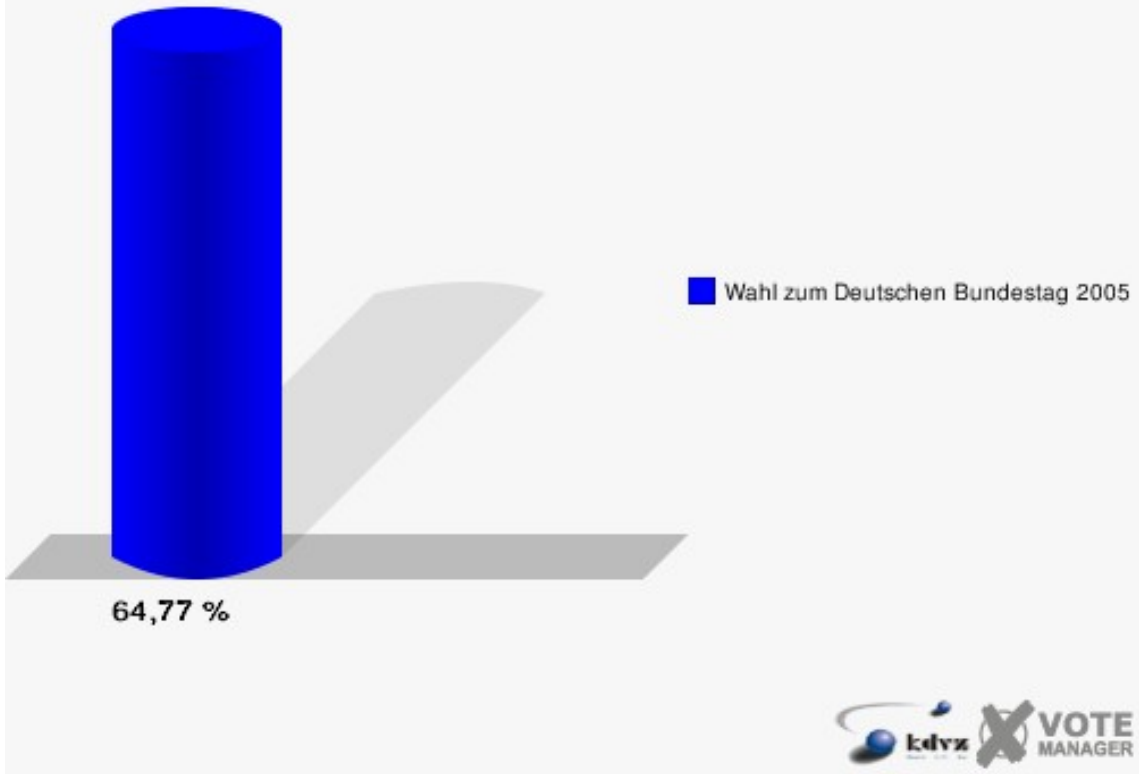


### Gemeinde Wachtberg

Wahl zum Deutschen Bundestag 18.09.2005  
Zweitstimmen 120-Grundschule Niederbachem



**Gemeinde Wachtberg**  
Wahl zum Deutschen Bundestag 18.09.2005  
Wahlbeteiligung 120-Grundschule Niederbachem



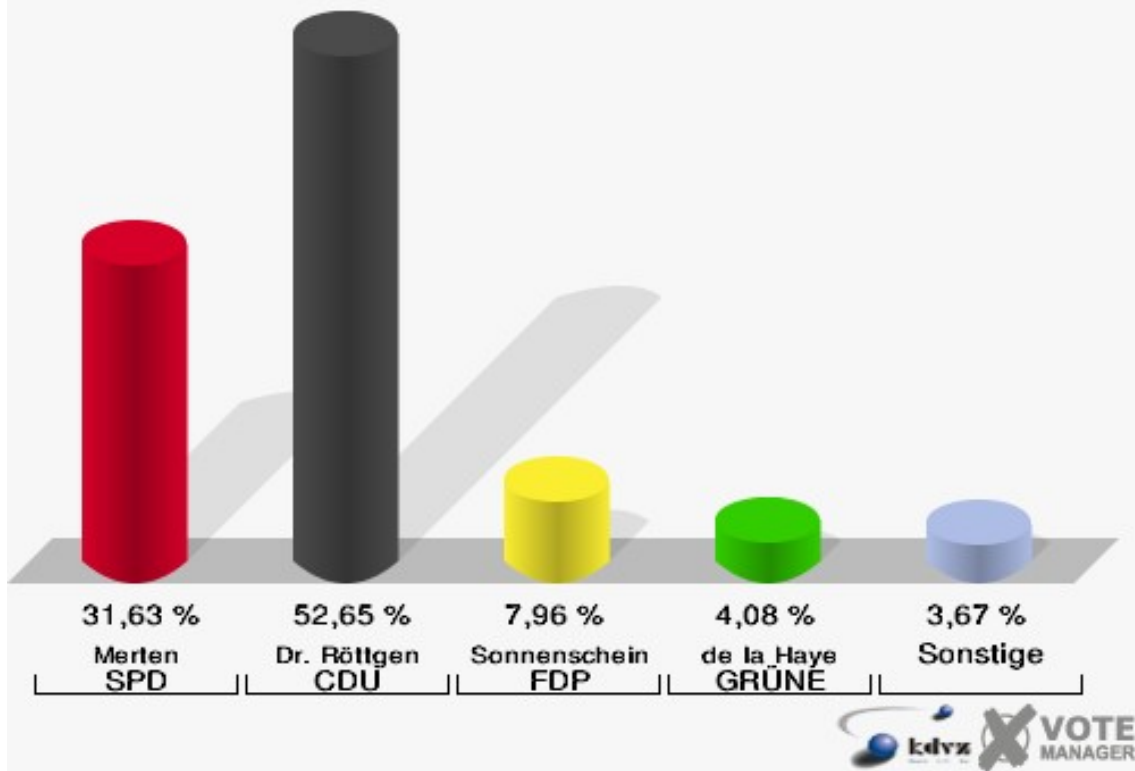
## 130-Pfarrheim Oberbachem

	Erststimmen		Zweitstimmen	
Wahlberechtigte	840		840	
Wähler/innen	502	59,76 %	502	59,76 %
ungültige Stimmen	12	2,39 %	10	1,99 %
gültige Stimmen	490	97,61 %	492	98,01 %
Merten, SPD	155	31,63 %	143	29,07 %
Dr. Röttgen, CDU	258	52,65 %	207	42,07 %
Sonnenschein, FDP	39	7,96 %	83	16,87 %
de la Haye, GRÜNE	20	4,08 %	31	6,30 %
Groeneveld, Die Linke.	17	3,47 %	19	3,86 %
REP	---	---	0	0,00 %
Die Tierschutzpartei	---	---	2	0,41 %
Bruhn, NPD	1	0,20 %	3	0,61 %
FAMILIE	---	---	0	0,00 %
GRAUE	---	---	4	0,81 %
PBC	---	---	0	0,00 %
ZENTRUM	---	---	0	0,00 %
BÜSO	---	---	0	0,00 %
Bollwig, Deutschland	0	0,00 %	0	0,00 %
MLPD	---	---	0	0,00 %
PSG	---	---	0	0,00 %



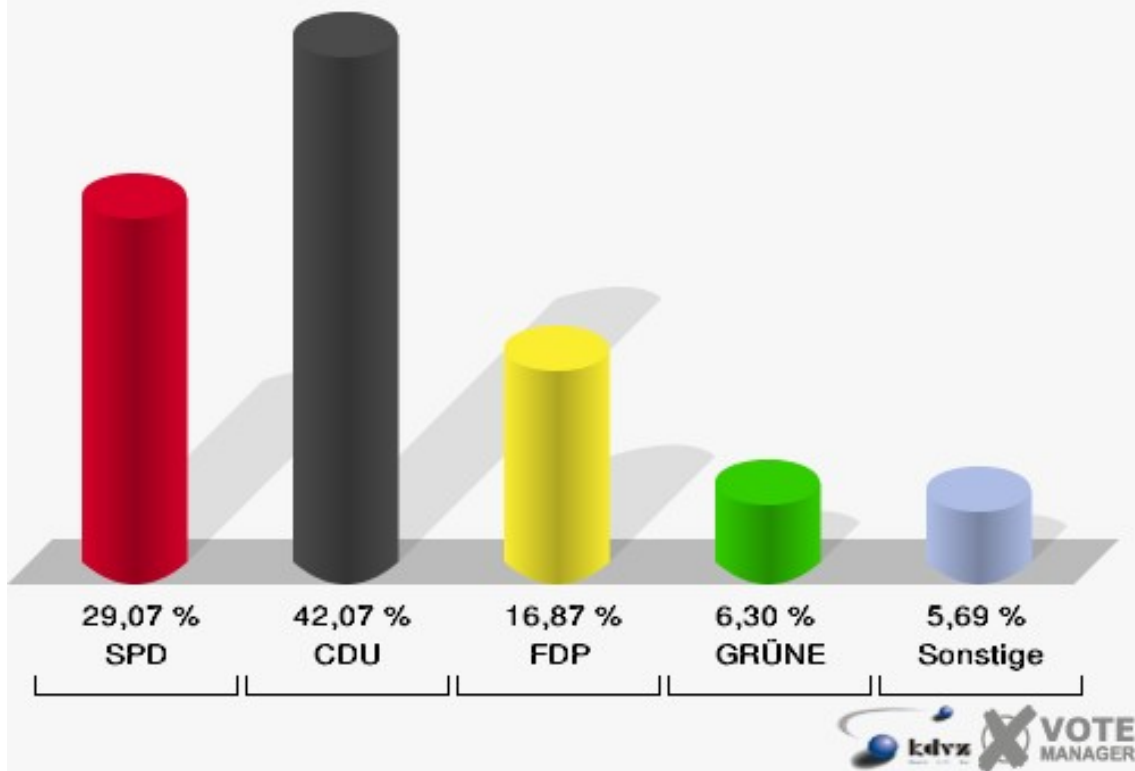
### Gemeinde Wachtberg

Wahl zum Deutschen Bundestag 18.09.2005  
Erststimmen 130-Pfarrheim Oberbachem



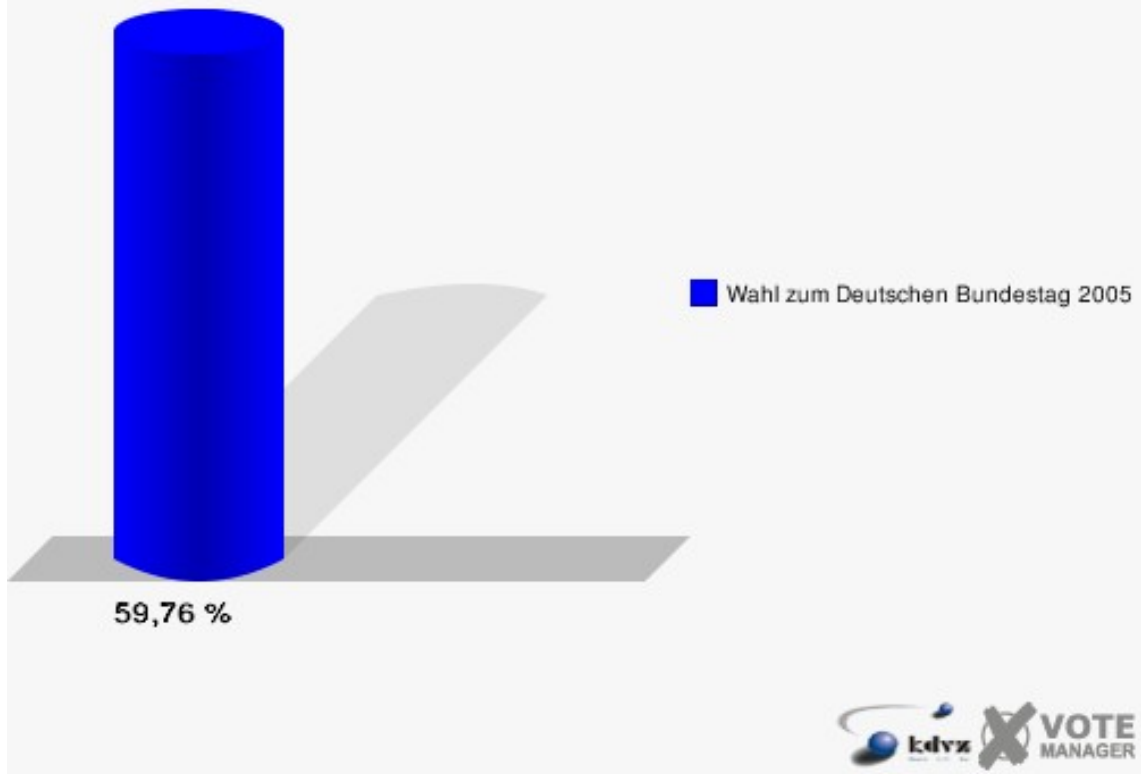
### Gemeinde Wachtberg

Wahl zum Deutschen Bundestag 18.09.2005  
Zweitstimmen 130-Pfarrheim Oberbachem



## Gemeinde Wachtberg

Wahl zum Deutschen Bundestag 18.09.2005  
Wahlbeteiligung 130-Pfarheim Oberbachem

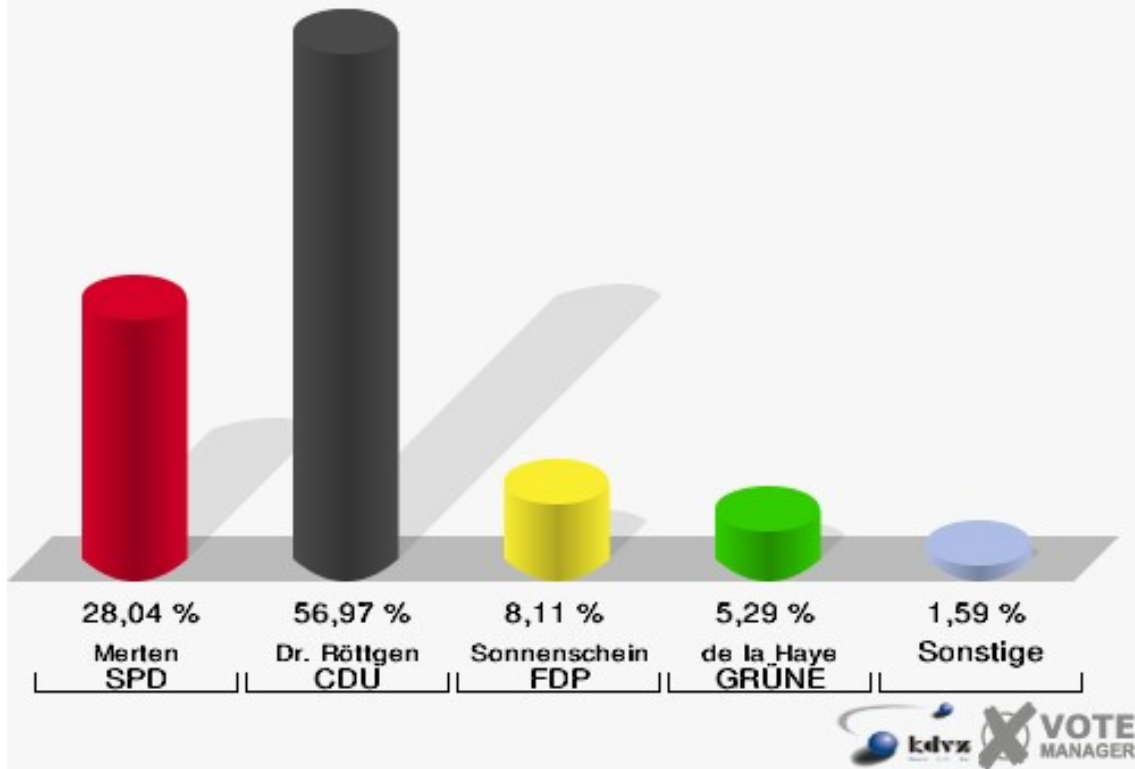


## 140-Grundschule Pech

	Erststimmen		Zweitstimmen	
Wahlberechtigte	927		927	
Wähler/innen	572	61,70 %	572	61,70 %
ungültige Stimmen	5	0,87 %	3	0,52 %
gültige Stimmen	567	99,13 %	569	99,48 %
Merten, SPD	159	28,04 %	129	22,67 %
Dr. Röttgen, CDU	323	56,97 %	236	41,48 %
Sonnenschein, FDP	46	8,11 %	138	24,25 %
de la Haye, GRÜNE	30	5,29 %	47	8,26 %
Groeneveld, Die Linke.	8	1,41 %	12	2,11 %
REP	---	---	1	0,18 %
Die Tierschutzpartei	---	---	2	0,35 %
Bruhn, NPD	0	0,00 %	0	0,00 %
FAMILIE	---	---	2	0,35 %
GRAUE	---	---	1	0,18 %
PBC	---	---	0	0,00 %
ZENTRUM	---	---	0	0,00 %
BÜSO	---	---	0	0,00 %
Bollwig, Deutschland	1	0,18 %	1	0,18 %
MLPD	---	---	0	0,00 %
PSG	---	---	0	0,00 %

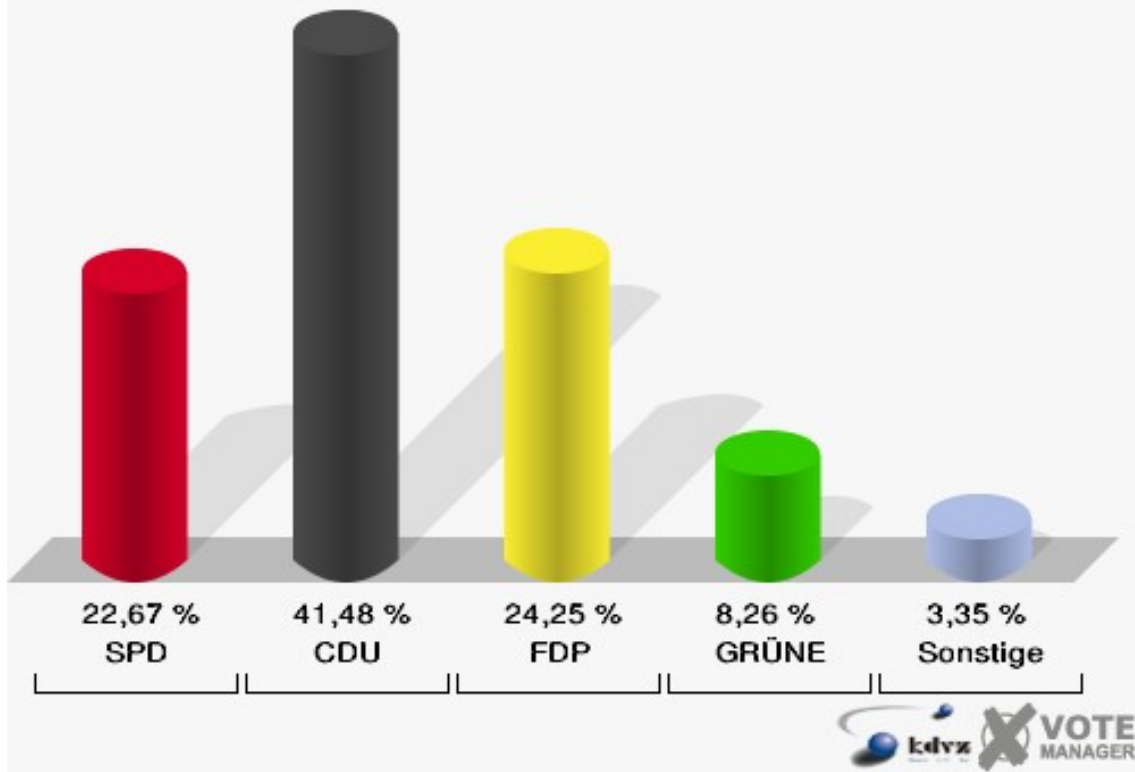
### Gemeinde Wachtberg

Wahl zum Deutschen Bundestag 18.09.2005  
Erststimmen 140-Grundschule Pech

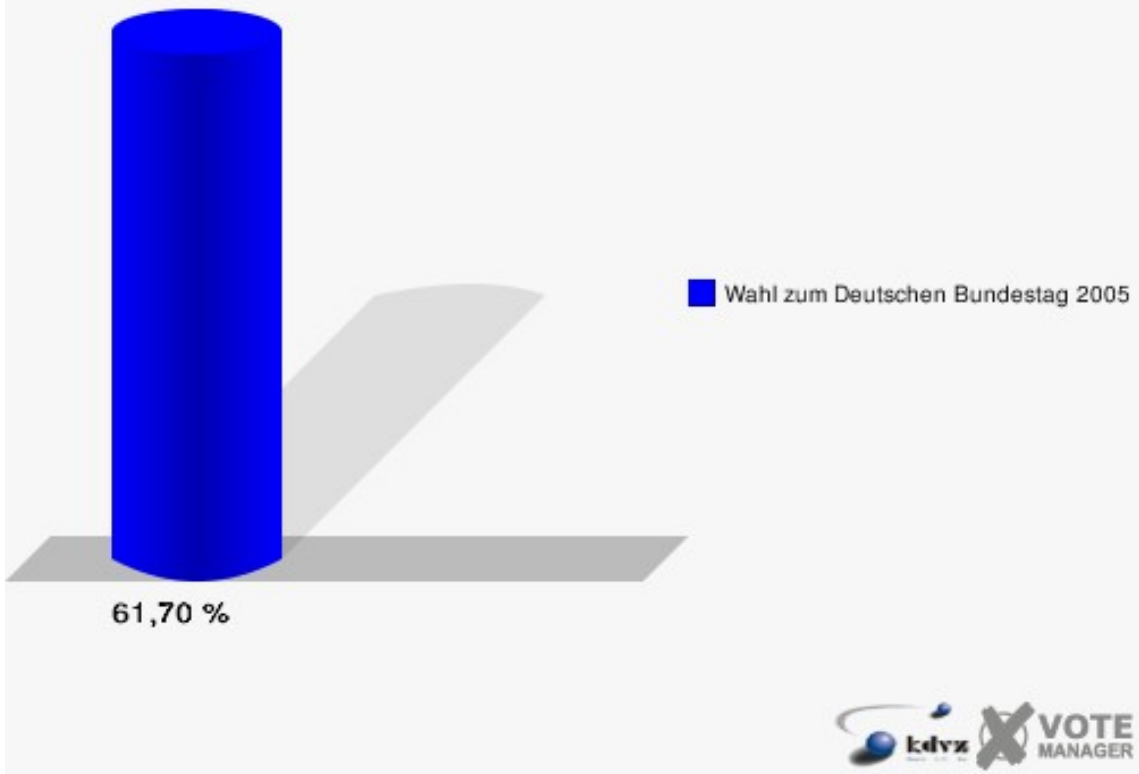


### Gemeinde Wachtberg

Wahl zum Deutschen Bundestag 18.09.2005  
Zweitstimmen 140-Grundschule Pech

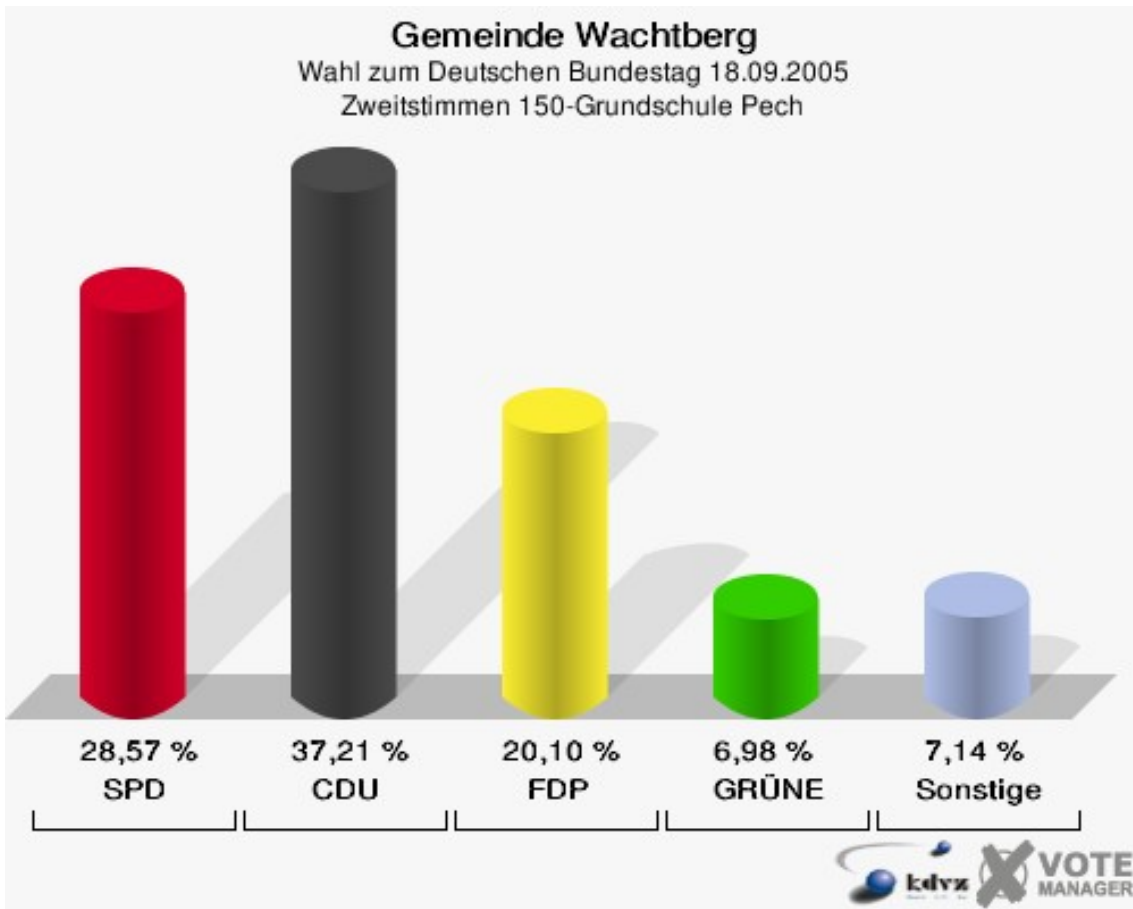
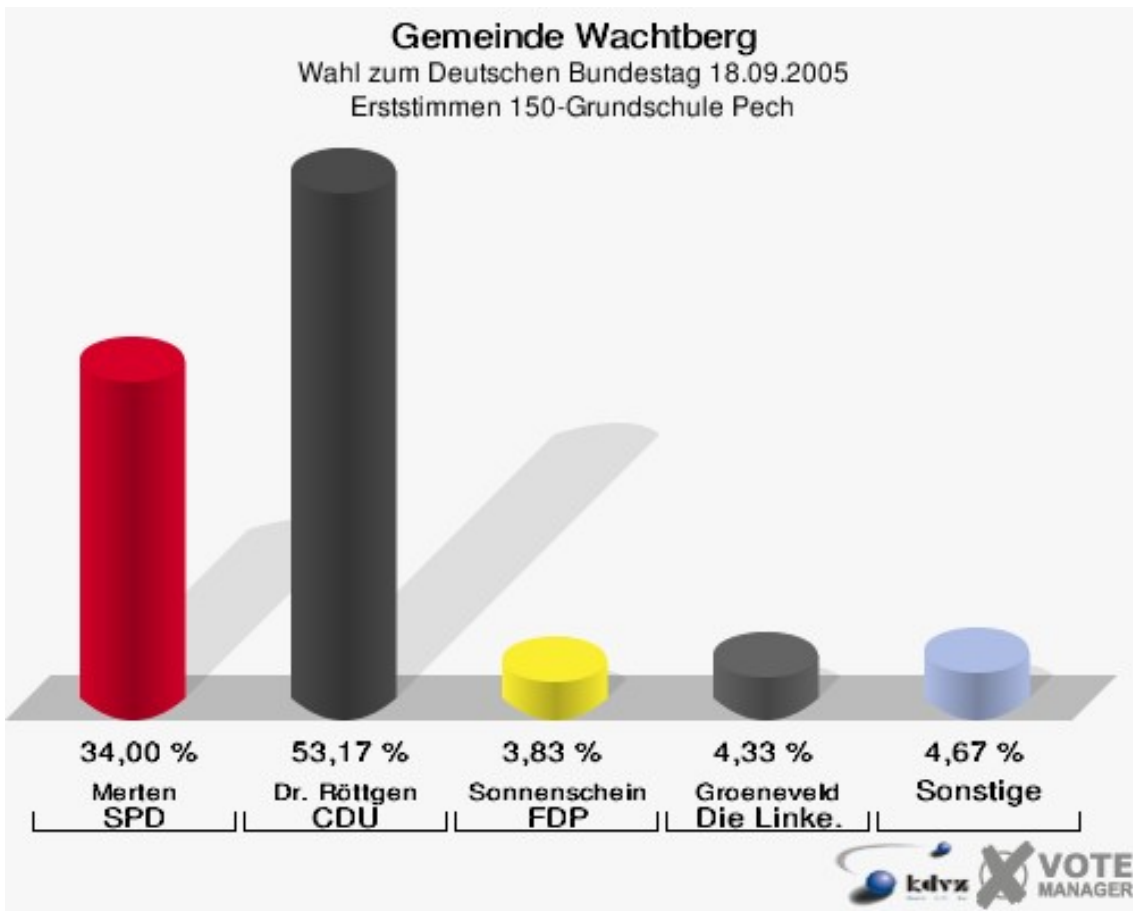


**Gemeinde Wachtberg**  
Wahl zum Deutschen Bundestag 18.09.2005  
Wahlbeteiligung 140-Grundschule Pech

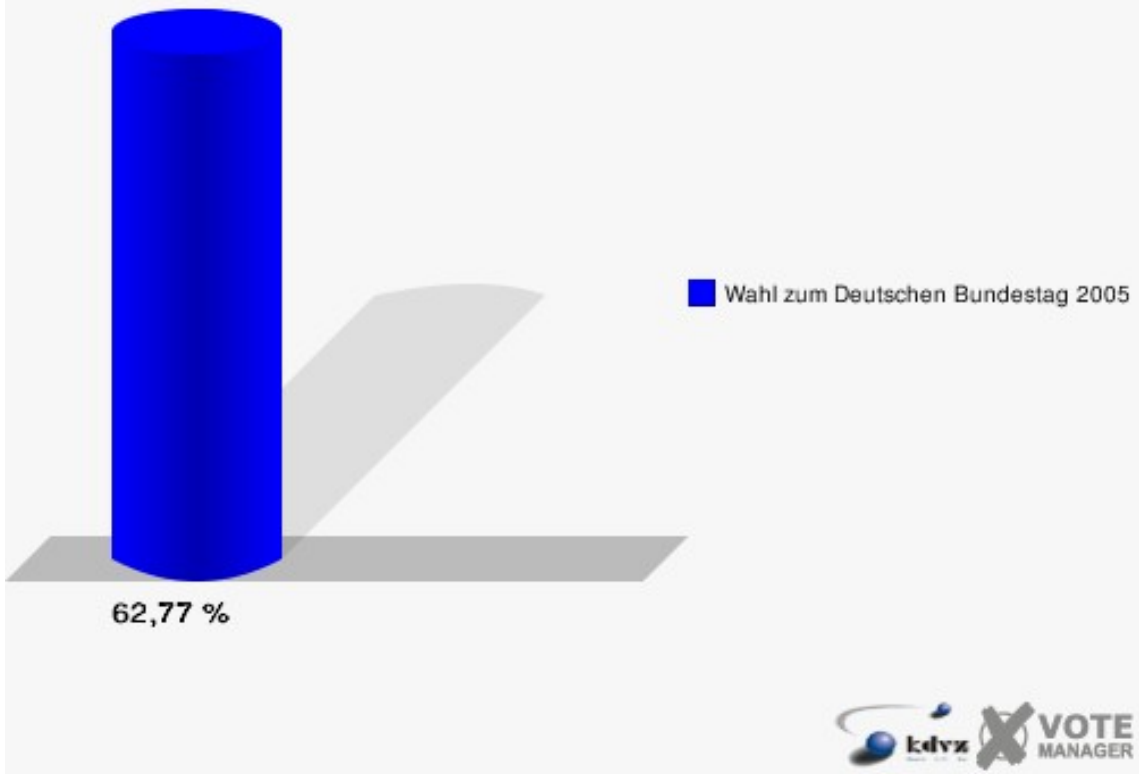


## 150-Grundschule Pech

	Erststimmen		Zweitstimmen	
Wahlberechtigte	967		967	
Wähler/innen	607	62,77 %	607	62,77 %
ungültige Stimmen	7	1,15 %	5	0,82 %
gültige Stimmen	600	98,85 %	602	99,18 %
Merten, SPD	204	34,00 %	172	28,57 %
Dr. Röttgen, CDU	319	53,17 %	224	37,21 %
Sonnenschein, FDP	23	3,83 %	121	20,10 %
de la Haye, GRÜNE	22	3,67 %	42	6,98 %
Groeneveld, Die Linke.	26	4,33 %	22	3,65 %
REP	---	---	0	0,00 %
Die Tierschutzpartei	---	---	6	1,00 %
Bruhn, NPD	5	0,83 %	6	1,00 %
FAMILIE	---	---	4	0,66 %
GRAUE	---	---	1	0,17 %
PBC	---	---	4	0,66 %
ZENTRUM	---	---	0	0,00 %
BÜSO	---	---	0	0,00 %
Bollwig, Deutschland	1	0,17 %	0	0,00 %
MLPD	---	---	0	0,00 %
PSG	---	---	0	0,00 %



**Gemeinde Wachtberg**  
Wahl zum Deutschen Bundestag 18.09.2005  
Wahlbeteiligung 150-Grundschule Pech

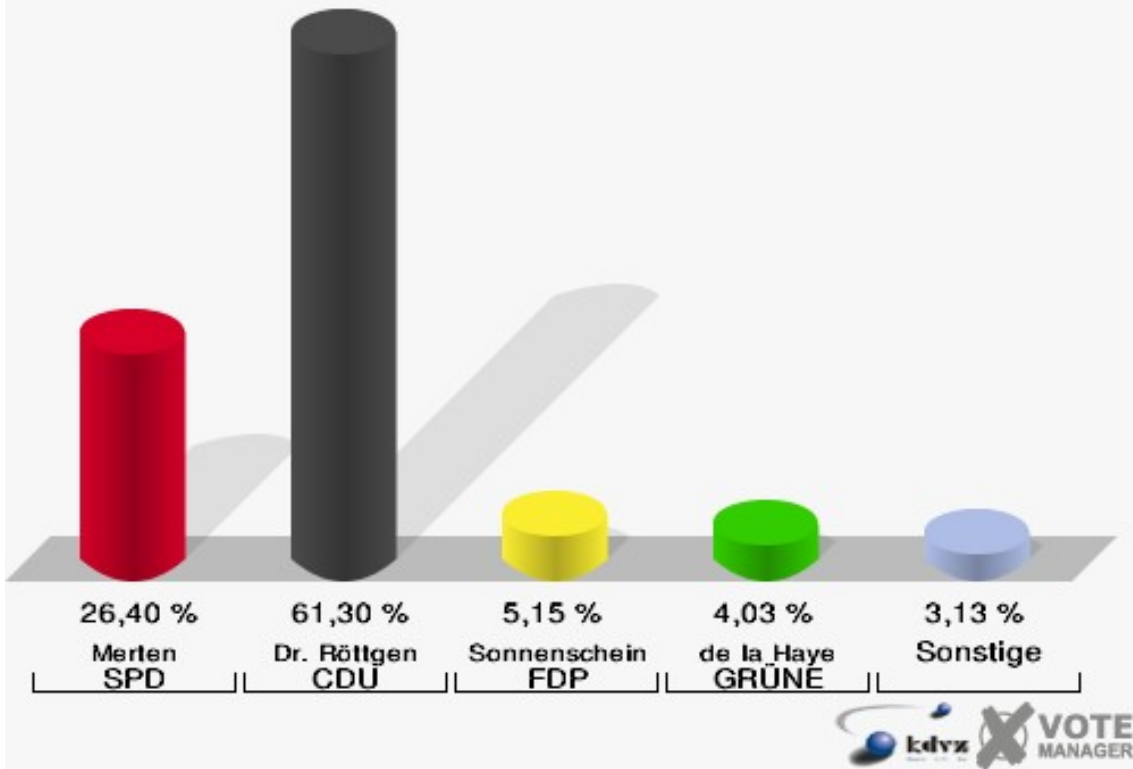




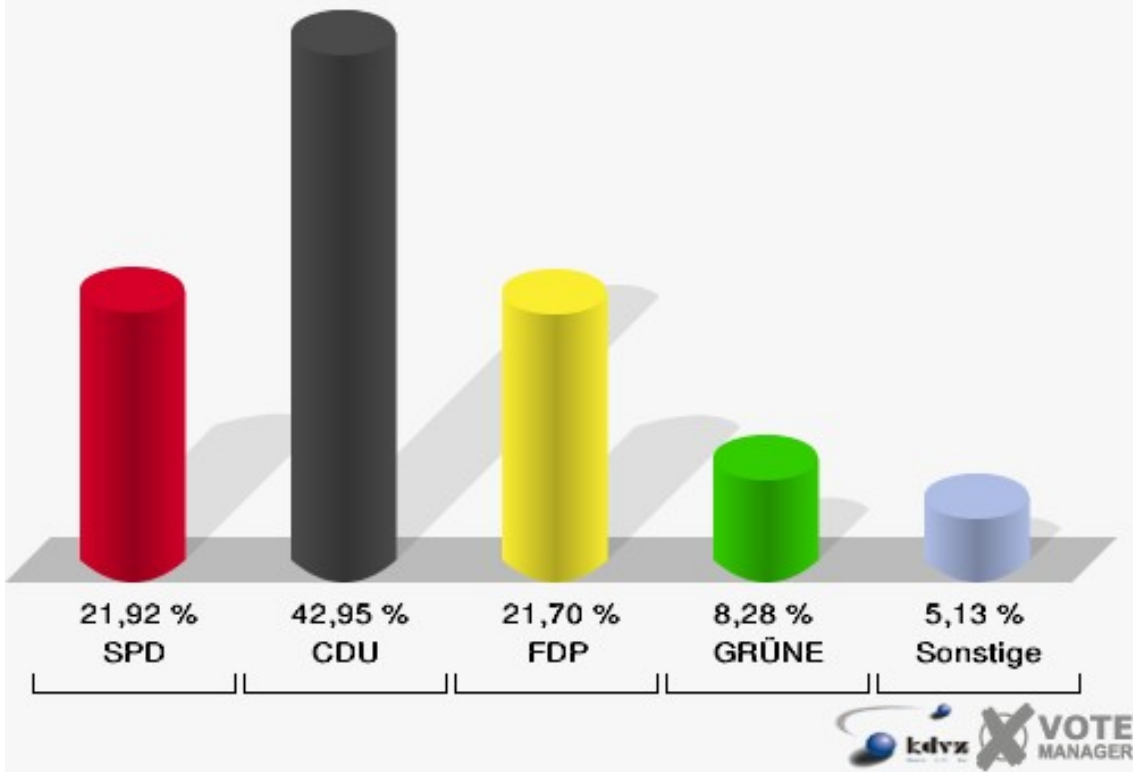
## 161-Grundschule Villip

	Erststimmen		Zweitstimmen	
Wahlberechtigte	700		700	
Wähler/innen	449	64,14 %	449	64,14 %
ungültige Stimmen	2	0,45 %	2	0,45 %
gültige Stimmen	447	99,55 %	447	99,55 %
Merten, SPD	118	26,40 %	98	21,92 %
Dr. Röttgen, CDU	274	61,30 %	192	42,95 %
Sonnenschein, FDP	23	5,15 %	97	21,70 %
de la Haye, GRÜNE	18	4,03 %	37	8,28 %
Groeneveld, Die Linke.	12	2,68 %	12	2,68 %
REP	---	---	1	0,22 %
Die Tierschutzpartei	---	---	1	0,22 %
Bruhn, NPD	2	0,45 %	3	0,67 %
FAMILIE	---	---	2	0,45 %
GRAUE	---	---	1	0,22 %
PBC	---	---	2	0,45 %
ZENTRUM	---	---	0	0,00 %
BÜSO	---	---	0	0,00 %
Bollwig, Deutschland	0	0,00 %	0	0,00 %
MLPD	---	---	0	0,00 %
PSG	---	---	1	0,22 %

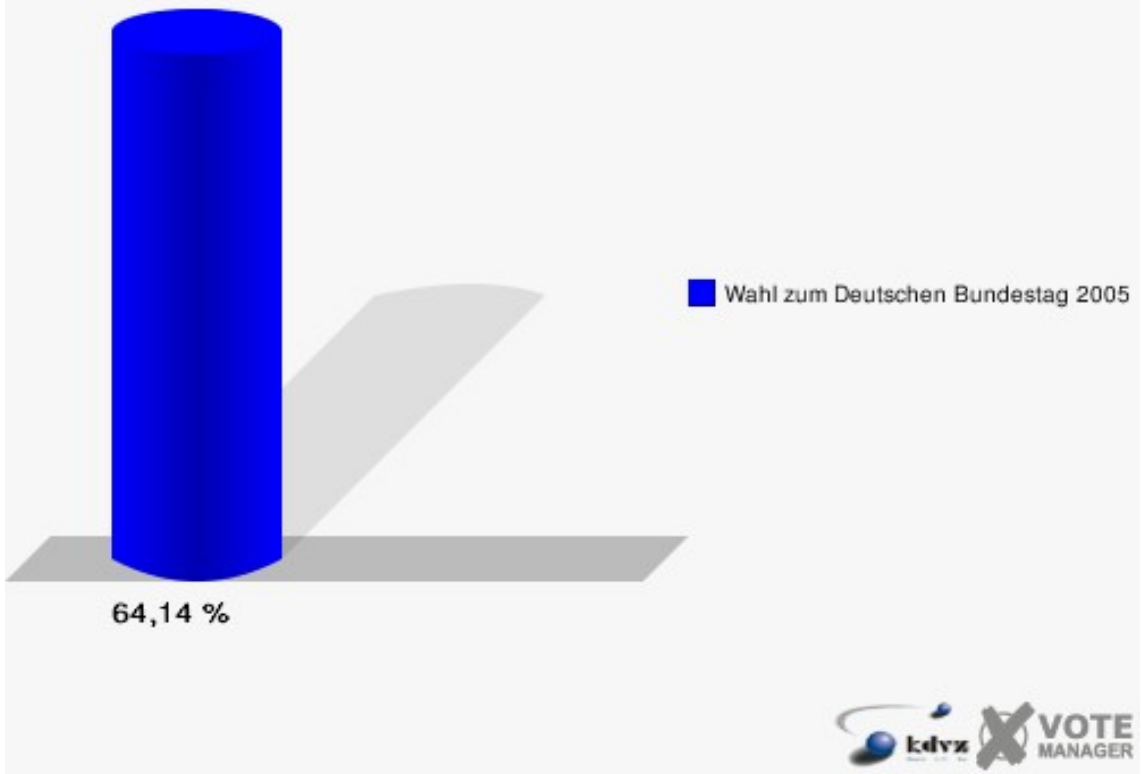
**Gemeinde Wachtberg**  
 Wahl zum Deutschen Bundestag 18.09.2005  
 Erststimmen 161-Grundschule Villip



**Gemeinde Wachtberg**  
 Wahl zum Deutschen Bundestag 18.09.2005  
 Zweitstimmen 161-Grundschule Villip



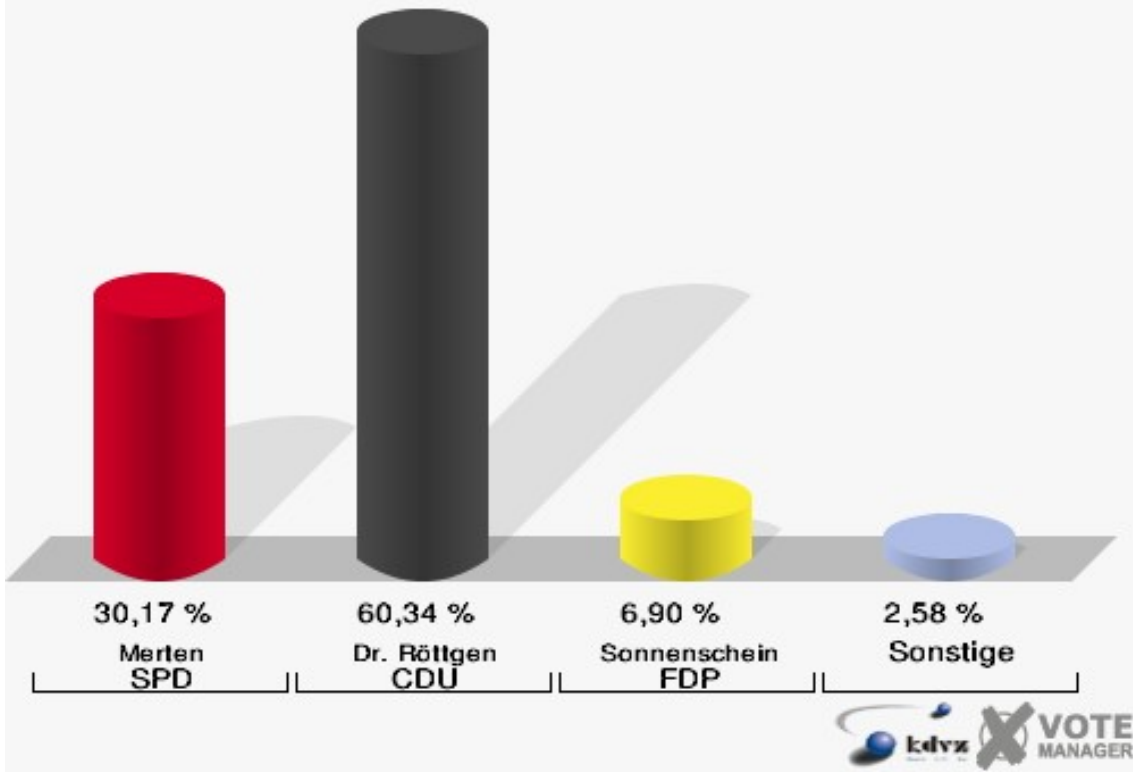
**Gemeinde Wachtberg**  
Wahl zum Deutschen Bundestag 18.09.2005  
Wahlbeteiligung 161-Grundschule Villip



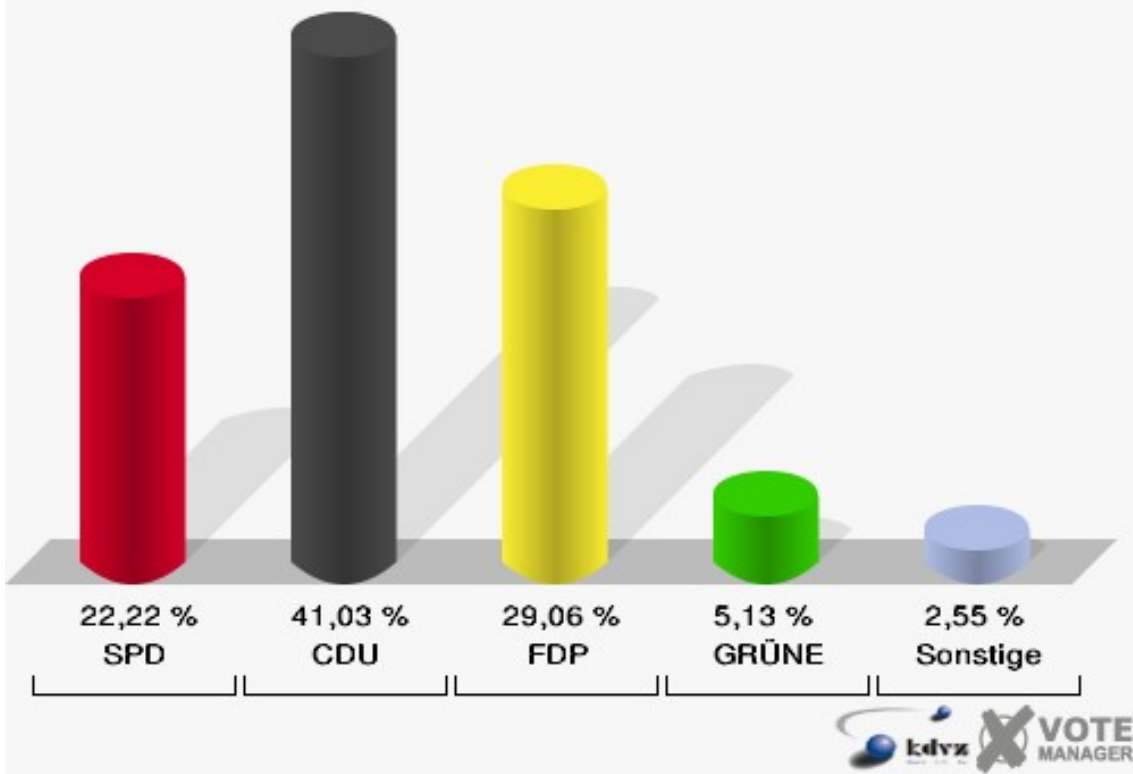
## 162-Postverteilzentrum

	Erststimmen		Zweitstimmen	
Wahlberechtigte	169		169	
Wähler/innen	118	69,82 %	118	69,82 %
ungültige Stimmen	2	1,69 %	1	0,85 %
gültige Stimmen	116	98,31 %	117	99,15 %
Merten, SPD	35	30,17 %	26	22,22 %
Dr. Röttgen, CDU	70	60,34 %	48	41,03 %
Sonnenschein, FDP	8	6,90 %	34	29,06 %
de la Haye, GRÜNE	2	1,72 %	6	5,13 %
Groeneveld, Die Linke.	1	0,86 %	1	0,85 %
REP	---	---	0	0,00 %
Die Tierschutzpartei	---	---	1	0,85 %
Bruhn, NPD	0	0,00 %	0	0,00 %
FAMILIE	---	---	0	0,00 %
GRAUE	---	---	1	0,85 %
PBC	---	---	0	0,00 %
ZENTRUM	---	---	0	0,00 %
BÜSO	---	---	0	0,00 %
Bollwig, Deutschland	0	0,00 %	0	0,00 %
MLPD	---	---	0	0,00 %
PSG	---	---	0	0,00 %

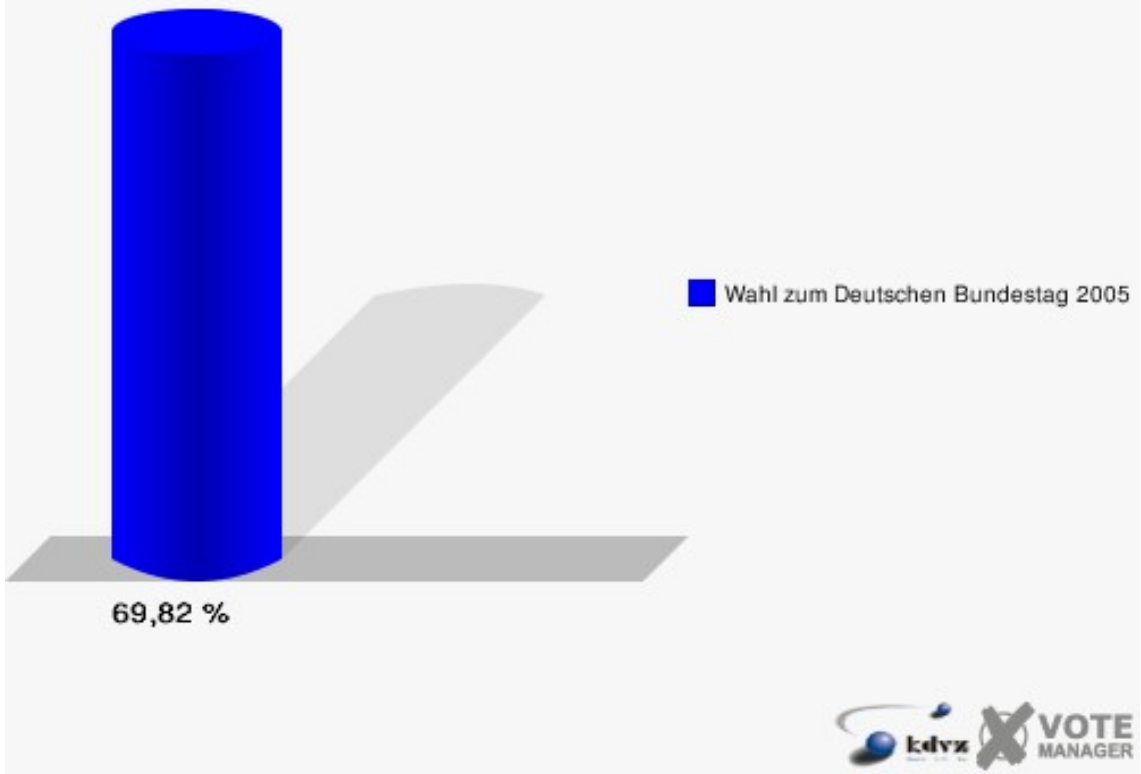
**Gemeinde Wachtberg**  
Wahl zum Deutschen Bundestag 18.09.2005  
Erststimmen 162-Postverteilzentrum



**Gemeinde Wachtberg**  
Wahl zum Deutschen Bundestag 18.09.2005  
Zweitstimmen 162-Postverteilzentrum

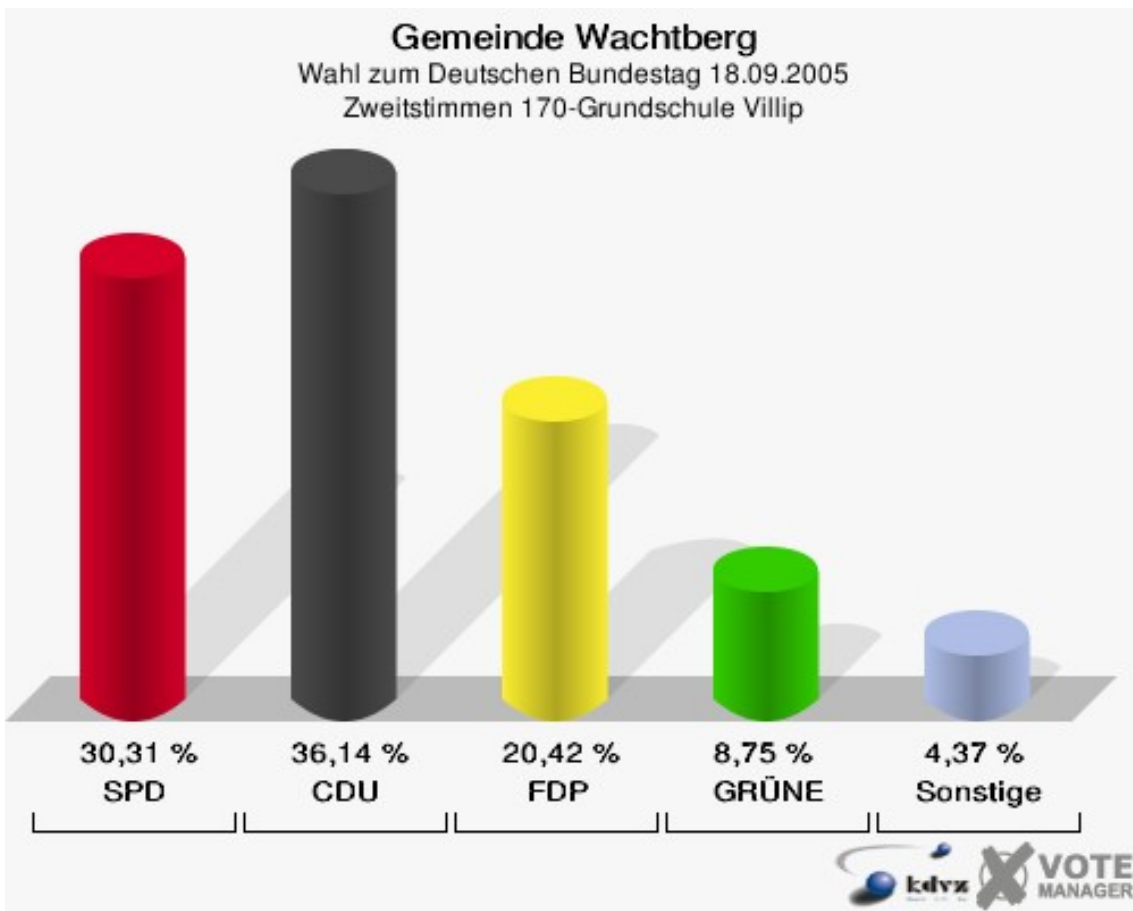
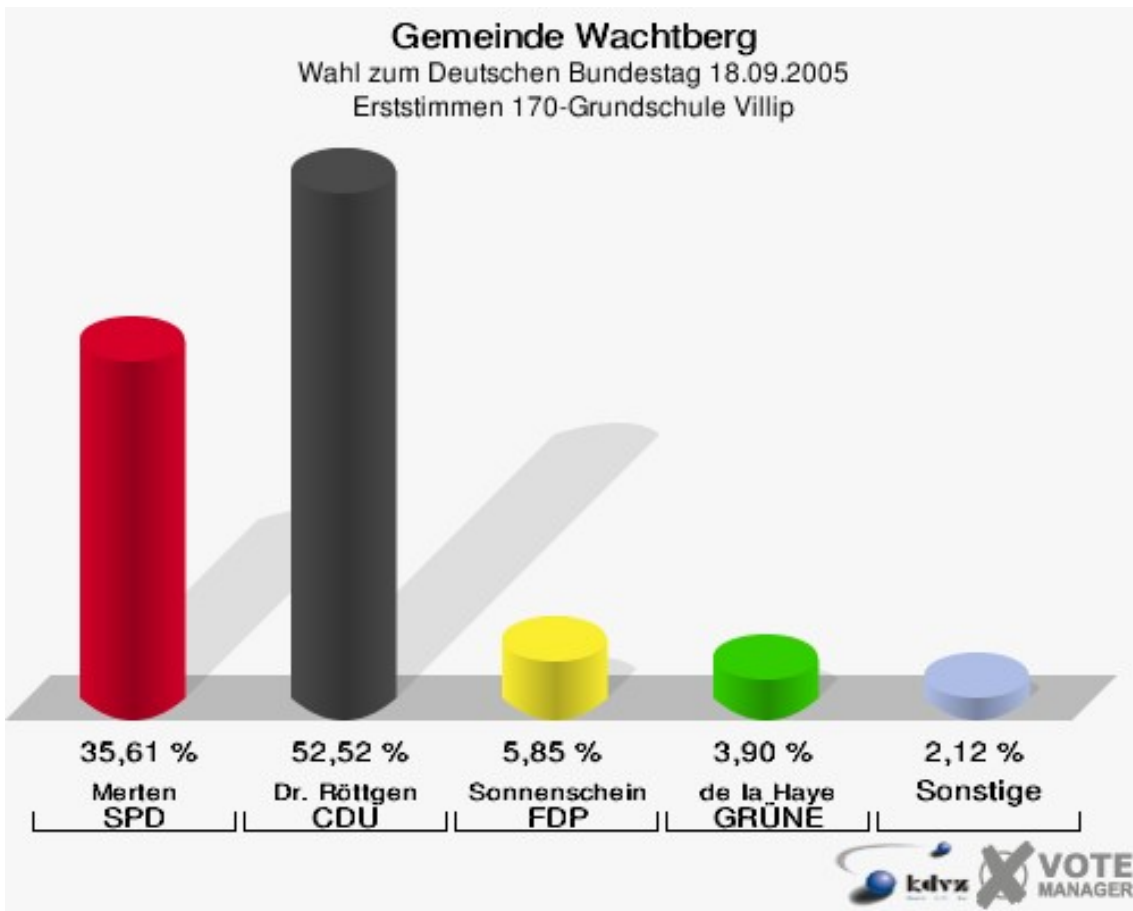


**Gemeinde Wachtberg**  
Wahl zum Deutschen Bundestag 18.09.2005  
Wahlbeteiligung 162-Postverteilzentrum



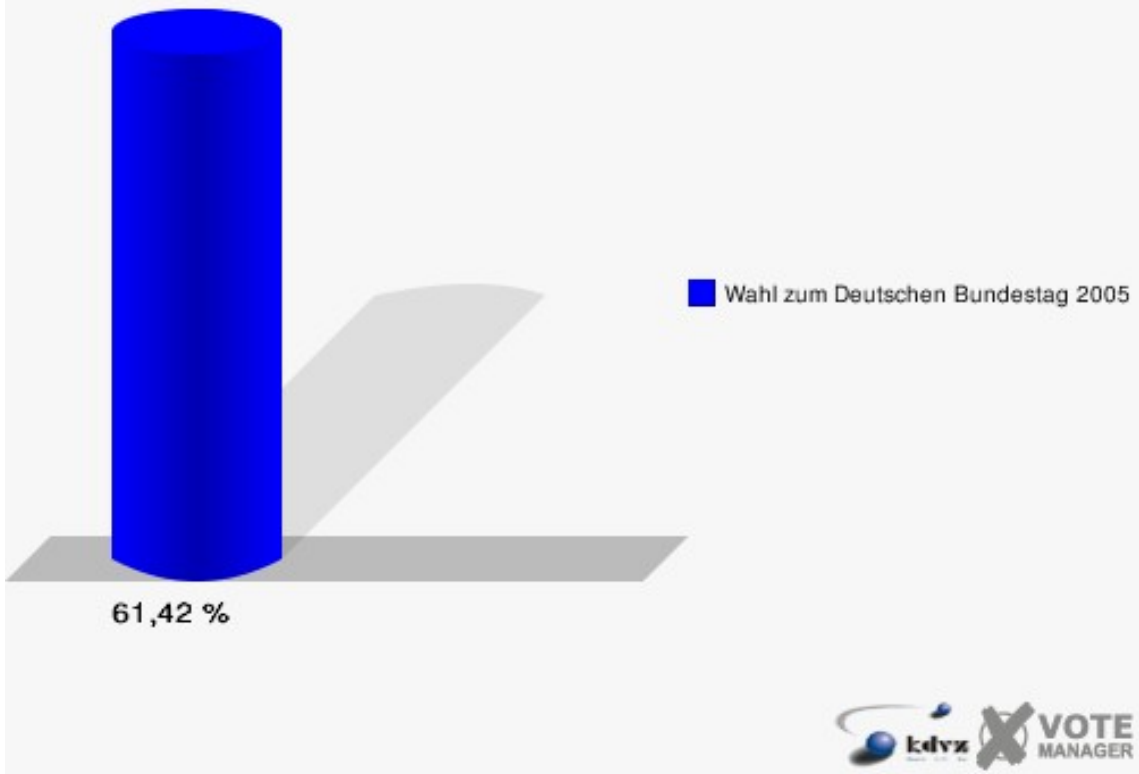
## 170-Grundschule Villip

	Erststimmen		Zweitstimmen	
Wahlberechtigte	1.016		1.016	
Wähler/innen	624	61,42 %	624	61,42 %
ungültige Stimmen	9	1,44 %	7	1,12 %
gültige Stimmen	615	98,56 %	617	98,88 %
Merten, SPD	219	35,61 %	187	30,31 %
Dr. Röttgen, CDU	323	52,52 %	223	36,14 %
Sonnenschein, FDP	36	5,85 %	126	20,42 %
de la Haye, GRÜNE	24	3,90 %	54	8,75 %
Groeneveld, Die Linke.	10	1,63 %	18	2,92 %
REP	---	---	1	0,16 %
Die Tierschutzpartei	---	---	0	0,00 %
Bruhn, NPD	2	0,33 %	3	0,49 %
FAMILIE	---	---	2	0,32 %
GRAUE	---	---	2	0,32 %
PBC	---	---	0	0,00 %
ZENTRUM	---	---	0	0,00 %
BÜSO	---	---	1	0,16 %
Bollwig, Deutschland	1	0,16 %	0	0,00 %
MLPD	---	---	0	0,00 %
PSG	---	---	0	0,00 %



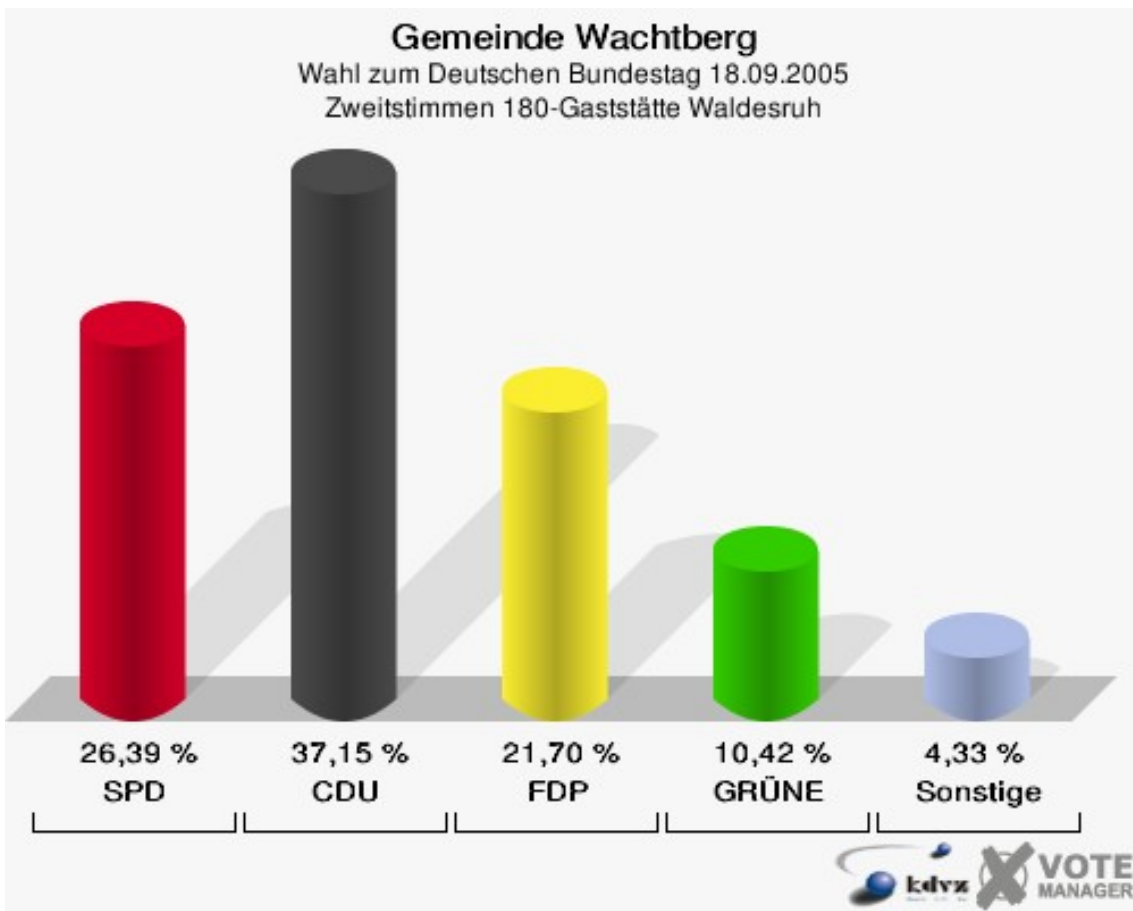
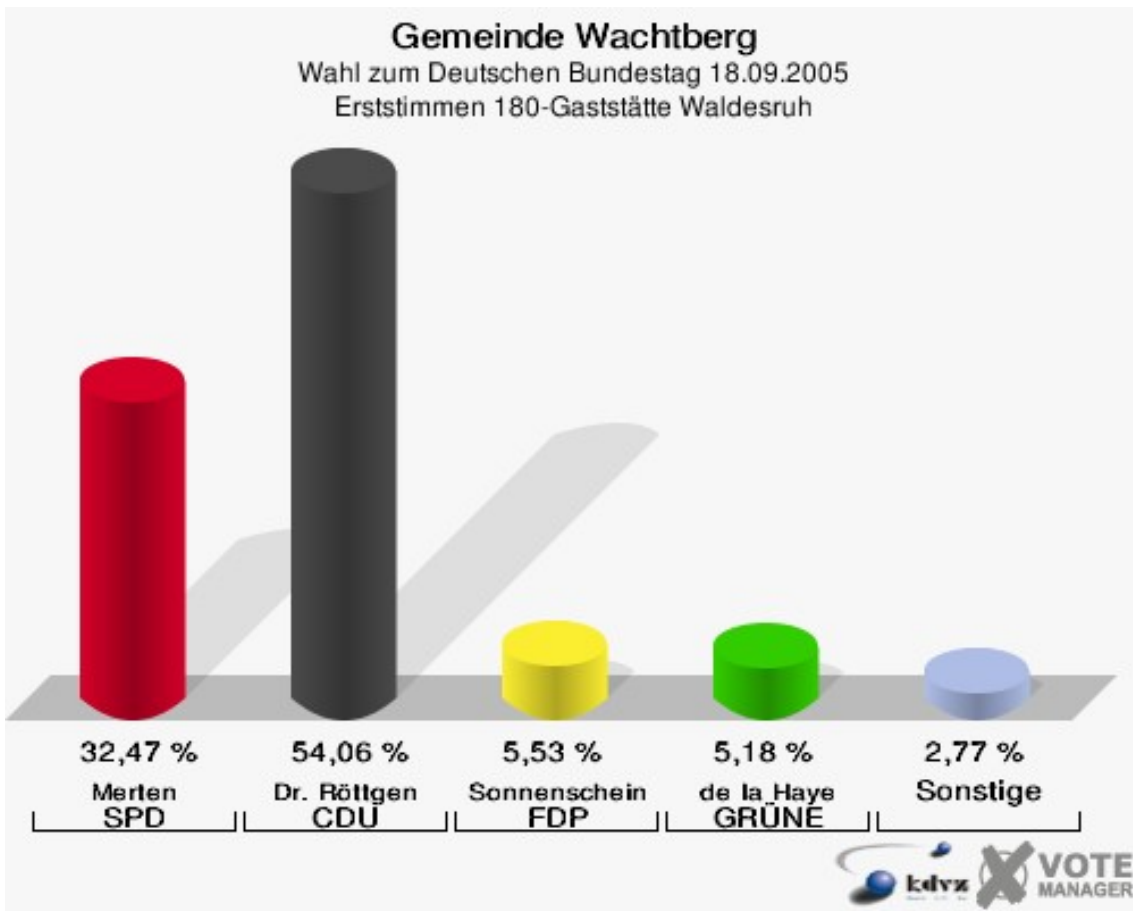


**Gemeinde Wachtberg**  
Wahl zum Deutschen Bundestag 18.09.2005  
Wahlbeteiligung 170-Grundschule Villip

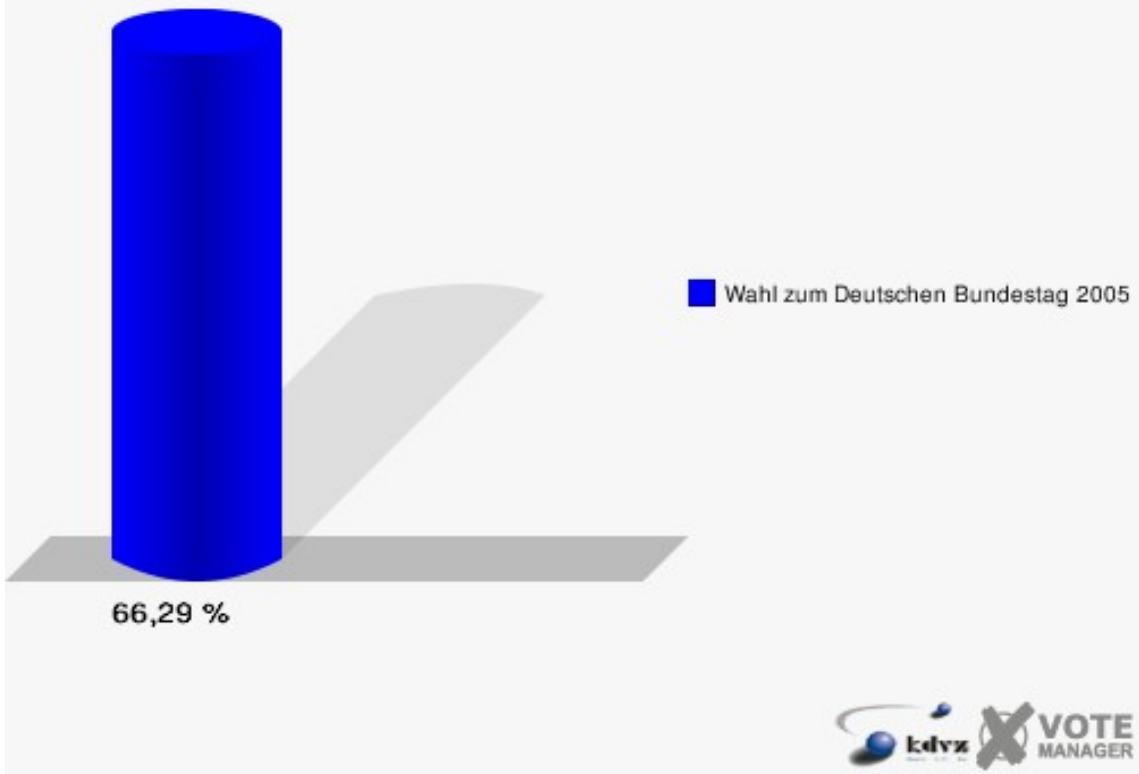


## 180-Gaststätte Waldesruh

	Erststimmen		Zweitstimmen	
Wahlberechtigte	881		881	
Wähler/innen	584	66,29 %	584	66,29 %
ungültige Stimmen	5	0,86 %	8	1,37 %
gültige Stimmen	579	99,14 %	576	98,63 %
Merten, SPD	188	32,47 %	152	26,39 %
Dr. Röttgen, CDU	313	54,06 %	214	37,15 %
Sonnenschein, FDP	32	5,53 %	125	21,70 %
de la Haye, GRÜNE	30	5,18 %	60	10,42 %
Groeneveld, Die Linke.	13	2,25 %	15	2,60 %
REP	---	---	0	0,00 %
Die Tierschutzpartei	---	---	3	0,52 %
Bruhn, NPD	2	0,35 %	3	0,52 %
FAMILIE	---	---	0	0,00 %
GRAUE	---	---	2	0,35 %
PBC	---	---	1	0,17 %
ZENTRUM	---	---	0	0,00 %
BÜSO	---	---	0	0,00 %
Bollwig, Deutschland	1	0,17 %	1	0,17 %
MLPD	---	---	0	0,00 %
PSG	---	---	0	0,00 %

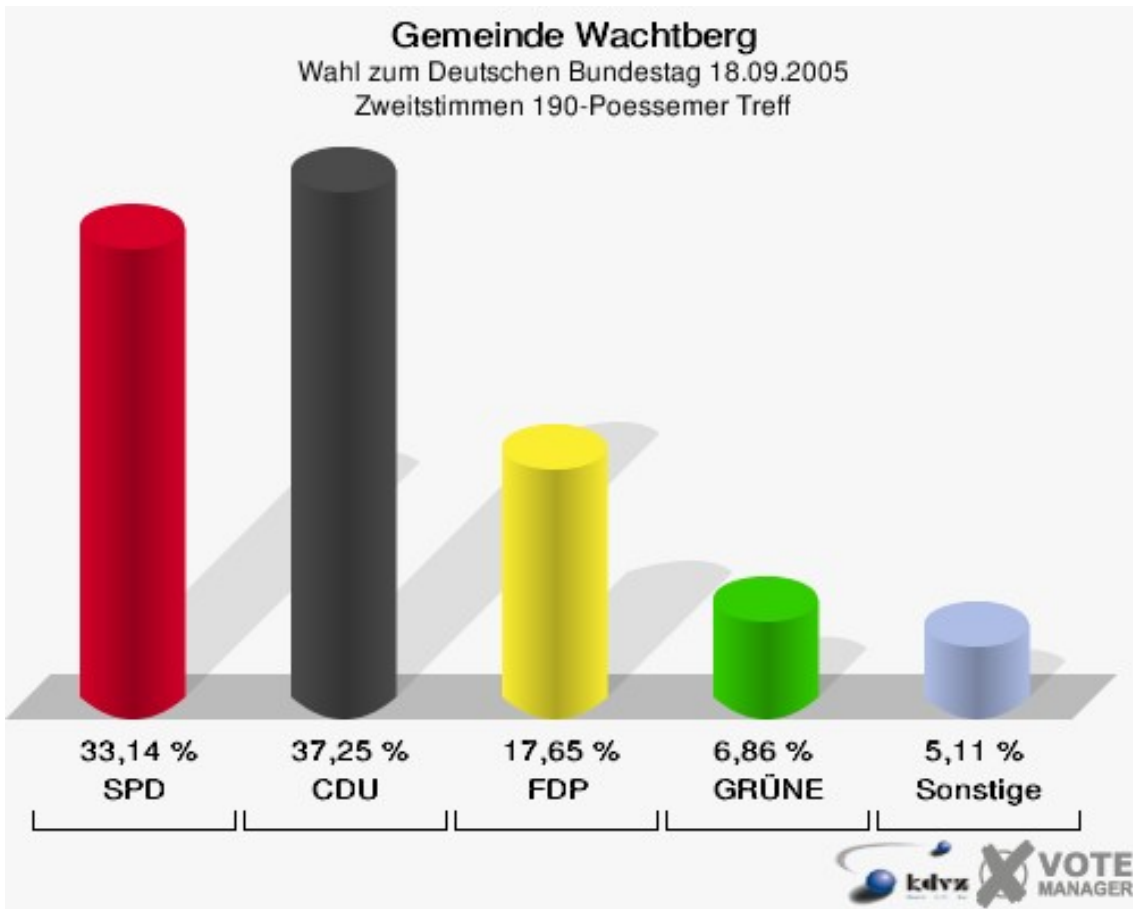
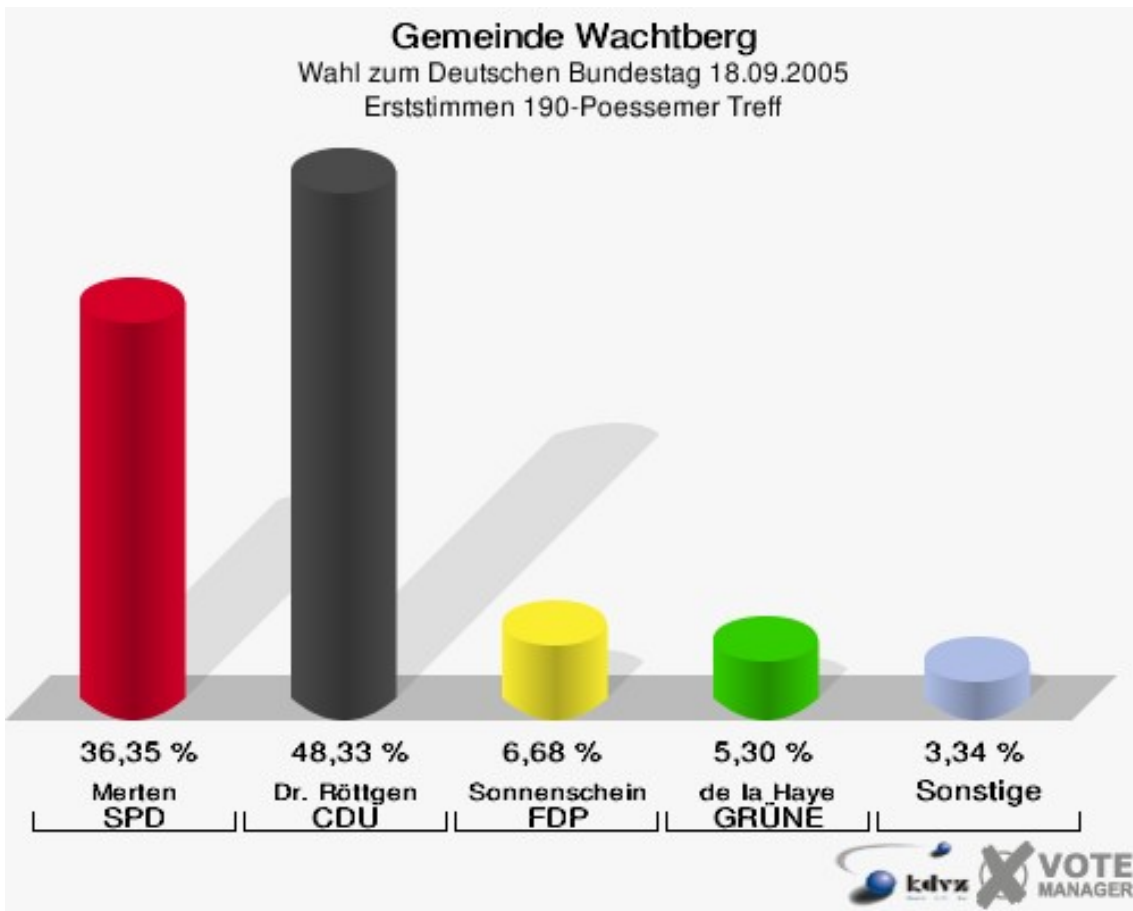


**Gemeinde Wachtberg**  
Wahl zum Deutschen Bundestag 18.09.2005  
Wahlbeteiligung 180-Gaststätte Waldesruh

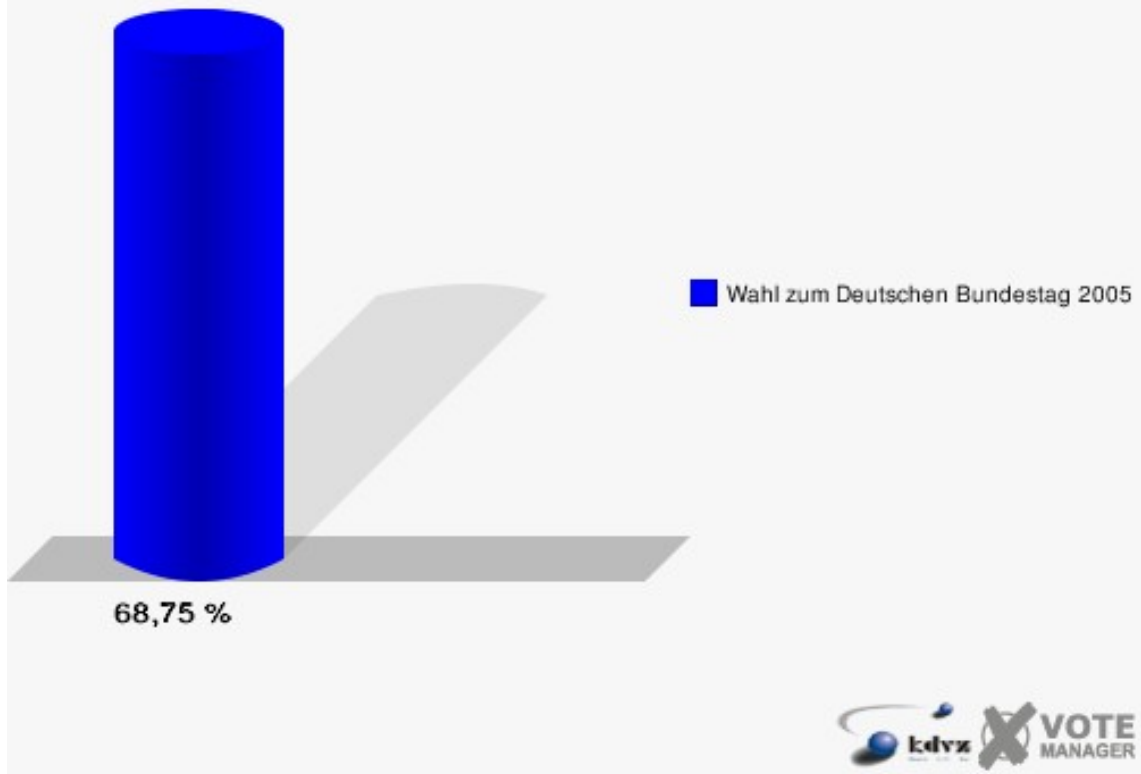


## 190-Poessemer Treff

	Erststimmen		Zweitstimmen	
Wahlberechtigte	752		752	
Wähler/innen	517	68,75 %	517	68,75 %
ungültige Stimmen	8	1,55 %	7	1,35 %
gültige Stimmen	509	98,45 %	510	98,65 %
Merten, SPD	185	36,35 %	169	33,14 %
Dr. Röttgen, CDU	246	48,33 %	190	37,25 %
Sonnenschein, FDP	34	6,68 %	90	17,65 %
de la Haye, GRÜNE	27	5,30 %	35	6,86 %
Groeneveld, Die Linke.	15	2,95 %	16	3,14 %
REP	---	---	0	0,00 %
Die Tierschutzpartei	---	---	3	0,59 %
Bruhn, NPD	2	0,39 %	2	0,39 %
FAMILIE	---	---	3	0,59 %
GRAUE	---	---	0	0,00 %
PBC	---	---	1	0,20 %
ZENTRUM	---	---	1	0,20 %
BÜSO	---	---	0	0,00 %
Bollwig, Deutschland	0	0,00 %	0	0,00 %
MLPD	---	---	0	0,00 %
PSG	---	---	0	0,00 %



**Gemeinde Wachtberg**  
Wahl zum Deutschen Bundestag 18.09.2005  
Wahlbeteiligung 190-Poessemer Treff



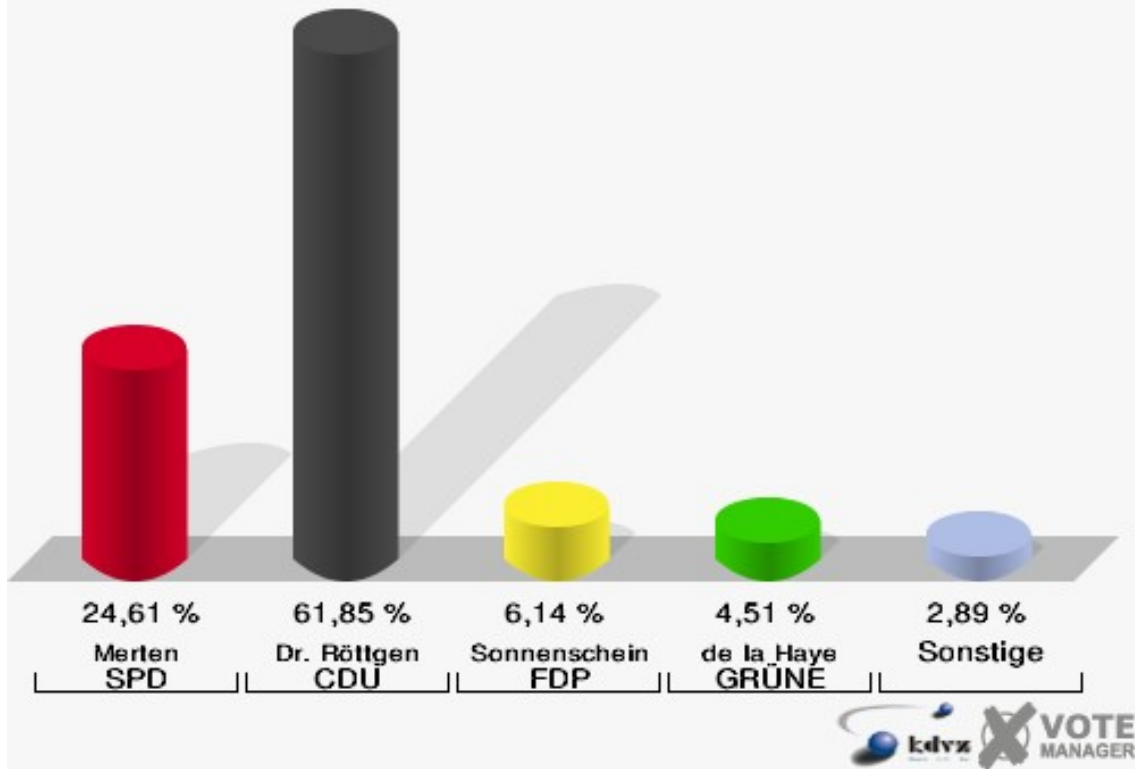
## 01B-Briefwahlbezirk 01

	Erststimmen		Zweitstimmen	
Wähler/innen	1.430		1.430	
ungültige Stimmen	12	0,84 %	4	0,28 %
gültige Stimmen	1.418	99,16 %	1.426	99,72 %
Merten, SPD	349	24,61 %	319	22,37 %
Dr. Röttgen, CDU	877	61,85 %	752	52,73 %
Sonnenschein, FDP	87	6,14 %	210	14,73 %
de la Haye, GRÜNE	64	4,51 %	78	5,47 %
Groeneveld, Die Linke.	22	1,55 %	33	2,31 %
REP	---	---	1	0,07 %
Die Tierschutzpartei	---	---	7	0,49 %
Bruhn, NPD	9	0,63 %	5	0,35 %
FAMILIE	---	---	2	0,14 %
GRAUE	---	---	9	0,63 %
PBC	---	---	3	0,21 %
ZENTRUM	---	---	1	0,07 %
BÜSO	---	---	1	0,07 %
Bollwig, Deutschland	10	0,71 %	5	0,35 %
MLPD	---	---	0	0,00 %
PSG	---	---	0	0,00 %



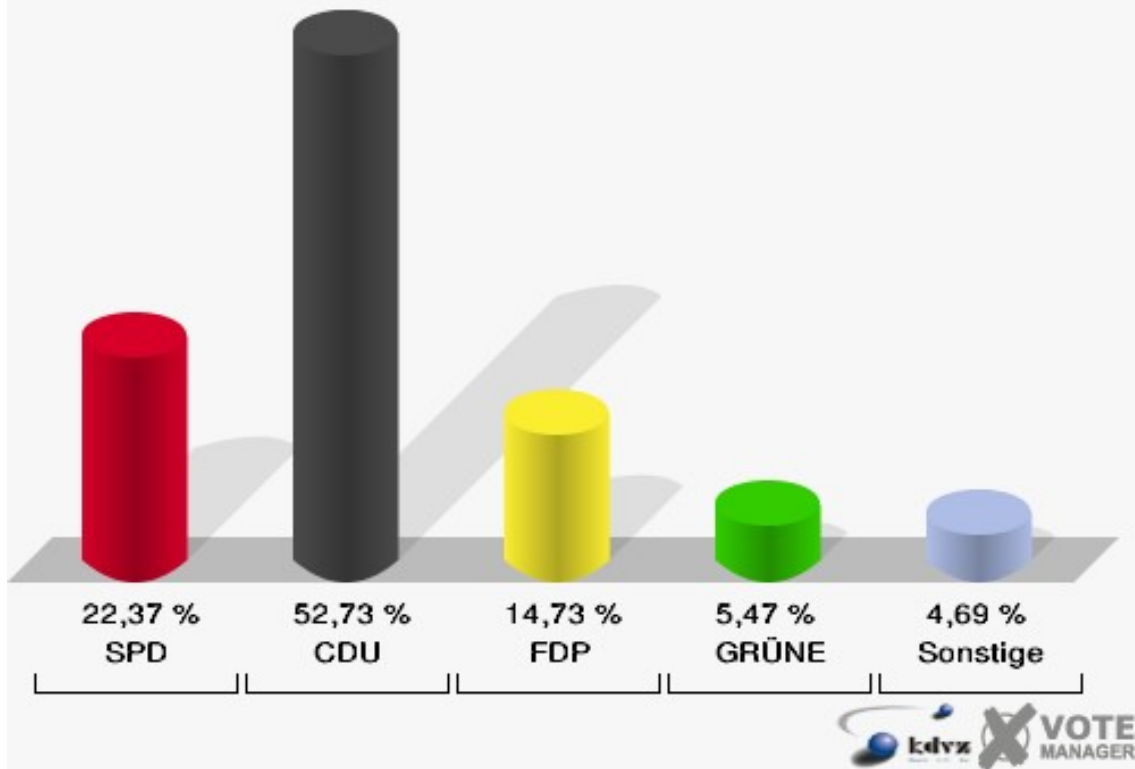
### Gemeinde Wachtberg

Wahl zum Deutschen Bundestag 18.09.2005  
Erststimmen 01B-Briefwahlbezirk 01



### Gemeinde Wachtberg

Wahl zum Deutschen Bundestag 18.09.2005  
Zweitstimmen 01B-Briefwahlbezirk 01

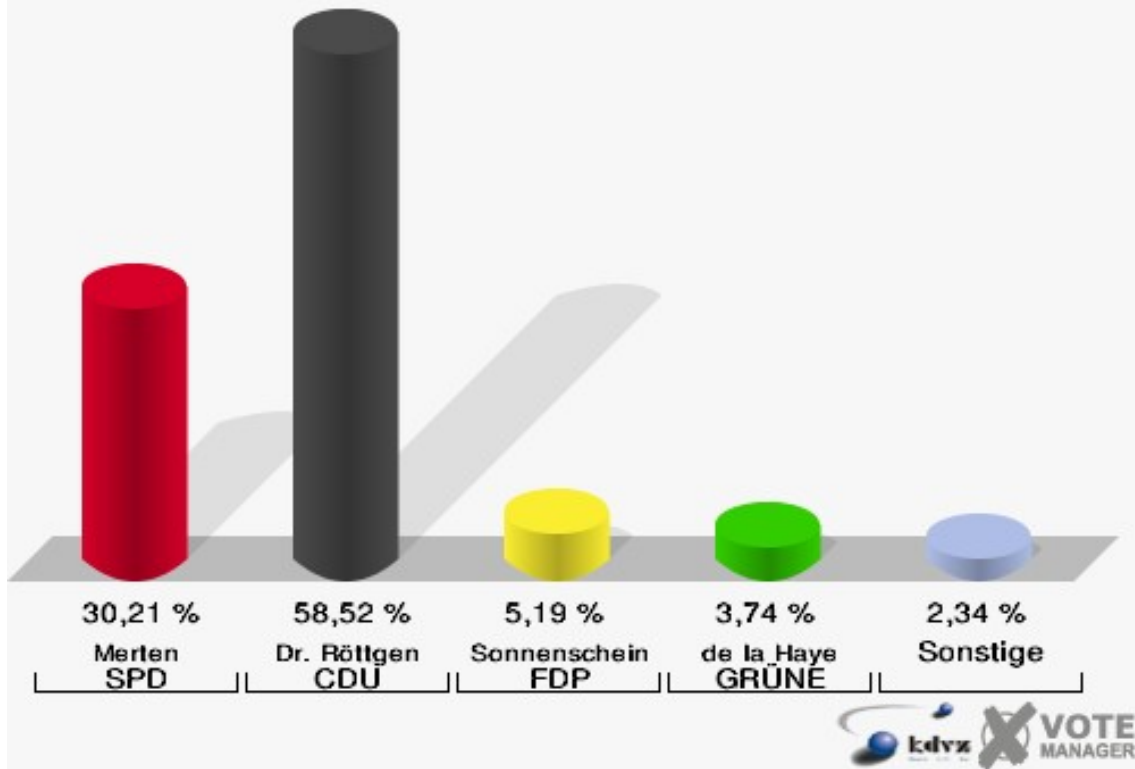


## 02B-Briefwahlbezirk 02

	Erststimmen		Zweitstimmen	
Wähler/innen	1.599		1.599	
ungültige Stimmen	20	1,25 %	17	1,06 %
gültige Stimmen	1.579	98,75 %	1.582	98,94 %
Merten, SPD	477	30,21 %	425	26,86 %
Dr. Röttgen, CDU	924	58,52 %	740	46,78 %
Sonnenschein, FDP	82	5,19 %	248	15,68 %
de la Haye, GRÜNE	59	3,74 %	102	6,45 %
Groeneveld, Die Linke.	26	1,65 %	40	2,53 %
REP	---	---	1	0,06 %
Die Tierschutzpartei	---	---	10	0,63 %
Bruhn, NPD	7	0,44 %	6	0,38 %
FAMILIE	---	---	3	0,19 %
GRAUE	---	---	3	0,19 %
PBC	---	---	1	0,06 %
ZENTRUM	---	---	1	0,06 %
BÜSO	---	---	0	0,00 %
Bollwig, Deutschland	4	0,25 %	2	0,13 %
MLPD	---	---	0	0,00 %
PSG	---	---	0	0,00 %

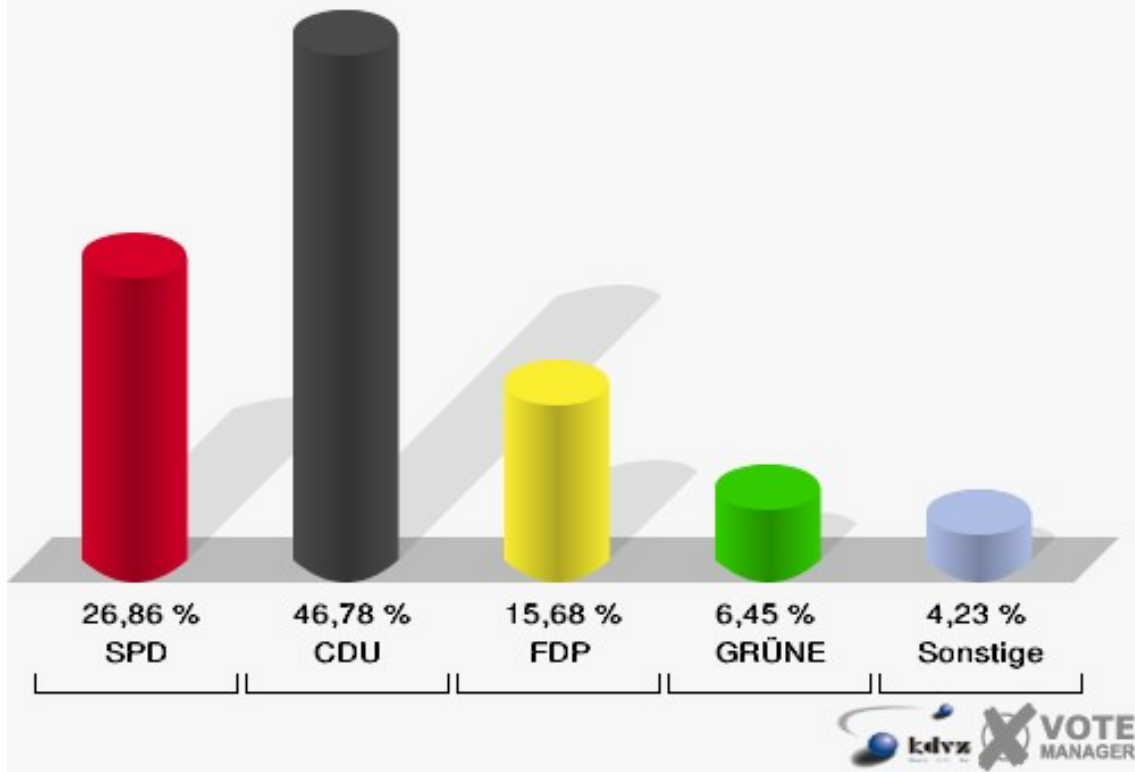
### Gemeinde Wachtberg

Wahl zum Deutschen Bundestag 18.09.2005  
Erststimmen 02B-Briefwahlbezirk 02



### Gemeinde Wachtberg

Wahl zum Deutschen Bundestag 18.09.2005  
Zweitstimmen 02B-Briefwahlbezirk 02



# Übersicht Wahlbezirke

Gemeinde Wachtberg  
Wahl zum Deutschen Bundestag 18.09.2005  
Zusammenstellung der Ergebnisse nach Wahlbezirken - Erststimmen -

Wahlbezirk	Wahlbe- rechtigte	Wähler	gültig	Merten SPD	Dr. Röttgen CDU	Sonnen- schein FDP	de la Haye GRÜNE	Groeneveld Die Linke.	Bruhn NPD	Bollwig Deutschland
<b>011-Grundschule Adendorf</b>	554	353	349	102	<b>214</b>	13	12	4	4	0
		63,72 %	98,87 %	29,23 %	<b>61,32 %</b>	3,72 %	3,44 %	1,15 %	1,15 %	0,00 %
<b>012-Feuerwehrge- rätehaus Arzdorf</b>	218	160	159	47	<b>87</b>	13	7	4	1	0
		73,39 %	99,38 %	29,56 %	<b>54,72 %</b>	8,18 %	4,40 %	2,52 %	0,63 %	0,00 %
<b>020-Grundschule Adendorf</b>	622	418	402	111	<b>233</b>	22	15	16	5	0
		67,20 %	96,17 %	27,61 %	<b>57,96 %</b>	5,47 %	3,73 %	3,98 %	1,24 %	0,00 %
<b>030-Jugendheim Fritzdorf</b>	713	512	500	110	<b>330</b>	29	13	12	5	1
		71,81 %	97,66 %	22,00 %	<b>66,00 %</b>	5,80 %	2,60 %	2,40 %	1,00 %	0,20 %
<b>041-Rathaus Ber- kum</b>	615	413	410	146	<b>218</b>	18	21	6	1	0
		67,15 %	99,27 %	35,61 %	<b>53,17 %</b>	4,39 %	5,12 %	1,46 %	0,24 %	0,00 %
<b>042-Züllighovener Treff</b>	197	138	135	43	<b>76</b>	12	1	2	1	0
		70,05 %	97,83 %	31,85 %	<b>56,30 %</b>	8,89 %	0,74 %	1,48 %	0,74 %	0,00 %
<b>050-Limbachstift Berkum</b>	833	520	504	167	<b>286</b>	24	11	8	6	2
		62,42 %	96,92 %	33,13 %	<b>56,75 %</b>	4,76 %	2,18 %	1,59 %	1,19 %	0,40 %
<b>060-Dorfsaal Gim- mersdorf</b>	613	417	413	161	<b>208</b>	23	10	9	1	1
		68,03 %	99,04 %	38,98 %	<b>50,36 %</b>	5,57 %	2,42 %	2,18 %	0,24 %	0,24 %
<b>070-Köllenhof Lie- ßem</b>	647	412	408	155	<b>201</b>	21	14	15	1	1
		63,68 %	99,03 %	37,99 %	<b>49,26 %</b>	5,15 %	3,43 %	3,68 %	0,25 %	0,25 %
<b>080-Kindergarten Ließem</b>	613	388	379	103	<b>222</b>	32	14	7	1	0
		63,30 %	97,68 %	27,18 %	<b>58,58 %</b>	8,44 %	3,69 %	1,85 %	0,26 %	0,00 %
<b>090-Grundschule Niederbachem</b>	562	369	363	126	<b>183</b>	17	20	13	0	4
		65,66 %	98,37 %	34,71 %	<b>50,41 %</b>	4,68 %	5,51 %	3,58 %	0,00 %	1,10 %

Wahlbezirk	Wahlbe- rechtigte	Wähler	gültig	Merten SPD	Dr. Röttgen CDU	Sonnen- schein FDP	de la Haye GRÜNE	Groeneveld Die Linke.	Bruhn NPD	Bollwig Deutschland
<b>100-Grundschule Niederbachem</b>	727	429	427	180	<b>193</b>	17	17	12	4	4
		59,01 %	99,53 %	42,15 %	<b>45,20 %</b>	3,98 %	3,98 %	2,81 %	0,94 %	0,94 %
<b>110-Grundschule Niederbachem</b>	735	475	467	146	<b>243</b>	30	21	25	1	1
		64,63 %	98,32 %	31,26 %	<b>52,03 %</b>	6,42 %	4,50 %	5,35 %	0,21 %	0,21 %
<b>120-Grundschule Niederbachem</b>	755	489	478	152	<b>281</b>	22	14	6	2	1
		64,77 %	97,75 %	31,80 %	<b>58,79 %</b>	4,60 %	2,93 %	1,26 %	0,42 %	0,21 %
<b>130-Pfarrheim Oberbachem</b>	840	502	490	155	<b>258</b>	39	20	17	1	0
		59,76 %	97,61 %	31,63 %	<b>52,65 %</b>	7,96 %	4,08 %	3,47 %	0,20 %	0,00 %
<b>140-Grundschule Pech</b>	927	572	567	159	<b>323</b>	46	30	8	0	1
		61,70 %	99,13 %	28,04 %	<b>56,97 %</b>	8,11 %	5,29 %	1,41 %	0,00 %	0,18 %
<b>150-Grundschule Pech</b>	967	607	600	204	<b>319</b>	23	22	26	5	1
		62,77 %	98,85 %	34,00 %	<b>53,17 %</b>	3,83 %	3,67 %	4,33 %	0,83 %	0,17 %
<b>161-Grundschule Villip</b>	700	449	447	118	<b>274</b>	23	18	12	2	0
		64,14 %	99,55 %	26,40 %	<b>61,30 %</b>	5,15 %	4,03 %	2,68 %	0,45 %	0,00 %
<b>162-Postvertei- zentrum</b>	169	118	116	35	<b>70</b>	8	2	1	0	0
		69,82 %	98,31 %	30,17 %	<b>60,34 %</b>	6,90 %	1,72 %	0,86 %	0,00 %	0,00 %
<b>170-Grundschule Villip</b>	1.016	624	615	219	<b>323</b>	36	24	10	2	1
		61,42 %	98,56 %	35,61 %	<b>52,52 %</b>	5,85 %	3,90 %	1,63 %	0,33 %	0,16 %
<b>180-Gaststätte Waldesruh</b>	881	584	579	188	<b>313</b>	32	30	13	2	1
		66,29 %	99,14 %	32,47 %	<b>54,06 %</b>	5,53 %	5,18 %	2,25 %	0,35 %	0,17 %
<b>190-Poessemer Treff</b>	752	517	509	185	<b>246</b>	34	27	15	2	0
		68,75 %	98,45 %	36,35 %	<b>48,33 %</b>	6,68 %	5,30 %	2,95 %	0,39 %	0,00 %
<b>01B-Briefwahlbe- zirk 01</b>	0	1.430	1.418	349	<b>877</b>	87	64	22	9	10
			99,16 %	24,61 %	<b>61,85 %</b>	6,14 %	4,51 %	1,55 %	0,63 %	0,71 %

Wahlbezirk	Wahlbe- rechtigte	Wähler	gültig	Merten SPD	Dr. Röttgen CDU	Sonnen- schein FDP	de la Haye GRÜNE	Groeneveld Die Linke.	Bruhn NPD	Bollwig Deutschland
<b>02B-Briefwahlbe- zirk 02</b>	0	1.599	1.579	477	<b>924</b>	82	59	26	7	4
			98,75 %	30,21 %	<b>58,52 %</b>	5,19 %	3,74 %	1,65 %	0,44 %	0,25 %
<b>Gemeinde Wacht- berg</b>	14.656	12.495	12.314	3.838	<b>6.902</b>	703	486	289	63	33
		85,26 %	98,55 %	31,17 %	<b>56,05 %</b>	5,71 %	3,95 %	2,35 %	0,51 %	0,27 %

Gemeinde Wachtberg  
Wahl zum Deutschen Bundestag 18.09.2005  
Zusammenstellung der Ergebnisse nach Wahlbezirken - Zweitstimmen -

Wahlbezirk	Wahlberechtigte	Wähler	gültig	SPD	CDU	FDP	GRÜNE	Die Linke.	REP	Die Tier-schutzpar-tei	NPD	FAMILIE	GRAUE	PBC	ZENTRUM	BÜSO	Deutsch-land	MLPD
011-Grund-schule Adendorf	554	353	350	90	<b>170</b>	62	19	5	0	0	3	0	1	0	0	0	0	0
		63,72 %	99,15 %	25,71 %	<b>48,57 %</b>	17,71 %	5,43 %	1,43 %	0,00 %	0,00 %	0,86 %	0,00 %	0,29 %	0,00 %	0,00 %	0,00 %	0,00 %	0,00 %
012-Feuerwehr-gerätehaus Arz-dorf	218	160	159	39	<b>69</b>	29	15	4	0	1	2	0	0	0	0	0	0	0
		73,39 %	99,38 %	24,53 %	<b>43,40 %</b>	18,24 %	9,43 %	2,52 %	0,00 %	0,63 %	1,26 %	0,00 %	0,00 %	0,00 %	0,00 %	0,00 %	0,00 %	0,00 %
020-Grund-schule Adendorf	622	418	401	74	<b>209</b>	62	26	17	2	2	4	2	2	0	1	0	0	0
		67,20 %	95,93 %	18,45 %	<b>52,12 %</b>	15,46 %	6,48 %	4,24 %	0,50 %	0,50 %	1,00 %	0,50 %	0,50 %	0,00 %	0,25 %	0,00 %	0,00 %	0,00 %
030-Jugendheim Fritzdorf	713	512	502	88	<b>257</b>	94	32	17	1	2	5	4	1	0	0	0	1	0
		71,81 %	98,05 %	17,53 %	<b>51,20 %</b>	18,73 %	6,37 %	3,39 %	0,20 %	0,40 %	1,00 %	0,80 %	0,20 %	0,00 %	0,00 %	0,00 %	0,20 %	0,00 %
041-Rathaus Berkum	615	413	412	125	<b>168</b>	66	39	12	0	1	0	1	0	0	0	0	0	0
		67,15 %	99,76 %	30,34 %	<b>40,78 %</b>	16,02 %	9,47 %	2,91 %	0,00 %	0,24 %	0,00 %	0,24 %	0,00 %	0,00 %	0,00 %	0,00 %	0,00 %	0,00 %
042-Züllighove-ner Treff	197	138	137	41	<b>64</b>	22	6	2	0	0	0	1	1	0	0	0	0	0
		70,05 %	99,28 %	29,93 %	<b>46,72 %</b>	16,06 %	4,38 %	1,46 %	0,00 %	0,00 %	0,00 %	0,73 %	0,73 %	0,00 %	0,00 %	0,00 %	0,00 %	0,00 %
050-Limbachstift Berkum	833	520	505	143	<b>241</b>	68	34	10	0	1	4	0	4	0	0	0	0	0
		62,42 %	97,12 %	28,32 %	<b>47,72 %</b>	13,47 %	6,73 %	1,98 %	0,00 %	0,20 %	0,79 %	0,00 %	0,79 %	0,00 %	0,00 %	0,00 %	0,00 %	0,00 %
060-Dorf-saal Gimmersdorf	613	417	412	142	<b>166</b>	63	29	10	0	0	0	1	0	1	0	0	0	0
		68,03 %	98,80 %	34,47 %	<b>40,29 %</b>	15,29 %	7,04 %	2,43 %	0,00 %	0,00 %	0,00 %	0,24 %	0,00 %	0,24 %	0,00 %	0,00 %	0,00 %	0,00 %
070-Köllen-hof Ließem	647	412	407	125	<b>152</b>	63	40	20	0	2	1	1	0	3	0	0	0	0
		63,68 %	98,79 %	30,71 %	<b>37,35 %</b>	15,48 %	9,83 %	4,91 %	0,00 %	0,49 %	0,25 %	0,25 %	0,00 %	0,74 %	0,00 %	0,00 %	0,00 %	0,00 %
080-Kinder-garten Ließem	613	388	381	87	<b>160</b>	87	30	13	0	0	0	2	2	0	0	0	0	0
		63,30 %	98,20 %	22,83 %	<b>41,99 %</b>	22,83 %	7,87 %	3,41 %	0,00 %	0,00 %	0,00 %	0,52 %	0,52 %	0,00 %	0,00 %	0,00 %	0,00 %	0,00 %
090-Grund-schule Nieder-bachem	562	369	368	105	<b>144</b>	62	31	17	0	2	0	3	0	0	0	1	2	0
		65,66 %	99,73 %	28,53 %	<b>39,13 %</b>	16,85 %	8,42 %	4,62 %	0,00 %	0,54 %	0,00 %	0,82 %	0,00 %	0,00 %	0,00 %	0,27 %	0,54 %	0,00 %
100-Grund-schule Nieder-bachem	727	429	424	<b>147</b>	144	68	40	16	0	0	3	2	1	0	0	3	0	0
		59,01 %	98,83 %	<b>34,67 %</b>	33,96 %	16,04 %	9,43 %	3,77 %	0,00 %	0,00 %	0,71 %	0,47 %	0,24 %	0,00 %	0,00 %	0,71 %	0,00 %	0,00 %
110-Grund-schule Nieder-bachem	735	475	468	129	<b>185</b>	91	31	28	0	1	1	1	0	0	0	0	0	0
		64,63 %	98,53 %	27,56 %	<b>39,53 %</b>	19,44 %	6,62 %	5,98 %	0,00 %	0,21 %	0,21 %	0,21 %	0,00 %	0,00 %	0,00 %	0,00 %	0,00 %	0,00 %
120-Grund-schule Nieder-bachem	755	489	480	115	<b>216</b>	93	40	7	0	2	3	2	0	0	0	0	2	0
		64,77 %	98,16 %	23,96 %	<b>45,00 %</b>	19,38 %	8,33 %	1,46 %	0,00 %	0,42 %	0,62 %	0,42 %	0,00 %	0,00 %	0,00 %	0,00 %	0,42 %	0,00 %
130-Pfarrheim Oberbachem	840	502	492	143	<b>207</b>	83	31	19	0	2	3	0	4	0	0	0	0	0
		59,76 %	98,01 %	29,07 %	<b>42,07 %</b>	16,87 %	6,30 %	3,86 %	0,00 %	0,41 %	0,61 %	0,00 %	0,81 %	0,00 %	0,00 %	0,00 %	0,00 %	0,00 %
140-Grund-schule Pech	927	572	569	129	<b>236</b>	138	47	12	1	2	0	2	1	0	0	0	1	0
		61,70 %	99,48 %	22,67 %	<b>41,48 %</b>	24,25 %	8,26 %	2,11 %	0,18 %	0,35 %	0,00 %	0,35 %	0,18 %	0,00 %	0,00 %	0,00 %	0,18 %	0,00 %
150-Grund-schule Pech	967	607	602	172	<b>224</b>	121	42	22	0	6	6	4	1	4	0	0	0	0
		62,77 %	99,18 %	28,57 %	<b>37,21 %</b>	20,10 %	6,98 %	3,65 %	0,00 %	1,00 %	1,00 %	0,66 %	0,17 %	0,66 %	0,00 %	0,00 %	0,00 %	0,00 %

























Wahlbezirk	Wahlberechtigte	Wähler	gültig	SPD	CDU	FDP	GRÜNE	Die Linke.	REP	Die Tier-schutzpar-tei	NPD	FAMILIE	GRAUE	PBC	ZENTRUM	BÜSO	Deutsch-land	MLPD
<b>161-Grund-schule Villip</b>	700	449	447	98	<b>192</b>	97	37	12	1	1	3	2	1	2	0	0	0	0
		64,14 %	99,55 %	21,92 %	<b>42,95 %</b>	21,70 %	8,28 %	2,68 %	0,22 %	0,22 %	0,67 %	0,45 %	0,22 %	0,45 %	0,00 %	0,00 %	0,00 %	0,00 %
<b>162-Postvertei-lzentrum</b>	169	118	117	26	<b>48</b>	34	6	1	0	1	0	0	1	0	0	0	0	0
		69,82 %	99,15 %	22,22 %	<b>41,03 %</b>	29,06 %	5,13 %	0,85 %	0,00 %	0,85 %	0,00 %	0,00 %	0,85 %	0,00 %	0,00 %	0,00 %	0,00 %	0,00 %
<b>170-Grund-schule Villip</b>	1.016	624	617	187	<b>223</b>	126	54	18	1	0	3	2	2	0	0	1	0	0
		61,42 %	98,88 %	30,31 %	<b>36,14 %</b>	20,42 %	8,75 %	2,92 %	0,16 %	0,00 %	0,49 %	0,32 %	0,32 %	0,00 %	0,00 %	0,16 %	0,00 %	0,00 %
<b>180-Gaststätte Waldesruh</b>	881	584	576	152	<b>214</b>	125	60	15	0	3	3	0	2	1	0	0	1	0
		66,29 %	98,63 %	26,39 %	<b>37,15 %</b>	21,70 %	10,42 %	2,60 %	0,00 %	0,52 %	0,52 %	0,00 %	0,35 %	0,17 %	0,00 %	0,00 %	0,17 %	0,00 %
<b>190-Poessemer Treff</b>	752	517	510	169	<b>190</b>	90	35	16	0	3	2	3	0	1	1	0	0	0
		68,75 %	98,65 %	33,14 %	<b>37,25 %</b>	17,65 %	6,86 %	3,14 %	0,00 %	0,59 %	0,39 %	0,59 %	0,00 %	0,20 %	0,20 %	0,00 %	0,00 %	0,00 %
<b>01B-Briefwahl-bezirk 01</b>	0	1.430	1.426	319	<b>752</b>	210	78	33	1	7	5	2	9	3	1	1	5	0
			99,72 %	22,37 %	<b>52,73 %</b>	14,73 %	5,47 %	2,31 %	0,07 %	0,49 %	0,35 %	0,14 %	0,63 %	0,21 %	0,07 %	0,07 %	0,35 %	0,00 %
<b>02B-Briefwahl-bezirk 02</b>	0	1.599	1.582	425	<b>740</b>	248	102	40	1	10	6	3	3	1	1	0	2	0
			98,94 %	26,86 %	<b>46,78 %</b>	15,68 %	6,45 %	2,53 %	0,06 %	0,63 %	0,38 %	0,19 %	0,19 %	0,06 %	0,06 %	0,00 %	0,13 %	0,00 %
<b>Gemeinde Wachtberg</b>	14.656	12.495	12.344	3.270	<b>5.371</b>	2.202	904	366	8	49	57	38	36	16	4	6	14	0
		85,26 %	98,79 %	26,49 %	<b>43,51 %</b>	17,84 %	7,32 %	2,97 %	0,06 %	0,40 %	0,46 %	0,31 %	0,29 %	0,13 %	0,03 %	0,05 %	0,11 %	0,00 %



Wahlbezirk	PSG
011-Grundschule Adendorf	0
	0,00 %
012-Feuerwehrrätehaus Arzdorf	0
	0,00 %
020-Grundschule Adendorf	0
	0,00 %
030-Jugendheim Fritzdorf	0
	0,00 %
041-Rathaus Berkum	0
	0,00 %
042-Züllighovener Treff	0
	0,00 %
050-Limbachstift Berkum	0
	0,00 %
060-Dorfsaal Gimmersdorf	0
	0,00 %
070-Köllenhof Ließem	0
	0,00 %
080-Kindergarten Ließem	0
	0,00 %
090-Grundschule Niederbachem	1
	0,27 %
100-Grundschule Niederbachem	0
	0,00 %
110-Grundschule Niederbachem	1
	0,21 %
120-Grundschule Niederbachem	0
	0,00 %
130-Pfarrheim Oberbachem	0
	0,00 %
140-Grundschule Pech	0
	0,00 %
150-Grundschule Pech	0
	0,00 %
161-Grundschule Villip	1
	0,22 %
162-Postverteilzentrum	0
	0,00 %
170-Grundschule Villip	0
	0,00 %

Wahlbezirk	PSG
<b>180-Gaststätte Waldesruh</b>	0
	0,00 %
<b>190-Poessemer Treff</b>	0
	0,00 %
<b>01B-Briefwahlbezirk 01</b>	0
	0,00 %
<b>02B-Briefwahlbezirk 02</b>	0
	0,00 %
<b>Gemeinde Wachtberg</b>	3
	0,02 %

























Gemeinde Wachtberg  
Wahl zum Deutschen Bundestag 18.09.2005  
Merten, SPD, Ergebnis - Erststimmen  
Wahlbezirk-Übersicht

100-Grundschule Niederbachem	42,15 %	
060-Dorfsaal Gimmersdorf	38,98 %	
070-Köllenhof Ließem	37,99 %	
190-Poessemer Treff	36,35 %	
041-Rathaus Berkum	35,61 %	
170-Grundschule Villip	35,61 %	
090-Grundschule Niederbachem	34,71 %	
150-Grundschule Pech	34,00 %	
050-Limbachstift Berkum	33,13 %	
180-Gaststätte Waldesruh	32,47 %	
042-Züllighovener Treff	31,85 %	
120-Grundschule Niederbachem	31,80 %	
130-Pfarrheim Oberbachem	31,63 %	
110-Grundschule Niederbachem	31,26 %	
02B-Briefwahlbezirk 02	30,21 %	
162-Postverteilzentrum	30,17 %	
012-Feuerwehrgerätehaus Arzdorf	29,56 %	
011-Grundschule Adendorf	29,23 %	
140-Grundschule Pech	28,04 %	
020-Grundschule Adendorf	27,61 %	
080-Kindergarten Ließem	27,18 %	
161-Grundschule Villip	26,40 %	
01B-Briefwahlbezirk 01	24,61 %	
030-Jugendheim Fritzdorf	22,00 %	

Gemeinde Wachtberg  
Wahl zum Deutschen Bundestag 18.09.2005  
Dr. Röttgen, CDU, Ergebnis - Erststimmen  
Wahlbezirk-Übersicht

030-Jugendheim Fritzdorf	66,00 %	
01B-Briefwahlbezirk 01	61,85 %	
011-Grundschule Adendorf	61,32 %	
161-Grundschule Villip	61,30 %	
162-Postverteilzentrum	60,34 %	
120-Grundschule Niederbachem	58,79 %	
080-Kindergarten Ließem	58,58 %	
02B-Briefwahlbezirk 02	58,52 %	
020-Grundschule Adendorf	57,96 %	
140-Grundschule Pech	56,97 %	
050-Limbachstift Berkum	56,75 %	
042-Züllighovener Treff	56,30 %	
012-Feuerwehrgerätehaus Arzdorf	54,72 %	
180-Gaststätte Waldesruh	54,06 %	
041-Rathaus Berkum	53,17 %	
150-Grundschule Pech	53,17 %	
130-Pfarrheim Oberbachem	52,65 %	
170-Grundschule Villip	52,52 %	
110-Grundschule Niederbachem	52,03 %	
090-Grundschule Niederbachem	50,41 %	
060-Dorfsaal Gimmersdorf	50,36 %	
070-Köllenhof Ließem	49,26 %	
190-Poessemer Treff	48,33 %	
100-Grundschule Niederbachem	45,20 %	

























Gemeinde Wachtberg  
Wahl zum Deutschen Bundestag 18.09.2005  
Sonnenschein, FDP, Ergebnis - Erststimmen  
Wahlbezirk-Übersicht

042-Züllighovener Treff	8,89 %	
080-Kindergarten Ließem	8,44 %	
012-Feuerwehrgerätehaus Arzdorf	8,18 %	
140-Grundschule Pech	8,11 %	
130-Pfarrheim Oberbachem	7,96 %	
162-Postverteilzentrum	6,90 %	
190-Poessemer Treff	6,68 %	
110-Grundschule Niederbachem	6,42 %	
01B-Briefwahlbezirk 01	6,14 %	
170-Grundschule Villip	5,85 %	
030-Jugendheim Fritzdorf	5,80 %	
060-Dorfsaal Gimmersdorf	5,57 %	
180-Gaststätte Waldesruh	5,53 %	
020-Grundschule Adendorf	5,47 %	
02B-Briefwahlbezirk 02	5,19 %	
070-Köllenhof Ließem	5,15 %	
161-Grundschule Villip	5,15 %	
050-Limbachstift Berkum	4,76 %	
090-Grundschule Niederbachem	4,68 %	
120-Grundschule Niederbachem	4,60 %	
041-Rathaus Berkum	4,39 %	
100-Grundschule Niederbachem	3,98 %	
150-Grundschule Pech	3,83 %	
011-Grundschule Adendorf	3,72 %	

Gemeinde Wachtberg  
Wahl zum Deutschen Bundestag 18.09.2005  
de la Haye, GRÜNE, Ergebnis - Erststimmen  
Wahlbezirk-Übersicht

090-Grundschule Niederbachem	5,51 %	■
190-Poessemer Treff	5,30 %	■
140-Grundschule Pech	5,29 %	■
180-Gaststätte Waldesruh	5,18 %	■
041-Rathaus Berkum	5,12 %	■
01B-Briefwahlbezirk 01	4,51 %	■
110-Grundschule Niederbachem	4,50 %	■
012-Feuerwehrgerätehaus Arzdorf	4,40 %	■
130-Pfarrheim Oberbachem	4,08 %	■
161-Grundschule Villip	4,03 %	■
100-Grundschule Niederbachem	3,98 %	■
170-Grundschule Villip	3,90 %	■
02B-Briefwahlbezirk 02	3,74 %	■
020-Grundschule Adendorf	3,73 %	■
080-Kindergarten Ließem	3,69 %	■
150-Grundschule Pech	3,67 %	■
011-Grundschule Adendorf	3,44 %	■
070-Köllenhof Ließem	3,43 %	■
120-Grundschule Niederbachem	2,93 %	■
030-Jugendheim Fritzdorf	2,60 %	■
060-Dorfsaal Gimmersdorf	2,42 %	■
050-Limbachstift Berkum	2,18 %	■
162-Postverteilzentrum	1,72 %	■
042-Züllighovener Treff	0,74 %	■

Gemeinde Wachtberg  
Wahl zum Deutschen Bundestag 18.09.2005  
SPD, Ergebnis - Zweitstimmen  
Wahlbezirk-Übersicht

























100-Grundschule Niederbachem	34,67 %	
060-Dorfsaal Gimmersdorf	34,47 %	
190-Poessemer Treff	33,14 %	
070-Köllenhof Ließem	30,71 %	
041-Rathaus Berkum	30,34 %	
170-Grundschule Villip	30,31 %	
042-Züllighovener Treff	29,93 %	
130-Pfarrheim Oberbachem	29,07 %	
150-Grundschule Pech	28,57 %	
090-Grundschule Niederbachem	28,53 %	
050-Limbachstift Berkum	28,32 %	
110-Grundschule Niederbachem	27,56 %	
02B-Briefwahlbezirk 02	26,86 %	
180-Gaststätte Waldesruh	26,39 %	
011-Grundschule Adendorf	25,71 %	
012-Feuerwehrgerätehaus Arzdorf	24,53 %	
120-Grundschule Niederbachem	23,96 %	
080-Kindergarten Ließem	22,83 %	
140-Grundschule Pech	22,67 %	
01B-Briefwahlbezirk 01	22,37 %	
162-Postverteilzentrum	22,22 %	
161-Grundschule Villip	21,92 %	
020-Grundschule Adendorf	18,45 %	
030-Jugendheim Fritzdorf	17,53 %	

Gemeinde Wachtberg  
Wahl zum Deutschen Bundestag 18.09.2005  
CDU, Ergebnis - Zweitstimmen  
Wahlbezirk-Übersicht
























01B-Briefwahlbezirk 01	52,73 %	
020-Grundschule Adendorf	52,12 %	
030-Jugendheim Fritzdorf	51,20 %	
011-Grundschule Adendorf	48,57 %	
050-Limbachstift Berkum	47,72 %	
02B-Briefwahlbezirk 02	46,78 %	
042-Züllighovener Treff	46,72 %	
120-Grundschule Niederbachem	45,00 %	
012-Feuerwehrgerätehaus Arzdorf	43,40 %	
161-Grundschule Villip	42,95 %	
130-Pfarrheim Oberbachem	42,07 %	
080-Kindergarten Ließem	41,99 %	
140-Grundschule Pech	41,48 %	
162-Postverteilzentrum	41,03 %	
041-Rathaus Berkum	40,78 %	
060-Dorfsaal Gimmersdorf	40,29 %	
110-Grundschule Niederbachem	39,53 %	
090-Grundschule Niederbachem	39,13 %	
070-Köllenhof Ließem	37,35 %	
190-Poessemer Treff	37,25 %	
150-Grundschule Pech	37,21 %	
180-Gaststätte Waldesruh	37,15 %	
170-Grundschule Villip	36,14 %	
100-Grundschule Niederbachem	33,96 %	



Gemeinde Wachtberg  
Wahl zum Deutschen Bundestag 18.09.2005  
FDP, Ergebnis - Zweitstimmen  
Wahlbezirk-Übersicht

162-Postverteilzentrum	29,06 %	
140-Grundschule Pech	24,25 %	
080-Kindergarten Ließem	22,83 %	
180-Gaststätte Waldesruh	21,70 %	
161-Grundschule Villip	21,70 %	
170-Grundschule Villip	20,42 %	
150-Grundschule Pech	20,10 %	
110-Grundschule Niederbachem	19,44 %	
120-Grundschule Niederbachem	19,38 %	
030-Jugendheim Fritzdorf	18,73 %	
012-Feuerwehrgerätehaus Arzdorf	18,24 %	
011-Grundschule Adendorf	17,71 %	
190-Poessemer Treff	17,65 %	
130-Pfarrheim Oberbachem	16,87 %	
090-Grundschule Niederbachem	16,85 %	
042-Züllighovener Treff	16,06 %	
100-Grundschule Niederbachem	16,04 %	
041-Rathaus Berkum	16,02 %	
02B-Briefwahlbezirk 02	15,68 %	
070-Köllenhof Ließem	15,48 %	
020-Grundschule Adendorf	15,46 %	
060-Dorfsaal Gimmersdorf	15,29 %	
01B-Briefwahlbezirk 01	14,73 %	
050-Limbachstift Berkum	13,47 %	

Gemeinde Wachtberg  
Wahl zum Deutschen Bundestag 18.09.2005  
GRÜNE, Ergebnis - Zweitstimmen  
Wahlbezirk-Übersicht

180-Gaststätte Waldesruh	10,42 %	
070-Köllenhof Ließem	9,83 %	
041-Rathaus Berkum	9,47 %	
012-Feuerwehrgerätehaus Arzdorf	9,43 %	
100-Grundschule Niederbachem	9,43 %	
170-Grundschule Villip	8,75 %	
090-Grundschule Niederbachem	8,42 %	
120-Grundschule Niederbachem	8,33 %	
161-Grundschule Villip	8,28 %	
140-Grundschule Pech	8,26 %	
080-Kindergarten Ließem	7,87 %	
060-Dorfsaal Gimmersdorf	7,04 %	
150-Grundschule Pech	6,98 %	
190-Poessemer Treff	6,86 %	
050-Limbachstift Berkum	6,73 %	
110-Grundschule Niederbachem	6,62 %	
020-Grundschule Adendorf	6,48 %	
02B-Briefwahlbezirk 02	6,45 %	
030-Jugendheim Fritzdorf	6,37 %	
130-Pfarrheim Oberbachem	6,30 %	
01B-Briefwahlbezirk 01	5,47 %	
011-Grundschule Adendorf	5,43 %	
162-Postverteilzentrum	5,13 %	
042-Züllighovener Treff	4,38 %	