

Wahlbuch
Bundestagswahl
27.09.2009
Stadt Jülich

Herausgegeben am 13.07.2016

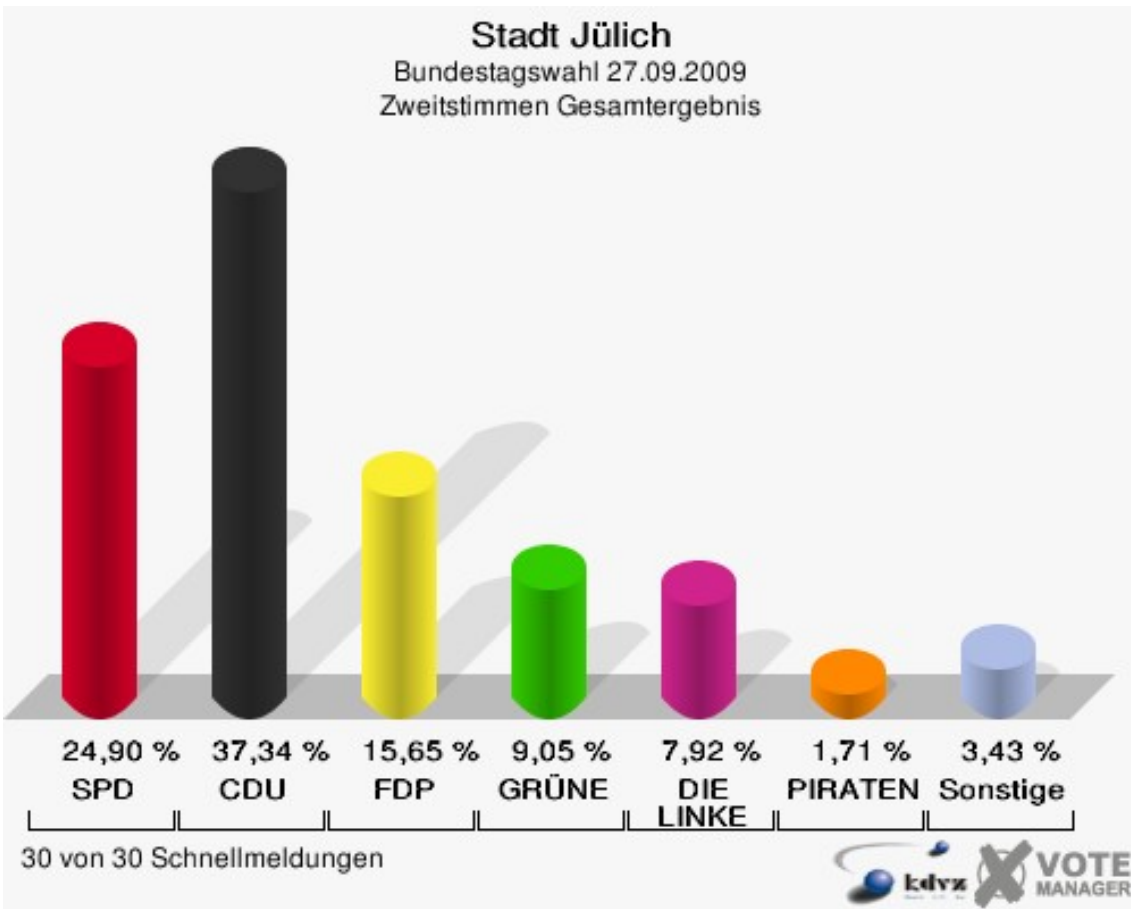
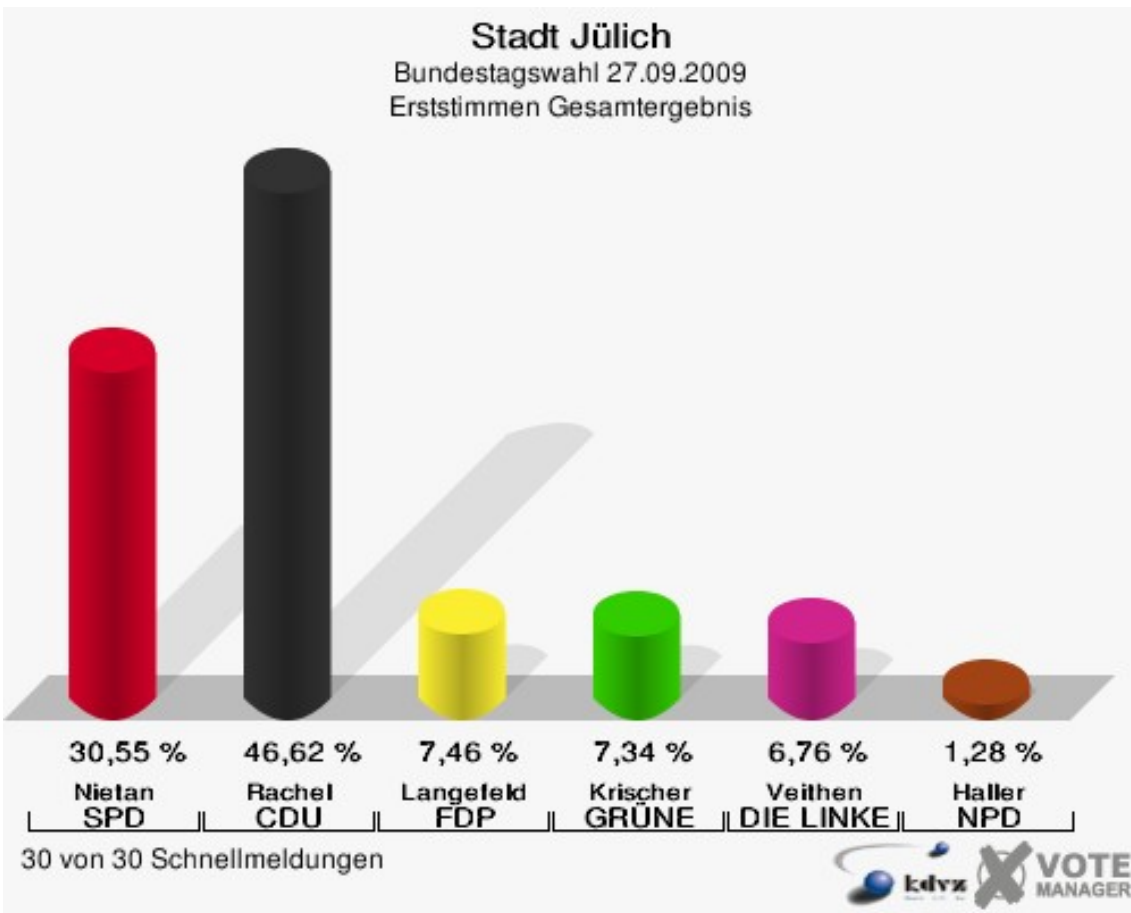
Inhaltsverzeichnis

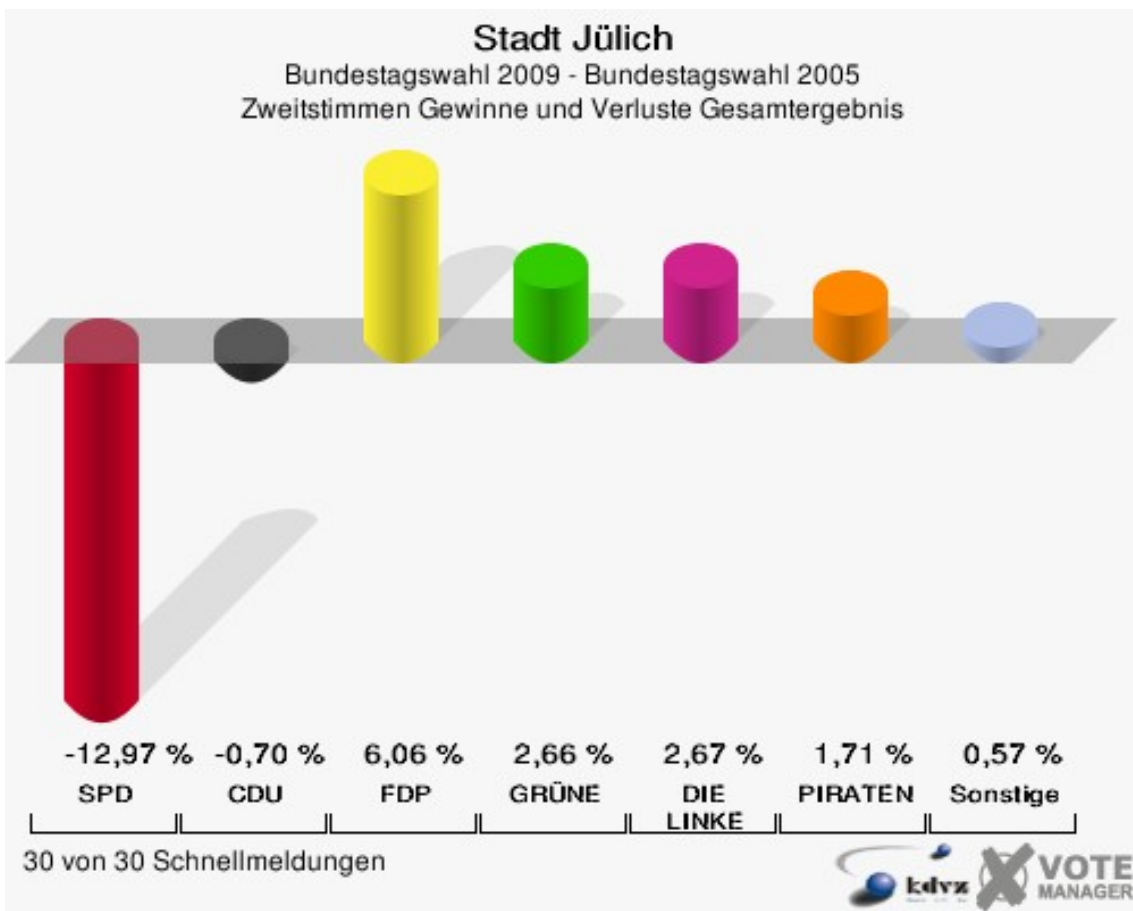
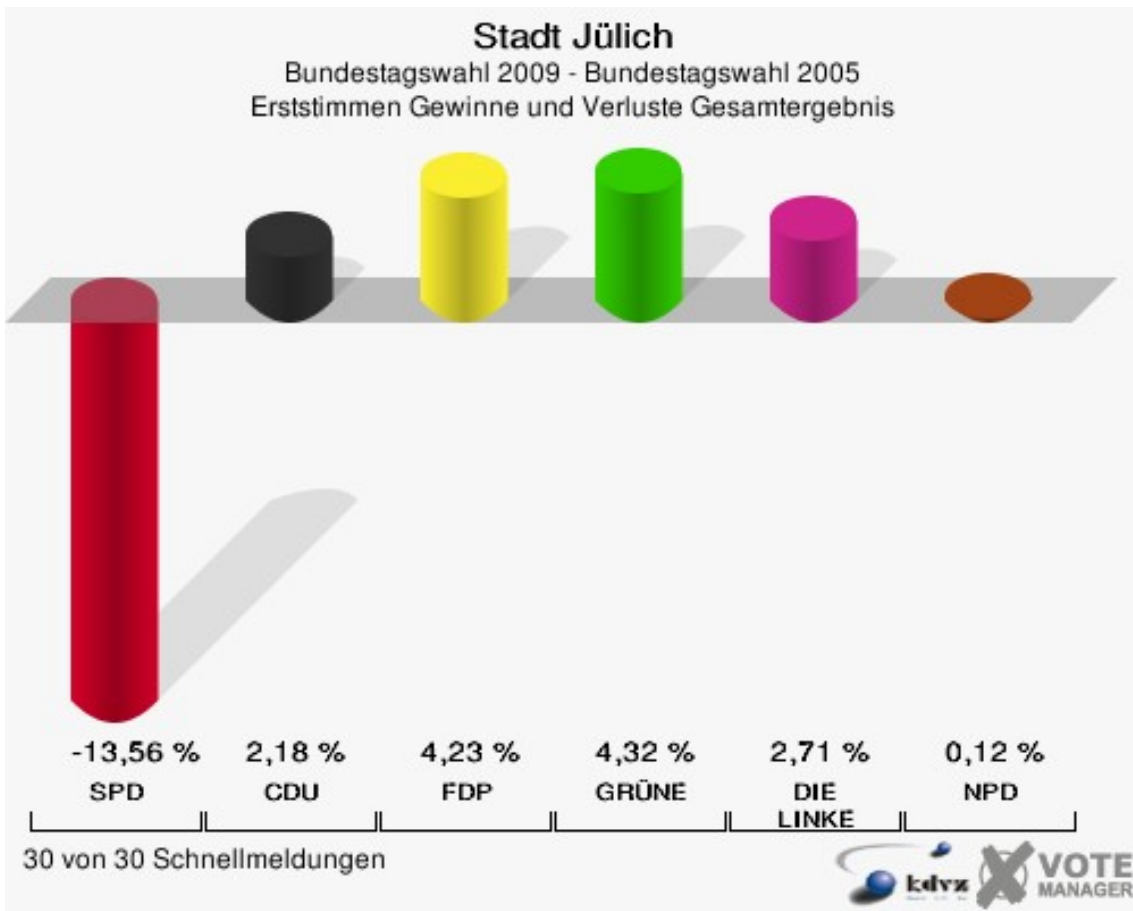
| | |
|---------------------------|----|
| Bundestagswahl | 1 |
| Stadt Jülich | 1 |
| Wahlbezirke | 7 |
| 1 - Jülich Innenstadt | 7 |
| 2 - Jülich Innenstadt | 10 |
| 3 - Jülich Innenstadt | 13 |
| 4 - Jülich Innenstadt | 16 |
| 5.1 - Lich-Steinstraß | 19 |
| 6 - Jülich Innenstadt | 22 |
| 7 - Jülich Innenstadt | 25 |
| 8 - Jülich Innenstadt | 28 |
| 9 - Jülich Innenstadt | 31 |
| 10 - Jülich Innenstadt | 34 |
| 11.1 - Selgersdorf | 37 |
| 11.2 - Altenburg | 40 |
| 11.3 - Daubenrath | 43 |
| 12 - Kirchberg | 46 |
| 13.1 - Koslar-West | 49 |
| 13.2 - Bourheim | 52 |
| 14 - Koslar-Ost | 55 |
| 15.1 - Barmen | 58 |
| 15.2 - Merzenhausen | 61 |
| 16.1 - Broich | 64 |
| 16.2 - Mersch | 67 |
| 17.1 - Pattern | 70 |
| 17.2 - Güsten | 73 |
| 18 - Welldorf mit Serrest | 76 |
| 19 - Stetternich | 79 |
| Briefwahl I | 82 |
| Briefwahl II | 84 |
| Briefwahl III | 86 |
| Briefwahl IV | 88 |
| Briefwahl V | 90 |
| Übersicht Wahlbezirke | 92 |

Bundestagswahl

Stadt Jülich

| | Erststimmen | | Zweitstimmen | |
|--------------------|-------------|---------|--------------|---------|
| | | | | |
| Wahlberechtigte | 25.028 | | 25.028 | |
| Wähler/innen | 18.493 | 73,89 % | 18.493 | 73,89 % |
| ungültige Stimmen | 273 | 1,48 % | 238 | 1,29 % |
| gültige Stimmen | 18.220 | 98,52 % | 18.255 | 98,71 % |
| Nietan, SPD | 5.566 | 30,55 % | 4.545 | 24,90 % |
| Rachel, CDU | 8.494 | 46,62 % | 6.816 | 37,34 % |
| Langefeld, FDP | 1.359 | 7,46 % | 2.857 | 15,65 % |
| Krischer, GRÜNE | 1.337 | 7,34 % | 1.652 | 9,05 % |
| Veithen, DIE LINKE | 1.231 | 6,76 % | 1.446 | 7,92 % |
| Haller, NPD | 233 | 1,28 % | 203 | 1,11 % |
| Tierschutzpartei | --- | --- | 125 | 0,68 % |
| FAMILIE | --- | --- | 107 | 0,59 % |
| REP | --- | --- | 27 | 0,15 % |
| Volksabstimmung | --- | --- | 29 | 0,16 % |
| MLPD | --- | --- | 3 | 0,02 % |
| PSG | --- | --- | 4 | 0,02 % |
| ZENTRUM | --- | --- | 5 | 0,03 % |
| BüSo | --- | --- | 6 | 0,03 % |
| DVU | --- | --- | 9 | 0,05 % |
| ÖDP | --- | --- | 10 | 0,05 % |
| PIRATEN | --- | --- | 312 | 1,71 % |
| RRP | --- | --- | 28 | 0,15 % |
| RENTNER | --- | --- | 71 | 0,39 % |





Stadt Jülich
 Bundestagswahl 27.09.2009
 Erststimmen Gewinne und Verluste Gesamtergebnis

| | Bundestagswahl 27.09.2009 | Bundestagswahl 18.09.2005 | |
|------------------|---------------------------|---------------------------|----------------------|
| | | Ergebnis | Gewinne und Verluste |
| Wahlberechtigte | 25.028 | 25.041 | -13 |
| Wähler | 18.493 | 19.998 | -1.505 |
| | 73,89 % | 79,86 % | -5,97 % |
| gültige Stimmen | 18.220 | 19.646 | -1.426 |
| | 98,52 % | 98,24 % | +0,28 % |
| SPD | 5.566 | 8.666 | -3.100 |
| | 30,55 % | 44,11 % | -13,56 % |
| CDU | 8.494 | 8.730 | -236 |
| | 46,62 % | 44,44 % | +2,18 % |
| FDP | 1.359 | 634 | +725 |
| | 7,46 % | 3,23 % | +4,23 % |
| GRÜNE | 1.337 | 593 | +744 |
| | 7,34 % | 3,02 % | +4,32 % |
| DIE LINKE | 1.231 | 796 | +435 |
| | 6,76 % | 4,05 % | +2,71 % |
| NPD | 233 | 227 | +6 |
| | 1,28 % | 1,16 % | +0,12 % |
| Tierschutzpartei | 0 | 0 | +0 |
| | 0,00 % | 0,00 % | +0,00 % |
| FAMILIE | 0 | 0 | +0 |
| | 0,00 % | 0,00 % | +0,00 % |
| REP | 0 | 0 | +0 |
| | 0,00 % | 0,00 % | +0,00 % |
| Volksabstimmung | 0 | 0 | +0 |
| | 0,00 % | 0,00 % | +0,00 % |
| MLPD | 0 | 0 | +0 |
| | 0,00 % | 0,00 % | +0,00 % |
| PSG | 0 | 0 | +0 |
| | 0,00 % | 0,00 % | +0,00 % |
| ZENTRUM | 0 | 0 | +0 |
| | 0,00 % | 0,00 % | +0,00 % |
| BüSo | 0 | 0 | +0 |
| | 0,00 % | 0,00 % | +0,00 % |
| DVU | 0 | 0 | +0 |
| | 0,00 % | 0,00 % | +0,00 % |
| ÖDP | 0 | 0 | +0 |

| | | | |
|----------|--------|--------|---------|
| | 0,00 % | 0,00 % | +0,00 % |
| PIRATEN | 0 | 0 | +0 |
| | 0,00 % | 0,00 % | +0,00 % |
| RRP | 0 | 0 | +0 |
| | 0,00 % | 0,00 % | +0,00 % |
| RENTNER | 0 | 0 | +0 |
| | 0,00 % | 0,00 % | +0,00 % |
| Sonstige | 0 | 0 | +0 |
| | 0,00 % | 0,00 % | +0,00 % |

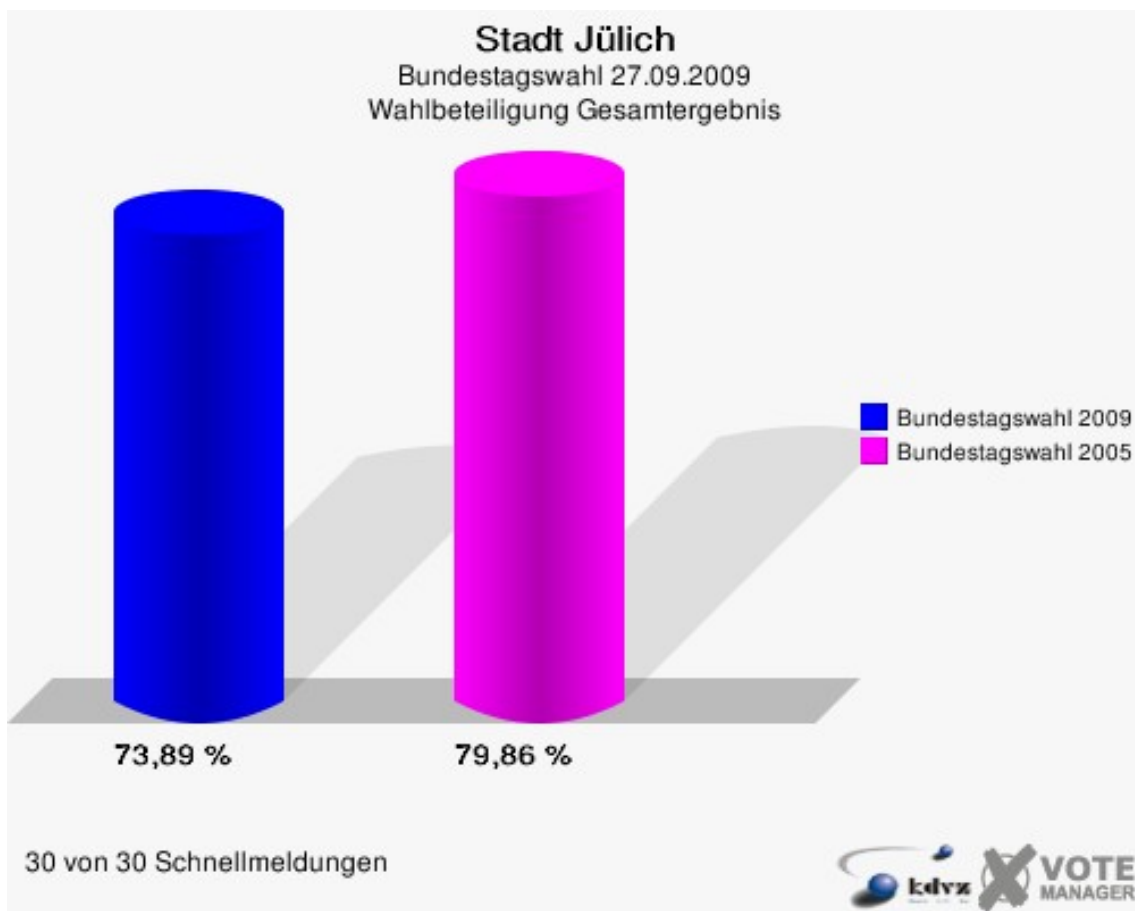
Bundestagswahl 18.09.2005: Sonstige = DIE GRAUEN, PBC, Deutschland

Stadt Jülich
Bundestagswahl 27.09.2009
Zweitstimmen Gewinne und Verluste Gesamtergebnis

| | Bundestagswahl 27.09.2009 | Bundestagswahl 18.09.2005 | |
|------------------|---------------------------|---------------------------|----------------------|
| | | Ergebnis | Gewinne und Verluste |
| Wahlberechtigte | 25.028 | 25.041 | -13 |
| Wähler | 18.493 | 19.998 | -1.505 |
| | 73,89 % | 79,86 % | -5,97 % |
| gültige Stimmen | 18.255 | 19.700 | -1.445 |
| | 98,71 % | 98,51 % | +0,20 % |
| SPD | 4.545 | 7.460 | -2.915 |
| | 24,90 % | 37,87 % | -12,97 % |
| CDU | 6.816 | 7.494 | -678 |
| | 37,34 % | 38,04 % | -0,70 % |
| FDP | 2.857 | 1.890 | +967 |
| | 15,65 % | 9,59 % | +6,06 % |
| GRÜNE | 1.652 | 1.258 | +394 |
| | 9,05 % | 6,39 % | +2,66 % |
| DIE LINKE | 1.446 | 1.035 | +411 |
| | 7,92 % | 5,25 % | +2,67 % |
| NPD | 203 | 179 | +24 |
| | 1,11 % | 0,91 % | +0,20 % |
| Tierschutzpartei | 125 | 104 | +21 |
| | 0,68 % | 0,53 % | +0,15 % |
| FAMILIE | 107 | 93 | +14 |
| | 0,59 % | 0,47 % | +0,12 % |
| REP | 27 | 50 | -23 |
| | 0,15 % | 0,25 % | -0,10 % |
| Volksabstimmung | 29 | 0 | +29 |
| | 0,16 % | 0,00 % | +0,16 % |

| | | | |
|----------|--------|--------|---------|
| MLPD | 3 | 2 | +1 |
| | 0,02 % | 0,01 % | +0,01 % |
| PSG | 4 | 15 | -11 |
| | 0,02 % | 0,08 % | -0,06 % |
| ZENTRUM | 5 | 2 | +3 |
| | 0,03 % | 0,01 % | +0,02 % |
| BüSo | 6 | 7 | -1 |
| | 0,03 % | 0,04 % | -0,01 % |
| DVU | 9 | 0 | +9 |
| | 0,05 % | 0,00 % | +0,05 % |
| ÖDP | 10 | 0 | +10 |
| | 0,05 % | 0,00 % | +0,05 % |
| PIRATEN | 312 | 0 | +312 |
| | 1,71 % | 0,00 % | +1,71 % |
| RRP | 28 | 0 | +28 |
| | 0,15 % | 0,00 % | +0,15 % |
| RENTNER | 71 | 0 | +71 |
| | 0,39 % | 0,00 % | +0,39 % |
| Sonstige | 0 | 111 | -111 |
| | 0,00 % | 0,56 % | -0,56 % |

Bundestagswahl 18.09.2005: Sonstige = DIE GRAUEN, PBC, Deutschland

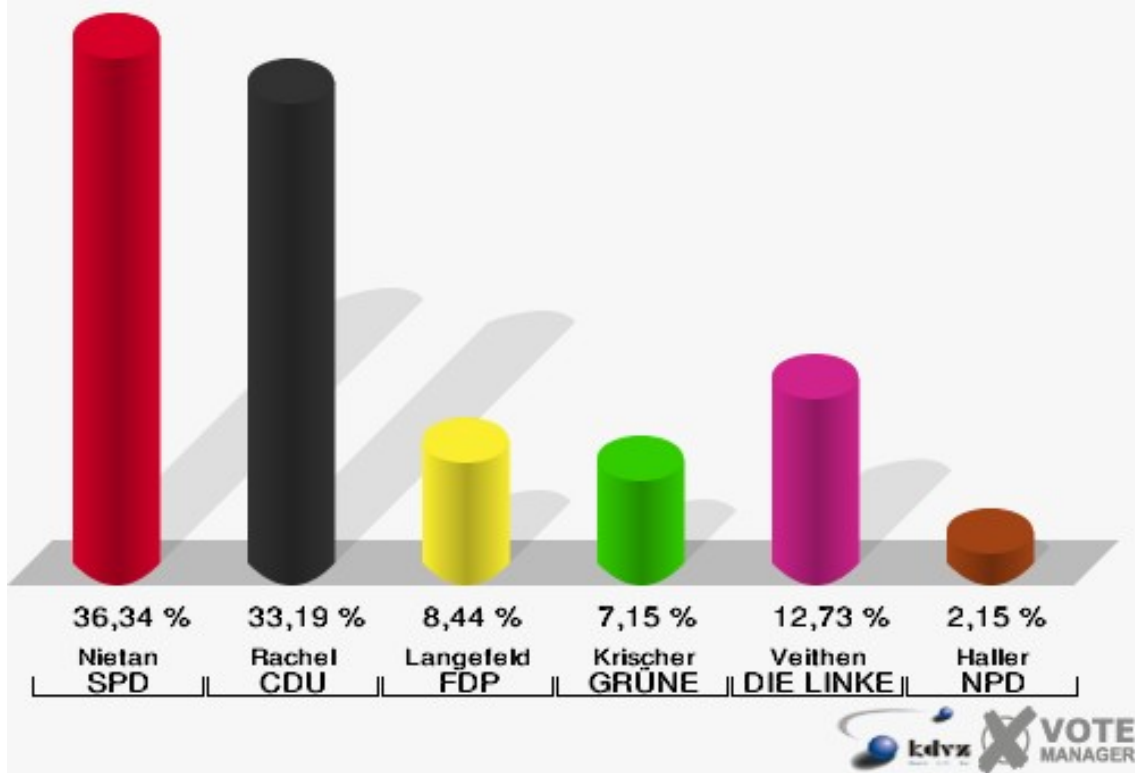


Wahlbezirke

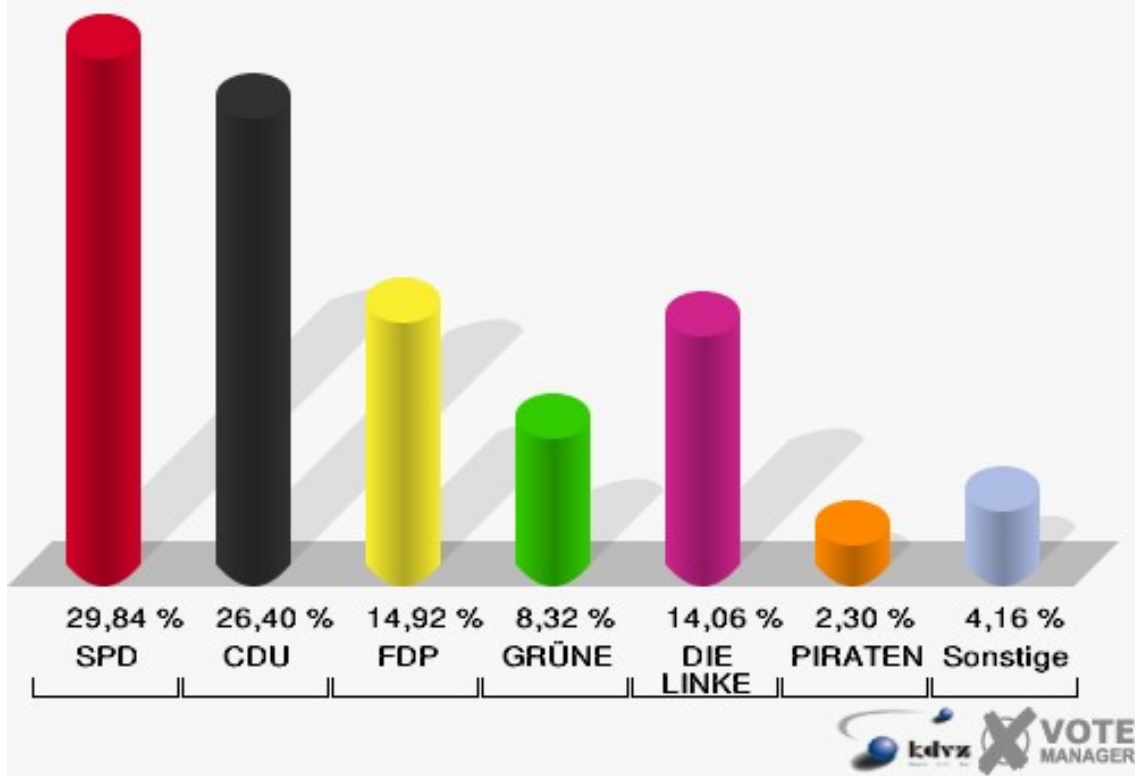
1 - Jülich Innenstadt

| | Erststimmen | | Zweitstimmen | |
|--------------------|-------------|----------|--------------|----------|
| | Anzahl | Anteil % | Anzahl | Anteil % |
| Wahlberechtigte | 1.414 | | 1.414 | |
| Wähler/innen | 711 | 50,28 % | 711 | 50,28 % |
| ungültige Stimmen | 12 | 1,69 % | 14 | 1,97 % |
| gültige Stimmen | 699 | 98,31 % | 697 | 98,03 % |
| Nietan, SPD | 254 | 36,34 % | 208 | 29,84 % |
| Rachel, CDU | 232 | 33,19 % | 184 | 26,40 % |
| Langefeld, FDP | 59 | 8,44 % | 104 | 14,92 % |
| Krischer, GRÜNE | 50 | 7,15 % | 58 | 8,32 % |
| Veithen, DIE LINKE | 89 | 12,73 % | 98 | 14,06 % |
| Haller, NPD | 15 | 2,15 % | 11 | 1,58 % |
| Tierschutzpartei | --- | --- | 8 | 1,15 % |
| FAMILIE | --- | --- | 4 | 0,57 % |
| REP | --- | --- | 2 | 0,29 % |
| Volksabstimmung | --- | --- | 0 | 0,00 % |
| MLPD | --- | --- | 0 | 0,00 % |
| PSG | --- | --- | 1 | 0,14 % |
| ZENTRUM | --- | --- | 0 | 0,00 % |
| BüSo | --- | --- | 0 | 0,00 % |
| DVU | --- | --- | 0 | 0,00 % |
| ÖDP | --- | --- | 0 | 0,00 % |
| PIRATEN | --- | --- | 16 | 2,30 % |
| RRP | --- | --- | 0 | 0,00 % |
| RENTNER | --- | --- | 3 | 0,43 % |

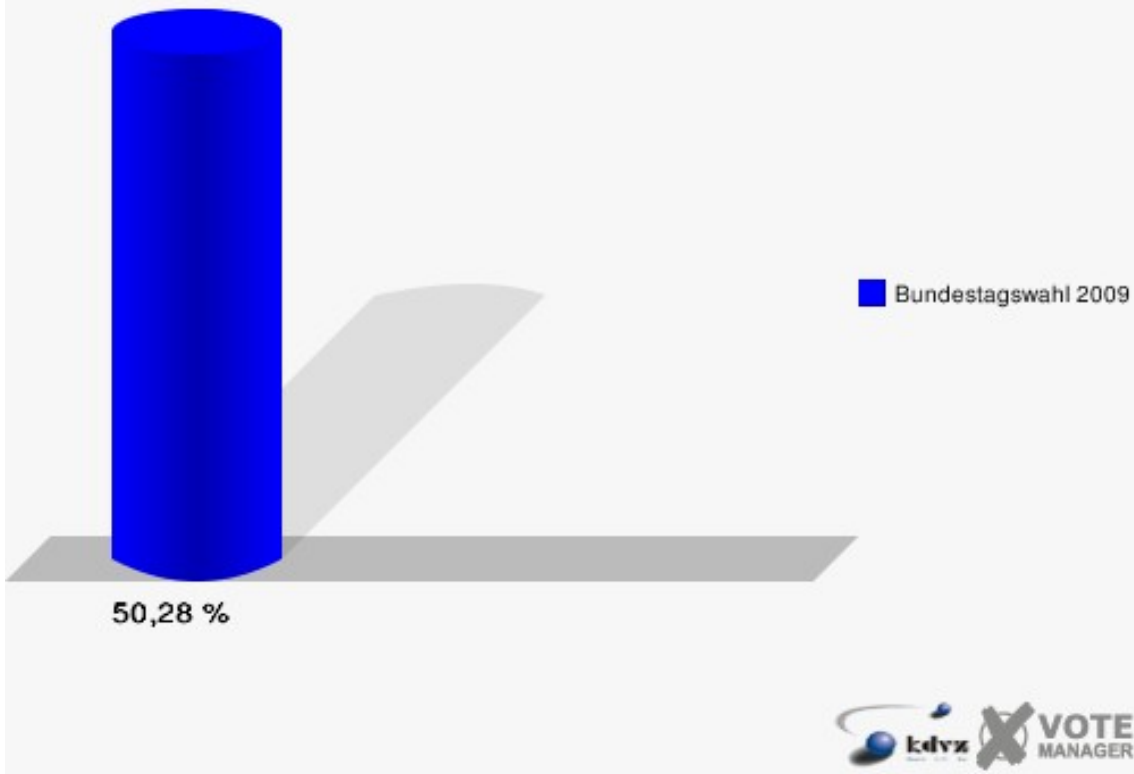
Stadt Jülich
 Bundestagswahl 27.09.2009
 Erststimmen 1 - Jülich Innenstadt



Stadt Jülich
 Bundestagswahl 27.09.2009
 Zweitstimmen 1 - Jülich Innenstadt

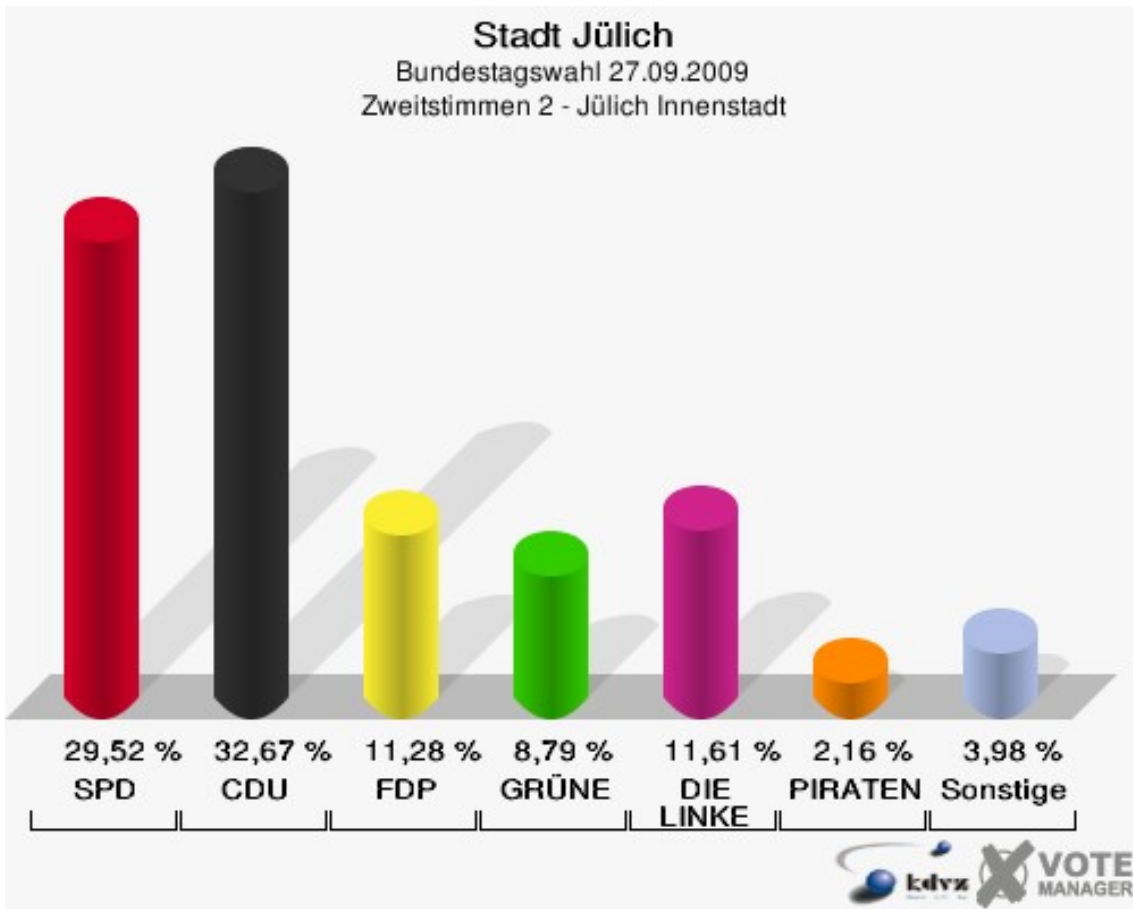
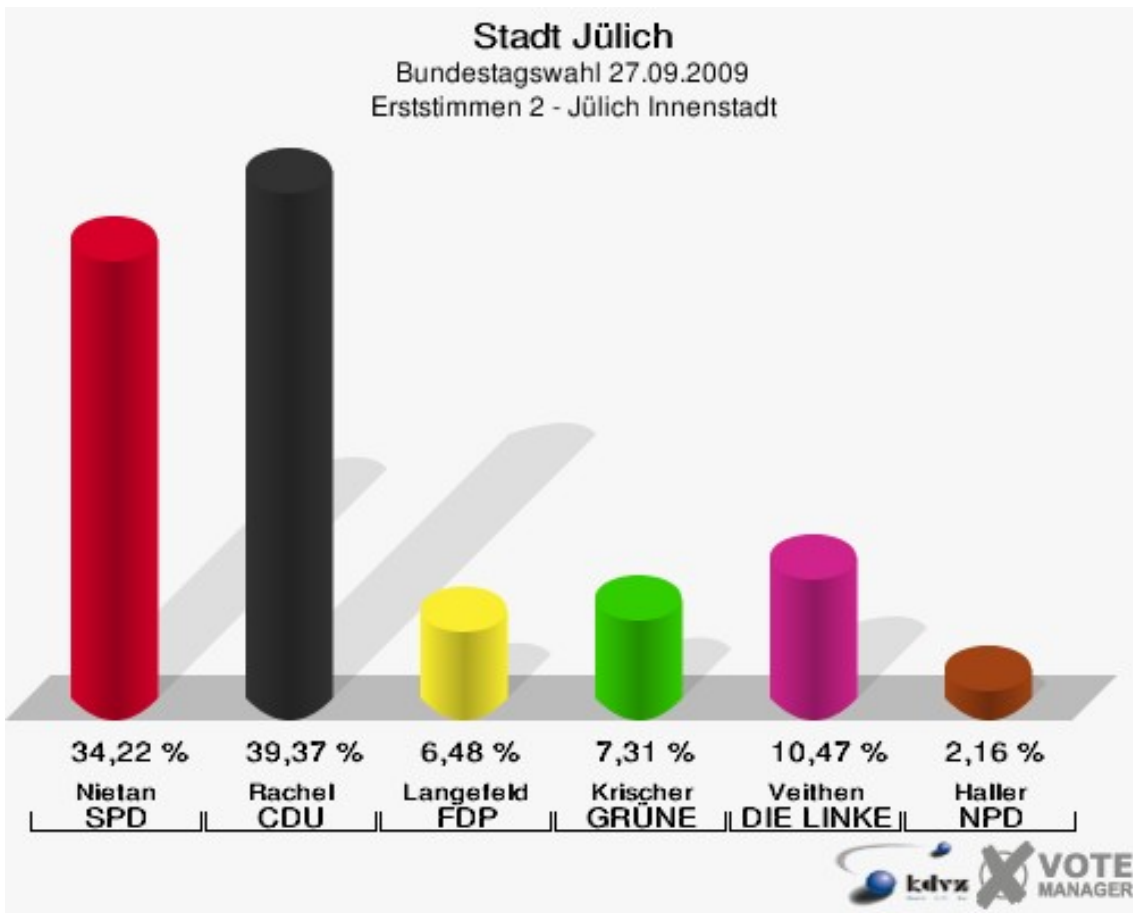


Stadt Jülich
Bundestagswahl 27.09.2009
Wahlbeteiligung 1 - Jülich Innenstadt

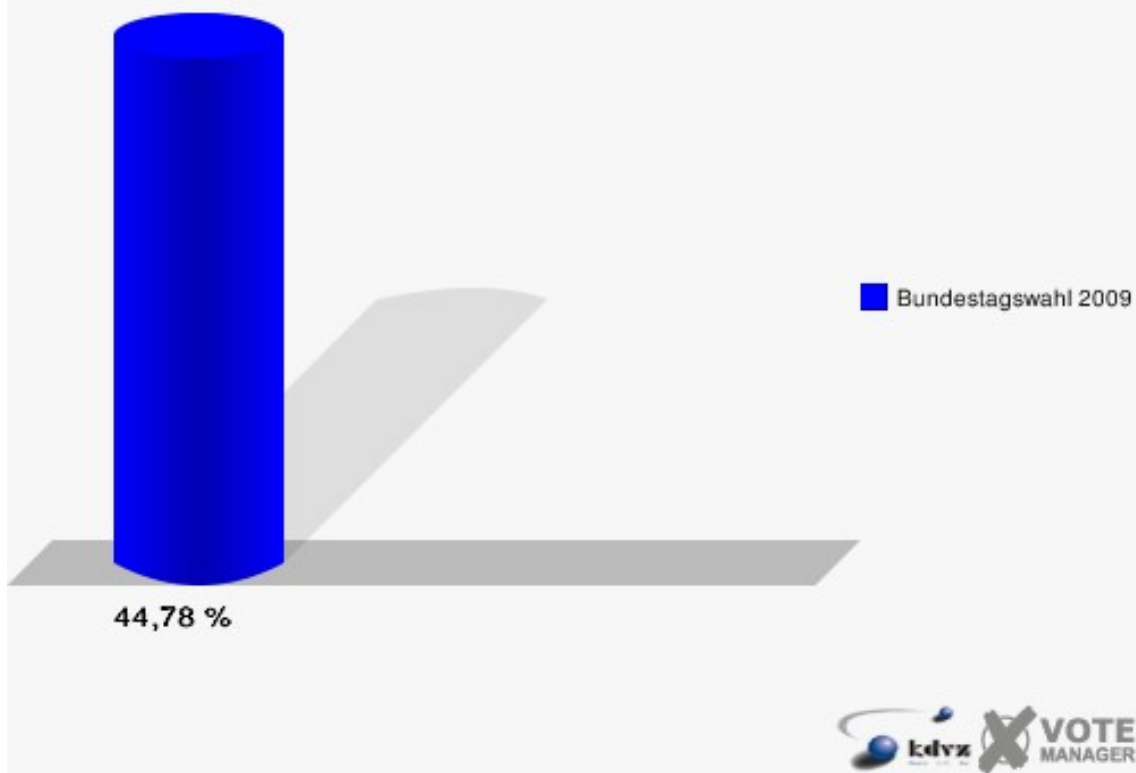


2 - Jülich Innenstadt

| | Erststimmen | | Zweitstimmen | |
|--------------------|-------------|---------|--------------|---------|
| | | | | |
| Wahlberechtigte | 1.369 | | 1.369 | |
| Wähler/innen | 613 | 44,78 % | 613 | 44,78 % |
| ungültige Stimmen | 11 | 1,79 % | 10 | 1,63 % |
| gültige Stimmen | 602 | 98,21 % | 603 | 98,37 % |
| Nietan, SPD | 206 | 34,22 % | 178 | 29,52 % |
| Rachel, CDU | 237 | 39,37 % | 197 | 32,67 % |
| Langefeld, FDP | 39 | 6,48 % | 68 | 11,28 % |
| Krischer, GRÜNE | 44 | 7,31 % | 53 | 8,79 % |
| Veithen, DIE LINKE | 63 | 10,47 % | 70 | 11,61 % |
| Haller, NPD | 13 | 2,16 % | 12 | 1,99 % |
| Tierschutzpartei | --- | --- | 2 | 0,33 % |
| FAMILIE | --- | --- | 5 | 0,83 % |
| REP | --- | --- | 0 | 0,00 % |
| Volksabstimmung | --- | --- | 1 | 0,17 % |
| MLPD | --- | --- | 0 | 0,00 % |
| PSG | --- | --- | 0 | 0,00 % |
| ZENTRUM | --- | --- | 0 | 0,00 % |
| BüSo | --- | --- | 0 | 0,00 % |
| DVU | --- | --- | 0 | 0,00 % |
| ÖDP | --- | --- | 0 | 0,00 % |
| PIRATEN | --- | --- | 13 | 2,16 % |
| RRP | --- | --- | 2 | 0,33 % |
| RENTNER | --- | --- | 2 | 0,33 % |

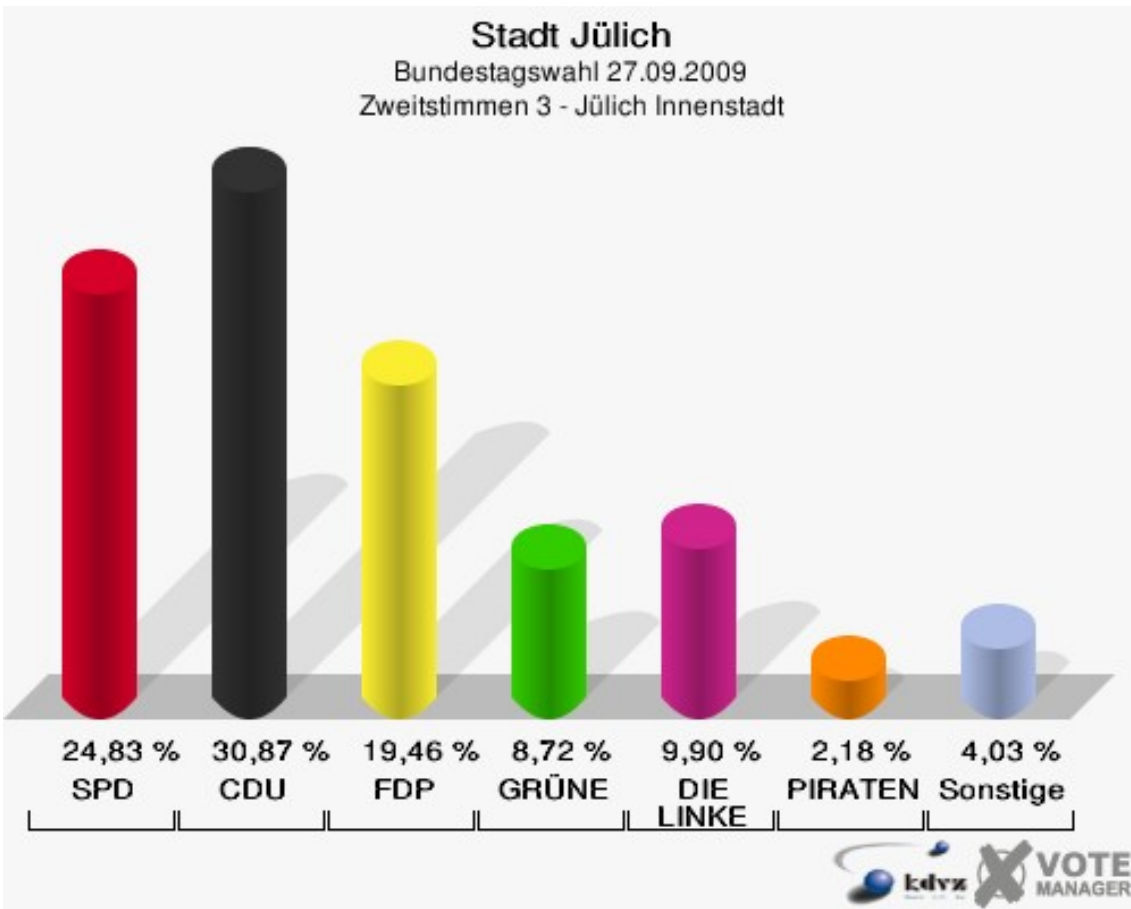
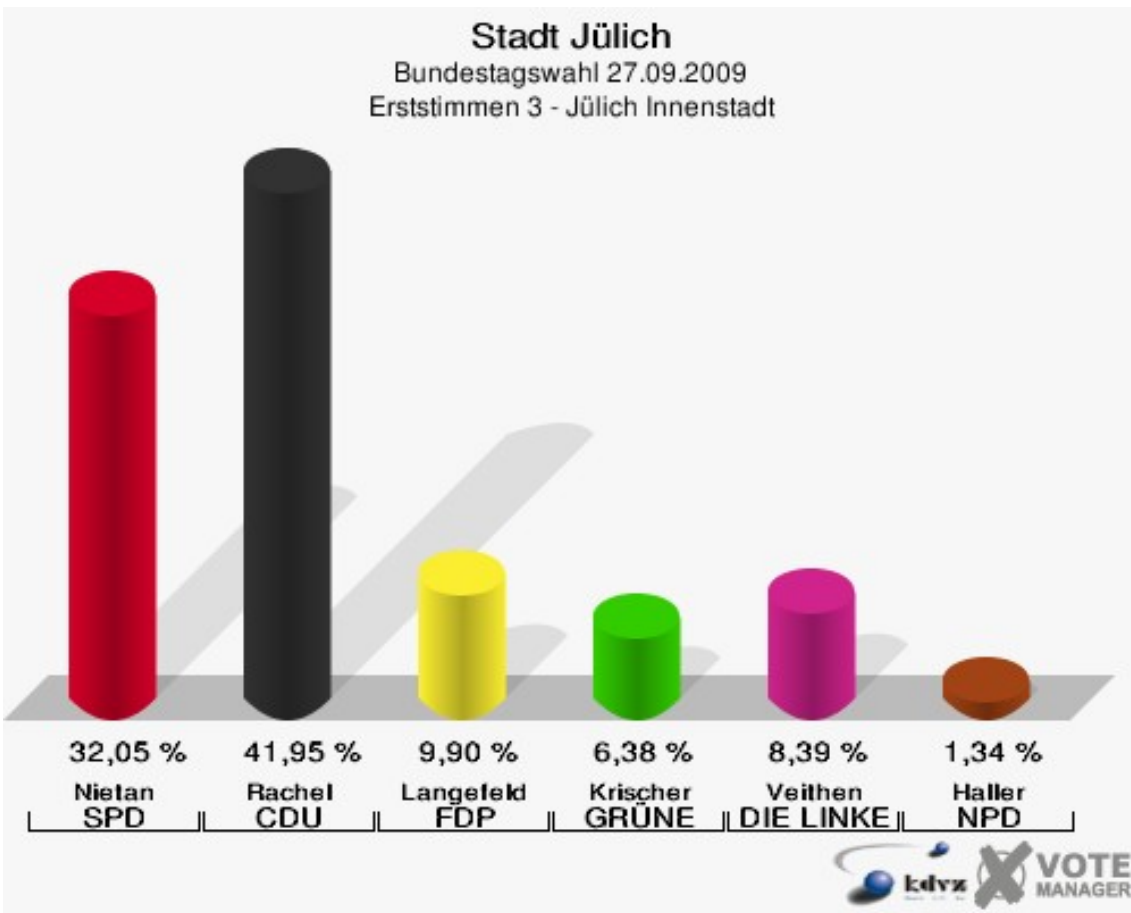


Stadt Jülich
Bundestagswahl 27.09.2009
Wahlbeteiligung 2 - Jülich Innenstadt

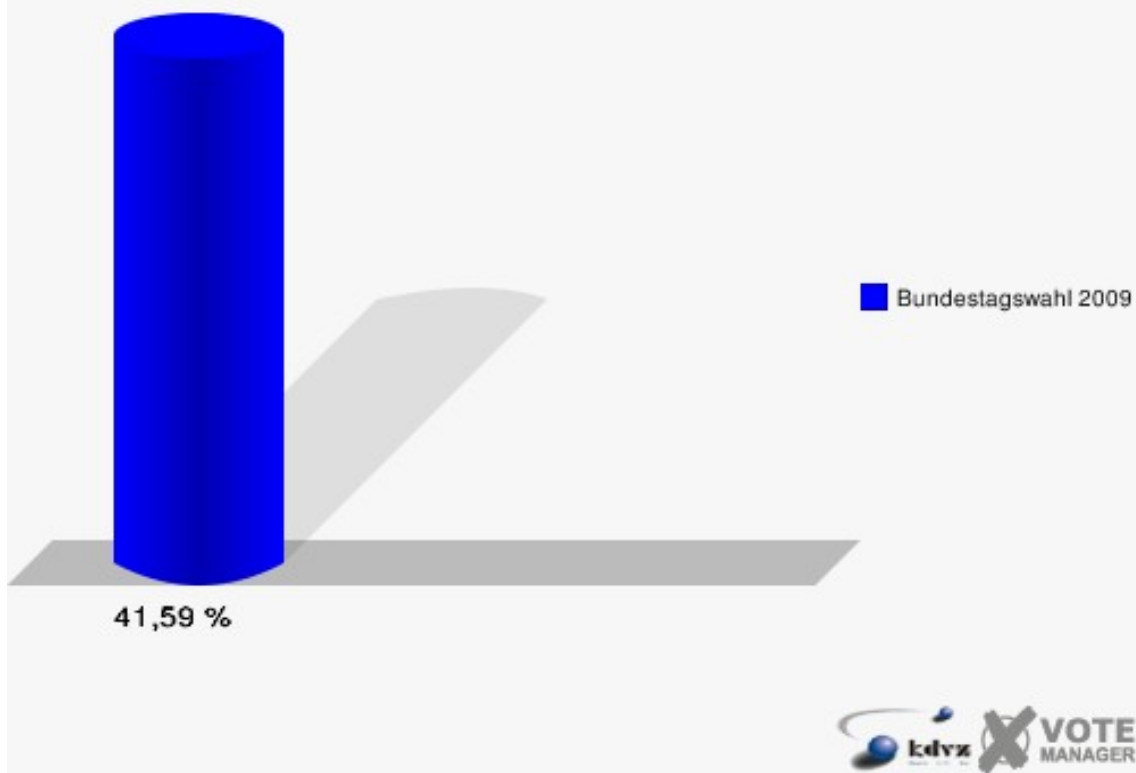


3 - Jülich Innenstadt

| | Erststimmen | | Zweitstimmen | |
|--------------------|-------------|---------|--------------|---------|
| Wahlberechtigte | 1.462 | | 1.462 | |
| Wähler/innen | 608 | 41,59 % | 608 | 41,59 % |
| ungültige Stimmen | 12 | 1,97 % | 12 | 1,97 % |
| gültige Stimmen | 596 | 98,03 % | 596 | 98,03 % |
| Nietan, SPD | 191 | 32,05 % | 148 | 24,83 % |
| Rachel, CDU | 250 | 41,95 % | 184 | 30,87 % |
| Langefeld, FDP | 59 | 9,90 % | 116 | 19,46 % |
| Krischer, GRÜNE | 38 | 6,38 % | 52 | 8,72 % |
| Veithen, DIE LINKE | 50 | 8,39 % | 59 | 9,90 % |
| Haller, NPD | 8 | 1,34 % | 8 | 1,34 % |
| Tierschutzpartei | --- | --- | 4 | 0,67 % |
| FAMILIE | --- | --- | 4 | 0,67 % |
| REP | --- | --- | 1 | 0,17 % |
| Volksabstimmung | --- | --- | 3 | 0,50 % |
| MLPD | --- | --- | 0 | 0,00 % |
| PSG | --- | --- | 0 | 0,00 % |
| ZENTRUM | --- | --- | 1 | 0,17 % |
| BüSo | --- | --- | 0 | 0,00 % |
| DVU | --- | --- | 1 | 0,17 % |
| ÖDP | --- | --- | 1 | 0,17 % |
| PIRATEN | --- | --- | 13 | 2,18 % |
| RRP | --- | --- | 0 | 0,00 % |
| RENTNER | --- | --- | 1 | 0,17 % |

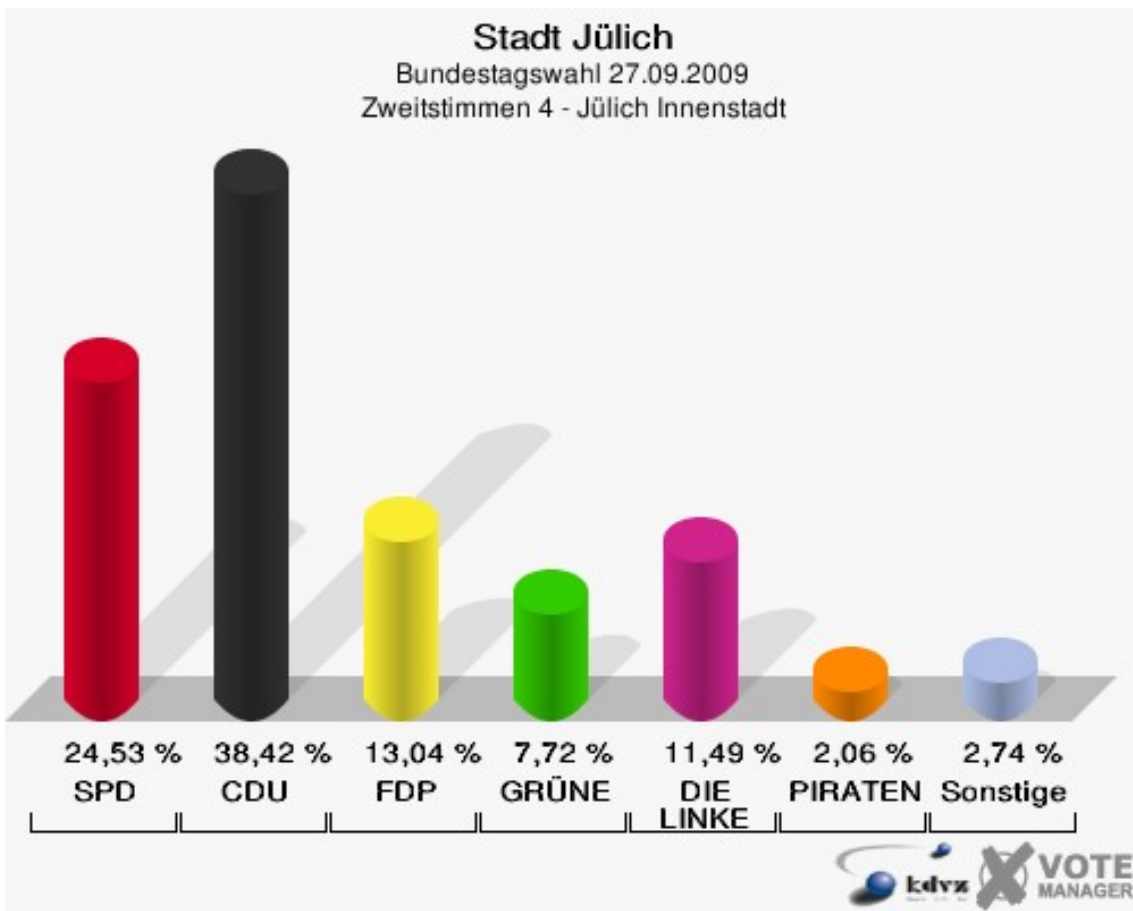
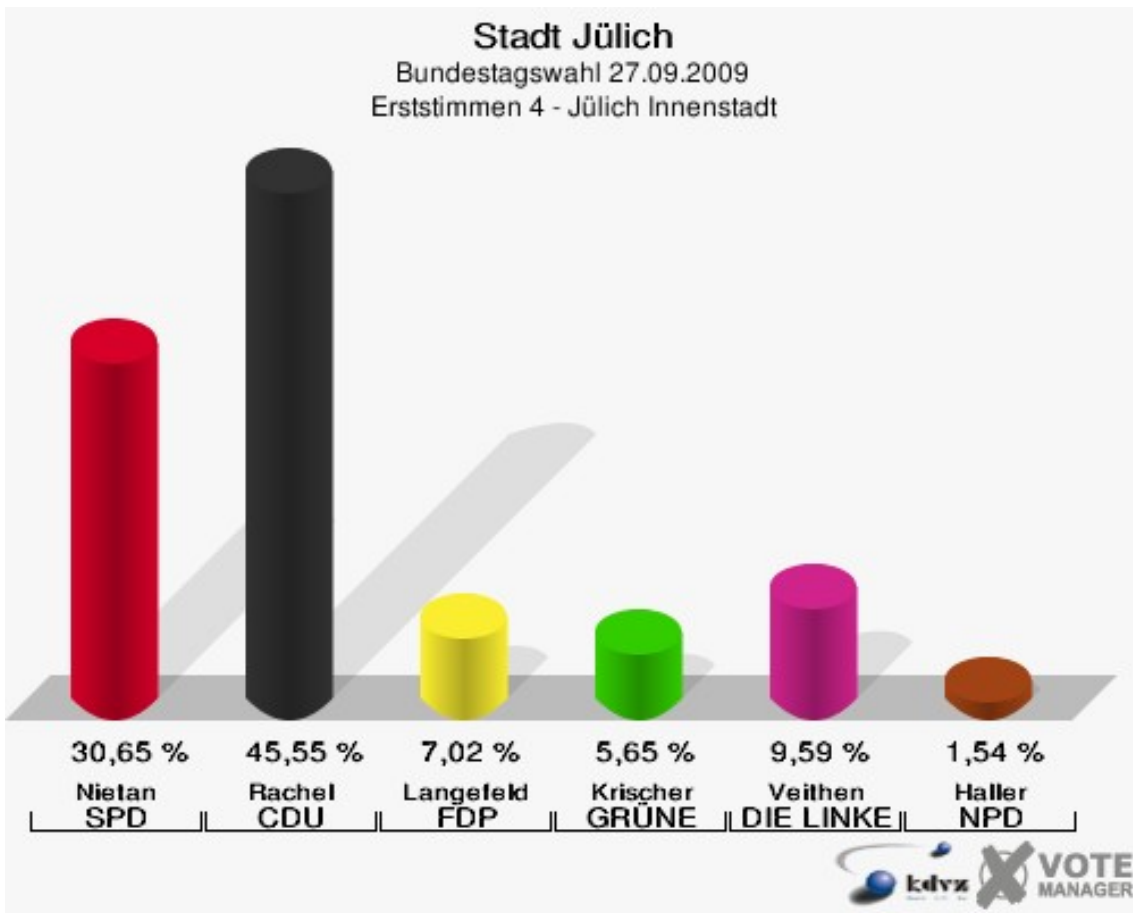


Stadt Jülich
Bundestagswahl 27.09.2009
Wahlbeteiligung 3 - Jülich Innenstadt

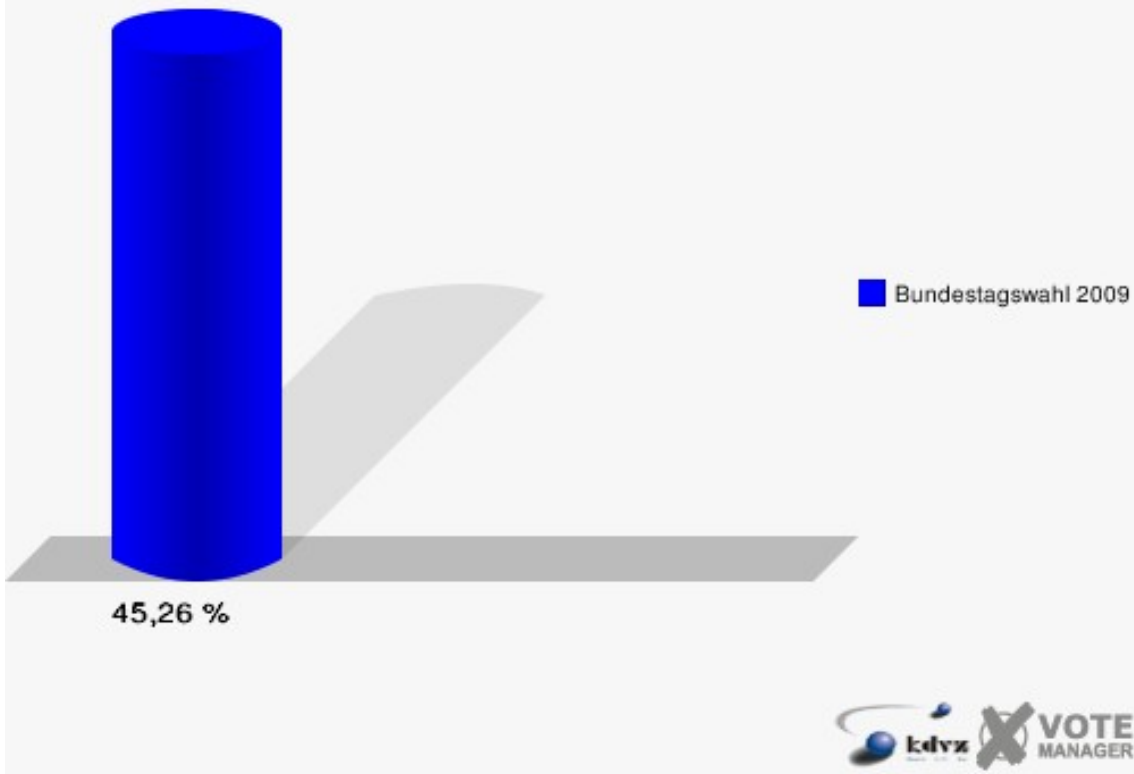


4 - Jülich Innenstadt

| | Erststimmen | | Zweitstimmen | |
|--------------------|-------------|---------|--------------|---------|
| Wahlberechtigte | 1.308 | | 1.308 | |
| Wähler/innen | 592 | 45,26 % | 592 | 45,26 % |
| ungültige Stimmen | 8 | 1,35 % | 9 | 1,52 % |
| gültige Stimmen | 584 | 98,65 % | 583 | 98,48 % |
| Nietan, SPD | 179 | 30,65 % | 143 | 24,53 % |
| Rachel, CDU | 266 | 45,55 % | 224 | 38,42 % |
| Langefeld, FDP | 41 | 7,02 % | 76 | 13,04 % |
| Krischer, GRÜNE | 33 | 5,65 % | 45 | 7,72 % |
| Veithen, DIE LINKE | 56 | 9,59 % | 67 | 11,49 % |
| Haller, NPD | 9 | 1,54 % | 4 | 0,69 % |
| Tierschutzpartei | --- | --- | 2 | 0,34 % |
| FAMILIE | --- | --- | 4 | 0,69 % |
| REP | --- | --- | 1 | 0,17 % |
| Volksabstimmung | --- | --- | 1 | 0,17 % |
| MLPD | --- | --- | 1 | 0,17 % |
| PSG | --- | --- | 0 | 0,00 % |
| ZENTRUM | --- | --- | 0 | 0,00 % |
| BüSo | --- | --- | 0 | 0,00 % |
| DVU | --- | --- | 0 | 0,00 % |
| ÖDP | --- | --- | 1 | 0,17 % |
| PIRATEN | --- | --- | 12 | 2,06 % |
| RRP | --- | --- | 1 | 0,17 % |
| RENTNER | --- | --- | 1 | 0,17 % |

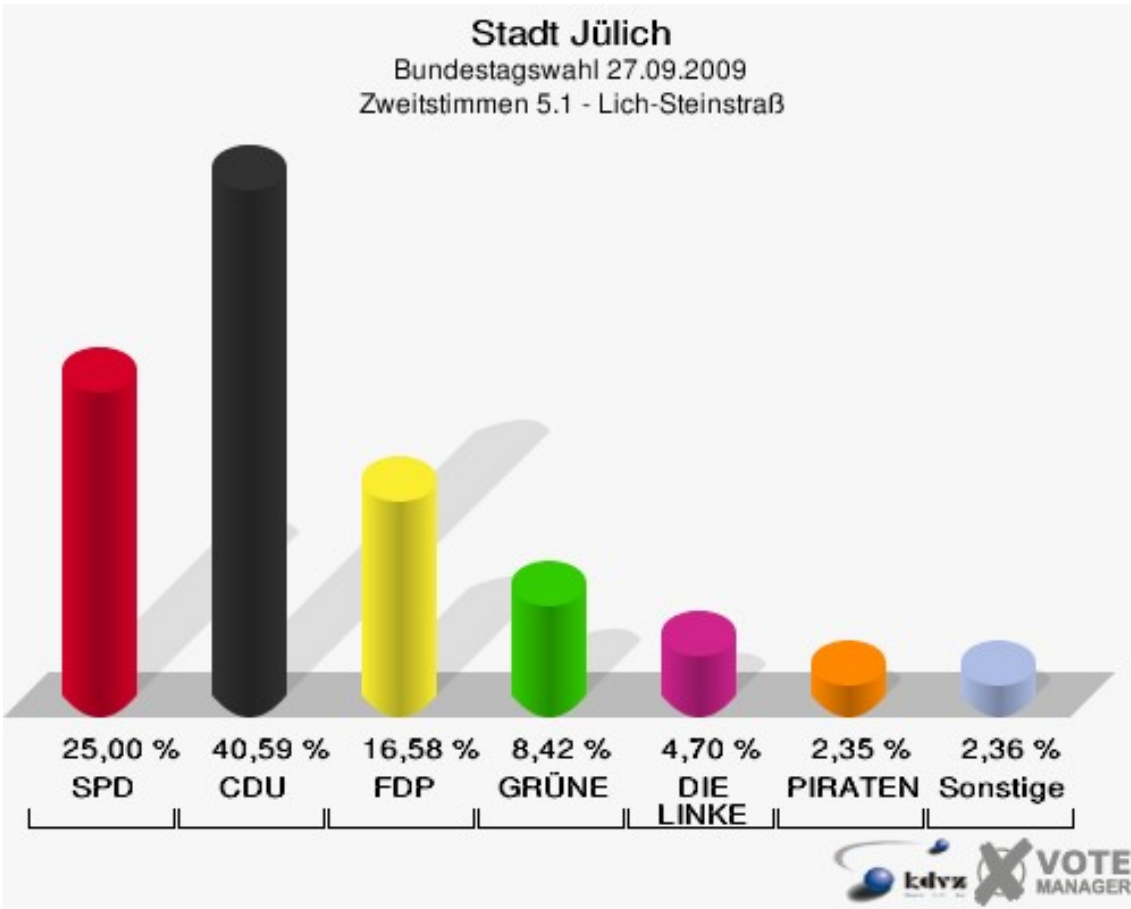
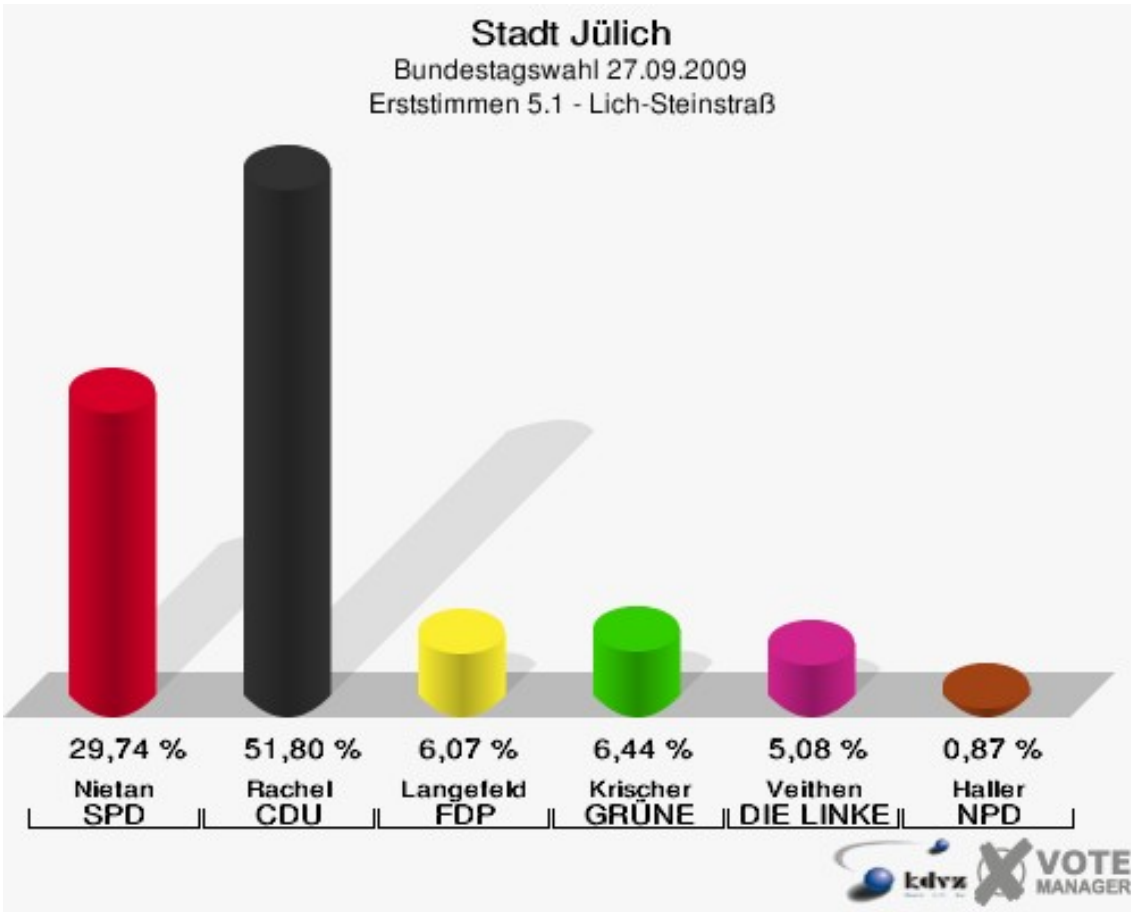


Stadt Jülich
Bundestagswahl 27.09.2009
Wahlbeteiligung 4 - Jülich Innenstadt

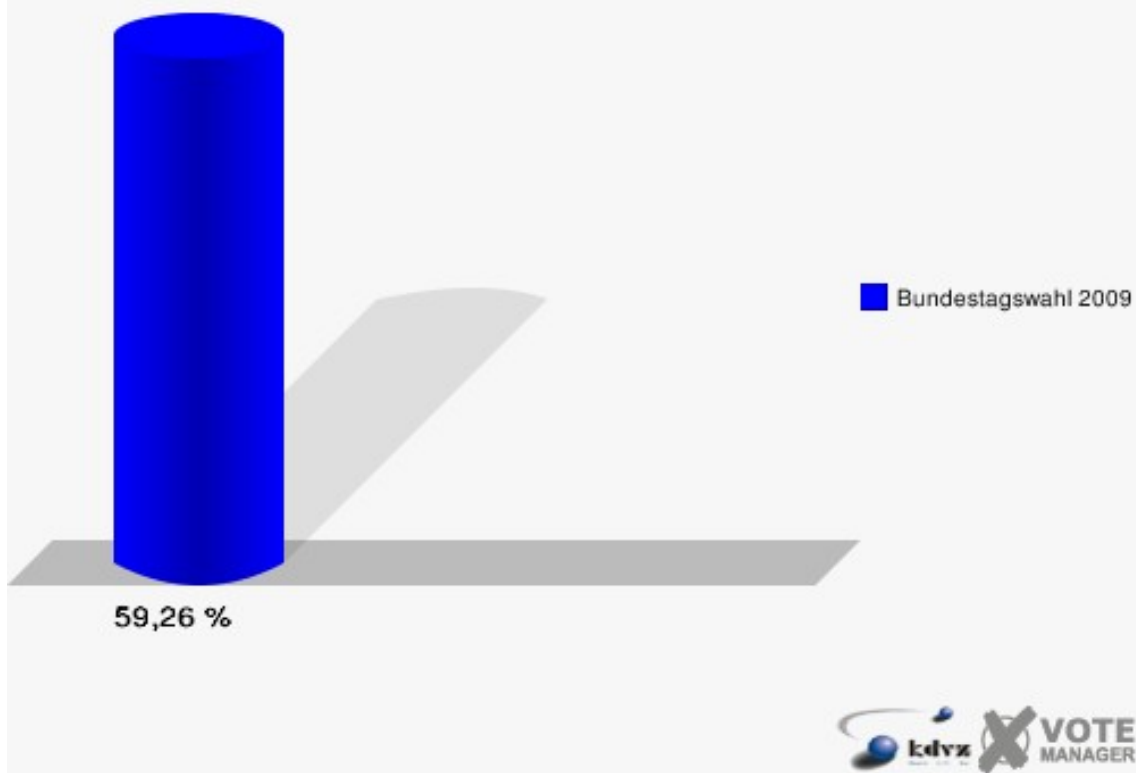


5.1 - Lich-Steinstraß

| | Erststimmen | | Zweitstimmen | |
|--------------------|-------------|---------|--------------|---------|
| Wahlberechtigte | 1.382 | | 1.382 | |
| Wähler/innen | 819 | 59,26 % | 819 | 59,26 % |
| ungültige Stimmen | 12 | 1,47 % | 11 | 1,34 % |
| gültige Stimmen | 807 | 98,53 % | 808 | 98,66 % |
| Nietan, SPD | 240 | 29,74 % | 202 | 25,00 % |
| Rachel, CDU | 418 | 51,80 % | 328 | 40,59 % |
| Langefeld, FDP | 49 | 6,07 % | 134 | 16,58 % |
| Krischer, GRÜNE | 52 | 6,44 % | 68 | 8,42 % |
| Veithen, DIE LINKE | 41 | 5,08 % | 38 | 4,70 % |
| Haller, NPD | 7 | 0,87 % | 5 | 0,62 % |
| Tierschutzpartei | --- | --- | 7 | 0,87 % |
| FAMILIE | --- | --- | 5 | 0,62 % |
| REP | --- | --- | 0 | 0,00 % |
| Volksabstimmung | --- | --- | 0 | 0,00 % |
| MLPD | --- | --- | 0 | 0,00 % |
| PSG | --- | --- | 0 | 0,00 % |
| ZENTRUM | --- | --- | 0 | 0,00 % |
| BüSo | --- | --- | 0 | 0,00 % |
| DVU | --- | --- | 0 | 0,00 % |
| ÖDP | --- | --- | 0 | 0,00 % |
| PIRATEN | --- | --- | 19 | 2,35 % |
| RRP | --- | --- | 0 | 0,00 % |
| RENTNER | --- | --- | 2 | 0,25 % |

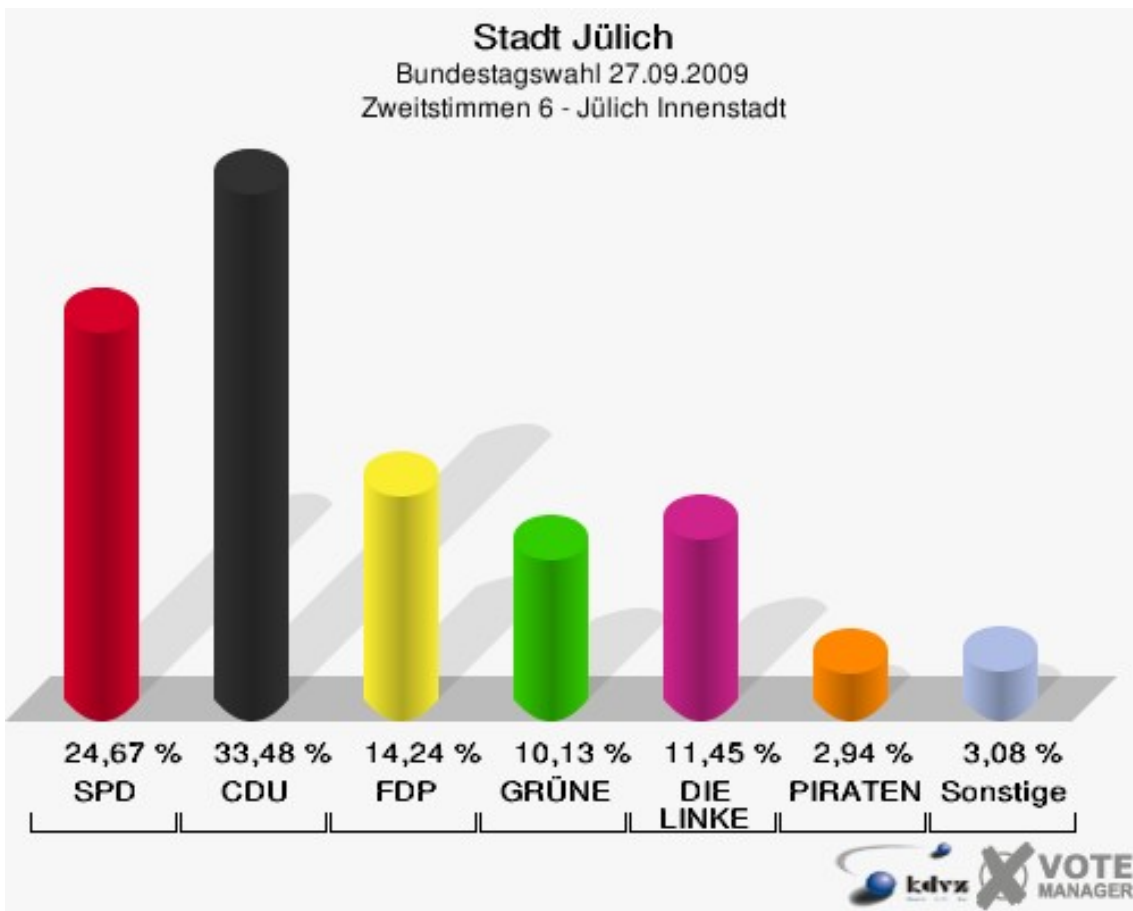
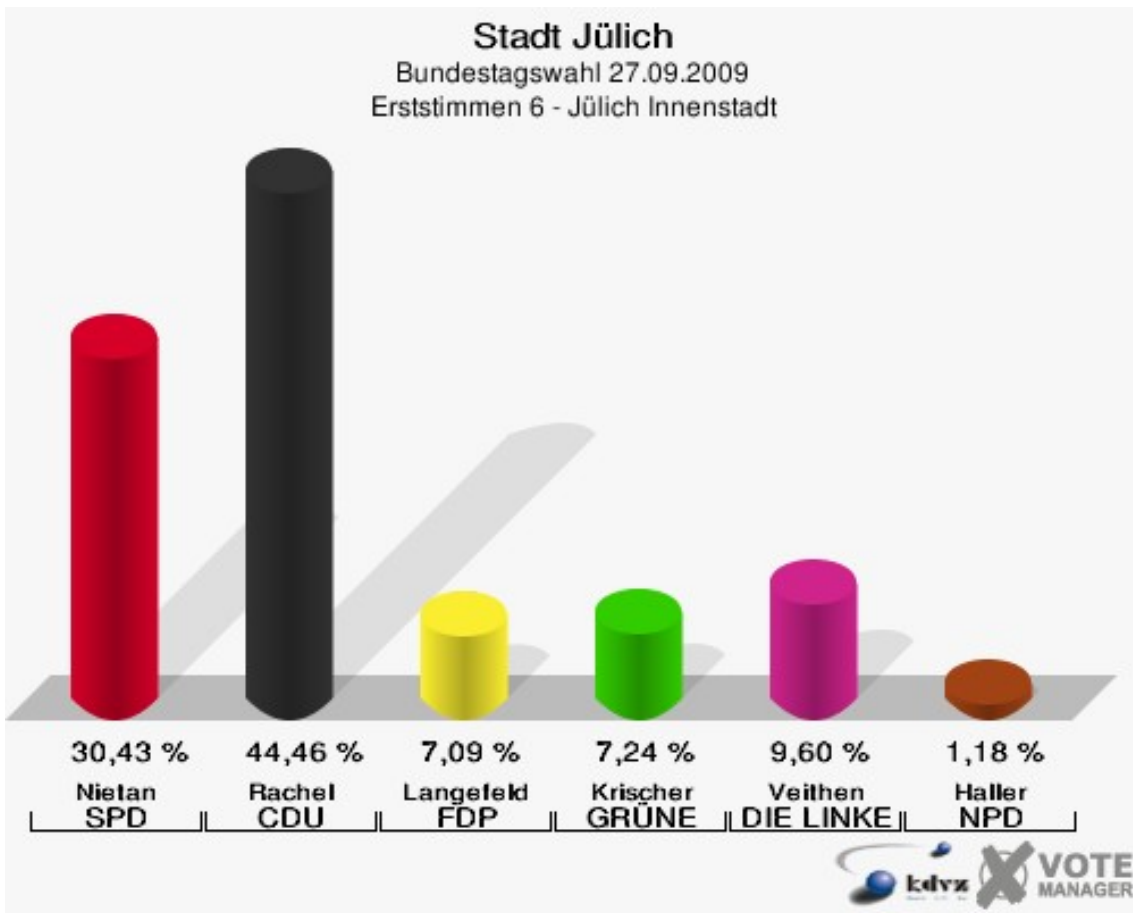


Stadt Jülich
Bundestagswahl 27.09.2009
Wahlbeteiligung 5.1 - Lich-Steinstraß

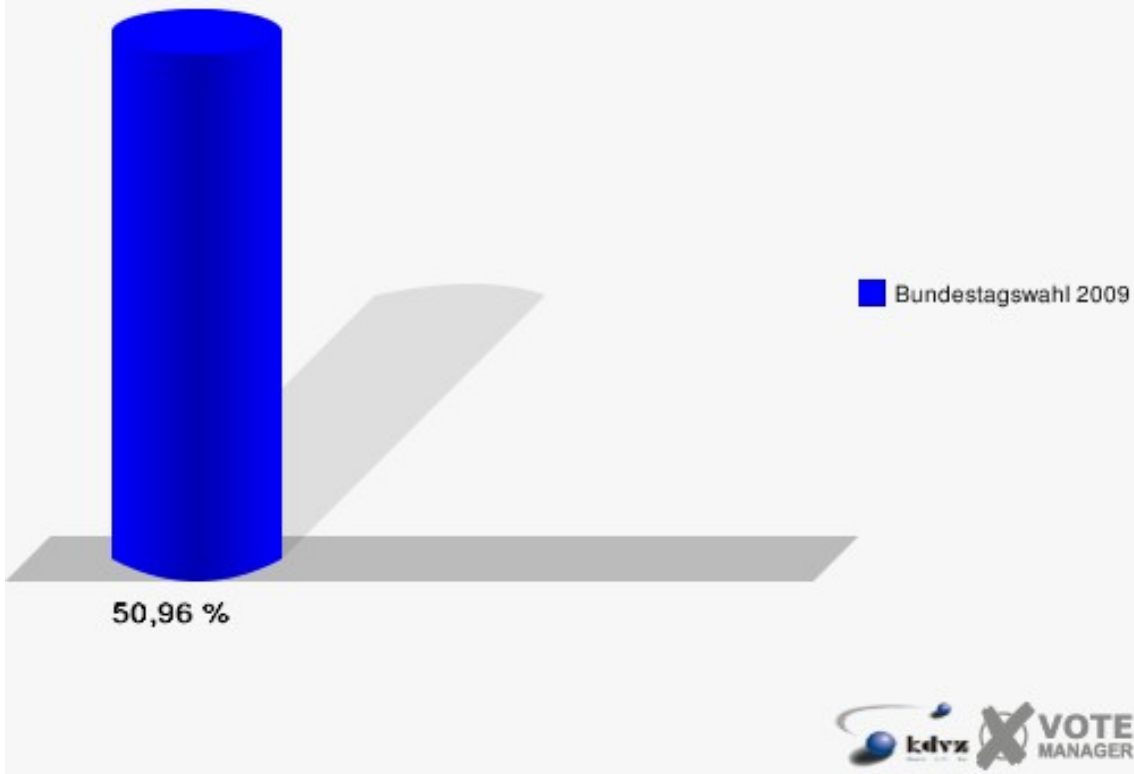


6 - Jülich Innenstadt

| | Erststimmen | | Zweitstimmen | |
|--------------------|-------------|---------|--------------|---------|
| Wahlberechtigte | 1.356 | | 1.356 | |
| Wähler/innen | 691 | 50,96 % | 691 | 50,96 % |
| ungültige Stimmen | 14 | 2,03 % | 10 | 1,45 % |
| gültige Stimmen | 677 | 97,97 % | 681 | 98,55 % |
| Nietan, SPD | 206 | 30,43 % | 168 | 24,67 % |
| Rachel, CDU | 301 | 44,46 % | 228 | 33,48 % |
| Langefeld, FDP | 48 | 7,09 % | 97 | 14,24 % |
| Krischer, GRÜNE | 49 | 7,24 % | 69 | 10,13 % |
| Veithen, DIE LINKE | 65 | 9,60 % | 78 | 11,45 % |
| Haller, NPD | 8 | 1,18 % | 7 | 1,03 % |
| Tierschutzpartei | --- | --- | 2 | 0,29 % |
| FAMILIE | --- | --- | 5 | 0,73 % |
| REP | --- | --- | 3 | 0,44 % |
| Volksabstimmung | --- | --- | 0 | 0,00 % |
| MLPD | --- | --- | 0 | 0,00 % |
| PSG | --- | --- | 0 | 0,00 % |
| ZENTRUM | --- | --- | 0 | 0,00 % |
| BüSo | --- | --- | 0 | 0,00 % |
| DVU | --- | --- | 0 | 0,00 % |
| ÖDP | --- | --- | 0 | 0,00 % |
| PIRATEN | --- | --- | 20 | 2,94 % |
| RRP | --- | --- | 3 | 0,44 % |
| RENTNER | --- | --- | 1 | 0,15 % |

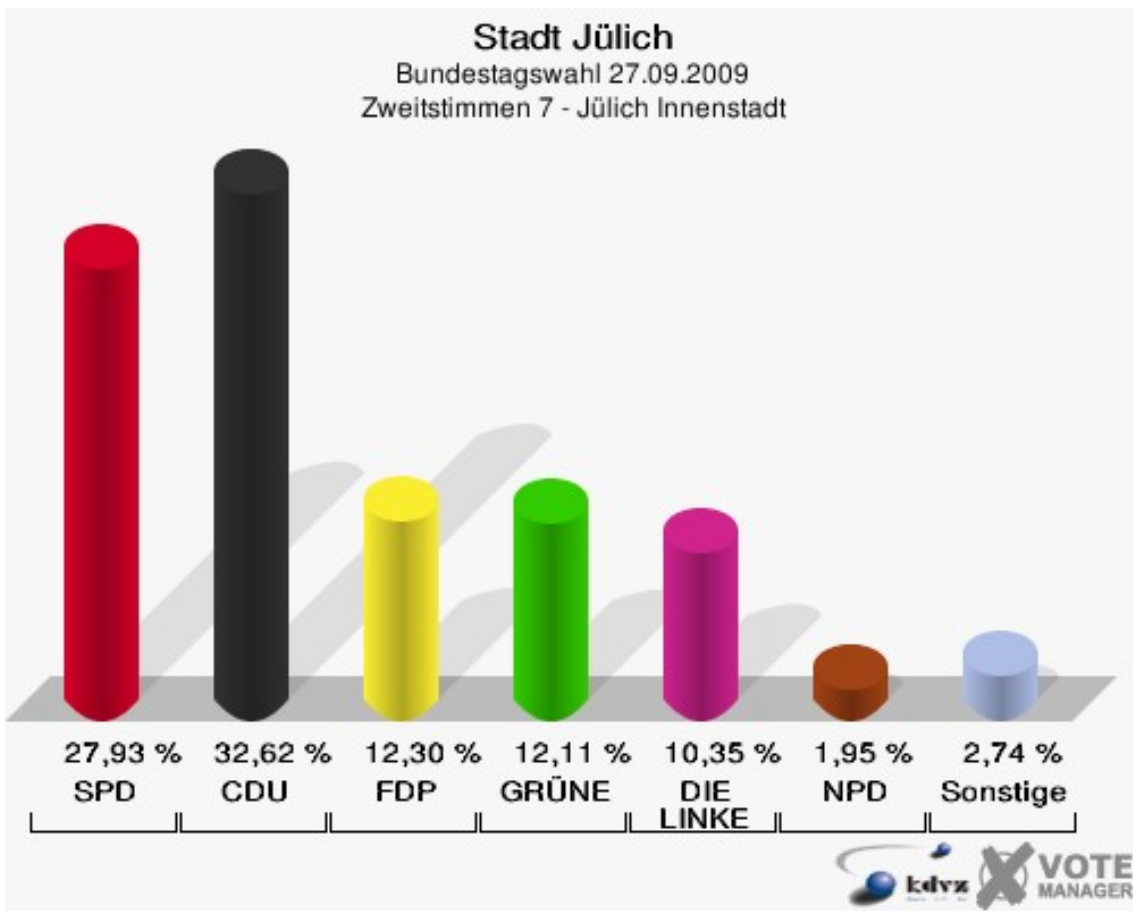
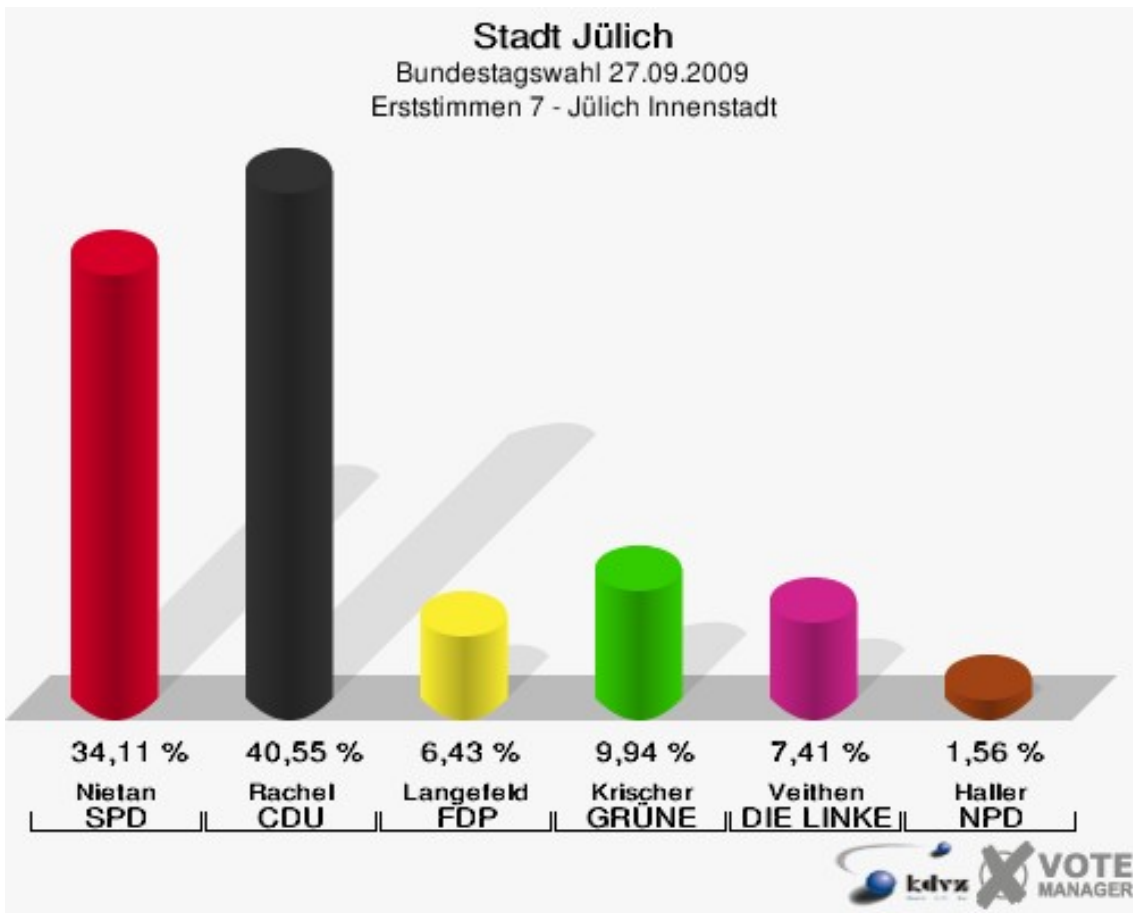


Stadt Jülich
Bundestagswahl 27.09.2009
Wahlbeteiligung 6 - Jülich Innenstadt

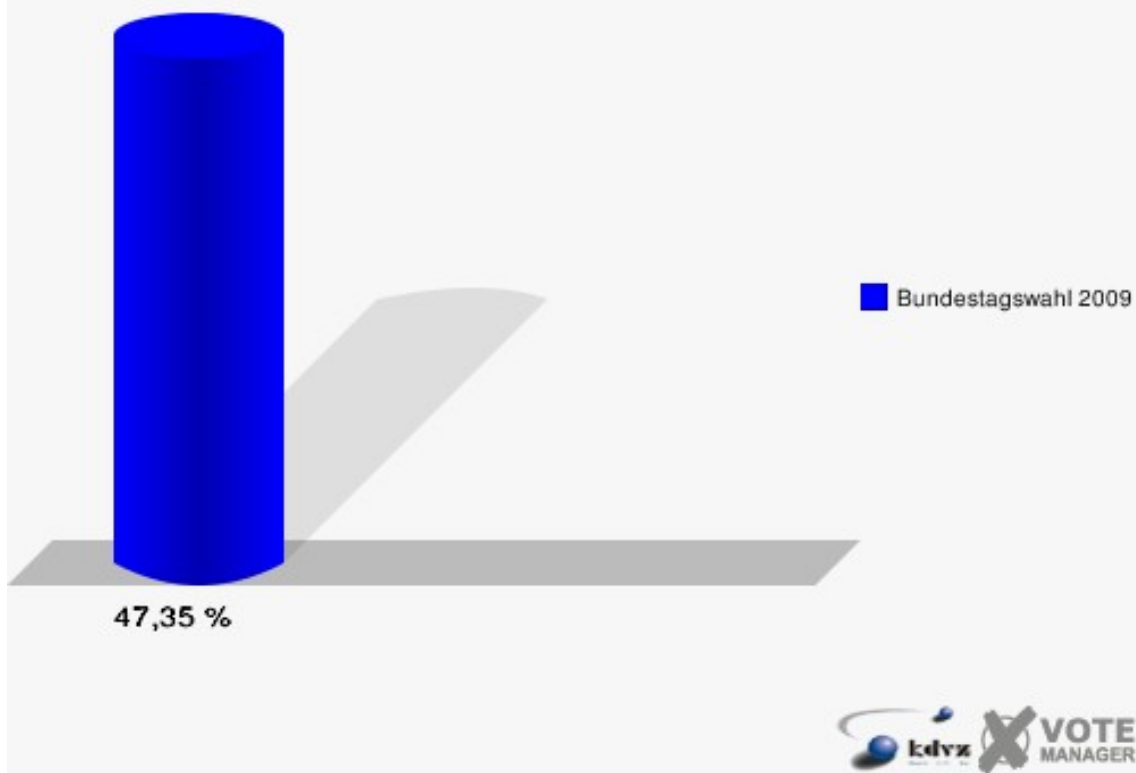


7 - Jülich Innenstadt

| | Erststimmen | | Zweitstimmen | |
|--------------------|-------------|---------|--------------|---------|
| Wahlberechtigte | 1.096 | | 1.096 | |
| Wähler/innen | 519 | 47,35 % | 519 | 47,35 % |
| ungültige Stimmen | 6 | 1,16 % | 7 | 1,35 % |
| gültige Stimmen | 513 | 98,84 % | 512 | 98,65 % |
| Nietan, SPD | 175 | 34,11 % | 143 | 27,93 % |
| Rachel, CDU | 208 | 40,55 % | 167 | 32,62 % |
| Langefeld, FDP | 33 | 6,43 % | 63 | 12,30 % |
| Krischer, GRÜNE | 51 | 9,94 % | 62 | 12,11 % |
| Veithen, DIE LINKE | 38 | 7,41 % | 53 | 10,35 % |
| Haller, NPD | 8 | 1,56 % | 10 | 1,95 % |
| Tierschutzpartei | --- | --- | 0 | 0,00 % |
| FAMILIE | --- | --- | 4 | 0,78 % |
| REP | --- | --- | 0 | 0,00 % |
| Volksabstimmung | --- | --- | 0 | 0,00 % |
| MLPD | --- | --- | 0 | 0,00 % |
| PSG | --- | --- | 0 | 0,00 % |
| ZENTRUM | --- | --- | 0 | 0,00 % |
| BüSo | --- | --- | 0 | 0,00 % |
| DVU | --- | --- | 0 | 0,00 % |
| ÖDP | --- | --- | 1 | 0,20 % |
| PIRATEN | --- | --- | 4 | 0,78 % |
| RRP | --- | --- | 1 | 0,20 % |
| RENTNER | --- | --- | 4 | 0,78 % |

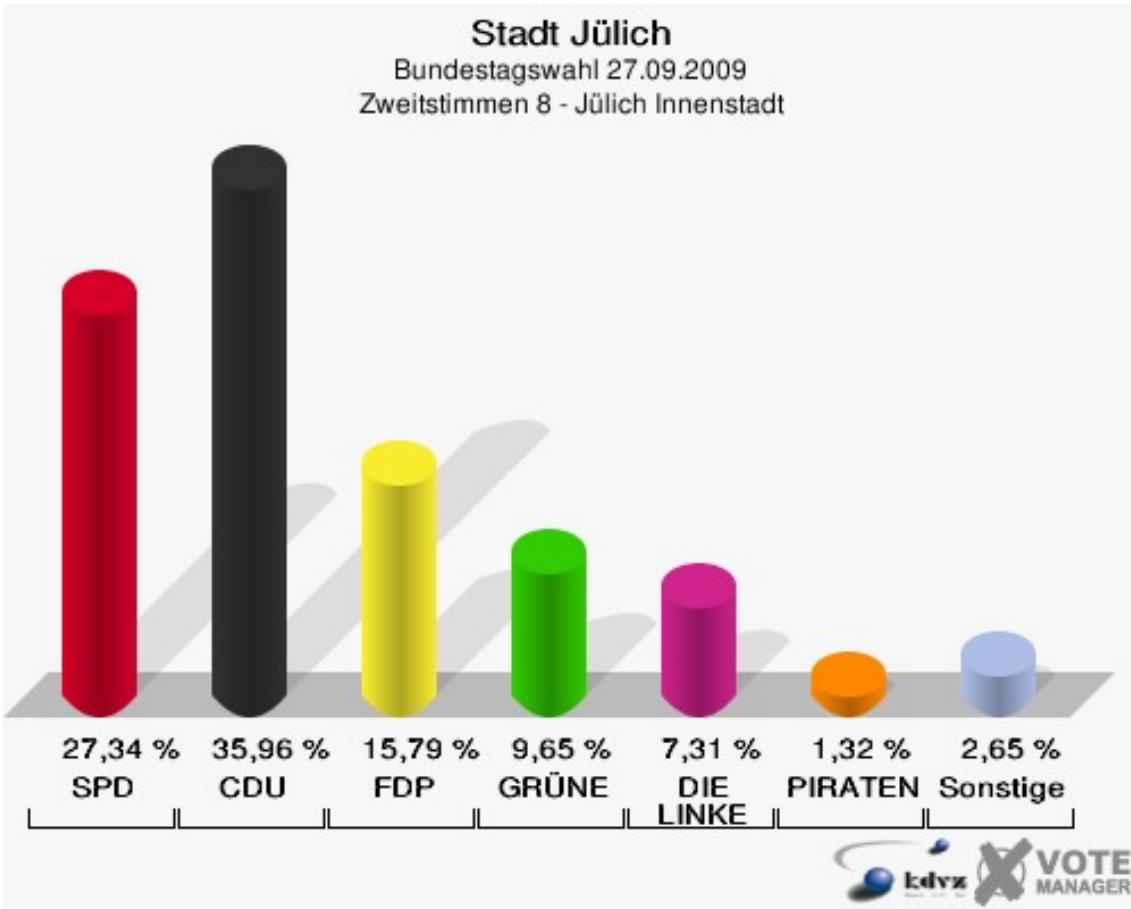
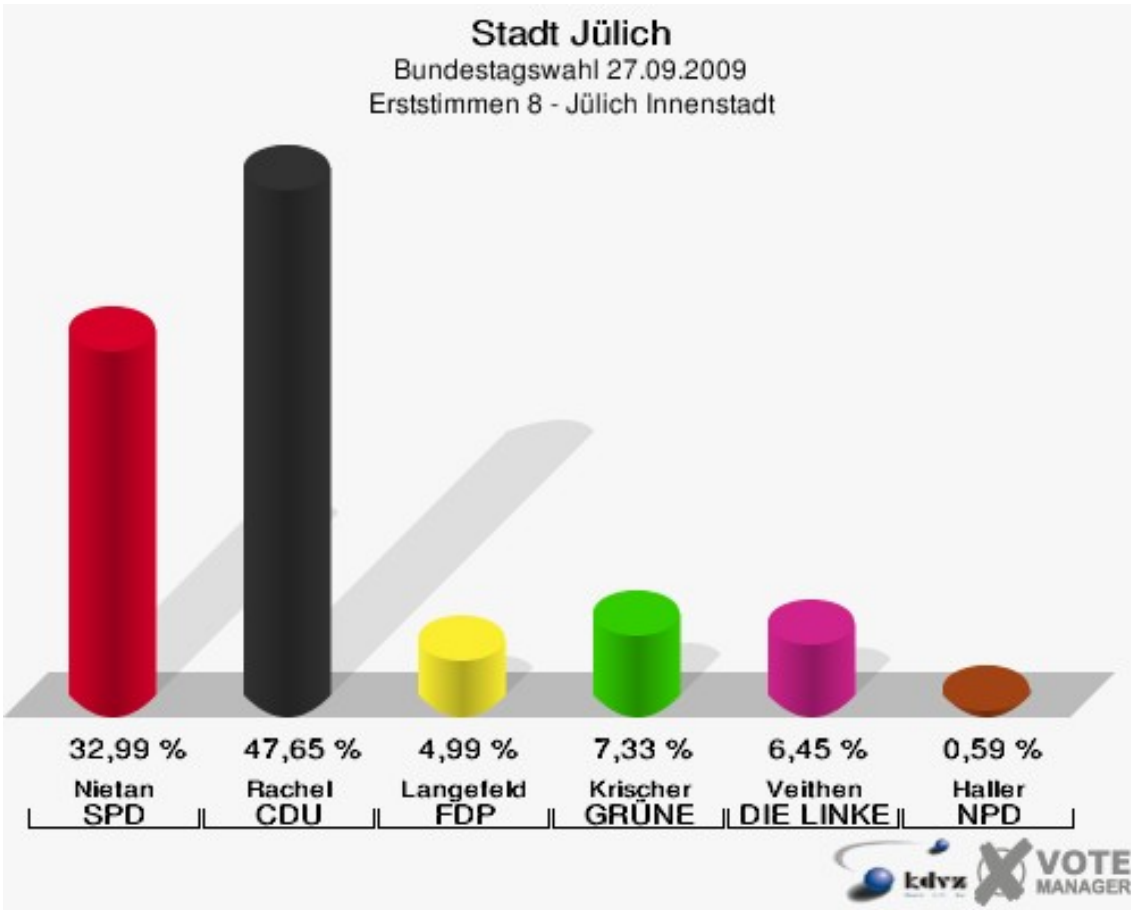


Stadt Jülich
Bundestagswahl 27.09.2009
Wahlbeteiligung 7 - Jülich Innenstadt

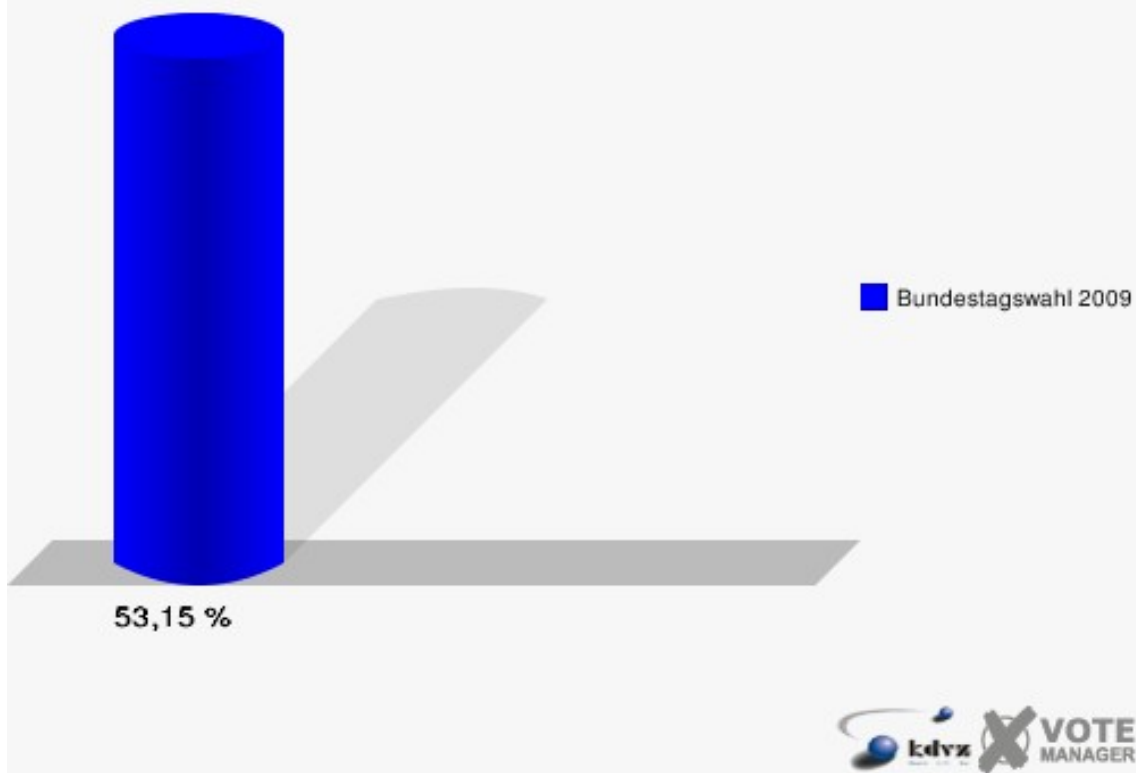


8 - Jülich Innenstadt

| | Erststimmen | | Zweitstimmen | |
|--------------------|-------------|---------|--------------|---------|
| | | | | |
| Wahlberechtigte | 1.300 | | 1.300 | |
| Wähler/innen | 691 | 53,15 % | 691 | 53,15 % |
| ungültige Stimmen | 9 | 1,30 % | 7 | 1,01 % |
| gültige Stimmen | 682 | 98,70 % | 684 | 98,99 % |
| Nietan, SPD | 225 | 32,99 % | 187 | 27,34 % |
| Rachel, CDU | 325 | 47,65 % | 246 | 35,96 % |
| Langefeld, FDP | 34 | 4,99 % | 108 | 15,79 % |
| Krischer, GRÜNE | 50 | 7,33 % | 66 | 9,65 % |
| Veithen, DIE LINKE | 44 | 6,45 % | 50 | 7,31 % |
| Haller, NPD | 4 | 0,59 % | 5 | 0,73 % |
| Tierschutzpartei | --- | --- | 3 | 0,44 % |
| FAMILIE | --- | --- | 3 | 0,44 % |
| REP | --- | --- | 1 | 0,15 % |
| Volksabstimmung | --- | --- | 1 | 0,15 % |
| MLPD | --- | --- | 0 | 0,00 % |
| PSG | --- | --- | 1 | 0,15 % |
| ZENTRUM | --- | --- | 0 | 0,00 % |
| BüSo | --- | --- | 1 | 0,15 % |
| DVU | --- | --- | 0 | 0,00 % |
| ÖDP | --- | --- | 0 | 0,00 % |
| PIRATEN | --- | --- | 9 | 1,32 % |
| RRP | --- | --- | 1 | 0,15 % |
| RENTNER | --- | --- | 2 | 0,29 % |

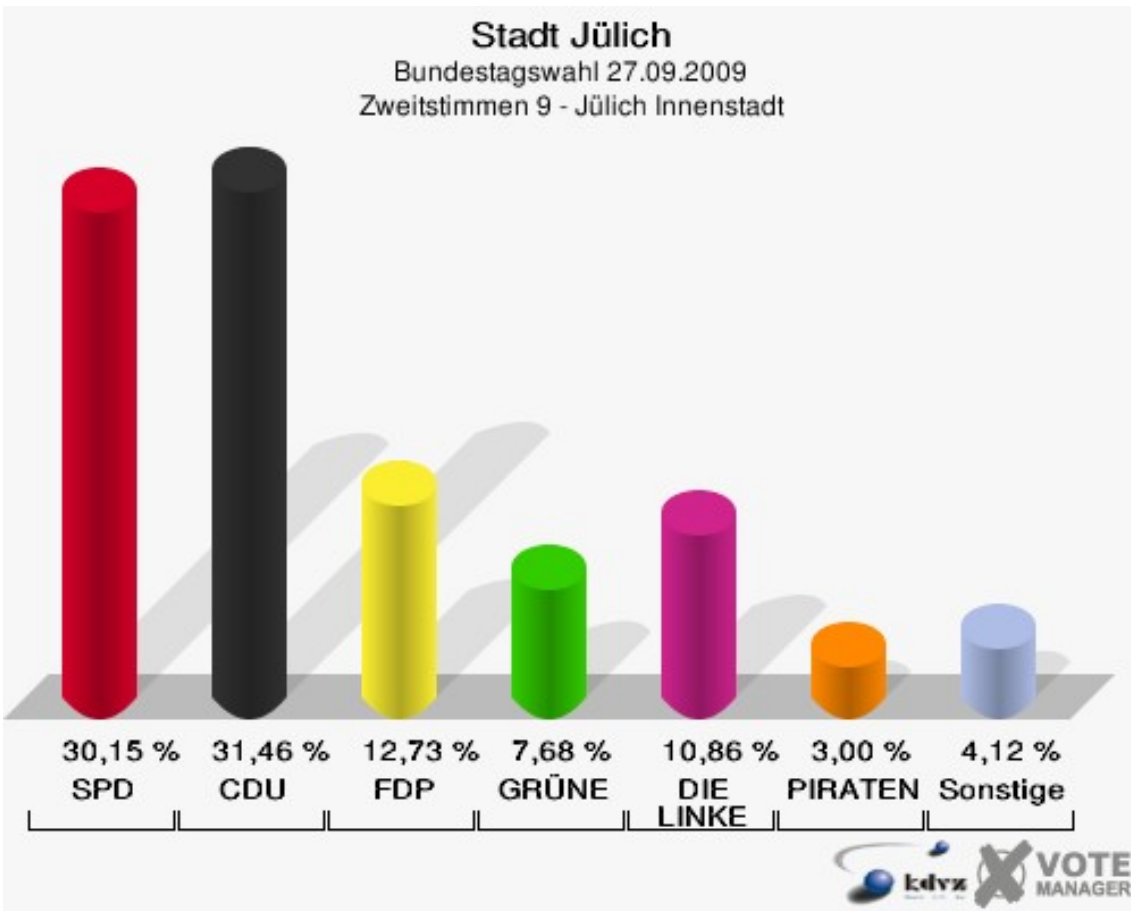
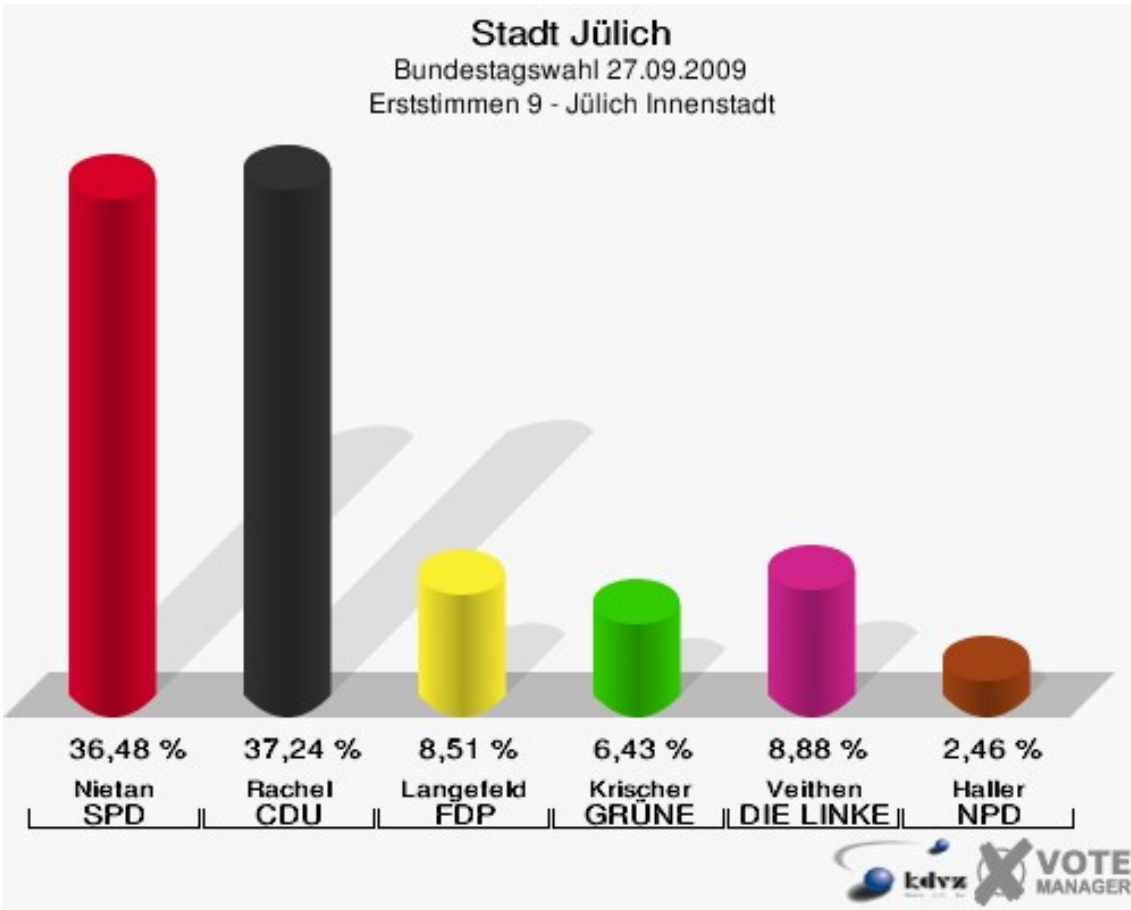


Stadt Jülich
Bundestagswahl 27.09.2009
Wahlbeteiligung 8 - Jülich Innenstadt

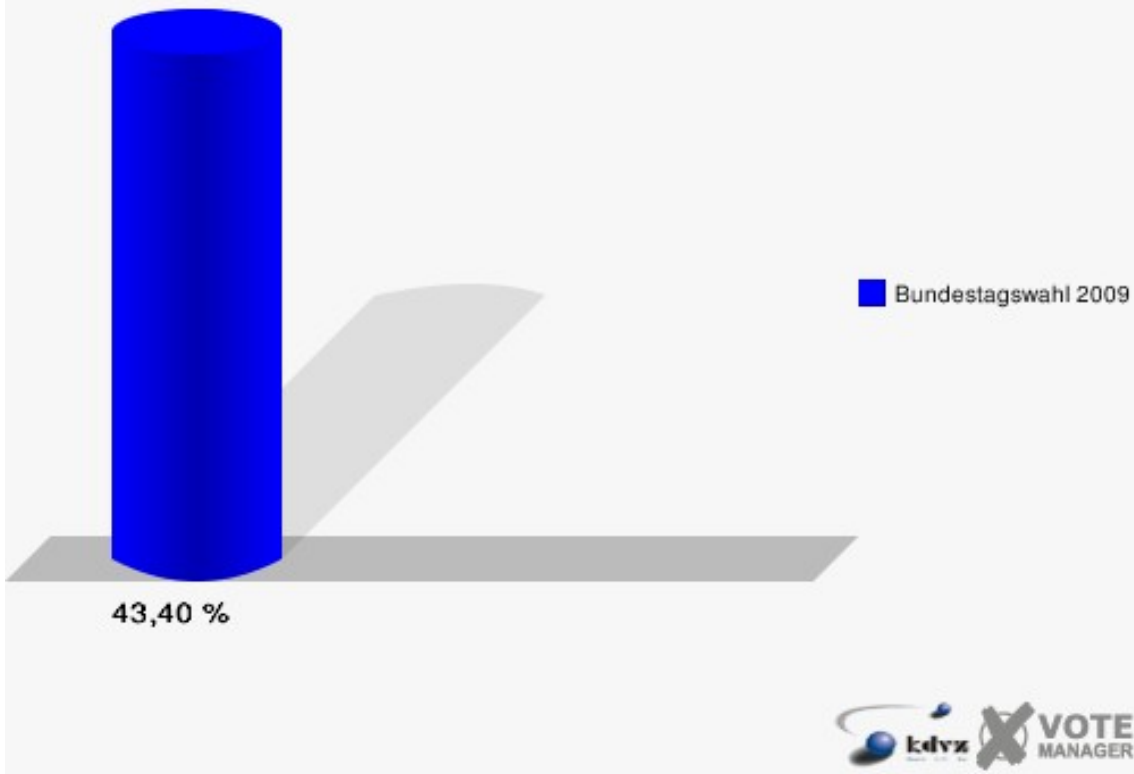


9 - Jülich Innenstadt

| | Erststimmen | | Zweitstimmen | |
|--------------------|-------------|---------|--------------|---------|
| | | | | |
| Wahlberechtigte | 1.258 | | 1.258 | |
| Wähler/innen | 546 | 43,40 % | 546 | 43,40 % |
| ungültige Stimmen | 17 | 3,11 % | 12 | 2,20 % |
| gültige Stimmen | 529 | 96,89 % | 534 | 97,80 % |
| Nietan, SPD | 193 | 36,48 % | 161 | 30,15 % |
| Rachel, CDU | 197 | 37,24 % | 168 | 31,46 % |
| Langefeld, FDP | 45 | 8,51 % | 68 | 12,73 % |
| Krischer, GRÜNE | 34 | 6,43 % | 41 | 7,68 % |
| Veithen, DIE LINKE | 47 | 8,88 % | 58 | 10,86 % |
| Haller, NPD | 13 | 2,46 % | 12 | 2,25 % |
| Tierschutzpartei | --- | --- | 1 | 0,19 % |
| FAMILIE | --- | --- | 2 | 0,37 % |
| REP | --- | --- | 3 | 0,56 % |
| Volksabstimmung | --- | --- | 1 | 0,19 % |
| MLPD | --- | --- | 0 | 0,00 % |
| PSG | --- | --- | 0 | 0,00 % |
| ZENTRUM | --- | --- | 0 | 0,00 % |
| BüSo | --- | --- | 0 | 0,00 % |
| DVU | --- | --- | 0 | 0,00 % |
| ÖDP | --- | --- | 1 | 0,19 % |
| PIRATEN | --- | --- | 16 | 3,00 % |
| RRP | --- | --- | 0 | 0,00 % |
| RENTNER | --- | --- | 2 | 0,37 % |



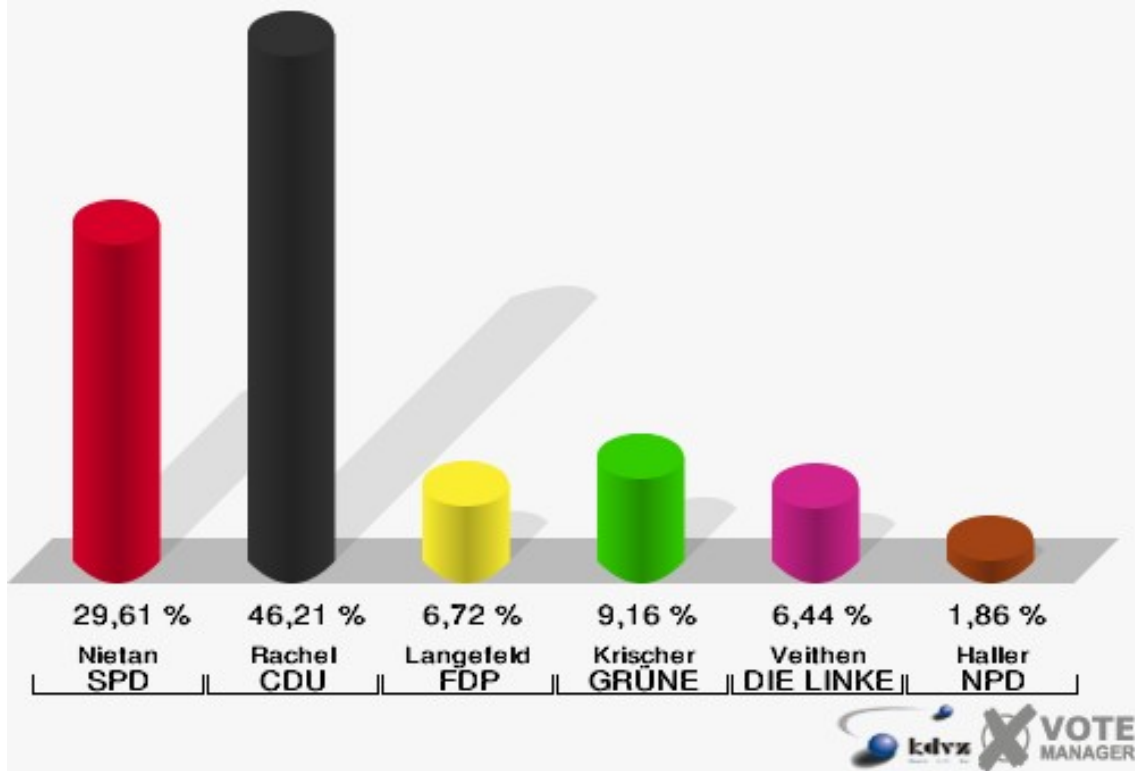
Stadt Jülich
Bundestagswahl 27.09.2009
Wahlbeteiligung 9 - Jülich Innenstadt



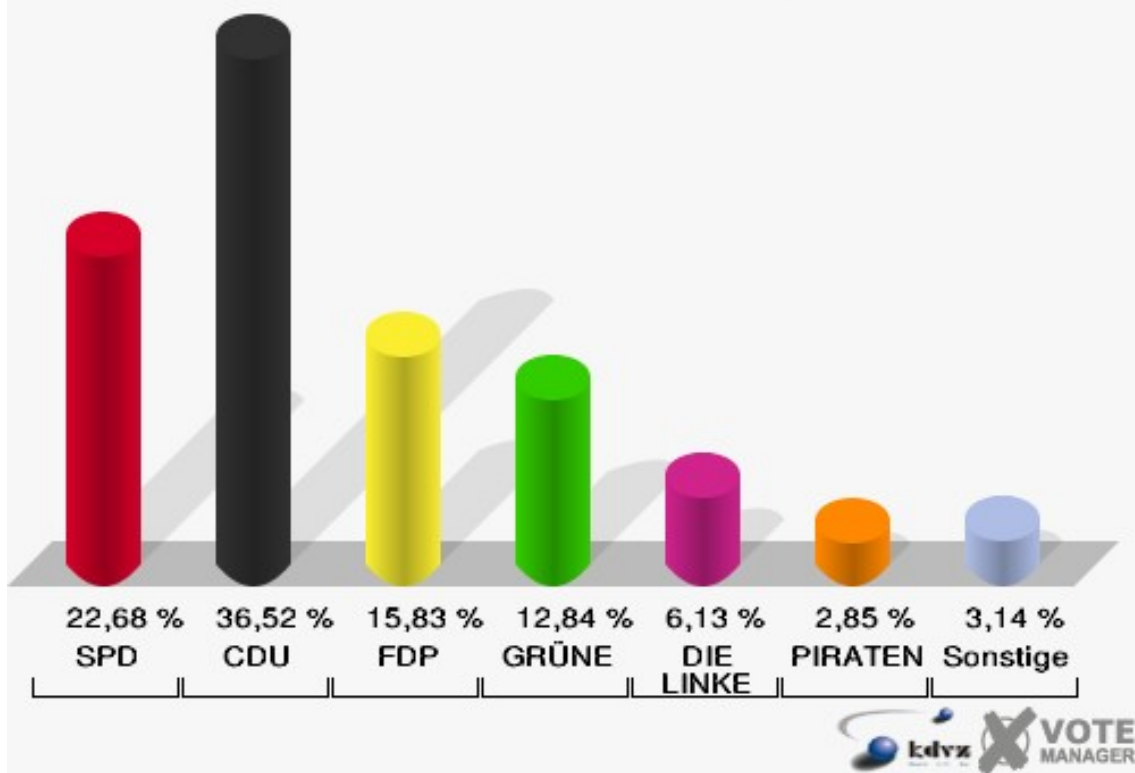
10 - Jülich Innenstadt

| | Erststimmen | | Zweitstimmen | |
|--------------------|-------------|---------|--------------|---------|
| Wahlberechtigte | 1.371 | | 1.371 | |
| Wähler/innen | 704 | 51,35 % | 704 | 51,35 % |
| ungültige Stimmen | 5 | 0,71 % | 3 | 0,43 % |
| gültige Stimmen | 699 | 99,29 % | 701 | 99,57 % |
| Nietan, SPD | 207 | 29,61 % | 159 | 22,68 % |
| Rachel, CDU | 323 | 46,21 % | 256 | 36,52 % |
| Langefeld, FDP | 47 | 6,72 % | 111 | 15,83 % |
| Krischer, GRÜNE | 64 | 9,16 % | 90 | 12,84 % |
| Veithen, DIE LINKE | 45 | 6,44 % | 43 | 6,13 % |
| Haller, NPD | 13 | 1,86 % | 10 | 1,43 % |
| Tierschutzpartei | --- | --- | 2 | 0,29 % |
| FAMILIE | --- | --- | 5 | 0,71 % |
| REP | --- | --- | 1 | 0,14 % |
| Volksabstimmung | --- | --- | 2 | 0,29 % |
| MLPD | --- | --- | 0 | 0,00 % |
| PSG | --- | --- | 0 | 0,00 % |
| ZENTRUM | --- | --- | 0 | 0,00 % |
| BüSo | --- | --- | 0 | 0,00 % |
| DVU | --- | --- | 1 | 0,14 % |
| ÖDP | --- | --- | 0 | 0,00 % |
| PIRATEN | --- | --- | 20 | 2,85 % |
| RRP | --- | --- | 0 | 0,00 % |
| RENTNER | --- | --- | 1 | 0,14 % |

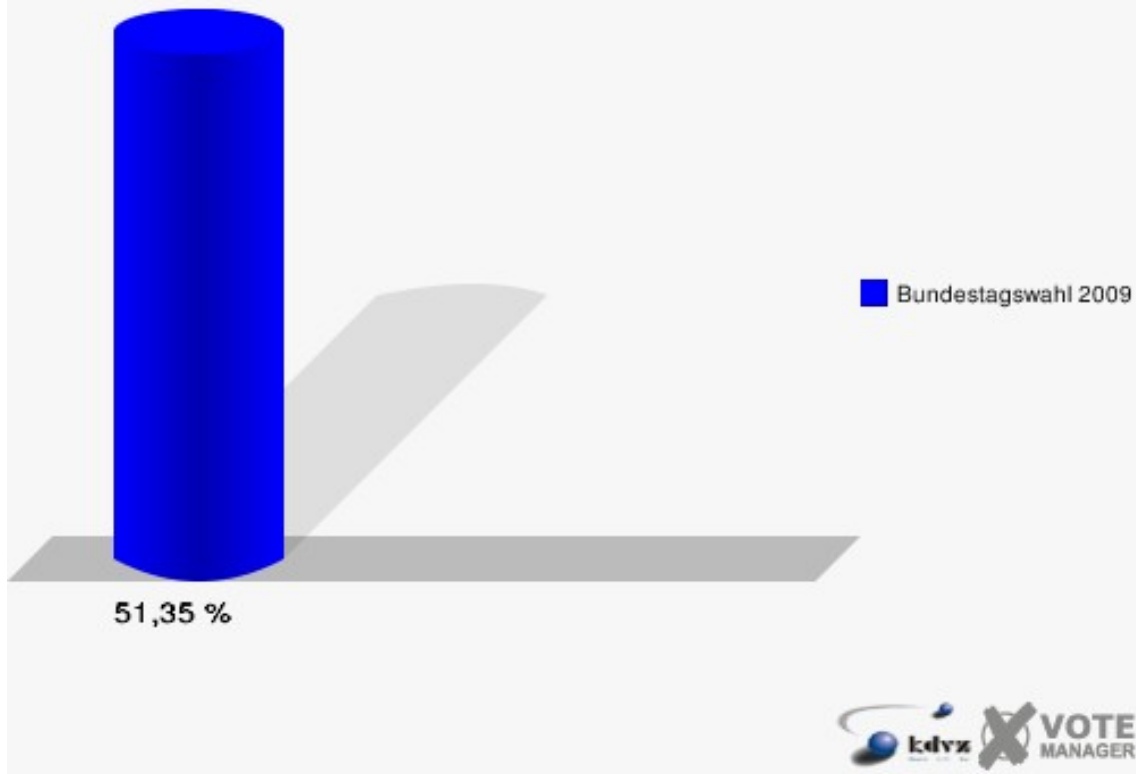
Stadt Jülich
 Bundestagswahl 27.09.2009
 Erststimmen 10 - Jülich Innenstadt



Stadt Jülich
 Bundestagswahl 27.09.2009
 Zweitstimmen 10 - Jülich Innenstadt

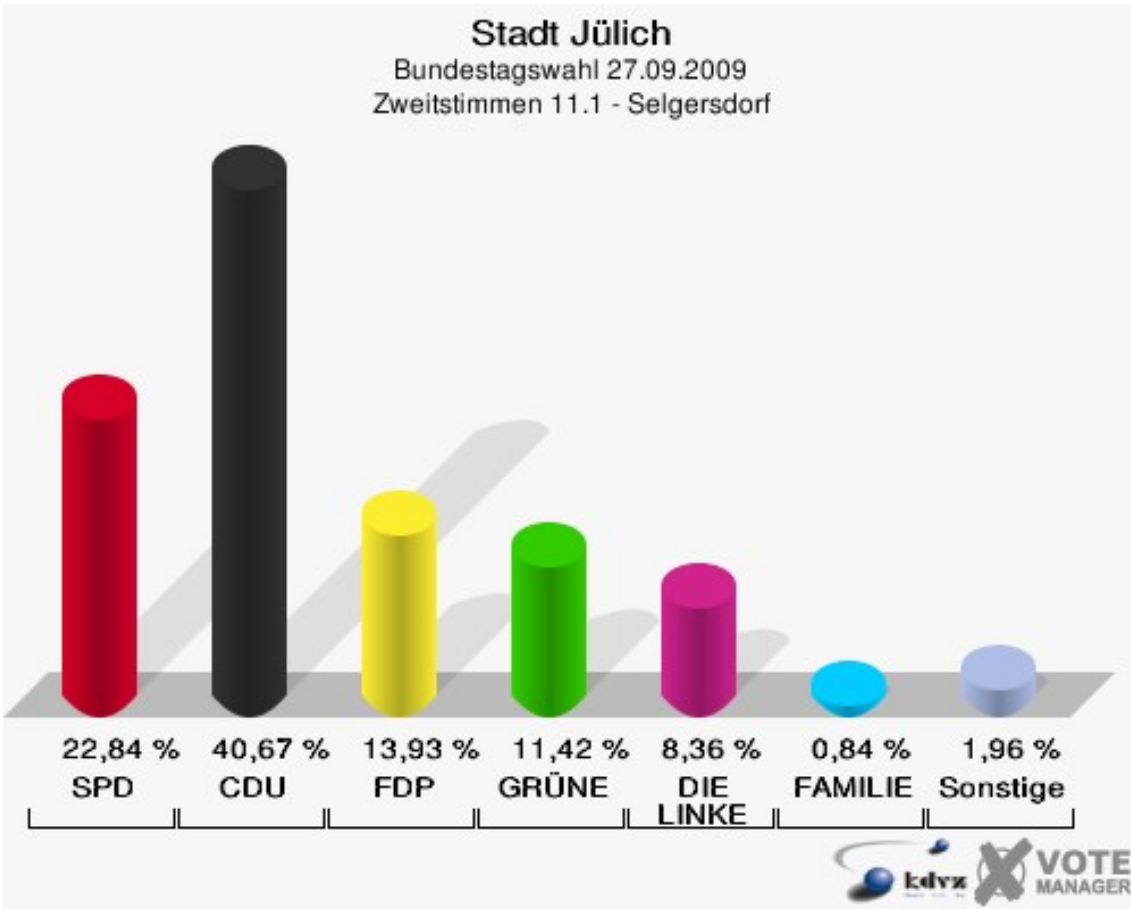
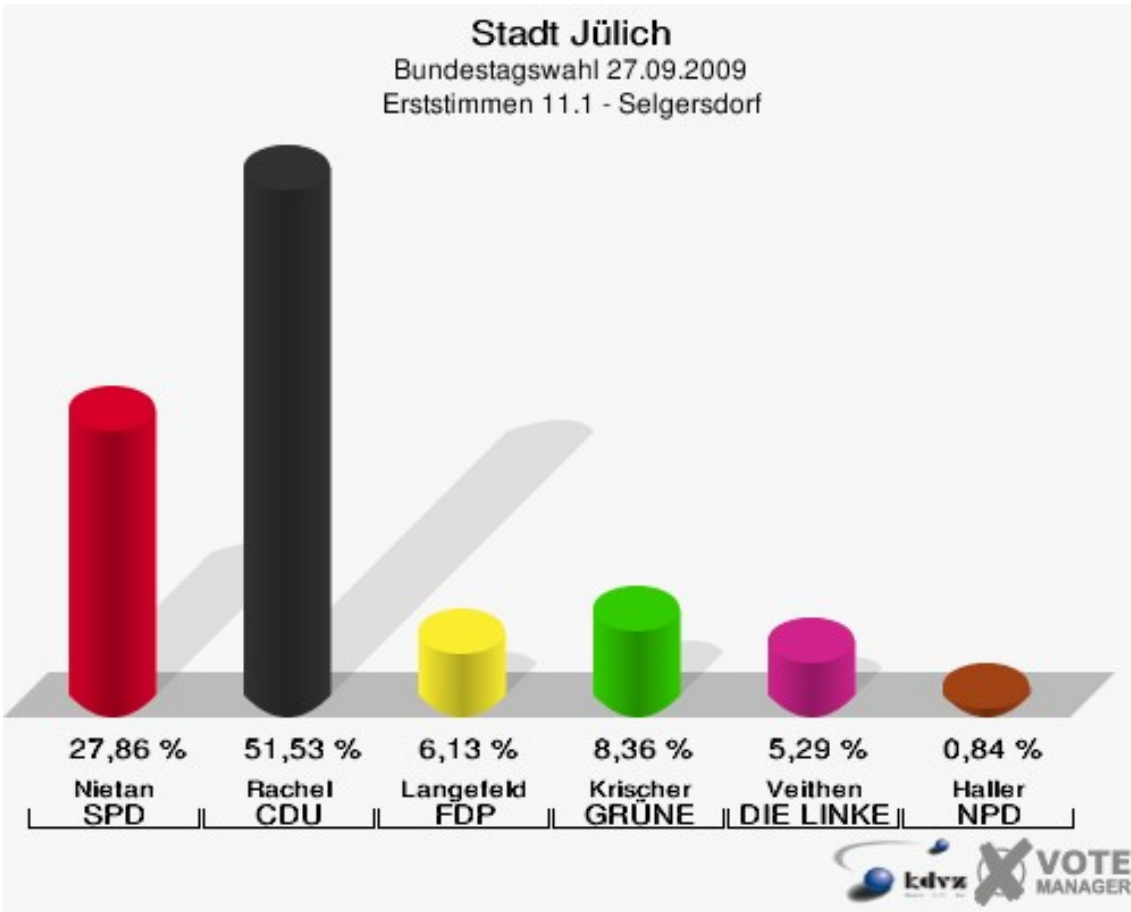


Stadt Jülich
Bundestagswahl 27.09.2009
Wahlbeteiligung 10 - Jülich Innenstadt

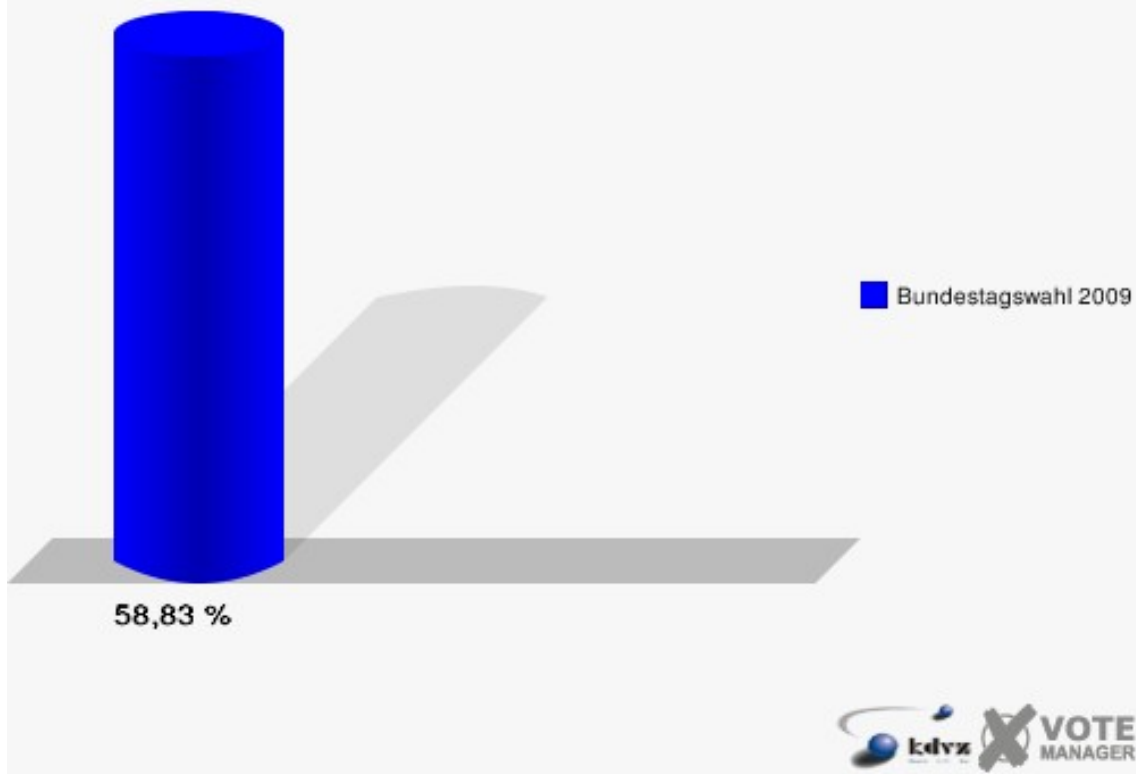


11.1 - Selgersdorf

| | Erststimmen | | Zweitstimmen | |
|--------------------|-------------|---------|--------------|---------|
| Wahlberechtigte | 617 | | 617 | |
| Wähler/innen | 363 | 58,83 % | 363 | 58,83 % |
| ungültige Stimmen | 4 | 1,10 % | 4 | 1,10 % |
| gültige Stimmen | 359 | 98,90 % | 359 | 98,90 % |
| Nietan, SPD | 100 | 27,86 % | 82 | 22,84 % |
| Rachel, CDU | 185 | 51,53 % | 146 | 40,67 % |
| Langefeld, FDP | 22 | 6,13 % | 50 | 13,93 % |
| Krischer, GRÜNE | 30 | 8,36 % | 41 | 11,42 % |
| Veithen, DIE LINKE | 19 | 5,29 % | 30 | 8,36 % |
| Haller, NPD | 3 | 0,84 % | 1 | 0,28 % |
| Tierschutzpartei | --- | --- | 1 | 0,28 % |
| FAMILIE | --- | --- | 3 | 0,84 % |
| REP | --- | --- | 0 | 0,00 % |
| Volksabstimmung | --- | --- | 2 | 0,56 % |
| MLPD | --- | --- | 0 | 0,00 % |
| PSG | --- | --- | 0 | 0,00 % |
| ZENTRUM | --- | --- | 0 | 0,00 % |
| BüSo | --- | --- | 0 | 0,00 % |
| DVU | --- | --- | 0 | 0,00 % |
| ÖDP | --- | --- | 0 | 0,00 % |
| PIRATEN | --- | --- | 3 | 0,84 % |
| RRP | --- | --- | 0 | 0,00 % |
| RENTNER | --- | --- | 0 | 0,00 % |

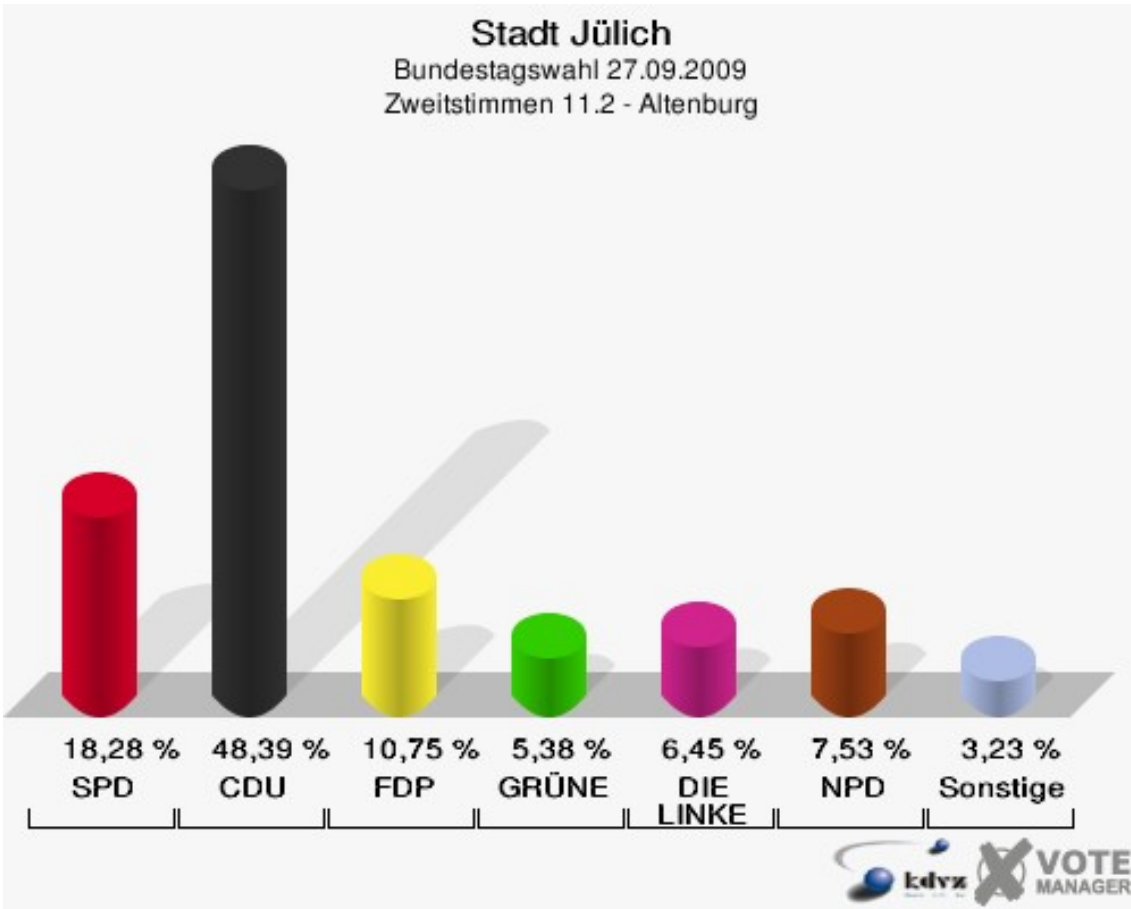
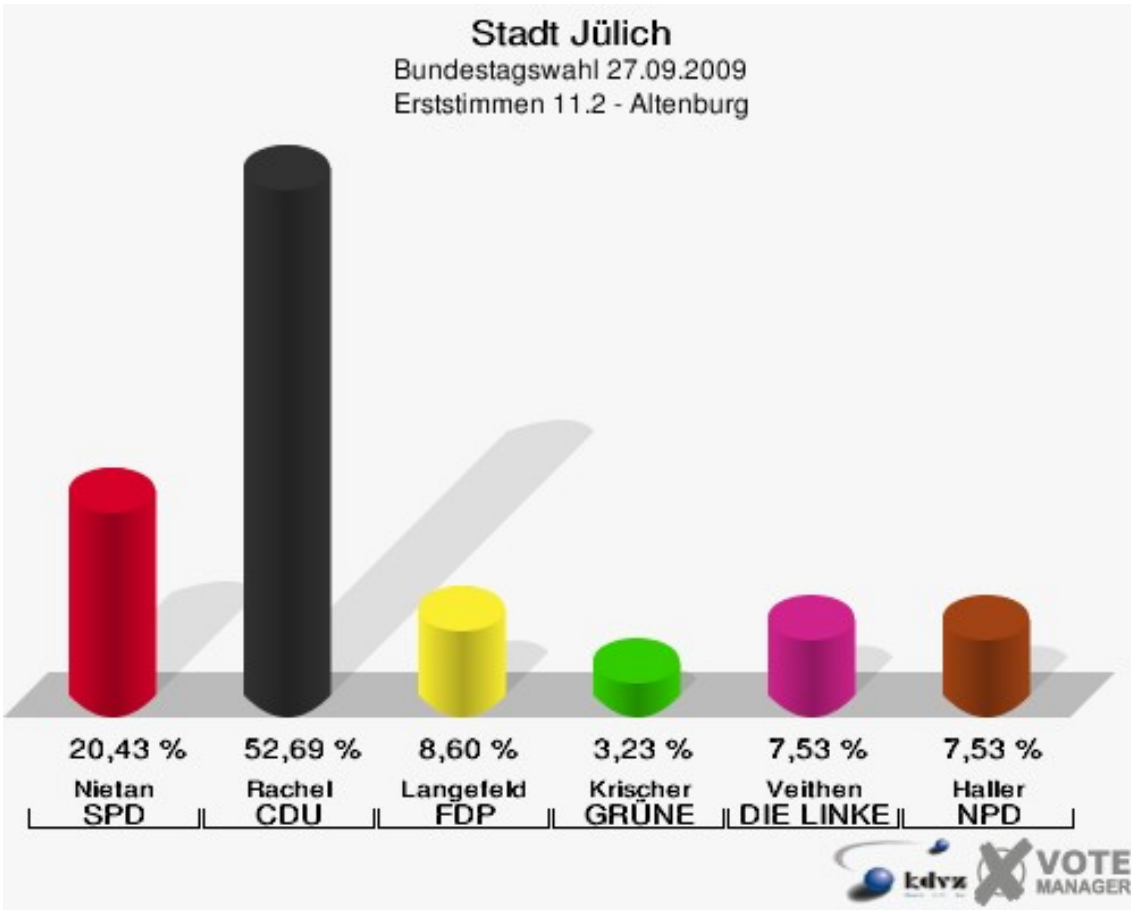


Stadt Jülich
Bundestagswahl 27.09.2009
Wahlbeteiligung 11.1 - Selgersdorf

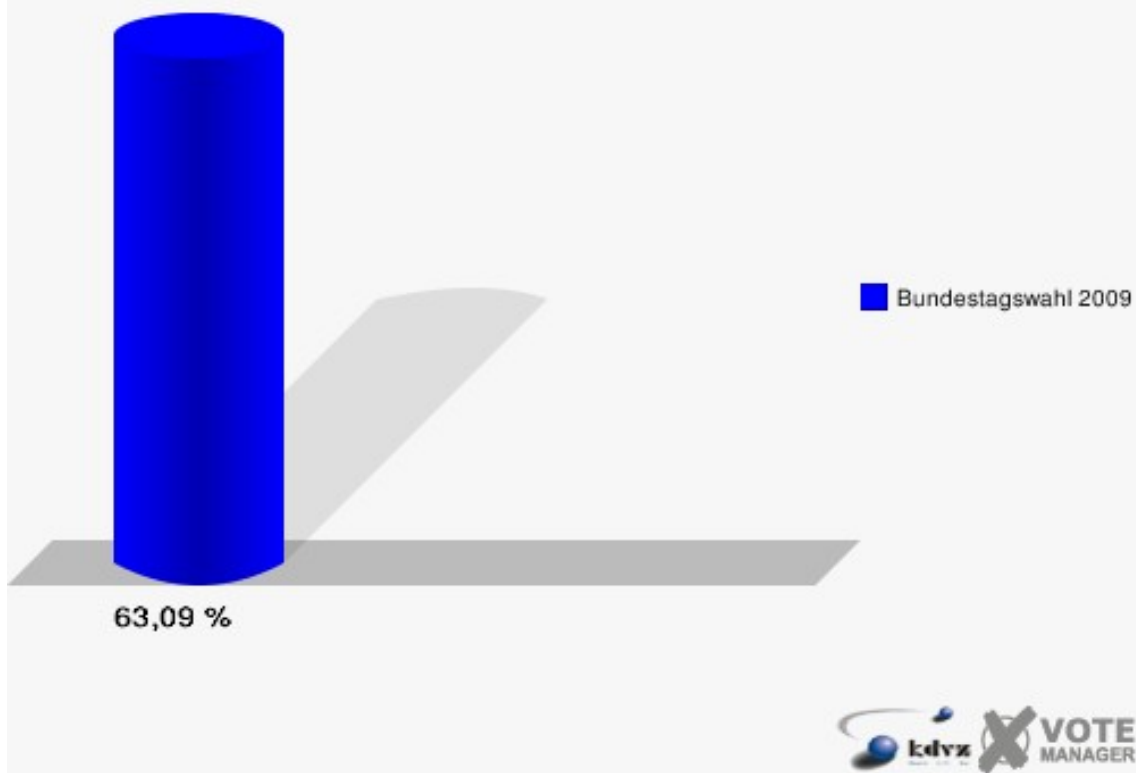


11.2 - Altenburg

| | Erststimmen | | Zweitstimmen | |
|--------------------|-------------|---------|--------------|---------|
| Wahlberechtigte | 149 | | 149 | |
| Wähler/innen | 94 | 63,09 % | 94 | 63,09 % |
| ungültige Stimmen | 1 | 1,06 % | 1 | 1,06 % |
| gültige Stimmen | 93 | 98,94 % | 93 | 98,94 % |
| Nietan, SPD | 19 | 20,43 % | 17 | 18,28 % |
| Rachel, CDU | 49 | 52,69 % | 45 | 48,39 % |
| Langefeld, FDP | 8 | 8,60 % | 10 | 10,75 % |
| Krischer, GRÜNE | 3 | 3,23 % | 5 | 5,38 % |
| Veithen, DIE LINKE | 7 | 7,53 % | 6 | 6,45 % |
| Haller, NPD | 7 | 7,53 % | 7 | 7,53 % |
| Tierschutzpartei | --- | --- | 0 | 0,00 % |
| FAMILIE | --- | --- | 1 | 1,08 % |
| REP | --- | --- | 0 | 0,00 % |
| Volksabstimmung | --- | --- | 0 | 0,00 % |
| MLPD | --- | --- | 0 | 0,00 % |
| PSG | --- | --- | 0 | 0,00 % |
| ZENTRUM | --- | --- | 0 | 0,00 % |
| BüSo | --- | --- | 0 | 0,00 % |
| DVU | --- | --- | 0 | 0,00 % |
| ÖDP | --- | --- | 0 | 0,00 % |
| PIRATEN | --- | --- | 2 | 2,15 % |
| RRP | --- | --- | 0 | 0,00 % |
| RENTNER | --- | --- | 0 | 0,00 % |

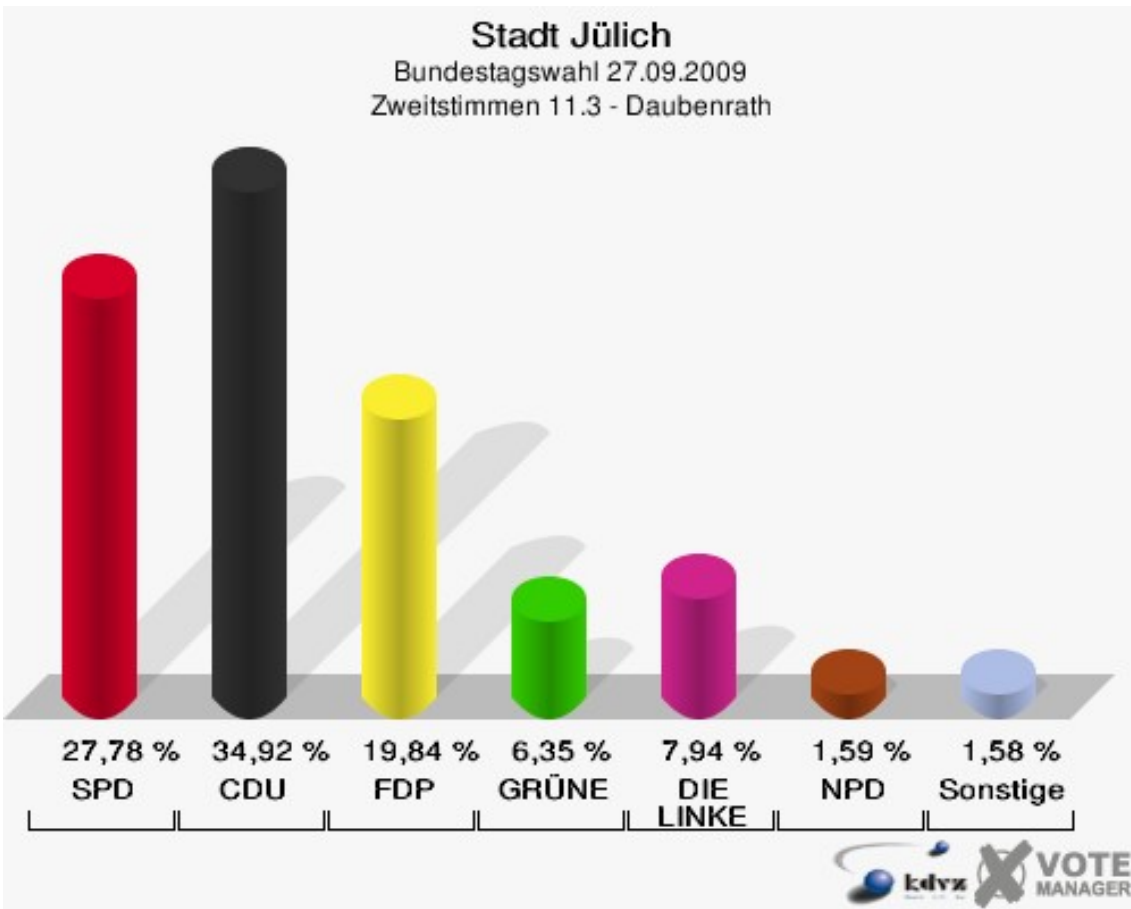
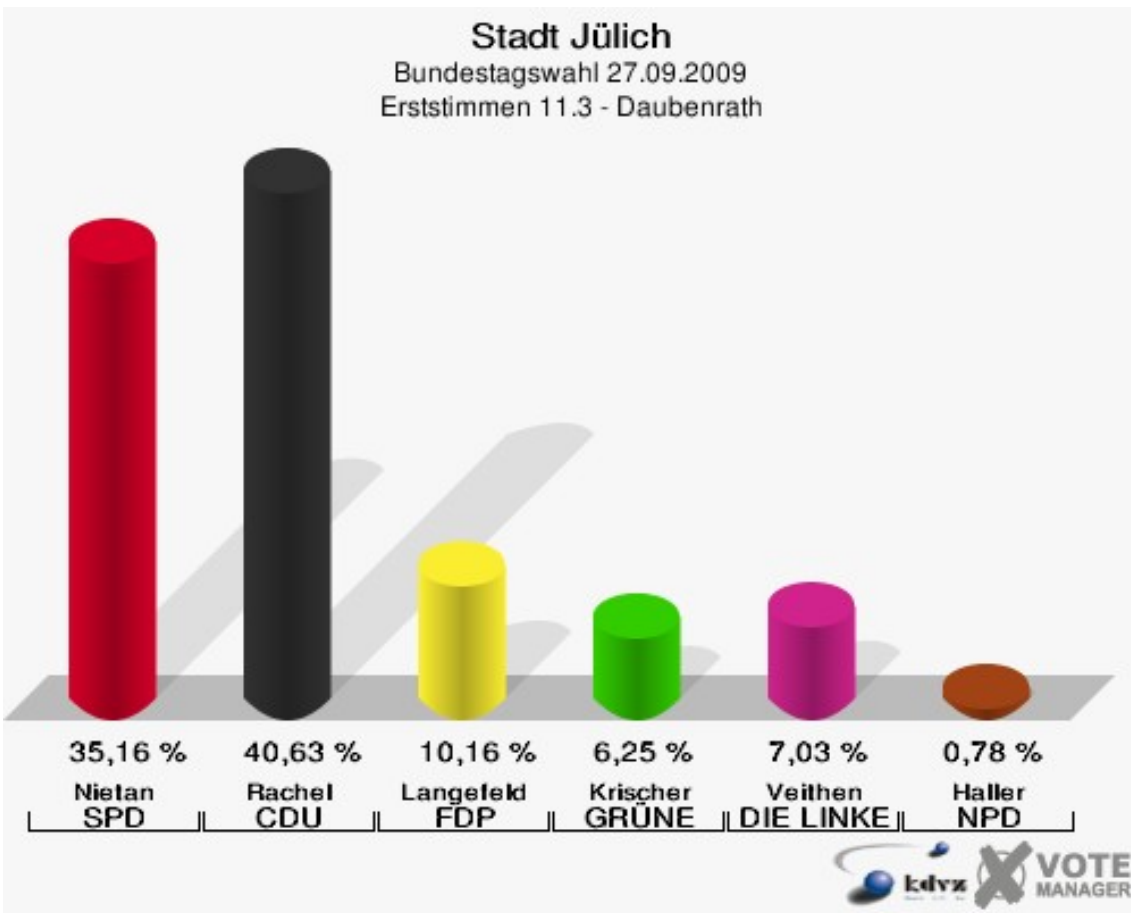


Stadt Jülich
Bundestagswahl 27.09.2009
Wahlbeteiligung 11.2 - Altenburg

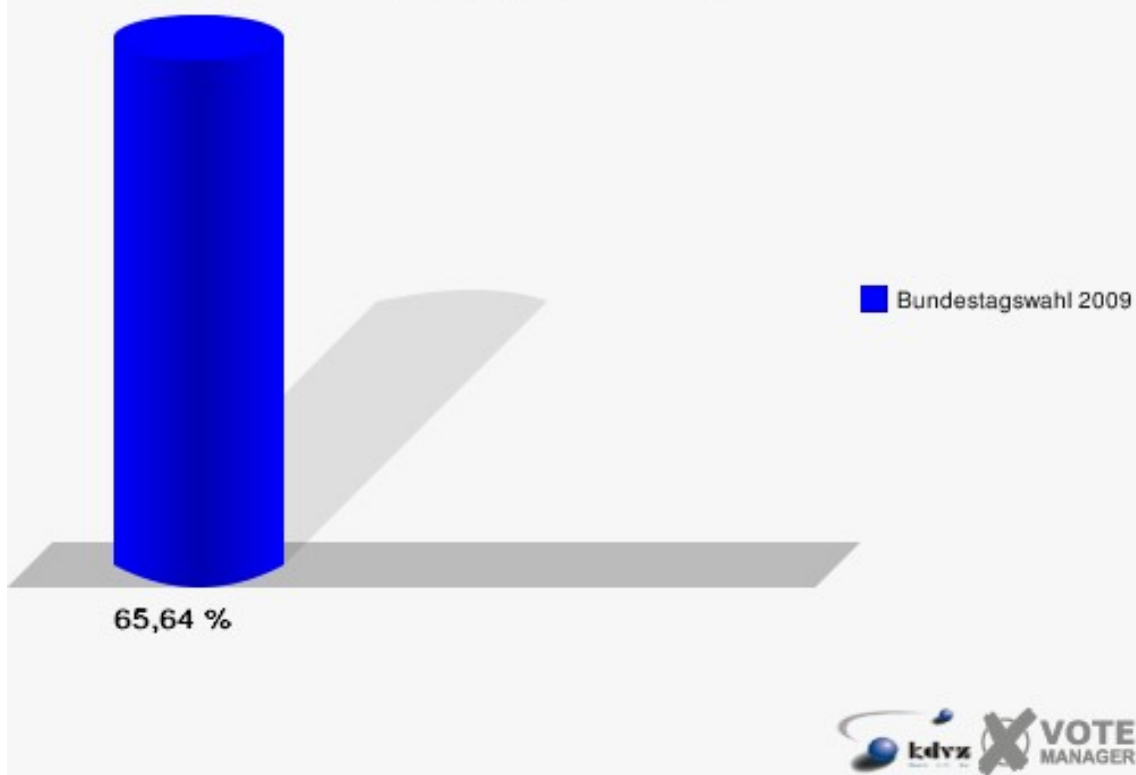


11.3 - Daubenrath

| | Erststimmen | | Zweitstimmen | |
|--------------------|-------------|----------|--------------|---------|
| Wahlberechtigte | 195 | | 195 | |
| Wähler/innen | 128 | 65,64 % | 128 | 65,64 % |
| ungültige Stimmen | 0 | 0,00 % | 2 | 1,56 % |
| gültige Stimmen | 128 | 100,00 % | 126 | 98,44 % |
| Nietan, SPD | 45 | 35,16 % | 35 | 27,78 % |
| Rachel, CDU | 52 | 40,62 % | 44 | 34,92 % |
| Langefeld, FDP | 13 | 10,16 % | 25 | 19,84 % |
| Krischer, GRÜNE | 8 | 6,25 % | 8 | 6,35 % |
| Veithen, DIE LINKE | 9 | 7,03 % | 10 | 7,94 % |
| Haller, NPD | 1 | 0,78 % | 2 | 1,59 % |
| Tierschutzpartei | --- | --- | 1 | 0,79 % |
| FAMILIE | --- | --- | 1 | 0,79 % |
| REP | --- | --- | 0 | 0,00 % |
| Volksabstimmung | --- | --- | 0 | 0,00 % |
| MLPD | --- | --- | 0 | 0,00 % |
| PSG | --- | --- | 0 | 0,00 % |
| ZENTRUM | --- | --- | 0 | 0,00 % |
| BüSo | --- | --- | 0 | 0,00 % |
| DVU | --- | --- | 0 | 0,00 % |
| ÖDP | --- | --- | 0 | 0,00 % |
| PIRATEN | --- | --- | 0 | 0,00 % |
| RRP | --- | --- | 0 | 0,00 % |
| RENTNER | --- | --- | 0 | 0,00 % |

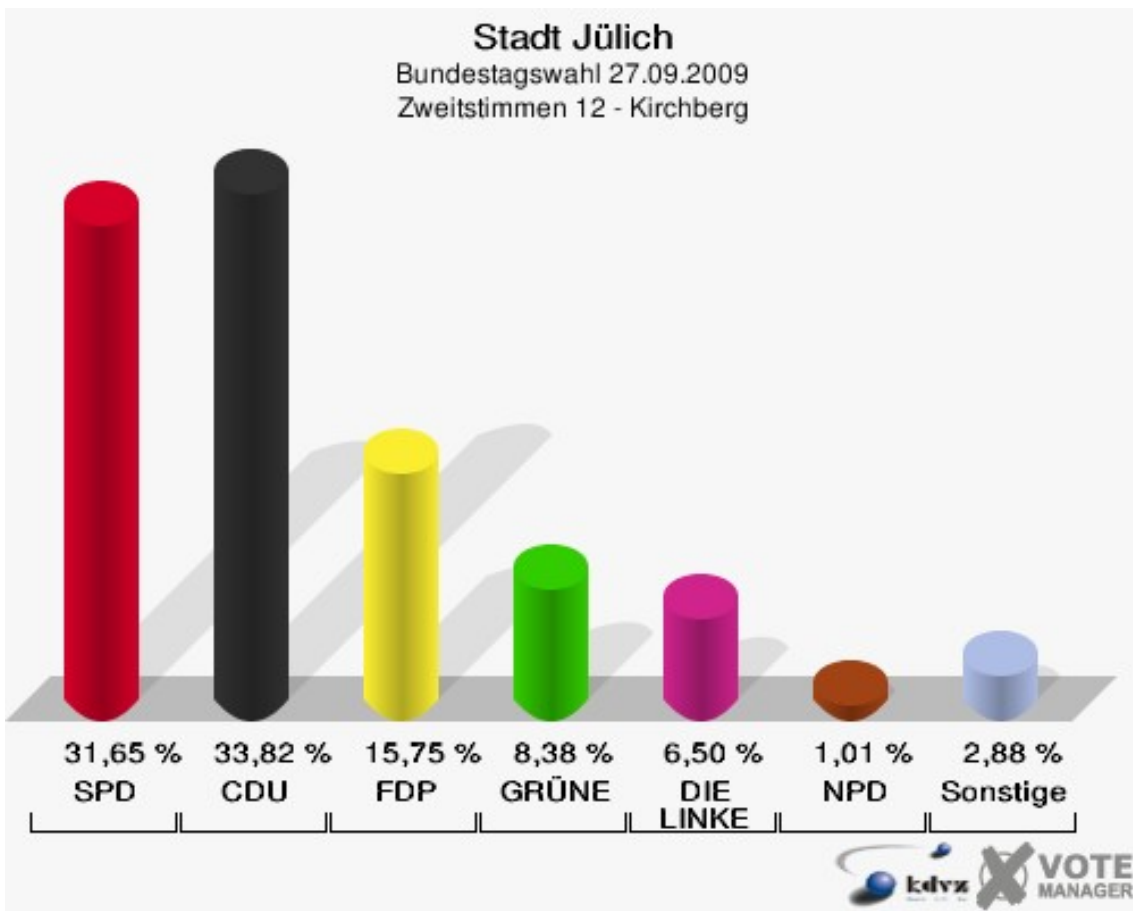
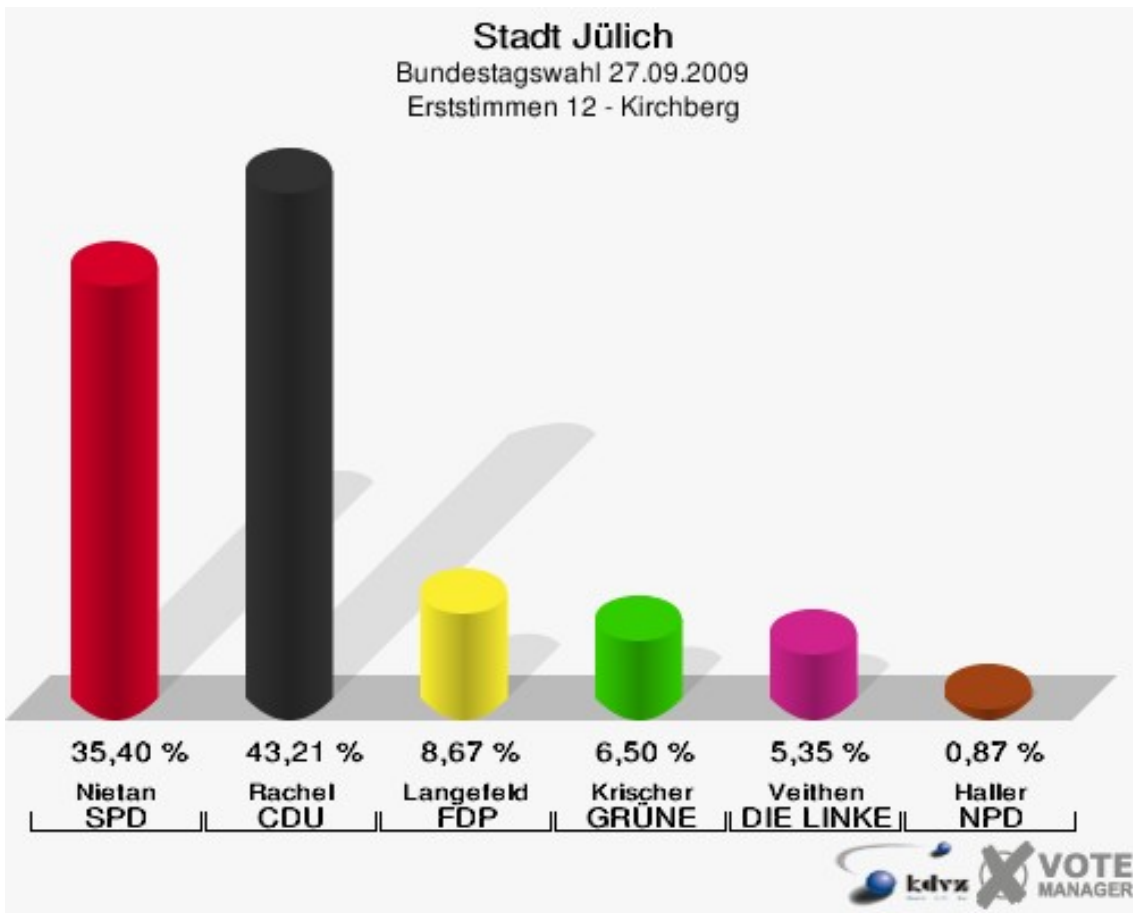


Stadt Jülich
Bundestagswahl 27.09.2009
Wahlbeteiligung 11.3 - Daubenrath

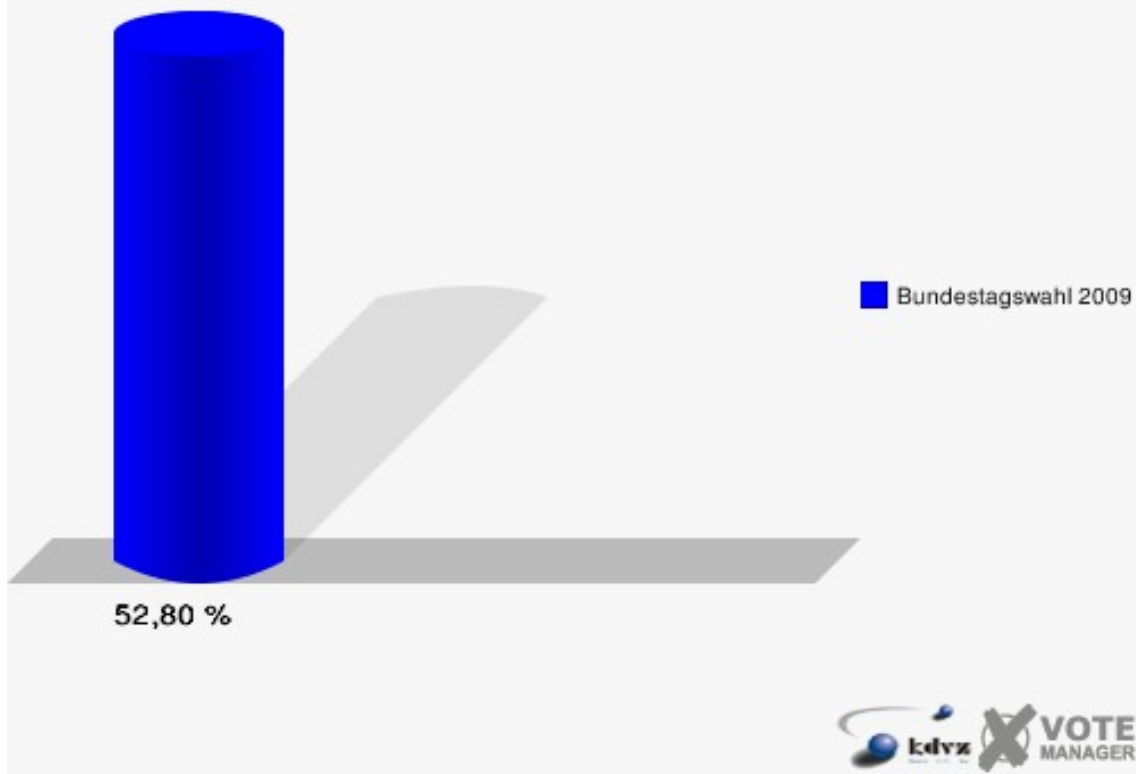


12 - Kirchberg

| | Erststimmen | | Zweitstimmen | |
|--------------------|-------------|---------|--------------|---------|
| | | | | |
| Wahlberechtigte | 1.337 | | 1.337 | |
| Wähler/innen | 706 | 52,80 % | 706 | 52,80 % |
| ungültige Stimmen | 14 | 1,98 % | 14 | 1,98 % |
| gültige Stimmen | 692 | 98,02 % | 692 | 98,02 % |
| Nietan, SPD | 245 | 35,40 % | 219 | 31,65 % |
| Rachel, CDU | 299 | 43,21 % | 234 | 33,82 % |
| Langefeld, FDP | 60 | 8,67 % | 109 | 15,75 % |
| Krischer, GRÜNE | 45 | 6,50 % | 58 | 8,38 % |
| Veithen, DIE LINKE | 37 | 5,35 % | 45 | 6,50 % |
| Haller, NPD | 6 | 0,87 % | 7 | 1,01 % |
| Tierschutzpartei | --- | --- | 6 | 0,87 % |
| FAMILIE | --- | --- | 4 | 0,58 % |
| REP | --- | --- | 3 | 0,43 % |
| Volksabstimmung | --- | --- | 1 | 0,14 % |
| MLPD | --- | --- | 0 | 0,00 % |
| PSG | --- | --- | 0 | 0,00 % |
| ZENTRUM | --- | --- | 0 | 0,00 % |
| BüSo | --- | --- | 0 | 0,00 % |
| DVU | --- | --- | 0 | 0,00 % |
| ÖDP | --- | --- | 0 | 0,00 % |
| PIRATEN | --- | --- | 5 | 0,72 % |
| RRP | --- | --- | 1 | 0,14 % |
| RENTNER | --- | --- | 0 | 0,00 % |

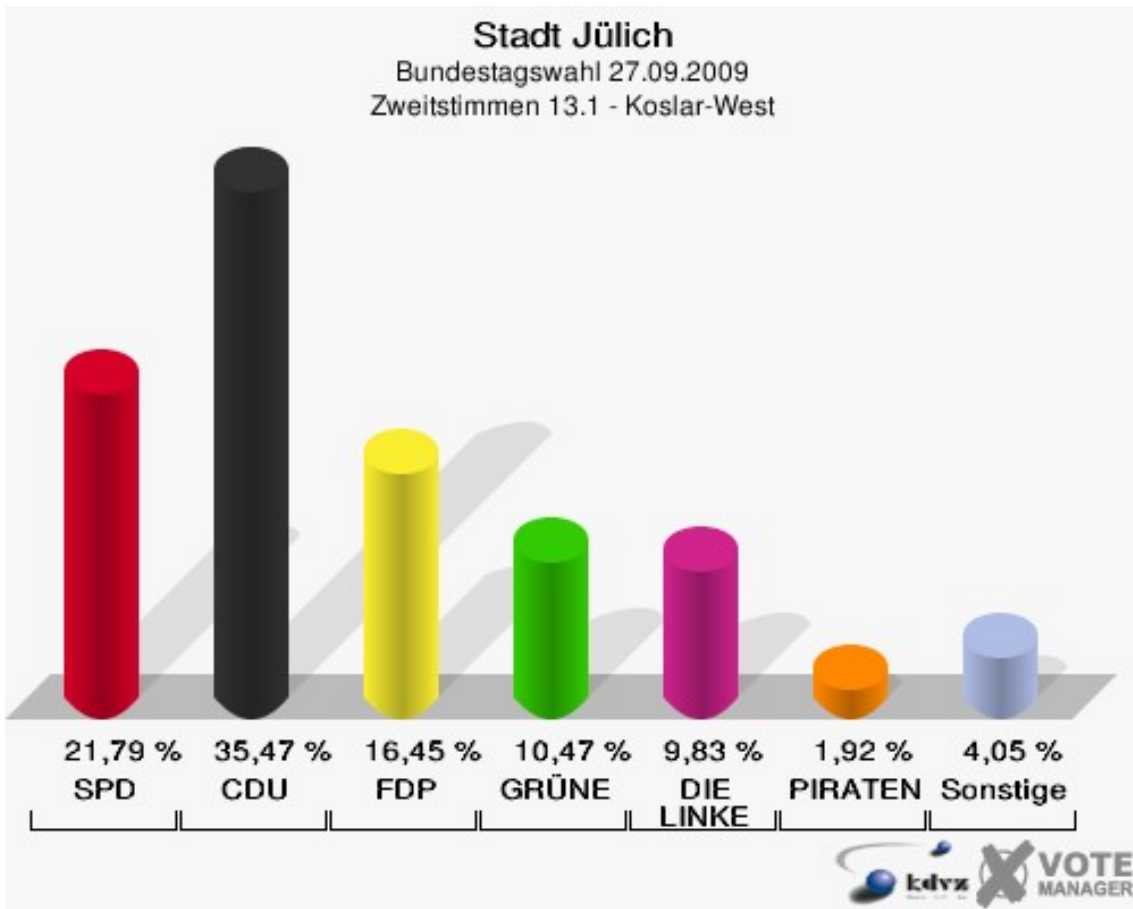
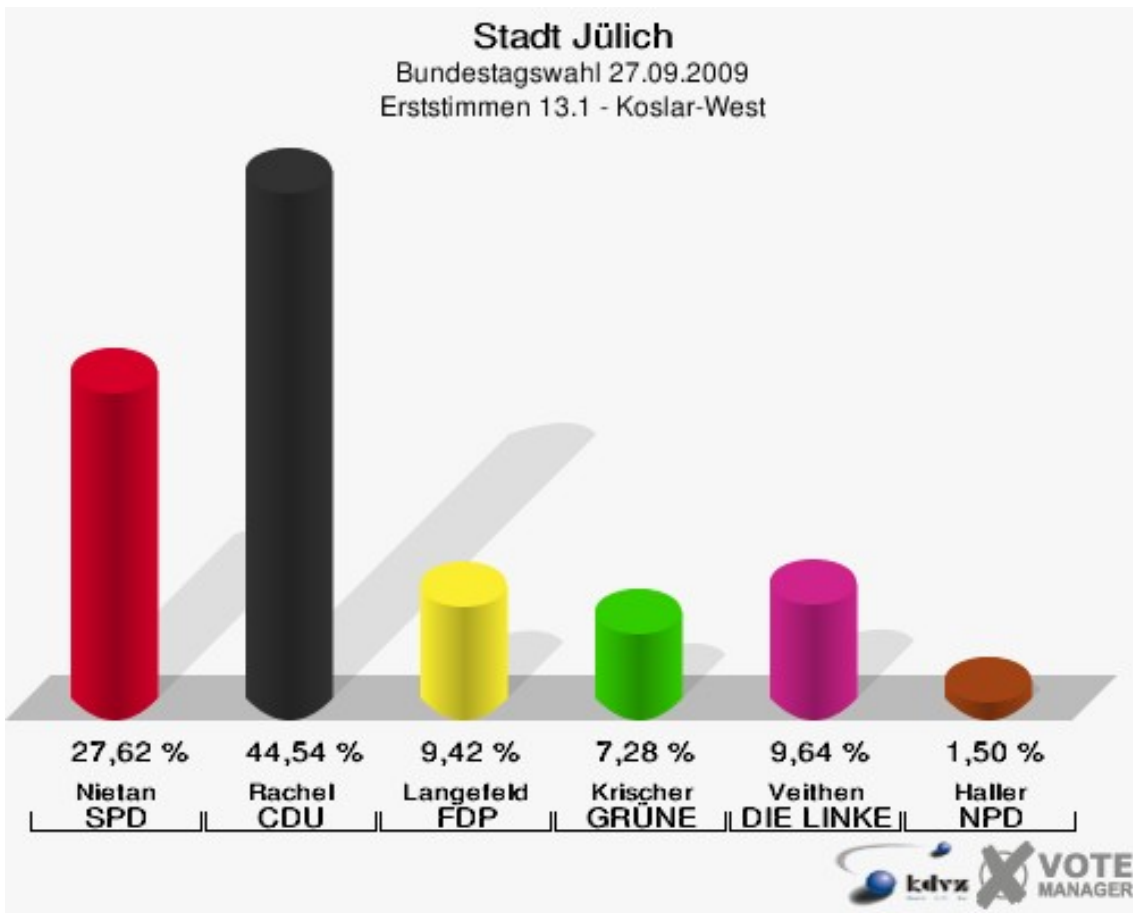


Stadt Jülich
Bundestagswahl 27.09.2009
Wahlbeteiligung 12 - Kirchberg

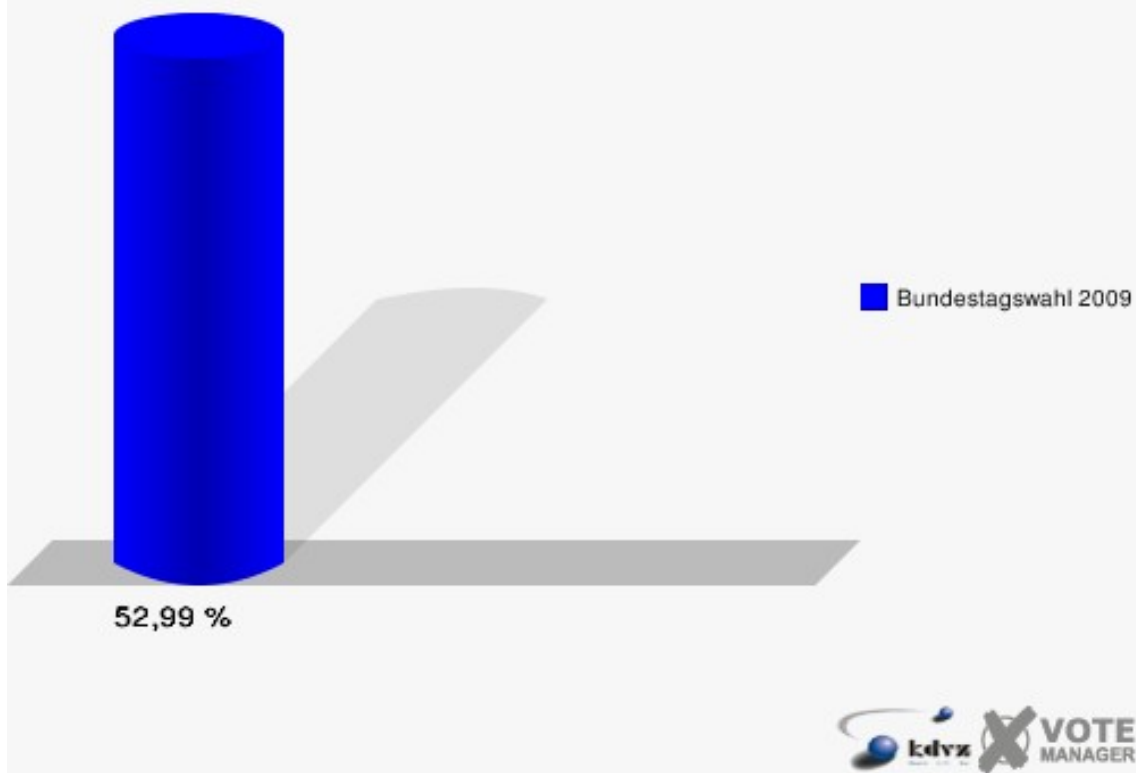


13.1 - Koslar-West

| | Erststimmen | | Zweitstimmen | |
|--------------------|-------------|---------|--------------|---------|
| Wahlberechtigte | 904 | | 904 | |
| Wähler/innen | 479 | 52,99 % | 479 | 52,99 % |
| ungültige Stimmen | 12 | 2,51 % | 11 | 2,30 % |
| gültige Stimmen | 467 | 97,49 % | 468 | 97,70 % |
| Nietan, SPD | 129 | 27,62 % | 102 | 21,79 % |
| Rachel, CDU | 208 | 44,54 % | 166 | 35,47 % |
| Langefeld, FDP | 44 | 9,42 % | 77 | 16,45 % |
| Krischer, GRÜNE | 34 | 7,28 % | 49 | 10,47 % |
| Veithen, DIE LINKE | 45 | 9,64 % | 46 | 9,83 % |
| Haller, NPD | 7 | 1,50 % | 5 | 1,07 % |
| Tierschutzpartei | --- | --- | 5 | 1,07 % |
| FAMILIE | --- | --- | 3 | 0,64 % |
| REP | --- | --- | 1 | 0,21 % |
| Volksabstimmung | --- | --- | 1 | 0,21 % |
| MLPD | --- | --- | 0 | 0,00 % |
| PSG | --- | --- | 0 | 0,00 % |
| ZENTRUM | --- | --- | 0 | 0,00 % |
| BüSo | --- | --- | 0 | 0,00 % |
| DVU | --- | --- | 0 | 0,00 % |
| ÖDP | --- | --- | 0 | 0,00 % |
| PIRATEN | --- | --- | 9 | 1,92 % |
| RRP | --- | --- | 0 | 0,00 % |
| RENTNER | --- | --- | 4 | 0,85 % |

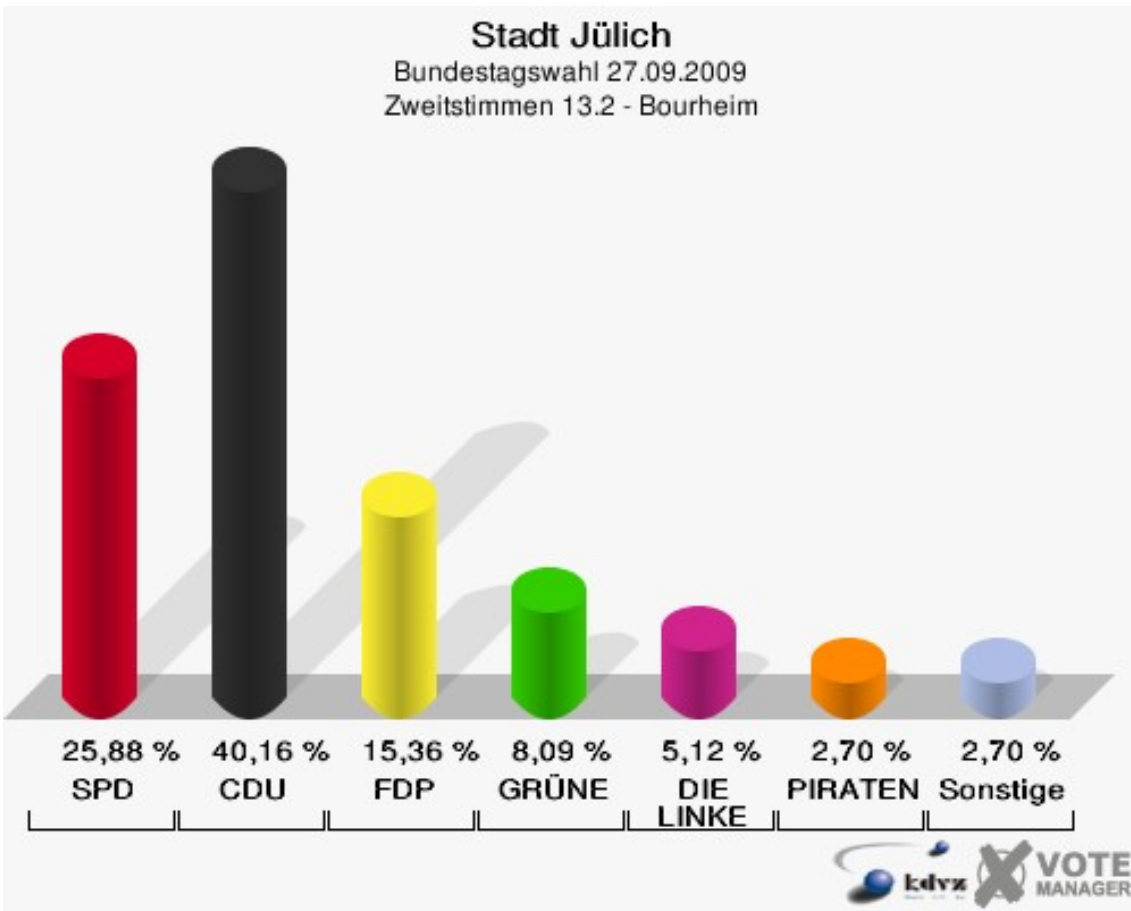
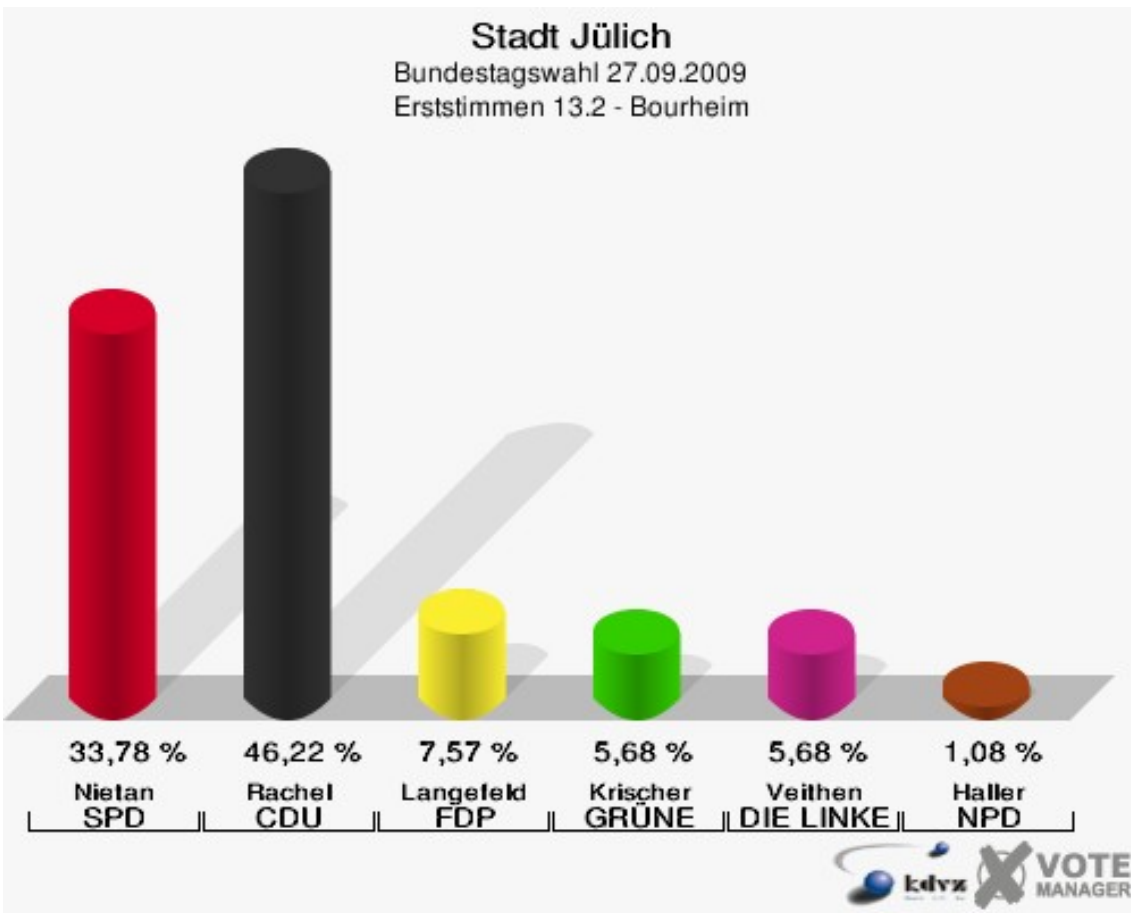


Stadt Jülich
Bundestagswahl 27.09.2009
Wahlbeteiligung 13.1 - Koslar-West

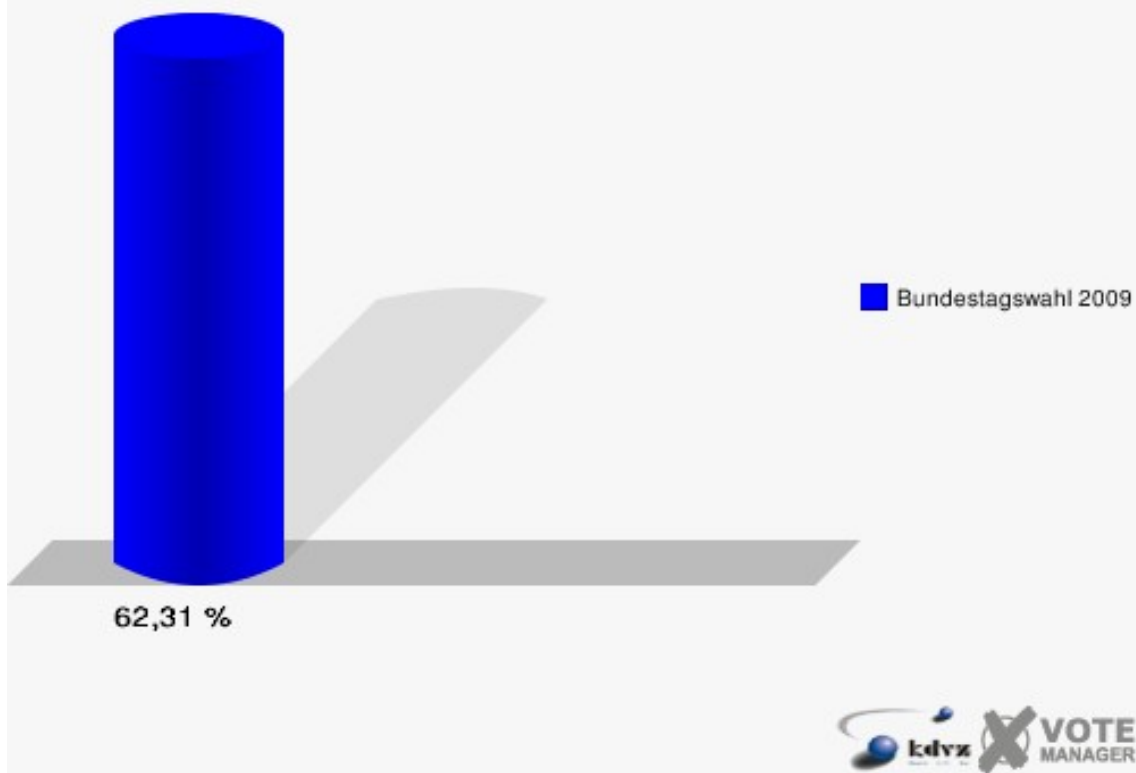


13.2 - Bourheim

| | Erststimmen | | Zweitstimmen | |
|--------------------|-------------|---------|--------------|---------|
| Wahlberechtigte | 597 | | 597 | |
| Wähler/innen | 372 | 62,31 % | 372 | 62,31 % |
| ungültige Stimmen | 2 | 0,54 % | 1 | 0,27 % |
| gültige Stimmen | 370 | 99,46 % | 371 | 99,73 % |
| Nietan, SPD | 125 | 33,78 % | 96 | 25,88 % |
| Rachel, CDU | 171 | 46,22 % | 149 | 40,16 % |
| Langefeld, FDP | 28 | 7,57 % | 57 | 15,36 % |
| Krischer, GRÜNE | 21 | 5,68 % | 30 | 8,09 % |
| Veithen, DIE LINKE | 21 | 5,68 % | 19 | 5,12 % |
| Haller, NPD | 4 | 1,08 % | 3 | 0,81 % |
| Tierschutzpartei | --- | --- | 2 | 0,54 % |
| FAMILIE | --- | --- | 4 | 1,08 % |
| REP | --- | --- | 0 | 0,00 % |
| Volksabstimmung | --- | --- | 0 | 0,00 % |
| MLPD | --- | --- | 0 | 0,00 % |
| PSG | --- | --- | 0 | 0,00 % |
| ZENTRUM | --- | --- | 0 | 0,00 % |
| BüSo | --- | --- | 0 | 0,00 % |
| DVU | --- | --- | 0 | 0,00 % |
| ÖDP | --- | --- | 0 | 0,00 % |
| PIRATEN | --- | --- | 10 | 2,70 % |
| RRP | --- | --- | 0 | 0,00 % |
| RENTNER | --- | --- | 1 | 0,27 % |

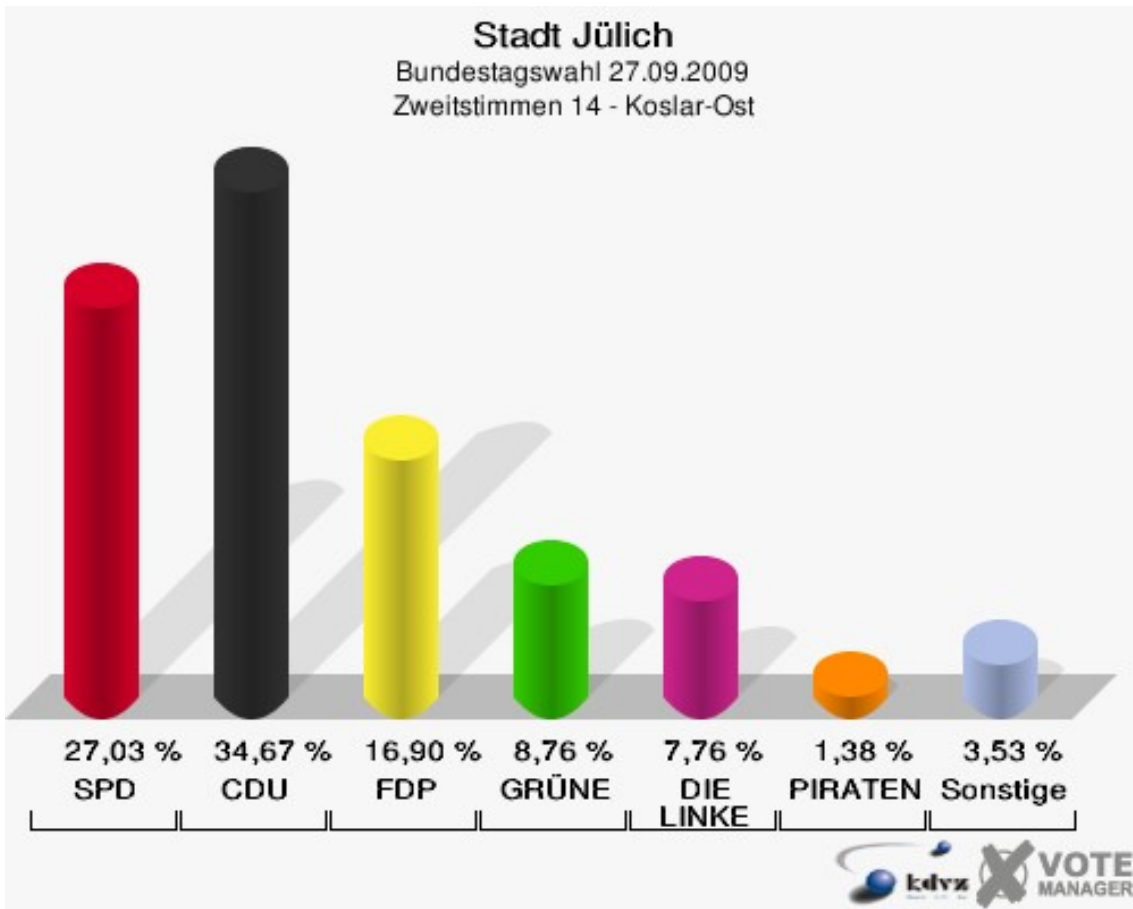
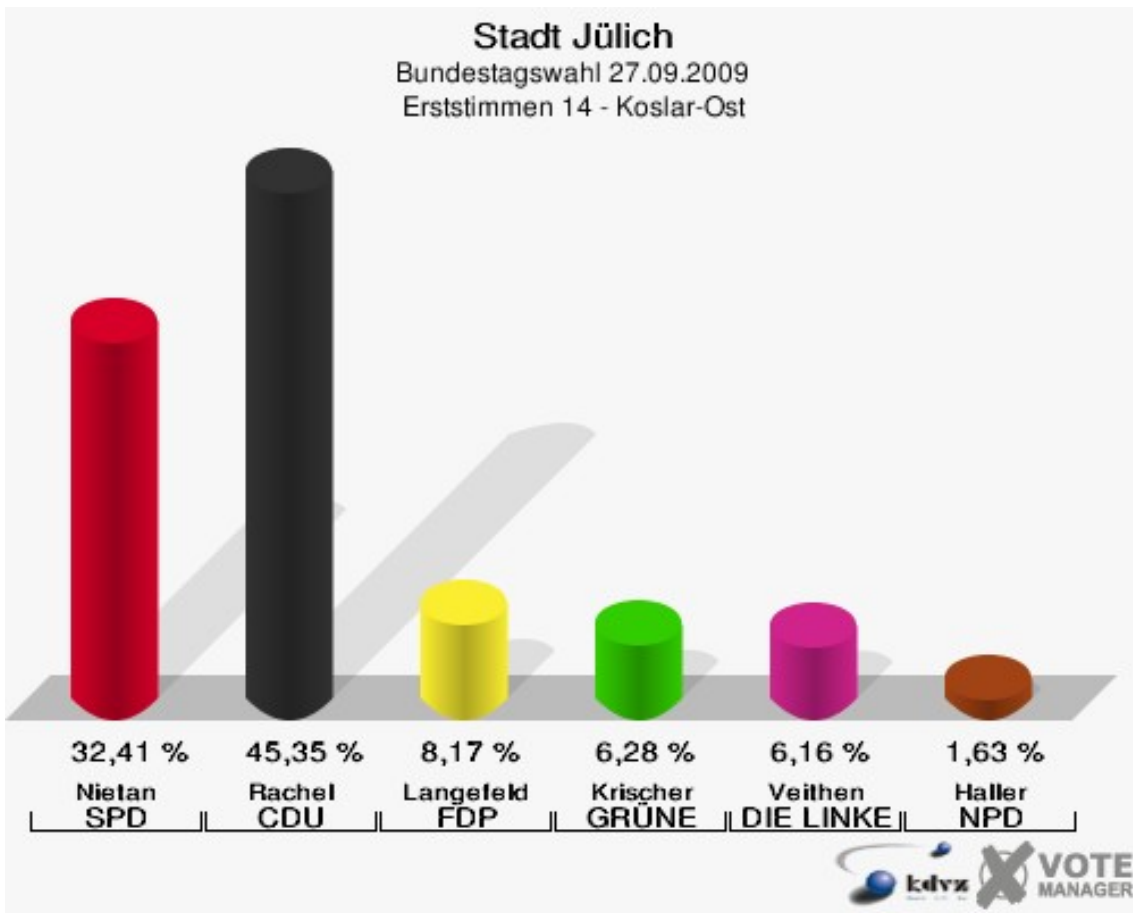


Stadt Jülich
Bundestagswahl 27.09.2009
Wahlbeteiligung 13.2 - Bourheim

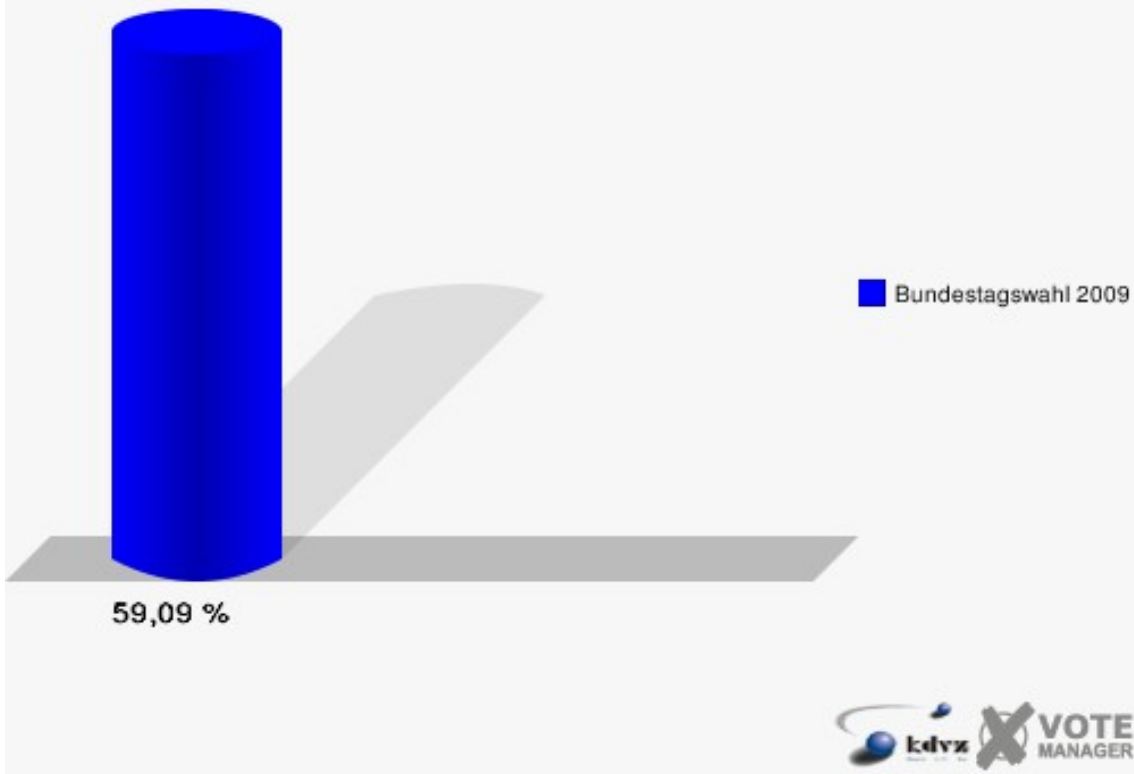


14 - Koslar-Ost

| | Erststimmen | | Zweitstimmen | |
|--------------------|-------------|---------|--------------|---------|
| Wahlberechtigte | 1.369 | | 1.369 | |
| Wähler/innen | 809 | 59,09 % | 809 | 59,09 % |
| ungültige Stimmen | 13 | 1,61 % | 10 | 1,24 % |
| gültige Stimmen | 796 | 98,39 % | 799 | 98,76 % |
| Nietan, SPD | 258 | 32,41 % | 216 | 27,03 % |
| Rachel, CDU | 361 | 45,35 % | 277 | 34,67 % |
| Langefeld, FDP | 65 | 8,17 % | 135 | 16,90 % |
| Krischer, GRÜNE | 50 | 6,28 % | 70 | 8,76 % |
| Veithen, DIE LINKE | 49 | 6,16 % | 62 | 7,76 % |
| Haller, NPD | 13 | 1,63 % | 9 | 1,13 % |
| Tierschutzpartei | --- | --- | 3 | 0,38 % |
| FAMILIE | --- | --- | 5 | 0,63 % |
| REP | --- | --- | 1 | 0,13 % |
| Volksabstimmung | --- | --- | 1 | 0,13 % |
| MLPD | --- | --- | 0 | 0,00 % |
| PSG | --- | --- | 0 | 0,00 % |
| ZENTRUM | --- | --- | 0 | 0,00 % |
| BüSo | --- | --- | 0 | 0,00 % |
| DVU | --- | --- | 0 | 0,00 % |
| ÖDP | --- | --- | 0 | 0,00 % |
| PIRATEN | --- | --- | 11 | 1,38 % |
| RRP | --- | --- | 2 | 0,25 % |
| RENTNER | --- | --- | 7 | 0,88 % |

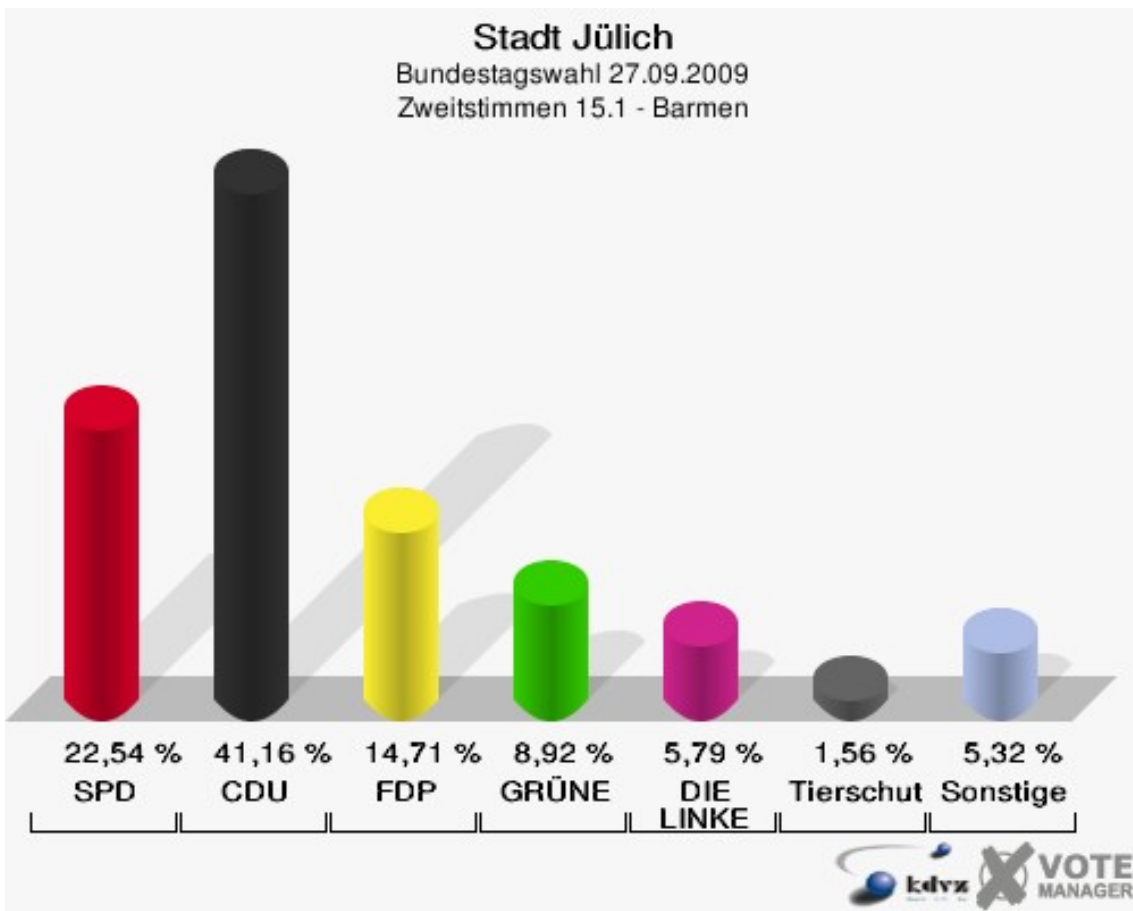
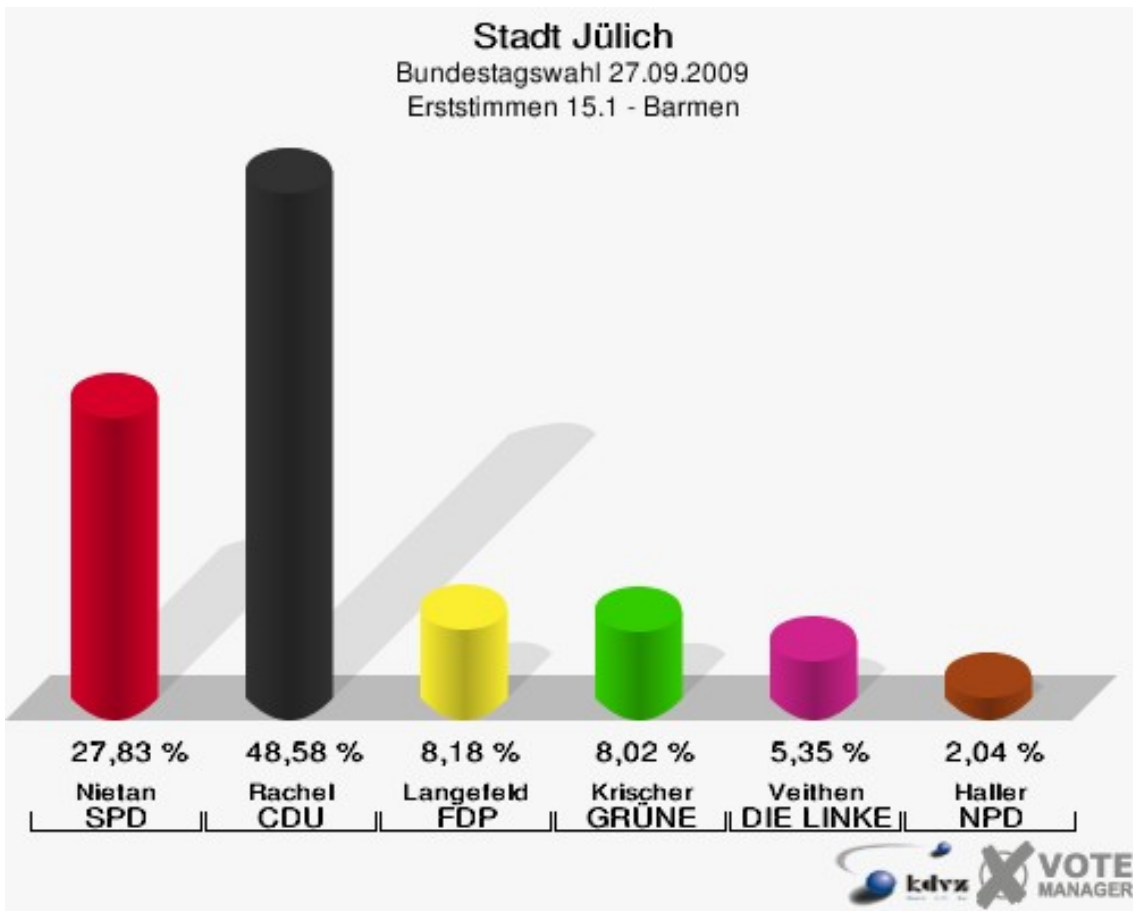


Stadt Jülich
Bundestagswahl 27.09.2009
Wahlbeteiligung 14 - Koslar-Ost

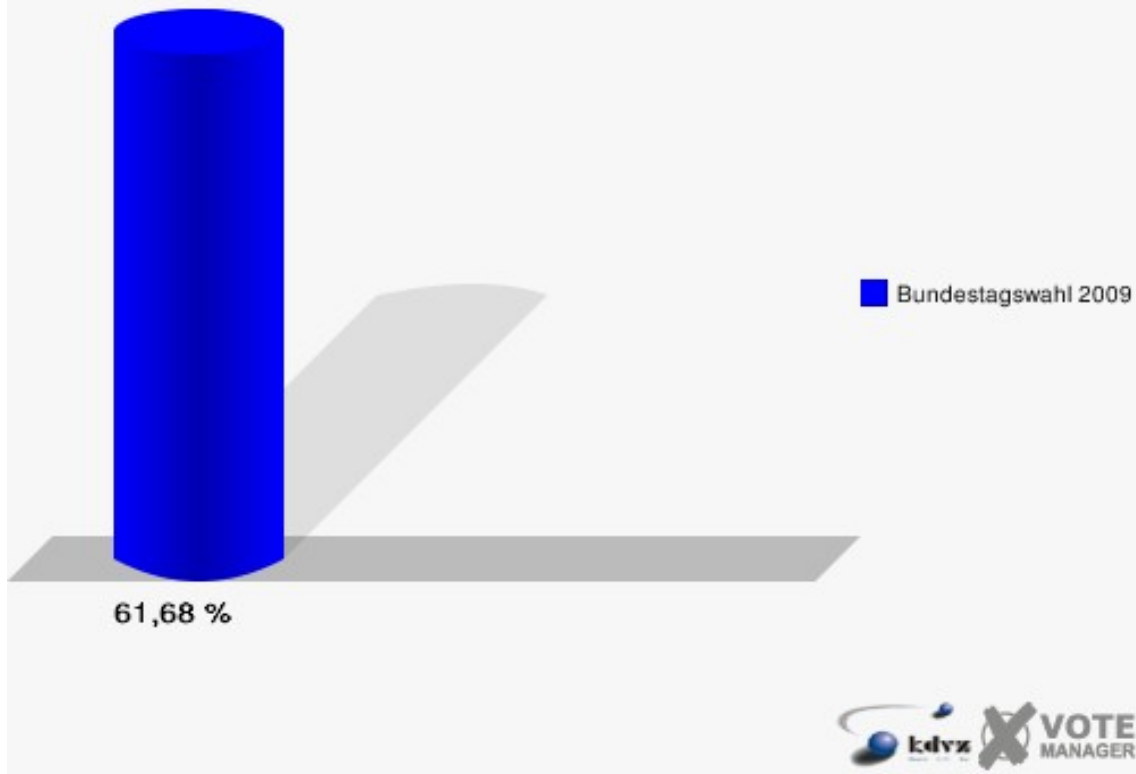


15.1 - Barmen

| | Erststimmen | | Zweitstimmen | |
|--------------------|-------------|---------|--------------|---------|
| Wahlberechtigte | 1.049 | | 1.049 | |
| Wähler/innen | 647 | 61,68 % | 647 | 61,68 % |
| ungültige Stimmen | 11 | 1,70 % | 8 | 1,24 % |
| gültige Stimmen | 636 | 98,30 % | 639 | 98,76 % |
| Nietan, SPD | 177 | 27,83 % | 144 | 22,54 % |
| Rachel, CDU | 309 | 48,58 % | 263 | 41,16 % |
| Langefeld, FDP | 52 | 8,18 % | 94 | 14,71 % |
| Krischer, GRÜNE | 51 | 8,02 % | 57 | 8,92 % |
| Veithen, DIE LINKE | 34 | 5,35 % | 37 | 5,79 % |
| Haller, NPD | 13 | 2,04 % | 9 | 1,41 % |
| Tierschutzpartei | --- | --- | 10 | 1,56 % |
| FAMILIE | --- | --- | 5 | 0,78 % |
| REP | --- | --- | 5 | 0,78 % |
| Volksabstimmung | --- | --- | 1 | 0,16 % |
| MLPD | --- | --- | 0 | 0,00 % |
| PSG | --- | --- | 0 | 0,00 % |
| ZENTRUM | --- | --- | 0 | 0,00 % |
| BüSo | --- | --- | 0 | 0,00 % |
| DVU | --- | --- | 0 | 0,00 % |
| ÖDP | --- | --- | 0 | 0,00 % |
| PIRATEN | --- | --- | 9 | 1,41 % |
| RRP | --- | --- | 0 | 0,00 % |
| RENTNER | --- | --- | 5 | 0,78 % |

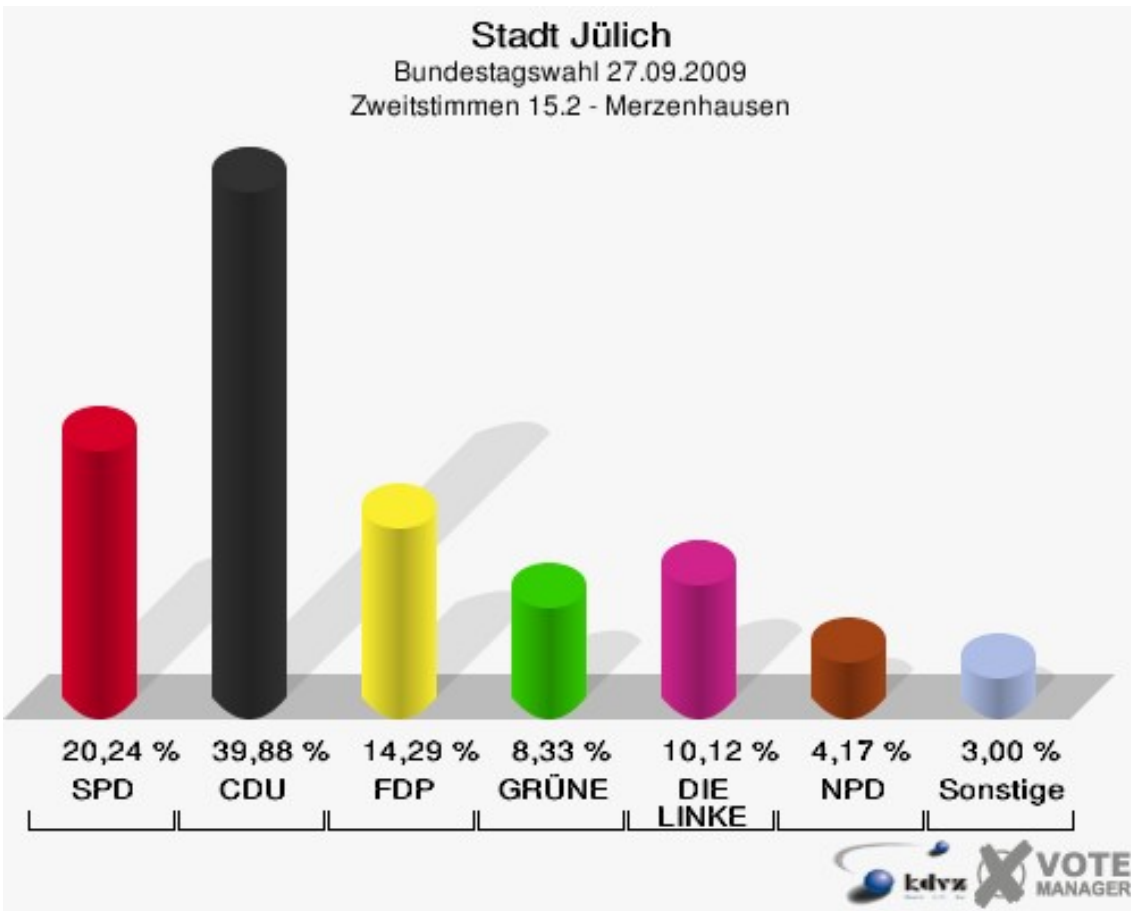
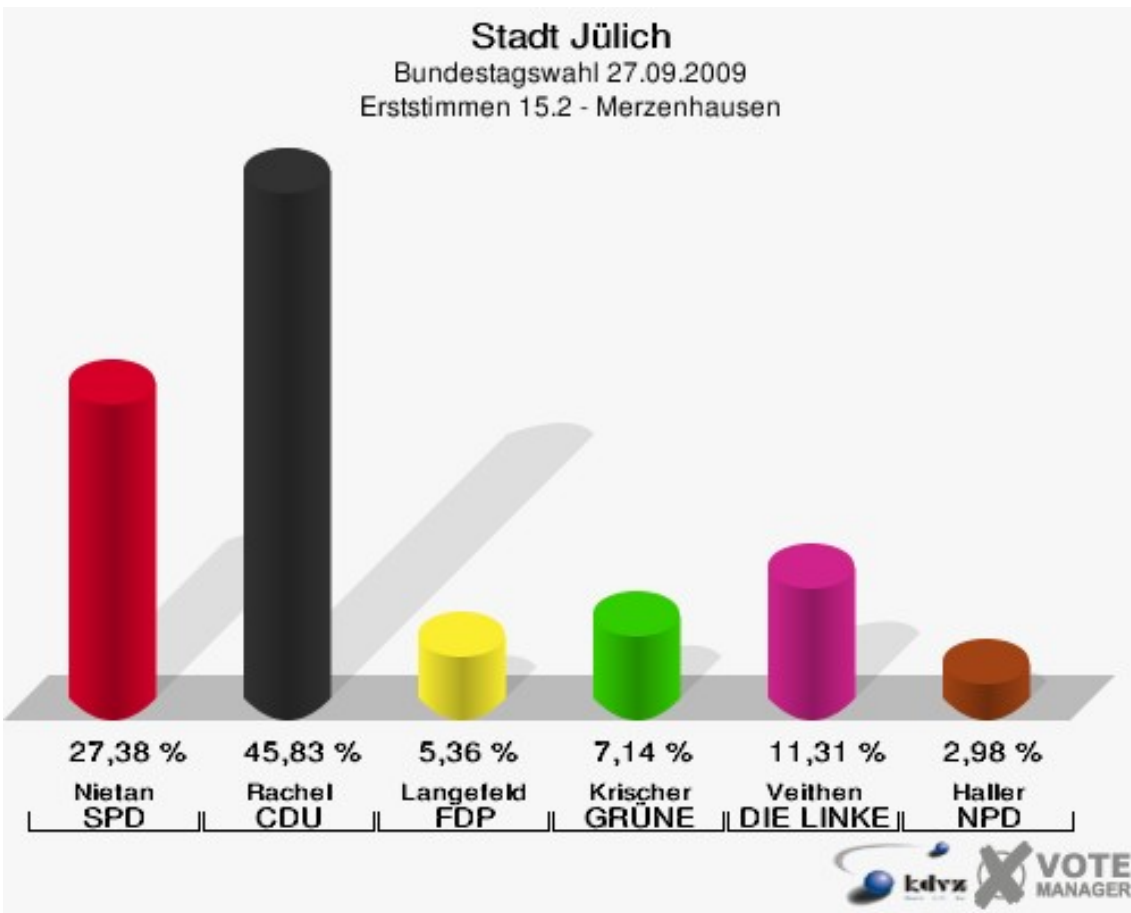


Stadt Jülich
Bundestagswahl 27.09.2009
Wahlbeteiligung 15.1 - Barmen

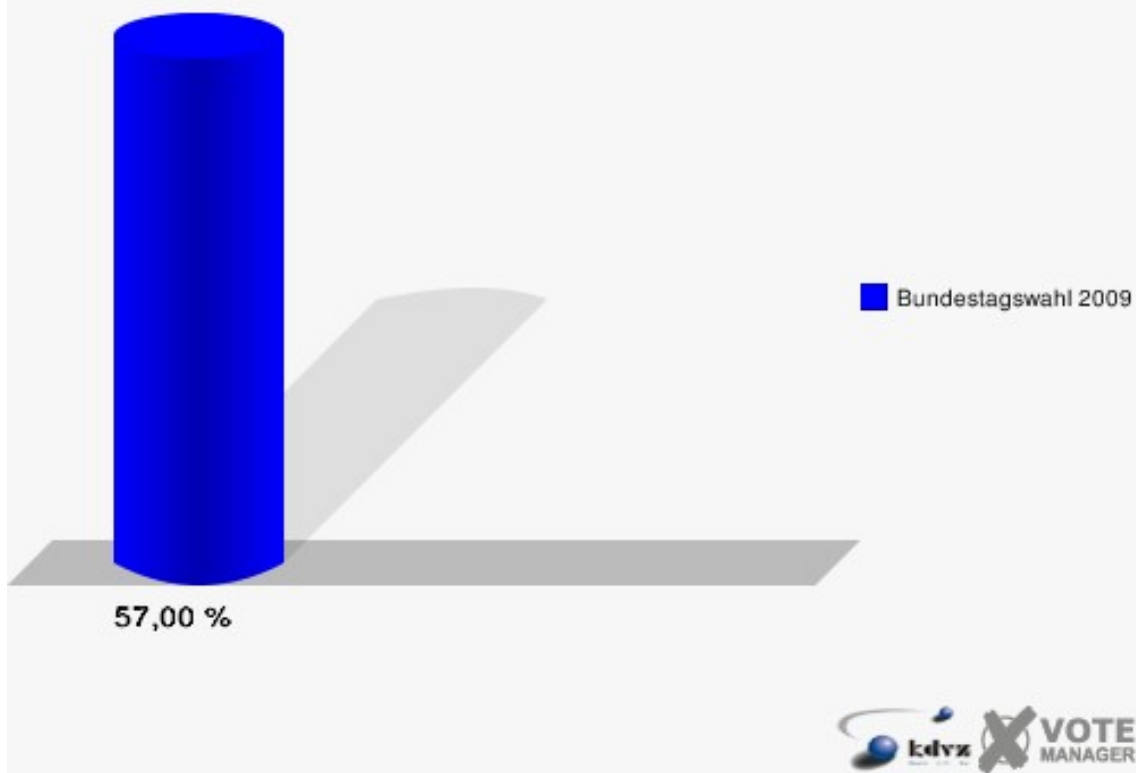


15.2 - Merzenhausen

| | Erststimmen | | Zweitstimmen | |
|--------------------|-------------|---------|--------------|---------|
| | | | | |
| Wahlberechtigte | 300 | | 300 | |
| Wähler/innen | 171 | 57,00 % | 171 | 57,00 % |
| ungültige Stimmen | 3 | 1,75 % | 3 | 1,75 % |
| gültige Stimmen | 168 | 98,25 % | 168 | 98,25 % |
| Nietan, SPD | 46 | 27,38 % | 34 | 20,24 % |
| Rachel, CDU | 77 | 45,83 % | 67 | 39,88 % |
| Langefeld, FDP | 9 | 5,36 % | 24 | 14,29 % |
| Krischer, GRÜNE | 12 | 7,14 % | 14 | 8,33 % |
| Veithen, DIE LINKE | 19 | 11,31 % | 17 | 10,12 % |
| Haller, NPD | 5 | 2,98 % | 7 | 4,17 % |
| Tierschutzpartei | --- | --- | 0 | 0,00 % |
| FAMILIE | --- | --- | 1 | 0,60 % |
| REP | --- | --- | 1 | 0,60 % |
| Volksabstimmung | --- | --- | 1 | 0,60 % |
| MLPD | --- | --- | 0 | 0,00 % |
| PSG | --- | --- | 1 | 0,60 % |
| ZENTRUM | --- | --- | 0 | 0,00 % |
| BüSo | --- | --- | 0 | 0,00 % |
| DVU | --- | --- | 0 | 0,00 % |
| ÖDP | --- | --- | 0 | 0,00 % |
| PIRATEN | --- | --- | 1 | 0,60 % |
| RRP | --- | --- | 0 | 0,00 % |
| RENTNER | --- | --- | 0 | 0,00 % |

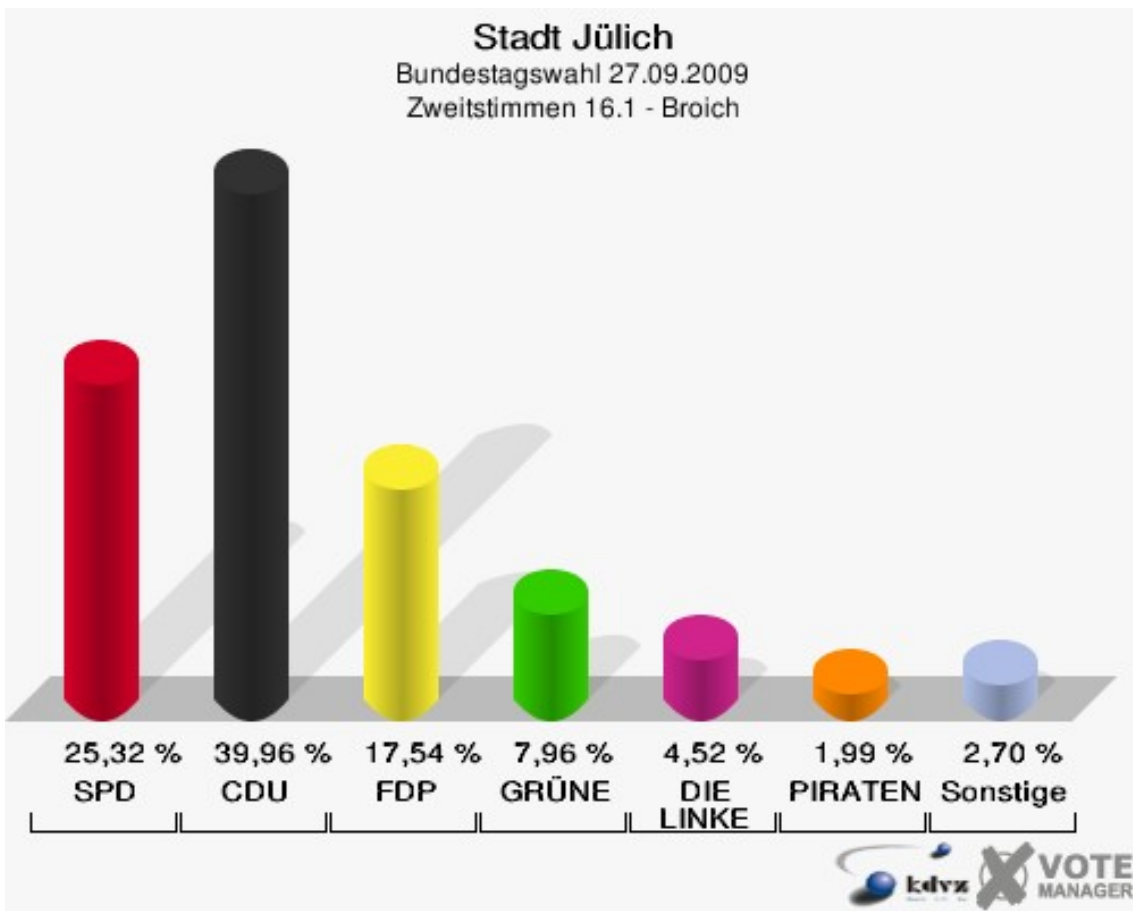
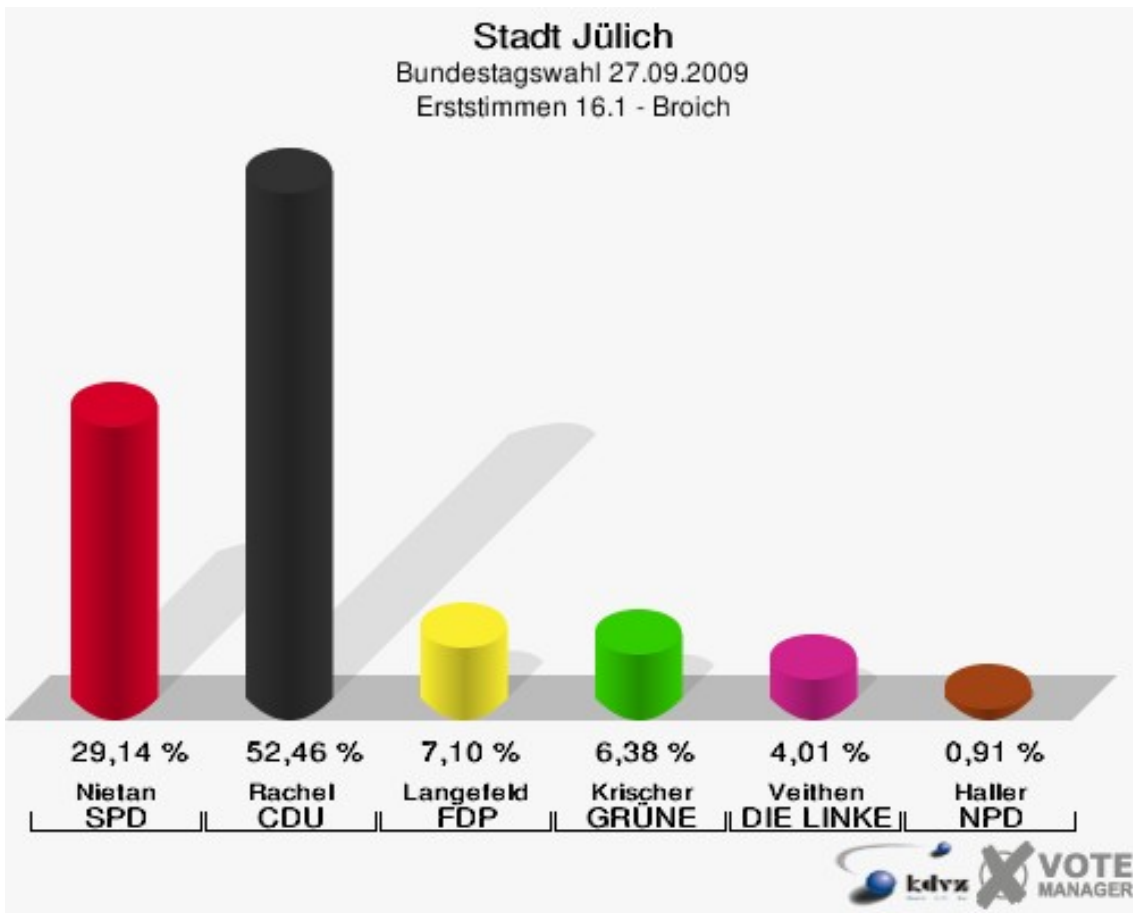


Stadt Jülich
Bundestagswahl 27.09.2009
Wahlbeteiligung 15.2 - Merzenhausen

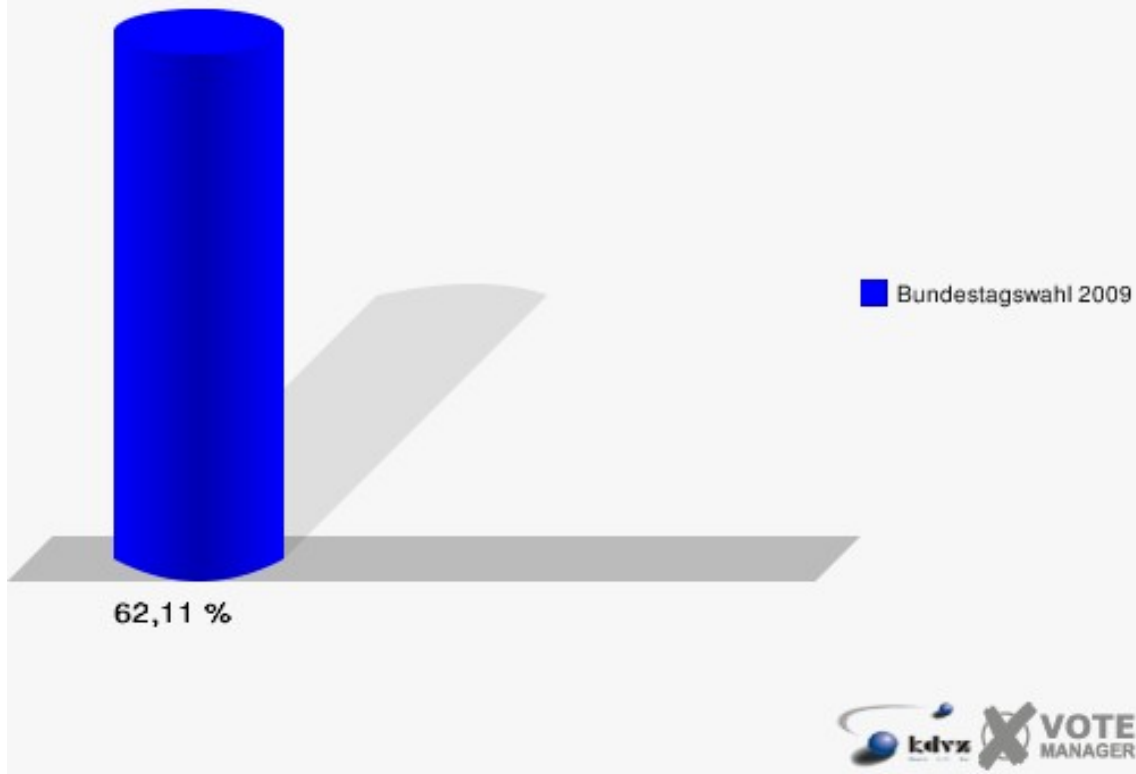


16.1 - Broich

| | Erststimmen | | Zweitstimmen | |
|--------------------|-------------|---------|--------------|---------|
| Wahlberechtigte | 900 | | 900 | |
| Wähler/innen | 559 | 62,11 % | 559 | 62,11 % |
| ungültige Stimmen | 10 | 1,79 % | 6 | 1,07 % |
| gültige Stimmen | 549 | 98,21 % | 553 | 98,93 % |
| Nietan, SPD | 160 | 29,14 % | 140 | 25,32 % |
| Rachel, CDU | 288 | 52,46 % | 221 | 39,96 % |
| Langefeld, FDP | 39 | 7,10 % | 97 | 17,54 % |
| Krischer, GRÜNE | 35 | 6,38 % | 44 | 7,96 % |
| Veithen, DIE LINKE | 22 | 4,01 % | 25 | 4,52 % |
| Haller, NPD | 5 | 0,91 % | 5 | 0,90 % |
| Tierschutzpartei | --- | --- | 4 | 0,72 % |
| FAMILIE | --- | --- | 2 | 0,36 % |
| REP | --- | --- | 0 | 0,00 % |
| Volksabstimmung | --- | --- | 0 | 0,00 % |
| MLPD | --- | --- | 0 | 0,00 % |
| PSG | --- | --- | 0 | 0,00 % |
| ZENTRUM | --- | --- | 0 | 0,00 % |
| BüSo | --- | --- | 0 | 0,00 % |
| DVU | --- | --- | 0 | 0,00 % |
| ÖDP | --- | --- | 0 | 0,00 % |
| PIRATEN | --- | --- | 11 | 1,99 % |
| RRP | --- | --- | 2 | 0,36 % |
| RENTNER | --- | --- | 2 | 0,36 % |

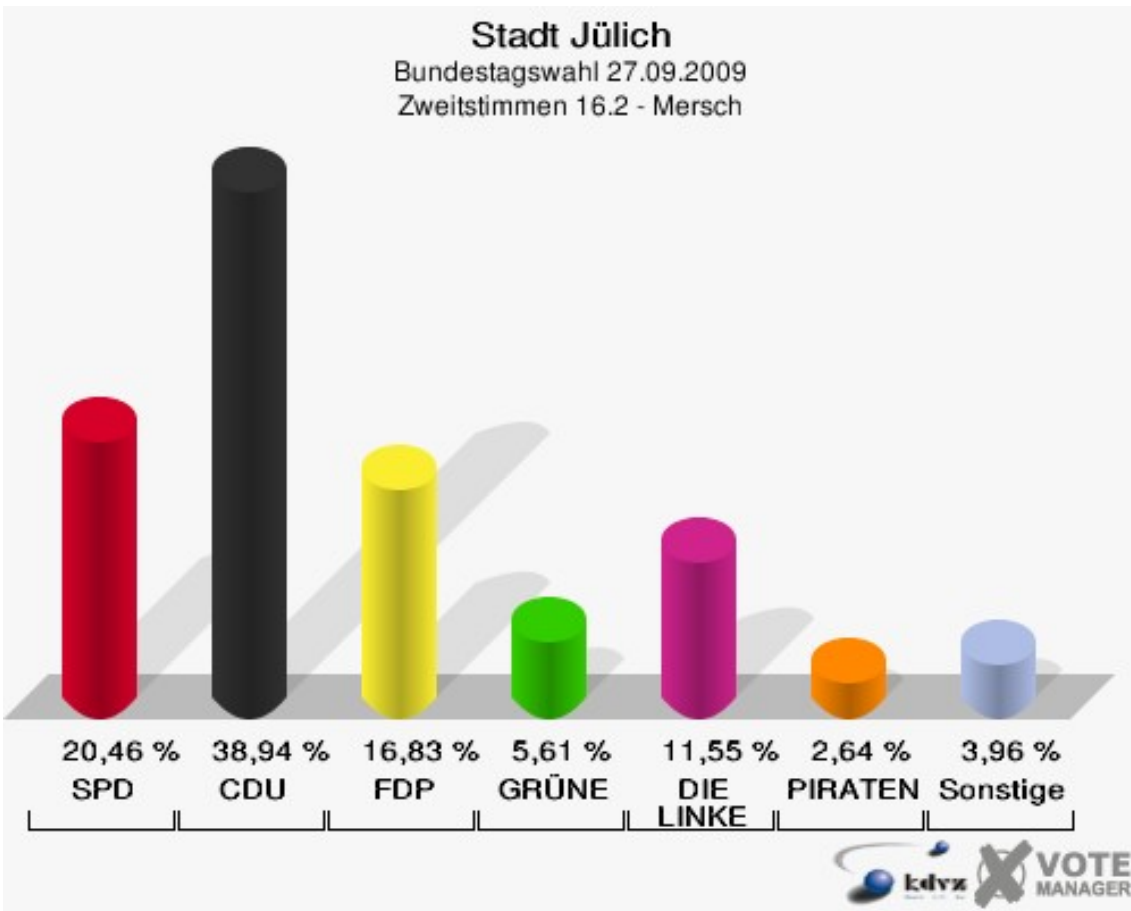
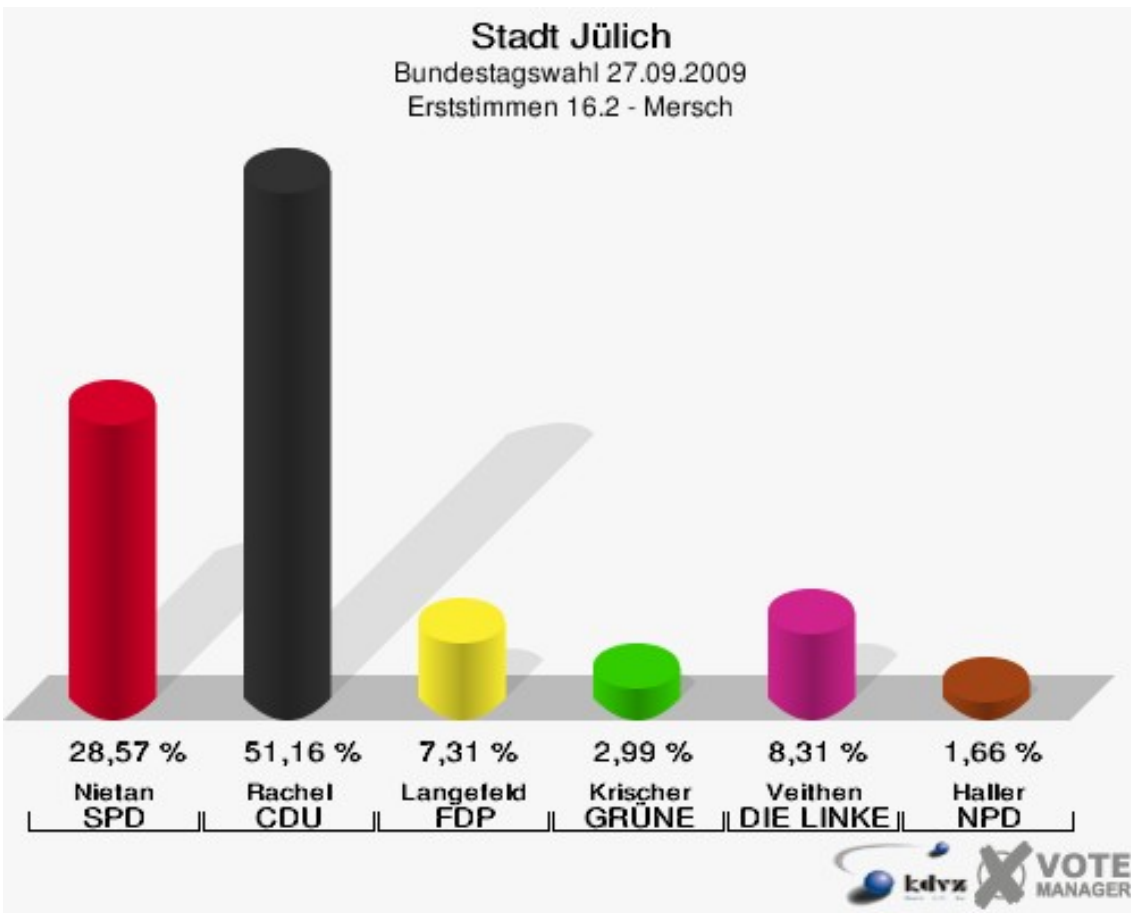


Stadt Jülich
Bundestagswahl 27.09.2009
Wahlbeteiligung 16.1 - Broich

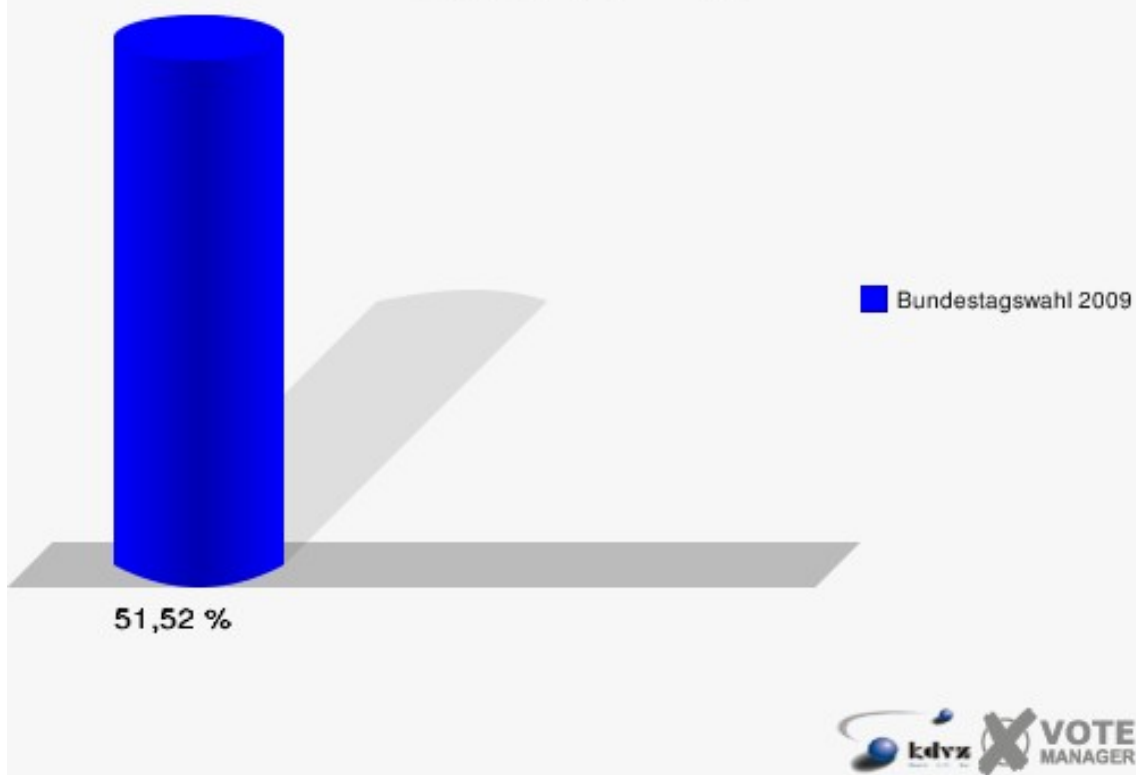


16.2 - Mersch

| | Erststimmen | | Zweitstimmen | |
|--------------------|-------------|---------|--------------|---------|
| Wahlberechtigte | 594 | | 594 | |
| Wähler/innen | 306 | 51,52 % | 306 | 51,52 % |
| ungültige Stimmen | 5 | 1,63 % | 3 | 0,98 % |
| gültige Stimmen | 301 | 98,37 % | 303 | 99,02 % |
| Nietan, SPD | 86 | 28,57 % | 62 | 20,46 % |
| Rachel, CDU | 154 | 51,16 % | 118 | 38,94 % |
| Langefeld, FDP | 22 | 7,31 % | 51 | 16,83 % |
| Krischer, GRÜNE | 9 | 2,99 % | 17 | 5,61 % |
| Veithen, DIE LINKE | 25 | 8,31 % | 35 | 11,55 % |
| Haller, NPD | 5 | 1,66 % | 5 | 1,65 % |
| Tierschutzpartei | --- | --- | 1 | 0,33 % |
| FAMILIE | --- | --- | 5 | 1,65 % |
| REP | --- | --- | 0 | 0,00 % |
| Volksabstimmung | --- | --- | 0 | 0,00 % |
| MLPD | --- | --- | 0 | 0,00 % |
| PSG | --- | --- | 0 | 0,00 % |
| ZENTRUM | --- | --- | 0 | 0,00 % |
| BüSo | --- | --- | 0 | 0,00 % |
| DVU | --- | --- | 0 | 0,00 % |
| ÖDP | --- | --- | 0 | 0,00 % |
| PIRATEN | --- | --- | 8 | 2,64 % |
| RRP | --- | --- | 0 | 0,00 % |
| RENTNER | --- | --- | 1 | 0,33 % |

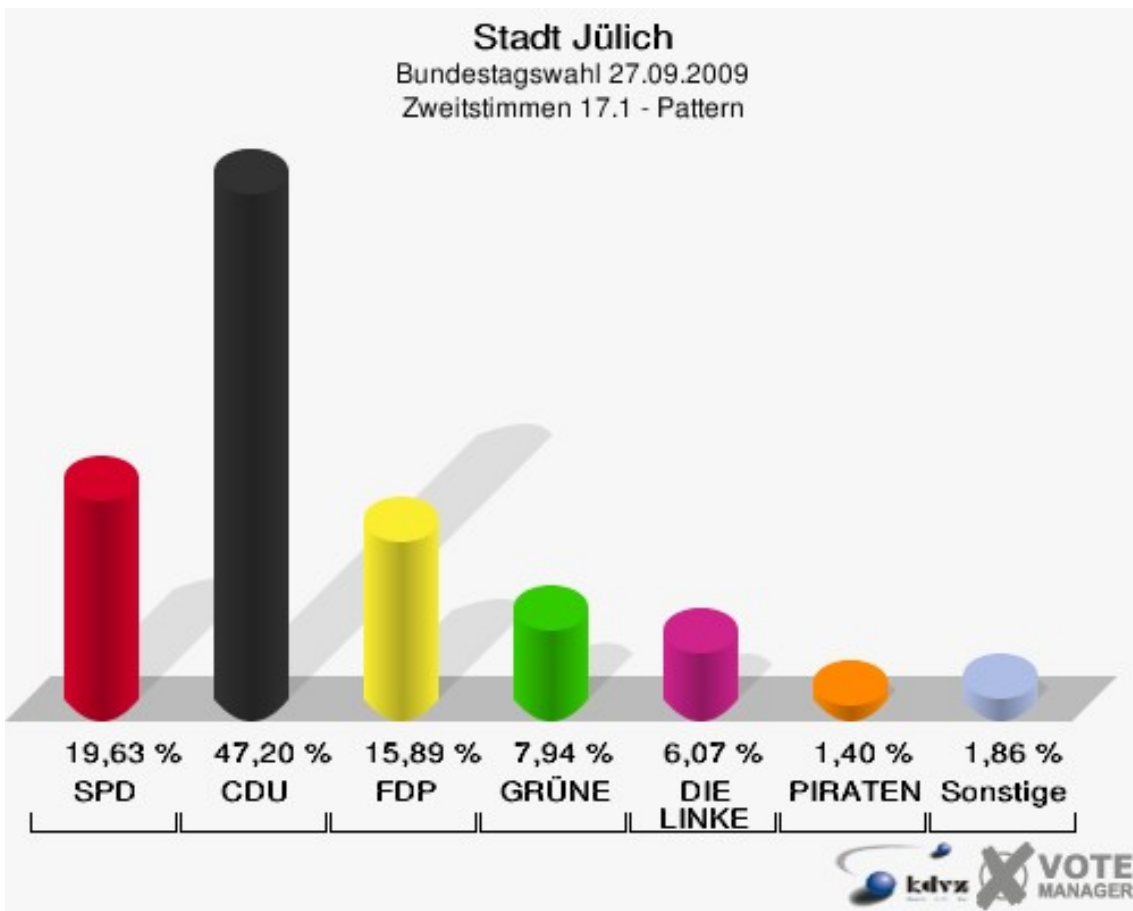
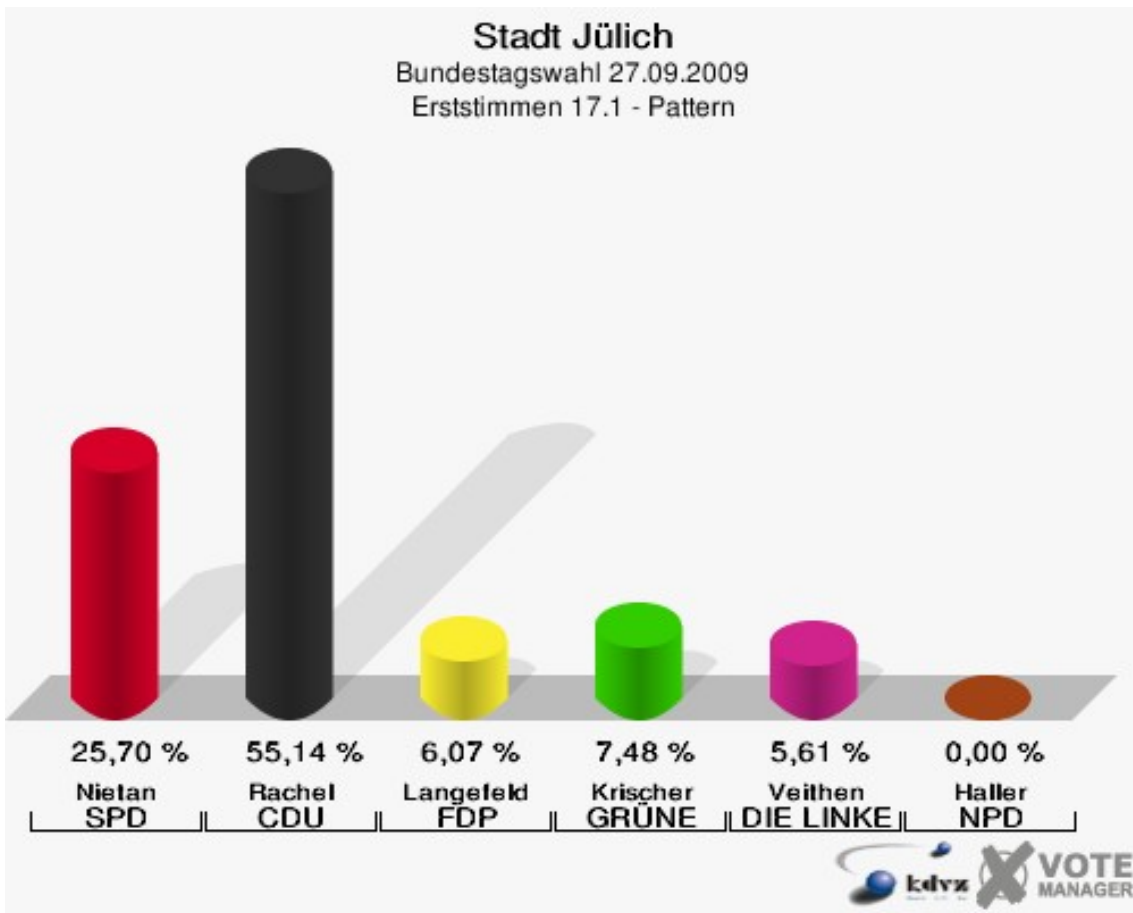


Stadt Jülich
Bundestagswahl 27.09.2009
Wahlbeteiligung 16.2 - Mersch

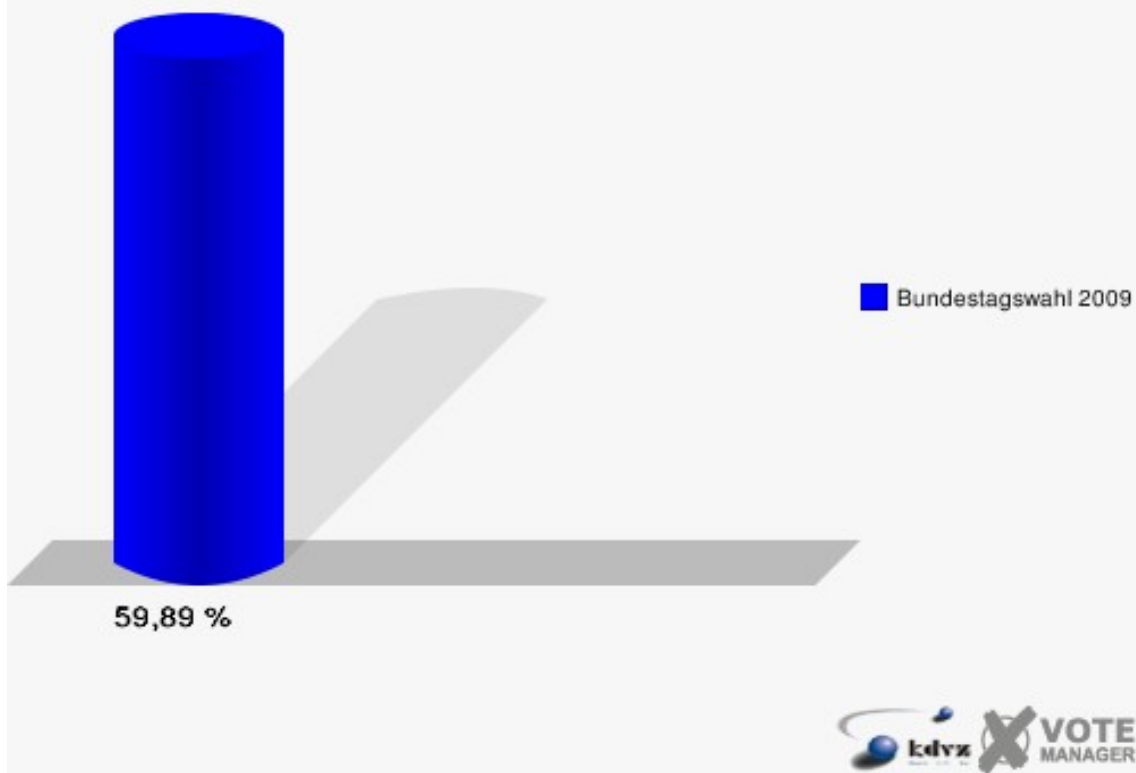


17.1 - Pattern

| | Erststimmen | | Zweitstimmen | |
|--------------------|-------------|---------|--------------|---------|
| Wahlberechtigte | 359 | | 359 | |
| Wähler/innen | 215 | 59,89 % | 215 | 59,89 % |
| ungültige Stimmen | 1 | 0,47 % | 1 | 0,47 % |
| gültige Stimmen | 214 | 99,53 % | 214 | 99,53 % |
| Nietan, SPD | 55 | 25,70 % | 42 | 19,63 % |
| Rachel, CDU | 118 | 55,14 % | 101 | 47,20 % |
| Langefeld, FDP | 13 | 6,07 % | 34 | 15,89 % |
| Krischer, GRÜNE | 16 | 7,48 % | 17 | 7,94 % |
| Veithen, DIE LINKE | 12 | 5,61 % | 13 | 6,07 % |
| Haller, NPD | 0 | 0,00 % | 0 | 0,00 % |
| Tierschutzpartei | --- | --- | 2 | 0,93 % |
| FAMILIE | --- | --- | 0 | 0,00 % |
| REP | --- | --- | 0 | 0,00 % |
| Volksabstimmung | --- | --- | 0 | 0,00 % |
| MLPD | --- | --- | 0 | 0,00 % |
| PSG | --- | --- | 0 | 0,00 % |
| ZENTRUM | --- | --- | 0 | 0,00 % |
| BüSo | --- | --- | 0 | 0,00 % |
| DVU | --- | --- | 0 | 0,00 % |
| ÖDP | --- | --- | 0 | 0,00 % |
| PIRATEN | --- | --- | 3 | 1,40 % |
| RRP | --- | --- | 2 | 0,93 % |
| RENTNER | --- | --- | 0 | 0,00 % |

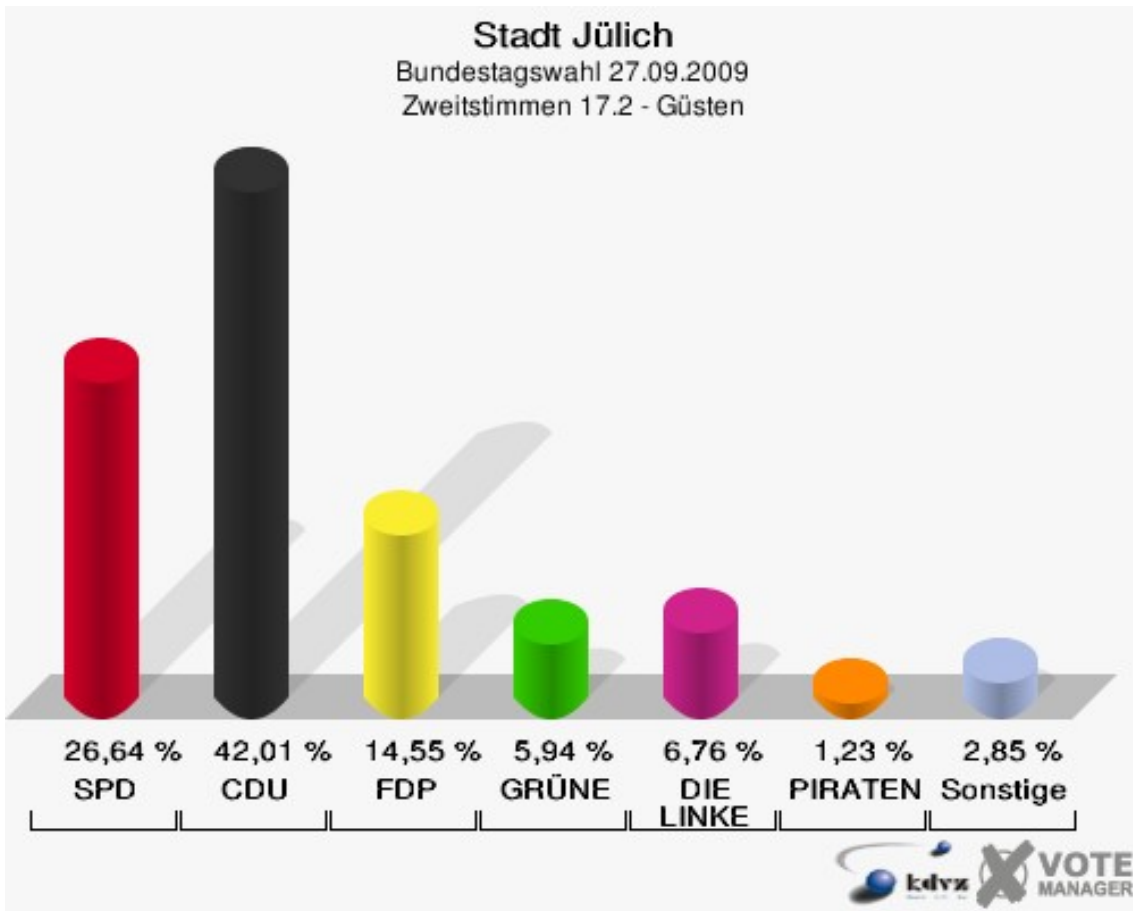
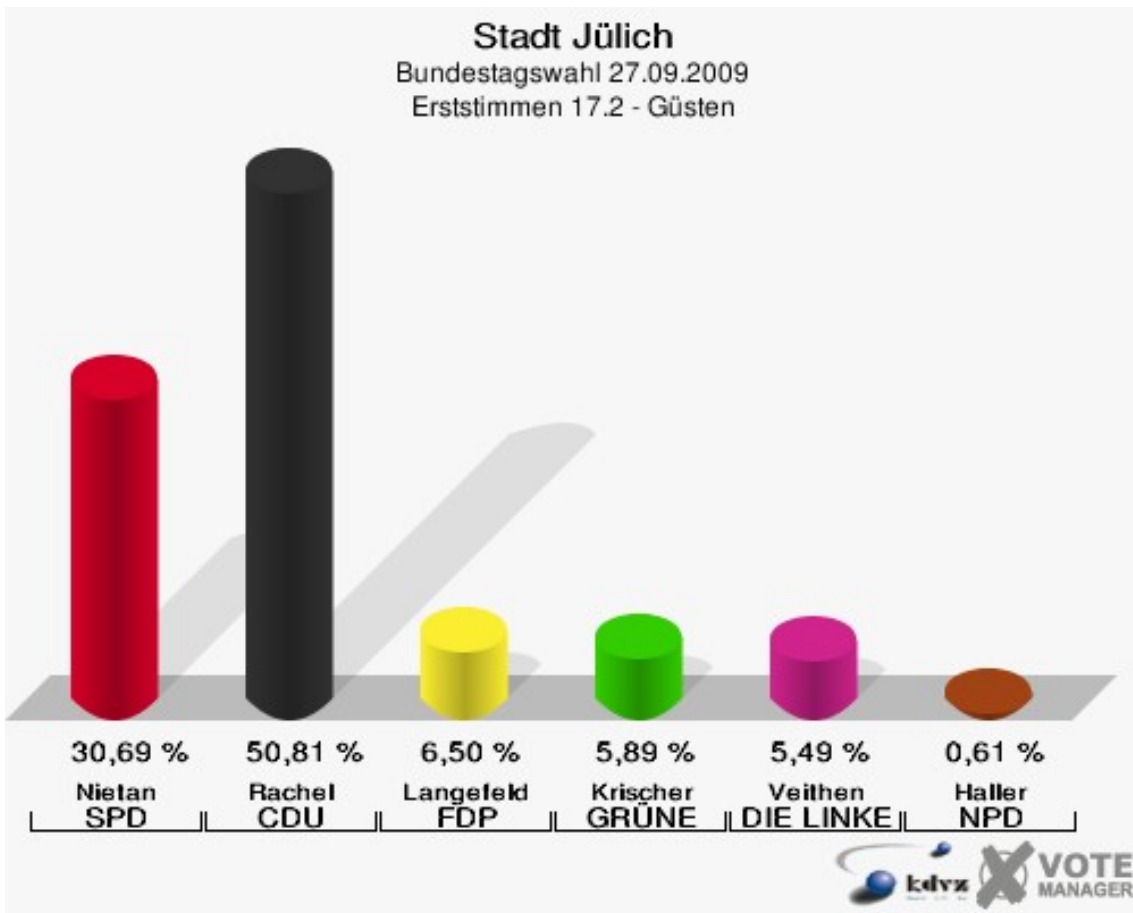


Stadt Jülich
Bundestagswahl 27.09.2009
Wahlbeteiligung 17.1 - Pattern

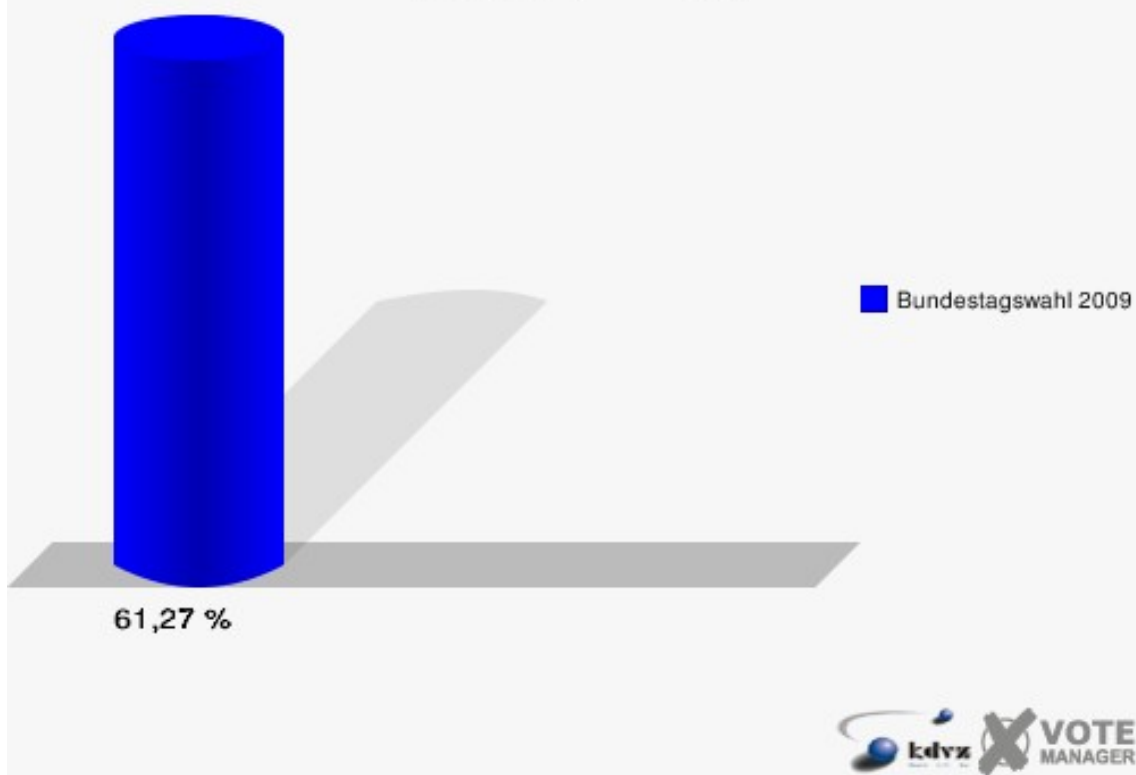


17.2 - Güsten

| | Erststimmen | | Zweitstimmen | |
|--------------------|-------------|---------|--------------|---------|
| Wahlberechtigte | 816 | | 816 | |
| Wähler/innen | 500 | 61,27 % | 500 | 61,27 % |
| ungültige Stimmen | 8 | 1,60 % | 12 | 2,40 % |
| gültige Stimmen | 492 | 98,40 % | 488 | 97,60 % |
| Nietan, SPD | 151 | 30,69 % | 130 | 26,64 % |
| Rachel, CDU | 250 | 50,81 % | 205 | 42,01 % |
| Langefeld, FDP | 32 | 6,50 % | 71 | 14,55 % |
| Krischer, GRÜNE | 29 | 5,89 % | 29 | 5,94 % |
| Veithen, DIE LINKE | 27 | 5,49 % | 33 | 6,76 % |
| Haller, NPD | 3 | 0,61 % | 3 | 0,61 % |
| Tierschutzpartei | --- | --- | 5 | 1,02 % |
| FAMILIE | --- | --- | 4 | 0,82 % |
| REP | --- | --- | 1 | 0,20 % |
| Volksabstimmung | --- | --- | 0 | 0,00 % |
| MLPD | --- | --- | 0 | 0,00 % |
| PSG | --- | --- | 0 | 0,00 % |
| ZENTRUM | --- | --- | 0 | 0,00 % |
| BüSo | --- | --- | 0 | 0,00 % |
| DVU | --- | --- | 0 | 0,00 % |
| ÖDP | --- | --- | 0 | 0,00 % |
| PIRATEN | --- | --- | 6 | 1,23 % |
| RRP | --- | --- | 0 | 0,00 % |
| RENTNER | --- | --- | 1 | 0,20 % |

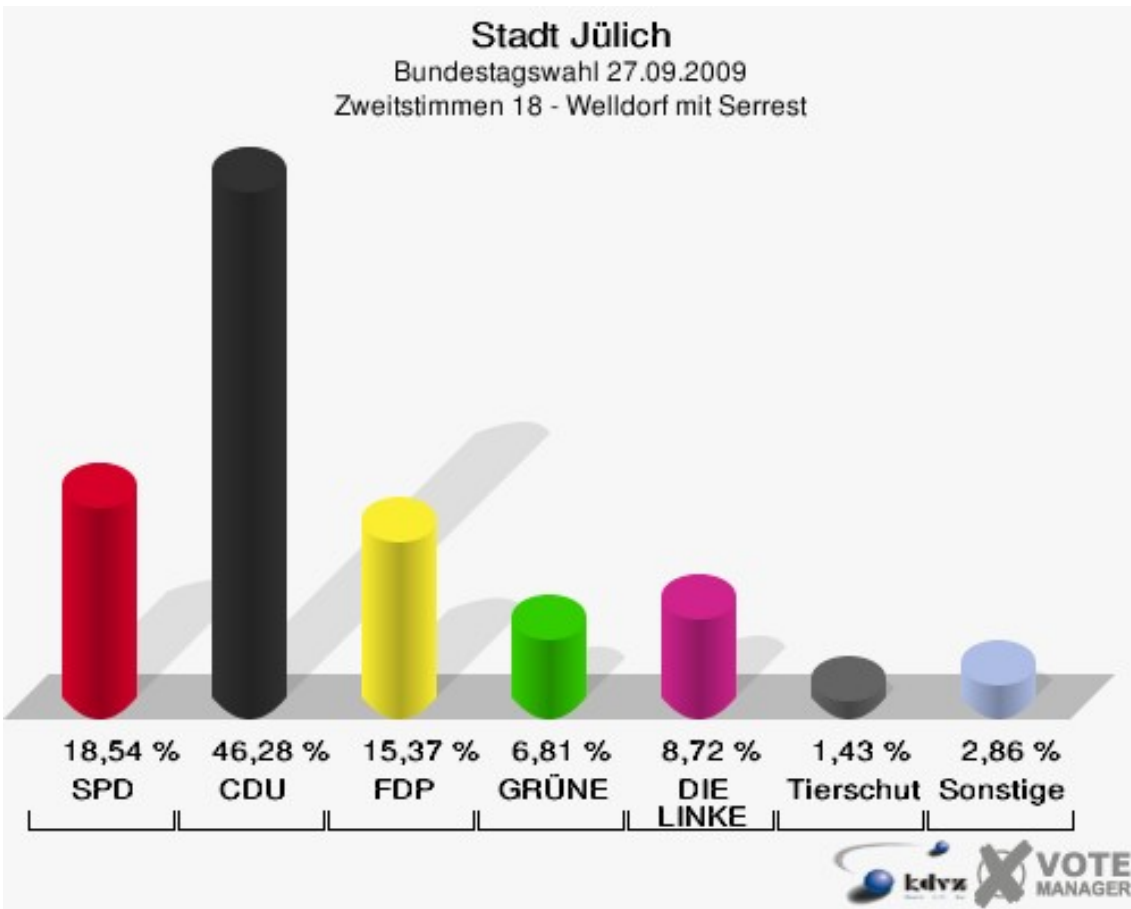
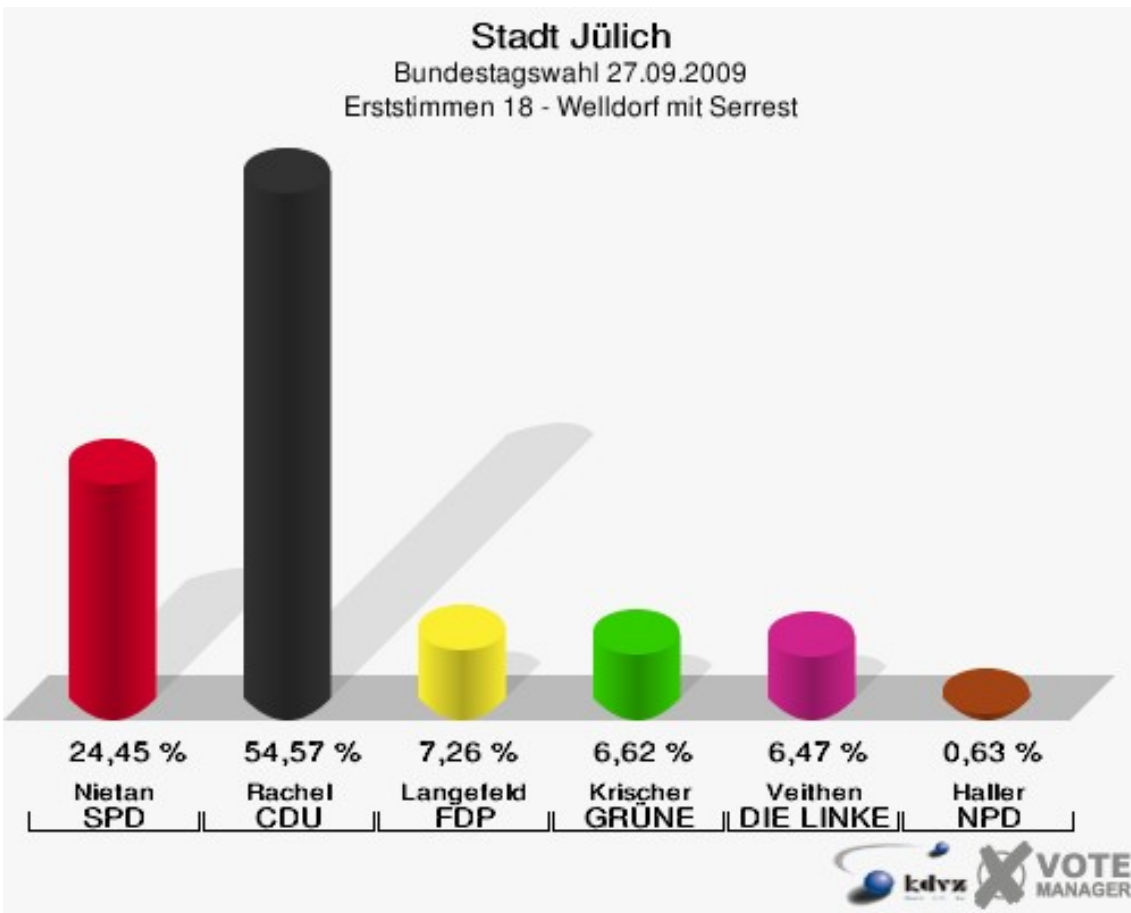


Stadt Jülich
Bundestagswahl 27.09.2009
Wahlbeteiligung 17.2 - Güsten

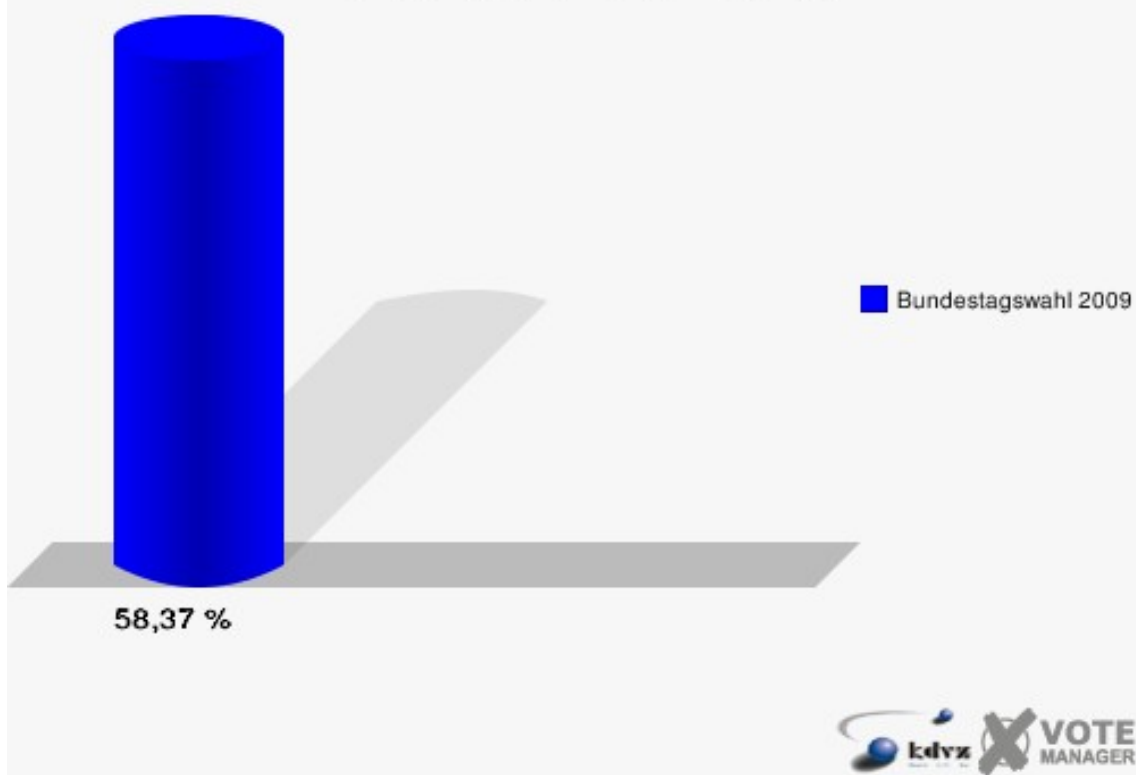


18 - Welldorf mit Serrest

| | Erststimmen | | Zweitstimmen | |
|--------------------|-------------|---------|--------------|---------|
| | | | | |
| Wahlberechtigte | 1.105 | | 1.105 | |
| Wähler/innen | 645 | 58,37 % | 645 | 58,37 % |
| ungültige Stimmen | 11 | 1,71 % | 14 | 2,17 % |
| gültige Stimmen | 634 | 98,29 % | 631 | 97,83 % |
| Nietan, SPD | 155 | 24,45 % | 117 | 18,54 % |
| Rachel, CDU | 346 | 54,57 % | 292 | 46,28 % |
| Langefeld, FDP | 46 | 7,26 % | 97 | 15,37 % |
| Krischer, GRÜNE | 42 | 6,62 % | 43 | 6,81 % |
| Veithen, DIE LINKE | 41 | 6,47 % | 55 | 8,72 % |
| Haller, NPD | 4 | 0,63 % | 3 | 0,48 % |
| Tierschutzpartei | --- | --- | 9 | 1,43 % |
| FAMILIE | --- | --- | 4 | 0,63 % |
| REP | --- | --- | 1 | 0,16 % |
| Volksabstimmung | --- | --- | 1 | 0,16 % |
| MLPD | --- | --- | 0 | 0,00 % |
| PSG | --- | --- | 0 | 0,00 % |
| ZENTRUM | --- | --- | 1 | 0,16 % |
| BüSo | --- | --- | 0 | 0,00 % |
| DVU | --- | --- | 2 | 0,32 % |
| ÖDP | --- | --- | 0 | 0,00 % |
| PIRATEN | --- | --- | 5 | 0,79 % |
| RRP | --- | --- | 1 | 0,16 % |
| RENTNER | --- | --- | 0 | 0,00 % |

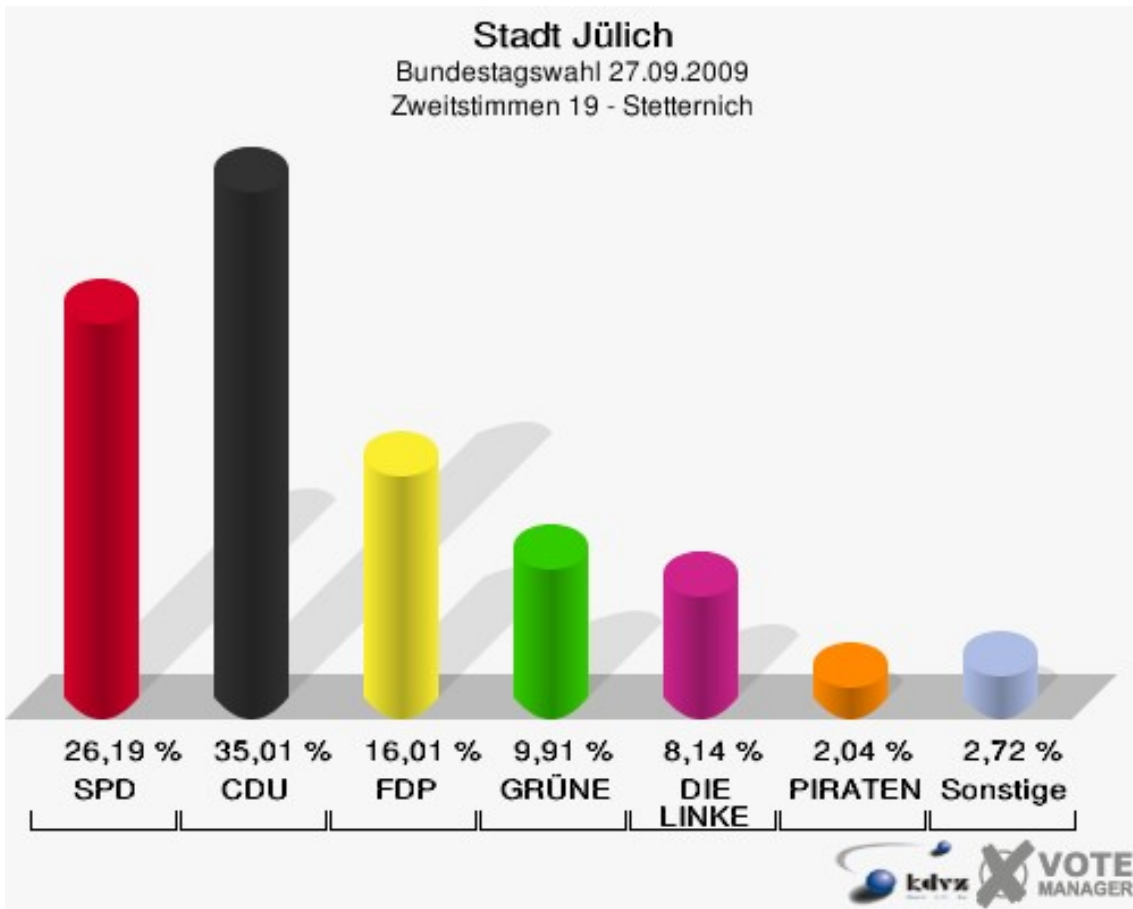
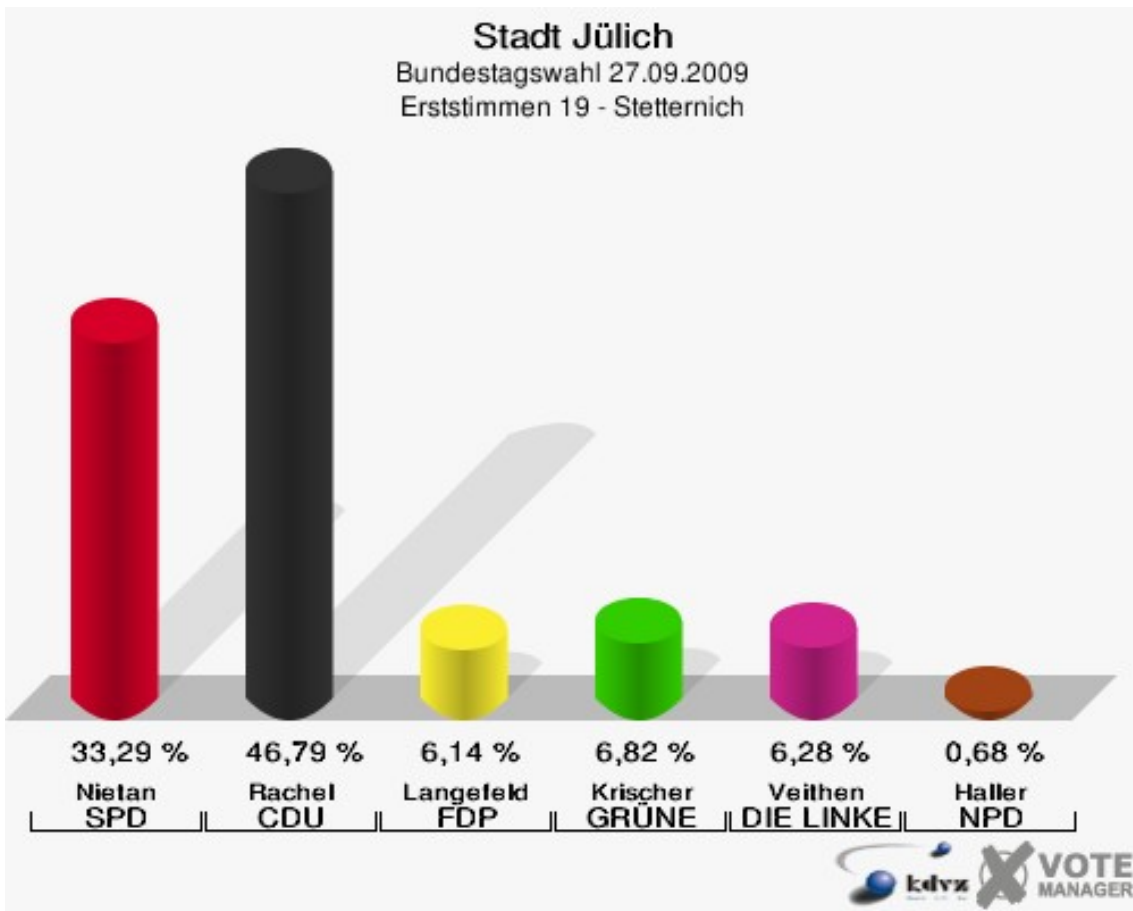


Stadt Jülich
Bundestagswahl 27.09.2009
Wahlbeteiligung 18 - Welldorf mit Serrest

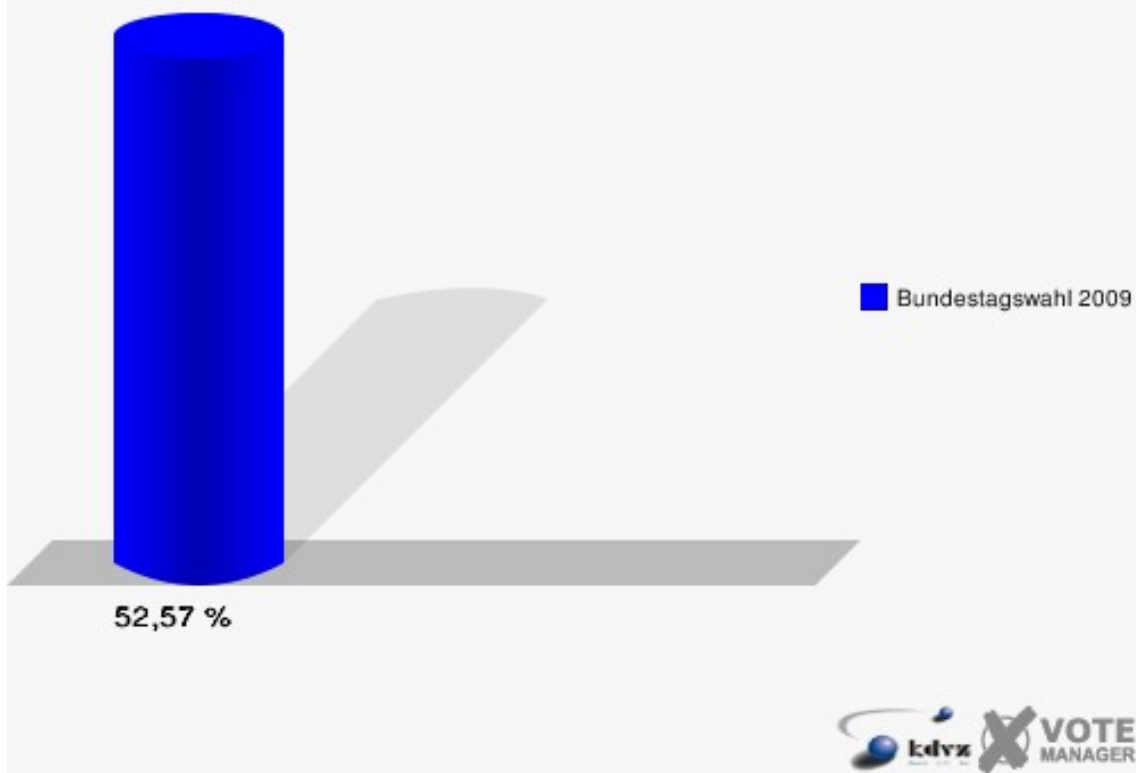


19 - Stetternich

| | Erststimmen | | Zweitstimmen | |
|--------------------|-------------|---------|--------------|---------|
| | | | | |
| Wahlberechtigte | 1.421 | | 1.421 | |
| Wähler/innen | 747 | 52,57 % | 747 | 52,57 % |
| ungültige Stimmen | 14 | 1,87 % | 10 | 1,34 % |
| gültige Stimmen | 733 | 98,13 % | 737 | 98,66 % |
| Nietan, SPD | 244 | 33,29 % | 193 | 26,19 % |
| Rachel, CDU | 343 | 46,79 % | 258 | 35,01 % |
| Langefeld, FDP | 45 | 6,14 % | 118 | 16,01 % |
| Krischer, GRÜNE | 50 | 6,82 % | 73 | 9,91 % |
| Veithen, DIE LINKE | 46 | 6,28 % | 60 | 8,14 % |
| Haller, NPD | 5 | 0,68 % | 6 | 0,81 % |
| Tierschutzpartei | --- | --- | 3 | 0,41 % |
| FAMILIE | --- | --- | 6 | 0,81 % |
| REP | --- | --- | 0 | 0,00 % |
| Volksabstimmung | --- | --- | 0 | 0,00 % |
| MLPD | --- | --- | 1 | 0,14 % |
| PSG | --- | --- | 0 | 0,00 % |
| ZENTRUM | --- | --- | 0 | 0,00 % |
| BüSo | --- | --- | 0 | 0,00 % |
| DVU | --- | --- | 0 | 0,00 % |
| ÖDP | --- | --- | 1 | 0,14 % |
| PIRATEN | --- | --- | 15 | 2,04 % |
| RRP | --- | --- | 1 | 0,14 % |
| RENTNER | --- | --- | 2 | 0,27 % |

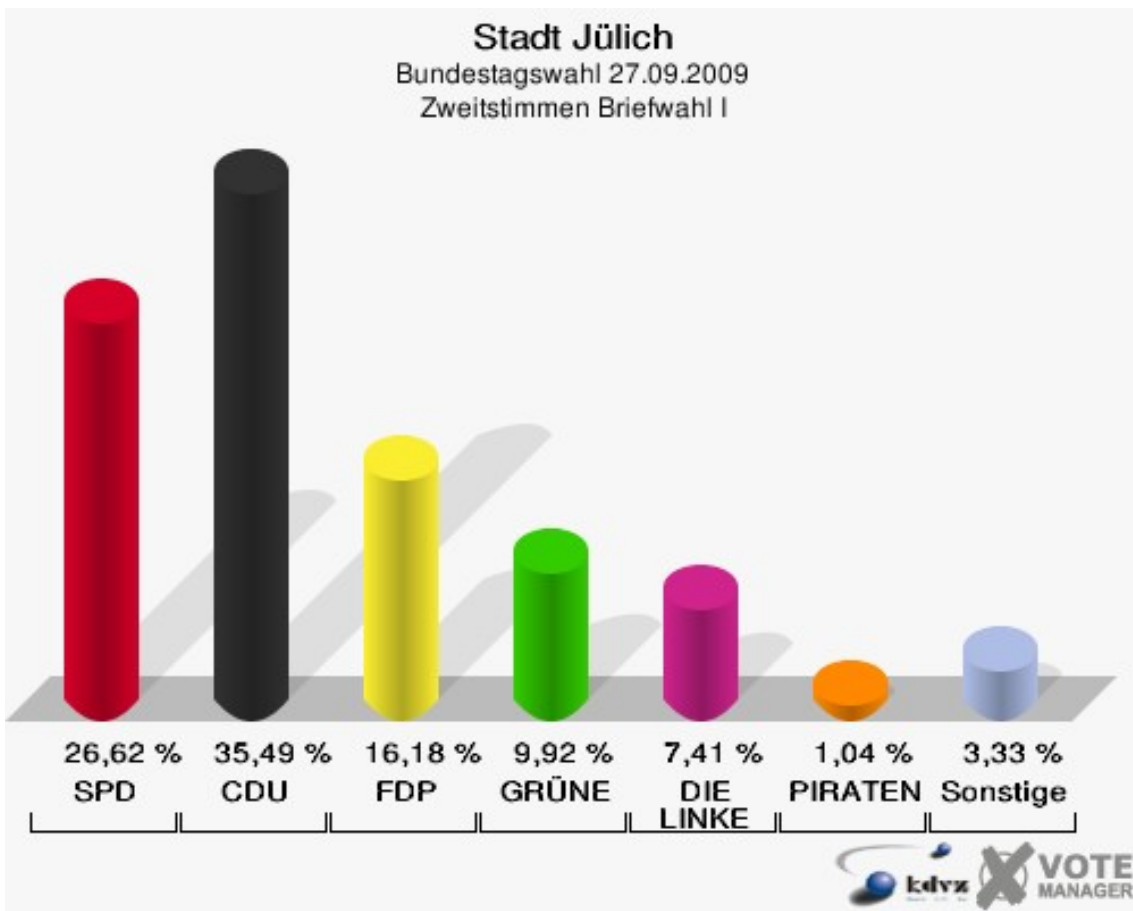
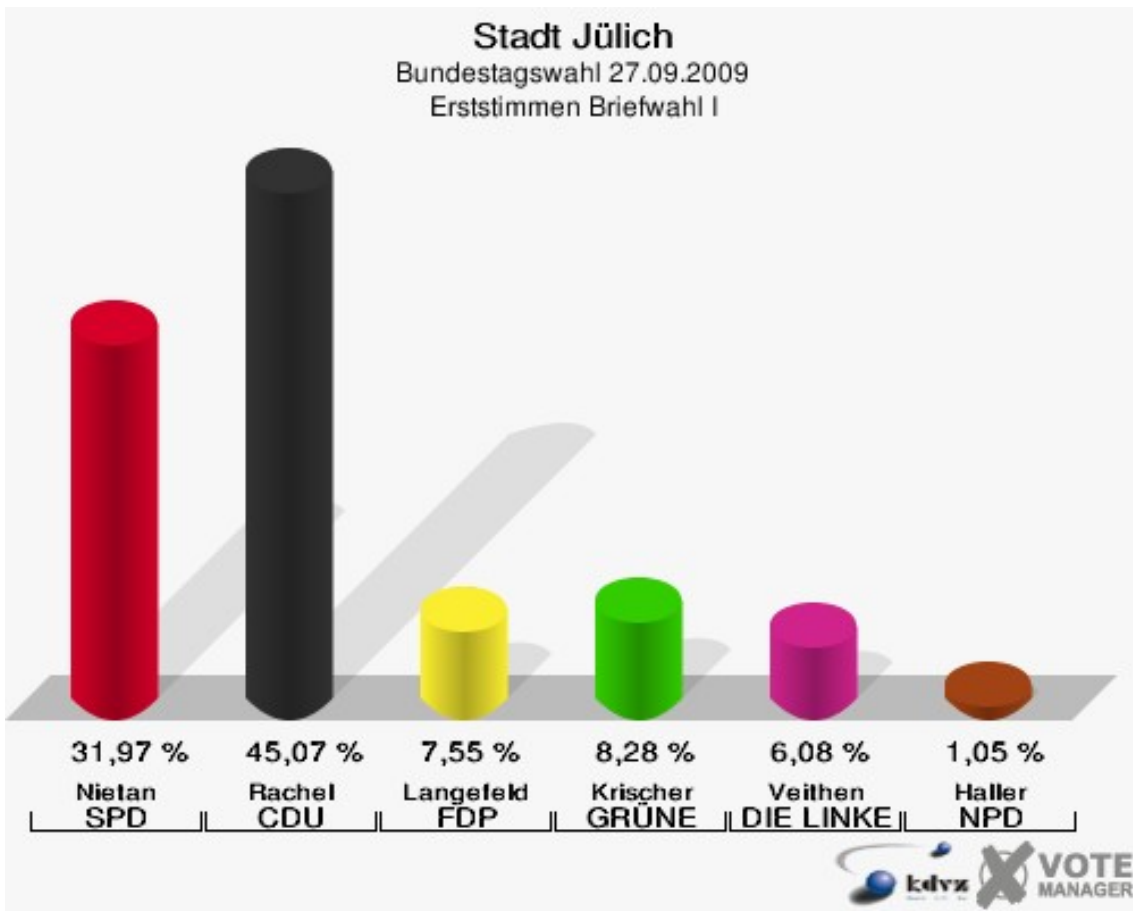


Stadt Jülich
Bundestagswahl 27.09.2009
Wahlbeteiligung 19 - Stetternich



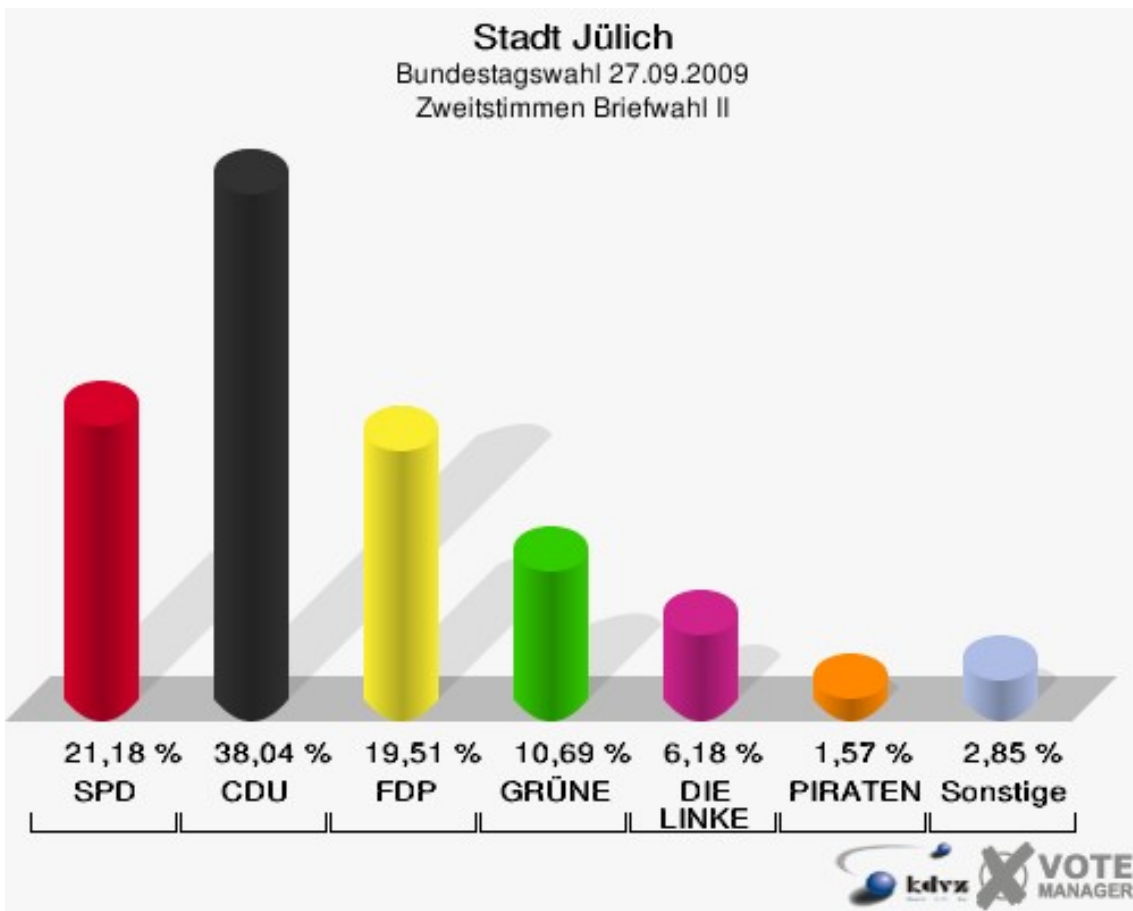
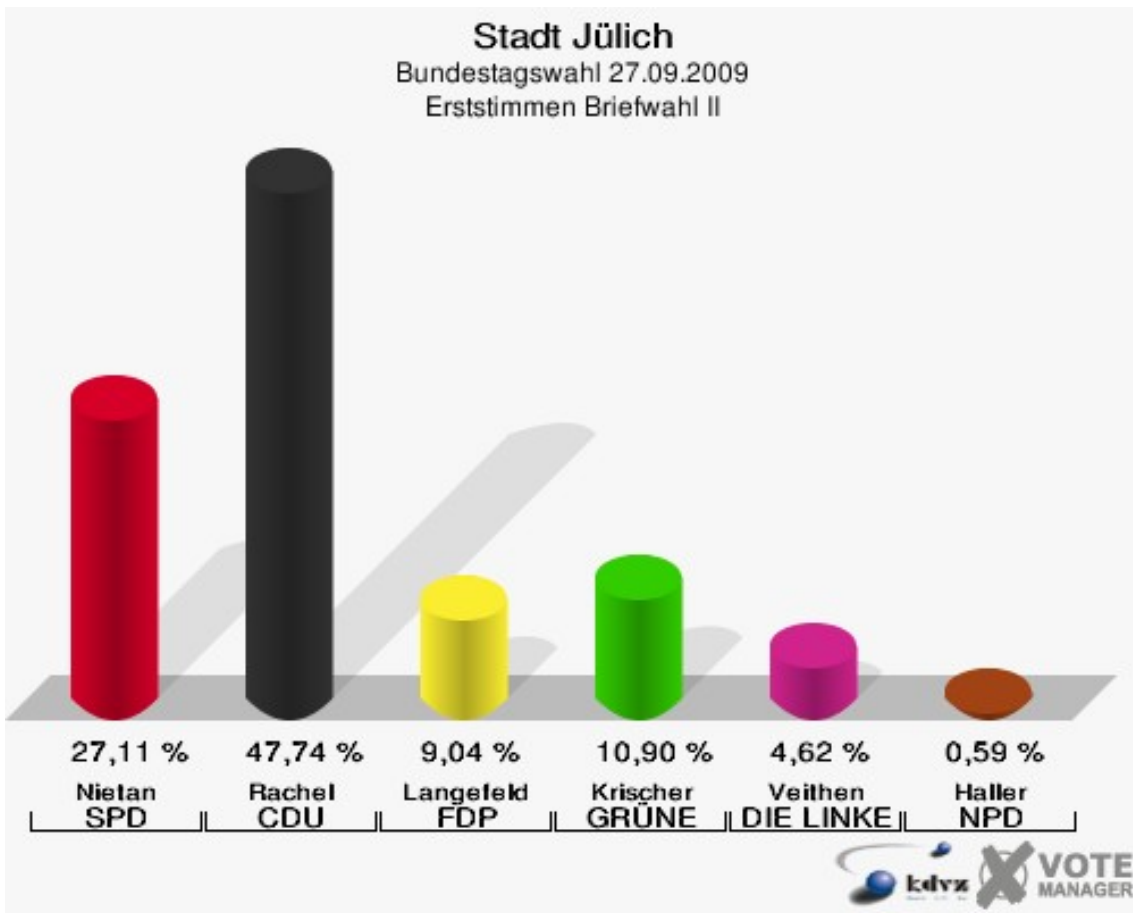
Briefwahl I

| | Erststimmen | | Zweitstimmen | |
|--------------------|-------------|---------|--------------|---------|
| Wähler/innen | 965 | | 965 | |
| ungültige Stimmen | 11 | 1,14 % | 7 | 0,73 % |
| gültige Stimmen | 954 | 98,86 % | 958 | 99,27 % |
| Nietan, SPD | 305 | 31,97 % | 255 | 26,62 % |
| Rachel, CDU | 430 | 45,07 % | 340 | 35,49 % |
| Langefeld, FDP | 72 | 7,55 % | 155 | 16,18 % |
| Krischer, GRÜNE | 79 | 8,28 % | 95 | 9,92 % |
| Veithen, DIE LINKE | 58 | 6,08 % | 71 | 7,41 % |
| Haller, NPD | 10 | 1,05 % | 8 | 0,84 % |
| Tierschutzpartei | --- | --- | 7 | 0,73 % |
| FAMILIE | --- | --- | 1 | 0,10 % |
| REP | --- | --- | 0 | 0,00 % |
| Volksabstimmung | --- | --- | 2 | 0,21 % |
| MLPD | --- | --- | 0 | 0,00 % |
| PSG | --- | --- | 1 | 0,10 % |
| ZENTRUM | --- | --- | 0 | 0,00 % |
| BüSo | --- | --- | 2 | 0,21 % |
| DVU | --- | --- | 2 | 0,21 % |
| ÖDP | --- | --- | 1 | 0,10 % |
| PIRATEN | --- | --- | 10 | 1,04 % |
| RRP | --- | --- | 3 | 0,31 % |
| RENTNER | --- | --- | 5 | 0,52 % |



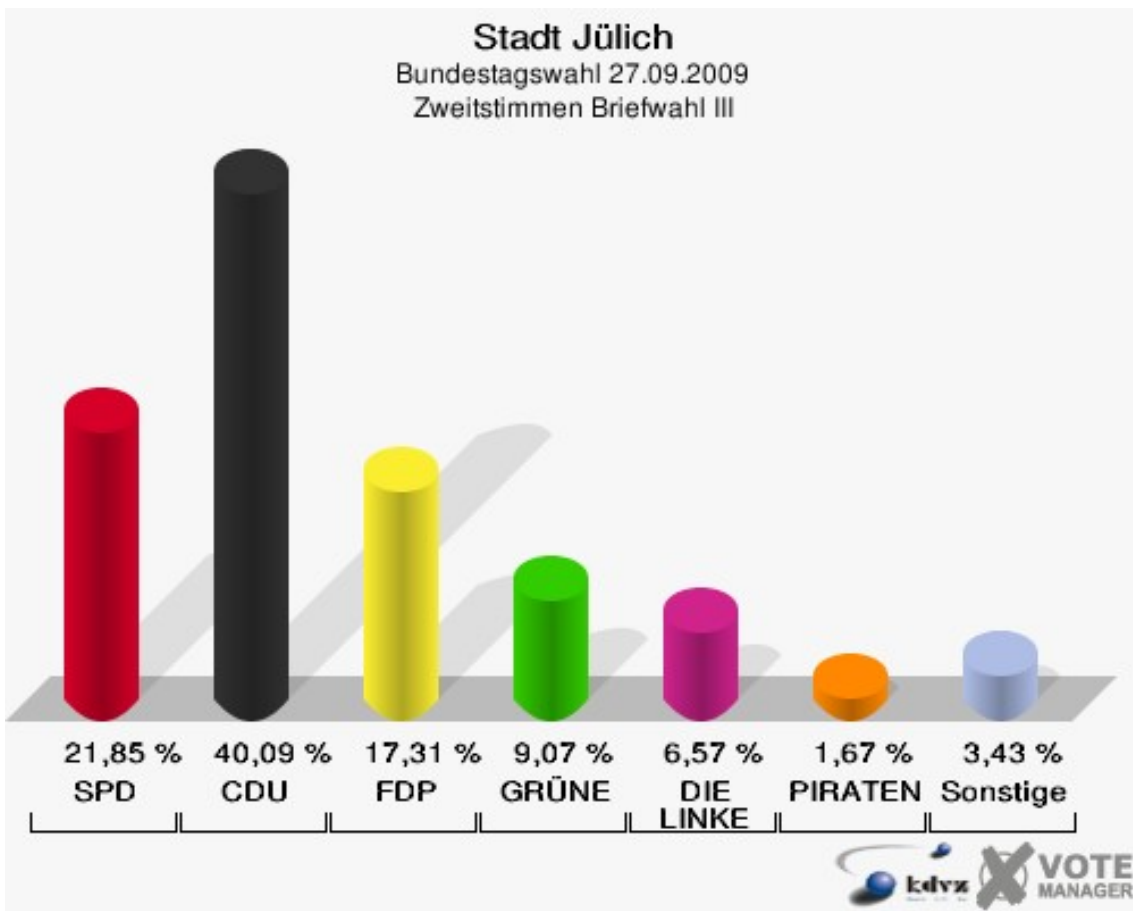
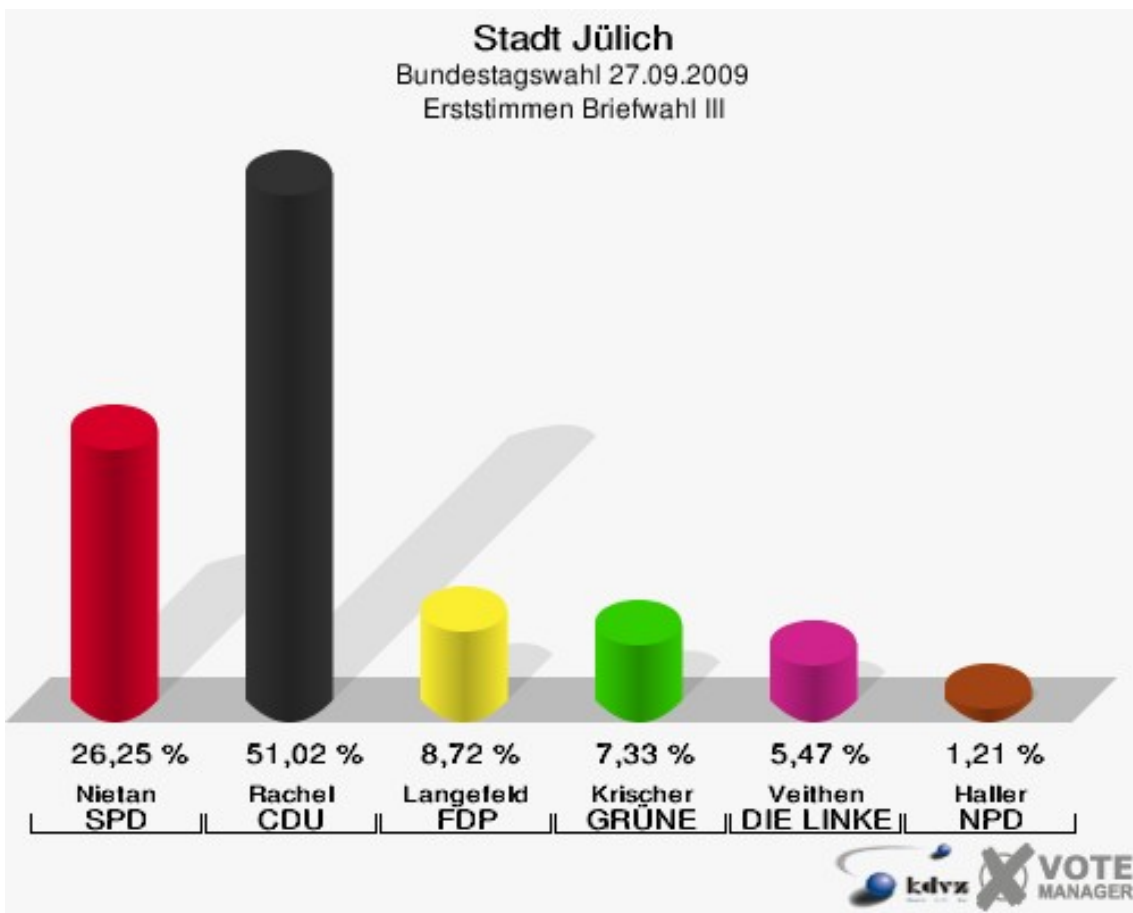
Briefwahl II

| | Erststimmen | | Zweitstimmen | |
|--------------------|-------------|---------|--------------|---------|
| | | | | |
| Wähler/innen | 1.025 | | 1.025 | |
| ungültige Stimmen | 7 | 0,68 % | 5 | 0,49 % |
| gültige Stimmen | 1.018 | 99,32 % | 1.020 | 99,51 % |
| Nietan, SPD | 276 | 27,11 % | 216 | 21,18 % |
| Rachel, CDU | 486 | 47,74 % | 388 | 38,04 % |
| Langefeld, FDP | 92 | 9,04 % | 199 | 19,51 % |
| Krischer, GRÜNE | 111 | 10,90 % | 109 | 10,69 % |
| Veithen, DIE LINKE | 47 | 4,62 % | 63 | 6,18 % |
| Haller, NPD | 6 | 0,59 % | 4 | 0,39 % |
| Tierschutzpartei | --- | --- | 8 | 0,78 % |
| FAMILIE | --- | --- | 4 | 0,39 % |
| REP | --- | --- | 0 | 0,00 % |
| Volksabstimmung | --- | --- | 3 | 0,29 % |
| MLPD | --- | --- | 1 | 0,10 % |
| PSG | --- | --- | 0 | 0,00 % |
| ZENTRUM | --- | --- | 1 | 0,10 % |
| BüSo | --- | --- | 2 | 0,20 % |
| DVU | --- | --- | 0 | 0,00 % |
| ÖDP | --- | --- | 2 | 0,20 % |
| PIRATEN | --- | --- | 16 | 1,57 % |
| RRP | --- | --- | 2 | 0,20 % |
| RENTNER | --- | --- | 2 | 0,20 % |



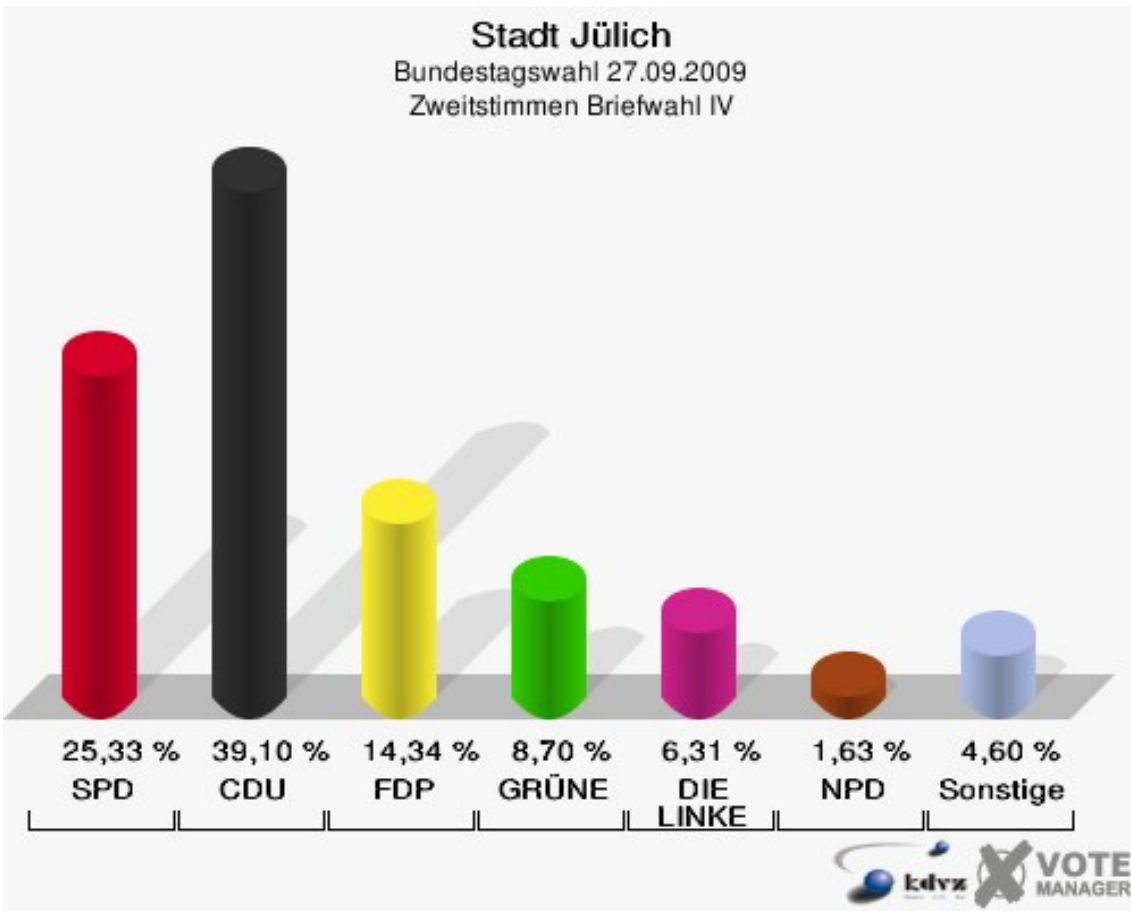
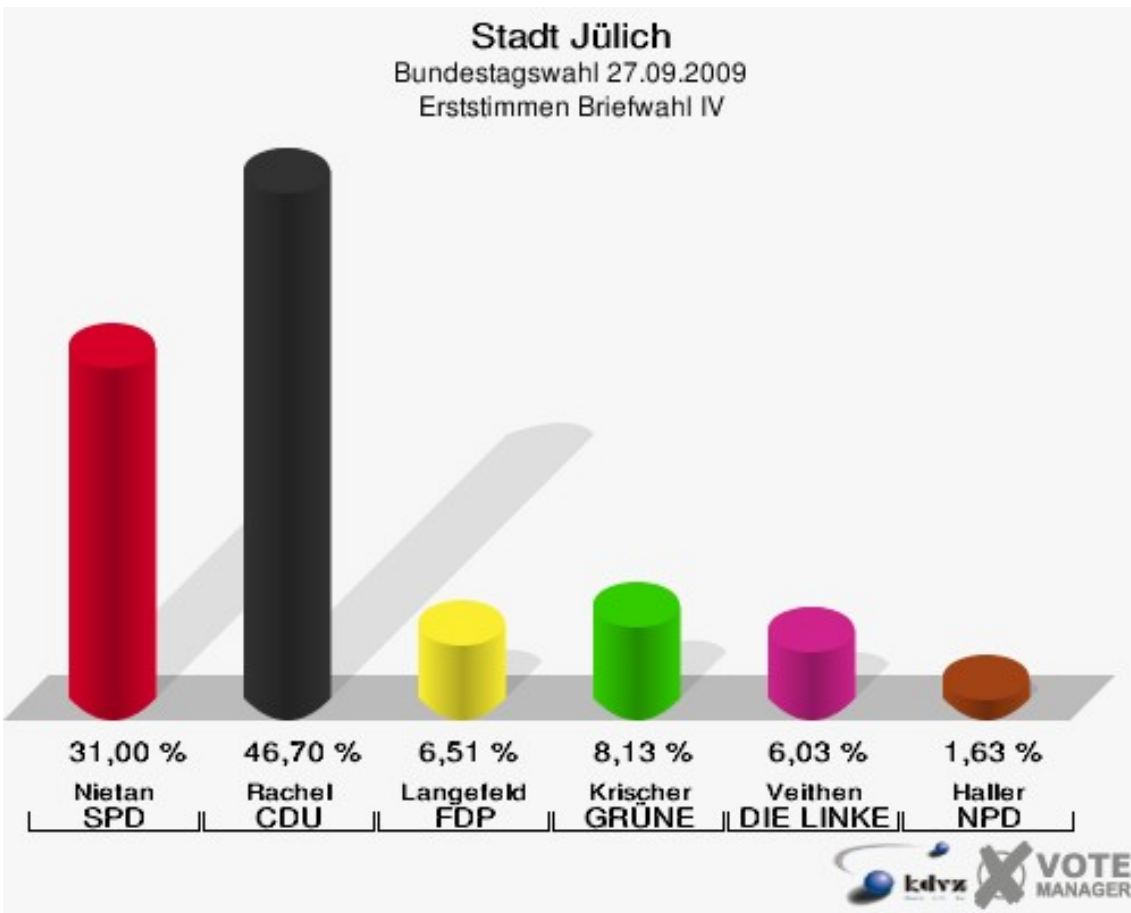
Briefwahl III

| | Erststimmen | | Zweitstimmen | |
|--------------------|-------------|---------|--------------|---------|
| | Anzahl | Anteil | Anzahl | Anteil |
| Wähler/innen | 1.090 | | 1.090 | |
| ungültige Stimmen | 12 | 1,10 % | 10 | 0,92 % |
| gültige Stimmen | 1.078 | 98,90 % | 1.080 | 99,08 % |
| Nietan, SPD | 283 | 26,25 % | 236 | 21,85 % |
| Rachel, CDU | 550 | 51,02 % | 433 | 40,09 % |
| Langefeld, FDP | 94 | 8,72 % | 187 | 17,31 % |
| Krischer, GRÜNE | 79 | 7,33 % | 98 | 9,07 % |
| Veithen, DIE LINKE | 59 | 5,47 % | 71 | 6,57 % |
| Haller, NPD | 13 | 1,21 % | 13 | 1,20 % |
| Tierschutzpartei | --- | --- | 4 | 0,37 % |
| FAMILIE | --- | --- | 3 | 0,28 % |
| REP | --- | --- | 0 | 0,00 % |
| Volksabstimmung | --- | --- | 6 | 0,56 % |
| MLPD | --- | --- | 0 | 0,00 % |
| PSG | --- | --- | 0 | 0,00 % |
| ZENTRUM | --- | --- | 1 | 0,09 % |
| BüSo | --- | --- | 1 | 0,09 % |
| DVU | --- | --- | 0 | 0,00 % |
| ÖDP | --- | --- | 2 | 0,19 % |
| PIRATEN | --- | --- | 18 | 1,67 % |
| RRP | --- | --- | 1 | 0,09 % |
| RENTNER | --- | --- | 6 | 0,56 % |



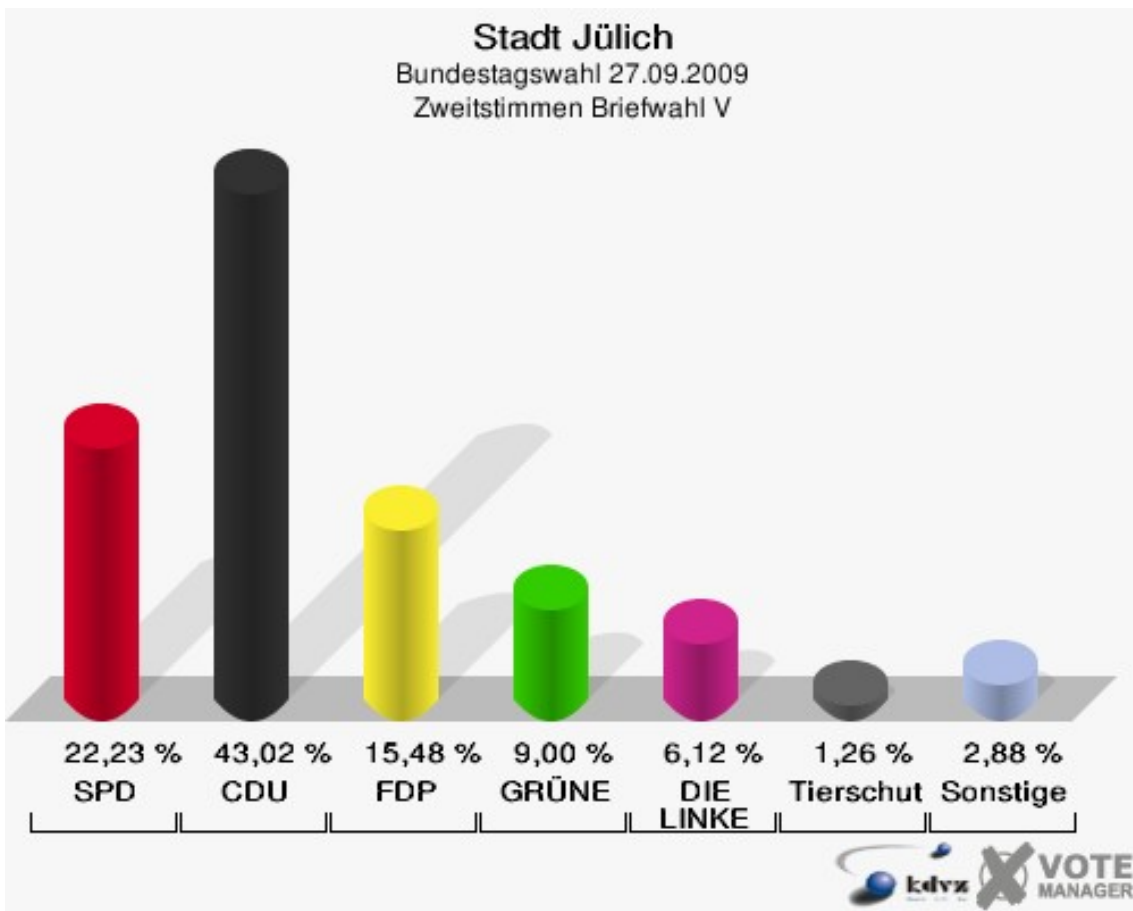
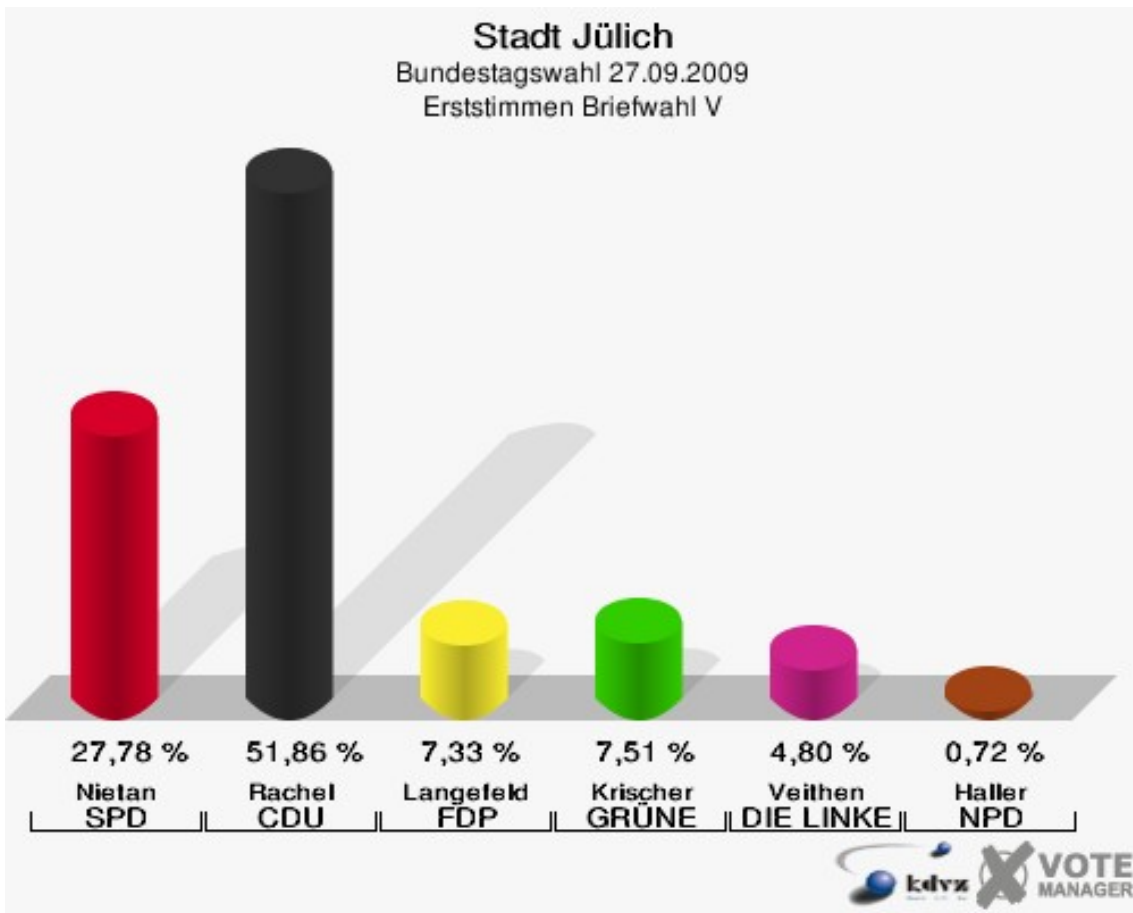
Briefwahl IV

| | Erststimmen | | Zweitstimmen | |
|--------------------|-------------|---------|--------------|---------|
| Wähler/innen | 1.056 | | 1.056 | |
| ungültige Stimmen | 11 | 1,04 % | 10 | 0,95 % |
| gültige Stimmen | 1.045 | 98,96 % | 1.046 | 99,05 % |
| Nietan, SPD | 324 | 31,00 % | 265 | 25,33 % |
| Rachel, CDU | 488 | 46,70 % | 409 | 39,10 % |
| Langefeld, FDP | 68 | 6,51 % | 150 | 14,34 % |
| Krischer, GRÜNE | 85 | 8,13 % | 91 | 8,70 % |
| Veithen, DIE LINKE | 63 | 6,03 % | 66 | 6,31 % |
| Haller, NPD | 17 | 1,63 % | 17 | 1,63 % |
| Tierschutzpartei | --- | --- | 9 | 0,86 % |
| FAMILIE | --- | --- | 6 | 0,57 % |
| REP | --- | --- | 1 | 0,10 % |
| Volksabstimmung | --- | --- | 1 | 0,10 % |
| MLPD | --- | --- | 0 | 0,00 % |
| PSG | --- | --- | 0 | 0,00 % |
| ZENTRUM | --- | --- | 1 | 0,10 % |
| BüSo | --- | --- | 0 | 0,00 % |
| DVU | --- | --- | 0 | 0,00 % |
| ÖDP | --- | --- | 0 | 0,00 % |
| PIRATEN | --- | --- | 16 | 1,53 % |
| RRP | --- | --- | 2 | 0,19 % |
| RENTNER | --- | --- | 12 | 1,15 % |



Briefwahl V

| | Erststimmen | | Zweitstimmen | |
|--------------------|-------------|---------|--------------|---------|
| | Anzahl | Anteil | Anzahl | Anteil |
| Wähler/innen | 1.122 | | 1.122 | |
| ungültige Stimmen | 17 | 1,52 % | 11 | 0,98 % |
| gültige Stimmen | 1.105 | 98,48 % | 1.111 | 99,02 % |
| Nietan, SPD | 307 | 27,78 % | 247 | 22,23 % |
| Rachel, CDU | 573 | 51,86 % | 478 | 43,02 % |
| Langefeld, FDP | 81 | 7,33 % | 172 | 15,48 % |
| Krischer, GRÜNE | 83 | 7,51 % | 100 | 9,00 % |
| Veithen, DIE LINKE | 53 | 4,80 % | 68 | 6,12 % |
| Haller, NPD | 8 | 0,72 % | 5 | 0,45 % |
| Tierschutzpartei | --- | --- | 14 | 1,26 % |
| FAMILIE | --- | --- | 4 | 0,36 % |
| REP | --- | --- | 1 | 0,09 % |
| Volksabstimmung | --- | --- | 0 | 0,00 % |
| MLPD | --- | --- | 0 | 0,00 % |
| PSG | --- | --- | 0 | 0,00 % |
| ZENTRUM | --- | --- | 0 | 0,00 % |
| BüSo | --- | --- | 0 | 0,00 % |
| DVU | --- | --- | 3 | 0,27 % |
| ÖDP | --- | --- | 0 | 0,00 % |
| PIRATEN | --- | --- | 12 | 1,08 % |
| RRP | --- | --- | 3 | 0,27 % |
| RENTNER | --- | --- | 4 | 0,36 % |



Übersicht Wahlbezirke

Stadt Jülich
Bundestagswahl 27.09.2009
Zusammenstellung der Ergebnisse nach Wahlbezirken - Erststimmen -

| Wahlbezirk | Wahlberechtigte | Wähler | gültig | Nietan SPD | Rachel CDU | Langefeld FDP | Krischer GRÜNE | Veithen DIE LINKE | Haller NPD |
|-------------------------------------|-----------------|---------|---------|----------------|----------------|------------------|-------------------|----------------------|---------------|
| 1 - Jülich Innenstadt | 1.414 | 711 | 699 | 254 | 232 | 59 | 50 | 89 | 15 |
| | | 50,28 % | 98,31 % | 36,34 % | 33,19 % | 8,44 % | 7,15 % | 12,73 % | 2,15 % |
| 2 - Jülich Innenstadt | 1.369 | 613 | 602 | 206 | 237 | 39 | 44 | 63 | 13 |
| | | 44,78 % | 98,21 % | 34,22 % | 39,37 % | 6,48 % | 7,31 % | 10,47 % | 2,16 % |
| 3 - Jülich Innenstadt | 1.462 | 608 | 596 | 191 | 250 | 59 | 38 | 50 | 8 |
| | | 41,59 % | 98,03 % | 32,05 % | 41,95 % | 9,90 % | 6,38 % | 8,39 % | 1,34 % |
| 4 - Jülich Innenstadt | 1.308 | 592 | 584 | 179 | 266 | 41 | 33 | 56 | 9 |
| | | 45,26 % | 98,65 % | 30,65 % | 45,55 % | 7,02 % | 5,65 % | 9,59 % | 1,54 % |
| 5.1 - Lich-Steinstraß | 1.382 | 819 | 807 | 240 | 418 | 49 | 52 | 41 | 7 |
| | | 59,26 % | 98,53 % | 29,74 % | 51,80 % | 6,07 % | 6,44 % | 5,08 % | 0,87 % |
| 6 - Jülich Innenstadt | 1.356 | 691 | 677 | 206 | 301 | 48 | 49 | 65 | 8 |
| | | 50,96 % | 97,97 % | 30,43 % | 44,46 % | 7,09 % | 7,24 % | 9,60 % | 1,18 % |
| 7 - Jülich Innenstadt | 1.096 | 519 | 513 | 175 | 208 | 33 | 51 | 38 | 8 |
| | | 47,35 % | 98,84 % | 34,11 % | 40,55 % | 6,43 % | 9,94 % | 7,41 % | 1,56 % |
| 8 - Jülich Innenstadt | 1.300 | 691 | 682 | 225 | 325 | 34 | 50 | 44 | 4 |
| | | 53,15 % | 98,70 % | 32,99 % | 47,65 % | 4,99 % | 7,33 % | 6,45 % | 0,59 % |
| 9 - Jülich Innenstadt | 1.258 | 546 | 529 | 193 | 197 | 45 | 34 | 47 | 13 |
| | | 43,40 % | 96,89 % | 36,48 % | 37,24 % | 8,51 % | 6,43 % | 8,88 % | 2,46 % |
| 10 - Jülich Innen- stadt | 1.371 | 704 | 699 | 207 | 323 | 47 | 64 | 45 | 13 |
| | | 51,35 % | 99,29 % | 29,61 % | 46,21 % | 6,72 % | 9,16 % | 6,44 % | 1,86 % |
| 11.1 - Selgersdorf | 617 | 363 | 359 | 100 | 185 | 22 | 30 | 19 | 3 |
| | | 58,83 % | 98,90 % | 27,86 % | 51,53 % | 6,13 % | 8,36 % | 5,29 % | 0,84 % |

| Wahlbezirk | Wahlberechtigte | Wähler | gültig | Nietan SPD | Rachel CDU | Langefeld FDP | Krischer GRÜNE | Veithen DIE LINKE | Haller NPD |
|----------------------------|-----------------|---------|----------|------------|----------------|---------------|----------------|-------------------|------------|
| 11.2 - Altenburg | 149 | 94 | 93 | 19 | 49 | 8 | 3 | 7 | 7 |
| | | 63,09 % | 98,94 % | 20,43 % | 52,69 % | 8,60 % | 3,23 % | 7,53 % | 7,53 % |
| 11.3 - Daubenrath | 195 | 128 | 128 | 45 | 52 | 13 | 8 | 9 | 1 |
| | | 65,64 % | 100,00 % | 35,16 % | 40,62 % | 10,16 % | 6,25 % | 7,03 % | 0,78 % |
| 12 - Kirchberg | 1.337 | 706 | 692 | 245 | 299 | 60 | 45 | 37 | 6 |
| | | 52,80 % | 98,02 % | 35,40 % | 43,21 % | 8,67 % | 6,50 % | 5,35 % | 0,87 % |
| 13.1 - Koslar-West | 904 | 479 | 467 | 129 | 208 | 44 | 34 | 45 | 7 |
| | | 52,99 % | 97,49 % | 27,62 % | 44,54 % | 9,42 % | 7,28 % | 9,64 % | 1,50 % |
| 13.2 - Bourheim | 597 | 372 | 370 | 125 | 171 | 28 | 21 | 21 | 4 |
| | | 62,31 % | 99,46 % | 33,78 % | 46,22 % | 7,57 % | 5,68 % | 5,68 % | 1,08 % |
| 14 - Koslar-Ost | 1.369 | 809 | 796 | 258 | 361 | 65 | 50 | 49 | 13 |
| | | 59,09 % | 98,39 % | 32,41 % | 45,35 % | 8,17 % | 6,28 % | 6,16 % | 1,63 % |
| 15.1 - Barmen | 1.049 | 647 | 636 | 177 | 309 | 52 | 51 | 34 | 13 |
| | | 61,68 % | 98,30 % | 27,83 % | 48,58 % | 8,18 % | 8,02 % | 5,35 % | 2,04 % |
| 15.2 - Merzenhausen | 300 | 171 | 168 | 46 | 77 | 9 | 12 | 19 | 5 |
| | | 57,00 % | 98,25 % | 27,38 % | 45,83 % | 5,36 % | 7,14 % | 11,31 % | 2,98 % |
| 16.1 - Broich | 900 | 559 | 549 | 160 | 288 | 39 | 35 | 22 | 5 |
| | | 62,11 % | 98,21 % | 29,14 % | 52,46 % | 7,10 % | 6,38 % | 4,01 % | 0,91 % |
| 16.2 - Mersch | 594 | 306 | 301 | 86 | 154 | 22 | 9 | 25 | 5 |
| | | 51,52 % | 98,37 % | 28,57 % | 51,16 % | 7,31 % | 2,99 % | 8,31 % | 1,66 % |
| 17.1 - Pattern | 359 | 215 | 214 | 55 | 118 | 13 | 16 | 12 | 0 |
| | | 59,89 % | 99,53 % | 25,70 % | 55,14 % | 6,07 % | 7,48 % | 5,61 % | 0,00 % |
| 17.2 - Güsten | 816 | 500 | 492 | 151 | 250 | 32 | 29 | 27 | 3 |
| | | 61,27 % | 98,40 % | 30,69 % | 50,81 % | 6,50 % | 5,89 % | 5,49 % | 0,61 % |

| Wahlbezirk | Wahlbe- rechtigte | Wähler | gültig | Nietan SPD | Rachel CDU | Langefeld FDP | Krischer GRÜNE | Veithen DIE LINKE | Haller NPD |
|--------------------------------------|----------------------|---------|---------|---------------|----------------|------------------|-------------------|----------------------|---------------|
| 18 - Welldorf mit Serrest | 1.105 | 645 | 634 | 155 | 346 | 46 | 42 | 41 | 4 |
| | | 58,37 % | 98,29 % | 24,45 % | 54,57 % | 7,26 % | 6,62 % | 6,47 % | 0,63 % |
| 19 - Stetternich | 1.421 | 747 | 733 | 244 | 343 | 45 | 50 | 46 | 5 |
| | | 52,57 % | 98,13 % | 33,29 % | 46,79 % | 6,14 % | 6,82 % | 6,28 % | 0,68 % |
| Briefwahl I | 0 | 965 | 954 | 305 | 430 | 72 | 79 | 58 | 10 |
| | | | 98,86 % | 31,97 % | 45,07 % | 7,55 % | 8,28 % | 6,08 % | 1,05 % |
| Briefwahl II | 0 | 1.025 | 1.018 | 276 | 486 | 92 | 111 | 47 | 6 |
| | | | 99,32 % | 27,11 % | 47,74 % | 9,04 % | 10,90 % | 4,62 % | 0,59 % |
| Briefwahl III | 0 | 1.090 | 1.078 | 283 | 550 | 94 | 79 | 59 | 13 |
| | | | 98,90 % | 26,25 % | 51,02 % | 8,72 % | 7,33 % | 5,47 % | 1,21 % |
| Briefwahl IV | 0 | 1.056 | 1.045 | 324 | 488 | 68 | 85 | 63 | 17 |
| | | | 98,96 % | 31,00 % | 46,70 % | 6,51 % | 8,13 % | 6,03 % | 1,63 % |
| Briefwahl V | 0 | 1.122 | 1.105 | 307 | 573 | 81 | 83 | 53 | 8 |
| | | | 98,48 % | 27,78 % | 51,86 % | 7,33 % | 7,51 % | 4,80 % | 0,72 % |
| Stadt Jülich | 25.028 | 18.493 | 18.220 | 5.566 | 8.494 | 1.359 | 1.337 | 1.231 | 233 |
| | | 73,89 % | 98,52 % | 30,55 % | 46,62 % | 7,46 % | 7,34 % | 6,76 % | 1,28 % |

Stadt Jülich
Bundestagswahl 27.09.2009
Zusammenstellung der Ergebnisse nach Wahlbezirken - Zweitstimmen -































| Wahlbezirk | Wahlberechtigte | Wähler | gültig | SPD | CDU | FDP | GRÜNE | DIE LINKE | NPD | Tierschutzpartei | FAMILIE | REP | Volksabstimmung | MLPD | PSG | ZENTRUM | BüSo | DVU |
|------------------------|-----------------|---------|---------|----------------|----------------|---------|---------|-----------|--------|------------------|---------|--------|-----------------|--------|--------|---------|--------|--------|
| 1 - Jülich Innenstadt | 1.414 | 711 | 697 | 208 | 184 | 104 | 58 | 98 | 11 | 8 | 4 | 2 | 0 | 0 | 1 | 0 | 0 | 0 |
| | | 50,28 % | 98,03 % | 29,84 % | 26,40 % | 14,92 % | 8,32 % | 14,06 % | 1,58 % | 1,15 % | 0,57 % | 0,29 % | 0,00 % | 0,00 % | 0,14 % | 0,00 % | 0,00 % | 0,00 % |
| 2 - Jülich Innenstadt | 1.369 | 613 | 603 | 178 | 197 | 68 | 53 | 70 | 12 | 2 | 5 | 0 | 1 | 0 | 0 | 0 | 0 | 0 |
| | | 44,78 % | 98,37 % | 29,52 % | 32,67 % | 11,28 % | 8,79 % | 11,61 % | 1,99 % | 0,33 % | 0,83 % | 0,00 % | 0,17 % | 0,00 % | 0,00 % | 0,00 % | 0,00 % | 0,00 % |
| 3 - Jülich Innenstadt | 1.462 | 608 | 596 | 148 | 184 | 116 | 52 | 59 | 8 | 4 | 4 | 1 | 3 | 0 | 0 | 1 | 0 | 1 |
| | | 41,59 % | 98,03 % | 24,83 % | 30,87 % | 19,46 % | 8,72 % | 9,90 % | 1,34 % | 0,67 % | 0,67 % | 0,17 % | 0,50 % | 0,00 % | 0,00 % | 0,17 % | 0,00 % | 0,17 % |
| 4 - Jülich Innenstadt | 1.308 | 592 | 583 | 143 | 224 | 76 | 45 | 67 | 4 | 2 | 4 | 1 | 1 | 1 | 0 | 0 | 0 | 0 |
| | | 45,26 % | 98,48 % | 24,53 % | 38,42 % | 13,04 % | 7,72 % | 11,49 % | 0,69 % | 0,34 % | 0,69 % | 0,17 % | 0,17 % | 0,17 % | 0,00 % | 0,00 % | 0,00 % | 0,00 % |
| 5.1 - Lich-Steinstraß | 1.382 | 819 | 808 | 202 | 328 | 134 | 68 | 38 | 5 | 7 | 5 | 0 | 0 | 0 | 0 | 0 | 0 | 0 |
| | | 59,26 % | 98,66 % | 25,00 % | 40,59 % | 16,58 % | 8,42 % | 4,70 % | 0,62 % | 0,87 % | 0,62 % | 0,00 % | 0,00 % | 0,00 % | 0,00 % | 0,00 % | 0,00 % | 0,00 % |
| 6 - Jülich Innenstadt | 1.356 | 691 | 681 | 168 | 228 | 97 | 69 | 78 | 7 | 2 | 5 | 3 | 0 | 0 | 0 | 0 | 0 | 0 |
| | | 50,96 % | 98,55 % | 24,67 % | 33,48 % | 14,24 % | 10,13 % | 11,45 % | 1,03 % | 0,29 % | 0,73 % | 0,44 % | 0,00 % | 0,00 % | 0,00 % | 0,00 % | 0,00 % | 0,00 % |
| 7 - Jülich Innenstadt | 1.096 | 519 | 512 | 143 | 167 | 63 | 62 | 53 | 10 | 0 | 4 | 0 | 0 | 0 | 0 | 0 | 0 | 0 |
| | | 47,35 % | 98,65 % | 27,93 % | 32,62 % | 12,30 % | 12,11 % | 10,35 % | 1,95 % | 0,00 % | 0,78 % | 0,00 % | 0,00 % | 0,00 % | 0,00 % | 0,00 % | 0,00 % | 0,00 % |
| 8 - Jülich Innenstadt | 1.300 | 691 | 684 | 187 | 246 | 108 | 66 | 50 | 5 | 3 | 3 | 1 | 1 | 0 | 1 | 0 | 1 | 0 |
| | | 53,15 % | 98,99 % | 27,34 % | 35,96 % | 15,79 % | 9,65 % | 7,31 % | 0,73 % | 0,44 % | 0,44 % | 0,15 % | 0,15 % | 0,00 % | 0,15 % | 0,00 % | 0,15 % | 0,00 % |
| 9 - Jülich Innenstadt | 1.258 | 546 | 534 | 161 | 168 | 68 | 41 | 58 | 12 | 1 | 2 | 3 | 1 | 0 | 0 | 0 | 0 | 0 |
| | | 43,40 % | 97,80 % | 30,15 % | 31,46 % | 12,73 % | 7,68 % | 10,86 % | 2,25 % | 0,19 % | 0,37 % | 0,56 % | 0,19 % | 0,00 % | 0,00 % | 0,00 % | 0,00 % | 0,00 % |
| 10 - Jülich Innenstadt | 1.371 | 704 | 701 | 159 | 256 | 111 | 90 | 43 | 10 | 2 | 5 | 1 | 2 | 0 | 0 | 0 | 0 | 1 |
| | | 51,35 % | 99,57 % | 22,68 % | 36,52 % | 15,83 % | 12,84 % | 6,13 % | 1,43 % | 0,29 % | 0,71 % | 0,14 % | 0,29 % | 0,00 % | 0,00 % | 0,00 % | 0,00 % | 0,14 % |
| 11.1 - Selgersdorf | 617 | 363 | 359 | 82 | 146 | 50 | 41 | 30 | 1 | 1 | 3 | 0 | 2 | 0 | 0 | 0 | 0 | 0 |
| | | 58,83 % | 98,90 % | 22,84 % | 40,67 % | 13,93 % | 11,42 % | 8,36 % | 0,28 % | 0,28 % | 0,84 % | 0,00 % | 0,56 % | 0,00 % | 0,00 % | 0,00 % | 0,00 % | 0,00 % |
| 11.2 - Altenburg | 149 | 94 | 93 | 17 | 45 | 10 | 5 | 6 | 7 | 0 | 1 | 0 | 0 | 0 | 0 | 0 | 0 | 0 |
| | | 63,09 % | 98,94 % | 18,28 % | 48,39 % | 10,75 % | 5,38 % | 6,45 % | 7,53 % | 0,00 % | 1,08 % | 0,00 % | 0,00 % | 0,00 % | 0,00 % | 0,00 % | 0,00 % | 0,00 % |
| 11.3 - Daubenthath | 195 | 128 | 126 | 35 | 44 | 25 | 8 | 10 | 2 | 1 | 1 | 0 | 0 | 0 | 0 | 0 | 0 | 0 |
| | | 65,64 % | 98,44 % | 27,78 % | 34,92 % | 19,84 % | 6,35 % | 7,94 % | 1,59 % | 0,79 % | 0,79 % | 0,00 % | 0,00 % | 0,00 % | 0,00 % | 0,00 % | 0,00 % | 0,00 % |
| 12 - Kirchberg | 1.337 | 706 | 692 | 219 | 234 | 109 | 58 | 45 | 7 | 6 | 4 | 3 | 1 | 0 | 0 | 0 | 0 | 0 |
| | | 52,80 % | 98,02 % | 31,65 % | 33,82 % | 15,75 % | 8,38 % | 6,50 % | 1,01 % | 0,87 % | 0,58 % | 0,43 % | 0,14 % | 0,00 % | 0,00 % | 0,00 % | 0,00 % | 0,00 % |
| 13.1 - Koslar-West | 904 | 479 | 468 | 102 | 166 | 77 | 49 | 46 | 5 | 5 | 3 | 1 | 1 | 0 | 0 | 0 | 0 | 0 |
| | | 52,99 % | 97,70 % | 21,79 % | 35,47 % | 16,45 % | 10,47 % | 9,83 % | 1,07 % | 1,07 % | 0,64 % | 0,21 % | 0,21 % | 0,00 % | 0,00 % | 0,00 % | 0,00 % | 0,00 % |
| 13.2 - Bourheim | 597 | 372 | 371 | 96 | 149 | 57 | 30 | 19 | 3 | 2 | 4 | 0 | 0 | 0 | 0 | 0 | 0 | 0 |
| | | 62,31 % | 99,73 % | 25,88 % | 40,16 % | 15,36 % | 8,09 % | 5,12 % | 0,81 % | 0,54 % | 1,08 % | 0,00 % | 0,00 % | 0,00 % | 0,00 % | 0,00 % | 0,00 % | 0,00 % |
| 14 - Koslar-Ost | 1.369 | 809 | 799 | 216 | 277 | 135 | 70 | 62 | 9 | 3 | 5 | 1 | 1 | 0 | 0 | 0 | 0 | 0 |
| | | 59,09 % | 98,76 % | 27,03 % | 34,67 % | 16,90 % | 8,76 % | 7,76 % | 1,13 % | 0,38 % | 0,63 % | 0,13 % | 0,13 % | 0,00 % | 0,00 % | 0,00 % | 0,00 % | 0,00 % |
| 15.1 - Barmen | 1.049 | 647 | 639 | 144 | 263 | 94 | 57 | 37 | 9 | 10 | 5 | 5 | 1 | 0 | 0 | 0 | 0 | 0 |
| | | 61,68 % | 98,76 % | 22,54 % | 41,16 % | 14,71 % | 8,92 % | 5,79 % | 1,41 % | 1,56 % | 0,78 % | 0,78 % | 0,16 % | 0,00 % | 0,00 % | 0,00 % | 0,00 % | 0,00 % |

| Wahlbezirk | Wahlberechtigte | Wähler | gültig | SPD | CDU | FDP | GRÜNE | DIE LINKE | NPD | Tierschutzpartei | FAMILIE | REP | Volksabstimmung | MLPD | PSG | ZENTRUM | BüSo | DVU |
|----------------------------------|-----------------|---------|---------|---------|----------------|---------|---------|-----------|--------|------------------|---------|--------|-----------------|--------|--------|---------|--------|--------|
| 15.2 - Merzenhausen | 300 | 171 | 168 | 34 | 67 | 24 | 14 | 17 | 7 | 0 | 1 | 1 | 1 | 0 | 1 | 0 | 0 | 0 |
| | | 57,00 % | 98,25 % | 20,24 % | 39,88 % | 14,29 % | 8,33 % | 10,12 % | 4,17 % | 0,00 % | 0,60 % | 0,60 % | 0,60 % | 0,00 % | 0,60 % | 0,00 % | 0,00 % | 0,00 % |
| 16.1 - Broich | 900 | 559 | 553 | 140 | 221 | 97 | 44 | 25 | 5 | 4 | 2 | 0 | 0 | 0 | 0 | 0 | 0 | 0 |
| | | 62,11 % | 98,93 % | 25,32 % | 39,96 % | 17,54 % | 7,96 % | 4,52 % | 0,90 % | 0,72 % | 0,36 % | 0,00 % | 0,00 % | 0,00 % | 0,00 % | 0,00 % | 0,00 % | 0,00 % |
| 16.2 - Mersch | 594 | 306 | 303 | 62 | 118 | 51 | 17 | 35 | 5 | 1 | 5 | 0 | 0 | 0 | 0 | 0 | 0 | 0 |
| | | 51,52 % | 99,02 % | 20,46 % | 38,94 % | 16,83 % | 5,61 % | 11,55 % | 1,65 % | 0,33 % | 1,65 % | 0,00 % | 0,00 % | 0,00 % | 0,00 % | 0,00 % | 0,00 % | 0,00 % |
| 17.1 - Pattern | 359 | 215 | 214 | 42 | 101 | 34 | 17 | 13 | 0 | 2 | 0 | 0 | 0 | 0 | 0 | 0 | 0 | 0 |
| | | 59,89 % | 99,53 % | 19,63 % | 47,20 % | 15,89 % | 7,94 % | 6,07 % | 0,00 % | 0,93 % | 0,00 % | 0,00 % | 0,00 % | 0,00 % | 0,00 % | 0,00 % | 0,00 % | 0,00 % |
| 17.2 - Gүsten | 816 | 500 | 488 | 130 | 205 | 71 | 29 | 33 | 3 | 5 | 4 | 1 | 0 | 0 | 0 | 0 | 0 | 0 |
| | | 61,27 % | 97,60 % | 26,64 % | 42,01 % | 14,55 % | 5,94 % | 6,76 % | 0,61 % | 1,02 % | 0,82 % | 0,20 % | 0,00 % | 0,00 % | 0,00 % | 0,00 % | 0,00 % | 0,00 % |
| 18 - Welldorf mit Serrest | 1.105 | 645 | 631 | 117 | 292 | 97 | 43 | 55 | 3 | 9 | 4 | 1 | 1 | 0 | 0 | 1 | 0 | 2 |
| | | 58,37 % | 97,83 % | 18,54 % | 46,28 % | 15,37 % | 6,81 % | 8,72 % | 0,48 % | 1,43 % | 0,63 % | 0,16 % | 0,16 % | 0,00 % | 0,00 % | 0,16 % | 0,00 % | 0,32 % |
| 19 - Stetternich | 1.421 | 747 | 737 | 193 | 258 | 118 | 73 | 60 | 6 | 3 | 6 | 0 | 0 | 1 | 0 | 0 | 0 | 0 |
| | | 52,57 % | 98,66 % | 26,19 % | 35,01 % | 16,01 % | 9,91 % | 8,14 % | 0,81 % | 0,41 % | 0,81 % | 0,00 % | 0,00 % | 0,14 % | 0,00 % | 0,00 % | 0,00 % | 0,00 % |
| Briefwahl I | 0 | 965 | 958 | 255 | 340 | 155 | 95 | 71 | 8 | 7 | 1 | 0 | 2 | 0 | 1 | 0 | 2 | 2 |
| | | | 99,27 % | 26,62 % | 35,49 % | 16,18 % | 9,92 % | 7,41 % | 0,84 % | 0,73 % | 0,10 % | 0,00 % | 0,21 % | 0,00 % | 0,10 % | 0,00 % | 0,21 % | 0,21 % |
| Briefwahl II | 0 | 1.025 | 1.020 | 216 | 388 | 199 | 109 | 63 | 4 | 8 | 4 | 0 | 3 | 1 | 0 | 1 | 2 | 0 |
| | | | 99,51 % | 21,18 % | 38,04 % | 19,51 % | 10,69 % | 6,18 % | 0,39 % | 0,78 % | 0,39 % | 0,00 % | 0,29 % | 0,10 % | 0,00 % | 0,10 % | 0,20 % | 0,00 % |
| Briefwahl III | 0 | 1.090 | 1.080 | 236 | 433 | 187 | 98 | 71 | 13 | 4 | 3 | 0 | 6 | 0 | 0 | 1 | 1 | 0 |
| | | | 99,08 % | 21,85 % | 40,09 % | 17,31 % | 9,07 % | 6,57 % | 1,20 % | 0,37 % | 0,28 % | 0,00 % | 0,56 % | 0,00 % | 0,00 % | 0,09 % | 0,09 % | 0,00 % |
| Briefwahl IV | 0 | 1.056 | 1.046 | 265 | 409 | 150 | 91 | 66 | 17 | 9 | 6 | 1 | 1 | 0 | 0 | 1 | 0 | 0 |
| | | | 99,05 % | 25,33 % | 39,10 % | 14,34 % | 8,70 % | 6,31 % | 1,63 % | 0,86 % | 0,57 % | 0,10 % | 0,10 % | 0,00 % | 0,00 % | 0,10 % | 0,00 % | 0,00 % |
| Briefwahl V | 0 | 1.122 | 1.111 | 247 | 478 | 172 | 100 | 68 | 5 | 14 | 4 | 1 | 0 | 0 | 0 | 0 | 0 | 3 |
| | | | 99,02 % | 22,23 % | 43,02 % | 15,48 % | 9,00 % | 6,12 % | 0,45 % | 1,26 % | 0,36 % | 0,09 % | 0,00 % | 0,00 % | 0,00 % | 0,00 % | 0,00 % | 0,27 % |
| Stadt Jүlich | 25.028 | 18.493 | 18.255 | 4.545 | 6.816 | 2.857 | 1.652 | 1.446 | 203 | 125 | 107 | 27 | 29 | 3 | 4 | 5 | 6 | 9 |
| | | 73,89 % | 98,71 % | 24,90 % | 37,34 % | 15,65 % | 9,05 % | 7,92 % | 1,11 % | 0,68 % | 0,59 % | 0,15 % | 0,16 % | 0,02 % | 0,02 % | 0,03 % | 0,03 % | 0,05 % |

| Wahlbezirk | ÖDP | PIRATEN | RRP | RENTNER |
|-------------------------------|--------|---------|--------|---------|
| 1 - Jülich Innenstadt | 0 | 16 | 0 | 3 |
| | 0,00 % | 2,30 % | 0,00 % | 0,43 % |
| 2 - Jülich Innenstadt | 0 | 13 | 2 | 2 |
| | 0,00 % | 2,16 % | 0,33 % | 0,33 % |
| 3 - Jülich Innenstadt | 1 | 13 | 0 | 1 |
| | 0,17 % | 2,18 % | 0,00 % | 0,17 % |
| 4 - Jülich Innenstadt | 1 | 12 | 1 | 1 |
| | 0,17 % | 2,06 % | 0,17 % | 0,17 % |
| 5.1 - Lich-Steinstraß | 0 | 19 | 0 | 2 |
| | 0,00 % | 2,35 % | 0,00 % | 0,25 % |
| 6 - Jülich Innenstadt | 0 | 20 | 3 | 1 |
| | 0,00 % | 2,94 % | 0,44 % | 0,15 % |
| 7 - Jülich Innenstadt | 1 | 4 | 1 | 4 |
| | 0,20 % | 0,78 % | 0,20 % | 0,78 % |
| 8 - Jülich Innenstadt | 0 | 9 | 1 | 2 |
| | 0,00 % | 1,32 % | 0,15 % | 0,29 % |
| 9 - Jülich Innenstadt | 1 | 16 | 0 | 2 |
| | 0,19 % | 3,00 % | 0,00 % | 0,37 % |
| 10 - Jülich Innenstadt | 0 | 20 | 0 | 1 |
| | 0,00 % | 2,85 % | 0,00 % | 0,14 % |
| 11.1 - Selgersdorf | 0 | 3 | 0 | 0 |
| | 0,00 % | 0,84 % | 0,00 % | 0,00 % |
| 11.2 - Altenburg | 0 | 2 | 0 | 0 |
| | 0,00 % | 2,15 % | 0,00 % | 0,00 % |
| 11.3 - Daubenrath | 0 | 0 | 0 | 0 |
| | 0,00 % | 0,00 % | 0,00 % | 0,00 % |
| 12 - Kirchberg | 0 | 5 | 1 | 0 |
| | 0,00 % | 0,72 % | 0,14 % | 0,00 % |
| 13.1 - Koslar-West | 0 | 9 | 0 | 4 |
| | 0,00 % | 1,92 % | 0,00 % | 0,85 % |
| 13.2 - Bourheim | 0 | 10 | 0 | 1 |
| | 0,00 % | 2,70 % | 0,00 % | 0,27 % |
| 14 - Koslar-Ost | 0 | 11 | 2 | 7 |
| | 0,00 % | 1,38 % | 0,25 % | 0,88 % |
| 15.1 - Barmen | 0 | 9 | 0 | 5 |
| | 0,00 % | 1,41 % | 0,00 % | 0,78 % |
| 15.2 - Merzenhausen | 0 | 1 | 0 | 0 |
| | 0,00 % | 0,60 % | 0,00 % | 0,00 % |
| 16.1 - Broich | 0 | 11 | 2 | 2 |
| | 0,00 % | 1,99 % | 0,36 % | 0,36 % |

| Wahlbezirk | ÖDP | PIRATEN | RRP | RENTNER |
|----------------------------------|--------|---------|--------|---------|
| 16.2 - Mersch | 0 | 8 | 0 | 1 |
| | 0,00 % | 2,64 % | 0,00 % | 0,33 % |
| 17.1 - Pattern | 0 | 3 | 2 | 0 |
| | 0,00 % | 1,40 % | 0,93 % | 0,00 % |
| 17.2 - Güsten | 0 | 6 | 0 | 1 |
| | 0,00 % | 1,23 % | 0,00 % | 0,20 % |
| 18 - Welldorf mit Serrest | 0 | 5 | 1 | 0 |
| | 0,00 % | 0,79 % | 0,16 % | 0,00 % |
| 19 - Stetternich | 1 | 15 | 1 | 2 |
| | 0,14 % | 2,04 % | 0,14 % | 0,27 % |
| Briefwahl I | 1 | 10 | 3 | 5 |
| | 0,10 % | 1,04 % | 0,31 % | 0,52 % |
| Briefwahl II | 2 | 16 | 2 | 2 |
| | 0,20 % | 1,57 % | 0,20 % | 0,20 % |
| Briefwahl III | 2 | 18 | 1 | 6 |
| | 0,19 % | 1,67 % | 0,09 % | 0,56 % |
| Briefwahl IV | 0 | 16 | 2 | 12 |
| | 0,00 % | 1,53 % | 0,19 % | 1,15 % |
| Briefwahl V | 0 | 12 | 3 | 4 |
| | 0,00 % | 1,08 % | 0,27 % | 0,36 % |
| Stadt Jülich | 10 | 312 | 28 | 71 |
| | 0,05 % | 1,71 % | 0,15 % | 0,39 % |































Stadt Jülich
 Bundestagswahl 27.09.2009
 Nietan, SPD, Ergebnis - Erststimmen
 Wahlbezirk-Übersicht

| | | |
|---------------------------|---------|--|
| 9 - Jülich Innenstadt | 36,48 % |  |
| 1 - Jülich Innenstadt | 36,34 % |  |
| 12 - Kirchberg | 35,40 % |  |
| 11.3 - Daubenrath | 35,16 % |  |
| 2 - Jülich Innenstadt | 34,22 % |  |
| 7 - Jülich Innenstadt | 34,11 % |  |
| 13.2 - Bourheim | 33,78 % |  |
| 19 - Stetternich | 33,29 % |  |
| 8 - Jülich Innenstadt | 32,99 % |  |
| 14 - Koslar-Ost | 32,41 % |  |
| 3 - Jülich Innenstadt | 32,05 % |  |
| Briefwahl I | 31,97 % |  |
| Briefwahl IV | 31,00 % |  |
| 17.2 - Güsten | 30,69 % |  |
| 4 - Jülich Innenstadt | 30,65 % |  |
| 6 - Jülich Innenstadt | 30,43 % |  |
| 5.1 - Lich-Steinstraß | 29,74 % |  |
| 10 - Jülich Innenstadt | 29,61 % |  |
| 16.1 - Broich | 29,14 % |  |
| 16.2 - Mersch | 28,57 % |  |
| 11.1 - Selgersdorf | 27,86 % |  |
| 15.1 - Barmen | 27,83 % |  |
| Briefwahl V | 27,78 % |  |
| 13.1 - Koslar-West | 27,62 % |  |
| 15.2 - Merzenhausen | 27,38 % |  |
| Briefwahl II | 27,11 % |  |
| Briefwahl III | 26,25 % |  |
| 17.1 - Pattern | 25,70 % |  |
| 18 - Welldorf mit Serrest | 24,45 % |  |
| 11.2 - Altenburg | 20,43 % |  |































Stadt Jülich
 Bundestagswahl 27.09.2009
 Rachel, CDU, Ergebnis - Erststimmen
 Wahlbezirk-Übersicht

| | | |
|---------------------------|---------|--|
| 17.1 - Pattern | 55,14 % | |
| 18 - Welldorf mit Serrest | 54,57 % | |
| 11.2 - Altenburg | 52,69 % | |
| 16.1 - Broich | 52,46 % | |
| Briefwahl V | 51,86 % | |
| 5.1 - Lich-Steinstraß | 51,80 % | |
| 11.1 - Selgersdorf | 51,53 % | |
| 16.2 - Mersch | 51,16 % | |
| Briefwahl III | 51,02 % | |
| 17.2 - Güsten | 50,81 % | |
| 15.1 - Barmen | 48,58 % | |
| Briefwahl II | 47,74 % | |
| 8 - Jülich Innenstadt | 47,65 % | |
| 19 - Stetternich | 46,79 % | |
| Briefwahl IV | 46,70 % | |
| 13.2 - Bourheim | 46,22 % | |
| 10 - Jülich Innenstadt | 46,21 % | |
| 15.2 - Merzenhausen | 45,83 % | |
| 4 - Jülich Innenstadt | 45,55 % | |
| 14 - Koslar-Ost | 45,35 % | |
| Briefwahl I | 45,07 % | |
| 13.1 - Koslar-West | 44,54 % | |
| 6 - Jülich Innenstadt | 44,46 % | |
| 12 - Kirchberg | 43,21 % | |
| 3 - Jülich Innenstadt | 41,95 % | |
| 11.3 - Daubenrath | 40,62 % | |
| 7 - Jülich Innenstadt | 40,55 % | |
| 2 - Jülich Innenstadt | 39,37 % | |
| 9 - Jülich Innenstadt | 37,24 % | |
| 1 - Jülich Innenstadt | 33,19 % | |































Stadt Jülich
 Bundestagswahl 27.09.2009
 Langefeld, FDP, Ergebnis - Erststimmen
 Wahlbezirk-Übersicht

| | | |
|---------------------------|---------|---|
| 11.3 - Daubenrath | 10,16 % |  |
| 3 - Jülich Innenstadt | 9,90 % |  |
| 13.1 - Koslar-West | 9,42 % |  |
| Briefwahl II | 9,04 % |  |
| Briefwahl III | 8,72 % |  |
| 12 - Kirchberg | 8,67 % |  |
| 11.2 - Altenburg | 8,60 % |  |
| 9 - Jülich Innenstadt | 8,51 % |  |
| 1 - Jülich Innenstadt | 8,44 % |  |
| 15.1 - Barmen | 8,18 % |  |
| 14 - Koslar-Ost | 8,17 % |  |
| 13.2 - Bourheim | 7,57 % |  |
| Briefwahl I | 7,55 % |  |
| Briefwahl V | 7,33 % |  |
| 16.2 - Mersch | 7,31 % |  |
| 18 - Welldorf mit Serrest | 7,26 % |  |
| 16.1 - Broich | 7,10 % |  |
| 6 - Jülich Innenstadt | 7,09 % |  |
| 4 - Jülich Innenstadt | 7,02 % |  |
| 10 - Jülich Innenstadt | 6,72 % |  |
| Briefwahl IV | 6,51 % |  |
| 17.2 - Güsten | 6,50 % |  |
| 2 - Jülich Innenstadt | 6,48 % |  |
| 7 - Jülich Innenstadt | 6,43 % |  |
| 19 - Stetternich | 6,14 % |  |
| 11.1 - Selgersdorf | 6,13 % |  |
| 17.1 - Pattern | 6,07 % |  |
| 5.1 - Lich-Steinstraß | 6,07 % |  |
| 15.2 - Merzenhausen | 5,36 % |  |
| 8 - Jülich Innenstadt | 4,99 % |  |






























Stadt Jülich
 Bundestagswahl 27.09.2009
 Krischer, GRÜNE, Ergebnis - Erststimmen
 Wahlbezirk-Übersicht

| | | |
|---------------------------|---------|---|
| Briefwahl II | 10,90 % |  |
| 7 - Jülich Innenstadt | 9,94 % |  |
| 10 - Jülich Innenstadt | 9,16 % |  |
| 11.1 - Selgersdorf | 8,36 % |  |
| Briefwahl I | 8,28 % |  |
| Briefwahl IV | 8,13 % |  |
| 15.1 - Barmen | 8,02 % |  |
| Briefwahl V | 7,51 % |  |
| 17.1 - Pattern | 7,48 % |  |
| 8 - Jülich Innenstadt | 7,33 % |  |
| Briefwahl III | 7,33 % |  |
| 2 - Jülich Innenstadt | 7,31 % |  |
| 13.1 - Koslar-West | 7,28 % |  |
| 6 - Jülich Innenstadt | 7,24 % |  |
| 1 - Jülich Innenstadt | 7,15 % |  |
| 15.2 - Merzenhausen | 7,14 % |  |
| 19 - Stetternich | 6,82 % |  |
| 18 - Welldorf mit Serrest | 6,62 % |  |
| 12 - Kirchberg | 6,50 % |  |
| 5.1 - Lich-Steinstraß | 6,44 % |  |
| 9 - Jülich Innenstadt | 6,43 % |  |
| 3 - Jülich Innenstadt | 6,38 % |  |
| 16.1 - Broich | 6,38 % |  |
| 14 - Koslar-Ost | 6,28 % |  |
| 11.3 - Daubenrath | 6,25 % |  |
| 17.2 - Güsten | 5,89 % |  |
| 13.2 - Bourheim | 5,68 % |  |
| 4 - Jülich Innenstadt | 5,65 % |  |
| 11.2 - Altenburg | 3,23 % |  |
| 16.2 - Mersch | 2,99 % |  |































Stadt Jülich
 Bundestagswahl 27.09.2009
 Veithen, DIE LINKE, Ergebnis - Erststimmen
 Wahlbezirk-Übersicht

| | | |
|---------------------------|---------|---|
| 1 - Jülich Innenstadt | 12,73 % |  |
| 15.2 - Merzenhausen | 11,31 % |  |
| 2 - Jülich Innenstadt | 10,47 % |  |
| 13.1 - Koslar-West | 9,64 % |  |
| 6 - Jülich Innenstadt | 9,60 % |  |
| 4 - Jülich Innenstadt | 9,59 % |  |
| 9 - Jülich Innenstadt | 8,88 % |  |
| 3 - Jülich Innenstadt | 8,39 % |  |
| 16.2 - Mersch | 8,31 % |  |
| 11.2 - Altenburg | 7,53 % |  |
| 7 - Jülich Innenstadt | 7,41 % |  |
| 11.3 - Daubenrath | 7,03 % |  |
| 18 - Welldorf mit Serrest | 6,47 % |  |
| 8 - Jülich Innenstadt | 6,45 % |  |
| 10 - Jülich Innenstadt | 6,44 % |  |
| 19 - Stetternich | 6,28 % |  |
| 14 - Koslar-Ost | 6,16 % |  |
| Briefwahl I | 6,08 % |  |
| Briefwahl IV | 6,03 % |  |
| 13.2 - Bourheim | 5,68 % |  |
| 17.1 - Pattern | 5,61 % |  |
| 17.2 - Güsten | 5,49 % |  |
| Briefwahl III | 5,47 % |  |
| 12 - Kirchberg | 5,35 % |  |
| 15.1 - Barmen | 5,35 % |  |
| 11.1 - Selgersdorf | 5,29 % |  |
| 5.1 - Lich-Steinstraß | 5,08 % |  |
| Briefwahl V | 4,80 % |  |
| Briefwahl II | 4,62 % |  |
| 16.1 - Broich | 4,01 % |  |

Stadt Jülich
 Bundestagswahl 27.09.2009
 Haller, NPD, Ergebnis - Erststimmen
 Wahlbezirk-Übersicht

| | | |
|---------------------------|--------|---|
| 11.2 - Altenburg | 7,53 % |  |
| 15.2 - Merzenhausen | 2,98 % |  |
| 9 - Jülich Innenstadt | 2,46 % |  |
| 2 - Jülich Innenstadt | 2,16 % |  |
| 1 - Jülich Innenstadt | 2,15 % |  |
| 15.1 - Barmen | 2,04 % |  |
| 10 - Jülich Innenstadt | 1,86 % |  |
| 16.2 - Mersch | 1,66 % |  |
| 14 - Koslar-Ost | 1,63 % |  |
| Briefwahl IV | 1,63 % |  |
| 7 - Jülich Innenstadt | 1,56 % |  |
| 4 - Jülich Innenstadt | 1,54 % |  |
| 13.1 - Koslar-West | 1,50 % |  |
| 3 - Jülich Innenstadt | 1,34 % |  |
| Briefwahl III | 1,21 % |  |
| 6 - Jülich Innenstadt | 1,18 % |  |
| 13.2 - Bourheim | 1,08 % |  |
| Briefwahl I | 1,05 % |  |
| 16.1 - Broich | 0,91 % |  |
| 5.1 - Lich-SteinstraÙ | 0,87 % |  |
| 12 - Kirchberg | 0,87 % |  |
| 11.1 - Selgersdorf | 0,84 % |  |
| 11.3 - Daubenrath | 0,78 % |  |
| Briefwahl V | 0,72 % |  |
| 19 - Stetternich | 0,68 % |  |
| 18 - Welldorf mit Serrest | 0,63 % |  |
| 17.2 - Güsten | 0,61 % |  |
| Briefwahl II | 0,59 % |  |
| 8 - Jülich Innenstadt | 0,59 % |  |
| 17.1 - Pattern | 0,00 % | |































Stadt Jülich
 Bundestagswahl 27.09.2009
 SPD, Ergebnis - Zweitstimmen
 Wahlbezirk-Übersicht

| | | |
|---------------------------|---------|---|
| 12 - Kirchberg | 31,65 % |  |
| 9 - Jülich Innenstadt | 30,15 % |  |
| 1 - Jülich Innenstadt | 29,84 % |  |
| 2 - Jülich Innenstadt | 29,52 % |  |
| 7 - Jülich Innenstadt | 27,93 % |  |
| 11.3 - Daubenrath | 27,78 % |  |
| 8 - Jülich Innenstadt | 27,34 % |  |
| 14 - Koslar-Ost | 27,03 % |  |
| 17.2 - Güsten | 26,64 % |  |
| Briefwahl I | 26,62 % |  |
| 19 - Stetternich | 26,19 % |  |
| 13.2 - Bourheim | 25,88 % |  |
| Briefwahl IV | 25,33 % |  |
| 16.1 - Broich | 25,32 % |  |
| 5.1 - Lich-Steinstraß | 25,00 % |  |
| 3 - Jülich Innenstadt | 24,83 % |  |
| 6 - Jülich Innenstadt | 24,67 % |  |
| 4 - Jülich Innenstadt | 24,53 % |  |
| 11.1 - Selgersdorf | 22,84 % |  |
| 10 - Jülich Innenstadt | 22,68 % |  |
| 15.1 - Barmen | 22,54 % |  |
| Briefwahl V | 22,23 % |  |
| Briefwahl III | 21,85 % |  |
| 13.1 - Koslar-West | 21,79 % |  |
| Briefwahl II | 21,18 % |  |
| 16.2 - Mersch | 20,46 % |  |
| 15.2 - Merzenhausen | 20,24 % |  |
| 17.1 - Pattern | 19,63 % |  |
| 18 - Welldorf mit Serrest | 18,54 % |  |
| 11.2 - Altenburg | 18,28 % |  |































Stadt Jülich
 Bundestagswahl 27.09.2009
 CDU, Ergebnis - Zweitstimmen
 Wahlbezirk-Übersicht

| | | |
|---------------------------|---------|--|
| 11.2 - Altenburg | 48,39 % | |
| 17.1 - Pattern | 47,20 % | |
| 18 - Welldorf mit Serrest | 46,28 % | |
| Briefwahl V | 43,02 % | |
| 17.2 - Güsten | 42,01 % | |
| 15.1 - Barmen | 41,16 % | |
| 11.1 - Selgersdorf | 40,67 % | |
| 5.1 - Lich-Steinstraß | 40,59 % | |
| 13.2 - Bourheim | 40,16 % | |
| Briefwahl III | 40,09 % | |
| 16.1 - Broich | 39,96 % | |
| 15.2 - Merzenhausen | 39,88 % | |
| Briefwahl IV | 39,10 % | |
| 16.2 - Mersch | 38,94 % | |
| 4 - Jülich Innenstadt | 38,42 % | |
| Briefwahl II | 38,04 % | |
| 10 - Jülich Innenstadt | 36,52 % | |
| 8 - Jülich Innenstadt | 35,96 % | |
| Briefwahl I | 35,49 % | |
| 13.1 - Koslar-West | 35,47 % | |
| 19 - Stetternich | 35,01 % | |
| 11.3 - Daubenrath | 34,92 % | |
| 14 - Koslar-Ost | 34,67 % | |
| 12 - Kirchberg | 33,82 % | |
| 6 - Jülich Innenstadt | 33,48 % | |
| 2 - Jülich Innenstadt | 32,67 % | |
| 7 - Jülich Innenstadt | 32,62 % | |
| 9 - Jülich Innenstadt | 31,46 % | |
| 3 - Jülich Innenstadt | 30,87 % | |
| 1 - Jülich Innenstadt | 26,40 % | |































Stadt Jülich
 Bundestagswahl 27.09.2009
 FDP, Ergebnis - Zweitstimmen
 Wahlbezirk-Übersicht

| | | |
|---------------------------|---------|---|
| 11.3 - Daubenrath | 19,84 % |  |
| Briefwahl II | 19,51 % |  |
| 3 - Jülich Innenstadt | 19,46 % |  |
| 16.1 - Broich | 17,54 % |  |
| Briefwahl III | 17,31 % |  |
| 14 - Koslar-Ost | 16,90 % |  |
| 16.2 - Mersch | 16,83 % |  |
| 5.1 - Lich-Steinstraß | 16,58 % |  |
| 13.1 - Koslar-West | 16,45 % |  |
| Briefwahl I | 16,18 % |  |
| 19 - Stetternich | 16,01 % |  |
| 17.1 - Pattern | 15,89 % |  |
| 10 - Jülich Innenstadt | 15,83 % |  |
| 8 - Jülich Innenstadt | 15,79 % |  |
| 12 - Kirchberg | 15,75 % |  |
| Briefwahl V | 15,48 % |  |
| 18 - Welldorf mit Serrest | 15,37 % |  |
| 13.2 - Bourheim | 15,36 % |  |
| 1 - Jülich Innenstadt | 14,92 % |  |
| 15.1 - Barmen | 14,71 % |  |
| 17.2 - Güsten | 14,55 % |  |
| Briefwahl IV | 14,34 % |  |
| 15.2 - Merzenhausen | 14,29 % |  |
| 6 - Jülich Innenstadt | 14,24 % |  |
| 11.1 - Selgersdorf | 13,93 % |  |
| 4 - Jülich Innenstadt | 13,04 % |  |
| 9 - Jülich Innenstadt | 12,73 % |  |
| 7 - Jülich Innenstadt | 12,30 % |  |
| 2 - Jülich Innenstadt | 11,28 % |  |
| 11.2 - Altenburg | 10,75 % |  |

Stadt Jülich
 Bundestagswahl 27.09.2009
 GRÜNE, Ergebnis - Zweitstimmen
 Wahlbezirk-Übersicht

| | | |
|---------------------------|---------|---|
| 10 - Jülich Innenstadt | 12,84 % |  |
| 7 - Jülich Innenstadt | 12,11 % |  |
| 11.1 - Selgersdorf | 11,42 % |  |
| Briefwahl II | 10,69 % |  |
| 13.1 - Koslar-West | 10,47 % |  |
| 6 - Jülich Innenstadt | 10,13 % |  |
| Briefwahl I | 9,92 % |  |
| 19 - Stetternich | 9,91 % |  |
| 8 - Jülich Innenstadt | 9,65 % |  |
| Briefwahl III | 9,07 % |  |
| Briefwahl V | 9,00 % |  |
| 15.1 - Barmen | 8,92 % |  |
| 2 - Jülich Innenstadt | 8,79 % |  |
| 14 - Koslar-Ost | 8,76 % |  |
| 3 - Jülich Innenstadt | 8,72 % |  |
| Briefwahl IV | 8,70 % |  |
| 5.1 - Lich-Steinstraß | 8,42 % |  |
| 12 - Kirchberg | 8,38 % |  |
| 15.2 - Merzenhausen | 8,33 % |  |
| 1 - Jülich Innenstadt | 8,32 % |  |
| 13.2 - Bourheim | 8,09 % |  |
| 16.1 - Broich | 7,96 % |  |
| 17.1 - Pattern | 7,94 % |  |
| 4 - Jülich Innenstadt | 7,72 % |  |
| 9 - Jülich Innenstadt | 7,68 % |  |
| 18 - Welldorf mit Serrest | 6,81 % |  |
| 11.3 - Daubenrath | 6,35 % |  |
| 17.2 - Güsten | 5,94 % |  |
| 16.2 - Mersch | 5,61 % |  |
| 11.2 - Altenburg | 5,38 % |  |

Stadt Jülich
 Bundestagswahl 27.09.2009
 DIE LINKE, Ergebnis - Zweitstimmen
 Wahlbezirk-Übersicht

| | | |
|---------------------------|---------|---|
| 1 - Jülich Innenstadt | 14,06 % |  |
| 2 - Jülich Innenstadt | 11,61 % |  |
| 16.2 - Mersch | 11,55 % |  |
| 4 - Jülich Innenstadt | 11,49 % |  |
| 6 - Jülich Innenstadt | 11,45 % |  |
| 9 - Jülich Innenstadt | 10,86 % |  |
| 7 - Jülich Innenstadt | 10,35 % |  |
| 15.2 - Merzenhausen | 10,12 % |  |
| 3 - Jülich Innenstadt | 9,90 % |  |
| 13.1 - Koslar-West | 9,83 % |  |
| 18 - Welldorf mit Serrest | 8,72 % |  |
| 11.1 - Selgersdorf | 8,36 % |  |
| 19 - Stetternich | 8,14 % |  |
| 11.3 - Daubenrath | 7,94 % |  |
| 14 - Koslar-Ost | 7,76 % |  |
| Briefwahl I | 7,41 % |  |
| 8 - Jülich Innenstadt | 7,31 % |  |
| 17.2 - Güsten | 6,76 % |  |
| Briefwahl III | 6,57 % |  |
| 12 - Kirchberg | 6,50 % |  |
| 11.2 - Altenburg | 6,45 % |  |
| Briefwahl IV | 6,31 % |  |
| Briefwahl II | 6,18 % |  |
| 10 - Jülich Innenstadt | 6,13 % |  |
| Briefwahl V | 6,12 % |  |
| 17.1 - Pattern | 6,07 % |  |
| 15.1 - Barmen | 5,79 % |  |
| 13.2 - Bourheim | 5,12 % |  |
| 5.1 - Lich-Steinstraß | 4,70 % |  |
| 16.1 - Broich | 4,52 % |  |

Stadt Jülich
 Bundestagswahl 27.09.2009
 PIRATEN, Ergebnis - Zweitstimmen
 Wahlbezirk-Übersicht

| | | |
|---------------------------|--------|---|
| 9 - Jülich Innenstadt | 3,00 % | ■ |
| 6 - Jülich Innenstadt | 2,94 % | ■ |
| 10 - Jülich Innenstadt | 2,85 % | ■ |
| 13.2 - Bourheim | 2,70 % | ■ |
| 16.2 - Mersch | 2,64 % | ■ |
| 5.1 - Lich-Steinstraß | 2,35 % | ■ |
| 1 - Jülich Innenstadt | 2,30 % | ■ |
| 3 - Jülich Innenstadt | 2,18 % | ■ |
| 2 - Jülich Innenstadt | 2,16 % | ■ |
| 11.2 - Altenburg | 2,15 % | ■ |
| 4 - Jülich Innenstadt | 2,06 % | ■ |
| 19 - Stetternich | 2,04 % | ■ |
| 16.1 - Broich | 1,99 % | ■ |
| 13.1 - Koslar-West | 1,92 % | ■ |
| Briefwahl III | 1,67 % | ■ |
| Briefwahl II | 1,57 % | ■ |
| Briefwahl IV | 1,53 % | ■ |
| 15.1 - Barmen | 1,41 % | ■ |
| 17.1 - Pattern | 1,40 % | ■ |
| 14 - Koslar-Ost | 1,38 % | ■ |
| 8 - Jülich Innenstadt | 1,32 % | ■ |
| 17.2 - Güsten | 1,23 % | ■ |
| Briefwahl V | 1,08 % | ■ |
| Briefwahl I | 1,04 % | ■ |
| 11.1 - Selgersdorf | 0,84 % | ■ |
| 18 - Welldorf mit Serrest | 0,79 % | ■ |
| 7 - Jülich Innenstadt | 0,78 % | ■ |
| 12 - Kirchberg | 0,72 % | ■ |
| 15.2 - Merzenhausen | 0,60 % | ■ |
| 11.3 - Daubenrath | 0,00 % | |