

Wahlbuch
Bundestagswahl
27.09.2009
Gemeinde Langerwehe
Herausgegeben am 13.07.2016

Inhaltsverzeichnis

Bundestagswahl	1
Gemeinde Langerwehe	1
Wahlbezirke	9
Bahnhofsgaststätte	9
Pfarrjugendheim	16
Kulturhalle	23
Wehebachschule - Raum 1 -	30
Wehebachschule - Raum 2 -	37
Feuerwehrgerätehaus Jüngersdorf	44
Pfarrsaal Wenau	51
Alte Schule Heistern	58
Martinusschule - Raum 1 -	65
Martinusschule - Raum 2 -	72
Martinusschule - Raum 3 -	79
Pfarrheim Schlich	86
Feuerwehrgerätehaus Obergeich	93
Gaststätte Johnen	100
Feuerwehrgerätehaus Luchem	107
Rathaus - Zimmer 133 - Trauzimmer	114
Rathaus - Zimmer 356 -	120
Rathaus - Zimer 351 -	126
Übersicht Wahlbezirke	132

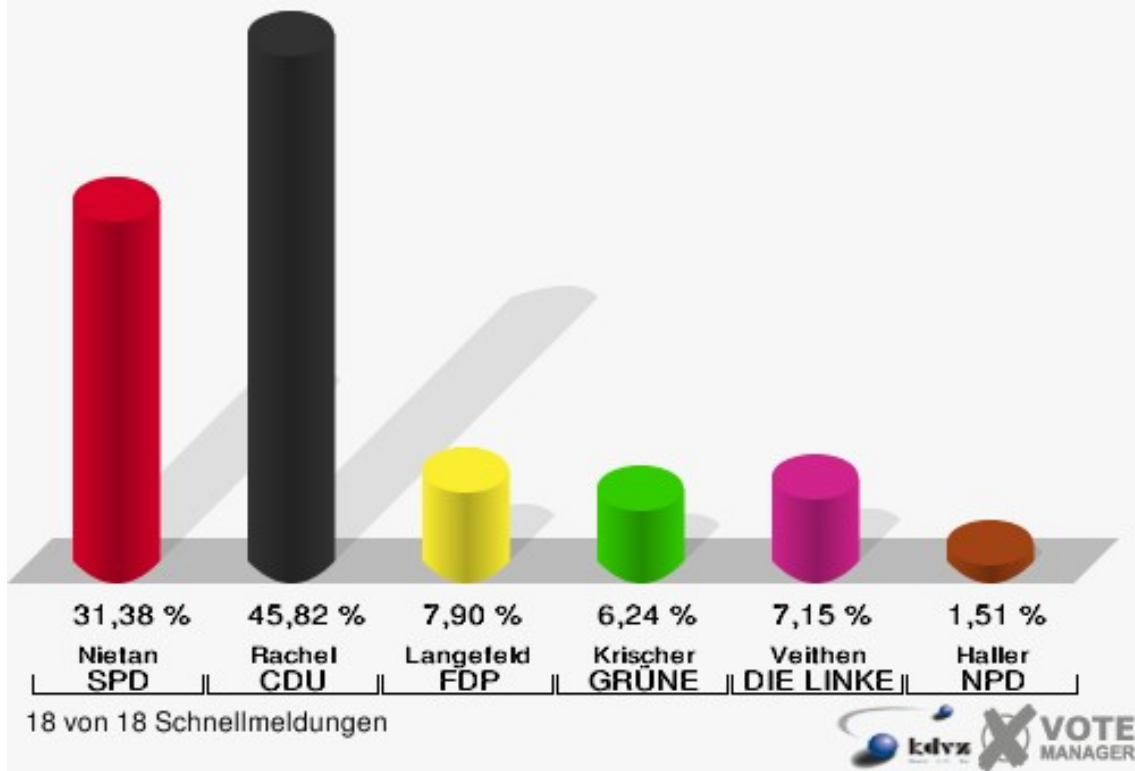
Bundestagswahl

Gemeinde Langerwehe

	Erststimmen		Zweitstimmen	
Wahlberechtigte	10.861		10.861	
Wähler/innen	8.337	76,76 %	8.337	76,76 %
ungültige Stimmen	150	1,80 %	109	1,31 %
gültige Stimmen	8.187	98,20 %	8.228	98,69 %
Nietan, SPD	2.569	31,38 %	2.154	26,18 %
Rachel, CDU	3.751	45,82 %	3.057	37,15 %
Langefeld, FDP	647	7,90 %	1.210	14,71 %
Krischer, GRÜNE	511	6,24 %	635	7,72 %
Veithen, DIE LINKE	585	7,15 %	693	8,42 %
Haller, NPD	124	1,51 %	91	1,11 %
Tierschutzpartei	---	---	94	1,14 %
FAMILIE	---	---	51	0,62 %
REP	---	---	27	0,33 %
Volksabstimmung	---	---	11	0,13 %
MLPD	---	---	1	0,01 %
PSG	---	---	0	0,00 %
ZENTRUM	---	---	0	0,00 %
BüSo	---	---	3	0,04 %
DVU	---	---	4	0,05 %
ÖDP	---	---	3	0,04 %
PIRATEN	---	---	141	1,71 %
RRP	---	---	9	0,11 %
RENTNER	---	---	44	0,53 %

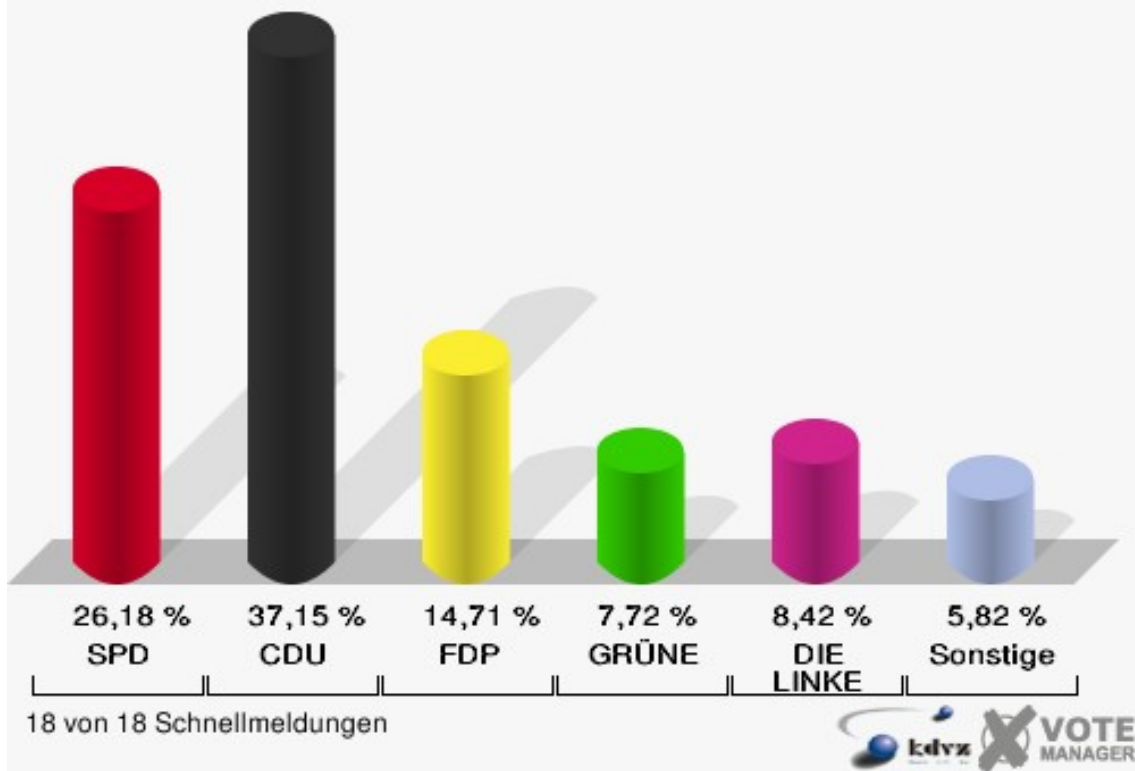
Gemeinde Langerwehe

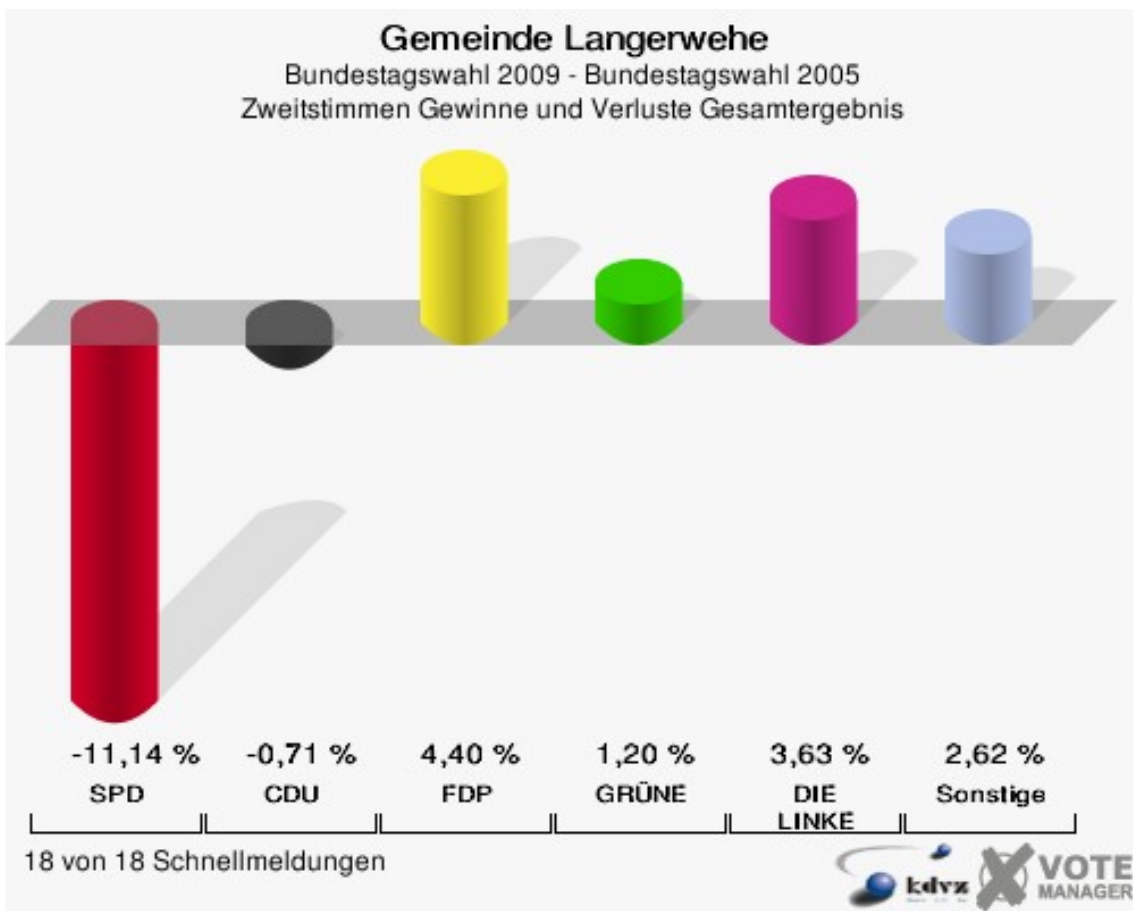
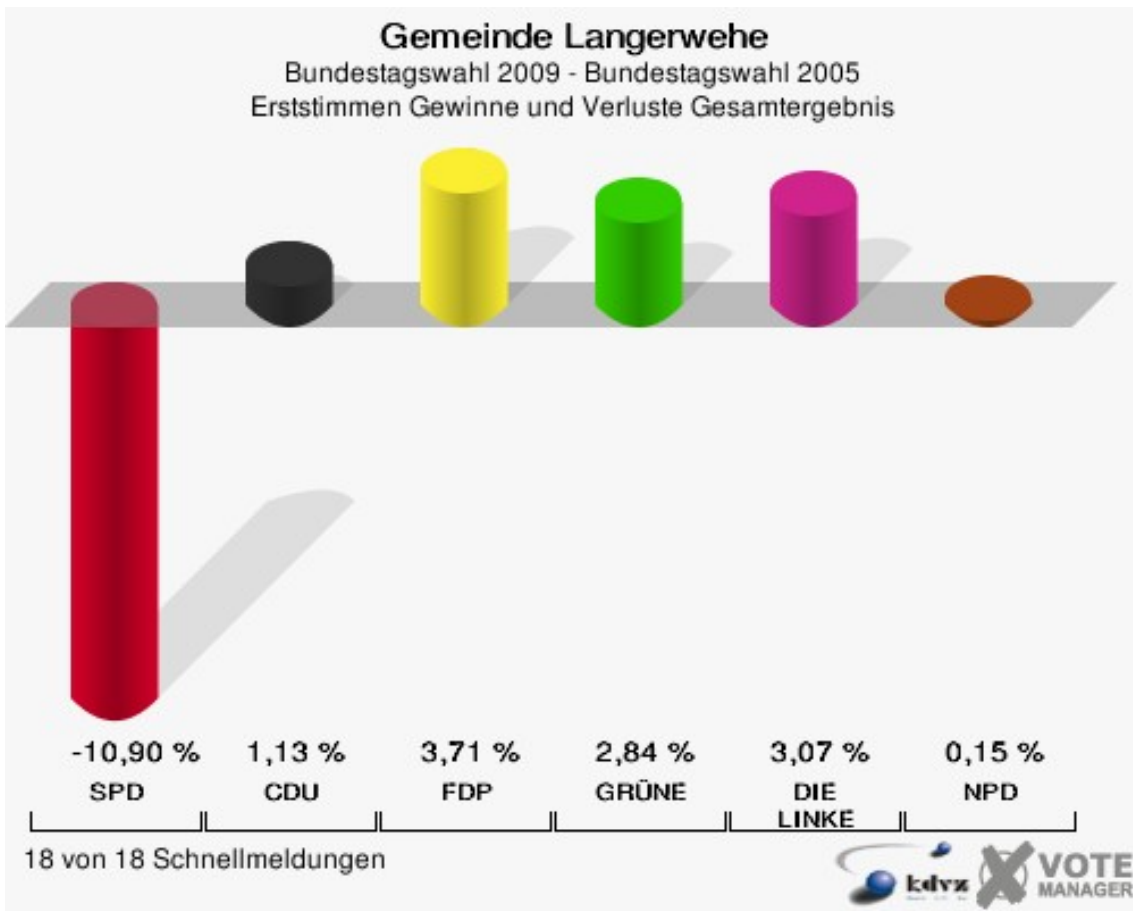
Bundestagswahl 27.09.2009
Erststimmen Gesamtergebnis



Gemeinde Langerwehe

Bundestagswahl 27.09.2009
Zweitstimmen Gesamtergebnis





Gemeinde Langerwehe
Bundestagswahl 27.09.2009
Erststimmen Gewinne und Verluste Gesamtergebnis

	Bundestagswahl 27.09.2009	Bundestagswahl 18.09.2005		Bundestagswahl 22.09.2002		Bundestagswahl 27.09.1998	
		Ergebnis	Gewinne und Ver- luste	Ergebnis	Gewinne und Ver- luste	Ergebnis	Gewinne und Ver- luste
Wahlberechtigte	10.861	10.511	+350	10.363	+498	9.950	+911
Wähler	8.337	8.550	-213	8.672	-335	8.639	-302
	76,76 %	81,34 %	-4,58 %	83,68 %	-6,92 %	86,82 %	-10,06 %
gültige Stimmen	8.187	8.384	-197	8.570	-383	8.526	-339
	98,20 %	98,06 %	+0,14 %	98,82 %	-0,62 %	98,69 %	-0,49 %
SPD	2.569	3.545	-976	3.799	-1.230	3.863	-1.294
	31,38 %	42,28 %	-10,90 %	44,33 %	-12,95 %	45,31 %	-13,93 %
CDU	3.751	3.747	+4	3.545	+206	3.753	-2
	45,82 %	44,69 %	+1,13 %	41,37 %	+4,45 %	44,02 %	+1,80 %
FDP	647	351	+296	718	-71	290	+357
	7,90 %	4,19 %	+3,71 %	8,38 %	-0,48 %	3,40 %	+4,50 %
GRÜNE	511	285	+226	346	+165	339	+172
	6,24 %	3,40 %	+2,84 %	4,04 %	+2,20 %	3,98 %	+2,26 %
DIE LINKE	585	342	+243	62	+523	83	+502
	7,15 %	4,08 %	+3,07 %	0,72 %	+6,43 %	0,97 %	+6,18 %
NPD	124	114	+10	0	+124	0	+124
	1,51 %	1,36 %	+0,15 %	0,00 %	+1,51 %	0,00 %	+1,51 %
Tierschutzpartei	0	0	+0	0	+0	0	+0
	0,00 %	0,00 %	+0,00 %	0,00 %	+0,00 %	0,00 %	+0,00 %
FAMILIE	0	0	+0	0	+0	58	-58
	0,00 %	0,00 %	+0,00 %	0,00 %	+0,00 %	0,68 %	-0,68 %
REP	0	0	+0	0	+0	76	-76
	0,00 %	0,00 %	+0,00 %	0,00 %	+0,00 %	0,89 %	-0,89 %
Volksabstimmung	0	0	+0	0	+0	0	+0
	0,00 %	0,00 %	+0,00 %	0,00 %	+0,00 %	0,00 %	+0,00 %
MLPD	0	0	+0	0	+0	0	+0
	0,00 %	0,00 %	+0,00 %	0,00 %	+0,00 %	0,00 %	+0,00 %
PSG	0	0	+0	0	+0	0	+0
	0,00 %	0,00 %	+0,00 %	0,00 %	+0,00 %	0,00 %	+0,00 %
ZENTRUM	0	0	+0	0	+0	0	+0
	0,00 %	0,00 %	+0,00 %	0,00 %	+0,00 %	0,00 %	+0,00 %
BüSo	0	0	+0	0	+0	0	+0
	0,00 %	0,00 %	+0,00 %	0,00 %	+0,00 %	0,00 %	+0,00 %
DVU	0	0	+0	0	+0	0	+0
	0,00 %	0,00 %	+0,00 %	0,00 %	+0,00 %	0,00 %	+0,00 %

ÖDP	0	0	+0	0	+0	0	+0
	0,00 %	0,00 %	+0,00 %	0,00 %	+0,00 %	0,00 %	+0,00 %
PIRATEN	0	0	+0	0	+0	0	+0
	0,00 %	0,00 %	+0,00 %	0,00 %	+0,00 %	0,00 %	+0,00 %
RRP	0	0	+0	0	+0	0	+0
	0,00 %	0,00 %	+0,00 %	0,00 %	+0,00 %	0,00 %	+0,00 %
RENTNER	0	0	+0	0	+0	0	+0
	0,00 %	0,00 %	+0,00 %	0,00 %	+0,00 %	0,00 %	+0,00 %
Sonstige	0	0	+0	100	-100	64	-64
	0,00 %	0,00 %	+0,00 %	1,17 %	-1,17 %	0,75 %	-0,75 %

Bundestagswahl 18.09.2005: Sonstige = DIE GRAUEN, PBC, Deutschland

Bundestagswahl 22.09.2002: Sonstige = DIE GRAUEN, PBC, CM, DIE FRAUEN, DIE VIOLETTEN, HP, OffensiveD

Bundestagswahl 27.09.1998: Sonstige = Deutschland, APPD, BFB - Die Offensive, Chance 2000, CM, DIE GRAUEN, DIE FRAUEN, Pro DM, NATURGESETZ, PBC, Partei d.Nichtwähler

Gemeinde Langerwehe
Bundestagswahl 27.09.2009
Zweitstimmen Gewinne und Verluste Gesamtergebnis

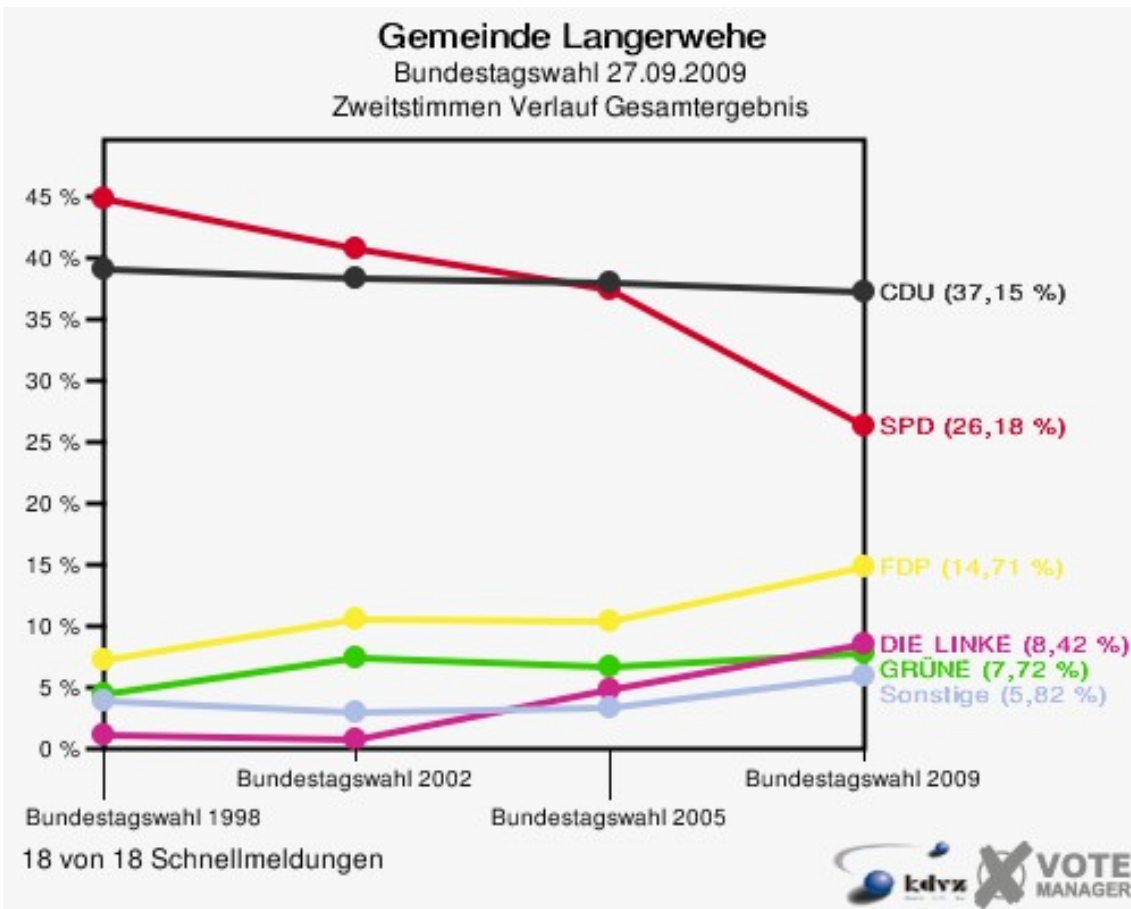
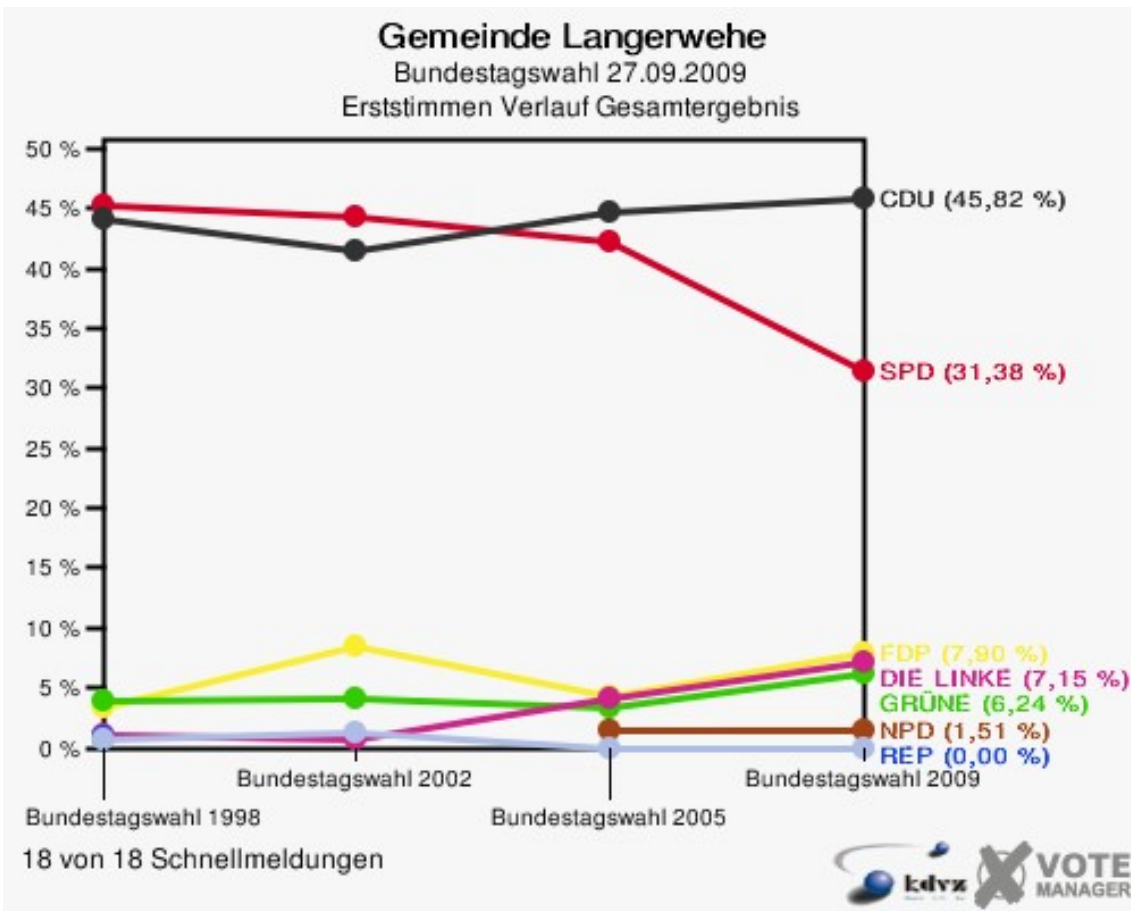
	Bundestagswahl 27.09.2009	Bundestagswahl 18.09.2005		Bundestagswahl 22.09.2002		Bundestagswahl 27.09.1998	
		Ergebnis	Gewinne und Ver- luste	Ergebnis	Gewinne und Ver- luste	Ergebnis	Gewinne und Ver- luste
Wahlberechtigte	10.861	10.511	+350	10.363	+498	9.950	+911
Wähler	8.337	8.550	-213	8.672	-335	8.639	-302
	76,76 %	81,34 %	-4,58 %	83,68 %	-6,92 %	86,82 %	-10,06 %
gültige Stimmen	8.228	8.408	-180	8.566	-338	8.538	-310
	98,69 %	98,34 %	+0,35 %	98,78 %	-0,09 %	98,83 %	-0,14 %
SPD	2.154	3.138	-984	3.479	-1.325	3.811	-1.657
	26,18 %	37,32 %	-11,14 %	40,61 %	-14,43 %	44,64 %	-18,46 %
CDU	3.057	3.183	-126	3.270	-213	3.331	-274
	37,15 %	37,86 %	-0,71 %	38,17 %	-1,02 %	39,01 %	-1,86 %
FDP	1.210	867	+343	893	+317	613	+597
	14,71 %	10,31 %	+4,40 %	10,42 %	+4,29 %	7,18 %	+7,53 %
GRÜNE	635	548	+87	632	+3	371	+264
	7,72 %	6,52 %	+1,20 %	7,38 %	+0,34 %	4,35 %	+3,37 %
DIE LINKE	693	403	+290	50	+643	89	+604
	8,42 %	4,79 %	+3,63 %	0,58 %	+7,84 %	1,04 %	+7,38 %
NPD	91	98	-7	23	+68	7	+84
	1,11 %	1,17 %	-0,06 %	0,27 %	+0,84 %	0,08 %	+1,03 %
Tierschutzpartei	94	42	+52	54	+40	31	+63
	1,14 %	0,50 %	+0,64 %	0,63 %	+0,51 %	0,36 %	+0,78 %
FAMILIE	51	34	+17	19	+32	35	+16
	0,62 %	0,40 %	+0,22 %	0,22 %	+0,40 %	0,41 %	+0,21 %

REP	27	30	-3	23	+4	55	-28
	0,33 %	0,36 %	-0,03 %	0,27 %	+0,06 %	0,64 %	-0,31 %
Volksabstimmung	11	0	+11	0	+11	0	+11
	0,13 %	0,00 %	+0,13 %	0,00 %	+0,13 %	0,00 %	+0,13 %
MLPD	1	0	+1	0	+1	0	+1
	0,01 %	0,00 %	+0,01 %	0,00 %	+0,01 %	0,00 %	+0,01 %
PSG	0	7	-7	0	+0	1	-1
	0,00 %	0,08 %	-0,08 %	0,00 %	+0,00 %	0,01 %	-0,01 %
ZENTRUM	0	3	-3	2	-2	0	+0
	0,00 %	0,04 %	-0,04 %	0,02 %	-0,02 %	0,00 %	+0,00 %
BüSo	3	1	+2	1	+2	1	+2
	0,04 %	0,01 %	+0,03 %	0,01 %	+0,03 %	0,01 %	+0,03 %
DVU	4	0	+4	0	+4	73	-69
	0,05 %	0,00 %	+0,05 %	0,00 %	+0,05 %	0,86 %	-0,81 %
ÖDP	3	0	+3	2	+1	2	+1
	0,04 %	0,00 %	+0,04 %	0,02 %	+0,02 %	0,02 %	+0,02 %
PIRATEN	141	0	+141	0	+141	0	+141
	1,71 %	0,00 %	+1,71 %	0,00 %	+1,71 %	0,00 %	+1,71 %
RRP	9	0	+9	0	+9	0	+9
	0,11 %	0,00 %	+0,11 %	0,00 %	+0,11 %	0,00 %	+0,11 %
RENTNER	44	0	+44	0	+44	0	+44
	0,53 %	0,00 %	+0,53 %	0,00 %	+0,53 %	0,00 %	+0,53 %
Sonstige	0	54	-54	118	-118	118	-118
	0,00 %	0,64 %	-0,64 %	1,38 %	-1,38 %	1,38 %	-1,38 %

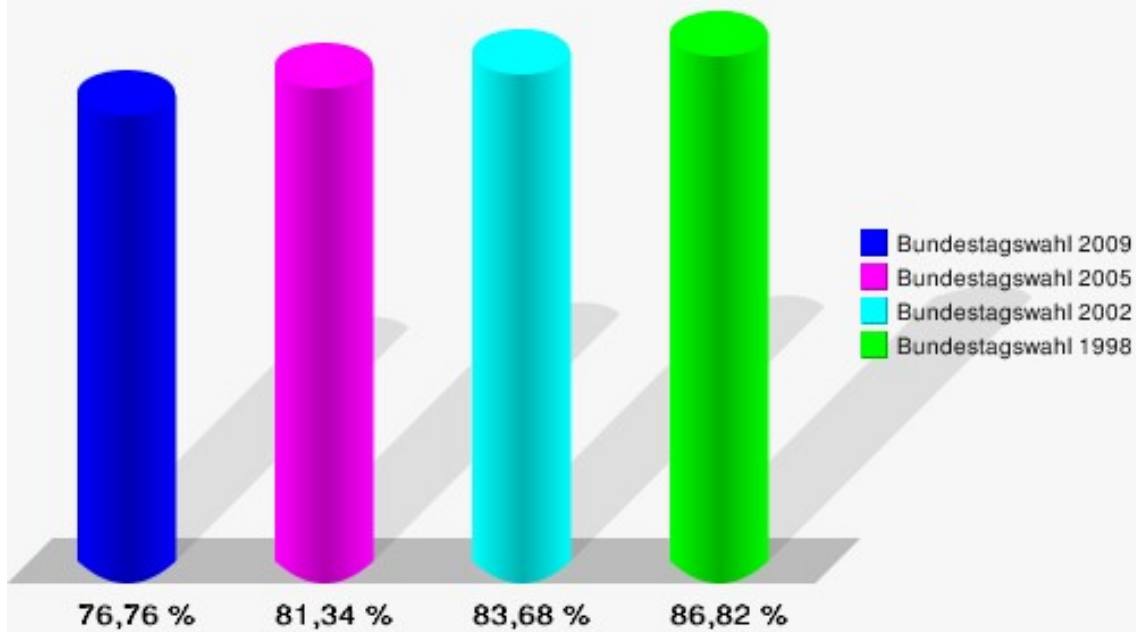
Bundestagswahl 18.09.2005: Sonstige = DIE GRAUEN, PBC, Deutschland

Bundestagswahl 22.09.2002: Sonstige = DIE GRAUEN, PBC, CM, DIE FRAUEN, DIE VIOLETTEN, HP, OffensiveD

Bundestagswahl 27.09.1998: Sonstige = Deutschland, APPD, BFB - Die Offensive, Chance 2000, CM, DIE GRAUEN, DIE FRAUEN, Pro DM, NATURGESETZ, PBC, Partei d.Nichtwähler



Gemeinde Langerwehe
Bundestagswahl 27.09.2009
Wahlbeteiligung Gesamtergebnis



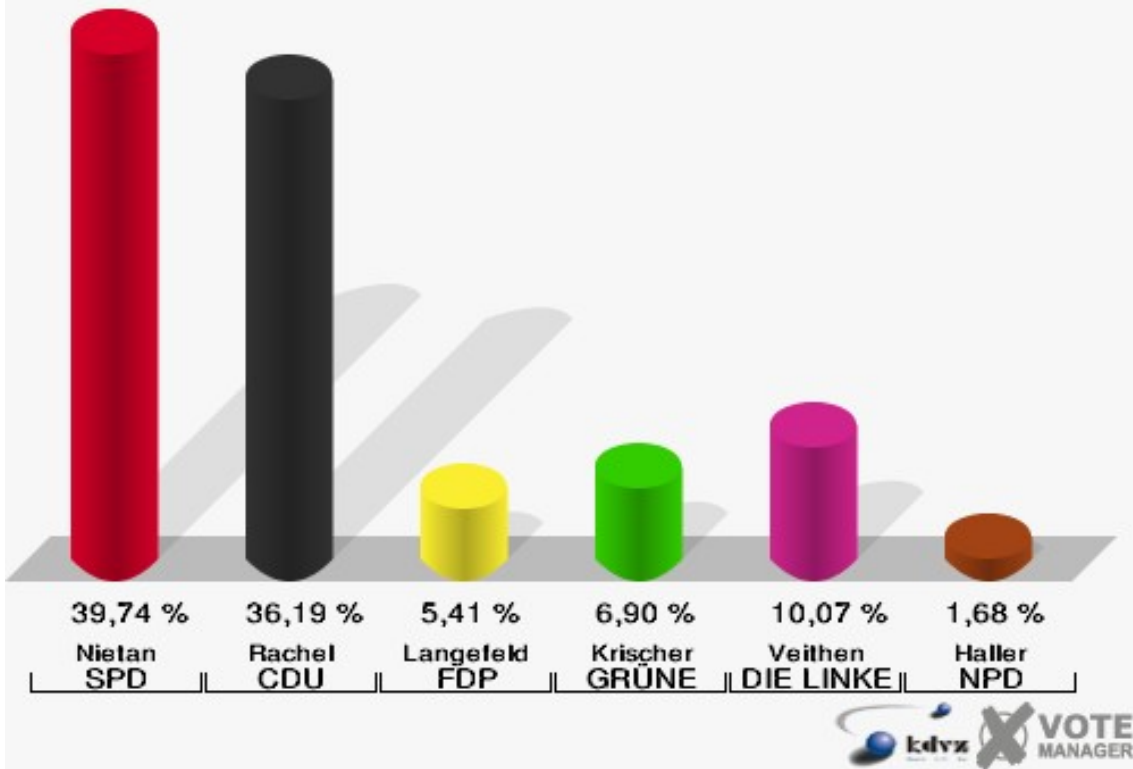
18 von 18 Schnellmeldungen



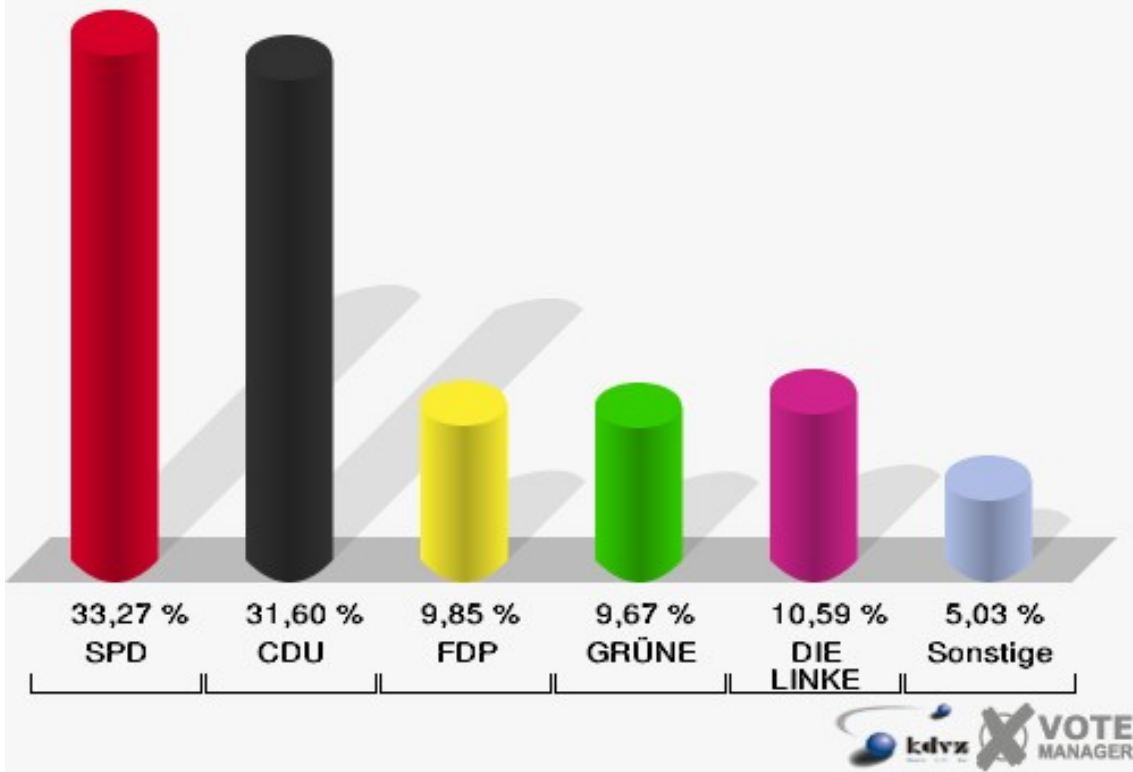
Wahlbezirke Bahnhofsgaststätte

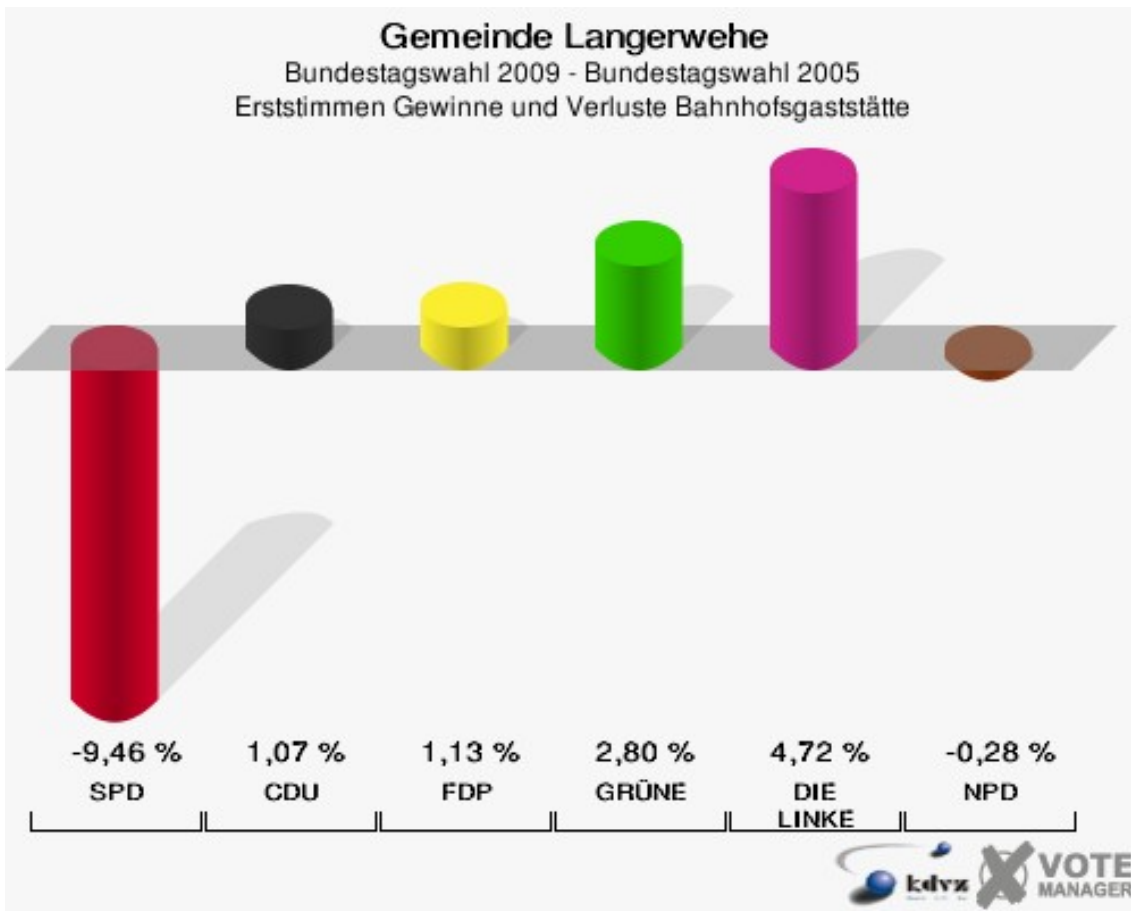
	Erststimmen		Zweitstimmen	
Wahlberechtigte	871		871	
Wähler/innen	543	62,34 %	543	62,34 %
ungültige Stimmen	7	1,29 %	5	0,92 %
gültige Stimmen	536	98,71 %	538	99,08 %
Nietan, SPD	213	39,74 %	179	33,27 %
Rachel, CDU	194	36,19 %	170	31,60 %
Langefeld, FDP	29	5,41 %	53	9,85 %
Krischer, GRÜNE	37	6,90 %	52	9,67 %
Veithen, DIE LINKE	54	10,07 %	57	10,59 %
Haller, NPD	9	1,68 %	6	1,12 %
Tierschutzpartei	---	---	3	0,56 %
FAMILIE	---	---	3	0,56 %
REP	---	---	3	0,56 %
Volksabstimmung	---	---	0	0,00 %
MLPD	---	---	0	0,00 %
PSG	---	---	0	0,00 %
ZENTRUM	---	---	0	0,00 %
BüSo	---	---	0	0,00 %
DVU	---	---	0	0,00 %
ÖDP	---	---	0	0,00 %
PIRATEN	---	---	11	2,04 %
RRP	---	---	0	0,00 %
RENTNER	---	---	1	0,19 %

Gemeinde Langerwehe
 Bundestagswahl 27.09.2009
 Erststimmen Bahnhofsgaststätte

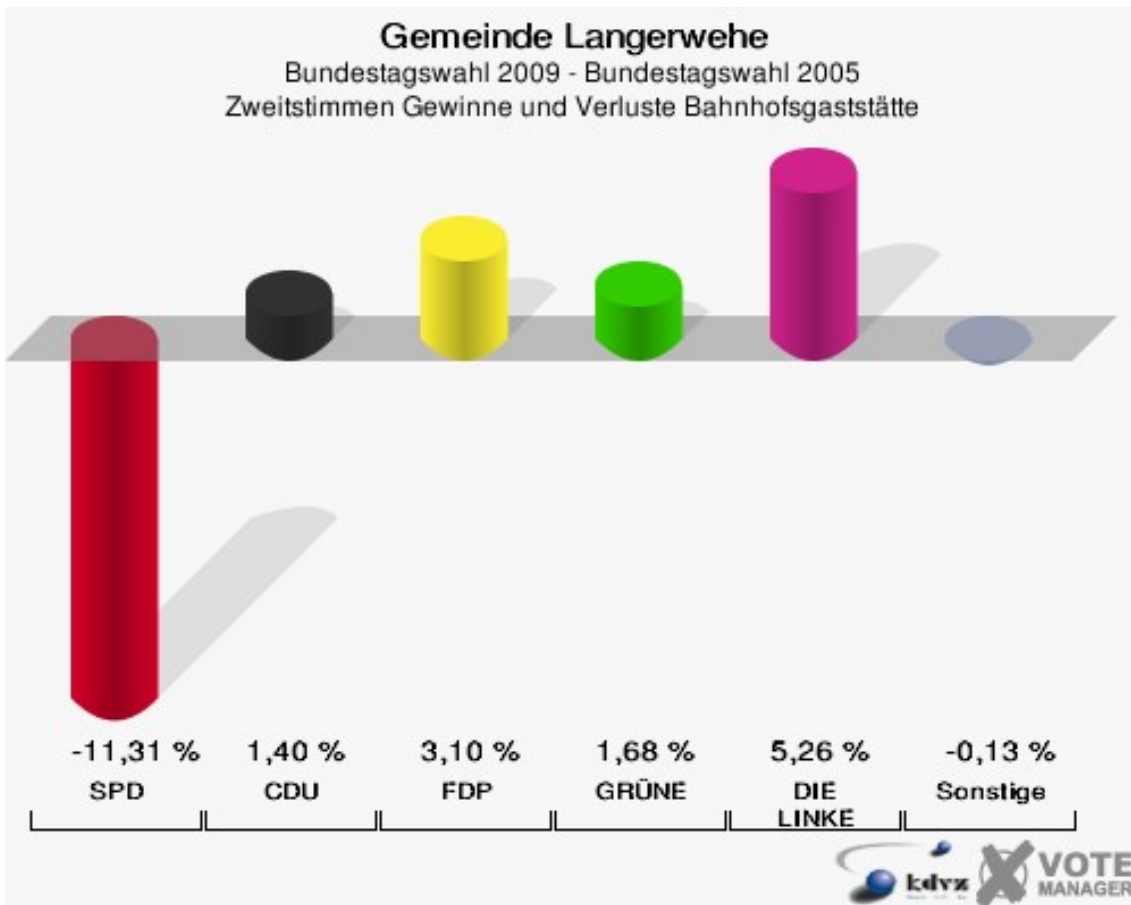


Gemeinde Langerwehe
 Bundestagswahl 27.09.2009
 Zweitstimmen Bahnhofsgaststätte





Die Vergleichszahlen wurden auf die aktuelle Wahlbezirgsgliederung umgerechnet.



Die Vergleichszahlen wurden auf die aktuelle Wahlbezirgsgliederung umgerechnet.

Gemeinde Langerwehe
Bundestagswahl 27.09.2009
Erststimmen Gewinne und Verluste Bahnhofsgaststätte

	Bundestagswahl 27.09.2009	Bundestagswahl 18.09.2005 *		Bundestagswahl 22.09.2002 *		Bundestagswahl 27.09.1998 *	
		Ergebnis	Gewinne und Ver- luste	Ergebnis	Gewinne und Ver- luste	Ergebnis	Gewinne und Ver- luste
Wahlberechtigte	871	880	-9	881	-10	894	-23
Wähler	543	570	-27	595	-52	663	-120
	62,34 %	64,77 %	-2,43 %	67,54 %	-5,19 %	74,16 %	-11,82 %
gültige Stimmen	536	561	-25	587	-51	657	-121
	98,71 %	98,42 %	+0,29 %	98,66 %	+0,06 %	99,10 %	-0,38 %
SPD	213	276	-63	299	-86	336	-123
	39,74 %	49,20 %	-9,46 %	50,94 %	-11,20 %	51,14 %	-11,40 %
CDU	194	197	-3	204	-10	252	-58
	36,19 %	35,12 %	+1,07 %	34,75 %	+1,44 %	38,36 %	-2,17 %
FDP	29	24	+5	55	-26	20	+9
	5,41 %	4,28 %	+1,13 %	9,37 %	-3,96 %	3,04 %	+2,37 %
GRÜNE	37	23	+14	22	+15	27	+10
	6,90 %	4,10 %	+2,80 %	3,75 %	+3,15 %	4,11 %	+2,79 %
DIE LINKE	54	30	+24	3	+51	5	+49
	10,07 %	5,35 %	+4,72 %	0,51 %	+9,56 %	0,76 %	+9,31 %
NPD	9	11	-2	0	+9	0	+9
	1,68 %	1,96 %	-0,28 %	0,00 %	+1,68 %	0,00 %	+1,68 %
Tierschutzpartei	0	0	+0	0	+0	0	+0
	0,00 %	0,00 %	+0,00 %	0,00 %	+0,00 %	0,00 %	+0,00 %
FAMILIE	0	0	+0	0	+0	7	-7
	0,00 %	0,00 %	+0,00 %	0,00 %	+0,00 %	1,07 %	-1,07 %
REP	0	0	+0	0	+0	3	-3
	0,00 %	0,00 %	+0,00 %	0,00 %	+0,00 %	0,46 %	-0,46 %
Volksabstimmung	0	0	+0	0	+0	0	+0
	0,00 %	0,00 %	+0,00 %	0,00 %	+0,00 %	0,00 %	+0,00 %
MLPD	0	0	+0	0	+0	0	+0
	0,00 %	0,00 %	+0,00 %	0,00 %	+0,00 %	0,00 %	+0,00 %
PSG	0	0	+0	0	+0	0	+0
	0,00 %	0,00 %	+0,00 %	0,00 %	+0,00 %	0,00 %	+0,00 %
ZENTRUM	0	0	+0	0	+0	0	+0
	0,00 %	0,00 %	+0,00 %	0,00 %	+0,00 %	0,00 %	+0,00 %
BüSo	0	0	+0	0	+0	0	+0
	0,00 %	0,00 %	+0,00 %	0,00 %	+0,00 %	0,00 %	+0,00 %
DVU	0	0	+0	0	+0	0	+0

	0,00 %	0,00 %	+0,00 %	0,00 %	+0,00 %	0,00 %	+0,00 %
ÖDP	0	0	+0	0	+0	0	+0
	0,00 %	0,00 %	+0,00 %	0,00 %	+0,00 %	0,00 %	+0,00 %
PIRATEN	0	0	+0	0	+0	0	+0
	0,00 %	0,00 %	+0,00 %	0,00 %	+0,00 %	0,00 %	+0,00 %
RRP	0	0	+0	0	+0	0	+0
	0,00 %	0,00 %	+0,00 %	0,00 %	+0,00 %	0,00 %	+0,00 %
RENTNER	0	0	+0	0	+0	0	+0
	0,00 %	0,00 %	+0,00 %	0,00 %	+0,00 %	0,00 %	+0,00 %
Sonstige	0	0	+0	4	-4	7	-7
	0,00 %	0,00 %	+0,00 %	0,68 %	-0,68 %	1,07 %	-1,07 %

* Die Vergleichszahlen wurden auf die aktuelle Wahlbereichsgliederung umgerechnet.

Bundestagswahl 18.09.2005: Sonstige = DIE GRAUEN, PBC, Deutschland

Bundestagswahl 22.09.2002: Sonstige = DIE GRAUEN, PBC, CM, DIE FRAUEN, DIE VIOLETTEN, HP, OffensiveD

Bundestagswahl 27.09.1998: Sonstige = Deutschland, APPD, BFB - Die Offensive, Chance 2000, CM, DIE GRAUEN, DIE FRAUEN, Pro DM, NATURGESETZ, PBC, Partei d.Nichtwähler

Gemeinde Langerwehe
Bundestagswahl 27.09.2009
Zweitstimmen Gewinne und Verluste Bahnhofsgaststätte

	Bundestagswahl 27.09.2009	Bundestagswahl 18.09.2005 *		Bundestagswahl 22.09.2002 *		Bundestagswahl 27.09.1998 *	
		Ergebnis	Gewinne und Ver- luste	Ergebnis	Gewinne und Ver- luste	Ergebnis	Gewinne und Ver- luste
Wahlberechtigte	871	880	-9	881	-10	894	-23
Wähler	543	570	-27	595	-52	663	-120
	62,34 %	64,77 %	-2,43 %	67,54 %	-5,19 %	74,16 %	-11,82 %
gültige Stimmen	538	563	-25	585	-47	655	-117
	99,08 %	98,77 %	+0,31 %	98,32 %	+0,76 %	98,79 %	+0,29 %
SPD	179	251	-72	268	-89	334	-155
	33,27 %	44,58 %	-11,31 %	45,81 %	-12,54 %	50,99 %	-17,72 %
CDU	170	170	+0	187	-17	220	-50
	31,60 %	30,20 %	+1,40 %	31,97 %	-0,37 %	33,59 %	-1,99 %
FDP	53	38	+15	60	-7	43	+10
	9,85 %	6,75 %	+3,10 %	10,26 %	-0,41 %	6,56 %	+3,29 %
GRÜNE	52	45	+7	54	-2	24	+28
	9,67 %	7,99 %	+1,68 %	9,23 %	+0,44 %	3,66 %	+6,01 %
DIE LINKE	57	30	+27	3	+54	3	+54
	10,59 %	5,33 %	+5,26 %	0,51 %	+10,08 %	0,46 %	+10,13 %
NPD	6	9	-3	1	+5	0	+6
	1,12 %	1,60 %	-0,48 %	0,17 %	+0,95 %	0,00 %	+1,12 %
Tierschutzpartei	3	2	+1	2	+1	3	+0
	0,56 %	0,36 %	+0,20 %	0,34 %	+0,22 %	0,46 %	+0,10 %

FAMILIE	3	7	-4	3	+0	10	-7
	0,56 %	1,24 %	-0,68 %	0,51 %	+0,05 %	1,53 %	-0,97 %
REP	3	5	-2	1	+2	2	+1
	0,56 %	0,89 %	-0,33 %	0,17 %	+0,39 %	0,31 %	+0,25 %
Volksabstimmung	0	0	+0	0	+0	0	+0
	0,00 %	0,00 %	+0,00 %	0,00 %	+0,00 %	0,00 %	+0,00 %
MLPD	0	0	+0	0	+0	0	+0
	0,00 %	0,00 %	+0,00 %	0,00 %	+0,00 %	0,00 %	+0,00 %
PSG	0	0	+0	0	+0	0	+0
	0,00 %	0,00 %	+0,00 %	0,00 %	+0,00 %	0,00 %	+0,00 %
ZENTRUM	0	1	-1	0	+0	0	+0
	0,00 %	0,18 %	-0,18 %	0,00 %	+0,00 %	0,00 %	+0,00 %
BüSo	0	0	+0	0	+0	0	+0
	0,00 %	0,00 %	+0,00 %	0,00 %	+0,00 %	0,00 %	+0,00 %
DVU	0	0	+0	0	+0	7	-7
	0,00 %	0,00 %	+0,00 %	0,00 %	+0,00 %	1,07 %	-1,07 %
ÖDP	0	0	+0	0	+0	1	-1
	0,00 %	0,00 %	+0,00 %	0,00 %	+0,00 %	0,15 %	-0,15 %
PIRATEN	11	0	+11	0	+11	0	+11
	2,04 %	0,00 %	+2,04 %	0,00 %	+2,04 %	0,00 %	+2,04 %
RRP	0	0	+0	0	+0	0	+0
	0,00 %	0,00 %	+0,00 %	0,00 %	+0,00 %	0,00 %	+0,00 %
RENTNER	1	0	+1	0	+1	0	+1
	0,19 %	0,00 %	+0,19 %	0,00 %	+0,19 %	0,00 %	+0,19 %
Sonstige	0	5	-5	6	-6	8	-8
	0,00 %	0,89 %	-0,89 %	1,03 %	-1,03 %	1,22 %	-1,22 %

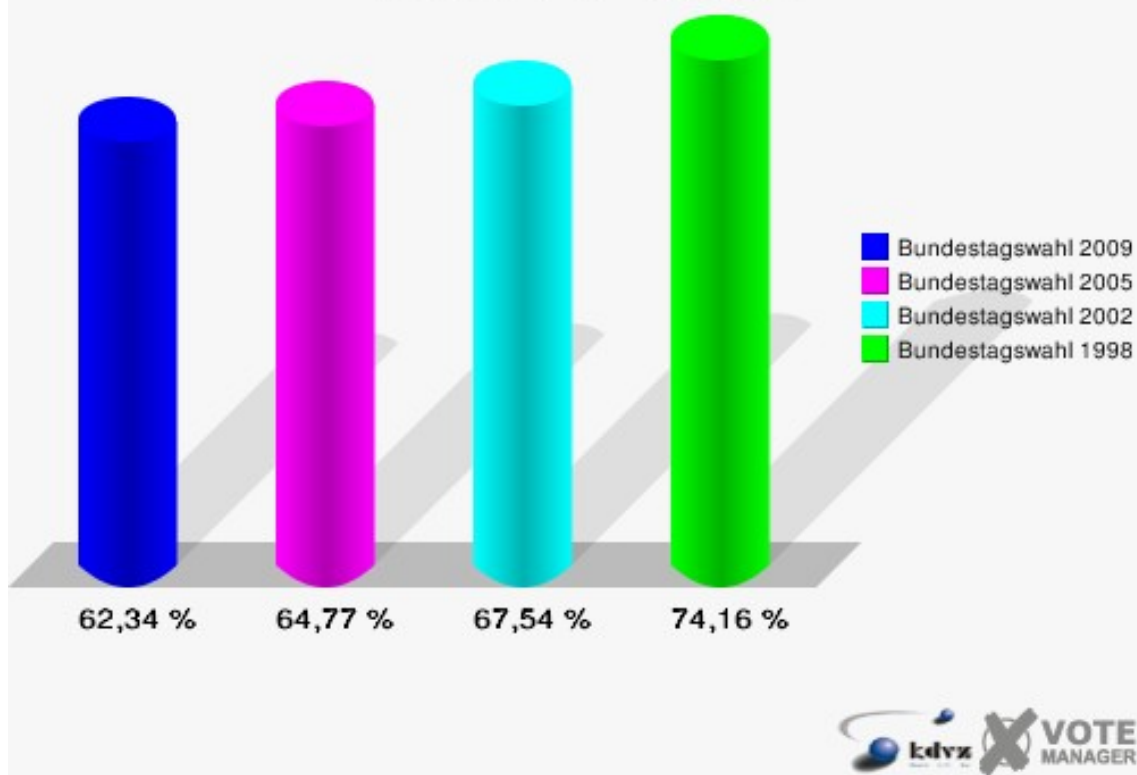
* Die Vergleichszahlen wurden auf die aktuelle Wahlgebietsgliederung umgerechnet.

Bundestagswahl 18.09.2005: Sonstige = DIE GRAUEN, PBC, Deutschland

Bundestagswahl 22.09.2002: Sonstige = DIE GRAUEN, PBC, CM, DIE FRAUEN, DIE VIOLETTEN, HP, OffensiveD

Bundestagswahl 27.09.1998: Sonstige = Deutschland, APPD, BFB - Die Offensive, Chance 2000, CM, DIE GRAUEN, DIE FRAUEN, Pro DM, NATURGESETZ, PBC, Partei d.Nichtwähler

Gemeinde Langerwehe
Bundestagswahl 27.09.2009
Wahlbeteiligung Bahnhofsgaststätte



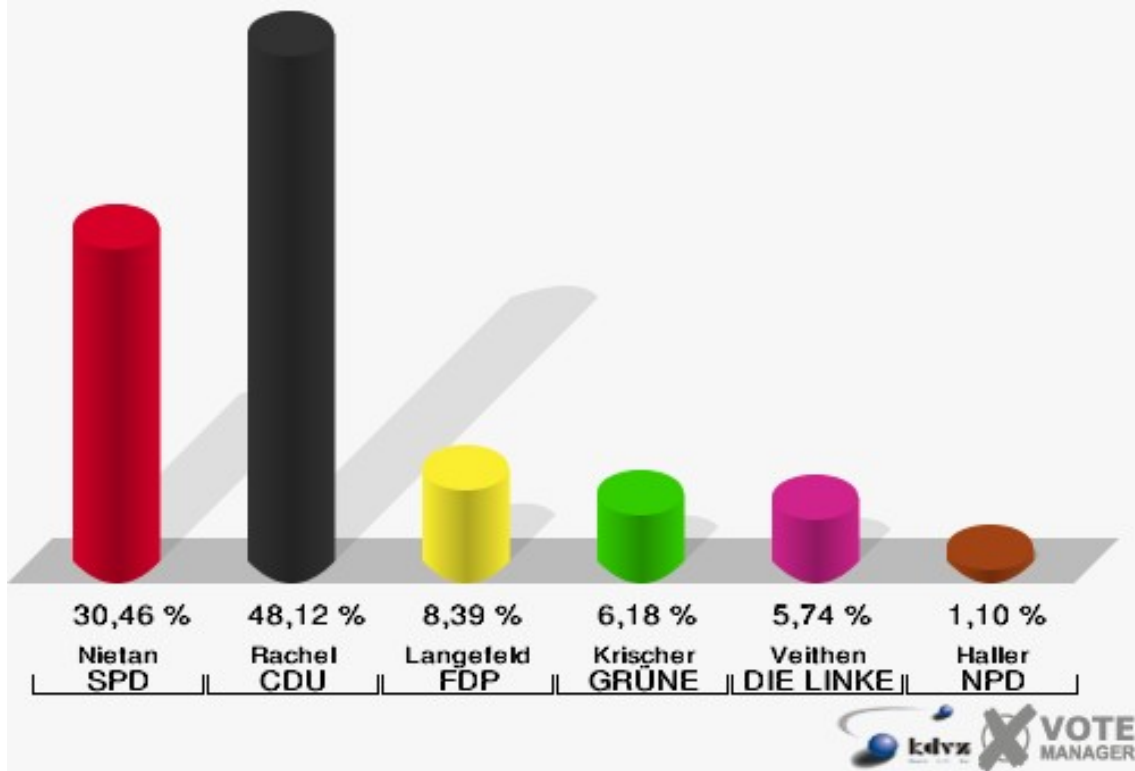
Pfarrjugendheim

	Erststimmen		Zweitstimmen	
Wahlberechtigte	804		804	
Wähler/innen	460	57,21 %	460	57,21 %
ungültige Stimmen	7	1,52 %	5	1,09 %
gültige Stimmen	453	98,48 %	455	98,91 %
Nietan, SPD	138	30,46 %	123	27,03 %
Rachel, CDU	218	48,12 %	172	37,80 %
Langefeld, FDP	38	8,39 %	69	15,16 %
Krischer, GRÜNE	28	6,18 %	33	7,25 %
Veithen, DIE LINKE	26	5,74 %	35	7,69 %
Haller, NPD	5	1,10 %	3	0,66 %
Tierschutzpartei	---	---	2	0,44 %
FAMILIE	---	---	4	0,88 %
REP	---	---	0	0,00 %
Volksabstimmung	---	---	0	0,00 %
MLPD	---	---	0	0,00 %
PSG	---	---	0	0,00 %
ZENTRUM	---	---	0	0,00 %
BüSo	---	---	0	0,00 %
DVU	---	---	0	0,00 %
ÖDP	---	---	1	0,22 %
PIRATEN	---	---	9	1,98 %
RRP	---	---	1	0,22 %
RENTNER	---	---	3	0,66 %

Gemeinde Langerwehe

Bundestagswahl 27.09.2009

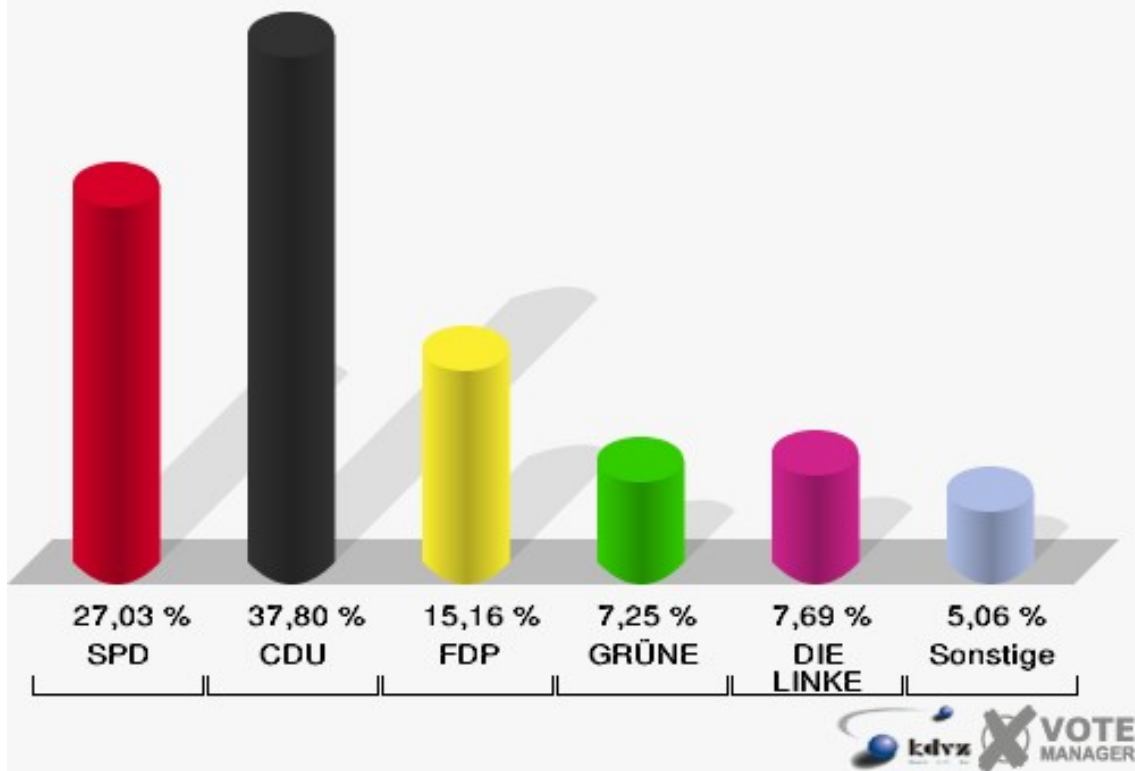
Erststimmen Pfarrjugendheim

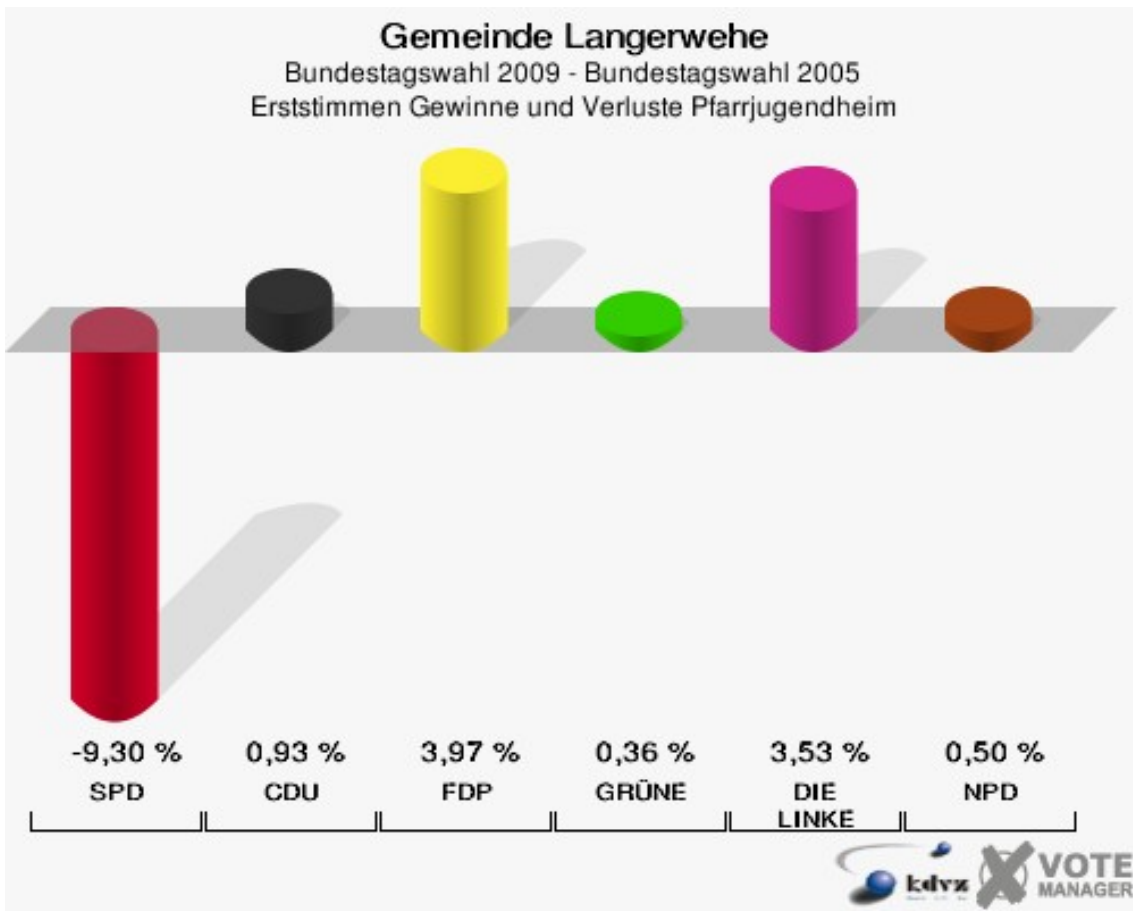


Gemeinde Langerwehe

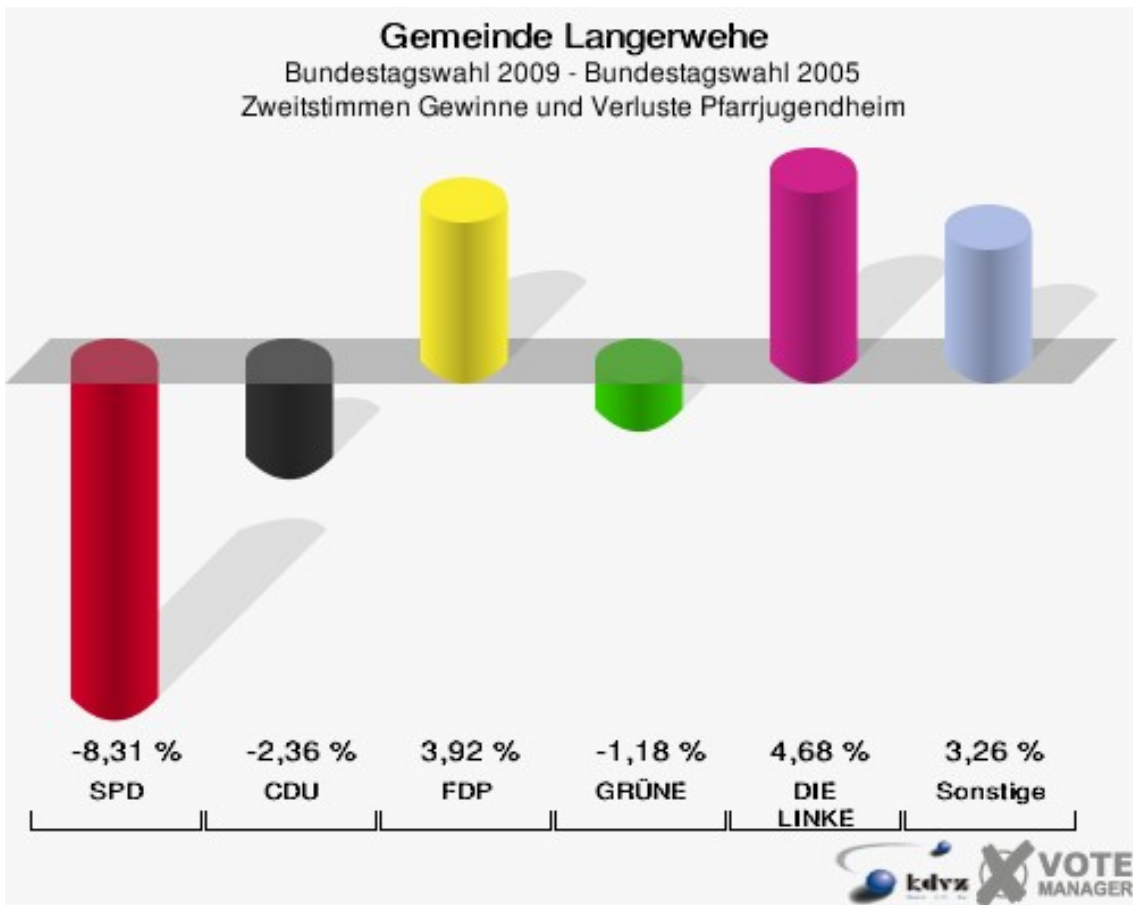
Bundestagswahl 27.09.2009

Zweitstimmen Pfarrjugendheim





Die Vergleichszahlen wurden auf die aktuelle Wahlgebietsgliederung umgerechnet.



Die Vergleichszahlen wurden auf die aktuelle Wahlgebietsgliederung umgerechnet.

Gemeinde Langerwehe
Bundestagswahl 27.09.2009
Erststimmen Gewinne und Verluste Pfarrjugendheim

	Bundestagswahl 27.09.2009	Bundestagswahl 18.09.2005 *		Bundestagswahl 22.09.2002 *		Bundestagswahl 27.09.1998 *	
		Ergebnis	Gewinne und Ver- luste	Ergebnis	Gewinne und Ver- luste	Ergebnis	Gewinne und Ver- luste
Wahlberechtigte	804	828	-24	816	-12	761	+43
Wähler	460	502	-42	512	-52	525	-65
	57,21 %	60,63 %	-3,41 %	62,75 %	-5,53 %	68,99 %	-11,77 %
gültige Stimmen	453	498	-45	506	-53	520	-67
	98,48 %	99,20 %	-0,72 %	98,83 %	-0,35 %	99,05 %	-0,57 %
SPD	138	198	-60	236	-98	236	-98
	30,46 %	39,76 %	-9,30 %	46,64 %	-16,18 %	45,38 %	-14,92 %
CDU	218	235	-17	207	+11	236	-18
	48,12 %	47,19 %	+0,93 %	40,91 %	+7,21 %	45,38 %	+2,74 %
FDP	38	22	+16	37	+1	14	+24
	8,39 %	4,42 %	+3,97 %	7,31 %	+1,08 %	2,69 %	+5,70 %
GRÜNE	28	29	-1	23	+5	17	+11
	6,18 %	5,82 %	+0,36 %	4,55 %	+1,63 %	3,27 %	+2,91 %
DIE LINKE	26	11	+15	3	+23	7	+19
	5,74 %	2,21 %	+3,53 %	0,59 %	+5,15 %	1,35 %	+4,39 %
NPD	5	3	+2	0	+5	0	+5
	1,10 %	0,60 %	+0,50 %	0,00 %	+1,10 %	0,00 %	+1,10 %
Tierschutzpartei	0	0	+0	0	+0	0	+0
	0,00 %	0,00 %	+0,00 %	0,00 %	+0,00 %	0,00 %	+0,00 %
FAMILIE	0	0	+0	0	+0	0	+0
	0,00 %	0,00 %	+0,00 %	0,00 %	+0,00 %	0,00 %	+0,00 %
REP	0	0	+0	0	+0	7	-7
	0,00 %	0,00 %	+0,00 %	0,00 %	+0,00 %	1,35 %	-1,35 %
Volksabstimmung	0	0	+0	0	+0	0	+0
	0,00 %	0,00 %	+0,00 %	0,00 %	+0,00 %	0,00 %	+0,00 %
MLPD	0	0	+0	0	+0	0	+0
	0,00 %	0,00 %	+0,00 %	0,00 %	+0,00 %	0,00 %	+0,00 %
PSG	0	0	+0	0	+0	0	+0
	0,00 %	0,00 %	+0,00 %	0,00 %	+0,00 %	0,00 %	+0,00 %
ZENTRUM	0	0	+0	0	+0	0	+0
	0,00 %	0,00 %	+0,00 %	0,00 %	+0,00 %	0,00 %	+0,00 %
BüSo	0	0	+0	0	+0	0	+0
	0,00 %	0,00 %	+0,00 %	0,00 %	+0,00 %	0,00 %	+0,00 %
DVU	0	0	+0	0	+0	0	+0

	0,00 %	0,00 %	+0,00 %	0,00 %	+0,00 %	0,00 %	+0,00 %
ÖDP	0	0	+0	0	+0	0	+0
	0,00 %	0,00 %	+0,00 %	0,00 %	+0,00 %	0,00 %	+0,00 %
PIRATEN	0	0	+0	0	+0	0	+0
	0,00 %	0,00 %	+0,00 %	0,00 %	+0,00 %	0,00 %	+0,00 %
RRP	0	0	+0	0	+0	0	+0
	0,00 %	0,00 %	+0,00 %	0,00 %	+0,00 %	0,00 %	+0,00 %
RENTNER	0	0	+0	0	+0	0	+0
	0,00 %	0,00 %	+0,00 %	0,00 %	+0,00 %	0,00 %	+0,00 %
Sonstige	0	0	+0	0	+0	3	-3
	0,00 %	0,00 %	+0,00 %	0,00 %	+0,00 %	0,58 %	-0,58 %

* Die Vergleichszahlen wurden auf die aktuelle Wahlbereichsgliederung umgerechnet.

Bundestagswahl 18.09.2005: Sonstige = DIE GRAUEN, PBC, Deutschland

Bundestagswahl 22.09.2002: Sonstige = DIE GRAUEN, PBC, CM, DIE FRAUEN, DIE VIOLETTEN, HP, OffensiveD

Bundestagswahl 27.09.1998: Sonstige = Deutschland, APPD, BFB - Die Offensive, Chance 2000, CM, DIE GRAUEN, DIE FRAUEN, Pro DM, NATURGESETZ, PBC, Partei d.Nichtwähler

Gemeinde Langerwehe
Bundestagswahl 27.09.2009
Zweitstimmen Gewinne und Verluste Pfarrjugenheim

	Bundestagswahl 27.09.2009	Bundestagswahl 18.09.2005 *		Bundestagswahl 22.09.2002 *		Bundestagswahl 27.09.1998 *	
		Ergebnis	Gewinne und Ver- luste	Ergebnis	Gewinne und Ver- luste	Ergebnis	Gewinne und Ver- luste
Wahlberechtigte	804	828	-24	816	-12	761	+43
Wähler	460	502	-42	512	-52	525	-65
	57,21 %	60,63 %	-3,41 %	62,75 %	-5,53 %	68,99 %	-11,77 %
gültige Stimmen	455	498	-43	506	-51	520	-65
	98,91 %	99,20 %	-0,29 %	98,83 %	+0,08 %	99,05 %	-0,13 %
SPD	123	176	-53	219	-96	241	-118
	27,03 %	35,34 %	-8,31 %	43,28 %	-16,25 %	46,35 %	-19,32 %
CDU	172	200	-28	180	-8	196	-24
	37,80 %	40,16 %	-2,36 %	35,57 %	+2,23 %	37,69 %	+0,11 %
FDP	69	56	+13	48	+21	43	+26
	15,16 %	11,24 %	+3,92 %	9,49 %	+5,67 %	8,27 %	+6,89 %
GRÜNE	33	42	-9	47	-14	11	+22
	7,25 %	8,43 %	-1,18 %	9,29 %	-2,04 %	2,12 %	+5,13 %
DIE LINKE	35	15	+20	3	+32	10	+25
	7,69 %	3,01 %	+4,68 %	0,59 %	+7,10 %	1,92 %	+5,77 %
NPD	3	3	+0	1	+2	0	+3
	0,66 %	0,60 %	+0,06 %	0,20 %	+0,46 %	0,00 %	+0,66 %
Tierschutzpartei	2	2	+0	3	-1	0	+2
	0,44 %	0,40 %	+0,04 %	0,59 %	-0,15 %	0,00 %	+0,44 %
FAMILIE	4	2	+2	0	+4	1	+3

	0,88 %	0,40 %	+0,48 %	0,00 %	+0,88 %	0,19 %	+0,69 %
REP	0	1	-1	1	-1	5	-5
	0,00 %	0,20 %	-0,20 %	0,20 %	-0,20 %	0,96 %	-0,96 %
Volksabstimmung	0	0	+0	0	+0	0	+0
	0,00 %	0,00 %	+0,00 %	0,00 %	+0,00 %	0,00 %	+0,00 %
MLPD	0	0	+0	0	+0	0	+0
	0,00 %	0,00 %	+0,00 %	0,00 %	+0,00 %	0,00 %	+0,00 %
PSG	0	0	+0	0	+0	0	+0
	0,00 %	0,00 %	+0,00 %	0,00 %	+0,00 %	0,00 %	+0,00 %
ZENTRUM	0	0	+0	0	+0	0	+0
	0,00 %	0,00 %	+0,00 %	0,00 %	+0,00 %	0,00 %	+0,00 %
BüSo	0	0	+0	0	+0	0	+0
	0,00 %	0,00 %	+0,00 %	0,00 %	+0,00 %	0,00 %	+0,00 %
DVU	0	0	+0	0	+0	6	-6
	0,00 %	0,00 %	+0,00 %	0,00 %	+0,00 %	1,15 %	-1,15 %
ÖDP	1	0	+1	0	+1	0	+1
	0,22 %	0,00 %	+0,22 %	0,00 %	+0,22 %	0,00 %	+0,22 %
PIRATEN	9	0	+9	0	+9	0	+9
	1,98 %	0,00 %	+1,98 %	0,00 %	+1,98 %	0,00 %	+1,98 %
RRP	1	0	+1	0	+1	0	+1
	0,22 %	0,00 %	+0,22 %	0,00 %	+0,22 %	0,00 %	+0,22 %
RENTNER	3	0	+3	0	+3	0	+3
	0,66 %	0,00 %	+0,66 %	0,00 %	+0,66 %	0,00 %	+0,66 %
Sonstige	0	1	-1	4	-4	7	-7
	0,00 %	0,20 %	-0,20 %	0,79 %	-0,79 %	1,35 %	-1,35 %

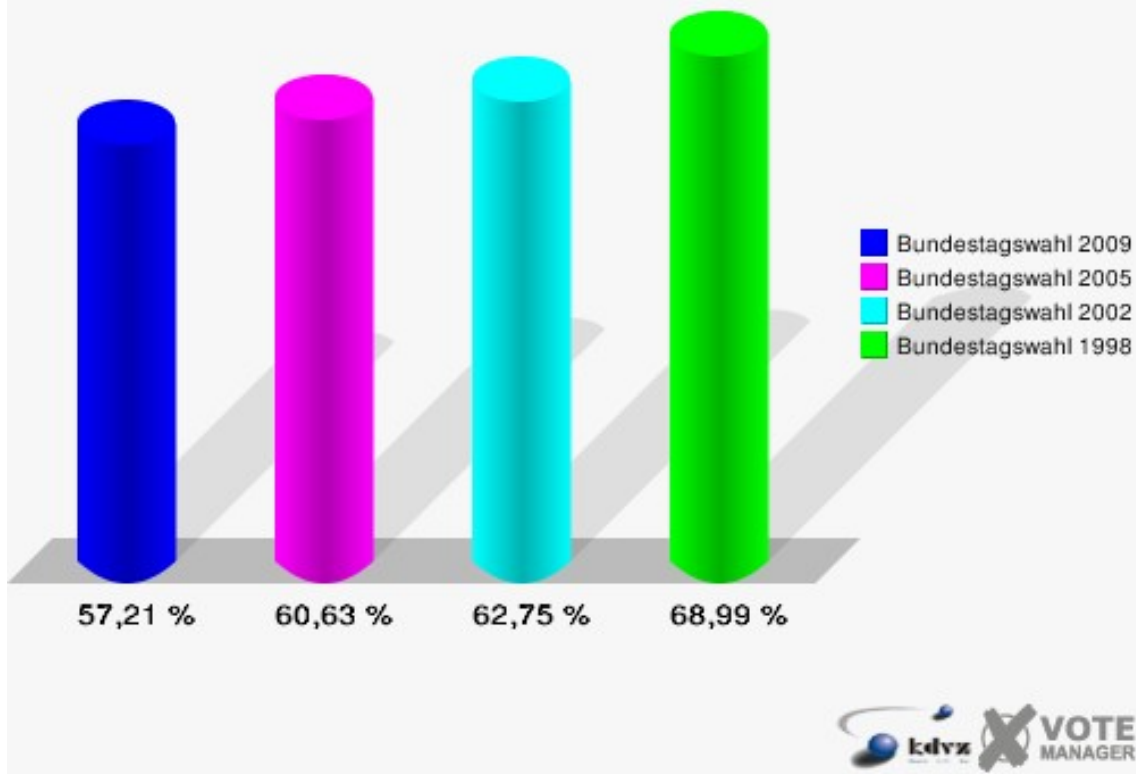
* Die Vergleichszahlen wurden auf die aktuelle Wahlgebietsgliederung umgerechnet.

Bundestagswahl 18.09.2005: Sonstige = DIE GRAUEN, PBC, Deutschland

Bundestagswahl 22.09.2002: Sonstige = DIE GRAUEN, PBC, CM, DIE FRAUEN, DIE VIOLETTEN, HP, OffensiveD

Bundestagswahl 27.09.1998: Sonstige = Deutschland, APPD, BFB - Die Offensive, Chance 2000, CM, DIE GRAUEN, DIE FRAUEN, Pro DM, NATURGESETZ, PBC, Partei d.Nichtwähler

Gemeinde Langerwehe
Bundestagswahl 27.09.2009
Wahlbeteiligung Pfarrjugendheim



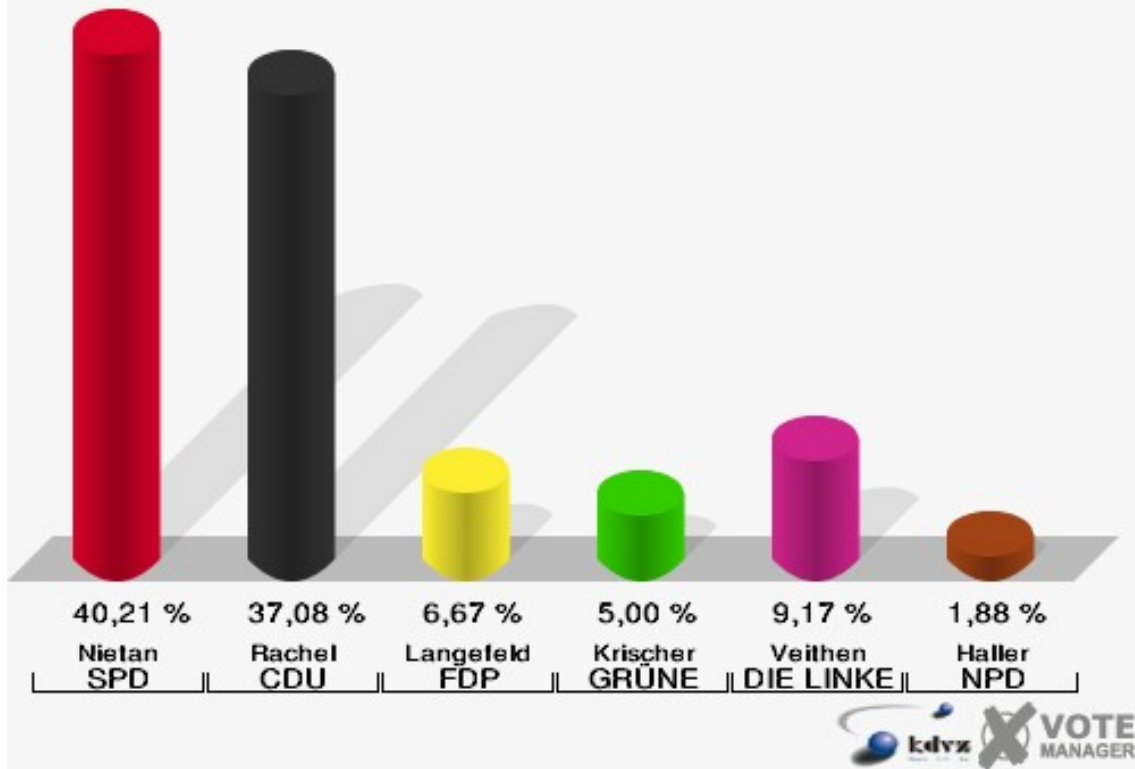
Kulturhalle

	Erststimmen		Zweitstimmen	
Wahlberechtigte	964		964	
Wähler/innen	497	51,56 %	497	51,56 %
ungültige Stimmen	17	3,42 %	8	1,61 %
gültige Stimmen	480	96,58 %	489	98,39 %
Nietan, SPD	193	40,21 %	175	35,79 %
Rachel, CDU	178	37,08 %	140	28,63 %
Langefeld, FDP	32	6,67 %	56	11,45 %
Krischer, GRÜNE	24	5,00 %	33	6,75 %
Veithen, DIE LINKE	44	9,17 %	57	11,66 %
Haller, NPD	9	1,88 %	8	1,64 %
Tierschutzpartei	---	---	2	0,41 %
FAMILIE	---	---	5	1,02 %
REP	---	---	4	0,82 %
Volksabstimmung	---	---	2	0,41 %
MLPD	---	---	0	0,00 %
PSG	---	---	0	0,00 %
ZENTRUM	---	---	0	0,00 %
BüSo	---	---	0	0,00 %
DVU	---	---	0	0,00 %
ÖDP	---	---	0	0,00 %
PIRATEN	---	---	5	1,02 %
RRP	---	---	0	0,00 %
RENTNER	---	---	2	0,41 %

Gemeinde Langerwehe

Bundestagswahl 27.09.2009

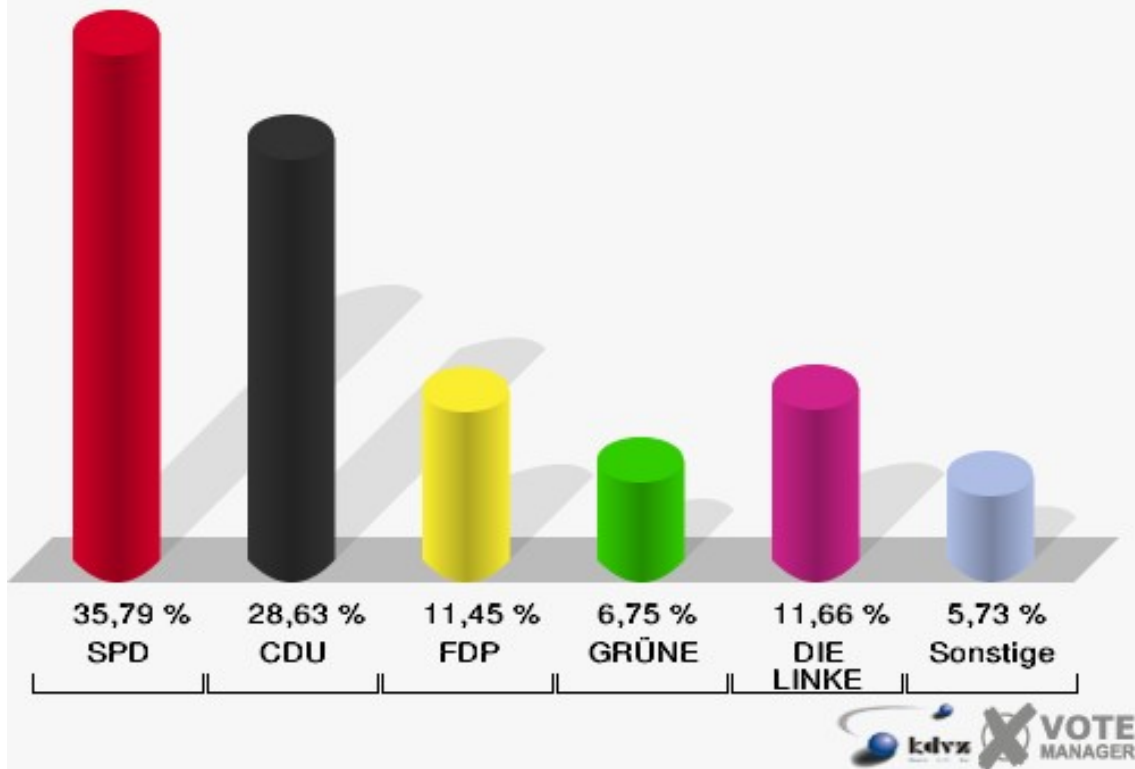
Erststimmen Kulturhalle

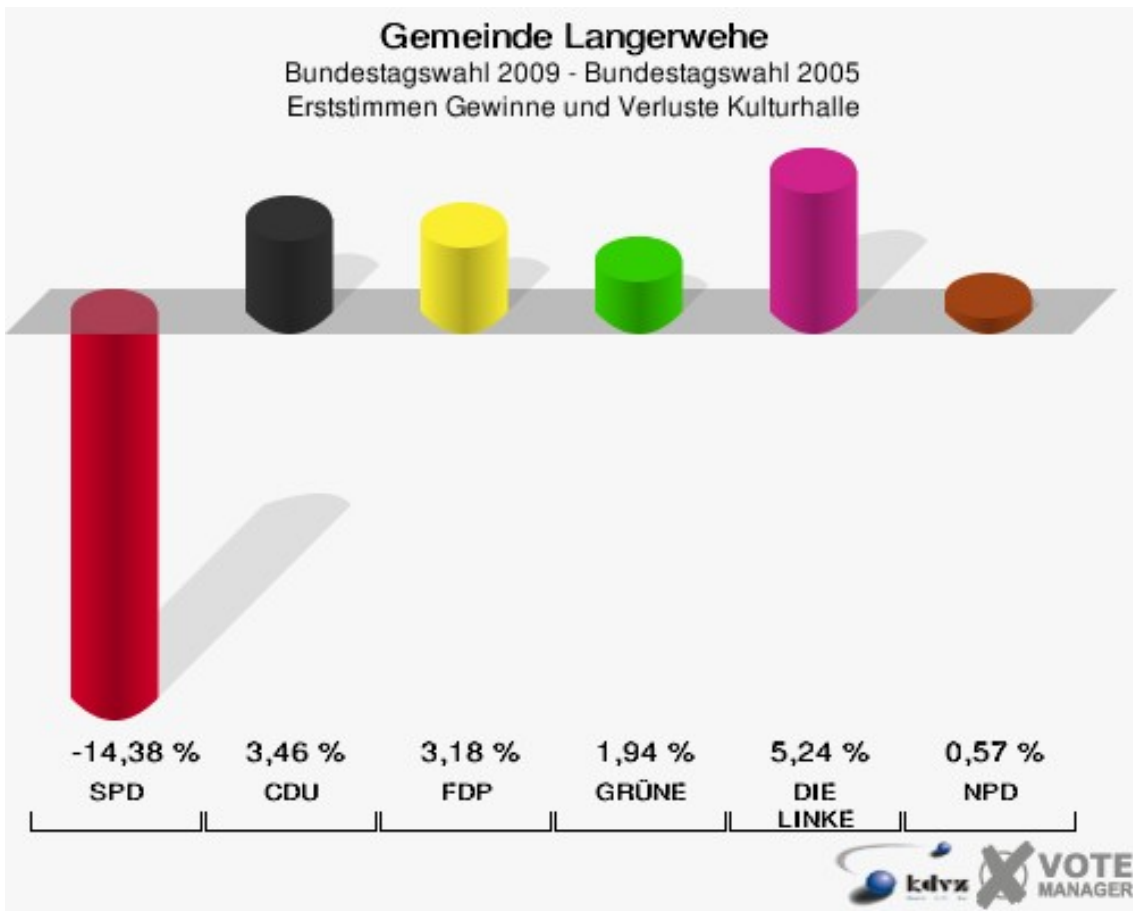


Gemeinde Langerwehe

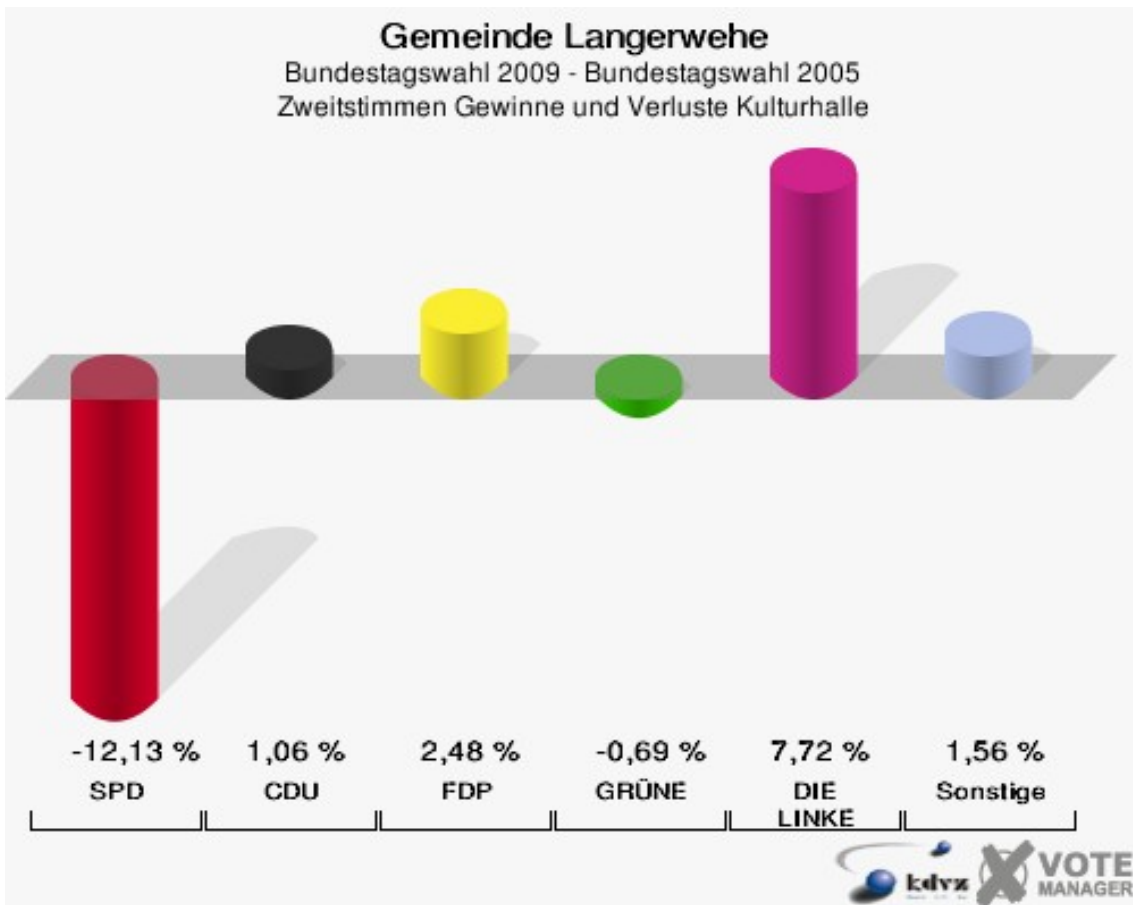
Bundestagswahl 27.09.2009

Zweitstimmen Kulturhalle





Die Vergleichszahlen wurden auf die aktuelle Wahlbereichsgliederung umgerechnet.



Die Vergleichszahlen wurden auf die aktuelle Wahlbereichsgliederung umgerechnet.

Gemeinde Langerwehe
Bundestagswahl 27.09.2009
Erststimmen Gewinne und Verluste Kulturhalle

	Bundestagswahl 27.09.2009	Bundestagswahl 18.09.2005 *		Bundestagswahl 22.09.2002 *		Bundestagswahl 27.09.1998 *	
		Ergebnis	Gewinne und Ver- luste	Ergebnis	Gewinne und Ver- luste	Ergebnis	Gewinne und Ver- luste
Wahlberechtigte	964	791	+173	804	+160	837	+127
Wähler	497	468	+29	518	-21	598	-101
	51,56 %	59,17 %	-7,61 %	64,43 %	-12,87 %	71,45 %	-19,89 %
gültige Stimmen	480	458	+22	508	-28	588	-108
	96,58 %	97,86 %	-1,28 %	98,07 %	-1,49 %	98,33 %	-1,75 %
SPD	193	250	-57	269	-76	313	-120
	40,21 %	54,59 %	-14,38 %	52,95 %	-12,74 %	53,23 %	-13,02 %
CDU	178	154	+24	180	-2	228	-50
	37,08 %	33,62 %	+3,46 %	35,43 %	+1,65 %	38,78 %	-1,70 %
FDP	32	16	+16	30	+2	19	+13
	6,67 %	3,49 %	+3,18 %	5,91 %	+0,76 %	3,23 %	+3,44 %
GRÜNE	24	14	+10	16	+8	14	+10
	5,00 %	3,06 %	+1,94 %	3,15 %	+1,85 %	2,38 %	+2,62 %
DIE LINKE	44	18	+26	9	+35	8	+36
	9,17 %	3,93 %	+5,24 %	1,77 %	+7,40 %	1,36 %	+7,81 %
NPD	9	6	+3	0	+9	0	+9
	1,88 %	1,31 %	+0,57 %	0,00 %	+1,88 %	0,00 %	+1,88 %
Tierschutzpartei	0	0	+0	0	+0	0	+0
	0,00 %	0,00 %	+0,00 %	0,00 %	+0,00 %	0,00 %	+0,00 %
FAMILIE	0	0	+0	0	+0	0	+0
	0,00 %	0,00 %	+0,00 %	0,00 %	+0,00 %	0,00 %	+0,00 %
REP	0	0	+0	0	+0	3	-3
	0,00 %	0,00 %	+0,00 %	0,00 %	+0,00 %	0,51 %	-0,51 %
Volksabstimmung	0	0	+0	0	+0	0	+0
	0,00 %	0,00 %	+0,00 %	0,00 %	+0,00 %	0,00 %	+0,00 %
MLPD	0	0	+0	0	+0	0	+0
	0,00 %	0,00 %	+0,00 %	0,00 %	+0,00 %	0,00 %	+0,00 %
PSG	0	0	+0	0	+0	0	+0
	0,00 %	0,00 %	+0,00 %	0,00 %	+0,00 %	0,00 %	+0,00 %
ZENTRUM	0	0	+0	0	+0	0	+0
	0,00 %	0,00 %	+0,00 %	0,00 %	+0,00 %	0,00 %	+0,00 %
BüSo	0	0	+0	0	+0	0	+0
	0,00 %	0,00 %	+0,00 %	0,00 %	+0,00 %	0,00 %	+0,00 %
DVU	0	0	+0	0	+0	0	+0

	0,00 %	0,00 %	+0,00 %	0,00 %	+0,00 %	0,00 %	+0,00 %
ÖDP	0	0	+0	0	+0	0	+0
	0,00 %	0,00 %	+0,00 %	0,00 %	+0,00 %	0,00 %	+0,00 %
PIRATEN	0	0	+0	0	+0	0	+0
	0,00 %	0,00 %	+0,00 %	0,00 %	+0,00 %	0,00 %	+0,00 %
RRP	0	0	+0	0	+0	0	+0
	0,00 %	0,00 %	+0,00 %	0,00 %	+0,00 %	0,00 %	+0,00 %
RENTNER	0	0	+0	0	+0	0	+0
	0,00 %	0,00 %	+0,00 %	0,00 %	+0,00 %	0,00 %	+0,00 %
Sonstige	0	0	+0	4	-4	3	-3
	0,00 %	0,00 %	+0,00 %	0,79 %	-0,79 %	0,51 %	-0,51 %

* Die Vergleichszahlen wurden auf die aktuelle Wahlgebietsgliederung umgerechnet.

Bundestagswahl 18.09.2005: Sonstige = DIE GRAUEN, PBC, Deutschland

Bundestagswahl 22.09.2002: Sonstige = DIE GRAUEN, PBC, CM, DIE FRAUEN, DIE VIOLETTEN, HP, OffensiveD

Bundestagswahl 27.09.1998: Sonstige = Deutschland, APPD, BFB - Die Offensive, Chance 2000, CM, DIE GRAUEN, DIE FRAUEN, Pro DM, NATURGESETZ, PBC, Partei d.Nichtwähler

Gemeinde Langerwehe
Bundestagswahl 27.09.2009
Zweitstimmen Gewinne und Verluste Kulturhalle

	Bundestagswahl 27.09.2009	Bundestagswahl 18.09.2005 *		Bundestagswahl 22.09.2002 *		Bundestagswahl 27.09.1998 *	
		Ergebnis	Gewinne und Ver- luste	Ergebnis	Gewinne und Ver- luste	Ergebnis	Gewinne und Ver- luste
Wahlberechtigte	964	791	+173	804	+160	837	+127
Wähler	497	468	+29	518	-21	598	-101
	51,56 %	59,17 %	-7,61 %	64,43 %	-12,87 %	71,45 %	-19,89 %
gültige Stimmen	489	457	+32	510	-21	589	-100
	98,39 %	97,65 %	+0,74 %	98,46 %	-0,07 %	98,49 %	-0,10 %
SPD	175	219	-44	258	-83	288	-113
	35,79 %	47,92 %	-12,13 %	50,59 %	-14,80 %	48,90 %	-13,11 %
CDU	140	126	+14	164	-24	209	-69
	28,63 %	27,57 %	+1,06 %	32,16 %	-3,53 %	35,48 %	-6,85 %
FDP	56	41	+15	45	+11	35	+21
	11,45 %	8,97 %	+2,48 %	8,82 %	+2,63 %	5,94 %	+5,51 %
GRÜNE	33	34	-1	23	+10	25	+8
	6,75 %	7,44 %	-0,69 %	4,51 %	+2,24 %	4,24 %	+2,51 %
DIE LINKE	57	18	+39	5	+52	11	+46
	11,66 %	3,94 %	+7,72 %	0,98 %	+10,68 %	1,87 %	+9,79 %
NPD	8	10	-2	1	+7	1	+7
	1,64 %	2,19 %	-0,55 %	0,20 %	+1,44 %	0,17 %	+1,47 %
Tierschutzpartei	2	1	+1	3	-1	3	-1
	0,41 %	0,22 %	+0,19 %	0,59 %	-0,18 %	0,51 %	-0,10 %

FAMILIE	5	2	+3	1	+4	0	+5
	1,02 %	0,44 %	+0,58 %	0,20 %	+0,82 %	0,00 %	+1,02 %
REP	4	3	+1	3	+1	5	-1
	0,82 %	0,66 %	+0,16 %	0,59 %	+0,23 %	0,85 %	-0,03 %
Volksabstimmung	2	0	+2	0	+2	0	+2
	0,41 %	0,00 %	+0,41 %	0,00 %	+0,41 %	0,00 %	+0,41 %
MLPD	0	0	+0	0	+0	0	+0
	0,00 %	0,00 %	+0,00 %	0,00 %	+0,00 %	0,00 %	+0,00 %
PSG	0	0	+0	0	+0	0	+0
	0,00 %	0,00 %	+0,00 %	0,00 %	+0,00 %	0,00 %	+0,00 %
ZENTRUM	0	0	+0	0	+0	0	+0
	0,00 %	0,00 %	+0,00 %	0,00 %	+0,00 %	0,00 %	+0,00 %
BüSo	0	0	+0	0	+0	0	+0
	0,00 %	0,00 %	+0,00 %	0,00 %	+0,00 %	0,00 %	+0,00 %
DVU	0	0	+0	0	+0	7	-7
	0,00 %	0,00 %	+0,00 %	0,00 %	+0,00 %	1,19 %	-1,19 %
ÖDP	0	0	+0	1	-1	0	+0
	0,00 %	0,00 %	+0,00 %	0,20 %	-0,20 %	0,00 %	+0,00 %
PIRATEN	5	0	+5	0	+5	0	+5
	1,02 %	0,00 %	+1,02 %	0,00 %	+1,02 %	0,00 %	+1,02 %
RRP	0	0	+0	0	+0	0	+0
	0,00 %	0,00 %	+0,00 %	0,00 %	+0,00 %	0,00 %	+0,00 %
RENTNER	2	0	+2	0	+2	0	+2
	0,41 %	0,00 %	+0,41 %	0,00 %	+0,41 %	0,00 %	+0,41 %
Sonstige	0	3	-3	6	-6	5	-5
	0,00 %	0,66 %	-0,66 %	1,18 %	-1,18 %	0,85 %	-0,85 %

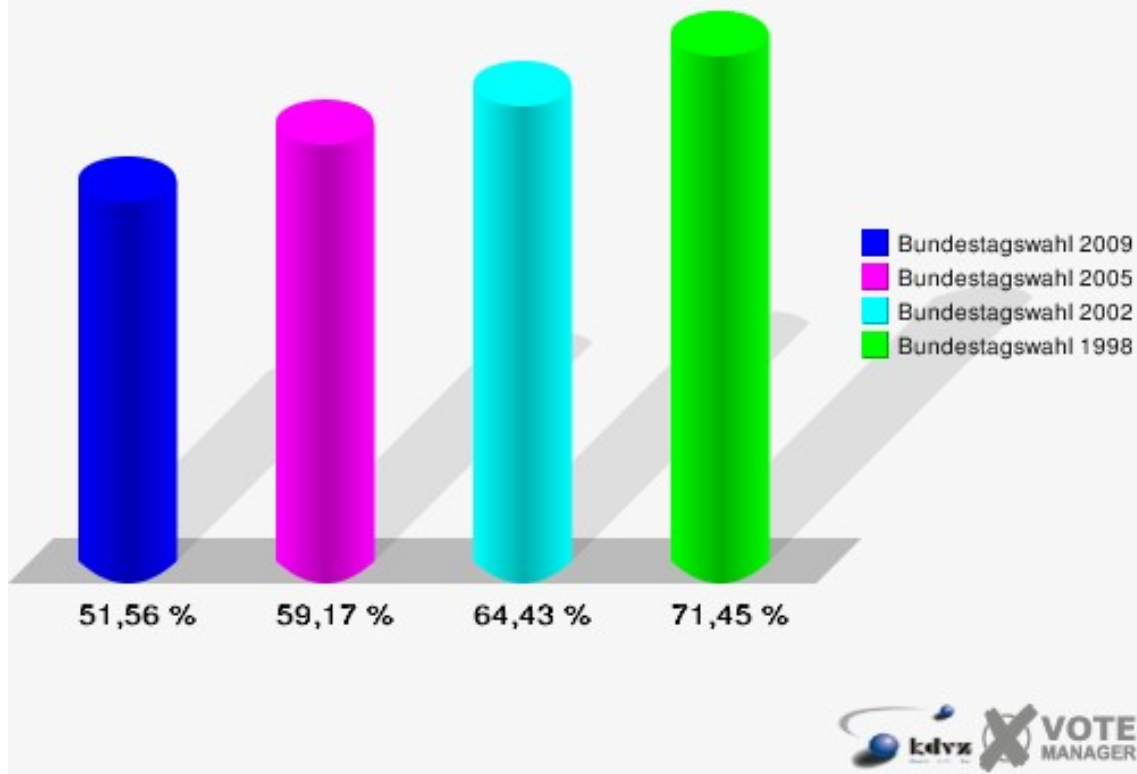
* Die Vergleichszahlen wurden auf die aktuelle Wahlgebietsgliederung umgerechnet.

Bundestagswahl 18.09.2005: Sonstige = DIE GRAUEN, PBC, Deutschland

Bundestagswahl 22.09.2002: Sonstige = DIE GRAUEN, PBC, CM, DIE FRAUEN, DIE VIOLETTEN, HP, OffensiveD

Bundestagswahl 27.09.1998: Sonstige = Deutschland, APPD, BFB - Die Offensive, Chance 2000, CM, DIE GRAUEN, DIE FRAUEN, Pro DM, NATURGESETZ, PBC, Partei d.Nichtwähler

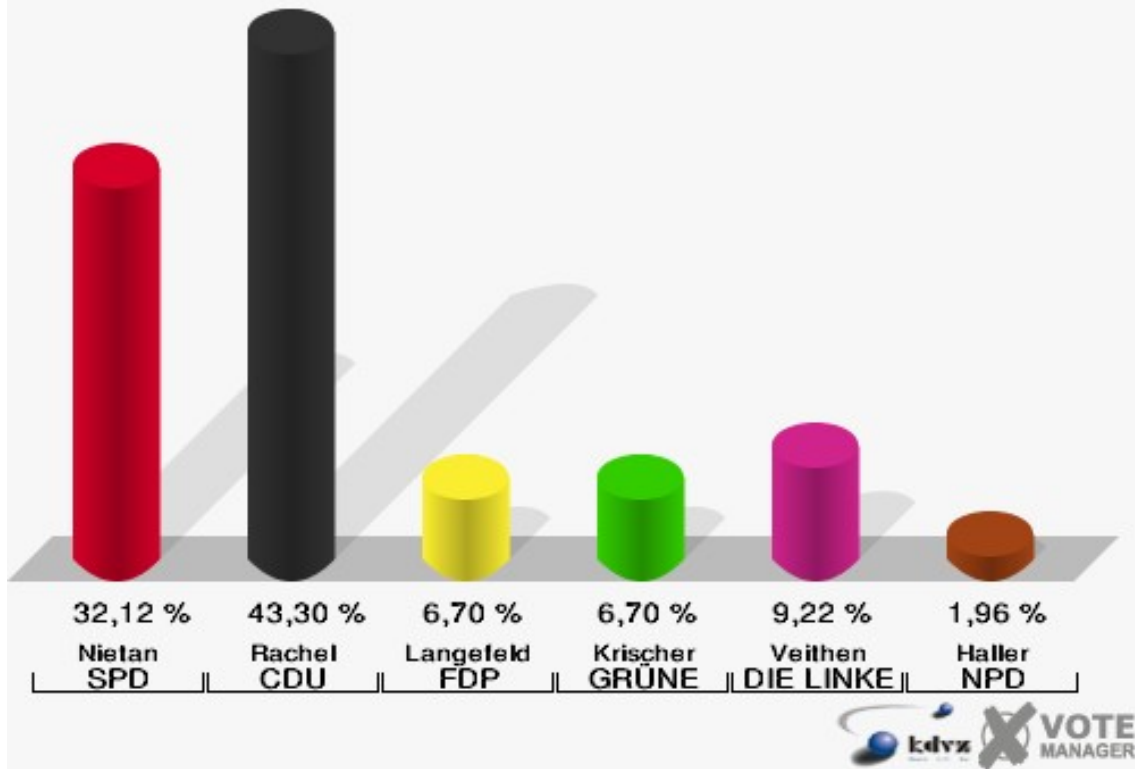
Gemeinde Langerwehe
Bundestagswahl 27.09.2009
Wahlbeteiligung Kulturhalle



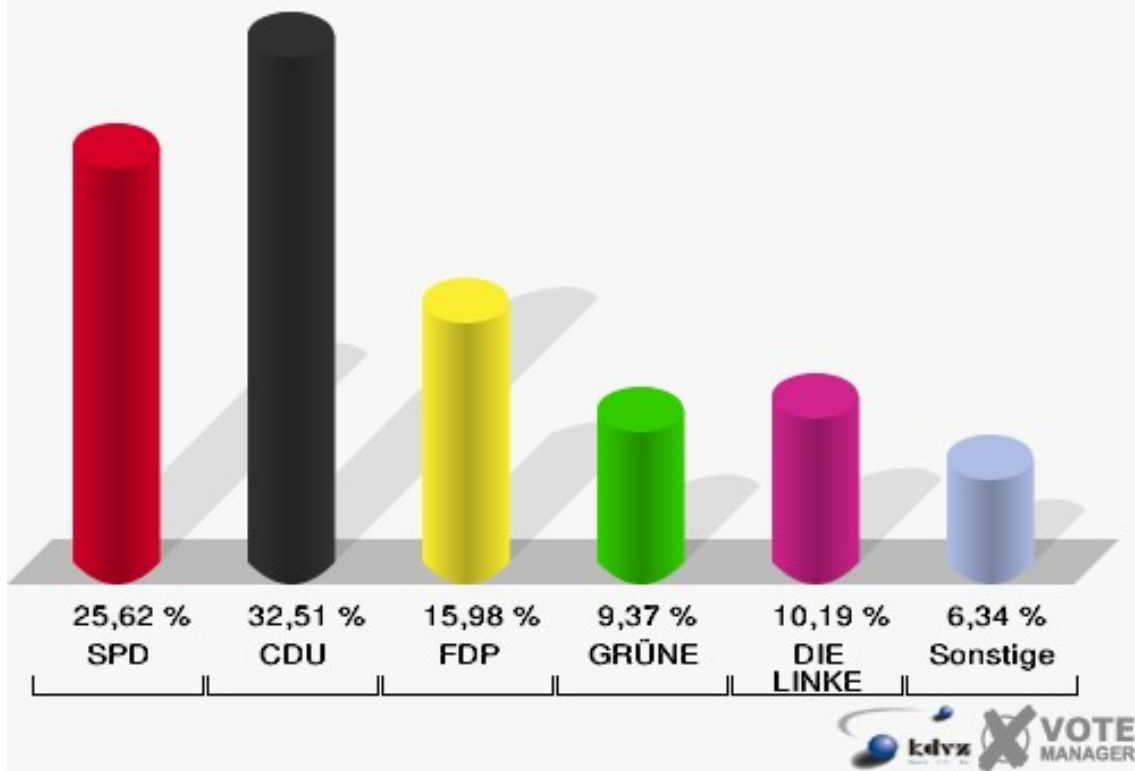
Wehebachschule - Raum 1 -

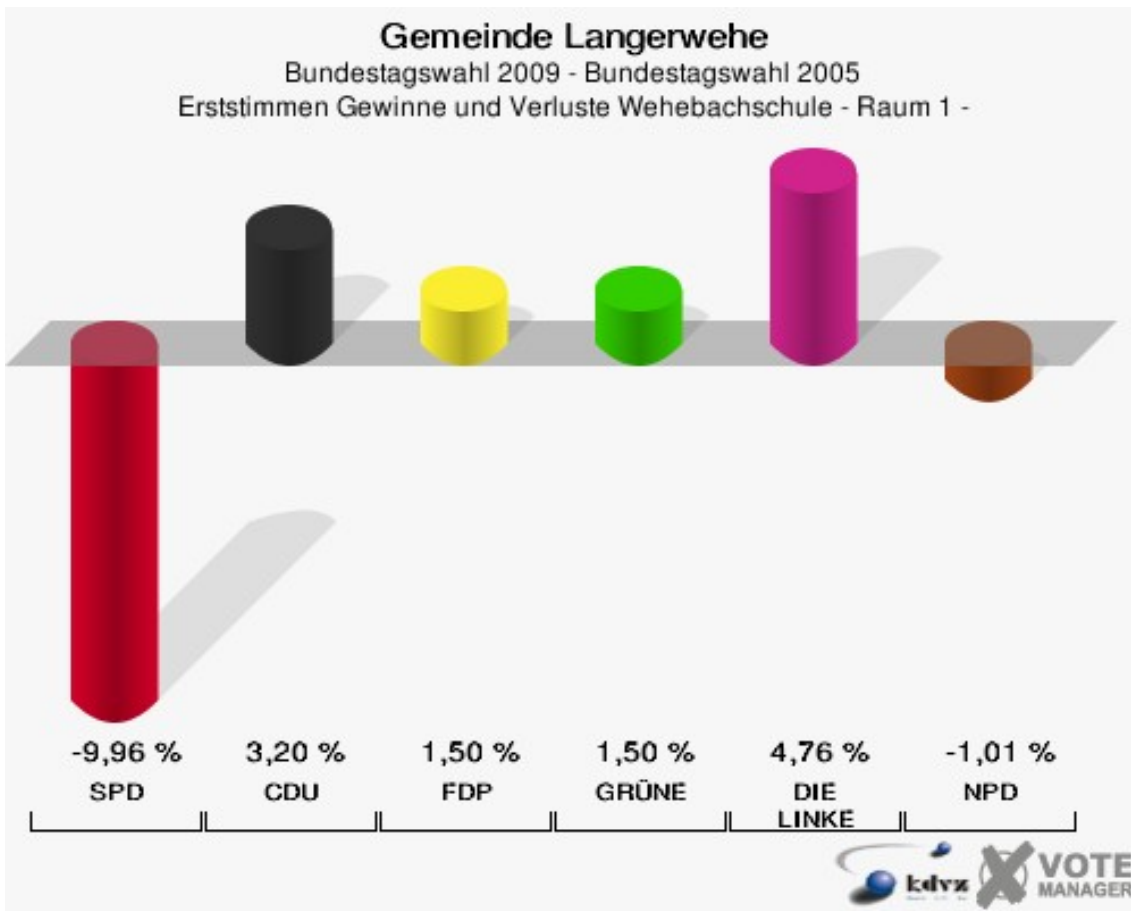
	Erststimmen		Zweitstimmen	
Wahlberechtigte	728		728	
Wähler/innen	365	50,14 %	365	50,14 %
ungültige Stimmen	7	1,92 %	2	0,55 %
gültige Stimmen	358	98,08 %	363	99,45 %
Nietan, SPD	115	32,12 %	93	25,62 %
Rachel, CDU	155	43,30 %	118	32,51 %
Langefeld, FDP	24	6,70 %	58	15,98 %
Krischer, GRÜNE	24	6,70 %	34	9,37 %
Veithen, DIE LINKE	33	9,22 %	37	10,19 %
Haller, NPD	7	1,96 %	2	0,55 %
Tierschutzpartei	---	---	3	0,83 %
FAMILIE	---	---	1	0,28 %
REP	---	---	2	0,55 %
Volksabstimmung	---	---	0	0,00 %
MLPD	---	---	0	0,00 %
PSG	---	---	0	0,00 %
ZENTRUM	---	---	0	0,00 %
BüSo	---	---	2	0,55 %
DVU	---	---	0	0,00 %
ÖDP	---	---	0	0,00 %
PIRATEN	---	---	11	3,03 %
RRP	---	---	0	0,00 %
RENTNER	---	---	2	0,55 %

Gemeinde Langerwehe
 Bundestagswahl 27.09.2009
 Erststimmen Wehebachschule - Raum 1 -

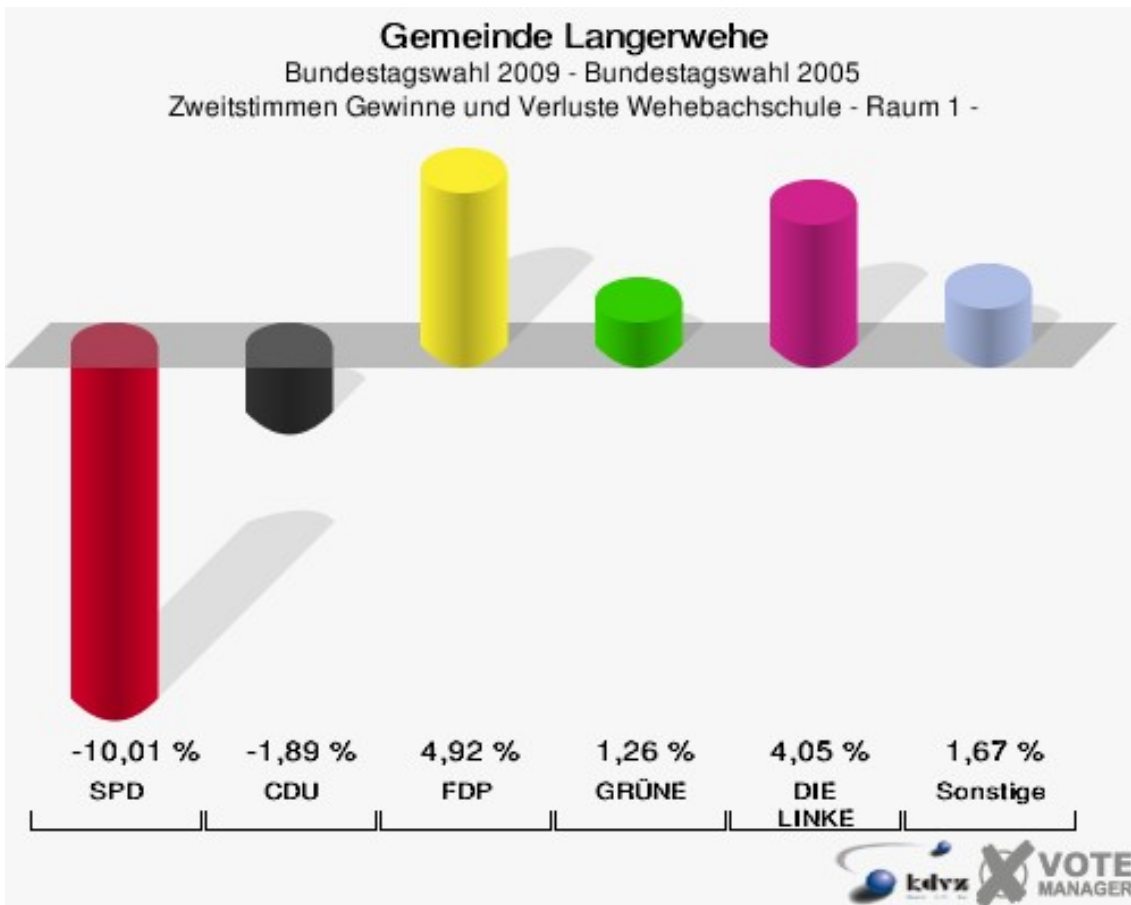


Gemeinde Langerwehe
 Bundestagswahl 27.09.2009
 Zweitstimmen Wehebachschule - Raum 1 -





Die Vergleichszahlen wurden auf die aktuelle Wahlbezirgsgliederung umgerechnet.



Die Vergleichszahlen wurden auf die aktuelle Wahlbezirgsgliederung umgerechnet.

Gemeinde Langerwehe
Bundestagswahl 27.09.2009
Erststimmen Gewinne und Verluste Wehebachschule - Raum 1 -

	Bundestagswahl 27.09.2009	Bundestagswahl 18.09.2005 *		Bundestagswahl 22.09.2002 *		Bundestagswahl 27.09.1998 *	
		Ergebnis	Gewinne und Ver- luste	Ergebnis	Gewinne und Ver- luste	Ergebnis	Gewinne und Ver- luste
Wahlberechtigte	728	722	+6	683	+45	628	+100
Wähler	365	411	-46	402	-37	414	-49
	50,14 %	56,93 %	-6,79 %	58,86 %	-8,72 %	65,92 %	-15,79 %
gültige Stimmen	358	404	-46	399	-41	407	-49
	98,08 %	98,30 %	-0,21 %	99,25 %	-1,17 %	98,31 %	-0,23 %
SPD	115	170	-55	187	-72	197	-82
	32,12 %	42,08 %	-9,96 %	46,87 %	-14,75 %	48,40 %	-16,28 %
CDU	155	162	-7	150	+5	167	-12
	43,30 %	40,10 %	+3,20 %	37,59 %	+5,71 %	41,03 %	+2,27 %
FDP	24	21	+3	31	-7	18	+6
	6,70 %	5,20 %	+1,50 %	7,77 %	-1,07 %	4,42 %	+2,28 %
GRÜNE	24	21	+3	25	-1	14	+10
	6,70 %	5,20 %	+1,50 %	6,27 %	+0,43 %	3,44 %	+3,26 %
DIE LINKE	33	18	+15	2	+31	3	+30
	9,22 %	4,46 %	+4,76 %	0,50 %	+8,72 %	0,74 %	+8,48 %
NPD	7	12	-5	0	+7	0	+7
	1,96 %	2,97 %	-1,01 %	0,00 %	+1,96 %	0,00 %	+1,96 %
Tierschutzpartei	0	0	+0	0	+0	0	+0
	0,00 %	0,00 %	+0,00 %	0,00 %	+0,00 %	0,00 %	+0,00 %
FAMILIE	0	0	+0	0	+0	1	-1
	0,00 %	0,00 %	+0,00 %	0,00 %	+0,00 %	0,25 %	-0,25 %
REP	0	0	+0	0	+0	5	-5
	0,00 %	0,00 %	+0,00 %	0,00 %	+0,00 %	1,23 %	-1,23 %
Volksabstimmung	0	0	+0	0	+0	0	+0
	0,00 %	0,00 %	+0,00 %	0,00 %	+0,00 %	0,00 %	+0,00 %
MLPD	0	0	+0	0	+0	0	+0
	0,00 %	0,00 %	+0,00 %	0,00 %	+0,00 %	0,00 %	+0,00 %
PSG	0	0	+0	0	+0	0	+0
	0,00 %	0,00 %	+0,00 %	0,00 %	+0,00 %	0,00 %	+0,00 %
ZENTRUM	0	0	+0	0	+0	0	+0
	0,00 %	0,00 %	+0,00 %	0,00 %	+0,00 %	0,00 %	+0,00 %
BüSo	0	0	+0	0	+0	0	+0
	0,00 %	0,00 %	+0,00 %	0,00 %	+0,00 %	0,00 %	+0,00 %
DVU	0	0	+0	0	+0	0	+0

	0,00 %	0,00 %	+0,00 %	0,00 %	+0,00 %	0,00 %	+0,00 %
ÖDP	0	0	+0	0	+0	0	+0
	0,00 %	0,00 %	+0,00 %	0,00 %	+0,00 %	0,00 %	+0,00 %
PIRATEN	0	0	+0	0	+0	0	+0
	0,00 %	0,00 %	+0,00 %	0,00 %	+0,00 %	0,00 %	+0,00 %
RRP	0	0	+0	0	+0	0	+0
	0,00 %	0,00 %	+0,00 %	0,00 %	+0,00 %	0,00 %	+0,00 %
RENTNER	0	0	+0	0	+0	0	+0
	0,00 %	0,00 %	+0,00 %	0,00 %	+0,00 %	0,00 %	+0,00 %
Sonstige	0	0	+0	4	-4	2	-2
	0,00 %	0,00 %	+0,00 %	1,00 %	-1,00 %	0,49 %	-0,49 %

* Die Vergleichszahlen wurden auf die aktuelle Wahlgebietsgliederung umgerechnet.

Bundestagswahl 18.09.2005: Sonstige = DIE GRAUEN, PBC, Deutschland

Bundestagswahl 22.09.2002: Sonstige = DIE GRAUEN, PBC, CM, DIE FRAUEN, DIE VIOLETTEN, HP, OffensiveD

Bundestagswahl 27.09.1998: Sonstige = Deutschland, APPD, BFB - Die Offensive, Chance 2000, CM, DIE GRAUEN, DIE FRAUEN, Pro DM, NATURGESETZ, PBC, Partei d.Nichtwähler

Gemeinde Langerwehe
Bundestagswahl 27.09.2009
Zweitstimmen Gewinne und Verluste Wehebachschule - Raum 1 -

	Bundestagswahl 27.09.2009	Bundestagswahl 18.09.2005 *		Bundestagswahl 22.09.2002 *		Bundestagswahl 27.09.1998 *	
		Ergebnis	Gewinne und Ver- luste	Ergebnis	Gewinne und Ver- luste	Ergebnis	Gewinne und Ver- luste
Wahlberechtigte	728	722	+6	683	+45	628	+100
Wähler	365	411	-46	402	-37	414	-49
	50,14 %	56,93 %	-6,79 %	58,86 %	-8,72 %	65,92 %	-15,79 %
gültige Stimmen	363	407	-44	399	-36	410	-47
	99,45 %	99,03 %	+0,43 %	99,25 %	+0,20 %	99,03 %	+0,42 %
SPD	93	145	-52	170	-77	193	-100
	25,62 %	35,63 %	-10,01 %	42,61 %	-16,99 %	47,07 %	-21,45 %
CDU	118	140	-22	134	-16	135	-17
	32,51 %	34,40 %	-1,89 %	33,58 %	-1,07 %	32,93 %	-0,42 %
FDP	58	45	+13	39	+19	38	+20
	15,98 %	11,06 %	+4,92 %	9,77 %	+6,21 %	9,27 %	+6,71 %
GRÜNE	34	33	+1	41	-7	20	+14
	9,37 %	8,11 %	+1,26 %	10,28 %	-0,91 %	4,88 %	+4,49 %
DIE LINKE	37	25	+12	1	+36	2	+35
	10,19 %	6,14 %	+4,05 %	0,25 %	+9,94 %	0,49 %	+9,70 %
NPD	2	10	-8	3	-1	1	+1
	0,55 %	2,46 %	-1,91 %	0,75 %	-0,20 %	0,24 %	+0,31 %
Tierschutzpartei	3	2	+1	1	+2	2	+1
	0,83 %	0,49 %	+0,34 %	0,25 %	+0,58 %	0,49 %	+0,34 %
FAMILIE	1	2	-1	0	+1	1	+0

	0,28 %	0,49 %	-0,21 %	0,00 %	+0,28 %	0,24 %	+0,04 %
REP	2	1	+1	3	-1	7	-5
	0,55 %	0,25 %	+0,30 %	0,75 %	-0,20 %	1,71 %	-1,16 %
Volksabstimmung	0	0	+0	0	+0	0	+0
	0,00 %	0,00 %	+0,00 %	0,00 %	+0,00 %	0,00 %	+0,00 %
MLPD	0	0	+0	0	+0	0	+0
	0,00 %	0,00 %	+0,00 %	0,00 %	+0,00 %	0,00 %	+0,00 %
PSG	0	0	+0	0	+0	1	-1
	0,00 %	0,00 %	+0,00 %	0,00 %	+0,00 %	0,24 %	-0,24 %
ZENTRUM	0	0	+0	0	+0	0	+0
	0,00 %	0,00 %	+0,00 %	0,00 %	+0,00 %	0,00 %	+0,00 %
BüSo	2	0	+2	0	+2	0	+2
	0,55 %	0,00 %	+0,55 %	0,00 %	+0,55 %	0,00 %	+0,55 %
DVU	0	0	+0	0	+0	2	-2
	0,00 %	0,00 %	+0,00 %	0,00 %	+0,00 %	0,49 %	-0,49 %
ÖDP	0	0	+0	0	+0	0	+0
	0,00 %	0,00 %	+0,00 %	0,00 %	+0,00 %	0,00 %	+0,00 %
PIRATEN	11	0	+11	0	+11	0	+11
	3,03 %	0,00 %	+3,03 %	0,00 %	+3,03 %	0,00 %	+3,03 %
RRP	0	0	+0	0	+0	0	+0
	0,00 %	0,00 %	+0,00 %	0,00 %	+0,00 %	0,00 %	+0,00 %
RENTNER	2	0	+2	0	+2	0	+2
	0,55 %	0,00 %	+0,55 %	0,00 %	+0,55 %	0,00 %	+0,55 %
Sonstige	0	4	-4	7	-7	8	-8
	0,00 %	0,98 %	-0,98 %	1,75 %	-1,75 %	1,95 %	-1,95 %

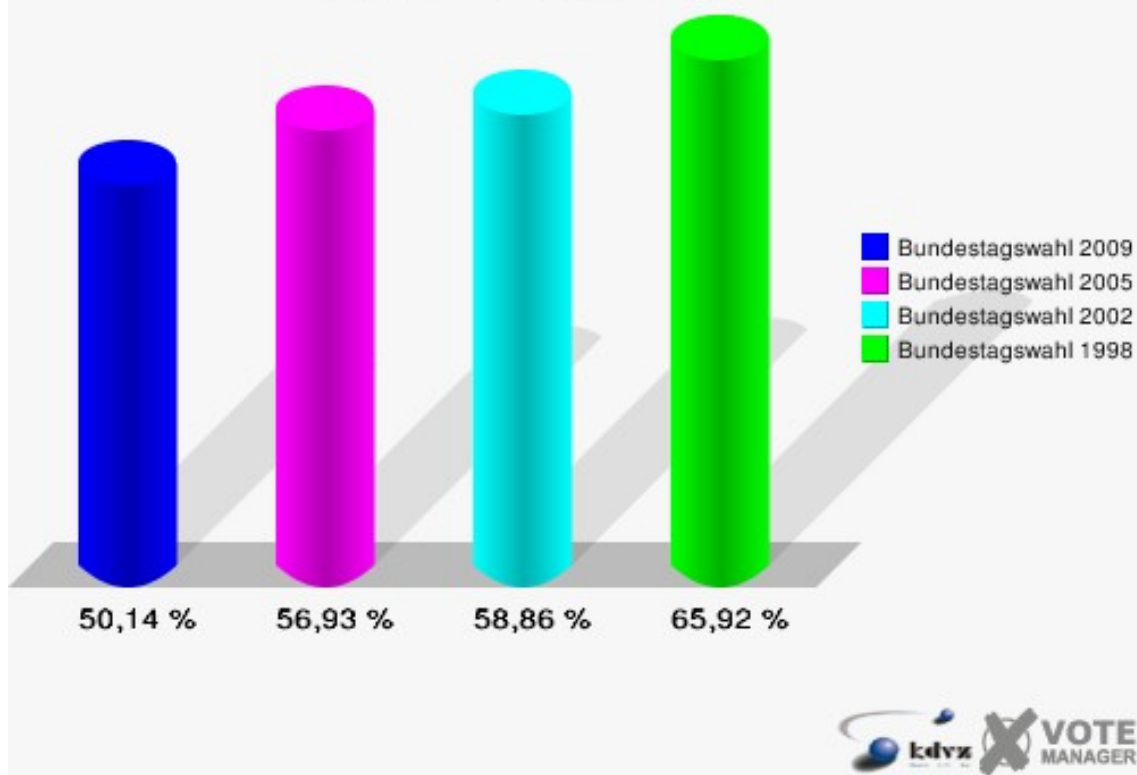
* Die Vergleichszahlen wurden auf die aktuelle Wahlgebietsgliederung umgerechnet.

Bundestagswahl 18.09.2005: Sonstige = DIE GRAUEN, PBC, Deutschland

Bundestagswahl 22.09.2002: Sonstige = DIE GRAUEN, PBC, CM, DIE FRAUEN, DIE VIOLETTEN, HP, OffensiveD

Bundestagswahl 27.09.1998: Sonstige = Deutschland, APPD, BFB - Die Offensive, Chance 2000, CM, DIE GRAUEN, DIE FRAUEN, Pro DM, NATURGESETZ, PBC, Partei d.Nichtwähler

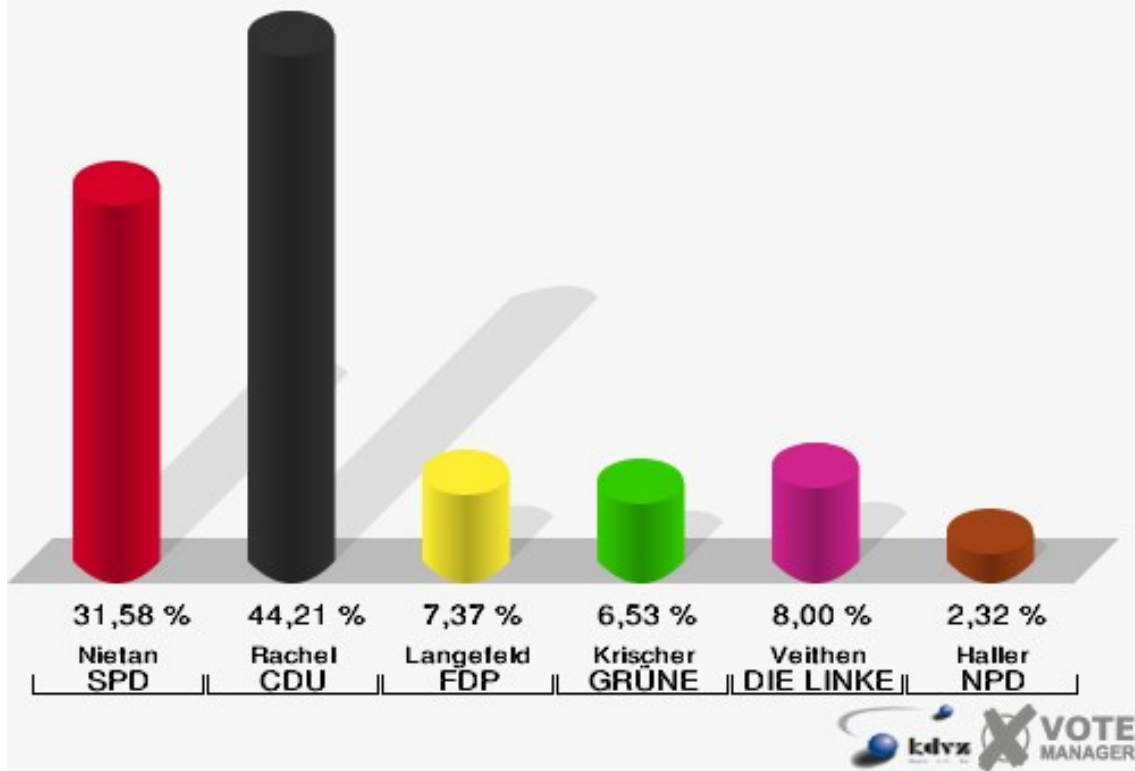
Gemeinde Langerwehe
Bundestagswahl 27.09.2009
Wahlbeteiligung Wehebachschule - Raum 1 -



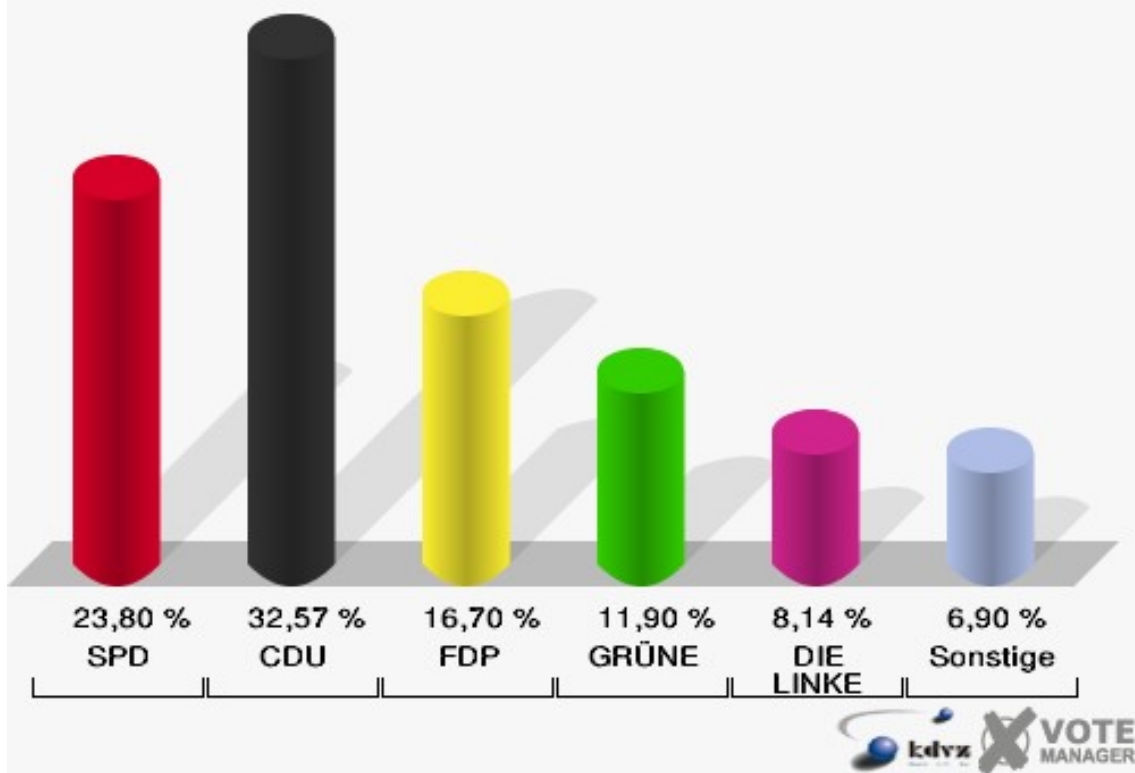
Wehebachschule - Raum 2 -

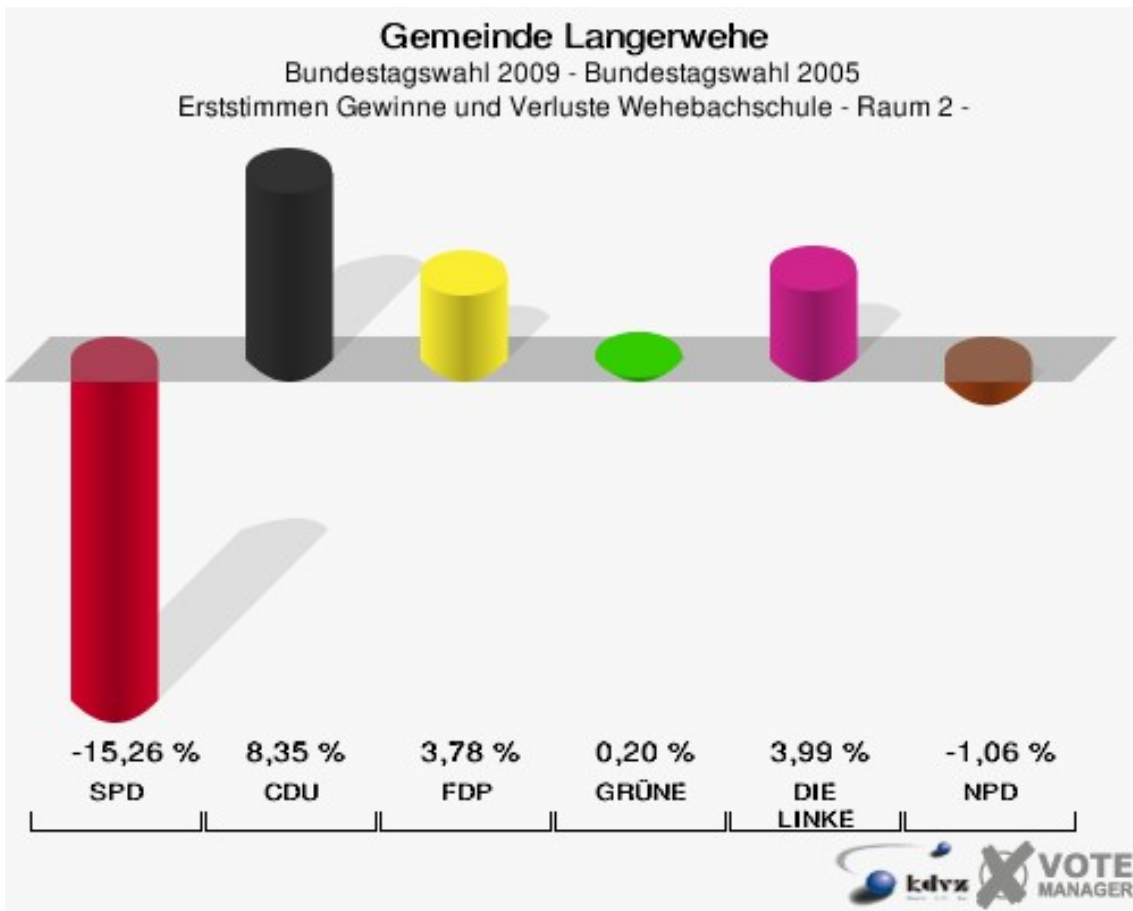
	Erststimmen		Zweitstimmen	
Wahlberechtigte	921		921	
Wähler/innen	482	52,33 %	482	52,33 %
ungültige Stimmen	7	1,45 %	3	0,62 %
gültige Stimmen	475	98,55 %	479	99,38 %
Nietan, SPD	150	31,58 %	114	23,80 %
Rachel, CDU	210	44,21 %	156	32,57 %
Langefeld, FDP	35	7,37 %	80	16,70 %
Krischer, GRÜNE	31	6,53 %	57	11,90 %
Veithen, DIE LINKE	38	8,00 %	39	8,14 %
Haller, NPD	11	2,32 %	7	1,46 %
Tierschutzpartei	---	---	4	0,84 %
FAMILIE	---	---	1	0,21 %
REP	---	---	0	0,00 %
Volksabstimmung	---	---	1	0,21 %
MLPD	---	---	0	0,00 %
PSG	---	---	0	0,00 %
ZENTRUM	---	---	0	0,00 %
BüSo	---	---	0	0,00 %
DVU	---	---	1	0,21 %
ÖDP	---	---	0	0,00 %
PIRATEN	---	---	17	3,55 %
RRP	---	---	0	0,00 %
RENTNER	---	---	2	0,42 %

Gemeinde Langerwehe
 Bundestagswahl 27.09.2009
 Erststimmen Wehebachschule - Raum 2 -

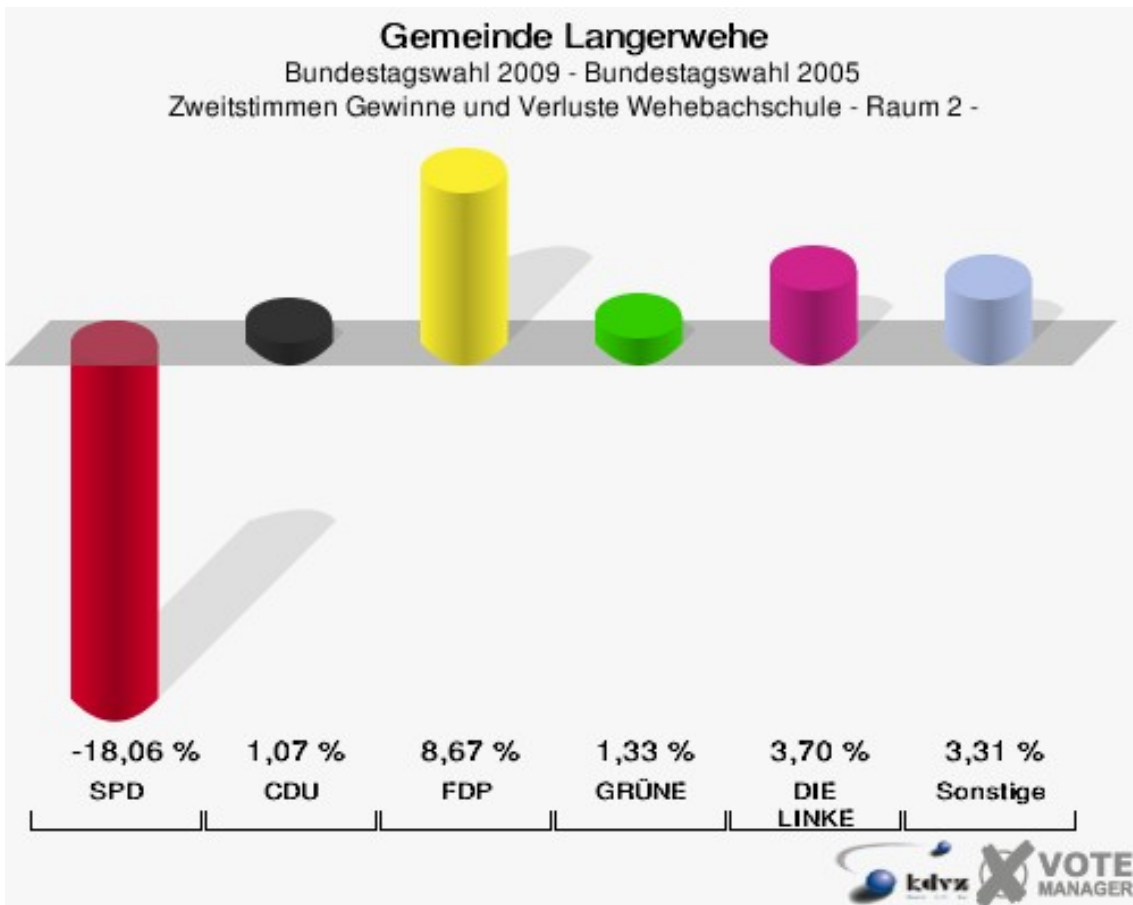


Gemeinde Langerwehe
 Bundestagswahl 27.09.2009
 Zweitstimmen Wehebachschule - Raum 2 -





Die Vergleichszahlen wurden auf die aktuelle Wahlbereichsgliederung umgerechnet.



Die Vergleichszahlen wurden auf die aktuelle Wahlbereichsgliederung umgerechnet.

Gemeinde Langerwehe
Bundestagswahl 27.09.2009
Erststimmen Gewinne und Verluste Wehebachschule - Raum 2 -

	Bundestagswahl 27.09.2009	Bundestagswahl 18.09.2005 *		Bundestagswahl 22.09.2002 *		Bundestagswahl 27.09.1998 *	
		Ergebnis	Gewinne und Ver- luste	Ergebnis	Gewinne und Ver- luste	Ergebnis	Gewinne und Ver- luste
Wahlberechtigte	921	895	+26	820	+101	694	+227
Wähler	482	478	+4	504	-22	442	+40
	52,33 %	53,41 %	-1,07 %	61,46 %	-9,13 %	63,69 %	-11,35 %
gültige Stimmen	475	474	+1	498	-23	438	+37
	98,55 %	99,16 %	-0,62 %	98,81 %	-0,26 %	99,10 %	-0,55 %
SPD	150	222	-72	225	-75	208	-58
	31,58 %	46,84 %	-15,26 %	45,18 %	-13,60 %	47,49 %	-15,91 %
CDU	210	170	+40	186	+24	180	+30
	44,21 %	35,86 %	+8,35 %	37,35 %	+6,86 %	41,10 %	+3,11 %
FDP	35	17	+18	55	-20	8	+27
	7,37 %	3,59 %	+3,78 %	11,04 %	-3,67 %	1,83 %	+5,54 %
GRÜNE	31	30	+1	21	+10	25	+6
	6,53 %	6,33 %	+0,20 %	4,22 %	+2,31 %	5,71 %	+0,82 %
DIE LINKE	38	19	+19	8	+30	10	+28
	8,00 %	4,01 %	+3,99 %	1,61 %	+6,39 %	2,28 %	+5,72 %
NPD	11	16	-5	0	+11	0	+11
	2,32 %	3,38 %	-1,06 %	0,00 %	+2,32 %	0,00 %	+2,32 %
Tierschutzpartei	0	0	+0	0	+0	0	+0
	0,00 %	0,00 %	+0,00 %	0,00 %	+0,00 %	0,00 %	+0,00 %
FAMILIE	0	0	+0	0	+0	1	-1
	0,00 %	0,00 %	+0,00 %	0,00 %	+0,00 %	0,23 %	-0,23 %
REP	0	0	+0	0	+0	5	-5
	0,00 %	0,00 %	+0,00 %	0,00 %	+0,00 %	1,14 %	-1,14 %
Volksabstimmung	0	0	+0	0	+0	0	+0
	0,00 %	0,00 %	+0,00 %	0,00 %	+0,00 %	0,00 %	+0,00 %
MLPD	0	0	+0	0	+0	0	+0
	0,00 %	0,00 %	+0,00 %	0,00 %	+0,00 %	0,00 %	+0,00 %
PSG	0	0	+0	0	+0	0	+0
	0,00 %	0,00 %	+0,00 %	0,00 %	+0,00 %	0,00 %	+0,00 %
ZENTRUM	0	0	+0	0	+0	0	+0
	0,00 %	0,00 %	+0,00 %	0,00 %	+0,00 %	0,00 %	+0,00 %
BüSo	0	0	+0	0	+0	0	+0
	0,00 %	0,00 %	+0,00 %	0,00 %	+0,00 %	0,00 %	+0,00 %
DVU	0	0	+0	0	+0	0	+0

	0,00 %	0,00 %	+0,00 %	0,00 %	+0,00 %	0,00 %	+0,00 %
ÖDP	0	0	+0	0	+0	0	+0
	0,00 %	0,00 %	+0,00 %	0,00 %	+0,00 %	0,00 %	+0,00 %
PIRATEN	0	0	+0	0	+0	0	+0
	0,00 %	0,00 %	+0,00 %	0,00 %	+0,00 %	0,00 %	+0,00 %
RRP	0	0	+0	0	+0	0	+0
	0,00 %	0,00 %	+0,00 %	0,00 %	+0,00 %	0,00 %	+0,00 %
RENTNER	0	0	+0	0	+0	0	+0
	0,00 %	0,00 %	+0,00 %	0,00 %	+0,00 %	0,00 %	+0,00 %
Sonstige	0	0	+0	3	-3	1	-1
	0,00 %	0,00 %	+0,00 %	0,60 %	-0,60 %	0,23 %	-0,23 %

* Die Vergleichszahlen wurden auf die aktuelle Wahlbereichsgliederung umgerechnet.

Bundestagswahl 18.09.2005: Sonstige = DIE GRAUEN, PBC, Deutschland

Bundestagswahl 22.09.2002: Sonstige = DIE GRAUEN, PBC, CM, DIE FRAUEN, DIE VIOLETTEN, HP, OffensiveD

Bundestagswahl 27.09.1998: Sonstige = Deutschland, APPD, BFB - Die Offensive, Chance 2000, CM, DIE GRAUEN, DIE FRAUEN, Pro DM, NATURGESETZ, PBC, Partei d.Nichtwähler

Gemeinde Langerwehe
Bundestagswahl 27.09.2009
Zweitstimmen Gewinne und Verluste Wehebachschule - Raum 2 -

	Bundestagswahl 27.09.2009	Bundestagswahl 18.09.2005 *		Bundestagswahl 22.09.2002 *		Bundestagswahl 27.09.1998 *	
		Ergebnis	Gewinne und Ver- luste	Ergebnis	Gewinne und Ver- luste	Ergebnis	Gewinne und Ver- luste
Wahlberechtigte	921	895	+26	820	+101	694	+227
Wähler	482	478	+4	504	-22	442	+40
	52,33 %	53,41 %	-1,07 %	61,46 %	-9,13 %	63,69 %	-11,35 %
gültige Stimmen	479	473	+6	498	-19	435	+44
	99,38 %	98,95 %	+0,42 %	98,81 %	+0,57 %	98,42 %	+0,96 %
SPD	114	198	-84	209	-95	202	-88
	23,80 %	41,86 %	-18,06 %	41,97 %	-18,17 %	46,44 %	-22,64 %
CDU	156	149	+7	172	-16	169	-13
	32,57 %	31,50 %	+1,07 %	34,54 %	-1,97 %	38,85 %	-6,28 %
FDP	80	38	+42	63	+17	19	+61
	16,70 %	8,03 %	+8,67 %	12,65 %	+4,05 %	4,37 %	+12,33 %
GRÜNE	57	50	+7	36	+21	21	+36
	11,90 %	10,57 %	+1,33 %	7,23 %	+4,67 %	4,83 %	+7,07 %
DIE LINKE	39	21	+18	6	+33	8	+31
	8,14 %	4,44 %	+3,70 %	1,20 %	+6,94 %	1,84 %	+6,30 %
NPD	7	1	+6	1	+6	1	+6
	1,46 %	0,21 %	+1,25 %	0,20 %	+1,26 %	0,23 %	+1,23 %
Tierschutzpartei	4	2	+2	3	+1	2	+2
	0,84 %	0,42 %	+0,42 %	0,60 %	+0,24 %	0,46 %	+0,38 %

FAMILIE	1	0	+1	1	+0	0	+1
	0,21 %	0,00 %	+0,21 %	0,20 %	+0,01 %	0,00 %	+0,21 %
REP	0	8	-8	1	-1	2	-2
	0,00 %	1,69 %	-1,69 %	0,20 %	-0,20 %	0,46 %	-0,46 %
Volksabstimmung	1	0	+1	0	+1	0	+1
	0,21 %	0,00 %	+0,21 %	0,00 %	+0,21 %	0,00 %	+0,21 %
MLPD	0	0	+0	0	+0	0	+0
	0,00 %	0,00 %	+0,00 %	0,00 %	+0,00 %	0,00 %	+0,00 %
PSG	0	0	+0	0	+0	0	+0
	0,00 %	0,00 %	+0,00 %	0,00 %	+0,00 %	0,00 %	+0,00 %
ZENTRUM	0	0	+0	0	+0	0	+0
	0,00 %	0,00 %	+0,00 %	0,00 %	+0,00 %	0,00 %	+0,00 %
BüSo	0	0	+0	0	+0	0	+0
	0,00 %	0,00 %	+0,00 %	0,00 %	+0,00 %	0,00 %	+0,00 %
DVU	1	0	+1	0	+1	6	-5
	0,21 %	0,00 %	+0,21 %	0,00 %	+0,21 %	1,38 %	-1,17 %
ÖDP	0	0	+0	0	+0	0	+0
	0,00 %	0,00 %	+0,00 %	0,00 %	+0,00 %	0,00 %	+0,00 %
PIRATEN	17	0	+17	0	+17	0	+17
	3,55 %	0,00 %	+3,55 %	0,00 %	+3,55 %	0,00 %	+3,55 %
RRP	0	0	+0	0	+0	0	+0
	0,00 %	0,00 %	+0,00 %	0,00 %	+0,00 %	0,00 %	+0,00 %
RENTNER	2	0	+2	0	+2	0	+2
	0,42 %	0,00 %	+0,42 %	0,00 %	+0,42 %	0,00 %	+0,42 %
Sonstige	0	6	-6	6	-6	5	-5
	0,00 %	1,27 %	-1,27 %	1,20 %	-1,20 %	1,15 %	-1,15 %

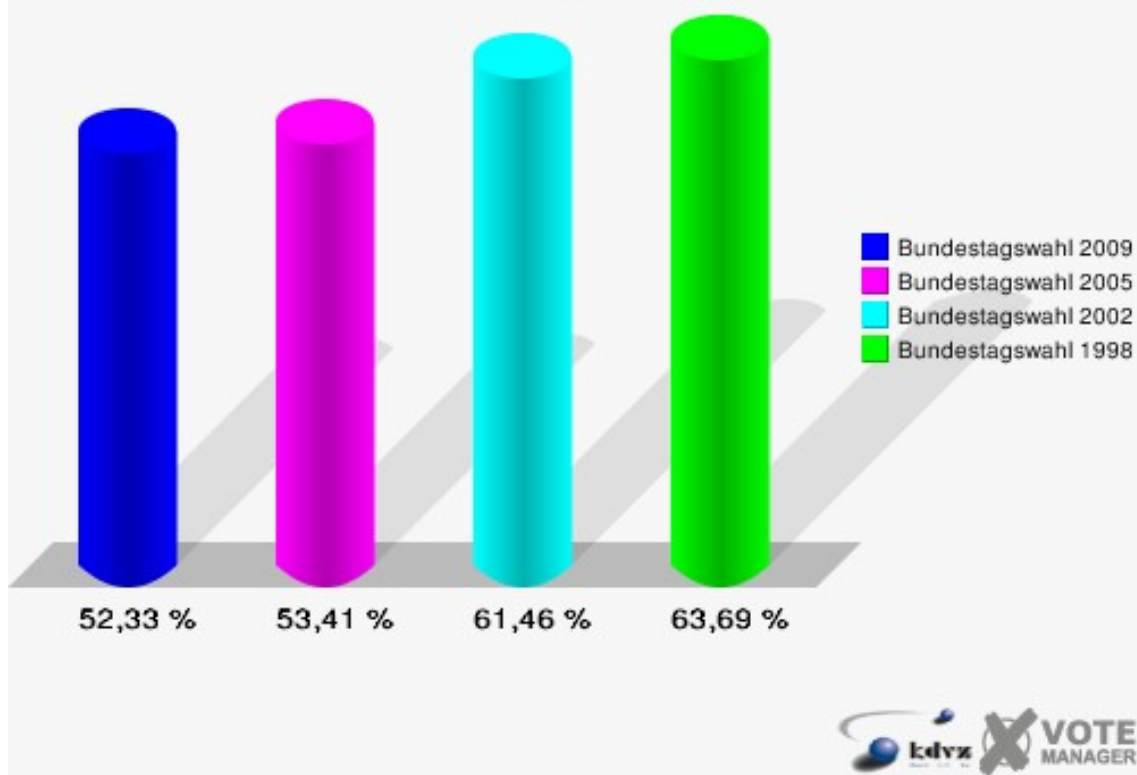
* Die Vergleichszahlen wurden auf die aktuelle Wahlgebietsgliederung umgerechnet.

Bundestagswahl 18.09.2005: Sonstige = DIE GRAUEN, PBC, Deutschland

Bundestagswahl 22.09.2002: Sonstige = DIE GRAUEN, PBC, CM, DIE FRAUEN, DIE VIOLETTEN, HP, OffensiveD

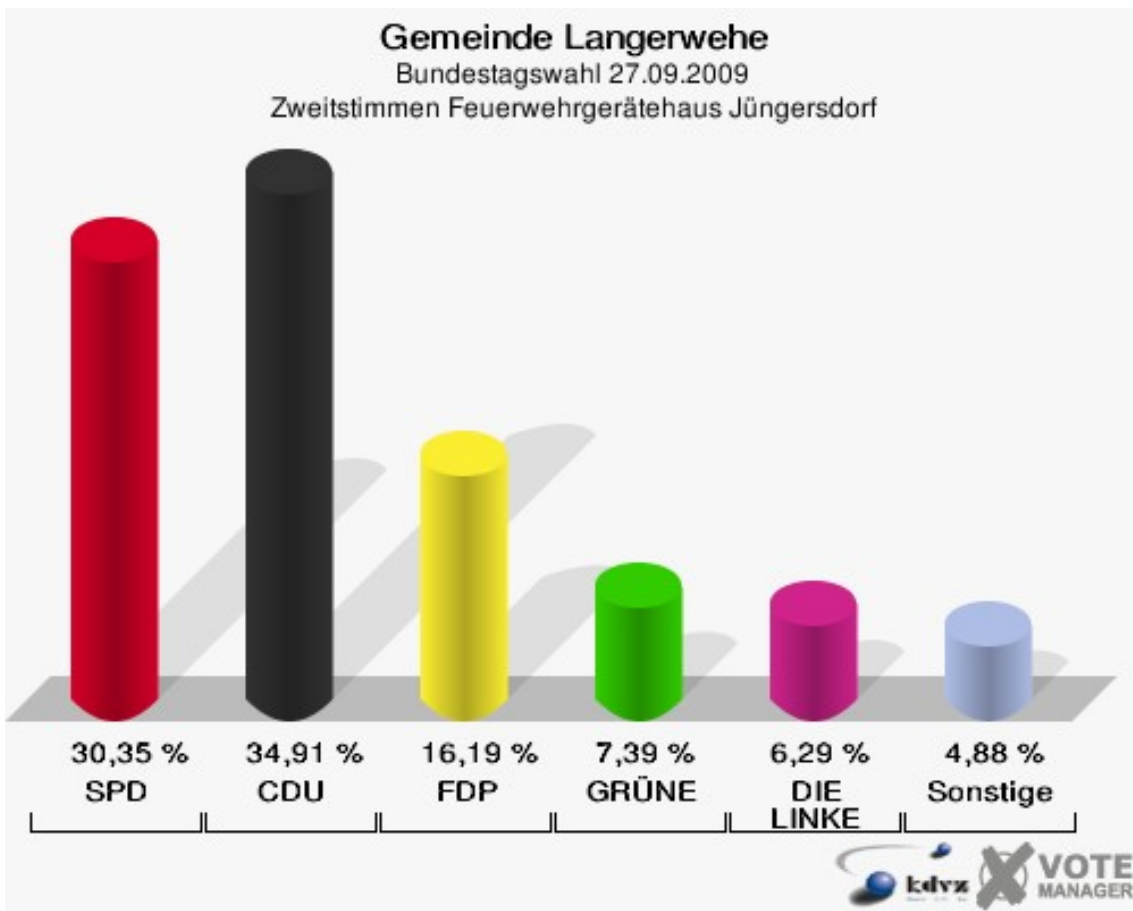
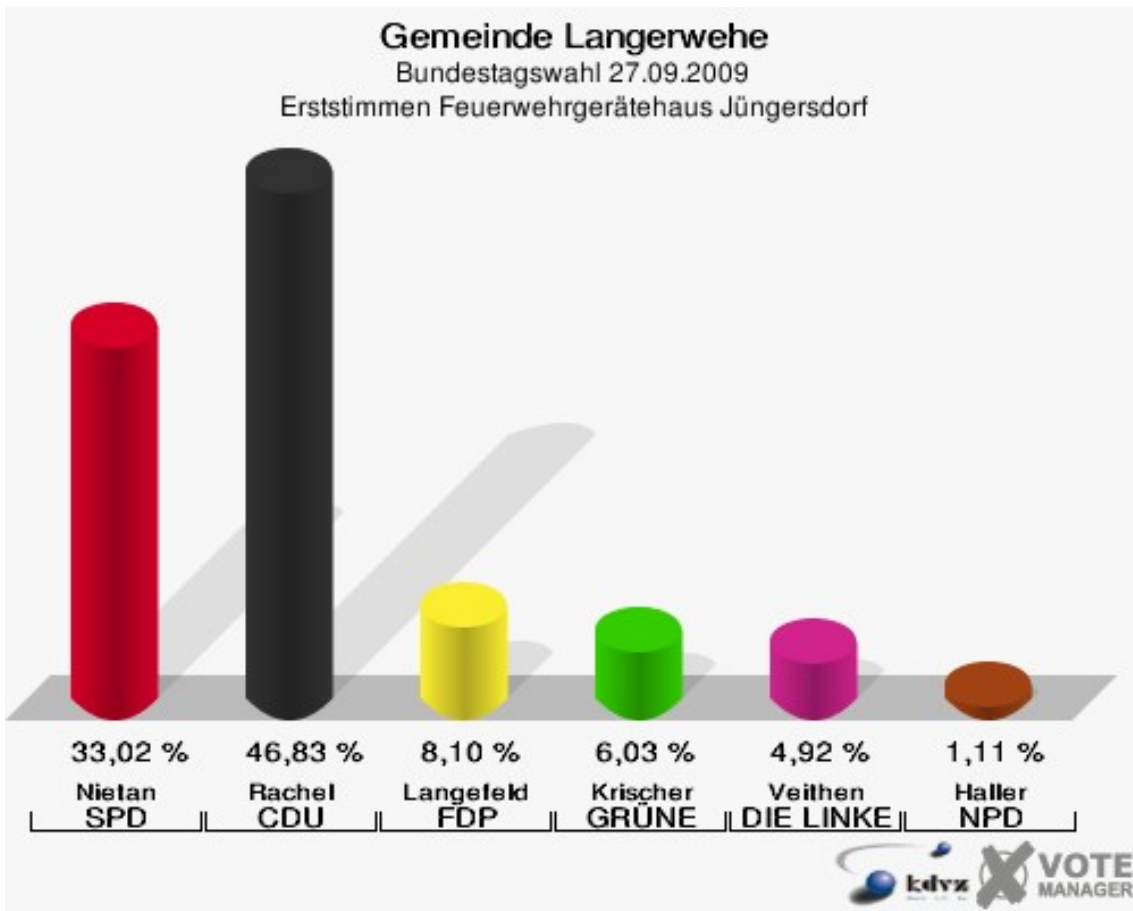
Bundestagswahl 27.09.1998: Sonstige = Deutschland, APPD, BFB - Die Offensive, Chance 2000, CM, DIE GRAUEN, DIE FRAUEN, Pro DM, NATURGESETZ, PBC, Partei d.Nichtwähler

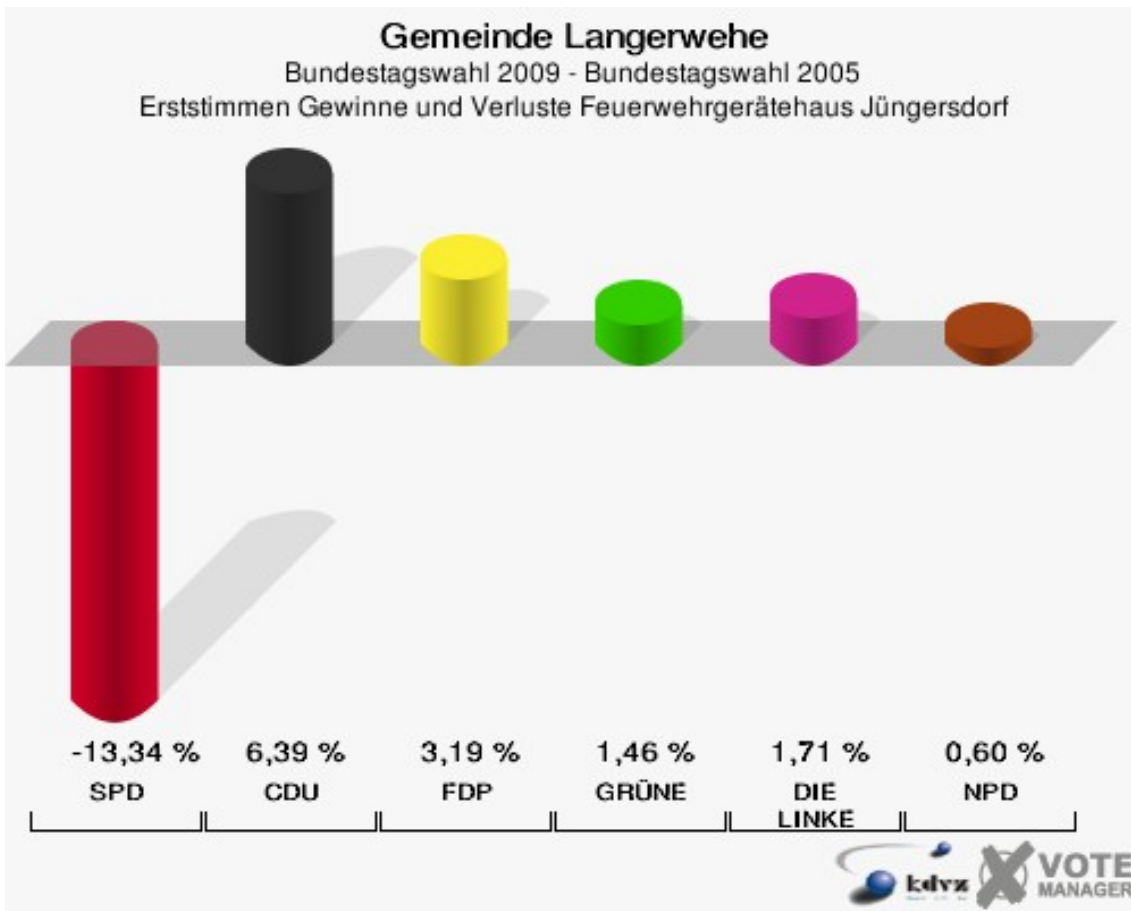
Gemeinde Langerwehe
Bundestagswahl 27.09.2009
Wahlbeteiligung Wehebachschule - Raum 2 -



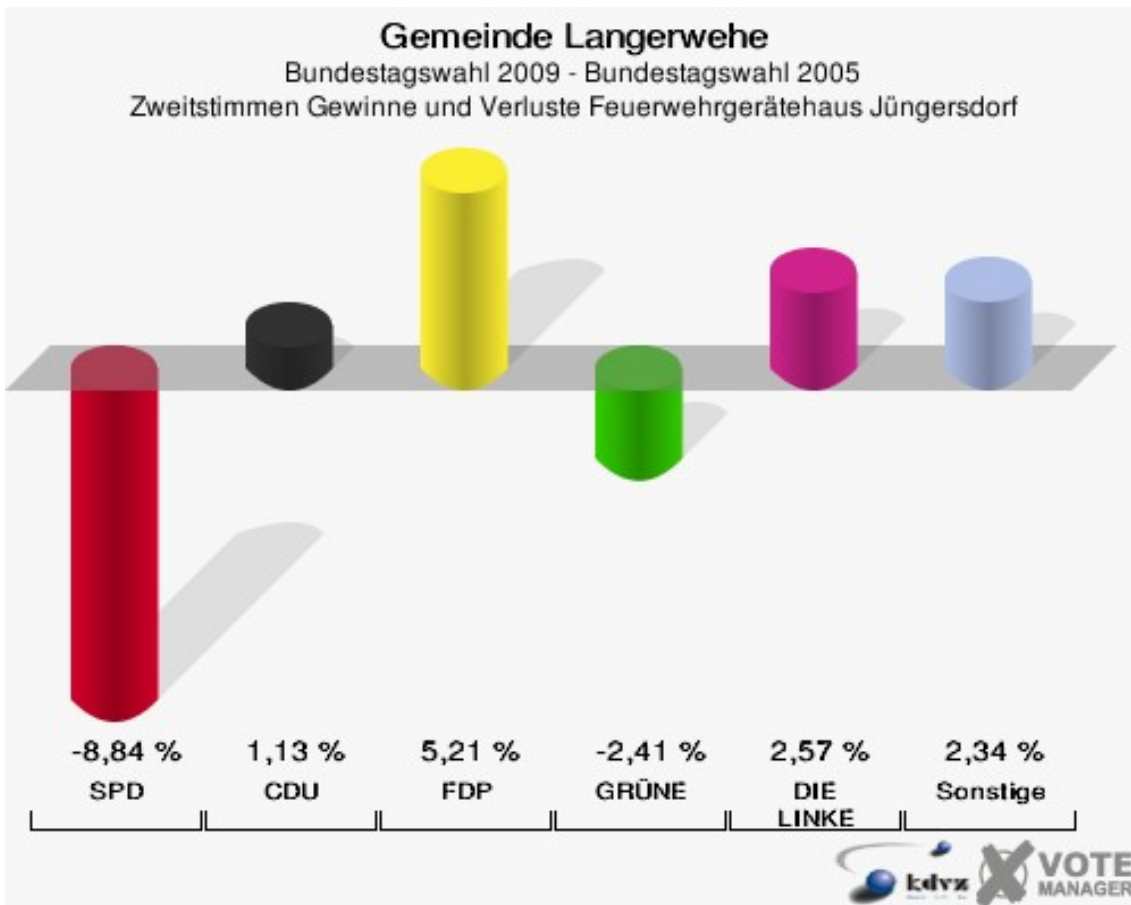
Feuerwehrgerätehaus Jüngersdorf

	Erststimmen		Zweitstimmen	
Wahlberechtigte	1.087		1.087	
Wähler/innen	646	59,43 %	646	59,43 %
ungültige Stimmen	16	2,48 %	10	1,55 %
gültige Stimmen	630	97,52 %	636	98,45 %
Nietan, SPD	208	33,02 %	193	30,35 %
Rachel, CDU	295	46,83 %	222	34,91 %
Langefeld, FDP	51	8,10 %	103	16,19 %
Krischer, GRÜNE	38	6,03 %	47	7,39 %
Veithen, DIE LINKE	31	4,92 %	40	6,29 %
Haller, NPD	7	1,11 %	5	0,79 %
Tierschutzpartei	---	---	5	0,79 %
FAMILIE	---	---	2	0,31 %
REP	---	---	1	0,16 %
Volksabstimmung	---	---	0	0,00 %
MLPD	---	---	0	0,00 %
PSG	---	---	0	0,00 %
ZENTRUM	---	---	0	0,00 %
BüSo	---	---	0	0,00 %
DVU	---	---	0	0,00 %
ÖDP	---	---	0	0,00 %
PIRATEN	---	---	13	2,04 %
RRP	---	---	1	0,16 %
RENTNER	---	---	4	0,63 %





Die Vergleichszahlen wurden auf die aktuelle Wahlbezirgsgliederung umgerechnet.



Die Vergleichszahlen wurden auf die aktuelle Wahlbezirgsgliederung umgerechnet.

Gemeinde Langerwehe
Bundestagswahl 27.09.2009
Erststimmen Gewinne und Verluste Feuerwehrgerätehaus Jüngersdorf

	Bundestagswahl 27.09.2009	Bundestagswahl 18.09.2005 *		Bundestagswahl 22.09.2002 *		Bundestagswahl 27.09.1998 *	
		Ergebnis	Gewinne und Ver- luste	Ergebnis	Gewinne und Ver- luste	Ergebnis	Gewinne und Ver- luste
Wahlberechtigte	1.087	937	+150	918	+169	853	+234
Wähler	646	606	+40	633	+13	642	+4
	59,43 %	64,67 %	-5,24 %	68,95 %	-9,52 %	75,26 %	-15,83 %
gültige Stimmen	630	591	+39	621	+9	635	-5
	97,52 %	97,52 %	-0,00 %	98,10 %	-0,58 %	98,91 %	-1,39 %
SPD	208	274	-66	274	-66	304	-96
	33,02 %	46,36 %	-13,34 %	44,12 %	-11,10 %	47,87 %	-14,85 %
CDU	295	239	+56	239	+56	257	+38
	46,83 %	40,44 %	+6,39 %	38,49 %	+8,34 %	40,47 %	+6,36 %
FDP	51	29	+22	64	-13	29	+22
	8,10 %	4,91 %	+3,19 %	10,31 %	-2,21 %	4,57 %	+3,53 %
GRÜNE	38	27	+11	35	+3	32	+6
	6,03 %	4,57 %	+1,46 %	5,64 %	+0,39 %	5,04 %	+0,99 %
DIE LINKE	31	19	+12	4	+27	4	+27
	4,92 %	3,21 %	+1,71 %	0,64 %	+4,28 %	0,63 %	+4,29 %
NPD	7	3	+4	0	+7	0	+7
	1,11 %	0,51 %	+0,60 %	0,00 %	+1,11 %	0,00 %	+1,11 %
Tierschutzpartei	0	0	+0	0	+0	0	+0
	0,00 %	0,00 %	+0,00 %	0,00 %	+0,00 %	0,00 %	+0,00 %
FAMILIE	0	0	+0	0	+0	5	-5
	0,00 %	0,00 %	+0,00 %	0,00 %	+0,00 %	0,79 %	-0,79 %
REP	0	0	+0	0	+0	1	-1
	0,00 %	0,00 %	+0,00 %	0,00 %	+0,00 %	0,16 %	-0,16 %
Volksabstimmung	0	0	+0	0	+0	0	+0
	0,00 %	0,00 %	+0,00 %	0,00 %	+0,00 %	0,00 %	+0,00 %
MLPD	0	0	+0	0	+0	0	+0
	0,00 %	0,00 %	+0,00 %	0,00 %	+0,00 %	0,00 %	+0,00 %
PSG	0	0	+0	0	+0	0	+0
	0,00 %	0,00 %	+0,00 %	0,00 %	+0,00 %	0,00 %	+0,00 %
ZENTRUM	0	0	+0	0	+0	0	+0
	0,00 %	0,00 %	+0,00 %	0,00 %	+0,00 %	0,00 %	+0,00 %
BüSo	0	0	+0	0	+0	0	+0
	0,00 %	0,00 %	+0,00 %	0,00 %	+0,00 %	0,00 %	+0,00 %
DVU	0	0	+0	0	+0	0	+0

	0,00 %	0,00 %	+0,00 %	0,00 %	+0,00 %	0,00 %	+0,00 %
ÖDP	0	0	+0	0	+0	0	+0
	0,00 %	0,00 %	+0,00 %	0,00 %	+0,00 %	0,00 %	+0,00 %
PIRATEN	0	0	+0	0	+0	0	+0
	0,00 %	0,00 %	+0,00 %	0,00 %	+0,00 %	0,00 %	+0,00 %
RRP	0	0	+0	0	+0	0	+0
	0,00 %	0,00 %	+0,00 %	0,00 %	+0,00 %	0,00 %	+0,00 %
RENTNER	0	0	+0	0	+0	0	+0
	0,00 %	0,00 %	+0,00 %	0,00 %	+0,00 %	0,00 %	+0,00 %
Sonstige	0	0	+0	5	-5	3	-3
	0,00 %	0,00 %	+0,00 %	0,81 %	-0,81 %	0,47 %	-0,47 %

* Die Vergleichszahlen wurden auf die aktuelle Wahlbereichsgliederung umgerechnet.

Bundestagswahl 18.09.2005: Sonstige = DIE GRAUEN, PBC, Deutschland

Bundestagswahl 22.09.2002: Sonstige = DIE GRAUEN, PBC, CM, DIE FRAUEN, DIE VIOLETTEN, HP, OffensiveD

Bundestagswahl 27.09.1998: Sonstige = Deutschland, APPD, BFB - Die Offensive, Chance 2000, CM, DIE GRAUEN, DIE FRAUEN, Pro DM, NATURGESETZ, PBC, Partei d.Nichtwähler

Gemeinde Langerwehe
Bundestagswahl 27.09.2009
Zweitstimmen Gewinne und Verluste Feuerwehrgerätehaus Jüngersdorf

	Bundestagswahl 27.09.2009	Bundestagswahl 18.09.2005 *		Bundestagswahl 22.09.2002 *		Bundestagswahl 27.09.1998 *	
		Ergebnis	Gewinne und Ver- luste	Ergebnis	Gewinne und Ver- luste	Ergebnis	Gewinne und Ver- luste
Wahlberechtigte	1.087	937	+150	918	+169	853	+234
Wähler	646	606	+40	633	+13	642	+4
	59,43 %	64,67 %	-5,24 %	68,95 %	-9,52 %	75,26 %	-15,83 %
gültige Stimmen	636	592	+44	623	+13	635	+1
	98,45 %	97,69 %	+0,76 %	98,42 %	+0,03 %	98,91 %	-0,46 %
SPD	193	232	-39	259	-66	286	-93
	30,35 %	39,19 %	-8,84 %	41,57 %	-11,22 %	45,04 %	-14,69 %
CDU	222	200	+22	219	+3	212	+10
	34,91 %	33,78 %	+1,13 %	35,15 %	-0,24 %	33,39 %	+1,52 %
FDP	103	65	+38	64	+39	62	+41
	16,19 %	10,98 %	+5,21 %	10,27 %	+5,92 %	9,76 %	+6,43 %
GRÜNE	47	58	-11	61	-14	49	-2
	7,39 %	9,80 %	-2,41 %	9,79 %	-2,40 %	7,72 %	-0,33 %
DIE LINKE	40	22	+18	1	+39	3	+37
	6,29 %	3,72 %	+2,57 %	0,16 %	+6,13 %	0,47 %	+5,82 %
NPD	5	6	-1	3	+2	0	+5
	0,79 %	1,01 %	-0,22 %	0,48 %	+0,31 %	0,00 %	+0,79 %
Tierschutzpartei	5	2	+3	1	+4	3	+2
	0,79 %	0,34 %	+0,45 %	0,16 %	+0,63 %	0,47 %	+0,32 %
FAMILIE	2	2	+0	1	+1	3	-1

	0,31 %	0,34 %	-0,03 %	0,16 %	+0,15 %	0,47 %	-0,16 %
REP	1	1	+0	2	-1	1	+0
	0,16 %	0,17 %	-0,01 %	0,32 %	-0,16 %	0,16 %	+0,00 %
Volksabstimmung	0	0	+0	0	+0	0	+0
	0,00 %	0,00 %	+0,00 %	0,00 %	+0,00 %	0,00 %	+0,00 %
MLPD	0	0	+0	0	+0	0	+0
	0,00 %	0,00 %	+0,00 %	0,00 %	+0,00 %	0,00 %	+0,00 %
PSG	0	0	+0	0	+0	0	+0
	0,00 %	0,00 %	+0,00 %	0,00 %	+0,00 %	0,00 %	+0,00 %
ZENTRUM	0	0	+0	0	+0	0	+0
	0,00 %	0,00 %	+0,00 %	0,00 %	+0,00 %	0,00 %	+0,00 %
BüSo	0	0	+0	0	+0	0	+0
	0,00 %	0,00 %	+0,00 %	0,00 %	+0,00 %	0,00 %	+0,00 %
DVU	0	0	+0	0	+0	4	-4
	0,00 %	0,00 %	+0,00 %	0,00 %	+0,00 %	0,63 %	-0,63 %
ÖDP	0	0	+0	0	+0	0	+0
	0,00 %	0,00 %	+0,00 %	0,00 %	+0,00 %	0,00 %	+0,00 %
PIRATEN	13	0	+13	0	+13	0	+13
	2,04 %	0,00 %	+2,04 %	0,00 %	+2,04 %	0,00 %	+2,04 %
RRP	1	0	+1	0	+1	0	+1
	0,16 %	0,00 %	+0,16 %	0,00 %	+0,16 %	0,00 %	+0,16 %
RENTNER	4	0	+4	0	+4	0	+4
	0,63 %	0,00 %	+0,63 %	0,00 %	+0,63 %	0,00 %	+0,63 %
Sonstige	0	4	-4	12	-12	12	-12
	0,00 %	0,68 %	-0,68 %	1,93 %	-1,93 %	1,89 %	-1,89 %

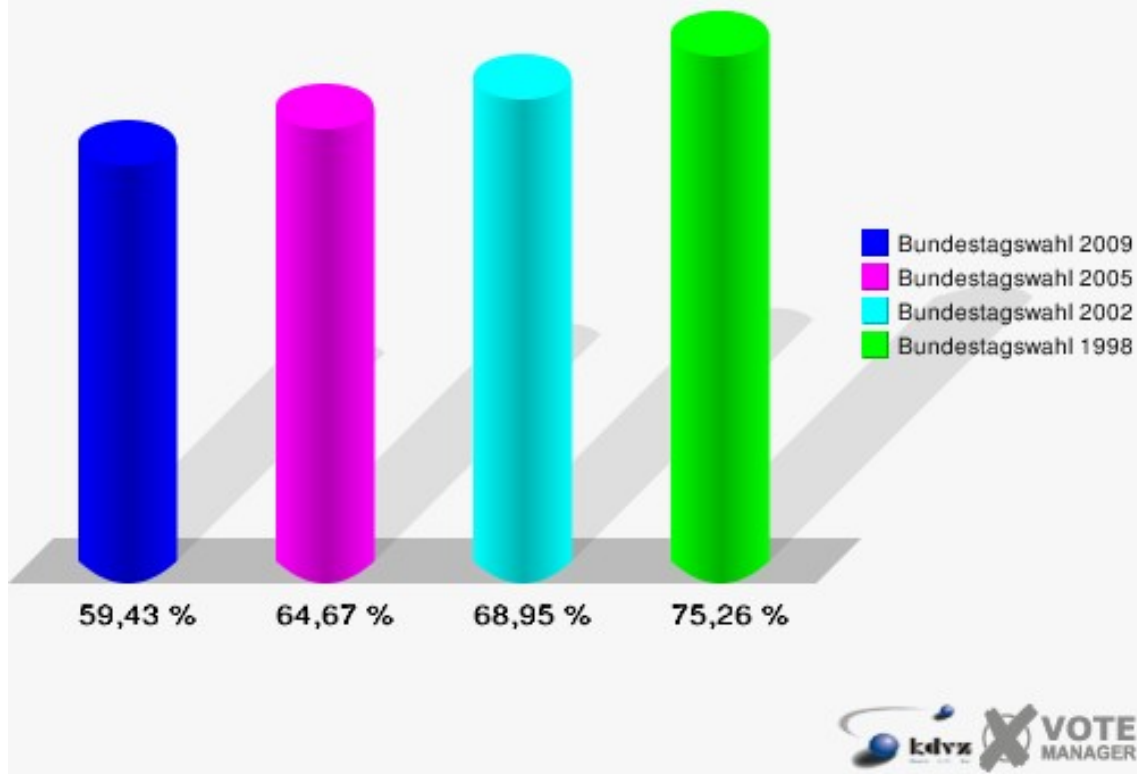
* Die Vergleichszahlen wurden auf die aktuelle Wahlgebietsgliederung umgerechnet.

Bundestagswahl 18.09.2005: Sonstige = DIE GRAUEN, PBC, Deutschland

Bundestagswahl 22.09.2002: Sonstige = DIE GRAUEN, PBC, CM, DIE FRAUEN, DIE VIOLETTEN, HP, OffensiveD

Bundestagswahl 27.09.1998: Sonstige = Deutschland, APPD, BFB - Die Offensive, Chance 2000, CM, DIE GRAUEN, DIE FRAUEN, Pro DM, NATURGESETZ, PBC, Partei d.Nichtwähler

Gemeinde Langerwehe
Bundestagswahl 27.09.2009
Wahlbeteiligung Feuerwehrgerätehaus Jüngersdorf



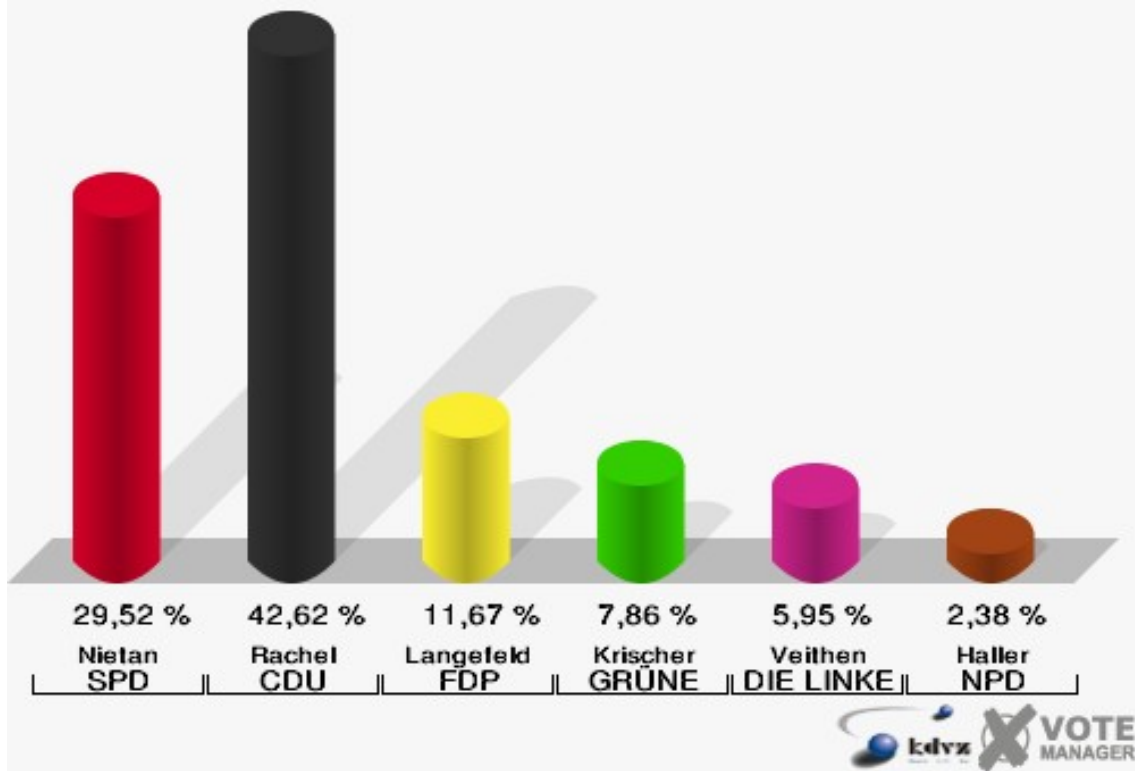
Pfarrsaal Wenau

	Erststimmen		Zweitstimmen	
Wahlberechtigte	820		820	
Wähler/innen	428	52,20 %	428	52,20 %
ungültige Stimmen	8	1,87 %	6	1,40 %
gültige Stimmen	420	98,13 %	422	98,60 %
Nietan, SPD	124	29,52 %	93	22,04 %
Rachel, CDU	179	42,62 %	132	31,28 %
Langefeld, FDP	49	11,67 %	90	21,33 %
Krischer, GRÜNE	33	7,86 %	36	8,53 %
Veithen, DIE LINKE	25	5,95 %	36	8,53 %
Haller, NPD	10	2,38 %	11	2,61 %
Tierschutzpartei	---	---	10	2,37 %
FAMILIE	---	---	3	0,71 %
REP	---	---	2	0,47 %
Volksabstimmung	---	---	1	0,24 %
MLPD	---	---	1	0,24 %
PSG	---	---	0	0,00 %
ZENTRUM	---	---	0	0,00 %
BüSo	---	---	0	0,00 %
DVU	---	---	1	0,24 %
ÖDP	---	---	0	0,00 %
PIRATEN	---	---	5	1,18 %
RRP	---	---	0	0,00 %
RENTNER	---	---	1	0,24 %

Gemeinde Langerwehe

Bundestagswahl 27.09.2009

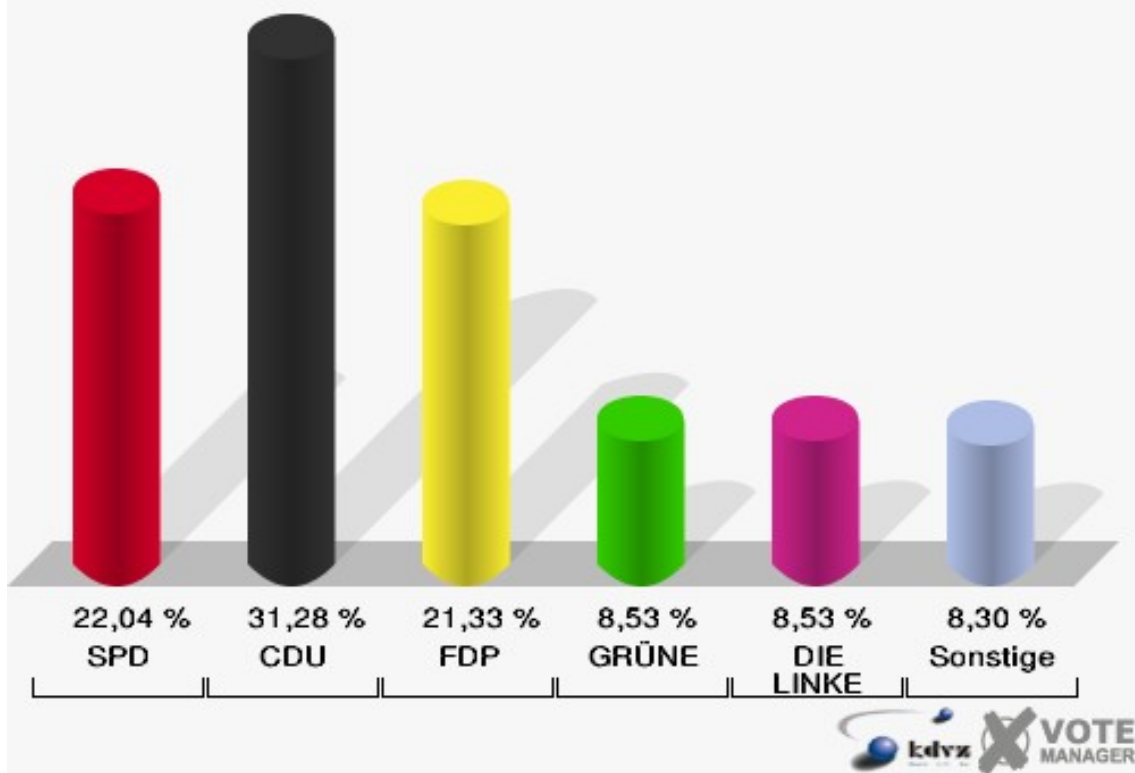
Erststimmen Pfarrsaal Wenau

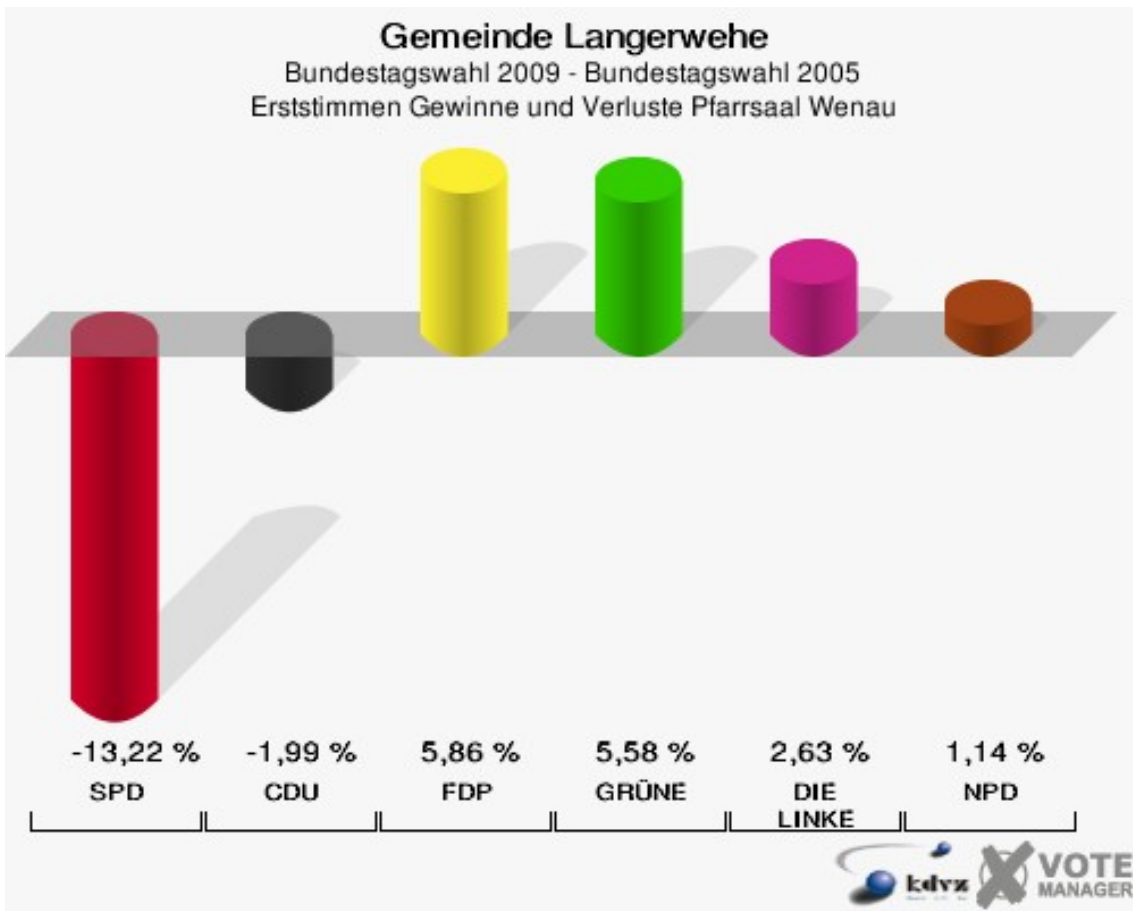


Gemeinde Langerwehe

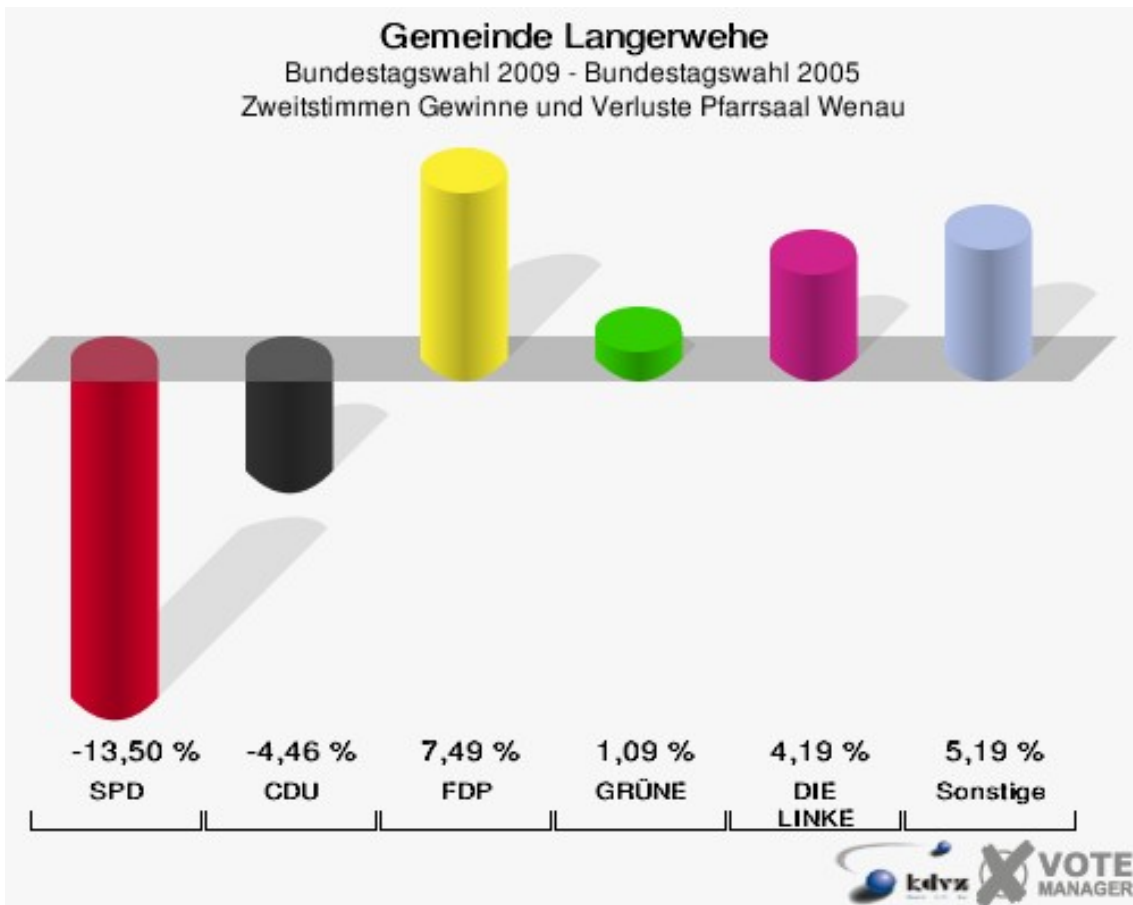
Bundestagswahl 27.09.2009

Zweitstimmen Pfarrsaal Wenau





Die Vergleichszahlen wurden auf die aktuelle Wahlbereichsgliederung umgerechnet.



Die Vergleichszahlen wurden auf die aktuelle Wahlbereichsgliederung umgerechnet.

Gemeinde Langerwehe
Bundestagswahl 27.09.2009
Erststimmen Gewinne und Verluste Pfarrsaal Wenau

	Bundestagswahl 27.09.2009	Bundestagswahl 18.09.2005 *		Bundestagswahl 22.09.2002 *		Bundestagswahl 27.09.1998 *	
		Ergebnis	Gewinne und Ver- luste	Ergebnis	Gewinne und Ver- luste	Ergebnis	Gewinne und Ver- luste
Wahlberechtigte	820	845	-25	825	-5	744	+76
Wähler	428	494	-66	542	-114	514	-86
	52,20 %	58,46 %	-6,27 %	65,70 %	-13,50 %	69,09 %	-16,89 %
gültige Stimmen	420	482	-62	539	-119	506	-86
	98,13 %	97,57 %	+0,56 %	99,45 %	-1,32 %	98,44 %	-0,31 %
SPD	124	206	-82	236	-112	236	-112
	29,52 %	42,74 %	-13,22 %	43,78 %	-14,26 %	46,64 %	-17,12 %
CDU	179	215	-36	216	-37	210	-31
	42,62 %	44,61 %	-1,99 %	40,07 %	+2,55 %	41,50 %	+1,12 %
FDP	49	28	+21	49	+0	17	+32
	11,67 %	5,81 %	+5,86 %	9,09 %	+2,58 %	3,36 %	+8,31 %
GRÜNE	33	11	+22	31	+2	25	+8
	7,86 %	2,28 %	+5,58 %	5,75 %	+2,11 %	4,94 %	+2,92 %
DIE LINKE	25	16	+9	5	+20	6	+19
	5,95 %	3,32 %	+2,63 %	0,93 %	+5,02 %	1,19 %	+4,76 %
NPD	10	6	+4	0	+10	0	+10
	2,38 %	1,24 %	+1,14 %	0,00 %	+2,38 %	0,00 %	+2,38 %
Tierschutzpartei	0	0	+0	0	+0	0	+0
	0,00 %	0,00 %	+0,00 %	0,00 %	+0,00 %	0,00 %	+0,00 %
FAMILIE	0	0	+0	0	+0	5	-5
	0,00 %	0,00 %	+0,00 %	0,00 %	+0,00 %	0,99 %	-0,99 %
REP	0	0	+0	0	+0	4	-4
	0,00 %	0,00 %	+0,00 %	0,00 %	+0,00 %	0,79 %	-0,79 %
Volksabstimmung	0	0	+0	0	+0	0	+0
	0,00 %	0,00 %	+0,00 %	0,00 %	+0,00 %	0,00 %	+0,00 %
MLPD	0	0	+0	0	+0	0	+0
	0,00 %	0,00 %	+0,00 %	0,00 %	+0,00 %	0,00 %	+0,00 %
PSG	0	0	+0	0	+0	0	+0
	0,00 %	0,00 %	+0,00 %	0,00 %	+0,00 %	0,00 %	+0,00 %
ZENTRUM	0	0	+0	0	+0	0	+0
	0,00 %	0,00 %	+0,00 %	0,00 %	+0,00 %	0,00 %	+0,00 %
BüSo	0	0	+0	0	+0	0	+0
	0,00 %	0,00 %	+0,00 %	0,00 %	+0,00 %	0,00 %	+0,00 %
DVU	0	0	+0	0	+0	0	+0

	0,00 %	0,00 %	+0,00 %	0,00 %	+0,00 %	0,00 %	+0,00 %
ÖDP	0	0	+0	0	+0	0	+0
	0,00 %	0,00 %	+0,00 %	0,00 %	+0,00 %	0,00 %	+0,00 %
PIRATEN	0	0	+0	0	+0	0	+0
	0,00 %	0,00 %	+0,00 %	0,00 %	+0,00 %	0,00 %	+0,00 %
RRP	0	0	+0	0	+0	0	+0
	0,00 %	0,00 %	+0,00 %	0,00 %	+0,00 %	0,00 %	+0,00 %
RENTNER	0	0	+0	0	+0	0	+0
	0,00 %	0,00 %	+0,00 %	0,00 %	+0,00 %	0,00 %	+0,00 %
Sonstige	0	0	+0	2	-2	3	-3
	0,00 %	0,00 %	+0,00 %	0,37 %	-0,37 %	0,59 %	-0,59 %

* Die Vergleichszahlen wurden auf die aktuelle Wahlbereichsgliederung umgerechnet.

Bundestagswahl 18.09.2005: Sonstige = DIE GRAUEN, PBC, Deutschland

Bundestagswahl 22.09.2002: Sonstige = DIE GRAUEN, PBC, CM, DIE FRAUEN, DIE VIOLETTEN, HP, OffensiveD

Bundestagswahl 27.09.1998: Sonstige = Deutschland, APPD, BFB - Die Offensive, Chance 2000, CM, DIE GRAUEN, DIE FRAUEN, Pro DM, NATURGESETZ, PBC, Partei d.Nichtwähler

Gemeinde Langerwehe
Bundestagswahl 27.09.2009
Zweitstimmen Gewinne und Verluste Pfarrsaal Wenau

	Bundestagswahl 27.09.2009	Bundestagswahl 18.09.2005 *		Bundestagswahl 22.09.2002 *		Bundestagswahl 27.09.1998 *	
		Ergebnis	Gewinne und Ver- luste	Ergebnis	Gewinne und Ver- luste	Ergebnis	Gewinne und Ver- luste
Wahlberechtigte	820	845	-25	825	-5	744	+76
Wähler	428	494	-66	542	-114	514	-86
	52,20 %	58,46 %	-6,27 %	65,70 %	-13,50 %	69,09 %	-16,89 %
gültige Stimmen	422	484	-62	541	-119	504	-82
	98,60 %	97,98 %	+0,62 %	99,82 %	-1,22 %	98,05 %	+0,54 %
SPD	93	172	-79	208	-115	239	-146
	22,04 %	35,54 %	-13,50 %	38,45 %	-16,41 %	47,42 %	-25,38 %
CDU	132	173	-41	189	-57	179	-47
	31,28 %	35,74 %	-4,46 %	34,94 %	-3,66 %	35,52 %	-4,24 %
FDP	90	67	+23	75	+15	45	+45
	21,33 %	13,84 %	+7,49 %	13,86 %	+7,47 %	8,93 %	+12,40 %
GRÜNE	36	36	+0	50	-14	29	+7
	8,53 %	7,44 %	+1,09 %	9,24 %	-0,71 %	5,75 %	+2,78 %
DIE LINKE	36	21	+15	2	+34	3	+33
	8,53 %	4,34 %	+4,19 %	0,37 %	+8,16 %	0,60 %	+7,93 %
NPD	11	6	+5	3	+8	0	+11
	2,61 %	1,24 %	+1,37 %	0,55 %	+2,06 %	0,00 %	+2,61 %
Tierschutzpartei	10	1	+9	5	+5	1	+9
	2,37 %	0,21 %	+2,16 %	0,92 %	+1,45 %	0,20 %	+2,17 %

FAMILIE	3	3	+0	1	+2	2	+1
	0,71 %	0,62 %	+0,09 %	0,18 %	+0,53 %	0,40 %	+0,31 %
REP	2	3	-1	2	+0	1	+1
	0,47 %	0,62 %	-0,15 %	0,37 %	+0,10 %	0,20 %	+0,27 %
Volksabstimmung	1	0	+1	0	+1	0	+1
	0,24 %	0,00 %	+0,24 %	0,00 %	+0,24 %	0,00 %	+0,24 %
MLPD	1	0	+1	0	+1	0	+1
	0,24 %	0,00 %	+0,24 %	0,00 %	+0,24 %	0,00 %	+0,24 %
PSG	0	1	-1	0	+0	0	+0
	0,00 %	0,21 %	-0,21 %	0,00 %	+0,00 %	0,00 %	+0,00 %
ZENTRUM	0	0	+0	0	+0	0	+0
	0,00 %	0,00 %	+0,00 %	0,00 %	+0,00 %	0,00 %	+0,00 %
BüSo	0	0	+0	0	+0	0	+0
	0,00 %	0,00 %	+0,00 %	0,00 %	+0,00 %	0,00 %	+0,00 %
DVU	1	0	+1	0	+1	0	+1
	0,24 %	0,00 %	+0,24 %	0,00 %	+0,24 %	0,00 %	+0,24 %
ÖDP	0	0	+0	0	+0	1	-1
	0,00 %	0,00 %	+0,00 %	0,00 %	+0,00 %	0,20 %	-0,20 %
PIRATEN	5	0	+5	0	+5	0	+5
	1,18 %	0,00 %	+1,18 %	0,00 %	+1,18 %	0,00 %	+1,18 %
RRP	0	0	+0	0	+0	0	+0
	0,00 %	0,00 %	+0,00 %	0,00 %	+0,00 %	0,00 %	+0,00 %
RENTNER	1	0	+1	0	+1	0	+1
	0,24 %	0,00 %	+0,24 %	0,00 %	+0,24 %	0,00 %	+0,24 %
Sonstige	0	1	-1	6	-6	4	-4
	0,00 %	0,21 %	-0,21 %	1,11 %	-1,11 %	0,79 %	-0,79 %

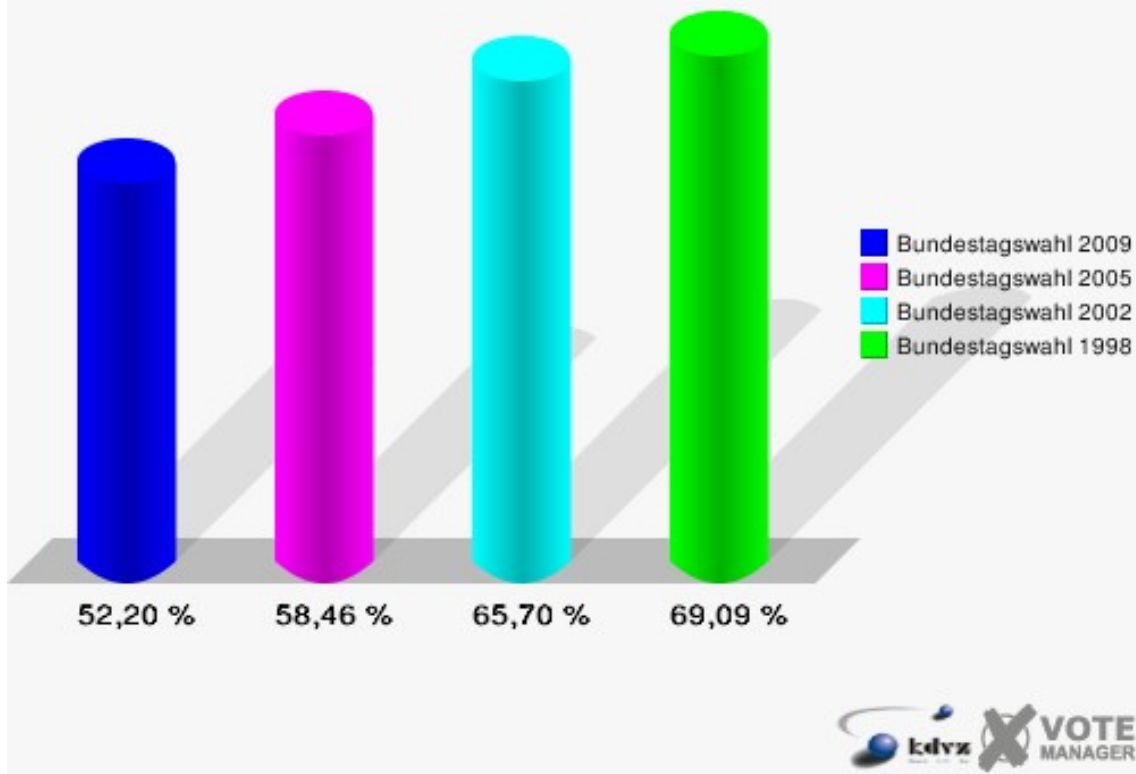
* Die Vergleichszahlen wurden auf die aktuelle Wahlgebietsgliederung umgerechnet.

Bundestagswahl 18.09.2005: Sonstige = DIE GRAUEN, PBC, Deutschland

Bundestagswahl 22.09.2002: Sonstige = DIE GRAUEN, PBC, CM, DIE FRAUEN, DIE VIOLETTEN, HP, OffensiveD

Bundestagswahl 27.09.1998: Sonstige = Deutschland, APPD, BFB - Die Offensive, Chance 2000, CM, DIE GRAUEN, DIE FRAUEN, Pro DM, NATURGESETZ, PBC, Partei d.Nichtwähler

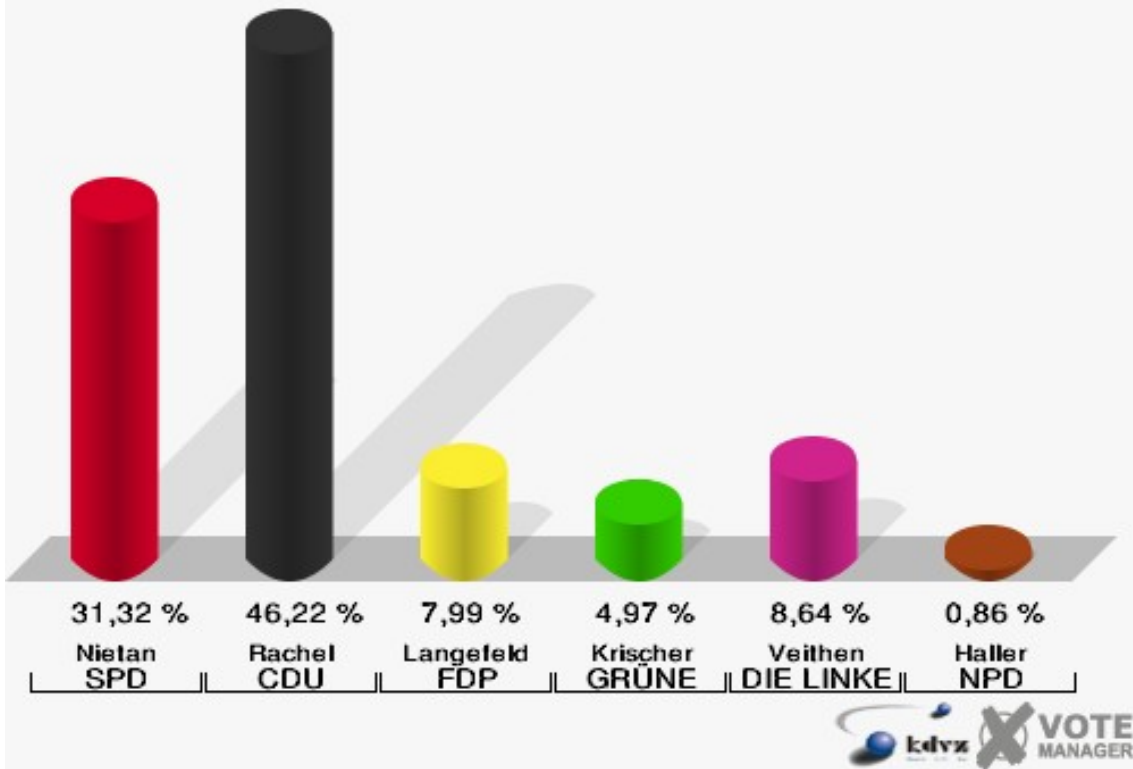
Gemeinde Langerwehe
Bundestagswahl 27.09.2009
Wahlbeteiligung Pfarrsaal Wenau



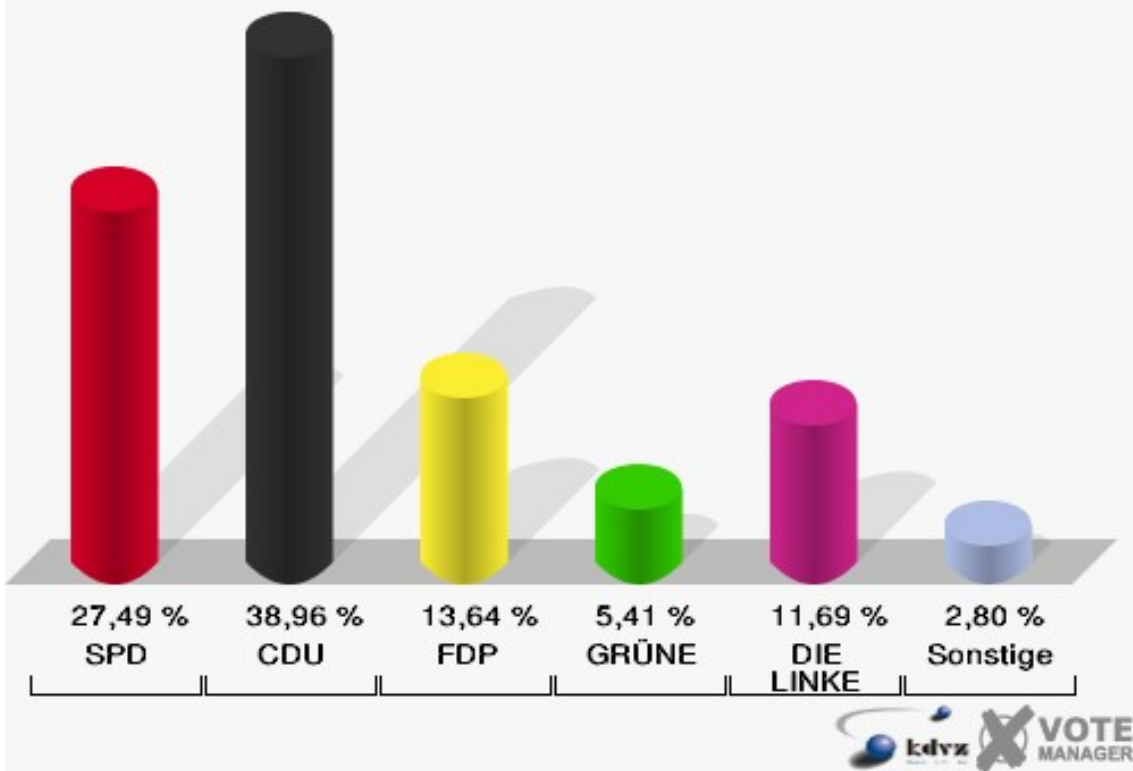
Alte Schule Heistern

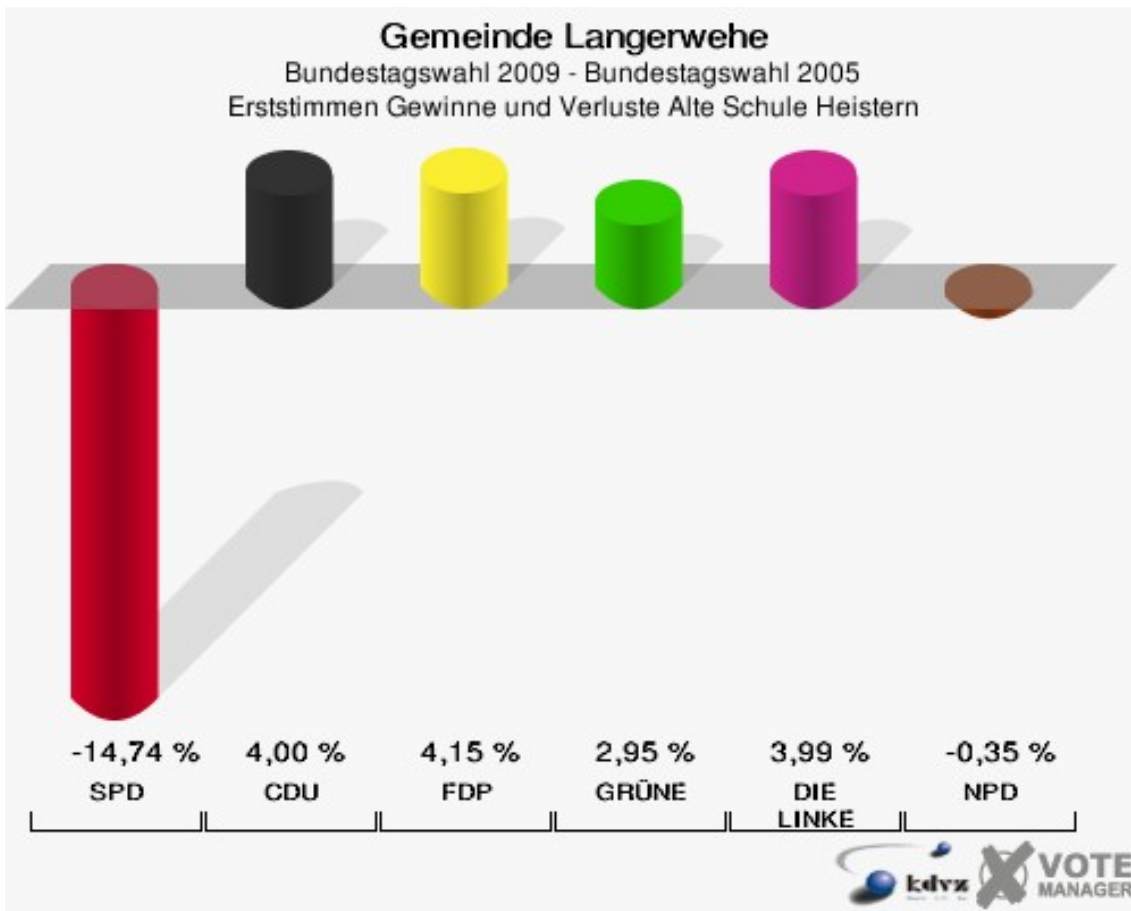
	Erststimmen		Zweitstimmen	
Wahlberechtigte	803		803	
Wähler/innen	469	58,41 %	469	58,41 %
ungültige Stimmen	6	1,28 %	7	1,49 %
gültige Stimmen	463	98,72 %	462	98,51 %
Nietan, SPD	145	31,32 %	127	27,49 %
Rachel, CDU	214	46,22 %	180	38,96 %
Langefeld, FDP	37	7,99 %	63	13,64 %
Krischer, GRÜNE	23	4,97 %	25	5,41 %
Veithen, DIE LINKE	40	8,64 %	54	11,69 %
Haller, NPD	4	0,86 %	5	1,08 %
Tierschutzpartei	---	---	2	0,43 %
FAMILIE	---	---	2	0,43 %
REP	---	---	2	0,43 %
Volksabstimmung	---	---	0	0,00 %
MLPD	---	---	0	0,00 %
PSG	---	---	0	0,00 %
ZENTRUM	---	---	0	0,00 %
BüSo	---	---	0	0,00 %
DVU	---	---	0	0,00 %
ÖDP	---	---	0	0,00 %
PIRATEN	---	---	2	0,43 %
RRP	---	---	0	0,00 %
RENTNER	---	---	0	0,00 %

Gemeinde Langerwehe
 Bundestagswahl 27.09.2009
 Erststimmen Alte Schule Heistern

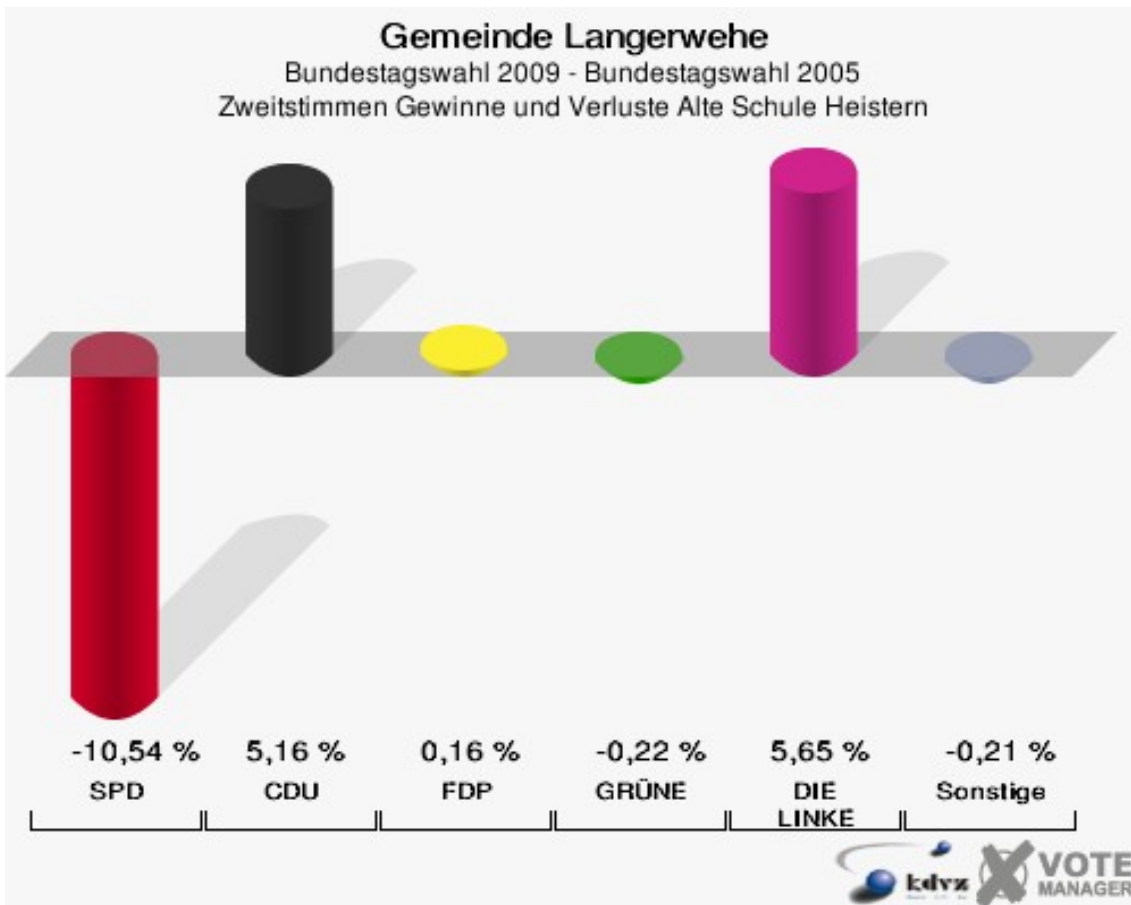


Gemeinde Langerwehe
 Bundestagswahl 27.09.2009
 Zweitstimmen Alte Schule Heistern





Die Vergleichszahlen wurden auf die aktuelle Wahlbezirgsgliederung umgerechnet.



Die Vergleichszahlen wurden auf die aktuelle Wahlbezirgsgliederung umgerechnet.

Gemeinde Langerwehe
Bundestagswahl 27.09.2009
Erststimmen Gewinne und Verluste Alte Schule Heistern

	Bundestagswahl 27.09.2009	Bundestagswahl 18.09.2005 *		Bundestagswahl 22.09.2002 *		Bundestagswahl 27.09.1998 *	
		Ergebnis	Gewinne und Ver- luste	Ergebnis	Gewinne und Ver- luste	Ergebnis	Gewinne und Ver- luste
Wahlberechtigte	803	809	-6	811	-8	786	+17
Wähler	469	510	-41	546	-77	563	-94
	58,41 %	63,04 %	-4,63 %	67,32 %	-8,92 %	71,63 %	-13,22 %
gültige Stimmen	463	495	-32	542	-79	551	-88
	98,72 %	97,06 %	+1,66 %	99,27 %	-0,55 %	97,87 %	+0,85 %
SPD	145	228	-83	237	-92	253	-108
	31,32 %	46,06 %	-14,74 %	43,73 %	-12,41 %	45,92 %	-14,60 %
CDU	214	209	+5	224	-10	245	-31
	46,22 %	42,22 %	+4,00 %	41,33 %	+4,89 %	44,46 %	+1,76 %
FDP	37	19	+18	51	-14	15	+22
	7,99 %	3,84 %	+4,15 %	9,41 %	-1,42 %	2,72 %	+5,27 %
GRÜNE	23	10	+13	17	+6	16	+7
	4,97 %	2,02 %	+2,95 %	3,14 %	+1,83 %	2,90 %	+2,07 %
DIE LINKE	40	23	+17	3	+37	12	+28
	8,64 %	4,65 %	+3,99 %	0,55 %	+8,09 %	2,18 %	+6,46 %
NPD	4	6	-2	0	+4	0	+4
	0,86 %	1,21 %	-0,35 %	0,00 %	+0,86 %	0,00 %	+0,86 %
Tierschutzpartei	0	0	+0	0	+0	0	+0
	0,00 %	0,00 %	+0,00 %	0,00 %	+0,00 %	0,00 %	+0,00 %
FAMILIE	0	0	+0	0	+0	2	-2
	0,00 %	0,00 %	+0,00 %	0,00 %	+0,00 %	0,36 %	-0,36 %
REP	0	0	+0	0	+0	4	-4
	0,00 %	0,00 %	+0,00 %	0,00 %	+0,00 %	0,73 %	-0,73 %
Volksabstimmung	0	0	+0	0	+0	0	+0
	0,00 %	0,00 %	+0,00 %	0,00 %	+0,00 %	0,00 %	+0,00 %
MLPD	0	0	+0	0	+0	0	+0
	0,00 %	0,00 %	+0,00 %	0,00 %	+0,00 %	0,00 %	+0,00 %
PSG	0	0	+0	0	+0	0	+0
	0,00 %	0,00 %	+0,00 %	0,00 %	+0,00 %	0,00 %	+0,00 %
ZENTRUM	0	0	+0	0	+0	0	+0
	0,00 %	0,00 %	+0,00 %	0,00 %	+0,00 %	0,00 %	+0,00 %
BüSo	0	0	+0	0	+0	0	+0
	0,00 %	0,00 %	+0,00 %	0,00 %	+0,00 %	0,00 %	+0,00 %
DVU	0	0	+0	0	+0	0	+0

	0,00 %	0,00 %	+0,00 %	0,00 %	+0,00 %	0,00 %	+0,00 %
ÖDP	0	0	+0	0	+0	0	+0
	0,00 %	0,00 %	+0,00 %	0,00 %	+0,00 %	0,00 %	+0,00 %
PIRATEN	0	0	+0	0	+0	0	+0
	0,00 %	0,00 %	+0,00 %	0,00 %	+0,00 %	0,00 %	+0,00 %
RRP	0	0	+0	0	+0	0	+0
	0,00 %	0,00 %	+0,00 %	0,00 %	+0,00 %	0,00 %	+0,00 %
RENTNER	0	0	+0	0	+0	0	+0
	0,00 %	0,00 %	+0,00 %	0,00 %	+0,00 %	0,00 %	+0,00 %
Sonstige	0	0	+0	10	-10	4	-4
	0,00 %	0,00 %	+0,00 %	1,85 %	-1,85 %	0,73 %	-0,73 %

* Die Vergleichszahlen wurden auf die aktuelle Wahlbereichsgliederung umgerechnet.

Bundestagswahl 18.09.2005: Sonstige = DIE GRAUEN, PBC, Deutschland

Bundestagswahl 22.09.2002: Sonstige = DIE GRAUEN, PBC, CM, DIE FRAUEN, DIE VIOLETTEN, HP, OffensiveD

Bundestagswahl 27.09.1998: Sonstige = Deutschland, APPD, BFB - Die Offensive, Chance 2000, CM, DIE GRAUEN, DIE FRAUEN, Pro DM, NATURGESETZ, PBC, Partei d.Nichtwähler

Gemeinde Langerwehe
Bundestagswahl 27.09.2009
Zweitstimmen Gewinne und Verluste Alte Schule Heistern

	Bundestagswahl 27.09.2009	Bundestagswahl 18.09.2005 *		Bundestagswahl 22.09.2002 *		Bundestagswahl 27.09.1998 *	
		Ergebnis	Gewinne und Ver- luste	Ergebnis	Gewinne und Ver- luste	Ergebnis	Gewinne und Ver- luste
Wahlberechtigte	803	809	-6	811	-8	786	+17
Wähler	469	510	-41	546	-77	563	-94
	58,41 %	63,04 %	-4,63 %	67,32 %	-8,92 %	71,63 %	-13,22 %
gültige Stimmen	462	497	-35	541	-79	553	-91
	98,51 %	97,45 %	+1,06 %	99,08 %	-0,58 %	98,22 %	+0,28 %
SPD	127	189	-62	216	-89	250	-123
	27,49 %	38,03 %	-10,54 %	39,93 %	-12,44 %	45,21 %	-17,72 %
CDU	180	168	+12	219	-39	212	-32
	38,96 %	33,80 %	+5,16 %	40,48 %	-1,52 %	38,34 %	+0,62 %
FDP	63	67	-4	55	+8	39	+24
	13,64 %	13,48 %	+0,16 %	10,17 %	+3,47 %	7,05 %	+6,59 %
GRÜNE	25	28	-3	31	-6	20	+5
	5,41 %	5,63 %	-0,22 %	5,73 %	-0,32 %	3,62 %	+1,79 %
DIE LINKE	54	30	+24	4	+50	13	+41
	11,69 %	6,04 %	+5,65 %	0,74 %	+10,95 %	2,35 %	+9,34 %
NPD	5	5	+0	2	+3	0	+5
	1,08 %	1,01 %	+0,07 %	0,37 %	+0,71 %	0,00 %	+1,08 %
Tierschutzpartei	2	2	+0	3	-1	1	+1
	0,43 %	0,40 %	+0,03 %	0,55 %	-0,12 %	0,18 %	+0,25 %

FAMILIE	2	2	+0	0	+2	0	+2
	0,43 %	0,40 %	+0,03 %	0,00 %	+0,43 %	0,00 %	+0,43 %
REP	2	1	+1	2	+0	0	+2
	0,43 %	0,20 %	+0,23 %	0,37 %	+0,06 %	0,00 %	+0,43 %
Volksabstimmung	0	0	+0	0	+0	0	+0
	0,00 %	0,00 %	+0,00 %	0,00 %	+0,00 %	0,00 %	+0,00 %
MLPD	0	0	+0	0	+0	0	+0
	0,00 %	0,00 %	+0,00 %	0,00 %	+0,00 %	0,00 %	+0,00 %
PSG	0	2	-2	0	+0	0	+0
	0,00 %	0,40 %	-0,40 %	0,00 %	+0,00 %	0,00 %	+0,00 %
ZENTRUM	0	0	+0	1	-1	0	+0
	0,00 %	0,00 %	+0,00 %	0,18 %	-0,18 %	0,00 %	+0,00 %
BüSo	0	0	+0	0	+0	0	+0
	0,00 %	0,00 %	+0,00 %	0,00 %	+0,00 %	0,00 %	+0,00 %
DVU	0	0	+0	0	+0	7	-7
	0,00 %	0,00 %	+0,00 %	0,00 %	+0,00 %	1,27 %	-1,27 %
ÖDP	0	0	+0	0	+0	0	+0
	0,00 %	0,00 %	+0,00 %	0,00 %	+0,00 %	0,00 %	+0,00 %
PIRATEN	2	0	+2	0	+2	0	+2
	0,43 %	0,00 %	+0,43 %	0,00 %	+0,43 %	0,00 %	+0,43 %
RRP	0	0	+0	0	+0	0	+0
	0,00 %	0,00 %	+0,00 %	0,00 %	+0,00 %	0,00 %	+0,00 %
RENTNER	0	0	+0	0	+0	0	+0
	0,00 %	0,00 %	+0,00 %	0,00 %	+0,00 %	0,00 %	+0,00 %
Sonstige	0	3	-3	8	-8	11	-11
	0,00 %	0,60 %	-0,60 %	1,48 %	-1,48 %	1,99 %	-1,99 %

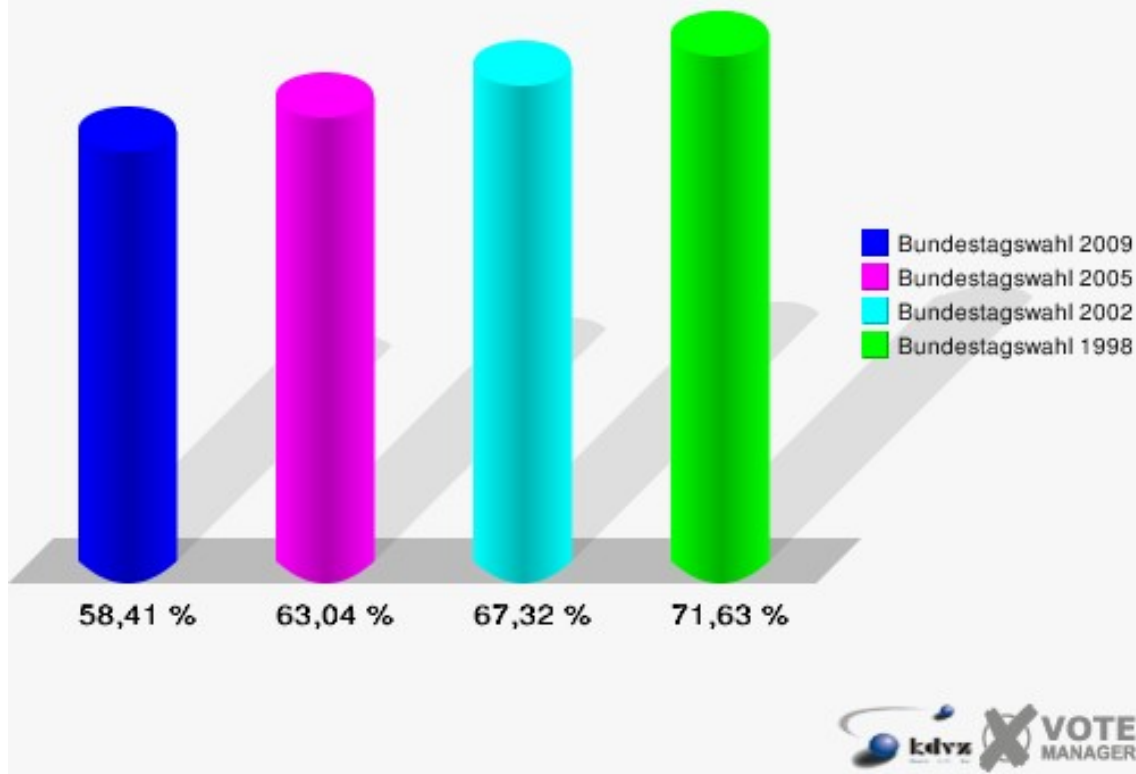
* Die Vergleichszahlen wurden auf die aktuelle Wahlgebietsgliederung umgerechnet.

Bundestagswahl 18.09.2005: Sonstige = DIE GRAUEN, PBC, Deutschland

Bundestagswahl 22.09.2002: Sonstige = DIE GRAUEN, PBC, CM, DIE FRAUEN, DIE VIOLETTEN, HP, OffensiveD

Bundestagswahl 27.09.1998: Sonstige = Deutschland, APPD, BFB - Die Offensive, Chance 2000, CM, DIE GRAUEN, DIE FRAUEN, Pro DM, NATURGESETZ, PBC, Partei d.Nichtwähler

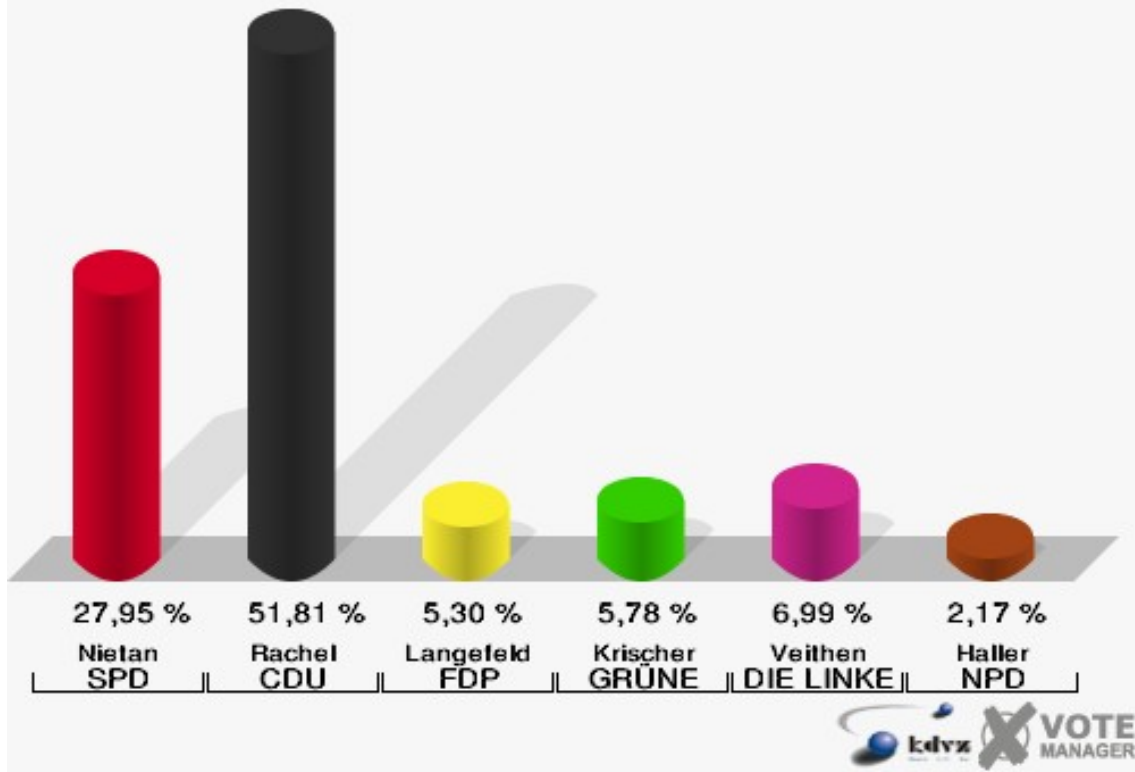
Gemeinde Langerwehe
Bundestagswahl 27.09.2009
Wahlbeteiligung Alte Schule Heistern



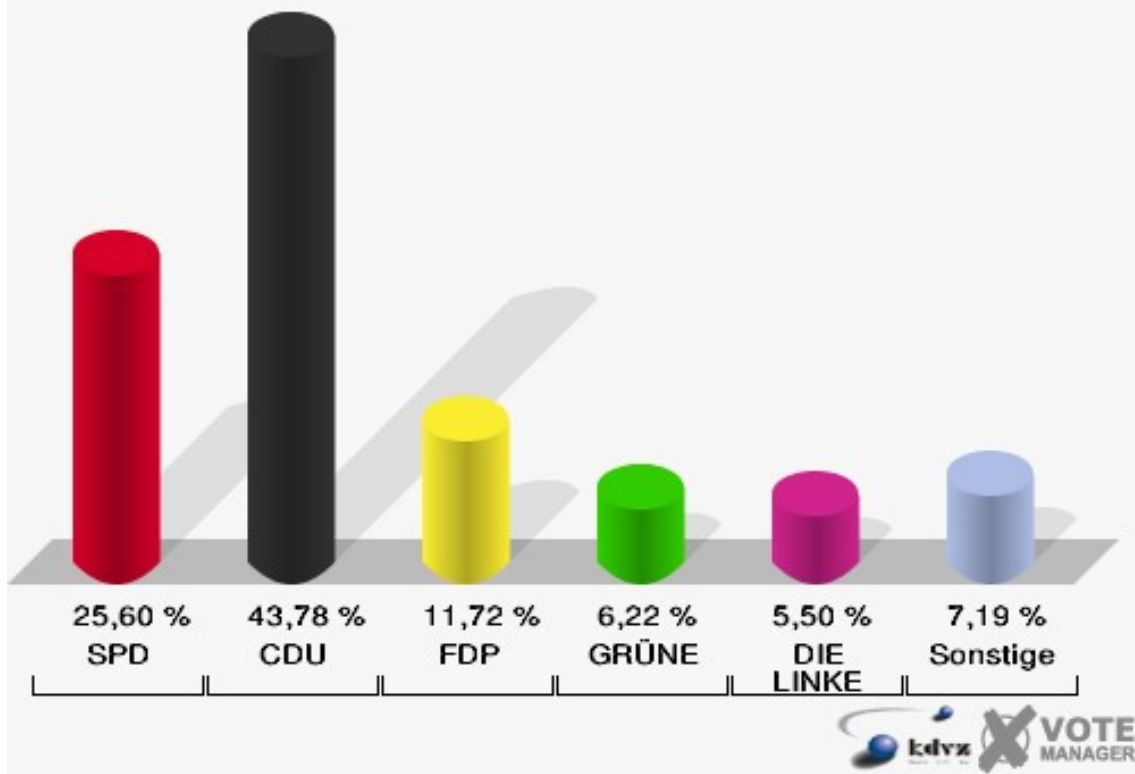
Martinusschule - Raum 1 -

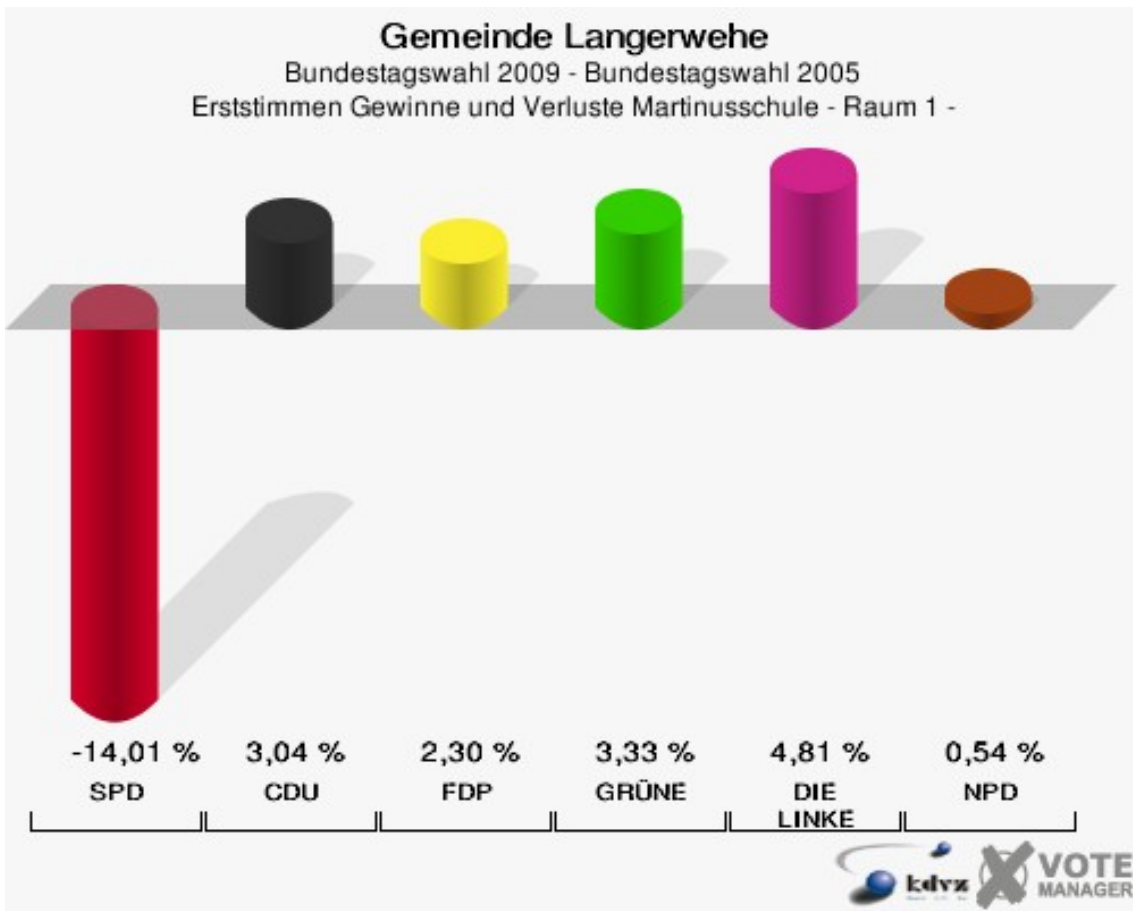
	Erststimmen		Zweitstimmen	
Wahlberechtigte	752		752	
Wähler/innen	430	57,18 %	430	57,18 %
ungültige Stimmen	15	3,49 %	12	2,79 %
gültige Stimmen	415	96,51 %	418	97,21 %
Nietan, SPD	116	27,95 %	107	25,60 %
Rachel, CDU	215	51,81 %	183	43,78 %
Langefeld, FDP	22	5,30 %	49	11,72 %
Krischer, GRÜNE	24	5,78 %	26	6,22 %
Veithen, DIE LINKE	29	6,99 %	23	5,50 %
Haller, NPD	9	2,17 %	8	1,91 %
Tierschutzpartei	---	---	5	1,20 %
FAMILIE	---	---	5	1,20 %
REP	---	---	1	0,24 %
Volksabstimmung	---	---	0	0,00 %
MLPD	---	---	0	0,00 %
PSG	---	---	0	0,00 %
ZENTRUM	---	---	0	0,00 %
BüSo	---	---	0	0,00 %
DVU	---	---	0	0,00 %
ÖDP	---	---	0	0,00 %
PIRATEN	---	---	5	1,20 %
RRP	---	---	3	0,72 %
RENTNER	---	---	3	0,72 %

Gemeinde Langerwehe
 Bundestagswahl 27.09.2009
 Erststimmen Martinusschule - Raum 1 -

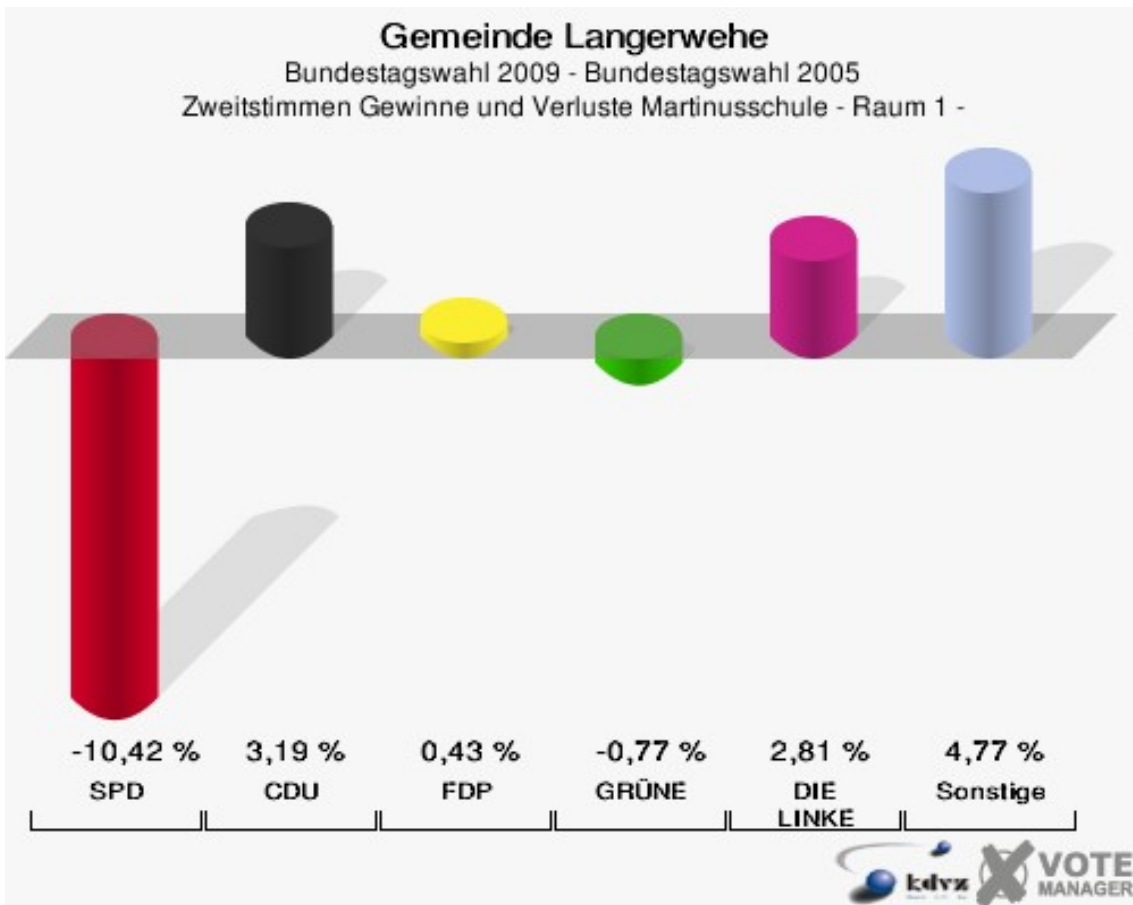


Gemeinde Langerwehe
 Bundestagswahl 27.09.2009
 Zweitstimmen Martinusschule - Raum 1 -





Die Vergleichszahlen wurden auf die aktuelle Wahlbezirgsgliederung umgerechnet.



Die Vergleichszahlen wurden auf die aktuelle Wahlbezirgsgliederung umgerechnet.

Gemeinde Langerwehe
Bundestagswahl 27.09.2009
Erststimmen Gewinne und Verluste Martinusschule - Raum 1 -

	Bundestagswahl 27.09.2009	Bundestagswahl 18.09.2005 *		Bundestagswahl 22.09.2002 *		Bundestagswahl 27.09.1998 *	
		Ergebnis	Gewinne und Ver- luste	Ergebnis	Gewinne und Ver- luste	Ergebnis	Gewinne und Ver- luste
Wahlberechtigte	752	586	+166	581	+171	589	+163
Wähler	430	386	+44	395	+35	445	-15
	57,18 %	65,87 %	-8,69 %	67,99 %	-10,81 %	75,55 %	-18,37 %
gültige Stimmen	415	367	+48	385	+30	440	-25
	96,51 %	95,08 %	+1,43 %	97,47 %	-0,96 %	98,88 %	-2,36 %
SPD	116	154	-38	154	-38	171	-55
	27,95 %	41,96 %	-14,01 %	40,00 %	-12,05 %	38,86 %	-10,91 %
CDU	215	179	+36	185	+30	232	-17
	51,81 %	48,77 %	+3,04 %	48,05 %	+3,76 %	52,73 %	-0,92 %
FDP	22	11	+11	28	-6	16	+6
	5,30 %	3,00 %	+2,30 %	7,27 %	-1,97 %	3,64 %	+1,66 %
GRÜNE	24	9	+15	12	+12	8	+16
	5,78 %	2,45 %	+3,33 %	3,12 %	+2,66 %	1,82 %	+3,96 %
DIE LINKE	29	8	+21	1	+28	2	+27
	6,99 %	2,18 %	+4,81 %	0,26 %	+6,73 %	0,45 %	+6,54 %
NPD	9	6	+3	0	+9	0	+9
	2,17 %	1,63 %	+0,54 %	0,00 %	+2,17 %	0,00 %	+2,17 %
Tierschutzpartei	0	0	+0	0	+0	0	+0
	0,00 %	0,00 %	+0,00 %	0,00 %	+0,00 %	0,00 %	+0,00 %
FAMILIE	0	0	+0	0	+0	3	-3
	0,00 %	0,00 %	+0,00 %	0,00 %	+0,00 %	0,68 %	-0,68 %
REP	0	0	+0	0	+0	3	-3
	0,00 %	0,00 %	+0,00 %	0,00 %	+0,00 %	0,68 %	-0,68 %
Volksabstimmung	0	0	+0	0	+0	0	+0
	0,00 %	0,00 %	+0,00 %	0,00 %	+0,00 %	0,00 %	+0,00 %
MLPD	0	0	+0	0	+0	0	+0
	0,00 %	0,00 %	+0,00 %	0,00 %	+0,00 %	0,00 %	+0,00 %
PSG	0	0	+0	0	+0	0	+0
	0,00 %	0,00 %	+0,00 %	0,00 %	+0,00 %	0,00 %	+0,00 %
ZENTRUM	0	0	+0	0	+0	0	+0
	0,00 %	0,00 %	+0,00 %	0,00 %	+0,00 %	0,00 %	+0,00 %
BüSo	0	0	+0	0	+0	0	+0
	0,00 %	0,00 %	+0,00 %	0,00 %	+0,00 %	0,00 %	+0,00 %
DVU	0	0	+0	0	+0	0	+0

	0,00 %	0,00 %	+0,00 %	0,00 %	+0,00 %	0,00 %	+0,00 %
ÖDP	0	0	+0	0	+0	0	+0
	0,00 %	0,00 %	+0,00 %	0,00 %	+0,00 %	0,00 %	+0,00 %
PIRATEN	0	0	+0	0	+0	0	+0
	0,00 %	0,00 %	+0,00 %	0,00 %	+0,00 %	0,00 %	+0,00 %
RRP	0	0	+0	0	+0	0	+0
	0,00 %	0,00 %	+0,00 %	0,00 %	+0,00 %	0,00 %	+0,00 %
RENTNER	0	0	+0	0	+0	0	+0
	0,00 %	0,00 %	+0,00 %	0,00 %	+0,00 %	0,00 %	+0,00 %
Sonstige	0	0	+0	5	-5	5	-5
	0,00 %	0,00 %	+0,00 %	1,30 %	-1,30 %	1,14 %	-1,14 %

* Die Vergleichszahlen wurden auf die aktuelle Wahlbereichsgliederung umgerechnet.

Bundestagswahl 18.09.2005: Sonstige = DIE GRAUEN, PBC, Deutschland

Bundestagswahl 22.09.2002: Sonstige = DIE GRAUEN, PBC, CM, DIE FRAUEN, DIE VIOLETTEN, HP, OffensiveD

Bundestagswahl 27.09.1998: Sonstige = Deutschland, APPD, BFB - Die Offensive, Chance 2000, CM, DIE GRAUEN, DIE FRAUEN, Pro DM, NATURGESETZ, PBC, Partei d.Nichtwähler

Gemeinde Langerwehe
Bundestagswahl 27.09.2009
Zweitstimmen Gewinne und Verluste Martinusschule - Raum 1 -

	Bundestagswahl 27.09.2009	Bundestagswahl 18.09.2005 *		Bundestagswahl 22.09.2002 *		Bundestagswahl 27.09.1998 *	
		Ergebnis	Gewinne und Ver- luste	Ergebnis	Gewinne und Ver- luste	Ergebnis	Gewinne und Ver- luste
Wahlberechtigte	752	586	+166	581	+171	589	+163
Wähler	430	386	+44	395	+35	445	-15
	57,18 %	65,87 %	-8,69 %	67,99 %	-10,81 %	75,55 %	-18,37 %
gültige Stimmen	418	372	+46	389	+29	440	-22
	97,21 %	96,37 %	+0,84 %	98,48 %	-1,27 %	98,88 %	-1,67 %
SPD	107	134	-27	141	-34	172	-65
	25,60 %	36,02 %	-10,42 %	36,25 %	-10,65 %	39,09 %	-13,49 %
CDU	183	151	+32	173	+10	200	-17
	43,78 %	40,59 %	+3,19 %	44,47 %	-0,69 %	45,45 %	-1,67 %
FDP	49	42	+7	40	+9	35	+14
	11,72 %	11,29 %	+0,43 %	10,28 %	+1,44 %	7,95 %	+3,77 %
GRÜNE	26	26	+0	27	-1	15	+11
	6,22 %	6,99 %	-0,77 %	6,94 %	-0,72 %	3,41 %	+2,81 %
DIE LINKE	23	10	+13	0	+23	4	+19
	5,50 %	2,69 %	+2,81 %	0,00 %	+5,50 %	0,91 %	+4,59 %
NPD	8	5	+3	0	+8	0	+8
	1,91 %	1,34 %	+0,57 %	0,00 %	+1,91 %	0,00 %	+1,91 %
Tierschutzpartei	5	2	+3	0	+5	3	+2
	1,20 %	0,54 %	+0,66 %	0,00 %	+1,20 %	0,68 %	+0,52 %
FAMILIE	5	1	+4	2	+3	3	+2

	1,20 %	0,27 %	+0,93 %	0,51 %	+0,69 %	0,68 %	+0,52 %
REP	1	0	+1	0	+1	3	-2
	0,24 %	0,00 %	+0,24 %	0,00 %	+0,24 %	0,68 %	-0,44 %
Volksabstimmung	0	0	+0	0	+0	0	+0
	0,00 %	0,00 %	+0,00 %	0,00 %	+0,00 %	0,00 %	+0,00 %
MLPD	0	0	+0	0	+0	0	+0
	0,00 %	0,00 %	+0,00 %	0,00 %	+0,00 %	0,00 %	+0,00 %
PSG	0	0	+0	0	+0	0	+0
	0,00 %	0,00 %	+0,00 %	0,00 %	+0,00 %	0,00 %	+0,00 %
ZENTRUM	0	0	+0	0	+0	0	+0
	0,00 %	0,00 %	+0,00 %	0,00 %	+0,00 %	0,00 %	+0,00 %
BüSo	0	0	+0	0	+0	1	-1
	0,00 %	0,00 %	+0,00 %	0,00 %	+0,00 %	0,23 %	-0,23 %
DVU	0	0	+0	0	+0	3	-3
	0,00 %	0,00 %	+0,00 %	0,00 %	+0,00 %	0,68 %	-0,68 %
ÖDP	0	0	+0	0	+0	0	+0
	0,00 %	0,00 %	+0,00 %	0,00 %	+0,00 %	0,00 %	+0,00 %
PIRATEN	5	0	+5	0	+5	0	+5
	1,20 %	0,00 %	+1,20 %	0,00 %	+1,20 %	0,00 %	+1,20 %
RRP	3	0	+3	0	+3	0	+3
	0,72 %	0,00 %	+0,72 %	0,00 %	+0,72 %	0,00 %	+0,72 %
RENTNER	3	0	+3	0	+3	0	+3
	0,72 %	0,00 %	+0,72 %	0,00 %	+0,72 %	0,00 %	+0,72 %
Sonstige	0	1	-1	6	-6	1	-1
	0,00 %	0,27 %	-0,27 %	1,54 %	-1,54 %	0,23 %	-0,23 %

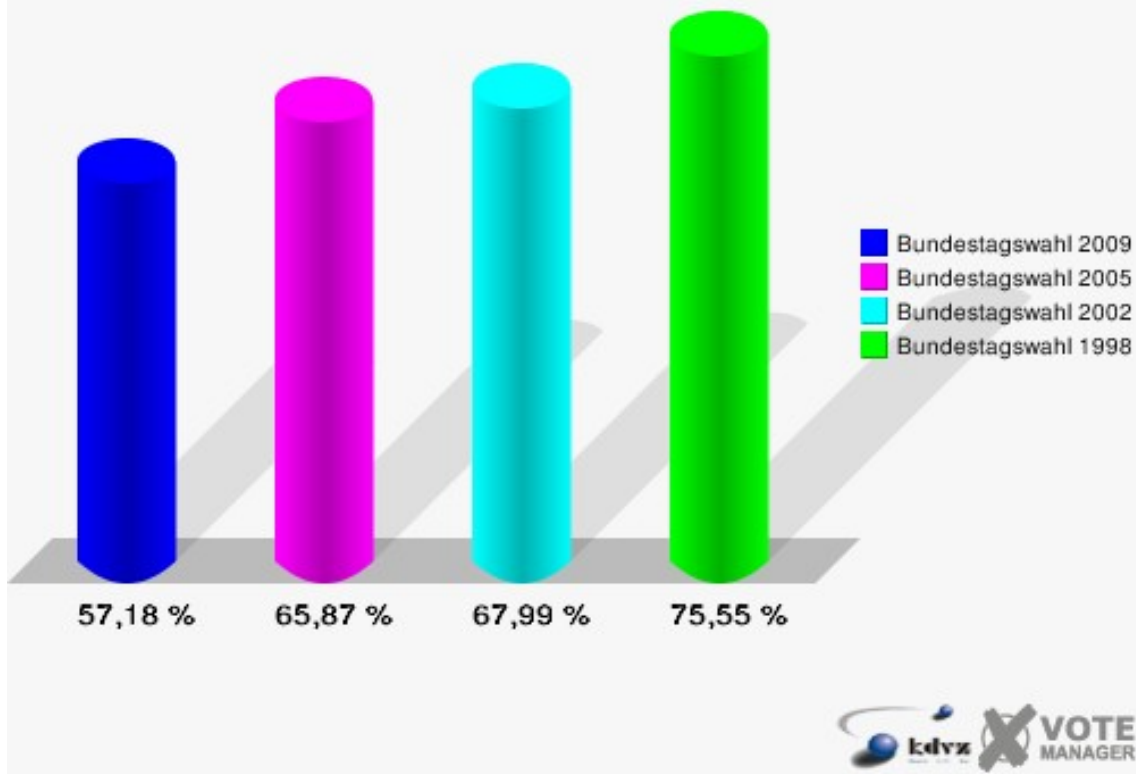
* Die Vergleichszahlen wurden auf die aktuelle Wahlgebietsgliederung umgerechnet.

Bundestagswahl 18.09.2005: Sonstige = DIE GRAUEN, PBC, Deutschland

Bundestagswahl 22.09.2002: Sonstige = DIE GRAUEN, PBC, CM, DIE FRAUEN, DIE VIOLETTEN, HP, OffensiveD

Bundestagswahl 27.09.1998: Sonstige = Deutschland, APPD, BFB - Die Offensive, Chance 2000, CM, DIE GRAUEN, DIE FRAUEN, Pro DM, NATURGESETZ, PBC, Partei d.Nichtwähler

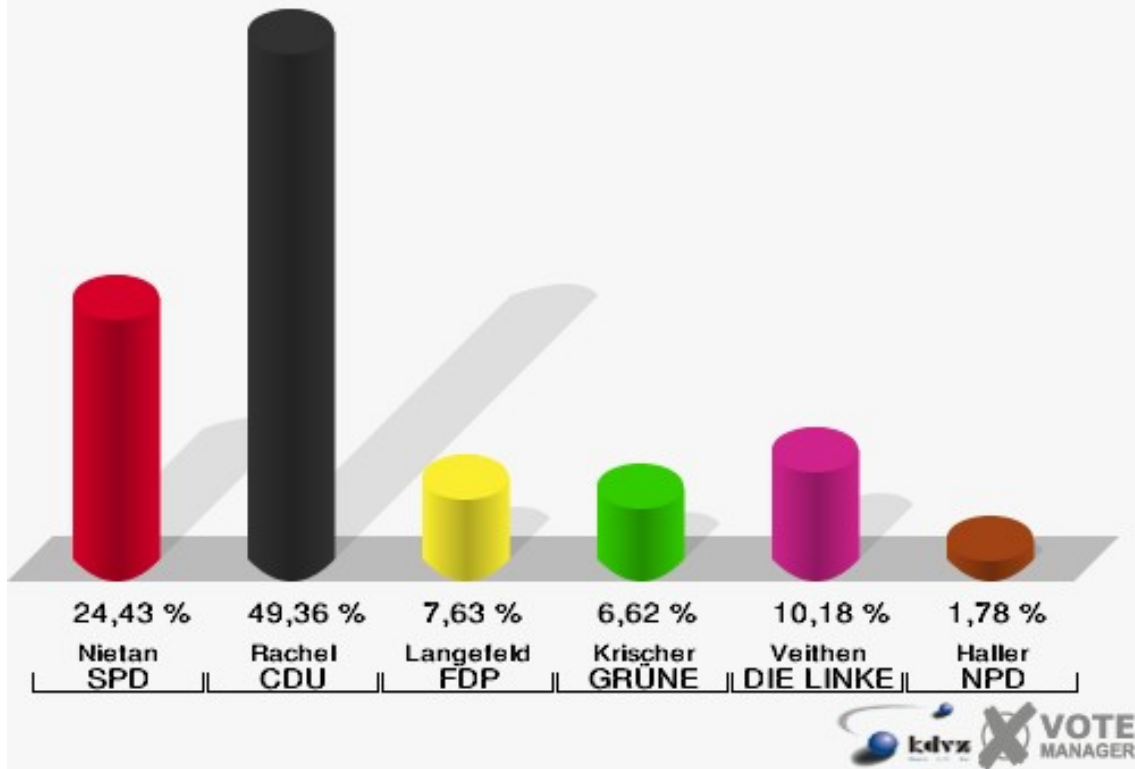
Gemeinde Langerwehe
Bundestagswahl 27.09.2009
Wahlbeteiligung Martinusschule - Raum 1 -



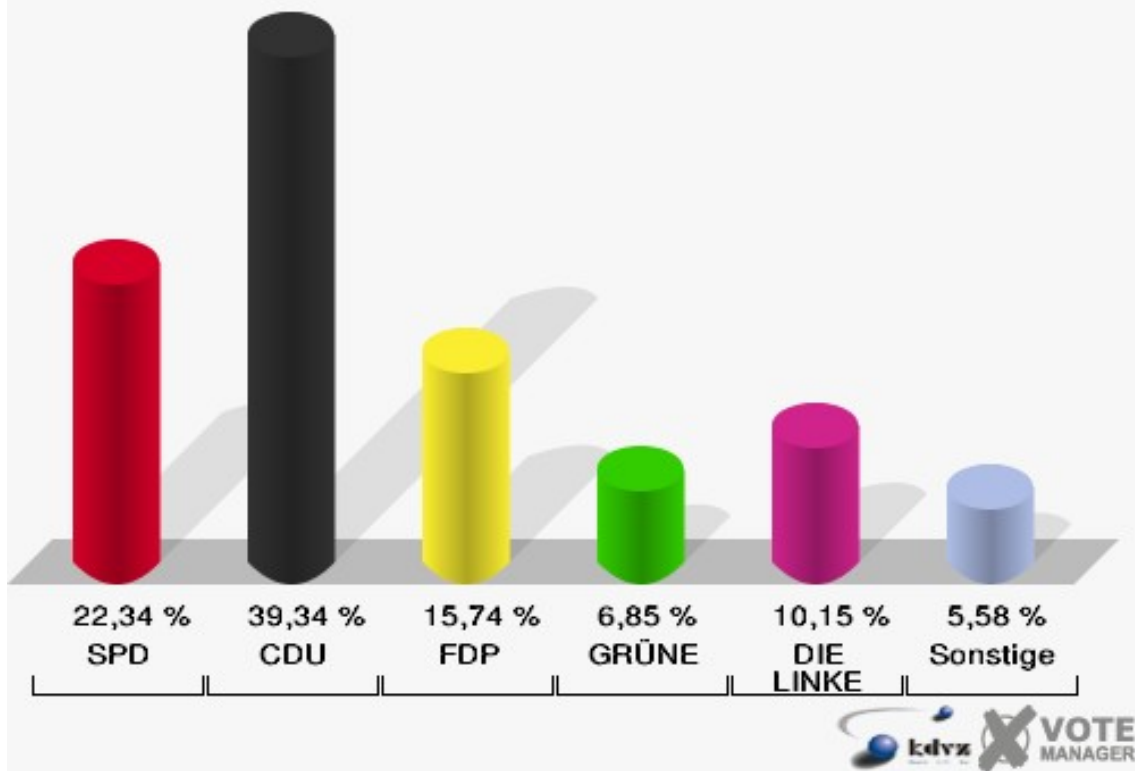
Martinusschule - Raum 2 -

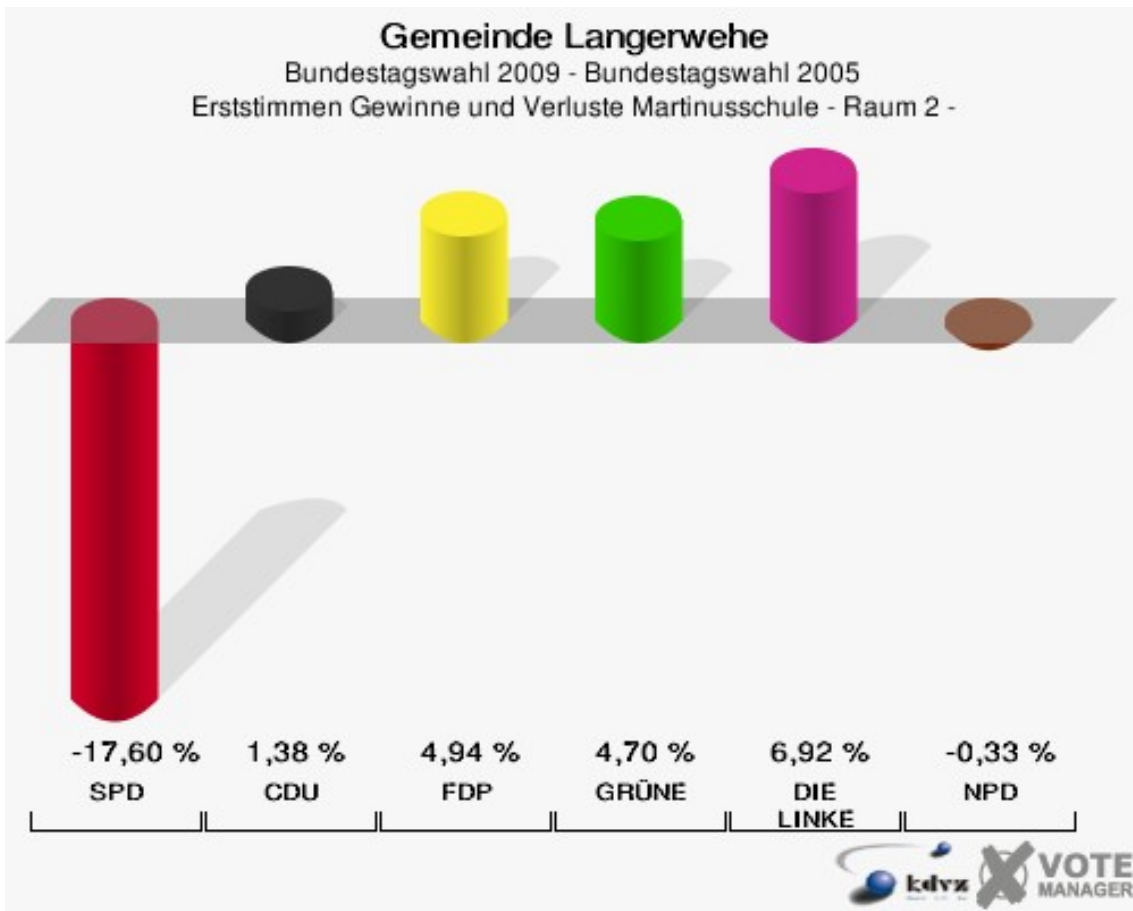
	Erststimmen		Zweitstimmen	
Wahlberechtigte	737		737	
Wähler/innen	399	54,14 %	399	54,14 %
ungültige Stimmen	6	1,50 %	5	1,25 %
gültige Stimmen	393	98,50 %	394	98,75 %
Nietan, SPD	96	24,43 %	88	22,34 %
Rachel, CDU	194	49,36 %	155	39,34 %
Langefeld, FDP	30	7,63 %	62	15,74 %
Krischer, GRÜNE	26	6,62 %	27	6,85 %
Veithen, DIE LINKE	40	10,18 %	40	10,15 %
Haller, NPD	7	1,78 %	6	1,52 %
Tierschutzpartei	---	---	2	0,51 %
FAMILIE	---	---	5	1,27 %
REP	---	---	0	0,00 %
Volksabstimmung	---	---	1	0,25 %
MLPD	---	---	0	0,00 %
PSG	---	---	0	0,00 %
ZENTRUM	---	---	0	0,00 %
BüSo	---	---	1	0,25 %
DVU	---	---	0	0,00 %
ÖDP	---	---	0	0,00 %
PIRATEN	---	---	4	1,02 %
RRP	---	---	0	0,00 %
RENTNER	---	---	3	0,76 %

Gemeinde Langerwehe
 Bundestagswahl 27.09.2009
 Erststimmen Martinusschule - Raum 2 -

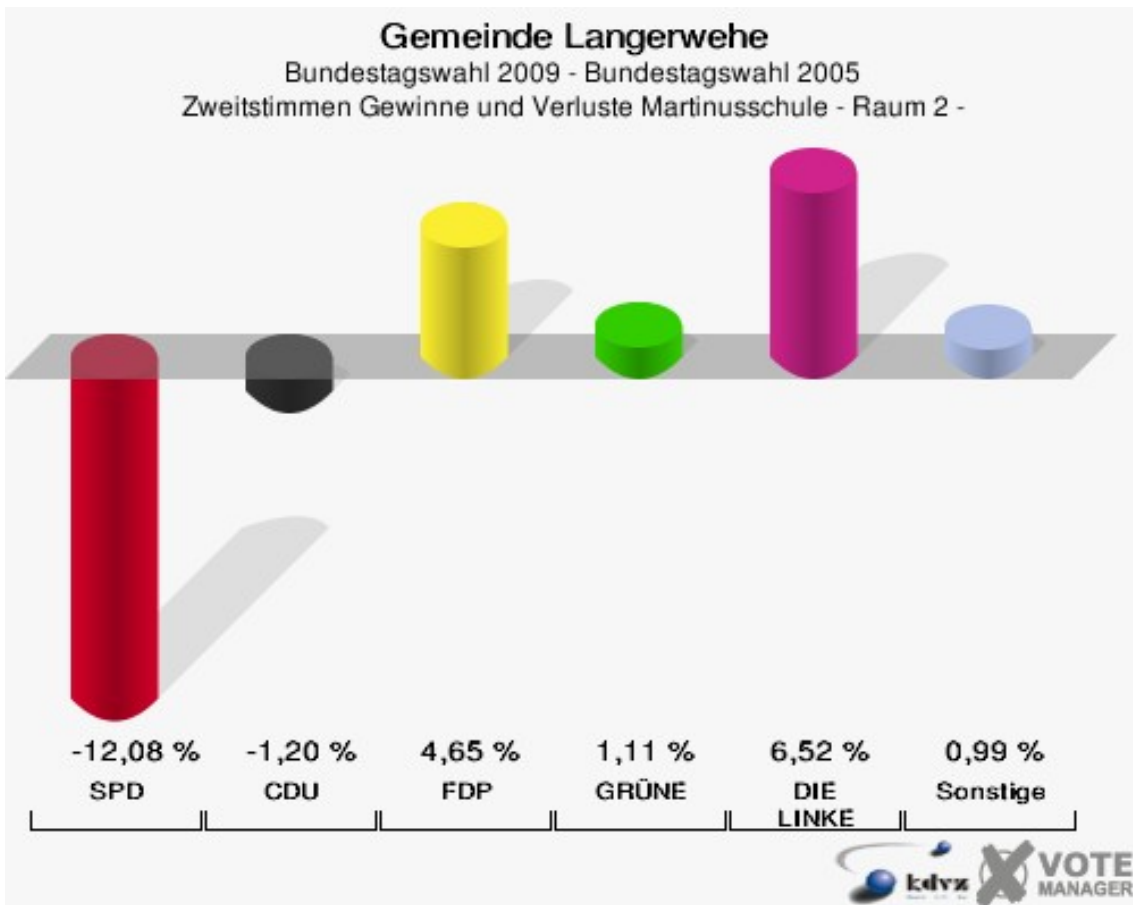


Gemeinde Langerwehe
 Bundestagswahl 27.09.2009
 Zweitstimmen Martinusschule - Raum 2 -





Die Vergleichszahlen wurden auf die aktuelle Wahlbereichsgliederung umgerechnet.



Die Vergleichszahlen wurden auf die aktuelle Wahlbereichsgliederung umgerechnet.

Gemeinde Langerwehe
Bundestagswahl 27.09.2009
Erststimmen Gewinne und Verluste Martinusschule - Raum 2 -

	Bundestagswahl 27.09.2009	Bundestagswahl 18.09.2005 *		Bundestagswahl 22.09.2002 *		Bundestagswahl 27.09.1998 *	
		Ergebnis	Gewinne und Ver- luste	Ergebnis	Gewinne und Ver- luste	Ergebnis	Gewinne und Ver- luste
Wahlberechtigte	737	852	-115	862	-125	879	-142
Wähler	399	528	-129	580	-181	575	-176
	54,14 %	61,97 %	-7,83 %	67,29 %	-13,15 %	65,42 %	-11,28 %
gültige Stimmen	393	521	-128	572	-179	565	-172
	98,50 %	98,67 %	-0,18 %	98,62 %	-0,12 %	98,26 %	+0,24 %
SPD	96	219	-123	229	-133	269	-173
	24,43 %	42,03 %	-17,60 %	40,03 %	-15,60 %	47,61 %	-23,18 %
CDU	194	250	-56	273	-79	238	-44
	49,36 %	47,98 %	+1,38 %	47,73 %	+1,63 %	42,12 %	+7,24 %
FDP	30	14	+16	37	-7	18	+12
	7,63 %	2,69 %	+4,94 %	6,47 %	+1,16 %	3,19 %	+4,44 %
GRÜNE	26	10	+16	24	+2	23	+3
	6,62 %	1,92 %	+4,70 %	4,20 %	+2,42 %	4,07 %	+2,55 %
DIE LINKE	40	17	+23	2	+38	3	+37
	10,18 %	3,26 %	+6,92 %	0,35 %	+9,83 %	0,53 %	+9,65 %
NPD	7	11	-4	0	+7	0	+7
	1,78 %	2,11 %	-0,33 %	0,00 %	+1,78 %	0,00 %	+1,78 %
Tierschutzpartei	0	0	+0	0	+0	0	+0
	0,00 %	0,00 %	+0,00 %	0,00 %	+0,00 %	0,00 %	+0,00 %
FAMILIE	0	0	+0	0	+0	4	-4
	0,00 %	0,00 %	+0,00 %	0,00 %	+0,00 %	0,71 %	-0,71 %
REP	0	0	+0	0	+0	7	-7
	0,00 %	0,00 %	+0,00 %	0,00 %	+0,00 %	1,24 %	-1,24 %
Volksabstimmung	0	0	+0	0	+0	0	+0
	0,00 %	0,00 %	+0,00 %	0,00 %	+0,00 %	0,00 %	+0,00 %
MLPD	0	0	+0	0	+0	0	+0
	0,00 %	0,00 %	+0,00 %	0,00 %	+0,00 %	0,00 %	+0,00 %
PSG	0	0	+0	0	+0	0	+0
	0,00 %	0,00 %	+0,00 %	0,00 %	+0,00 %	0,00 %	+0,00 %
ZENTRUM	0	0	+0	0	+0	0	+0
	0,00 %	0,00 %	+0,00 %	0,00 %	+0,00 %	0,00 %	+0,00 %
BüSo	0	0	+0	0	+0	0	+0
	0,00 %	0,00 %	+0,00 %	0,00 %	+0,00 %	0,00 %	+0,00 %
DVU	0	0	+0	0	+0	0	+0

	0,00 %	0,00 %	+0,00 %	0,00 %	+0,00 %	0,00 %	+0,00 %
ÖDP	0	0	+0	0	+0	0	+0
	0,00 %	0,00 %	+0,00 %	0,00 %	+0,00 %	0,00 %	+0,00 %
PIRATEN	0	0	+0	0	+0	0	+0
	0,00 %	0,00 %	+0,00 %	0,00 %	+0,00 %	0,00 %	+0,00 %
RRP	0	0	+0	0	+0	0	+0
	0,00 %	0,00 %	+0,00 %	0,00 %	+0,00 %	0,00 %	+0,00 %
RENTNER	0	0	+0	0	+0	0	+0
	0,00 %	0,00 %	+0,00 %	0,00 %	+0,00 %	0,00 %	+0,00 %
Sonstige	0	0	+0	7	-7	3	-3
	0,00 %	0,00 %	+0,00 %	1,22 %	-1,22 %	0,53 %	-0,53 %

* Die Vergleichszahlen wurden auf die aktuelle Wahlbereichsgliederung umgerechnet.

Bundestagswahl 18.09.2005: Sonstige = DIE GRAUEN, PBC, Deutschland

Bundestagswahl 22.09.2002: Sonstige = DIE GRAUEN, PBC, CM, DIE FRAUEN, DIE VIOLETTEN, HP, OffensiveD

Bundestagswahl 27.09.1998: Sonstige = Deutschland, APPD, BFB - Die Offensive, Chance 2000, CM, DIE GRAUEN, DIE FRAUEN, Pro DM, NATURGESETZ, PBC, Partei d.Nichtwähler

Gemeinde Langerwehe
Bundestagswahl 27.09.2009
Zweitstimmen Gewinne und Verluste Martinusschule - Raum 2 -

	Bundestagswahl 27.09.2009	Bundestagswahl 18.09.2005 *		Bundestagswahl 22.09.2002 *		Bundestagswahl 27.09.1998 *	
		Ergebnis	Gewinne und Ver- luste	Ergebnis	Gewinne und Ver- luste	Ergebnis	Gewinne und Ver- luste
Wahlberechtigte	737	852	-115	862	-125	879	-142
Wähler	399	528	-129	580	-181	575	-176
	54,14 %	61,97 %	-7,83 %	67,29 %	-13,15 %	65,42 %	-11,28 %
gültige Stimmen	394	523	-129	569	-175	565	-171
	98,75 %	99,05 %	-0,31 %	98,10 %	+0,64 %	98,26 %	+0,49 %
SPD	88	180	-92	207	-119	264	-176
	22,34 %	34,42 %	-12,08 %	36,38 %	-14,04 %	46,73 %	-24,39 %
CDU	155	212	-57	256	-101	228	-73
	39,34 %	40,54 %	-1,20 %	44,99 %	-5,65 %	40,35 %	-1,01 %
FDP	62	58	+4	47	+15	29	+33
	15,74 %	11,09 %	+4,65 %	8,26 %	+7,48 %	5,13 %	+10,61 %
GRÜNE	27	30	-3	42	-15	20	+7
	6,85 %	5,74 %	+1,11 %	7,38 %	-0,53 %	3,54 %	+3,31 %
DIE LINKE	40	19	+21	2	+38	4	+36
	10,15 %	3,63 %	+6,52 %	0,35 %	+9,80 %	0,71 %	+9,44 %
NPD	6	13	-7	2	+4	1	+5
	1,52 %	2,49 %	-0,97 %	0,35 %	+1,17 %	0,18 %	+1,34 %
Tierschutzpartei	2	7	-5	4	-2	2	+0
	0,51 %	1,34 %	-0,83 %	0,70 %	-0,19 %	0,35 %	+0,16 %

FAMILIE	5	3	+2	1	+4	1	+4
	1,27 %	0,57 %	+0,70 %	0,18 %	+1,09 %	0,18 %	+1,09 %
REP	0	1	-1	2	-2	6	-6
	0,00 %	0,19 %	-0,19 %	0,35 %	-0,35 %	1,06 %	-1,06 %
Volksabstimmung	1	0	+1	0	+1	0	+1
	0,25 %	0,00 %	+0,25 %	0,00 %	+0,25 %	0,00 %	+0,25 %
MLPD	0	0	+0	0	+0	0	+0
	0,00 %	0,00 %	+0,00 %	0,00 %	+0,00 %	0,00 %	+0,00 %
PSG	0	0	+0	0	+0	0	+0
	0,00 %	0,00 %	+0,00 %	0,00 %	+0,00 %	0,00 %	+0,00 %
ZENTRUM	0	0	+0	0	+0	0	+0
	0,00 %	0,00 %	+0,00 %	0,00 %	+0,00 %	0,00 %	+0,00 %
BüSo	1	0	+1	0	+1	0	+1
	0,25 %	0,00 %	+0,25 %	0,00 %	+0,25 %	0,00 %	+0,25 %
DVU	0	0	+0	0	+0	2	-2
	0,00 %	0,00 %	+0,00 %	0,00 %	+0,00 %	0,35 %	-0,35 %
ÖDP	0	0	+0	0	+0	0	+0
	0,00 %	0,00 %	+0,00 %	0,00 %	+0,00 %	0,00 %	+0,00 %
PIRATEN	4	0	+4	0	+4	0	+4
	1,02 %	0,00 %	+1,02 %	0,00 %	+1,02 %	0,00 %	+1,02 %
RRP	0	0	+0	0	+0	0	+0
	0,00 %	0,00 %	+0,00 %	0,00 %	+0,00 %	0,00 %	+0,00 %
RENTNER	3	0	+3	0	+3	0	+3
	0,76 %	0,00 %	+0,76 %	0,00 %	+0,76 %	0,00 %	+0,76 %
Sonstige	0	0	+0	6	-6	8	-8
	0,00 %	0,00 %	+0,00 %	1,05 %	-1,05 %	1,42 %	-1,42 %

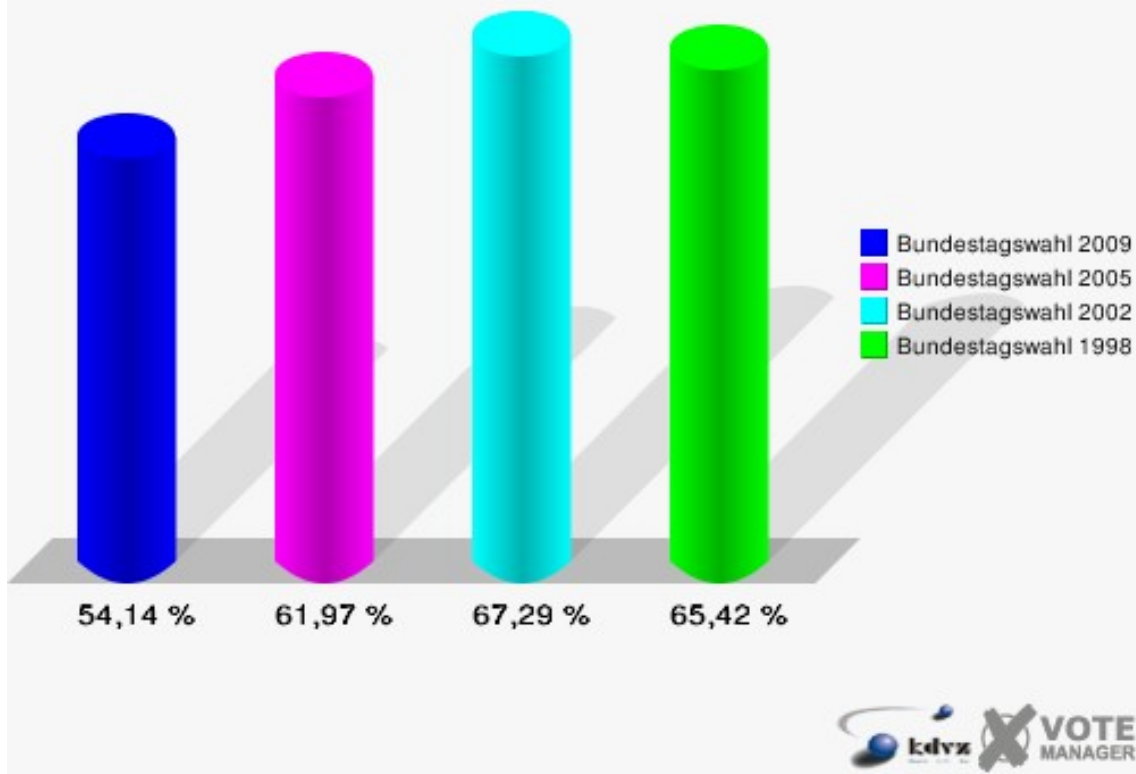
* Die Vergleichszahlen wurden auf die aktuelle Wahlgebietsgliederung umgerechnet.

Bundestagswahl 18.09.2005: Sonstige = DIE GRAUEN, PBC, Deutschland

Bundestagswahl 22.09.2002: Sonstige = DIE GRAUEN, PBC, CM, DIE FRAUEN, DIE VIOLETTEN, HP, OffensiveD

Bundestagswahl 27.09.1998: Sonstige = Deutschland, APPD, BFB - Die Offensive, Chance 2000, CM, DIE GRAUEN, DIE FRAUEN, Pro DM, NATURGESETZ, PBC, Partei d.Nichtwähler

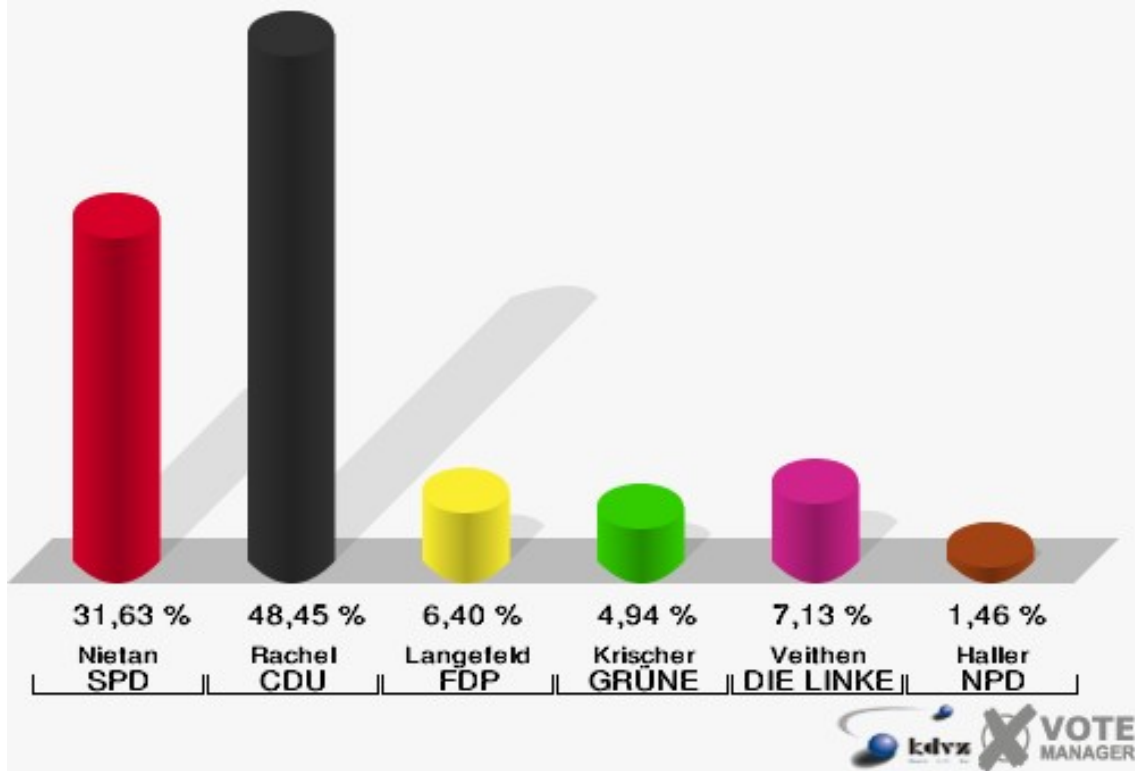
Gemeinde Langerwehe
Bundestagswahl 27.09.2009
Wahlbeteiligung Martinusschule - Raum 2 -



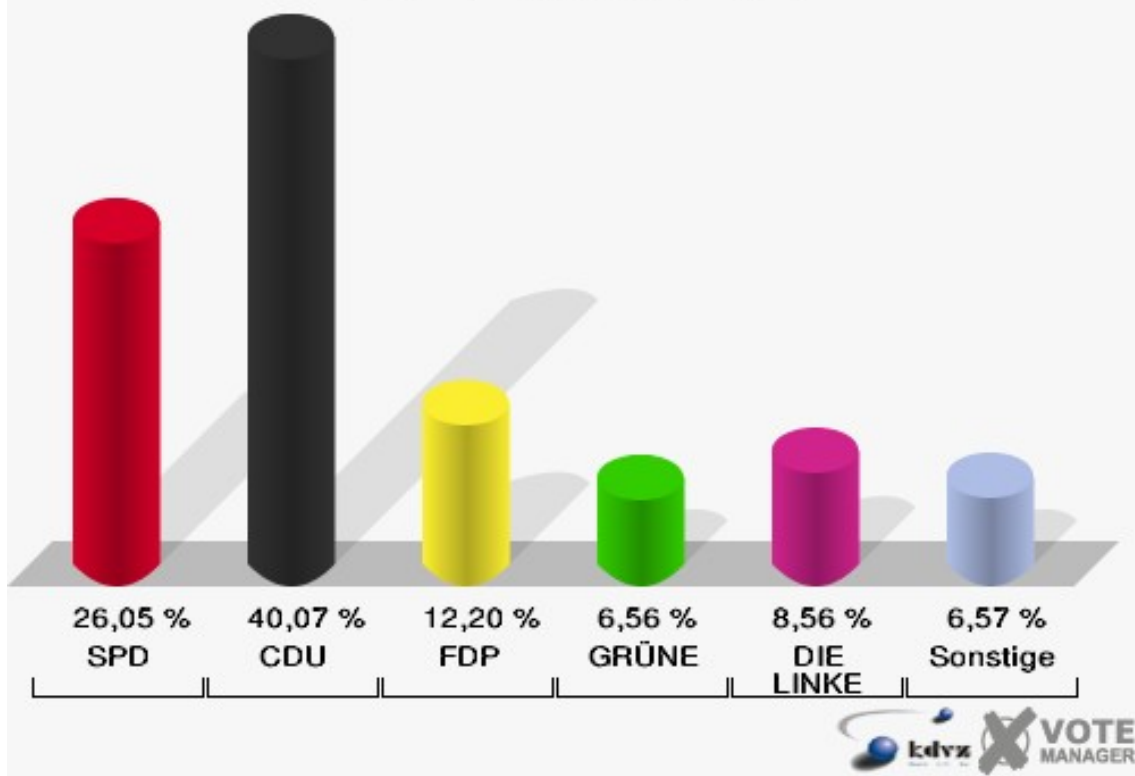
Martinusschule - Raum 3 -

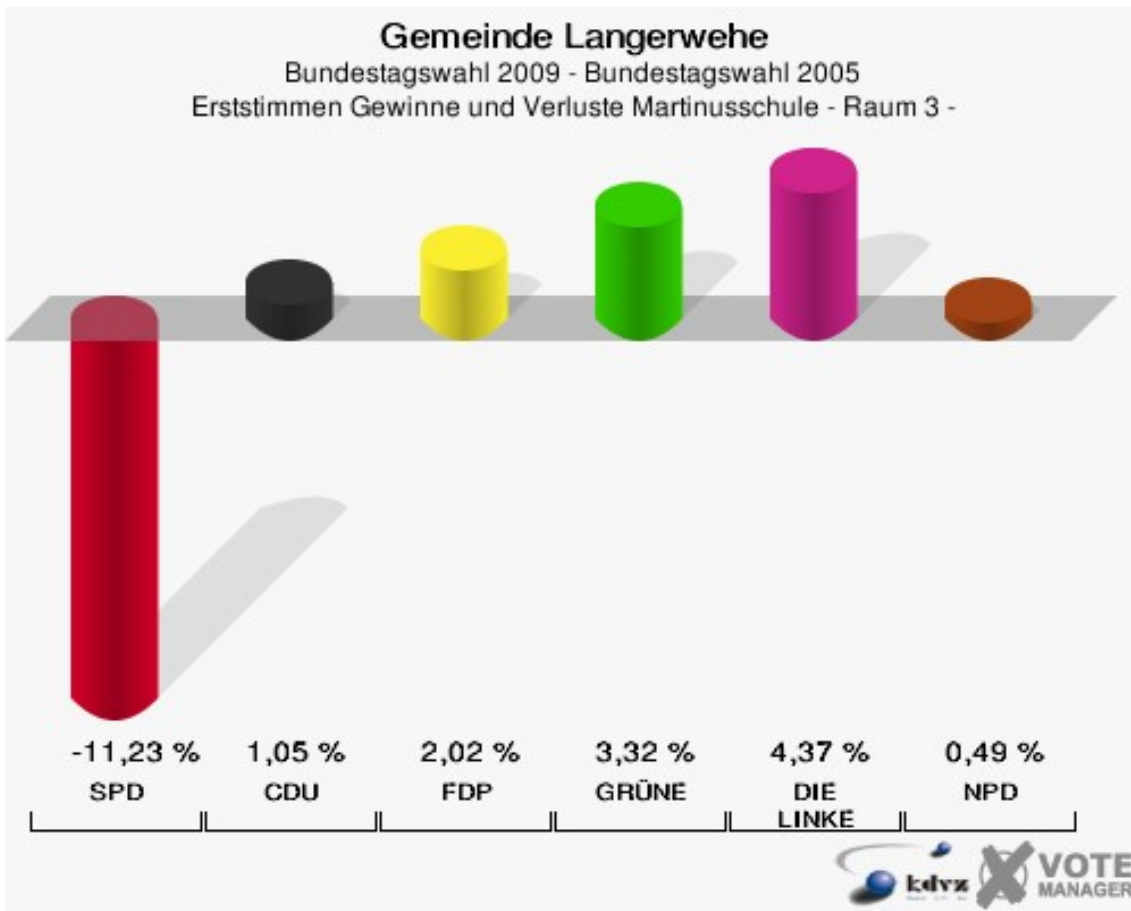
	Erststimmen		Zweitstimmen	
Wahlberechtigte	972		972	
Wähler/innen	558	57,41 %	558	57,41 %
ungültige Stimmen	11	1,97 %	9	1,61 %
gültige Stimmen	547	98,03 %	549	98,39 %
Nietan, SPD	173	31,63 %	143	26,05 %
Rachel, CDU	265	48,45 %	220	40,07 %
Langefeld, FDP	35	6,40 %	67	12,20 %
Krischer, GRÜNE	27	4,94 %	36	6,56 %
Veithen, DIE LINKE	39	7,13 %	47	8,56 %
Haller, NPD	8	1,46 %	7	1,28 %
Tierschutzpartei	---	---	8	1,46 %
FAMILIE	---	---	0	0,00 %
REP	---	---	2	0,36 %
Volksabstimmung	---	---	0	0,00 %
MLPD	---	---	0	0,00 %
PSG	---	---	0	0,00 %
ZENTRUM	---	---	0	0,00 %
BüSo	---	---	0	0,00 %
DVU	---	---	0	0,00 %
ÖDP	---	---	0	0,00 %
PIRATEN	---	---	12	2,19 %
RRP	---	---	0	0,00 %
RENTNER	---	---	7	1,28 %

Gemeinde Langerwehe
 Bundestagswahl 27.09.2009
 Erststimmen Martinusschule - Raum 3 -

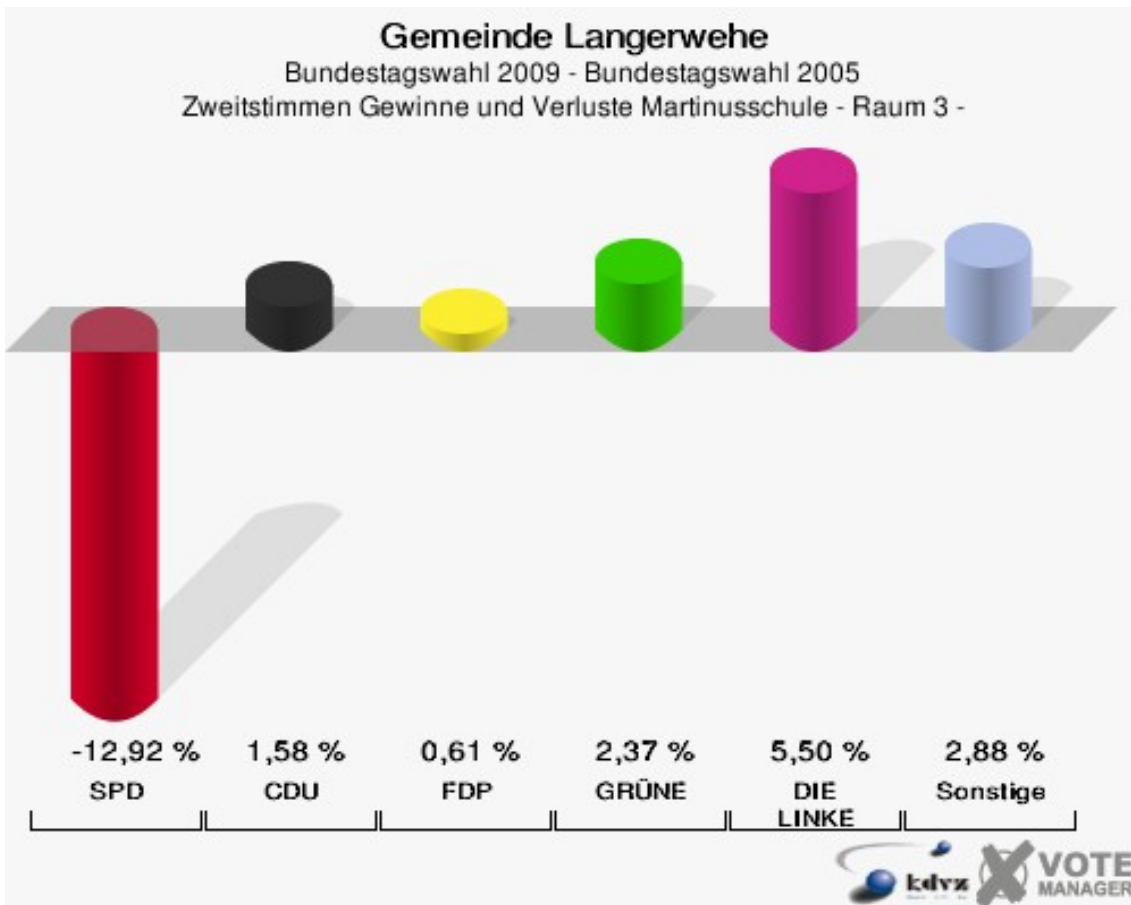


Gemeinde Langerwehe
 Bundestagswahl 27.09.2009
 Zweitstimmen Martinusschule - Raum 3 -





Die Vergleichszahlen wurden auf die aktuelle Wahlbereichsgliederung umgerechnet.



Die Vergleichszahlen wurden auf die aktuelle Wahlbereichsgliederung umgerechnet.

Gemeinde Langerwehe
 Bundestagswahl 27.09.2009
 Erststimmen Gewinne und Verluste Martinusschule - Raum 3 -

	Bundestagswahl 27.09.2009	Bundestagswahl 18.09.2005 *		Bundestagswahl 22.09.2002 *		Bundestagswahl 27.09.1998 *	
		Ergebnis	Gewinne und Ver- luste	Ergebnis	Gewinne und Ver- luste	Ergebnis	Gewinne und Ver- luste
Wahlberechtigte	972	970	+2	950	+22	890	+82
Wähler	558	633	-75	667	-109	651	-93
	57,41 %	65,26 %	-7,85 %	70,21 %	-12,80 %	73,15 %	-15,74 %
gültige Stimmen	547	616	-69	664	-117	642	-95
	98,03 %	97,31 %	+0,71 %	99,55 %	-1,52 %	98,62 %	-0,59 %
SPD	173	264	-91	288	-115	275	-102
	31,63 %	42,86 %	-11,23 %	43,37 %	-11,74 %	42,83 %	-11,20 %
CDU	265	292	-27	287	-22	309	-44
	48,45 %	47,40 %	+1,05 %	43,22 %	+5,23 %	48,13 %	+0,32 %
FDP	35	27	+8	44	-9	15	+20
	6,40 %	4,38 %	+2,02 %	6,63 %	-0,23 %	2,34 %	+4,06 %
GRÜNE	27	10	+17	29	-2	25	+2
	4,94 %	1,62 %	+3,32 %	4,37 %	+0,57 %	3,89 %	+1,05 %
DIE LINKE	39	17	+22	4	+35	7	+32
	7,13 %	2,76 %	+4,37 %	0,60 %	+6,53 %	1,09 %	+6,04 %
NPD	8	6	+2	0	+8	0	+8
	1,46 %	0,97 %	+0,49 %	0,00 %	+1,46 %	0,00 %	+1,46 %
Tierschutzpartei	0	0	+0	0	+0	0	+0
	0,00 %	0,00 %	+0,00 %	0,00 %	+0,00 %	0,00 %	+0,00 %
FAMILIE	0	0	+0	0	+0	6	-6
	0,00 %	0,00 %	+0,00 %	0,00 %	+0,00 %	0,93 %	-0,93 %
REP	0	0	+0	0	+0	3	-3
	0,00 %	0,00 %	+0,00 %	0,00 %	+0,00 %	0,47 %	-0,47 %
Volksabstimmung	0	0	+0	0	+0	0	+0
	0,00 %	0,00 %	+0,00 %	0,00 %	+0,00 %	0,00 %	+0,00 %
MLPD	0	0	+0	0	+0	0	+0
	0,00 %	0,00 %	+0,00 %	0,00 %	+0,00 %	0,00 %	+0,00 %
PSG	0	0	+0	0	+0	0	+0
	0,00 %	0,00 %	+0,00 %	0,00 %	+0,00 %	0,00 %	+0,00 %
ZENTRUM	0	0	+0	0	+0	0	+0
	0,00 %	0,00 %	+0,00 %	0,00 %	+0,00 %	0,00 %	+0,00 %
BüSo	0	0	+0	0	+0	0	+0
	0,00 %	0,00 %	+0,00 %	0,00 %	+0,00 %	0,00 %	+0,00 %
DVU	0	0	+0	0	+0	0	+0

	0,00 %	0,00 %	+0,00 %	0,00 %	+0,00 %	0,00 %	+0,00 %
ÖDP	0	0	+0	0	+0	0	+0
	0,00 %	0,00 %	+0,00 %	0,00 %	+0,00 %	0,00 %	+0,00 %
PIRATEN	0	0	+0	0	+0	0	+0
	0,00 %	0,00 %	+0,00 %	0,00 %	+0,00 %	0,00 %	+0,00 %
RRP	0	0	+0	0	+0	0	+0
	0,00 %	0,00 %	+0,00 %	0,00 %	+0,00 %	0,00 %	+0,00 %
RENTNER	0	0	+0	0	+0	0	+0
	0,00 %	0,00 %	+0,00 %	0,00 %	+0,00 %	0,00 %	+0,00 %
Sonstige	0	0	+0	12	-12	2	-2
	0,00 %	0,00 %	+0,00 %	1,81 %	-1,81 %	0,31 %	-0,31 %

* Die Vergleichszahlen wurden auf die aktuelle Wahlbereichsgliederung umgerechnet.

Bundestagswahl 18.09.2005: Sonstige = DIE GRAUEN, PBC, Deutschland

Bundestagswahl 22.09.2002: Sonstige = DIE GRAUEN, PBC, CM, DIE FRAUEN, DIE VIOLETTEN, HP, OffensiveD

Bundestagswahl 27.09.1998: Sonstige = Deutschland, APPD, BFB - Die Offensive, Chance 2000, CM, DIE GRAUEN, DIE FRAUEN, Pro DM, NATURGESETZ, PBC, Partei d.Nichtwähler

Gemeinde Langerwehe
Bundestagswahl 27.09.2009
Zweitstimmen Gewinne und Verluste Martinusschule - Raum 3 -

	Bundestagswahl 27.09.2009	Bundestagswahl 18.09.2005 *		Bundestagswahl 22.09.2002 *		Bundestagswahl 27.09.1998 *	
		Ergebnis	Gewinne und Ver- luste	Ergebnis	Gewinne und Ver- luste	Ergebnis	Gewinne und Ver- luste
Wahlberechtigte	972	970	+2	950	+22	890	+82
Wähler	558	633	-75	667	-109	651	-93
	57,41 %	65,26 %	-7,85 %	70,21 %	-12,80 %	73,15 %	-15,74 %
gültige Stimmen	549	621	-72	659	-110	645	-96
	98,39 %	98,10 %	+0,28 %	98,80 %	-0,41 %	99,08 %	-0,69 %
SPD	143	242	-99	263	-120	281	-138
	26,05 %	38,97 %	-12,92 %	39,91 %	-13,86 %	43,57 %	-17,52 %
CDU	220	239	-19	262	-42	282	-62
	40,07 %	38,49 %	+1,58 %	39,76 %	+0,31 %	43,72 %	-3,65 %
FDP	67	72	-5	55	+12	30	+37
	12,20 %	11,59 %	+0,61 %	8,35 %	+3,85 %	4,65 %	+7,55 %
GRÜNE	36	26	+10	49	-13	22	+14
	6,56 %	4,19 %	+2,37 %	7,44 %	-0,88 %	3,41 %	+3,15 %
DIE LINKE	47	19	+28	5	+42	5	+42
	8,56 %	3,06 %	+5,50 %	0,76 %	+7,80 %	0,78 %	+7,78 %
NPD	7	11	-4	3	+4	1	+6
	1,28 %	1,77 %	-0,49 %	0,46 %	+0,82 %	0,16 %	+1,12 %
Tierschutzpartei	8	4	+4	1	+7	4	+4
	1,46 %	0,64 %	+0,82 %	0,15 %	+1,31 %	0,62 %	+0,84 %
FAMILIE	0	4	-4	1	-1	0	+0

	0,00 %	0,64 %	-0,64 %	0,15 %	-0,15 %	0,00 %	+0,00 %
REP	2	1	+1	2	+0	3	-1
	0,36 %	0,16 %	+0,20 %	0,30 %	+0,06 %	0,47 %	-0,11 %
Volksabstimmung	0	0	+0	0	+0	0	+0
	0,00 %	0,00 %	+0,00 %	0,00 %	+0,00 %	0,00 %	+0,00 %
MLPD	0	0	+0	0	+0	0	+0
	0,00 %	0,00 %	+0,00 %	0,00 %	+0,00 %	0,00 %	+0,00 %
PSG	0	0	+0	0	+0	0	+0
	0,00 %	0,00 %	+0,00 %	0,00 %	+0,00 %	0,00 %	+0,00 %
ZENTRUM	0	1	-1	0	+0	0	+0
	0,00 %	0,16 %	-0,16 %	0,00 %	+0,00 %	0,00 %	+0,00 %
BüSo	0	0	+0	0	+0	0	+0
	0,00 %	0,00 %	+0,00 %	0,00 %	+0,00 %	0,00 %	+0,00 %
DVU	0	0	+0	0	+0	8	-8
	0,00 %	0,00 %	+0,00 %	0,00 %	+0,00 %	1,24 %	-1,24 %
ÖDP	0	0	+0	1	-1	0	+0
	0,00 %	0,00 %	+0,00 %	0,15 %	-0,15 %	0,00 %	+0,00 %
PIRATEN	12	0	+12	0	+12	0	+12
	2,19 %	0,00 %	+2,19 %	0,00 %	+2,19 %	0,00 %	+2,19 %
RRP	0	0	+0	0	+0	0	+0
	0,00 %	0,00 %	+0,00 %	0,00 %	+0,00 %	0,00 %	+0,00 %
RENTNER	7	0	+7	0	+7	0	+7
	1,28 %	0,00 %	+1,28 %	0,00 %	+1,28 %	0,00 %	+1,28 %
Sonstige	0	2	-2	17	-17	9	-9
	0,00 %	0,32 %	-0,32 %	2,58 %	-2,58 %	1,40 %	-1,40 %

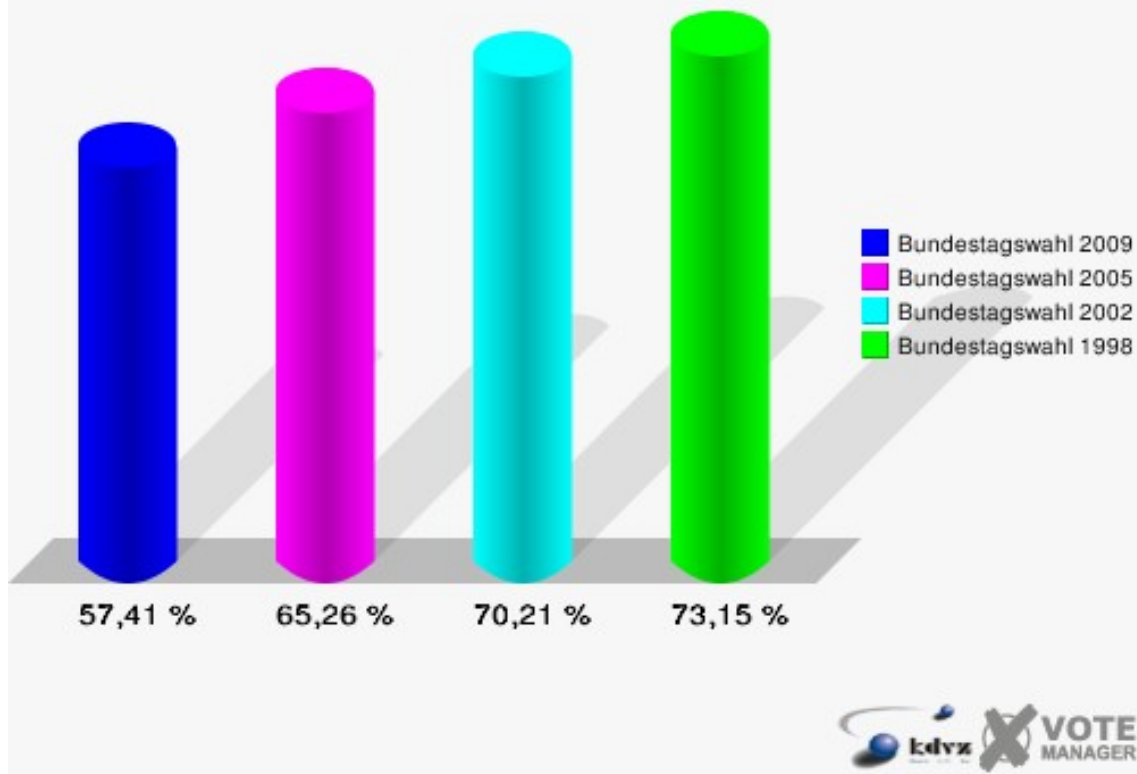
* Die Vergleichszahlen wurden auf die aktuelle Wahlgebietsgliederung umgerechnet.

Bundestagswahl 18.09.2005: Sonstige = DIE GRAUEN, PBC, Deutschland

Bundestagswahl 22.09.2002: Sonstige = DIE GRAUEN, PBC, CM, DIE FRAUEN, DIE VIOLETTEN, HP, OffensiveD

Bundestagswahl 27.09.1998: Sonstige = Deutschland, APPD, BFB - Die Offensive, Chance 2000, CM, DIE GRAUEN, DIE FRAUEN, Pro DM, NATURGESETZ, PBC, Partei d.Nichtwähler

Gemeinde Langerwehe
Bundestagswahl 27.09.2009
Wahlbeteiligung Martinusschule - Raum 3 -



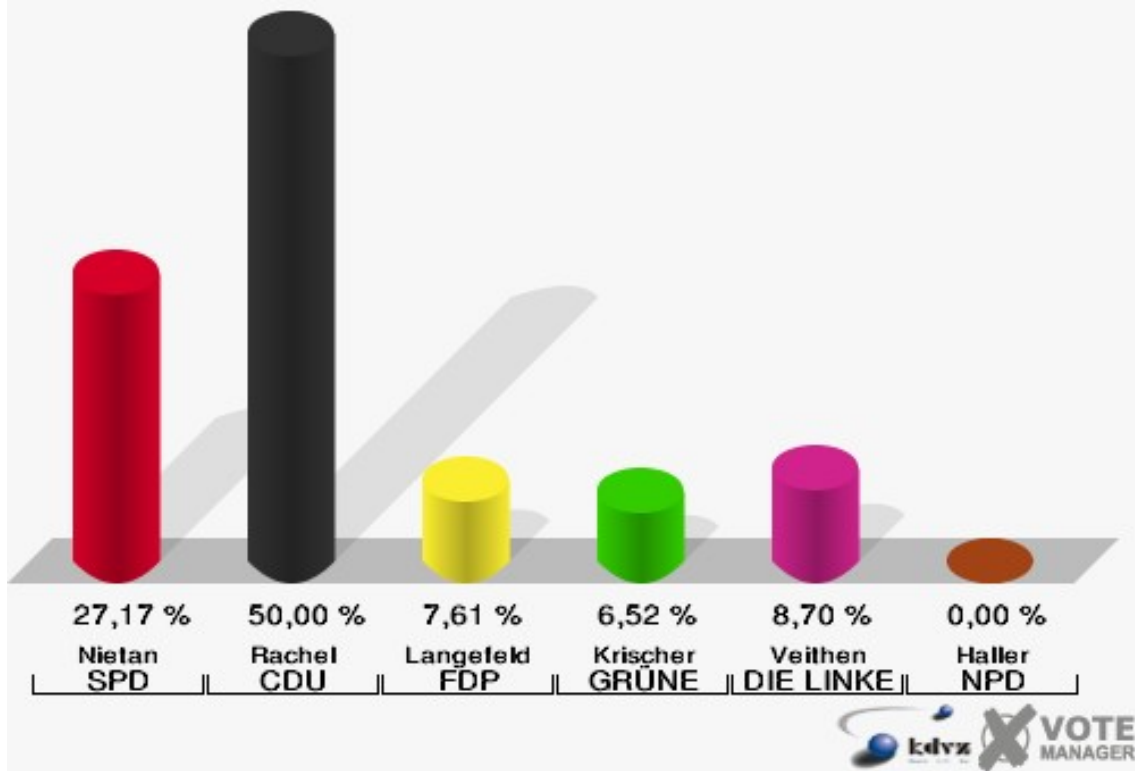
Pfarrheim Schlich

	Erststimmen		Zweitstimmen	
Wahlberechtigte	312		312	
Wähler/innen	185	59,29 %	185	59,29 %
ungültige Stimmen	1	0,54 %	1	0,54 %
gültige Stimmen	184	99,46 %	184	99,46 %
Nietan, SPD	50	27,17 %	39	21,20 %
Rachel, CDU	92	50,00 %	80	43,48 %
Langefeld, FDP	14	7,61 %	22	11,96 %
Krischer, GRÜNE	12	6,52 %	12	6,52 %
Veithen, DIE LINKE	16	8,70 %	20	10,87 %
Haller, NPD	0	0,00 %	0	0,00 %
Tierschutzpartei	---	---	2	1,09 %
FAMILIE	---	---	3	1,63 %
REP	---	---	0	0,00 %
Volksabstimmung	---	---	1	0,54 %
MLPD	---	---	0	0,00 %
PSG	---	---	0	0,00 %
ZENTRUM	---	---	0	0,00 %
BüSo	---	---	0	0,00 %
DVU	---	---	0	0,00 %
ÖDP	---	---	0	0,00 %
PIRATEN	---	---	3	1,63 %
RRP	---	---	0	0,00 %
RENTNER	---	---	2	1,09 %

Gemeinde Langerwehe

Bundestagswahl 27.09.2009

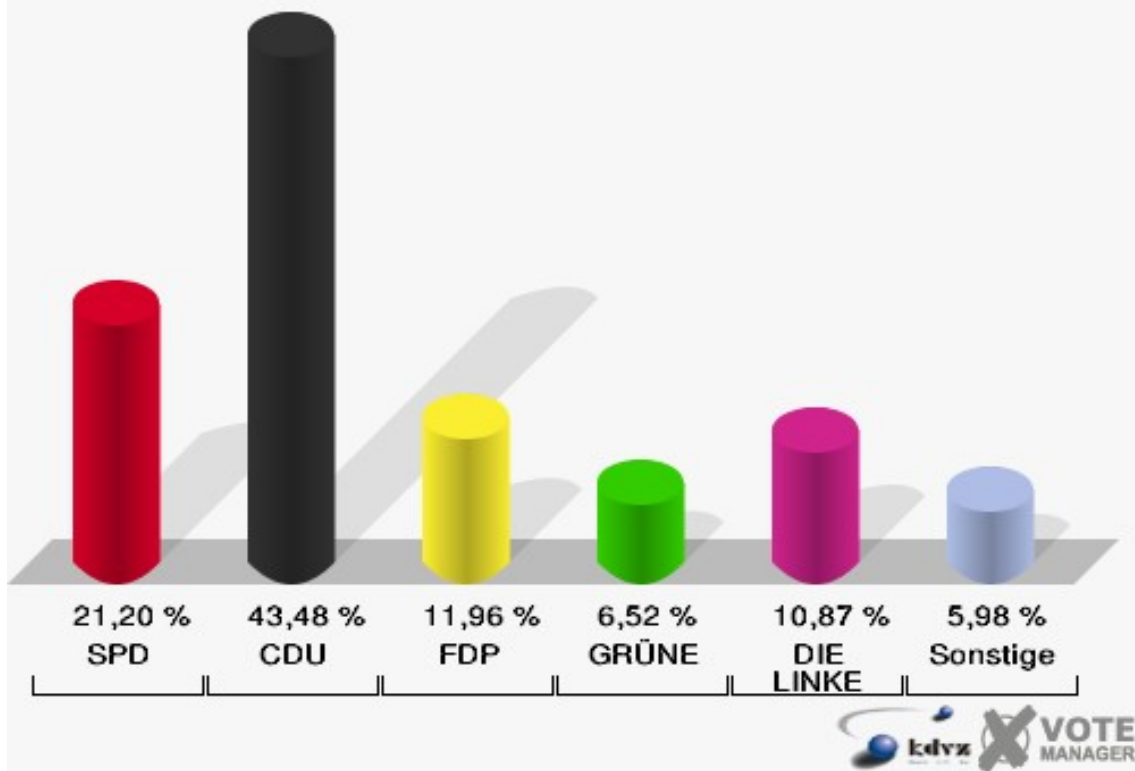
Erststimmen Pfarrheim Schlich

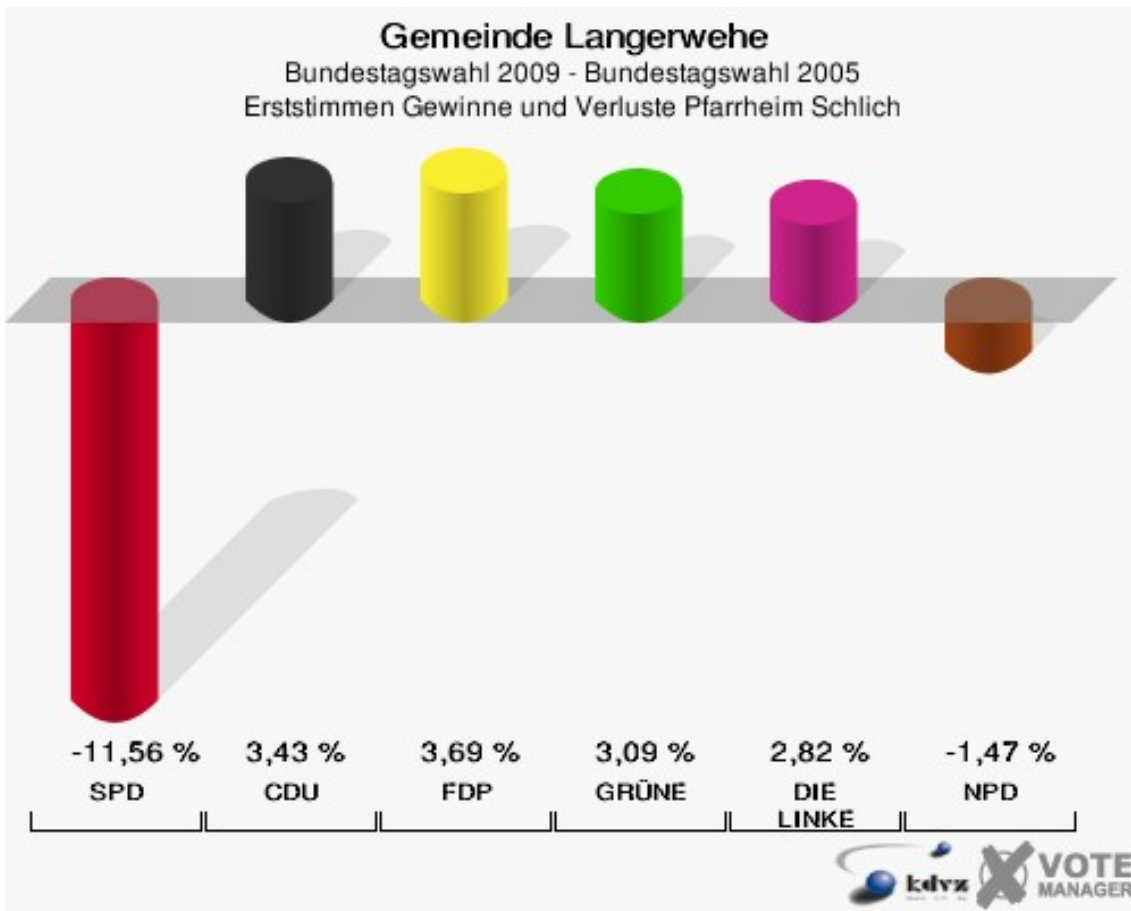


Gemeinde Langerwehe

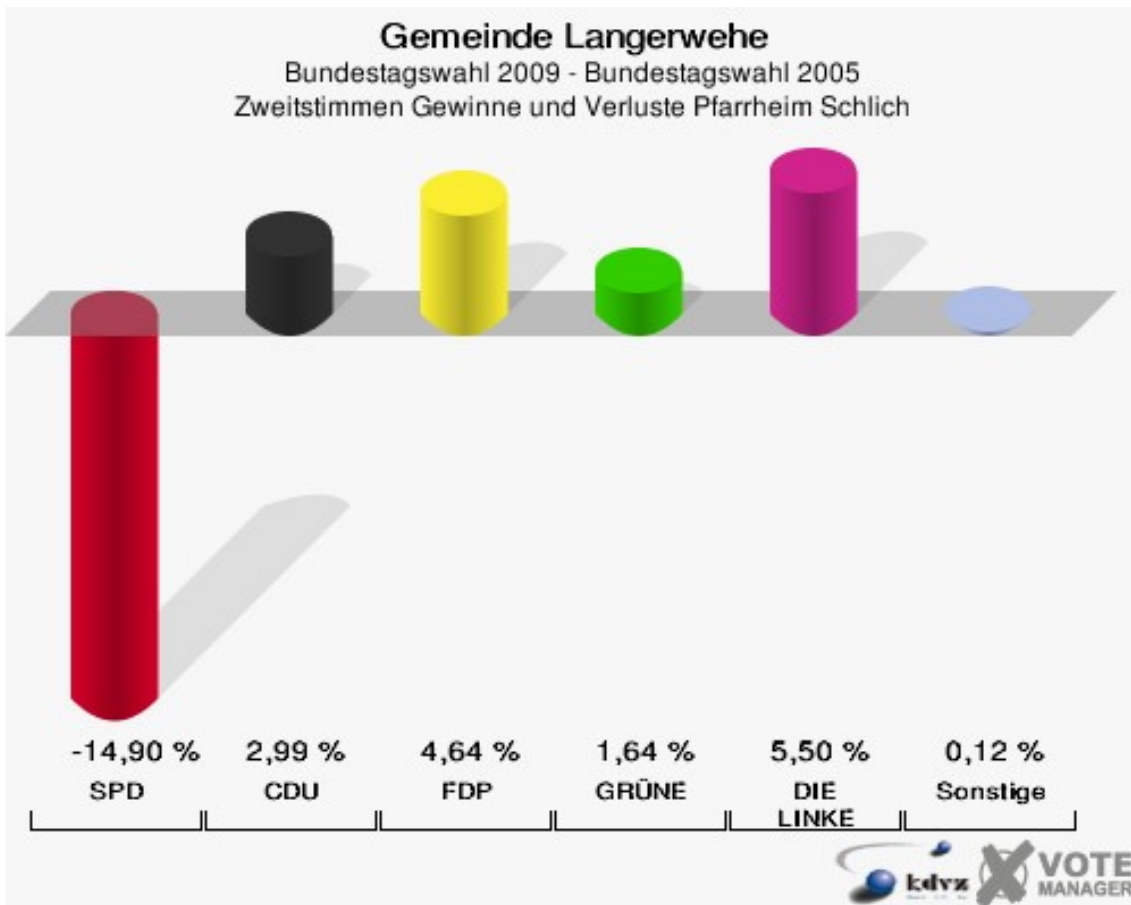
Bundestagswahl 27.09.2009

Zweitstimmen Pfarrheim Schlich





Die Vergleichszahlen wurden auf die aktuelle Wahlgebietsgliederung umgerechnet.



Die Vergleichszahlen wurden auf die aktuelle Wahlgebietsgliederung umgerechnet.

Gemeinde Langerwehe
Bundestagswahl 27.09.2009
Erststimmen Gewinne und Verluste Pfarrheim Schlich

	Bundestagswahl 27.09.2009	Bundestagswahl 18.09.2005 *		Bundestagswahl 22.09.2002 *		Bundestagswahl 27.09.1998 *	
		Ergebnis	Gewinne und Ver- luste	Ergebnis	Gewinne und Ver- luste	Ergebnis	Gewinne und Ver- luste
Wahlberechtigte	312	301	+11	320	-8	316	-4
Wähler	185	211	-26	206	-21	221	-36
	59,29 %	70,10 %	-10,80 %	64,38 %	-5,08 %	69,94 %	-10,64 %
gültige Stimmen	184	204	-20	204	-20	217	-33
	99,46 %	96,68 %	+2,78 %	99,03 %	+0,43 %	98,19 %	+1,27 %
SPD	50	79	-29	81	-31	97	-47
	27,17 %	38,73 %	-11,56 %	39,71 %	-12,54 %	44,70 %	-17,53 %
CDU	92	95	-3	84	+8	96	-4
	50,00 %	46,57 %	+3,43 %	41,18 %	+8,82 %	44,24 %	+5,76 %
FDP	14	8	+6	32	-18	5	+9
	7,61 %	3,92 %	+3,69 %	15,69 %	-8,08 %	2,30 %	+5,31 %
GRÜNE	12	7	+5	5	+7	8	+4
	6,52 %	3,43 %	+3,09 %	2,45 %	+4,07 %	3,69 %	+2,83 %
DIE LINKE	16	12	+4	0	+16	4	+12
	8,70 %	5,88 %	+2,82 %	0,00 %	+8,70 %	1,84 %	+6,86 %
NPD	0	3	-3	0	+0	0	+0
	0,00 %	1,47 %	-1,47 %	0,00 %	+0,00 %	0,00 %	+0,00 %
Tierschutzpartei	0	0	+0	0	+0	0	+0
	0,00 %	0,00 %	+0,00 %	0,00 %	+0,00 %	0,00 %	+0,00 %
FAMILIE	0	0	+0	0	+0	3	-3
	0,00 %	0,00 %	+0,00 %	0,00 %	+0,00 %	1,38 %	-1,38 %
REP	0	0	+0	0	+0	4	-4
	0,00 %	0,00 %	+0,00 %	0,00 %	+0,00 %	1,84 %	-1,84 %
Volksabstimmung	0	0	+0	0	+0	0	+0
	0,00 %	0,00 %	+0,00 %	0,00 %	+0,00 %	0,00 %	+0,00 %
MLPD	0	0	+0	0	+0	0	+0
	0,00 %	0,00 %	+0,00 %	0,00 %	+0,00 %	0,00 %	+0,00 %
PSG	0	0	+0	0	+0	0	+0
	0,00 %	0,00 %	+0,00 %	0,00 %	+0,00 %	0,00 %	+0,00 %
ZENTRUM	0	0	+0	0	+0	0	+0
	0,00 %	0,00 %	+0,00 %	0,00 %	+0,00 %	0,00 %	+0,00 %
BüSo	0	0	+0	0	+0	0	+0
	0,00 %	0,00 %	+0,00 %	0,00 %	+0,00 %	0,00 %	+0,00 %
DVU	0	0	+0	0	+0	0	+0

	0,00 %	0,00 %	+0,00 %	0,00 %	+0,00 %	0,00 %	+0,00 %
ÖDP	0	0	+0	0	+0	0	+0
	0,00 %	0,00 %	+0,00 %	0,00 %	+0,00 %	0,00 %	+0,00 %
PIRATEN	0	0	+0	0	+0	0	+0
	0,00 %	0,00 %	+0,00 %	0,00 %	+0,00 %	0,00 %	+0,00 %
RRP	0	0	+0	0	+0	0	+0
	0,00 %	0,00 %	+0,00 %	0,00 %	+0,00 %	0,00 %	+0,00 %
RENTNER	0	0	+0	0	+0	0	+0
	0,00 %	0,00 %	+0,00 %	0,00 %	+0,00 %	0,00 %	+0,00 %
Sonstige	0	0	+0	2	-2	0	+0
	0,00 %	0,00 %	+0,00 %	0,98 %	-0,98 %	0,00 %	+0,00 %

* Die Vergleichszahlen wurden auf die aktuelle Wahlbereichsgliederung umgerechnet.

Bundestagswahl 18.09.2005: Sonstige = DIE GRAUEN, PBC, Deutschland

Bundestagswahl 22.09.2002: Sonstige = DIE GRAUEN, PBC, CM, DIE FRAUEN, DIE VIOLETTEN, HP, OffensiveD

Bundestagswahl 27.09.1998: Sonstige = Deutschland, APPD, BFB - Die Offensive, Chance 2000, CM, DIE GRAUEN, DIE FRAUEN, Pro DM, NATURGESETZ, PBC, Partei d.Nichtwähler

Gemeinde Langerwehe
Bundestagswahl 27.09.2009
Zweitstimmen Gewinne und Verluste Pfarrheim Schlich

	Bundestagswahl 27.09.2009	Bundestagswahl 18.09.2005 *		Bundestagswahl 22.09.2002 *		Bundestagswahl 27.09.1998 *	
		Ergebnis	Gewinne und Ver- luste	Ergebnis	Gewinne und Ver- luste	Ergebnis	Gewinne und Ver- luste
Wahlberechtigte	312	301	+11	320	-8	316	-4
Wähler	185	211	-26	206	-21	221	-36
	59,29 %	70,10 %	-10,80 %	64,38 %	-5,08 %	69,94 %	-10,64 %
gültige Stimmen	184	205	-21	203	-19	218	-34
	99,46 %	97,16 %	+2,30 %	98,54 %	+0,92 %	98,64 %	+0,82 %
SPD	39	74	-35	77	-38	96	-57
	21,20 %	36,10 %	-14,90 %	37,93 %	-16,73 %	44,04 %	-22,84 %
CDU	80	83	-3	85	-5	92	-12
	43,48 %	40,49 %	+2,99 %	41,87 %	+1,61 %	42,20 %	+1,28 %
FDP	22	15	+7	26	-4	10	+12
	11,96 %	7,32 %	+4,64 %	12,81 %	-0,85 %	4,59 %	+7,37 %
GRÜNE	12	10	+2	13	-1	6	+6
	6,52 %	4,88 %	+1,64 %	6,40 %	+0,12 %	2,75 %	+3,77 %
DIE LINKE	20	11	+9	0	+20	3	+17
	10,87 %	5,37 %	+5,50 %	0,00 %	+10,87 %	1,38 %	+9,49 %
NPD	0	3	-3	0	+0	0	+0
	0,00 %	1,46 %	-1,46 %	0,00 %	+0,00 %	0,00 %	+0,00 %
Tierschutzpartei	2	2	+0	1	+1	0	+2
	1,09 %	0,98 %	+0,11 %	0,49 %	+0,60 %	0,00 %	+1,09 %

FAMILIE	3	2	+1	0	+3	3	+0
	1,63 %	0,98 %	+0,65 %	0,00 %	+1,63 %	1,38 %	+0,25 %
REP	0	0	+0	0	+0	3	-3
	0,00 %	0,00 %	+0,00 %	0,00 %	+0,00 %	1,38 %	-1,38 %
Volksabstimmung	1	0	+1	0	+1	0	+1
	0,54 %	0,00 %	+0,54 %	0,00 %	+0,54 %	0,00 %	+0,54 %
MLPD	0	0	+0	0	+0	0	+0
	0,00 %	0,00 %	+0,00 %	0,00 %	+0,00 %	0,00 %	+0,00 %
PSG	0	1	-1	0	+0	0	+0
	0,00 %	0,49 %	-0,49 %	0,00 %	+0,00 %	0,00 %	+0,00 %
ZENTRUM	0	0	+0	0	+0	0	+0
	0,00 %	0,00 %	+0,00 %	0,00 %	+0,00 %	0,00 %	+0,00 %
BüSo	0	0	+0	1	-1	0	+0
	0,00 %	0,00 %	+0,00 %	0,49 %	-0,49 %	0,00 %	+0,00 %
DVU	0	0	+0	0	+0	2	-2
	0,00 %	0,00 %	+0,00 %	0,00 %	+0,00 %	0,92 %	-0,92 %
ÖDP	0	0	+0	0	+0	0	+0
	0,00 %	0,00 %	+0,00 %	0,00 %	+0,00 %	0,00 %	+0,00 %
PIRATEN	3	0	+3	0	+3	0	+3
	1,63 %	0,00 %	+1,63 %	0,00 %	+1,63 %	0,00 %	+1,63 %
RRP	0	0	+0	0	+0	0	+0
	0,00 %	0,00 %	+0,00 %	0,00 %	+0,00 %	0,00 %	+0,00 %
RENTNER	2	0	+2	0	+2	0	+2
	1,09 %	0,00 %	+1,09 %	0,00 %	+1,09 %	0,00 %	+1,09 %
Sonstige	0	4	-4	0	+0	3	-3
	0,00 %	1,95 %	-1,95 %	0,00 %	+0,00 %	1,38 %	-1,38 %

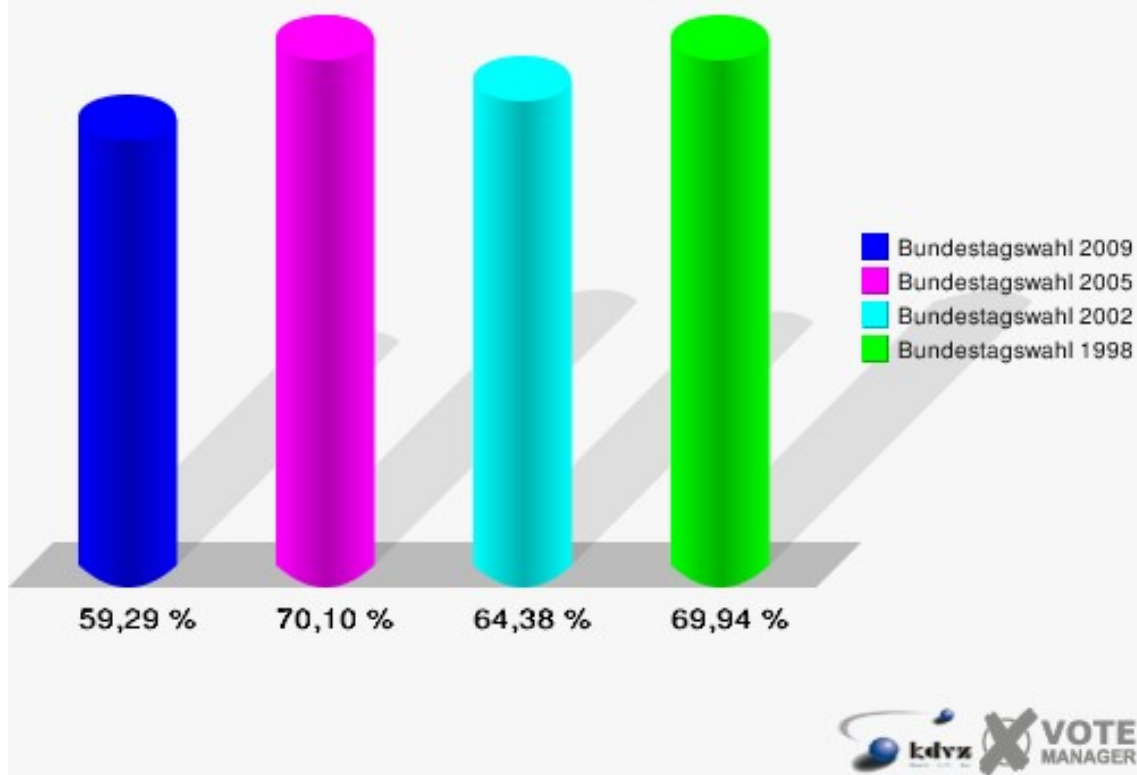
* Die Vergleichszahlen wurden auf die aktuelle Wahlgebietsgliederung umgerechnet.

Bundestagswahl 18.09.2005: Sonstige = DIE GRAUEN, PBC, Deutschland

Bundestagswahl 22.09.2002: Sonstige = DIE GRAUEN, PBC, CM, DIE FRAUEN, DIE VIOLETTEN, HP, OffensiveD

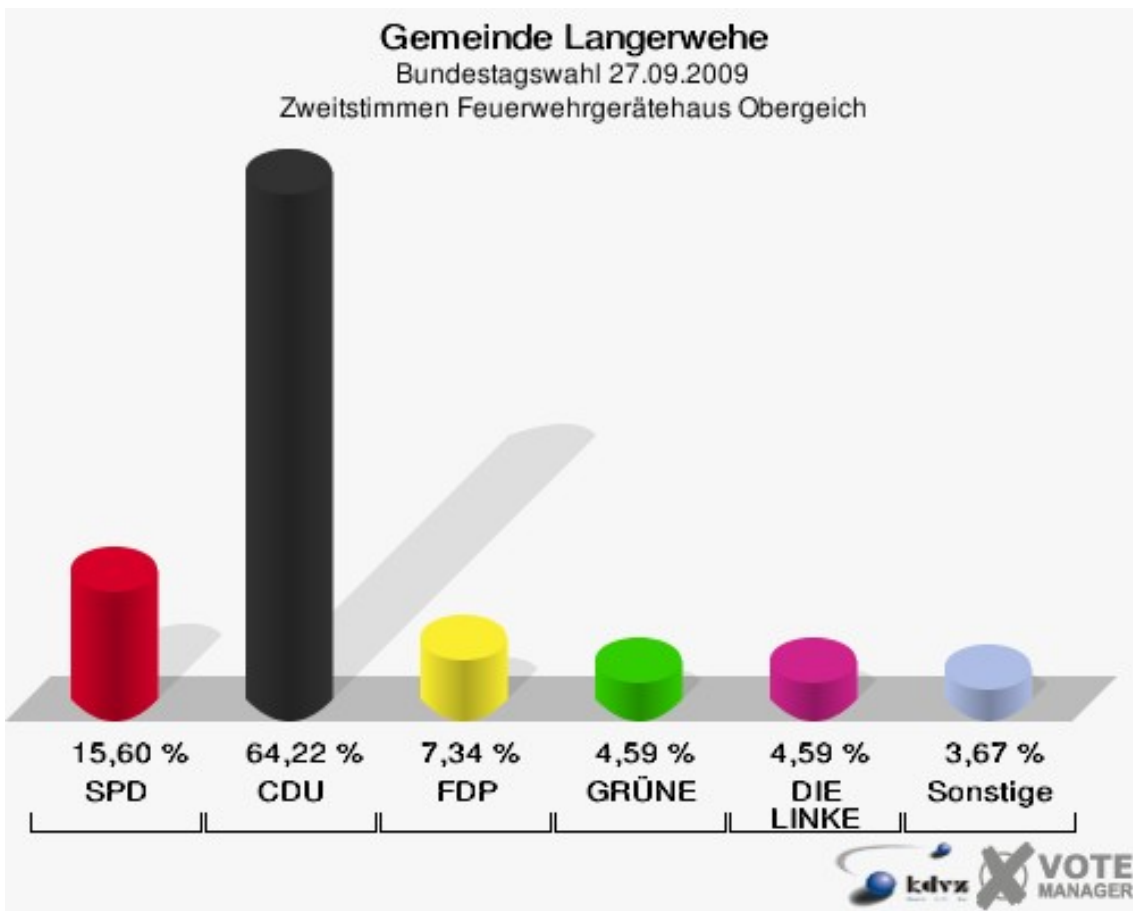
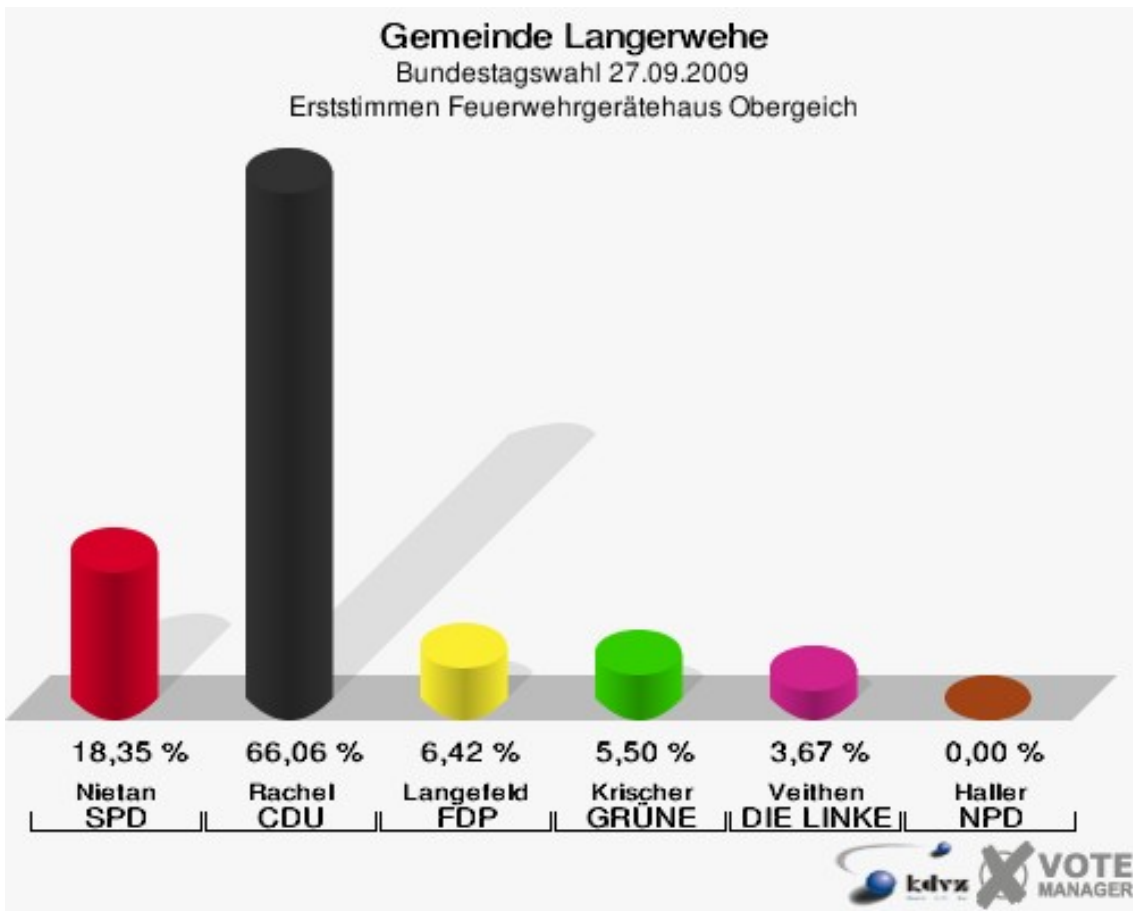
Bundestagswahl 27.09.1998: Sonstige = Deutschland, APPD, BFB - Die Offensive, Chance 2000, CM, DIE GRAUEN, DIE FRAUEN, Pro DM, NATURGESETZ, PBC, Partei d.Nichtwähler

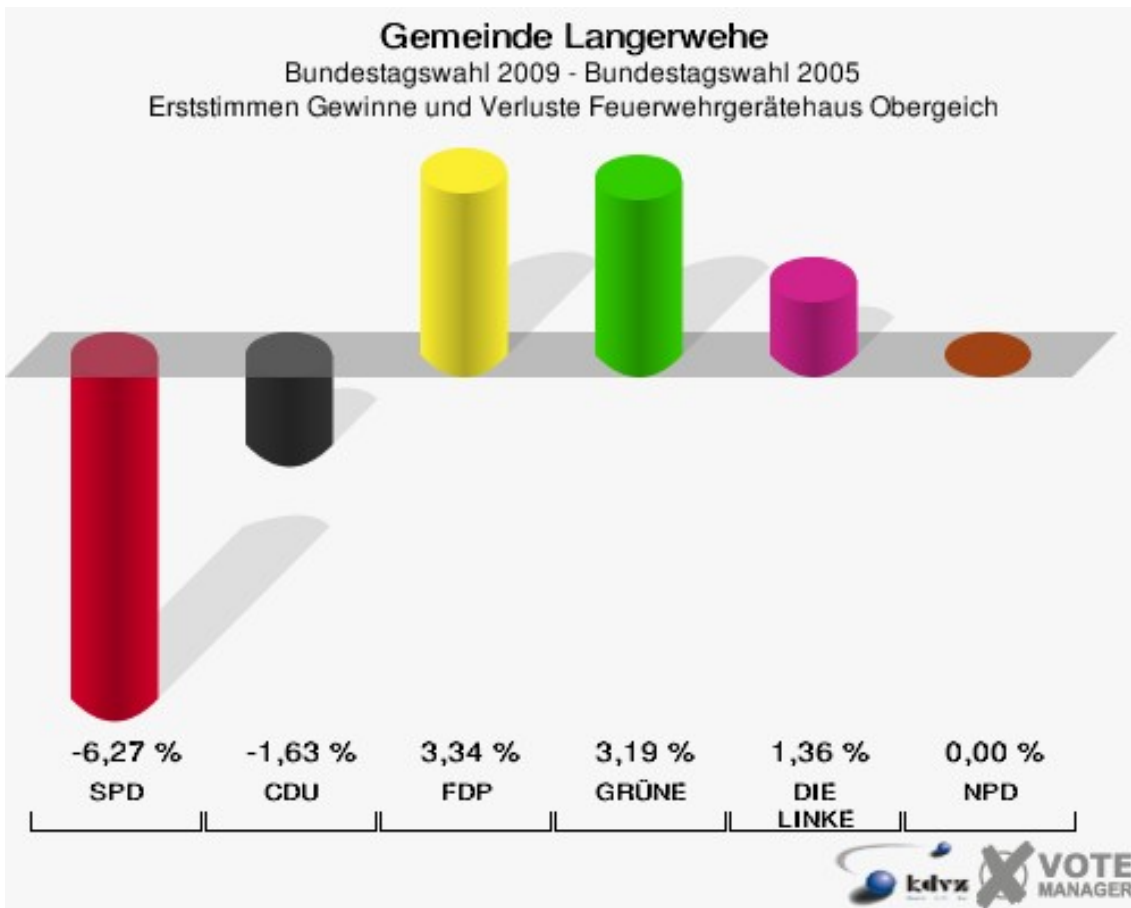
Gemeinde Langerwehe
Bundestagswahl 27.09.2009
Wahlbeteiligung Pfarrheim Schlich



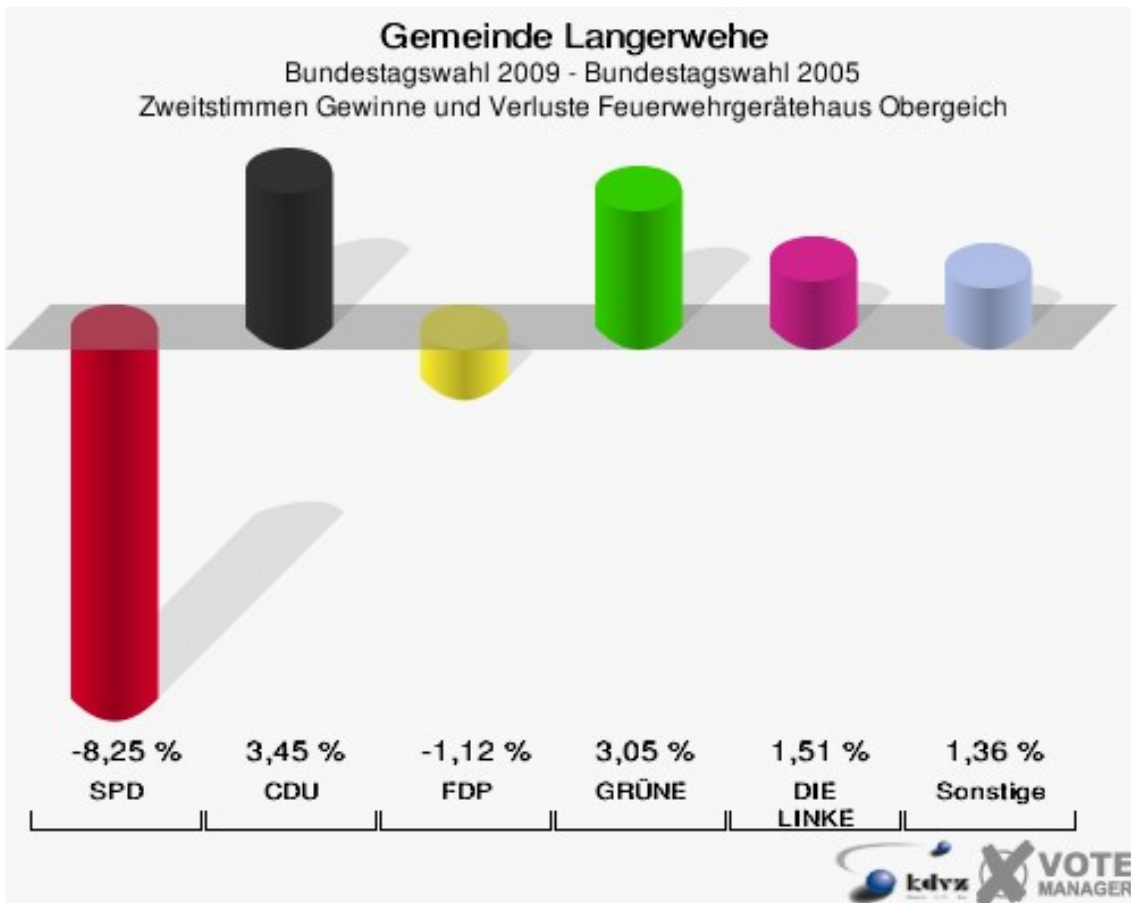
Feuerwehrgerätehaus Obergeich

	Erststimmen		Zweitstimmen	
Wahlberechtigte	183		183	
Wähler/innen	110	60,11 %	110	60,11 %
ungültige Stimmen	1	0,91 %	1	0,91 %
gültige Stimmen	109	99,09 %	109	99,09 %
Nietan, SPD	20	18,35 %	17	15,60 %
Rachel, CDU	72	66,06 %	70	64,22 %
Langefeld, FDP	7	6,42 %	8	7,34 %
Krischer, GRÜNE	6	5,50 %	5	4,59 %
Veithen, DIE LINKE	4	3,67 %	5	4,59 %
Haller, NPD	0	0,00 %	1	0,92 %
Tierschutzpartei	---	---	0	0,00 %
FAMILIE	---	---	0	0,00 %
REP	---	---	0	0,00 %
Volksabstimmung	---	---	0	0,00 %
MLPD	---	---	0	0,00 %
PSG	---	---	0	0,00 %
ZENTRUM	---	---	0	0,00 %
BüSo	---	---	0	0,00 %
DVU	---	---	0	0,00 %
ÖDP	---	---	0	0,00 %
PIRATEN	---	---	3	2,75 %
RRP	---	---	0	0,00 %
RENTNER	---	---	0	0,00 %





Die Vergleichszahlen wurden auf die aktuelle Wahlgebietsgliederung umgerechnet.



Die Vergleichszahlen wurden auf die aktuelle Wahlgebietsgliederung umgerechnet.

Gemeinde Langerwehe
Bundestagswahl 27.09.2009
Erststimmen Gewinne und Verluste Feuerwehrgerätehaus Obergeich

	Bundestagswahl 27.09.2009	Bundestagswahl 18.09.2005 *		Bundestagswahl 22.09.2002 *		Bundestagswahl 27.09.1998 *	
		Ergebnis	Gewinne und Ver- luste	Ergebnis	Gewinne und Ver- luste	Ergebnis	Gewinne und Ver- luste
Wahlberechtigte	183	196	-13	185	-2	188	-5
Wähler	110	133	-23	124	-14	140	-30
	60,11 %	67,86 %	-7,75 %	67,03 %	-6,92 %	74,47 %	-14,36 %
gültige Stimmen	109	130	-21	123	-14	140	-31
	99,09 %	97,74 %	+1,35 %	99,19 %	-0,10 %	100,00 %	-0,91 %
SPD	20	32	-12	36	-16	35	-15
	18,35 %	24,62 %	-6,27 %	29,27 %	-10,92 %	25,00 %	-6,65 %
CDU	72	88	-16	81	-9	96	-24
	66,06 %	67,69 %	-1,63 %	65,85 %	+0,21 %	68,57 %	-2,51 %
FDP	7	4	+3	4	+3	2	+5
	6,42 %	3,08 %	+3,34 %	3,25 %	+3,17 %	1,43 %	+4,99 %
GRÜNE	6	3	+3	1	+5	4	+2
	5,50 %	2,31 %	+3,19 %	0,81 %	+4,69 %	2,86 %	+2,64 %
DIE LINKE	4	3	+1	0	+4	0	+4
	3,67 %	2,31 %	+1,36 %	0,00 %	+3,67 %	0,00 %	+3,67 %
NPD	0	0	+0	0	+0	0	+0
	0,00 %	0,00 %	+0,00 %	0,00 %	+0,00 %	0,00 %	+0,00 %
Tierschutzpartei	0	0	+0	0	+0	0	+0
	0,00 %	0,00 %	+0,00 %	0,00 %	+0,00 %	0,00 %	+0,00 %
FAMILIE	0	0	+0	0	+0	2	-2
	0,00 %	0,00 %	+0,00 %	0,00 %	+0,00 %	1,43 %	-1,43 %
REP	0	0	+0	0	+0	1	-1
	0,00 %	0,00 %	+0,00 %	0,00 %	+0,00 %	0,71 %	-0,71 %
Volksabstimmung	0	0	+0	0	+0	0	+0
	0,00 %	0,00 %	+0,00 %	0,00 %	+0,00 %	0,00 %	+0,00 %
MLPD	0	0	+0	0	+0	0	+0
	0,00 %	0,00 %	+0,00 %	0,00 %	+0,00 %	0,00 %	+0,00 %
PSG	0	0	+0	0	+0	0	+0
	0,00 %	0,00 %	+0,00 %	0,00 %	+0,00 %	0,00 %	+0,00 %
ZENTRUM	0	0	+0	0	+0	0	+0
	0,00 %	0,00 %	+0,00 %	0,00 %	+0,00 %	0,00 %	+0,00 %
BüSo	0	0	+0	0	+0	0	+0
	0,00 %	0,00 %	+0,00 %	0,00 %	+0,00 %	0,00 %	+0,00 %
DVU	0	0	+0	0	+0	0	+0

	0,00 %	0,00 %	+0,00 %	0,00 %	+0,00 %	0,00 %	+0,00 %
ÖDP	0	0	+0	0	+0	0	+0
	0,00 %	0,00 %	+0,00 %	0,00 %	+0,00 %	0,00 %	+0,00 %
PIRATEN	0	0	+0	0	+0	0	+0
	0,00 %	0,00 %	+0,00 %	0,00 %	+0,00 %	0,00 %	+0,00 %
RRP	0	0	+0	0	+0	0	+0
	0,00 %	0,00 %	+0,00 %	0,00 %	+0,00 %	0,00 %	+0,00 %
RENTNER	0	0	+0	0	+0	0	+0
	0,00 %	0,00 %	+0,00 %	0,00 %	+0,00 %	0,00 %	+0,00 %
Sonstige	0	0	+0	1	-1	0	+0
	0,00 %	0,00 %	+0,00 %	0,81 %	-0,81 %	0,00 %	+0,00 %

* Die Vergleichszahlen wurden auf die aktuelle Wahlbereichsgliederung umgerechnet.

Bundestagswahl 18.09.2005: Sonstige = DIE GRAUEN, PBC, Deutschland

Bundestagswahl 22.09.2002: Sonstige = DIE GRAUEN, PBC, CM, DIE FRAUEN, DIE VIOLETTEN, HP, OffensiveD

Bundestagswahl 27.09.1998: Sonstige = Deutschland, APPD, BFB - Die Offensive, Chance 2000, CM, DIE GRAUEN, DIE FRAUEN, Pro DM, NATURGESETZ, PBC, Partei d.Nichtwähler

Gemeinde Langerwehe
Bundestagswahl 27.09.2009
Zweitstimmen Gewinne und Verluste Feuerwehrgerätehaus Obergeich

	Bundestagswahl 27.09.2009	Bundestagswahl 18.09.2005 *		Bundestagswahl 22.09.2002 *		Bundestagswahl 27.09.1998 *	
		Ergebnis	Gewinne und Ver- luste	Ergebnis	Gewinne und Ver- luste	Ergebnis	Gewinne und Ver- luste
Wahlberechtigte	183	196	-13	185	-2	188	-5
Wähler	110	133	-23	124	-14	140	-30
	60,11 %	67,86 %	-7,75 %	67,03 %	-6,92 %	74,47 %	-14,36 %
gültige Stimmen	109	130	-21	122	-13	140	-31
	99,09 %	97,74 %	+1,35 %	98,39 %	+0,70 %	100,00 %	-0,91 %
SPD	17	31	-14	35	-18	37	-20
	15,60 %	23,85 %	-8,25 %	28,69 %	-13,09 %	26,43 %	-10,83 %
CDU	70	79	-9	76	-6	86	-16
	64,22 %	60,77 %	+3,45 %	62,30 %	+1,92 %	61,43 %	+2,79 %
FDP	8	11	-3	6	+2	11	-3
	7,34 %	8,46 %	-1,12 %	4,92 %	+2,42 %	7,86 %	-0,52 %
GRÜNE	5	2	+3	3	+2	0	+5
	4,59 %	1,54 %	+3,05 %	2,46 %	+2,13 %	0,00 %	+4,59 %
DIE LINKE	5	4	+1	1	+4	1	+4
	4,59 %	3,08 %	+1,51 %	0,82 %	+3,77 %	0,71 %	+3,88 %
NPD	1	1	+0	0	+1	0	+1
	0,92 %	0,77 %	+0,15 %	0,00 %	+0,92 %	0,00 %	+0,92 %
Tierschutzpartei	0	0	+0	0	+0	0	+0
	0,00 %	0,00 %	+0,00 %	0,00 %	+0,00 %	0,00 %	+0,00 %

FAMILIE	0	0	+0	0	+0	3	-3
	0,00 %	0,00 %	+0,00 %	0,00 %	+0,00 %	2,14 %	-2,14 %
REP	0	2	-2	0	+0	1	-1
	0,00 %	1,54 %	-1,54 %	0,00 %	+0,00 %	0,71 %	-0,71 %
Volksabstimmung	0	0	+0	0	+0	0	+0
	0,00 %	0,00 %	+0,00 %	0,00 %	+0,00 %	0,00 %	+0,00 %
MLPD	0	0	+0	0	+0	0	+0
	0,00 %	0,00 %	+0,00 %	0,00 %	+0,00 %	0,00 %	+0,00 %
PSG	0	0	+0	0	+0	0	+0
	0,00 %	0,00 %	+0,00 %	0,00 %	+0,00 %	0,00 %	+0,00 %
ZENTRUM	0	0	+0	0	+0	0	+0
	0,00 %	0,00 %	+0,00 %	0,00 %	+0,00 %	0,00 %	+0,00 %
BüSo	0	0	+0	0	+0	0	+0
	0,00 %	0,00 %	+0,00 %	0,00 %	+0,00 %	0,00 %	+0,00 %
DVU	0	0	+0	0	+0	1	-1
	0,00 %	0,00 %	+0,00 %	0,00 %	+0,00 %	0,71 %	-0,71 %
ÖDP	0	0	+0	0	+0	0	+0
	0,00 %	0,00 %	+0,00 %	0,00 %	+0,00 %	0,00 %	+0,00 %
PIRATEN	3	0	+3	0	+3	0	+3
	2,75 %	0,00 %	+2,75 %	0,00 %	+2,75 %	0,00 %	+2,75 %
RRP	0	0	+0	0	+0	0	+0
	0,00 %	0,00 %	+0,00 %	0,00 %	+0,00 %	0,00 %	+0,00 %
RENTNER	0	0	+0	0	+0	0	+0
	0,00 %	0,00 %	+0,00 %	0,00 %	+0,00 %	0,00 %	+0,00 %
Sonstige	0	0	+0	1	-1	0	+0
	0,00 %	0,00 %	+0,00 %	0,82 %	-0,82 %	0,00 %	+0,00 %

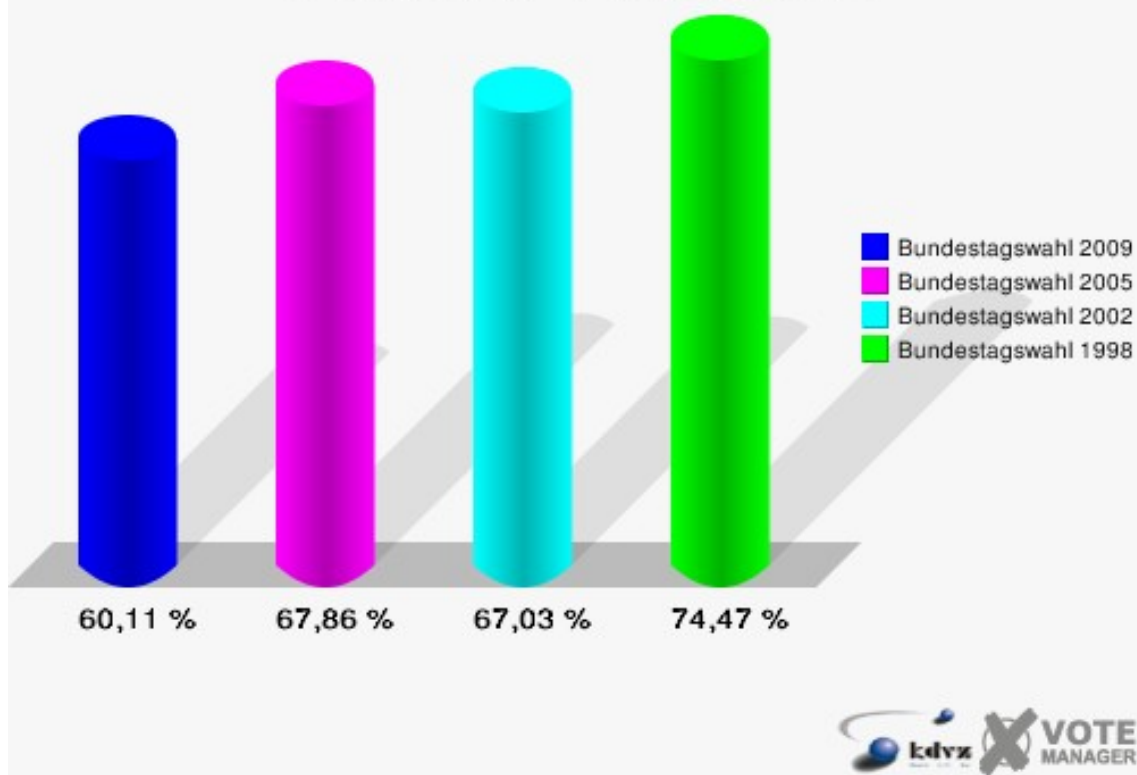
* Die Vergleichszahlen wurden auf die aktuelle Wahlgebietsgliederung umgerechnet.

Bundestagswahl 18.09.2005: Sonstige = DIE GRAUEN, PBC, Deutschland

Bundestagswahl 22.09.2002: Sonstige = DIE GRAUEN, PBC, CM, DIE FRAUEN, DIE VIOLETTEN, HP, OffensiveD

Bundestagswahl 27.09.1998: Sonstige = Deutschland, APPD, BFB - Die Offensive, Chance 2000, CM, DIE GRAUEN, DIE FRAUEN, Pro DM, NATURGESETZ, PBC, Partei d.Nichtwähler

Gemeinde Langerwehe
Bundestagswahl 27.09.2009
Wahlbeteiligung Feuerwehrgerätehaus Obergeich

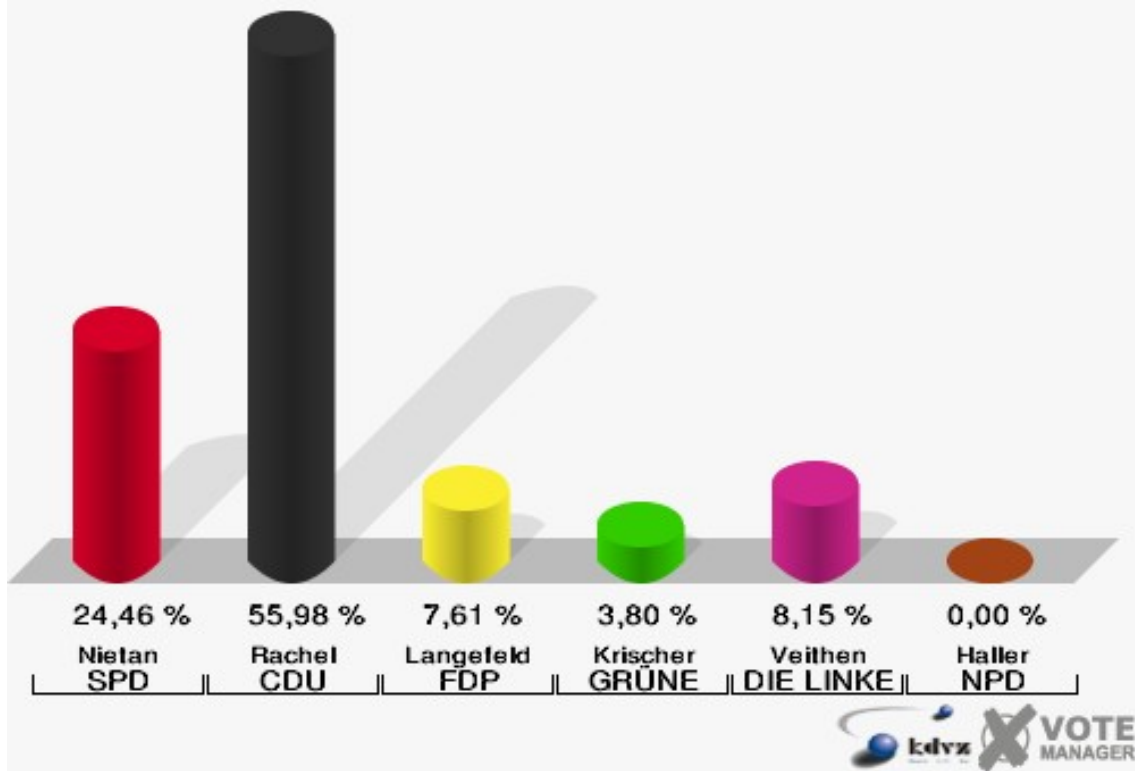


Gaststätte Johnen

	Erststimmen		Zweitstimmen	
Wahlberechtigte	277		277	
Wähler/innen	189	68,23 %	189	68,23 %
ungültige Stimmen	5	2,65 %	3	1,59 %
gültige Stimmen	184	97,35 %	186	98,41 %
Nietan, SPD	45	24,46 %	30	16,13 %
Rachel, CDU	103	55,98 %	88	47,31 %
Langefeld, FDP	14	7,61 %	36	19,35 %
Krischer, GRÜNE	7	3,80 %	13	6,99 %
Veithen, DIE LINKE	15	8,15 %	15	8,06 %
Haller, NPD	0	0,00 %	0	0,00 %
Tierschutzpartei	---	---	2	1,08 %
FAMILIE	---	---	0	0,00 %
REP	---	---	0	0,00 %
Volksabstimmung	---	---	0	0,00 %
MLPD	---	---	0	0,00 %
PSG	---	---	0	0,00 %
ZENTRUM	---	---	0	0,00 %
BüSo	---	---	0	0,00 %
DVU	---	---	0	0,00 %
ÖDP	---	---	0	0,00 %
PIRATEN	---	---	2	1,08 %
RRP	---	---	0	0,00 %
RENTNER	---	---	0	0,00 %

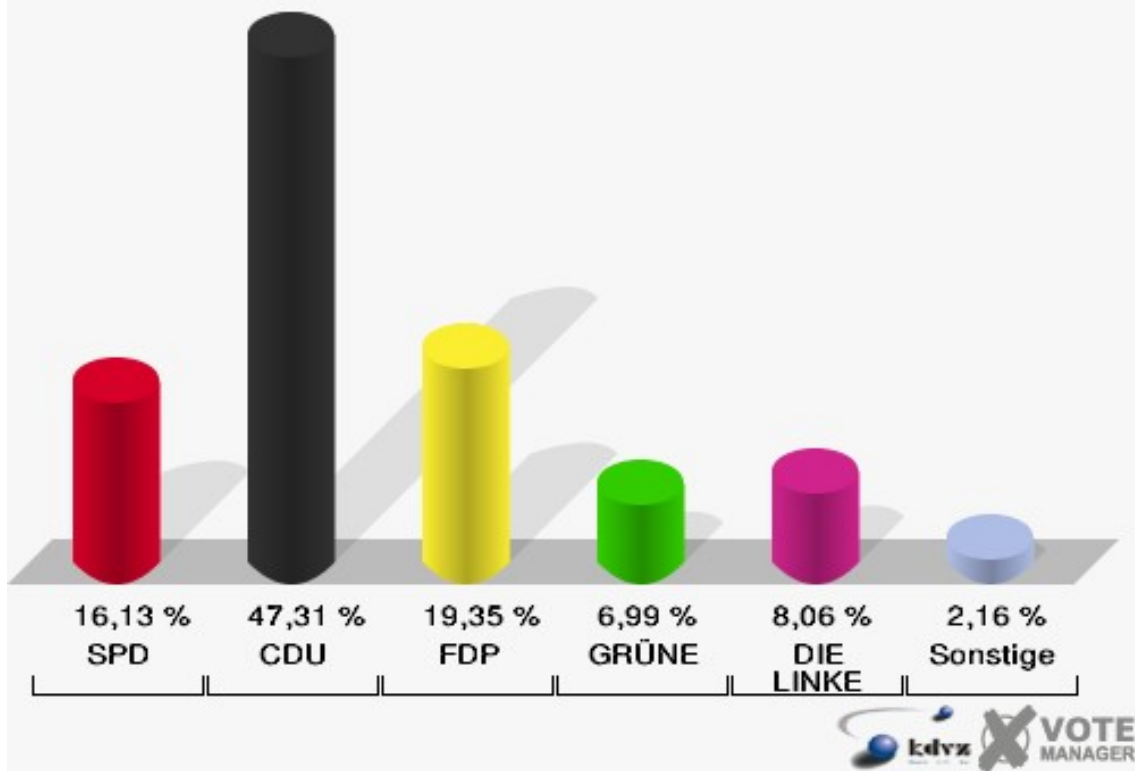
Gemeinde Langerwehe

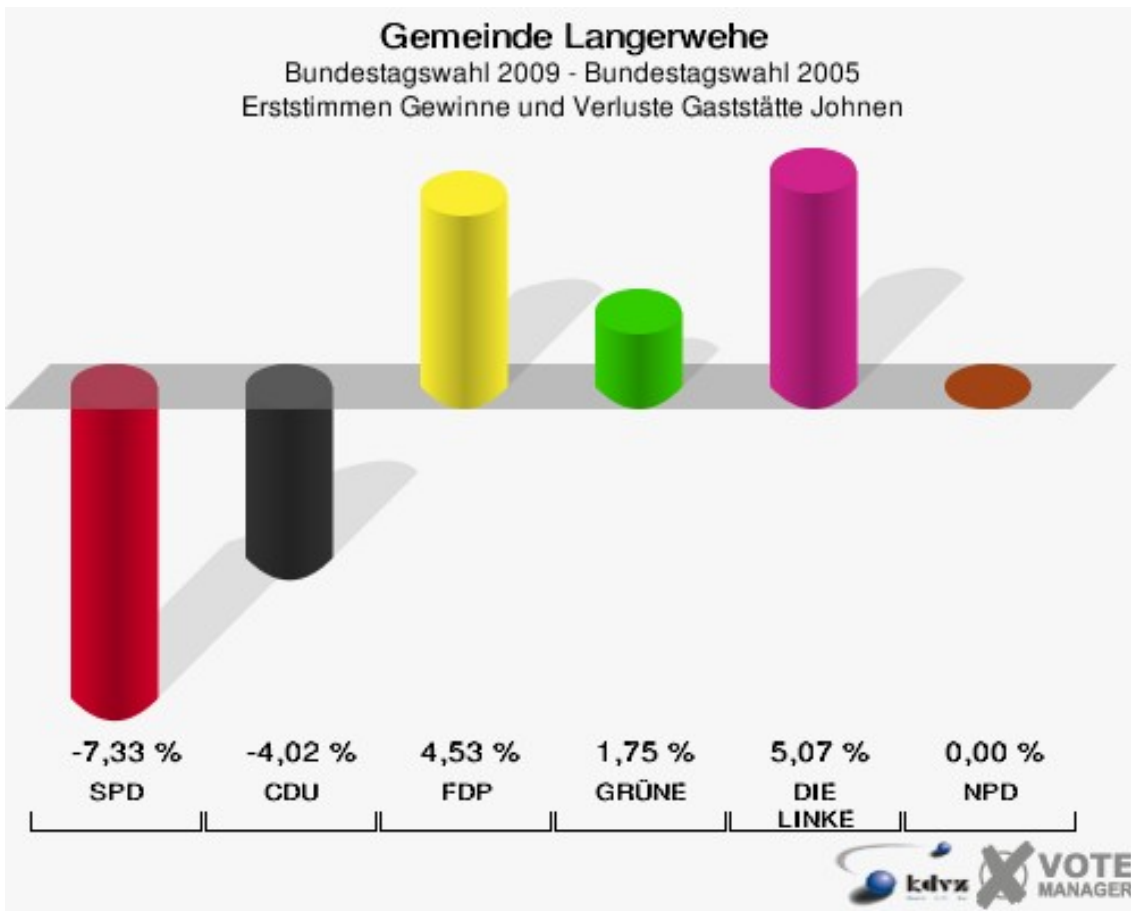
Bundestagswahl 27.09.2009
Erststimmen Gaststätte Johnen



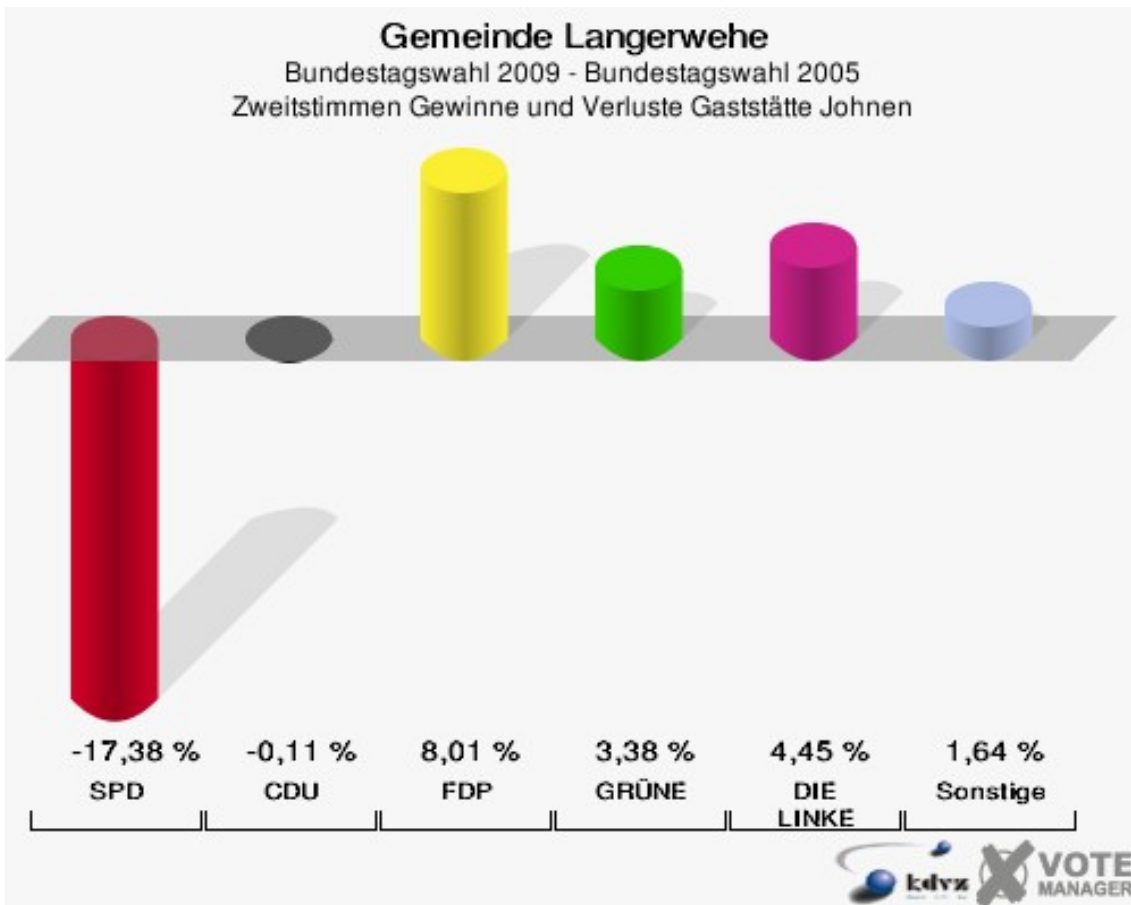
Gemeinde Langerwehe

Bundestagswahl 27.09.2009
Zweitstimmen Gaststätte Johnen





Die Vergleichszahlen wurden auf die aktuelle Wahlbezirgsgliederung umgerechnet.



Die Vergleichszahlen wurden auf die aktuelle Wahlbezirgsgliederung umgerechnet.

Gemeinde Langerwehe
Bundestagswahl 27.09.2009
Erststimmen Gewinne und Verluste Gaststätte Johnen

	Bundestagswahl 27.09.2009	Bundestagswahl 18.09.2005 *		Bundestagswahl 22.09.2002 *		Bundestagswahl 27.09.1998 *	
		Ergebnis	Gewinne und Ver- luste	Ergebnis	Gewinne und Ver- luste	Ergebnis	Gewinne und Ver- luste
Wahlberechtigte	277	284	-7	288	-11	287	-10
Wähler	189	198	-9	200	-11	215	-26
	68,23 %	69,72 %	-1,49 %	69,44 %	-1,21 %	74,91 %	-6,68 %
gültige Stimmen	184	195	-11	194	-10	206	-22
	97,35 %	98,48 %	-1,13 %	97,00 %	+0,35 %	95,81 %	+1,54 %
SPD	45	62	-17	69	-24	73	-28
	24,46 %	31,79 %	-7,33 %	35,57 %	-11,11 %	35,44 %	-10,98 %
CDU	103	117	-14	105	-2	109	-6
	55,98 %	60,00 %	-4,02 %	54,12 %	+1,86 %	52,91 %	+3,07 %
FDP	14	6	+8	13	+1	10	+4
	7,61 %	3,08 %	+4,53 %	6,70 %	+0,91 %	4,85 %	+2,76 %
GRÜNE	7	4	+3	4	+3	5	+2
	3,80 %	2,05 %	+1,75 %	2,06 %	+1,74 %	2,43 %	+1,37 %
DIE LINKE	15	6	+9	2	+13	1	+14
	8,15 %	3,08 %	+5,07 %	1,03 %	+7,12 %	0,49 %	+7,66 %
NPD	0	0	+0	0	+0	0	+0
	0,00 %	0,00 %	+0,00 %	0,00 %	+0,00 %	0,00 %	+0,00 %
Tierschutzpartei	0	0	+0	0	+0	0	+0
	0,00 %	0,00 %	+0,00 %	0,00 %	+0,00 %	0,00 %	+0,00 %
FAMILIE	0	0	+0	0	+0	1	-1
	0,00 %	0,00 %	+0,00 %	0,00 %	+0,00 %	0,49 %	-0,49 %
REP	0	0	+0	0	+0	4	-4
	0,00 %	0,00 %	+0,00 %	0,00 %	+0,00 %	1,94 %	-1,94 %
Volksabstimmung	0	0	+0	0	+0	0	+0
	0,00 %	0,00 %	+0,00 %	0,00 %	+0,00 %	0,00 %	+0,00 %
MLPD	0	0	+0	0	+0	0	+0
	0,00 %	0,00 %	+0,00 %	0,00 %	+0,00 %	0,00 %	+0,00 %
PSG	0	0	+0	0	+0	0	+0
	0,00 %	0,00 %	+0,00 %	0,00 %	+0,00 %	0,00 %	+0,00 %
ZENTRUM	0	0	+0	0	+0	0	+0
	0,00 %	0,00 %	+0,00 %	0,00 %	+0,00 %	0,00 %	+0,00 %
BüSo	0	0	+0	0	+0	0	+0
	0,00 %	0,00 %	+0,00 %	0,00 %	+0,00 %	0,00 %	+0,00 %
DVU	0	0	+0	0	+0	0	+0

	0,00 %	0,00 %	+0,00 %	0,00 %	+0,00 %	0,00 %	+0,00 %
ÖDP	0	0	+0	0	+0	0	+0
	0,00 %	0,00 %	+0,00 %	0,00 %	+0,00 %	0,00 %	+0,00 %
PIRATEN	0	0	+0	0	+0	0	+0
	0,00 %	0,00 %	+0,00 %	0,00 %	+0,00 %	0,00 %	+0,00 %
RRP	0	0	+0	0	+0	0	+0
	0,00 %	0,00 %	+0,00 %	0,00 %	+0,00 %	0,00 %	+0,00 %
RENTNER	0	0	+0	0	+0	0	+0
	0,00 %	0,00 %	+0,00 %	0,00 %	+0,00 %	0,00 %	+0,00 %
Sonstige	0	0	+0	1	-1	3	-3
	0,00 %	0,00 %	+0,00 %	0,52 %	-0,52 %	1,46 %	-1,46 %

* Die Vergleichszahlen wurden auf die aktuelle Wahlbereichsgliederung umgerechnet.

Bundestagswahl 18.09.2005: Sonstige = DIE GRAUEN, PBC, Deutschland

Bundestagswahl 22.09.2002: Sonstige = DIE GRAUEN, PBC, CM, DIE FRAUEN, DIE VIOLETTEN, HP, OffensiveD

Bundestagswahl 27.09.1998: Sonstige = Deutschland, APPD, BFB - Die Offensive, Chance 2000, CM, DIE GRAUEN, DIE FRAUEN, Pro DM, NATURGESETZ, PBC, Partei d.Nichtwähler

Gemeinde Langerwehe
Bundestagswahl 27.09.2009
Zweitstimmen Gewinne und Verluste Gaststätte Johnen

	Bundestagswahl 27.09.2009	Bundestagswahl 18.09.2005 *		Bundestagswahl 22.09.2002 *		Bundestagswahl 27.09.1998 *	
		Ergebnis	Gewinne und Ver- luste	Ergebnis	Gewinne und Ver- luste	Ergebnis	Gewinne und Ver- luste
Wahlberechtigte	277	284	-7	288	-11	287	-10
Wähler	189	198	-9	200	-11	215	-26
	68,23 %	69,72 %	-1,49 %	69,44 %	-1,21 %	74,91 %	-6,68 %
gültige Stimmen	186	194	-8	197	-11	211	-25
	98,41 %	97,98 %	+0,43 %	98,50 %	-0,09 %	98,14 %	+0,27 %
SPD	30	65	-35	61	-31	74	-44
	16,13 %	33,51 %	-17,38 %	30,96 %	-14,83 %	35,07 %	-18,94 %
CDU	88	92	-4	92	-4	105	-17
	47,31 %	47,42 %	-0,11 %	46,70 %	+0,61 %	49,76 %	-2,45 %
FDP	36	22	+14	21	+15	15	+21
	19,35 %	11,34 %	+8,01 %	10,66 %	+8,69 %	7,11 %	+12,24 %
GRÜNE	13	7	+6	11	+2	5	+8
	6,99 %	3,61 %	+3,38 %	5,58 %	+1,41 %	2,37 %	+4,62 %
DIE LINKE	15	7	+8	3	+12	1	+14
	8,06 %	3,61 %	+4,45 %	1,52 %	+6,54 %	0,47 %	+7,59 %
NPD	0	0	+0	0	+0	0	+0
	0,00 %	0,00 %	+0,00 %	0,00 %	+0,00 %	0,00 %	+0,00 %
Tierschutzpartei	2	1	+1	2	+0	1	+1
	1,08 %	0,52 %	+0,56 %	1,02 %	+0,06 %	0,47 %	+0,61 %

FAMILIE	0	0	+0	1	-1	0	+0
	0,00 %	0,00 %	+0,00 %	0,51 %	-0,51 %	0,00 %	+0,00 %
REP	0	0	+0	1	-1	5	-5
	0,00 %	0,00 %	+0,00 %	0,51 %	-0,51 %	2,37 %	-2,37 %
Volksabstimmung	0	0	+0	0	+0	0	+0
	0,00 %	0,00 %	+0,00 %	0,00 %	+0,00 %	0,00 %	+0,00 %
MLPD	0	0	+0	0	+0	0	+0
	0,00 %	0,00 %	+0,00 %	0,00 %	+0,00 %	0,00 %	+0,00 %
PSG	0	0	+0	0	+0	0	+0
	0,00 %	0,00 %	+0,00 %	0,00 %	+0,00 %	0,00 %	+0,00 %
ZENTRUM	0	0	+0	0	+0	0	+0
	0,00 %	0,00 %	+0,00 %	0,00 %	+0,00 %	0,00 %	+0,00 %
BüSo	0	0	+0	0	+0	0	+0
	0,00 %	0,00 %	+0,00 %	0,00 %	+0,00 %	0,00 %	+0,00 %
DVU	0	0	+0	0	+0	1	-1
	0,00 %	0,00 %	+0,00 %	0,00 %	+0,00 %	0,47 %	-0,47 %
ÖDP	0	0	+0	0	+0	0	+0
	0,00 %	0,00 %	+0,00 %	0,00 %	+0,00 %	0,00 %	+0,00 %
PIRATEN	2	0	+2	0	+2	0	+2
	1,08 %	0,00 %	+1,08 %	0,00 %	+1,08 %	0,00 %	+1,08 %
RRP	0	0	+0	0	+0	0	+0
	0,00 %	0,00 %	+0,00 %	0,00 %	+0,00 %	0,00 %	+0,00 %
RENTNER	0	0	+0	0	+0	0	+0
	0,00 %	0,00 %	+0,00 %	0,00 %	+0,00 %	0,00 %	+0,00 %
Sonstige	0	0	+0	5	-5	4	-4
	0,00 %	0,00 %	+0,00 %	2,54 %	-2,54 %	1,90 %	-1,90 %

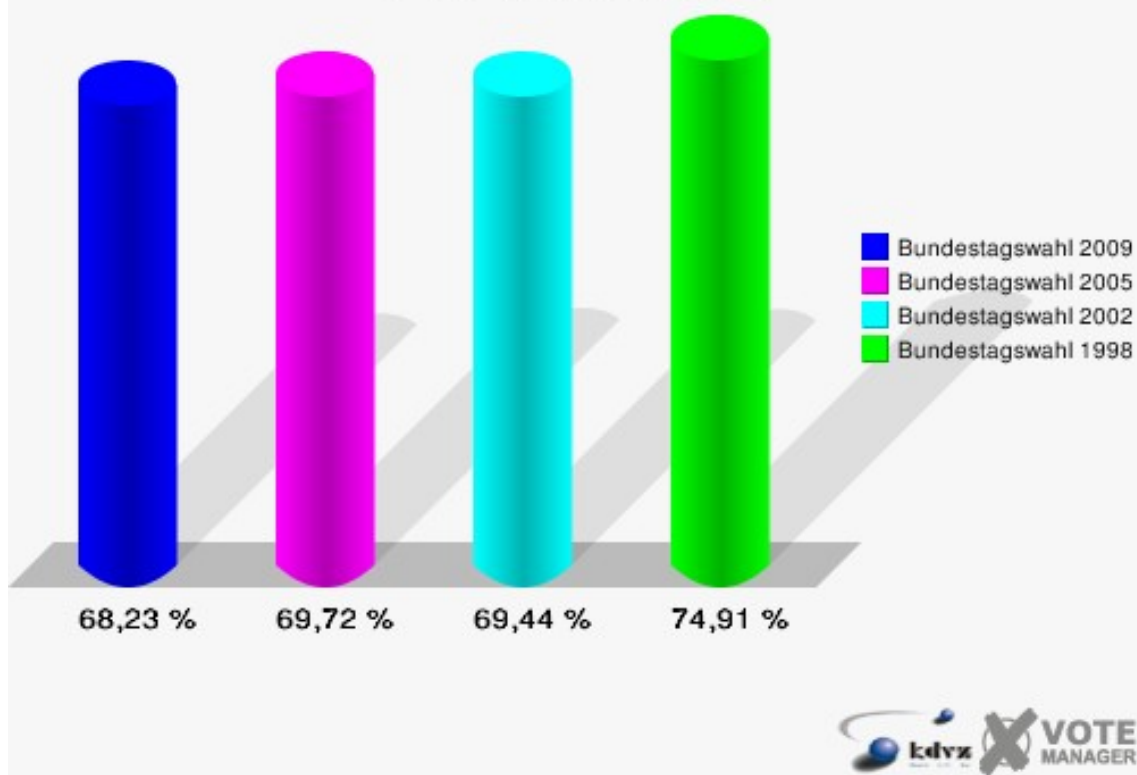
* Die Vergleichszahlen wurden auf die aktuelle Wahlgebietsgliederung umgerechnet.

Bundestagswahl 18.09.2005: Sonstige = DIE GRAUEN, PBC, Deutschland

Bundestagswahl 22.09.2002: Sonstige = DIE GRAUEN, PBC, CM, DIE FRAUEN, DIE VIOLETTEN, HP, OffensiveD

Bundestagswahl 27.09.1998: Sonstige = Deutschland, APPD, BFB - Die Offensive, Chance 2000, CM, DIE GRAUEN, DIE FRAUEN, Pro DM, NATURGESETZ, PBC, Partei d.Nichtwähler

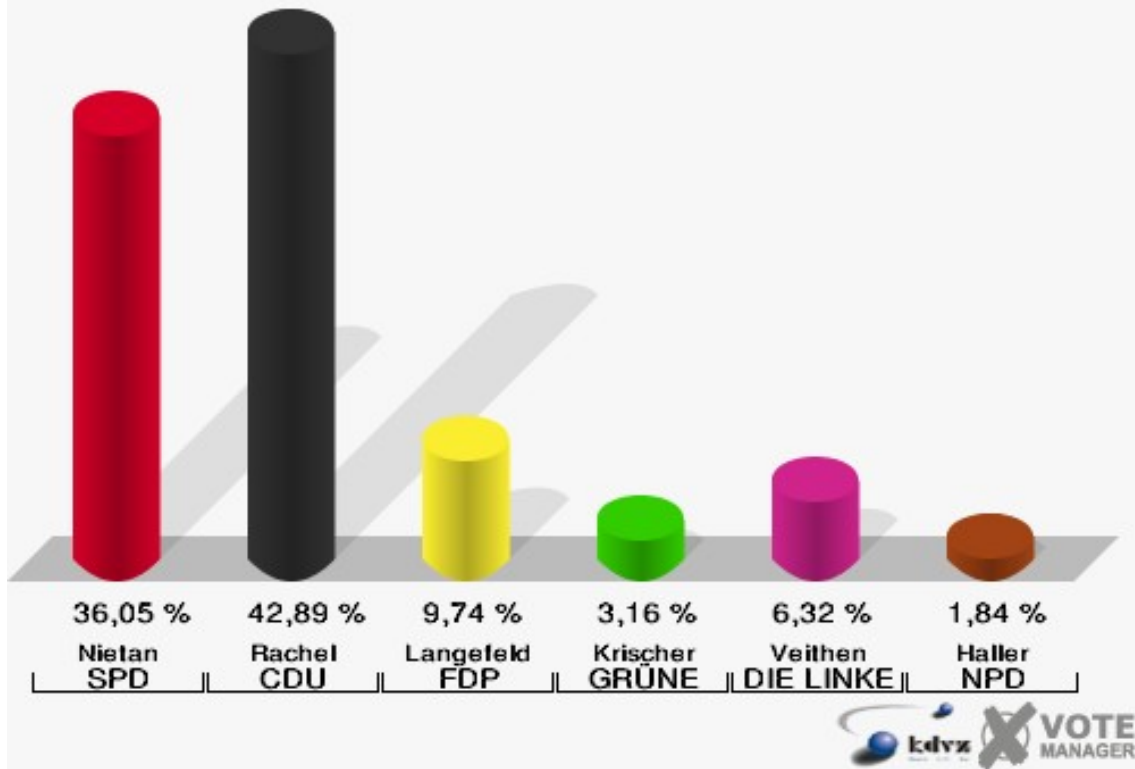
Gemeinde Langerwehe
Bundestagswahl 27.09.2009
Wahlbeteiligung Gaststätte Johnen



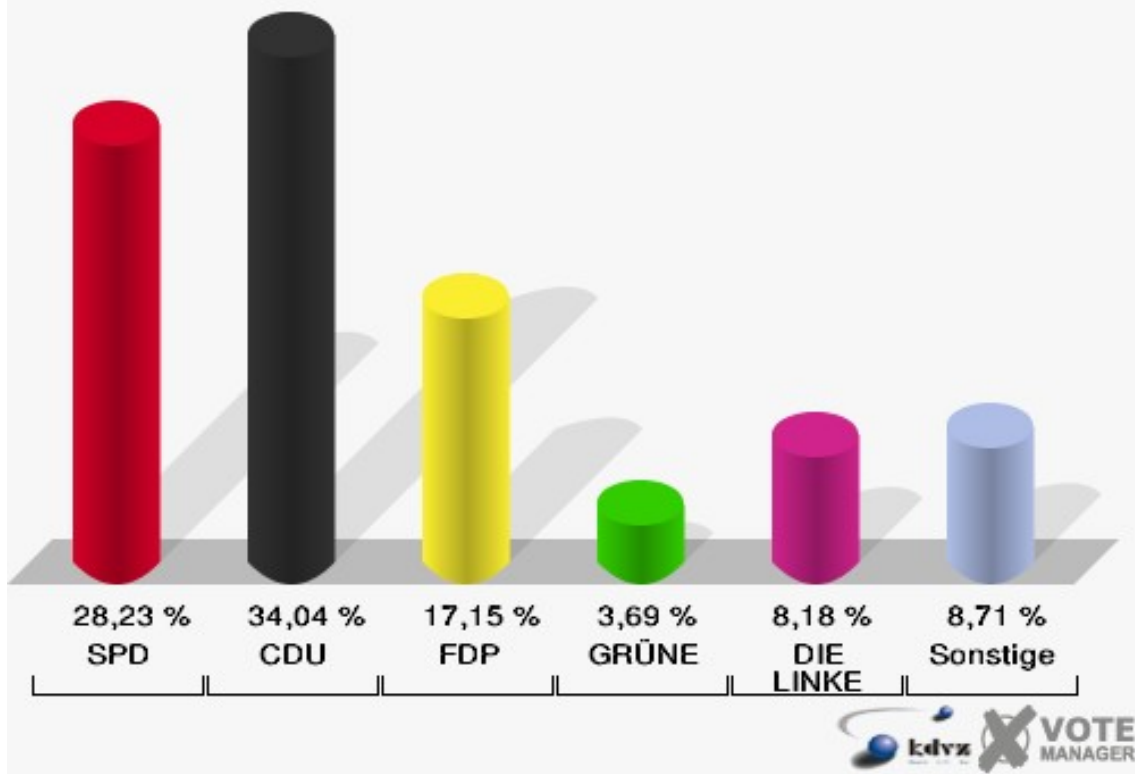
Feuerwehrgerätehaus Luchem

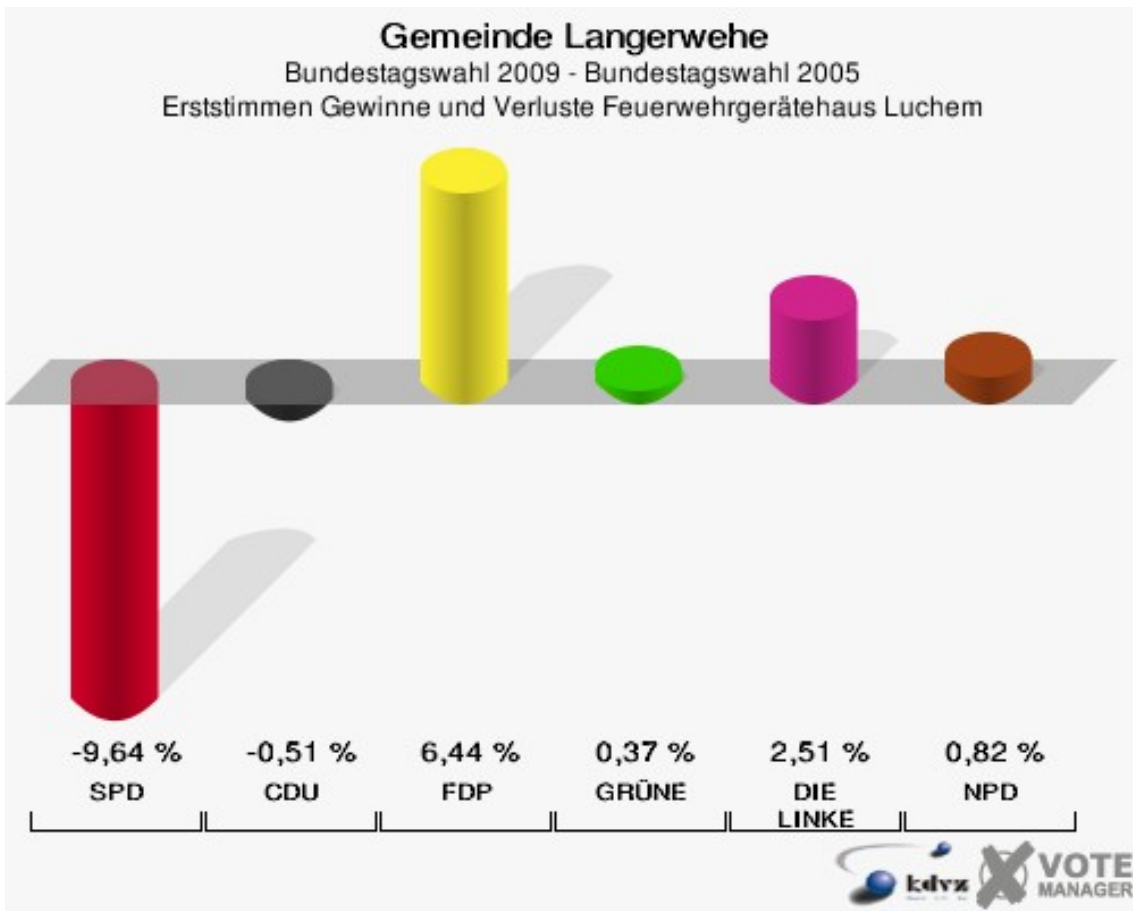
	Erststimmen		Zweitstimmen	
Wahlberechtigte	630		630	
Wähler/innen	387	61,43 %	387	61,43 %
ungültige Stimmen	7	1,81 %	8	2,07 %
gültige Stimmen	380	98,19 %	379	97,93 %
Nietan, SPD	137	36,05 %	107	28,23 %
Rachel, CDU	163	42,89 %	129	34,04 %
Langefeld, FDP	37	9,74 %	65	17,15 %
Krischer, GRÜNE	12	3,16 %	14	3,69 %
Veithen, DIE LINKE	24	6,32 %	31	8,18 %
Haller, NPD	7	1,84 %	10	2,64 %
Tierschutzpartei	---	---	5	1,32 %
FAMILIE	---	---	3	0,79 %
REP	---	---	0	0,00 %
Volksabstimmung	---	---	0	0,00 %
MLPD	---	---	0	0,00 %
PSG	---	---	0	0,00 %
ZENTRUM	---	---	0	0,00 %
BüSo	---	---	0	0,00 %
DVU	---	---	0	0,00 %
ÖDP	---	---	2	0,53 %
PIRATEN	---	---	12	3,17 %
RRP	---	---	0	0,00 %
RENTNER	---	---	1	0,26 %

Gemeinde Langerwehe
 Bundestagswahl 27.09.2009
 Erststimmen Feuerwehrgerätehaus Luchem

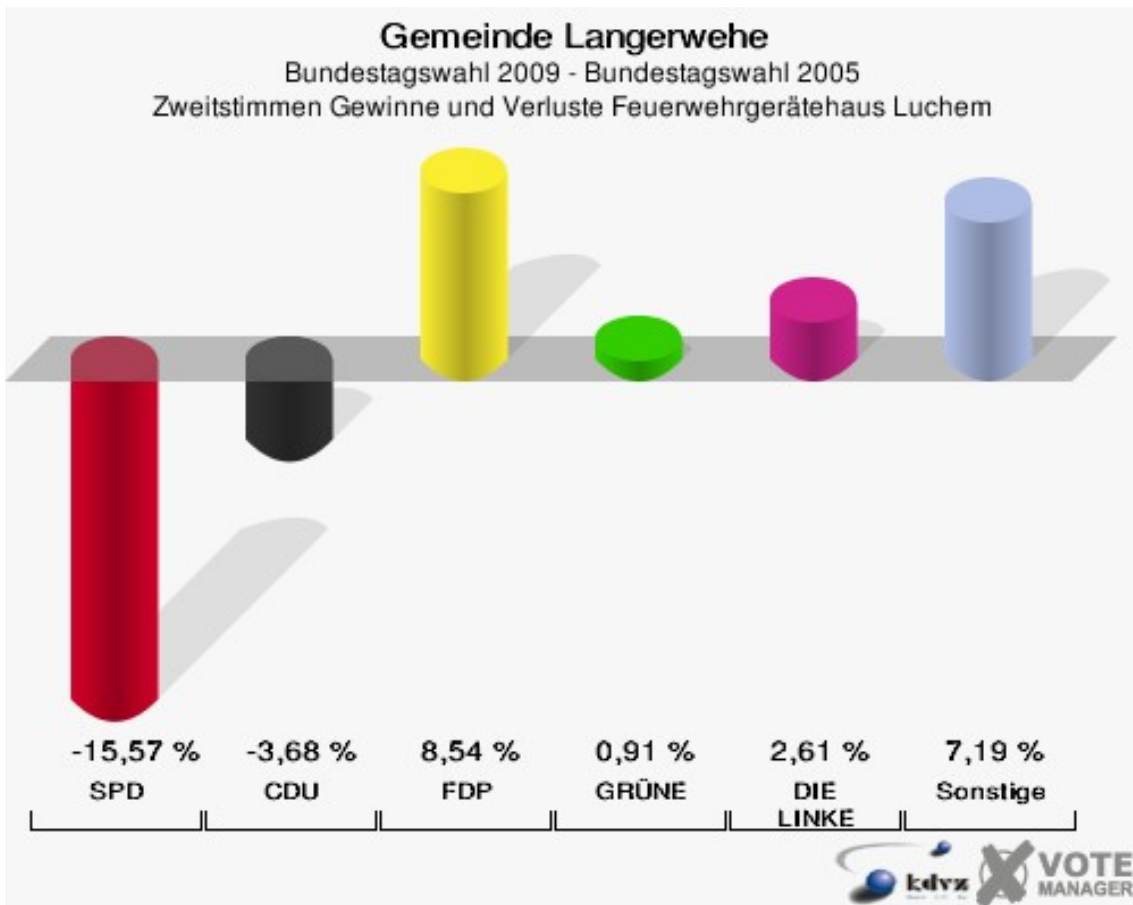


Gemeinde Langerwehe
 Bundestagswahl 27.09.2009
 Zweitstimmen Feuerwehrgerätehaus Luchem





Die Vergleichszahlen wurden auf die aktuelle Wahlbezirgsgliederung umgerechnet.



Die Vergleichszahlen wurden auf die aktuelle Wahlbezirgsgliederung umgerechnet.

Gemeinde Langerwehe
Bundestagswahl 27.09.2009
Erststimmen Gewinne und Verluste Feuerwehrgerätehaus Luchem

	Bundestagswahl 27.09.2009	Bundestagswahl 18.09.2005 *		Bundestagswahl 22.09.2002 *		Bundestagswahl 27.09.1998 *	
		Ergebnis	Gewinne und Ver- luste	Ergebnis	Gewinne und Ver- luste	Ergebnis	Gewinne und Ver- luste
Wahlberechtigte	630	615	+15	619	+11	604	+26
Wähler	387	405	-18	434	-47	452	-65
	61,43 %	65,85 %	-4,43 %	70,11 %	-8,68 %	74,83 %	-13,41 %
gültige Stimmen	380	394	-14	430	-50	447	-67
	98,19 %	97,28 %	+0,91 %	99,08 %	-0,89 %	98,89 %	-0,70 %
SPD	137	180	-43	235	-98	233	-96
	36,05 %	45,69 %	-9,64 %	54,65 %	-18,60 %	52,13 %	-16,08 %
CDU	163	171	-8	154	+9	178	-15
	42,89 %	43,40 %	-0,51 %	35,81 %	+7,08 %	39,82 %	+3,07 %
FDP	37	13	+24	24	+13	13	+24
	9,74 %	3,30 %	+6,44 %	5,58 %	+4,16 %	2,91 %	+6,83 %
GRÜNE	12	11	+1	13	-1	12	+0
	3,16 %	2,79 %	+0,37 %	3,02 %	+0,14 %	2,68 %	+0,48 %
DIE LINKE	24	15	+9	2	+22	0	+24
	6,32 %	3,81 %	+2,51 %	0,47 %	+5,85 %	0,00 %	+6,32 %
NPD	7	4	+3	0	+7	0	+7
	1,84 %	1,02 %	+0,82 %	0,00 %	+1,84 %	0,00 %	+1,84 %
Tierschutzpartei	0	0	+0	0	+0	0	+0
	0,00 %	0,00 %	+0,00 %	0,00 %	+0,00 %	0,00 %	+0,00 %
FAMILIE	0	0	+0	0	+0	5	-5
	0,00 %	0,00 %	+0,00 %	0,00 %	+0,00 %	1,12 %	-1,12 %
REP	0	0	+0	0	+0	5	-5
	0,00 %	0,00 %	+0,00 %	0,00 %	+0,00 %	1,12 %	-1,12 %
Volksabstimmung	0	0	+0	0	+0	0	+0
	0,00 %	0,00 %	+0,00 %	0,00 %	+0,00 %	0,00 %	+0,00 %
MLPD	0	0	+0	0	+0	0	+0
	0,00 %	0,00 %	+0,00 %	0,00 %	+0,00 %	0,00 %	+0,00 %
PSG	0	0	+0	0	+0	0	+0
	0,00 %	0,00 %	+0,00 %	0,00 %	+0,00 %	0,00 %	+0,00 %
ZENTRUM	0	0	+0	0	+0	0	+0
	0,00 %	0,00 %	+0,00 %	0,00 %	+0,00 %	0,00 %	+0,00 %
BüSo	0	0	+0	0	+0	0	+0
	0,00 %	0,00 %	+0,00 %	0,00 %	+0,00 %	0,00 %	+0,00 %
DVU	0	0	+0	0	+0	0	+0

	0,00 %	0,00 %	+0,00 %	0,00 %	+0,00 %	0,00 %	+0,00 %
ÖDP	0	0	+0	0	+0	0	+0
	0,00 %	0,00 %	+0,00 %	0,00 %	+0,00 %	0,00 %	+0,00 %
PIRATEN	0	0	+0	0	+0	0	+0
	0,00 %	0,00 %	+0,00 %	0,00 %	+0,00 %	0,00 %	+0,00 %
RRP	0	0	+0	0	+0	0	+0
	0,00 %	0,00 %	+0,00 %	0,00 %	+0,00 %	0,00 %	+0,00 %
RENTNER	0	0	+0	0	+0	0	+0
	0,00 %	0,00 %	+0,00 %	0,00 %	+0,00 %	0,00 %	+0,00 %
Sonstige	0	0	+0	2	-2	1	-1
	0,00 %	0,00 %	+0,00 %	0,47 %	-0,47 %	0,22 %	-0,22 %

* Die Vergleichszahlen wurden auf die aktuelle Wahlbereichsgliederung umgerechnet.

Bundestagswahl 18.09.2005: Sonstige = DIE GRAUEN, PBC, Deutschland

Bundestagswahl 22.09.2002: Sonstige = DIE GRAUEN, PBC, CM, DIE FRAUEN, DIE VIOLETTEN, HP, OffensiveD

Bundestagswahl 27.09.1998: Sonstige = Deutschland, APPD, BFB - Die Offensive, Chance 2000, CM, DIE GRAUEN, DIE FRAUEN, Pro DM, NATURGESETZ, PBC, Partei d.Nichtwähler

Gemeinde Langerwehe
Bundestagswahl 27.09.2009
Zweitstimmen Gewinne und Verluste Feuerwehrgerätehaus Luchem

	Bundestagswahl 27.09.2009	Bundestagswahl 18.09.2005 *		Bundestagswahl 22.09.2002 *		Bundestagswahl 27.09.1998 *	
		Ergebnis	Gewinne und Ver- luste	Ergebnis	Gewinne und Ver- luste	Ergebnis	Gewinne und Ver- luste
Wahlberechtigte	630	615	+15	619	+11	604	+26
Wähler	387	405	-18	434	-47	452	-65
	61,43 %	65,85 %	-4,43 %	70,11 %	-8,68 %	74,83 %	-13,41 %
gültige Stimmen	379	395	-16	432	-53	447	-68
	97,93 %	97,53 %	+0,40 %	99,54 %	-1,61 %	98,89 %	-0,96 %
SPD	107	173	-66	214	-107	227	-120
	28,23 %	43,80 %	-15,57 %	49,54 %	-21,31 %	50,78 %	-22,55 %
CDU	129	149	-20	158	-29	161	-32
	34,04 %	37,72 %	-3,68 %	36,57 %	-2,53 %	36,02 %	-1,98 %
FDP	65	34	+31	28	+37	29	+36
	17,15 %	8,61 %	+8,54 %	6,48 %	+10,67 %	6,49 %	+10,66 %
GRÜNE	14	11	+3	21	-7	13	+1
	3,69 %	2,78 %	+0,91 %	4,86 %	-1,17 %	2,91 %	+0,78 %
DIE LINKE	31	22	+9	3	+28	1	+30
	8,18 %	5,57 %	+2,61 %	0,69 %	+7,49 %	0,22 %	+7,96 %
NPD	10	3	+7	1	+9	0	+10
	2,64 %	0,76 %	+1,88 %	0,23 %	+2,41 %	0,00 %	+2,64 %
Tierschutzpartei	5	2	+3	3	+2	1	+4
	1,32 %	0,51 %	+0,81 %	0,69 %	+0,63 %	0,22 %	+1,10 %

FAMILIE	3	1	+2	0	+3	4	-1
	0,79 %	0,25 %	+0,54 %	0,00 %	+0,79 %	0,89 %	-0,10 %
REP	0	0	+0	0	+0	3	-3
	0,00 %	0,00 %	+0,00 %	0,00 %	+0,00 %	0,67 %	-0,67 %
Volksabstimmung	0	0	+0	0	+0	0	+0
	0,00 %	0,00 %	+0,00 %	0,00 %	+0,00 %	0,00 %	+0,00 %
MLPD	0	0	+0	0	+0	0	+0
	0,00 %	0,00 %	+0,00 %	0,00 %	+0,00 %	0,00 %	+0,00 %
PSG	0	0	+0	0	+0	0	+0
	0,00 %	0,00 %	+0,00 %	0,00 %	+0,00 %	0,00 %	+0,00 %
ZENTRUM	0	0	+0	0	+0	0	+0
	0,00 %	0,00 %	+0,00 %	0,00 %	+0,00 %	0,00 %	+0,00 %
BüSo	0	0	+0	0	+0	0	+0
	0,00 %	0,00 %	+0,00 %	0,00 %	+0,00 %	0,00 %	+0,00 %
DVU	0	0	+0	0	+0	0	+0
	0,00 %	0,00 %	+0,00 %	0,00 %	+0,00 %	0,00 %	+0,00 %
ÖDP	2	0	+2	0	+2	0	+2
	0,53 %	0,00 %	+0,53 %	0,00 %	+0,53 %	0,00 %	+0,53 %
PIRATEN	12	0	+12	0	+12	0	+12
	3,17 %	0,00 %	+3,17 %	0,00 %	+3,17 %	0,00 %	+3,17 %
RRP	0	0	+0	0	+0	0	+0
	0,00 %	0,00 %	+0,00 %	0,00 %	+0,00 %	0,00 %	+0,00 %
RENTNER	1	0	+1	0	+1	0	+1
	0,26 %	0,00 %	+0,26 %	0,00 %	+0,26 %	0,00 %	+0,26 %
Sonstige	0	0	+0	4	-4	8	-8
	0,00 %	0,00 %	+0,00 %	0,93 %	-0,93 %	1,79 %	-1,79 %

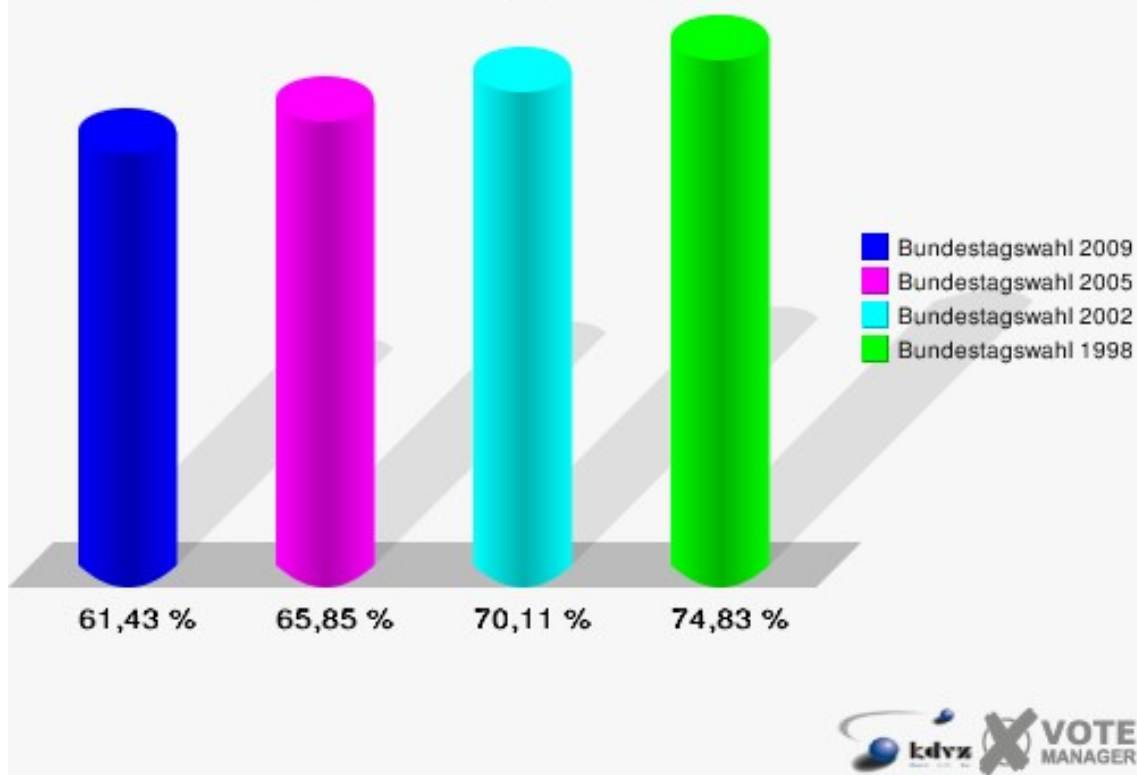
* Die Vergleichszahlen wurden auf die aktuelle Wahlgebietsgliederung umgerechnet.

Bundestagswahl 18.09.2005: Sonstige = DIE GRAUEN, PBC, Deutschland

Bundestagswahl 22.09.2002: Sonstige = DIE GRAUEN, PBC, CM, DIE FRAUEN, DIE VIOLETTEN, HP, OffensiveD

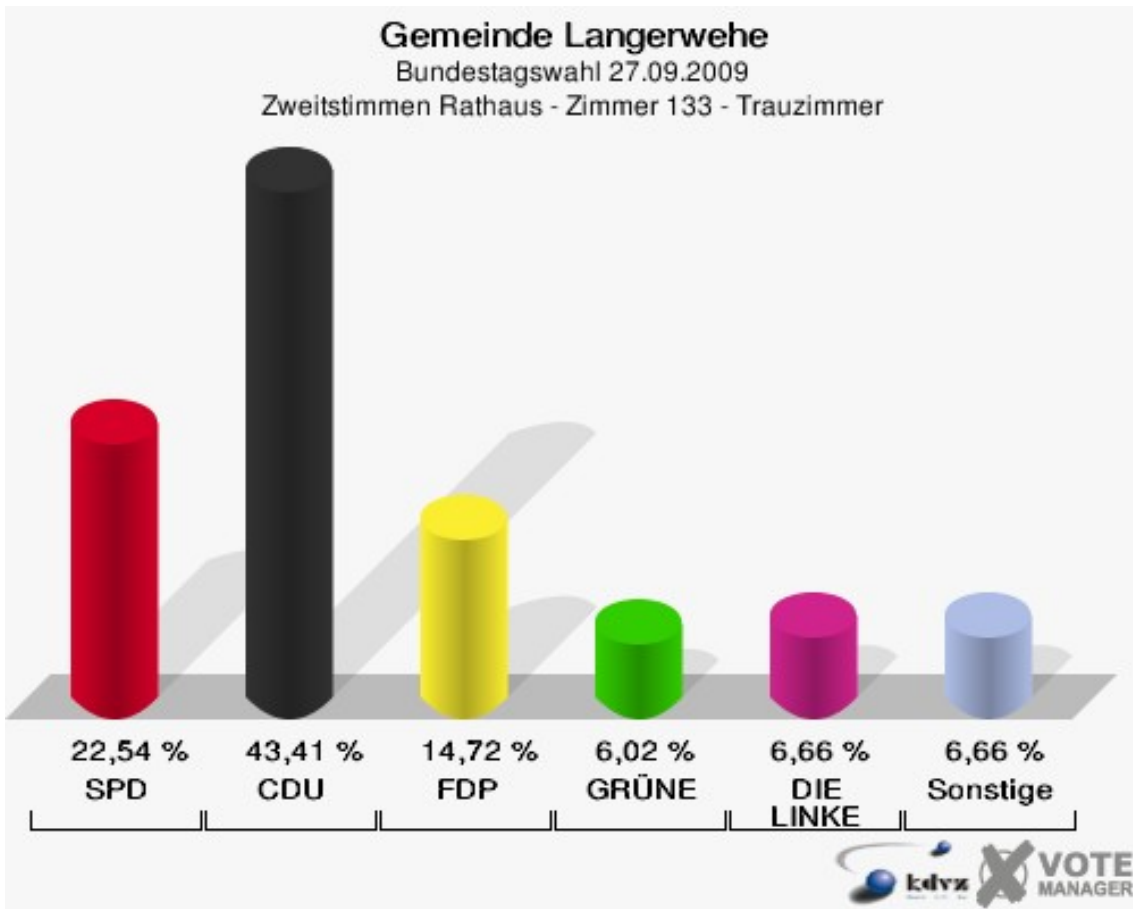
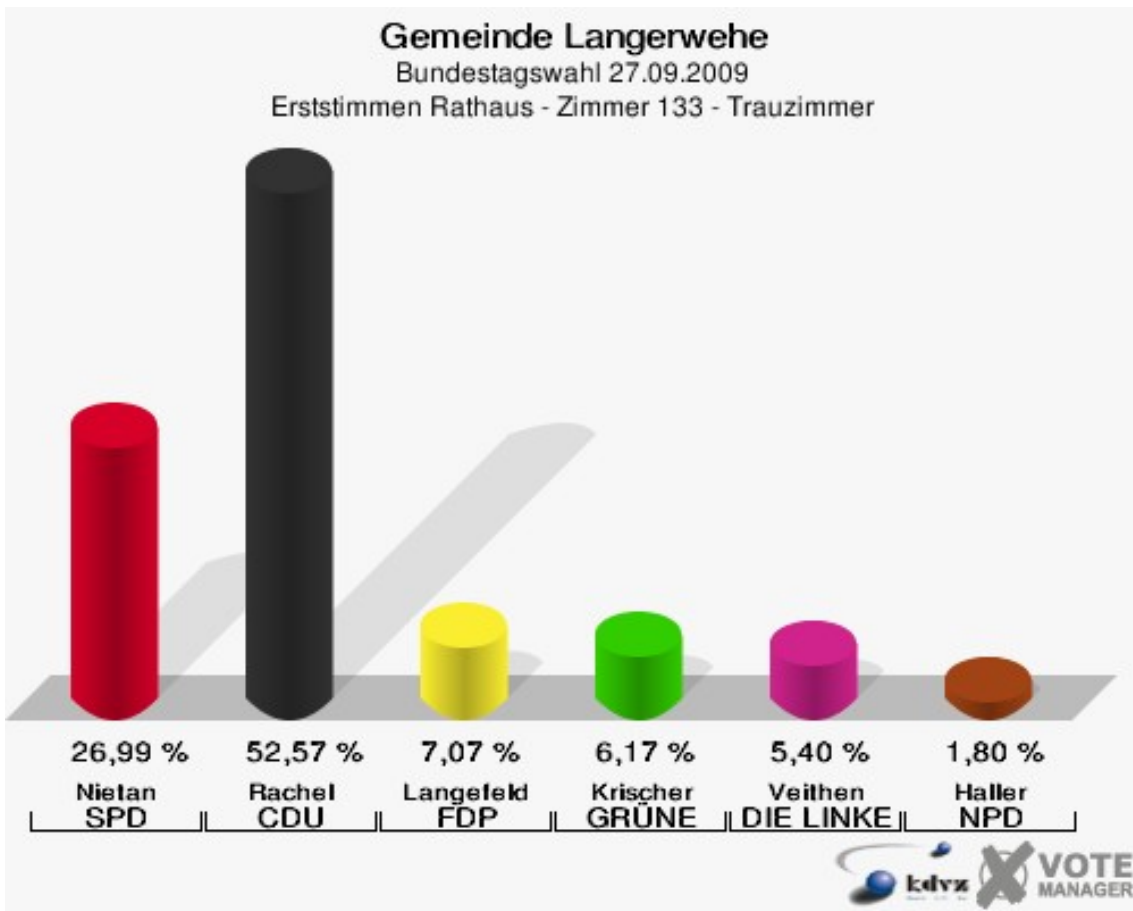
Bundestagswahl 27.09.1998: Sonstige = Deutschland, APPD, BFB - Die Offensive, Chance 2000, CM, DIE GRAUEN, DIE FRAUEN, Pro DM, NATURGESETZ, PBC, Partei d.Nichtwähler

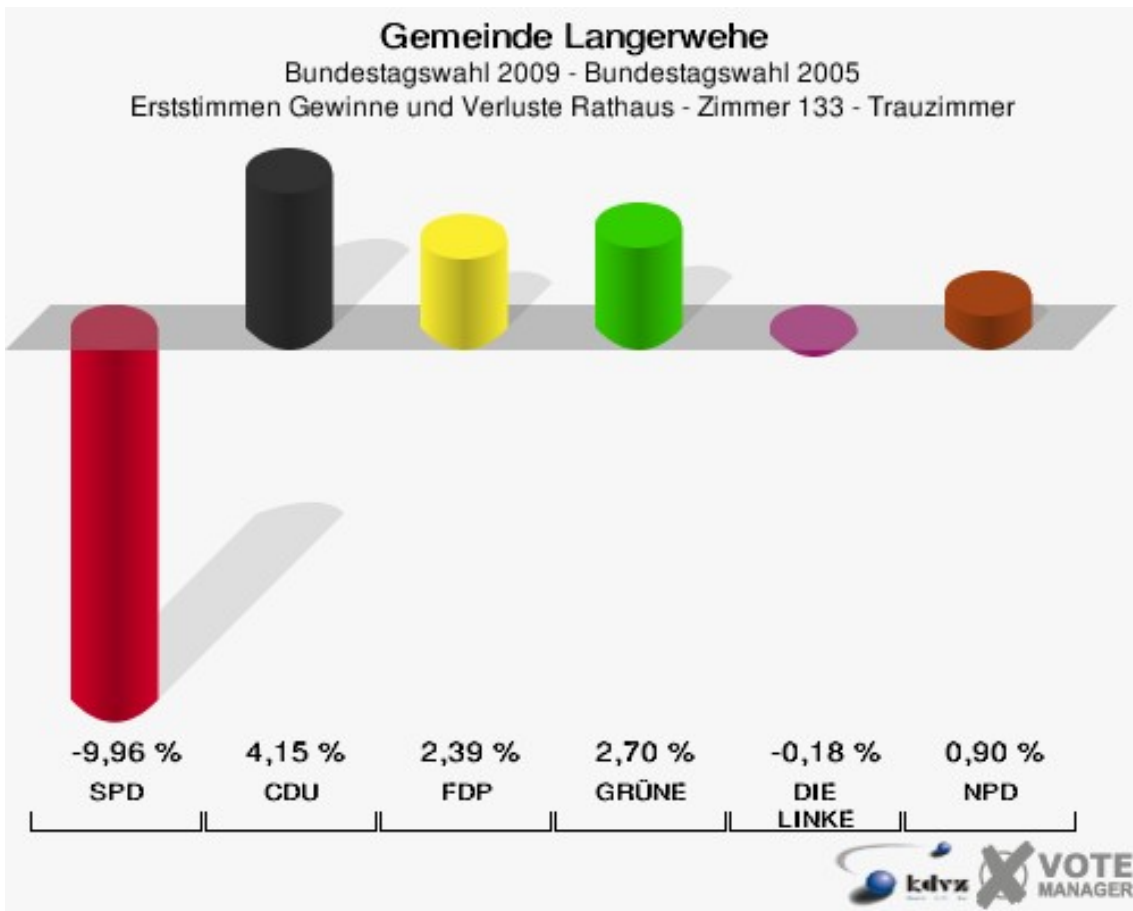
Gemeinde Langerwehe
Bundestagswahl 27.09.2009
Wahlbeteiligung Feuerwehrgerätehaus Luchem



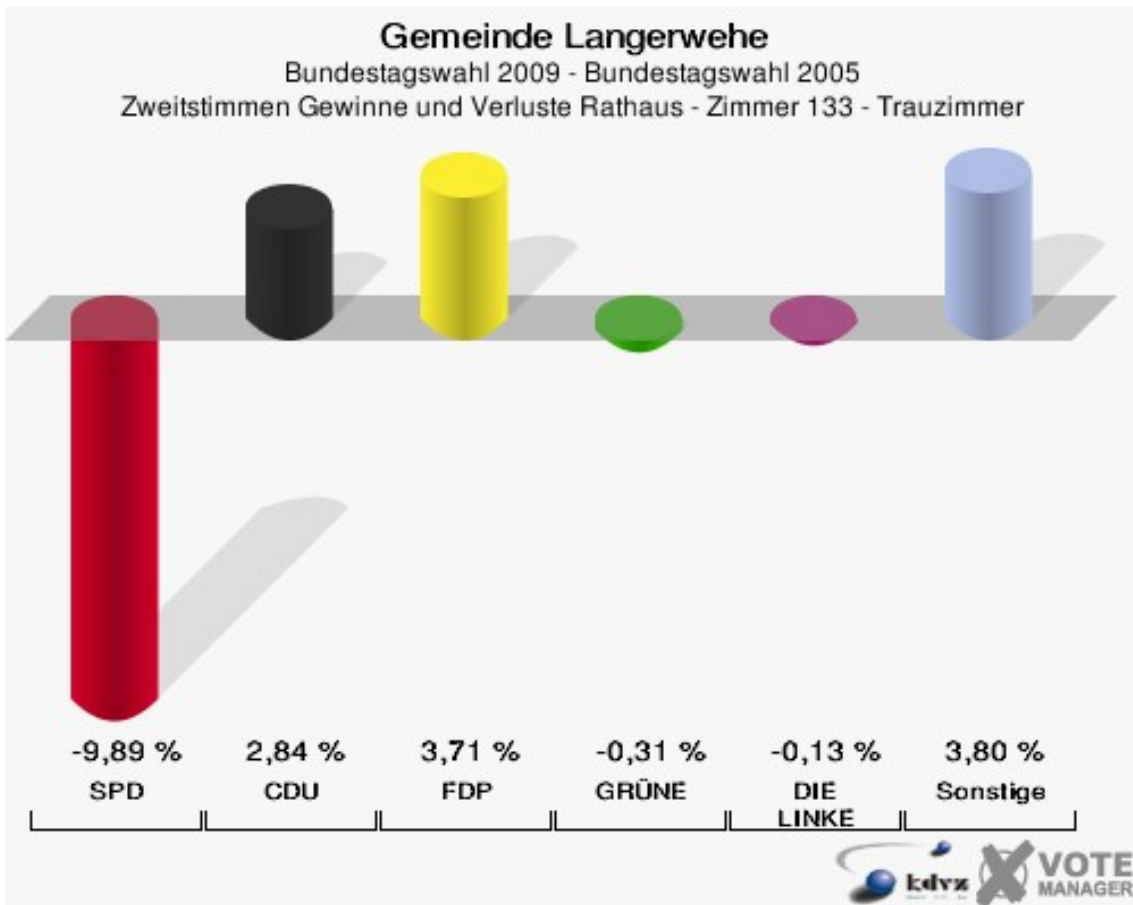
Rathaus - Zimmer 133 - Trauzimmer

	Erststimmen		Zweitstimmen	
Wähler/innen	789		789	
ungültige Stimmen	11	1,39 %	8	1,01 %
gültige Stimmen	778	98,61 %	781	98,99 %
Nietan, SPD	210	26,99 %	176	22,54 %
Rachel, CDU	409	52,57 %	339	43,41 %
Langefeld, FDP	55	7,07 %	115	14,72 %
Krischer, GRÜNE	48	6,17 %	47	6,02 %
Veithen, DIE LINKE	42	5,40 %	52	6,66 %
Haller, NPD	14	1,80 %	6	0,77 %
Tierschutzpartei	---	---	17	2,18 %
FAMILIE	---	---	5	0,64 %
REP	---	---	7	0,90 %
Volksabstimmung	---	---	2	0,26 %
MLPD	---	---	0	0,00 %
PSG	---	---	0	0,00 %
ZENTRUM	---	---	0	0,00 %
BüSo	---	---	0	0,00 %
DVU	---	---	0	0,00 %
ÖDP	---	---	0	0,00 %
PIRATEN	---	---	8	1,02 %
RRP	---	---	3	0,38 %
RENTNER	---	---	4	0,51 %





Die Vergleichszahlen wurden auf die aktuelle Wahlbereichsgliederung umgerechnet.



Die Vergleichszahlen wurden auf die aktuelle Wahlbereichsgliederung umgerechnet.

Gemeinde Langerwehe
Bundestagswahl 27.09.2009
Erststimmen Gewinne und Verluste Rathaus - Zimmer 133 - Trauzimmer

	Bundestagswahl 27.09.2009	Bundestagswahl 18.09.2005 *		Bundestagswahl 22.09.2002 *		Bundestagswahl 27.09.1998 *	
		Ergebnis	Gewinne und Ver- luste	Ergebnis	Gewinne und Ver- luste	Ergebnis	Gewinne und Ver- luste
Wahlberechtigte	0	0	+0	0	+0	0	+0
Wähler	789	668	+121	607	+182	488	+301
gültige Stimmen	778	663	+115	601	+177	484	+294
	98,61 %	99,25 %	-0,65 %	99,01 %	-0,41 %	99,18 %	-0,57 %
SPD	210	245	-35	255	-45	210	+0
	26,99 %	36,95 %	-9,96 %	42,43 %	-15,44 %	43,39 %	-16,40 %
CDU	409	321	+88	246	+163	195	+214
	52,57 %	48,42 %	+4,15 %	40,93 %	+11,64 %	40,29 %	+12,28 %
FDP	55	31	+24	58	-3	23	+32
	7,07 %	4,68 %	+2,39 %	9,65 %	-2,58 %	4,75 %	+2,32 %
GRÜNE	48	23	+25	25	+23	34	+14
	6,17 %	3,47 %	+2,70 %	4,16 %	+2,01 %	7,02 %	-0,85 %
DIE LINKE	42	37	+5	3	+39	5	+37
	5,40 %	5,58 %	-0,18 %	0,50 %	+4,90 %	1,03 %	+4,37 %
NPD	14	6	+8	0	+14	0	+14
	1,80 %	0,90 %	+0,90 %	0,00 %	+1,80 %	0,00 %	+1,80 %
Tierschutzpartei	0	0	+0	0	+0	0	+0
	0,00 %	0,00 %	+0,00 %	0,00 %	+0,00 %	0,00 %	+0,00 %
FAMILIE	0	0	+0	0	+0	4	-4
	0,00 %	0,00 %	+0,00 %	0,00 %	+0,00 %	0,83 %	-0,83 %
REP	0	0	+0	0	+0	5	-5
	0,00 %	0,00 %	+0,00 %	0,00 %	+0,00 %	1,03 %	-1,03 %
Volksabstimmung	0	0	+0	0	+0	0	+0
	0,00 %	0,00 %	+0,00 %	0,00 %	+0,00 %	0,00 %	+0,00 %
MLPD	0	0	+0	0	+0	0	+0
	0,00 %	0,00 %	+0,00 %	0,00 %	+0,00 %	0,00 %	+0,00 %
PSG	0	0	+0	0	+0	0	+0
	0,00 %	0,00 %	+0,00 %	0,00 %	+0,00 %	0,00 %	+0,00 %
ZENTRUM	0	0	+0	0	+0	0	+0
	0,00 %	0,00 %	+0,00 %	0,00 %	+0,00 %	0,00 %	+0,00 %
BüSo	0	0	+0	0	+0	0	+0
	0,00 %	0,00 %	+0,00 %	0,00 %	+0,00 %	0,00 %	+0,00 %
DVU	0	0	+0	0	+0	0	+0

	0,00 %	0,00 %	+0,00 %	0,00 %	+0,00 %	0,00 %	+0,00 %
ÖDP	0	0	+0	0	+0	0	+0
	0,00 %	0,00 %	+0,00 %	0,00 %	+0,00 %	0,00 %	+0,00 %
PIRATEN	0	0	+0	0	+0	0	+0
	0,00 %	0,00 %	+0,00 %	0,00 %	+0,00 %	0,00 %	+0,00 %
RRP	0	0	+0	0	+0	0	+0
	0,00 %	0,00 %	+0,00 %	0,00 %	+0,00 %	0,00 %	+0,00 %
RENTNER	0	0	+0	0	+0	0	+0
	0,00 %	0,00 %	+0,00 %	0,00 %	+0,00 %	0,00 %	+0,00 %
Sonstige	0	0	+0	14	-14	8	-8
	0,00 %	0,00 %	+0,00 %	2,33 %	-2,33 %	1,65 %	-1,65 %

* Die Vergleichszahlen wurden auf die aktuelle Wahlgebietsgliederung umgerechnet.

Bundestagswahl 18.09.2005: Sonstige = DIE GRAUEN, PBC, Deutschland

Bundestagswahl 22.09.2002: Sonstige = DIE GRAUEN, PBC, CM, DIE FRAUEN, DIE VIOLETTEN, HP, OffensiveD

Bundestagswahl 27.09.1998: Sonstige = Deutschland, APPD, BFB - Die Offensive, Chance 2000, CM, DIE GRAUEN, DIE FRAUEN, Pro DM, NATURGESETZ, PBC, Partei d.Nichtwähler

Gemeinde Langerwehe
Bundestagswahl 27.09.2009
Zweitstimmen Gewinne und Verluste Rathaus - Zimmer 133 - Trauzimmer

	Bundestagswahl 27.09.2009	Bundestagswahl 18.09.2005 *		Bundestagswahl 22.09.2002 *		Bundestagswahl 27.09.1998 *	
		Ergebnis	Gewinne und Ver- luste	Ergebnis	Gewinne und Ver- luste	Ergebnis	Gewinne und Ver- luste
Wahlberechtigte	0	0	+0	0	+0	0	+0
Wähler	789	668	+121	607	+182	488	+301
gültige Stimmen	781	663	+118	595	+186	485	+296
	98,99 %	99,25 %	-0,27 %	98,02 %	+0,96 %	99,39 %	-0,40 %
SPD	176	215	-39	237	-61	209	-33
	22,54 %	32,43 %	-9,89 %	39,83 %	-17,29 %	43,09 %	-20,55 %
CDU	339	269	+70	225	+114	178	+161
	43,41 %	40,57 %	+2,84 %	37,82 %	+5,59 %	36,70 %	+6,71 %
FDP	115	73	+42	72	+43	41	+74
	14,72 %	11,01 %	+3,71 %	12,10 %	+2,62 %	8,45 %	+6,27 %
GRÜNE	47	42	+5	49	-2	31	+16
	6,02 %	6,33 %	-0,31 %	8,24 %	-2,22 %	6,39 %	-0,37 %
DIE LINKE	52	45	+7	1	+51	7	+45
	6,66 %	6,79 %	-0,13 %	0,17 %	+6,49 %	1,44 %	+5,22 %
NPD	6	3	+3	0	+6	1	+5
	0,77 %	0,45 %	+0,32 %	0,00 %	+0,77 %	0,21 %	+0,56 %
Tierschutzpartei	17	3	+14	4	+13	1	+16
	2,18 %	0,45 %	+1,73 %	0,67 %	+1,51 %	0,21 %	+1,97 %
FAMILIE	5	1	+4	1	+4	2	+3
	0,64 %	0,15 %	+0,49 %	0,17 %	+0,47 %	0,41 %	+0,23 %

REP	7	2	+5	1	+6	2	+5
	0,90 %	0,30 %	+0,60 %	0,17 %	+0,73 %	0,41 %	+0,49 %
Volksabstimmung	2	0	+2	0	+2	0	+2
	0,26 %	0,00 %	+0,26 %	0,00 %	+0,26 %	0,00 %	+0,26 %
MLPD	0	0	+0	0	+0	0	+0
	0,00 %	0,00 %	+0,00 %	0,00 %	+0,00 %	0,00 %	+0,00 %
PSG	0	2	-2	0	+0	0	+0
	0,00 %	0,30 %	-0,30 %	0,00 %	+0,00 %	0,00 %	+0,00 %
ZENTRUM	0	1	-1	0	+0	0	+0
	0,00 %	0,15 %	-0,15 %	0,00 %	+0,00 %	0,00 %	+0,00 %
BüSo	0	0	+0	0	+0	0	+0
	0,00 %	0,00 %	+0,00 %	0,00 %	+0,00 %	0,00 %	+0,00 %
DVU	0	0	+0	0	+0	5	-5
	0,00 %	0,00 %	+0,00 %	0,00 %	+0,00 %	1,03 %	-1,03 %
ÖDP	0	0	+0	0	+0	0	+0
	0,00 %	0,00 %	+0,00 %	0,00 %	+0,00 %	0,00 %	+0,00 %
PIRATEN	8	0	+8	0	+8	0	+8
	1,02 %	0,00 %	+1,02 %	0,00 %	+1,02 %	0,00 %	+1,02 %
RRP	3	0	+3	0	+3	0	+3
	0,38 %	0,00 %	+0,38 %	0,00 %	+0,38 %	0,00 %	+0,38 %
RENTNER	4	0	+4	0	+4	0	+4
	0,51 %	0,00 %	+0,51 %	0,00 %	+0,51 %	0,00 %	+0,51 %
Sonstige	0	7	-7	5	-5	8	-8
	0,00 %	1,06 %	-1,06 %	0,84 %	-0,84 %	1,65 %	-1,65 %

* Die Vergleichszahlen wurden auf die aktuelle Wahlbereichsgliederung umgerechnet.

Bundestagswahl 18.09.2005: Sonstige = DIE GRAUEN, PBC, Deutschland

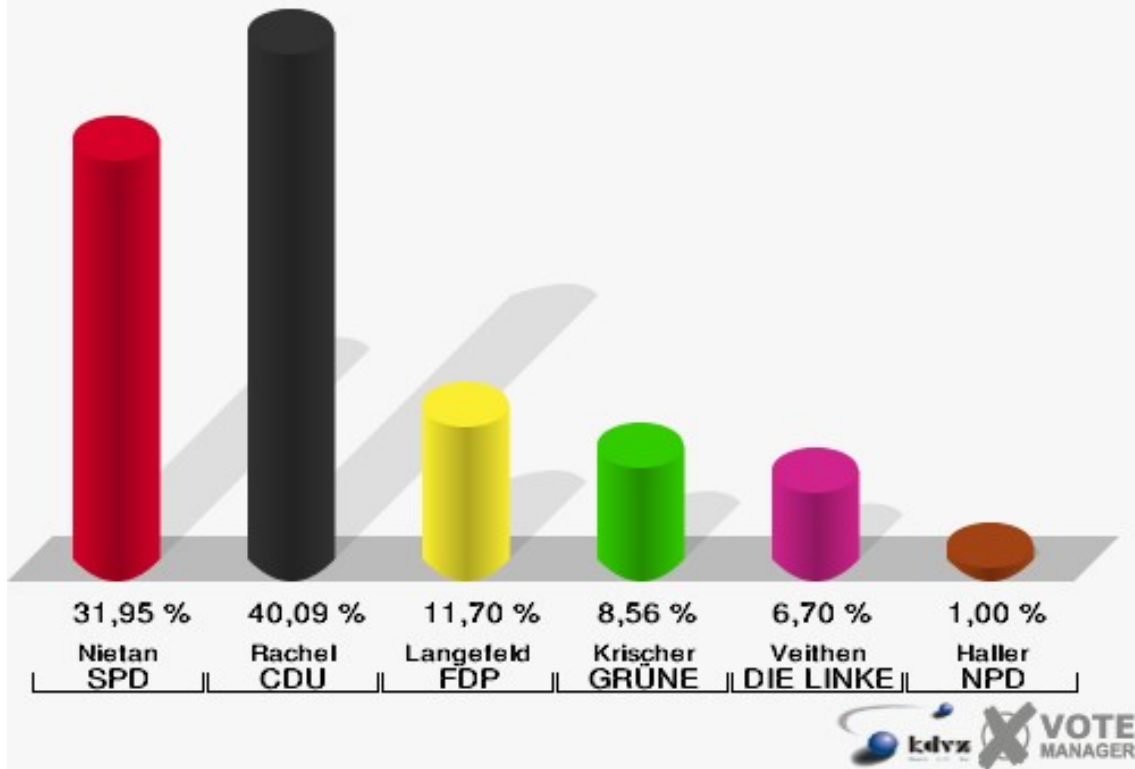
Bundestagswahl 22.09.2002: Sonstige = DIE GRAUEN, PBC, CM, DIE FRAUEN, DIE VIOLETTEN, HP, OffensiveD

Bundestagswahl 27.09.1998: Sonstige = Deutschland, APPD, BFB - Die Offensive, Chance 2000, CM, DIE GRAUEN, DIE FRAUEN, Pro DM, NATURGESETZ, PBC, Partei d.Nichtwähler

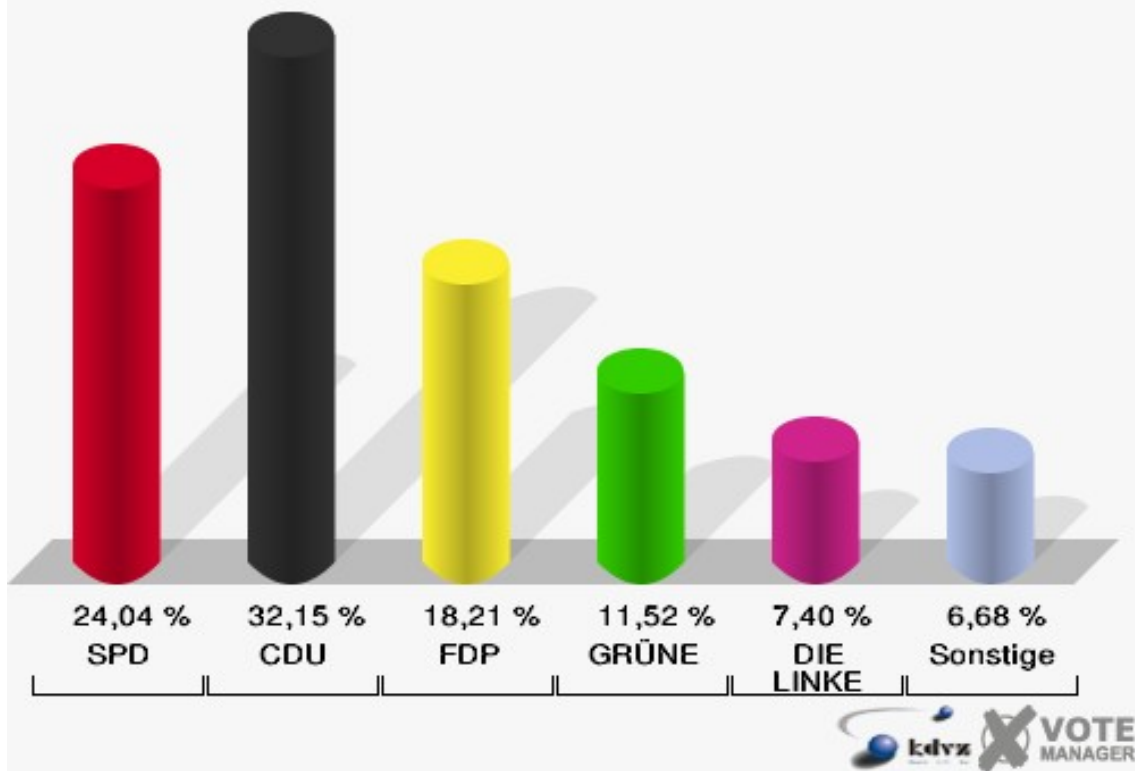
Rathaus - Zimmer 356 -

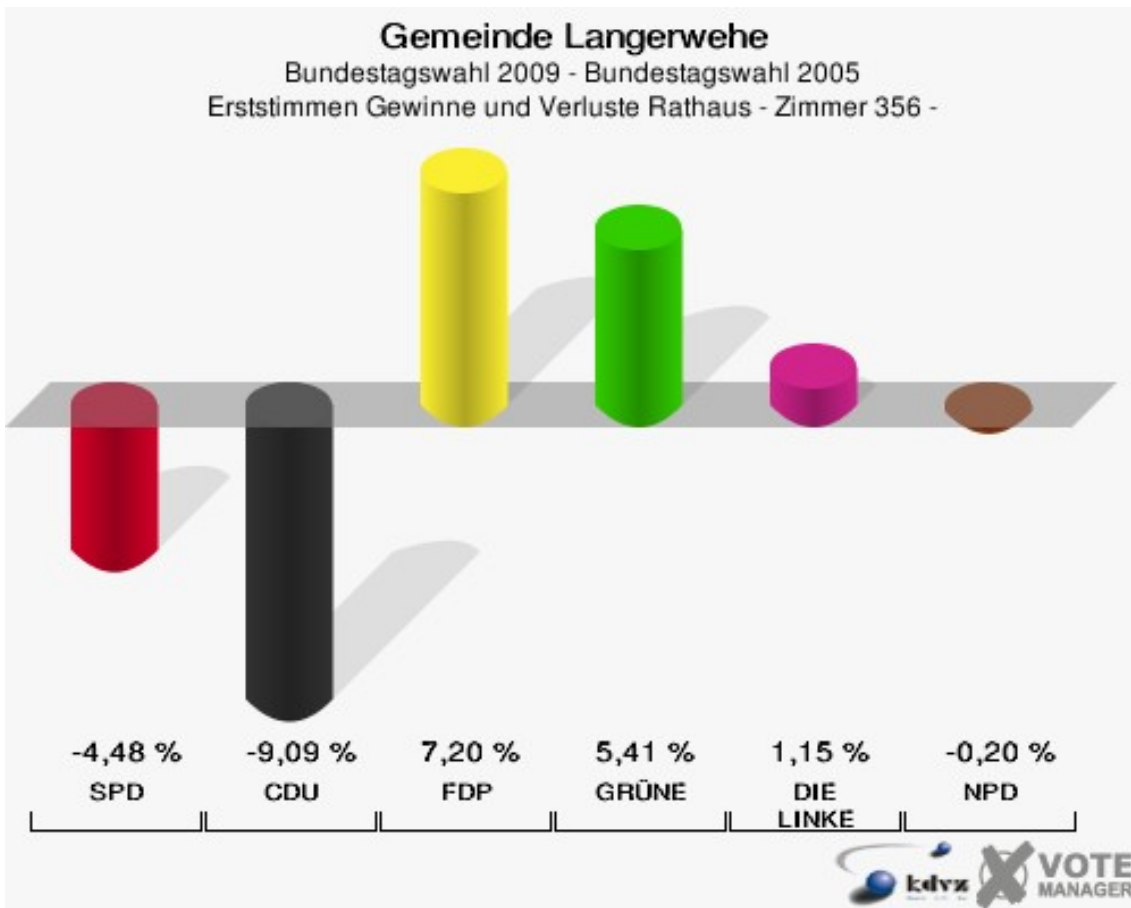
	Erststimmen		Zweitstimmen	
Wähler/innen	712		712	
ungültige Stimmen	11	1,54 %	9	1,26 %
gültige Stimmen	701	98,46 %	703	98,74 %
Nietan, SPD	224	31,95 %	169	24,04 %
Rachel, CDU	281	40,09 %	226	32,15 %
Langefeld, FDP	82	11,70 %	128	18,21 %
Krischer, GRÜNE	60	8,56 %	81	11,52 %
Veithen, DIE LINKE	47	6,70 %	52	7,40 %
Haller, NPD	7	1,00 %	1	0,14 %
Tierschutzpartei	---	---	16	2,28 %
FAMILIE	---	---	5	0,71 %
REP	---	---	1	0,14 %
Volksabstimmung	---	---	2	0,28 %
MLPD	---	---	0	0,00 %
PSG	---	---	0	0,00 %
ZENTRUM	---	---	0	0,00 %
BüSo	---	---	0	0,00 %
DVU	---	---	0	0,00 %
ÖDP	---	---	0	0,00 %
PIRATEN	---	---	16	2,28 %
RRP	---	---	1	0,14 %
RENTNER	---	---	5	0,71 %

Gemeinde Langerwehe
 Bundestagswahl 27.09.2009
 Erststimmen Rathaus - Zimmer 356 -

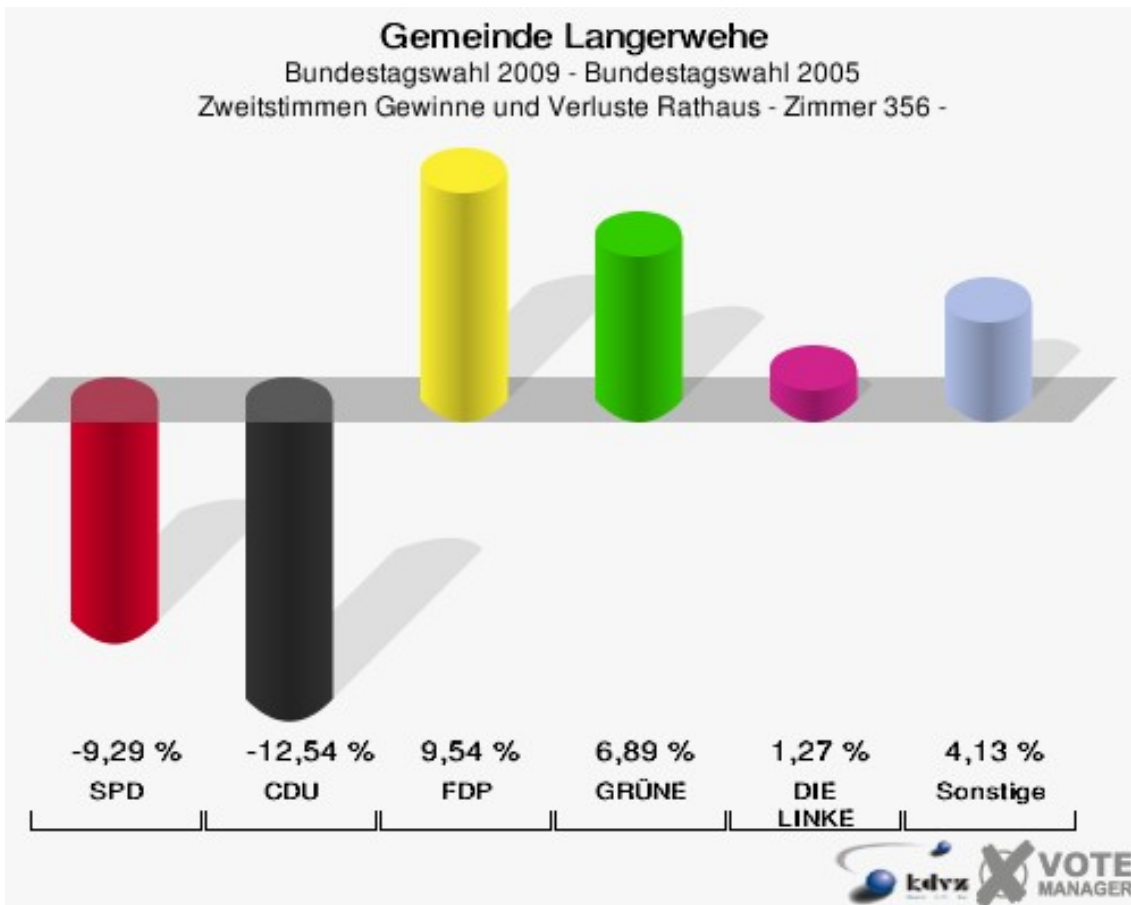


Gemeinde Langerwehe
 Bundestagswahl 27.09.2009
 Zweitstimmen Rathaus - Zimmer 356 -





Die Vergleichszahlen wurden auf die aktuelle Wahlbereichsgliederung umgerechnet.



Die Vergleichszahlen wurden auf die aktuelle Wahlbereichsgliederung umgerechnet.

Gemeinde Langerwehe
 Bundestagswahl 27.09.2009
 Erststimmen Gewinne und Verluste Rathaus - Zimmer 356 -

	Bundestagswahl 27.09.2009	Bundestagswahl 18.09.2005 *		Bundestagswahl 22.09.2002 *		Bundestagswahl 27.09.1998 *	
		Ergebnis	Gewinne und Ver- luste	Ergebnis	Gewinne und Ver- luste	Ergebnis	Gewinne und Ver- luste
Wahlberechtigte	0	0	+0	0	+0	0	+0
Wähler	712	677	+35	602	+110	565	+147
gültige Stimmen	701	667	+34	597	+104	562	+139
	98,46 %	98,52 %	-0,07 %	99,17 %	-0,71 %	99,47 %	-1,01 %
SPD	224	243	-19	241	-17	208	+16
	31,95 %	36,43 %	-4,48 %	40,37 %	-8,42 %	37,01 %	-5,06 %
CDU	281	328	-47	267	+14	285	-4
	40,09 %	49,18 %	-9,09 %	44,72 %	-4,63 %	50,71 %	-10,62 %
FDP	82	30	+52	51	+31	25	+57
	11,70 %	4,50 %	+7,20 %	8,54 %	+3,16 %	4,45 %	+7,25 %
GRÜNE	60	21	+39	21	+39	22	+38
	8,56 %	3,15 %	+5,41 %	3,52 %	+5,04 %	3,91 %	+4,65 %
DIE LINKE	47	37	+10	6	+41	3	+44
	6,70 %	5,55 %	+1,15 %	1,01 %	+5,69 %	0,53 %	+6,17 %
NPD	7	8	-1	0	+7	0	+7
	1,00 %	1,20 %	-0,20 %	0,00 %	+1,00 %	0,00 %	+1,00 %
Tierschutzpartei	0	0	+0	0	+0	0	+0
	0,00 %	0,00 %	+0,00 %	0,00 %	+0,00 %	0,00 %	+0,00 %
FAMILIE	0	0	+0	0	+0	5	-5
	0,00 %	0,00 %	+0,00 %	0,00 %	+0,00 %	0,89 %	-0,89 %
REP	0	0	+0	0	+0	6	-6
	0,00 %	0,00 %	+0,00 %	0,00 %	+0,00 %	1,07 %	-1,07 %
Volksabstimmung	0	0	+0	0	+0	0	+0
	0,00 %	0,00 %	+0,00 %	0,00 %	+0,00 %	0,00 %	+0,00 %
MLPD	0	0	+0	0	+0	0	+0
	0,00 %	0,00 %	+0,00 %	0,00 %	+0,00 %	0,00 %	+0,00 %
PSG	0	0	+0	0	+0	0	+0
	0,00 %	0,00 %	+0,00 %	0,00 %	+0,00 %	0,00 %	+0,00 %
ZENTRUM	0	0	+0	0	+0	0	+0
	0,00 %	0,00 %	+0,00 %	0,00 %	+0,00 %	0,00 %	+0,00 %
BüSo	0	0	+0	0	+0	0	+0
	0,00 %	0,00 %	+0,00 %	0,00 %	+0,00 %	0,00 %	+0,00 %
DVU	0	0	+0	0	+0	0	+0
	0,00 %	0,00 %	+0,00 %	0,00 %	+0,00 %	0,00 %	+0,00 %

ÖDP	0	0	+0	0	+0	0	+0
	0,00 %	0,00 %	+0,00 %	0,00 %	+0,00 %	0,00 %	+0,00 %
PIRATEN	0	0	+0	0	+0	0	+0
	0,00 %	0,00 %	+0,00 %	0,00 %	+0,00 %	0,00 %	+0,00 %
RRP	0	0	+0	0	+0	0	+0
	0,00 %	0,00 %	+0,00 %	0,00 %	+0,00 %	0,00 %	+0,00 %
RENTNER	0	0	+0	0	+0	0	+0
	0,00 %	0,00 %	+0,00 %	0,00 %	+0,00 %	0,00 %	+0,00 %
Sonstige	0	0	+0	11	-11	8	-8
	0,00 %	0,00 %	+0,00 %	1,84 %	-1,84 %	1,42 %	-1,42 %

* Die Vergleichszahlen wurden auf die aktuelle Wahlbereichsgliederung umgerechnet.

Bundestagswahl 18.09.2005: Sonstige = DIE GRAUEN, PBC, Deutschland

Bundestagswahl 22.09.2002: Sonstige = DIE GRAUEN, PBC, CM, DIE FRAUEN, DIE VIOLETTEN, HP, OffensiveD

Bundestagswahl 27.09.1998: Sonstige = Deutschland, APPD, BFB - Die Offensive, Chance 2000, CM, DIE GRAUEN, DIE FRAUEN, Pro DM, NATURGESETZ, PBC, Partei d.Nichtwähler

Gemeinde Langerwehe
Bundestagswahl 27.09.2009
Zweitstimmen Gewinne und Verluste Rathaus - Zimmer 356 -

	Bundestagswahl 27.09.2009	Bundestagswahl 18.09.2005 *		Bundestagswahl 22.09.2002 *		Bundestagswahl 27.09.1998 *	
		Ergebnis	Gewinne und Ver- luste	Ergebnis	Gewinne und Ver- luste	Ergebnis	Gewinne und Ver- luste
Wahlberechtigte	0	0	+0	0	+0	0	+0
Wähler	712	677	+35	602	+110	565	+147
gültige Stimmen	703	669	+34	600	+103	564	+139
	98,74 %	98,82 %	-0,08 %	99,67 %	-0,93 %	99,82 %	-1,09 %
SPD	169	223	-54	212	-43	209	-40
	24,04 %	33,33 %	-9,29 %	35,33 %	-11,29 %	37,06 %	-13,02 %
CDU	226	299	-73	245	-19	252	-26
	32,15 %	44,69 %	-12,54 %	40,83 %	-8,68 %	44,68 %	-12,53 %
FDP	128	58	+70	75	+53	46	+82
	18,21 %	8,67 %	+9,54 %	12,50 %	+5,71 %	8,16 %	+10,05 %
GRÜNE	81	31	+50	33	+48	30	+51
	11,52 %	4,63 %	+6,89 %	5,50 %	+6,02 %	5,32 %	+6,20 %
DIE LINKE	52	41	+11	6	+46	5	+47
	7,40 %	6,13 %	+1,27 %	1,00 %	+6,40 %	0,89 %	+6,51 %
NPD	1	5	-4	1	+0	1	+0
	0,14 %	0,75 %	-0,61 %	0,17 %	-0,03 %	0,18 %	-0,04 %
Tierschutzpartei	16	3	+13	11	+5	2	+14
	2,28 %	0,45 %	+1,83 %	1,83 %	+0,45 %	0,35 %	+1,93 %
FAMILIE	5	1	+4	4	+1	1	+4
	0,71 %	0,15 %	+0,56 %	0,67 %	+0,04 %	0,18 %	+0,53 %

REP	1	0	+1	1	+0	3	-2
	0,14 %	0,00 %	+0,14 %	0,17 %	-0,03 %	0,53 %	-0,39 %
Volksabstimmung	2	0	+2	0	+2	0	+2
	0,28 %	0,00 %	+0,28 %	0,00 %	+0,28 %	0,00 %	+0,28 %
MLPD	0	0	+0	0	+0	0	+0
	0,00 %	0,00 %	+0,00 %	0,00 %	+0,00 %	0,00 %	+0,00 %
PSG	0	0	+0	0	+0	0	+0
	0,00 %	0,00 %	+0,00 %	0,00 %	+0,00 %	0,00 %	+0,00 %
ZENTRUM	0	0	+0	1	-1	0	+0
	0,00 %	0,00 %	+0,00 %	0,17 %	-0,17 %	0,00 %	+0,00 %
BüSo	0	1	-1	0	+0	0	+0
	0,00 %	0,15 %	-0,15 %	0,00 %	+0,00 %	0,00 %	+0,00 %
DVU	0	0	+0	0	+0	6	-6
	0,00 %	0,00 %	+0,00 %	0,00 %	+0,00 %	1,06 %	-1,06 %
ÖDP	0	0	+0	0	+0	0	+0
	0,00 %	0,00 %	+0,00 %	0,00 %	+0,00 %	0,00 %	+0,00 %
PIRATEN	16	0	+16	0	+16	0	+16
	2,28 %	0,00 %	+2,28 %	0,00 %	+2,28 %	0,00 %	+2,28 %
RRP	1	0	+1	0	+1	0	+1
	0,14 %	0,00 %	+0,14 %	0,00 %	+0,14 %	0,00 %	+0,14 %
RENTNER	5	0	+5	0	+5	0	+5
	0,71 %	0,00 %	+0,71 %	0,00 %	+0,71 %	0,00 %	+0,71 %
Sonstige	0	7	-7	11	-11	9	-9
	0,00 %	1,05 %	-1,05 %	1,83 %	-1,83 %	1,60 %	-1,60 %

* Die Vergleichszahlen wurden auf die aktuelle Wahlbereichsgliederung umgerechnet.

Bundestagswahl 18.09.2005: Sonstige = DIE GRAUEN, PBC, Deutschland

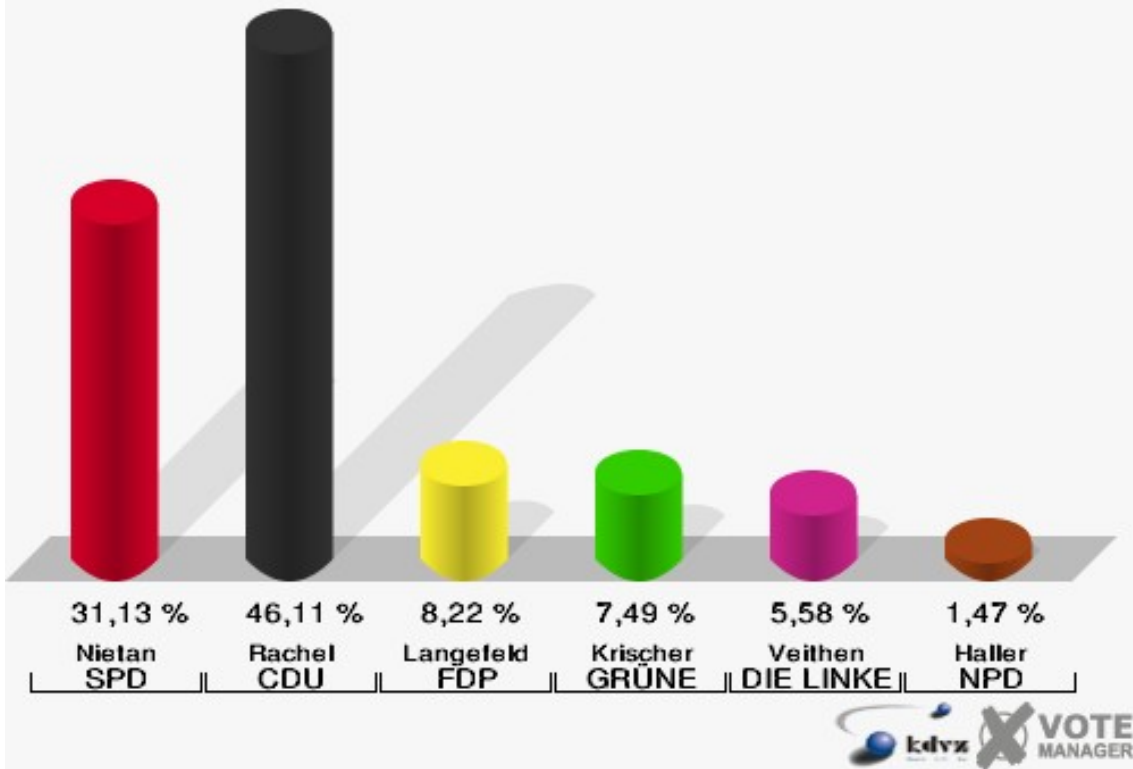
Bundestagswahl 22.09.2002: Sonstige = DIE GRAUEN, PBC, CM, DIE FRAUEN, DIE VIOLETTEN, HP, OffensiveD

Bundestagswahl 27.09.1998: Sonstige = Deutschland, APPD, BFB - Die Offensive, Chance 2000, CM, DIE GRAUEN, DIE FRAUEN, Pro DM, NATURGESETZ, PBC, Partei d.Nichtwähler

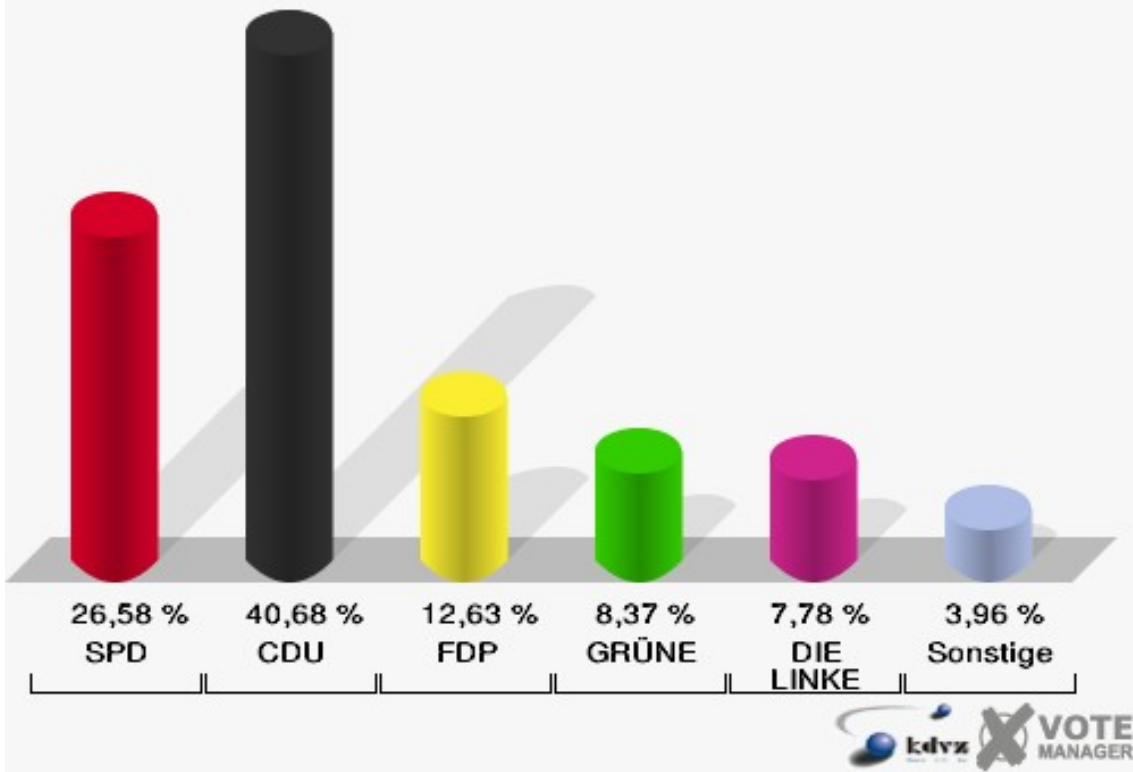
Rathaus - Zimer 351 -

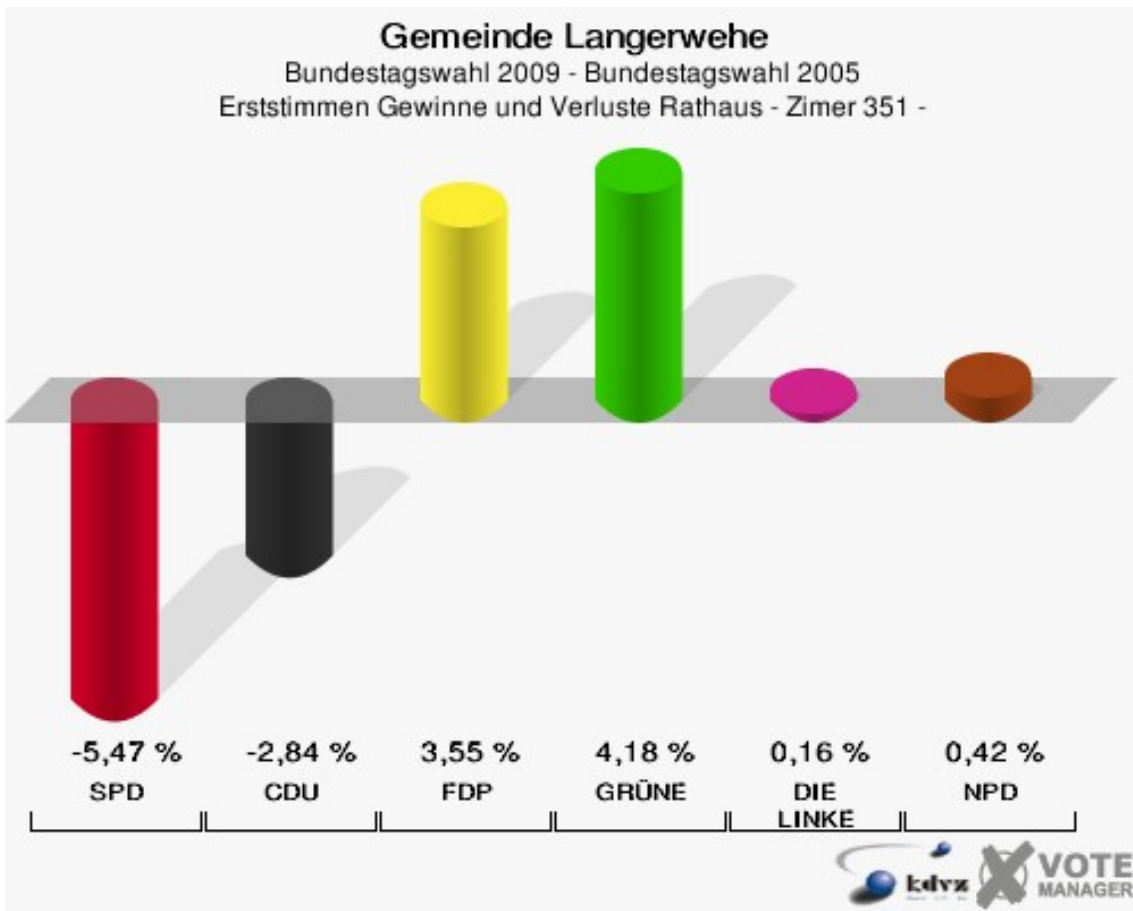
	Erststimmen		Zweitstimmen	
Wähler/innen	688		688	
ungültige Stimmen	7	1,02 %	7	1,02 %
gültige Stimmen	681	98,98 %	681	98,98 %
Nietan, SPD	212	31,13 %	181	26,58 %
Rachel, CDU	314	46,11 %	277	40,68 %
Langefeld, FDP	56	8,22 %	86	12,63 %
Krischer, GRÜNE	51	7,49 %	57	8,37 %
Veithen, DIE LINKE	38	5,58 %	53	7,78 %
Haller, NPD	10	1,47 %	5	0,73 %
Tierschutzpartei	---	---	6	0,88 %
FAMILIE	---	---	4	0,59 %
REP	---	---	2	0,29 %
Volksabstimmung	---	---	1	0,15 %
MLPD	---	---	0	0,00 %
PSG	---	---	0	0,00 %
ZENTRUM	---	---	0	0,00 %
BüSo	---	---	0	0,00 %
DVU	---	---	2	0,29 %
ÖDP	---	---	0	0,00 %
PIRATEN	---	---	3	0,44 %
RRP	---	---	0	0,00 %
RENTNER	---	---	4	0,59 %

Gemeinde Langerwehe
 Bundestagswahl 27.09.2009
 Erststimmen Rathaus - Zimer 351 -

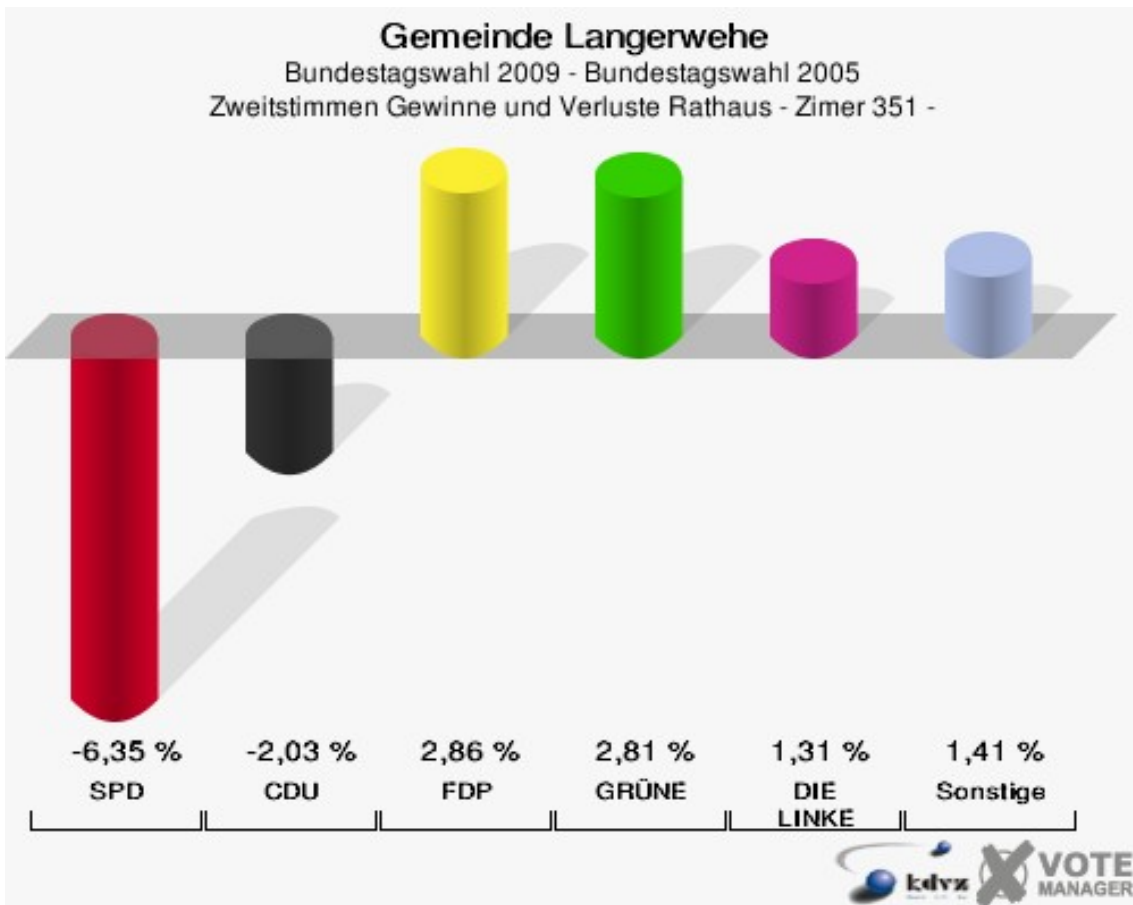


Gemeinde Langerwehe
 Bundestagswahl 27.09.2009
 Zweitstimmen Rathaus - Zimer 351 -





Die Vergleichszahlen wurden auf die aktuelle Wahlbereichsgliederung umgerechnet.



Die Vergleichszahlen wurden auf die aktuelle Wahlbereichsgliederung umgerechnet.

Gemeinde Langerwehe
 Bundestagswahl 27.09.2009
 Erststimmen Gewinne und Verluste Rathaus - Zimer 351 -

	Bundestagswahl 27.09.2009	Bundestagswahl 18.09.2005 *		Bundestagswahl 22.09.2002 *		Bundestagswahl 27.09.1998 *	
		Ergebnis	Gewinne und Ver- luste	Ergebnis	Gewinne und Ver- luste	Ergebnis	Gewinne und Ver- luste
Wahlberechtigte	0	0	+0	0	+0	0	+0
Wähler	688	672	+16	605	+83	526	+162
gültige Stimmen	681	664	+17	600	+81	521	+160
	98,98 %	98,81 %	+0,17 %	99,17 %	-0,19 %	99,05 %	-0,07 %
SPD	212	243	-31	248	-36	209	+3
	31,13 %	36,60 %	-5,47 %	41,33 %	-10,20 %	40,12 %	-8,99 %
CDU	314	325	-11	257	+57	240	+74
	46,11 %	48,95 %	-2,84 %	42,83 %	+3,28 %	46,07 %	+0,04 %
FDP	56	31	+25	55	+1	23	+33
	8,22 %	4,67 %	+3,55 %	9,17 %	-0,95 %	4,41 %	+3,81 %
GRÜNE	51	22	+29	22	+29	28	+23
	7,49 %	3,31 %	+4,18 %	3,67 %	+3,82 %	5,37 %	+2,12 %
DIE LINKE	38	36	+2	5	+33	3	+35
	5,58 %	5,42 %	+0,16 %	0,83 %	+4,75 %	0,58 %	+5,00 %
NPD	10	7	+3	0	+10	0	+10
	1,47 %	1,05 %	+0,42 %	0,00 %	+1,47 %	0,00 %	+1,47 %
Tierschutzpartei	0	0	+0	0	+0	0	+0
	0,00 %	0,00 %	+0,00 %	0,00 %	+0,00 %	0,00 %	+0,00 %
FAMILIE	0	0	+0	0	+0	4	-4
	0,00 %	0,00 %	+0,00 %	0,00 %	+0,00 %	0,77 %	-0,77 %
REP	0	0	+0	0	+0	6	-6
	0,00 %	0,00 %	+0,00 %	0,00 %	+0,00 %	1,15 %	-1,15 %
Volksabstimmung	0	0	+0	0	+0	0	+0
	0,00 %	0,00 %	+0,00 %	0,00 %	+0,00 %	0,00 %	+0,00 %
MLPD	0	0	+0	0	+0	0	+0
	0,00 %	0,00 %	+0,00 %	0,00 %	+0,00 %	0,00 %	+0,00 %
PSG	0	0	+0	0	+0	0	+0
	0,00 %	0,00 %	+0,00 %	0,00 %	+0,00 %	0,00 %	+0,00 %
ZENTRUM	0	0	+0	0	+0	0	+0
	0,00 %	0,00 %	+0,00 %	0,00 %	+0,00 %	0,00 %	+0,00 %
BüSo	0	0	+0	0	+0	0	+0
	0,00 %	0,00 %	+0,00 %	0,00 %	+0,00 %	0,00 %	+0,00 %
DVU	0	0	+0	0	+0	0	+0
	0,00 %	0,00 %	+0,00 %	0,00 %	+0,00 %	0,00 %	+0,00 %

ÖDP	0	0	+0	0	+0	0	+0
	0,00 %	0,00 %	+0,00 %	0,00 %	+0,00 %	0,00 %	+0,00 %
PIRATEN	0	0	+0	0	+0	0	+0
	0,00 %	0,00 %	+0,00 %	0,00 %	+0,00 %	0,00 %	+0,00 %
RRP	0	0	+0	0	+0	0	+0
	0,00 %	0,00 %	+0,00 %	0,00 %	+0,00 %	0,00 %	+0,00 %
RENTNER	0	0	+0	0	+0	0	+0
	0,00 %	0,00 %	+0,00 %	0,00 %	+0,00 %	0,00 %	+0,00 %
Sonstige	0	0	+0	13	-13	8	-8
	0,00 %	0,00 %	+0,00 %	2,17 %	-2,17 %	1,54 %	-1,54 %

* Die Vergleichszahlen wurden auf die aktuelle Wahlgebietsgliederung umgerechnet.

Bundestagswahl 18.09.2005: Sonstige = DIE GRAUEN, PBC, Deutschland

Bundestagswahl 22.09.2002: Sonstige = DIE GRAUEN, PBC, CM, DIE FRAUEN, DIE VIOLETTEN, HP, OffensiveD

Bundestagswahl 27.09.1998: Sonstige = Deutschland, APPD, BFB - Die Offensive, Chance 2000, CM, DIE GRAUEN, DIE FRAUEN, Pro DM, NATURGESETZ, PBC, Partei d.Nichtwähler

Gemeinde Langerwehe
Bundestagswahl 27.09.2009
Zweitstimmen Gewinne und Verluste Rathaus - Zimer 351 -

	Bundestagswahl 18.09.2005 *		Bundestagswahl 22.09.2002 *		Bundestagswahl 27.09.1998 *		
	Ergebnis	Gewinne und Verluste	Ergebnis	Gewinne und Verluste	Ergebnis	Gewinne und Verluste	
Wahlberechtigte	0	0	+0	0	+0	0	+0
Wähler	688	672	+16	605	+83	526	+162
gültige Stimmen	681	665	+16	597	+84	522	+159
	98,98 %	98,96 %	+0,02 %	98,68 %	+0,30 %	99,24 %	-0,26 %
SPD	181	219	-38	225	-44	209	-28
	26,58 %	32,93 %	-6,35 %	37,69 %	-11,11 %	40,04 %	-13,46 %
CDU	277	284	-7	234	+43	215	+62
	40,68 %	42,71 %	-2,03 %	39,20 %	+1,48 %	41,19 %	-0,51 %
FDP	86	65	+21	74	+12	43	+43
	12,63 %	9,77 %	+2,86 %	12,40 %	+0,23 %	8,24 %	+4,39 %
GRÜNE	57	37	+20	41	+16	30	+27
	8,37 %	5,56 %	+2,81 %	6,87 %	+1,50 %	5,75 %	+2,62 %
DIE LINKE	53	43	+10	4	+49	5	+48
	7,78 %	6,47 %	+1,31 %	0,67 %	+7,11 %	0,96 %	+6,82 %
NPD	5	4	+1	1	+4	0	+5
	0,73 %	0,60 %	+0,13 %	0,17 %	+0,56 %	0,00 %	+0,73 %
Tierschutzpartei	6	4	+2	7	-1	2	+4
	0,88 %	0,60 %	+0,28 %	1,17 %	-0,29 %	0,38 %	+0,50 %
FAMILIE	4	1	+3	2	+2	1	+3
	0,59 %	0,15 %	+0,44 %	0,34 %	+0,25 %	0,19 %	+0,40 %
REP	2	1	+1	1	+1	3	-1

	0,29 %	0,15 %	+0,14 %	0,17 %	+0,12 %	0,57 %	-0,28 %
Volksabstimmung	1	0	+1	0	+1	0	+1
	0,15 %	0,00 %	+0,15 %	0,00 %	+0,15 %	0,00 %	+0,15 %
MLPD	0	0	+0	0	+0	0	+0
	0,00 %	0,00 %	+0,00 %	0,00 %	+0,00 %	0,00 %	+0,00 %
PSG	0	1	-1	0	+0	0	+0
	0,00 %	0,15 %	-0,15 %	0,00 %	+0,00 %	0,00 %	+0,00 %
ZENTRUM	0	0	+0	0	+0	0	+0
	0,00 %	0,00 %	+0,00 %	0,00 %	+0,00 %	0,00 %	+0,00 %
BüSo	0	0	+0	0	+0	0	+0
	0,00 %	0,00 %	+0,00 %	0,00 %	+0,00 %	0,00 %	+0,00 %
DVU	2	0	+2	0	+2	6	-4
	0,29 %	0,00 %	+0,29 %	0,00 %	+0,29 %	1,15 %	-0,86 %
ÖDP	0	0	+0	0	+0	0	+0
	0,00 %	0,00 %	+0,00 %	0,00 %	+0,00 %	0,00 %	+0,00 %
PIRATEN	3	0	+3	0	+3	0	+3
	0,44 %	0,00 %	+0,44 %	0,00 %	+0,44 %	0,00 %	+0,44 %
RRP	0	0	+0	0	+0	0	+0
	0,00 %	0,00 %	+0,00 %	0,00 %	+0,00 %	0,00 %	+0,00 %
RENTNER	4	0	+4	0	+4	0	+4
	0,59 %	0,00 %	+0,59 %	0,00 %	+0,59 %	0,00 %	+0,59 %
Sonstige	0	6	-6	8	-8	8	-8
	0,00 %	0,90 %	-0,90 %	1,34 %	-1,34 %	1,53 %	-1,53 %

* Die Vergleichszahlen wurden auf die aktuelle Wahlbereichsgliederung umgerechnet.

Bundestagswahl 18.09.2005: Sonstige = DIE GRAUEN, PBC, Deutschland

Bundestagswahl 22.09.2002: Sonstige = DIE GRAUEN, PBC, CM, DIE FRAUEN, DIE VIOLETTEN, HP, OffensiveD

Bundestagswahl 27.09.1998: Sonstige = Deutschland, APPD, BFB - Die Offensive, Chance 2000, CM, DIE GRAUEN, DIE FRAUEN, Pro DM, NATURGESETZ, PBC, Partei d.Nichtwähler

Übersicht Wahlbezirke

Gemeinde Langerwehe
Bundestagswahl 27.09.2009
Zusammenstellung der Ergebnisse nach Wahlbezirken - Erststimmen -

Wahlbezirk	Wahlbe- rechtigte	Wähler	gültig	Nietan SPD	Rachel CDU	Langefeld FDP	Krischer GRÜNE	Veithen DIE LINKE	Haller NPD
Bahnhofsgaststätte	871	543	536	213	194	29	37	54	9
		62,34 %	98,71 %	39,74 %	36,19 %	5,41 %	6,90 %	10,07 %	1,68 %
Pfarrjugendheim	804	460	453	138	218	38	28	26	5
		57,21 %	98,48 %	30,46 %	48,12 %	8,39 %	6,18 %	5,74 %	1,10 %
Kulturhalle	964	497	480	193	178	32	24	44	9
		51,56 %	96,58 %	40,21 %	37,08 %	6,67 %	5,00 %	9,17 %	1,88 %
Wehebachschule - Raum 1 -	728	365	358	115	155	24	24	33	7
		50,14 %	98,08 %	32,12 %	43,30 %	6,70 %	6,70 %	9,22 %	1,96 %
Wehebachschule - Raum 2 -	921	482	475	150	210	35	31	38	11
		52,33 %	98,55 %	31,58 %	44,21 %	7,37 %	6,53 %	8,00 %	2,32 %
Feuerwehrgeräte- haus Jüngersdorf	1.087	646	630	208	295	51	38	31	7
		59,43 %	97,52 %	33,02 %	46,83 %	8,10 %	6,03 %	4,92 %	1,11 %
Pfarrsaal Wenau	820	428	420	124	179	49	33	25	10
		52,20 %	98,13 %	29,52 %	42,62 %	11,67 %	7,86 %	5,95 %	2,38 %
Alte Schule Heistern	803	469	463	145	214	37	23	40	4
		58,41 %	98,72 %	31,32 %	46,22 %	7,99 %	4,97 %	8,64 %	0,86 %
Martinusschule - Raum 1 -	752	430	415	116	215	22	24	29	9
		57,18 %	96,51 %	27,95 %	51,81 %	5,30 %	5,78 %	6,99 %	2,17 %
Martinusschule - Raum 2 -	737	399	393	96	194	30	26	40	7
		54,14 %	98,50 %	24,43 %	49,36 %	7,63 %	6,62 %	10,18 %	1,78 %
Martinusschule - Raum 3 -	972	558	547	173	265	35	27	39	8
		57,41 %	98,03 %	31,63 %	48,45 %	6,40 %	4,94 %	7,13 %	1,46 %

Wahlbezirk	Wahlbe- rechtigte	Wähler	gültig	Nietan SPD	Rachel CDU	Langefeld FDP	Krischer GRÜNE	Veithen DIE LINKE	Haller NPD
Pfarrheim Schlich	312	185	184	50	92	14	12	16	0
		59,29 %	99,46 %	27,17 %	50,00 %	7,61 %	6,52 %	8,70 %	0,00 %
Feuerwehrgeräte- haus Obergeich	183	110	109	20	72	7	6	4	0
		60,11 %	99,09 %	18,35 %	66,06 %	6,42 %	5,50 %	3,67 %	0,00 %
Gaststätte Johnen	277	189	184	45	103	14	7	15	0
		68,23 %	97,35 %	24,46 %	55,98 %	7,61 %	3,80 %	8,15 %	0,00 %
Feuerwehrgeräte- haus Luchem	630	387	380	137	163	37	12	24	7
		61,43 %	98,19 %	36,05 %	42,89 %	9,74 %	3,16 %	6,32 %	1,84 %
Rathaus - Zimmer 133 - Trauzimmer	0	789	778	210	409	55	48	42	14
			98,61 %	26,99 %	52,57 %	7,07 %	6,17 %	5,40 %	1,80 %
Rathaus - Zimmer 356 -	0	712	701	224	281	82	60	47	7
			98,46 %	31,95 %	40,09 %	11,70 %	8,56 %	6,70 %	1,00 %
Rathaus - Zimer 351 -	0	688	681	212	314	56	51	38	10
			98,98 %	31,13 %	46,11 %	8,22 %	7,49 %	5,58 %	1,47 %
Gemeinde Langer- wehe	10.861	8.337	8.187	2.569	3.751	647	511	585	124
		76,76 %	98,20 %	31,38 %	45,82 %	7,90 %	6,24 %	7,15 %	1,51 %



















Gemeinde Langerwehe
Bundestagswahl 27.09.2009
Zusammenstellung der Ergebnisse nach Wahlbezirken - Zweitstimmen -

Wahlbezirk	Wahlberechtigte	Wähler	gültig	SPD	CDU	FDP	GRÜNE	DIE LINKE	NPD	Tierschutzpartei	FAMILIE	REP	Volksabstimmung	MLPD	PSG	ZENTRUM	BüSo	DVU
Bahnhofsgaststätte	871	543	538	179	170	53	52	57	6	3	3	3	0	0	0	0	0	0
		62,34 %	99,08 %	33,27 %	31,60 %	9,85 %	9,67 %	10,59 %	1,12 %	0,56 %	0,56 %	0,56 %	0,00 %	0,00 %	0,00 %	0,00 %	0,00 %	0,00 %
Pfarrjugendheim	804	460	455	123	172	69	33	35	3	2	4	0	0	0	0	0	0	0
		57,21 %	98,91 %	27,03 %	37,80 %	15,16 %	7,25 %	7,69 %	0,66 %	0,44 %	0,88 %	0,00 %	0,00 %	0,00 %	0,00 %	0,00 %	0,00 %	0,00 %
Kulturhalle	964	497	489	175	140	56	33	57	8	2	5	4	2	0	0	0	0	0
		51,56 %	98,39 %	35,79 %	28,63 %	11,45 %	6,75 %	11,66 %	1,64 %	0,41 %	1,02 %	0,82 %	0,41 %	0,00 %	0,00 %	0,00 %	0,00 %	0,00 %
Wehebachschule - Raum 1 -	728	365	363	93	118	58	34	37	2	3	1	2	0	0	0	0	0	2
		50,14 %	99,45 %	25,62 %	32,51 %	15,98 %	9,37 %	10,19 %	0,55 %	0,83 %	0,28 %	0,55 %	0,00 %	0,00 %	0,00 %	0,00 %	0,00 %	0,55 %
Wehebachschule - Raum 2 -	921	482	479	114	156	80	57	39	7	4	1	0	1	0	0	0	0	1
		52,33 %	99,38 %	23,80 %	32,57 %	16,70 %	11,90 %	8,14 %	1,46 %	0,84 %	0,21 %	0,00 %	0,21 %	0,00 %	0,00 %	0,00 %	0,00 %	0,00 %
Feuerwehrgerätehaus Jüngersdorf	1.087	646	636	193	222	103	47	40	5	5	2	1	0	0	0	0	0	0
		59,43 %	98,45 %	30,35 %	34,91 %	16,19 %	7,39 %	6,29 %	0,79 %	0,79 %	0,31 %	0,16 %	0,00 %	0,00 %	0,00 %	0,00 %	0,00 %	0,00 %
Pfarrsaal Wenau	820	428	422	93	132	90	36	36	11	10	3	2	1	1	0	0	0	1
		52,20 %	98,60 %	22,04 %	31,28 %	21,33 %	8,53 %	8,53 %	2,61 %	2,37 %	0,71 %	0,47 %	0,24 %	0,24 %	0,00 %	0,00 %	0,00 %	0,24 %
Alte Schule Heistern	803	469	462	127	180	63	25	54	5	2	2	2	0	0	0	0	0	0
		58,41 %	98,51 %	27,49 %	38,96 %	13,64 %	5,41 %	11,69 %	1,08 %	0,43 %	0,43 %	0,43 %	0,00 %	0,00 %	0,00 %	0,00 %	0,00 %	0,00 %
Martinusschule - Raum 1 -	752	430	418	107	183	49	26	23	8	5	5	1	0	0	0	0	0	0
		57,18 %	97,21 %	25,60 %	43,78 %	11,72 %	6,22 %	5,50 %	1,91 %	1,20 %	1,20 %	0,24 %	0,00 %	0,00 %	0,00 %	0,00 %	0,00 %	0,00 %
Martinusschule - Raum 2 -	737	399	394	88	155	62	27	40	6	2	5	0	1	0	0	0	1	0
		54,14 %	98,75 %	22,34 %	39,34 %	15,74 %	6,85 %	10,15 %	1,52 %	0,51 %	1,27 %	0,00 %	0,25 %	0,00 %	0,00 %	0,00 %	0,25 %	0,00 %
Martinusschule - Raum 3 -	972	558	549	143	220	67	36	47	7	8	0	2	0	0	0	0	0	0
		57,41 %	98,39 %	26,05 %	40,07 %	12,20 %	6,56 %	8,56 %	1,28 %	1,46 %	0,00 %	0,36 %	0,00 %	0,00 %	0,00 %	0,00 %	0,00 %	0,00 %
Pfarrheim Schlich	312	185	184	39	80	22	12	20	0	2	3	0	1	0	0	0	0	0
		59,29 %	99,46 %	21,20 %	43,48 %	11,96 %	6,52 %	10,87 %	0,00 %	1,09 %	1,63 %	0,00 %	0,54 %	0,00 %	0,00 %	0,00 %	0,00 %	0,00 %
Feuerwehrgerätehaus Obergeich	183	110	109	17	70	8	5	5	1	0	0	0	0	0	0	0	0	0
		60,11 %	99,09 %	15,60 %	64,22 %	7,34 %	4,59 %	4,59 %	0,92 %	0,00 %	0,00 %	0,00 %	0,00 %	0,00 %	0,00 %	0,00 %	0,00 %	0,00 %
Gaststätte Johnen	277	189	186	30	88	36	13	15	0	2	0	0	0	0	0	0	0	0
		68,23 %	98,41 %	16,13 %	47,31 %	19,35 %	6,99 %	8,06 %	0,00 %	1,08 %	0,00 %	0,00 %	0,00 %	0,00 %	0,00 %	0,00 %	0,00 %	0,00 %
Feuerwehrgerätehaus Luchem	630	387	379	107	129	65	14	31	10	5	3	0	0	0	0	0	0	0
		61,43 %	97,93 %	28,23 %	34,04 %	17,15 %	3,69 %	8,18 %	2,64 %	1,32 %	0,79 %	0,00 %	0,00 %	0,00 %	0,00 %	0,00 %	0,00 %	0,00 %
Rathaus - Zimmer 133 - Trauzimmer	0	789	781	176	339	115	47	52	6	17	5	7	2	0	0	0	0	0
			98,99 %	22,54 %	43,41 %	14,72 %	6,02 %	6,66 %	0,77 %	2,18 %	0,64 %	0,90 %	0,26 %	0,00 %	0,00 %	0,00 %	0,00 %	0,00 %
Rathaus - Zimmer 356 -	0	712	703	169	226	128	81	52	1	16	5	1	2	0	0	0	0	0
			98,74 %	24,04 %	32,15 %	18,21 %	11,52 %	7,40 %	0,14 %	2,28 %	0,71 %	0,14 %	0,28 %	0,00 %	0,00 %	0,00 %	0,00 %	0,00 %



















Wahlbezirk	Wahlberechtigte	Wähler	gültig	SPD	CDU	FDP	GRÜNE	DIE LINKE	NPD	Tierschutzpartei	FAMILIE	REP	Volksabstimmung	MLPD	PSG	ZENTRUM	BüSo	DVU
Rathaus - Zimer 351 -	0	688	681	181	277	86	57	53	5	6	4	2	1	0	0	0	0	2
			98,98 %	26,58 %	40,68 %	12,63 %	8,37 %	7,78 %	0,73 %	0,88 %	0,59 %	0,29 %	0,15 %	0,00 %	0,00 %	0,00 %	0,00 %	0,29 %
Gemeinde Langerwehe	10.861	8.337	8.228	2.154	3.057	1.210	635	693	91	94	51	27	11	1	0	0	3	4
		76,76 %	98,69 %	26,18 %	37,15 %	14,71 %	7,72 %	8,42 %	1,11 %	1,14 %	0,62 %	0,33 %	0,13 %	0,01 %	0,00 %	0,00 %	0,04 %	0,05 %

Wahlbezirk	ÖDP	PIRATEN	RRP	RENTNER
Bahnhofsgaststätte	0	11	0	1
	0,00 %	2,04 %	0,00 %	0,19 %
Pfarrjugendheim	1	9	1	3
	0,22 %	1,98 %	0,22 %	0,66 %
Kulturhalle	0	5	0	2
	0,00 %	1,02 %	0,00 %	0,41 %
Wehebachschule - Raum 1 -	0	11	0	2
	0,00 %	3,03 %	0,00 %	0,55 %
Wehebachschule - Raum 2 -	0	17	0	2
	0,00 %	3,55 %	0,00 %	0,42 %
Feuerwehrgerätehaus Jüngersdorf	0	13	1	4
	0,00 %	2,04 %	0,16 %	0,63 %
Pfarrsaal Wenau	0	5	0	1
	0,00 %	1,18 %	0,00 %	0,24 %
Alte Schule Heistern	0	2	0	0
	0,00 %	0,43 %	0,00 %	0,00 %
Martinusschule - Raum 1 -	0	5	3	3
	0,00 %	1,20 %	0,72 %	0,72 %
Martinusschule - Raum 2 -	0	4	0	3
	0,00 %	1,02 %	0,00 %	0,76 %
Martinusschule - Raum 3 -	0	12	0	7
	0,00 %	2,19 %	0,00 %	1,28 %
Pfarrheim Schlich	0	3	0	2
	0,00 %	1,63 %	0,00 %	1,09 %
Feuerwehrgerätehaus Obergeich	0	3	0	0
	0,00 %	2,75 %	0,00 %	0,00 %
Gaststätte Johnen	0	2	0	0
	0,00 %	1,08 %	0,00 %	0,00 %
Feuerwehrgerätehaus Luchem	2	12	0	1
	0,53 %	3,17 %	0,00 %	0,26 %
Rathaus - Zimmer 133 - Trauzimmer	0	8	3	4
	0,00 %	1,02 %	0,38 %	0,51 %
Rathaus - Zimmer 356 -	0	16	1	5
	0,00 %	2,28 %	0,14 %	0,71 %
Rathaus - Zimer 351 -	0	3	0	4
	0,00 %	0,44 %	0,00 %	0,59 %
Gemeinde Langerwehe	3	141	9	44
	0,04 %	1,71 %	0,11 %	0,53 %

Gemeinde Langerwehe
 Bundestagswahl 27.09.2009
 Nietan, SPD, Ergebnis - Erststimmen
 Wahlbezirk-Übersicht

Kulturhalle	40,21 %	
Bahnhofsgaststätte	39,74 %	
Feuerwehrgerätehaus Luchem	36,05 %	
Feuerwehrgerätehaus Jüngersdorf	33,02 %	
Wehebachschule - Raum 1 -	32,12 %	
Rathaus - Zimmer 356 -	31,95 %	
Martinusschule - Raum 3 -	31,63 %	
Wehebachschule - Raum 2 -	31,58 %	
Alte Schule Heistern	31,32 %	
Rathaus - Zimer 351 -	31,13 %	
Pfarrjugendheim	30,46 %	
Pfarrsaal Wenau	29,52 %	
Martinusschule - Raum 1 -	27,95 %	
Pfarrheim Schlich	27,17 %	
Rathaus - Zimmer 133 - Trauzimmer	26,99 %	
Gaststätte Johnen	24,46 %	
Martinusschule - Raum 2 -	24,43 %	
Feuerwehrgerätehaus Obergeich	18,35 %	

Gemeinde Langerwehe
 Bundestagswahl 27.09.2009
 Nietan, SPD, Gewinne und Verluste - Erststimmen
 Wahlbezirk-Übersicht

Rathaus - Zimmer 356 -	-4,48 %	
Rathaus - Zimer 351 -	-5,47 %	
Feuerwehrgerätehaus Obergeich	-6,27 %	
Gaststätte Johnen	-7,34 %	
Pfarrjugendheim	-9,30 %	
Bahnhofsgaststätte	-9,46 %	
Feuerwehrgerätehaus Luchem	-9,63 %	
Wehebachschule - Raum 1 -	-9,96 %	
Rathaus - Zimmer 133 - Trauzimmer	-9,96 %	
Martinusschule - Raum 3 -	-11,23 %	
Pfarrheim Schlich	-11,55 %	
Pfarrsaal Wenau	-13,21 %	
Feuerwehrgerätehaus Jüngersdorf	-13,35 %	
Martinusschule - Raum 1 -	-14,01 %	
Kulturhalle	-14,38 %	
Alte Schule Heistern	-14,74 %	
Wehebachschule - Raum 2 -	-15,26 %	
Martinusschule - Raum 2 -	-17,61 %	



















Gemeinde Langerwehe
 Bundestagswahl 27.09.2009
 Rachel, CDU, Ergebnis - Erststimmen
 Wahlbezirk-Übersicht

Feuerwehrgerätehaus Obergeich	66,06 %	
Gaststätte Johnen	55,98 %	
Rathaus - Zimmer 133 - Trauzimmer	52,57 %	
Martinusschule - Raum 1 -	51,81 %	
Pfarrheim Schlich	50,00 %	
Martinusschule - Raum 2 -	49,36 %	
Martinusschule - Raum 3 -	48,45 %	
Pfarrjugendheim	48,12 %	
Feuerwehrgerätehaus Jüngersdorf	46,83 %	
Alte Schule Heistern	46,22 %	
Rathaus - Zimer 351 -	46,11 %	
Wehebachschule - Raum 2 -	44,21 %	
Wehebachschule - Raum 1 -	43,30 %	
Feuerwehrgerätehaus Luchem	42,89 %	
Pfarrsaal Wenau	42,62 %	
Rathaus - Zimmer 356 -	40,09 %	
Kulturhalle	37,08 %	
Bahnhofsgaststätte	36,19 %	



















Gemeinde Langerwehe
 Bundestagswahl 27.09.2009
 Rachel, CDU, Gewinne und Verluste - Erststimmen
 Wahlbezirk-Übersicht

Wehebachschule - Raum 2 -	8,35 %	
Feuerwehrgerätehaus Jüngersdorf	6,39 %	
Rathaus - Zimmer 133 - Trauzimmer	4,15 %	
Alte Schule Heistern	4,00 %	
Kulturhalle	3,46 %	
Pfarrheim Schlich	3,43 %	
Wehebachschule - Raum 1 -	3,20 %	
Martinusschule - Raum 1 -	3,03 %	
Martinusschule - Raum 2 -	1,38 %	
Bahnhofsgaststätte	1,08 %	
Martinusschule - Raum 3 -	1,04 %	
Pfarrjugendheim	0,93 %	
Feuerwehrgerätehaus Luchem	-0,51 %	
Feuerwehrgerätehaus Obergeich	-1,64 %	
Pfarrsaal Wenau	-1,99 %	
Rathaus - Zimer 351 -	-2,84 %	
Gaststätte Johnen	-4,02 %	
Rathaus - Zimmer 356 -	-9,09 %	



















Gemeinde Langerwehe
 Bundestagswahl 27.09.2009
 Langefeld, FDP, Ergebnis - Erststimmen
 Wahlbezirk-Übersicht

Rathaus - Zimmer 356 -	11,70 %	
Pfarrsaal Wenau	11,67 %	
Feuerwehrgerätehaus Luchem	9,74 %	
Pfarrjugendheim	8,39 %	
Rathaus - Zimer 351 -	8,22 %	
Feuerwehrgerätehaus Jüngersdorf	8,10 %	
Alte Schule Heistern	7,99 %	
Martinusschule - Raum 2 -	7,63 %	
Gaststätte Johnen	7,61 %	
Pfarrheim Schlich	7,61 %	
Wehebachschule - Raum 2 -	7,37 %	
Rathaus - Zimmer 133 - Trauzimmer	7,07 %	
Wehebachschule - Raum 1 -	6,70 %	
Kulturhalle	6,67 %	
Feuerwehrgerätehaus Obergeich	6,42 %	
Martinusschule - Raum 3 -	6,40 %	
Bahnhofsgaststätte	5,41 %	
Martinusschule - Raum 1 -	5,30 %	



















Gemeinde Langerwehe
 Bundestagswahl 27.09.2009
 Langefeld, FDP, Gewinne und Verluste - Erststimmen
 Wahlbezirk-Übersicht

Rathaus - Zimmer 356 -	7,20 %	
Feuerwehrgerätehaus Luchem	6,44 %	
Pfarrsaal Wenau	5,86 %	
Martinusschule - Raum 2 -	4,95 %	
Gaststätte Johnen	4,53 %	
Alte Schule Heistern	4,15 %	
Pfarrjugendheim	3,97 %	
Wehebachschule - Raum 2 -	3,78 %	
Pfarrheim Schlich	3,69 %	
Rathaus - Zimer 351 -	3,55 %	
Feuerwehrgerätehaus Obergeich	3,35 %	
Feuerwehrgerätehaus Jüngersdorf	3,19 %	
Kulturhalle	3,17 %	
Rathaus - Zimmer 133 - Trauzimmer	2,39 %	
Martinusschule - Raum 1 -	2,30 %	
Martinusschule - Raum 3 -	2,02 %	
Wehebachschule - Raum 1 -	1,51 %	
Bahnhofsgaststätte	1,13 %	



















Gemeinde Langerwehe
 Bundestagswahl 27.09.2009
 Krischer, GRÜNE, Ergebnis - Erststimmen
 Wahlbezirk-Übersicht

Rathaus - Zimmer 356 -	8,56 %	
Pfarrsaal Wenau	7,86 %	
Rathaus - Zimer 351 -	7,49 %	
Bahnhofsgaststätte	6,90 %	
Wehebachschule - Raum 1 -	6,70 %	
Martinusschule - Raum 2 -	6,62 %	
Wehebachschule - Raum 2 -	6,53 %	
Pfarrheim Schlich	6,52 %	
Pfarrjugendheim	6,18 %	
Rathaus - Zimmer 133 - Trauzimmer	6,17 %	
Feuerwehrgerätehaus Jüngersdorf	6,03 %	
Martinusschule - Raum 1 -	5,78 %	
Feuerwehrgerätehaus Obergeich	5,50 %	
Kulturhalle	5,00 %	
Alte Schule Heistern	4,97 %	
Martinusschule - Raum 3 -	4,94 %	
Gaststätte Johnen	3,80 %	
Feuerwehrgerätehaus Luchem	3,16 %	



















Gemeinde Langerwehe
 Bundestagswahl 27.09.2009
 Krischer, GRÜNE, Gewinne und Verluste - Erststimmen
 Wahlbezirk-Übersicht

Pfarrsaal Wenau	5,57 %	
Rathaus - Zimmer 356 -	5,41 %	
Martinusschule - Raum 2 -	4,70 %	
Rathaus - Zimer 351 -	4,18 %	
Martinusschule - Raum 1 -	3,33 %	
Martinusschule - Raum 3 -	3,31 %	
Feuerwehrgerätehaus Obergeich	3,20 %	
Pfarrheim Schlich	3,09 %	
Alte Schule Heistern	2,95 %	
Bahnhofsgaststätte	2,80 %	
Rathaus - Zimmer 133 - Trauzimmer	2,70 %	
Kulturhalle	1,94 %	
Gaststätte Johnen	1,75 %	
Wehebachschule - Raum 1 -	1,51 %	
Feuerwehrgerätehaus Jüngersdorf	1,46 %	
Feuerwehrgerätehaus Luchem	0,37 %	
Pfarrjugendheim	0,36 %	
Wehebachschule - Raum 2 -	0,20 %	

Gemeinde Langerwehe
 Bundestagswahl 27.09.2009
 Veithen, DIE LINKE, Ergebnis - Erststimmen
 Wahlbezirk-Übersicht

Martinusschule - Raum 2 -	10,18 %	
Bahnhofsgaststätte	10,07 %	
Wehebachschule - Raum 1 -	9,22 %	
Kulturhalle	9,17 %	
Pfarrheim Schlich	8,70 %	
Alte Schule Heistern	8,64 %	
Gaststätte Johnen	8,15 %	
Wehebachschule - Raum 2 -	8,00 %	
Martinusschule - Raum 3 -	7,13 %	
Martinusschule - Raum 1 -	6,99 %	
Rathaus - Zimmer 356 -	6,70 %	
Feuerwehrgerätehaus Luchem	6,32 %	
Pfarrsaal Wenau	5,95 %	
Pfarrjugendheim	5,74 %	
Rathaus - Zimer 351 -	5,58 %	
Rathaus - Zimmer 133 - Trauzimmer	5,40 %	
Feuerwehrgerätehaus Jüngersdorf	4,92 %	
Feuerwehrgerätehaus Obergeich	3,67 %	

Gemeinde Langerwehe
 Bundestagswahl 27.09.2009
 Veithen, DIE LINKE, Gewinne und Verluste - Erststimmen
 Wahlbezirk-Übersicht

Martinusschule - Raum 2 -	6,92 %	
Kulturhalle	5,24 %	
Gaststätte Johnen	5,08 %	
Martinusschule - Raum 1 -	4,81 %	
Wehebachschule - Raum 1 -	4,76 %	
Bahnhofsgaststätte	4,73 %	
Martinusschule - Raum 3 -	4,37 %	
Alte Schule Heistern	3,99 %	
Wehebachschule - Raum 2 -	3,99 %	
Pfarrjugendheim	3,53 %	
Pfarrheim Schlich	2,81 %	
Pfarrsaal Wenau	2,63 %	
Feuerwehrgerätehaus Luchem	2,51 %	
Feuerwehrgerätehaus Jüngersdorf	1,71 %	
Feuerwehrgerätehaus Obergeich	1,36 %	
Rathaus - Zimmer 356 -	1,16 %	
Rathaus - Zimer 351 -	0,16 %	
Rathaus - Zimmer 133 - Trauzimmer	-0,18 %	



















Gemeinde Langerwehe
 Bundestagswahl 27.09.2009
 Haller, NPD, Ergebnis - Erststimmen
 Wahlbezirk-Übersicht

Pfarrsaal Wenau	2,38 %	■
Wehebachschule - Raum 2 -	2,32 %	■
Martinusschule - Raum 1 -	2,17 %	■
Wehebachschule - Raum 1 -	1,96 %	■
Kulturhalle	1,88 %	■
Feuerwehrgerätehaus Luchem	1,84 %	■
Rathaus - Zimmer 133 - Trauzimmer	1,80 %	■
Martinusschule - Raum 2 -	1,78 %	■
Bahnhofsgaststätte	1,68 %	■
Rathaus - Zimer 351 -	1,47 %	■
Martinusschule - Raum 3 -	1,46 %	■
Feuerwehrgerätehaus Jüngersdorf	1,11 %	■
Pfarrjugendheim	1,10 %	■
Rathaus - Zimmer 356 -	1,00 %	■
Alte Schule Heistern	0,86 %	■
Feuerwehrgerätehaus Obergeich	0,00 %	
Gaststätte Johnen	0,00 %	
Pfarrheim Schlich	0,00 %	



















Gemeinde Langerwehe
 Bundestagswahl 27.09.2009
 Haller, NPD, Gewinne und Verluste - Erststimmen
 Wahlbezirk-Übersicht

Pfarrsaal Wenau	1,14 %		■
Rathaus - Zimmer 133 - Trauzimmer	0,89 %		■
Feuerwehrgerätehaus Luchem	0,83 %		■
Feuerwehrgerätehaus Jüngersdorf	0,60 %		■
Kulturhalle	0,56 %		■
Martinusschule - Raum 1 -	0,53 %		■
Pfarrjugendheim	0,50 %		■
Martinusschule - Raum 3 -	0,49 %		■
Rathaus - Zimer 351 -	0,41 %		■
Feuerwehrgerätehaus Obergeich	0,00 %		
Gaststätte Johnen	0,00 %		
Rathaus - Zimmer 356 -	-0,20 %		■
Bahnhofsgaststätte	-0,28 %		■
Martinusschule - Raum 2 -	-0,33 %		■
Alte Schule Heistern	-0,35 %		■
Wehebachschule - Raum 1 -	-1,01 %		■
Wehebachschule - Raum 2 -	-1,06 %		■
Pfarrheim Schlich	-1,47 %		■

Gemeinde Langerwehe
 Bundestagswahl 27.09.2009
 SPD, Ergebnis - Zweitstimmen
 Wahlbezirk-Übersicht

Kulturhalle	35,79 %	
Bahnhofsgaststätte	33,27 %	
Feuerwehrgerätehaus Jüngersdorf	30,35 %	
Feuerwehrgerätehaus Luchem	28,23 %	
Alte Schule Heistern	27,49 %	
Pfarrjugendheim	27,03 %	
Rathaus - Zimer 351 -	26,58 %	
Martinusschule - Raum 3 -	26,05 %	
Wehebachschule - Raum 1 -	25,62 %	
Martinusschule - Raum 1 -	25,60 %	
Rathaus - Zimmer 356 -	24,04 %	
Wehebachschule - Raum 2 -	23,80 %	
Rathaus - Zimmer 133 - Trauzimmer	22,54 %	
Martinusschule - Raum 2 -	22,34 %	
Pfarrsaal Wenau	22,04 %	
Pfarrheim Schlich	21,20 %	
Gaststätte Johnen	16,13 %	
Feuerwehrgerätehaus Obergeich	15,60 %	

Gemeinde Langerwehe
 Bundestagswahl 27.09.2009
 SPD, Gewinne und Verluste - Zweitstimmen
 Wahlbezirk-Übersicht

Rathaus - Zimer 351 -	-6,35 %	
Feuerwehrgerätehaus Obergeich	-8,25 %	
Pfarrjugendheim	-8,31 %	
Feuerwehrgerätehaus Jüngersdorf	-8,84 %	
Rathaus - Zimmer 356 -	-9,29 %	
Rathaus - Zimmer 133 - Trauzimmer	-9,89 %	
Wehebachschule - Raum 1 -	-10,01 %	
Martinusschule - Raum 1 -	-10,42 %	
Alte Schule Heistern	-10,54 %	
Bahnhofsgaststätte	-11,31 %	
Martinusschule - Raum 2 -	-12,08 %	
Kulturhalle	-12,13 %	
Martinusschule - Raum 3 -	-12,92 %	
Pfarrsaal Wenau	-13,50 %	
Pfarrheim Schlich	-14,90 %	
Feuerwehrgerätehaus Luchem	-15,57 %	
Gaststätte Johnen	-17,38 %	
Wehebachschule - Raum 2 -	-18,06 %	



















Gemeinde Langerwehe
Bundestagswahl 27.09.2009
CDU, Ergebnis - Zweitstimmen
Wahlbezirk-Übersicht

Feuerwehrgerätehaus Obergeich	64,22 %	
Gaststätte Johnen	47,31 %	
Martinusschule - Raum 1 -	43,78 %	
Pfarrheim Schlich	43,48 %	
Rathaus - Zimmer 133 - Trauzimmer	43,41 %	
Rathaus - Zimer 351 -	40,68 %	
Martinusschule - Raum 3 -	40,07 %	
Martinusschule - Raum 2 -	39,34 %	
Alte Schule Heistern	38,96 %	
Pfarrjugendheim	37,80 %	
Feuerwehrgerätehaus Jüngersdorf	34,91 %	
Feuerwehrgerätehaus Luchem	34,04 %	
Wehebachschule - Raum 2 -	32,57 %	
Wehebachschule - Raum 1 -	32,51 %	
Rathaus - Zimmer 356 -	32,15 %	
Bahnhofsgaststätte	31,60 %	
Pfarrsaal Wenau	31,28 %	
Kulturhalle	28,63 %	



















Gemeinde Langerwehe
Bundestagswahl 27.09.2009
CDU, Gewinne und Verluste - Zweitstimmen
Wahlbezirk-Übersicht

Alte Schule Heistern	5,16 %	
Feuerwehrgerätehaus Obergeich	3,45 %	
Martinusschule - Raum 1 -	3,19 %	
Pfarrheim Schlich	2,99 %	
Rathaus - Zimmer 133 - Trauzimmer	2,83 %	
Martinusschule - Raum 3 -	1,59 %	
Bahnhofsgaststätte	1,40 %	
Feuerwehrgerätehaus Jüngersdorf	1,12 %	
Wehebachschule - Raum 2 -	1,07 %	
Kulturhalle	1,06 %	
Gaststätte Johnen	-0,11 %	
Martinusschule - Raum 2 -	-1,20 %	
Wehebachschule - Raum 1 -	-1,89 %	
Rathaus - Zimer 351 -	-2,03 %	
Pfarrjugendheim	-2,36 %	
Feuerwehrgerätehaus Luchem	-3,68 %	
Pfarrsaal Wenau	-4,46 %	
Rathaus - Zimmer 356 -	-12,55 %	



















Gemeinde Langerwehe
 Bundestagswahl 27.09.2009
 FDP, Ergebnis - Zweitstimmen
 Wahlbezirk-Übersicht

Pfarrsaal Wenau	21,33 %	
Gaststätte Johnen	19,35 %	
Rathaus - Zimmer 356 -	18,21 %	
Feuerwehrgerätehaus Luchem	17,15 %	
Wehebachschule - Raum 2 -	16,70 %	
Feuerwehrgerätehaus Jüngersdorf	16,19 %	
Wehebachschule - Raum 1 -	15,98 %	
Martinusschule - Raum 2 -	15,74 %	
Pfarrjugendheim	15,16 %	
Rathaus - Zimmer 133 - Trauzimmer	14,72 %	
Alte Schule Heistern	13,64 %	
Rathaus - Zimer 351 -	12,63 %	
Martinusschule - Raum 3 -	12,20 %	
Pfarrheim Schlich	11,96 %	
Martinusschule - Raum 1 -	11,72 %	
Kulturhalle	11,45 %	
Bahnhofsgaststätte	9,85 %	
Feuerwehrgerätehaus Obergeich	7,34 %	



















Gemeinde Langerwehe
 Bundestagswahl 27.09.2009
 FDP, Gewinne und Verluste - Zweitstimmen
 Wahlbezirk-Übersicht

Rathaus - Zimmer 356 -	9,54 %	
Wehebachschule - Raum 2 -	8,67 %	
Feuerwehrgerätehaus Luchem	8,54 %	
Gaststätte Johnen	8,01 %	
Pfarrsaal Wenau	7,48 %	
Feuerwehrgerätehaus Jüngersdorf	5,22 %	
Wehebachschule - Raum 1 -	4,92 %	
Martinusschule - Raum 2 -	4,65 %	
Pfarrheim Schlich	4,64 %	
Pfarrjugendheim	3,92 %	
Rathaus - Zimmer 133 - Trauzimmer	3,71 %	
Bahnhofsgaststätte	3,10 %	
Rathaus - Zimer 351 -	2,85 %	
Kulturhalle	2,48 %	
Martinusschule - Raum 3 -	0,61 %	
Martinusschule - Raum 1 -	0,43 %	
Alte Schule Heistern	0,16 %	
Feuerwehrgerätehaus Obergeich	-1,12 %	



















Gemeinde Langerwehe
 Bundestagswahl 27.09.2009
 GRÜNE, Ergebnis - Zweitstimmen
 Wahlbezirk-Übersicht

Wehebachschule - Raum 2 -	11,90 %	
Rathaus - Zimmer 356 -	11,52 %	
Bahnhofsgaststätte	9,67 %	
Wehebachschule - Raum 1 -	9,37 %	
Pfarrsaal Wenau	8,53 %	
Rathaus - Zimer 351 -	8,37 %	
Feuerwehrgerätehaus Jüngersdorf	7,39 %	
Pfarrjugendheim	7,25 %	
Gaststätte Johnen	6,99 %	
Martinusschule - Raum 2 -	6,85 %	
Kulturhalle	6,75 %	
Martinusschule - Raum 3 -	6,56 %	
Pfarrheim Schlich	6,52 %	
Martinusschule - Raum 1 -	6,22 %	
Rathaus - Zimmer 133 - Trauzimmer	6,02 %	
Alte Schule Heistern	5,41 %	
Feuerwehrgerätehaus Obergeich	4,59 %	
Feuerwehrgerätehaus Luchem	3,69 %	


















Gemeinde Langerwehe
 Bundestagswahl 27.09.2009
 GRÜNE, Gewinne und Verluste - Zweitstimmen
 Wahlbezirk-Übersicht

Rathaus - Zimmer 356 -	6,89 %	
Gaststätte Johnen	3,38 %	
Feuerwehrgerätehaus Obergeich	3,05 %	
Rathaus - Zimer 351 -	2,81 %	
Martinusschule - Raum 3 -	2,37 %	
Bahnhofsgaststätte	1,67 %	
Pfarrheim Schlich	1,64 %	
Wehebachschule - Raum 2 -	1,33 %	
Wehebachschule - Raum 1 -	1,26 %	
Martinusschule - Raum 2 -	1,12 %	
Pfarrsaal Wenau	1,09 %	
Feuerwehrgerätehaus Luchem	0,91 %	
Alte Schule Heistern	-0,22 %	
Rathaus - Zimmer 133 - Trauzimmer	-0,32 %	
Kulturhalle	-0,69 %	
Martinusschule - Raum 1 -	-0,77 %	
Pfarrjugendheim	-1,18 %	
Feuerwehrgerätehaus Jüngersdorf	-2,41 %	

Gemeinde Langerwehe
 Bundestagswahl 27.09.2009
 DIE LINKE, Ergebnis - Zweitstimmen
 Wahlbezirk-Übersicht

Alte Schule Heistern	11,69 %	
Kulturhalle	11,66 %	
Pfarrheim Schlich	10,87 %	
Bahnhofsgaststätte	10,59 %	
Wehebachschule - Raum 1 -	10,19 %	
Martinusschule - Raum 2 -	10,15 %	
Martinusschule - Raum 3 -	8,56 %	
Pfarrsaal Wenau	8,53 %	
Feuerwehrgerätehaus Luchem	8,18 %	
Wehebachschule - Raum 2 -	8,14 %	
Gaststätte Johnen	8,06 %	
Rathaus - Zimer 351 -	7,78 %	
Pfarrjugendheim	7,69 %	
Rathaus - Zimmer 356 -	7,40 %	
Rathaus - Zimmer 133 - Trauzimmer	6,66 %	
Feuerwehrgerätehaus Jüngersdorf	6,29 %	
Martinusschule - Raum 1 -	5,50 %	
Feuerwehrgerätehaus Obergeich	4,59 %	

Gemeinde Langerwehe
 Bundestagswahl 27.09.2009
 DIE LINKE, Gewinne und Verluste - Zweitstimmen
 Wahlbezirk-Übersicht

Kulturhalle	7,72 %	
Martinusschule - Raum 2 -	6,52 %	
Alte Schule Heistern	5,65 %	
Pfarrheim Schlich	5,50 %	
Martinusschule - Raum 3 -	5,50 %	
Bahnhofsgaststätte	5,27 %	
Pfarrjugendheim	4,68 %	
Gaststätte Johnen	4,46 %	
Pfarrsaal Wenau	4,19 %	
Wehebachschule - Raum 1 -	4,05 %	
Wehebachschule - Raum 2 -	3,70 %	
Martinusschule - Raum 1 -	2,81 %	
Feuerwehrgerätehaus Luchem	2,61 %	
Feuerwehrgerätehaus Jüngersdorf	2,57 %	
Feuerwehrgerätehaus Obergeich	1,51 %	
Rathaus - Zimer 351 -	1,32 %	
Rathaus - Zimmer 356 -	1,27 %	
Rathaus - Zimmer 133 - Trauzimmer	-0,13 %	