

Wahlbuch
Bundestagswahl
27.09.2009
Stadt Bad Münstereifel
Herausgegeben am 13.07.2016

Inhaltsverzeichnis

| | |
|-------------------------------|-----|
| Bundestagswahl | 1 |
| Stadt Bad Münstereifel | 1 |
| Stadtteile | 8 |
| Briefwahl | 8 |
| Kernstadt | 10 |
| OT-Nord | 13 |
| OT-Sued | 16 |
| Übersicht Stadtteile | 19 |
| Wahlbezirke | 26 |
| 01.1 Arloff | 26 |
| 01.2 Kalkar | 29 |
| 02.1 Kirspenich | 32 |
| 03.1 Iversheim I | 35 |
| 04.1 Iversheim II | 38 |
| 04.2 Eschweiler | 41 |
| 05.1 Nöthen | 44 |
| 05.2 Hohn | 47 |
| 06.1 Rodert | 50 |
| 06.2 Bad Münstereifel I | 53 |
| 07.1 Bad Münstereifel II | 56 |
| 08.1 Bad Münstereifel III | 59 |
| 09.1 Bad Münstereifel IV | 62 |
| 10.1 Eicherscheid | 65 |
| 10.2 Witscheiderhof | 68 |
| 11.1 Schönau | 71 |
| 12.1 Mahlberg | 74 |
| 12.2 Reckerscheid/Soller | 77 |
| 13.1 Mutscheid | 80 |
| 13.2 Hilterscheid | 83 |
| 13.3 Ohlerath | 86 |
| 13.4 Esch | 89 |
| 14.1 Rupperath | 92 |
| 14.2 Odesheim | 95 |
| 14.3 Willerscheid/Hardtbrücke | 98 |
| 15.1 Effelsberg | 101 |
| 15.2 Hummerzheim | 104 |
| 16.1 Wald | 107 |
| 16.2 Scheuren | 110 |
| 16.3 Limbach/Maulbach | 113 |
| 17.1 Houverath | 116 |
| Briefwahlbezirk I | 119 |

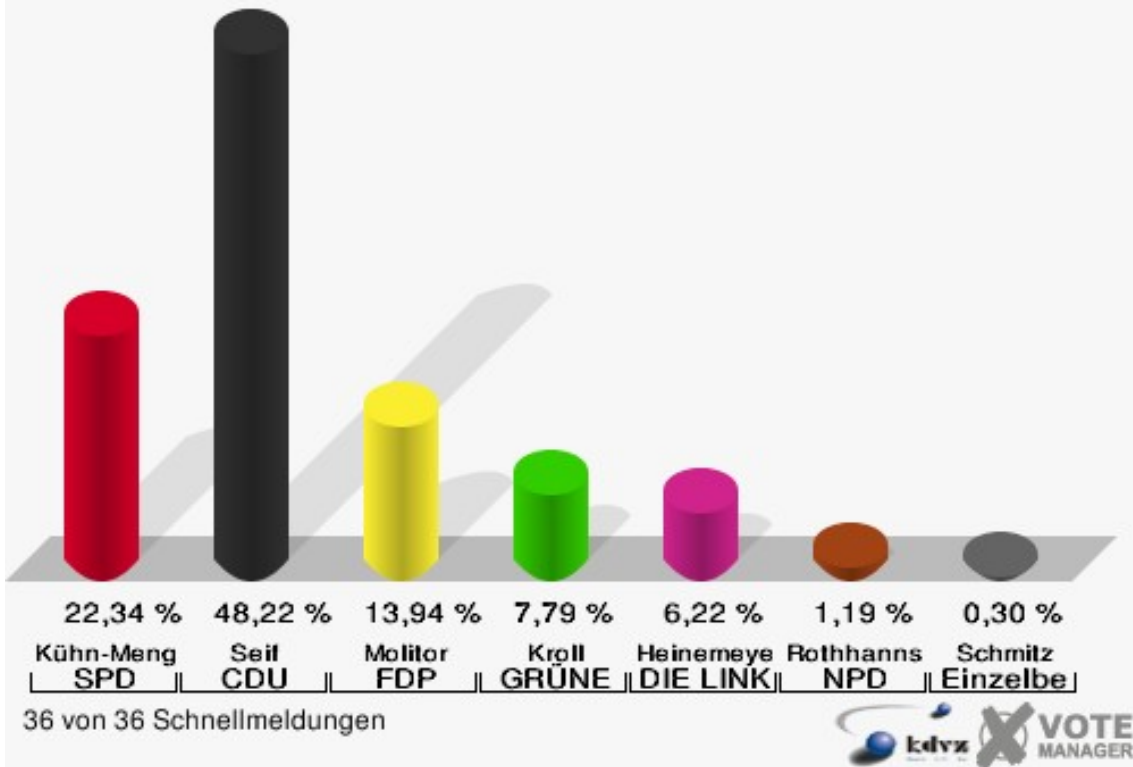
| | |
|-----------------------|-----|
| Briefwahlbezirk II | 121 |
| Briefwahlbezirk III | 123 |
| Briefwahlbezirk IV | 125 |
| Briefwahlbezirk V | 127 |
| Übersicht Wahlbezirke | 129 |

Bundestagswahl

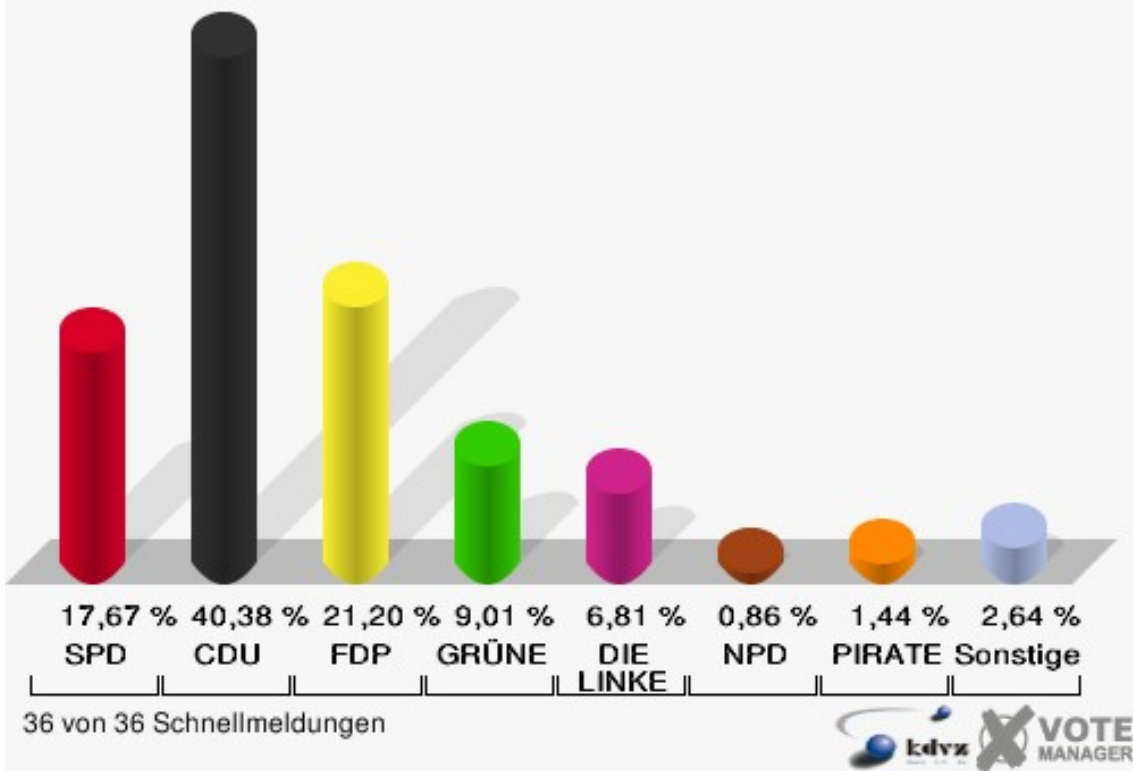
Stadt Bad Münstereifel

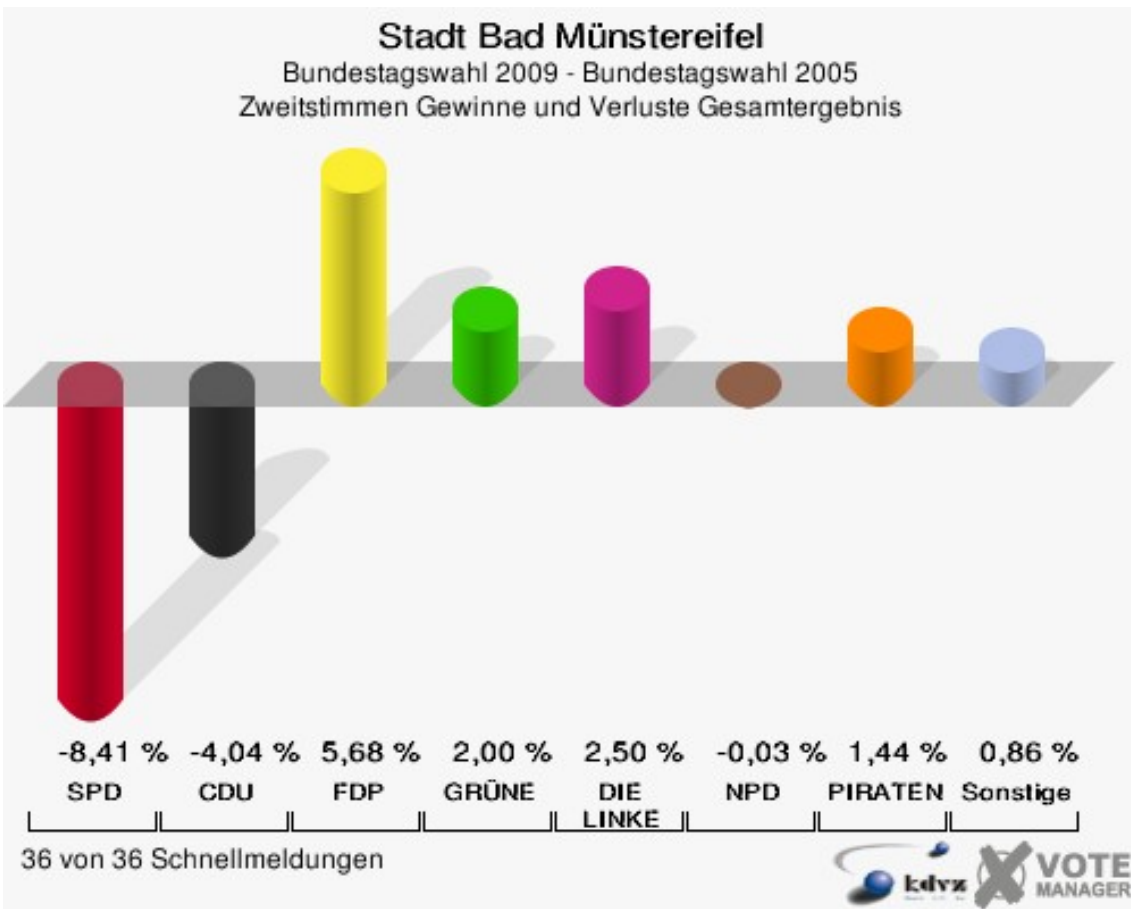
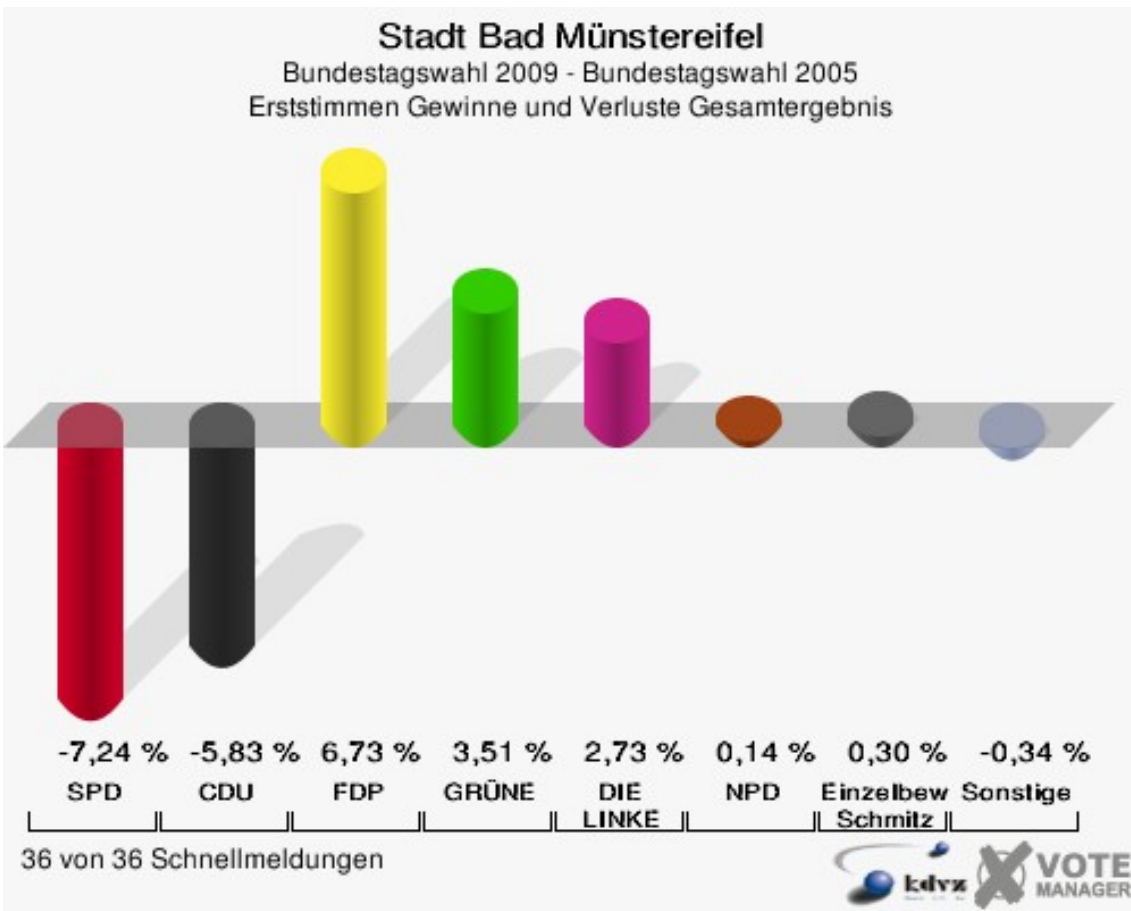
| | Erststimmen | | Zweitstimmen | |
|-------------------------|-------------|---------|--------------|---------|
| | | | | |
| Wahlberechtigte | 14.548 | | 14.548 | |
| Wähler/innen | 10.852 | 74,59 % | 10.852 | 74,59 % |
| ungültige Stimmen | 193 | 1,78 % | 142 | 1,31 % |
| gültige Stimmen | 10.659 | 98,22 % | 10.710 | 98,69 % |
| Kühn-Mengel, SPD | 2.381 | 22,34 % | 1.892 | 17,67 % |
| Seif, CDU | 5.140 | 48,22 % | 4.325 | 40,38 % |
| Molitor, FDP | 1.486 | 13,94 % | 2.271 | 21,20 % |
| Kroll, GRÜNE | 830 | 7,79 % | 965 | 9,01 % |
| Heinemeyer, DIE LINKE | 663 | 6,22 % | 729 | 6,81 % |
| Rothhanns, NPD | 127 | 1,19 % | 92 | 0,86 % |
| Tierschutzpartei | --- | --- | 78 | 0,73 % |
| FAMILIE | --- | --- | 56 | 0,52 % |
| REP | --- | --- | 17 | 0,16 % |
| Volksabstimmung | --- | --- | 12 | 0,11 % |
| MLPD | --- | --- | 4 | 0,04 % |
| PSG | --- | --- | 2 | 0,02 % |
| ZENTRUM | --- | --- | 7 | 0,07 % |
| BüSo | --- | --- | 1 | 0,01 % |
| DVU | --- | --- | 12 | 0,11 % |
| ÖDP | --- | --- | 26 | 0,24 % |
| PIRATEN | --- | --- | 154 | 1,44 % |
| RRP | --- | --- | 18 | 0,17 % |
| RENTNER | --- | --- | 49 | 0,46 % |
| Schmitz, Einzelbewerber | 32 | 0,30 % | --- | --- |

Stadt Bad Münstereifel
 Bundestagswahl 27.09.2009
 Erststimmen Gesamtergebnis



Stadt Bad Münstereifel
 Bundestagswahl 27.09.2009
 Zweitstimmen Gesamtergebnis





Stadt Bad Münstereifel
 Bundestagswahl 27.09.2009
 Erststimmen Gewinne und Verluste Gesamtergebnis

| | Bundestagswahl 27.09.2009 | Bundestagswahl 18.09.2005 | |
|------------------|---------------------------|---------------------------|----------------------|
| | | Ergebnis | Gewinne und Verluste |
| Wahlberechtigte | 14.548 | 14.405 | +143 |
| Wähler | 10.852 | 11.474 | -622 |
| | 74,59 % | 79,65 % | -5,06 % |
| gültige Stimmen | 10.659 | 11.256 | -597 |
| | 98,22 % | 98,10 % | +0,12 % |
| SPD | 2.381 | 3.329 | -948 |
| | 22,34 % | 29,58 % | -7,24 % |
| CDU | 5.140 | 6.084 | -944 |
| | 48,22 % | 54,05 % | -5,83 % |
| FDP | 1.486 | 812 | +674 |
| | 13,94 % | 7,21 % | +6,73 % |
| GRÜNE | 830 | 482 | +348 |
| | 7,79 % | 4,28 % | +3,51 % |
| DIE LINKE | 663 | 393 | +270 |
| | 6,22 % | 3,49 % | +2,73 % |
| NPD | 127 | 118 | +9 |
| | 1,19 % | 1,05 % | +0,14 % |
| Tierschutzpartei | 0 | 0 | +0 |
| | 0,00 % | 0,00 % | +0,00 % |
| FAMILIE | 0 | 0 | +0 |
| | 0,00 % | 0,00 % | +0,00 % |
| REP | 0 | 0 | +0 |
| | 0,00 % | 0,00 % | +0,00 % |
| Volksabstimmung | 0 | 0 | +0 |
| | 0,00 % | 0,00 % | +0,00 % |
| MLPD | 0 | 0 | +0 |
| | 0,00 % | 0,00 % | +0,00 % |
| PSG | 0 | 0 | +0 |
| | 0,00 % | 0,00 % | +0,00 % |
| ZENTRUM | 0 | 0 | +0 |
| | 0,00 % | 0,00 % | +0,00 % |
| BüSo | 0 | 0 | +0 |
| | 0,00 % | 0,00 % | +0,00 % |
| DVU | 0 | 0 | +0 |
| | 0,00 % | 0,00 % | +0,00 % |
| ÖDP | 0 | 0 | +0 |

| | | | |
|------------------------|--------|--------|---------|
| | 0,00 % | 0,00 % | +0,00 % |
| PIRATEN | 0 | 0 | +0 |
| | 0,00 % | 0,00 % | +0,00 % |
| RRP | 0 | 0 | +0 |
| | 0,00 % | 0,00 % | +0,00 % |
| RENTNER | 0 | 0 | +0 |
| | 0,00 % | 0,00 % | +0,00 % |
| Einzelbewerber Schmitz | 32 | 0 | +32 |
| | 0,30 % | 0,00 % | +0,30 % |
| Sonstige | 0 | 38 | -38 |
| | 0,00 % | 0,34 % | -0,34 % |

Bundestagswahl 18.09.2005: Sonstige = DIE GRAUEN, PBC, Deutschland, Sahin, Naci

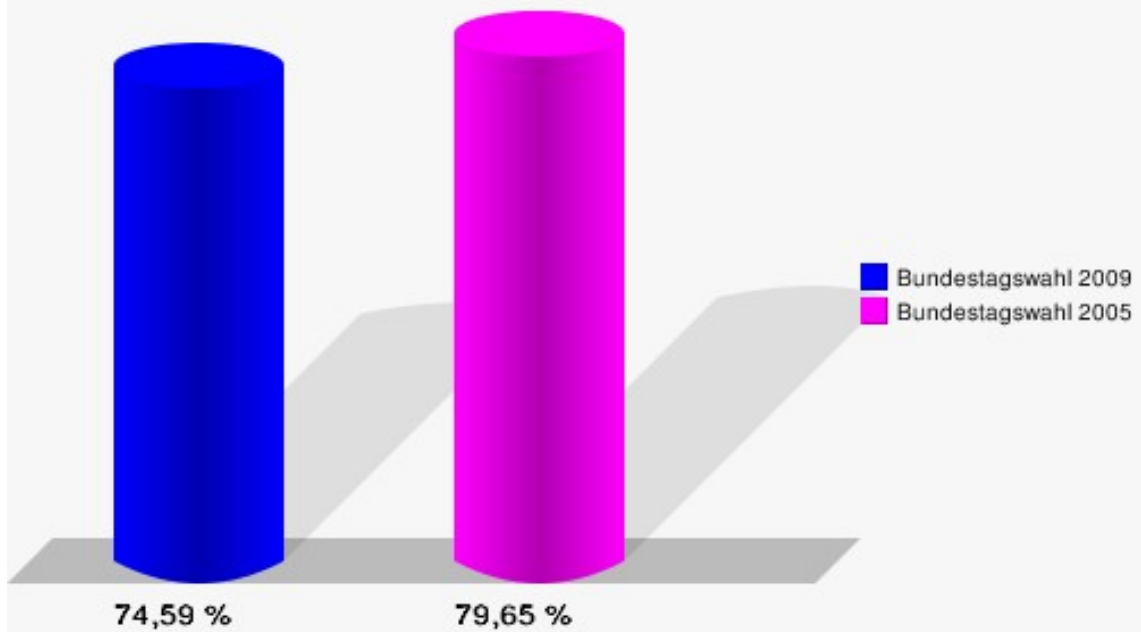
Stadt Bad Münstereifel
Bundestagswahl 27.09.2009
Zweitstimmen Gewinne und Verluste Gesamtergebnis

| | Bundestagswahl 27.09.2009 | Bundestagswahl 18.09.2005 | |
|------------------|---------------------------|---------------------------|----------------------|
| | | Ergebnis | Gewinne und Verluste |
| Wahlberechtigte | 14.548 | 14.405 | +143 |
| Wähler | 10.852 | 11.474 | -622 |
| | 74,59 % | 79,65 % | -5,06 % |
| gültige Stimmen | 10.710 | 11.291 | -581 |
| | 98,69 % | 98,41 % | +0,29 % |
| SPD | 1.892 | 2.945 | -1.053 |
| | 17,67 % | 26,08 % | -8,41 % |
| CDU | 4.325 | 5.015 | -690 |
| | 40,38 % | 44,42 % | -4,04 % |
| FDP | 2.271 | 1.752 | +519 |
| | 21,20 % | 15,52 % | +5,68 % |
| GRÜNE | 965 | 791 | +174 |
| | 9,01 % | 7,01 % | +2,00 % |
| DIE LINKE | 729 | 487 | +242 |
| | 6,81 % | 4,31 % | +2,50 % |
| NPD | 92 | 100 | -8 |
| | 0,86 % | 0,89 % | -0,03 % |
| Tierschutzpartei | 78 | 52 | +26 |
| | 0,73 % | 0,46 % | +0,27 % |
| FAMILIE | 56 | 34 | +22 |
| | 0,52 % | 0,30 % | +0,22 % |
| REP | 17 | 32 | -15 |
| | 0,16 % | 0,28 % | -0,12 % |

| | | | |
|------------------------|--------|--------|---------|
| Volksabstimmung | 12 | 0 | +12 |
| | 0,11 % | 0,00 % | +0,11 % |
| MLPD | 4 | 3 | +1 |
| | 0,04 % | 0,03 % | +0,01 % |
| PSG | 2 | 11 | -9 |
| | 0,02 % | 0,10 % | -0,08 % |
| ZENTRUM | 7 | 2 | +5 |
| | 0,07 % | 0,02 % | +0,05 % |
| BüSo | 1 | 6 | -5 |
| | 0,01 % | 0,05 % | -0,04 % |
| DVU | 12 | 0 | +12 |
| | 0,11 % | 0,00 % | +0,11 % |
| ÖDP | 26 | 0 | +26 |
| | 0,24 % | 0,00 % | +0,24 % |
| PIRATEN | 154 | 0 | +154 |
| | 1,44 % | 0,00 % | +1,44 % |
| RRP | 18 | 0 | +18 |
| | 0,17 % | 0,00 % | +0,17 % |
| RENTNER | 49 | 0 | +49 |
| | 0,46 % | 0,00 % | +0,46 % |
| Einzelbewerber Schmitz | 0 | 0 | +0 |
| | 0,00 % | 0,00 % | +0,00 % |
| Sonstige | 0 | 61 | -61 |
| | 0,00 % | 0,54 % | -0,54 % |

Bundestagswahl 18.09.2005: Sonstige = DIE GRAUEN, PBC, Deutschland, Sahin, Naci

Stadt Bad Münstereifel
Bundestagswahl 27.09.2009
Wahlbeteiligung Gesamtergebnis



36 von 36 Schnellmeldungen



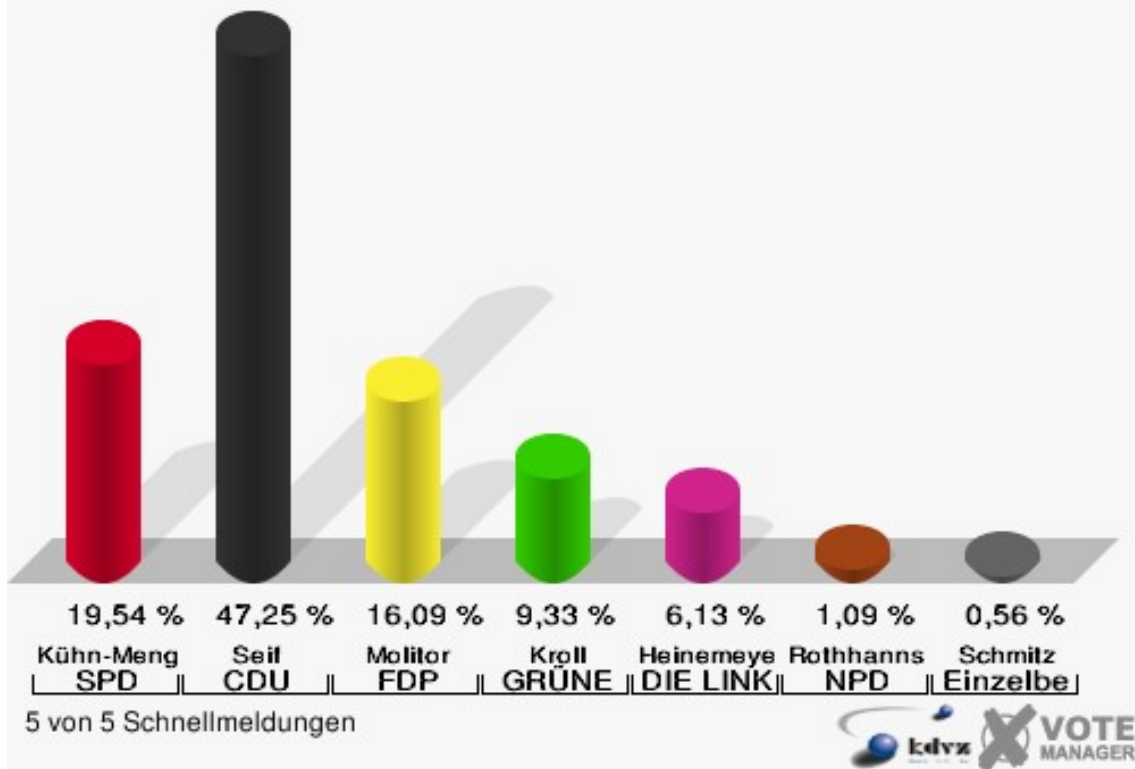
Stadtteile Briefwahl

| | Erststimmen | | Zweitstimmen | |
|-------------------------|-------------|---------|--------------|---------|
| | | | | |
| Wähler/innen | 2.881 | | 2.881 | |
| ungültige Stimmen | 41 | 1,42 % | 27 | 0,94 % |
| gültige Stimmen | 2.840 | 98,58 % | 2.854 | 99,06 % |
| Kühn-Mengel, SPD | 555 | 19,54 % | 450 | 15,77 % |
| Seif, CDU | 1.342 | 47,25 % | 1.174 | 41,14 % |
| Molitor, FDP | 457 | 16,09 % | 618 | 21,65 % |
| Kroll, GRÜNE | 265 | 9,33 % | 287 | 10,06 % |
| Heinemeyer, DIE LINKE | 174 | 6,13 % | 176 | 6,17 % |
| Rothhanns, NPD | 31 | 1,09 % | 25 | 0,88 % |
| Tierschutzpartei | --- | --- | 31 | 1,09 % |
| FAMILIE | --- | --- | 11 | 0,39 % |
| REP | --- | --- | 6 | 0,21 % |
| Volksabstimmung | --- | --- | 6 | 0,21 % |
| MLPD | --- | --- | 1 | 0,04 % |
| PSG | --- | --- | 0 | 0,00 % |
| ZENTRUM | --- | --- | 1 | 0,04 % |
| BüSo | --- | --- | 0 | 0,00 % |
| DVU | --- | --- | 3 | 0,11 % |
| ÖDP | --- | --- | 6 | 0,21 % |
| PIRATEN | --- | --- | 30 | 1,05 % |
| RRP | --- | --- | 10 | 0,35 % |
| RENTNER | --- | --- | 19 | 0,67 % |
| Schmitz, Einzelbewerber | 16 | 0,56 % | --- | --- |

Stadt Bad Münstereifel

Bundestagswahl 27.09.2009

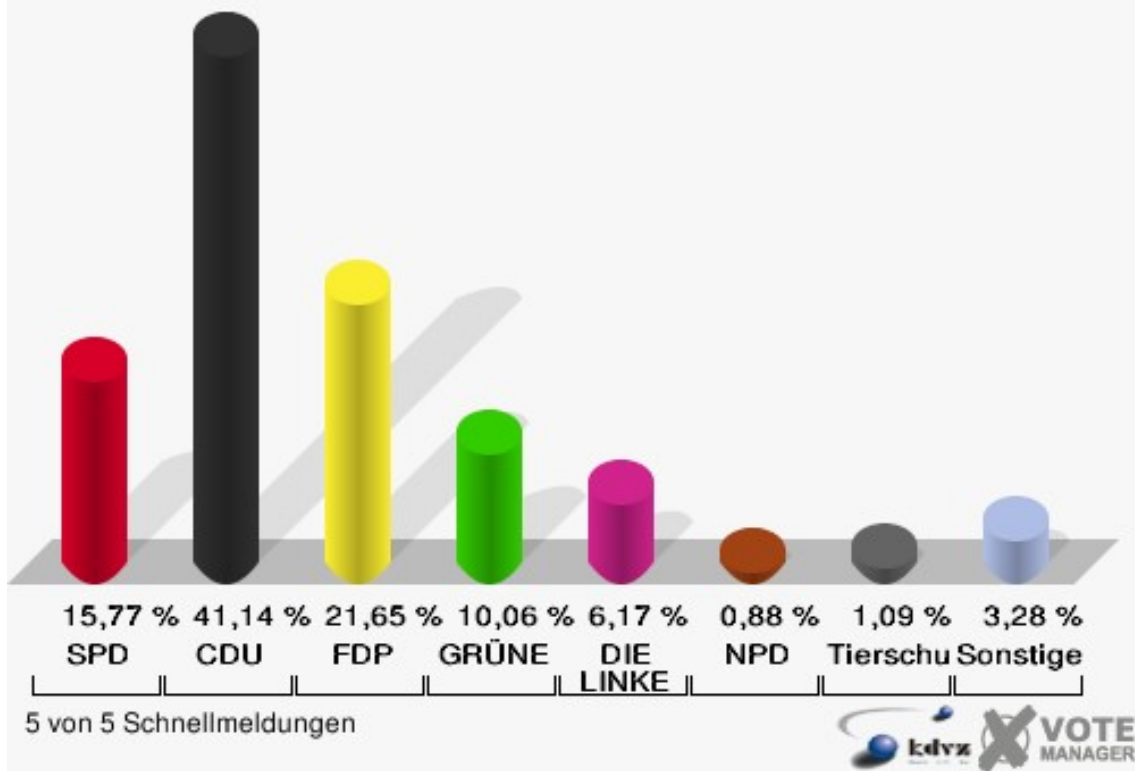
Erststimmen Briefwahl



Stadt Bad Münstereifel

Bundestagswahl 27.09.2009

Zweitstimmen Briefwahl



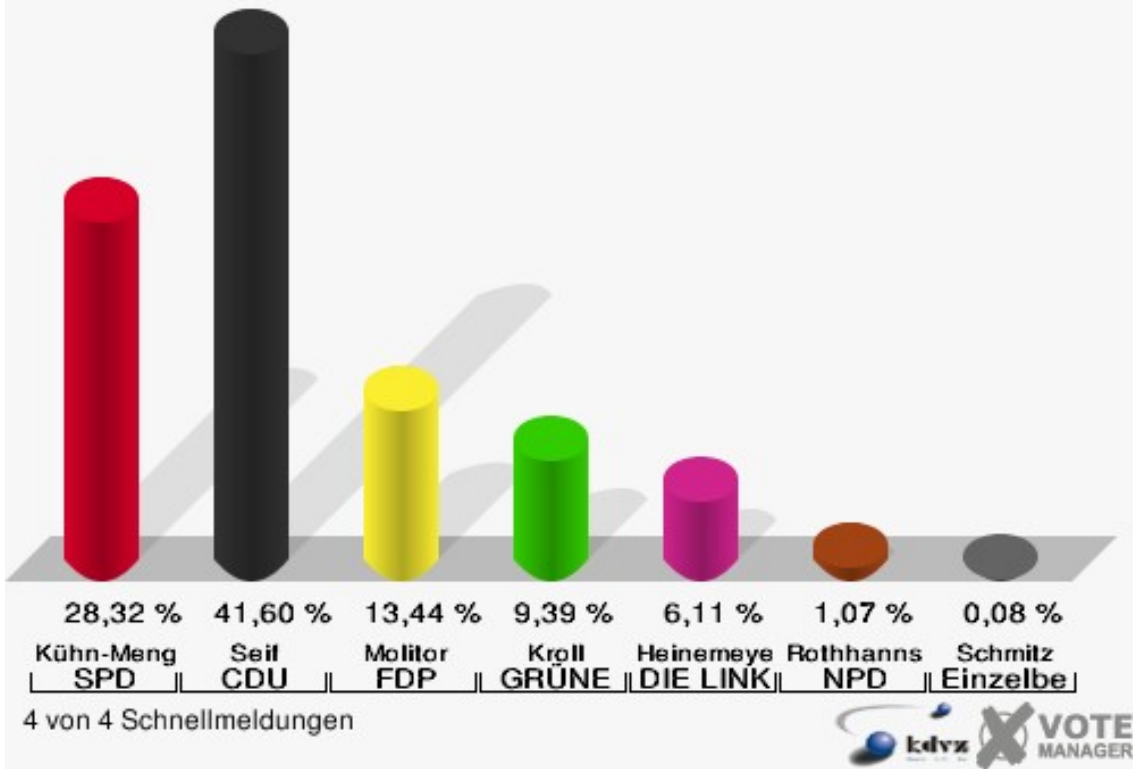
Kernstadt

| | Erststimmen | | Zweitstimmen | |
|-------------------------|-------------|---------|--------------|---------|
| Wahlberechtigte | 3.058 | | 3.058 | |
| Wähler/innen | 1.329 | 43,46 % | 1.329 | 43,46 % |
| ungültige Stimmen | 19 | 1,43 % | 16 | 1,20 % |
| gültige Stimmen | 1.310 | 98,57 % | 1.313 | 98,80 % |
| Kühn-Mengel, SPD | 371 | 28,32 % | 285 | 21,71 % |
| Seif, CDU | 545 | 41,60 % | 425 | 32,37 % |
| Molitor, FDP | 176 | 13,44 % | 279 | 21,25 % |
| Kroll, GRÜNE | 123 | 9,39 % | 149 | 11,35 % |
| Heinemeyer, DIE LINKE | 80 | 6,11 % | 113 | 8,61 % |
| Rothhanns, NPD | 14 | 1,07 % | 9 | 0,69 % |
| Tierschutzpartei | --- | --- | 5 | 0,38 % |
| FAMILIE | --- | --- | 6 | 0,46 % |
| REP | --- | --- | 1 | 0,08 % |
| Volksabstimmung | --- | --- | 0 | 0,00 % |
| MLPD | --- | --- | 0 | 0,00 % |
| PSG | --- | --- | 0 | 0,00 % |
| ZENTRUM | --- | --- | 1 | 0,08 % |
| BüSo | --- | --- | 0 | 0,00 % |
| DVU | --- | --- | 1 | 0,08 % |
| ÖDP | --- | --- | 4 | 0,30 % |
| PIRATEN | --- | --- | 23 | 1,75 % |
| RRP | --- | --- | 1 | 0,08 % |
| RENTNER | --- | --- | 11 | 0,84 % |
| Schmitz, Einzelbewerber | 1 | 0,08 % | --- | --- |

Stadt Bad Münstereifel

Bundestagswahl 27.09.2009

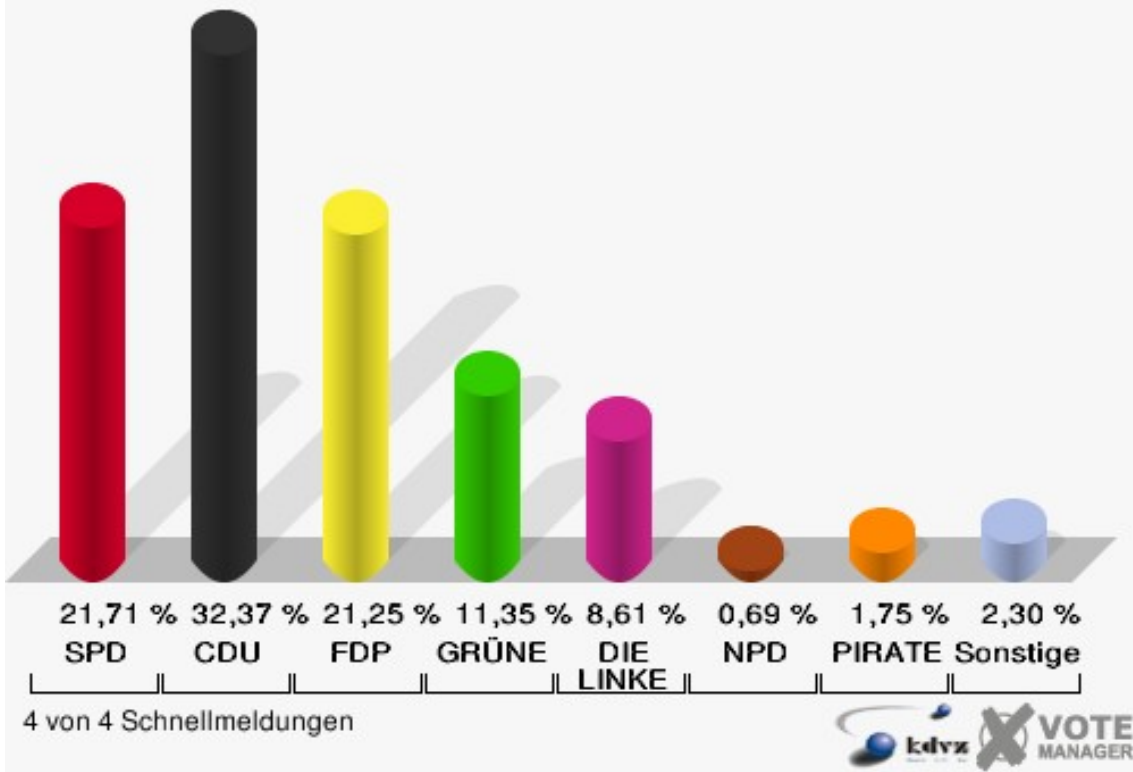
Erststimmen Kernstadt



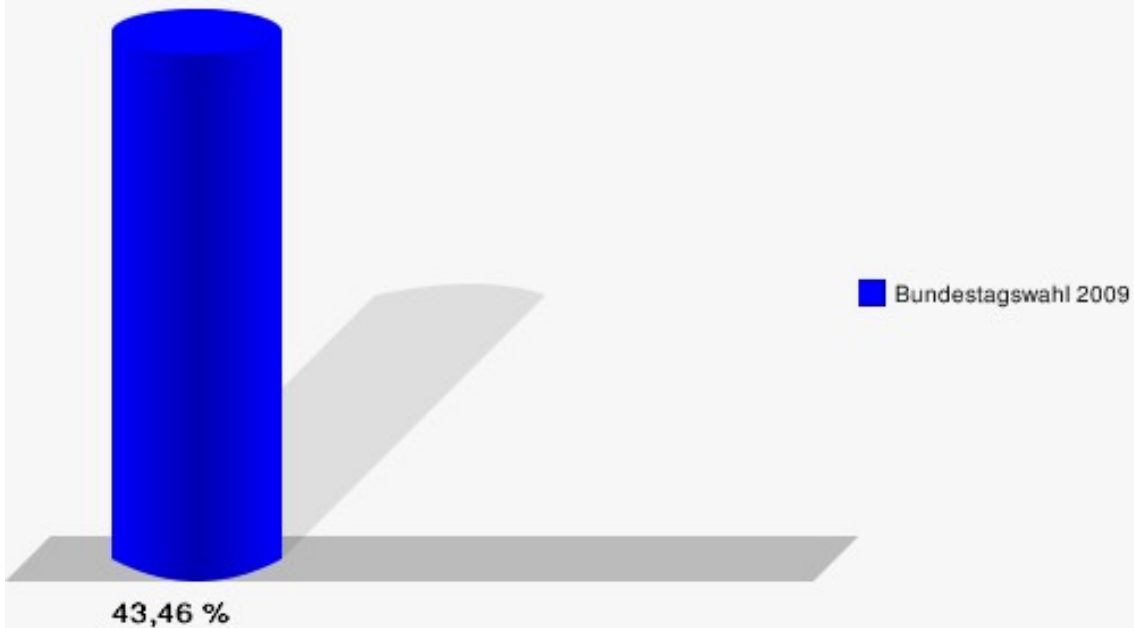
Stadt Bad Münstereifel

Bundestagswahl 27.09.2009

Zweitstimmen Kernstadt



Stadt Bad Münstereifel
Bundestagswahl 27.09.2009
Wahlbeteiligung Kernstadt



4 von 4 Schnellmeldungen



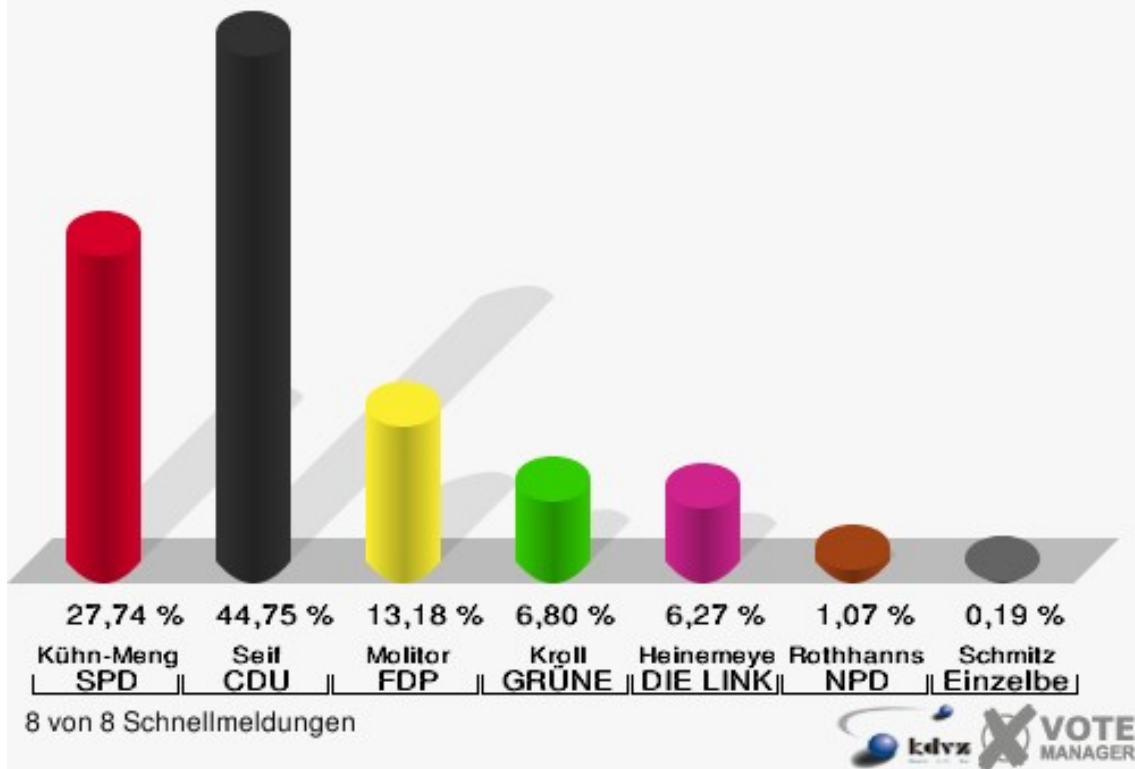
OT-Nord

| | Erststimmen | | Zweitstimmen | |
|-------------------------|-------------|---------|--------------|---------|
| Wahlberechtigte | 4.694 | | 4.694 | |
| Wähler/innen | 2.668 | 56,84 % | 2.668 | 56,84 % |
| ungültige Stimmen | 51 | 1,91 % | 43 | 1,61 % |
| gültige Stimmen | 2.617 | 98,09 % | 2.625 | 98,39 % |
| Kühn-Mengel, SPD | 726 | 27,74 % | 574 | 21,87 % |
| Seif, CDU | 1.171 | 44,75 % | 987 | 37,60 % |
| Molitor, FDP | 345 | 13,18 % | 530 | 20,19 % |
| Kroll, GRÜNE | 178 | 6,80 % | 223 | 8,50 % |
| Heinemeyer, DIE LINKE | 164 | 6,27 % | 172 | 6,55 % |
| Rothhanns, NPD | 28 | 1,07 % | 18 | 0,69 % |
| Tierschutzpartei | --- | --- | 17 | 0,65 % |
| FAMILIE | --- | --- | 20 | 0,76 % |
| REP | --- | --- | 2 | 0,08 % |
| Volksabstimmung | --- | --- | 2 | 0,08 % |
| MLPD | --- | --- | 1 | 0,04 % |
| PSG | --- | --- | 1 | 0,04 % |
| ZENTRUM | --- | --- | 1 | 0,04 % |
| BüSo | --- | --- | 1 | 0,04 % |
| DVU | --- | --- | 3 | 0,11 % |
| ÖDP | --- | --- | 12 | 0,46 % |
| PIRATEN | --- | --- | 49 | 1,87 % |
| RRP | --- | --- | 4 | 0,15 % |
| RENTNER | --- | --- | 8 | 0,30 % |
| Schmitz, Einzelbewerber | 5 | 0,19 % | --- | --- |

Stadt Bad Münstereifel

Bundestagswahl 27.09.2009

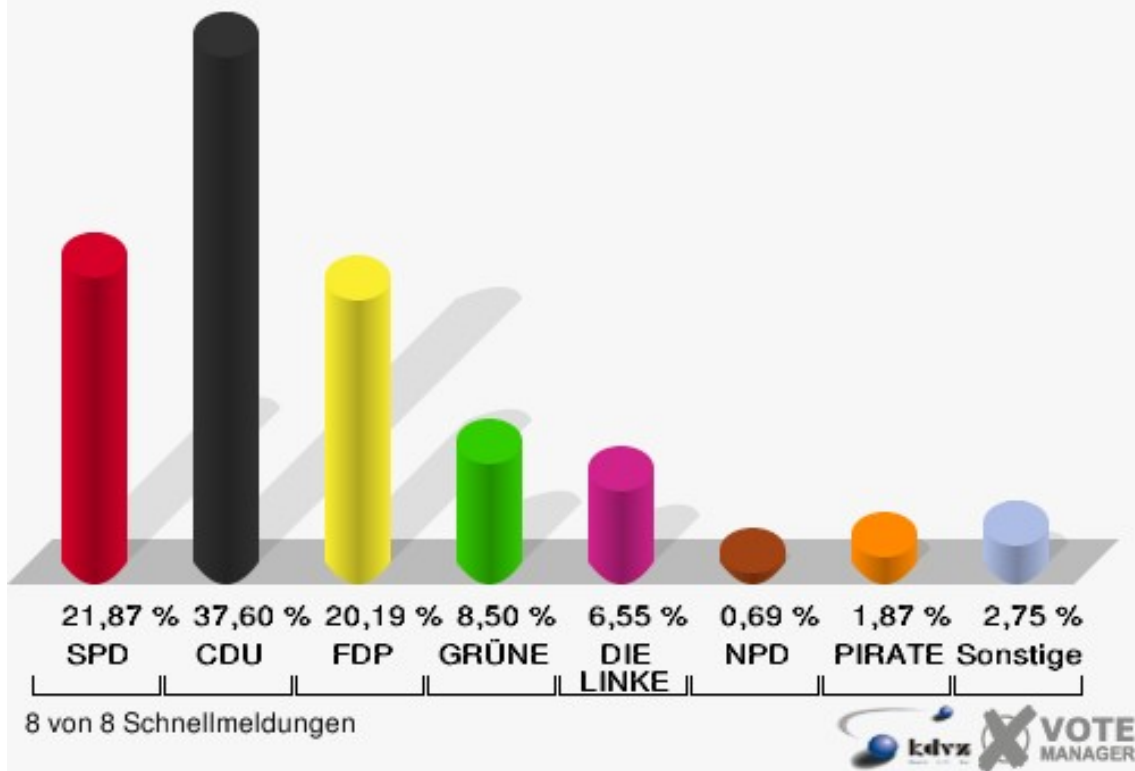
Erststimmen OT-Nord



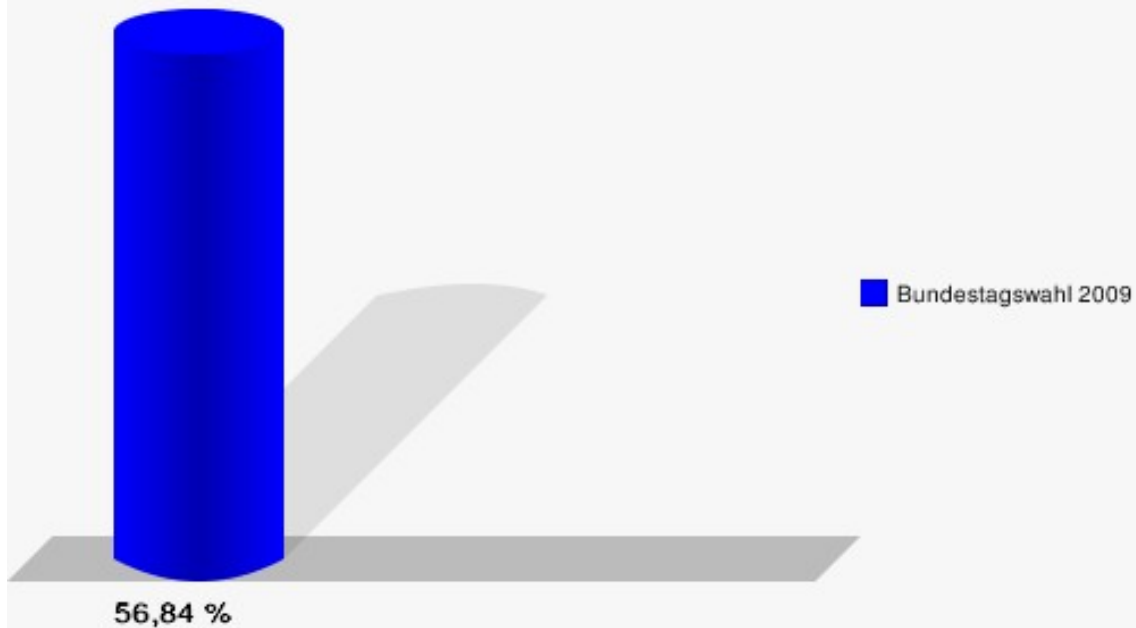
Stadt Bad Münstereifel

Bundestagswahl 27.09.2009

Zweitstimmen OT-Nord



Stadt Bad Münstereifel
Bundestagswahl 27.09.2009
Wahlbeteiligung OT-Nord



8 von 8 Schnellmeldungen



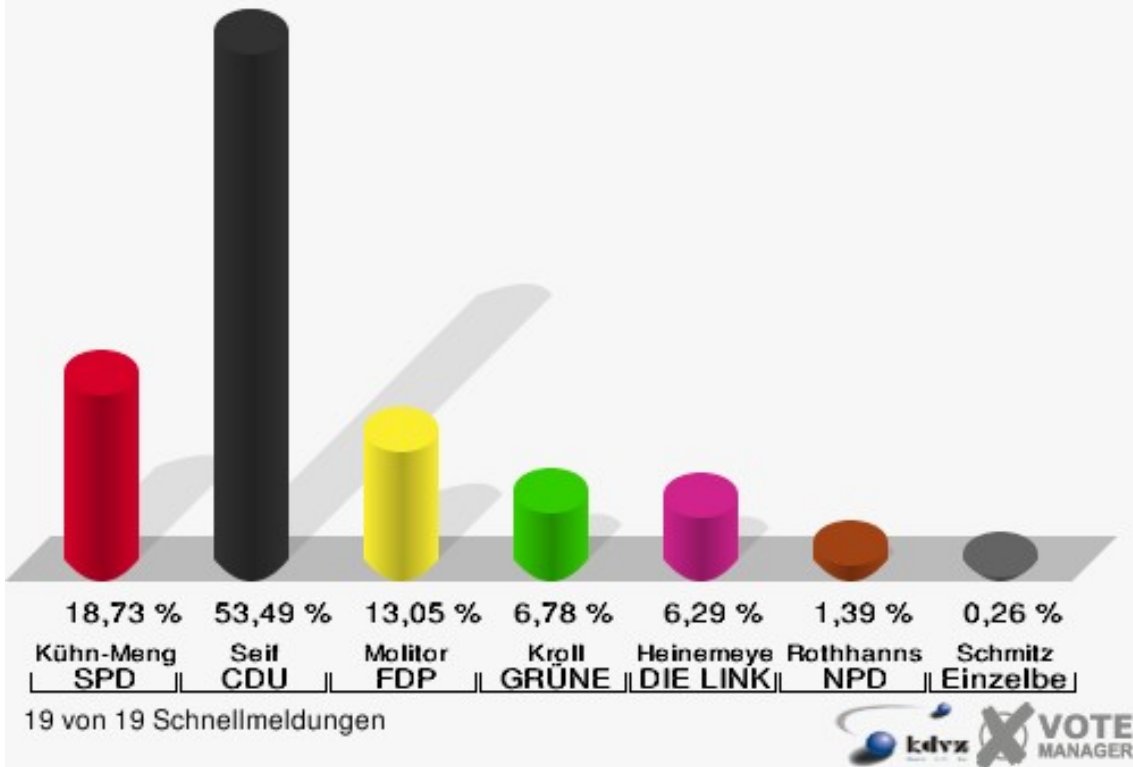
OT-Sued

| | Erststimmen | | Zweitstimmen | |
|-------------------------|-------------|---------|--------------|---------|
| Wahlberechtigte | 6.796 | | 6.796 | |
| Wähler/innen | 3.974 | 58,48 % | 3.974 | 58,48 % |
| ungültige Stimmen | 82 | 2,06 % | 56 | 1,41 % |
| gültige Stimmen | 3.892 | 97,94 % | 3.918 | 98,59 % |
| Kühn-Mengel, SPD | 729 | 18,73 % | 583 | 14,88 % |
| Seif, CDU | 2.082 | 53,49 % | 1.739 | 44,38 % |
| Molitor, FDP | 508 | 13,05 % | 844 | 21,54 % |
| Kroll, GRÜNE | 264 | 6,78 % | 306 | 7,81 % |
| Heinemeyer, DIE LINKE | 245 | 6,29 % | 268 | 6,84 % |
| Rothhanns, NPD | 54 | 1,39 % | 40 | 1,02 % |
| Tierschutzpartei | --- | --- | 25 | 0,64 % |
| FAMILIE | --- | --- | 19 | 0,48 % |
| REP | --- | --- | 8 | 0,20 % |
| Volksabstimmung | --- | --- | 4 | 0,10 % |
| MLPD | --- | --- | 2 | 0,05 % |
| PSG | --- | --- | 1 | 0,03 % |
| ZENTRUM | --- | --- | 4 | 0,10 % |
| BüSo | --- | --- | 0 | 0,00 % |
| DVU | --- | --- | 5 | 0,13 % |
| ÖDP | --- | --- | 4 | 0,10 % |
| PIRATEN | --- | --- | 52 | 1,33 % |
| RRP | --- | --- | 3 | 0,08 % |
| RENTNER | --- | --- | 11 | 0,28 % |
| Schmitz, Einzelbewerber | 10 | 0,26 % | --- | --- |

Stadt Bad Münstereifel

Bundestagswahl 27.09.2009

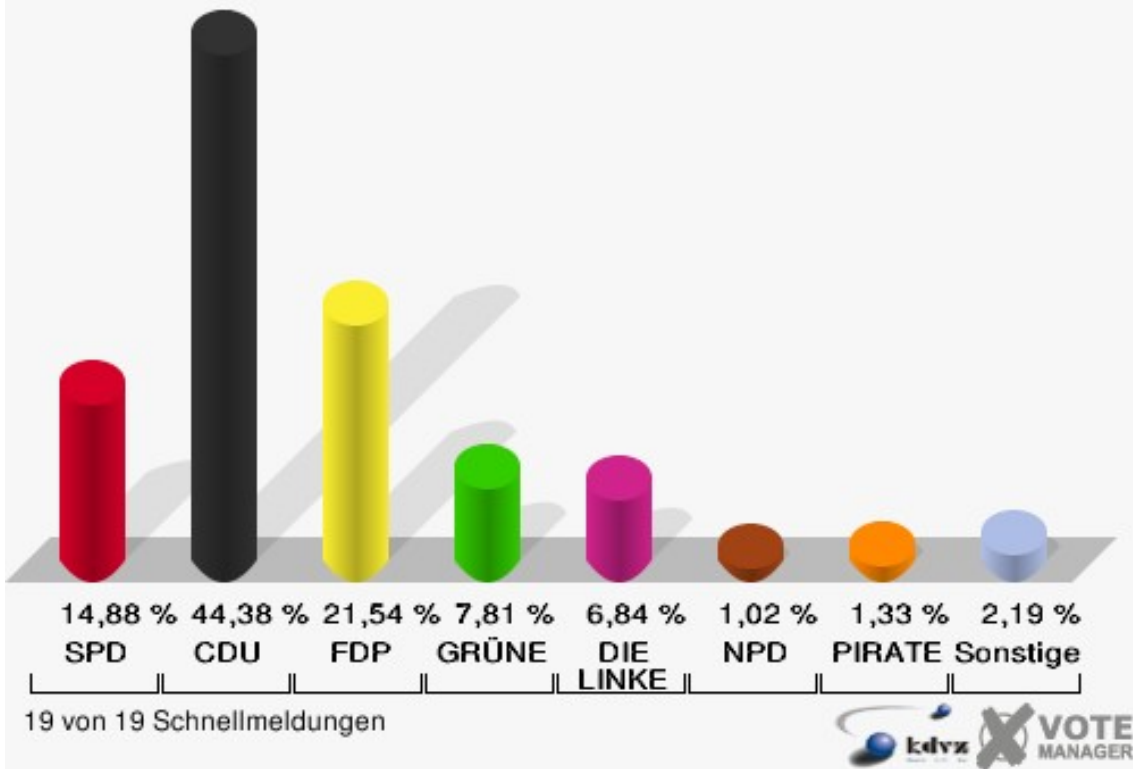
Erststimmen OT-Sued



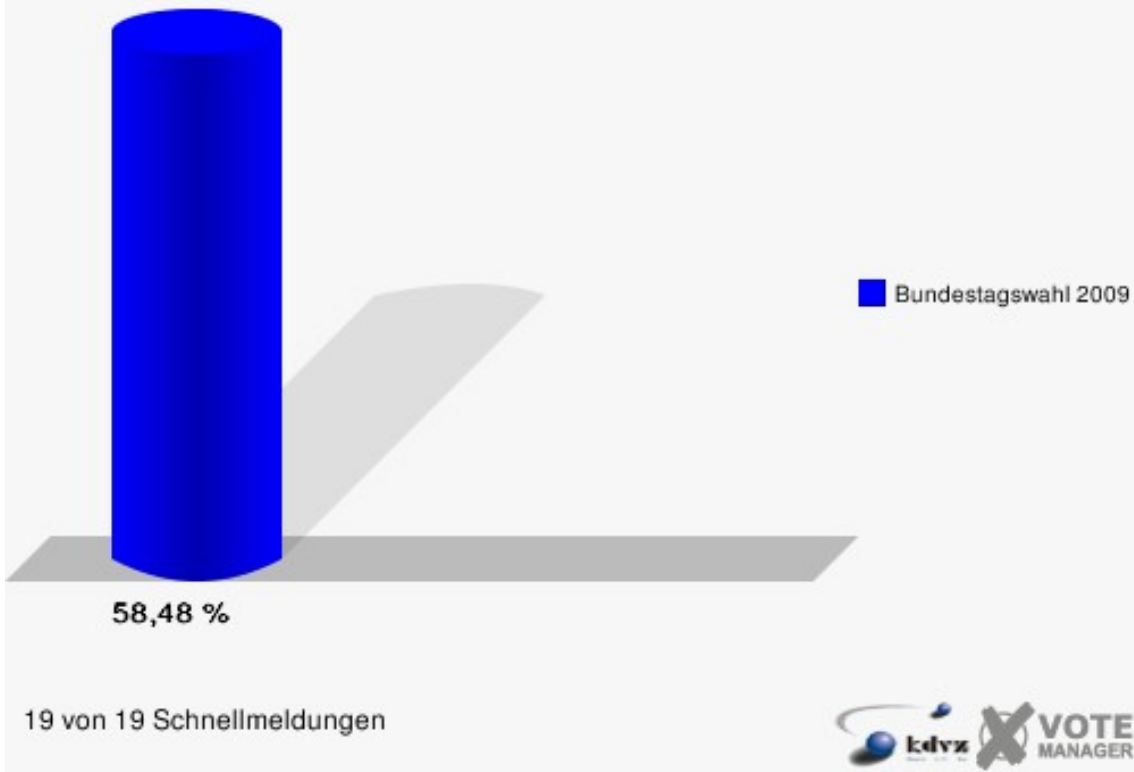
Stadt Bad Münstereifel

Bundestagswahl 27.09.2009

Zweitstimmen OT-Sued



Stadt Bad Münstereifel
Bundestagswahl 27.09.2009
Wahlbeteiligung OT-Sued



Übersicht Stadtteile

Stadt Bad Münstereifel
Bundestagswahl 27.09.2009
Zusammenstellung der Ergebnisse nach Stadtteilen - Erststimmen -





| Stadtteil | Wahlberechtigte | Wähler | gültig | Kühn-Mengel SPD | Seif CDU | Molitor FDP | Kroll GRÜNE | Heinemeyer DIE LINKE | Rothhanns NPD | Schmitz Einzelbewerber |
|-------------------------------|-----------------|---------|---------|--------------------|----------------|----------------|----------------|-------------------------|------------------|---------------------------|
| Briefwahl | 0 | 2.881 | 2.840 | 555 | 1.342 | 457 | 265 | 174 | 31 | 16 |
| | | | 98,58 % | 19,54 % | 47,25 % | 16,09 % | 9,33 % | 6,13 % | 1,09 % | 0,56 % |
| Kernstadt | 3.058 | 1.329 | 1.310 | 371 | 545 | 176 | 123 | 80 | 14 | 1 |
| | | 43,46 % | 98,57 % | 28,32 % | 41,60 % | 13,44 % | 9,39 % | 6,11 % | 1,07 % | 0,08 % |
| OT-Nord | 4.694 | 2.668 | 2.617 | 726 | 1.171 | 345 | 178 | 164 | 28 | 5 |
| | | 56,84 % | 98,09 % | 27,74 % | 44,75 % | 13,18 % | 6,80 % | 6,27 % | 1,07 % | 0,19 % |
| OT-Sued | 6.796 | 3.974 | 3.892 | 729 | 2.082 | 508 | 264 | 245 | 54 | 10 |
| | | 58,48 % | 97,94 % | 18,73 % | 53,49 % | 13,05 % | 6,78 % | 6,29 % | 1,39 % | 0,26 % |
| Stadt Bad Münstereifel | 14.548 | 10.852 | 10.659 | 2.381 | 5.140 | 1.486 | 830 | 663 | 127 | 32 |
| | | 74,59 % | 98,22 % | 22,34 % | 48,22 % | 13,94 % | 7,79 % | 6,22 % | 1,19 % | 0,30 % |

Stadt Bad Münstereifel
 Bundestagswahl 27.09.2009
 Zusammenstellung der Ergebnisse nach Stadtteilen - Zweitstimmen -





| Stadtteil | Wahlberechtigte | Wähler | gültig | SPD | CDU | FDP | GRÜNE | DIE LINKE | NPD | Tierschutzpartei | FAMILIE | REP | Volksabstimmung | MLPD | PSG | ZENTRUM | BüSo | DVU |
|-------------------------------|-----------------|--------|---------|---------|----------------|----------------|---------|-----------|--------|------------------|---------|--------|-----------------|--------|--------|---------|--------|--------|
| Briefwahl | 0 | 2.881 | 2.854 | 450 | 1.174 | 618 | 287 | 176 | 25 | 31 | 11 | 6 | 6 | 1 | 0 | 1 | 0 | 3 |
| | | | 99,06 % | 15,77 % | 41,14 % | 21,65 % | 10,06 % | 6,17 % | 0,88 % | 1,09 % | 0,39 % | 0,21 % | 0,21 % | 0,04 % | 0,00 % | 0,04 % | 0,00 % | 0,11 % |
| Kernstadt | 3.058 | 1.329 | 1.313 | 285 | 425 | 279 | 149 | 113 | 9 | 5 | 6 | 1 | 0 | 0 | 0 | 1 | 0 | 1 |
| | | | 43,46 % | 98,80 % | 21,71 % | 32,37 % | 21,25 % | 11,35 % | 8,61 % | 0,69 % | 0,38 % | 0,46 % | 0,08 % | 0,00 % | 0,00 % | 0,00 % | 0,08 % | 0,00 % |
| OT-Nord | 4.694 | 2.668 | 2.625 | 574 | 987 | 530 | 223 | 172 | 18 | 17 | 20 | 2 | 2 | 1 | 1 | 1 | 1 | 3 |
| | | | 56,84 % | 98,39 % | 21,87 % | 37,60 % | 20,19 % | 8,50 % | 6,55 % | 0,69 % | 0,65 % | 0,76 % | 0,08 % | 0,08 % | 0,04 % | 0,04 % | 0,04 % | 0,04 % |
| OT-Sued | 6.796 | 3.974 | 3.918 | 583 | 1.739 | 844 | 306 | 268 | 40 | 25 | 19 | 8 | 4 | 2 | 1 | 4 | 0 | 5 |
| | | | 58,48 % | 98,59 % | 14,88 % | 44,38 % | 21,54 % | 7,81 % | 6,84 % | 1,02 % | 0,64 % | 0,48 % | 0,20 % | 0,10 % | 0,05 % | 0,03 % | 0,10 % | 0,00 % |
| Stadt Bad Münstereifel | 14.548 | 10.852 | 10.710 | 1.892 | 4.325 | 2.271 | 965 | 729 | 92 | 78 | 56 | 17 | 12 | 4 | 2 | 7 | 1 | 12 |
| | | | 74,59 % | 98,69 % | 17,67 % | 40,38 % | 21,20 % | 9,01 % | 6,81 % | 0,86 % | 0,73 % | 0,52 % | 0,16 % | 0,11 % | 0,04 % | 0,02 % | 0,07 % | 0,01 % |

| Stadtteil | ÖDP | PIRATEN | RRP | RENTNER |
|-------------------------------|--------|---------|--------|---------|
| Briefwahl | 6 | 30 | 10 | 19 |
| | 0,21 % | 1,05 % | 0,35 % | 0,67 % |
| Kernstadt | 4 | 23 | 1 | 11 |
| | 0,30 % | 1,75 % | 0,08 % | 0,84 % |
| OT-Nord | 12 | 49 | 4 | 8 |
| | 0,46 % | 1,87 % | 0,15 % | 0,30 % |
| OT-Sued | 4 | 52 | 3 | 11 |
| | 0,10 % | 1,33 % | 0,08 % | 0,28 % |
| Stadt Bad Münstereifel | 26 | 154 | 18 | 49 |
| | 0,24 % | 1,44 % | 0,17 % | 0,46 % |





Stadt Bad Münstereifel
 Bundestagswahl 27.09.2009
 Kühn-Mengel, SPD, Ergebnis - Erststimmen
 Stadtteil-Übersicht

| | | |
|-----------|---------|---|
| Kernstadt | 28,32 % |  |
| OT-Nord | 27,74 % |  |
| Briefwahl | 19,54 % |  |
| OT-Sued | 18,73 % |  |





Stadt Bad Münstereifel
 Bundestagswahl 27.09.2009
 Seif, CDU, Ergebnis - Erststimmen
 Stadtteil-Übersicht

| | | |
|-----------|---------|--|
| OT-Sued | 53,49 % |  |
| Briefwahl | 47,25 % |  |
| OT-Nord | 44,75 % |  |
| Kernstadt | 41,60 % |  |





Stadt Bad Münstereifel
 Bundestagswahl 27.09.2009
 Molitor, FDP, Ergebnis - Erststimmen
 Stadtteil-Übersicht

| | | |
|-----------|---------|---|
| Briefwahl | 16,09 % |  |
| Kernstadt | 13,44 % |  |
| OT-Nord | 13,18 % |  |
| OT-Sued | 13,05 % |  |





Stadt Bad Münstereifel
 Bundestagswahl 27.09.2009
 Kroll, GRÜNE, Ergebnis - Erststimmen
 Stadtteil-Übersicht

| | | |
|-----------|--------|---|
| Kernstadt | 9,39 % |  |
| Briefwahl | 9,33 % |  |
| OT-Nord | 6,80 % |  |
| OT-Sued | 6,78 % |  |





Stadt Bad Münstereifel
 Bundestagswahl 27.09.2009
 Heinemeyer, DIE LINKE, Ergebnis - Erststimmen
 Stadtteil-Übersicht

| | | |
|-----------|--------|---|
| OT-Sued | 6,29 % |  |
| OT-Nord | 6,27 % |  |
| Briefwahl | 6,13 % |  |
| Kernstadt | 6,11 % |  |





Stadt Bad Münstereifel
 Bundestagswahl 27.09.2009
 Rothhanns, NPD, Ergebnis - Erststimmen
 Stadtteil-Übersicht

| | | |
|-----------|--------|---|
| OT-Sued | 1,39 % |  |
| Briefwahl | 1,09 % |  |
| OT-Nord | 1,07 % |  |
| Kernstadt | 1,07 % |  |





Stadt Bad Münstereifel
 Bundestagswahl 27.09.2009
 Schmitz, Einzelbewerber, Ergebnis - Erststimmen
 Stadtteil-Übersicht

| | | |
|-----------|--------|---|
| Briefwahl | 0,56 % |  |
| OT-Sued | 0,26 % |  |
| OT-Nord | 0,19 % |  |
| Kernstadt | 0,08 % |  |





Stadt Bad Münstereifel
 Bundestagswahl 27.09.2009
 SPD, Ergebnis - Zweitstimmen
 Stadtteil-Übersicht

| | | |
|-----------|---------|---|
| OT-Nord | 21,87 % |  |
| Kernstadt | 21,71 % |  |
| Briefwahl | 15,77 % |  |
| OT-Sued | 14,88 % |  |





Stadt Bad Münstereifel
 Bundestagswahl 27.09.2009
 CDU, Ergebnis - Zweitstimmen
 Stadtteil-Übersicht

| | | |
|-----------|---------|--|
| OT-Sued | 44,38 % |  |
| Briefwahl | 41,14 % |  |
| OT-Nord | 37,60 % |  |
| Kernstadt | 32,37 % |  |





Stadt Bad Münstereifel
 Bundestagswahl 27.09.2009
 FDP, Ergebnis - Zweitstimmen
 Stadtteil-Übersicht

| | | |
|-----------|---------|---|
| Briefwahl | 21,65 % |  |
| OT-Sued | 21,54 % |  |
| Kernstadt | 21,25 % |  |
| OT-Nord | 20,19 % |  |

Stadt Bad Münstereifel
 Bundestagswahl 27.09.2009
 GRÜNE, Ergebnis - Zweitstimmen
 Stadtteil-Übersicht

| | | |
|-----------|---------|---|
| Kernstadt | 11,35 % |  |
| Briefwahl | 10,06 % |  |
| OT-Nord | 8,50 % |  |
| OT-Sued | 7,81 % |  |

Stadt Bad Münstereifel
 Bundestagswahl 27.09.2009
 DIE LINKE, Ergebnis - Zweitstimmen
 Stadtteil-Übersicht

| | | |
|-----------|--------|---|
| Kernstadt | 8,61 % |  |
| OT-Sued | 6,84 % |  |
| OT-Nord | 6,55 % |  |
| Briefwahl | 6,17 % |  |

Stadt Bad Münstereifel
Bundestagswahl 27.09.2009
NPD, Ergebnis - Zweitstimmen
Stadtteil-Übersicht

| | | |
|-----------|--------|---|
| OT-Sued | 1,02 % | ■ |
| Briefwahl | 0,88 % | ■ |
| OT-Nord | 0,69 % | ■ |
| Kernstadt | 0,69 % | ■ |

Stadt Bad Münstereifel
Bundestagswahl 27.09.2009
PIRATEN, Ergebnis - Zweitstimmen
Stadtteil-Übersicht

| | | |
|-----------|--------|---|
| OT-Nord | 1,87 % | ■ |
| Kernstadt | 1,75 % | ■ |
| OT-Sued | 1,33 % | ■ |
| Briefwahl | 1,05 % | ■ |

Wahlbezirke

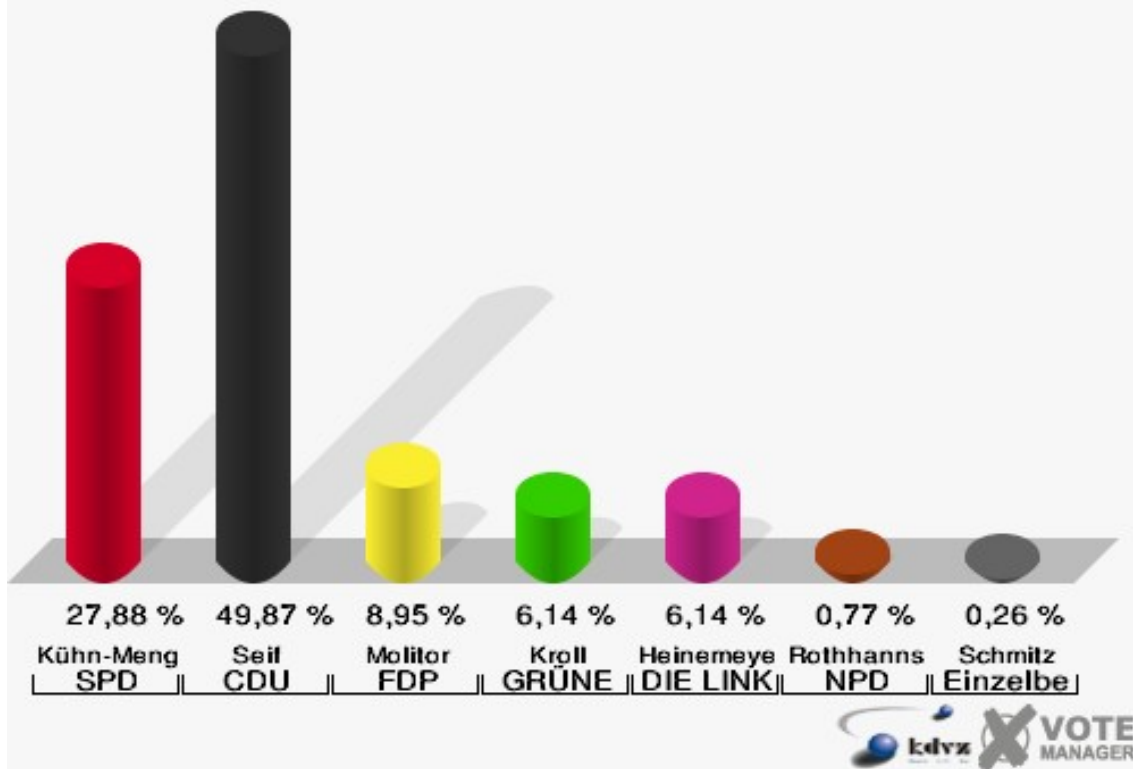
01.1 Arloff

| | Erststimmen | | Zweitstimmen | |
|-------------------------|-------------|---------|--------------|---------|
| Wahlberechtigte | 719 | | 719 | |
| Wähler/innen | 397 | 55,22 % | 397 | 55,22 % |
| ungültige Stimmen | 6 | 1,51 % | 7 | 1,76 % |
| gültige Stimmen | 391 | 98,49 % | 390 | 98,24 % |
| Kühn-Mengel, SPD | 109 | 27,88 % | 92 | 23,59 % |
| Seif, CDU | 195 | 49,87 % | 160 | 41,03 % |
| Molitor, FDP | 35 | 8,95 % | 73 | 18,72 % |
| Kroll, GRÜNE | 24 | 6,14 % | 27 | 6,92 % |
| Heinemeyer, DIE LINKE | 24 | 6,14 % | 21 | 5,38 % |
| Rothhanns, NPD | 3 | 0,77 % | 3 | 0,77 % |
| Tierschutzpartei | --- | --- | 1 | 0,26 % |
| FAMILIE | --- | --- | 4 | 1,03 % |
| REP | --- | --- | 0 | 0,00 % |
| Volksabstimmung | --- | --- | 0 | 0,00 % |
| MLPD | --- | --- | 0 | 0,00 % |
| PSG | --- | --- | 0 | 0,00 % |
| ZENTRUM | --- | --- | 0 | 0,00 % |
| BüSo | --- | --- | 0 | 0,00 % |
| DVU | --- | --- | 1 | 0,26 % |
| ÖDP | --- | --- | 2 | 0,51 % |
| PIRATEN | --- | --- | 5 | 1,28 % |
| RRP | --- | --- | 1 | 0,26 % |
| RENTNER | --- | --- | 0 | 0,00 % |
| Schmitz, Einzelbewerber | 1 | 0,26 % | --- | --- |

Stadt Bad Münstereifel

Bundestagswahl 27.09.2009

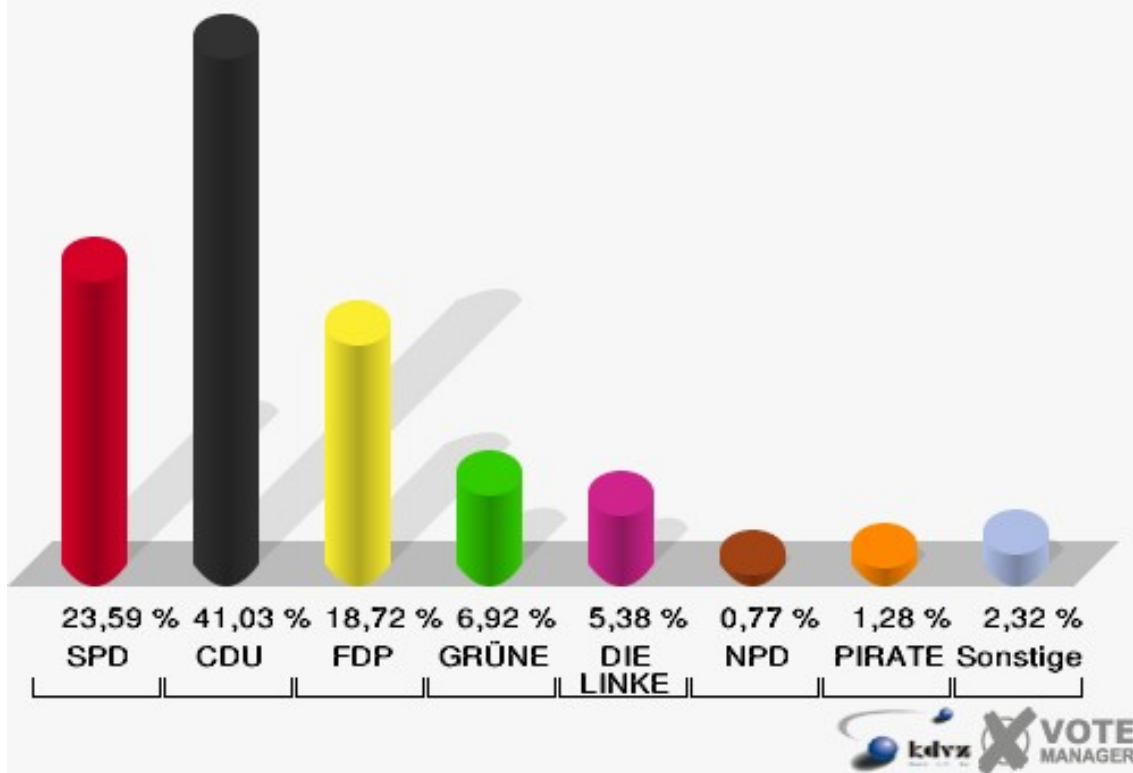
Erststimmen 01.1 Arloff



Stadt Bad Münstereifel

Bundestagswahl 27.09.2009

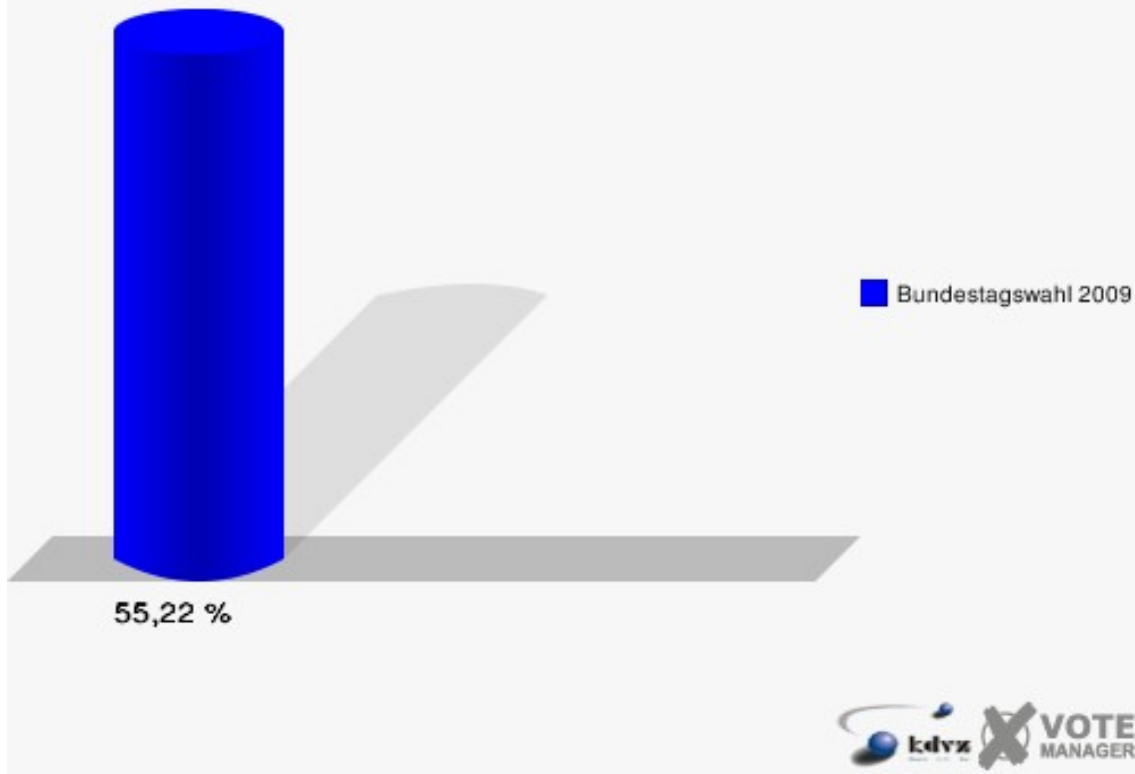
Zweitstimmen 01.1 Arloff



Stadt Bad Münstereifel

Bundestagswahl 27.09.2009

Wahlbeteiligung 01.1 Arloff



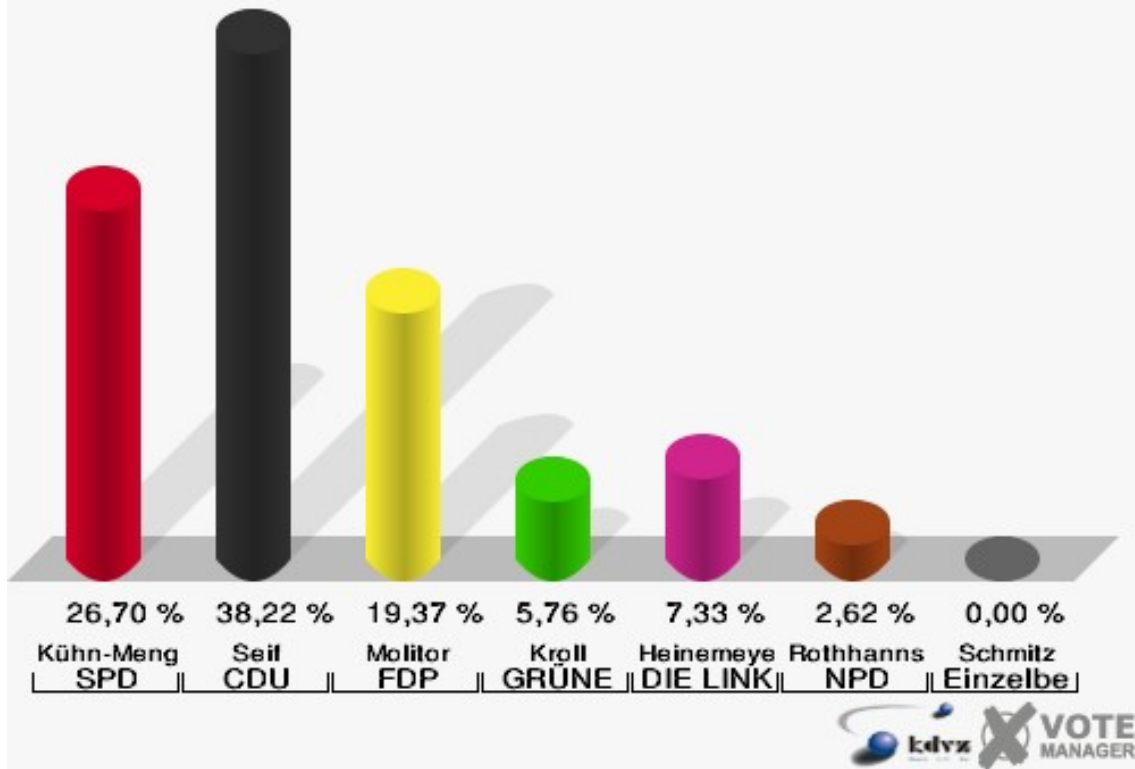
01.2 Kalkar

| | Erststimmen | | Zweitstimmen | |
|-------------------------|-------------|---------|--------------|---------|
| Wahlberechtigte | 316 | | 316 | |
| Wähler/innen | 196 | 62,03 % | 196 | 62,03 % |
| ungültige Stimmen | 5 | 2,55 % | 4 | 2,04 % |
| gültige Stimmen | 191 | 97,45 % | 192 | 97,96 % |
| Kühn-Mengel, SPD | 51 | 26,70 % | 49 | 25,52 % |
| Seif, CDU | 73 | 38,22 % | 55 | 28,65 % |
| Molitor, FDP | 37 | 19,37 % | 47 | 24,48 % |
| Kroll, GRÜNE | 11 | 5,76 % | 8 | 4,17 % |
| Heinemeyer, DIE LINKE | 14 | 7,33 % | 18 | 9,38 % |
| Rothhanns, NPD | 5 | 2,62 % | 2 | 1,04 % |
| Tierschutzpartei | --- | --- | 2 | 1,04 % |
| FAMILIE | --- | --- | 1 | 0,52 % |
| REP | --- | --- | 0 | 0,00 % |
| Volksabstimmung | --- | --- | 0 | 0,00 % |
| MLPD | --- | --- | 0 | 0,00 % |
| PSG | --- | --- | 0 | 0,00 % |
| ZENTRUM | --- | --- | 1 | 0,52 % |
| BüSo | --- | --- | 0 | 0,00 % |
| DVU | --- | --- | 0 | 0,00 % |
| ÖDP | --- | --- | 1 | 0,52 % |
| PIRATEN | --- | --- | 7 | 3,65 % |
| RRP | --- | --- | 1 | 0,52 % |
| RENTNER | --- | --- | 0 | 0,00 % |
| Schmitz, Einzelbewerber | 0 | 0,00 % | --- | --- |

Stadt Bad Münstereifel

Bundestagswahl 27.09.2009

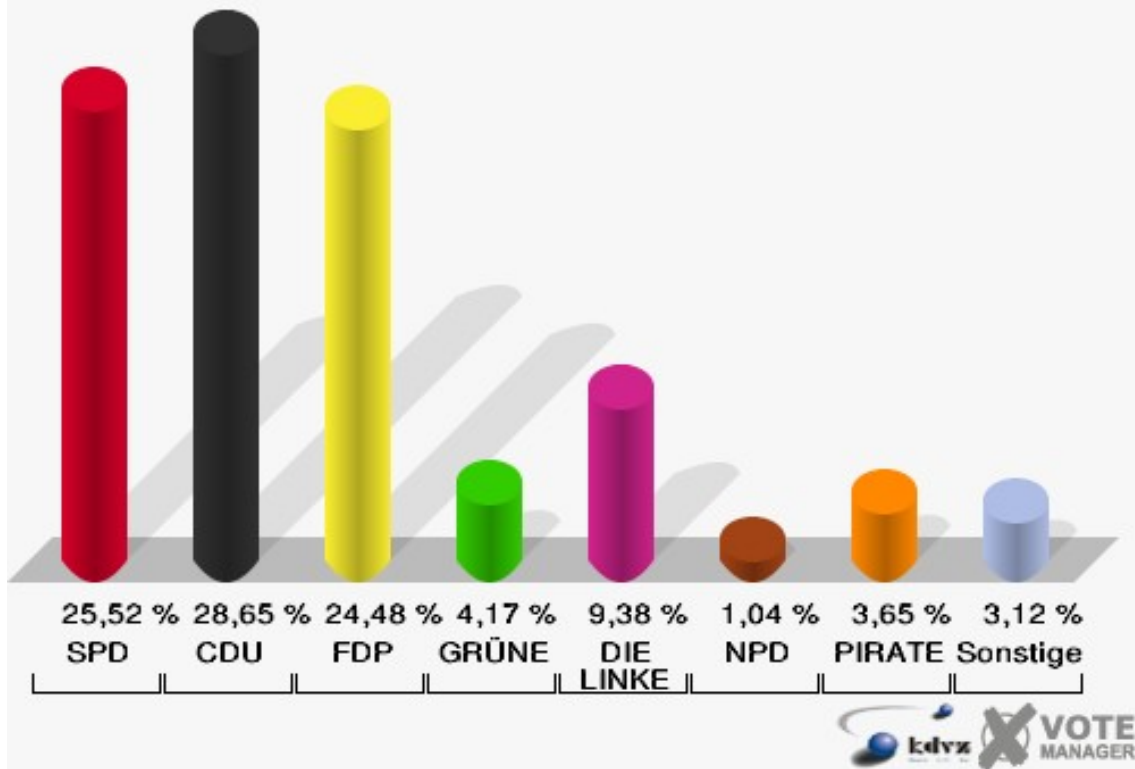
Erststimmen 01.2 Kalkar



Stadt Bad Münstereifel

Bundestagswahl 27.09.2009

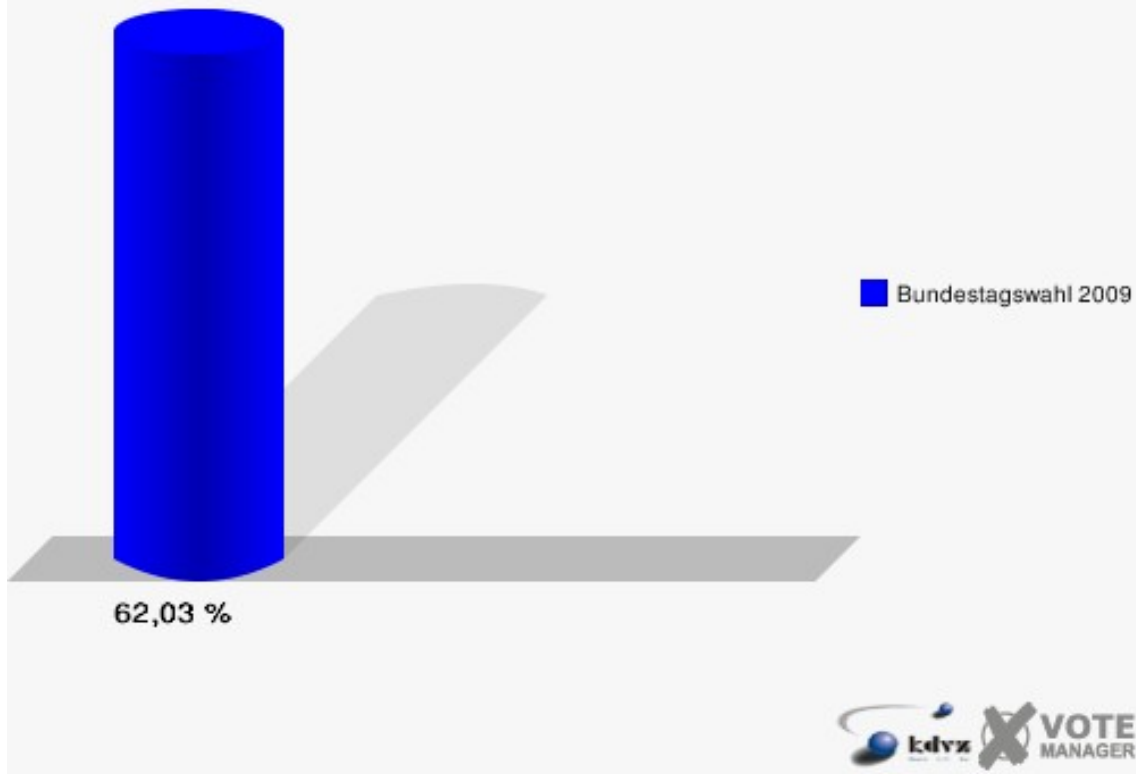
Zweitstimmen 01.2 Kalkar



Stadt Bad Münstereifel

Bundestagswahl 27.09.2009

Wahlbeteiligung 01.2 Kalkar



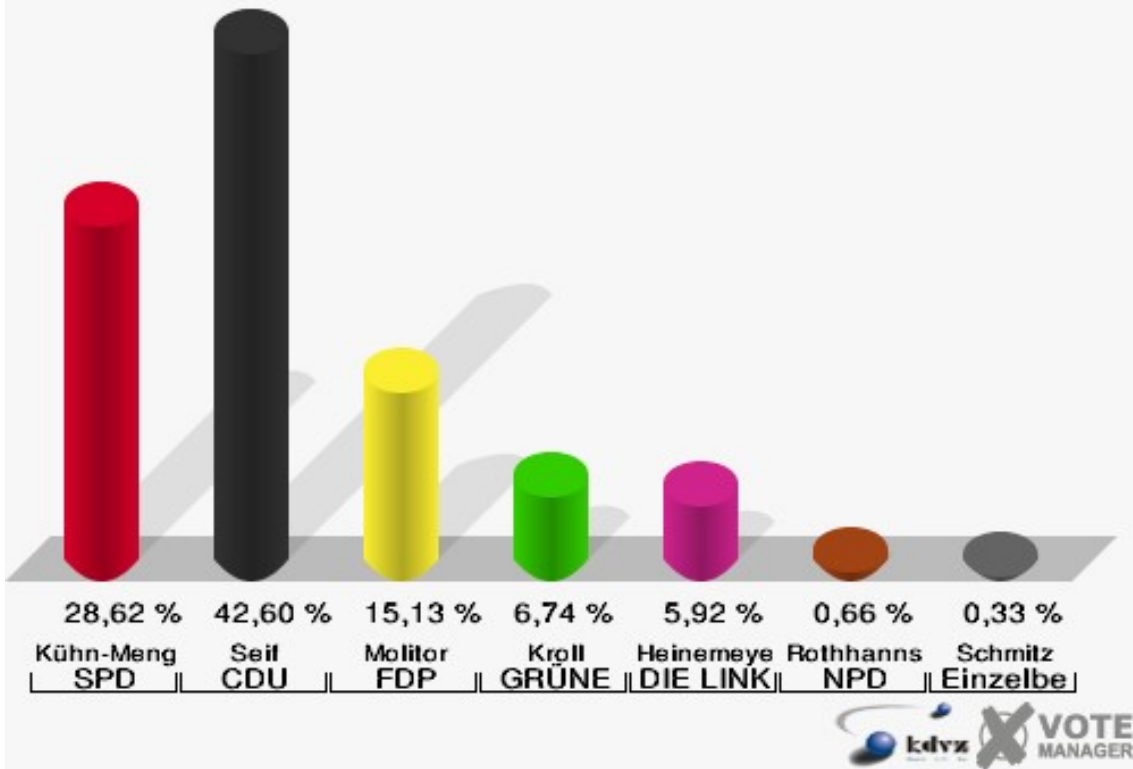
02.1 Kirspenich

| | Erststimmen | | Zweitstimmen | |
|-------------------------|-------------|---------|--------------|---------|
| Wahlberechtigte | 1.121 | | 1.121 | |
| Wähler/innen | 618 | 55,13 % | 618 | 55,13 % |
| ungültige Stimmen | 10 | 1,62 % | 6 | 0,97 % |
| gültige Stimmen | 608 | 98,38 % | 612 | 99,03 % |
| Kühn-Mengel, SPD | 174 | 28,62 % | 129 | 21,08 % |
| Seif, CDU | 259 | 42,60 % | 232 | 37,91 % |
| Molitor, FDP | 92 | 15,13 % | 126 | 20,59 % |
| Kroll, GRÜNE | 41 | 6,74 % | 51 | 8,33 % |
| Heinemeyer, DIE LINKE | 36 | 5,92 % | 41 | 6,70 % |
| Rothhanns, NPD | 4 | 0,66 % | 5 | 0,82 % |
| Tierschutzpartei | --- | --- | 4 | 0,65 % |
| FAMILIE | --- | --- | 3 | 0,49 % |
| REP | --- | --- | 0 | 0,00 % |
| Volksabstimmung | --- | --- | 0 | 0,00 % |
| MLPD | --- | --- | 1 | 0,16 % |
| PSG | --- | --- | 0 | 0,00 % |
| ZENTRUM | --- | --- | 0 | 0,00 % |
| BüSo | --- | --- | 0 | 0,00 % |
| DVU | --- | --- | 0 | 0,00 % |
| ÖDP | --- | --- | 3 | 0,49 % |
| PIRATEN | --- | --- | 11 | 1,80 % |
| RRP | --- | --- | 1 | 0,16 % |
| RENTNER | --- | --- | 5 | 0,82 % |
| Schmitz, Einzelbewerber | 2 | 0,33 % | --- | --- |

Stadt Bad Münstereifel

Bundestagswahl 27.09.2009

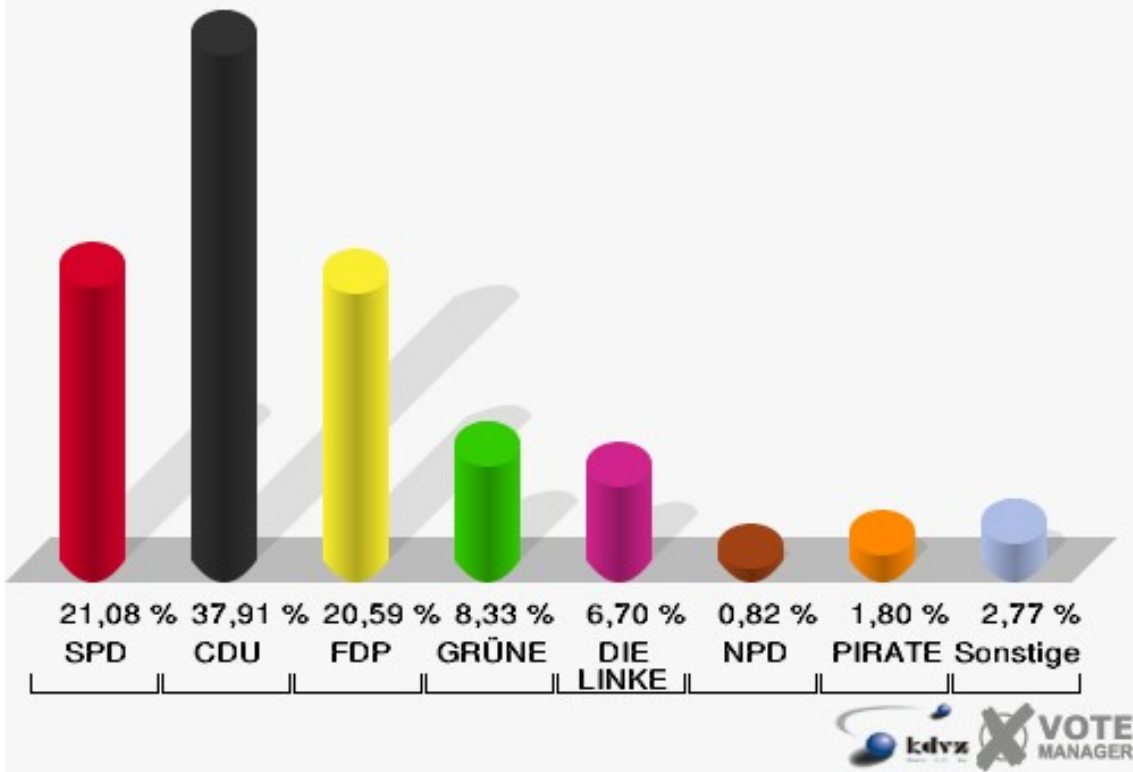
Erststimmen 02.1 Kirspenich



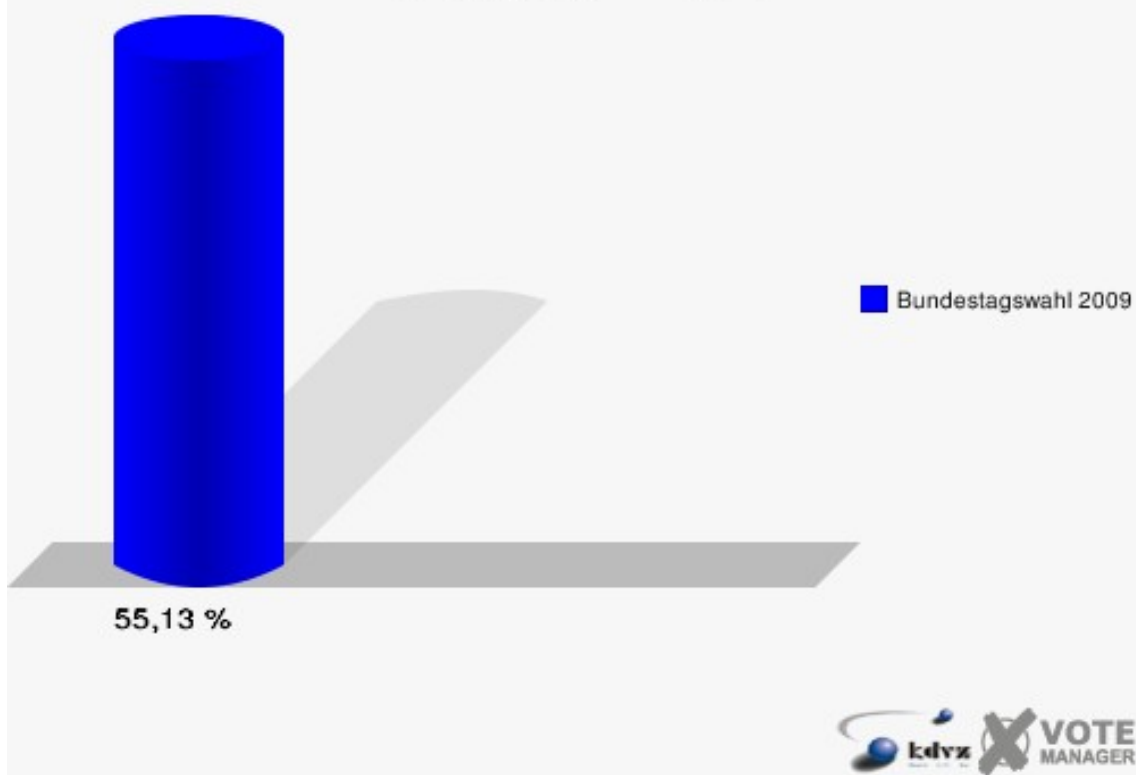
Stadt Bad Münstereifel

Bundestagswahl 27.09.2009

Zweitstimmen 02.1 Kirspenich



Stadt Bad Münstereifel
Bundestagswahl 27.09.2009
Wahlbeteiligung 02.1 Kirspenich



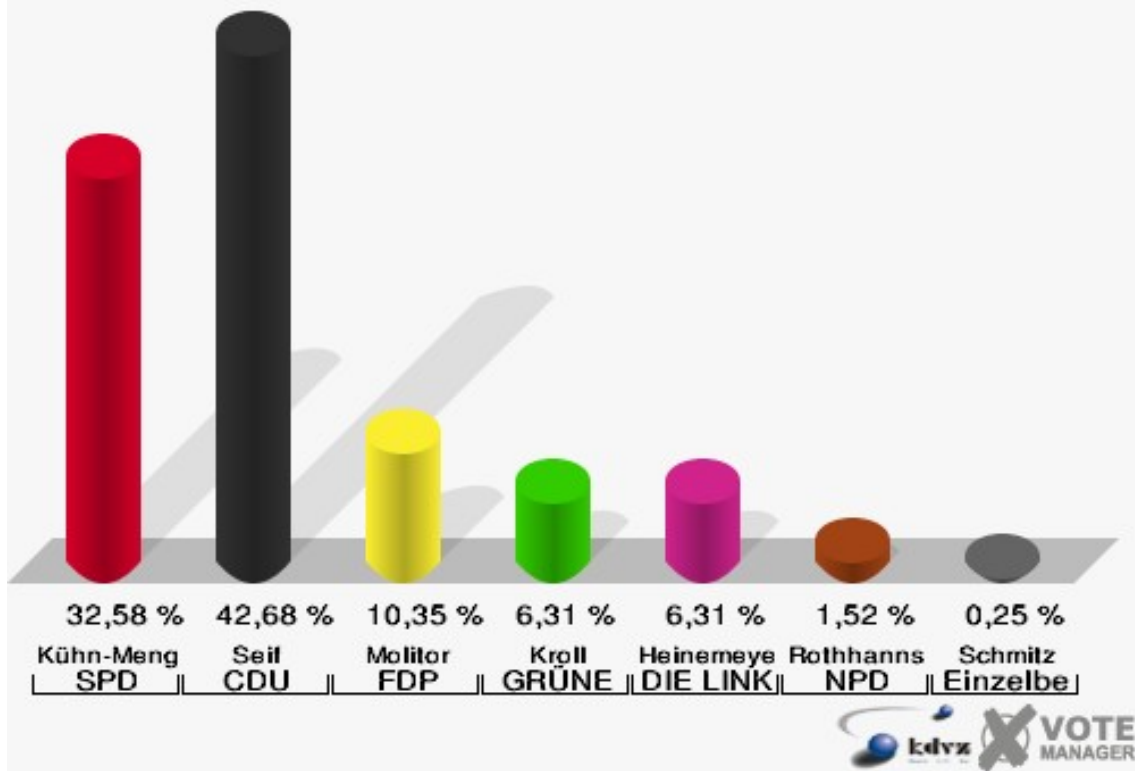
03.1 Iversheim I

| | Erststimmen | | Zweitstimmen | |
|-------------------------|-------------|---------|--------------|---------|
| Wahlberechtigte | 718 | | 718 | |
| Wähler/innen | 402 | 55,99 % | 402 | 55,99 % |
| ungültige Stimmen | 6 | 1,49 % | 6 | 1,49 % |
| gültige Stimmen | 396 | 98,51 % | 396 | 98,51 % |
| Kühn-Mengel, SPD | 129 | 32,58 % | 108 | 27,27 % |
| Seif, CDU | 169 | 42,68 % | 142 | 35,86 % |
| Molitor, FDP | 41 | 10,35 % | 60 | 15,15 % |
| Kroll, GRÜNE | 25 | 6,31 % | 39 | 9,85 % |
| Heinemeyer, DIE LINKE | 25 | 6,31 % | 23 | 5,81 % |
| Rothhanns, NPD | 6 | 1,52 % | 4 | 1,01 % |
| Tierschutzpartei | --- | --- | 3 | 0,76 % |
| FAMILIE | --- | --- | 2 | 0,51 % |
| REP | --- | --- | 1 | 0,25 % |
| Volksabstimmung | --- | --- | 0 | 0,00 % |
| MLPD | --- | --- | 0 | 0,00 % |
| PSG | --- | --- | 0 | 0,00 % |
| ZENTRUM | --- | --- | 0 | 0,00 % |
| BüSo | --- | --- | 1 | 0,25 % |
| DVU | --- | --- | 2 | 0,51 % |
| ÖDP | --- | --- | 2 | 0,51 % |
| PIRATEN | --- | --- | 7 | 1,77 % |
| RRP | --- | --- | 1 | 0,25 % |
| RENTNER | --- | --- | 1 | 0,25 % |
| Schmitz, Einzelbewerber | 1 | 0,25 % | --- | --- |

Stadt Bad Münstereifel

Bundestagswahl 27.09.2009

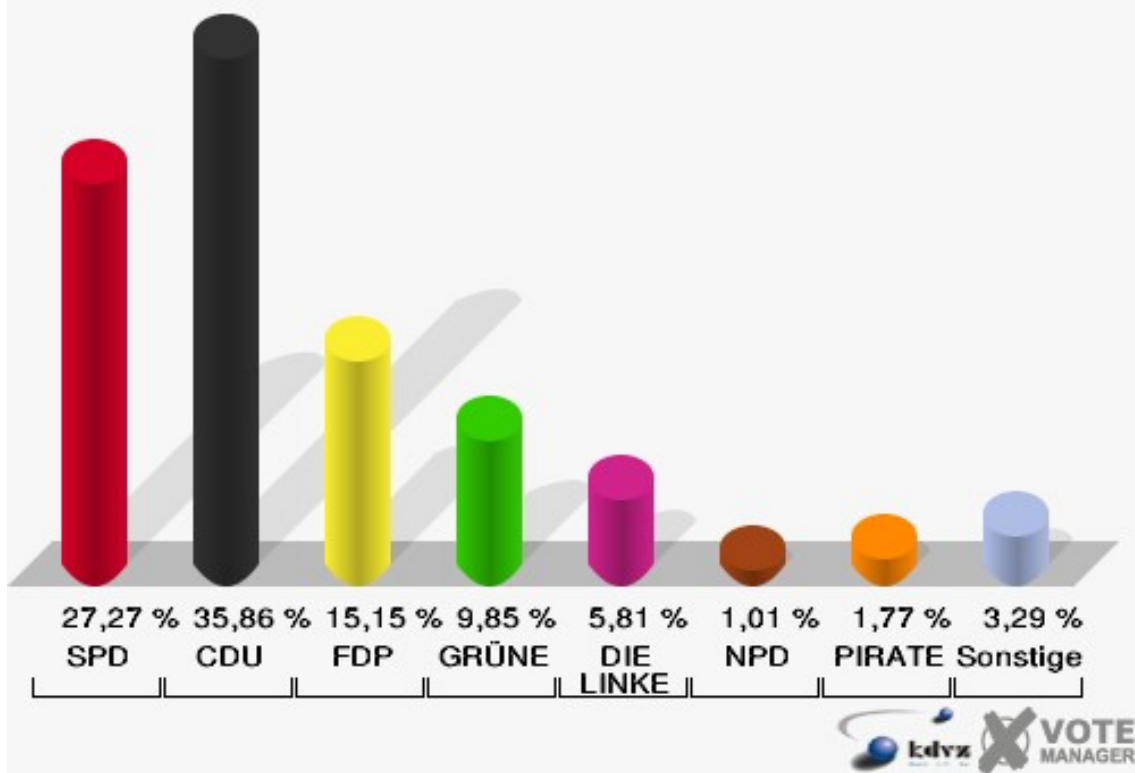
Erststimmen 03.1 Iversheim I



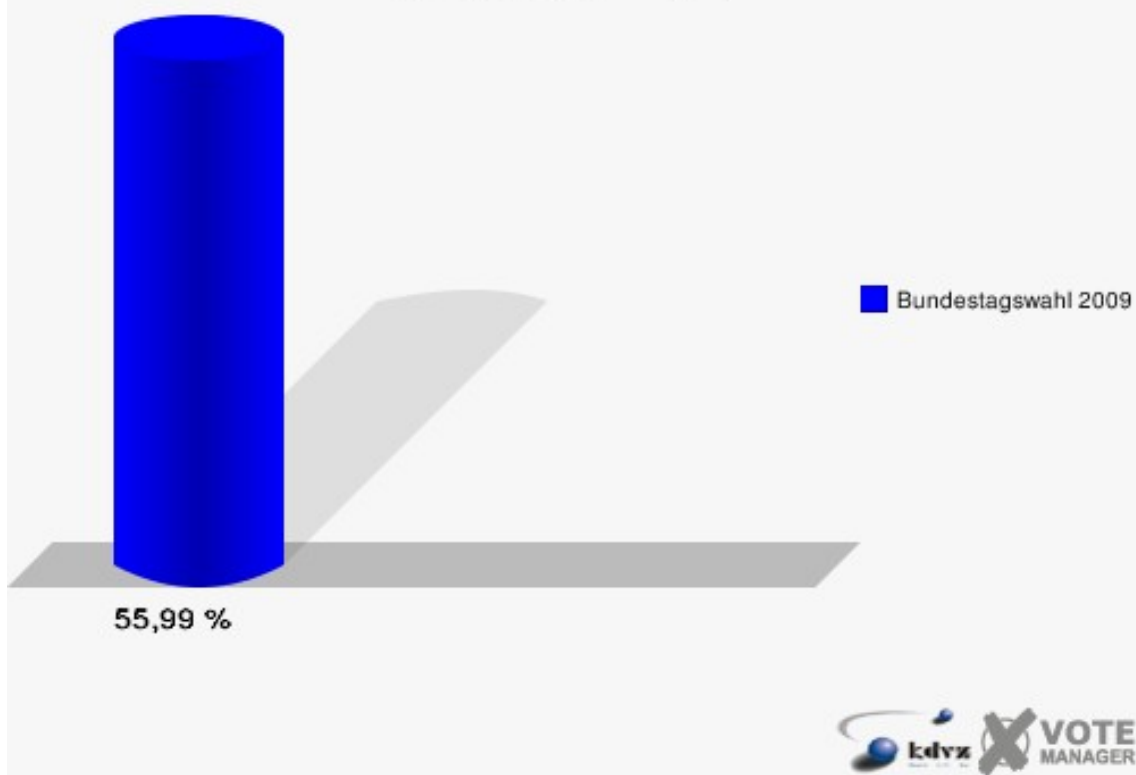
Stadt Bad Münstereifel

Bundestagswahl 27.09.2009

Zweitstimmen 03.1 Iversheim I



Stadt Bad Münstereifel
Bundestagswahl 27.09.2009
Wahlbeteiligung 03.1 Iversheim I



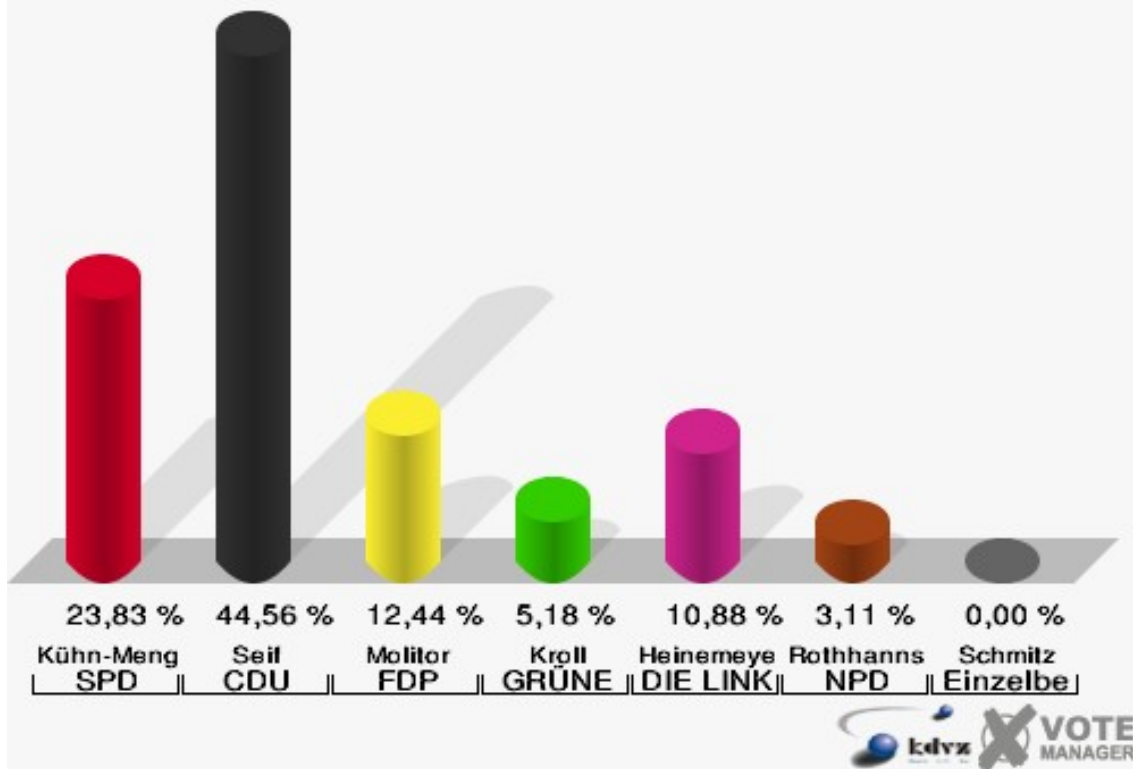
04.1 Iversheim II

| | Erststimmen | | Zweitstimmen | |
|-------------------------|-------------|---------|--------------|---------|
| | | | | |
| Wahlberechtigte | 390 | | 390 | |
| Wähler/innen | 198 | 50,77 % | 198 | 50,77 % |
| ungültige Stimmen | 5 | 2,53 % | 4 | 2,02 % |
| gültige Stimmen | 193 | 97,47 % | 194 | 97,98 % |
| Kühn-Mengel, SPD | 46 | 23,83 % | 47 | 24,23 % |
| Seif, CDU | 86 | 44,56 % | 68 | 35,05 % |
| Molitor, FDP | 24 | 12,44 % | 41 | 21,13 % |
| Kroll, GRÜNE | 10 | 5,18 % | 7 | 3,61 % |
| Heinemeyer, DIE LINKE | 21 | 10,88 % | 17 | 8,76 % |
| Rothhanns, NPD | 6 | 3,11 % | 3 | 1,55 % |
| Tierschutzpartei | --- | --- | 1 | 0,52 % |
| FAMILIE | --- | --- | 3 | 1,55 % |
| REP | --- | --- | 0 | 0,00 % |
| Volksabstimmung | --- | --- | 0 | 0,00 % |
| MLPD | --- | --- | 0 | 0,00 % |
| PSG | --- | --- | 0 | 0,00 % |
| ZENTRUM | --- | --- | 0 | 0,00 % |
| BüSo | --- | --- | 0 | 0,00 % |
| DVU | --- | --- | 0 | 0,00 % |
| ÖDP | --- | --- | 0 | 0,00 % |
| PIRATEN | --- | --- | 7 | 3,61 % |
| RRP | --- | --- | 0 | 0,00 % |
| RENTNER | --- | --- | 0 | 0,00 % |
| Schmitz, Einzelbewerber | 0 | 0,00 % | --- | --- |

Stadt Bad Münstereifel

Bundestagswahl 27.09.2009

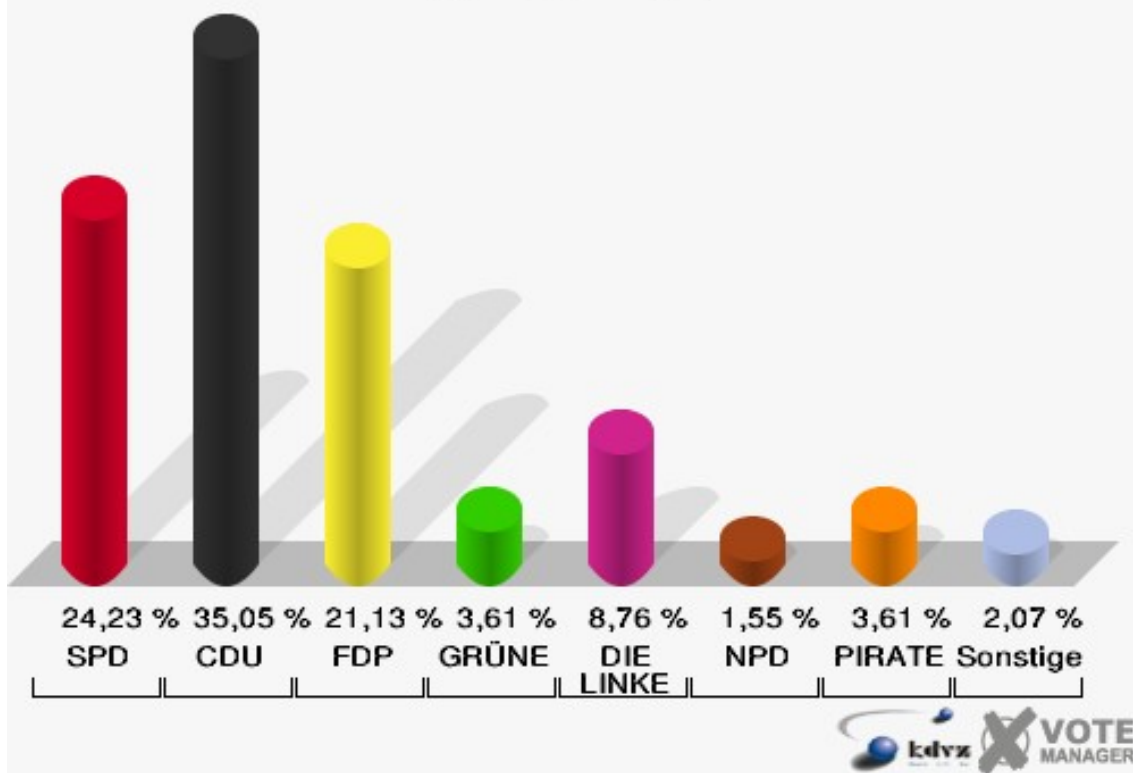
Erststimmen 04.1 Iversheim II



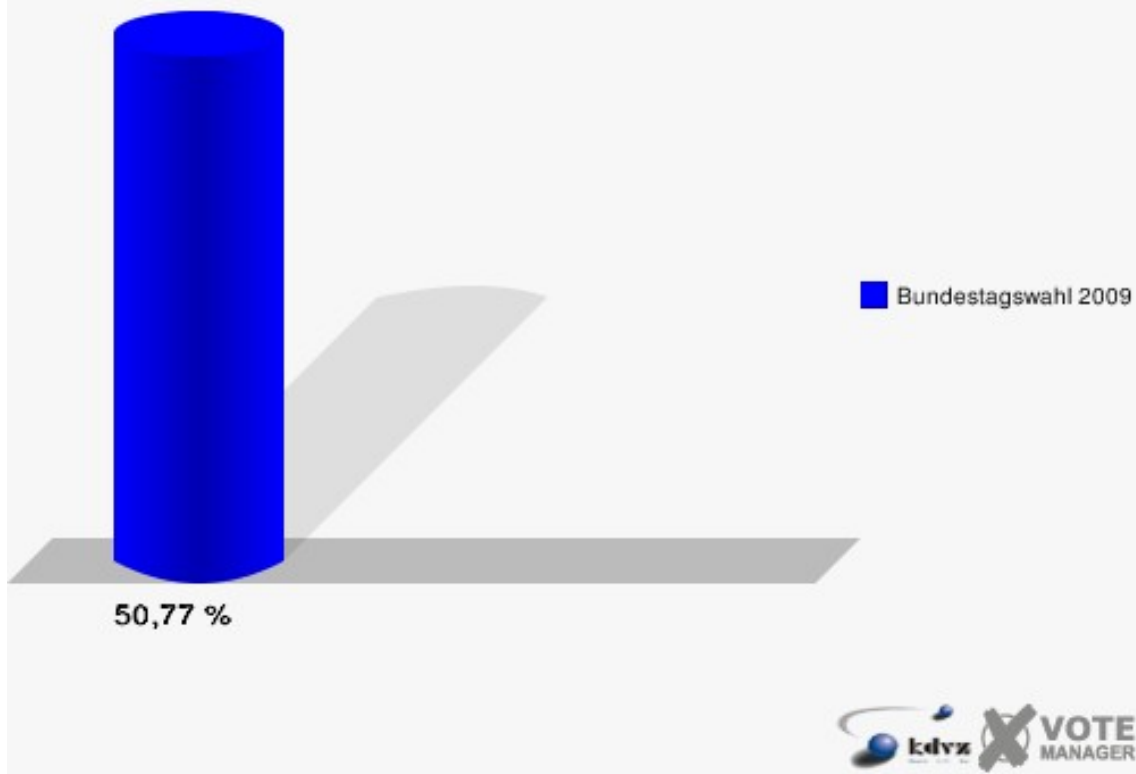
Stadt Bad Münstereifel

Bundestagswahl 27.09.2009

Zweitstimmen 04.1 Iversheim II



Stadt Bad Münstereifel
Bundestagswahl 27.09.2009
Wahlbeteiligung 04.1 Iversheim II



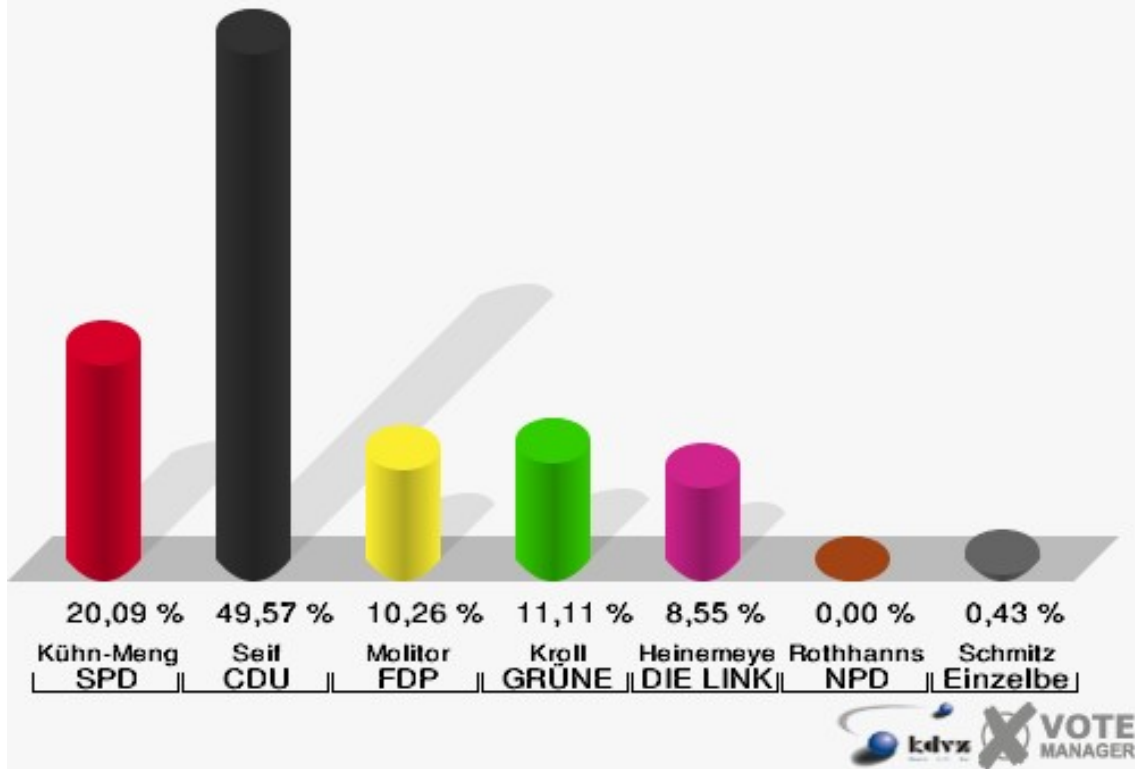
04.2 Eschweiler

| | Erststimmen | | Zweitstimmen | |
|-------------------------|-------------|---------|--------------|---------|
| Wahlberechtigte | 417 | | 417 | |
| Wähler/innen | 237 | 56,83 % | 237 | 56,83 % |
| ungültige Stimmen | 3 | 1,27 % | 2 | 0,84 % |
| gültige Stimmen | 234 | 98,73 % | 235 | 99,16 % |
| Kühn-Mengel, SPD | 47 | 20,09 % | 32 | 13,62 % |
| Seif, CDU | 116 | 49,57 % | 92 | 39,15 % |
| Molitor, FDP | 24 | 10,26 % | 45 | 19,15 % |
| Kroll, GRÜNE | 26 | 11,11 % | 34 | 14,47 % |
| Heinemeyer, DIE LINKE | 20 | 8,55 % | 19 | 8,09 % |
| Rothhanns, NPD | 0 | 0,00 % | 0 | 0,00 % |
| Tierschutzpartei | --- | --- | 3 | 1,28 % |
| FAMILIE | --- | --- | 3 | 1,28 % |
| REP | --- | --- | 0 | 0,00 % |
| Volksabstimmung | --- | --- | 0 | 0,00 % |
| MLPD | --- | --- | 0 | 0,00 % |
| PSG | --- | --- | 0 | 0,00 % |
| ZENTRUM | --- | --- | 0 | 0,00 % |
| BüSo | --- | --- | 0 | 0,00 % |
| DVU | --- | --- | 0 | 0,00 % |
| ÖDP | --- | --- | 2 | 0,85 % |
| PIRATEN | --- | --- | 5 | 2,13 % |
| RRP | --- | --- | 0 | 0,00 % |
| RENTNER | --- | --- | 0 | 0,00 % |
| Schmitz, Einzelbewerber | 1 | 0,43 % | --- | --- |

Stadt Bad Münstereifel

Bundestagswahl 27.09.2009

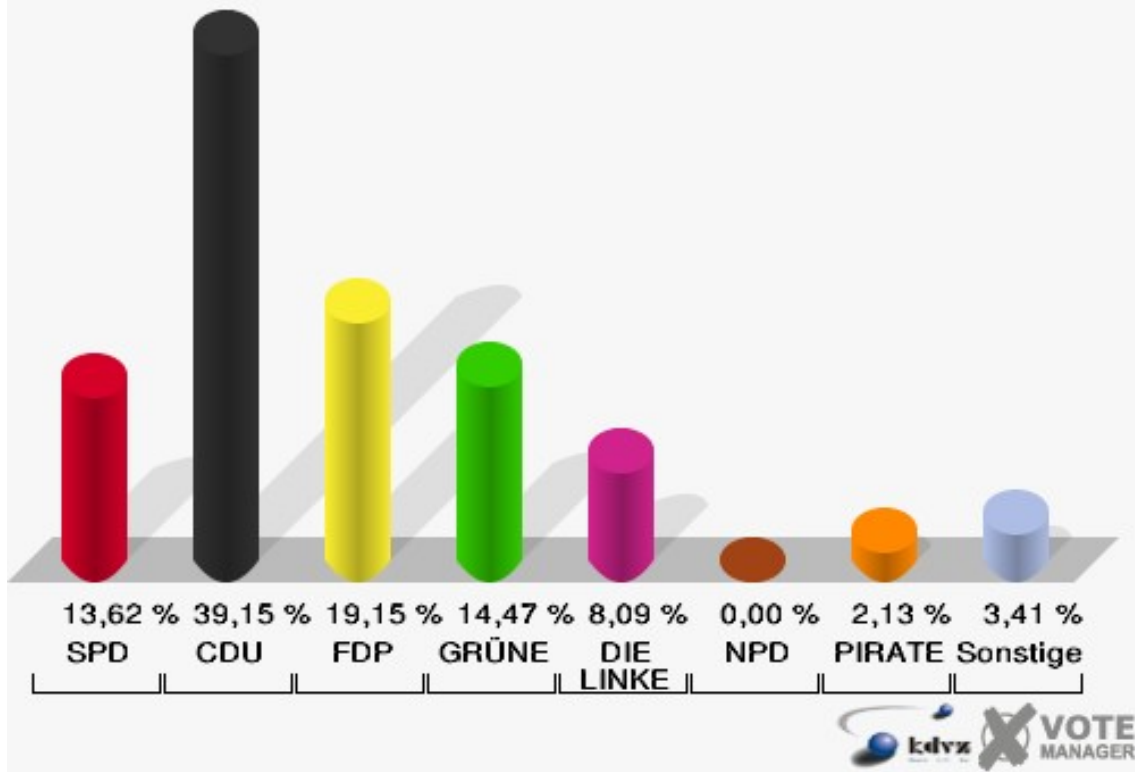
Erststimmen 04.2 Eschweiler



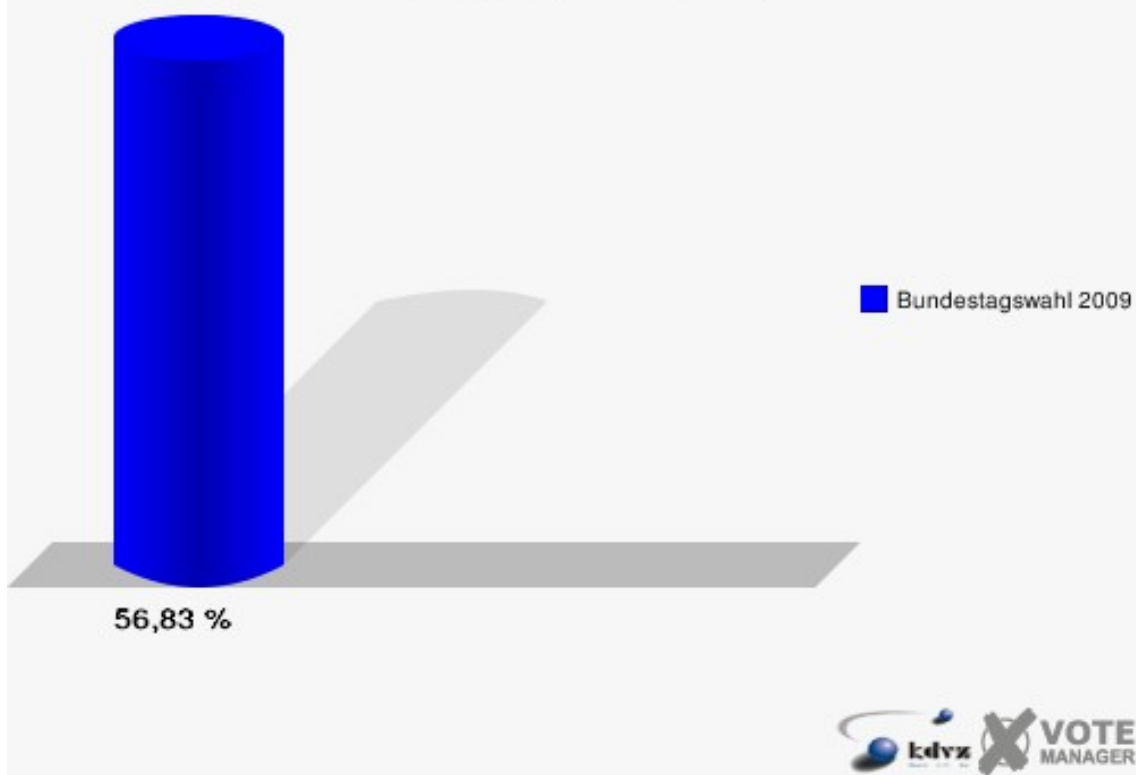
Stadt Bad Münstereifel

Bundestagswahl 27.09.2009

Zweitstimmen 04.2 Eschweiler



Stadt Bad Münstereifel
Bundestagswahl 27.09.2009
Wahlbeteiligung 04.2 Eschweiler



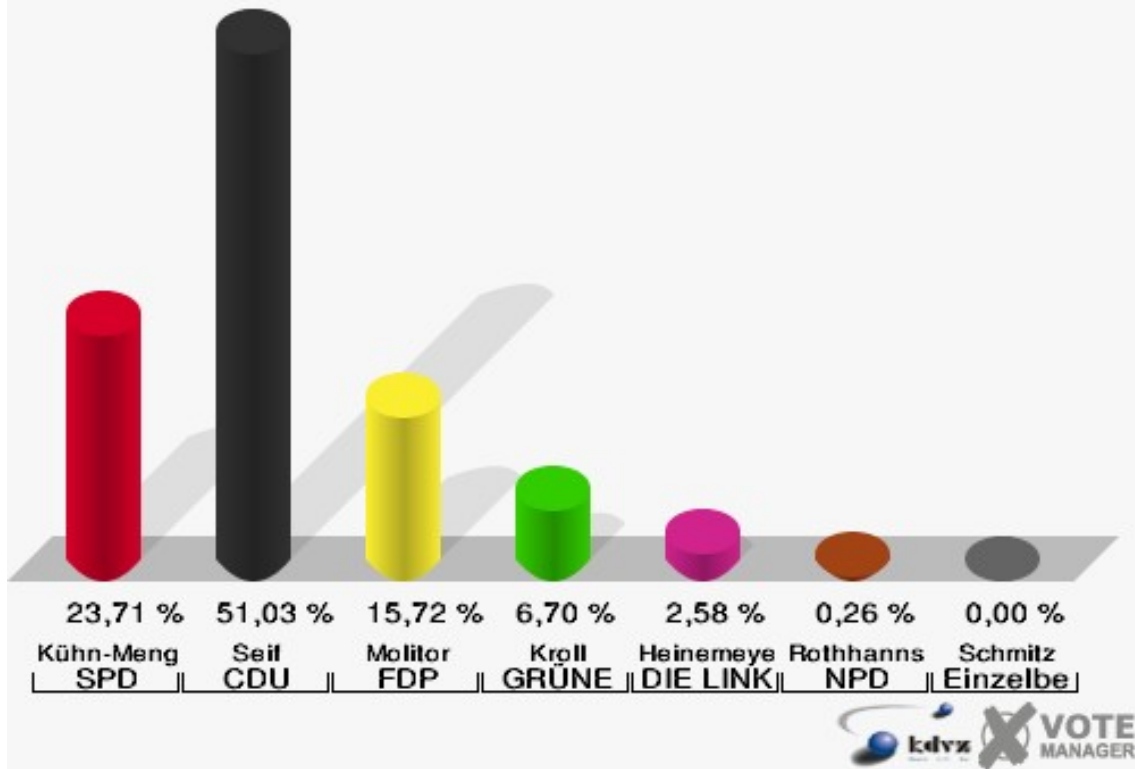
05.1 Nöthen

| | Erststimmen | | Zweitstimmen | |
|-------------------------|-------------|---------|--------------|---------|
| Wahlberechtigte | 650 | | 650 | |
| Wähler/innen | 400 | 61,54 % | 400 | 61,54 % |
| ungültige Stimmen | 12 | 3,00 % | 10 | 2,50 % |
| gültige Stimmen | 388 | 97,00 % | 390 | 97,50 % |
| Kühn-Mengel, SPD | 92 | 23,71 % | 61 | 15,64 % |
| Seif, CDU | 198 | 51,03 % | 177 | 45,38 % |
| Molitor, FDP | 61 | 15,72 % | 88 | 22,56 % |
| Kroll, GRÜNE | 26 | 6,70 % | 27 | 6,92 % |
| Heinemeyer, DIE LINKE | 10 | 2,58 % | 19 | 4,87 % |
| Rothhanns, NPD | 1 | 0,26 % | 0 | 0,00 % |
| Tierschutzpartei | --- | --- | 3 | 0,77 % |
| FAMILIE | --- | --- | 3 | 0,77 % |
| REP | --- | --- | 0 | 0,00 % |
| Volksabstimmung | --- | --- | 2 | 0,51 % |
| MLPD | --- | --- | 0 | 0,00 % |
| PSG | --- | --- | 1 | 0,26 % |
| ZENTRUM | --- | --- | 0 | 0,00 % |
| BüSo | --- | --- | 0 | 0,00 % |
| DVU | --- | --- | 0 | 0,00 % |
| ÖDP | --- | --- | 1 | 0,26 % |
| PIRATEN | --- | --- | 7 | 1,79 % |
| RRP | --- | --- | 0 | 0,00 % |
| RENTNER | --- | --- | 1 | 0,26 % |
| Schmitz, Einzelbewerber | 0 | 0,00 % | --- | --- |

Stadt Bad Münstereifel

Bundestagswahl 27.09.2009

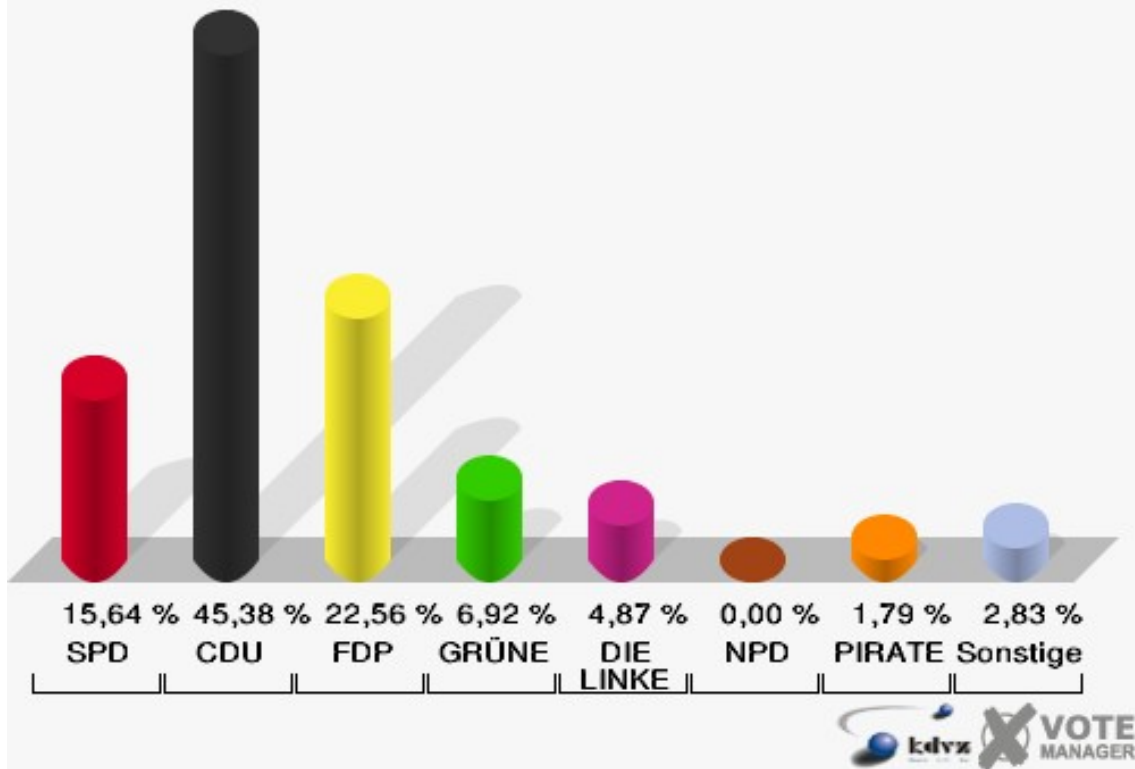
Erststimmen 05.1 Nöthen



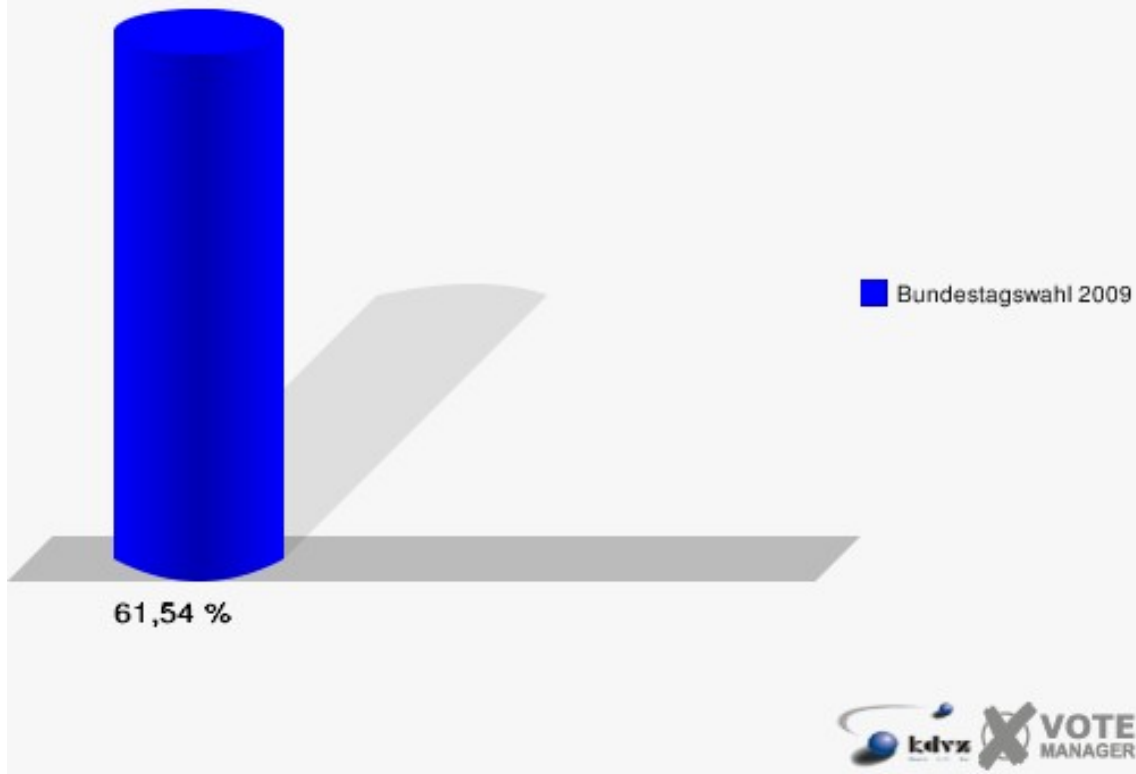
Stadt Bad Münstereifel

Bundestagswahl 27.09.2009

Zweitstimmen 05.1 Nöthen



Stadt Bad Münstereifel
Bundestagswahl 27.09.2009
Wahlbeteiligung 05.1 Nöthen



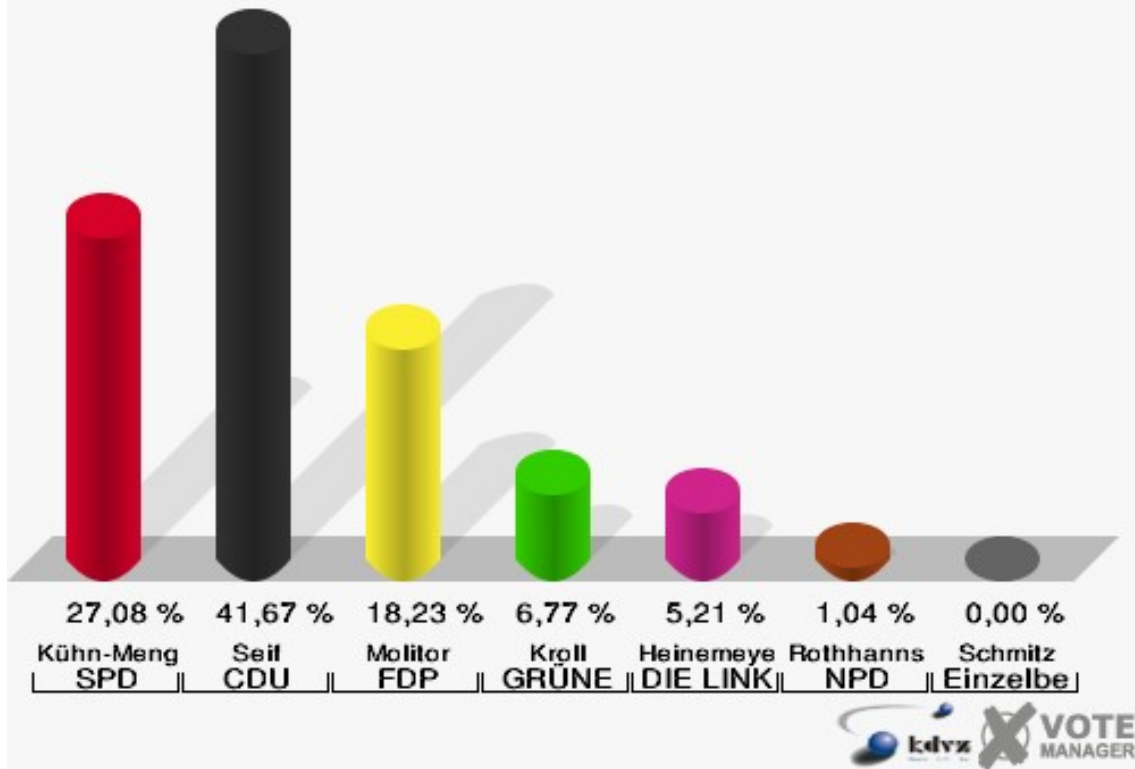
05.2 Hohn

| | Erststimmen | | Zweitstimmen | |
|-------------------------|-------------|---------|--------------|---------|
| Wahlberechtigte | 292 | | 292 | |
| Wähler/innen | 194 | 66,44 % | 194 | 66,44 % |
| ungültige Stimmen | 2 | 1,03 % | 3 | 1,55 % |
| gültige Stimmen | 192 | 98,97 % | 191 | 98,45 % |
| Kühn-Mengel, SPD | 52 | 27,08 % | 37 | 19,37 % |
| Seif, CDU | 80 | 41,67 % | 70 | 36,65 % |
| Molitor, FDP | 35 | 18,23 % | 46 | 24,08 % |
| Kroll, GRÜNE | 13 | 6,77 % | 20 | 10,47 % |
| Heinemeyer, DIE LINKE | 10 | 5,21 % | 14 | 7,33 % |
| Rothhanns, NPD | 2 | 1,04 % | 1 | 0,52 % |
| Tierschutzpartei | --- | --- | 0 | 0,00 % |
| FAMILIE | --- | --- | 0 | 0,00 % |
| REP | --- | --- | 0 | 0,00 % |
| Volksabstimmung | --- | --- | 0 | 0,00 % |
| MLPD | --- | --- | 0 | 0,00 % |
| PSG | --- | --- | 0 | 0,00 % |
| ZENTRUM | --- | --- | 0 | 0,00 % |
| BüSo | --- | --- | 0 | 0,00 % |
| DVU | --- | --- | 1 | 0,52 % |
| ÖDP | --- | --- | 0 | 0,00 % |
| PIRATEN | --- | --- | 1 | 0,52 % |
| RRP | --- | --- | 0 | 0,00 % |
| RENTNER | --- | --- | 1 | 0,52 % |
| Schmitz, Einzelbewerber | 0 | 0,00 % | --- | --- |

Stadt Bad Münstereifel

Bundestagswahl 27.09.2009

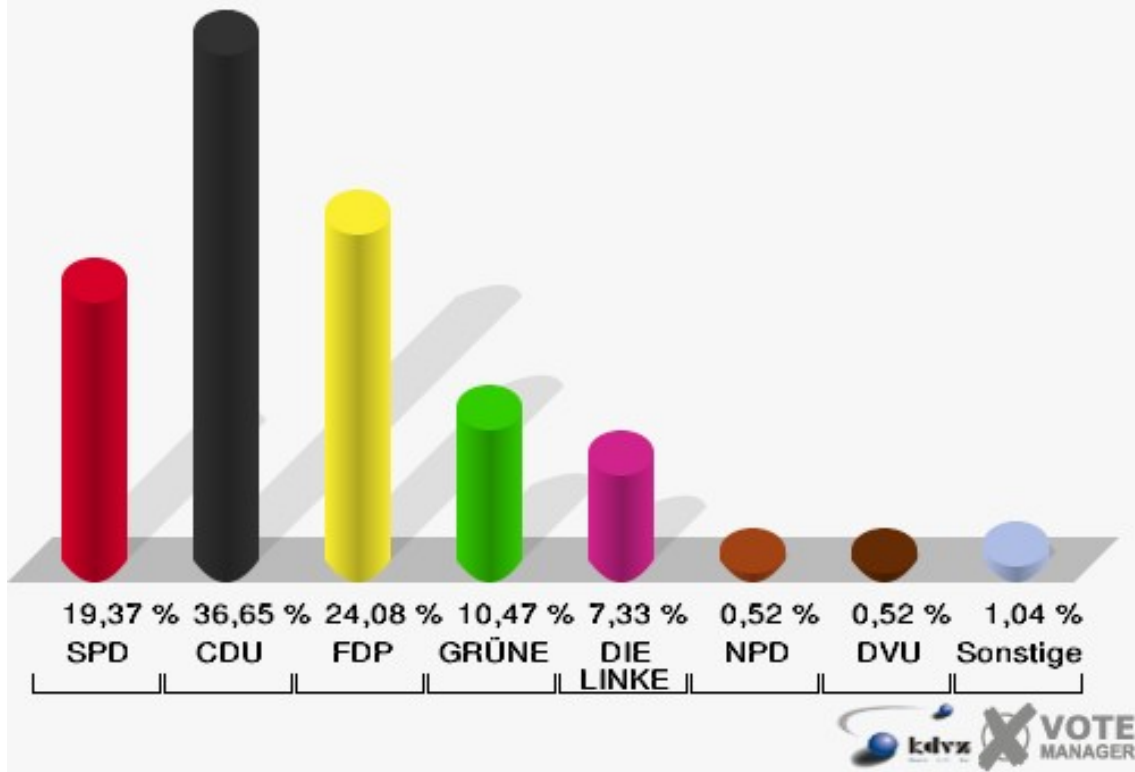
Erststimmen 05.2 Hohn



Stadt Bad Münstereifel

Bundestagswahl 27.09.2009

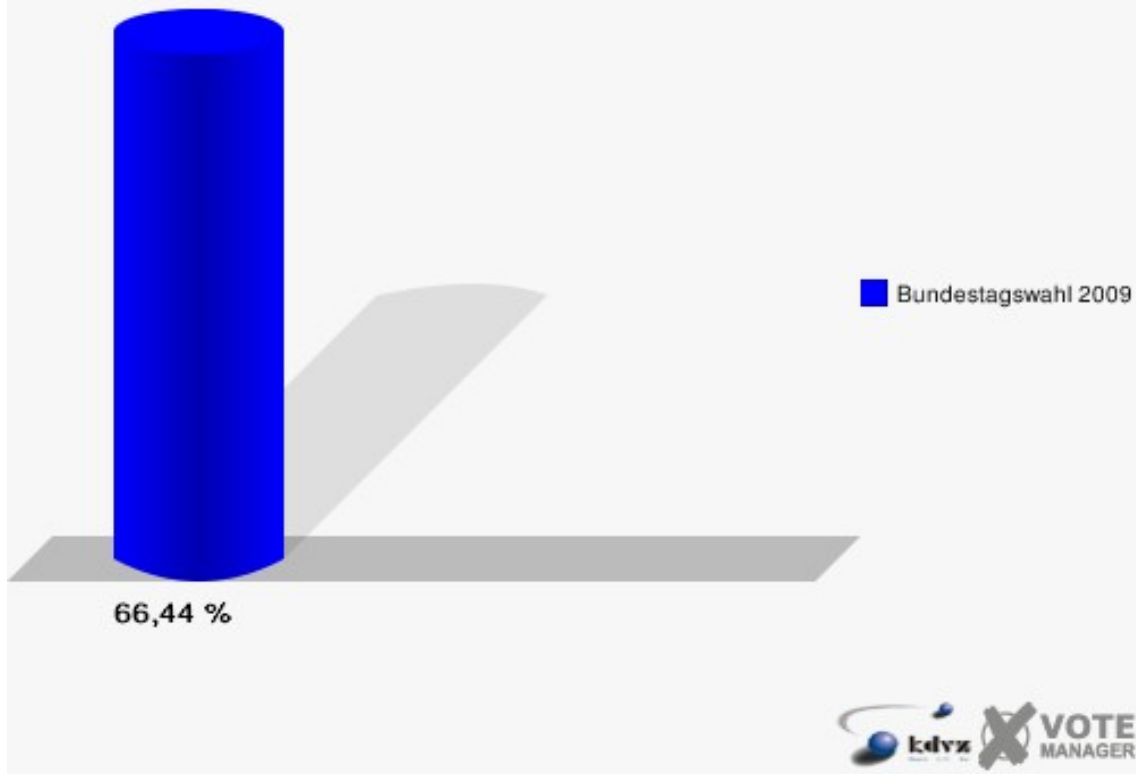
Zweitstimmen 05.2 Hohn



Stadt Bad Münstereifel

Bundestagswahl 27.09.2009

Wahlbeteiligung 05.2 Hohn



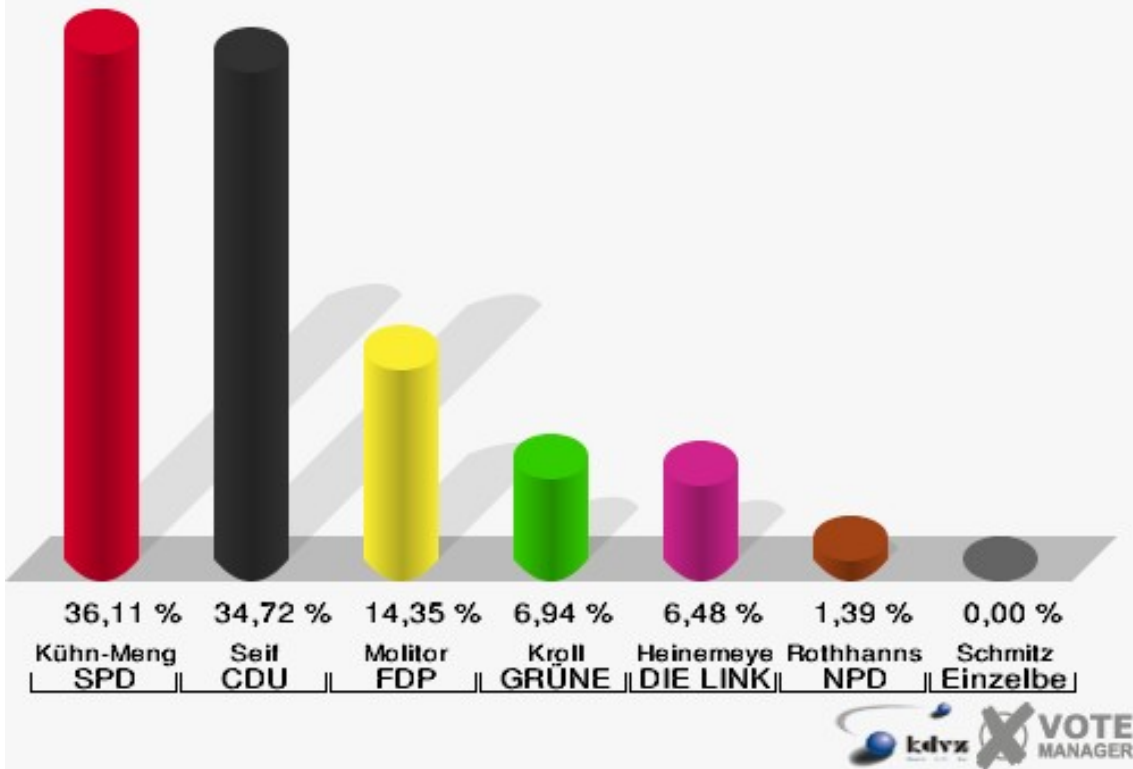
06.1 Rodert

| | Erststimmen | | Zweitstimmen | |
|-------------------------|-------------|---------|--------------|---------|
| Wahlberechtigte | 363 | | 363 | |
| Wähler/innen | 220 | 60,61 % | 220 | 60,61 % |
| ungültige Stimmen | 4 | 1,82 % | 4 | 1,82 % |
| gültige Stimmen | 216 | 98,18 % | 216 | 98,18 % |
| Kühn-Mengel, SPD | 78 | 36,11 % | 56 | 25,93 % |
| Seif, CDU | 75 | 34,72 % | 61 | 28,24 % |
| Molitor, FDP | 31 | 14,35 % | 50 | 23,15 % |
| Kroll, GRÜNE | 15 | 6,94 % | 30 | 13,89 % |
| Heinemeyer, DIE LINKE | 14 | 6,48 % | 14 | 6,48 % |
| Rothhanns, NPD | 3 | 1,39 % | 1 | 0,46 % |
| Tierschutzpartei | --- | --- | 0 | 0,00 % |
| FAMILIE | --- | --- | 1 | 0,46 % |
| REP | --- | --- | 1 | 0,46 % |
| Volksabstimmung | --- | --- | 0 | 0,00 % |
| MLPD | --- | --- | 0 | 0,00 % |
| PSG | --- | --- | 0 | 0,00 % |
| ZENTRUM | --- | --- | 0 | 0,00 % |
| BüSo | --- | --- | 0 | 0,00 % |
| DVU | --- | --- | 0 | 0,00 % |
| ÖDP | --- | --- | 1 | 0,46 % |
| PIRATEN | --- | --- | 0 | 0,00 % |
| RRP | --- | --- | 0 | 0,00 % |
| RENTNER | --- | --- | 1 | 0,46 % |
| Schmitz, Einzelbewerber | 0 | 0,00 % | --- | --- |

Stadt Bad Münstereifel

Bundestagswahl 27.09.2009

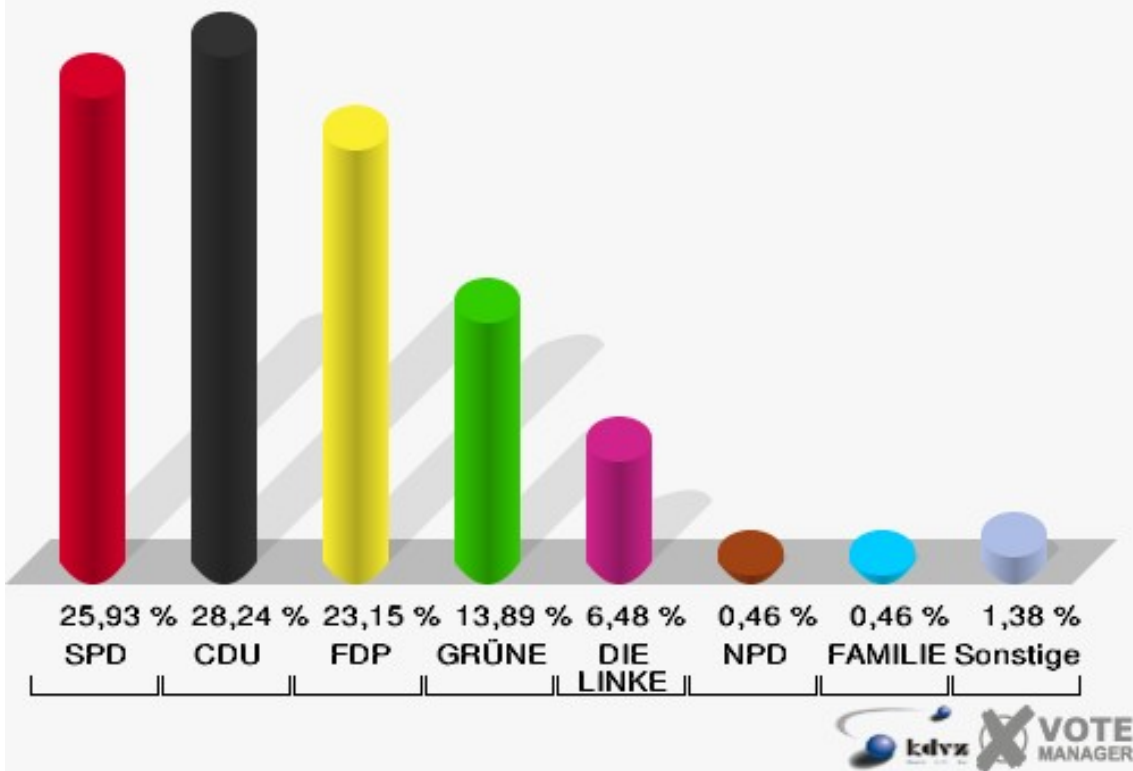
Erststimmen 06.1 Rodert



Stadt Bad Münstereifel

Bundestagswahl 27.09.2009

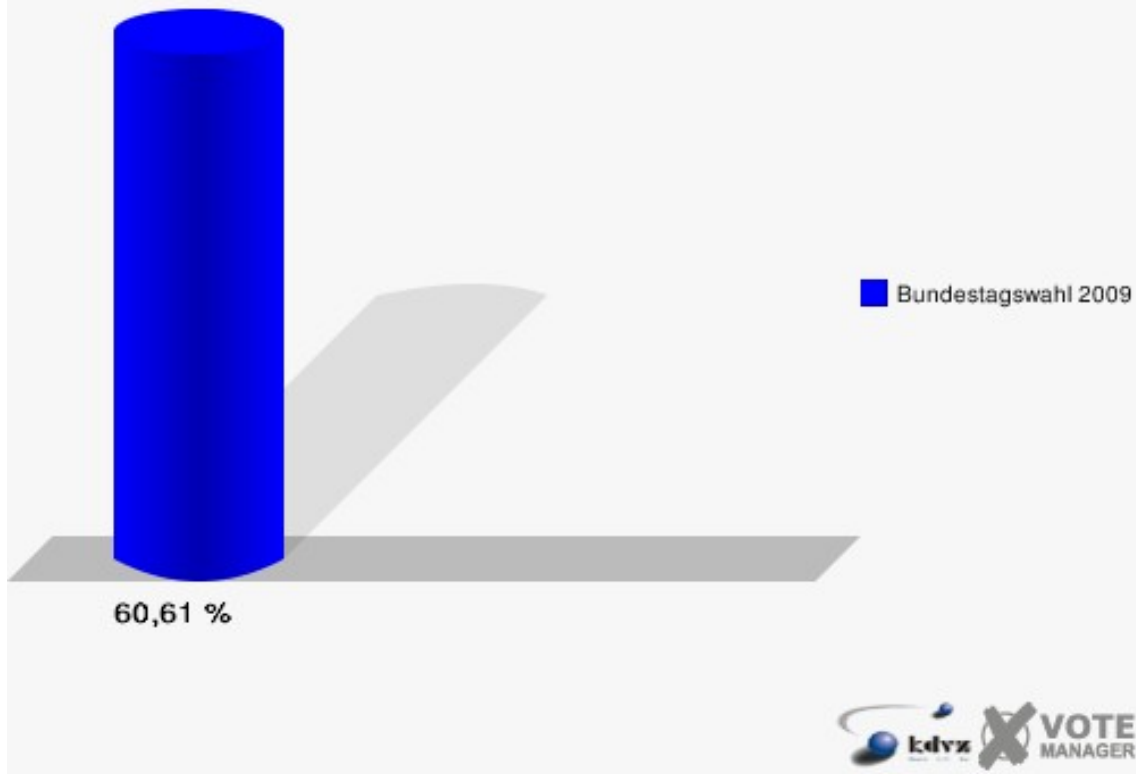
Zweitstimmen 06.1 Rodert



Stadt Bad Münstereifel

Bundestagswahl 27.09.2009

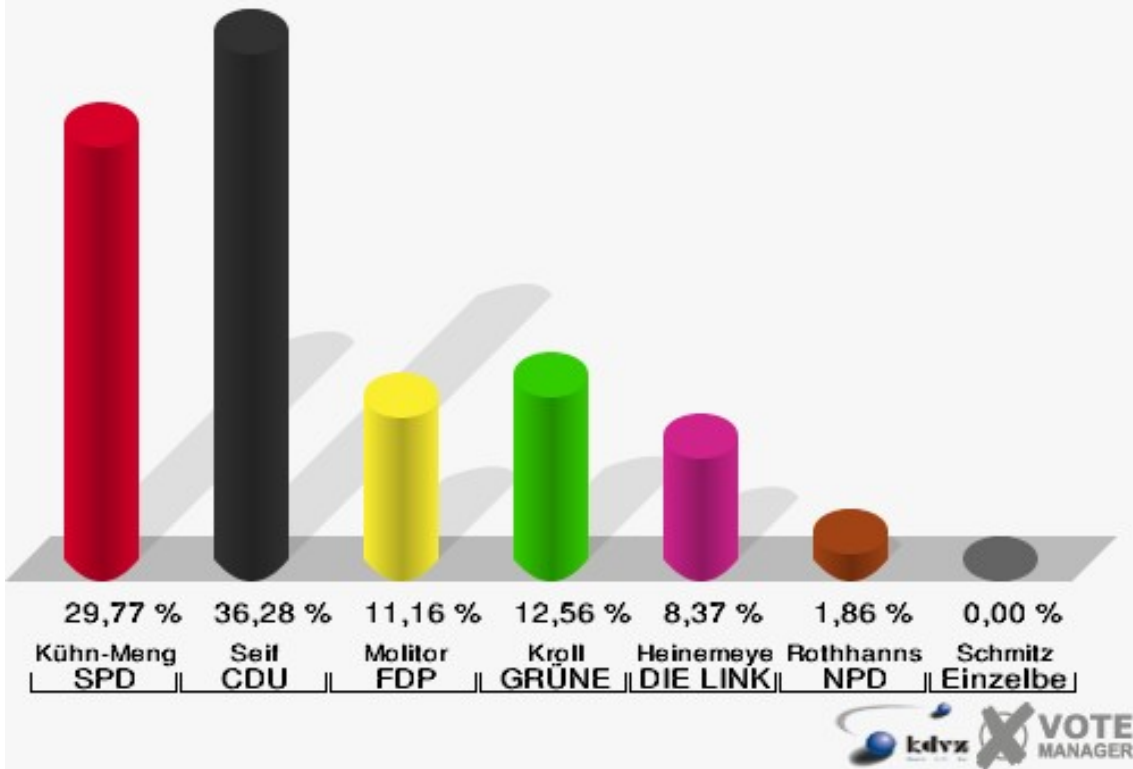
Wahlbeteiligung 06.1 Rodert



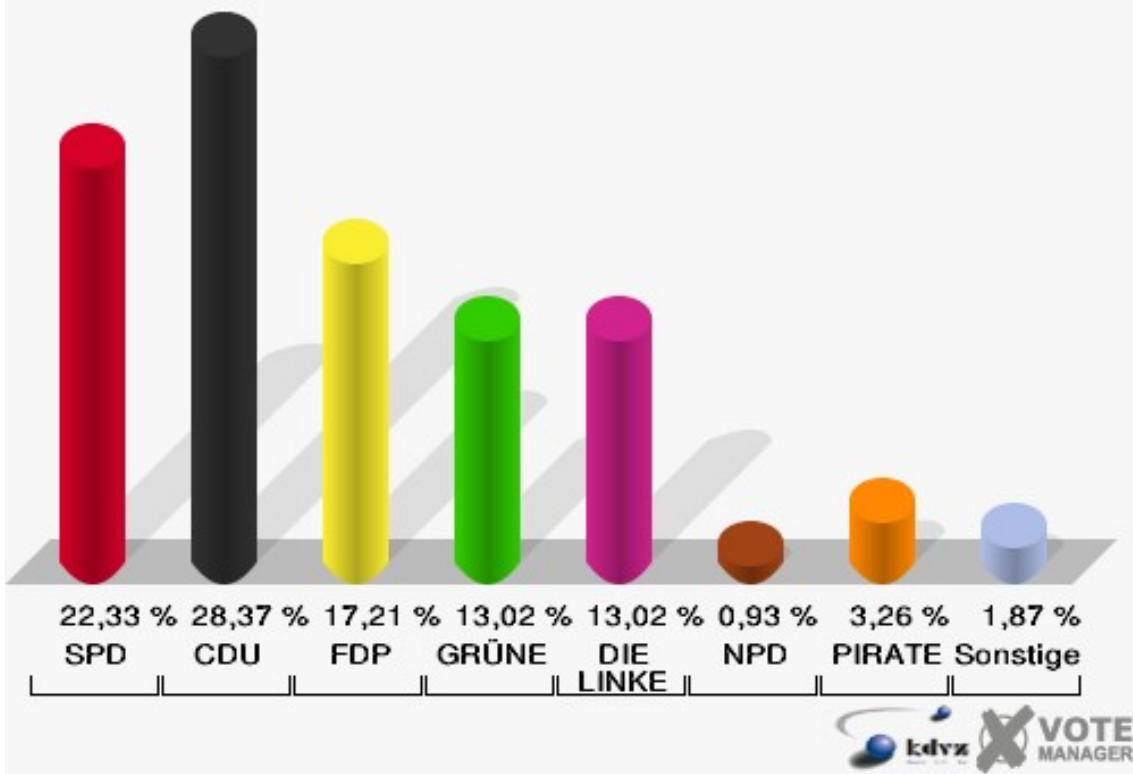
06.2 Bad Münstereifel I

| | Erststimmen | | Zweitstimmen | |
|-------------------------|-------------|---------|--------------|---------|
| Wahlberechtigte | 441 | | 441 | |
| Wähler/innen | 221 | 50,11 % | 221 | 50,11 % |
| ungültige Stimmen | 6 | 2,71 % | 6 | 2,71 % |
| gültige Stimmen | 215 | 97,29 % | 215 | 97,29 % |
| Kühn-Mengel, SPD | 64 | 29,77 % | 48 | 22,33 % |
| Seif, CDU | 78 | 36,28 % | 61 | 28,37 % |
| Molitor, FDP | 24 | 11,16 % | 37 | 17,21 % |
| Kroll, GRÜNE | 27 | 12,56 % | 28 | 13,02 % |
| Heinemeyer, DIE LINKE | 18 | 8,37 % | 28 | 13,02 % |
| Rothhanns, NPD | 4 | 1,86 % | 2 | 0,93 % |
| Tierschutzpartei | --- | --- | 0 | 0,00 % |
| FAMILIE | --- | --- | 1 | 0,47 % |
| REP | --- | --- | 0 | 0,00 % |
| Volksabstimmung | --- | --- | 0 | 0,00 % |
| MLPD | --- | --- | 0 | 0,00 % |
| PSG | --- | --- | 0 | 0,00 % |
| ZENTRUM | --- | --- | 0 | 0,00 % |
| BüSo | --- | --- | 0 | 0,00 % |
| DVU | --- | --- | 0 | 0,00 % |
| ÖDP | --- | --- | 3 | 1,40 % |
| PIRATEN | --- | --- | 7 | 3,26 % |
| RRP | --- | --- | 0 | 0,00 % |
| RENTNER | --- | --- | 0 | 0,00 % |
| Schmitz, Einzelbewerber | 0 | 0,00 % | --- | --- |

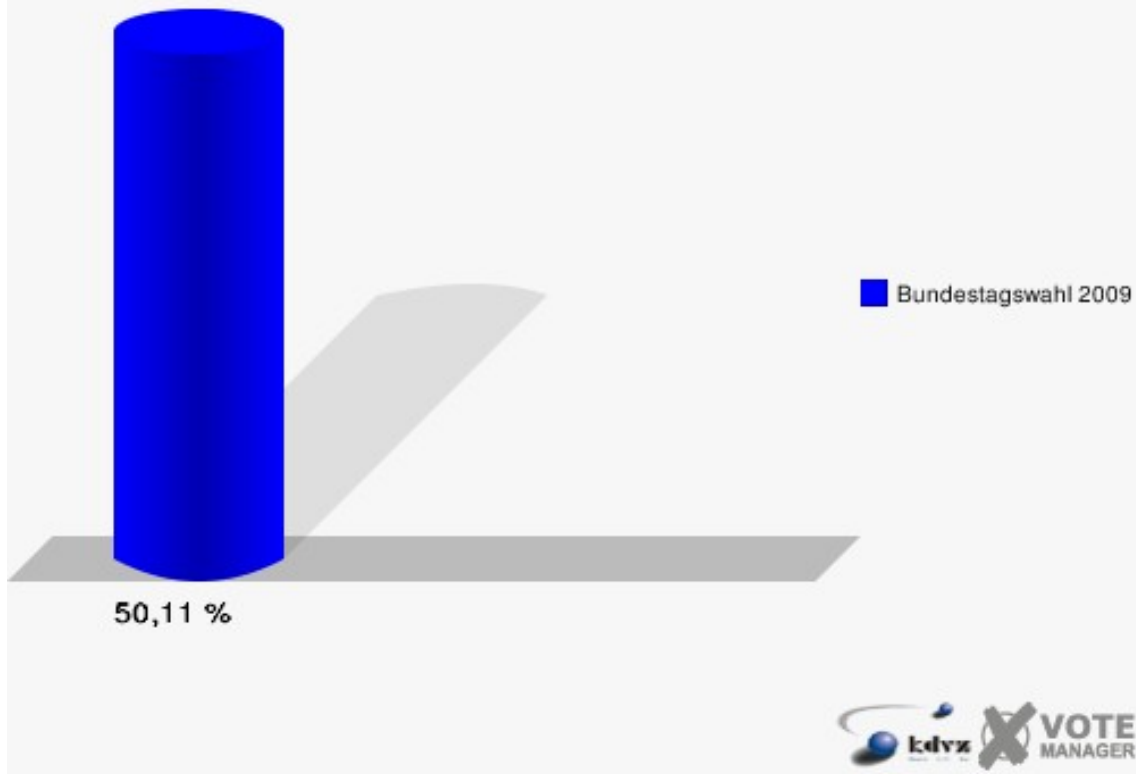
Stadt Bad Münstereifel
 Bundestagswahl 27.09.2009
 Erststimmen 06.2 Bad Münstereifel I



Stadt Bad Münstereifel
 Bundestagswahl 27.09.2009
 Zweitstimmen 06.2 Bad Münstereifel I



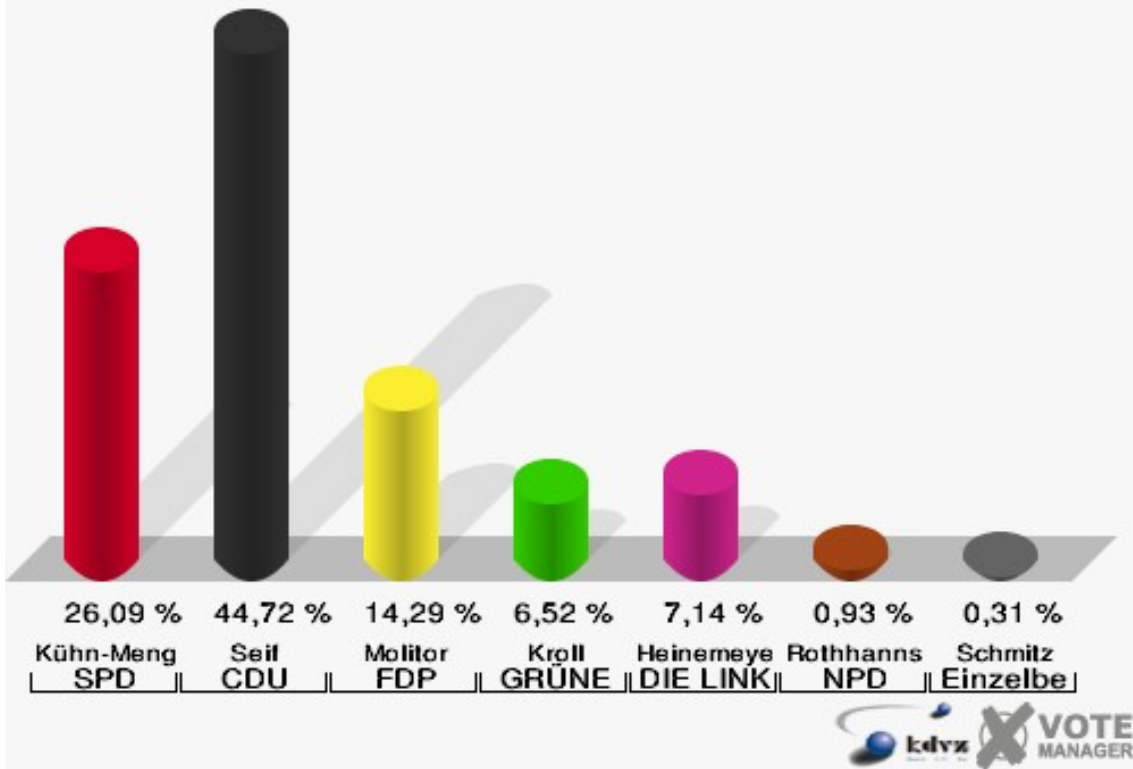
Stadt Bad Münstereifel
Bundestagswahl 27.09.2009
Wahlbeteiligung 06.2 Bad Münstereifel I



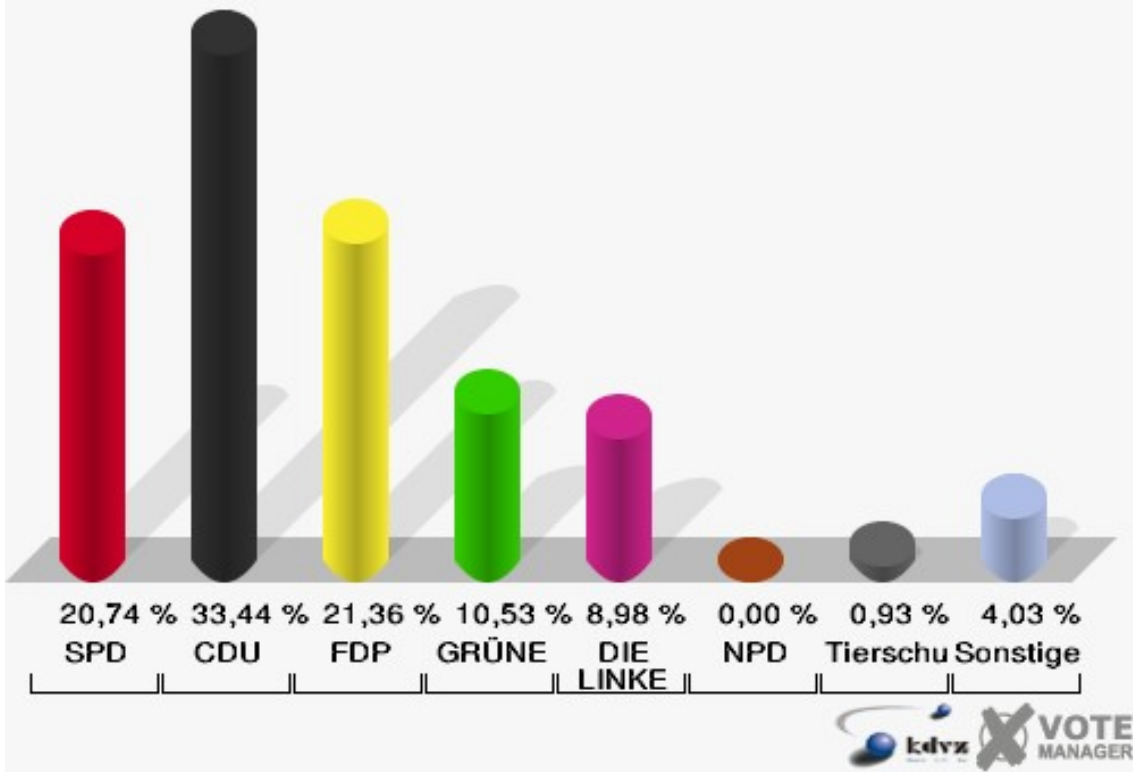
07.1 Bad Münstereifel II

| | Erststimmen | | Zweitstimmen | |
|-------------------------|-------------|---------|--------------|---------|
| Wahlberechtigte | 760 | | 760 | |
| Wähler/innen | 326 | 42,89 % | 326 | 42,89 % |
| ungültige Stimmen | 4 | 1,23 % | 3 | 0,92 % |
| gültige Stimmen | 322 | 98,77 % | 323 | 99,08 % |
| Kühn-Mengel, SPD | 84 | 26,09 % | 67 | 20,74 % |
| Seif, CDU | 144 | 44,72 % | 108 | 33,44 % |
| Molitor, FDP | 46 | 14,29 % | 69 | 21,36 % |
| Kroll, GRÜNE | 21 | 6,52 % | 34 | 10,53 % |
| Heinemeyer, DIE LINKE | 23 | 7,14 % | 29 | 8,98 % |
| Rothhanns, NPD | 3 | 0,93 % | 0 | 0,00 % |
| Tierschutzpartei | --- | --- | 3 | 0,93 % |
| FAMILIE | --- | --- | 2 | 0,62 % |
| REP | --- | --- | 1 | 0,31 % |
| Volksabstimmung | --- | --- | 0 | 0,00 % |
| MLPD | --- | --- | 0 | 0,00 % |
| PSG | --- | --- | 0 | 0,00 % |
| ZENTRUM | --- | --- | 1 | 0,31 % |
| BüSo | --- | --- | 0 | 0,00 % |
| DVU | --- | --- | 1 | 0,31 % |
| ÖDP | --- | --- | 1 | 0,31 % |
| PIRATEN | --- | --- | 3 | 0,93 % |
| RRP | --- | --- | 1 | 0,31 % |
| RENTNER | --- | --- | 3 | 0,93 % |
| Schmitz, Einzelbewerber | 1 | 0,31 % | --- | --- |

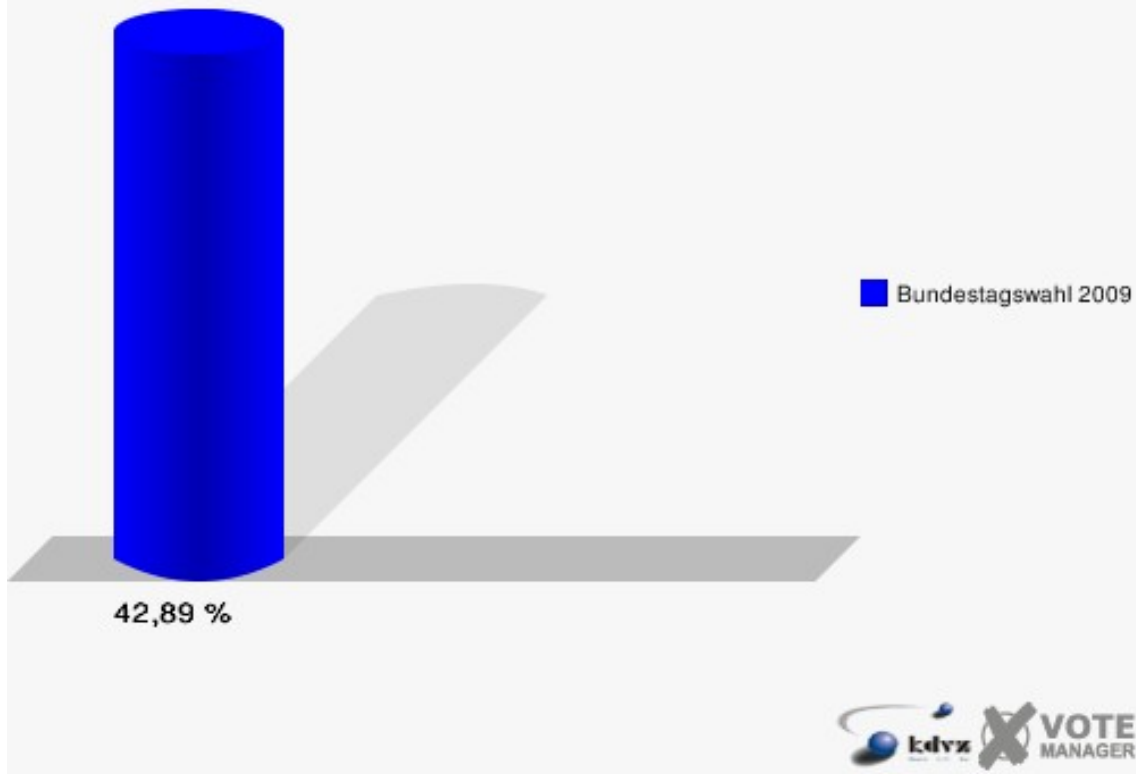
Stadt Bad Münstereifel
 Bundestagswahl 27.09.2009
 Erststimmen 07.1 Bad Münstereifel II



Stadt Bad Münstereifel
 Bundestagswahl 27.09.2009
 Zweitstimmen 07.1 Bad Münstereifel II



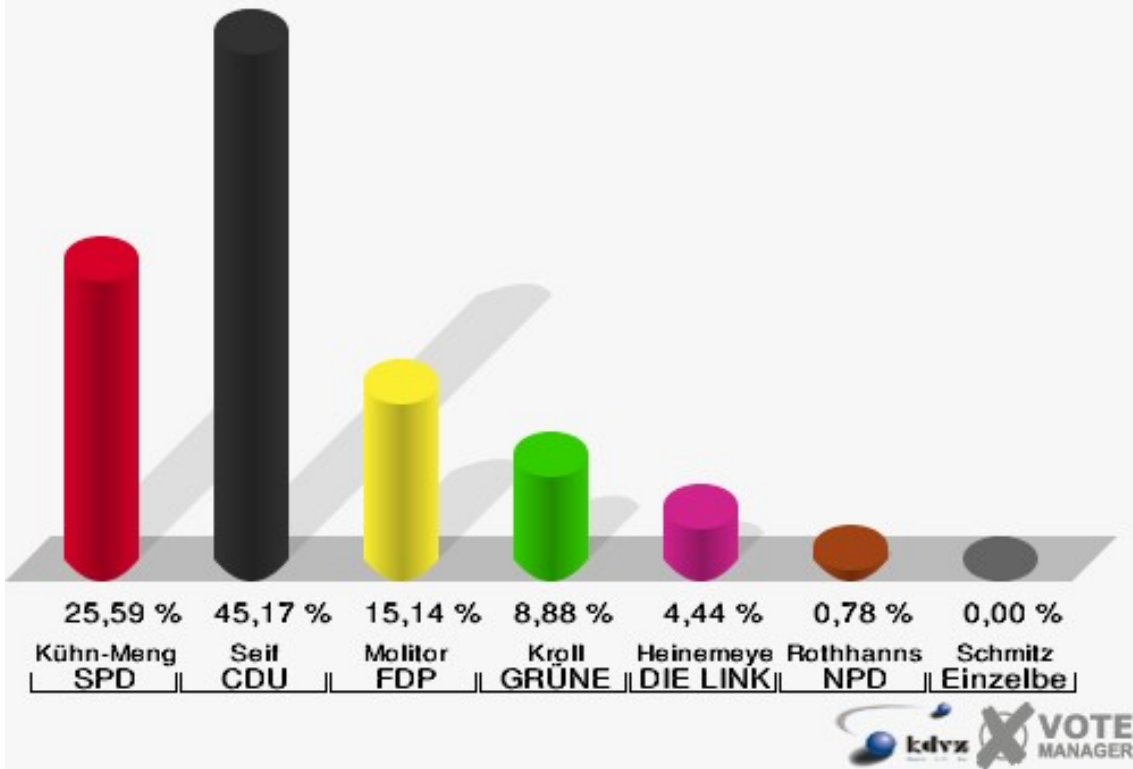
Stadt Bad Münstereifel
Bundestagswahl 27.09.2009
Wahlbeteiligung 07.1 Bad Münstereifel II



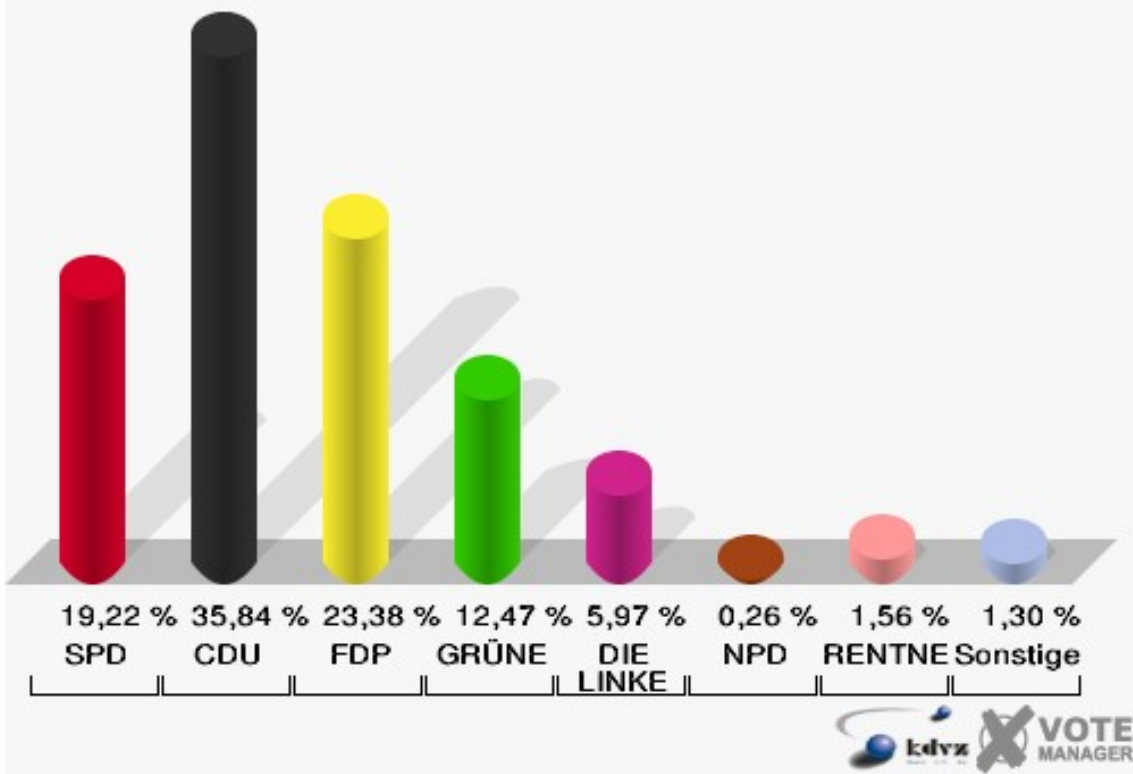
08.1 Bad Münstereifel III

| | Erststimmen | | Zweitstimmen | |
|-------------------------|-------------|---------|--------------|---------|
| Wahlberechtigte | 916 | | 916 | |
| Wähler/innen | 391 | 42,69 % | 391 | 42,69 % |
| ungültige Stimmen | 8 | 2,05 % | 6 | 1,53 % |
| gültige Stimmen | 383 | 97,95 % | 385 | 98,47 % |
| Kühn-Mengel, SPD | 98 | 25,59 % | 74 | 19,22 % |
| Seif, CDU | 173 | 45,17 % | 138 | 35,84 % |
| Molitor, FDP | 58 | 15,14 % | 90 | 23,38 % |
| Kroll, GRÜNE | 34 | 8,88 % | 48 | 12,47 % |
| Heinemeyer, DIE LINKE | 17 | 4,44 % | 23 | 5,97 % |
| Rothhanns, NPD | 3 | 0,78 % | 1 | 0,26 % |
| Tierschutzpartei | --- | --- | 1 | 0,26 % |
| FAMILIE | --- | --- | 2 | 0,52 % |
| REP | --- | --- | 0 | 0,00 % |
| Volksabstimmung | --- | --- | 0 | 0,00 % |
| MLPD | --- | --- | 0 | 0,00 % |
| PSG | --- | --- | 0 | 0,00 % |
| ZENTRUM | --- | --- | 0 | 0,00 % |
| BüSo | --- | --- | 0 | 0,00 % |
| DVU | --- | --- | 0 | 0,00 % |
| ÖDP | --- | --- | 0 | 0,00 % |
| PIRATEN | --- | --- | 2 | 0,52 % |
| RRP | --- | --- | 0 | 0,00 % |
| RENTNER | --- | --- | 6 | 1,56 % |
| Schmitz, Einzelbewerber | 0 | 0,00 % | --- | --- |

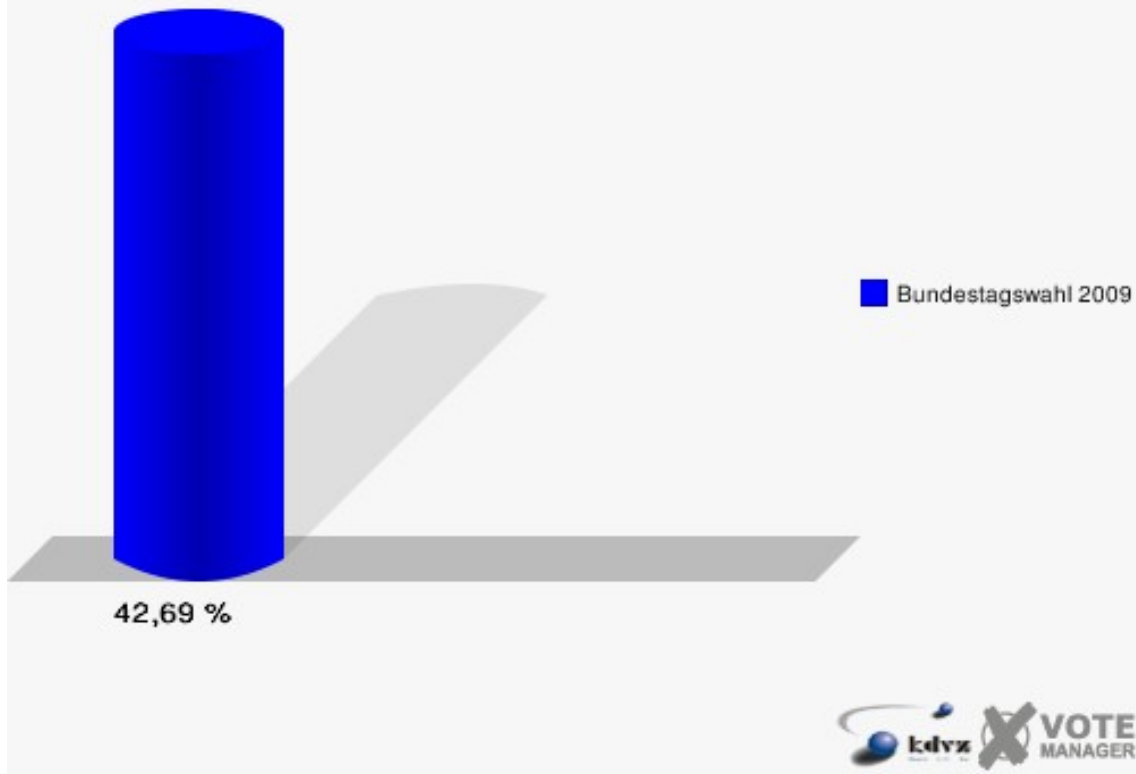
Stadt Bad Münstereifel
 Bundestagswahl 27.09.2009
 Erststimmen 08.1 Bad Münstereifel III



Stadt Bad Münstereifel
 Bundestagswahl 27.09.2009
 Zweitstimmen 08.1 Bad Münstereifel III



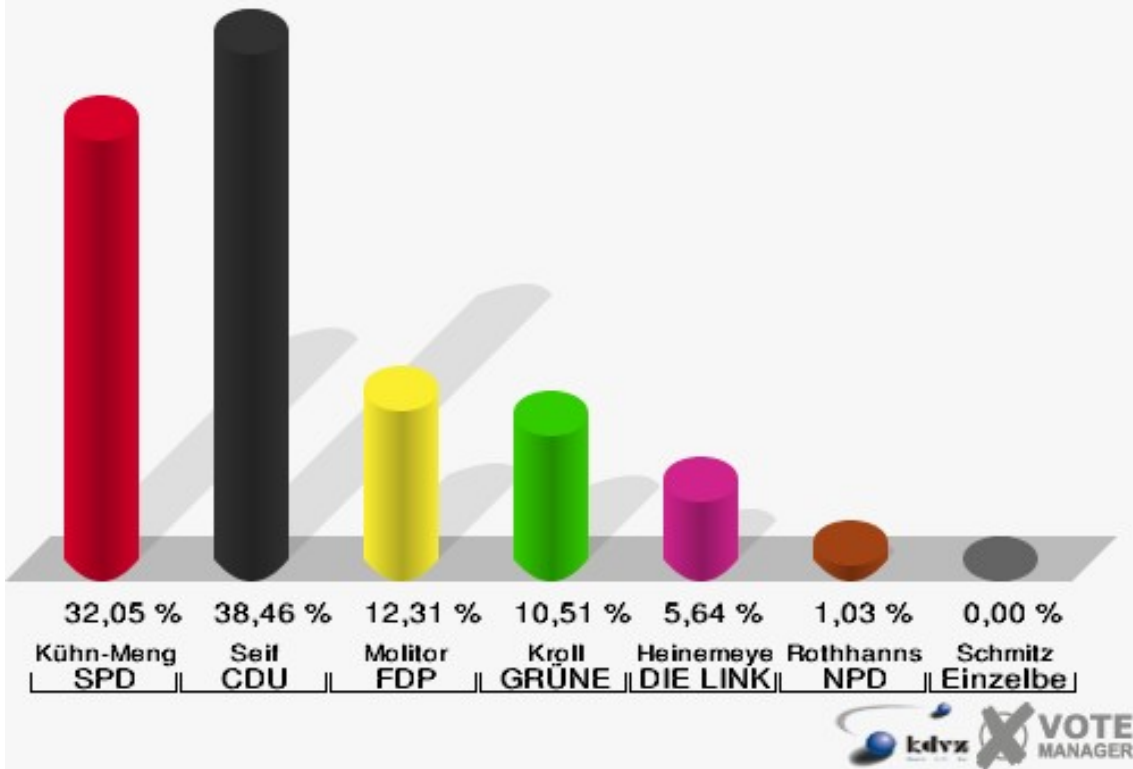
Stadt Bad Münstereifel
Bundestagswahl 27.09.2009
Wahlbeteiligung 08.1 Bad Münstereifel III



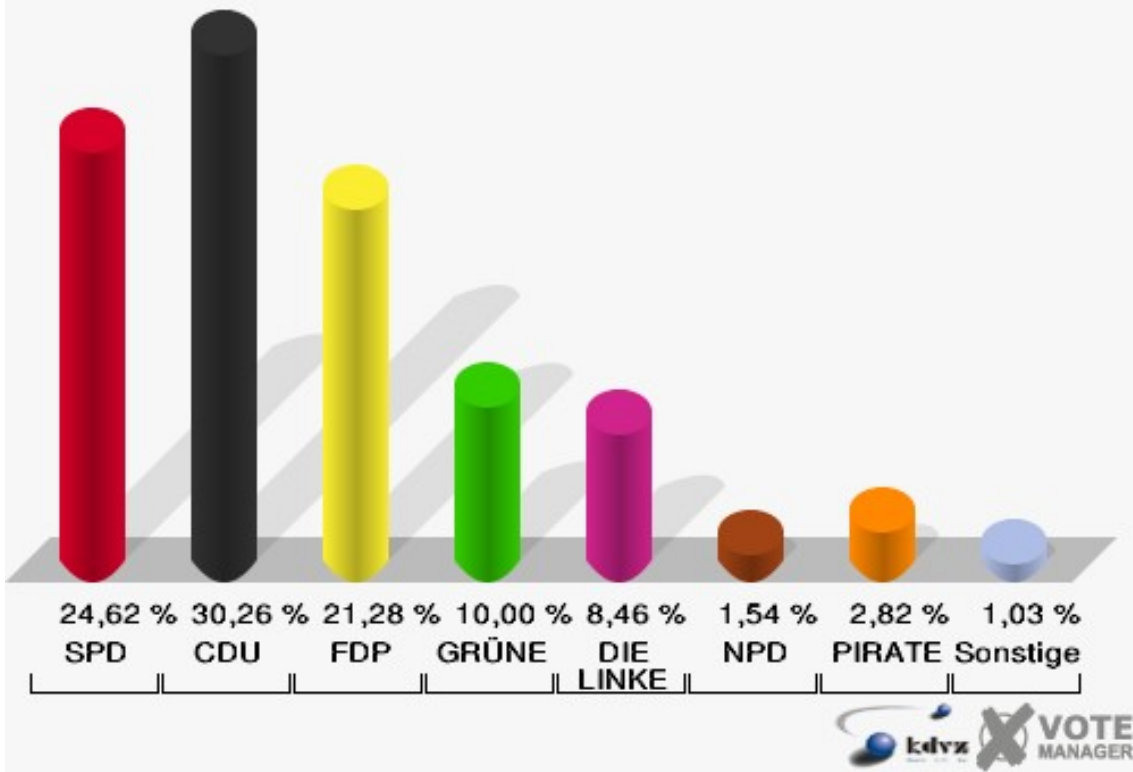
09.1 Bad Münstereifel IV

| | Erststimmen | | Zweitstimmen | |
|-------------------------|-------------|---------|--------------|---------|
| Wahlberechtigte | 941 | | 941 | |
| Wähler/innen | 391 | 41,55 % | 391 | 41,55 % |
| ungültige Stimmen | 1 | 0,26 % | 1 | 0,26 % |
| gültige Stimmen | 390 | 99,74 % | 390 | 99,74 % |
| Kühn-Mengel, SPD | 125 | 32,05 % | 96 | 24,62 % |
| Seif, CDU | 150 | 38,46 % | 118 | 30,26 % |
| Molitor, FDP | 48 | 12,31 % | 83 | 21,28 % |
| Kroll, GRÜNE | 41 | 10,51 % | 39 | 10,00 % |
| Heinemeyer, DIE LINKE | 22 | 5,64 % | 33 | 8,46 % |
| Rothhanns, NPD | 4 | 1,03 % | 6 | 1,54 % |
| Tierschutzpartei | --- | --- | 1 | 0,26 % |
| FAMILIE | --- | --- | 1 | 0,26 % |
| REP | --- | --- | 0 | 0,00 % |
| Volksabstimmung | --- | --- | 0 | 0,00 % |
| MLPD | --- | --- | 0 | 0,00 % |
| PSG | --- | --- | 0 | 0,00 % |
| ZENTRUM | --- | --- | 0 | 0,00 % |
| BüSo | --- | --- | 0 | 0,00 % |
| DVU | --- | --- | 0 | 0,00 % |
| ÖDP | --- | --- | 0 | 0,00 % |
| PIRATEN | --- | --- | 11 | 2,82 % |
| RRP | --- | --- | 0 | 0,00 % |
| RENTNER | --- | --- | 2 | 0,51 % |
| Schmitz, Einzelbewerber | 0 | 0,00 % | --- | --- |

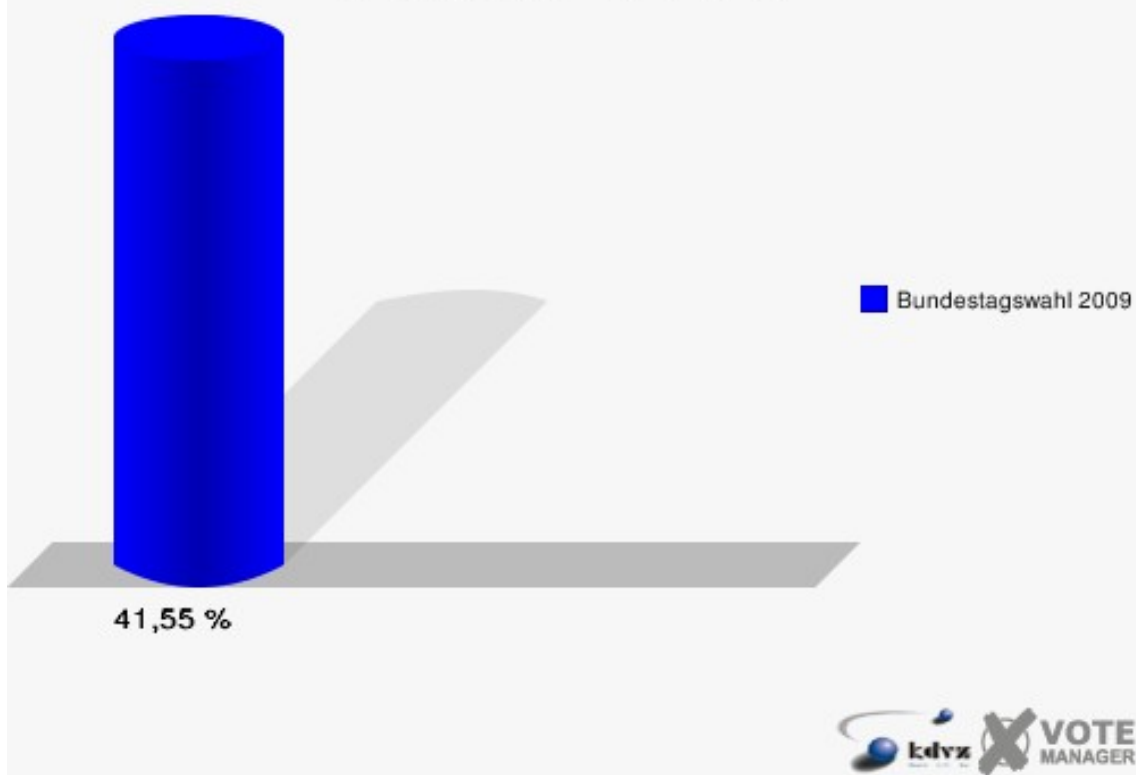
Stadt Bad Münstereifel
 Bundestagswahl 27.09.2009
 Erststimmen 09.1 Bad Münstereifel IV



Stadt Bad Münstereifel
 Bundestagswahl 27.09.2009
 Zweitstimmen 09.1 Bad Münstereifel IV



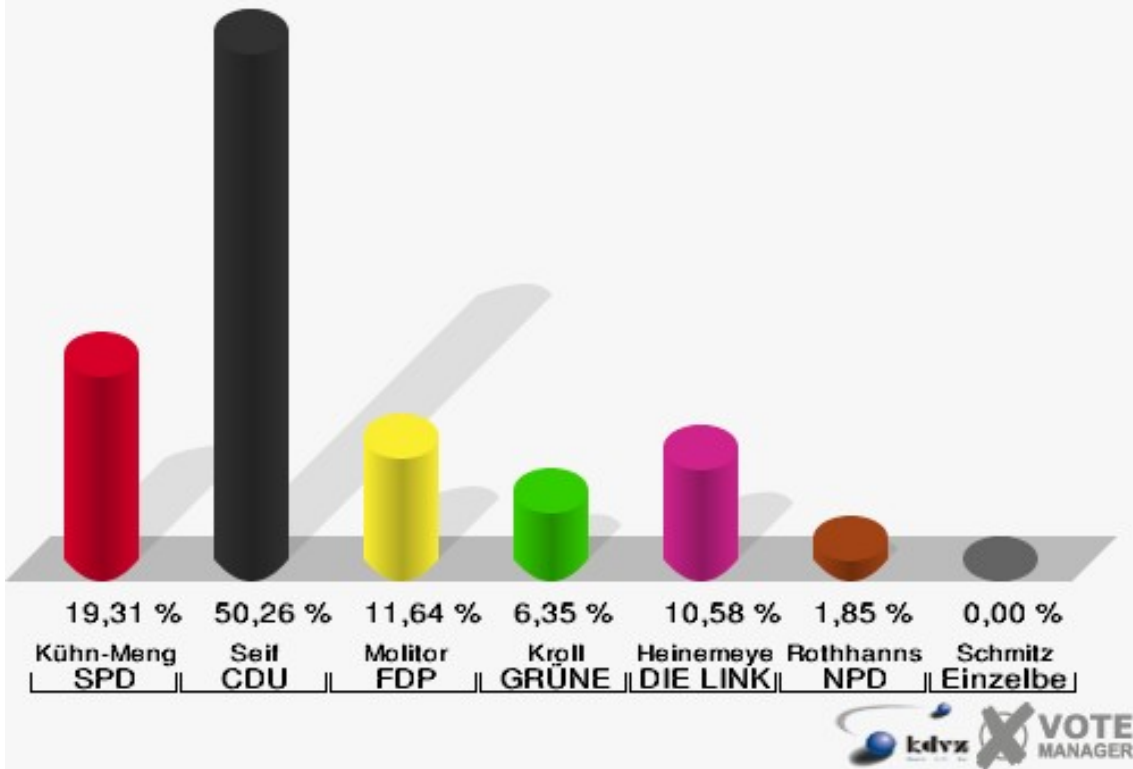
Stadt Bad Münstereifel
Bundestagswahl 27.09.2009
Wahlbeteiligung 09.1 Bad Münstereifel IV



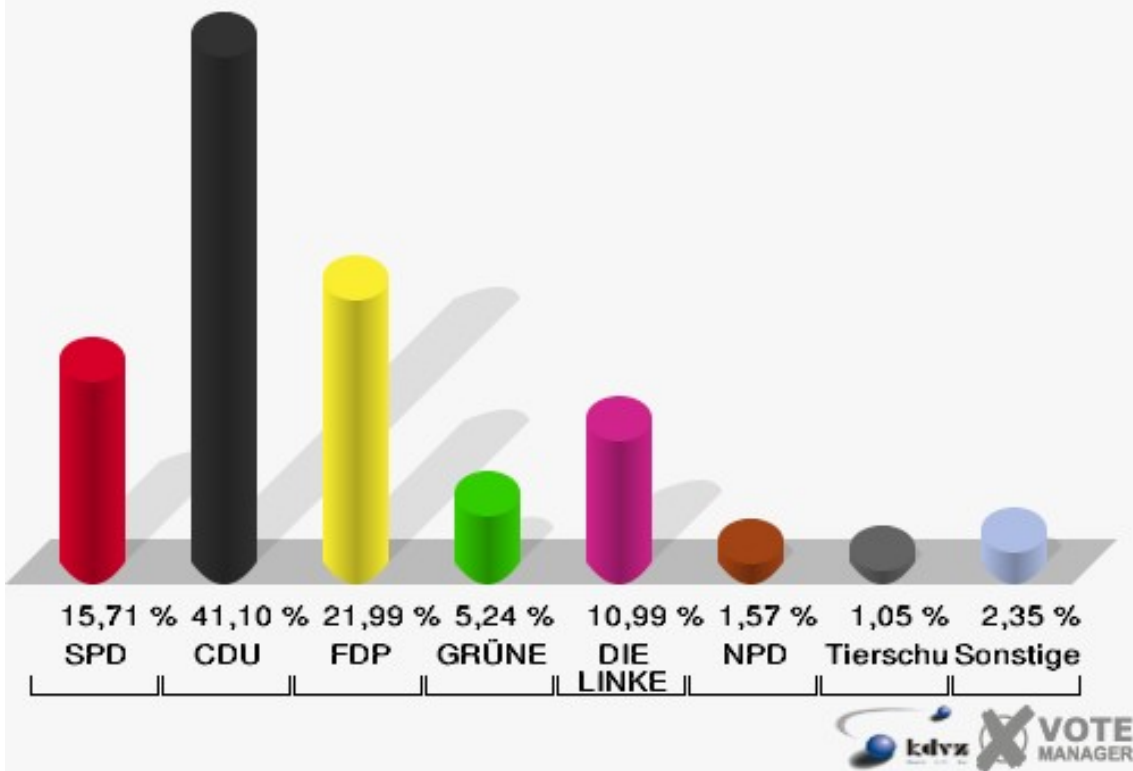
10.1 Eicherscheid

| | Erststimmen | | Zweitstimmen | |
|-------------------------|-------------|---------|--------------|---------|
| Wahlberechtigte | 668 | | 668 | |
| Wähler/innen | 384 | 57,49 % | 384 | 57,49 % |
| ungültige Stimmen | 6 | 1,56 % | 2 | 0,52 % |
| gültige Stimmen | 378 | 98,44 % | 382 | 99,48 % |
| Kühn-Mengel, SPD | 73 | 19,31 % | 60 | 15,71 % |
| Seif, CDU | 190 | 50,26 % | 157 | 41,10 % |
| Molitor, FDP | 44 | 11,64 % | 84 | 21,99 % |
| Kroll, GRÜNE | 24 | 6,35 % | 20 | 5,24 % |
| Heinemeyer, DIE LINKE | 40 | 10,58 % | 42 | 10,99 % |
| Rothhanns, NPD | 7 | 1,85 % | 6 | 1,57 % |
| Tierschutzpartei | --- | --- | 4 | 1,05 % |
| FAMILIE | --- | --- | 0 | 0,00 % |
| REP | --- | --- | 0 | 0,00 % |
| Volksabstimmung | --- | --- | 0 | 0,00 % |
| MLPD | --- | --- | 1 | 0,26 % |
| PSG | --- | --- | 1 | 0,26 % |
| ZENTRUM | --- | --- | 2 | 0,52 % |
| BüSo | --- | --- | 0 | 0,00 % |
| DVU | --- | --- | 0 | 0,00 % |
| ÖDP | --- | --- | 0 | 0,00 % |
| PIRATEN | --- | --- | 4 | 1,05 % |
| RRP | --- | --- | 0 | 0,00 % |
| RENTNER | --- | --- | 1 | 0,26 % |
| Schmitz, Einzelbewerber | 0 | 0,00 % | --- | --- |

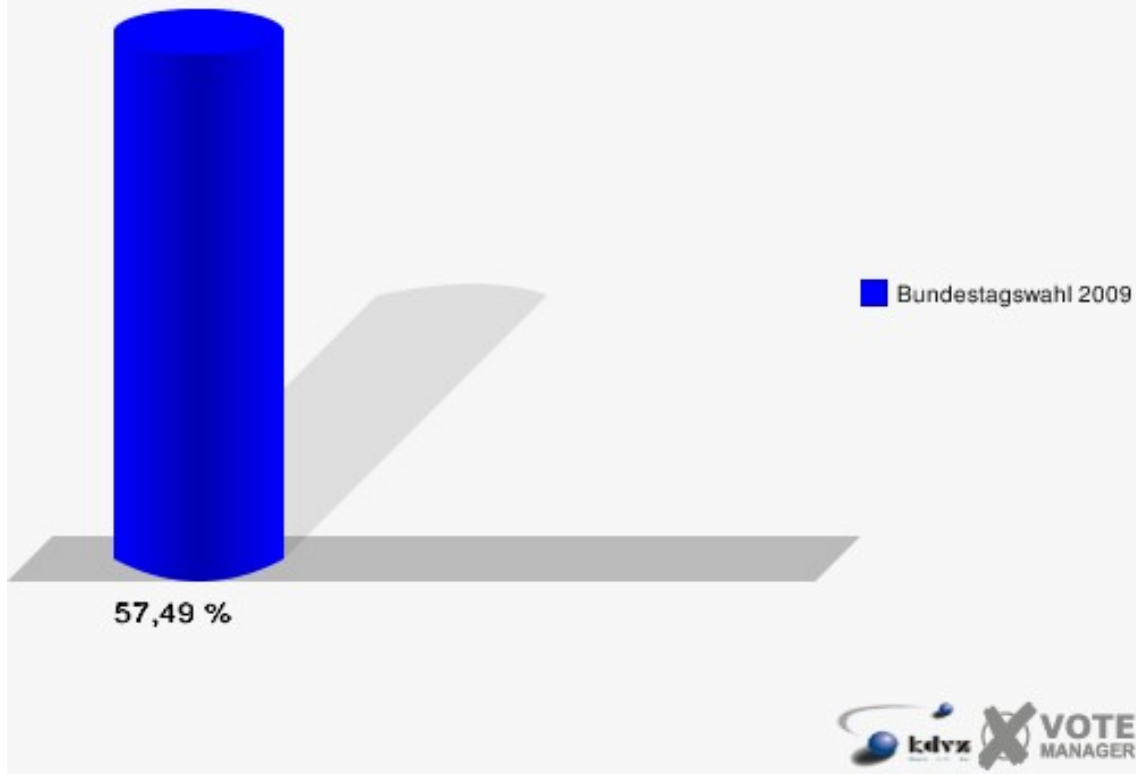
Stadt Bad Münstereifel
 Bundestagswahl 27.09.2009
 Erststimmen 10.1 Eicherscheid



Stadt Bad Münstereifel
 Bundestagswahl 27.09.2009
 Zweitstimmen 10.1 Eicherscheid



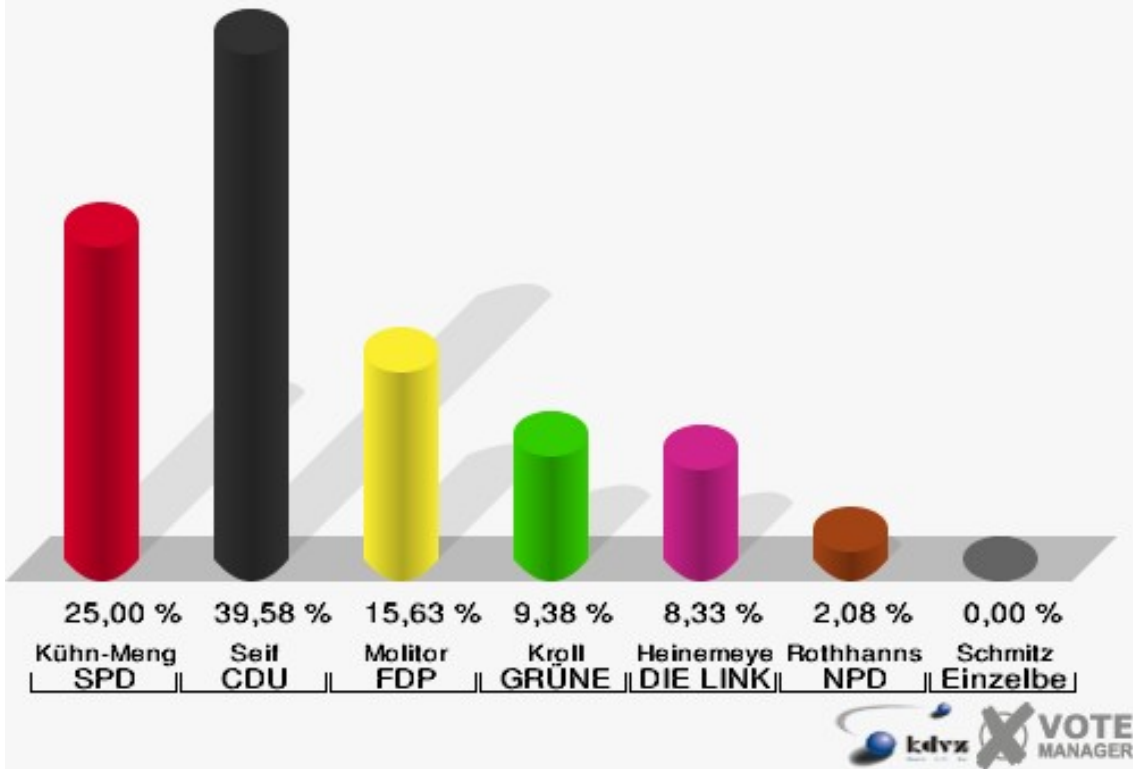
Stadt Bad Münstereifel
Bundestagswahl 27.09.2009
Wahlbeteiligung 10.1 Eicherscheid



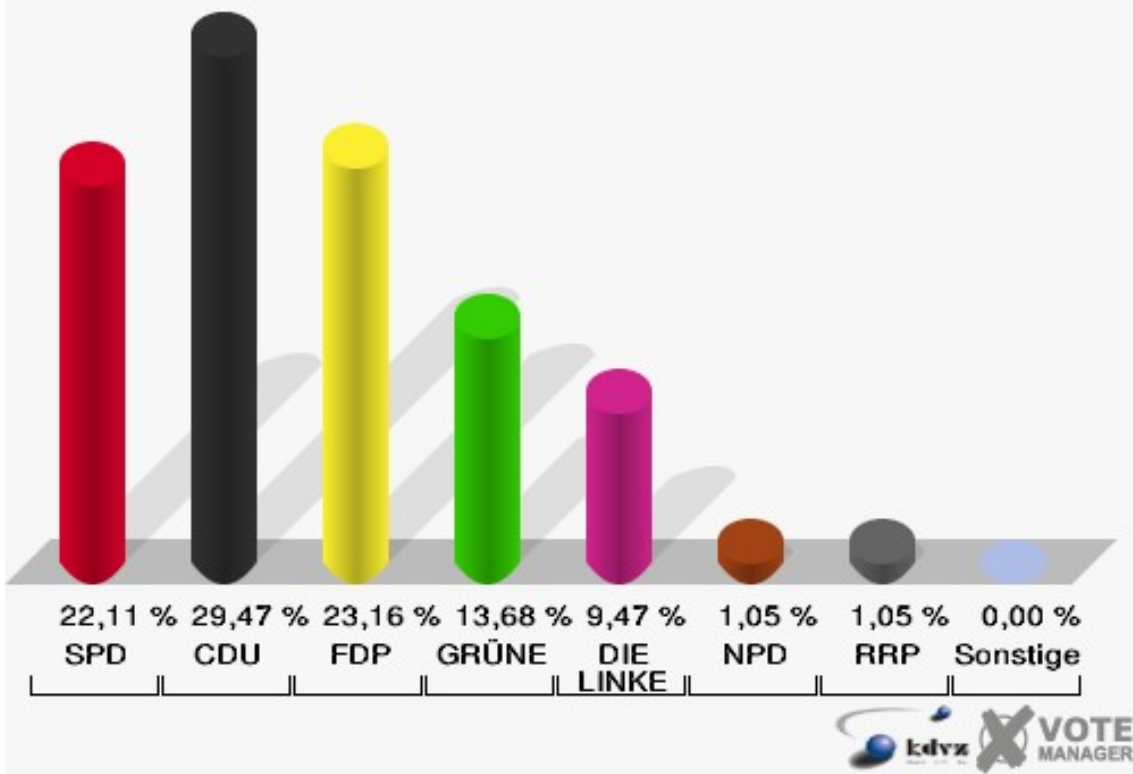
10.2 Witscheiderhof

| | Erststimmen | | Zweitstimmen | |
|-------------------------|-------------|---------|--------------|---------|
| Wahlberechtigte | 208 | | 208 | |
| Wähler/innen | 98 | 47,12 % | 98 | 47,12 % |
| ungültige Stimmen | 2 | 2,04 % | 3 | 3,06 % |
| gültige Stimmen | 96 | 97,96 % | 95 | 96,94 % |
| Kühn-Mengel, SPD | 24 | 25,00 % | 21 | 22,11 % |
| Seif, CDU | 38 | 39,58 % | 28 | 29,47 % |
| Molitor, FDP | 15 | 15,62 % | 22 | 23,16 % |
| Kroll, GRÜNE | 9 | 9,38 % | 13 | 13,68 % |
| Heinemeyer, DIE LINKE | 8 | 8,33 % | 9 | 9,47 % |
| Rothhanns, NPD | 2 | 2,08 % | 1 | 1,05 % |
| Tierschutzpartei | --- | --- | 0 | 0,00 % |
| FAMILIE | --- | --- | 0 | 0,00 % |
| REP | --- | --- | 0 | 0,00 % |
| Volksabstimmung | --- | --- | 0 | 0,00 % |
| MLPD | --- | --- | 0 | 0,00 % |
| PSG | --- | --- | 0 | 0,00 % |
| ZENTRUM | --- | --- | 0 | 0,00 % |
| BüSo | --- | --- | 0 | 0,00 % |
| DVU | --- | --- | 0 | 0,00 % |
| ÖDP | --- | --- | 0 | 0,00 % |
| PIRATEN | --- | --- | 0 | 0,00 % |
| RRP | --- | --- | 1 | 1,05 % |
| RENTNER | --- | --- | 0 | 0,00 % |
| Schmitz, Einzelbewerber | 0 | 0,00 % | --- | --- |

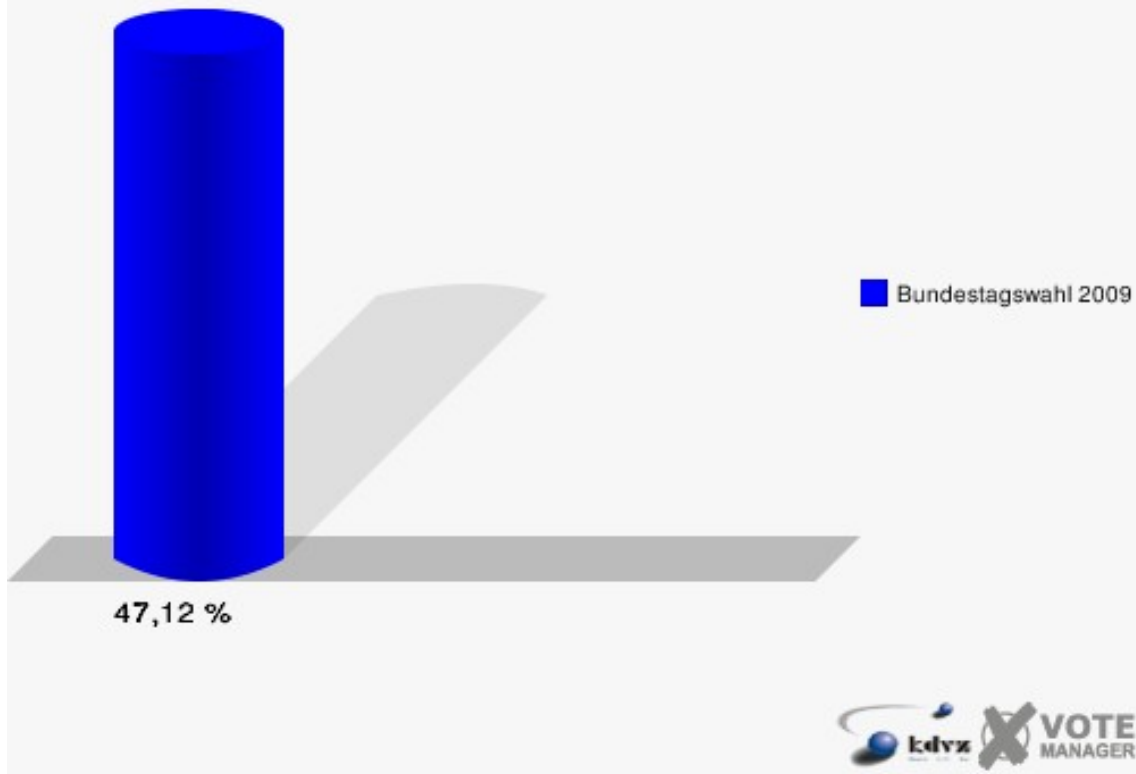
Stadt Bad Münstereifel
 Bundestagswahl 27.09.2009
 Erststimmen 10.2 Witscheiderhof



Stadt Bad Münstereifel
 Bundestagswahl 27.09.2009
 Zweitstimmen 10.2 Witscheiderhof



Stadt Bad Münstereifel
Bundestagswahl 27.09.2009
Wahlbeteiligung 10.2 Witscheiderhof



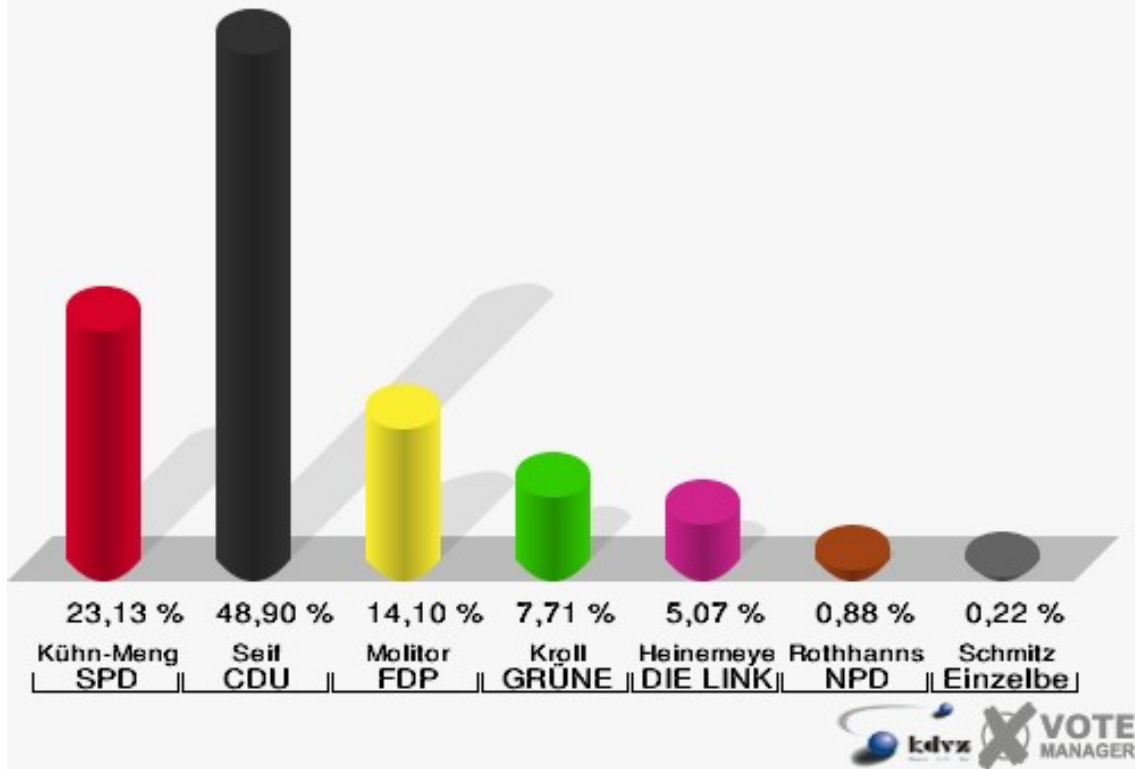
11.1 Schönau

| | Erststimmen | | Zweitstimmen | |
|-------------------------|-------------|---------|--------------|---------|
| Wahlberechtigte | 930 | | 930 | |
| Wähler/innen | 467 | 50,22 % | 467 | 50,22 % |
| ungültige Stimmen | 13 | 2,78 % | 12 | 2,57 % |
| gültige Stimmen | 454 | 97,22 % | 455 | 97,43 % |
| Kühn-Mengel, SPD | 105 | 23,13 % | 85 | 18,68 % |
| Seif, CDU | 222 | 48,90 % | 180 | 39,56 % |
| Molitor, FDP | 64 | 14,10 % | 99 | 21,76 % |
| Kroll, GRÜNE | 35 | 7,71 % | 47 | 10,33 % |
| Heinemeyer, DIE LINKE | 23 | 5,07 % | 28 | 6,15 % |
| Rothhanns, NPD | 4 | 0,88 % | 3 | 0,66 % |
| Tierschutzpartei | --- | --- | 1 | 0,22 % |
| FAMILIE | --- | --- | 4 | 0,88 % |
| REP | --- | --- | 0 | 0,00 % |
| Volksabstimmung | --- | --- | 1 | 0,22 % |
| MLPD | --- | --- | 0 | 0,00 % |
| PSG | --- | --- | 0 | 0,00 % |
| ZENTRUM | --- | --- | 0 | 0,00 % |
| BüSo | --- | --- | 0 | 0,00 % |
| DVU | --- | --- | 0 | 0,00 % |
| ÖDP | --- | --- | 2 | 0,44 % |
| PIRATEN | --- | --- | 3 | 0,66 % |
| RRP | --- | --- | 1 | 0,22 % |
| RENTNER | --- | --- | 1 | 0,22 % |
| Schmitz, Einzelbewerber | 1 | 0,22 % | --- | --- |

Stadt Bad Münstereifel

Bundestagswahl 27.09.2009

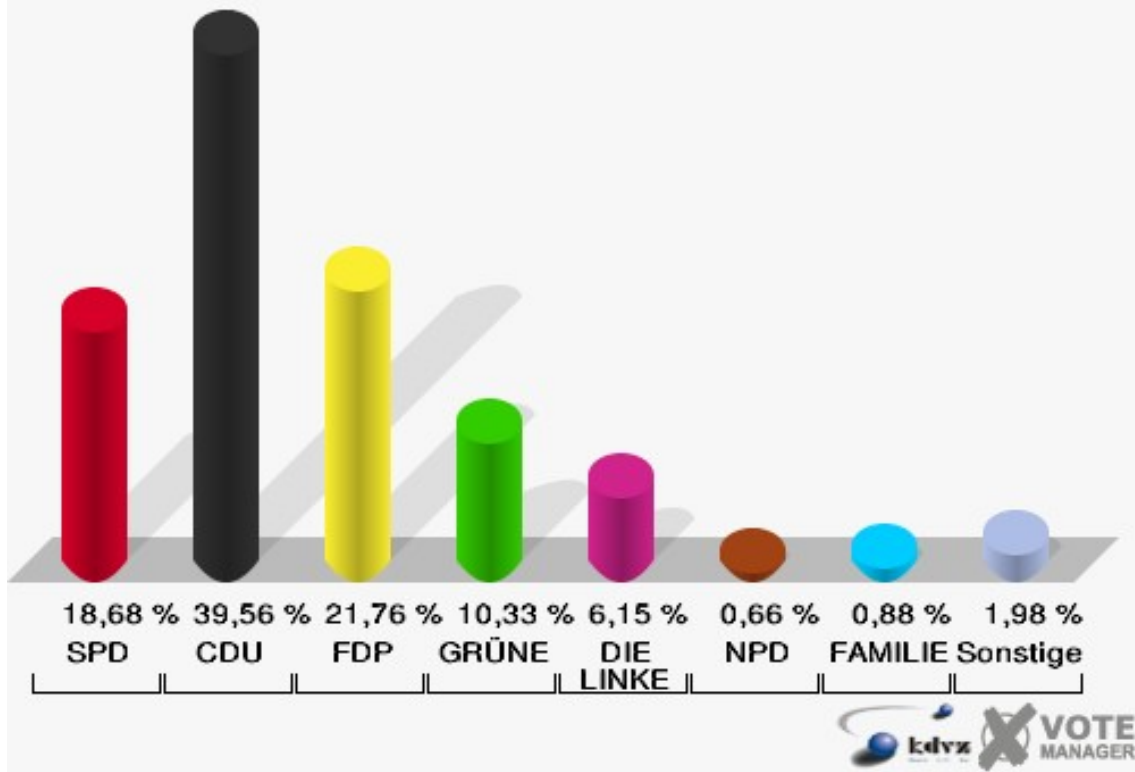
Erststimmen 11.1 Schönau



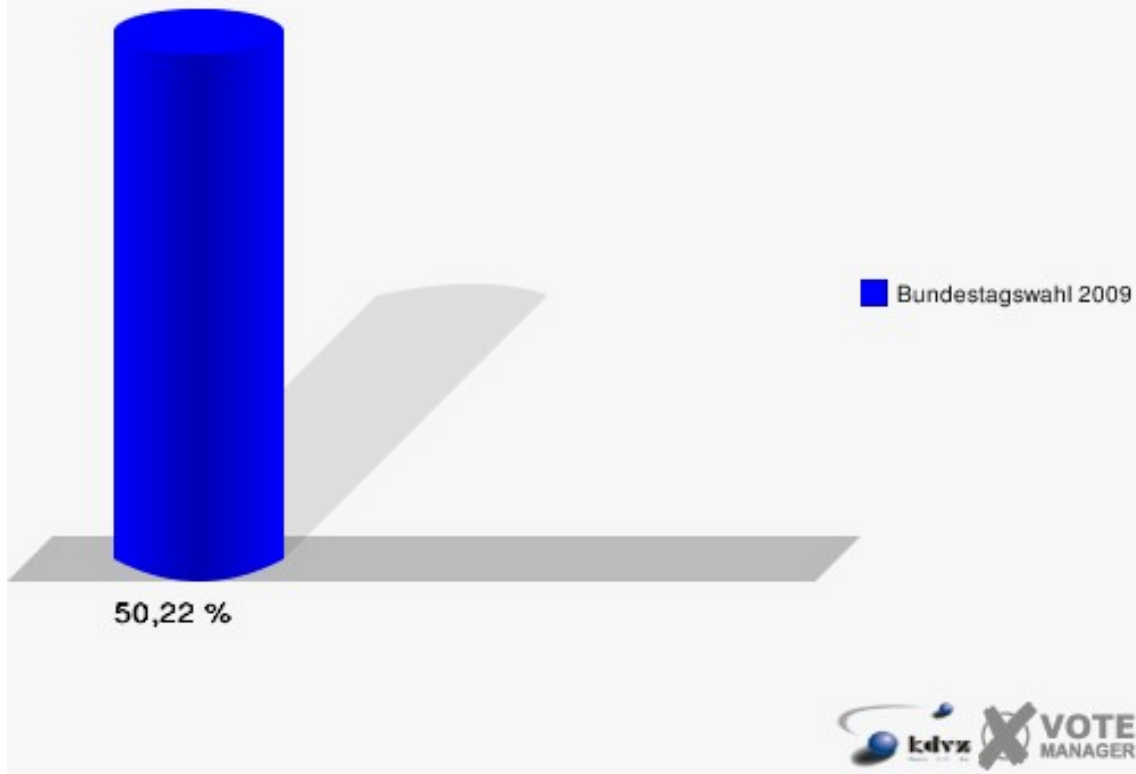
Stadt Bad Münstereifel

Bundestagswahl 27.09.2009

Zweitstimmen 11.1 Schönau



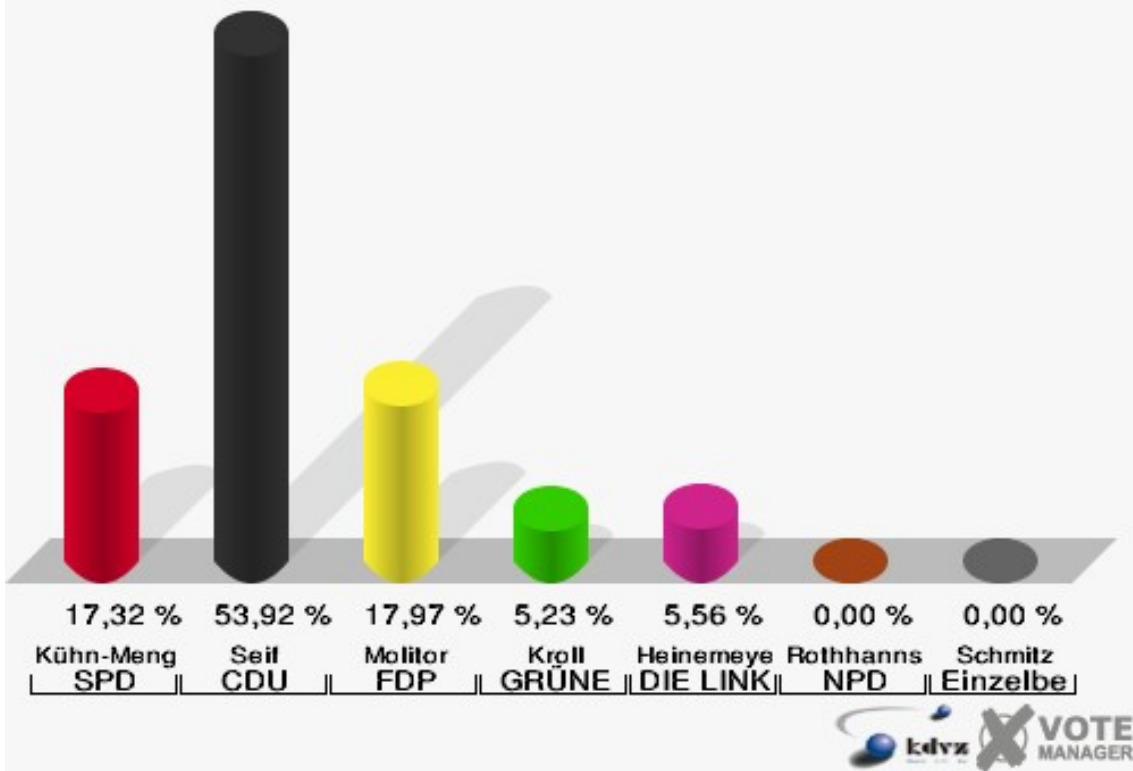
Stadt Bad Münstereifel
Bundestagswahl 27.09.2009
Wahlbeteiligung 11.1 Schönau



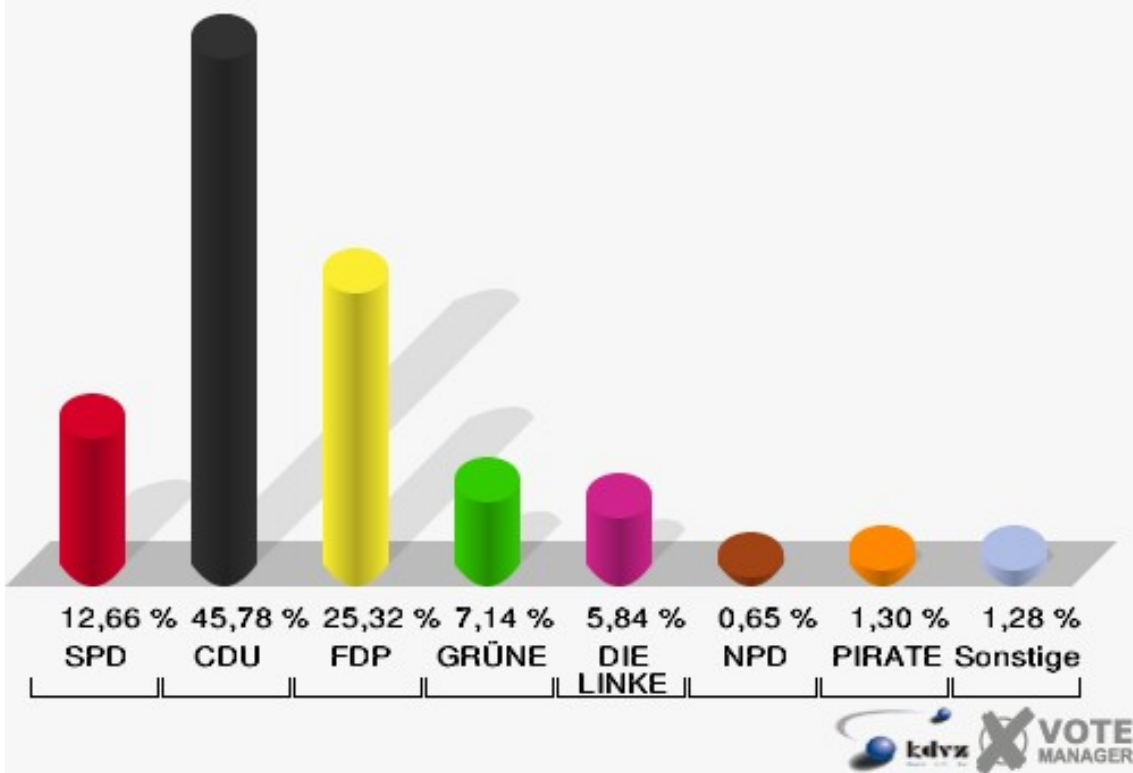
12.1 Mahlberg

| | Erststimmen | | Zweitstimmen | |
|-------------------------|-------------|---------|--------------|---------|
| Wahlberechtigte | 494 | | 494 | |
| Wähler/innen | 310 | 62,75 % | 310 | 62,75 % |
| ungültige Stimmen | 4 | 1,29 % | 2 | 0,65 % |
| gültige Stimmen | 306 | 98,71 % | 308 | 99,35 % |
| Kühn-Mengel, SPD | 53 | 17,32 % | 39 | 12,66 % |
| Seif, CDU | 165 | 53,92 % | 141 | 45,78 % |
| Molitor, FDP | 55 | 17,97 % | 78 | 25,32 % |
| Kroll, GRÜNE | 16 | 5,23 % | 22 | 7,14 % |
| Heinemeyer, DIE LINKE | 17 | 5,56 % | 18 | 5,84 % |
| Rothhanns, NPD | 0 | 0,00 % | 2 | 0,65 % |
| Tierschutzpartei | --- | --- | 1 | 0,32 % |
| FAMILIE | --- | --- | 1 | 0,32 % |
| REP | --- | --- | 0 | 0,00 % |
| Volksabstimmung | --- | --- | 0 | 0,00 % |
| MLPD | --- | --- | 0 | 0,00 % |
| PSG | --- | --- | 0 | 0,00 % |
| ZENTRUM | --- | --- | 1 | 0,32 % |
| BüSo | --- | --- | 0 | 0,00 % |
| DVU | --- | --- | 0 | 0,00 % |
| ÖDP | --- | --- | 0 | 0,00 % |
| PIRATEN | --- | --- | 4 | 1,30 % |
| RRP | --- | --- | 0 | 0,00 % |
| RENTNER | --- | --- | 1 | 0,32 % |
| Schmitz, Einzelbewerber | 0 | 0,00 % | --- | --- |

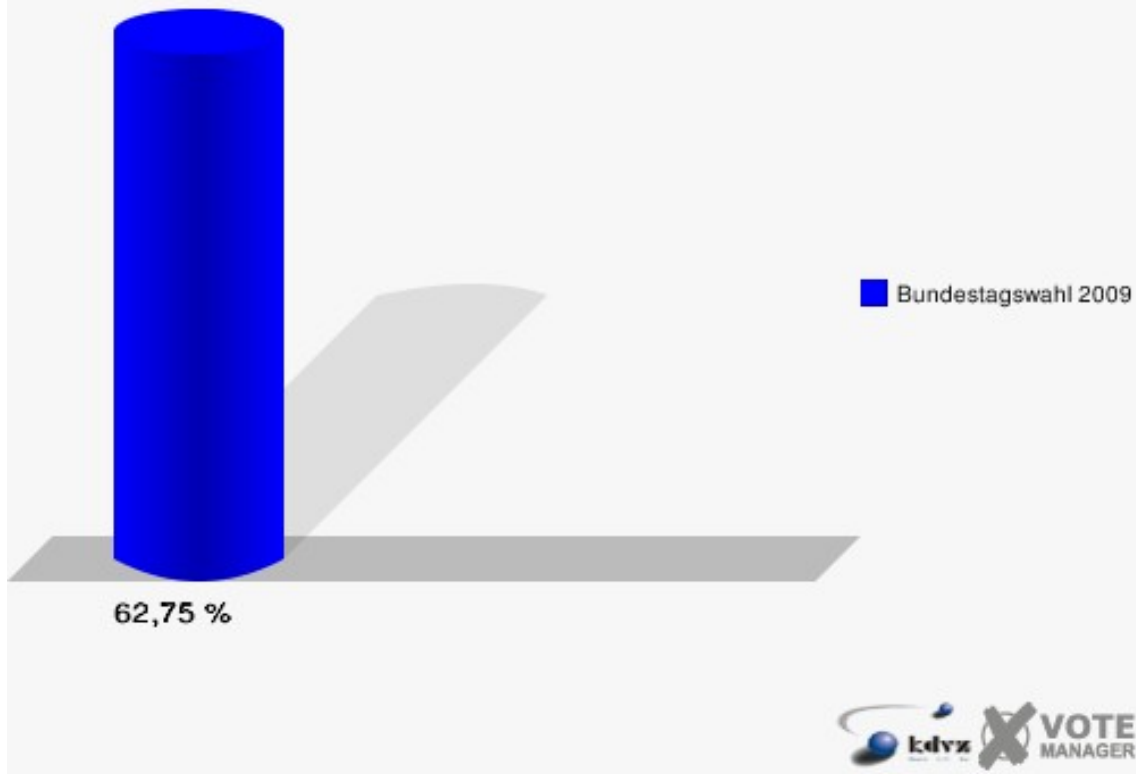
Stadt Bad Münstereifel
 Bundestagswahl 27.09.2009
 Erststimmen 12.1 Mahlberg



Stadt Bad Münstereifel
 Bundestagswahl 27.09.2009
 Zweitstimmen 12.1 Mahlberg



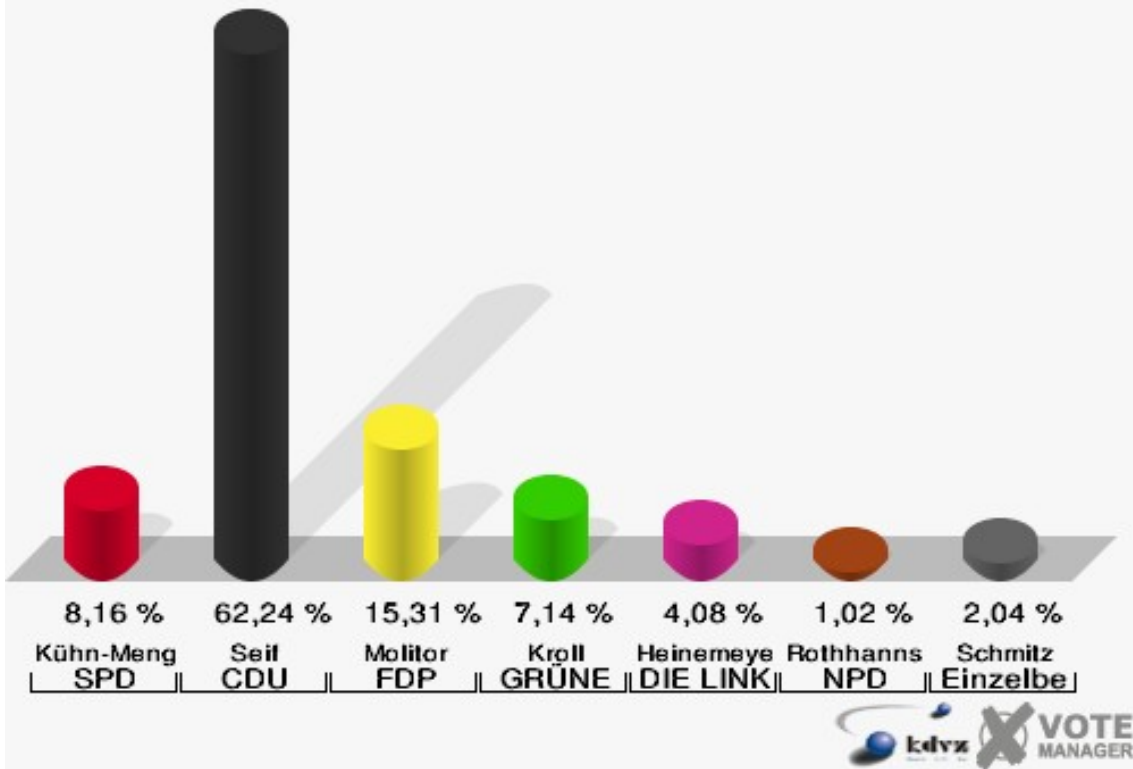
Stadt Bad Münstereifel
Bundestagswahl 27.09.2009
Wahlbeteiligung 12.1 Mahlberg



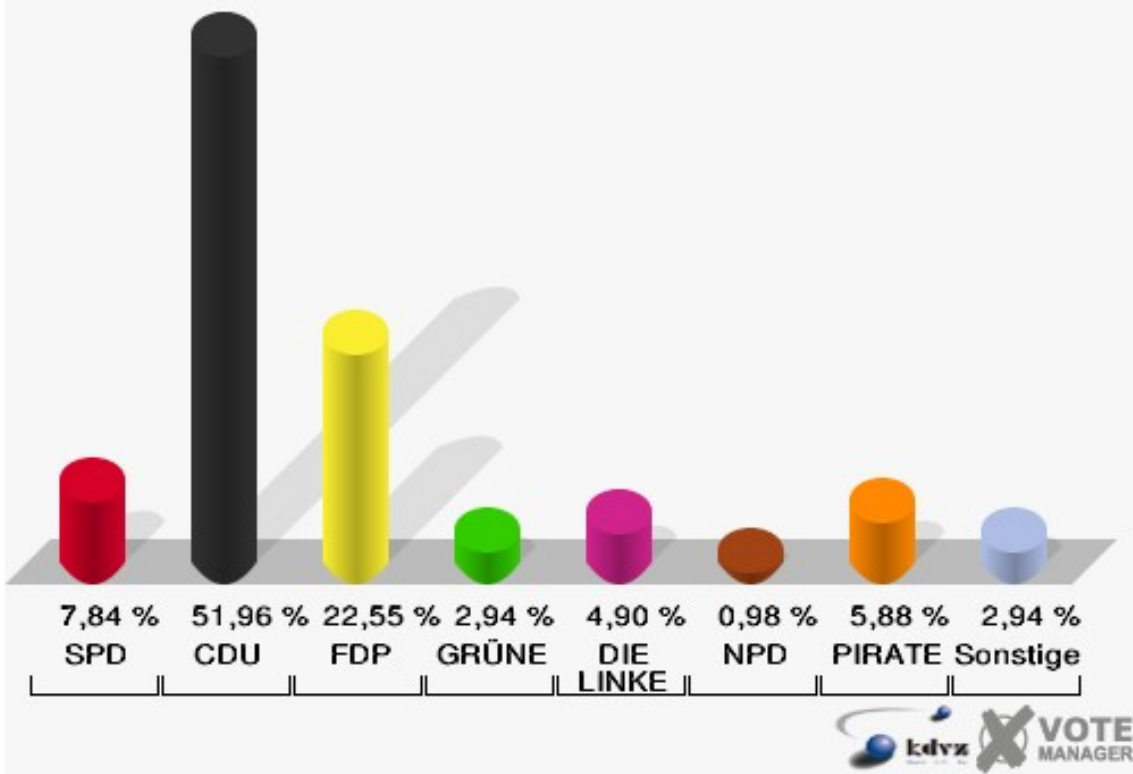
12.2 Reckerscheid/Soller

| | Erststimmen | | Zweitstimmen | |
|-------------------------|-------------|---------|--------------|---------|
| | | | | |
| Wahlberechtigte | 212 | | 212 | |
| Wähler/innen | 104 | 49,06 % | 104 | 49,06 % |
| ungültige Stimmen | 6 | 5,77 % | 2 | 1,92 % |
| gültige Stimmen | 98 | 94,23 % | 102 | 98,08 % |
| Kühn-Mengel, SPD | 8 | 8,16 % | 8 | 7,84 % |
| Seif, CDU | 61 | 62,24 % | 53 | 51,96 % |
| Molitor, FDP | 15 | 15,31 % | 23 | 22,55 % |
| Kroll, GRÜNE | 7 | 7,14 % | 3 | 2,94 % |
| Heinemeyer, DIE LINKE | 4 | 4,08 % | 5 | 4,90 % |
| Rothhanns, NPD | 1 | 1,02 % | 1 | 0,98 % |
| Tierschutzpartei | --- | --- | 1 | 0,98 % |
| FAMILIE | --- | --- | 1 | 0,98 % |
| REP | --- | --- | 0 | 0,00 % |
| Volksabstimmung | --- | --- | 0 | 0,00 % |
| MLPD | --- | --- | 0 | 0,00 % |
| PSG | --- | --- | 0 | 0,00 % |
| ZENTRUM | --- | --- | 0 | 0,00 % |
| BüSo | --- | --- | 0 | 0,00 % |
| DVU | --- | --- | 0 | 0,00 % |
| ÖDP | --- | --- | 0 | 0,00 % |
| PIRATEN | --- | --- | 6 | 5,88 % |
| RRP | --- | --- | 1 | 0,98 % |
| RENTNER | --- | --- | 0 | 0,00 % |
| Schmitz, Einzelbewerber | 2 | 2,04 % | --- | --- |

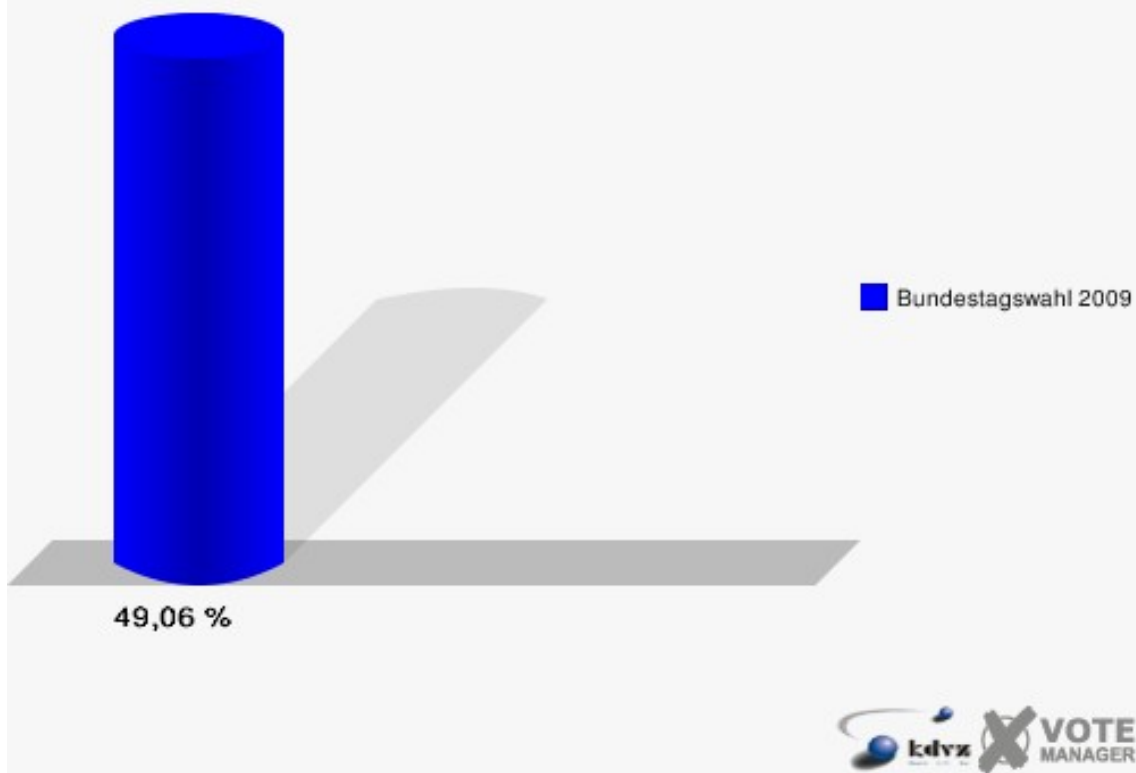
Stadt Bad Münstereifel
 Bundestagswahl 27.09.2009
 Erststimmen 12.2 Reckerscheid/Soller



Stadt Bad Münstereifel
 Bundestagswahl 27.09.2009
 Zweitstimmen 12.2 Reckerscheid/Soller



Stadt Bad Münstereifel
Bundestagswahl 27.09.2009
Wahlbeteiligung 12.2 Reckerscheid/Soller



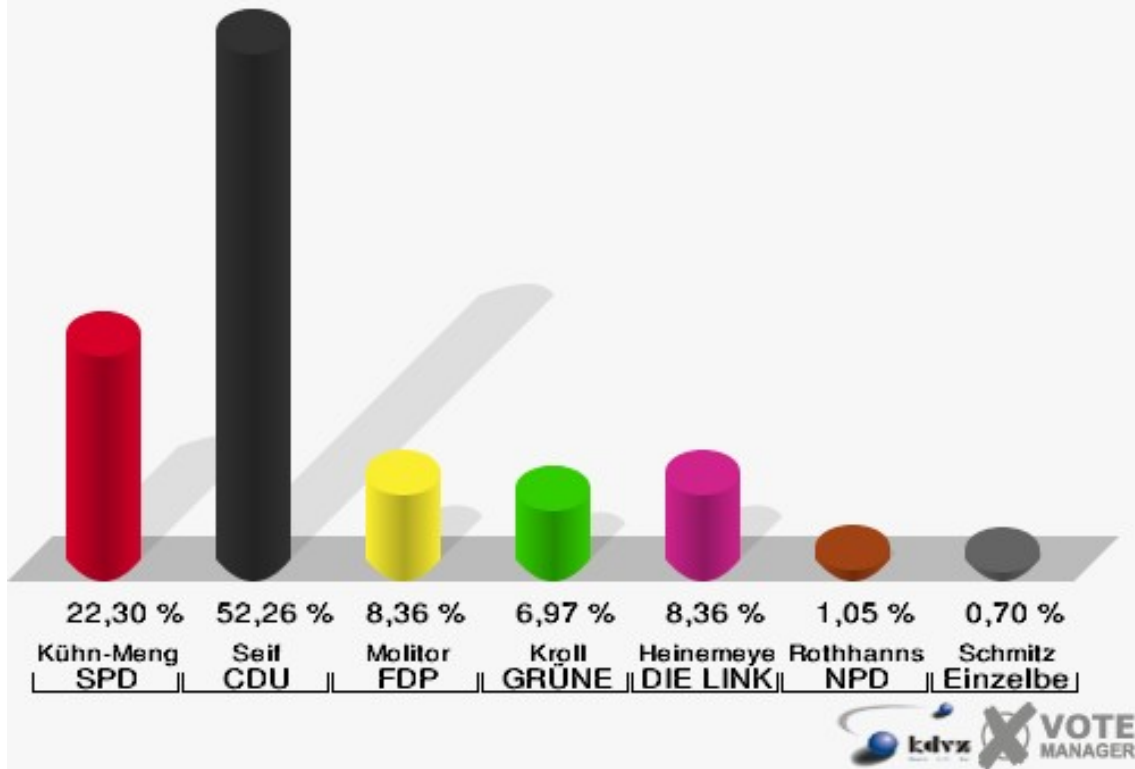
13.1 Mutscheid

| | Erststimmen | | Zweitstimmen | |
|-------------------------|-------------|---------|--------------|---------|
| Wahlberechtigte | 490 | | 490 | |
| Wähler/innen | 295 | 60,20 % | 295 | 60,20 % |
| ungültige Stimmen | 8 | 2,71 % | 3 | 1,02 % |
| gültige Stimmen | 287 | 97,29 % | 292 | 98,98 % |
| Kühn-Mengel, SPD | 64 | 22,30 % | 54 | 18,49 % |
| Seif, CDU | 150 | 52,26 % | 131 | 44,86 % |
| Molitor, FDP | 24 | 8,36 % | 49 | 16,78 % |
| Kroll, GRÜNE | 20 | 6,97 % | 16 | 5,48 % |
| Heinemeyer, DIE LINKE | 24 | 8,36 % | 26 | 8,90 % |
| Rothhanns, NPD | 3 | 1,05 % | 2 | 0,68 % |
| Tierschutzpartei | --- | --- | 1 | 0,34 % |
| FAMILIE | --- | --- | 2 | 0,68 % |
| REP | --- | --- | 1 | 0,34 % |
| Volksabstimmung | --- | --- | 1 | 0,34 % |
| MLPD | --- | --- | 0 | 0,00 % |
| PSG | --- | --- | 0 | 0,00 % |
| ZENTRUM | --- | --- | 0 | 0,00 % |
| BüSo | --- | --- | 0 | 0,00 % |
| DVU | --- | --- | 0 | 0,00 % |
| ÖDP | --- | --- | 0 | 0,00 % |
| PIRATEN | --- | --- | 5 | 1,71 % |
| RRP | --- | --- | 0 | 0,00 % |
| RENTNER | --- | --- | 4 | 1,37 % |
| Schmitz, Einzelbewerber | 2 | 0,70 % | --- | --- |

Stadt Bad Münstereifel

Bundestagswahl 27.09.2009

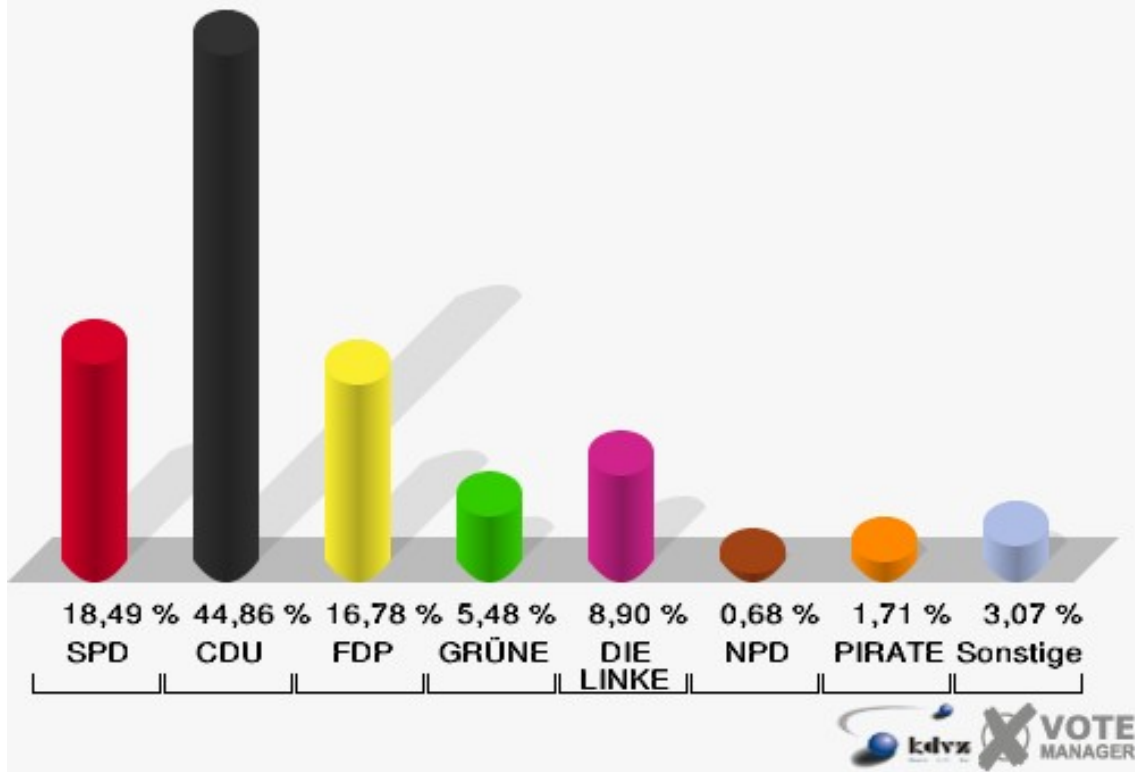
Erststimmen 13.1 Mutscheid



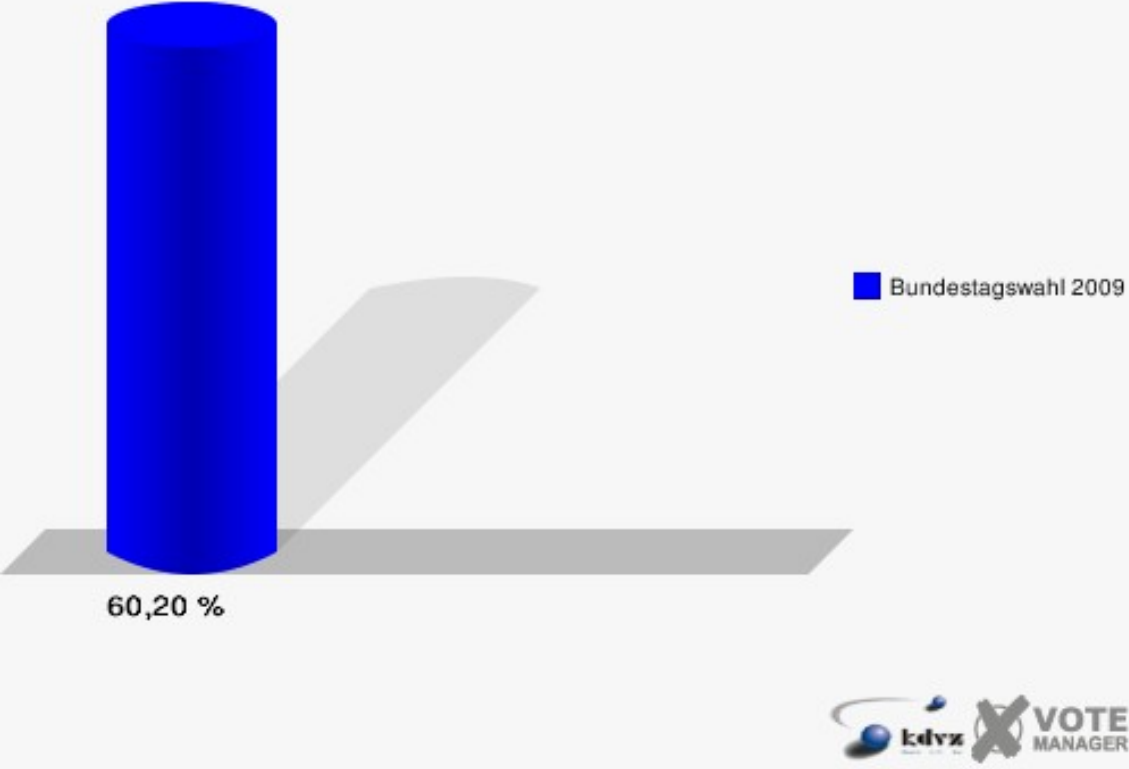
Stadt Bad Münstereifel

Bundestagswahl 27.09.2009

Zweitstimmen 13.1 Mutscheid



Stadt Bad Münstereifel
Bundestagswahl 27.09.2009
Wahlbeteiligung 13.1 Mutscheid



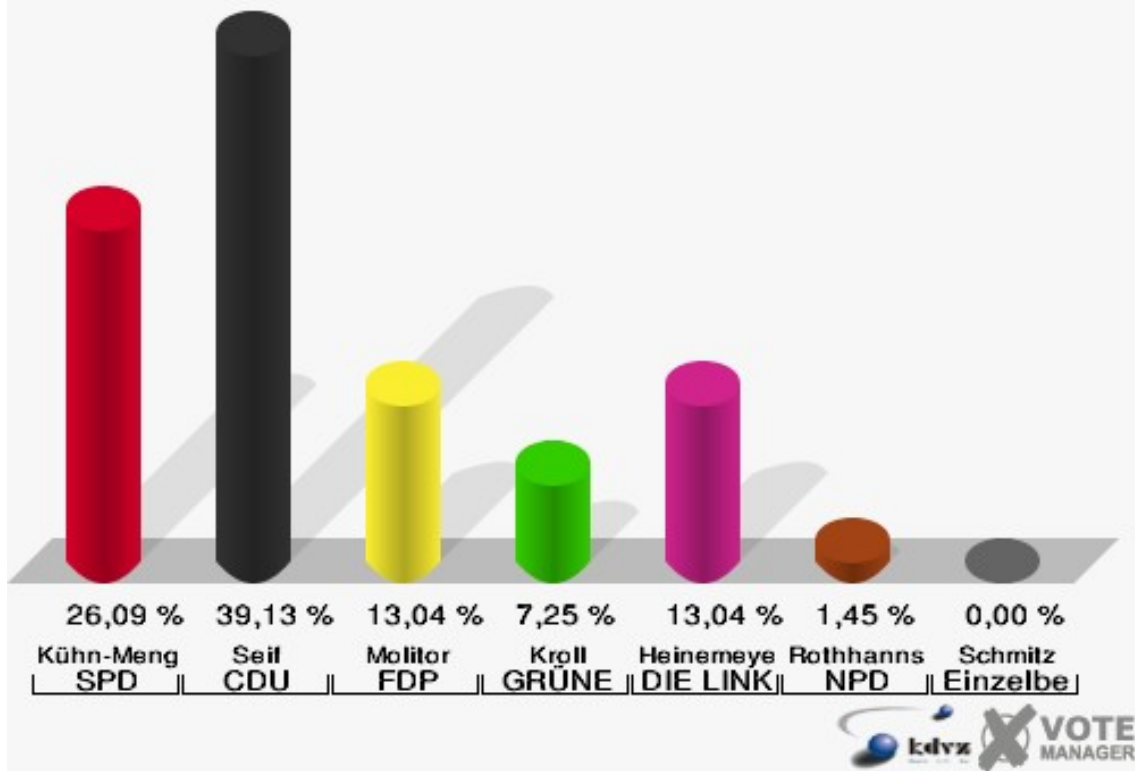
13.2 Hilterscheid

| | Erststimmen | | Zweitstimmen | |
|-------------------------|-------------|---------|--------------|---------|
| | | | | |
| Wahlberechtigte | 125 | | 125 | |
| Wähler/innen | 72 | 57,60 % | 72 | 57,60 % |
| ungültige Stimmen | 3 | 4,17 % | 2 | 2,78 % |
| gültige Stimmen | 69 | 95,83 % | 70 | 97,22 % |
| Kühn-Mengel, SPD | 18 | 26,09 % | 13 | 18,57 % |
| Seif, CDU | 27 | 39,13 % | 21 | 30,00 % |
| Molitor, FDP | 9 | 13,04 % | 16 | 22,86 % |
| Kroll, GRÜNE | 5 | 7,25 % | 6 | 8,57 % |
| Heinemeyer, DIE LINKE | 9 | 13,04 % | 11 | 15,71 % |
| Rothhanns, NPD | 1 | 1,45 % | 1 | 1,43 % |
| Tierschutzpartei | --- | --- | 1 | 1,43 % |
| FAMILIE | --- | --- | 0 | 0,00 % |
| REP | --- | --- | 0 | 0,00 % |
| Volksabstimmung | --- | --- | 0 | 0,00 % |
| MLPD | --- | --- | 0 | 0,00 % |
| PSG | --- | --- | 0 | 0,00 % |
| ZENTRUM | --- | --- | 0 | 0,00 % |
| BüSo | --- | --- | 0 | 0,00 % |
| DVU | --- | --- | 0 | 0,00 % |
| ÖDP | --- | --- | 0 | 0,00 % |
| PIRATEN | --- | --- | 1 | 1,43 % |
| RRP | --- | --- | 0 | 0,00 % |
| RENTNER | --- | --- | 0 | 0,00 % |
| Schmitz, Einzelbewerber | 0 | 0,00 % | --- | --- |

Stadt Bad Münstereifel

Bundestagswahl 27.09.2009

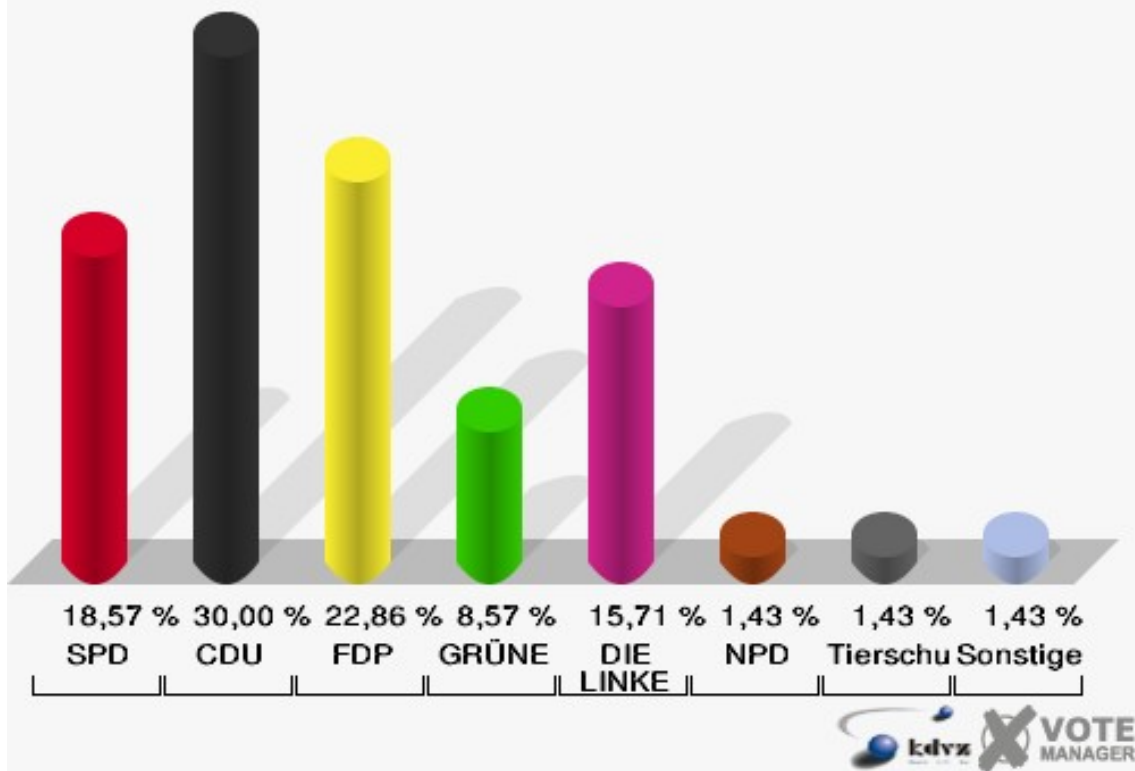
Erststimmen 13.2 Hilterscheid



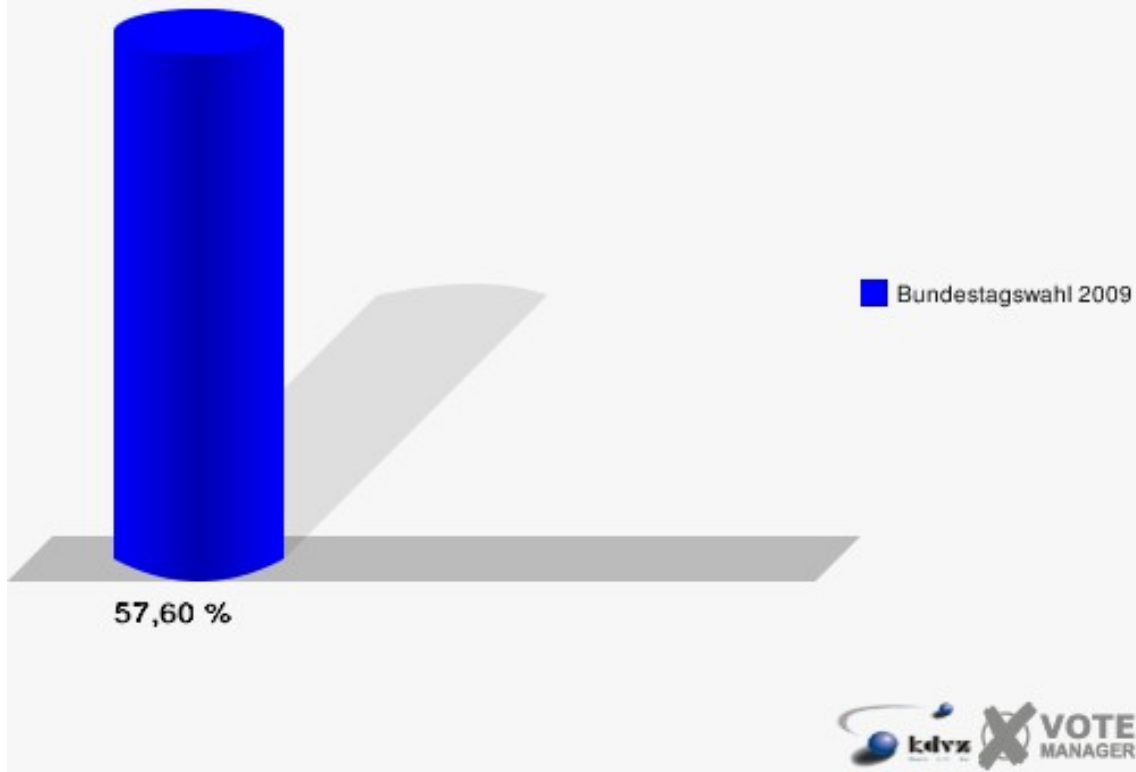
Stadt Bad Münstereifel

Bundestagswahl 27.09.2009

Zweitstimmen 13.2 Hilterscheid



Stadt Bad Münstereifel
Bundestagswahl 27.09.2009
Wahlbeteiligung 13.2 Hilterscheid



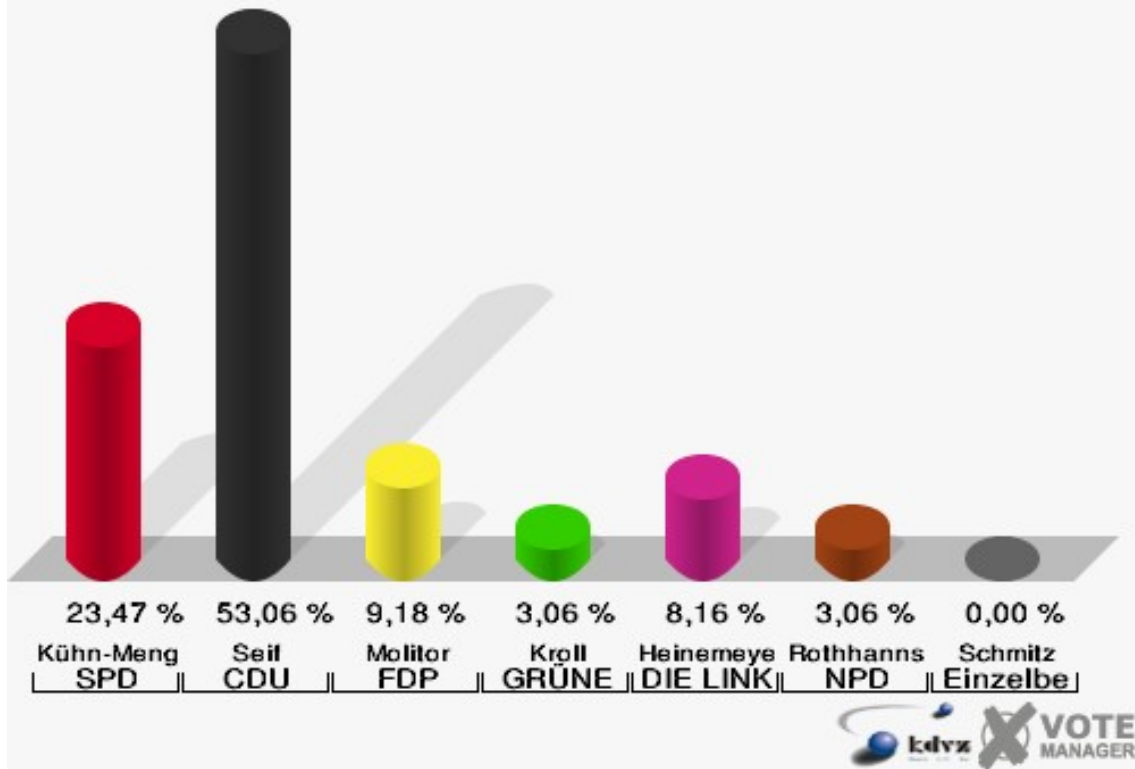
13.3 Ohlerath

| | Erststimmen | | Zweitstimmen | |
|-------------------------|-------------|---------|--------------|----------|
| Wahlberechtigte | 126 | | 126 | |
| Wähler/innen | 101 | 80,16 % | 101 | 80,16 % |
| ungültige Stimmen | 3 | 2,97 % | 0 | 0,00 % |
| gültige Stimmen | 98 | 97,03 % | 101 | 100,00 % |
| Kühn-Mengel, SPD | 23 | 23,47 % | 19 | 18,81 % |
| Seif, CDU | 52 | 53,06 % | 34 | 33,66 % |
| Molitor, FDP | 9 | 9,18 % | 25 | 24,75 % |
| Kroll, GRÜNE | 3 | 3,06 % | 8 | 7,92 % |
| Heinemeyer, DIE LINKE | 8 | 8,16 % | 9 | 8,91 % |
| Rothhanns, NPD | 3 | 3,06 % | 2 | 1,98 % |
| Tierschutzpartei | --- | --- | 0 | 0,00 % |
| FAMILIE | --- | --- | 1 | 0,99 % |
| REP | --- | --- | 3 | 2,97 % |
| Volksabstimmung | --- | --- | 0 | 0,00 % |
| MLPD | --- | --- | 0 | 0,00 % |
| PSG | --- | --- | 0 | 0,00 % |
| ZENTRUM | --- | --- | 0 | 0,00 % |
| BüSo | --- | --- | 0 | 0,00 % |
| DVU | --- | --- | 0 | 0,00 % |
| ÖDP | --- | --- | 0 | 0,00 % |
| PIRATEN | --- | --- | 0 | 0,00 % |
| RRP | --- | --- | 0 | 0,00 % |
| RENTNER | --- | --- | 0 | 0,00 % |
| Schmitz, Einzelbewerber | 0 | 0,00 % | --- | --- |

Stadt Bad Münstereifel

Bundestagswahl 27.09.2009

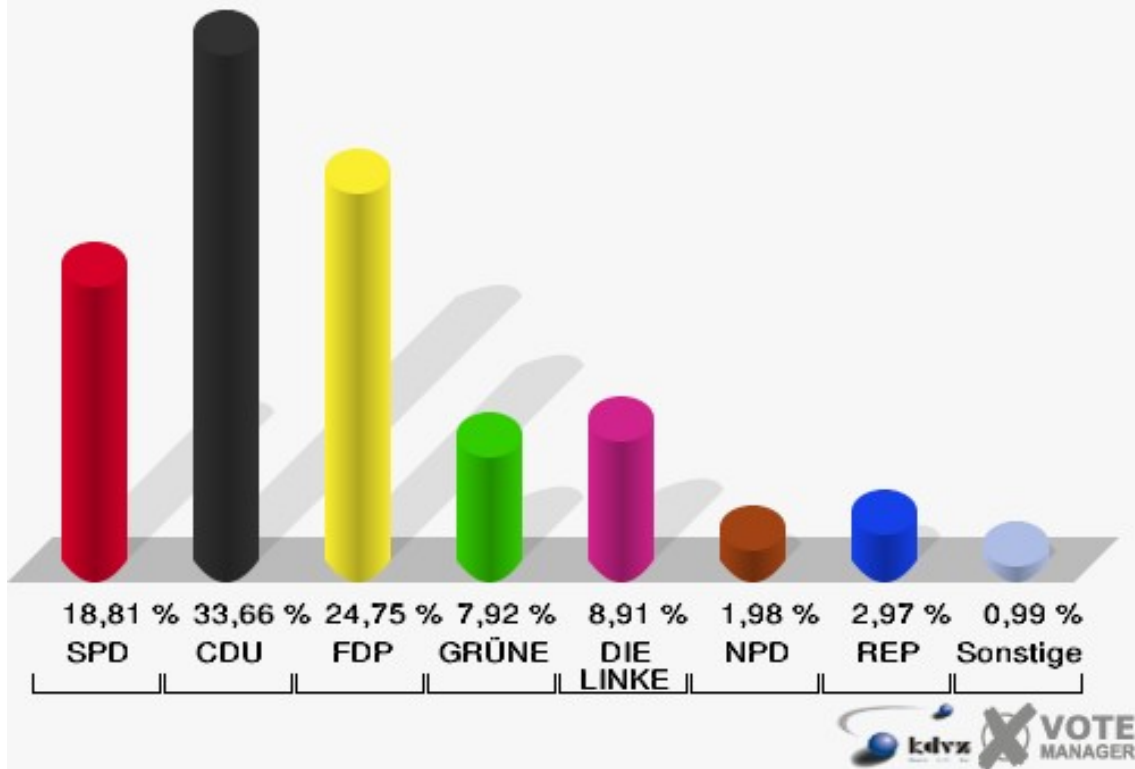
Erststimmen 13.3 Ohlerath



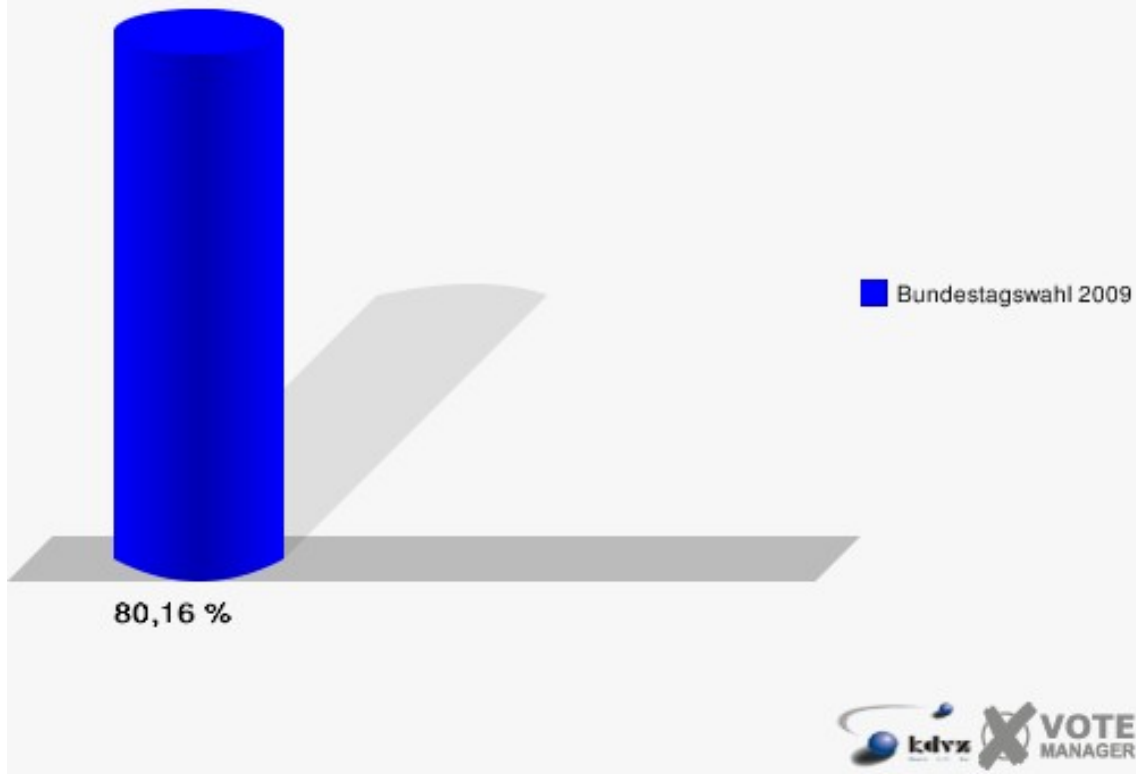
Stadt Bad Münstereifel

Bundestagswahl 27.09.2009

Zweitstimmen 13.3 Ohlerath



Stadt Bad Münstereifel
Bundestagswahl 27.09.2009
Wahlbeteiligung 13.3 Ohlerath



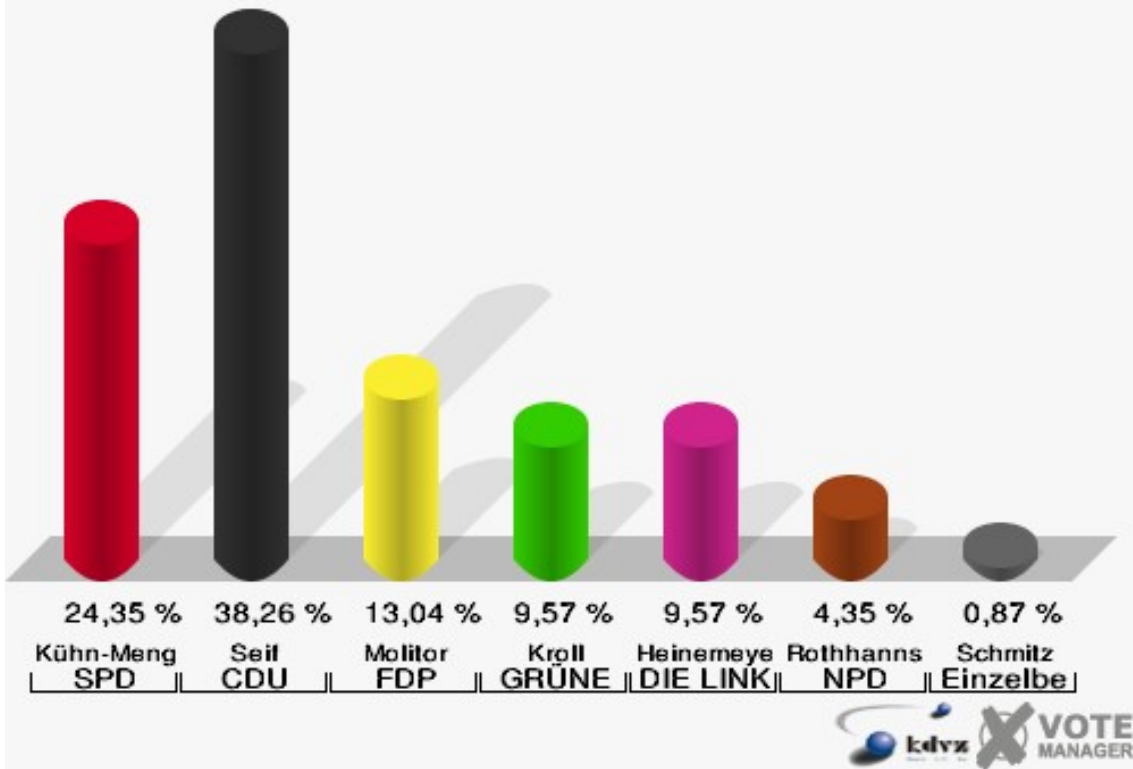
13.4 Esch

| | Erststimmen | | Zweitstimmen | |
|-------------------------|-------------|---------|--------------|---------|
| | | | | |
| Wahlberechtigte | 186 | | 186 | |
| Wähler/innen | 118 | 63,44 % | 118 | 63,44 % |
| ungültige Stimmen | 3 | 2,54 % | 3 | 2,54 % |
| gültige Stimmen | 115 | 97,46 % | 115 | 97,46 % |
| Kühn-Mengel, SPD | 28 | 24,35 % | 21 | 18,26 % |
| Seif, CDU | 44 | 38,26 % | 39 | 33,91 % |
| Molitor, FDP | 15 | 13,04 % | 21 | 18,26 % |
| Kroll, GRÜNE | 11 | 9,57 % | 14 | 12,17 % |
| Heinemeyer, DIE LINKE | 11 | 9,57 % | 9 | 7,83 % |
| Rothhanns, NPD | 5 | 4,35 % | 3 | 2,61 % |
| Tierschutzpartei | --- | --- | 3 | 2,61 % |
| FAMILIE | --- | --- | 0 | 0,00 % |
| REP | --- | --- | 0 | 0,00 % |
| Volksabstimmung | --- | --- | 0 | 0,00 % |
| MLPD | --- | --- | 0 | 0,00 % |
| PSG | --- | --- | 0 | 0,00 % |
| ZENTRUM | --- | --- | 1 | 0,87 % |
| BüSo | --- | --- | 0 | 0,00 % |
| DVU | --- | --- | 0 | 0,00 % |
| ÖDP | --- | --- | 0 | 0,00 % |
| PIRATEN | --- | --- | 4 | 3,48 % |
| RRP | --- | --- | 0 | 0,00 % |
| RENTNER | --- | --- | 0 | 0,00 % |
| Schmitz, Einzelbewerber | 1 | 0,87 % | --- | --- |

Stadt Bad Münstereifel

Bundestagswahl 27.09.2009

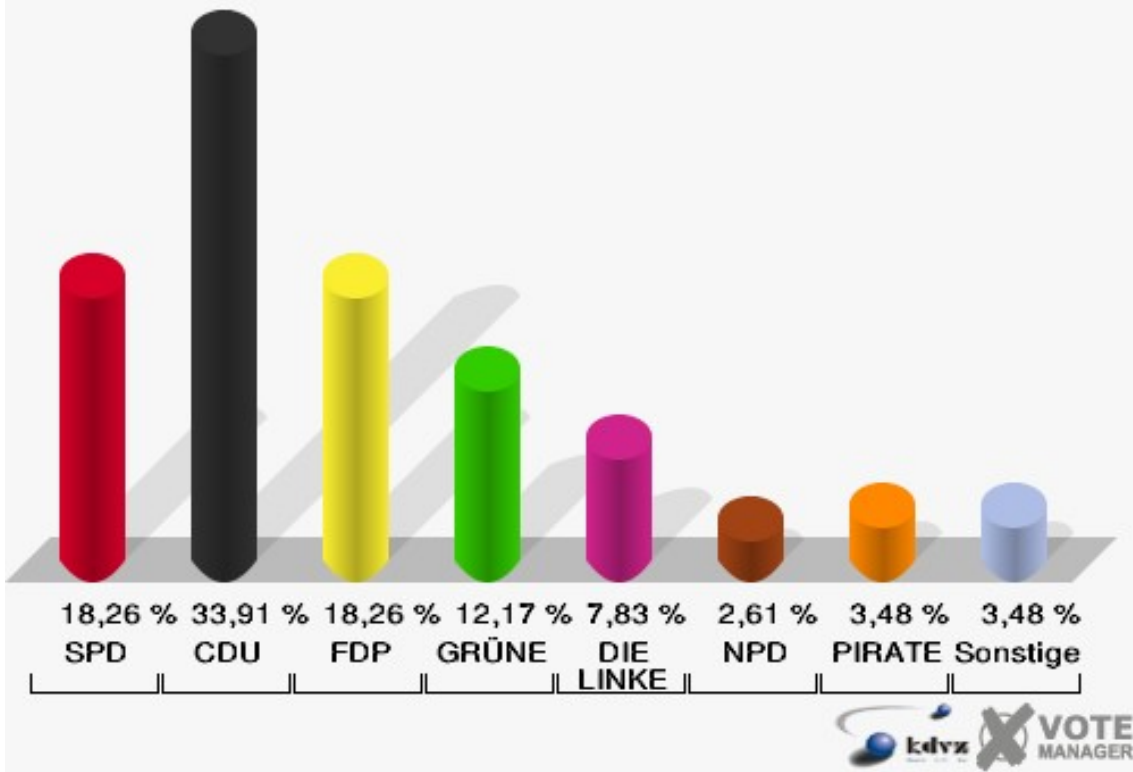
Erststimmen 13.4 Esch



Stadt Bad Münstereifel

Bundestagswahl 27.09.2009

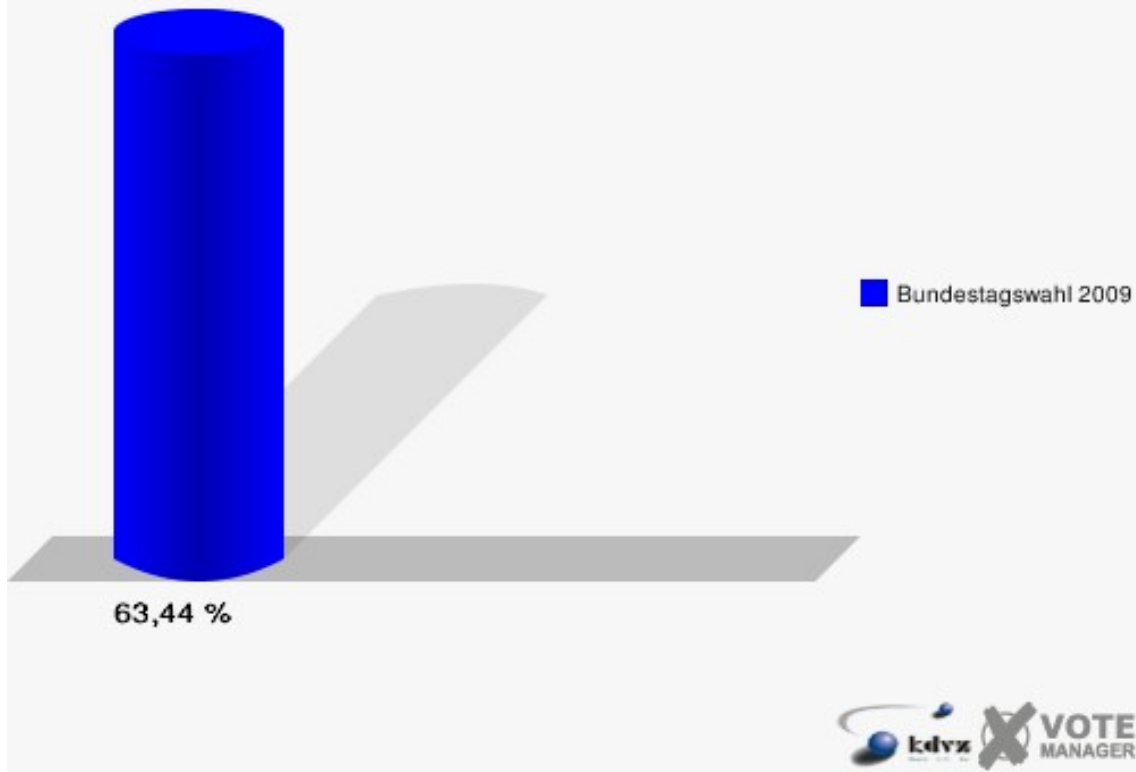
Zweitstimmen 13.4 Esch



Stadt Bad Münstereifel

Bundestagswahl 27.09.2009

Wahlbeteiligung 13.4 Esch



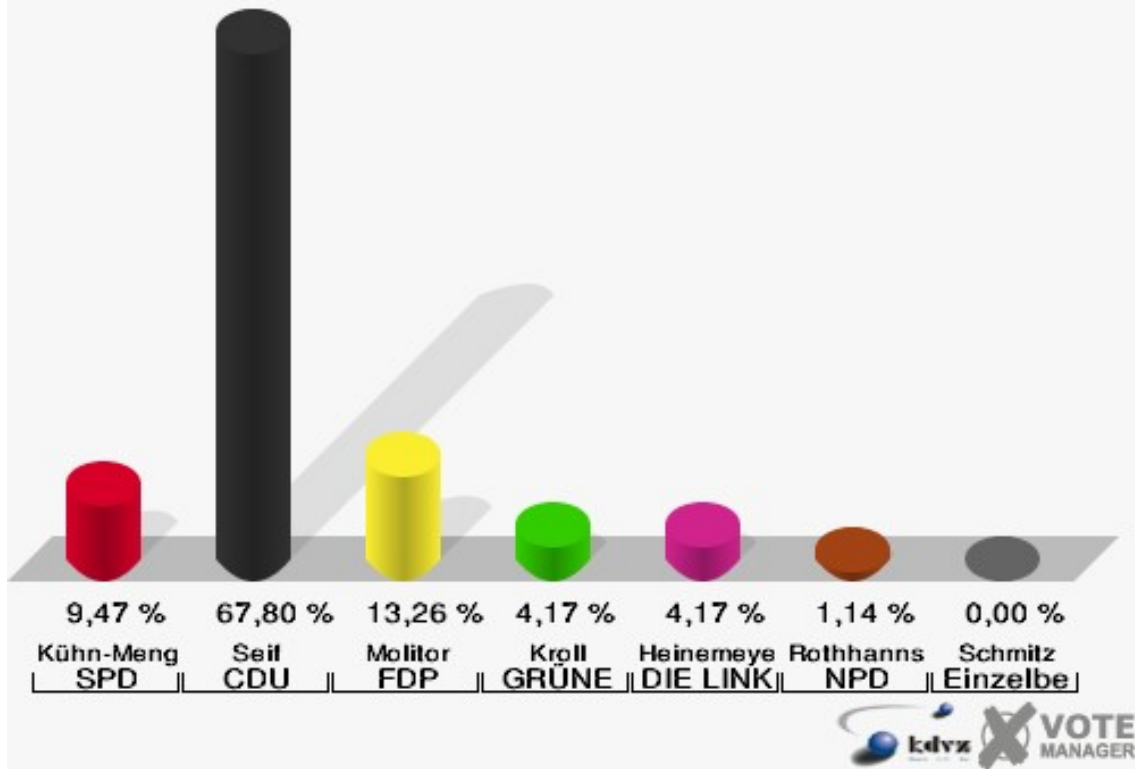
14.1 Rupperath

| | Erststimmen | | Zweitstimmen | |
|-------------------------|-------------|---------|--------------|---------|
| | | | | |
| Wahlberechtigte | 411 | | 411 | |
| Wähler/innen | 267 | 64,96 % | 267 | 64,96 % |
| ungültige Stimmen | 3 | 1,12 % | 2 | 0,75 % |
| gültige Stimmen | 264 | 98,88 % | 265 | 99,25 % |
| Kühn-Mengel, SPD | 25 | 9,47 % | 18 | 6,79 % |
| Seif, CDU | 179 | 67,80 % | 153 | 57,74 % |
| Molitor, FDP | 35 | 13,26 % | 62 | 23,40 % |
| Kroll, GRÜNE | 11 | 4,17 % | 12 | 4,53 % |
| Heinemeyer, DIE LINKE | 11 | 4,17 % | 9 | 3,40 % |
| Rothhanns, NPD | 3 | 1,14 % | 2 | 0,75 % |
| Tierschutzpartei | --- | --- | 1 | 0,38 % |
| FAMILIE | --- | --- | 3 | 1,13 % |
| REP | --- | --- | 1 | 0,38 % |
| Volksabstimmung | --- | --- | 0 | 0,00 % |
| MLPD | --- | --- | 0 | 0,00 % |
| PSG | --- | --- | 0 | 0,00 % |
| ZENTRUM | --- | --- | 0 | 0,00 % |
| BüSo | --- | --- | 0 | 0,00 % |
| DVU | --- | --- | 1 | 0,38 % |
| ÖDP | --- | --- | 0 | 0,00 % |
| PIRATEN | --- | --- | 2 | 0,75 % |
| RRP | --- | --- | 0 | 0,00 % |
| RENTNER | --- | --- | 1 | 0,38 % |
| Schmitz, Einzelbewerber | 0 | 0,00 % | --- | --- |

Stadt Bad Münstereifel

Bundestagswahl 27.09.2009

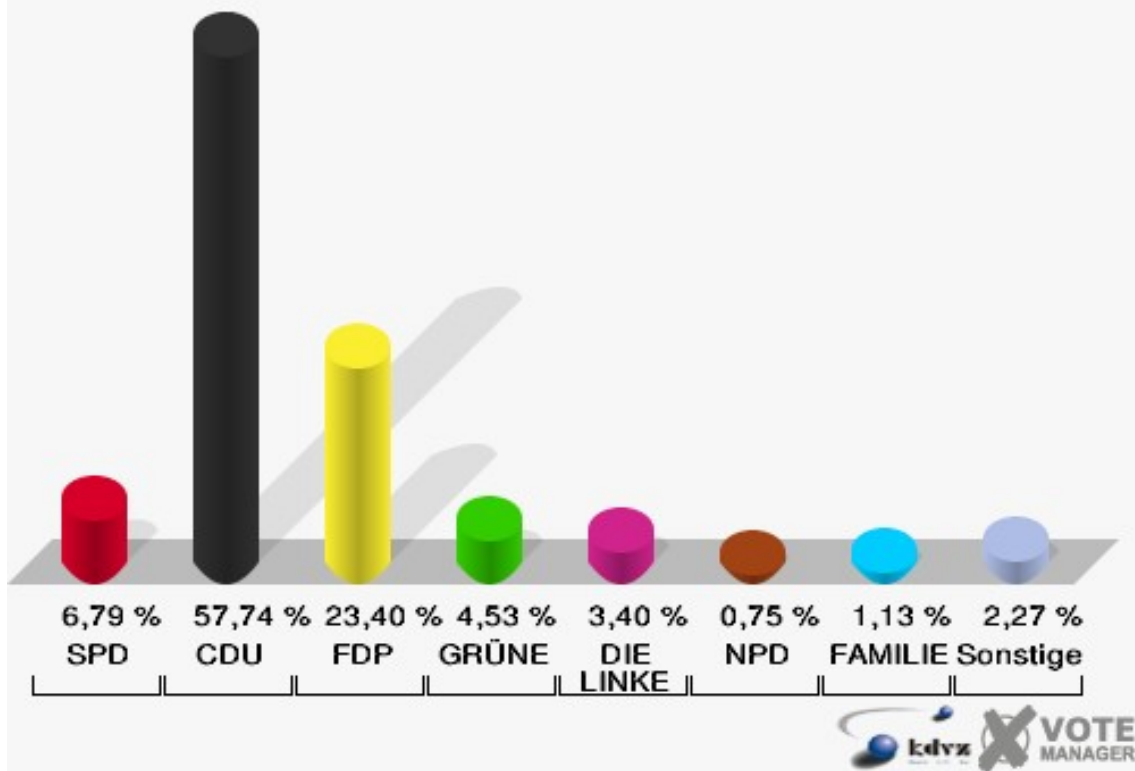
Erststimmen 14.1 Rupperath



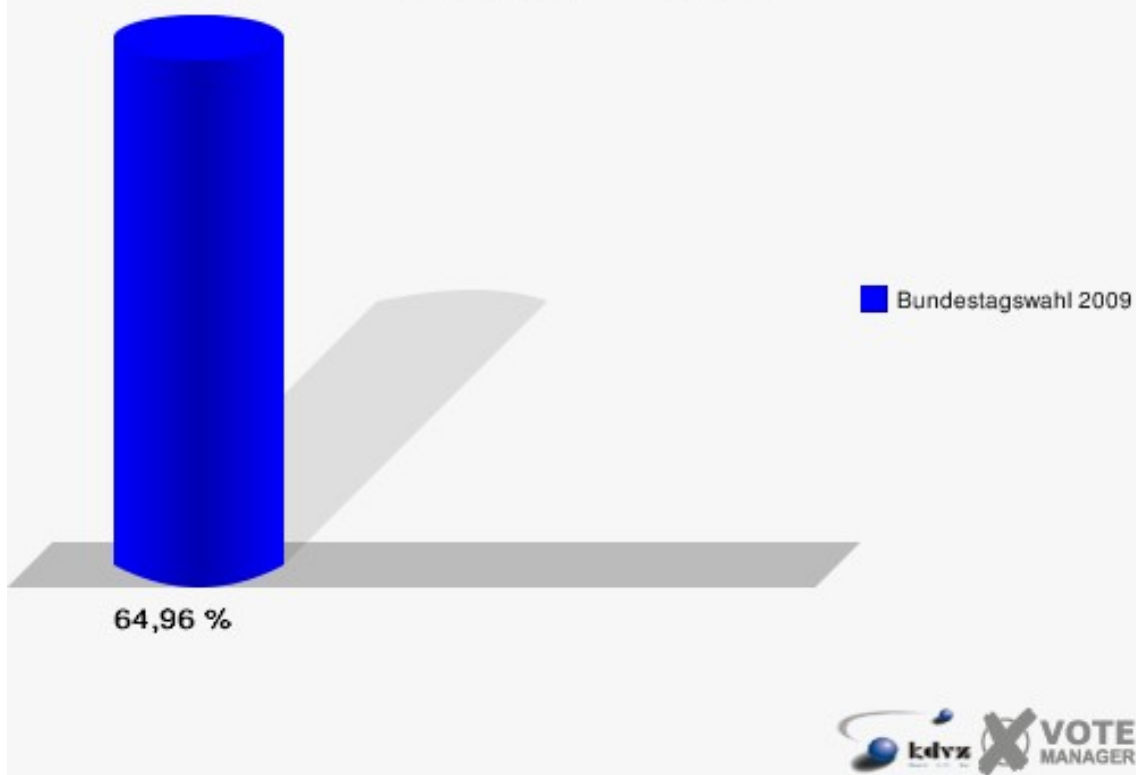
Stadt Bad Münstereifel

Bundestagswahl 27.09.2009

Zweitstimmen 14.1 Rupperath



Stadt Bad Münstereifel
Bundestagswahl 27.09.2009
Wahlbeteiligung 14.1 Rupperath



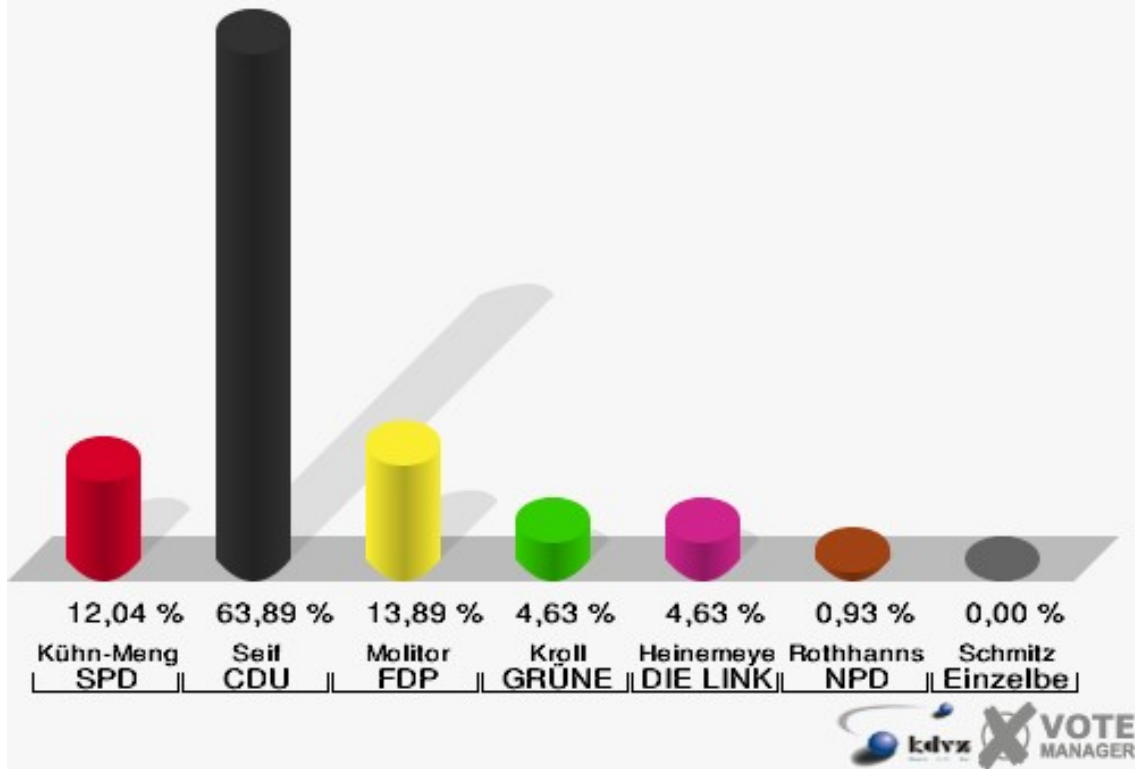
14.2 Odesheim

| | Erststimmen | | Zweitstimmen | |
|-------------------------|-------------|----------|--------------|----------|
| Wahlberechtigte | 143 | | 143 | |
| Wähler/innen | 108 | 75,52 % | 108 | 75,52 % |
| ungültige Stimmen | 0 | 0,00 % | 0 | 0,00 % |
| gültige Stimmen | 108 | 100,00 % | 108 | 100,00 % |
| Kühn-Mengel, SPD | 13 | 12,04 % | 9 | 8,33 % |
| Seif, CDU | 69 | 63,89 % | 55 | 50,93 % |
| Molitor, FDP | 15 | 13,89 % | 24 | 22,22 % |
| Kroll, GRÜNE | 5 | 4,63 % | 11 | 10,19 % |
| Heinemeyer, DIE LINKE | 5 | 4,63 % | 6 | 5,56 % |
| Rothhanns, NPD | 1 | 0,93 % | 1 | 0,93 % |
| Tierschutzpartei | --- | --- | 2 | 1,85 % |
| FAMILIE | --- | --- | 0 | 0,00 % |
| REP | --- | --- | 0 | 0,00 % |
| Volksabstimmung | --- | --- | 0 | 0,00 % |
| MLPD | --- | --- | 0 | 0,00 % |
| PSG | --- | --- | 0 | 0,00 % |
| ZENTRUM | --- | --- | 0 | 0,00 % |
| BüSo | --- | --- | 0 | 0,00 % |
| DVU | --- | --- | 0 | 0,00 % |
| ÖDP | --- | --- | 0 | 0,00 % |
| PIRATEN | --- | --- | 0 | 0,00 % |
| RRP | --- | --- | 0 | 0,00 % |
| RENTNER | --- | --- | 0 | 0,00 % |
| Schmitz, Einzelbewerber | 0 | 0,00 % | --- | --- |

Stadt Bad Münstereifel

Bundestagswahl 27.09.2009

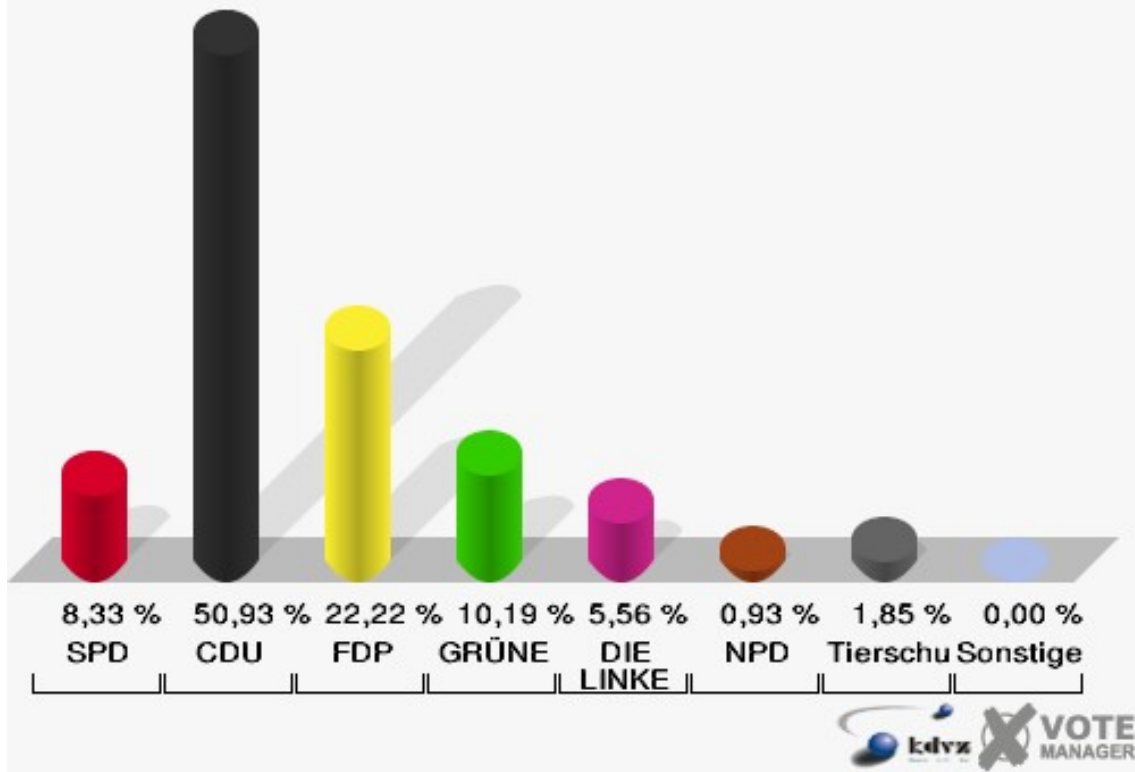
Erststimmen 14.2 Odesheim



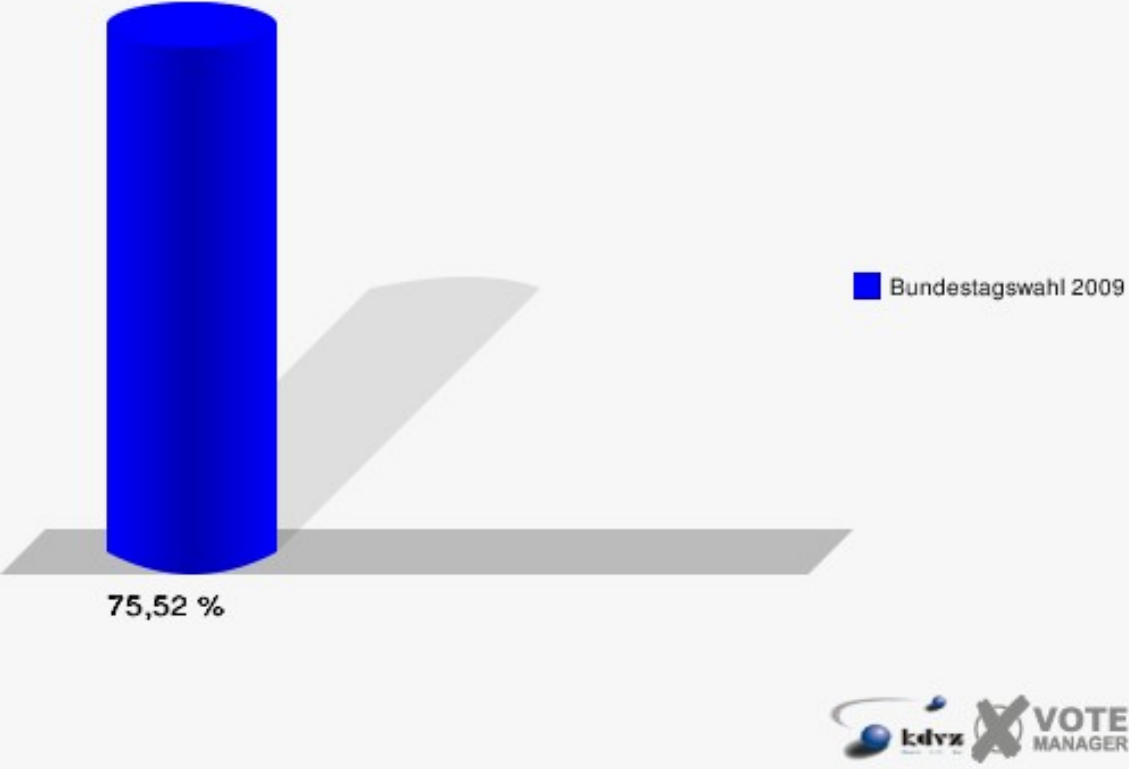
Stadt Bad Münstereifel

Bundestagswahl 27.09.2009

Zweitstimmen 14.2 Odesheim



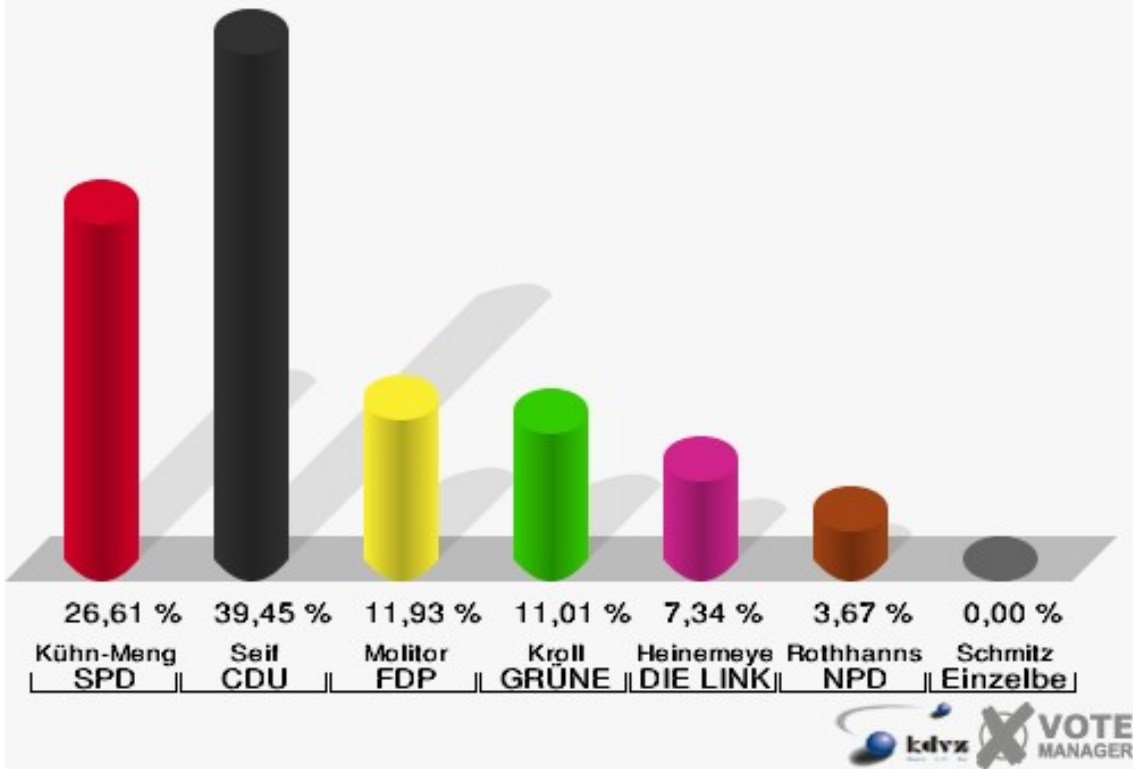
Stadt Bad Münstereifel
Bundestagswahl 27.09.2009
Wahlbeteiligung 14.2 Odesheim



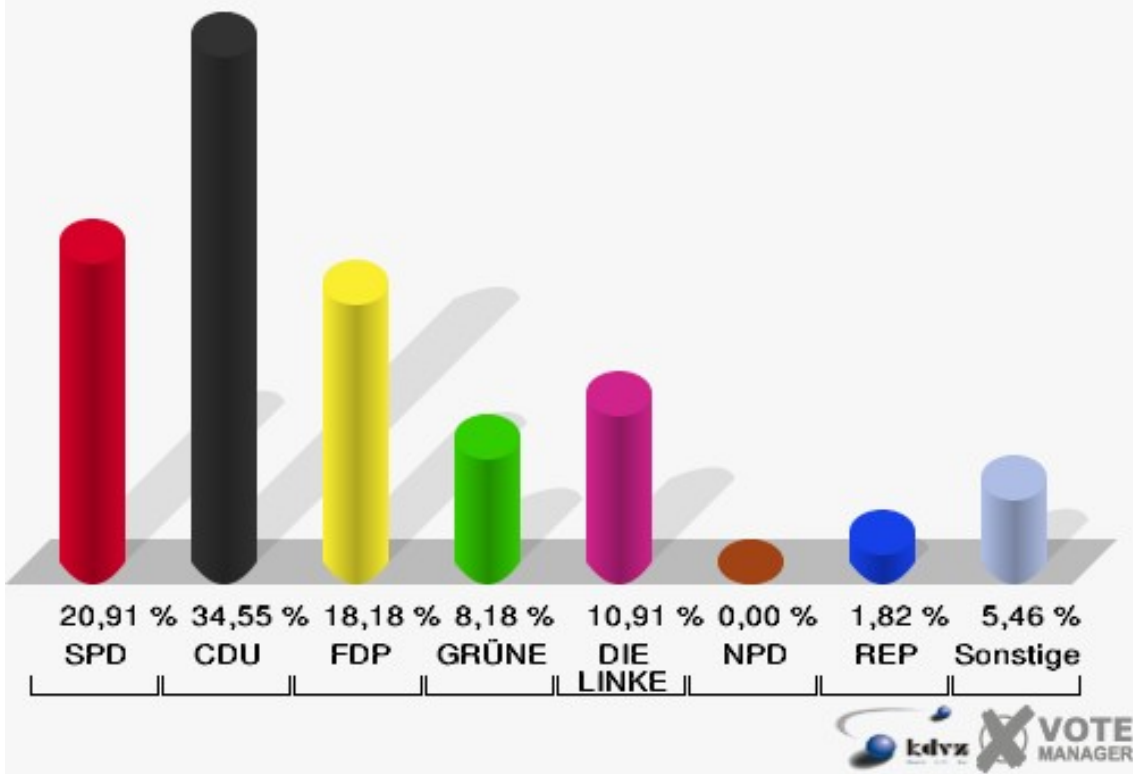
14.3 Willerscheid/Hardtbrücke

| | Erststimmen | | Zweitstimmen | |
|-------------------------|-------------|---------|--------------|---------|
| Wahlberechtigte | 212 | | 212 | |
| Wähler/innen | 111 | 52,36 % | 111 | 52,36 % |
| ungültige Stimmen | 2 | 1,80 % | 1 | 0,90 % |
| gültige Stimmen | 109 | 98,20 % | 110 | 99,10 % |
| Kühn-Mengel, SPD | 29 | 26,61 % | 23 | 20,91 % |
| Seif, CDU | 43 | 39,45 % | 38 | 34,55 % |
| Molitor, FDP | 13 | 11,93 % | 20 | 18,18 % |
| Kroll, GRÜNE | 12 | 11,01 % | 9 | 8,18 % |
| Heinemeyer, DIE LINKE | 8 | 7,34 % | 12 | 10,91 % |
| Rothhanns, NPD | 4 | 3,67 % | 0 | 0,00 % |
| Tierschutzpartei | --- | --- | 1 | 0,91 % |
| FAMILIE | --- | --- | 1 | 0,91 % |
| REP | --- | --- | 2 | 1,82 % |
| Volksabstimmung | --- | --- | 0 | 0,00 % |
| MLPD | --- | --- | 0 | 0,00 % |
| PSG | --- | --- | 0 | 0,00 % |
| ZENTRUM | --- | --- | 0 | 0,00 % |
| BüSo | --- | --- | 0 | 0,00 % |
| DVU | --- | --- | 1 | 0,91 % |
| ÖDP | --- | --- | 1 | 0,91 % |
| PIRATEN | --- | --- | 2 | 1,82 % |
| RRP | --- | --- | 0 | 0,00 % |
| RENTNER | --- | --- | 0 | 0,00 % |
| Schmitz, Einzelbewerber | 0 | 0,00 % | --- | --- |

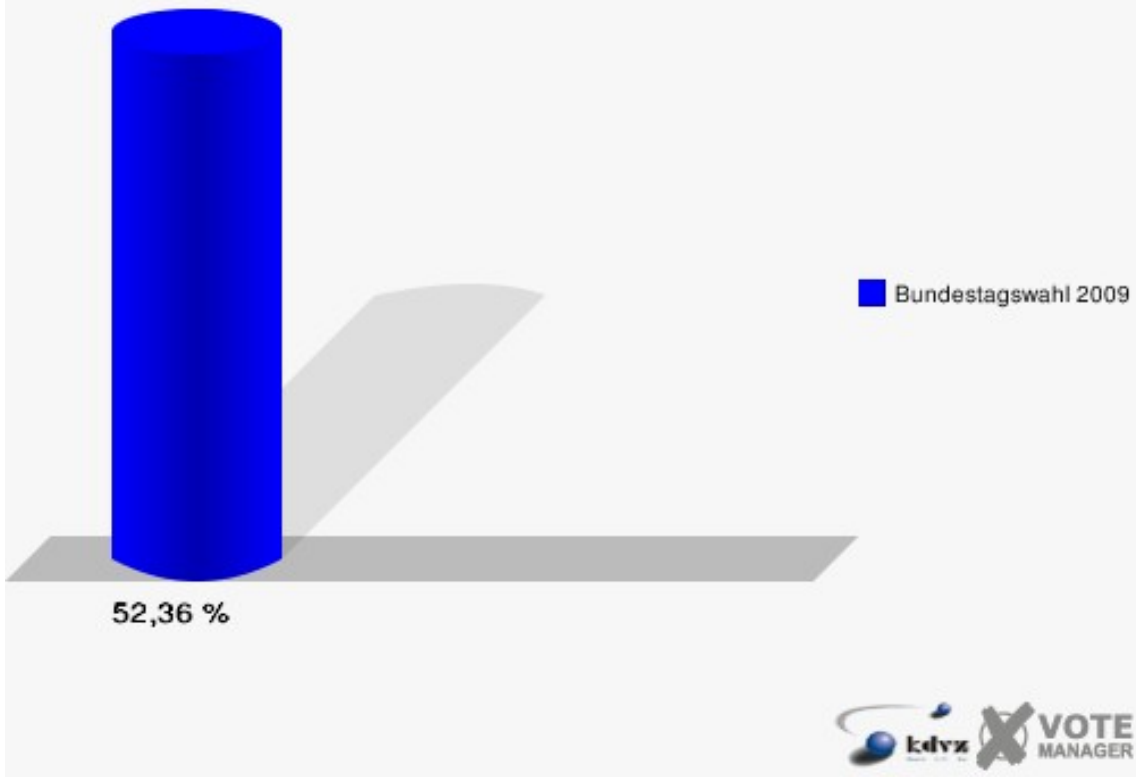
Stadt Bad Münstereifel
 Bundestagswahl 27.09.2009
 Erststimmen 14.3 Willerscheid/Hardtbrücke



Stadt Bad Münstereifel
 Bundestagswahl 27.09.2009
 Zweitstimmen 14.3 Willerscheid/Hardtbrücke



Stadt Bad Münstereifel
Bundestagswahl 27.09.2009
Wahlbeteiligung 14.3 Willerscheid/Hardtbrücke



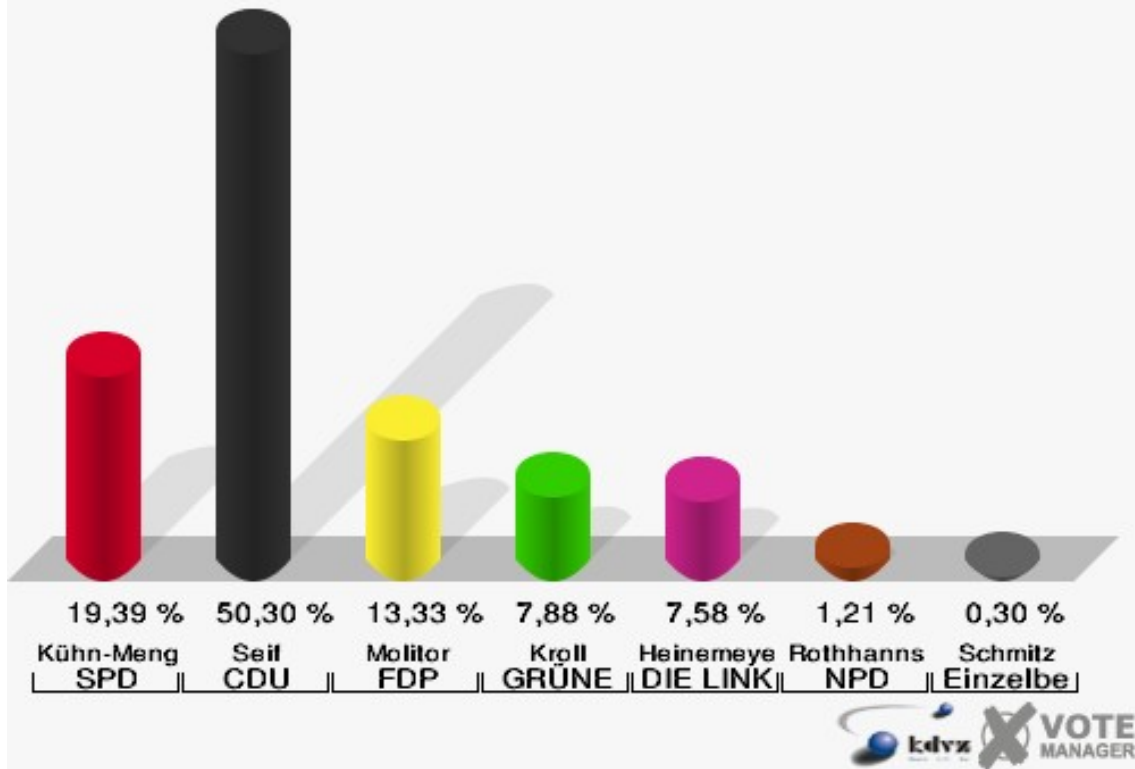
15.1 Effelsberg

| | Erststimmen | | Zweitstimmen | |
|-------------------------|-------------|---------|--------------|---------|
| | | | | |
| Wahlberechtigte | 662 | | 662 | |
| Wähler/innen | 335 | 50,60 % | 335 | 50,60 % |
| ungültige Stimmen | 5 | 1,49 % | 4 | 1,19 % |
| gültige Stimmen | 330 | 98,51 % | 331 | 98,81 % |
| Kühn-Mengel, SPD | 64 | 19,39 % | 45 | 13,60 % |
| Seif, CDU | 166 | 50,30 % | 140 | 42,30 % |
| Molitor, FDP | 44 | 13,33 % | 73 | 22,05 % |
| Kroll, GRÜNE | 26 | 7,88 % | 31 | 9,37 % |
| Heinemeyer, DIE LINKE | 25 | 7,58 % | 22 | 6,65 % |
| Rothhanns, NPD | 4 | 1,21 % | 3 | 0,91 % |
| Tierschutzpartei | --- | --- | 4 | 1,21 % |
| FAMILIE | --- | --- | 1 | 0,30 % |
| REP | --- | --- | 0 | 0,00 % |
| Volksabstimmung | --- | --- | 1 | 0,30 % |
| MLPD | --- | --- | 0 | 0,00 % |
| PSG | --- | --- | 0 | 0,00 % |
| ZENTRUM | --- | --- | 0 | 0,00 % |
| BüSo | --- | --- | 0 | 0,00 % |
| DVU | --- | --- | 0 | 0,00 % |
| ÖDP | --- | --- | 1 | 0,30 % |
| PIRATEN | --- | --- | 9 | 2,72 % |
| RRP | --- | --- | 0 | 0,00 % |
| RENTNER | --- | --- | 1 | 0,30 % |
| Schmitz, Einzelbewerber | 1 | 0,30 % | --- | --- |

Stadt Bad Münstereifel

Bundestagswahl 27.09.2009

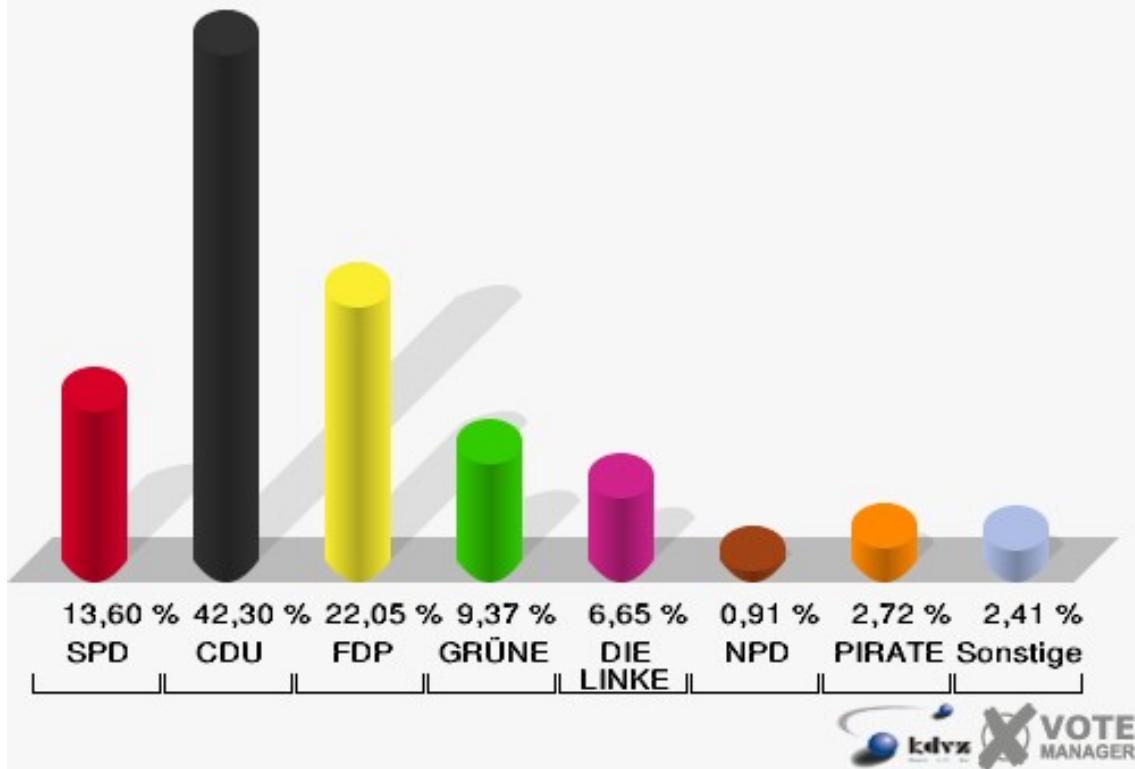
Erststimmen 15.1 Effelsberg



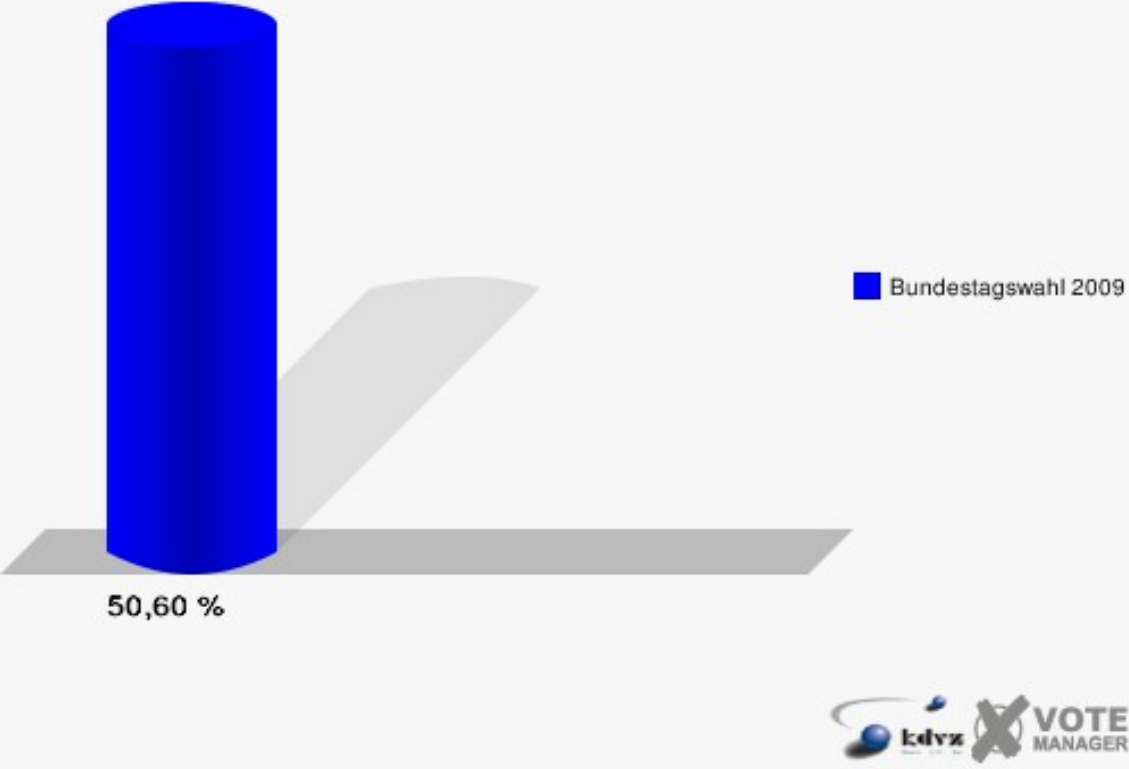
Stadt Bad Münstereifel

Bundestagswahl 27.09.2009

Zweitstimmen 15.1 Effelsberg



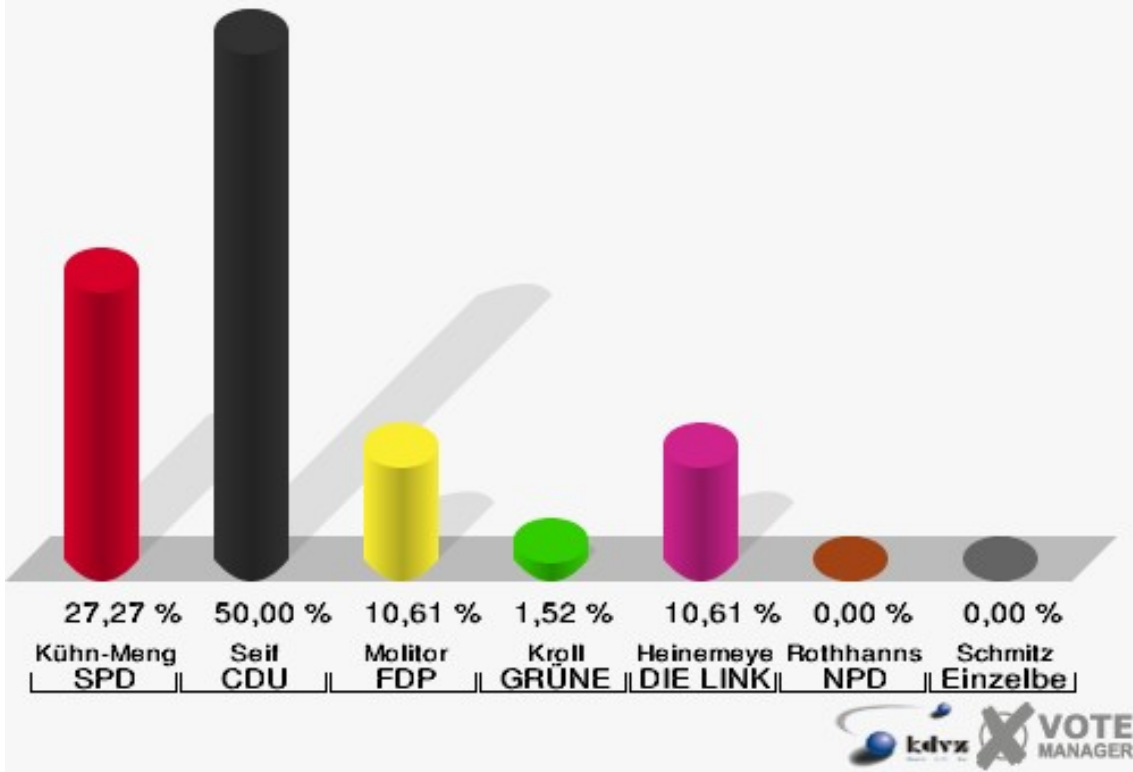
Stadt Bad Münstereifel
Bundestagswahl 27.09.2009
Wahlbeteiligung 15.1 Effelsberg



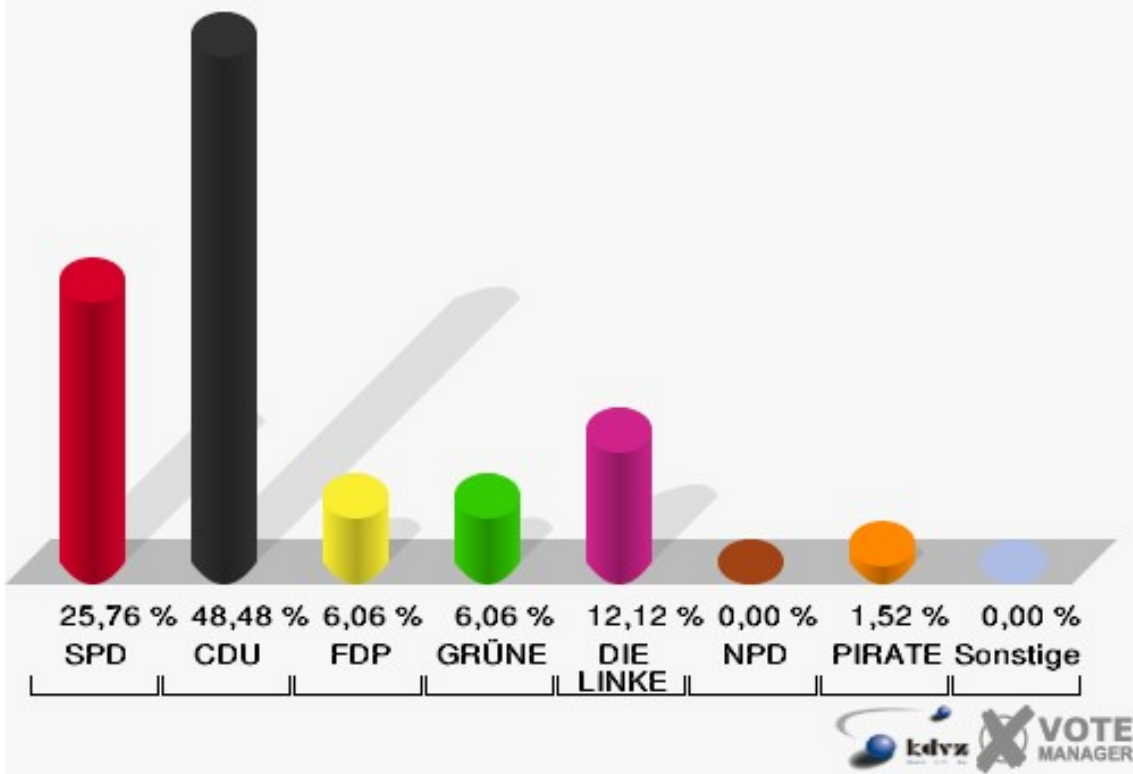
15.2 Hummerzheim

| | Erststimmen | | Zweitstimmen | |
|-------------------------|-------------|----------|--------------|----------|
| Wahlberechtigte | 108 | | 108 | |
| Wähler/innen | 66 | 61,11 % | 66 | 61,11 % |
| ungültige Stimmen | 0 | 0,00 % | 0 | 0,00 % |
| gültige Stimmen | 66 | 100,00 % | 66 | 100,00 % |
| Kühn-Mengel, SPD | 18 | 27,27 % | 17 | 25,76 % |
| Seif, CDU | 33 | 50,00 % | 32 | 48,48 % |
| Molitor, FDP | 7 | 10,61 % | 4 | 6,06 % |
| Kroll, GRÜNE | 1 | 1,52 % | 4 | 6,06 % |
| Heinemeyer, DIE LINKE | 7 | 10,61 % | 8 | 12,12 % |
| Rothhanns, NPD | 0 | 0,00 % | 0 | 0,00 % |
| Tierschutzpartei | --- | --- | 0 | 0,00 % |
| FAMILIE | --- | --- | 0 | 0,00 % |
| REP | --- | --- | 0 | 0,00 % |
| Volksabstimmung | --- | --- | 0 | 0,00 % |
| MLPD | --- | --- | 0 | 0,00 % |
| PSG | --- | --- | 0 | 0,00 % |
| ZENTRUM | --- | --- | 0 | 0,00 % |
| BüSo | --- | --- | 0 | 0,00 % |
| DVU | --- | --- | 0 | 0,00 % |
| ÖDP | --- | --- | 0 | 0,00 % |
| PIRATEN | --- | --- | 1 | 1,52 % |
| RRP | --- | --- | 0 | 0,00 % |
| RENTNER | --- | --- | 0 | 0,00 % |
| Schmitz, Einzelbewerber | 0 | 0,00 % | --- | --- |

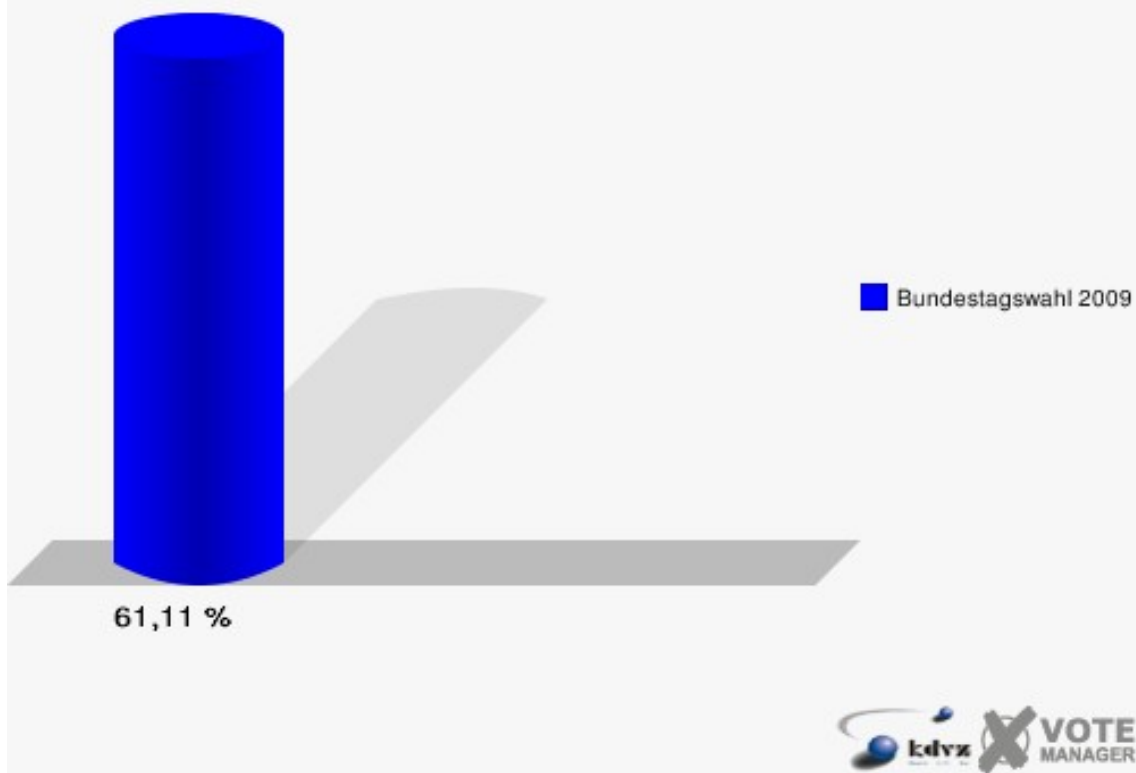
Stadt Bad Münstereifel
 Bundestagswahl 27.09.2009
 Erststimmen 15.2 Hummerzheim



Stadt Bad Münstereifel
 Bundestagswahl 27.09.2009
 Zweitstimmen 15.2 Hummerzheim



Stadt Bad Münstereifel
Bundestagswahl 27.09.2009
Wahlbeteiligung 15.2 Hummerzheim



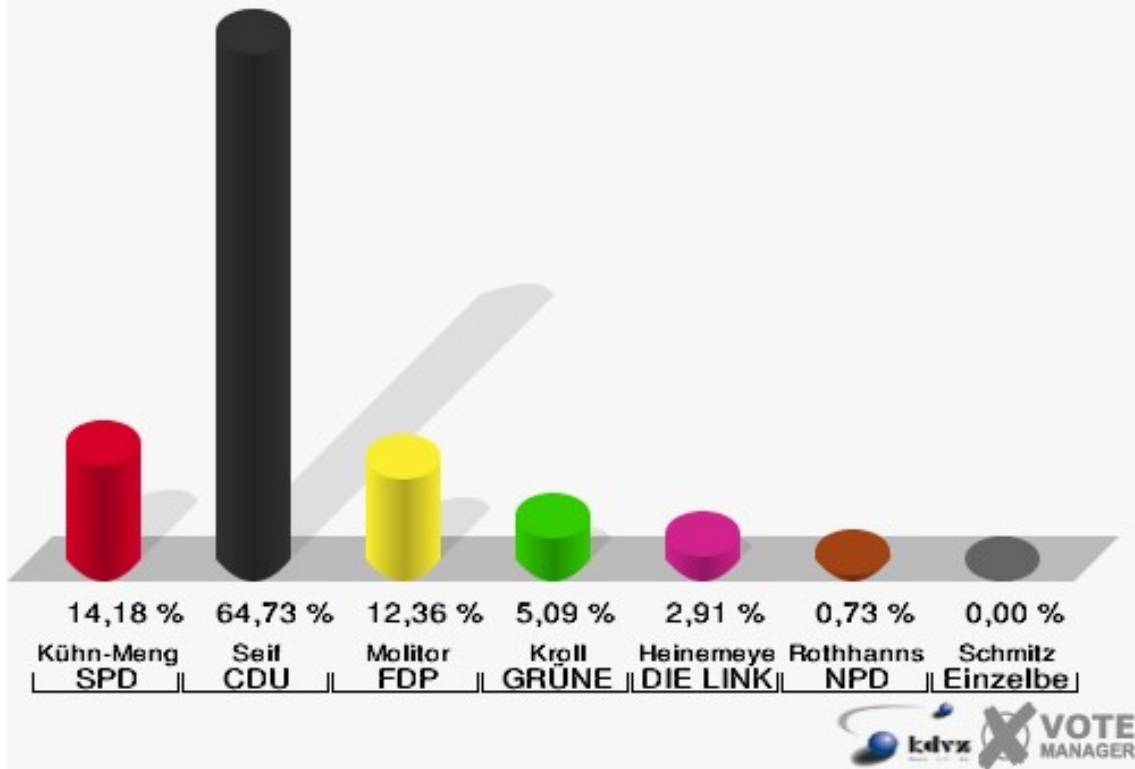
16.1 Wald

| | Erststimmen | | Zweitstimmen | |
|-------------------------|-------------|---------|--------------|---------|
| Wahlberechtigte | 474 | | 474 | |
| Wähler/innen | 281 | 59,28 % | 281 | 59,28 % |
| ungültige Stimmen | 6 | 2,14 % | 5 | 1,78 % |
| gültige Stimmen | 275 | 97,86 % | 276 | 98,22 % |
| Kühn-Mengel, SPD | 39 | 14,18 % | 32 | 11,59 % |
| Seif, CDU | 178 | 64,73 % | 139 | 50,36 % |
| Molitor, FDP | 34 | 12,36 % | 70 | 25,36 % |
| Kroll, GRÜNE | 14 | 5,09 % | 18 | 6,52 % |
| Heinemeyer, DIE LINKE | 8 | 2,91 % | 8 | 2,90 % |
| Rothhanns, NPD | 2 | 0,73 % | 2 | 0,72 % |
| Tierschutzpartei | --- | --- | 3 | 1,09 % |
| FAMILIE | --- | --- | 1 | 0,36 % |
| REP | --- | --- | 0 | 0,00 % |
| Volksabstimmung | --- | --- | 0 | 0,00 % |
| MLPD | --- | --- | 0 | 0,00 % |
| PSG | --- | --- | 0 | 0,00 % |
| ZENTRUM | --- | --- | 0 | 0,00 % |
| BüSo | --- | --- | 0 | 0,00 % |
| DVU | --- | --- | 2 | 0,72 % |
| ÖDP | --- | --- | 0 | 0,00 % |
| PIRATEN | --- | --- | 1 | 0,36 % |
| RRP | --- | --- | 0 | 0,00 % |
| RENTNER | --- | --- | 0 | 0,00 % |
| Schmitz, Einzelbewerber | 0 | 0,00 % | --- | --- |

Stadt Bad Münstereifel

Bundestagswahl 27.09.2009

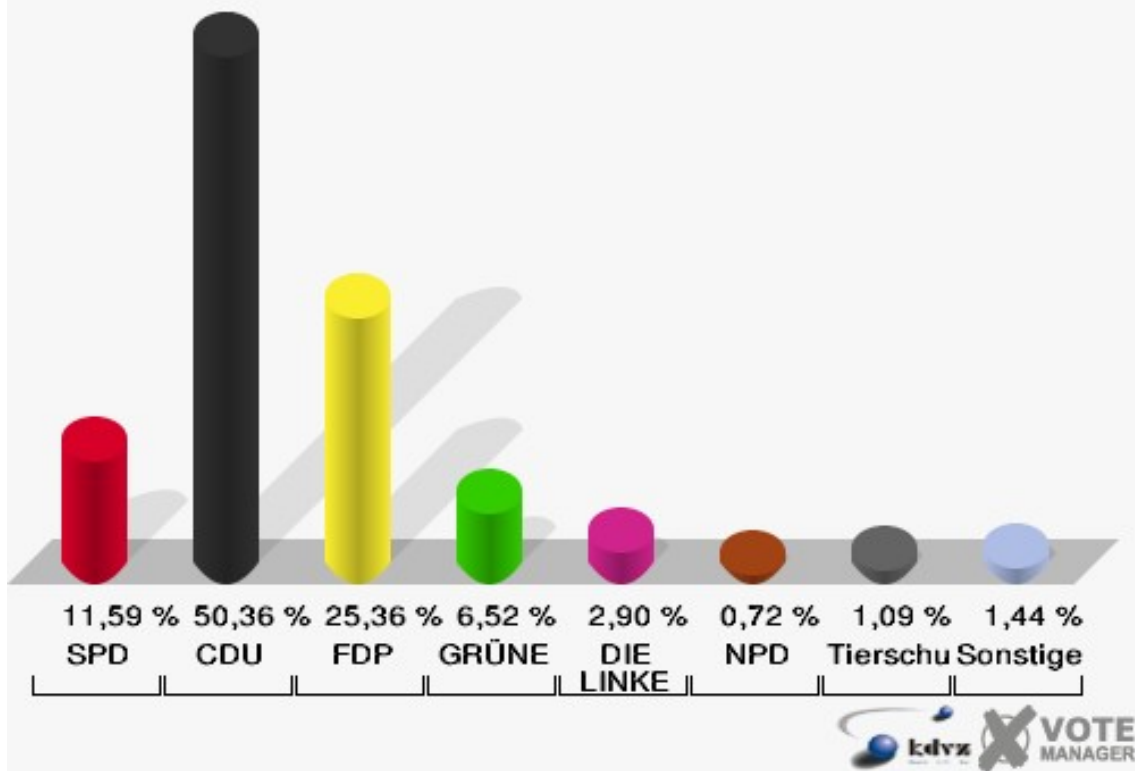
Erststimmen 16.1 Wald



Stadt Bad Münstereifel

Bundestagswahl 27.09.2009

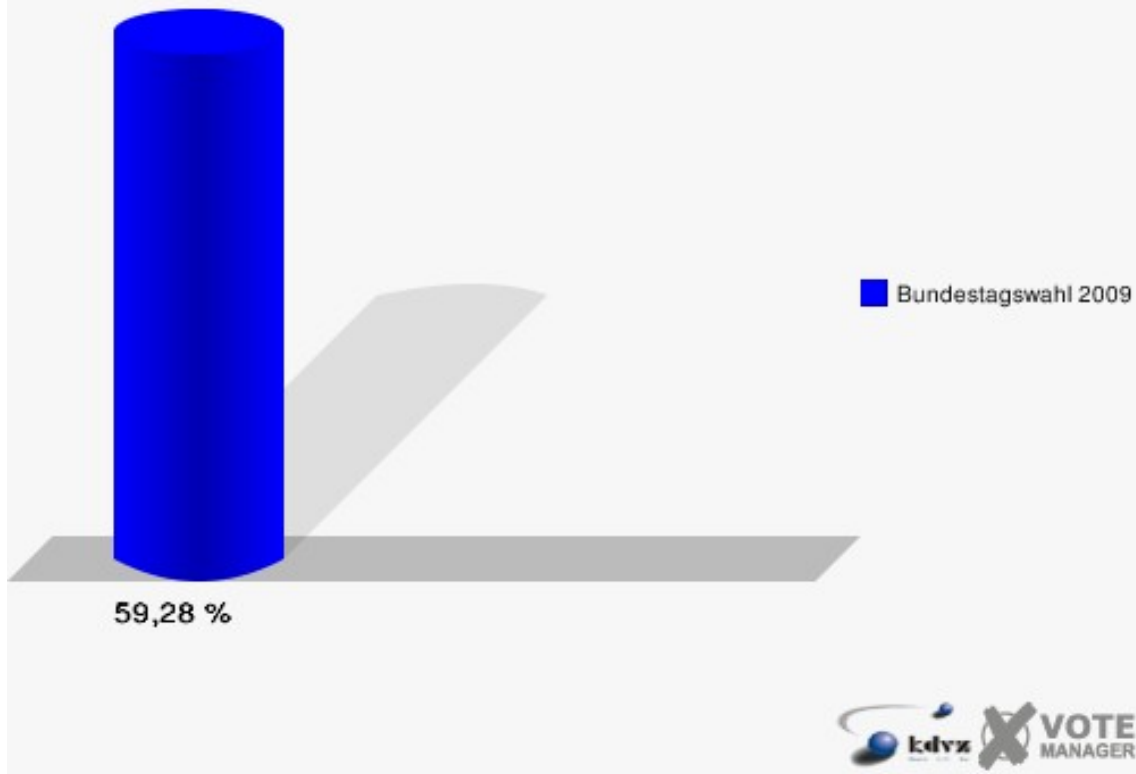
Zweitstimmen 16.1 Wald



Stadt Bad Münstereifel

Bundestagswahl 27.09.2009

Wahlbeteiligung 16.1 Wald



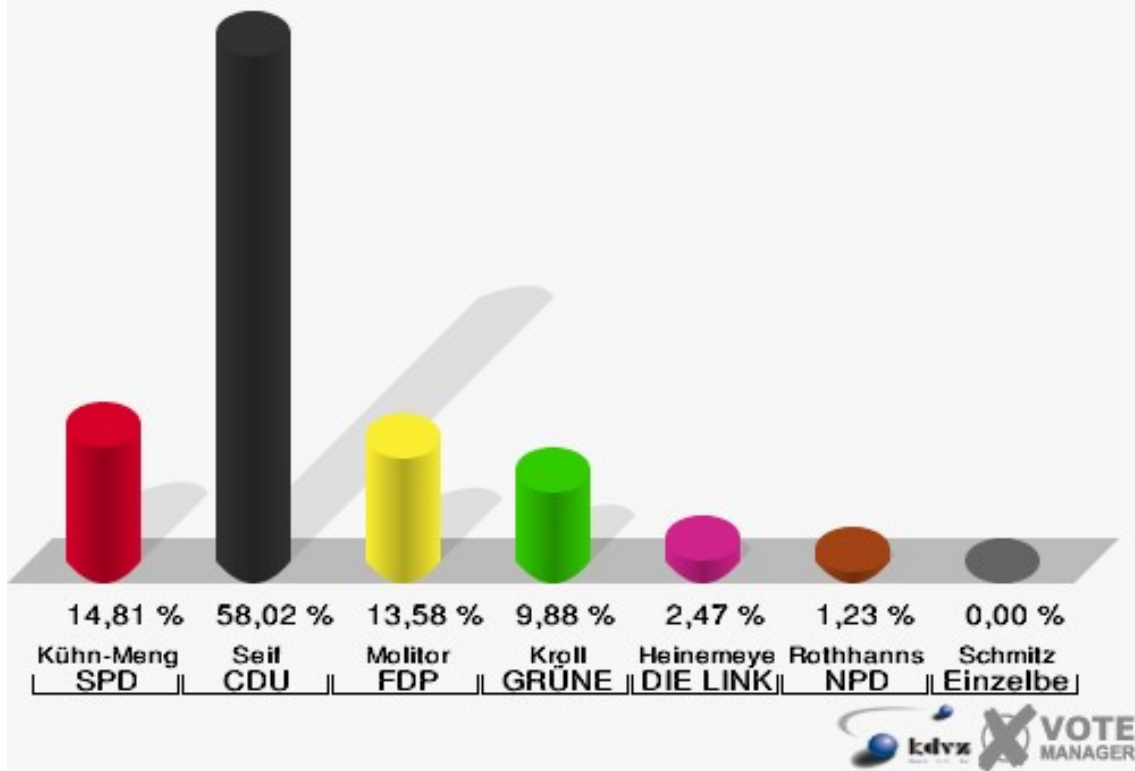
16.2 Scheuren

| | Erststimmen | | Zweitstimmen | |
|-------------------------|-------------|---------|--------------|----------|
| Wahlberechtigte | 142 | | 142 | |
| Wähler/innen | 82 | 57,75 % | 82 | 57,75 % |
| ungültige Stimmen | 1 | 1,22 % | 0 | 0,00 % |
| gültige Stimmen | 81 | 98,78 % | 82 | 100,00 % |
| Kühn-Mengel, SPD | 12 | 14,81 % | 11 | 13,41 % |
| Seif, CDU | 47 | 58,02 % | 41 | 50,00 % |
| Molitor, FDP | 11 | 13,58 % | 17 | 20,73 % |
| Kroll, GRÜNE | 8 | 9,88 % | 9 | 10,98 % |
| Heinemeyer, DIE LINKE | 2 | 2,47 % | 3 | 3,66 % |
| Rothhanns, NPD | 1 | 1,23 % | 1 | 1,22 % |
| Tierschutzpartei | --- | --- | 0 | 0,00 % |
| FAMILIE | --- | --- | 0 | 0,00 % |
| REP | --- | --- | 0 | 0,00 % |
| Volksabstimmung | --- | --- | 0 | 0,00 % |
| MLPD | --- | --- | 0 | 0,00 % |
| PSG | --- | --- | 0 | 0,00 % |
| ZENTRUM | --- | --- | 0 | 0,00 % |
| BüSo | --- | --- | 0 | 0,00 % |
| DVU | --- | --- | 0 | 0,00 % |
| ÖDP | --- | --- | 0 | 0,00 % |
| PIRATEN | --- | --- | 0 | 0,00 % |
| RRP | --- | --- | 0 | 0,00 % |
| RENTNER | --- | --- | 0 | 0,00 % |
| Schmitz, Einzelbewerber | 0 | 0,00 % | --- | --- |

Stadt Bad Münstereifel

Bundestagswahl 27.09.2009

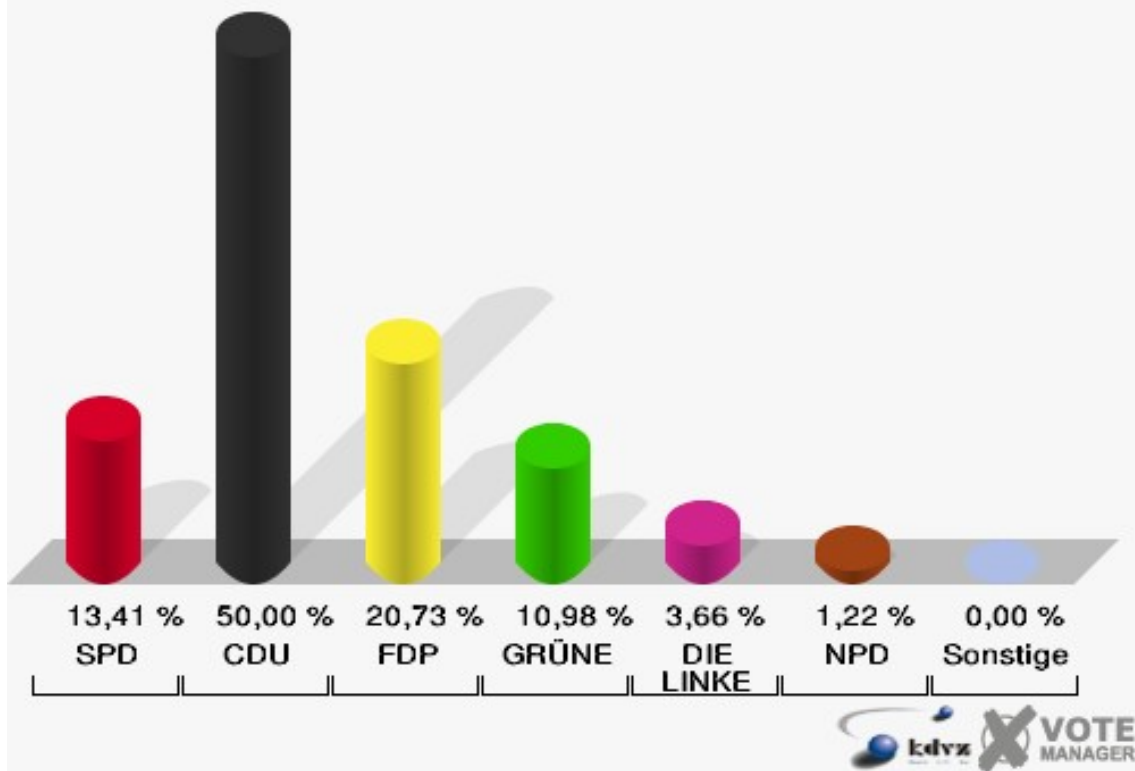
Erststimmen 16.2 Scheuren



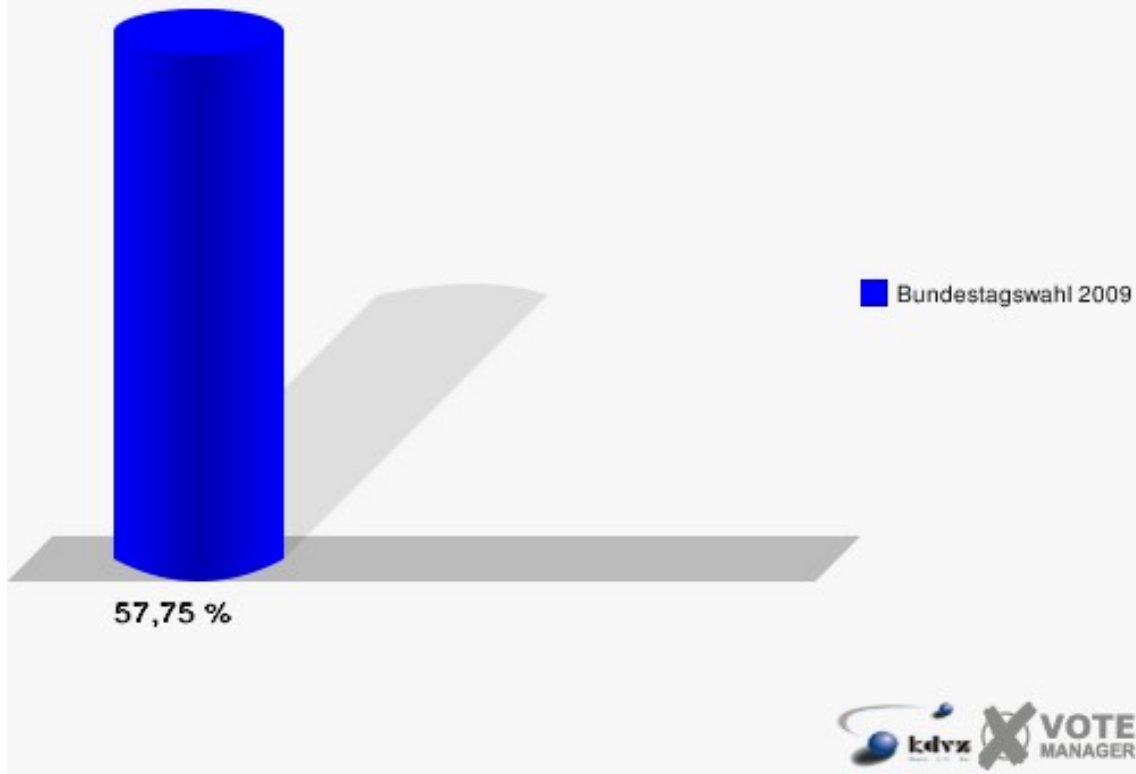
Stadt Bad Münstereifel

Bundestagswahl 27.09.2009

Zweitstimmen 16.2 Scheuren



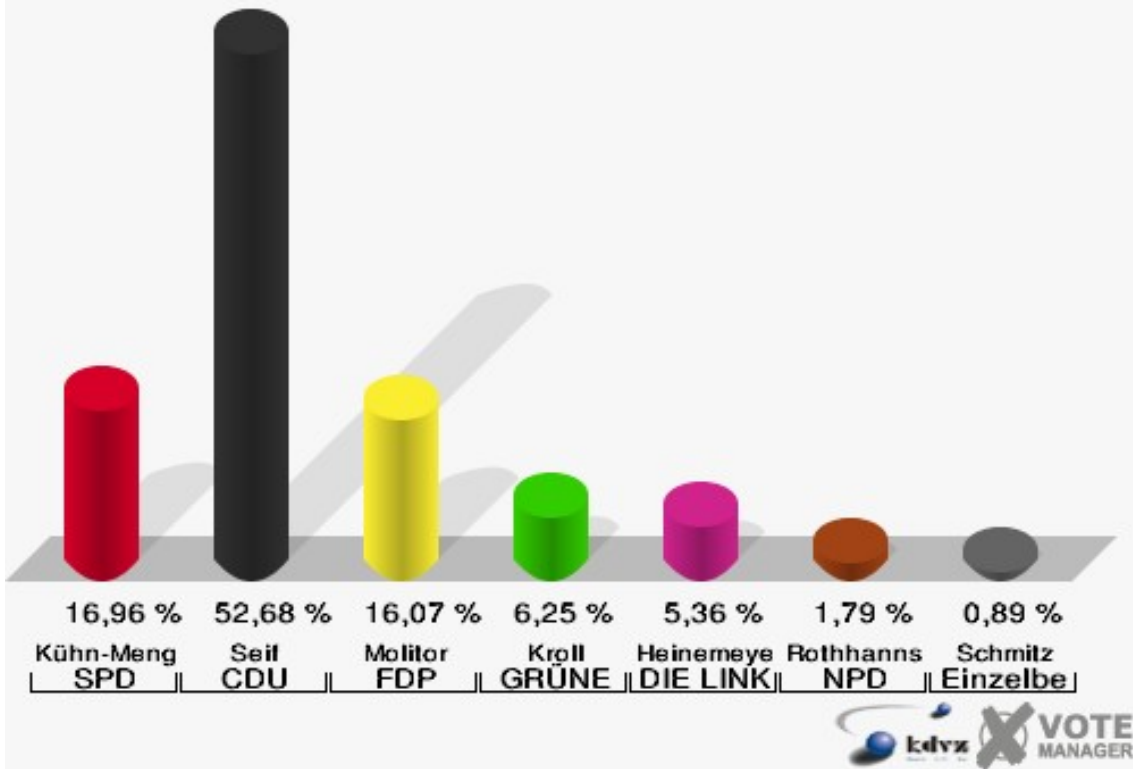
Stadt Bad Münstereifel
Bundestagswahl 27.09.2009
Wahlbeteiligung 16.2 Scheuren



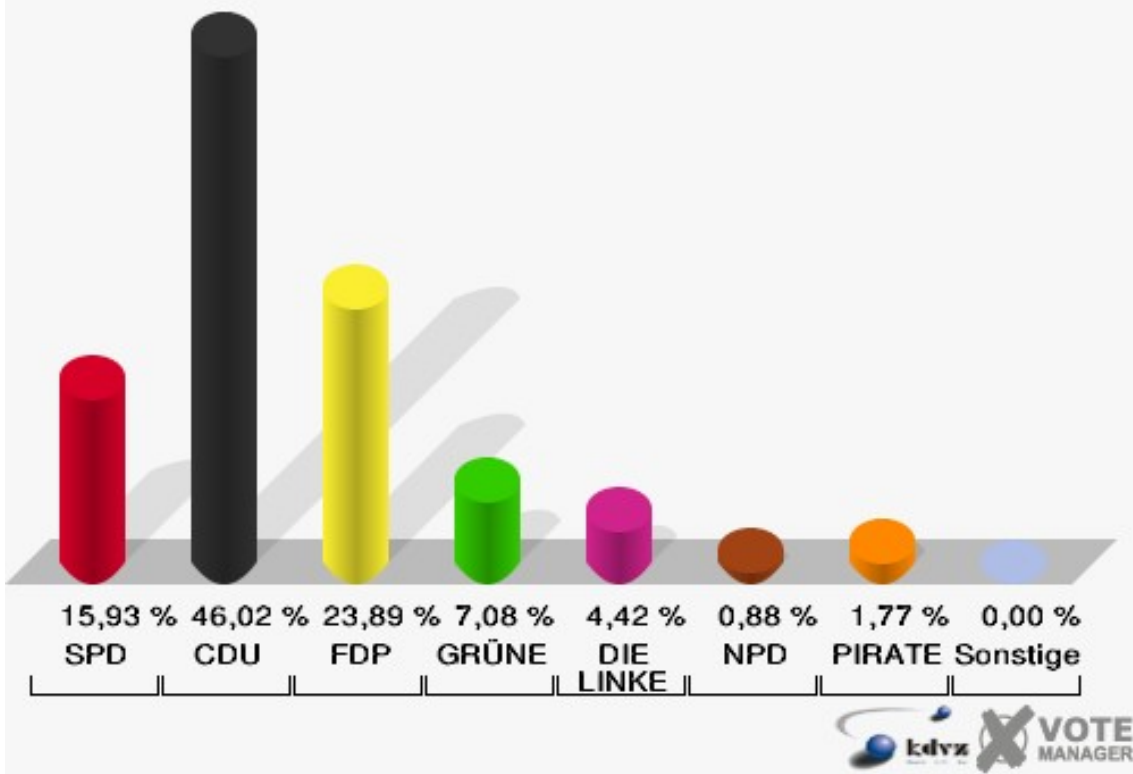
16.3 Limbach/Maulbach

| | Erststimmen | | Zweitstimmen | |
|-------------------------|-------------|---------|--------------|---------|
| Wahlberechtigte | 210 | | 210 | |
| Wähler/innen | 115 | 54,76 % | 115 | 54,76 % |
| ungültige Stimmen | 3 | 2,61 % | 2 | 1,74 % |
| gültige Stimmen | 112 | 97,39 % | 113 | 98,26 % |
| Kühn-Mengel, SPD | 19 | 16,96 % | 18 | 15,93 % |
| Seif, CDU | 59 | 52,68 % | 52 | 46,02 % |
| Molitor, FDP | 18 | 16,07 % | 27 | 23,89 % |
| Kroll, GRÜNE | 7 | 6,25 % | 8 | 7,08 % |
| Heinemeyer, DIE LINKE | 6 | 5,36 % | 5 | 4,42 % |
| Rothhanns, NPD | 2 | 1,79 % | 1 | 0,88 % |
| Tierschutzpartei | --- | --- | 0 | 0,00 % |
| FAMILIE | --- | --- | 0 | 0,00 % |
| REP | --- | --- | 0 | 0,00 % |
| Volksabstimmung | --- | --- | 0 | 0,00 % |
| MLPD | --- | --- | 0 | 0,00 % |
| PSG | --- | --- | 0 | 0,00 % |
| ZENTRUM | --- | --- | 0 | 0,00 % |
| BüSo | --- | --- | 0 | 0,00 % |
| DVU | --- | --- | 0 | 0,00 % |
| ÖDP | --- | --- | 0 | 0,00 % |
| PIRATEN | --- | --- | 2 | 1,77 % |
| RRP | --- | --- | 0 | 0,00 % |
| RENTNER | --- | --- | 0 | 0,00 % |
| Schmitz, Einzelbewerber | 1 | 0,89 % | --- | --- |

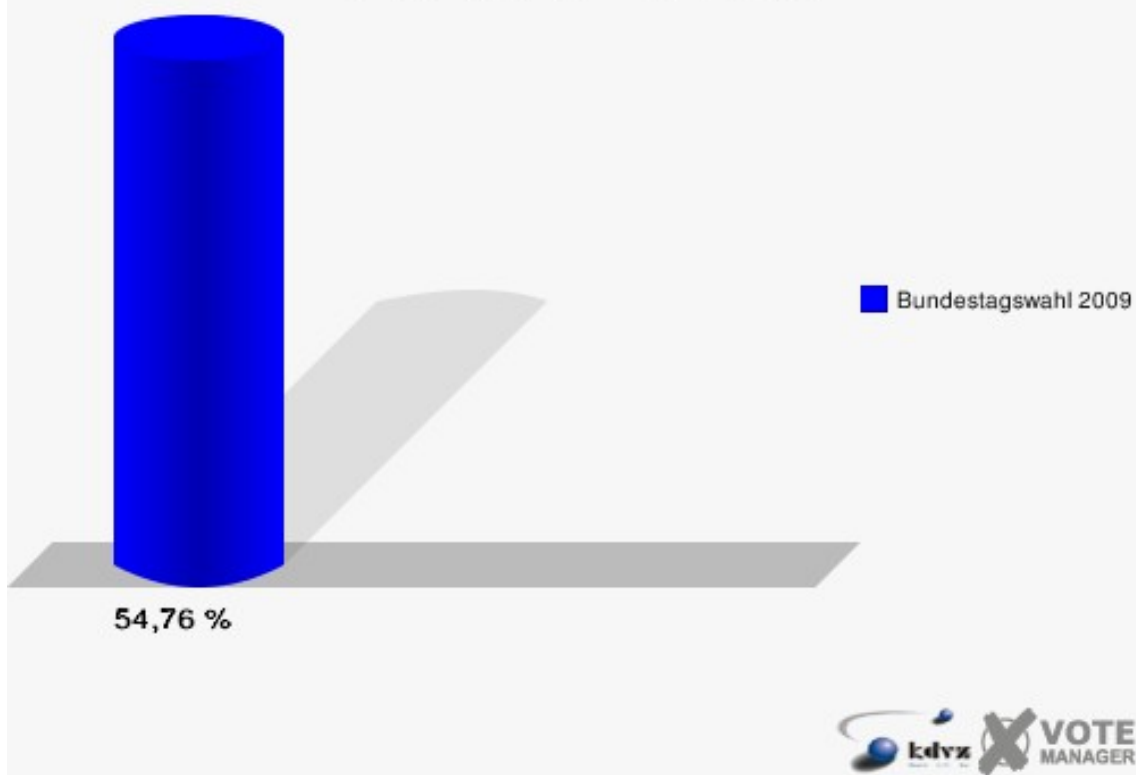
Stadt Bad Münstereifel
 Bundestagswahl 27.09.2009
 Erststimmen 16.3 Limbach/Maulbach



Stadt Bad Münstereifel
 Bundestagswahl 27.09.2009
 Zweitstimmen 16.3 Limbach/Maulbach



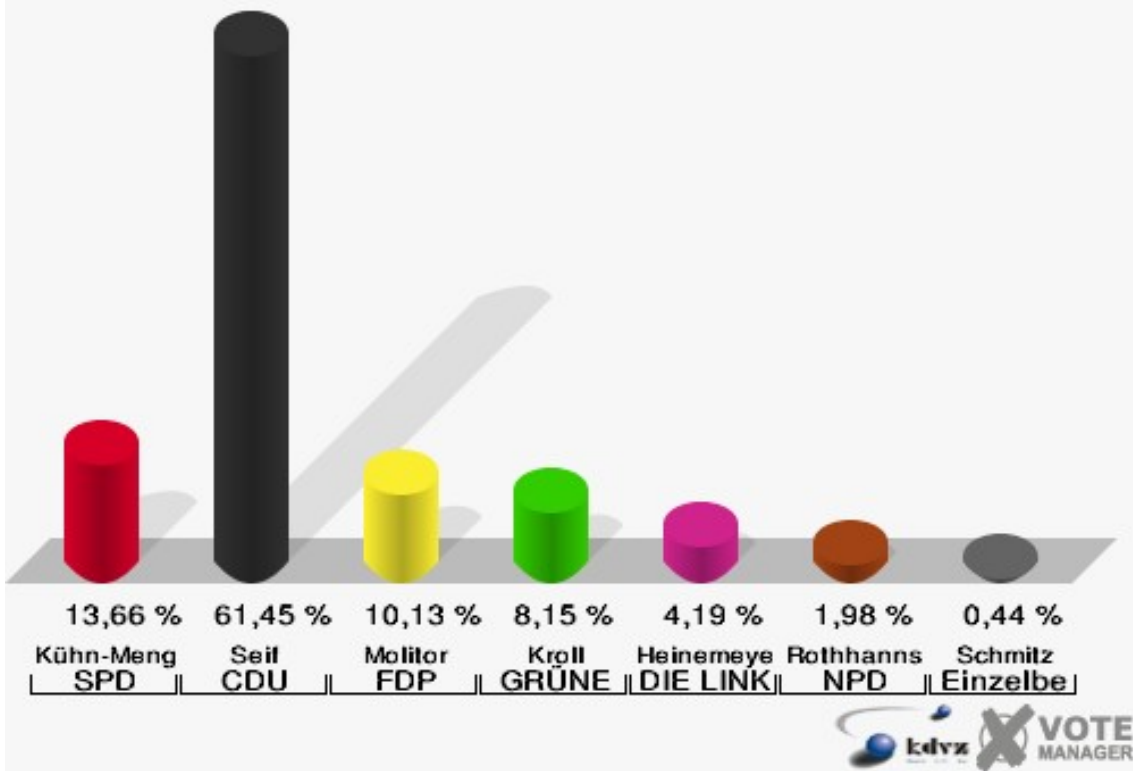
Stadt Bad Münstereifel
Bundestagswahl 27.09.2009
Wahlbeteiligung 16.3 Limbach/Maulbach



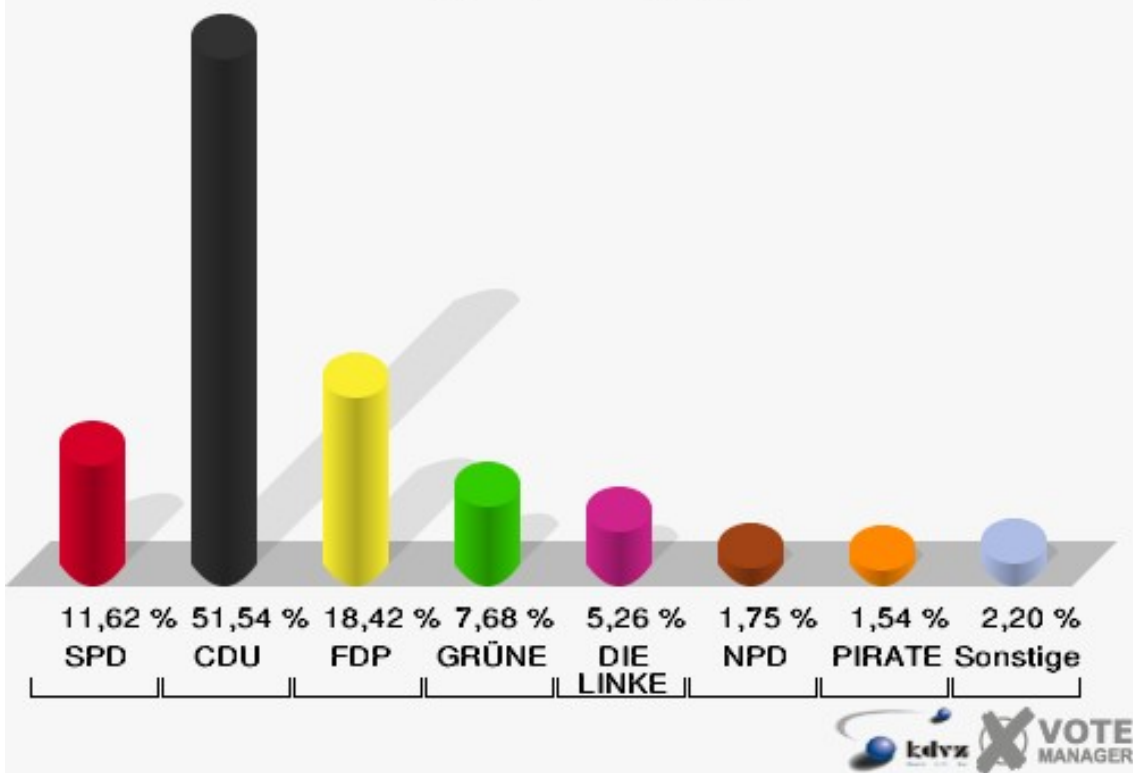
17.1 Houverath

| | Erststimmen | | Zweitstimmen | |
|-------------------------|-------------|---------|--------------|---------|
| Wahlberechtigte | 703 | | 703 | |
| Wähler/innen | 466 | 66,29 % | 466 | 66,29 % |
| ungültige Stimmen | 12 | 2,58 % | 10 | 2,15 % |
| gültige Stimmen | 454 | 97,42 % | 456 | 97,85 % |
| Kühn-Mengel, SPD | 62 | 13,66 % | 53 | 11,62 % |
| Seif, CDU | 279 | 61,45 % | 235 | 51,54 % |
| Molitor, FDP | 46 | 10,13 % | 84 | 18,42 % |
| Kroll, GRÜNE | 37 | 8,15 % | 35 | 7,68 % |
| Heinemeyer, DIE LINKE | 19 | 4,19 % | 24 | 5,26 % |
| Rothhanns, NPD | 9 | 1,98 % | 8 | 1,75 % |
| Tierschutzpartei | --- | --- | 2 | 0,44 % |
| FAMILIE | --- | --- | 4 | 0,88 % |
| REP | --- | --- | 1 | 0,22 % |
| Volksabstimmung | --- | --- | 1 | 0,22 % |
| MLPD | --- | --- | 1 | 0,22 % |
| PSG | --- | --- | 0 | 0,00 % |
| ZENTRUM | --- | --- | 0 | 0,00 % |
| BüSo | --- | --- | 0 | 0,00 % |
| DVU | --- | --- | 0 | 0,00 % |
| ÖDP | --- | --- | 0 | 0,00 % |
| PIRATEN | --- | --- | 7 | 1,54 % |
| RRP | --- | --- | 0 | 0,00 % |
| RENTNER | --- | --- | 1 | 0,22 % |
| Schmitz, Einzelbewerber | 2 | 0,44 % | --- | --- |

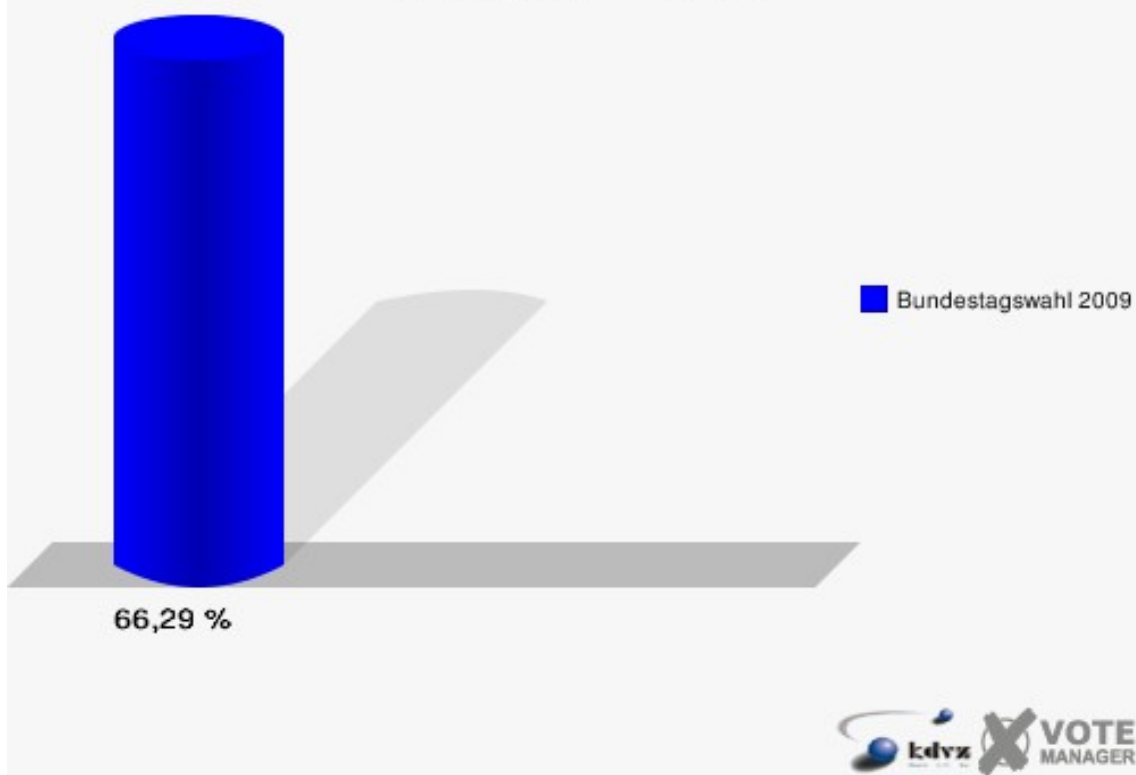
Stadt Bad Münstereifel
 Bundestagswahl 27.09.2009
 Erststimmen 17.1 Houverath



Stadt Bad Münstereifel
 Bundestagswahl 27.09.2009
 Zweitstimmen 17.1 Houverath



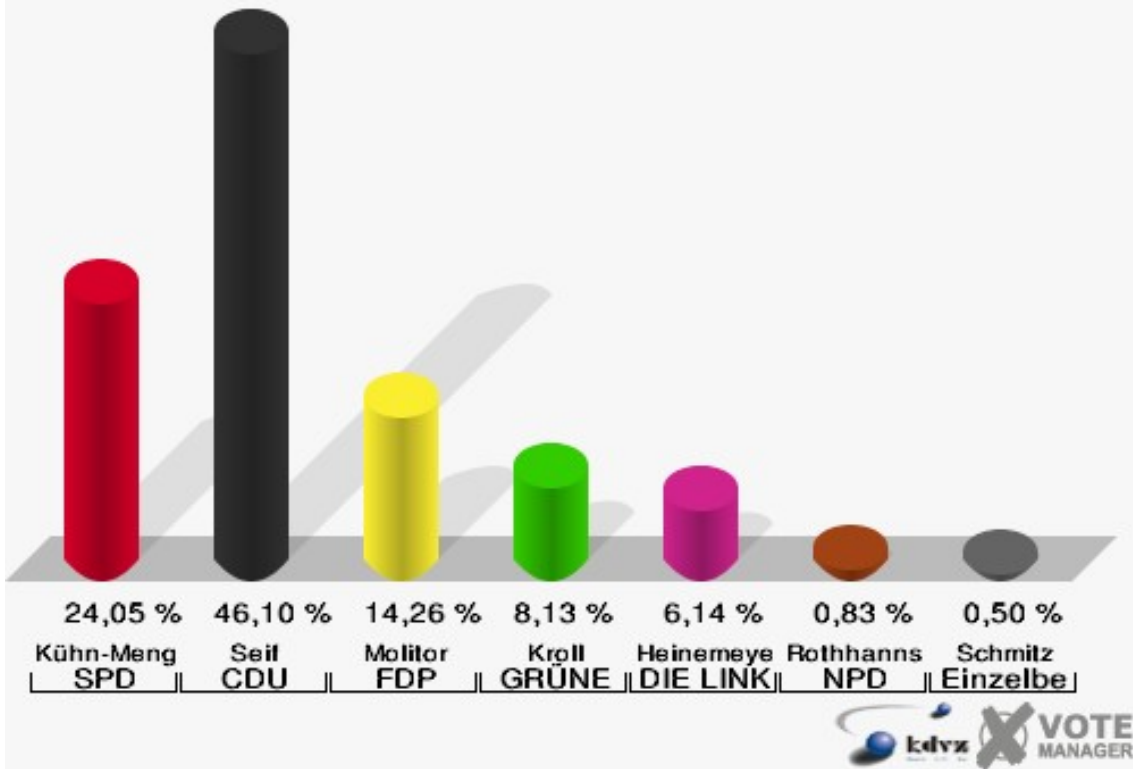
Stadt Bad Münstereifel
Bundestagswahl 27.09.2009
Wahlbeteiligung 17.1 Houverath



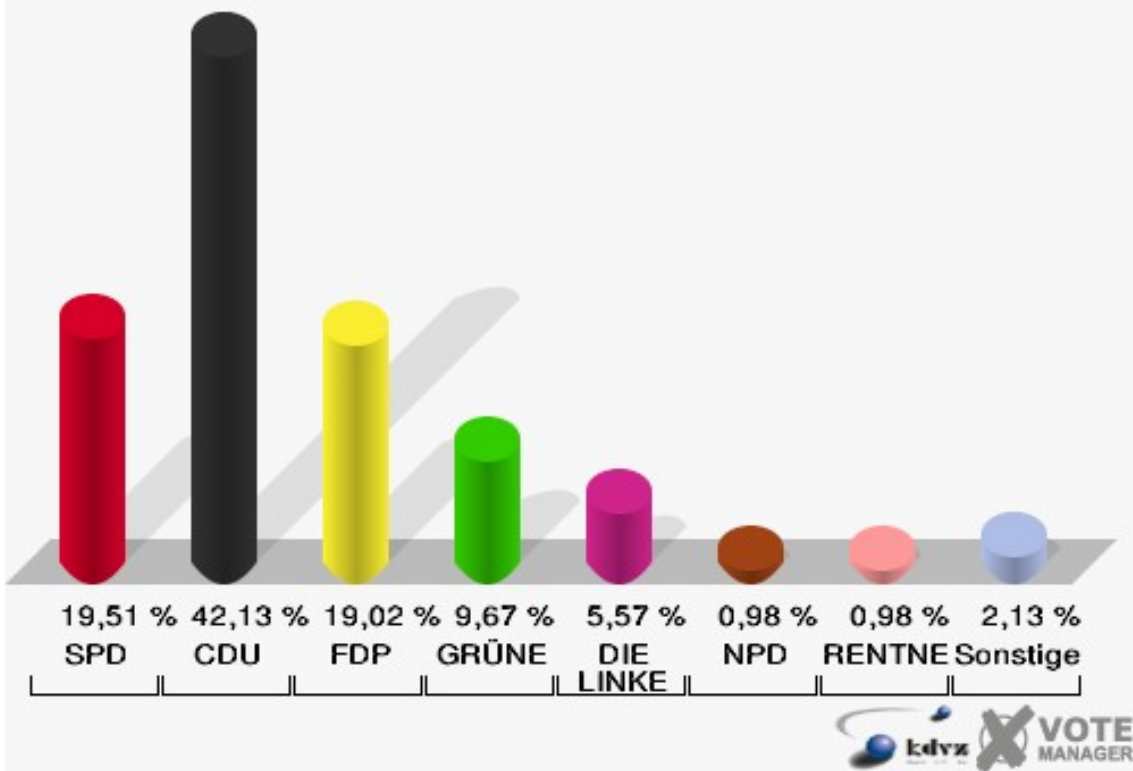
Briefwahlbezirk I

| | Erststimmen | | Zweitstimmen | |
|-------------------------|-------------|----------|--------------|----------|
| | Anzahl | Anteil % | Anzahl | Anteil % |
| Wähler/innen | 615 | | 615 | |
| ungültige Stimmen | 12 | 1,95 % | 5 | 0,81 % |
| gültige Stimmen | 603 | 98,05 % | 610 | 99,19 % |
| Kühn-Mengel, SPD | 145 | 24,05 % | 119 | 19,51 % |
| Seif, CDU | 278 | 46,10 % | 257 | 42,13 % |
| Molitor, FDP | 86 | 14,26 % | 116 | 19,02 % |
| Kroll, GRÜNE | 49 | 8,13 % | 59 | 9,67 % |
| Heinemeyer, DIE LINKE | 37 | 6,14 % | 34 | 5,57 % |
| Rothhanns, NPD | 5 | 0,83 % | 6 | 0,98 % |
| Tierschutzpartei | --- | --- | 3 | 0,49 % |
| FAMILIE | --- | --- | 4 | 0,66 % |
| REP | --- | --- | 0 | 0,00 % |
| Volksabstimmung | --- | --- | 2 | 0,33 % |
| MLPD | --- | --- | 0 | 0,00 % |
| PSG | --- | --- | 0 | 0,00 % |
| ZENTRUM | --- | --- | 0 | 0,00 % |
| BüSo | --- | --- | 0 | 0,00 % |
| DVU | --- | --- | 0 | 0,00 % |
| ÖDP | --- | --- | 0 | 0,00 % |
| PIRATEN | --- | --- | 3 | 0,49 % |
| RRP | --- | --- | 1 | 0,16 % |
| RENTNER | --- | --- | 6 | 0,98 % |
| Schmitz, Einzelbewerber | 3 | 0,50 % | --- | --- |

Stadt Bad Münstereifel
 Bundestagswahl 27.09.2009
 Erststimmen Briefwahlbezirk I



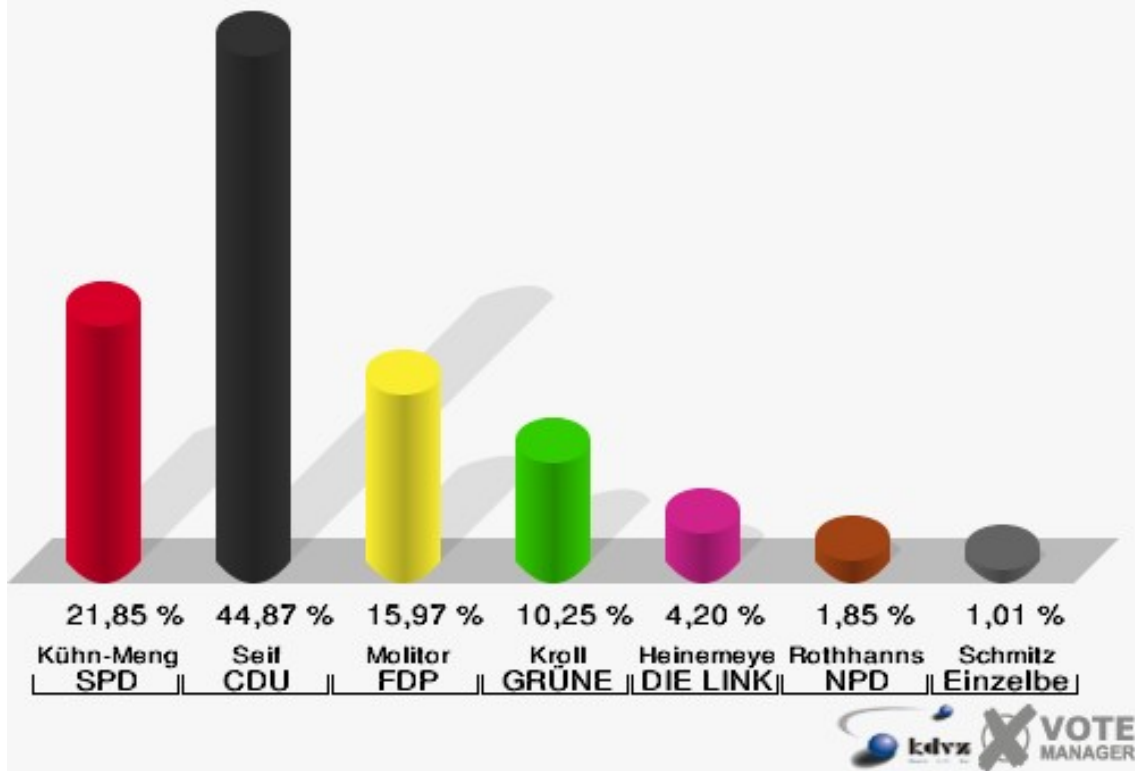
Stadt Bad Münstereifel
 Bundestagswahl 27.09.2009
 Zweitstimmen Briefwahlbezirk I



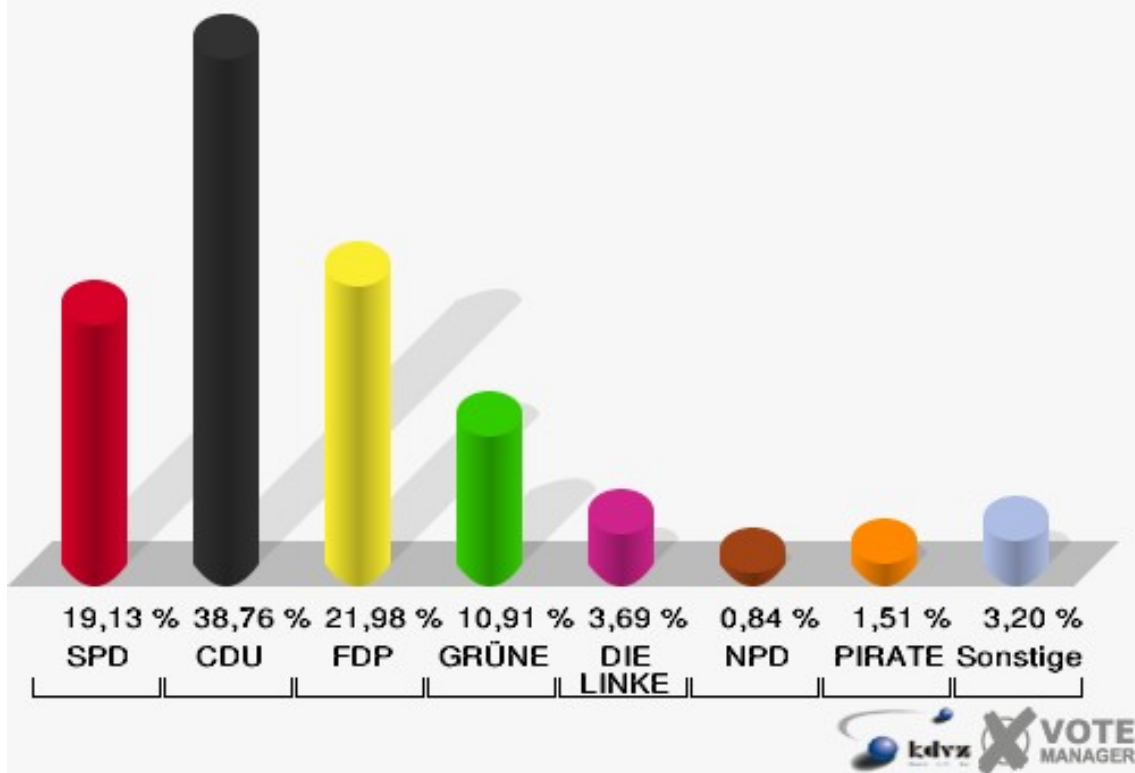
Briefwahlbezirk II

| | Erststimmen | | Zweitstimmen | |
|-------------------------|-------------|---------|--------------|---------|
| Wähler/innen | 604 | | 604 | |
| ungültige Stimmen | 9 | 1,49 % | 8 | 1,32 % |
| gültige Stimmen | 595 | 98,51 % | 596 | 98,68 % |
| Kühn-Mengel, SPD | 130 | 21,85 % | 114 | 19,13 % |
| Seif, CDU | 267 | 44,87 % | 231 | 38,76 % |
| Molitor, FDP | 95 | 15,97 % | 131 | 21,98 % |
| Kroll, GRÜNE | 61 | 10,25 % | 65 | 10,91 % |
| Heinemeyer, DIE LINKE | 25 | 4,20 % | 22 | 3,69 % |
| Rothhanns, NPD | 11 | 1,85 % | 5 | 0,84 % |
| Tierschutzpartei | --- | --- | 3 | 0,50 % |
| FAMILIE | --- | --- | 2 | 0,34 % |
| REP | --- | --- | 2 | 0,34 % |
| Volksabstimmung | --- | --- | 1 | 0,17 % |
| MLPD | --- | --- | 1 | 0,17 % |
| PSG | --- | --- | 0 | 0,00 % |
| ZENTRUM | --- | --- | 0 | 0,00 % |
| BüSo | --- | --- | 0 | 0,00 % |
| DVU | --- | --- | 2 | 0,34 % |
| ÖDP | --- | --- | 2 | 0,34 % |
| PIRATEN | --- | --- | 9 | 1,51 % |
| RRP | --- | --- | 3 | 0,50 % |
| RENTNER | --- | --- | 3 | 0,50 % |
| Schmitz, Einzelbewerber | 6 | 1,01 % | --- | --- |

Stadt Bad Münstereifel
 Bundestagswahl 27.09.2009
 Erststimmen Briefwahlbezirk II



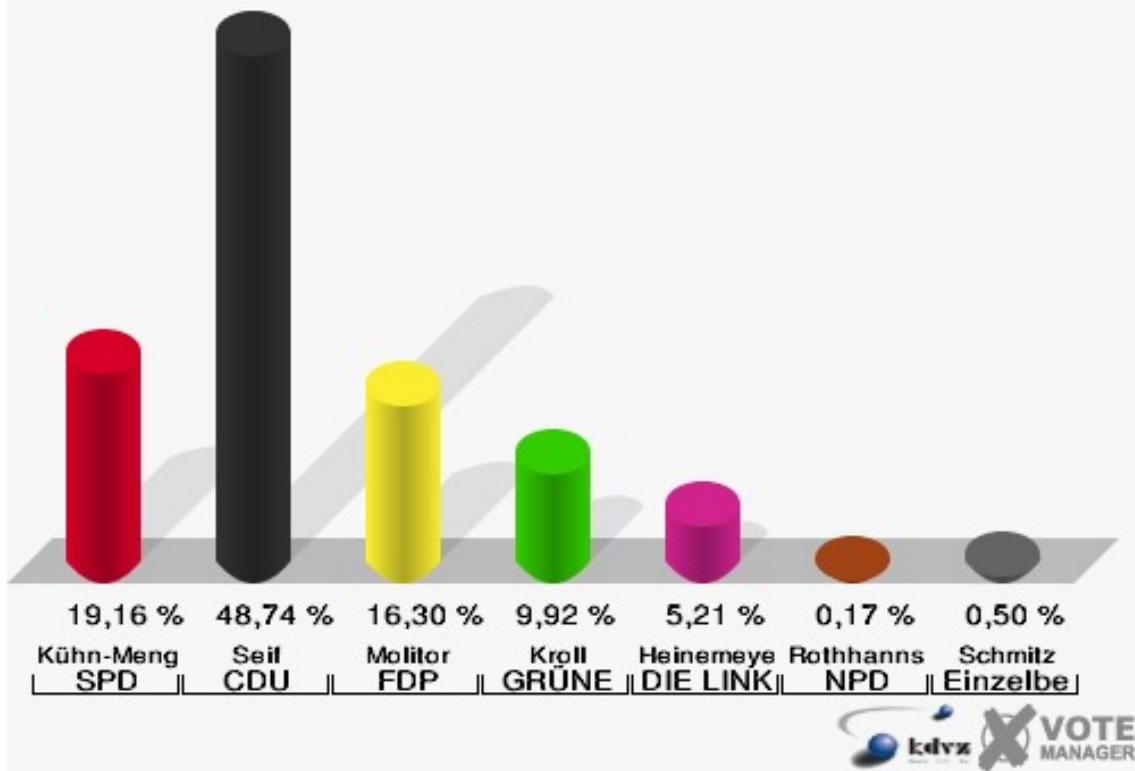
Stadt Bad Münstereifel
 Bundestagswahl 27.09.2009
 Zweitstimmen Briefwahlbezirk II



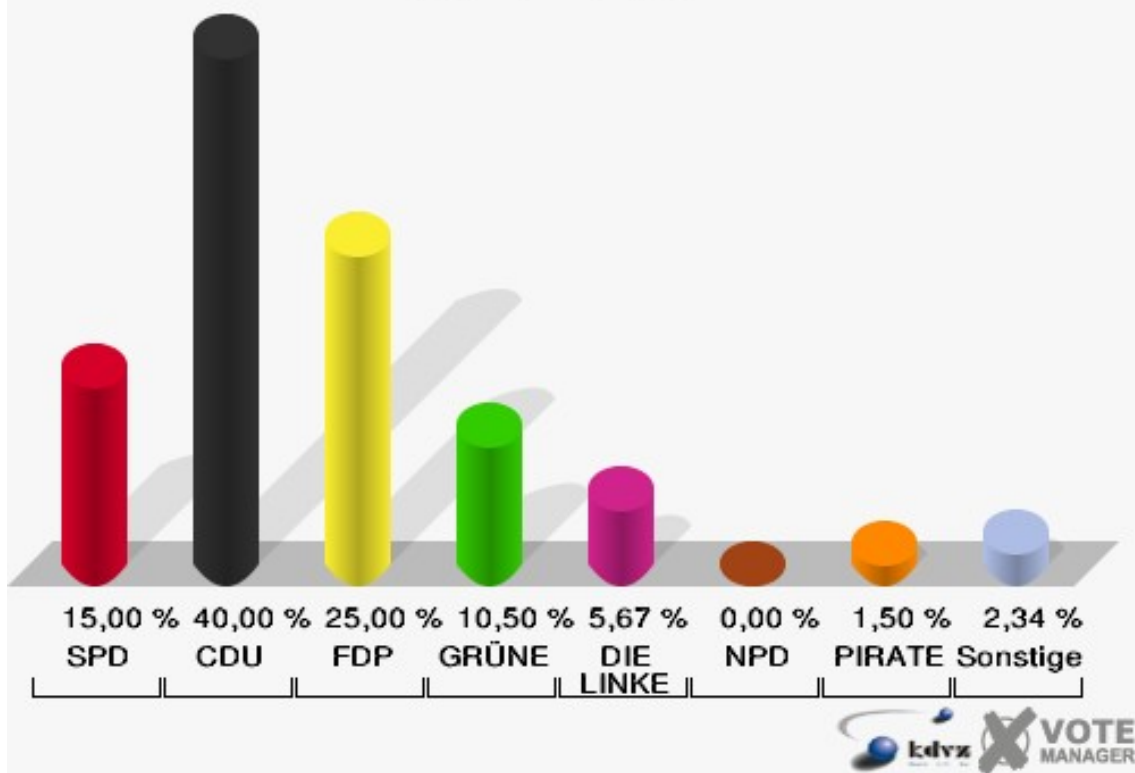
Briefwahlbezirk III

| | Erststimmen | | Zweitstimmen | |
|-------------------------|-------------|---------|--------------|---------|
| Wähler/innen | 605 | | 605 | |
| ungültige Stimmen | 10 | 1,65 % | 5 | 0,83 % |
| gültige Stimmen | 595 | 98,35 % | 600 | 99,17 % |
| Kühn-Mengel, SPD | 114 | 19,16 % | 90 | 15,00 % |
| Seif, CDU | 290 | 48,74 % | 240 | 40,00 % |
| Molitor, FDP | 97 | 16,30 % | 150 | 25,00 % |
| Kroll, GRÜNE | 59 | 9,92 % | 63 | 10,50 % |
| Heinemeyer, DIE LINKE | 31 | 5,21 % | 34 | 5,67 % |
| Rothhanns, NPD | 1 | 0,17 % | 0 | 0,00 % |
| Tierschutzpartei | --- | --- | 6 | 1,00 % |
| FAMILIE | --- | --- | 0 | 0,00 % |
| REP | --- | --- | 1 | 0,17 % |
| Volksabstimmung | --- | --- | 0 | 0,00 % |
| MLPD | --- | --- | 0 | 0,00 % |
| PSG | --- | --- | 0 | 0,00 % |
| ZENTRUM | --- | --- | 0 | 0,00 % |
| BüSo | --- | --- | 0 | 0,00 % |
| DVU | --- | --- | 0 | 0,00 % |
| ÖDP | --- | --- | 1 | 0,17 % |
| PIRATEN | --- | --- | 9 | 1,50 % |
| RRP | --- | --- | 2 | 0,33 % |
| RENTNER | --- | --- | 4 | 0,67 % |
| Schmitz, Einzelbewerber | 3 | 0,50 % | --- | --- |

Stadt Bad Münstereifel
 Bundestagswahl 27.09.2009
 Erststimmen Briefwahlbezirk III



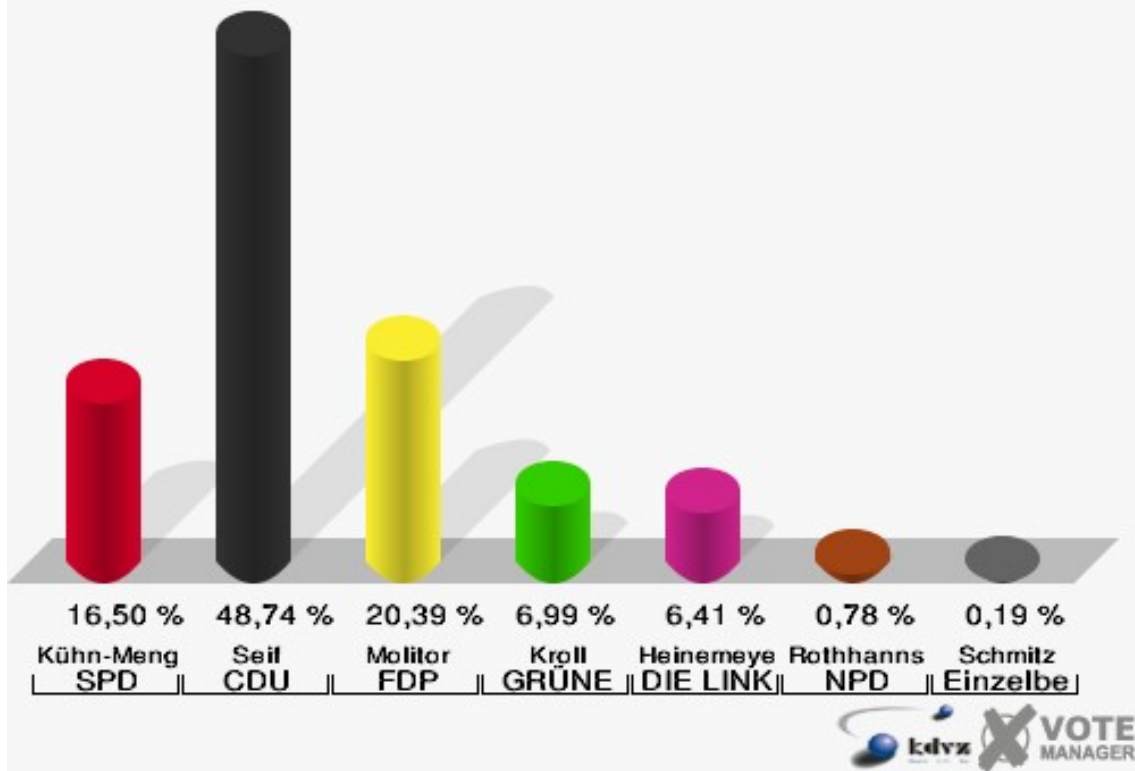
Stadt Bad Münstereifel
 Bundestagswahl 27.09.2009
 Zweitstimmen Briefwahlbezirk III



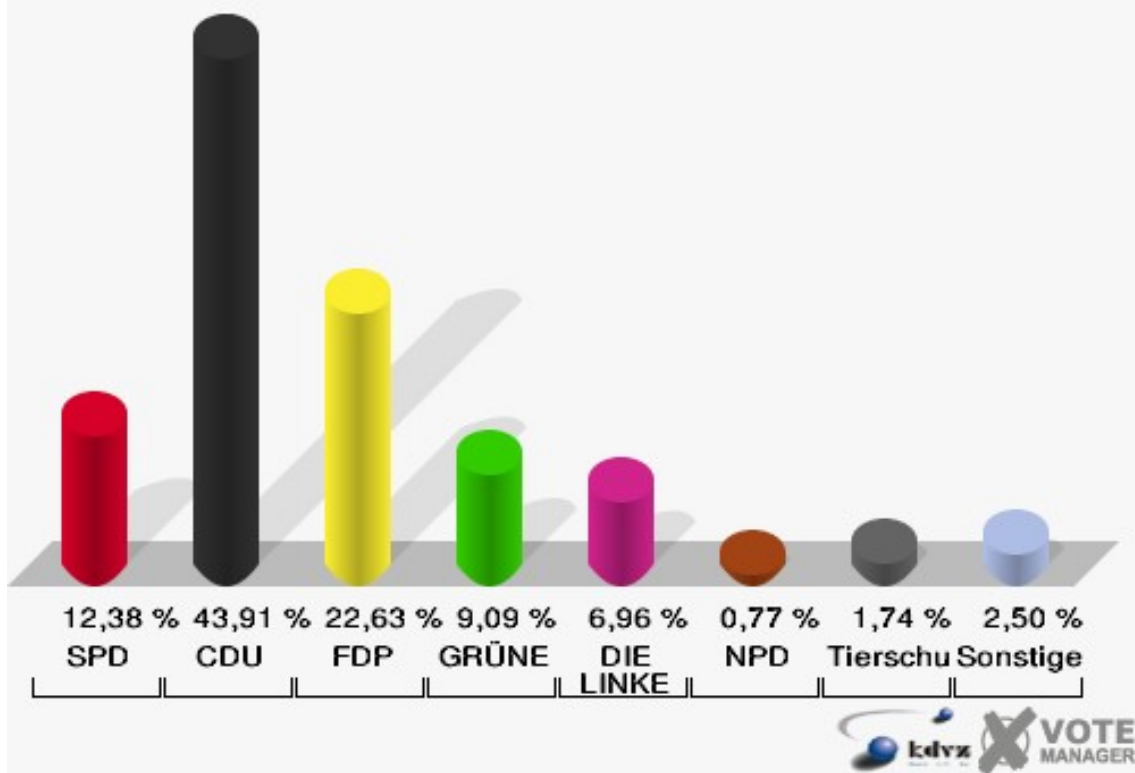
Briefwahlbezirk IV

| | Erststimmen | | Zweitstimmen | |
|-------------------------|-------------|---------|--------------|---------|
| Wähler/innen | 521 | | 521 | |
| ungültige Stimmen | 6 | 1,15 % | 4 | 0,77 % |
| gültige Stimmen | 515 | 98,85 % | 517 | 99,23 % |
| Kühn-Mengel, SPD | 85 | 16,50 % | 64 | 12,38 % |
| Seif, CDU | 251 | 48,74 % | 227 | 43,91 % |
| Molitor, FDP | 105 | 20,39 % | 117 | 22,63 % |
| Kroll, GRÜNE | 36 | 6,99 % | 47 | 9,09 % |
| Heinemeyer, DIE LINKE | 33 | 6,41 % | 36 | 6,96 % |
| Rothhanns, NPD | 4 | 0,78 % | 4 | 0,77 % |
| Tierschutzpartei | --- | --- | 9 | 1,74 % |
| FAMILIE | --- | --- | 0 | 0,00 % |
| REP | --- | --- | 1 | 0,19 % |
| Volksabstimmung | --- | --- | 2 | 0,39 % |
| MLPD | --- | --- | 0 | 0,00 % |
| PSG | --- | --- | 0 | 0,00 % |
| ZENTRUM | --- | --- | 0 | 0,00 % |
| BüSo | --- | --- | 0 | 0,00 % |
| DVU | --- | --- | 1 | 0,19 % |
| ÖDP | --- | --- | 1 | 0,19 % |
| PIRATEN | --- | --- | 4 | 0,77 % |
| RRP | --- | --- | 1 | 0,19 % |
| RENTNER | --- | --- | 3 | 0,58 % |
| Schmitz, Einzelbewerber | 1 | 0,19 % | --- | --- |

Stadt Bad Münstereifel
 Bundestagswahl 27.09.2009
 Erststimmen Briefwahlbezirk IV



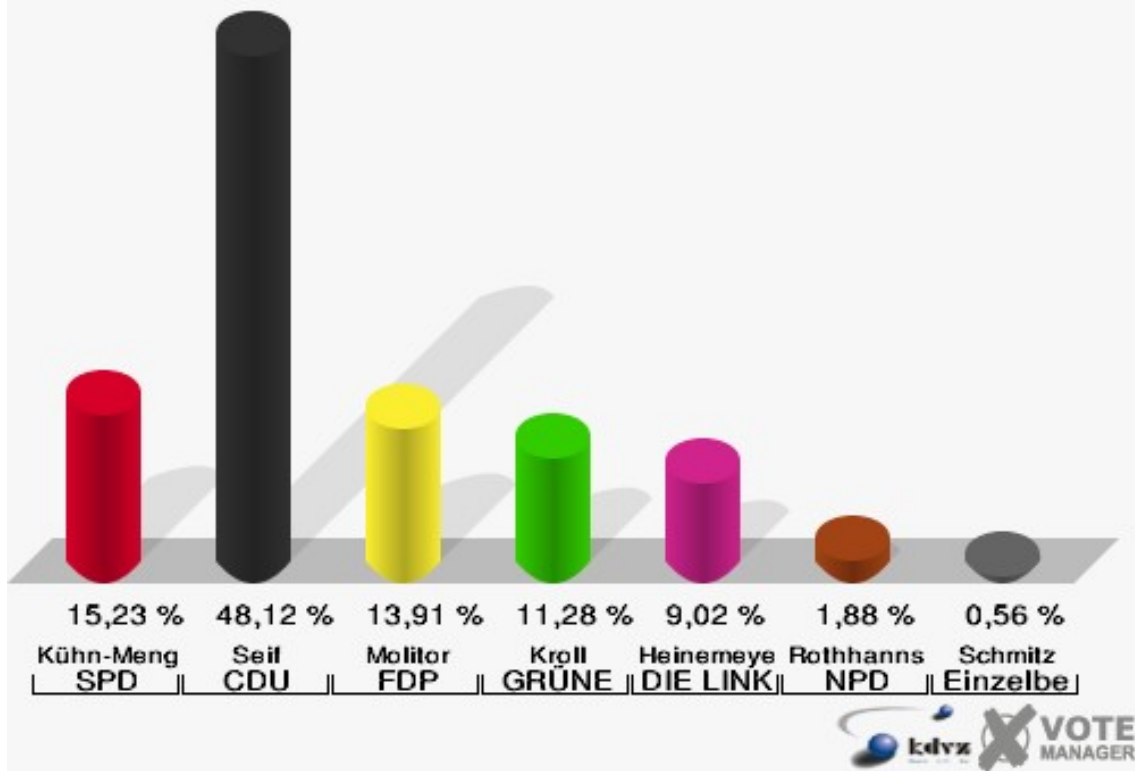
Stadt Bad Münstereifel
 Bundestagswahl 27.09.2009
 Zweitstimmen Briefwahlbezirk IV



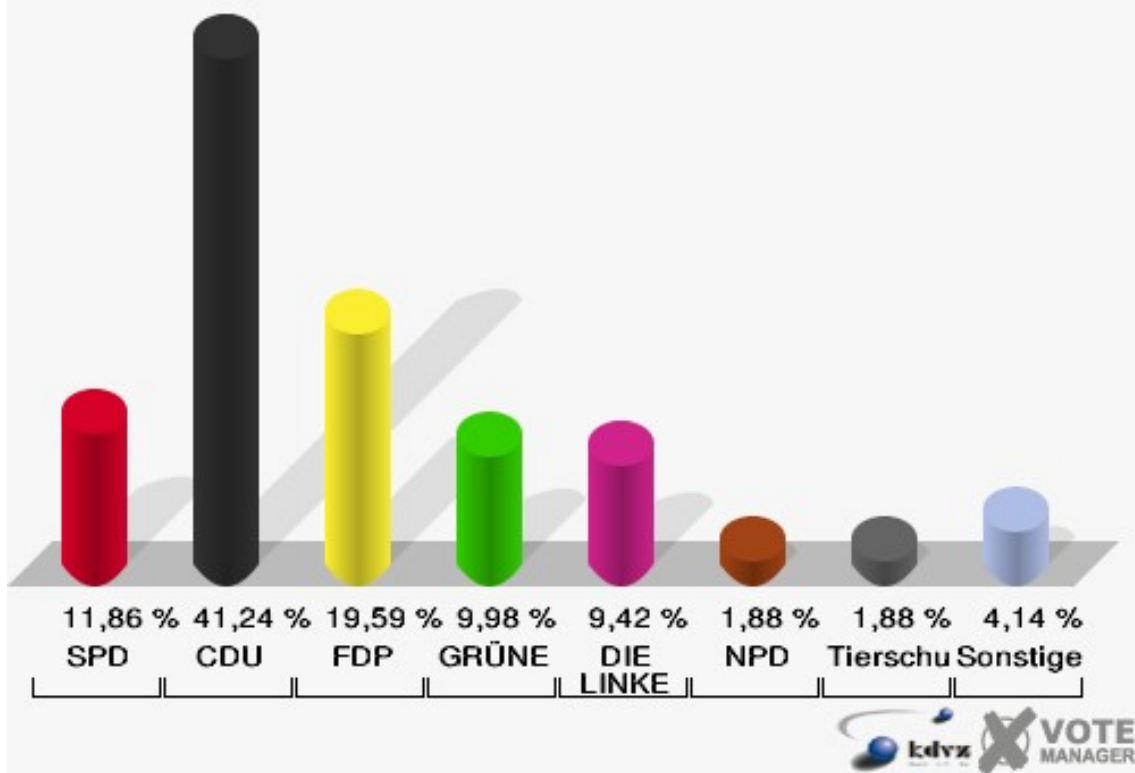
Briefwahlbezirk V

| | Erststimmen | | Zweitstimmen | |
|-------------------------|-------------|---------|--------------|---------|
| Wähler/innen | 536 | | 536 | |
| ungültige Stimmen | 4 | 0,75 % | 5 | 0,93 % |
| gültige Stimmen | 532 | 99,25 % | 531 | 99,07 % |
| Kühn-Mengel, SPD | 81 | 15,23 % | 63 | 11,86 % |
| Seif, CDU | 256 | 48,12 % | 219 | 41,24 % |
| Molitor, FDP | 74 | 13,91 % | 104 | 19,59 % |
| Kroll, GRÜNE | 60 | 11,28 % | 53 | 9,98 % |
| Heinemeyer, DIE LINKE | 48 | 9,02 % | 50 | 9,42 % |
| Rothhanns, NPD | 10 | 1,88 % | 10 | 1,88 % |
| Tierschutzpartei | --- | --- | 10 | 1,88 % |
| FAMILIE | --- | --- | 5 | 0,94 % |
| REP | --- | --- | 2 | 0,38 % |
| Volksabstimmung | --- | --- | 1 | 0,19 % |
| MLPD | --- | --- | 0 | 0,00 % |
| PSG | --- | --- | 0 | 0,00 % |
| ZENTRUM | --- | --- | 1 | 0,19 % |
| BüSo | --- | --- | 0 | 0,00 % |
| DVU | --- | --- | 0 | 0,00 % |
| ÖDP | --- | --- | 2 | 0,38 % |
| PIRATEN | --- | --- | 5 | 0,94 % |
| RRP | --- | --- | 3 | 0,56 % |
| RENTNER | --- | --- | 3 | 0,56 % |
| Schmitz, Einzelbewerber | 3 | 0,56 % | --- | --- |

Stadt Bad Münstereifel
 Bundestagswahl 27.09.2009
 Erststimmen Briefwahlbezirk V



Stadt Bad Münstereifel
 Bundestagswahl 27.09.2009
 Zweitstimmen Briefwahlbezirk V



Übersicht Wahlbezirke

Stadt Bad Münstereifel
Bundestagswahl 27.09.2009
Zusammenstellung der Ergebnisse nach Wahlbezirken - Erststimmen -

| Wahlbezirk | Wahlbe- rechtigte | Wähler | gültig | Kühn-Men- gel SPD | Seif CDU | Molitor FDP | Kroll GRÜNE | Heinemeyer DIE LINKE | Rothhanns NPD | Schmitz Einzelbe- werber |
|---------------------------------------|----------------------|---------|---------|-------------------------|----------------|----------------|----------------|-------------------------|------------------|--------------------------------|
| 01.1 Arloff | 719 | 397 | 391 | 109 | 195 | 35 | 24 | 24 | 3 | 1 |
| | | 55,22 % | 98,49 % | 27,88 % | 49,87 % | 8,95 % | 6,14 % | 6,14 % | 0,77 % | 0,26 % |
| 01.2 Kalkar | 316 | 196 | 191 | 51 | 73 | 37 | 11 | 14 | 5 | 0 |
| | | 62,03 % | 97,45 % | 26,70 % | 38,22 % | 19,37 % | 5,76 % | 7,33 % | 2,62 % | 0,00 % |
| 02.1 Kirspenich | 1.121 | 618 | 608 | 174 | 259 | 92 | 41 | 36 | 4 | 2 |
| | | 55,13 % | 98,38 % | 28,62 % | 42,60 % | 15,13 % | 6,74 % | 5,92 % | 0,66 % | 0,33 % |
| 03.1 Iversheim I | 718 | 402 | 396 | 129 | 169 | 41 | 25 | 25 | 6 | 1 |
| | | 55,99 % | 98,51 % | 32,58 % | 42,68 % | 10,35 % | 6,31 % | 6,31 % | 1,52 % | 0,25 % |
| 04.1 Iversheim II | 390 | 198 | 193 | 46 | 86 | 24 | 10 | 21 | 6 | 0 |
| | | 50,77 % | 97,47 % | 23,83 % | 44,56 % | 12,44 % | 5,18 % | 10,88 % | 3,11 % | 0,00 % |
| 04.2 Eschweiler | 417 | 237 | 234 | 47 | 116 | 24 | 26 | 20 | 0 | 1 |
| | | 56,83 % | 98,73 % | 20,09 % | 49,57 % | 10,26 % | 11,11 % | 8,55 % | 0,00 % | 0,43 % |
| 05.1 Nöthen | 650 | 400 | 388 | 92 | 198 | 61 | 26 | 10 | 1 | 0 |
| | | 61,54 % | 97,00 % | 23,71 % | 51,03 % | 15,72 % | 6,70 % | 2,58 % | 0,26 % | 0,00 % |
| 05.2 Hohn | 292 | 194 | 192 | 52 | 80 | 35 | 13 | 10 | 2 | 0 |
| | | 66,44 % | 98,97 % | 27,08 % | 41,67 % | 18,23 % | 6,77 % | 5,21 % | 1,04 % | 0,00 % |
| 06.1 Rodert | 363 | 220 | 216 | 78 | 75 | 31 | 15 | 14 | 3 | 0 |
| | | 60,61 % | 98,18 % | 36,11 % | 34,72 % | 14,35 % | 6,94 % | 6,48 % | 1,39 % | 0,00 % |
| 06.2 Bad Münster- eifel I | 441 | 221 | 215 | 64 | 78 | 24 | 27 | 18 | 4 | 0 |
| | | 50,11 % | 97,29 % | 29,77 % | 36,28 % | 11,16 % | 12,56 % | 8,37 % | 1,86 % | 0,00 % |
| 07.1 Bad Münster- eifel II | 760 | 326 | 322 | 84 | 144 | 46 | 21 | 23 | 3 | 1 |
| | | 42,89 % | 98,77 % | 26,09 % | 44,72 % | 14,29 % | 6,52 % | 7,14 % | 0,93 % | 0,31 % |

| Wahlbezirk | Wahlberechtigte | Wähler | gültig | Kühn-Mengel SPD | Seif CDU | Molitor FDP | Kroll GRÜNE | Heinemeyer DIE LINKE | Rothhanns NPD | Schmitz Einzelbewerber |
|-----------------------------------|-----------------|---------|---------|-----------------|----------------|-------------|-------------|----------------------|---------------|------------------------|
| 08.1 Bad Münster-eifel III | 916 | 391 | 383 | 98 | 173 | 58 | 34 | 17 | 3 | 0 |
| | | 42,69 % | 97,95 % | 25,59 % | 45,17 % | 15,14 % | 8,88 % | 4,44 % | 0,78 % | 0,00 % |
| 09.1 Bad Münster-eifel IV | 941 | 391 | 390 | 125 | 150 | 48 | 41 | 22 | 4 | 0 |
| | | 41,55 % | 99,74 % | 32,05 % | 38,46 % | 12,31 % | 10,51 % | 5,64 % | 1,03 % | 0,00 % |
| 10.1 Eicherscheid | 668 | 384 | 378 | 73 | 190 | 44 | 24 | 40 | 7 | 0 |
| | | 57,49 % | 98,44 % | 19,31 % | 50,26 % | 11,64 % | 6,35 % | 10,58 % | 1,85 % | 0,00 % |
| 10.2 Witscheiderhof | 208 | 98 | 96 | 24 | 38 | 15 | 9 | 8 | 2 | 0 |
| | | 47,12 % | 97,96 % | 25,00 % | 39,58 % | 15,62 % | 9,38 % | 8,33 % | 2,08 % | 0,00 % |
| 11.1 Schönau | 930 | 467 | 454 | 105 | 222 | 64 | 35 | 23 | 4 | 1 |
| | | 50,22 % | 97,22 % | 23,13 % | 48,90 % | 14,10 % | 7,71 % | 5,07 % | 0,88 % | 0,22 % |
| 12.1 Mahlberg | 494 | 310 | 306 | 53 | 165 | 55 | 16 | 17 | 0 | 0 |
| | | 62,75 % | 98,71 % | 17,32 % | 53,92 % | 17,97 % | 5,23 % | 5,56 % | 0,00 % | 0,00 % |
| 12.2 Recker-scheid/Soller | 212 | 104 | 98 | 8 | 61 | 15 | 7 | 4 | 1 | 2 |
| | | 49,06 % | 94,23 % | 8,16 % | 62,24 % | 15,31 % | 7,14 % | 4,08 % | 1,02 % | 2,04 % |
| 13.1 Mutscheid | 490 | 295 | 287 | 64 | 150 | 24 | 20 | 24 | 3 | 2 |
| | | 60,20 % | 97,29 % | 22,30 % | 52,26 % | 8,36 % | 6,97 % | 8,36 % | 1,05 % | 0,70 % |
| 13.2 Hilterscheid | 125 | 72 | 69 | 18 | 27 | 9 | 5 | 9 | 1 | 0 |
| | | 57,60 % | 95,83 % | 26,09 % | 39,13 % | 13,04 % | 7,25 % | 13,04 % | 1,45 % | 0,00 % |
| 13.3 Ohlerath | 126 | 101 | 98 | 23 | 52 | 9 | 3 | 8 | 3 | 0 |
| | | 80,16 % | 97,03 % | 23,47 % | 53,06 % | 9,18 % | 3,06 % | 8,16 % | 3,06 % | 0,00 % |
| 13.4 Esch | 186 | 118 | 115 | 28 | 44 | 15 | 11 | 11 | 5 | 1 |
| | | 63,44 % | 97,46 % | 24,35 % | 38,26 % | 13,04 % | 9,57 % | 9,57 % | 4,35 % | 0,87 % |
| 14.1 Rupperath | 411 | 267 | 264 | 25 | 179 | 35 | 11 | 11 | 3 | 0 |
| | | 64,96 % | 98,88 % | 9,47 % | 67,80 % | 13,26 % | 4,17 % | 4,17 % | 1,14 % | 0,00 % |
| 14.2 Odesheim | 143 | 108 | 108 | 13 | 69 | 15 | 5 | 5 | 1 | 0 |

| Wahlbezirk | Wahlberechtigte | Wähler | gültig | Kühn-Mengel SPD | Seif CDU | Molitor FDP | Kroll GRÜNE | Heinemeyer DIE LINKE | Rothhanns NPD | Schmitz Einzelbewerber |
|--------------------------------------|-----------------|---------|----------|-----------------|----------------|-------------|-------------|----------------------|---------------|------------------------|
| | | 75,52 % | 100,00 % | 12,04 % | 63,89 % | 13,89 % | 4,63 % | 4,63 % | 0,93 % | 0,00 % |
| 14.3 Willerscheid/Hardtbrücke | 212 | 111 | 109 | 29 | 43 | 13 | 12 | 8 | 4 | 0 |
| | | 52,36 % | 98,20 % | 26,61 % | 39,45 % | 11,93 % | 11,01 % | 7,34 % | 3,67 % | 0,00 % |
| 15.1 Effelsberg | 662 | 335 | 330 | 64 | 166 | 44 | 26 | 25 | 4 | 1 |
| | | 50,60 % | 98,51 % | 19,39 % | 50,30 % | 13,33 % | 7,88 % | 7,58 % | 1,21 % | 0,30 % |
| 15.2 Hummerzheim | 108 | 66 | 66 | 18 | 33 | 7 | 1 | 7 | 0 | 0 |
| | | 61,11 % | 100,00 % | 27,27 % | 50,00 % | 10,61 % | 1,52 % | 10,61 % | 0,00 % | 0,00 % |
| 16.1 Wald | 474 | 281 | 275 | 39 | 178 | 34 | 14 | 8 | 2 | 0 |
| | | 59,28 % | 97,86 % | 14,18 % | 64,73 % | 12,36 % | 5,09 % | 2,91 % | 0,73 % | 0,00 % |
| 16.2 Scheuren | 142 | 82 | 81 | 12 | 47 | 11 | 8 | 2 | 1 | 0 |
| | | 57,75 % | 98,78 % | 14,81 % | 58,02 % | 13,58 % | 9,88 % | 2,47 % | 1,23 % | 0,00 % |
| 16.3 Limbach/Maulbach | 210 | 115 | 112 | 19 | 59 | 18 | 7 | 6 | 2 | 1 |
| | | 54,76 % | 97,39 % | 16,96 % | 52,68 % | 16,07 % | 6,25 % | 5,36 % | 1,79 % | 0,89 % |
| 17.1 Houverath | 703 | 466 | 454 | 62 | 279 | 46 | 37 | 19 | 9 | 2 |
| | | 66,29 % | 97,42 % | 13,66 % | 61,45 % | 10,13 % | 8,15 % | 4,19 % | 1,98 % | 0,44 % |
| Briefwahlbezirk I | 0 | 615 | 603 | 145 | 278 | 86 | 49 | 37 | 5 | 3 |
| | | | 98,05 % | 24,05 % | 46,10 % | 14,26 % | 8,13 % | 6,14 % | 0,83 % | 0,50 % |
| Briefwahlbezirk II | 0 | 604 | 595 | 130 | 267 | 95 | 61 | 25 | 11 | 6 |
| | | | 98,51 % | 21,85 % | 44,87 % | 15,97 % | 10,25 % | 4,20 % | 1,85 % | 1,01 % |
| Briefwahlbezirk III | 0 | 605 | 595 | 114 | 290 | 97 | 59 | 31 | 1 | 3 |
| | | | 98,35 % | 19,16 % | 48,74 % | 16,30 % | 9,92 % | 5,21 % | 0,17 % | 0,50 % |
| Briefwahlbezirk IV | 0 | 521 | 515 | 85 | 251 | 105 | 36 | 33 | 4 | 1 |
| | | | 98,85 % | 16,50 % | 48,74 % | 20,39 % | 6,99 % | 6,41 % | 0,78 % | 0,19 % |
| Briefwahlbezirk V | 0 | 536 | 532 | 81 | 256 | 74 | 60 | 48 | 10 | 3 |

| Wahlbezirk | Wahlbe- rechtigte | Wähler | gültig | Kühn-Men- gel SPD | Seif CDU | Molitor FDP | Kroll GRÜNE | Heinemeyer DIE LINKE | Rothhanns NPD | Schmitz Einzelbe- werber |
|-------------------------------------|----------------------|---------|---------|-------------------------|----------------|----------------|----------------|-------------------------|------------------|--------------------------------|
| | | | 99,25 % | 15,23 % | 48,12 % | 13,91 % | 11,28 % | 9,02 % | 1,88 % | 0,56 % |
| Stadt Bad Müns- tereifel | 14.548 | 10.852 | 10.659 | 2.381 | 5.140 | 1.486 | 830 | 663 | 127 | 32 |
| | | 74,59 % | 98,22 % | 22,34 % | 48,22 % | 13,94 % | 7,79 % | 6,22 % | 1,19 % | 0,30 % |

Stadt Bad Münstereifel
Bundestagswahl 27.09.2009
Zusammenstellung der Ergebnisse nach Wahlbezirken - Zweitstimmen -





































| Wahlbezirk | Wahlberechtigte | Wähler | gültig | SPD | CDU | FDP | GRÜNE | DIE LINKE | NPD | Tierschutzpartei | FAMILIE | REP | Volksabstimmung | MLPD | PSG | ZENTRUM | BüSo | DVU |
|---------------------------|-----------------|---------|---------|---------|----------------|---------|---------|-----------|--------|------------------|---------|--------|-----------------|--------|--------|---------|--------|--------|
| 01.1 Arloff | 719 | 397 | 390 | 92 | 160 | 73 | 27 | 21 | 3 | 1 | 4 | 0 | 0 | 0 | 0 | 0 | 0 | 1 |
| | | 55,22 % | 98,24 % | 23,59 % | 41,03 % | 18,72 % | 6,92 % | 5,38 % | 0,77 % | 0,26 % | 1,03 % | 0,00 % | 0,00 % | 0,00 % | 0,00 % | 0,00 % | 0,00 % | 0,26 % |
| 01.2 Kalkar | 316 | 196 | 192 | 49 | 55 | 47 | 8 | 18 | 2 | 2 | 1 | 0 | 0 | 0 | 0 | 1 | 0 | 0 |
| | | 62,03 % | 97,96 % | 25,52 % | 28,65 % | 24,48 % | 4,17 % | 9,38 % | 1,04 % | 1,04 % | 0,52 % | 0,00 % | 0,00 % | 0,00 % | 0,00 % | 0,52 % | 0,00 % | 0,00 % |
| 02.1 Kirspenich | 1.121 | 618 | 612 | 129 | 232 | 126 | 51 | 41 | 5 | 4 | 3 | 0 | 0 | 1 | 0 | 0 | 0 | 0 |
| | | 55,13 % | 99,03 % | 21,08 % | 37,91 % | 20,59 % | 8,33 % | 6,70 % | 0,82 % | 0,65 % | 0,49 % | 0,00 % | 0,00 % | 0,16 % | 0,00 % | 0,00 % | 0,00 % | 0,00 % |
| 03.1 Iversheim I | 718 | 402 | 396 | 108 | 142 | 60 | 39 | 23 | 4 | 3 | 2 | 1 | 0 | 0 | 0 | 0 | 1 | 2 |
| | | 55,99 % | 98,51 % | 27,27 % | 35,86 % | 15,15 % | 9,85 % | 5,81 % | 1,01 % | 0,76 % | 0,51 % | 0,25 % | 0,00 % | 0,00 % | 0,00 % | 0,00 % | 0,25 % | 0,51 % |
| 04.1 Iversheim II | 390 | 198 | 194 | 47 | 68 | 41 | 7 | 17 | 3 | 1 | 3 | 0 | 0 | 0 | 0 | 0 | 0 | 0 |
| | | 50,77 % | 97,98 % | 24,23 % | 35,05 % | 21,13 % | 3,61 % | 8,76 % | 1,55 % | 0,52 % | 1,55 % | 0,00 % | 0,00 % | 0,00 % | 0,00 % | 0,00 % | 0,00 % | 0,00 % |
| 04.2 Eschweiler | 417 | 237 | 235 | 32 | 92 | 45 | 34 | 19 | 0 | 3 | 3 | 0 | 0 | 0 | 0 | 0 | 0 | 0 |
| | | 56,83 % | 99,16 % | 13,62 % | 39,15 % | 19,15 % | 14,47 % | 8,09 % | 0,00 % | 1,28 % | 1,28 % | 0,00 % | 0,00 % | 0,00 % | 0,00 % | 0,00 % | 0,00 % | 0,00 % |
| 05.1 Nöthen | 650 | 400 | 390 | 61 | 177 | 88 | 27 | 19 | 0 | 3 | 3 | 0 | 2 | 0 | 1 | 0 | 0 | 0 |
| | | 61,54 % | 97,50 % | 15,64 % | 45,38 % | 22,56 % | 6,92 % | 4,87 % | 0,00 % | 0,77 % | 0,77 % | 0,00 % | 0,51 % | 0,00 % | 0,26 % | 0,00 % | 0,00 % | 0,00 % |
| 05.2 Hohn | 292 | 194 | 191 | 37 | 70 | 46 | 20 | 14 | 1 | 0 | 0 | 0 | 0 | 0 | 0 | 0 | 0 | 1 |
| | | 66,44 % | 98,45 % | 19,37 % | 36,65 % | 24,08 % | 10,47 % | 7,33 % | 0,52 % | 0,00 % | 0,00 % | 0,00 % | 0,00 % | 0,00 % | 0,00 % | 0,00 % | 0,00 % | 0,52 % |
| 06.1 Rodert | 363 | 220 | 216 | 56 | 61 | 50 | 30 | 14 | 1 | 0 | 1 | 1 | 0 | 0 | 0 | 0 | 0 | 0 |
| | | 60,61 % | 98,18 % | 25,93 % | 28,24 % | 23,15 % | 13,89 % | 6,48 % | 0,46 % | 0,00 % | 0,46 % | 0,46 % | 0,00 % | 0,00 % | 0,00 % | 0,00 % | 0,00 % | 0,00 % |
| 06.2 Bad Münstereifel I | 441 | 221 | 215 | 48 | 61 | 37 | 28 | 28 | 2 | 0 | 1 | 0 | 0 | 0 | 0 | 0 | 0 | 0 |
| | | 50,11 % | 97,29 % | 22,33 % | 28,37 % | 17,21 % | 13,02 % | 13,02 % | 0,93 % | 0,00 % | 0,47 % | 0,00 % | 0,00 % | 0,00 % | 0,00 % | 0,00 % | 0,00 % | 0,00 % |
| 07.1 Bad Münstereifel II | 760 | 326 | 323 | 67 | 108 | 69 | 34 | 29 | 0 | 3 | 2 | 1 | 0 | 0 | 0 | 1 | 0 | 1 |
| | | 42,89 % | 99,08 % | 20,74 % | 33,44 % | 21,36 % | 10,53 % | 8,98 % | 0,00 % | 0,93 % | 0,62 % | 0,31 % | 0,00 % | 0,00 % | 0,00 % | 0,31 % | 0,00 % | 0,31 % |
| 08.1 Bad Münstereifel III | 916 | 391 | 385 | 74 | 138 | 90 | 48 | 23 | 1 | 1 | 2 | 0 | 0 | 0 | 0 | 0 | 0 | 0 |
| | | 42,69 % | 98,47 % | 19,22 % | 35,84 % | 23,38 % | 12,47 % | 5,97 % | 0,26 % | 0,26 % | 0,52 % | 0,00 % | 0,00 % | 0,00 % | 0,00 % | 0,00 % | 0,00 % | 0,00 % |
| 09.1 Bad Münstereifel IV | 941 | 391 | 390 | 96 | 118 | 83 | 39 | 33 | 6 | 1 | 1 | 0 | 0 | 0 | 0 | 0 | 0 | 0 |
| | | 41,55 % | 99,74 % | 24,62 % | 30,26 % | 21,28 % | 10,00 % | 8,46 % | 1,54 % | 0,26 % | 0,26 % | 0,00 % | 0,00 % | 0,00 % | 0,00 % | 0,00 % | 0,00 % | 0,00 % |
| 10.1 Eicher-scheid | 668 | 384 | 382 | 60 | 157 | 84 | 20 | 42 | 6 | 4 | 0 | 0 | 0 | 1 | 1 | 2 | 0 | 0 |
| | | 57,49 % | 99,48 % | 15,71 % | 41,10 % | 21,99 % | 5,24 % | 10,99 % | 1,57 % | 1,05 % | 0,00 % | 0,00 % | 0,00 % | 0,26 % | 0,26 % | 0,52 % | 0,00 % | 0,00 % |
| 10.2 Witschei-derhof | 208 | 98 | 95 | 21 | 28 | 22 | 13 | 9 | 1 | 0 | 0 | 0 | 0 | 0 | 0 | 0 | 0 | 0 |
| | | 47,12 % | 96,94 % | 22,11 % | 29,47 % | 23,16 % | 13,68 % | 9,47 % | 1,05 % | 0,00 % | 0,00 % | 0,00 % | 0,00 % | 0,00 % | 0,00 % | 0,00 % | 0,00 % | 0,00 % |
| 11.1 Schönau | 930 | 467 | 455 | 85 | 180 | 99 | 47 | 28 | 3 | 1 | 4 | 0 | 1 | 0 | 0 | 0 | 0 | 0 |
| | | 50,22 % | 97,43 % | 18,68 % | 39,56 % | 21,76 % | 10,33 % | 6,15 % | 0,66 % | 0,22 % | 0,88 % | 0,00 % | 0,22 % | 0,00 % | 0,00 % | 0,00 % | 0,00 % | 0,00 % |
| 12.1 Mahlberg | 494 | 310 | 308 | 39 | 141 | 78 | 22 | 18 | 2 | 1 | 1 | 0 | 0 | 0 | 0 | 1 | 0 | 0 |
| | | 62,75 % | 99,35 % | 12,66 % | 45,78 % | 25,32 % | 7,14 % | 5,84 % | 0,65 % | 0,32 % | 0,32 % | 0,00 % | 0,00 % | 0,00 % | 0,00 % | 0,32 % | 0,00 % | 0,00 % |
| 12.2 Recker-scheid/Soller | 212 | 104 | 102 | 8 | 53 | 23 | 3 | 5 | 1 | 1 | 1 | 0 | 0 | 0 | 0 | 0 | 0 | 0 |
| | | 49,06 % | 98,08 % | 7,84 % | 51,96 % | 22,55 % | 2,94 % | 4,90 % | 0,98 % | 0,98 % | 0,98 % | 0,00 % | 0,00 % | 0,00 % | 0,00 % | 0,00 % | 0,00 % | 0,00 % |

| Wahlbezirk | Wahlberechtigte | Wähler | gültig | SPD | CDU | FDP | GRÜNE | DIE LINKE | NPD | Tierschutzpartei | FAMILIE | REP | Volksabstimmung | MLPD | PSG | ZENTRUM | BüSo | DVU |
|-------------------------------|-----------------|---------|----------|----------------|----------------|---------|---------|-----------|--------|------------------|---------|--------|-----------------|--------|--------|---------|--------|--------|
| 13.1 Mutscheid | 490 | 295 | 292 | 54 | 131 | 49 | 16 | 26 | 2 | 1 | 2 | 1 | 1 | 0 | 0 | 0 | 0 | 0 |
| | | 60,20 % | 98,98 % | 18,49 % | 44,86 % | 16,78 % | 5,48 % | 8,90 % | 0,68 % | 0,34 % | 0,68 % | 0,34 % | 0,34 % | 0,00 % | 0,00 % | 0,00 % | 0,00 % | 0,00 % |
| 13.2 Hilterscheid | 125 | 72 | 70 | 13 | 21 | 16 | 6 | 11 | 1 | 1 | 0 | 0 | 0 | 0 | 0 | 0 | 0 | 0 |
| | | 57,60 % | 97,22 % | 18,57 % | 30,00 % | 22,86 % | 8,57 % | 15,71 % | 1,43 % | 1,43 % | 0,00 % | 0,00 % | 0,00 % | 0,00 % | 0,00 % | 0,00 % | 0,00 % | 0,00 % |
| 13.3 Ohlerath | 126 | 101 | 101 | 19 | 34 | 25 | 8 | 9 | 2 | 0 | 1 | 3 | 0 | 0 | 0 | 0 | 0 | 0 |
| | | 80,16 % | 100,00 % | 18,81 % | 33,66 % | 24,75 % | 7,92 % | 8,91 % | 1,98 % | 0,00 % | 0,99 % | 2,97 % | 0,00 % | 0,00 % | 0,00 % | 0,00 % | 0,00 % | 0,00 % |
| 13.4 Esch | 186 | 118 | 115 | 21 | 39 | 21 | 14 | 9 | 3 | 3 | 0 | 0 | 0 | 0 | 0 | 1 | 0 | 0 |
| | | 63,44 % | 97,46 % | 18,26 % | 33,91 % | 18,26 % | 12,17 % | 7,83 % | 2,61 % | 2,61 % | 0,00 % | 0,00 % | 0,00 % | 0,00 % | 0,00 % | 0,87 % | 0,00 % | 0,00 % |
| 14.1 Rupperath | 411 | 267 | 265 | 18 | 153 | 62 | 12 | 9 | 2 | 1 | 3 | 1 | 0 | 0 | 0 | 0 | 0 | 1 |
| | | 64,96 % | 99,25 % | 6,79 % | 57,74 % | 23,40 % | 4,53 % | 3,40 % | 0,75 % | 0,38 % | 1,13 % | 0,38 % | 0,00 % | 0,00 % | 0,00 % | 0,00 % | 0,00 % | 0,38 % |
| 14.2 Odesheim | 143 | 108 | 108 | 9 | 55 | 24 | 11 | 6 | 1 | 2 | 0 | 0 | 0 | 0 | 0 | 0 | 0 | 0 |
| | | 75,52 % | 100,00 % | 8,33 % | 50,93 % | 22,22 % | 10,19 % | 5,56 % | 0,93 % | 1,85 % | 0,00 % | 0,00 % | 0,00 % | 0,00 % | 0,00 % | 0,00 % | 0,00 % | 0,00 % |
| 14.3 Willerscheid/Hardtbrücke | 212 | 111 | 110 | 23 | 38 | 20 | 9 | 12 | 0 | 1 | 1 | 2 | 0 | 0 | 0 | 0 | 0 | 1 |
| | | 52,36 % | 99,10 % | 20,91 % | 34,55 % | 18,18 % | 8,18 % | 10,91 % | 0,00 % | 0,91 % | 0,91 % | 1,82 % | 0,00 % | 0,00 % | 0,00 % | 0,00 % | 0,00 % | 0,91 % |
| 15.1 Effelsberg | 662 | 335 | 331 | 45 | 140 | 73 | 31 | 22 | 3 | 4 | 1 | 0 | 1 | 0 | 0 | 0 | 0 | 0 |
| | | 50,60 % | 98,81 % | 13,60 % | 42,30 % | 22,05 % | 9,37 % | 6,65 % | 0,91 % | 1,21 % | 0,30 % | 0,00 % | 0,30 % | 0,00 % | 0,00 % | 0,00 % | 0,00 % | 0,00 % |
| 15.2 Hummerzheim | 108 | 66 | 66 | 17 | 32 | 4 | 4 | 8 | 0 | 0 | 0 | 0 | 0 | 0 | 0 | 0 | 0 | 0 |
| | | 61,11 % | 100,00 % | 25,76 % | 48,48 % | 6,06 % | 6,06 % | 12,12 % | 0,00 % | 0,00 % | 0,00 % | 0,00 % | 0,00 % | 0,00 % | 0,00 % | 0,00 % | 0,00 % | 0,00 % |
| 16.1 Wald | 474 | 281 | 276 | 32 | 139 | 70 | 18 | 8 | 2 | 3 | 1 | 0 | 0 | 0 | 0 | 0 | 0 | 2 |
| | | 59,28 % | 98,22 % | 11,59 % | 50,36 % | 25,36 % | 6,52 % | 2,90 % | 0,72 % | 1,09 % | 0,36 % | 0,00 % | 0,00 % | 0,00 % | 0,00 % | 0,00 % | 0,00 % | 0,72 % |
| 16.2 Scheuren | 142 | 82 | 82 | 11 | 41 | 17 | 9 | 3 | 1 | 0 | 0 | 0 | 0 | 0 | 0 | 0 | 0 | 0 |
| | | 57,75 % | 100,00 % | 13,41 % | 50,00 % | 20,73 % | 10,98 % | 3,66 % | 1,22 % | 0,00 % | 0,00 % | 0,00 % | 0,00 % | 0,00 % | 0,00 % | 0,00 % | 0,00 % | 0,00 % |
| 16.3 Limbach/Maulbach | 210 | 115 | 113 | 18 | 52 | 27 | 8 | 5 | 1 | 0 | 0 | 0 | 0 | 0 | 0 | 0 | 0 | 0 |
| | | 54,76 % | 98,26 % | 15,93 % | 46,02 % | 23,89 % | 7,08 % | 4,42 % | 0,88 % | 0,00 % | 0,00 % | 0,00 % | 0,00 % | 0,00 % | 0,00 % | 0,00 % | 0,00 % | 0,00 % |
| 17.1 Houverath | 703 | 466 | 456 | 53 | 235 | 84 | 35 | 24 | 8 | 2 | 4 | 1 | 1 | 1 | 0 | 0 | 0 | 0 |
| | | 66,29 % | 97,85 % | 11,62 % | 51,54 % | 18,42 % | 7,68 % | 5,26 % | 1,75 % | 0,44 % | 0,88 % | 0,22 % | 0,22 % | 0,22 % | 0,00 % | 0,00 % | 0,00 % | 0,00 % |
| Briefwahlbezirk I | 0 | 615 | 610 | 119 | 257 | 116 | 59 | 34 | 6 | 3 | 4 | 0 | 2 | 0 | 0 | 0 | 0 | 0 |
| | | 99,19 % | 19,51 % | 42,13 % | 19,02 % | 9,67 % | 5,57 % | 0,98 % | 0,49 % | 0,66 % | 0,00 % | 0,33 % | 0,00 % | 0,00 % | 0,00 % | 0,00 % | 0,00 % | |
| Briefwahlbezirk II | 0 | 604 | 596 | 114 | 231 | 131 | 65 | 22 | 5 | 3 | 2 | 2 | 1 | 1 | 0 | 0 | 0 | 2 |
| | | 98,68 % | 19,13 % | 38,76 % | 21,98 % | 10,91 % | 3,69 % | 0,84 % | 0,50 % | 0,34 % | 0,34 % | 0,17 % | 0,17 % | 0,00 % | 0,00 % | 0,00 % | 0,34 % | |
| Briefwahlbezirk III | 0 | 605 | 600 | 90 | 240 | 150 | 63 | 34 | 0 | 6 | 0 | 1 | 0 | 0 | 0 | 0 | 0 | 0 |
| | | 99,17 % | 15,00 % | 40,00 % | 25,00 % | 10,50 % | 5,67 % | 0,00 % | 1,00 % | 0,00 % | 0,17 % | 0,00 % | 0,00 % | 0,00 % | 0,00 % | 0,00 % | 0,00 % | |
| Briefwahlbezirk IV | 0 | 521 | 517 | 64 | 227 | 117 | 47 | 36 | 4 | 9 | 0 | 1 | 2 | 0 | 0 | 0 | 0 | 1 |
| | | 99,23 % | 12,38 % | 43,91 % | 22,63 % | 9,09 % | 6,96 % | 0,77 % | 1,74 % | 0,00 % | 0,19 % | 0,39 % | 0,00 % | 0,00 % | 0,00 % | 0,00 % | 0,19 % | |
| Briefwahlbezirk V | 0 | 536 | 531 | 63 | 219 | 104 | 53 | 50 | 10 | 10 | 5 | 2 | 1 | 0 | 0 | 1 | 0 | 0 |
| | | 99,07 % | 11,86 % | 41,24 % | 19,59 % | 9,98 % | 9,42 % | 1,88 % | 1,88 % | 0,94 % | 0,38 % | 0,19 % | 0,00 % | 0,00 % | 0,19 % | 0,00 % | 0,00 % | |
| Stadt Bad Müns-terefel | 14.548 | 10.852 | 10.710 | 1.892 | 4.325 | 2.271 | 965 | 729 | 92 | 78 | 56 | 17 | 12 | 4 | 2 | 7 | 1 | 12 |
| | | 74,59 % | 98,69 % | 17,67 % | 40,38 % | 21,20 % | 9,01 % | 6,81 % | 0,86 % | 0,73 % | 0,52 % | 0,16 % | 0,11 % | 0,04 % | 0,02 % | 0,07 % | 0,01 % | 0,11 % |

| Wahlbezirk | ÖDP | PIRATEN | RRP | RENTNER |
|---------------------------|--------|---------|--------|---------|
| 01.1 Arloff | 2 | 5 | 1 | 0 |
| | 0,51 % | 1,28 % | 0,26 % | 0,00 % |
| 01.2 Kalkar | 1 | 7 | 1 | 0 |
| | 0,52 % | 3,65 % | 0,52 % | 0,00 % |
| 02.1 Kirspenich | 3 | 11 | 1 | 5 |
| | 0,49 % | 1,80 % | 0,16 % | 0,82 % |
| 03.1 Iversheim I | 2 | 7 | 1 | 1 |
| | 0,51 % | 1,77 % | 0,25 % | 0,25 % |
| 04.1 Iversheim II | 0 | 7 | 0 | 0 |
| | 0,00 % | 3,61 % | 0,00 % | 0,00 % |
| 04.2 Eschweiler | 2 | 5 | 0 | 0 |
| | 0,85 % | 2,13 % | 0,00 % | 0,00 % |
| 05.1 Nöthen | 1 | 7 | 0 | 1 |
| | 0,26 % | 1,79 % | 0,00 % | 0,26 % |
| 05.2 Hohn | 0 | 1 | 0 | 1 |
| | 0,00 % | 0,52 % | 0,00 % | 0,52 % |
| 06.1 Rodert | 1 | 0 | 0 | 1 |
| | 0,46 % | 0,00 % | 0,00 % | 0,46 % |
| 06.2 Bad Münstereifel I | 3 | 7 | 0 | 0 |
| | 1,40 % | 3,26 % | 0,00 % | 0,00 % |
| 07.1 Bad Münstereifel II | 1 | 3 | 1 | 3 |
| | 0,31 % | 0,93 % | 0,31 % | 0,93 % |
| 08.1 Bad Münstereifel III | 0 | 2 | 0 | 6 |
| | 0,00 % | 0,52 % | 0,00 % | 1,56 % |
| 09.1 Bad Münstereifel IV | 0 | 11 | 0 | 2 |
| | 0,00 % | 2,82 % | 0,00 % | 0,51 % |
| 10.1 Eicherscheid | 0 | 4 | 0 | 1 |
| | 0,00 % | 1,05 % | 0,00 % | 0,26 % |
| 10.2 Witscheiderhof | 0 | 0 | 1 | 0 |
| | 0,00 % | 0,00 % | 1,05 % | 0,00 % |
| 11.1 Schönau | 2 | 3 | 1 | 1 |
| | 0,44 % | 0,66 % | 0,22 % | 0,22 % |
| 12.1 Mahlberg | 0 | 4 | 0 | 1 |
| | 0,00 % | 1,30 % | 0,00 % | 0,32 % |
| 12.2 Reckerscheid/Soller | 0 | 6 | 1 | 0 |
| | 0,00 % | 5,88 % | 0,98 % | 0,00 % |
| 13.1 Mutscheid | 0 | 5 | 0 | 4 |
| | 0,00 % | 1,71 % | 0,00 % | 1,37 % |
| 13.2 Hilterscheid | 0 | 1 | 0 | 0 |
| | 0,00 % | 1,43 % | 0,00 % | 0,00 % |

| Wahlbezirk | ÖDP | PIRATEN | RRP | RENTNER |
|--------------------------------------|--------|---------|--------|---------|
| 13.3 Ohlerath | 0 | 0 | 0 | 0 |
| | 0,00 % | 0,00 % | 0,00 % | 0,00 % |
| 13.4 Esch | 0 | 4 | 0 | 0 |
| | 0,00 % | 3,48 % | 0,00 % | 0,00 % |
| 14.1 Rupperath | 0 | 2 | 0 | 1 |
| | 0,00 % | 0,75 % | 0,00 % | 0,38 % |
| 14.2 Odesheim | 0 | 0 | 0 | 0 |
| | 0,00 % | 0,00 % | 0,00 % | 0,00 % |
| 14.3 Willerscheid/Hardtbrücke | 1 | 2 | 0 | 0 |
| | 0,91 % | 1,82 % | 0,00 % | 0,00 % |
| 15.1 Effelsberg | 1 | 9 | 0 | 1 |
| | 0,30 % | 2,72 % | 0,00 % | 0,30 % |
| 15.2 Hummerzheim | 0 | 1 | 0 | 0 |
| | 0,00 % | 1,52 % | 0,00 % | 0,00 % |
| 16.1 Wald | 0 | 1 | 0 | 0 |
| | 0,00 % | 0,36 % | 0,00 % | 0,00 % |
| 16.2 Scheuren | 0 | 0 | 0 | 0 |
| | 0,00 % | 0,00 % | 0,00 % | 0,00 % |
| 16.3 Limbach/Maulbach | 0 | 2 | 0 | 0 |
| | 0,00 % | 1,77 % | 0,00 % | 0,00 % |
| 17.1 Houverath | 0 | 7 | 0 | 1 |
| | 0,00 % | 1,54 % | 0,00 % | 0,22 % |
| Briefwahlbezirk I | 0 | 3 | 1 | 6 |
| | 0,00 % | 0,49 % | 0,16 % | 0,98 % |
| Briefwahlbezirk II | 2 | 9 | 3 | 3 |
| | 0,34 % | 1,51 % | 0,50 % | 0,50 % |
| Briefwahlbezirk III | 1 | 9 | 2 | 4 |
| | 0,17 % | 1,50 % | 0,33 % | 0,67 % |
| Briefwahlbezirk IV | 1 | 4 | 1 | 3 |
| | 0,19 % | 0,77 % | 0,19 % | 0,58 % |
| Briefwahlbezirk V | 2 | 5 | 3 | 3 |
| | 0,38 % | 0,94 % | 0,56 % | 0,56 % |
| Stadt Bad Münstereifel | 26 | 154 | 18 | 49 |
| | 0,24 % | 1,44 % | 0,17 % | 0,46 % |





































Stadt Bad Münstereifel
 Bundestagswahl 27.09.2009
 Kühn-Mengel, SPD, Ergebnis - Erststimmen
 Wahlbezirk-Übersicht

| | | |
|-------------------------------|---------|---|
| 06.1 Rodert | 36,11 % |  |
| 03.1 Iversheim I | 32,58 % |  |
| 09.1 Bad Münstereifel IV | 32,05 % |  |
| 06.2 Bad Münstereifel I | 29,77 % |  |
| 02.1 Kirspenich | 28,62 % |  |
| 01.1 Arloff | 27,88 % |  |
| 15.2 Hummerzheim | 27,27 % |  |
| 05.2 Hohn | 27,08 % |  |
| 01.2 Kalkar | 26,70 % |  |
| 14.3 Willerscheid/Hardtbrücke | 26,61 % |  |
| 07.1 Bad Münstereifel II | 26,09 % |  |
| 13.2 Hilterscheid | 26,09 % |  |
| 08.1 Bad Münstereifel III | 25,59 % |  |
| 10.2 Witscheiderhof | 25,00 % |  |
| 13.4 Esch | 24,35 % |  |
| Briefwahlbezirk I | 24,05 % |  |
| 04.1 Iversheim II | 23,83 % |  |
| 05.1 Nöthen | 23,71 % |  |
| 13.3 Ohlerath | 23,47 % |  |
| 11.1 Schönau | 23,13 % |  |
| 13.1 Mutscheid | 22,30 % |  |
| Briefwahlbezirk II | 21,85 % |  |
| 04.2 Eschweiler | 20,09 % |  |
| 15.1 Effelsberg | 19,39 % |  |
| 10.1 Eicherscheid | 19,31 % |  |
| Briefwahlbezirk III | 19,16 % |  |
| 12.1 Mahlberg | 17,32 % |  |
| 16.3 Limbach/Maulbach | 16,96 % |  |
| Briefwahlbezirk IV | 16,50 % |  |
| Briefwahlbezirk V | 15,23 % |  |
| 16.2 Scheuren | 14,81 % |  |
| 16.1 Wald | 14,18 % |  |
| 17.1 Houverath | 13,66 % |  |
| 14.2 Odesheim | 12,04 % |  |
| 14.1 Rupperath | 9,47 % |  |
| 12.2 Reckerscheid/Soller | 8,16 % |  |





































Stadt Bad Münstereifel
 Bundestagswahl 27.09.2009
 Seif, CDU, Ergebnis - Erststimmen
 Wahlbezirk-Übersicht

| | | |
|-------------------------------|---------|--|
| 14.1 Rupperath | 67,80 % | |
| 16.1 Wald | 64,73 % | |
| 14.2 Odesheim | 63,89 % | |
| 12.2 Reckerscheid/Soller | 62,24 % | |
| 17.1 Houverath | 61,45 % | |
| 16.2 Scheuren | 58,02 % | |
| 12.1 Mahlberg | 53,92 % | |
| 13.3 Ohlerath | 53,06 % | |
| 16.3 Limbach/Maulbach | 52,68 % | |
| 13.1 Mutscheid | 52,26 % | |
| 05.1 Nöthen | 51,03 % | |
| 15.1 Effelsberg | 50,30 % | |
| 10.1 Eicherscheid | 50,26 % | |
| 15.2 Hummerzheim | 50,00 % | |
| 01.1 Arloff | 49,87 % | |
| 04.2 Eschweiler | 49,57 % | |
| 11.1 Schönau | 48,90 % | |
| Briefwahlbezirk III | 48,74 % | |
| Briefwahlbezirk IV | 48,74 % | |
| Briefwahlbezirk V | 48,12 % | |
| Briefwahlbezirk I | 46,10 % | |
| 08.1 Bad Münstereifel III | 45,17 % | |
| Briefwahlbezirk II | 44,87 % | |
| 07.1 Bad Münstereifel II | 44,72 % | |
| 04.1 Iversheim II | 44,56 % | |
| 03.1 Iversheim I | 42,68 % | |
| 02.1 Kirspenich | 42,60 % | |
| 05.2 Hohn | 41,67 % | |
| 10.2 Witscheiderhof | 39,58 % | |
| 14.3 Willerscheid/Hardtbrücke | 39,45 % | |
| 13.2 Hilterscheid | 39,13 % | |
| 09.1 Bad Münstereifel IV | 38,46 % | |
| 13.4 Esch | 38,26 % | |
| 01.2 Kalkar | 38,22 % | |
| 06.2 Bad Münstereifel I | 36,28 % | |
| 06.1 Rodert | 34,72 % | |





































Stadt Bad Münstereifel
 Bundestagswahl 27.09.2009
 Molitor, FDP, Ergebnis - Erststimmen
 Wahlbezirk-Übersicht

| | | |
|-------------------------------|---------|---|
| Briefwahlbezirk IV | 20,39 % |  |
| 01.2 Kalkar | 19,37 % |  |
| 05.2 Hohn | 18,23 % |  |
| 12.1 Mahlberg | 17,97 % |  |
| Briefwahlbezirk III | 16,30 % |  |
| 16.3 Limbach/Maulbach | 16,07 % |  |
| Briefwahlbezirk II | 15,97 % |  |
| 05.1 Nöthen | 15,72 % |  |
| 10.2 Witscheiderhof | 15,62 % |  |
| 12.2 Reckerscheid/Soller | 15,31 % |  |
| 08.1 Bad Münstereifel III | 15,14 % |  |
| 02.1 Kirspenich | 15,13 % |  |
| 06.1 Rodert | 14,35 % |  |
| 07.1 Bad Münstereifel II | 14,29 % |  |
| Briefwahlbezirk I | 14,26 % |  |
| 11.1 Schönau | 14,10 % |  |
| Briefwahlbezirk V | 13,91 % |  |
| 14.2 Odesheim | 13,89 % |  |
| 16.2 Scheuren | 13,58 % |  |
| 15.1 Effelsberg | 13,33 % |  |
| 14.1 Rupperath | 13,26 % |  |
| 13.2 Hilterscheid | 13,04 % |  |
| 13.4 Esch | 13,04 % |  |
| 04.1 Iversheim II | 12,44 % |  |
| 16.1 Wald | 12,36 % |  |
| 09.1 Bad Münstereifel IV | 12,31 % |  |
| 14.3 Willerscheid/Hardtbrücke | 11,93 % |  |
| 10.1 Eicherscheid | 11,64 % |  |
| 06.2 Bad Münstereifel I | 11,16 % |  |
| 15.2 Hummerzheim | 10,61 % |  |
| 03.1 Iversheim I | 10,35 % |  |
| 04.2 Eschweiler | 10,26 % |  |
| 17.1 Houverath | 10,13 % |  |
| 13.3 Ohlerath | 9,18 % |  |
| 01.1 Arloff | 8,95 % |  |
| 13.1 Mutscheid | 8,36 % |  |

Stadt Bad Münstereifel
 Bundestagswahl 27.09.2009
 Kroll, GRÜNE, Ergebnis - Erststimmen
 Wahlbezirk-Übersicht

| | | |
|-------------------------------|---------|---|
| 06.2 Bad Münstereifel I | 12,56 % |  |
| Briefwahlbezirk V | 11,28 % |  |
| 04.2 Eschweiler | 11,11 % |  |
| 14.3 Willerscheid/Hardtbrücke | 11,01 % |  |
| 09.1 Bad Münstereifel IV | 10,51 % |  |
| Briefwahlbezirk II | 10,25 % |  |
| Briefwahlbezirk III | 9,92 % |  |
| 16.2 Scheuren | 9,88 % |  |
| 13.4 Esch | 9,57 % |  |
| 10.2 Witscheiderhof | 9,38 % |  |
| 08.1 Bad Münstereifel III | 8,88 % |  |
| 17.1 Houverath | 8,15 % |  |
| Briefwahlbezirk I | 8,13 % |  |
| 15.1 Effelsberg | 7,88 % |  |
| 11.1 Schönau | 7,71 % |  |
| 13.2 Hilterscheid | 7,25 % |  |
| 12.2 Reckerscheid/Soller | 7,14 % |  |
| Briefwahlbezirk IV | 6,99 % |  |
| 13.1 Mutscheid | 6,97 % |  |
| 06.1 Rodert | 6,94 % |  |
| 05.2 Hohn | 6,77 % |  |
| 02.1 Kirspenich | 6,74 % |  |
| 05.1 Nöthen | 6,70 % |  |
| 07.1 Bad Münstereifel II | 6,52 % |  |
| 10.1 Eicherscheid | 6,35 % |  |
| 03.1 Iversheim I | 6,31 % |  |
| 16.3 Limbach/Maulbach | 6,25 % |  |
| 01.1 Arloff | 6,14 % |  |
| 01.2 Kalkar | 5,76 % |  |
| 12.1 Mahlberg | 5,23 % |  |
| 04.1 Iversheim II | 5,18 % |  |
| 16.1 Wald | 5,09 % |  |
| 14.2 Odesheim | 4,63 % |  |
| 14.1 Rupperath | 4,17 % |  |
| 13.3 Ohlerath | 3,06 % |  |
| 15.2 Hummerzheim | 1,52 % |  |

Stadt Bad Münstereifel
 Bundestagswahl 27.09.2009
 Heinemeyer, DIE LINKE, Ergebnis - Erststimmen
 Wahlbezirk-Übersicht

| | | |
|-------------------------------|---------|---|
| 13.2 Hilterscheid | 13,04 % |  |
| 04.1 Iversheim II | 10,88 % |  |
| 15.2 Hummerzheim | 10,61 % |  |
| 10.1 Eicherscheid | 10,58 % |  |
| 13.4 Esch | 9,57 % |  |
| Briefwahlbezirk V | 9,02 % |  |
| 04.2 Eschweiler | 8,55 % |  |
| 06.2 Bad Münstereifel I | 8,37 % |  |
| 13.1 Mutscheid | 8,36 % |  |
| 10.2 Witscheiderhof | 8,33 % |  |
| 13.3 Ohlerath | 8,16 % |  |
| 15.1 Effelsberg | 7,58 % |  |
| 14.3 Willerscheid/Hardtbrücke | 7,34 % |  |
| 01.2 Kalkar | 7,33 % |  |
| 07.1 Bad Münstereifel II | 7,14 % |  |
| 06.1 Rodert | 6,48 % |  |
| Briefwahlbezirk IV | 6,41 % |  |
| 03.1 Iversheim I | 6,31 % |  |
| 01.1 Arloff | 6,14 % |  |
| Briefwahlbezirk I | 6,14 % |  |
| 02.1 Kirspenich | 5,92 % |  |
| 09.1 Bad Münstereifel IV | 5,64 % |  |
| 12.1 Mahlberg | 5,56 % |  |
| 16.3 Limbach/Maulbach | 5,36 % |  |
| Briefwahlbezirk III | 5,21 % |  |
| 05.2 Hohn | 5,21 % |  |
| 11.1 Schönau | 5,07 % |  |
| 14.2 Odesheim | 4,63 % |  |
| 08.1 Bad Münstereifel III | 4,44 % |  |
| Briefwahlbezirk II | 4,20 % |  |
| 17.1 Houverath | 4,19 % |  |
| 14.1 Rupperath | 4,17 % |  |
| 12.2 Reckerscheid/Soller | 4,08 % |  |
| 16.1 Wald | 2,91 % |  |
| 05.1 Nöthen | 2,58 % |  |
| 16.2 Scheuren | 2,47 % |  |





































Stadt Bad Münstereifel
 Bundestagswahl 27.09.2009
 Rothhanns, NPD, Ergebnis - Erststimmen
 Wahlbezirk-Übersicht

| | | |
|-------------------------------|--------|---|
| 13.4 Esch | 4,35 % | ■ |
| 14.3 Willerscheid/Hardtbrücke | 3,67 % | ■ |
| 04.1 Iversheim II | 3,11 % | ■ |
| 13.3 Ohlerath | 3,06 % | ■ |
| 01.2 Kalkar | 2,62 % | ■ |
| 10.2 Witscheiderhof | 2,08 % | ■ |
| 17.1 Houverath | 1,98 % | ■ |
| Briefwahlbezirk V | 1,88 % | ■ |
| 06.2 Bad Münstereifel I | 1,86 % | ■ |
| 10.1 Eicherscheid | 1,85 % | ■ |
| Briefwahlbezirk II | 1,85 % | ■ |
| 16.3 Limbach/Maulbach | 1,79 % | ■ |
| 03.1 Iversheim I | 1,52 % | ■ |
| 13.2 Hilterscheid | 1,45 % | ■ |
| 06.1 Rodert | 1,39 % | ■ |
| 16.2 Scheuren | 1,23 % | ■ |
| 15.1 Effelsberg | 1,21 % | ■ |
| 14.1 Rupperath | 1,14 % | ■ |
| 13.1 Mutscheid | 1,05 % | ■ |
| 05.2 Hohn | 1,04 % | ■ |
| 09.1 Bad Münstereifel IV | 1,03 % | ■ |
| 12.2 Reckerscheid/Soller | 1,02 % | ■ |
| 07.1 Bad Münstereifel II | 0,93 % | ■ |
| 14.2 Odesheim | 0,93 % | ■ |
| 11.1 Schönau | 0,88 % | ■ |
| Briefwahlbezirk I | 0,83 % | ■ |
| 08.1 Bad Münstereifel III | 0,78 % | ■ |
| Briefwahlbezirk IV | 0,78 % | ■ |
| 01.1 Arloff | 0,77 % | ■ |
| 16.1 Wald | 0,73 % | ■ |
| 02.1 Kirspenich | 0,66 % | ■ |
| 05.1 Nöthen | 0,26 % | ■ |
| Briefwahlbezirk III | 0,17 % | ■ |
| 04.2 Eschweiler | 0,00 % | |
| 12.1 Mahlberg | 0,00 % | |
| 15.2 Hummerzheim | 0,00 % | |

Stadt Bad Münstereifel
 Bundestagswahl 27.09.2009
 Schmitz, Einzelbewerber, Ergebnis - Erststimmen
 Wahlbezirk-Übersicht

| | | |
|-------------------------------|--------|---|
| 12.2 Reckerscheid/Soller | 2,04 % | ■ |
| Briefwahlbezirk II | 1,01 % | ■ |
| 16.3 Limbach/Maulbach | 0,89 % | ■ |
| 13.4 Esch | 0,87 % | ■ |
| 13.1 Mutscheid | 0,70 % | ■ |
| Briefwahlbezirk V | 0,56 % | ■ |
| Briefwahlbezirk III | 0,50 % | ■ |
| Briefwahlbezirk I | 0,50 % | ■ |
| 17.1 Houverath | 0,44 % | ■ |
| 04.2 Eschweiler | 0,43 % | ■ |
| 02.1 Kirspenich | 0,33 % | ■ |
| 07.1 Bad Münstereifel II | 0,31 % | ■ |
| 15.1 Effelsberg | 0,30 % | ■ |
| 01.1 Arloff | 0,26 % | ■ |
| 03.1 Iversheim I | 0,25 % | ■ |
| 11.1 Schönau | 0,22 % | ■ |
| Briefwahlbezirk IV | 0,19 % | ■ |
| 01.2 Kalkar | 0,00 % | |
| 04.1 Iversheim II | 0,00 % | |
| 05.1 Nöthen | 0,00 % | |
| 05.2 Hohn | 0,00 % | |
| 06.1 Rodert | 0,00 % | |
| 06.2 Bad Münstereifel I | 0,00 % | |
| 08.1 Bad Münstereifel III | 0,00 % | |
| 09.1 Bad Münstereifel IV | 0,00 % | |
| 10.1 Eicherscheid | 0,00 % | |
| 10.2 Witscheiderhof | 0,00 % | |
| 12.1 Mahlberg | 0,00 % | |
| 13.2 Hilterscheid | 0,00 % | |
| 13.3 Ohlerath | 0,00 % | |
| 14.1 Rupperath | 0,00 % | |
| 14.2 Odesheim | 0,00 % | |
| 14.3 Willerscheid/Hardtbrücke | 0,00 % | |
| 15.2 Hummerzheim | 0,00 % | |
| 16.1 Wald | 0,00 % | |
| 16.2 Scheuren | 0,00 % | |





































Stadt Bad Münstereifel
 Bundestagswahl 27.09.2009
 SPD, Ergebnis - Zweitstimmen
 Wahlbezirk-Übersicht

| | | |
|-------------------------------|---------|---|
| 03.1 Iversheim I | 27,27 % |  |
| 06.1 Rodert | 25,93 % |  |
| 15.2 Hummerzheim | 25,76 % |  |
| 01.2 Kalkar | 25,52 % |  |
| 09.1 Bad Münstereifel IV | 24,62 % |  |
| 04.1 Iversheim II | 24,23 % |  |
| 01.1 Arloff | 23,59 % |  |
| 06.2 Bad Münstereifel I | 22,33 % |  |
| 10.2 Witscheiderhof | 22,11 % |  |
| 02.1 Kirspenich | 21,08 % |  |
| 14.3 Willerscheid/Hardtbrücke | 20,91 % |  |
| 07.1 Bad Münstereifel II | 20,74 % |  |
| Briefwahlbezirk I | 19,51 % |  |
| 05.2 Hohn | 19,37 % |  |
| 08.1 Bad Münstereifel III | 19,22 % |  |
| Briefwahlbezirk II | 19,13 % |  |
| 13.3 Ohlerath | 18,81 % |  |
| 11.1 Schönau | 18,68 % |  |
| 13.2 Hilterscheid | 18,57 % |  |
| 13.1 Mutscheid | 18,49 % |  |
| 13.4 Esch | 18,26 % |  |
| 16.3 Limbach/Maulbach | 15,93 % |  |
| 10.1 Eicherscheid | 15,71 % |  |
| 05.1 Nöthen | 15,64 % |  |
| Briefwahlbezirk III | 15,00 % |  |
| 04.2 Eschweiler | 13,62 % |  |
| 15.1 Effelsberg | 13,60 % |  |
| 16.2 Scheuren | 13,41 % |  |
| 12.1 Mahlberg | 12,66 % |  |
| Briefwahlbezirk IV | 12,38 % |  |
| Briefwahlbezirk V | 11,86 % |  |
| 17.1 Houverath | 11,62 % |  |
| 16.1 Wald | 11,59 % |  |
| 14.2 Odesheim | 8,33 % |  |
| 12.2 Reckerscheid/Soller | 7,84 % |  |
| 14.1 Rupperath | 6,79 % |  |





































Stadt Bad Münstereifel
 Bundestagswahl 27.09.2009
 CDU, Ergebnis - Zweitstimmen
 Wahlbezirk-Übersicht

| | | |
|-------------------------------|---------|--|
| 14.1 Rupperath | 57,74 % | |
| 12.2 Reckerscheid/Soller | 51,96 % | |
| 17.1 Houverath | 51,54 % | |
| 14.2 Odesheim | 50,93 % | |
| 16.1 Wald | 50,36 % | |
| 16.2 Scheuren | 50,00 % | |
| 15.2 Hummerzheim | 48,48 % | |
| 16.3 Limbach/Maulbach | 46,02 % | |
| 12.1 Mahlberg | 45,78 % | |
| 05.1 Nöthen | 45,38 % | |
| 13.1 Mutscheid | 44,86 % | |
| Briefwahlbezirk IV | 43,91 % | |
| 15.1 Effelsberg | 42,30 % | |
| Briefwahlbezirk I | 42,13 % | |
| Briefwahlbezirk V | 41,24 % | |
| 10.1 Eicherscheid | 41,10 % | |
| 01.1 Arloff | 41,03 % | |
| Briefwahlbezirk III | 40,00 % | |
| 11.1 Schönau | 39,56 % | |
| 04.2 Eschweiler | 39,15 % | |
| Briefwahlbezirk II | 38,76 % | |
| 02.1 Kirspenich | 37,91 % | |
| 05.2 Hohn | 36,65 % | |
| 03.1 Iversheim I | 35,86 % | |
| 08.1 Bad Münstereifel III | 35,84 % | |
| 04.1 Iversheim II | 35,05 % | |
| 14.3 Willerscheid/Hardtbrücke | 34,55 % | |
| 13.4 Esch | 33,91 % | |
| 13.3 Ohlerath | 33,66 % | |
| 07.1 Bad Münstereifel II | 33,44 % | |
| 09.1 Bad Münstereifel IV | 30,26 % | |
| 13.2 Hilterscheid | 30,00 % | |
| 10.2 Witscheiderhof | 29,47 % | |
| 01.2 Kalkar | 28,65 % | |
| 06.2 Bad Münstereifel I | 28,37 % | |
| 06.1 Rodert | 28,24 % | |





































Stadt Bad Münstereifel
 Bundestagswahl 27.09.2009
 FDP, Ergebnis - Zweitstimmen
 Wahlbezirk-Übersicht

| | | |
|-------------------------------|---------|---|
| 16.1 Wald | 25,36 % |  |
| 12.1 Mahlberg | 25,32 % |  |
| Briefwahlbezirk III | 25,00 % |  |
| 13.3 Ohlerath | 24,75 % |  |
| 01.2 Kalkar | 24,48 % |  |
| 05.2 Hohn | 24,08 % |  |
| 16.3 Limbach/Maulbach | 23,89 % |  |
| 14.1 Rupperath | 23,40 % |  |
| 08.1 Bad Münstereifel III | 23,38 % |  |
| 10.2 Witscheiderhof | 23,16 % |  |
| 06.1 Rodert | 23,15 % |  |
| 13.2 Hilterscheid | 22,86 % |  |
| Briefwahlbezirk IV | 22,63 % |  |
| 05.1 Nöthen | 22,56 % |  |
| 12.2 Reckerscheid/Soller | 22,55 % |  |
| 14.2 Odesheim | 22,22 % |  |
| 15.1 Effelsberg | 22,05 % |  |
| 10.1 Eicherscheid | 21,99 % |  |
| Briefwahlbezirk II | 21,98 % |  |
| 11.1 Schönau | 21,76 % |  |
| 07.1 Bad Münstereifel II | 21,36 % |  |
| 09.1 Bad Münstereifel IV | 21,28 % |  |
| 04.1 Iversheim II | 21,13 % |  |
| 16.2 Scheuren | 20,73 % |  |
| 02.1 Kirspenich | 20,59 % |  |
| Briefwahlbezirk V | 19,59 % |  |
| 04.2 Eschweiler | 19,15 % |  |
| Briefwahlbezirk I | 19,02 % |  |
| 01.1 Arloff | 18,72 % |  |
| 17.1 Houverath | 18,42 % |  |
| 13.4 Esch | 18,26 % |  |
| 14.3 Willerscheid/Hardtbrücke | 18,18 % |  |
| 06.2 Bad Münstereifel I | 17,21 % |  |
| 13.1 Mutscheid | 16,78 % |  |
| 03.1 Iversheim I | 15,15 % |  |
| 15.2 Hummerzheim | 6,06 % |  |

Stadt Bad Münstereifel
 Bundestagswahl 27.09.2009
 GRÜNE, Ergebnis - Zweitstimmen
 Wahlbezirk-Übersicht

| | | |
|-------------------------------|---------|---|
| 04.2 Eschweiler | 14,47 % |  |
| 06.1 Rodert | 13,89 % |  |
| 10.2 Witscheiderhof | 13,68 % |  |
| 06.2 Bad Münstereifel I | 13,02 % |  |
| 08.1 Bad Münstereifel III | 12,47 % |  |
| 13.4 Esch | 12,17 % |  |
| 16.2 Scheuren | 10,98 % |  |
| Briefwahlbezirk II | 10,91 % |  |
| 07.1 Bad Münstereifel II | 10,53 % |  |
| Briefwahlbezirk III | 10,50 % |  |
| 05.2 Hohn | 10,47 % |  |
| 11.1 Schönau | 10,33 % |  |
| 14.2 Odesheim | 10,19 % |  |
| 09.1 Bad Münstereifel IV | 10,00 % |  |
| Briefwahlbezirk V | 9,98 % |  |
| 03.1 Iversheim I | 9,85 % |  |
| Briefwahlbezirk I | 9,67 % |  |
| 15.1 Effelsberg | 9,37 % |  |
| Briefwahlbezirk IV | 9,09 % |  |
| 13.2 Hilterscheid | 8,57 % |  |
| 02.1 Kirspenich | 8,33 % |  |
| 14.3 Willerscheid/Hardtbrücke | 8,18 % |  |
| 13.3 Ohlerath | 7,92 % |  |
| 17.1 Houverath | 7,68 % |  |
| 12.1 Mahlberg | 7,14 % |  |
| 16.3 Limbach/Maulbach | 7,08 % |  |
| 01.1 Arloff | 6,92 % |  |
| 05.1 Nöthen | 6,92 % |  |
| 16.1 Wald | 6,52 % |  |
| 15.2 Hummerzheim | 6,06 % |  |
| 13.1 Mutscheid | 5,48 % |  |
| 10.1 Eicherscheid | 5,24 % |  |
| 14.1 Rupperath | 4,53 % |  |
| 01.2 Kalkar | 4,17 % |  |
| 04.1 Iversheim II | 3,61 % |  |
| 12.2 Reckerscheid/Soller | 2,94 % |  |
































Stadt Bad Münstereifel
 Bundestagswahl 27.09.2009
 DIE LINKE, Ergebnis - Zweitstimmen
 Wahlbezirk-Übersicht

| | | |
|-------------------------------|---------|---|
| 13.2 Hilterscheid | 15,71 % |  |
| 06.2 Bad Münstereifel I | 13,02 % |  |
| 15.2 Hummerzheim | 12,12 % |  |
| 10.1 Eicherscheid | 10,99 % |  |
| 14.3 Willerscheid/Hardtbrücke | 10,91 % |  |
| 10.2 Witscheiderhof | 9,47 % |  |
| Briefwahlbezirk V | 9,42 % |  |
| 01.2 Kalkar | 9,38 % |  |
| 07.1 Bad Münstereifel II | 8,98 % |  |
| 13.3 Ohlerath | 8,91 % |  |
| 13.1 Mutscheid | 8,90 % |  |
| 04.1 Iversheim II | 8,76 % |  |
| 09.1 Bad Münstereifel IV | 8,46 % |  |
| 04.2 Eschweiler | 8,09 % |  |
| 13.4 Esch | 7,83 % |  |
| 05.2 Hohn | 7,33 % |  |
| Briefwahlbezirk IV | 6,96 % |  |
| 02.1 Kirspenich | 6,70 % |  |
| 15.1 Effelsberg | 6,65 % |  |
| 06.1 Rodert | 6,48 % |  |
| 11.1 Schönau | 6,15 % |  |
| 08.1 Bad Münstereifel III | 5,97 % |  |
| 12.1 Mahlberg | 5,84 % |  |
| 03.1 Iversheim I | 5,81 % |  |
| Briefwahlbezirk III | 5,67 % |  |
| Briefwahlbezirk I | 5,57 % |  |
| 14.2 Odesheim | 5,56 % |  |
| 01.1 Arloff | 5,38 % |  |
| 17.1 Houverath | 5,26 % |  |
| 12.2 Reckerscheid/Soller | 4,90 % |  |
| 05.1 Nöthen | 4,87 % |  |
| 16.3 Limbach/Maulbach | 4,42 % |  |
| Briefwahlbezirk II | 3,69 % |  |
| 16.2 Scheuren | 3,66 % |  |
| 14.1 Rupperath | 3,40 % |  |
| 16.1 Wald | 2,90 % |  |

Stadt Bad Münstereifel
 Bundestagswahl 27.09.2009
 NPD, Ergebnis - Zweitstimmen
 Wahlbezirk-Übersicht

| | | |
|-------------------------------|--------|---|
| 13.4 Esch | 2,61 % | ■ |
| 13.3 Ohlerath | 1,98 % | ■ |
| Briefwahlbezirk V | 1,88 % | ■ |
| 17.1 Houverath | 1,75 % | ■ |
| 10.1 Eicherscheid | 1,57 % | ■ |
| 04.1 Iversheim II | 1,55 % | ■ |
| 09.1 Bad Münstereifel IV | 1,54 % | ■ |
| 13.2 Hilterscheid | 1,43 % | ■ |
| 16.2 Scheuren | 1,22 % | ■ |
| 10.2 Witscheiderhof | 1,05 % | ■ |
| 01.2 Kalkar | 1,04 % | ■ |
| 03.1 Iversheim I | 1,01 % | ■ |
| Briefwahlbezirk I | 0,98 % | ■ |
| 12.2 Reckerscheid/Soller | 0,98 % | ■ |
| 06.2 Bad Münstereifel I | 0,93 % | ■ |
| 14.2 Odesheim | 0,93 % | ■ |
| 15.1 Effelsberg | 0,91 % | ■ |
| 16.3 Limbach/Maulbach | 0,88 % | ■ |
| Briefwahlbezirk II | 0,84 % | ■ |
| 02.1 Kirspenich | 0,82 % | ■ |
| Briefwahlbezirk IV | 0,77 % | ■ |
| 01.1 Arloff | 0,77 % | ■ |
| 14.1 Rupperath | 0,75 % | ■ |
| 16.1 Wald | 0,72 % | ■ |
| 13.1 Mutscheid | 0,68 % | ■ |
| 11.1 Schönau | 0,66 % | ■ |
| 12.1 Mahlberg | 0,65 % | ■ |
| 05.2 Hohn | 0,52 % | ■ |
| 06.1 Rodert | 0,46 % | ■ |
| 08.1 Bad Münstereifel III | 0,26 % | ■ |
| 04.2 Eschweiler | 0,00 % | |
| 05.1 Nöthen | 0,00 % | |
| 07.1 Bad Münstereifel II | 0,00 % | |
| 14.3 Willerscheid/Hardtbrücke | 0,00 % | |
| 15.2 Hummerzheim | 0,00 % | |
| Briefwahlbezirk III | 0,00 % | |

Stadt Bad Münstereifel
 Bundestagswahl 27.09.2009
 PIRATEN, Ergebnis - Zweitstimmen
 Wahlbezirk-Übersicht

| | | |
|-------------------------------|--------|---|
| 12.2 Reckerscheid/Soller | 5,88 % |  |
| 01.2 Kalkar | 3,65 % |  |
| 04.1 Iversheim II | 3,61 % |  |
| 13.4 Esch | 3,48 % |  |
| 06.2 Bad Münstereifel I | 3,26 % |  |
| 09.1 Bad Münstereifel IV | 2,82 % |  |
| 15.1 Effelsberg | 2,72 % |  |
| 04.2 Eschweiler | 2,13 % |  |
| 14.3 Willerscheid/Hardtbrücke | 1,82 % |  |
| 02.1 Kirspenich | 1,80 % |  |
| 05.1 Nöthen | 1,79 % |  |
| 16.3 Limbach/Maulbach | 1,77 % |  |
| 03.1 Iversheim I | 1,77 % |  |
| 13.1 Mutscheid | 1,71 % |  |
| 17.1 Houverath | 1,54 % |  |
| 15.2 Hummerzheim | 1,52 % |  |
| Briefwahlbezirk II | 1,51 % |  |
| Briefwahlbezirk III | 1,50 % |  |
| 13.2 Hilterscheid | 1,43 % |  |
| 12.1 Mahlberg | 1,30 % |  |
| 01.1 Arloff | 1,28 % |  |
| 10.1 Eicherscheid | 1,05 % |  |
| Briefwahlbezirk V | 0,94 % |  |
| 07.1 Bad Münstereifel II | 0,93 % |  |
| Briefwahlbezirk IV | 0,77 % |  |
| 14.1 Rupperath | 0,75 % |  |
| 11.1 Schönau | 0,66 % |  |
| 05.2 Hohn | 0,52 % |  |
| 08.1 Bad Münstereifel III | 0,52 % |  |
| Briefwahlbezirk I | 0,49 % |  |
| 16.1 Wald | 0,36 % |  |
| 06.1 Rodert | 0,00 % | |
| 10.2 Witscheiderhof | 0,00 % | |
| 13.3 Ohlerath | 0,00 % | |
| 14.2 Odesheim | 0,00 % | |
| 16.2 Scheuren | 0,00 % | |