

Wahlbuch
Bundestagswahl
27.09.2009
Gemeinde Weilerswist
Herausgegeben am 13.07.2016

Inhaltsverzeichnis

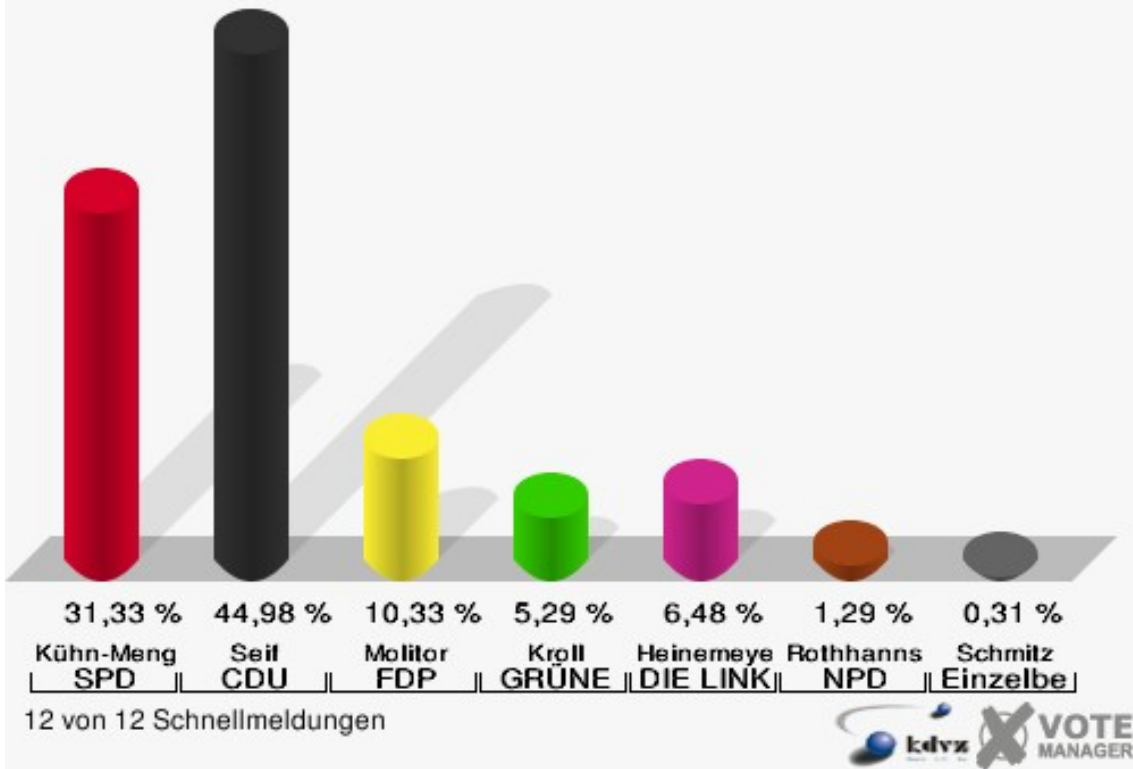
Bundestagswahl	1
Gemeinde Weilerswist	1
Ortsteile	8
Derkum-Ottenheim-Hausweiler	8
Lommersum-Bodenheim	15
Metternich	22
Müggenh.-Neuk.-Schwarzrm.	29
Vernich	36
Weilerswist	43
Übersicht Ortsteile	50
Wahlbezirke	63
001.1 Weilerswist	63
002.1 Weilerswist	66
003.1 Weilerswist	69
004.1 Weilerswist	72
005.1 Groß-Vernich	75
006.1 Klein-Vernich, Horchheim, Groß-Vernich	78
007.1 Metternich	81
008.1 Müggenhausen, Neukirchen, Schwarzmaar	84
009.1 D-H-O, Schneppenheim	87
010.1 Lommersum, Bodenheim	90
011.9 Briefwahlbezirk BW	93
012.9 Briefwahlbezirk BW	95
Übersicht Wahlbezirke	97

Bundestagswahl

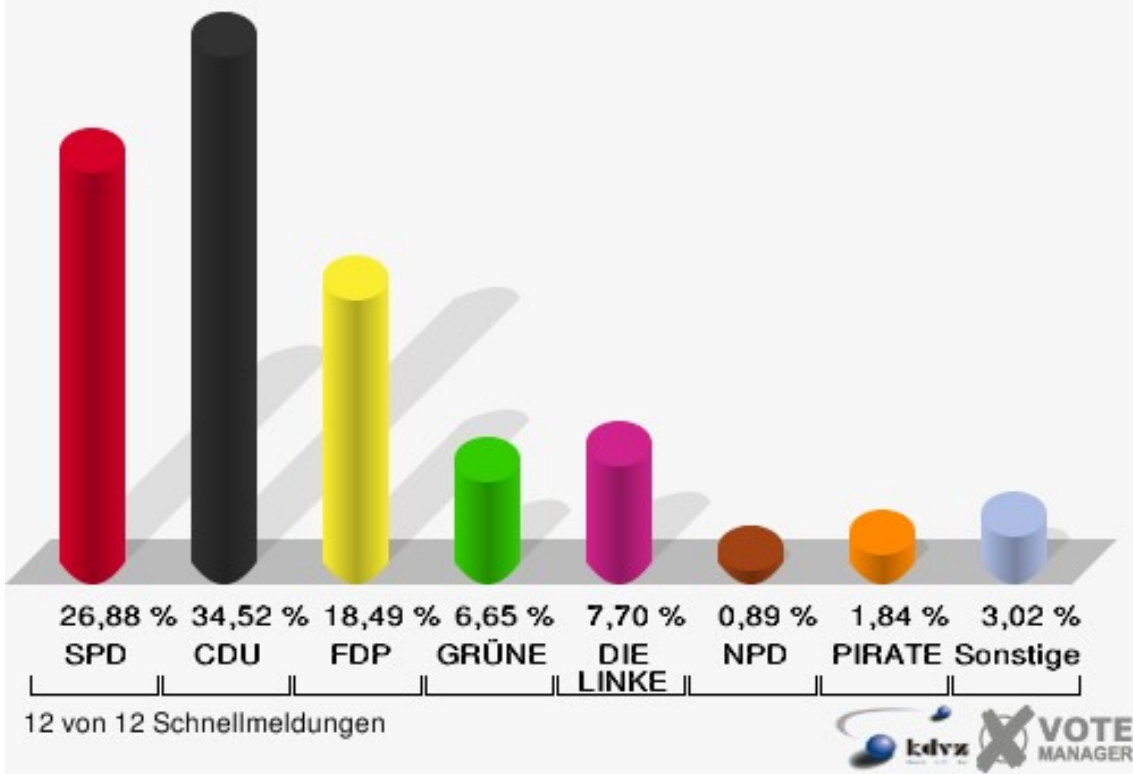
Gemeinde Weilerswist

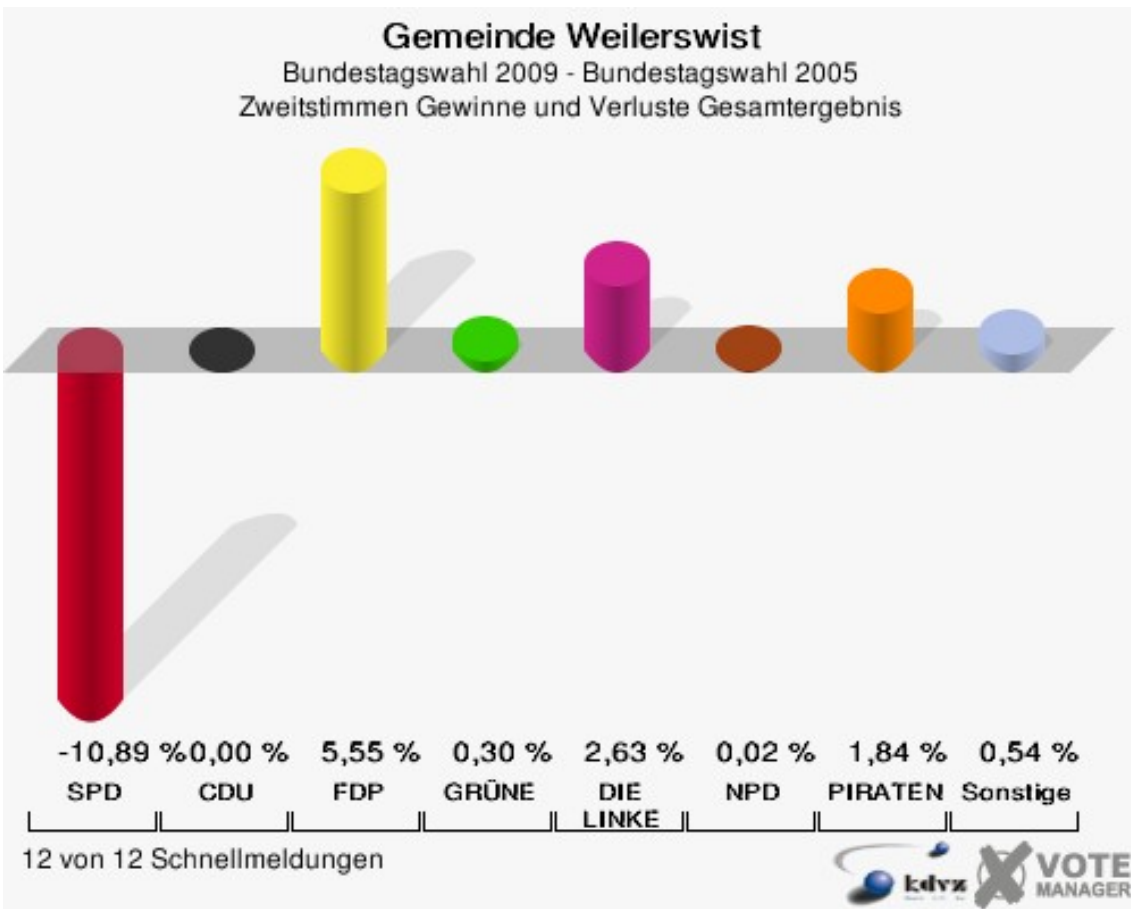
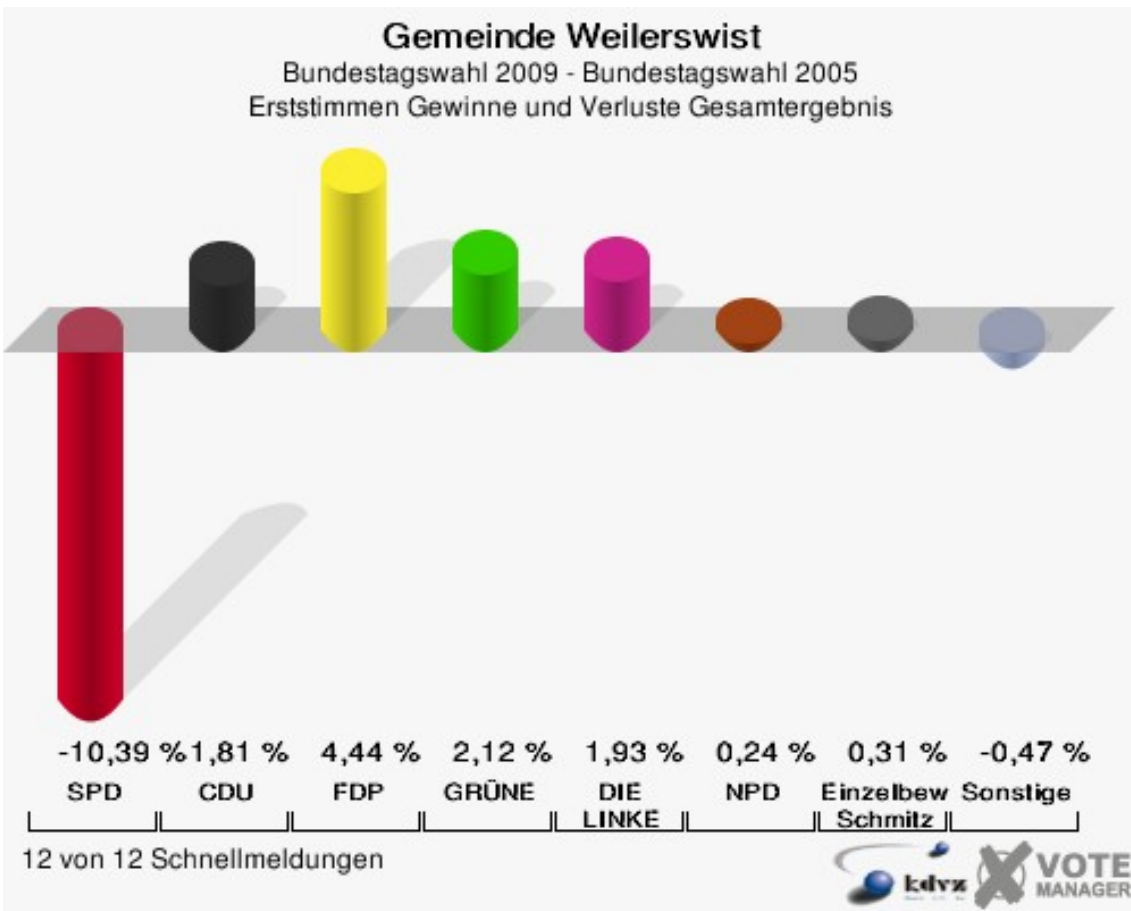
	Erststimmen		Zweitstimmen	
Wahlberechtigte	12.727		12.727	
Wähler/innen	9.156	71,94 %	9.156	71,94 %
ungültige Stimmen	169	1,85 %	139	1,52 %
gültige Stimmen	8.987	98,15 %	9.017	98,48 %
Kühn-Mengel, SPD	2.816	31,33 %	2.424	26,88 %
Seif, CDU	4.042	44,98 %	3.113	34,52 %
Molitor, FDP	928	10,33 %	1.667	18,49 %
Kroll, GRÜNE	475	5,29 %	600	6,65 %
Heinemeyer, DIE LINKE	582	6,48 %	694	7,70 %
Rothhanns, NPD	116	1,29 %	80	0,89 %
Tierschutzpartei	---	---	81	0,90 %
FAMILIE	---	---	66	0,73 %
REP	---	---	21	0,23 %
Volksabstimmung	---	---	16	0,18 %
MLPD	---	---	2	0,02 %
PSG	---	---	3	0,03 %
ZENTRUM	---	---	2	0,02 %
BüSo	---	---	0	0,00 %
DVU	---	---	6	0,07 %
ÖDP	---	---	7	0,08 %
PIRATEN	---	---	166	1,84 %
RRP	---	---	20	0,22 %
RENTNER	---	---	49	0,54 %
Schmitz, Einzelbewerber	28	0,31 %	---	---

Gemeinde Weilerswist
 Bundestagswahl 27.09.2009
 Erststimmen Gesamtergebnis



Gemeinde Weilerswist
 Bundestagswahl 27.09.2009
 Zweitstimmen Gesamtergebnis





Gemeinde Weilerswist
 Bundestagswahl 27.09.2009
 Erststimmen Gewinne und Verluste Gesamtergebnis

	Bundestagswahl 27.09.2009	Bundestagswahl 18.09.2005	
		Ergebnis	Gewinne und Verluste
Wahlberechtigte	12.727	12.503	+224
Wähler	9.156	9.797	-641
	71,94 %	78,36 %	-6,42 %
gültige Stimmen	8.987	9.632	-645
	98,15 %	98,32 %	-0,16 %
SPD	2.816	4.018	-1.202
	31,33 %	41,72 %	-10,39 %
CDU	4.042	4.158	-116
	44,98 %	43,17 %	+1,81 %
FDP	928	567	+361
	10,33 %	5,89 %	+4,44 %
GRÜNE	475	305	+170
	5,29 %	3,17 %	+2,12 %
DIE LINKE	582	438	+144
	6,48 %	4,55 %	+1,93 %
NPD	116	101	+15
	1,29 %	1,05 %	+0,24 %
Tierschutzpartei	0	0	+0
	0,00 %	0,00 %	+0,00 %
FAMILIE	0	0	+0
	0,00 %	0,00 %	+0,00 %
REP	0	0	+0
	0,00 %	0,00 %	+0,00 %
Volksabstimmung	0	0	+0
	0,00 %	0,00 %	+0,00 %
MLPD	0	0	+0
	0,00 %	0,00 %	+0,00 %
PSG	0	0	+0
	0,00 %	0,00 %	+0,00 %
ZENTRUM	0	0	+0
	0,00 %	0,00 %	+0,00 %
BüSo	0	0	+0
	0,00 %	0,00 %	+0,00 %
DVU	0	0	+0
	0,00 %	0,00 %	+0,00 %
ÖDP	0	0	+0

	0,00 %	0,00 %	+0,00 %
PIRATEN	0	0	+0
	0,00 %	0,00 %	+0,00 %
RRP	0	0	+0
	0,00 %	0,00 %	+0,00 %
RENTNER	0	0	+0
	0,00 %	0,00 %	+0,00 %
Einzelbewerber Schmitz	28	0	+28
	0,31 %	0,00 %	+0,31 %
Sonstige	0	45	-45
	0,00 %	0,47 %	-0,47 %

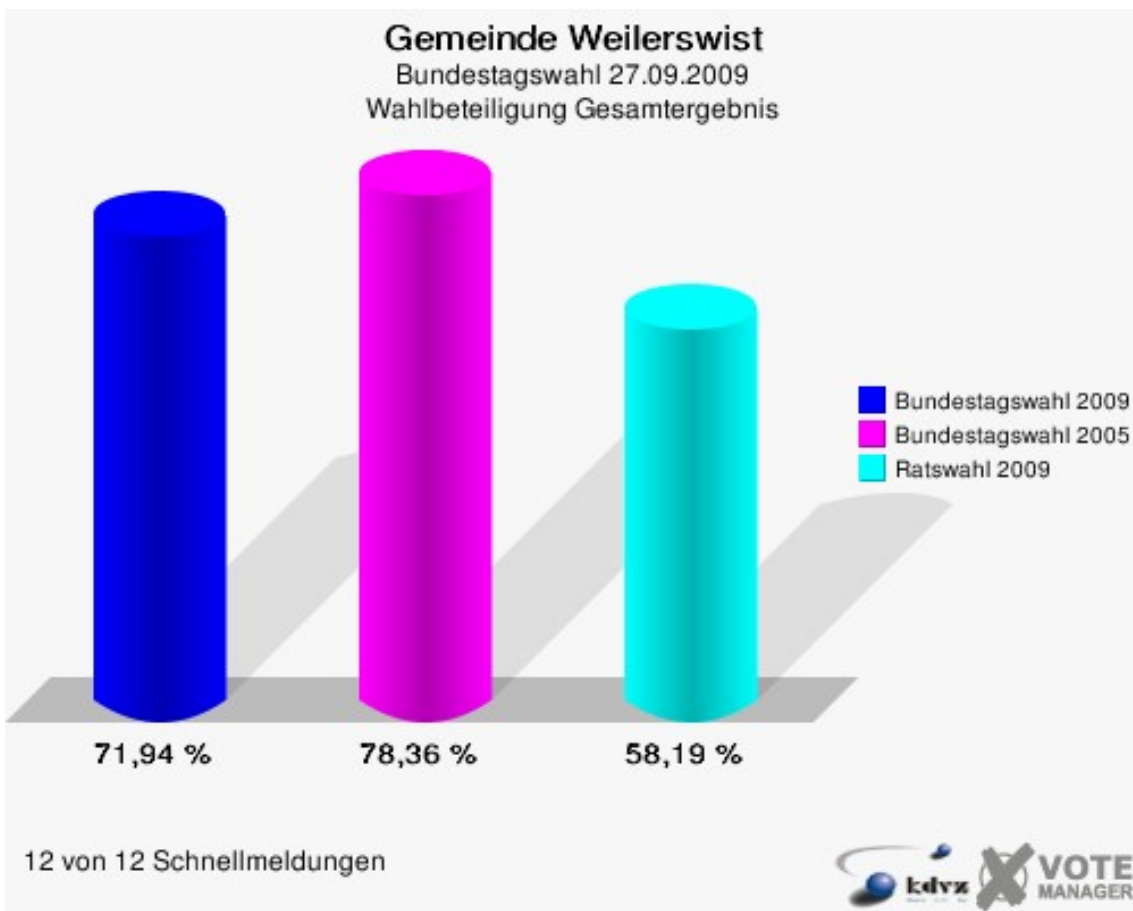
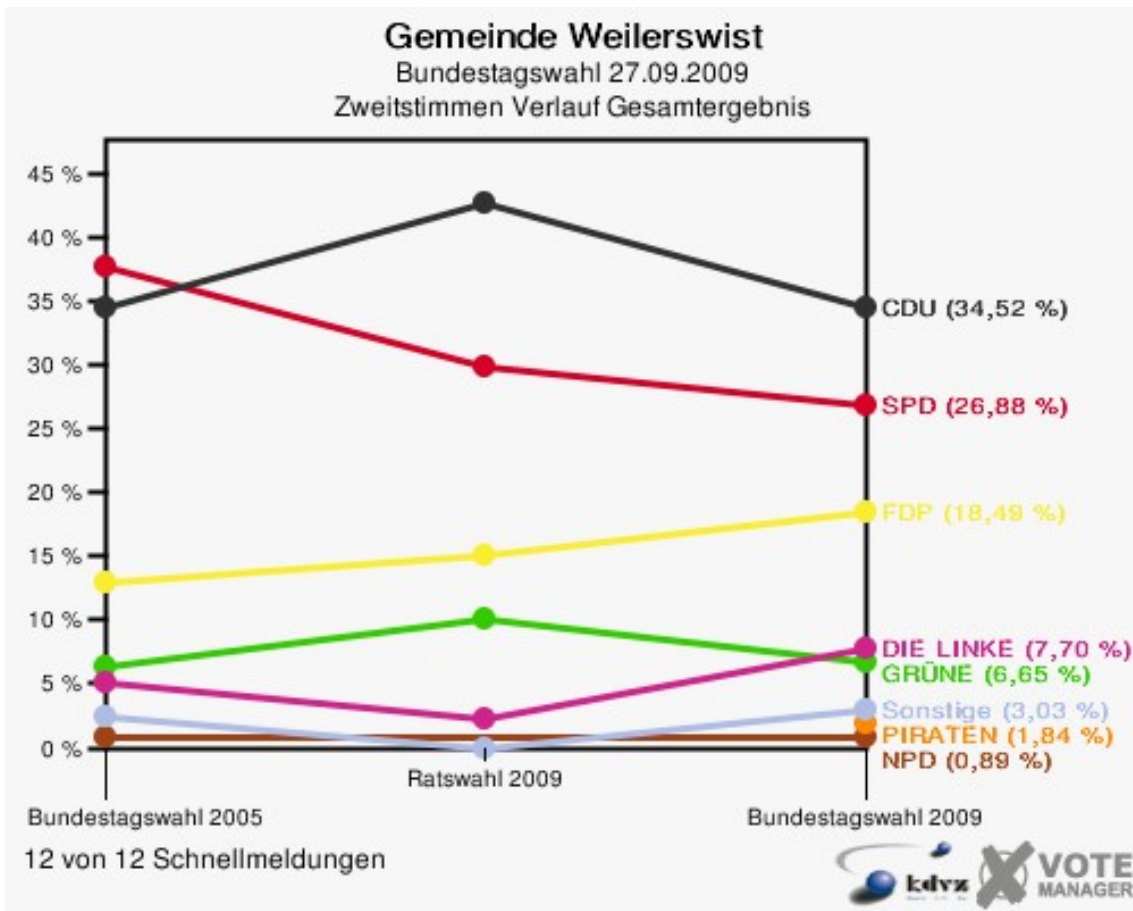
Bundestagswahl 18.09.2005: Sonstige = DIE GRAUEN, PBC, Deutschland, Sahin, Naci

Gemeinde Weilerswist
Bundestagswahl 27.09.2009
Zweitstimmen Gewinne und Verluste Gesamtergebnis

	Bundestagswahl 27.09.2009	Bundestagswahl 18.09.2005		Ratswahl 30.08.2009	
		Ergebnis	Gewinne und Ver- luste	Ergebnis	Gewinne und Ver- luste
Wahlberechtigte	12.727	12.503	+224	13.376	-649
Wähler	9.156	9.797	-641	7.783	+1.373
	71,94 %	78,36 %	-6,42 %	58,19 %	+13,76 %
gültige Stimmen	9.017	9.670	-653	7.535	+1.482
	98,48 %	98,70 %	-0,22 %	96,81 %	+1,67 %
SPD	2.424	3.652	-1.228	2.246	+178
	26,88 %	37,77 %	-10,89 %	29,81 %	-2,93 %
CDU	3.113	3.338	-225	3.227	-114
	34,52 %	34,52 %	+0,00 %	42,83 %	-8,31 %
FDP	1.667	1.251	+416	1.141	+526
	18,49 %	12,94 %	+5,55 %	15,14 %	+3,35 %
GRÜNE	600	614	-14	757	-157
	6,65 %	6,35 %	+0,30 %	10,05 %	-3,40 %
DIE LINKE	694	490	+204	164	+530
	7,70 %	5,07 %	+2,63 %	2,18 %	+5,52 %
NPD	80	84	-4	0	+80
	0,89 %	0,87 %	+0,02 %	0,00 %	+0,89 %
Tierschutzpartei	81	59	+22	0	+81
	0,90 %	0,61 %	+0,29 %	0,00 %	+0,90 %
FAMILIE	66	65	+1	0	+66
	0,73 %	0,67 %	+0,06 %	0,00 %	+0,73 %
REP	21	33	-12	0	+21

	0,23 %	0,34 %	-0,11 %	0,00 %	+0,23 %
Volksabstimmung	16	0	+16	0	+16
	0,18 %	0,00 %	+0,18 %	0,00 %	+0,18 %
MLPD	2	0	+2	0	+2
	0,02 %	0,00 %	+0,02 %	0,00 %	+0,02 %
PSG	3	3	+0	0	+3
	0,03 %	0,03 %	+0,00 %	0,00 %	+0,03 %
ZENTRUM	2	8	-6	0	+2
	0,02 %	0,08 %	-0,06 %	0,00 %	+0,02 %
BüSo	0	2	-2	0	+0
	0,00 %	0,02 %	-0,02 %	0,00 %	+0,00 %
DVU	6	0	+6	0	+6
	0,07 %	0,00 %	+0,07 %	0,00 %	+0,07 %
ÖDP	7	0	+7	0	+7
	0,08 %	0,00 %	+0,08 %	0,00 %	+0,08 %
PIRATEN	166	0	+166	0	+166
	1,84 %	0,00 %	+1,84 %	0,00 %	+1,84 %
RRP	20	0	+20	0	+20
	0,22 %	0,00 %	+0,22 %	0,00 %	+0,22 %
RENTNER	49	0	+49	0	+49
	0,54 %	0,00 %	+0,54 %	0,00 %	+0,54 %
Einzelbewerber Schmitz	0	0	+0	0	+0
	0,00 %	0,00 %	+0,00 %	0,00 %	+0,00 %
Sonstige	0	71	-71	0	+0
	0,00 %	0,73 %	-0,73 %	0,00 %	+0,00 %

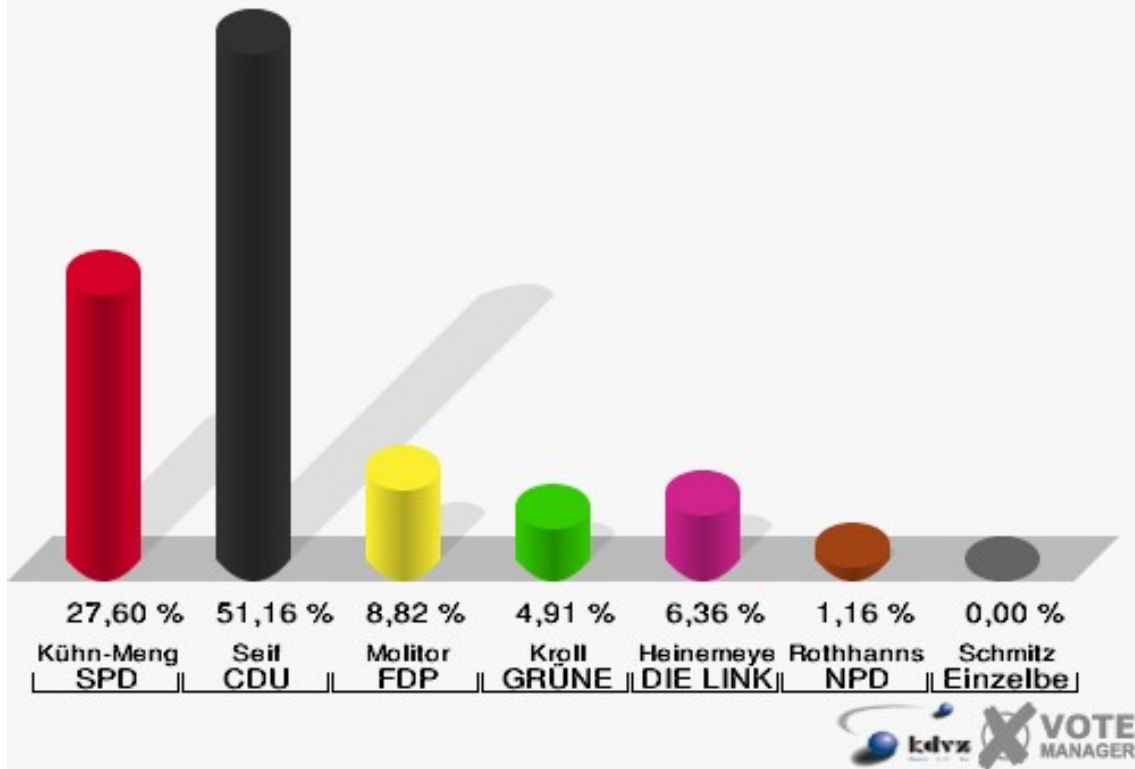
Bundestagswahl 18.09.2005: Sonstige = DIE GRAUEN, PBC, Deutschland, Sahin, Naci



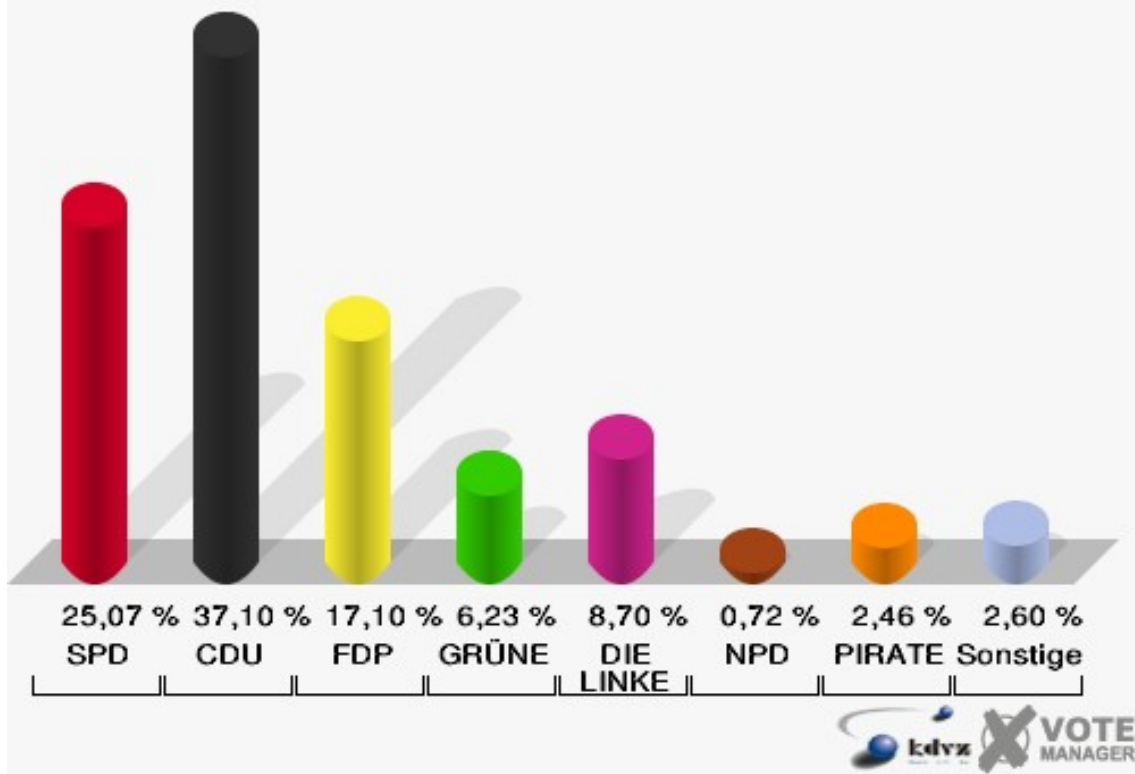
Ortsteile Derkum-Ottenheim-Hausweiler

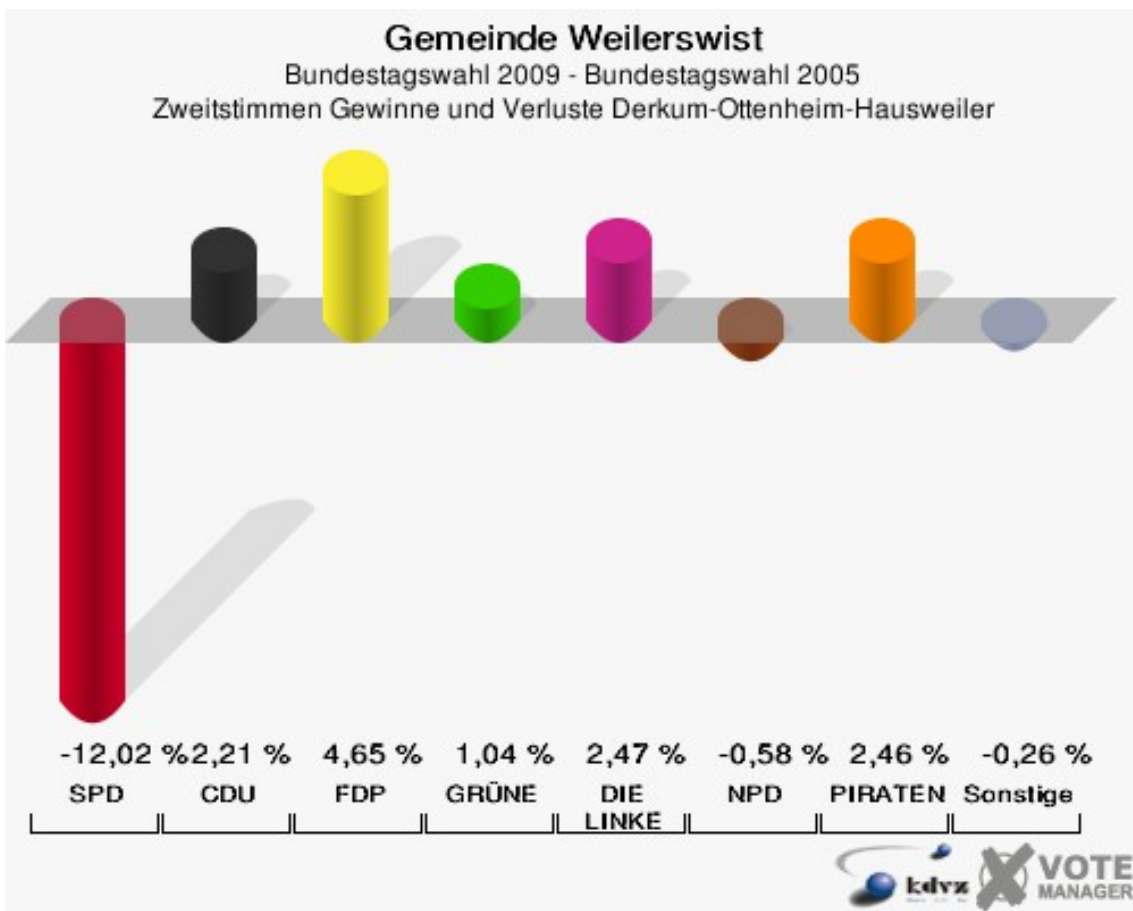
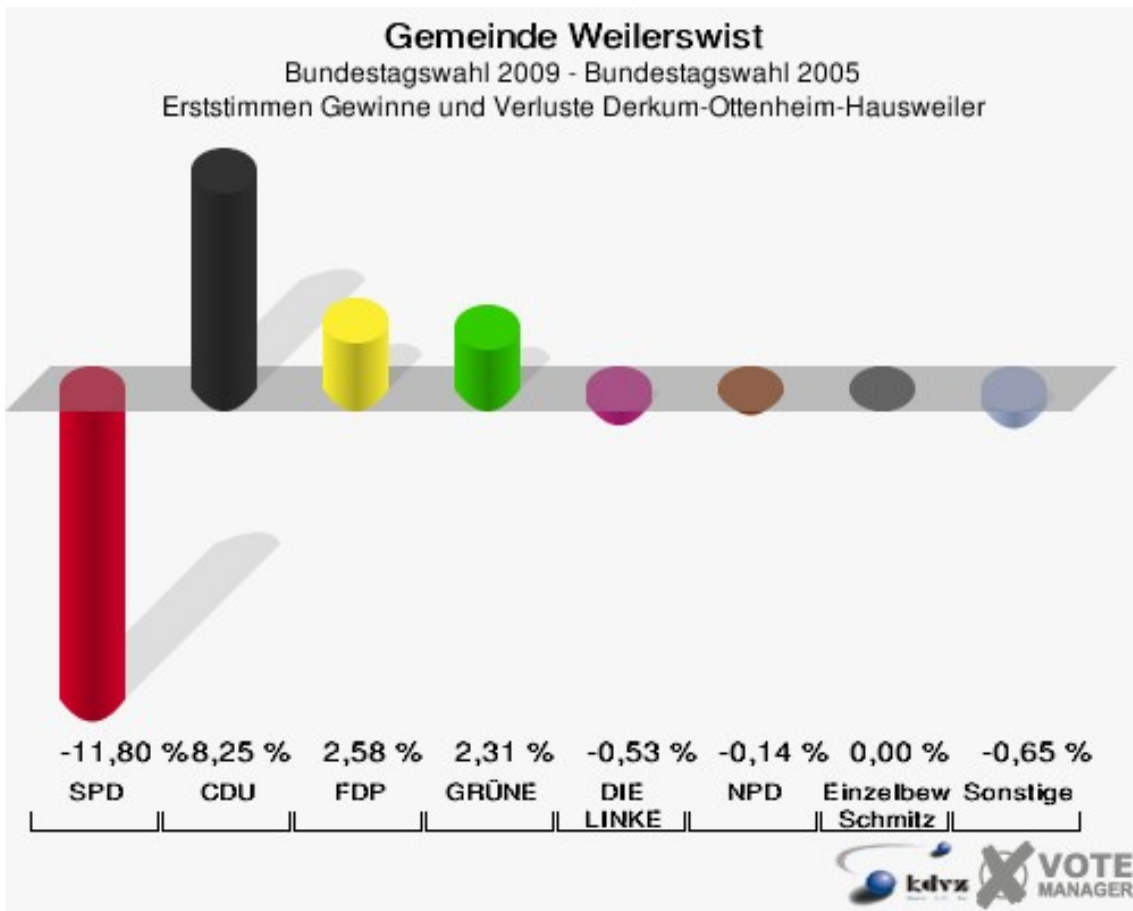
	Erststimmen		Zweitstimmen	
Wahlberechtigte	1.214		1.214	
Wähler/innen	703	57,91 %	703	57,91 %
ungültige Stimmen	11	1,56 %	13	1,85 %
gültige Stimmen	692	98,44 %	690	98,15 %
Kühn-Mengel, SPD	191	27,60 %	173	25,07 %
Seif, CDU	354	51,16 %	256	37,10 %
Molitor, FDP	61	8,82 %	118	17,10 %
Kroll, GRÜNE	34	4,91 %	43	6,23 %
Heinemeyer, DIE LINKE	44	6,36 %	60	8,70 %
Rothhanns, NPD	8	1,16 %	5	0,72 %
Tierschutzpartei	---	---	6	0,87 %
FAMILIE	---	---	6	0,87 %
REP	---	---	3	0,43 %
Volksabstimmung	---	---	0	0,00 %
MLPD	---	---	0	0,00 %
PSG	---	---	0	0,00 %
ZENTRUM	---	---	0	0,00 %
BüSo	---	---	0	0,00 %
DVU	---	---	0	0,00 %
ÖDP	---	---	0	0,00 %
PIRATEN	---	---	17	2,46 %
RRP	---	---	2	0,29 %
RENTNER	---	---	1	0,14 %
Schmitz, Einzelbewerber	0	0,00 %	---	---

Gemeinde Weilerswist
 Bundestagswahl 27.09.2009
 Erststimmen Derkum-Ottenheim-Hausweiler



Gemeinde Weilerswist
 Bundestagswahl 27.09.2009
 Zweitstimmen Derkum-Ottenheim-Hausweiler





Gemeinde Weilerswist
 Bundestagswahl 27.09.2009
 Erststimmen Gewinne und Verluste Derkum-Ottenheim-Hausweiler

	Bundestagswahl 27.09.2009	Bundestagswahl 18.09.2005	
		Ergebnis	Gewinne und Verluste
Wahlberechtigte	1.214	1.237	-23
Wähler	703	781	-78
	57,91 %	63,14 %	-5,23 %
gültige Stimmen	692	769	-77
	98,44 %	98,46 %	-0,03 %
SPD	191	303	-112
	27,60 %	39,40 %	-11,80 %
CDU	354	330	+24
	51,16 %	42,91 %	+8,25 %
FDP	61	48	+13
	8,82 %	6,24 %	+2,58 %
GRÜNE	34	20	+14
	4,91 %	2,60 %	+2,31 %
DIE LINKE	44	53	-9
	6,36 %	6,89 %	-0,53 %
NPD	8	10	-2
	1,16 %	1,30 %	-0,14 %
Tierschutzpartei	0	0	+0
	0,00 %	0,00 %	+0,00 %
FAMILIE	0	0	+0
	0,00 %	0,00 %	+0,00 %
REP	0	0	+0
	0,00 %	0,00 %	+0,00 %
Volksabstimmung	0	0	+0
	0,00 %	0,00 %	+0,00 %
MLPD	0	0	+0
	0,00 %	0,00 %	+0,00 %
PSG	0	0	+0
	0,00 %	0,00 %	+0,00 %
ZENTRUM	0	0	+0
	0,00 %	0,00 %	+0,00 %
BüSo	0	0	+0
	0,00 %	0,00 %	+0,00 %
DVU	0	0	+0
	0,00 %	0,00 %	+0,00 %
ÖDP	0	0	+0

	0,00 %	0,00 %	+0,00 %
PIRATEN	0	0	+0
	0,00 %	0,00 %	+0,00 %
RRP	0	0	+0
	0,00 %	0,00 %	+0,00 %
RENTNER	0	0	+0
	0,00 %	0,00 %	+0,00 %
Einzelbewerber Schmitz	0	0	+0
	0,00 %	0,00 %	+0,00 %
Sonstige	0	5	-5
	0,00 %	0,65 %	-0,65 %

Bundestagswahl 18.09.2005: Sonstige = DIE GRAUEN, PBC, Deutschland, Sahin, Naci

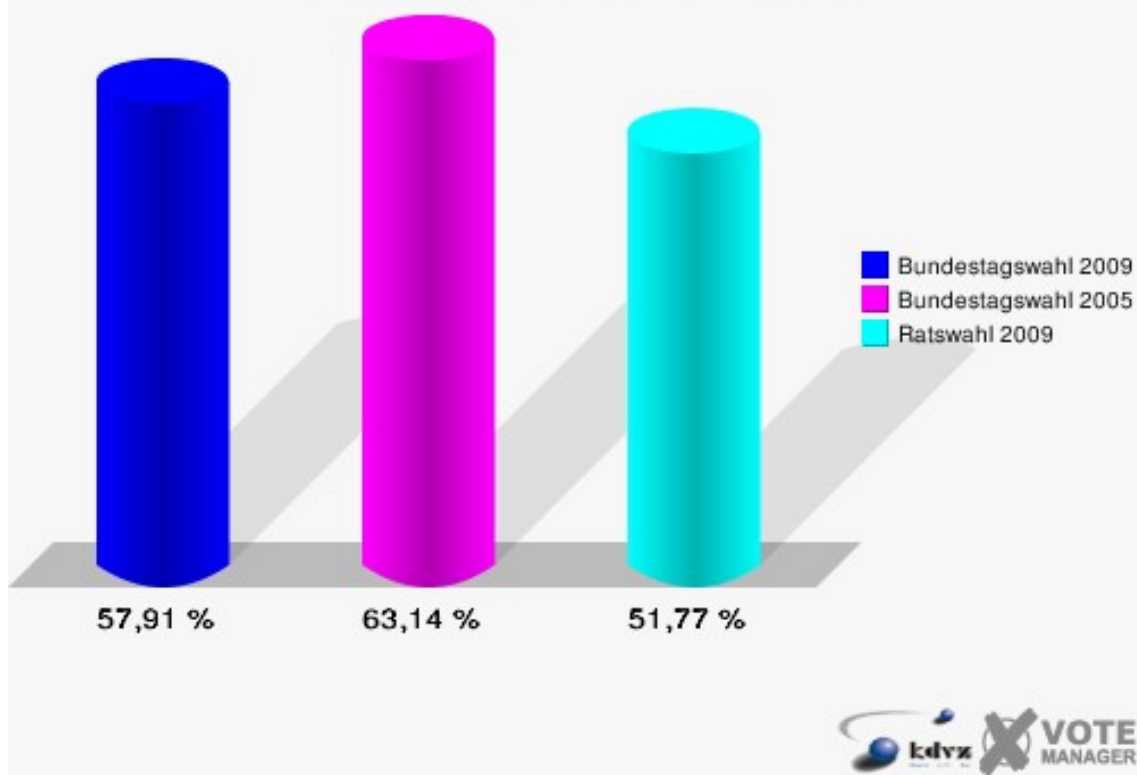
Gemeinde Weilerswist
Bundestagswahl 27.09.2009
Zweitstimmen Gewinne und Verluste Derkum-Ottenheim-Hausweiler

	Bundestagswahl 27.09.2009	Bundestagswahl 18.09.2005		Ratswahl 30.08.2009	
		Ergebnis	Gewinne und Ver- luste	Ergebnis	Gewinne und Ver- luste
Wahlberechtigte	1.214	1.237	-23	1.302	-88
Wähler	703	781	-78	674	+29
	57,91 %	63,14 %	-5,23 %	51,77 %	+6,14 %
gültige Stimmen	690	771	-81	647	+43
	98,15 %	98,72 %	-0,57 %	95,99 %	+2,16 %
SPD	173	286	-113	150	+23
	25,07 %	37,09 %	-12,02 %	23,18 %	+1,89 %
CDU	256	269	-13	322	-66
	37,10 %	34,89 %	+2,21 %	49,77 %	-12,67 %
FDP	118	96	+22	76	+42
	17,10 %	12,45 %	+4,65 %	11,75 %	+5,35 %
GRÜNE	43	40	+3	99	-56
	6,23 %	5,19 %	+1,04 %	15,30 %	-9,07 %
DIE LINKE	60	48	+12	0	+60
	8,70 %	6,23 %	+2,47 %	0,00 %	+8,70 %
NPD	5	10	-5	0	+5
	0,72 %	1,30 %	-0,58 %	0,00 %	+0,72 %
Tierschutzpartei	6	5	+1	0	+6
	0,87 %	0,65 %	+0,22 %	0,00 %	+0,87 %
FAMILIE	6	6	+0	0	+6
	0,87 %	0,78 %	+0,09 %	0,00 %	+0,87 %
REP	3	4	-1	0	+3

	0,43 %	0,52 %	-0,09 %	0,00 %	+0,43 %
Volksabstimmung	0	0	+0	0	+0
	0,00 %	0,00 %	+0,00 %	0,00 %	+0,00 %
MLPD	0	0	+0	0	+0
	0,00 %	0,00 %	+0,00 %	0,00 %	+0,00 %
PSG	0	0	+0	0	+0
	0,00 %	0,00 %	+0,00 %	0,00 %	+0,00 %
ZENTRUM	0	2	-2	0	+0
	0,00 %	0,26 %	-0,26 %	0,00 %	+0,00 %
BüSo	0	0	+0	0	+0
	0,00 %	0,00 %	+0,00 %	0,00 %	+0,00 %
DVU	0	0	+0	0	+0
	0,00 %	0,00 %	+0,00 %	0,00 %	+0,00 %
ÖDP	0	0	+0	0	+0
	0,00 %	0,00 %	+0,00 %	0,00 %	+0,00 %
PIRATEN	17	0	+17	0	+17
	2,46 %	0,00 %	+2,46 %	0,00 %	+2,46 %
RRP	2	0	+2	0	+2
	0,29 %	0,00 %	+0,29 %	0,00 %	+0,29 %
RENTNER	1	0	+1	0	+1
	0,14 %	0,00 %	+0,14 %	0,00 %	+0,14 %
Einzelbewerber Schmitz	0	0	+0	0	+0
	0,00 %	0,00 %	+0,00 %	0,00 %	+0,00 %
Sonstige	0	5	-5	0	+0
	0,00 %	0,65 %	-0,65 %	0,00 %	+0,00 %

Bundestagswahl 18.09.2005: Sonstige = DIE GRAUEN, PBC, Deutschland, Sahin, Naci

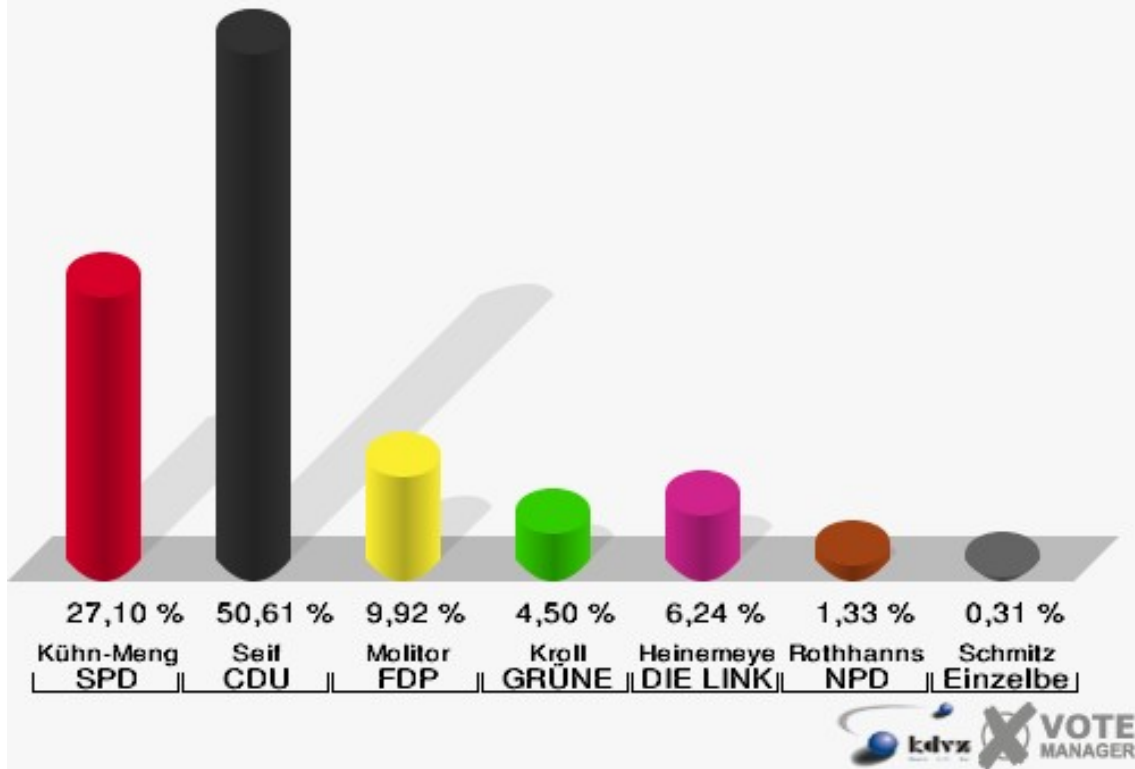
Gemeinde Weilerswist
Bundestagswahl 27.09.2009
Wahlbeteiligung Derkum-Ottenheim-Hausweiler



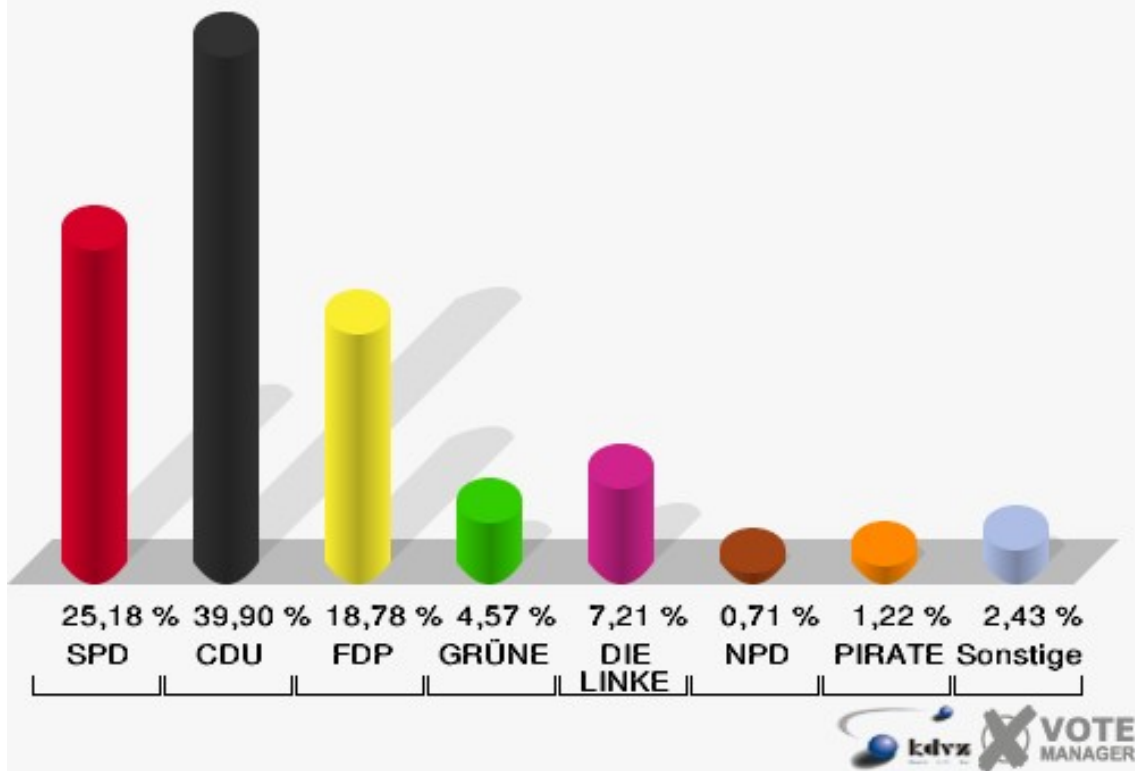
Lommersum-Bodenheim

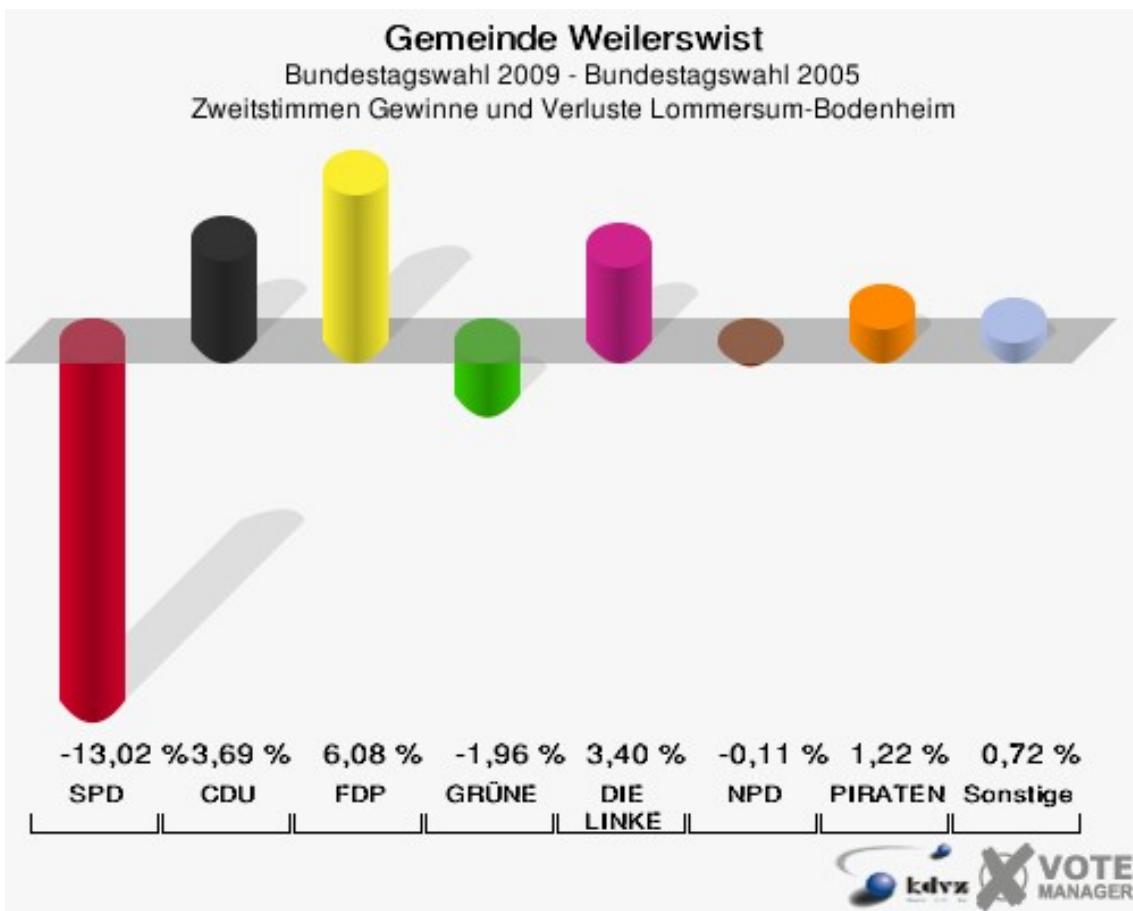
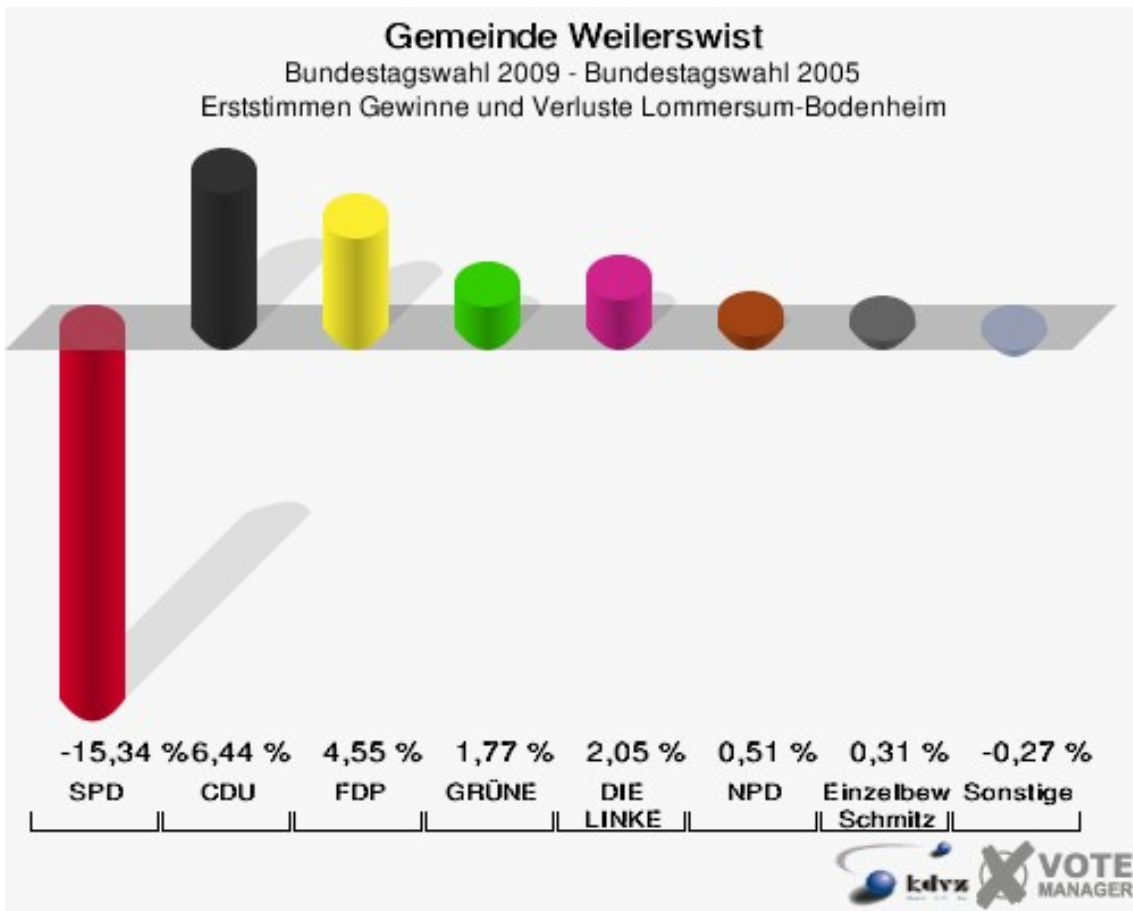
	Erststimmen		Zweitstimmen	
Wahlberechtigte	1.729		1.729	
Wähler/innen	1.001	57,89 %	1.001	57,89 %
ungültige Stimmen	23	2,30 %	16	1,60 %
gültige Stimmen	978	97,70 %	985	98,40 %
Kühn-Mengel, SPD	265	27,10 %	248	25,18 %
Seif, CDU	495	50,61 %	393	39,90 %
Molitor, FDP	97	9,92 %	185	18,78 %
Kroll, GRÜNE	44	4,50 %	45	4,57 %
Heinemeyer, DIE LINKE	61	6,24 %	71	7,21 %
Rothhanns, NPD	13	1,33 %	7	0,71 %
Tierschutzpartei	---	---	3	0,30 %
FAMILIE	---	---	6	0,61 %
REP	---	---	6	0,61 %
Volksabstimmung	---	---	1	0,10 %
MLPD	---	---	1	0,10 %
PSG	---	---	1	0,10 %
ZENTRUM	---	---	0	0,00 %
BüSo	---	---	0	0,00 %
DVU	---	---	1	0,10 %
ÖDP	---	---	1	0,10 %
PIRATEN	---	---	12	1,22 %
RRP	---	---	0	0,00 %
RENTNER	---	---	4	0,41 %
Schmitz, Einzelbewerber	3	0,31 %	---	---

Gemeinde Weilerswist
 Bundestagswahl 27.09.2009
 Erststimmen Lommersum-Bodenheim



Gemeinde Weilerswist
 Bundestagswahl 27.09.2009
 Zweitstimmen Lommersum-Bodenheim





Gemeinde Weilerswist
 Bundestagswahl 27.09.2009
 Erststimmen Gewinne und Verluste Lommersum-Bodenheim

	Bundestagswahl 27.09.2009	Bundestagswahl 18.09.2005	
		Ergebnis	Gewinne und Verluste
Wahlberechtigte	1.729	1.770	-41
Wähler	1.001	1.125	-124
	57,89 %	63,56 %	-5,66 %
gültige Stimmen	978	1.098	-120
	97,70 %	97,60 %	+0,10 %
SPD	265	466	-201
	27,10 %	42,44 %	-15,34 %
CDU	495	485	+10
	50,61 %	44,17 %	+6,44 %
FDP	97	59	+38
	9,92 %	5,37 %	+4,55 %
GRÜNE	44	30	+14
	4,50 %	2,73 %	+1,77 %
DIE LINKE	61	46	+15
	6,24 %	4,19 %	+2,05 %
NPD	13	9	+4
	1,33 %	0,82 %	+0,51 %
Tierschutzpartei	0	0	+0
	0,00 %	0,00 %	+0,00 %
FAMILIE	0	0	+0
	0,00 %	0,00 %	+0,00 %
REP	0	0	+0
	0,00 %	0,00 %	+0,00 %
Volksabstimmung	0	0	+0
	0,00 %	0,00 %	+0,00 %
MLPD	0	0	+0
	0,00 %	0,00 %	+0,00 %
PSG	0	0	+0
	0,00 %	0,00 %	+0,00 %
ZENTRUM	0	0	+0
	0,00 %	0,00 %	+0,00 %
BüSo	0	0	+0
	0,00 %	0,00 %	+0,00 %
DVU	0	0	+0
	0,00 %	0,00 %	+0,00 %
ÖDP	0	0	+0

	0,00 %	0,00 %	+0,00 %
PIRATEN	0	0	+0
	0,00 %	0,00 %	+0,00 %
RRP	0	0	+0
	0,00 %	0,00 %	+0,00 %
RENTNER	0	0	+0
	0,00 %	0,00 %	+0,00 %
Einzelbewerber Schmitz	3	0	+3
	0,31 %	0,00 %	+0,31 %
Sonstige	0	3	-3
	0,00 %	0,27 %	-0,27 %

Bundestagswahl 18.09.2005: Sonstige = DIE GRAUEN, PBC, Deutschland, Sahin, Naci

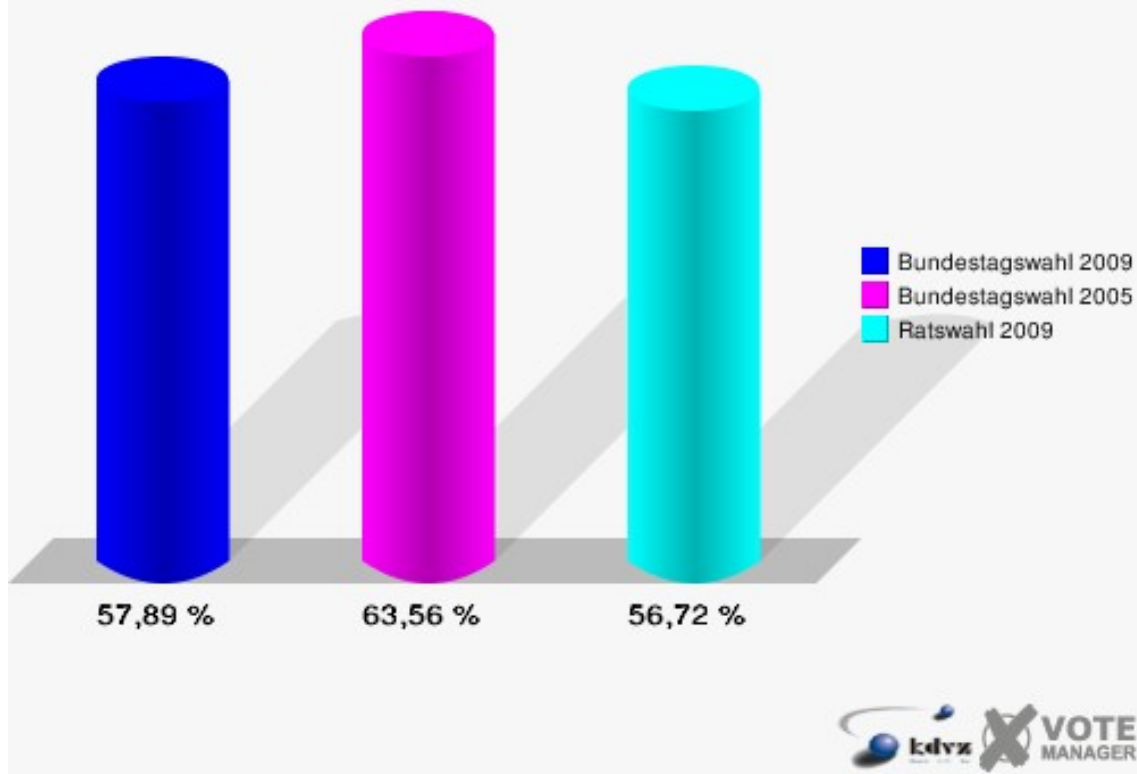
Gemeinde Weilerswist
Bundestagswahl 27.09.2009
Zweitstimmen Gewinne und Verluste Lommersum-Bodenheim

	Bundestagswahl 27.09.2009	Bundestagswahl 18.09.2005		Ratswahl 30.08.2009	
		Ergebnis	Gewinne und Ver- luste	Ergebnis	Gewinne und Ver- luste
Wahlberechtigte	1.729	1.770	-41	1.830	-101
Wähler	1.001	1.125	-124	1.038	-37
	57,89 %	63,56 %	-5,66 %	56,72 %	+1,17 %
gültige Stimmen	985	1.102	-117	1.016	-31
	98,40 %	97,96 %	+0,45 %	97,88 %	+0,52 %
SPD	248	421	-173	226	+22
	25,18 %	38,20 %	-13,02 %	22,24 %	+2,94 %
CDU	393	399	-6	578	-185
	39,90 %	36,21 %	+3,69 %	56,89 %	-16,99 %
FDP	185	140	+45	114	+71
	18,78 %	12,70 %	+6,08 %	11,22 %	+7,56 %
GRÜNE	45	72	-27	98	-53
	4,57 %	6,53 %	-1,96 %	9,65 %	-5,08 %
DIE LINKE	71	42	+29	0	+71
	7,21 %	3,81 %	+3,40 %	0,00 %	+7,21 %
NPD	7	9	-2	0	+7
	0,71 %	0,82 %	-0,11 %	0,00 %	+0,71 %
Tierschutzpartei	3	6	-3	0	+3
	0,30 %	0,54 %	-0,24 %	0,00 %	+0,30 %
FAMILIE	6	5	+1	0	+6
	0,61 %	0,45 %	+0,16 %	0,00 %	+0,61 %
REP	6	1	+5	0	+6

	0,61 %	0,09 %	+0,52 %	0,00 %	+0,61 %
Volksabstimmung	1	0	+1	0	+1
	0,10 %	0,00 %	+0,10 %	0,00 %	+0,10 %
MLPD	1	0	+1	0	+1
	0,10 %	0,00 %	+0,10 %	0,00 %	+0,10 %
PSG	1	1	+0	0	+1
	0,10 %	0,09 %	+0,01 %	0,00 %	+0,10 %
ZENTRUM	0	0	+0	0	+0
	0,00 %	0,00 %	+0,00 %	0,00 %	+0,00 %
BüSo	0	0	+0	0	+0
	0,00 %	0,00 %	+0,00 %	0,00 %	+0,00 %
DVU	1	0	+1	0	+1
	0,10 %	0,00 %	+0,10 %	0,00 %	+0,10 %
ÖDP	1	0	+1	0	+1
	0,10 %	0,00 %	+0,10 %	0,00 %	+0,10 %
PIRATEN	12	0	+12	0	+12
	1,22 %	0,00 %	+1,22 %	0,00 %	+1,22 %
RRP	0	0	+0	0	+0
	0,00 %	0,00 %	+0,00 %	0,00 %	+0,00 %
RENTNER	4	0	+4	0	+4
	0,41 %	0,00 %	+0,41 %	0,00 %	+0,41 %
Einzelbewerber Schmitz	0	0	+0	0	+0
	0,00 %	0,00 %	+0,00 %	0,00 %	+0,00 %
Sonstige	0	6	-6	0	+0
	0,00 %	0,54 %	-0,54 %	0,00 %	+0,00 %

Bundestagswahl 18.09.2005: Sonstige = DIE GRAUEN, PBC, Deutschland, Sahin, Naci

Gemeinde Weilerswist
Bundestagswahl 27.09.2009
Wahlbeteiligung Lommersum-Bodenheim



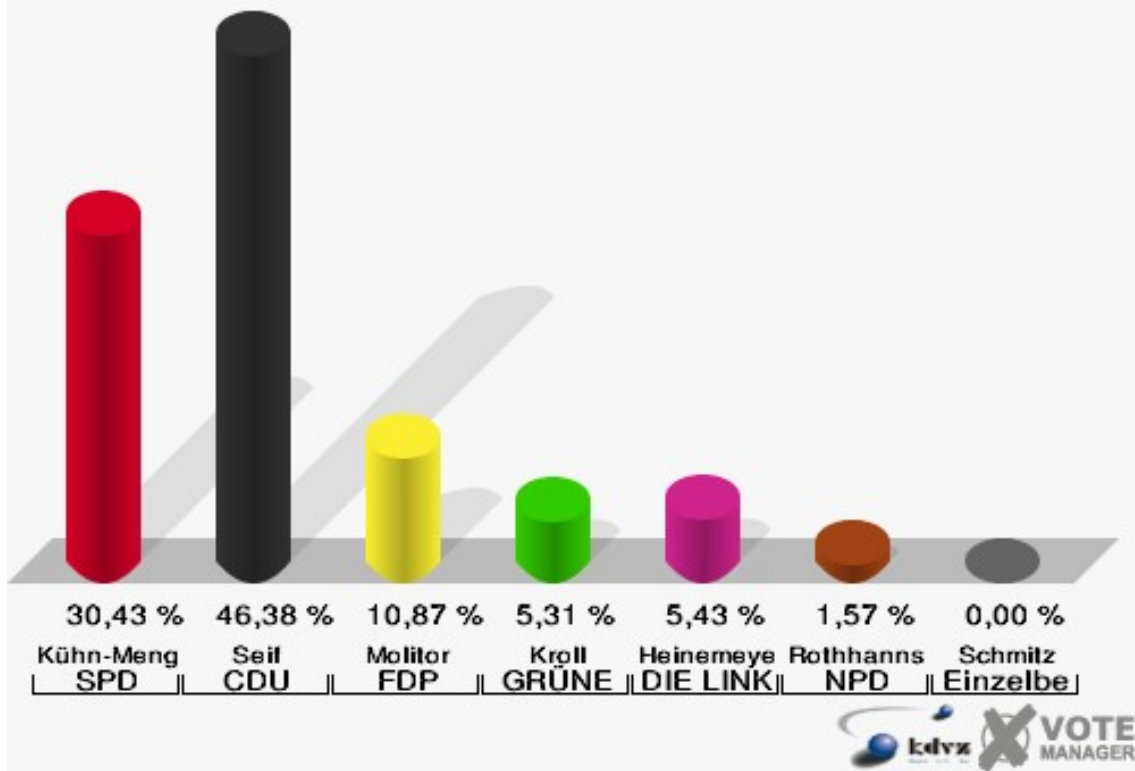
Metternich

	Erststimmen		Zweitstimmen	
Wahlberechtigte	1.589		1.589	
Wähler/innen	846	53,24 %	846	53,24 %
ungültige Stimmen	18	2,13 %	19	2,25 %
gültige Stimmen	828	97,87 %	827	97,75 %
Kühn-Mengel, SPD	252	30,43 %	207	25,03 %
Seif, CDU	384	46,38 %	323	39,06 %
Molitor, FDP	90	10,87 %	143	17,29 %
Kroll, GRÜNE	44	5,31 %	54	6,53 %
Heinemeyer, DIE LINKE	45	5,43 %	48	5,80 %
Rothhanns, NPD	13	1,57 %	11	1,33 %
Tierschutzpartei	---	---	8	0,97 %
FAMILIE	---	---	9	1,09 %
REP	---	---	2	0,24 %
Volksabstimmung	---	---	0	0,00 %
MLPD	---	---	0	0,00 %
PSG	---	---	0	0,00 %
ZENTRUM	---	---	0	0,00 %
BüSo	---	---	0	0,00 %
DVU	---	---	0	0,00 %
ÖDP	---	---	1	0,12 %
PIRATEN	---	---	16	1,93 %
RRP	---	---	1	0,12 %
RENTNER	---	---	4	0,48 %
Schmitz, Einzelbewerber	0	0,00 %	---	---

Gemeinde Weilerswist

Bundestagswahl 27.09.2009

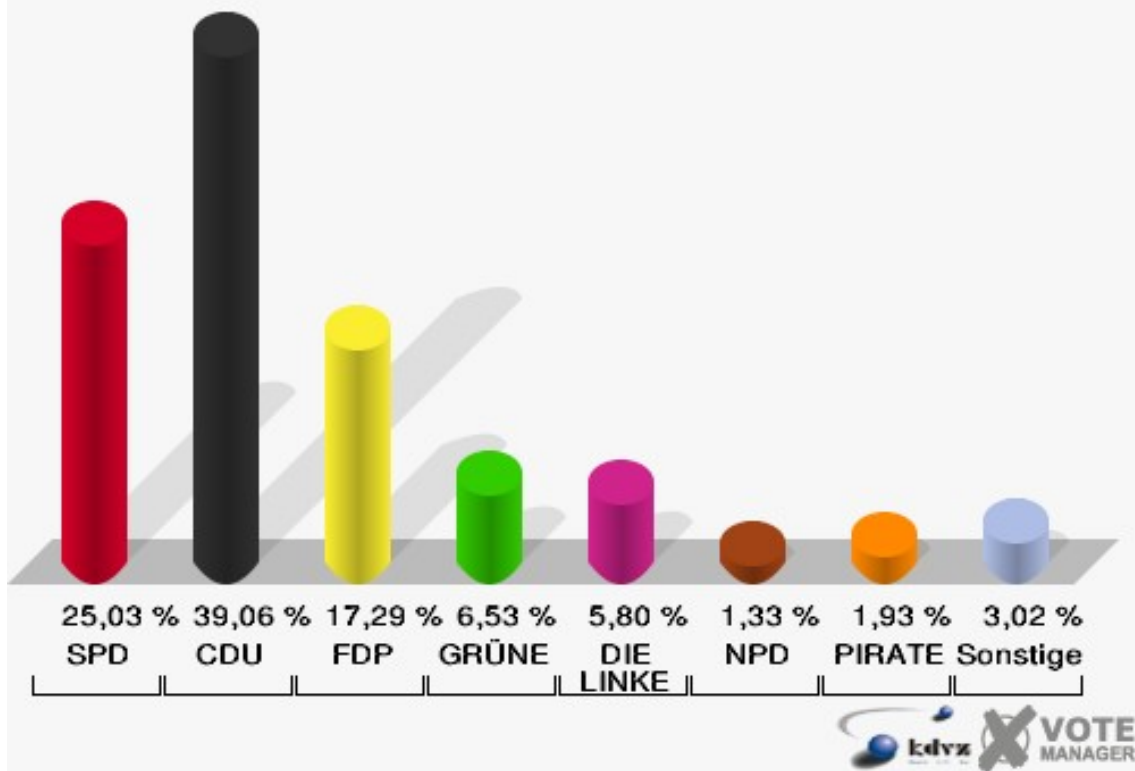
Erststimmen Metternich

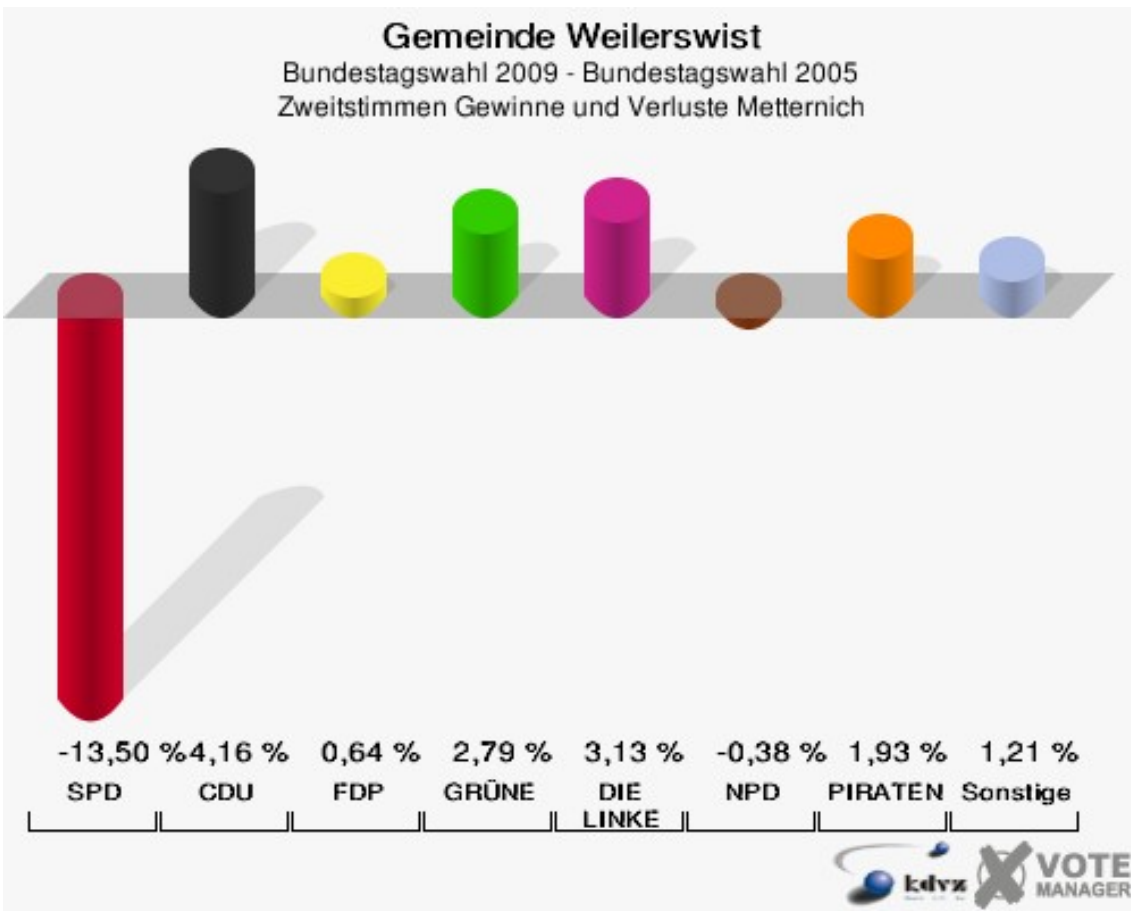
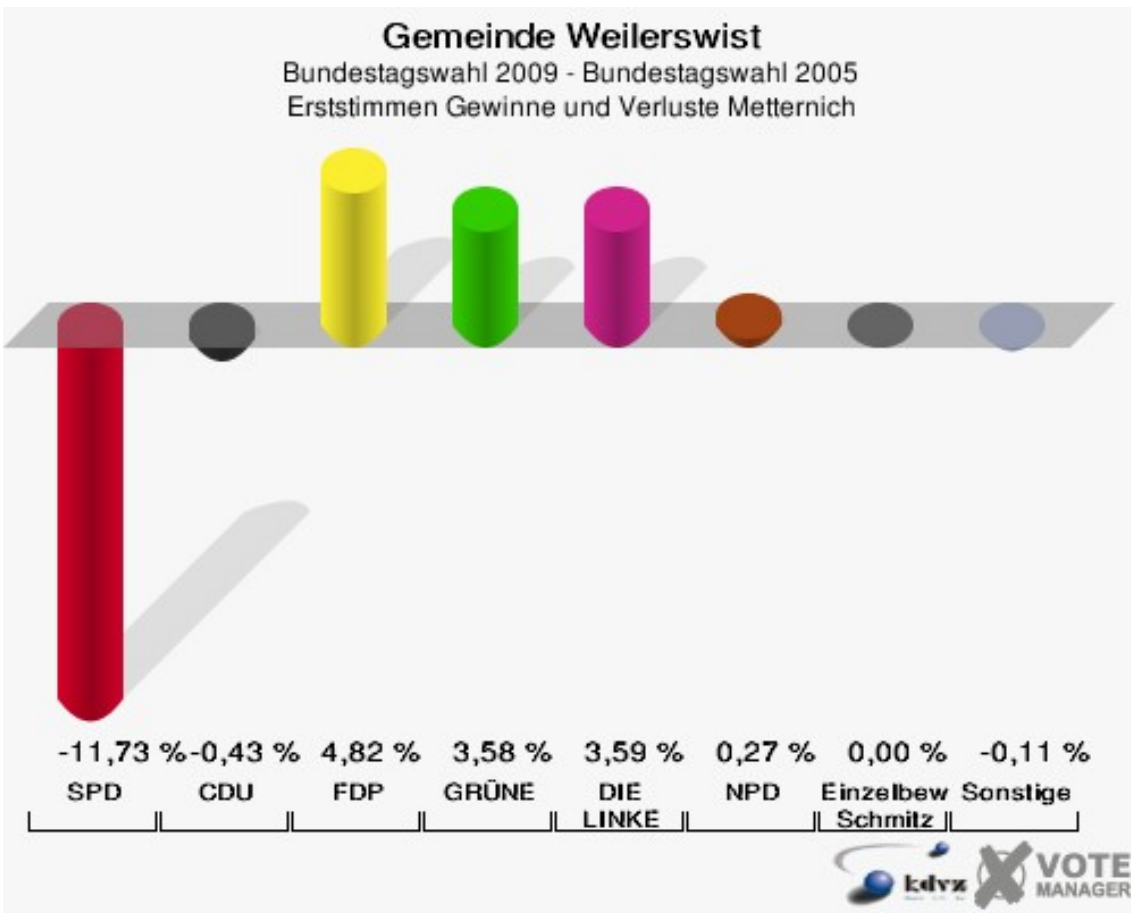


Gemeinde Weilerswist

Bundestagswahl 27.09.2009

Zweitstimmen Metternich





Gemeinde Weilerswist
 Bundestagswahl 27.09.2009
 Erststimmen Gewinne und Verluste Metternich

	Bundestagswahl 27.09.2009	Bundestagswahl 18.09.2005	
		Ergebnis	Gewinne und Verluste
Wahlberechtigte	1.589	1.535	+54
Wähler	846	950	-104
	53,24 %	61,89 %	-8,65 %
gültige Stimmen	828	925	-97
	97,87 %	97,37 %	+0,50 %
SPD	252	390	-138
	30,43 %	42,16 %	-11,73 %
CDU	384	433	-49
	46,38 %	46,81 %	-0,43 %
FDP	90	56	+34
	10,87 %	6,05 %	+4,82 %
GRÜNE	44	16	+28
	5,31 %	1,73 %	+3,58 %
DIE LINKE	45	17	+28
	5,43 %	1,84 %	+3,59 %
NPD	13	12	+1
	1,57 %	1,30 %	+0,27 %
Tierschutzpartei	0	0	+0
	0,00 %	0,00 %	+0,00 %
FAMILIE	0	0	+0
	0,00 %	0,00 %	+0,00 %
REP	0	0	+0
	0,00 %	0,00 %	+0,00 %
Volksabstimmung	0	0	+0
	0,00 %	0,00 %	+0,00 %
MLPD	0	0	+0
	0,00 %	0,00 %	+0,00 %
PSG	0	0	+0
	0,00 %	0,00 %	+0,00 %
ZENTRUM	0	0	+0
	0,00 %	0,00 %	+0,00 %
BüSo	0	0	+0
	0,00 %	0,00 %	+0,00 %
DVU	0	0	+0
	0,00 %	0,00 %	+0,00 %
ÖDP	0	0	+0

	0,00 %	0,00 %	+0,00 %
PIRATEN	0	0	+0
	0,00 %	0,00 %	+0,00 %
RRP	0	0	+0
	0,00 %	0,00 %	+0,00 %
RENTNER	0	0	+0
	0,00 %	0,00 %	+0,00 %
Einzelbewerber Schmitz	0	0	+0
	0,00 %	0,00 %	+0,00 %
Sonstige	0	1	-1
	0,00 %	0,11 %	-0,11 %

Bundestagswahl 18.09.2005: Sonstige = DIE GRAUEN, PBC, Deutschland, Sahin, Naci

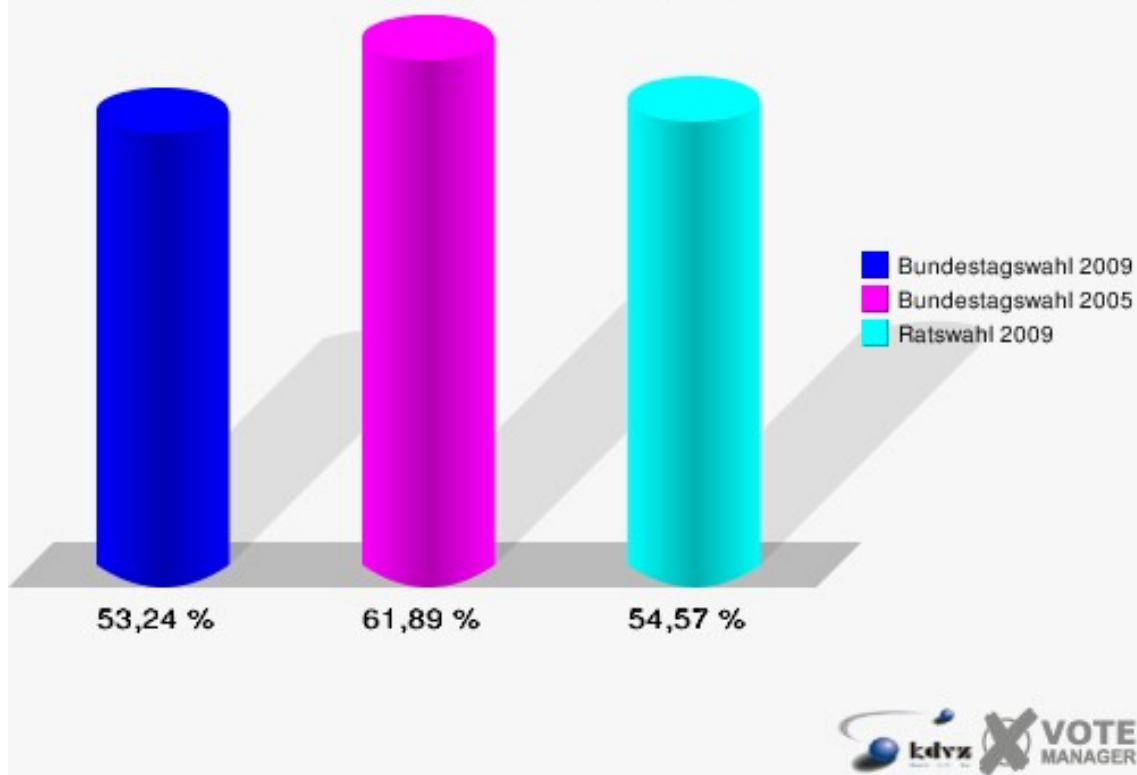
Gemeinde Weilerswist
Bundestagswahl 27.09.2009
Zweitstimmen Gewinne und Verluste Metternich

	Bundestagswahl 27.09.2009	Bundestagswahl 18.09.2005		Ratswahl 30.08.2009	
		Ergebnis	Gewinne und Ver- luste	Ergebnis	Gewinne und Ver- luste
Wahlberechtigte	1.589	1.535	+54	1.664	-75
Wähler	846	950	-104	908	-62
	53,24 %	61,89 %	-8,65 %	54,57 %	-1,33 %
gültige Stimmen	827	937	-110	894	-67
	97,75 %	98,63 %	-0,88 %	98,46 %	-0,70 %
SPD	207	361	-154	182	+25
	25,03 %	38,53 %	-13,50 %	20,36 %	+4,67 %
CDU	323	327	-4	490	-167
	39,06 %	34,90 %	+4,16 %	54,81 %	-15,75 %
FDP	143	156	-13	135	+8
	17,29 %	16,65 %	+0,64 %	15,10 %	+2,19 %
GRÜNE	54	35	+19	87	-33
	6,53 %	3,74 %	+2,79 %	9,73 %	-3,20 %
DIE LINKE	48	25	+23	0	+48
	5,80 %	2,67 %	+3,13 %	0,00 %	+5,80 %
NPD	11	16	-5	0	+11
	1,33 %	1,71 %	-0,38 %	0,00 %	+1,33 %
Tierschutzpartei	8	2	+6	0	+8
	0,97 %	0,21 %	+0,76 %	0,00 %	+0,97 %
FAMILIE	9	4	+5	0	+9
	1,09 %	0,43 %	+0,66 %	0,00 %	+1,09 %
REP	2	6	-4	0	+2

	0,24 %	0,64 %	-0,40 %	0,00 %	+0,24 %
Volksabstimmung	0	0	+0	0	+0
	0,00 %	0,00 %	+0,00 %	0,00 %	+0,00 %
MLPD	0	0	+0	0	+0
	0,00 %	0,00 %	+0,00 %	0,00 %	+0,00 %
PSG	0	0	+0	0	+0
	0,00 %	0,00 %	+0,00 %	0,00 %	+0,00 %
ZENTRUM	0	0	+0	0	+0
	0,00 %	0,00 %	+0,00 %	0,00 %	+0,00 %
BüSo	0	0	+0	0	+0
	0,00 %	0,00 %	+0,00 %	0,00 %	+0,00 %
DVU	0	0	+0	0	+0
	0,00 %	0,00 %	+0,00 %	0,00 %	+0,00 %
ÖDP	1	0	+1	0	+1
	0,12 %	0,00 %	+0,12 %	0,00 %	+0,12 %
PIRATEN	16	0	+16	0	+16
	1,93 %	0,00 %	+1,93 %	0,00 %	+1,93 %
RRP	1	0	+1	0	+1
	0,12 %	0,00 %	+0,12 %	0,00 %	+0,12 %
RENTNER	4	0	+4	0	+4
	0,48 %	0,00 %	+0,48 %	0,00 %	+0,48 %
Einzelbewerber Schmitz	0	0	+0	0	+0
	0,00 %	0,00 %	+0,00 %	0,00 %	+0,00 %
Sonstige	0	5	-5	0	+0
	0,00 %	0,53 %	-0,53 %	0,00 %	+0,00 %

Bundestagswahl 18.09.2005: Sonstige = DIE GRAUEN, PBC, Deutschland, Sahin, Naci

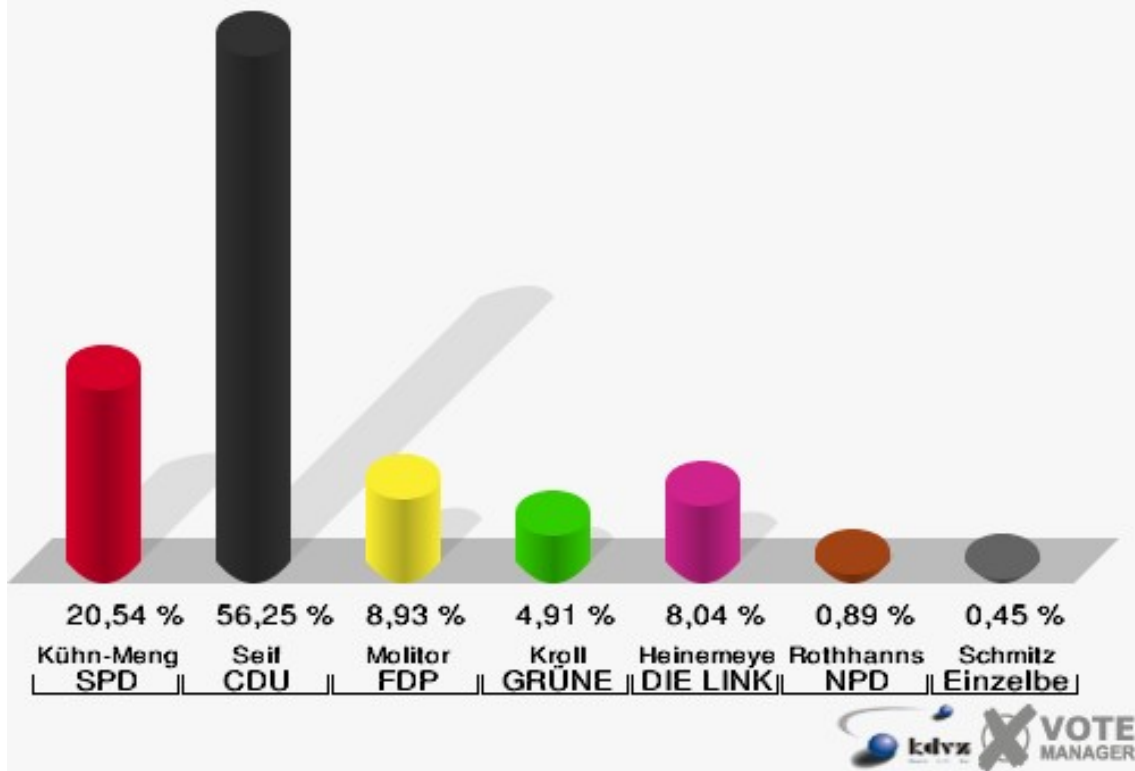
Gemeinde Weilerswist
Bundestagswahl 27.09.2009
Wahlbeteiligung Metternich



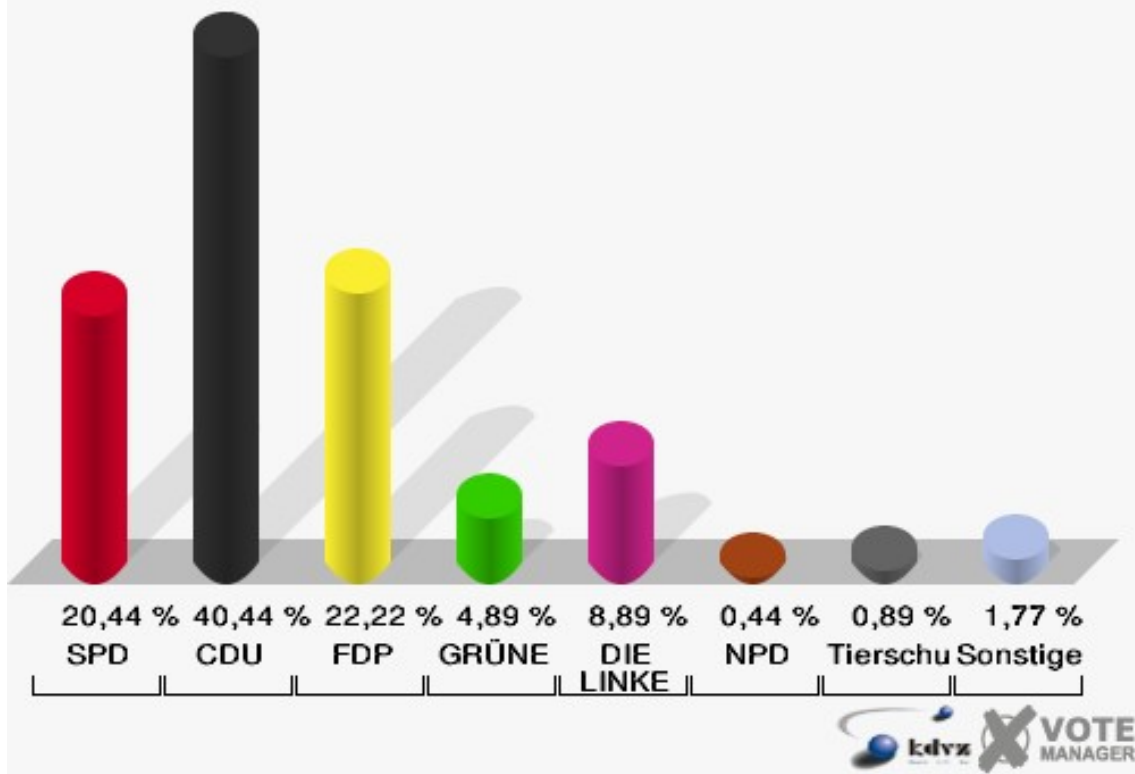
Müggenh.-Neuk.-Schwarz m.

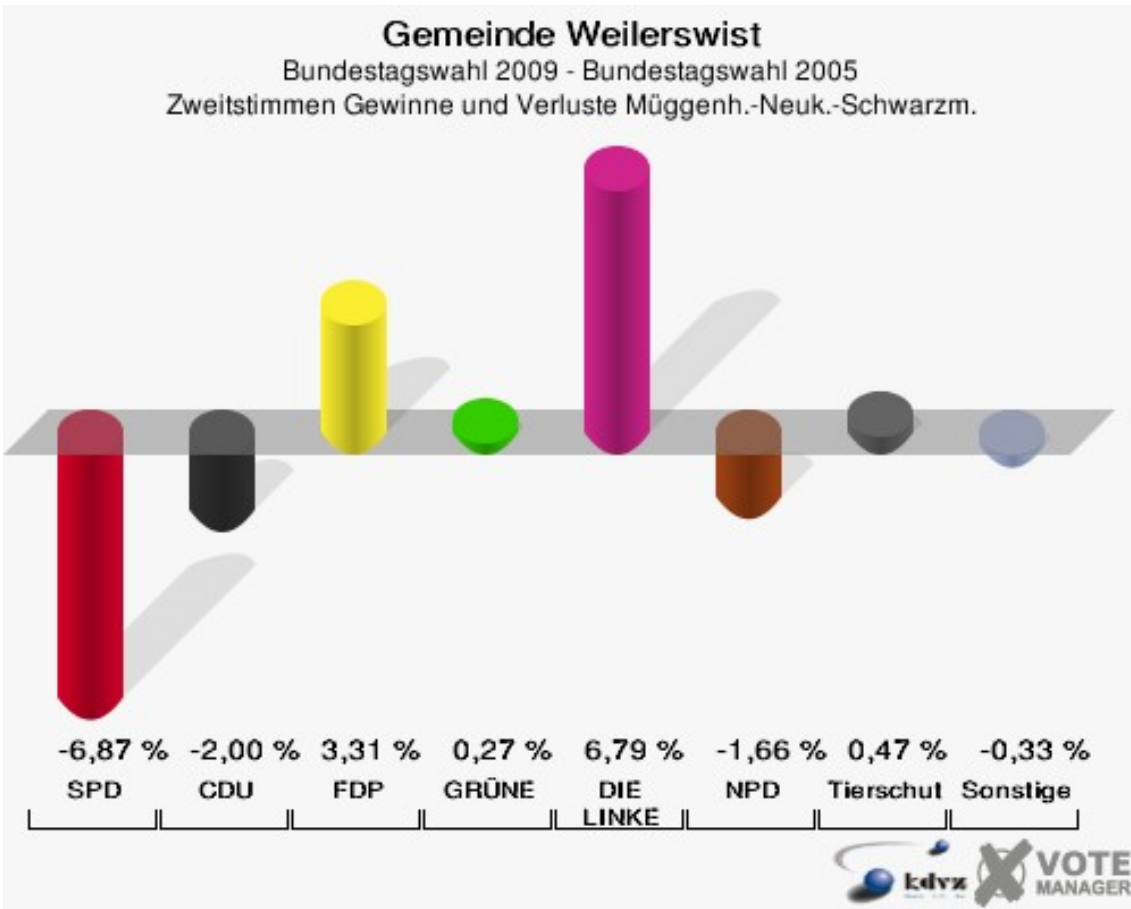
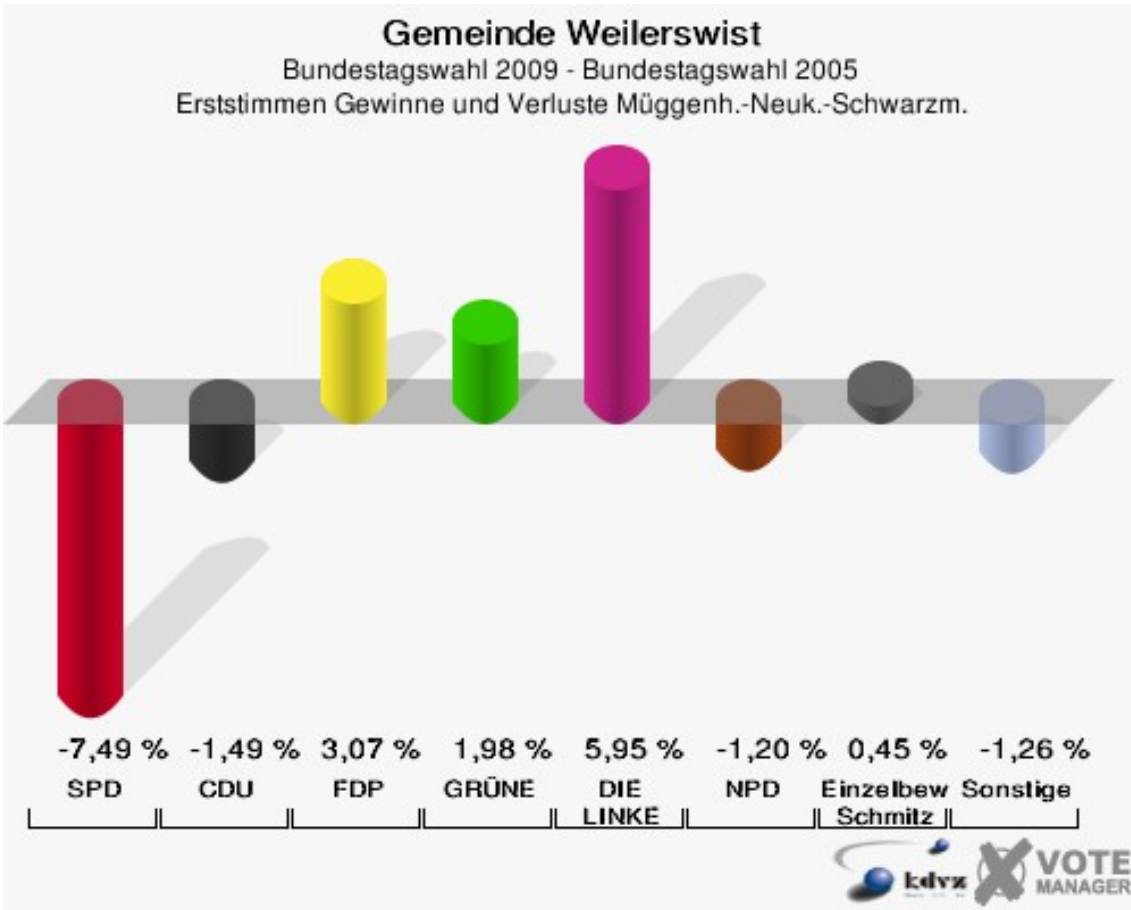
	Erststimmen		Zweitstimmen	
Wahlberechtigte	381		381	
Wähler/innen	230	60,37 %	230	60,37 %
ungültige Stimmen	6	2,61 %	5	2,17 %
gültige Stimmen	224	97,39 %	225	97,83 %
Kühn-Mengel, SPD	46	20,54 %	46	20,44 %
Seif, CDU	126	56,25 %	91	40,44 %
Molitor, FDP	20	8,93 %	50	22,22 %
Kroll, GRÜNE	11	4,91 %	11	4,89 %
Heinemeyer, DIE LINKE	18	8,04 %	20	8,89 %
Rothhanns, NPD	2	0,89 %	1	0,44 %
Tierschutzpartei	---	---	2	0,89 %
FAMILIE	---	---	2	0,89 %
REP	---	---	0	0,00 %
Volksabstimmung	---	---	0	0,00 %
MLPD	---	---	0	0,00 %
PSG	---	---	0	0,00 %
ZENTRUM	---	---	0	0,00 %
BüSo	---	---	0	0,00 %
DVU	---	---	0	0,00 %
ÖDP	---	---	0	0,00 %
PIRATEN	---	---	1	0,44 %
RRP	---	---	0	0,00 %
RENTNER	---	---	1	0,44 %
Schmitz, Einzelbewerber	1	0,45 %	---	---

Gemeinde Weilerswist
 Bundestagswahl 27.09.2009
 Erststimmen Müggenh.-Neuk.-Schwarzrm.



Gemeinde Weilerswist
 Bundestagswahl 27.09.2009
 Zweitstimmen Müggenh.-Neuk.-Schwarzrm.





Gemeinde Weilerswist
 Bundestagswahl 27.09.2009
 Erststimmen Gewinne und Verluste Müggenh.-Neuk.-Schwarzrm.

	Bundestagswahl 27.09.2009	Bundestagswahl 18.09.2005	
		Ergebnis	Gewinne und Verluste
Wahlberechtigte	381	388	-7
Wähler	230	244	-14
	60,37 %	62,89 %	-2,52 %
gültige Stimmen	224	239	-15
	97,39 %	97,95 %	-0,56 %
SPD	46	67	-21
	20,54 %	28,03 %	-7,49 %
CDU	126	138	-12
	56,25 %	57,74 %	-1,49 %
FDP	20	14	+6
	8,93 %	5,86 %	+3,07 %
GRÜNE	11	7	+4
	4,91 %	2,93 %	+1,98 %
DIE LINKE	18	5	+13
	8,04 %	2,09 %	+5,95 %
NPD	2	5	-3
	0,89 %	2,09 %	-1,20 %
Tierschutzpartei	0	0	+0
	0,00 %	0,00 %	+0,00 %
FAMILIE	0	0	+0
	0,00 %	0,00 %	+0,00 %
REP	0	0	+0
	0,00 %	0,00 %	+0,00 %
Volksabstimmung	0	0	+0
	0,00 %	0,00 %	+0,00 %
MLPD	0	0	+0
	0,00 %	0,00 %	+0,00 %
PSG	0	0	+0
	0,00 %	0,00 %	+0,00 %
ZENTRUM	0	0	+0
	0,00 %	0,00 %	+0,00 %
BüSo	0	0	+0
	0,00 %	0,00 %	+0,00 %
DVU	0	0	+0
	0,00 %	0,00 %	+0,00 %
ÖDP	0	0	+0

	0,00 %	0,00 %	+0,00 %
PIRATEN	0	0	+0
	0,00 %	0,00 %	+0,00 %
RRP	0	0	+0
	0,00 %	0,00 %	+0,00 %
RENTNER	0	0	+0
	0,00 %	0,00 %	+0,00 %
Einzelbewerber Schmitz	1	0	+1
	0,45 %	0,00 %	+0,45 %
Sonstige	0	3	-3
	0,00 %	1,26 %	-1,26 %

Bundestagswahl 18.09.2005: Sonstige = DIE GRAUEN, PBC, Deutschland, Sahin, Naci

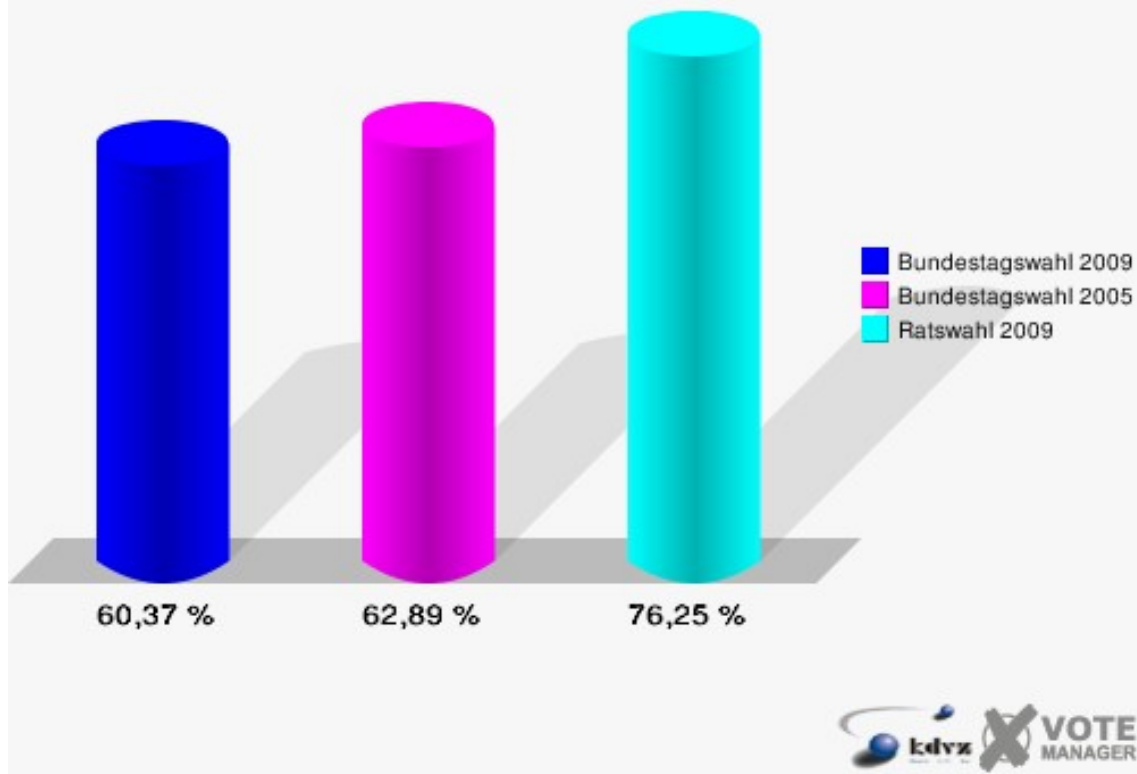
Gemeinde Weilerswist
Bundestagswahl 27.09.2009
Zweitstimmen Gewinne und Verluste Müggenh.-Neuk.-Schwarzrm.

	Bundestagswahl 27.09.2009	Bundestagswahl 18.09.2005		Ratswahl 30.08.2009	
		Ergebnis	Gewinne und Ver- luste	Ergebnis	Gewinne und Ver- luste
Wahlberechtigte	381	388	-7	400	-19
Wähler	230	244	-14	305	-75
	60,37 %	62,89 %	-2,52 %	76,25 %	-15,88 %
gültige Stimmen	225	238	-13	298	-73
	97,83 %	97,54 %	+0,29 %	97,70 %	+0,12 %
SPD	46	65	-19	44	+2
	20,44 %	27,31 %	-6,87 %	14,77 %	+5,67 %
CDU	91	101	-10	197	-106
	40,44 %	42,44 %	-2,00 %	66,11 %	-25,67 %
FDP	50	45	+5	43	+7
	22,22 %	18,91 %	+3,31 %	14,43 %	+7,79 %
GRÜNE	11	11	+0	14	-3
	4,89 %	4,62 %	+0,27 %	4,70 %	+0,19 %
DIE LINKE	20	5	+15	0	+20
	8,89 %	2,10 %	+6,79 %	0,00 %	+8,89 %
NPD	1	5	-4	0	+1
	0,44 %	2,10 %	-1,66 %	0,00 %	+0,44 %
Tierschutzpartei	2	1	+1	0	+2
	0,89 %	0,42 %	+0,47 %	0,00 %	+0,89 %
FAMILIE	2	3	-1	0	+2
	0,89 %	1,26 %	-0,37 %	0,00 %	+0,89 %
REP	0	1	-1	0	+0

	0,00 %	0,42 %	-0,42 %	0,00 %	+0,00 %
Volksabstimmung	0	0	+0	0	+0
	0,00 %	0,00 %	+0,00 %	0,00 %	+0,00 %
MLPD	0	0	+0	0	+0
	0,00 %	0,00 %	+0,00 %	0,00 %	+0,00 %
PSG	0	0	+0	0	+0
	0,00 %	0,00 %	+0,00 %	0,00 %	+0,00 %
ZENTRUM	0	0	+0	0	+0
	0,00 %	0,00 %	+0,00 %	0,00 %	+0,00 %
BüSo	0	0	+0	0	+0
	0,00 %	0,00 %	+0,00 %	0,00 %	+0,00 %
DVU	0	0	+0	0	+0
	0,00 %	0,00 %	+0,00 %	0,00 %	+0,00 %
ÖDP	0	0	+0	0	+0
	0,00 %	0,00 %	+0,00 %	0,00 %	+0,00 %
PIRATEN	1	0	+1	0	+1
	0,44 %	0,00 %	+0,44 %	0,00 %	+0,44 %
RRP	0	0	+0	0	+0
	0,00 %	0,00 %	+0,00 %	0,00 %	+0,00 %
RENTNER	1	0	+1	0	+1
	0,44 %	0,00 %	+0,44 %	0,00 %	+0,44 %
Einzelbewerber Schmitz	0	0	+0	0	+0
	0,00 %	0,00 %	+0,00 %	0,00 %	+0,00 %
Sonstige	0	1	-1	0	+0
	0,00 %	0,42 %	-0,42 %	0,00 %	+0,00 %

Bundestagswahl 18.09.2005: Sonstige = DIE GRAUEN, PBC, Deutschland, Sahin, Naci

Gemeinde Weilerswist
Bundestagswahl 27.09.2009
Wahlbeteiligung Müggenh.-Neuk.-Schwarzrm.



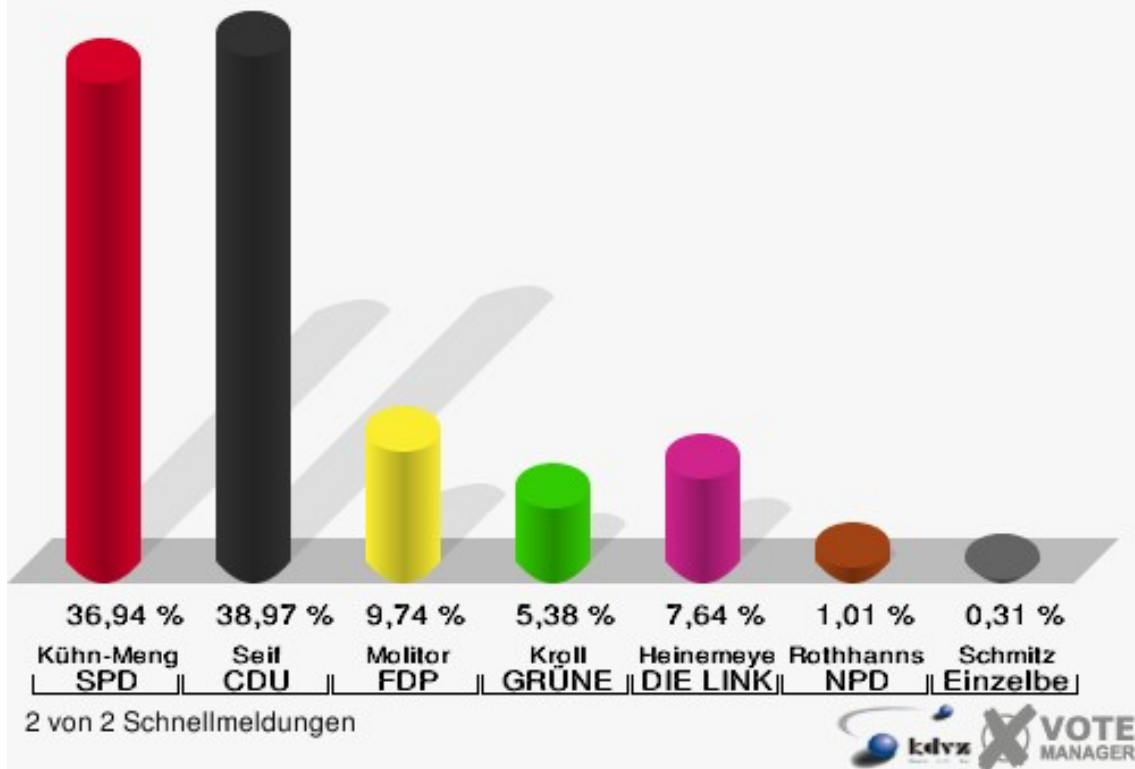
Vernich

	Erststimmen		Zweitstimmen	
Wahlberechtigte	2.555		2.555	
Wähler/innen	1.310	51,27 %	1.310	51,27 %
ungültige Stimmen	27	2,06 %	20	1,53 %
gültige Stimmen	1.283	97,94 %	1.290	98,47 %
Kühn-Mengel, SPD	474	36,94 %	392	30,39 %
Seif, CDU	500	38,97 %	395	30,62 %
Molitor, FDP	125	9,74 %	206	15,97 %
Kroll, GRÜNE	69	5,38 %	103	7,98 %
Heinemeyer, DIE LINKE	98	7,64 %	127	9,84 %
Rothhanns, NPD	13	1,01 %	6	0,47 %
Tierschutzpartei	---	---	8	0,62 %
FAMILIE	---	---	10	0,78 %
REP	---	---	0	0,00 %
Volksabstimmung	---	---	3	0,23 %
MLPD	---	---	1	0,08 %
PSG	---	---	1	0,08 %
ZENTRUM	---	---	0	0,00 %
BüSo	---	---	0	0,00 %
DVU	---	---	3	0,23 %
ÖDP	---	---	1	0,08 %
PIRATEN	---	---	23	1,78 %
RRP	---	---	1	0,08 %
RENTNER	---	---	10	0,78 %
Schmitz, Einzelbewerber	4	0,31 %	---	---

Gemeinde Weilerswist

Bundestagswahl 27.09.2009

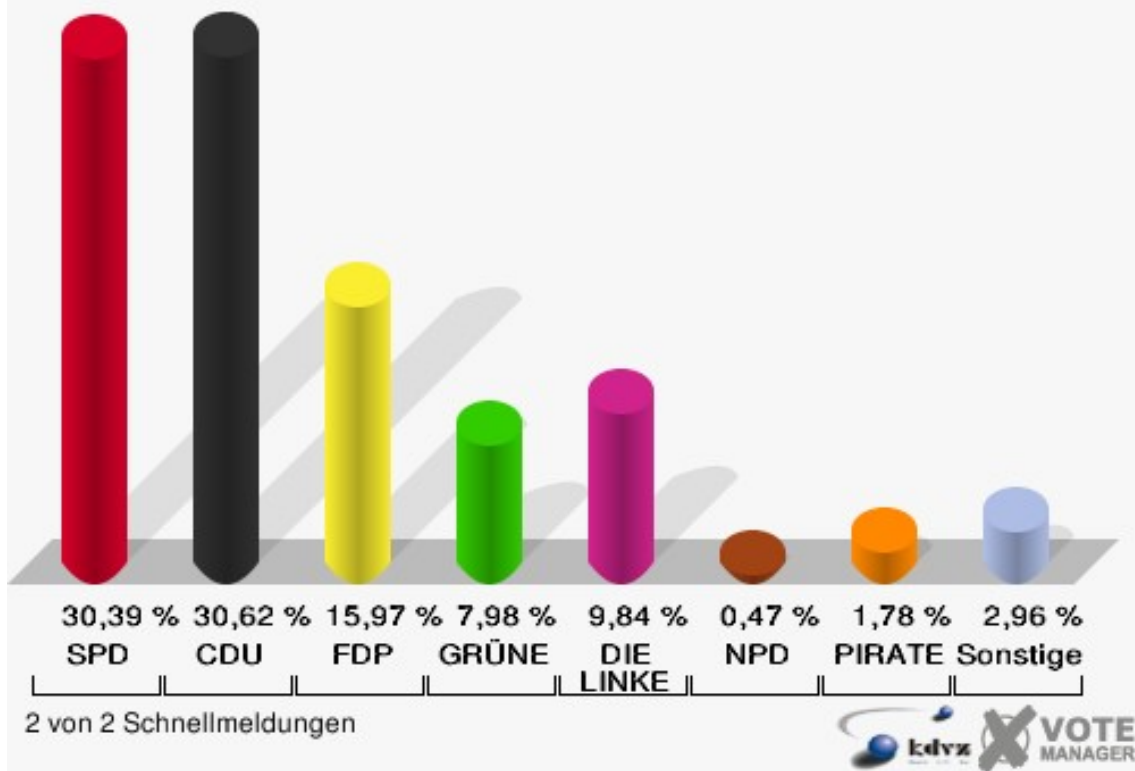
Erststimmen Vernich

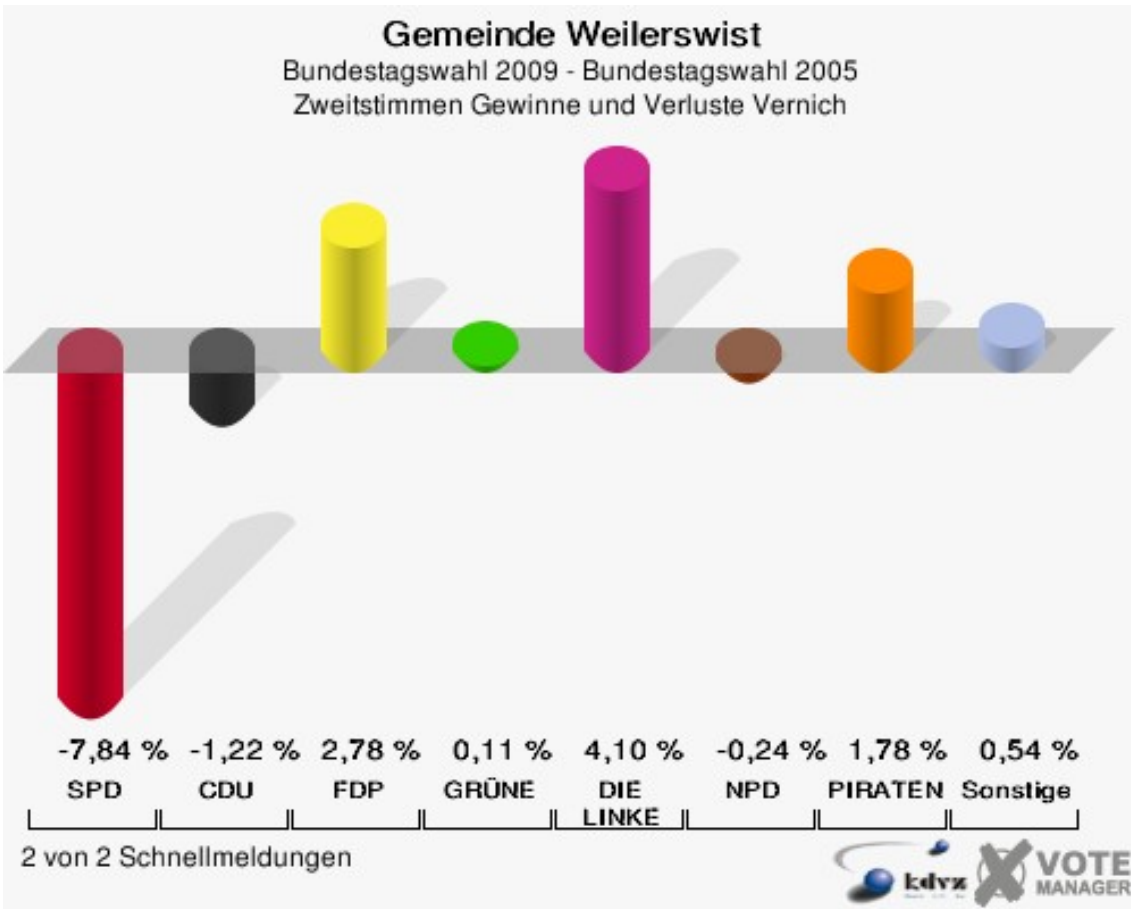
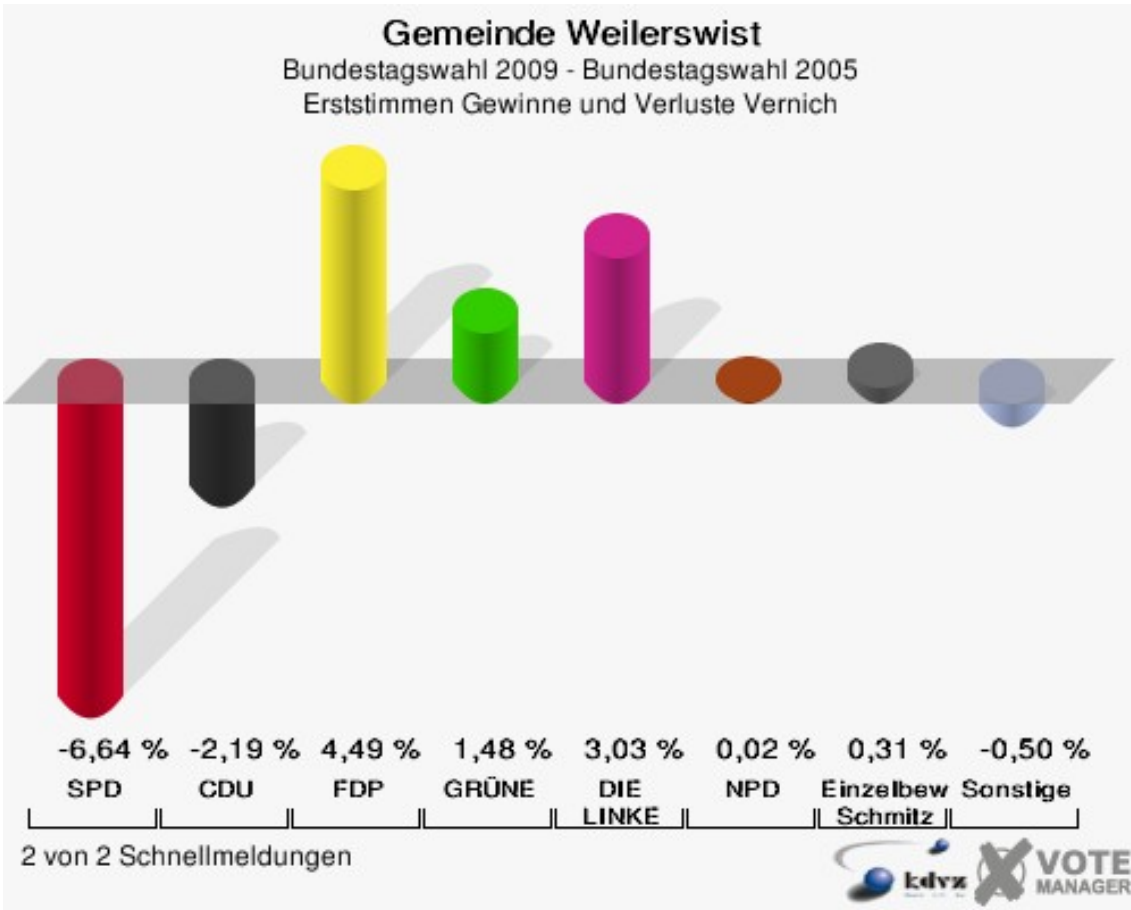


Gemeinde Weilerswist

Bundestagswahl 27.09.2009

Zweitstimmen Vernich





Gemeinde Weilerswist
 Bundestagswahl 27.09.2009
 Erststimmen Gewinne und Verluste Vernich

	Bundestagswahl 27.09.2009	Bundestagswahl 18.09.2005	
		Ergebnis	Gewinne und Verluste
Wahlberechtigte	2.555	2.411	+144
Wähler	1.310	1.431	-121
	51,27 %	59,35 %	-8,08 %
gültige Stimmen	1.283	1.409	-126
	97,94 %	98,46 %	-0,52 %
SPD	474	614	-140
	36,94 %	43,58 %	-6,64 %
CDU	500	580	-80
	38,97 %	41,16 %	-2,19 %
FDP	125	74	+51
	9,74 %	5,25 %	+4,49 %
GRÜNE	69	55	+14
	5,38 %	3,90 %	+1,48 %
DIE LINKE	98	65	+33
	7,64 %	4,61 %	+3,03 %
NPD	13	14	-1
	1,01 %	0,99 %	+0,02 %
Tierschutzpartei	0	0	+0
	0,00 %	0,00 %	+0,00 %
FAMILIE	0	0	+0
	0,00 %	0,00 %	+0,00 %
REP	0	0	+0
	0,00 %	0,00 %	+0,00 %
Volksabstimmung	0	0	+0
	0,00 %	0,00 %	+0,00 %
MLPD	0	0	+0
	0,00 %	0,00 %	+0,00 %
PSG	0	0	+0
	0,00 %	0,00 %	+0,00 %
ZENTRUM	0	0	+0
	0,00 %	0,00 %	+0,00 %
BüSo	0	0	+0
	0,00 %	0,00 %	+0,00 %
DVU	0	0	+0
	0,00 %	0,00 %	+0,00 %
ÖDP	0	0	+0

	0,00 %	0,00 %	+0,00 %
PIRATEN	0	0	+0
	0,00 %	0,00 %	+0,00 %
RRP	0	0	+0
	0,00 %	0,00 %	+0,00 %
RENTNER	0	0	+0
	0,00 %	0,00 %	+0,00 %
Einzelbewerber Schmitz	4	0	+4
	0,31 %	0,00 %	+0,31 %
Sonstige	0	7	-7
	0,00 %	0,50 %	-0,50 %

Bundestagswahl 18.09.2005: Sonstige = DIE GRAUEN, PBC, Deutschland, Sahin, Naci

Gemeinde Weilerswist
Bundestagswahl 27.09.2009
Zweitstimmen Gewinne und Verluste Vernich

	Bundestagswahl 27.09.2009	Bundestagswahl 18.09.2005		Ratswahl 30.08.2009	
		Ergebnis	Gewinne und Ver- luste	Ergebnis	Gewinne und Ver- luste
Wahlberechtigte	2.555	2.411	+144	2.691	-136
Wähler	1.310	1.431	-121	1.654	-344
	51,27 %	59,35 %	-8,08 %	61,46 %	-10,19 %
gültige Stimmen	1.290	1.410	-120	1.629	-339
	98,47 %	98,53 %	-0,06 %	98,49 %	-0,02 %
SPD	392	539	-147	633	-241
	30,39 %	38,23 %	-7,84 %	38,86 %	-8,47 %
CDU	395	449	-54	498	-103
	30,62 %	31,84 %	-1,22 %	30,57 %	+0,05 %
FDP	206	186	+20	303	-97
	15,97 %	13,19 %	+2,78 %	18,60 %	-2,63 %
GRÜNE	103	111	-8	112	-9
	7,98 %	7,87 %	+0,11 %	6,88 %	+1,10 %
DIE LINKE	127	81	+46	83	+44
	9,84 %	5,74 %	+4,10 %	5,10 %	+4,74 %
NPD	6	10	-4	0	+6
	0,47 %	0,71 %	-0,24 %	0,00 %	+0,47 %
Tierschutzpartei	8	7	+1	0	+8
	0,62 %	0,50 %	+0,12 %	0,00 %	+0,62 %
FAMILIE	10	9	+1	0	+10
	0,78 %	0,64 %	+0,14 %	0,00 %	+0,78 %
REP	0	7	-7	0	+0

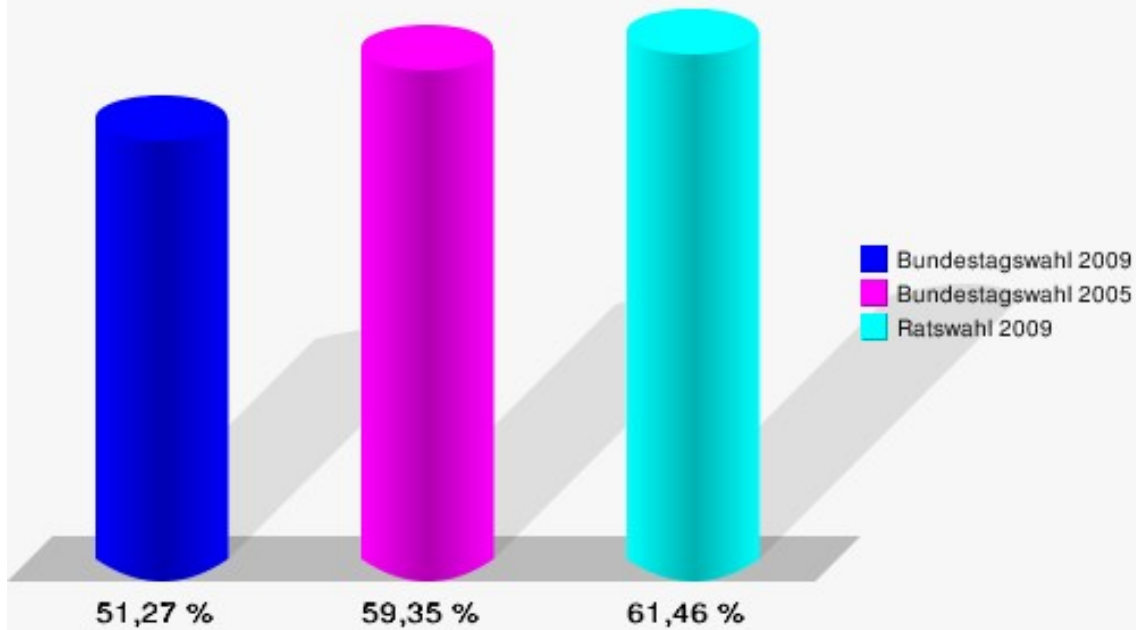
	0,00 %	0,50 %	-0,50 %	0,00 %	+0,00 %
Volksabstimmung	3	0	+3	0	+3
	0,23 %	0,00 %	+0,23 %	0,00 %	+0,23 %
MLPD	1	0	+1	0	+1
	0,08 %	0,00 %	+0,08 %	0,00 %	+0,08 %
PSG	1	1	+0	0	+1
	0,08 %	0,07 %	+0,01 %	0,00 %	+0,08 %
ZENTRUM	0	0	+0	0	+0
	0,00 %	0,00 %	+0,00 %	0,00 %	+0,00 %
BüSo	0	0	+0	0	+0
	0,00 %	0,00 %	+0,00 %	0,00 %	+0,00 %
DVU	3	0	+3	0	+3
	0,23 %	0,00 %	+0,23 %	0,00 %	+0,23 %
ÖDP	1	0	+1	0	+1
	0,08 %	0,00 %	+0,08 %	0,00 %	+0,08 %
PIRATEN	23	0	+23	0	+23
	1,78 %	0,00 %	+1,78 %	0,00 %	+1,78 %
RRP	1	0	+1	0	+1
	0,08 %	0,00 %	+0,08 %	0,00 %	+0,08 %
RENTNER	10	0	+10	0	+10
	0,78 %	0,00 %	+0,78 %	0,00 %	+0,78 %
Einzelbewerber Schmitz	0	0	+0	0	+0
	0,00 %	0,00 %	+0,00 %	0,00 %	+0,00 %
Sonstige	0	10	-10	0	+0
	0,00 %	0,71 %	-0,71 %	0,00 %	+0,00 %

Bundestagswahl 18.09.2005: Sonstige = DIE GRAUEN, PBC, Deutschland, Sahin, Naci

Gemeinde Weilerswist

Bundestagswahl 27.09.2009

Wahlbeteiligung Vernich



2 von 2 Schnellmeldungen



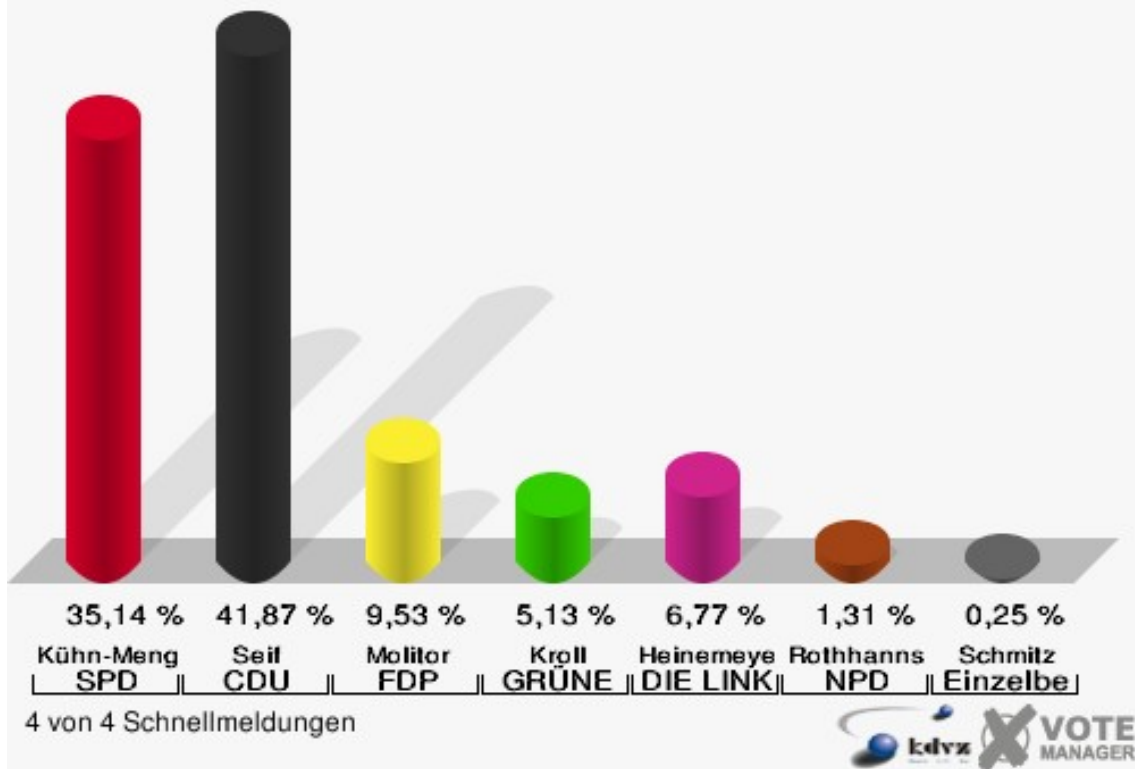
Weilerswist

	Erststimmen		Zweitstimmen	
Wahlberechtigte	5.259		5.259	
Wähler/innen	2.806	53,36 %	2.806	53,36 %
ungültige Stimmen	57	2,03 %	48	1,71 %
gültige Stimmen	2.749	97,97 %	2.758	98,29 %
Kühn-Mengel, SPD	966	35,14 %	816	29,59 %
Seif, CDU	1.151	41,87 %	811	29,41 %
Molitor, FDP	262	9,53 %	539	19,54 %
Kroll, GRÜNE	141	5,13 %	193	7,00 %
Heinemeyer, DIE LINKE	186	6,77 %	236	8,56 %
Rothhanns, NPD	36	1,31 %	25	0,91 %
Tierschutzpartei	---	---	21	0,76 %
FAMILIE	---	---	20	0,73 %
REP	---	---	6	0,22 %
Volksabstimmung	---	---	1	0,04 %
MLPD	---	---	0	0,00 %
PSG	---	---	1	0,04 %
ZENTRUM	---	---	0	0,00 %
BüSo	---	---	0	0,00 %
DVU	---	---	1	0,04 %
ÖDP	---	---	3	0,11 %
PIRATEN	---	---	64	2,32 %
RRP	---	---	7	0,25 %
RENTNER	---	---	14	0,51 %
Schmitz, Einzelbewerber	7	0,25 %	---	---

Gemeinde Weilerswist

Bundestagswahl 27.09.2009

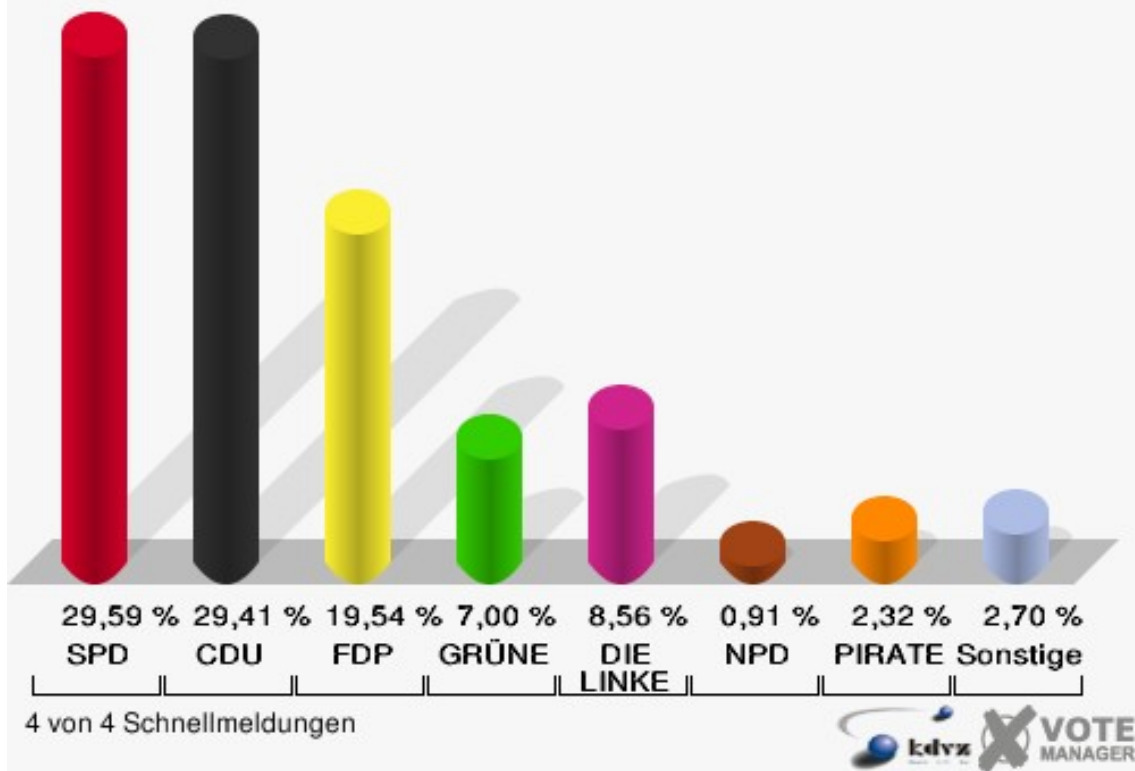
Erststimmen Weilerswist

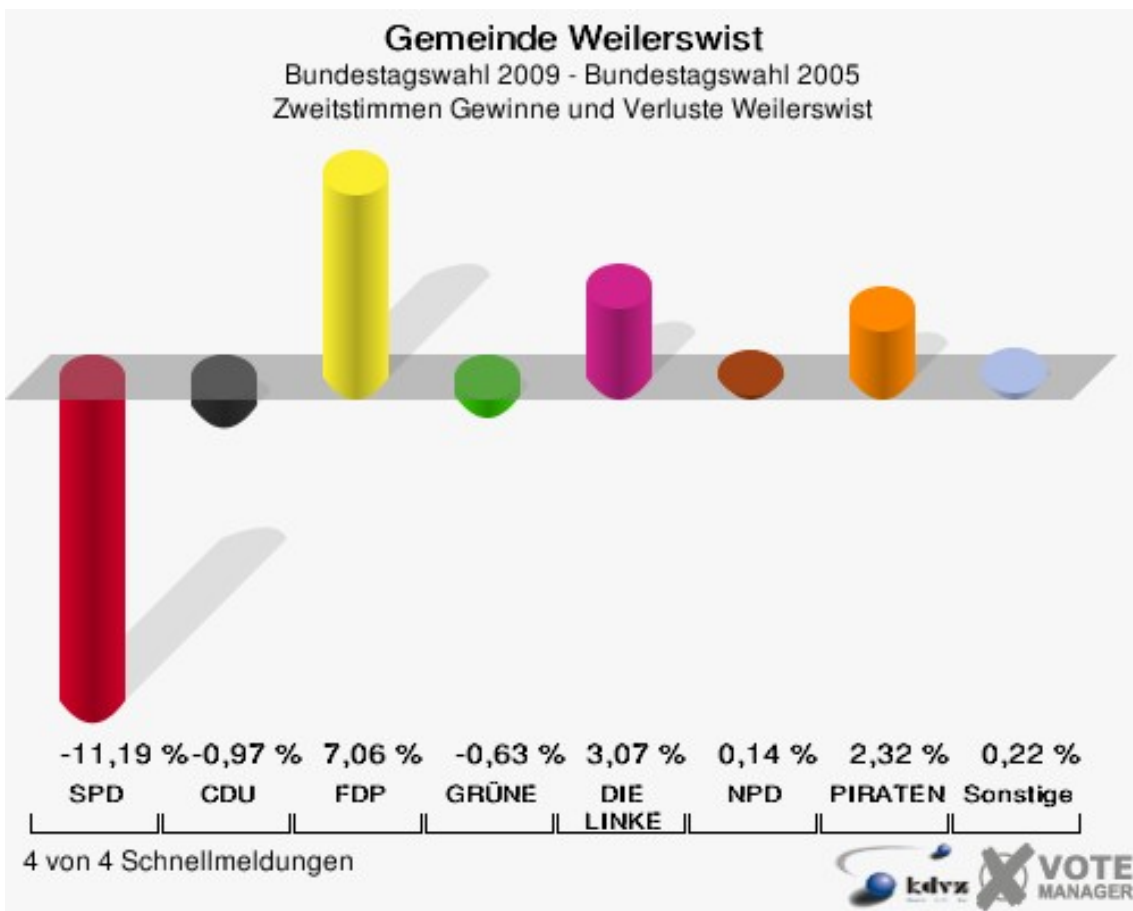
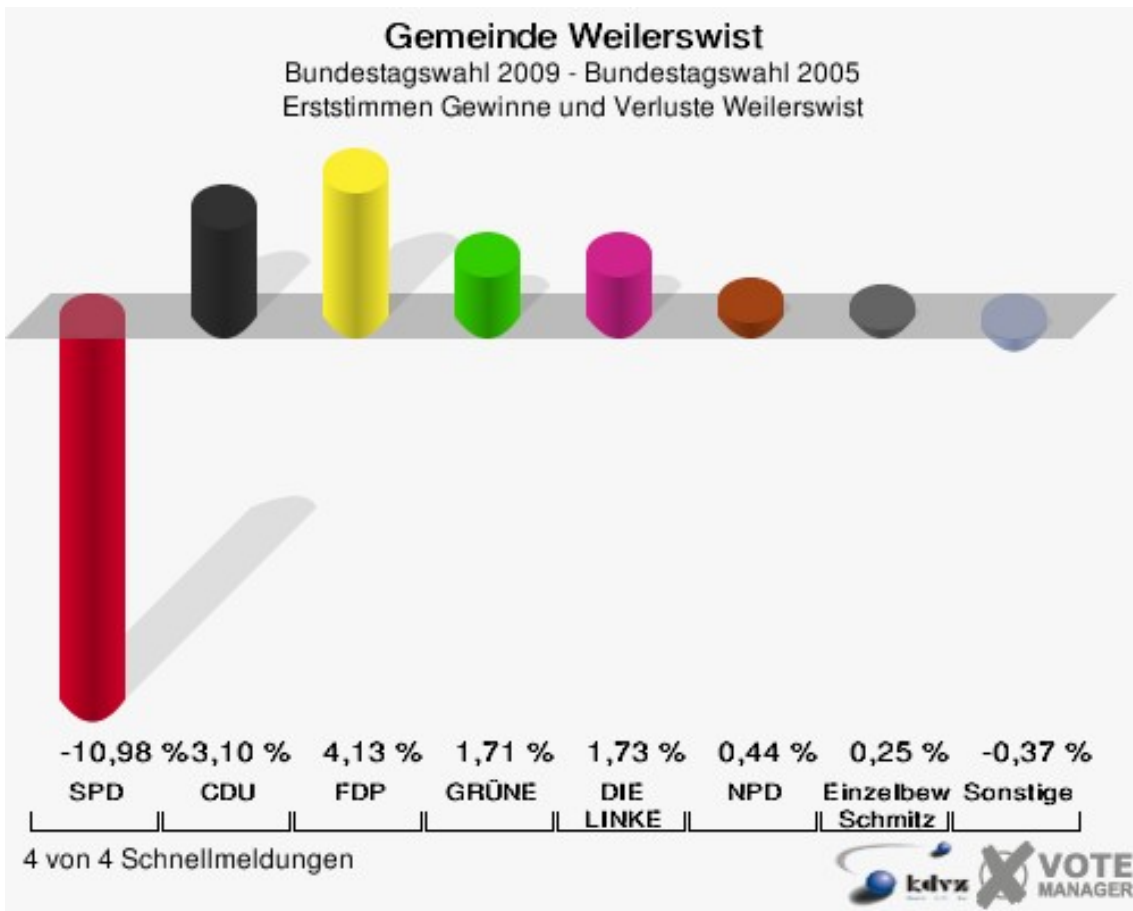


Gemeinde Weilerswist

Bundestagswahl 27.09.2009

Zweitstimmen Weilerswist





Gemeinde Weilerswist
 Bundestagswahl 27.09.2009
 Erststimmen Gewinne und Verluste Weilerswist

	Bundestagswahl 27.09.2009	Bundestagswahl 18.09.2005	
		Ergebnis	Gewinne und Verluste
Wahlberechtigte	5.259	5.162	+97
Wähler	2.806	3.027	-221
	53,36 %	58,64 %	-5,28 %
gültige Stimmen	2.749	2.979	-230
	97,97 %	98,41 %	-0,45 %
SPD	966	1.374	-408
	35,14 %	46,12 %	-10,98 %
CDU	1.151	1.155	-4
	41,87 %	38,77 %	+3,10 %
FDP	262	161	+101
	9,53 %	5,40 %	+4,13 %
GRÜNE	141	102	+39
	5,13 %	3,42 %	+1,71 %
DIE LINKE	186	150	+36
	6,77 %	5,04 %	+1,73 %
NPD	36	26	+10
	1,31 %	0,87 %	+0,44 %
Tierschutzpartei	0	0	+0
	0,00 %	0,00 %	+0,00 %
FAMILIE	0	0	+0
	0,00 %	0,00 %	+0,00 %
REP	0	0	+0
	0,00 %	0,00 %	+0,00 %
Volksabstimmung	0	0	+0
	0,00 %	0,00 %	+0,00 %
MLPD	0	0	+0
	0,00 %	0,00 %	+0,00 %
PSG	0	0	+0
	0,00 %	0,00 %	+0,00 %
ZENTRUM	0	0	+0
	0,00 %	0,00 %	+0,00 %
BüSo	0	0	+0
	0,00 %	0,00 %	+0,00 %
DVU	0	0	+0
	0,00 %	0,00 %	+0,00 %
ÖDP	0	0	+0

	0,00 %	0,00 %	+0,00 %
PIRATEN	0	0	+0
	0,00 %	0,00 %	+0,00 %
RRP	0	0	+0
	0,00 %	0,00 %	+0,00 %
RENTNER	0	0	+0
	0,00 %	0,00 %	+0,00 %
Einzelbewerber Schmitz	7	0	+7
	0,25 %	0,00 %	+0,25 %
Sonstige	0	11	-11
	0,00 %	0,37 %	-0,37 %

Bundestagswahl 18.09.2005: Sonstige = DIE GRAUEN, PBC, Deutschland, Sahin, Naci

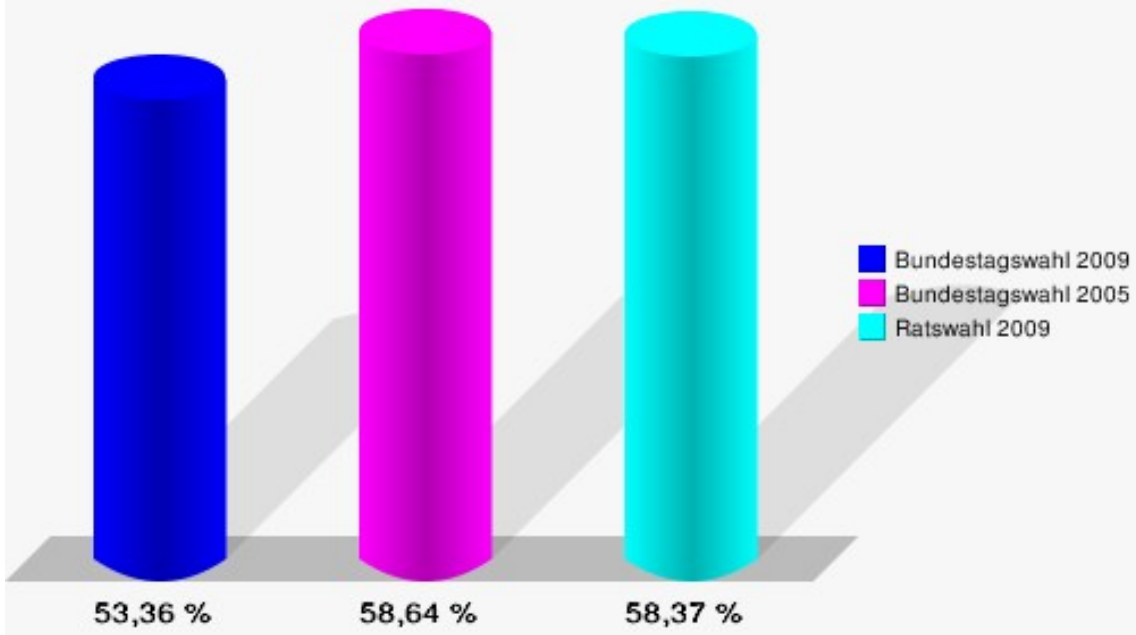
Gemeinde Weilerswist
Bundestagswahl 27.09.2009
Zweitstimmen Gewinne und Verluste Weilerswist

	Bundestagswahl 27.09.2009	Bundestagswahl 18.09.2005		Ratswahl 30.08.2009	
		Ergebnis	Gewinne und Ver- luste	Ergebnis	Gewinne und Ver- luste
Wahlberechtigte	5.259	5.162	+97	5.489	-230
Wähler	2.806	3.027	-221	3.204	-398
	53,36 %	58,64 %	-5,28 %	58,37 %	-5,02 %
gültige Stimmen	2.758	2.989	-231	3.051	-293
	98,29 %	98,74 %	-0,46 %	95,22 %	+3,06 %
SPD	816	1.219	-403	1.011	-195
	29,59 %	40,78 %	-11,19 %	33,14 %	-3,55 %
CDU	811	908	-97	1.142	-331
	29,41 %	30,38 %	-0,97 %	37,43 %	-8,02 %
FDP	539	373	+166	470	+69
	19,54 %	12,48 %	+7,06 %	15,40 %	+4,14 %
GRÜNE	193	228	-35	347	-154
	7,00 %	7,63 %	-0,63 %	11,37 %	-4,37 %
DIE LINKE	236	164	+72	81	+155
	8,56 %	5,49 %	+3,07 %	2,65 %	+5,91 %
NPD	25	23	+2	0	+25
	0,91 %	0,77 %	+0,14 %	0,00 %	+0,91 %
Tierschutzpartei	21	20	+1	0	+21
	0,76 %	0,67 %	+0,09 %	0,00 %	+0,76 %
FAMILIE	20	29	-9	0	+20
	0,73 %	0,97 %	-0,24 %	0,00 %	+0,73 %
REP	6	5	+1	0	+6

	0,22 %	0,17 %	+0,05 %	0,00 %	+0,22 %
Volksabstimmung	1	0	+1	0	+1
	0,04 %	0,00 %	+0,04 %	0,00 %	+0,04 %
MLPD	0	0	+0	0	+0
	0,00 %	0,00 %	+0,00 %	0,00 %	+0,00 %
PSG	1	1	+0	0	+1
	0,04 %	0,03 %	+0,01 %	0,00 %	+0,04 %
ZENTRUM	0	2	-2	0	+0
	0,00 %	0,07 %	-0,07 %	0,00 %	+0,00 %
BüSo	0	1	-1	0	+0
	0,00 %	0,03 %	-0,03 %	0,00 %	+0,00 %
DVU	1	0	+1	0	+1
	0,04 %	0,00 %	+0,04 %	0,00 %	+0,04 %
ÖDP	3	0	+3	0	+3
	0,11 %	0,00 %	+0,11 %	0,00 %	+0,11 %
PIRATEN	64	0	+64	0	+64
	2,32 %	0,00 %	+2,32 %	0,00 %	+2,32 %
RRP	7	0	+7	0	+7
	0,25 %	0,00 %	+0,25 %	0,00 %	+0,25 %
RENTNER	14	0	+14	0	+14
	0,51 %	0,00 %	+0,51 %	0,00 %	+0,51 %
Einzelbewerber Schmitz	0	0	+0	0	+0
	0,00 %	0,00 %	+0,00 %	0,00 %	+0,00 %
Sonstige	0	16	-16	0	+0
	0,00 %	0,54 %	-0,54 %	0,00 %	+0,00 %

Bundestagswahl 18.09.2005: Sonstige = DIE GRAUEN, PBC, Deutschland, Sahin, Naci

Gemeinde Weilerswist
Bundestagswahl 27.09.2009
Wahlbeteiligung Weilerswist



4 von 4 Schnellmeldungen



Übersicht Ortsteile

Gemeinde Weilerswist
Bundestagswahl 27.09.2009
Zusammenstellung der Ergebnisse nach Ortsteilen - Erststimmen -







Ortsteil	Wahlberechtigte	Wähler	gültig	Kühn-Mengel SPD	Seif CDU	Molitor FDP	Kroll GRÜNE	Heinemeyer DIE LINKE	Rothhanns NPD	Schmitz Einzelbewerber
Derkum-Ottenheim-Hausweiler	1.214	703	692	191	354	61	34	44	8	0
		57,91 %	98,44 %	27,60 %	51,16 %	8,82 %	4,91 %	6,36 %	1,16 %	0,00 %
Lommer-sum-Bodenheim	1.729	1.001	978	265	495	97	44	61	13	3
		57,89 %	97,70 %	27,10 %	50,61 %	9,92 %	4,50 %	6,24 %	1,33 %	0,31 %
Metternich	1.589	846	828	252	384	90	44	45	13	0
		53,24 %	97,87 %	30,43 %	46,38 %	10,87 %	5,31 %	5,43 %	1,57 %	0,00 %
Müggenh.-Neuk.-Schwarzrm.	381	230	224	46	126	20	11	18	2	1
		60,37 %	97,39 %	20,54 %	56,25 %	8,93 %	4,91 %	8,04 %	0,89 %	0,45 %
Vernich	2.555	1.310	1.283	474	500	125	69	98	13	4
		51,27 %	97,94 %	36,94 %	38,97 %	9,74 %	5,38 %	7,64 %	1,01 %	0,31 %
Weilerswist	5.259	2.806	2.749	966	1.151	262	141	186	36	7
		53,36 %	97,97 %	35,14 %	41,87 %	9,53 %	5,13 %	6,77 %	1,31 %	0,25 %
Gemeinde Weilerswist	12.727	9.156	8.987	2.816	4.042	928	475	582	116	28
		71,94 %	98,15 %	31,33 %	44,98 %	10,33 %	5,29 %	6,48 %	1,29 %	0,31 %

Gemeinde Weilerswist
Bundestagswahl 27.09.2009
Zusammenstellung der Ergebnisse nach Ortsteilen - Zweitstimmen -


Ortsteil	Wahlberechtigte	Wähler	gültig	SPD	CDU	FDP	GRÜNE	DIE LINKE	NPD	Tierschutzpartei	FAMILIE	REP	Volksabstimmung	MLPD	PSG	ZENTRUM	BüSo	DVU
Derkum-Ottenheim-Hausweiler	1.214	703	690	173	256	118	43	60	5	6	6	3	0	0	0	0	0	0
		57,91 %	98,15 %	25,07 %	37,10 %	17,10 %	6,23 %	8,70 %	0,72 %	0,87 %	0,87 %	0,43 %	0,00 %	0,00 %	0,00 %	0,00 %	0,00 %	0,00 %
Lommer-sum-Bodenheim	1.729	1.001	985	248	393	185	45	71	7	3	6	6	1	1	1	0	0	1
		57,89 %	98,40 %	25,18 %	39,90 %	18,78 %	4,57 %	7,21 %	0,71 %	0,30 %	0,61 %	0,61 %	0,10 %	0,10 %	0,10 %	0,00 %	0,00 %	0,10 %
Metternich	1.589	846	827	207	323	143	54	48	11	8	9	2	0	0	0	0	0	0
		53,24 %	97,75 %	25,03 %	39,06 %	17,29 %	6,53 %	5,80 %	1,33 %	0,97 %	1,09 %	0,24 %	0,00 %	0,00 %	0,00 %	0,00 %	0,00 %	0,00 %
Müggengh.-Neuk.-Schwarzrm.	381	230	225	46	91	50	11	20	1	2	2	0	0	0	0	0	0	0
		60,37 %	97,83 %	20,44 %	40,44 %	22,22 %	4,89 %	8,89 %	0,44 %	0,89 %	0,89 %	0,00 %	0,00 %	0,00 %	0,00 %	0,00 %	0,00 %	0,00 %
Vernich	2.555	1.310	1.290	392	395	206	103	127	6	8	10	0	3	1	1	0	0	3
		51,27 %	98,47 %	30,39 %	30,62 %	15,97 %	7,98 %	9,84 %	0,47 %	0,62 %	0,78 %	0,00 %	0,23 %	0,08 %	0,08 %	0,00 %	0,00 %	0,23 %
Weilerswist	5.259	2.806	2.758	816	811	539	193	236	25	21	20	6	1	0	1	0	0	1
		53,36 %	98,29 %	29,59 %	29,41 %	19,54 %	7,00 %	8,56 %	0,91 %	0,76 %	0,73 %	0,22 %	0,04 %	0,00 %	0,04 %	0,00 %	0,00 %	0,04 %
Gemeinde Weilerswist	12.727	9.156	9.017	2.424	3.113	1.667	600	694	80	81	66	21	16	2	3	2	0	6
		71,94 %	98,48 %	26,88 %	34,52 %	18,49 %	6,65 %	7,70 %	0,89 %	0,90 %	0,73 %	0,23 %	0,18 %	0,02 %	0,03 %	0,02 %	0,00 %	0,07 %

Ortsteil	ÖDP	PIRATEN	RRP	RENTNER
Derkum-Ottenheim-Hausweiler	0	17	2	1
	0,00 %	2,46 %	0,29 %	0,14 %
Lommersum-Bodenheim	1	12	0	4
	0,10 %	1,22 %	0,00 %	0,41 %
Metternich	1	16	1	4
	0,12 %	1,93 %	0,12 %	0,48 %
Müggenh.-Neuk.-Schwarz.	0	1	0	1
	0,00 %	0,44 %	0,00 %	0,44 %
Vernich	1	23	1	10
	0,08 %	1,78 %	0,08 %	0,78 %
Weilerswist	3	64	7	14
	0,11 %	2,32 %	0,25 %	0,51 %
Gemeinde Weilerswist	7	166	20	49
	0,08 %	1,84 %	0,22 %	0,54 %







Gemeinde Weilerswist
 Bundestagswahl 27.09.2009
 Kühn-Mengel, SPD, Ergebnis - Erststimmen
 Ortsteil-Übersicht

Vernich	36,94 %	
Weilerswist	35,14 %	
Metternich	30,43 %	
Derkum-Ottenheim-Hausweiler	27,60 %	
Lommersum-Bodenheim	27,10 %	
Müggenh.-Neuk.-Schwarz m.	20,54 %	







Gemeinde Weilerswist
 Bundestagswahl 27.09.2009
 Kühn-Mengel, SPD, Gewinne und Verluste - Erststimmen
 Ortsteil-Übersicht

Vernich	-6,63 %	
Müggenh.-Neuk.-Schwarz m.	-7,50 %	
Weilerswist	-10,98 %	
Metternich	-11,73 %	
Derkum-Ottenheim-Hausweiler	-11,80 %	
Lommersum-Bodenheim	-15,34 %	







Gemeinde Weilerswist
 Bundestagswahl 27.09.2009
 Seif, CDU, Ergebnis - Erststimmen
 Ortsteil-Übersicht

Müggenh.-Neuk.-Schwarz m.	56,25 %	
Derkum-Ottenheim-Hausweiler	51,16 %	
Lommersum-Bodenheim	50,61 %	
Metternich	46,38 %	
Weilerswist	41,87 %	
Vernich	38,97 %	







Gemeinde Weilerswist
 Bundestagswahl 27.09.2009
 Seif, CDU, Gewinne und Verluste - Erststimmen
 Ortsteil-Übersicht

Derkum-Ottenheim-Hausweiler	8,24 %	
Lommersum-Bodenheim	6,44 %	
Weilerswist	3,10 %	
Metternich	-0,43 %	
Müggenh.-Neuk.-Schwarz m.	-1,49 %	
Vernich	-2,19 %	







Gemeinde Weilerswist
 Bundestagswahl 27.09.2009
 Molitor, FDP, Ergebnis - Erststimmen
 Ortsteil-Übersicht

Metternich	10,87 %	
Lommersum-Bodenheim	9,92 %	
Vernich	9,74 %	
Weilerswist	9,53 %	
Müggenh.-Neuk.-Schwarz m.	8,93 %	
Derkum-Ottenheim-Hausweiler	8,82 %	







Gemeinde Weilerswist
 Bundestagswahl 27.09.2009
 Molitor, FDP, Gewinne und Verluste - Erststimmen
 Ortsteil-Übersicht

Metternich	4,82 %	
Lommersum-Bodenheim	4,54 %	
Vernich	4,49 %	
Weilerswist	4,13 %	
Müggenh.-Neuk.-Schwarz m.	3,07 %	
Derkum-Ottenheim-Hausweiler	2,57 %	







Gemeinde Weilerswist
 Bundestagswahl 27.09.2009
 Kroll, GRÜNE, Ergebnis - Erststimmen
 Ortsteil-Übersicht

Vernich	5,38 %	
Metternich	5,31 %	
Weilerswist	5,13 %	
Derkum-Ottenheim-Hausweiler	4,91 %	
Müggenh.-Neuk.-Schwarz m.	4,91 %	
Lommersum-Bodenheim	4,50 %	

Gemeinde Weilerswist
 Bundestagswahl 27.09.2009
 Kroll, GRÜNE, Gewinne und Verluste - Erststimmen
 Ortsteil-Übersicht

Metternich	3,58 %	
Derkum-Ottenheim-Hausweiler	2,31 %	
Müggenh.-Neuk.-Schwarz m.	1,98 %	
Lommersum-Bodenheim	1,77 %	
Weilerswist	1,71 %	
Vernich	1,47 %	

Gemeinde Weilerswist
 Bundestagswahl 27.09.2009
 Heinemeyer, DIE LINKE, Ergebnis - Erststimmen
 Ortsteil-Übersicht

Müggenh.-Neuk.-Schwarz m.	8,04 %	
Vernich	7,64 %	
Weilerswist	6,77 %	
Derkum-Ottenheim-Hausweiler	6,36 %	
Lommersum-Bodenheim	6,24 %	
Metternich	5,43 %	

Gemeinde Weilerswist
 Bundestagswahl 27.09.2009
 Heinemeyer, DIE LINKE, Gewinne und Verluste - Erststimmen
 Ortsteil-Übersicht

Müggenh.-Neuk.-Schwarz.	5,94 %		■
Metternich	3,60 %		■
Vernich	3,03 %		■
Lommersum-Bodenheim	2,05 %		■
Weilerswist	1,73 %		■
Derkum-Ottenheim-Hausweiler	-0,53 %		■

Gemeinde Weilerswist
 Bundestagswahl 27.09.2009
 Rothhanns, NPD, Ergebnis - Erststimmen
 Ortsteil-Übersicht

Metternich	1,57 %	■
Lommersum-Bodenheim	1,33 %	■
Weilerswist	1,31 %	■
Derkum-Ottenheim-Hausweiler	1,16 %	■
Vernich	1,01 %	■
Müggenh.-Neuk.-Schwarz.	0,89 %	■

Gemeinde Weilerswist
 Bundestagswahl 27.09.2009
 Rothhanns, NPD, Gewinne und Verluste - Erststimmen
 Ortsteil-Übersicht

Lommersum-Bodenheim	0,51 %	■
Weilerswist	0,44 %	■
Metternich	0,27 %	■
Vernich	0,02 %	■
Derkum-Ottenheim-Hausweiler	-0,14 %	■
Müggenh.-Neuk.-Schwarz.	-1,20 %	■







Gemeinde Weilerswist
 Bundestagswahl 27.09.2009
 Schmitz, Einzelbewerber, Ergebnis - Erststimmen
 Ortsteil-Übersicht

Müggenh.-Neuk.-Schwarz.	0,45 %	■
Vernich	0,31 %	■
Lommersum-Bodenheim	0,31 %	■
Weilerswist	0,25 %	■
Derkum-Ottenheim-Hausweiler	0,00 %	
Metternich	0,00 %	







Gemeinde Weilerswist
 Bundestagswahl 27.09.2009
 Schmitz, Einzelbewerber, Gewinne und Verluste - Erststimmen
 Ortsteil-Übersicht

Müggenh.-Neuk.-Schwarz.	0,45 %		
Vernich	0,31 %		
Lommersum-Bodenheim	0,31 %		
Weilerswist	0,25 %		
Derkum-Ottenheim-Hausweiler	0,00 %		
Metternich	0,00 %		







Gemeinde Weilerswist
 Bundestagswahl 27.09.2009
 SPD, Ergebnis - Zweitstimmen
 Ortsteil-Übersicht

Vernich	30,39 %	
Weilerswist	29,59 %	
Lommersum-Bodenheim	25,18 %	
Derkum-Ottenheim-Hausweiler	25,07 %	
Metternich	25,03 %	
Müggenh.-Neuk.-Schwarz.	20,44 %	







Gemeinde Weilerswist
 Bundestagswahl 27.09.2009
 SPD, Gewinne und Verluste - Zweitstimmen
 Ortsteil-Übersicht

Müggenh.-Neuk.-Schwarz.	-6,87 %		
Vernich	-7,84 %		
Weilerswist	-11,20 %		
Derkum-Ottenheim-Hausweiler	-12,02 %		
Lommersum-Bodenheim	-13,03 %		
Metternich	-13,50 %		







Gemeinde Weilerswist
 Bundestagswahl 27.09.2009
 CDU, Ergebnis - Zweitstimmen
 Ortsteil-Übersicht

Müggenh.-Neuk.-Schwarz.	40,44 %	
Lommersum-Bodenheim	39,90 %	
Metternich	39,06 %	
Derkum-Ottenheim-Hausweiler	37,10 %	
Vernich	30,62 %	
Weilerswist	29,41 %	







Gemeinde Weilerswist
 Bundestagswahl 27.09.2009
 CDU, Gewinne und Verluste - Zweitstimmen
 Ortsteil-Übersicht

Metternich	4,16 %	
Lommersum-Bodenheim	3,69 %	
Derkum-Ottenheim-Hausweiler	2,21 %	
Weilerswist	-0,97 %	
Vernich	-1,22 %	
Müggenh.-Neuk.-Schwarz.	-1,99 %	







Gemeinde Weilerswist
 Bundestagswahl 27.09.2009
 FDP, Ergebnis - Zweitstimmen
 Ortsteil-Übersicht

Müggenh.-Neuk.-Schwarz m.	22,22 %	
Weilerswist	19,54 %	
Lommersum-Bodenheim	18,78 %	
Metternich	17,29 %	
Derkum-Ottenheim-Hausweiler	17,10 %	
Vernich	15,97 %	







Gemeinde Weilerswist
 Bundestagswahl 27.09.2009
 FDP, Gewinne und Verluste - Zweitstimmen
 Ortsteil-Übersicht

Weilerswist	7,06 %	
Lommersum-Bodenheim	6,08 %	
Derkum-Ottenheim-Hausweiler	4,65 %	
Müggenh.-Neuk.-Schwarz m.	3,31 %	
Vernich	2,78 %	
Metternich	0,64 %	







Gemeinde Weilerswist
 Bundestagswahl 27.09.2009
 GRÜNE, Ergebnis - Zweitstimmen
 Ortsteil-Übersicht

Vernich	7,98 %	
Weilerswist	7,00 %	
Metternich	6,53 %	
Derkum-Ottenheim-Hausweiler	6,23 %	
Müggenh.-Neuk.-Schwarz m.	4,89 %	
Lommersum-Bodenheim	4,57 %	







Gemeinde Weilerswist
 Bundestagswahl 27.09.2009
 GRÜNE, Gewinne und Verluste - Zweitstimmen
 Ortsteil-Übersicht

Metternich	2,79 %	
Derkum-Ottenheim-Hausweiler	1,04 %	
Müggenh.-Neuk.-Schwarz m.	0,27 %	
Vernich	0,11 %	
Weilerswist	-0,63 %	
Lommersum-Bodenheim	-1,97 %	

Gemeinde Weilerswist
 Bundestagswahl 27.09.2009
 DIE LINKE, Ergebnis - Zweitstimmen
 Ortsteil-Übersicht

Vernich	9,84 %	
Müggenh.-Neuk.-Schwarz m.	8,89 %	
Derkum-Ottenheim-Hausweiler	8,70 %	
Weilerswist	8,56 %	
Lommersum-Bodenheim	7,21 %	
Metternich	5,80 %	

Gemeinde Weilerswist
 Bundestagswahl 27.09.2009
 DIE LINKE, Gewinne und Verluste - Zweitstimmen
 Ortsteil-Übersicht

Müggenh.-Neuk.-Schwarz m.	6,79 %	
Vernich	4,10 %	
Lommersum-Bodenheim	3,40 %	
Metternich	3,14 %	
Weilerswist	3,07 %	
Derkum-Ottenheim-Hausweiler	2,47 %	

Gemeinde Weilerswist
 Bundestagswahl 27.09.2009
 NPD, Ergebnis - Zweitstimmen
 Ortsteil-Übersicht

Metternich	1,33 %	■
Weilerswist	0,91 %	■
Derkum-Ottenheim-Hausweiler	0,72 %	■
Lommersum-Bodenheim	0,71 %	■
Vernich	0,47 %	■
Müggenh.-Neuk.-Schwarz. m.	0,44 %	■

Gemeinde Weilerswist
 Bundestagswahl 27.09.2009
 NPD, Gewinne und Verluste - Zweitstimmen
 Ortsteil-Übersicht

Weilerswist	0,14 %	■
Lommersum-Bodenheim	-0,11 %	■
Vernich	-0,24 %	■
Metternich	-0,38 %	■
Derkum-Ottenheim-Hausweiler	-0,57 %	■
Müggenh.-Neuk.-Schwarz. m.	-1,66 %	■

Gemeinde Weilerswist
 Bundestagswahl 27.09.2009
 PIRATEN, Ergebnis - Zweitstimmen
 Ortsteil-Übersicht

Derkum-Ottenheim-Hausweiler	2,46 %	■
Weilerswist	2,32 %	■
Metternich	1,93 %	■
Vernich	1,78 %	■
Lommersum-Bodenheim	1,22 %	■
Müggenh.-Neuk.-Schwarz. m.	0,44 %	■

Gemeinde Weilerswist
Bundestagswahl 27.09.2009
PIRATEN, Gewinne und Verluste - Zweitstimmen
Ortsteil-Übersicht

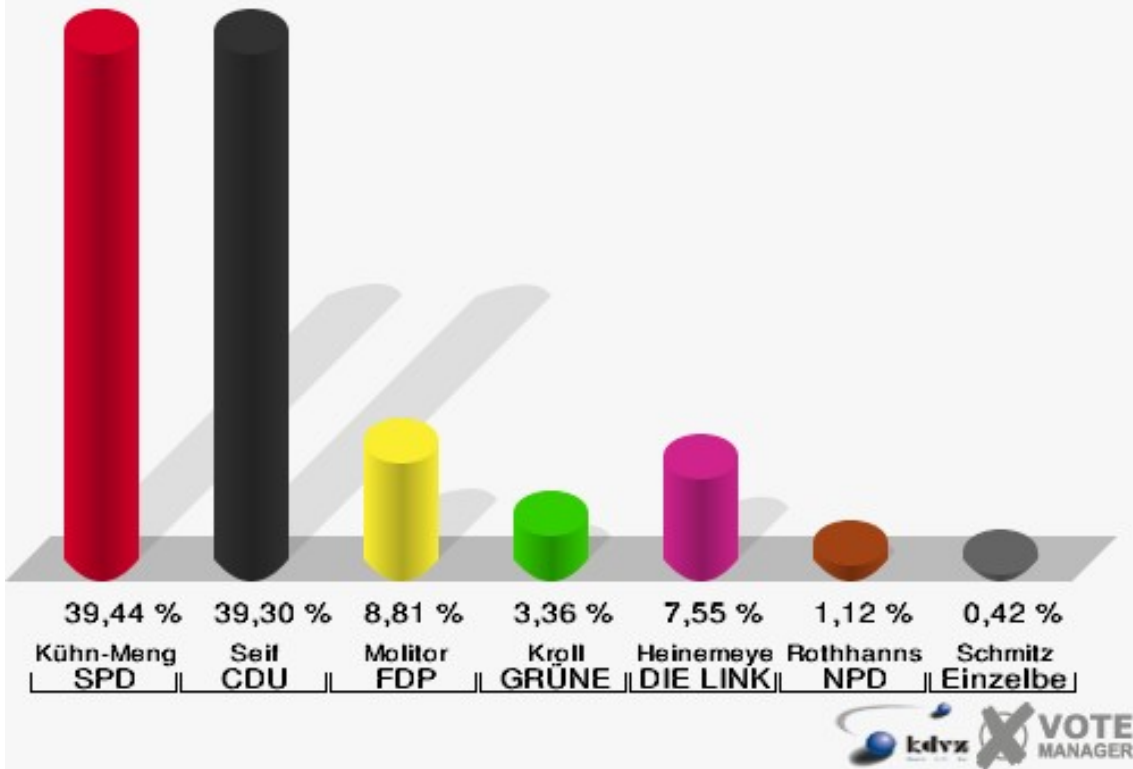
Derkum-Ottenheim-Hausweiler	2,46 %		■
Weilerswist	2,32 %		■
Metternich	1,93 %		■
Vernich	1,78 %		■
Lommersum-Bodenheim	1,22 %		■
Müggenh.-Neuk.-Schwarz m.	0,44 %		■

Wahlbezirke

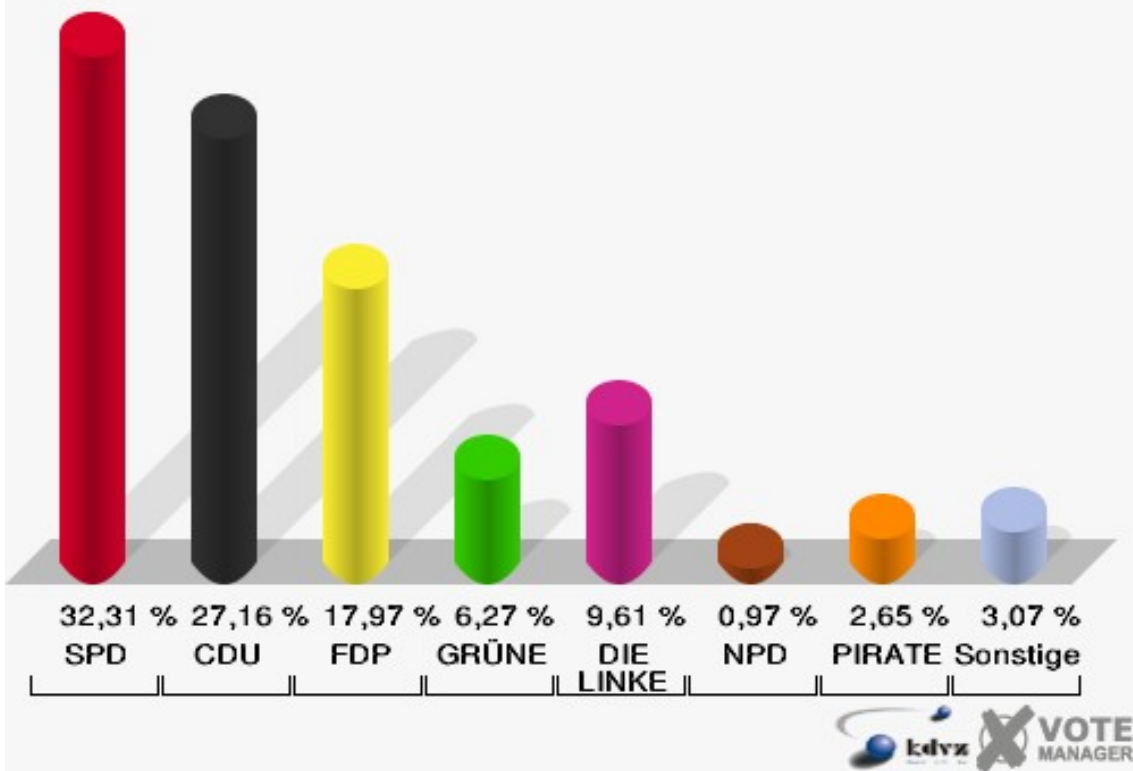
001.1 Weilerswist

	Erststimmen		Zweitstimmen	
Wahlberechtigte	1.418		1.418	
Wähler/innen	739	52,12 %	739	52,12 %
ungültige Stimmen	24	3,25 %	21	2,84 %
gültige Stimmen	715	96,75 %	718	97,16 %
Kühn-Mengel, SPD	282	39,44 %	232	32,31 %
Seif, CDU	281	39,30 %	195	27,16 %
Molitor, FDP	63	8,81 %	129	17,97 %
Kroll, GRÜNE	24	3,36 %	45	6,27 %
Heinemeyer, DIE LINKE	54	7,55 %	69	9,61 %
Rothhanns, NPD	8	1,12 %	7	0,97 %
Tierschutzpartei	---	---	4	0,56 %
FAMILIE	---	---	10	1,39 %
REP	---	---	0	0,00 %
Volksabstimmung	---	---	0	0,00 %
MLPD	---	---	0	0,00 %
PSG	---	---	1	0,14 %
ZENTRUM	---	---	0	0,00 %
BüSo	---	---	0	0,00 %
DVU	---	---	1	0,14 %
ÖDP	---	---	2	0,28 %
PIRATEN	---	---	19	2,65 %
RRP	---	---	3	0,42 %
RENTNER	---	---	1	0,14 %
Schmitz, Einzelbewerber	3	0,42 %	---	---

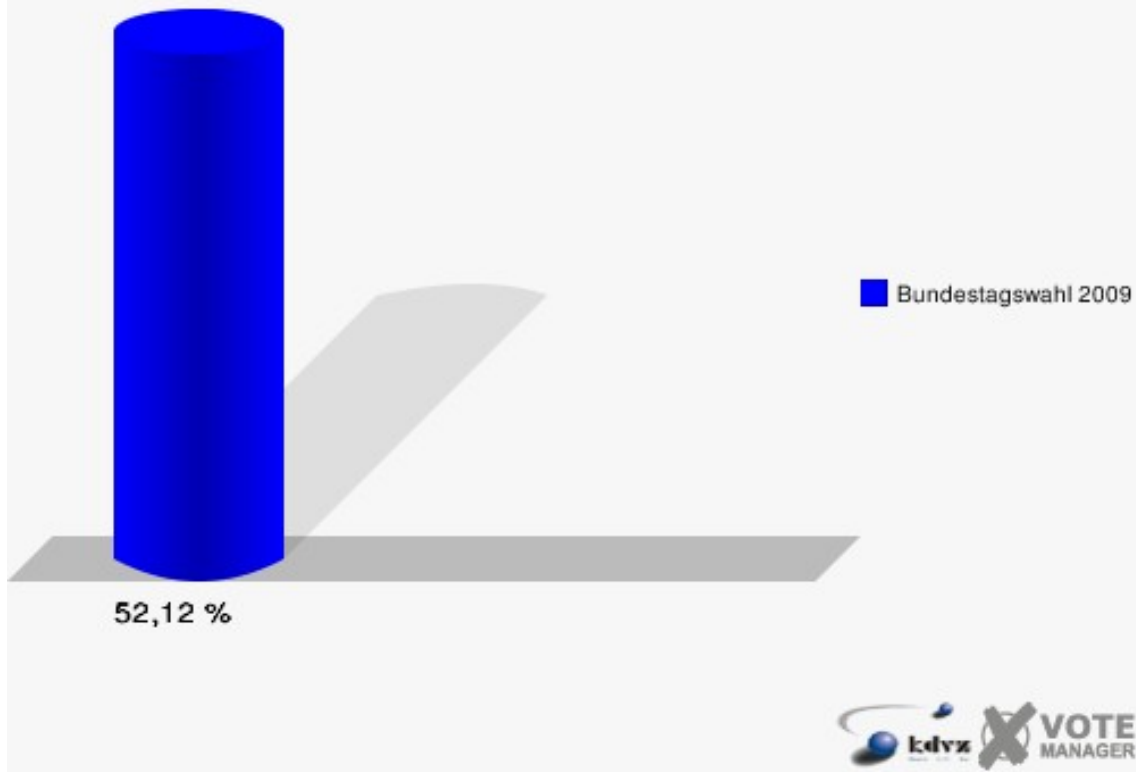
Gemeinde Weilerswist
 Bundestagswahl 27.09.2009
 Erststimmen 001.1 Weilerswist



Gemeinde Weilerswist
 Bundestagswahl 27.09.2009
 Zweitstimmen 001.1 Weilerswist



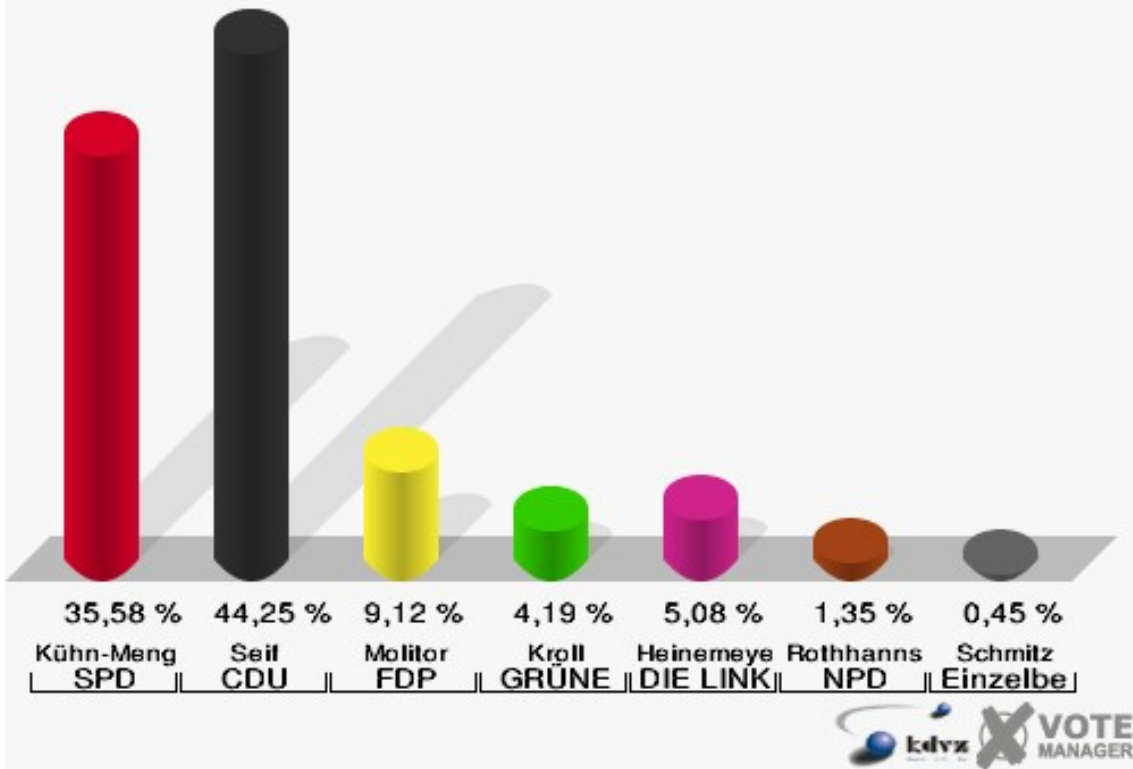
Gemeinde Weilerswist
Bundestagswahl 27.09.2009
Wahlbeteiligung 001.1 Weilerswist



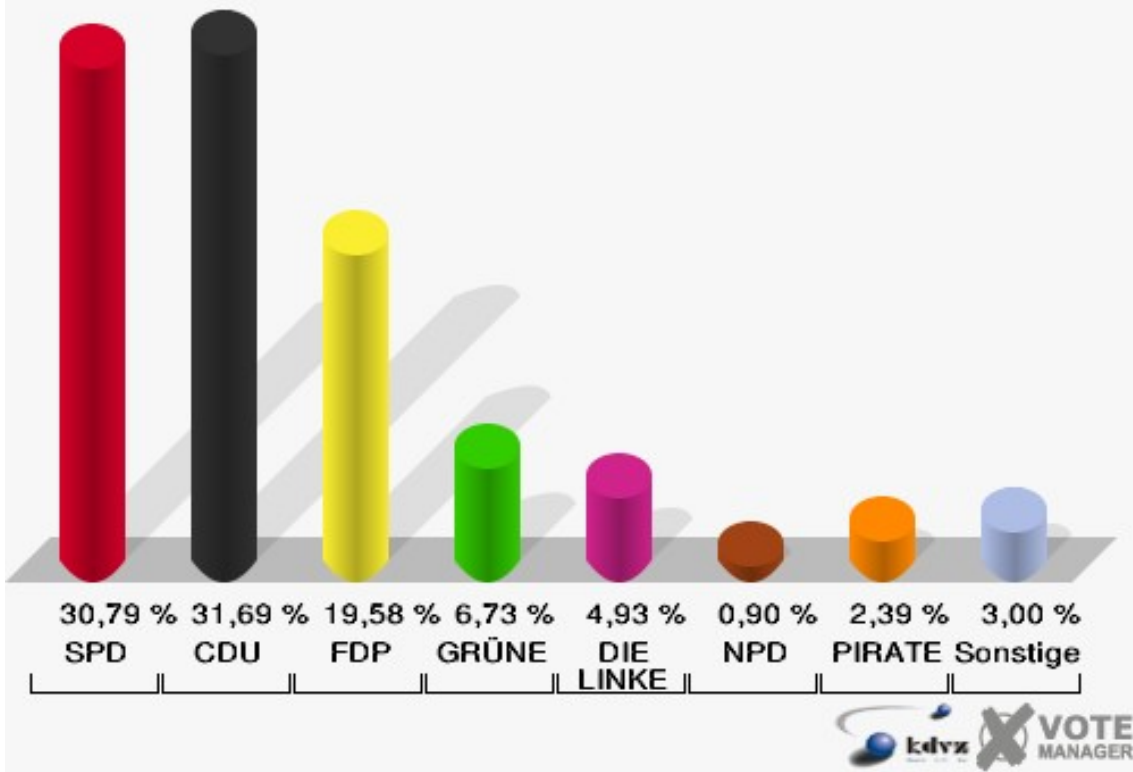
002.1 Weilerswist

	Erststimmen		Zweitstimmen	
Wahlberechtigte	1.241		1.241	
Wähler/innen	675	54,39 %	675	54,39 %
ungültige Stimmen	6	0,89 %	6	0,89 %
gültige Stimmen	669	99,11 %	669	99,11 %
Kühn-Mengel, SPD	238	35,58 %	206	30,79 %
Seif, CDU	296	44,25 %	212	31,69 %
Molitor, FDP	61	9,12 %	131	19,58 %
Kroll, GRÜNE	28	4,19 %	45	6,73 %
Heinemeyer, DIE LINKE	34	5,08 %	33	4,93 %
Rothhanns, NPD	9	1,35 %	6	0,90 %
Tierschutzpartei	---	---	7	1,05 %
FAMILIE	---	---	4	0,60 %
REP	---	---	1	0,15 %
Volksabstimmung	---	---	1	0,15 %
MLPD	---	---	0	0,00 %
PSG	---	---	0	0,00 %
ZENTRUM	---	---	0	0,00 %
BüSo	---	---	0	0,00 %
DVU	---	---	0	0,00 %
ÖDP	---	---	0	0,00 %
PIRATEN	---	---	16	2,39 %
RRP	---	---	2	0,30 %
RENTNER	---	---	5	0,75 %
Schmitz, Einzelbewerber	3	0,45 %	---	---

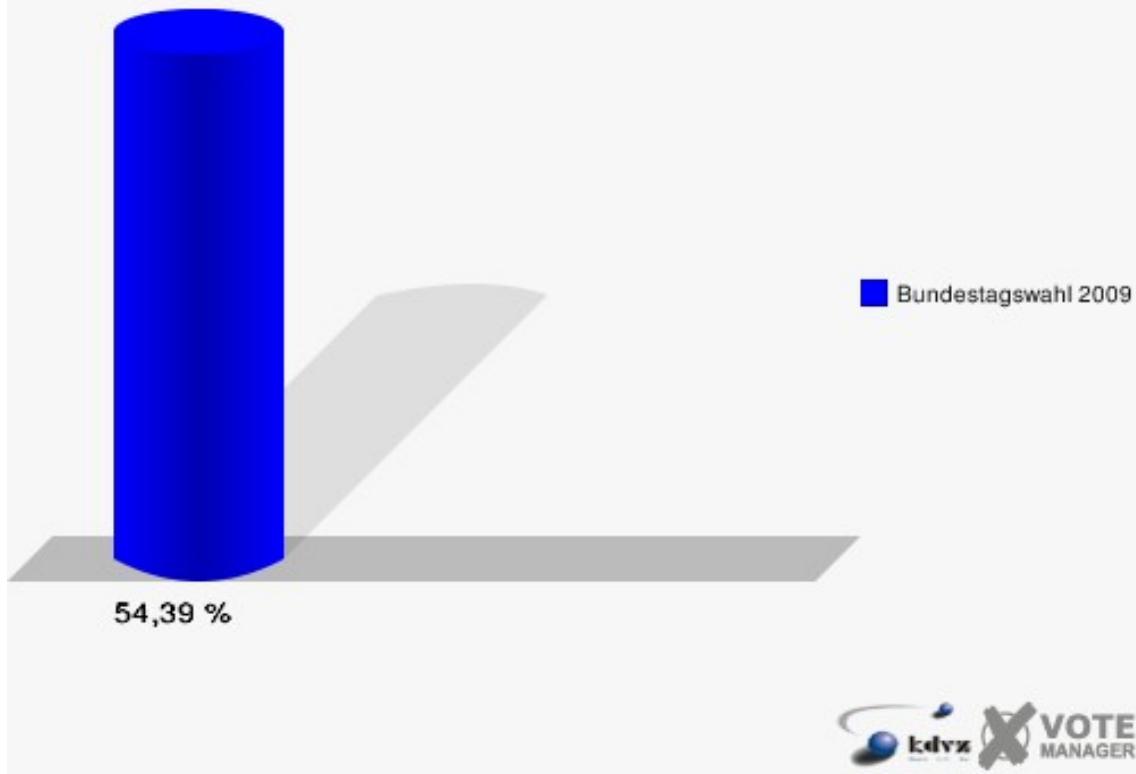
Gemeinde Weilerswist
 Bundestagswahl 27.09.2009
 Erststimmen 002.1 Weilerswist



Gemeinde Weilerswist
 Bundestagswahl 27.09.2009
 Zweitstimmen 002.1 Weilerswist



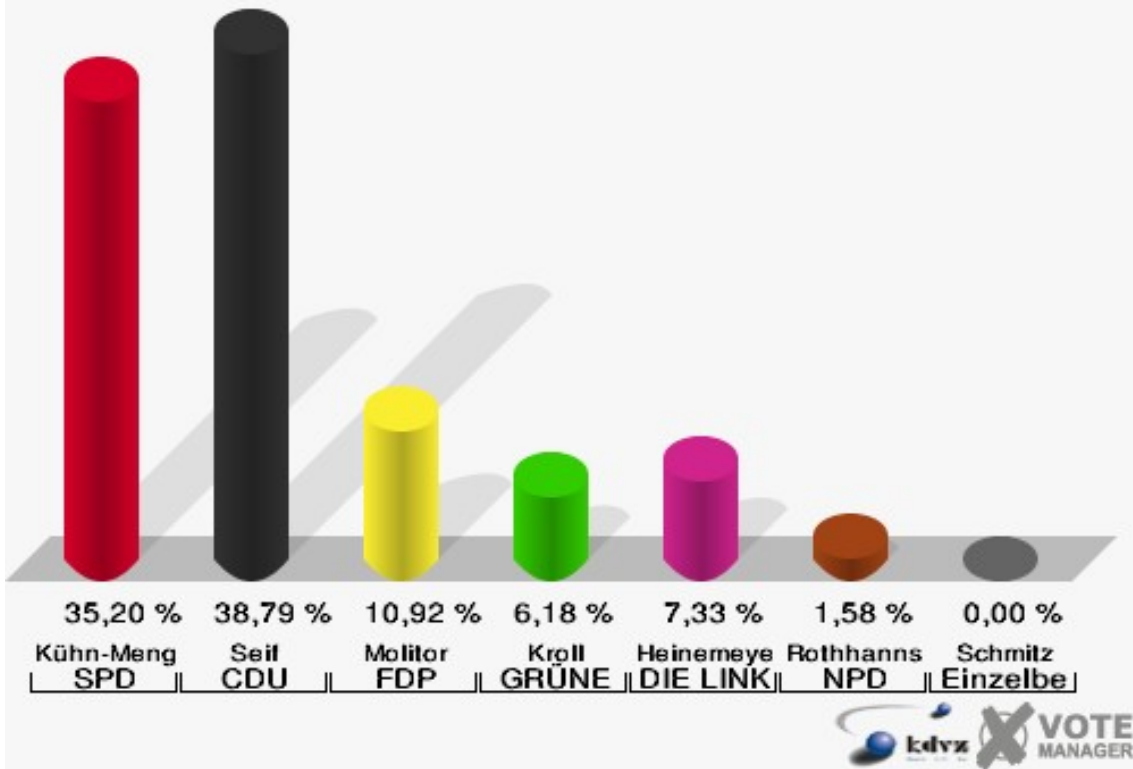
Gemeinde Weilerswist
Bundestagswahl 27.09.2009
Wahlbeteiligung 002.1 Weilerswist



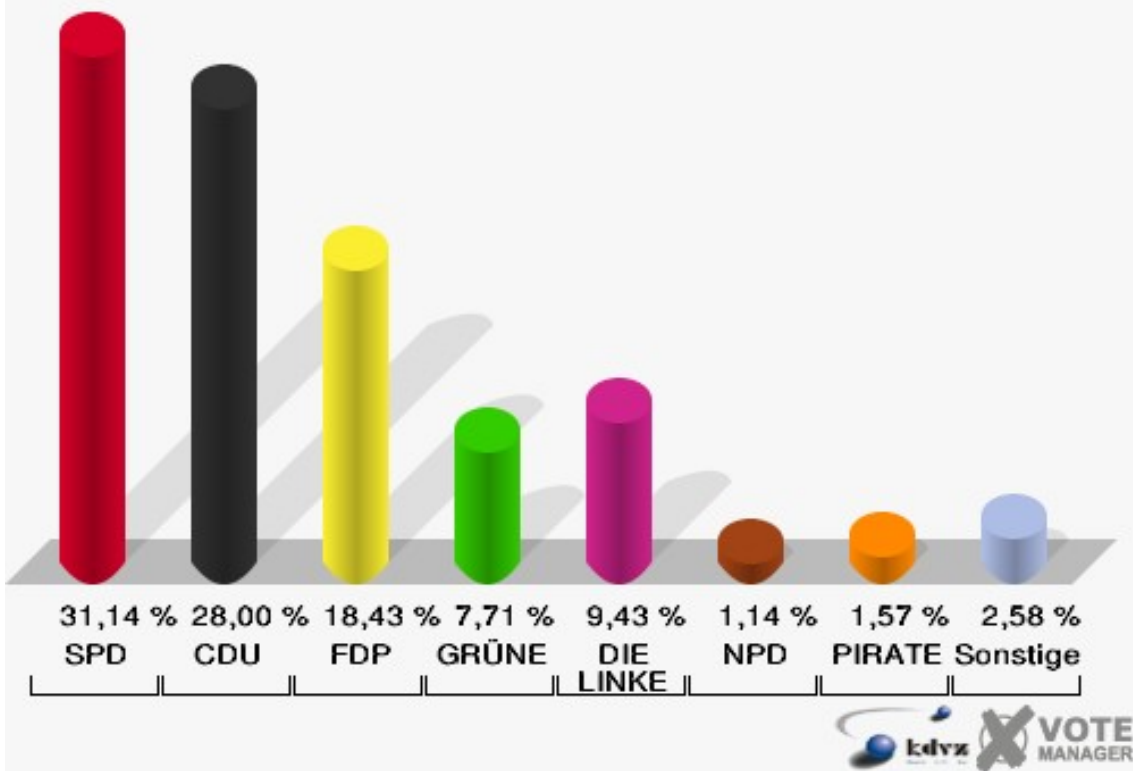
003.1 Weilerswist

	Erststimmen		Zweitstimmen	
Wahlberechtigte	1.362		1.362	
Wähler/innen	706	51,84 %	706	51,84 %
ungültige Stimmen	10	1,42 %	6	0,85 %
gültige Stimmen	696	98,58 %	700	99,15 %
Kühn-Mengel, SPD	245	35,20 %	218	31,14 %
Seif, CDU	270	38,79 %	196	28,00 %
Molitor, FDP	76	10,92 %	129	18,43 %
Kroll, GRÜNE	43	6,18 %	54	7,71 %
Heinemeyer, DIE LINKE	51	7,33 %	66	9,43 %
Rothhanns, NPD	11	1,58 %	8	1,14 %
Tierschutzpartei	---	---	4	0,57 %
FAMILIE	---	---	2	0,29 %
REP	---	---	3	0,43 %
Volksabstimmung	---	---	0	0,00 %
MLPD	---	---	0	0,00 %
PSG	---	---	0	0,00 %
ZENTRUM	---	---	0	0,00 %
BüSo	---	---	0	0,00 %
DVU	---	---	0	0,00 %
ÖDP	---	---	0	0,00 %
PIRATEN	---	---	11	1,57 %
RRP	---	---	2	0,29 %
RENTNER	---	---	7	1,00 %
Schmitz, Einzelbewerber	0	0,00 %	---	---

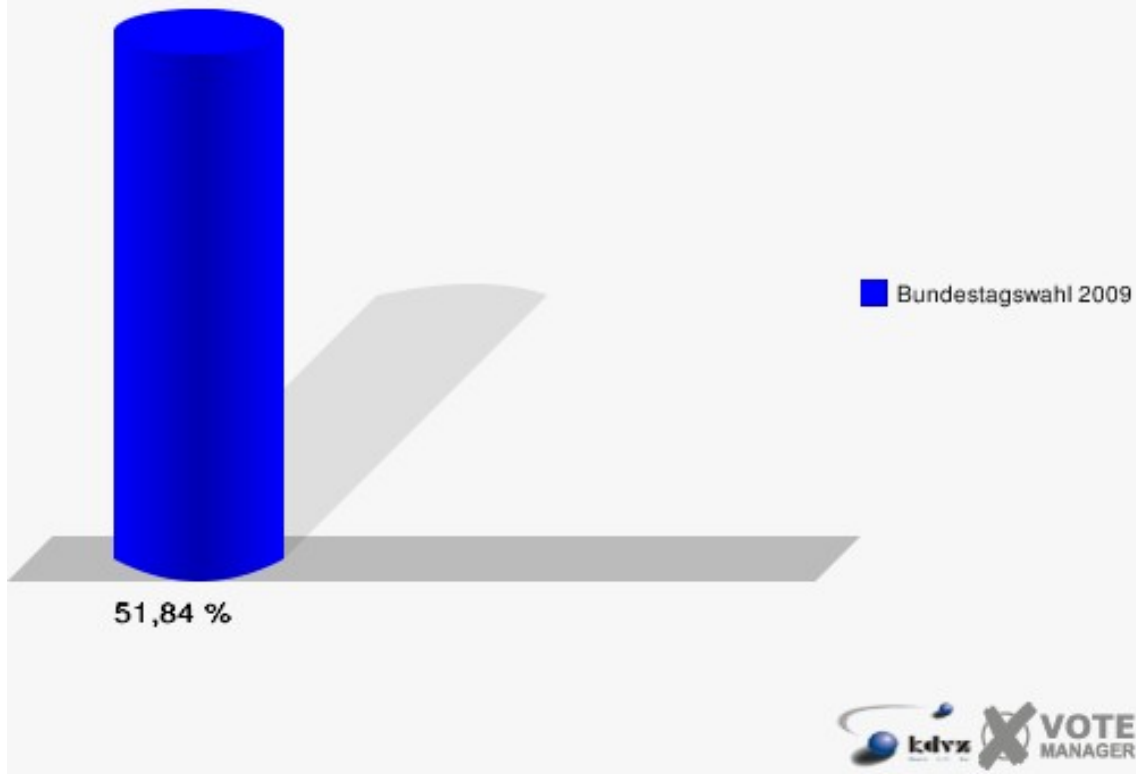
Gemeinde Weilerswist
 Bundestagswahl 27.09.2009
 Erststimmen 003.1 Weilerswist



Gemeinde Weilerswist
 Bundestagswahl 27.09.2009
 Zweitstimmen 003.1 Weilerswist



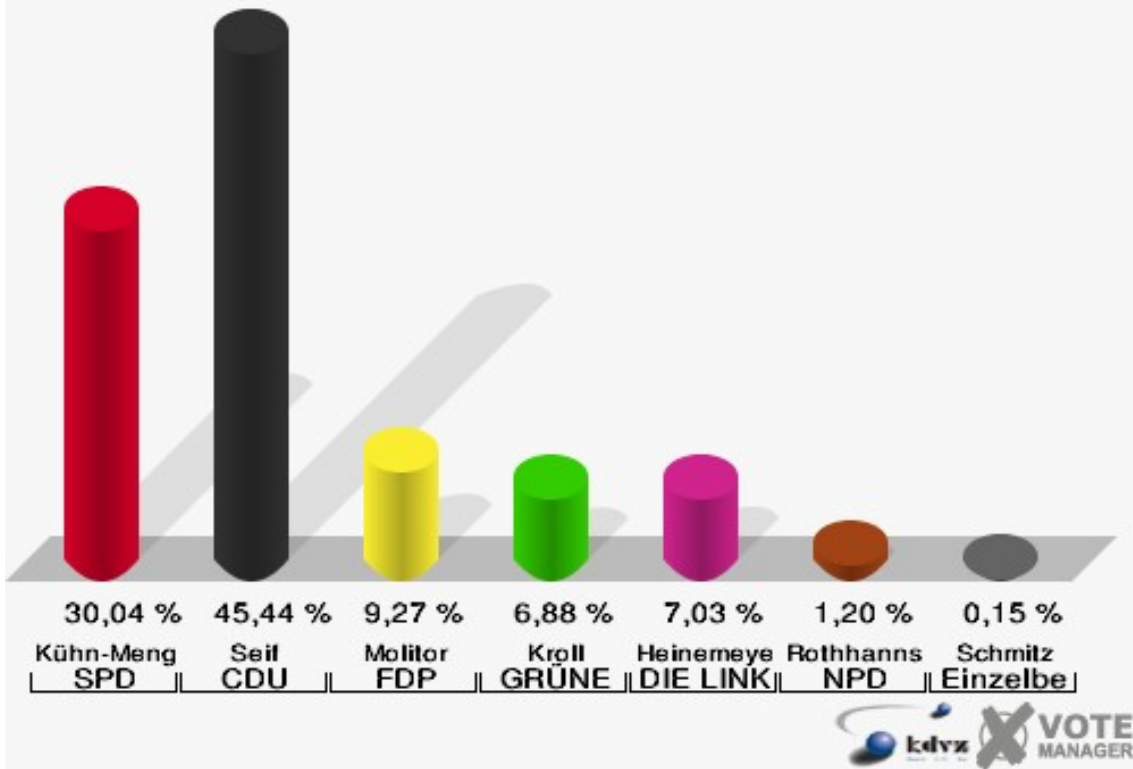
Gemeinde Weilerswist
Bundestagswahl 27.09.2009
Wahlbeteiligung 003.1 Weilerswist



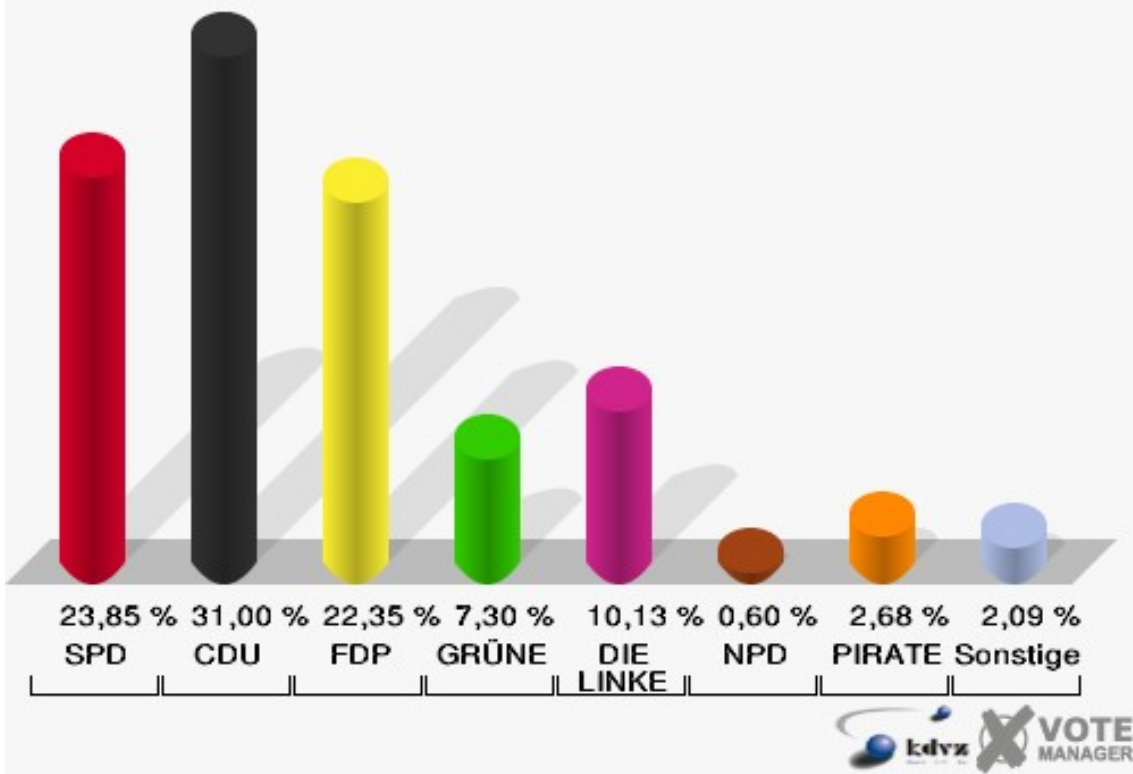
004.1 Weilerswist

	Erststimmen		Zweitstimmen	
Wahlberechtigte	1.238		1.238	
Wähler/innen	686	55,41 %	686	55,41 %
ungültige Stimmen	17	2,48 %	15	2,19 %
gültige Stimmen	669	97,52 %	671	97,81 %
Kühn-Mengel, SPD	201	30,04 %	160	23,85 %
Seif, CDU	304	45,44 %	208	31,00 %
Molitor, FDP	62	9,27 %	150	22,35 %
Kroll, GRÜNE	46	6,88 %	49	7,30 %
Heinemeyer, DIE LINKE	47	7,03 %	68	10,13 %
Rothhanns, NPD	8	1,20 %	4	0,60 %
Tierschutzpartei	---	---	6	0,89 %
FAMILIE	---	---	4	0,60 %
REP	---	---	2	0,30 %
Volksabstimmung	---	---	0	0,00 %
MLPD	---	---	0	0,00 %
PSG	---	---	0	0,00 %
ZENTRUM	---	---	0	0,00 %
BüSo	---	---	0	0,00 %
DVU	---	---	0	0,00 %
ÖDP	---	---	1	0,15 %
PIRATEN	---	---	18	2,68 %
RRP	---	---	0	0,00 %
RENTNER	---	---	1	0,15 %
Schmitz, Einzelbewerber	1	0,15 %	---	---

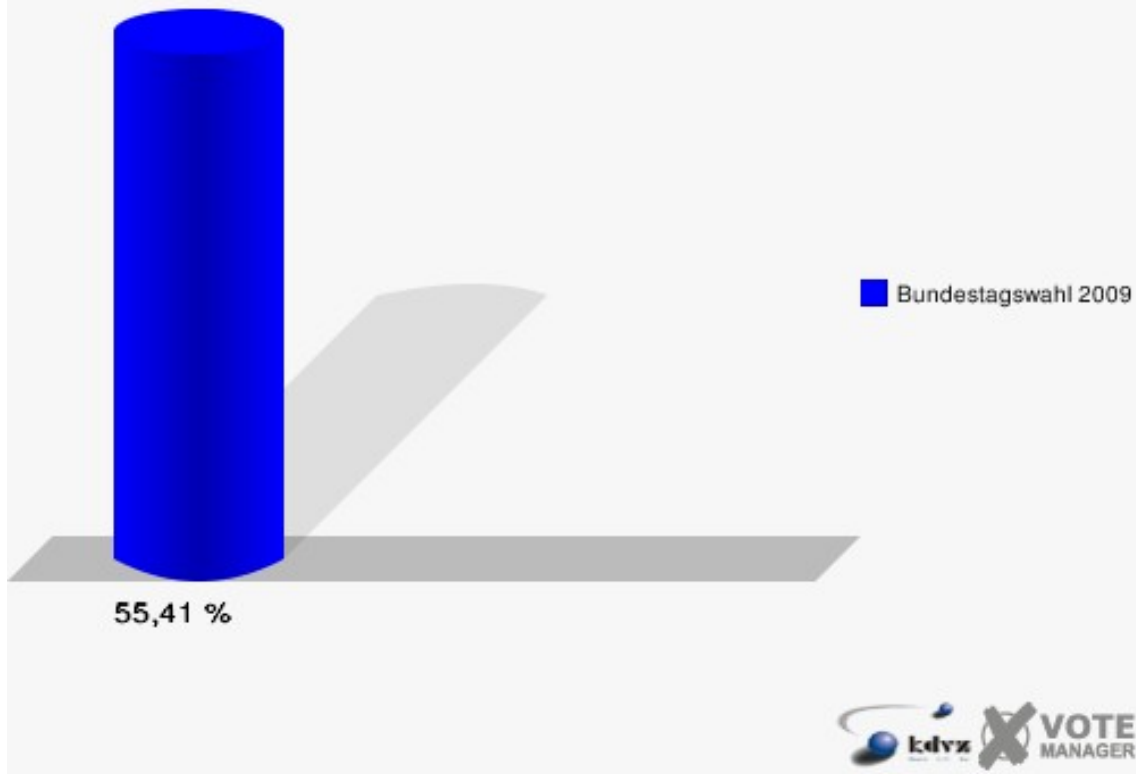
Gemeinde Weilerswist
 Bundestagswahl 27.09.2009
 Erststimmen 004.1 Weilerswist



Gemeinde Weilerswist
 Bundestagswahl 27.09.2009
 Zweitstimmen 004.1 Weilerswist



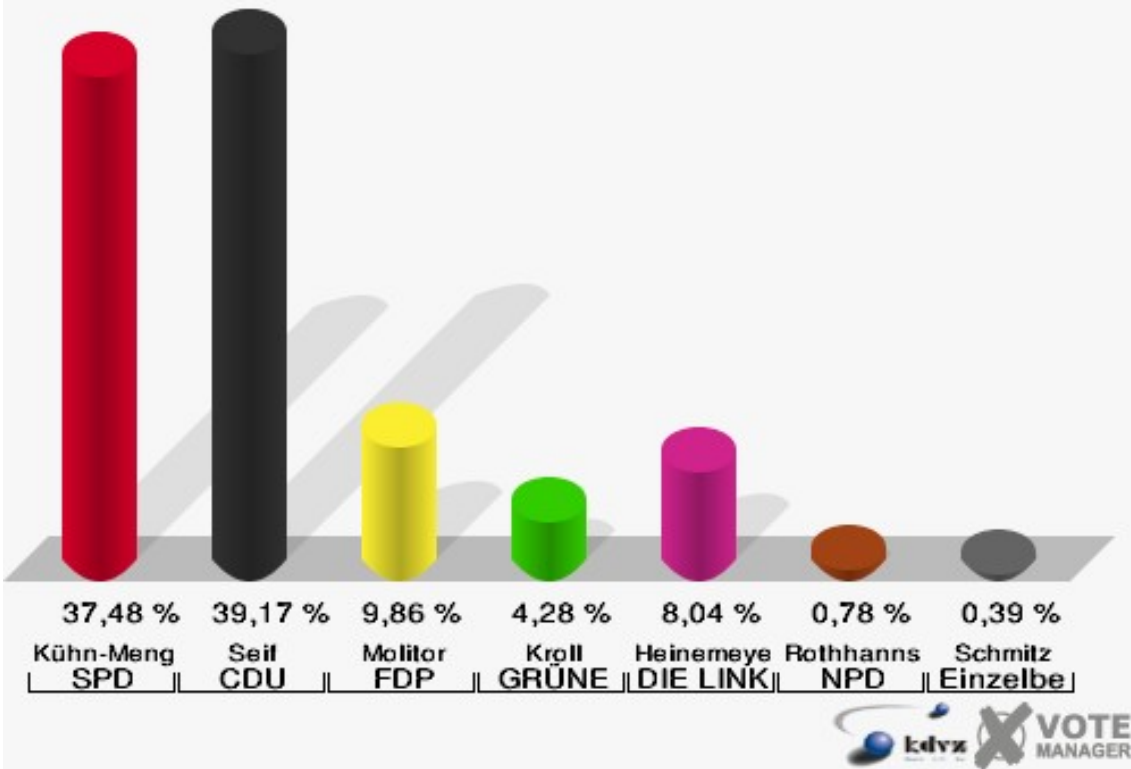
Gemeinde Weilerswist
Bundestagswahl 27.09.2009
Wahlbeteiligung 004.1 Weilerswist



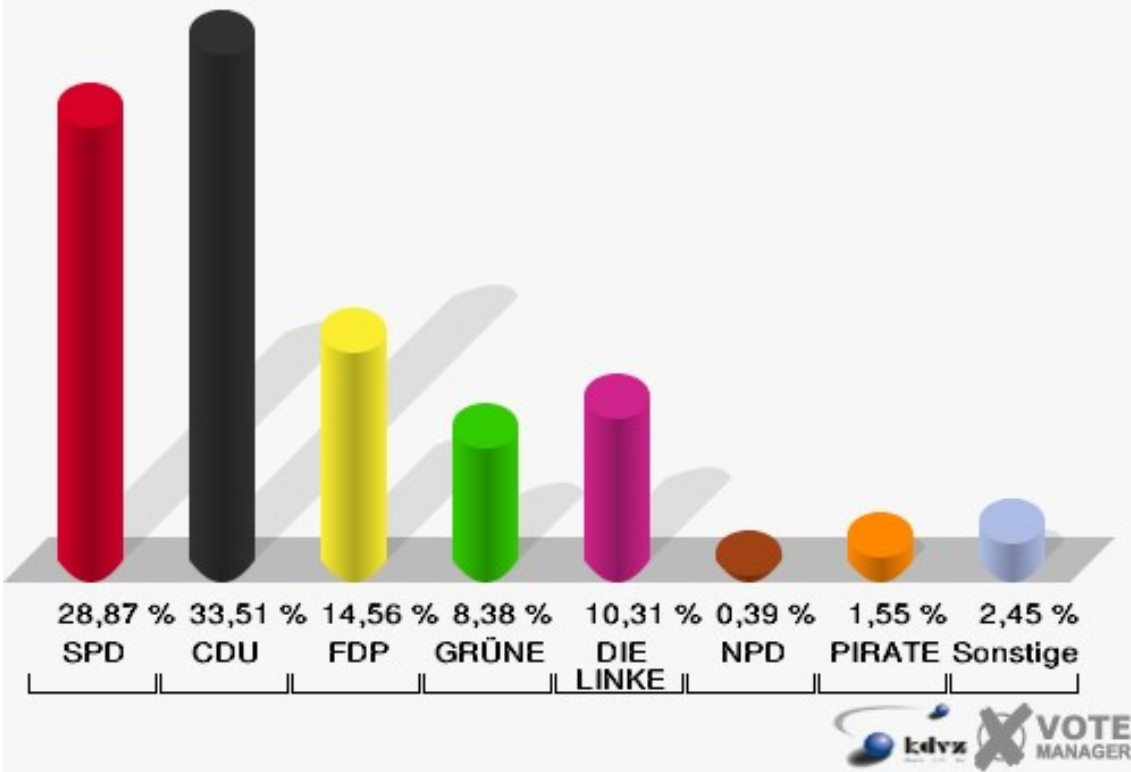
005.1 Groß-Vernich

	Erststimmen		Zweitstimmen	
Wahlberechtigte	1.566		1.566	
Wähler/innen	789	50,38 %	789	50,38 %
ungültige Stimmen	18	2,28 %	13	1,65 %
gültige Stimmen	771	97,72 %	776	98,35 %
Kühn-Mengel, SPD	289	37,48 %	224	28,87 %
Seif, CDU	302	39,17 %	260	33,51 %
Molitor, FDP	76	9,86 %	113	14,56 %
Kroll, GRÜNE	33	4,28 %	65	8,38 %
Heinemeyer, DIE LINKE	62	8,04 %	80	10,31 %
Rothhanns, NPD	6	0,78 %	3	0,39 %
Tierschutzpartei	---	---	3	0,39 %
FAMILIE	---	---	6	0,77 %
REP	---	---	0	0,00 %
Volksabstimmung	---	---	2	0,26 %
MLPD	---	---	1	0,13 %
PSG	---	---	0	0,00 %
ZENTRUM	---	---	0	0,00 %
BüSo	---	---	0	0,00 %
DVU	---	---	0	0,00 %
ÖDP	---	---	0	0,00 %
PIRATEN	---	---	12	1,55 %
RRP	---	---	0	0,00 %
RENTNER	---	---	7	0,90 %
Schmitz, Einzelbewerber	3	0,39 %	---	---

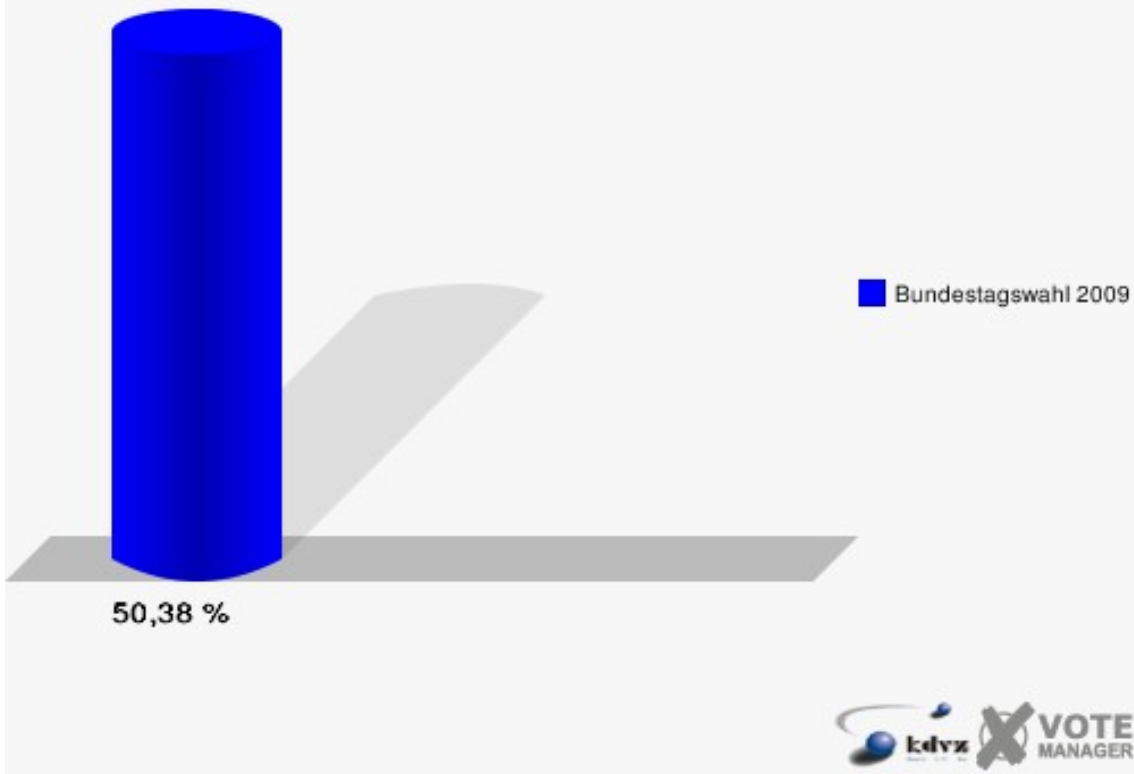
Gemeinde Weilerswist
 Bundestagswahl 27.09.2009
 Erststimmen 005.1 Groß-Vernich



Gemeinde Weilerswist
 Bundestagswahl 27.09.2009
 Zweitstimmen 005.1 Groß-Vernich



Gemeinde Weilerswist
Bundestagswahl 27.09.2009
Wahlbeteiligung 005.1 Groß-Vernich



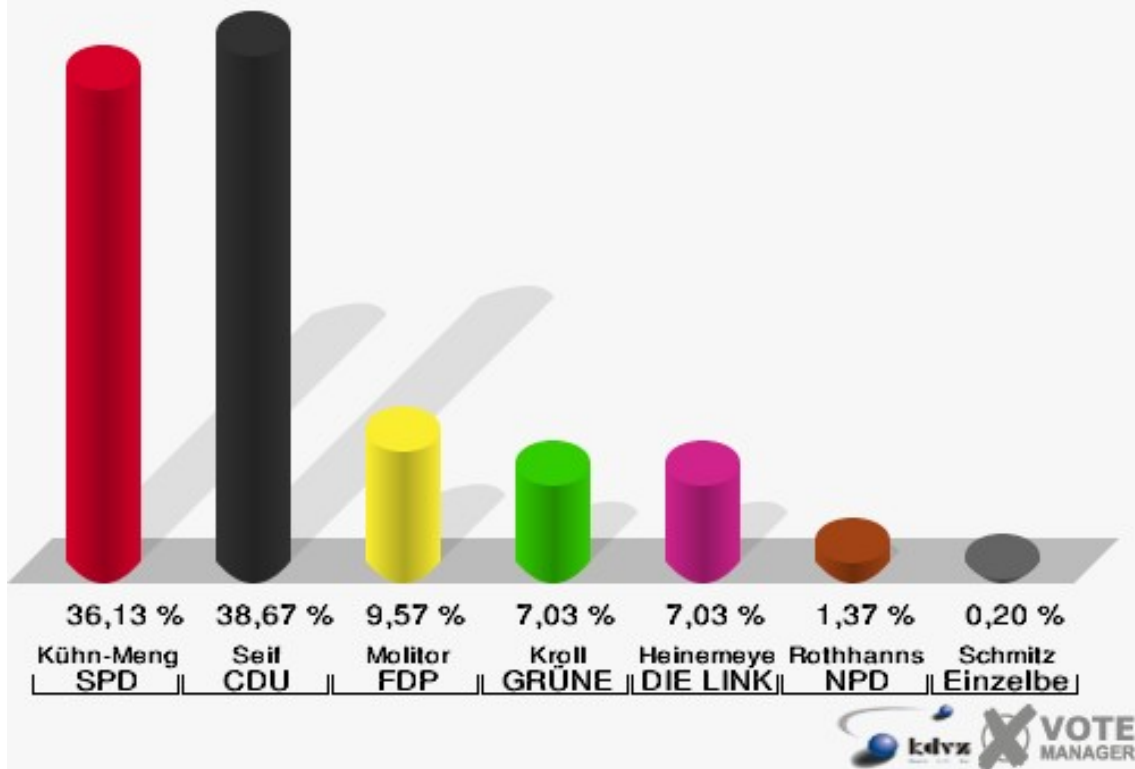
006.1 Klein-Vernich, Horchheim, Groß-Vernich

	Erststimmen		Zweitstimmen	
Wahlberechtigte	989		989	
Wähler/innen	521	52,68 %	521	52,68 %
ungültige Stimmen	9	1,73 %	7	1,34 %
gültige Stimmen	512	98,27 %	514	98,66 %
Kühn-Mengel, SPD	185	36,13 %	168	32,68 %
Seif, CDU	198	38,67 %	135	26,26 %
Molitor, FDP	49	9,57 %	93	18,09 %
Kroll, GRÜNE	36	7,03 %	38	7,39 %
Heinemeyer, DIE LINKE	36	7,03 %	47	9,14 %
Rothhanns, NPD	7	1,37 %	3	0,58 %
Tierschutzpartei	---	---	5	0,97 %
FAMILIE	---	---	4	0,78 %
REP	---	---	0	0,00 %
Volksabstimmung	---	---	1	0,19 %
MLPD	---	---	0	0,00 %
PSG	---	---	1	0,19 %
ZENTRUM	---	---	0	0,00 %
BüSo	---	---	0	0,00 %
DVU	---	---	3	0,58 %
ÖDP	---	---	1	0,19 %
PIRATEN	---	---	11	2,14 %
RRP	---	---	1	0,19 %
RENTNER	---	---	3	0,58 %
Schmitz, Einzelbewerber	1	0,20 %	---	---

Gemeinde Weilerswist

Bundestagswahl 27.09.2009

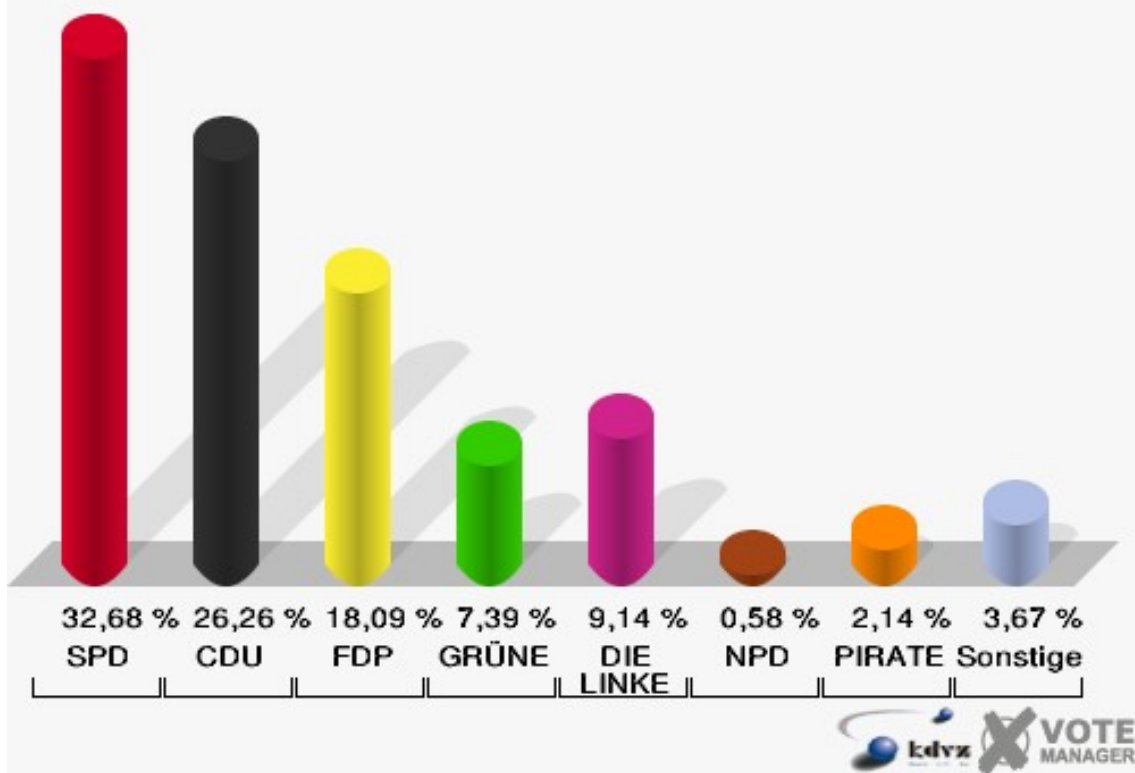
Erststimmen 006.1 Klein-Vernich, Horchheim, Groß-Vernich



Gemeinde Weilerswist

Bundestagswahl 27.09.2009

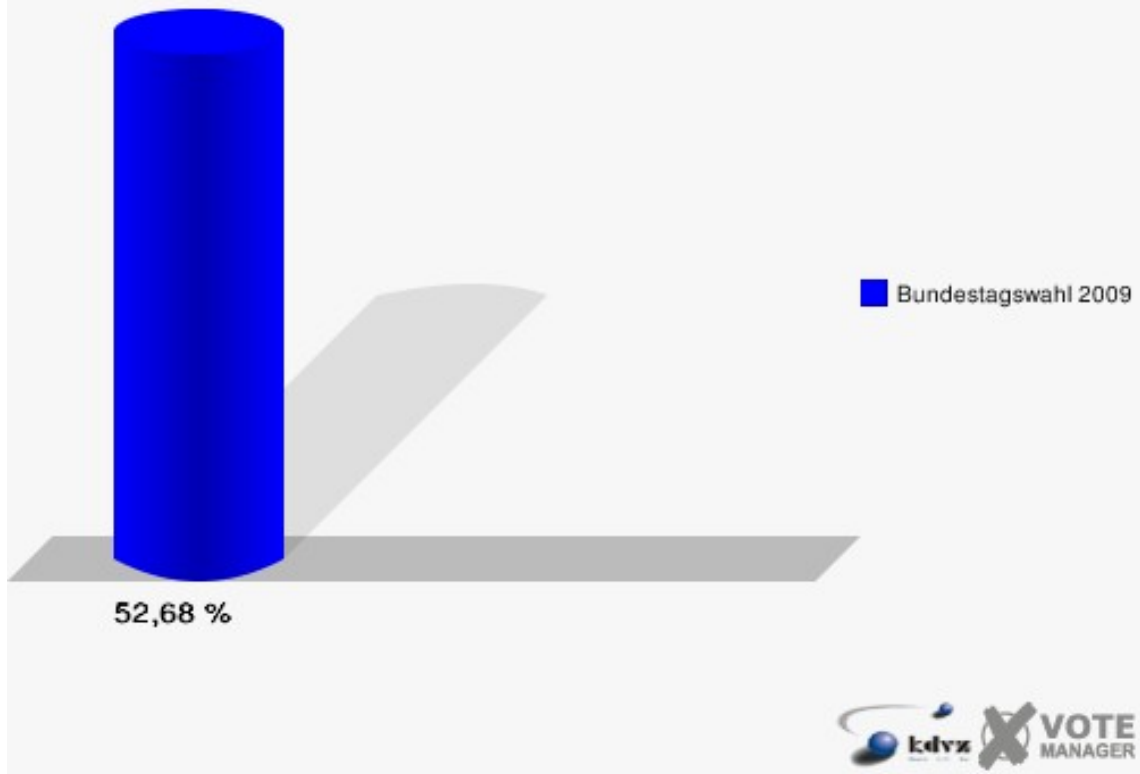
Zweitstimmen 006.1 Klein-Vernich, Horchheim, Groß-Vernich



Gemeinde Weilerswist

Bundestagswahl 27.09.2009

Wahlbeteiligung 006.1 Klein-Vernich, Horchheim, Groß-Vernich



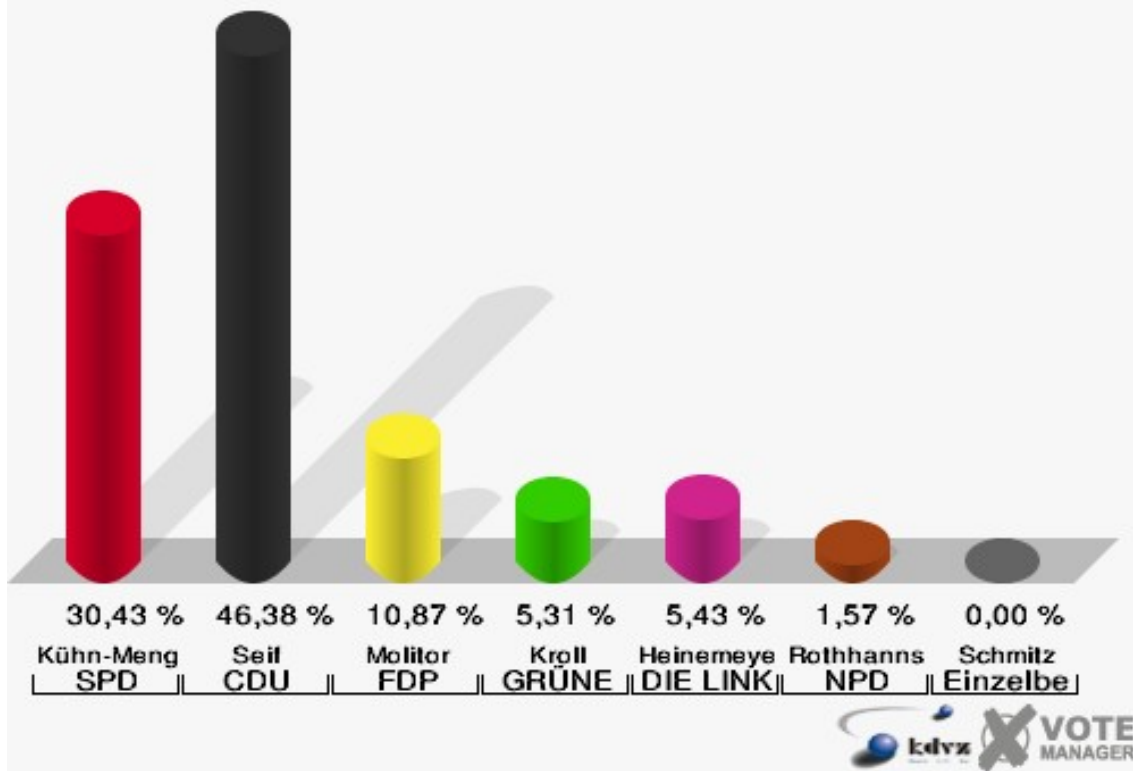
007.1 Metternich

	Erststimmen		Zweitstimmen	
Wahlberechtigte	1.589		1.589	
Wähler/innen	846	53,24 %	846	53,24 %
ungültige Stimmen	18	2,13 %	19	2,25 %
gültige Stimmen	828	97,87 %	827	97,75 %
Kühn-Mengel, SPD	252	30,43 %	207	25,03 %
Seif, CDU	384	46,38 %	323	39,06 %
Molitor, FDP	90	10,87 %	143	17,29 %
Kroll, GRÜNE	44	5,31 %	54	6,53 %
Heinemeyer, DIE LINKE	45	5,43 %	48	5,80 %
Rothhanns, NPD	13	1,57 %	11	1,33 %
Tierschutzpartei	---	---	8	0,97 %
FAMILIE	---	---	9	1,09 %
REP	---	---	2	0,24 %
Volksabstimmung	---	---	0	0,00 %
MLPD	---	---	0	0,00 %
PSG	---	---	0	0,00 %
ZENTRUM	---	---	0	0,00 %
BüSo	---	---	0	0,00 %
DVU	---	---	0	0,00 %
ÖDP	---	---	1	0,12 %
PIRATEN	---	---	16	1,93 %
RRP	---	---	1	0,12 %
RENTNER	---	---	4	0,48 %
Schmitz, Einzelbewerber	0	0,00 %	---	---

Gemeinde Weilerswist

Bundestagswahl 27.09.2009

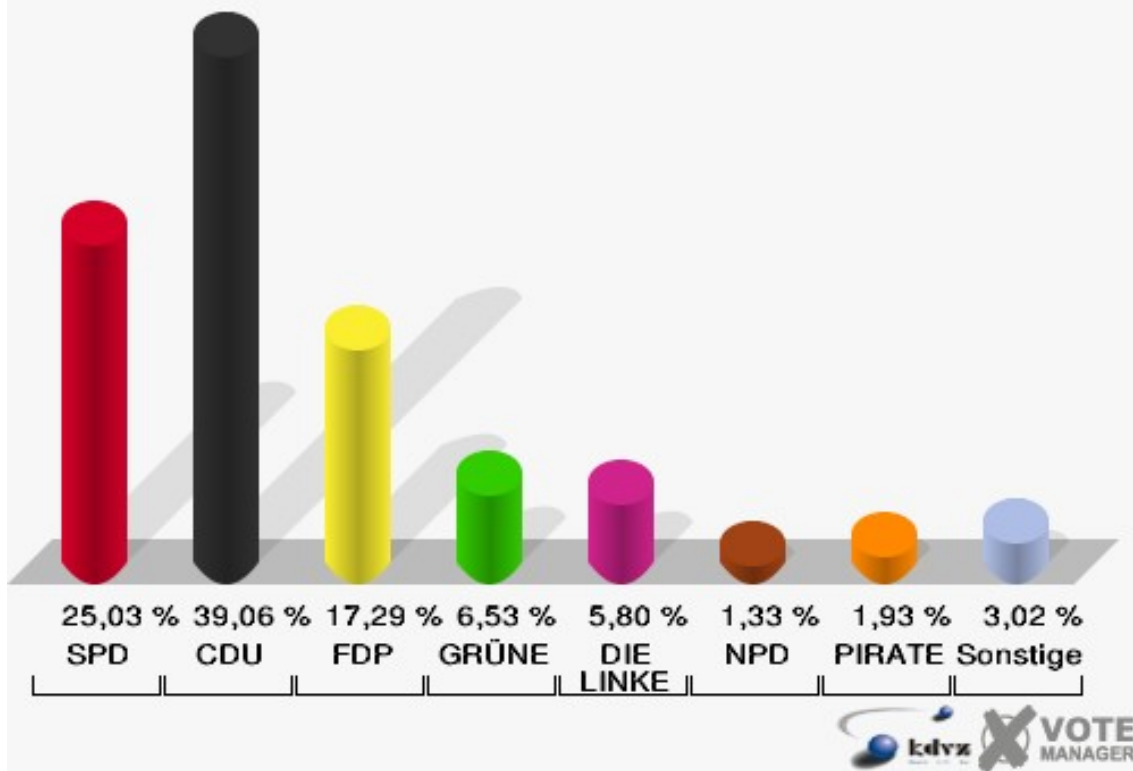
Erststimmen 007.1 Metternich



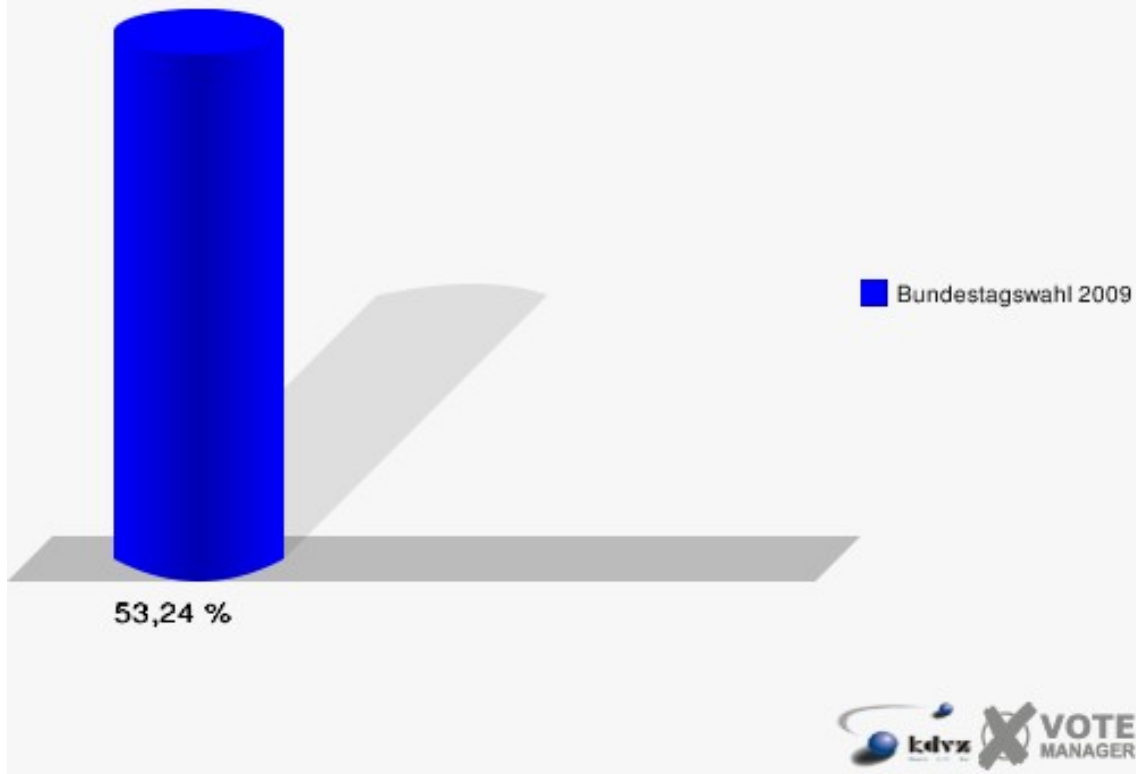
Gemeinde Weilerswist

Bundestagswahl 27.09.2009

Zweitstimmen 007.1 Metternich



Gemeinde Weilerswist
Bundestagswahl 27.09.2009
Wahlbeteiligung 007.1 Metternich



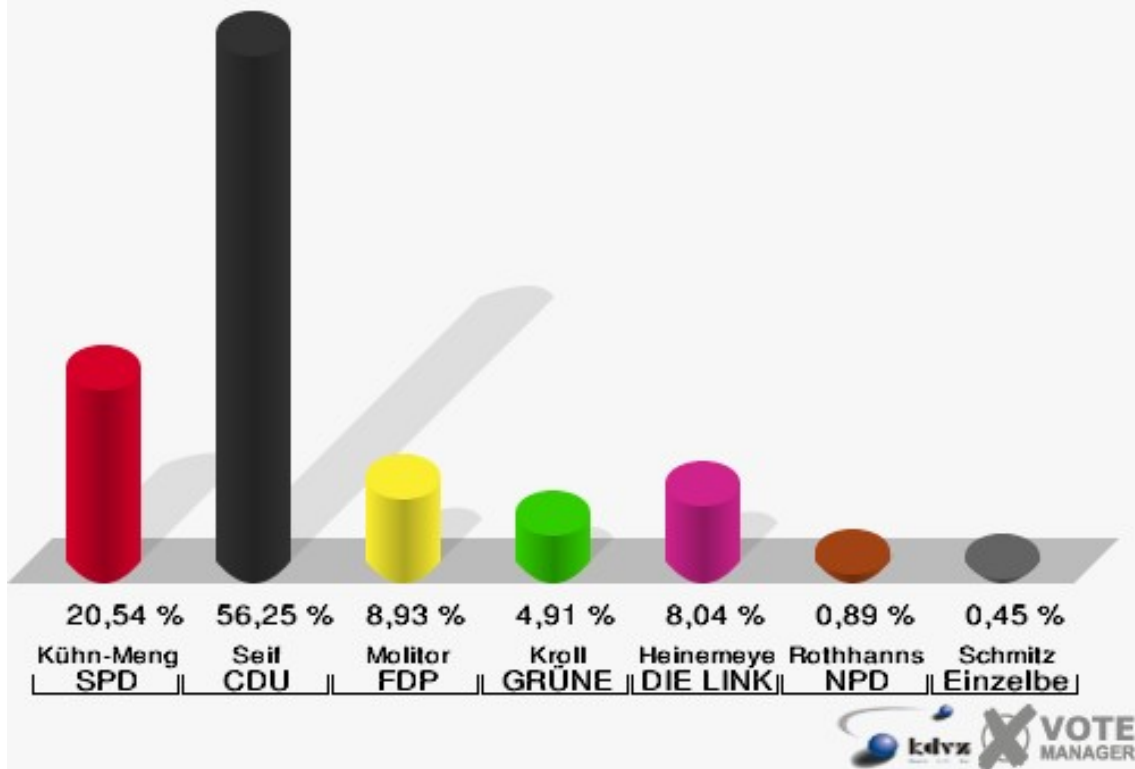
008.1 Müggenhausen, Neukirchen, Schwarzmaar

	Erststimmen		Zweitstimmen	
Wahlberechtigte	381		381	
Wähler/innen	230	60,37 %	230	60,37 %
ungültige Stimmen	6	2,61 %	5	2,17 %
gültige Stimmen	224	97,39 %	225	97,83 %
Kühn-Mengel, SPD	46	20,54 %	46	20,44 %
Seif, CDU	126	56,25 %	91	40,44 %
Molitor, FDP	20	8,93 %	50	22,22 %
Kroll, GRÜNE	11	4,91 %	11	4,89 %
Heinemeyer, DIE LINKE	18	8,04 %	20	8,89 %
Rothhanns, NPD	2	0,89 %	1	0,44 %
Tierschutzpartei	---	---	2	0,89 %
FAMILIE	---	---	2	0,89 %
REP	---	---	0	0,00 %
Volksabstimmung	---	---	0	0,00 %
MLPD	---	---	0	0,00 %
PSG	---	---	0	0,00 %
ZENTRUM	---	---	0	0,00 %
BüSo	---	---	0	0,00 %
DVU	---	---	0	0,00 %
ÖDP	---	---	0	0,00 %
PIRATEN	---	---	1	0,44 %
RRP	---	---	0	0,00 %
RENTNER	---	---	1	0,44 %
Schmitz, Einzelbewerber	1	0,45 %	---	---

Gemeinde Weilerswist

Bundestagswahl 27.09.2009

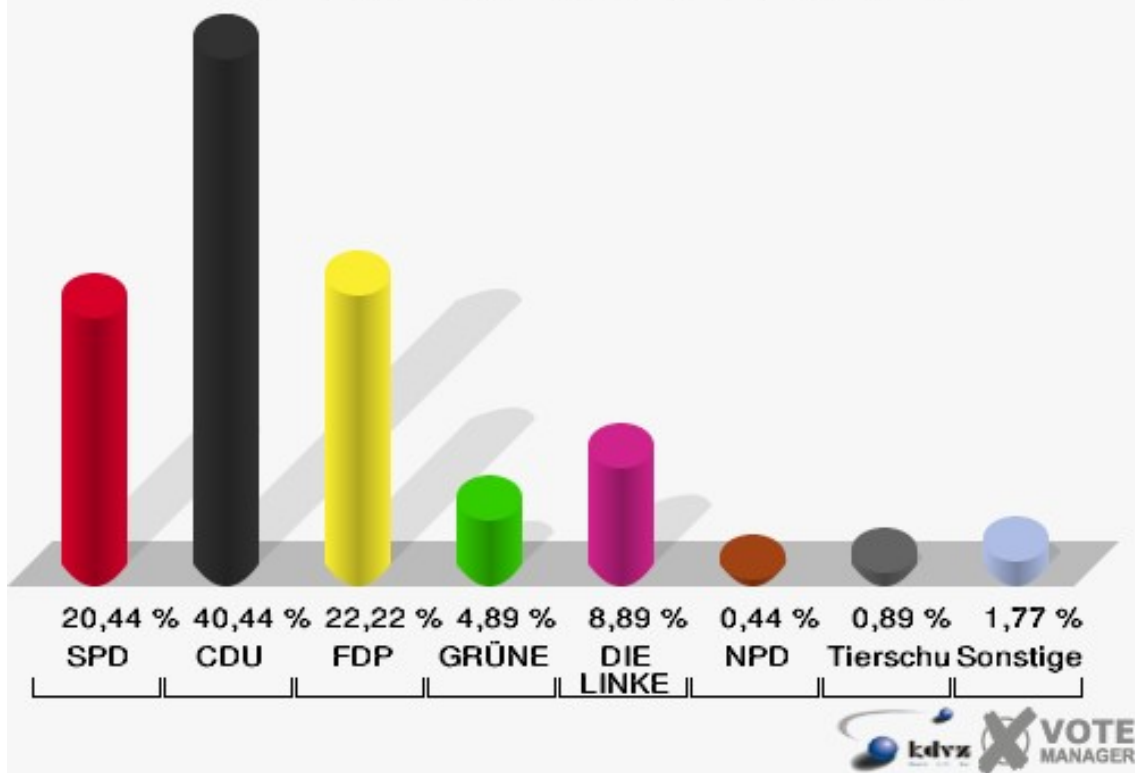
Erststimmen 008.1 Müggenhausen, Neukirchen, Schwarzmaar



Gemeinde Weilerswist

Bundestagswahl 27.09.2009

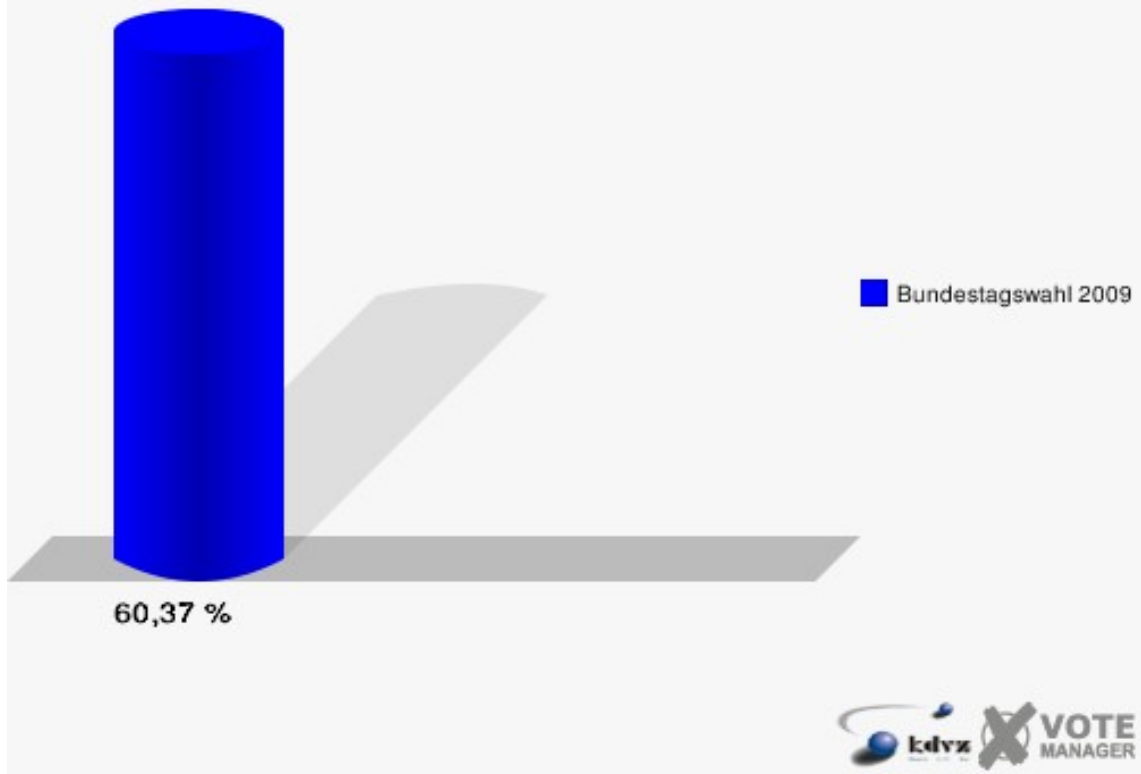
Zweitstimmen 008.1 Müggenhausen, Neukirchen, Schwarzmaar



Gemeinde Weilerswist

Bundestagswahl 27.09.2009

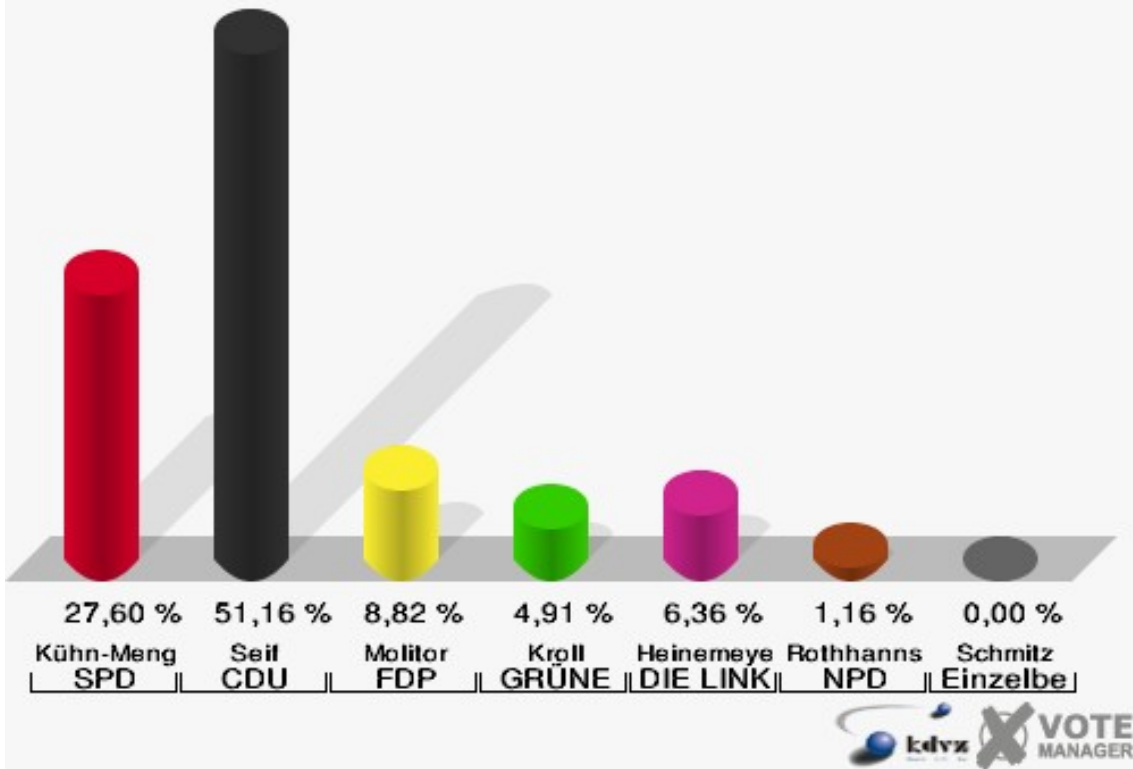
Wahlbeteiligung 008.1 Müggenhausen, Neukirchen, Schwarzmaar



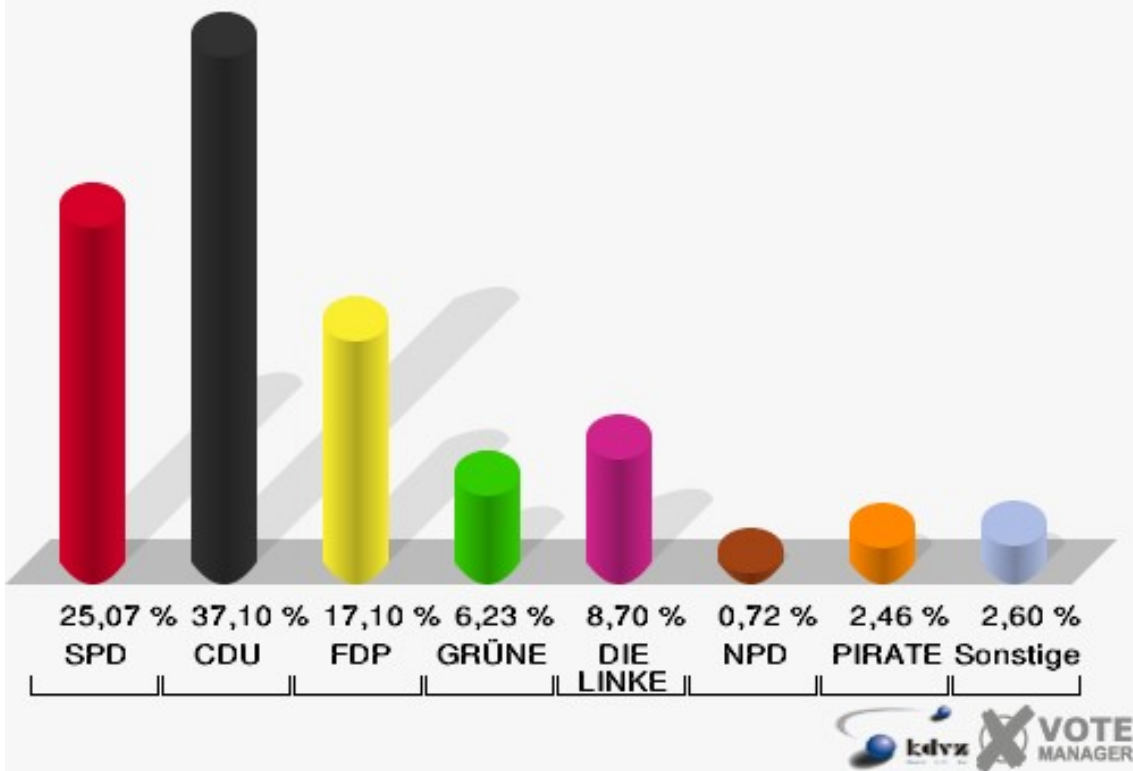
009.1 D-H-O, Schneppenheim

	Erststimmen		Zweitstimmen	
Wahlberechtigte	1.214		1.214	
Wähler/innen	703	57,91 %	703	57,91 %
ungültige Stimmen	11	1,56 %	13	1,85 %
gültige Stimmen	692	98,44 %	690	98,15 %
Kühn-Mengel, SPD	191	27,60 %	173	25,07 %
Seif, CDU	354	51,16 %	256	37,10 %
Molitor, FDP	61	8,82 %	118	17,10 %
Kroll, GRÜNE	34	4,91 %	43	6,23 %
Heinemeyer, DIE LINKE	44	6,36 %	60	8,70 %
Rothhanns, NPD	8	1,16 %	5	0,72 %
Tierschutzpartei	---	---	6	0,87 %
FAMILIE	---	---	6	0,87 %
REP	---	---	3	0,43 %
Volksabstimmung	---	---	0	0,00 %
MLPD	---	---	0	0,00 %
PSG	---	---	0	0,00 %
ZENTRUM	---	---	0	0,00 %
BüSo	---	---	0	0,00 %
DVU	---	---	0	0,00 %
ÖDP	---	---	0	0,00 %
PIRATEN	---	---	17	2,46 %
RRP	---	---	2	0,29 %
RENTNER	---	---	1	0,14 %
Schmitz, Einzelbewerber	0	0,00 %	---	---

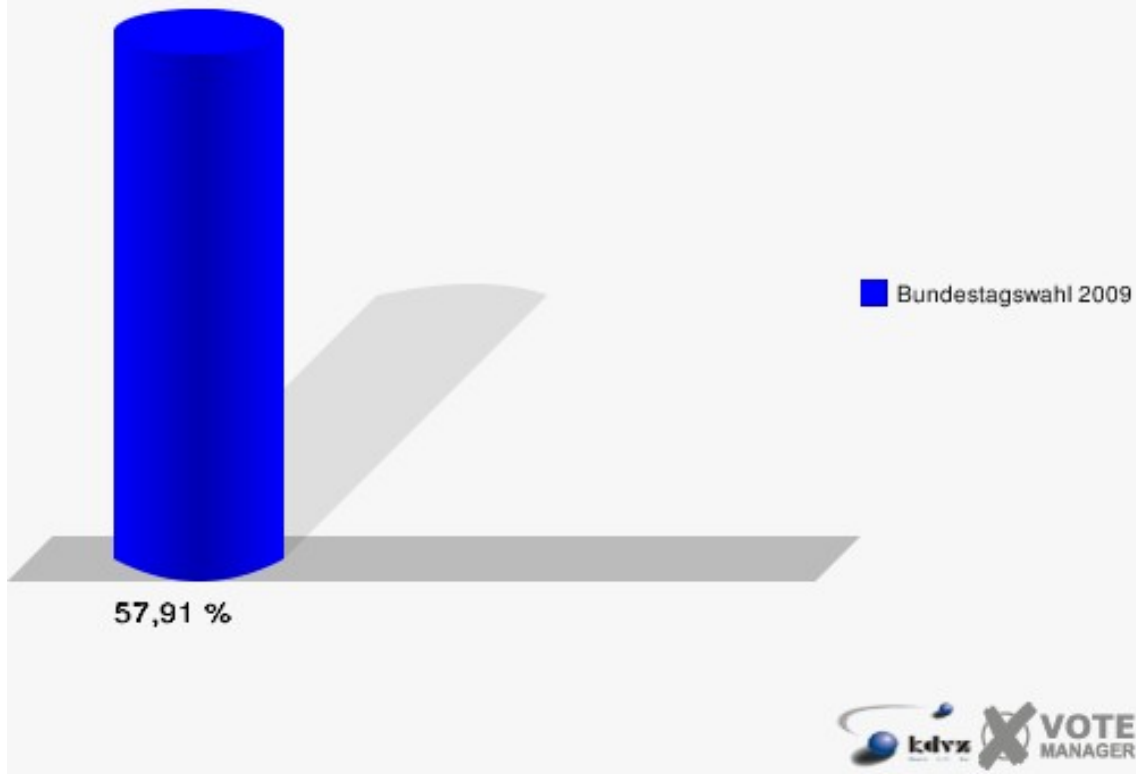
Gemeinde Weilerswist
 Bundestagswahl 27.09.2009
 Erststimmen 009.1 D-H-O, Schneppenheim



Gemeinde Weilerswist
 Bundestagswahl 27.09.2009
 Zweitstimmen 009.1 D-H-O, Schneppenheim



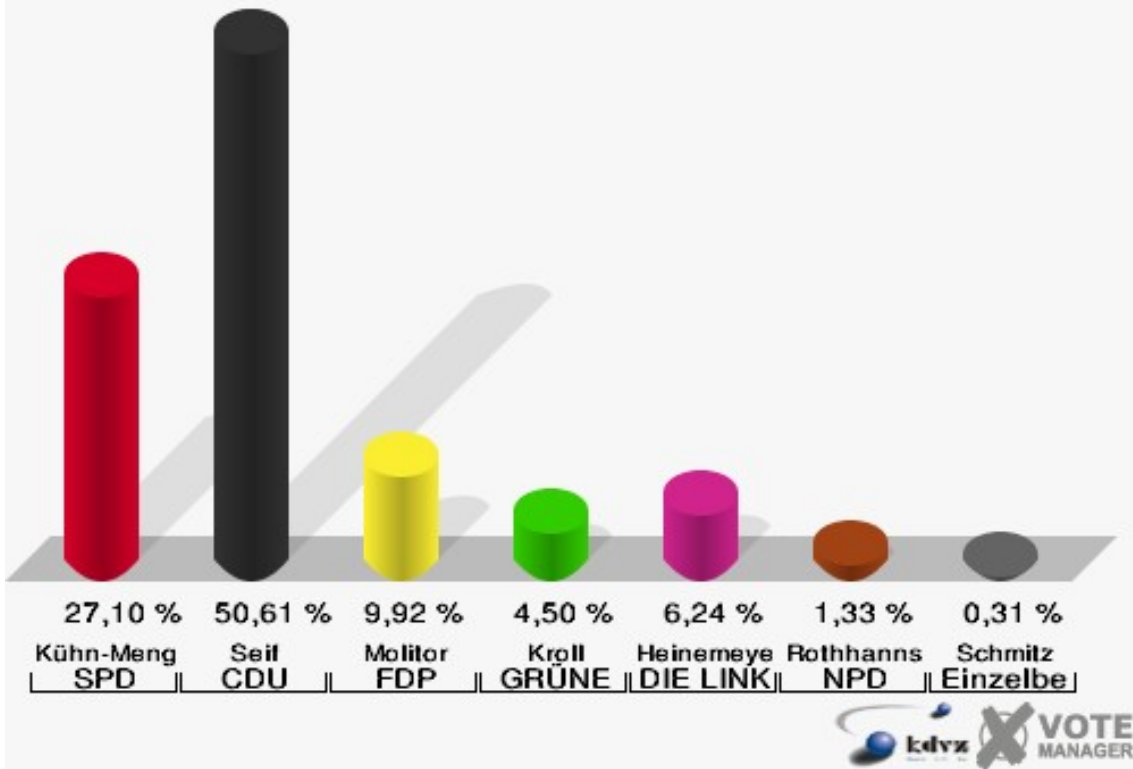
Gemeinde Weilerswist
Bundestagswahl 27.09.2009
Wahlbeteiligung 009.1 D-H-O, Schneppenheim



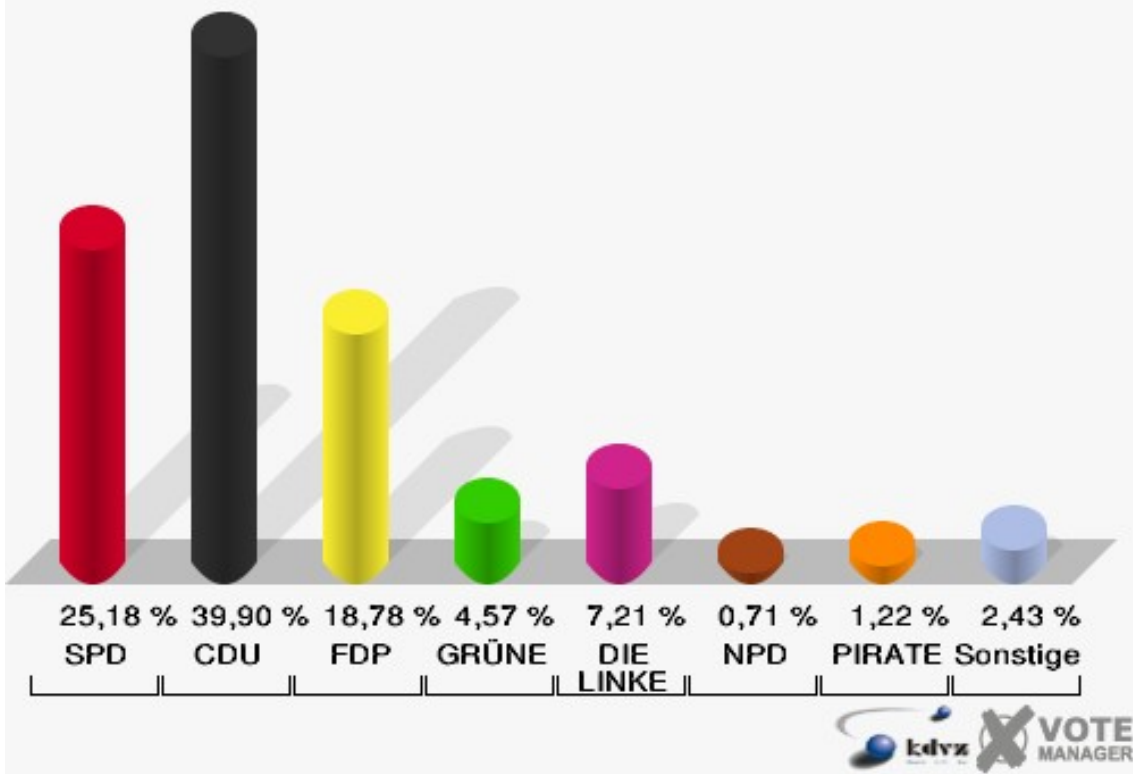
010.1 Lommersum, Bodenheim

	Erststimmen		Zweitstimmen	
Wahlberechtigte	1.729		1.729	
Wähler/innen	1.001	57,89 %	1.001	57,89 %
ungültige Stimmen	23	2,30 %	16	1,60 %
gültige Stimmen	978	97,70 %	985	98,40 %
Kühn-Mengel, SPD	265	27,10 %	248	25,18 %
Seif, CDU	495	50,61 %	393	39,90 %
Molitor, FDP	97	9,92 %	185	18,78 %
Kroll, GRÜNE	44	4,50 %	45	4,57 %
Heinemeyer, DIE LINKE	61	6,24 %	71	7,21 %
Rothhanns, NPD	13	1,33 %	7	0,71 %
Tierschutzpartei	---	---	3	0,30 %
FAMILIE	---	---	6	0,61 %
REP	---	---	6	0,61 %
Volksabstimmung	---	---	1	0,10 %
MLPD	---	---	1	0,10 %
PSG	---	---	1	0,10 %
ZENTRUM	---	---	0	0,00 %
BüSo	---	---	0	0,00 %
DVU	---	---	1	0,10 %
ÖDP	---	---	1	0,10 %
PIRATEN	---	---	12	1,22 %
RRP	---	---	0	0,00 %
RENTNER	---	---	4	0,41 %
Schmitz, Einzelbewerber	3	0,31 %	---	---

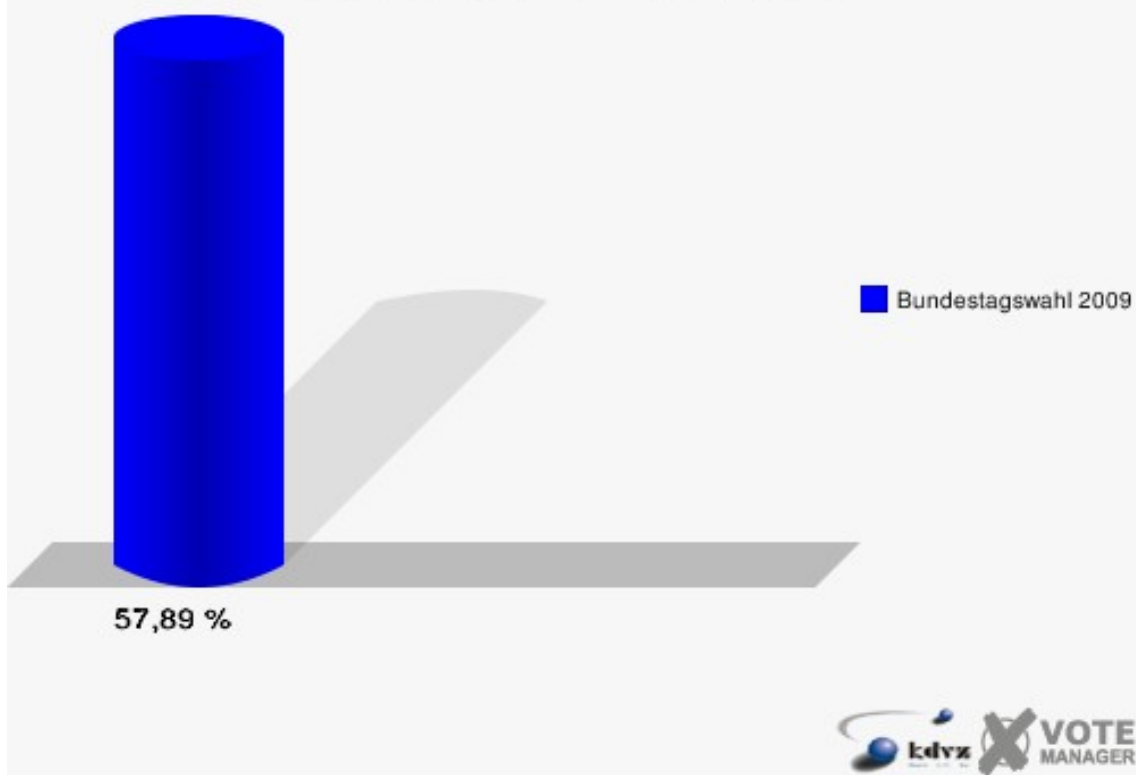
Gemeinde Weilerswist
 Bundestagswahl 27.09.2009
 Erststimmen 010.1 Lommersum, Bodenheim



Gemeinde Weilerswist
 Bundestagswahl 27.09.2009
 Zweitstimmen 010.1 Lommersum, Bodenheim



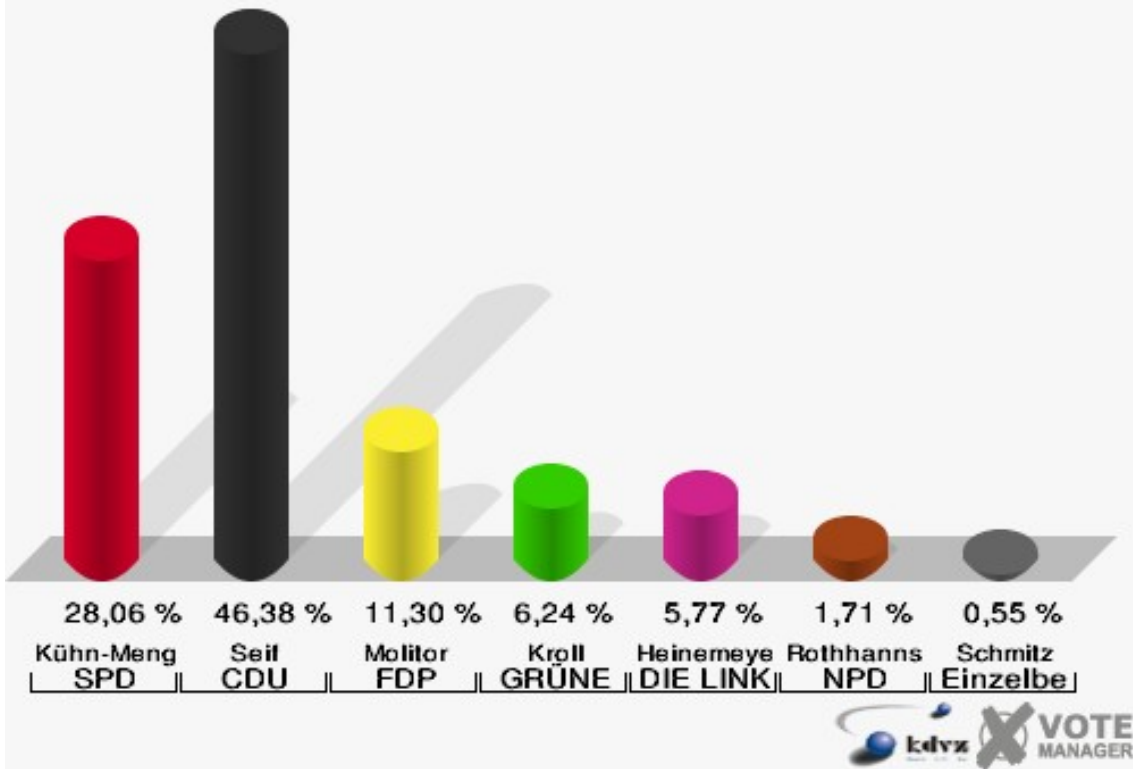
Gemeinde Weilerswist
Bundestagswahl 27.09.2009
Wahlbeteiligung 010.1 Lommersum, Bodenheim



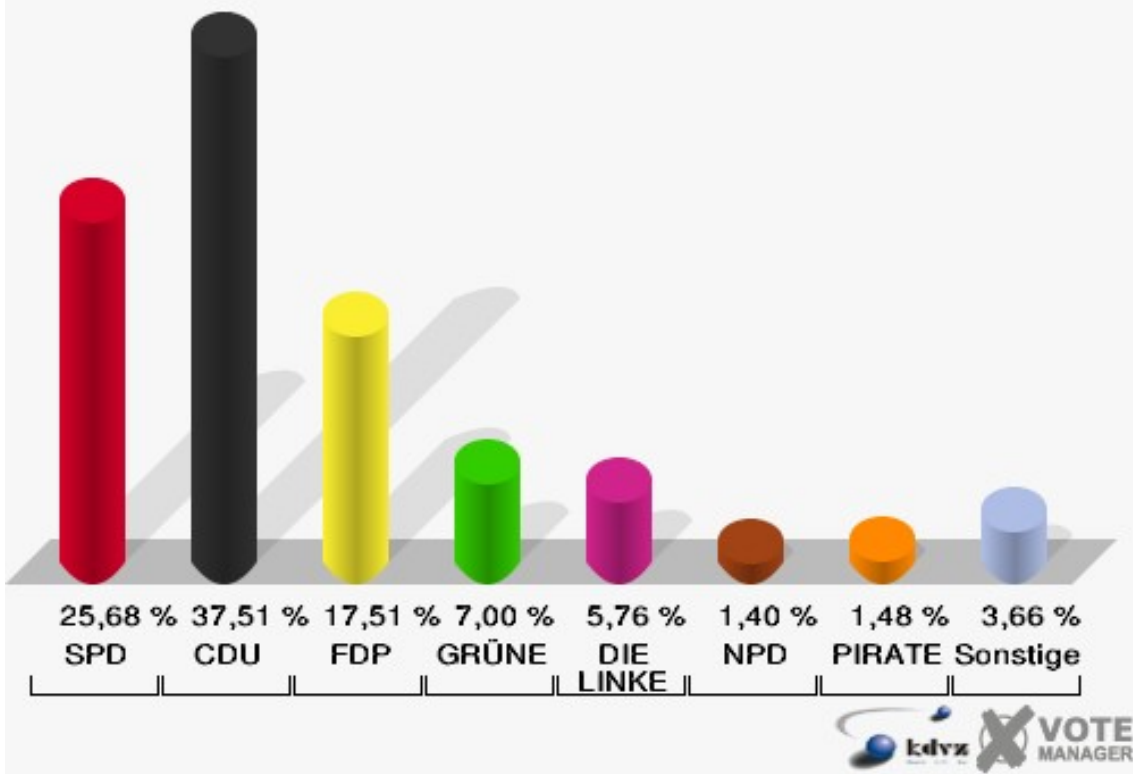
011.9 Briefwahlbezirk BW

	Erststimmen		Zweitstimmen	
	Anzahl	Anteil %	Anzahl	Anteil %
Wähler/innen	1.300		1.300	
ungültige Stimmen	17	1,31 %	15	1,15 %
gültige Stimmen	1.283	98,69 %	1.285	98,85 %
Kühn-Mengel, SPD	360	28,06 %	330	25,68 %
Seif, CDU	595	46,38 %	482	37,51 %
Molitor, FDP	145	11,30 %	225	17,51 %
Kroll, GRÜNE	80	6,24 %	90	7,00 %
Heinemeyer, DIE LINKE	74	5,77 %	74	5,76 %
Rothhanns, NPD	22	1,71 %	18	1,40 %
Tierschutzpartei	---	---	16	1,25 %
FAMILIE	---	---	8	0,62 %
REP	---	---	3	0,23 %
Volksabstimmung	---	---	5	0,39 %
MLPD	---	---	0	0,00 %
PSG	---	---	0	0,00 %
ZENTRUM	---	---	1	0,08 %
BüSo	---	---	0	0,00 %
DVU	---	---	1	0,08 %
ÖDP	---	---	0	0,00 %
PIRATEN	---	---	19	1,48 %
RRP	---	---	4	0,31 %
RENTNER	---	---	9	0,70 %
Schmitz, Einzelbewerber	7	0,55 %	---	---

Gemeinde Weilerswist
 Bundestagswahl 27.09.2009
 Erststimmen 011.9 Briefwahlbezirk BW



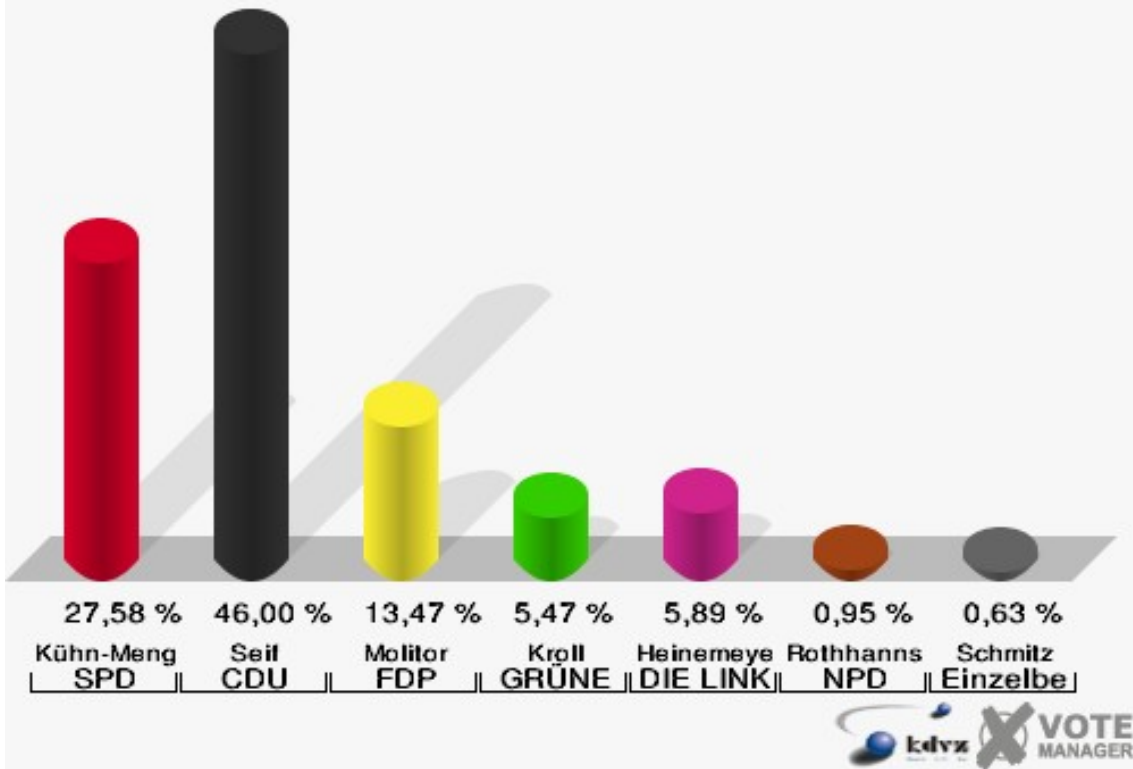
Gemeinde Weilerswist
 Bundestagswahl 27.09.2009
 Zweitstimmen 011.9 Briefwahlbezirk BW



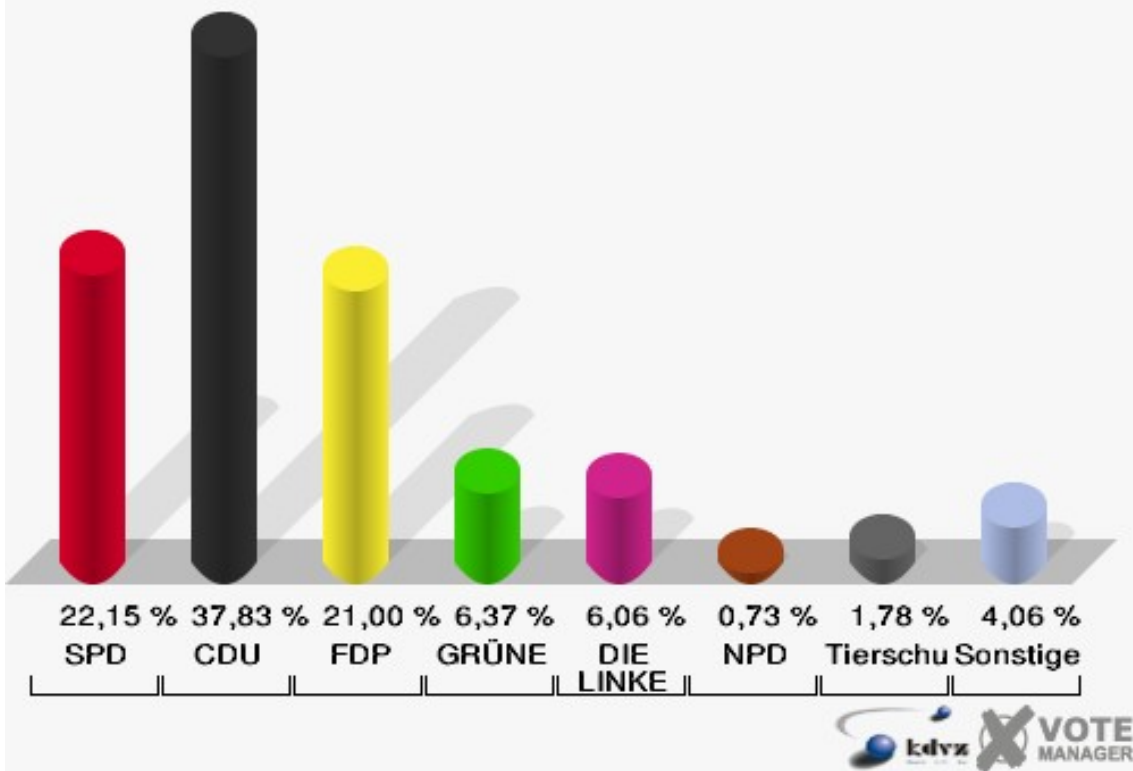
012.9 Briefwahlbezirk BW

	Erststimmen		Zweitstimmen	
	Anzahl	Anteil %	Anzahl	Anteil %
Wähler/innen	960		960	
ungültige Stimmen	10	1,04 %	3	0,31 %
gültige Stimmen	950	98,96 %	957	99,69 %
Kühn-Mengel, SPD	262	27,58 %	212	22,15 %
Seif, CDU	437	46,00 %	362	37,83 %
Molitor, FDP	128	13,47 %	201	21,00 %
Kroll, GRÜNE	52	5,47 %	61	6,37 %
Heinemeyer, DIE LINKE	56	5,89 %	58	6,06 %
Rothhanns, NPD	9	0,95 %	7	0,73 %
Tierschutzpartei	---	---	17	1,78 %
FAMILIE	---	---	5	0,52 %
REP	---	---	1	0,10 %
Volksabstimmung	---	---	6	0,63 %
MLPD	---	---	0	0,00 %
PSG	---	---	0	0,00 %
ZENTRUM	---	---	1	0,10 %
BüSo	---	---	0	0,00 %
DVU	---	---	0	0,00 %
ÖDP	---	---	1	0,10 %
PIRATEN	---	---	14	1,46 %
RRP	---	---	5	0,52 %
RENTNER	---	---	6	0,63 %
Schmitz, Einzelbewerber	6	0,63 %	---	---

Gemeinde Weilerswist
 Bundestagswahl 27.09.2009
 Erststimmen 012.9 Briefwahlbezirk BW



Gemeinde Weilerswist
 Bundestagswahl 27.09.2009
 Zweitstimmen 012.9 Briefwahlbezirk BW



Übersicht Wahlbezirke

Gemeinde Weilerswist
Bundestagswahl 27.09.2009
Zusammenstellung der Ergebnisse nach Wahlbezirken - Erststimmen -

Wahlbezirk	Wahlbe- rechtigte	Wähler	gültig	Kühn-Men- gel SPD	Seif CDU	Molitor FDP	Kroll GRÜNE	Heinemeyer DIE LINKE	Rothhanns NPD	Schmitz Einzelbe- werber
001.1 Weilerswist	1.418	739	715	282	281	63	24	54	8	3
		52,12 %	96,75 %	39,44 %	39,30 %	8,81 %	3,36 %	7,55 %	1,12 %	0,42 %
002.1 Weilerswist	1.241	675	669	238	296	61	28	34	9	3
		54,39 %	99,11 %	35,58 %	44,25 %	9,12 %	4,19 %	5,08 %	1,35 %	0,45 %
003.1 Weilerswist	1.362	706	696	245	270	76	43	51	11	0
		51,84 %	98,58 %	35,20 %	38,79 %	10,92 %	6,18 %	7,33 %	1,58 %	0,00 %
004.1 Weilerswist	1.238	686	669	201	304	62	46	47	8	1
		55,41 %	97,52 %	30,04 %	45,44 %	9,27 %	6,88 %	7,03 %	1,20 %	0,15 %
005.1 Groß-Ver- nich	1.566	789	771	289	302	76	33	62	6	3
		50,38 %	97,72 %	37,48 %	39,17 %	9,86 %	4,28 %	8,04 %	0,78 %	0,39 %
006.1 Klein-Ver- nich, Horchheim, Groß-Vernich	989	521	512	185	198	49	36	36	7	1
		52,68 %	98,27 %	36,13 %	38,67 %	9,57 %	7,03 %	7,03 %	1,37 %	0,20 %
007.1 Metternich	1.589	846	828	252	384	90	44	45	13	0
		53,24 %	97,87 %	30,43 %	46,38 %	10,87 %	5,31 %	5,43 %	1,57 %	0,00 %
008.1 Müggenhau- sen, Neukirchen, Schwarzmaar	381	230	224	46	126	20	11	18	2	1
		60,37 %	97,39 %	20,54 %	56,25 %	8,93 %	4,91 %	8,04 %	0,89 %	0,45 %
009.1 D-H-O, Sch- neppenheim	1.214	703	692	191	354	61	34	44	8	0
		57,91 %	98,44 %	27,60 %	51,16 %	8,82 %	4,91 %	6,36 %	1,16 %	0,00 %
010.1 Lommer- sum, Bodenheim	1.729	1.001	978	265	495	97	44	61	13	3
		57,89 %	97,70 %	27,10 %	50,61 %	9,92 %	4,50 %	6,24 %	1,33 %	0,31 %













Wahlbezirk	Wahlbe- rechtigte	Wähler	gültig	Kühn-Men- gel SPD	Seif CDU	Molitor FDP	Kroll GRÜNE	Heinemeyer DIE LINKE	Rothhanns NPD	Schmitz Einzelbe- werber
011.9 Briefwahlbe- zirk BW	0	1.300	1.283	360	595	145	80	74	22	7
			98,69 %	28,06 %	46,38 %	11,30 %	6,24 %	5,77 %	1,71 %	0,55 %
012.9 Briefwahlbe- zirk BW	0	960	950	262	437	128	52	56	9	6
			98,96 %	27,58 %	46,00 %	13,47 %	5,47 %	5,89 %	0,95 %	0,63 %
Gemeinde Weiler- swist	12.727	9.156	8.987	2.816	4.042	928	475	582	116	28
			71,94 %	98,15 %	31,33 %	44,98 %	10,33 %	5,29 %	6,48 %	1,29 %

Gemeinde Weilerswist
Bundestagswahl 27.09.2009
Zusammenstellung der Ergebnisse nach Wahlbezirken - Zweitstimmen -













Wahlbezirk	Wahlberechtigte	Wähler	gültig	SPD	CDU	FDP	GRÜNE	DIE LINKE	NPD	Tierschutzpartei	FAMILIE	REP	Volksabstimmung	MLPD	PSG	ZENTRUM	BüSo	DVU
001.1 Weilerswist	1.418	739	718	232	195	129	45	69	7	4	10	0	0	0	1	0	0	1
		52,12 %	97,16 %	32,31 %	27,16 %	17,97 %	6,27 %	9,61 %	0,97 %	0,56 %	1,39 %	0,00 %	0,00 %	0,00 %	0,14 %	0,00 %	0,00 %	0,14 %
002.1 Weilerswist	1.241	675	669	206	212	131	45	33	6	7	4	1	1	0	0	0	0	0
		54,39 %	99,11 %	30,79 %	31,69 %	19,58 %	6,73 %	4,93 %	0,90 %	1,05 %	0,60 %	0,15 %	0,15 %	0,00 %	0,00 %	0,00 %	0,00 %	0,00 %
003.1 Weilerswist	1.362	706	700	218	196	129	54	66	8	4	2	3	0	0	0	0	0	0
		51,84 %	99,15 %	31,14 %	28,00 %	18,43 %	7,71 %	9,43 %	1,14 %	0,57 %	0,29 %	0,43 %	0,00 %	0,00 %	0,00 %	0,00 %	0,00 %	0,00 %
004.1 Weilerswist	1.238	686	671	160	208	150	49	68	4	6	4	2	0	0	0	0	0	0
		55,41 %	97,81 %	23,85 %	31,00 %	22,35 %	7,30 %	10,13 %	0,60 %	0,89 %	0,60 %	0,30 %	0,00 %	0,00 %	0,00 %	0,00 %	0,00 %	0,00 %
005.1 Groß-Ver-nich	1.566	789	776	224	260	113	65	80	3	3	6	0	2	1	0	0	0	0
		50,38 %	98,35 %	28,87 %	33,51 %	14,56 %	8,38 %	10,31 %	0,39 %	0,39 %	0,77 %	0,00 %	0,26 %	0,13 %	0,00 %	0,00 %	0,00 %	0,00 %
006.1 Klein-Ver-nich, Horch-heim, Groß-Ver-nich	989	521	514	168	135	93	38	47	3	5	4	0	1	0	1	0	0	3
		52,68 %	98,66 %	32,68 %	26,26 %	18,09 %	7,39 %	9,14 %	0,58 %	0,97 %	0,78 %	0,00 %	0,19 %	0,00 %	0,19 %	0,00 %	0,00 %	0,58 %
007.1 Metternich	1.589	846	827	207	323	143	54	48	11	8	9	2	0	0	0	0	0	0
		53,24 %	97,75 %	25,03 %	39,06 %	17,29 %	6,53 %	5,80 %	1,33 %	0,97 %	1,09 %	0,24 %	0,00 %	0,00 %	0,00 %	0,00 %	0,00 %	0,00 %
008.1 Müggen-hausen, Neukir-chen, Schwarz-maar	381	230	225	46	91	50	11	20	1	2	2	0	0	0	0	0	0	0
		60,37 %	97,83 %	20,44 %	40,44 %	22,22 %	4,89 %	8,89 %	0,44 %	0,89 %	0,89 %	0,00 %	0,00 %	0,00 %	0,00 %	0,00 %	0,00 %	0,00 %
009.1 D-H-O, Schneppenheim	1.214	703	690	173	256	118	43	60	5	6	6	3	0	0	0	0	0	0
		57,91 %	98,15 %	25,07 %	37,10 %	17,10 %	6,23 %	8,70 %	0,72 %	0,87 %	0,87 %	0,43 %	0,00 %	0,00 %	0,00 %	0,00 %	0,00 %	0,00 %
010.1 Lommer-sum, Boden-heim	1.729	1.001	985	248	393	185	45	71	7	3	6	6	1	1	1	0	0	1
		57,89 %	98,40 %	25,18 %	39,90 %	18,78 %	4,57 %	7,21 %	0,71 %	0,30 %	0,61 %	0,61 %	0,10 %	0,10 %	0,10 %	0,00 %	0,00 %	0,10 %
011.9 Briefwahl-bezirk BW	0	1.300	1.285	330	482	225	90	74	18	16	8	3	5	0	0	1	0	1
			98,85 %	25,68 %	37,51 %	17,51 %	7,00 %	5,76 %	1,40 %	1,25 %	0,62 %	0,23 %	0,39 %	0,00 %	0,00 %	0,08 %	0,00 %	0,08 %
012.9 Briefwahl-bezirk BW	0	960	957	212	362	201	61	58	7	17	5	1	6	0	0	1	0	0
			99,69 %	22,15 %	37,83 %	21,00 %	6,37 %	6,06 %	0,73 %	1,78 %	0,52 %	0,10 %	0,63 %	0,00 %	0,00 %	0,10 %	0,00 %	0,00 %
Gemeinde Wei-lerswist	12.727	9.156	9.017	2.424	3.113	1.667	600	694	80	81	66	21	16	2	3	2	0	6
		71,94 %	98,48 %	26,88 %	34,52 %	18,49 %	6,65 %	7,70 %	0,89 %	0,90 %	0,73 %	0,23 %	0,18 %	0,02 %	0,03 %	0,02 %	0,00 %	0,07 %

Wahlbezirk	ÖDP	PIRATEN	RRP	RENTNER
001.1 Weilerswist	2	19	3	1
	0,28 %	2,65 %	0,42 %	0,14 %
002.1 Weilerswist	0	16	2	5
	0,00 %	2,39 %	0,30 %	0,75 %
003.1 Weilerswist	0	11	2	7
	0,00 %	1,57 %	0,29 %	1,00 %
004.1 Weilerswist	1	18	0	1
	0,15 %	2,68 %	0,00 %	0,15 %
005.1 Groß-Vernich	0	12	0	7
	0,00 %	1,55 %	0,00 %	0,90 %
006.1 Klein-Vernich, Horchheim, Groß-Vernich	1	11	1	3
	0,19 %	2,14 %	0,19 %	0,58 %
007.1 Metternich	1	16	1	4
	0,12 %	1,93 %	0,12 %	0,48 %
008.1 Müggenhausen, Neukirchen, Schwarzmaar	0	1	0	1
	0,00 %	0,44 %	0,00 %	0,44 %
009.1 D-H-O, Schneppenheim	0	17	2	1
	0,00 %	2,46 %	0,29 %	0,14 %
010.1 Lommersum, Bodenheim	1	12	0	4
	0,10 %	1,22 %	0,00 %	0,41 %
011.9 Briefwahlbezirk BW	0	19	4	9
	0,00 %	1,48 %	0,31 %	0,70 %
012.9 Briefwahlbezirk BW	1	14	5	6
	0,10 %	1,46 %	0,52 %	0,63 %
Gemeinde Weilerswist	7	166	20	49
	0,08 %	1,84 %	0,22 %	0,54 %













Gemeinde Weilerswist
 Bundestagswahl 27.09.2009
 Kühn-Mengel, SPD, Ergebnis - Erststimmen
 Wahlbezirk-Übersicht

001.1 Weilerswist	39,44 %	
005.1 Groß-Vernich	37,48 %	
006.1 Klein-Vernich, Horchheim, Groß-Vernich	36,13 %	
002.1 Weilerswist	35,58 %	
003.1 Weilerswist	35,20 %	
007.1 Metternich	30,43 %	
004.1 Weilerswist	30,04 %	
011.9 Briefwahlbezirk BW	28,06 %	
009.1 D-H-O, Schneppenheim	27,60 %	
012.9 Briefwahlbezirk BW	27,58 %	
010.1 Lommersum, Bodenheim	27,10 %	
008.1 Müggenhausen, Neukirchen, Schwarzmaar	20,54 %	













Gemeinde Weilerswist
 Bundestagswahl 27.09.2009
 Seif, CDU, Ergebnis - Erststimmen
 Wahlbezirk-Übersicht

008.1 Müggenhausen, Neukirchen, Schwarzmaar	56,25 %	
009.1 D-H-O, Schneppenheim	51,16 %	
010.1 Lommersum, Bodenheim	50,61 %	
007.1 Metternich	46,38 %	
011.9 Briefwahlbezirk BW	46,38 %	
012.9 Briefwahlbezirk BW	46,00 %	
004.1 Weilerswist	45,44 %	
002.1 Weilerswist	44,25 %	
001.1 Weilerswist	39,30 %	
005.1 Groß-Vernich	39,17 %	
003.1 Weilerswist	38,79 %	
006.1 Klein-Vernich, Horchheim, Groß-Vernich	38,67 %	













Gemeinde Weilerswist
 Bundestagswahl 27.09.2009
 Molitor, FDP, Ergebnis - Erststimmen
 Wahlbezirk-Übersicht

012.9 Briefwahlbezirk BW	13,47 %	
011.9 Briefwahlbezirk BW	11,30 %	
003.1 Weilerswist	10,92 %	
007.1 Metternich	10,87 %	
010.1 Lommersum, Bodenheim	9,92 %	
005.1 Groß-Vernich	9,86 %	
006.1 Klein-Vernich, Horchheim, Groß-Vernich	9,57 %	
004.1 Weilerswist	9,27 %	
002.1 Weilerswist	9,12 %	
008.1 Müggenhausen, Neukirchen, Schwarzmaar	8,93 %	
009.1 D-H-O, Schneppenheim	8,82 %	
001.1 Weilerswist	8,81 %	













Gemeinde Weilerswist
 Bundestagswahl 27.09.2009
 Kroll, GRÜNE, Ergebnis - Erststimmen
 Wahlbezirk-Übersicht

006.1 Klein-Vernich, Horchheim, Groß-Vernich	7,03 %	
004.1 Weilerswist	6,88 %	
011.9 Briefwahlbezirk BW	6,24 %	
003.1 Weilerswist	6,18 %	
012.9 Briefwahlbezirk BW	5,47 %	
007.1 Metternich	5,31 %	
009.1 D-H-O, Schneppenheim	4,91 %	
008.1 Müggenhausen, Neukirchen, Schwarzmaar	4,91 %	
010.1 Lommersum, Bodenheim	4,50 %	
005.1 Groß-Vernich	4,28 %	
002.1 Weilerswist	4,19 %	
001.1 Weilerswist	3,36 %	

Gemeinde Weilerswist
 Bundestagswahl 27.09.2009
 Heinemeyer, DIE LINKE, Ergebnis - Erststimmen
 Wahlbezirk-Übersicht

005.1 Groß-Vernich	8,04 %	
008.1 Müggenhausen, Neukirchen, Schwarzmaar	8,04 %	
001.1 Weilerswist	7,55 %	
003.1 Weilerswist	7,33 %	
006.1 Klein-Vernich, Horchheim, Groß-Vernich	7,03 %	
004.1 Weilerswist	7,03 %	
009.1 D-H-O, Schneppenheim	6,36 %	
010.1 Lommersum, Bodenheim	6,24 %	
012.9 Briefwahlbezirk BW	5,89 %	
011.9 Briefwahlbezirk BW	5,77 %	
007.1 Metternich	5,43 %	
002.1 Weilerswist	5,08 %	













Gemeinde Weilerswist
 Bundestagswahl 27.09.2009
 Rothhanns, NPD, Ergebnis - Erststimmen
 Wahlbezirk-Übersicht

011.9 Briefwahlbezirk BW	1,71 %	
003.1 Weilerswist	1,58 %	
007.1 Metternich	1,57 %	
006.1 Klein-Vernich, Horchheim, Groß-Vernich	1,37 %	
002.1 Weilerswist	1,35 %	
010.1 Lommersum, Bodenheim	1,33 %	
004.1 Weilerswist	1,20 %	
009.1 D-H-O, Schneppenheim	1,16 %	
001.1 Weilerswist	1,12 %	
012.9 Briefwahlbezirk BW	0,95 %	
008.1 Müggenhausen, Neukirchen, Schwarzmaar	0,89 %	
005.1 Groß-Vernich	0,78 %	













Gemeinde Weilerswist
 Bundestagswahl 27.09.2009
 Schmitz, Einzelbewerber, Ergebnis - Erststimmen
 Wahlbezirk-Übersicht

012.9 Briefwahlbezirk BW	0,63 %	■
011.9 Briefwahlbezirk BW	0,55 %	■
002.1 Weilerswist	0,45 %	■
008.1 Müggenhausen, Neukirchen, Schwarzmaar	0,45 %	■
001.1 Weilerswist	0,42 %	■
005.1 Groß-Vernich	0,39 %	■
010.1 Lommersum, Bodenheim	0,31 %	■
006.1 Klein-Vernich, Horchheim, Groß- Vernich	0,20 %	■
004.1 Weilerswist	0,15 %	■
003.1 Weilerswist	0,00 %	
007.1 Metternich	0,00 %	
009.1 D-H-O, Schneppenheim	0,00 %	













Gemeinde Weilerswist
 Bundestagswahl 27.09.2009
 SPD, Ergebnis - Zweitstimmen
 Wahlbezirk-Übersicht

006.1 Klein-Vernich, Horchheim, Groß- Vernich	32,68 %	
001.1 Weilerswist	32,31 %	
003.1 Weilerswist	31,14 %	
002.1 Weilerswist	30,79 %	
005.1 Groß-Vernich	28,87 %	
011.9 Briefwahlbezirk BW	25,68 %	
010.1 Lommersum, Bodenheim	25,18 %	
009.1 D-H-O, Schneppenheim	25,07 %	
007.1 Metternich	25,03 %	
004.1 Weilerswist	23,85 %	
012.9 Briefwahlbezirk BW	22,15 %	
008.1 Müggenhausen, Neukirchen, Schwarzmaar	20,44 %	













Gemeinde Weilerswist
Bundestagswahl 27.09.2009
CDU, Ergebnis - Zweitstimmen
Wahlbezirk-Übersicht

008.1 Müggenhausen, Neukirchen, Schwarzmaar	40,44 %	
010.1 Lommersum, Bodenheim	39,90 %	
007.1 Metternich	39,06 %	
012.9 Briefwahlbezirk BW	37,83 %	
011.9 Briefwahlbezirk BW	37,51 %	
009.1 D-H-O, Schneppenheim	37,10 %	
005.1 Groß-Vernich	33,51 %	
002.1 Weilerswist	31,69 %	
004.1 Weilerswist	31,00 %	
003.1 Weilerswist	28,00 %	
001.1 Weilerswist	27,16 %	
006.1 Klein-Vernich, Horchheim, Groß-Vernich	26,26 %	













Gemeinde Weilerswist
Bundestagswahl 27.09.2009
FDP, Ergebnis - Zweitstimmen
Wahlbezirk-Übersicht

004.1 Weilerswist	22,35 %	
008.1 Müggenhausen, Neukirchen, Schwarzmaar	22,22 %	
012.9 Briefwahlbezirk BW	21,00 %	
002.1 Weilerswist	19,58 %	
010.1 Lommersum, Bodenheim	18,78 %	
003.1 Weilerswist	18,43 %	
006.1 Klein-Vernich, Horchheim, Groß-Vernich	18,09 %	
001.1 Weilerswist	17,97 %	
011.9 Briefwahlbezirk BW	17,51 %	
007.1 Metternich	17,29 %	
009.1 D-H-O, Schneppenheim	17,10 %	
005.1 Groß-Vernich	14,56 %	

Gemeinde Weilerswist
 Bundestagswahl 27.09.2009
 GRÜNE, Ergebnis - Zweitstimmen
 Wahlbezirk-Übersicht

005.1 Groß-Vernich	8,38 %	
003.1 Weilerswist	7,71 %	
006.1 Klein-Vernich, Horchheim, Groß-Vernich	7,39 %	
004.1 Weilerswist	7,30 %	
011.9 Briefwahlbezirk BW	7,00 %	
002.1 Weilerswist	6,73 %	
007.1 Metternich	6,53 %	
012.9 Briefwahlbezirk BW	6,37 %	
001.1 Weilerswist	6,27 %	
009.1 D-H-O, Schneppenheim	6,23 %	
008.1 Müggenhausen, Neukirchen, Schwarzmaar	4,89 %	
010.1 Lommersum, Bodenheim	4,57 %	

Gemeinde Weilerswist
 Bundestagswahl 27.09.2009
 DIE LINKE, Ergebnis - Zweitstimmen
 Wahlbezirk-Übersicht

005.1 Groß-Vernich	10,31 %	
004.1 Weilerswist	10,13 %	
001.1 Weilerswist	9,61 %	
003.1 Weilerswist	9,43 %	
006.1 Klein-Vernich, Horchheim, Groß-Vernich	9,14 %	
008.1 Müggenhausen, Neukirchen, Schwarzmaar	8,89 %	
009.1 D-H-O, Schneppenheim	8,70 %	
010.1 Lommersum, Bodenheim	7,21 %	
012.9 Briefwahlbezirk BW	6,06 %	
007.1 Metternich	5,80 %	
011.9 Briefwahlbezirk BW	5,76 %	
002.1 Weilerswist	4,93 %	

Gemeinde Weilerswist
 Bundestagswahl 27.09.2009
 NPD, Ergebnis - Zweitstimmen
 Wahlbezirk-Übersicht

011.9 Briefwahlbezirk BW	1,40 %	■
007.1 Metternich	1,33 %	■
003.1 Weilerswist	1,14 %	■
001.1 Weilerswist	0,97 %	■
002.1 Weilerswist	0,90 %	■
012.9 Briefwahlbezirk BW	0,73 %	■
009.1 D-H-O, Schneppenheim	0,72 %	■
010.1 Lommersum, Bodenheim	0,71 %	■
004.1 Weilerswist	0,60 %	■
006.1 Klein-Vernich, Horchheim, Groß-Vernich	0,58 %	■
008.1 Müggenhausen, Neukirchen, Schwarzmaar	0,44 %	■
005.1 Groß-Vernich	0,39 %	■

Gemeinde Weilerswist
 Bundestagswahl 27.09.2009
 PIRATEN, Ergebnis - Zweitstimmen
 Wahlbezirk-Übersicht

004.1 Weilerswist	2,68 %	■
001.1 Weilerswist	2,65 %	■
009.1 D-H-O, Schneppenheim	2,46 %	■
002.1 Weilerswist	2,39 %	■
006.1 Klein-Vernich, Horchheim, Groß-Vernich	2,14 %	■
007.1 Metternich	1,93 %	■
003.1 Weilerswist	1,57 %	■
005.1 Groß-Vernich	1,55 %	■
011.9 Briefwahlbezirk BW	1,48 %	■
012.9 Briefwahlbezirk BW	1,46 %	■
010.1 Lommersum, Bodenheim	1,22 %	■
008.1 Müggenhausen, Neukirchen, Schwarzmaar	0,44 %	■