

Wahlbuch
Wahl zum Deutschen Bundestag
27.09.2009
Gemeinde Alfter
Herausgegeben am 04.10.2016

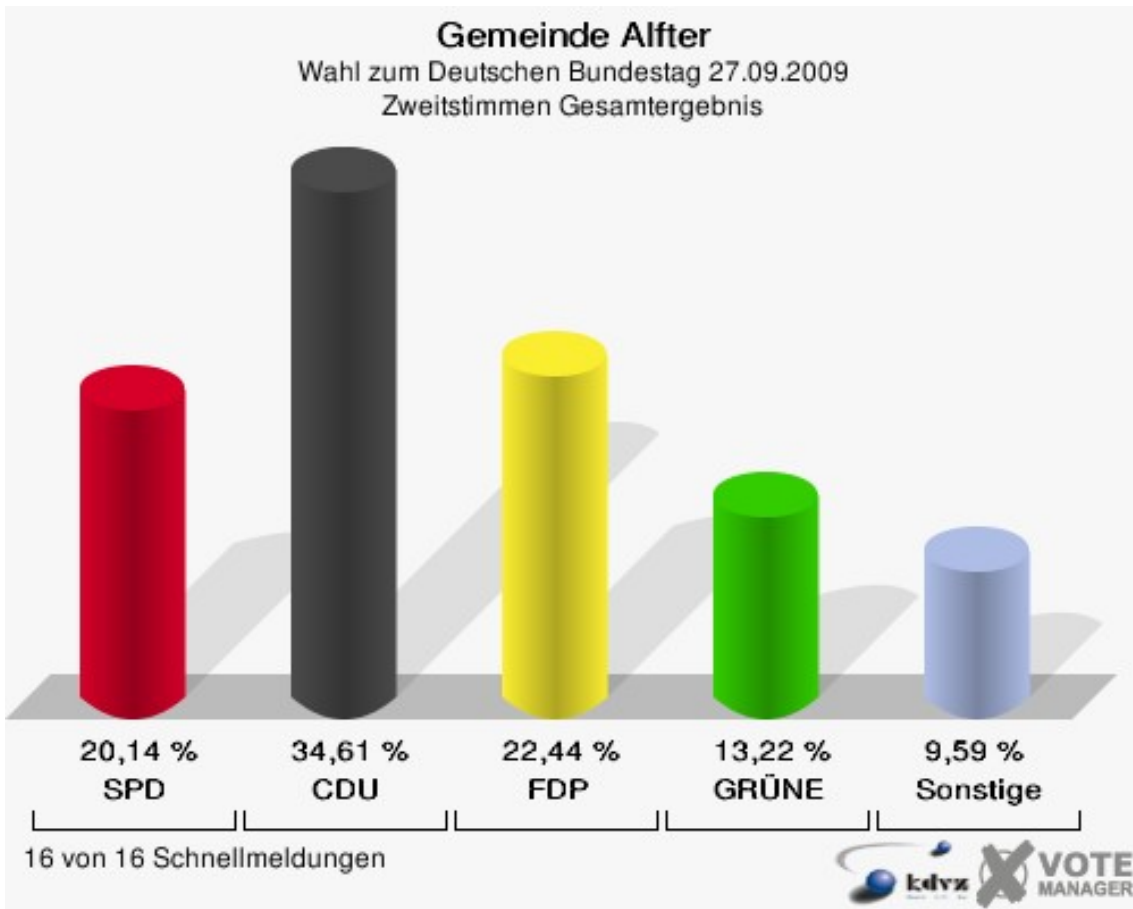
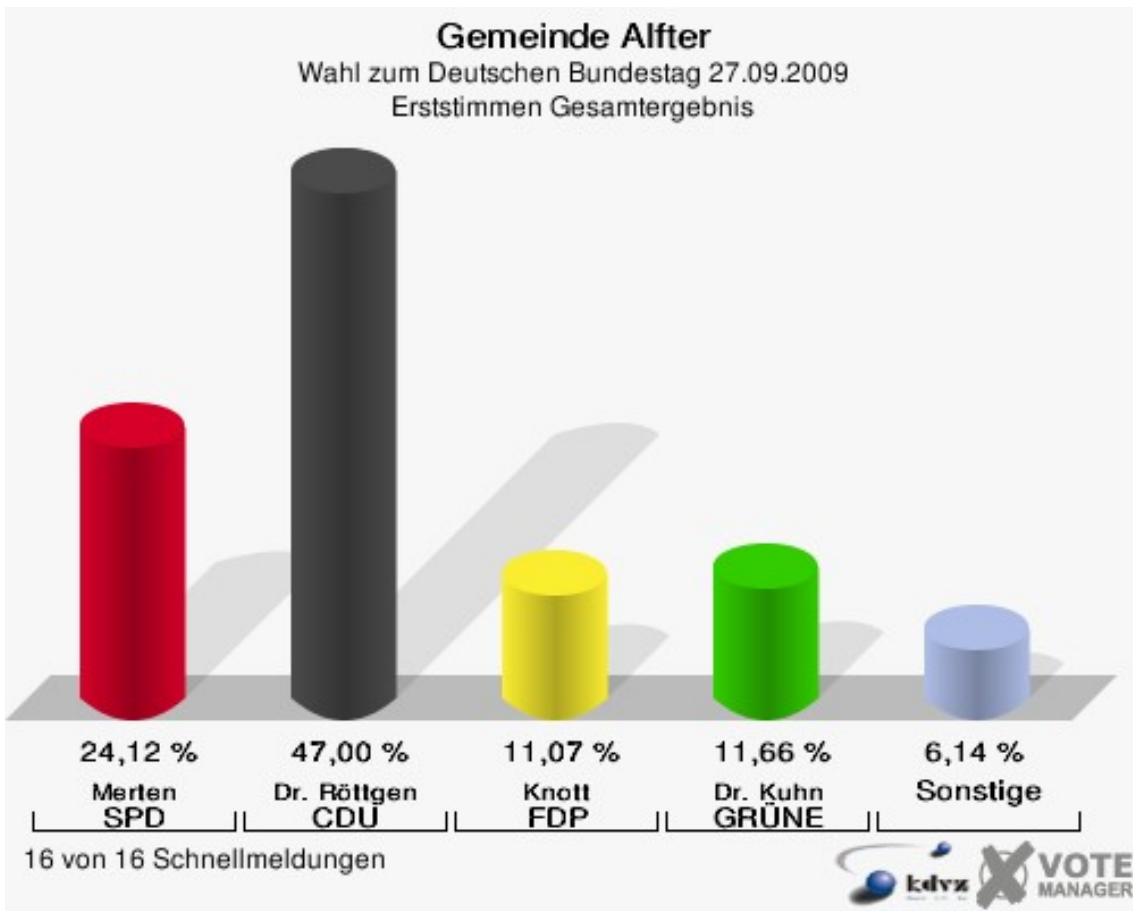
Inhaltsverzeichnis

Wahl zum Deutschen Bundestag	1
Gemeinde Alfter	1
Wahlbezirke	4
010-Grundschule Alfter	4
020-Grundschule Alfter	7
030-Grundschule Alfter	10
040-Grundschule Alfter	13
050-Sonderschule Gielsdorf	16
060-Grundschule Oedekoven	19
070-Grundschule Oedekoven	22
080-Grundschule Oedekoven	25
090-Mehrzweckhalle Impekoven	28
100-Grundschule Witterschlick	31
110-Grundschule Witterschlick	34
120-Mehrzweckhalle Volmershoven	37
01B-Briefwahlbezirk 01B	40
02B-Briefwahlbezirk 02B	42
03B-Briefwahlbezirk 03B	44
04B-Briefwahlbezirk 04B	46
Übersicht Wahlbezirke	48

Wahl zum Deutschen Bundestag


Gemeinde Alfter

	Erststimmen		Zweitstimmen	
Wahlberechtigte	17.402		17.402	
Wähler/innen	13.224	75,99 %	13.224	75,99 %
ungültige Stimmen	175	1,32 %	148	1,12 %
gültige Stimmen	13.049	98,68 %	13.076	98,88 %
Merten, SPD	3.148	24,12 %	2.634	20,14 %
Dr. Röttgen, CDU	6.133	47,00 %	4.525	34,61 %
Knott, FDP	1.445	11,07 %	2.934	22,44 %
Dr. Kuhn, GRÜNE	1.522	11,66 %	1.729	13,22 %
Hörster, DIE LINKE	587	4,50 %	674	5,15 %
Bruhn, NPD	128	0,98 %	108	0,83 %
Die Tierschutzpartei	---	---	79	0,60 %
FAMILIE	---	---	55	0,42 %
REP	---	---	28	0,21 %
Henrichs, Volksabstimmung	86	0,66 %	34	0,26 %
MLPD	---	---	0	0,00 %
PSG	---	---	1	0,01 %
ZENTRUM	---	---	6	0,05 %
BÜSO	---	---	0	0,00 %
DVU	---	---	5	0,04 %
ÖDP	---	---	14	0,11 %
PIRATEN	---	---	216	1,65 %
RRP	---	---	6	0,05 %
RENTNER	---	---	28	0,21 %
Aussiedlerintegration	---	---	0	0,00 %



Gemeinde Alfter

Wahl zum Deutschen Bundestag 27.09.2009
Wahlbeteiligung Gesamtergebnis

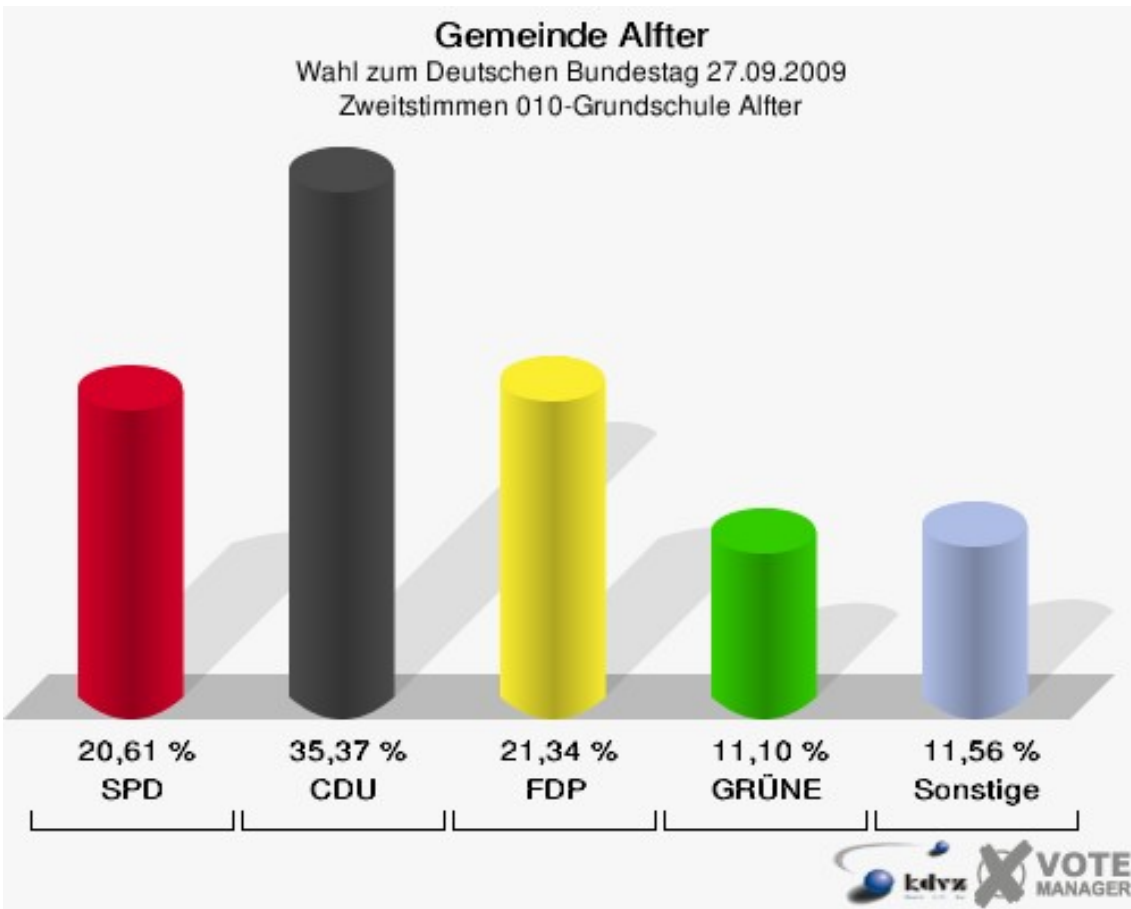
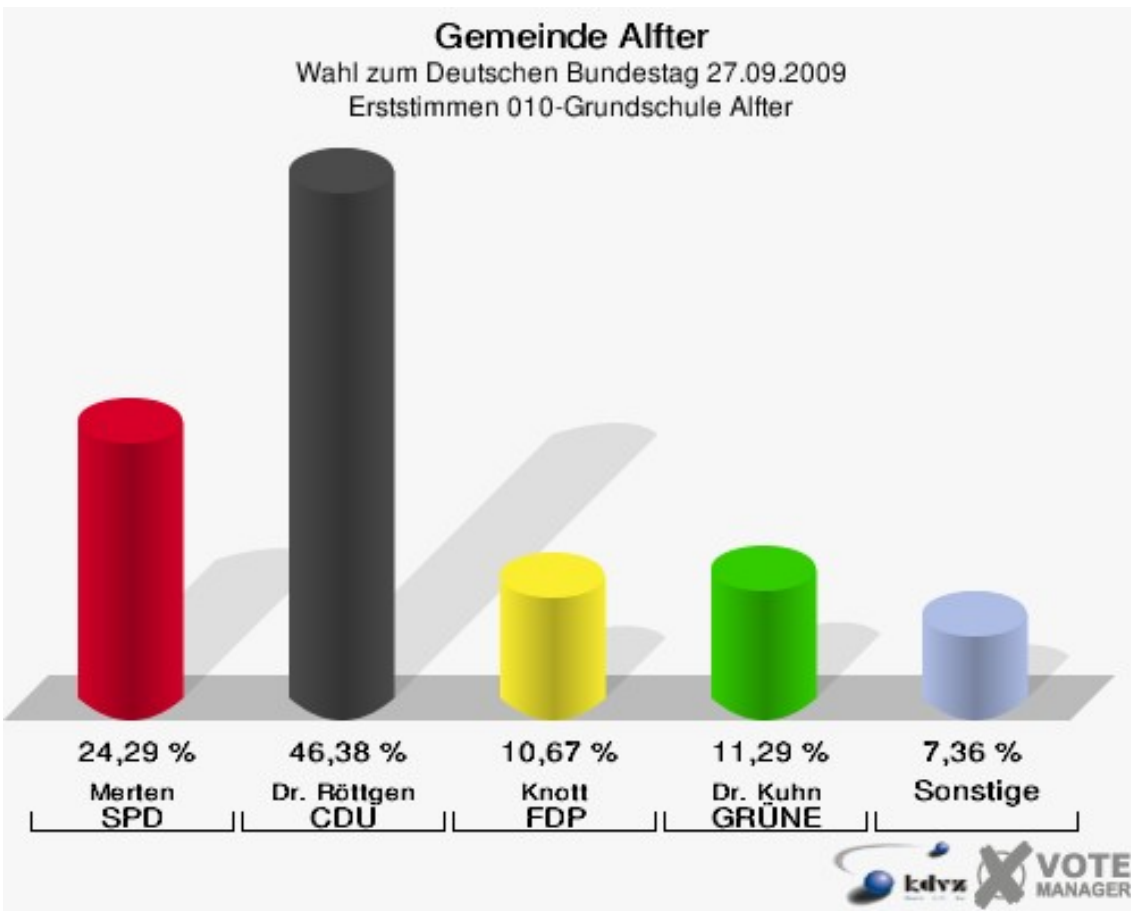


16 von 16 Schnellmeldungen



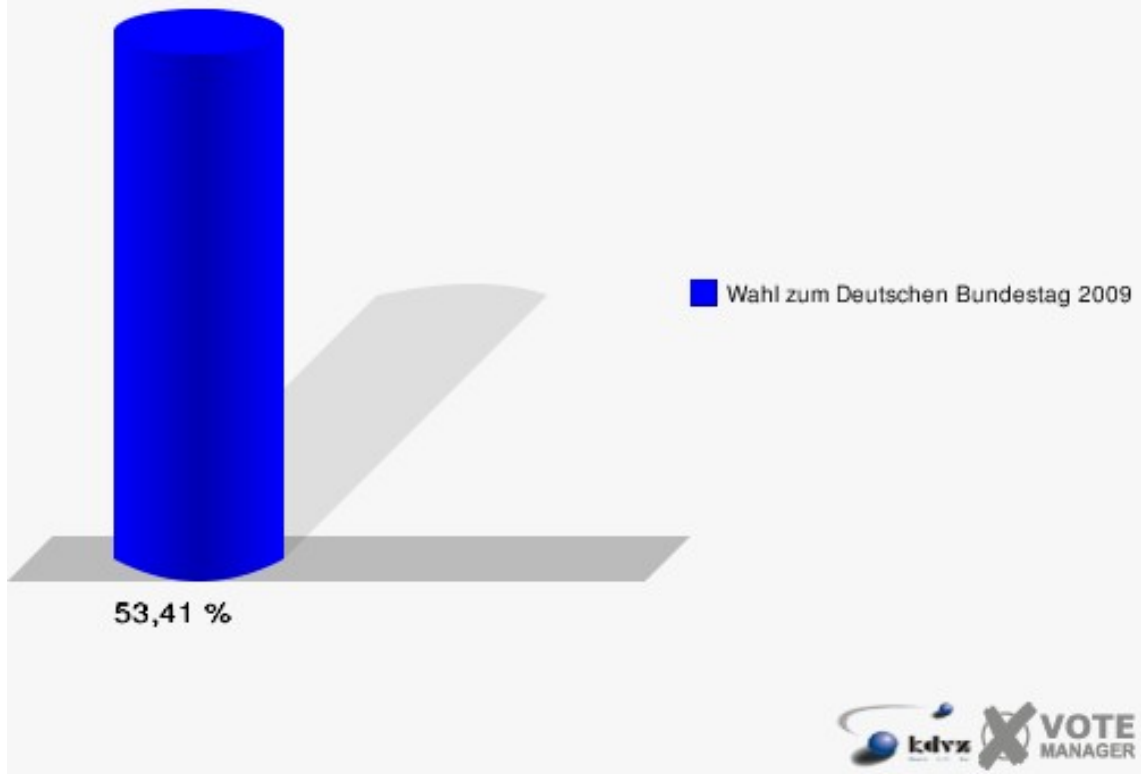
Wahlbezirke 010-Grundschule Alfter

	Erststimmen		Zweitstimmen	
Wahlberechtigte	1.552		1.552	
Wähler/innen	829	53,41 %	829	53,41 %
ungültige Stimmen	14	1,69 %	9	1,09 %
gültige Stimmen	815	98,31 %	820	98,91 %
Merten, SPD	198	24,29 %	169	20,61 %
Dr. Röttgen, CDU	378	46,38 %	290	35,37 %
Knott, FDP	87	10,67 %	175	21,34 %
Dr. Kuhn, GRÜNE	92	11,29 %	91	11,10 %
Hörster, DIE LINKE	42	5,15 %	46	5,61 %
Bruhn, NPD	11	1,35 %	7	0,85 %
Die Tierschutzpartei	---	---	7	0,85 %
FAMILIE	---	---	7	0,85 %
REP	---	---	7	0,85 %
Henrichs, Volksab- stimmung	7	0,86 %	1	0,12 %
MLPD	---	---	0	0,00 %
PSG	---	---	0	0,00 %
ZENTRUM	---	---	1	0,12 %
BÜSO	---	---	0	0,00 %
DVU	---	---	0	0,00 %
ÖDP	---	---	0	0,00 %
PIRATEN	---	---	15	1,83 %
RRP	---	---	2	0,24 %
RENTNER	---	---	2	0,24 %
Aussiedlerintegra- tion	---	---	0	0,00 %



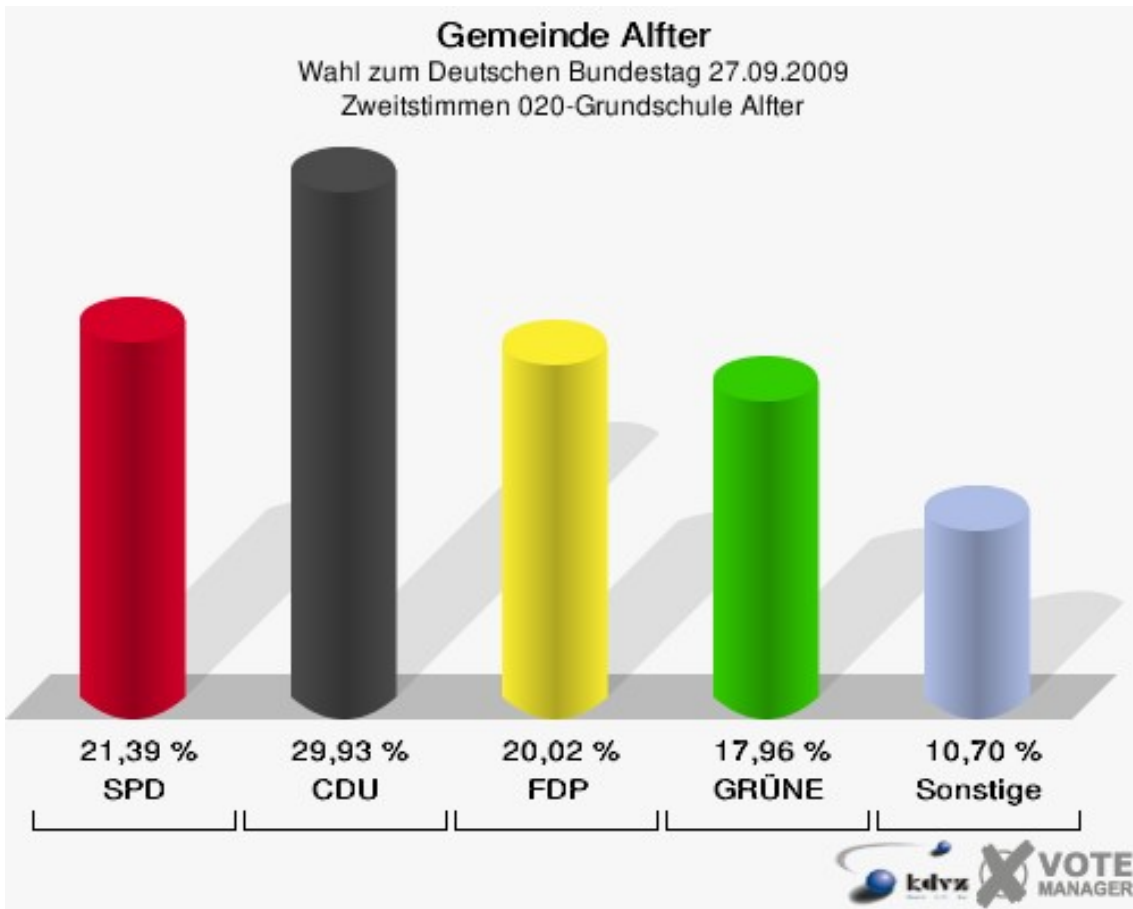
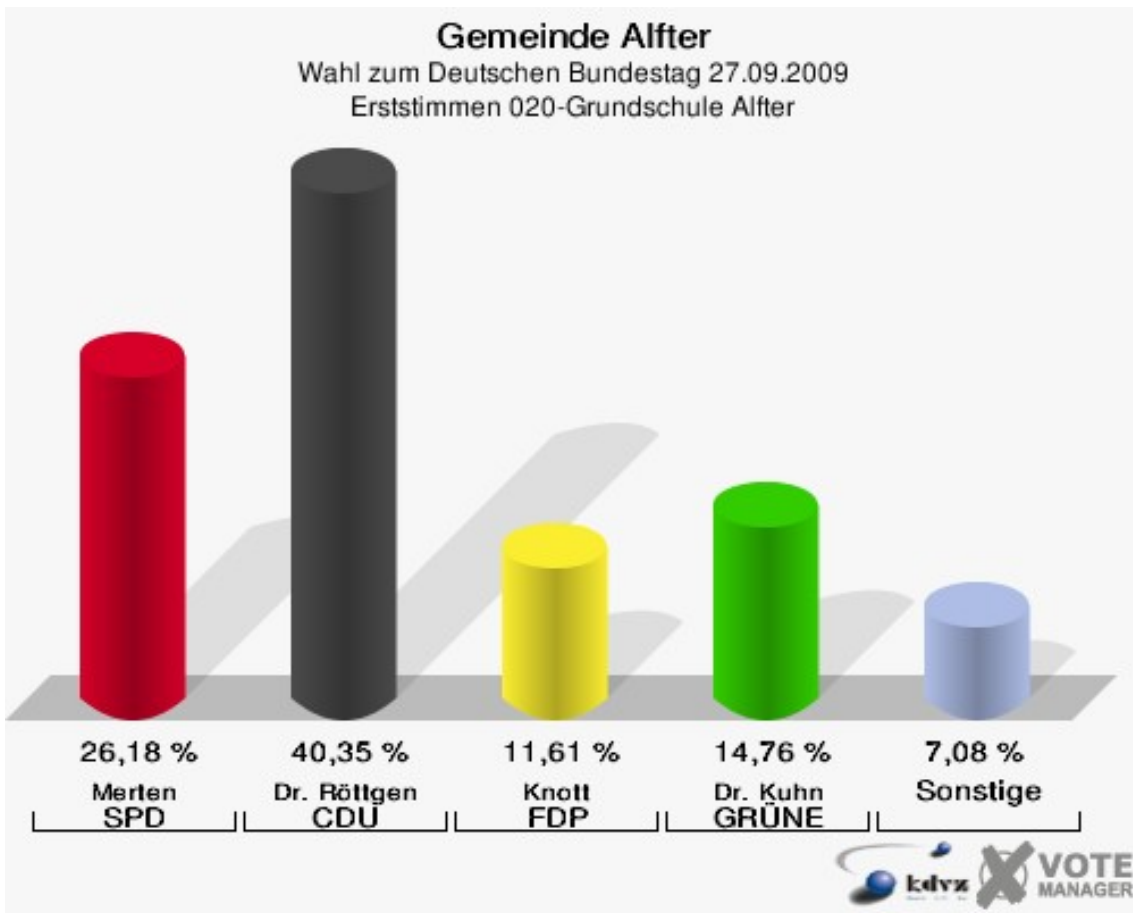
Gemeinde Alfter

Wahl zum Deutschen Bundestag 27.09.2009
Wahlbeteiligung 010-Grundschule Alfter



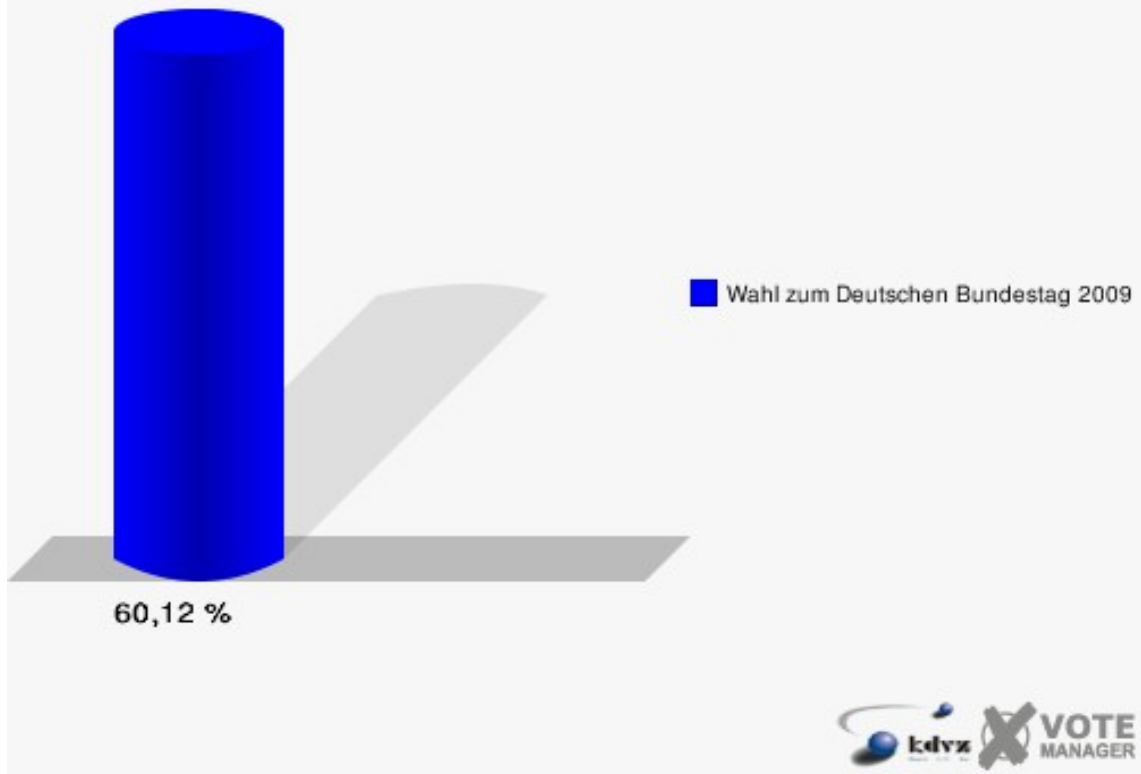
020-Grundschule Alfter

	Erststimmen		Zweitstimmen	
Wahlberechtigte	1.720		1.720	
Wähler/innen	1.034	60,12 %	1.034	60,12 %
ungültige Stimmen	18	1,74 %	15	1,45 %
gültige Stimmen	1.016	98,26 %	1.019	98,55 %
Merten, SPD	266	26,18 %	218	21,39 %
Dr. Röttgen, CDU	410	40,35 %	305	29,93 %
Knott, FDP	118	11,61 %	204	20,02 %
Dr. Kuhn, GRÜNE	150	14,76 %	183	17,96 %
Hörster, DIE LINKE	48	4,72 %	57	5,59 %
Bruhn, NPD	14	1,38 %	10	0,98 %
Die Tierschutzpartei	---	---	6	0,59 %
FAMILIE	---	---	4	0,39 %
REP	---	---	7	0,69 %
Henrichs, Volksabstimmung	10	0,98 %	2	0,20 %
MLPD	---	---	0	0,00 %
PSG	---	---	0	0,00 %
ZENTRUM	---	---	0	0,00 %
BÜSO	---	---	0	0,00 %
DVU	---	---	0	0,00 %
ÖDP	---	---	1	0,10 %
PIRATEN	---	---	20	1,96 %
RRP	---	---	0	0,00 %
RENTNER	---	---	2	0,20 %
Aussiedlerintegration	---	---	0	0,00 %



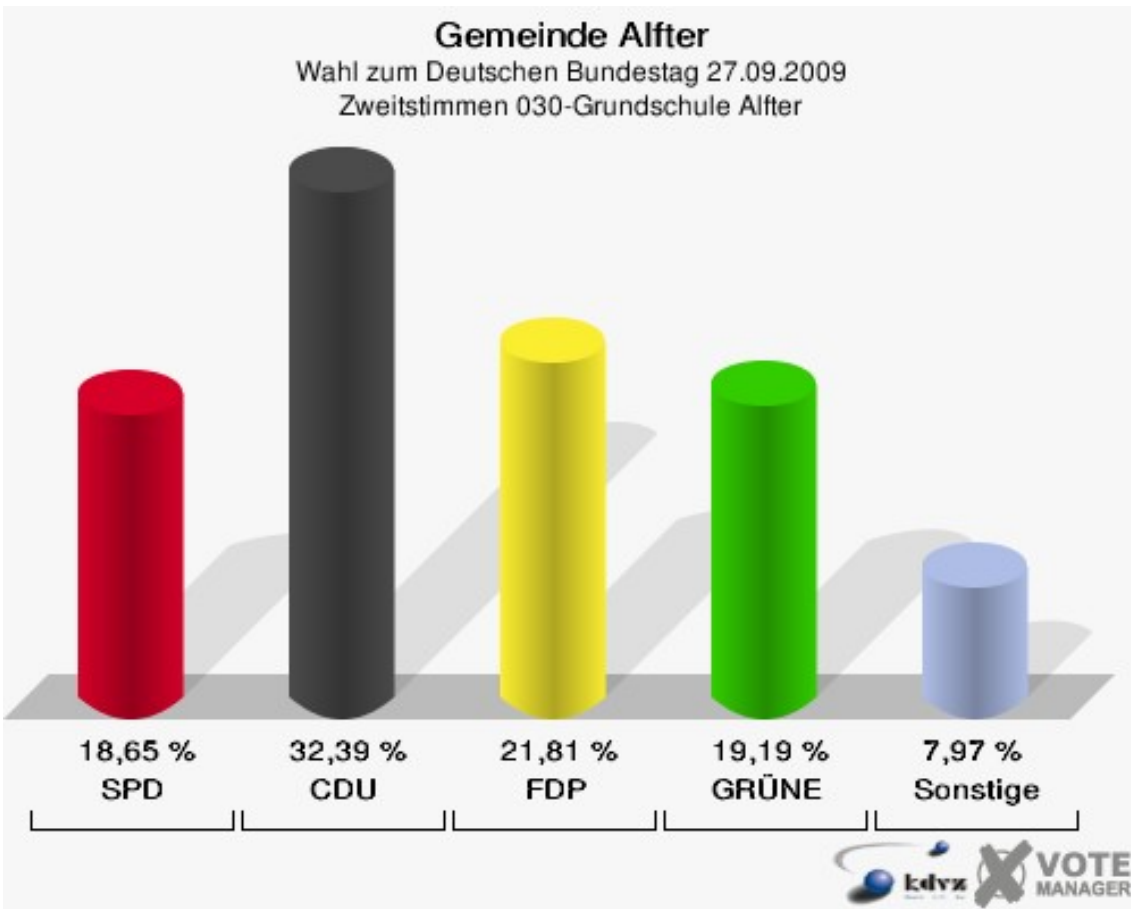
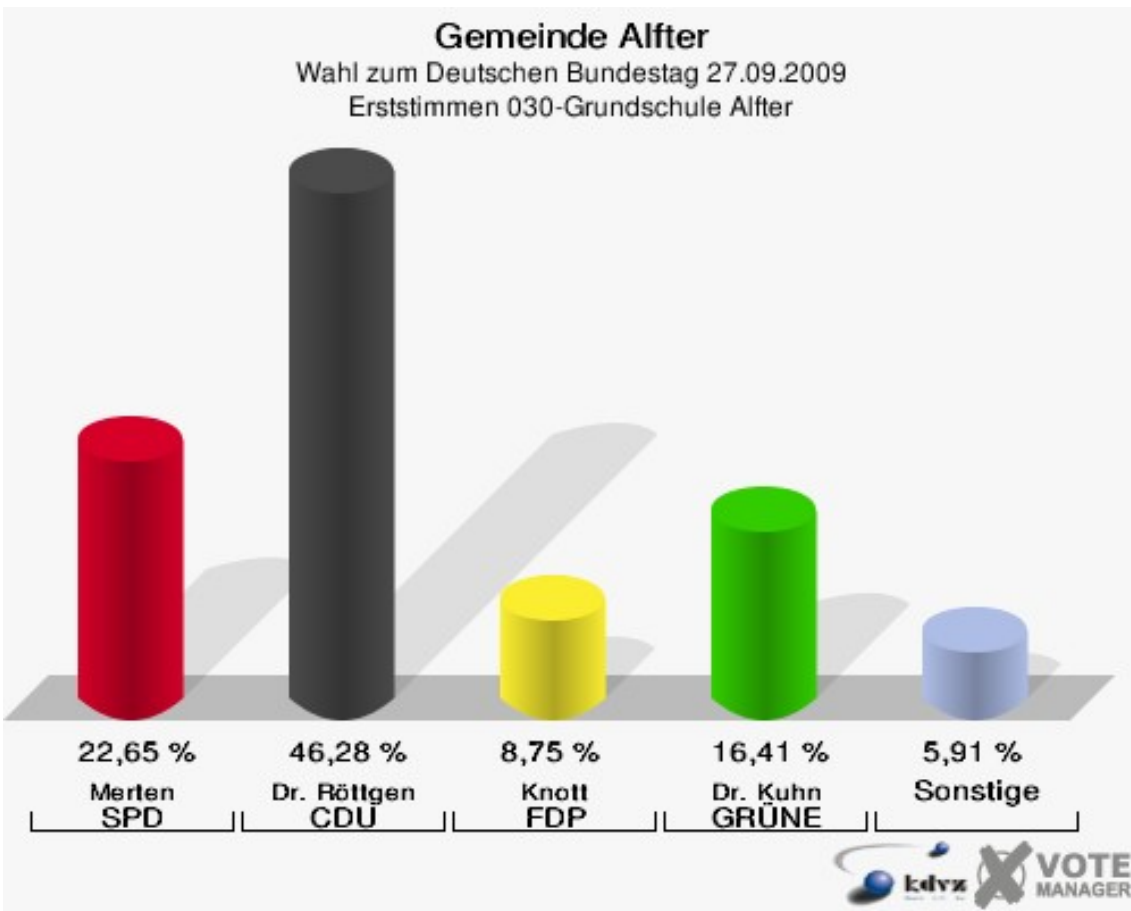
Gemeinde Alfter

Wahl zum Deutschen Bundestag 27.09.2009
Wahlbeteiligung 020-Grundschule Alfter



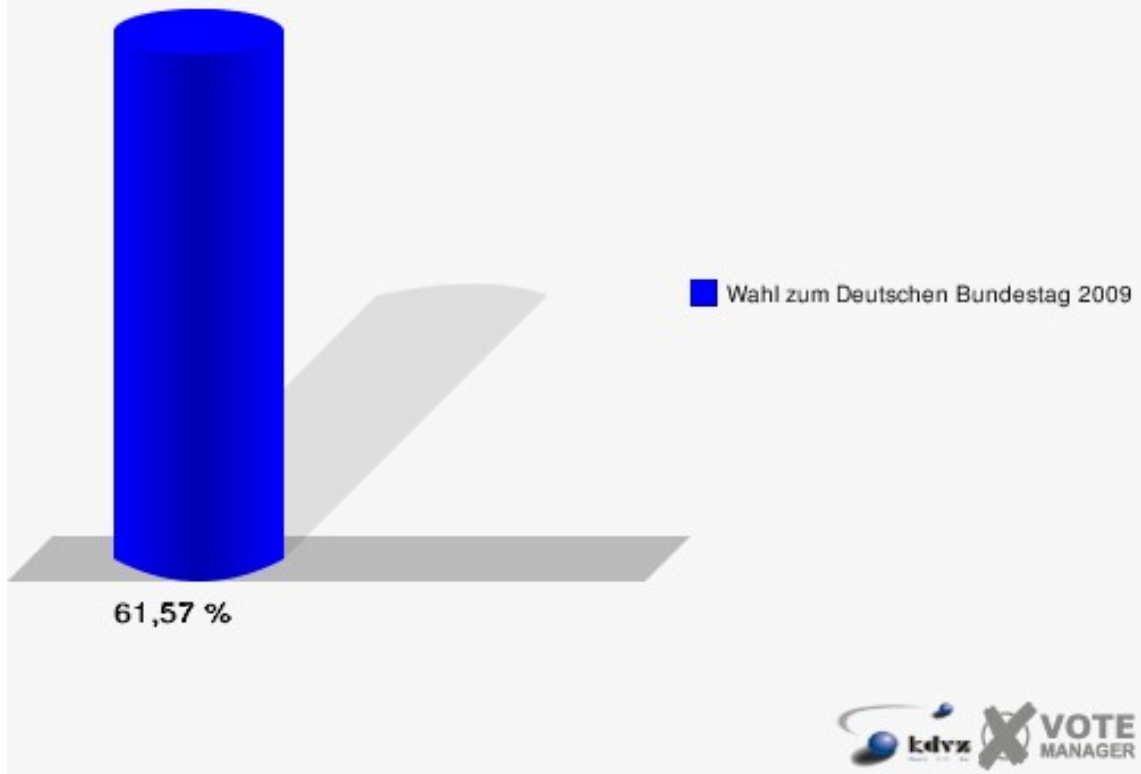
030-Grundschule Alfter

	Erststimmen		Zweitstimmen	
Wahlberechtigte	1.517		1.517	
Wähler/innen	934	61,57 %	934	61,57 %
ungültige Stimmen	20	2,14 %	17	1,82 %
gültige Stimmen	914	97,86 %	917	98,18 %
Merten, SPD	207	22,65 %	171	18,65 %
Dr. Röttgen, CDU	423	46,28 %	297	32,39 %
Knott, FDP	80	8,75 %	200	21,81 %
Dr. Kuhn, GRÜNE	150	16,41 %	176	19,19 %
Hörster, DIE LINKE	36	3,94 %	41	4,47 %
Bruhn, NPD	13	1,42 %	12	1,31 %
Die Tierschutzpartei	---	---	1	0,11 %
FAMILIE	---	---	1	0,11 %
REP	---	---	1	0,11 %
Henrichs, Volksabstimmung	5	0,55 %	2	0,22 %
MLPD	---	---	0	0,00 %
PSG	---	---	1	0,11 %
ZENTRUM	---	---	0	0,00 %
BÜSO	---	---	0	0,00 %
DVU	---	---	0	0,00 %
ÖDP	---	---	0	0,00 %
PIRATEN	---	---	13	1,42 %
RRP	---	---	0	0,00 %
RENTNER	---	---	1	0,11 %
Aussiedlerintegration	---	---	0	0,00 %



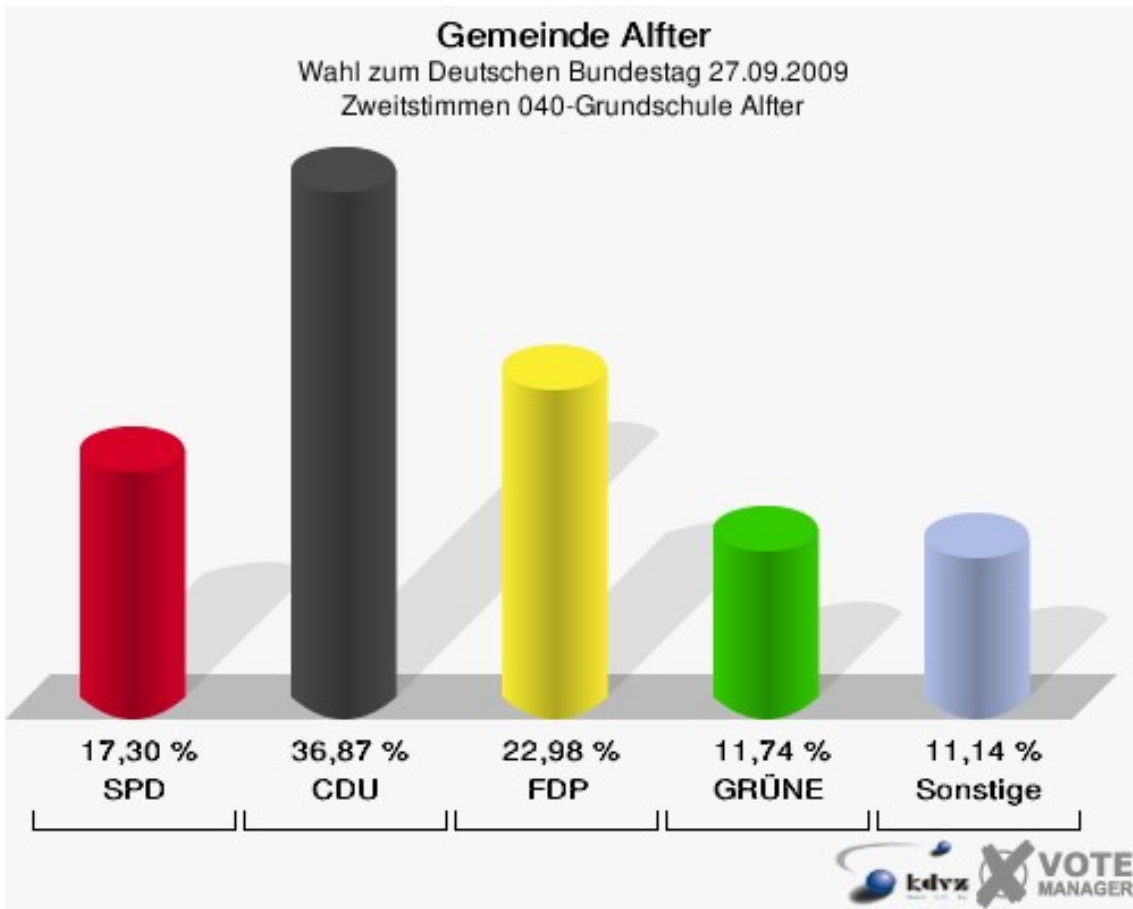
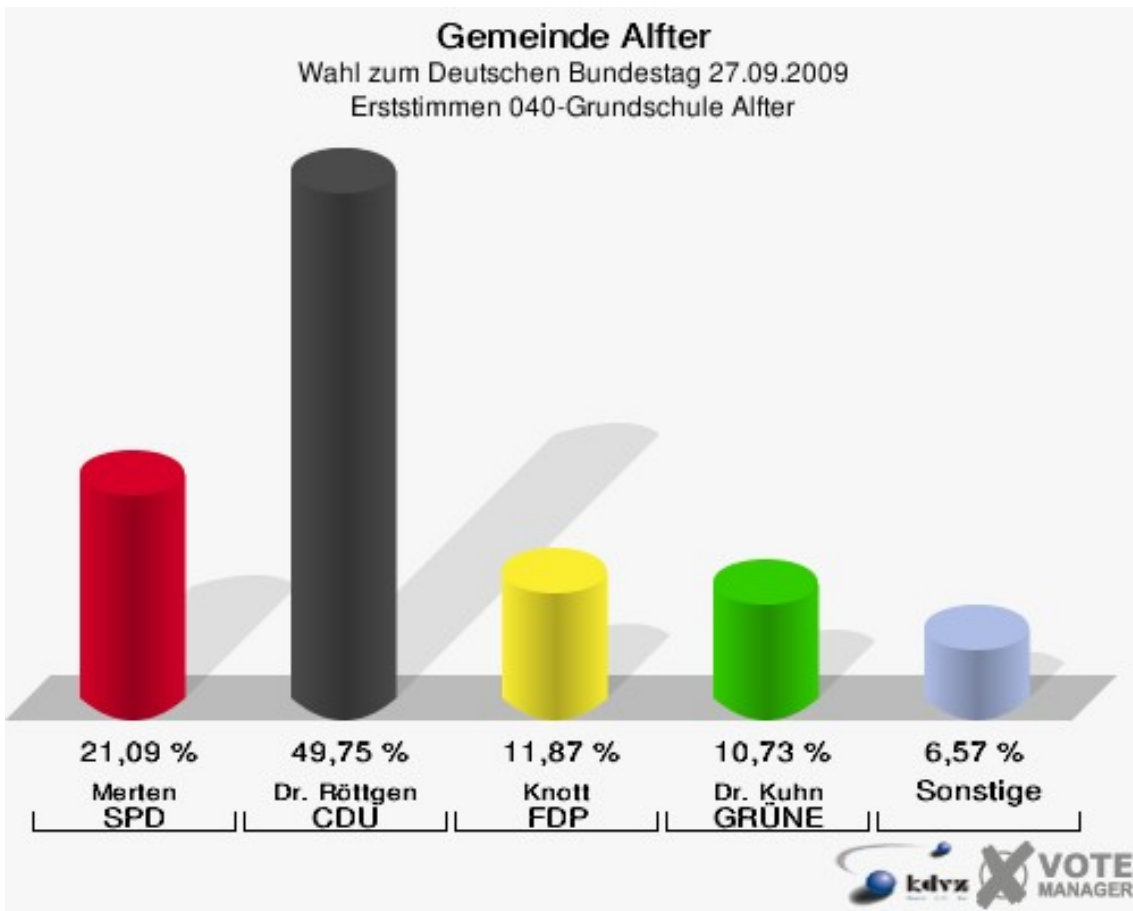
Gemeinde Alfter

Wahl zum Deutschen Bundestag 27.09.2009
Wahlbeteiligung 030-Grundschule Alfter



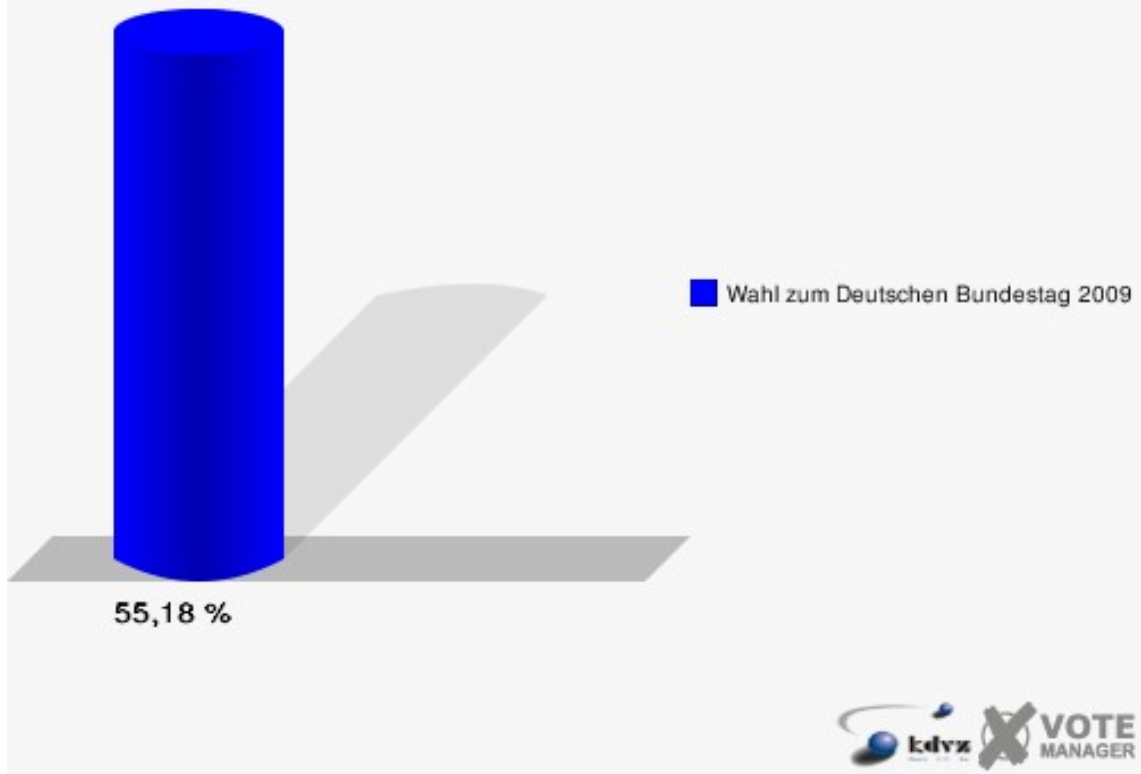
040-Grundschule Alfter

	Erststimmen		Zweitstimmen	
Wahlberechtigte	1.457		1.457	
Wähler/innen	804	55,18 %	804	55,18 %
ungültige Stimmen	12	1,49 %	12	1,49 %
gültige Stimmen	792	98,51 %	792	98,51 %
Merten, SPD	167	21,09 %	137	17,30 %
Dr. Röttgen, CDU	394	49,75 %	292	36,87 %
Knott, FDP	94	11,87 %	182	22,98 %
Dr. Kuhn, GRÜNE	85	10,73 %	93	11,74 %
Hörster, DIE LINKE	36	4,55 %	46	5,81 %
Bruhn, NPD	9	1,14 %	6	0,76 %
Die Tierschutzpartei	---	---	4	0,51 %
FAMILIE	---	---	3	0,38 %
REP	---	---	1	0,13 %
Henrichs, Volksabstimmung	7	0,88 %	5	0,63 %
MLPD	---	---	0	0,00 %
PSG	---	---	0	0,00 %
ZENTRUM	---	---	1	0,13 %
BÜSO	---	---	0	0,00 %
DVU	---	---	0	0,00 %
ÖDP	---	---	1	0,13 %
PIRATEN	---	---	20	2,53 %
RRP	---	---	0	0,00 %
RENTNER	---	---	1	0,13 %
Aussiedlerintegration	---	---	0	0,00 %



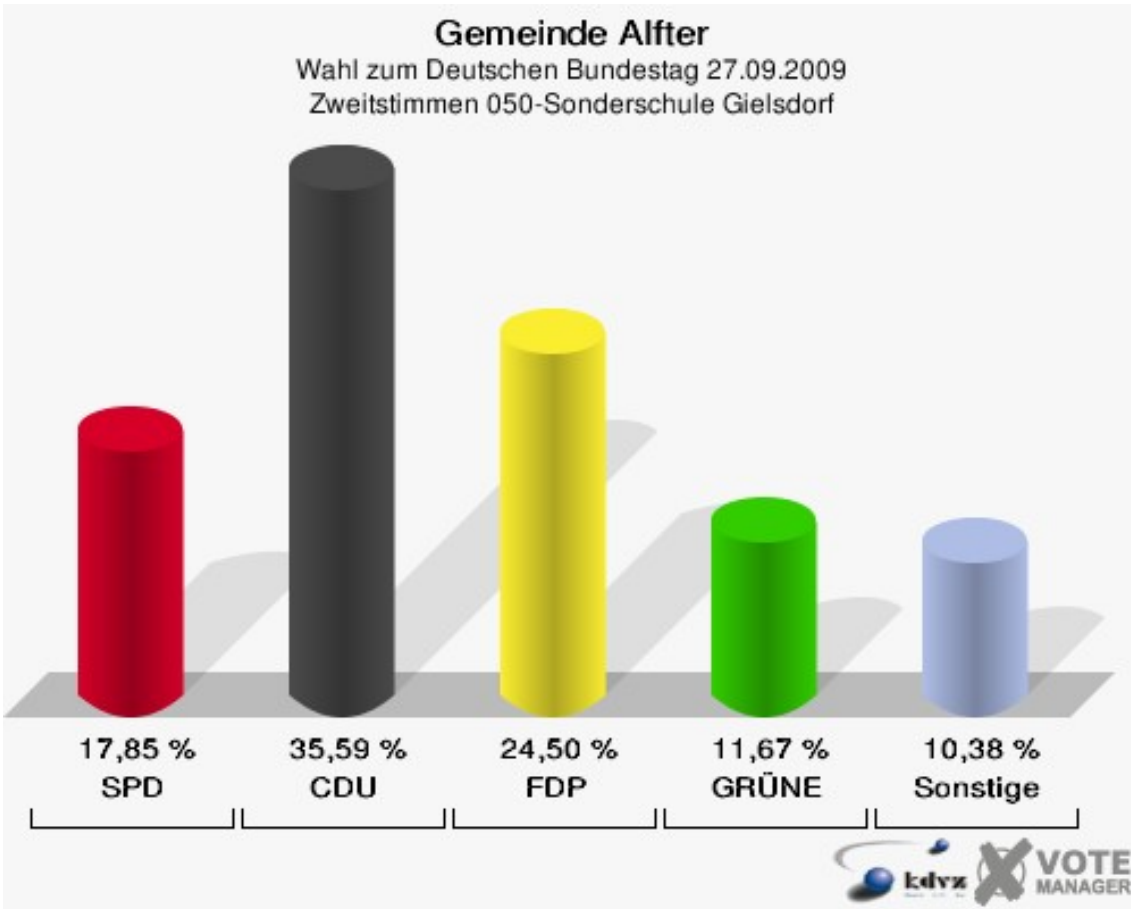
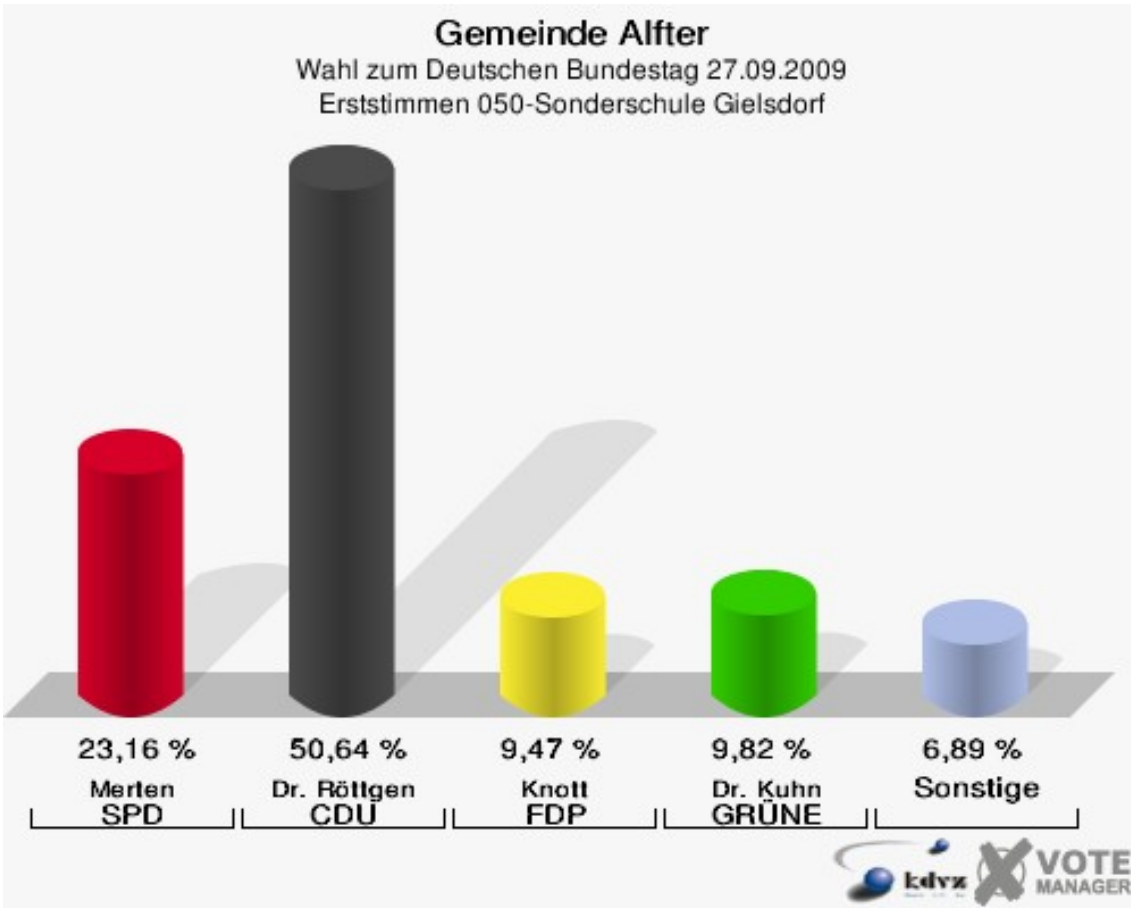
Gemeinde Alfter

Wahl zum Deutschen Bundestag 27.09.2009
Wahlbeteiligung 040-Grundschule Alfter



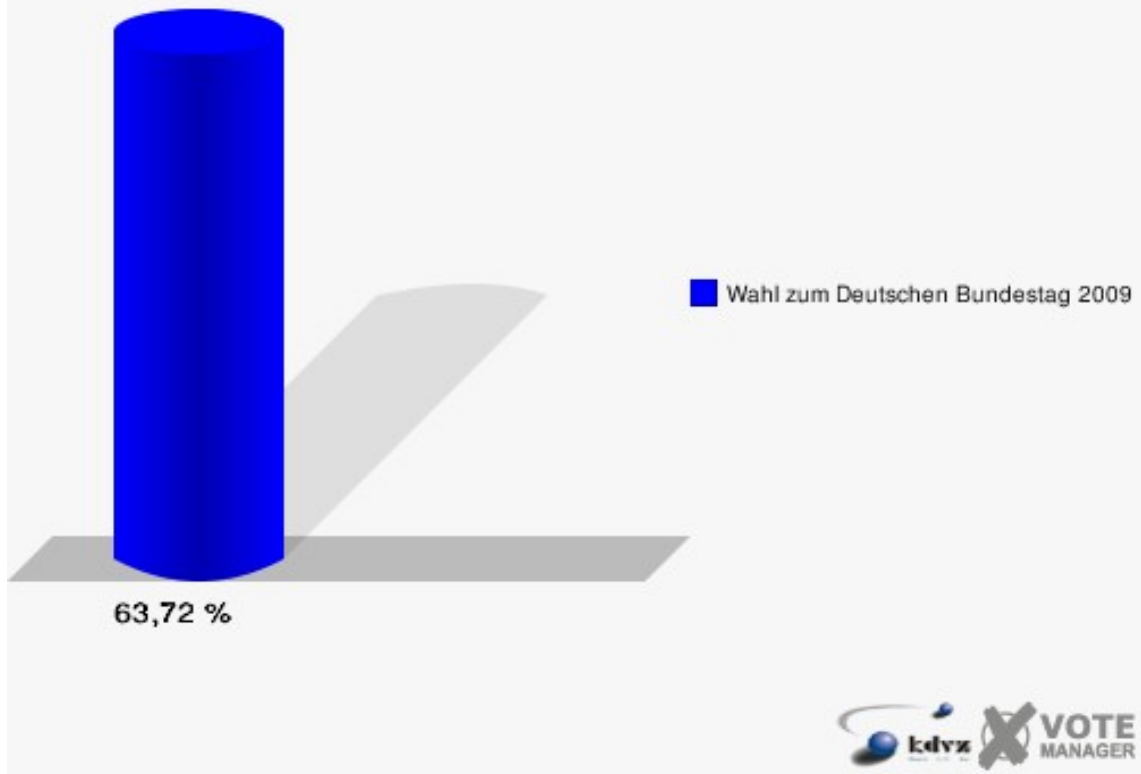
050-Sonderschule Gielsdorf

	Erststimmen		Zweitstimmen	
Wahlberechtigte	1.356		1.356	
Wähler/innen	864	63,72 %	864	63,72 %
ungültige Stimmen	9	1,04 %	7	0,81 %
gültige Stimmen	855	98,96 %	857	99,19 %
Merten, SPD	198	23,16 %	153	17,85 %
Dr. Röttgen, CDU	433	50,64 %	305	35,59 %
Knott, FDP	81	9,47 %	210	24,50 %
Dr. Kuhn, GRÜNE	84	9,82 %	100	11,67 %
Hörster, DIE LINKE	51	5,96 %	56	6,53 %
Bruhn, NPD	6	0,70 %	6	0,70 %
Die Tierschutzpartei	---	---	5	0,58 %
FAMILIE	---	---	3	0,35 %
REP	---	---	0	0,00 %
Henrichs, Volksabstimmung	2	0,23 %	1	0,12 %
MLPD	---	---	0	0,00 %
PSG	---	---	0	0,00 %
ZENTRUM	---	---	0	0,00 %
BÜSO	---	---	0	0,00 %
DVU	---	---	0	0,00 %
ÖDP	---	---	1	0,12 %
PIRATEN	---	---	17	1,98 %
RRP	---	---	0	0,00 %
RENTNER	---	---	0	0,00 %
Aussiedlerintegration	---	---	0	0,00 %



Gemeinde Alfter

Wahl zum Deutschen Bundestag 27.09.2009
Wahlbeteiligung 050-Sonderschule Gielsdorf

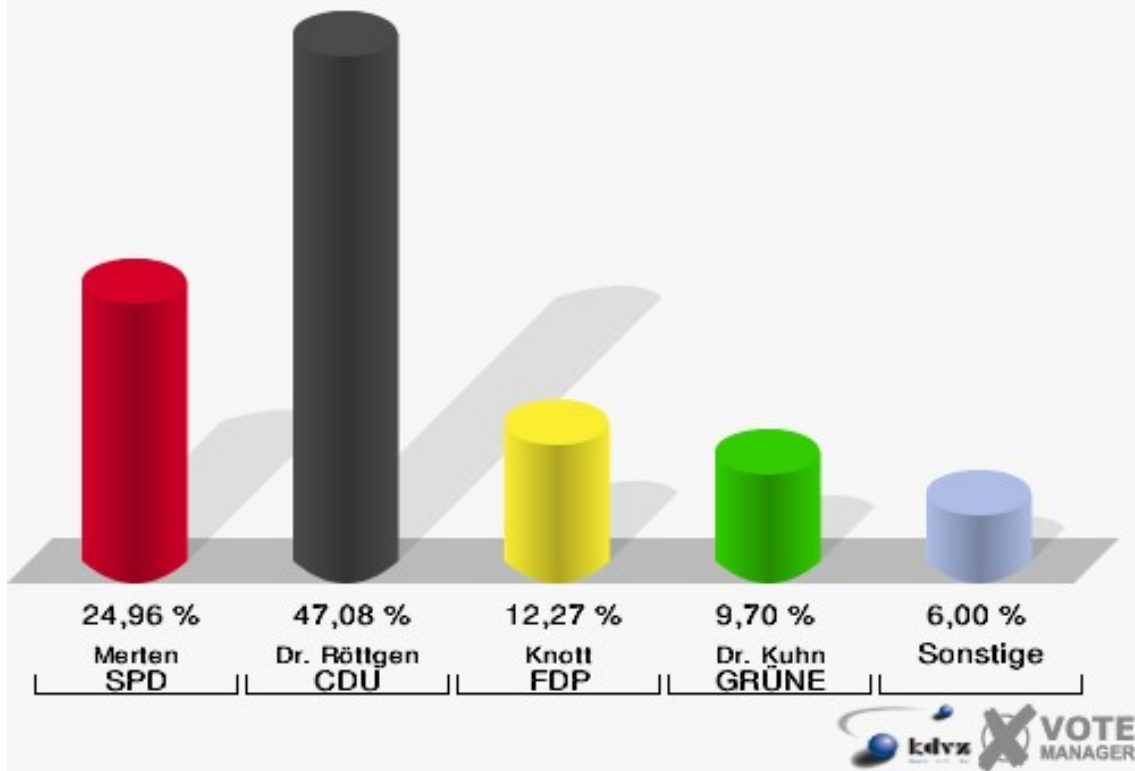


060-Grundschule Oedekoven

	Erststimmen		Zweitstimmen	
Wahlberechtigte	1.366		1.366	
Wähler/innen	706	51,68 %	706	51,68 %
ungültige Stimmen	5	0,71 %	7	0,99 %
gültige Stimmen	701	99,29 %	699	99,01 %
Merten, SPD	175	24,96 %	144	20,60 %
Dr. Röttgen, CDU	330	47,08 %	249	35,62 %
Knott, FDP	86	12,27 %	154	22,03 %
Dr. Kuhn, GRÜNE	68	9,70 %	88	12,59 %
Hörster, DIE LINKE	37	5,28 %	41	5,87 %
Bruhn, NPD	3	0,43 %	2	0,29 %
Die Tierschutzpartei	---	---	2	0,29 %
FAMILIE	---	---	1	0,14 %
REP	---	---	2	0,29 %
Henrichs, Volksabstimmung	2	0,29 %	1	0,14 %
MLPD	---	---	0	0,00 %
PSG	---	---	0	0,00 %
ZENTRUM	---	---	0	0,00 %
BÜSO	---	---	0	0,00 %
DVU	---	---	1	0,14 %
ÖDP	---	---	1	0,14 %
PIRATEN	---	---	7	1,00 %
RRP	---	---	0	0,00 %
RENTNER	---	---	6	0,86 %
Aussiedlerintegration	---	---	0	0,00 %

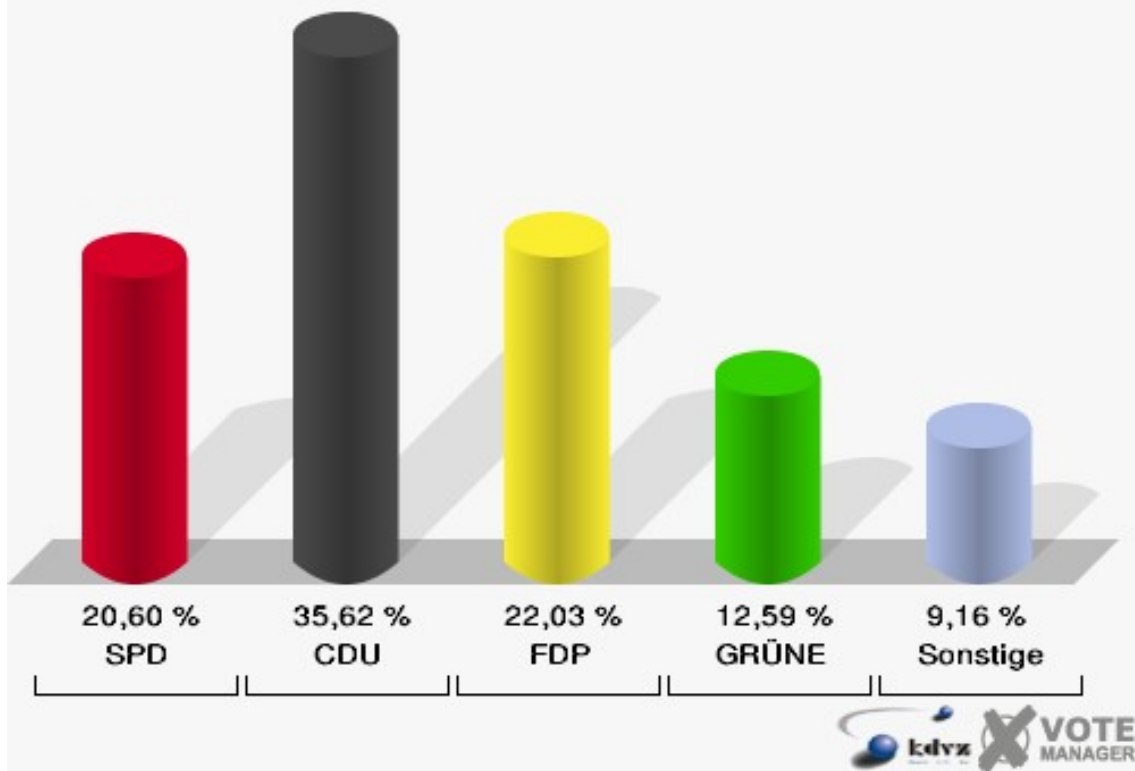
Gemeinde Alfter

Wahl zum Deutschen Bundestag 27.09.2009
Erststimmen 060-Grundschule Oedekoven



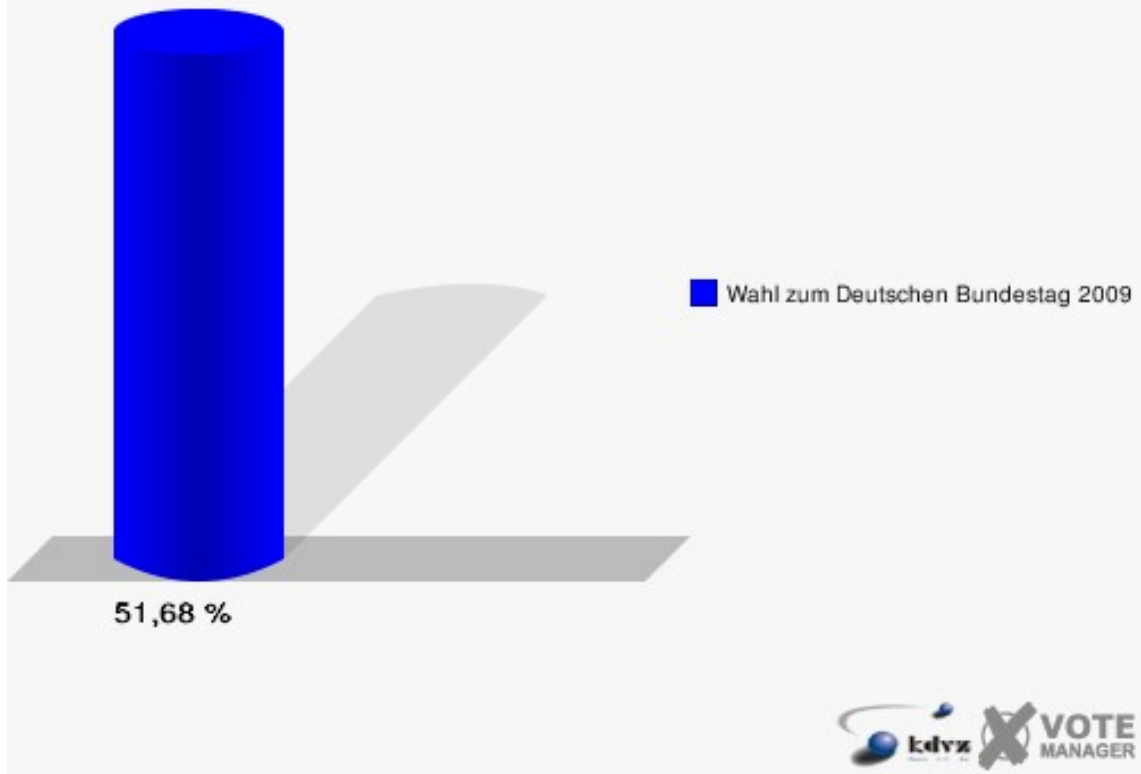
Gemeinde Alfter

Wahl zum Deutschen Bundestag 27.09.2009
Zweitstimmen 060-Grundschule Oedekoven



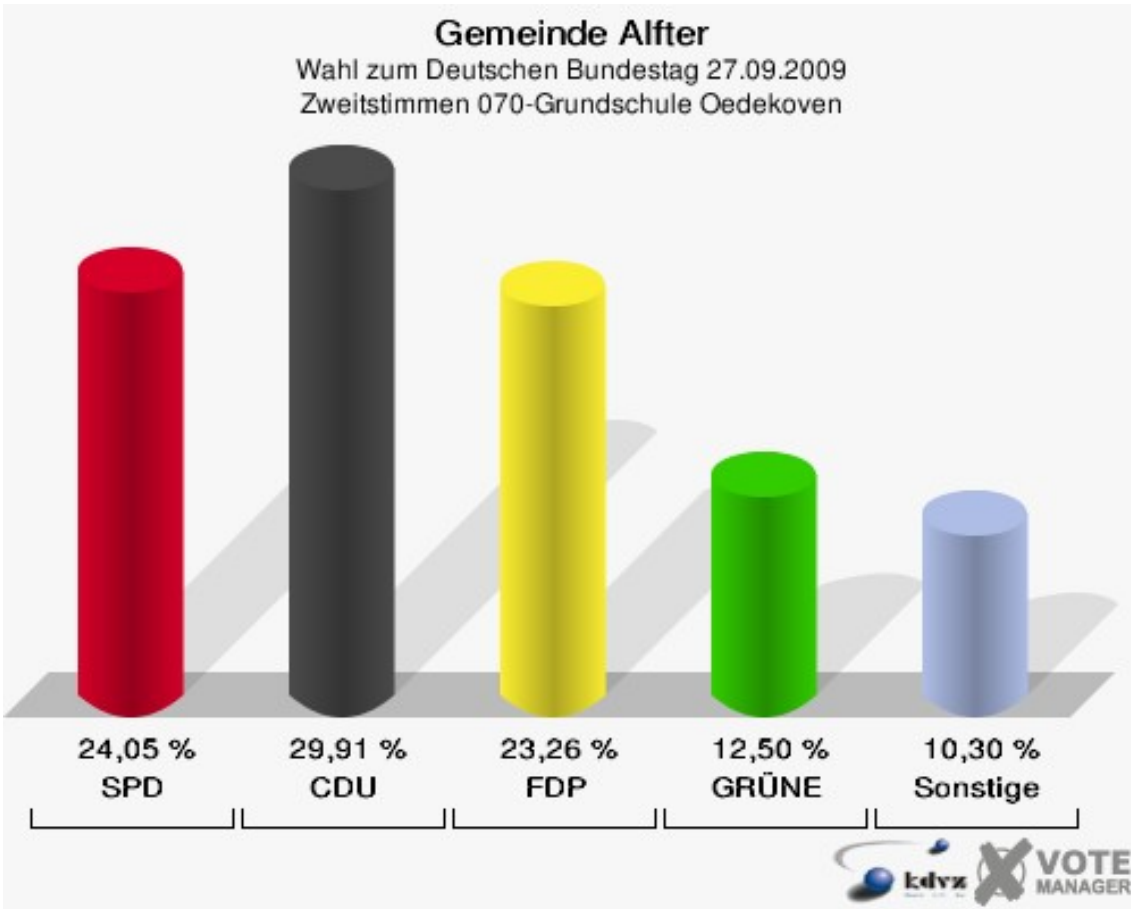
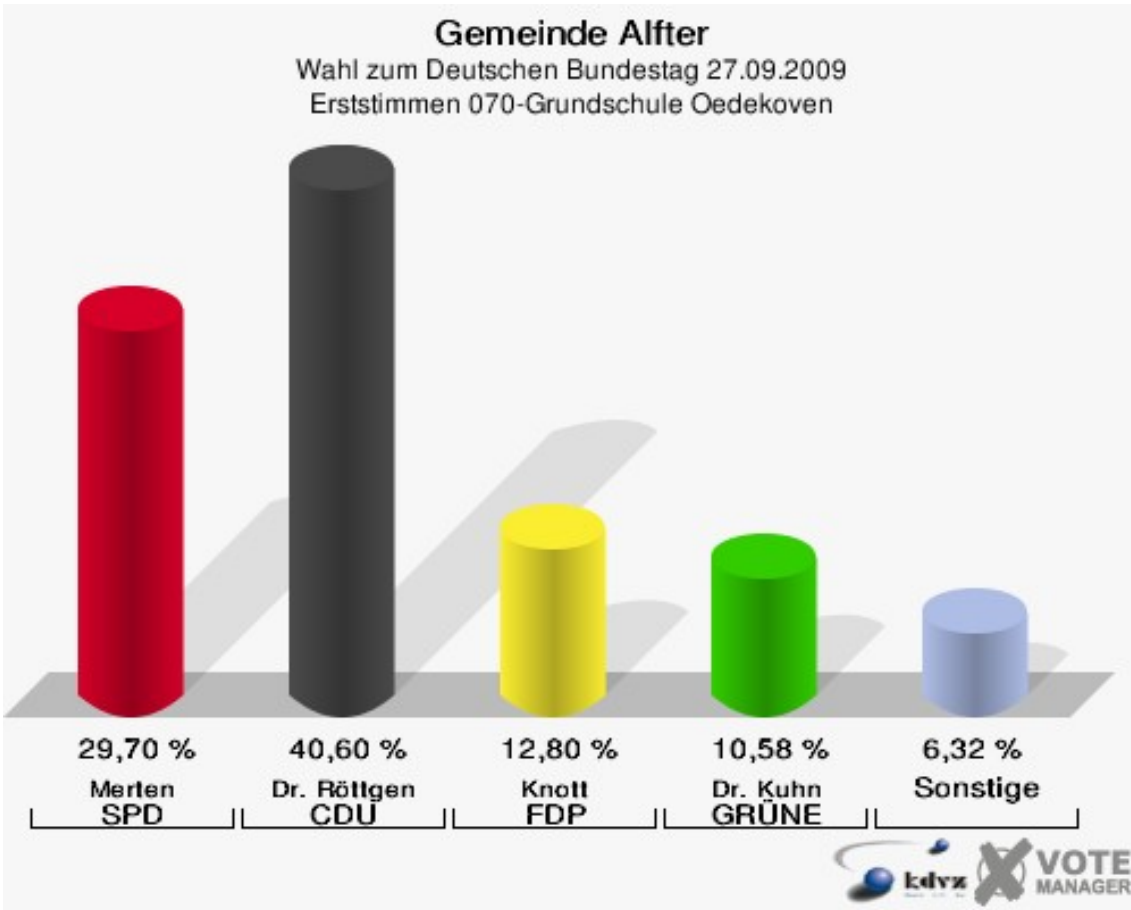
Gemeinde Alfter

Wahl zum Deutschen Bundestag 27.09.2009
Wahlbeteiligung 060-Grundschule Oedekoven



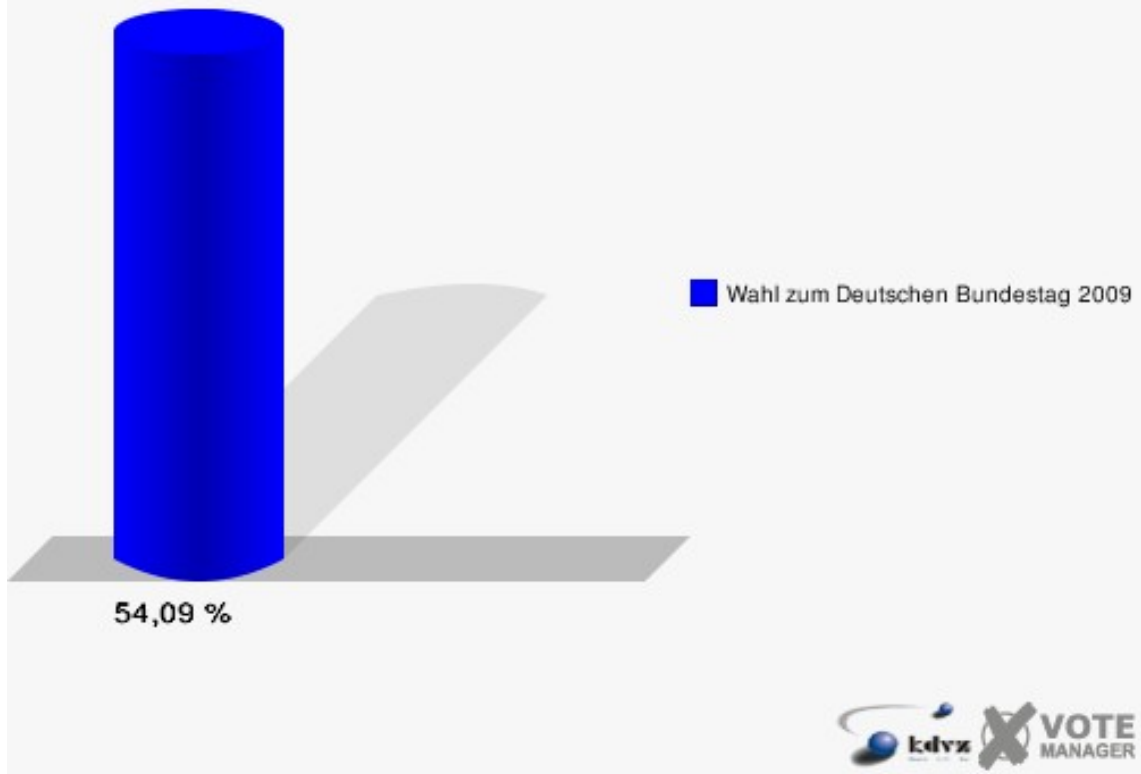
070-Grundschule Oedekoven

	Erststimmen		Zweitstimmen	
Wahlberechtigte	1.187		1.187	
Wähler/innen	642	54,09 %	642	54,09 %
ungültige Stimmen	9	1,40 %	10	1,56 %
gültige Stimmen	633	98,60 %	632	98,44 %
Merten, SPD	188	29,70 %	152	24,05 %
Dr. Röttgen, CDU	257	40,60 %	189	29,91 %
Knott, FDP	81	12,80 %	147	23,26 %
Dr. Kuhn, GRÜNE	67	10,58 %	79	12,50 %
Hörster, DIE LINKE	32	5,06 %	30	4,75 %
Bruhn, NPD	4	0,63 %	7	1,11 %
Die Tierschutzpartei	---	---	5	0,79 %
FAMILIE	---	---	7	1,11 %
REP	---	---	1	0,16 %
Henrichs, Volksabstimmung	4	0,63 %	0	0,00 %
MLPD	---	---	0	0,00 %
PSG	---	---	0	0,00 %
ZENTRUM	---	---	0	0,00 %
BÜSO	---	---	0	0,00 %
DVU	---	---	0	0,00 %
ÖDP	---	---	0	0,00 %
PIRATEN	---	---	13	2,06 %
RRP	---	---	0	0,00 %
RENTNER	---	---	2	0,32 %
Aussiedlerintegration	---	---	0	0,00 %



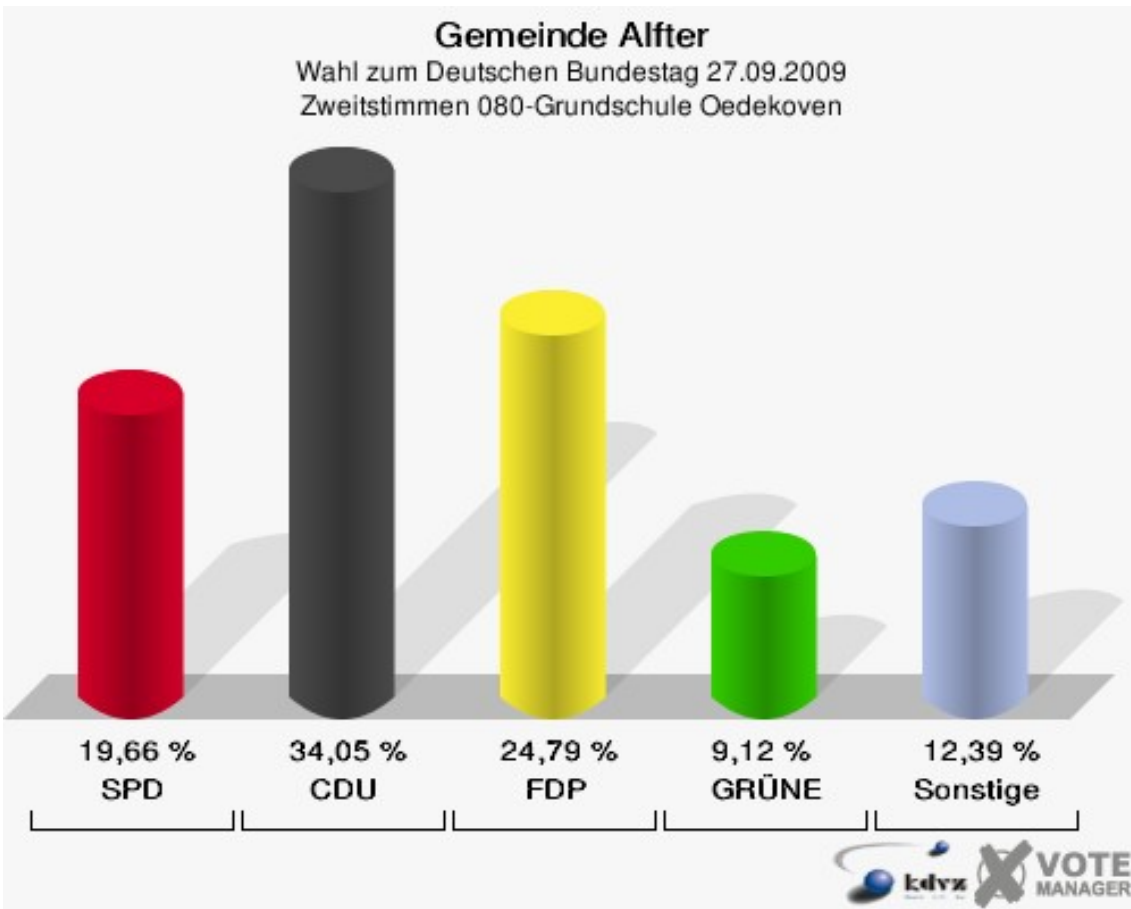
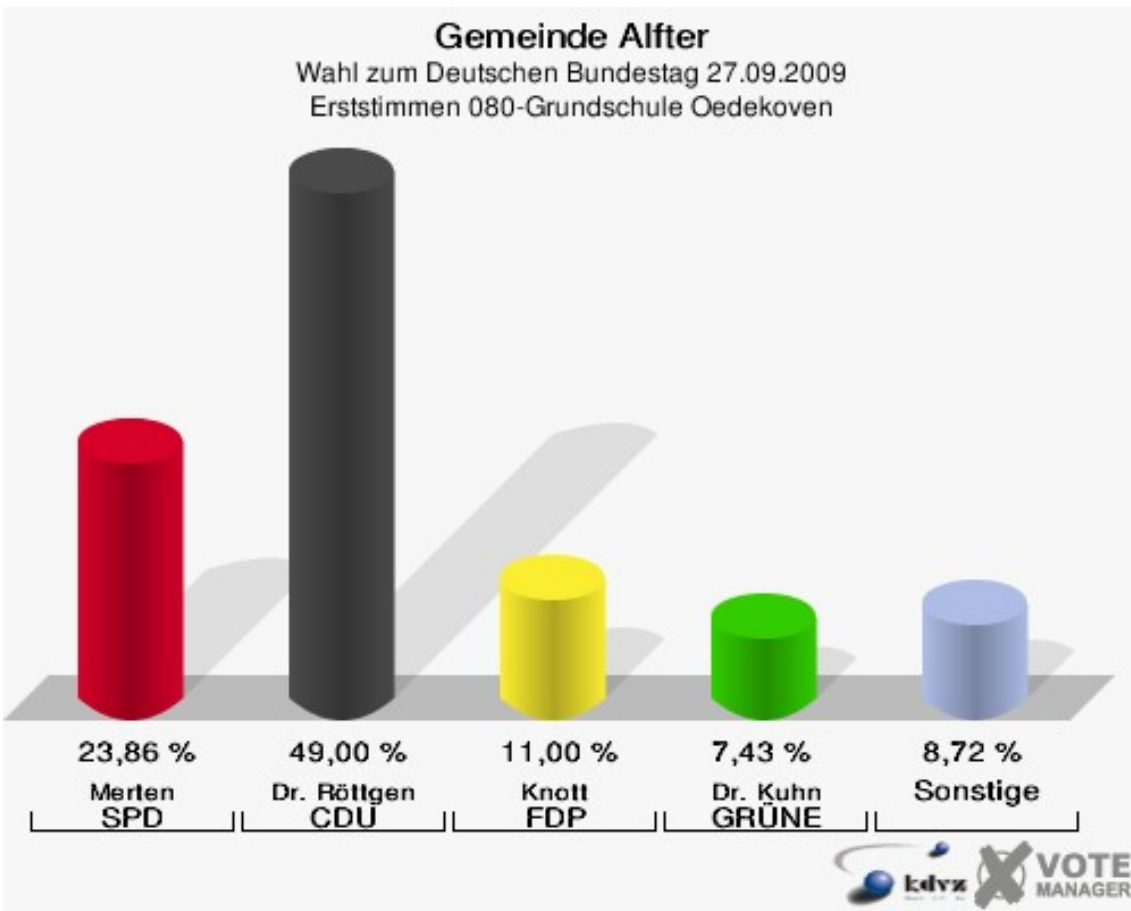
Gemeinde Alfter

Wahl zum Deutschen Bundestag 27.09.2009
Wahlbeteiligung 070-Grundschule Oedekoven



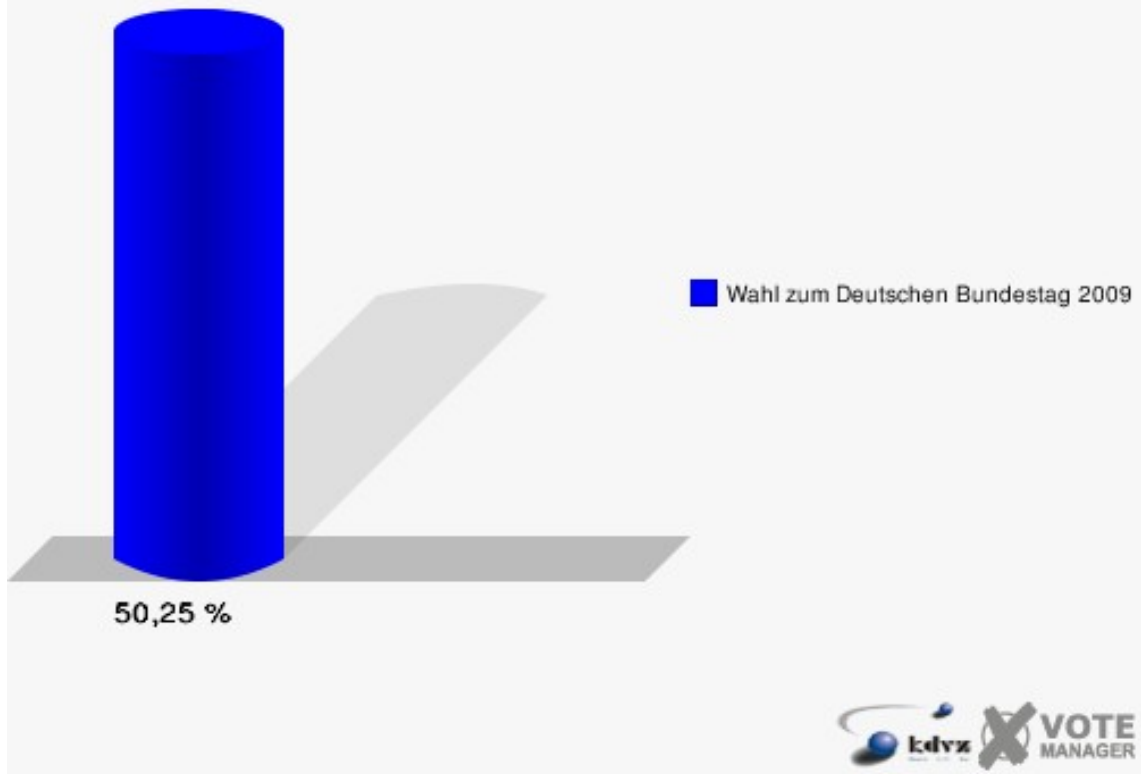
080-Grundschule Oedekoven

	Erststimmen		Zweitstimmen	
Wahlberechtigte	1.409		1.409	
Wähler/innen	708	50,25 %	708	50,25 %
ungültige Stimmen	8	1,13 %	6	0,85 %
gültige Stimmen	700	98,87 %	702	99,15 %
Merten, SPD	167	23,86 %	138	19,66 %
Dr. Röttgen, CDU	343	49,00 %	239	34,05 %
Knott, FDP	77	11,00 %	174	24,79 %
Dr. Kuhn, GRÜNE	52	7,43 %	64	9,12 %
Hörster, DIE LINKE	44	6,29 %	43	6,13 %
Bruhn, NPD	11	1,57 %	8	1,14 %
Die Tierschutzpartei	---	---	6	0,85 %
FAMILIE	---	---	3	0,43 %
REP	---	---	2	0,28 %
Henrichs, Volksabstimmung	6	0,86 %	1	0,14 %
MLPD	---	---	0	0,00 %
PSG	---	---	0	0,00 %
ZENTRUM	---	---	0	0,00 %
BÜSO	---	---	0	0,00 %
DVU	---	---	0	0,00 %
ÖDP	---	---	0	0,00 %
PIRATEN	---	---	20	2,85 %
RRP	---	---	1	0,14 %
RENTNER	---	---	3	0,43 %
Aussiedlerintegration	---	---	0	0,00 %



Gemeinde Alfter

Wahl zum Deutschen Bundestag 27.09.2009
Wahlbeteiligung 080-Grundschule Oedekoven

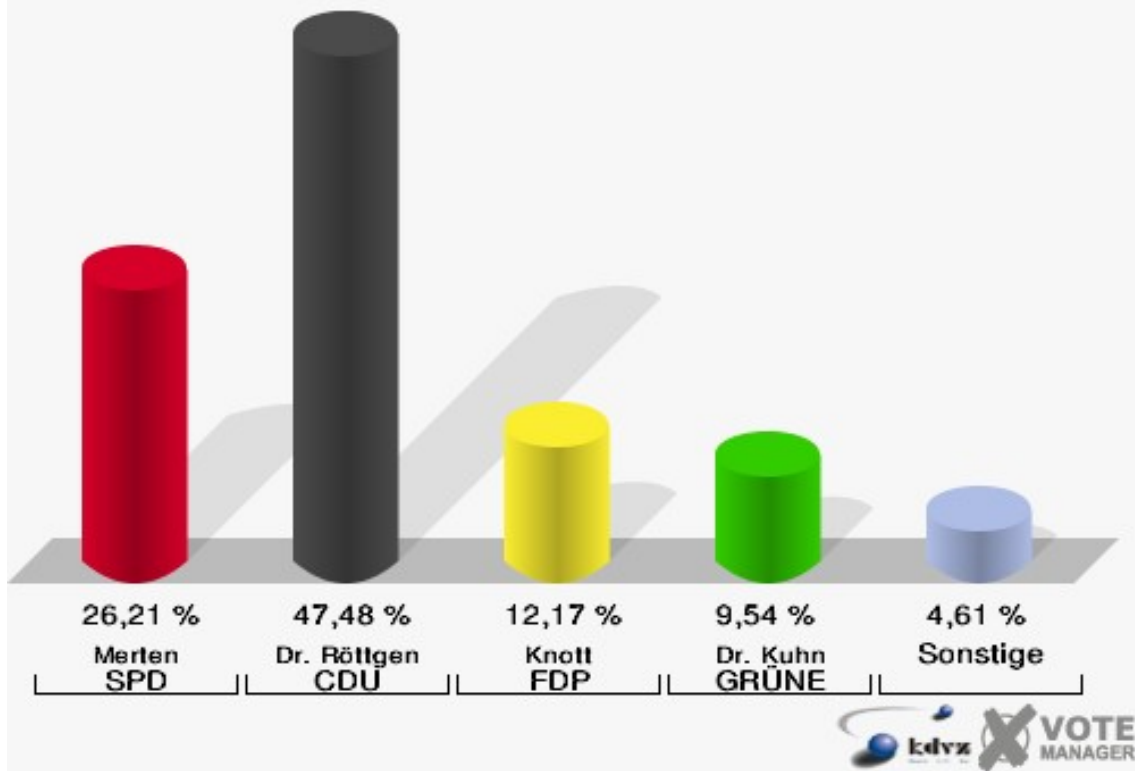


090-Mehrzweckhalle Impekoven

	Erststimmen		Zweitstimmen	
Wahlberechtigte	1.563		1.563	
Wähler/innen	925	59,18 %	925	59,18 %
ungültige Stimmen	13	1,41 %	7	0,76 %
gültige Stimmen	912	98,59 %	918	99,24 %
Merten, SPD	239	26,21 %	199	21,68 %
Dr. Röttgen, CDU	433	47,48 %	317	34,53 %
Knott, FDP	111	12,17 %	215	23,42 %
Dr. Kuhn, GRÜNE	87	9,54 %	105	11,44 %
Hörster, DIE LINKE	33	3,62 %	47	5,12 %
Bruhn, NPD	4	0,44 %	5	0,54 %
Die Tierschutzpartei	---	---	10	1,09 %
FAMILIE	---	---	2	0,22 %
REP	---	---	0	0,00 %
Henrichs, Volksabstimmung	5	0,55 %	2	0,22 %
MLPD	---	---	0	0,00 %
PSG	---	---	0	0,00 %
ZENTRUM	---	---	0	0,00 %
BÜSO	---	---	0	0,00 %
DVU	---	---	1	0,11 %
ÖDP	---	---	0	0,00 %
PIRATEN	---	---	13	1,42 %
RRP	---	---	1	0,11 %
RENTNER	---	---	1	0,11 %
Aussiedlerintegration	---	---	0	0,00 %

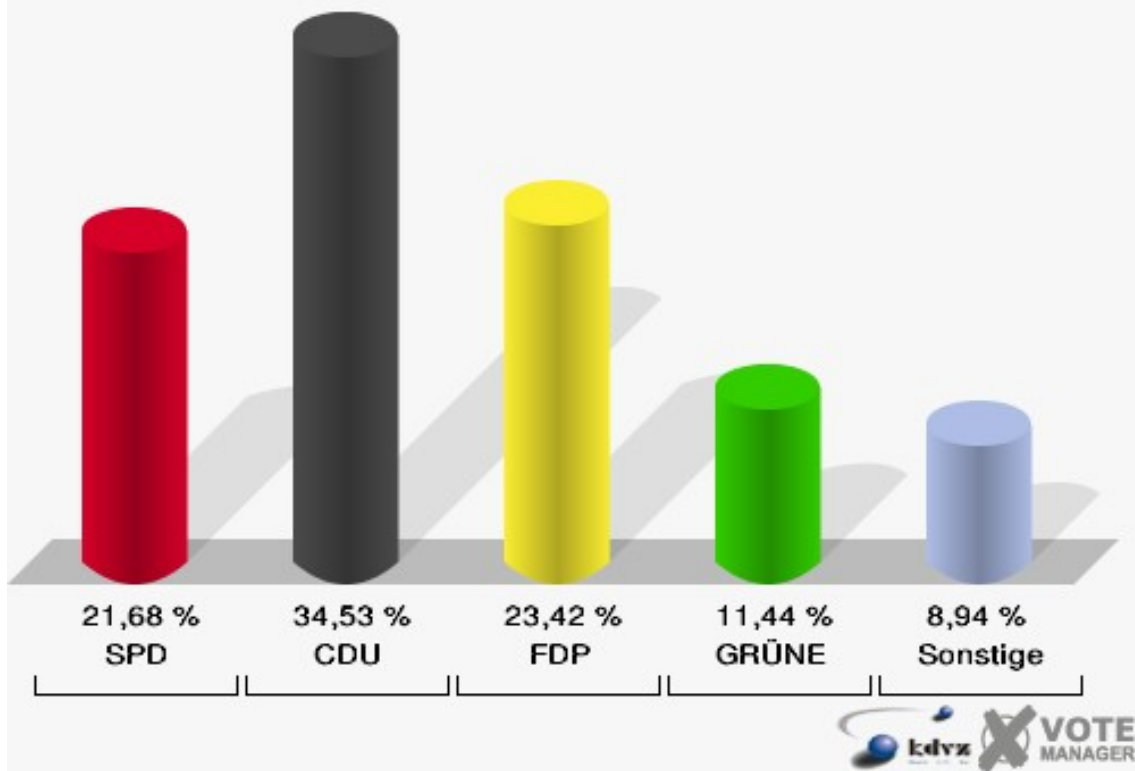
Gemeinde Alfter

Wahl zum Deutschen Bundestag 27.09.2009
Erststimmen 090-Mehrzweckhalle Impekoven



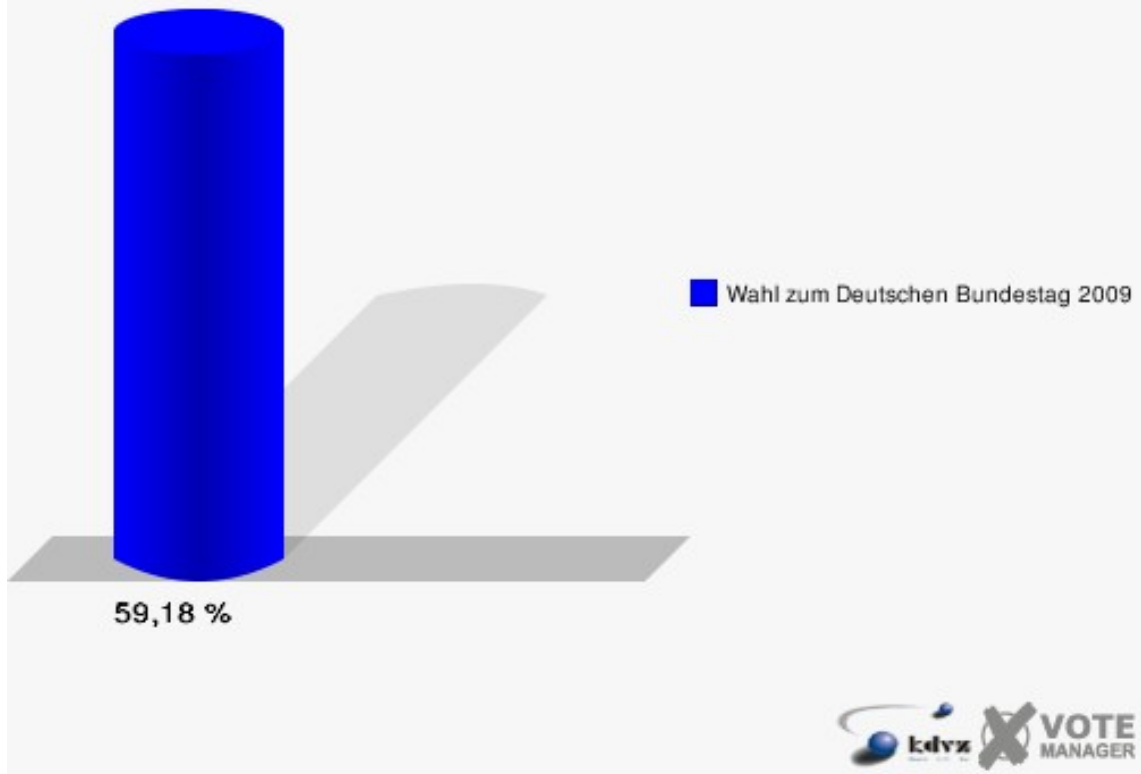
Gemeinde Alfter

Wahl zum Deutschen Bundestag 27.09.2009
Zweitstimmen 090-Mehrzweckhalle Impekoven



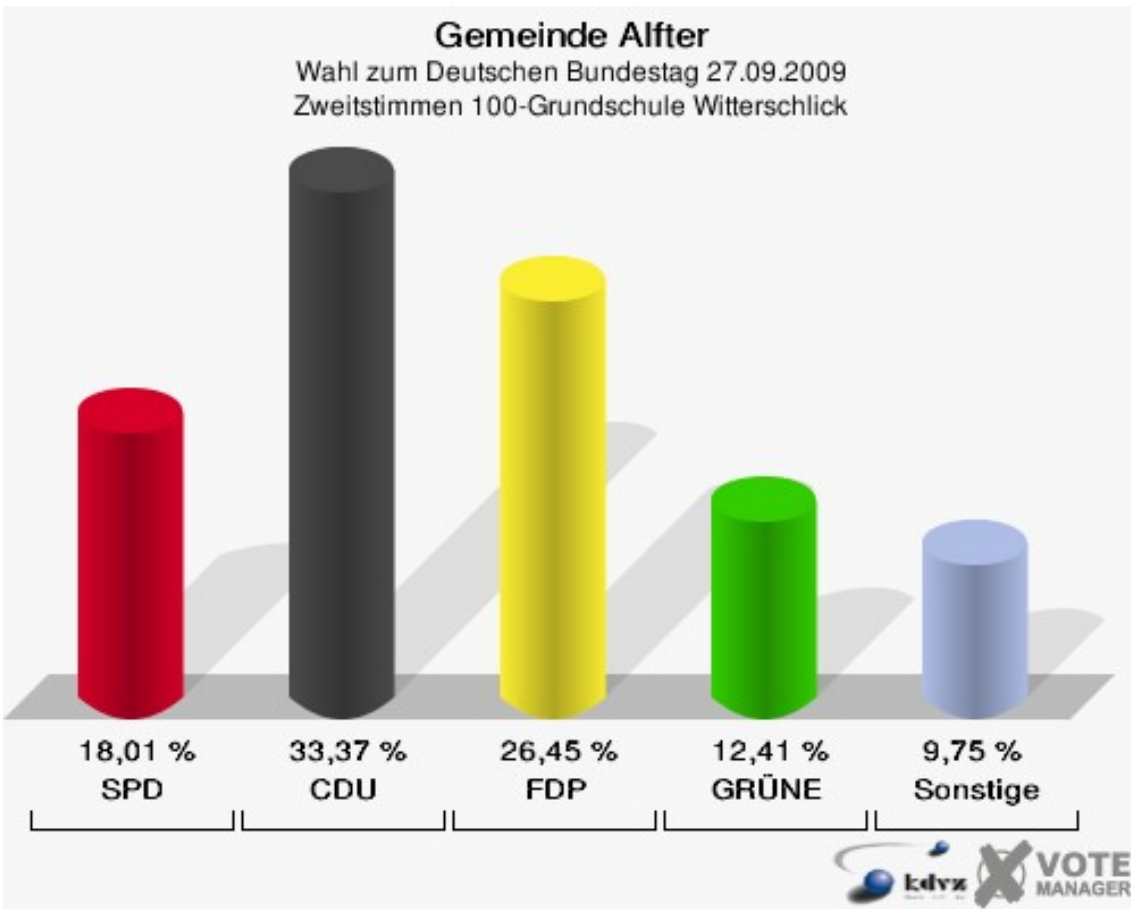
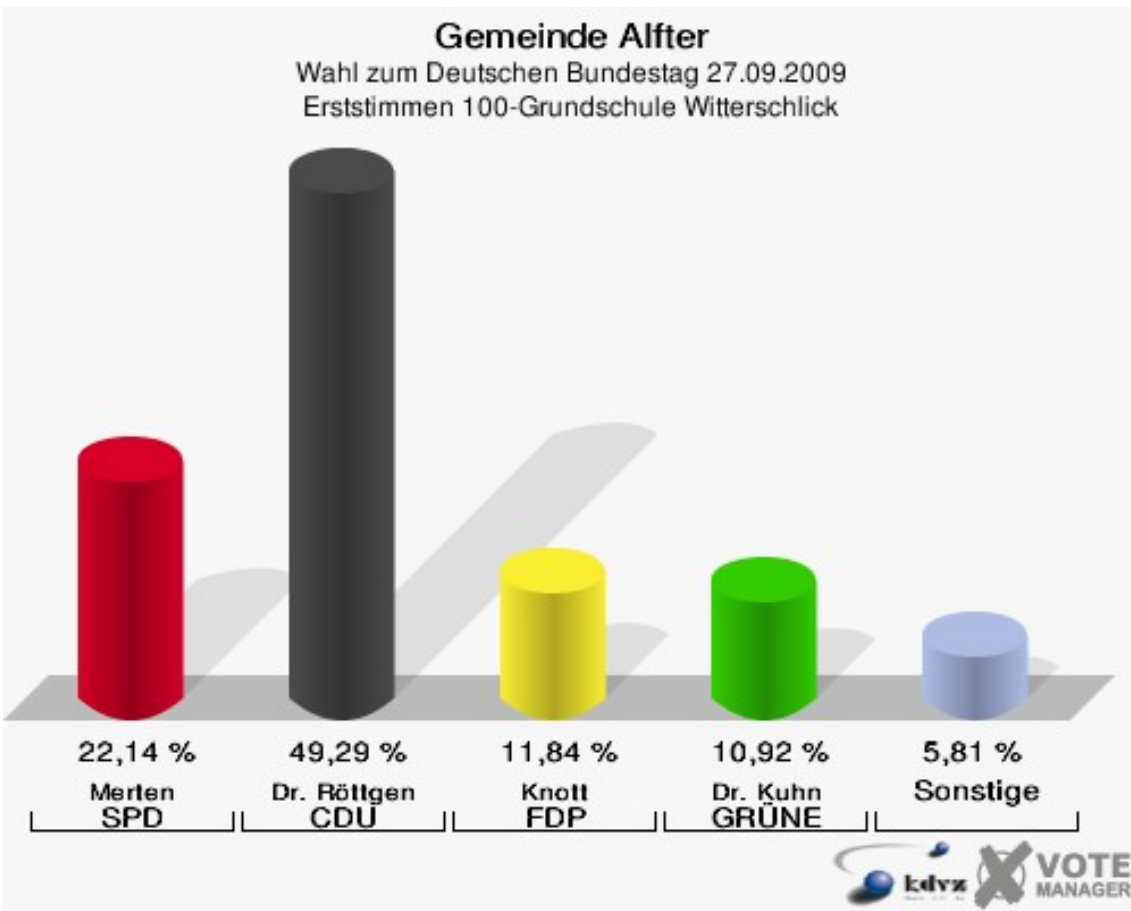
Gemeinde Alfter

Wahl zum Deutschen Bundestag 27.09.2009
Wahlbeteiligung 090-Mehrzweckhalle Impekoven



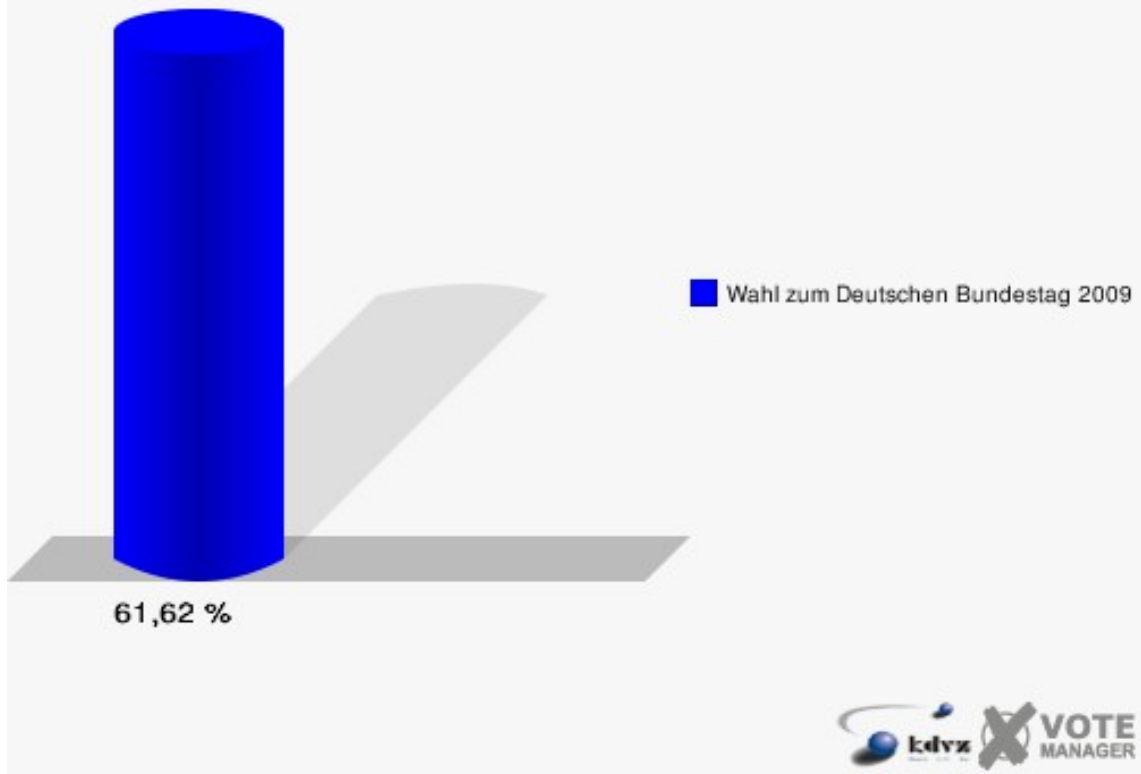
100-Grundschule Witterschlick

	Erststimmen		Zweitstimmen	
Wahlberechtigte	1.618		1.618	
Wähler/innen	997	61,62 %	997	61,62 %
ungültige Stimmen	17	1,71 %	14	1,40 %
gültige Stimmen	980	98,29 %	983	98,60 %
Merten, SPD	217	22,14 %	177	18,01 %
Dr. Röttgen, CDU	483	49,29 %	328	33,37 %
Knott, FDP	116	11,84 %	260	26,45 %
Dr. Kuhn, GRÜNE	107	10,92 %	122	12,41 %
Hörster, DIE LINKE	45	4,59 %	54	5,49 %
Bruhn, NPD	7	0,71 %	6	0,61 %
Die Tierschutzpartei	---	---	5	0,51 %
FAMILIE	---	---	2	0,20 %
REP	---	---	1	0,10 %
Henrichs, Volksabstimmung	5	0,51 %	4	0,41 %
MLPD	---	---	0	0,00 %
PSG	---	---	0	0,00 %
ZENTRUM	---	---	1	0,10 %
BÜSO	---	---	0	0,00 %
DVU	---	---	1	0,10 %
ÖDP	---	---	1	0,10 %
PIRATEN	---	---	19	1,93 %
RRP	---	---	0	0,00 %
RENTNER	---	---	2	0,20 %
Aussiedlerintegration	---	---	0	0,00 %



Gemeinde Alter

Wahl zum Deutschen Bundestag 27.09.2009
Wahlbeteiligung 100-Grundschule Witterschlick

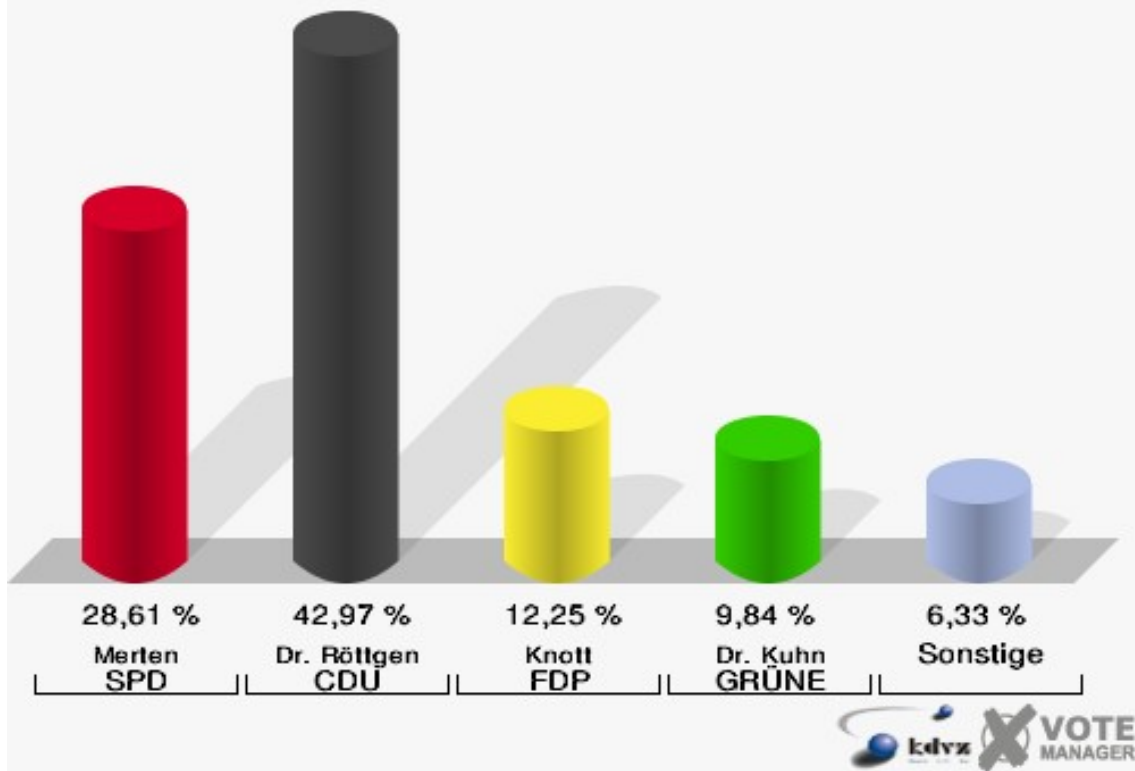


110-Grundschule Witterschlick

	Erststimmen		Zweitstimmen	
Wahlberechtigte	1.610		1.610	
Wähler/innen	1.005	62,42 %	1.005	62,42 %
ungültige Stimmen	9	0,90 %	8	0,80 %
gültige Stimmen	996	99,10 %	997	99,20 %
Merten, SPD	285	28,61 %	244	24,47 %
Dr. Röttgen, CDU	428	42,97 %	310	31,09 %
Knott, FDP	122	12,25 %	234	23,47 %
Dr. Kuhn, GRÜNE	98	9,84 %	115	11,53 %
Hörster, DIE LINKE	39	3,92 %	46	4,61 %
Bruhn, NPD	14	1,41 %	15	1,50 %
Die Tierschutzpartei	---	---	1	0,10 %
FAMILIE	---	---	6	0,60 %
REP	---	---	0	0,00 %
Henrichs, Volksab- stimmung	10	1,00 %	2	0,20 %
MLPD	---	---	0	0,00 %
PSG	---	---	0	0,00 %
ZENTRUM	---	---	1	0,10 %
BÜSO	---	---	0	0,00 %
DVU	---	---	0	0,00 %
ÖDP	---	---	2	0,20 %
PIRATEN	---	---	19	1,91 %
RRP	---	---	1	0,10 %
RENTNER	---	---	1	0,10 %
Aussiedlerintegra- tion	---	---	0	0,00 %

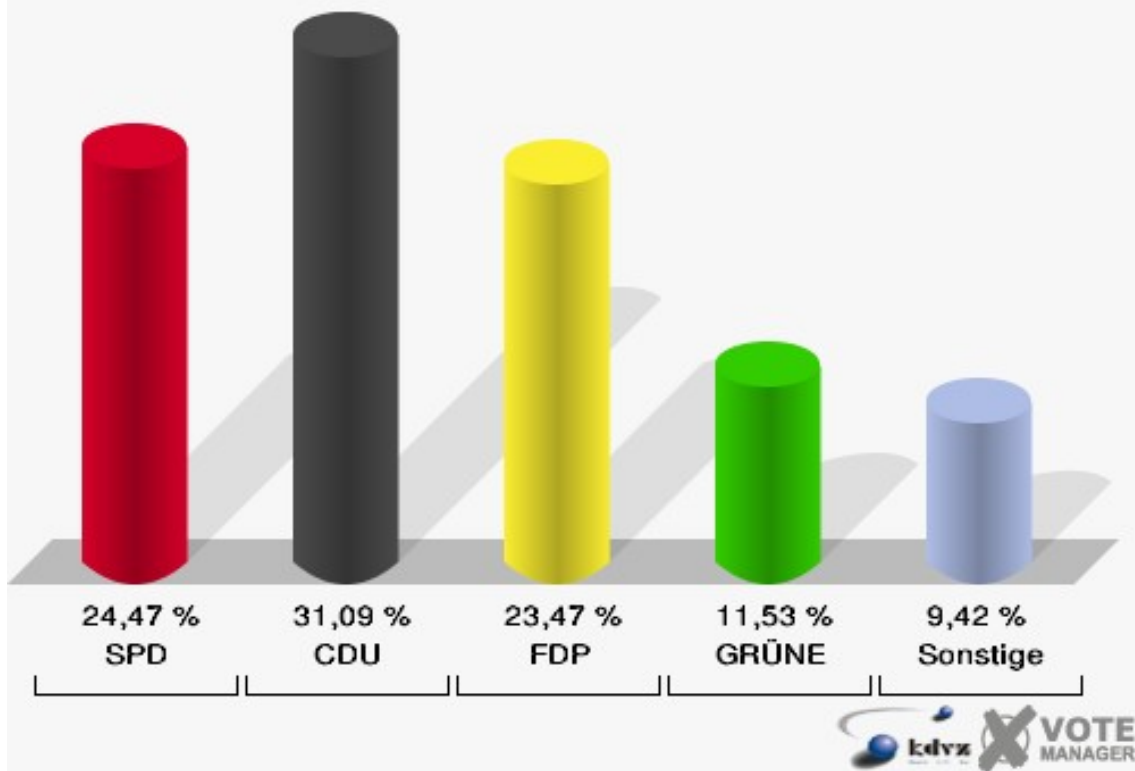
Gemeinde Alter

Wahl zum Deutschen Bundestag 27.09.2009
Erststimmen 110-Grundschule Witterschlick



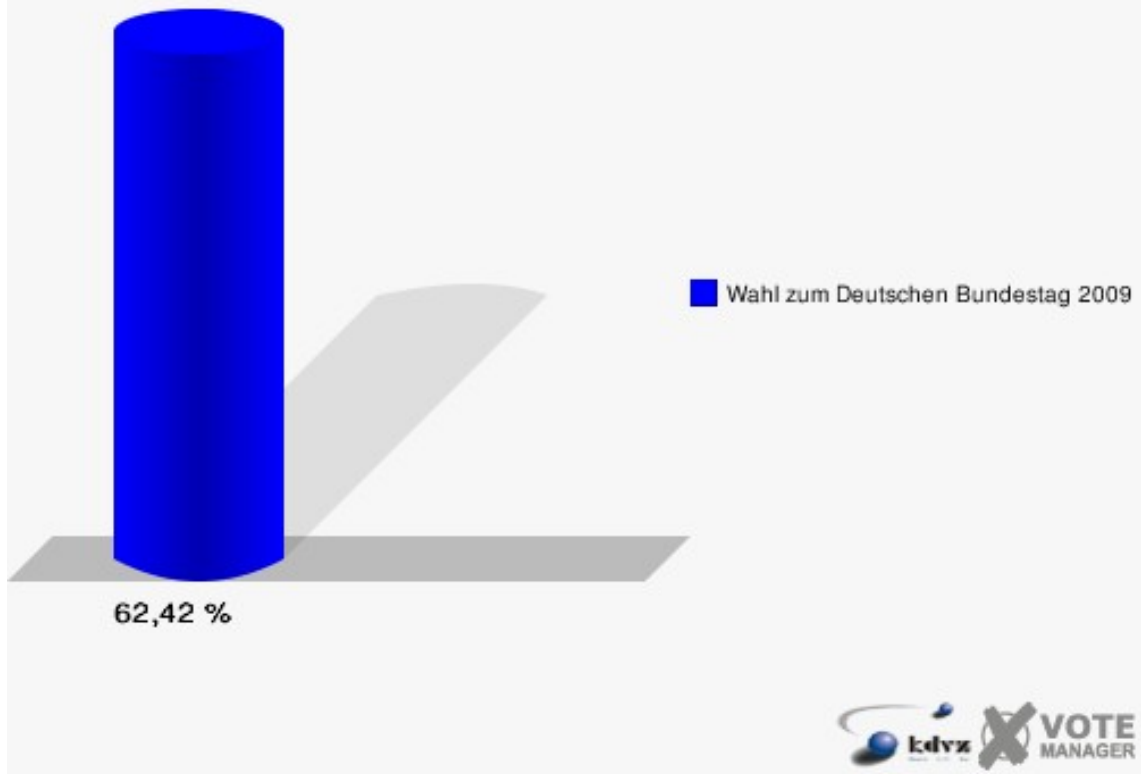
Gemeinde Alter

Wahl zum Deutschen Bundestag 27.09.2009
Zweitstimmen 110-Grundschule Witterschlick



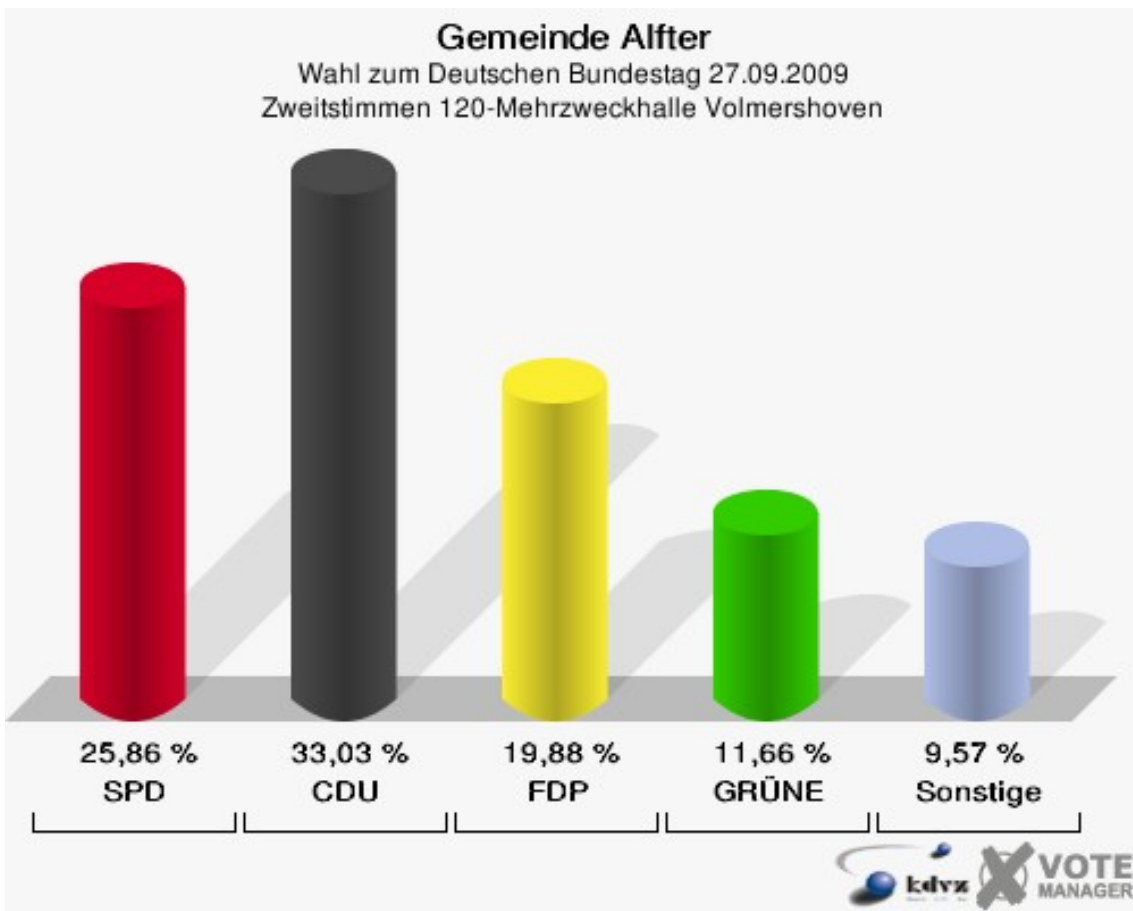
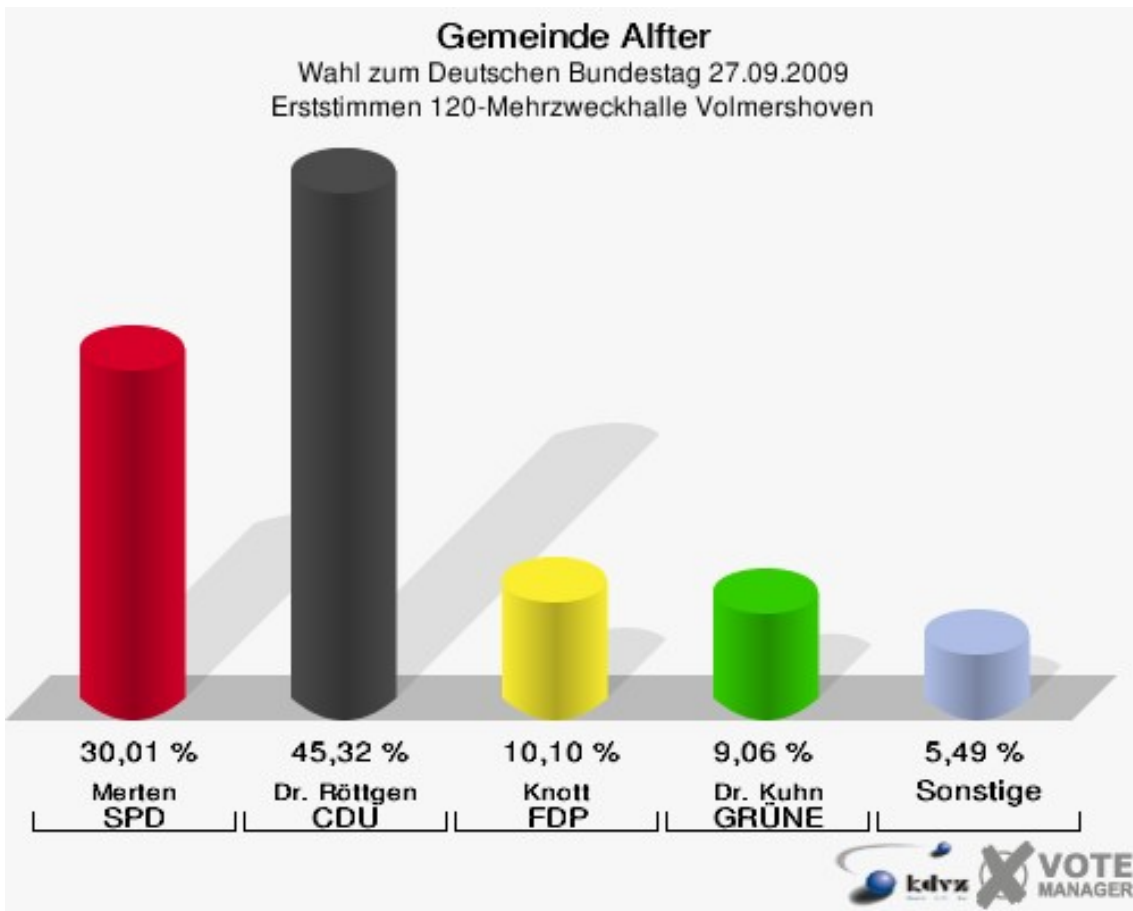
Gemeinde Alter

Wahl zum Deutschen Bundestag 27.09.2009
Wahlbeteiligung 110-Grundschule Witterschlick



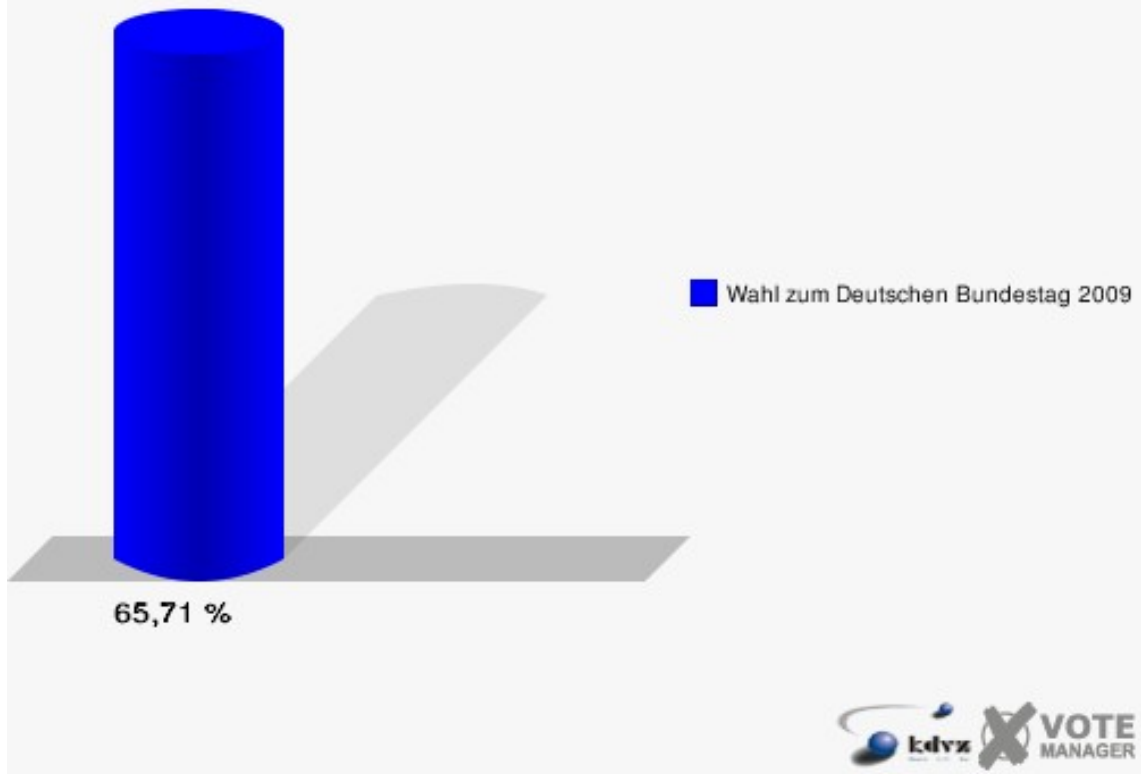
120-Mehrzweckhalle Volmershoven

	Erststimmen		Zweitstimmen	
Wahlberechtigte	1.047		1.047	
Wähler/innen	688	65,71 %	688	65,71 %
ungültige Stimmen	15	2,18 %	19	2,76 %
gültige Stimmen	673	97,82 %	669	97,24 %
Merten, SPD	202	30,01 %	173	25,86 %
Dr. Röttgen, CDU	305	45,32 %	221	33,03 %
Knott, FDP	68	10,10 %	133	19,88 %
Dr. Kuhn, GRÜNE	61	9,06 %	78	11,66 %
Hörster, DIE LINKE	32	4,75 %	35	5,23 %
Bruhn, NPD	4	0,59 %	6	0,90 %
Die Tierschutzpartei	---	---	6	0,90 %
FAMILIE	---	---	5	0,75 %
REP	---	---	0	0,00 %
Henrichs, Volksabstimmung	1	0,15 %	0	0,00 %
MLPD	---	---	0	0,00 %
PSG	---	---	0	0,00 %
ZENTRUM	---	---	0	0,00 %
BÜSO	---	---	0	0,00 %
DVU	---	---	0	0,00 %
ÖDP	---	---	0	0,00 %
PIRATEN	---	---	11	1,64 %
RRP	---	---	0	0,00 %
RENTNER	---	---	1	0,15 %
Aussiedlerintegration	---	---	0	0,00 %



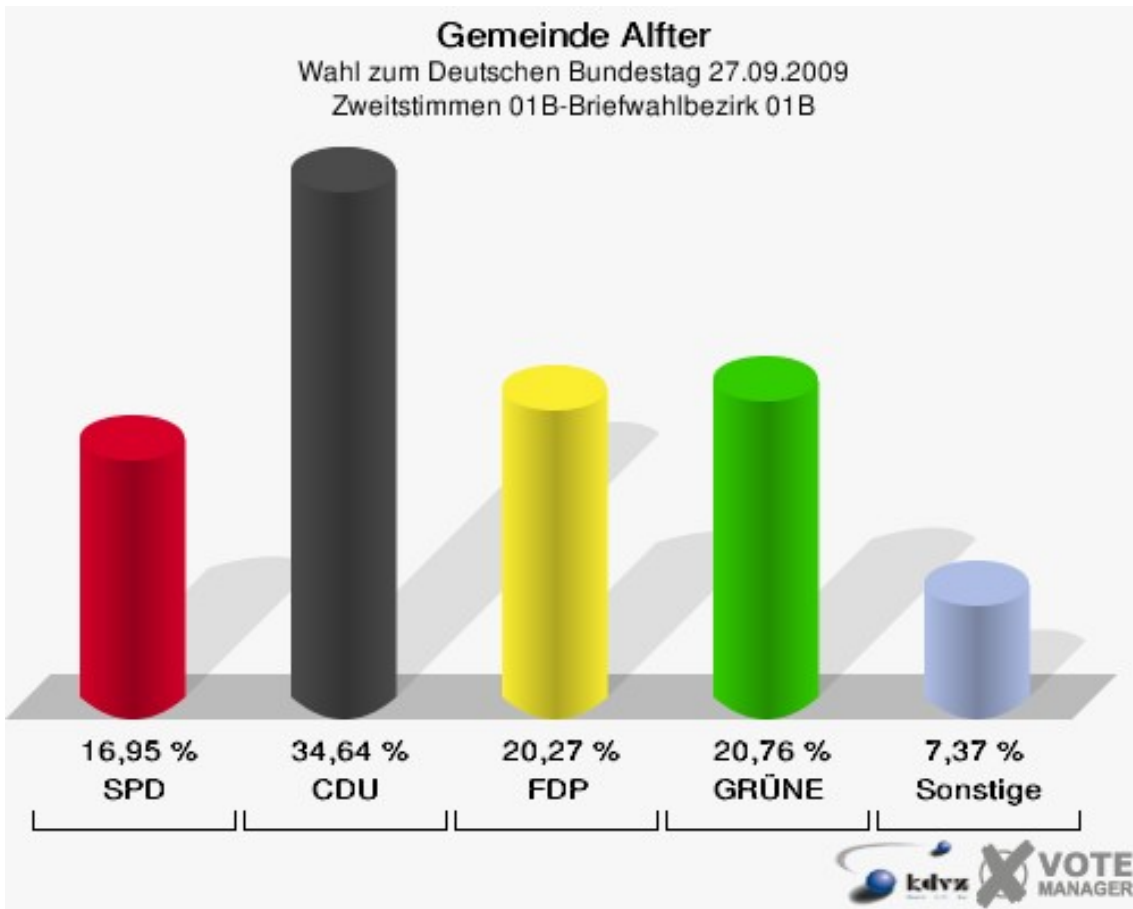
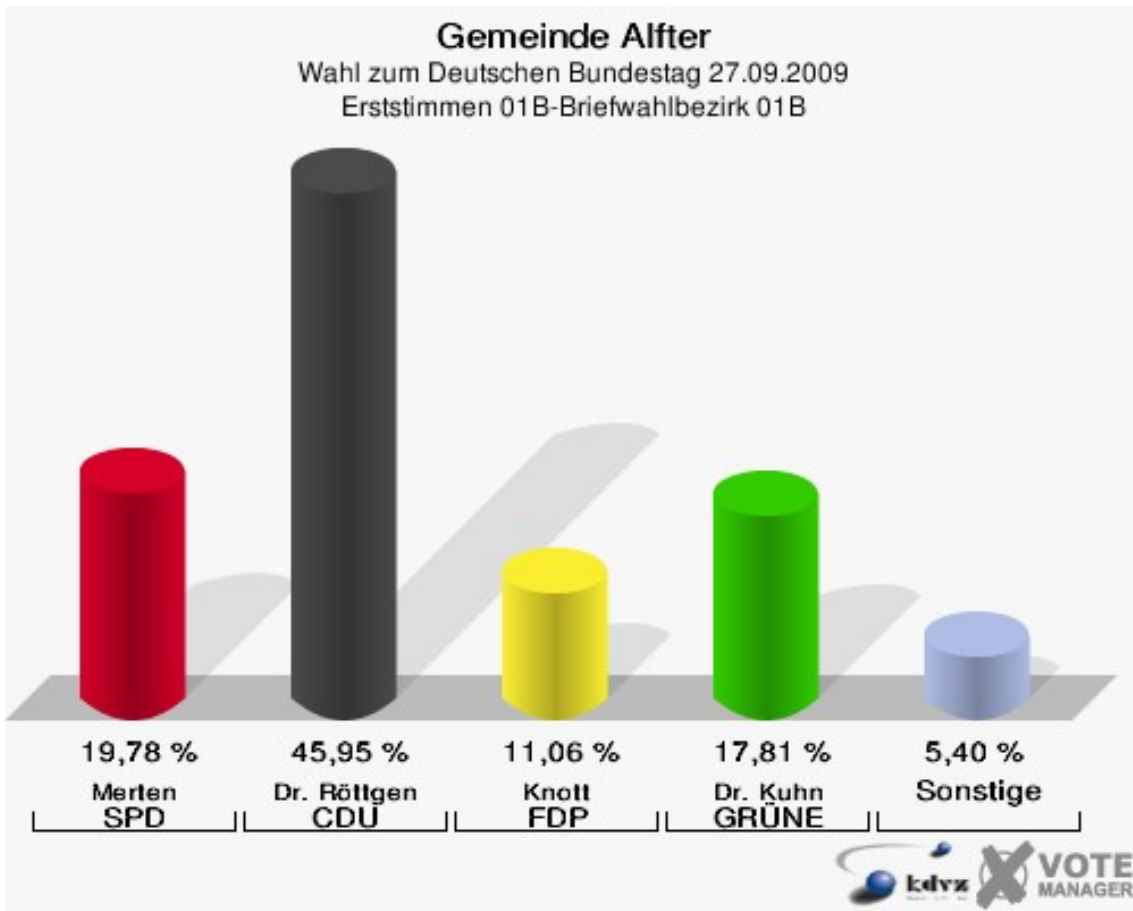
Gemeinde Alfter

Wahl zum Deutschen Bundestag 27.09.2009
Wahlbeteiligung 120-Mehrzweckhalle Volmershoven



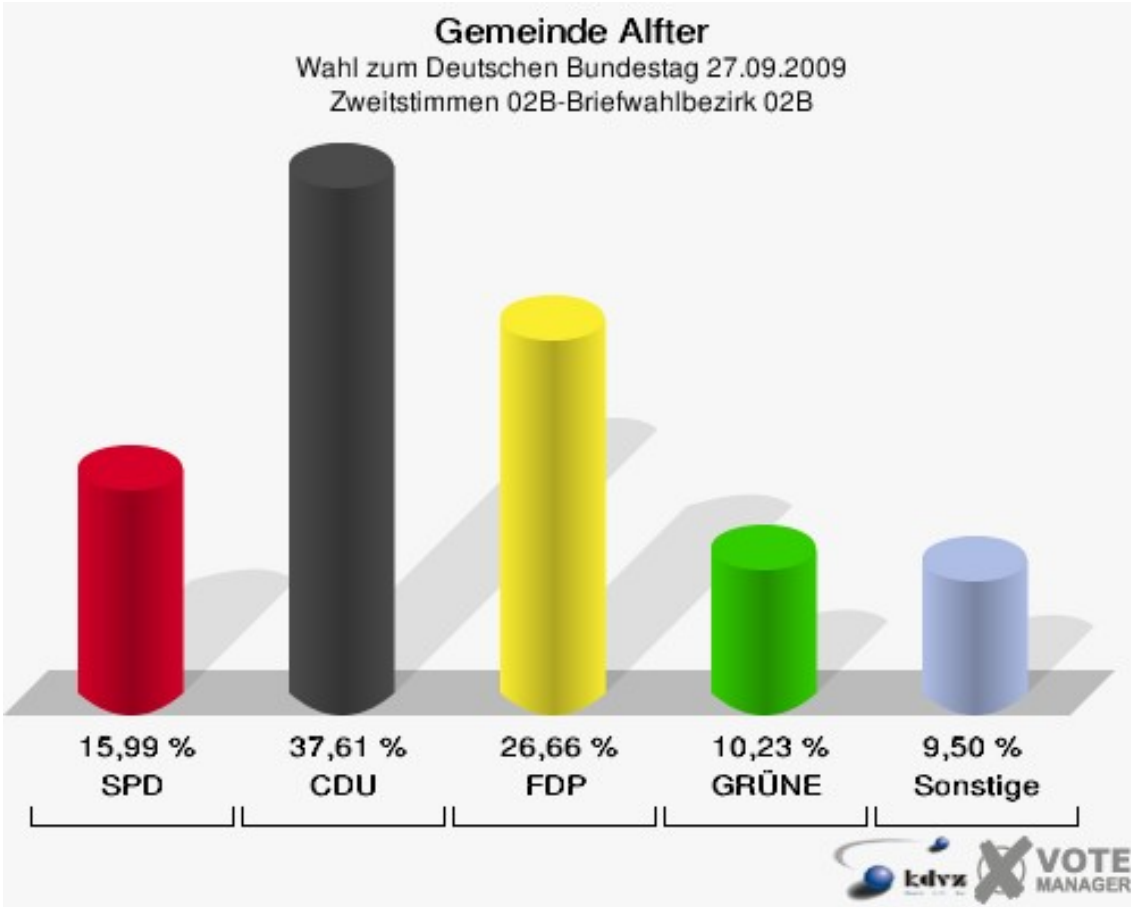
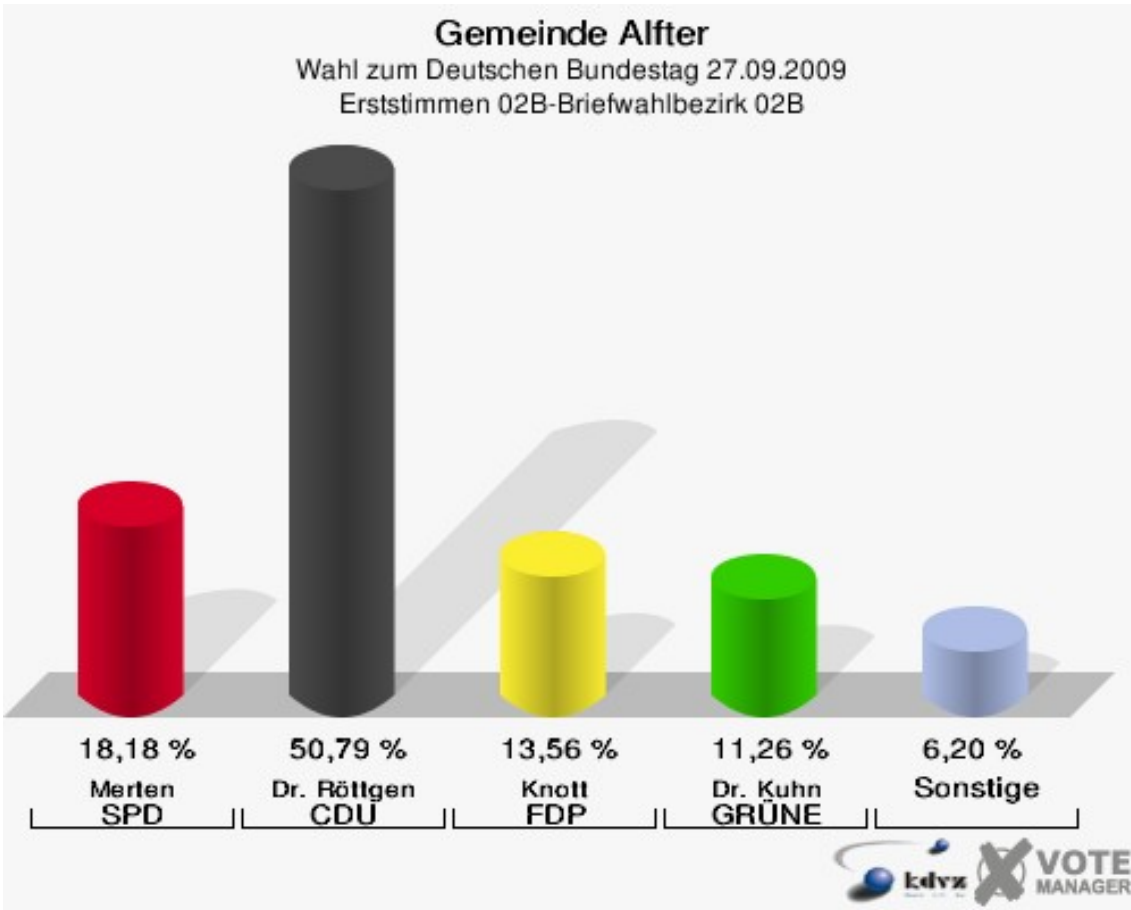
01B-Briefwahlbezirk 01B

	Erststimmen		Zweitstimmen	
Wähler/innen	818		818	
ungültige Stimmen	4	0,49 %	4	0,49 %
gültige Stimmen	814	99,51 %	814	99,51 %
Merten, SPD	161	19,78 %	138	16,95 %
Dr. Röttgen, CDU	374	45,95 %	282	34,64 %
Knott, FDP	90	11,06 %	165	20,27 %
Dr. Kuhn, GRÜNE	145	17,81 %	169	20,76 %
Hörster, DIE LINKE	25	3,07 %	27	3,32 %
Bruhn, NPD	11	1,35 %	8	0,98 %
Die Tierschutzpartei	---	---	5	0,61 %
FAMILIE	---	---	3	0,37 %
REP	---	---	1	0,12 %
Henrichs, Volksab- stimmung	8	0,98 %	3	0,37 %
MLPD	---	---	0	0,00 %
PSG	---	---	0	0,00 %
ZENTRUM	---	---	0	0,00 %
BÜSO	---	---	0	0,00 %
DVU	---	---	1	0,12 %
ÖDP	---	---	6	0,74 %
PIRATEN	---	---	6	0,74 %
RRP	---	---	0	0,00 %
RENTNER	---	---	0	0,00 %
Aussiedlerintegra- tion	---	---	0	0,00 %



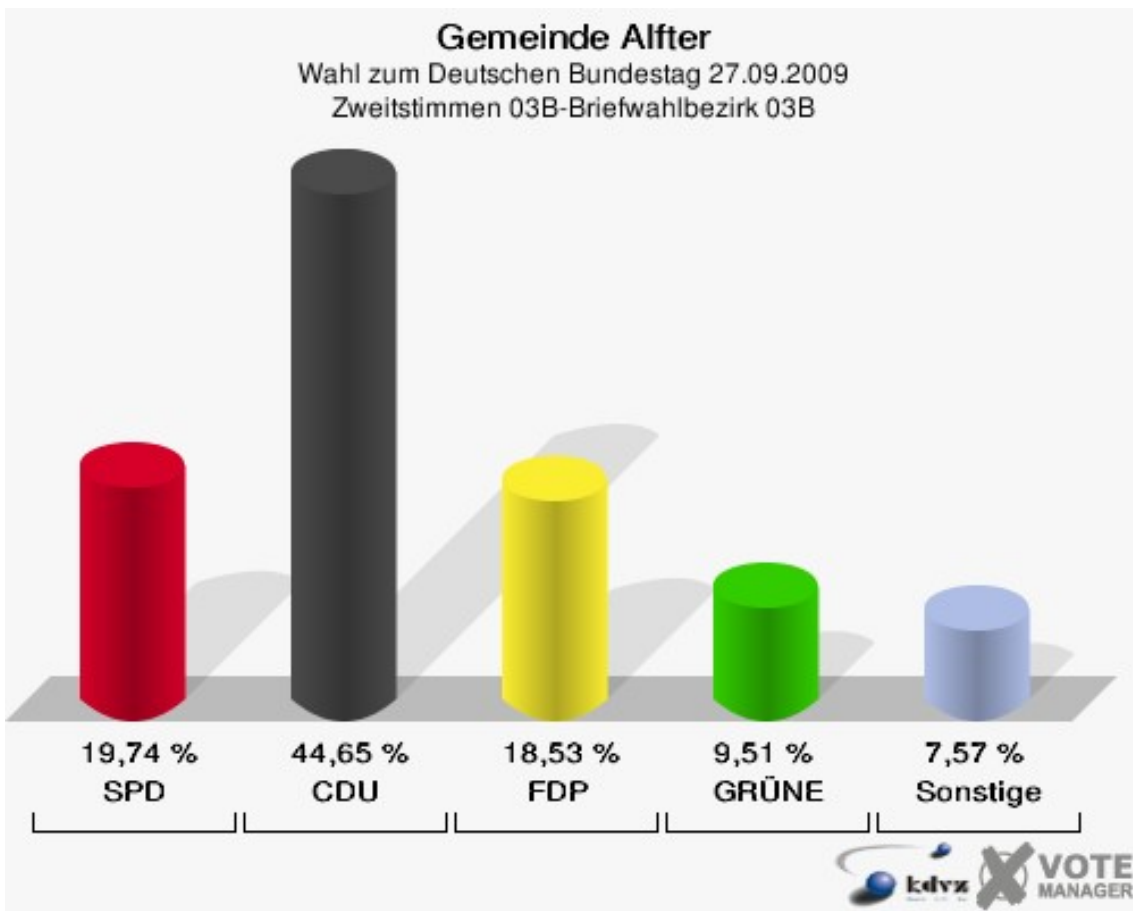
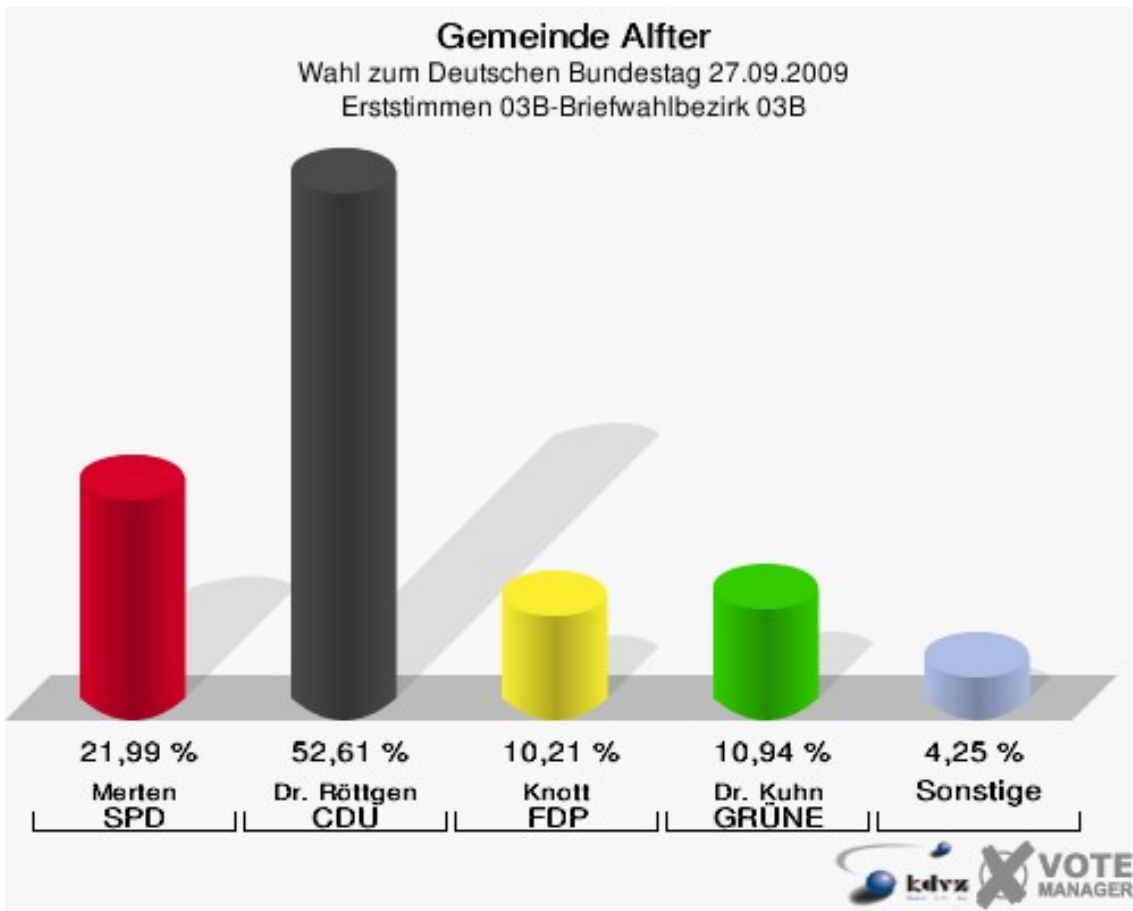
02B-Briefwahlbezirk 02B

	Erststimmen		Zweitstimmen	
	Anzahl	Anteil	Anzahl	Anteil
Wähler/innen	698		698	
ungültige Stimmen	5	0,72 %	4	0,57 %
gültige Stimmen	693	99,28 %	694	99,43 %
Merten, SPD	126	18,18 %	111	15,99 %
Dr. Röttgen, CDU	352	50,79 %	261	37,61 %
Knott, FDP	94	13,56 %	185	26,66 %
Dr. Kuhn, GRÜNE	78	11,26 %	71	10,23 %
Hörster, DIE LINKE	29	4,18 %	35	5,04 %
Bruhn, NPD	7	1,01 %	1	0,14 %
Die Tierschutzpartei	---	---	4	0,58 %
FAMILIE	---	---	3	0,43 %
REP	---	---	4	0,58 %
Henrichs, Volksabstimmung	7	1,01 %	6	0,86 %
MLPD	---	---	0	0,00 %
PSG	---	---	0	0,00 %
ZENTRUM	---	---	2	0,29 %
BÜSO	---	---	0	0,00 %
DVU	---	---	0	0,00 %
ÖDP	---	---	0	0,00 %
PIRATEN	---	---	10	1,44 %
RRP	---	---	1	0,14 %
RENTNER	---	---	0	0,00 %
Aussiedlerintegration	---	---	0	0,00 %



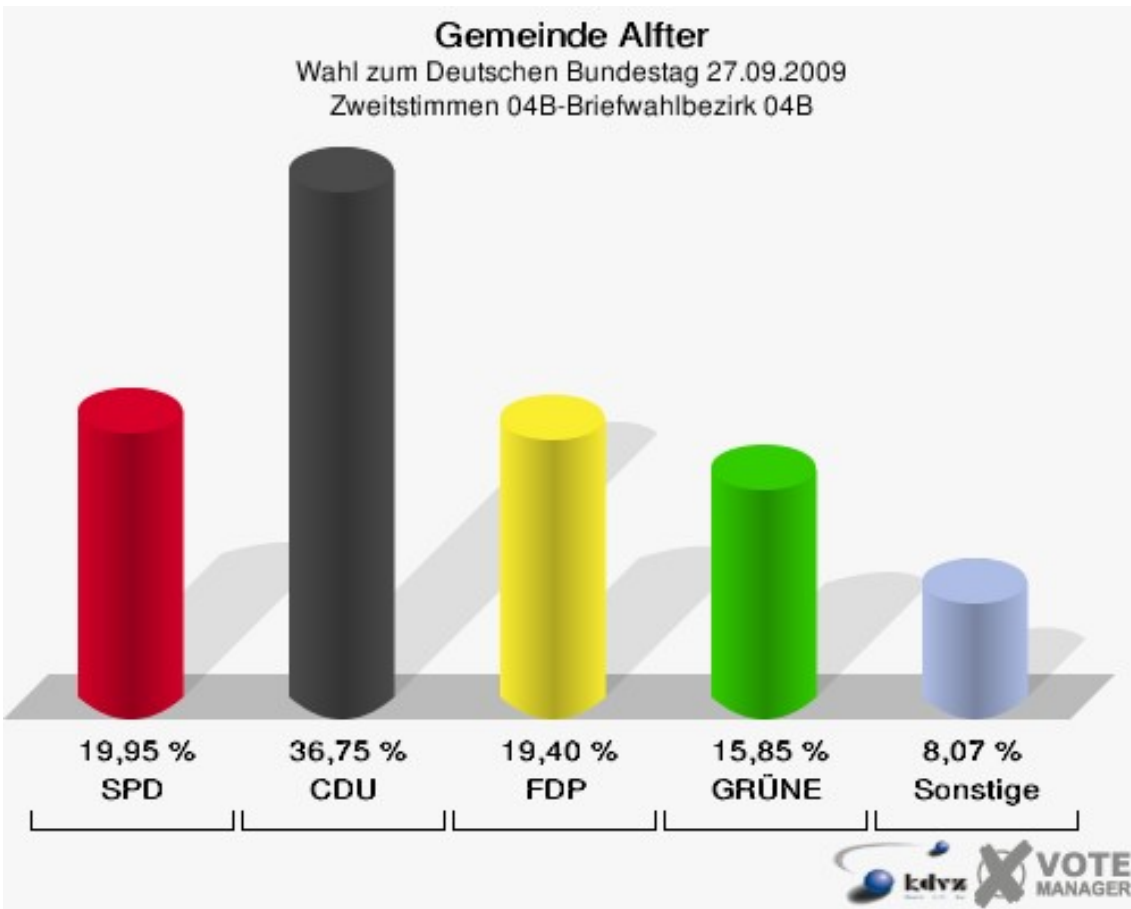
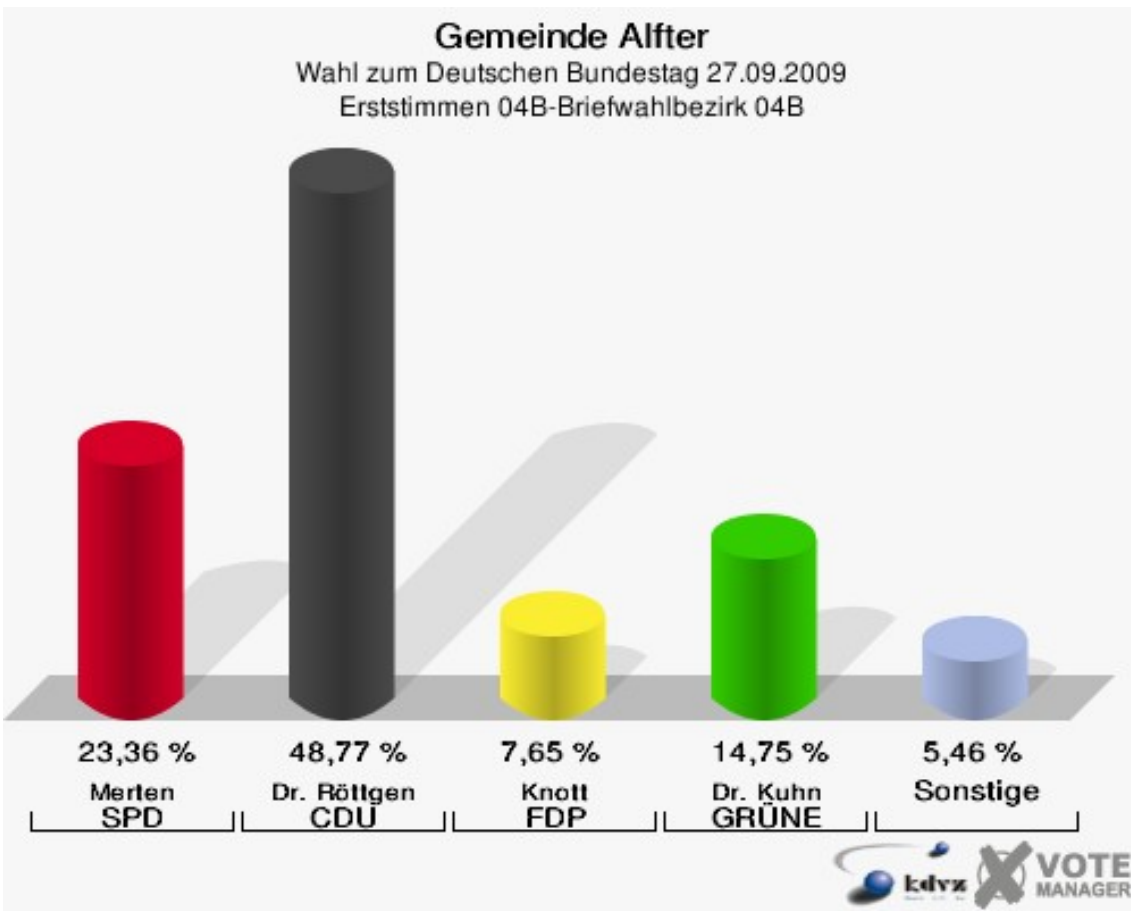
03B-Briefwahlbezirk 03B

	Erststimmen		Zweitstimmen	
Wähler/innen	838		838	
ungültige Stimmen	15	1,79 %	7	0,84 %
gültige Stimmen	823	98,21 %	831	99,16 %
Merten, SPD	181	21,99 %	164	19,74 %
Dr. Röttgen, CDU	433	52,61 %	371	44,65 %
Knott, FDP	84	10,21 %	154	18,53 %
Dr. Kuhn, GRÜNE	90	10,94 %	79	9,51 %
Hörster, DIE LINKE	27	3,28 %	37	4,45 %
Bruhn, NPD	3	0,36 %	2	0,24 %
Die Tierschutzpartei	---	---	6	0,72 %
FAMILIE	---	---	1	0,12 %
REP	---	---	1	0,12 %
Henrichs, Volksab- stimmung	5	0,61 %	3	0,36 %
MLPD	---	---	0	0,00 %
PSG	---	---	0	0,00 %
ZENTRUM	---	---	0	0,00 %
BÜSO	---	---	0	0,00 %
DVU	---	---	1	0,12 %
ÖDP	---	---	1	0,12 %
PIRATEN	---	---	8	0,96 %
RRP	---	---	0	0,00 %
RENTNER	---	---	3	0,36 %
Aussiedlerintegra- tion	---	---	0	0,00 %



04B-Briefwahlbezirk 04B

	Erststimmen		Zweitstimmen	
Wähler/innen	734		734	
ungültige Stimmen	2	0,27 %	2	0,27 %
gültige Stimmen	732	99,73 %	732	99,73 %
Merten, SPD	171	23,36 %	146	19,95 %
Dr. Röttgen, CDU	357	48,77 %	269	36,75 %
Knott, FDP	56	7,65 %	142	19,40 %
Dr. Kuhn, GRÜNE	108	14,75 %	116	15,85 %
Hörster, DIE LINKE	31	4,23 %	33	4,51 %
Bruhn, NPD	7	0,96 %	7	0,96 %
Die Tierschutzpartei	---	---	6	0,82 %
FAMILIE	---	---	4	0,55 %
REP	---	---	0	0,00 %
Henrichs, Volksab- stimmung	2	0,27 %	1	0,14 %
MLPD	---	---	0	0,00 %
PSG	---	---	0	0,00 %
ZENTRUM	---	---	0	0,00 %
BÜSO	---	---	0	0,00 %
DVU	---	---	0	0,00 %
ÖDP	---	---	0	0,00 %
PIRATEN	---	---	5	0,68 %
RRP	---	---	0	0,00 %
RENTNER	---	---	3	0,41 %
Aussiedlerintegra- tion	---	---	0	0,00 %



Übersicht Wahlbezirke

Gemeinde Alfter
Wahl zum Deutschen Bundestag 27.09.2009
Zusammenstellung der Ergebnisse nach Wahlbezirken - Erststimmen -

Wahlbezirk	Wahlbe- rechtigte	Wähler	gültig	Merten SPD	Dr. Röttgen CDU	Knott FDP	Dr. Kuhn GRÜNE	Hörster DIE LINKE	Bruhn NPD	Henrichs Volksab- stimmung
010-Grundschule Alfter	1.552	829	815	198	378	87	92	42	11	7
		53,41 %	98,31 %	24,29 %	46,38 %	10,67 %	11,29 %	5,15 %	1,35 %	0,86 %
020-Grundschule Alfter	1.720	1.034	1.016	266	410	118	150	48	14	10
		60,12 %	98,26 %	26,18 %	40,35 %	11,61 %	14,76 %	4,72 %	1,38 %	0,98 %
030-Grundschule Alfter	1.517	934	914	207	423	80	150	36	13	5
		61,57 %	97,86 %	22,65 %	46,28 %	8,75 %	16,41 %	3,94 %	1,42 %	0,55 %
040-Grundschule Alfter	1.457	804	792	167	394	94	85	36	9	7
		55,18 %	98,51 %	21,09 %	49,75 %	11,87 %	10,73 %	4,55 %	1,14 %	0,88 %
050-Sonderschule Gielsdorf	1.356	864	855	198	433	81	84	51	6	2
		63,72 %	98,96 %	23,16 %	50,64 %	9,47 %	9,82 %	5,96 %	0,70 %	0,23 %
060-Grundschule Oedekoven	1.366	706	701	175	330	86	68	37	3	2
		51,68 %	99,29 %	24,96 %	47,08 %	12,27 %	9,70 %	5,28 %	0,43 %	0,29 %
070-Grundschule Oedekoven	1.187	642	633	188	257	81	67	32	4	4
		54,09 %	98,60 %	29,70 %	40,60 %	12,80 %	10,58 %	5,06 %	0,63 %	0,63 %
080-Grundschule Oedekoven	1.409	708	700	167	343	77	52	44	11	6
		50,25 %	98,87 %	23,86 %	49,00 %	11,00 %	7,43 %	6,29 %	1,57 %	0,86 %
090-Mehrzweck- halle Impekoven	1.563	925	912	239	433	111	87	33	4	5
		59,18 %	98,59 %	26,21 %	47,48 %	12,17 %	9,54 %	3,62 %	0,44 %	0,55 %
100-Grundschule Witterschlick	1.618	997	980	217	483	116	107	45	7	5
		61,62 %	98,29 %	22,14 %	49,29 %	11,84 %	10,92 %	4,59 %	0,71 %	0,51 %
110-Grundschule Witterschlick	1.610	1.005	996	285	428	122	98	39	14	10
		62,42 %	99,10 %	28,61 %	42,97 %	12,25 %	9,84 %	3,92 %	1,41 %	1,00 %

















Wahlbezirk	Wahlberechtigte	Wähler	gültig	Merten SPD	Dr. Röttgen CDU	Knott FDP	Dr. Kuhn GRÜNE	Hörster DIE LINKE	Bruhn NPD	Henrichs Volksab- stimmung
120-Mehrzweck- halle Volmersho- ven	1.047	688	673	202	305	68	61	32	4	1
		65,71 %	97,82 %	30,01 %	45,32 %	10,10 %	9,06 %	4,75 %	0,59 %	0,15 %
01B-Briefwahlbe- zirk 01B	0	818	814	161	374	90	145	25	11	8
			99,51 %	19,78 %	45,95 %	11,06 %	17,81 %	3,07 %	1,35 %	0,98 %
02B-Briefwahlbe- zirk 02B	0	698	693	126	352	94	78	29	7	7
			99,28 %	18,18 %	50,79 %	13,56 %	11,26 %	4,18 %	1,01 %	1,01 %
03B-Briefwahlbe- zirk 03B	0	838	823	181	433	84	90	27	3	5
			98,21 %	21,99 %	52,61 %	10,21 %	10,94 %	3,28 %	0,36 %	0,61 %
04B-Briefwahlbe- zirk 04B	0	734	732	171	357	56	108	31	7	2
			99,73 %	23,36 %	48,77 %	7,65 %	14,75 %	4,23 %	0,96 %	0,27 %
Gemeinde Alfter	17.402	13.224	13.049	3.148	6.133	1.445	1.522	587	128	86
		75,99 %	98,68 %	24,12 %	47,00 %	11,07 %	11,66 %	4,50 %	0,98 %	0,66 %

Gemeinde Alfter
Wahl zum Deutschen Bundestag 27.09.2009
Zusammenstellung der Ergebnisse nach Wahlbezirken - Zweitstimmen -

















Wahlbezirk	Wahlberechtigte	Wähler	gültig	SPD	CDU	FDP	GRÜNE	DIE LINKE	NPD	Die Tier- schutzpar- tei	FAMILIE	REP	Volksab- stimmung	MLPD	PSG	ZENTRUM	BÜSO	DVU
010-Grund- schule Alfter	1.552	829	820	169	290	175	91	46	7	7	7	7	1	0	0	1	0	0
		53,41 %	98,91 %	20,61 %	35,37 %	21,34 %	11,10 %	5,61 %	0,85 %	0,85 %	0,85 %	0,85 %	0,12 %	0,00 %	0,00 %	0,12 %	0,00 %	0,00 %
020-Grund- schule Alfter	1.720	1.034	1.019	218	305	204	183	57	10	6	4	7	2	0	0	0	0	0
		60,12 %	98,55 %	21,39 %	29,93 %	20,02 %	17,96 %	5,59 %	0,98 %	0,59 %	0,39 %	0,69 %	0,20 %	0,00 %	0,00 %	0,00 %	0,00 %	0,00 %
030-Grund- schule Alfter	1.517	934	917	171	297	200	176	41	12	1	1	1	2	0	1	0	0	0
		61,57 %	98,18 %	18,65 %	32,39 %	21,81 %	19,19 %	4,47 %	1,31 %	0,11 %	0,11 %	0,11 %	0,22 %	0,00 %	0,11 %	0,00 %	0,00 %	0,00 %
040-Grund- schule Alfter	1.457	804	792	137	292	182	93	46	6	4	3	1	5	0	0	1	0	0
		55,18 %	98,51 %	17,30 %	36,87 %	22,98 %	11,74 %	5,81 %	0,76 %	0,51 %	0,38 %	0,13 %	0,63 %	0,00 %	0,00 %	0,13 %	0,00 %	0,00 %
050-Sonder- schule Gielsdorf	1.356	864	857	153	305	210	100	56	6	5	3	0	1	0	0	0	0	0
		63,72 %	99,19 %	17,85 %	35,59 %	24,50 %	11,67 %	6,53 %	0,70 %	0,58 %	0,35 %	0,00 %	0,12 %	0,00 %	0,00 %	0,00 %	0,00 %	0,00 %
060-Grund- schule Oedeke- ven	1.366	706	699	144	249	154	88	41	2	2	1	2	1	0	0	0	0	1
		51,68 %	99,01 %	20,60 %	35,62 %	22,03 %	12,59 %	5,87 %	0,29 %	0,29 %	0,14 %	0,29 %	0,14 %	0,00 %	0,00 %	0,00 %	0,00 %	0,14 %
070-Grund- schule Oedeke- ven	1.187	642	632	152	189	147	79	30	7	5	7	1	0	0	0	0	0	0
		54,09 %	98,44 %	24,05 %	29,91 %	23,26 %	12,50 %	4,75 %	1,11 %	0,79 %	1,11 %	0,16 %	0,00 %	0,00 %	0,00 %	0,00 %	0,00 %	0,00 %
080-Grund- schule Oedeke- ven	1.409	708	702	138	239	174	64	43	8	6	3	2	1	0	0	0	0	0
		50,25 %	99,15 %	19,66 %	34,05 %	24,79 %	9,12 %	6,13 %	1,14 %	0,85 %	0,43 %	0,28 %	0,14 %	0,00 %	0,00 %	0,00 %	0,00 %	0,00 %
090-Mehrzweck- halle Impekoven	1.563	925	918	199	317	215	105	47	5	10	2	0	2	0	0	0	0	1
		59,18 %	99,24 %	21,68 %	34,53 %	23,42 %	11,44 %	5,12 %	0,54 %	1,09 %	0,22 %	0,00 %	0,22 %	0,00 %	0,00 %	0,00 %	0,00 %	0,11 %
100-Grund- schule Witter- schlick	1.618	997	983	177	328	260	122	54	6	5	2	1	4	0	0	1	0	1
		61,62 %	98,60 %	18,01 %	33,37 %	26,45 %	12,41 %	5,49 %	0,61 %	0,51 %	0,20 %	0,10 %	0,41 %	0,00 %	0,00 %	0,10 %	0,00 %	0,10 %
110-Grund- schule Witter- schlick	1.610	1.005	997	244	310	234	115	46	15	1	6	0	2	0	0	1	0	0
		62,42 %	99,20 %	24,47 %	31,09 %	23,47 %	11,53 %	4,61 %	1,50 %	0,10 %	0,60 %	0,00 %	0,20 %	0,00 %	0,00 %	0,10 %	0,00 %	0,00 %
120-Mehrzweck- halle Volmers- hoven	1.047	688	669	173	221	133	78	35	6	6	5	0	0	0	0	0	0	0
		65,71 %	97,24 %	25,86 %	33,03 %	19,88 %	11,66 %	5,23 %	0,90 %	0,90 %	0,75 %	0,00 %	0,00 %	0,00 %	0,00 %	0,00 %	0,00 %	0,00 %
01B-Briefwahl- bezirk 01B	0	818	814	138	282	165	169	27	8	5	3	1	3	0	0	0	0	1
			99,51 %	16,95 %	34,64 %	20,27 %	20,76 %	3,32 %	0,98 %	0,61 %	0,37 %	0,12 %	0,37 %	0,00 %	0,00 %	0,00 %	0,00 %	0,12 %
02B-Briefwahl- bezirk 02B	0	698	694	111	261	185	71	35	1	4	3	4	6	0	0	2	0	0
			99,43 %	15,99 %	37,61 %	26,66 %	10,23 %	5,04 %	0,14 %	0,58 %	0,43 %	0,58 %	0,86 %	0,00 %	0,00 %	0,29 %	0,00 %	0,00 %
03B-Briefwahl- bezirk 03B	0	838	831	164	371	154	79	37	2	6	1	1	3	0	0	0	0	1
			99,16 %	19,74 %	44,65 %	18,53 %	9,51 %	4,45 %	0,24 %	0,72 %	0,12 %	0,12 %	0,36 %	0,00 %	0,00 %	0,00 %	0,00 %	0,12 %
04B-Briefwahl- bezirk 04B	0	734	732	146	269	142	116	33	7	6	4	0	1	0	0	0	0	0
			99,73 %	19,95 %	36,75 %	19,40 %	15,85 %	4,51 %	0,96 %	0,82 %	0,55 %	0,00 %	0,14 %	0,00 %	0,00 %	0,00 %	0,00 %	0,00 %
Gemeinde Alfter	17.402	13.224	13.076	2.634	4.525	2.934	1.729	674	108	79	55	28	34	0	1	6	0	5
		75,99 %	98,88 %	20,14 %	34,61 %	22,44 %	13,22 %	5,15 %	0,83 %	0,60 %	0,42 %	0,21 %	0,26 %	0,00 %	0,01 %	0,05 %	0,00 %	0,04 %

Wahlbezirk	ÖDP	PIRATEN	RRP	RENTNER	Aussiedlerintegration
010-Grundschule Alfter	0	15	2	2	0
	0,00 %	1,83 %	0,24 %	0,24 %	0,00 %
020-Grundschule Alfter	1	20	0	2	0
	0,10 %	1,96 %	0,00 %	0,20 %	0,00 %
030-Grundschule Alfter	0	13	0	1	0
	0,00 %	1,42 %	0,00 %	0,11 %	0,00 %
040-Grundschule Alfter	1	20	0	1	0
	0,13 %	2,53 %	0,00 %	0,13 %	0,00 %
050-Sonderschule Gielsdorf	1	17	0	0	0
	0,12 %	1,98 %	0,00 %	0,00 %	0,00 %
060-Grundschule Oedekoven	1	7	0	6	0
	0,14 %	1,00 %	0,00 %	0,86 %	0,00 %
070-Grundschule Oedekoven	0	13	0	2	0
	0,00 %	2,06 %	0,00 %	0,32 %	0,00 %
080-Grundschule Oedekoven	0	20	1	3	0
	0,00 %	2,85 %	0,14 %	0,43 %	0,00 %
090-Mehrzweckhalle Impekoven	0	13	1	1	0
	0,00 %	1,42 %	0,11 %	0,11 %	0,00 %
100-Grundschule Witterschlick	1	19	0	2	0
	0,10 %	1,93 %	0,00 %	0,20 %	0,00 %
110-Grundschule Witterschlick	2	19	1	1	0
	0,20 %	1,91 %	0,10 %	0,10 %	0,00 %
120-Mehrzweckhalle Volmershoven	0	11	0	1	0
	0,00 %	1,64 %	0,00 %	0,15 %	0,00 %
01B-Briefwahlbezirk 01B	6	6	0	0	0
	0,74 %	0,74 %	0,00 %	0,00 %	0,00 %
02B-Briefwahlbezirk 02B	0	10	1	0	0
	0,00 %	1,44 %	0,14 %	0,00 %	0,00 %
03B-Briefwahlbezirk 03B	1	8	0	3	0
	0,12 %	0,96 %	0,00 %	0,36 %	0,00 %
04B-Briefwahlbezirk 04B	0	5	0	3	0
	0,00 %	0,68 %	0,00 %	0,41 %	0,00 %
Gemeinde Alfter	14	216	6	28	0
	0,11 %	1,65 %	0,05 %	0,21 %	0,00 %

















Gemeinde Alfter
Wahl zum Deutschen Bundestag 27.09.2009
Merten, SPD, Ergebnis - Erststimmen
Wahlbezirk-Übersicht

120-Mehrzweckhalle Volmershoven	30,01 %	
070-Grundschule Oedekoven	29,70 %	
110-Grundschule Witterschlick	28,61 %	
090-Mehrzweckhalle Impekoven	26,21 %	
020-Grundschule Alfter	26,18 %	
060-Grundschule Oedekoven	24,96 %	
010-Grundschule Alfter	24,29 %	
080-Grundschule Oedekoven	23,86 %	
04B-Briefwahlbezirk 04B	23,36 %	
050-Sonderschule Gielsdorf	23,16 %	
030-Grundschule Alfter	22,65 %	
100-Grundschule Witterschlick	22,14 %	
03B-Briefwahlbezirk 03B	21,99 %	
040-Grundschule Alfter	21,09 %	
01B-Briefwahlbezirk 01B	19,78 %	
02B-Briefwahlbezirk 02B	18,18 %	

















Gemeinde Alfter
Wahl zum Deutschen Bundestag 27.09.2009
Dr. Röttgen, CDU, Ergebnis - Erststimmen
Wahlbezirk-Übersicht

03B-Briefwahlbezirk 03B	52,61 %	
02B-Briefwahlbezirk 02B	50,79 %	
050-Sonderschule Gielsdorf	50,64 %	
040-Grundschule Alfter	49,75 %	
100-Grundschule Witterschlick	49,29 %	
080-Grundschule Oedekoven	49,00 %	
04B-Briefwahlbezirk 04B	48,77 %	
090-Mehrzweckhalle Impekoven	47,48 %	
060-Grundschule Oedekoven	47,08 %	
010-Grundschule Alfter	46,38 %	
030-Grundschule Alfter	46,28 %	
01B-Briefwahlbezirk 01B	45,95 %	
120-Mehrzweckhalle Volmershoven	45,32 %	
110-Grundschule Witterschlick	42,97 %	
070-Grundschule Oedekoven	40,60 %	
020-Grundschule Alfter	40,35 %	

















Gemeinde Alfter
Wahl zum Deutschen Bundestag 27.09.2009
Knott, FDP, Ergebnis - Erststimmen
Wahlbezirk-Übersicht

02B-Briefwahlbezirk 02B	13,56 %	
070-Grundschule Oedekoven	12,80 %	
060-Grundschule Oedekoven	12,27 %	
110-Grundschule Witterschlick	12,25 %	
090-Mehrzweckhalle Impekoven	12,17 %	
040-Grundschule Alfter	11,87 %	
100-Grundschule Witterschlick	11,84 %	
020-Grundschule Alfter	11,61 %	
01B-Briefwahlbezirk 01B	11,06 %	
080-Grundschule Oedekoven	11,00 %	
010-Grundschule Alfter	10,67 %	
03B-Briefwahlbezirk 03B	10,21 %	
120-Mehrzweckhalle Volmershoven	10,10 %	
050-Sonderschule Gielsdorf	9,47 %	
030-Grundschule Alfter	8,75 %	
04B-Briefwahlbezirk 04B	7,65 %	

















Gemeinde Alfter
Wahl zum Deutschen Bundestag 27.09.2009
Dr. Kuhn, GRÜNE, Ergebnis - Erststimmen
Wahlbezirk-Übersicht

01B-Briefwahlbezirk 01B	17,81 %	
030-Grundschule Alfter	16,41 %	
020-Grundschule Alfter	14,76 %	
04B-Briefwahlbezirk 04B	14,75 %	
010-Grundschule Alfter	11,29 %	
02B-Briefwahlbezirk 02B	11,26 %	
03B-Briefwahlbezirk 03B	10,94 %	
100-Grundschule Witterschlick	10,92 %	
040-Grundschule Alfter	10,73 %	
070-Grundschule Oedekoven	10,58 %	
110-Grundschule Witterschlick	9,84 %	
050-Sonderschule Gielsdorf	9,82 %	
060-Grundschule Oedekoven	9,70 %	
090-Mehrzweckhalle Impekoven	9,54 %	
120-Mehrzweckhalle Volmershoven	9,06 %	
080-Grundschule Oedekoven	7,43 %	

















Gemeinde Alfter
Wahl zum Deutschen Bundestag 27.09.2009
SPD, Ergebnis - Zweitstimmen
Wahlbezirk-Übersicht

120-Mehrzweckhalle Volmershoven	25,86 %	
110-Grundschule Witterschlick	24,47 %	
070-Grundschule Oedekoven	24,05 %	
090-Mehrzweckhalle Impekoven	21,68 %	
020-Grundschule Alfter	21,39 %	
010-Grundschule Alfter	20,61 %	
060-Grundschule Oedekoven	20,60 %	
04B-Briefwahlbezirk 04B	19,95 %	
03B-Briefwahlbezirk 03B	19,74 %	
080-Grundschule Oedekoven	19,66 %	
030-Grundschule Alfter	18,65 %	
100-Grundschule Witterschlick	18,01 %	
050-Sonderschule Gielsdorf	17,85 %	
040-Grundschule Alfter	17,30 %	
01B-Briefwahlbezirk 01B	16,95 %	
02B-Briefwahlbezirk 02B	15,99 %	
















Gemeinde Alfter
Wahl zum Deutschen Bundestag 27.09.2009
CDU, Ergebnis - Zweitstimmen
Wahlbezirk-Übersicht

03B-Briefwahlbezirk 03B	44,65 %	
02B-Briefwahlbezirk 02B	37,61 %	
040-Grundschule Alfter	36,87 %	
04B-Briefwahlbezirk 04B	36,75 %	
060-Grundschule Oedekoven	35,62 %	
050-Sonderschule Gielsdorf	35,59 %	
010-Grundschule Alfter	35,37 %	
01B-Briefwahlbezirk 01B	34,64 %	
090-Mehrzweckhalle Impekoven	34,53 %	
080-Grundschule Oedekoven	34,05 %	
100-Grundschule Witterschlick	33,37 %	
120-Mehrzweckhalle Volmershoven	33,03 %	
030-Grundschule Alfter	32,39 %	
110-Grundschule Witterschlick	31,09 %	
020-Grundschule Alfter	29,93 %	
070-Grundschule Oedekoven	29,91 %	

Gemeinde Alfter
Wahl zum Deutschen Bundestag 27.09.2009
FDP, Ergebnis - Zweitstimmen
Wahlbezirk-Übersicht

02B-Briefwahlbezirk 02B	26,66 %	
100-Grundschule Witterschlick	26,45 %	
080-Grundschule Oedekoven	24,79 %	
050-Sonderschule Gielsdorf	24,50 %	
110-Grundschule Witterschlick	23,47 %	
090-Mehrzweckhalle Impekoven	23,42 %	
070-Grundschule Oedekoven	23,26 %	
040-Grundschule Alfter	22,98 %	
060-Grundschule Oedekoven	22,03 %	
030-Grundschule Alfter	21,81 %	
010-Grundschule Alfter	21,34 %	
01B-Briefwahlbezirk 01B	20,27 %	
020-Grundschule Alfter	20,02 %	
120-Mehrzweckhalle Volmershoven	19,88 %	
04B-Briefwahlbezirk 04B	19,40 %	
03B-Briefwahlbezirk 03B	18,53 %	

Gemeinde Alfter
Wahl zum Deutschen Bundestag 27.09.2009
GRÜNE, Ergebnis - Zweitstimmen
Wahlbezirk-Übersicht

01B-Briefwahlbezirk 01B	20,76 %	
030-Grundschule Alfter	19,19 %	
020-Grundschule Alfter	17,96 %	
04B-Briefwahlbezirk 04B	15,85 %	
060-Grundschule Oedekoven	12,59 %	
070-Grundschule Oedekoven	12,50 %	
100-Grundschule Witterschlick	12,41 %	
040-Grundschule Alfter	11,74 %	
050-Sonderschule Gielsdorf	11,67 %	
120-Mehrzweckhalle Volmershoven	11,66 %	
110-Grundschule Witterschlick	11,53 %	
090-Mehrzweckhalle Impekoven	11,44 %	
010-Grundschule Alfter	11,10 %	
02B-Briefwahlbezirk 02B	10,23 %	
03B-Briefwahlbezirk 03B	9,51 %	
080-Grundschule Oedekoven	9,12 %	