

Wahlbuch  
Wahl zum Deutschen Bundestag  
27.09.2009  
Stadt Bad Honnef  
Herausgegeben am 04.10.2016

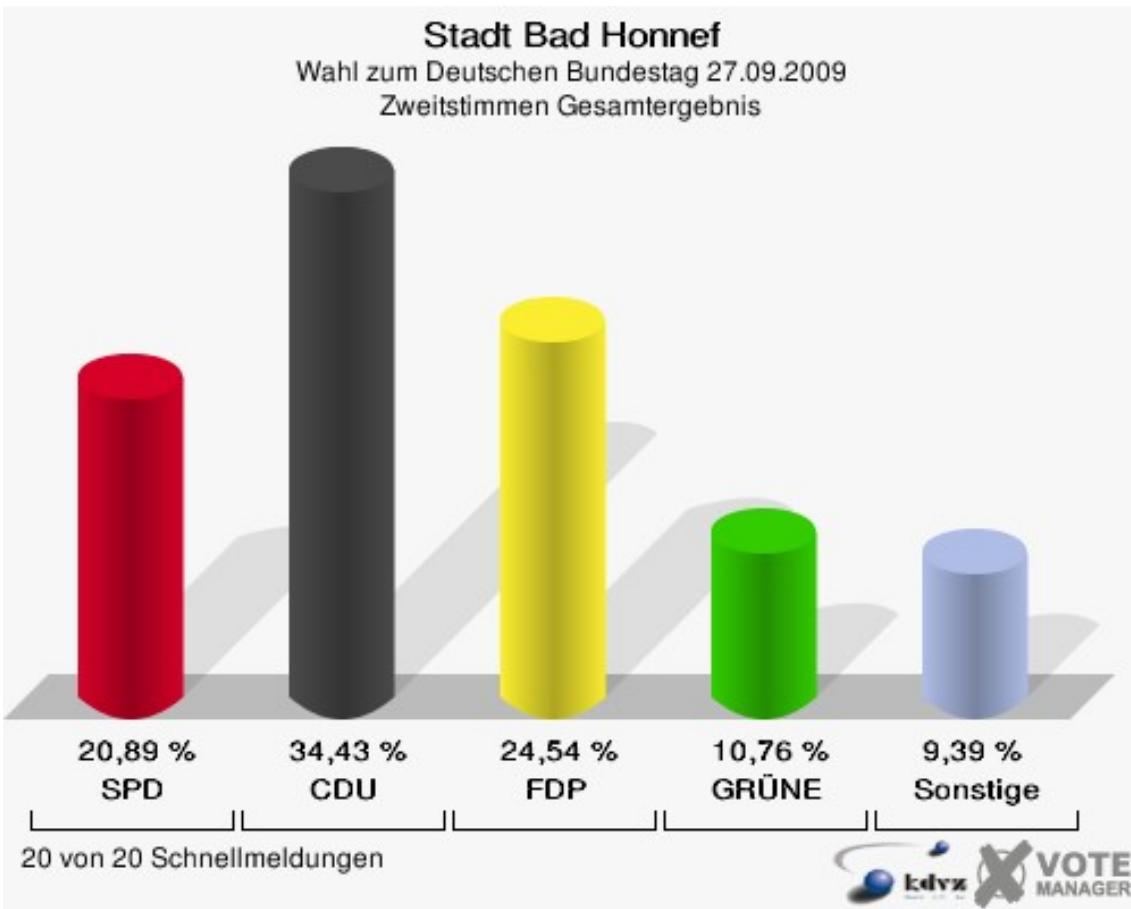
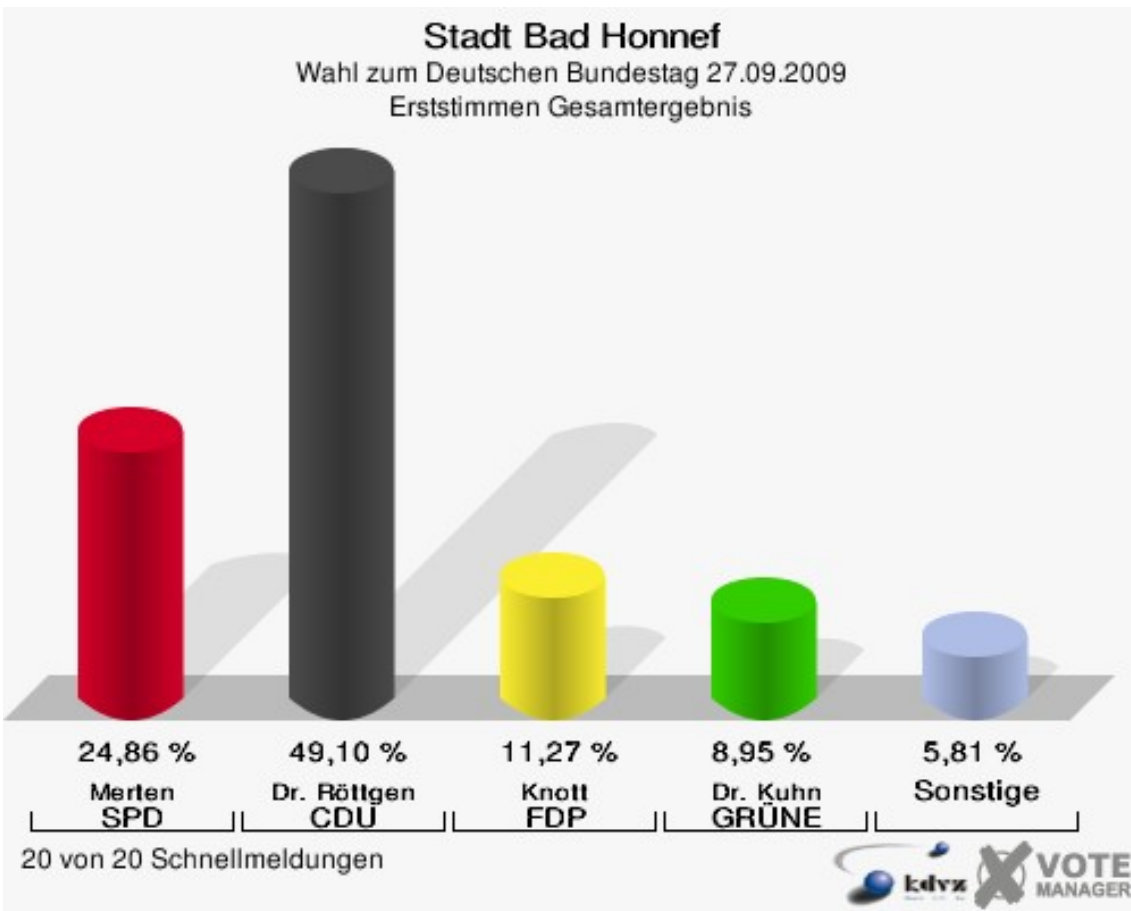
# Inhaltsverzeichnis

Wahl zum Deutschen Bundestag	1
Stadt Bad Honnef	1
Wahlbezirke	4
010-Haus Rheinfrieden	4
020-SeniorenwohnheimParkresidenz	7
030-Hotel AVENDI Bad Honnef	10
040-Städt.Siebengebirgsgymnasium	13
050-Grundschule Am Reichenberg	16
060-Grundschule Selhof	19
070-Int. Fachhochschule BH/Bonn	22
080-Seniorenstift DIACOR	25
090-Städt. Bau- und Betriebshof	28
100-Grundschule Selhof	31
110-Grundschule Selhof	34
120-Grundschule Selhof	37
130-Bürgerhaus Aegidienberg	40
140-Bürgerhaus Aegidienberg	43
150-Sportlerheim Rottbitze	46
160-Kindergarten Orscheid	49
01B-Briefwahlbezirk 01B	52
02B-Briefwahlbezirk 02B	54
03B-Briefwahlbezirk 03B	56
04B-Briefwahlbezirk 04B	58
Übersicht Wahlbezirke	60


# Wahl zum Deutschen Bundestag

## Stadt Bad Honnef

	Erststimmen		Zweitstimmen	
Wahlberechtigte	18.582		18.582	
Wähler/innen	14.757	79,42 %	14.757	79,42 %
ungültige Stimmen	217	1,47 %	193	1,31 %
gültige Stimmen	14.540	98,53 %	14.564	98,69 %
Merten, SPD	3.615	24,86 %	3.043	20,89 %
Dr. Röttgen, CDU	7.139	49,10 %	5.014	34,43 %
Knott, FDP	1.638	11,27 %	3.574	24,54 %
Dr. Kuhn, GRÜNE	1.302	8,95 %	1.567	10,76 %
Hörster, DIE LINKE	659	4,53 %	812	5,58 %
Bruhn, NPD	98	0,67 %	71	0,49 %
Die Tierschutzpartei	---	---	87	0,60 %
FAMILIE	---	---	42	0,29 %
REP	---	---	17	0,12 %
Henrichs, Volksabstimmung	89	0,61 %	39	0,27 %
MLPD	---	---	6	0,04 %
PSG	---	---	0	0,00 %
ZENTRUM	---	---	12	0,08 %
BÜSO	---	---	1	0,01 %
DVU	---	---	5	0,03 %
ÖDP	---	---	14	0,10 %
PIRATEN	---	---	219	1,50 %
RRP	---	---	12	0,08 %
RENTNER	---	---	29	0,20 %
Aussiedlerintegration	---	---	0	0,00 %



**Stadt Bad Honnef**  
Wahl zum Deutschen Bundestag 27.09.2009  
Wahlbeteiligung Gesamtergebnis

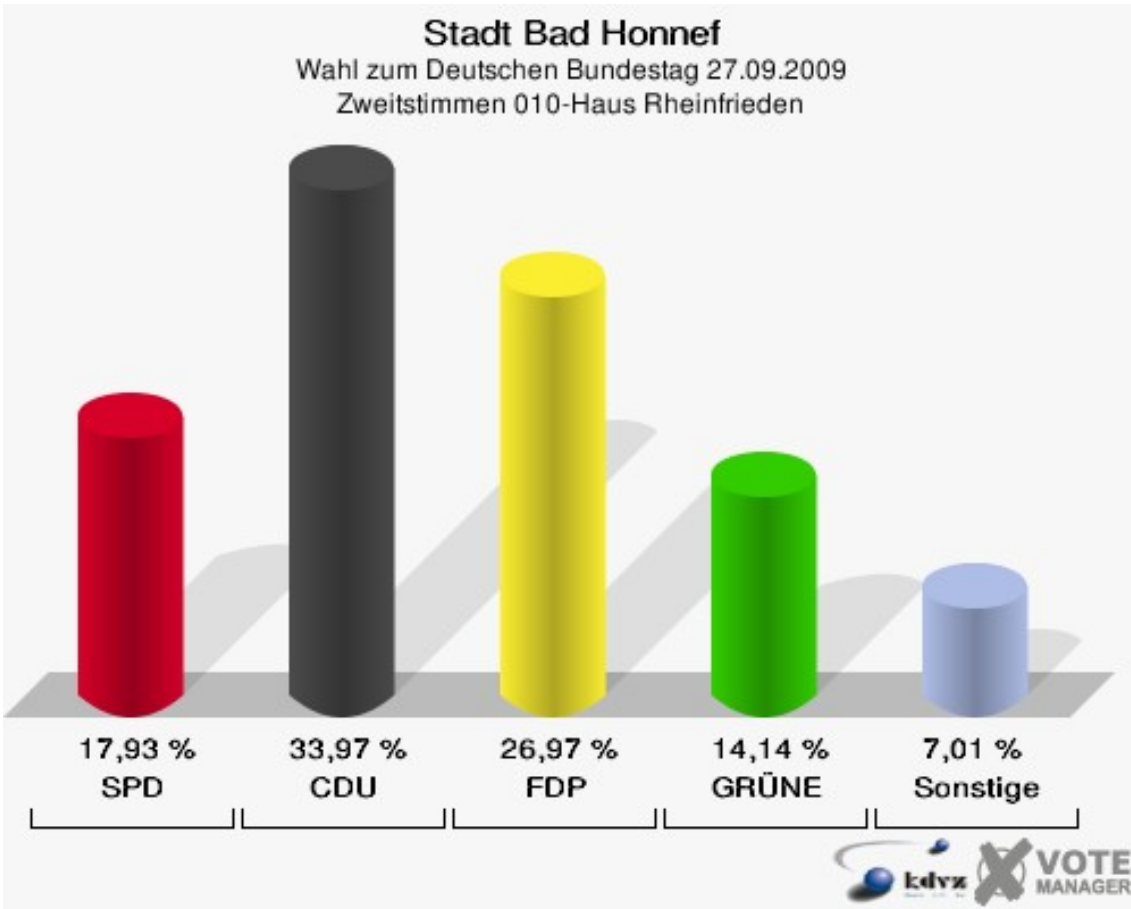
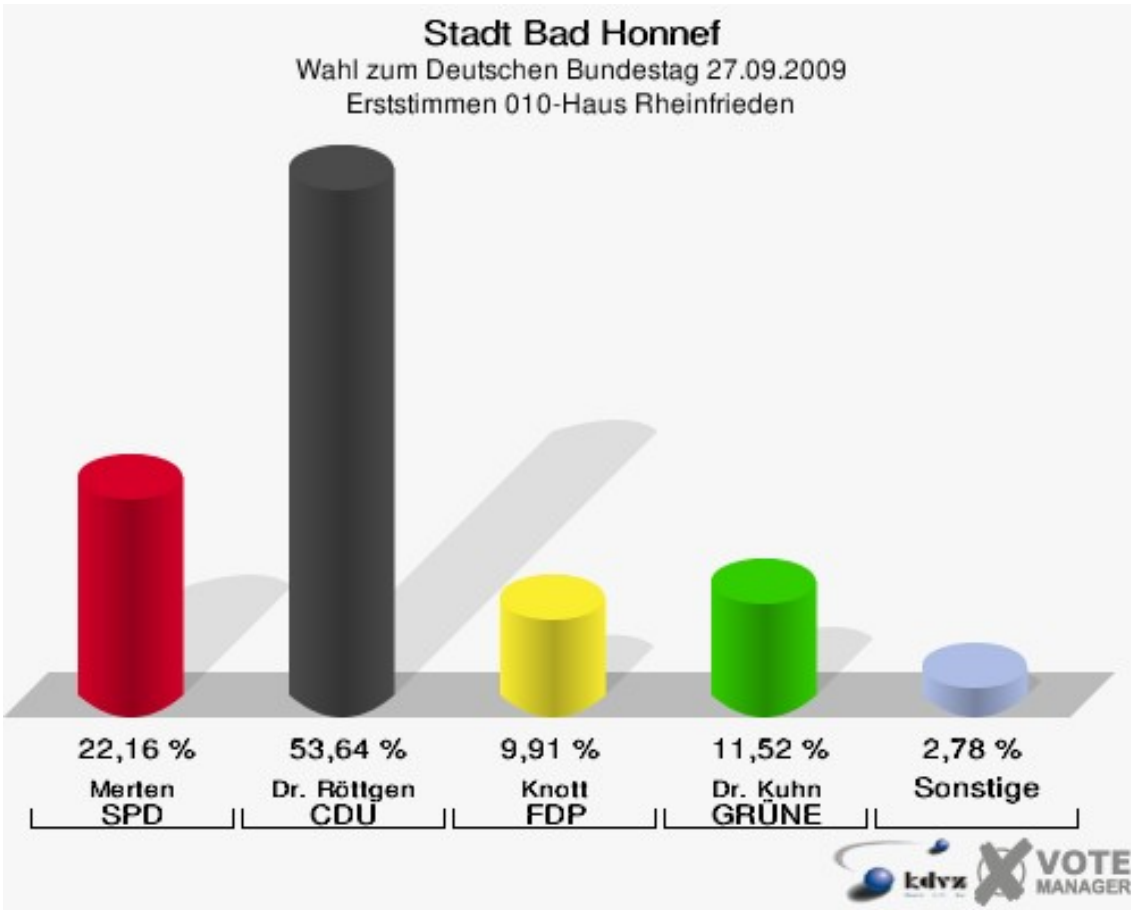


20 von 20 Schnellmeldungen

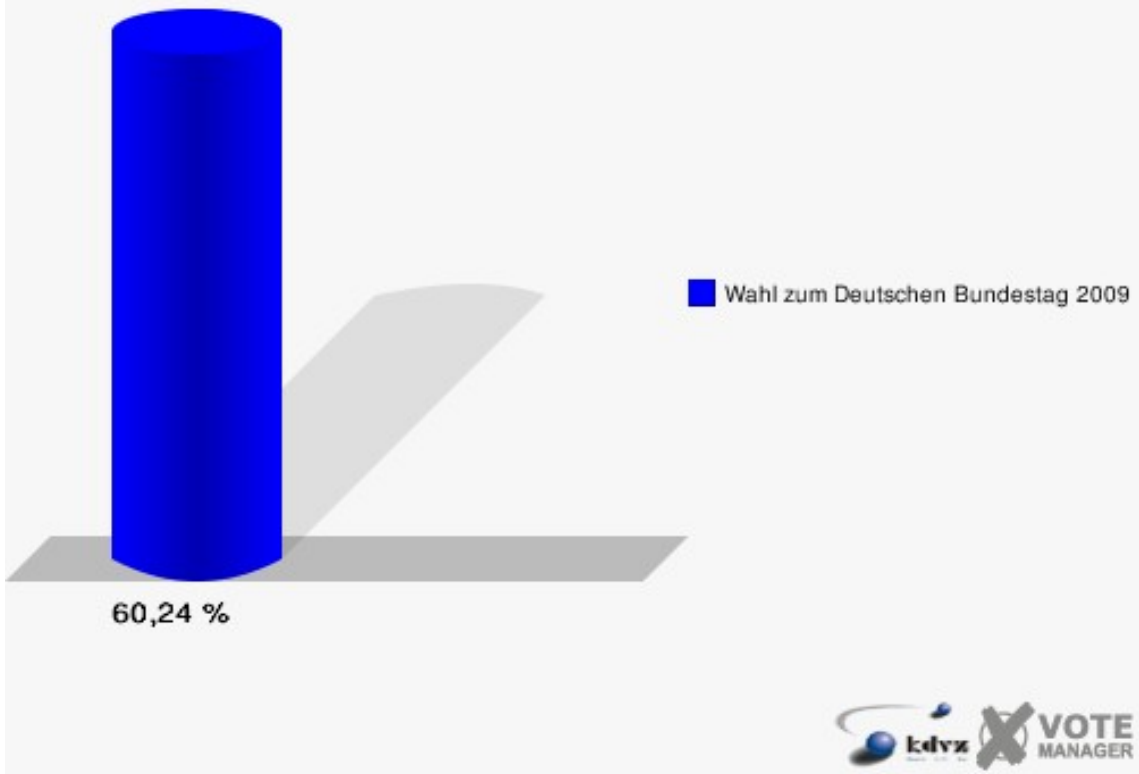


## Wahlbezirke 010-Haus Rheinfrieden

	Erststimmen		Zweitstimmen	
Wahlberechtigte	1.152		1.152	
Wähler/innen	694	60,24 %	694	60,24 %
ungültige Stimmen	8	1,15 %	8	1,15 %
gültige Stimmen	686	98,85 %	686	98,85 %
Merten, SPD	152	22,16 %	123	17,93 %
Dr. Röttgen, CDU	368	53,64 %	233	33,97 %
Knott, FDP	68	9,91 %	185	26,97 %
Dr. Kuhn, GRÜNE	79	11,52 %	97	14,14 %
Hörster, DIE LINKE	17	2,48 %	25	3,64 %
Bruhn, NPD	1	0,15 %	2	0,29 %
Die Tierschutzpartei	---	---	2	0,29 %
FAMILIE	---	---	2	0,29 %
REP	---	---	0	0,00 %
Henrichs, Volksab- stimmung	1	0,15 %	1	0,15 %
MLPD	---	---	0	0,00 %
PSG	---	---	0	0,00 %
ZENTRUM	---	---	1	0,15 %
BÜSO	---	---	0	0,00 %
DVU	---	---	0	0,00 %
ÖDP	---	---	1	0,15 %
PIRATEN	---	---	13	1,90 %
RRP	---	---	0	0,00 %
RENTNER	---	---	1	0,15 %
Aussiedlerintegra- tion	---	---	0	0,00 %



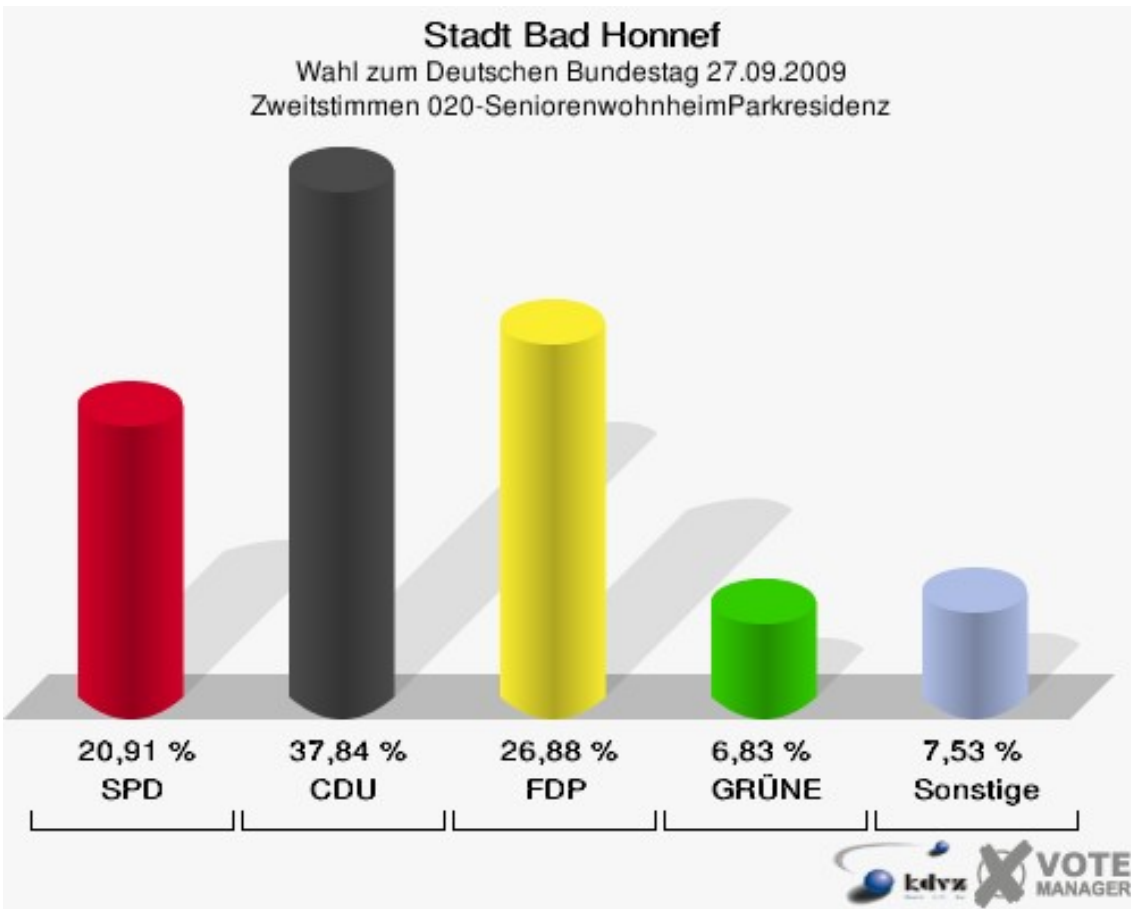
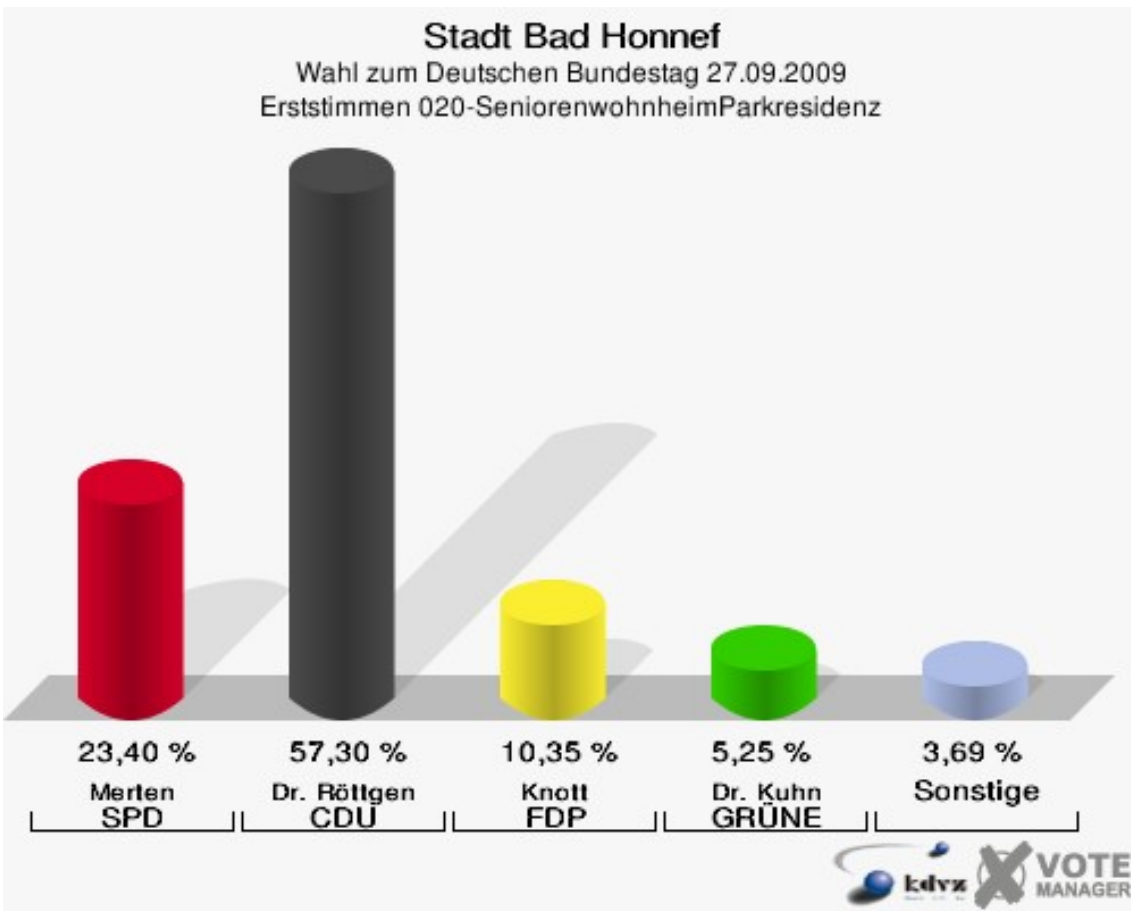
**Stadt Bad Honnef**  
Wahl zum Deutschen Bundestag 27.09.2009  
Wahlbeteiligung 010-Haus Rheinfrieden



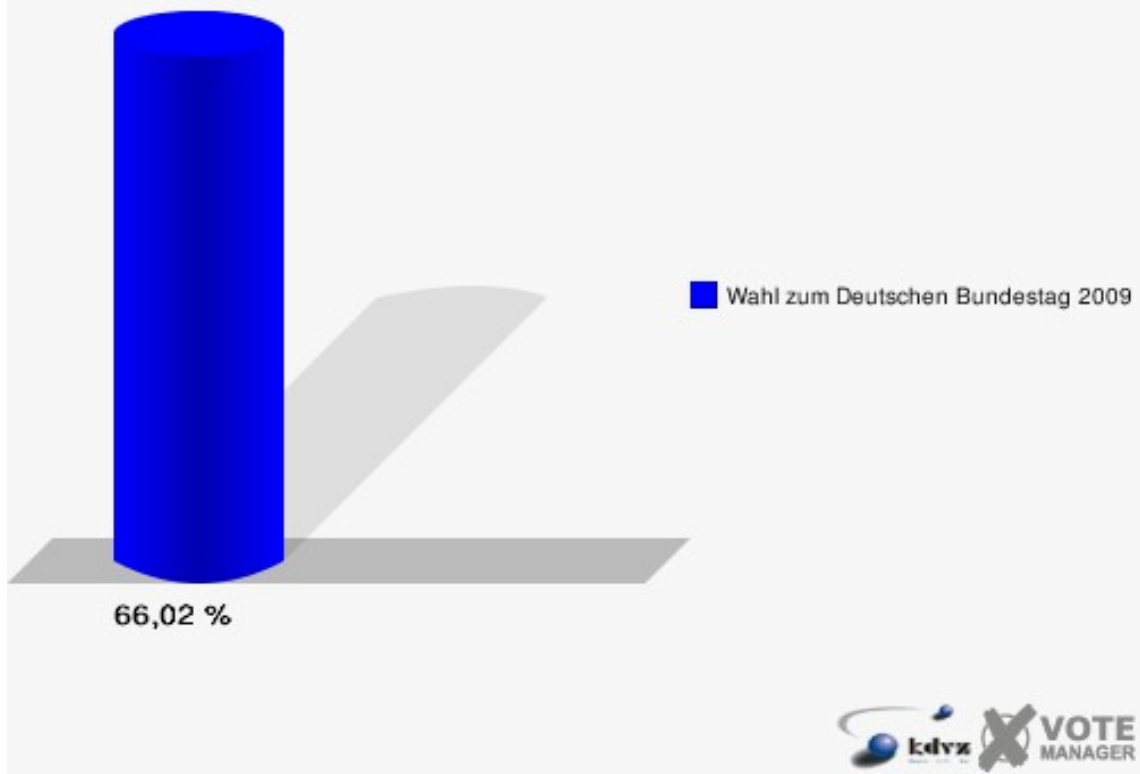


## 020-SeniorenwohnheimParkresidenz

	Erststimmen		Zweitstimmen	
Wahlberechtigte	1.083		1.083	
Wähler/innen	715	66,02 %	715	66,02 %
ungültige Stimmen	10	1,40 %	12	1,68 %
gültige Stimmen	705	98,60 %	703	98,32 %
Merten, SPD	165	23,40 %	147	20,91 %
Dr. Röttgen, CDU	404	57,30 %	266	37,84 %
Knott, FDP	73	10,35 %	189	26,88 %
Dr. Kuhn, GRÜNE	37	5,25 %	48	6,83 %
Hörster, DIE LINKE	19	2,70 %	34	4,84 %
Bruhn, NPD	6	0,85 %	4	0,57 %
Die Tierschutzpartei	---	---	1	0,14 %
FAMILIE	---	---	1	0,14 %
REP	---	---	2	0,28 %
Henrichs, Volksabstimmung	1	0,14 %	0	0,00 %
MLPD	---	---	0	0,00 %
PSG	---	---	0	0,00 %
ZENTRUM	---	---	0	0,00 %
BÜSO	---	---	0	0,00 %
DVU	---	---	1	0,14 %
ÖDP	---	---	4	0,57 %
PIRATEN	---	---	6	0,85 %
RRP	---	---	0	0,00 %
RENTNER	---	---	0	0,00 %
Aussiedlerintegration	---	---	0	0,00 %

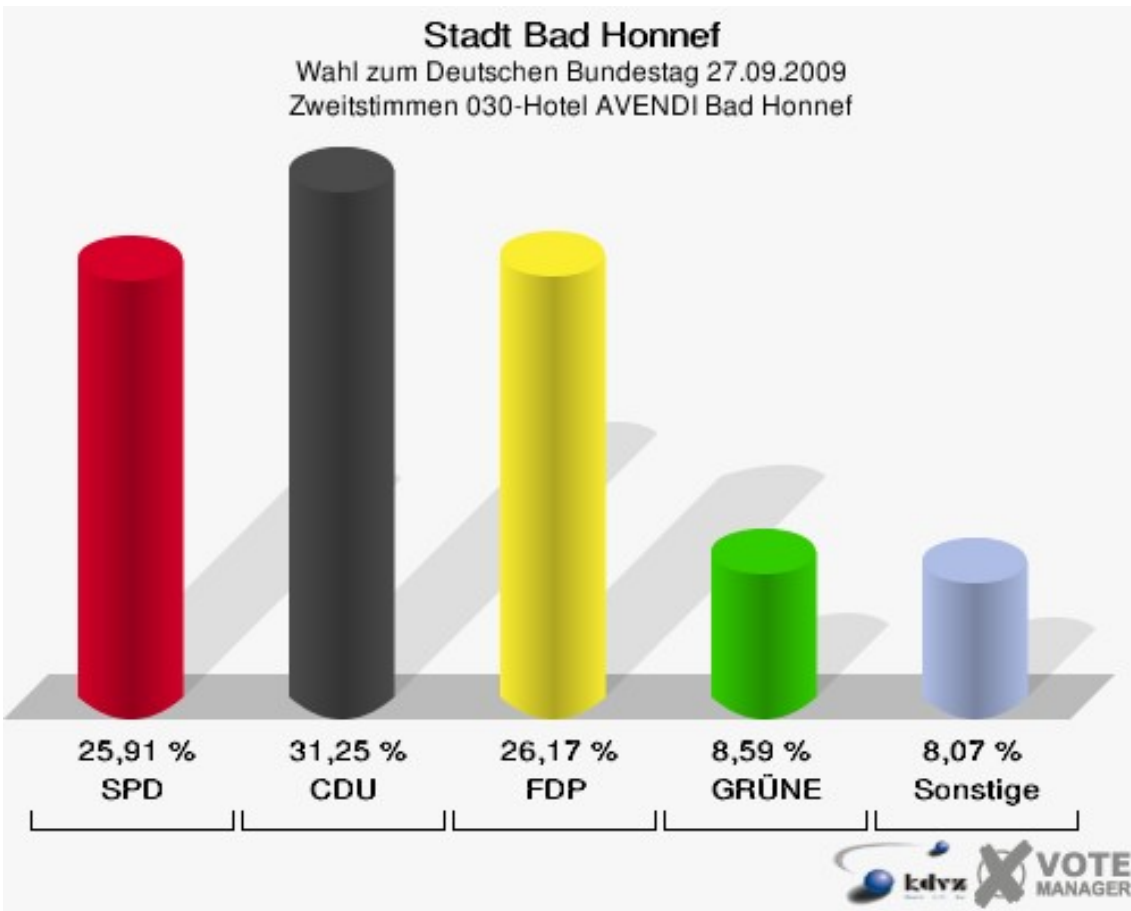
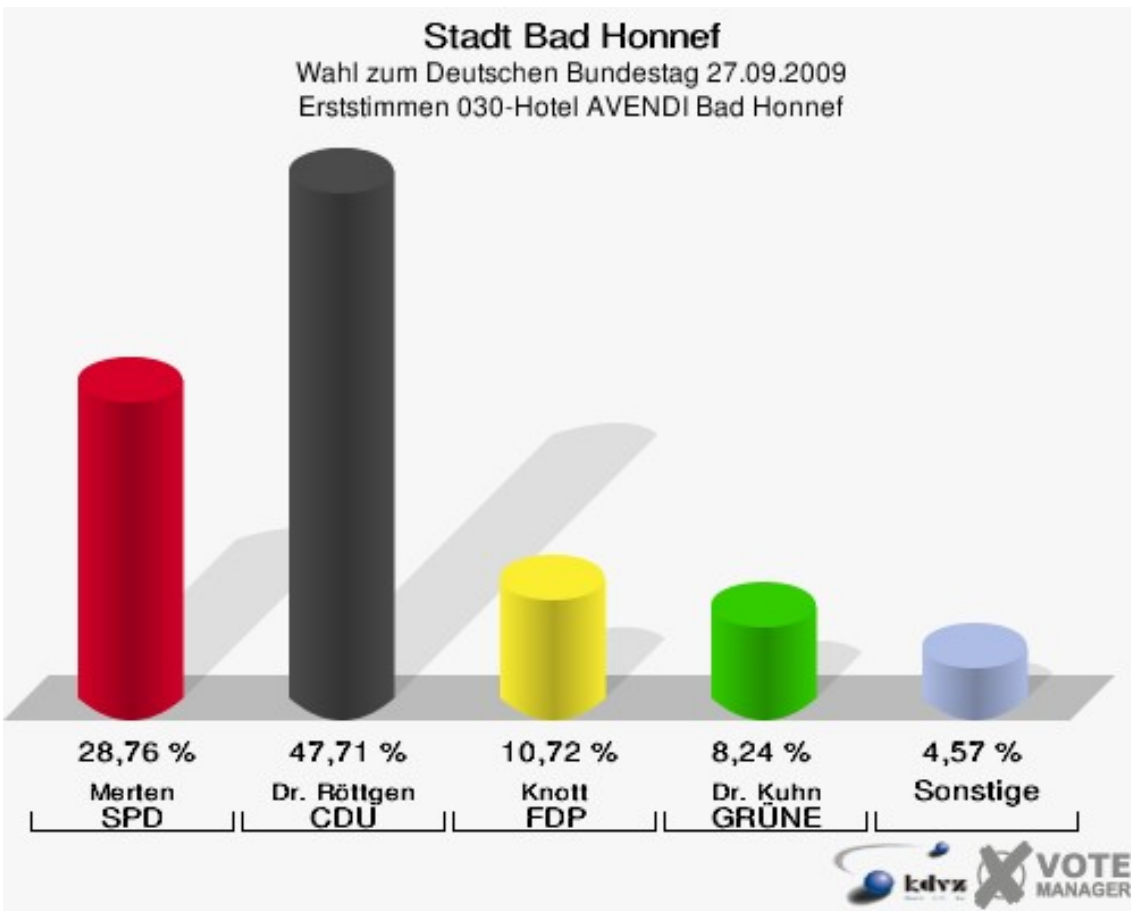


**Stadt Bad Honnef**  
Wahl zum Deutschen Bundestag 27.09.2009  
Wahlbeteiligung 020-SeniorenwohnheimParkresidenz

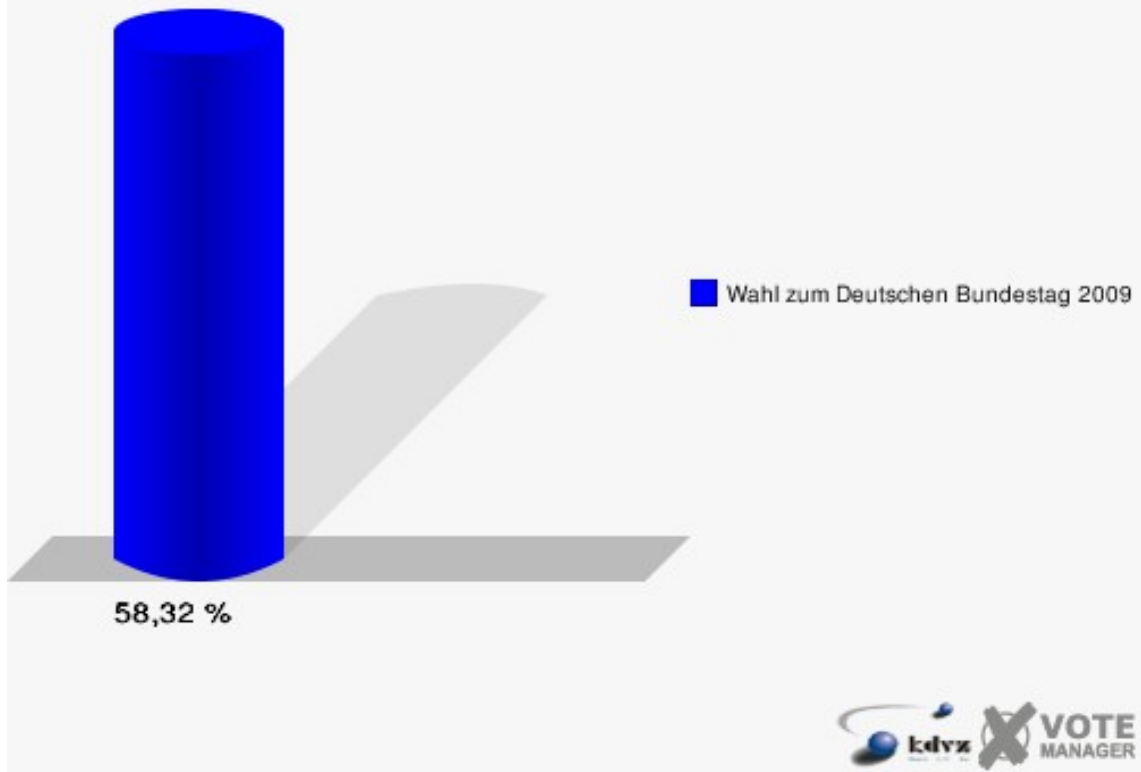


## 030-Hotel AVENDI Bad Honnef

	Erststimmen		Zweitstimmen	
Wahlberechtigte	1.334		1.334	
Wähler/innen	778	58,32 %	778	58,32 %
ungültige Stimmen	13	1,67 %	10	1,29 %
gültige Stimmen	765	98,33 %	768	98,71 %
Merten, SPD	220	28,76 %	199	25,91 %
Dr. Röttgen, CDU	365	47,71 %	240	31,25 %
Knott, FDP	82	10,72 %	201	26,17 %
Dr. Kuhn, GRÜNE	63	8,24 %	66	8,59 %
Hörster, DIE LINKE	31	4,05 %	40	5,21 %
Bruhn, NPD	2	0,26 %	2	0,26 %
Die Tierschutzpartei	---	---	2	0,26 %
FAMILIE	---	---	0	0,00 %
REP	---	---	2	0,26 %
Henrichs, Volksabstimmung	2	0,26 %	0	0,00 %
MLPD	---	---	0	0,00 %
PSG	---	---	0	0,00 %
ZENTRUM	---	---	1	0,13 %
BÜSO	---	---	0	0,00 %
DVU	---	---	0	0,00 %
ÖDP	---	---	1	0,13 %
PIRATEN	---	---	12	1,56 %
RRP	---	---	1	0,13 %
RENTNER	---	---	1	0,13 %
Aussiedlerintegration	---	---	0	0,00 %

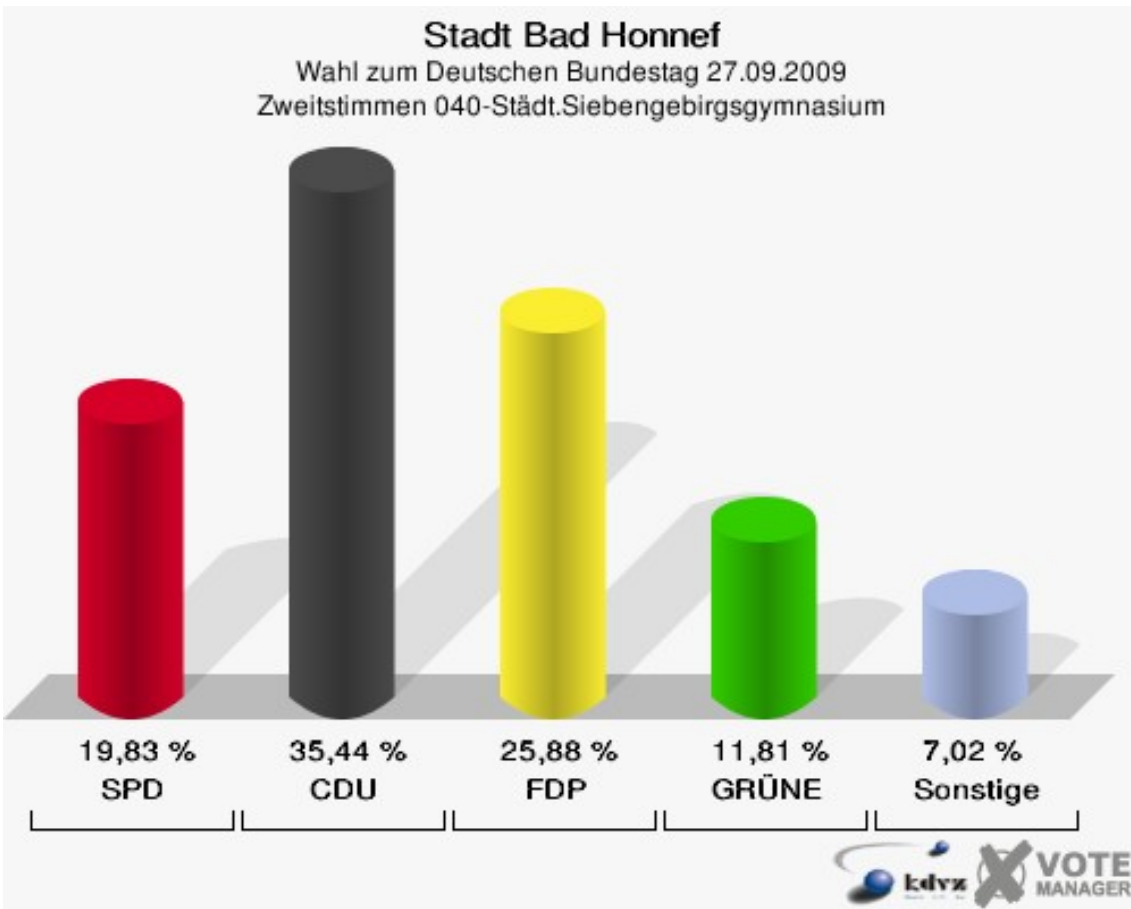
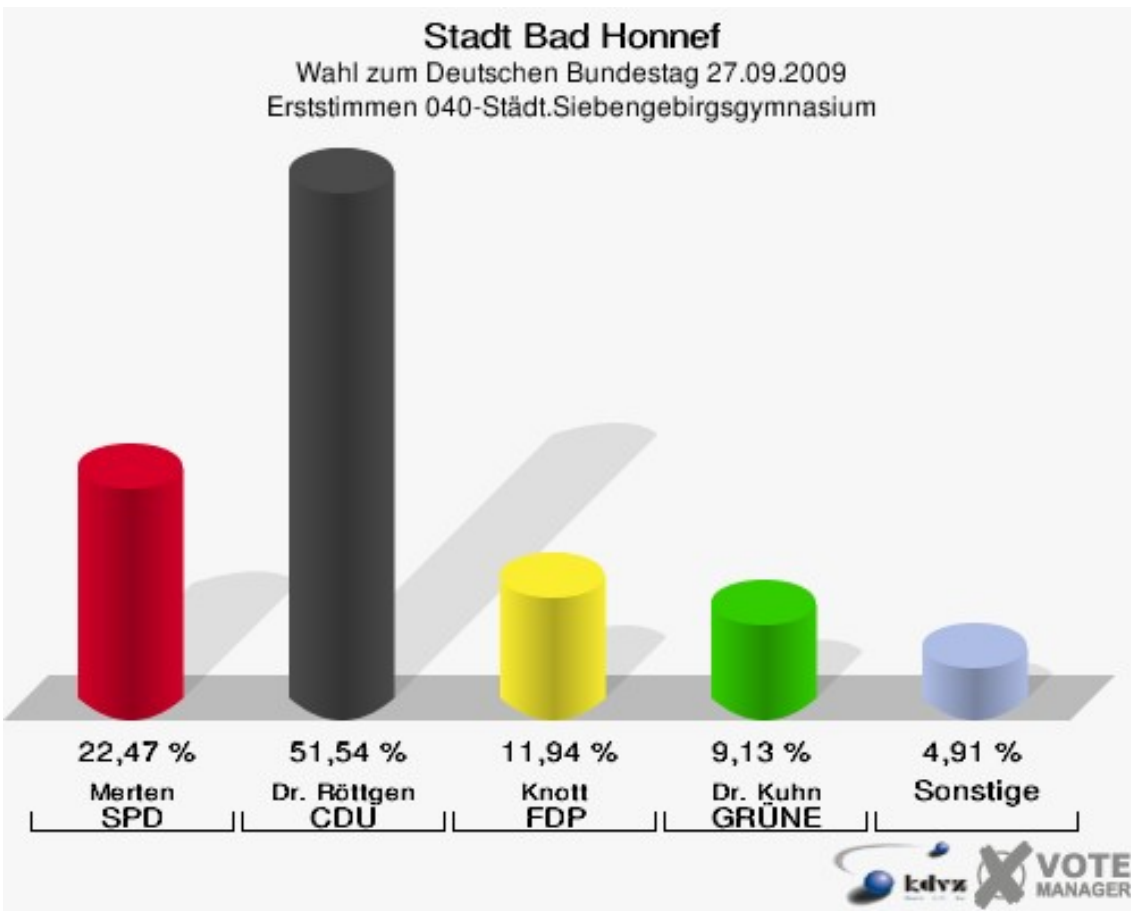


**Stadt Bad Honnef**  
Wahl zum Deutschen Bundestag 27.09.2009  
Wahlbeteiligung 030-Hotel AVENDI Bad Honnef



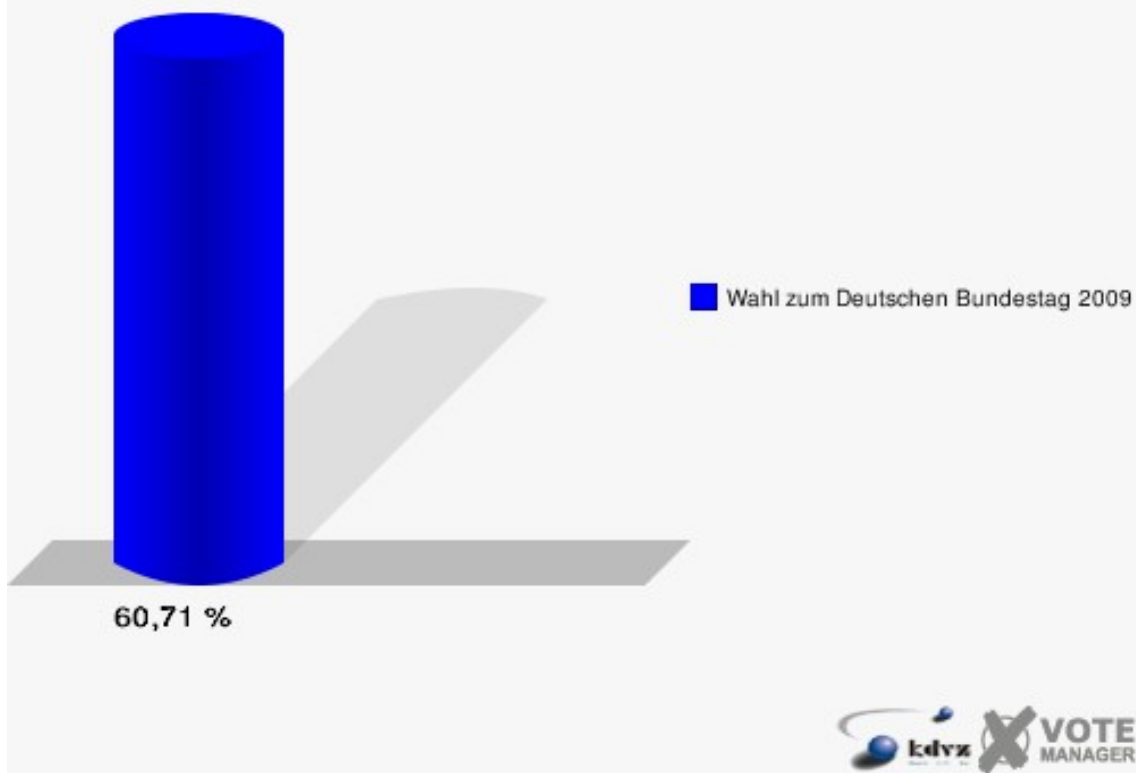
## 040-Städt.Siebengebirgsgymnasium

	Erststimmen		Zweitstimmen	
Wahlberechtigte	1.191		1.191	
Wähler/innen	723	60,71 %	723	60,71 %
ungültige Stimmen	11	1,52 %	12	1,66 %
gültige Stimmen	712	98,48 %	711	98,34 %
Merten, SPD	160	22,47 %	141	19,83 %
Dr. Röttgen, CDU	367	51,54 %	252	35,44 %
Knott, FDP	85	11,94 %	184	25,88 %
Dr. Kuhn, GRÜNE	65	9,13 %	84	11,81 %
Hörster, DIE LINKE	29	4,07 %	36	5,06 %
Bruhn, NPD	3	0,42 %	1	0,14 %
Die Tierschutzpartei	---	---	4	0,56 %
FAMILIE	---	---	0	0,00 %
REP	---	---	0	0,00 %
Henrichs, Volksabstimmung	3	0,42 %	1	0,14 %
MLPD	---	---	0	0,00 %
PSG	---	---	0	0,00 %
ZENTRUM	---	---	0	0,00 %
BÜSO	---	---	0	0,00 %
DVU	---	---	1	0,14 %
ÖDP	---	---	0	0,00 %
PIRATEN	---	---	5	0,70 %
RRP	---	---	1	0,14 %
RENTNER	---	---	1	0,14 %
Aussiedlerintegration	---	---	0	0,00 %



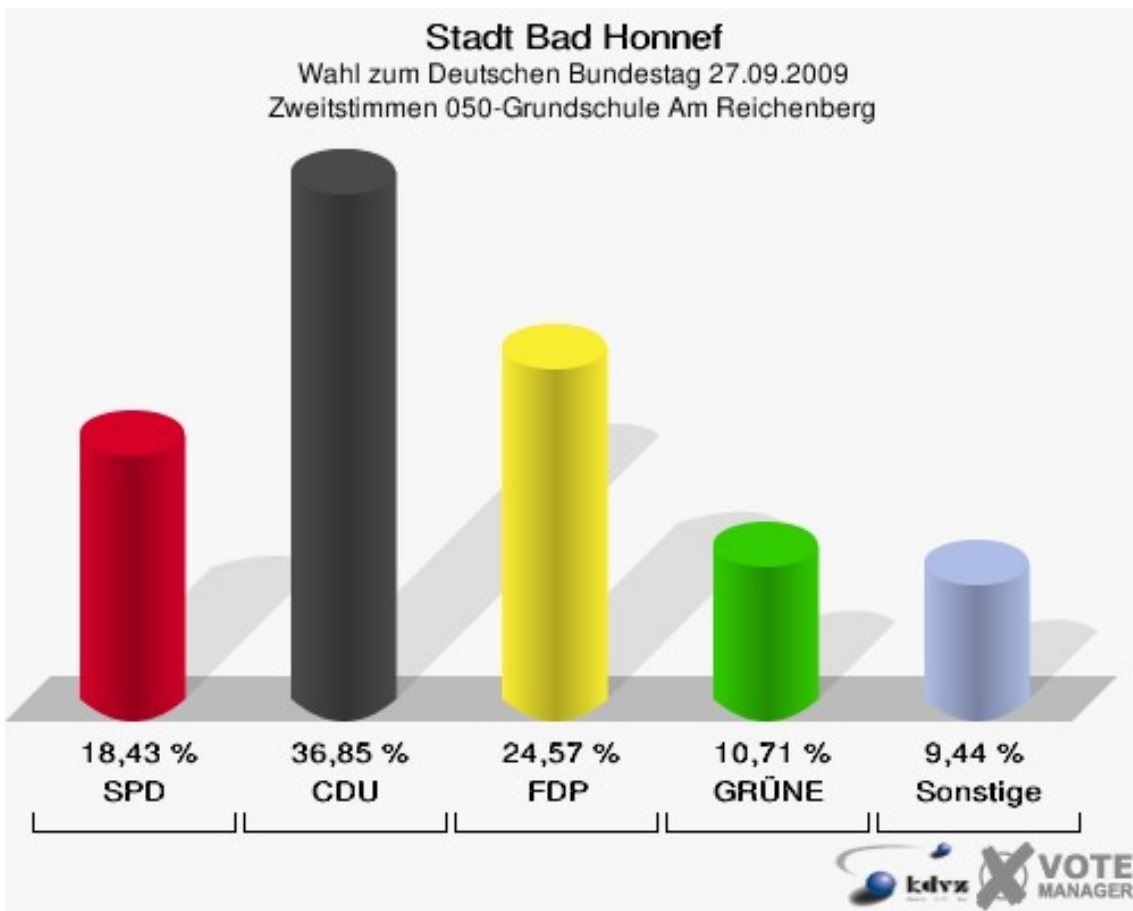
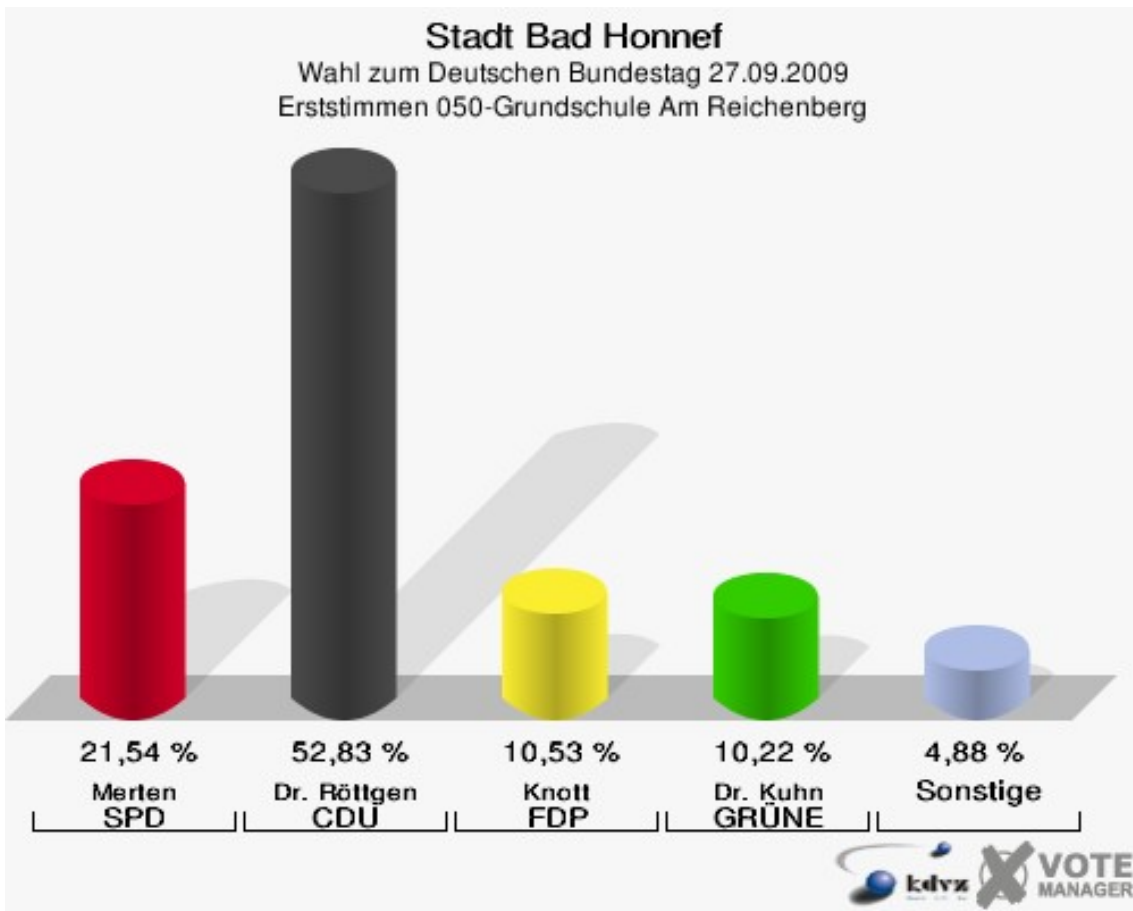


**Stadt Bad Honnef**  
Wahl zum Deutschen Bundestag 27.09.2009  
Wahlbeteiligung 040-Städt.Siebengebirgsgymnasium

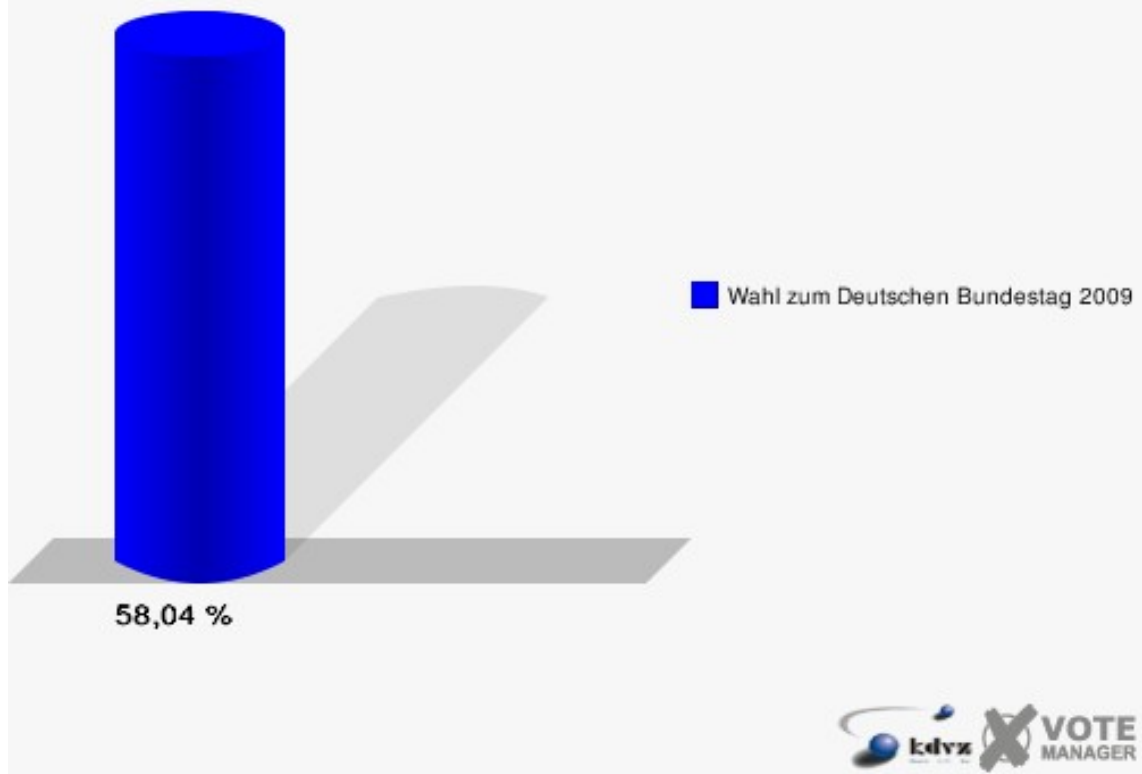


## 050-Grundschule Am Reichenberg

	Erststimmen		Zweitstimmen	
Wahlberechtigte	1.113		1.113	
Wähler/innen	646	58,04 %	646	58,04 %
ungültige Stimmen	10	1,55 %	11	1,70 %
gültige Stimmen	636	98,45 %	635	98,30 %
Merten, SPD	137	21,54 %	117	18,43 %
Dr. Röttgen, CDU	336	52,83 %	234	36,85 %
Knott, FDP	67	10,53 %	156	24,57 %
Dr. Kuhn, GRÜNE	65	10,22 %	68	10,71 %
Hörster, DIE LINKE	23	3,62 %	31	4,88 %
Bruhn, NPD	3	0,47 %	2	0,31 %
Die Tierschutzpartei	---	---	1	0,16 %
FAMILIE	---	---	1	0,16 %
REP	---	---	2	0,31 %
Henrichs, Volksabstimmung	5	0,79 %	2	0,31 %
MLPD	---	---	0	0,00 %
PSG	---	---	0	0,00 %
ZENTRUM	---	---	0	0,00 %
BÜSO	---	---	0	0,00 %
DVU	---	---	0	0,00 %
ÖDP	---	---	0	0,00 %
PIRATEN	---	---	21	3,31 %
RRP	---	---	0	0,00 %
RENTNER	---	---	0	0,00 %
Aussiedlerintegration	---	---	0	0,00 %

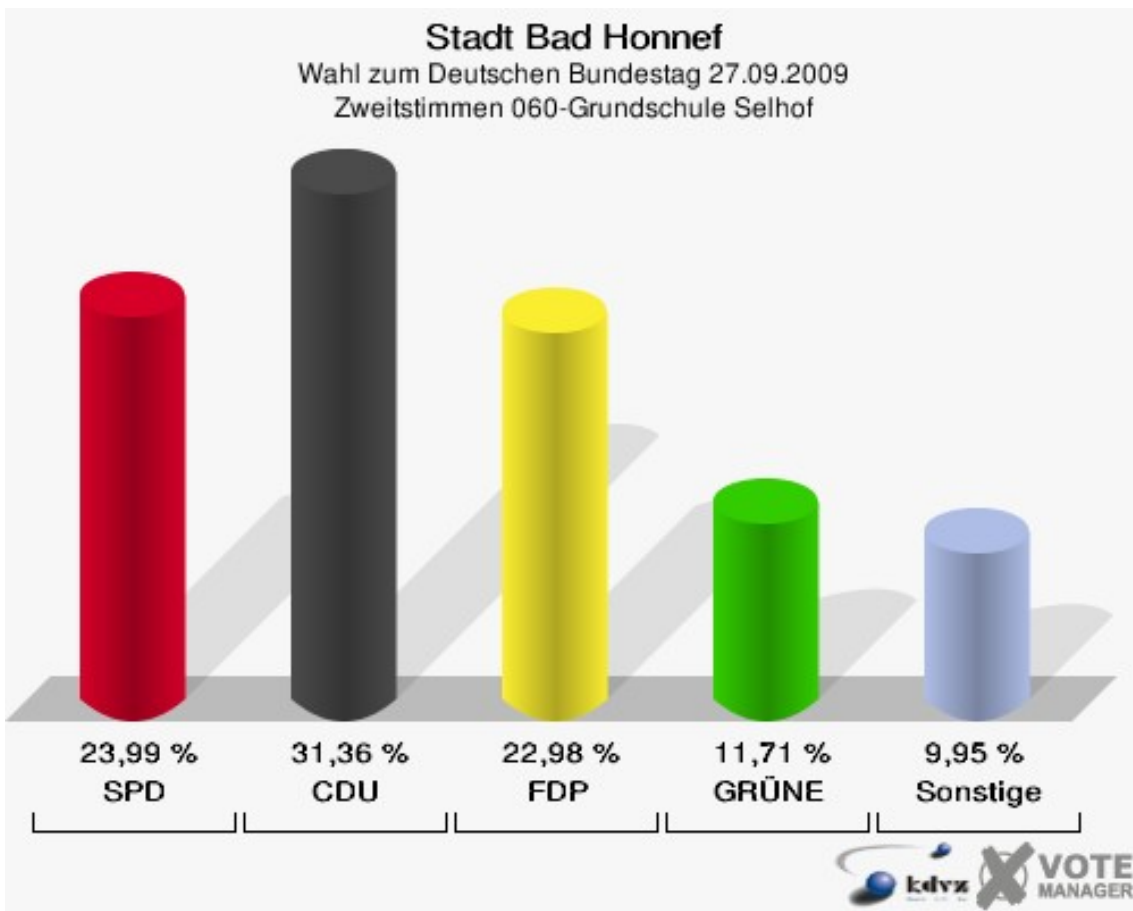
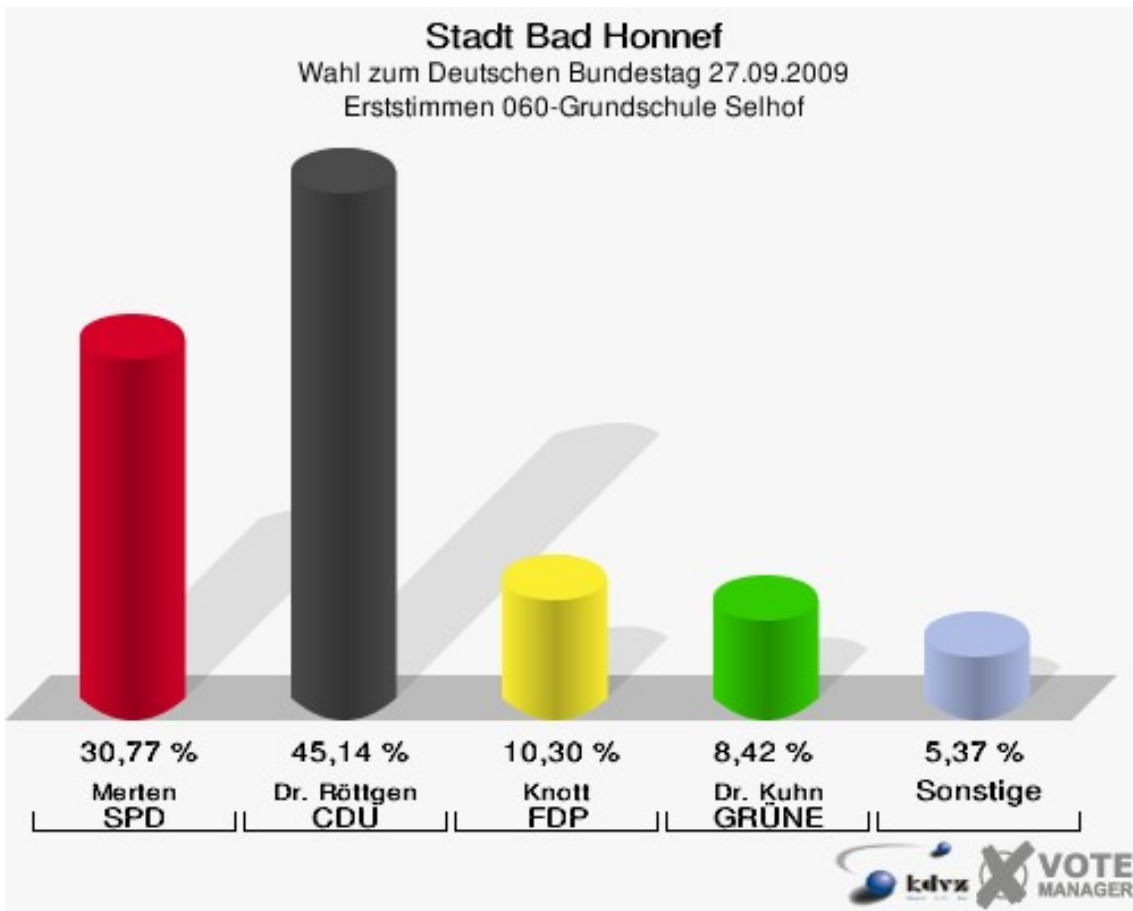


**Stadt Bad Honnef**  
Wahl zum Deutschen Bundestag 27.09.2009  
Wahlbeteiligung 050-Grundschule Am Reichenberg

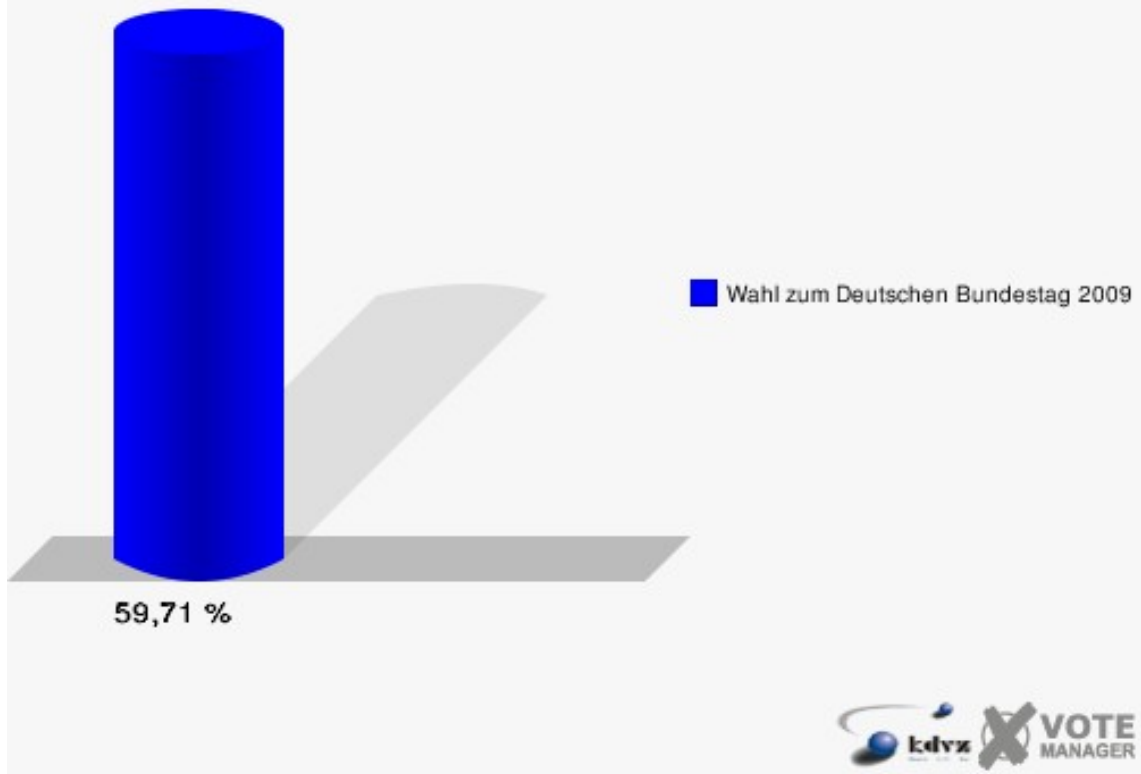


## 060-Grundschule Selhof

	Erststimmen		Zweitstimmen	
Wahlberechtigte	1.169		1.169	
Wähler/innen	698	59,71 %	698	59,71 %
ungültige Stimmen	9	1,29 %	6	0,86 %
gültige Stimmen	689	98,71 %	692	99,14 %
Merten, SPD	212	30,77 %	166	23,99 %
Dr. Röttgen, CDU	311	45,14 %	217	31,36 %
Knott, FDP	71	10,30 %	159	22,98 %
Dr. Kuhn, GRÜNE	58	8,42 %	81	11,71 %
Hörster, DIE LINKE	32	4,64 %	42	6,07 %
Bruhn, NPD	3	0,44 %	2	0,29 %
Die Tierschutzpartei	---	---	5	0,72 %
FAMILIE	---	---	0	0,00 %
REP	---	---	0	0,00 %
Henrichs, Volksabstimmung	2	0,29 %	1	0,14 %
MLPD	---	---	1	0,14 %
PSG	---	---	0	0,00 %
ZENTRUM	---	---	0	0,00 %
BÜSO	---	---	0	0,00 %
DVU	---	---	0	0,00 %
ÖDP	---	---	0	0,00 %
PIRATEN	---	---	12	1,73 %
RRP	---	---	1	0,14 %
RENTNER	---	---	5	0,72 %
Aussiedlerintegration	---	---	0	0,00 %



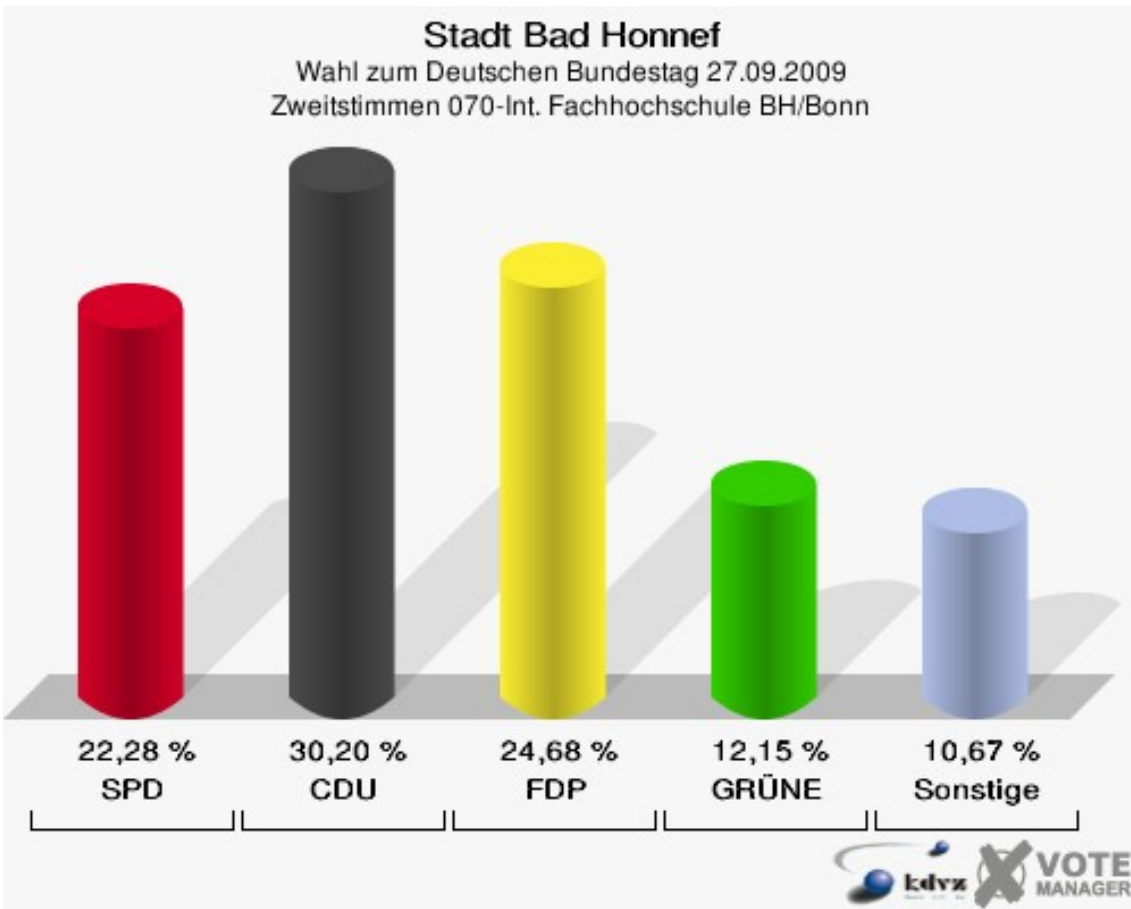
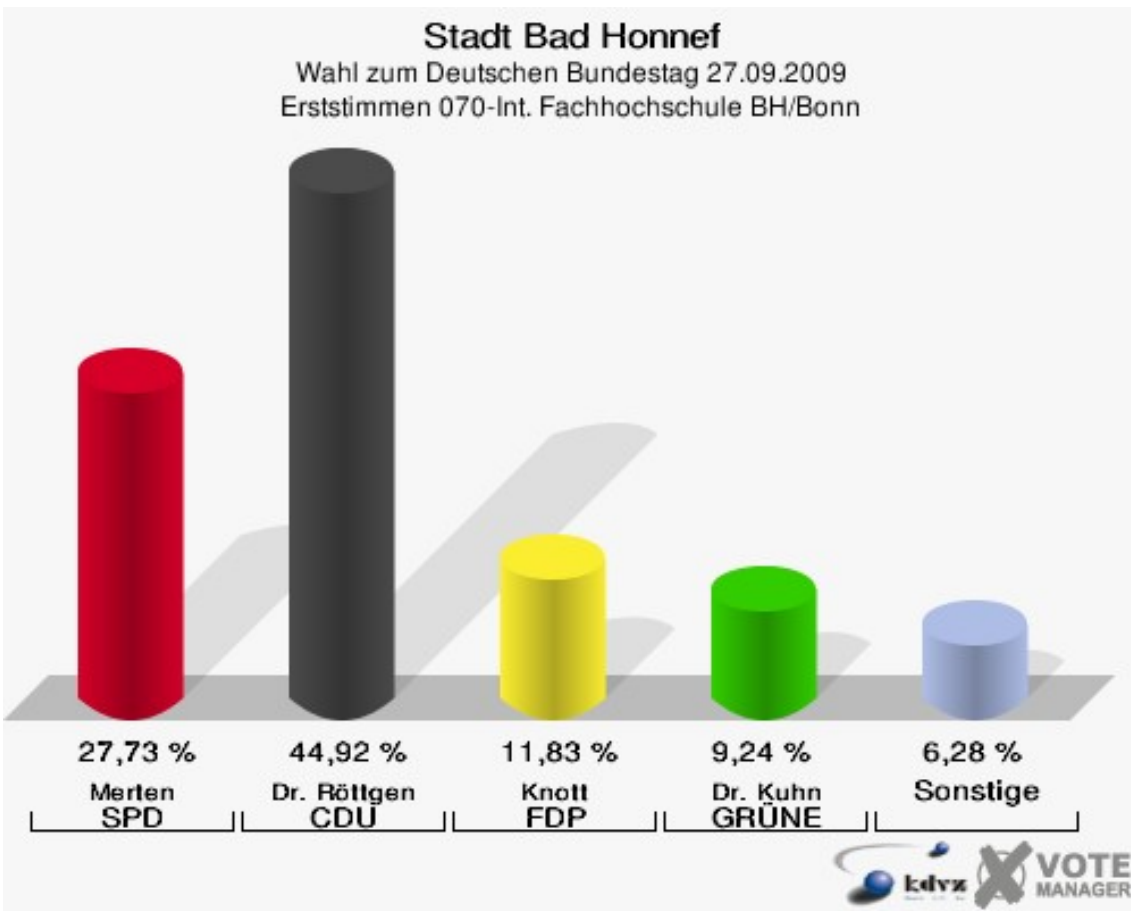
**Stadt Bad Honnef**  
Wahl zum Deutschen Bundestag 27.09.2009  
Wahlbeteiligung 060-Grundschule Selhof



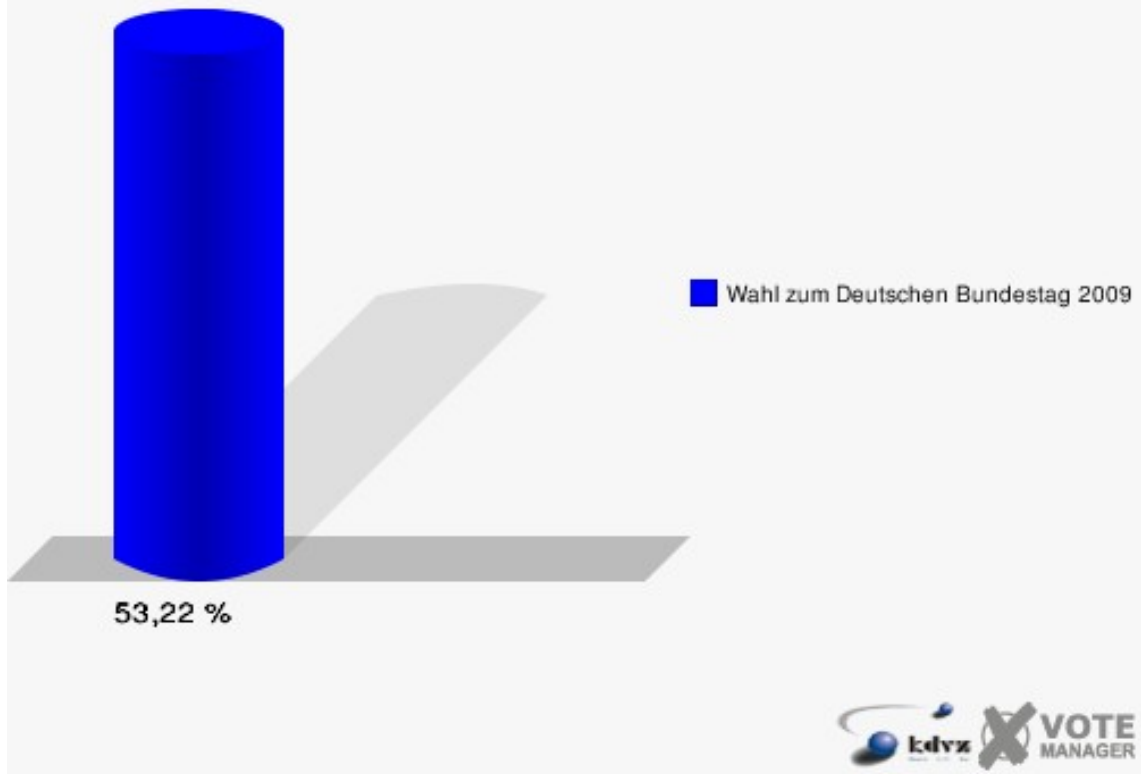
## 070-Int. Fachhochschule BH/Bonn

	Erststimmen		Zweitstimmen	
Wahlberechtigte	1.024		1.024	
Wähler/innen	545	53,22 %	545	53,22 %
ungültige Stimmen	4	0,73 %	2	0,37 %
gültige Stimmen	541	99,27 %	543	99,63 %
Merten, SPD	150	27,73 %	121	22,28 %
Dr. Röttgen, CDU	243	44,92 %	164	30,20 %
Knott, FDP	64	11,83 %	134	24,68 %
Dr. Kuhn, GRÜNE	50	9,24 %	66	12,15 %
Hörster, DIE LINKE	28	5,18 %	38	7,00 %
Bruhn, NPD	5	0,92 %	5	0,92 %
Die Tierschutzpartei	---	---	1	0,18 %
FAMILIE	---	---	4	0,74 %
REP	---	---	1	0,18 %
Henrichs, Volksabstimmung	1	0,18 %	0	0,00 %
MLPD	---	---	0	0,00 %
PSG	---	---	0	0,00 %
ZENTRUM	---	---	1	0,18 %
BÜSO	---	---	0	0,00 %
DVU	---	---	0	0,00 %
ÖDP	---	---	0	0,00 %
PIRATEN	---	---	8	1,47 %
RRP	---	---	0	0,00 %
RENTNER	---	---	0	0,00 %
Aussiedlerintegration	---	---	0	0,00 %



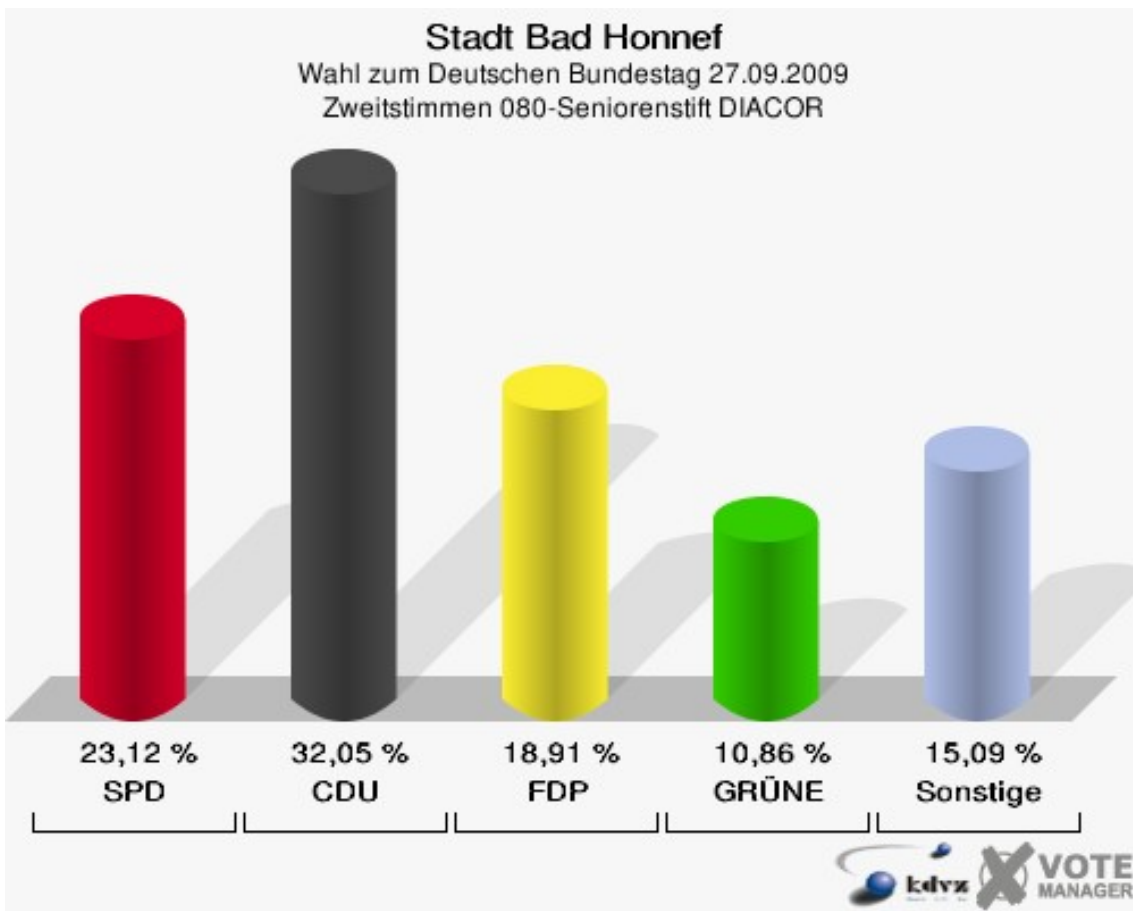
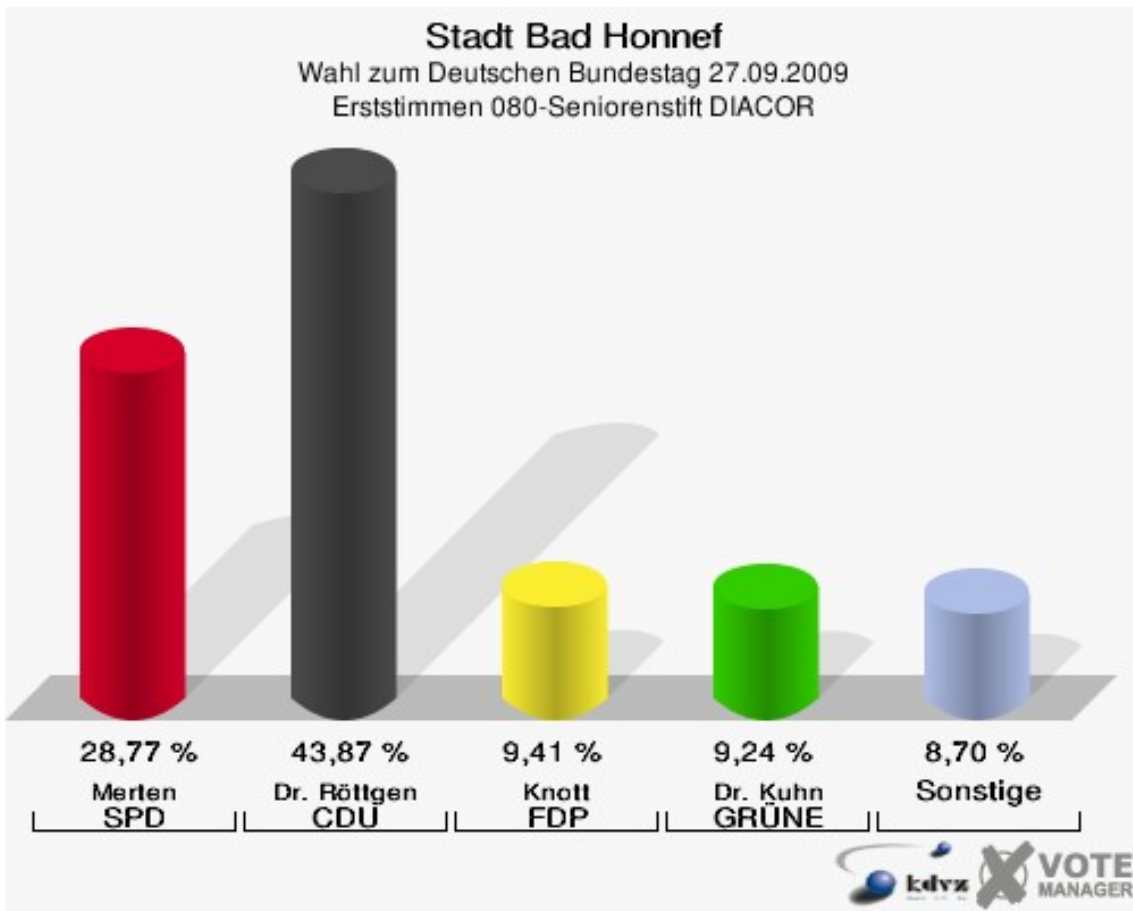


**Stadt Bad Honnef**  
Wahl zum Deutschen Bundestag 27.09.2009  
Wahlbeteiligung 070-Int. Fachhochschule BH/Bonn

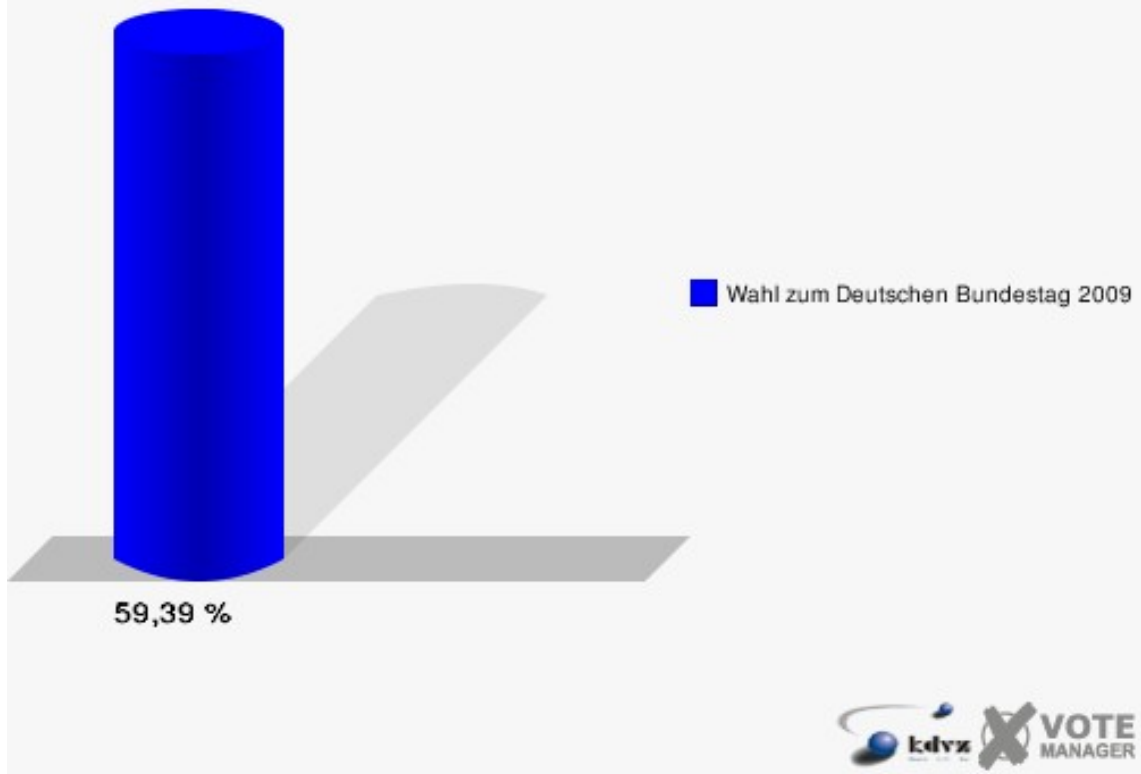


## 080-Seniorenstift DIACOR

	Erststimmen		Zweitstimmen	
Wahlberechtigte	980		980	
Wähler/innen	582	59,39 %	582	59,39 %
ungültige Stimmen	19	3,26 %	11	1,89 %
gültige Stimmen	563	96,74 %	571	98,11 %
Merten, SPD	162	28,77 %	132	23,12 %
Dr. Röttgen, CDU	247	43,87 %	183	32,05 %
Knott, FDP	53	9,41 %	108	18,91 %
Dr. Kuhn, GRÜNE	52	9,24 %	62	10,86 %
Hörster, DIE LINKE	42	7,46 %	49	8,58 %
Bruhn, NPD	3	0,53 %	2	0,35 %
Die Tierschutzpartei	---	---	6	1,05 %
FAMILIE	---	---	5	0,88 %
REP	---	---	1	0,18 %
Henrichs, Volksabstimmung	4	0,71 %	5	0,88 %
MLPD	---	---	1	0,18 %
PSG	---	---	0	0,00 %
ZENTRUM	---	---	1	0,18 %
BÜSO	---	---	0	0,00 %
DVU	---	---	0	0,00 %
ÖDP	---	---	0	0,00 %
PIRATEN	---	---	14	2,45 %
RRP	---	---	1	0,18 %
RENTNER	---	---	1	0,18 %
Aussiedlerintegration	---	---	0	0,00 %

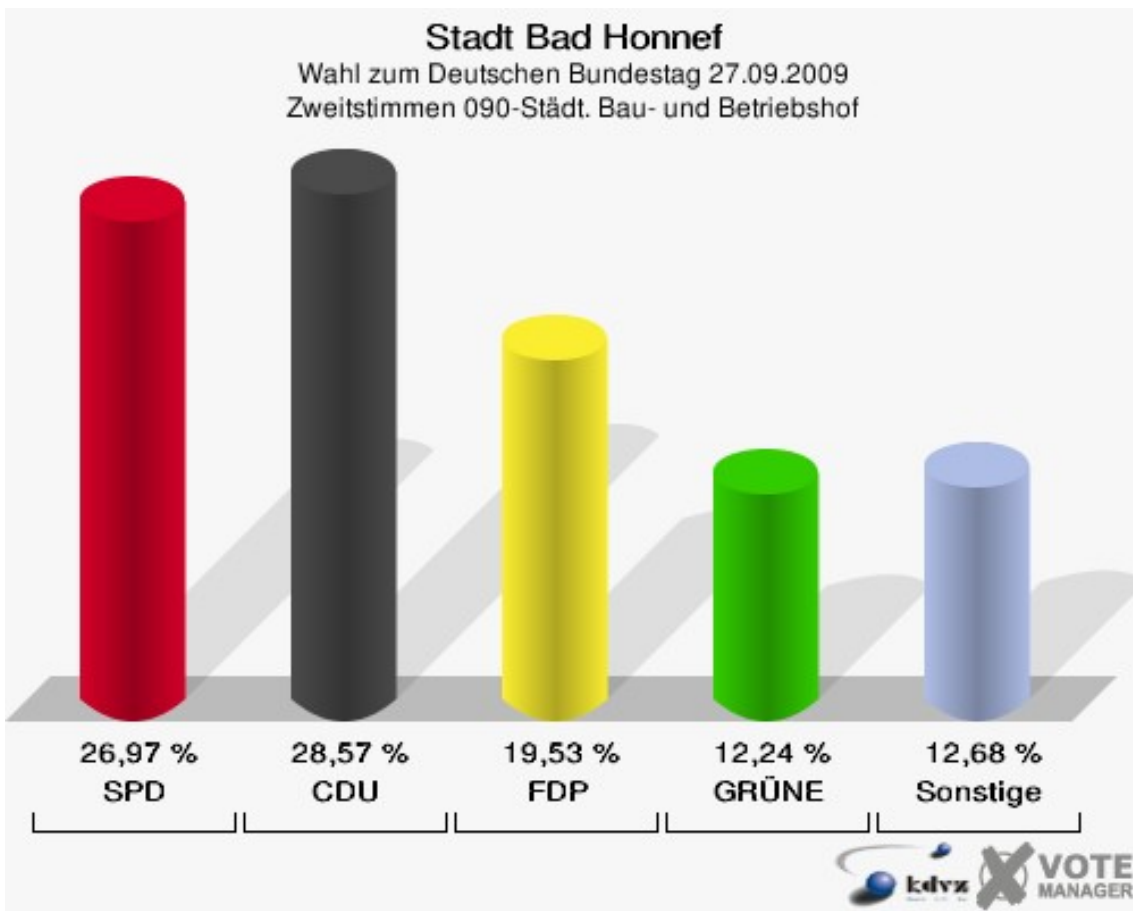
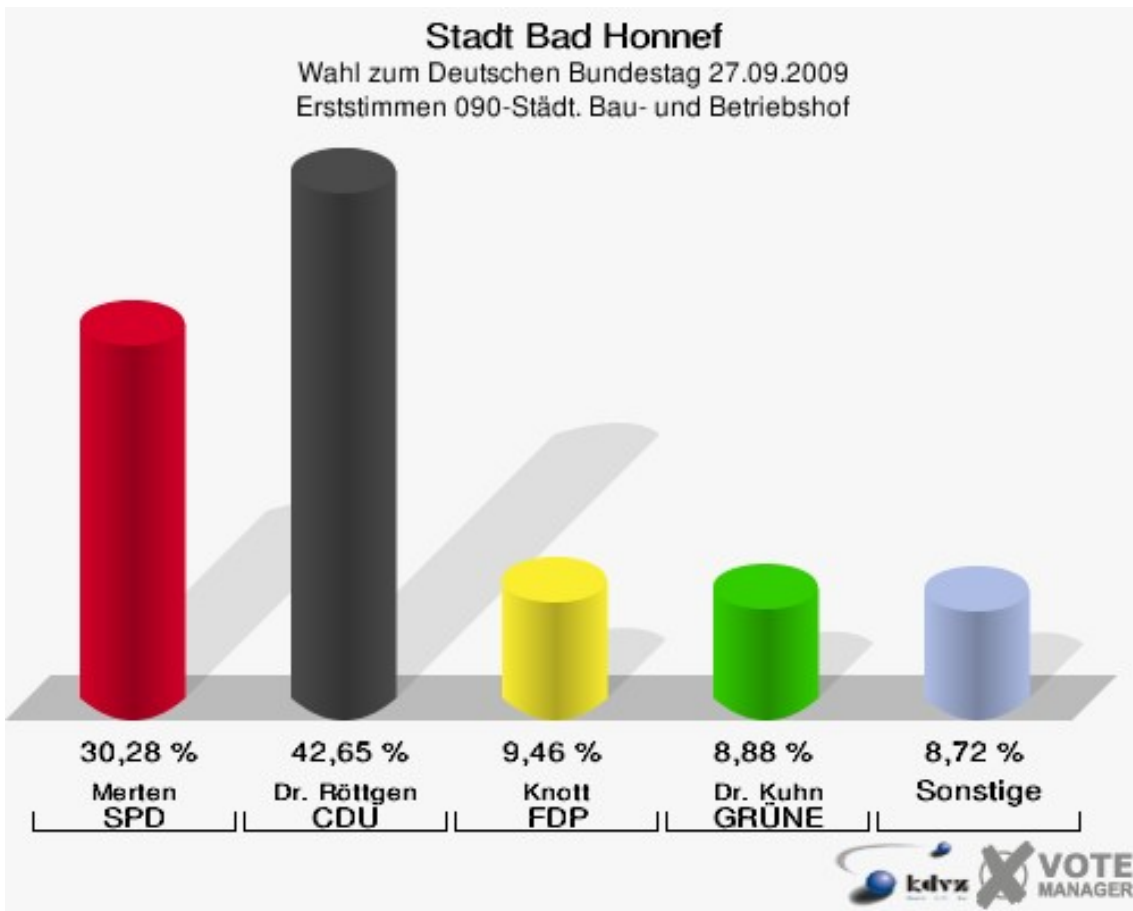


**Stadt Bad Honnef**  
Wahl zum Deutschen Bundestag 27.09.2009  
Wahlbeteiligung 080-Seniorenstift DIACOR

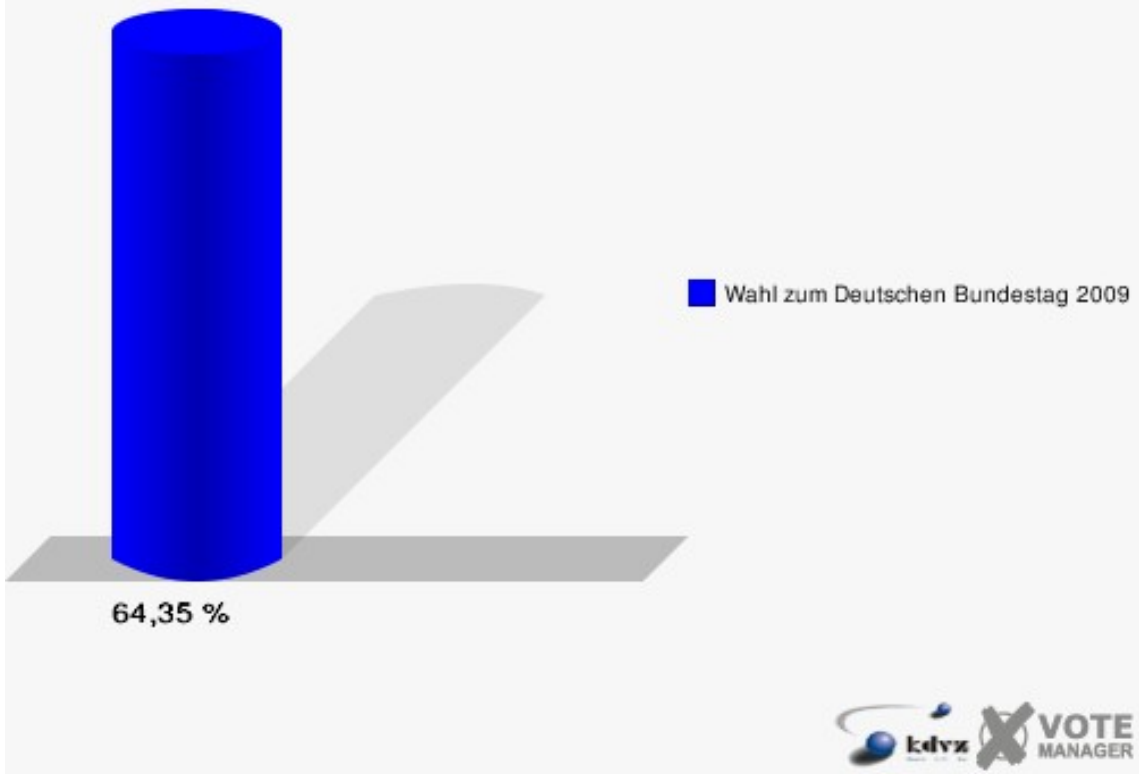


## 090-Städt. Bau- und Betriebshof

	Erststimmen		Zweitstimmen	
Wahlberechtigte	1.077		1.077	
Wähler/innen	693	64,35 %	693	64,35 %
ungültige Stimmen	6	0,87 %	7	1,01 %
gültige Stimmen	687	99,13 %	686	98,99 %
Merten, SPD	208	30,28 %	185	26,97 %
Dr. Röttgen, CDU	293	42,65 %	196	28,57 %
Knott, FDP	65	9,46 %	134	19,53 %
Dr. Kuhn, GRÜNE	61	8,88 %	84	12,24 %
Hörster, DIE LINKE	44	6,40 %	45	6,56 %
Bruhn, NPD	8	1,16 %	4	0,58 %
Die Tierschutzpartei	---	---	7	1,02 %
FAMILIE	---	---	3	0,44 %
REP	---	---	4	0,58 %
Henrichs, Volksabstimmung	8	1,16 %	4	0,58 %
MLPD	---	---	1	0,15 %
PSG	---	---	0	0,00 %
ZENTRUM	---	---	1	0,15 %
BÜSO	---	---	0	0,00 %
DVU	---	---	0	0,00 %
ÖDP	---	---	0	0,00 %
PIRATEN	---	---	18	2,62 %
RRP	---	---	0	0,00 %
RENTNER	---	---	0	0,00 %
Aussiedlerintegration	---	---	0	0,00 %



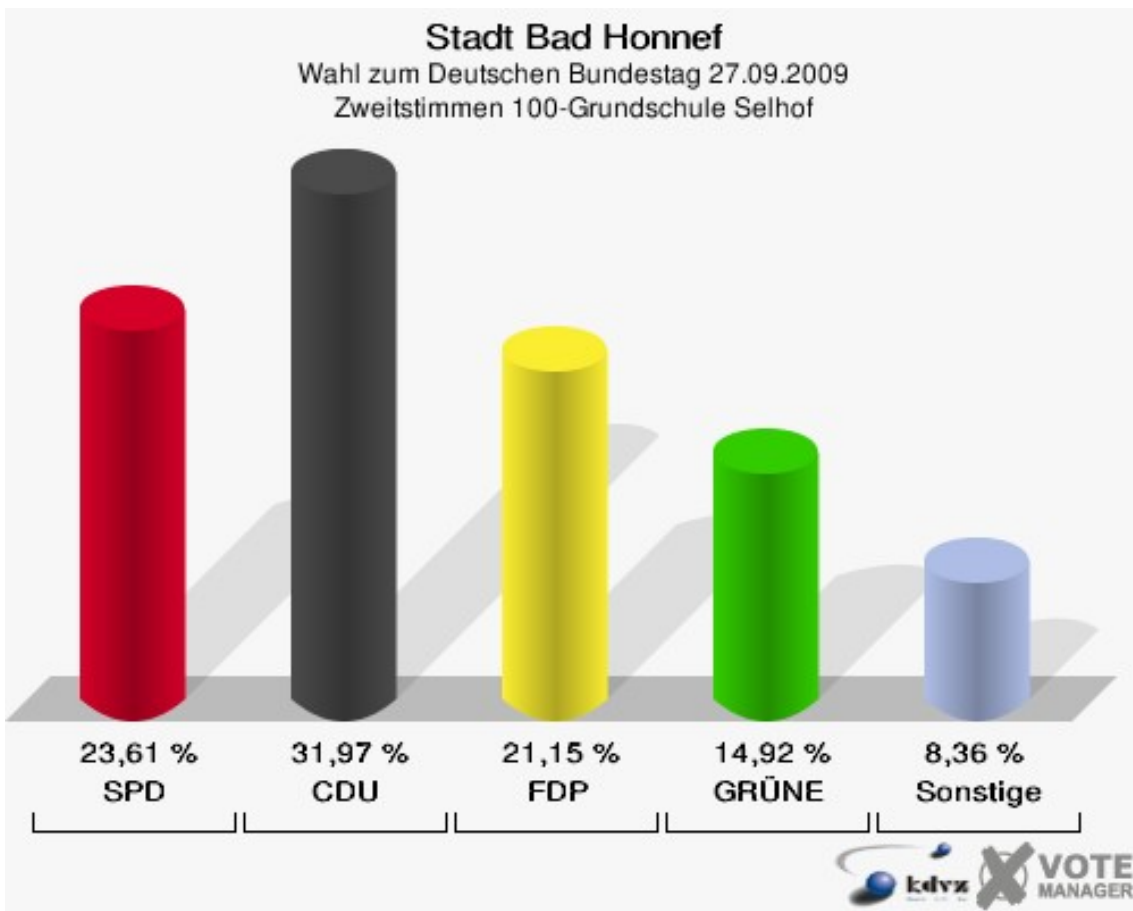
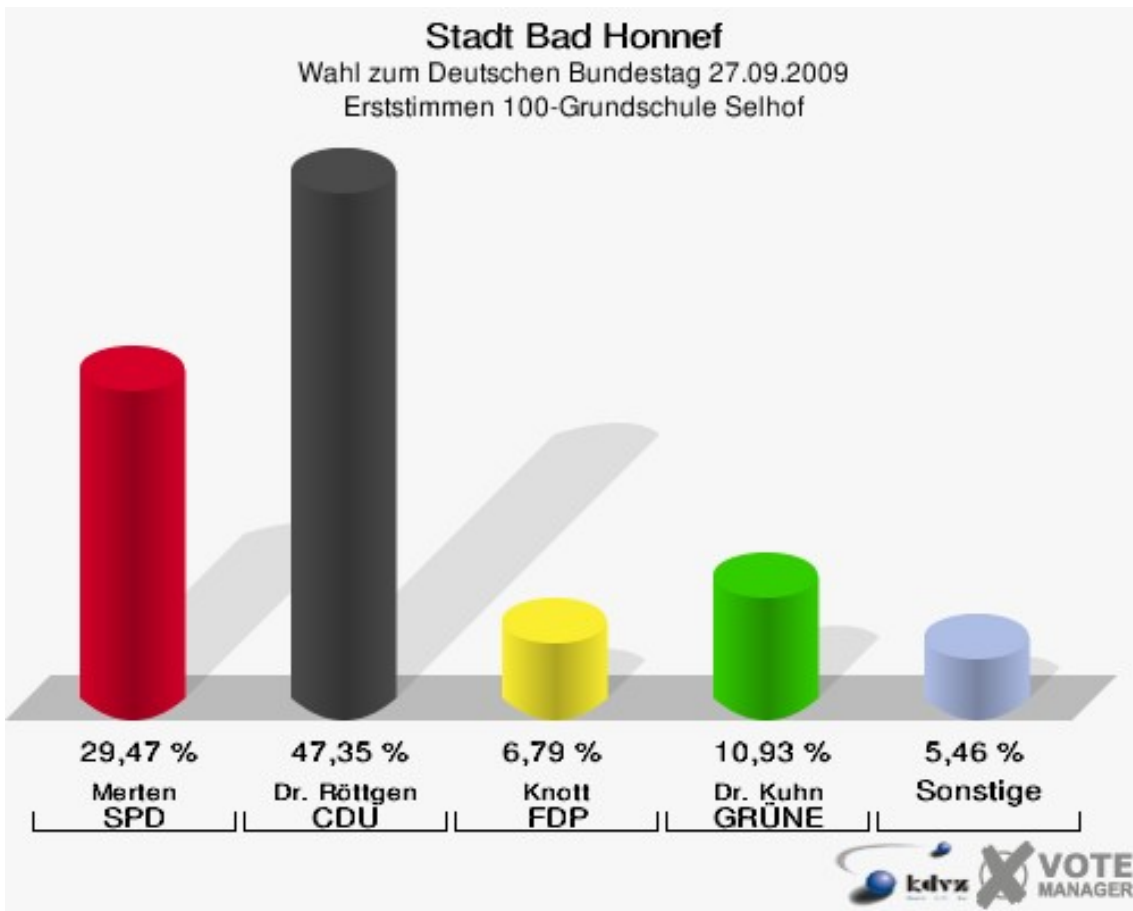
**Stadt Bad Honnef**  
Wahl zum Deutschen Bundestag 27.09.2009  
Wahlbeteiligung 090-Städt. Bau- und Betriebshof



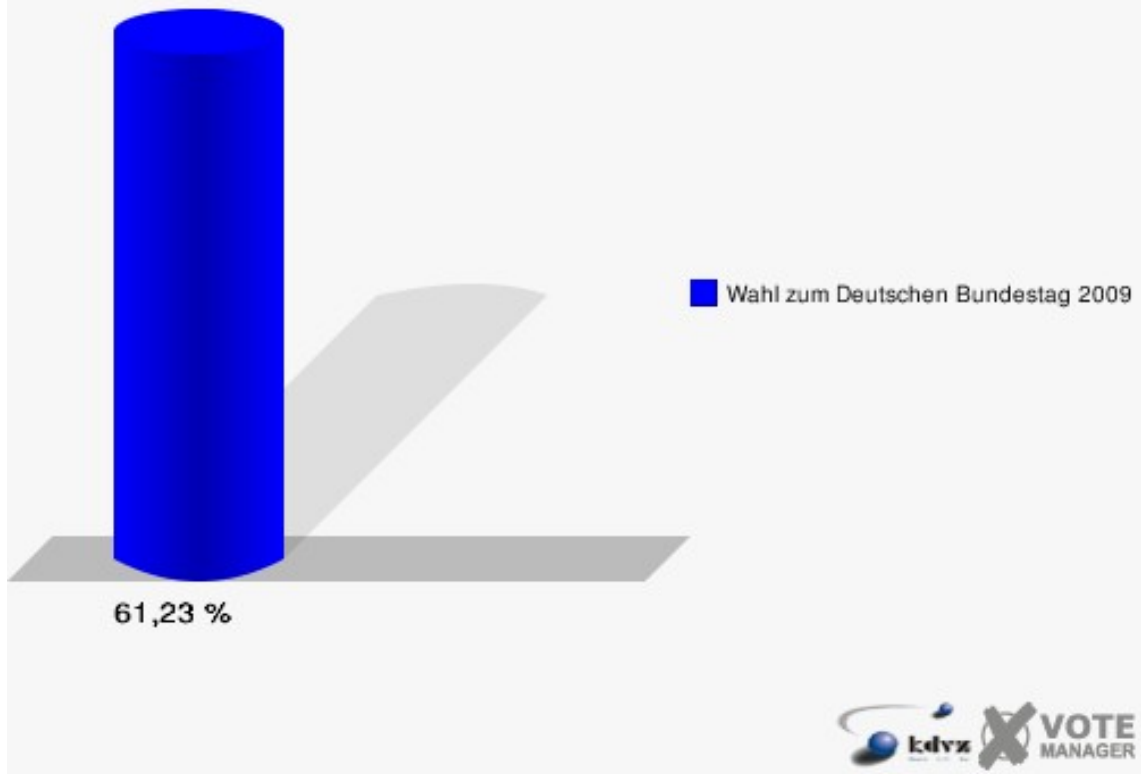


## 100-Grundschule Selhof

	Erststimmen		Zweitstimmen	
Wahlberechtigte	1.006		1.006	
Wähler/innen	616	61,23 %	616	61,23 %
ungültige Stimmen	12	1,95 %	6	0,97 %
gültige Stimmen	604	98,05 %	610	99,03 %
Merten, SPD	178	29,47 %	144	23,61 %
Dr. Röttgen, CDU	286	47,35 %	195	31,97 %
Knott, FDP	41	6,79 %	129	21,15 %
Dr. Kuhn, GRÜNE	66	10,93 %	91	14,92 %
Hörster, DIE LINKE	25	4,14 %	26	4,26 %
Bruhn, NPD	4	0,66 %	4	0,66 %
Die Tierschutzpartei	---	---	3	0,49 %
FAMILIE	---	---	2	0,33 %
REP	---	---	0	0,00 %
Henrichs, Volksabstimmung	4	0,66 %	2	0,33 %
MLPD	---	---	1	0,16 %
PSG	---	---	0	0,00 %
ZENTRUM	---	---	0	0,00 %
BÜSO	---	---	0	0,00 %
DVU	---	---	0	0,00 %
ÖDP	---	---	1	0,16 %
PIRATEN	---	---	12	1,97 %
RRP	---	---	0	0,00 %
RENTNER	---	---	0	0,00 %
Aussiedlerintegration	---	---	0	0,00 %

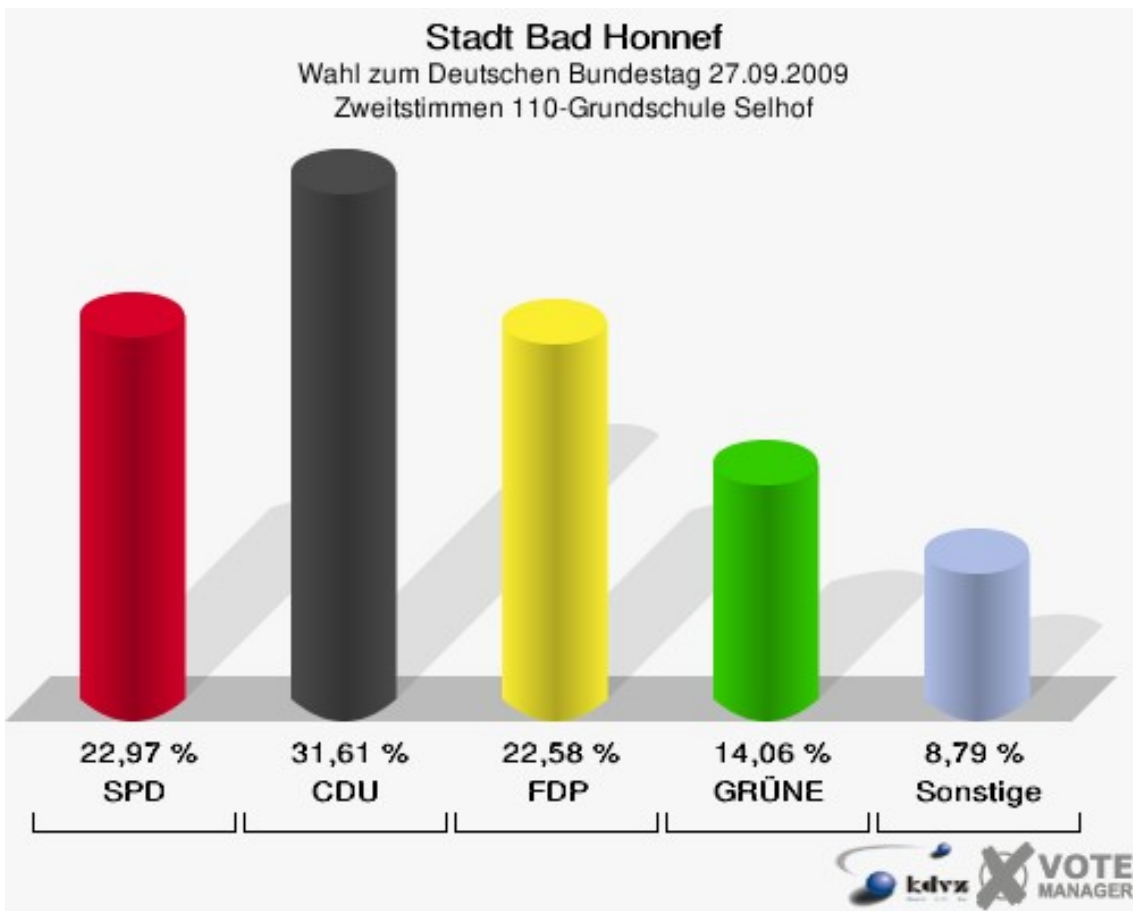
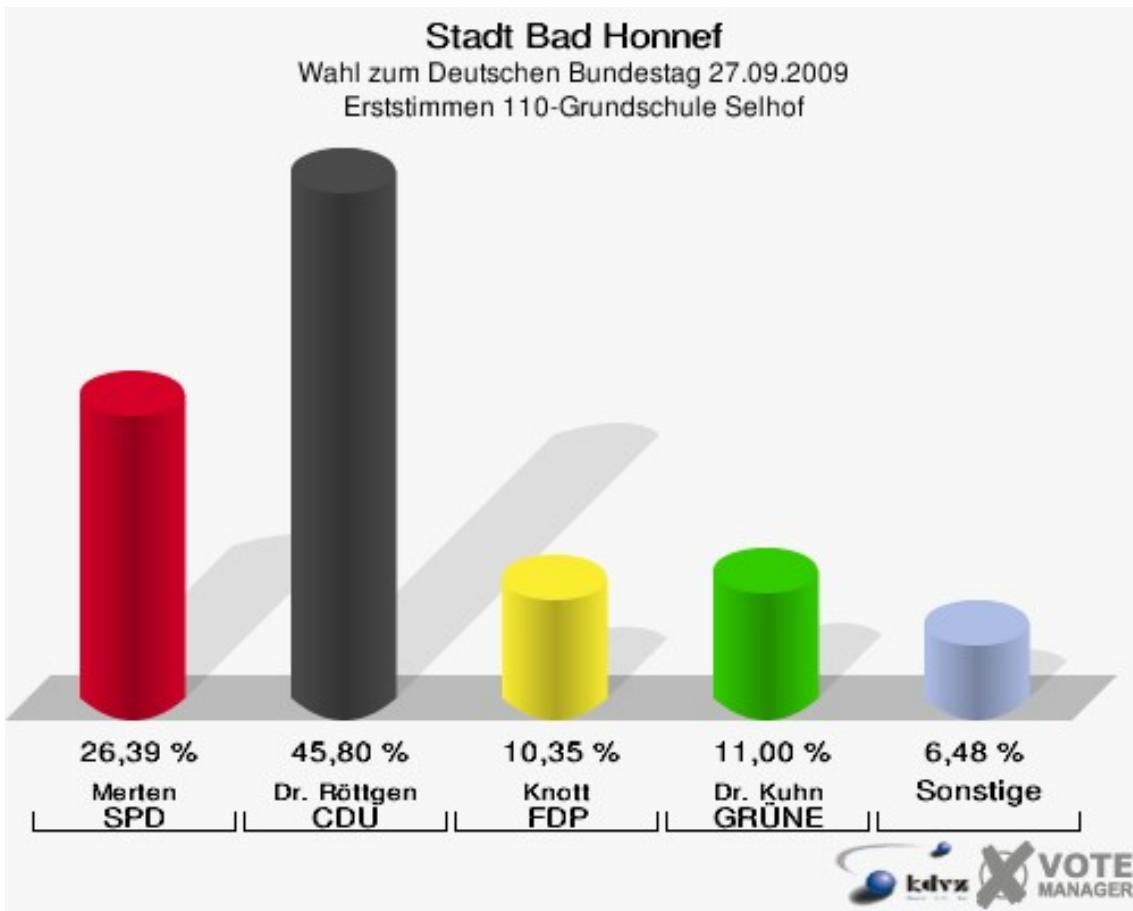


**Stadt Bad Honnef**  
Wahl zum Deutschen Bundestag 27.09.2009  
Wahlbeteiligung 100-Grundschule Selhof

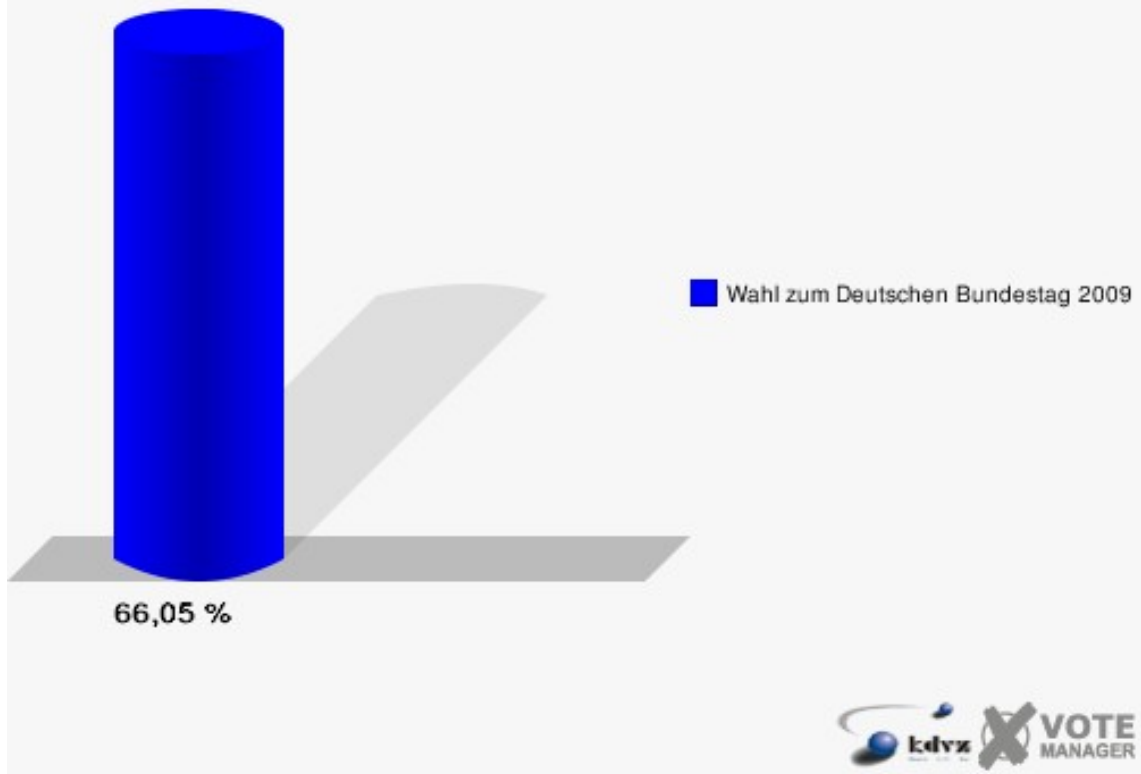


## 110-Grundschule Selhof

	Erststimmen		Zweitstimmen	
Wahlberechtigte	1.190		1.190	
Wähler/innen	786	66,05 %	786	66,05 %
ungültige Stimmen	13	1,65 %	11	1,40 %
gültige Stimmen	773	98,35 %	775	98,60 %
Merten, SPD	204	26,39 %	178	22,97 %
Dr. Röttgen, CDU	354	45,80 %	245	31,61 %
Knott, FDP	80	10,35 %	175	22,58 %
Dr. Kuhn, GRÜNE	85	11,00 %	109	14,06 %
Hörster, DIE LINKE	38	4,92 %	43	5,55 %
Bruhn, NPD	5	0,65 %	3	0,39 %
Die Tierschutzpartei	---	---	2	0,26 %
FAMILIE	---	---	3	0,39 %
REP	---	---	0	0,00 %
Henrichs, Volksabstimmung	7	0,91 %	5	0,65 %
MLPD	---	---	1	0,13 %
PSG	---	---	0	0,00 %
ZENTRUM	---	---	1	0,13 %
BÜSO	---	---	0	0,00 %
DVU	---	---	0	0,00 %
ÖDP	---	---	1	0,13 %
PIRATEN	---	---	8	1,03 %
RRP	---	---	0	0,00 %
RENTNER	---	---	1	0,13 %
Aussiedlerintegration	---	---	0	0,00 %

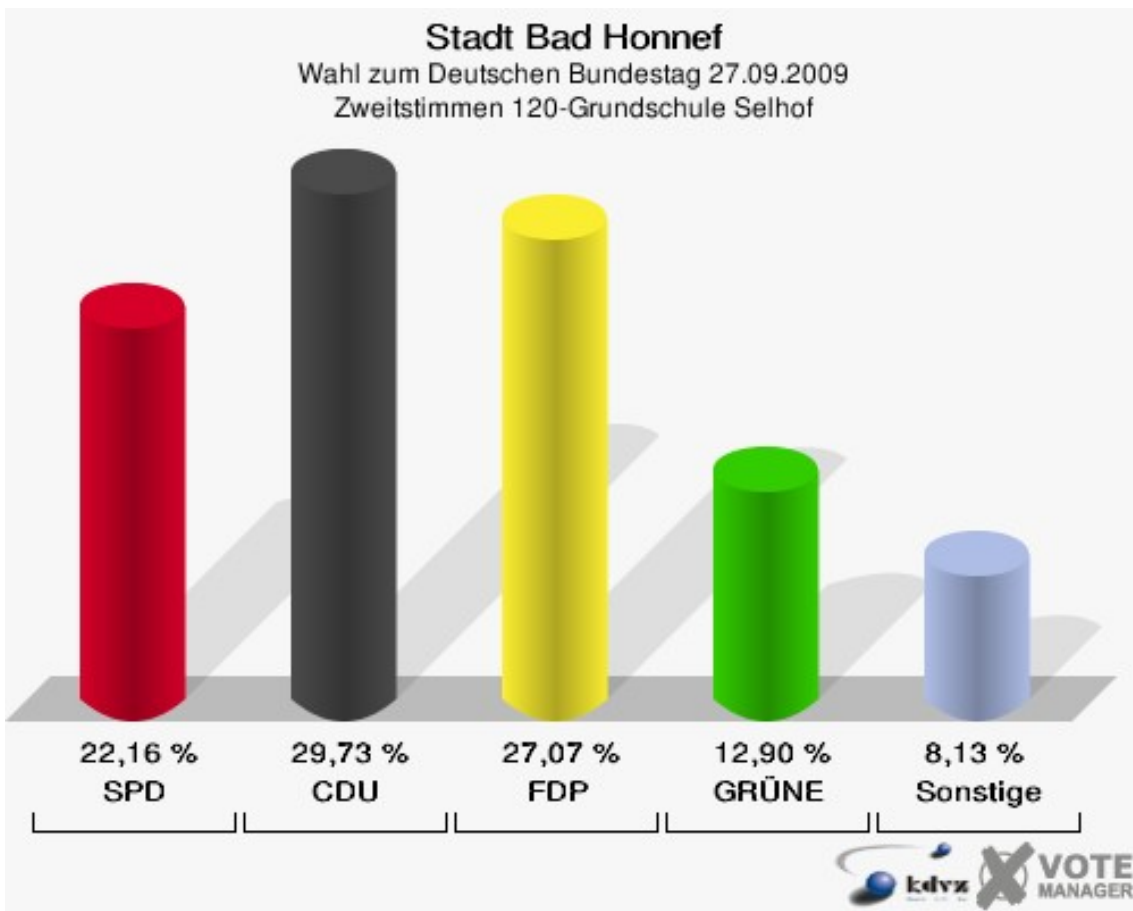
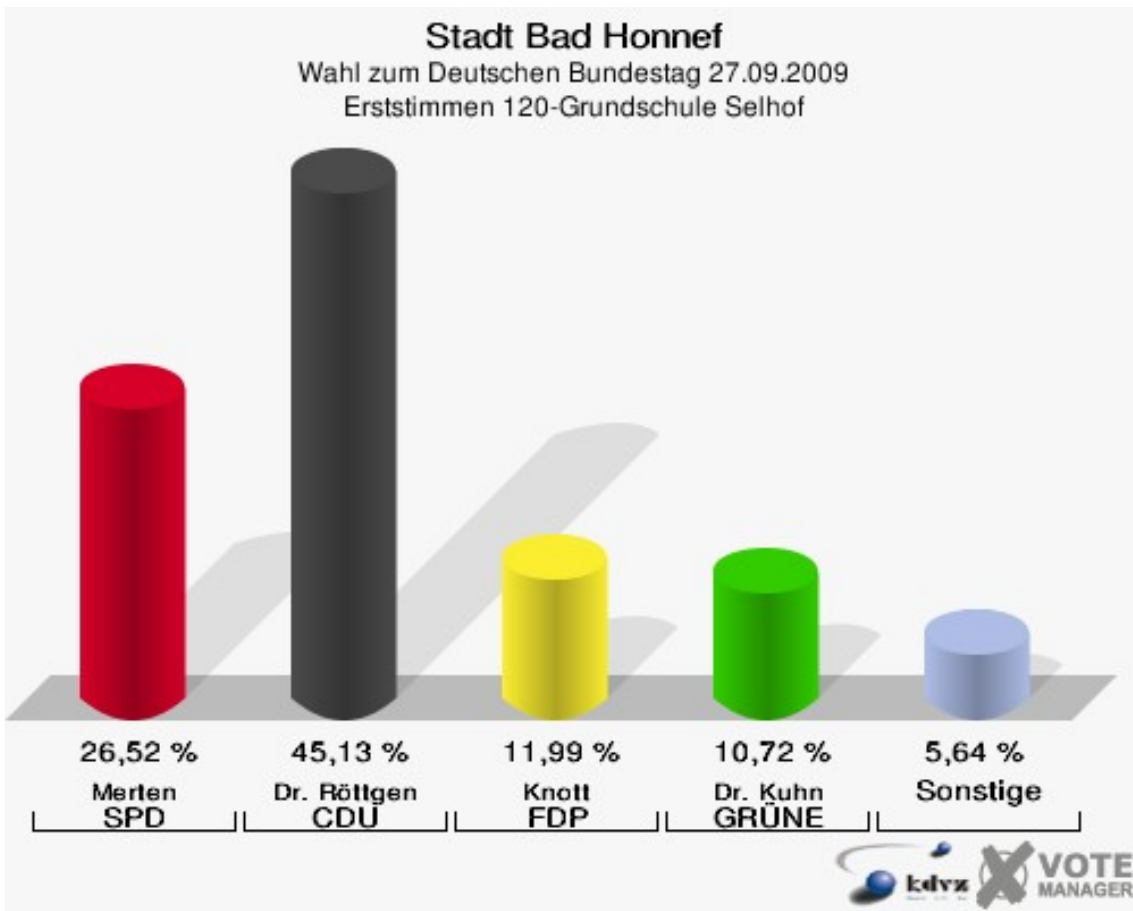


**Stadt Bad Honnef**  
Wahl zum Deutschen Bundestag 27.09.2009  
Wahlbeteiligung 110-Grundschule Selhof



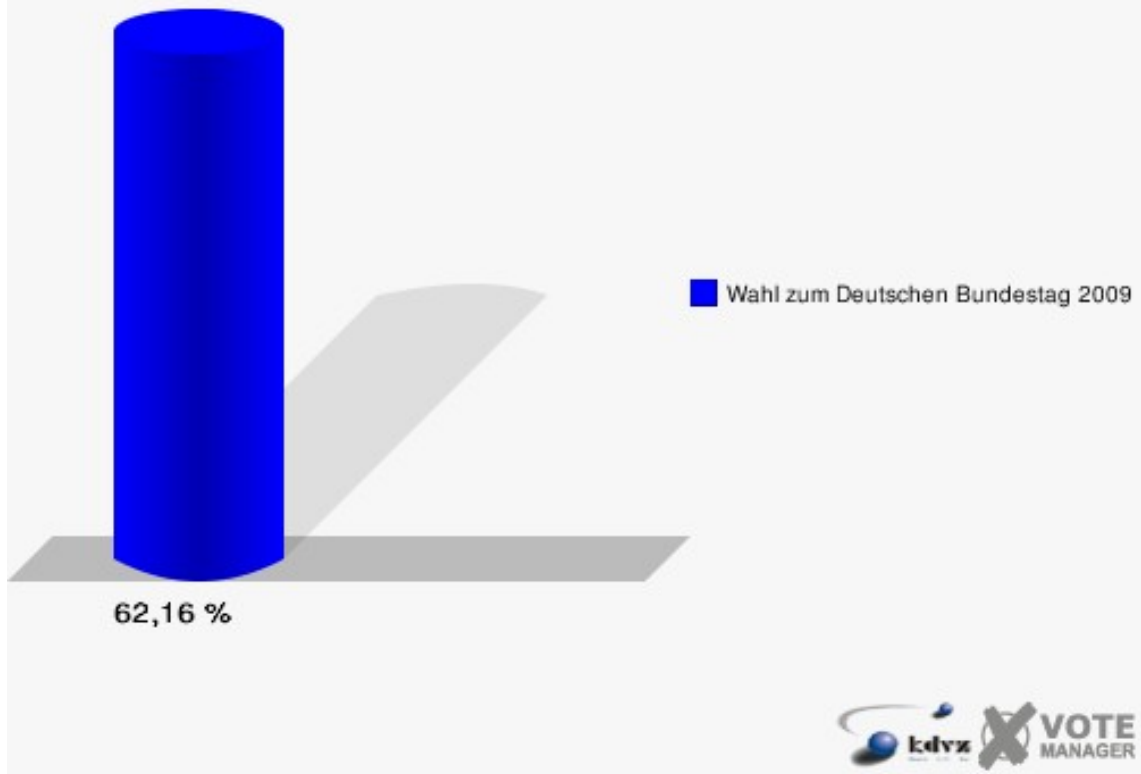
## 120-Grundschule Selhof

	Erststimmen		Zweitstimmen	
Wahlberechtigte	1.160		1.160	
Wähler/innen	721	62,16 %	721	62,16 %
ungültige Stimmen	12	1,66 %	8	1,11 %
gültige Stimmen	709	98,34 %	713	98,89 %
Merten, SPD	188	26,52 %	158	22,16 %
Dr. Röttgen, CDU	320	45,13 %	212	29,73 %
Knott, FDP	85	11,99 %	193	27,07 %
Dr. Kuhn, GRÜNE	76	10,72 %	92	12,90 %
Hörster, DIE LINKE	31	4,37 %	33	4,63 %
Bruhn, NPD	7	0,99 %	3	0,42 %
Die Tierschutzpartei	---	---	3	0,42 %
FAMILIE	---	---	1	0,14 %
REP	---	---	1	0,14 %
Henrichs, Volksabstimmung	2	0,28 %	1	0,14 %
MLPD	---	---	0	0,00 %
PSG	---	---	0	0,00 %
ZENTRUM	---	---	0	0,00 %
BÜSO	---	---	0	0,00 %
DVU	---	---	0	0,00 %
ÖDP	---	---	1	0,14 %
PIRATEN	---	---	11	1,54 %
RRP	---	---	1	0,14 %
RENTNER	---	---	3	0,42 %
Aussiedlerintegration	---	---	0	0,00 %



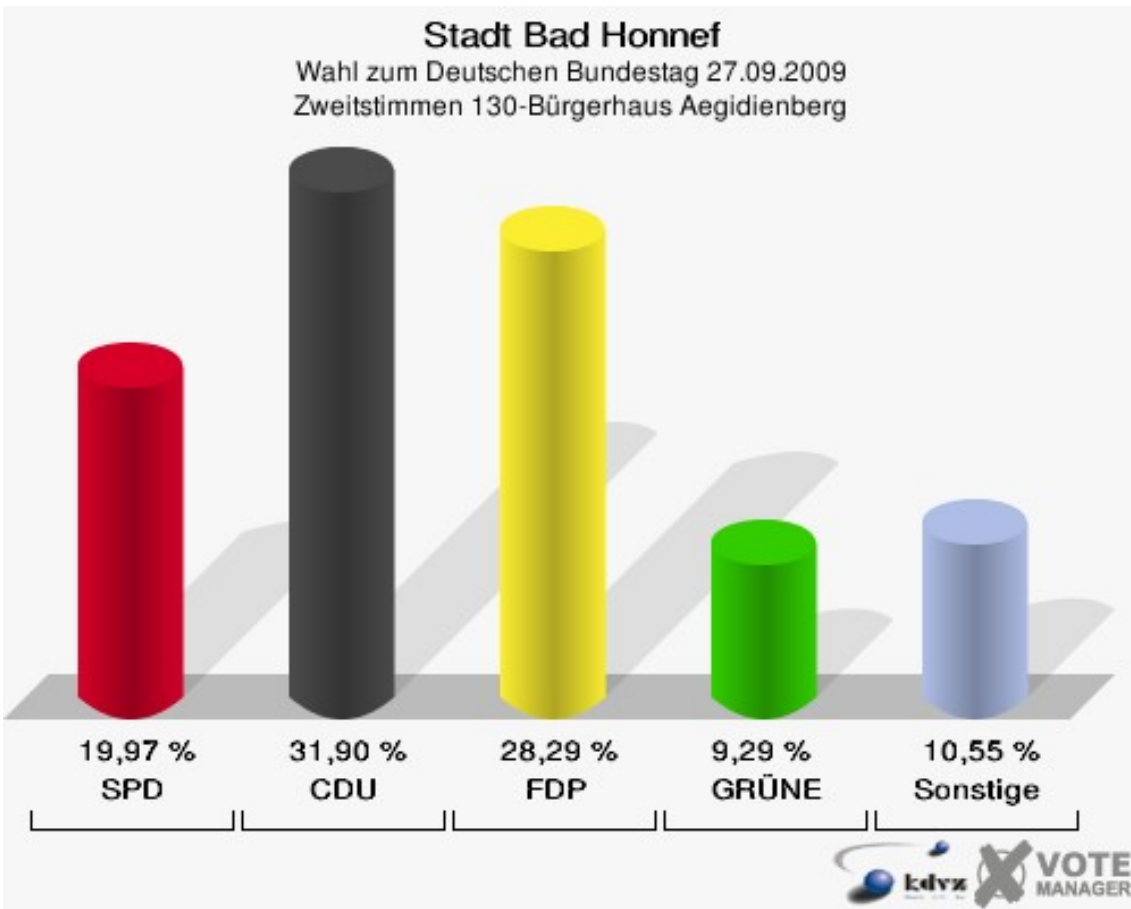
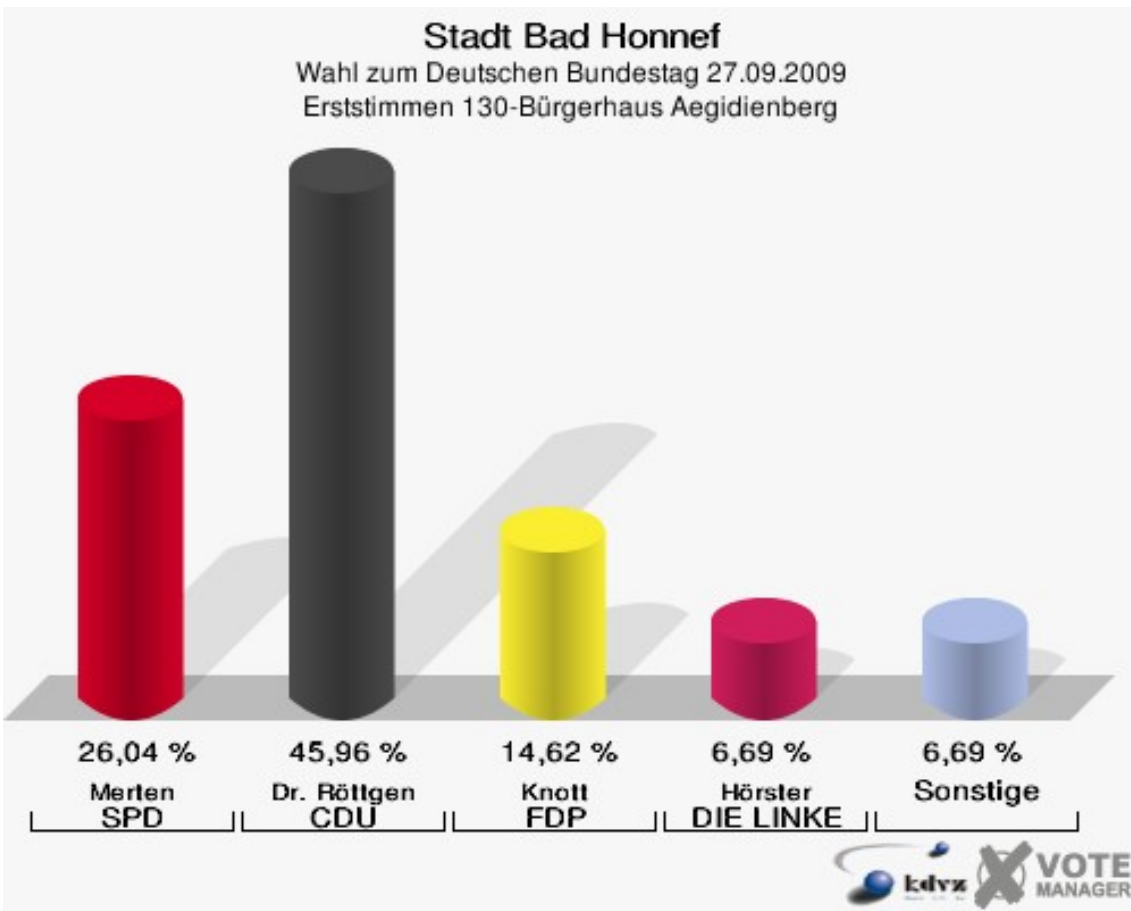


**Stadt Bad Honnef**  
Wahl zum Deutschen Bundestag 27.09.2009  
Wahlbeteiligung 120-Grundschule Selhof

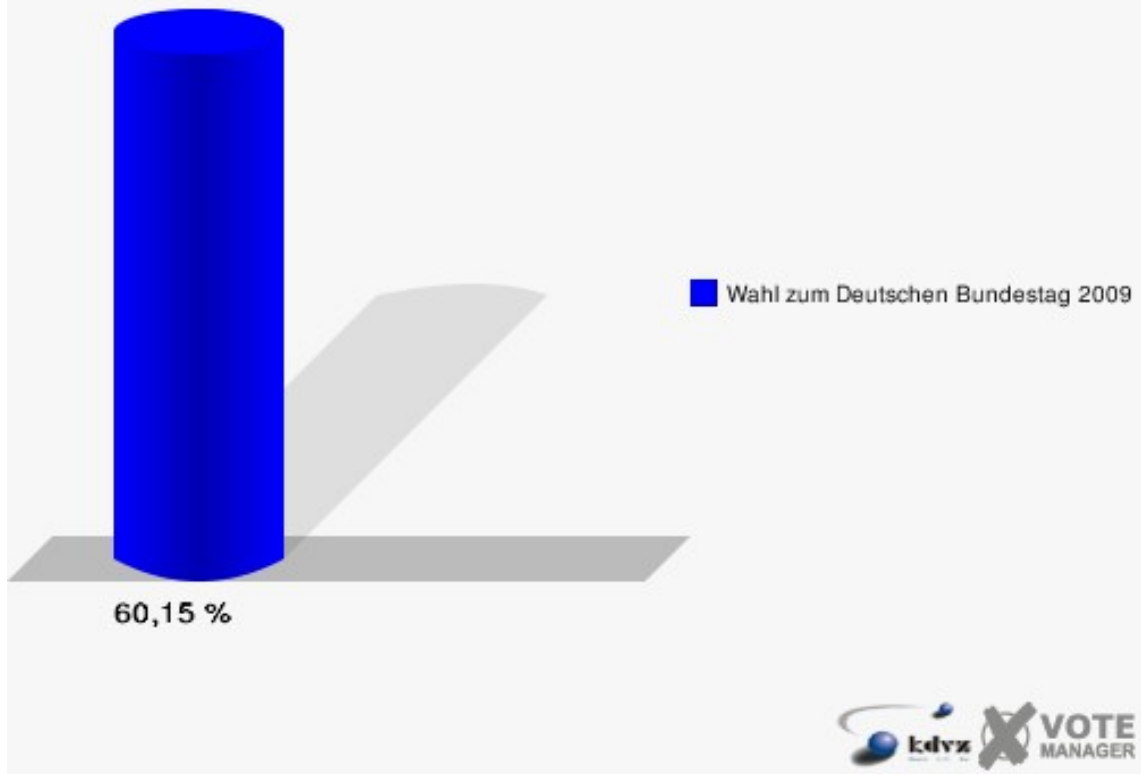


## 130-Bürgerhaus Aegidienberg

	Erststimmen		Zweitstimmen	
Wahlberechtigte	1.222		1.222	
Wähler/innen	735	60,15 %	735	60,15 %
ungültige Stimmen	17	2,31 %	14	1,90 %
gültige Stimmen	718	97,69 %	721	98,10 %
Merten, SPD	187	26,04 %	144	19,97 %
Dr. Röttgen, CDU	330	45,96 %	230	31,90 %
Knott, FDP	105	14,62 %	204	28,29 %
Dr. Kuhn, GRÜNE	42	5,85 %	67	9,29 %
Hörster, DIE LINKE	48	6,69 %	62	8,60 %
Bruhn, NPD	3	0,42 %	1	0,14 %
Die Tierschutzpartei	---	---	2	0,28 %
FAMILIE	---	---	2	0,28 %
REP	---	---	0	0,00 %
Henrichs, Volksabstimmung	3	0,42 %	0	0,00 %
MLPD	---	---	0	0,00 %
PSG	---	---	0	0,00 %
ZENTRUM	---	---	0	0,00 %
BÜSO	---	---	0	0,00 %
DVU	---	---	0	0,00 %
ÖDP	---	---	0	0,00 %
PIRATEN	---	---	9	1,25 %
RRP	---	---	0	0,00 %
RENTNER	---	---	0	0,00 %
Aussiedlerintegration	---	---	0	0,00 %

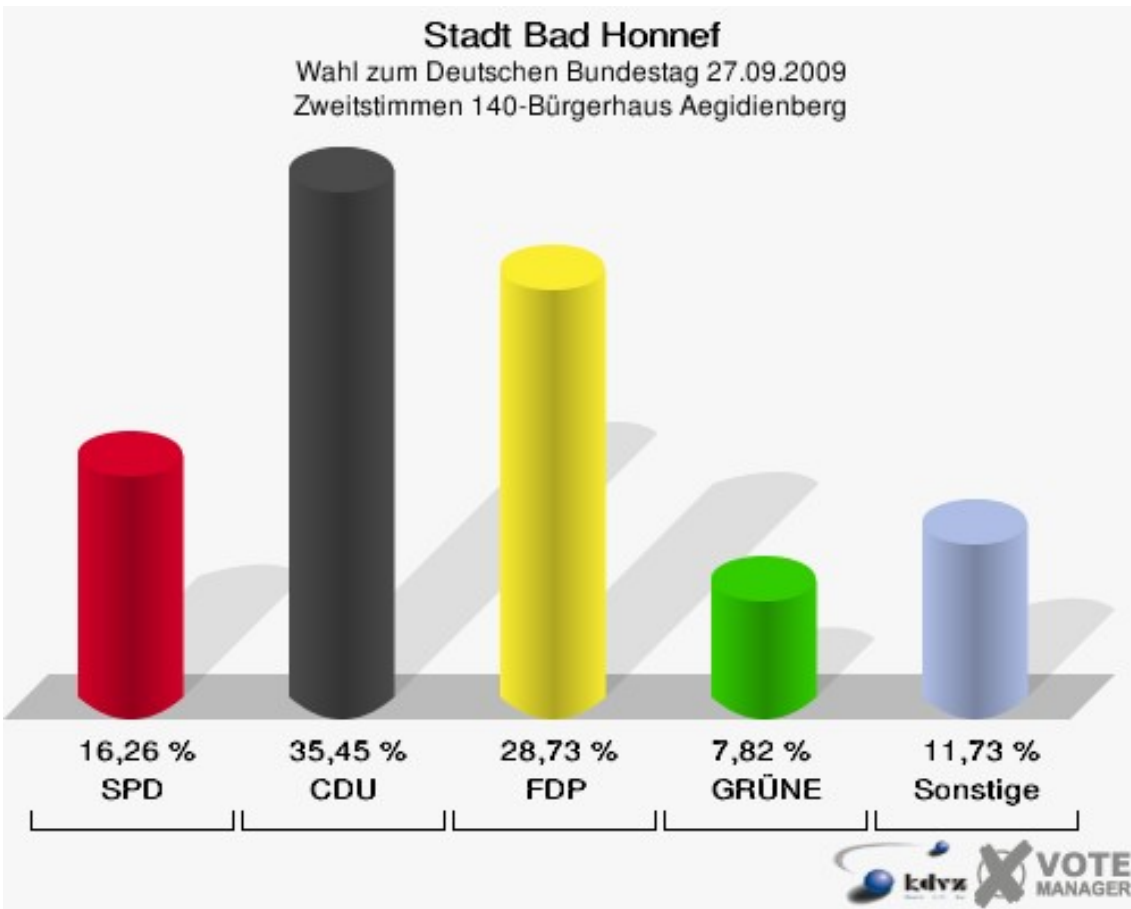
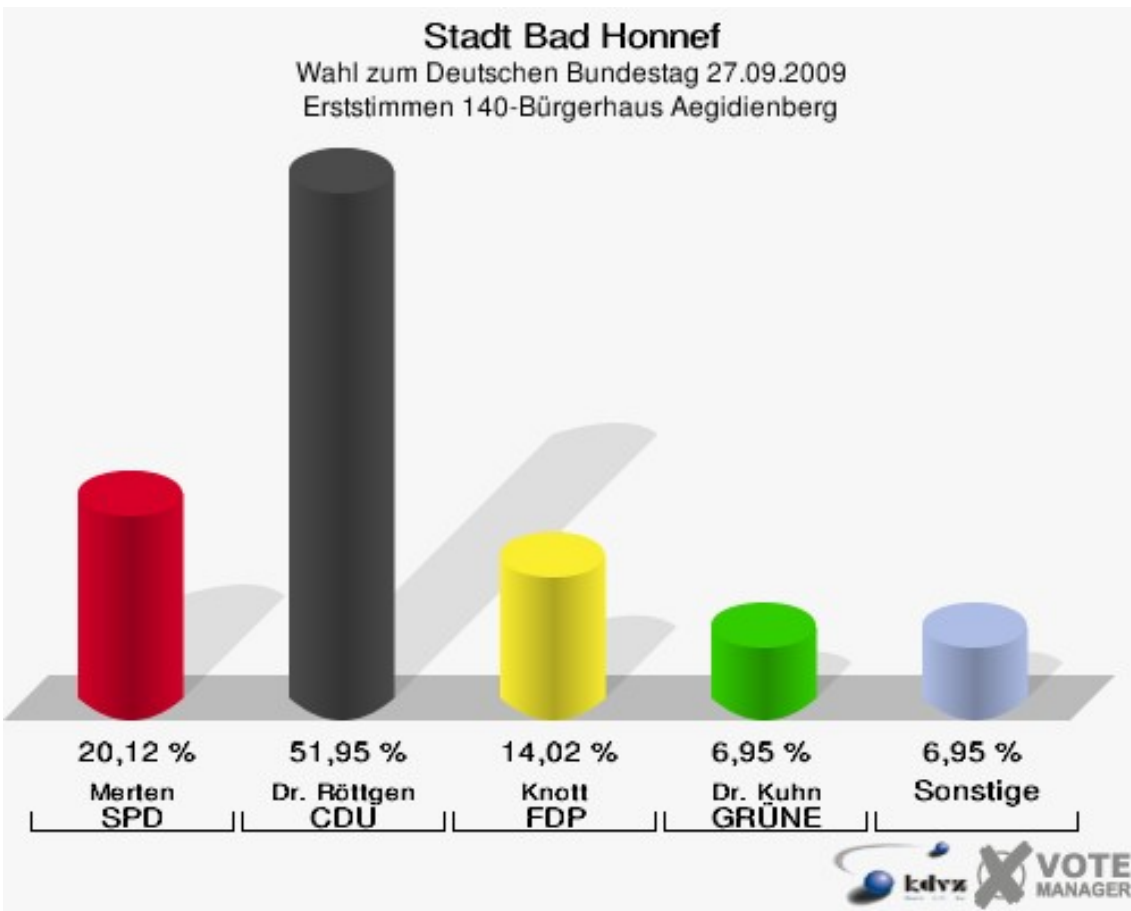


**Stadt Bad Honnef**  
Wahl zum Deutschen Bundestag 27.09.2009  
Wahlbeteiligung 130-Bürgerhaus Aegidienberg

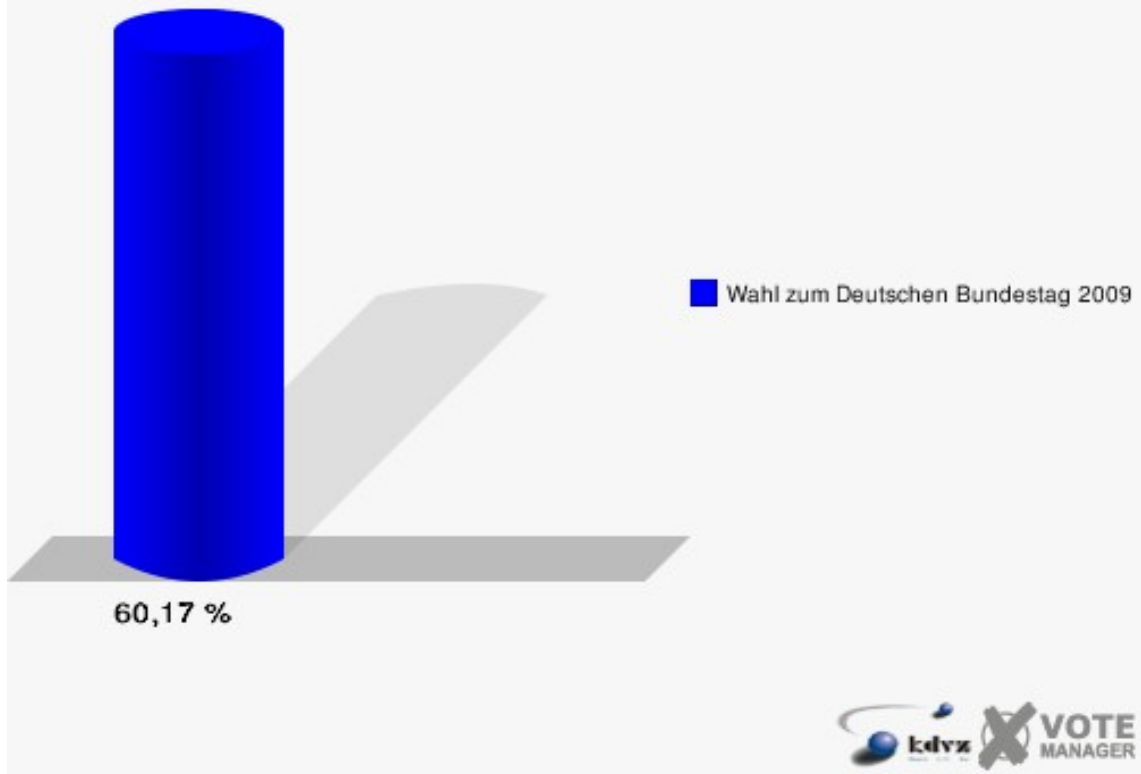


## 140-Bürgerhaus Aegidienberg

	Erststimmen		Zweitstimmen	
Wahlberechtigte	1.376		1.376	
Wähler/innen	828	60,17 %	828	60,17 %
ungültige Stimmen	8	0,97 %	10	1,21 %
gültige Stimmen	820	99,03 %	818	98,79 %
Merten, SPD	165	20,12 %	133	16,26 %
Dr. Röttgen, CDU	426	51,95 %	290	35,45 %
Knott, FDP	115	14,02 %	235	28,73 %
Dr. Kuhn, GRÜNE	57	6,95 %	64	7,82 %
Hörster, DIE LINKE	48	5,85 %	55	6,72 %
Bruhn, NPD	5	0,61 %	3	0,37 %
Die Tierschutzpartei	---	---	8	0,98 %
FAMILIE	---	---	3	0,37 %
REP	---	---	2	0,24 %
Henrichs, Volksabstimmung	4	0,49 %	1	0,12 %
MLPD	---	---	0	0,00 %
PSG	---	---	0	0,00 %
ZENTRUM	---	---	1	0,12 %
BÜSO	---	---	0	0,00 %
DVU	---	---	0	0,00 %
ÖDP	---	---	0	0,00 %
PIRATEN	---	---	21	2,57 %
RRP	---	---	0	0,00 %
RENTNER	---	---	2	0,24 %
Aussiedlerintegration	---	---	0	0,00 %



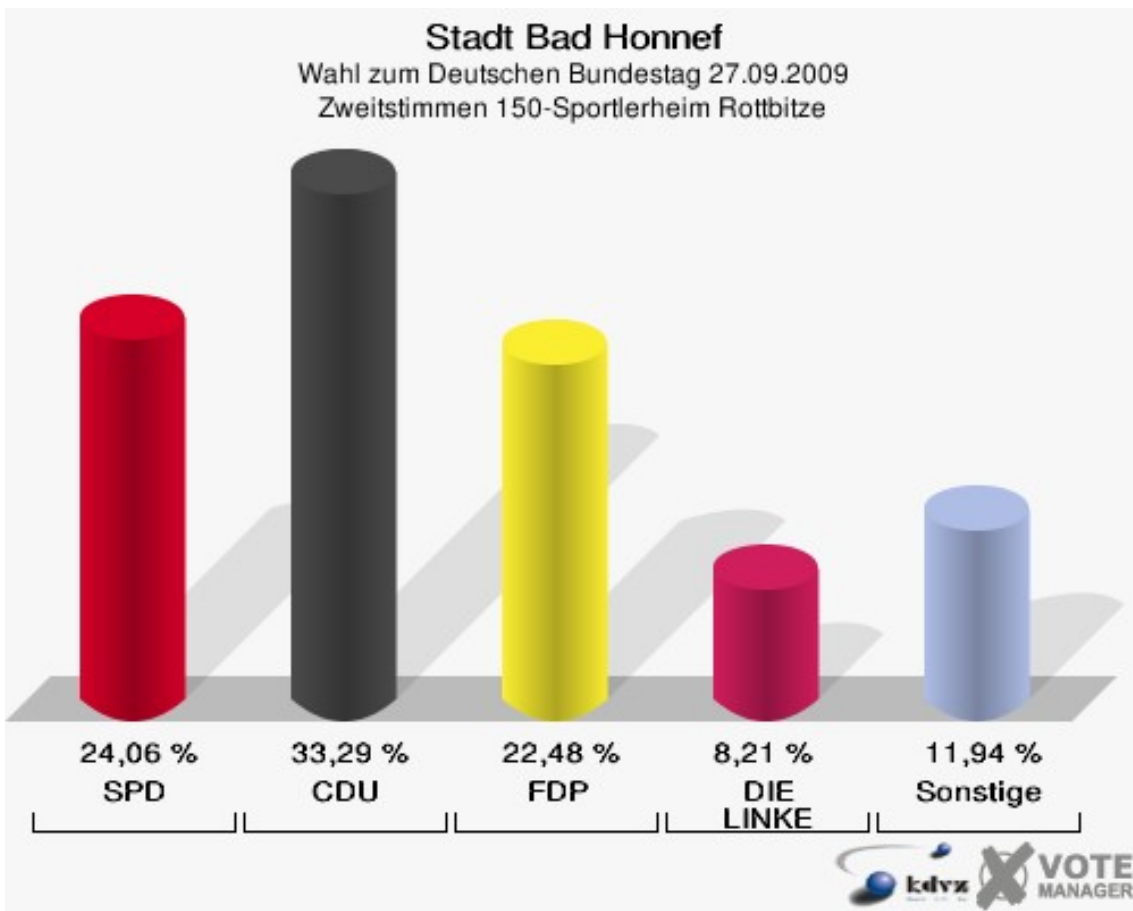
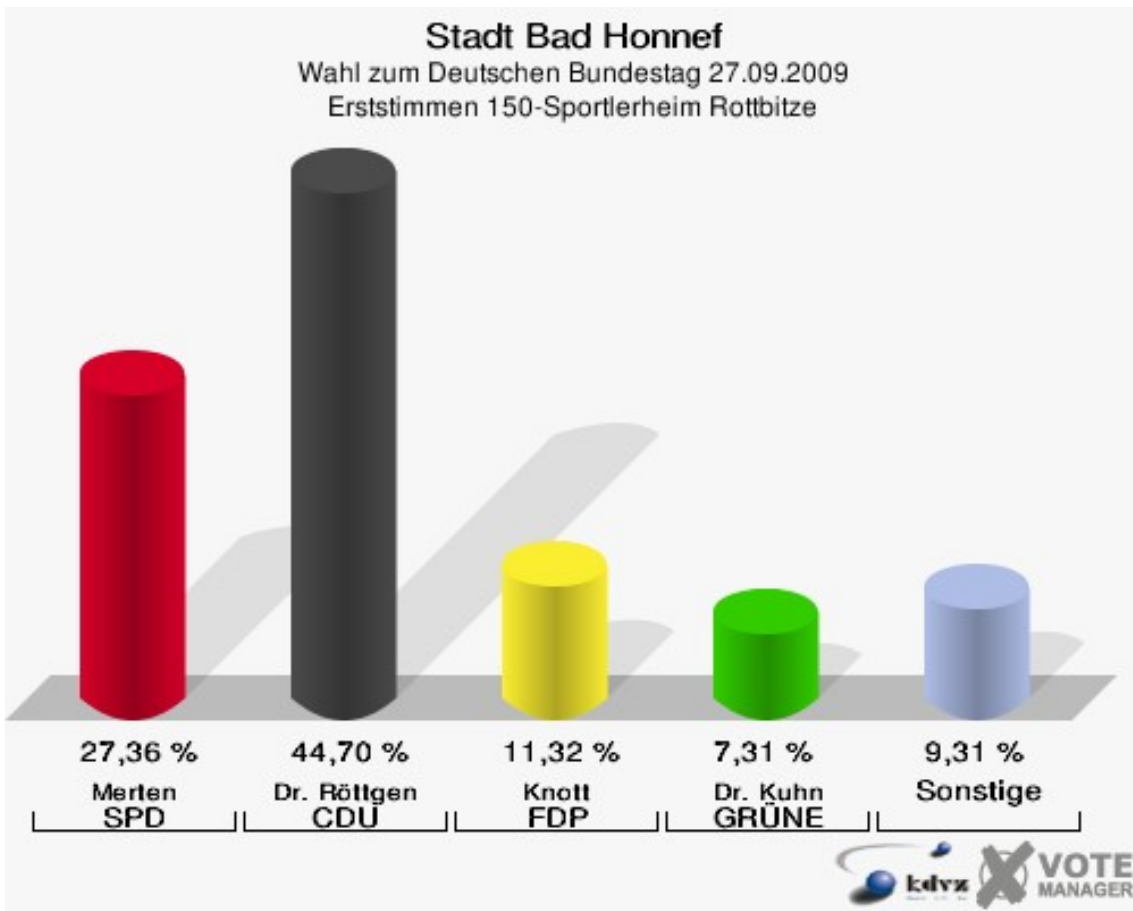
**Stadt Bad Honnef**  
Wahl zum Deutschen Bundestag 27.09.2009  
Wahlbeteiligung 140-Bürgerhaus Aegidienberg



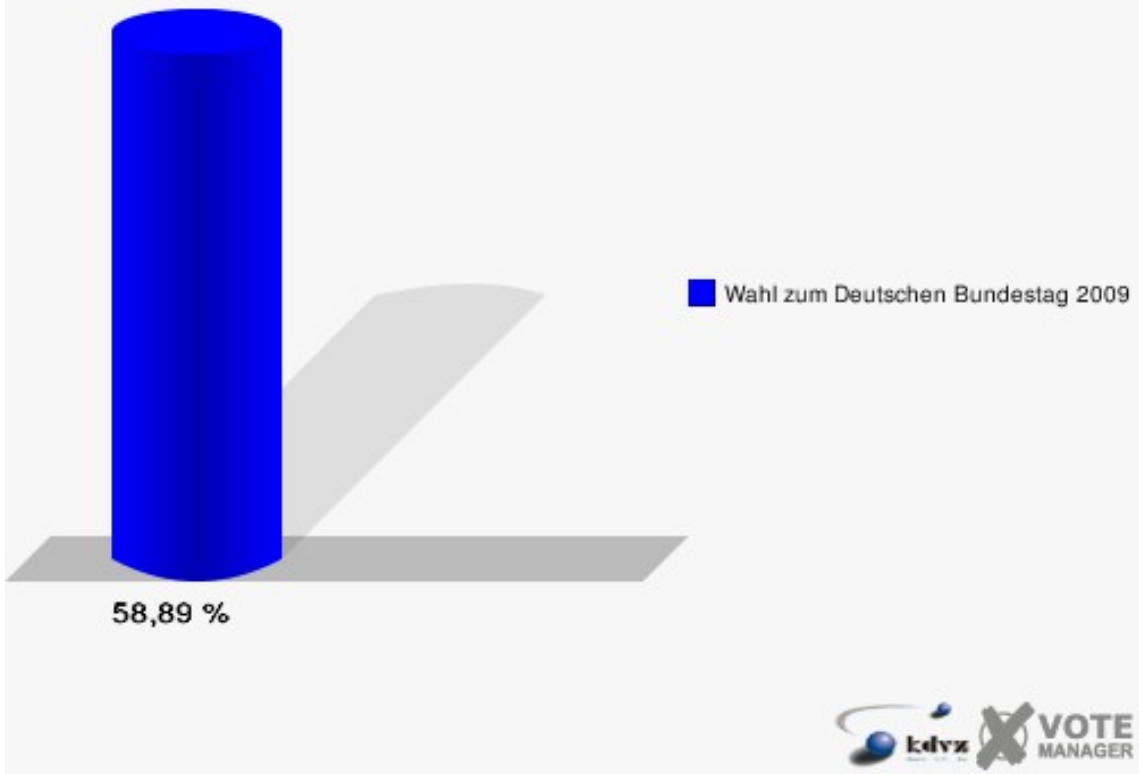
## 150-Sportlerheim Rottbitze

	Erststimmen		Zweitstimmen	
Wahlberechtigte	1.204		1.204	
Wähler/innen	709	58,89 %	709	58,89 %
ungültige Stimmen	11	1,55 %	15	2,12 %
gültige Stimmen	698	98,45 %	694	97,88 %
Merten, SPD	191	27,36 %	167	24,06 %
Dr. Röttgen, CDU	312	44,70 %	231	33,29 %
Knott, FDP	79	11,32 %	156	22,48 %
Dr. Kuhn, GRÜNE	51	7,31 %	47	6,77 %
Hörster, DIE LINKE	50	7,16 %	57	8,21 %
Bruhn, NPD	10	1,43 %	10	1,44 %
Die Tierschutzpartei	---	---	4	0,58 %
FAMILIE	---	---	6	0,86 %
REP	---	---	0	0,00 %
Henrichs, Volksabstimmung	5	0,72 %	0	0,00 %
MLPD	---	---	0	0,00 %
PSG	---	---	0	0,00 %
ZENTRUM	---	---	0	0,00 %
BÜSO	---	---	0	0,00 %
DVU	---	---	1	0,14 %
ÖDP	---	---	1	0,14 %
PIRATEN	---	---	12	1,73 %
RRP	---	---	1	0,14 %
RENTNER	---	---	1	0,14 %
Aussiedlerintegration	---	---	0	0,00 %



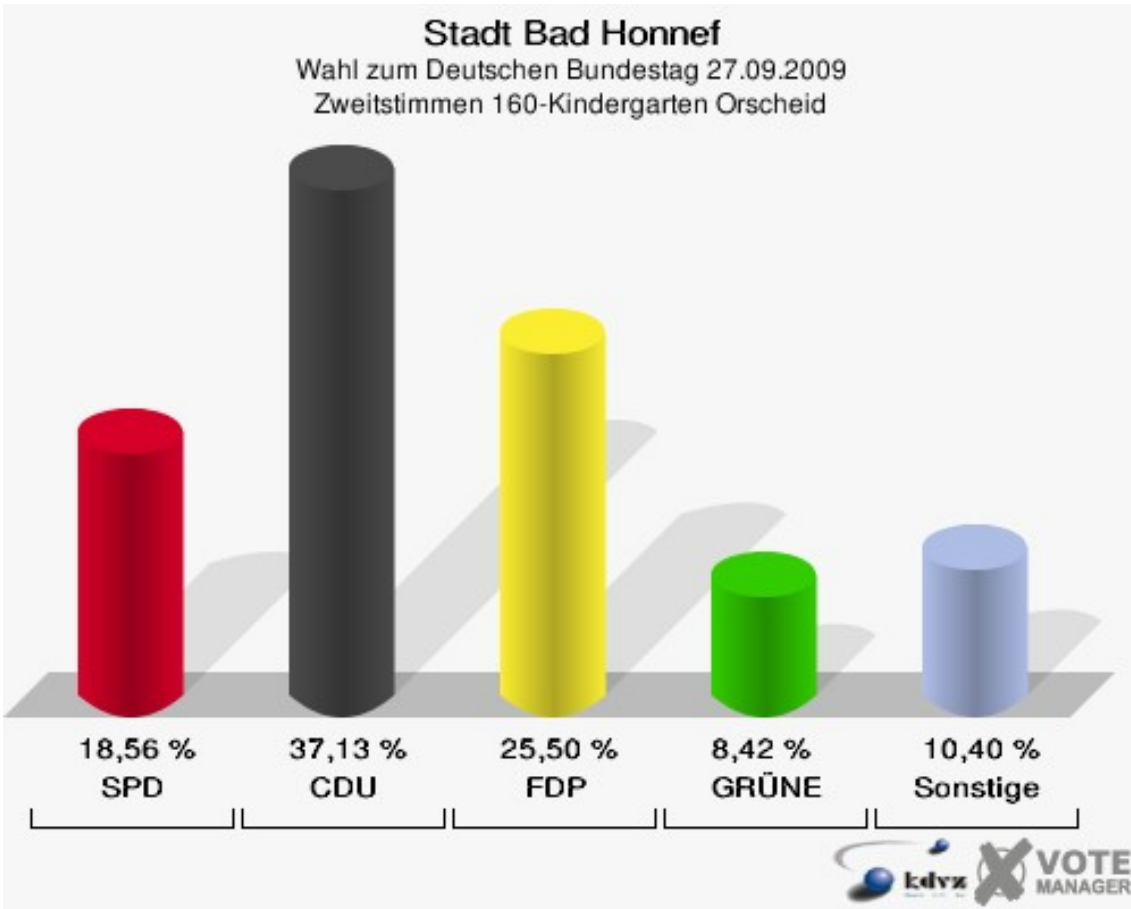
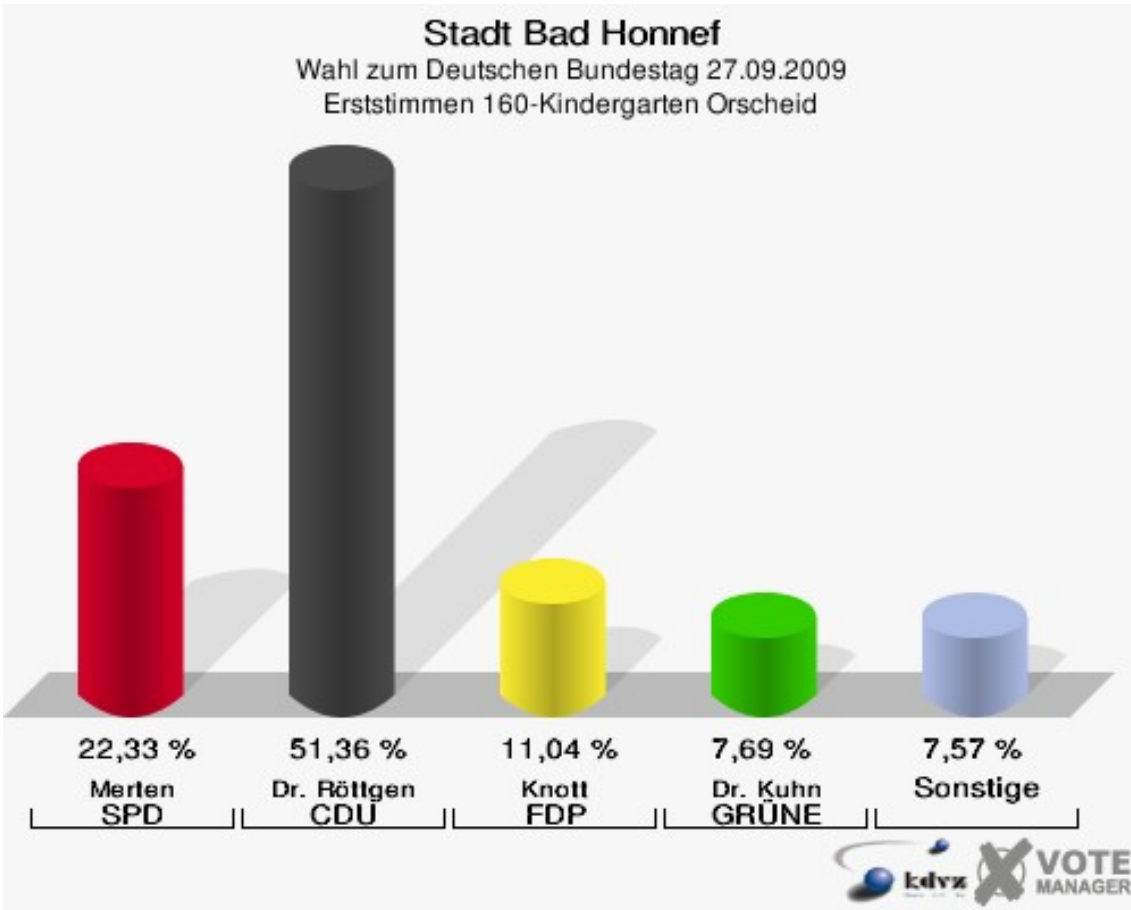


**Stadt Bad Honnef**  
Wahl zum Deutschen Bundestag 27.09.2009  
Wahlbeteiligung 150-Sportlerheim Rottbitze

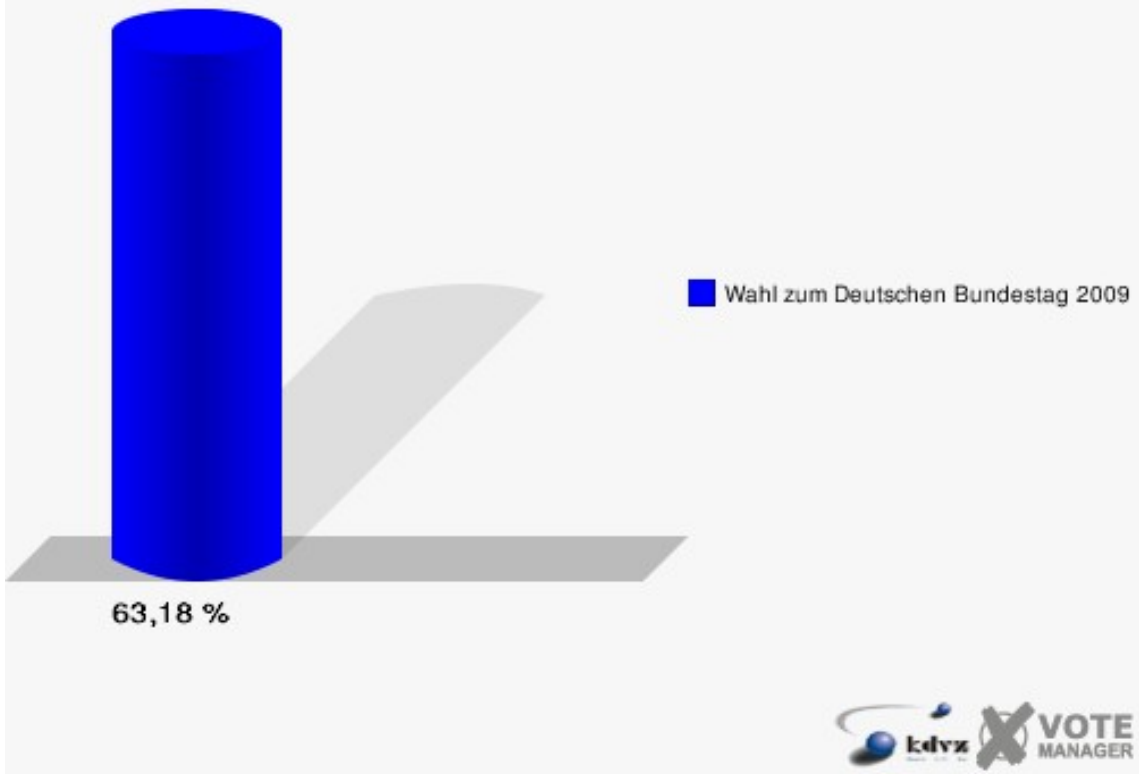


## 160-Kindergarten Orscheid

	Erststimmen		Zweitstimmen	
Wahlberechtigte	1.301		1.301	
Wähler/innen	822	63,18 %	822	63,18 %
ungültige Stimmen	16	1,95 %	14	1,70 %
gültige Stimmen	806	98,05 %	808	98,30 %
Merten, SPD	180	22,33 %	150	18,56 %
Dr. Röttgen, CDU	414	51,36 %	300	37,13 %
Knott, FDP	89	11,04 %	206	25,50 %
Dr. Kuhn, GRÜNE	62	7,69 %	68	8,42 %
Hörster, DIE LINKE	46	5,71 %	54	6,68 %
Bruhn, NPD	9	1,12 %	7	0,87 %
Die Tierschutzpartei	---	---	4	0,50 %
FAMILIE	---	---	4	0,50 %
REP	---	---	0	0,00 %
Henrichs, Volksabstimmung	6	0,74 %	3	0,37 %
MLPD	---	---	0	0,00 %
PSG	---	---	0	0,00 %
ZENTRUM	---	---	0	0,00 %
BÜSO	---	---	0	0,00 %
DVU	---	---	0	0,00 %
ÖDP	---	---	1	0,12 %
PIRATEN	---	---	9	1,11 %
RRP	---	---	0	0,00 %
RENTNER	---	---	2	0,25 %
Aussiedlerintegration	---	---	0	0,00 %

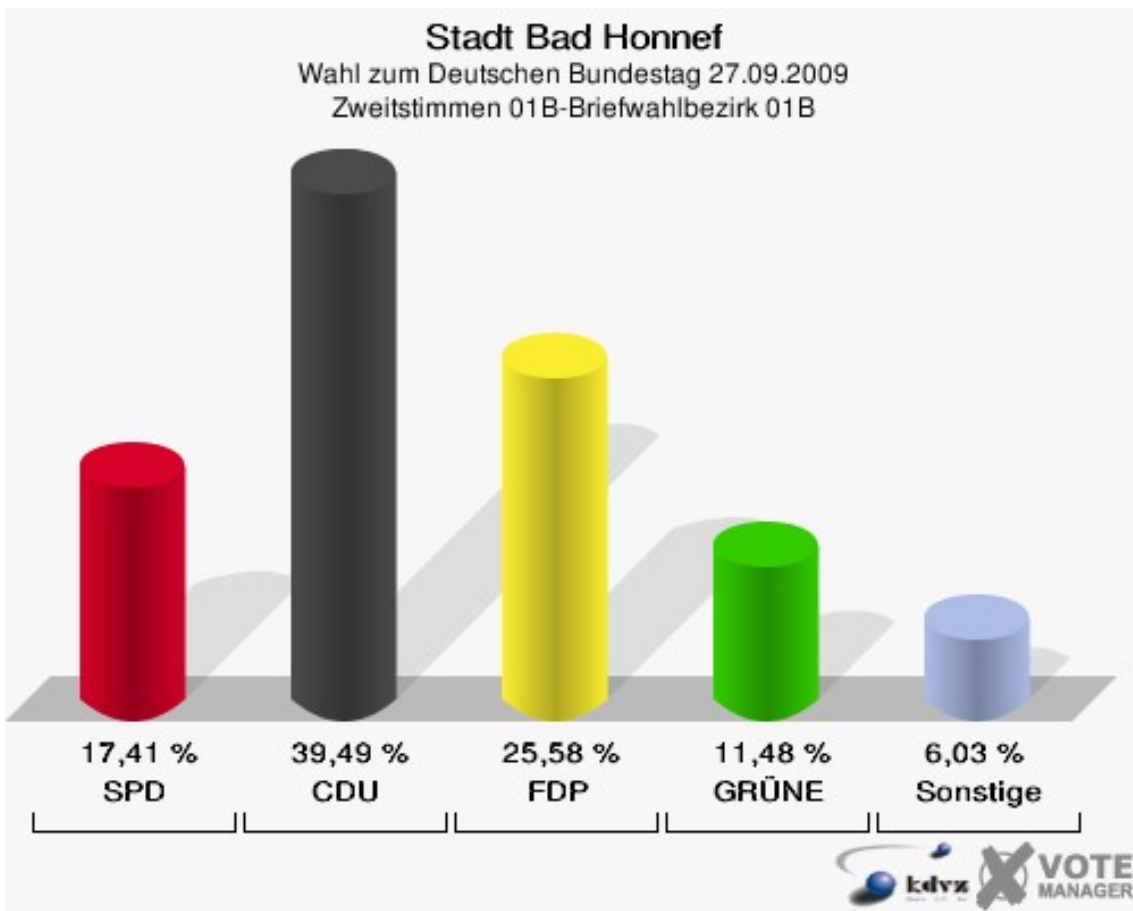
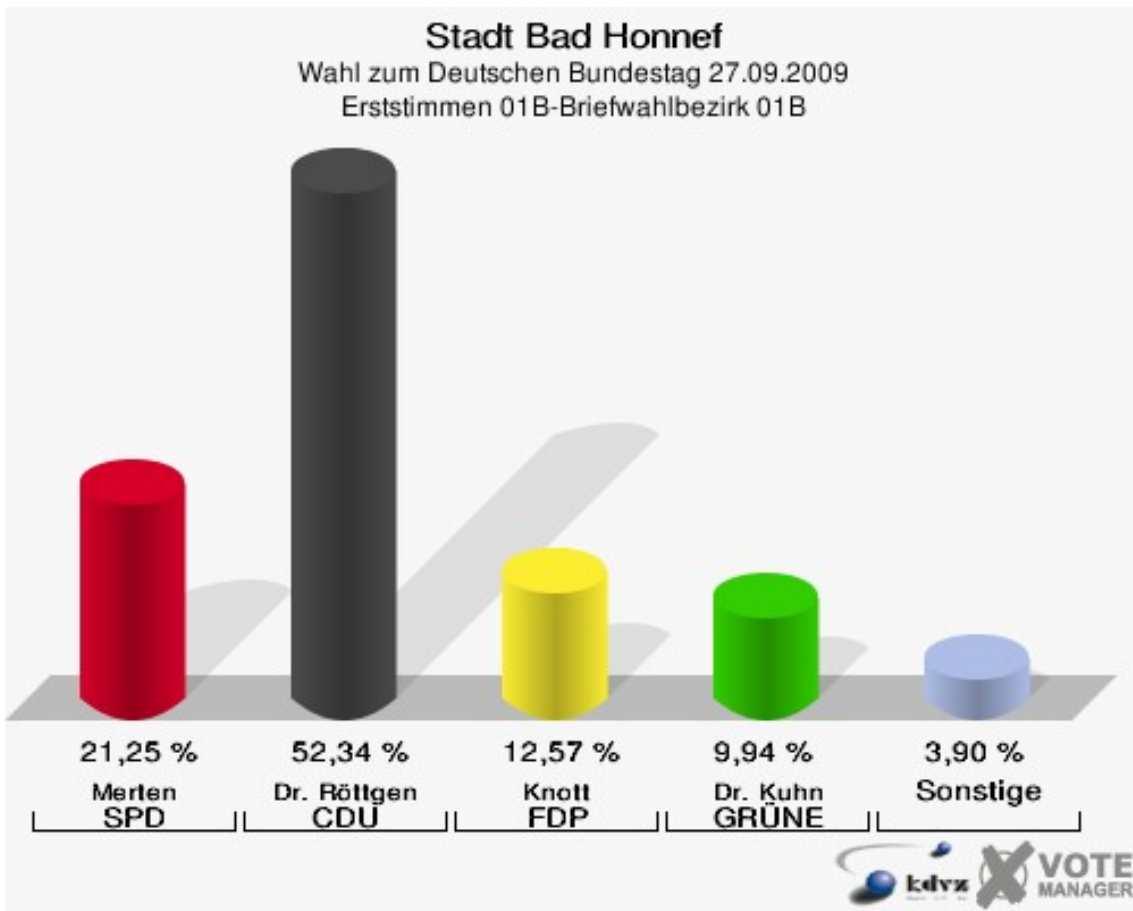


**Stadt Bad Honnef**  
Wahl zum Deutschen Bundestag 27.09.2009  
Wahlbeteiligung 160-Kindergarten Orscheid



## 01B-Briefwahlbezirk 01B

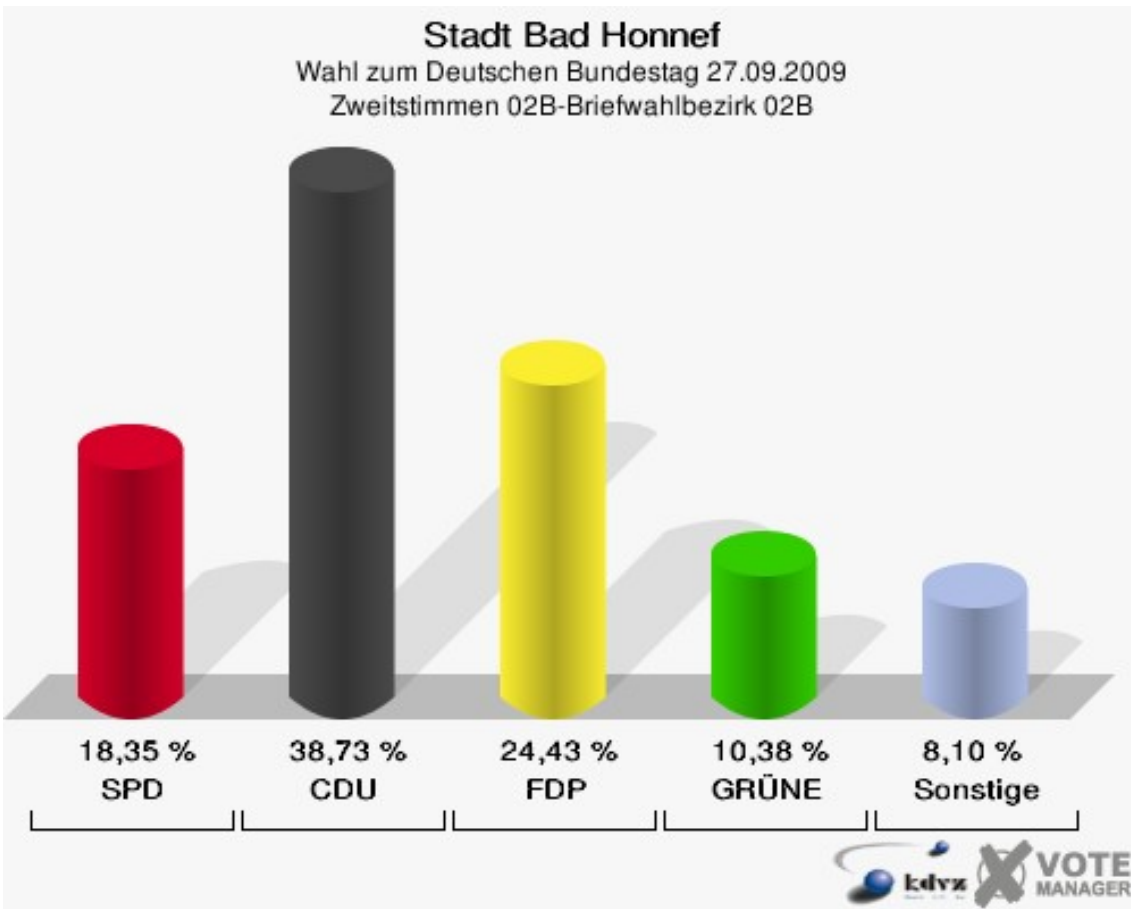
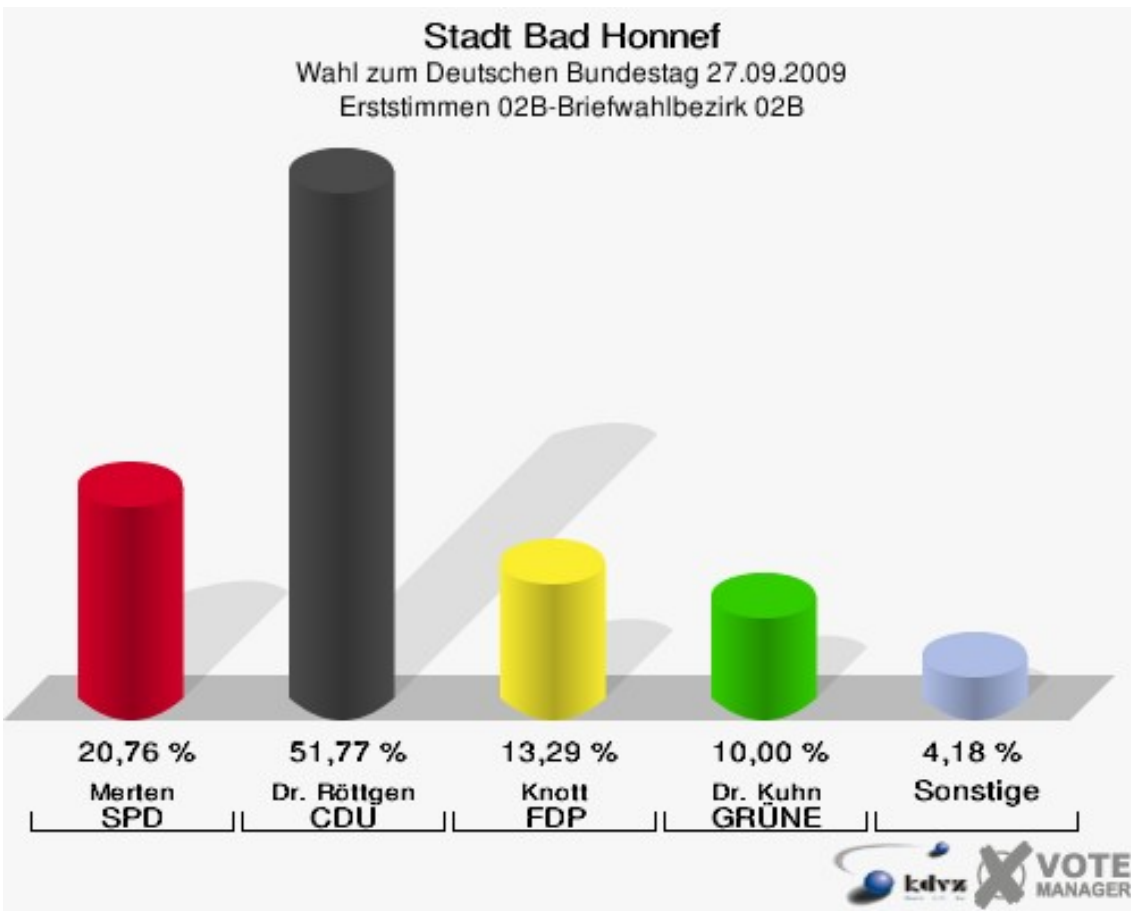
	Erststimmen		Zweitstimmen	
	Anzahl	Anteil	Anzahl	Anteil
Wähler/innen	1.039		1.039	
ungültige Stimmen	13	1,25 %	11	1,06 %
gültige Stimmen	1.026	98,75 %	1.028	98,94 %
Merten, SPD	218	21,25 %	179	17,41 %
Dr. Röttgen, CDU	537	52,34 %	406	39,49 %
Knott, FDP	129	12,57 %	263	25,58 %
Dr. Kuhn, GRÜNE	102	9,94 %	118	11,48 %
Hörster, DIE LINKE	28	2,73 %	34	3,31 %
Bruhn, NPD	3	0,29 %	3	0,29 %
Die Tierschutzpartei	---	---	7	0,68 %
FAMILIE	---	---	2	0,19 %
REP	---	---	1	0,10 %
Henrichs, Volksabstimmung	9	0,88 %	7	0,68 %
MLPD	---	---	0	0,00 %
PSG	---	---	0	0,00 %
ZENTRUM	---	---	0	0,00 %
BÜSO	---	---	0	0,00 %
DVU	---	---	1	0,10 %
ÖDP	---	---	0	0,00 %
PIRATEN	---	---	4	0,39 %
RRP	---	---	1	0,10 %
RENTNER	---	---	2	0,19 %
Aussiedlerintegration	---	---	0	0,00 %



## 02B-Briefwahlbezirk 02B

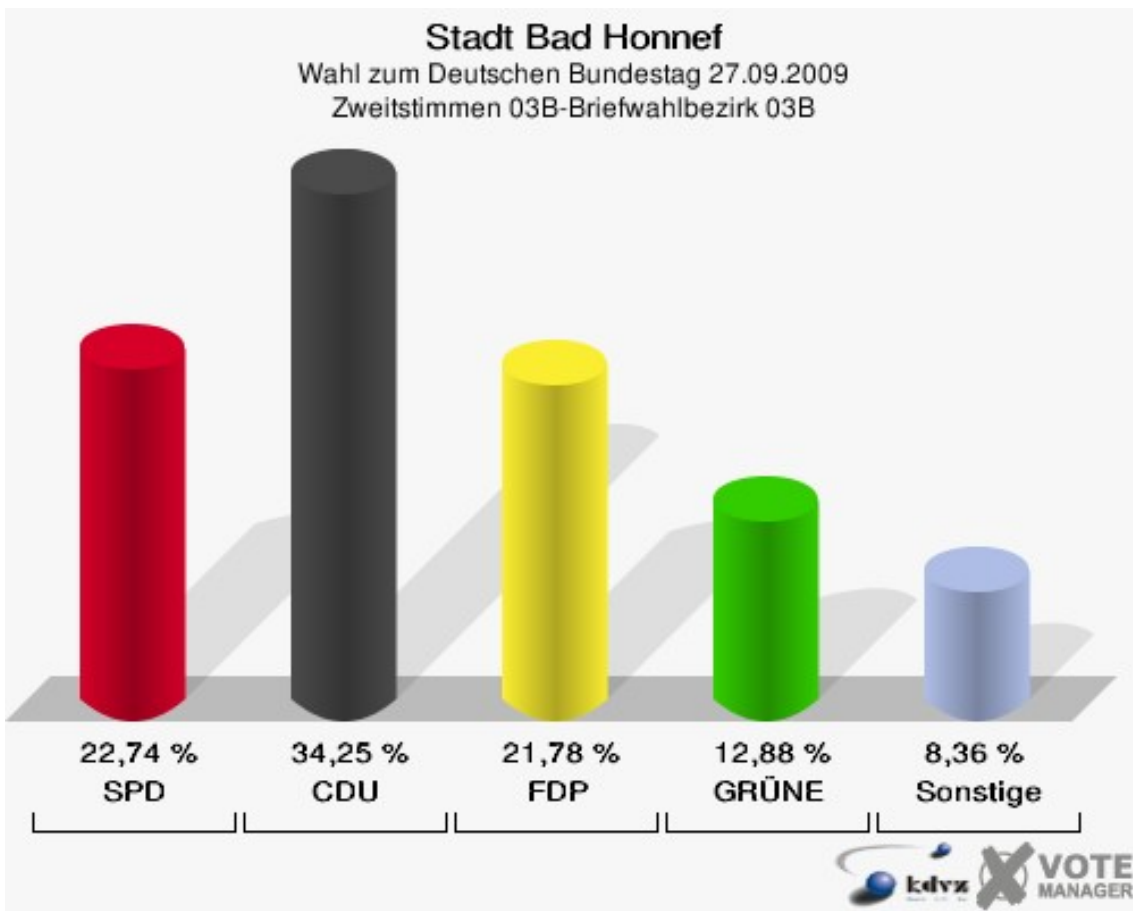
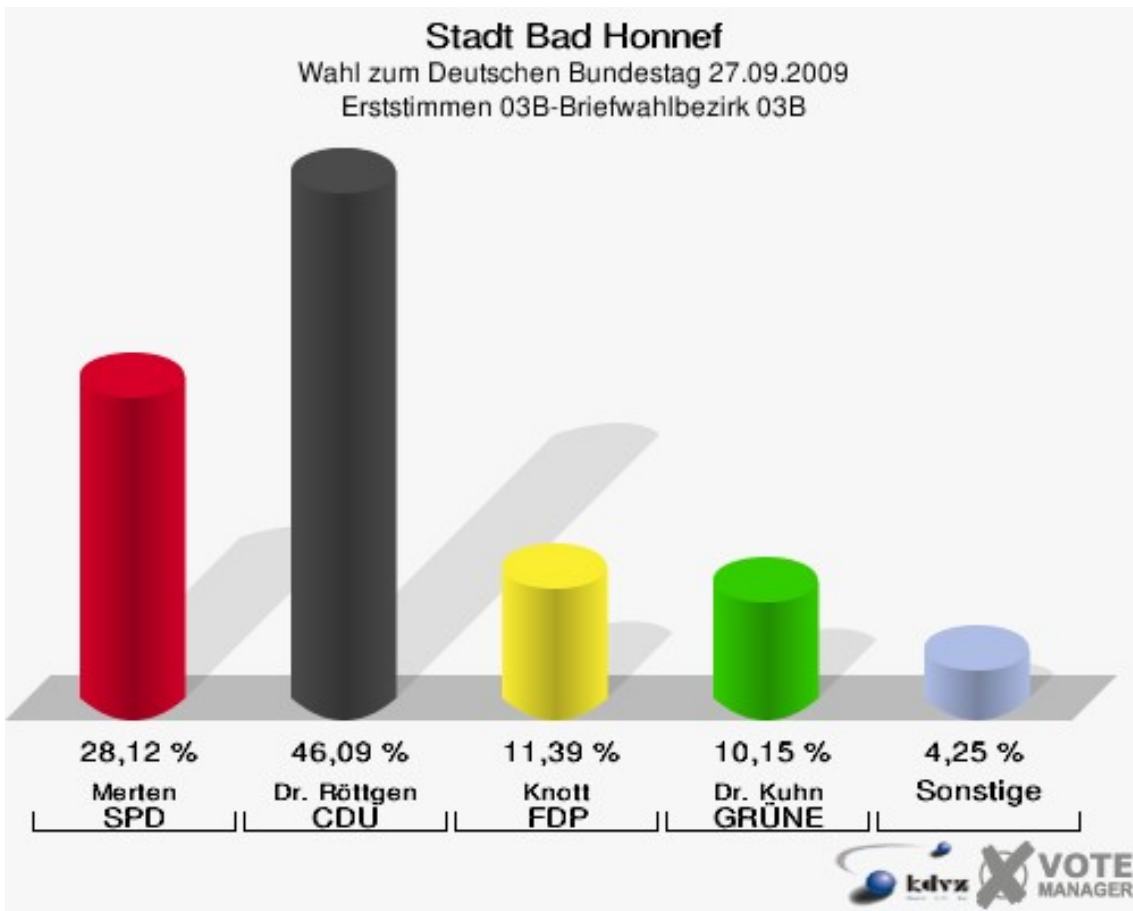
	Erststimmen		Zweitstimmen	
Wähler/innen	799		799	
ungültige Stimmen	9	1,13 %	9	1,13 %
gültige Stimmen	790	98,87 %	790	98,87 %
Merten, SPD	164	20,76 %	145	18,35 %
Dr. Röttgen, CDU	409	51,77 %	306	38,73 %
Knott, FDP	105	13,29 %	193	24,43 %
Dr. Kuhn, GRÜNE	79	10,00 %	82	10,38 %
Hörster, DIE LINKE	20	2,53 %	35	4,43 %
Bruhn, NPD	6	0,76 %	5	0,63 %
Die Tierschutzpartei	---	---	7	0,89 %
FAMILIE	---	---	0	0,00 %
REP	---	---	1	0,13 %
Henrichs, Volksab- stimmung	7	0,89 %	4	0,51 %
MLPD	---	---	0	0,00 %
PSG	---	---	0	0,00 %
ZENTRUM	---	---	1	0,13 %
BÜSO	---	---	0	0,00 %
DVU	---	---	0	0,00 %
ÖDP	---	---	2	0,25 %
PIRATEN	---	---	5	0,63 %
RRP	---	---	2	0,25 %
RENTNER	---	---	2	0,25 %
Aussiedlerintegra- tion	---	---	0	0,00 %





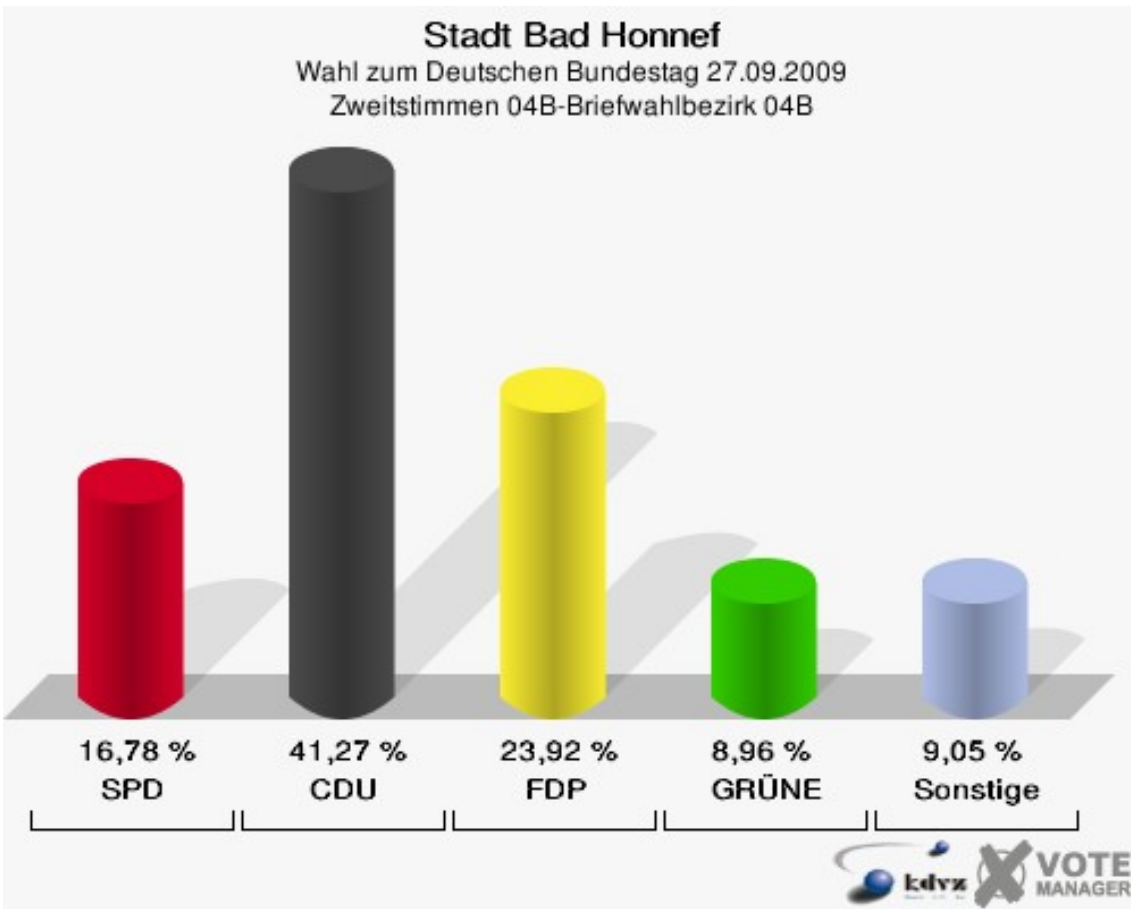
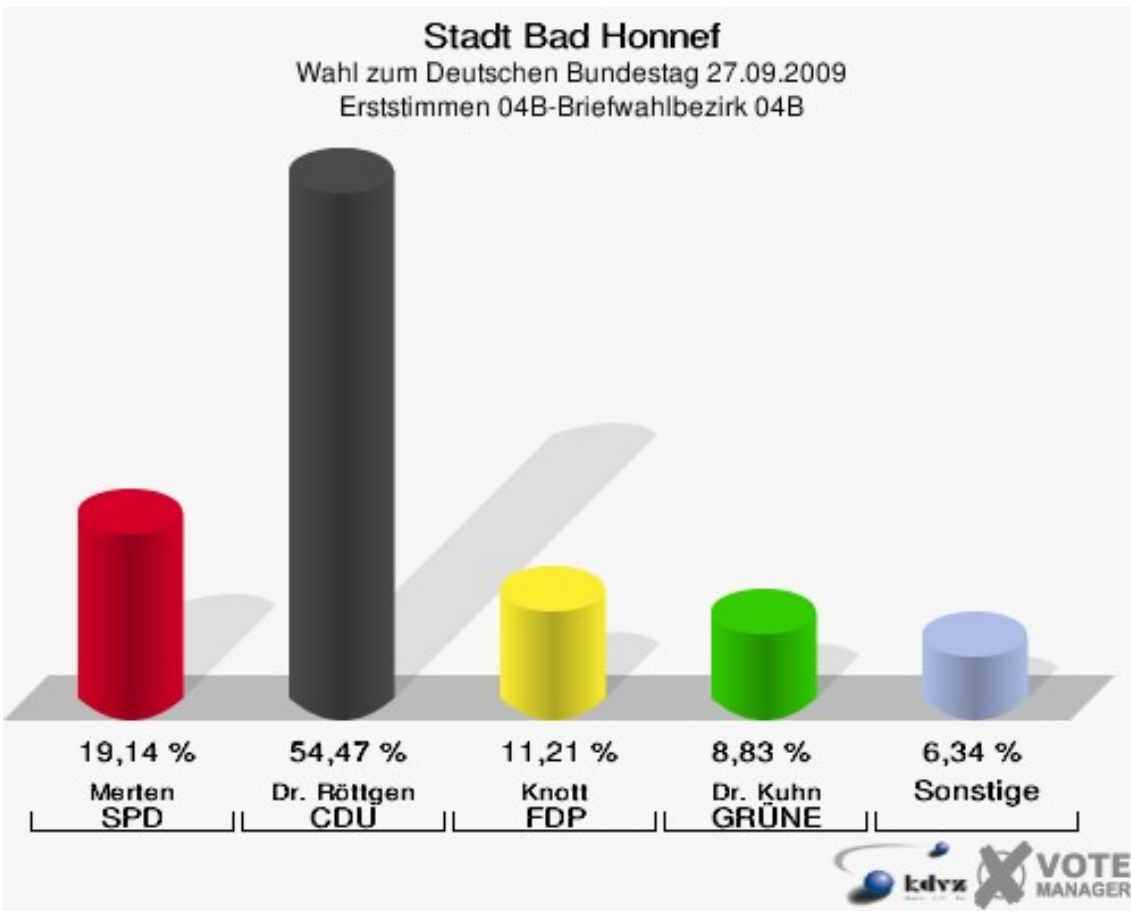
## 03B-Briefwahlbezirk 03B

	Erststimmen		Zweitstimmen	
Wähler/innen	737		737	
ungültige Stimmen	8	1,09 %	7	0,95 %
gültige Stimmen	729	98,91 %	730	99,05 %
Merten, SPD	205	28,12 %	166	22,74 %
Dr. Röttgen, CDU	336	46,09 %	250	34,25 %
Knott, FDP	83	11,39 %	159	21,78 %
Dr. Kuhn, GRÜNE	74	10,15 %	94	12,88 %
Hörster, DIE LINKE	17	2,33 %	28	3,84 %
Bruhn, NPD	5	0,69 %	2	0,27 %
Die Tierschutzpartei	---	---	7	0,96 %
FAMILIE	---	---	2	0,27 %
REP	---	---	0	0,00 %
Henrichs, Volksab- stimmung	9	1,23 %	1	0,14 %
MLPD	---	---	0	0,00 %
PSG	---	---	0	0,00 %
ZENTRUM	---	---	4	0,55 %
BÜSO	---	---	0	0,00 %
DVU	---	---	0	0,00 %
ÖDP	---	---	1	0,14 %
PIRATEN	---	---	9	1,23 %
RRP	---	---	3	0,41 %
RENTNER	---	---	4	0,55 %
Aussiedlerintegra- tion	---	---	0	0,00 %



## 04B-Briefwahlbezirk 04B

	Erststimmen		Zweitstimmen	
Wähler/innen	891		891	
ungültige Stimmen	8	0,90 %	9	1,01 %
gültige Stimmen	883	99,10 %	882	98,99 %
Merten, SPD	169	19,14 %	148	16,78 %
Dr. Röttgen, CDU	481	54,47 %	364	41,27 %
Knott, FDP	99	11,21 %	211	23,92 %
Dr. Kuhn, GRÜNE	78	8,83 %	79	8,96 %
Hörster, DIE LINKE	43	4,87 %	45	5,10 %
Bruhn, NPD	7	0,79 %	6	0,68 %
Die Tierschutzpartei	---	---	11	1,25 %
FAMILIE	---	---	1	0,11 %
REP	---	---	0	0,00 %
Henrichs, Volksab- stimmung	6	0,68 %	1	0,11 %
MLPD	---	---	1	0,11 %
PSG	---	---	0	0,00 %
ZENTRUM	---	---	0	0,00 %
BÜSO	---	---	1	0,11 %
DVU	---	---	1	0,11 %
ÖDP	---	---	0	0,00 %
PIRATEN	---	---	10	1,13 %
RRP	---	---	0	0,00 %
RENTNER	---	---	3	0,34 %
Aussiedlerintegra- tion	---	---	0	0,00 %



# Übersicht Wahlbezirke

Stadt Bad Honnef  
Wahl zum Deutschen Bundestag 27.09.2009  
Zusammenstellung der Ergebnisse nach Wahlbezirken - Erststimmen -

Wahlbezirk	Wahlberechtigte	Wähler	gültig	Merten SPD	Dr. Röttgen CDU	Knott FDP	Dr. Kuhn GRÜNE	Hörster DIE LINKE	Bruhn NPD	Henrichs Volksabstimmung
<b>010-Haus Rhein- frieden</b>	1.152	694	686	152	<b>368</b>	68	79	17	1	1
		60,24 %	98,85 %	22,16 %	<b>53,64 %</b>	9,91 %	11,52 %	2,48 %	0,15 %	0,15 %
<b>020-Senioren- wohnheimParkre- sidenz</b>	1.083	715	705	165	<b>404</b>	73	37	19	6	1
		66,02 %	98,60 %	23,40 %	<b>57,30 %</b>	10,35 %	5,25 %	2,70 %	0,85 %	0,14 %
<b>030-Hotel AVENDI Bad Honnef</b>	1.334	778	765	220	<b>365</b>	82	63	31	2	2
		58,32 %	98,33 %	28,76 %	<b>47,71 %</b>	10,72 %	8,24 %	4,05 %	0,26 %	0,26 %
<b>040-Städt.Sieben- gebirgsgymna- sium</b>	1.191	723	712	160	<b>367</b>	85	65	29	3	3
		60,71 %	98,48 %	22,47 %	<b>51,54 %</b>	11,94 %	9,13 %	4,07 %	0,42 %	0,42 %
<b>050-Grundschule Am Reichenberg</b>	1.113	646	636	137	<b>336</b>	67	65	23	3	5
		58,04 %	98,45 %	21,54 %	<b>52,83 %</b>	10,53 %	10,22 %	3,62 %	0,47 %	0,79 %
<b>060-Grundschule Selhof</b>	1.169	698	689	212	<b>311</b>	71	58	32	3	2
		59,71 %	98,71 %	30,77 %	<b>45,14 %</b>	10,30 %	8,42 %	4,64 %	0,44 %	0,29 %
<b>070-Int. Fachhoch- schule BH/Bonn</b>	1.024	545	541	150	<b>243</b>	64	50	28	5	1
		53,22 %	99,27 %	27,73 %	<b>44,92 %</b>	11,83 %	9,24 %	5,18 %	0,92 %	0,18 %
<b>080-Seniorenstift DIACOR</b>	980	582	563	162	<b>247</b>	53	52	42	3	4
		59,39 %	96,74 %	28,77 %	<b>43,87 %</b>	9,41 %	9,24 %	7,46 %	0,53 %	0,71 %
<b>090-Städt. Bau- und Betriebshof</b>	1.077	693	687	208	<b>293</b>	65	61	44	8	8
		64,35 %	99,13 %	30,28 %	<b>42,65 %</b>	9,46 %	8,88 %	6,40 %	1,16 %	1,16 %
<b>100-Grundschule Selhof</b>	1.006	616	604	178	<b>286</b>	41	66	25	4	4
		61,23 %	98,05 %	29,47 %	<b>47,35 %</b>	6,79 %	10,93 %	4,14 %	0,66 %	0,66 %

Wahlbezirk	Wahlberechtigte	Wähler	gültig	Merten SPD	Dr. Röttgen CDU	Knott FDP	Dr. Kuhn GRÜNE	Hörster DIE LINKE	Bruhn NPD	Henrichs Volksabstimmung
<b>110-Grundschule Selhof</b>	1.190	786	773	204	<b>354</b>	80	85	38	5	7
		66,05 %	98,35 %	26,39 %	<b>45,80 %</b>	10,35 %	11,00 %	4,92 %	0,65 %	0,91 %
<b>120-Grundschule Selhof</b>	1.160	721	709	188	<b>320</b>	85	76	31	7	2
		62,16 %	98,34 %	26,52 %	<b>45,13 %</b>	11,99 %	10,72 %	4,37 %	0,99 %	0,28 %
<b>130-Bürgerhaus Aegidienberg</b>	1.222	735	718	187	<b>330</b>	105	42	48	3	3
		60,15 %	97,69 %	26,04 %	<b>45,96 %</b>	14,62 %	5,85 %	6,69 %	0,42 %	0,42 %
<b>140-Bürgerhaus Aegidienberg</b>	1.376	828	820	165	<b>426</b>	115	57	48	5	4
		60,17 %	99,03 %	20,12 %	<b>51,95 %</b>	14,02 %	6,95 %	5,85 %	0,61 %	0,49 %
<b>150-Sportlerheim Rottbitze</b>	1.204	709	698	191	<b>312</b>	79	51	50	10	5
		58,89 %	98,45 %	27,36 %	<b>44,70 %</b>	11,32 %	7,31 %	7,16 %	1,43 %	0,72 %
<b>160-Kindergarten Orscheid</b>	1.301	822	806	180	<b>414</b>	89	62	46	9	6
		63,18 %	98,05 %	22,33 %	<b>51,36 %</b>	11,04 %	7,69 %	5,71 %	1,12 %	0,74 %
<b>01B-Briefwahlbe- zirk 01B</b>	0	1.039	1.026	218	<b>537</b>	129	102	28	3	9
			98,75 %	21,25 %	<b>52,34 %</b>	12,57 %	9,94 %	2,73 %	0,29 %	0,88 %
<b>02B-Briefwahlbe- zirk 02B</b>	0	799	790	164	<b>409</b>	105	79	20	6	7
			98,87 %	20,76 %	<b>51,77 %</b>	13,29 %	10,00 %	2,53 %	0,76 %	0,89 %
<b>03B-Briefwahlbe- zirk 03B</b>	0	737	729	205	<b>336</b>	83	74	17	5	9
			98,91 %	28,12 %	<b>46,09 %</b>	11,39 %	10,15 %	2,33 %	0,69 %	1,23 %
<b>04B-Briefwahlbe- zirk 04B</b>	0	891	883	169	<b>481</b>	99	78	43	7	6
			99,10 %	19,14 %	<b>54,47 %</b>	11,21 %	8,83 %	4,87 %	0,79 %	0,68 %
<b>Stadt Bad Honnef</b>	18.582	14.757	14.540	3.615	<b>7.139</b>	1.638	1.302	659	98	89
		79,42 %	98,53 %	24,86 %	<b>49,10 %</b>	11,27 %	8,95 %	4,53 %	0,67 %	0,61 %

Stadt Bad Honnef  
Wahl zum Deutschen Bundestag 27.09.2009  
Zusammenstellung der Ergebnisse nach Wahlbezirken - Zweitstimmen -

Wahlbezirk	Wahlberechtigte	Wähler	gültig	SPD	CDU	FDP	GRÜNE	DIE LINKE	NPD	Die Tier- schutzpar- tei	FAMILIE	REP	Volksab- stimmung	MLPD	PSG	ZENTRUM	BÜSO	DVU
010-Haus Rhein- frieden	1.152	694	686	123	<b>233</b>	185	97	25	2	2	2	0	1	0	0	1	0	0
		60,24 %	98,85 %	17,93 %	<b>33,97 %</b>	26,97 %	14,14 %	3,64 %	0,29 %	0,29 %	0,29 %	0,00 %	0,15 %	0,00 %	0,00 %	0,15 %	0,00 %	0,00 %
020-Senioren- wohnheim- Parkresidenz	1.083	715	703	147	<b>266</b>	189	48	34	4	1	1	2	0	0	0	0	0	1
		66,02 %	98,32 %	20,91 %	<b>37,84 %</b>	26,88 %	6,83 %	4,84 %	0,57 %	0,14 %	0,14 %	0,28 %	0,00 %	0,00 %	0,00 %	0,00 %	0,00 %	0,14 %
030-Hotel AVENDI Bad Honnef	1.334	778	768	199	<b>240</b>	201	66	40	2	2	0	2	0	0	0	1	0	0
		58,32 %	98,71 %	25,91 %	<b>31,25 %</b>	26,17 %	8,59 %	5,21 %	0,26 %	0,26 %	0,00 %	0,26 %	0,00 %	0,00 %	0,00 %	0,13 %	0,00 %	0,00 %
040-Städt.Sie- bengebirgsgym- nasium	1.191	723	711	141	<b>252</b>	184	84	36	1	4	0	0	1	0	0	0	0	1
		60,71 %	98,34 %	19,83 %	<b>35,44 %</b>	25,88 %	11,81 %	5,06 %	0,14 %	0,56 %	0,00 %	0,00 %	0,14 %	0,00 %	0,00 %	0,00 %	0,00 %	0,14 %
050-Grund- schule Am Rei- chenberg	1.113	646	635	117	<b>234</b>	156	68	31	2	1	1	2	2	0	0	0	0	0
		58,04 %	98,30 %	18,43 %	<b>36,85 %</b>	24,57 %	10,71 %	4,88 %	0,31 %	0,16 %	0,16 %	0,31 %	0,31 %	0,00 %	0,00 %	0,00 %	0,00 %	0,00 %
060-Grund- schule Selhof	1.169	698	692	166	<b>217</b>	159	81	42	2	5	0	0	1	1	0	0	0	0
		59,71 %	99,14 %	23,99 %	<b>31,36 %</b>	22,98 %	11,71 %	6,07 %	0,29 %	0,72 %	0,00 %	0,00 %	0,14 %	0,14 %	0,00 %	0,00 %	0,00 %	0,00 %
070-Int. Fach- hochschule BH/ Bonn	1.024	545	543	121	<b>164</b>	134	66	38	5	1	4	1	0	0	0	1	0	0
		53,22 %	99,63 %	22,28 %	<b>30,20 %</b>	24,68 %	12,15 %	7,00 %	0,92 %	0,18 %	0,74 %	0,18 %	0,00 %	0,00 %	0,00 %	0,18 %	0,00 %	0,00 %
080-Senioren- stift DIACOR	980	582	571	132	<b>183</b>	108	62	49	2	6	5	1	5	1	0	1	0	0
		59,39 %	98,11 %	23,12 %	<b>32,05 %</b>	18,91 %	10,86 %	8,58 %	0,35 %	1,05 %	0,88 %	0,18 %	0,88 %	0,18 %	0,00 %	0,18 %	0,00 %	0,00 %
090-Städt. Bau- und Betriebshof	1.077	693	686	185	<b>196</b>	134	84	45	4	7	3	4	4	1	0	1	0	0
		64,35 %	98,99 %	26,97 %	<b>28,57 %</b>	19,53 %	12,24 %	6,56 %	0,58 %	1,02 %	0,44 %	0,58 %	0,58 %	0,15 %	0,00 %	0,15 %	0,00 %	0,00 %
100-Grund- schule Selhof	1.006	616	610	144	<b>195</b>	129	91	26	4	3	2	0	2	1	0	0	0	0
		61,23 %	99,03 %	23,61 %	<b>31,97 %</b>	21,15 %	14,92 %	4,26 %	0,66 %	0,49 %	0,33 %	0,00 %	0,33 %	0,16 %	0,00 %	0,00 %	0,00 %	0,00 %
110-Grund- schule Selhof	1.190	786	775	178	<b>245</b>	175	109	43	3	2	3	0	5	1	0	1	0	0
		66,05 %	98,60 %	22,97 %	<b>31,61 %</b>	22,58 %	14,06 %	5,55 %	0,39 %	0,26 %	0,39 %	0,00 %	0,65 %	0,13 %	0,00 %	0,13 %	0,00 %	0,00 %
120-Grund- schule Selhof	1.160	721	713	158	<b>212</b>	193	92	33	3	3	1	1	1	0	0	0	0	0
		62,16 %	98,89 %	22,16 %	<b>29,73 %</b>	27,07 %	12,90 %	4,63 %	0,42 %	0,42 %	0,14 %	0,14 %	0,14 %	0,00 %	0,00 %	0,00 %	0,00 %	0,00 %
130-Bürgerhaus Aegidienberg	1.222	735	721	144	<b>230</b>	204	67	62	1	2	2	0	0	0	0	0	0	0
		60,15 %	98,10 %	19,97 %	<b>31,90 %</b>	28,29 %	9,29 %	8,60 %	0,14 %	0,28 %	0,28 %	0,00 %	0,00 %	0,00 %	0,00 %	0,00 %	0,00 %	0,00 %
140-Bürgerhaus Aegidienberg	1.376	828	818	133	<b>290</b>	235	64	55	3	8	3	2	1	0	0	1	0	0
		60,17 %	98,79 %	16,26 %	<b>35,45 %</b>	28,73 %	7,82 %	6,72 %	0,37 %	0,98 %	0,37 %	0,24 %	0,12 %	0,00 %	0,00 %	0,12 %	0,00 %	0,00 %
150-Sportler- heim Rottbitze	1.204	709	694	167	<b>231</b>	156	47	57	10	4	6	0	0	0	0	0	0	1
		58,89 %	97,88 %	24,06 %	<b>33,29 %</b>	22,48 %	6,77 %	8,21 %	1,44 %	0,58 %	0,86 %	0,00 %	0,00 %	0,00 %	0,00 %	0,00 %	0,00 %	0,14 %
160-Kindergar- ten Orscheid	1.301	822	808	150	<b>300</b>	206	68	54	7	4	4	0	3	0	0	0	0	0
		63,18 %	98,30 %	18,56 %	<b>37,13 %</b>	25,50 %	8,42 %	6,68 %	0,87 %	0,50 %	0,50 %	0,00 %	0,37 %	0,00 %	0,00 %	0,00 %	0,00 %	0,00 %
01B-Briefwahl- bezirk 01B	0	1.039	1.028	179	<b>406</b>	263	118	34	3	7	2	1	7	0	0	0	0	1
		98,94 %	17,41 %	<b>39,49 %</b>	25,58 %	11,48 %	3,31 %	0,29 %	0,68 %	0,19 %	0,10 %	0,68 %	0,00 %	0,00 %	0,00 %	0,00 %	0,10 %	























Wahlbezirk	Wahlberechtigte	Wähler	gültig	SPD	CDU	FDP	GRÜNE	DIE LINKE	NPD	Die Tier-schutzpar-tei	FAMILIE	REP	Volksab-stimmung	MLPD	PSG	ZENTRUM	BÜSO	DVU
<b>02B-Briefwahl-bezirk 02B</b>	0	799	790	145	<b>306</b>	193	82	35	5	7	0	1	4	0	0	1	0	0
			98,87 %	18,35 %	<b>38,73 %</b>	24,43 %	10,38 %	4,43 %	0,63 %	0,89 %	0,00 %	0,13 %	0,51 %	0,00 %	0,00 %	0,13 %	0,00 %	0,00 %
<b>03B-Briefwahl-bezirk 03B</b>	0	737	730	166	<b>250</b>	159	94	28	2	7	2	0	1	0	0	4	0	0
			99,05 %	22,74 %	<b>34,25 %</b>	21,78 %	12,88 %	3,84 %	0,27 %	0,96 %	0,27 %	0,00 %	0,14 %	0,00 %	0,00 %	0,55 %	0,00 %	0,00 %
<b>04B-Briefwahl-bezirk 04B</b>	0	891	882	148	<b>364</b>	211	79	45	6	11	1	0	1	1	0	0	1	1
			98,99 %	16,78 %	<b>41,27 %</b>	23,92 %	8,96 %	5,10 %	0,68 %	1,25 %	0,11 %	0,00 %	0,11 %	0,11 %	0,00 %	0,00 %	0,11 %	0,11 %
<b>Stadt Bad Hon-nef</b>	18.582	14.757	14.564	3.043	<b>5.014</b>	3.574	1.567	812	71	87	42	17	39	6	0	12	1	5
			79,42 %	98,69 %	20,89 %	<b>34,43 %</b>	24,54 %	10,76 %	5,58 %	0,49 %	0,60 %	0,29 %	0,12 %	0,27 %	0,04 %	0,00 %	0,08 %	0,01 %

















Wahlbezirk	ÖDP	PIRATEN	RRP	RENTNER	Aussiedlerintegration
<b>010-Haus Rheinfrieden</b>	1	13	0	1	0
	0,15 %	1,90 %	0,00 %	0,15 %	0,00 %
<b>020-SeniorenwohnheimParkresidenz</b>	4	6	0	0	0
	0,57 %	0,85 %	0,00 %	0,00 %	0,00 %
<b>030-Hotel AVENDI Bad Honnef</b>	1	12	1	1	0
	0,13 %	1,56 %	0,13 %	0,13 %	0,00 %
<b>040-Städt.Siebengebirgsgymnasium</b>	0	5	1	1	0
	0,00 %	0,70 %	0,14 %	0,14 %	0,00 %
<b>050-Grundschule Am Reichenberg</b>	0	21	0	0	0
	0,00 %	3,31 %	0,00 %	0,00 %	0,00 %
<b>060-Grundschule Selhof</b>	0	12	1	5	0
	0,00 %	1,73 %	0,14 %	0,72 %	0,00 %
<b>070-Int. Fachhochschule BH/Bonn</b>	0	8	0	0	0
	0,00 %	1,47 %	0,00 %	0,00 %	0,00 %
<b>080-Seniorenstift DIACOR</b>	0	14	1	1	0
	0,00 %	2,45 %	0,18 %	0,18 %	0,00 %
<b>090-Städt. Bau- und Betriebshof</b>	0	18	0	0	0
	0,00 %	2,62 %	0,00 %	0,00 %	0,00 %
<b>100-Grundschule Selhof</b>	1	12	0	0	0
	0,16 %	1,97 %	0,00 %	0,00 %	0,00 %
<b>110-Grundschule Selhof</b>	1	8	0	1	0
	0,13 %	1,03 %	0,00 %	0,13 %	0,00 %
<b>120-Grundschule Selhof</b>	1	11	1	3	0
	0,14 %	1,54 %	0,14 %	0,42 %	0,00 %
<b>130-Bürgerhaus Aegidienberg</b>	0	9	0	0	0
	0,00 %	1,25 %	0,00 %	0,00 %	0,00 %
<b>140-Bürgerhaus Aegidienberg</b>	0	21	0	2	0
	0,00 %	2,57 %	0,00 %	0,24 %	0,00 %
<b>150-Sportlerheim Rottbitze</b>	1	12	1	1	0
	0,14 %	1,73 %	0,14 %	0,14 %	0,00 %
<b>160-Kindergarten Orscheid</b>	1	9	0	2	0
	0,12 %	1,11 %	0,00 %	0,25 %	0,00 %
<b>01B-Briefwahlbezirk 01B</b>	0	4	1	2	0
	0,00 %	0,39 %	0,10 %	0,19 %	0,00 %
<b>02B-Briefwahlbezirk 02B</b>	2	5	2	2	0
	0,25 %	0,63 %	0,25 %	0,25 %	0,00 %
<b>03B-Briefwahlbezirk 03B</b>	1	9	3	4	0
	0,14 %	1,23 %	0,41 %	0,55 %	0,00 %
<b>04B-Briefwahlbezirk 04B</b>	0	10	0	3	0
	0,00 %	1,13 %	0,00 %	0,34 %	0,00 %





Wahlbezirk	ÖDP	PIRATEN	RRP	RENTNER	Aussiedlerintegration
<b>Stadt Bad Honnef</b>	14	219	12	29	0
	0,10 %	1,50 %	0,08 %	0,20 %	0,00 %

Stadt Bad Honnef  
Wahl zum Deutschen Bundestag 27.09.2009  
Merten, SPD, Ergebnis - Erststimmen  
Wahlbezirk-Übersicht





















060-Grundschule Selhof	30,77 %	
090-Städt. Bau- und Betriebshof	30,28 %	
100-Grundschule Selhof	29,47 %	
080-Seniorenstift DIACOR	28,77 %	
030-Hotel AVENDI Bad Honnef	28,76 %	
03B-Briefwahlbezirk 03B	28,12 %	
070-Int. Fachhochschule BH/Bonn	27,73 %	
150-Sportlerheim Rottbitze	27,36 %	
120-Grundschule Selhof	26,52 %	
110-Grundschule Selhof	26,39 %	
130-Bürgerhaus Aegidienberg	26,04 %	
020-SeniorenwohnheimParkresidenz	23,40 %	
040-Städt.Siebengebirgsgymnasium	22,47 %	
160-Kindergarten Orscheid	22,33 %	
010-Haus Rheinfrieden	22,16 %	
050-Grundschule Am Reichenberg	21,54 %	
01B-Briefwahlbezirk 01B	21,25 %	
02B-Briefwahlbezirk 02B	20,76 %	
140-Bürgerhaus Aegidienberg	20,12 %	
04B-Briefwahlbezirk 04B	19,14 %	

Stadt Bad Honnef  
Wahl zum Deutschen Bundestag 27.09.2009  
Dr. Röttgen, CDU, Ergebnis - Erststimmen  
Wahlbezirk-Übersicht





















020-SeniorenwohnheimParkresidenz	57,30 %	
04B-Briefwahlbezirk 04B	54,47 %	
010-Haus Rheinfrieden	53,64 %	
050-Grundschule Am Reichenberg	52,83 %	
01B-Briefwahlbezirk 01B	52,34 %	
140-Bürgerhaus Aegidienberg	51,95 %	
02B-Briefwahlbezirk 02B	51,77 %	
040-Städt.Siebengebirgsgymnasium	51,54 %	
160-Kindergarten Orscheid	51,36 %	
030-Hotel AVENDI Bad Honnef	47,71 %	
100-Grundschule Selhof	47,35 %	
03B-Briefwahlbezirk 03B	46,09 %	
130-Bürgerhaus Aegidienberg	45,96 %	
110-Grundschule Selhof	45,80 %	
060-Grundschule Selhof	45,14 %	
120-Grundschule Selhof	45,13 %	

070-Int. Fachhochschule BH/Bonn	44,92 %	
150-Sportlerheim Rottbitze	44,70 %	
080-Seniorenstift DIACOR	43,87 %	
090-Städt. Bau- und Betriebshof	42,65 %	

















Stadt Bad Honnef  
Wahl zum Deutschen Bundestag 27.09.2009  
Knott, FDP, Ergebnis - Erststimmen  
Wahlbezirk-Übersicht





130-Bürgerhaus Aegidienberg	14,62 %	
140-Bürgerhaus Aegidienberg	14,02 %	
02B-Briefwahlbezirk 02B	13,29 %	
01B-Briefwahlbezirk 01B	12,57 %	
120-Grundschule Selhof	11,99 %	
040-Städt.Siebengebirgsgymnasium	11,94 %	
070-Int. Fachhochschule BH/Bonn	11,83 %	
03B-Briefwahlbezirk 03B	11,39 %	
150-Sportlerheim Rottbitze	11,32 %	
04B-Briefwahlbezirk 04B	11,21 %	
160-Kindergarten Orscheid	11,04 %	
030-Hotel AVENDI Bad Honnef	10,72 %	
050-Grundschule Am Reichenberg	10,53 %	
020-SeniorenwohnheimParkresidenz	10,35 %	
110-Grundschule Selhof	10,35 %	
060-Grundschule Selhof	10,30 %	
010-Haus Rheinfrieden	9,91 %	
090-Städt. Bau- und Betriebshof	9,46 %	
080-Seniorenstift DIACOR	9,41 %	
100-Grundschule Selhof	6,79 %	

Stadt Bad Honnef  
Wahl zum Deutschen Bundestag 27.09.2009  
Dr. Kuhn, GRÜNE, Ergebnis - Erststimmen  
Wahlbezirk-Übersicht





















010-Haus Rheinfrieden	11,52 %	
110-Grundschule Selhof	11,00 %	
100-Grundschule Selhof	10,93 %	
120-Grundschule Selhof	10,72 %	
050-Grundschule Am Reichenberg	10,22 %	
03B-Briefwahlbezirk 03B	10,15 %	
02B-Briefwahlbezirk 02B	10,00 %	
01B-Briefwahlbezirk 01B	9,94 %	
070-Int. Fachhochschule BH/Bonn	9,24 %	
080-Seniorenstift DIACOR	9,24 %	
040-Städt.Siebengebirgsgymnasium	9,13 %	
090-Städt. Bau- und Betriebshof	8,88 %	
04B-Briefwahlbezirk 04B	8,83 %	
060-Grundschule Selhof	8,42 %	
030-Hotel AVENDI Bad Honnef	8,24 %	
160-Kindergarten Orscheid	7,69 %	
150-Sportlerheim Rottbitze	7,31 %	
140-Bürgerhaus Aegidienberg	6,95 %	
130-Bürgerhaus Aegidienberg	5,85 %	
020-SeniorenwohnheimParkresidenz	5,25 %	

Stadt Bad Honnef  
Wahl zum Deutschen Bundestag 27.09.2009  
SPD, Ergebnis - Zweitstimmen  
Wahlbezirk-Übersicht





















090-Städt. Bau- und Betriebshof	26,97 %	
030-Hotel AVENDI Bad Honnef	25,91 %	
150-Sportlerheim Rottbitze	24,06 %	
060-Grundschule Selhof	23,99 %	
100-Grundschule Selhof	23,61 %	
080-Seniorenstift DIACOR	23,12 %	
110-Grundschule Selhof	22,97 %	
03B-Briefwahlbezirk 03B	22,74 %	
070-Int. Fachhochschule BH/Bonn	22,28 %	
120-Grundschule Selhof	22,16 %	
020-SeniorenwohnheimParkresidenz	20,91 %	
130-Bürgerhaus Aegidienberg	19,97 %	
040-Städt.Siebengebirgsgymnasium	19,83 %	
160-Kindergarten Orscheid	18,56 %	
050-Grundschule Am Reichenberg	18,43 %	
02B-Briefwahlbezirk 02B	18,35 %	

010-Haus Rheinfrieden	17,93 %	
01B-Briefwahlbezirk 01B	17,41 %	
04B-Briefwahlbezirk 04B	16,78 %	
140-Bürgerhaus Aegidienberg	16,26 %	

















Stadt Bad Honnef  
Wahl zum Deutschen Bundestag 27.09.2009  
CDU, Ergebnis - Zweitstimmen  
Wahlbezirk-Übersicht

04B-Briefwahlbezirk 04B	41,27 %	
01B-Briefwahlbezirk 01B	39,49 %	
02B-Briefwahlbezirk 02B	38,73 %	
020-SeniorenwohnheimParkresidenz	37,84 %	
160-Kindergarten Orscheid	37,13 %	
050-Grundschule Am Reichenberg	36,85 %	
140-Bürgerhaus Aegidienberg	35,45 %	
040-Städt.Siebengebirgsgymnasium	35,44 %	
03B-Briefwahlbezirk 03B	34,25 %	
010-Haus Rheinfrieden	33,97 %	
150-Sportlerheim Rottbitze	33,29 %	
080-Seniorenstift DIACOR	32,05 %	
100-Grundschule Selhof	31,97 %	
130-Bürgerhaus Aegidienberg	31,90 %	
110-Grundschule Selhof	31,61 %	
060-Grundschule Selhof	31,36 %	
030-Hotel AVENDI Bad Honnef	31,25 %	
070-Int. Fachhochschule BH/Bonn	30,20 %	
120-Grundschule Selhof	29,73 %	
090-Städt. Bau- und Betriebshof	28,57 %	




Stadt Bad Honnef  
Wahl zum Deutschen Bundestag 27.09.2009  
FDP, Ergebnis - Zweitstimmen  
Wahlbezirk-Übersicht

140-Bürgerhaus Aegidienberg	28,73 %	
130-Bürgerhaus Aegidienberg	28,29 %	
120-Grundschule Selhof	27,07 %	
010-Haus Rheinfrieden	26,97 %	
020-SeniorenwohnheimParkresidenz	26,88 %	
030-Hotel AVENDI Bad Honnef	26,17 %	
040-Städt.Siebengebirgsgymnasium	25,88 %	
01B-Briefwahlbezirk 01B	25,58 %	
160-Kindergarten Orscheid	25,50 %	
070-Int. Fachhochschule BH/Bonn	24,68 %	
050-Grundschule Am Reichenberg	24,57 %	
02B-Briefwahlbezirk 02B	24,43 %	
04B-Briefwahlbezirk 04B	23,92 %	
060-Grundschule Selhof	22,98 %	
110-Grundschule Selhof	22,58 %	
150-Sportlerheim Rottbitze	22,48 %	
03B-Briefwahlbezirk 03B	21,78 %	
100-Grundschule Selhof	21,15 %	
090-Städt. Bau- und Betriebshof	19,53 %	
080-Seniorenstift DIACOR	18,91 %	

Stadt Bad Honnef  
Wahl zum Deutschen Bundestag 27.09.2009  
GRÜNE, Ergebnis - Zweitstimmen  
Wahlbezirk-Übersicht

100-Grundschule Selhof	14,92 %	
010-Haus Rheinfrieden	14,14 %	
110-Grundschule Selhof	14,06 %	
120-Grundschule Selhof	12,90 %	
03B-Briefwahlbezirk 03B	12,88 %	
090-Städt. Bau- und Betriebshof	12,24 %	
070-Int. Fachhochschule BH/Bonn	12,15 %	
040-Städt.Siebengebirgsgymnasium	11,81 %	
060-Grundschule Selhof	11,71 %	
01B-Briefwahlbezirk 01B	11,48 %	
080-Seniorenstift DIACOR	10,86 %	
050-Grundschule Am Reichenberg	10,71 %	
02B-Briefwahlbezirk 02B	10,38 %	
130-Bürgerhaus Aegidienberg	9,29 %	
04B-Briefwahlbezirk 04B	8,96 %	
030-Hotel AVENDI Bad Honnef	8,59 %	



160-Kindergarten Orscheid	8,42 %	
140-Bürgerhaus Aegidienberg	7,82 %	
020-SeniorenwohnheimParkresidenz	6,83 %	
150-Sportlerheim Rottbitze	6,77 %	