

Wahlbuch
Wahl zum Deutschen Bundestag
27.09.2009
Gemeinde Much
Herausgegeben am 04.10.2016

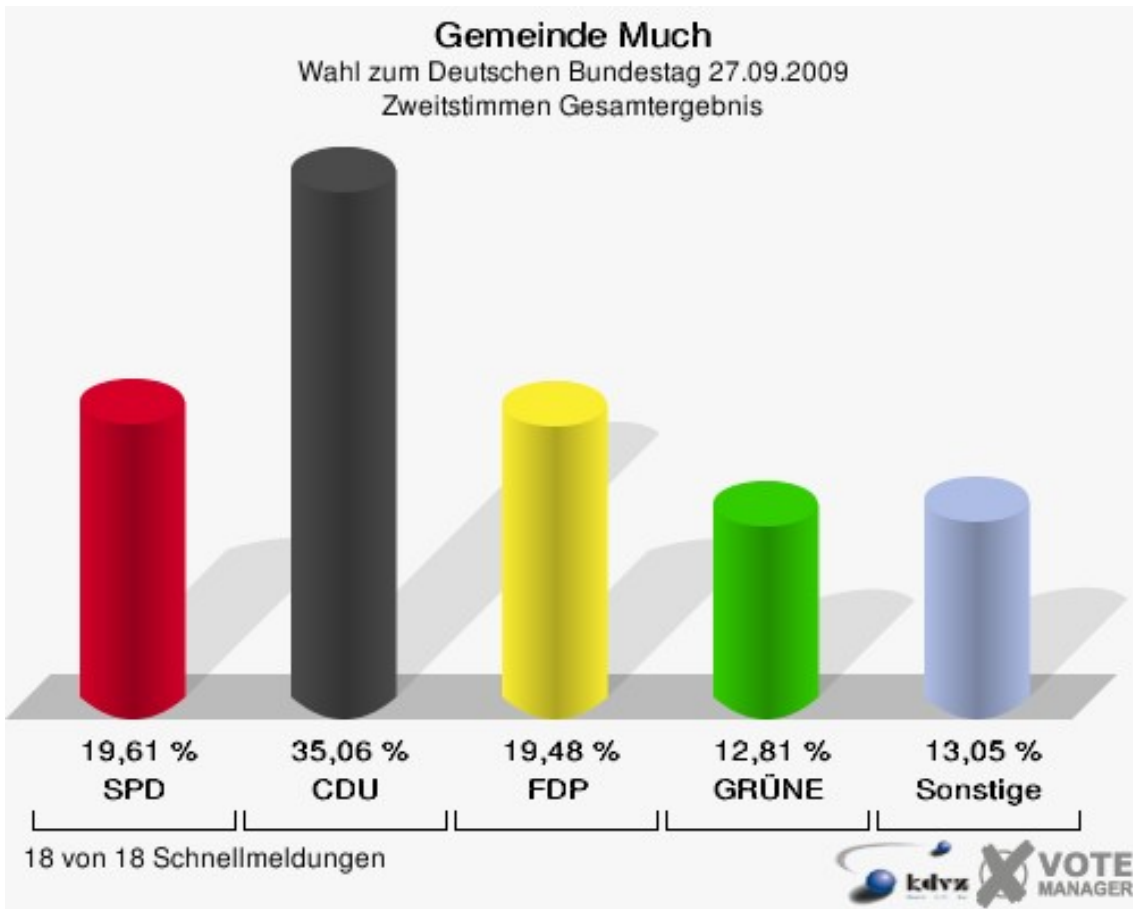
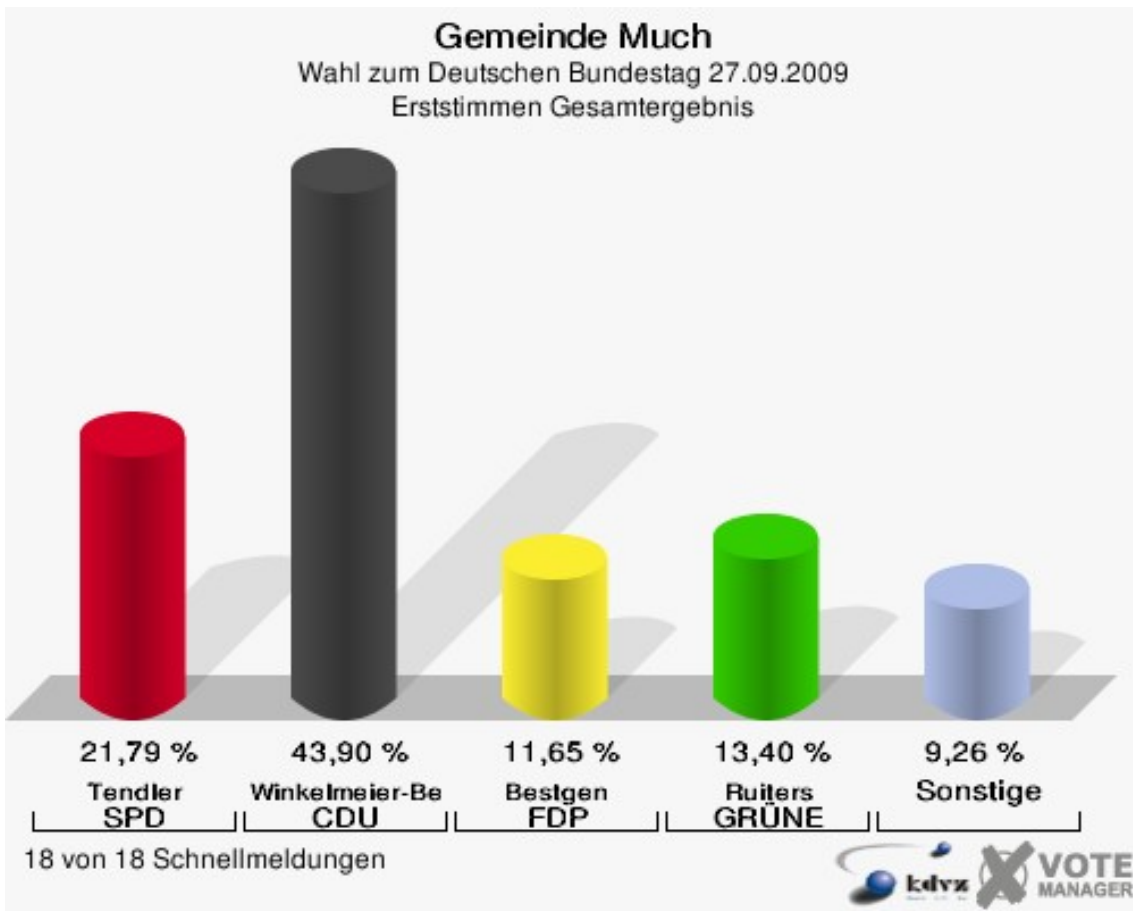
Inhaltsverzeichnis

Wahl zum Deutschen Bundestag	1
Gemeinde Much	1
Wahlbezirke	4
010-Realschule Much	4
020-Realschule Much	7
030-Realschule Much	10
040-Realschule Much	13
050-Realschule Much	16
060-Kindergarten Wellerscheid	19
070-Realschule Much	22
080-Realschule Much	25
090-Kindergarten Hetzenholz	28
100-Kindergarten Hetzenholz	31
110-Kindergarten Kreuzkapelle	34
120-Kindergarten Kreuzkapelle	37
130-Grundschule Marienfeld	40
140-Grundschule Marienfeld	43
150-Grundschule Marienfeld	46
160-Grundschule Marienfeld	49
01B-Briefwahlbezirk 01B	52
02B-Briefwahlbezirk 02B	54
Übersicht Wahlbezirke	56

Wahl zum Deutschen Bundestag

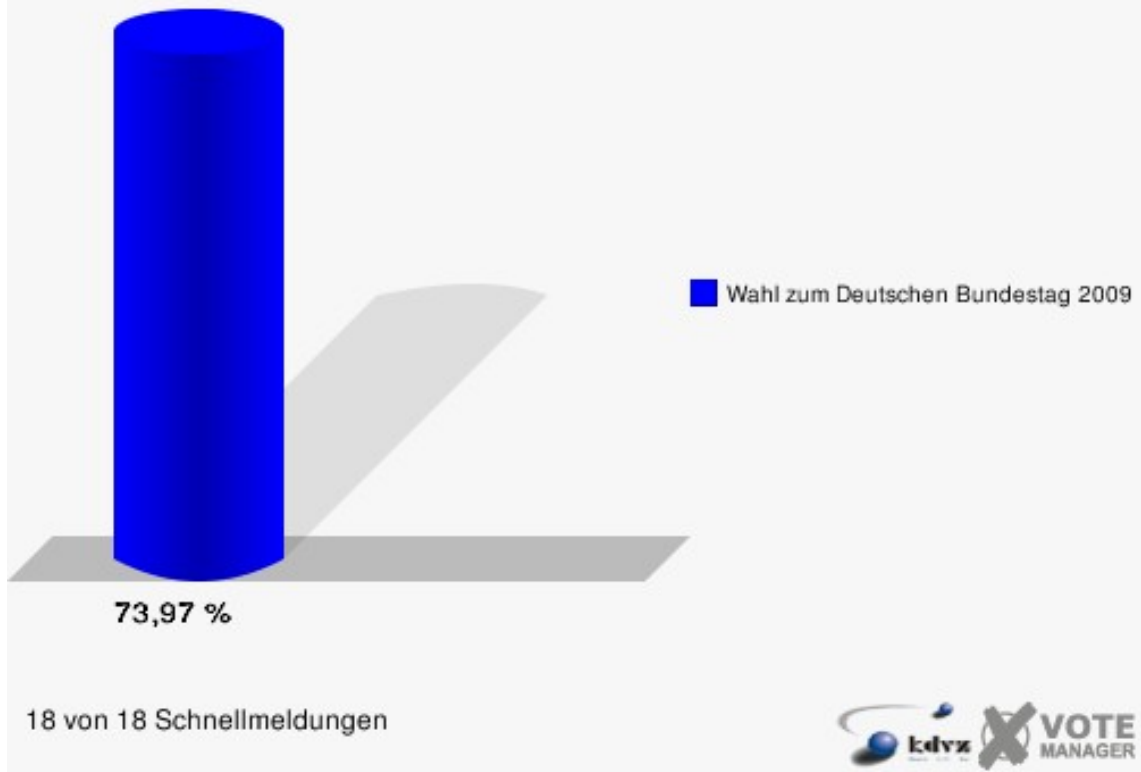
Gemeinde Much

	Erststimmen		Zweitstimmen	
Wahlberechtigte	11.334		11.334	
Wähler/innen	8.384	73,97 %	8.384	73,97 %
ungültige Stimmen	118	1,41 %	102	1,22 %
gültige Stimmen	8.266	98,59 %	8.282	98,78 %
Tendler, SPD	1.801	21,79 %	1.624	19,61 %
Winkel- meier-Becker, CDU	3.629	43,90 %	2.904	35,06 %
Bestgen, FDP	963	11,65 %	1.613	19,48 %
Ruiters, GRÜNE	1.108	13,40 %	1.061	12,81 %
Dahl, DIE LINKE	564	6,82 %	635	7,67 %
Meise, NPD	93	1,13 %	71	0,86 %
Die Tierschutzpartei	---	---	70	0,85 %
FAMILIE	---	---	34	0,41 %
REP	---	---	19	0,23 %
Dr. Fleck, Volksab- stimmung	98	1,19 %	56	0,68 %
MLPD	---	---	1	0,01 %
PSG	---	---	2	0,02 %
ZENTRUM	---	---	5	0,06 %
BÜSO	---	---	0	0,00 %
DVU	---	---	5	0,06 %
ÖDP	---	---	5	0,06 %
PIRATEN	---	---	146	1,76 %
RRP	---	---	14	0,17 %
RENTNER	---	---	17	0,21 %
Trankenschuh, Aus- siedlerintegration	10	0,12 %	0	0,00 %



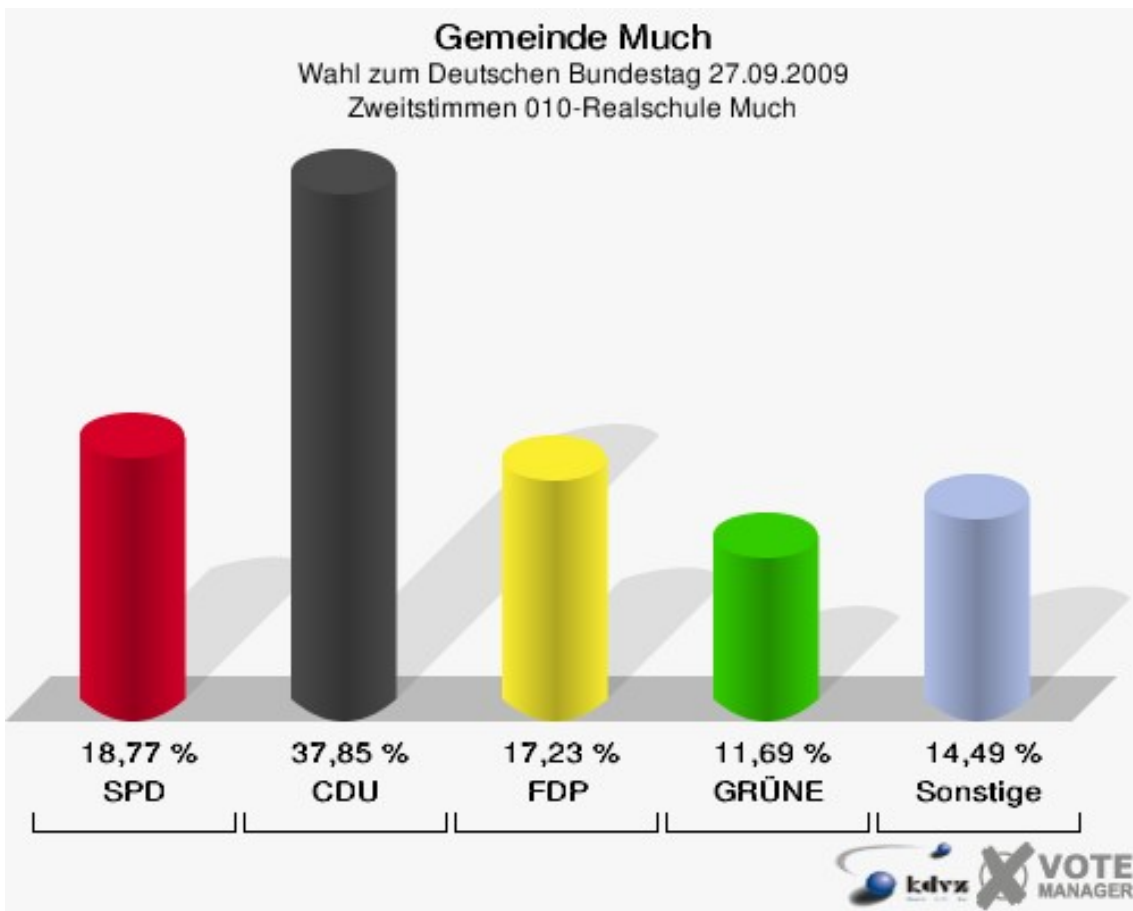
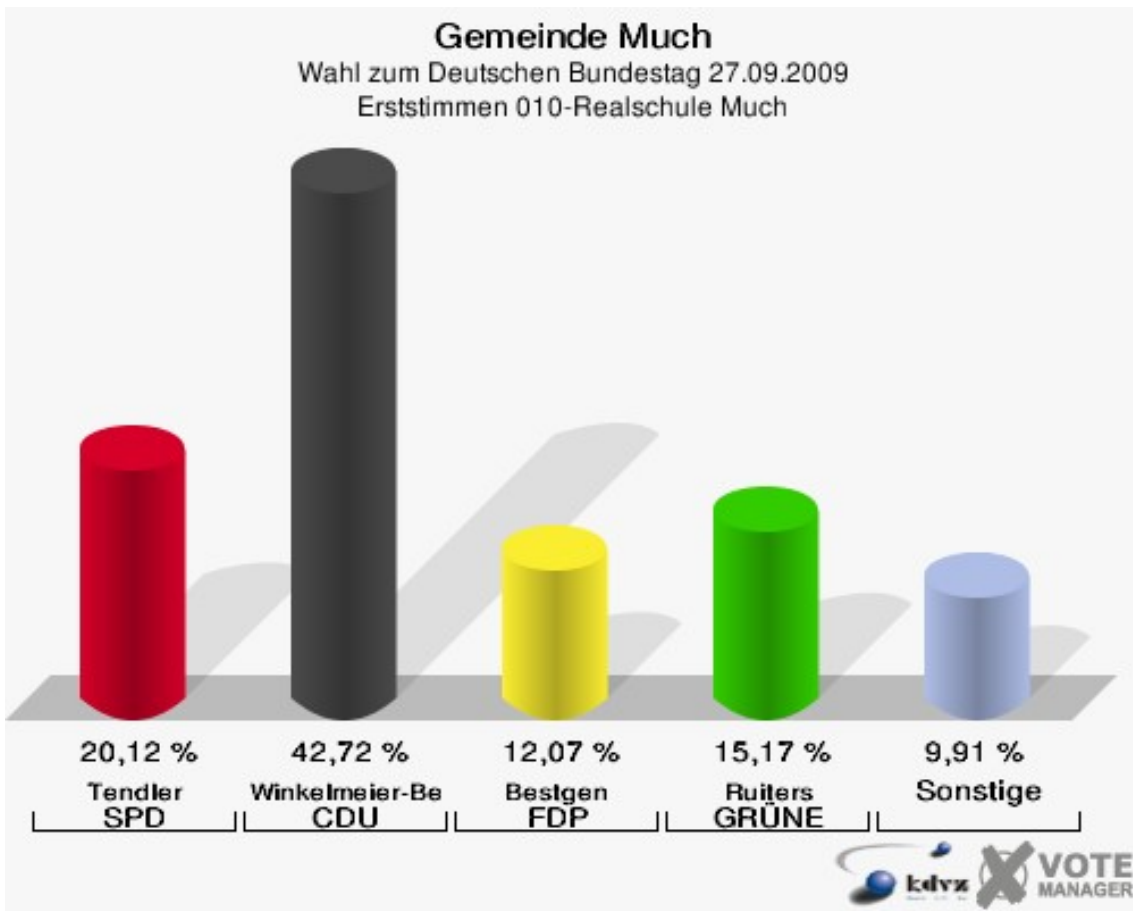
Gemeinde Much

Wahl zum Deutschen Bundestag 27.09.2009
Wahlbeteiligung Gesamtergebnis



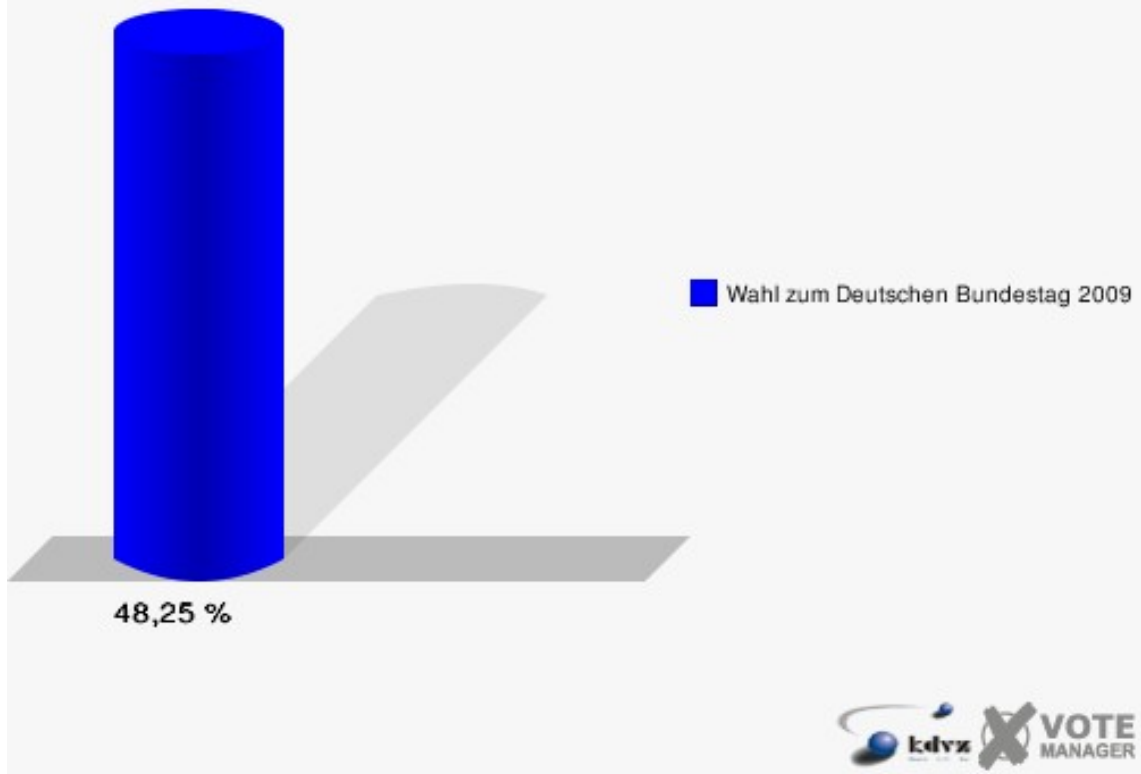
Wahlbezirke 010-Realschule Much

	Erststimmen		Zweitstimmen	
Wahlberechtigte	684		684	
Wähler/innen	330	48,25 %	330	48,25 %
ungültige Stimmen	7	2,12 %	5	1,52 %
gültige Stimmen	323	97,88 %	325	98,48 %
Tendler, SPD	65	20,12 %	61	18,77 %
Winkel- meier-Becker, CDU	138	42,72 %	123	37,85 %
Bestgen, FDP	39	12,07 %	56	17,23 %
Ruiters, GRÜNE	49	15,17 %	38	11,69 %
Dahl, DIE LINKE	24	7,43 %	30	9,23 %
Meise, NPD	5	1,55 %	2	0,62 %
Die Tierschutzpartei	---	---	2	0,62 %
FAMILIE	---	---	1	0,31 %
REP	---	---	2	0,62 %
Dr. Fleck, Volksab- stimmung	3	0,93 %	1	0,31 %
MLPD	---	---	0	0,00 %
PSG	---	---	1	0,31 %
ZENTRUM	---	---	2	0,62 %
BÜSO	---	---	0	0,00 %
DVU	---	---	0	0,00 %
ÖDP	---	---	0	0,00 %
PIRATEN	---	---	5	1,54 %
RRP	---	---	0	0,00 %
RENTNER	---	---	1	0,31 %
Trankenschuh, Aus- siedlerintegration	0	0,00 %	0	0,00 %



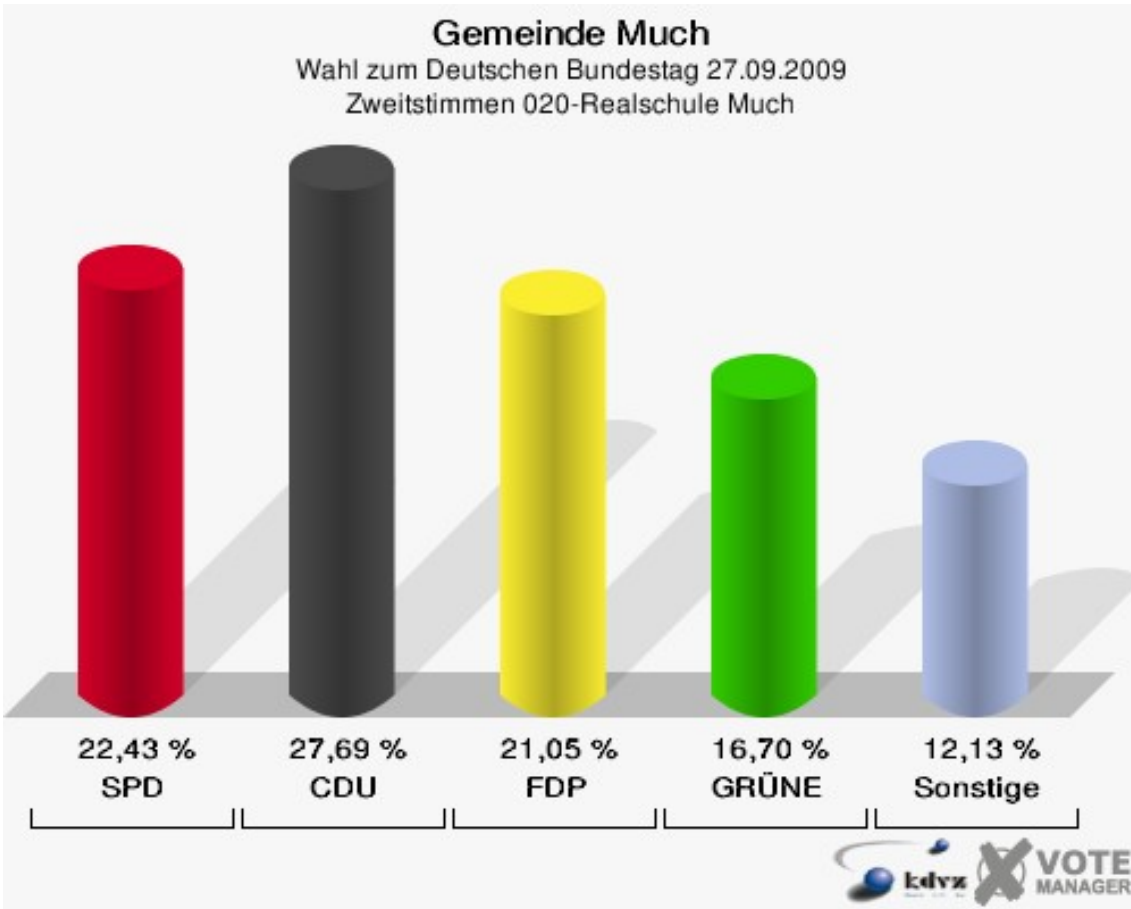
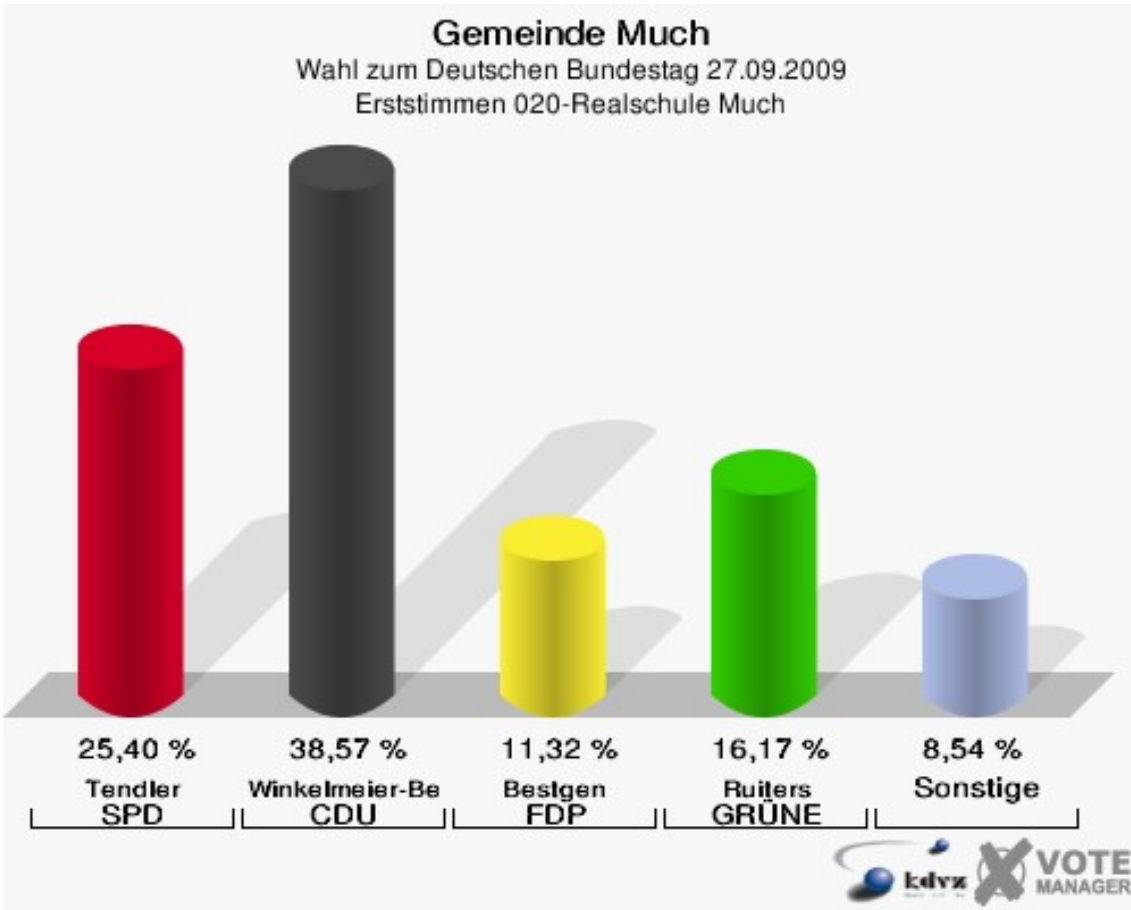
Gemeinde Much

Wahl zum Deutschen Bundestag 27.09.2009
Wahlbeteiligung 010-Realschule Much



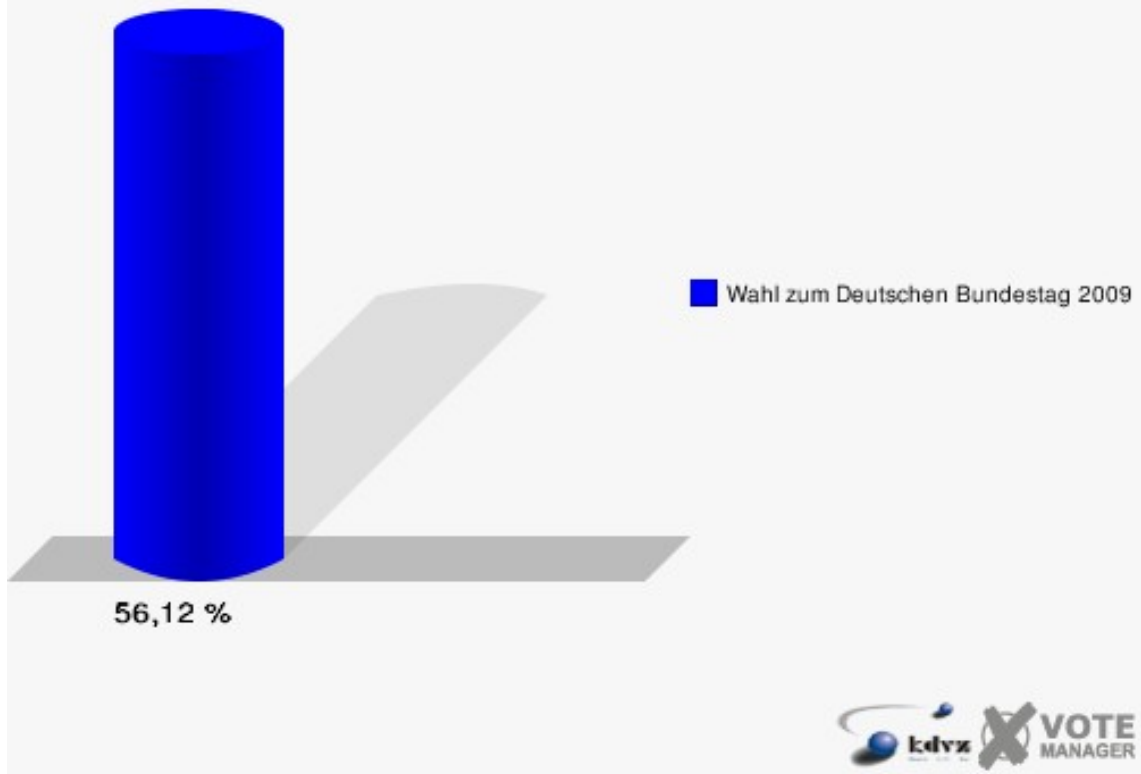
020-Realschule Much

	Erststimmen		Zweitstimmen	
Wahlberechtigte	784		784	
Wähler/innen	440	56,12 %	440	56,12 %
ungültige Stimmen	7	1,59 %	3	0,68 %
gültige Stimmen	433	98,41 %	437	99,32 %
Tendler, SPD	110	25,40 %	98	22,43 %
Winkel- meier-Becker, CDU	167	38,57 %	121	27,69 %
Bestgen, FDP	49	11,32 %	92	21,05 %
Ruiters, GRÜNE	70	16,17 %	73	16,70 %
Dahl, DIE LINKE	30	6,93 %	31	7,09 %
Meise, NPD	5	1,15 %	3	0,69 %
Die Tierschutzpartei	---	---	2	0,46 %
FAMILIE	---	---	1	0,23 %
REP	---	---	2	0,46 %
Dr. Fleck, Volksab- stimmung	2	0,46 %	0	0,00 %
MLPD	---	---	0	0,00 %
PSG	---	---	0	0,00 %
ZENTRUM	---	---	0	0,00 %
BÜSO	---	---	0	0,00 %
DVU	---	---	0	0,00 %
ÖDP	---	---	0	0,00 %
PIRATEN	---	---	14	3,20 %
RRP	---	---	0	0,00 %
RENTNER	---	---	0	0,00 %
Trankenschuh, Aus- siedlerintegration	0	0,00 %	0	0,00 %



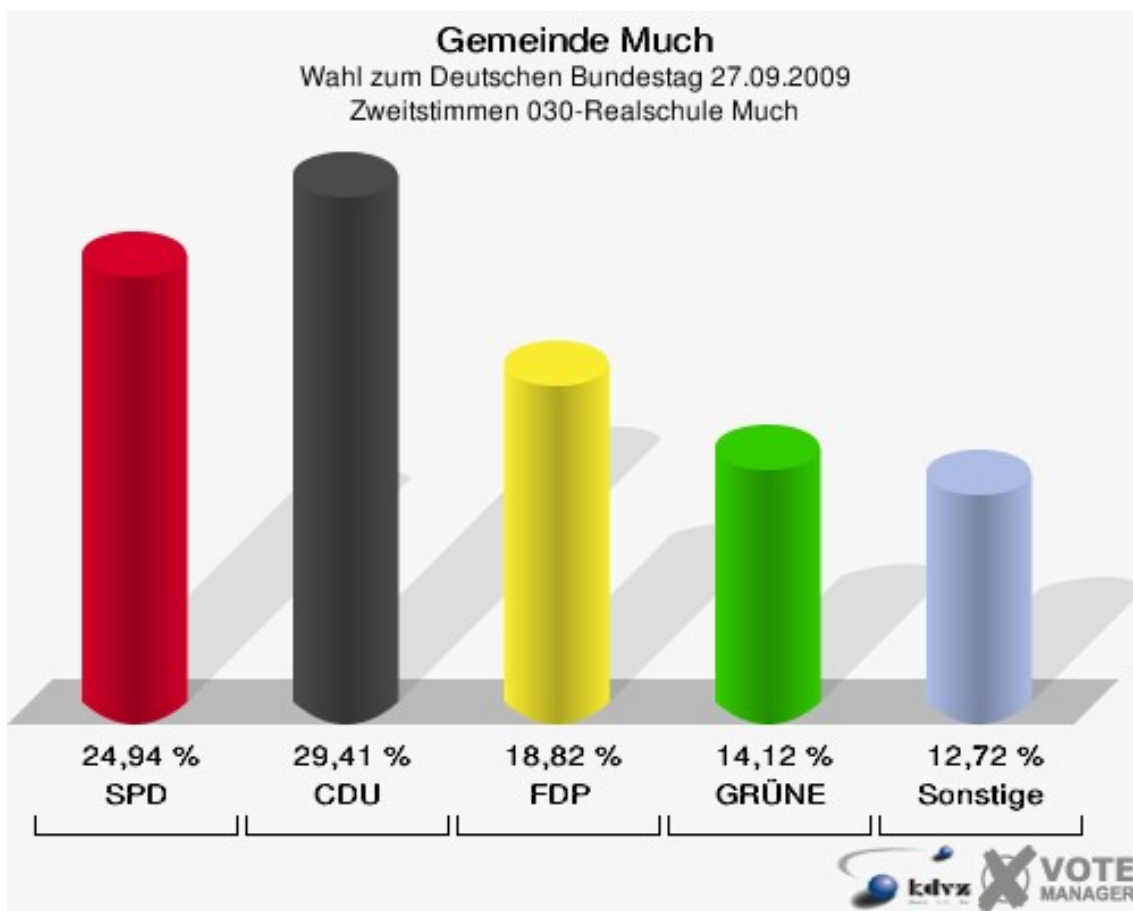
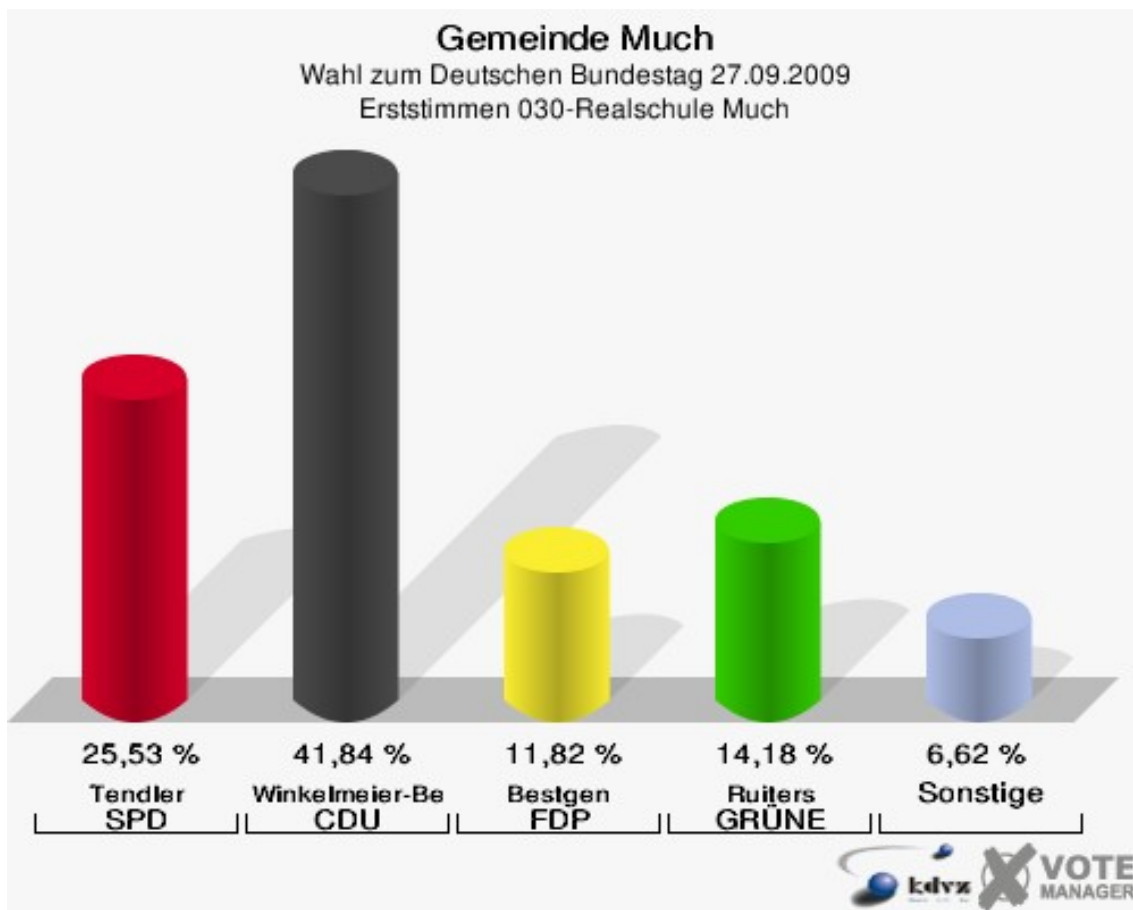
Gemeinde Much

Wahl zum Deutschen Bundestag 27.09.2009
Wahlbeteiligung 020-Realschule Much



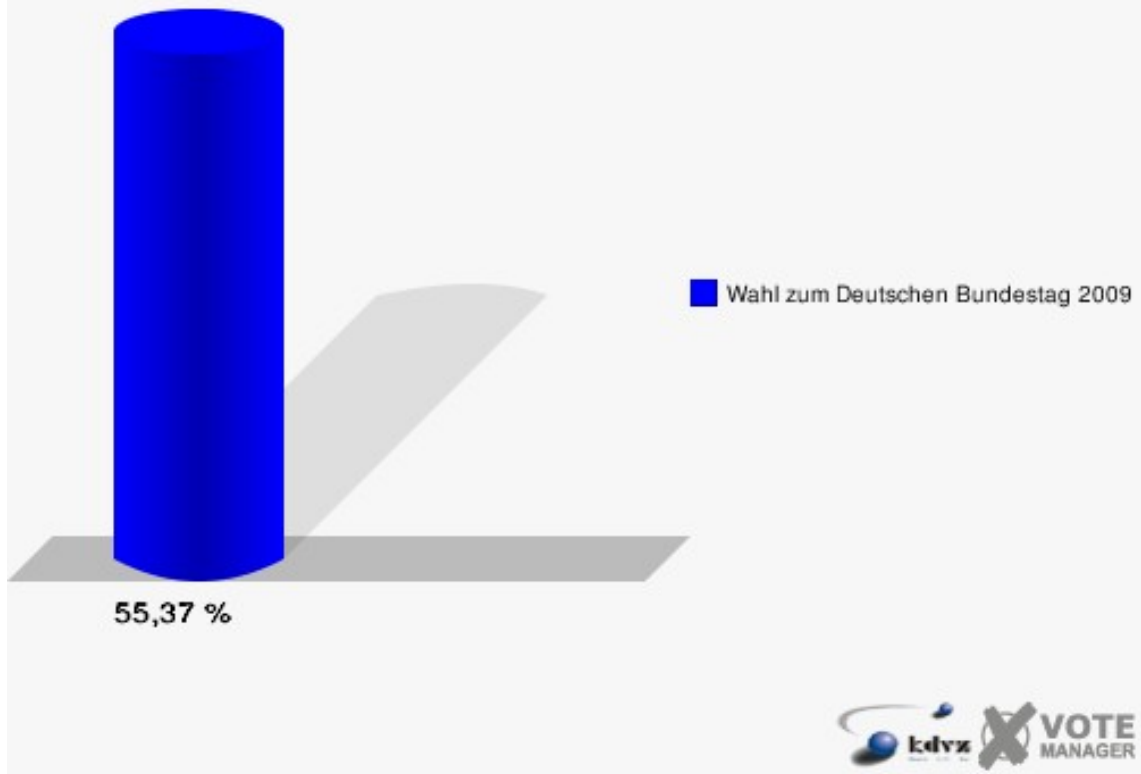
030-Realschule Much

	Erststimmen		Zweitstimmen	
Wahlberechtigte	773		773	
Wähler/innen	428	55,37 %	428	55,37 %
ungültige Stimmen	5	1,17 %	3	0,70 %
gültige Stimmen	423	98,83 %	425	99,30 %
Tendler, SPD	108	25,53 %	106	24,94 %
Winkel- meier-Becker, CDU	177	41,84 %	125	29,41 %
Bestgen, FDP	50	11,82 %	80	18,82 %
Ruiters, GRÜNE	60	14,18 %	60	14,12 %
Dahl, DIE LINKE	25	5,91 %	29	6,82 %
Meise, NPD	2	0,47 %	1	0,24 %
Die Tierschutzpartei	---	---	2	0,47 %
FAMILIE	---	---	4	0,94 %
REP	---	---	0	0,00 %
Dr. Fleck, Volksab- stimmung	1	0,24 %	1	0,24 %
MLPD	---	---	0	0,00 %
PSG	---	---	0	0,00 %
ZENTRUM	---	---	0	0,00 %
BÜSO	---	---	0	0,00 %
DVU	---	---	0	0,00 %
ÖDP	---	---	2	0,47 %
PIRATEN	---	---	11	2,59 %
RRP	---	---	3	0,71 %
RENTNER	---	---	1	0,24 %
Trankenschuh, Aus- siedlerintegration	0	0,00 %	0	0,00 %



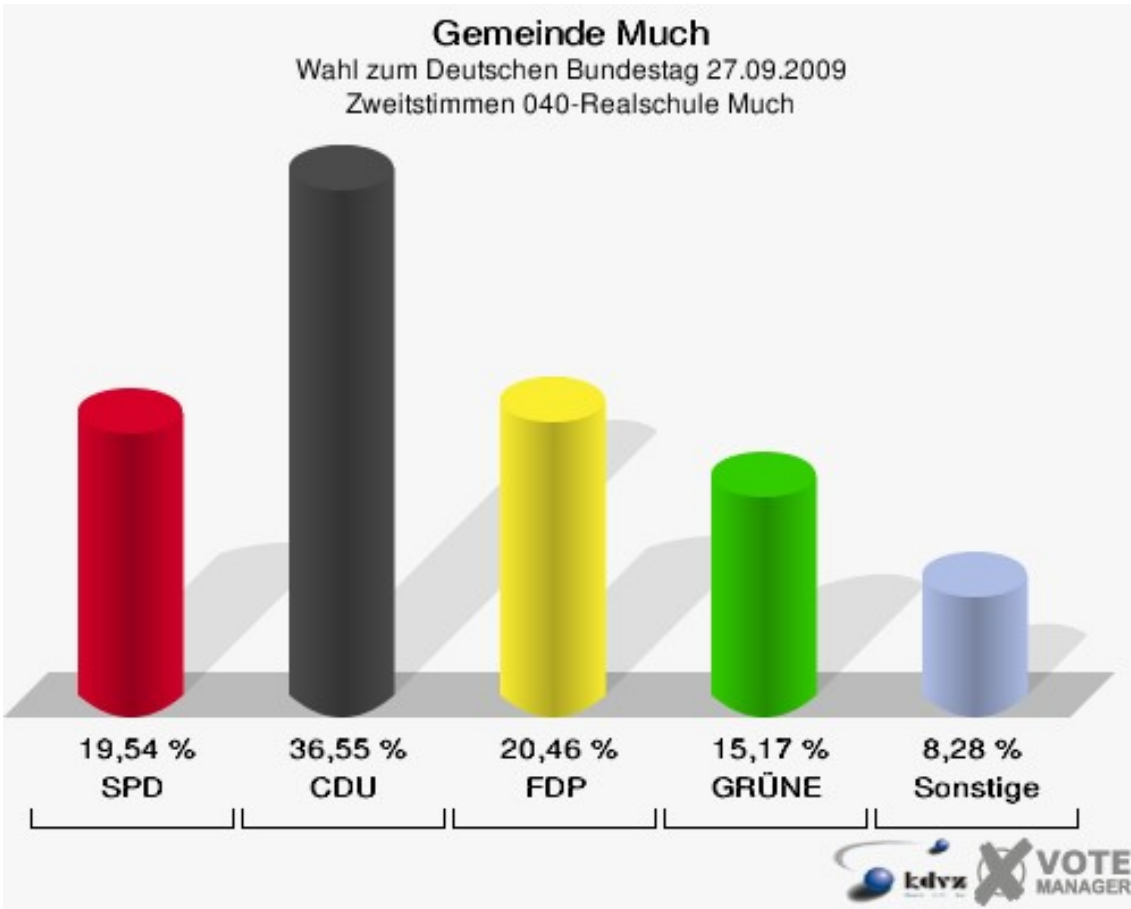
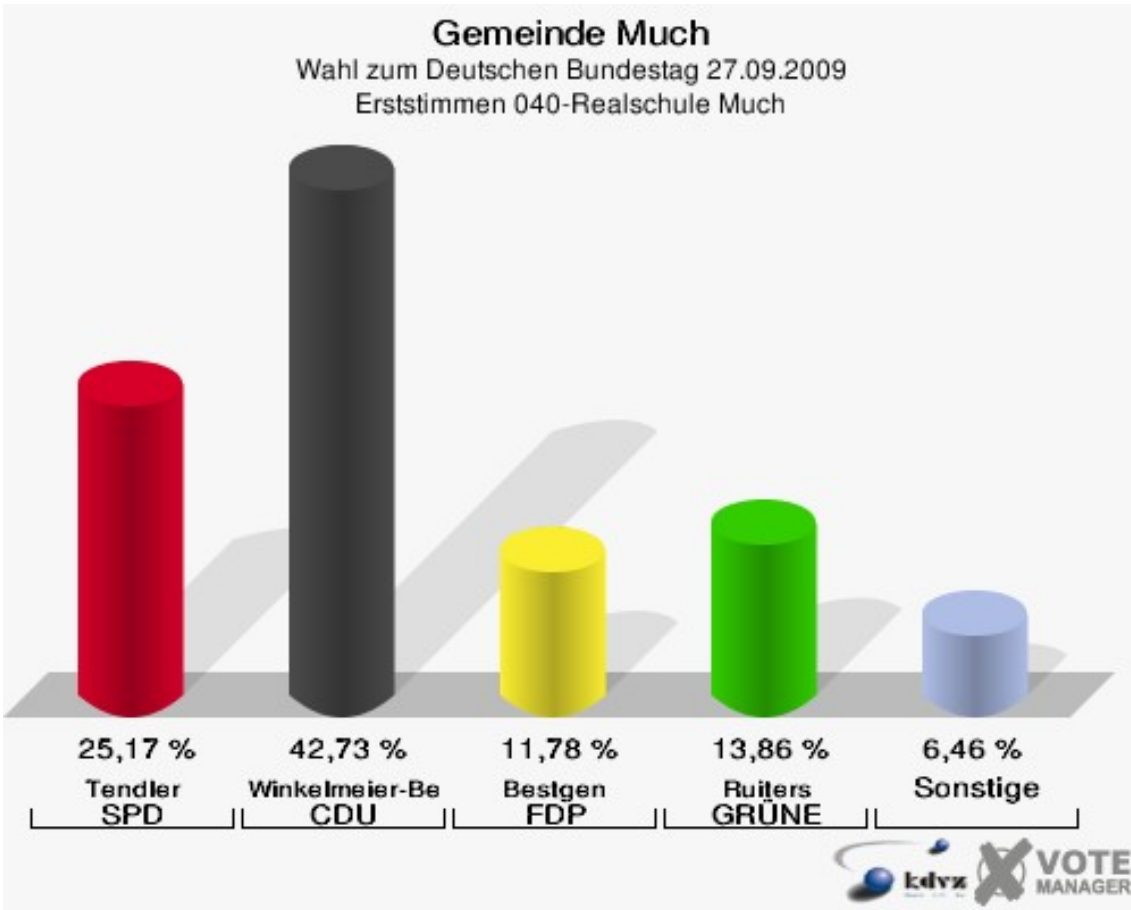
Gemeinde Much

Wahl zum Deutschen Bundestag 27.09.2009
Wahlbeteiligung 030-Realschule Much



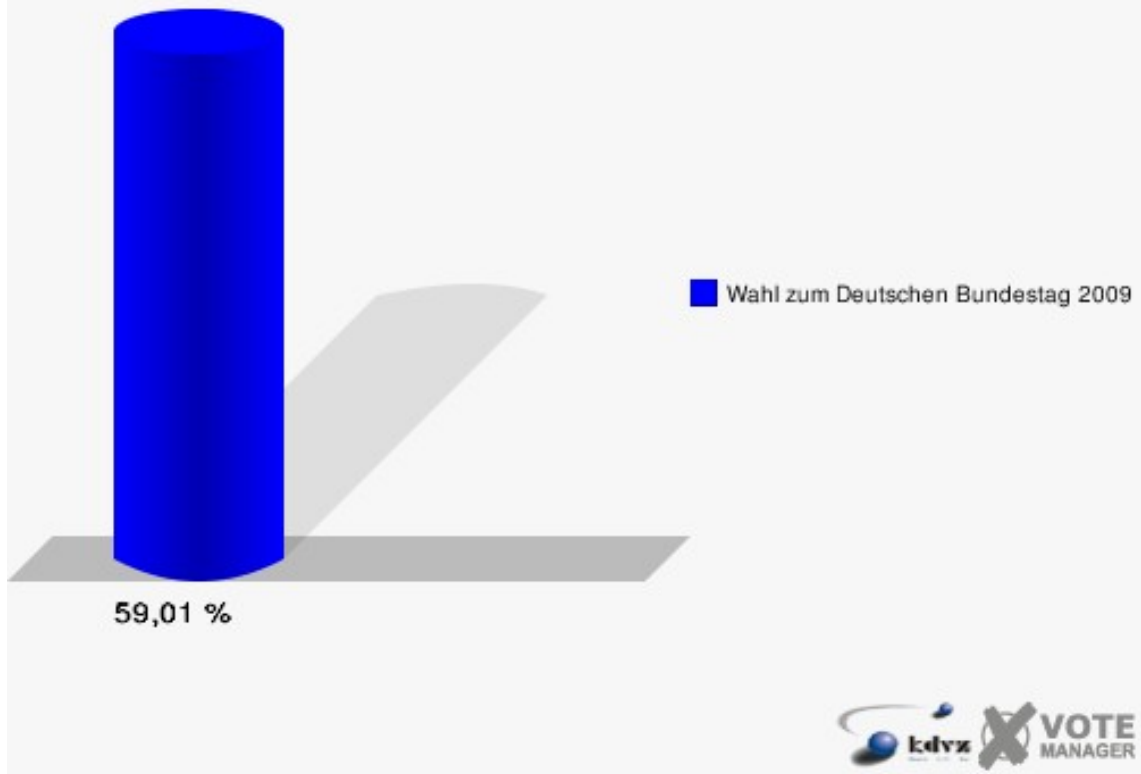
040-Realschule Much

	Erststimmen		Zweitstimmen	
Wahlberechtigte	744		744	
Wähler/innen	439	59,01 %	439	59,01 %
ungültige Stimmen	6	1,37 %	4	0,91 %
gültige Stimmen	433	98,63 %	435	99,09 %
Tendler, SPD	109	25,17 %	85	19,54 %
Winkel- meier-Becker, CDU	185	42,73 %	159	36,55 %
Bestgen, FDP	51	11,78 %	89	20,46 %
Ruiters, GRÜNE	60	13,86 %	66	15,17 %
Dahl, DIE LINKE	23	5,31 %	26	5,98 %
Meise, NPD	1	0,23 %	2	0,46 %
Die Tierschutzpartei	---	---	1	0,23 %
FAMILIE	---	---	0	0,00 %
REP	---	---	0	0,00 %
Dr. Fleck, Volksab- stimmung	3	0,69 %	1	0,23 %
MLPD	---	---	0	0,00 %
PSG	---	---	0	0,00 %
ZENTRUM	---	---	0	0,00 %
BÜSO	---	---	0	0,00 %
DVU	---	---	1	0,23 %
ÖDP	---	---	1	0,23 %
PIRATEN	---	---	4	0,92 %
RRP	---	---	0	0,00 %
RENTNER	---	---	0	0,00 %
Trankenschuh, Aus- siedlerintegration	1	0,23 %	0	0,00 %



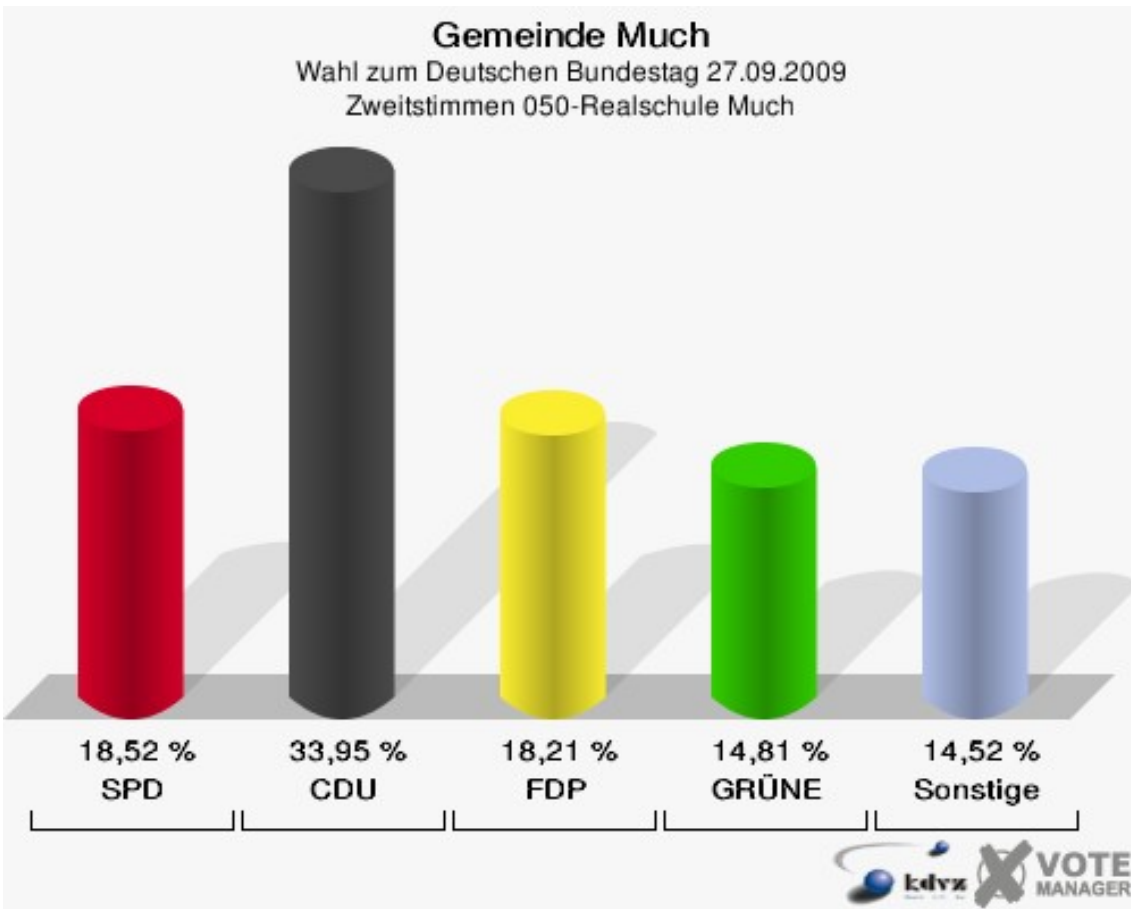
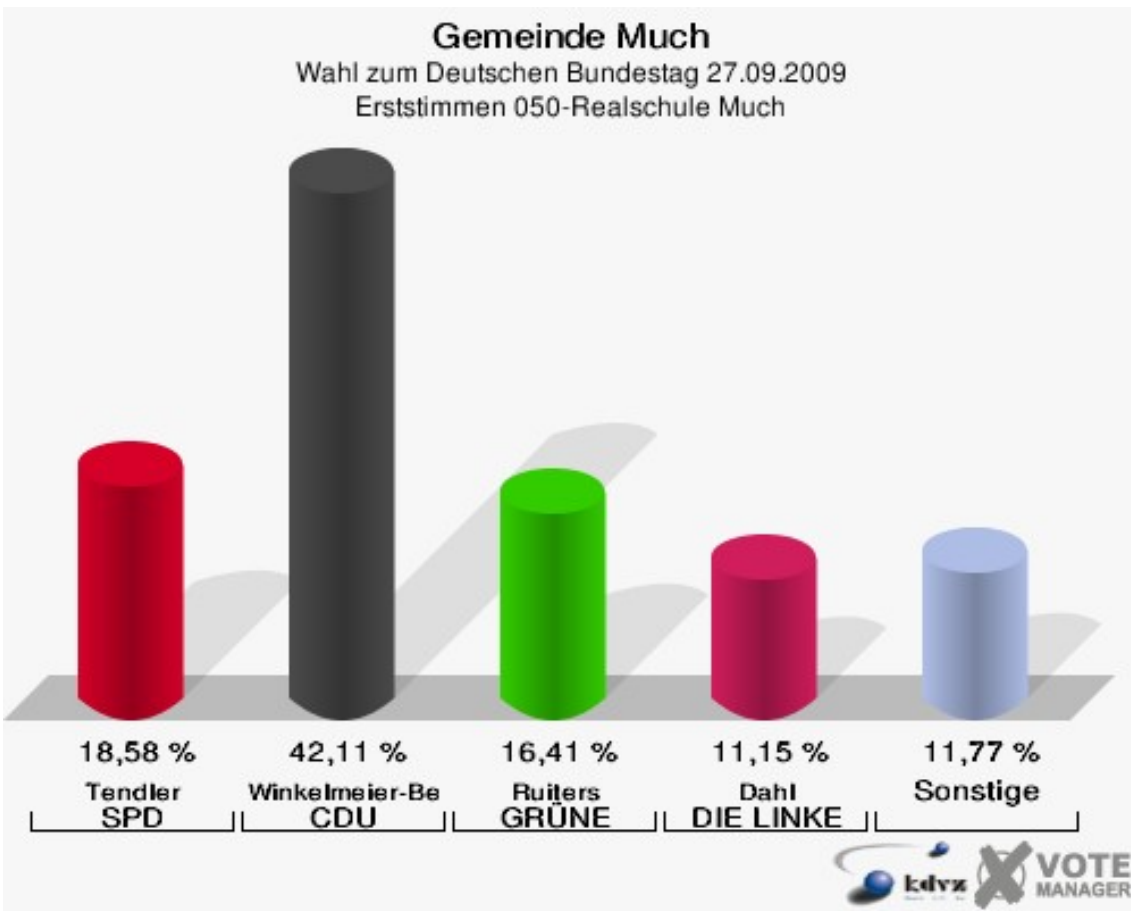
Gemeinde Much

Wahl zum Deutschen Bundestag 27.09.2009
Wahlbeteiligung 040-Realschule Much



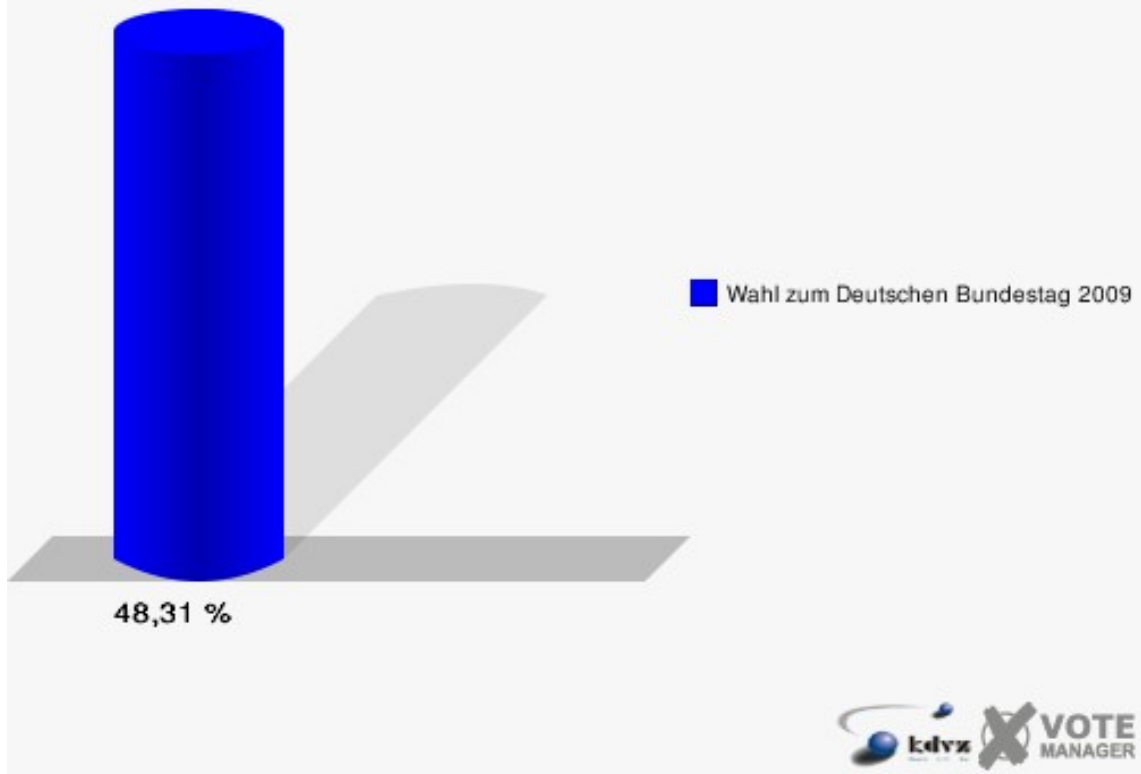
050-Realschule Much

	Erststimmen		Zweitstimmen	
Wahlberechtigte	679		679	
Wähler/innen	328	48,31 %	328	48,31 %
ungültige Stimmen	5	1,52 %	4	1,22 %
gültige Stimmen	323	98,48 %	324	98,78 %
Tendler, SPD	60	18,58 %	60	18,52 %
Winkel- meier-Becker, CDU	136	42,11 %	110	33,95 %
Bestgen, FDP	33	10,22 %	59	18,21 %
Ruiters, GRÜNE	53	16,41 %	48	14,81 %
Dahl, DIE LINKE	36	11,15 %	33	10,19 %
Meise, NPD	4	1,24 %	2	0,62 %
Die Tierschutzpartei	---	---	1	0,31 %
FAMILIE	---	---	1	0,31 %
REP	---	---	0	0,00 %
Dr. Fleck, Volksab- stimmung	1	0,31 %	0	0,00 %
MLPD	---	---	0	0,00 %
PSG	---	---	0	0,00 %
ZENTRUM	---	---	0	0,00 %
BÜSO	---	---	0	0,00 %
DVU	---	---	1	0,31 %
ÖDP	---	---	0	0,00 %
PIRATEN	---	---	6	1,85 %
RRP	---	---	3	0,93 %
RENTNER	---	---	0	0,00 %
Trankenschuh, Aus- siedlerintegration	0	0,00 %	0	0,00 %



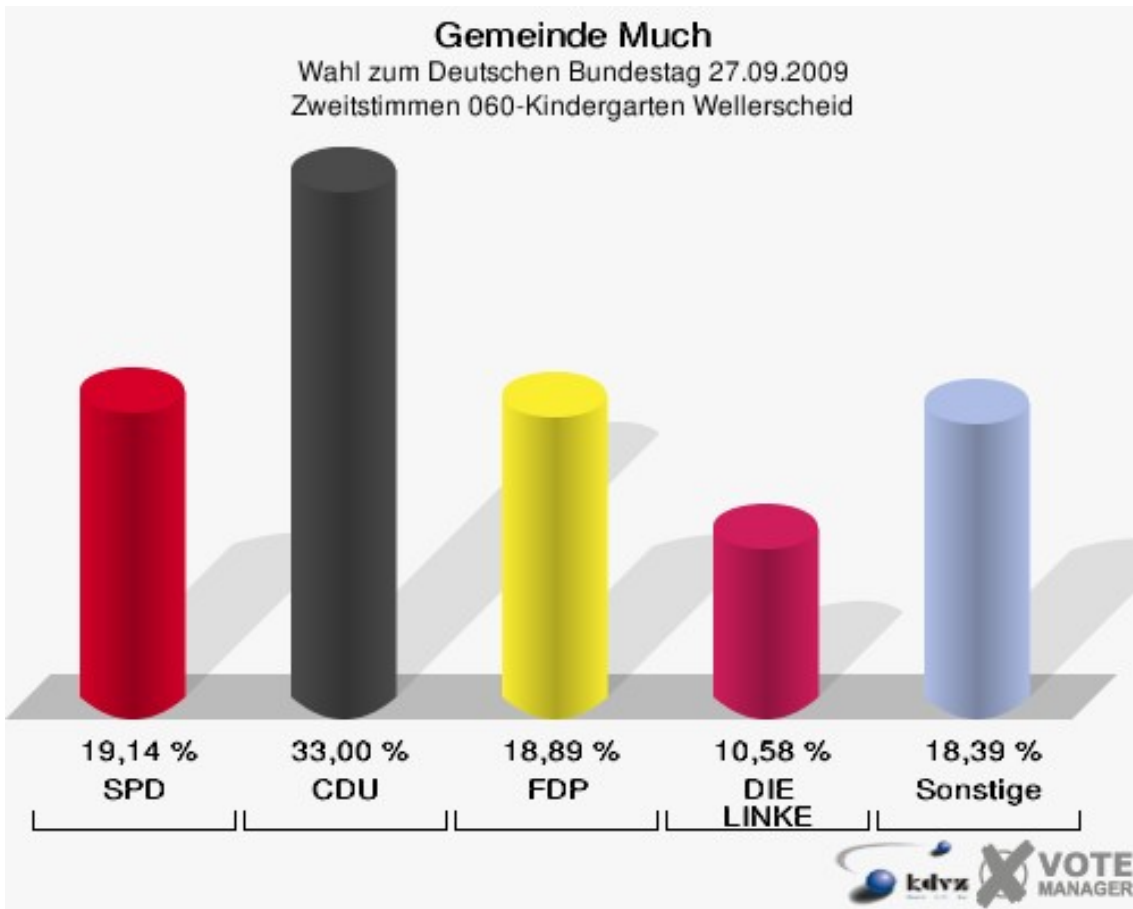
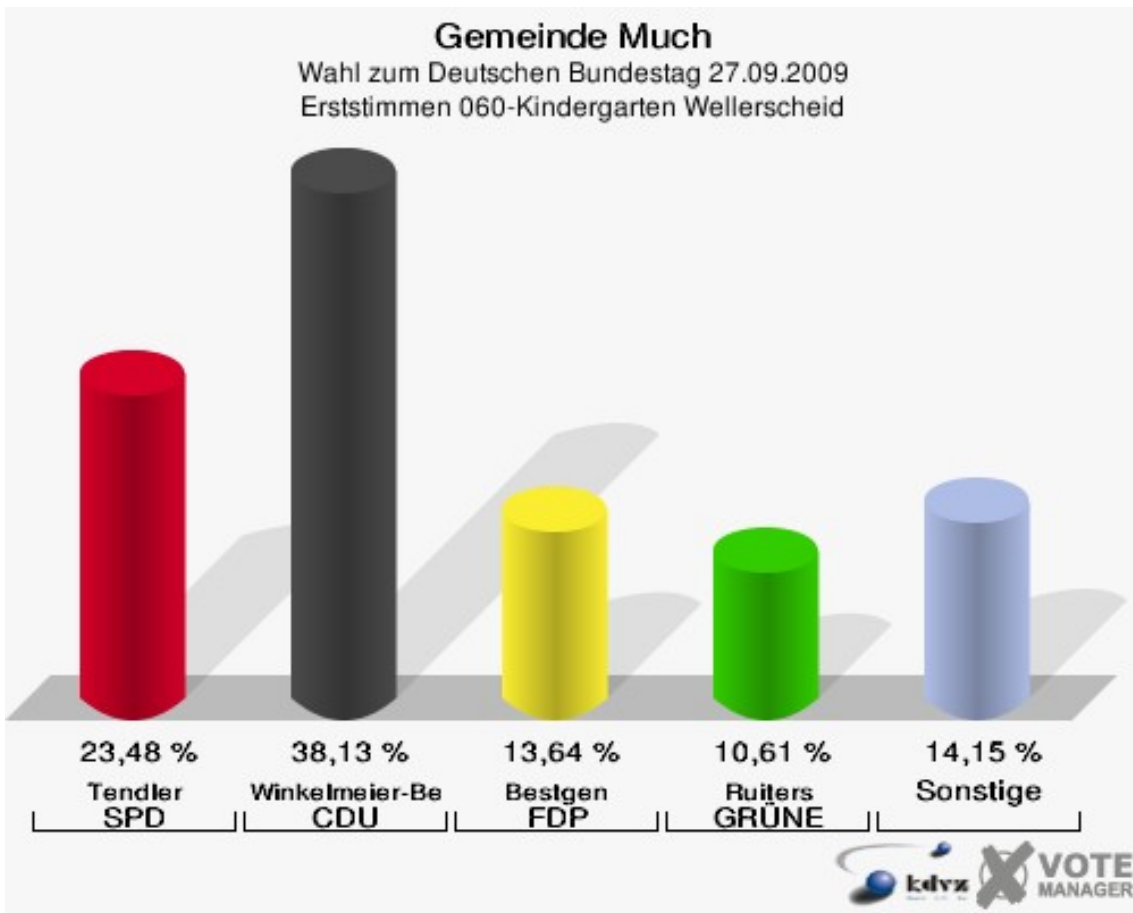
Gemeinde Much

Wahl zum Deutschen Bundestag 27.09.2009
Wahlbeteiligung 050-Realschule Much



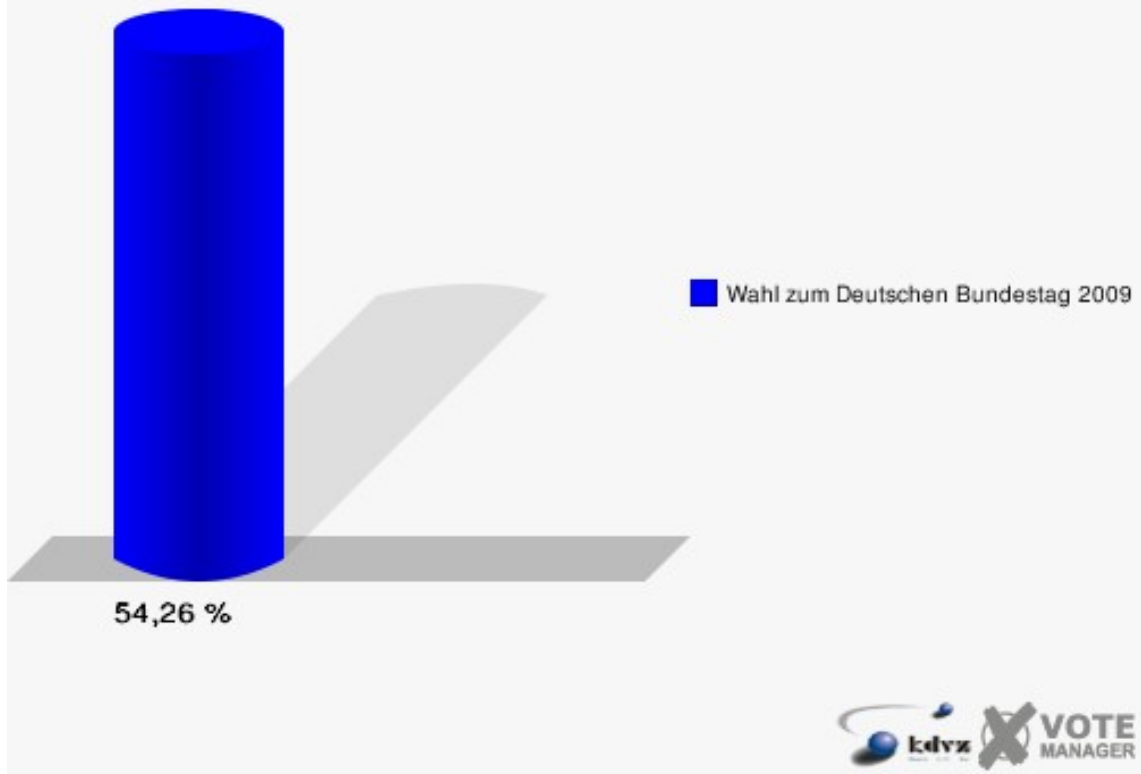
060-Kindergarten Wellerscheid

	Erststimmen		Zweitstimmen	
Wahlberechtigte	752		752	
Wähler/innen	408	54,26 %	408	54,26 %
ungültige Stimmen	12	2,94 %	11	2,70 %
gültige Stimmen	396	97,06 %	397	97,30 %
Tendler, SPD	93	23,48 %	76	19,14 %
Winkel- meier-Becker, CDU	151	38,13 %	131	33,00 %
Bestgen, FDP	54	13,64 %	75	18,89 %
Ruiters, GRÜNE	42	10,61 %	40	10,08 %
Dahl, DIE LINKE	38	9,60 %	42	10,58 %
Meise, NPD	7	1,77 %	4	1,01 %
Die Tierschutzpartei	---	---	5	1,26 %
FAMILIE	---	---	1	0,25 %
REP	---	---	1	0,25 %
Dr. Fleck, Volksab- stimmung	8	2,02 %	5	1,26 %
MLPD	---	---	0	0,00 %
PSG	---	---	0	0,00 %
ZENTRUM	---	---	1	0,25 %
BÜSO	---	---	0	0,00 %
DVU	---	---	1	0,25 %
ÖDP	---	---	0	0,00 %
PIRATEN	---	---	10	2,52 %
RRP	---	---	1	0,25 %
RENTNER	---	---	4	1,01 %
Trankenschuh, Aus- siedlerintegration	3	0,76 %	0	0,00 %



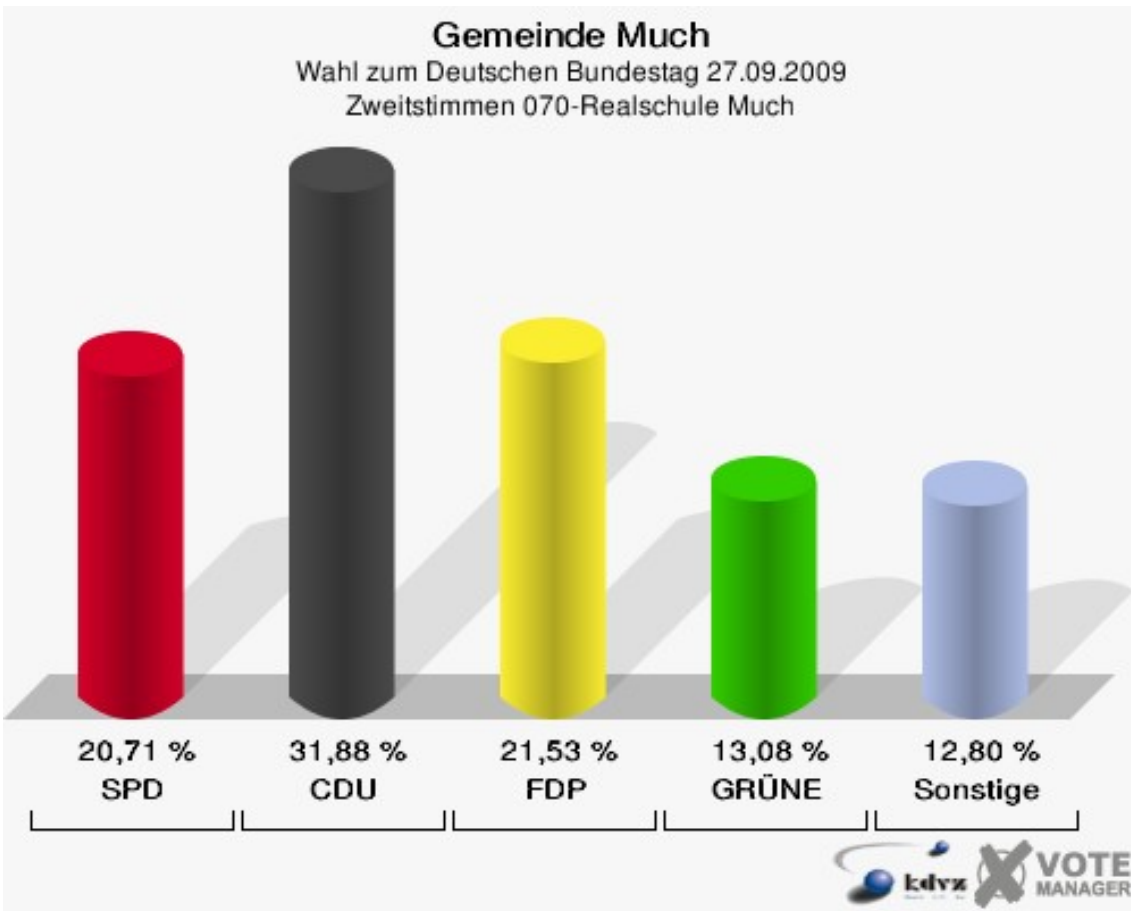
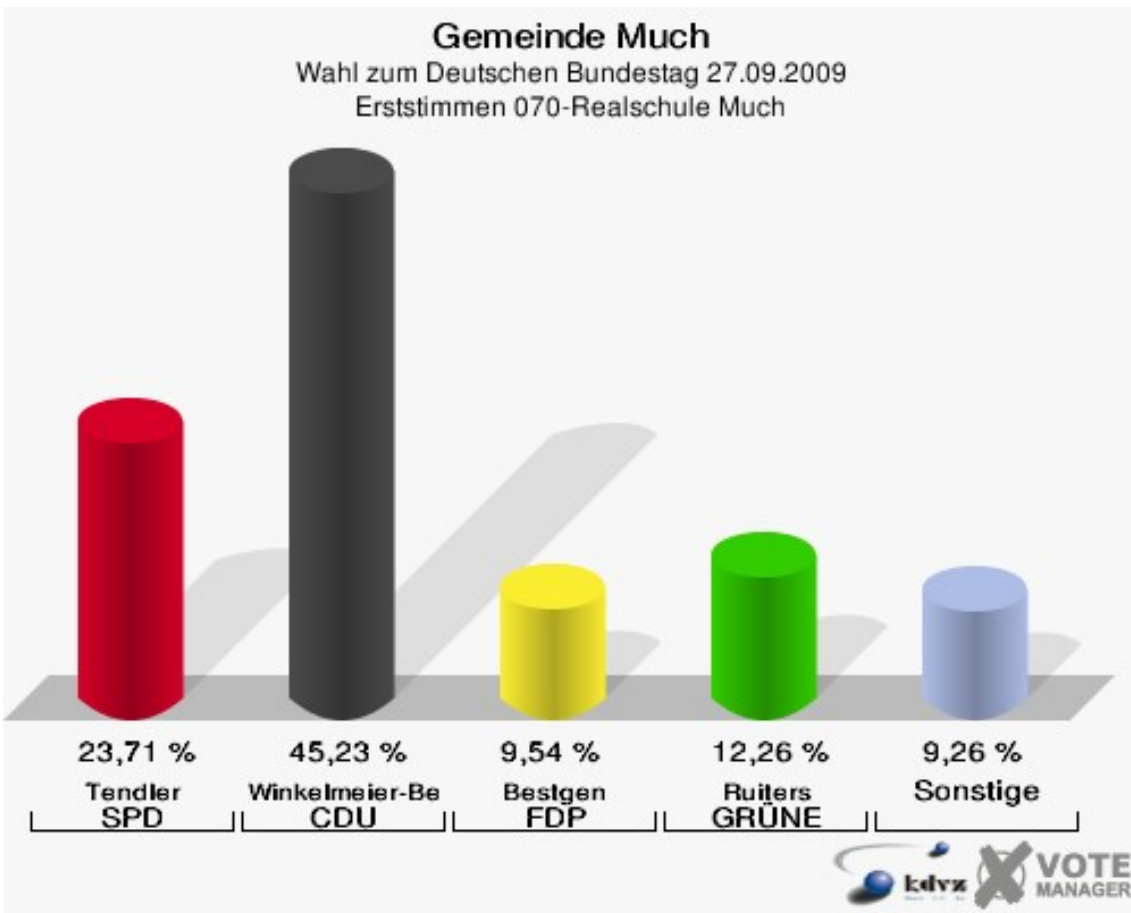
Gemeinde Much

Wahl zum Deutschen Bundestag 27.09.2009
Wahlbeteiligung 060-Kindergarten Wellerscheid



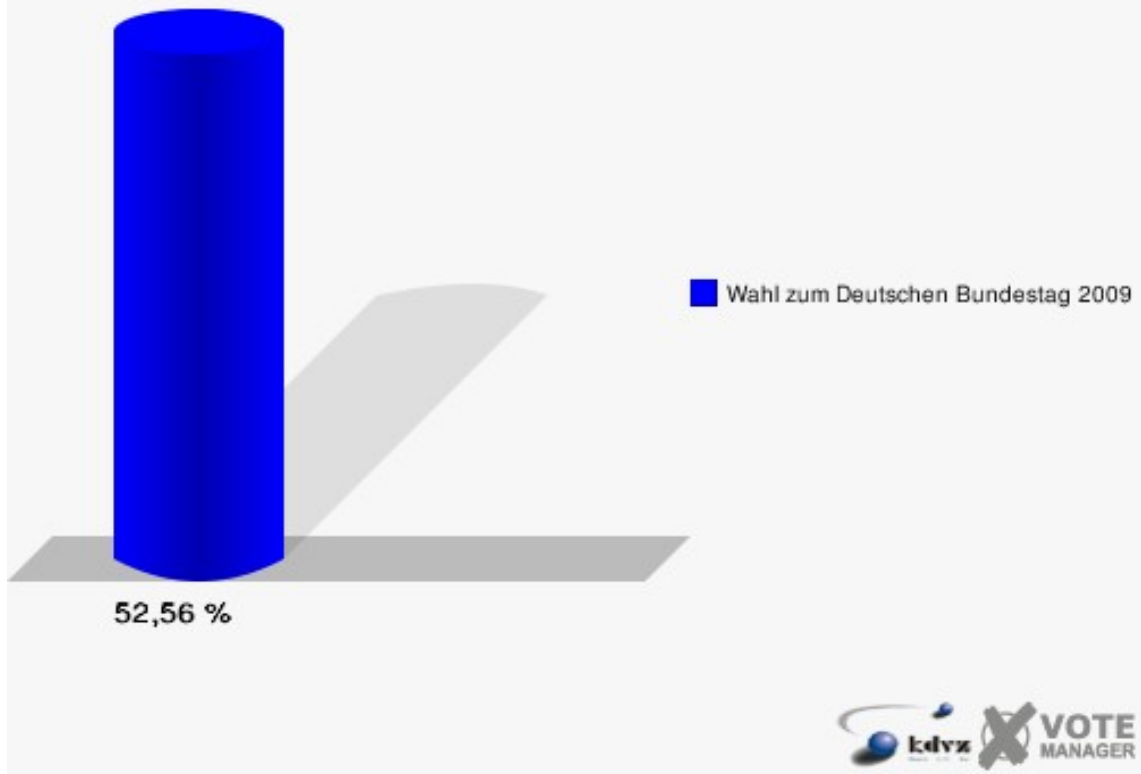
070-Realschule Much

	Erststimmen		Zweitstimmen	
Wahlberechtigte	702		702	
Wähler/innen	369	52,56 %	369	52,56 %
ungültige Stimmen	2	0,54 %	2	0,54 %
gültige Stimmen	367	99,46 %	367	99,46 %
Tendler, SPD	87	23,71 %	76	20,71 %
Winkel- meier-Becker, CDU	166	45,23 %	117	31,88 %
Bestgen, FDP	35	9,54 %	79	21,53 %
Ruiters, GRÜNE	45	12,26 %	48	13,08 %
Dahl, DIE LINKE	25	6,81 %	24	6,54 %
Meise, NPD	1	0,27 %	1	0,27 %
Die Tierschutzpartei	---	---	4	1,09 %
FAMILIE	---	---	1	0,27 %
REP	---	---	3	0,82 %
Dr. Fleck, Volksab- stimmung	8	2,18 %	2	0,54 %
MLPD	---	---	0	0,00 %
PSG	---	---	1	0,27 %
ZENTRUM	---	---	0	0,00 %
BÜSO	---	---	0	0,00 %
DVU	---	---	0	0,00 %
ÖDP	---	---	0	0,00 %
PIRATEN	---	---	11	3,00 %
RRP	---	---	0	0,00 %
RENTNER	---	---	0	0,00 %
Trankenschuh, Aus- siedlerintegration	0	0,00 %	0	0,00 %



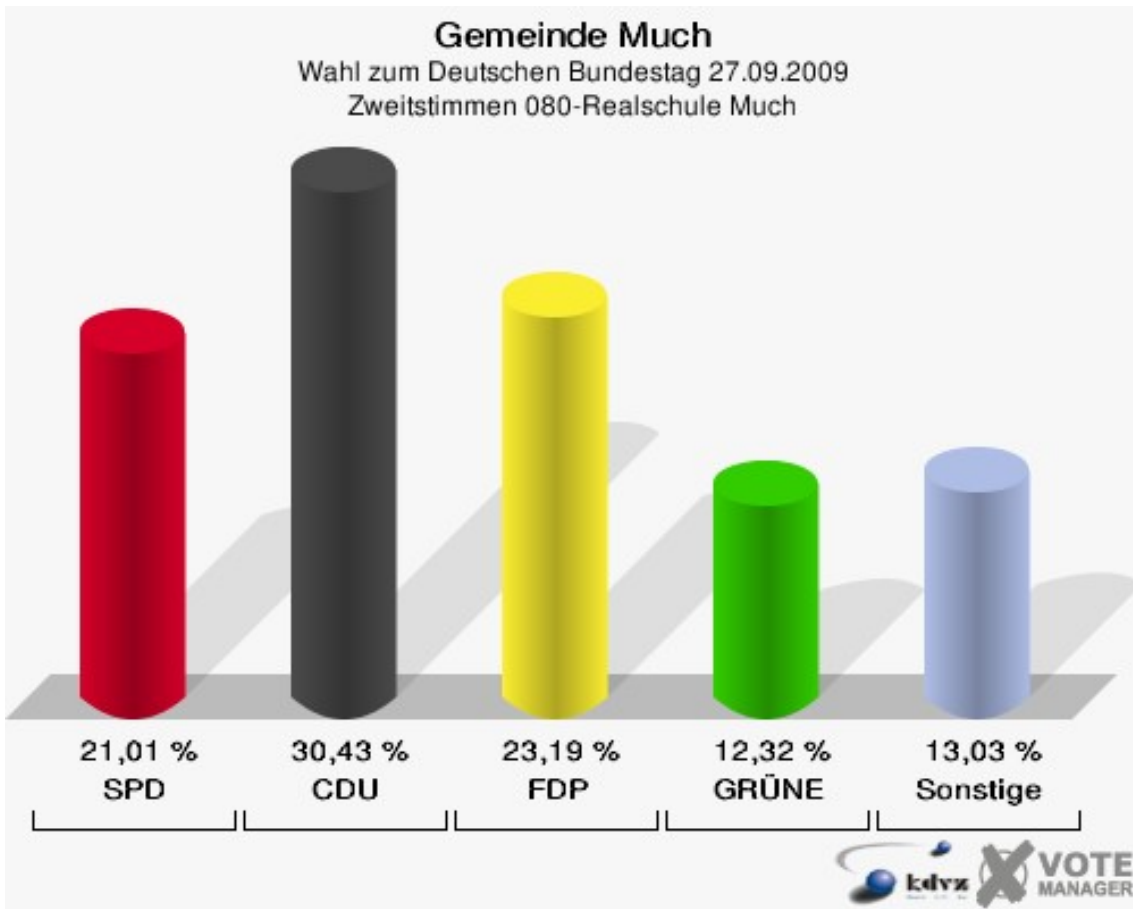
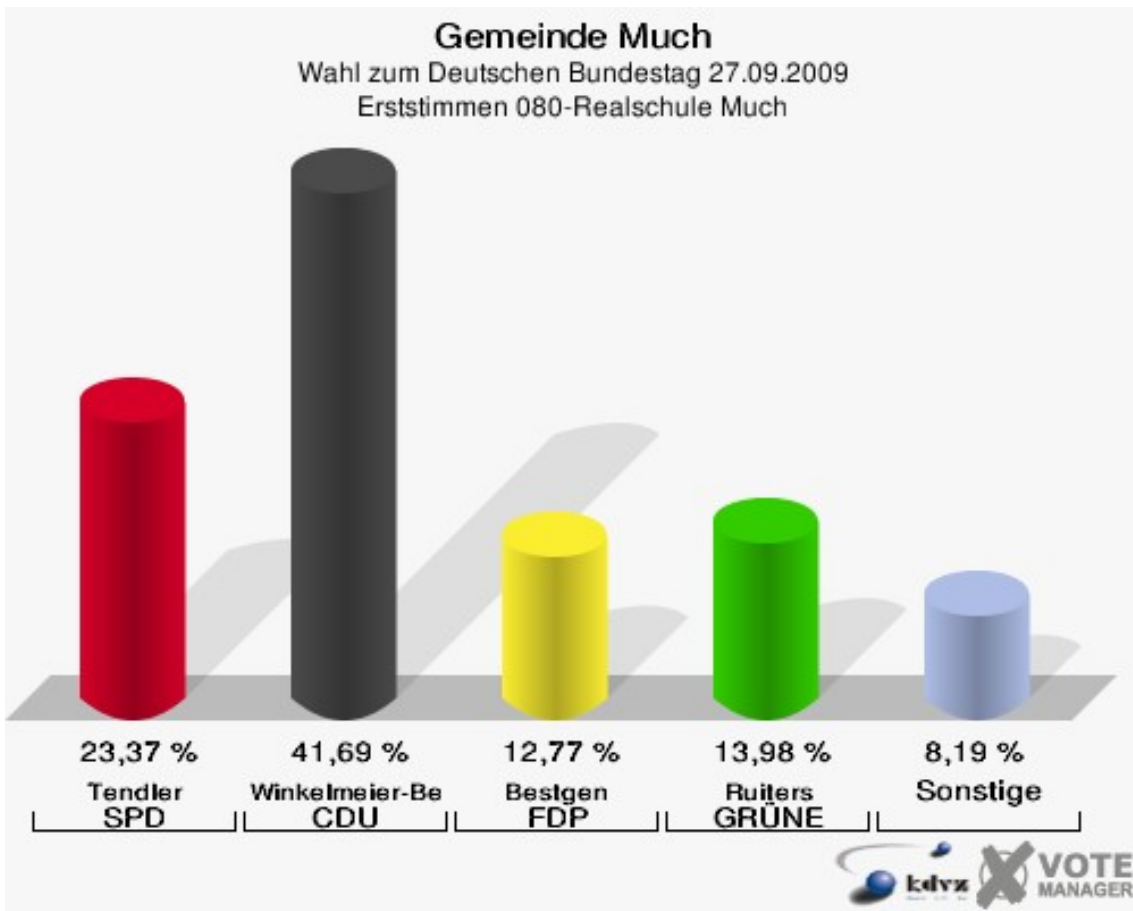
Gemeinde Much

Wahl zum Deutschen Bundestag 27.09.2009
Wahlbeteiligung 070-Realschule Much



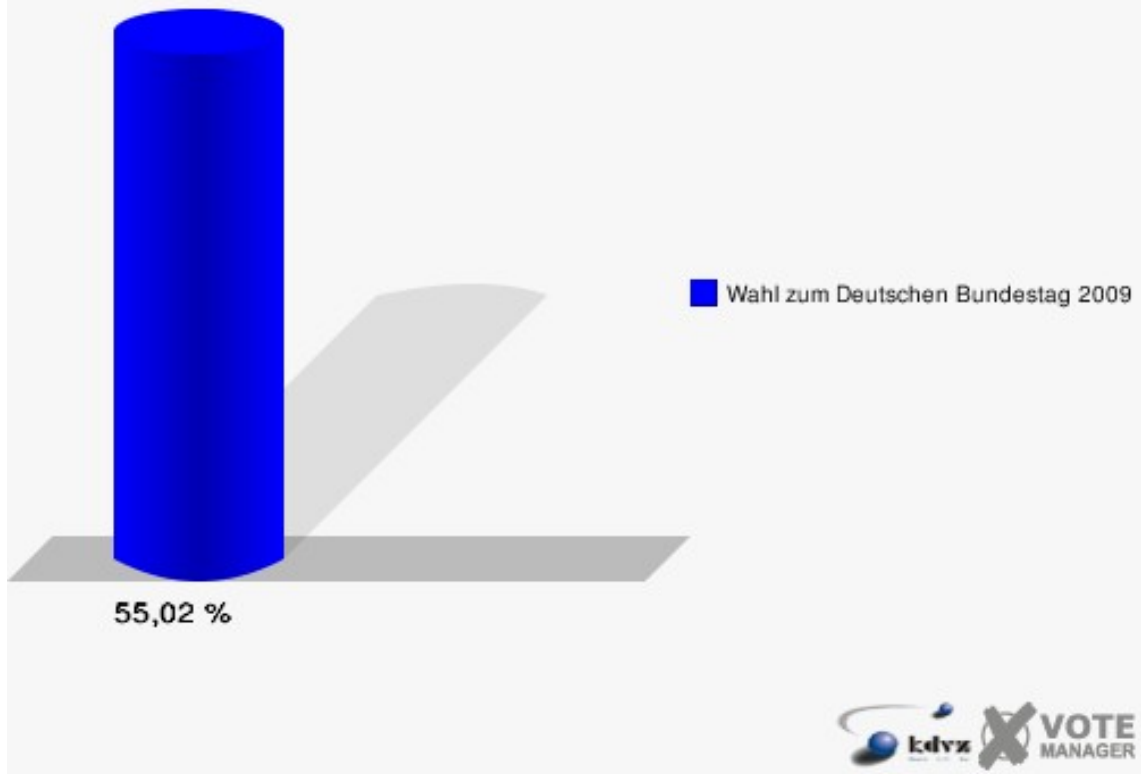
080-Realschule Much

	Erststimmen		Zweitstimmen	
Wahlberechtigte	767		767	
Wähler/innen	422	55,02 %	422	55,02 %
ungültige Stimmen	7	1,66 %	8	1,90 %
gültige Stimmen	415	98,34 %	414	98,10 %
Tendler, SPD	97	23,37 %	87	21,01 %
Winkel- meier-Becker, CDU	173	41,69 %	126	30,43 %
Bestgen, FDP	53	12,77 %	96	23,19 %
Ruiters, GRÜNE	58	13,98 %	51	12,32 %
Dahl, DIE LINKE	20	4,82 %	24	5,80 %
Meise, NPD	9	2,17 %	6	1,45 %
Die Tierschutzpartei	---	---	3	0,72 %
FAMILIE	---	---	3	0,72 %
REP	---	---	3	0,72 %
Dr. Fleck, Volksab- stimmung	5	1,20 %	0	0,00 %
MLPD	---	---	1	0,24 %
PSG	---	---	0	0,00 %
ZENTRUM	---	---	0	0,00 %
BÜSO	---	---	0	0,00 %
DVU	---	---	0	0,00 %
ÖDP	---	---	0	0,00 %
PIRATEN	---	---	13	3,14 %
RRP	---	---	0	0,00 %
RENTNER	---	---	1	0,24 %
Trankenschuh, Aus- siedlerintegration	0	0,00 %	0	0,00 %



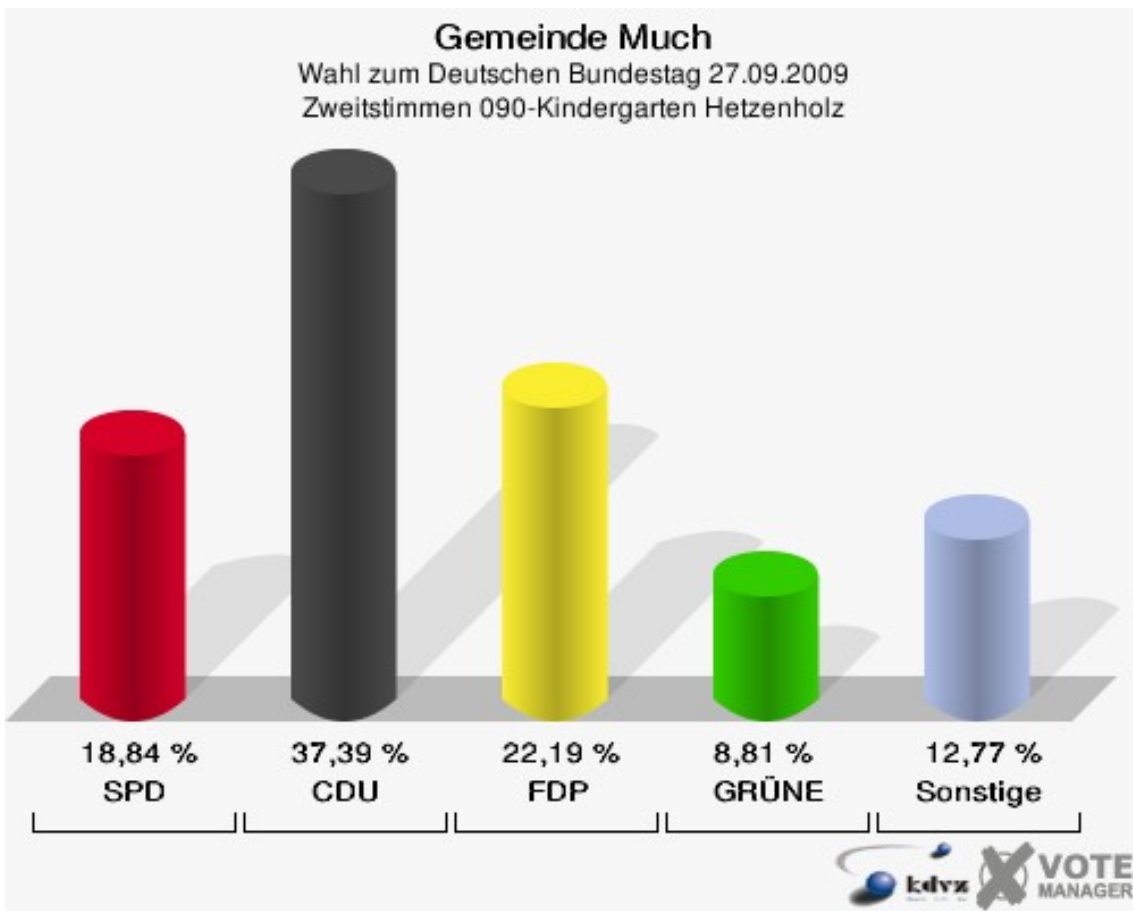
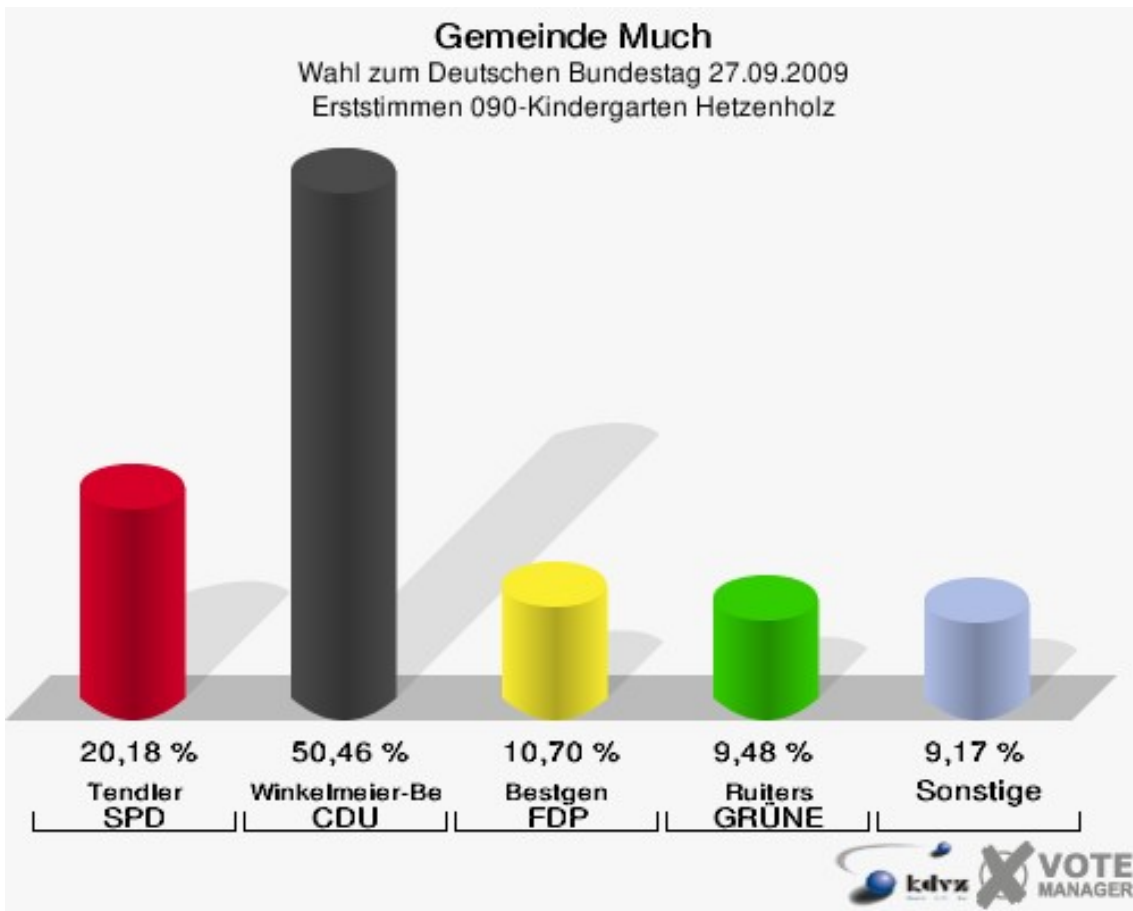
Gemeinde Much

Wahl zum Deutschen Bundestag 27.09.2009
Wahlbeteiligung 080-Realschule Much



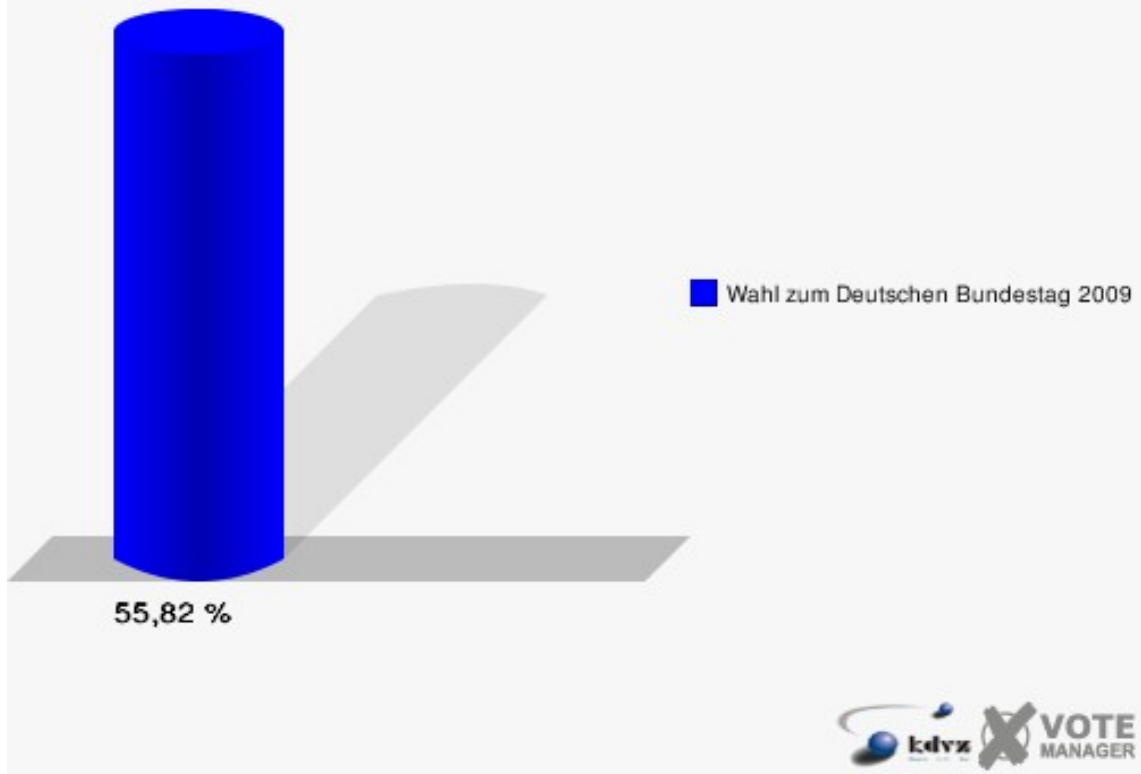
090-Kindergarten Hetzenholz

	Erststimmen		Zweitstimmen	
Wahlberechtigte	593		593	
Wähler/innen	331	55,82 %	331	55,82 %
ungültige Stimmen	4	1,21 %	2	0,60 %
gültige Stimmen	327	98,79 %	329	99,40 %
Tendler, SPD	66	20,18 %	62	18,84 %
Winkel- meier-Becker, CDU	165	50,46 %	123	37,39 %
Bestgen, FDP	35	10,70 %	73	22,19 %
Ruiters, GRÜNE	31	9,48 %	29	8,81 %
Dahl, DIE LINKE	19	5,81 %	22	6,69 %
Meise, NPD	5	1,53 %	3	0,91 %
Die Tierschutzpartei	---	---	2	0,61 %
FAMILIE	---	---	0	0,00 %
REP	---	---	3	0,91 %
Dr. Fleck, Volksab- stimmung	6	1,83 %	4	1,22 %
MLPD	---	---	0	0,00 %
PSG	---	---	0	0,00 %
ZENTRUM	---	---	0	0,00 %
BÜSO	---	---	0	0,00 %
DVU	---	---	0	0,00 %
ÖDP	---	---	0	0,00 %
PIRATEN	---	---	7	2,13 %
RRP	---	---	1	0,30 %
RENTNER	---	---	0	0,00 %
Trankenschuh, Aus- siedlerintegration	0	0,00 %	0	0,00 %



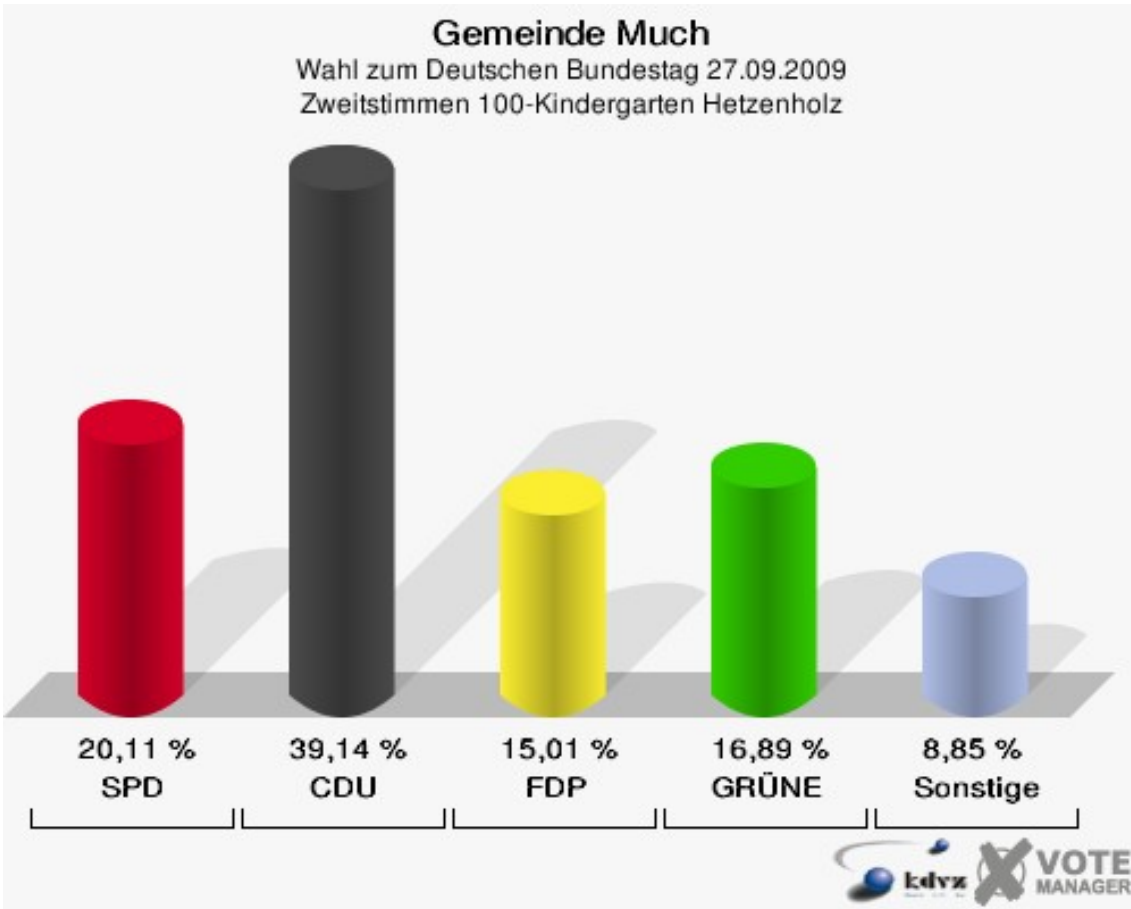
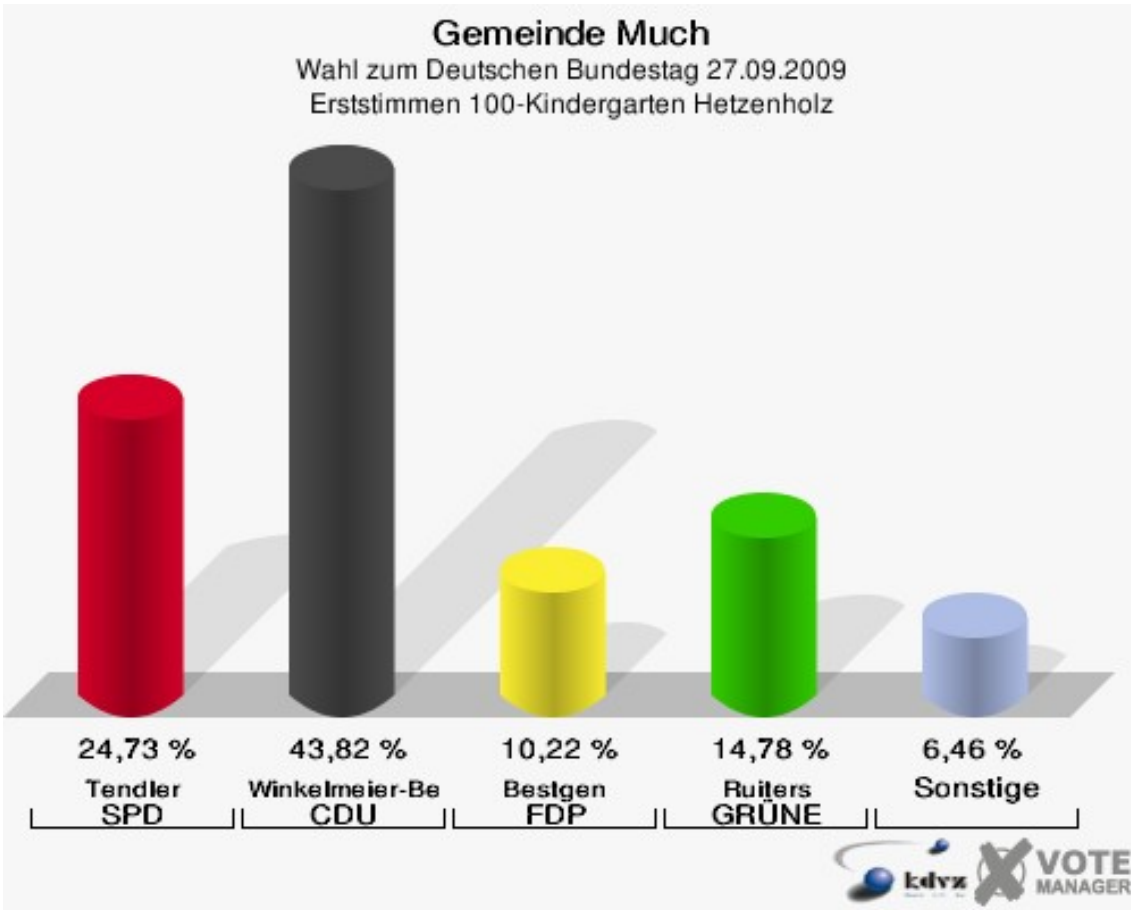
Gemeinde Much

Wahl zum Deutschen Bundestag 27.09.2009
Wahlbeteiligung 090-Kindergarten Hetzenholz



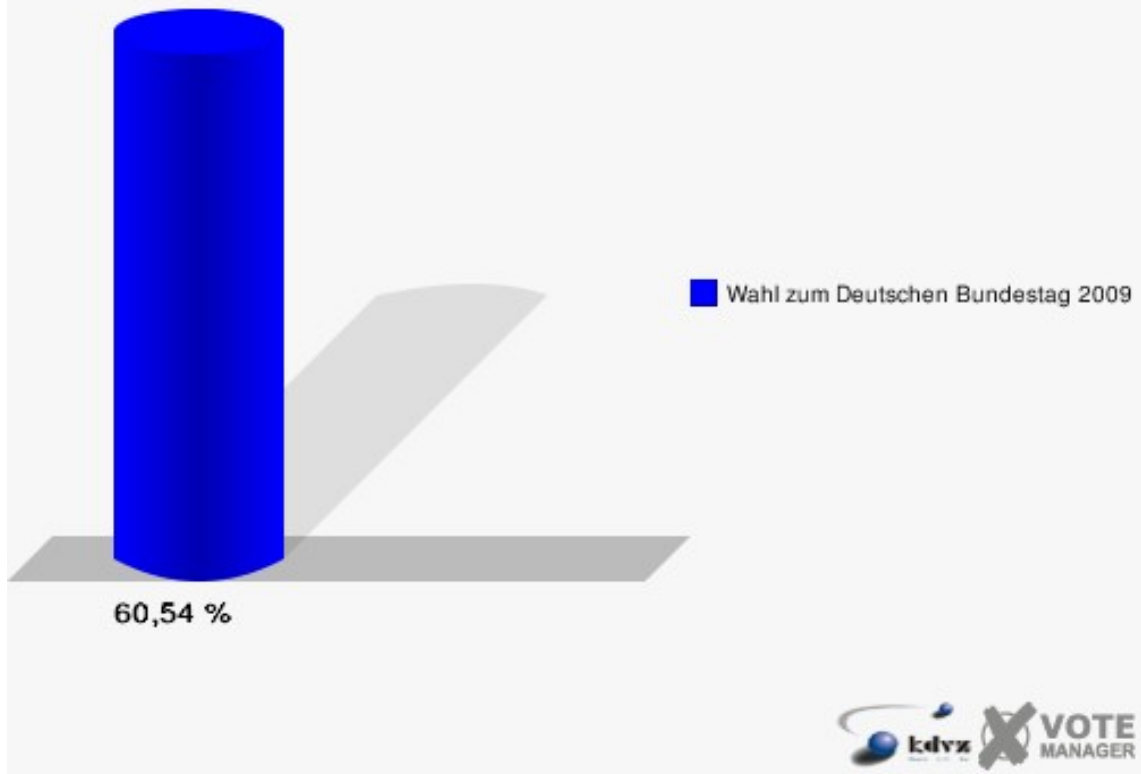
100-Kindergarten Hetzenholz

	Erststimmen		Zweitstimmen	
Wahlberechtigte	626		626	
Wähler/innen	379	60,54 %	379	60,54 %
ungültige Stimmen	7	1,85 %	6	1,58 %
gültige Stimmen	372	98,15 %	373	98,42 %
Tendler, SPD	92	24,73 %	75	20,11 %
Winkel- meier-Becker, CDU	163	43,82 %	146	39,14 %
Bestgen, FDP	38	10,22 %	56	15,01 %
Ruiters, GRÜNE	55	14,78 %	63	16,89 %
Dahl, DIE LINKE	19	5,11 %	16	4,29 %
Meise, NPD	1	0,27 %	2	0,54 %
Die Tierschutzpartei	---	---	3	0,80 %
FAMILIE	---	---	2	0,54 %
REP	---	---	0	0,00 %
Dr. Fleck, Volksab- stimmung	4	1,08 %	5	1,34 %
MLPD	---	---	0	0,00 %
PSG	---	---	0	0,00 %
ZENTRUM	---	---	0	0,00 %
BÜSO	---	---	0	0,00 %
DVU	---	---	0	0,00 %
ÖDP	---	---	0	0,00 %
PIRATEN	---	---	4	1,07 %
RRP	---	---	1	0,27 %
RENTNER	---	---	0	0,00 %
Trankenschuh, Aus- siedlerintegration	0	0,00 %	0	0,00 %



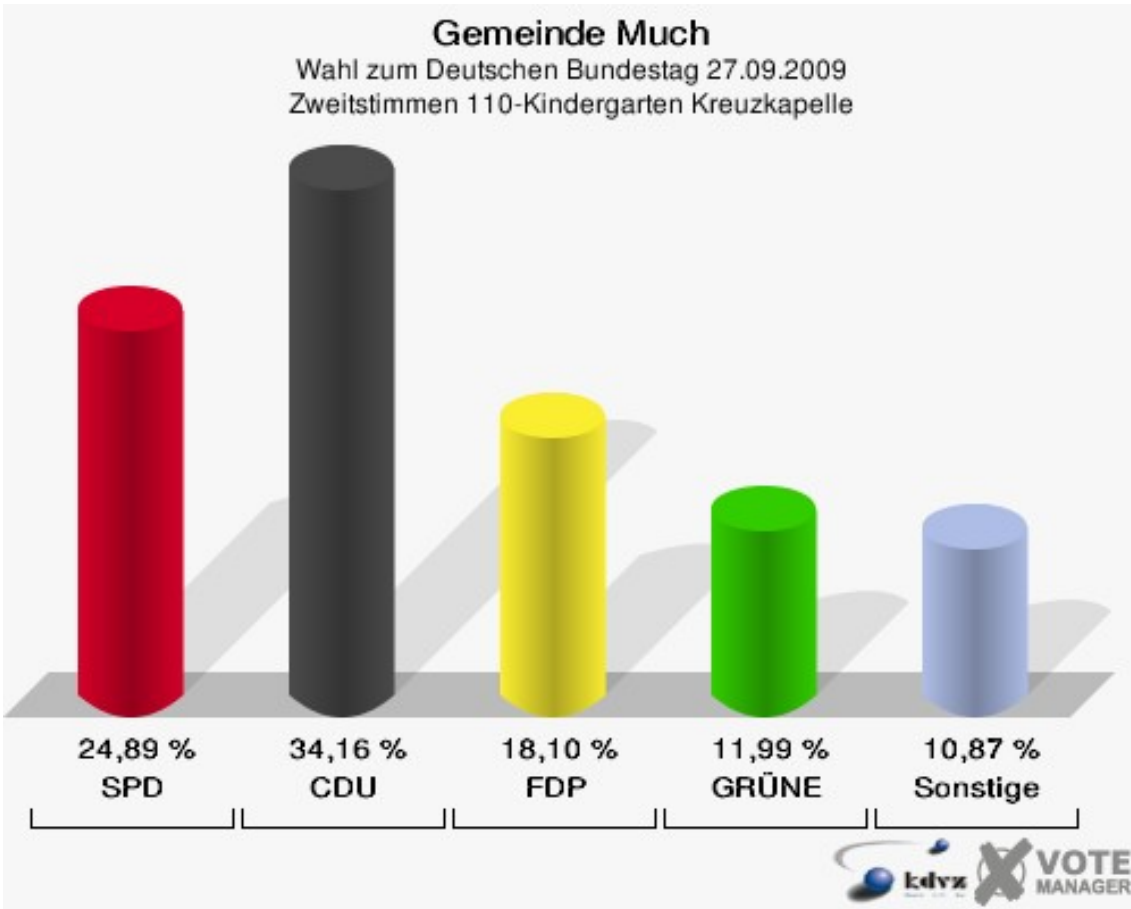
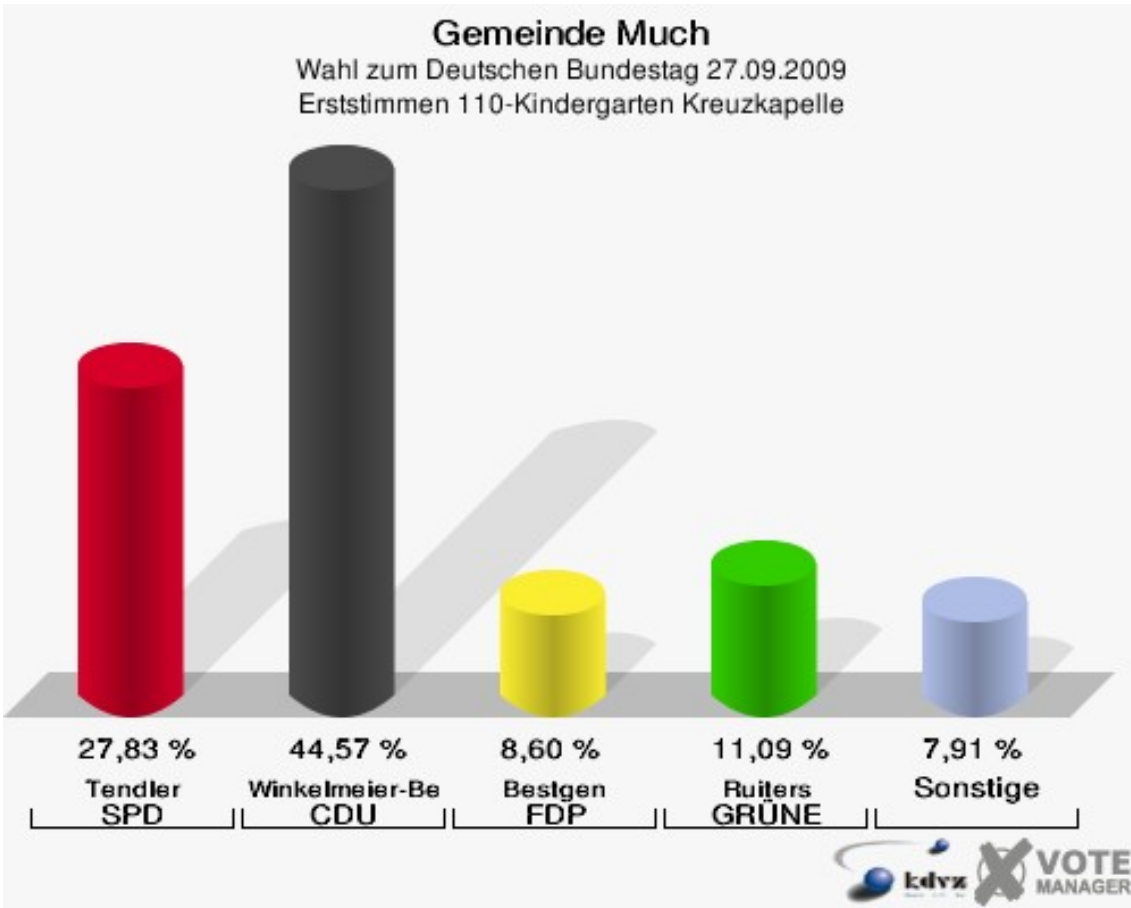
Gemeinde Much

Wahl zum Deutschen Bundestag 27.09.2009
Wahlbeteiligung 100-Kindergarten Hetzenholz



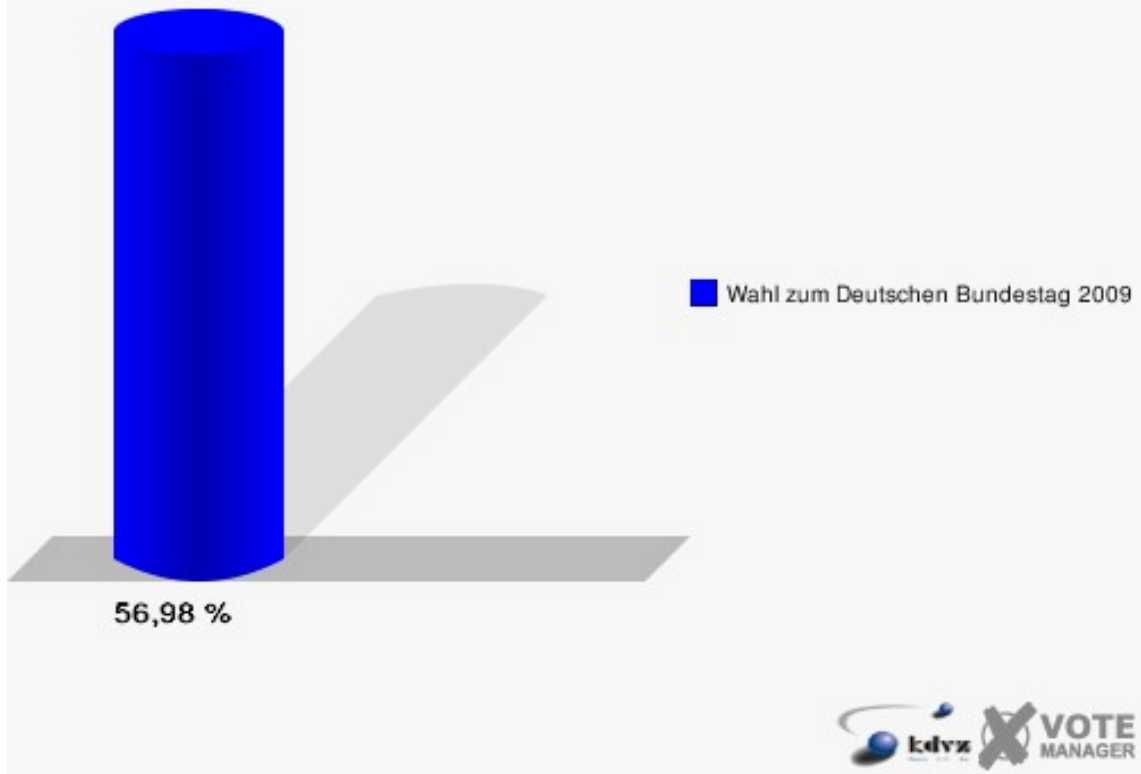
110-Kindergarten Kreuzkapelle

	Erststimmen		Zweitstimmen	
Wahlberechtigte	788		788	
Wähler/innen	449	56,98 %	449	56,98 %
ungültige Stimmen	7	1,56 %	7	1,56 %
gültige Stimmen	442	98,44 %	442	98,44 %
Tendler, SPD	123	27,83 %	110	24,89 %
Winkel- meier-Becker, CDU	197	44,57 %	151	34,16 %
Bestgen, FDP	38	8,60 %	80	18,10 %
Ruiters, GRÜNE	49	11,09 %	53	11,99 %
Dahl, DIE LINKE	28	6,33 %	32	7,24 %
Meise, NPD	5	1,13 %	7	1,58 %
Die Tierschutzpartei	---	---	3	0,68 %
FAMILIE	---	---	1	0,23 %
REP	---	---	0	0,00 %
Dr. Fleck, Volksab- stimmung	2	0,45 %	1	0,23 %
MLPD	---	---	0	0,00 %
PSG	---	---	0	0,00 %
ZENTRUM	---	---	0	0,00 %
BÜSO	---	---	0	0,00 %
DVU	---	---	0	0,00 %
ÖDP	---	---	0	0,00 %
PIRATEN	---	---	3	0,68 %
RRP	---	---	0	0,00 %
RENTNER	---	---	1	0,23 %
Trankenschuh, Aus- siedlerintegration	0	0,00 %	0	0,00 %



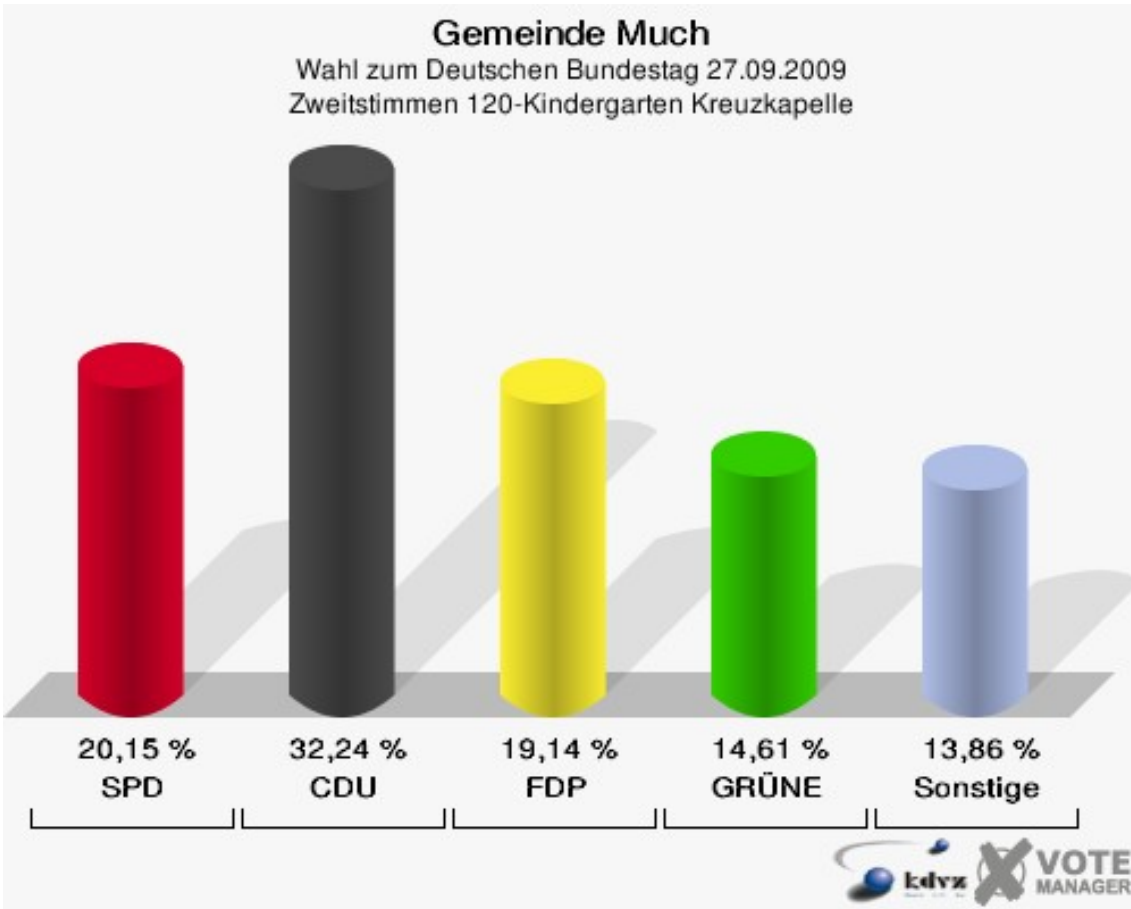
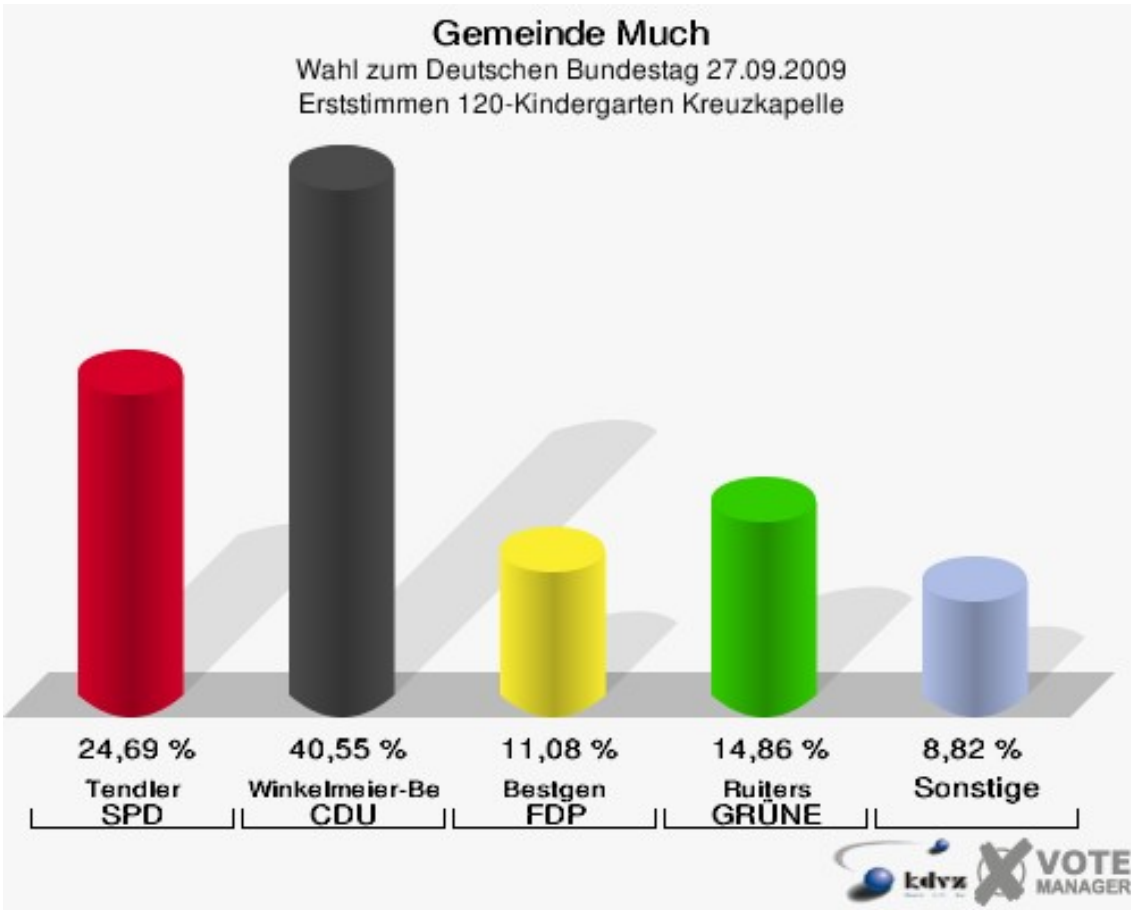
Gemeinde Much

Wahl zum Deutschen Bundestag 27.09.2009
Wahlbeteiligung 110-Kindergarten Kreuzkapelle



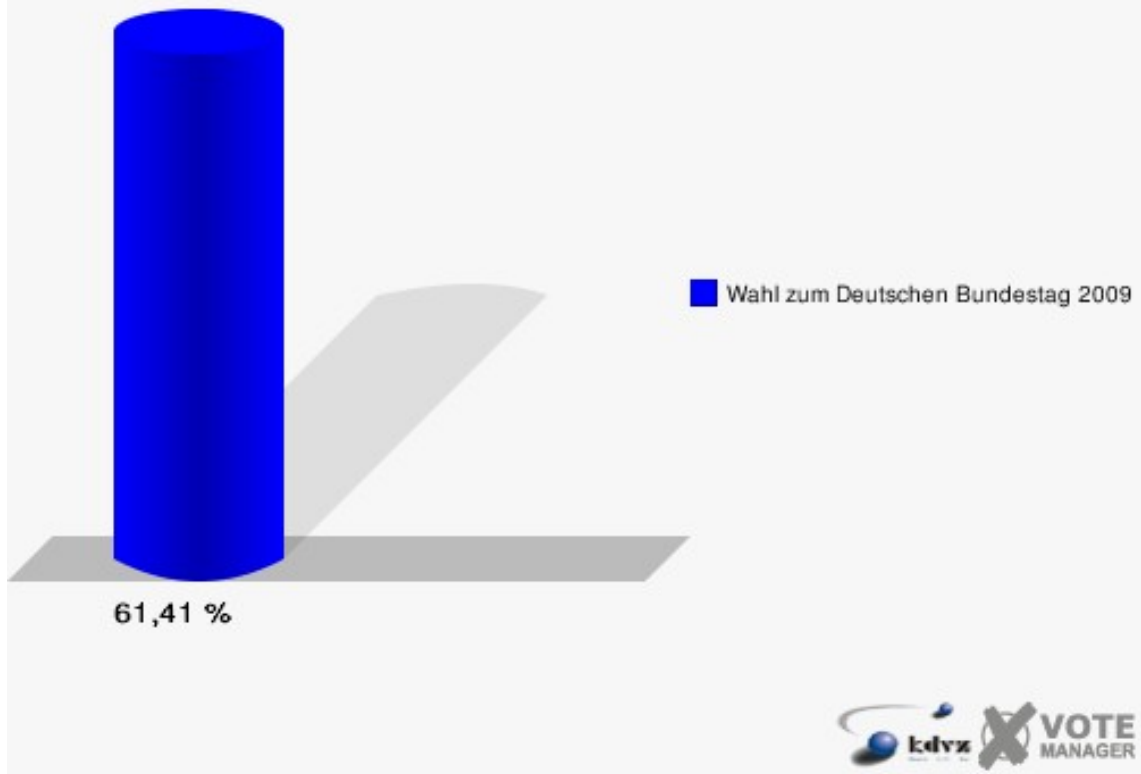
120-Kindergarten Kreuzkapelle

	Erststimmen		Zweitstimmen	
Wahlberechtigte	653		653	
Wähler/innen	401	61,41 %	401	61,41 %
ungültige Stimmen	4	1,00 %	4	1,00 %
gültige Stimmen	397	99,00 %	397	99,00 %
Tendler, SPD	98	24,69 %	80	20,15 %
Winkel- meier-Becker, CDU	161	40,55 %	128	32,24 %
Bestgen, FDP	44	11,08 %	76	19,14 %
Ruiters, GRÜNE	59	14,86 %	58	14,61 %
Dahl, DIE LINKE	24	6,05 %	32	8,06 %
Meise, NPD	5	1,26 %	5	1,26 %
Die Tierschutzpartei	---	---	3	0,76 %
FAMILIE	---	---	1	0,25 %
REP	---	---	1	0,25 %
Dr. Fleck, Volksab- stimmung	5	1,26 %	9	2,27 %
MLPD	---	---	0	0,00 %
PSG	---	---	0	0,00 %
ZENTRUM	---	---	0	0,00 %
BÜSO	---	---	0	0,00 %
DVU	---	---	0	0,00 %
ÖDP	---	---	0	0,00 %
PIRATEN	---	---	3	0,76 %
RRP	---	---	0	0,00 %
RENTNER	---	---	1	0,25 %
Trankenschuh, Aus- siedlerintegration	1	0,25 %	0	0,00 %



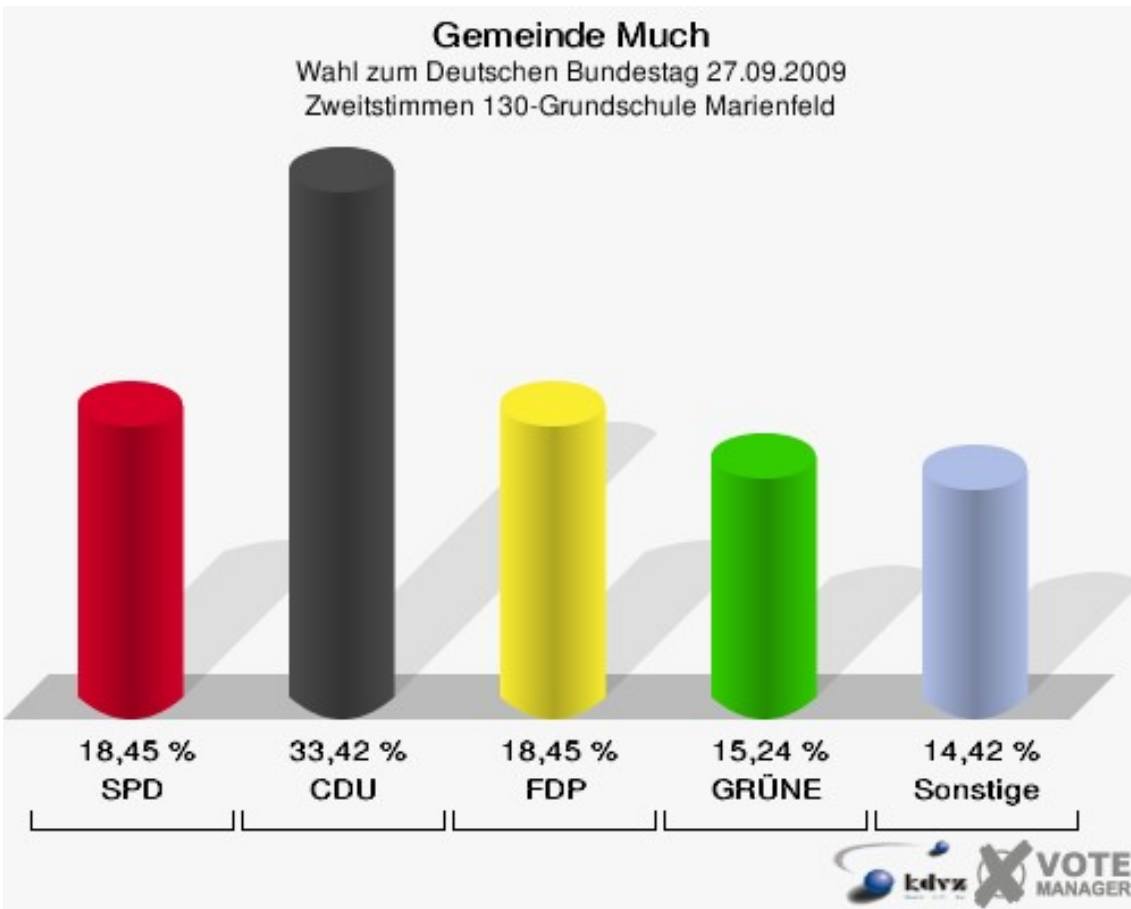
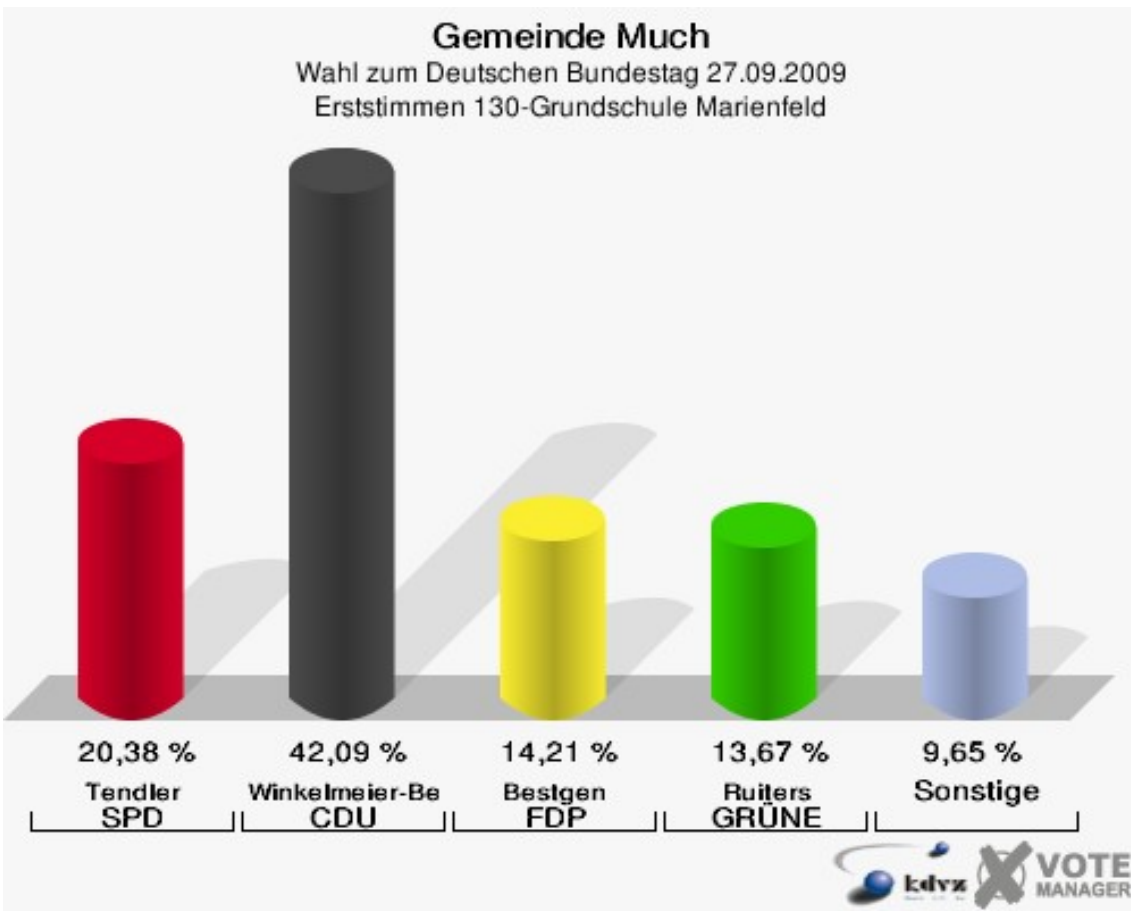
Gemeinde Much

Wahl zum Deutschen Bundestag 27.09.2009
Wahlbeteiligung 120-Kindergarten Kreuzkapelle



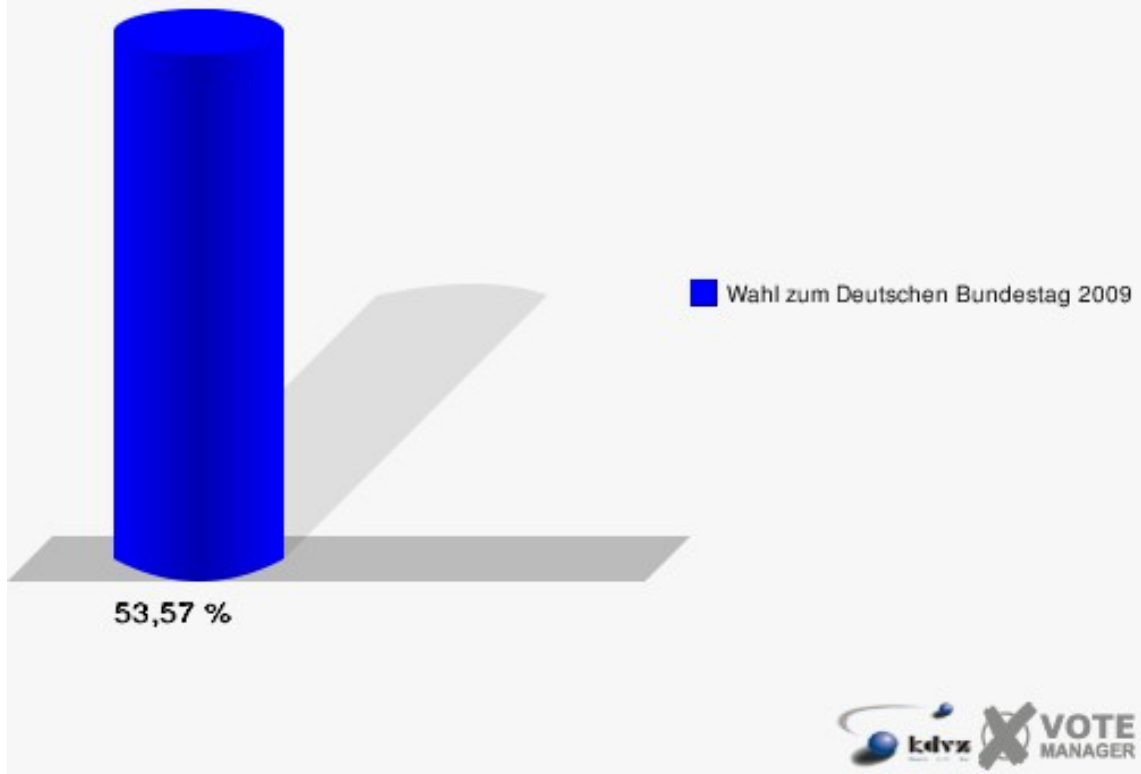
130-Grundschule Marienfeld

	Erststimmen		Zweitstimmen	
Wahlberechtigte	715		715	
Wähler/innen	383	53,57 %	383	53,57 %
ungültige Stimmen	10	2,61 %	9	2,35 %
gültige Stimmen	373	97,39 %	374	97,65 %
Tendler, SPD	76	20,38 %	69	18,45 %
Winkel- meier-Becker, CDU	157	42,09 %	125	33,42 %
Bestgen, FDP	53	14,21 %	69	18,45 %
Ruiters, GRÜNE	51	13,67 %	57	15,24 %
Dahl, DIE LINKE	27	7,24 %	29	7,75 %
Meise, NPD	5	1,34 %	4	1,07 %
Die Tierschutzpartei	---	---	3	0,80 %
FAMILIE	---	---	1	0,27 %
REP	---	---	0	0,00 %
Dr. Fleck, Volksab- stimmung	3	0,80 %	2	0,53 %
MLPD	---	---	0	0,00 %
PSG	---	---	0	0,00 %
ZENTRUM	---	---	1	0,27 %
BÜSO	---	---	0	0,00 %
DVU	---	---	2	0,53 %
ÖDP	---	---	0	0,00 %
PIRATEN	---	---	10	2,67 %
RRP	---	---	0	0,00 %
RENTNER	---	---	2	0,53 %
Trankenschuh, Aus- siedlerintegration	1	0,27 %	0	0,00 %



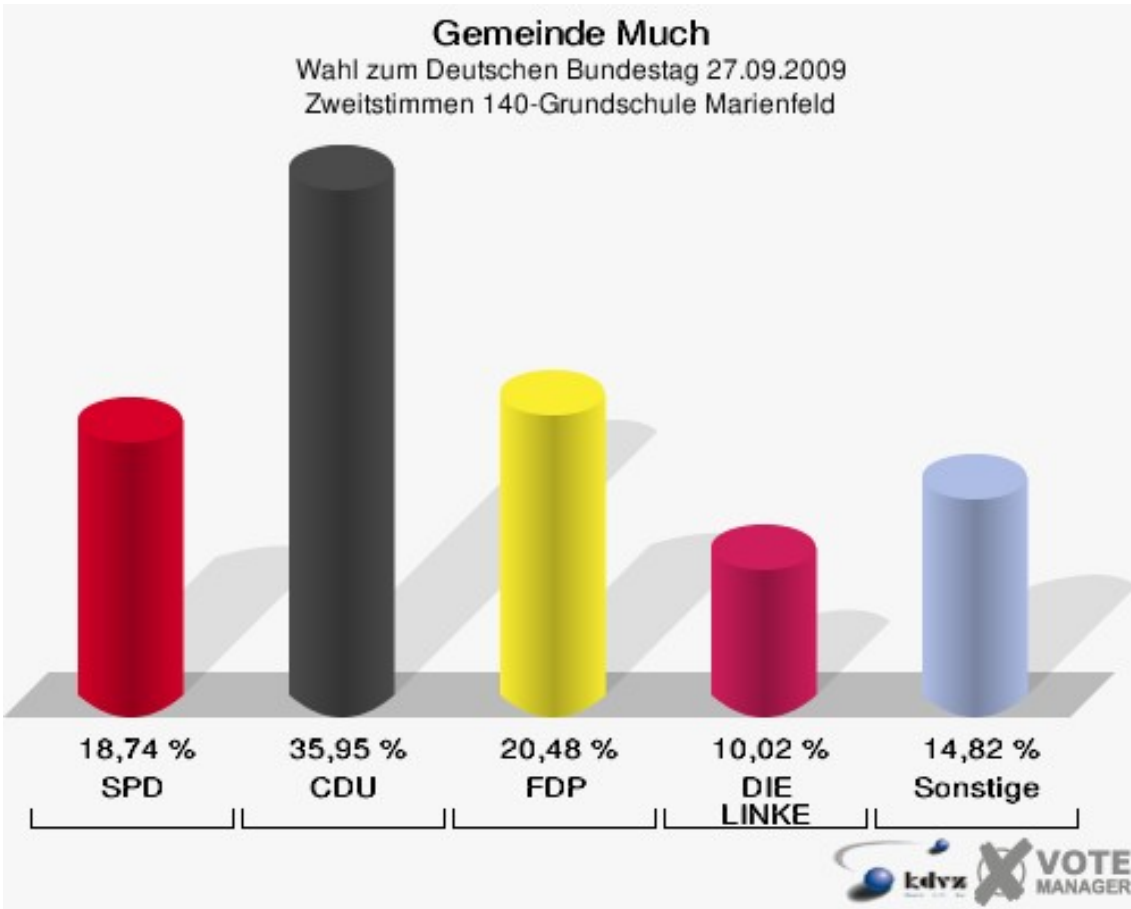
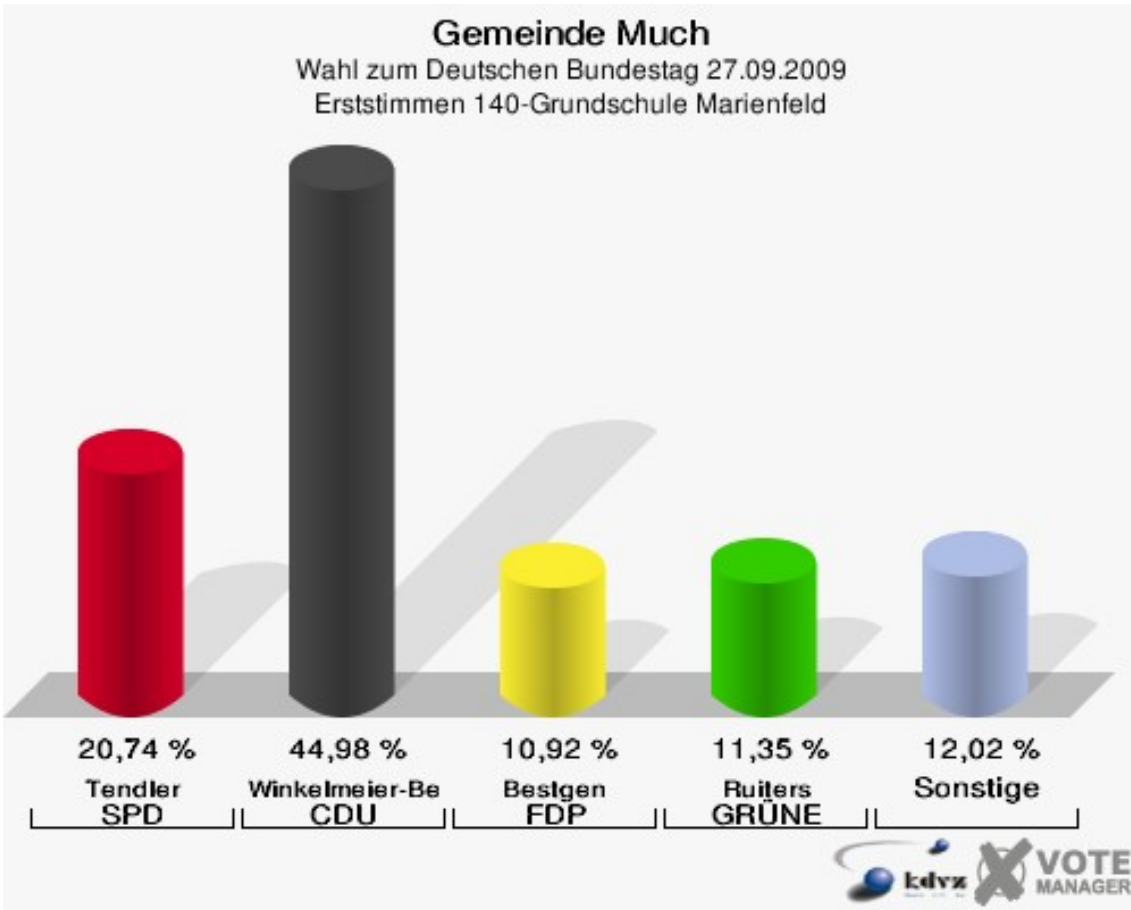
Gemeinde Much

Wahl zum Deutschen Bundestag 27.09.2009
Wahlbeteiligung 130-Grundschule Marienfeld



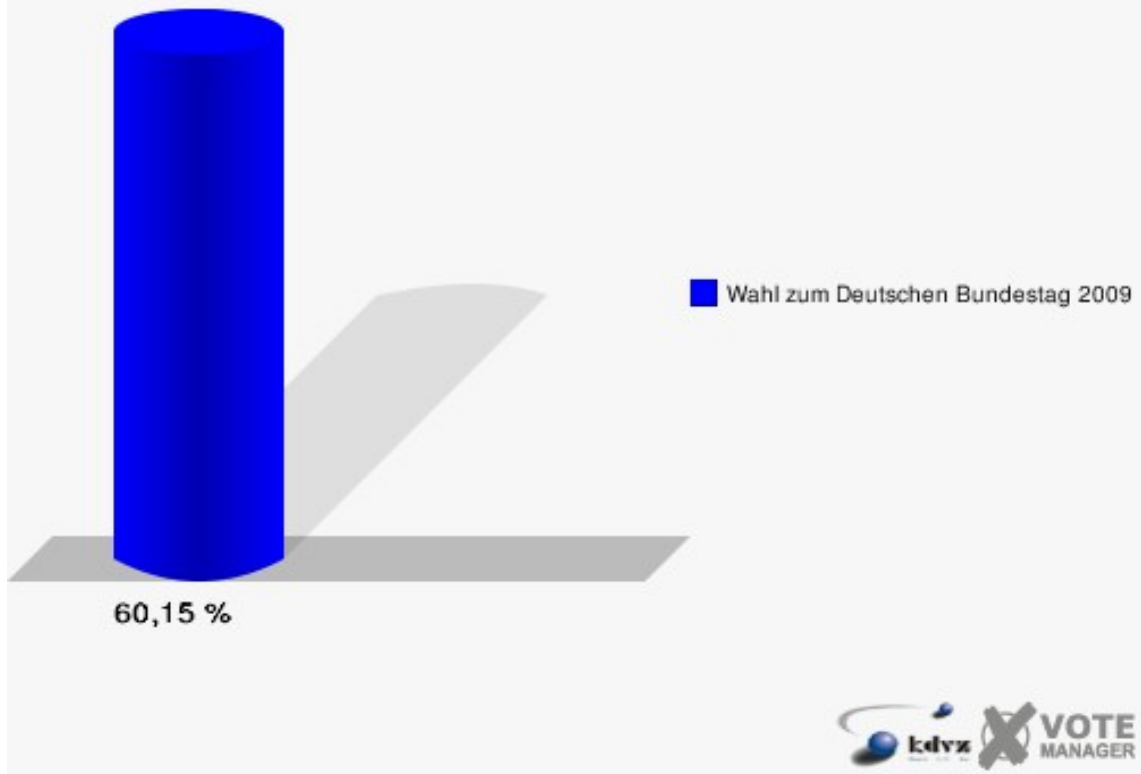
140-Grundschule Marienfeld

	Erststimmen		Zweitstimmen	
Wahlberechtigte	783		783	
Wähler/innen	471	60,15 %	471	60,15 %
ungültige Stimmen	13	2,76 %	12	2,55 %
gültige Stimmen	458	97,24 %	459	97,45 %
Tendler, SPD	95	20,74 %	86	18,74 %
Winkel- meier-Becker, CDU	206	44,98 %	165	35,95 %
Bestgen, FDP	50	10,92 %	94	20,48 %
Ruiters, GRÜNE	52	11,35 %	43	9,37 %
Dahl, DIE LINKE	42	9,17 %	46	10,02 %
Meise, NPD	9	1,97 %	8	1,74 %
Die Tierschutzpartei	---	---	5	1,09 %
FAMILIE	---	---	1	0,22 %
REP	---	---	1	0,22 %
Dr. Fleck, Volksab- stimmung	2	0,44 %	0	0,00 %
MLPD	---	---	0	0,00 %
PSG	---	---	0	0,00 %
ZENTRUM	---	---	1	0,22 %
BÜSO	---	---	0	0,00 %
DVU	---	---	0	0,00 %
ÖDP	---	---	0	0,00 %
PIRATEN	---	---	9	1,96 %
RRP	---	---	0	0,00 %
RENTNER	---	---	0	0,00 %
Trankenschuh, Aus- siedlerintegration	2	0,44 %	0	0,00 %



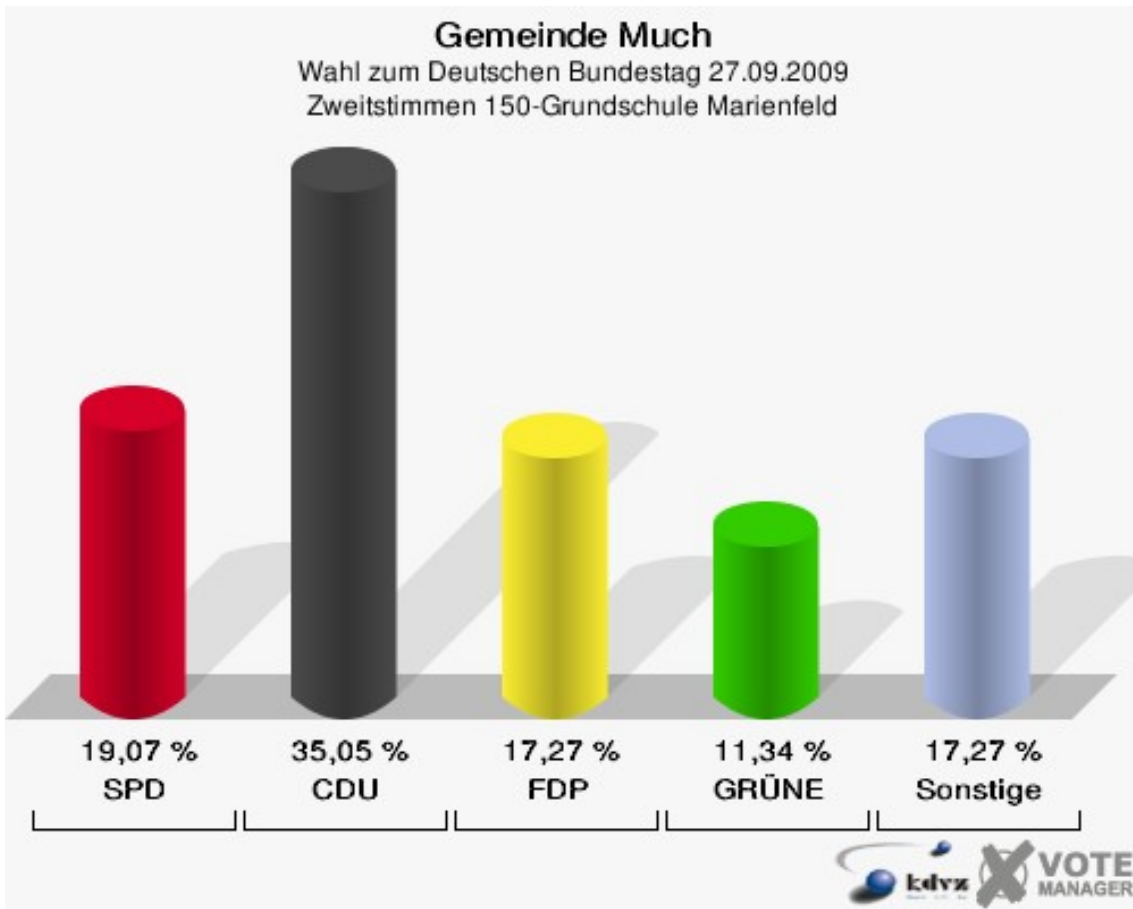
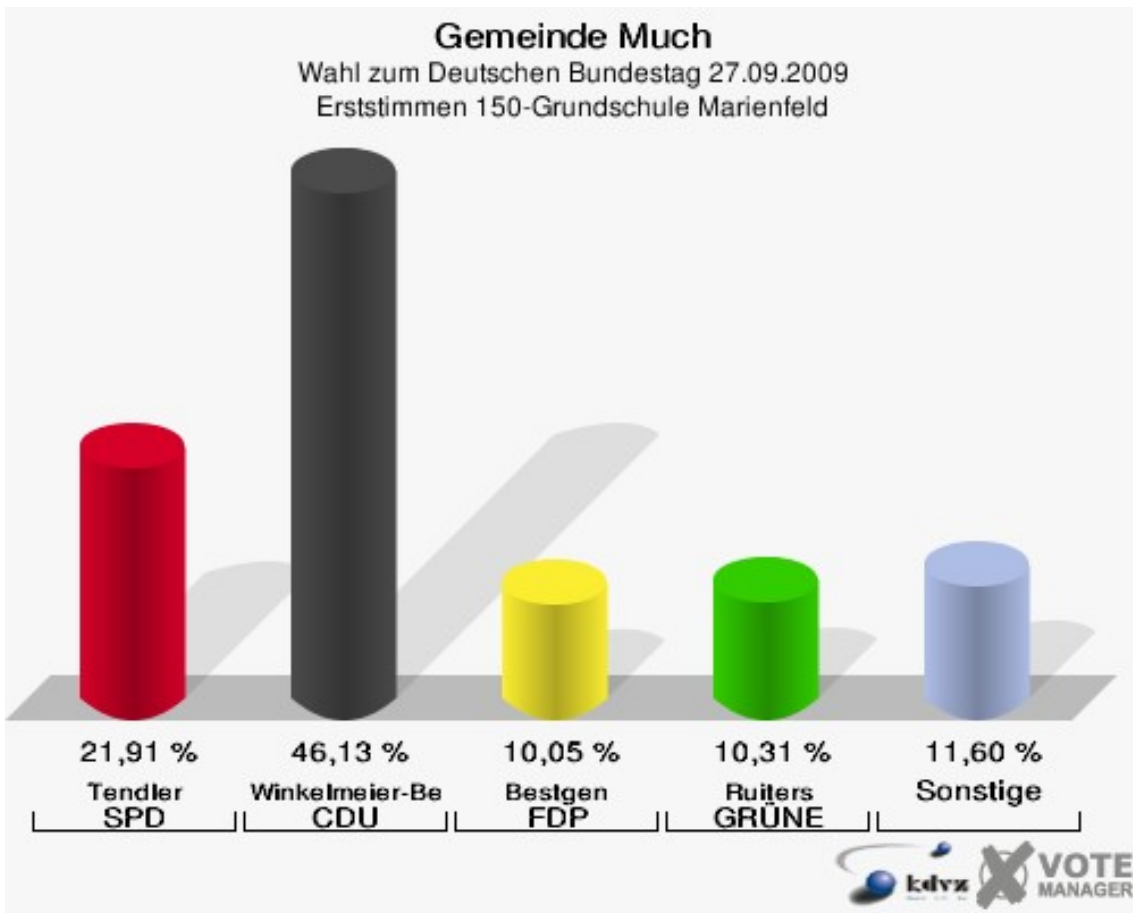
Gemeinde Much

Wahl zum Deutschen Bundestag 27.09.2009
Wahlbeteiligung 140-Grundschule Marienfeld



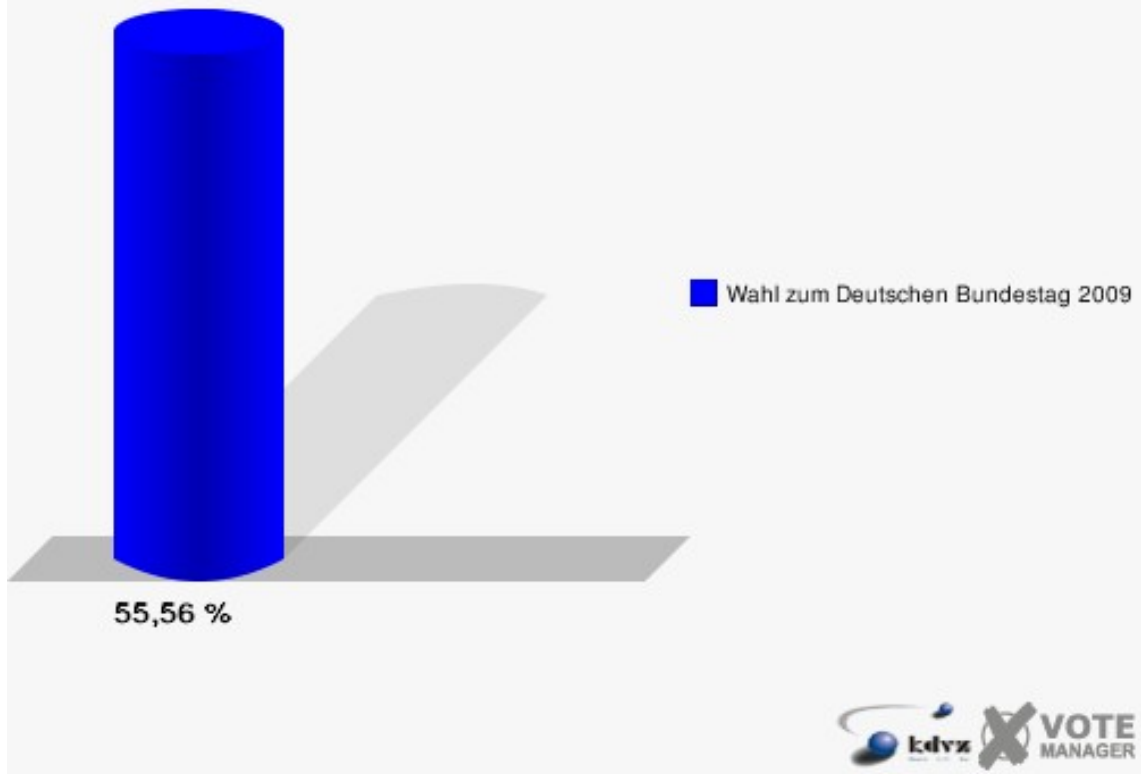
150-Grundschule Marienfeld

	Erststimmen		Zweitstimmen	
Wahlberechtigte	702		702	
Wähler/innen	390	55,56 %	390	55,56 %
ungültige Stimmen	2	0,51 %	2	0,51 %
gültige Stimmen	388	99,49 %	388	99,49 %
Tendler, SPD	85	21,91 %	74	19,07 %
Winkel- meier-Becker, CDU	179	46,13 %	136	35,05 %
Bestgen, FDP	39	10,05 %	67	17,27 %
Ruiters, GRÜNE	40	10,31 %	44	11,34 %
Dahl, DIE LINKE	28	7,22 %	36	9,28 %
Meise, NPD	7	1,80 %	7	1,80 %
Die Tierschutzpartei	---	---	9	2,32 %
FAMILIE	---	---	6	1,55 %
REP	---	---	1	0,26 %
Dr. Fleck, Volksab- stimmung	10	2,58 %	1	0,26 %
MLPD	---	---	0	0,00 %
PSG	---	---	0	0,00 %
ZENTRUM	---	---	0	0,00 %
BÜSO	---	---	0	0,00 %
DVU	---	---	0	0,00 %
ÖDP	---	---	0	0,00 %
PIRATEN	---	---	7	1,80 %
RRP	---	---	0	0,00 %
RENTNER	---	---	0	0,00 %
Trankenschuh, Aus- siedlerintegration	0	0,00 %	0	0,00 %



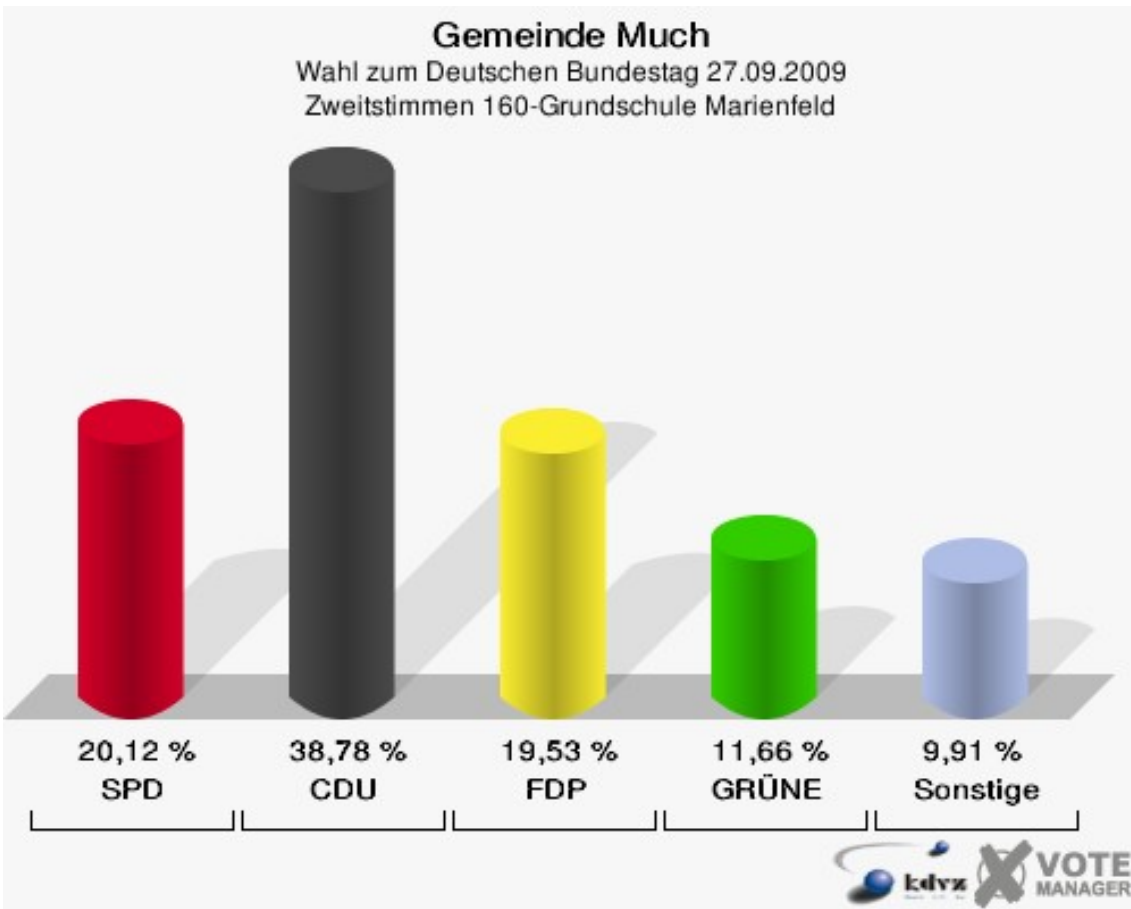
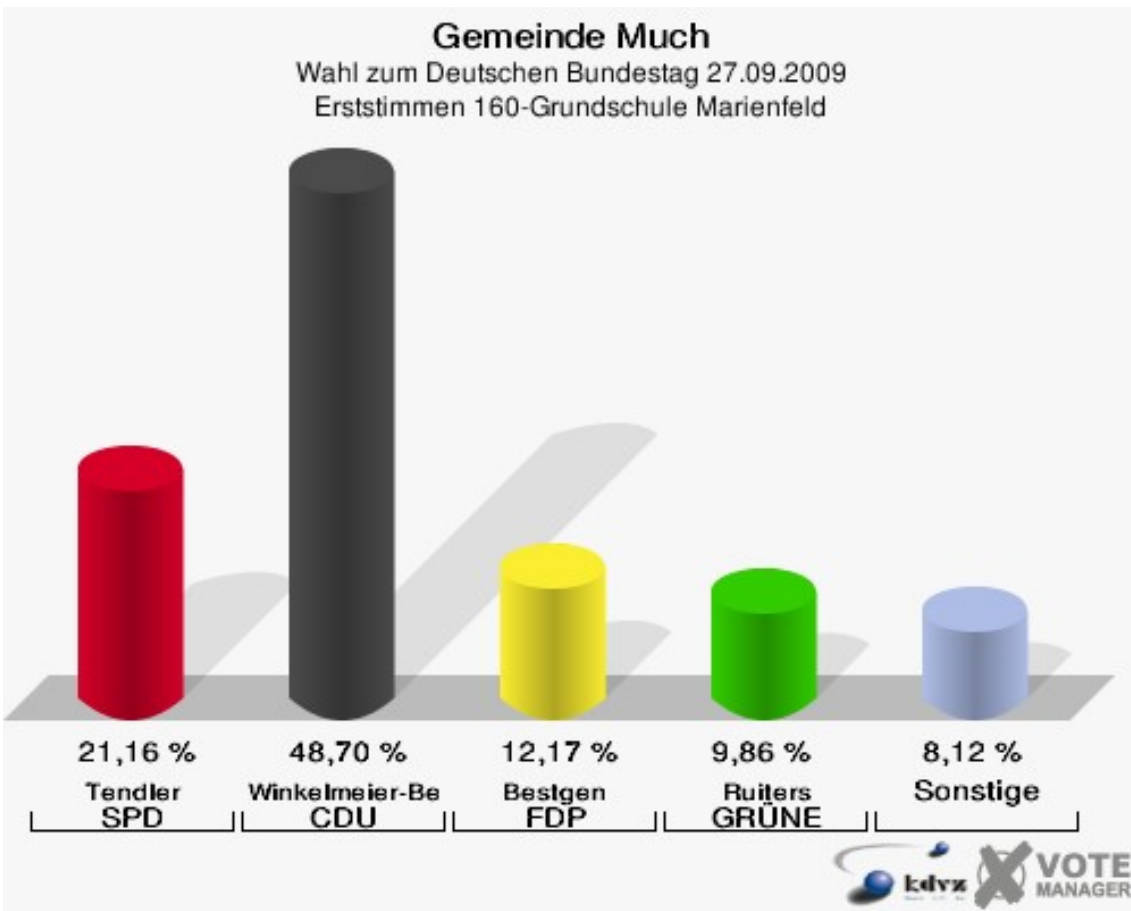
Gemeinde Much

Wahl zum Deutschen Bundestag 27.09.2009
Wahlbeteiligung 150-Grundschule Marienfeld



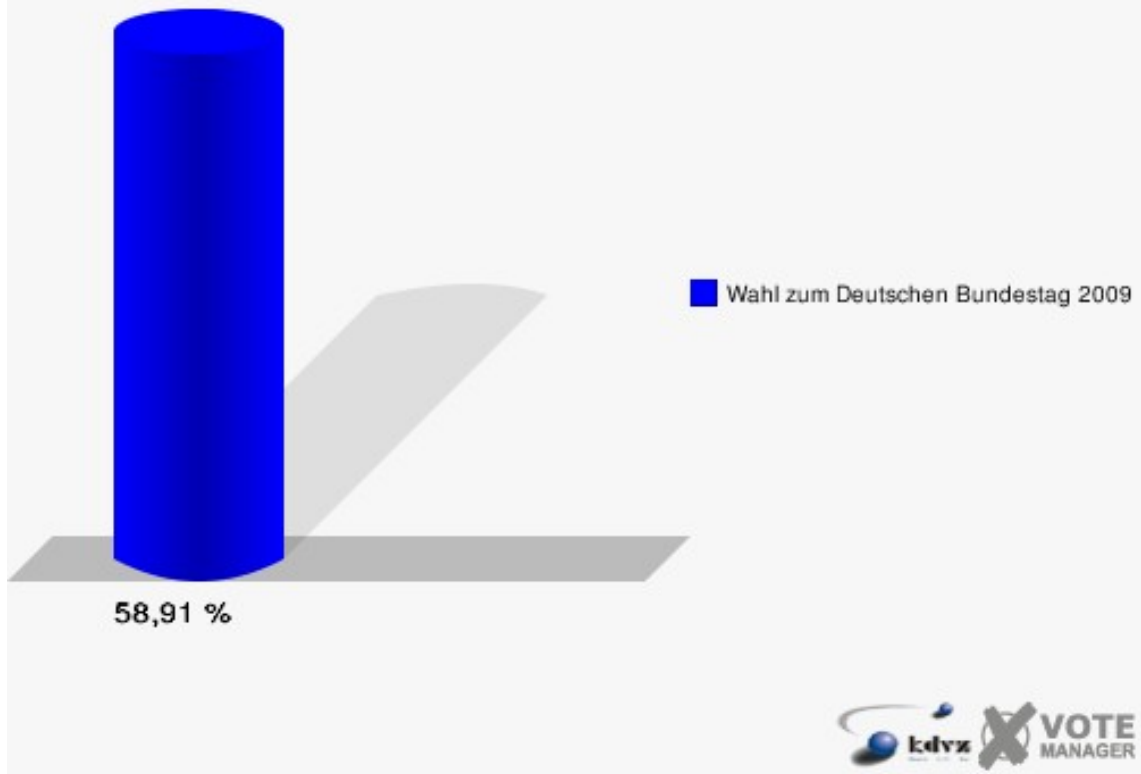
160-Grundschule Marienfeld

	Erststimmen		Zweitstimmen	
Wahlberechtigte	589		589	
Wähler/innen	347	58,91 %	347	58,91 %
ungültige Stimmen	2	0,58 %	4	1,15 %
gültige Stimmen	345	99,42 %	343	98,85 %
Tendler, SPD	73	21,16 %	69	20,12 %
Winkel- meier-Becker, CDU	168	48,70 %	133	38,78 %
Bestgen, FDP	42	12,17 %	67	19,53 %
Ruiters, GRÜNE	34	9,86 %	40	11,66 %
Dahl, DIE LINKE	21	6,09 %	22	6,41 %
Meise, NPD	6	1,74 %	4	1,17 %
Die Tierschutzpartei	---	---	4	1,17 %
FAMILIE	---	---	3	0,87 %
REP	---	---	0	0,00 %
Dr. Fleck, Volksab- stimmung	1	0,29 %	0	0,00 %
MLPD	---	---	0	0,00 %
PSG	---	---	0	0,00 %
ZENTRUM	---	---	0	0,00 %
BÜSO	---	---	0	0,00 %
DVU	---	---	0	0,00 %
ÖDP	---	---	0	0,00 %
PIRATEN	---	---	1	0,29 %
RRP	---	---	0	0,00 %
RENTNER	---	---	0	0,00 %
Trankenschuh, Aus- siedlerintegration	0	0,00 %	0	0,00 %



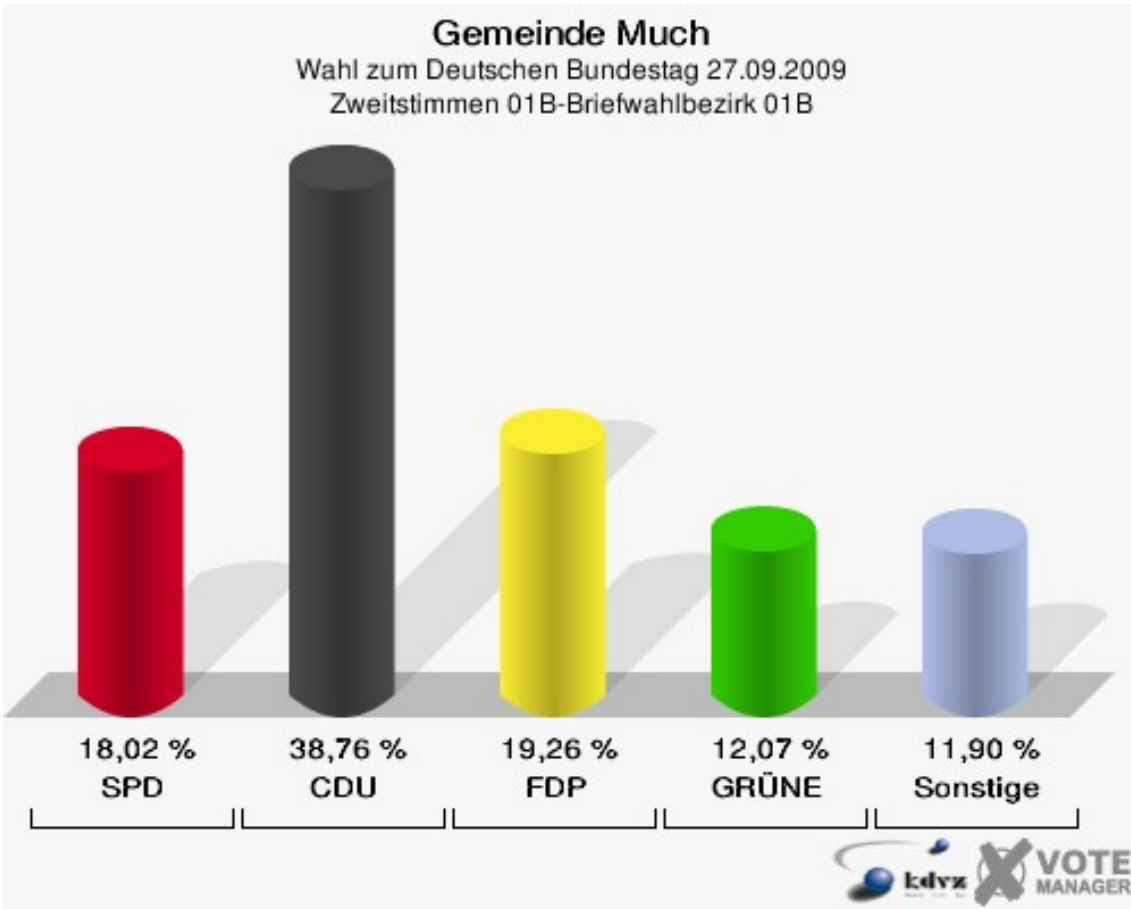
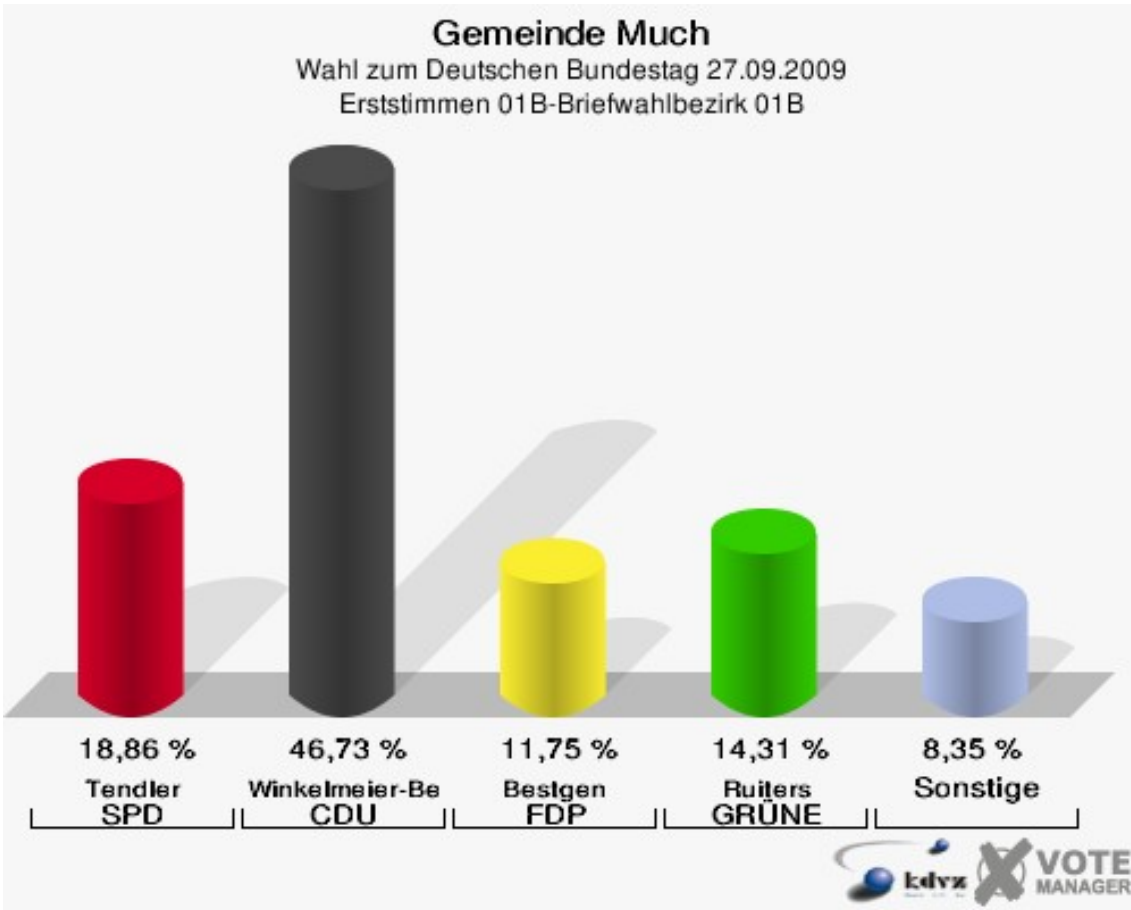
Gemeinde Much

Wahl zum Deutschen Bundestag 27.09.2009
Wahlbeteiligung 160-Grundschule Marienfeld



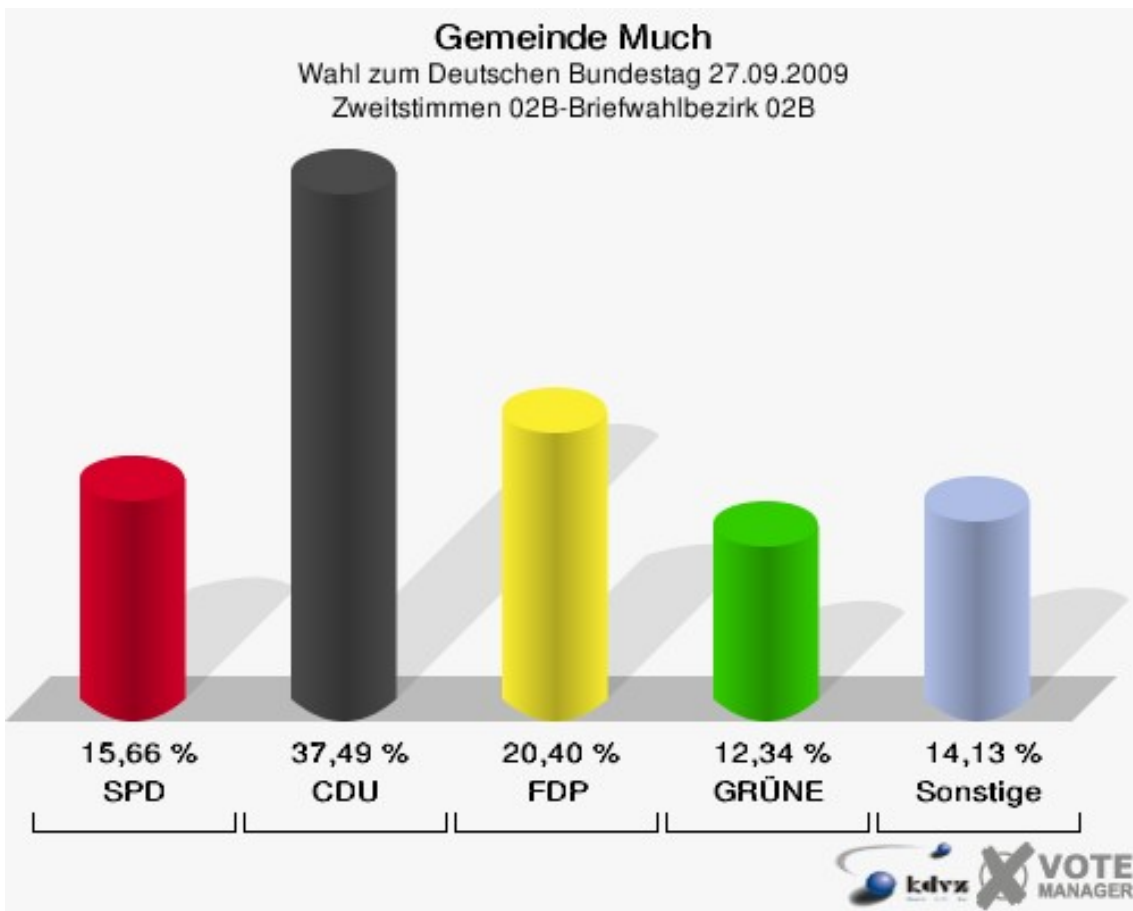
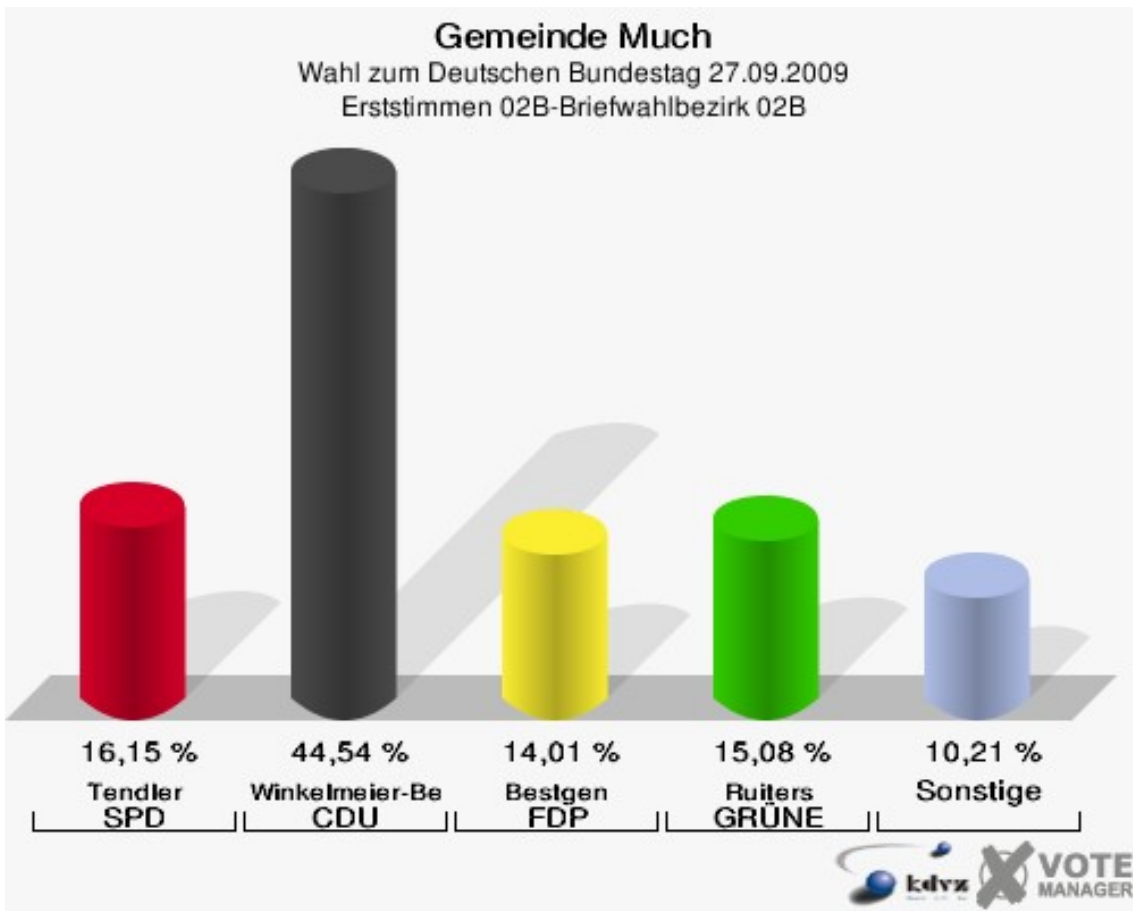
01B-Briefwahlbezirk 01B

	Erststimmen		Zweitstimmen	
Wähler/innen	1.221		1.221	
ungültige Stimmen	12	0,98 %	11	0,90 %
gültige Stimmen	1.209	99,02 %	1.210	99,10 %
Tendler, SPD	228	18,86 %	218	18,02 %
Winkel- meier-Becker, CDU	565	46,73 %	469	38,76 %
Bestgen, FDP	142	11,75 %	233	19,26 %
Ruiters, GRÜNE	173	14,31 %	146	12,07 %
Dahl, DIE LINKE	70	5,79 %	85	7,02 %
Meise, NPD	11	0,91 %	8	0,66 %
Die Tierschutzpartei	---	---	9	0,74 %
FAMILIE	---	---	5	0,41 %
REP	---	---	2	0,17 %
Dr. Fleck, Volksab- stimmung	20	1,65 %	12	0,99 %
MLPD	---	---	0	0,00 %
PSG	---	---	0	0,00 %
ZENTRUM	---	---	0	0,00 %
BÜSO	---	---	0	0,00 %
DVU	---	---	0	0,00 %
ÖDP	---	---	2	0,17 %
PIRATEN	---	---	15	1,24 %
RRP	---	---	3	0,25 %
RENTNER	---	---	3	0,25 %
Trankenschuh, Aus- siedlerintegration	0	0,00 %	0	0,00 %



02B-Briefwahlbezirk 02B

	Erststimmen		Zweitstimmen	
Wähler/innen	848		848	
ungültige Stimmen	6	0,71 %	5	0,59 %
gültige Stimmen	842	99,29 %	843	99,41 %
Tendler, SPD	136	16,15 %	132	15,66 %
Winkel- meier-Becker, CDU	375	44,54 %	316	37,49 %
Bestgen, FDP	118	14,01 %	172	20,40 %
Ruiters, GRÜNE	127	15,08 %	104	12,34 %
Dahl, DIE LINKE	65	7,72 %	76	9,02 %
Meise, NPD	5	0,59 %	2	0,24 %
Die Tierschutzpartei	---	---	9	1,07 %
FAMILIE	---	---	2	0,24 %
REP	---	---	0	0,00 %
Dr. Fleck, Volksab- stimmung	14	1,66 %	12	1,42 %
MLPD	---	---	0	0,00 %
PSG	---	---	0	0,00 %
ZENTRUM	---	---	0	0,00 %
BÜSO	---	---	0	0,00 %
DVU	---	---	0	0,00 %
ÖDP	---	---	0	0,00 %
PIRATEN	---	---	13	1,54 %
RRP	---	---	2	0,24 %
RENTNER	---	---	3	0,36 %
Trankenschuh, Aus- siedlerintegration	2	0,24 %	0	0,00 %



Übersicht Wahlbezirke

Gemeinde Much
Wahl zum Deutschen Bundestag 27.09.2009
Zusammenstellung der Ergebnisse nach Wahlbezirken - Erststimmen -

Wahlbezirk	Wahlberechtigte	Wähler	gültig	Tendler SPD	Winkelmeier-Becke CDU	Bestgen FDP	Ruiters GRÜNE	Dahl DIE LINKE	Meise NPD	Dr. Fleck Volksabstimmung	Trankenschuh Aussiedlerintegration
010-Realschule Much	684	330	323	65	138	39	49	24	5	3	0
		48,25 %	97,88 %	20,12 %	42,72 %	12,07 %	15,17 %	7,43 %	1,55 %	0,93 %	0,00 %
020-Realschule Much	784	440	433	110	167	49	70	30	5	2	0
		56,12 %	98,41 %	25,40 %	38,57 %	11,32 %	16,17 %	6,93 %	1,15 %	0,46 %	0,00 %
030-Realschule Much	773	428	423	108	177	50	60	25	2	1	0
		55,37 %	98,83 %	25,53 %	41,84 %	11,82 %	14,18 %	5,91 %	0,47 %	0,24 %	0,00 %
040-Realschule Much	744	439	433	109	185	51	60	23	1	3	1
		59,01 %	98,63 %	25,17 %	42,73 %	11,78 %	13,86 %	5,31 %	0,23 %	0,69 %	0,23 %
050-Realschule Much	679	328	323	60	136	33	53	36	4	1	0
		48,31 %	98,48 %	18,58 %	42,11 %	10,22 %	16,41 %	11,15 %	1,24 %	0,31 %	0,00 %
060-Kindergarten Wellerscheid	752	408	396	93	151	54	42	38	7	8	3
		54,26 %	97,06 %	23,48 %	38,13 %	13,64 %	10,61 %	9,60 %	1,77 %	2,02 %	0,76 %
070-Realschule Much	702	369	367	87	166	35	45	25	1	8	0
		52,56 %	99,46 %	23,71 %	45,23 %	9,54 %	12,26 %	6,81 %	0,27 %	2,18 %	0,00 %
080-Realschule Much	767	422	415	97	173	53	58	20	9	5	0
		55,02 %	98,34 %	23,37 %	41,69 %	12,77 %	13,98 %	4,82 %	2,17 %	1,20 %	0,00 %
090-Kindergarten Hetzenholz	593	331	327	66	165	35	31	19	5	6	0
		55,82 %	98,79 %	20,18 %	50,46 %	10,70 %	9,48 %	5,81 %	1,53 %	1,83 %	0,00 %
100-Kindergarten Hetzenholz	626	379	372	92	163	38	55	19	1	4	0
		60,54 %	98,15 %	24,73 %	43,82 %	10,22 %	14,78 %	5,11 %	0,27 %	1,08 %	0,00 %

Wahlbezirk	Wahlberechtigte	Wähler	gültig	Tendler SPD	Winkelmeier-Becke CDU	Bestgen FDP	Ruiters GRÜNE	Dahl DIE LINKE	Meise NPD	Dr. Fleck Volksabstimmung	Trankenschuh Aussiedlerintegration
110-Kindergarten Kreuzkapelle	788	449	442	123	197	38	49	28	5	2	0
		56,98 %	98,44 %	27,83 %	44,57 %	8,60 %	11,09 %	6,33 %	1,13 %	0,45 %	0,00 %
120-Kindergarten Kreuzkapelle	653	401	397	98	161	44	59	24	5	5	1
		61,41 %	99,00 %	24,69 %	40,55 %	11,08 %	14,86 %	6,05 %	1,26 %	1,26 %	0,25 %
130-Grundschule Marienfeld	715	383	373	76	157	53	51	27	5	3	1
		53,57 %	97,39 %	20,38 %	42,09 %	14,21 %	13,67 %	7,24 %	1,34 %	0,80 %	0,27 %
140-Grundschule Marienfeld	783	471	458	95	206	50	52	42	9	2	2
		60,15 %	97,24 %	20,74 %	44,98 %	10,92 %	11,35 %	9,17 %	1,97 %	0,44 %	0,44 %
150-Grundschule Marienfeld	702	390	388	85	179	39	40	28	7	10	0
		55,56 %	99,49 %	21,91 %	46,13 %	10,05 %	10,31 %	7,22 %	1,80 %	2,58 %	0,00 %
160-Grundschule Marienfeld	589	347	345	73	168	42	34	21	6	1	0
		58,91 %	99,42 %	21,16 %	48,70 %	12,17 %	9,86 %	6,09 %	1,74 %	0,29 %	0,00 %
01B-Briefwahlbezirk 01B	0	1.221	1.209	228	565	142	173	70	11	20	0
			99,02 %	18,86 %	46,73 %	11,75 %	14,31 %	5,79 %	0,91 %	1,65 %	0,00 %
02B-Briefwahlbezirk 02B	0	848	842	136	375	118	127	65	5	14	2
			99,29 %	16,15 %	44,54 %	14,01 %	15,08 %	7,72 %	0,59 %	1,66 %	0,24 %
Gemeinde Much	11.334	8.384	8.266	1.801	3.629	963	1.108	564	93	98	10
		73,97 %	98,59 %	21,79 %	43,90 %	11,65 %	13,40 %	6,82 %	1,13 %	1,19 %	0,12 %



















Gemeinde Much
Wahl zum Deutschen Bundestag 27.09.2009
Zusammenstellung der Ergebnisse nach Wahlbezirken - Zweitstimmen -

Wahlbezirk	Wahlberechtigte	Wähler	gültig	SPD	CDU	FDP	GRÜNE	DIE LINKE	NPD	Die Tier- schutzpar- tei	FAMILIE	REP	Volksab- stimmung	MLPD	PSG	ZENTRUM	BÜSO	DVU
010-Realschule Much	684	330	325	61	123	56	38	30	2	2	1	2	1	0	1	2	0	0
		48,25 %	98,48 %	18,77 %	37,85 %	17,23 %	11,69 %	9,23 %	0,62 %	0,62 %	0,31 %	0,62 %	0,31 %	0,00 %	0,31 %	0,62 %	0,00 %	0,00 %
020-Realschule Much	784	440	437	98	121	92	73	31	3	2	1	2	0	0	0	0	0	0
		56,12 %	99,32 %	22,43 %	27,69 %	21,05 %	16,70 %	7,09 %	0,69 %	0,46 %	0,23 %	0,46 %	0,00 %	0,00 %	0,00 %	0,00 %	0,00 %	0,00 %
030-Realschule Much	773	428	425	106	125	80	60	29	1	2	4	0	1	0	0	0	0	0
		55,37 %	99,30 %	24,94 %	29,41 %	18,82 %	14,12 %	6,82 %	0,24 %	0,47 %	0,94 %	0,00 %	0,24 %	0,00 %	0,00 %	0,00 %	0,00 %	0,00 %
040-Realschule Much	744	439	435	85	159	89	66	26	2	1	0	0	1	0	0	0	0	1
		59,01 %	99,09 %	19,54 %	36,55 %	20,46 %	15,17 %	5,98 %	0,46 %	0,23 %	0,00 %	0,00 %	0,23 %	0,00 %	0,00 %	0,00 %	0,00 %	0,23 %
050-Realschule Much	679	328	324	60	110	59	48	33	2	1	1	0	0	0	0	0	0	1
		48,31 %	98,78 %	18,52 %	33,95 %	18,21 %	14,81 %	10,19 %	0,62 %	0,31 %	0,31 %	0,00 %	0,00 %	0,00 %	0,00 %	0,00 %	0,00 %	0,31 %
060-Kindergar- ten Wellerscheid	752	408	397	76	131	75	40	42	4	5	1	1	5	0	0	1	0	1
		54,26 %	97,30 %	19,14 %	33,00 %	18,89 %	10,08 %	10,58 %	1,01 %	1,26 %	0,25 %	0,25 %	1,26 %	0,00 %	0,00 %	0,25 %	0,00 %	0,25 %
070-Realschule Much	702	369	367	76	117	79	48	24	1	4	1	3	2	0	1	0	0	0
		52,56 %	99,46 %	20,71 %	31,88 %	21,53 %	13,08 %	6,54 %	0,27 %	1,09 %	0,27 %	0,82 %	0,54 %	0,00 %	0,27 %	0,00 %	0,00 %	0,00 %
080-Realschule Much	767	422	414	87	126	96	51	24	6	3	3	3	0	1	0	0	0	0
		55,02 %	98,10 %	21,01 %	30,43 %	23,19 %	12,32 %	5,80 %	1,45 %	0,72 %	0,72 %	0,72 %	0,00 %	0,24 %	0,00 %	0,00 %	0,00 %	0,00 %
090-Kindergar- ten Hetzenholz	593	331	329	62	123	73	29	22	3	2	0	3	4	0	0	0	0	0
		55,82 %	99,40 %	18,84 %	37,39 %	22,19 %	8,81 %	6,69 %	0,91 %	0,61 %	0,00 %	0,91 %	1,22 %	0,00 %	0,00 %	0,00 %	0,00 %	0,00 %
100-Kindergar- ten Hetzenholz	626	379	373	75	146	56	63	16	2	3	2	0	5	0	0	0	0	0
		60,54 %	98,42 %	20,11 %	39,14 %	15,01 %	16,89 %	4,29 %	0,54 %	0,80 %	0,54 %	0,00 %	1,34 %	0,00 %	0,00 %	0,00 %	0,00 %	0,00 %
110-Kindergar- ten Kreuzkapelle	788	449	442	110	151	80	53	32	7	3	1	0	1	0	0	0	0	0
		56,98 %	98,44 %	24,89 %	34,16 %	18,10 %	11,99 %	7,24 %	1,58 %	0,68 %	0,23 %	0,00 %	0,23 %	0,00 %	0,00 %	0,00 %	0,00 %	0,00 %
120-Kindergar- ten Kreuzkapelle	653	401	397	80	128	76	58	32	5	3	1	1	9	0	0	0	0	0
		61,41 %	99,00 %	20,15 %	32,24 %	19,14 %	14,61 %	8,06 %	1,26 %	0,76 %	0,25 %	0,25 %	2,27 %	0,00 %	0,00 %	0,00 %	0,00 %	0,00 %
130-Grund- schule Marien- feld	715	383	374	69	125	69	57	29	4	3	1	0	2	0	0	1	0	2
		53,57 %	97,65 %	18,45 %	33,42 %	18,45 %	15,24 %	7,75 %	1,07 %	0,80 %	0,27 %	0,00 %	0,53 %	0,00 %	0,00 %	0,27 %	0,00 %	0,53 %
140-Grund- schule Marien- feld	783	471	459	86	165	94	43	46	8	5	1	1	0	0	0	1	0	0
		60,15 %	97,45 %	18,74 %	35,95 %	20,48 %	9,37 %	10,02 %	1,74 %	1,09 %	0,22 %	0,22 %	0,00 %	0,00 %	0,00 %	0,22 %	0,00 %	0,00 %
150-Grund- schule Marien- feld	702	390	388	74	136	67	44	36	7	9	6	1	1	0	0	0	0	0
		55,56 %	99,49 %	19,07 %	35,05 %	17,27 %	11,34 %	9,28 %	1,80 %	2,32 %	1,55 %	0,26 %	0,26 %	0,00 %	0,00 %	0,00 %	0,00 %	0,00 %
160-Grund- schule Marien- feld	589	347	343	69	133	67	40	22	4	4	3	0	0	0	0	0	0	0
		58,91 %	98,85 %	20,12 %	38,78 %	19,53 %	11,66 %	6,41 %	1,17 %	1,17 %	0,87 %	0,00 %	0,00 %	0,00 %	0,00 %	0,00 %	0,00 %	0,00 %
01B-Briefwahl- bezirk 01B	0	1.221	1.210	218	469	233	146	85	8	9	5	2	12	0	0	0	0	0
			99,10 %	18,02 %	38,76 %	19,26 %	12,07 %	7,02 %	0,66 %	0,74 %	0,41 %	0,17 %	0,99 %	0,00 %	0,00 %	0,00 %	0,00 %	0,00 %



















Wahlbezirk	Wahlberechtigte	Wähler	gültig	SPD	CDU	FDP	GRÜNE	DIE LINKE	NPD	Die Tier-schutzpar-tei	FAMILIE	REP	Volksab-stimmung	MLPD	PSG	ZENTRUM	BÜSO	DVU
02B-Briefwahl-bezirk 02B	0	848	843	132	316	172	104	76	2	9	2	0	12	0	0	0	0	0
			99,41 %	15,66 %	37,49 %	20,40 %	12,34 %	9,02 %	0,24 %	1,07 %	0,24 %	0,00 %	1,42 %	0,00 %	0,00 %	0,00 %	0,00 %	0,00 %
Gemeinde Much	11.334	8.384	8.282	1.624	2.904	1.613	1.061	635	71	70	34	19	56	1	2	5	0	5
			73,97 %	98,78 %	19,61 %	35,06 %	19,48 %	12,81 %	7,67 %	0,86 %	0,85 %	0,41 %	0,23 %	0,68 %	0,01 %	0,02 %	0,06 %	0,00 %

Wahlbezirk	ÖDP	PIRATEN	RRP	RENTNER	Aussiedlerintegration
010-Realschule Much	0	5	0	1	0
	0,00 %	1,54 %	0,00 %	0,31 %	0,00 %
020-Realschule Much	0	14	0	0	0
	0,00 %	3,20 %	0,00 %	0,00 %	0,00 %
030-Realschule Much	2	11	3	1	0
	0,47 %	2,59 %	0,71 %	0,24 %	0,00 %
040-Realschule Much	1	4	0	0	0
	0,23 %	0,92 %	0,00 %	0,00 %	0,00 %
050-Realschule Much	0	6	3	0	0
	0,00 %	1,85 %	0,93 %	0,00 %	0,00 %
060-Kindergarten Wellerscheid	0	10	1	4	0
	0,00 %	2,52 %	0,25 %	1,01 %	0,00 %
070-Realschule Much	0	11	0	0	0
	0,00 %	3,00 %	0,00 %	0,00 %	0,00 %
080-Realschule Much	0	13	0	1	0
	0,00 %	3,14 %	0,00 %	0,24 %	0,00 %
090-Kindergarten Hetzenholz	0	7	1	0	0
	0,00 %	2,13 %	0,30 %	0,00 %	0,00 %
100-Kindergarten Hetzenholz	0	4	1	0	0
	0,00 %	1,07 %	0,27 %	0,00 %	0,00 %
110-Kindergarten Kreuzkapelle	0	3	0	1	0
	0,00 %	0,68 %	0,00 %	0,23 %	0,00 %
120-Kindergarten Kreuzkapelle	0	3	0	1	0
	0,00 %	0,76 %	0,00 %	0,25 %	0,00 %
130-Grundschule Marienfeld	0	10	0	2	0
	0,00 %	2,67 %	0,00 %	0,53 %	0,00 %
140-Grundschule Marienfeld	0	9	0	0	0
	0,00 %	1,96 %	0,00 %	0,00 %	0,00 %
150-Grundschule Marienfeld	0	7	0	0	0
	0,00 %	1,80 %	0,00 %	0,00 %	0,00 %
160-Grundschule Marienfeld	0	1	0	0	0
	0,00 %	0,29 %	0,00 %	0,00 %	0,00 %
01B-Briefwahlbezirk 01B	2	15	3	3	0
	0,17 %	1,24 %	0,25 %	0,25 %	0,00 %
02B-Briefwahlbezirk 02B	0	13	2	3	0
	0,00 %	1,54 %	0,24 %	0,36 %	0,00 %
Gemeinde Much	5	146	14	17	0
	0,06 %	1,76 %	0,17 %	0,21 %	0,00 %



















Gemeinde Much
Wahl zum Deutschen Bundestag 27.09.2009
Tendler, SPD, Ergebnis - Erststimmen
Wahlbezirk-Übersicht

110-Kindergarten Kreuzkapelle	27,83 %	
030-Realschule Much	25,53 %	
020-Realschule Much	25,40 %	
040-Realschule Much	25,17 %	
100-Kindergarten Hetzenholz	24,73 %	
120-Kindergarten Kreuzkapelle	24,69 %	
070-Realschule Much	23,71 %	
060-Kindergarten Wellerscheid	23,48 %	
080-Realschule Much	23,37 %	
150-Grundschule Marienfeld	21,91 %	
160-Grundschule Marienfeld	21,16 %	
140-Grundschule Marienfeld	20,74 %	
130-Grundschule Marienfeld	20,38 %	
090-Kindergarten Hetzenholz	20,18 %	
010-Realschule Much	20,12 %	
01B-Briefwahlbezirk 01B	18,86 %	
050-Realschule Much	18,58 %	
02B-Briefwahlbezirk 02B	16,15 %	



















Gemeinde Much
Wahl zum Deutschen Bundestag 27.09.2009
Winkelmeier-Becker, CDU, Ergebnis - Erststimmen
Wahlbezirk-Übersicht

090-Kindergarten Hetzenholz	50,46 %	
160-Grundschule Marienfeld	48,70 %	
01B-Briefwahlbezirk 01B	46,73 %	
150-Grundschule Marienfeld	46,13 %	
070-Realschule Much	45,23 %	
140-Grundschule Marienfeld	44,98 %	
110-Kindergarten Kreuzkapelle	44,57 %	
02B-Briefwahlbezirk 02B	44,54 %	
100-Kindergarten Hetzenholz	43,82 %	
040-Realschule Much	42,73 %	
010-Realschule Much	42,72 %	
050-Realschule Much	42,11 %	
130-Grundschule Marienfeld	42,09 %	
030-Realschule Much	41,84 %	
080-Realschule Much	41,69 %	
120-Kindergarten Kreuzkapelle	40,55 %	
020-Realschule Much	38,57 %	
060-Kindergarten Wellerscheid	38,13 %	



















Gemeinde Much
Wahl zum Deutschen Bundestag 27.09.2009
Bestgen, FDP, Ergebnis - Erststimmen
Wahlbezirk-Übersicht

130-Grundschule Marienfeld	14,21 %	
02B-Briefwahlbezirk 02B	14,01 %	
060-Kindergarten Wellerscheid	13,64 %	
080-Realschule Much	12,77 %	
160-Grundschule Marienfeld	12,17 %	
010-Realschule Much	12,07 %	
030-Realschule Much	11,82 %	
040-Realschule Much	11,78 %	
01B-Briefwahlbezirk 01B	11,75 %	
020-Realschule Much	11,32 %	
120-Kindergarten Kreuzkapelle	11,08 %	
140-Grundschule Marienfeld	10,92 %	
090-Kindergarten Hetzenholz	10,70 %	
050-Realschule Much	10,22 %	
100-Kindergarten Hetzenholz	10,22 %	
150-Grundschule Marienfeld	10,05 %	
070-Realschule Much	9,54 %	
110-Kindergarten Kreuzkapelle	8,60 %	



















Gemeinde Much
Wahl zum Deutschen Bundestag 27.09.2009
Ruiters, GRÜNE, Ergebnis - Erststimmen
Wahlbezirk-Übersicht

050-Realschule Much	16,41 %	
020-Realschule Much	16,17 %	
010-Realschule Much	15,17 %	
02B-Briefwahlbezirk 02B	15,08 %	
120-Kindergarten Kreuzkapelle	14,86 %	
100-Kindergarten Hetzenholz	14,78 %	
01B-Briefwahlbezirk 01B	14,31 %	
030-Realschule Much	14,18 %	
080-Realschule Much	13,98 %	
040-Realschule Much	13,86 %	
130-Grundschule Marienfeld	13,67 %	
070-Realschule Much	12,26 %	
140-Grundschule Marienfeld	11,35 %	
110-Kindergarten Kreuzkapelle	11,09 %	
060-Kindergarten Wellerscheid	10,61 %	
150-Grundschule Marienfeld	10,31 %	
160-Grundschule Marienfeld	9,86 %	
090-Kindergarten Hetzenholz	9,48 %	



















Gemeinde Much
Wahl zum Deutschen Bundestag 27.09.2009
SPD, Ergebnis - Zweitstimmen
Wahlbezirk-Übersicht

030-Realschule Much	24,94 %	
110-Kindergarten Kreuzkapelle	24,89 %	
020-Realschule Much	22,43 %	
080-Realschule Much	21,01 %	
070-Realschule Much	20,71 %	
120-Kindergarten Kreuzkapelle	20,15 %	
160-Grundschule Marienfeld	20,12 %	
100-Kindergarten Hetzenholz	20,11 %	
040-Realschule Much	19,54 %	
060-Kindergarten Wellerscheid	19,14 %	
150-Grundschule Marienfeld	19,07 %	
090-Kindergarten Hetzenholz	18,84 %	
010-Realschule Much	18,77 %	
140-Grundschule Marienfeld	18,74 %	
050-Realschule Much	18,52 %	
130-Grundschule Marienfeld	18,45 %	
01B-Briefwahlbezirk 01B	18,02 %	
02B-Briefwahlbezirk 02B	15,66 %	


















Gemeinde Much
Wahl zum Deutschen Bundestag 27.09.2009
CDU, Ergebnis - Zweitstimmen
Wahlbezirk-Übersicht

100-Kindergarten Hetzenholz	39,14 %	
160-Grundschule Marienfeld	38,78 %	
01B-Briefwahlbezirk 01B	38,76 %	
010-Realschule Much	37,85 %	
02B-Briefwahlbezirk 02B	37,49 %	
090-Kindergarten Hetzenholz	37,39 %	
040-Realschule Much	36,55 %	
140-Grundschule Marienfeld	35,95 %	
150-Grundschule Marienfeld	35,05 %	
110-Kindergarten Kreuzkapelle	34,16 %	
050-Realschule Much	33,95 %	
130-Grundschule Marienfeld	33,42 %	
060-Kindergarten Wellerscheid	33,00 %	
120-Kindergarten Kreuzkapelle	32,24 %	
070-Realschule Much	31,88 %	
080-Realschule Much	30,43 %	
030-Realschule Much	29,41 %	
020-Realschule Much	27,69 %	

Gemeinde Much
Wahl zum Deutschen Bundestag 27.09.2009
FDP, Ergebnis - Zweitstimmen
Wahlbezirk-Übersicht

080-Realschule Much	23,19 %	
090-Kindergarten Hetzenholz	22,19 %	
070-Realschule Much	21,53 %	
020-Realschule Much	21,05 %	
140-Grundschule Marienfeld	20,48 %	
040-Realschule Much	20,46 %	
02B-Briefwahlbezirk 02B	20,40 %	
160-Grundschule Marienfeld	19,53 %	
01B-Briefwahlbezirk 01B	19,26 %	
120-Kindergarten Kreuzkapelle	19,14 %	
060-Kindergarten Wellerscheid	18,89 %	
030-Realschule Much	18,82 %	
130-Grundschule Marienfeld	18,45 %	
050-Realschule Much	18,21 %	
110-Kindergarten Kreuzkapelle	18,10 %	
150-Grundschule Marienfeld	17,27 %	
010-Realschule Much	17,23 %	
100-Kindergarten Hetzenholz	15,01 %	

Gemeinde Much
Wahl zum Deutschen Bundestag 27.09.2009
GRÜNE, Ergebnis - Zweitstimmen
Wahlbezirk-Übersicht

100-Kindergarten Hetzenholz	16,89 %	
020-Realschule Much	16,70 %	
130-Grundschule Marienfeld	15,24 %	
040-Realschule Much	15,17 %	
050-Realschule Much	14,81 %	
120-Kindergarten Kreuzkapelle	14,61 %	
030-Realschule Much	14,12 %	
070-Realschule Much	13,08 %	
02B-Briefwahlbezirk 02B	12,34 %	
080-Realschule Much	12,32 %	
01B-Briefwahlbezirk 01B	12,07 %	
110-Kindergarten Kreuzkapelle	11,99 %	
010-Realschule Much	11,69 %	
160-Grundschule Marienfeld	11,66 %	
150-Grundschule Marienfeld	11,34 %	
060-Kindergarten Wellerscheid	10,08 %	
140-Grundschule Marienfeld	9,37 %	
090-Kindergarten Hetzenholz	8,81 %	