

Wahlbuch
Bundestagswahl
22.09.2013
Gemeinde Hürtgenwald
Herausgegeben am 15.07.2016

Inhaltsverzeichnis

Bundestagswahl	1
Gemeinde Hürtgenwald	1
Ortsteile	8
Bergstein, Zerkall	8
Brandenberg	11
Briefwahl	14
Gey	16
Großhau	19
Hürtgen	22
Kleinhau	25
Straß, Horm, Schafberg	28
Vossenack	31
Übersicht Ortsteile	34
Wahlbezirke	42
01.0 Bergstein, Zerkall	42
02.0 Brandenberg	45
03.0 Gey	48
04.0 Gey	51
05.0 Großhau	54
06.0 Hürtgen	57
07.0 Kleinhau	60
08.0 Straß, Horm, Schafberg	63
09.0 Vossenack	66
10.0 Vossenack, Raffelsbrand, Simonskall	69
99.1 Briefwahl	72
Übersicht Wahlbezirke	74

Bundestagswahl

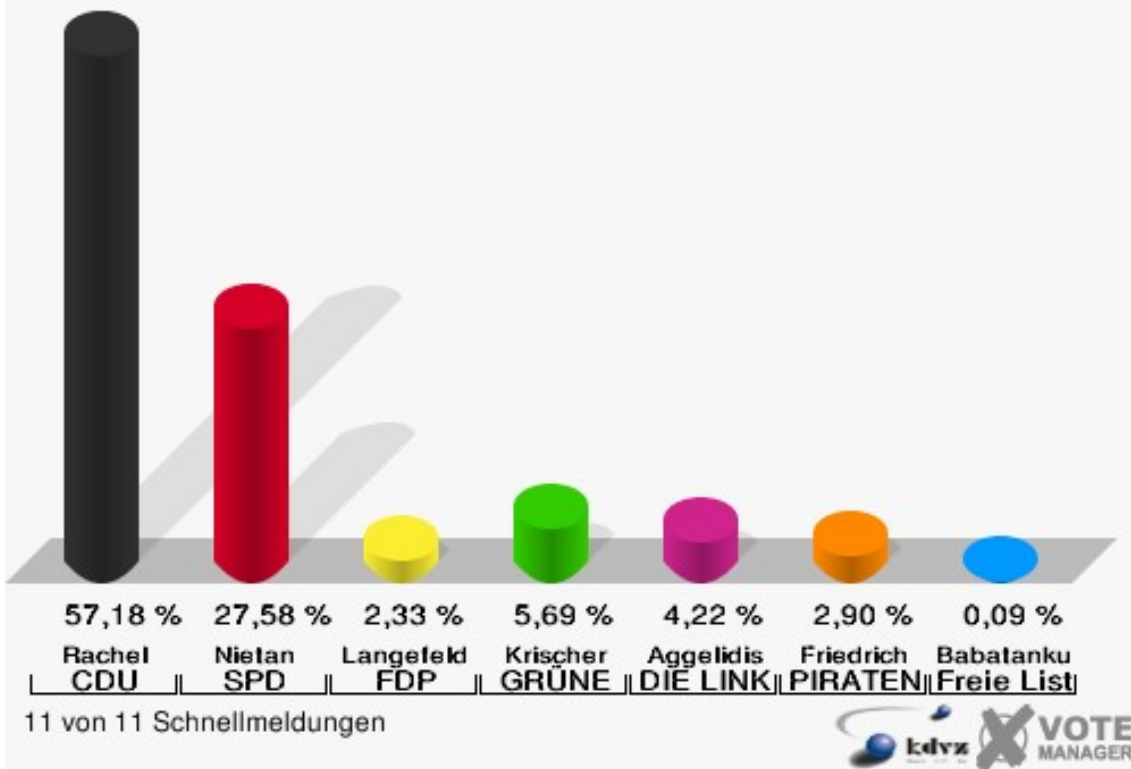
Gemeinde Hürtgenwald

	Erststimmen		Zweitstimmen	
Wahlberechtigte	6.904		6.904	
Wähler/innen	5.509	79,79 %	5.509	79,79 %
ungültige Stimmen	100	1,82 %	74	1,34 %
gültige Stimmen	5.409	98,18 %	5.435	98,66 %
Rachel, CDU	3.093	57,18 %	2.755	50,69 %
Nietan, SPD	1.492	27,58 %	1.271	23,39 %
Langefeld, FDP	126	2,33 %	309	5,69 %
Krischer, GRÜNE	308	5,69 %	376	6,92 %
Aggelidis, DIE LINKE	228	4,22 %	254	4,67 %
Friedrich, PIRATEN	157	2,90 %	117	2,15 %
NPD	---	---	47	0,86 %
REP	---	---	5	0,09 %
Bündnis 21/RRP	---	---	2	0,04 %
Volksabstimmung	---	---	10	0,18 %
ÖDP	---	---	2	0,04 %
MLPD	---	---	1	0,02 %
BüSo	---	---	2	0,04 %
PSG	---	---	1	0,02 %
AfD	---	---	225	4,14 %
BIG	---	---	1	0,02 %
pro Deutschland	---	---	10	0,18 %
DIE RECHTE	---	---	4	0,07 %
FREIE WÄHLER	---	---	10	0,18 %
Partei der Nichtwähler	---	---	12	0,22 %
PARTEI DER VERUNFT	---	---	3	0,06 %
Die PARTEI	---	---	18	0,33 %
Babatankuz, Freie Liste Kreis Düren	5	0,09 %	0	0,00 %

Gemeinde Hürtgenwald

Bundestagswahl 22.09.2013

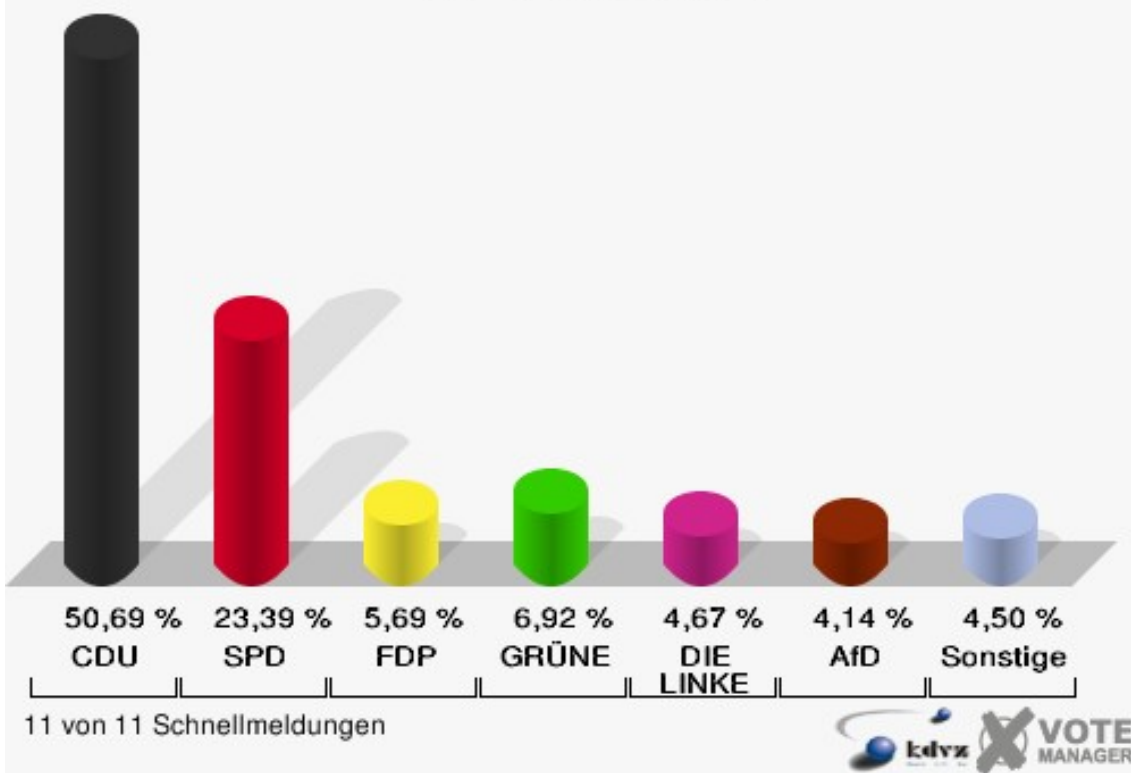
Erststimmen Gesamtergebnis

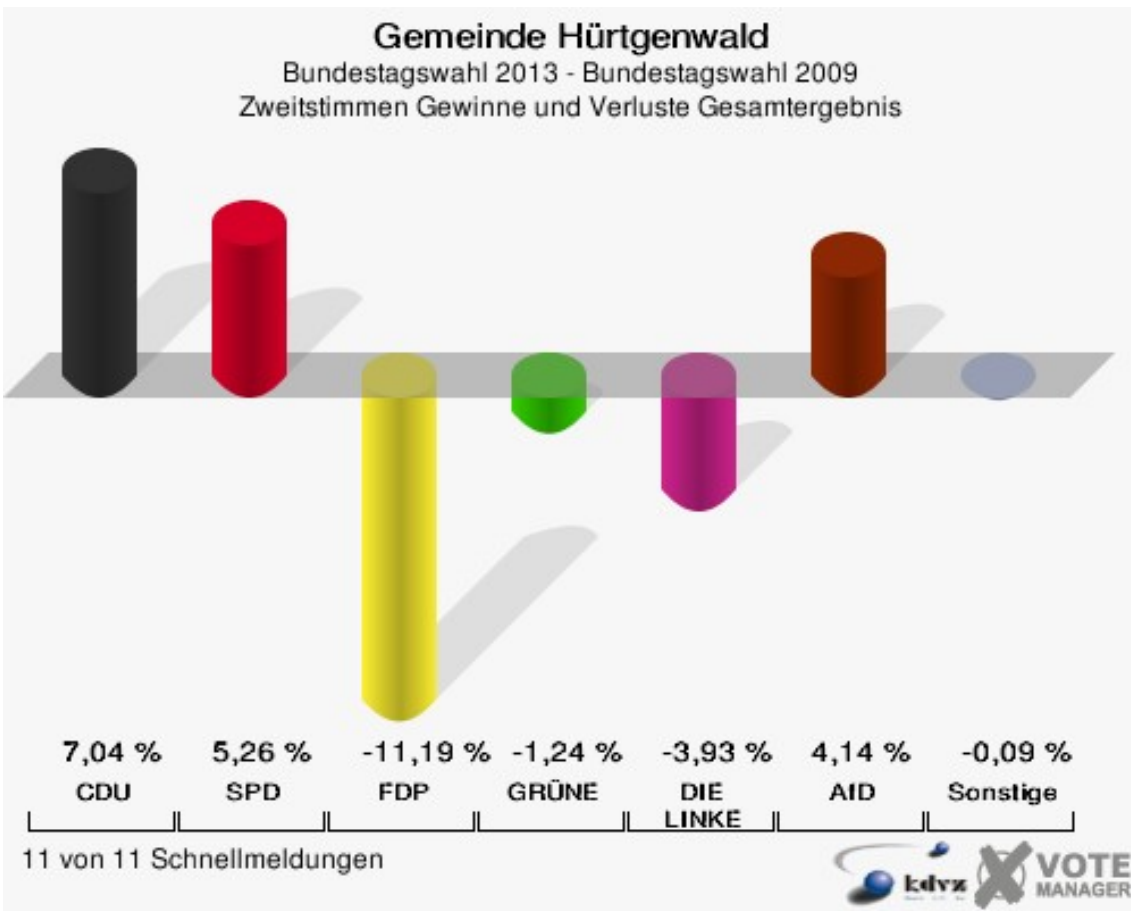
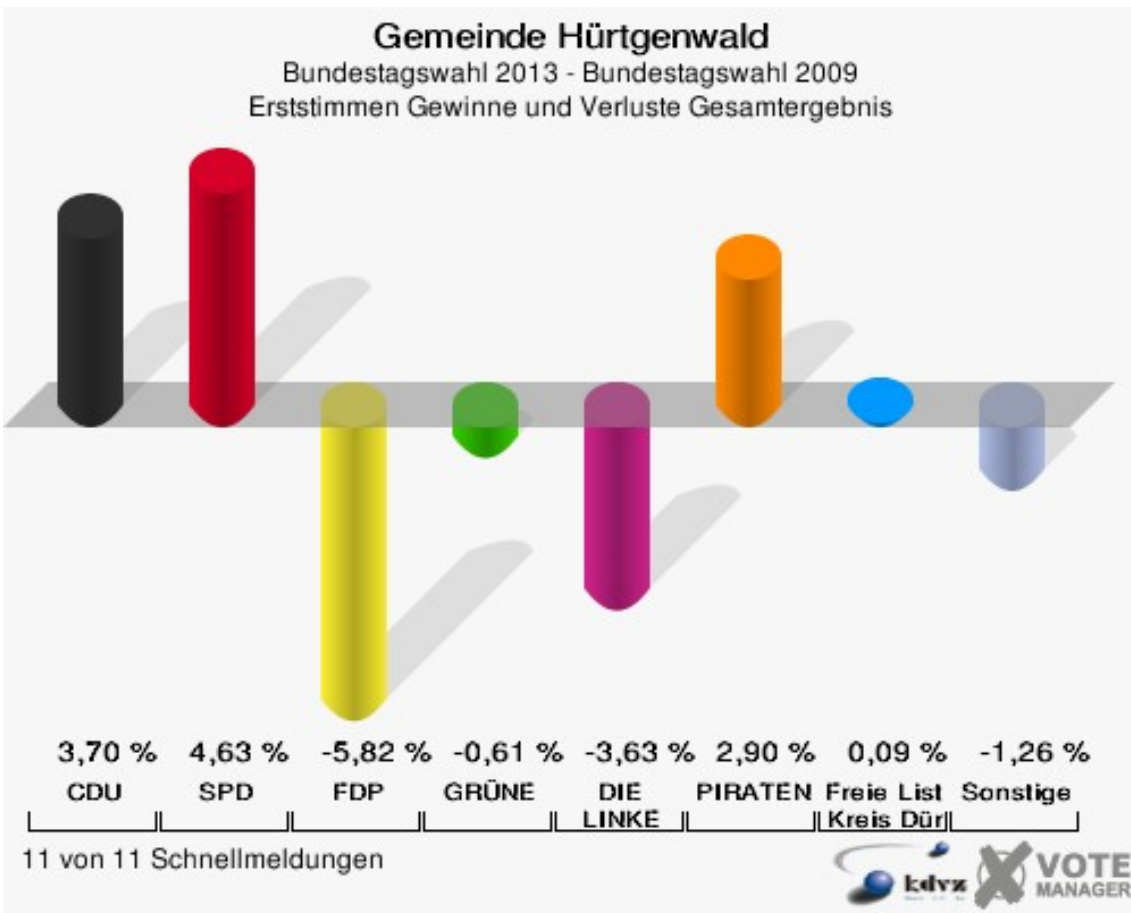


Gemeinde Hürtgenwald

Bundestagswahl 22.09.2013

Zweitstimmen Gesamtergebnis





Gemeinde Hürtgenwald
 Bundestagswahl 22.09.2013
 Erststimmen Gewinne und Verluste Gesamtergebnis

	Bundestagswahl 22.09.2013	Bundestagswahl 27.09.2009	
		Ergebnis	Gewinne und Verluste
Wahlberechtigte	6.904	6.955	-51
Wähler	5.509	5.476	+33
	79,79 %	78,73 %	+1,06 %
gültige Stimmen	5.409	5.398	+11
	98,18 %	98,58 %	-0,39 %
CDU	3.093	2.887	+206
	57,18 %	53,48 %	+3,70 %
SPD	1.492	1.239	+253
	27,58 %	22,95 %	+4,63 %
FDP	126	440	-314
	2,33 %	8,15 %	-5,82 %
GRÜNE	308	340	-32
	5,69 %	6,30 %	-0,61 %
DIE LINKE	228	424	-196
	4,22 %	7,85 %	-3,63 %
PIRATEN	157	0	+157
	2,90 %	0,00 %	+2,90 %
NPD	0	68	-68
	0,00 %	1,26 %	-1,26 %
REP	0	0	+0
	0,00 %	0,00 %	+0,00 %
Bündnis 21/RRP	0	0	+0
	0,00 %	0,00 %	+0,00 %
Volksabstimmung	0	0	+0
	0,00 %	0,00 %	+0,00 %
ÖDP	0	0	+0
	0,00 %	0,00 %	+0,00 %
MLPD	0	0	+0
	0,00 %	0,00 %	+0,00 %
BüSo	0	0	+0
	0,00 %	0,00 %	+0,00 %
PSG	0	0	+0
	0,00 %	0,00 %	+0,00 %
AfD	0	0	+0
	0,00 %	0,00 %	+0,00 %
BIG	0	0	+0

	0,00 %	0,00 %	+0,00 %
pro Deutschland	0	0	+0
	0,00 %	0,00 %	+0,00 %
DIE RECHTE	0	0	+0
	0,00 %	0,00 %	+0,00 %
FREIE WÄHLER	0	0	+0
	0,00 %	0,00 %	+0,00 %
Partei der Nichtwähler	0	0	+0
	0,00 %	0,00 %	+0,00 %
PARTEI DER VERNUNFT	0	0	+0
	0,00 %	0,00 %	+0,00 %
Die PARTEI	0	0	+0
	0,00 %	0,00 %	+0,00 %
Freie Liste Kreis Düren	5	0	+5
	0,09 %	0,00 %	+0,09 %
Sonstige	0	0	+0
	0,00 %	0,00 %	+0,00 %

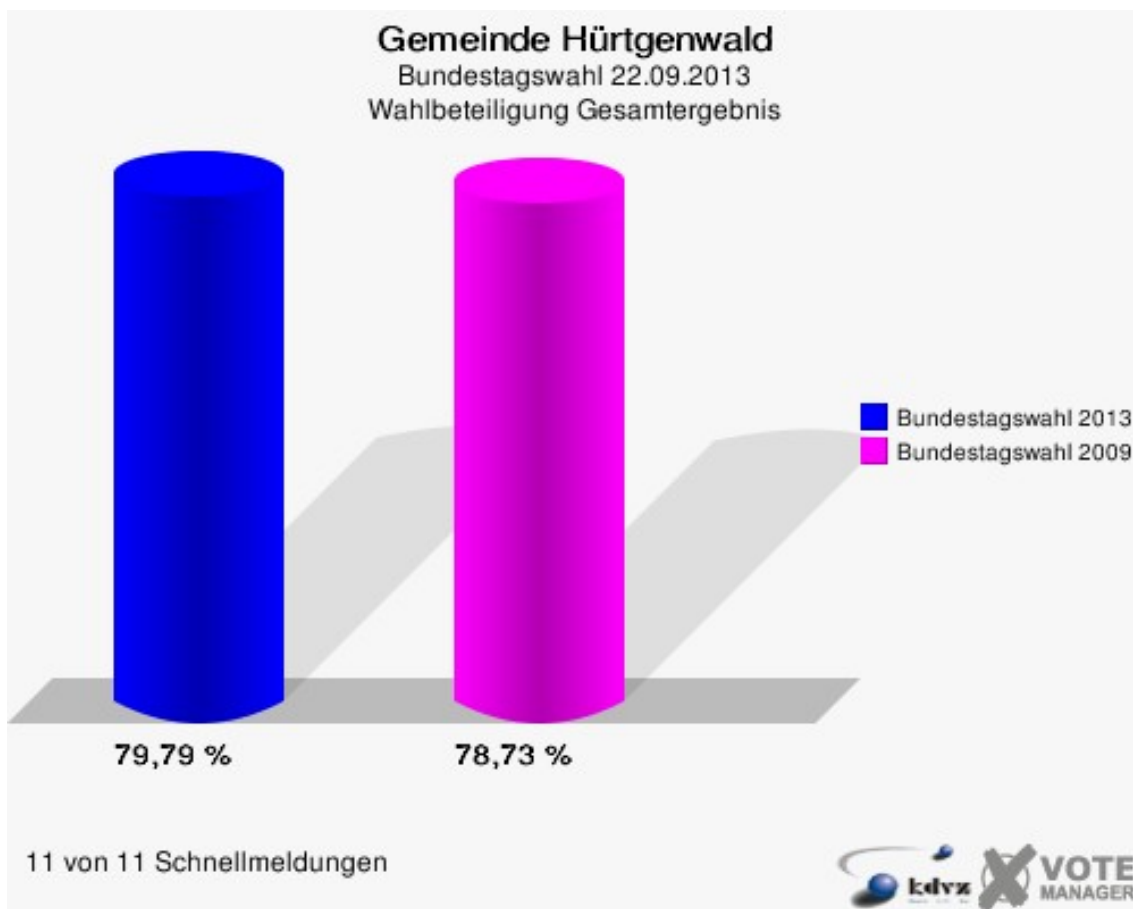
Bundestagswahl 27.09.2009: Sonstige = Tierschutzpartei, FAMILIE, Volksabstimmung, ZENTRUM, DVU, RRP, RENTNER

Gemeinde Hürtgenwald
Bundestagswahl 22.09.2013
Zweitstimmen Gewinne und Verluste Gesamtergebnis

	Bundestagswahl 22.09.2013	Bundestagswahl 27.09.2009	
		Ergebnis	Gewinne und Verluste
Wahlberechtigte	6.904	6.955	-51
Wähler	5.509	5.476	+33
	79,79 %	78,73 %	+1,06 %
gültige Stimmen	5.435	5.416	+19
	98,66 %	98,90 %	-0,25 %
CDU	2.755	2.364	+391
	50,69 %	43,65 %	+7,04 %
SPD	1.271	982	+289
	23,39 %	18,13 %	+5,26 %
FDP	309	914	-605
	5,69 %	16,88 %	-11,19 %
GRÜNE	376	442	-66
	6,92 %	8,16 %	-1,24 %
DIE LINKE	254	466	-212
	4,67 %	8,60 %	-3,93 %
PIRATEN	117	71	+46
	2,15 %	1,31 %	+0,84 %
NPD	47	55	-8
	0,86 %	1,02 %	-0,16 %
REP	5	7	-2
	0,09 %	0,13 %	-0,04 %
Bündnis 21/RRP	2	0	+2
	0,04 %	0,00 %	+0,04 %
Volksabstimmung	10	0	+10
	0,18 %	0,00 %	+0,18 %
ÖDP	2	3	-1
	0,04 %	0,06 %	-0,02 %
MLPD	1	0	+1
	0,02 %	0,00 %	+0,02 %
BüSo	2	0	+2
	0,04 %	0,00 %	+0,04 %
PSG	1	0	+1
	0,02 %	0,00 %	+0,02 %
AfD	225	0	+225
	4,14 %	0,00 %	+4,14 %
BIG	1	0	+1

	0,02 %	0,00 %	+0,02 %
pro Deutschland	10	0	+10
	0,18 %	0,00 %	+0,18 %
DIE RECHTE	4	0	+4
	0,07 %	0,00 %	+0,07 %
FREIE WÄHLER	10	0	+10
	0,18 %	0,00 %	+0,18 %
Partei der Nichtwähler	12	0	+12
	0,22 %	0,00 %	+0,22 %
PARTEI DER VERNUNFT	3	0	+3
	0,06 %	0,00 %	+0,06 %
Die PARTEI	18	0	+18
	0,33 %	0,00 %	+0,33 %
Freie Liste Kreis Düren	0	0	+0
	0,00 %	0,00 %	+0,00 %
Sonstige	0	112	-112
	0,00 %	2,07 %	-2,07 %

Bundestagswahl 27.09.2009: Sonstige = Tierschutzpartei, FAMILIE, Volksabstimmung, ZENTRUM, DVU, RRP, RENTNER



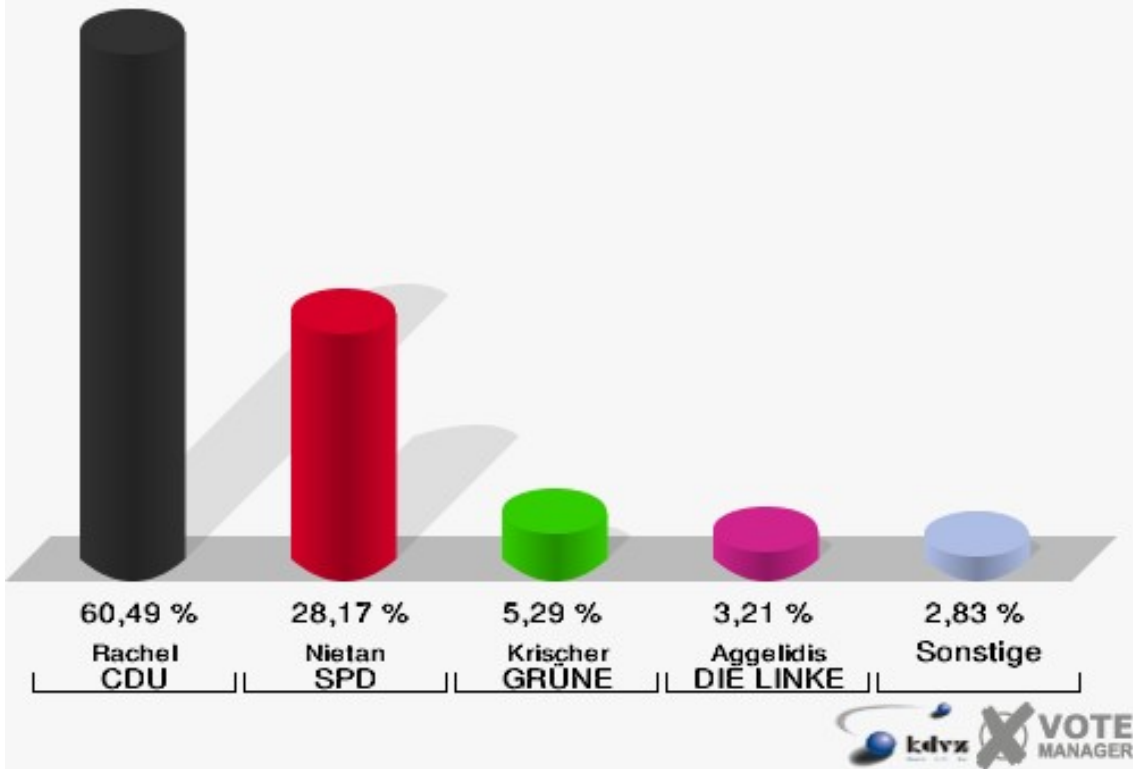
Ortsteile Bergstein, Zerkall

	Erststimmen		Zweitstimmen	
Wahlberechtigte	864		864	
Wähler/innen	542	62,73 %	542	62,73 %
ungültige Stimmen	13	2,40 %	14	2,58 %
gültige Stimmen	529	97,60 %	528	97,42 %
Rachel, CDU	320	60,49 %	285	53,98 %
Nietan, SPD	149	28,17 %	130	24,62 %
Langefeld, FDP	7	1,32 %	26	4,92 %
Krischer, GRÜNE	28	5,29 %	33	6,25 %
Aggelidis, DIE LINKE	17	3,21 %	22	4,17 %
Friedrich, PIRATEN	8	1,51 %	9	1,70 %
NPD	---	---	2	0,38 %
REP	---	---	0	0,00 %
Bündnis 21/RRP	---	---	0	0,00 %
Volksabstimmung	---	---	0	0,00 %
ÖDP	---	---	0	0,00 %
MLPD	---	---	0	0,00 %
BüSo	---	---	1	0,19 %
PSG	---	---	0	0,00 %
AfD	---	---	16	3,03 %
BIG	---	---	1	0,19 %
pro Deutschland	---	---	0	0,00 %
DIE RECHTE	---	---	0	0,00 %
FREIE WÄHLER	---	---	0	0,00 %
Partei der Nichtwähler	---	---	0	0,00 %
PARTEI DER VERNUNFT	---	---	0	0,00 %
Die PARTEI	---	---	3	0,57 %
Babatankuz, Freie Liste Kreis Düren	0	0,00 %	0	0,00 %

Gemeinde Hürtgenwald

Bundestagswahl 22.09.2013

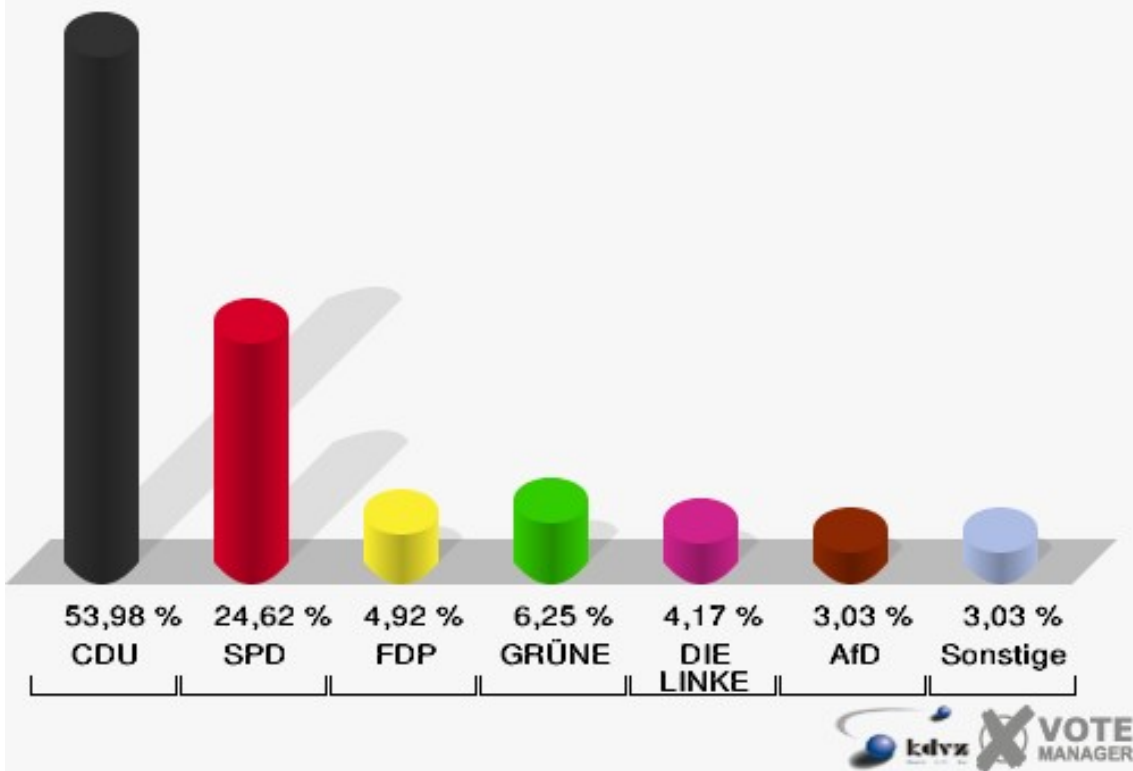
Erststimmen Bergstein, Zerkall



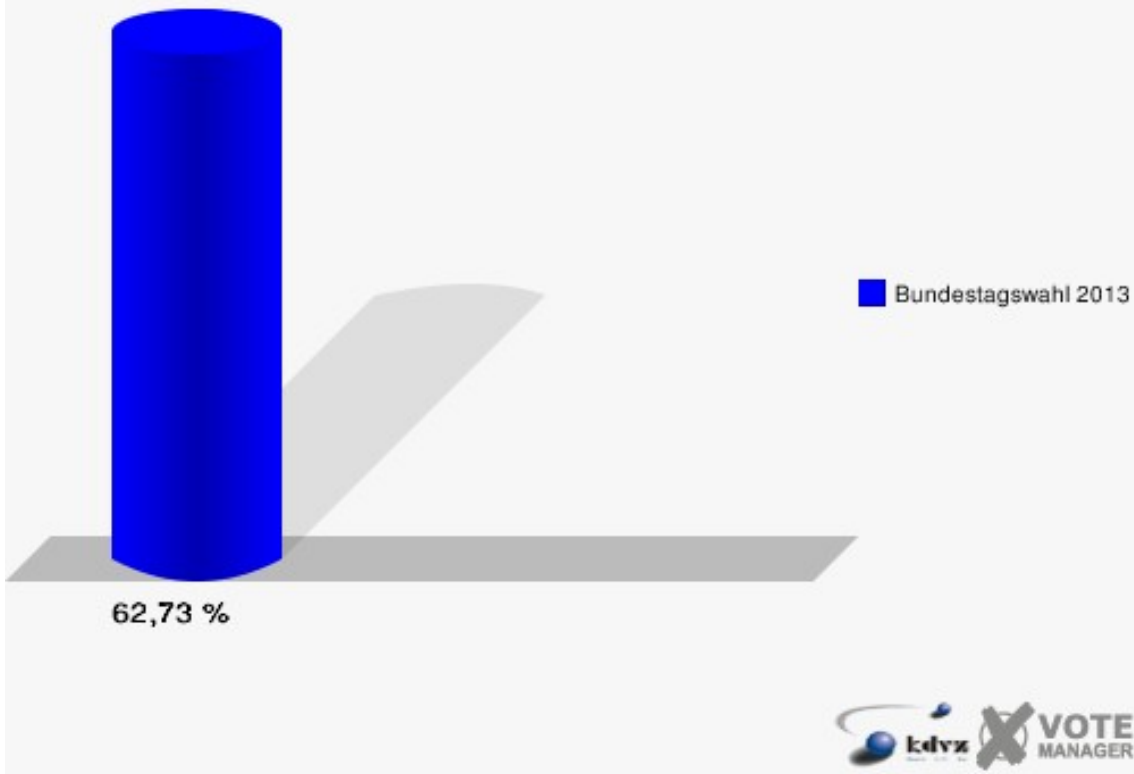
Gemeinde Hürtgenwald

Bundestagswahl 22.09.2013

Zweitstimmen Bergstein, Zerkall



Gemeinde Hürtgenwald
Bundestagswahl 22.09.2013
Wahlbeteiligung Bergstein, Zerkall



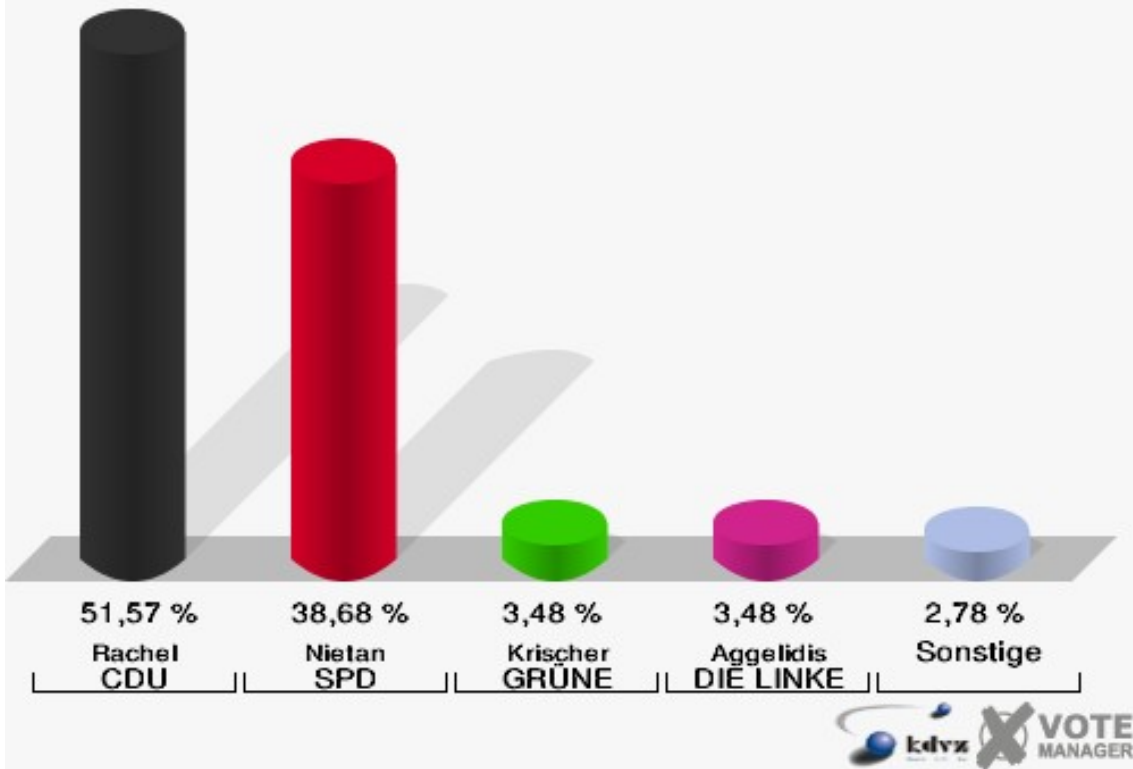
Brandenburg

	Erststimmen		Zweitstimmen	
Wahlberechtigte	496		496	
Wähler/innen	291	58,67 %	291	58,67 %
ungültige Stimmen	4	1,37 %	4	1,37 %
gültige Stimmen	287	98,63 %	287	98,63 %
Rachel, CDU	148	51,57 %	145	50,52 %
Nietan, SPD	111	38,68 %	92	32,06 %
Langefeld, FDP	4	1,39 %	13	4,53 %
Krischer, GRÜNE	10	3,48 %	12	4,18 %
Aggelidis, DIE LINKE	10	3,48 %	8	2,79 %
Friedrich, PIRATEN	4	1,39 %	0	0,00 %
NPD	---	---	3	1,05 %
REP	---	---	0	0,00 %
Bündnis 21/RRP	---	---	0	0,00 %
Volksabstimmung	---	---	0	0,00 %
ÖDP	---	---	0	0,00 %
MLPD	---	---	0	0,00 %
BüSo	---	---	0	0,00 %
PSG	---	---	0	0,00 %
AfD	---	---	11	3,83 %
BIG	---	---	0	0,00 %
pro Deutschland	---	---	2	0,70 %
DIE RECHTE	---	---	1	0,35 %
FREIE WÄHLER	---	---	0	0,00 %
Partei der Nichtwähler	---	---	0	0,00 %
PARTEI DER VERNUNFT	---	---	0	0,00 %
Die PARTEI	---	---	0	0,00 %
Babatankuz, Freie Liste Kreis Düren	0	0,00 %	0	0,00 %

Gemeinde Hürtgenwald

Bundestagswahl 22.09.2013

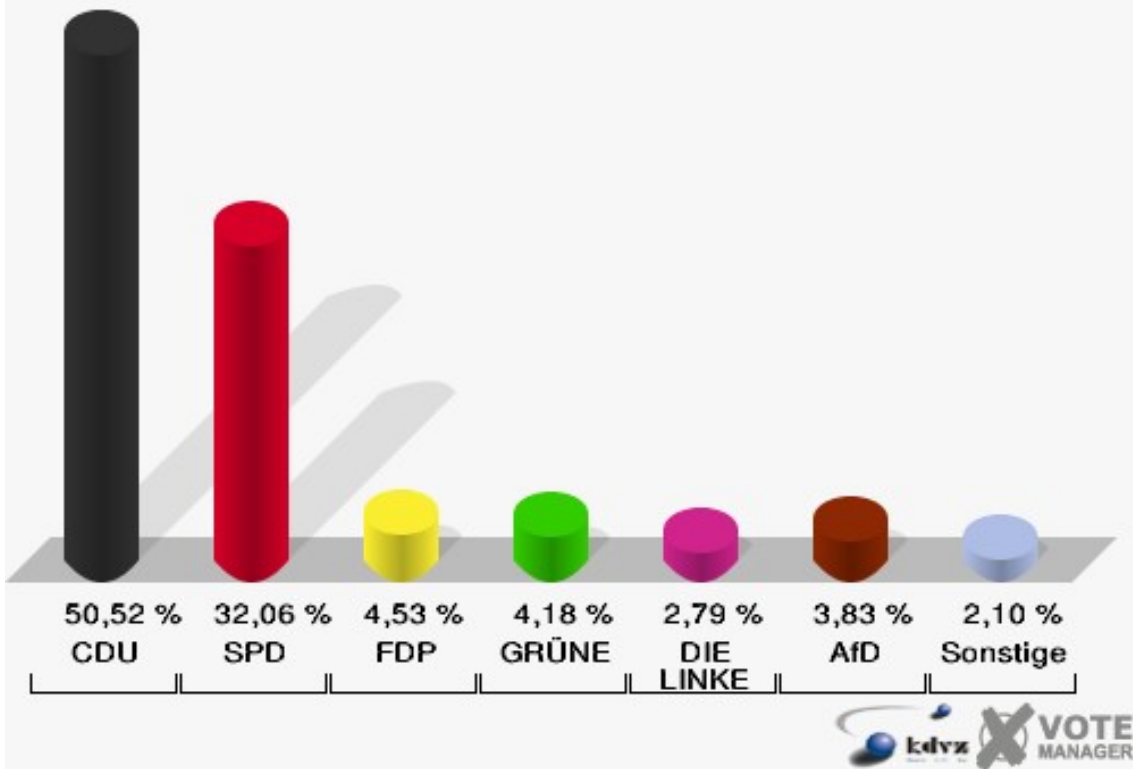
Erststimmen Brandenburg



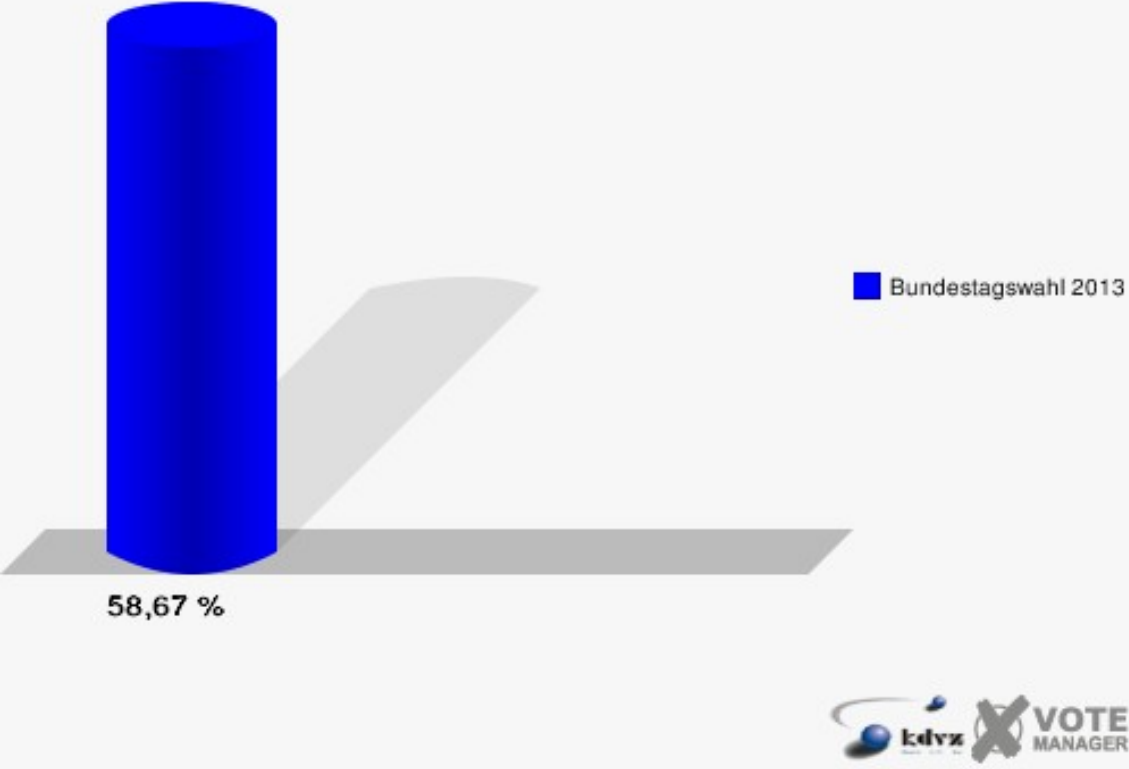
Gemeinde Hürtgenwald

Bundestagswahl 22.09.2013

Zweitstimmen Brandenburg



Gemeinde Hürtgenwald
Bundestagswahl 22.09.2013
Wahlbeteiligung Brandenburg



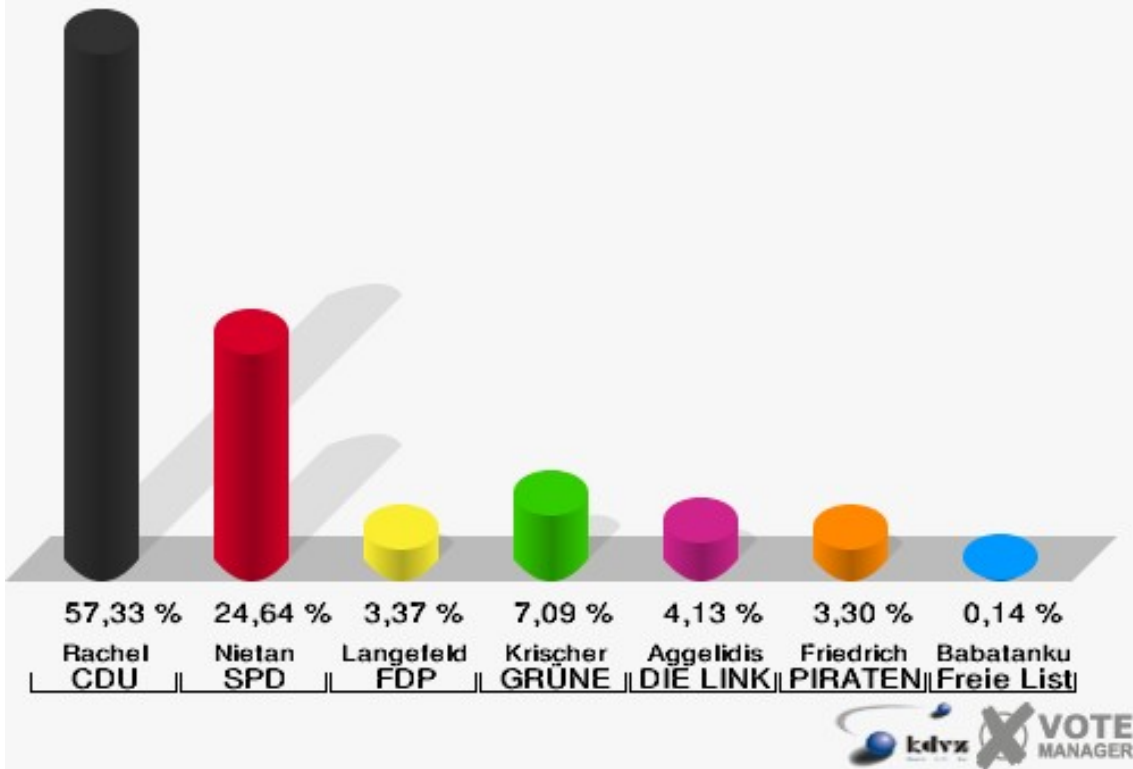
Briefwahl

	Erststimmen		Zweitstimmen	
Wähler/innen	1.483		1.483	
ungültige Stimmen	30	2,02 %	16	1,08 %
gültige Stimmen	1.453	97,98 %	1.467	98,92 %
Rachel, CDU	833	57,33 %	738	50,31 %
Nietan, SPD	358	24,64 %	301	20,52 %
Langefeld, FDP	49	3,37 %	109	7,43 %
Krischer, GRÜNE	103	7,09 %	120	8,18 %
Aggelidis, DIE LINKE	60	4,13 %	69	4,70 %
Friedrich, PIRATEN	48	3,30 %	34	2,32 %
NPD	---	---	11	0,75 %
REP	---	---	2	0,14 %
Bündnis 21/RRP	---	---	0	0,00 %
Volksabstimmung	---	---	5	0,34 %
ÖDP	---	---	0	0,00 %
MLPD	---	---	0	0,00 %
BüSo	---	---	0	0,00 %
PSG	---	---	1	0,07 %
AfD	---	---	55	3,75 %
BIG	---	---	0	0,00 %
pro Deutschland	---	---	2	0,14 %
DIE RECHTE	---	---	0	0,00 %
FREIE WÄHLER	---	---	4	0,27 %
Partei der Nichtwähler	---	---	8	0,55 %
PARTEI DER VERNUNFT	---	---	1	0,07 %
Die PARTEI	---	---	7	0,48 %
Babatankuz, Freie Liste Kreis Düren	2	0,14 %	0	0,00 %

Gemeinde Hürtgenwald

Bundestagswahl 22.09.2013

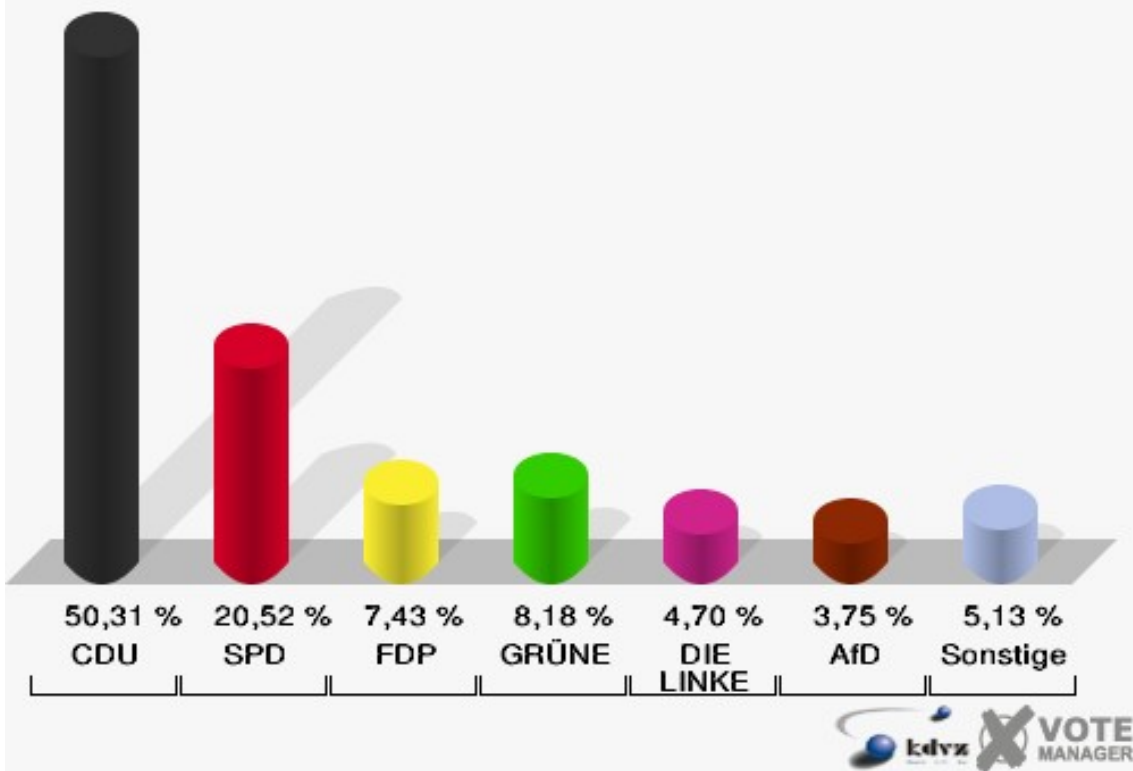
Erststimmen Briefwahl



Gemeinde Hürtgenwald

Bundestagswahl 22.09.2013

Zweitstimmen Briefwahl



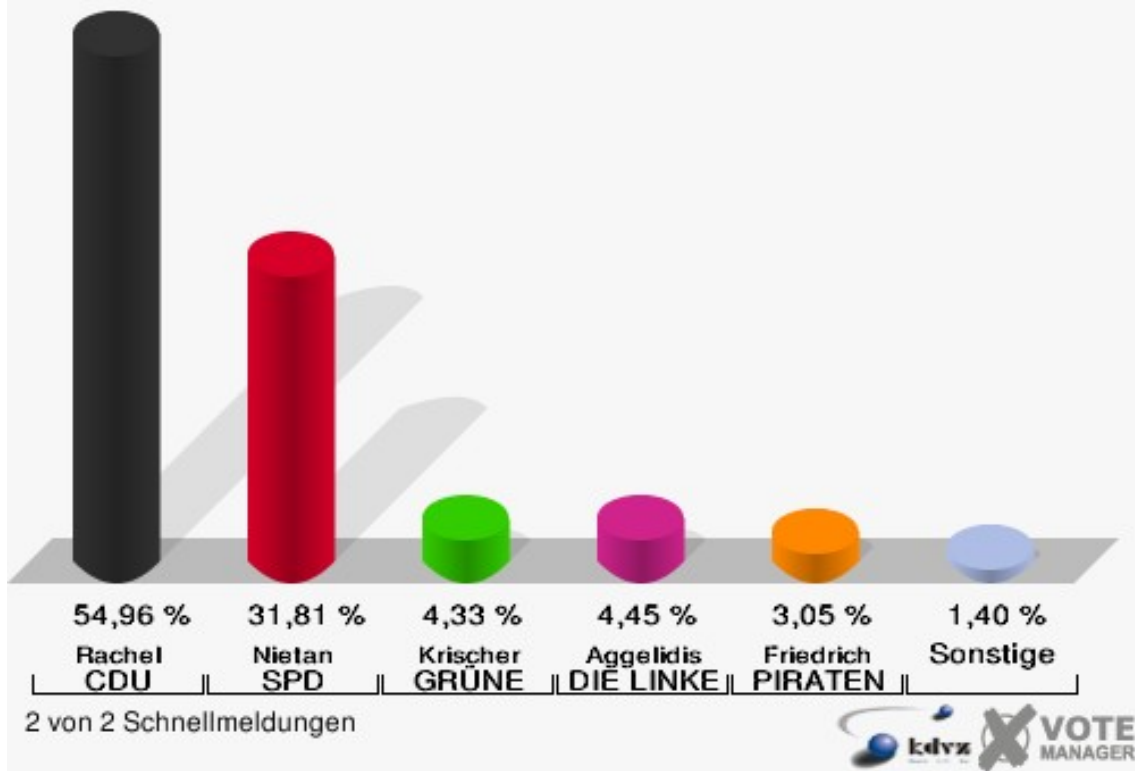
Gey

	Erststimmen		Zweitstimmen	
Wahlberechtigte	1.342		1.342	
Wähler/innen	799	59,54 %	799	59,54 %
ungültige Stimmen	13	1,63 %	9	1,13 %
gültige Stimmen	786	98,37 %	790	98,87 %
Rachel, CDU	432	54,96 %	383	48,48 %
Nietan, SPD	250	31,81 %	228	28,86 %
Langefeld, FDP	11	1,40 %	32	4,05 %
Krischer, GRÜNE	34	4,33 %	48	6,08 %
Aggelidis, DIE LINKE	35	4,45 %	37	4,68 %
Friedrich, PIRATEN	24	3,05 %	19	2,41 %
NPD	---	---	5	0,63 %
REP	---	---	0	0,00 %
Bündnis 21/RRP	---	---	0	0,00 %
Volksabstimmung	---	---	0	0,00 %
ÖDP	---	---	0	0,00 %
MLPD	---	---	0	0,00 %
BüSo	---	---	0	0,00 %
PSG	---	---	0	0,00 %
AfD	---	---	30	3,80 %
BIG	---	---	0	0,00 %
pro Deutschland	---	---	3	0,38 %
DIE RECHTE	---	---	0	0,00 %
FREIE WÄHLER	---	---	1	0,13 %
Partei der Nichtwähler	---	---	1	0,13 %
PARTEI DER VERNUNFT	---	---	0	0,00 %
Die PARTEI	---	---	3	0,38 %
Babatankuz, Freie Liste Kreis Düren	0	0,00 %	0	0,00 %

Gemeinde Hürtgenwald

Bundestagswahl 22.09.2013

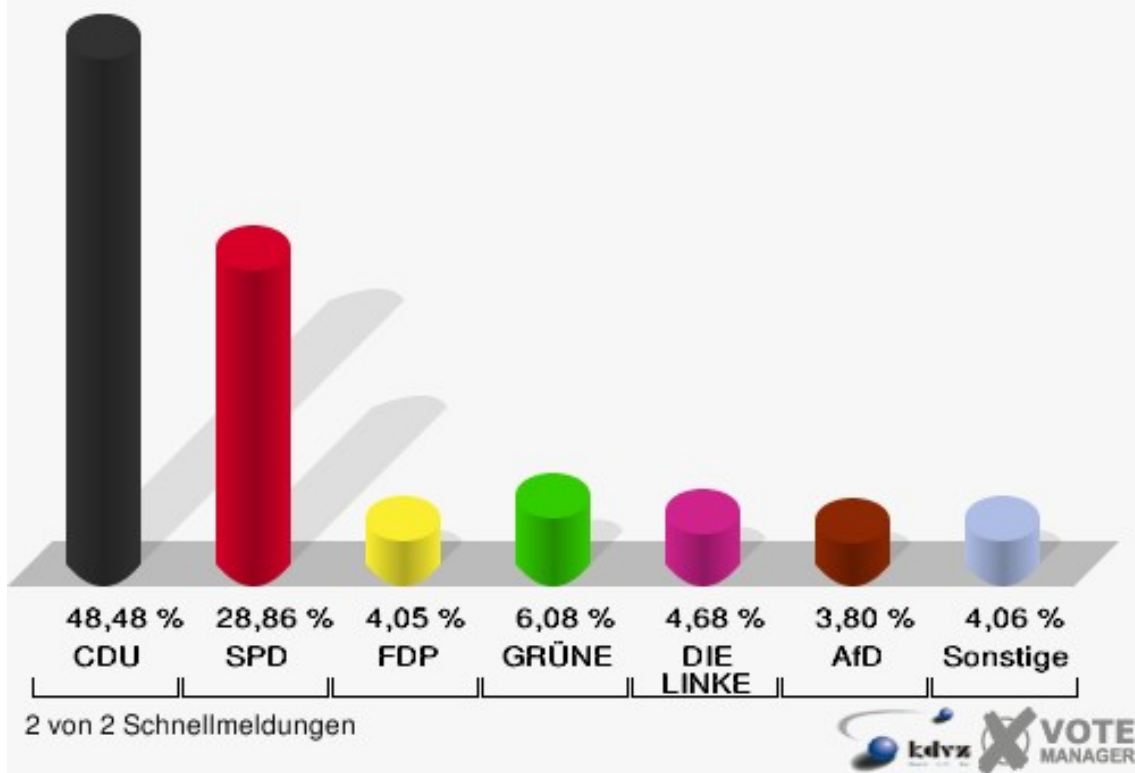
Erststimmen Gey



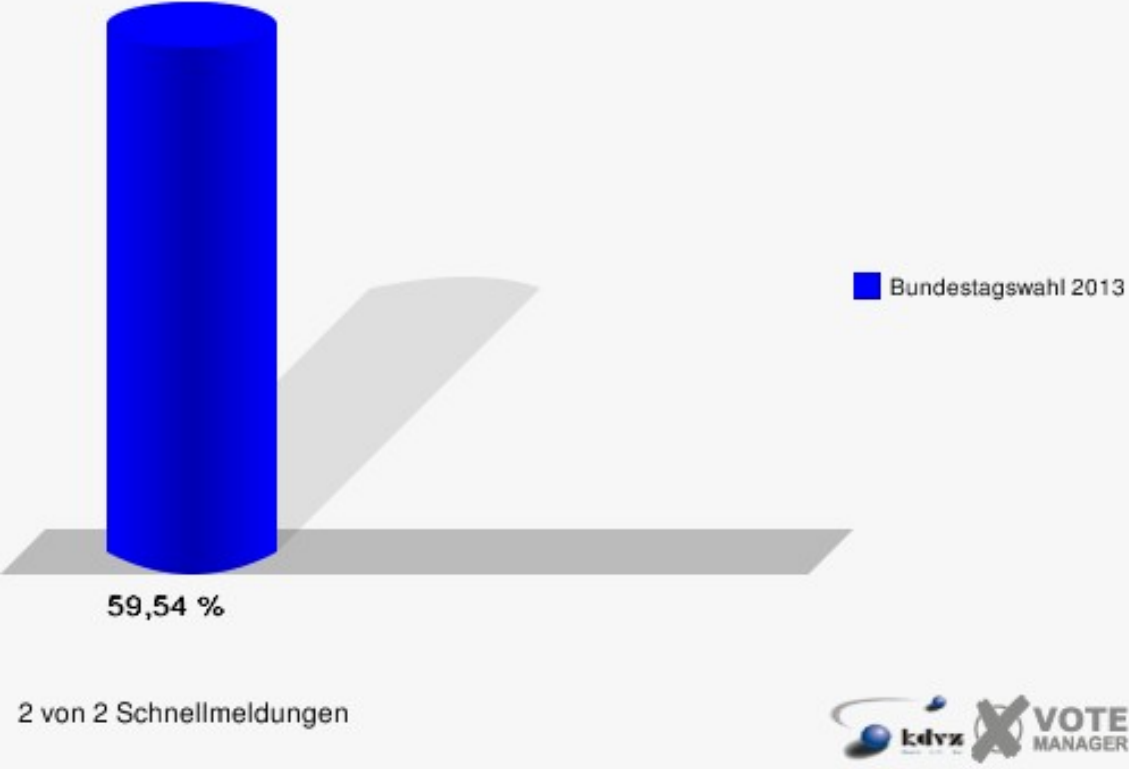
Gemeinde Hürtgenwald

Bundestagswahl 22.09.2013

Zweitstimmen Gey



Gemeinde Hürtgenwald
Bundestagswahl 22.09.2013
Wahlbeteiligung Gey



2 von 2 Schnellmeldungen



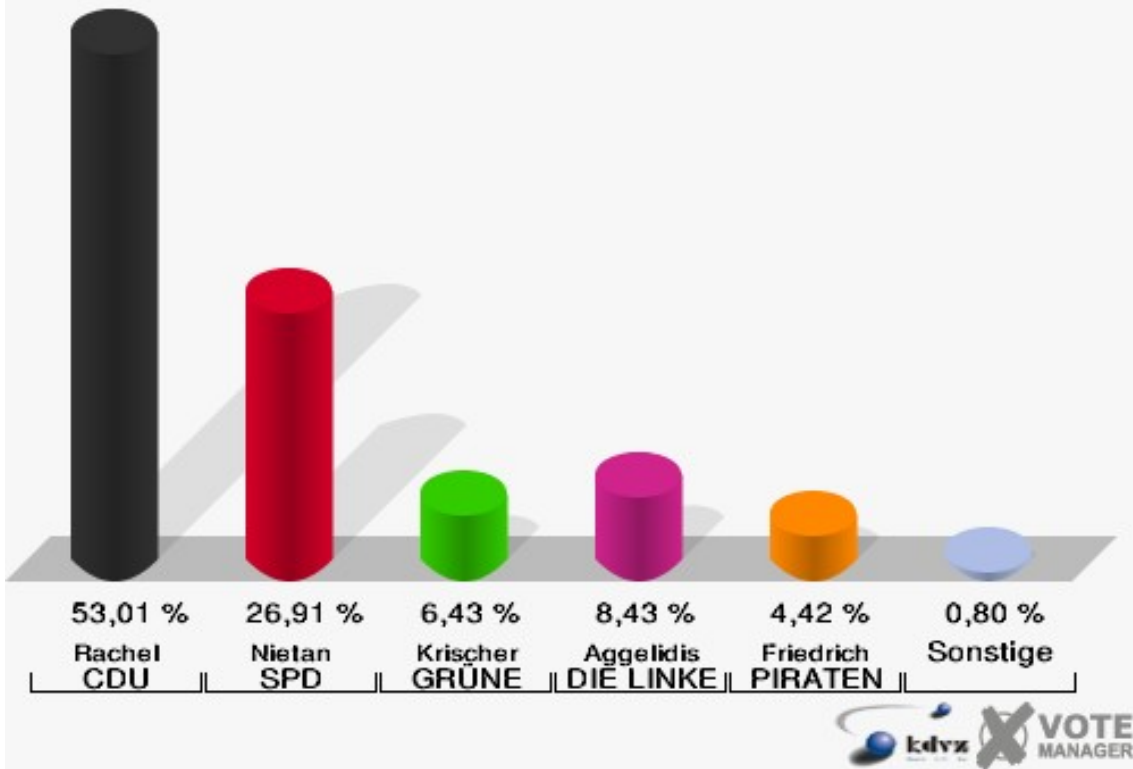
Großhau

	Erststimmen		Zweitstimmen	
Wahlberechtigte	417		417	
Wähler/innen	255	61,15 %	255	61,15 %
ungültige Stimmen	6	2,35 %	2	0,78 %
gültige Stimmen	249	97,65 %	253	99,22 %
Rachel, CDU	132	53,01 %	118	46,64 %
Nietan, SPD	67	26,91 %	55	21,74 %
Langefeld, FDP	2	0,80 %	12	4,74 %
Krischer, GRÜNE	16	6,43 %	12	4,74 %
Aggelidis, DIE LINKE	21	8,43 %	24	9,49 %
Friedrich, PIRATEN	11	4,42 %	5	1,98 %
NPD	---	---	7	2,77 %
REP	---	---	1	0,40 %
Bündnis 21/RRP	---	---	0	0,00 %
Volksabstimmung	---	---	0	0,00 %
ÖDP	---	---	0	0,00 %
MLPD	---	---	0	0,00 %
BüSo	---	---	0	0,00 %
PSG	---	---	0	0,00 %
AfD	---	---	12	4,74 %
BIG	---	---	0	0,00 %
pro Deutschland	---	---	1	0,40 %
DIE RECHTE	---	---	0	0,00 %
FREIE WÄHLER	---	---	2	0,79 %
Partei der Nichtwähler	---	---	1	0,40 %
PARTEI DER VERNUNFT	---	---	1	0,40 %
Die PARTEI	---	---	2	0,79 %
Babatankuz, Freie Liste Kreis Düren	0	0,00 %	0	0,00 %

Gemeinde Hürtgenwald

Bundestagswahl 22.09.2013

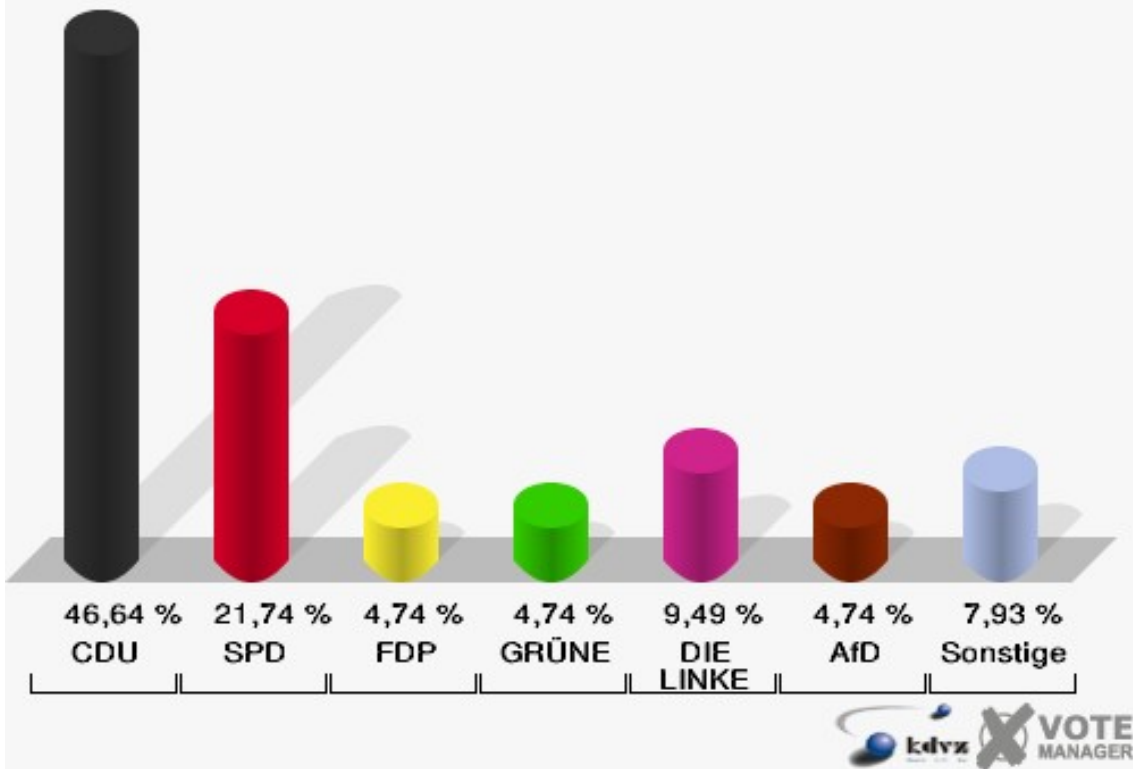
Erststimmen Großhau



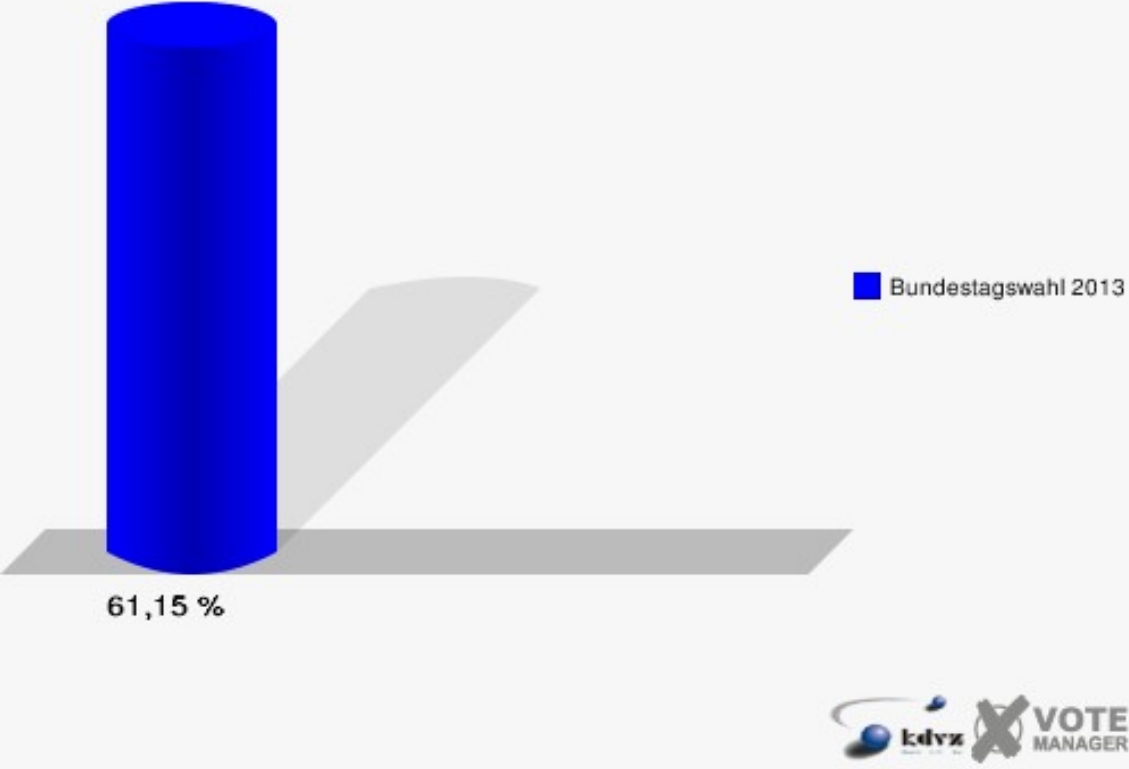
Gemeinde Hürtgenwald

Bundestagswahl 22.09.2013

Zweitstimmen Großhau



Gemeinde Hürtgenwald
Bundestagswahl 22.09.2013
Wahlbeteiligung Großhau



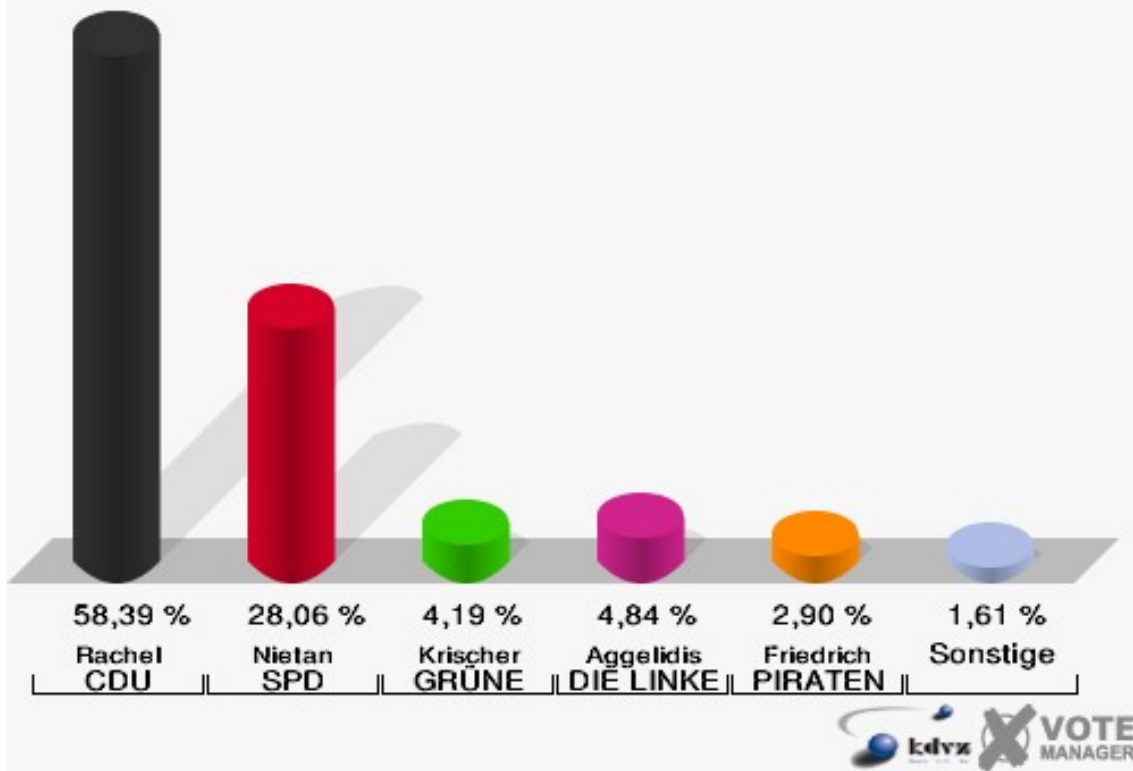
Hürtgen

	Erststimmen		Zweitstimmen	
Wahlberechtigte	586		586	
Wähler/innen	317	54,10 %	317	54,10 %
ungültige Stimmen	7	2,21 %	4	1,26 %
gültige Stimmen	310	97,79 %	313	98,74 %
Rachel, CDU	181	58,39 %	166	53,04 %
Nietan, SPD	87	28,06 %	72	23,00 %
Langefeld, FDP	5	1,61 %	17	5,43 %
Krischer, GRÜNE	13	4,19 %	18	5,75 %
Aggelidis, DIE LINKE	15	4,84 %	13	4,15 %
Friedrich, PIRATEN	9	2,90 %	6	1,92 %
NPD	---	---	4	1,28 %
REP	---	---	0	0,00 %
Bündnis 21/RRP	---	---	0	0,00 %
Volksabstimmung	---	---	0	0,00 %
ÖDP	---	---	0	0,00 %
MLPD	---	---	0	0,00 %
BüSo	---	---	0	0,00 %
PSG	---	---	0	0,00 %
AfD	---	---	14	4,47 %
BIG	---	---	0	0,00 %
pro Deutschland	---	---	0	0,00 %
DIE RECHTE	---	---	2	0,64 %
FREIE WÄHLER	---	---	0	0,00 %
Partei der Nichtwähler	---	---	1	0,32 %
PARTEI DER VERNUNFT	---	---	0	0,00 %
Die PARTEI	---	---	0	0,00 %
Babatankuz, Freie Liste Kreis Düren	0	0,00 %	0	0,00 %

Gemeinde Hürtgenwald

Bundestagswahl 22.09.2013

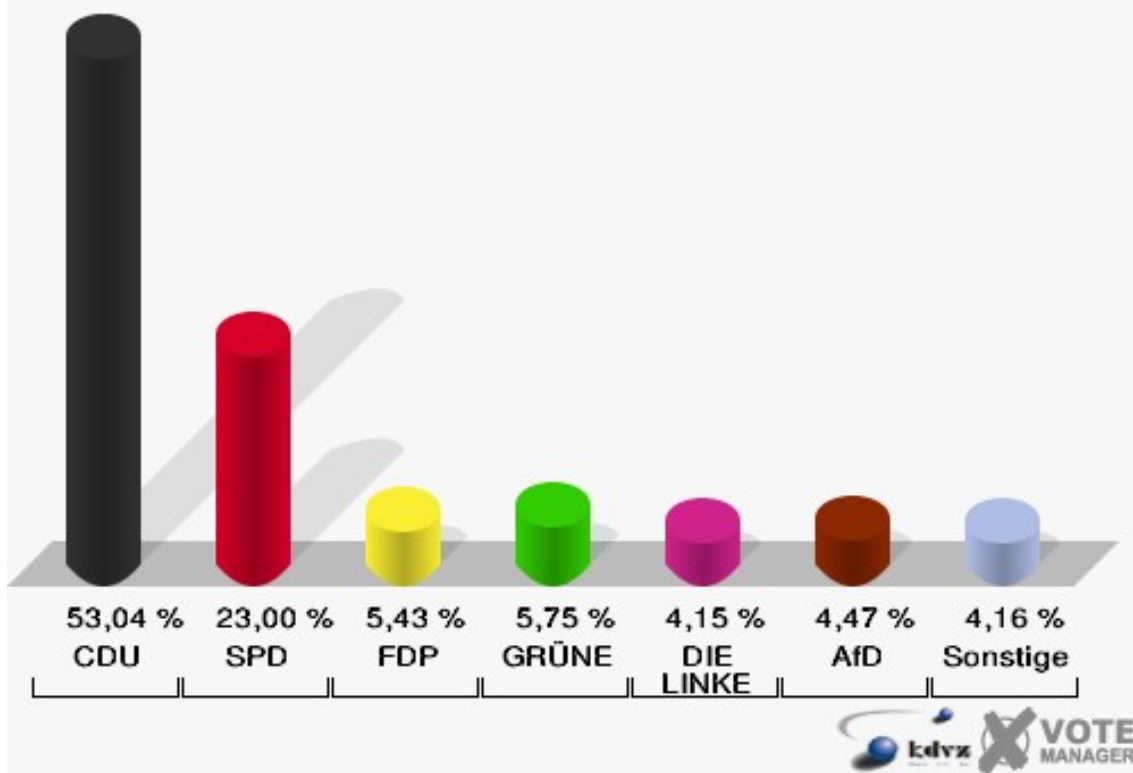
Erststimmen Hürtgen



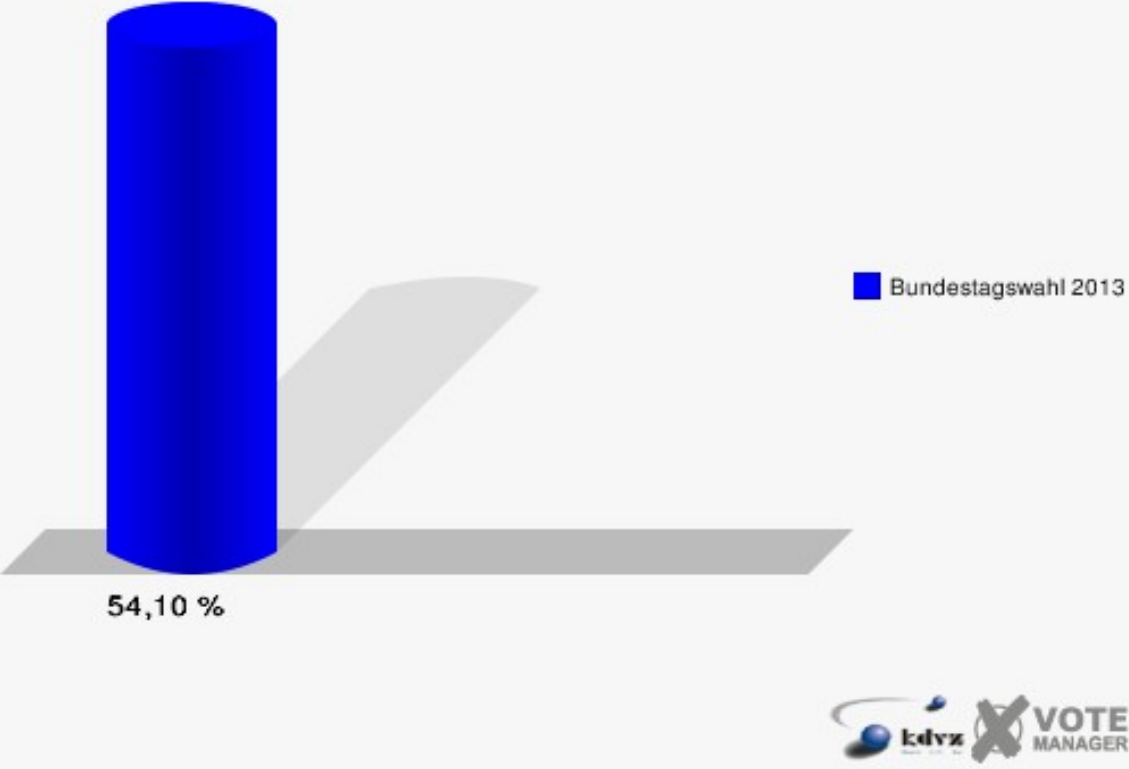
Gemeinde Hürtgenwald

Bundestagswahl 22.09.2013

Zweitstimmen Hürtgen



Gemeinde Hürtgenwald
Bundestagswahl 22.09.2013
Wahlbeteiligung Hürtgen



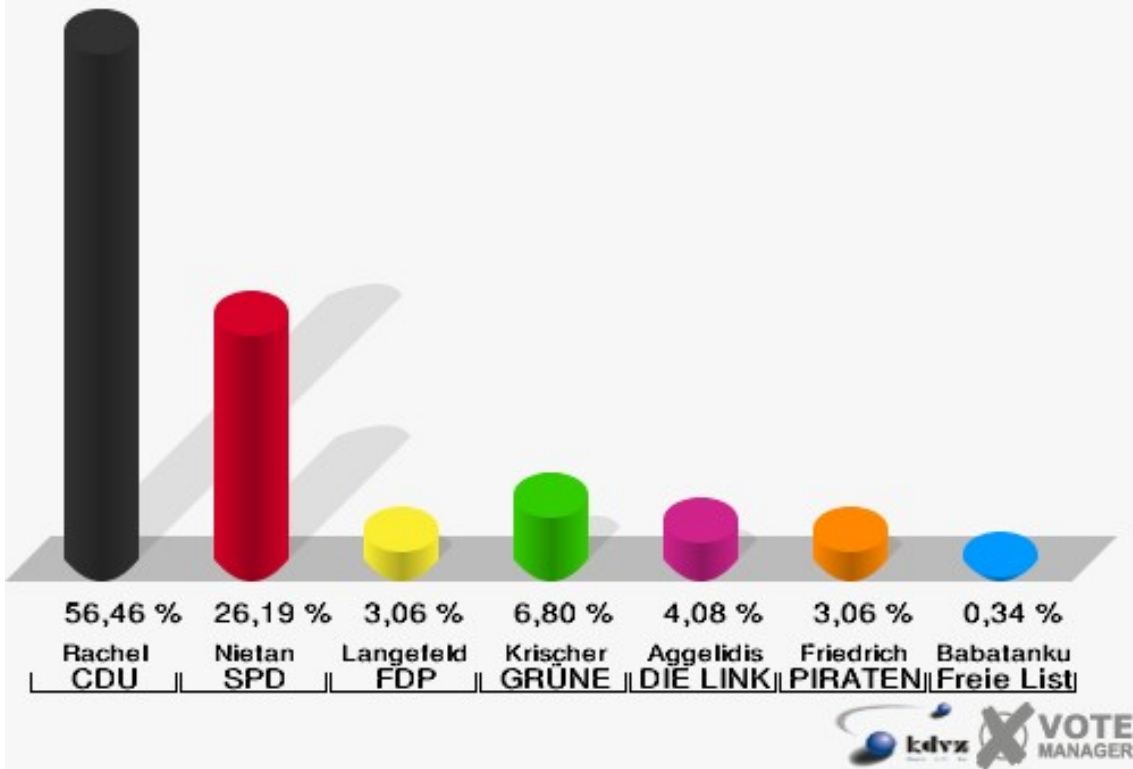
Kleinhau

	Erststimmen		Zweitstimmen	
Wahlberechtigte	510		510	
Wähler/innen	303	59,41 %	303	59,41 %
ungültige Stimmen	9	2,97 %	4	1,32 %
gültige Stimmen	294	97,03 %	299	98,68 %
Rachel, CDU	166	56,46 %	141	47,16 %
Nietan, SPD	77	26,19 %	65	21,74 %
Langefeld, FDP	9	3,06 %	20	6,69 %
Krischer, GRÜNE	20	6,80 %	26	8,70 %
Aggelidis, DIE LINKE	12	4,08 %	14	4,68 %
Friedrich, PIRATEN	9	3,06 %	7	2,34 %
NPD	---	---	1	0,33 %
REP	---	---	0	0,00 %
Bündnis 21/RRP	---	---	0	0,00 %
Volksabstimmung	---	---	1	0,33 %
ÖDP	---	---	0	0,00 %
MLPD	---	---	0	0,00 %
BüSo	---	---	0	0,00 %
PSG	---	---	0	0,00 %
AfD	---	---	22	7,36 %
BIG	---	---	0	0,00 %
pro Deutschland	---	---	1	0,33 %
DIE RECHTE	---	---	0	0,00 %
FREIE WÄHLER	---	---	1	0,33 %
Partei der Nichtwähler	---	---	0	0,00 %
PARTEI DER VERNUNFT	---	---	0	0,00 %
Die PARTEI	---	---	0	0,00 %
Babatankuz, Freie Liste Kreis Düren	1	0,34 %	0	0,00 %

Gemeinde Hürtgenwald

Bundestagswahl 22.09.2013

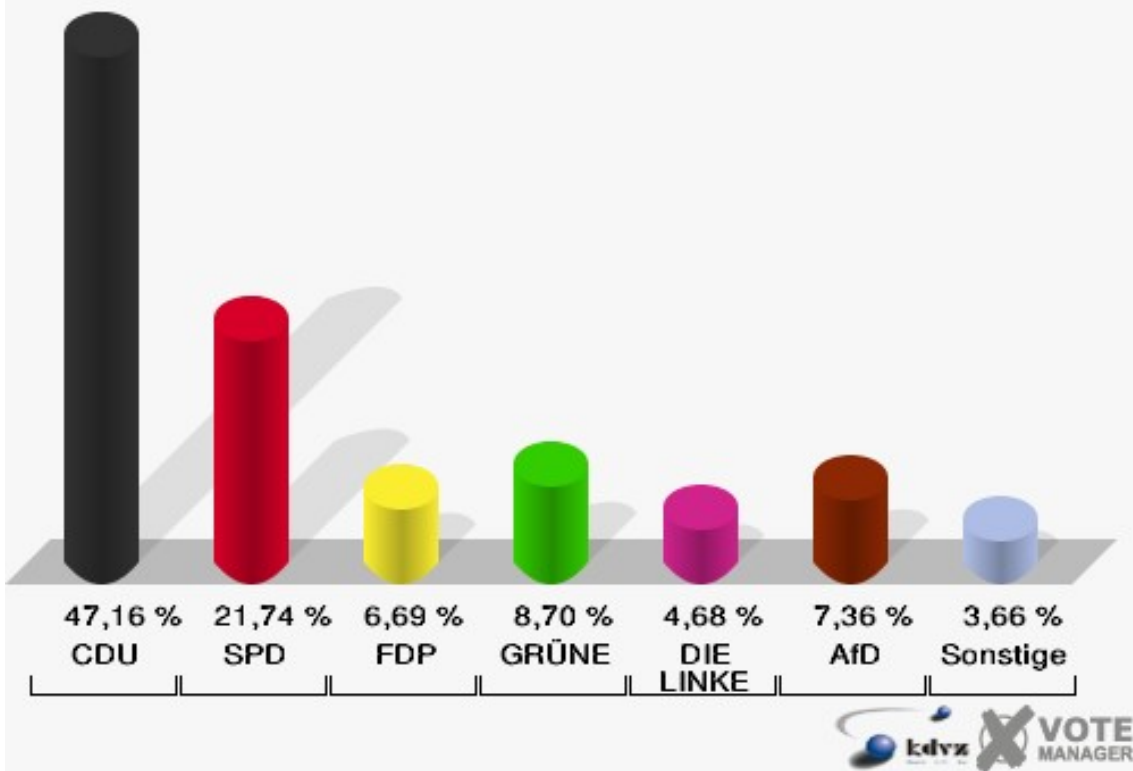
Erststimmen Kleinhau



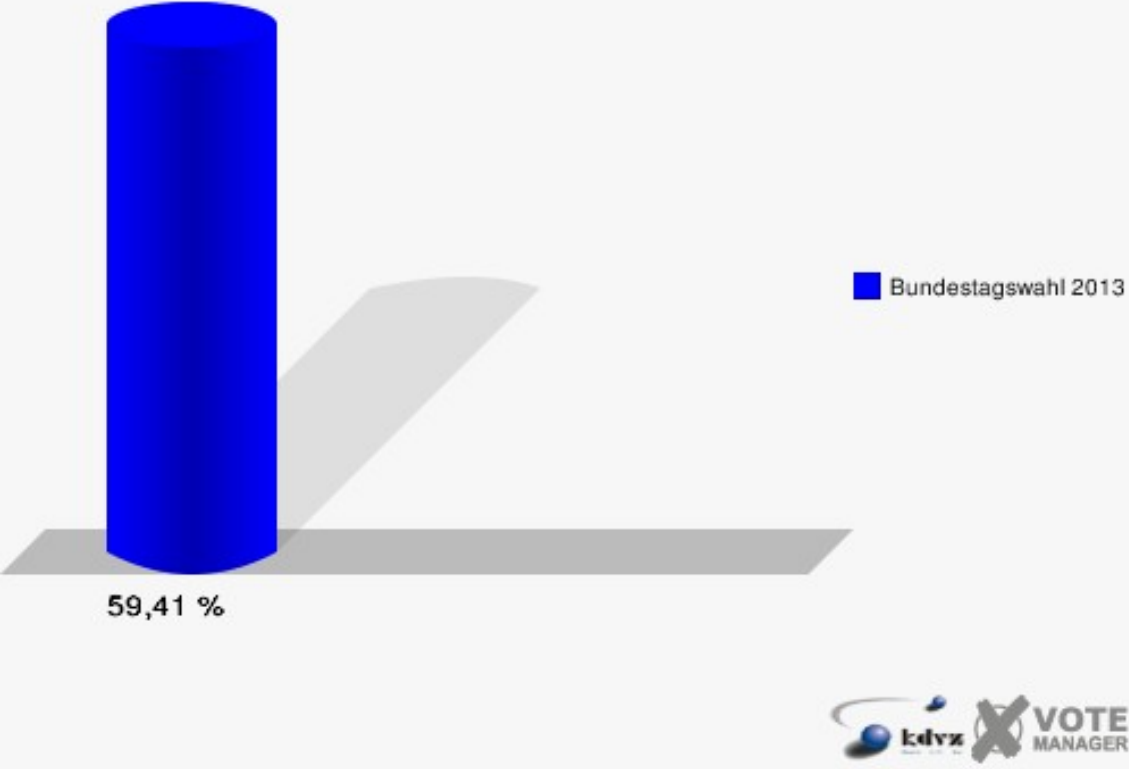
Gemeinde Hürtgenwald

Bundestagswahl 22.09.2013

Zweitstimmen Kleinhau



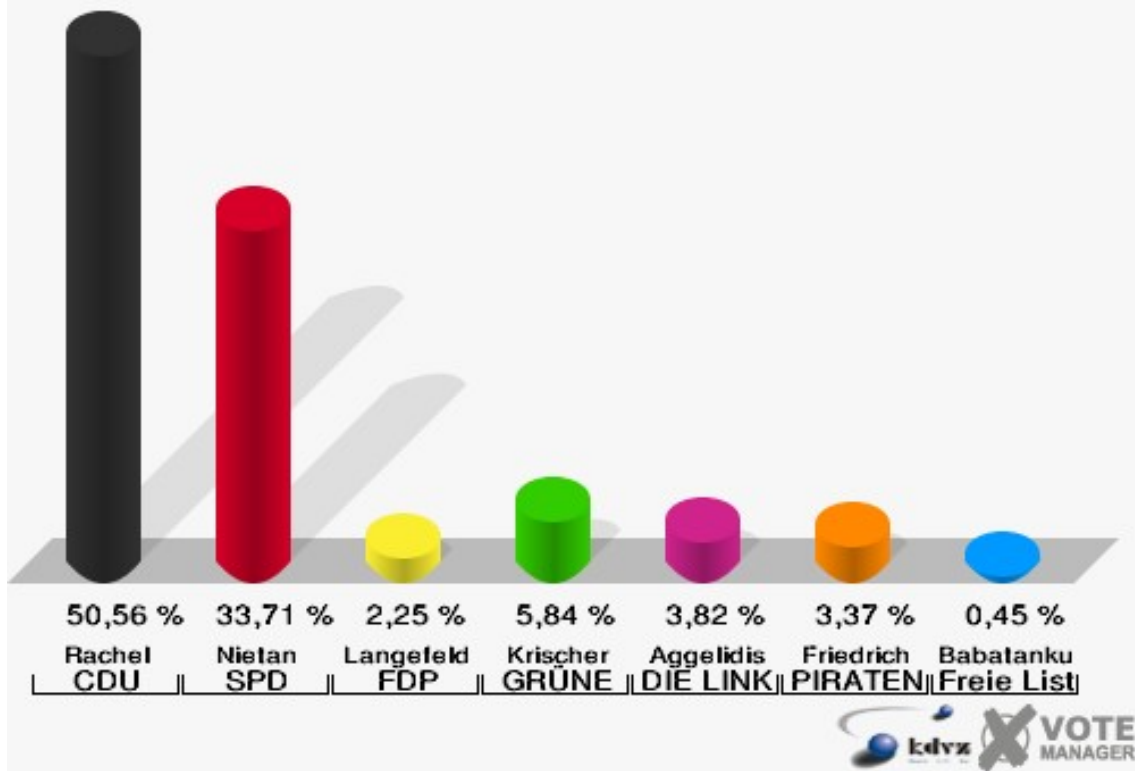
Gemeinde Hürtgenwald
Bundestagswahl 22.09.2013
Wahlbeteiligung Kleinhau



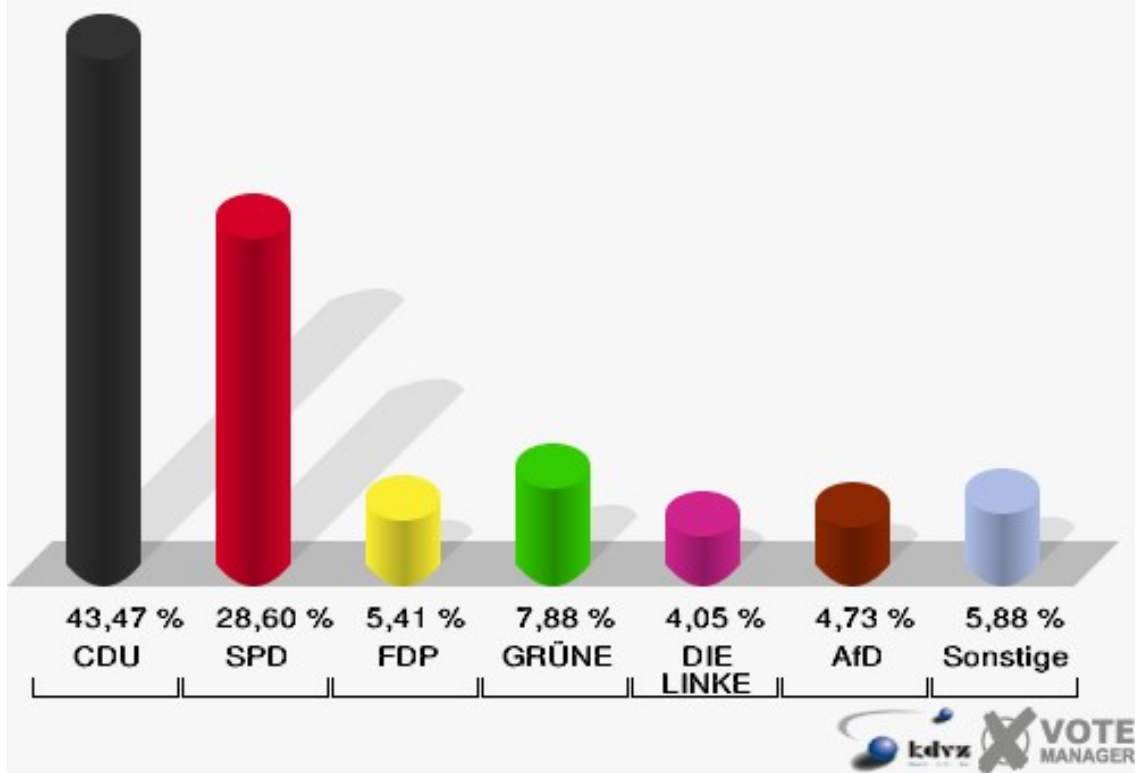
Straß, Horm, Schafberg

	Erststimmen		Zweitstimmen	
Wahlberechtigte	786		786	
Wähler/innen	454	57,76 %	454	57,76 %
ungültige Stimmen	9	1,98 %	10	2,20 %
gültige Stimmen	445	98,02 %	444	97,80 %
Rachel, CDU	225	50,56 %	193	43,47 %
Nietan, SPD	150	33,71 %	127	28,60 %
Langefeld, FDP	10	2,25 %	24	5,41 %
Krischer, GRÜNE	26	5,84 %	35	7,88 %
Aggelidis, DIE LINKE	17	3,82 %	18	4,05 %
Friedrich, PIRATEN	15	3,37 %	12	2,70 %
NPD	---	---	6	1,35 %
REP	---	---	1	0,23 %
Bündnis 21/RRP	---	---	1	0,23 %
Volksabstimmung	---	---	1	0,23 %
ÖDP	---	---	1	0,23 %
MLPD	---	---	1	0,23 %
BüSo	---	---	0	0,00 %
PSG	---	---	0	0,00 %
AfD	---	---	21	4,73 %
BIG	---	---	0	0,00 %
pro Deutschland	---	---	0	0,00 %
DIE RECHTE	---	---	0	0,00 %
FREIE WÄHLER	---	---	0	0,00 %
Partei der Nichtwähler	---	---	1	0,23 %
PARTEI DER VERNUNFT	---	---	0	0,00 %
Die PARTEI	---	---	2	0,45 %
Babatankuz, Freie Liste Kreis Düren	2	0,45 %	0	0,00 %

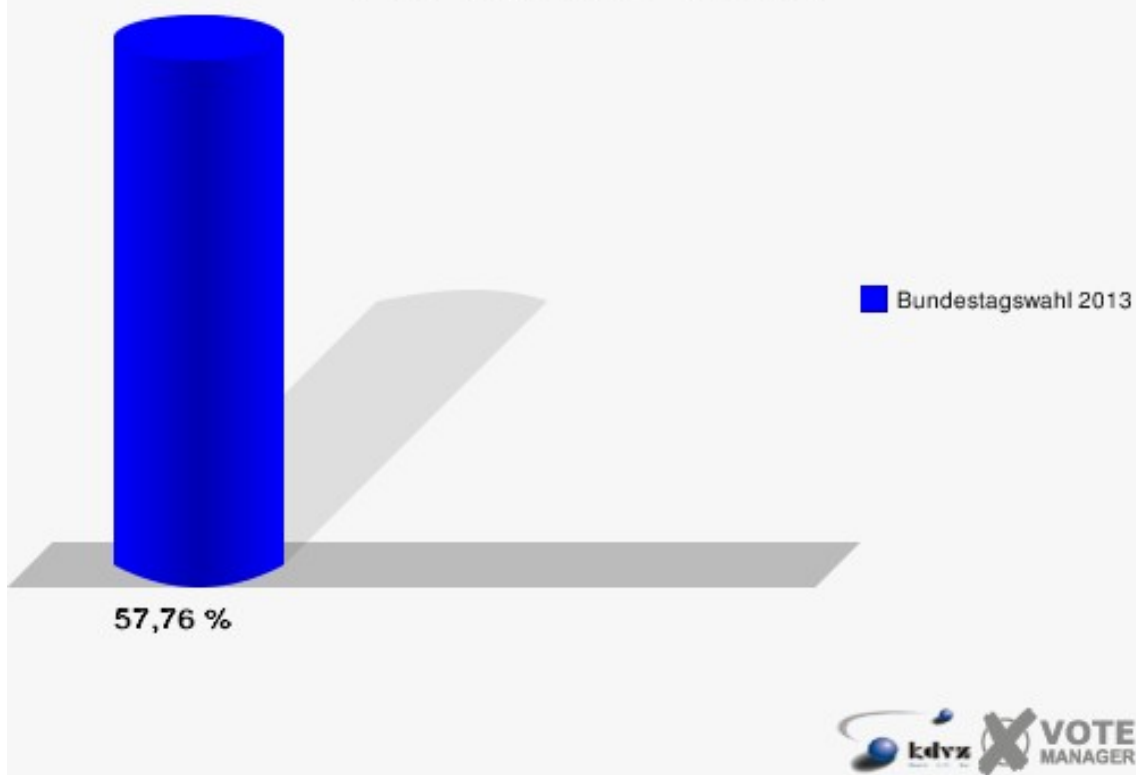
Gemeinde Hürtgenwald
 Bundestagswahl 22.09.2013
 Erststimmen Straß, Horm, Schafberg



Gemeinde Hürtgenwald
 Bundestagswahl 22.09.2013
 Zweitstimmen Straß, Horm, Schafberg



Gemeinde Hürtgenwald
Bundestagswahl 22.09.2013
Wahlbeteiligung Straß, Horm, Schafberg



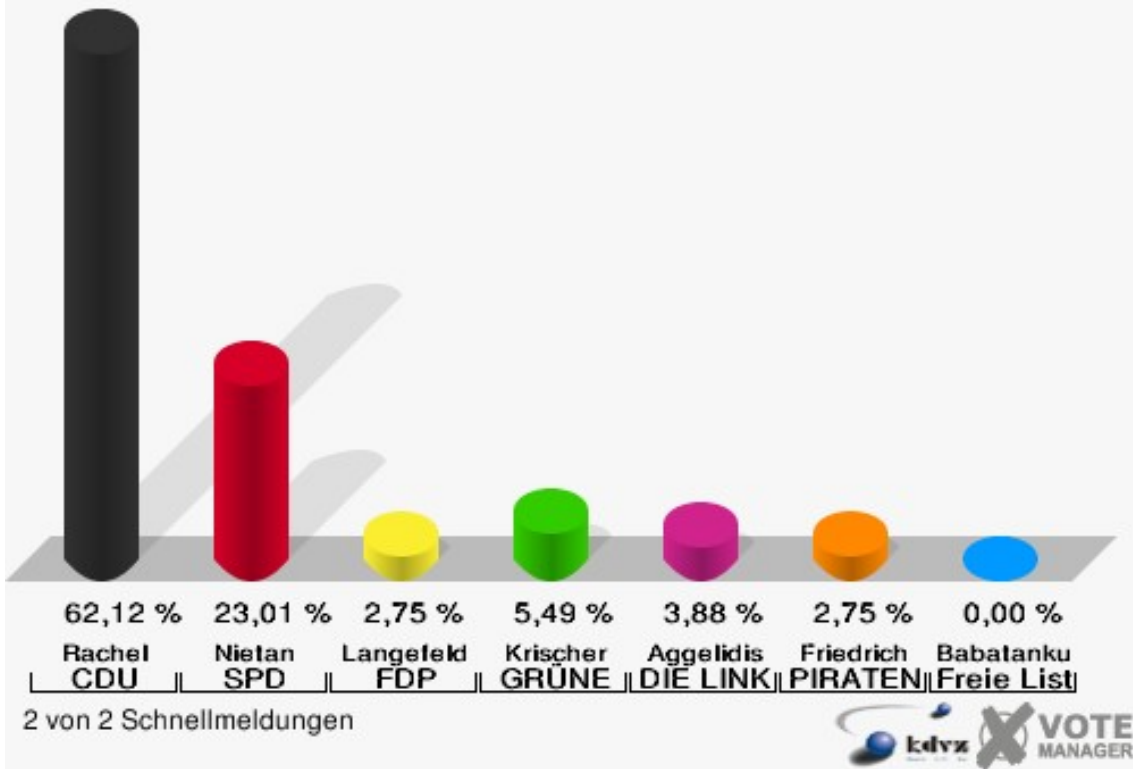
Vossenack

	Erststimmen		Zweitstimmen	
Wahlberechtigte	1.903		1.903	
Wähler/innen	1.065	55,96 %	1.065	55,96 %
ungültige Stimmen	9	0,85 %	11	1,03 %
gültige Stimmen	1.056	99,15 %	1.054	98,97 %
Rachel, CDU	656	62,12 %	586	55,60 %
Nietan, SPD	243	23,01 %	201	19,07 %
Langefeld, FDP	29	2,75 %	56	5,31 %
Krischer, GRÜNE	58	5,49 %	72	6,83 %
Aggelidis, DIE LINKE	41	3,88 %	49	4,65 %
Friedrich, PIRATEN	29	2,75 %	25	2,37 %
NPD	---	---	8	0,76 %
REP	---	---	1	0,09 %
Bündnis 21/RRP	---	---	1	0,09 %
Volksabstimmung	---	---	3	0,28 %
ÖDP	---	---	1	0,09 %
MLPD	---	---	0	0,00 %
BüSo	---	---	1	0,09 %
PSG	---	---	0	0,00 %
AfD	---	---	44	4,17 %
BIG	---	---	0	0,00 %
pro Deutschland	---	---	1	0,09 %
DIE RECHTE	---	---	1	0,09 %
FREIE WÄHLER	---	---	2	0,19 %
Partei der Nichtwähler	---	---	0	0,00 %
PARTEI DER VERNUNFT	---	---	1	0,09 %
Die PARTEI	---	---	1	0,09 %
Babatankuz, Freie Liste Kreis Düren	0	0,00 %	0	0,00 %

Gemeinde Hürtgenwald

Bundestagswahl 22.09.2013

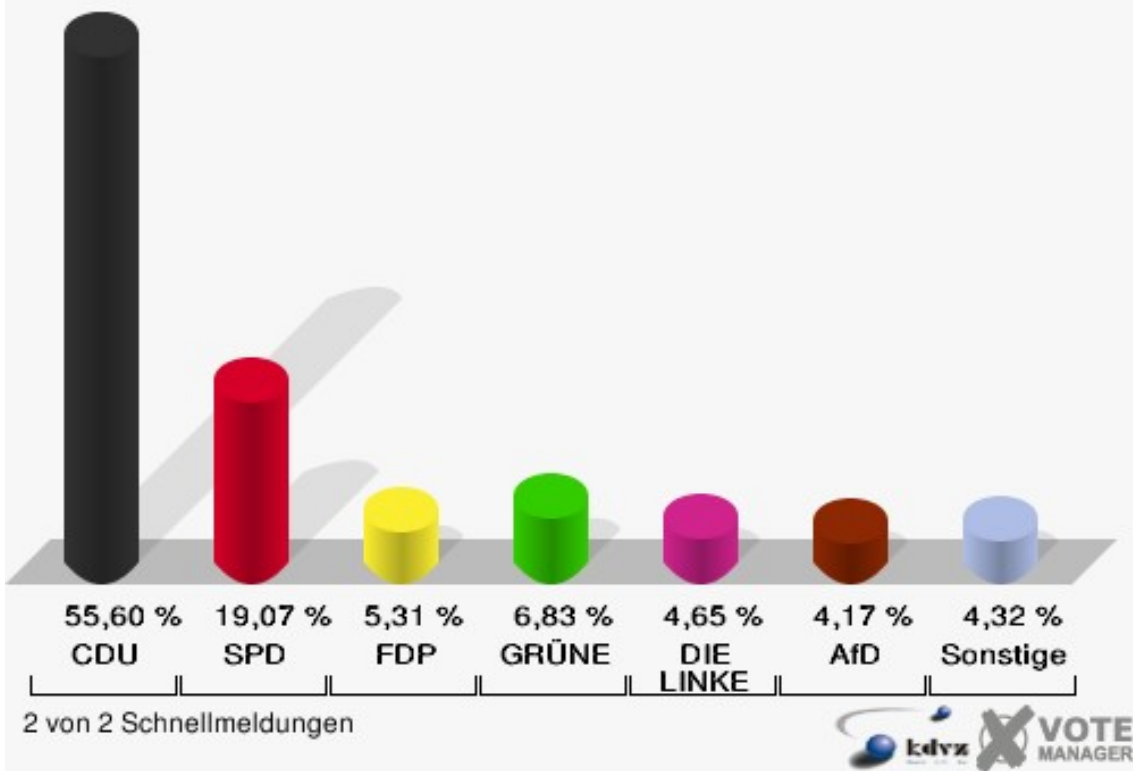
Erststimmen Vossenack



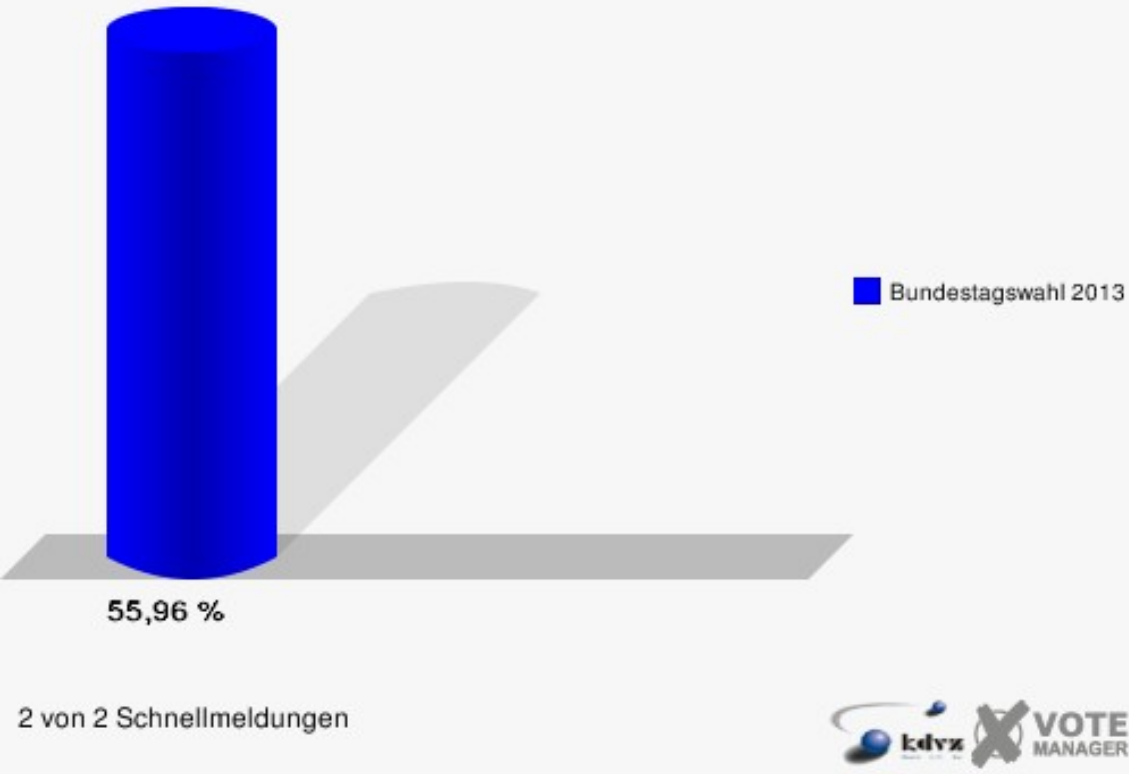
Gemeinde Hürtgenwald

Bundestagswahl 22.09.2013

Zweitstimmen Vossenack



Gemeinde Hürtgenwald
Bundestagswahl 22.09.2013
Wahlbeteiligung Vossenack



Übersicht Ortsteile

Gemeinde Hürtgenwald
Bundestagswahl 22.09.2013
Zusammenstellung der Ergebnisse nach Ortsteilen - Erststimmen -










Ortsteil	Wahlberechtigte	Wähler	gültig	Rachel CDU	Nietan SPD	Langefeld FDP	Krischer GRÜNE	Aggelidis DIE LINKE	Friedrich PIRATEN	Babatankuz Freie Liste Kreis Düren
Bergstein, Zerkall	864	542	529	320	149	7	28	17	8	0
		62,73 %	97,60 %	60,49 %	28,17 %	1,32 %	5,29 %	3,21 %	1,51 %	0,00 %
Brandenburg	496	291	287	148	111	4	10	10	4	0
		58,67 %	98,63 %	51,57 %	38,68 %	1,39 %	3,48 %	3,48 %	1,39 %	0,00 %
Briefwahl	0	1.483	1.453	833	358	49	103	60	48	2
			97,98 %	57,33 %	24,64 %	3,37 %	7,09 %	4,13 %	3,30 %	0,14 %
Gey	1.342	799	786	432	250	11	34	35	24	0
		59,54 %	98,37 %	54,96 %	31,81 %	1,40 %	4,33 %	4,45 %	3,05 %	0,00 %
Großhau	417	255	249	132	67	2	16	21	11	0
		61,15 %	97,65 %	53,01 %	26,91 %	0,80 %	6,43 %	8,43 %	4,42 %	0,00 %
Hürtgen	586	317	310	181	87	5	13	15	9	0
		54,10 %	97,79 %	58,39 %	28,06 %	1,61 %	4,19 %	4,84 %	2,90 %	0,00 %
Kleinhau	510	303	294	166	77	9	20	12	9	1
		59,41 %	97,03 %	56,46 %	26,19 %	3,06 %	6,80 %	4,08 %	3,06 %	0,34 %
Straß, Horm, Schafberg	786	454	445	225	150	10	26	17	15	2
		57,76 %	98,02 %	50,56 %	33,71 %	2,25 %	5,84 %	3,82 %	3,37 %	0,45 %
Vossenack	1.903	1.065	1.056	656	243	29	58	41	29	0
		55,96 %	99,15 %	62,12 %	23,01 %	2,75 %	5,49 %	3,88 %	2,75 %	0,00 %
Gemeinde Hürtgenwald	6.904	5.509	5.409	3.093	1.492	126	308	228	157	5
		79,79 %	98,18 %	57,18 %	27,58 %	2,33 %	5,69 %	4,22 %	2,90 %	0,09 %

Gemeinde Hürtgenwald
Bundestagswahl 22.09.2013
Zusammenstellung der Ergebnisse nach Ortsteilen - Zweitstimmen -










Ortsteil	Wahlberechtigte	Wähler	gültig	CDU	SPD	FDP	GRÜNE	DIE LINKE	PIRATEN	NPD	REP	Bündnis 21/RRP	Volksabstimmung	ÖDP	MLPD	BüSo	PSG	AfD
Bergstein, Zerkall	864	542	528	285	130	26	33	22	9	2	0	0	0	0	0	1	0	16
		62,73 %	97,42 %	53,98 %	24,62 %	4,92 %	6,25 %	4,17 %	1,70 %	0,38 %	0,00 %	0,00 %	0,00 %	0,00 %	0,00 %	0,19 %	0,00 %	3,03 %
Brandenberg	496	291	287	145	92	13	12	8	0	3	0	0	0	0	0	0	0	11
		58,67 %	98,63 %	50,52 %	32,06 %	4,53 %	4,18 %	2,79 %	0,00 %	1,05 %	0,00 %	0,00 %	0,00 %	0,00 %	0,00 %	0,00 %	0,00 %	3,83 %
Briefwahl	0	1.483	1.467	738	301	109	120	69	34	11	2	0	5	0	0	0	1	55
			98,92 %	50,31 %	20,52 %	7,43 %	8,18 %	4,70 %	2,32 %	0,75 %	0,14 %	0,00 %	0,34 %	0,00 %	0,00 %	0,00 %	0,07 %	3,75 %
Gey	1.342	799	790	383	228	32	48	37	19	5	0	0	0	0	0	0	0	30
		59,54 %	98,87 %	48,48 %	28,86 %	4,05 %	6,08 %	4,68 %	2,41 %	0,63 %	0,00 %	0,00 %	0,00 %	0,00 %	0,00 %	0,00 %	0,00 %	3,80 %
Großhau	417	255	253	118	55	12	12	24	5	7	1	0	0	0	0	0	0	12
		61,15 %	99,22 %	46,64 %	21,74 %	4,74 %	4,74 %	9,49 %	1,98 %	2,77 %	0,40 %	0,00 %	0,00 %	0,00 %	0,00 %	0,00 %	0,00 %	4,74 %
Hürtgen	586	317	313	166	72	17	18	13	6	4	0	0	0	0	0	0	0	14
		54,10 %	98,74 %	53,04 %	23,00 %	5,43 %	5,75 %	4,15 %	1,92 %	1,28 %	0,00 %	0,00 %	0,00 %	0,00 %	0,00 %	0,00 %	0,00 %	4,47 %
Kleinhau	510	303	299	141	65	20	26	14	7	1	0	0	1	0	0	0	0	22
		59,41 %	98,68 %	47,16 %	21,74 %	6,69 %	8,70 %	4,68 %	2,34 %	0,33 %	0,00 %	0,00 %	0,33 %	0,00 %	0,00 %	0,00 %	0,00 %	7,36 %
Straß, Horm, Schafberg	786	454	444	193	127	24	35	18	12	6	1	1	1	1	1	0	0	21
		57,76 %	97,80 %	43,47 %	28,60 %	5,41 %	7,88 %	4,05 %	2,70 %	1,35 %	0,23 %	0,23 %	0,23 %	0,23 %	0,23 %	0,00 %	0,00 %	4,73 %
Vossenack	1.903	1.065	1.054	586	201	56	72	49	25	8	1	1	3	1	0	1	0	44
		55,96 %	98,97 %	55,60 %	19,07 %	5,31 %	6,83 %	4,65 %	2,37 %	0,76 %	0,09 %	0,09 %	0,28 %	0,09 %	0,00 %	0,09 %	0,00 %	4,17 %
Gemeinde Hürtgenwald	6.904	5.509	5.435	2.755	1.271	309	376	254	117	47	5	2	10	2	1	2	1	225
		79,79 %	98,66 %	50,69 %	23,39 %	5,69 %	6,92 %	4,67 %	2,15 %	0,86 %	0,09 %	0,04 %	0,18 %	0,04 %	0,02 %	0,04 %	0,02 %	4,14 %

Ortsteil	BIG	pro Deutschland	DIE RECHTE	FREIE WÄHLER	Partei der Nichtwähler	PARTEI DER VER- NUNFT	Die PARTEI	Freie Liste Kreis Düren
Bergstein, Zerkall	1	0	0	0	0	0	3	0
	0,19 %	0,00 %	0,00 %	0,00 %	0,00 %	0,00 %	0,57 %	0,00 %
Brandenberg	0	2	1	0	0	0	0	0
	0,00 %	0,70 %	0,35 %	0,00 %	0,00 %	0,00 %	0,00 %	0,00 %
Briefwahl	0	2	0	4	8	1	7	0
	0,00 %	0,14 %	0,00 %	0,27 %	0,55 %	0,07 %	0,48 %	0,00 %
Gey	0	3	0	1	1	0	3	0
	0,00 %	0,38 %	0,00 %	0,13 %	0,13 %	0,00 %	0,38 %	0,00 %
Großhau	0	1	0	2	1	1	2	0
	0,00 %	0,40 %	0,00 %	0,79 %	0,40 %	0,40 %	0,79 %	0,00 %
Hürtgen	0	0	2	0	1	0	0	0
	0,00 %	0,00 %	0,64 %	0,00 %	0,32 %	0,00 %	0,00 %	0,00 %
Kleinhau	0	1	0	1	0	0	0	0
	0,00 %	0,33 %	0,00 %	0,33 %	0,00 %	0,00 %	0,00 %	0,00 %
Straß, Horm, Schafberg	0	0	0	0	1	0	2	0
	0,00 %	0,00 %	0,00 %	0,00 %	0,23 %	0,00 %	0,45 %	0,00 %
Vossenack	0	1	1	2	0	1	1	0
	0,00 %	0,09 %	0,09 %	0,19 %	0,00 %	0,09 %	0,09 %	0,00 %
Gemeinde Hürtgenwald	1	10	4	10	12	3	18	0
	0,02 %	0,18 %	0,07 %	0,18 %	0,22 %	0,06 %	0,33 %	0,00 %










Gemeinde Hürtgenwald
 Bundestagswahl 22.09.2013
 Rachel, CDU, Ergebnis - Erststimmen
 Ortsteil-Übersicht

Vossenack	62,12 %	
Bergstein, Zerkall	60,49 %	
Hürtgen	58,39 %	
Briefwahl	57,33 %	
Kleinhau	56,46 %	
Gey	54,96 %	
Großhau	53,01 %	
Brandenburg	51,57 %	
Straß, Horm, Schafberg	50,56 %	










Gemeinde Hürtgenwald
 Bundestagswahl 22.09.2013
 Nietan, SPD, Ergebnis - Erststimmen
 Ortsteil-Übersicht

Brandenburg	38,68 %	
Straß, Horm, Schafberg	33,71 %	
Gey	31,81 %	
Bergstein, Zerkall	28,17 %	
Hürtgen	28,06 %	
Großhau	26,91 %	
Kleinhau	26,19 %	
Briefwahl	24,64 %	
Vossenack	23,01 %	










Gemeinde Hürtgenwald
 Bundestagswahl 22.09.2013
 Langefeld, FDP, Ergebnis - Erststimmen
 Ortsteil-Übersicht

Briefwahl	3,37 %	
Kleinhau	3,06 %	
Vossenack	2,75 %	
Straß, Horm, Schafberg	2,25 %	
Hürtgen	1,61 %	
Gey	1,40 %	
Brandenburg	1,39 %	
Bergstein, Zerkall	1,32 %	
Großhau	0,80 %	










Gemeinde Hürtgenwald
 Bundestagswahl 22.09.2013
 Krischer, GRÜNE, Ergebnis - Erststimmen
 Ortsteil-Übersicht

Briefwahl	7,09 %	
Kleinhau	6,80 %	
Großhau	6,43 %	
Straß, Horm, Schafberg	5,84 %	
Vossenack	5,49 %	
Bergstein, Zerkall	5,29 %	
Gey	4,33 %	
Hürtgen	4,19 %	
Brandenburg	3,48 %	




Gemeinde Hürtgenwald
 Bundestagswahl 22.09.2013
 Aggelidis, DIE LINKE, Ergebnis - Erststimmen
 Ortsteil-Übersicht

Großhau	8,43 %	
Hürtgen	4,84 %	
Gey	4,45 %	
Briefwahl	4,13 %	
Kleinhau	4,08 %	
Vossenack	3,88 %	
Straß, Horm, Schafberg	3,82 %	
Brandenburg	3,48 %	
Bergstein, Zerkall	3,21 %	










Gemeinde Hürtgenwald
 Bundestagswahl 22.09.2013
 Friedrich, PIRATEN, Ergebnis - Erststimmen
 Ortsteil-Übersicht

Großhau	4,42 %	
Straß, Horm, Schafberg	3,37 %	
Briefwahl	3,30 %	
Kleinhau	3,06 %	
Gey	3,05 %	
Hürtgen	2,90 %	
Vossenack	2,75 %	
Bergstein, Zerkall	1,51 %	
Brandenburg	1,39 %	










Gemeinde Hürtgenwald
 Bundestagswahl 22.09.2013
 Babatankuz, Freie Liste Kreis Düren, Ergebnis - Erststimmen
 Ortsteil-Übersicht

Straß, Horm, Schafberg	0,45 %	
Kleinhau	0,34 %	
Briefwahl	0,14 %	
Bergstein, Zerkall	0,00 %	
Brandenberg	0,00 %	
Gey	0,00 %	
Großhau	0,00 %	
Hürtgen	0,00 %	
Vossenack	0,00 %	










Gemeinde Hürtgenwald
 Bundestagswahl 22.09.2013
 CDU, Ergebnis - Zweitstimmen
 Ortsteil-Übersicht

Vossenack	55,60 %	
Bergstein, Zerkall	53,98 %	
Hürtgen	53,04 %	
Brandenberg	50,52 %	
Briefwahl	50,31 %	
Gey	48,48 %	
Kleinhau	47,16 %	
Großhau	46,64 %	
Straß, Horm, Schafberg	43,47 %	










Gemeinde Hürtgenwald
 Bundestagswahl 22.09.2013
 SPD, Ergebnis - Zweitstimmen
 Ortsteil-Übersicht

Brandenberg	32,06 %	
Gey	28,86 %	
Straß, Horm, Schafberg	28,60 %	
Bergstein, Zerkall	24,62 %	
Hürtgen	23,00 %	
Großhau	21,74 %	
Kleinhau	21,74 %	
Briefwahl	20,52 %	
Vossenack	19,07 %	










Gemeinde Hürtgenwald
 Bundestagswahl 22.09.2013
 FDP, Ergebnis - Zweitstimmen
 Ortsteil-Übersicht

Briefwahl	7,43 %	
Kleinhau	6,69 %	
Hürtgen	5,43 %	
Straß, Horm, Schafberg	5,41 %	
Vossenack	5,31 %	
Bergstein, Zerkall	4,92 %	
Großhau	4,74 %	
Brandenburg	4,53 %	
Gey	4,05 %	










Gemeinde Hürtgenwald
 Bundestagswahl 22.09.2013
 GRÜNE, Ergebnis - Zweitstimmen
 Ortsteil-Übersicht

Kleinhau	8,70 %	
Briefwahl	8,18 %	
Straß, Horm, Schafberg	7,88 %	
Vossenack	6,83 %	
Bergstein, Zerkall	6,25 %	
Gey	6,08 %	
Hürtgen	5,75 %	
Großhau	4,74 %	
Brandenburg	4,18 %	

Gemeinde Hürtgenwald
 Bundestagswahl 22.09.2013
 DIE LINKE, Ergebnis - Zweitstimmen
 Ortsteil-Übersicht

Großhau	9,49 %	
Briefwahl	4,70 %	
Gey	4,68 %	
Kleinhau	4,68 %	
Vossenack	4,65 %	
Bergstein, Zerkall	4,17 %	
Hürtgen	4,15 %	
Straß, Horm, Schafberg	4,05 %	
Brandenburg	2,79 %	

Gemeinde Hürtgenwald
 Bundestagswahl 22.09.2013
 AfD, Ergebnis - Zweitstimmen
 Ortsteil-Übersicht

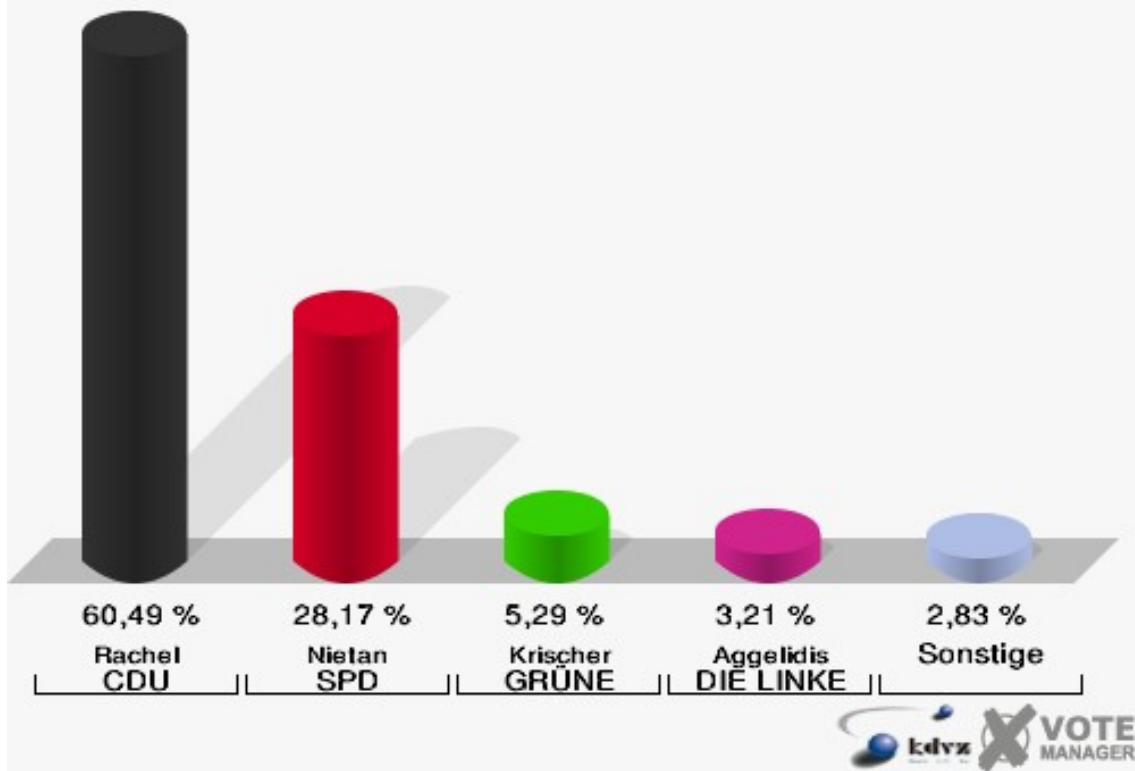
Kleinhau	7,36 %	
Großhau	4,74 %	
Straß, Horm, Schafberg	4,73 %	
Hürtgen	4,47 %	
Vossenack	4,17 %	
Brandenberg	3,83 %	
Gey	3,80 %	
Briefwahl	3,75 %	
Bergstein, Zerkall	3,03 %	

Wahlbezirke

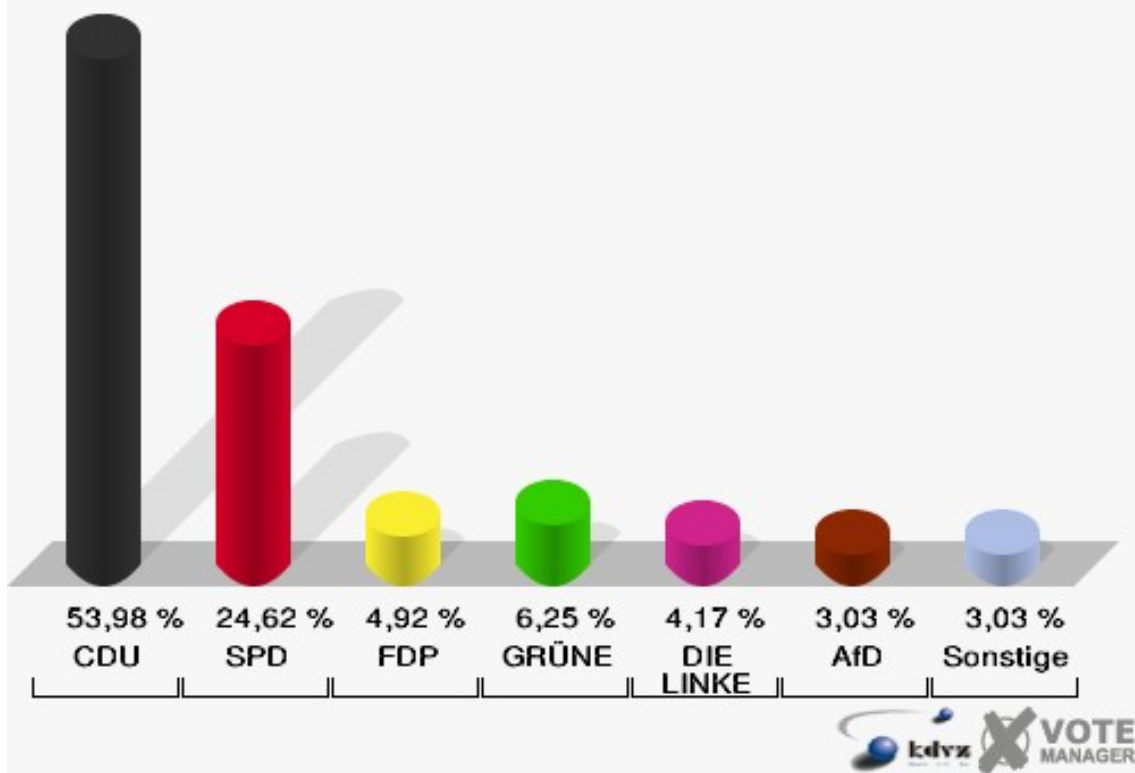
01.0 Bergstein, Zerkall

	Erststimmen		Zweitstimmen	
Wahlberechtigte	864		864	
Wähler/innen	542	62,73 %	542	62,73 %
ungültige Stimmen	13	2,40 %	14	2,58 %
gültige Stimmen	529	97,60 %	528	97,42 %
Rachel, CDU	320	60,49 %	285	53,98 %
Nietan, SPD	149	28,17 %	130	24,62 %
Langefeld, FDP	7	1,32 %	26	4,92 %
Krischer, GRÜNE	28	5,29 %	33	6,25 %
Aggelidis, DIE LINKE	17	3,21 %	22	4,17 %
Friedrich, PIRATEN	8	1,51 %	9	1,70 %
NPD	---	---	2	0,38 %
REP	---	---	0	0,00 %
Bündnis 21/RRP	---	---	0	0,00 %
Volksabstimmung	---	---	0	0,00 %
ÖDP	---	---	0	0,00 %
MLPD	---	---	0	0,00 %
BüSo	---	---	1	0,19 %
PSG	---	---	0	0,00 %
AfD	---	---	16	3,03 %
BIG	---	---	1	0,19 %
pro Deutschland	---	---	0	0,00 %
DIE RECHTE	---	---	0	0,00 %
FREIE WÄHLER	---	---	0	0,00 %
Partei der Nichtwähler	---	---	0	0,00 %
PARTEI DER VERNUNFT	---	---	0	0,00 %
Die PARTEI	---	---	3	0,57 %
Babatankuz, Freie Liste Kreis Düren	0	0,00 %	0	0,00 %

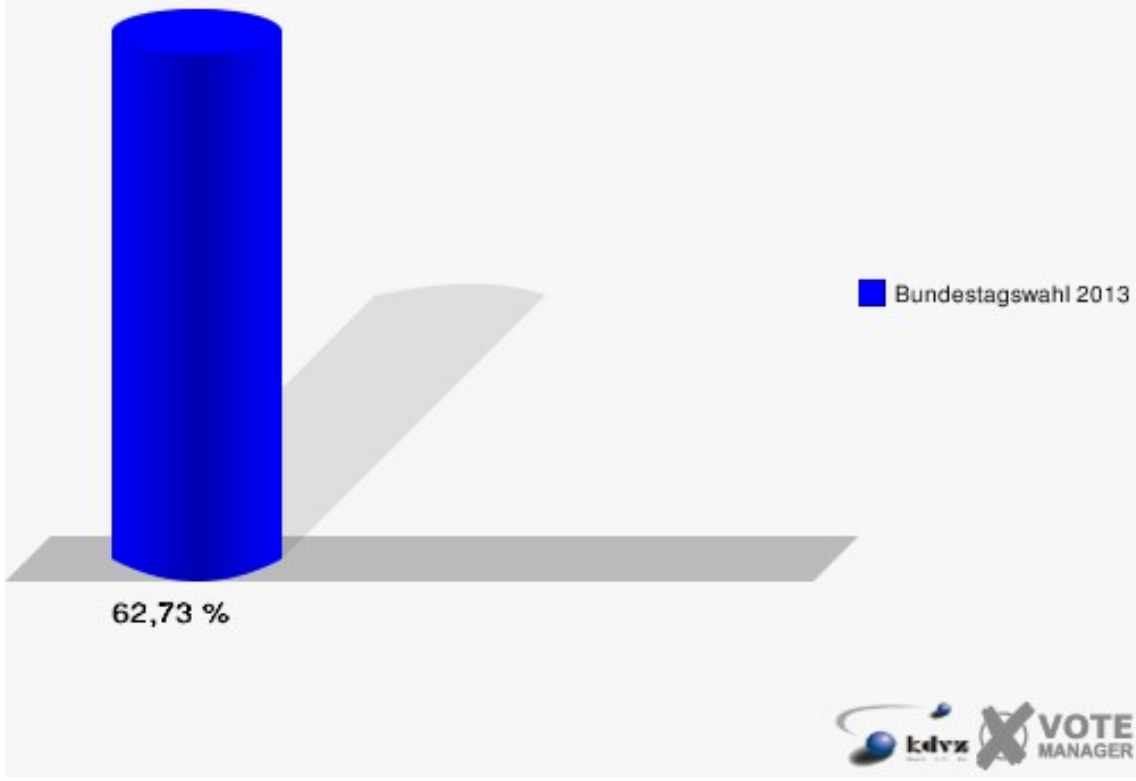
Gemeinde Hürtgenwald
 Bundestagswahl 22.09.2013
 Erststimmen 01.0 Bergstein, Zerkall



Gemeinde Hürtgenwald
 Bundestagswahl 22.09.2013
 Zweitstimmen 01.0 Bergstein, Zerkall



Gemeinde Hürtgenwald
Bundestagswahl 22.09.2013
Wahlbeteiligung 01.0 Bergstein, Zerkall

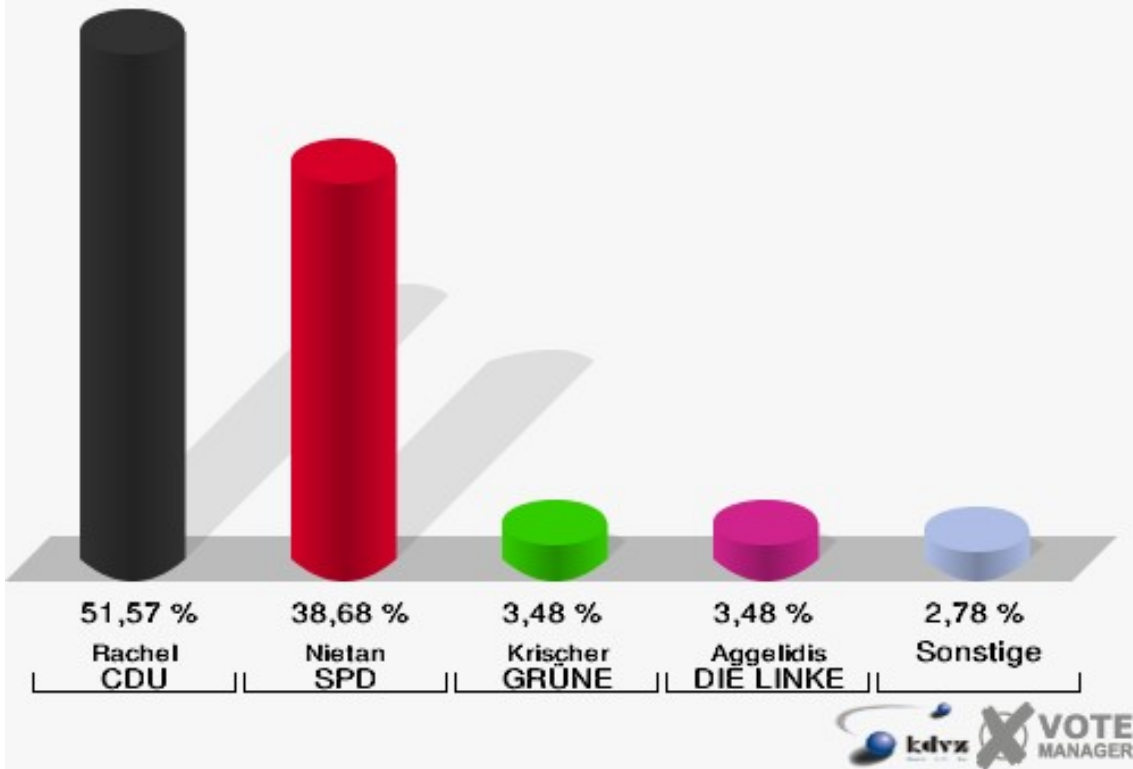


02.0 Brandenburg

	Erststimmen		Zweitstimmen	
Wahlberechtigte	496		496	
Wähler/innen	291	58,67 %	291	58,67 %
ungültige Stimmen	4	1,37 %	4	1,37 %
gültige Stimmen	287	98,63 %	287	98,63 %
Rachel, CDU	148	51,57 %	145	50,52 %
Nietan, SPD	111	38,68 %	92	32,06 %
Langefeld, FDP	4	1,39 %	13	4,53 %
Krischer, GRÜNE	10	3,48 %	12	4,18 %
Aggelidis, DIE LINKE	10	3,48 %	8	2,79 %
Friedrich, PIRATEN	4	1,39 %	0	0,00 %
NPD	---	---	3	1,05 %
REP	---	---	0	0,00 %
Bündnis 21/RRP	---	---	0	0,00 %
Volksabstimmung	---	---	0	0,00 %
ÖDP	---	---	0	0,00 %
MLPD	---	---	0	0,00 %
BüSo	---	---	0	0,00 %
PSG	---	---	0	0,00 %
AfD	---	---	11	3,83 %
BIG	---	---	0	0,00 %
pro Deutschland	---	---	2	0,70 %
DIE RECHTE	---	---	1	0,35 %
FREIE WÄHLER	---	---	0	0,00 %
Partei der Nichtwähler	---	---	0	0,00 %
PARTEI DER VERNUNFT	---	---	0	0,00 %
Die PARTEI	---	---	0	0,00 %
Babatankuz, Freie Liste Kreis Düren	0	0,00 %	0	0,00 %

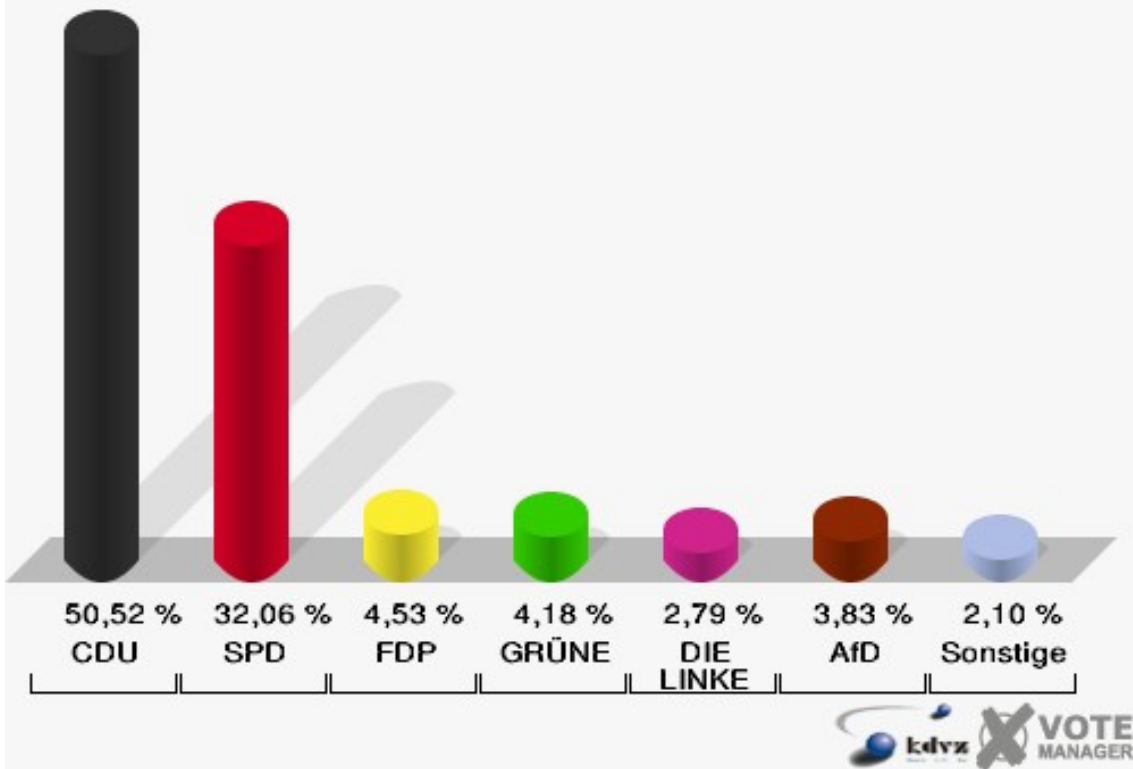
Gemeinde Hürtgenwald

Bundestagswahl 22.09.2013
Erststimmen 02.0 Brandenburg

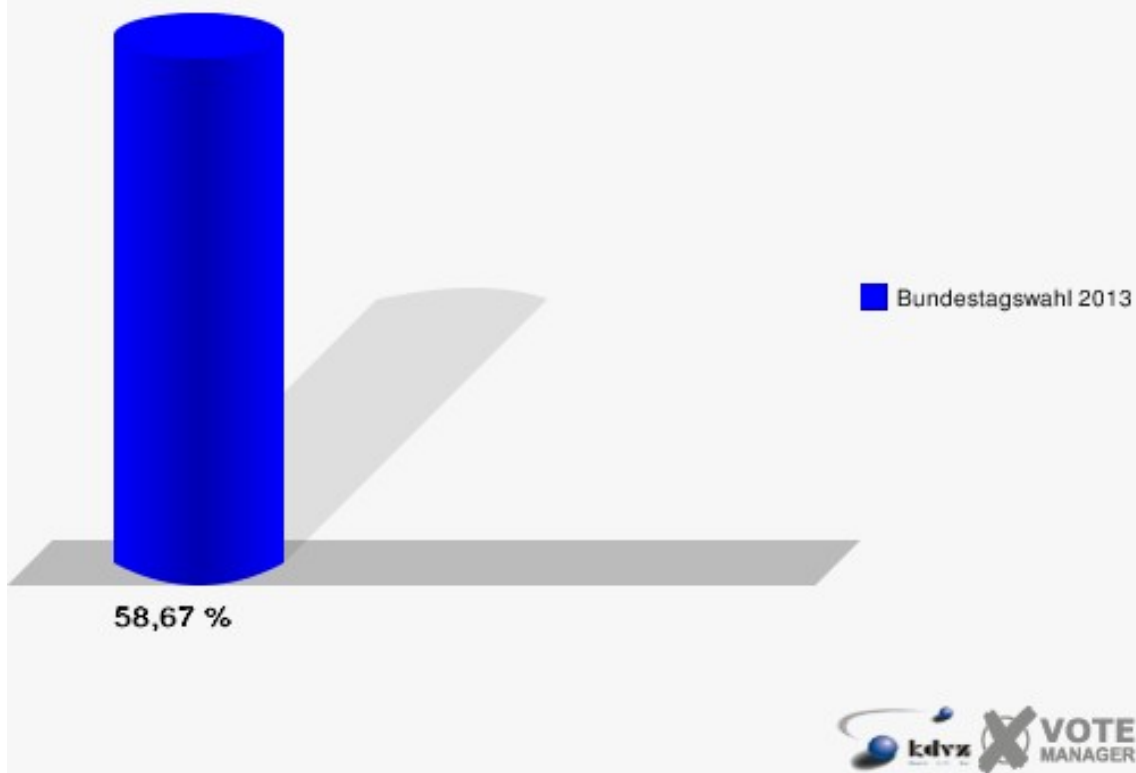


Gemeinde Hürtgenwald

Bundestagswahl 22.09.2013
Zweitstimmen 02.0 Brandenburg



Gemeinde Hürtgenwald
Bundestagswahl 22.09.2013
Wahlbeteiligung 02.0 Brandenburg



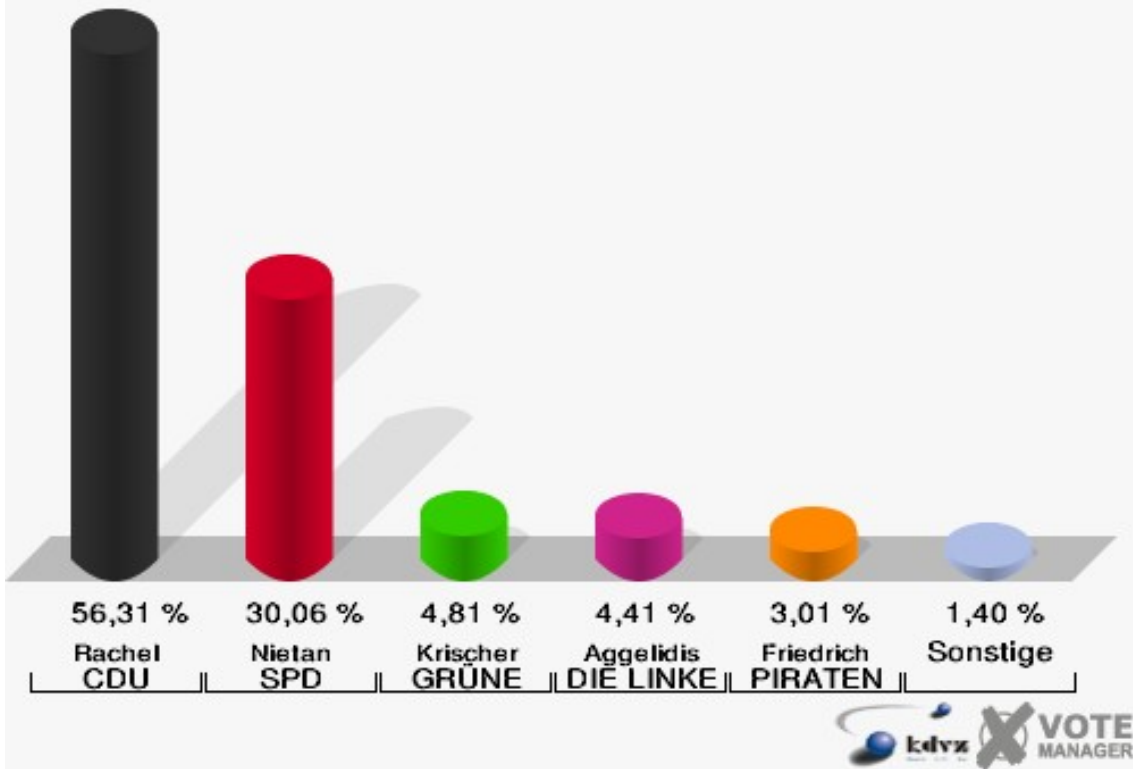
03.0 Gey

	Erststimmen		Zweitstimmen	
Wahlberechtigte	833		833	
Wähler/innen	506	60,74 %	506	60,74 %
ungültige Stimmen	7	1,38 %	6	1,19 %
gültige Stimmen	499	98,62 %	500	98,81 %
Rachel, CDU	281	56,31 %	251	50,20 %
Nietan, SPD	150	30,06 %	143	28,60 %
Langefeld, FDP	7	1,40 %	18	3,60 %
Krischer, GRÜNE	24	4,81 %	28	5,60 %
Aggelidis, DIE LINKE	22	4,41 %	24	4,80 %
Friedrich, PIRATEN	15	3,01 %	11	2,20 %
NPD	---	---	4	0,80 %
REP	---	---	0	0,00 %
Bündnis 21/RRP	---	---	0	0,00 %
Volksabstimmung	---	---	0	0,00 %
ÖDP	---	---	0	0,00 %
MLPD	---	---	0	0,00 %
BüSo	---	---	0	0,00 %
PSG	---	---	0	0,00 %
AfD	---	---	17	3,40 %
BIG	---	---	0	0,00 %
pro Deutschland	---	---	2	0,40 %
DIE RECHTE	---	---	0	0,00 %
FREIE WÄHLER	---	---	0	0,00 %
Partei der Nichtwähler	---	---	1	0,20 %
PARTEI DER VERNUNFT	---	---	0	0,00 %
Die PARTEI	---	---	1	0,20 %
Babatankuz, Freie Liste Kreis Düren	0	0,00 %	0	0,00 %

Gemeinde Hürtgenwald

Bundestagswahl 22.09.2013

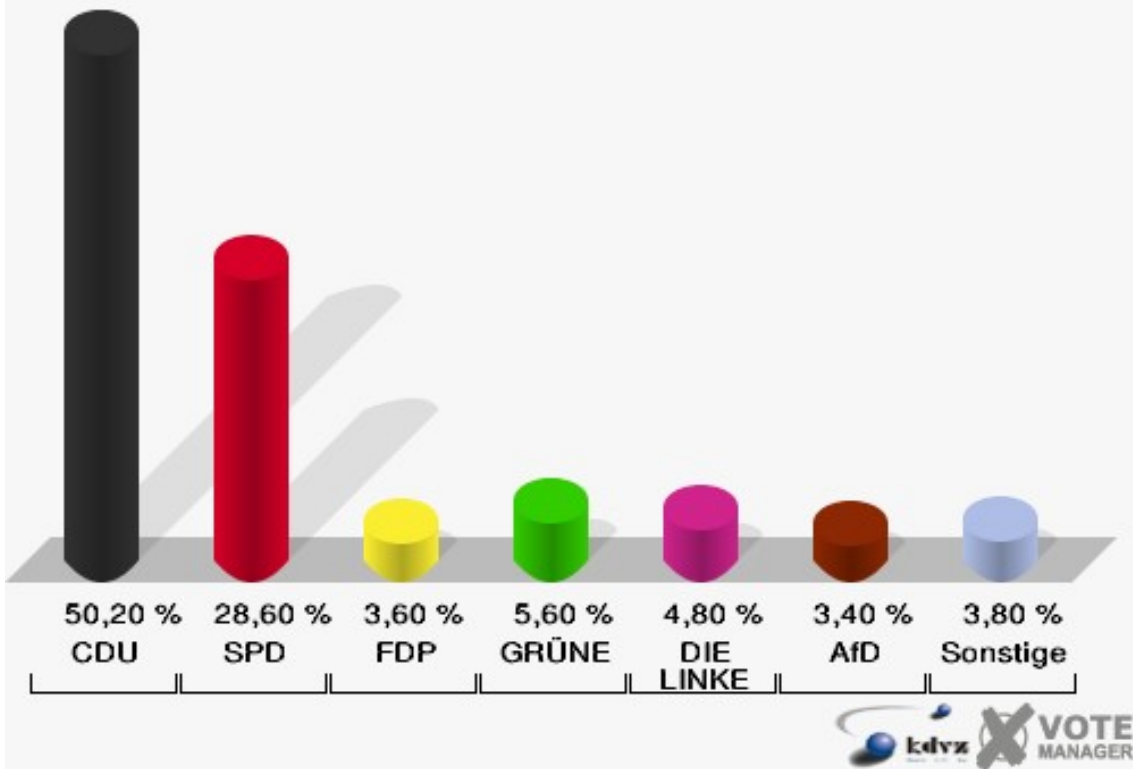
Erststimmen 03.0 Gey



Gemeinde Hürtgenwald

Bundestagswahl 22.09.2013

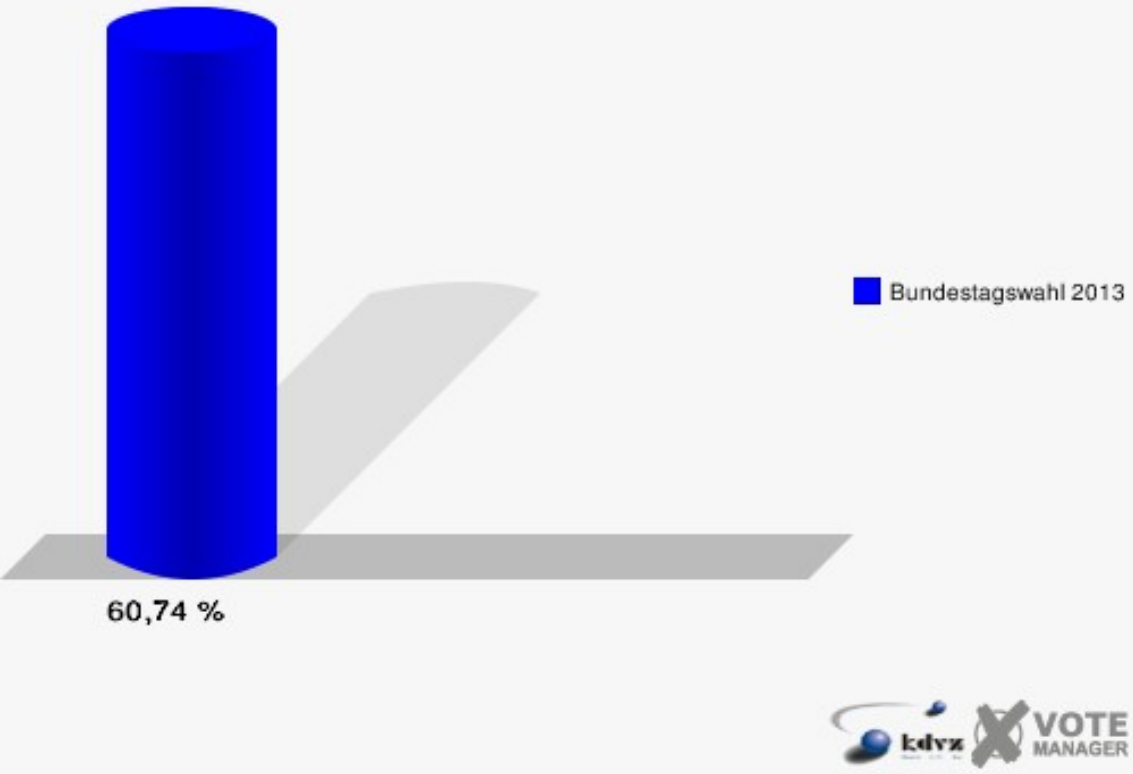
Zweitstimmen 03.0 Gey



Gemeinde Hürtgenwald

Bundestagswahl 22.09.2013

Wahlbeteiligung 03.0 Gey



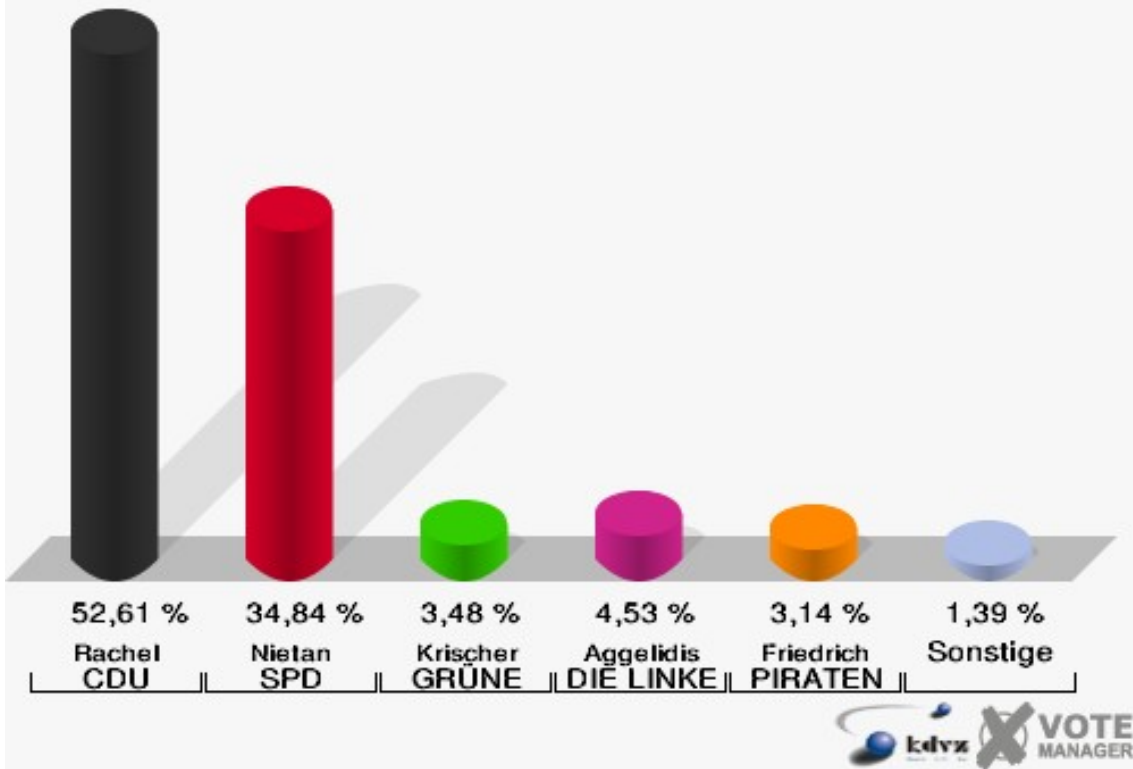
04.0 Gey

	Erststimmen		Zweitstimmen	
Wahlberechtigte	509		509	
Wähler/innen	293	57,56 %	293	57,56 %
ungültige Stimmen	6	2,05 %	3	1,02 %
gültige Stimmen	287	97,95 %	290	98,98 %
Rachel, CDU	151	52,61 %	132	45,52 %
Nietan, SPD	100	34,84 %	85	29,31 %
Langefeld, FDP	4	1,39 %	14	4,83 %
Krischer, GRÜNE	10	3,48 %	20	6,90 %
Aggelidis, DIE LINKE	13	4,53 %	13	4,48 %
Friedrich, PIRATEN	9	3,14 %	8	2,76 %
NPD	---	---	1	0,34 %
REP	---	---	0	0,00 %
Bündnis 21/RRP	---	---	0	0,00 %
Volksabstimmung	---	---	0	0,00 %
ÖDP	---	---	0	0,00 %
MLPD	---	---	0	0,00 %
BüSo	---	---	0	0,00 %
PSG	---	---	0	0,00 %
AfD	---	---	13	4,48 %
BIG	---	---	0	0,00 %
pro Deutschland	---	---	1	0,34 %
DIE RECHTE	---	---	0	0,00 %
FREIE WÄHLER	---	---	1	0,34 %
Partei der Nichtwähler	---	---	0	0,00 %
PARTEI DER VERNUNFT	---	---	0	0,00 %
Die PARTEI	---	---	2	0,69 %
Babatankuz, Freie Liste Kreis Düren	0	0,00 %	0	0,00 %

Gemeinde Hürtgenwald

Bundestagswahl 22.09.2013

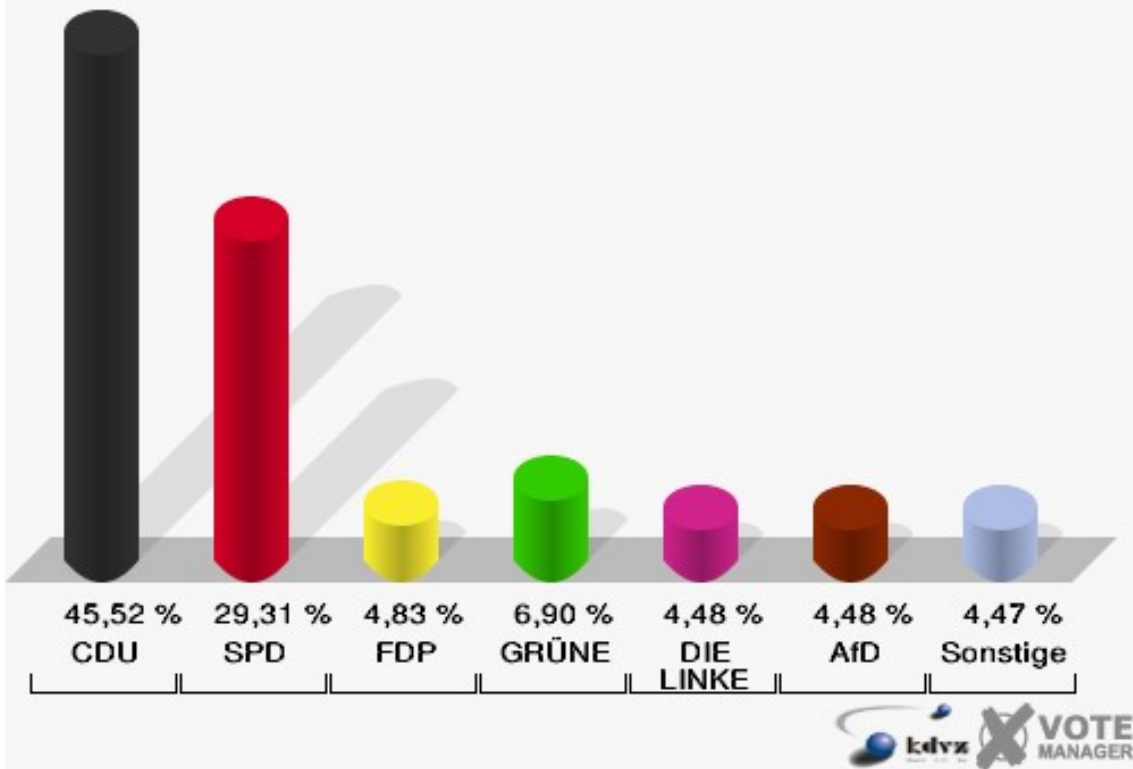
Erststimmen 04.0 Gey



Gemeinde Hürtgenwald

Bundestagswahl 22.09.2013

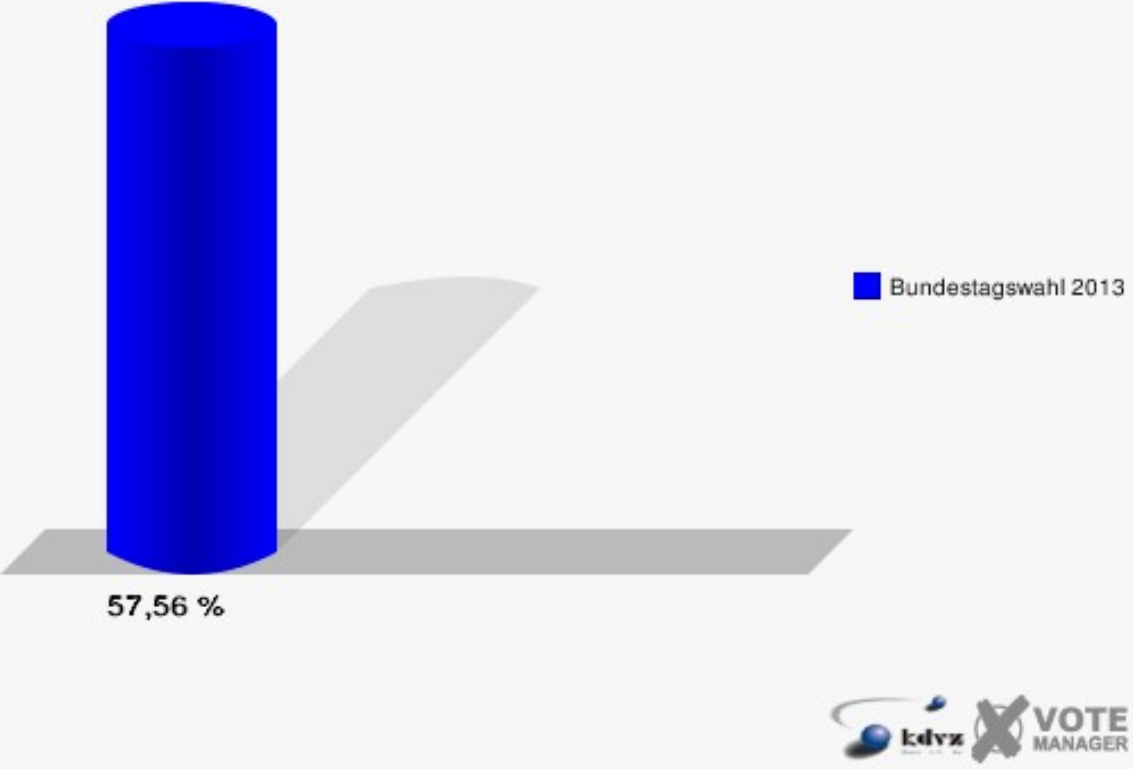
Zweitstimmen 04.0 Gey



Gemeinde Hürtgenwald

Bundestagswahl 22.09.2013

Wahlbeteiligung 04.0 Gey



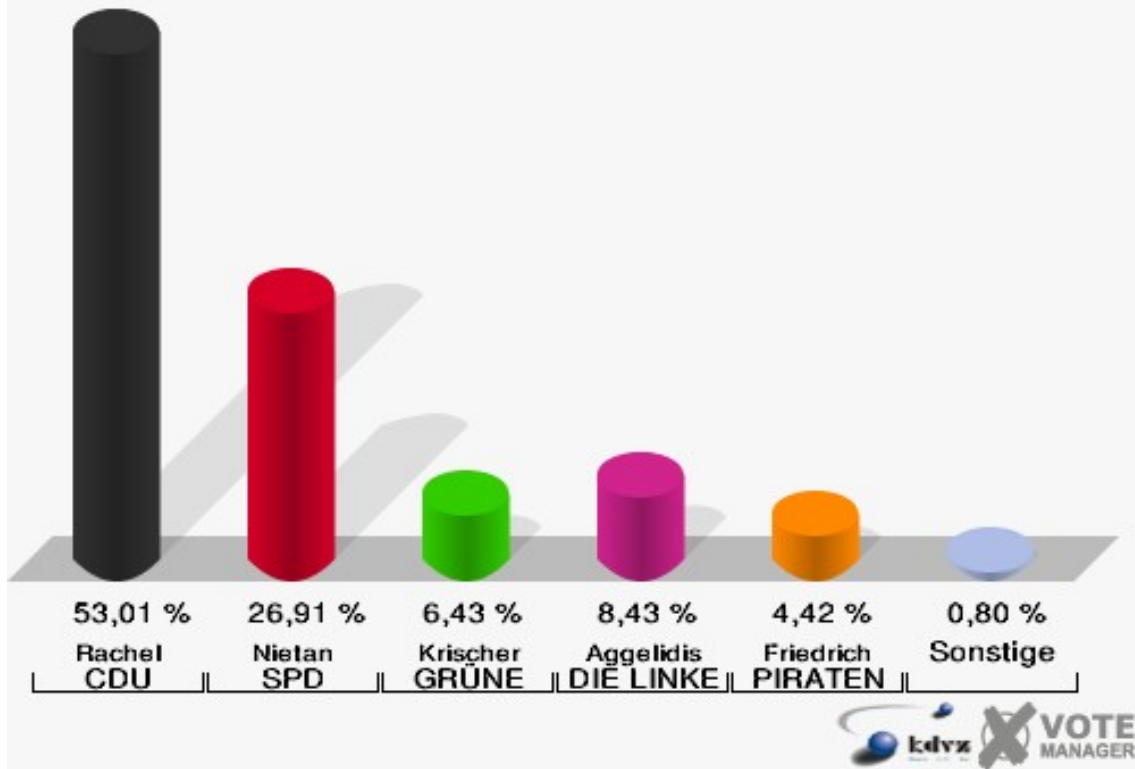
05.0 Großhau

	Erststimmen		Zweitstimmen	
	Anzahl	Anteil %	Anzahl	Anteil %
Wahlberechtigte	417		417	
Wähler/innen	255	61,15 %	255	61,15 %
ungültige Stimmen	6	2,35 %	2	0,78 %
gültige Stimmen	249	97,65 %	253	99,22 %
Rachel, CDU	132	53,01 %	118	46,64 %
Nietan, SPD	67	26,91 %	55	21,74 %
Langefeld, FDP	2	0,80 %	12	4,74 %
Krischer, GRÜNE	16	6,43 %	12	4,74 %
Aggelidis, DIE LINKE	21	8,43 %	24	9,49 %
Friedrich, PIRATEN	11	4,42 %	5	1,98 %
NPD	---	---	7	2,77 %
REP	---	---	1	0,40 %
Bündnis 21/RRP	---	---	0	0,00 %
Volksabstimmung	---	---	0	0,00 %
ÖDP	---	---	0	0,00 %
MLPD	---	---	0	0,00 %
BüSo	---	---	0	0,00 %
PSG	---	---	0	0,00 %
AfD	---	---	12	4,74 %
BIG	---	---	0	0,00 %
pro Deutschland	---	---	1	0,40 %
DIE RECHTE	---	---	0	0,00 %
FREIE WÄHLER	---	---	2	0,79 %
Partei der Nichtwähler	---	---	1	0,40 %
PARTEI DER VERNUNFT	---	---	1	0,40 %
Die PARTEI	---	---	2	0,79 %
Babatankuz, Freie Liste Kreis Düren	0	0,00 %	0	0,00 %

Gemeinde Hürtgenwald

Bundestagswahl 22.09.2013

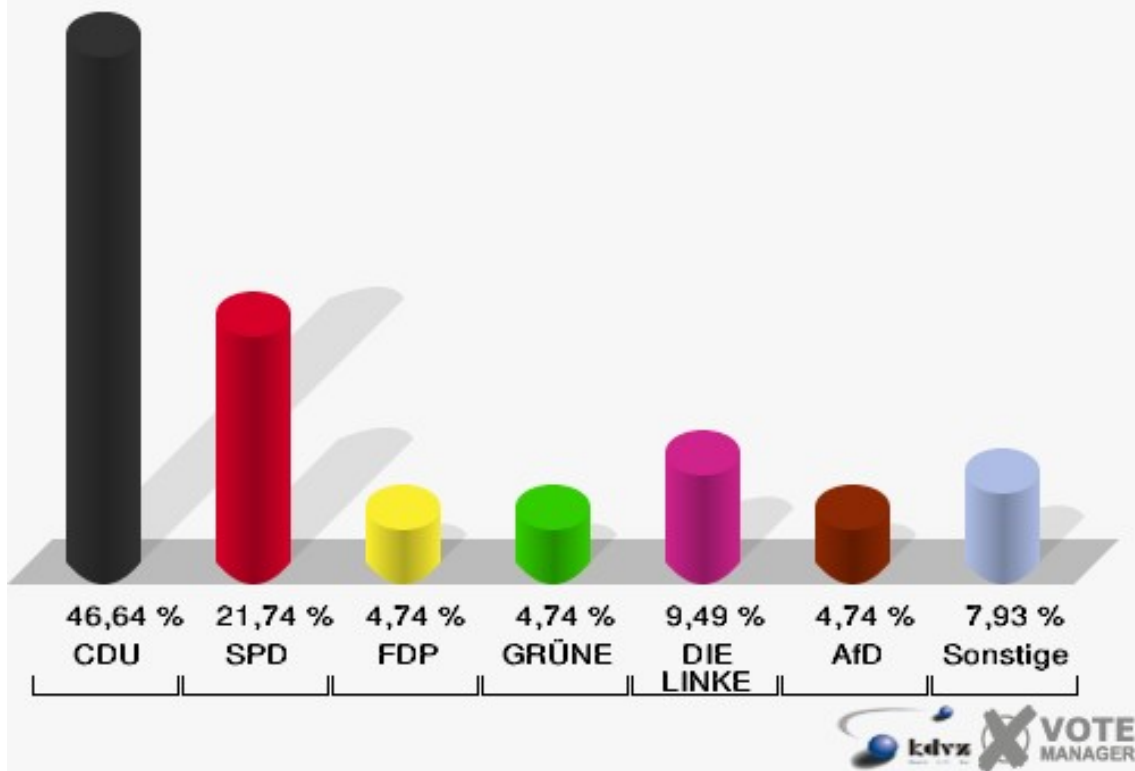
Erststimmen 05.0 Großhau



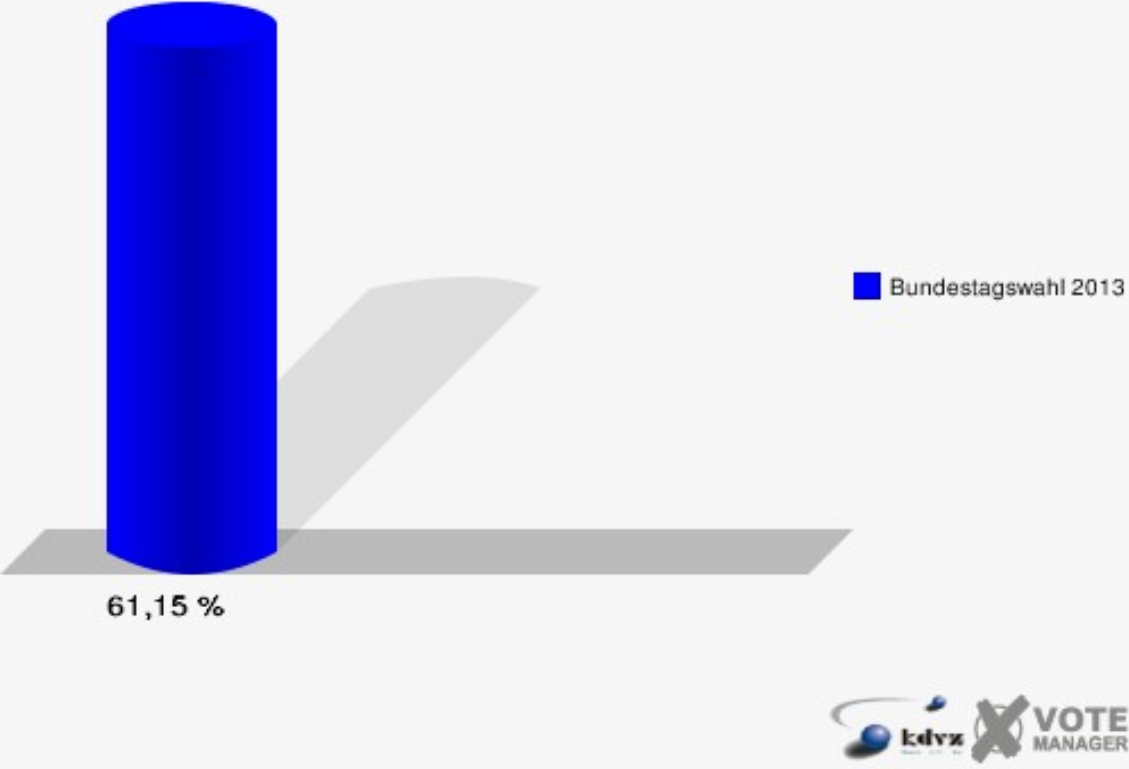
Gemeinde Hürtgenwald

Bundestagswahl 22.09.2013

Zweitstimmen 05.0 Großhau



Gemeinde Hürtgenwald
Bundestagswahl 22.09.2013
Wahlbeteiligung 05.0 Großhau



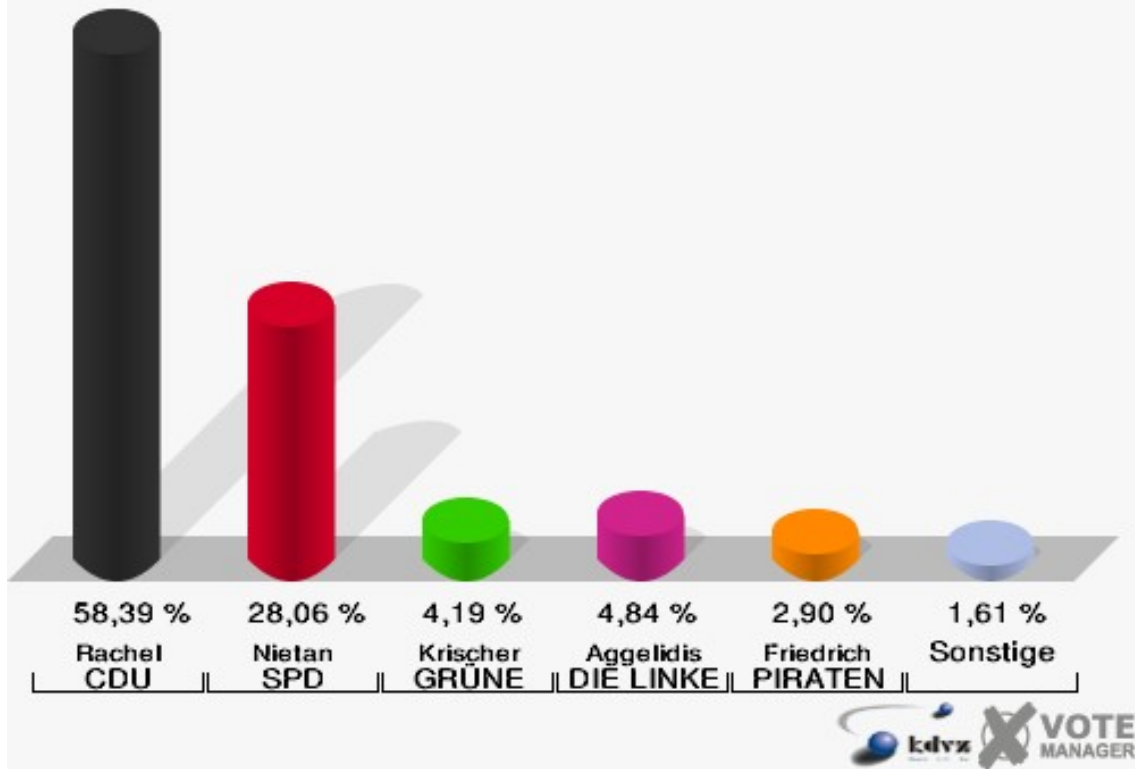
06.0 Hürtgen

	Erststimmen		Zweitstimmen	
Wahlberechtigte	586		586	
Wähler/innen	317	54,10 %	317	54,10 %
ungültige Stimmen	7	2,21 %	4	1,26 %
gültige Stimmen	310	97,79 %	313	98,74 %
Rachel, CDU	181	58,39 %	166	53,04 %
Nietan, SPD	87	28,06 %	72	23,00 %
Langefeld, FDP	5	1,61 %	17	5,43 %
Krischer, GRÜNE	13	4,19 %	18	5,75 %
Aggelidis, DIE LINKE	15	4,84 %	13	4,15 %
Friedrich, PIRATEN	9	2,90 %	6	1,92 %
NPD	---	---	4	1,28 %
REP	---	---	0	0,00 %
Bündnis 21/RRP	---	---	0	0,00 %
Volksabstimmung	---	---	0	0,00 %
ÖDP	---	---	0	0,00 %
MLPD	---	---	0	0,00 %
BüSo	---	---	0	0,00 %
PSG	---	---	0	0,00 %
AfD	---	---	14	4,47 %
BIG	---	---	0	0,00 %
pro Deutschland	---	---	0	0,00 %
DIE RECHTE	---	---	2	0,64 %
FREIE WÄHLER	---	---	0	0,00 %
Partei der Nichtwähler	---	---	1	0,32 %
PARTEI DER VERNUNFT	---	---	0	0,00 %
Die PARTEI	---	---	0	0,00 %
Babatankuz, Freie Liste Kreis Düren	0	0,00 %	0	0,00 %

Gemeinde Hürtgenwald

Bundestagswahl 22.09.2013

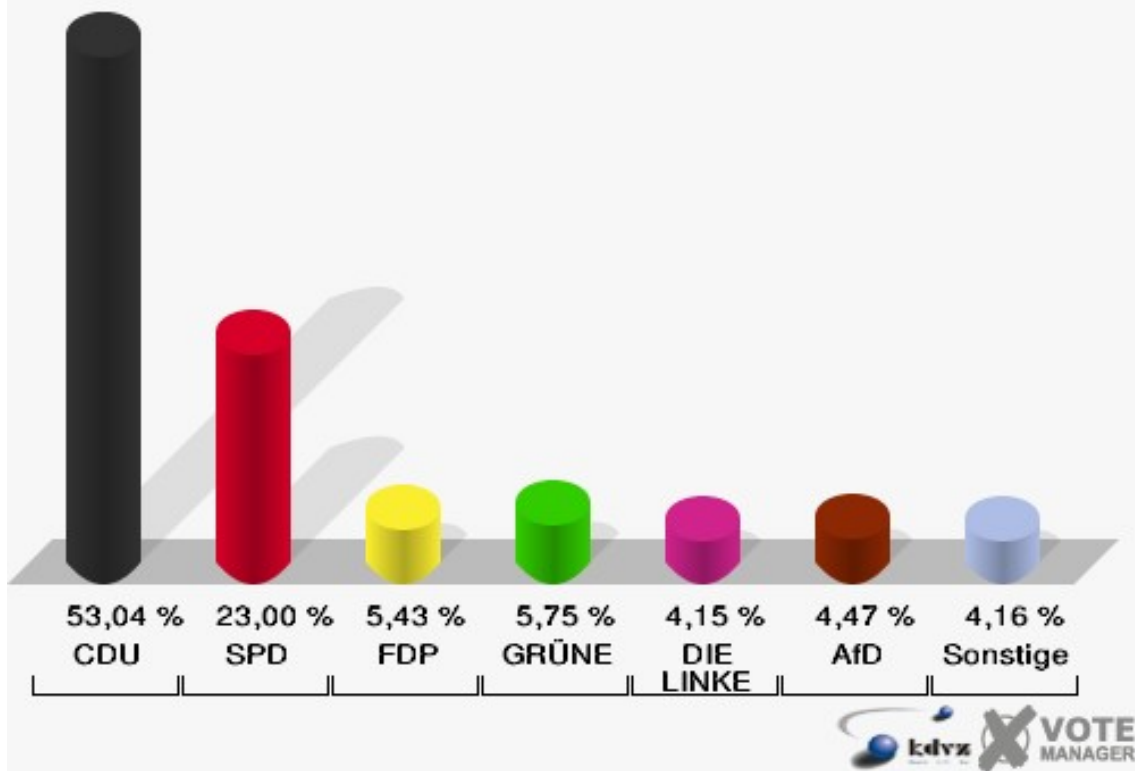
Erststimmen 06.0 Hürtgen



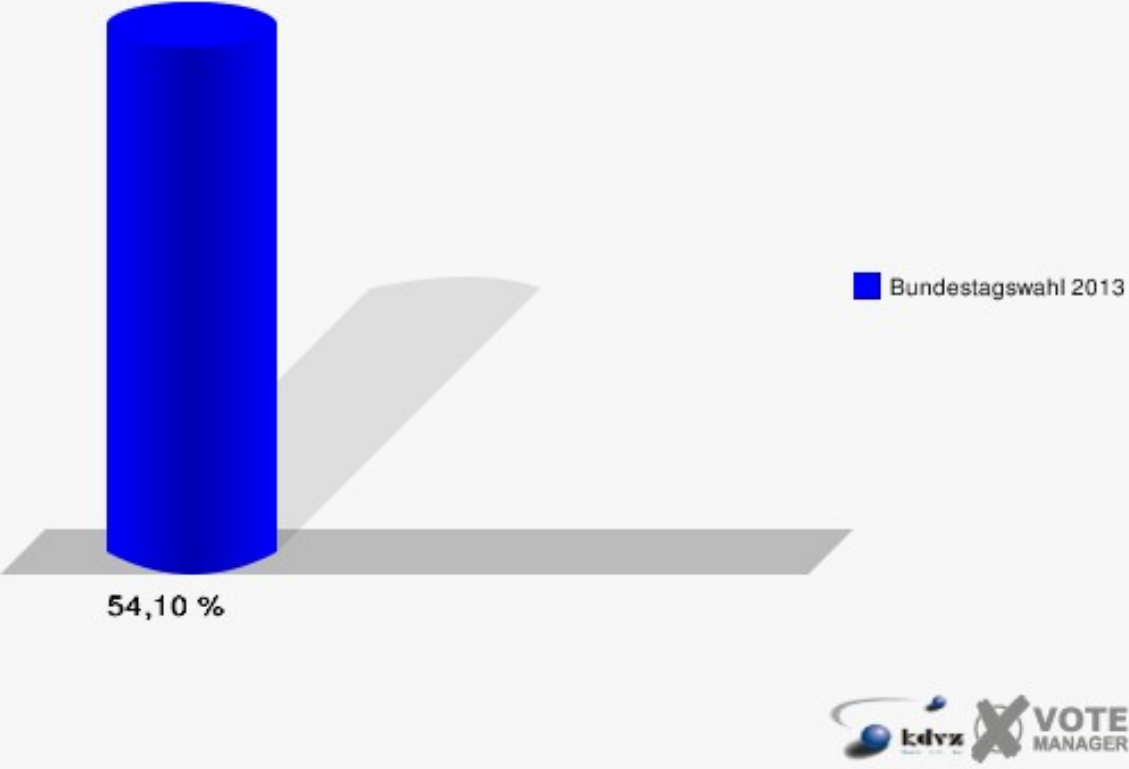
Gemeinde Hürtgenwald

Bundestagswahl 22.09.2013

Zweitstimmen 06.0 Hürtgen



Gemeinde Hürtgenwald
Bundestagswahl 22.09.2013
Wahlbeteiligung 06.0 Hürtgen



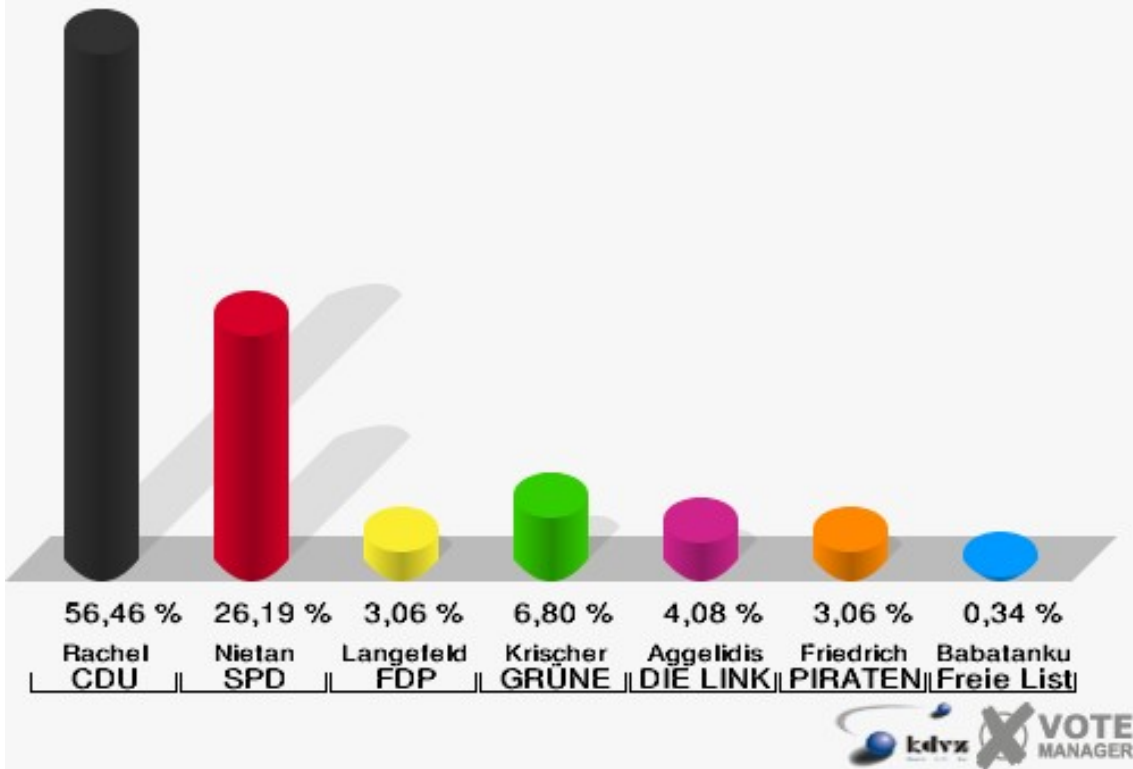
07.0 Kleinhau

	Erststimmen		Zweitstimmen	
Wahlberechtigte	510		510	
Wähler/innen	303	59,41 %	303	59,41 %
ungültige Stimmen	9	2,97 %	4	1,32 %
gültige Stimmen	294	97,03 %	299	98,68 %
Rachel, CDU	166	56,46 %	141	47,16 %
Nietan, SPD	77	26,19 %	65	21,74 %
Langefeld, FDP	9	3,06 %	20	6,69 %
Krischer, GRÜNE	20	6,80 %	26	8,70 %
Aggelidis, DIE LINKE	12	4,08 %	14	4,68 %
Friedrich, PIRATEN	9	3,06 %	7	2,34 %
NPD	---	---	1	0,33 %
REP	---	---	0	0,00 %
Bündnis 21/RRP	---	---	0	0,00 %
Volksabstimmung	---	---	1	0,33 %
ÖDP	---	---	0	0,00 %
MLPD	---	---	0	0,00 %
BüSo	---	---	0	0,00 %
PSG	---	---	0	0,00 %
AfD	---	---	22	7,36 %
BIG	---	---	0	0,00 %
pro Deutschland	---	---	1	0,33 %
DIE RECHTE	---	---	0	0,00 %
FREIE WÄHLER	---	---	1	0,33 %
Partei der Nichtwähler	---	---	0	0,00 %
PARTEI DER VERNUNFT	---	---	0	0,00 %
Die PARTEI	---	---	0	0,00 %
Babatankuz, Freie Liste Kreis Düren	1	0,34 %	0	0,00 %

Gemeinde Hürtgenwald

Bundestagswahl 22.09.2013

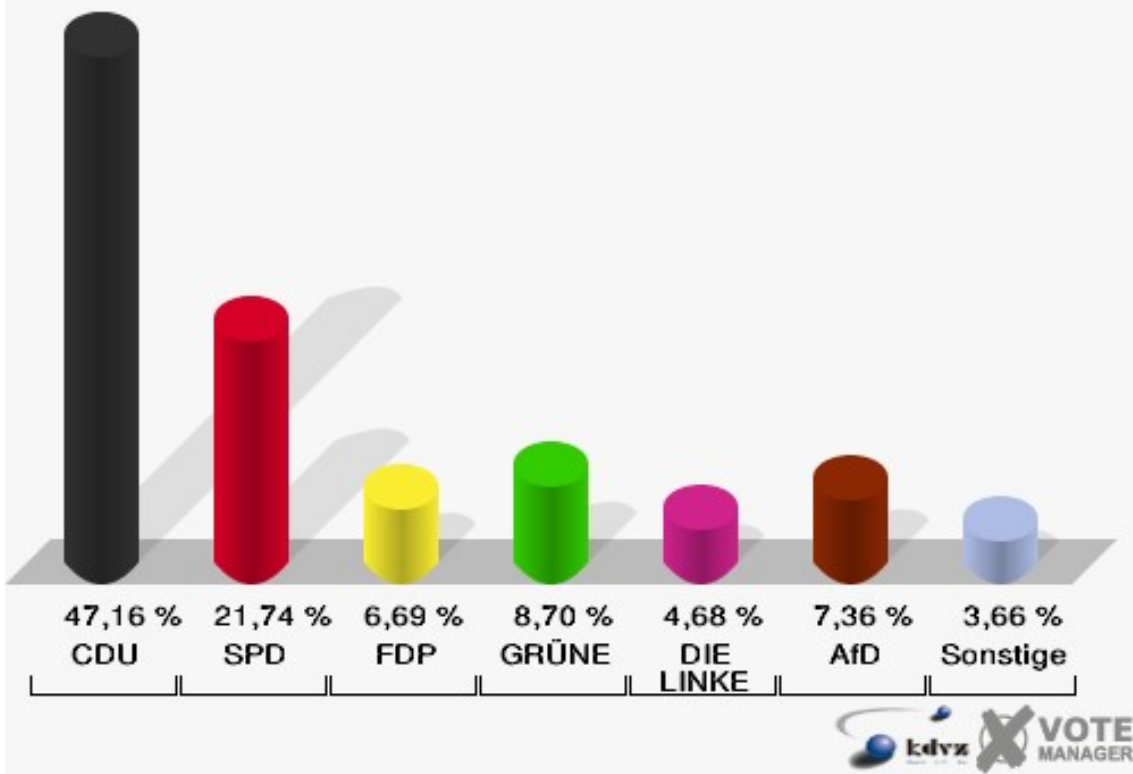
Erststimmen 07.0 Kleinhaus



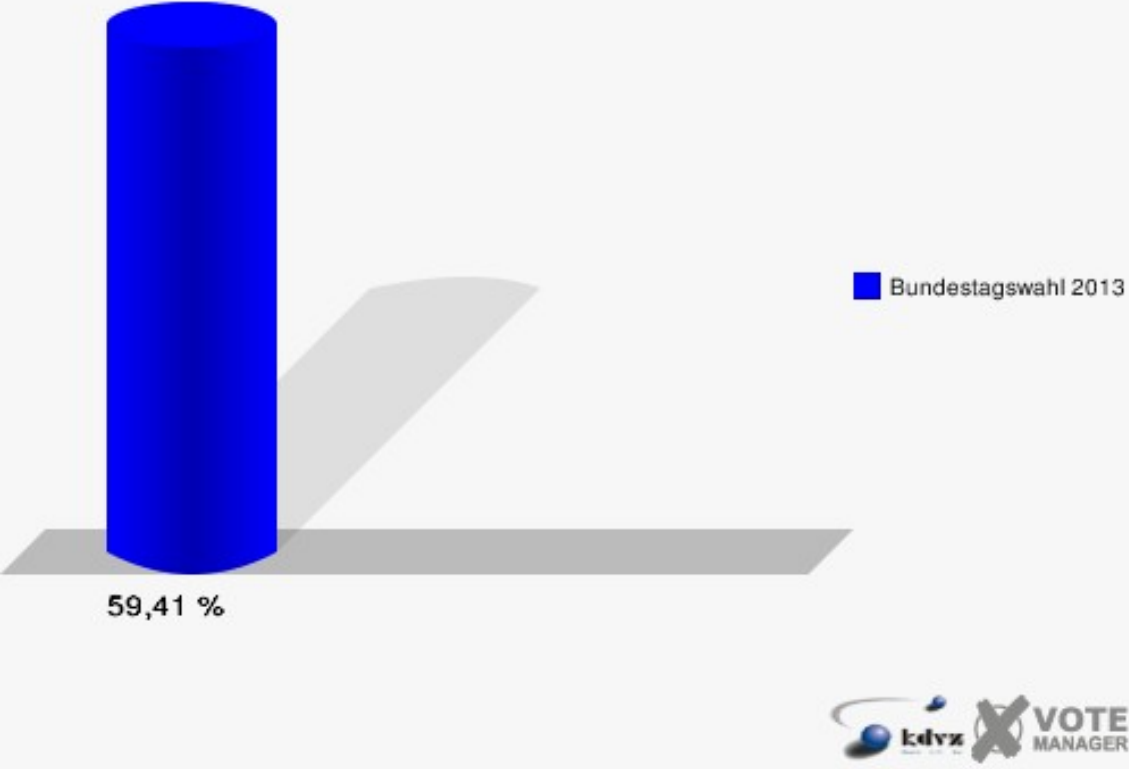
Gemeinde Hürtgenwald

Bundestagswahl 22.09.2013

Zweitstimmen 07.0 Kleinhaus



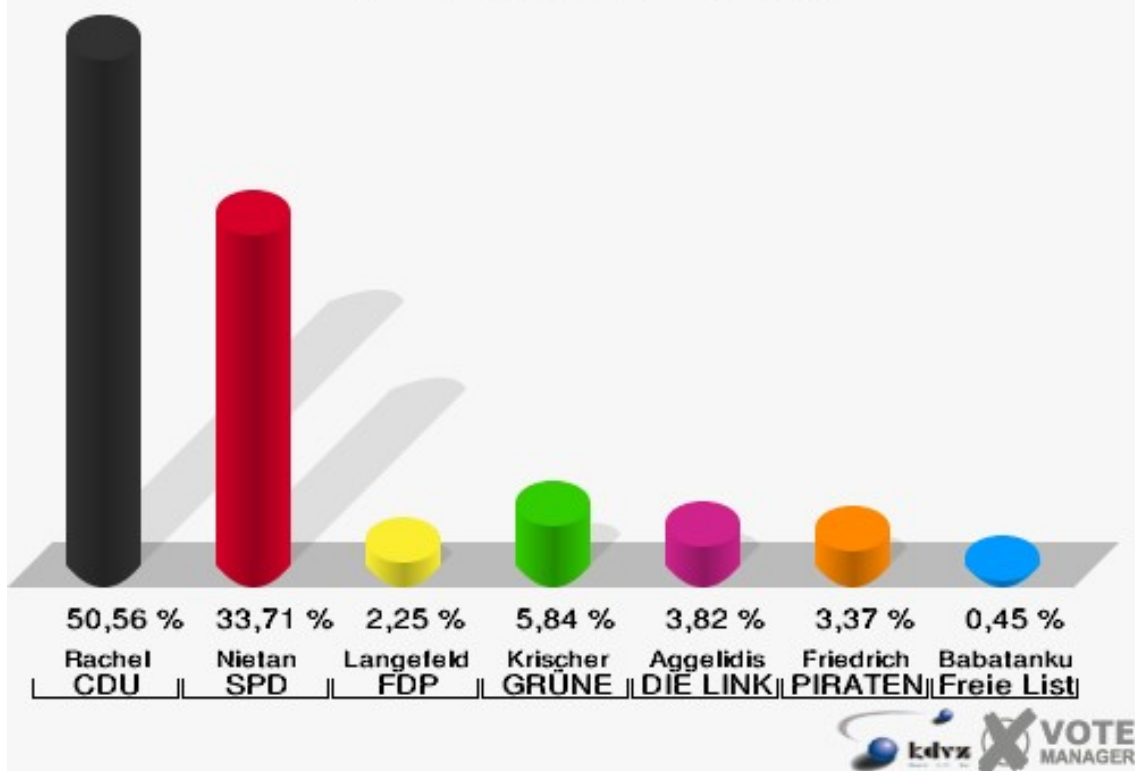
Gemeinde Hürtgenwald
Bundestagswahl 22.09.2013
Wahlbeteiligung 07.0 Kleinhaus



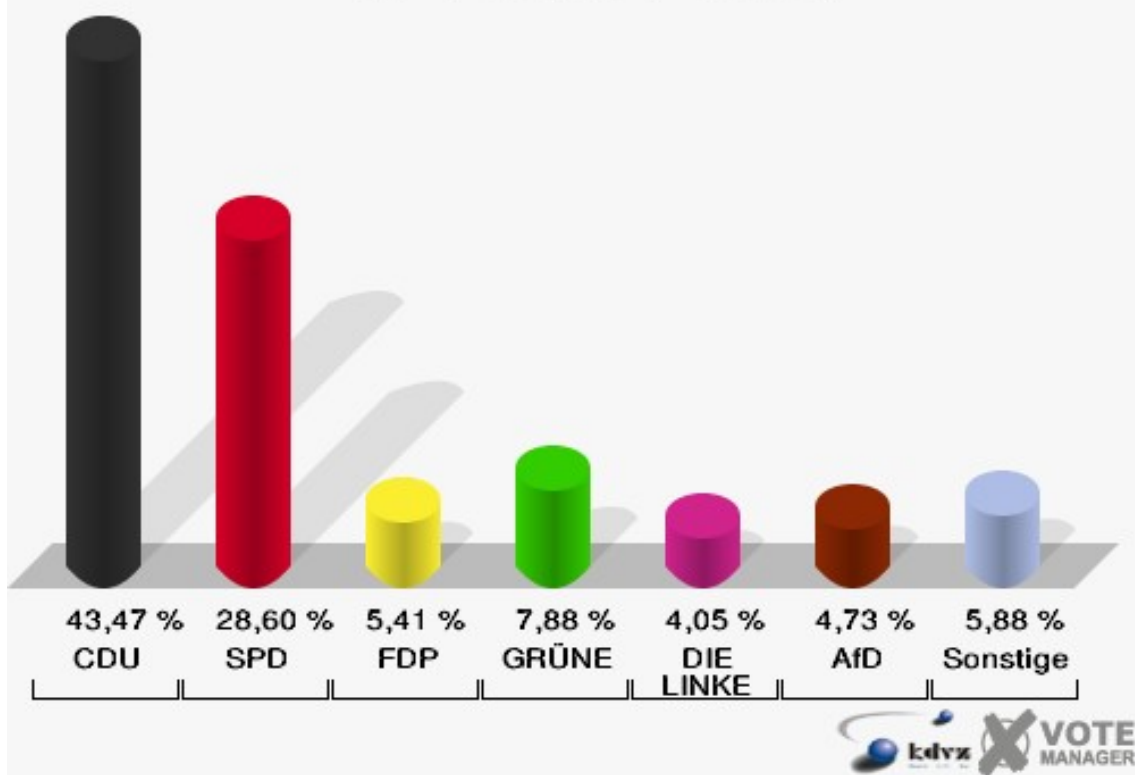
08.0 Straß, Horm, Schafberg

	Erststimmen		Zweitstimmen	
Wahlberechtigte	786		786	
Wähler/innen	454	57,76 %	454	57,76 %
ungültige Stimmen	9	1,98 %	10	2,20 %
gültige Stimmen	445	98,02 %	444	97,80 %
Rachel, CDU	225	50,56 %	193	43,47 %
Nietan, SPD	150	33,71 %	127	28,60 %
Langefeld, FDP	10	2,25 %	24	5,41 %
Krischer, GRÜNE	26	5,84 %	35	7,88 %
Aggelidis, DIE LINKE	17	3,82 %	18	4,05 %
Friedrich, PIRATEN	15	3,37 %	12	2,70 %
NPD	---	---	6	1,35 %
REP	---	---	1	0,23 %
Bündnis 21/RRP	---	---	1	0,23 %
Volksabstimmung	---	---	1	0,23 %
ÖDP	---	---	1	0,23 %
MLPD	---	---	1	0,23 %
BüSo	---	---	0	0,00 %
PSG	---	---	0	0,00 %
AfD	---	---	21	4,73 %
BIG	---	---	0	0,00 %
pro Deutschland	---	---	0	0,00 %
DIE RECHTE	---	---	0	0,00 %
FREIE WÄHLER	---	---	0	0,00 %
Partei der Nichtwähler	---	---	1	0,23 %
PARTEI DER VERNUNFT	---	---	0	0,00 %
Die PARTEI	---	---	2	0,45 %
Babatankuz, Freie Liste Kreis Düren	2	0,45 %	0	0,00 %

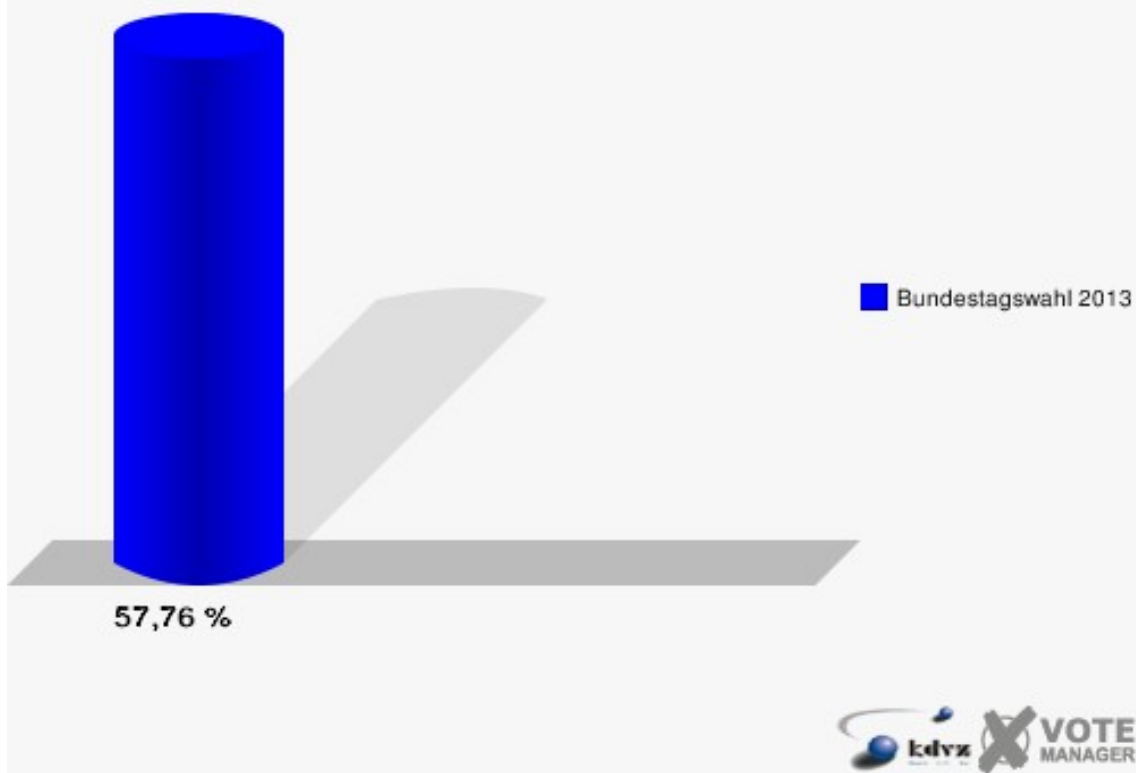
Gemeinde Hürtgenwald
 Bundestagswahl 22.09.2013
 Erststimmen 08.0 Straß, Horm, Schafberg



Gemeinde Hürtgenwald
 Bundestagswahl 22.09.2013
 Zweitstimmen 08.0 Straß, Horm, Schafberg



Gemeinde Hürtgenwald
Bundestagswahl 22.09.2013
Wahlbeteiligung 08.0 Straß, Horm, Schafberg



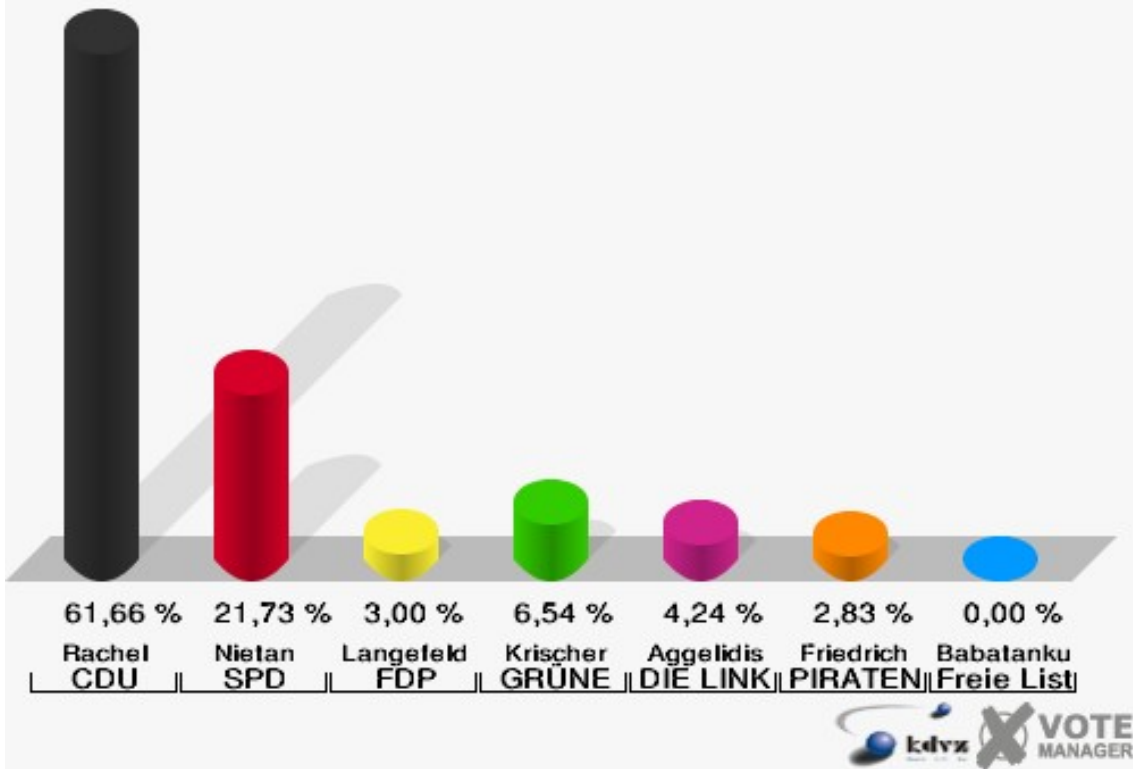
09.0 Vossenack

	Erststimmen		Zweitstimmen	
Wahlberechtigte	1.015		1.015	
Wähler/innen	570	56,16 %	570	56,16 %
ungültige Stimmen	4	0,70 %	6	1,05 %
gültige Stimmen	566	99,30 %	564	98,95 %
Rachel, CDU	349	61,66 %	319	56,56 %
Nietan, SPD	123	21,73 %	98	17,38 %
Langefeld, FDP	17	3,00 %	29	5,14 %
Krischer, GRÜNE	37	6,54 %	42	7,45 %
Aggelidis, DIE LINKE	24	4,24 %	29	5,14 %
Friedrich, PIRATEN	16	2,83 %	8	1,42 %
NPD	---	---	4	0,71 %
REP	---	---	1	0,18 %
Bündnis 21/RRP	---	---	0	0,00 %
Volksabstimmung	---	---	1	0,18 %
ÖDP	---	---	0	0,00 %
MLPD	---	---	0	0,00 %
BüSo	---	---	0	0,00 %
PSG	---	---	0	0,00 %
AfD	---	---	28	4,96 %
BIG	---	---	0	0,00 %
pro Deutschland	---	---	1	0,18 %
DIE RECHTE	---	---	1	0,18 %
FREIE WÄHLER	---	---	2	0,35 %
Partei der Nichtwähler	---	---	0	0,00 %
PARTEI DER VERNUNFT	---	---	0	0,00 %
Die PARTEI	---	---	1	0,18 %
Babatankuz, Freie Liste Kreis Düren	0	0,00 %	0	0,00 %

Gemeinde Hürtgenwald

Bundestagswahl 22.09.2013

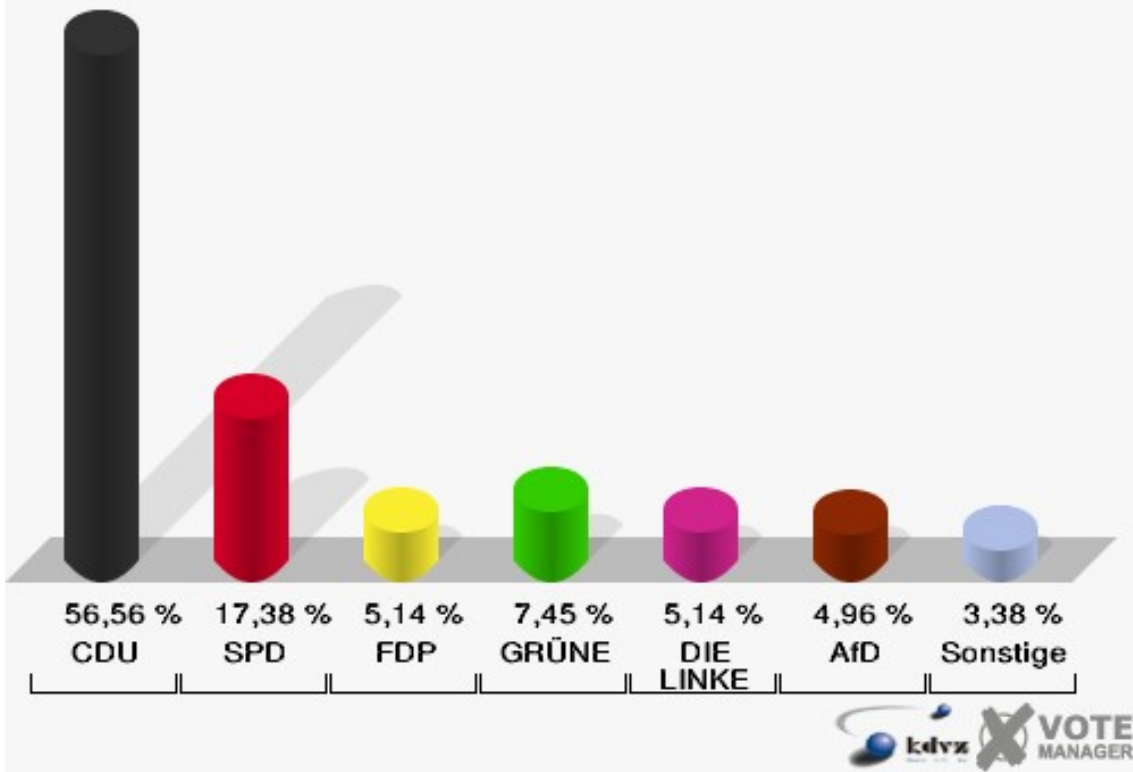
Erststimmen 09.0 Vossenack



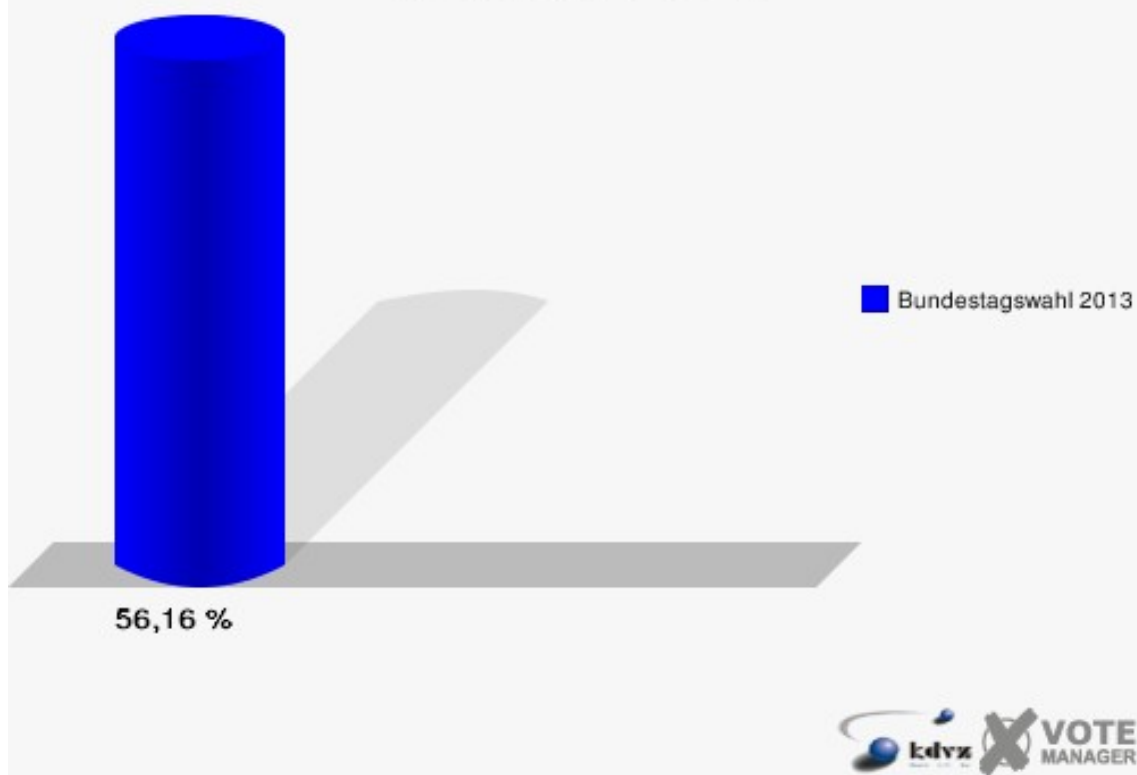
Gemeinde Hürtgenwald

Bundestagswahl 22.09.2013

Zweitstimmen 09.0 Vossenack



Gemeinde Hürtgenwald
Bundestagswahl 22.09.2013
Wahlbeteiligung 09.0 Vossenack



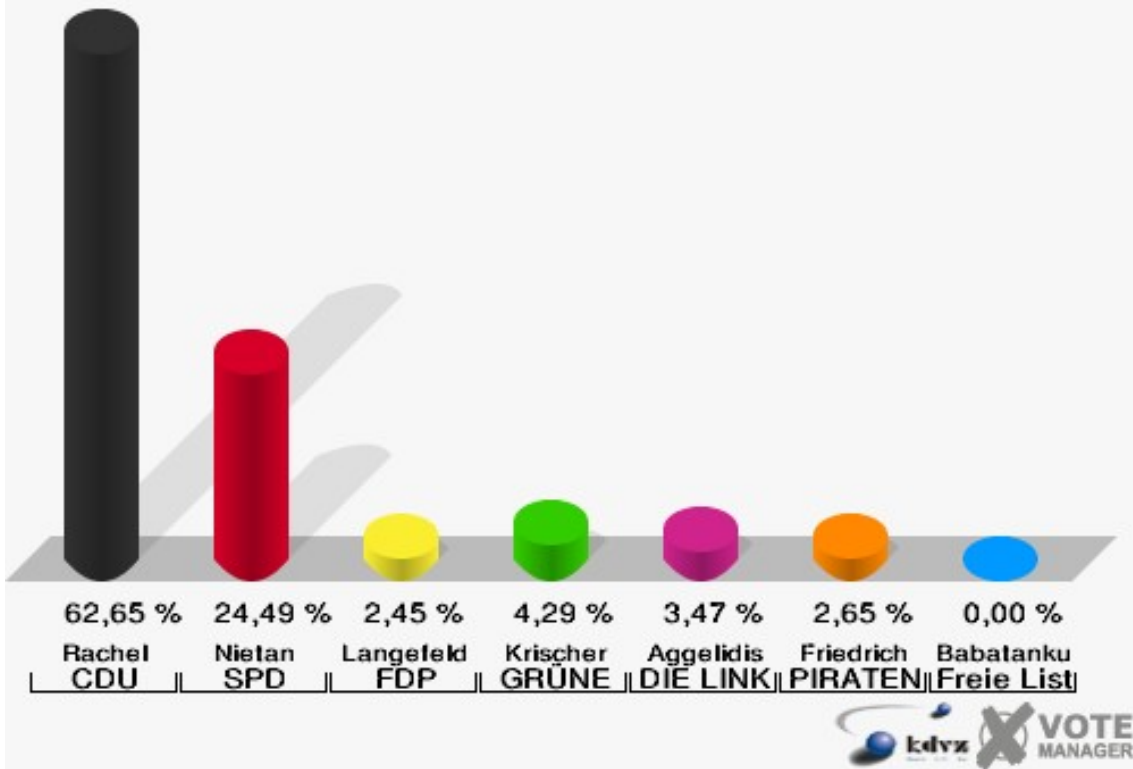
10.0 Vossenack, Raffelsbrand, Simonskall

	Erststimmen		Zweitstimmen	
Wahlberechtigte	888		888	
Wähler/innen	495	55,74 %	495	55,74 %
ungültige Stimmen	5	1,01 %	5	1,01 %
gültige Stimmen	490	98,99 %	490	98,99 %
Rachel, CDU	307	62,65 %	267	54,49 %
Nietan, SPD	120	24,49 %	103	21,02 %
Langefeld, FDP	12	2,45 %	27	5,51 %
Krischer, GRÜNE	21	4,29 %	30	6,12 %
Aggelidis, DIE LINKE	17	3,47 %	20	4,08 %
Friedrich, PIRATEN	13	2,65 %	17	3,47 %
NPD	---	---	4	0,82 %
REP	---	---	0	0,00 %
Bündnis 21/RRP	---	---	1	0,20 %
Volksabstimmung	---	---	2	0,41 %
ÖDP	---	---	1	0,20 %
MLPD	---	---	0	0,00 %
BüSo	---	---	1	0,20 %
PSG	---	---	0	0,00 %
AfD	---	---	16	3,27 %
BIG	---	---	0	0,00 %
pro Deutschland	---	---	0	0,00 %
DIE RECHTE	---	---	0	0,00 %
FREIE WÄHLER	---	---	0	0,00 %
Partei der Nichtwähler	---	---	0	0,00 %
PARTEI DER VERNUNFT	---	---	1	0,20 %
Die PARTEI	---	---	0	0,00 %
Babatankuz, Freie Liste Kreis Düren	0	0,00 %	0	0,00 %

Gemeinde Hürtgenwald

Bundestagswahl 22.09.2013

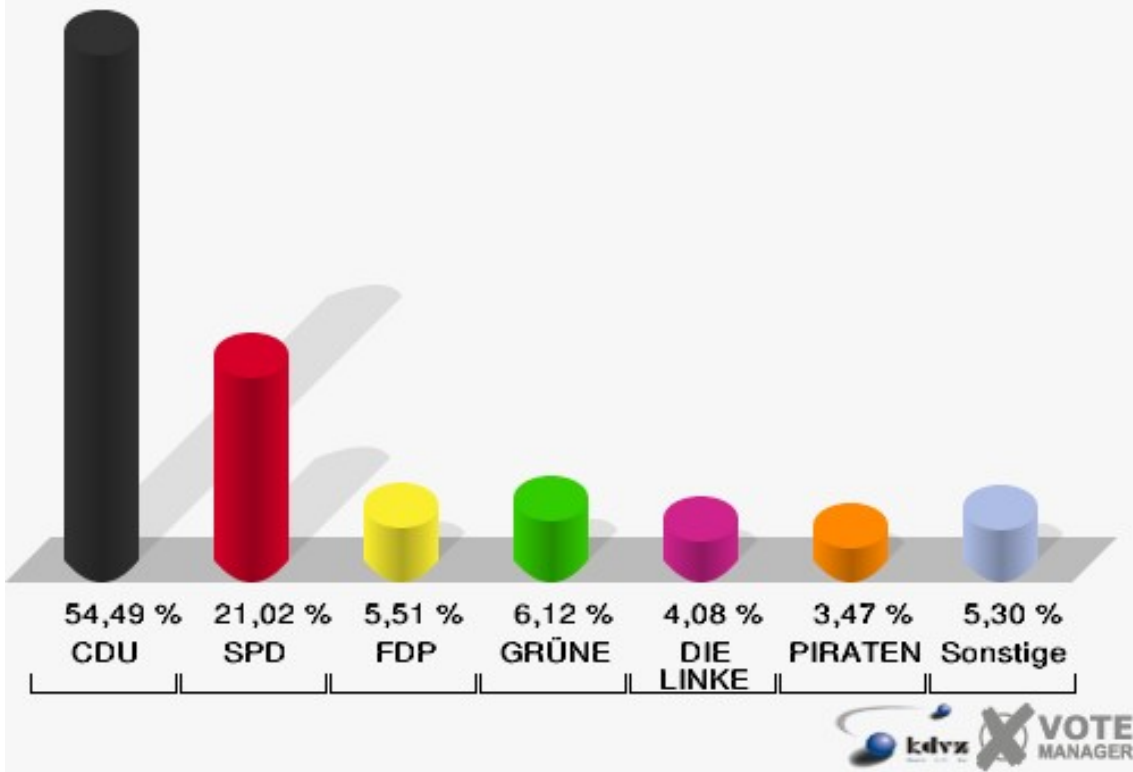
Erststimmen 10.0 Vossenack, Raffelsbrand, Simonskall



Gemeinde Hürtgenwald

Bundestagswahl 22.09.2013

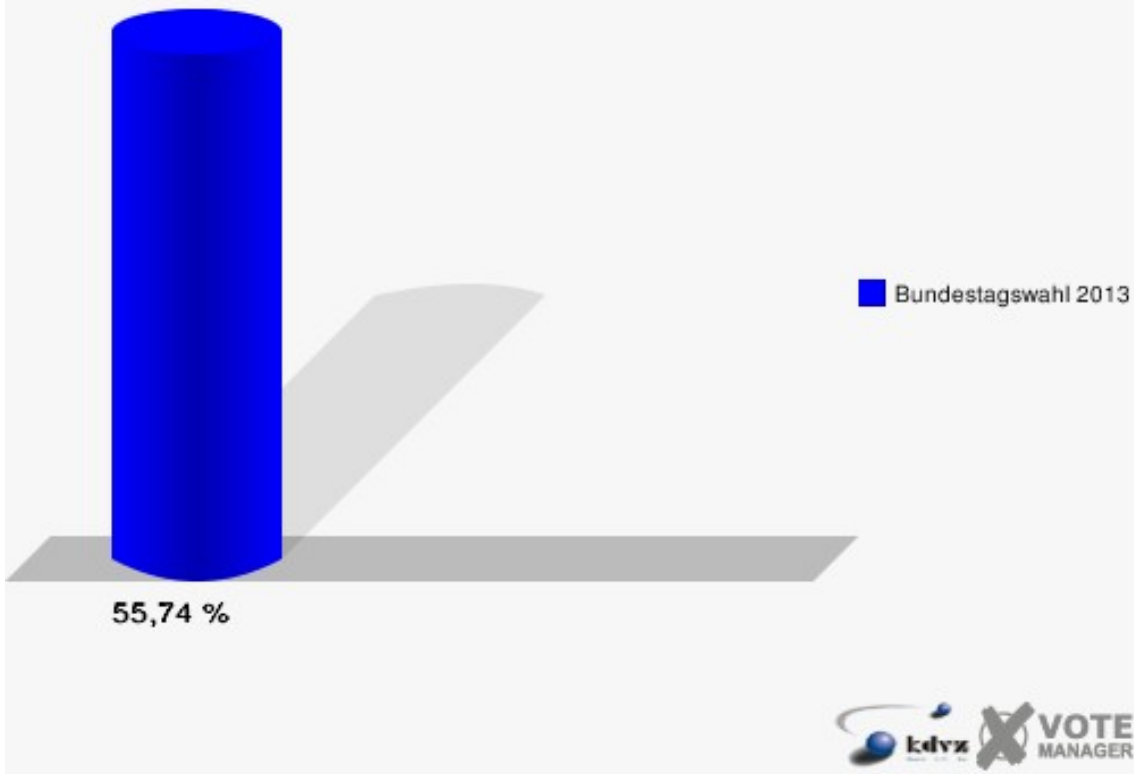
Zweitstimmen 10.0 Vossenack, Raffelsbrand, Simonskall



Gemeinde Hürtgenwald

Bundestagswahl 22.09.2013

Wahlbeteiligung 10.0 Vossenack, Raffelsbrand, Simonskall



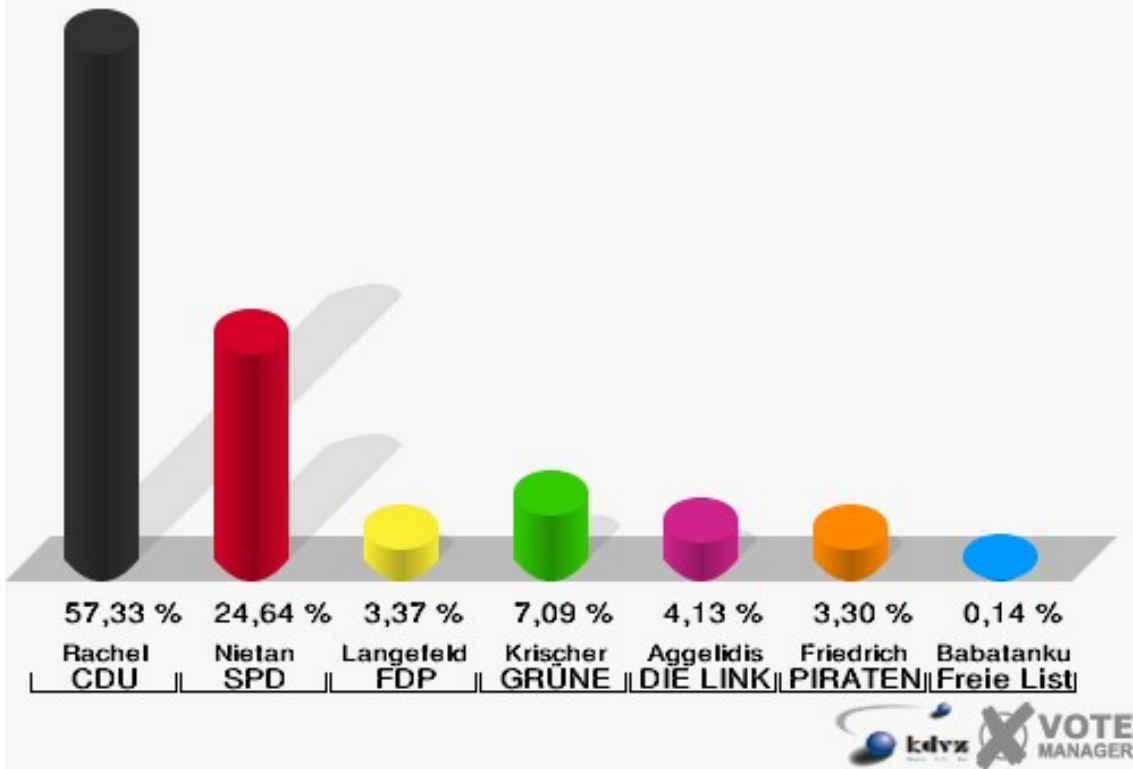
99.1 Briefwahl

	Erststimmen		Zweitstimmen	
Wähler/innen	1.483		1.483	
ungültige Stimmen	30	2,02 %	16	1,08 %
gültige Stimmen	1.453	97,98 %	1.467	98,92 %
Rachel, CDU	833	57,33 %	738	50,31 %
Nietan, SPD	358	24,64 %	301	20,52 %
Langefeld, FDP	49	3,37 %	109	7,43 %
Krischer, GRÜNE	103	7,09 %	120	8,18 %
Aggelidis, DIE LINKE	60	4,13 %	69	4,70 %
Friedrich, PIRATEN	48	3,30 %	34	2,32 %
NPD	---	---	11	0,75 %
REP	---	---	2	0,14 %
Bündnis 21/RRP	---	---	0	0,00 %
Volksabstimmung	---	---	5	0,34 %
ÖDP	---	---	0	0,00 %
MLPD	---	---	0	0,00 %
BüSo	---	---	0	0,00 %
PSG	---	---	1	0,07 %
AfD	---	---	55	3,75 %
BIG	---	---	0	0,00 %
pro Deutschland	---	---	2	0,14 %
DIE RECHTE	---	---	0	0,00 %
FREIE WÄHLER	---	---	4	0,27 %
Partei der Nichtwähler	---	---	8	0,55 %
PARTEI DER VERNUNFT	---	---	1	0,07 %
Die PARTEI	---	---	7	0,48 %
Babatankuz, Freie Liste Kreis Düren	2	0,14 %	0	0,00 %

Gemeinde Hürtgenwald

Bundestagswahl 22.09.2013

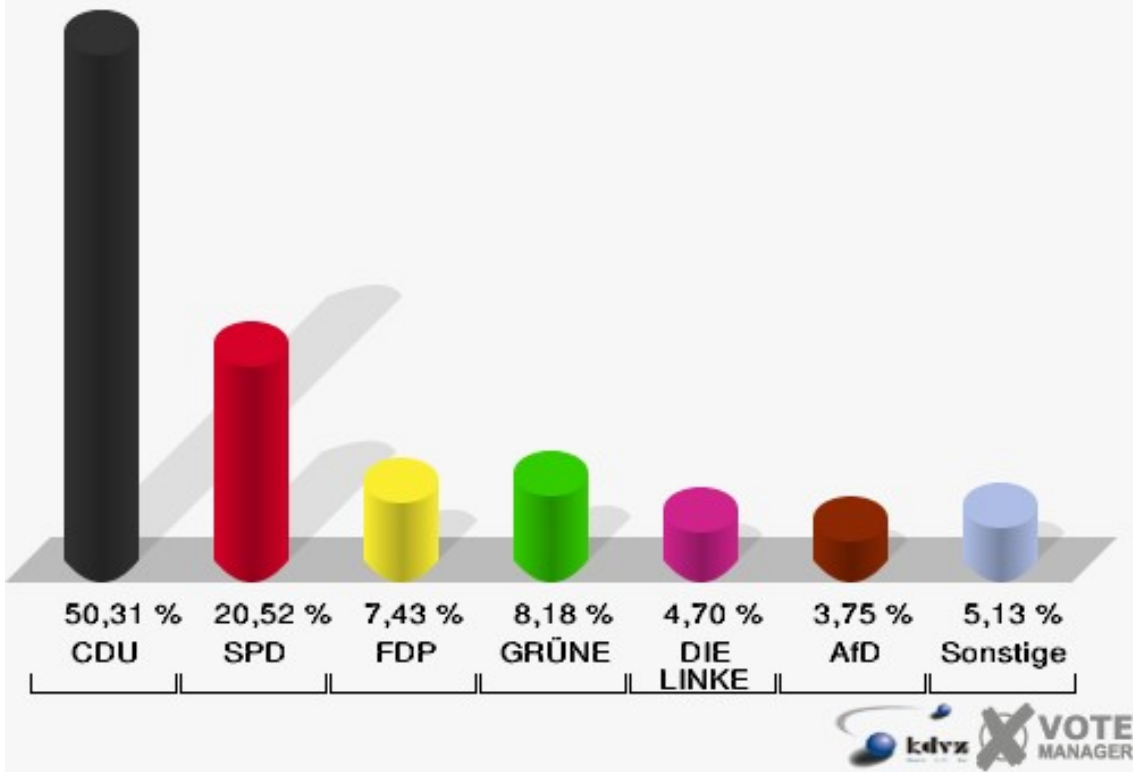
Erststimmen 99.1 Briefwahl



Gemeinde Hürtgenwald

Bundestagswahl 22.09.2013

Zweitstimmen 99.1 Briefwahl



Übersicht Wahlbezirke

Gemeinde Hürtgenwald
Bundestagswahl 22.09.2013
Zusammenstellung der Ergebnisse nach Wahlbezirken - Erststimmen -

Wahlbezirk	Wahlbe- rechtigte	Wähler	gültig	Rachel CDU	Nietan SPD	Langefeld FDP	Krischer GRÜNE	Aggelidis DIE LINKE	Friedrich PIRATEN	Babatankuz Freie Liste Kreis Düren
01.0 Bergstein, Zerkall	864	542	529	320	149	7	28	17	8	0
		62,73 %	97,60 %	60,49 %	28,17 %	1,32 %	5,29 %	3,21 %	1,51 %	0,00 %
02.0 Brandenburg	496	291	287	148	111	4	10	10	4	0
		58,67 %	98,63 %	51,57 %	38,68 %	1,39 %	3,48 %	3,48 %	1,39 %	0,00 %
03.0 Gey	833	506	499	281	150	7	24	22	15	0
		60,74 %	98,62 %	56,31 %	30,06 %	1,40 %	4,81 %	4,41 %	3,01 %	0,00 %
04.0 Gey	509	293	287	151	100	4	10	13	9	0
		57,56 %	97,95 %	52,61 %	34,84 %	1,39 %	3,48 %	4,53 %	3,14 %	0,00 %
05.0 Großhau	417	255	249	132	67	2	16	21	11	0
		61,15 %	97,65 %	53,01 %	26,91 %	0,80 %	6,43 %	8,43 %	4,42 %	0,00 %
06.0 Hürtgen	586	317	310	181	87	5	13	15	9	0
		54,10 %	97,79 %	58,39 %	28,06 %	1,61 %	4,19 %	4,84 %	2,90 %	0,00 %
07.0 Kleinhau	510	303	294	166	77	9	20	12	9	1
		59,41 %	97,03 %	56,46 %	26,19 %	3,06 %	6,80 %	4,08 %	3,06 %	0,34 %
08.0 Straß, Horm, Schafberg	786	454	445	225	150	10	26	17	15	2
		57,76 %	98,02 %	50,56 %	33,71 %	2,25 %	5,84 %	3,82 %	3,37 %	0,45 %
09.0 Vossenack	1.015	570	566	349	123	17	37	24	16	0
		56,16 %	99,30 %	61,66 %	21,73 %	3,00 %	6,54 %	4,24 %	2,83 %	0,00 %
10.0 Vossenack, Raffelsbrand, Simonskall	888	495	490	307	120	12	21	17	13	0
		55,74 %	98,99 %	62,65 %	24,49 %	2,45 %	4,29 %	3,47 %	2,65 %	0,00 %
99.1 Briefwahl	0	1.483	1.453	833	358	49	103	60	48	2

Wahlbezirk	Wahlbe- rechtigte	Wähler	gültig	Rachel CDU	Nietan SPD	Langefeld FDP	Krischer GRÜNE	Aggelidis DIE LINKE	Friedrich PIRATEN	Babatankuz Freie Liste Kreis Düren
			97,98 %	57,33 %	24,64 %	3,37 %	7,09 %	4,13 %	3,30 %	0,14 %
Gemeinde Hürt- genwald	6.904	5.509	5.409	3.093	1.492	126	308	228	157	5
		79,79 %	98,18 %	57,18 %	27,58 %	2,33 %	5,69 %	4,22 %	2,90 %	0,09 %

Gemeinde Hürtgenwald
Bundestagswahl 22.09.2013
Zusammenstellung der Ergebnisse nach Wahlbezirken - Zweitstimmen -

Wahlbezirk	Wahlberechtigte	Wähler	gültig	CDU	SPD	FDP	GRÜNE	DIE LINKE	PIRATEN	NPD	REP	Bündnis 21/RRP	Volksabstimmung	ÖDP	MLPD	BüSo	PSG	AfD
01.0 Bergstein, Zerkall	864	542	528	285	130	26	33	22	9	2	0	0	0	0	0	1	0	16
		62,73 %	97,42 %	53,98 %	24,62 %	4,92 %	6,25 %	4,17 %	1,70 %	0,38 %	0,00 %	0,00 %	0,00 %	0,00 %	0,00 %	0,00 %	0,19 %	0,00 %
02.0 Brandenburg	496	291	287	145	92	13	12	8	0	3	0	0	0	0	0	0	0	11
		58,67 %	98,63 %	50,52 %	32,06 %	4,53 %	4,18 %	2,79 %	0,00 %	1,05 %	0,00 %	0,00 %	0,00 %	0,00 %	0,00 %	0,00 %	0,00 %	0,00 %
03.0 Gey	833	506	500	251	143	18	28	24	11	4	0	0	0	0	0	0	0	17
		60,74 %	98,81 %	50,20 %	28,60 %	3,60 %	5,60 %	4,80 %	2,20 %	0,80 %	0,00 %	0,00 %	0,00 %	0,00 %	0,00 %	0,00 %	0,00 %	0,00 %
04.0 Gey	509	293	290	132	85	14	20	13	8	1	0	0	0	0	0	0	0	13
		57,56 %	98,98 %	45,52 %	29,31 %	4,83 %	6,90 %	4,48 %	2,76 %	0,34 %	0,00 %	0,00 %	0,00 %	0,00 %	0,00 %	0,00 %	0,00 %	0,00 %
05.0 Großhau	417	255	253	118	55	12	12	24	5	7	1	0	0	0	0	0	0	12
		61,15 %	99,22 %	46,64 %	21,74 %	4,74 %	4,74 %	9,49 %	1,98 %	2,77 %	0,40 %	0,00 %	0,00 %	0,00 %	0,00 %	0,00 %	0,00 %	0,00 %
06.0 Hürtgen	586	317	313	166	72	17	18	13	6	4	0	0	0	0	0	0	0	14
		54,10 %	98,74 %	53,04 %	23,00 %	5,43 %	5,75 %	4,15 %	1,92 %	1,28 %	0,00 %	0,00 %	0,00 %	0,00 %	0,00 %	0,00 %	0,00 %	0,00 %
07.0 Kleinhau	510	303	299	141	65	20	26	14	7	1	0	0	1	0	0	0	0	22
		59,41 %	98,68 %	47,16 %	21,74 %	6,69 %	8,70 %	4,68 %	2,34 %	0,33 %	0,00 %	0,00 %	0,33 %	0,00 %	0,00 %	0,00 %	0,00 %	0,00 %
08.0 Straß, Horm, Schafberg	786	454	444	193	127	24	35	18	12	6	1	1	1	1	1	0	0	21
		57,76 %	97,80 %	43,47 %	28,60 %	5,41 %	7,88 %	4,05 %	2,70 %	1,35 %	0,23 %	0,23 %	0,23 %	0,23 %	0,23 %	0,00 %	0,00 %	4,73 %
09.0 Vossenack	1.015	570	564	319	98	29	42	29	8	4	1	0	1	0	0	0	0	28
		56,16 %	98,95 %	56,56 %	17,38 %	5,14 %	7,45 %	5,14 %	1,42 %	0,71 %	0,18 %	0,00 %	0,18 %	0,00 %	0,00 %	0,00 %	0,00 %	0,00 %
10.0 Vossenack, Raffelsbrand, Simonskall	888	495	490	267	103	27	30	20	17	4	0	1	2	1	0	1	0	16
		55,74 %	98,99 %	54,49 %	21,02 %	5,51 %	6,12 %	4,08 %	3,47 %	0,82 %	0,00 %	0,20 %	0,41 %	0,20 %	0,00 %	0,20 %	0,00 %	0,00 %
99.1 Briefwahl	0	1.483	1.467	738	301	109	120	69	34	11	2	0	5	0	0	0	1	55
			98,92 %	50,31 %	20,52 %	7,43 %	8,18 %	4,70 %	2,32 %	0,75 %	0,14 %	0,00 %	0,34 %	0,00 %	0,00 %	0,00 %	0,00 %	0,07 %
Gemeinde Hürtgenwald	6.904	5.509	5.435	2.755	1.271	309	376	254	117	47	5	2	10	2	1	2	1	225
		79,79 %	98,66 %	50,69 %	23,39 %	5,69 %	6,92 %	4,67 %	2,15 %	0,86 %	0,09 %	0,04 %	0,18 %	0,04 %	0,02 %	0,04 %	0,02 %	4,14 %

Wahlbezirk	BIG	pro Deutschland	DIE RECHTE	FREIE WÄHLER	Partei der Nichtwähler	PARTEI DER VER- NUNFT	Die PARTEI	Freie Liste Kreis Düren
01.0 Bergstein, Zerkall	1	0	0	0	0	0	3	0
	0,19 %	0,00 %	0,00 %	0,00 %	0,00 %	0,00 %	0,57 %	0,00 %
02.0 Brandenburg	0	2	1	0	0	0	0	0
	0,00 %	0,70 %	0,35 %	0,00 %	0,00 %	0,00 %	0,00 %	0,00 %
03.0 Gey	0	2	0	0	1	0	1	0
	0,00 %	0,40 %	0,00 %	0,00 %	0,20 %	0,00 %	0,20 %	0,00 %
04.0 Gey	0	1	0	1	0	0	2	0
	0,00 %	0,34 %	0,00 %	0,34 %	0,00 %	0,00 %	0,69 %	0,00 %
05.0 Großhau	0	1	0	2	1	1	2	0
	0,00 %	0,40 %	0,00 %	0,79 %	0,40 %	0,40 %	0,79 %	0,00 %
06.0 Hürtgen	0	0	2	0	1	0	0	0
	0,00 %	0,00 %	0,64 %	0,00 %	0,32 %	0,00 %	0,00 %	0,00 %
07.0 Kleinhau	0	1	0	1	0	0	0	0
	0,00 %	0,33 %	0,00 %	0,33 %	0,00 %	0,00 %	0,00 %	0,00 %
08.0 Straß, Horm, Schafberg	0	0	0	0	1	0	2	0
	0,00 %	0,00 %	0,00 %	0,00 %	0,23 %	0,00 %	0,45 %	0,00 %
09.0 Vossenack	0	1	1	2	0	0	1	0
	0,00 %	0,18 %	0,18 %	0,35 %	0,00 %	0,00 %	0,18 %	0,00 %
10.0 Vossenack, Raffelsbrand, Simonskall	0	0	0	0	0	1	0	0
	0,00 %	0,00 %	0,00 %	0,00 %	0,00 %	0,20 %	0,00 %	0,00 %
99.1 Briefwahl	0	2	0	4	8	1	7	0
	0,00 %	0,14 %	0,00 %	0,27 %	0,55 %	0,07 %	0,48 %	0,00 %
Gemeinde Hürtgenwald	1	10	4	10	12	3	18	0
	0,02 %	0,18 %	0,07 %	0,18 %	0,22 %	0,06 %	0,33 %	0,00 %

Gemeinde Hürtgenwald
 Bundestagswahl 22.09.2013
 Rachel, CDU, Ergebnis - Erststimmen
 Wahlbezirk-Übersicht

10.0 Vossenack, Raffelsbrand, Simonskall	62,65 %	
09.0 Vossenack	61,66 %	
01.0 Bergstein, Zerkall	60,49 %	
06.0 Hürtgen	58,39 %	
99.1 Briefwahl	57,33 %	
07.0 Kleinhou	56,46 %	
03.0 Gey	56,31 %	
05.0 Großhau	53,01 %	
04.0 Gey	52,61 %	
02.0 Brandenburg	51,57 %	
08.0 Straß, Horm, Schafberg	50,56 %	

Gemeinde Hürtgenwald
 Bundestagswahl 22.09.2013
 Nietan, SPD, Ergebnis - Erststimmen
 Wahlbezirk-Übersicht

02.0 Brandenburg	38,68 %	
04.0 Gey	34,84 %	
08.0 Straß, Horm, Schafberg	33,71 %	
03.0 Gey	30,06 %	
01.0 Bergstein, Zerkall	28,17 %	
06.0 Hürtgen	28,06 %	
05.0 Großhau	26,91 %	
07.0 Kleinhou	26,19 %	
99.1 Briefwahl	24,64 %	
10.0 Vossenack, Raffelsbrand, Simonskall	24,49 %	
09.0 Vossenack	21,73 %	












Gemeinde Hürtgenwald
 Bundestagswahl 22.09.2013
 Langefeld, FDP, Ergebnis - Erststimmen
 Wahlbezirk-Übersicht

99.1 Briefwahl	3,37 %	■
07.0 Kleinhau	3,06 %	■
09.0 Vossenack	3,00 %	■
10.0 Vossenack, Raffelsbrand, Simonskall	2,45 %	■
08.0 Straß, Horm, Schafberg	2,25 %	■
06.0 Hürtgen	1,61 %	■
03.0 Gey	1,40 %	■
02.0 Brandenburg	1,39 %	■
04.0 Gey	1,39 %	■
01.0 Bergstein, Zerkall	1,32 %	■
05.0 Großhau	0,80 %	■












Gemeinde Hürtgenwald
 Bundestagswahl 22.09.2013
 Krischer, GRÜNE, Ergebnis - Erststimmen
 Wahlbezirk-Übersicht

99.1 Briefwahl	7,09 %	■
07.0 Kleinhau	6,80 %	■
09.0 Vossenack	6,54 %	■
05.0 Großhau	6,43 %	■
08.0 Straß, Horm, Schafberg	5,84 %	■
01.0 Bergstein, Zerkall	5,29 %	■
03.0 Gey	4,81 %	■
10.0 Vossenack, Raffelsbrand, Simonskall	4,29 %	■
06.0 Hürtgen	4,19 %	■
02.0 Brandenburg	3,48 %	■
04.0 Gey	3,48 %	■

Gemeinde Hürtgenwald
 Bundestagswahl 22.09.2013
 Aggelidis, DIE LINKE, Ergebnis - Erststimmen
 Wahlbezirk-Übersicht

05.0 Großhau	8,43 %	
06.0 Hürtgen	4,84 %	
04.0 Gey	4,53 %	
03.0 Gey	4,41 %	
09.0 Vossenack	4,24 %	
99.1 Briefwahl	4,13 %	
07.0 Kleinhau	4,08 %	
08.0 Straß, Horm, Schafberg	3,82 %	
02.0 Brandenburg	3,48 %	
10.0 Vossenack, Raffelsbrand, Simonskall	3,47 %	
01.0 Bergstein, Zerkall	3,21 %	

Gemeinde Hürtgenwald
 Bundestagswahl 22.09.2013
 Friedrich, PIRATEN, Ergebnis - Erststimmen
 Wahlbezirk-Übersicht

05.0 Großhau	4,42 %	
08.0 Straß, Horm, Schafberg	3,37 %	
99.1 Briefwahl	3,30 %	
04.0 Gey	3,14 %	
07.0 Kleinhau	3,06 %	
03.0 Gey	3,01 %	
06.0 Hürtgen	2,90 %	
09.0 Vossenack	2,83 %	
10.0 Vossenack, Raffelsbrand, Simonskall	2,65 %	
01.0 Bergstein, Zerkall	1,51 %	
02.0 Brandenburg	1,39 %	












Gemeinde Hürtgenwald
 Bundestagswahl 22.09.2013
 Babatankuz, Freie Liste Kreis Düren, Ergebnis - Erststimmen
 Wahlbezirk-Übersicht

08.0 Straß, Horm, Schafberg	0,45 %	■
07.0 Kleinhau	0,34 %	■
99.1 Briefwahl	0,14 %	■
01.0 Bergstein, Zerkall	0,00 %	
02.0 Brandenburg	0,00 %	
03.0 Gey	0,00 %	
04.0 Gey	0,00 %	
05.0 Großhau	0,00 %	
06.0 Hürtgen	0,00 %	
09.0 Vossenack	0,00 %	
10.0 Vossenack, Raffelsbrand, Simonskall	0,00 %	












Gemeinde Hürtgenwald
 Bundestagswahl 22.09.2013
 CDU, Ergebnis - Zweitstimmen
 Wahlbezirk-Übersicht

09.0 Vossenack	56,56 %	██
10.0 Vossenack, Raffelsbrand, Simonskall	54,49 %	██████████████████████████████████████
01.0 Bergstein, Zerkall	53,98 %	██████████████████████████████████████
06.0 Hürtgen	53,04 %	██████████████████████████████████████
02.0 Brandenburg	50,52 %	██████████████████████████████████████
99.1 Briefwahl	50,31 %	██████████████████████████████████████
03.0 Gey	50,20 %	██████████████████████████████████████
07.0 Kleinhau	47,16 %	██████████████████████████████████████
05.0 Großhau	46,64 %	██████████████████████████████████████
04.0 Gey	45,52 %	██████████████████████████████████████
08.0 Straß, Horm, Schafberg	43,47 %	██████████████████████████████████████












Gemeinde Hürtgenwald
 Bundestagswahl 22.09.2013
 SPD, Ergebnis - Zweitstimmen
 Wahlbezirk-Übersicht

02.0 Brandenburg	32,06 %	
04.0 Gey	29,31 %	
08.0 Straß, Horm, Schafberg	28,60 %	
03.0 Gey	28,60 %	
01.0 Bergstein, Zerkall	24,62 %	
06.0 Hürtgen	23,00 %	
05.0 Großhau	21,74 %	
07.0 Kleinhau	21,74 %	
10.0 Vossenack, Raffelsbrand, Simonskall	21,02 %	
99.1 Briefwahl	20,52 %	
09.0 Vossenack	17,38 %	












Gemeinde Hürtgenwald
 Bundestagswahl 22.09.2013
 FDP, Ergebnis - Zweitstimmen
 Wahlbezirk-Übersicht

99.1 Briefwahl	7,43 %	
07.0 Kleinhau	6,69 %	
10.0 Vossenack, Raffelsbrand, Simonskall	5,51 %	
06.0 Hürtgen	5,43 %	
08.0 Straß, Horm, Schafberg	5,41 %	
09.0 Vossenack	5,14 %	
01.0 Bergstein, Zerkall	4,92 %	
04.0 Gey	4,83 %	
05.0 Großhau	4,74 %	
02.0 Brandenburg	4,53 %	
03.0 Gey	3,60 %	

Gemeinde Hürtgenwald
 Bundestagswahl 22.09.2013
 GRÜNE, Ergebnis - Zweitstimmen
 Wahlbezirk-Übersicht

07.0 Kleinhau	8,70 %	
99.1 Briefwahl	8,18 %	
08.0 Straß, Horm, Schafberg	7,88 %	
09.0 Vossenack	7,45 %	
04.0 Gey	6,90 %	
01.0 Bergstein, Zerkall	6,25 %	
10.0 Vossenack, Raffelsbrand, Simonskall	6,12 %	
06.0 Hürtgen	5,75 %	
03.0 Gey	5,60 %	
05.0 Großhau	4,74 %	
02.0 Brandenburg	4,18 %	

Gemeinde Hürtgenwald
 Bundestagswahl 22.09.2013
 DIE LINKE, Ergebnis - Zweitstimmen
 Wahlbezirk-Übersicht

05.0 Großhau	9,49 %	
09.0 Vossenack	5,14 %	
03.0 Gey	4,80 %	
99.1 Briefwahl	4,70 %	
07.0 Kleinhau	4,68 %	
04.0 Gey	4,48 %	
01.0 Bergstein, Zerkall	4,17 %	
06.0 Hürtgen	4,15 %	
10.0 Vossenack, Raffelsbrand, Simonskall	4,08 %	
08.0 Straß, Horm, Schafberg	4,05 %	
02.0 Brandenburg	2,79 %	

Gemeinde Hürtgenwald
 Bundestagswahl 22.09.2013
 AfD, Ergebnis - Zweitstimmen
 Wahlbezirk-Übersicht

07.0 Kleinhau	7,36 %	■
09.0 Vossenack	4,96 %	■
05.0 Großhau	4,74 %	■
08.0 Straß, Horm, Schafberg	4,73 %	■
04.0 Gey	4,48 %	■
06.0 Hürtgen	4,47 %	■
02.0 Brandenburg	3,83 %	■
99.1 Briefwahl	3,75 %	■
03.0 Gey	3,40 %	■
10.0 Vossenack, Raffelsbrand, Simonskall	3,27 %	■
01.0 Bergstein, Zerkall	3,03 %	■