

Wahlbuch  
Bundestagswahl  
22.09.2013  
Gemeinde Inden  
Herausgegeben am 15.07.2016

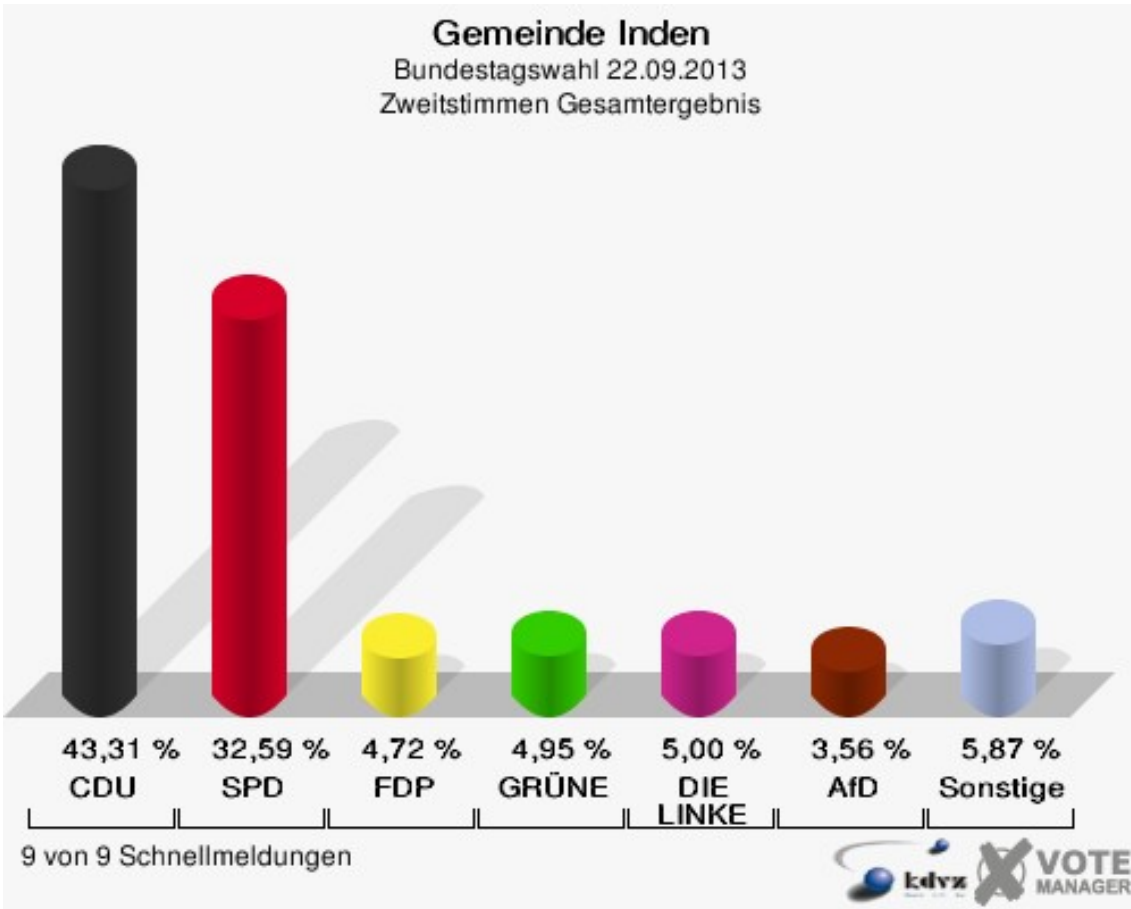
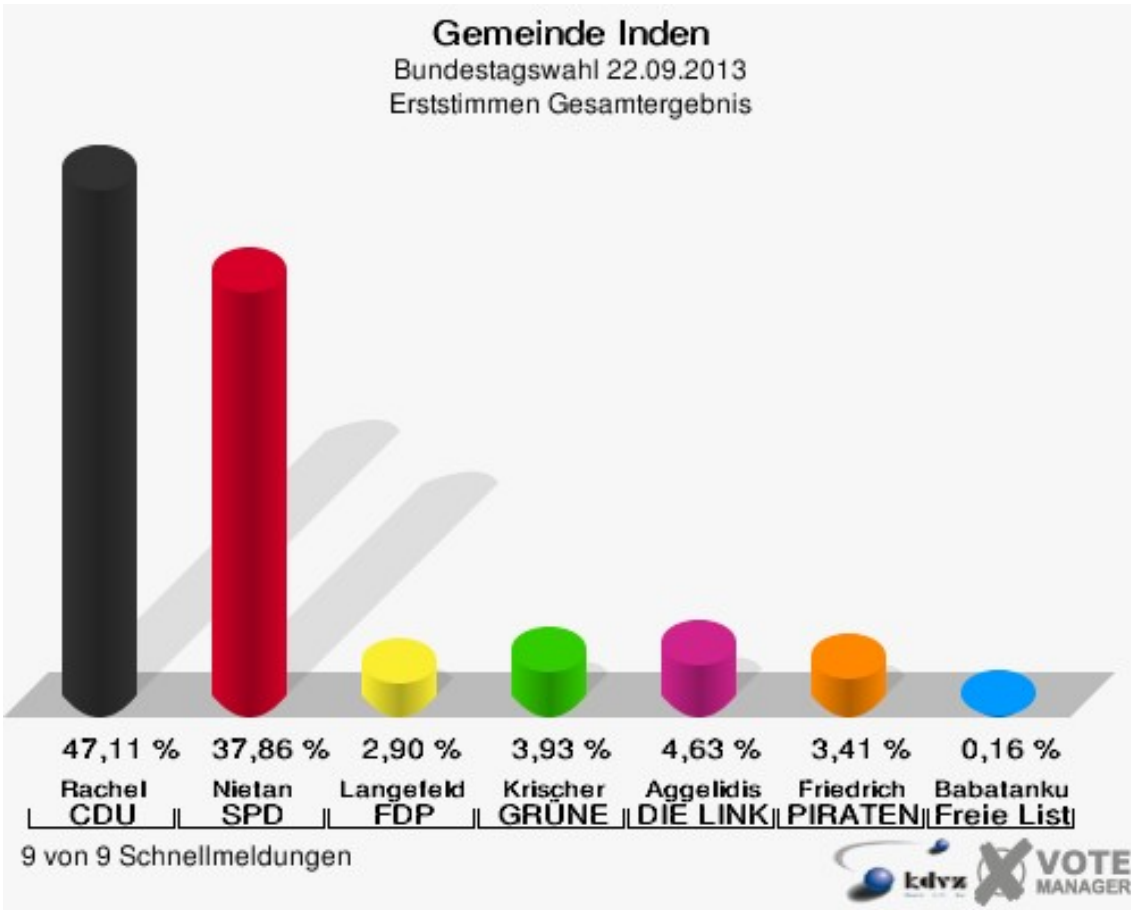
# Inhaltsverzeichnis

Bundestagswahl	1
Gemeinde Inden	1
Ortsteile	4
Frenz	4
Inden/Altdorf	7
Lamersdorf	10
Lucherberg	13
Schophoven	16
Übersicht Ortsteile	19
Wahlbezirke	26
01.0 Frenz	26
02.0 Lamersdorf	29
03.0 Lucherberg	32
04.0 Schophoven	35
05.0 Inden-Altdorf 1	38
06.0 Inden/Altdorf 2	41
07.0 Inden/Altdorf 3	44
08.0 Briefwahlvorstand 1	47
09.0 Briefwahlvorstand 2	49
Übersicht Wahlbezirke	51

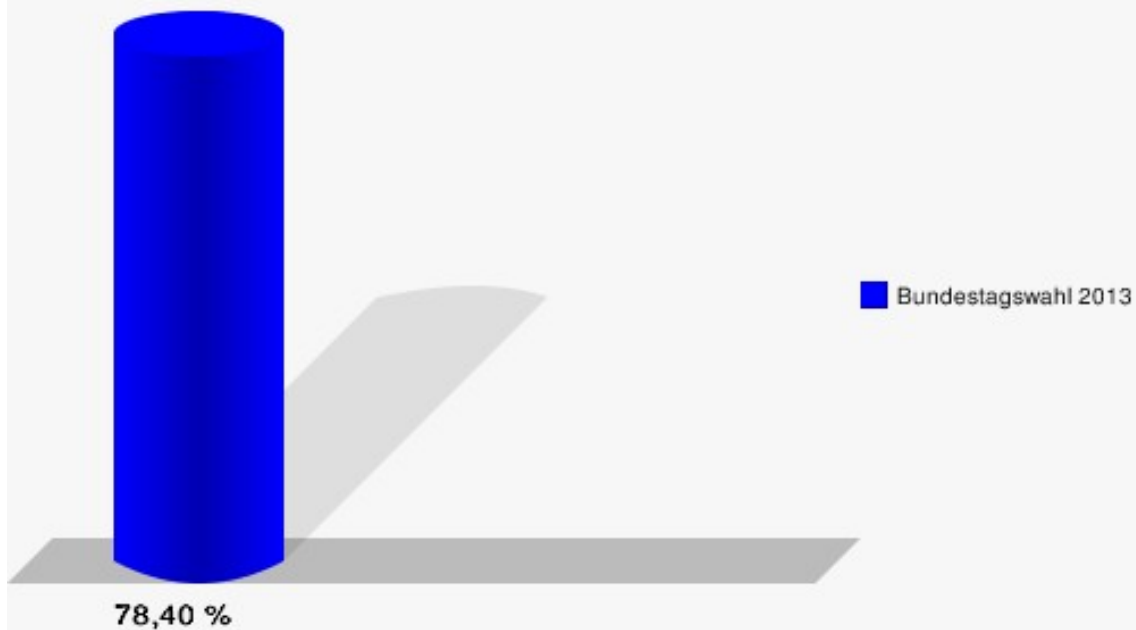
# Bundestagswahl

## Gemeinde Inden

	Erststimmen		Zweitstimmen	
Wahlberechtigte	5.588		5.588	
Wähler/innen	4.381	78,40 %	4.381	78,40 %
ungültige Stimmen	102	2,33 %	82	1,87 %
gültige Stimmen	4.279	97,67 %	4.299	98,13 %
Rachel, CDU	2.016	47,11 %	1.862	43,31 %
Nietan, SPD	1.620	37,86 %	1.401	32,59 %
Langefeld, FDP	124	2,90 %	203	4,72 %
Krischer, GRÜNE	168	3,93 %	213	4,95 %
Aggelidis, DIE LINKE	198	4,63 %	215	5,00 %
Friedrich, PIRATEN	146	3,41 %	107	2,49 %
NPD	---	---	56	1,30 %
REP	---	---	6	0,14 %
Bündnis 21/RRP	---	---	3	0,07 %
Volksabstimmung	---	---	14	0,33 %
ÖDP	---	---	8	0,19 %
MLPD	---	---	0	0,00 %
BüSo	---	---	1	0,02 %
PSG	---	---	1	0,02 %
AfD	---	---	153	3,56 %
BIG	---	---	1	0,02 %
pro Deutschland	---	---	5	0,12 %
DIE RECHTE	---	---	0	0,00 %
FREIE WÄHLER	---	---	18	0,42 %
Partei der Nichtwähler	---	---	6	0,14 %
PARTEI DER VERUNFT	---	---	3	0,07 %
Die PARTEI	---	---	23	0,54 %
Babatankuz, Freie Liste Kreis Düren	7	0,16 %	0	0,00 %



**Gemeinde Inden**  
Bundestagswahl 22.09.2013  
Wahlbeteiligung Gesamtergebnis



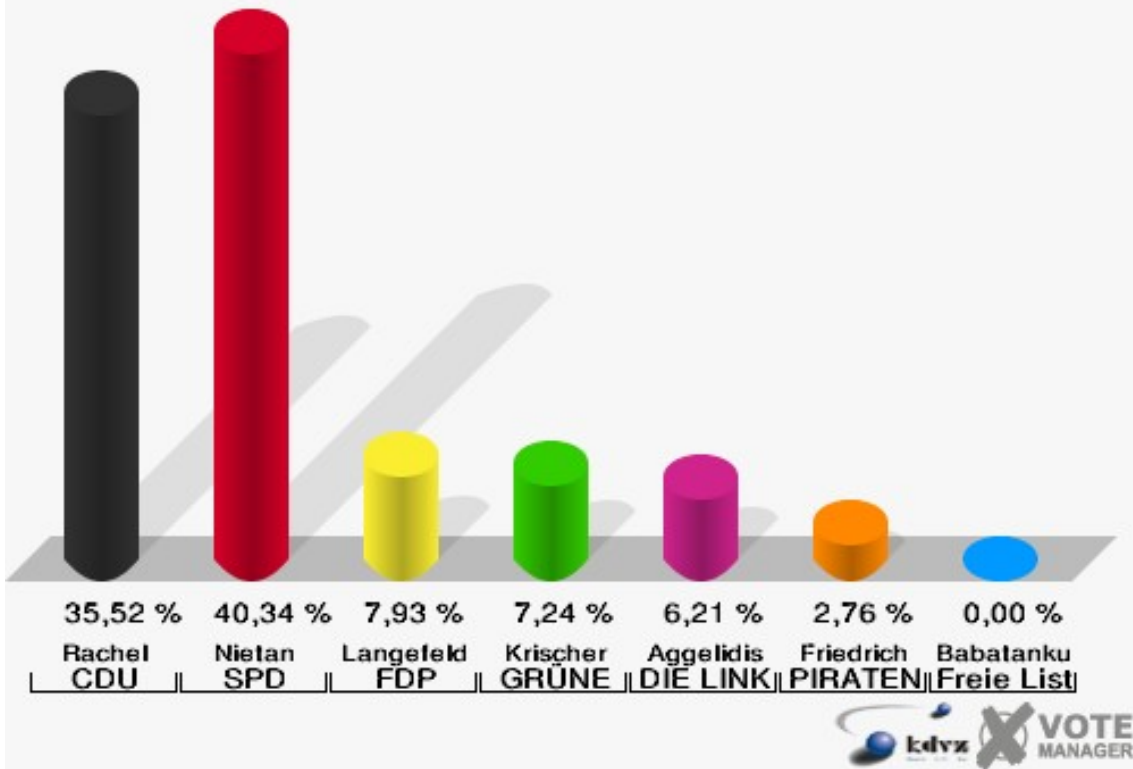
9 von 9 Schnellmeldungen



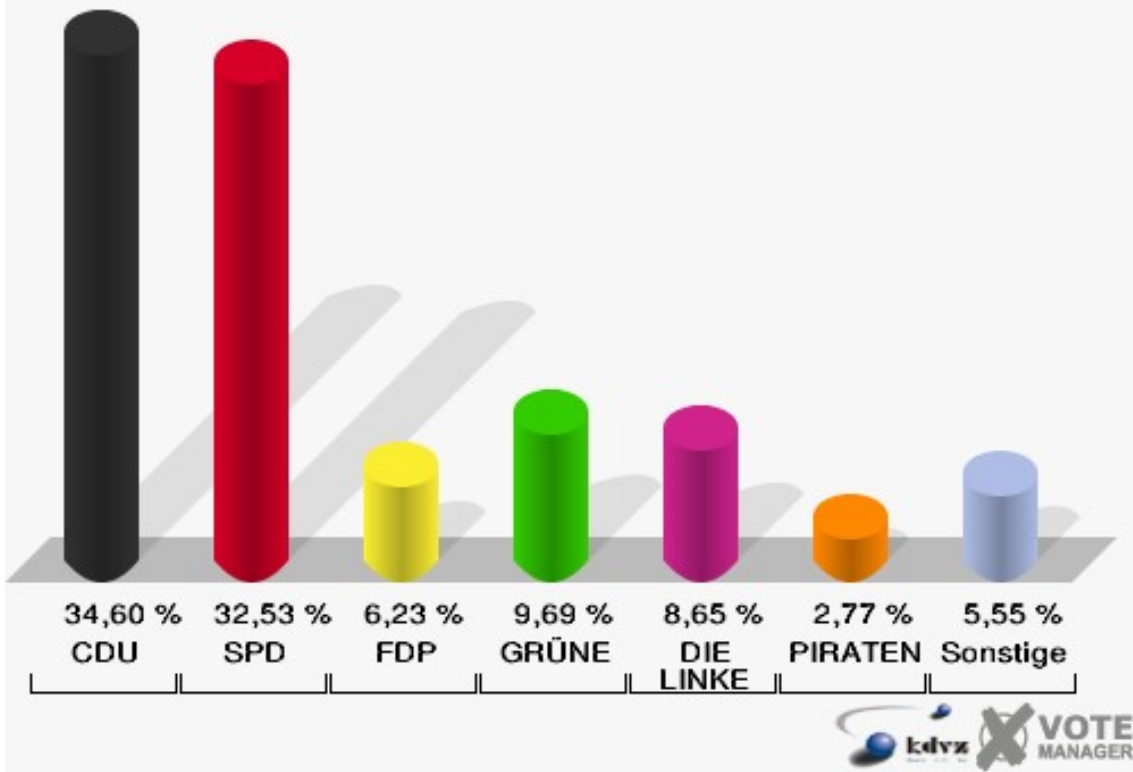
## Ortsteile Frenz

	Erststimmen		Zweitstimmen	
Wahlberechtigte	502		502	
Wähler/innen	296	58,96 %	296	58,96 %
ungültige Stimmen	6	2,03 %	7	2,36 %
gültige Stimmen	290	97,97 %	289	97,64 %
Rachel, CDU	103	35,52 %	100	34,60 %
Nietan, SPD	117	40,34 %	94	32,53 %
Langefeld, FDP	23	7,93 %	18	6,23 %
Krischer, GRÜNE	21	7,24 %	28	9,69 %
Aggelidis, DIE LINKE	18	6,21 %	25	8,65 %
Friedrich, PIRATEN	8	2,76 %	8	2,77 %
NPD	---	---	5	1,73 %
REP	---	---	0	0,00 %
Bündnis 21/RRP	---	---	0	0,00 %
Volksabstimmung	---	---	1	0,35 %
ÖDP	---	---	0	0,00 %
MLPD	---	---	0	0,00 %
BüSo	---	---	0	0,00 %
PSG	---	---	0	0,00 %
AfD	---	---	7	2,42 %
BIG	---	---	0	0,00 %
pro Deutschland	---	---	0	0,00 %
DIE RECHTE	---	---	0	0,00 %
FREIE WÄHLER	---	---	1	0,35 %
Partei der Nichtwähler	---	---	0	0,00 %
PARTEI DER VERNUNFT	---	---	1	0,35 %
Die PARTEI	---	---	1	0,35 %
Babatankuz, Freie Liste Kreis Düren	0	0,00 %	0	0,00 %

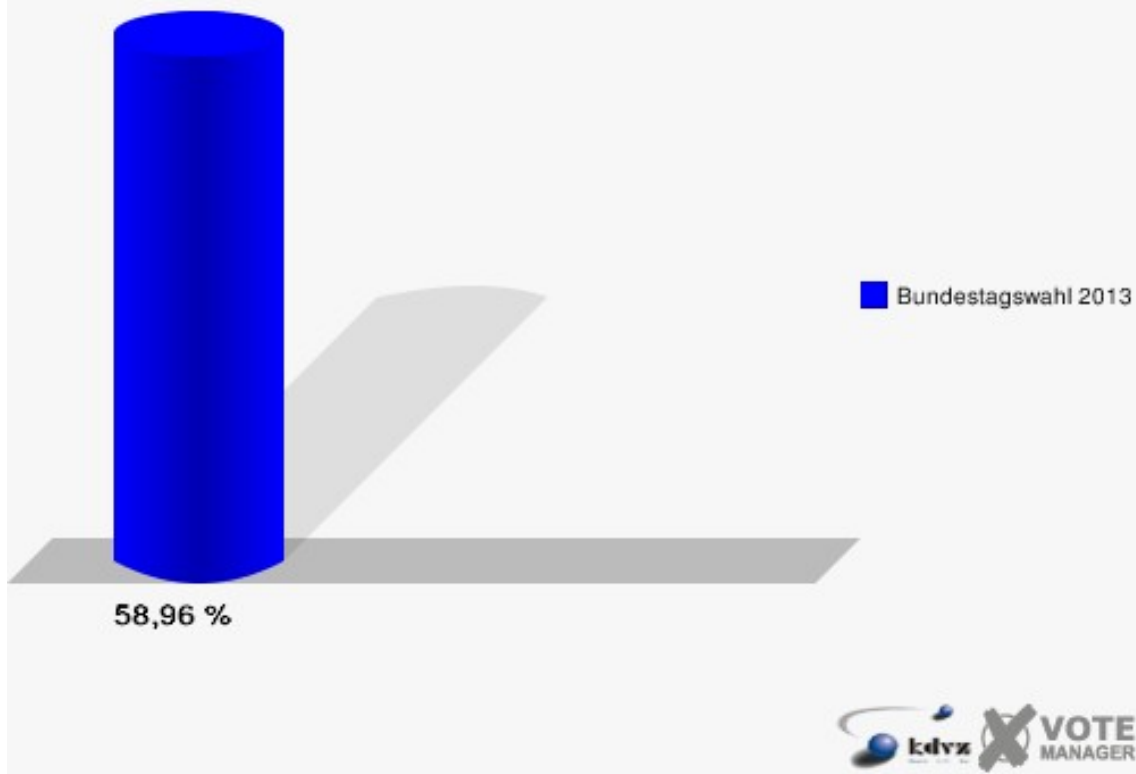
**Gemeinde Inden**  
 Bundestagswahl 22.09.2013  
 Erststimmen Frenz



**Gemeinde Inden**  
 Bundestagswahl 22.09.2013  
 Zweitstimmen Frenz



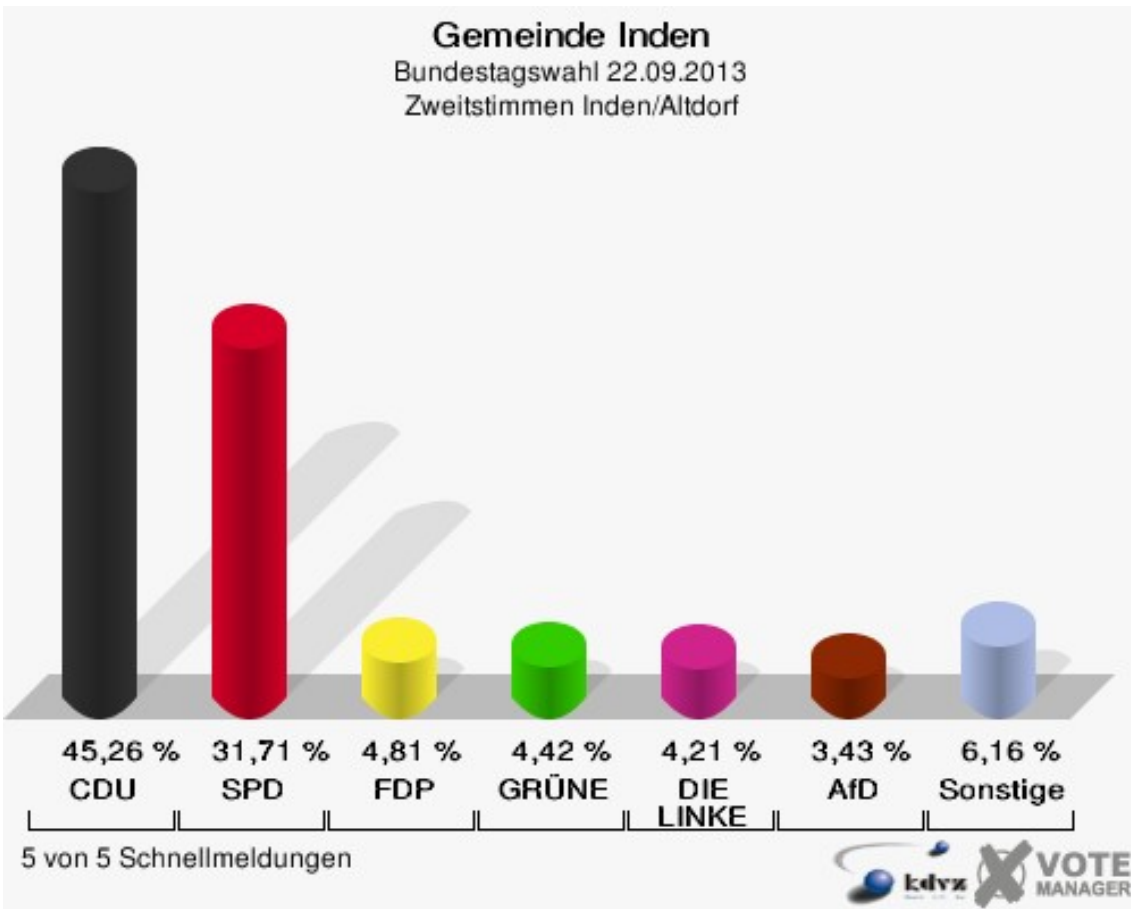
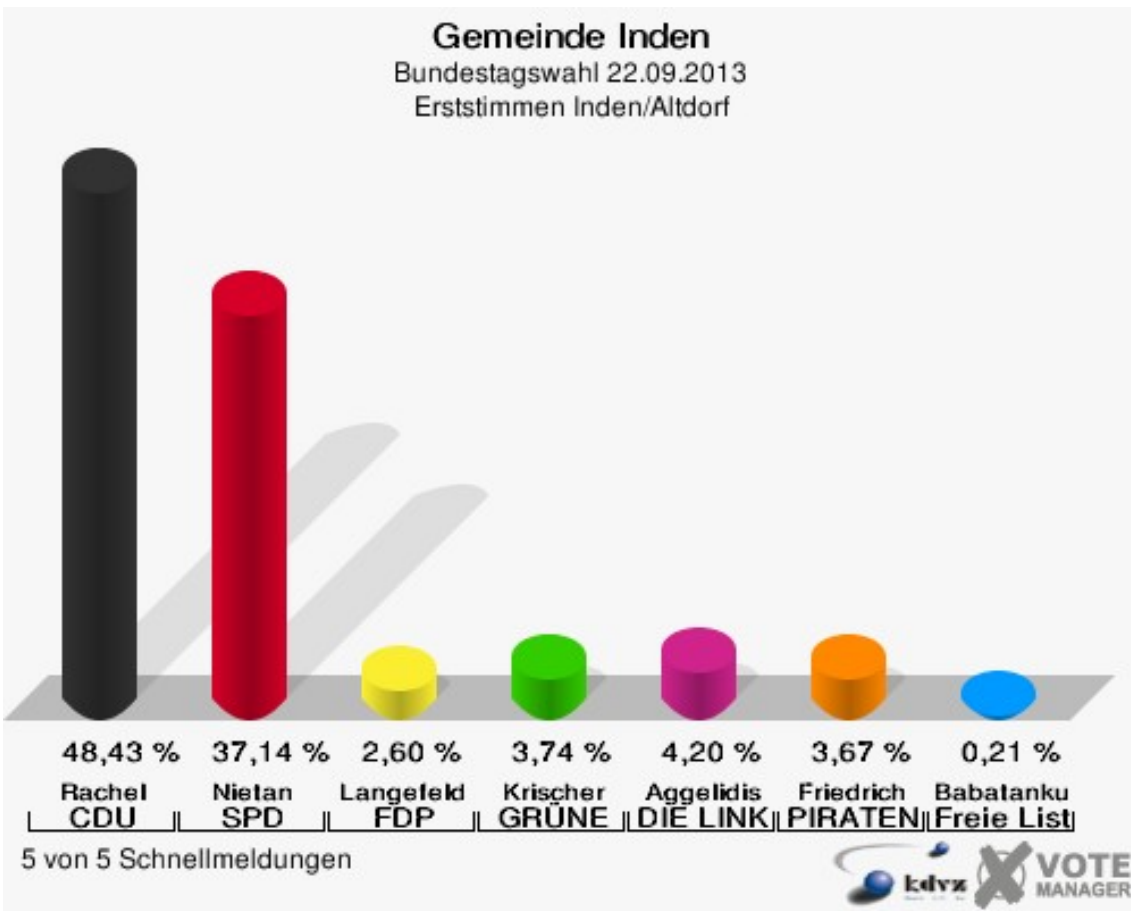
**Gemeinde Inden**  
Bundestagswahl 22.09.2013  
Wahlbeteiligung Frenz



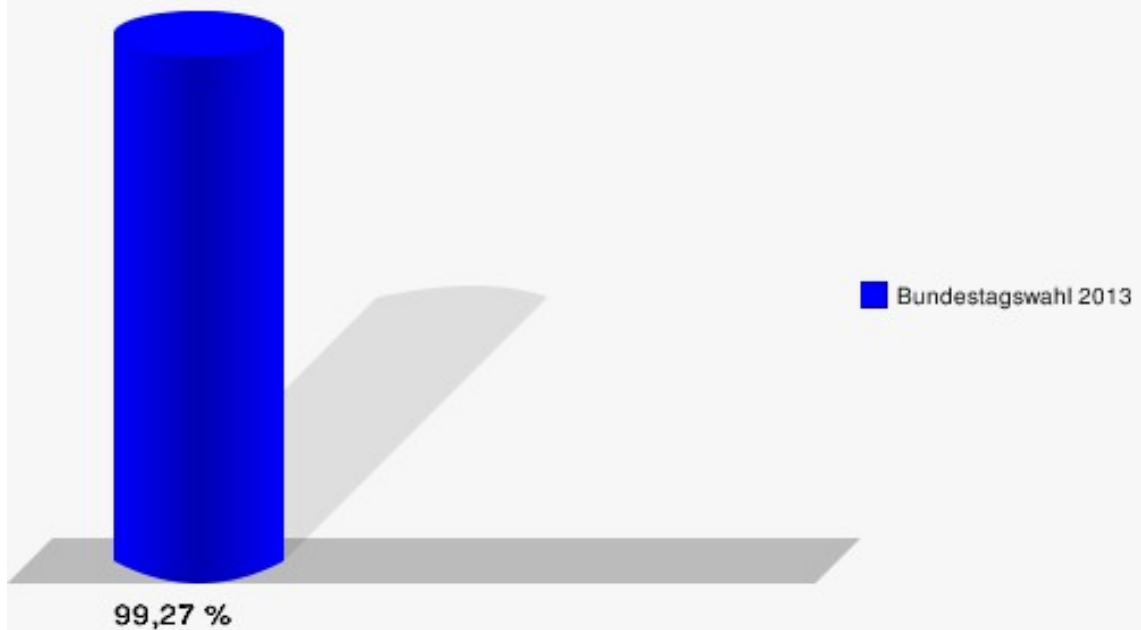


## Inden/Altdorf

	Erststimmen		Zweitstimmen	
Wahlberechtigte	2.896		2.896	
Wähler/innen	2.875	99,27 %	2.875	99,27 %
ungültige Stimmen	67	2,33 %	49	1,70 %
gültige Stimmen	2.808	97,67 %	2.826	98,30 %
Rachel, CDU	1.360	48,43 %	1.279	45,26 %
Nietan, SPD	1.043	37,14 %	896	31,71 %
Langefeld, FDP	73	2,60 %	136	4,81 %
Krischer, GRÜNE	105	3,74 %	125	4,42 %
Aggelidis, DIE LINKE	118	4,20 %	119	4,21 %
Friedrich, PIRATEN	103	3,67 %	75	2,65 %
NPD	---	---	33	1,17 %
REP	---	---	4	0,14 %
Bündnis 21/RRP	---	---	2	0,07 %
Volksabstimmung	---	---	9	0,32 %
ÖDP	---	---	6	0,21 %
MLPD	---	---	0	0,00 %
BüSo	---	---	0	0,00 %
PSG	---	---	1	0,04 %
AfD	---	---	97	3,43 %
BIG	---	---	1	0,04 %
pro Deutschland	---	---	4	0,14 %
DIE RECHTE	---	---	0	0,00 %
FREIE WÄHLER	---	---	12	0,42 %
Partei der Nichtwähler	---	---	5	0,18 %
PARTEI DER VERNUNFT	---	---	2	0,07 %
Die PARTEI	---	---	20	0,71 %
Babatankuz, Freie Liste Kreis Düren	6	0,21 %	0	0,00 %



**Gemeinde Inden**  
Bundestagswahl 22.09.2013  
Wahlbeteiligung Inden/Altdorf



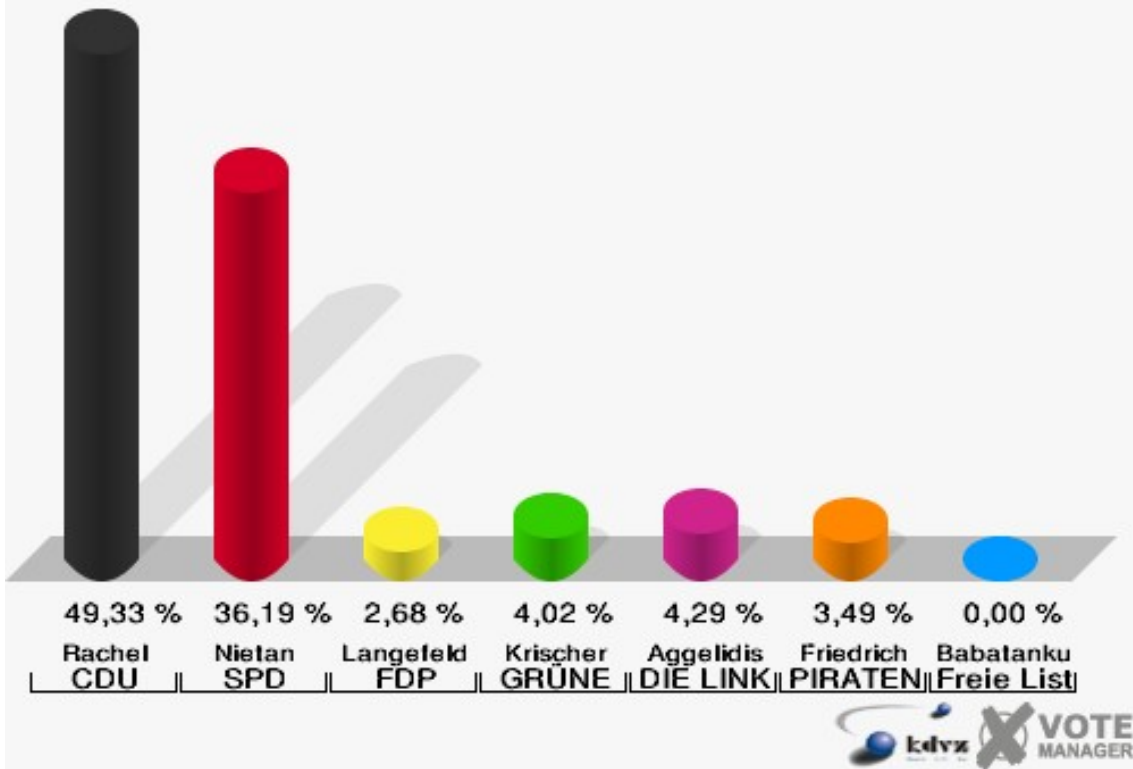
5 von 5 Schnellmeldungen



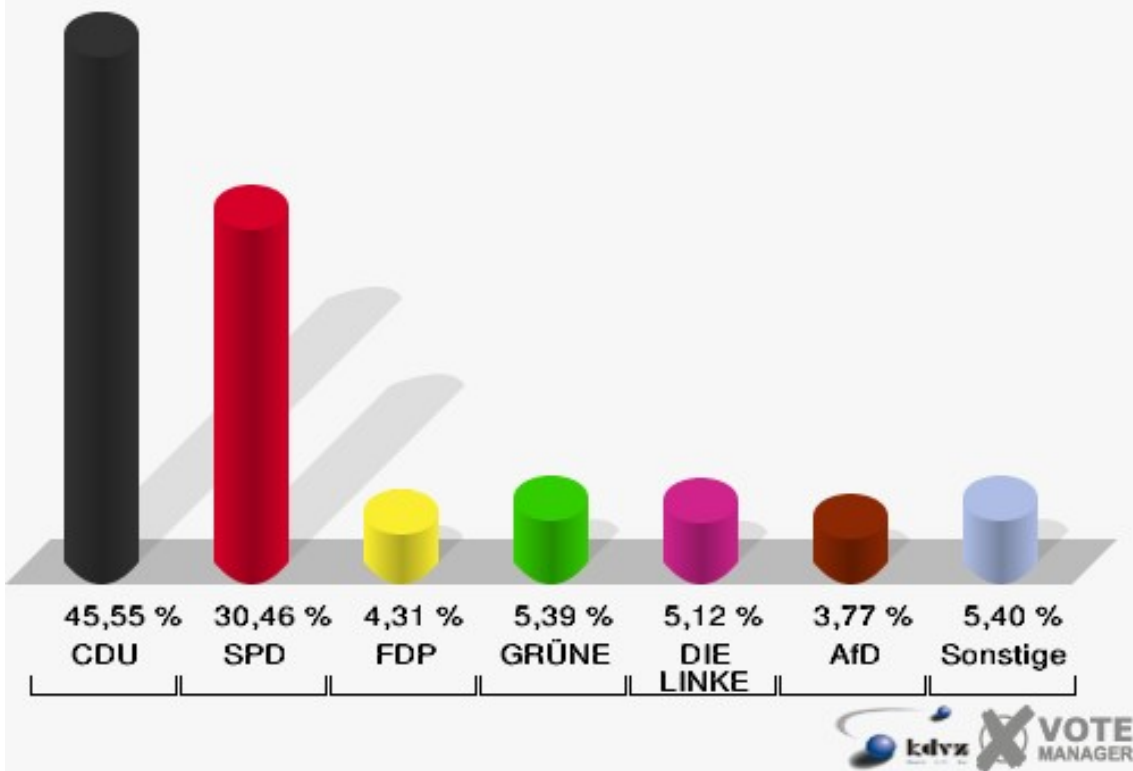
## Lamersdorf

	Erststimmen		Zweitstimmen	
Wahlberechtigte	773		773	
Wähler/innen	378	48,90 %	378	48,90 %
ungültige Stimmen	5	1,32 %	7	1,85 %
gültige Stimmen	373	98,68 %	371	98,15 %
Rachel, CDU	184	49,33 %	169	45,55 %
Nietan, SPD	135	36,19 %	113	30,46 %
Langefeld, FDP	10	2,68 %	16	4,31 %
Krischer, GRÜNE	15	4,02 %	20	5,39 %
Aggelidis, DIE LINKE	16	4,29 %	19	5,12 %
Friedrich, PIRATEN	13	3,49 %	10	2,70 %
NPD	---	---	6	1,62 %
REP	---	---	0	0,00 %
Bündnis 21/RRP	---	---	1	0,27 %
Volksabstimmung	---	---	1	0,27 %
ÖDP	---	---	0	0,00 %
MLPD	---	---	0	0,00 %
BüSo	---	---	1	0,27 %
PSG	---	---	0	0,00 %
AfD	---	---	14	3,77 %
BIG	---	---	0	0,00 %
pro Deutschland	---	---	0	0,00 %
DIE RECHTE	---	---	0	0,00 %
FREIE WÄHLER	---	---	1	0,27 %
Partei der Nichtwähler	---	---	0	0,00 %
PARTEI DER VERNUNFT	---	---	0	0,00 %
Die PARTEI	---	---	0	0,00 %
Babatankuz, Freie Liste Kreis Düren	0	0,00 %	0	0,00 %

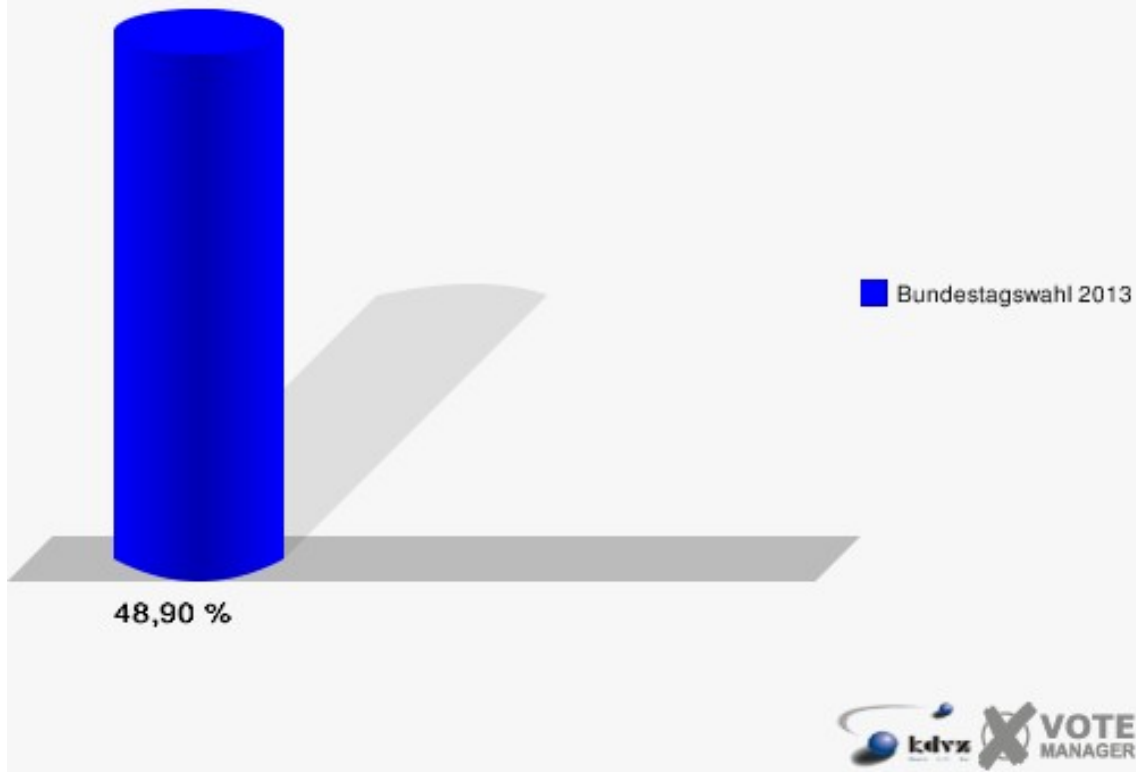
**Gemeinde Inden**  
 Bundestagswahl 22.09.2013  
 Erststimmen Lamersdorf



**Gemeinde Inden**  
 Bundestagswahl 22.09.2013  
 Zweitstimmen Lamersdorf



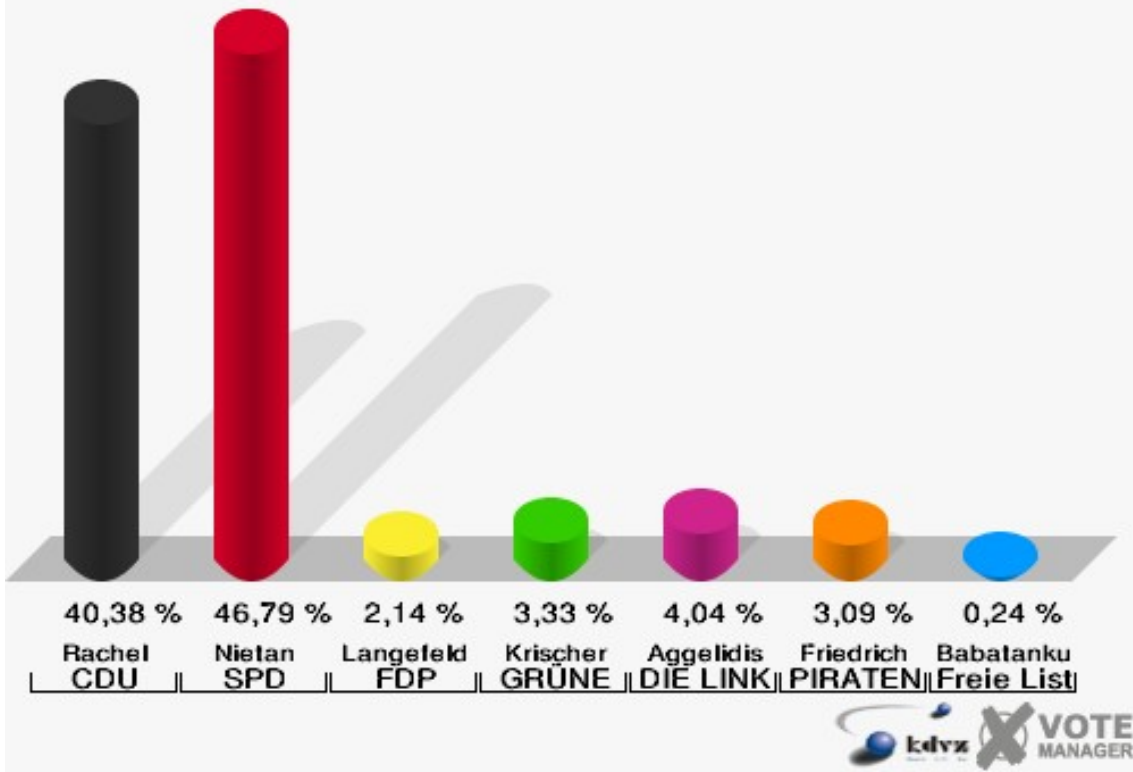
**Gemeinde Inden**  
Bundestagswahl 22.09.2013  
Wahlbeteiligung Lamersdorf



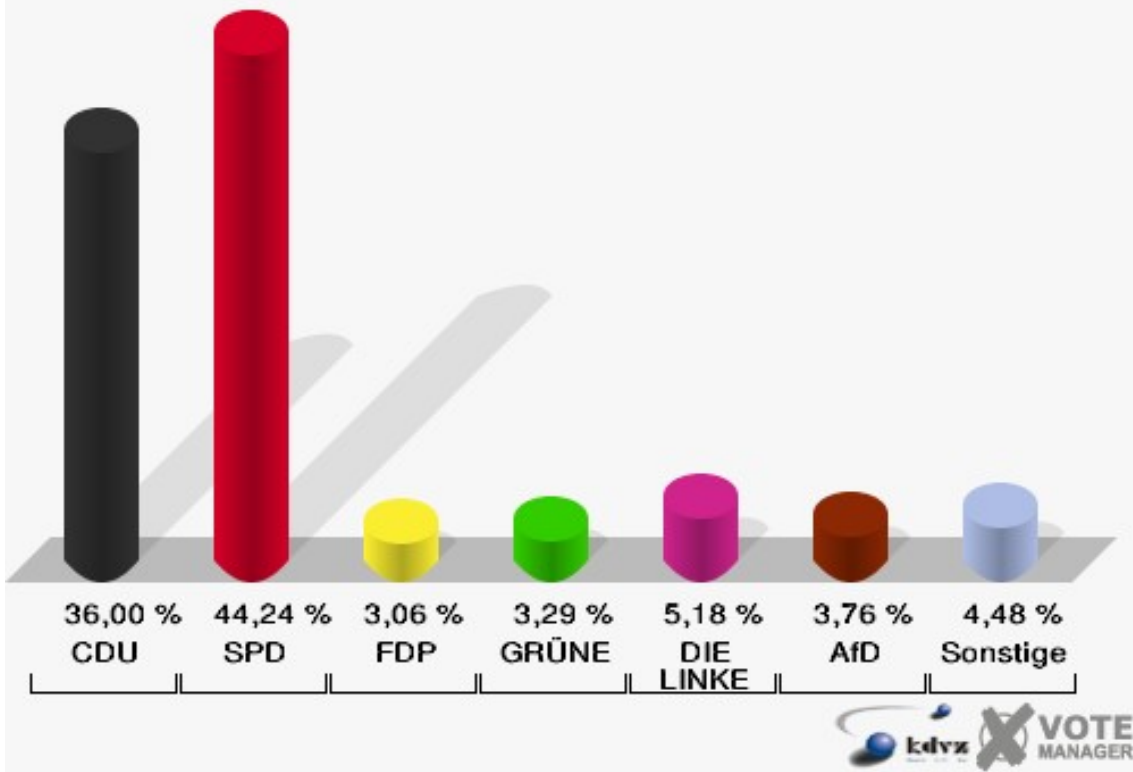
## Lucherberg

	Erststimmen		Zweitstimmen	
Wahlberechtigte	754		754	
Wähler/innen	436	57,82 %	436	57,82 %
ungültige Stimmen	15	3,44 %	11	2,52 %
gültige Stimmen	421	96,56 %	425	97,48 %
Rachel, CDU	170	40,38 %	153	36,00 %
Nietan, SPD	197	46,79 %	188	44,24 %
Langefeld, FDP	9	2,14 %	13	3,06 %
Krischer, GRÜNE	14	3,33 %	14	3,29 %
Aggelidis, DIE LINKE	17	4,04 %	22	5,18 %
Friedrich, PIRATEN	13	3,09 %	6	1,41 %
NPD	---	---	8	1,88 %
REP	---	---	1	0,24 %
Bündnis 21/RRP	---	---	0	0,00 %
Volksabstimmung	---	---	2	0,47 %
ÖDP	---	---	0	0,00 %
MLPD	---	---	0	0,00 %
BüSo	---	---	0	0,00 %
PSG	---	---	0	0,00 %
AfD	---	---	16	3,76 %
BIG	---	---	0	0,00 %
pro Deutschland	---	---	0	0,00 %
DIE RECHTE	---	---	0	0,00 %
FREIE WÄHLER	---	---	1	0,24 %
Partei der Nichtwähler	---	---	0	0,00 %
PARTEI DER VERNUNFT	---	---	0	0,00 %
Die PARTEI	---	---	1	0,24 %
Babatankuz, Freie Liste Kreis Düren	1	0,24 %	0	0,00 %

**Gemeinde Inden**  
 Bundestagswahl 22.09.2013  
 Erststimmen Lucherberg

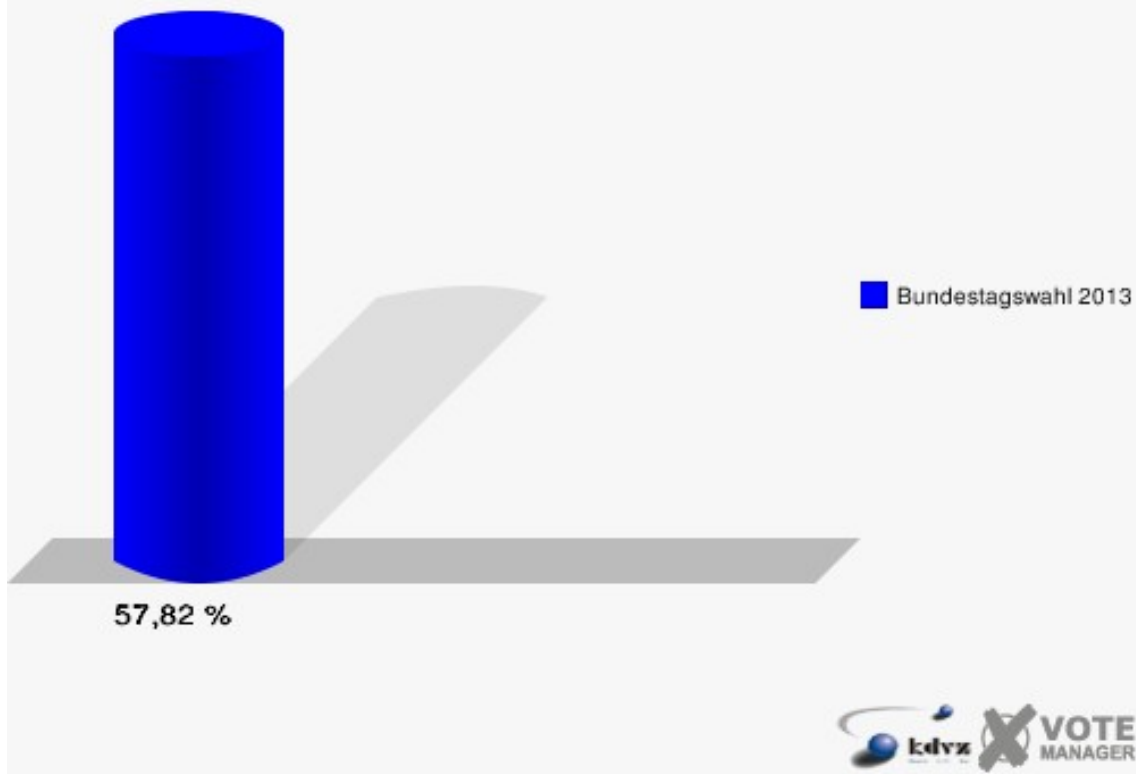


**Gemeinde Inden**  
 Bundestagswahl 22.09.2013  
 Zweitstimmen Lucherberg





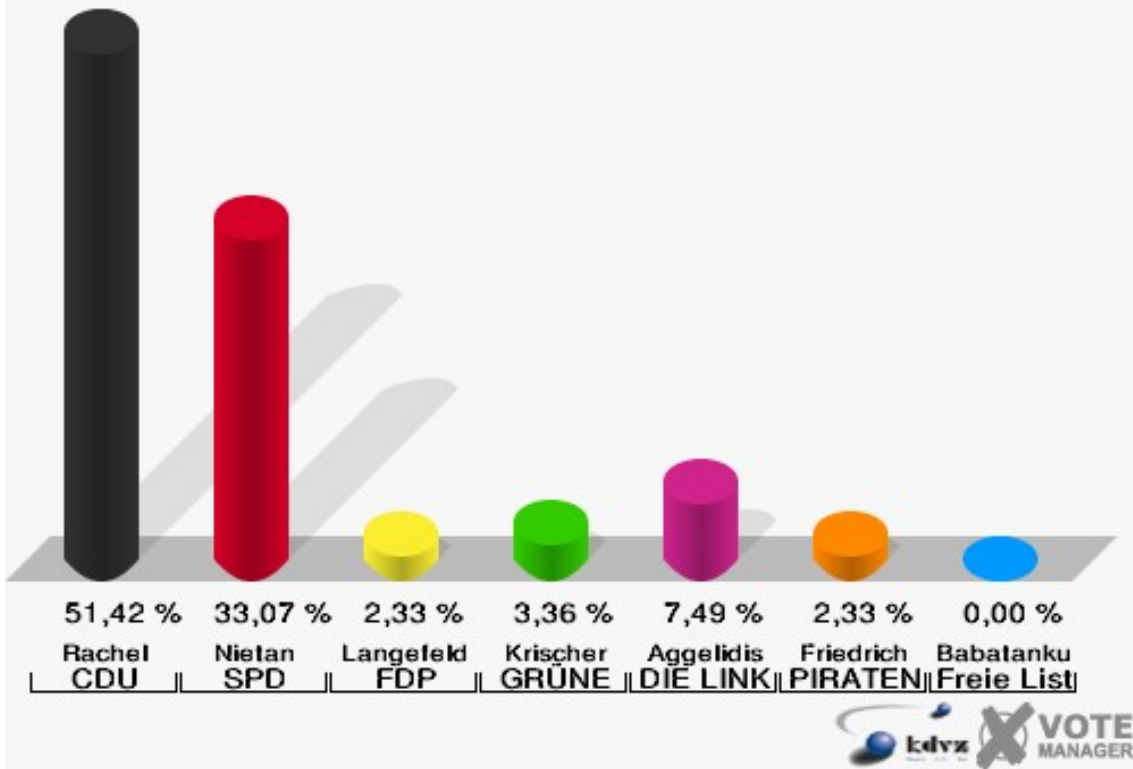
**Gemeinde Inden**  
Bundestagswahl 22.09.2013  
Wahlbeteiligung Lucherberg



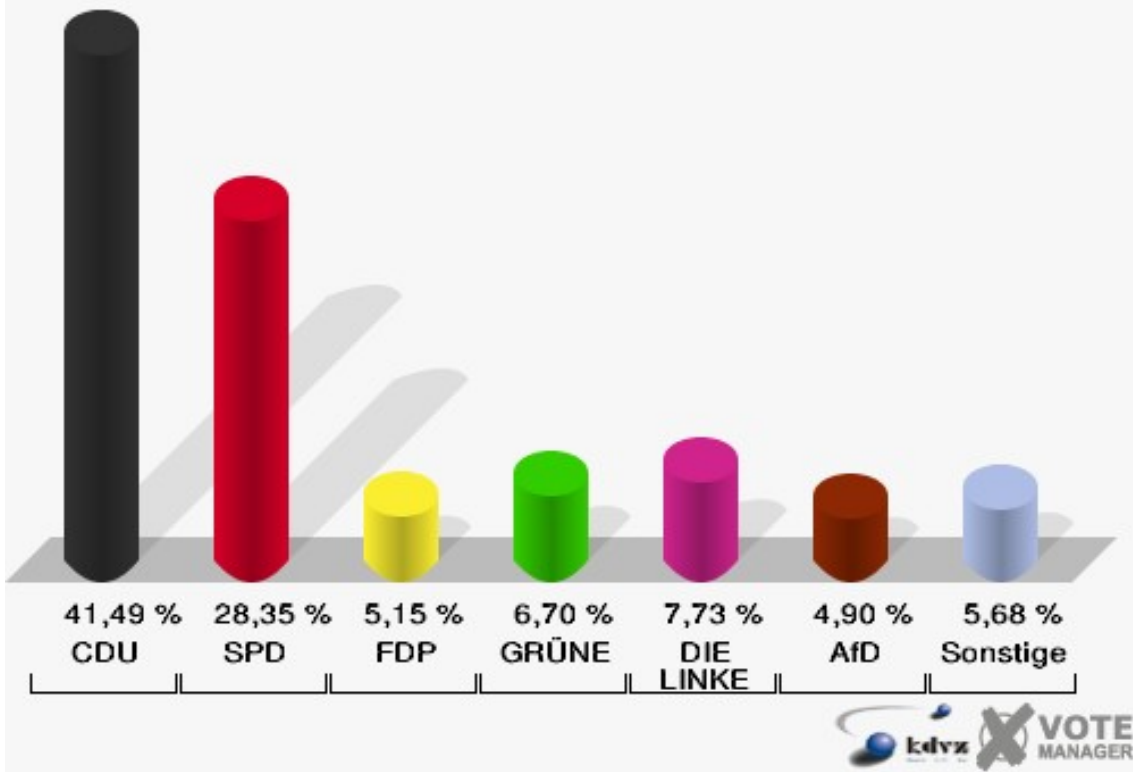
## Schophoven

	Erststimmen		Zweitstimmen	
Wahlberechtigte	663		663	
Wähler/innen	396	59,73 %	396	59,73 %
ungültige Stimmen	9	2,27 %	8	2,02 %
gültige Stimmen	387	97,73 %	388	97,98 %
Rachel, CDU	199	51,42 %	161	41,49 %
Nietan, SPD	128	33,07 %	110	28,35 %
Langefeld, FDP	9	2,33 %	20	5,15 %
Krischer, GRÜNE	13	3,36 %	26	6,70 %
Aggelidis, DIE LINKE	29	7,49 %	30	7,73 %
Friedrich, PIRATEN	9	2,33 %	8	2,06 %
NPD	---	---	4	1,03 %
REP	---	---	1	0,26 %
Bündnis 21/RRP	---	---	0	0,00 %
Volksabstimmung	---	---	1	0,26 %
ÖDP	---	---	2	0,52 %
MLPD	---	---	0	0,00 %
BüSo	---	---	0	0,00 %
PSG	---	---	0	0,00 %
AfD	---	---	19	4,90 %
BIG	---	---	0	0,00 %
pro Deutschland	---	---	1	0,26 %
DIE RECHTE	---	---	0	0,00 %
FREIE WÄHLER	---	---	3	0,77 %
Partei der Nichtwähler	---	---	1	0,26 %
PARTEI DER VERNUNFT	---	---	0	0,00 %
Die PARTEI	---	---	1	0,26 %
Babatankuz, Freie Liste Kreis Düren	0	0,00 %	0	0,00 %

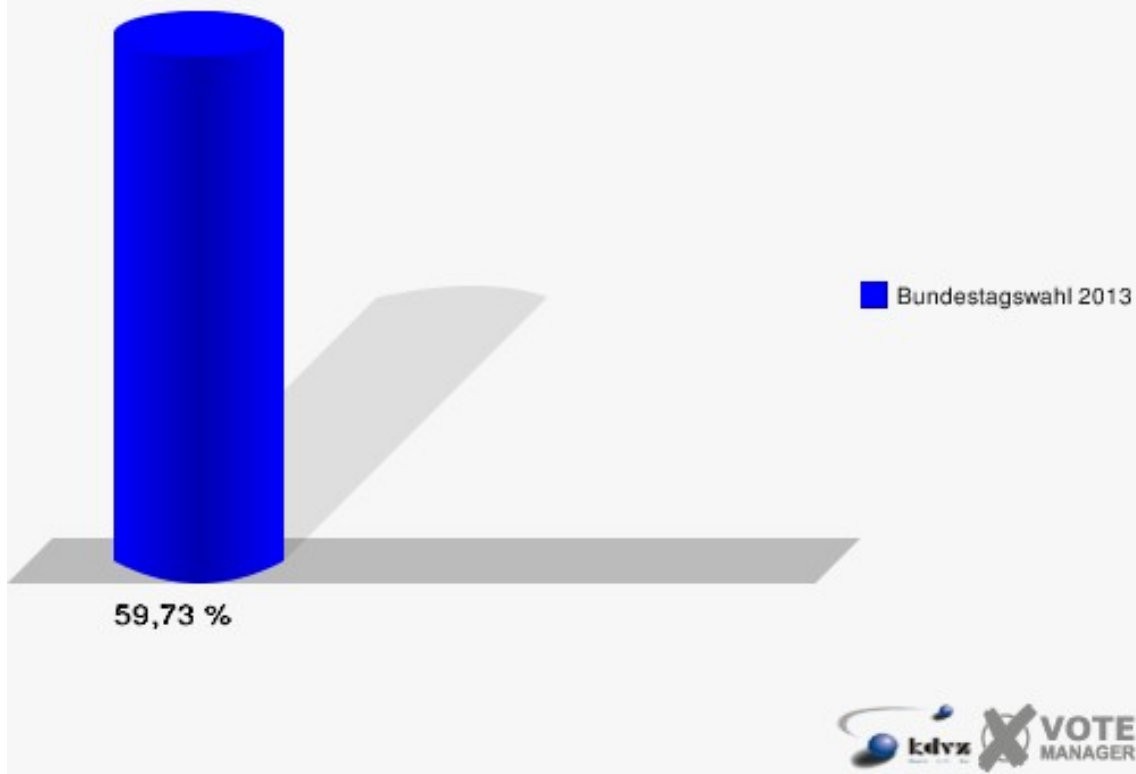
**Gemeinde Inden**  
 Bundestagswahl 22.09.2013  
 Erststimmen Schophoven



**Gemeinde Inden**  
 Bundestagswahl 22.09.2013  
 Zweitstimmen Schophoven



**Gemeinde Inden**  
Bundestagswahl 22.09.2013  
Wahlbeteiligung Schophoven



# Übersicht Ortsteile

Gemeinde Inden  
Bundestagswahl 22.09.2013  
Zusammenstellung der Ergebnisse nach Ortsteilen - Erststimmen -






Ortsteil	Wahlberechtigte	Wähler	gültig	Rachel CDU	Nietan SPD	Langefeld FDP	Krischer GRÜNE	Aggelidis DIE LINKE	Friedrich PIRATEN	Babatankuz Freie Liste Kreis Düren
<b>Frenz</b>	502	296	290	103	<b>117</b>	23	21	18	8	0
		58,96 %	97,97 %	35,52 %	<b>40,34 %</b>	7,93 %	7,24 %	6,21 %	2,76 %	0,00 %
<b>Inden/Altdorf</b>	2.896	2.875	2.808	<b>1.360</b>	1.043	73	105	118	103	6
		99,27 %	97,67 %	<b>48,43 %</b>	37,14 %	2,60 %	3,74 %	4,20 %	3,67 %	0,21 %
<b>Lamersdorf</b>	773	378	373	<b>184</b>	135	10	15	16	13	0
		48,90 %	98,68 %	<b>49,33 %</b>	36,19 %	2,68 %	4,02 %	4,29 %	3,49 %	0,00 %
<b>Lucherberg</b>	754	436	421	170	<b>197</b>	9	14	17	13	1
		57,82 %	96,56 %	40,38 %	<b>46,79 %</b>	2,14 %	3,33 %	4,04 %	3,09 %	0,24 %
<b>Schophoven</b>	663	396	387	<b>199</b>	128	9	13	29	9	0
		59,73 %	97,73 %	<b>51,42 %</b>	33,07 %	2,33 %	3,36 %	7,49 %	2,33 %	0,00 %
<b>Gemeinde Inden</b>	5.588	4.381	4.279	<b>2.016</b>	1.620	124	168	198	146	7
		78,40 %	97,67 %	<b>47,11 %</b>	37,86 %	2,90 %	3,93 %	4,63 %	3,41 %	0,16 %

Gemeinde Inden  
 Bundestagswahl 22.09.2013  
 Zusammenstellung der Ergebnisse nach Ortsteilen - Zweitstimmen -






Ortsteil	Wahlberechtigte	Wähler	gültig	CDU	SPD	FDP	GRÜNE	DIE LINKE	PIRATEN	NPD	REP	Bündnis 21/RRP	Volksabstimmung	ÖDP	MLPD	BüSo	PSG	AfD
<b>Frenz</b>	502	296	289	<b>100</b>	94	18	28	25	8	5	0	0	1	0	0	0	0	7
		58,96 %	97,64 %	<b>34,60 %</b>	32,53 %	6,23 %	9,69 %	8,65 %	2,77 %	1,73 %	0,00 %	0,00 %	0,35 %	0,00 %	0,00 %	0,00 %	0,00 %	2,42 %
<b>Inden/Altdorf</b>	2.896	2.875	2.826	<b>1.279</b>	896	136	125	119	75	33	4	2	9	6	0	0	1	97
		99,27 %	98,30 %	<b>45,26 %</b>	31,71 %	4,81 %	4,42 %	4,21 %	2,65 %	1,17 %	0,14 %	0,07 %	0,32 %	0,21 %	0,00 %	0,00 %	0,04 %	3,43 %
<b>Lamersdorf</b>	773	378	371	<b>169</b>	113	16	20	19	10	6	0	1	1	0	0	1	0	14
		48,90 %	98,15 %	<b>45,55 %</b>	30,46 %	4,31 %	5,39 %	5,12 %	2,70 %	1,62 %	0,00 %	0,27 %	0,27 %	0,00 %	0,00 %	0,27 %	0,00 %	3,77 %
<b>Lucherberg</b>	754	436	425	153	<b>188</b>	13	14	22	6	8	1	0	2	0	0	0	0	16
		57,82 %	97,48 %	36,00 %	<b>44,24 %</b>	3,06 %	3,29 %	5,18 %	1,41 %	1,88 %	0,24 %	0,00 %	0,47 %	0,00 %	0,00 %	0,00 %	0,00 %	3,76 %
<b>Schophoven</b>	663	396	388	<b>161</b>	110	20	26	30	8	4	1	0	1	2	0	0	0	19
		59,73 %	97,98 %	<b>41,49 %</b>	28,35 %	5,15 %	6,70 %	7,73 %	2,06 %	1,03 %	0,26 %	0,00 %	0,26 %	0,52 %	0,00 %	0,00 %	0,00 %	4,90 %
<b>Gemeinde Inden</b>	5.588	4.381	4.299	<b>1.862</b>	1.401	203	213	215	107	56	6	3	14	8	0	1	1	153
		78,40 %	98,13 %	<b>43,31 %</b>	32,59 %	4,72 %	4,95 %	5,00 %	2,49 %	1,30 %	0,14 %	0,07 %	0,33 %	0,19 %	0,00 %	0,02 %	0,02 %	3,56 %

Ortsteil	BIG	pro Deutschland	DIE RECHTE	FREIE WÄHLER	Partei der Nichtwähler	PARTEI DER VER- NUNFT	Die PARTEI	Freie Liste Kreis Düren
<b>Frenz</b>	0	0	0	1	0	1	1	0
	0,00 %	0,00 %	0,00 %	0,35 %	0,00 %	0,35 %	0,35 %	0,00 %
<b>Inden/Altdorf</b>	1	4	0	12	5	2	20	0
	0,04 %	0,14 %	0,00 %	0,42 %	0,18 %	0,07 %	0,71 %	0,00 %
<b>Lamersdorf</b>	0	0	0	1	0	0	0	0
	0,00 %	0,00 %	0,00 %	0,27 %	0,00 %	0,00 %	0,00 %	0,00 %
<b>Lucherberg</b>	0	0	0	1	0	0	1	0
	0,00 %	0,00 %	0,00 %	0,24 %	0,00 %	0,00 %	0,24 %	0,00 %
<b>Schophoven</b>	0	1	0	3	1	0	1	0
	0,00 %	0,26 %	0,00 %	0,77 %	0,26 %	0,00 %	0,26 %	0,00 %
<b>Gemeinde Inden</b>	1	5	0	18	6	3	23	0
	0,02 %	0,12 %	0,00 %	0,42 %	0,14 %	0,07 %	0,54 %	0,00 %






Gemeinde Inden  
 Bundestagswahl 22.09.2013  
 Rachel, CDU, Ergebnis - Erststimmen  
 Ortsteil-Übersicht

Schophoven	51,42 %	
Lamersdorf	49,33 %	
Inden/Altdorf	48,43 %	
Lucherberg	40,38 %	
Frenz	35,52 %	






Gemeinde Inden  
 Bundestagswahl 22.09.2013  
 Nietan, SPD, Ergebnis - Erststimmen  
 Ortsteil-Übersicht

Lucherberg	46,79 %	
Frenz	40,34 %	
Inden/Altdorf	37,14 %	
Lamersdorf	36,19 %	
Schophoven	33,07 %	

Gemeinde Inden  
 Bundestagswahl 22.09.2013  
 Langefeld, FDP, Ergebnis - Erststimmen  
 Ortsteil-Übersicht






Frenz	7,93 %	
Lamersdorf	2,68 %	
Inden/Altdorf	2,60 %	
Schophoven	2,33 %	
Lucherberg	2,14 %	

Gemeinde Inden  
 Bundestagswahl 22.09.2013  
 Krischer, GRÜNE, Ergebnis - Erststimmen  
 Ortsteil-Übersicht






Frenz	7,24 %	
Lamersdorf	4,02 %	
Inden/Altdorf	3,74 %	
Schophoven	3,36 %	
Lucherberg	3,33 %	





Gemeinde Inden  
 Bundestagswahl 22.09.2013  
 Aggelidis, DIE LINKE, Ergebnis - Erststimmen  
 Ortsteil-Übersicht

Schophoven	7,49 %	
Frenz	6,21 %	
Lamersdorf	4,29 %	
Inden/Altdorf	4,20 %	
Lucherberg	4,04 %	






Gemeinde Inden  
 Bundestagswahl 22.09.2013  
 Friedrich, PIRATEN, Ergebnis - Erststimmen  
 Ortsteil-Übersicht

Inden/Altdorf	3,67 %	
Lamersdorf	3,49 %	
Lucherberg	3,09 %	
Frenz	2,76 %	
Schophoven	2,33 %	






Gemeinde Inden  
 Bundestagswahl 22.09.2013  
 Babatankuz, Freie Liste Kreis Düren, Ergebnis - Erststimmen  
 Ortsteil-Übersicht

Lucherberg	0,24 %	
Inden/Altdorf	0,21 %	
Frenz	0,00 %	
Lamersdorf	0,00 %	
Schophoven	0,00 %	






Gemeinde Inden  
 Bundestagswahl 22.09.2013  
 CDU, Ergebnis - Zweitstimmen  
 Ortsteil-Übersicht

Lamersdorf	45,55 %	
Inden/Altdorf	45,26 %	
Schophoven	41,49 %	
Lucherberg	36,00 %	
Frenz	34,60 %	






Gemeinde Inden  
 Bundestagswahl 22.09.2013  
 SPD, Ergebnis - Zweitstimmen  
 Ortsteil-Übersicht

Lucherberg	44,24 %	
Frenz	32,53 %	
Inden/Altdorf	31,71 %	
Lamersdorf	30,46 %	
Schophoven	28,35 %	






Gemeinde Inden  
 Bundestagswahl 22.09.2013  
 FDP, Ergebnis - Zweitstimmen  
 Ortsteil-Übersicht

Frenz	6,23 %	
Schophoven	5,15 %	
Inden/Altdorf	4,81 %	
Lamersdorf	4,31 %	
Lucherberg	3,06 %	

Gemeinde Inden  
 Bundestagswahl 22.09.2013  
 GRÜNE, Ergebnis - Zweitstimmen  
 Ortsteil-Übersicht

Frenz	9,69 %	
Schophoven	6,70 %	
Lamersdorf	5,39 %	
Inden/Altdorf	4,42 %	
Lucherberg	3,29 %	

Gemeinde Inden  
 Bundestagswahl 22.09.2013  
 DIE LINKE, Ergebnis - Zweitstimmen  
 Ortsteil-Übersicht

Frenz	8,65 %	
Schophoven	7,73 %	
Lucherberg	5,18 %	
Lamersdorf	5,12 %	
Inden/Altdorf	4,21 %	

Gemeinde Inden  
Bundestagswahl 22.09.2013  
AfD, Ergebnis - Zweitstimmen  
Ortsteil-Übersicht

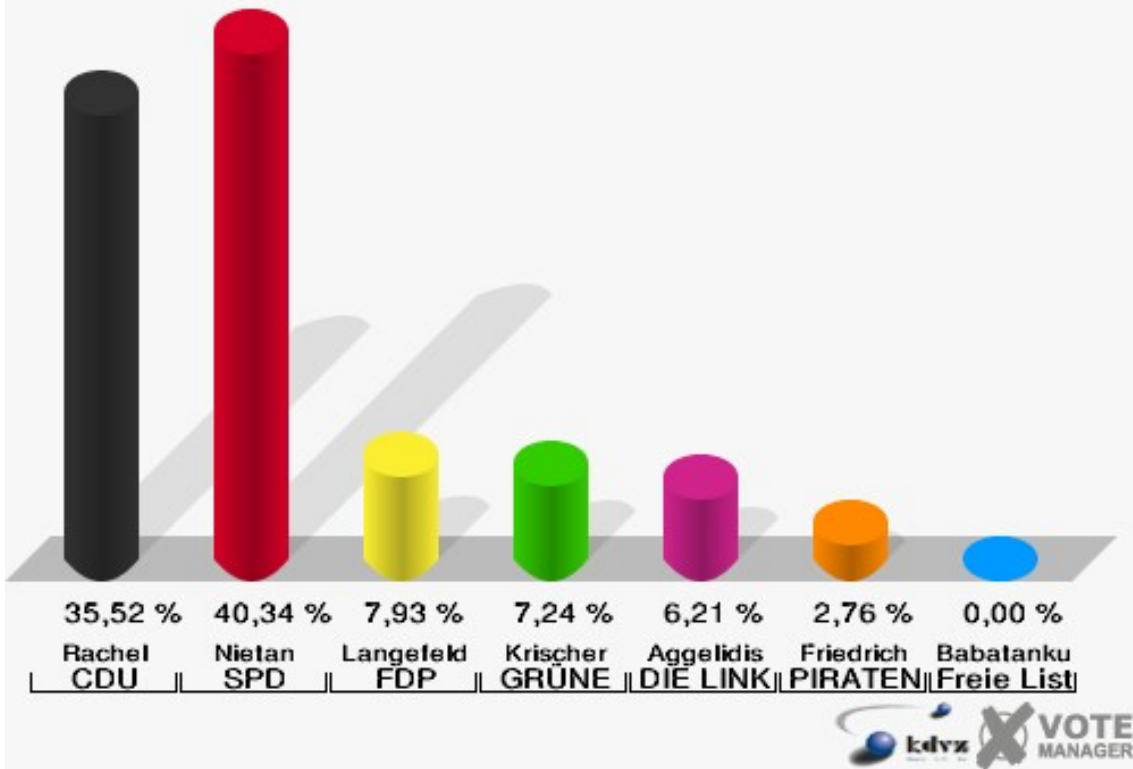
Schophoven	4,90 %	■
Lamersdorf	3,77 %	■
Lucherberg	3,76 %	■
Inden/Altdorf	3,43 %	■
Frenz	2,42 %	■

# Wahlbezirke

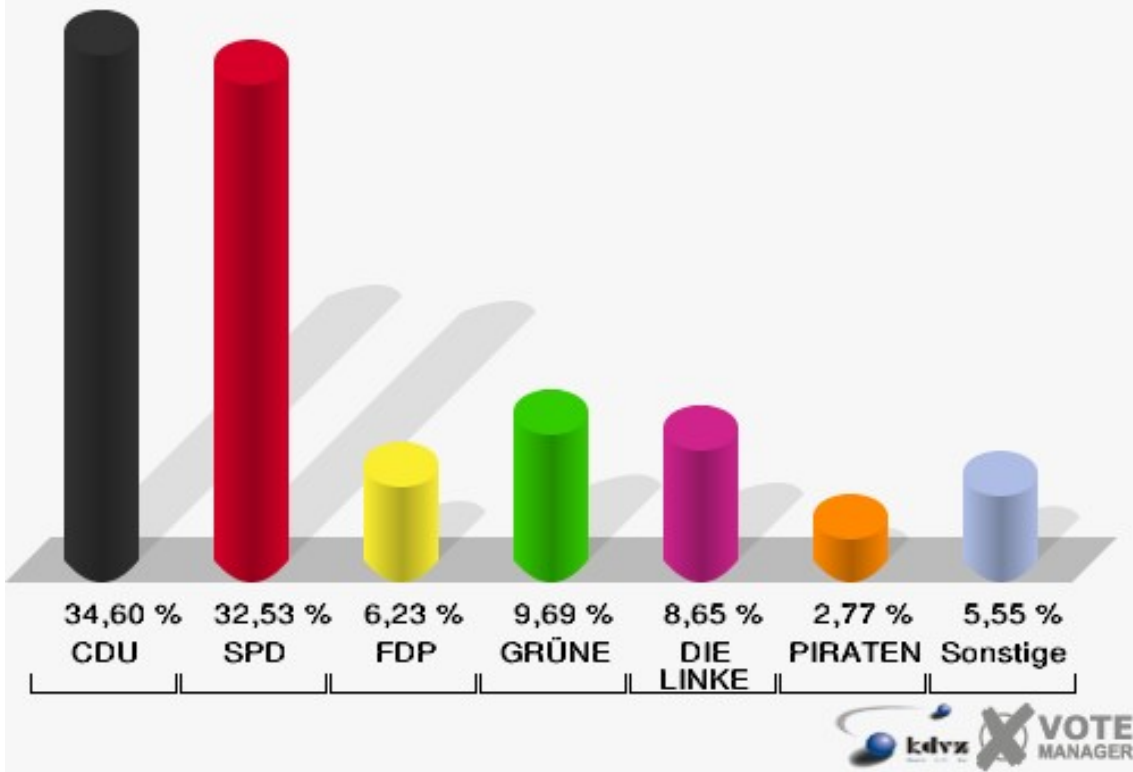
## 01.0 Frenz

	Erststimmen		Zweitstimmen	
Wahlberechtigte	502		502	
Wähler/innen	296	58,96 %	296	58,96 %
ungültige Stimmen	6	2,03 %	7	2,36 %
gültige Stimmen	290	97,97 %	289	97,64 %
Rachel, CDU	103	35,52 %	100	34,60 %
Nietan, SPD	117	40,34 %	94	32,53 %
Langefeld, FDP	23	7,93 %	18	6,23 %
Krischer, GRÜNE	21	7,24 %	28	9,69 %
Aggelidis, DIE LINKE	18	6,21 %	25	8,65 %
Friedrich, PIRATEN	8	2,76 %	8	2,77 %
NPD	---	---	5	1,73 %
REP	---	---	0	0,00 %
Bündnis 21/RRP	---	---	0	0,00 %
Volksabstimmung	---	---	1	0,35 %
ÖDP	---	---	0	0,00 %
MLPD	---	---	0	0,00 %
BüSo	---	---	0	0,00 %
PSG	---	---	0	0,00 %
AfD	---	---	7	2,42 %
BIG	---	---	0	0,00 %
pro Deutschland	---	---	0	0,00 %
DIE RECHTE	---	---	0	0,00 %
FREIE WÄHLER	---	---	1	0,35 %
Partei der Nichtwähler	---	---	0	0,00 %
PARTEI DER VERNUNFT	---	---	1	0,35 %
Die PARTEI	---	---	1	0,35 %
Babatankuz, Freie Liste Kreis Düren	0	0,00 %	0	0,00 %

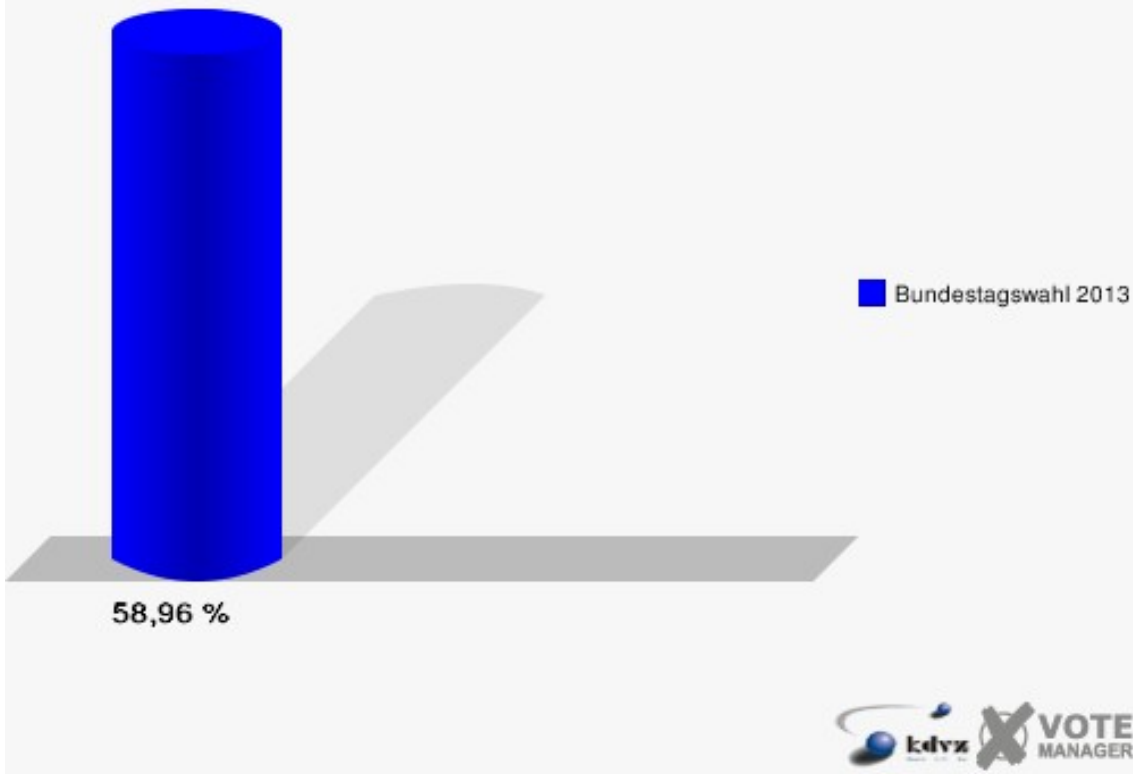
**Gemeinde Inden**  
 Bundestagswahl 22.09.2013  
 Erststimmen 01.0 Frenz



**Gemeinde Inden**  
 Bundestagswahl 22.09.2013  
 Zweitstimmen 01.0 Frenz

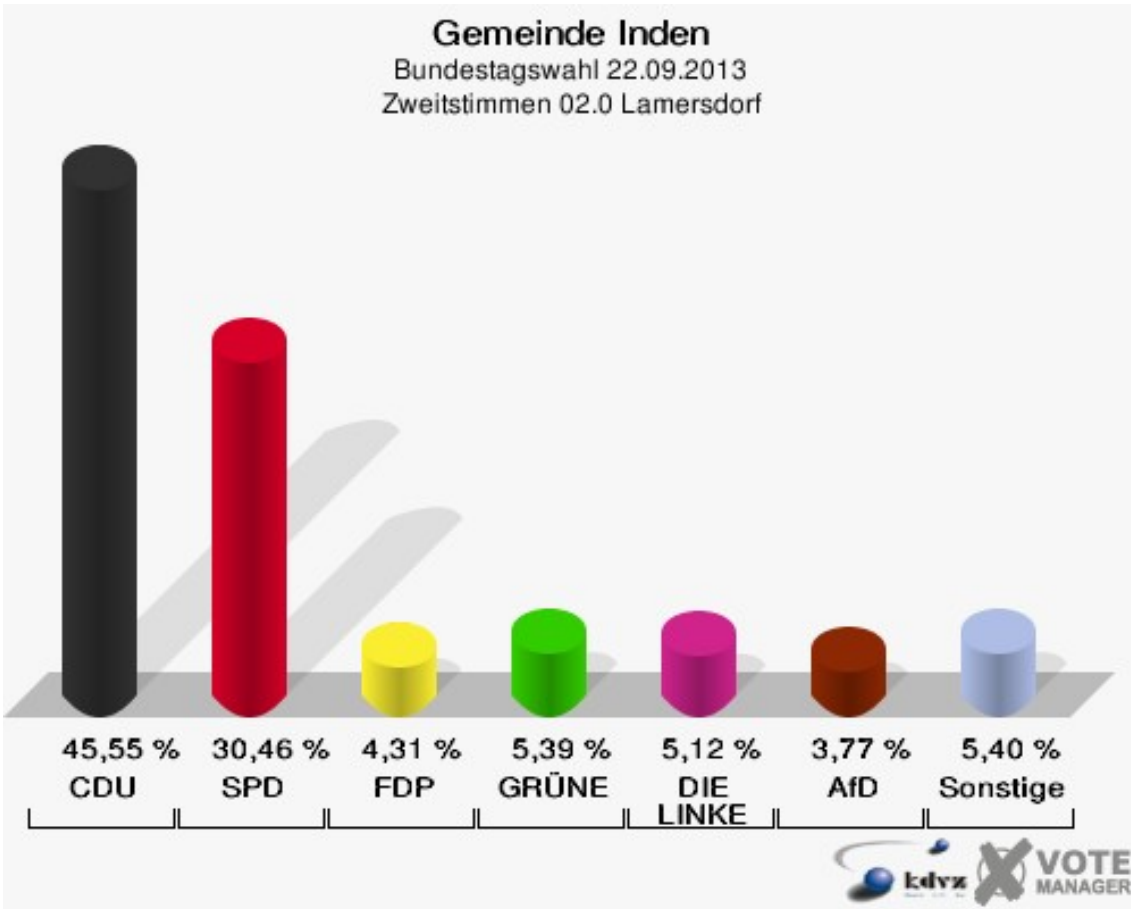
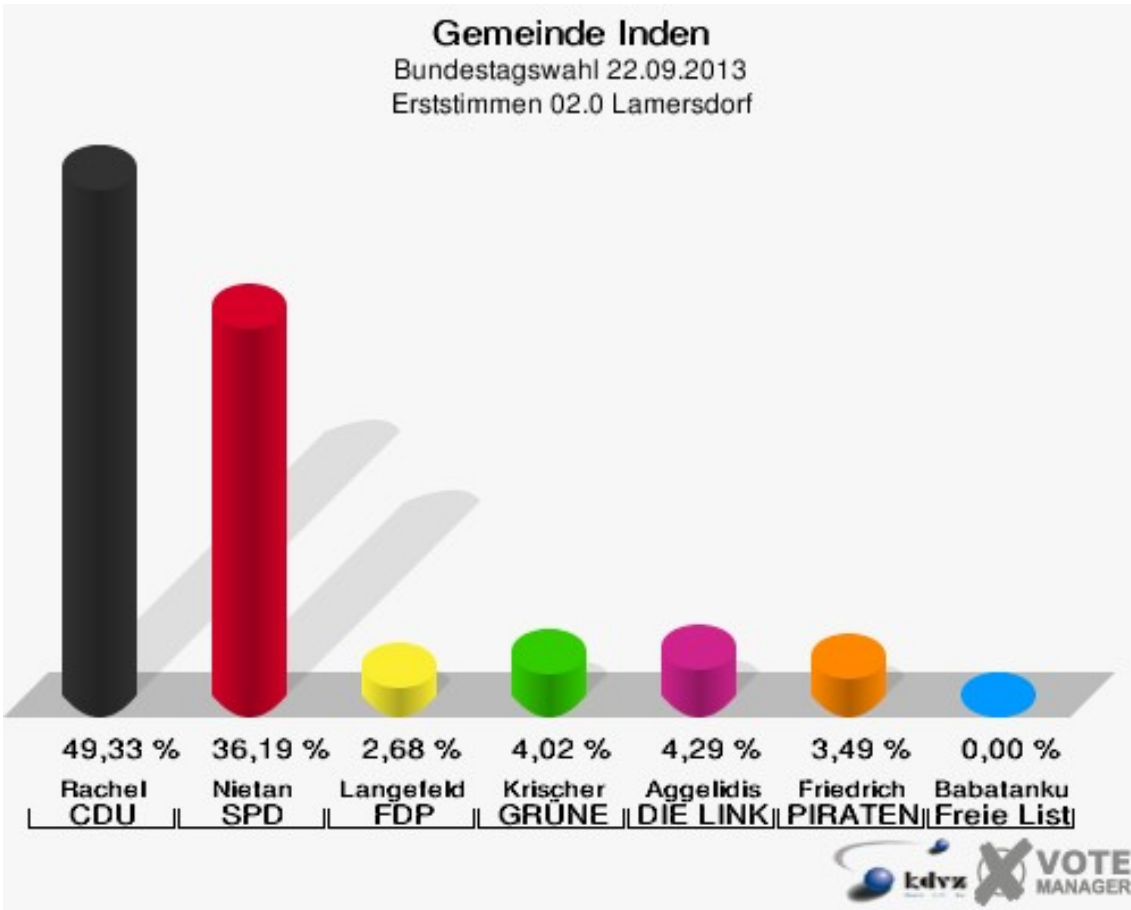


**Gemeinde Inden**  
Bundestagswahl 22.09.2013  
Wahlbeteiligung 01.0 Frenz



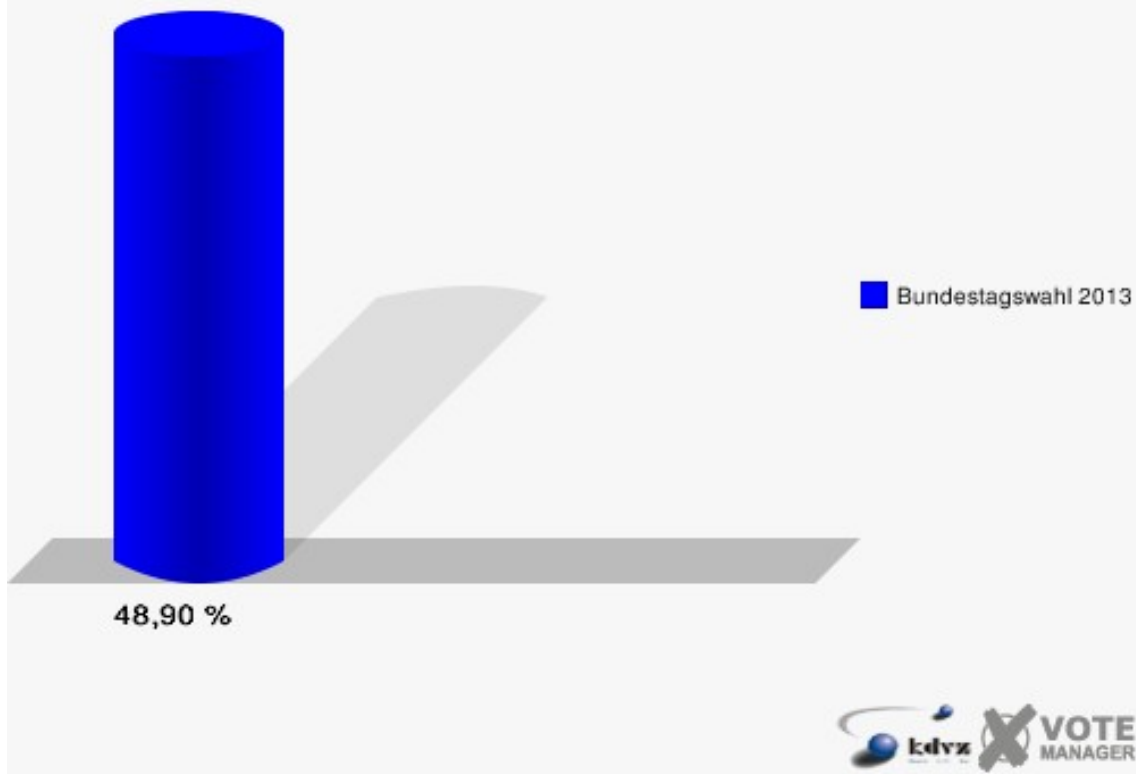
## 02.0 Lamersdorf

	Erststimmen		Zweitstimmen	
Wahlberechtigte	773		773	
Wähler/innen	378	48,90 %	378	48,90 %
ungültige Stimmen	5	1,32 %	7	1,85 %
gültige Stimmen	373	98,68 %	371	98,15 %
Rachel, CDU	184	49,33 %	169	45,55 %
Nietan, SPD	135	36,19 %	113	30,46 %
Langefeld, FDP	10	2,68 %	16	4,31 %
Krischer, GRÜNE	15	4,02 %	20	5,39 %
Aggelidis, DIE LINKE	16	4,29 %	19	5,12 %
Friedrich, PIRATEN	13	3,49 %	10	2,70 %
NPD	---	---	6	1,62 %
REP	---	---	0	0,00 %
Bündnis 21/RRP	---	---	1	0,27 %
Volksabstimmung	---	---	1	0,27 %
ÖDP	---	---	0	0,00 %
MLPD	---	---	0	0,00 %
BüSo	---	---	1	0,27 %
PSG	---	---	0	0,00 %
AfD	---	---	14	3,77 %
BIG	---	---	0	0,00 %
pro Deutschland	---	---	0	0,00 %
DIE RECHTE	---	---	0	0,00 %
FREIE WÄHLER	---	---	1	0,27 %
Partei der Nichtwähler	---	---	0	0,00 %
PARTEI DER VERNUNFT	---	---	0	0,00 %
Die PARTEI	---	---	0	0,00 %
Babatankuz, Freie Liste Kreis Düren	0	0,00 %	0	0,00 %



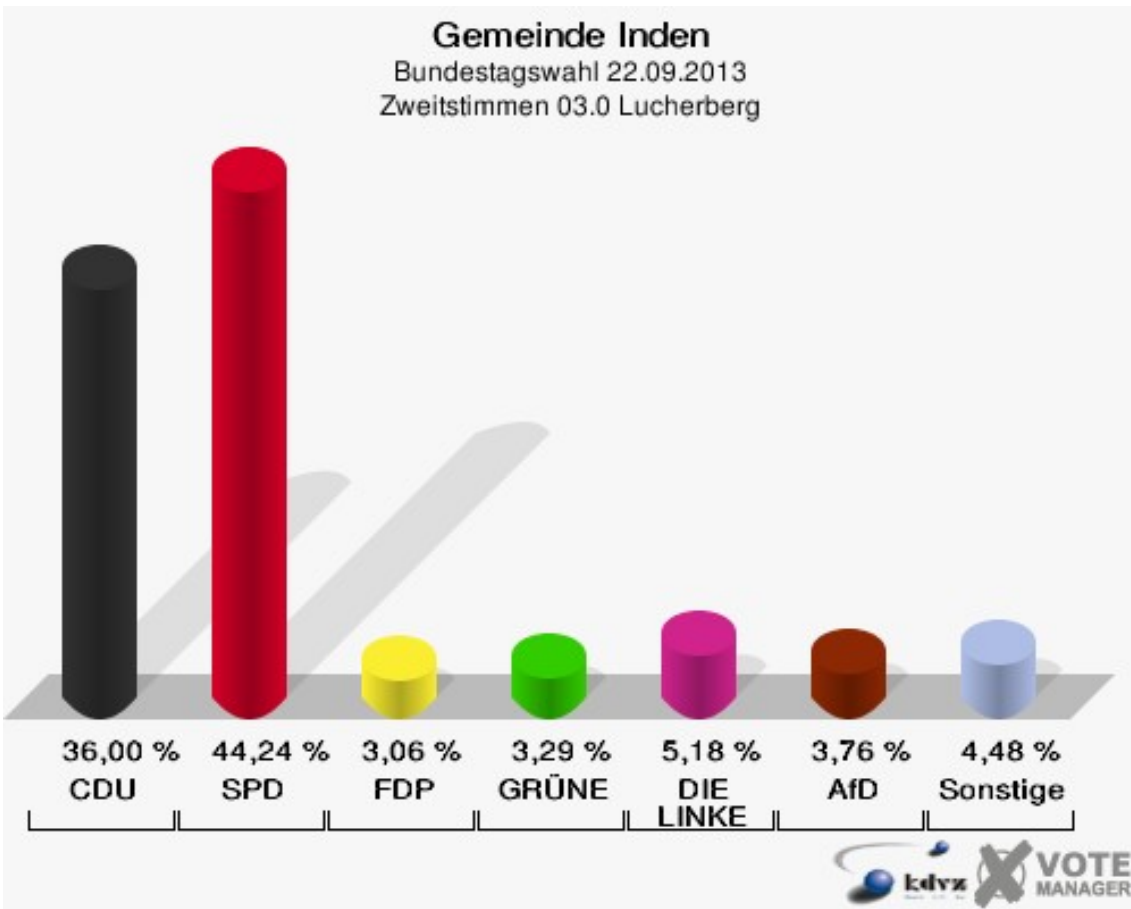
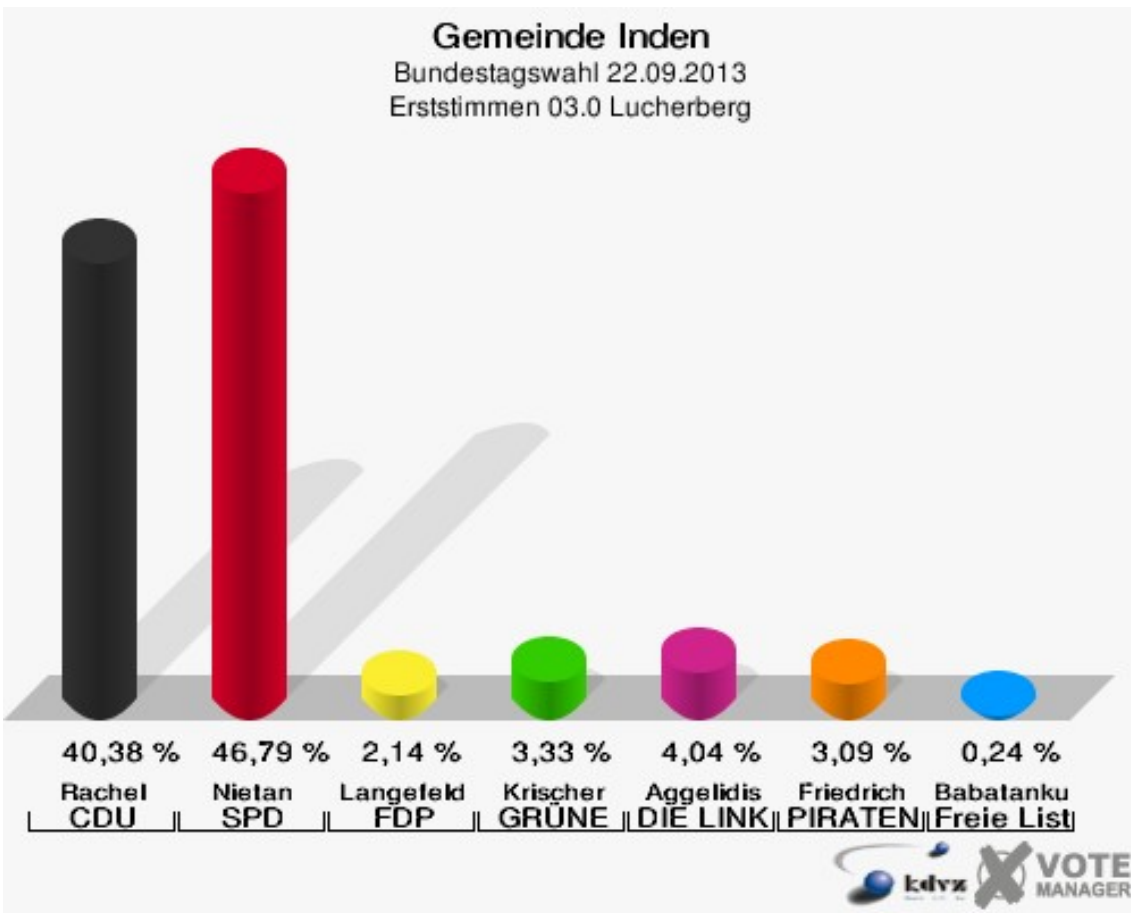


**Gemeinde Inden**  
Bundestagswahl 22.09.2013  
Wahlbeteiligung 02.0 Lamersdorf

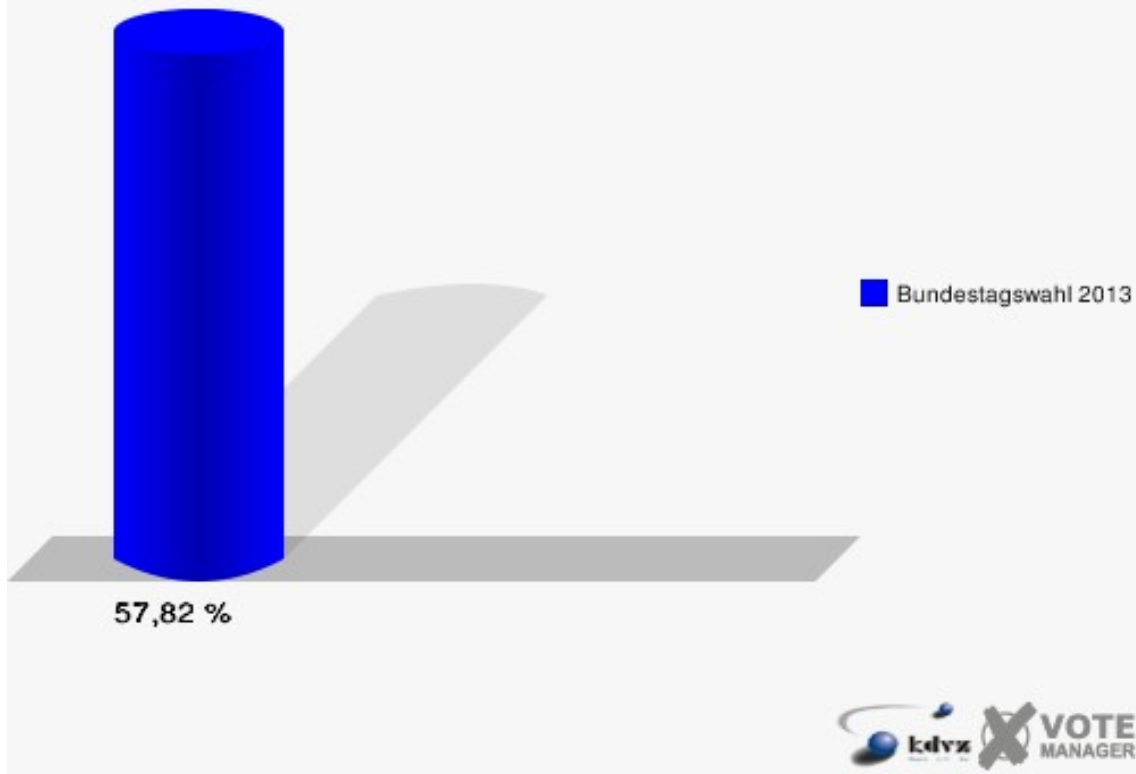


### 03.0 Lucherberg

	Erststimmen		Zweitstimmen	
Wahlberechtigte	754		754	
Wähler/innen	436	57,82 %	436	57,82 %
ungültige Stimmen	15	3,44 %	11	2,52 %
gültige Stimmen	421	96,56 %	425	97,48 %
Rachel, CDU	170	40,38 %	153	36,00 %
Nietan, SPD	197	46,79 %	188	44,24 %
Langefeld, FDP	9	2,14 %	13	3,06 %
Krischer, GRÜNE	14	3,33 %	14	3,29 %
Aggelidis, DIE LINKE	17	4,04 %	22	5,18 %
Friedrich, PIRATEN	13	3,09 %	6	1,41 %
NPD	---	---	8	1,88 %
REP	---	---	1	0,24 %
Bündnis 21/RRP	---	---	0	0,00 %
Volksabstimmung	---	---	2	0,47 %
ÖDP	---	---	0	0,00 %
MLPD	---	---	0	0,00 %
BüSo	---	---	0	0,00 %
PSG	---	---	0	0,00 %
AfD	---	---	16	3,76 %
BIG	---	---	0	0,00 %
pro Deutschland	---	---	0	0,00 %
DIE RECHTE	---	---	0	0,00 %
FREIE WÄHLER	---	---	1	0,24 %
Partei der Nichtwähler	---	---	0	0,00 %
PARTEI DER VERNUNFT	---	---	0	0,00 %
Die PARTEI	---	---	1	0,24 %
Babatankuz, Freie Liste Kreis Düren	1	0,24 %	0	0,00 %



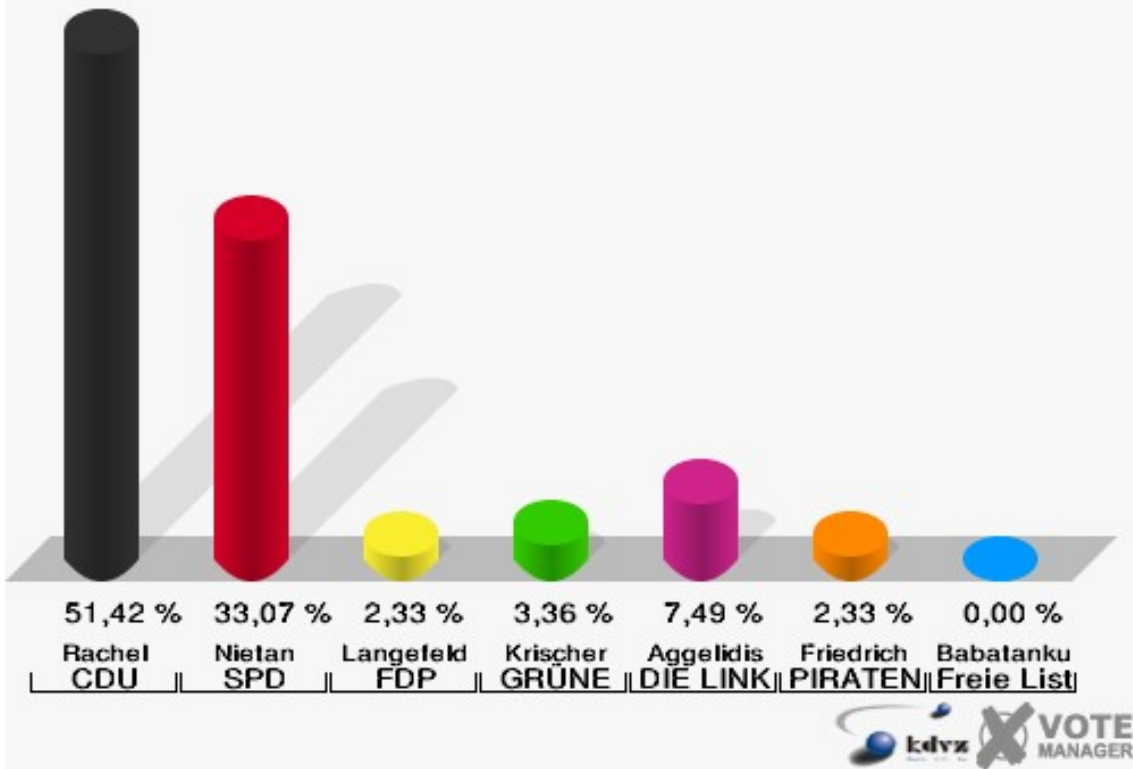
**Gemeinde Inden**  
Bundestagswahl 22.09.2013  
Wahlbeteiligung 03.0 Lucherberg



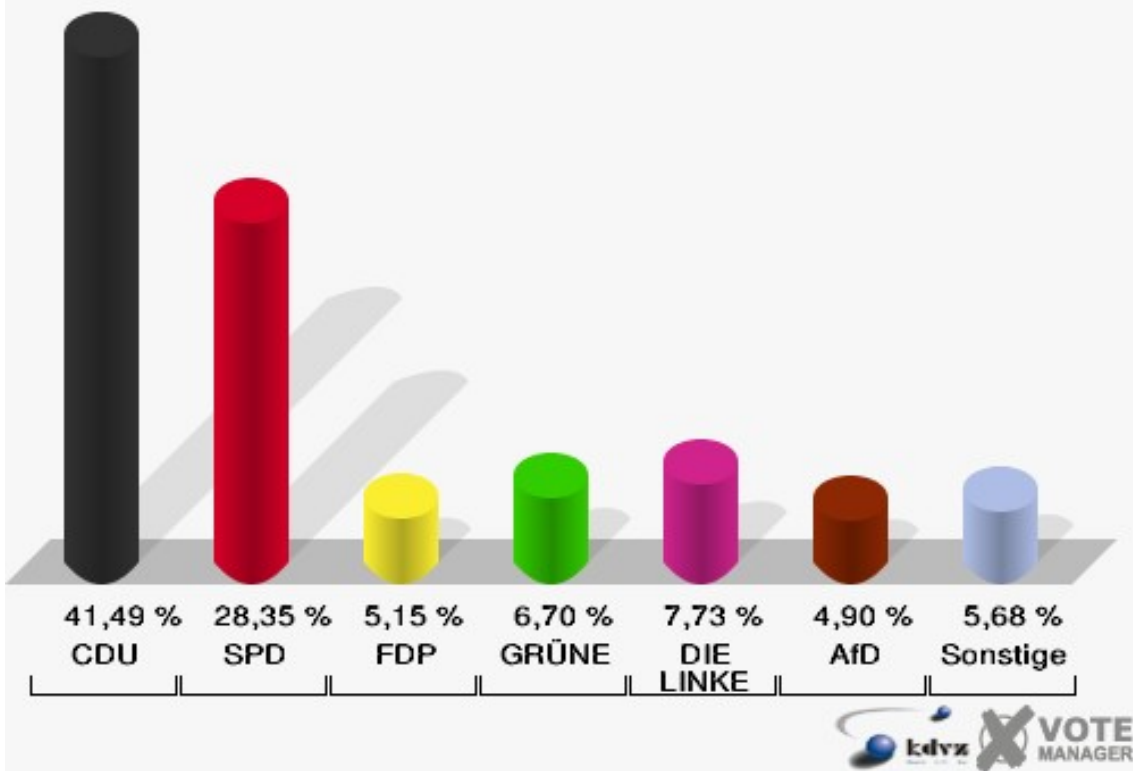
## 04.0 Schophoven

	Erststimmen		Zweitstimmen	
Wahlberechtigte	663		663	
Wähler/innen	396	59,73 %	396	59,73 %
ungültige Stimmen	9	2,27 %	8	2,02 %
gültige Stimmen	387	97,73 %	388	97,98 %
Rachel, CDU	199	51,42 %	161	41,49 %
Nietan, SPD	128	33,07 %	110	28,35 %
Langefeld, FDP	9	2,33 %	20	5,15 %
Krischer, GRÜNE	13	3,36 %	26	6,70 %
Aggelidis, DIE LINKE	29	7,49 %	30	7,73 %
Friedrich, PIRATEN	9	2,33 %	8	2,06 %
NPD	---	---	4	1,03 %
REP	---	---	1	0,26 %
Bündnis 21/RRP	---	---	0	0,00 %
Volksabstimmung	---	---	1	0,26 %
ÖDP	---	---	2	0,52 %
MLPD	---	---	0	0,00 %
BüSo	---	---	0	0,00 %
PSG	---	---	0	0,00 %
AfD	---	---	19	4,90 %
BIG	---	---	0	0,00 %
pro Deutschland	---	---	1	0,26 %
DIE RECHTE	---	---	0	0,00 %
FREIE WÄHLER	---	---	3	0,77 %
Partei der Nichtwähler	---	---	1	0,26 %
PARTEI DER VERNUNFT	---	---	0	0,00 %
Die PARTEI	---	---	1	0,26 %
Babatankuz, Freie Liste Kreis Düren	0	0,00 %	0	0,00 %

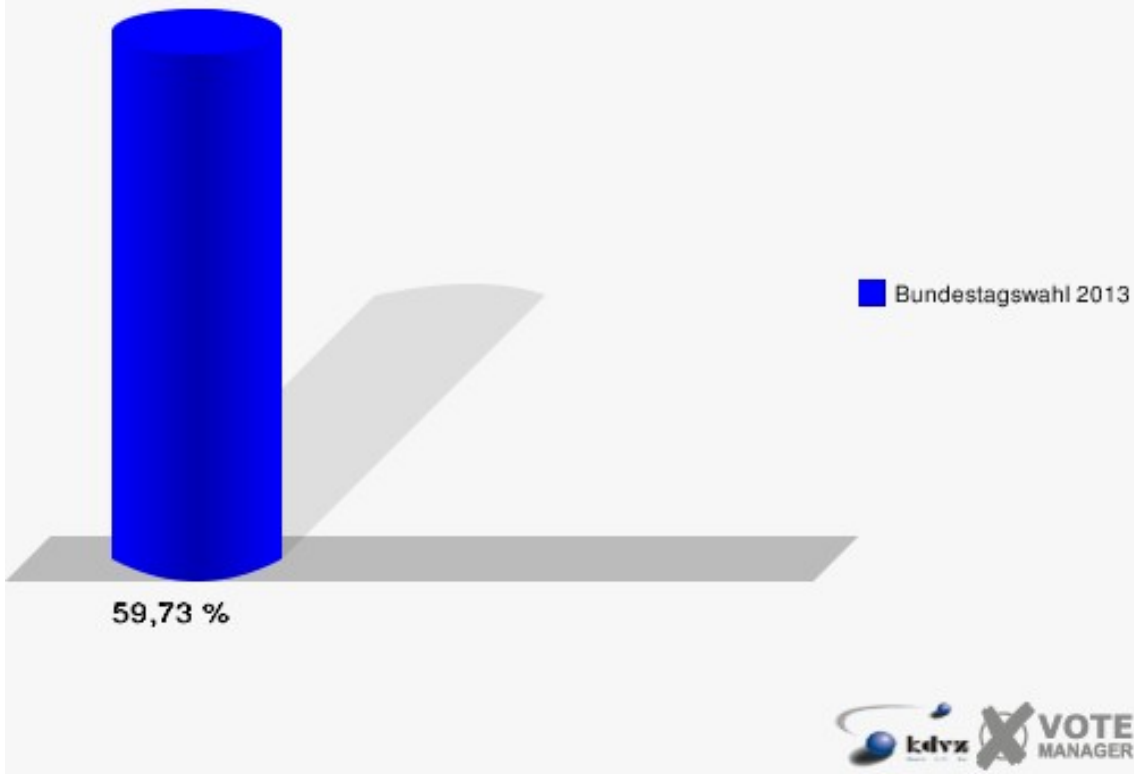
**Gemeinde Inden**  
 Bundestagswahl 22.09.2013  
 Erststimmen 04.0 Schophoven



**Gemeinde Inden**  
 Bundestagswahl 22.09.2013  
 Zweitstimmen 04.0 Schophoven



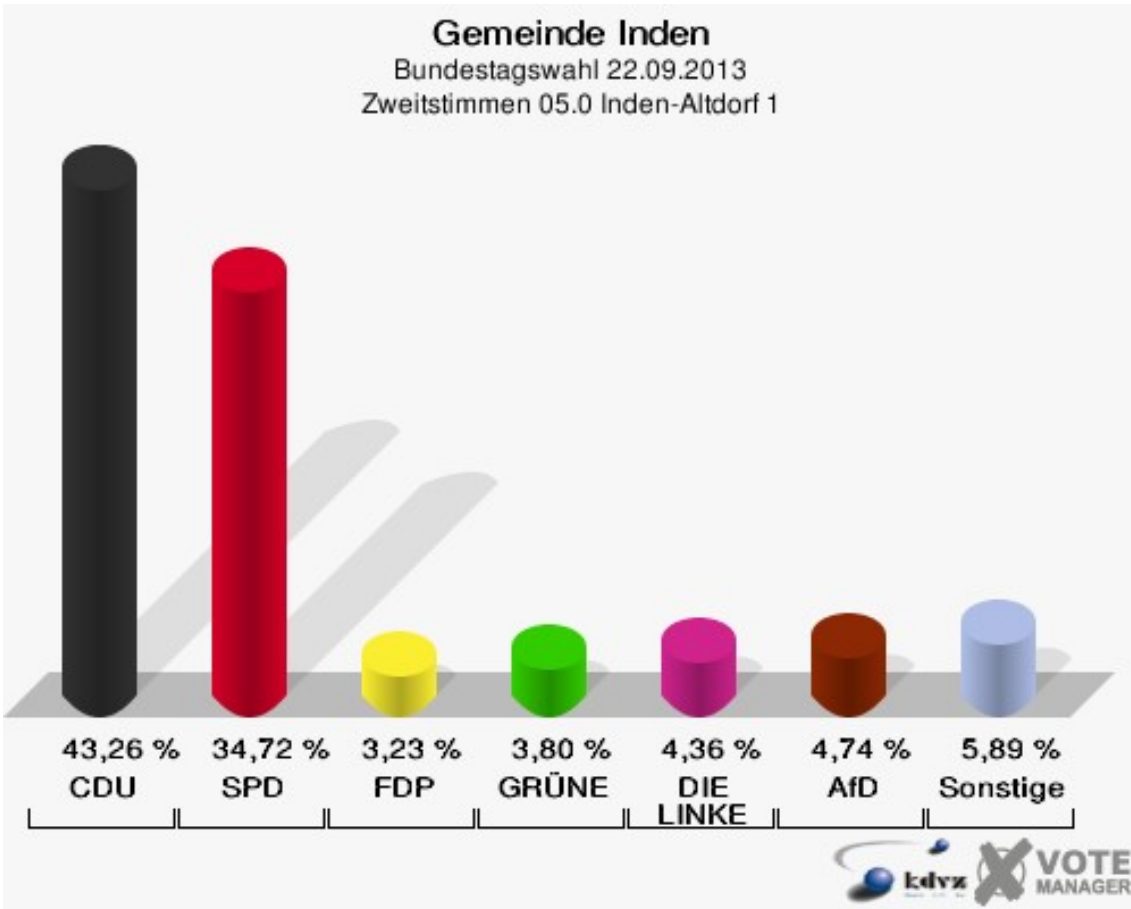
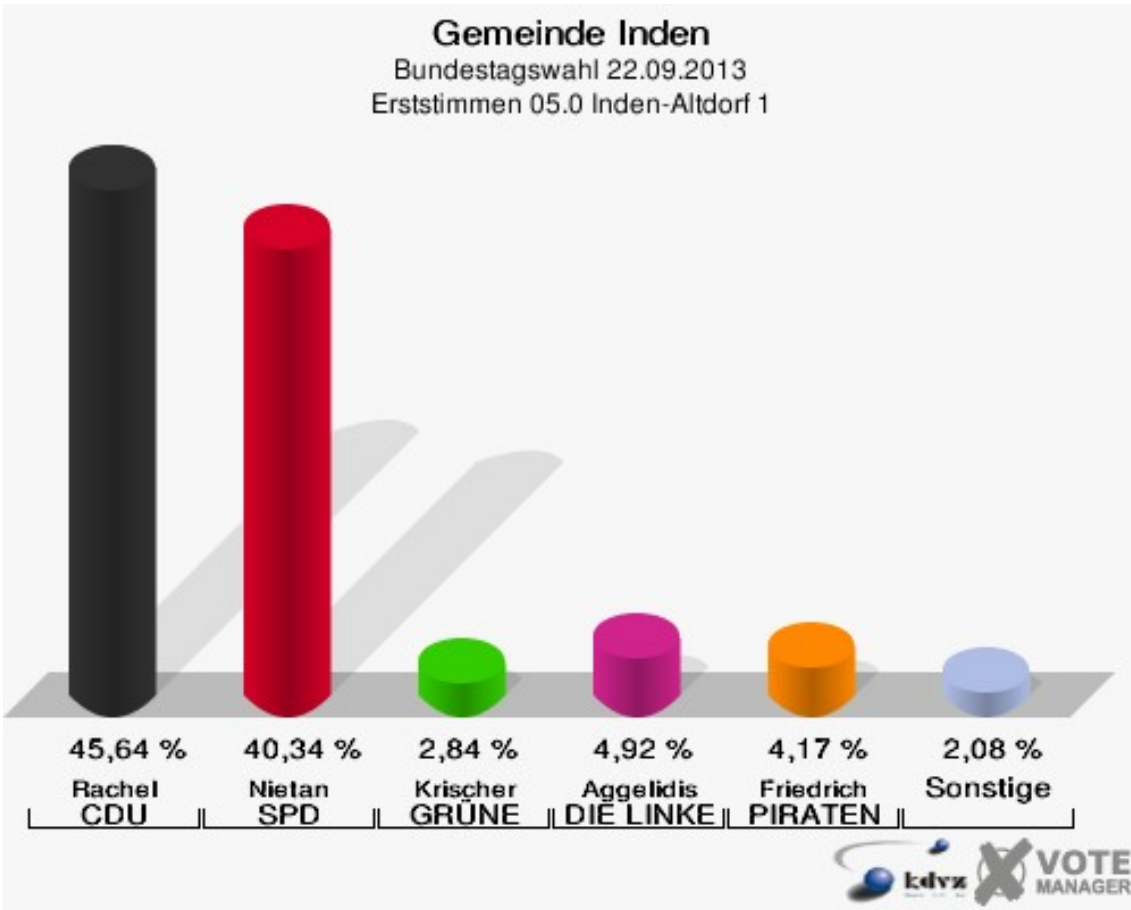
**Gemeinde Inden**  
Bundestagswahl 22.09.2013  
Wahlbeteiligung 04.0 Schophoven



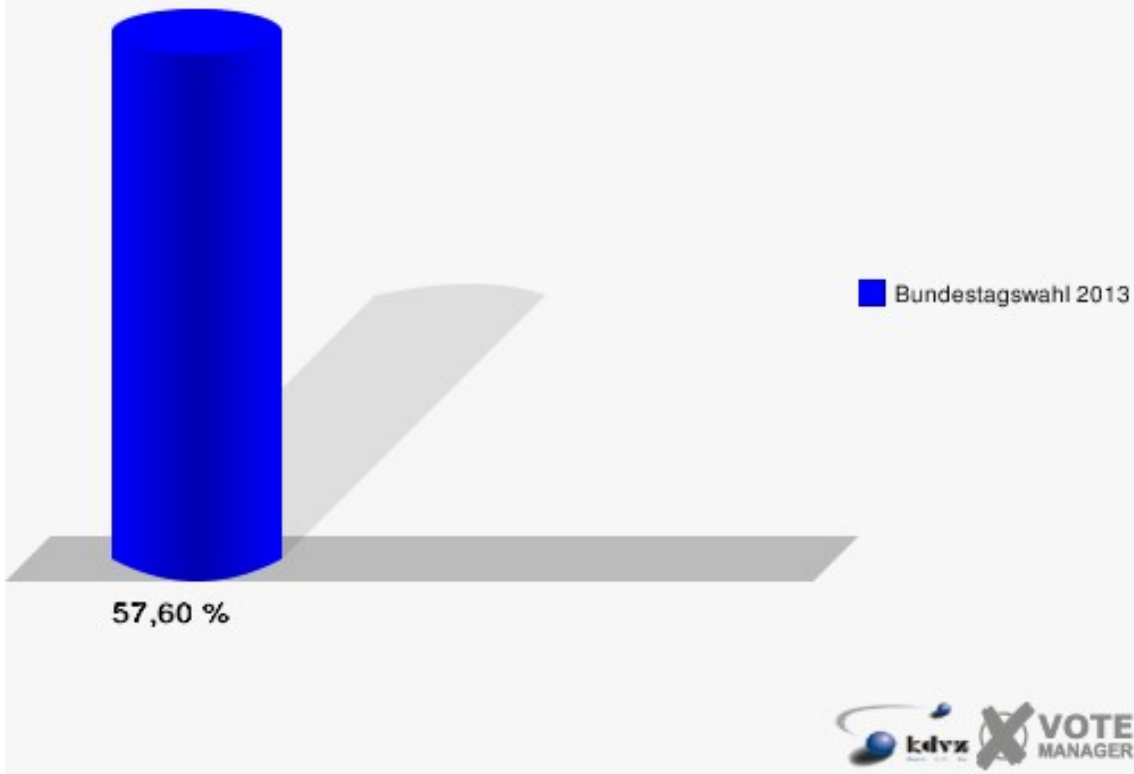
## 05.0 Inden-Altendorf 1

	Erststimmen		Zweitstimmen	
Wahlberechtigte	934		934	
Wähler/innen	538	57,60 %	538	57,60 %
ungültige Stimmen	10	1,86 %	11	2,04 %
gültige Stimmen	528	98,14 %	527	97,96 %
Rachel, CDU	241	45,64 %	228	43,26 %
Nietan, SPD	213	40,34 %	183	34,72 %
Langefeld, FDP	10	1,89 %	17	3,23 %
Krischer, GRÜNE	15	2,84 %	20	3,80 %
Aggelidis, DIE LINKE	26	4,92 %	23	4,36 %
Friedrich, PIRATEN	22	4,17 %	15	2,85 %
NPD	---	---	2	0,38 %
REP	---	---	1	0,19 %
Bündnis 21/RRP	---	---	0	0,00 %
Volksabstimmung	---	---	1	0,19 %
ÖDP	---	---	1	0,19 %
MLPD	---	---	0	0,00 %
BüSo	---	---	0	0,00 %
PSG	---	---	0	0,00 %
AfD	---	---	25	4,74 %
BIG	---	---	0	0,00 %
pro Deutschland	---	---	0	0,00 %
DIE RECHTE	---	---	0	0,00 %
FREIE WÄHLER	---	---	2	0,38 %
Partei der Nichtwähler	---	---	0	0,00 %
PARTEI DER VERNUNFT	---	---	1	0,19 %
Die PARTEI	---	---	8	1,52 %
Babatankuz, Freie Liste Kreis Düren	1	0,19 %	0	0,00 %



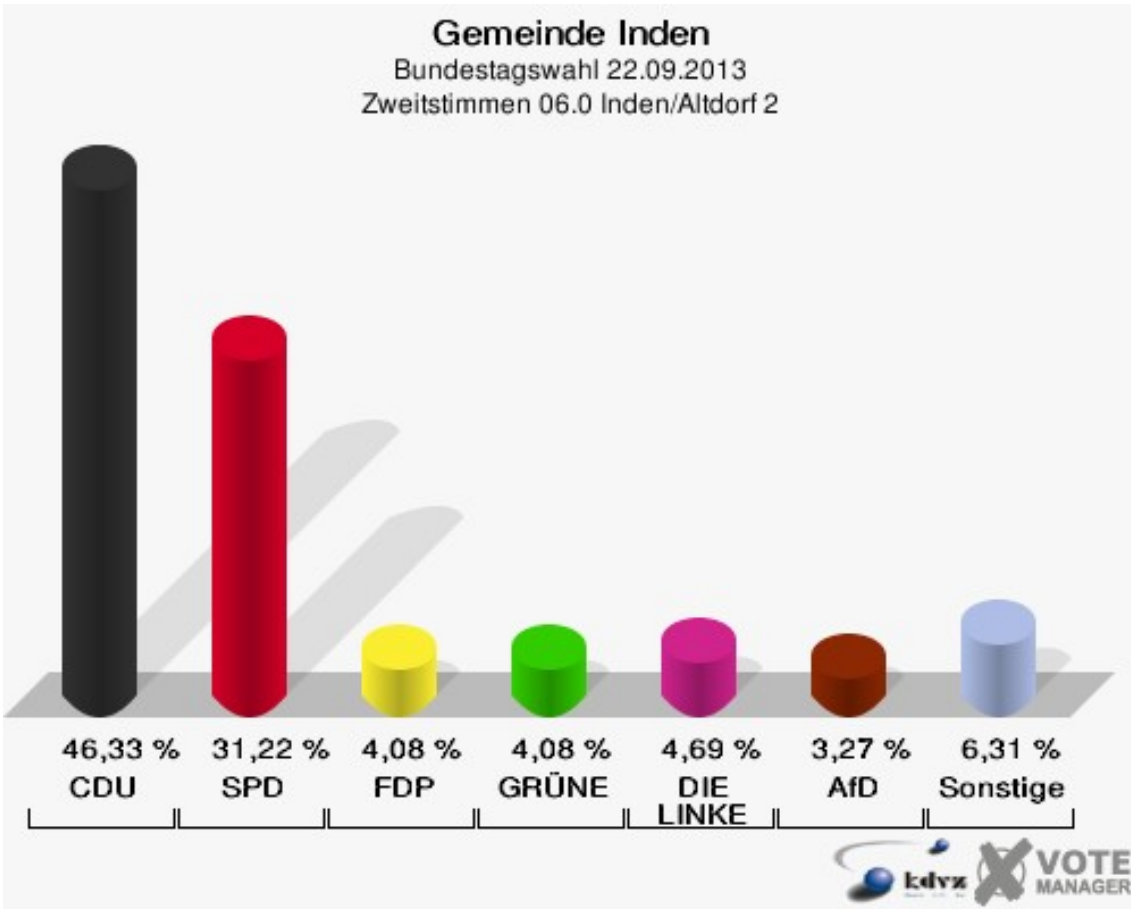
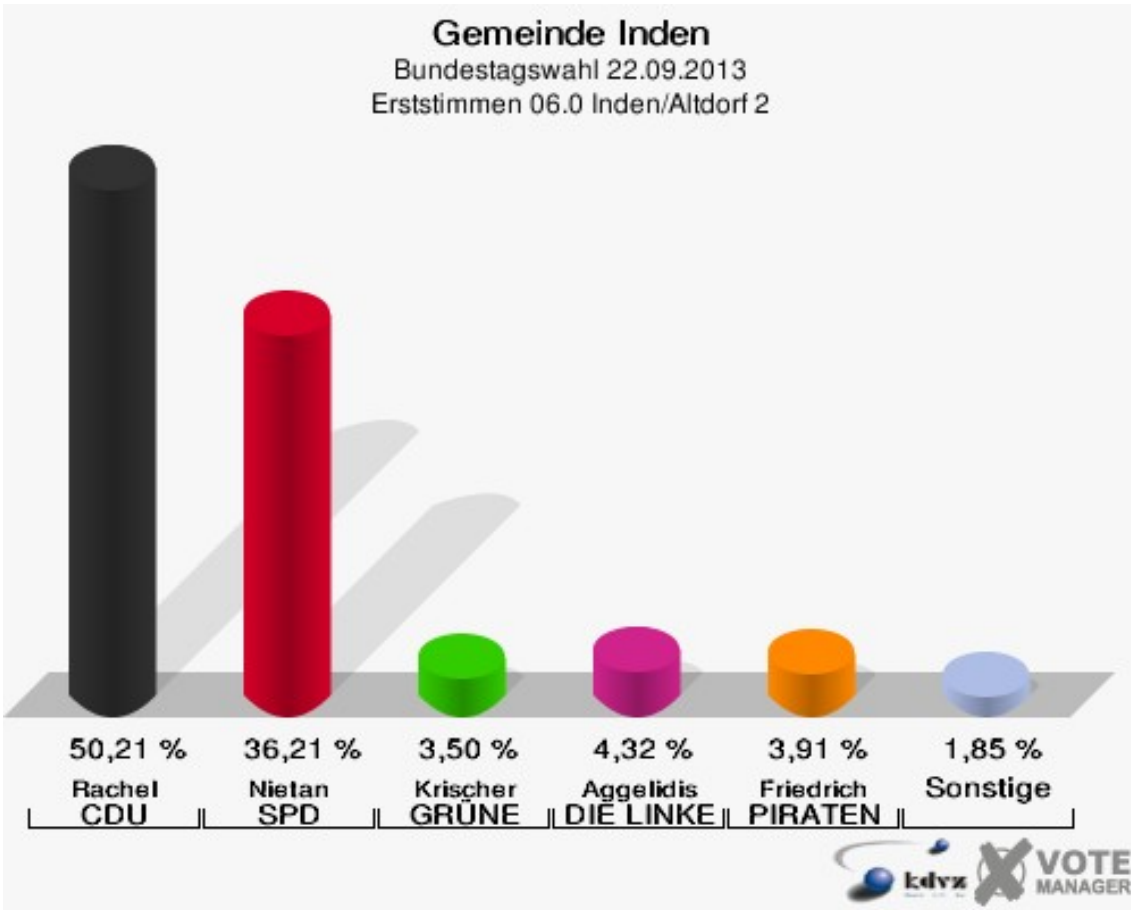


**Gemeinde Inden**  
Bundestagswahl 22.09.2013  
Wahlbeteiligung 05.0 Inden-Altdorf 1

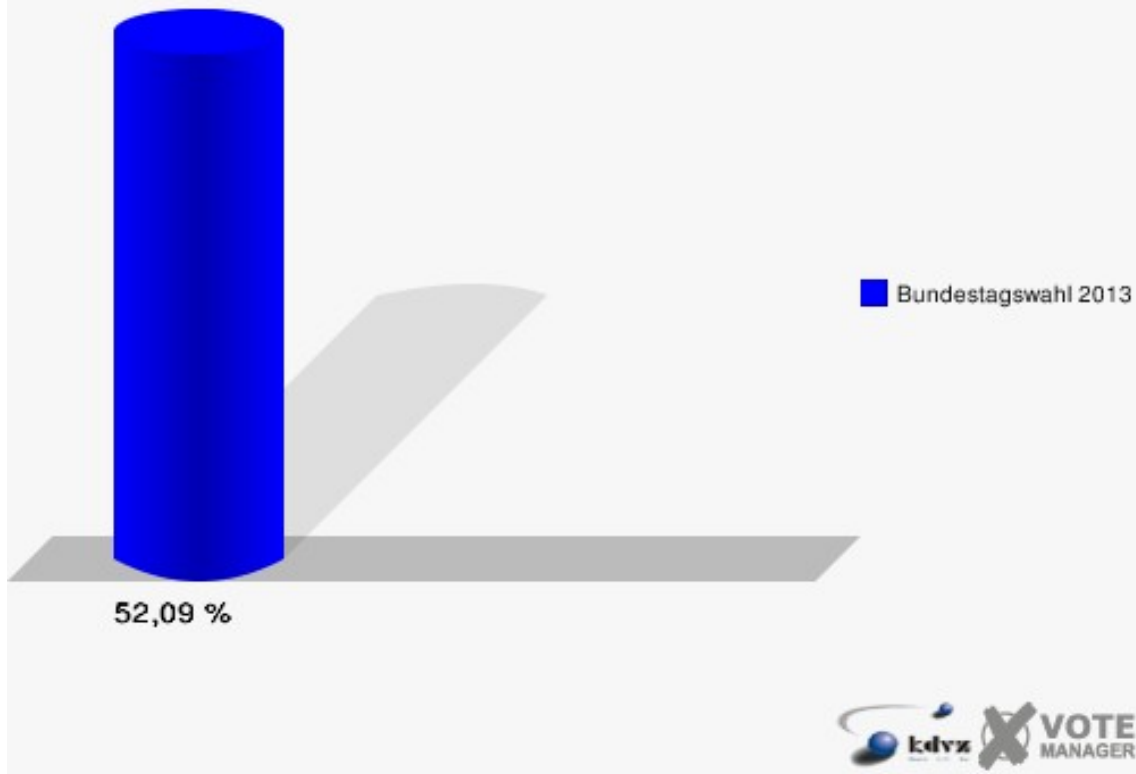


## 06.0 Inden/Altdorf 2

	Erststimmen		Zweitstimmen	
Wahlberechtigte	958		958	
Wähler/innen	499	52,09 %	499	52,09 %
ungültige Stimmen	13	2,61 %	9	1,80 %
gültige Stimmen	486	97,39 %	490	98,20 %
Rachel, CDU	244	50,21 %	227	46,33 %
Nietan, SPD	176	36,21 %	153	31,22 %
Langefeld, FDP	9	1,85 %	20	4,08 %
Krischer, GRÜNE	17	3,50 %	20	4,08 %
Aggelidis, DIE LINKE	21	4,32 %	23	4,69 %
Friedrich, PIRATEN	19	3,91 %	11	2,24 %
NPD	---	---	7	1,43 %
REP	---	---	1	0,20 %
Bündnis 21/RRP	---	---	2	0,41 %
Volksabstimmung	---	---	0	0,00 %
ÖDP	---	---	1	0,20 %
MLPD	---	---	0	0,00 %
BüSo	---	---	0	0,00 %
PSG	---	---	1	0,20 %
AfD	---	---	16	3,27 %
BIG	---	---	0	0,00 %
pro Deutschland	---	---	2	0,41 %
DIE RECHTE	---	---	0	0,00 %
FREIE WÄHLER	---	---	3	0,61 %
Partei der Nichtwähler	---	---	1	0,20 %
PARTEI DER VERNUNFT	---	---	0	0,00 %
Die PARTEI	---	---	2	0,41 %
Babatankuz, Freie Liste Kreis Düren	0	0,00 %	0	0,00 %

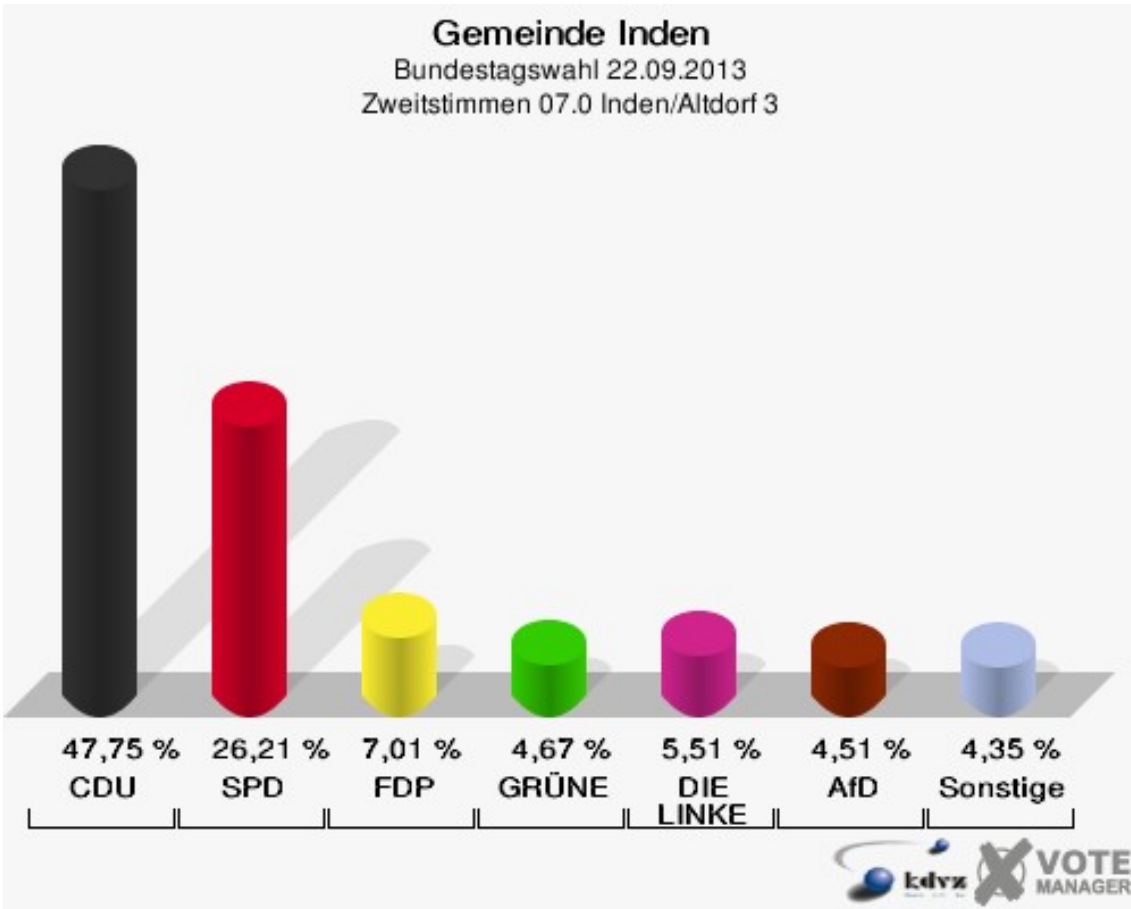
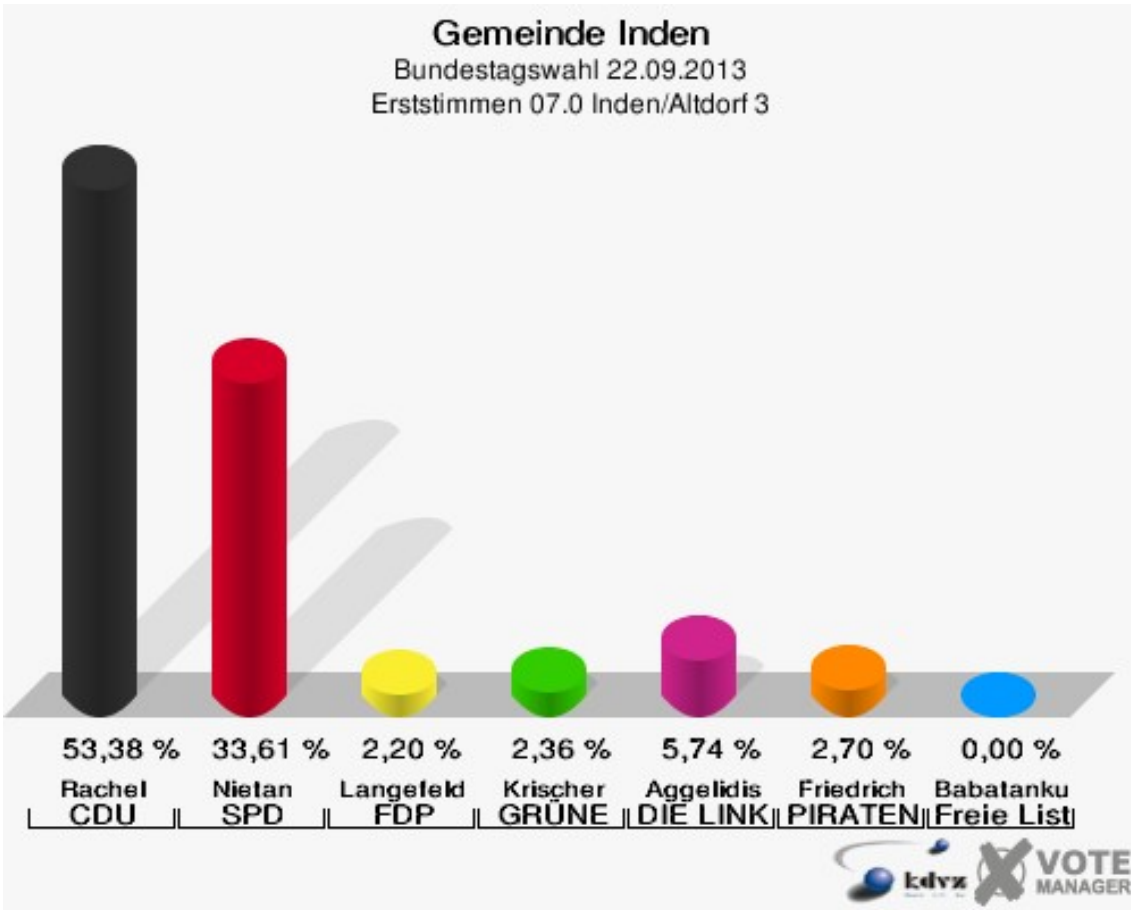


**Gemeinde Inden**  
Bundestagswahl 22.09.2013  
Wahlbeteiligung 06.0 Inden/Altdorf 2

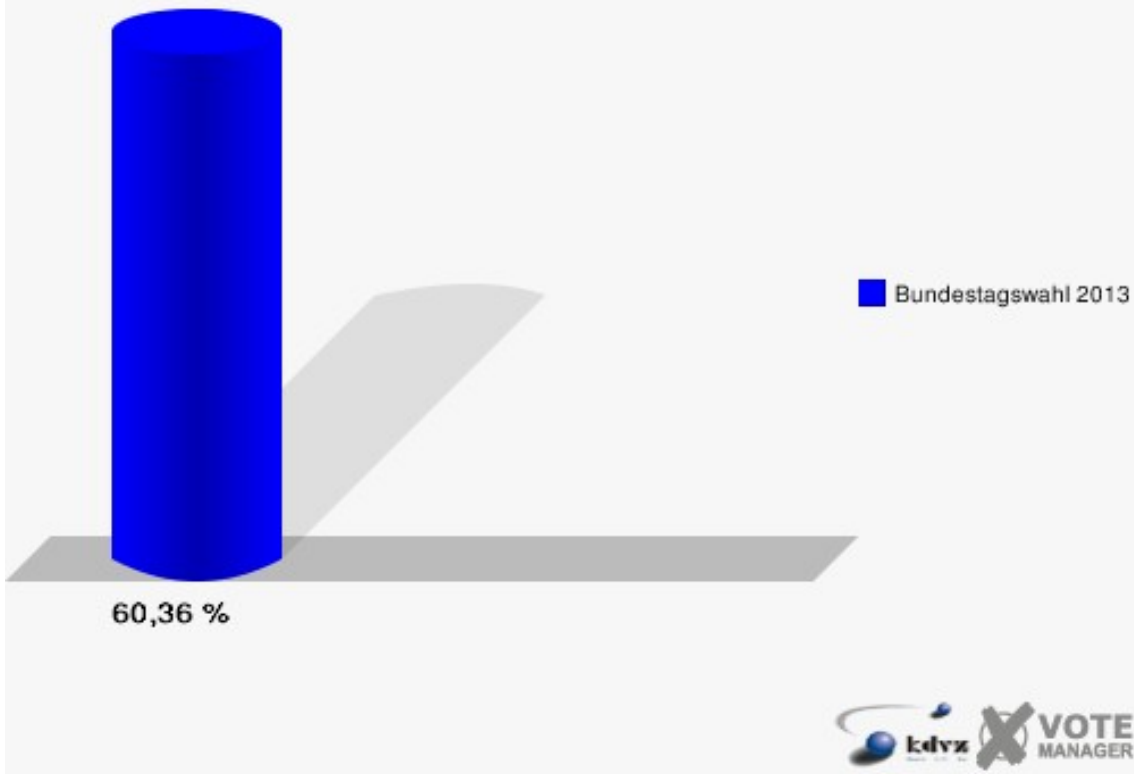


## 07.0 Inden/Altdorf 3

	Erststimmen		Zweitstimmen	
	Anzahl	Anteil %	Anzahl	Anteil %
Wahlberechtigte	1.004		1.004	
Wähler/innen	606	60,36 %	606	60,36 %
ungültige Stimmen	14	2,31 %	7	1,16 %
gültige Stimmen	592	97,69 %	599	98,84 %
Rachel, CDU	316	53,38 %	286	47,75 %
Nietan, SPD	199	33,61 %	157	26,21 %
Langefeld, FDP	13	2,20 %	42	7,01 %
Krischer, GRÜNE	14	2,36 %	28	4,67 %
Aggelidis, DIE LINKE	34	5,74 %	33	5,51 %
Friedrich, PIRATEN	16	2,70 %	11	1,84 %
NPD	---	---	10	1,67 %
REP	---	---	0	0,00 %
Bündnis 21/RRP	---	---	0	0,00 %
Volksabstimmung	---	---	0	0,00 %
ÖDP	---	---	0	0,00 %
MLPD	---	---	0	0,00 %
BüSo	---	---	0	0,00 %
PSG	---	---	0	0,00 %
AfD	---	---	27	4,51 %
BIG	---	---	0	0,00 %
pro Deutschland	---	---	0	0,00 %
DIE RECHTE	---	---	0	0,00 %
FREIE WÄHLER	---	---	1	0,17 %
Partei der Nichtwähler	---	---	0	0,00 %
PARTEI DER VERNUNFT	---	---	0	0,00 %
Die PARTEI	---	---	4	0,67 %
Babatankuz, Freie Liste Kreis Düren	0	0,00 %	0	0,00 %



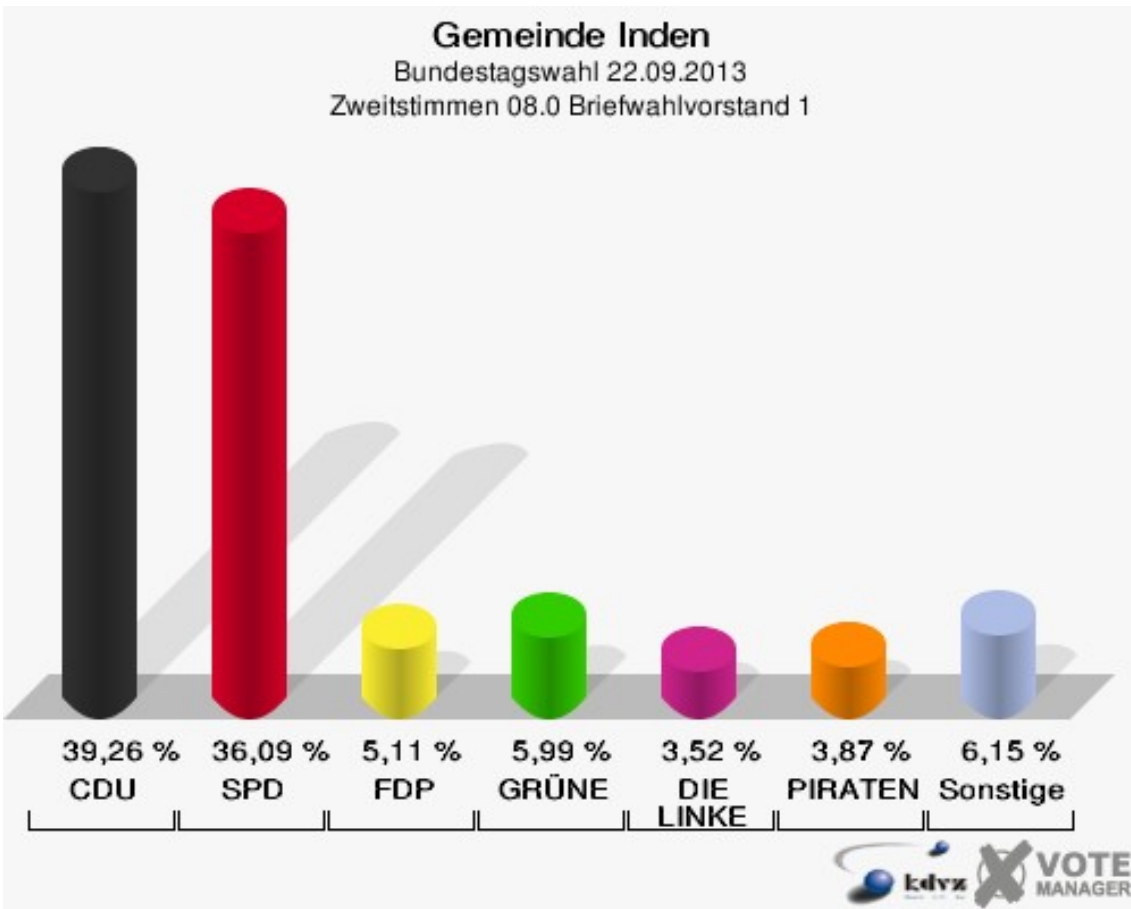
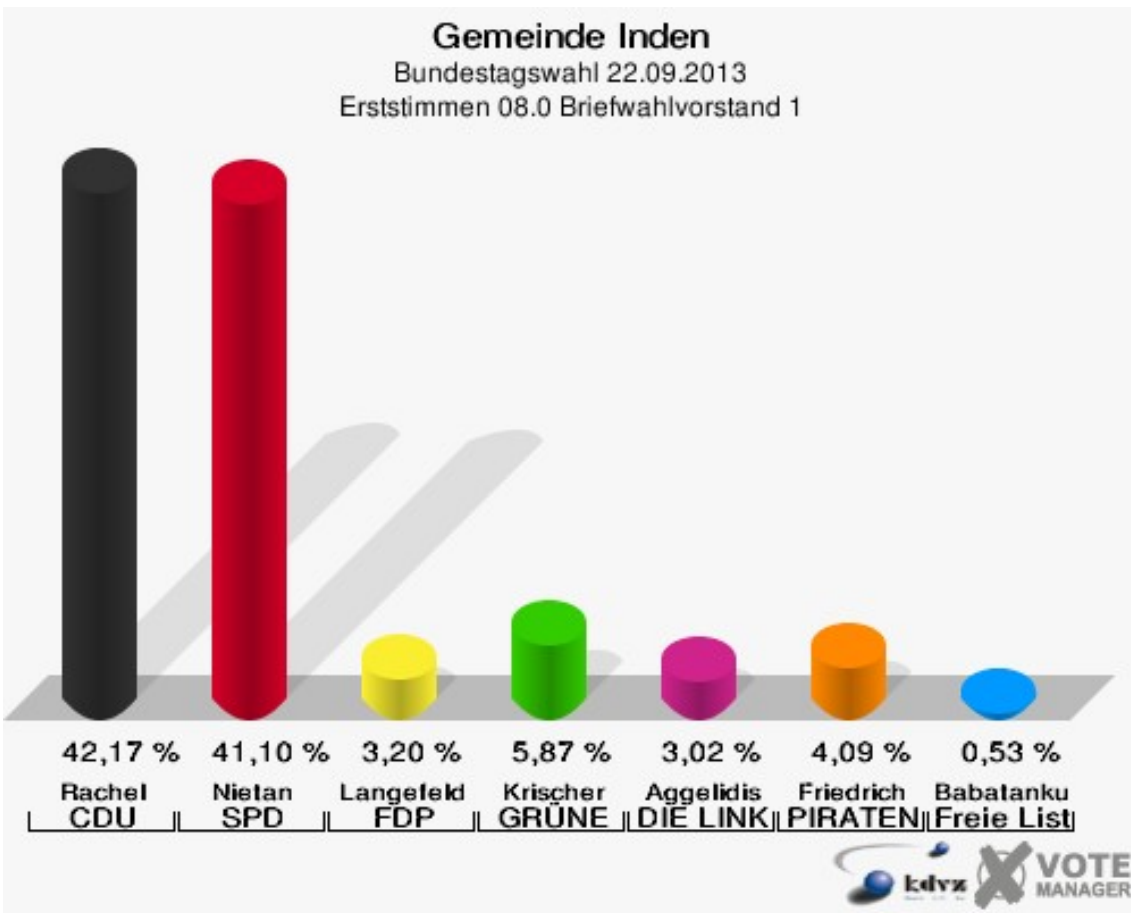
**Gemeinde Inden**  
Bundestagswahl 22.09.2013  
Wahlbeteiligung 07.0 Inden/Altdorf 3





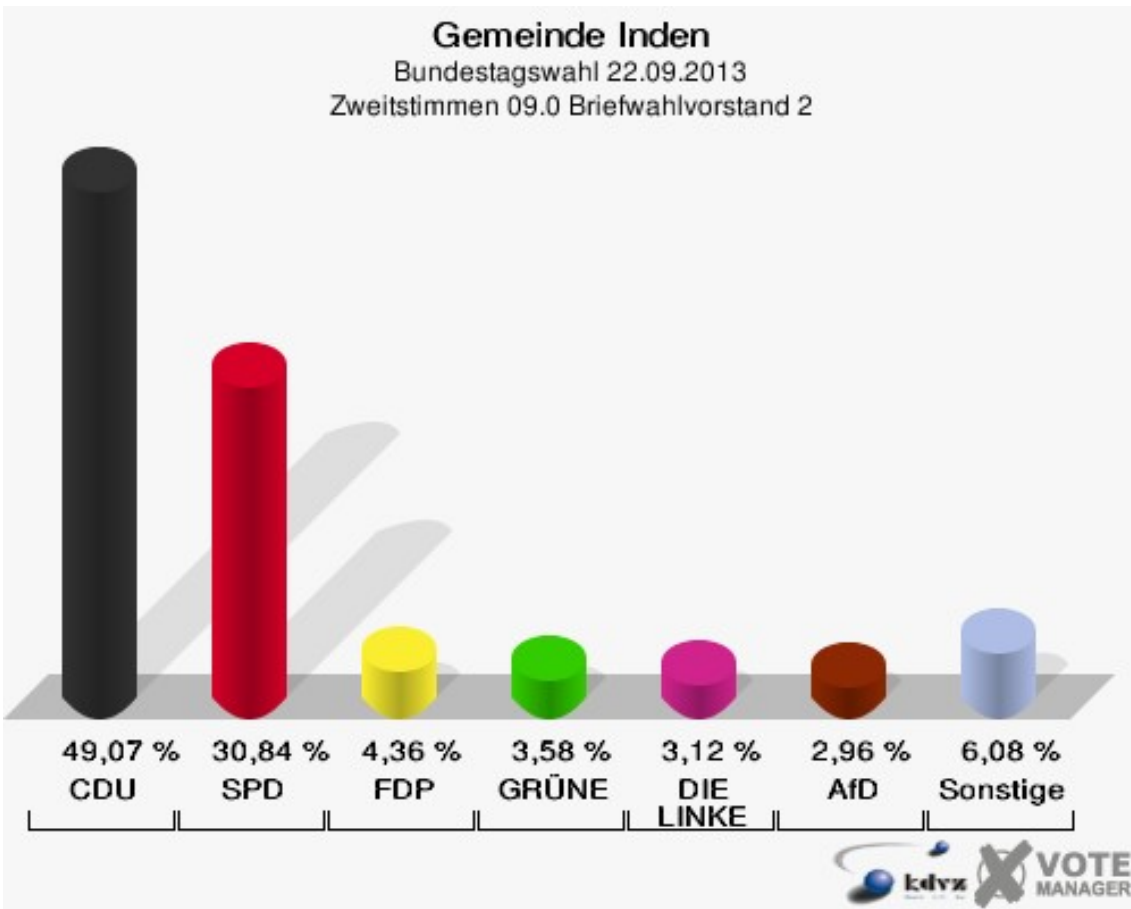
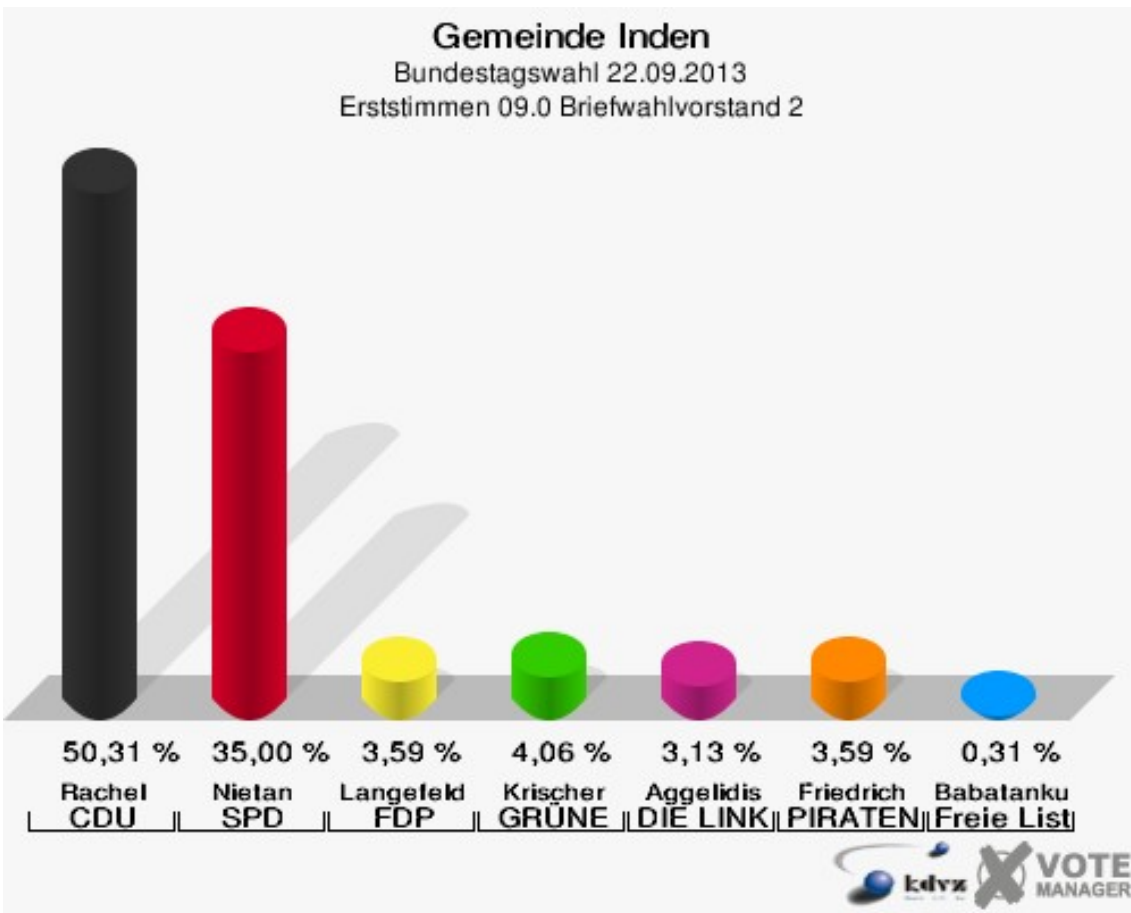
## 08.0 Briefwahlvorstand 1

	Erststimmen		Zweitstimmen	
Wähler/innen	578		578	
ungültige Stimmen	16	2,77 %	10	1,73 %
gültige Stimmen	562	97,23 %	568	98,27 %
Rachel, CDU	237	42,17 %	223	39,26 %
Nietan, SPD	231	41,10 %	205	36,09 %
Langefeld, FDP	18	3,20 %	29	5,11 %
Krischer, GRÜNE	33	5,87 %	34	5,99 %
Aggelidis, DIE LINKE	17	3,02 %	20	3,52 %
Friedrich, PIRATEN	23	4,09 %	22	3,87 %
NPD	---	---	5	0,88 %
REP	---	---	2	0,35 %
Bündnis 21/RRP	---	---	0	0,00 %
Volksabstimmung	---	---	3	0,53 %
ÖDP	---	---	4	0,70 %
MLPD	---	---	0	0,00 %
BüSo	---	---	0	0,00 %
PSG	---	---	0	0,00 %
AfD	---	---	10	1,76 %
BIG	---	---	0	0,00 %
pro Deutschland	---	---	0	0,00 %
DIE RECHTE	---	---	0	0,00 %
FREIE WÄHLER	---	---	3	0,53 %
Partei der Nichtwähler	---	---	4	0,70 %
PARTEI DER VERNUNFT	---	---	0	0,00 %
Die PARTEI	---	---	4	0,70 %
Babatankuz, Freie Liste Kreis Düren	3	0,53 %	0	0,00 %



## 09.0 Briefwahlvorstand 2

	Erststimmen		Zweitstimmen	
Wähler/innen	654		654	
ungültige Stimmen	14	2,14 %	12	1,83 %
gültige Stimmen	640	97,86 %	642	98,17 %
Rachel, CDU	322	50,31 %	315	49,07 %
Nietan, SPD	224	35,00 %	198	30,84 %
Langefeld, FDP	23	3,59 %	28	4,36 %
Krischer, GRÜNE	26	4,06 %	23	3,58 %
Aggelidis, DIE LINKE	20	3,12 %	20	3,12 %
Friedrich, PIRATEN	23	3,59 %	16	2,49 %
NPD	---	---	9	1,40 %
REP	---	---	0	0,00 %
Bündnis 21/RRP	---	---	0	0,00 %
Volksabstimmung	---	---	5	0,78 %
ÖDP	---	---	0	0,00 %
MLPD	---	---	0	0,00 %
BüSo	---	---	0	0,00 %
PSG	---	---	0	0,00 %
AfD	---	---	19	2,96 %
BIG	---	---	1	0,16 %
pro Deutschland	---	---	2	0,31 %
DIE RECHTE	---	---	0	0,00 %
FREIE WÄHLER	---	---	3	0,47 %
Partei der Nichtwähler	---	---	0	0,00 %
PARTEI DER VERNUNFT	---	---	1	0,16 %
Die PARTEI	---	---	2	0,31 %
Babatankuz, Freie Liste Kreis Düren	2	0,31 %	0	0,00 %



# Übersicht Wahlbezirke

Gemeinde Inden  
Bundestagswahl 22.09.2013  
Zusammenstellung der Ergebnisse nach Wahlbezirken - Erststimmen -










Wahlbezirk	Wahlbe- rechtigte	Wähler	gültig	Rachel CDU	Nietan SPD	Langefeld FDP	Krischer GRÜNE	Aggelidis DIE LINKE	Friedrich PIRATEN	Babatankuz Freie Liste Kreis Düren
<b>01.0 Frenz</b>	502	296	290	103	<b>117</b>	23	21	18	8	0
		58,96 %	97,97 %	35,52 %	<b>40,34 %</b>	7,93 %	7,24 %	6,21 %	2,76 %	0,00 %
<b>02.0 Lamersdorf</b>	773	378	373	<b>184</b>	135	10	15	16	13	0
		48,90 %	98,68 %	<b>49,33 %</b>	36,19 %	2,68 %	4,02 %	4,29 %	3,49 %	0,00 %
<b>03.0 Lucherberg</b>	754	436	421	170	<b>197</b>	9	14	17	13	1
		57,82 %	96,56 %	40,38 %	<b>46,79 %</b>	2,14 %	3,33 %	4,04 %	3,09 %	0,24 %
<b>04.0 Schophoven</b>	663	396	387	<b>199</b>	128	9	13	29	9	0
		59,73 %	97,73 %	<b>51,42 %</b>	33,07 %	2,33 %	3,36 %	7,49 %	2,33 %	0,00 %
<b>05.0 Inden-Altdorf 1</b>	934	538	528	<b>241</b>	213	10	15	26	22	1
		57,60 %	98,14 %	<b>45,64 %</b>	40,34 %	1,89 %	2,84 %	4,92 %	4,17 %	0,19 %
<b>06.0 Inden/Altdorf 2</b>	958	499	486	<b>244</b>	176	9	17	21	19	0
		52,09 %	97,39 %	<b>50,21 %</b>	36,21 %	1,85 %	3,50 %	4,32 %	3,91 %	0,00 %
<b>07.0 Inden/Altdorf 3</b>	1.004	606	592	<b>316</b>	199	13	14	34	16	0
		60,36 %	97,69 %	<b>53,38 %</b>	33,61 %	2,20 %	2,36 %	5,74 %	2,70 %	0,00 %
<b>08.0 Briefwahlvor- stand 1</b>	0	578	562	<b>237</b>	231	18	33	17	23	3
			97,23 %	<b>42,17 %</b>	41,10 %	3,20 %	5,87 %	3,02 %	4,09 %	0,53 %
<b>09.0 Briefwahlvor- stand 2</b>	0	654	640	<b>322</b>	224	23	26	20	23	2
			97,86 %	<b>50,31 %</b>	35,00 %	3,59 %	4,06 %	3,12 %	3,59 %	0,31 %
<b>Gemeinde Inden</b>	5.588	4.381	4.279	<b>2.016</b>	1.620	124	168	198	146	7
		78,40 %	97,67 %	<b>47,11 %</b>	37,86 %	2,90 %	3,93 %	4,63 %	3,41 %	0,16 %

Gemeinde Inden  
Bundestagswahl 22.09.2013  
Zusammenstellung der Ergebnisse nach Wahlbezirken - Zweitstimmen -










Wahlbezirk	Wahlberechtigte	Wähler	gültig	CDU	SPD	FDP	GRÜNE	DIE LINKE	PIRATEN	NPD	REP	Bündnis 21/RRP	Volksabstimmung	ÖDP	MLPD	BüSo	PSG	AfD
01.0 Frenz	502	296	289	<b>100</b>	94	18	28	25	8	5	0	0	1	0	0	0	0	7
		58,96 %	97,64 %	<b>34,60 %</b>	32,53 %	6,23 %	9,69 %	8,65 %	2,77 %	1,73 %	0,00 %	0,00 %	0,35 %	0,00 %	0,00 %	0,00 %	0,00 %	2,42 %
02.0 Lamersdorf	773	378	371	<b>169</b>	113	16	20	19	10	6	0	1	1	0	0	1	0	14
		48,90 %	98,15 %	<b>45,55 %</b>	30,46 %	4,31 %	5,39 %	5,12 %	2,70 %	1,62 %	0,00 %	0,27 %	0,27 %	0,00 %	0,00 %	0,27 %	0,00 %	3,77 %
03.0 Lucherberg	754	436	425	153	<b>188</b>	13	14	22	6	8	1	0	2	0	0	0	0	16
		57,82 %	97,48 %	36,00 %	<b>44,24 %</b>	3,06 %	3,29 %	5,18 %	1,41 %	1,88 %	0,24 %	0,00 %	0,47 %	0,00 %	0,00 %	0,00 %	0,00 %	3,76 %
04.0 Schophoven	663	396	388	<b>161</b>	110	20	26	30	8	4	1	0	1	2	0	0	0	19
		59,73 %	97,98 %	<b>41,49 %</b>	28,35 %	5,15 %	6,70 %	7,73 %	2,06 %	1,03 %	0,26 %	0,00 %	0,26 %	0,52 %	0,00 %	0,00 %	0,00 %	4,90 %
05.0 Inden-Altendorf 1	934	538	527	<b>228</b>	183	17	20	23	15	2	1	0	1	1	0	0	0	25
		57,60 %	97,96 %	<b>43,26 %</b>	34,72 %	3,23 %	3,80 %	4,36 %	2,85 %	0,38 %	0,19 %	0,00 %	0,19 %	0,19 %	0,00 %	0,00 %	0,00 %	4,74 %
06.0 Inden/Altendorf 2	958	499	490	<b>227</b>	153	20	20	23	11	7	1	2	0	1	0	0	1	16
		52,09 %	98,20 %	<b>46,33 %</b>	31,22 %	4,08 %	4,08 %	4,69 %	2,24 %	1,43 %	0,20 %	0,41 %	0,00 %	0,20 %	0,00 %	0,00 %	0,20 %	3,27 %
07.0 Inden/Altendorf 3	1.004	606	599	<b>286</b>	157	42	28	33	11	10	0	0	0	0	0	0	0	27
		60,36 %	98,84 %	<b>47,75 %</b>	26,21 %	7,01 %	4,67 %	5,51 %	1,84 %	1,67 %	0,00 %	0,00 %	0,00 %	0,00 %	0,00 %	0,00 %	0,00 %	4,51 %
08.0 Briefwahlvorstand 1	0	578	568	<b>223</b>	205	29	34	20	22	5	2	0	3	4	0	0	0	10
			98,27 %	<b>39,26 %</b>	36,09 %	5,11 %	5,99 %	3,52 %	3,87 %	0,88 %	0,35 %	0,00 %	0,53 %	0,70 %	0,00 %	0,00 %	0,00 %	1,76 %
09.0 Briefwahlvorstand 2	0	654	642	<b>315</b>	198	28	23	20	16	9	0	0	5	0	0	0	0	19
			98,17 %	<b>49,07 %</b>	30,84 %	4,36 %	3,58 %	3,12 %	2,49 %	1,40 %	0,00 %	0,00 %	0,78 %	0,00 %	0,00 %	0,00 %	0,00 %	2,96 %
Gemeinde Inden	5.588	4.381	4.299	<b>1.862</b>	1.401	203	213	215	107	56	6	3	14	8	0	1	1	153
		78,40 %	98,13 %	<b>43,31 %</b>	32,59 %	4,72 %	4,95 %	5,00 %	2,49 %	1,30 %	0,14 %	0,07 %	0,33 %	0,19 %	0,00 %	0,02 %	0,02 %	3,56 %

Wahlbezirk	BIG	pro Deutschland	DIE RECHTE	FREIE WÄHLER	Partei der Nichtwähler	PARTEI DER VER- NUNFT	Die PARTEI	Freie Liste Kreis Düren
<b>01.0 Frenz</b>	0	0	0	1	0	1	1	0
	0,00 %	0,00 %	0,00 %	0,35 %	0,00 %	0,35 %	0,35 %	0,00 %
<b>02.0 Lamersdorf</b>	0	0	0	1	0	0	0	0
	0,00 %	0,00 %	0,00 %	0,27 %	0,00 %	0,00 %	0,00 %	0,00 %
<b>03.0 Lucherberg</b>	0	0	0	1	0	0	1	0
	0,00 %	0,00 %	0,00 %	0,24 %	0,00 %	0,00 %	0,24 %	0,00 %
<b>04.0 Schophoven</b>	0	1	0	3	1	0	1	0
	0,00 %	0,26 %	0,00 %	0,77 %	0,26 %	0,00 %	0,26 %	0,00 %
<b>05.0 Inden-Altdorf 1</b>	0	0	0	2	0	1	8	0
	0,00 %	0,00 %	0,00 %	0,38 %	0,00 %	0,19 %	1,52 %	0,00 %
<b>06.0 Inden/Altdorf 2</b>	0	2	0	3	1	0	2	0
	0,00 %	0,41 %	0,00 %	0,61 %	0,20 %	0,00 %	0,41 %	0,00 %
<b>07.0 Inden/Altdorf 3</b>	0	0	0	1	0	0	4	0
	0,00 %	0,00 %	0,00 %	0,17 %	0,00 %	0,00 %	0,67 %	0,00 %
<b>08.0 Briefwahlvorstand 1</b>	0	0	0	3	4	0	4	0
	0,00 %	0,00 %	0,00 %	0,53 %	0,70 %	0,00 %	0,70 %	0,00 %
<b>09.0 Briefwahlvorstand 2</b>	1	2	0	3	0	1	2	0
	0,16 %	0,31 %	0,00 %	0,47 %	0,00 %	0,16 %	0,31 %	0,00 %
<b>Gemeinde Inden</b>	1	5	0	18	6	3	23	0
	0,02 %	0,12 %	0,00 %	0,42 %	0,14 %	0,07 %	0,54 %	0,00 %










Gemeinde Inden  
 Bundestagswahl 22.09.2013  
 Rachel, CDU, Ergebnis - Erststimmen  
 Wahlbezirk-Übersicht

07.0 Inden/Altdorf 3	53,38 %	
04.0 Schophoven	51,42 %	
09.0 Briefwahlvorstand 2	50,31 %	
06.0 Inden/Altdorf 2	50,21 %	
02.0 Lamersdorf	49,33 %	
05.0 Inden-Altdorf 1	45,64 %	
08.0 Briefwahlvorstand 1	42,17 %	
03.0 Lucherberg	40,38 %	
01.0 Frenz	35,52 %	

Gemeinde Inden  
 Bundestagswahl 22.09.2013  
 Nietan, SPD, Ergebnis - Erststimmen  
 Wahlbezirk-Übersicht










03.0 Lucherberg	46,79 %	
08.0 Briefwahlvorstand 1	41,10 %	
01.0 Frenz	40,34 %	
05.0 Inden-Altdorf 1	40,34 %	
06.0 Inden/Altdorf 2	36,21 %	
02.0 Lamersdorf	36,19 %	
09.0 Briefwahlvorstand 2	35,00 %	
07.0 Inden/Altdorf 3	33,61 %	
04.0 Schophoven	33,07 %	

Gemeinde Inden  
 Bundestagswahl 22.09.2013  
 Langefeld, FDP, Ergebnis - Erststimmen  
 Wahlbezirk-Übersicht










01.0 Frenz	7,93 %	
09.0 Briefwahlvorstand 2	3,59 %	
08.0 Briefwahlvorstand 1	3,20 %	
02.0 Lamersdorf	2,68 %	
04.0 Schophoven	2,33 %	
07.0 Inden/Altdorf 3	2,20 %	
03.0 Lucherberg	2,14 %	
05.0 Inden-Altdorf 1	1,89 %	
06.0 Inden/Altdorf 2	1,85 %	












Gemeinde Inden  
 Bundestagswahl 22.09.2013  
 Krischer, GRÜNE, Ergebnis - Erststimmen  
 Wahlbezirk-Übersicht

01.0 Frenz	7,24 %	
08.0 Briefwahlvorstand 1	5,87 %	
09.0 Briefwahlvorstand 2	4,06 %	
02.0 Lamersdorf	4,02 %	
06.0 Inden/Altdorf 2	3,50 %	
04.0 Schophoven	3,36 %	
03.0 Lucherberg	3,33 %	
05.0 Inden-Altdorf 1	2,84 %	
07.0 Inden/Altdorf 3	2,36 %	





Gemeinde Inden  
 Bundestagswahl 22.09.2013  
 Aggelidis, DIE LINKE, Ergebnis - Erststimmen  
 Wahlbezirk-Übersicht

04.0 Schophoven	7,49 %	
01.0 Frenz	6,21 %	
07.0 Inden/Altdorf 3	5,74 %	
05.0 Inden-Altdorf 1	4,92 %	
06.0 Inden/Altdorf 2	4,32 %	
02.0 Lamersdorf	4,29 %	
03.0 Lucherberg	4,04 %	
09.0 Briefwahlvorstand 2	3,12 %	
08.0 Briefwahlvorstand 1	3,02 %	










Gemeinde Inden  
 Bundestagswahl 22.09.2013  
 Friedrich, PIRATEN, Ergebnis - Erststimmen  
 Wahlbezirk-Übersicht

05.0 Inden-Altdorf 1	4,17 %	
08.0 Briefwahlvorstand 1	4,09 %	
06.0 Inden/Altdorf 2	3,91 %	
09.0 Briefwahlvorstand 2	3,59 %	
02.0 Lamersdorf	3,49 %	
03.0 Lucherberg	3,09 %	
01.0 Frenz	2,76 %	
07.0 Inden/Altdorf 3	2,70 %	
04.0 Schophoven	2,33 %	










Gemeinde Inden  
 Bundestagswahl 22.09.2013  
 Babatankuz, Freie Liste Kreis Düren, Ergebnis - Erststimmen  
 Wahlbezirk-Übersicht

08.0 Briefwahlvorstand 1	0,53 %	
09.0 Briefwahlvorstand 2	0,31 %	
03.0 Lucherberg	0,24 %	
05.0 Inden-Altdorf 1	0,19 %	
01.0 Frenz	0,00 %	
02.0 Lamersdorf	0,00 %	
04.0 Schophoven	0,00 %	
06.0 Inden/Altdorf 2	0,00 %	
07.0 Inden/Altdorf 3	0,00 %	










Gemeinde Inden  
 Bundestagswahl 22.09.2013  
 CDU, Ergebnis - Zweitstimmen  
 Wahlbezirk-Übersicht

09.0 Briefwahlvorstand 2	49,07 %	
07.0 Inden/Altdorf 3	47,75 %	
06.0 Inden/Altdorf 2	46,33 %	
02.0 Lamersdorf	45,55 %	
05.0 Inden-Altdorf 1	43,26 %	
04.0 Schophoven	41,49 %	
08.0 Briefwahlvorstand 1	39,26 %	
03.0 Lucherberg	36,00 %	
01.0 Frenz	34,60 %	










Gemeinde Inden  
 Bundestagswahl 22.09.2013  
 SPD, Ergebnis - Zweitstimmen  
 Wahlbezirk-Übersicht

03.0 Lucherberg	44,24 %	
08.0 Briefwahlvorstand 1	36,09 %	
05.0 Inden-Altdorf 1	34,72 %	
01.0 Frenz	32,53 %	
06.0 Inden/Altdorf 2	31,22 %	
09.0 Briefwahlvorstand 2	30,84 %	
02.0 Lamersdorf	30,46 %	
04.0 Schophoven	28,35 %	
07.0 Inden/Altdorf 3	26,21 %	










Gemeinde Inden  
 Bundestagswahl 22.09.2013  
 FDP, Ergebnis - Zweitstimmen  
 Wahlbezirk-Übersicht

07.0 Inden/Altdorf 3	7,01 %	
01.0 Frenz	6,23 %	
04.0 Schophoven	5,15 %	
08.0 Briefwahlvorstand 1	5,11 %	
09.0 Briefwahlvorstand 2	4,36 %	
02.0 Lamersdorf	4,31 %	
06.0 Inden/Altdorf 2	4,08 %	
05.0 Inden-Altdorf 1	3,23 %	
03.0 Lucherberg	3,06 %	

Gemeinde Inden  
 Bundestagswahl 22.09.2013  
 GRÜNE, Ergebnis - Zweitstimmen  
 Wahlbezirk-Übersicht

01.0 Frenz	9,69 %	
04.0 Schophoven	6,70 %	
08.0 Briefwahlvorstand 1	5,99 %	
02.0 Lamersdorf	5,39 %	
07.0 Inden/Altdorf 3	4,67 %	
06.0 Inden/Altdorf 2	4,08 %	
05.0 Inden-Altdorf 1	3,80 %	
09.0 Briefwahlvorstand 2	3,58 %	
03.0 Lucherberg	3,29 %	

Gemeinde Inden  
 Bundestagswahl 22.09.2013  
 DIE LINKE, Ergebnis - Zweitstimmen  
 Wahlbezirk-Übersicht

01.0 Frenz	8,65 %	
04.0 Schophoven	7,73 %	
07.0 Inden/Altdorf 3	5,51 %	
03.0 Lucherberg	5,18 %	
02.0 Lamersdorf	5,12 %	
06.0 Inden/Altdorf 2	4,69 %	
05.0 Inden-Altdorf 1	4,36 %	
08.0 Briefwahlvorstand 1	3,52 %	
09.0 Briefwahlvorstand 2	3,12 %	

Gemeinde Inden  
Bundestagswahl 22.09.2013  
AfD, Ergebnis - Zweitstimmen  
Wahlbezirk-Übersicht

04.0 Schophoven	4,90 %	■
05.0 Inden-Altdorf 1	4,74 %	■
07.0 Inden/Altdorf 3	4,51 %	■
02.0 Lamersdorf	3,77 %	■
03.0 Lucherberg	3,76 %	■
06.0 Inden/Altdorf 2	3,27 %	■
09.0 Briefwahlvorstand 2	2,96 %	■
01.0 Frenz	2,42 %	■
08.0 Briefwahlvorstand 1	1,76 %	■