

Wahlbuch  
Bundestagswahl  
22.09.2013  
Stadt Jülich

Herausgegeben am 15.07.2016

# Inhaltsverzeichnis

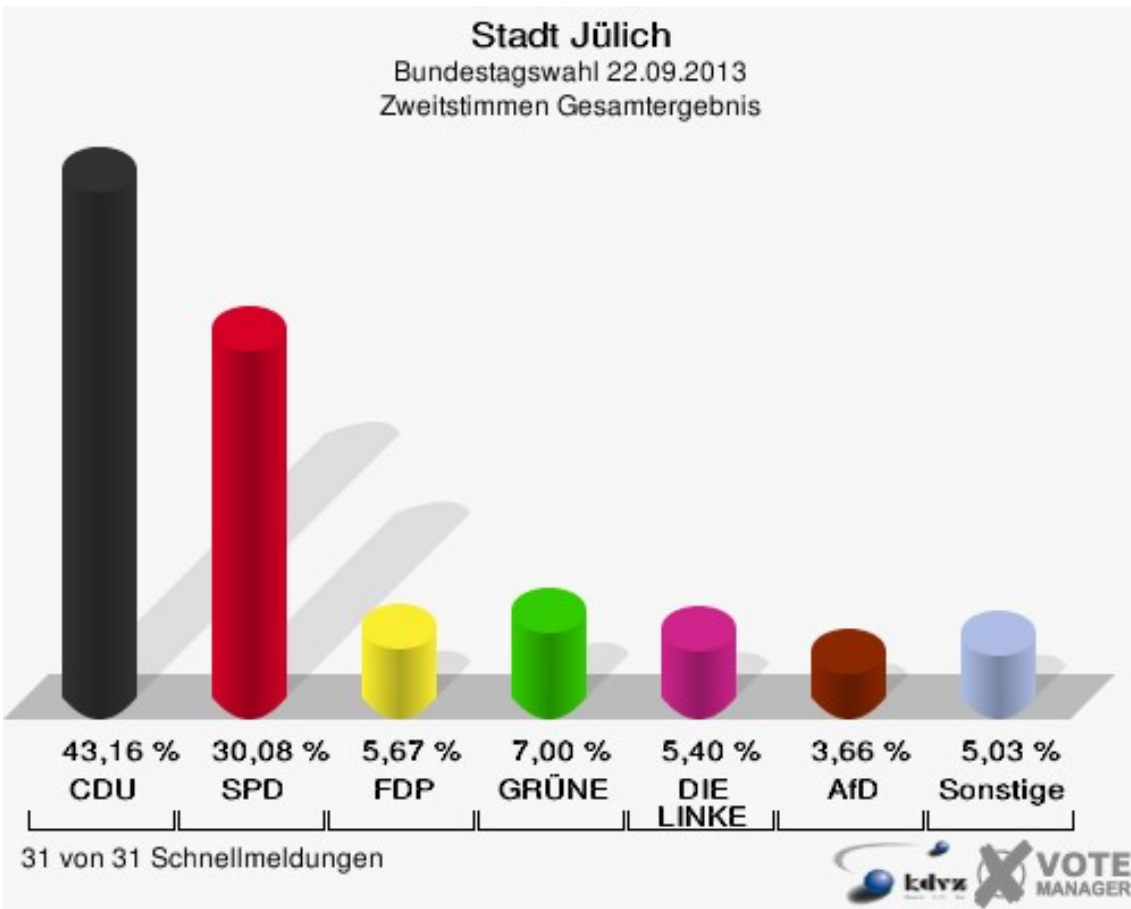
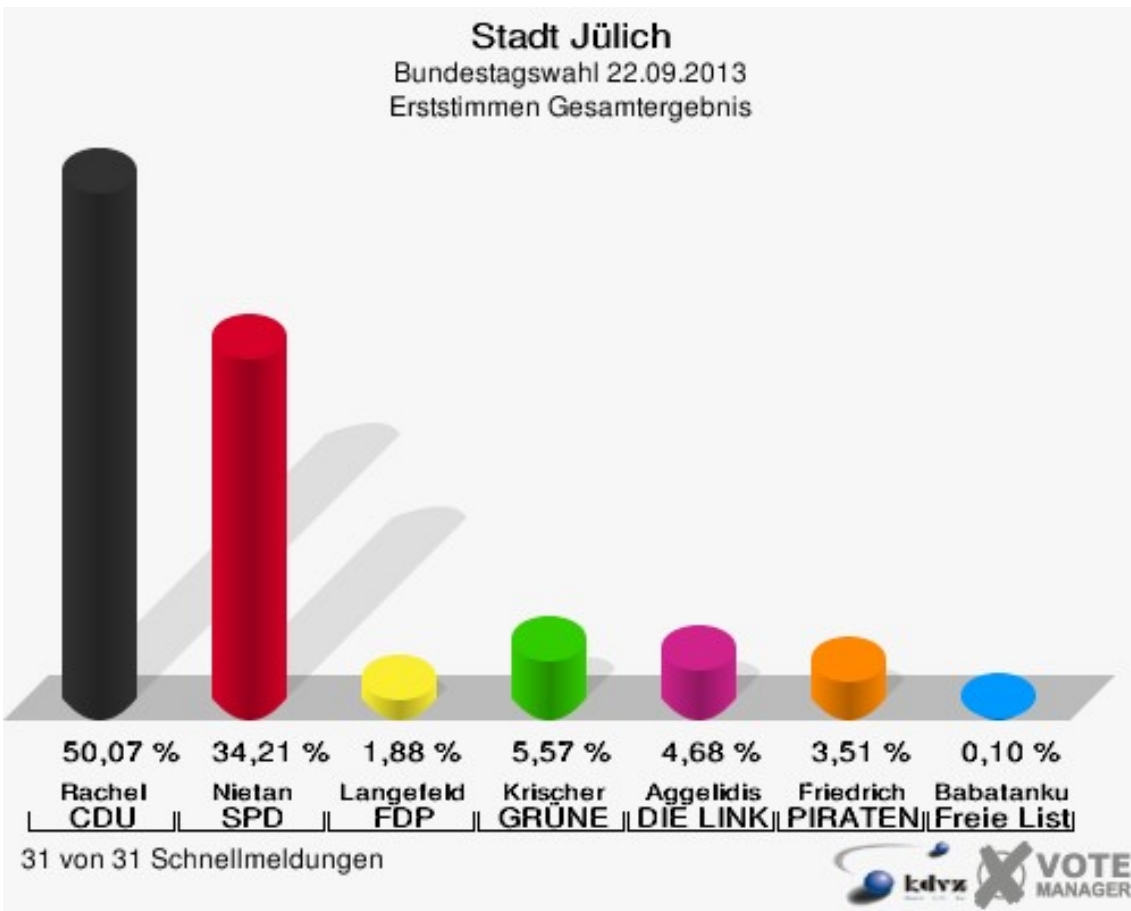
Bundestagswahl	1
Stadt Jülich	1
Stadtteile	8
Altenburg	8
Barmen	11
Bourheim	14
Broich	17
Daubenrath	20
Güsten	23
Innenstadt	26
Kirchberg	29
Koslar	32
Lich-Steinstraß	35
Mersch-Pattern	38
Merzenhausen	41
Selgersdorf	44
Stetternich	47
Welldorf-Serrest	50
Übersicht Stadtteile	53
Wahlbezirke	64
1 - Jülich Stadtkern	64
2 - Jülich Stadtkern	67
3 - Jülich Stadtkern	70
4 - Jülich Stadtkern	73
5 - Lich-Steinstraß	76
6 - Jülich Stadtkern	79
7 - Jülich Stadtkern	82
8 - Jülich Stadtkern	85
9 - Jülich Stadtkern	88
10 - Jülich Stadtkern	91
11.1 - Selgersdorf	94
11.2 - Altenburg	97
11.3 - Daubenrath	100
12 - Kirchberg	103
13.1 - Koslar-West	106
13.2 - Bourheim	109
14 - Koslar-Ost	112
15.1 - Barmen	115
15.2 - Merzenhausen	118
16.1 - Broich	121
16.2 - Mersch	124

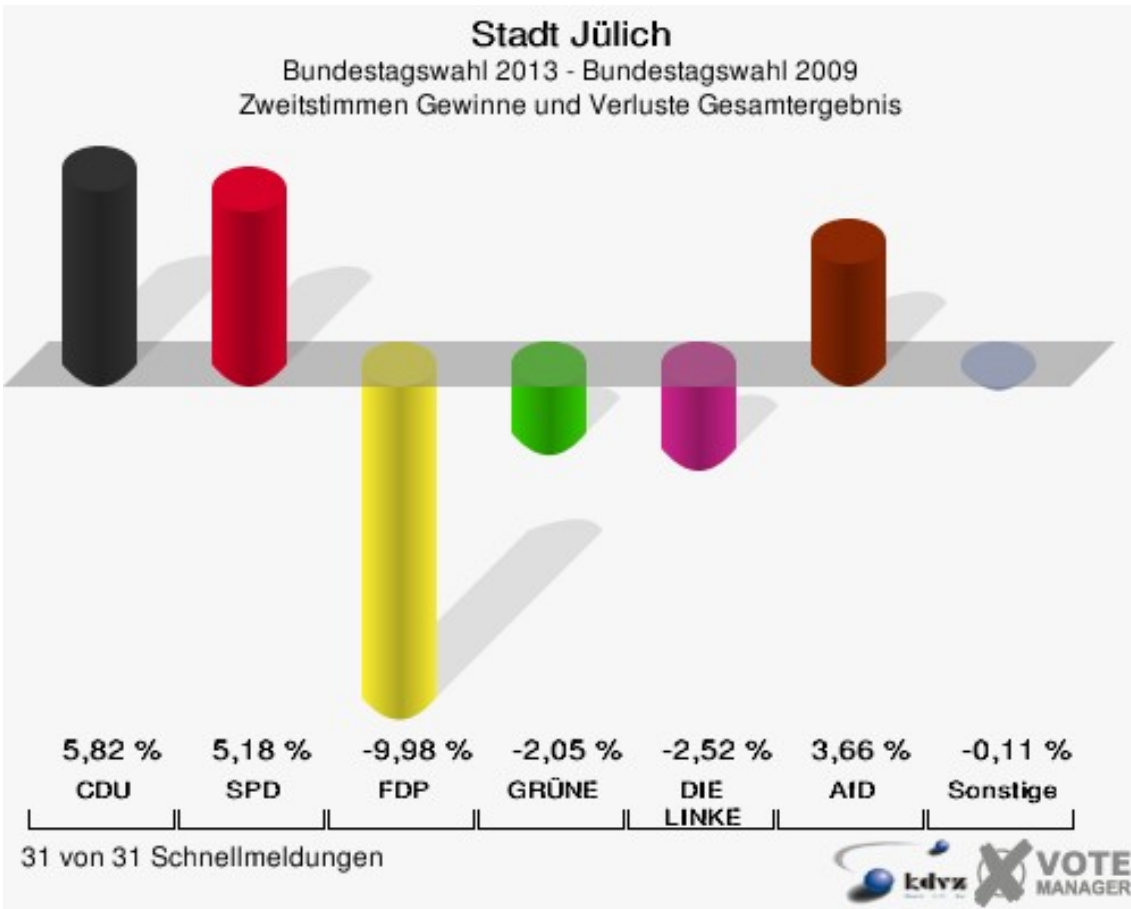
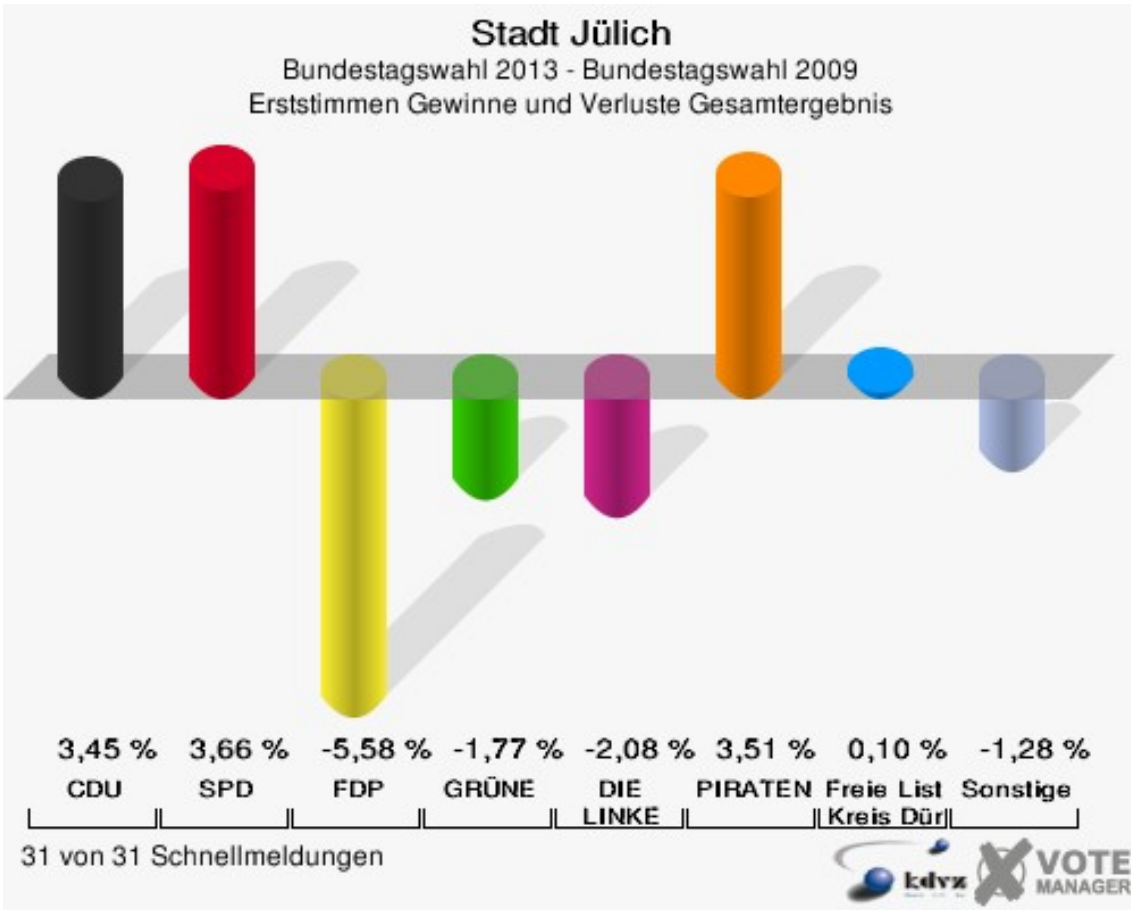
17.1 - Patten	127
17.2 - Güsten	130
18 - Welldorf mit Serrest	133
19 - Stetternich	136
Briefwahl I	139
Briefwahl II	141
Briefwahl III	143
Briefwahl IV	145
Briefwahl V	147
Briefwahl VI	149
Übersicht Wahlbezirke	151

# Bundestagswahl

## Stadt Jülich

	Erststimmen		Zweitstimmen	
Wahlberechtigte	24.966		24.966	
Wähler/innen	18.855	75,52 %	18.855	75,52 %
ungültige Stimmen	358	1,90 %	246	1,30 %
gültige Stimmen	18.497	98,10 %	18.609	98,70 %
Rachel, CDU	9.261	50,07 %	8.032	43,16 %
Nietan, SPD	6.327	34,21 %	5.597	30,08 %
Langefeld, FDP	347	1,88 %	1.055	5,67 %
Krischer, GRÜNE	1.030	5,57 %	1.303	7,00 %
Aggelidis, DIE LINKE	865	4,68 %	1.004	5,40 %
Friedrich, PIRATEN	649	3,51 %	432	2,32 %
NPD	---	---	173	0,93 %
REP	---	---	15	0,08 %
Bündnis 21/RRP	---	---	7	0,04 %
Volksabstimmung	---	---	34	0,18 %
ÖDP	---	---	24	0,13 %
MLPD	---	---	3	0,02 %
BüSo	---	---	13	0,07 %
PSG	---	---	4	0,02 %
AfD	---	---	682	3,66 %
BIG	---	---	7	0,04 %
pro Deutschland	---	---	33	0,18 %
DIE RECHTE	---	---	8	0,04 %
FREIE WÄHLER	---	---	49	0,26 %
Partei der Nichtwähler	---	---	38	0,20 %
PARTEI DER VERUNFT	---	---	7	0,04 %
Die PARTEI	---	---	89	0,48 %
Babatankuz, Freie Liste Kreis Düren	18	0,10 %	0	0,00 %





Stadt Jülich  
Bundestagswahl 22.09.2013  
Erststimmen Gewinne und Verluste Gesamtergebnis

	Bundestagswahl 22.09.2013	Bundestagswahl 27.09.2009	
		Ergebnis	Gewinne und Verluste
Wahlberechtigte	24.966	25.028	-62
Wähler	18.855	18.493	+362
	75,52 %	73,89 %	+1,63 %
gültige Stimmen	18.497	18.220	+277
	98,10 %	98,52 %	-0,42 %
CDU	9.261	8.494	+767
	50,07 %	46,62 %	+3,45 %
SPD	6.327	5.566	+761
	34,21 %	30,55 %	+3,66 %
FDP	347	1.359	-1.012
	1,88 %	7,46 %	-5,58 %
GRÜNE	1.030	1.337	-307
	5,57 %	7,34 %	-1,77 %
DIE LINKE	865	1.231	-366
	4,68 %	6,76 %	-2,08 %
PIRATEN	649	0	+649
	3,51 %	0,00 %	+3,51 %
NPD	0	233	-233
	0,00 %	1,28 %	-1,28 %
REP	0	0	+0
	0,00 %	0,00 %	+0,00 %
Bündnis 21/RRP	0	0	+0
	0,00 %	0,00 %	+0,00 %
Volksabstimmung	0	0	+0
	0,00 %	0,00 %	+0,00 %
ÖDP	0	0	+0
	0,00 %	0,00 %	+0,00 %
MLPD	0	0	+0
	0,00 %	0,00 %	+0,00 %
BüSo	0	0	+0
	0,00 %	0,00 %	+0,00 %
PSG	0	0	+0
	0,00 %	0,00 %	+0,00 %
AfD	0	0	+0
	0,00 %	0,00 %	+0,00 %
BIG	0	0	+0

	0,00 %	0,00 %	+0,00 %
pro Deutschland	0	0	+0
	0,00 %	0,00 %	+0,00 %
DIE RECHTE	0	0	+0
	0,00 %	0,00 %	+0,00 %
FREIE WÄHLER	0	0	+0
	0,00 %	0,00 %	+0,00 %
Partei der Nichtwähler	0	0	+0
	0,00 %	0,00 %	+0,00 %
PARTEI DER VERNUNFT	0	0	+0
	0,00 %	0,00 %	+0,00 %
Die PARTEI	0	0	+0
	0,00 %	0,00 %	+0,00 %
Freie Liste Kreis Düren	18	0	+18
	0,10 %	0,00 %	+0,10 %
Sonstige	0	0	+0
	0,00 %	0,00 %	+0,00 %

Bundestagswahl 27.09.2009: Sonstige = Tierschutzpartei, FAMILIE, Volksabstimmung, ZENTRUM, DVU, RRP, RENTNER

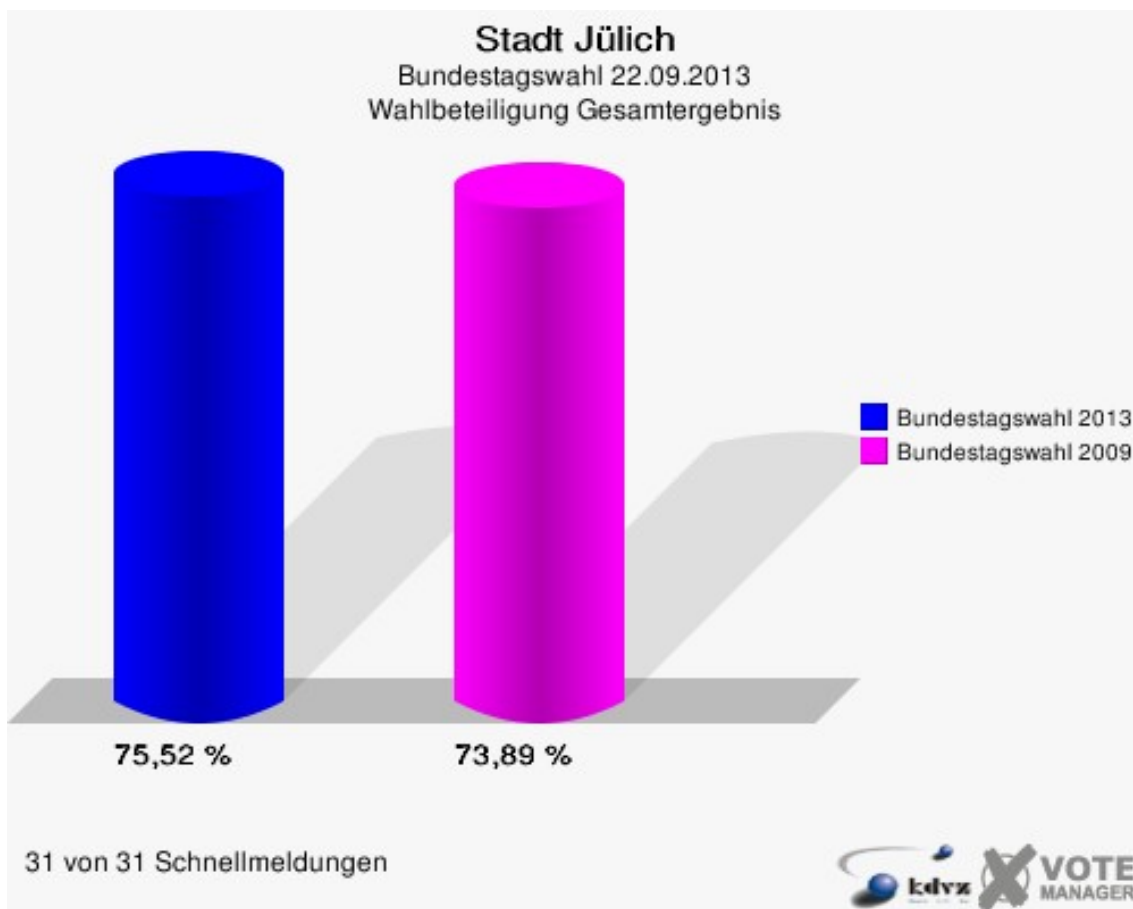


Stadt Jülich  
Bundestagswahl 22.09.2013  
Zweitstimmen Gewinne und Verluste Gesamtergebnis

	Bundestagswahl 22.09.2013	Bundestagswahl 27.09.2009	
		Ergebnis	Gewinne und Verluste
Wahlberechtigte	24.966	25.028	-62
Wähler	18.855	18.493	+362
	75,52 %	73,89 %	+1,63 %
gültige Stimmen	18.609	18.255	+354
	98,70 %	98,71 %	-0,02 %
CDU	8.032	6.816	+1.216
	43,16 %	37,34 %	+5,82 %
SPD	5.597	4.545	+1.052
	30,08 %	24,90 %	+5,18 %
FDP	1.055	2.857	-1.802
	5,67 %	15,65 %	-9,98 %
GRÜNE	1.303	1.652	-349
	7,00 %	9,05 %	-2,05 %
DIE LINKE	1.004	1.446	-442
	5,40 %	7,92 %	-2,52 %
PIRATEN	432	312	+120
	2,32 %	1,71 %	+0,61 %
NPD	173	203	-30
	0,93 %	1,11 %	-0,18 %
REP	15	27	-12
	0,08 %	0,15 %	-0,07 %
Bündnis 21/RRP	7	0	+7
	0,04 %	0,00 %	+0,04 %
Volksabstimmung	34	0	+34
	0,18 %	0,00 %	+0,18 %
ÖDP	24	10	+14
	0,13 %	0,05 %	+0,08 %
MLPD	3	3	+0
	0,02 %	0,02 %	+0,00 %
BüSo	13	6	+7
	0,07 %	0,03 %	+0,04 %
PSG	4	4	+0
	0,02 %	0,02 %	+0,00 %
AfD	682	0	+682
	3,66 %	0,00 %	+3,66 %
BIG	7	0	+7

	0,04 %	0,00 %	+0,04 %
pro Deutschland	33	0	+33
	0,18 %	0,00 %	+0,18 %
DIE RECHTE	8	0	+8
	0,04 %	0,00 %	+0,04 %
FREIE WÄHLER	49	0	+49
	0,26 %	0,00 %	+0,26 %
Partei der Nichtwähler	38	0	+38
	0,20 %	0,00 %	+0,20 %
PARTEI DER VERNUNFT	7	0	+7
	0,04 %	0,00 %	+0,04 %
Die PARTEI	89	0	+89
	0,48 %	0,00 %	+0,48 %
Freie Liste Kreis Düren	0	0	+0
	0,00 %	0,00 %	+0,00 %
Sonstige	0	374	-374
	0,00 %	2,05 %	-2,05 %

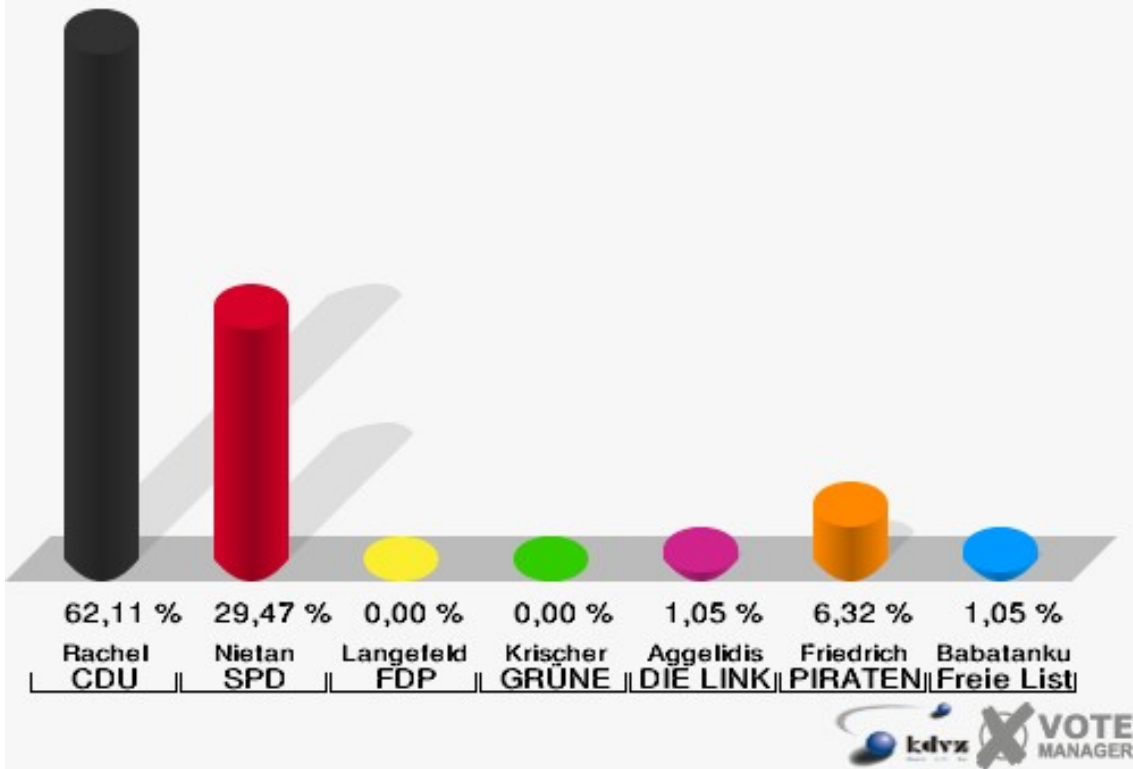
Bundestagswahl 27.09.2009: Sonstige = Tierschutzpartei, FAMILIE, Volksabstimmung, ZENTRUM, DVU, RRP, RENTNER



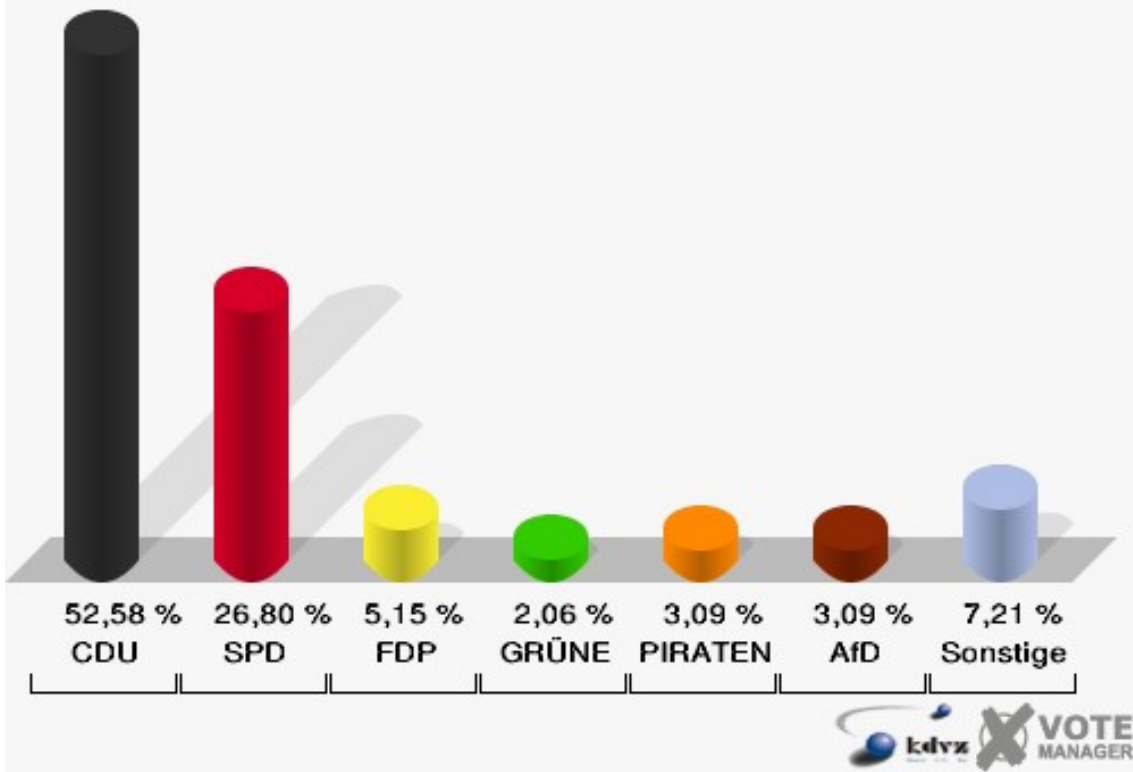
## Stadtteile Altenburg

	Erststimmen		Zweitstimmen	
Wahlberechtigte	177		177	
Wähler/innen	98	55,37 %	98	55,37 %
ungültige Stimmen	3	3,06 %	1	1,02 %
gültige Stimmen	95	96,94 %	97	98,98 %
Rachel, CDU	59	62,11 %	51	52,58 %
Nietan, SPD	28	29,47 %	26	26,80 %
Langefeld, FDP	0	0,00 %	5	5,15 %
Krischer, GRÜNE	0	0,00 %	2	2,06 %
Aggelidis, DIE LINKE	1	1,05 %	1	1,03 %
Friedrich, PIRATEN	6	6,32 %	3	3,09 %
NPD	---	---	2	2,06 %
REP	---	---	0	0,00 %
Bündnis 21/RRP	---	---	0	0,00 %
Volksabstimmung	---	---	0	0,00 %
ÖDP	---	---	0	0,00 %
MLPD	---	---	0	0,00 %
BüSo	---	---	0	0,00 %
PSG	---	---	0	0,00 %
AfD	---	---	3	3,09 %
BIG	---	---	0	0,00 %
pro Deutschland	---	---	0	0,00 %
DIE RECHTE	---	---	1	1,03 %
FREIE WÄHLER	---	---	2	2,06 %
Partei der Nichtwähler	---	---	0	0,00 %
PARTEI DER VERNUNFT	---	---	1	1,03 %
Die PARTEI	---	---	0	0,00 %
Babatankuz, Freie Liste Kreis Düren	1	1,05 %	0	0,00 %

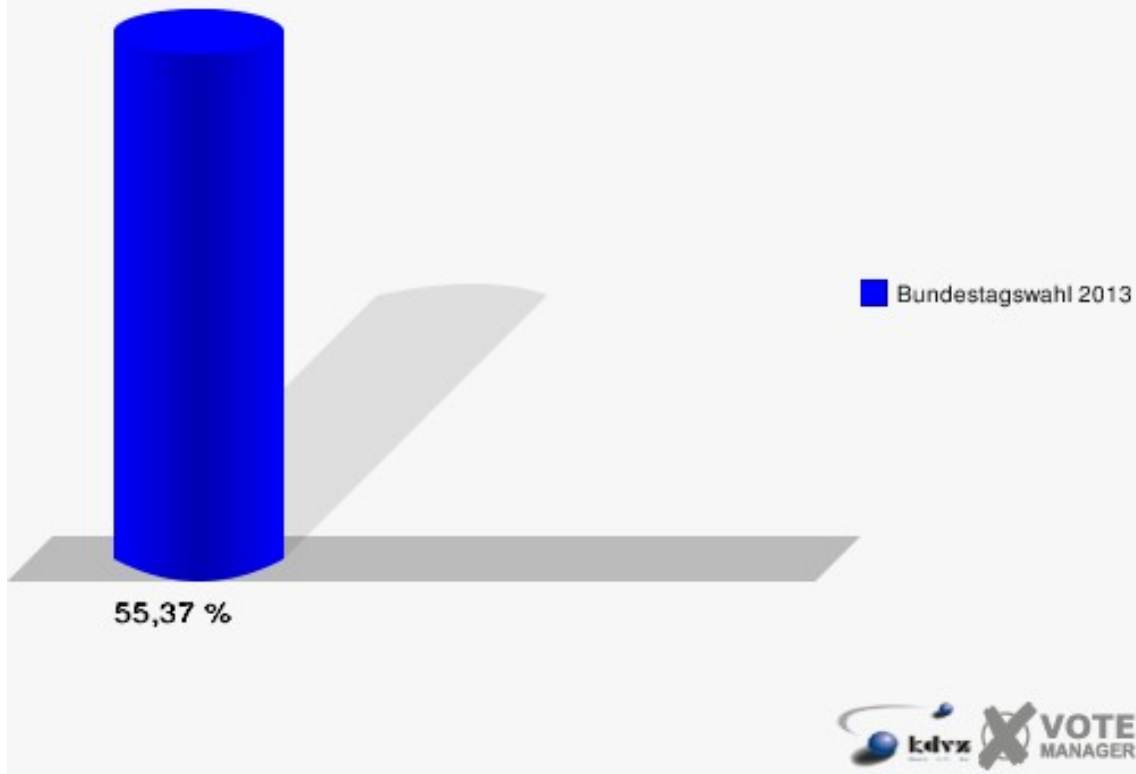
**Stadt Jülich**  
 Bundestagswahl 22.09.2013  
 Erststimmen Altenburg



**Stadt Jülich**  
 Bundestagswahl 22.09.2013  
 Zweitstimmen Altenburg



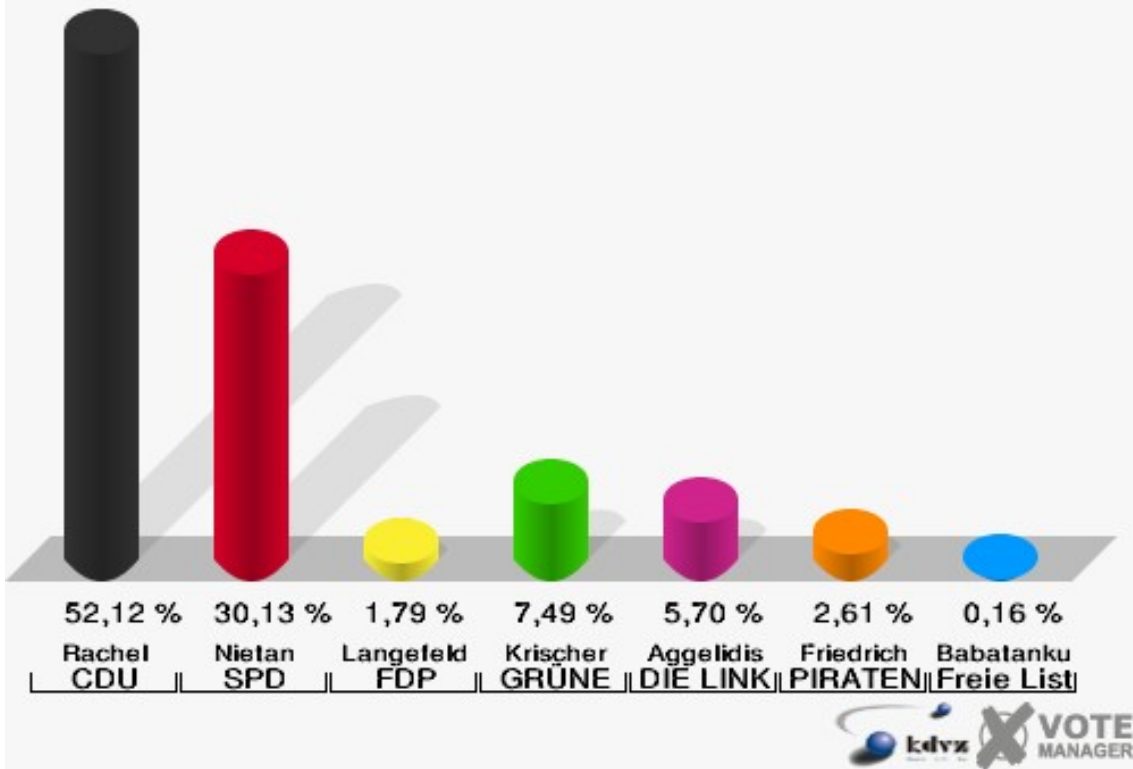
**Stadt Jülich**  
Bundestagswahl 22.09.2013  
Wahlbeteiligung Altenburg



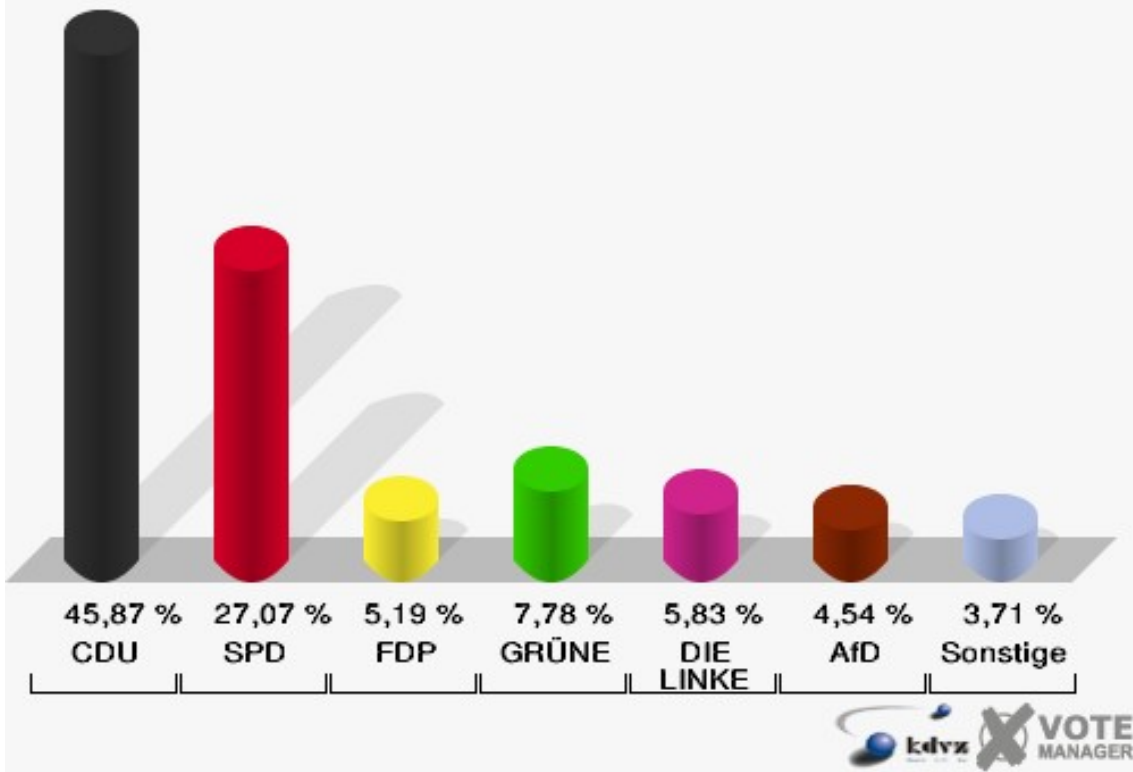
## Barmen

	Erststimmen		Zweitstimmen	
Wahlberechtigte	1.045		1.045	
Wähler/innen	628	60,10 %	628	60,10 %
ungültige Stimmen	14	2,23 %	11	1,75 %
gültige Stimmen	614	97,77 %	617	98,25 %
Rachel, CDU	320	52,12 %	283	45,87 %
Nietan, SPD	185	30,13 %	167	27,07 %
Langefeld, FDP	11	1,79 %	32	5,19 %
Krischer, GRÜNE	46	7,49 %	48	7,78 %
Aggelidis, DIE LINKE	35	5,70 %	36	5,83 %
Friedrich, PIRATEN	16	2,61 %	10	1,62 %
NPD	---	---	3	0,49 %
REP	---	---	1	0,16 %
Bündnis 21/RRP	---	---	0	0,00 %
Volksabstimmung	---	---	1	0,16 %
ÖDP	---	---	0	0,00 %
MLPD	---	---	1	0,16 %
BüSo	---	---	0	0,00 %
PSG	---	---	0	0,00 %
AfD	---	---	28	4,54 %
BIG	---	---	2	0,32 %
pro Deutschland	---	---	1	0,16 %
DIE RECHTE	---	---	0	0,00 %
FREIE WÄHLER	---	---	0	0,00 %
Partei der Nichtwähler	---	---	2	0,32 %
PARTEI DER VERNUNFT	---	---	0	0,00 %
Die PARTEI	---	---	2	0,32 %
Babatankuz, Freie Liste Kreis Düren	1	0,16 %	0	0,00 %

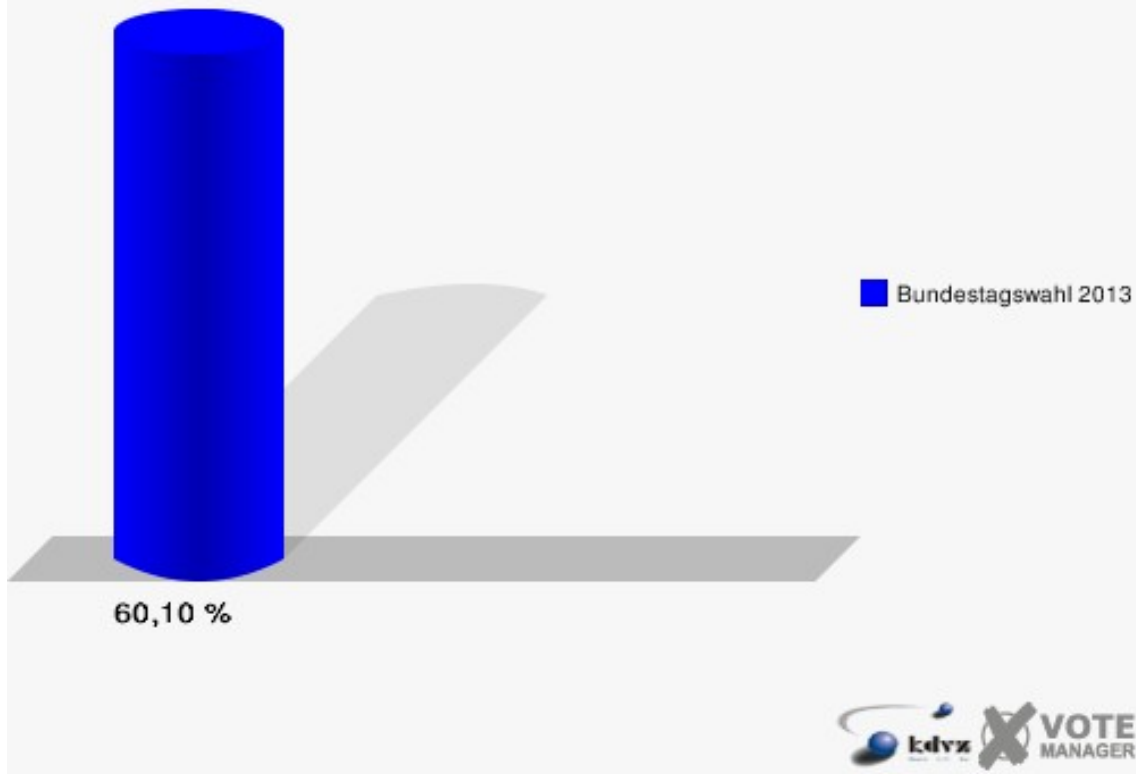
**Stadt Jülich**  
 Bundestagswahl 22.09.2013  
 Erststimmen Barmen



**Stadt Jülich**  
 Bundestagswahl 22.09.2013  
 Zweitstimmen Barmen



**Stadt Jülich**  
Bundestagswahl 22.09.2013  
Wahlbeteiligung Barmen

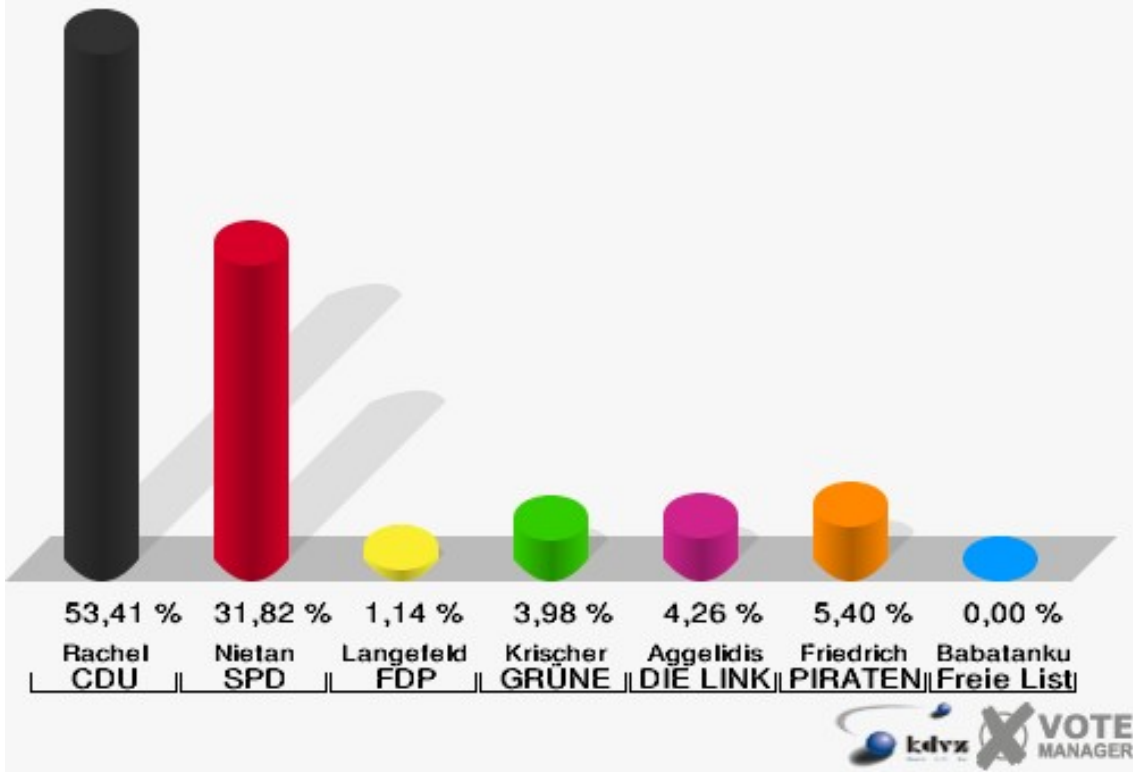




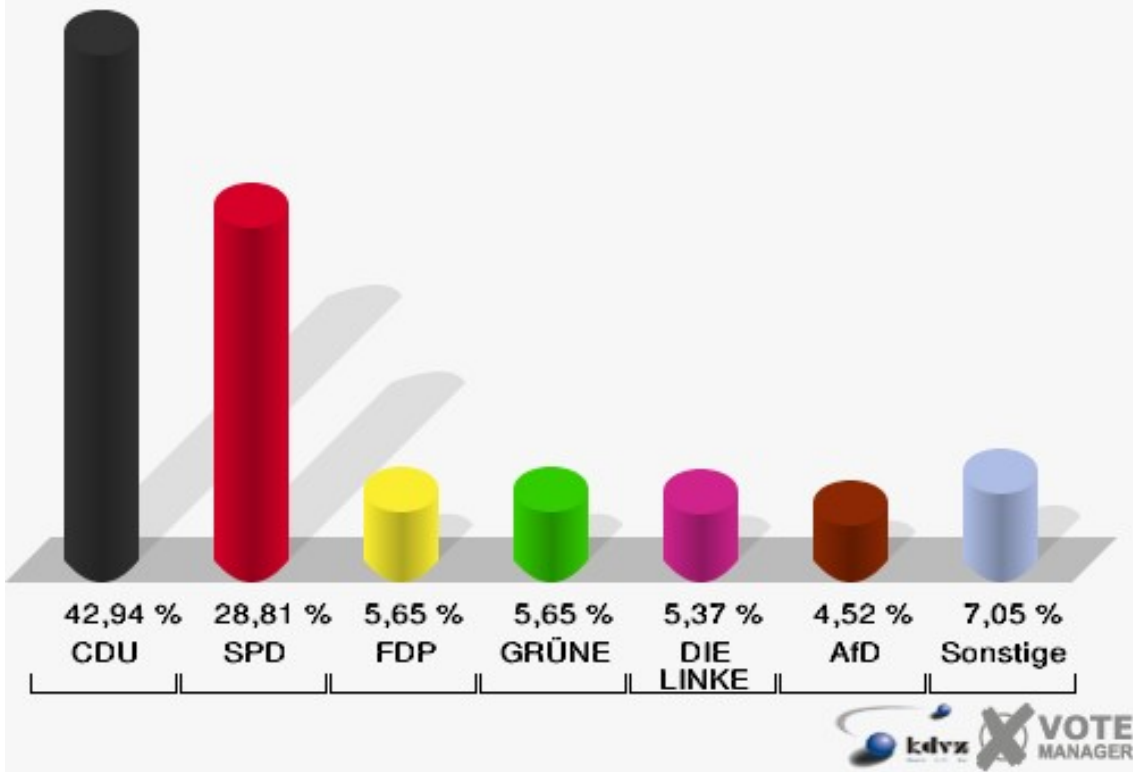
## Bourheim

	Erststimmen		Zweitstimmen	
Wahlberechtigte	594		594	
Wähler/innen	360	60,61 %	360	60,61 %
ungültige Stimmen	8	2,22 %	6	1,67 %
gültige Stimmen	352	97,78 %	354	98,33 %
Rachel, CDU	188	53,41 %	152	42,94 %
Nietan, SPD	112	31,82 %	102	28,81 %
Langefeld, FDP	4	1,14 %	20	5,65 %
Krischer, GRÜNE	14	3,98 %	20	5,65 %
Aggelidis, DIE LINKE	15	4,26 %	19	5,37 %
Friedrich, PIRATEN	19	5,40 %	9	2,54 %
NPD	---	---	8	2,26 %
REP	---	---	2	0,56 %
Bündnis 21/RRP	---	---	0	0,00 %
Volksabstimmung	---	---	0	0,00 %
ÖDP	---	---	0	0,00 %
MLPD	---	---	0	0,00 %
BüSo	---	---	0	0,00 %
PSG	---	---	0	0,00 %
AfD	---	---	16	4,52 %
BIG	---	---	0	0,00 %
pro Deutschland	---	---	0	0,00 %
DIE RECHTE	---	---	0	0,00 %
FREIE WÄHLER	---	---	1	0,28 %
Partei der Nichtwähler	---	---	1	0,28 %
PARTEI DER VERNUNFT	---	---	0	0,00 %
Die PARTEI	---	---	4	1,13 %
Babatankuz, Freie Liste Kreis Düren	0	0,00 %	0	0,00 %

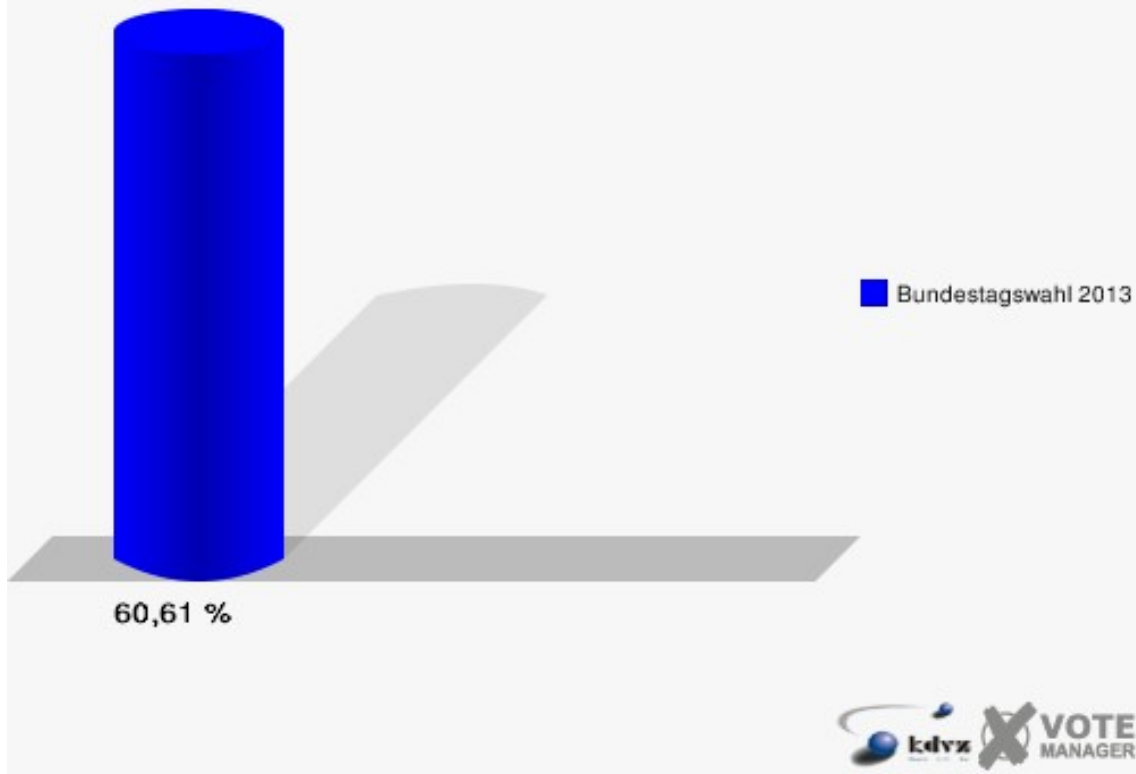
**Stadt Jülich**  
 Bundestagswahl 22.09.2013  
 Erststimmen Bourheim



**Stadt Jülich**  
 Bundestagswahl 22.09.2013  
 Zweitstimmen Bourheim



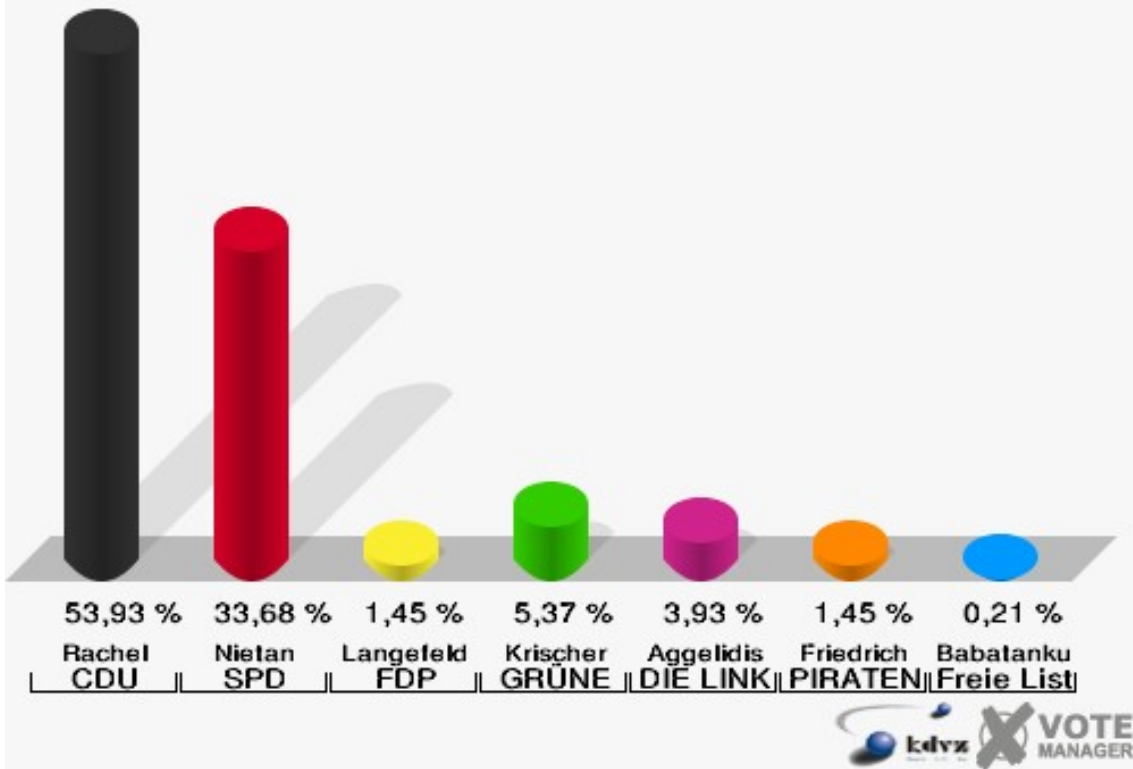
**Stadt Jülich**  
Bundestagswahl 22.09.2013  
Wahlbeteiligung Bourheim



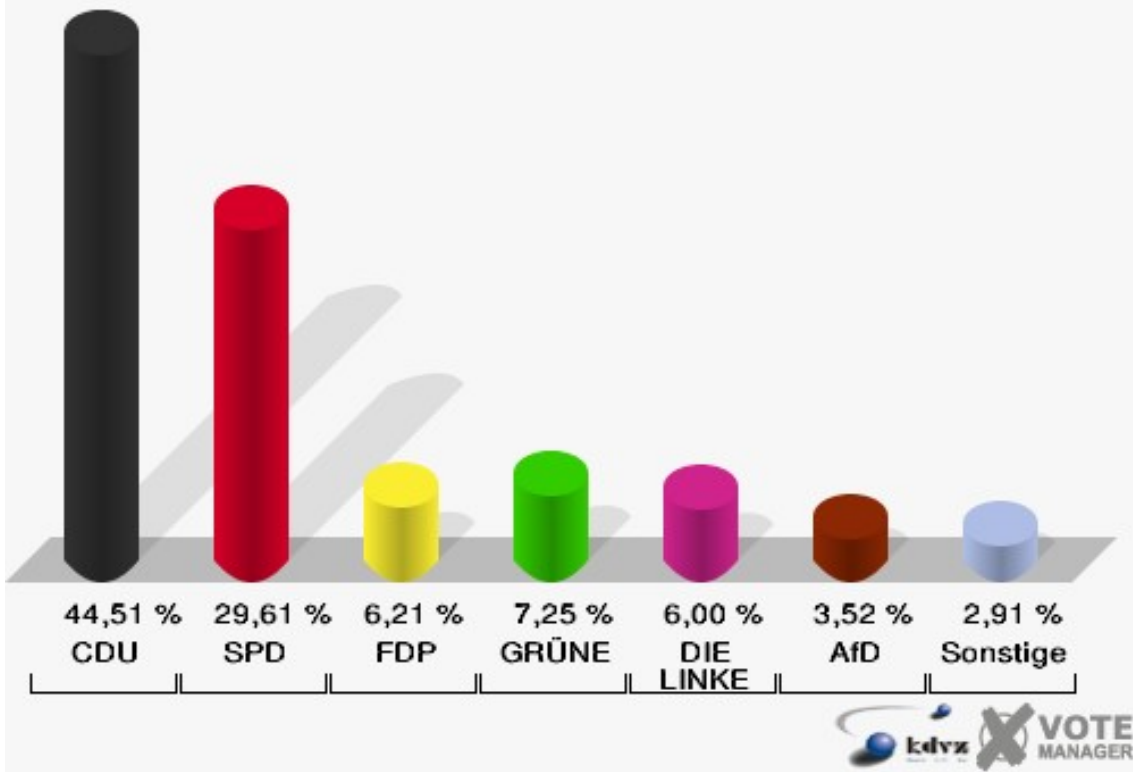
## Broich

	Erststimmen		Zweitstimmen	
Wahlberechtigte	904		904	
Wähler/innen	489	54,09 %	489	54,09 %
ungültige Stimmen	5	1,02 %	6	1,23 %
gültige Stimmen	484	98,98 %	483	98,77 %
Rachel, CDU	261	53,93 %	215	44,51 %
Nietan, SPD	163	33,68 %	143	29,61 %
Langefeld, FDP	7	1,45 %	30	6,21 %
Krischer, GRÜNE	26	5,37 %	35	7,25 %
Aggelidis, DIE LINKE	19	3,93 %	29	6,00 %
Friedrich, PIRATEN	7	1,45 %	6	1,24 %
NPD	---	---	2	0,41 %
REP	---	---	0	0,00 %
Bündnis 21/RRP	---	---	0	0,00 %
Volksabstimmung	---	---	1	0,21 %
ÖDP	---	---	1	0,21 %
MLPD	---	---	0	0,00 %
BüSo	---	---	1	0,21 %
PSG	---	---	0	0,00 %
AfD	---	---	17	3,52 %
BIG	---	---	0	0,00 %
pro Deutschland	---	---	0	0,00 %
DIE RECHTE	---	---	0	0,00 %
FREIE WÄHLER	---	---	1	0,21 %
Partei der Nichtwähler	---	---	0	0,00 %
PARTEI DER VERNUNFT	---	---	1	0,21 %
Die PARTEI	---	---	1	0,21 %
Babatankuz, Freie Liste Kreis Düren	1	0,21 %	0	0,00 %

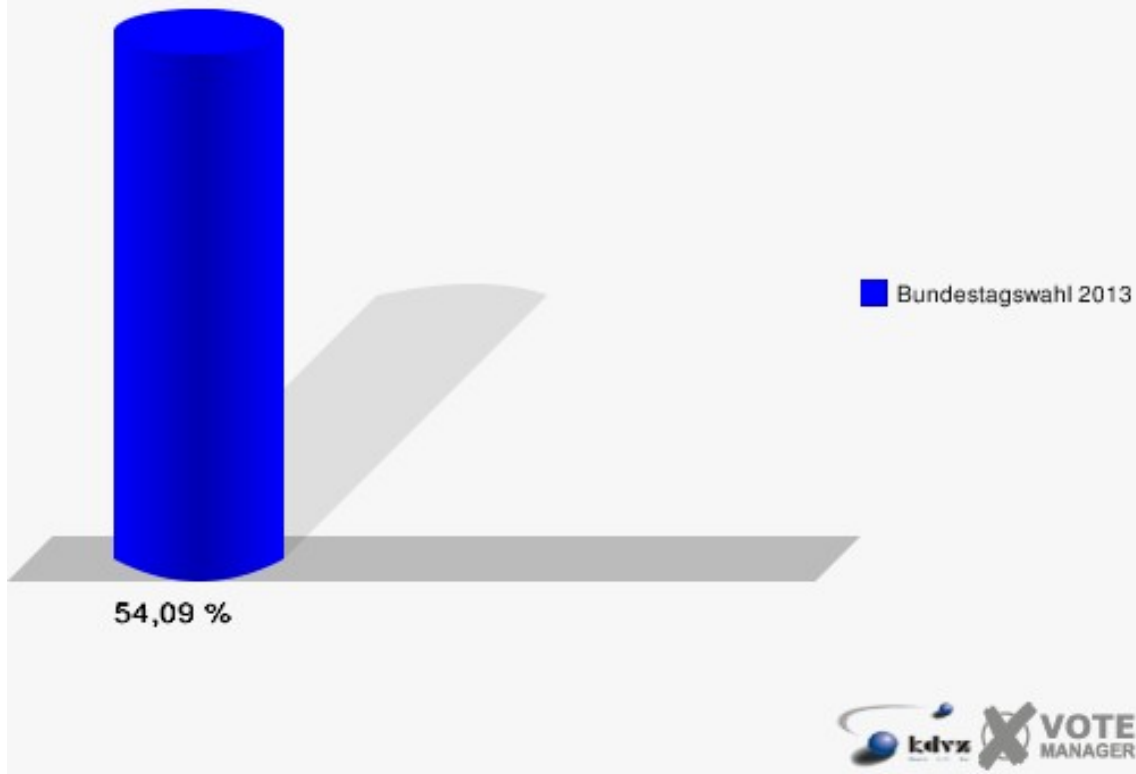
**Stadt Jülich**  
 Bundestagswahl 22.09.2013  
 Erststimmen Bruch



**Stadt Jülich**  
 Bundestagswahl 22.09.2013  
 Zweitstimmen Bruch

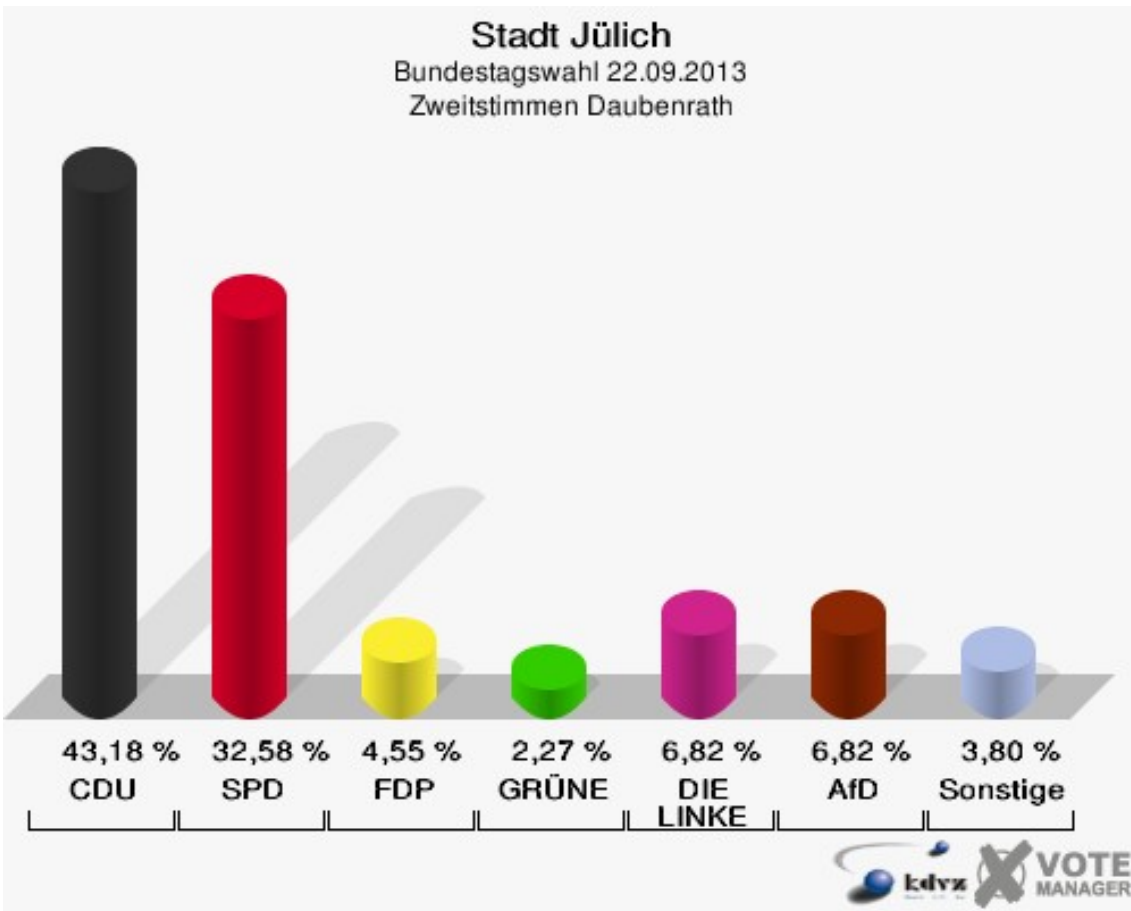
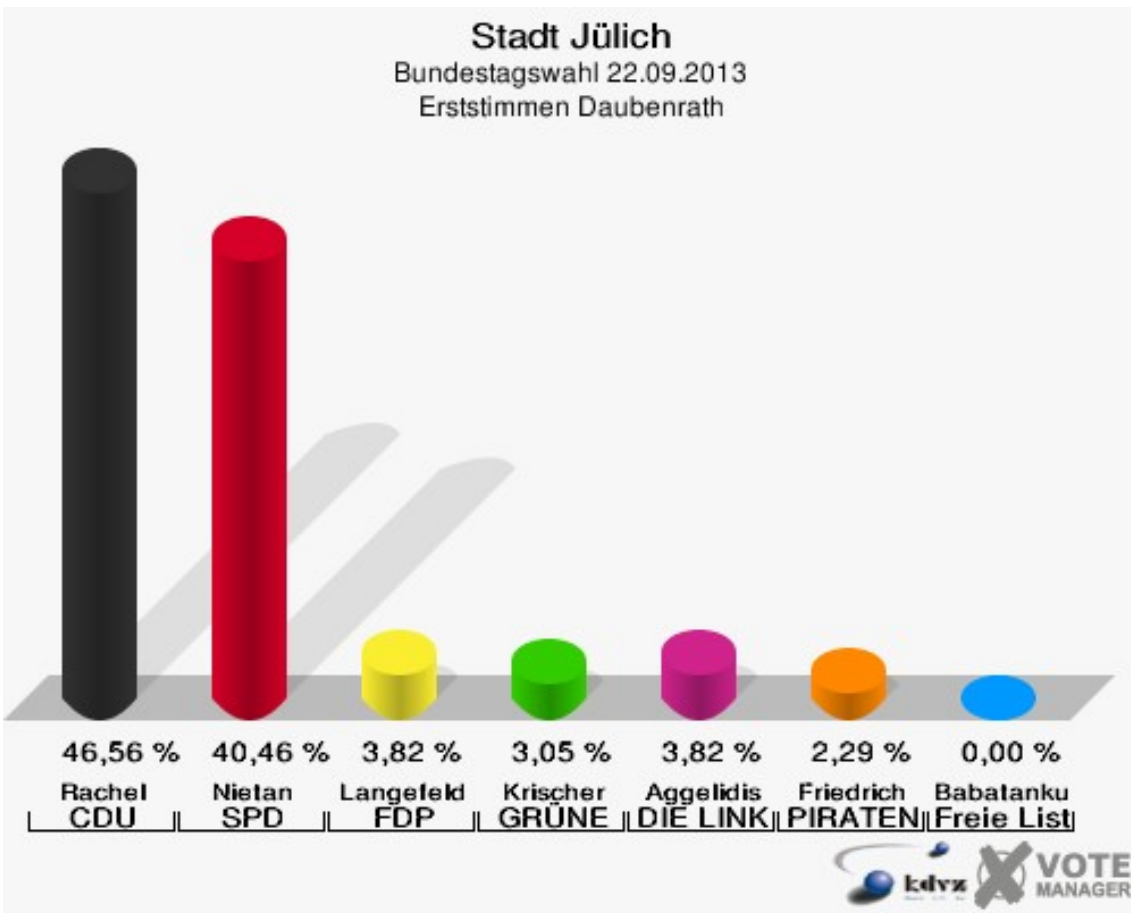


**Stadt Jülich**  
Bundestagswahl 22.09.2013  
Wahlbeteiligung Broich



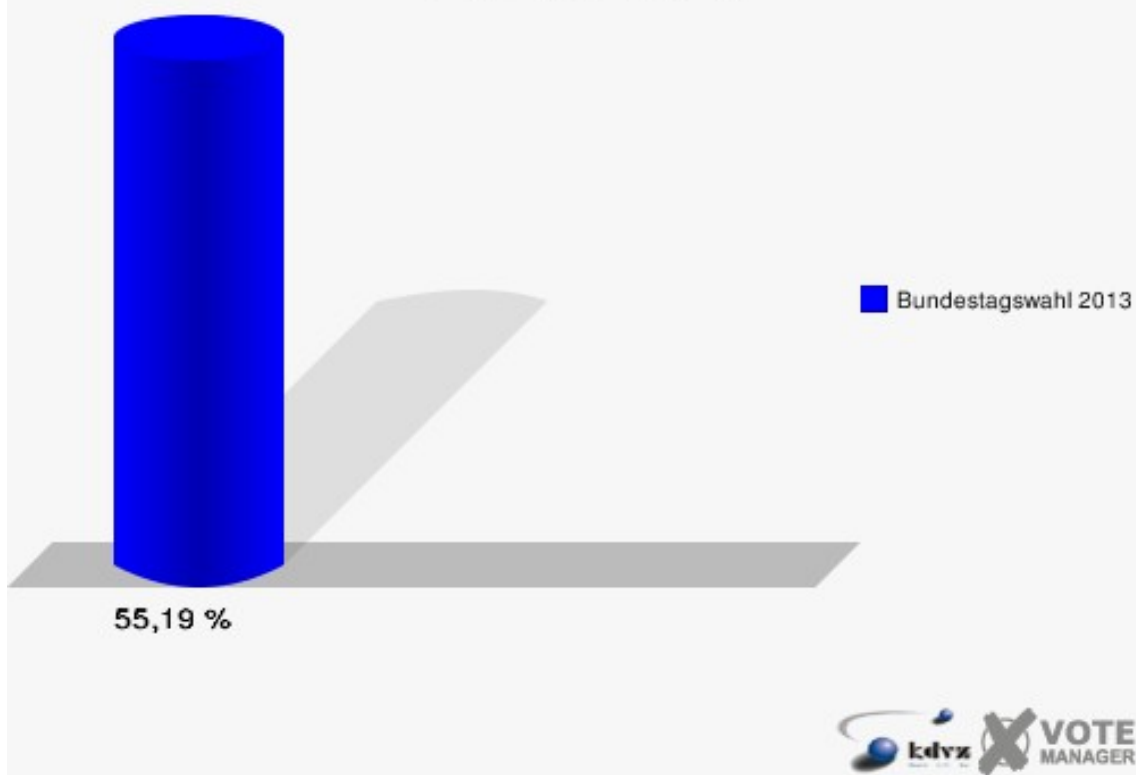
## Daubenrath

	Erststimmen		Zweitstimmen	
Wahlberechtigte	241		241	
Wähler/innen	133	55,19 %	133	55,19 %
ungültige Stimmen	2	1,50 %	1	0,75 %
gültige Stimmen	131	98,50 %	132	99,25 %
Rachel, CDU	61	46,56 %	57	43,18 %
Nietan, SPD	53	40,46 %	43	32,58 %
Langefeld, FDP	5	3,82 %	6	4,55 %
Krischer, GRÜNE	4	3,05 %	3	2,27 %
Aggelidis, DIE LINKE	5	3,82 %	9	6,82 %
Friedrich, PIRATEN	3	2,29 %	2	1,52 %
NPD	---	---	2	1,52 %
REP	---	---	0	0,00 %
Bündnis 21/RRP	---	---	0	0,00 %
Volksabstimmung	---	---	0	0,00 %
ÖDP	---	---	0	0,00 %
MLPD	---	---	0	0,00 %
BüSo	---	---	0	0,00 %
PSG	---	---	0	0,00 %
AfD	---	---	9	6,82 %
BIG	---	---	0	0,00 %
pro Deutschland	---	---	0	0,00 %
DIE RECHTE	---	---	0	0,00 %
FREIE WÄHLER	---	---	0	0,00 %
Partei der Nichtwähler	---	---	0	0,00 %
PARTEI DER VERNUNFT	---	---	0	0,00 %
Die PARTEI	---	---	1	0,76 %
Babatankuz, Freie Liste Kreis Düren	0	0,00 %	0	0,00 %





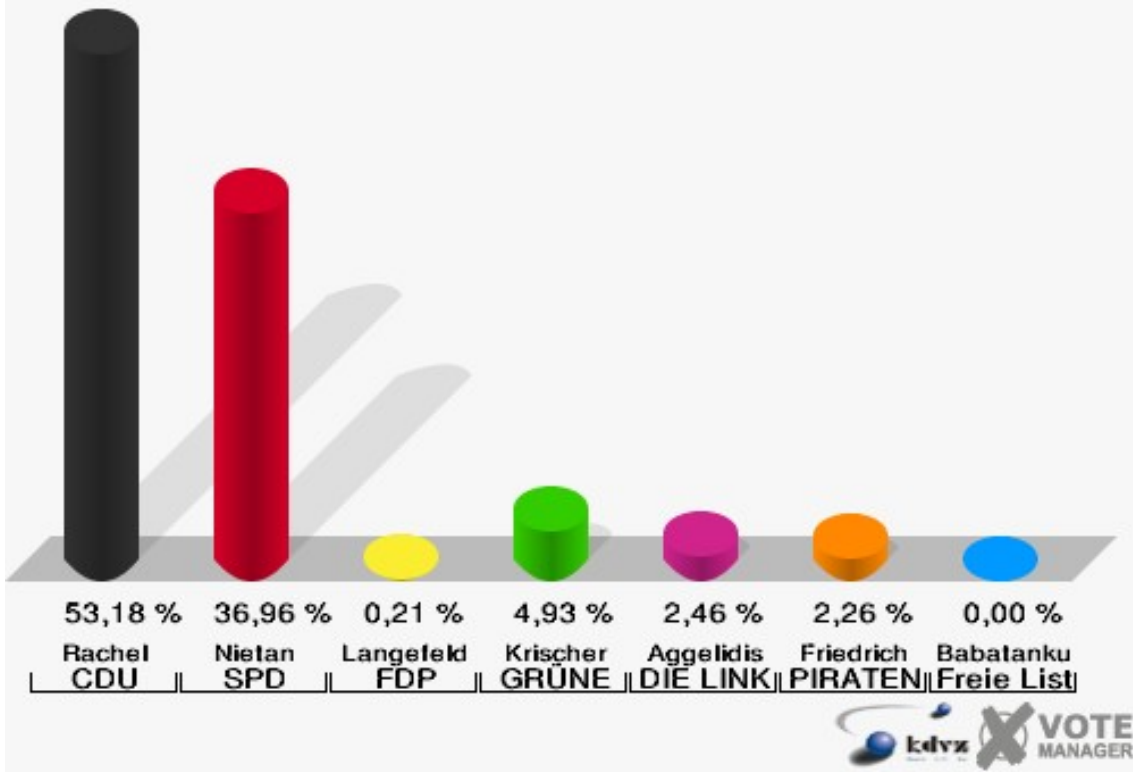
**Stadt Jülich**  
Bundestagswahl 22.09.2013  
Wahlbeteiligung Daubenrath



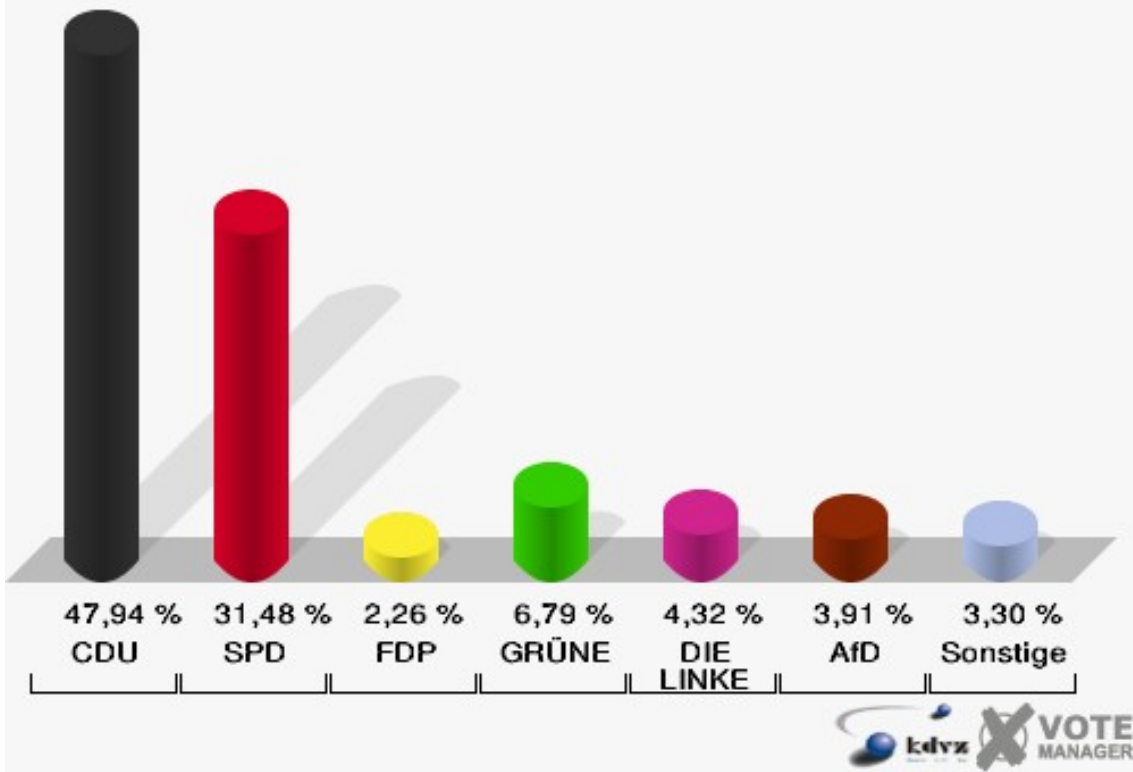
## Güsten

	Erststimmen		Zweitstimmen	
Wahlberechtigte	822		822	
Wähler/innen	492	59,85 %	492	59,85 %
ungültige Stimmen	5	1,02 %	6	1,22 %
gültige Stimmen	487	98,98 %	486	98,78 %
Rachel, CDU	259	53,18 %	233	47,94 %
Nietan, SPD	180	36,96 %	153	31,48 %
Langefeld, FDP	1	0,21 %	11	2,26 %
Krischer, GRÜNE	24	4,93 %	33	6,79 %
Aggelidis, DIE LINKE	12	2,46 %	21	4,32 %
Friedrich, PIRATEN	11	2,26 %	10	2,06 %
NPD	---	---	2	0,41 %
REP	---	---	0	0,00 %
Bündnis 21/RRP	---	---	0	0,00 %
Volksabstimmung	---	---	0	0,00 %
ÖDP	---	---	1	0,21 %
MLPD	---	---	0	0,00 %
BüSo	---	---	0	0,00 %
PSG	---	---	0	0,00 %
AfD	---	---	19	3,91 %
BIG	---	---	0	0,00 %
pro Deutschland	---	---	0	0,00 %
DIE RECHTE	---	---	0	0,00 %
FREIE WÄHLER	---	---	2	0,41 %
Partei der Nichtwähler	---	---	0	0,00 %
PARTEI DER VERNUNFT	---	---	0	0,00 %
Die PARTEI	---	---	1	0,21 %
Babatankuz, Freie Liste Kreis Düren	0	0,00 %	0	0,00 %

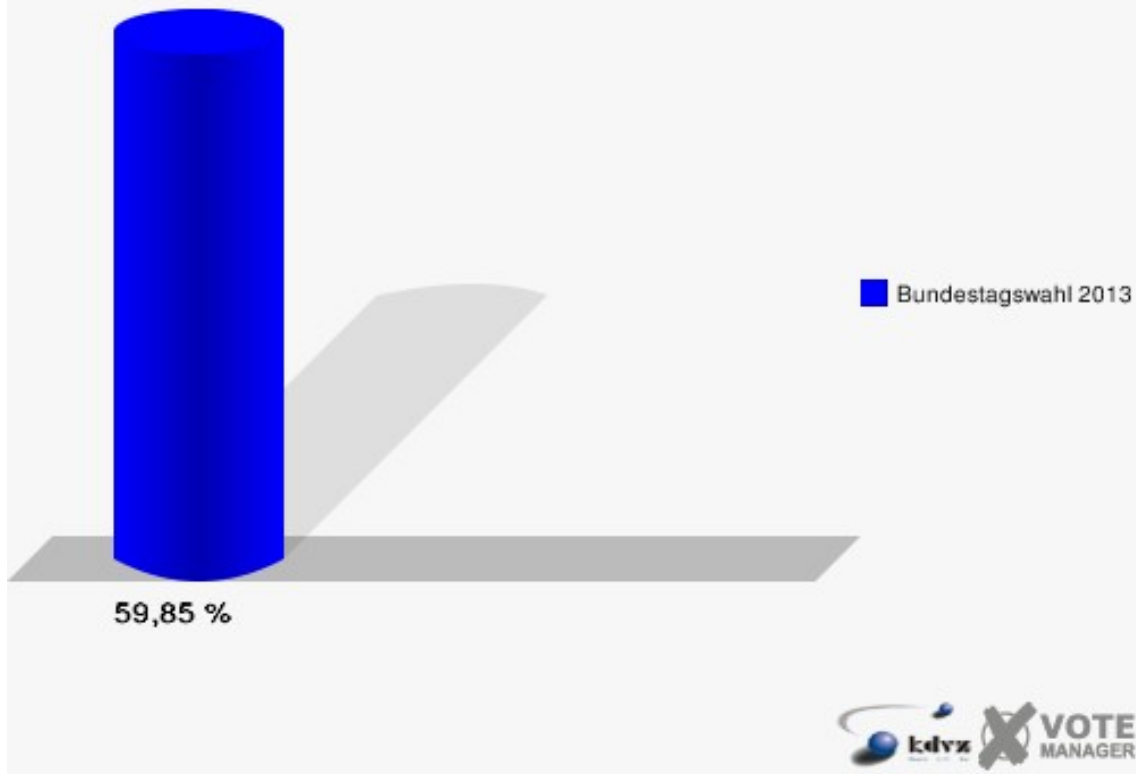
**Stadt Jülich**  
 Bundestagswahl 22.09.2013  
 Erststimmen Güsten



**Stadt Jülich**  
 Bundestagswahl 22.09.2013  
 Zweitstimmen Güsten



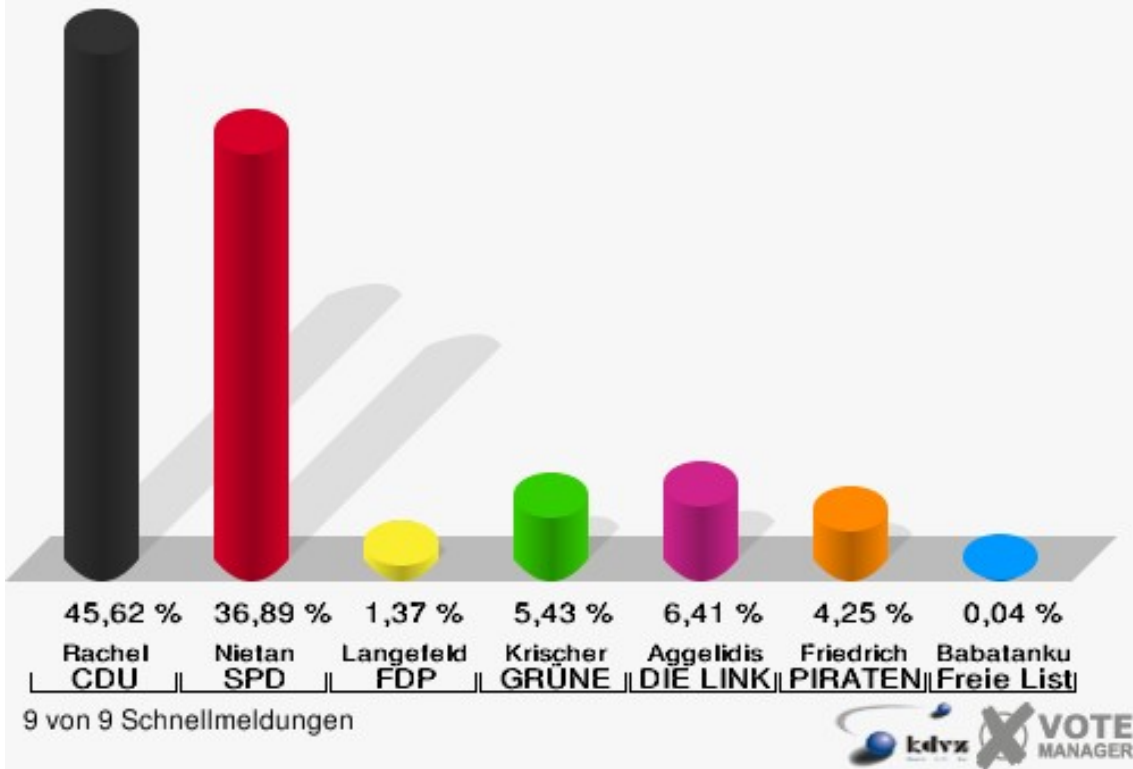
**Stadt Jülich**  
Bundestagswahl 22.09.2013  
Wahlbeteiligung Güsten



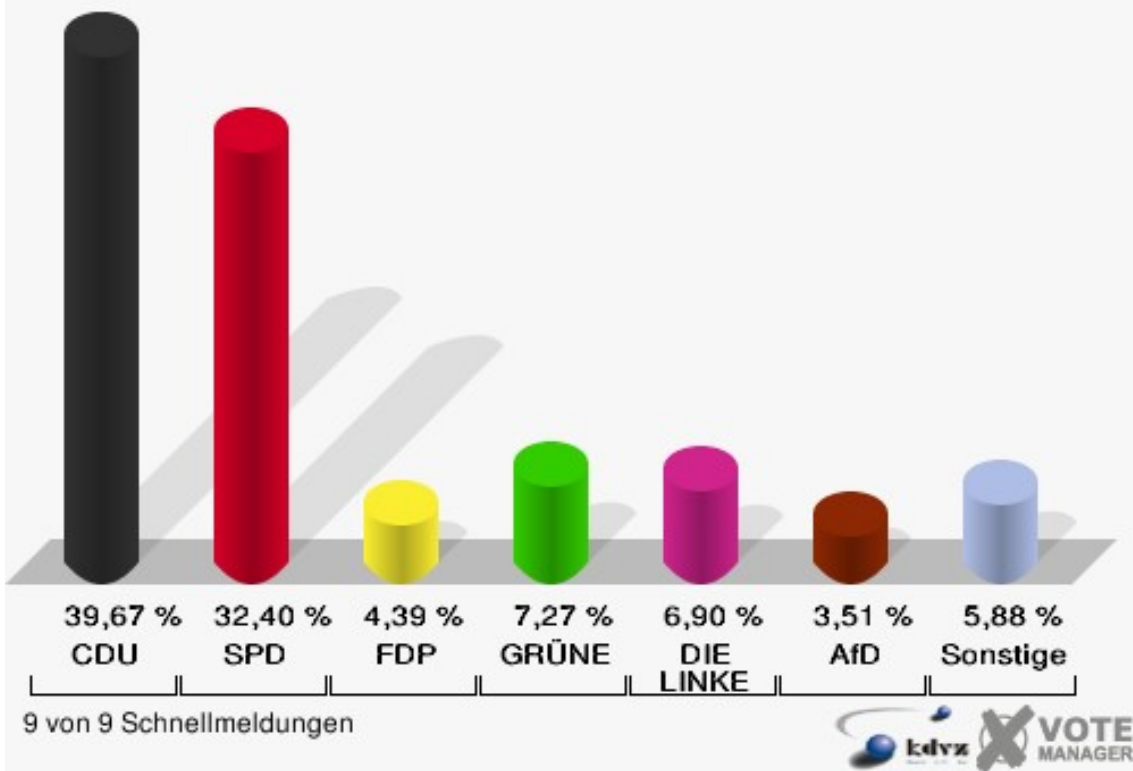
## Innenstadt

	Erststimmen		Zweitstimmen	
Wahlberechtigte	11.811		11.811	
Wähler/innen	5.538	46,89 %	5.538	46,89 %
ungültige Stimmen	124	2,24 %	91	1,64 %
gültige Stimmen	5.414	97,76 %	5.447	98,36 %
Rachel, CDU	2.470	45,62 %	2.161	39,67 %
Nietan, SPD	1.997	36,89 %	1.765	32,40 %
Langefeld, FDP	74	1,37 %	239	4,39 %
Krischer, GRÜNE	294	5,43 %	396	7,27 %
Aggelidis, DIE LINKE	347	6,41 %	376	6,90 %
Friedrich, PIRATEN	230	4,25 %	150	2,75 %
NPD	---	---	61	1,12 %
REP	---	---	6	0,11 %
Bündnis 21/RRP	---	---	2	0,04 %
Volksabstimmung	---	---	8	0,15 %
ÖDP	---	---	7	0,13 %
MLPD	---	---	1	0,02 %
BüSo	---	---	3	0,06 %
PSG	---	---	0	0,00 %
AfD	---	---	191	3,51 %
BIG	---	---	1	0,02 %
pro Deutschland	---	---	13	0,24 %
DIE RECHTE	---	---	3	0,06 %
FREIE WÄHLER	---	---	19	0,35 %
Partei der Nichtwähler	---	---	6	0,11 %
PARTEI DER VERNUNFT	---	---	1	0,02 %
Die PARTEI	---	---	38	0,70 %
Babatankuz, Freie Liste Kreis Düren	2	0,04 %	0	0,00 %

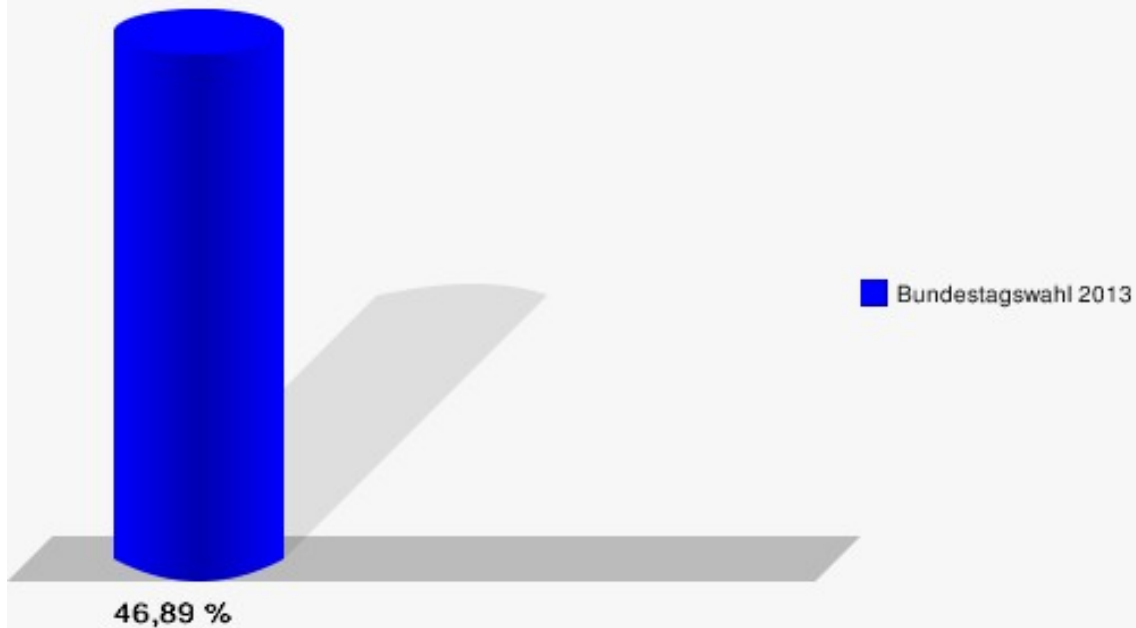
**Stadt Jülich**  
 Bundestagswahl 22.09.2013  
 Erststimmen Innenstadt



**Stadt Jülich**  
 Bundestagswahl 22.09.2013  
 Zweitstimmen Innenstadt



**Stadt Jülich**  
Bundestagswahl 22.09.2013  
Wahlbeteiligung Innenstadt



9 von 9 Schnellmeldungen

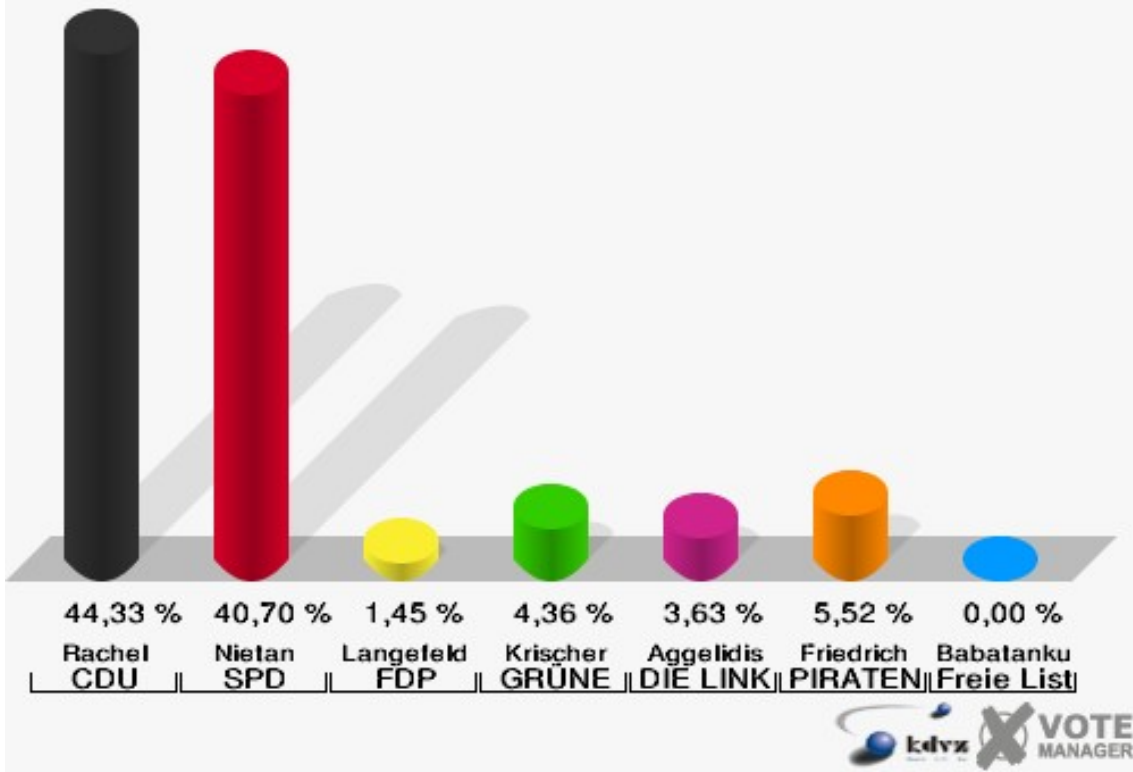


## Kirchberg

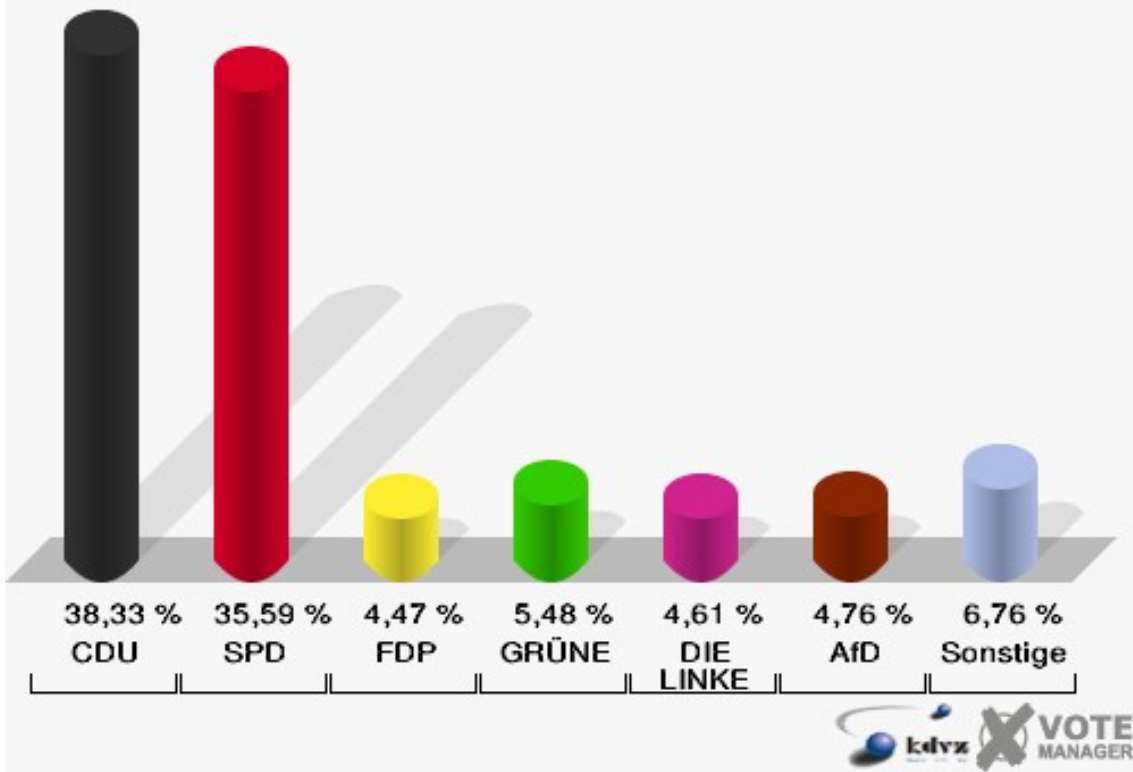
	Erststimmen		Zweitstimmen	
Wahlberechtigte	1.338		1.338	
Wähler/innen	710	53,06 %	710	53,06 %
ungültige Stimmen	22	3,10 %	16	2,25 %
gültige Stimmen	688	96,90 %	694	97,75 %
Rachel, CDU	305	44,33 %	266	38,33 %
Nietan, SPD	280	40,70 %	247	35,59 %
Langefeld, FDP	10	1,45 %	31	4,47 %
Krischer, GRÜNE	30	4,36 %	38	5,48 %
Aggelidis, DIE LINKE	25	3,63 %	32	4,61 %
Friedrich, PIRATEN	38	5,52 %	15	2,16 %
NPD	---	---	12	1,73 %
REP	---	---	2	0,29 %
Bündnis 21/RRP	---	---	0	0,00 %
Volksabstimmung	---	---	1	0,14 %
ÖDP	---	---	3	0,43 %
MLPD	---	---	0	0,00 %
BüSo	---	---	0	0,00 %
PSG	---	---	0	0,00 %
AfD	---	---	33	4,76 %
BIG	---	---	1	0,14 %
pro Deutschland	---	---	3	0,43 %
DIE RECHTE	---	---	1	0,14 %
FREIE WÄHLER	---	---	4	0,58 %
Partei der Nichtwähler	---	---	2	0,29 %
PARTEI DER VERNUNFT	---	---	1	0,14 %
Die PARTEI	---	---	2	0,29 %
Babatankuz, Freie Liste Kreis Düren	0	0,00 %	0	0,00 %



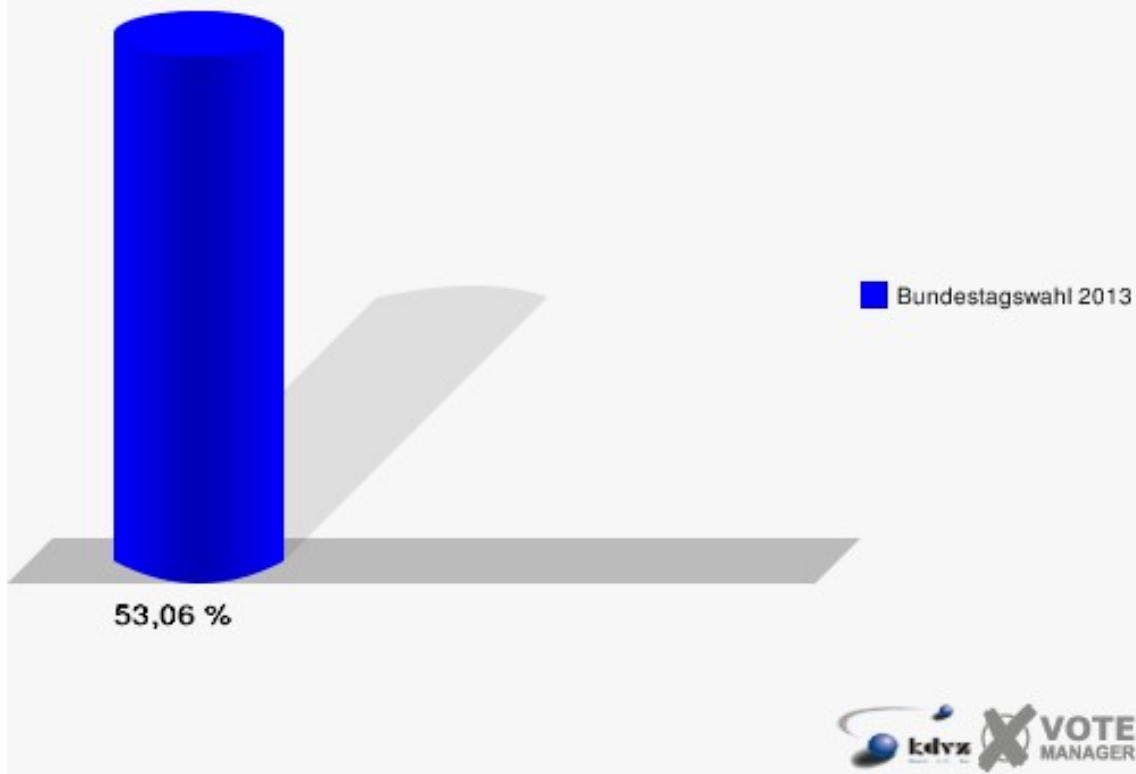
**Stadt Jülich**  
 Bundestagswahl 22.09.2013  
 Erststimmen Kirchberg



**Stadt Jülich**  
 Bundestagswahl 22.09.2013  
 Zweitstimmen Kirchberg



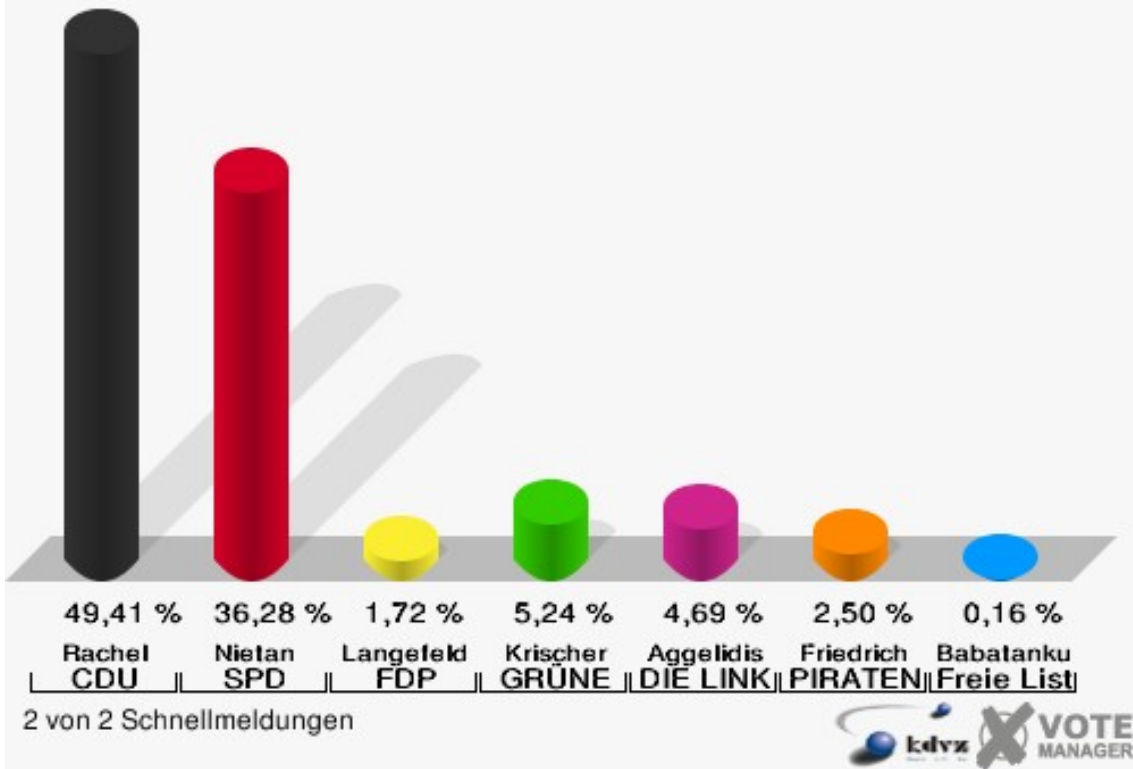
**Stadt Jülich**  
Bundestagswahl 22.09.2013  
Wahlbeteiligung Kirchberg



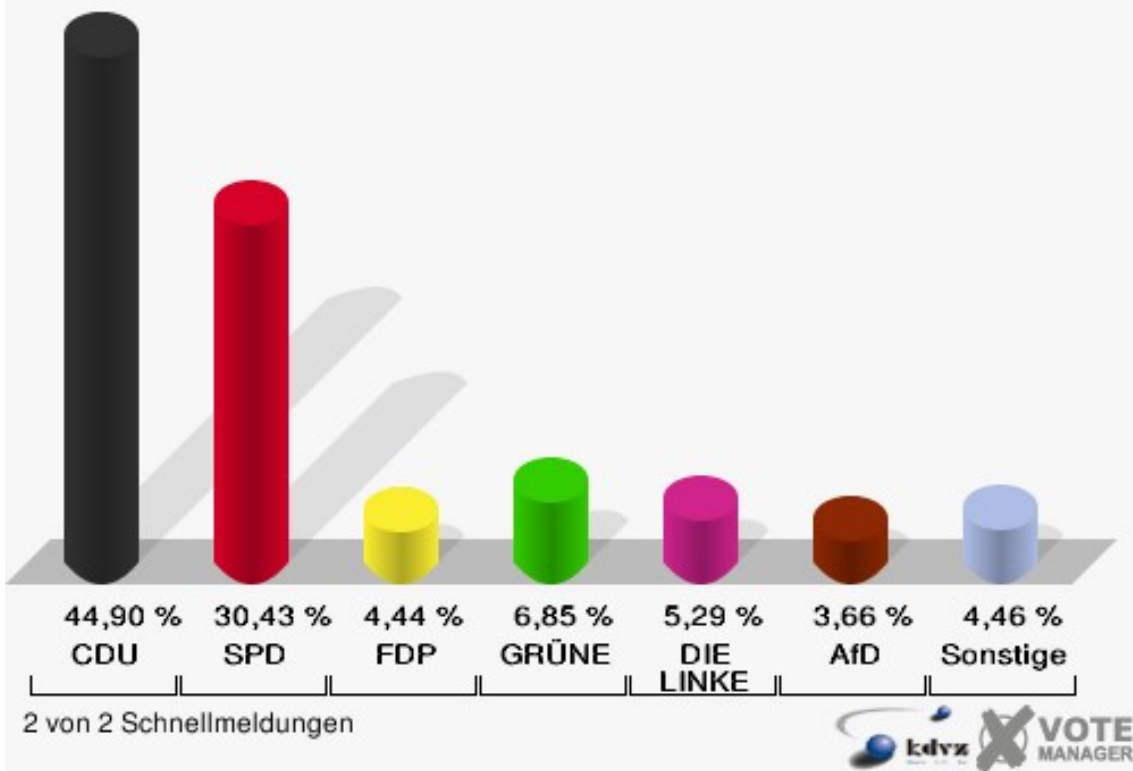
## Koslar

	Erststimmen		Zweitstimmen	
Wahlberechtigte	2.320		2.320	
Wähler/innen	1.307	56,34 %	1.307	56,34 %
ungültige Stimmen	28	2,14 %	22	1,68 %
gültige Stimmen	1.279	97,86 %	1.285	98,32 %
Rachel, CDU	632	49,41 %	577	44,90 %
Nietan, SPD	464	36,28 %	391	30,43 %
Langefeld, FDP	22	1,72 %	57	4,44 %
Krischer, GRÜNE	67	5,24 %	88	6,85 %
Aggelidis, DIE LINKE	60	4,69 %	68	5,29 %
Friedrich, PIRATEN	32	2,50 %	21	1,63 %
NPD	---	---	15	1,17 %
REP	---	---	1	0,08 %
Bündnis 21/RRP	---	---	0	0,00 %
Volksabstimmung	---	---	3	0,23 %
ÖDP	---	---	2	0,16 %
MLPD	---	---	1	0,08 %
BüSo	---	---	1	0,08 %
PSG	---	---	2	0,16 %
AfD	---	---	47	3,66 %
BIG	---	---	0	0,00 %
pro Deutschland	---	---	2	0,16 %
DIE RECHTE	---	---	1	0,08 %
FREIE WÄHLER	---	---	2	0,16 %
Partei der Nichtwähler	---	---	2	0,16 %
PARTEI DER VERNUNFT	---	---	0	0,00 %
Die PARTEI	---	---	4	0,31 %
Babatankuz, Freie Liste Kreis Düren	2	0,16 %	0	0,00 %

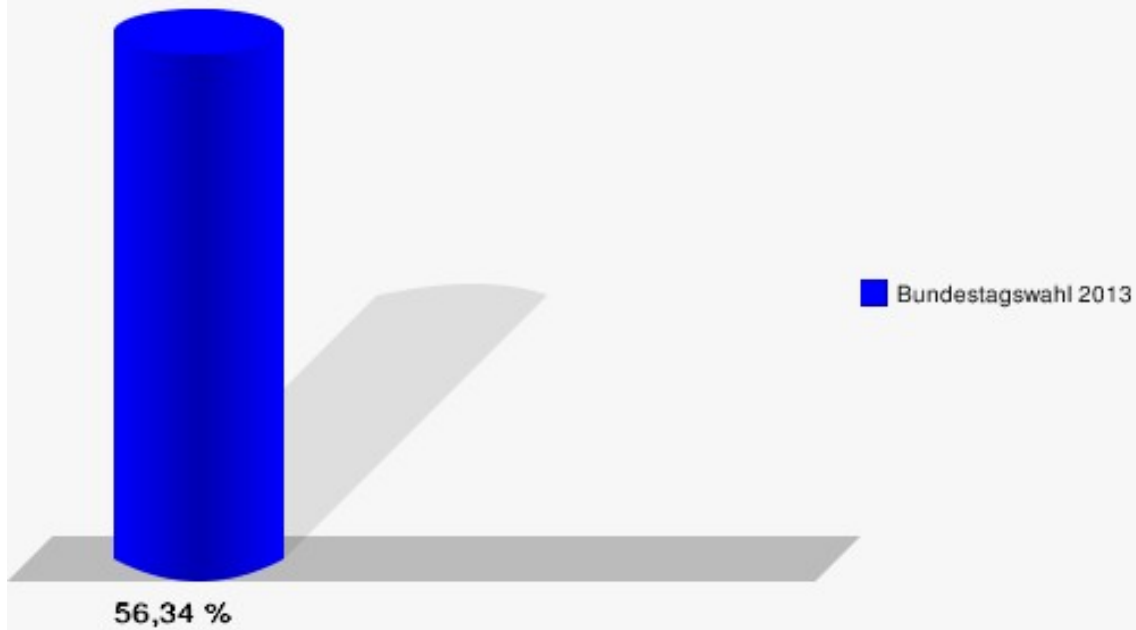
**Stadt Jülich**  
 Bundestagswahl 22.09.2013  
 Erststimmen Koslar



**Stadt Jülich**  
 Bundestagswahl 22.09.2013  
 Zweitstimmen Koslar



**Stadt Jülich**  
Bundestagswahl 22.09.2013  
Wahlbeteiligung Koslar



2 von 2 Schnellmeldungen

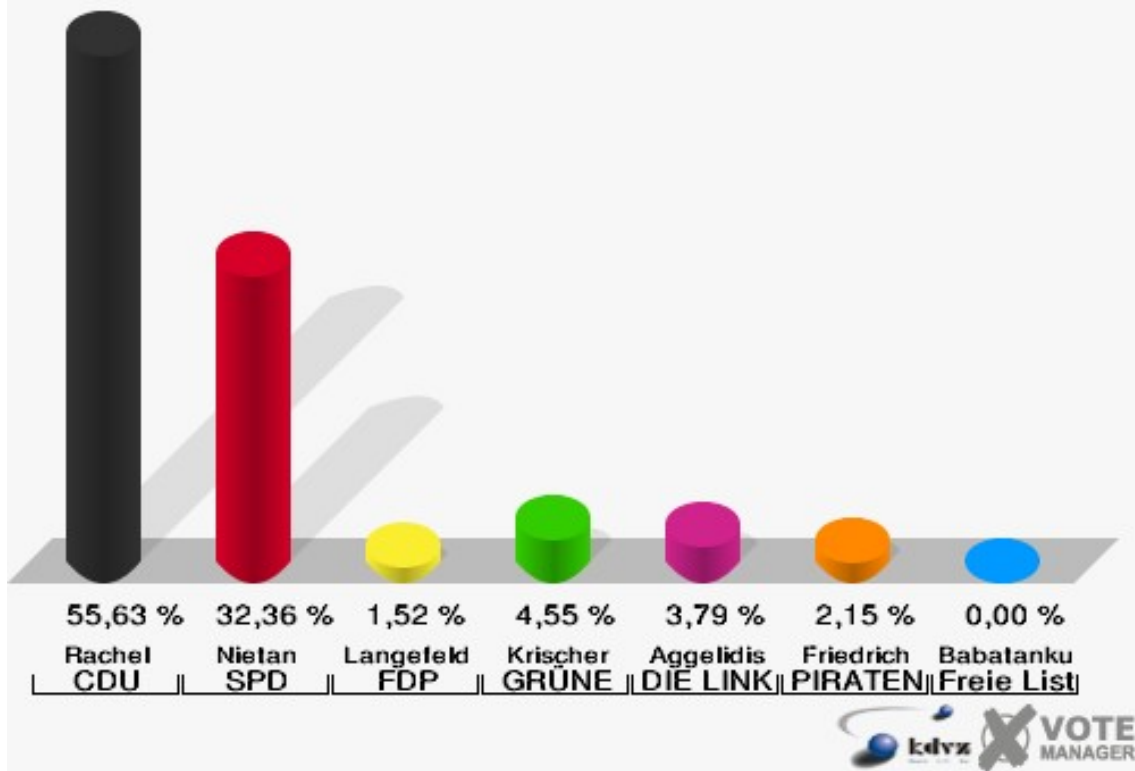


## Lich-Steinstraß

	Erststimmen		Zweitstimmen	
Wahlberechtigte	1.370		1.370	
Wähler/innen	803	58,61 %	803	58,61 %
ungültige Stimmen	12	1,49 %	10	1,25 %
gültige Stimmen	791	98,51 %	793	98,75 %
Rachel, CDU	440	55,63 %	376	47,41 %
Nietan, SPD	256	32,36 %	208	26,23 %
Langefeld, FDP	12	1,52 %	58	7,31 %
Krischer, GRÜNE	36	4,55 %	49	6,18 %
Aggelidis, DIE LINKE	30	3,79 %	38	4,79 %
Friedrich, PIRATEN	17	2,15 %	15	1,89 %
NPD	---	---	7	0,88 %
REP	---	---	0	0,00 %
Bündnis 21/RRP	---	---	0	0,00 %
Volksabstimmung	---	---	2	0,25 %
ÖDP	---	---	0	0,00 %
MLPD	---	---	0	0,00 %
BüSo	---	---	1	0,13 %
PSG	---	---	1	0,13 %
AfD	---	---	31	3,91 %
BIG	---	---	0	0,00 %
pro Deutschland	---	---	2	0,25 %
DIE RECHTE	---	---	0	0,00 %
FREIE WÄHLER	---	---	2	0,25 %
Partei der Nichtwähler	---	---	0	0,00 %
PARTEI DER VERNUNFT	---	---	0	0,00 %
Die PARTEI	---	---	3	0,38 %
Babatankuz, Freie Liste Kreis Düren	0	0,00 %	0	0,00 %

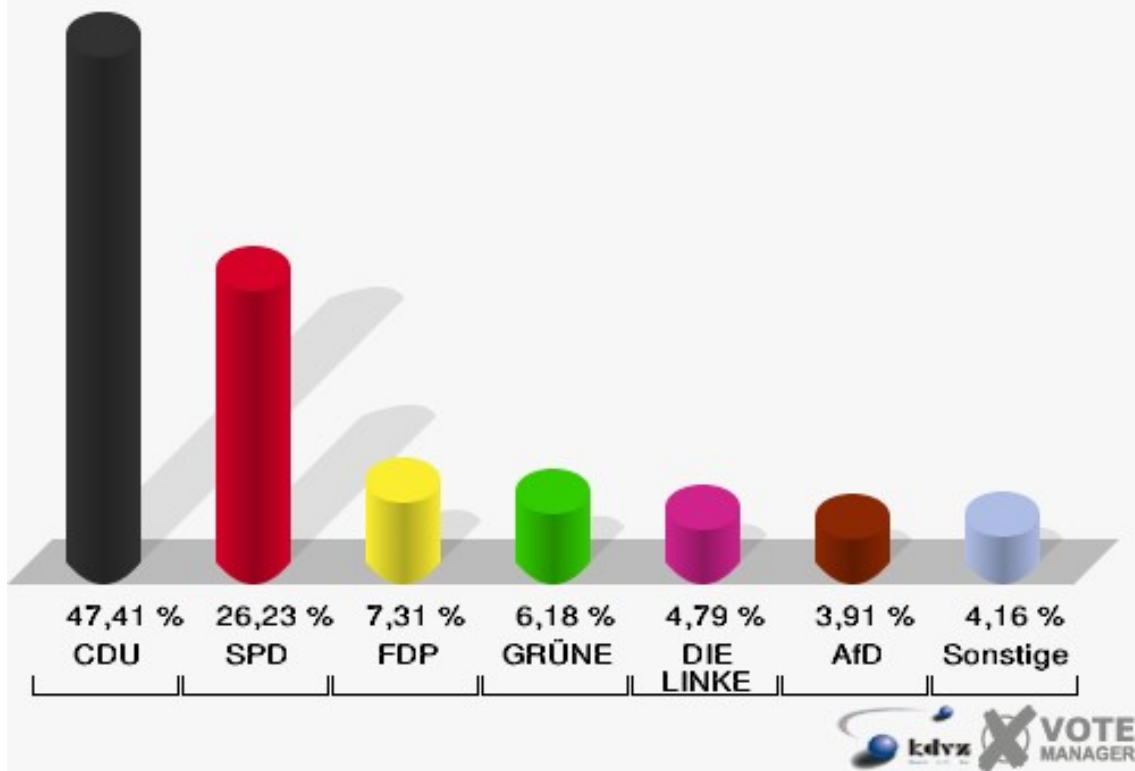
### Stadt Jülich

Bundestagswahl 22.09.2013  
Erststimmen Lich-Steinstraß

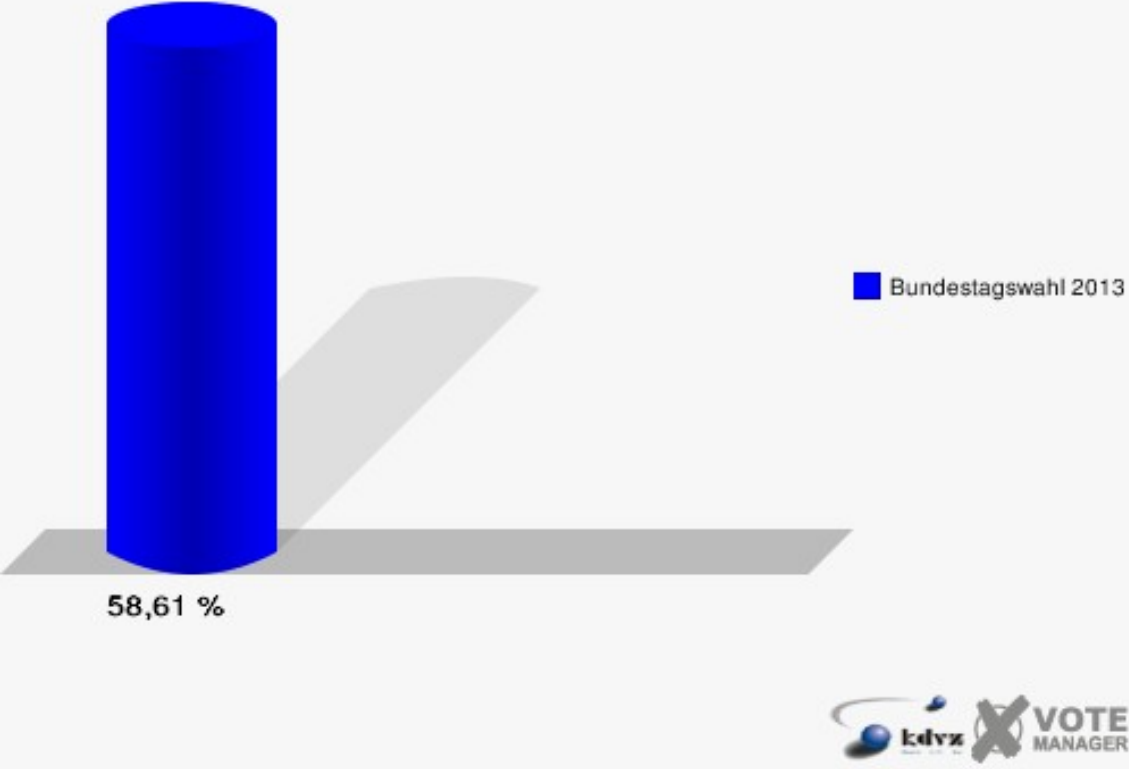


### Stadt Jülich

Bundestagswahl 22.09.2013  
Zweitstimmen Lich-Steinstraß



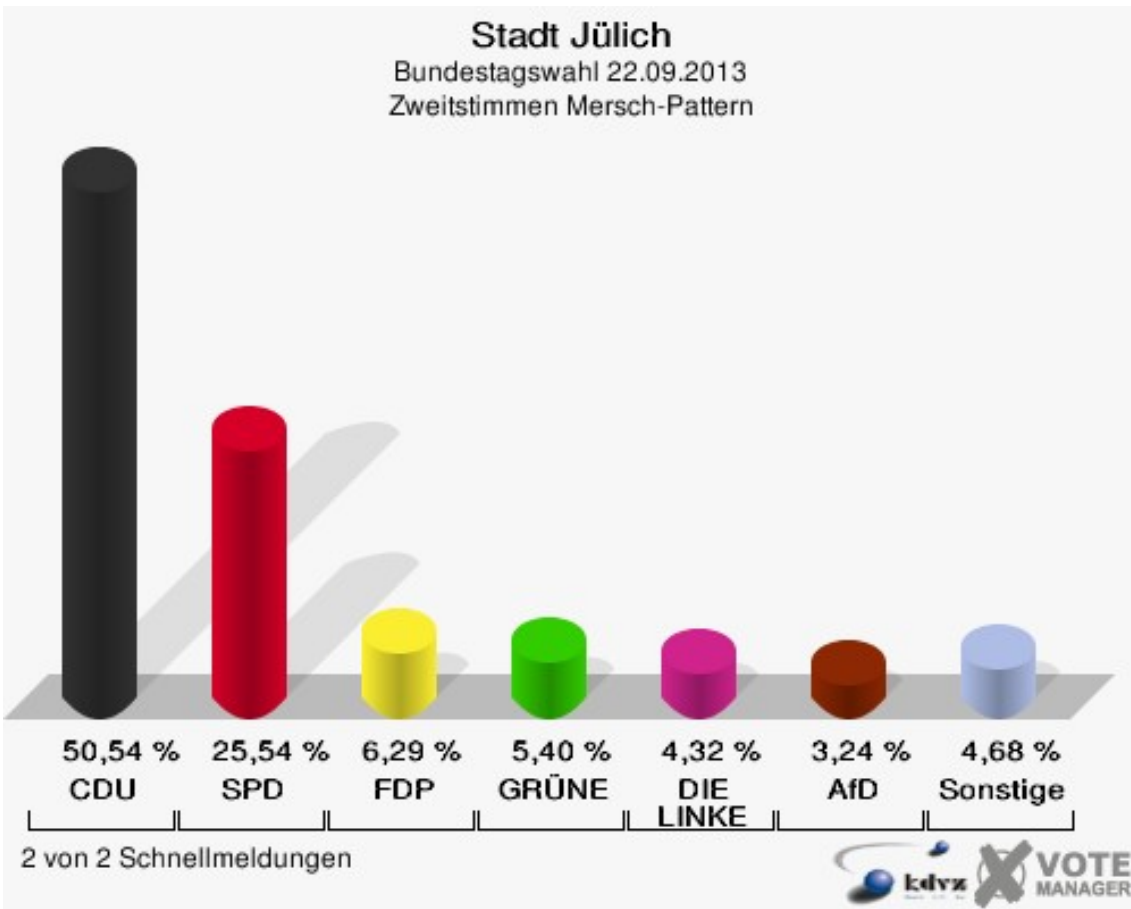
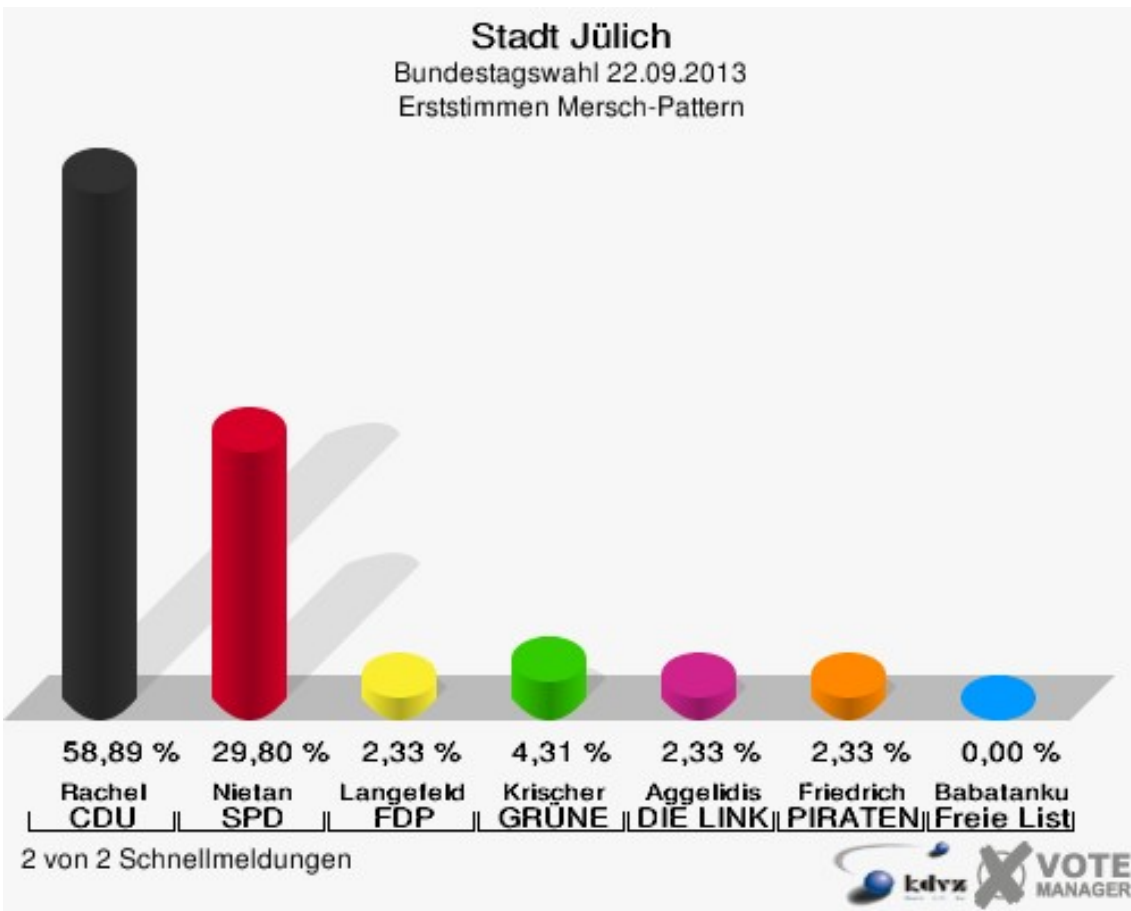
**Stadt Jülich**  
Bundestagswahl 22.09.2013  
Wahlbeteiligung Lich-Steinstraß



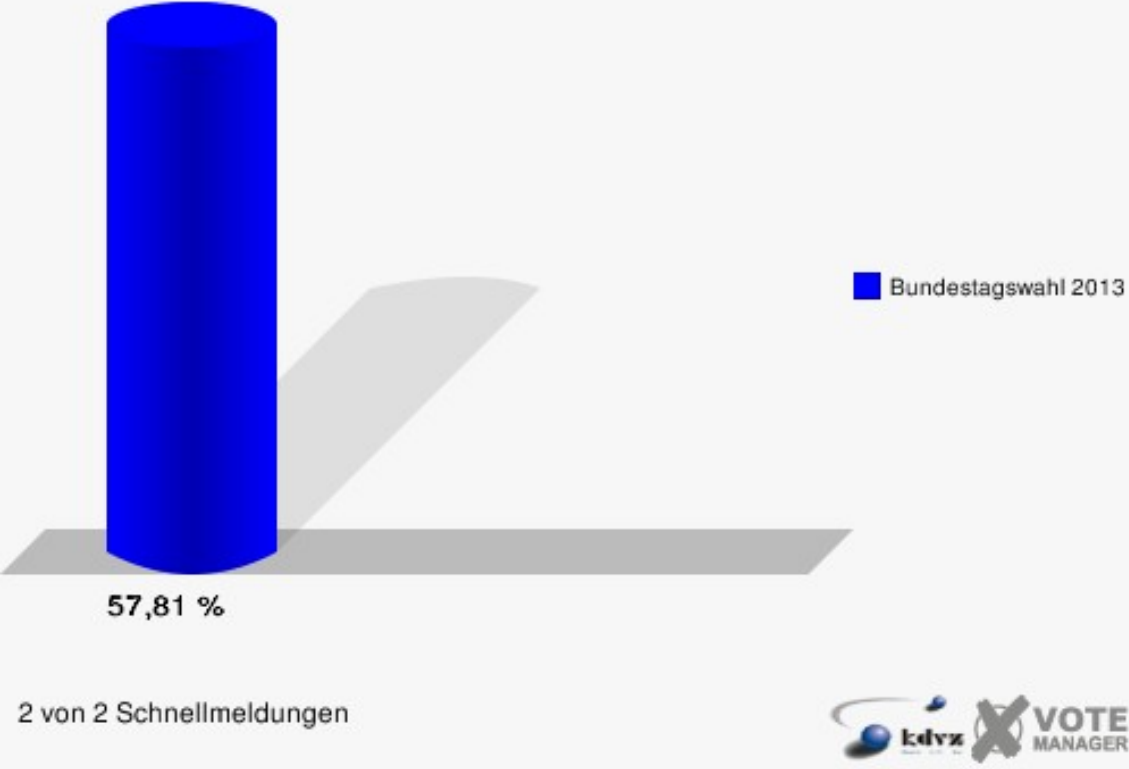


## Mersch-Pattern

	Erststimmen		Zweitstimmen	
Wahlberechtigte	979		979	
Wähler/innen	566	57,81 %	566	57,81 %
ungültige Stimmen	9	1,59 %	10	1,77 %
gültige Stimmen	557	98,41 %	556	98,23 %
Rachel, CDU	328	58,89 %	281	50,54 %
Nietan, SPD	166	29,80 %	142	25,54 %
Langefeld, FDP	13	2,33 %	35	6,29 %
Krischer, GRÜNE	24	4,31 %	30	5,40 %
Aggelidis, DIE LINKE	13	2,33 %	24	4,32 %
Friedrich, PIRATEN	13	2,33 %	9	1,62 %
NPD	---	---	8	1,44 %
REP	---	---	0	0,00 %
Bündnis 21/RRP	---	---	0	0,00 %
Volksabstimmung	---	---	1	0,18 %
ÖDP	---	---	1	0,18 %
MLPD	---	---	0	0,00 %
BüSo	---	---	0	0,00 %
PSG	---	---	0	0,00 %
AfD	---	---	18	3,24 %
BIG	---	---	0	0,00 %
pro Deutschland	---	---	2	0,36 %
DIE RECHTE	---	---	0	0,00 %
FREIE WÄHLER	---	---	1	0,18 %
Partei der Nichtwähler	---	---	0	0,00 %
PARTEI DER VERNUNFT	---	---	0	0,00 %
Die PARTEI	---	---	4	0,72 %
Babatankuz, Freie Liste Kreis Düren	0	0,00 %	0	0,00 %

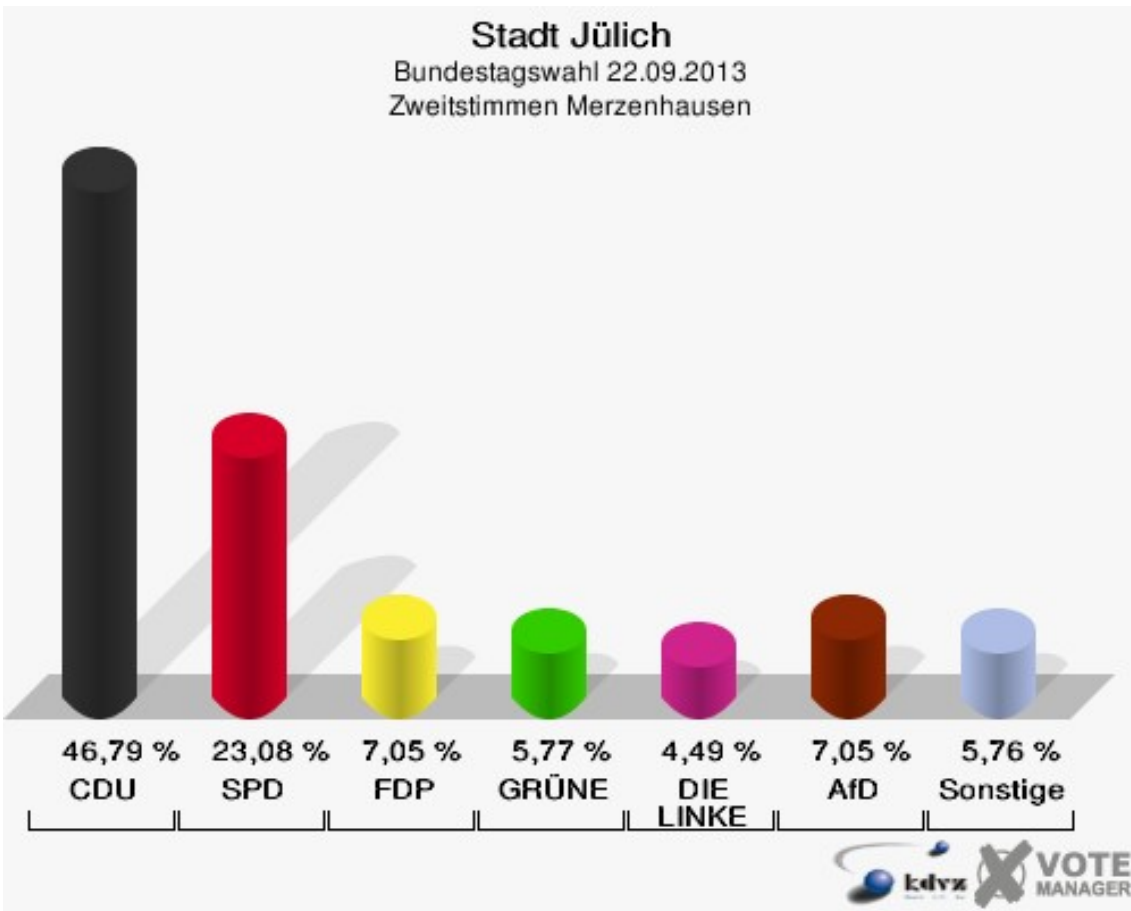
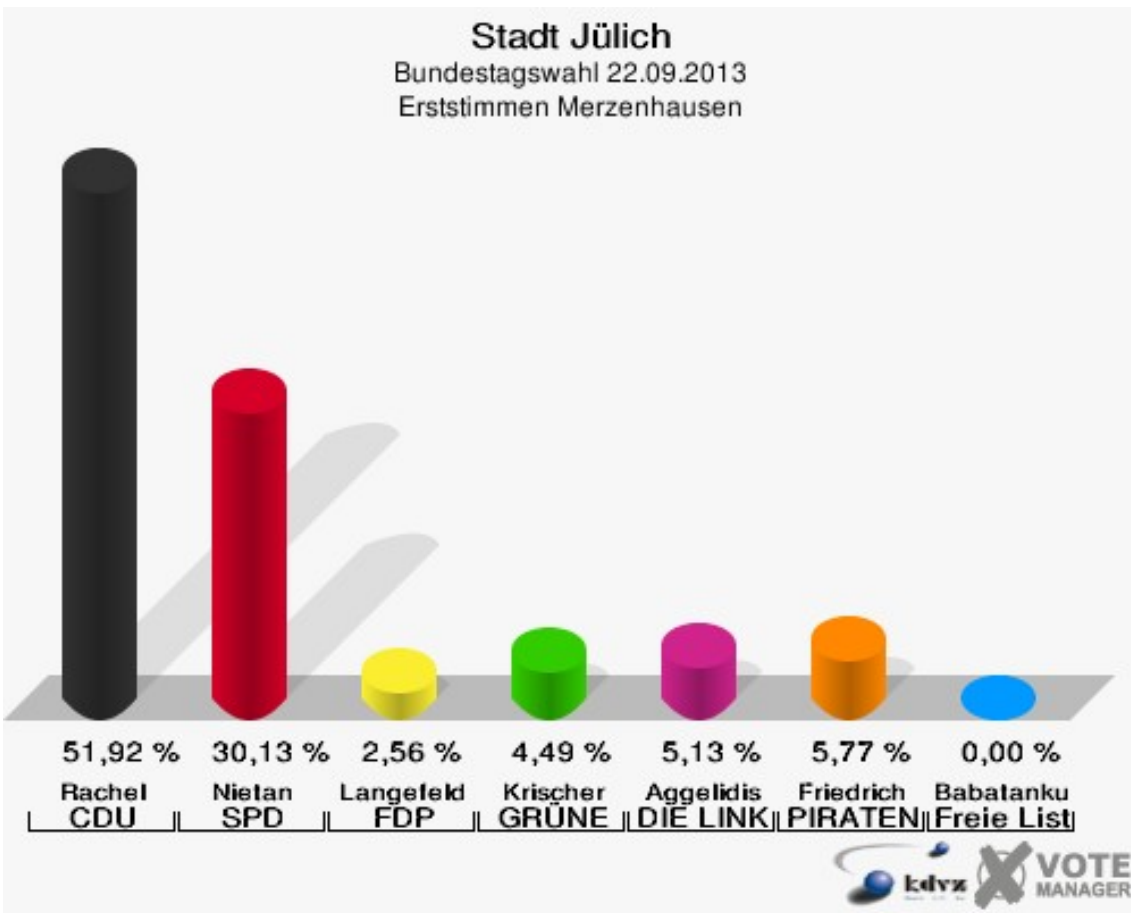


**Stadt Jülich**  
Bundestagswahl 22.09.2013  
Wahlbeteiligung Mersch-Pattern

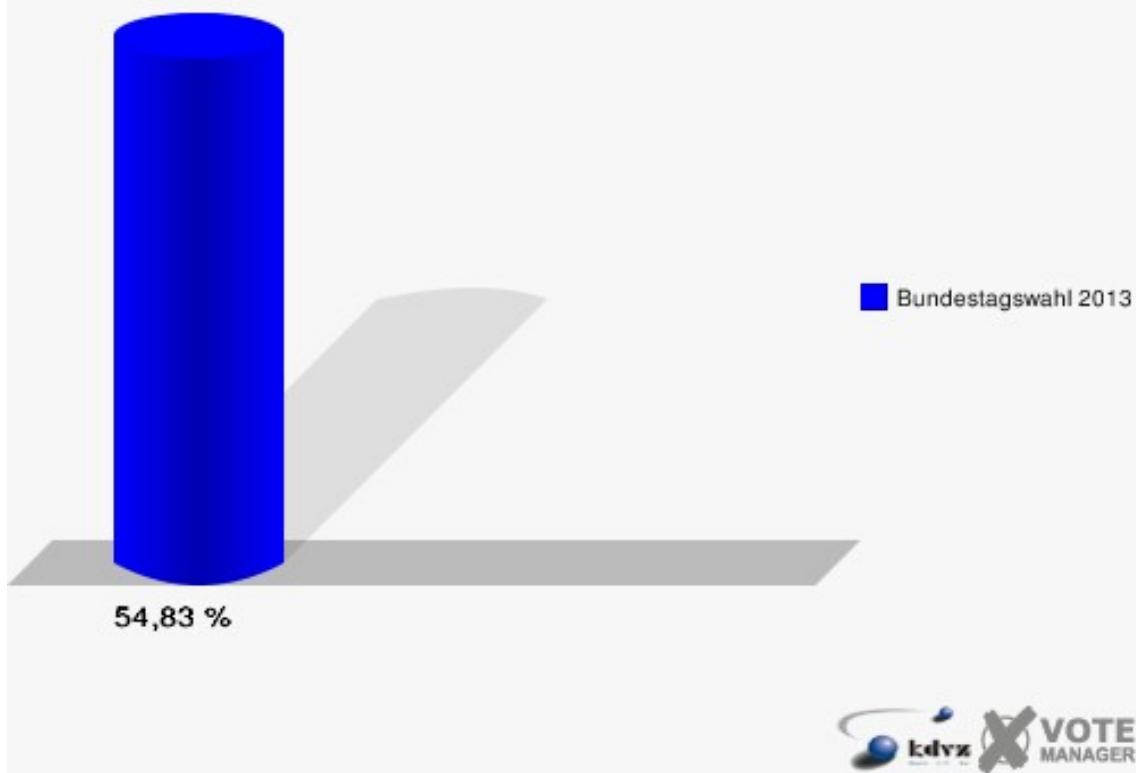


## Merzenhausen

	Erststimmen		Zweitstimmen	
Wahlberechtigte	290		290	
Wähler/innen	159	54,83 %	159	54,83 %
ungültige Stimmen	3	1,89 %	3	1,89 %
gültige Stimmen	156	98,11 %	156	98,11 %
Rachel, CDU	81	51,92 %	73	46,79 %
Nietan, SPD	47	30,13 %	36	23,08 %
Langefeld, FDP	4	2,56 %	11	7,05 %
Krischer, GRÜNE	7	4,49 %	9	5,77 %
Aggelidis, DIE LINKE	8	5,13 %	7	4,49 %
Friedrich, PIRATEN	9	5,77 %	3	1,92 %
NPD	---	---	2	1,28 %
REP	---	---	0	0,00 %
Bündnis 21/RRP	---	---	0	0,00 %
Volksabstimmung	---	---	0	0,00 %
ÖDP	---	---	0	0,00 %
MLPD	---	---	0	0,00 %
BüSo	---	---	1	0,64 %
PSG	---	---	0	0,00 %
AfD	---	---	11	7,05 %
BIG	---	---	0	0,00 %
pro Deutschland	---	---	2	1,28 %
DIE RECHTE	---	---	0	0,00 %
FREIE WÄHLER	---	---	0	0,00 %
Partei der Nichtwähler	---	---	0	0,00 %
PARTEI DER VERNUNFT	---	---	0	0,00 %
Die PARTEI	---	---	1	0,64 %
Babatankuz, Freie Liste Kreis Düren	0	0,00 %	0	0,00 %



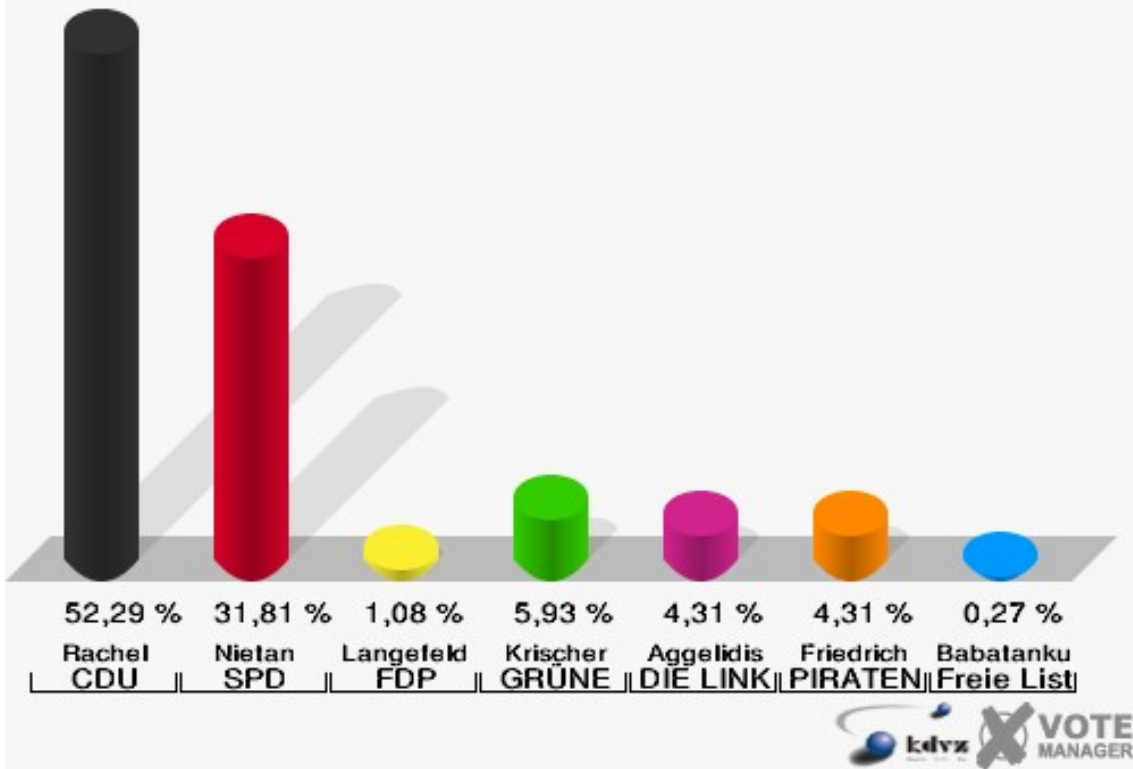
**Stadt Jülich**  
Bundestagswahl 22.09.2013  
Wahlbeteiligung Merzenhausen



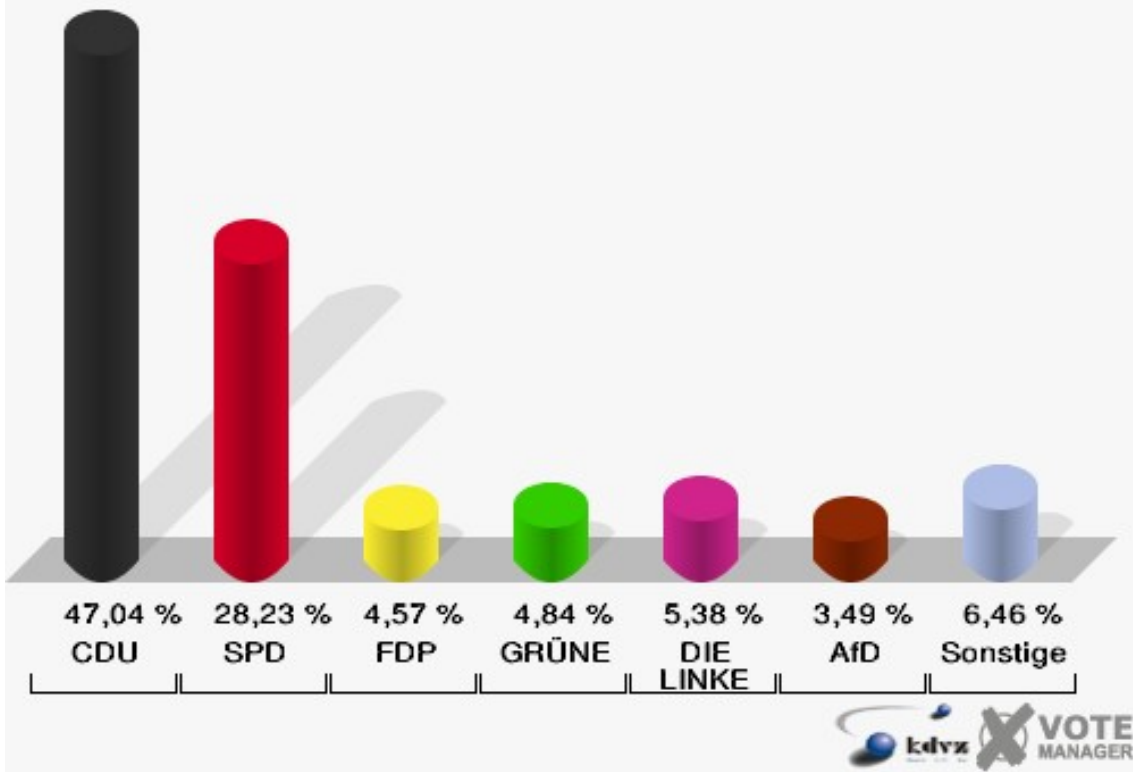
## Selgersdorf

	Erststimmen		Zweitstimmen	
Wahlberechtigte	624		624	
Wähler/innen	377	60,42 %	377	60,42 %
ungültige Stimmen	6	1,59 %	5	1,33 %
gültige Stimmen	371	98,41 %	372	98,67 %
Rachel, CDU	194	52,29 %	175	47,04 %
Nietan, SPD	118	31,81 %	105	28,23 %
Langefeld, FDP	4	1,08 %	17	4,57 %
Krischer, GRÜNE	22	5,93 %	18	4,84 %
Aggelidis, DIE LINKE	16	4,31 %	20	5,38 %
Friedrich, PIRATEN	16	4,31 %	8	2,15 %
NPD	---	---	6	1,61 %
REP	---	---	0	0,00 %
Bündnis 21/RRP	---	---	0	0,00 %
Volksabstimmung	---	---	0	0,00 %
ÖDP	---	---	0	0,00 %
MLPD	---	---	0	0,00 %
BüSo	---	---	0	0,00 %
PSG	---	---	0	0,00 %
AfD	---	---	13	3,49 %
BIG	---	---	0	0,00 %
pro Deutschland	---	---	1	0,27 %
DIE RECHTE	---	---	0	0,00 %
FREIE WÄHLER	---	---	4	1,08 %
Partei der Nichtwähler	---	---	2	0,54 %
PARTEI DER VERNUNFT	---	---	2	0,54 %
Die PARTEI	---	---	1	0,27 %
Babatankuz, Freie Liste Kreis Düren	1	0,27 %	0	0,00 %

**Stadt Jülich**  
 Bundestagswahl 22.09.2013  
 Erststimmen Selgersdorf

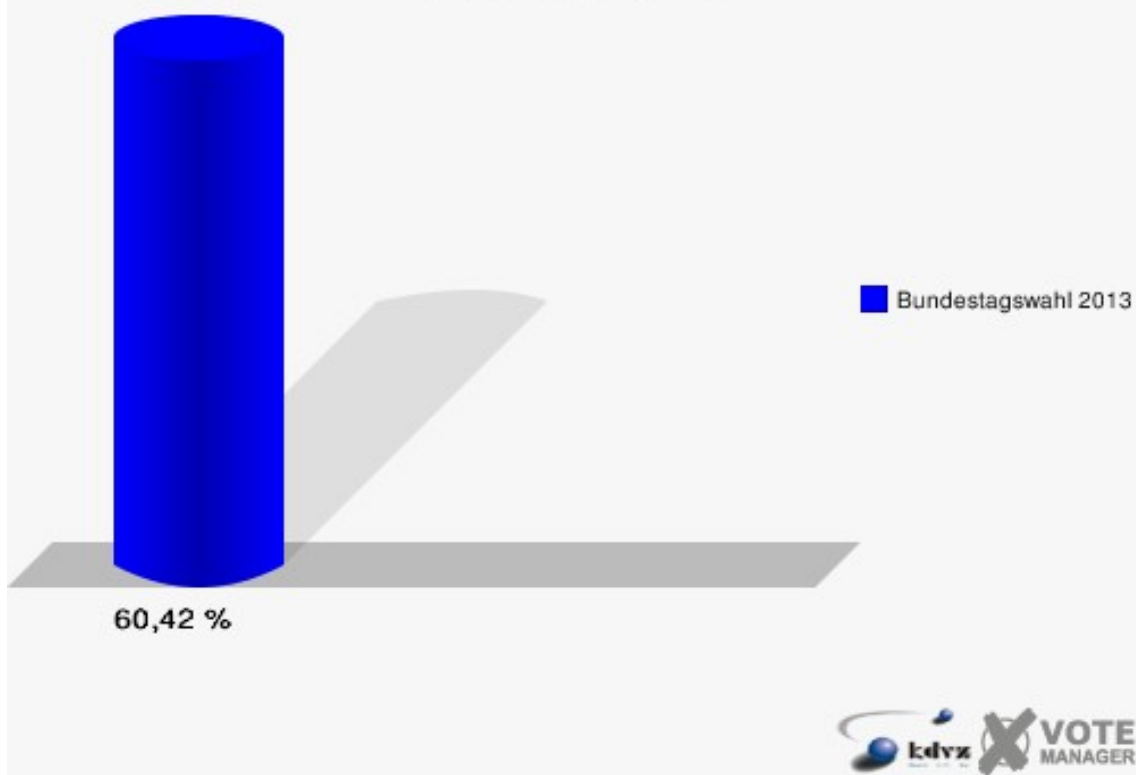


**Stadt Jülich**  
 Bundestagswahl 22.09.2013  
 Zweitstimmen Selgersdorf





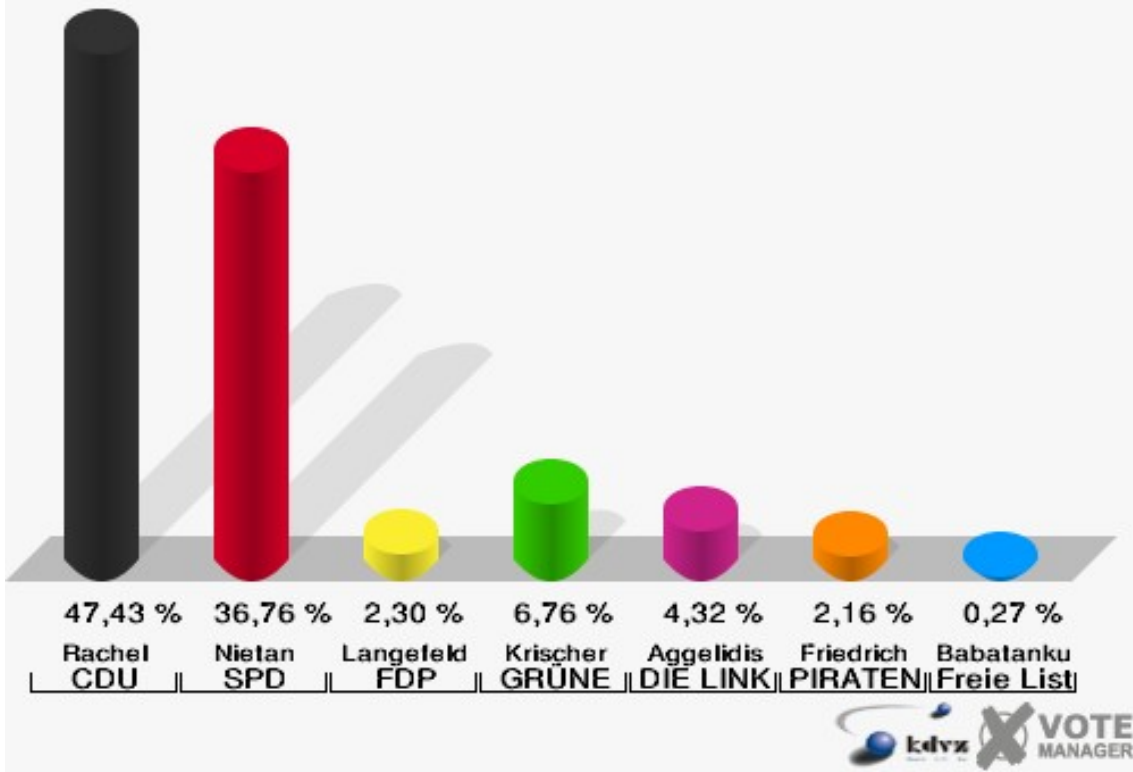
**Stadt Jülich**  
Bundestagswahl 22.09.2013  
Wahlbeteiligung Selgersdorf



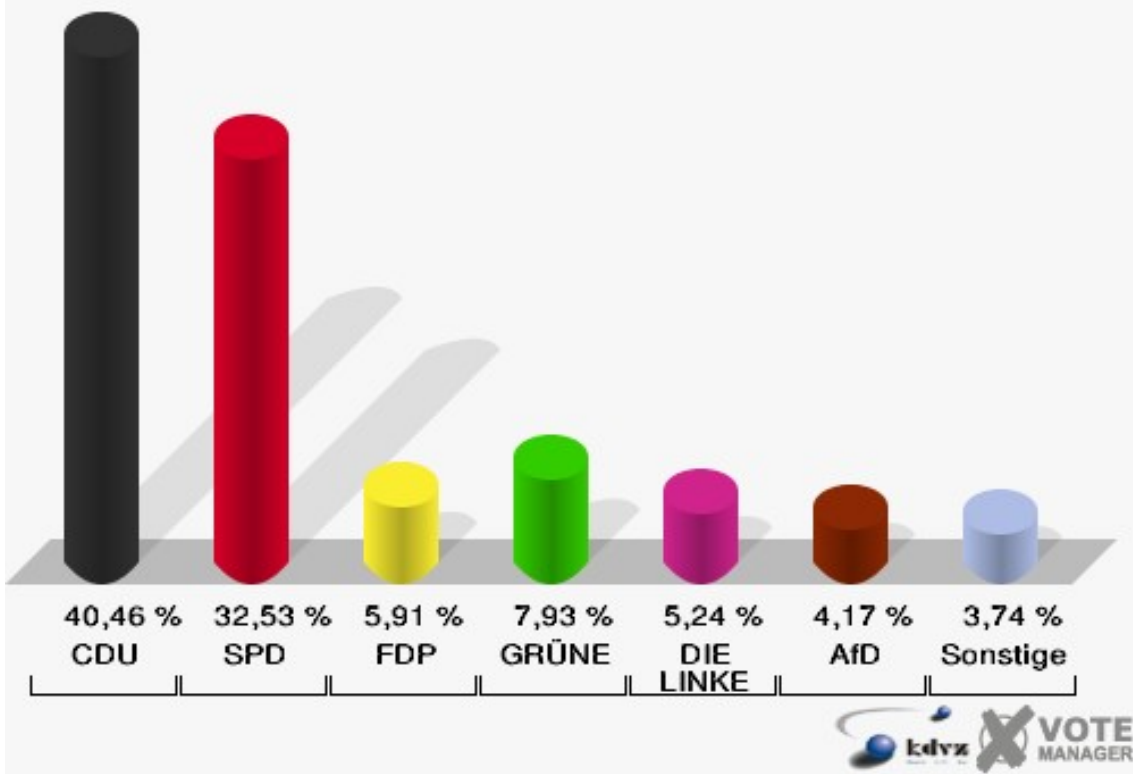
## Stetternich

	Erststimmen		Zweitstimmen	
Wahlberechtigte	1.390		1.390	
Wähler/innen	757	54,46 %	757	54,46 %
ungültige Stimmen	17	2,25 %	13	1,72 %
gültige Stimmen	740	97,75 %	744	98,28 %
Rachel, CDU	351	47,43 %	301	40,46 %
Nietan, SPD	272	36,76 %	242	32,53 %
Langefeld, FDP	17	2,30 %	44	5,91 %
Krischer, GRÜNE	50	6,76 %	59	7,93 %
Aggelidis, DIE LINKE	32	4,32 %	39	5,24 %
Friedrich, PIRATEN	16	2,16 %	17	2,28 %
NPD	---	---	2	0,27 %
REP	---	---	1	0,13 %
Bündnis 21/RRP	---	---	0	0,00 %
Volksabstimmung	---	---	1	0,13 %
ÖDP	---	---	2	0,27 %
MLPD	---	---	0	0,00 %
BüSo	---	---	0	0,00 %
PSG	---	---	0	0,00 %
AfD	---	---	31	4,17 %
BIG	---	---	0	0,00 %
pro Deutschland	---	---	1	0,13 %
DIE RECHTE	---	---	0	0,00 %
FREIE WÄHLER	---	---	2	0,27 %
Partei der Nichtwähler	---	---	0	0,00 %
PARTEI DER VERNUNFT	---	---	1	0,13 %
Die PARTEI	---	---	1	0,13 %
Babatankuz, Freie Liste Kreis Düren	2	0,27 %	0	0,00 %

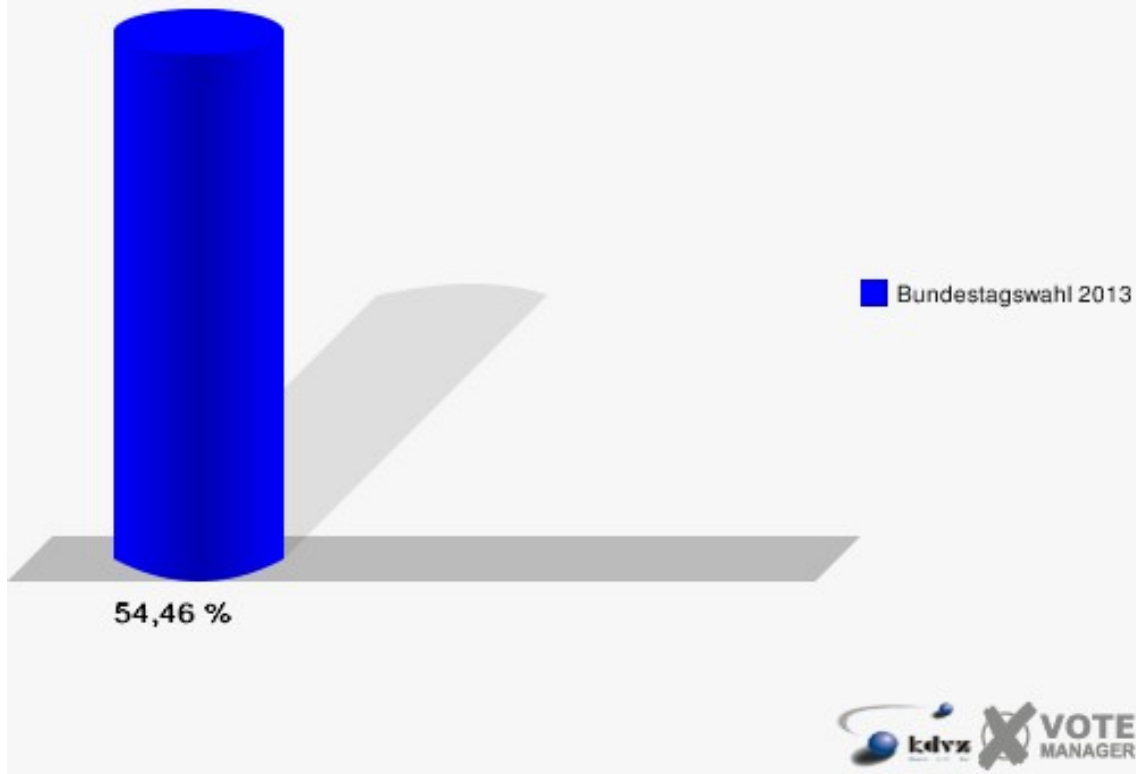
**Stadt Jülich**  
 Bundestagswahl 22.09.2013  
 Erststimmen Stetternich



**Stadt Jülich**  
 Bundestagswahl 22.09.2013  
 Zweitstimmen Stetternich



**Stadt Jülich**  
Bundestagswahl 22.09.2013  
Wahlbeteiligung Stetternich

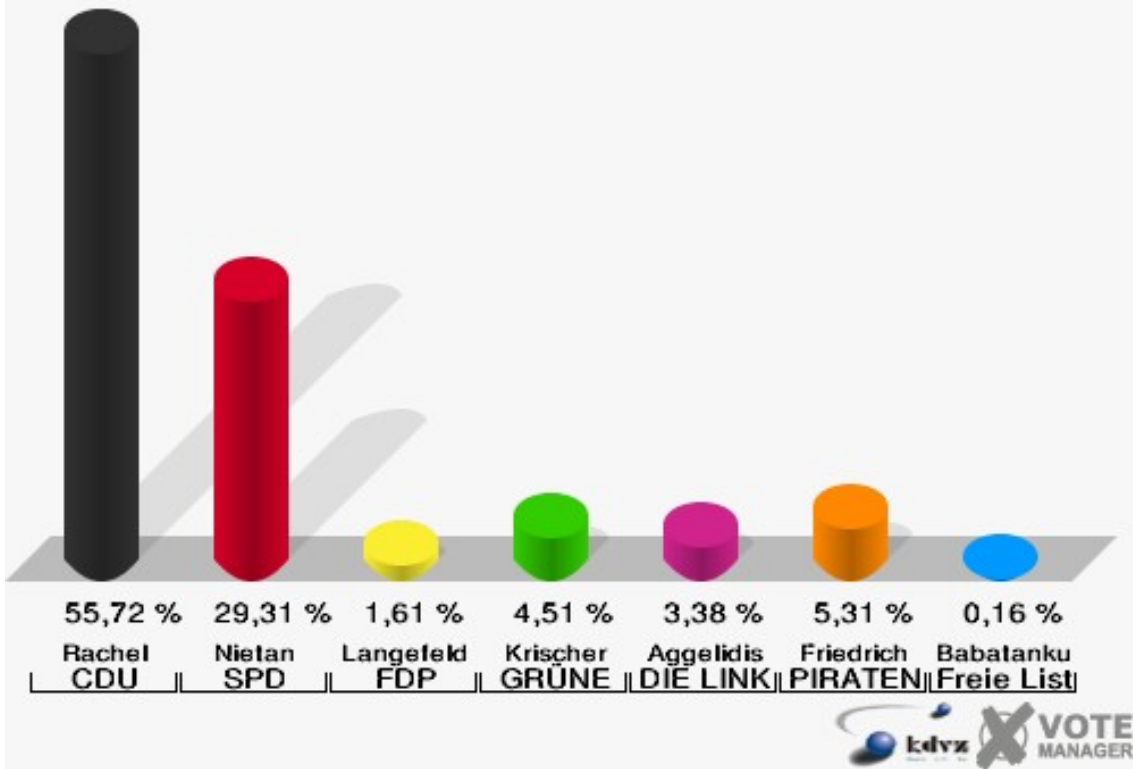


## Welldorf-Serrest

	Erststimmen		Zweitstimmen	
Wahlberechtigte	1.061		1.061	
Wähler/innen	636	59,94 %	636	59,94 %
ungültige Stimmen	15	2,36 %	14	2,20 %
gültige Stimmen	621	97,64 %	622	97,80 %
Rachel, CDU	346	55,72 %	311	50,00 %
Nietan, SPD	182	29,31 %	149	23,95 %
Langefeld, FDP	10	1,61 %	39	6,27 %
Krischer, GRÜNE	28	4,51 %	35	5,63 %
Aggelidis, DIE LINKE	21	3,38 %	27	4,34 %
Friedrich, PIRATEN	33	5,31 %	26	4,18 %
NPD	---	---	3	0,48 %
REP	---	---	0	0,00 %
Bündnis 21/RRP	---	---	0	0,00 %
Volksabstimmung	---	---	1	0,16 %
ÖDP	---	---	2	0,32 %
MLPD	---	---	0	0,00 %
BüSo	---	---	1	0,16 %
PSG	---	---	1	0,16 %
AfD	---	---	17	2,73 %
BIG	---	---	2	0,32 %
pro Deutschland	---	---	0	0,00 %
DIE RECHTE	---	---	0	0,00 %
FREIE WÄHLER	---	---	2	0,32 %
Partei der Nichtwähler	---	---	3	0,48 %
PARTEI DER VERNUNFT	---	---	0	0,00 %
Die PARTEI	---	---	3	0,48 %
Babatankuz, Freie Liste Kreis Düren	1	0,16 %	0	0,00 %

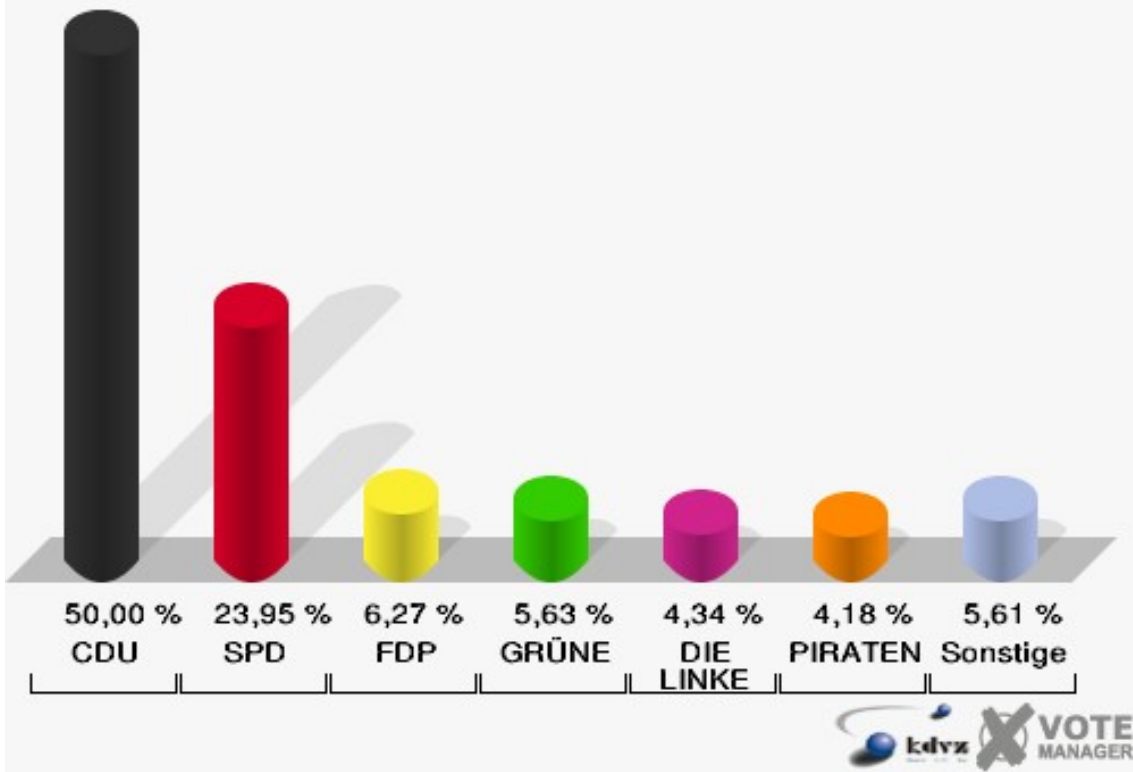
### Stadt Jülich

Bundestagswahl 22.09.2013  
Erststimmen Welldorf-Serrest

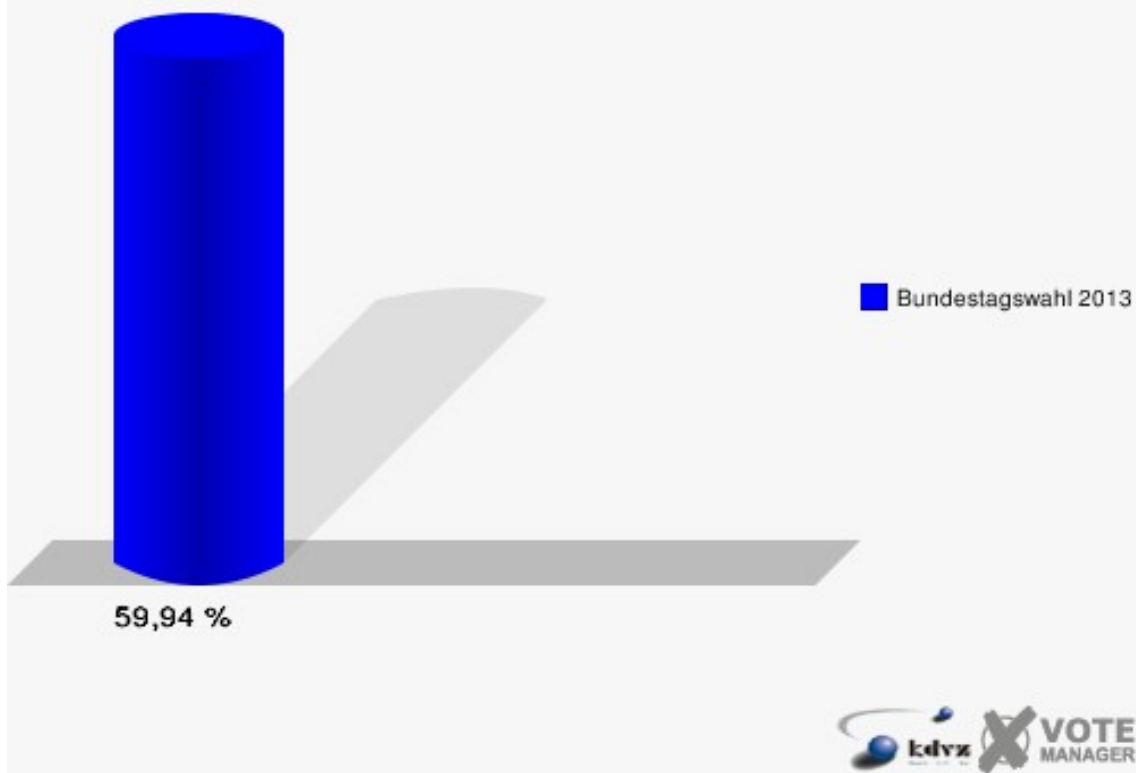


### Stadt Jülich

Bundestagswahl 22.09.2013  
Zweitstimmen Welldorf-Serrest



**Stadt Jülich**  
Bundestagswahl 22.09.2013  
Wahlbeteiligung Welldorf-Serrest



# Übersicht Stadtteile

Stadt Jülich  
Bundestagswahl 22.09.2013  
Zusammenstellung der Ergebnisse nach Stadtteilen - Erststimmen -

Stadtteil	Wahlberechtigte	Wähler	gültig	Rachel CDU	Nietan SPD	Langefeld FDP	Krischer GRÜNE	Aggelidis DIE LINKE	Friedrich PIRATEN	Babatankuz Freie Liste Kreis Düren
<b>Altenburg</b>	177	98	95	<b>59</b>	28	0	0	1	6	1
		55,37 %	96,94 %	<b>62,11 %</b>	29,47 %	0,00 %	0,00 %	1,05 %	6,32 %	1,05 %
<b>Barmen</b>	1.045	628	614	<b>320</b>	185	11	46	35	16	1
		60,10 %	97,77 %	<b>52,12 %</b>	30,13 %	1,79 %	7,49 %	5,70 %	2,61 %	0,16 %
<b>Bourheim</b>	594	360	352	<b>188</b>	112	4	14	15	19	0
		60,61 %	97,78 %	<b>53,41 %</b>	31,82 %	1,14 %	3,98 %	4,26 %	5,40 %	0,00 %
<b>Broich</b>	904	489	484	<b>261</b>	163	7	26	19	7	1
		54,09 %	98,98 %	<b>53,93 %</b>	33,68 %	1,45 %	5,37 %	3,93 %	1,45 %	0,21 %
<b>Daubenrath</b>	241	133	131	<b>61</b>	53	5	4	5	3	0
		55,19 %	98,50 %	<b>46,56 %</b>	40,46 %	3,82 %	3,05 %	3,82 %	2,29 %	0,00 %
<b>Güsten</b>	822	492	487	<b>259</b>	180	1	24	12	11	0
		59,85 %	98,98 %	<b>53,18 %</b>	36,96 %	0,21 %	4,93 %	2,46 %	2,26 %	0,00 %
<b>Innenstadt</b>	11.811	5.538	5.414	<b>2.470</b>	1.997	74	294	347	230	2
		46,89 %	97,76 %	<b>45,62 %</b>	36,89 %	1,37 %	5,43 %	6,41 %	4,25 %	0,04 %
<b>Kirchberg</b>	1.338	710	688	<b>305</b>	280	10	30	25	38	0
		53,06 %	96,90 %	<b>44,33 %</b>	40,70 %	1,45 %	4,36 %	3,63 %	5,52 %	0,00 %
<b>Koslar</b>	2.320	1.307	1.279	<b>632</b>	464	22	67	60	32	2
		56,34 %	97,86 %	<b>49,41 %</b>	36,28 %	1,72 %	5,24 %	4,69 %	2,50 %	0,16 %
<b>Lich-Steinstraß</b>	1.370	803	791	<b>440</b>	256	12	36	30	17	0
		58,61 %	98,51 %	<b>55,63 %</b>	32,36 %	1,52 %	4,55 %	3,79 %	2,15 %	0,00 %
<b>Mersch-Pattern</b>	979	566	557	<b>328</b>	166	13	24	13	13	0
		57,81 %	98,41 %	<b>58,89 %</b>	29,80 %	2,33 %	4,31 %	2,33 %	2,33 %	0,00 %


















Stadtteil	Wahlberechtigte	Wähler	gültig	Rachel CDU	Nietan SPD	Langefeld FDP	Krischer GRÜNE	Aggelidis DIE LINKE	Friedrich PIRATEN	Babatankuz Freie Liste Kreis Düren
<b>Merzenhausen</b>	290	159	156	<b>81</b>	47	4	7	8	9	0
		54,83 %	98,11 %	<b>51,92 %</b>	30,13 %	2,56 %	4,49 %	5,13 %	5,77 %	0,00 %
<b>Selgersdorf</b>	624	377	371	<b>194</b>	118	4	22	16	16	1
		60,42 %	98,41 %	<b>52,29 %</b>	31,81 %	1,08 %	5,93 %	4,31 %	4,31 %	0,27 %
<b>Stetternich</b>	1.390	757	740	<b>351</b>	272	17	50	32	16	2
		54,46 %	97,75 %	<b>47,43 %</b>	36,76 %	2,30 %	6,76 %	4,32 %	2,16 %	0,27 %
<b>Welldorf-Serrest</b>	1.061	636	621	<b>346</b>	182	10	28	21	33	1
		59,94 %	97,64 %	<b>55,72 %</b>	29,31 %	1,61 %	4,51 %	3,38 %	5,31 %	0,16 %
<b>Stadt Jülich</b>	24.966	18.855	18.497	<b>9.261</b>	6.327	347	1.030	865	649	18
		75,52 %	98,10 %	<b>50,07 %</b>	34,21 %	1,88 %	5,57 %	4,68 %	3,51 %	0,10 %

Stadt Jülich  
Bundestagswahl 22.09.2013  
Zusammenstellung der Ergebnisse nach Stadtteilen - Zweitstimmen -
















Stadtteil	Wahlberechtigte	Wähler	gültig	CDU	SPD	FDP	GRÜNE	DIE LINKE	PIRATEN	NPD	REP	Bündnis 21/RRP	Volksabstimmung	ÖDP	MLPD	BüSo	PSG	AfD
Altenburg	177	98	97	<b>51</b>	26	5	2	1	3	2	0	0	0	0	0	0	0	3
		55,37 %	98,98 %	<b>52,58 %</b>	26,80 %	5,15 %	2,06 %	1,03 %	3,09 %	2,06 %	0,00 %	0,00 %	0,00 %	0,00 %	0,00 %	0,00 %	0,00 %	3,09 %
Barmen	1.045	628	617	<b>283</b>	167	32	48	36	10	3	1	0	1	0	1	0	0	28
		60,10 %	98,25 %	<b>45,87 %</b>	27,07 %	5,19 %	7,78 %	5,83 %	1,62 %	0,49 %	0,16 %	0,00 %	0,16 %	0,00 %	0,16 %	0,00 %	0,00 %	4,54 %
Bourheim	594	360	354	<b>152</b>	102	20	20	19	9	8	2	0	0	0	0	0	0	16
		60,61 %	98,33 %	<b>42,94 %</b>	28,81 %	5,65 %	5,65 %	5,37 %	2,54 %	2,26 %	0,56 %	0,00 %	0,00 %	0,00 %	0,00 %	0,00 %	0,00 %	4,52 %
Broich	904	489	483	<b>215</b>	143	30	35	29	6	2	0	0	1	1	0	1	0	17
		54,09 %	98,77 %	<b>44,51 %</b>	29,61 %	6,21 %	7,25 %	6,00 %	1,24 %	0,41 %	0,00 %	0,00 %	0,21 %	0,21 %	0,00 %	0,21 %	0,00 %	3,52 %
Daubenrath	241	133	132	<b>57</b>	43	6	3	9	2	2	0	0	0	0	0	0	0	9
		55,19 %	99,25 %	<b>43,18 %</b>	32,58 %	4,55 %	2,27 %	6,82 %	1,52 %	1,52 %	0,00 %	0,00 %	0,00 %	0,00 %	0,00 %	0,00 %	0,00 %	6,82 %
Güsten	822	492	486	<b>233</b>	153	11	33	21	10	2	0	0	0	1	0	0	0	19
		59,85 %	98,78 %	<b>47,94 %</b>	31,48 %	2,26 %	6,79 %	4,32 %	2,06 %	0,41 %	0,00 %	0,00 %	0,00 %	0,21 %	0,00 %	0,00 %	0,00 %	3,91 %
Innenstadt	11.811	5.538	5.447	<b>2.161</b>	1.765	239	396	376	150	61	6	2	8	7	1	3	0	191
		46,89 %	98,36 %	<b>39,67 %</b>	32,40 %	4,39 %	7,27 %	6,90 %	2,75 %	1,12 %	0,11 %	0,04 %	0,15 %	0,13 %	0,02 %	0,06 %	0,00 %	3,51 %
Kirchberg	1.338	710	694	<b>266</b>	247	31	38	32	15	12	2	0	1	3	0	0	0	33
		53,06 %	97,75 %	<b>38,33 %</b>	35,59 %	4,47 %	5,48 %	4,61 %	2,16 %	1,73 %	0,29 %	0,00 %	0,14 %	0,43 %	0,00 %	0,00 %	0,00 %	4,76 %
Koslar	2.320	1.307	1.285	<b>577</b>	391	57	88	68	21	15	1	0	3	2	1	1	2	47
		56,34 %	98,32 %	<b>44,90 %</b>	30,43 %	4,44 %	6,85 %	5,29 %	1,63 %	1,17 %	0,08 %	0,00 %	0,23 %	0,16 %	0,08 %	0,08 %	0,16 %	3,66 %
Lich-Steinstraß	1.370	803	793	<b>376</b>	208	58	49	38	15	7	0	0	2	0	0	1	1	31
		58,61 %	98,75 %	<b>47,41 %</b>	26,23 %	7,31 %	6,18 %	4,79 %	1,89 %	0,88 %	0,00 %	0,00 %	0,25 %	0,00 %	0,00 %	0,13 %	0,13 %	3,91 %
Mersch-Pattern	979	566	556	<b>281</b>	142	35	30	24	9	8	0	0	1	1	0	0	0	18
		57,81 %	98,23 %	<b>50,54 %</b>	25,54 %	6,29 %	5,40 %	4,32 %	1,62 %	1,44 %	0,00 %	0,00 %	0,18 %	0,18 %	0,00 %	0,00 %	0,00 %	3,24 %
Merzenhausen	290	159	156	<b>73</b>	36	11	9	7	3	2	0	0	0	0	0	1	0	11
		54,83 %	98,11 %	<b>46,79 %</b>	23,08 %	7,05 %	5,77 %	4,49 %	1,92 %	1,28 %	0,00 %	0,00 %	0,00 %	0,00 %	0,00 %	0,64 %	0,00 %	7,05 %
Selgersdorf	624	377	372	<b>175</b>	105	17	18	20	8	6	0	0	0	0	0	0	0	13
		60,42 %	98,67 %	<b>47,04 %</b>	28,23 %	4,57 %	4,84 %	5,38 %	2,15 %	1,61 %	0,00 %	0,00 %	0,00 %	0,00 %	0,00 %	0,00 %	0,00 %	3,49 %
Stetternich	1.390	757	744	<b>301</b>	242	44	59	39	17	2	1	0	1	2	0	0	0	31
		54,46 %	98,28 %	<b>40,46 %</b>	32,53 %	5,91 %	7,93 %	5,24 %	2,28 %	0,27 %	0,13 %	0,00 %	0,13 %	0,27 %	0,00 %	0,00 %	0,00 %	4,17 %
Welldorf-Serrest	1.061	636	622	<b>311</b>	149	39	35	27	26	3	0	0	1	2	0	1	1	17
		59,94 %	97,80 %	<b>50,00 %</b>	23,95 %	6,27 %	5,63 %	4,34 %	4,18 %	0,48 %	0,00 %	0,00 %	0,16 %	0,32 %	0,00 %	0,16 %	0,16 %	2,73 %
Stadt Jülich	24.966	18.855	18.609	<b>8.032</b>	5.597	1.055	1.303	1.004	432	173	15	7	34	24	3	13	4	682
		75,52 %	98,70 %	<b>43,16 %</b>	30,08 %	5,67 %	7,00 %	5,40 %	2,32 %	0,93 %	0,08 %	0,04 %	0,18 %	0,13 %	0,02 %	0,07 %	0,02 %	3,66 %

Stadtteil	BIG	pro Deutschland	DIE RECHTE	FREIE WÄHLER	Partei der Nichtwähler	PARTEI DER VER- NUNFT	Die PARTEI	Freie Liste Kreis Düren
<b>Altenburg</b>	0	0	1	2	0	1	0	0
	0,00 %	0,00 %	1,03 %	2,06 %	0,00 %	1,03 %	0,00 %	0,00 %
<b>Barmen</b>	2	1	0	0	2	0	2	0
	0,32 %	0,16 %	0,00 %	0,00 %	0,32 %	0,00 %	0,32 %	0,00 %
<b>Bourheim</b>	0	0	0	1	1	0	4	0
	0,00 %	0,00 %	0,00 %	0,28 %	0,28 %	0,00 %	1,13 %	0,00 %
<b>Broich</b>	0	0	0	1	0	1	1	0
	0,00 %	0,00 %	0,00 %	0,21 %	0,00 %	0,21 %	0,21 %	0,00 %
<b>Daubenrath</b>	0	0	0	0	0	0	1	0
	0,00 %	0,00 %	0,00 %	0,00 %	0,00 %	0,00 %	0,76 %	0,00 %
<b>Güsten</b>	0	0	0	2	0	0	1	0
	0,00 %	0,00 %	0,00 %	0,41 %	0,00 %	0,00 %	0,21 %	0,00 %
<b>Innenstadt</b>	1	13	3	19	6	1	38	0
	0,02 %	0,24 %	0,06 %	0,35 %	0,11 %	0,02 %	0,70 %	0,00 %
<b>Kirchberg</b>	1	3	1	4	2	1	2	0
	0,14 %	0,43 %	0,14 %	0,58 %	0,29 %	0,14 %	0,29 %	0,00 %
<b>Koslar</b>	0	2	1	2	2	0	4	0
	0,00 %	0,16 %	0,08 %	0,16 %	0,16 %	0,00 %	0,31 %	0,00 %
<b>Lich-Steinstraß</b>	0	2	0	2	0	0	3	0
	0,00 %	0,25 %	0,00 %	0,25 %	0,00 %	0,00 %	0,38 %	0,00 %
<b>Mersch-Pattern</b>	0	2	0	1	0	0	4	0
	0,00 %	0,36 %	0,00 %	0,18 %	0,00 %	0,00 %	0,72 %	0,00 %
<b>Merzenhausen</b>	0	2	0	0	0	0	1	0
	0,00 %	1,28 %	0,00 %	0,00 %	0,00 %	0,00 %	0,64 %	0,00 %
<b>Selgersdorf</b>	0	1	0	4	2	2	1	0
	0,00 %	0,27 %	0,00 %	1,08 %	0,54 %	0,54 %	0,27 %	0,00 %
<b>Stetternich</b>	0	1	0	2	0	1	1	0
	0,00 %	0,13 %	0,00 %	0,27 %	0,00 %	0,13 %	0,13 %	0,00 %
<b>Welldorf-Serrest</b>	2	0	0	2	3	0	3	0
	0,32 %	0,00 %	0,00 %	0,32 %	0,48 %	0,00 %	0,48 %	0,00 %
<b>Stadt Jülich</b>	7	33	8	49	38	7	89	0
	0,04 %	0,18 %	0,04 %	0,26 %	0,20 %	0,04 %	0,48 %	0,00 %

Stadt Jülich  
 Bundestagswahl 22.09.2013  
 Rachel, CDU, Ergebnis - Erststimmen  
 Stadtteil-Übersicht

Altenburg	62,11 %	
Mersch-Pattern	58,89 %	
Welldorf-Serrest	55,72 %	
Lich-Steinstraß	55,63 %	
Broich	53,93 %	
Bourheim	53,41 %	
Güsten	53,18 %	
Selgersdorf	52,29 %	
Barmen	52,12 %	
Merzenhausen	51,92 %	
Koslar	49,41 %	
Stetternich	47,43 %	
Daubenrath	46,56 %	
Innenstadt	45,62 %	
Kirchberg	44,33 %	

Stadt Jülich  
 Bundestagswahl 22.09.2013  
 Nietan, SPD, Ergebnis - Erststimmen  
 Stadtteil-Übersicht

Kirchberg	40,70 %	
Daubenrath	40,46 %	
Güsten	36,96 %	
Innenstadt	36,89 %	
Stetternich	36,76 %	
Koslar	36,28 %	
Broich	33,68 %	
Lich-Steinstraß	32,36 %	
Bourheim	31,82 %	
Selgersdorf	31,81 %	
Barmen	30,13 %	
Merzenhausen	30,13 %	
Mersch-Pattern	29,80 %	
Altenburg	29,47 %	
Welldorf-Serrest	29,31 %	
















Stadt Jülich  
 Bundestagswahl 22.09.2013  
 Langefeld, FDP, Ergebnis - Erststimmen  
 Stadtteil-Übersicht

Daubenrath	3,82 %	■
Merzenhausen	2,56 %	■
Mersch-Pattern	2,33 %	■
Stetternich	2,30 %	■
Barmen	1,79 %	■
Koslar	1,72 %	■
Welldorf-Serrest	1,61 %	■
Lich-Steinstraß	1,52 %	■
Kirchberg	1,45 %	■
Broich	1,45 %	■
Innenstadt	1,37 %	■
Bourheim	1,14 %	■
Selgersdorf	1,08 %	■
Güsten	0,21 %	■
Altenburg	0,00 %	
















Stadt Jülich  
 Bundestagswahl 22.09.2013  
 Krischer, GRÜNE, Ergebnis - Erststimmen  
 Stadtteil-Übersicht

Barmen	7,49 %	■
Stetternich	6,76 %	■
Selgersdorf	5,93 %	■
Innenstadt	5,43 %	■
Broich	5,37 %	■
Koslar	5,24 %	■
Güsten	4,93 %	■
Lich-Steinstraß	4,55 %	■
Welldorf-Serrest	4,51 %	■
Merzenhausen	4,49 %	■
Kirchberg	4,36 %	■
Mersch-Pattern	4,31 %	■
Bourheim	3,98 %	■
Daubenrath	3,05 %	■
Altenburg	0,00 %	









Stadt Jülich  
 Bundestagswahl 22.09.2013  
 Aggelidis, DIE LINKE, Ergebnis - Erststimmen  
 Stadtteil-Übersicht

Innenstadt	6,41 %	
Barmen	5,70 %	
Merzenhausen	5,13 %	
Koslar	4,69 %	
Stetternich	4,32 %	
Selgersdorf	4,31 %	
Bourheim	4,26 %	
Broich	3,93 %	
Daubenrath	3,82 %	
Lich-Steinstraß	3,79 %	
Kirchberg	3,63 %	
Welldorf-Serrest	3,38 %	
Güsten	2,46 %	
Mersch-Pattern	2,33 %	
Altenburg	1,05 %	
















Stadt Jülich  
 Bundestagswahl 22.09.2013  
 Friedrich, PIRATEN, Ergebnis - Erststimmen  
 Stadtteil-Übersicht

Altenburg	6,32 %	
Merzenhausen	5,77 %	
Kirchberg	5,52 %	
Bourheim	5,40 %	
Welldorf-Serrest	5,31 %	
Selgersdorf	4,31 %	
Innenstadt	4,25 %	
Barmen	2,61 %	
Koslar	2,50 %	
Mersch-Pattern	2,33 %	
Daubenrath	2,29 %	
Güsten	2,26 %	
Stetternich	2,16 %	
Lich-Steinstraß	2,15 %	
Broich	1,45 %	
















Stadt Jülich  
 Bundestagswahl 22.09.2013  
 Babatankuz, Freie Liste Kreis Düren, Ergebnis - Erststimmen  
 Stadtteil-Übersicht

Altenburg	1,05 %	
Stetternich	0,27 %	
Selgersdorf	0,27 %	
Broich	0,21 %	
Barmen	0,16 %	
Welldorf-Serrest	0,16 %	
Koslar	0,16 %	
Innenstadt	0,04 %	
Bourheim	0,00 %	
Daubenrath	0,00 %	
Güsten	0,00 %	
Kirchberg	0,00 %	
Lich-Steinstraß	0,00 %	
Mersch-Pattern	0,00 %	
Merzenhausen	0,00 %	
















Stadt Jülich  
 Bundestagswahl 22.09.2013  
 CDU, Ergebnis - Zweitstimmen  
 Stadtteil-Übersicht

Altenburg	52,58 %	
Mersch-Pattern	50,54 %	
Welldorf-Serrest	50,00 %	
Güsten	47,94 %	
Lich-Steinstraß	47,41 %	
Selgersdorf	47,04 %	
Merzenhausen	46,79 %	
Barmen	45,87 %	
Koslar	44,90 %	
Broich	44,51 %	
Daubenrath	43,18 %	
Bourheim	42,94 %	
Stetternich	40,46 %	
Innenstadt	39,67 %	
Kirchberg	38,33 %	

Stadt Jülich  
 Bundestagswahl 22.09.2013  
 SPD, Ergebnis - Zweitstimmen  
 Stadtteil-Übersicht















Kirchberg	35,59 %	
Daubenrath	32,58 %	
Stetternich	32,53 %	
Innenstadt	32,40 %	
Güsten	31,48 %	
Koslar	30,43 %	
Broich	29,61 %	
Bourheim	28,81 %	
Selgersdorf	28,23 %	
Barmen	27,07 %	
Altenburg	26,80 %	
Lich-Steinstraß	26,23 %	
Mersch-Pattern	25,54 %	
Welldorf-Serrest	23,95 %	
Merzenhausen	23,08 %	

Stadt Jülich  
 Bundestagswahl 22.09.2013  
 FDP, Ergebnis - Zweitstimmen  
 Stadtteil-Übersicht
















Lich-Steinstraß	7,31 %	
Merzenhausen	7,05 %	
Mersch-Pattern	6,29 %	
Welldorf-Serrest	6,27 %	
Broich	6,21 %	
Stetternich	5,91 %	
Bourheim	5,65 %	
Barmen	5,19 %	
Altenburg	5,15 %	
Selgersdorf	4,57 %	
Daubenrath	4,55 %	
Kirchberg	4,47 %	
Koslar	4,44 %	
Innenstadt	4,39 %	
Güsten	2,26 %	



Stadt Jülich  
 Bundestagswahl 22.09.2013  
 GRÜNE, Ergebnis - Zweitstimmen  
 Stadtteil-Übersicht

Stetternich	7,93 %	
Barmen	7,78 %	
Innenstadt	7,27 %	
Broich	7,25 %	
Koslar	6,85 %	
Güsten	6,79 %	
Lich-Steinstraß	6,18 %	
Merzenhausen	5,77 %	
Bourheim	5,65 %	
Welldorf-Serrest	5,63 %	
Kirchberg	5,48 %	
Mersch-Pattern	5,40 %	
Selgersdorf	4,84 %	
Daubenrath	2,27 %	
Altenburg	2,06 %	

Stadt Jülich  
 Bundestagswahl 22.09.2013  
 DIE LINKE, Ergebnis - Zweitstimmen  
 Stadtteil-Übersicht

Innenstadt	6,90 %	
Daubenrath	6,82 %	
Broich	6,00 %	
Barmen	5,83 %	
Selgersdorf	5,38 %	
Bourheim	5,37 %	
Koslar	5,29 %	
Stetternich	5,24 %	
Lich-Steinstraß	4,79 %	
Kirchberg	4,61 %	
Merzenhausen	4,49 %	
Welldorf-Serrest	4,34 %	
Güsten	4,32 %	
Mersch-Pattern	4,32 %	
Altenburg	1,03 %	

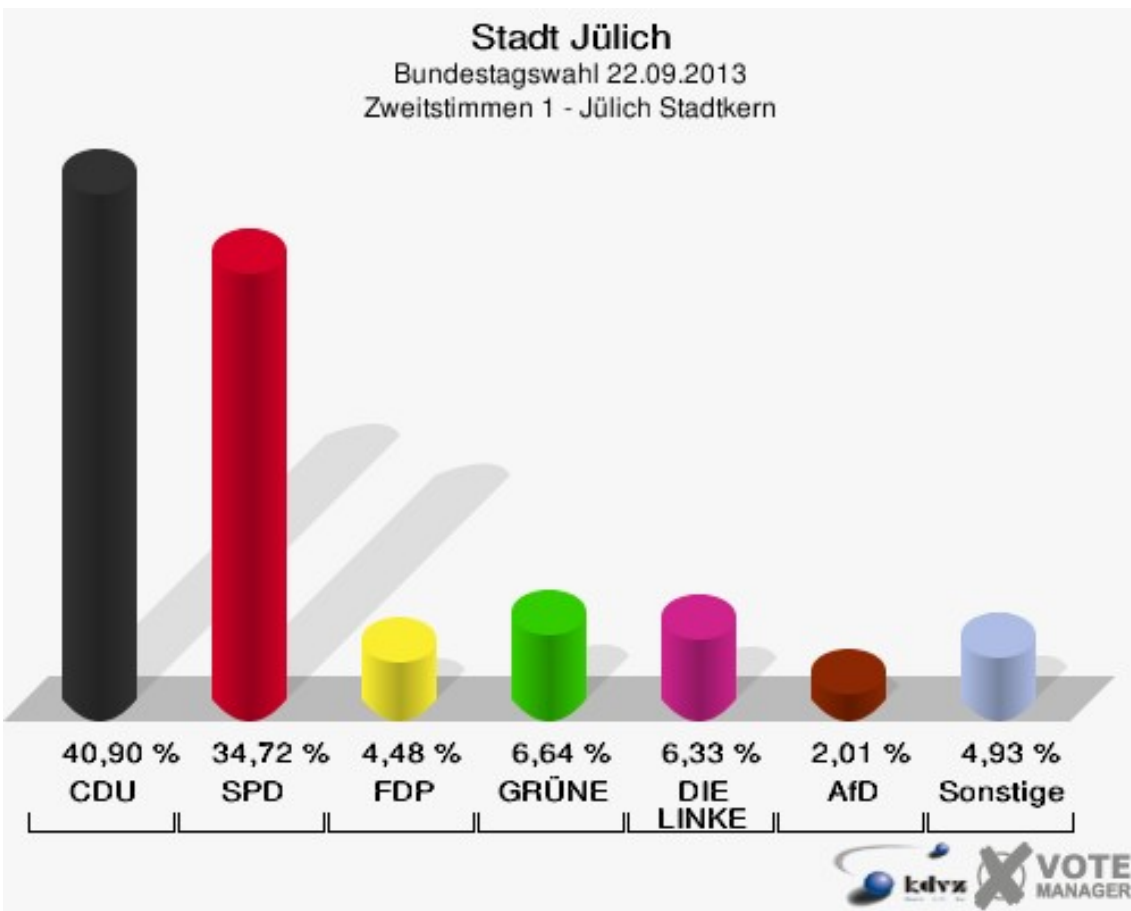
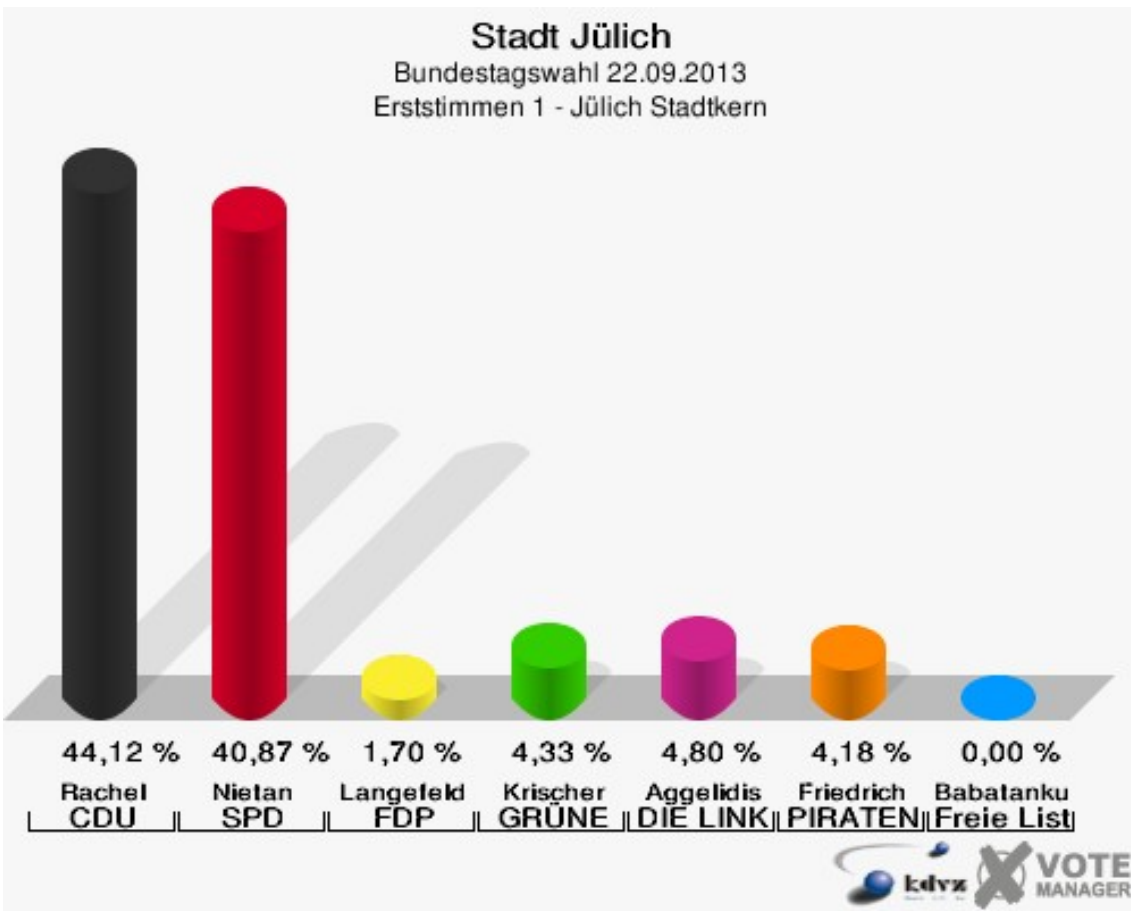
Stadt Jülich  
 Bundestagswahl 22.09.2013  
 AfD, Ergebnis - Zweitstimmen  
 Stadtteil-Übersicht

Merzenhausen	7,05 %	■
Daubenrath	6,82 %	■
Kirchberg	4,76 %	■
Barmen	4,54 %	■
Bourheim	4,52 %	■
Stetternich	4,17 %	■
Güsten	3,91 %	■
Lich-Steinstraß	3,91 %	■
Koslar	3,66 %	■
Broich	3,52 %	■
Innenstadt	3,51 %	■
Selgersdorf	3,49 %	■
Mersch-Pattern	3,24 %	■
Altenburg	3,09 %	■
Welldorf-Serrest	2,73 %	■

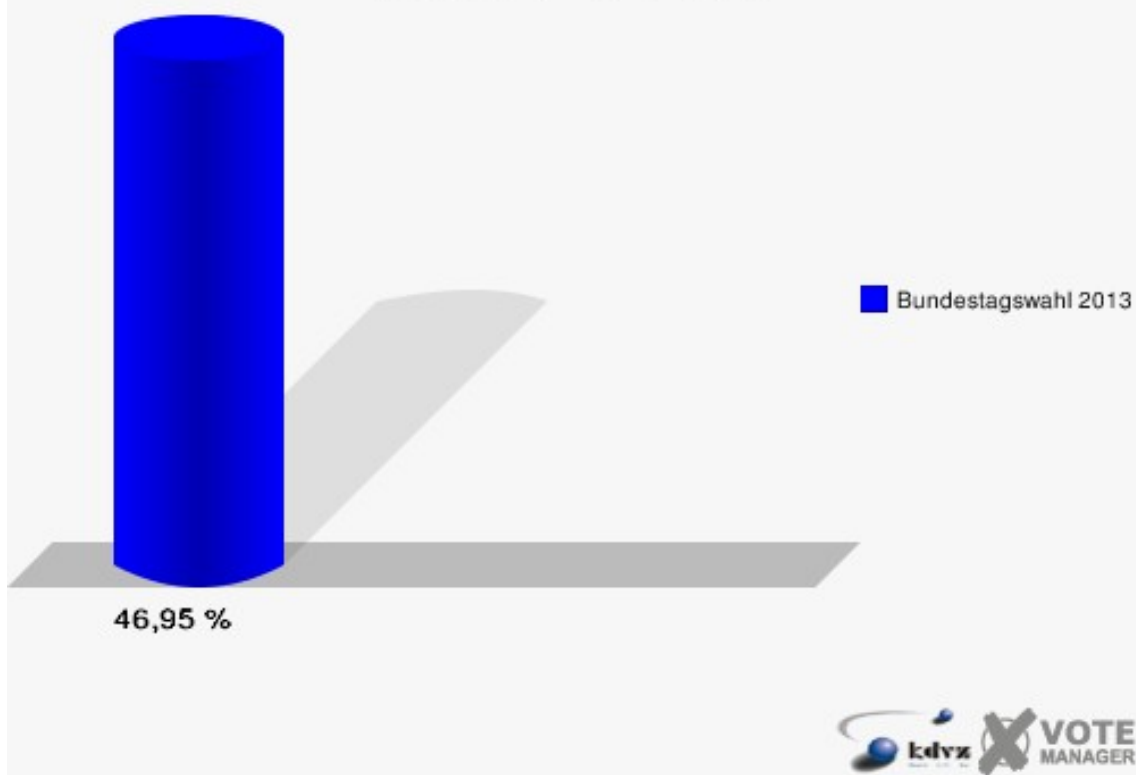
# Wahlbezirke

## 1 - Jülich Stadtkern

	Erststimmen		Zweitstimmen	
Wahlberechtigte	1.393		1.393	
Wähler/innen	654	46,95 %	654	46,95 %
ungültige Stimmen	8	1,22 %	6	0,92 %
gültige Stimmen	646	98,78 %	648	99,08 %
Rachel, CDU	285	44,12 %	265	40,90 %
Nietan, SPD	264	40,87 %	225	34,72 %
Langefeld, FDP	11	1,70 %	29	4,48 %
Krischer, GRÜNE	28	4,33 %	43	6,64 %
Aggelidis, DIE LINKE	31	4,80 %	41	6,33 %
Friedrich, PIRATEN	27	4,18 %	12	1,85 %
NPD	---	---	8	1,23 %
REP	---	---	0	0,00 %
Bündnis 21/RRP	---	---	0	0,00 %
Volksabstimmung	---	---	2	0,31 %
ÖDP	---	---	1	0,15 %
MLPD	---	---	0	0,00 %
BüSo	---	---	0	0,00 %
PSG	---	---	0	0,00 %
AfD	---	---	13	2,01 %
BIG	---	---	0	0,00 %
pro Deutschland	---	---	2	0,31 %
DIE RECHTE	---	---	0	0,00 %
FREIE WÄHLER	---	---	2	0,31 %
Partei der Nichtwähler	---	---	0	0,00 %
PARTEI DER VERNUNFT	---	---	0	0,00 %
Die PARTEI	---	---	5	0,77 %
Babatankuz, Freie Liste Kreis Düren	0	0,00 %	0	0,00 %

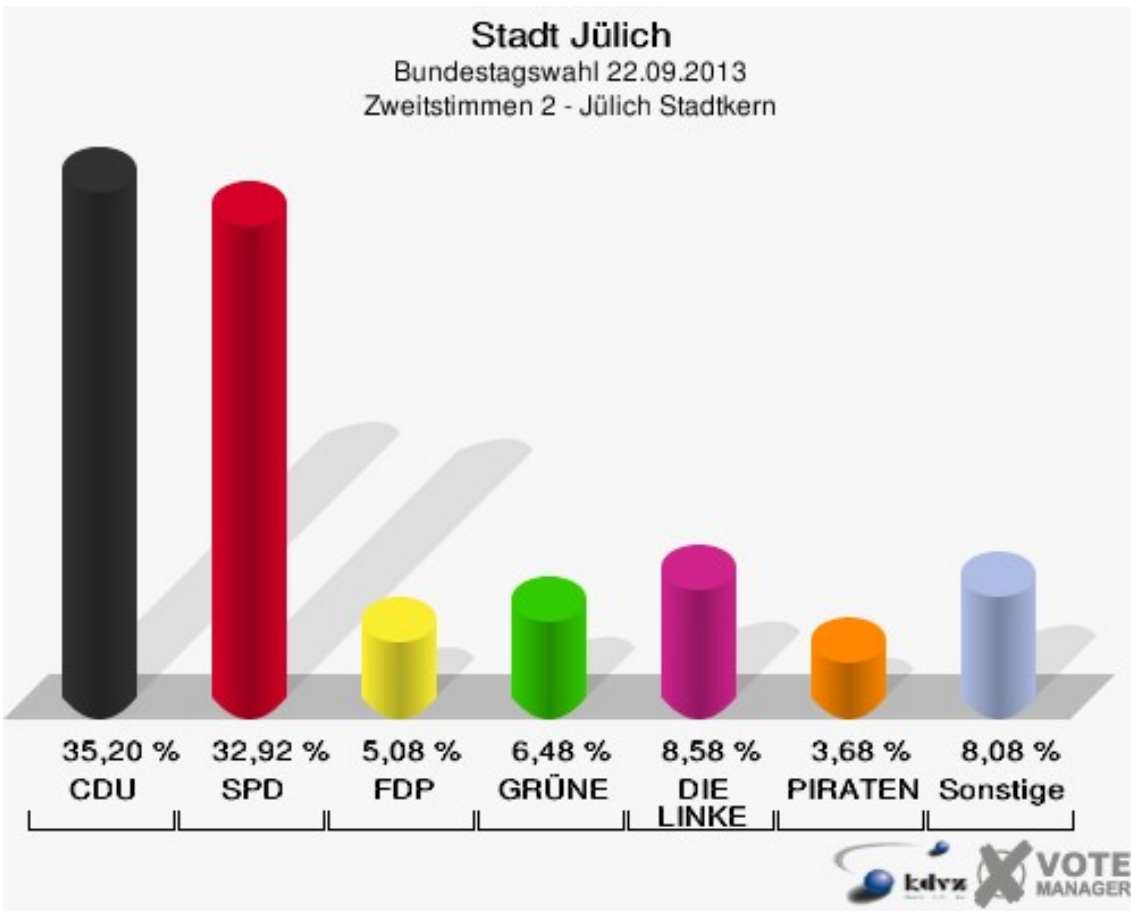
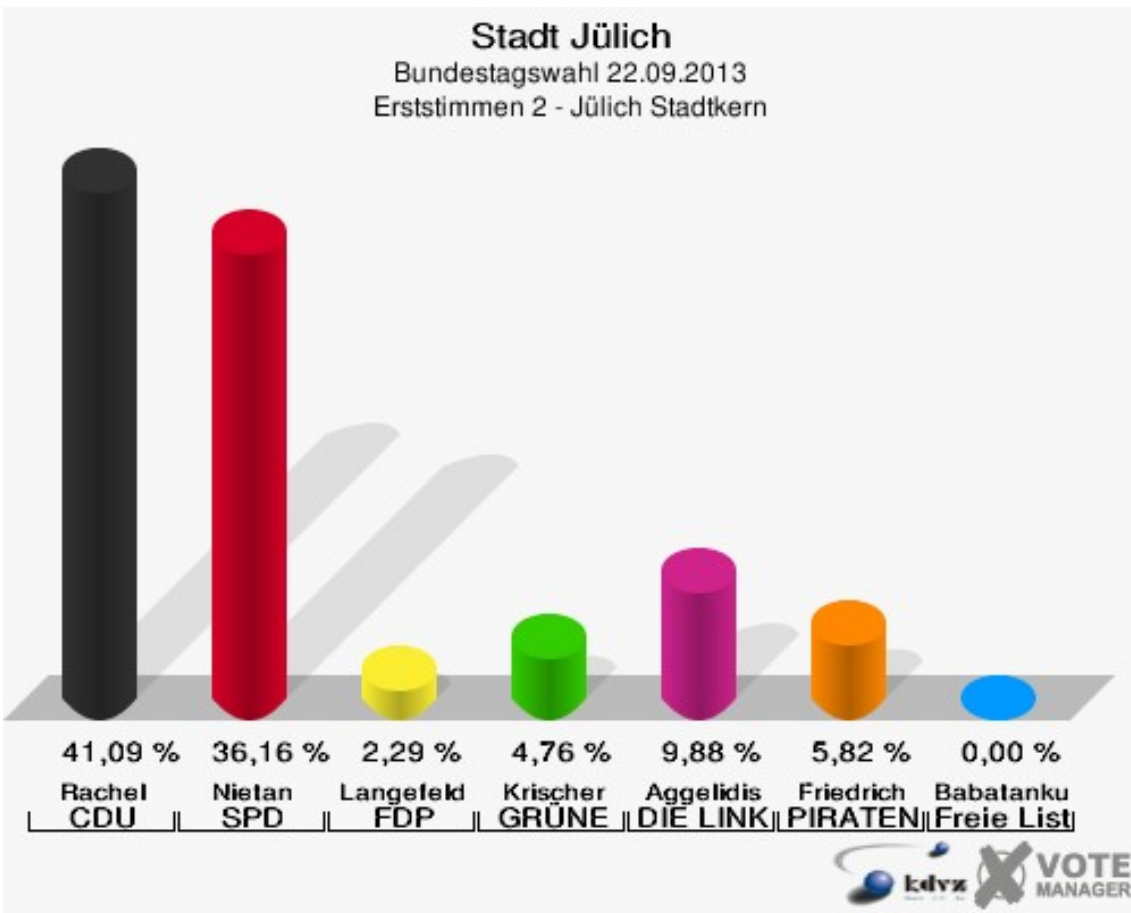


**Stadt Jülich**  
Bundestagswahl 22.09.2013  
Wahlbeteiligung 1 - Jülich Stadtkern

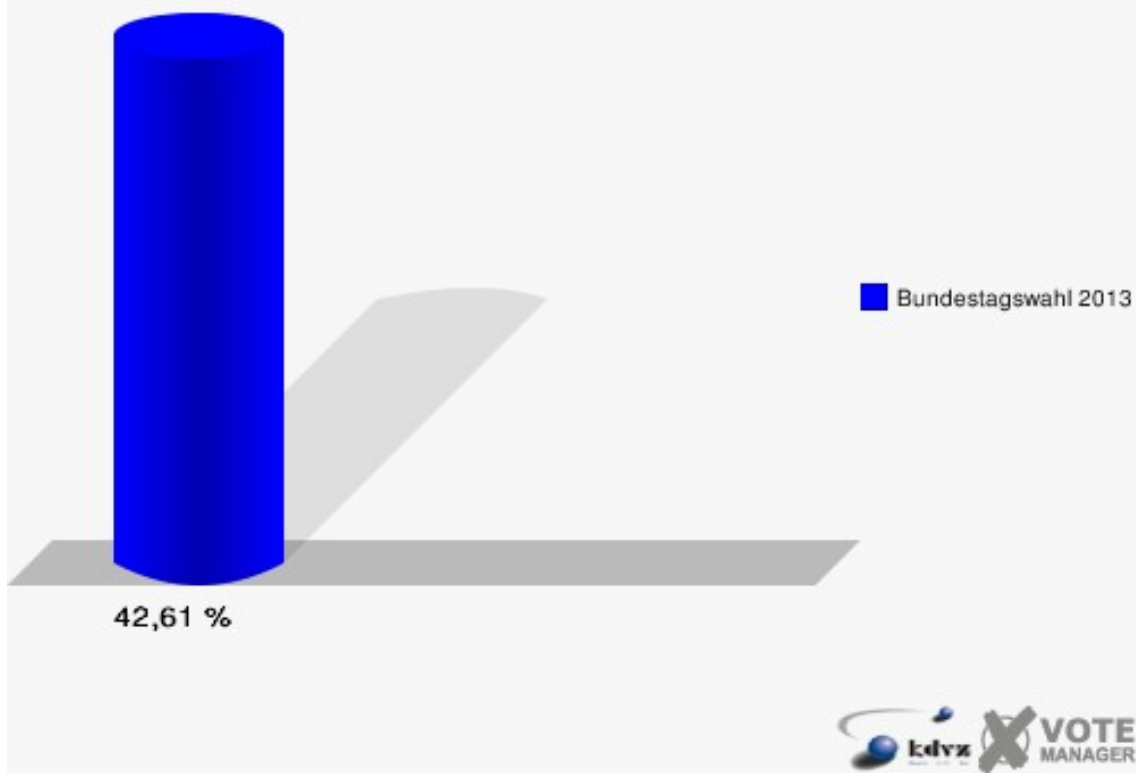


## 2 - Jülich Stadtkern

	Erststimmen		Zweitstimmen	
Wahlberechtigte	1.354		1.354	
Wähler/innen	577	42,61 %	577	42,61 %
ungültige Stimmen	10	1,73 %	6	1,04 %
gültige Stimmen	567	98,27 %	571	98,96 %
Rachel, CDU	233	41,09 %	201	35,20 %
Nietan, SPD	205	36,16 %	188	32,92 %
Langefeld, FDP	13	2,29 %	29	5,08 %
Krischer, GRÜNE	27	4,76 %	37	6,48 %
Aggelidis, DIE LINKE	56	9,88 %	49	8,58 %
Friedrich, PIRATEN	33	5,82 %	21	3,68 %
NPD	---	---	13	2,28 %
REP	---	---	2	0,35 %
Bündnis 21/RRP	---	---	0	0,00 %
Volksabstimmung	---	---	1	0,18 %
ÖDP	---	---	0	0,00 %
MLPD	---	---	0	0,00 %
BüSo	---	---	0	0,00 %
PSG	---	---	0	0,00 %
AfD	---	---	19	3,33 %
BIG	---	---	0	0,00 %
pro Deutschland	---	---	1	0,18 %
DIE RECHTE	---	---	2	0,35 %
FREIE WÄHLER	---	---	5	0,88 %
Partei der Nichtwähler	---	---	0	0,00 %
PARTEI DER VERNUNFT	---	---	0	0,00 %
Die PARTEI	---	---	3	0,53 %
Babatankuz, Freie Liste Kreis Düren	0	0,00 %	0	0,00 %



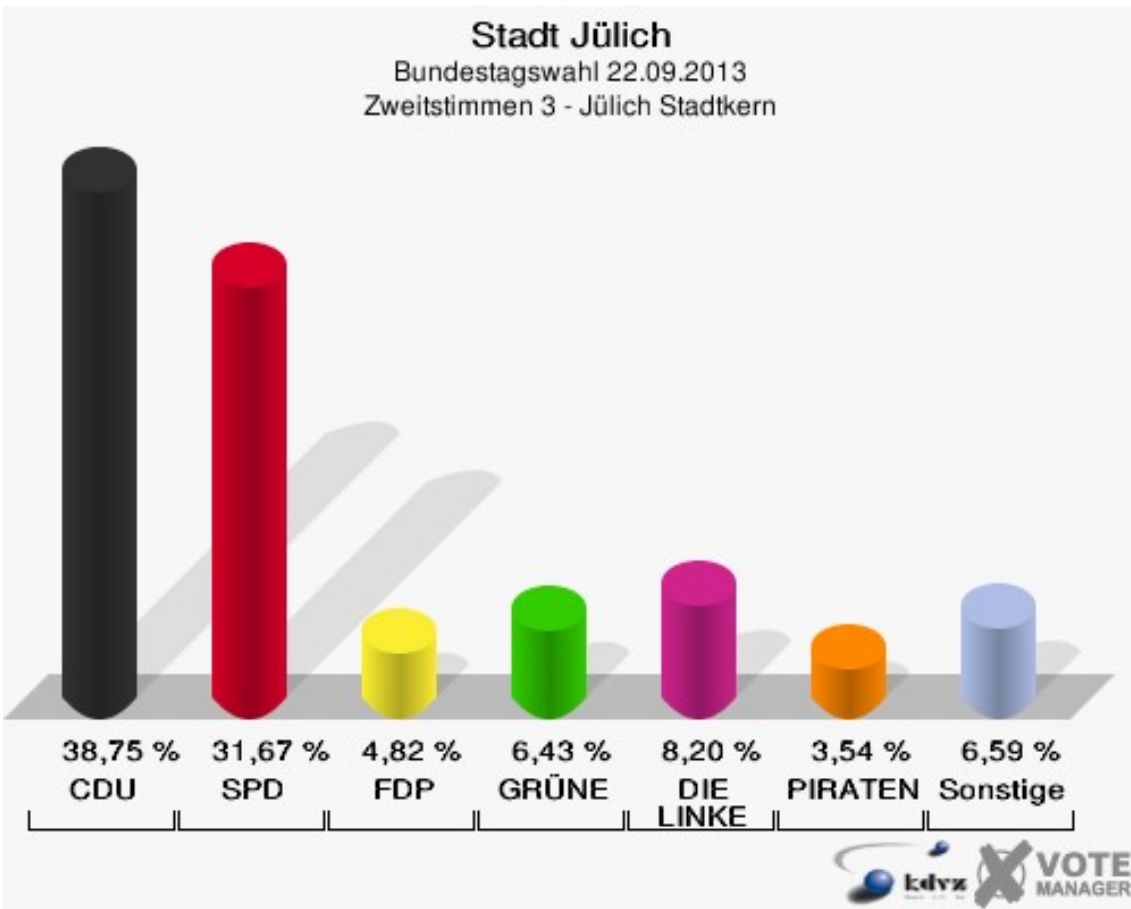
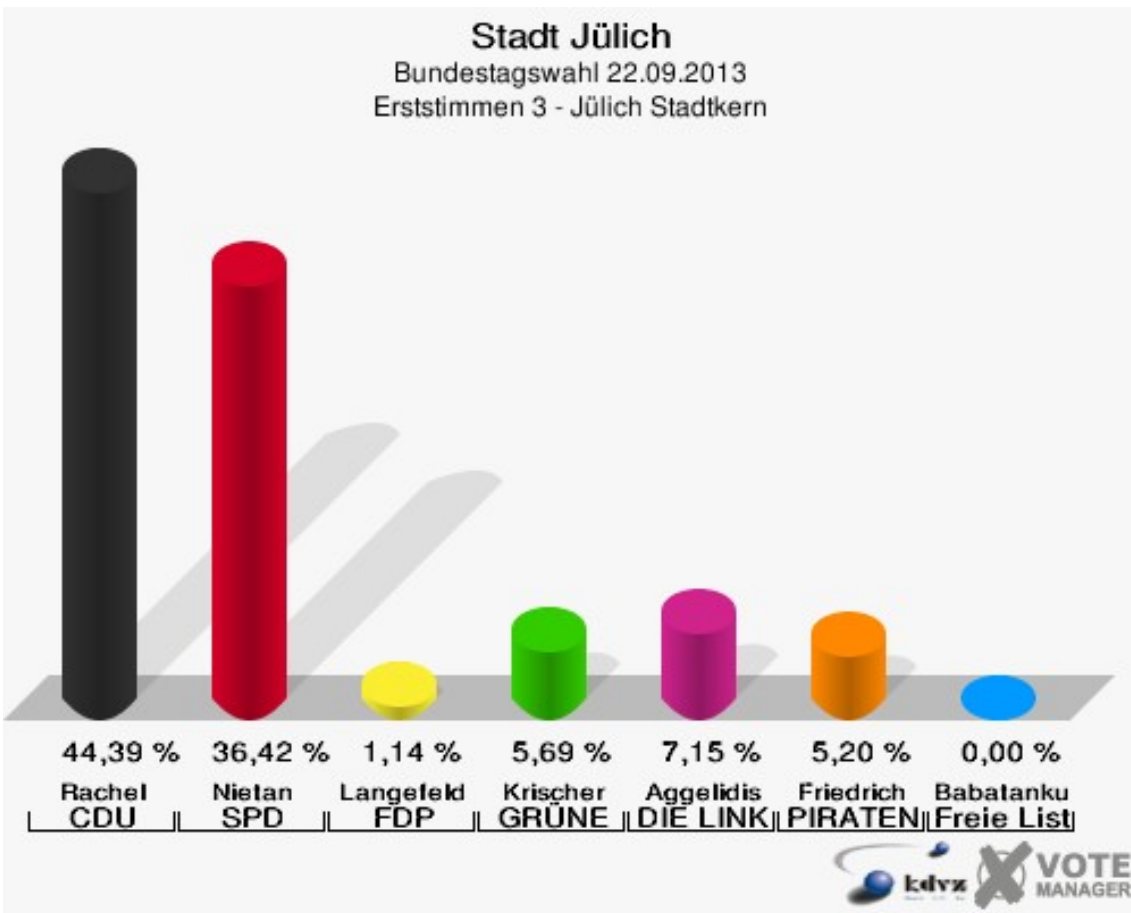
**Stadt Jülich**  
Bundestagswahl 22.09.2013  
Wahlbeteiligung 2 - Jülich Stadtkern



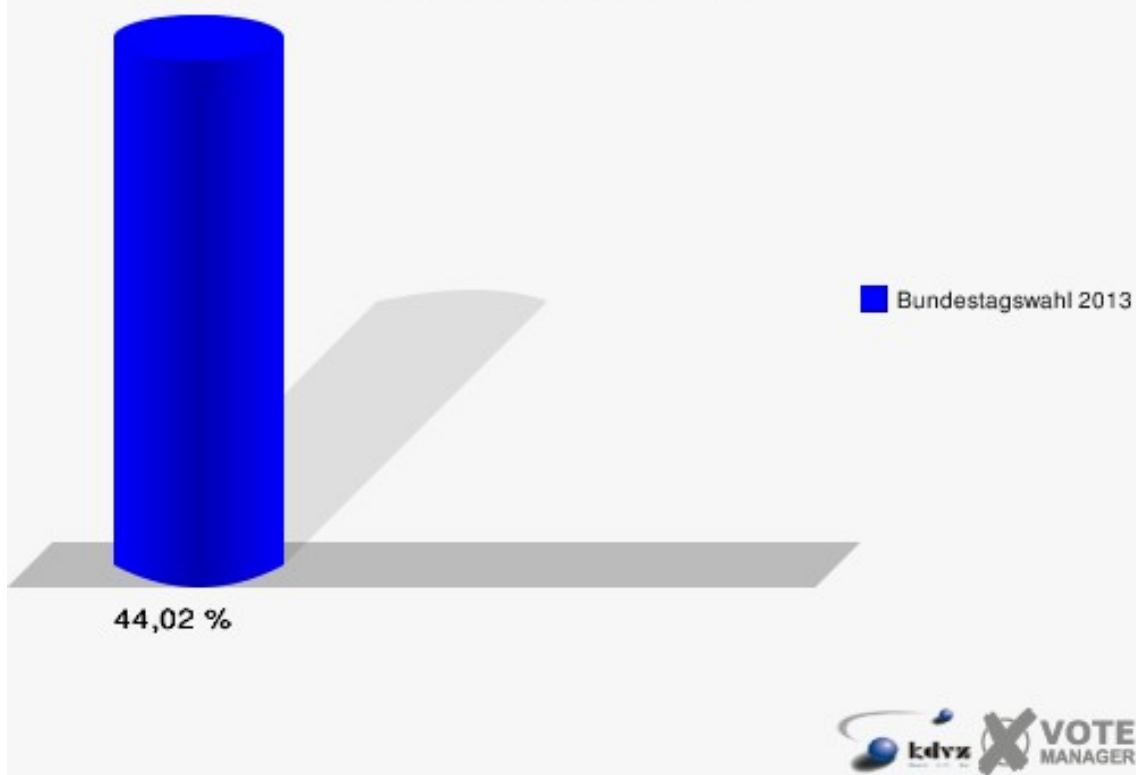


### 3 - Jülich Stadtkern

	Erststimmen		Zweitstimmen	
Wahlberechtigte	1.429		1.429	
Wähler/innen	629	44,02 %	629	44,02 %
ungültige Stimmen	14	2,23 %	7	1,11 %
gültige Stimmen	615	97,77 %	622	98,89 %
Rachel, CDU	273	44,39 %	241	38,75 %
Nietan, SPD	224	36,42 %	197	31,67 %
Langefeld, FDP	7	1,14 %	30	4,82 %
Krischer, GRÜNE	35	5,69 %	40	6,43 %
Aggelidis, DIE LINKE	44	7,15 %	51	8,20 %
Friedrich, PIRATEN	32	5,20 %	22	3,54 %
NPD	---	---	7	1,13 %
REP	---	---	2	0,32 %
Bündnis 21/RRP	---	---	0	0,00 %
Volksabstimmung	---	---	1	0,16 %
ÖDP	---	---	0	0,00 %
MLPD	---	---	0	0,00 %
BüSo	---	---	0	0,00 %
PSG	---	---	0	0,00 %
AfD	---	---	21	3,38 %
BIG	---	---	1	0,16 %
pro Deutschland	---	---	1	0,16 %
DIE RECHTE	---	---	0	0,00 %
FREIE WÄHLER	---	---	3	0,48 %
Partei der Nichtwähler	---	---	0	0,00 %
PARTEI DER VERNUNFT	---	---	0	0,00 %
Die PARTEI	---	---	5	0,80 %
Babatankuz, Freie Liste Kreis Düren	0	0,00 %	0	0,00 %

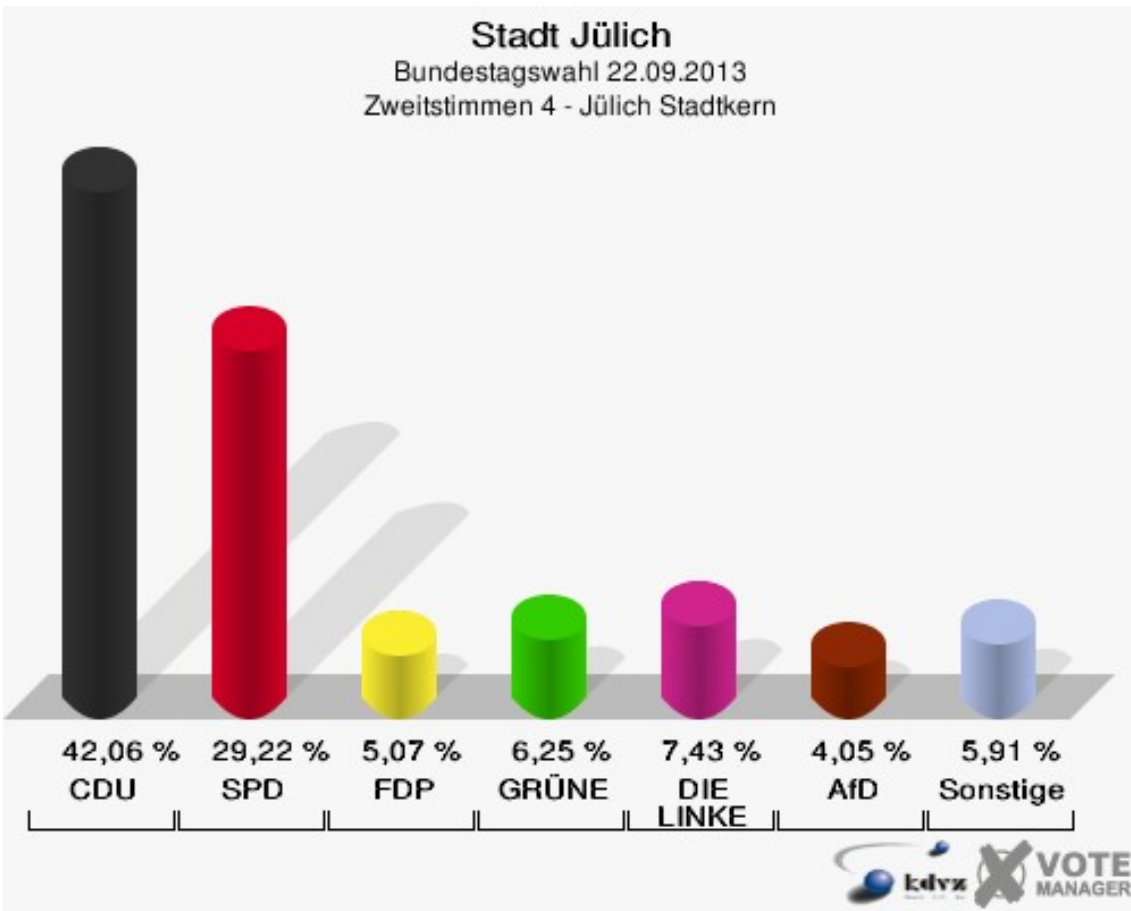
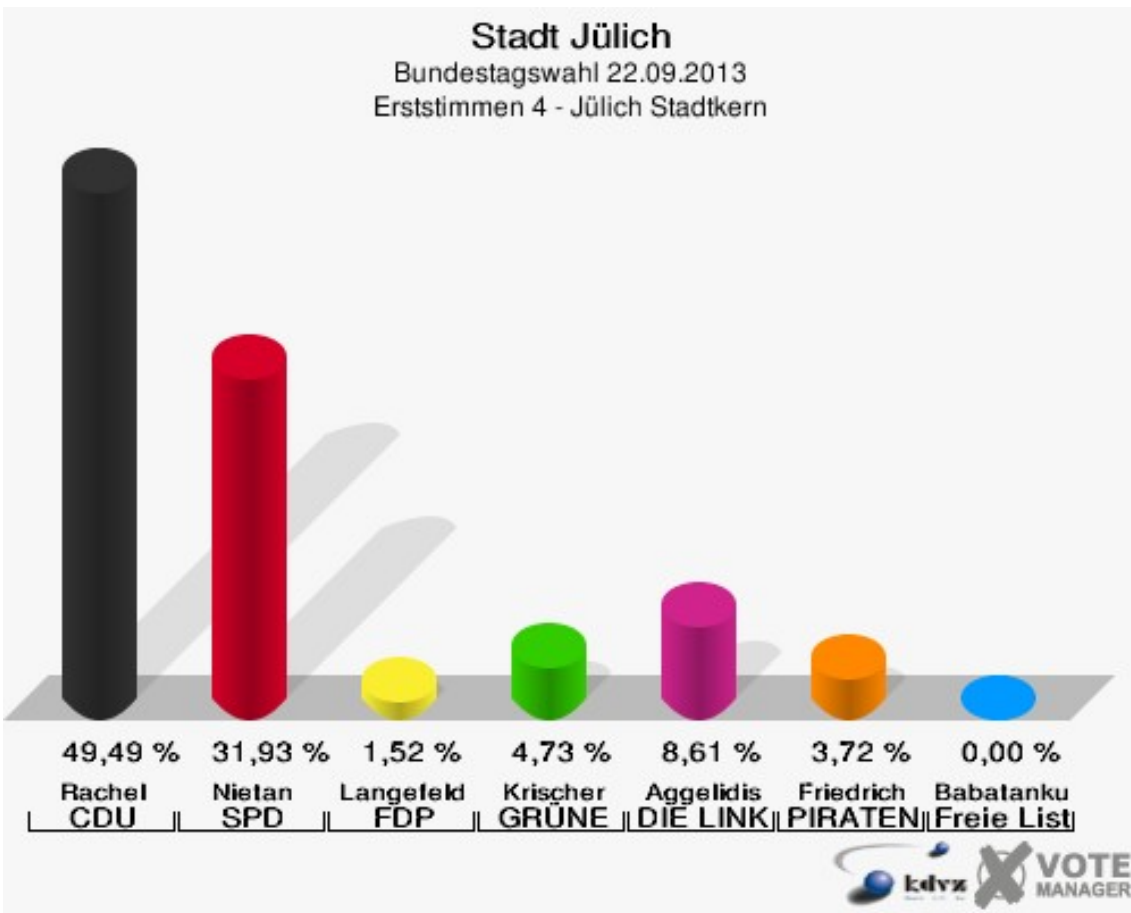


**Stadt Jülich**  
Bundestagswahl 22.09.2013  
Wahlbeteiligung 3 - Jülich Stadtkern

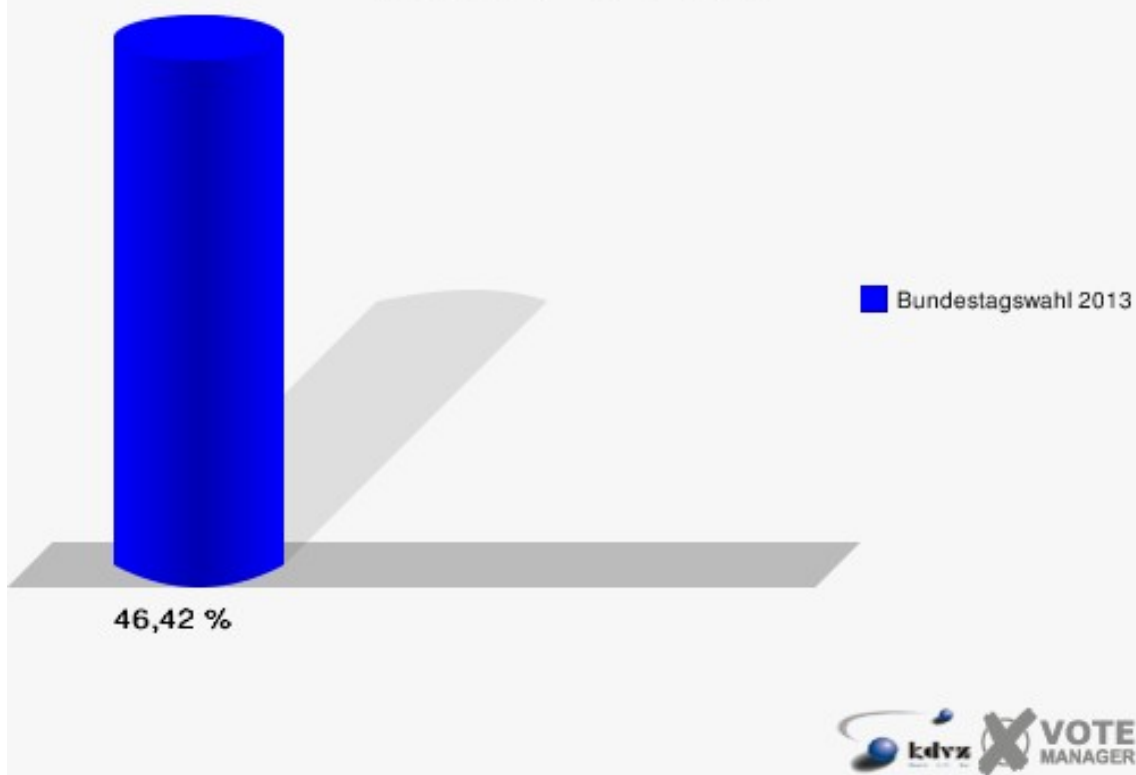


#### 4 - Jülich Stadtkern

	Erststimmen		Zweitstimmen	
Wahlberechtigte	1.284		1.284	
Wähler/innen	596	46,42 %	596	46,42 %
ungültige Stimmen	4	0,67 %	4	0,67 %
gültige Stimmen	592	99,33 %	592	99,33 %
Rachel, CDU	293	49,49 %	249	42,06 %
Nietan, SPD	189	31,93 %	173	29,22 %
Langefeld, FDP	9	1,52 %	30	5,07 %
Krischer, GRÜNE	28	4,73 %	37	6,25 %
Aggelidis, DIE LINKE	51	8,61 %	44	7,43 %
Friedrich, PIRATEN	22	3,72 %	17	2,87 %
NPD	---	---	6	1,01 %
REP	---	---	1	0,17 %
Bündnis 21/RRP	---	---	0	0,00 %
Volksabstimmung	---	---	0	0,00 %
ÖDP	---	---	1	0,17 %
MLPD	---	---	0	0,00 %
BüSo	---	---	0	0,00 %
PSG	---	---	0	0,00 %
AfD	---	---	24	4,05 %
BIG	---	---	0	0,00 %
pro Deutschland	---	---	1	0,17 %
DIE RECHTE	---	---	0	0,00 %
FREIE WÄHLER	---	---	2	0,34 %
Partei der Nichtwähler	---	---	2	0,34 %
PARTEI DER VERNUNFT	---	---	0	0,00 %
Die PARTEI	---	---	5	0,84 %
Babatankuz, Freie Liste Kreis Düren	0	0,00 %	0	0,00 %

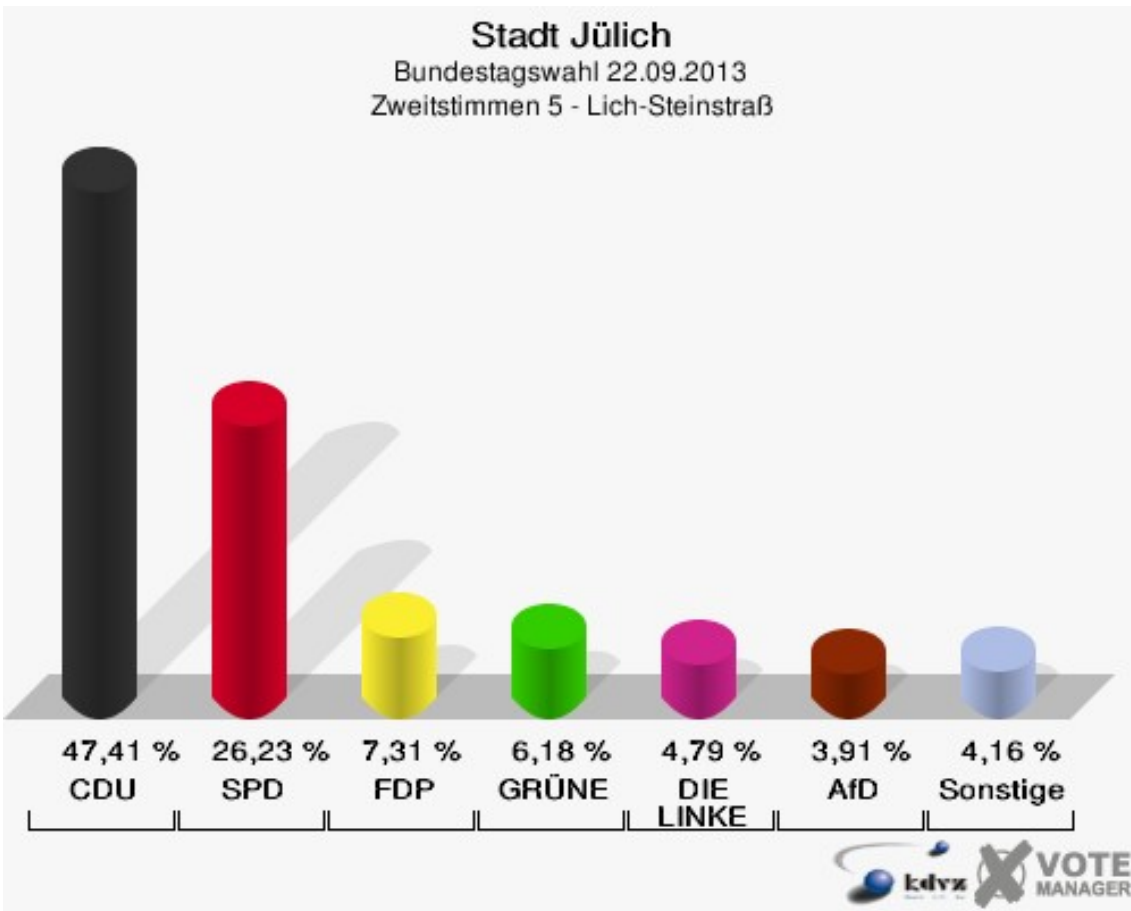
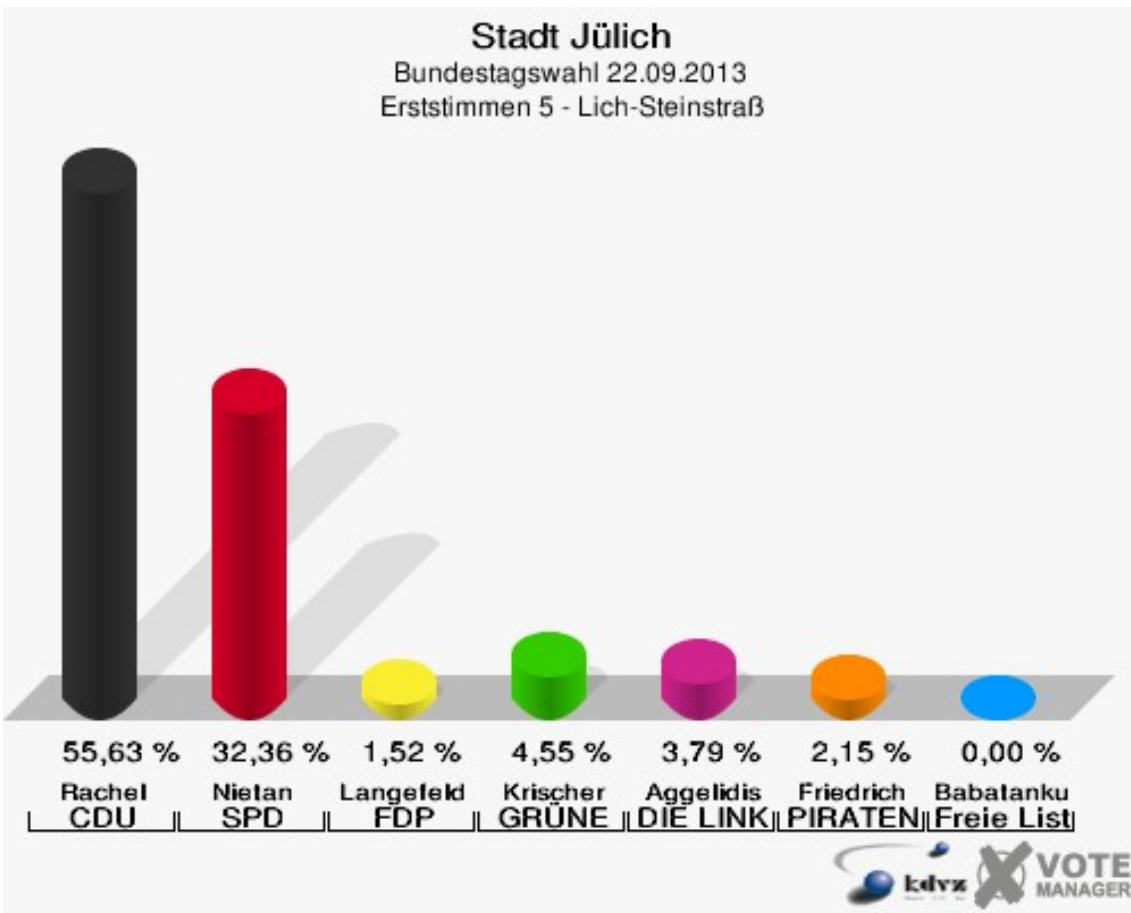


**Stadt Jülich**  
Bundestagswahl 22.09.2013  
Wahlbeteiligung 4 - Jülich Stadtkern



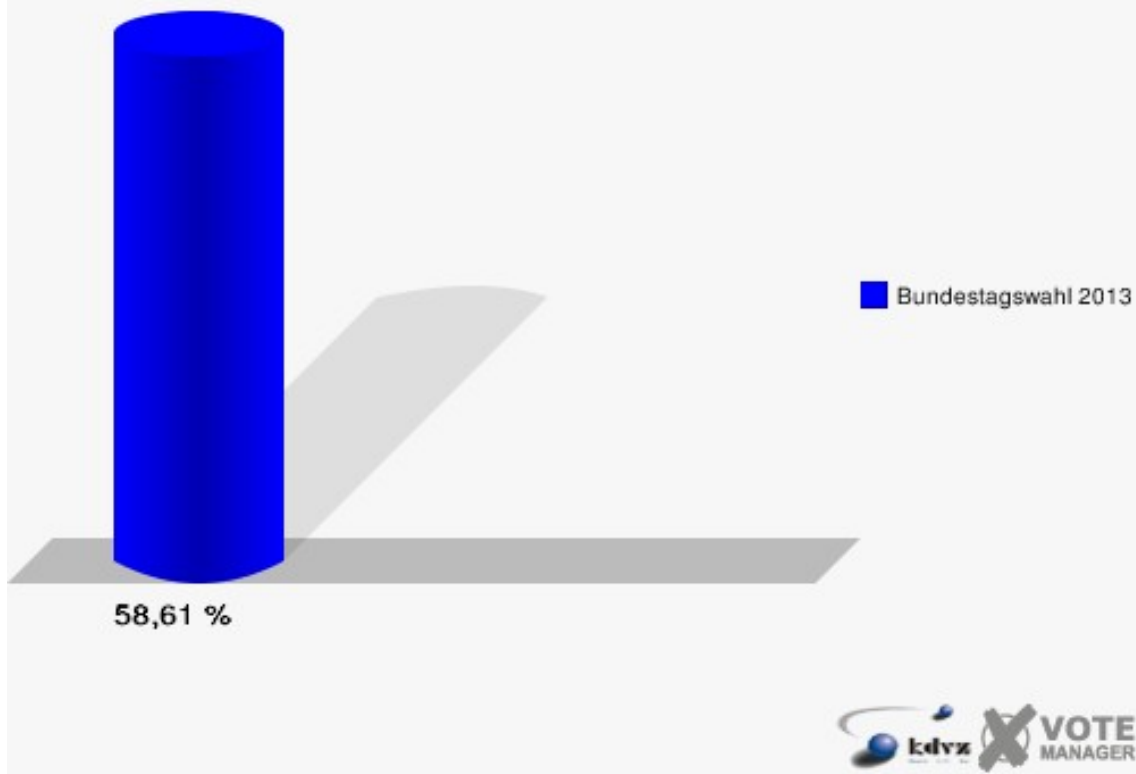
## 5 - Lich-Steinstraß

	Erststimmen		Zweitstimmen	
Wahlberechtigte	1.370		1.370	
Wähler/innen	803	58,61 %	803	58,61 %
ungültige Stimmen	12	1,49 %	10	1,25 %
gültige Stimmen	791	98,51 %	793	98,75 %
Rachel, CDU	440	55,63 %	376	47,41 %
Nietan, SPD	256	32,36 %	208	26,23 %
Langefeld, FDP	12	1,52 %	58	7,31 %
Krischer, GRÜNE	36	4,55 %	49	6,18 %
Aggelidis, DIE LINKE	30	3,79 %	38	4,79 %
Friedrich, PIRATEN	17	2,15 %	15	1,89 %
NPD	---	---	7	0,88 %
REP	---	---	0	0,00 %
Bündnis 21/RRP	---	---	0	0,00 %
Volksabstimmung	---	---	2	0,25 %
ÖDP	---	---	0	0,00 %
MLPD	---	---	0	0,00 %
BüSo	---	---	1	0,13 %
PSG	---	---	1	0,13 %
AfD	---	---	31	3,91 %
BIG	---	---	0	0,00 %
pro Deutschland	---	---	2	0,25 %
DIE RECHTE	---	---	0	0,00 %
FREIE WÄHLER	---	---	2	0,25 %
Partei der Nichtwähler	---	---	0	0,00 %
PARTEI DER VERNUNFT	---	---	0	0,00 %
Die PARTEI	---	---	3	0,38 %
Babatankuz, Freie Liste Kreis Düren	0	0,00 %	0	0,00 %



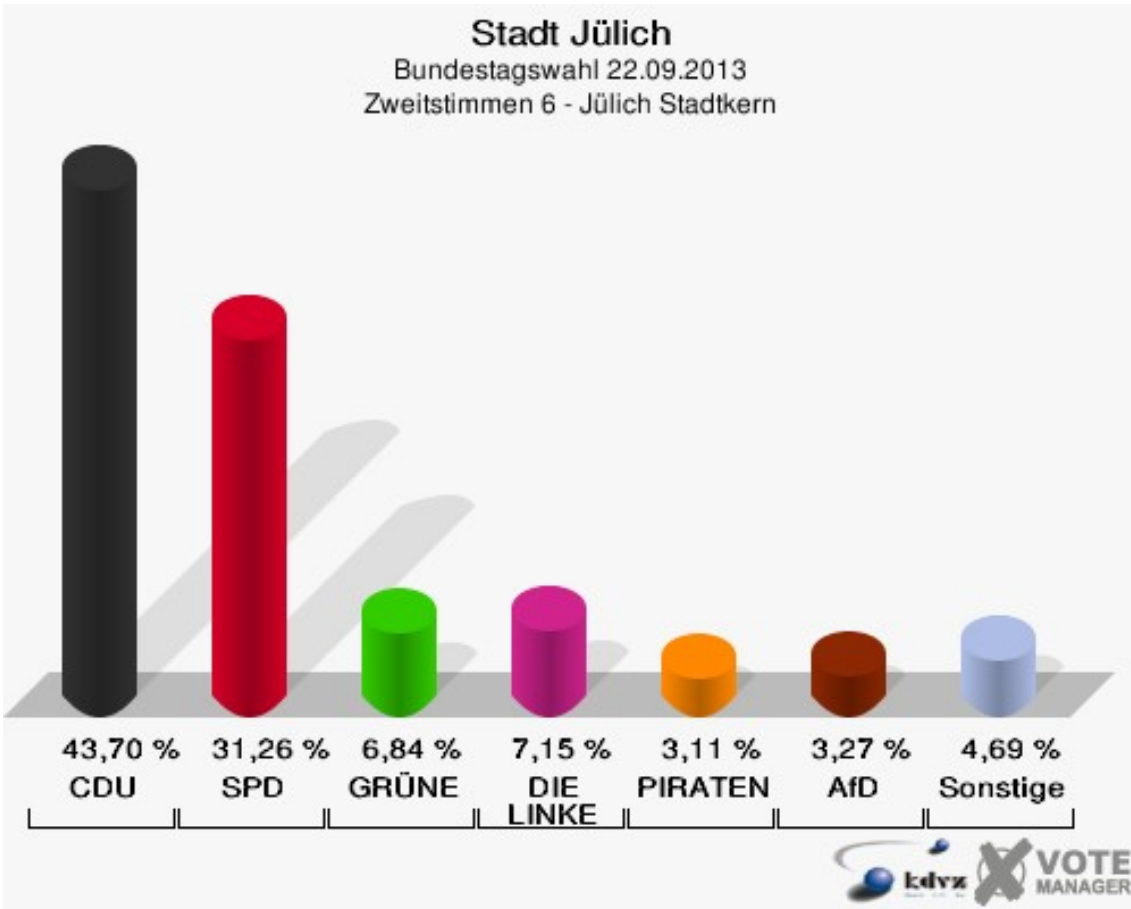
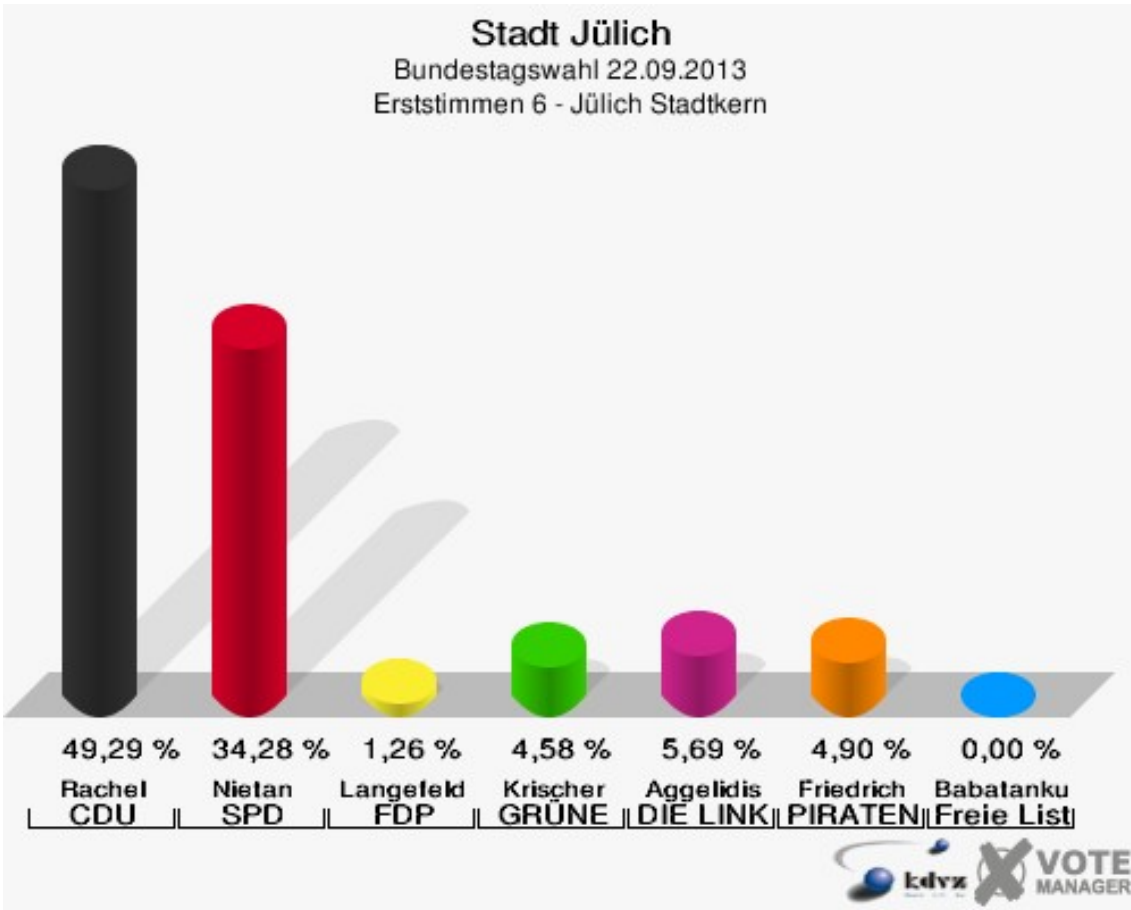


**Stadt Jülich**  
Bundestagswahl 22.09.2013  
Wahlbeteiligung 5 - Lich-Steinstraß

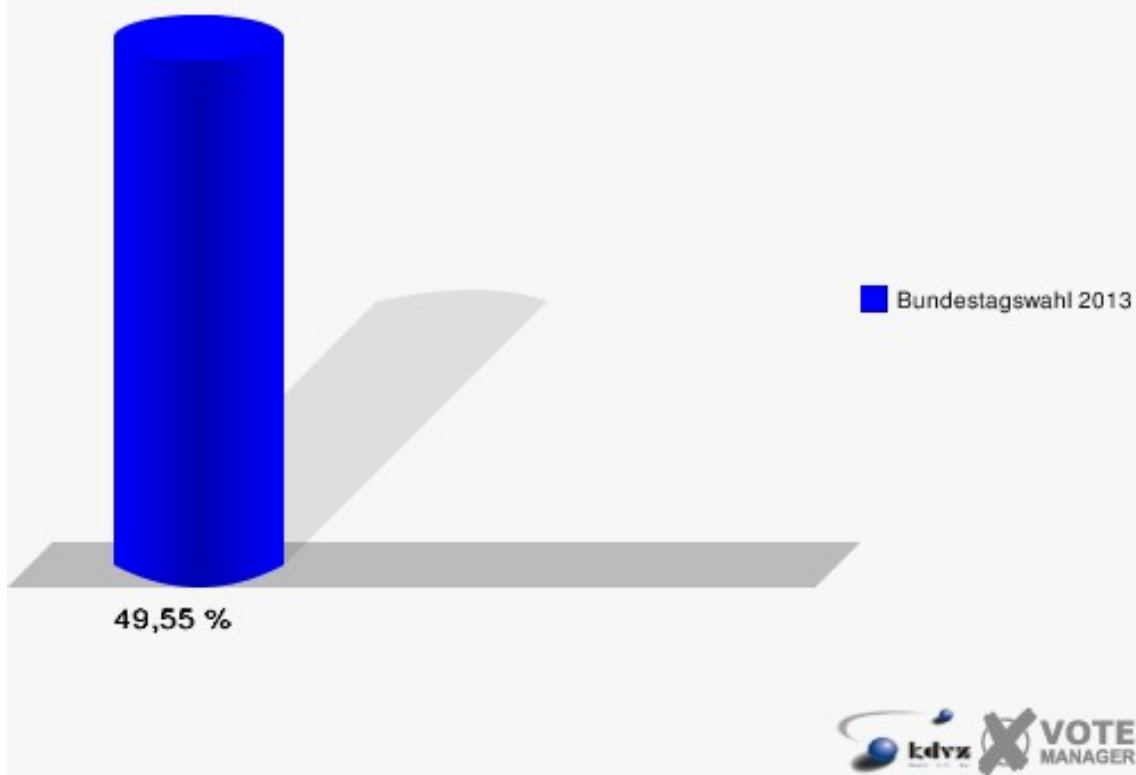


## 6 - Jülich Stadtkern

	Erststimmen		Zweitstimmen	
Wahlberechtigte	1.330		1.330	
Wähler/innen	659	49,55 %	659	49,55 %
ungültige Stimmen	26	3,95 %	16	2,43 %
gültige Stimmen	633	96,05 %	643	97,57 %
Rachel, CDU	312	49,29 %	281	43,70 %
Nietan, SPD	217	34,28 %	201	31,26 %
Langefeld, FDP	8	1,26 %	16	2,49 %
Krischer, GRÜNE	29	4,58 %	44	6,84 %
Aggelidis, DIE LINKE	36	5,69 %	46	7,15 %
Friedrich, PIRATEN	31	4,90 %	20	3,11 %
NPD	---	---	5	0,78 %
REP	---	---	0	0,00 %
Bündnis 21/RRP	---	---	0	0,00 %
Volksabstimmung	---	---	1	0,16 %
ÖDP	---	---	0	0,00 %
MLPD	---	---	1	0,16 %
BüSo	---	---	1	0,16 %
PSG	---	---	0	0,00 %
AfD	---	---	21	3,27 %
BIG	---	---	0	0,00 %
pro Deutschland	---	---	1	0,16 %
DIE RECHTE	---	---	0	0,00 %
FREIE WÄHLER	---	---	0	0,00 %
Partei der Nichtwähler	---	---	0	0,00 %
PARTEI DER VERNUNFT	---	---	1	0,16 %
Die PARTEI	---	---	4	0,62 %
Babatankuz, Freie Liste Kreis Düren	0	0,00 %	0	0,00 %

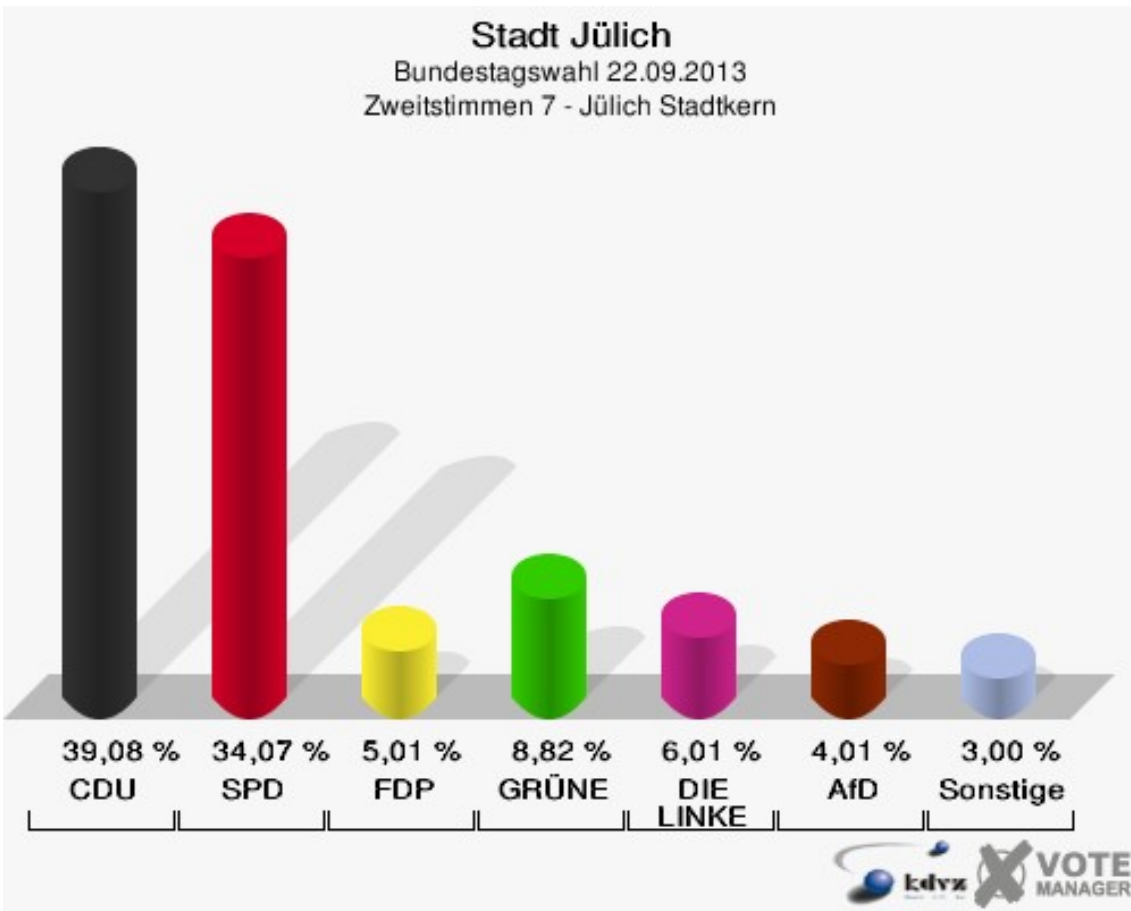
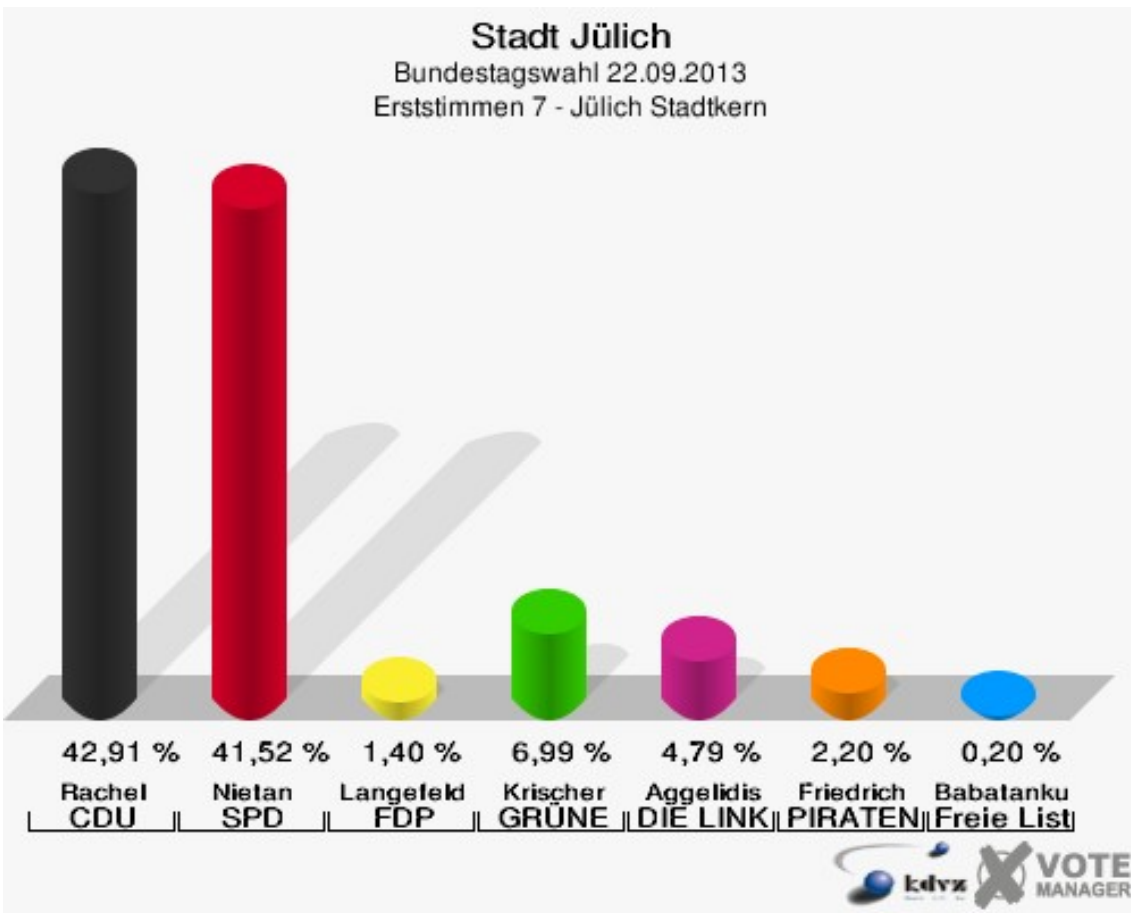


**Stadt Jülich**  
Bundestagswahl 22.09.2013  
Wahlbeteiligung 6 - Jülich Stadtkern

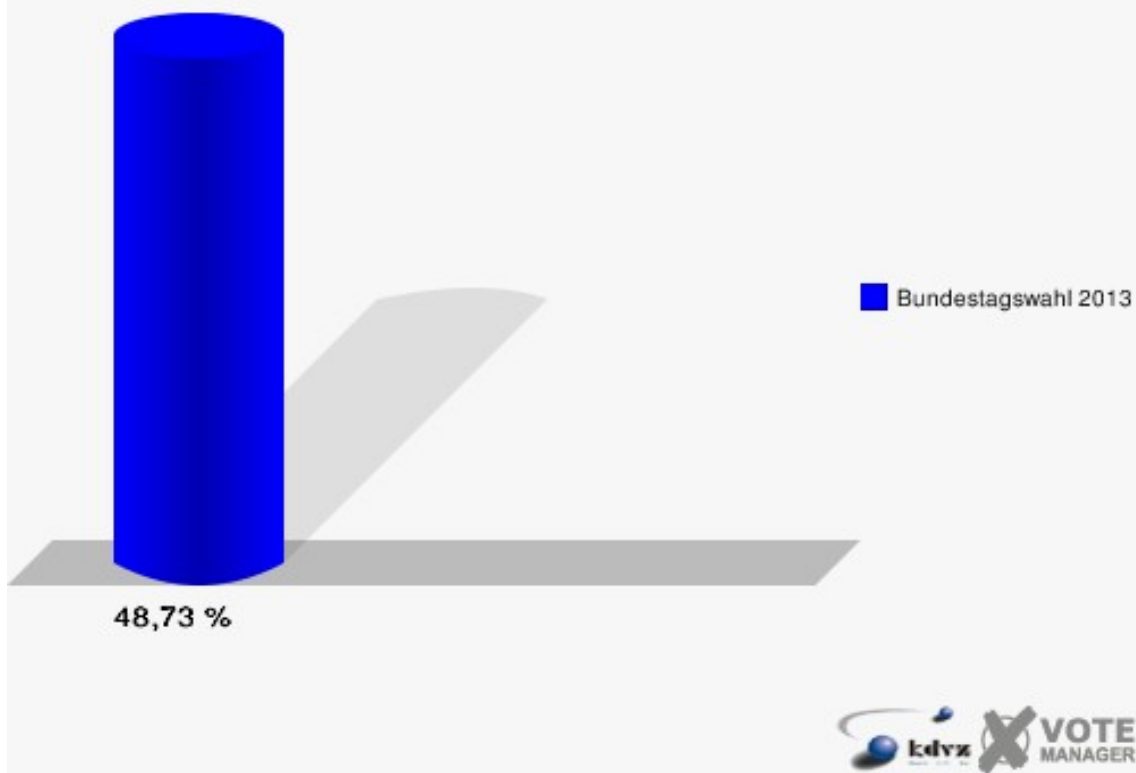


## 7 - Jülich Stadtkern

	Erststimmen		Zweitstimmen	
Wahlberechtigte	1.059		1.059	
Wähler/innen	516	48,73 %	516	48,73 %
ungültige Stimmen	15	2,91 %	17	3,29 %
gültige Stimmen	501	97,09 %	499	96,71 %
Rachel, CDU	215	42,91 %	195	39,08 %
Nietan, SPD	208	41,52 %	170	34,07 %
Langefeld, FDP	7	1,40 %	25	5,01 %
Krischer, GRÜNE	35	6,99 %	44	8,82 %
Aggelidis, DIE LINKE	24	4,79 %	30	6,01 %
Friedrich, PIRATEN	11	2,20 %	7	1,40 %
NPD	---	---	3	0,60 %
REP	---	---	0	0,00 %
Bündnis 21/RRP	---	---	0	0,00 %
Volksabstimmung	---	---	1	0,20 %
ÖDP	---	---	1	0,20 %
MLPD	---	---	0	0,00 %
BüSo	---	---	0	0,00 %
PSG	---	---	0	0,00 %
AfD	---	---	20	4,01 %
BIG	---	---	0	0,00 %
pro Deutschland	---	---	0	0,00 %
DIE RECHTE	---	---	0	0,00 %
FREIE WÄHLER	---	---	1	0,20 %
Partei der Nichtwähler	---	---	1	0,20 %
PARTEI DER VERNUNFT	---	---	0	0,00 %
Die PARTEI	---	---	1	0,20 %
Babatankuz, Freie Liste Kreis Düren	1	0,20 %	0	0,00 %



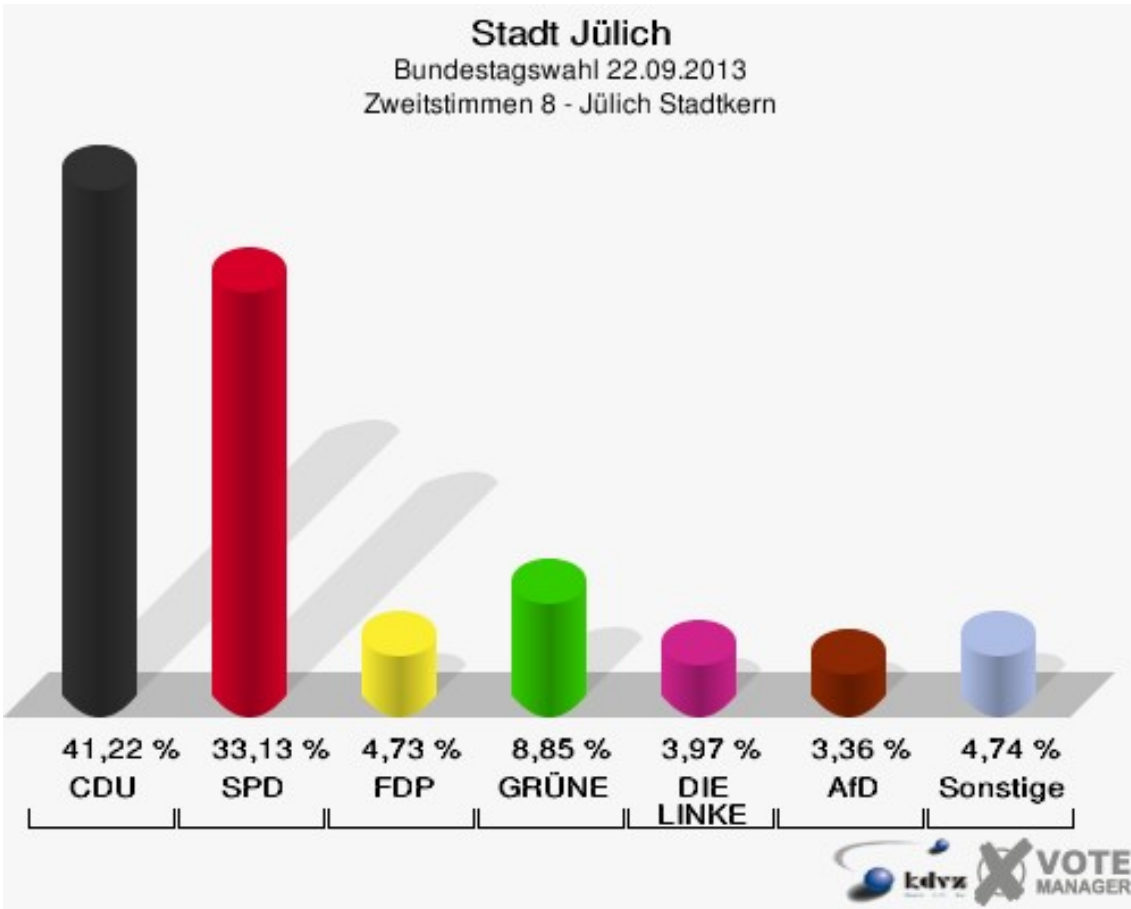
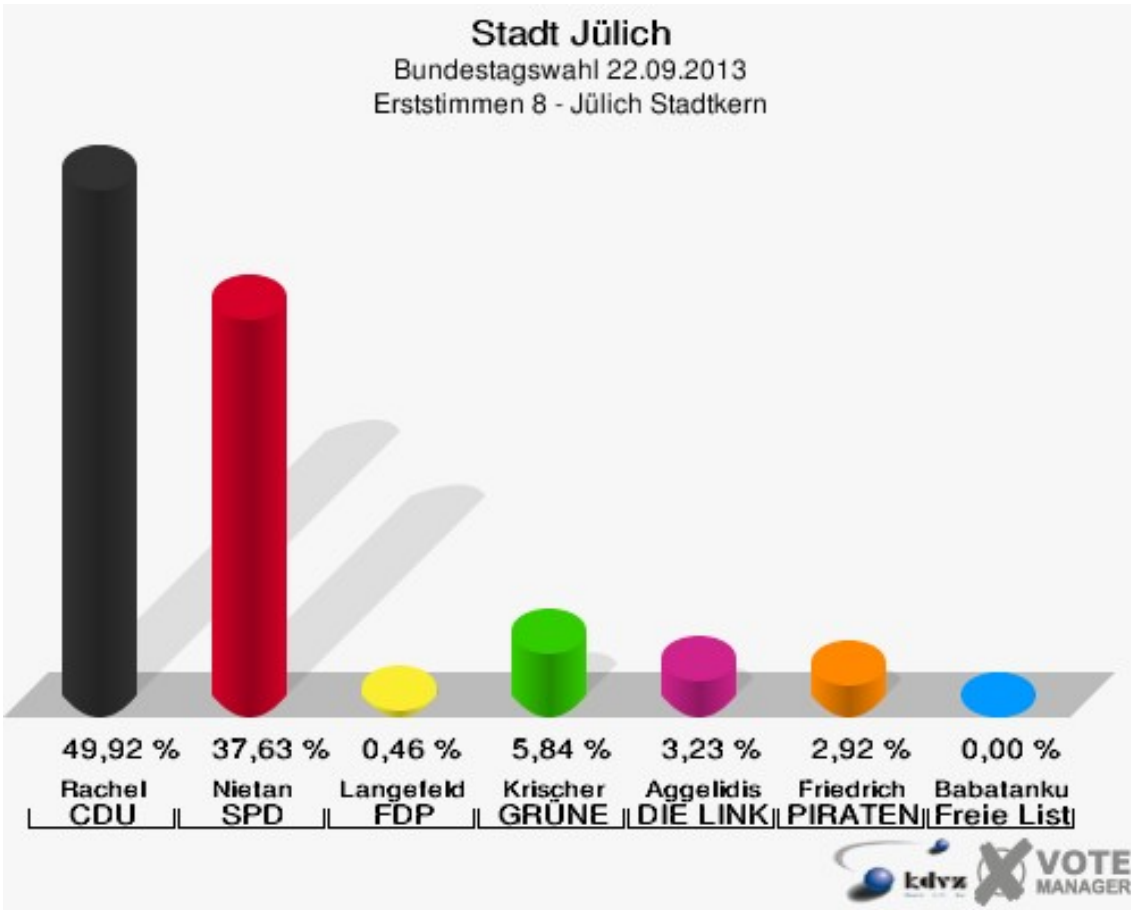
**Stadt Jülich**  
Bundestagswahl 22.09.2013  
Wahlbeteiligung 7 - Jülich Stadtkern



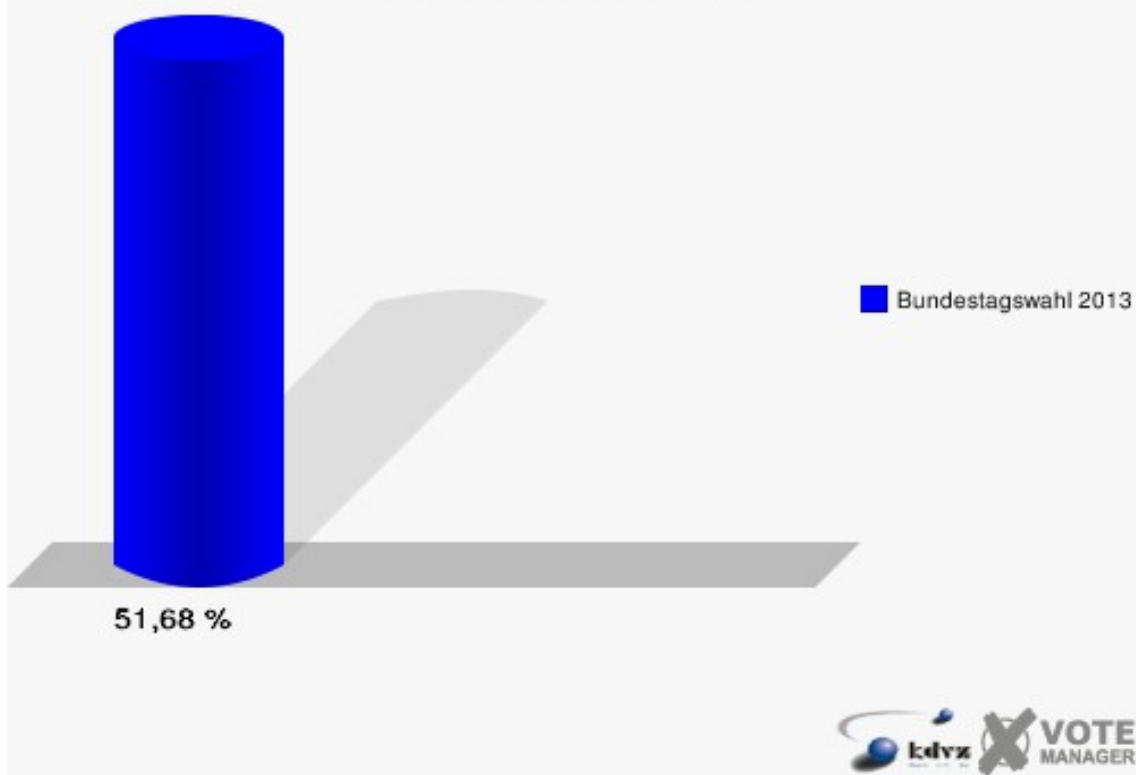
## 8 - Jülich Stadtkern

	Erststimmen		Zweitstimmen	
Wahlberechtigte	1.279		1.279	
Wähler/innen	661	51,68 %	661	51,68 %
ungültige Stimmen	10	1,51 %	6	0,91 %
gültige Stimmen	651	98,49 %	655	99,09 %
Rachel, CDU	325	49,92 %	270	41,22 %
Nietan, SPD	245	37,63 %	217	33,13 %
Langefeld, FDP	3	0,46 %	31	4,73 %
Krischer, GRÜNE	38	5,84 %	58	8,85 %
Aggelidis, DIE LINKE	21	3,23 %	26	3,97 %
Friedrich, PIRATEN	19	2,92 %	12	1,83 %
NPD	---	---	5	0,76 %
REP	---	---	0	0,00 %
Bündnis 21/RRP	---	---	2	0,31 %
Volksabstimmung	---	---	0	0,00 %
ÖDP	---	---	3	0,46 %
MLPD	---	---	0	0,00 %
BüSo	---	---	0	0,00 %
PSG	---	---	0	0,00 %
AfD	---	---	22	3,36 %
BIG	---	---	0	0,00 %
pro Deutschland	---	---	2	0,31 %
DIE RECHTE	---	---	1	0,15 %
FREIE WÄHLER	---	---	2	0,31 %
Partei der Nichtwähler	---	---	1	0,15 %
PARTEI DER VERNUNFT	---	---	0	0,00 %
Die PARTEI	---	---	3	0,46 %
Babatankuz, Freie Liste Kreis Düren	0	0,00 %	0	0,00 %



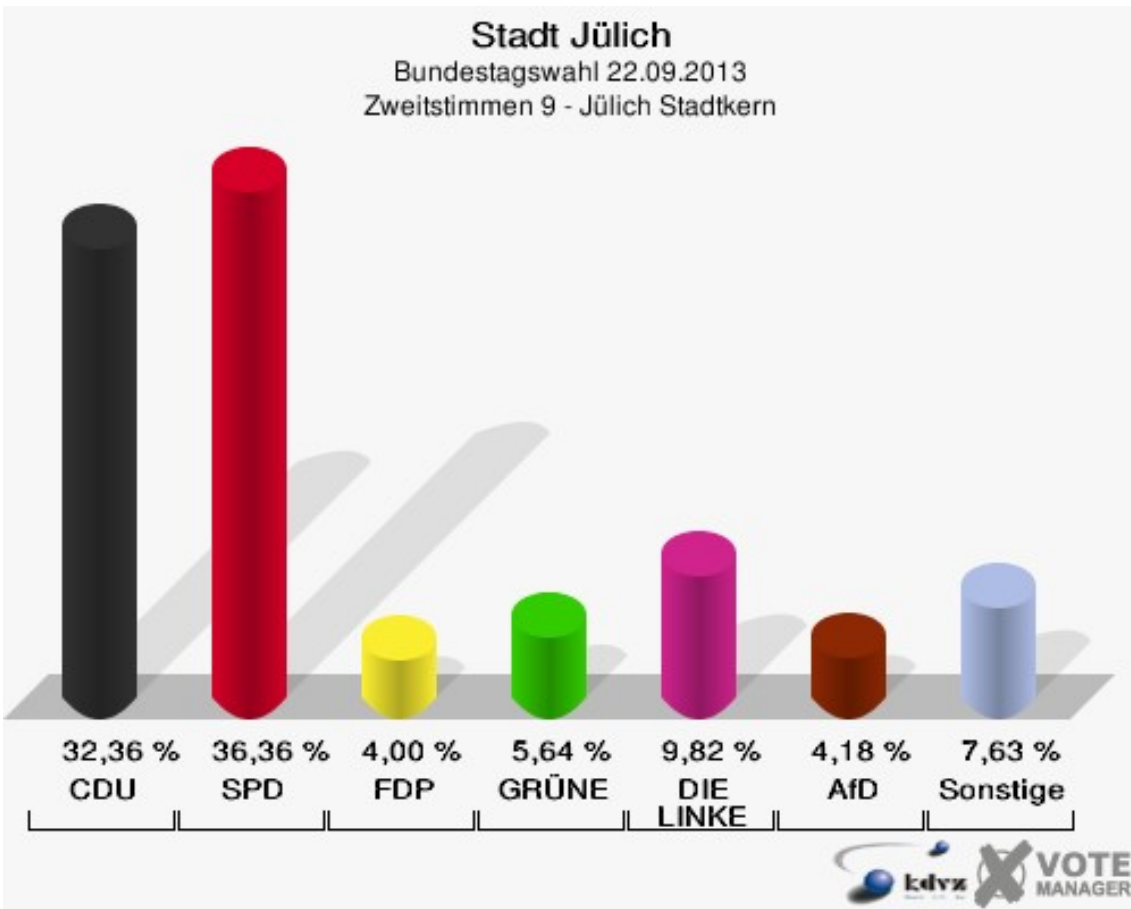
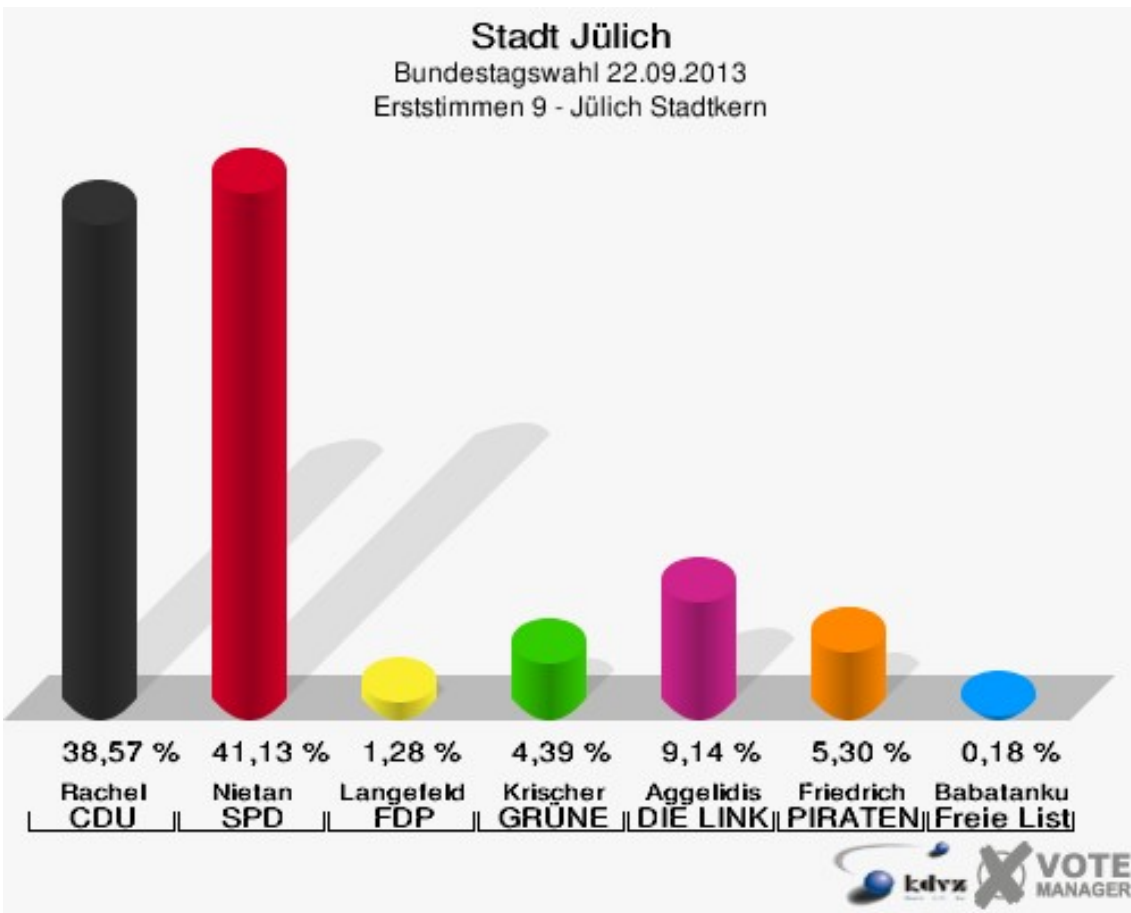


**Stadt Jülich**  
Bundestagswahl 22.09.2013  
Wahlbeteiligung 8 - Jülich Stadtkern

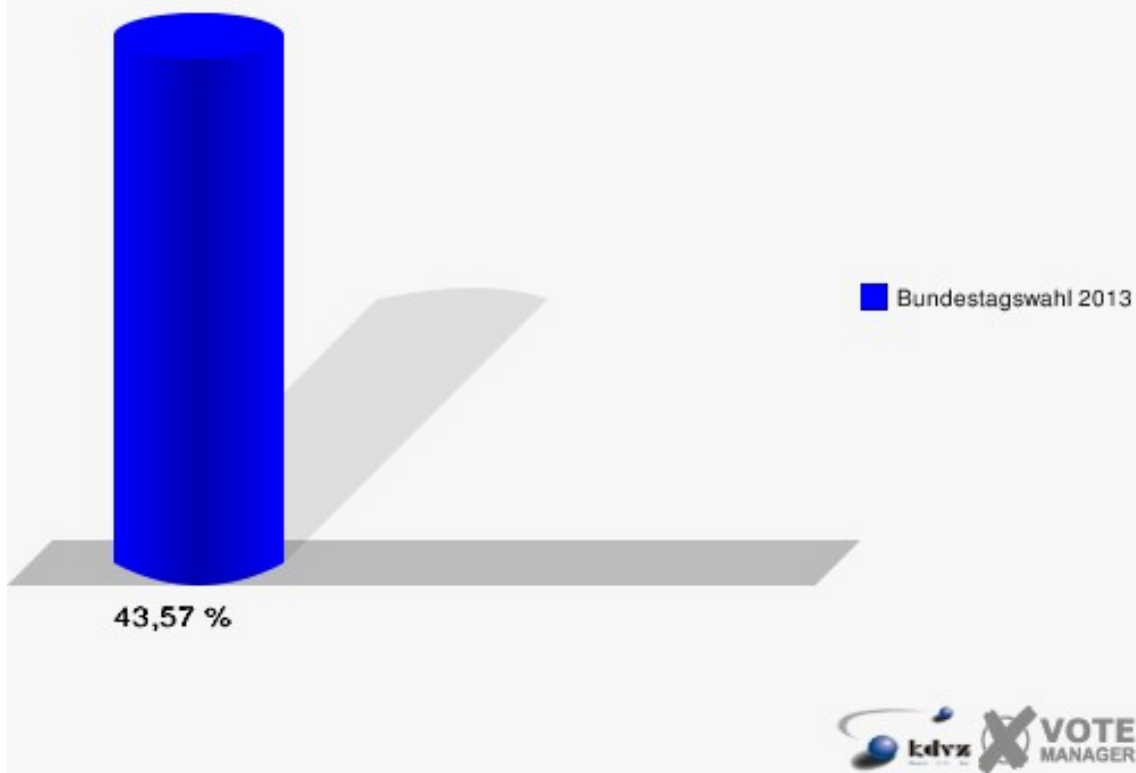


## 9 - Jülich Stadtkern

	Erststimmen		Zweitstimmen	
Wahlberechtigte	1.306		1.306	
Wähler/innen	569	43,57 %	569	43,57 %
ungültige Stimmen	22	3,87 %	19	3,34 %
gültige Stimmen	547	96,13 %	550	96,66 %
Rachel, CDU	211	38,57 %	178	32,36 %
Nietan, SPD	225	41,13 %	200	36,36 %
Langefeld, FDP	7	1,28 %	22	4,00 %
Krischer, GRÜNE	24	4,39 %	31	5,64 %
Aggelidis, DIE LINKE	50	9,14 %	54	9,82 %
Friedrich, PIRATEN	29	5,30 %	19	3,45 %
NPD	---	---	4	0,73 %
REP	---	---	0	0,00 %
Bündnis 21/RRP	---	---	0	0,00 %
Volksabstimmung	---	---	2	0,36 %
ÖDP	---	---	0	0,00 %
MLPD	---	---	0	0,00 %
BüSo	---	---	0	0,00 %
PSG	---	---	0	0,00 %
AfD	---	---	23	4,18 %
BIG	---	---	0	0,00 %
pro Deutschland	---	---	5	0,91 %
DIE RECHTE	---	---	0	0,00 %
FREIE WÄHLER	---	---	2	0,36 %
Partei der Nichtwähler	---	---	1	0,18 %
PARTEI DER VERNUNFT	---	---	0	0,00 %
Die PARTEI	---	---	9	1,64 %
Babatankuz, Freie Liste Kreis Düren	1	0,18 %	0	0,00 %



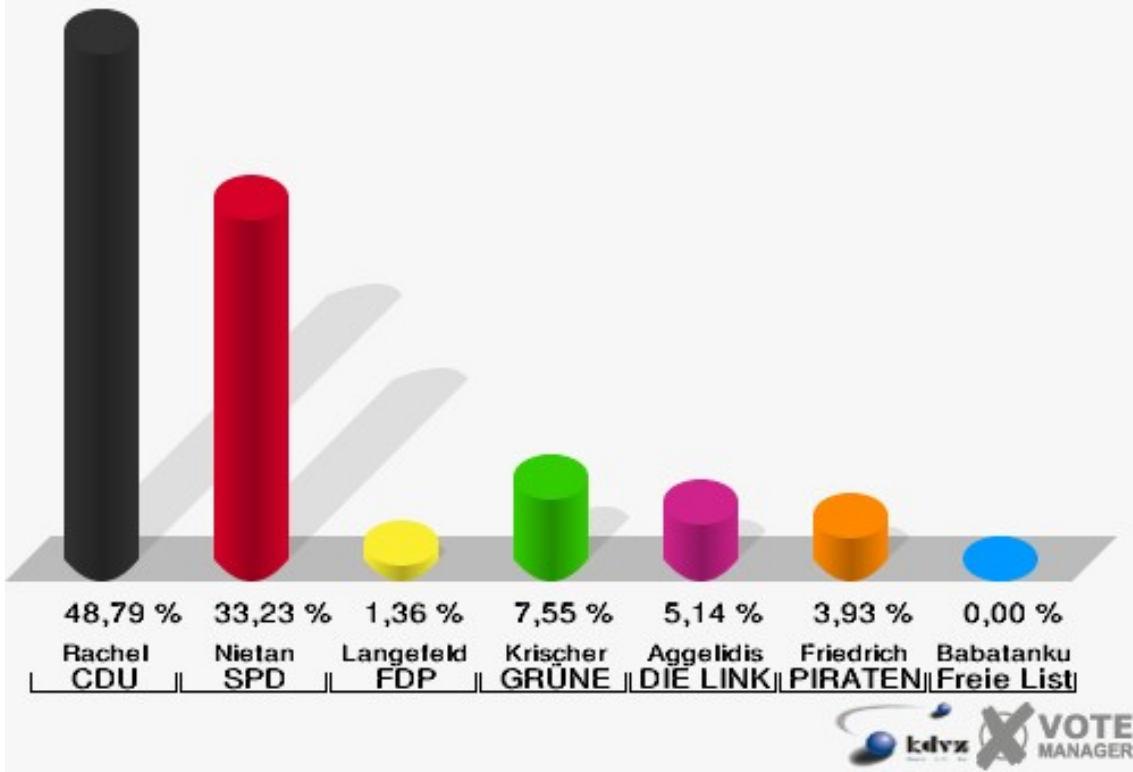
**Stadt Jülich**  
Bundestagswahl 22.09.2013  
Wahlbeteiligung 9 - Jülich Stadtkern



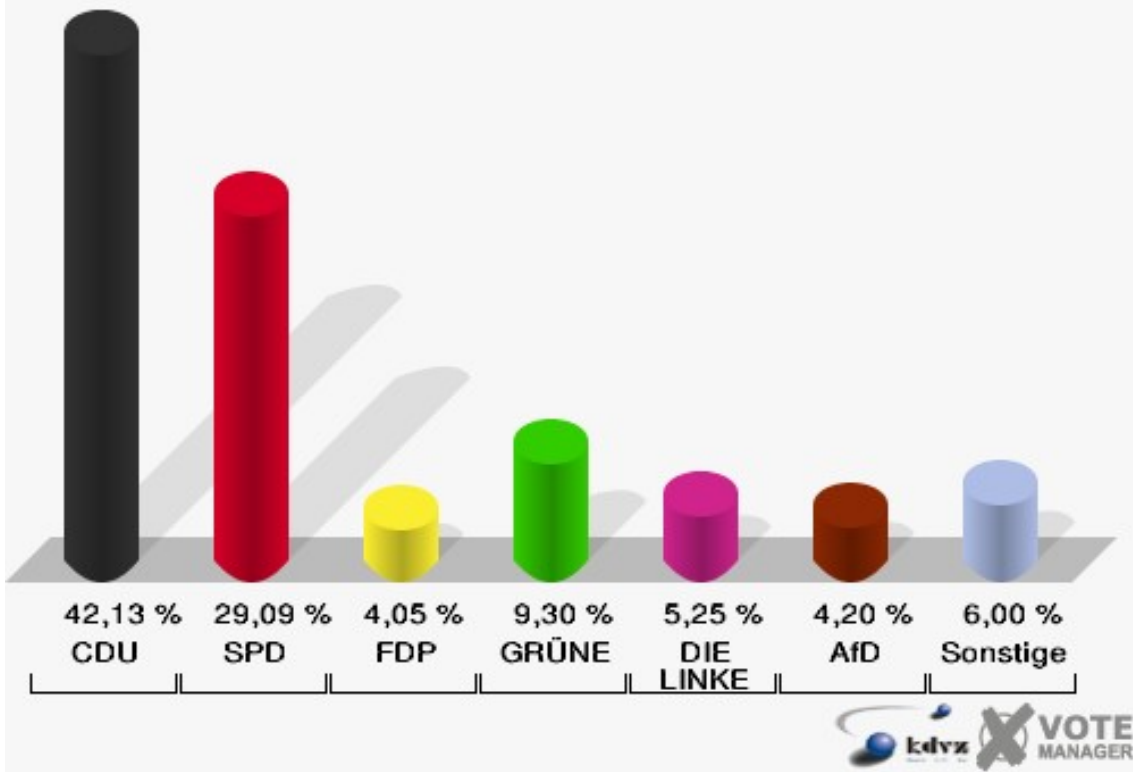
## 10 - Jülich Stadtkern

	Erststimmen		Zweitstimmen	
Wahlberechtigte	1.377		1.377	
Wähler/innen	677	49,16 %	677	49,16 %
ungültige Stimmen	15	2,22 %	10	1,48 %
gültige Stimmen	662	97,78 %	667	98,52 %
Rachel, CDU	323	48,79 %	281	42,13 %
Nietan, SPD	220	33,23 %	194	29,09 %
Langefeld, FDP	9	1,36 %	27	4,05 %
Krischer, GRÜNE	50	7,55 %	62	9,30 %
Aggelidis, DIE LINKE	34	5,14 %	35	5,25 %
Friedrich, PIRATEN	26	3,93 %	20	3,00 %
NPD	---	---	10	1,50 %
REP	---	---	1	0,15 %
Bündnis 21/RRP	---	---	0	0,00 %
Volksabstimmung	---	---	0	0,00 %
ÖDP	---	---	1	0,15 %
MLPD	---	---	0	0,00 %
BüSo	---	---	2	0,30 %
PSG	---	---	0	0,00 %
AfD	---	---	28	4,20 %
BIG	---	---	0	0,00 %
pro Deutschland	---	---	0	0,00 %
DIE RECHTE	---	---	0	0,00 %
FREIE WÄHLER	---	---	2	0,30 %
Partei der Nichtwähler	---	---	1	0,15 %
PARTEI DER VERNUNFT	---	---	0	0,00 %
Die PARTEI	---	---	3	0,45 %
Babatankuz, Freie Liste Kreis Düren	0	0,00 %	0	0,00 %

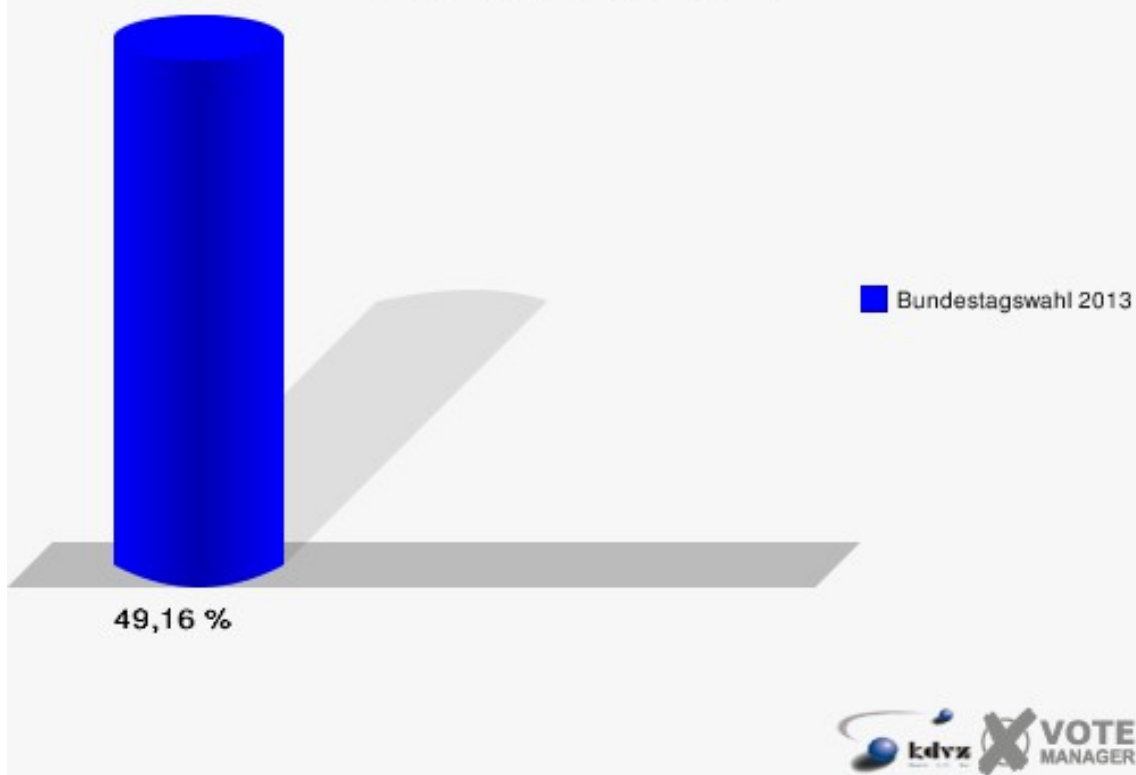
**Stadt Jülich**  
 Bundestagswahl 22.09.2013  
 Erststimmen 10 - Jülich Stadtkern



**Stadt Jülich**  
 Bundestagswahl 22.09.2013  
 Zweitstimmen 10 - Jülich Stadtkern



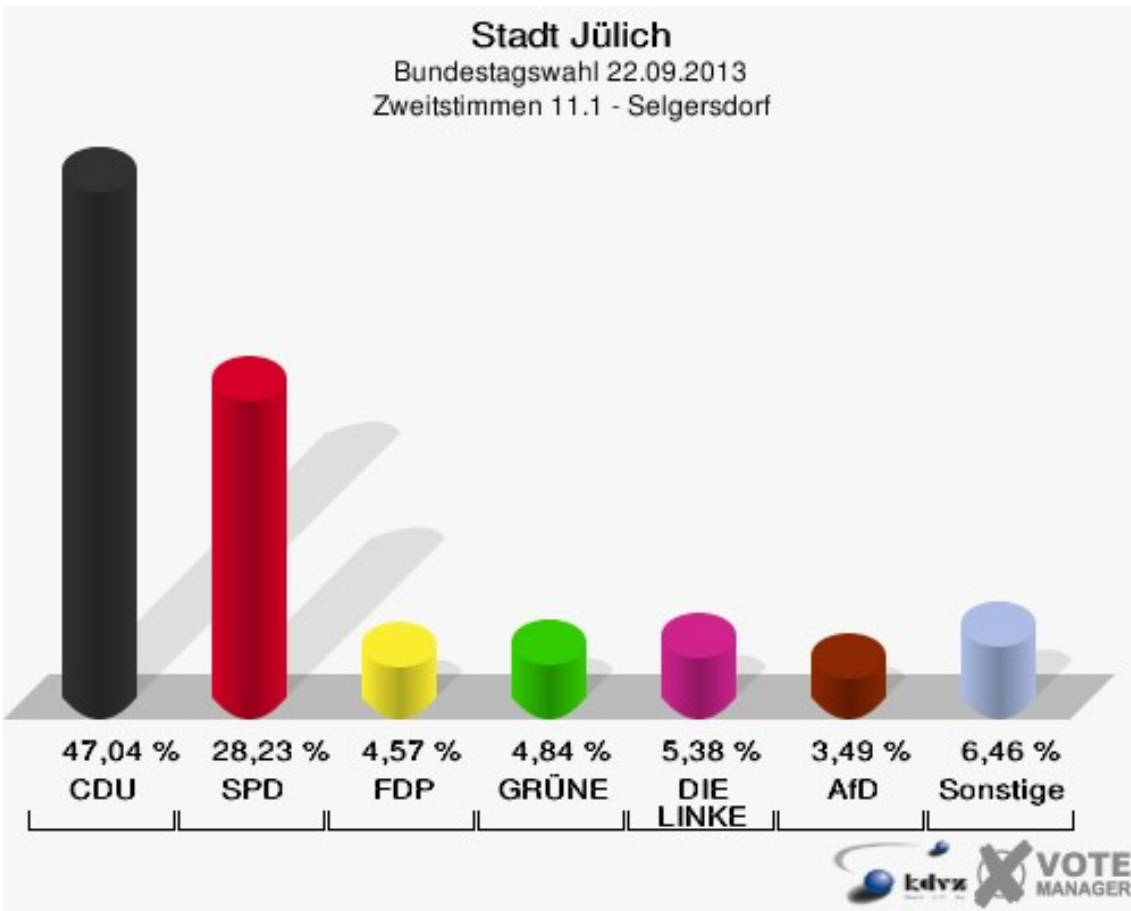
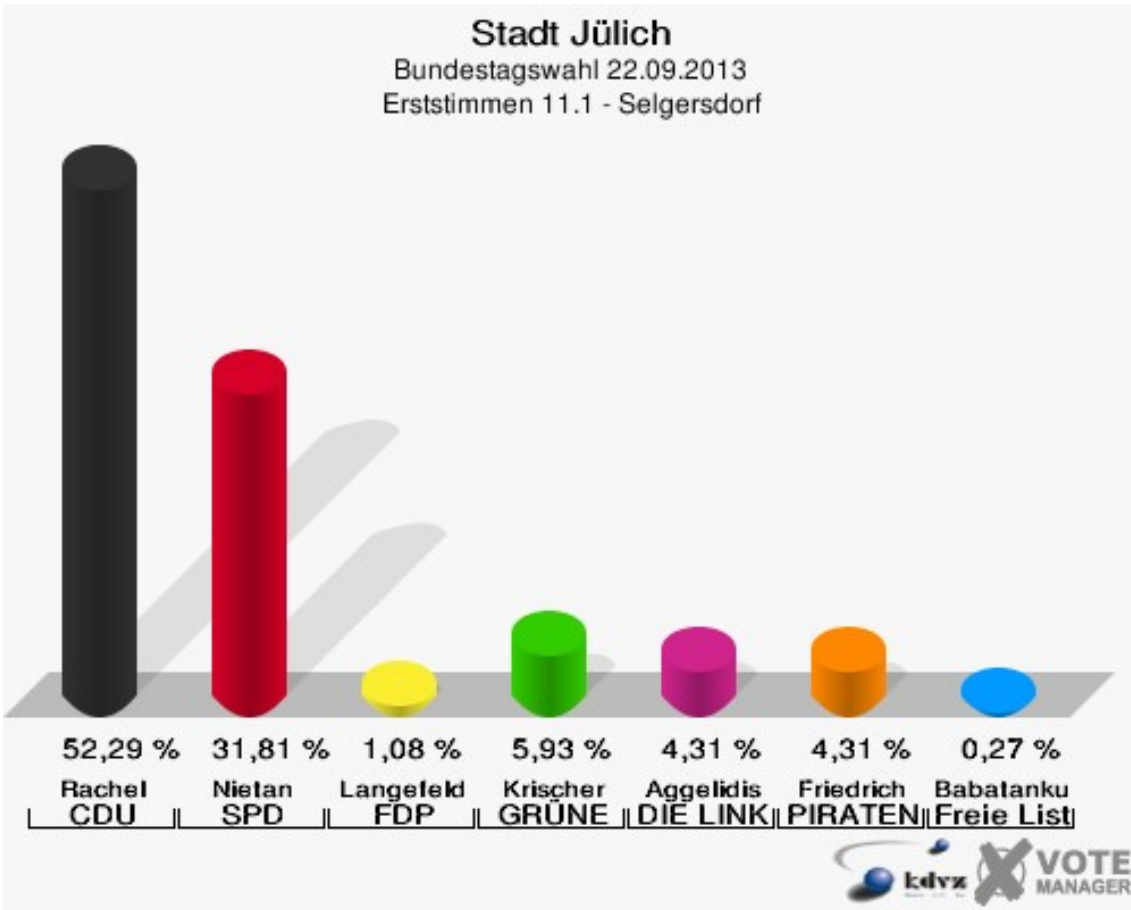
**Stadt Jülich**  
Bundestagswahl 22.09.2013  
Wahlbeteiligung 10 - Jülich Stadtkern



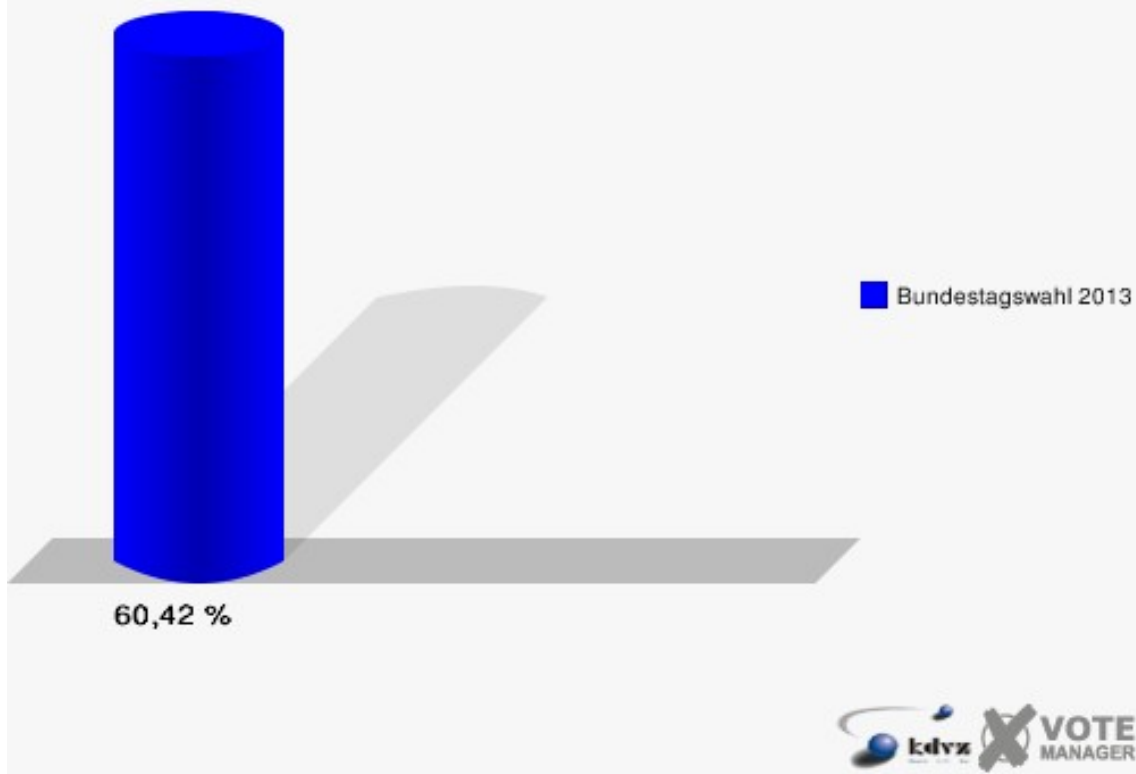


## 11.1 - Selgersdorf

	Erststimmen		Zweitstimmen	
Wahlberechtigte	624		624	
Wähler/innen	377	60,42 %	377	60,42 %
ungültige Stimmen	6	1,59 %	5	1,33 %
gültige Stimmen	371	98,41 %	372	98,67 %
Rachel, CDU	194	52,29 %	175	47,04 %
Nietan, SPD	118	31,81 %	105	28,23 %
Langefeld, FDP	4	1,08 %	17	4,57 %
Krischer, GRÜNE	22	5,93 %	18	4,84 %
Aggelidis, DIE LINKE	16	4,31 %	20	5,38 %
Friedrich, PIRATEN	16	4,31 %	8	2,15 %
NPD	---	---	6	1,61 %
REP	---	---	0	0,00 %
Bündnis 21/RRP	---	---	0	0,00 %
Volksabstimmung	---	---	0	0,00 %
ÖDP	---	---	0	0,00 %
MLPD	---	---	0	0,00 %
BüSo	---	---	0	0,00 %
PSG	---	---	0	0,00 %
AfD	---	---	13	3,49 %
BIG	---	---	0	0,00 %
pro Deutschland	---	---	1	0,27 %
DIE RECHTE	---	---	0	0,00 %
FREIE WÄHLER	---	---	4	1,08 %
Partei der Nichtwähler	---	---	2	0,54 %
PARTEI DER VERNUNFT	---	---	2	0,54 %
Die PARTEI	---	---	1	0,27 %
Babatankuz, Freie Liste Kreis Düren	1	0,27 %	0	0,00 %



**Stadt Jülich**  
Bundestagswahl 22.09.2013  
Wahlbeteiligung 11.1 - Selgersdorf

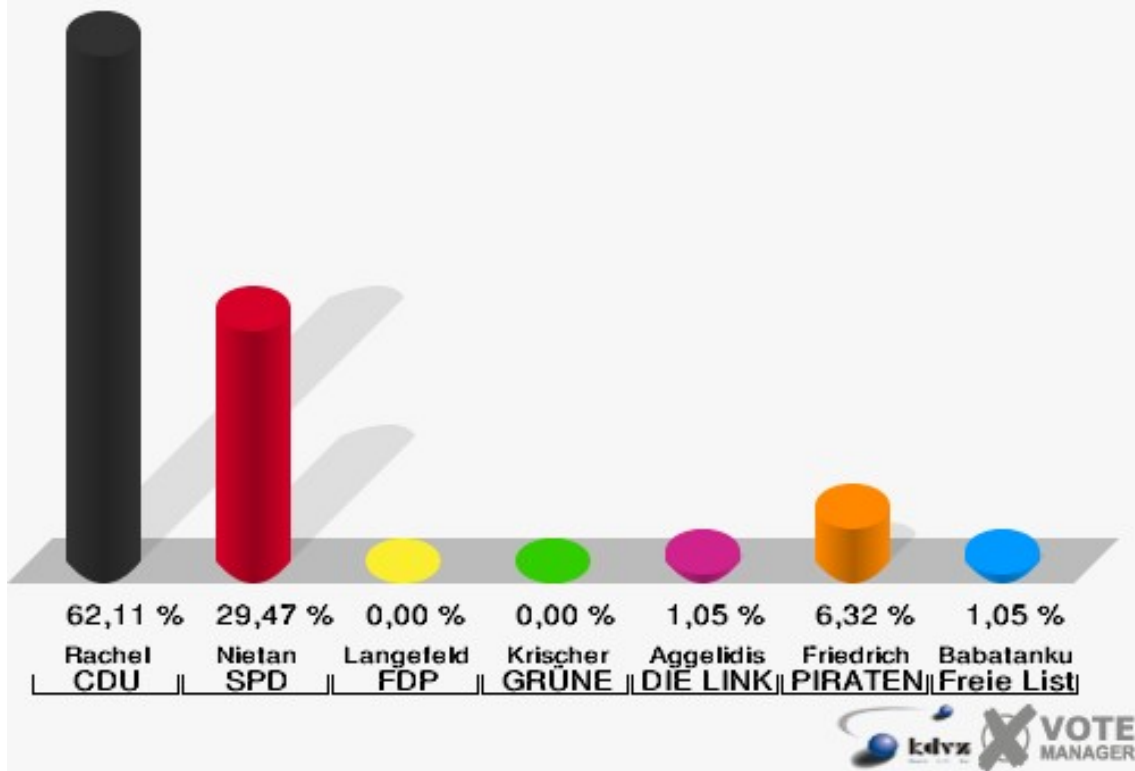


## 11.2 - Altenburg

	Erststimmen		Zweitstimmen	
Wahlberechtigte	177		177	
Wähler/innen	98	55,37 %	98	55,37 %
ungültige Stimmen	3	3,06 %	1	1,02 %
gültige Stimmen	95	96,94 %	97	98,98 %
Rachel, CDU	59	62,11 %	51	52,58 %
Nietan, SPD	28	29,47 %	26	26,80 %
Langefeld, FDP	0	0,00 %	5	5,15 %
Krischer, GRÜNE	0	0,00 %	2	2,06 %
Aggelidis, DIE LINKE	1	1,05 %	1	1,03 %
Friedrich, PIRATEN	6	6,32 %	3	3,09 %
NPD	---	---	2	2,06 %
REP	---	---	0	0,00 %
Bündnis 21/RRP	---	---	0	0,00 %
Volksabstimmung	---	---	0	0,00 %
ÖDP	---	---	0	0,00 %
MLPD	---	---	0	0,00 %
BüSo	---	---	0	0,00 %
PSG	---	---	0	0,00 %
AfD	---	---	3	3,09 %
BIG	---	---	0	0,00 %
pro Deutschland	---	---	0	0,00 %
DIE RECHTE	---	---	1	1,03 %
FREIE WÄHLER	---	---	2	2,06 %
Partei der Nichtwähler	---	---	0	0,00 %
PARTEI DER VERNUNFT	---	---	1	1,03 %
Die PARTEI	---	---	0	0,00 %
Babatankuz, Freie Liste Kreis Düren	1	1,05 %	0	0,00 %

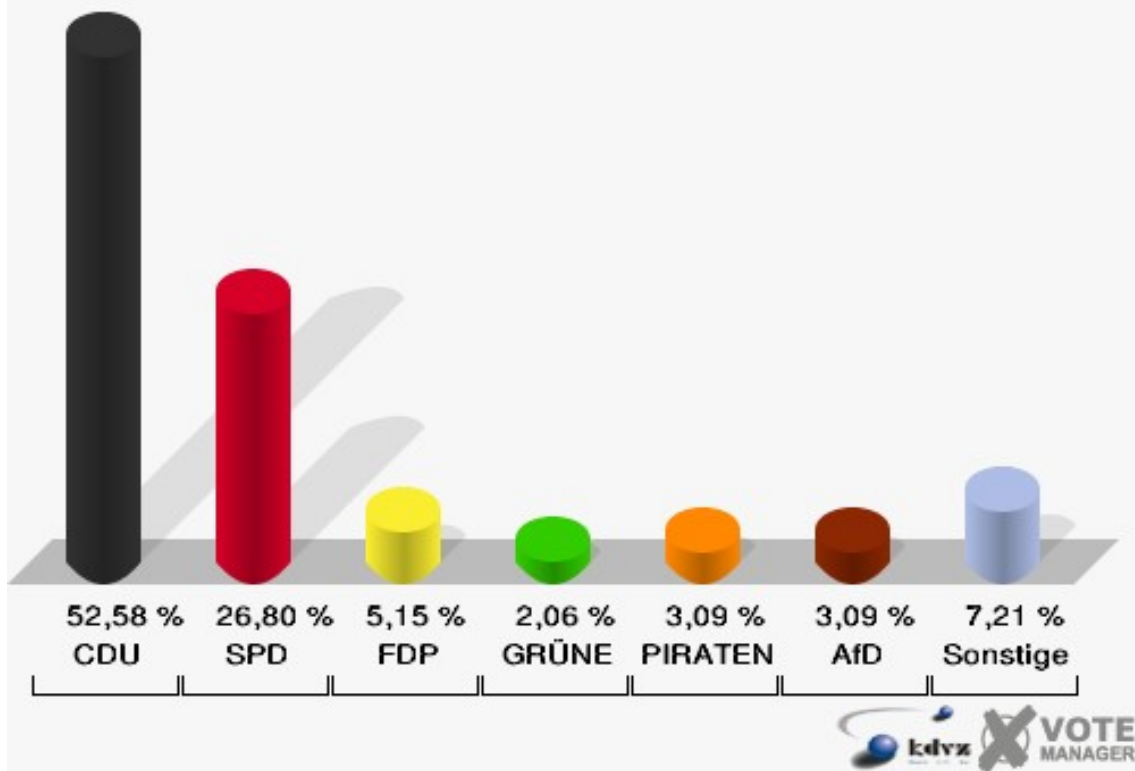
### Stadt Jülich

Bundestagswahl 22.09.2013  
Erststimmen 11.2 - Altenburg

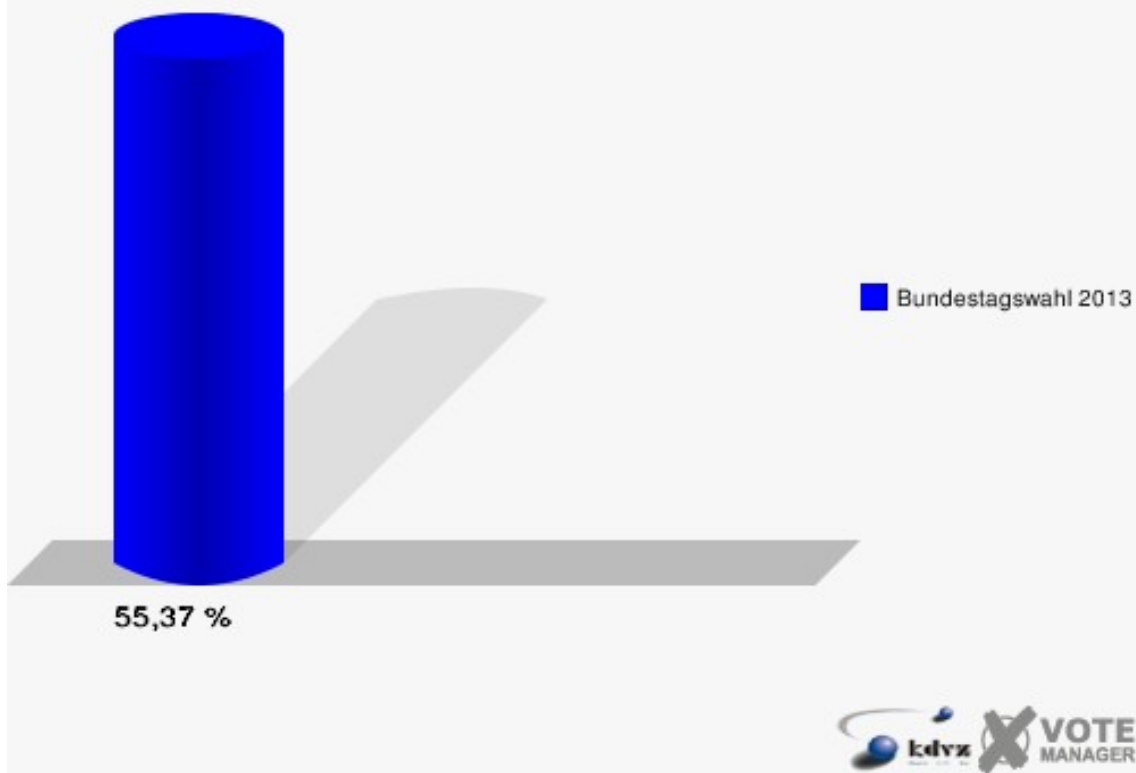


### Stadt Jülich

Bundestagswahl 22.09.2013  
Zweitstimmen 11.2 - Altenburg

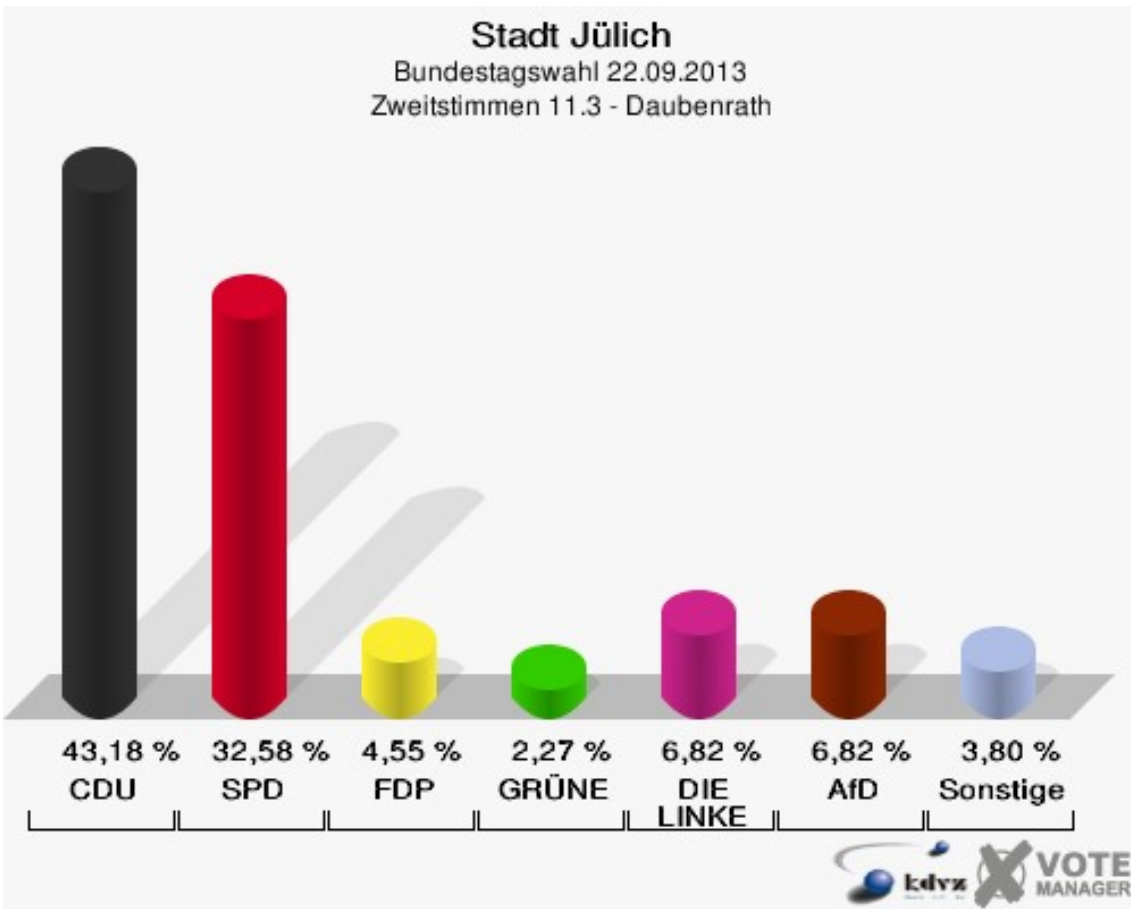
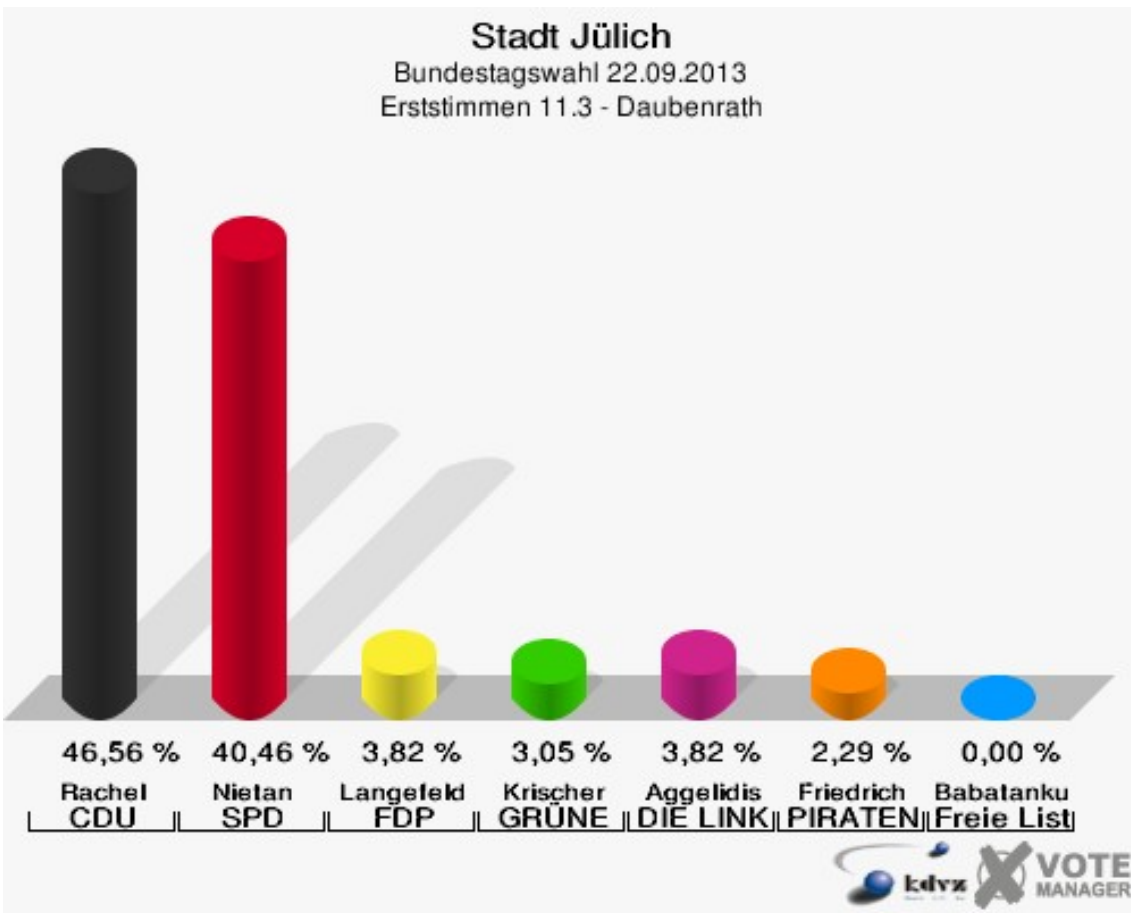


**Stadt Jülich**  
Bundestagswahl 22.09.2013  
Wahlbeteiligung 11.2 - Altenburg



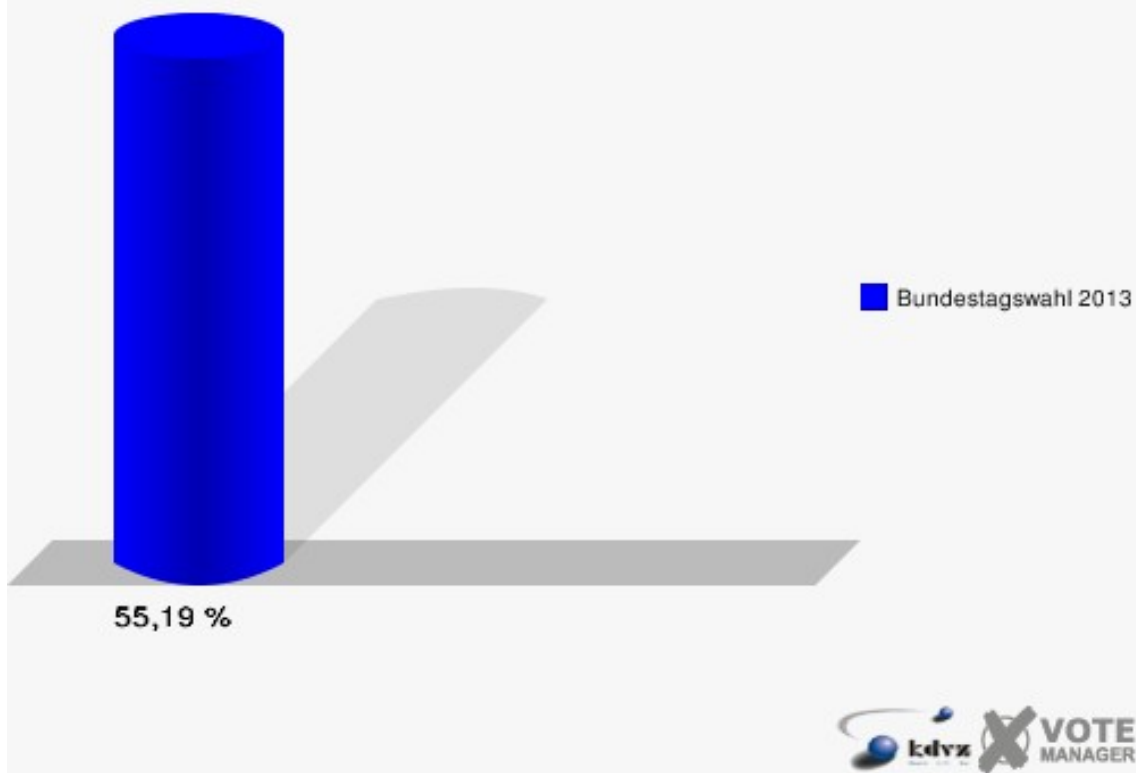
### 11.3 - Daubenrath

	Erststimmen		Zweitstimmen	
Wahlberechtigte	241		241	
Wähler/innen	133	55,19 %	133	55,19 %
ungültige Stimmen	2	1,50 %	1	0,75 %
gültige Stimmen	131	98,50 %	132	99,25 %
Rachel, CDU	61	46,56 %	57	43,18 %
Nietan, SPD	53	40,46 %	43	32,58 %
Langefeld, FDP	5	3,82 %	6	4,55 %
Krischer, GRÜNE	4	3,05 %	3	2,27 %
Aggelidis, DIE LINKE	5	3,82 %	9	6,82 %
Friedrich, PIRATEN	3	2,29 %	2	1,52 %
NPD	---	---	2	1,52 %
REP	---	---	0	0,00 %
Bündnis 21/RRP	---	---	0	0,00 %
Volksabstimmung	---	---	0	0,00 %
ÖDP	---	---	0	0,00 %
MLPD	---	---	0	0,00 %
BüSo	---	---	0	0,00 %
PSG	---	---	0	0,00 %
AfD	---	---	9	6,82 %
BIG	---	---	0	0,00 %
pro Deutschland	---	---	0	0,00 %
DIE RECHTE	---	---	0	0,00 %
FREIE WÄHLER	---	---	0	0,00 %
Partei der Nichtwähler	---	---	0	0,00 %
PARTEI DER VERNUNFT	---	---	0	0,00 %
Die PARTEI	---	---	1	0,76 %
Babatankuz, Freie Liste Kreis Düren	0	0,00 %	0	0,00 %



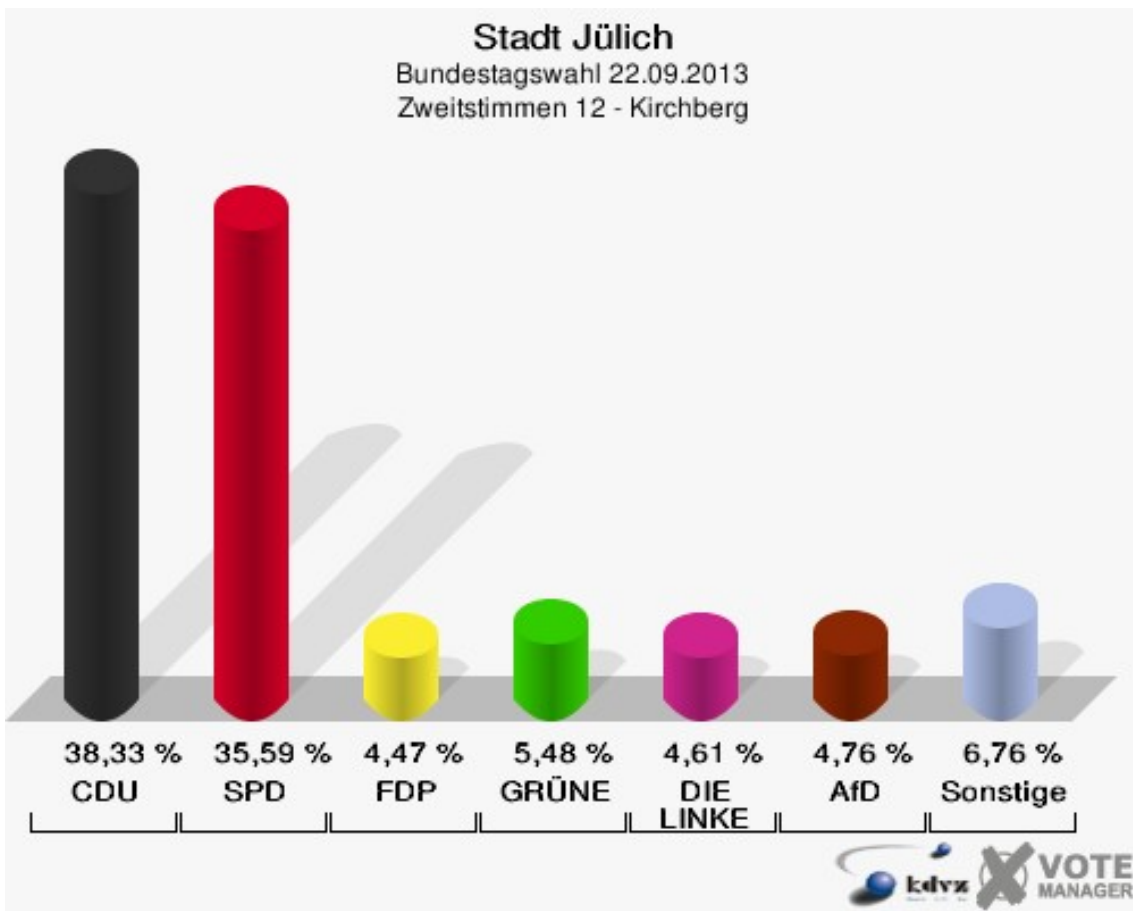
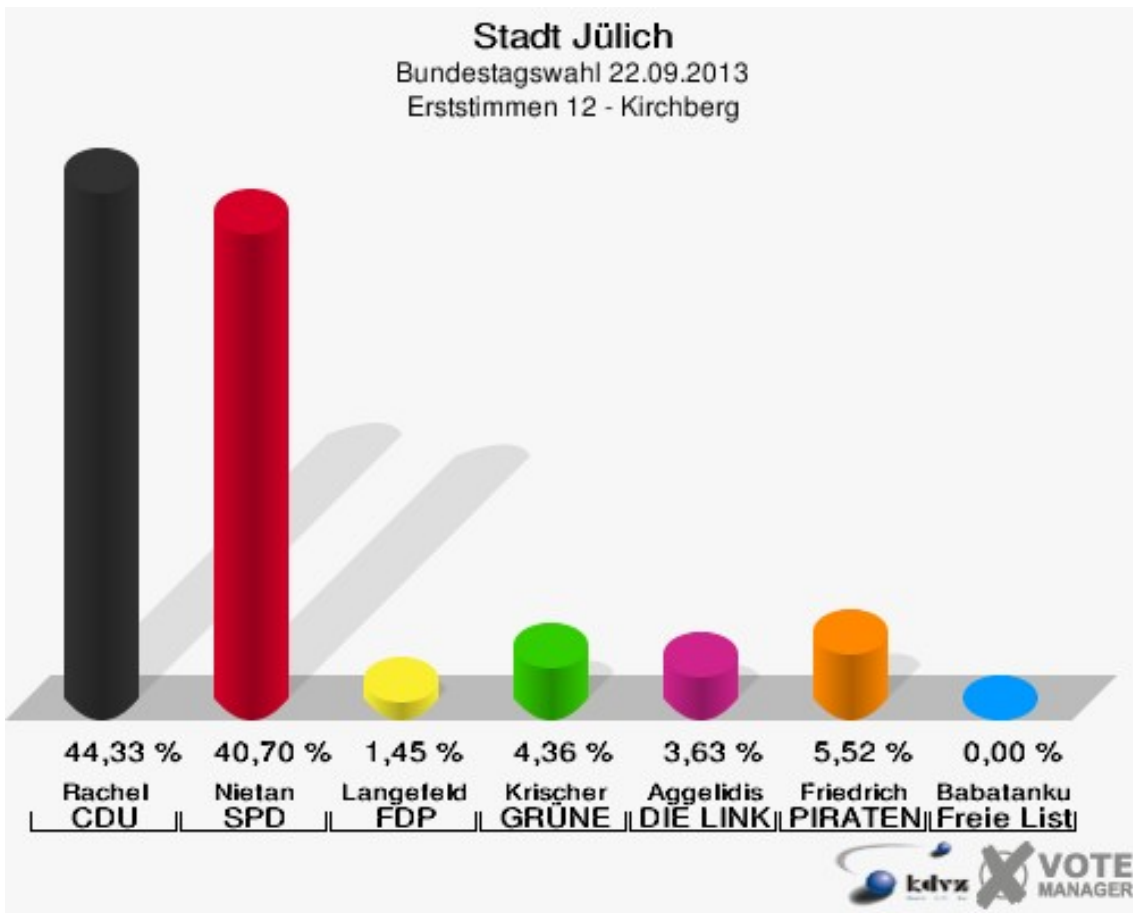


**Stadt Jülich**  
Bundestagswahl 22.09.2013  
Wahlbeteiligung 11.3 - Daubenrath

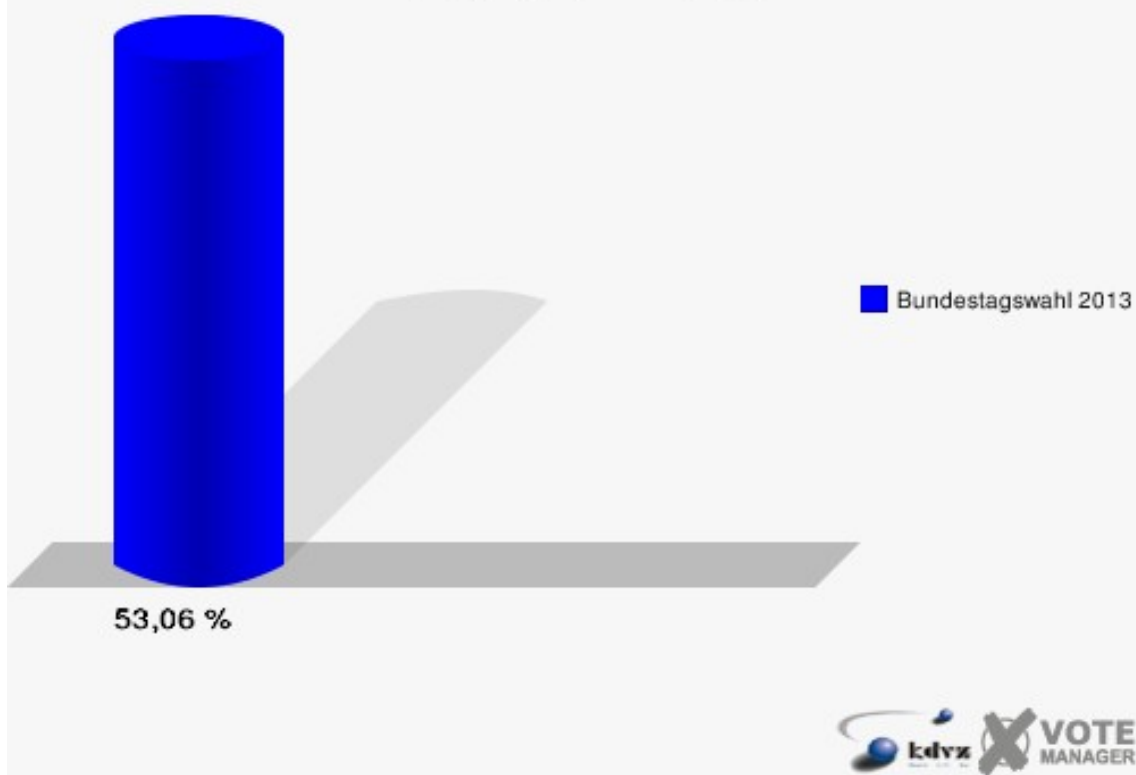


## 12 - Kirchberg

	Erststimmen		Zweitstimmen	
Wahlberechtigte	1.338		1.338	
Wähler/innen	710	53,06 %	710	53,06 %
ungültige Stimmen	22	3,10 %	16	2,25 %
gültige Stimmen	688	96,90 %	694	97,75 %
Rachel, CDU	305	44,33 %	266	38,33 %
Nietan, SPD	280	40,70 %	247	35,59 %
Langefeld, FDP	10	1,45 %	31	4,47 %
Krischer, GRÜNE	30	4,36 %	38	5,48 %
Aggelidis, DIE LINKE	25	3,63 %	32	4,61 %
Friedrich, PIRATEN	38	5,52 %	15	2,16 %
NPD	---	---	12	1,73 %
REP	---	---	2	0,29 %
Bündnis 21/RRP	---	---	0	0,00 %
Volksabstimmung	---	---	1	0,14 %
ÖDP	---	---	3	0,43 %
MLPD	---	---	0	0,00 %
BüSo	---	---	0	0,00 %
PSG	---	---	0	0,00 %
AfD	---	---	33	4,76 %
BIG	---	---	1	0,14 %
pro Deutschland	---	---	3	0,43 %
DIE RECHTE	---	---	1	0,14 %
FREIE WÄHLER	---	---	4	0,58 %
Partei der Nichtwähler	---	---	2	0,29 %
PARTEI DER VERNUNFT	---	---	1	0,14 %
Die PARTEI	---	---	2	0,29 %
Babatankuz, Freie Liste Kreis Düren	0	0,00 %	0	0,00 %

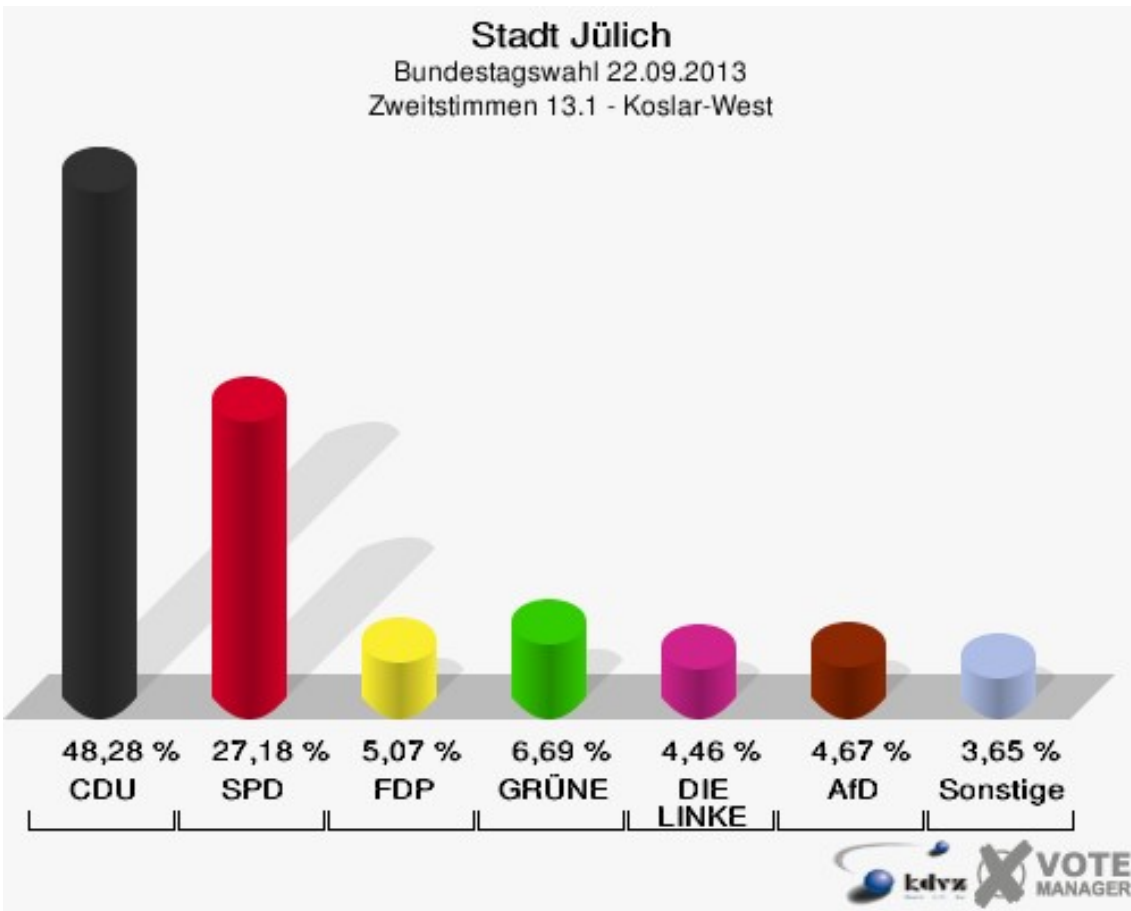
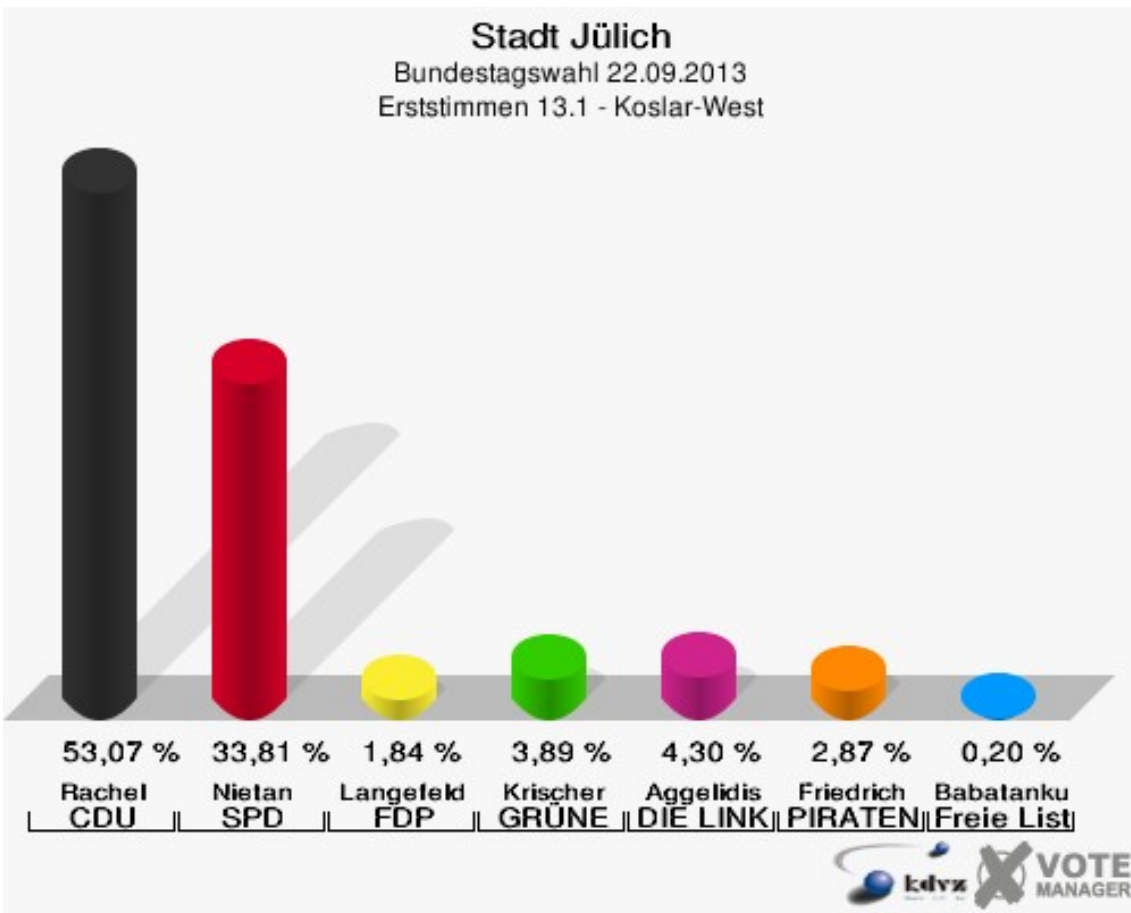


**Stadt Jülich**  
Bundestagswahl 22.09.2013  
Wahlbeteiligung 12 - Kirchberg

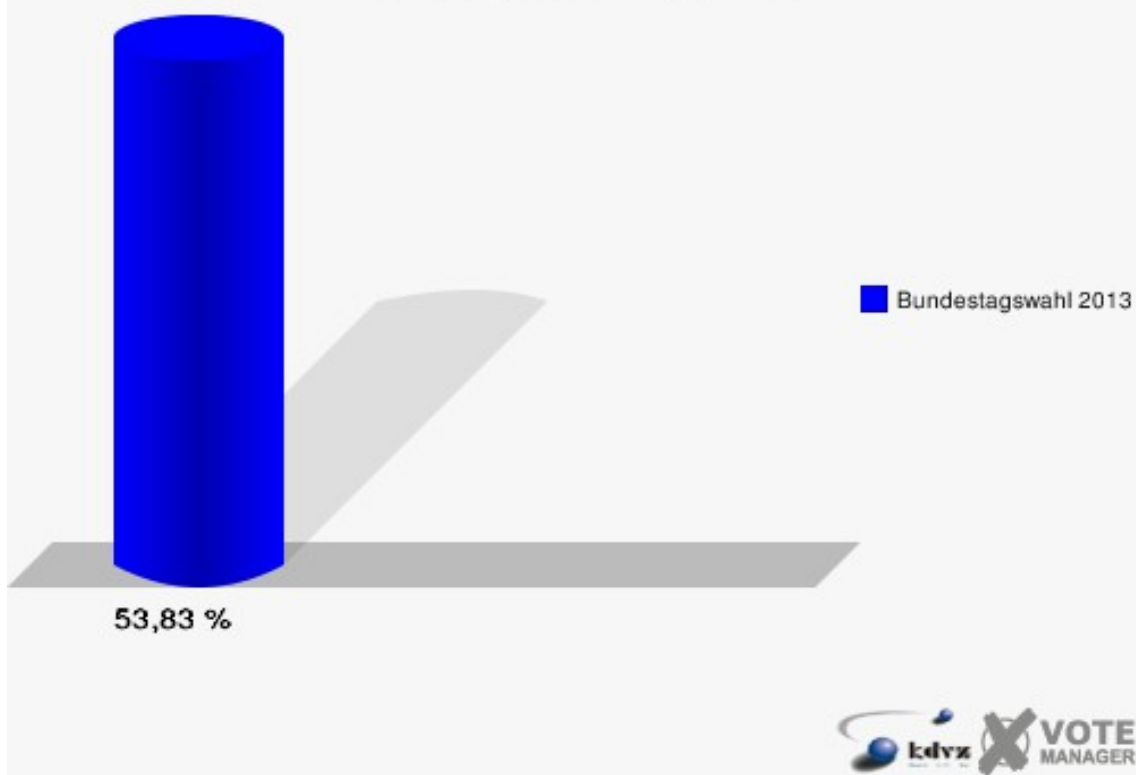


## 13.1 - Koslar-West

	Erststimmen		Zweitstimmen	
Wahlberechtigte	927		927	
Wähler/innen	499	53,83 %	499	53,83 %
ungültige Stimmen	11	2,20 %	6	1,20 %
gültige Stimmen	488	97,80 %	493	98,80 %
Rachel, CDU	259	53,07 %	238	48,28 %
Nietan, SPD	165	33,81 %	134	27,18 %
Langefeld, FDP	9	1,84 %	25	5,07 %
Krischer, GRÜNE	19	3,89 %	33	6,69 %
Aggelidis, DIE LINKE	21	4,30 %	22	4,46 %
Friedrich, PIRATEN	14	2,87 %	5	1,01 %
NPD	---	---	5	1,01 %
REP	---	---	0	0,00 %
Bündnis 21/RRP	---	---	0	0,00 %
Volksabstimmung	---	---	2	0,41 %
ÖDP	---	---	0	0,00 %
MLPD	---	---	1	0,20 %
BüSo	---	---	0	0,00 %
PSG	---	---	1	0,20 %
AfD	---	---	23	4,67 %
BIG	---	---	0	0,00 %
pro Deutschland	---	---	0	0,00 %
DIE RECHTE	---	---	0	0,00 %
FREIE WÄHLER	---	---	0	0,00 %
Partei der Nichtwähler	---	---	2	0,41 %
PARTEI DER VERNUNFT	---	---	0	0,00 %
Die PARTEI	---	---	2	0,41 %
Babatankuz, Freie Liste Kreis Düren	1	0,20 %	0	0,00 %



**Stadt Jülich**  
Bundestagswahl 22.09.2013  
Wahlbeteiligung 13.1 - Koslar-West



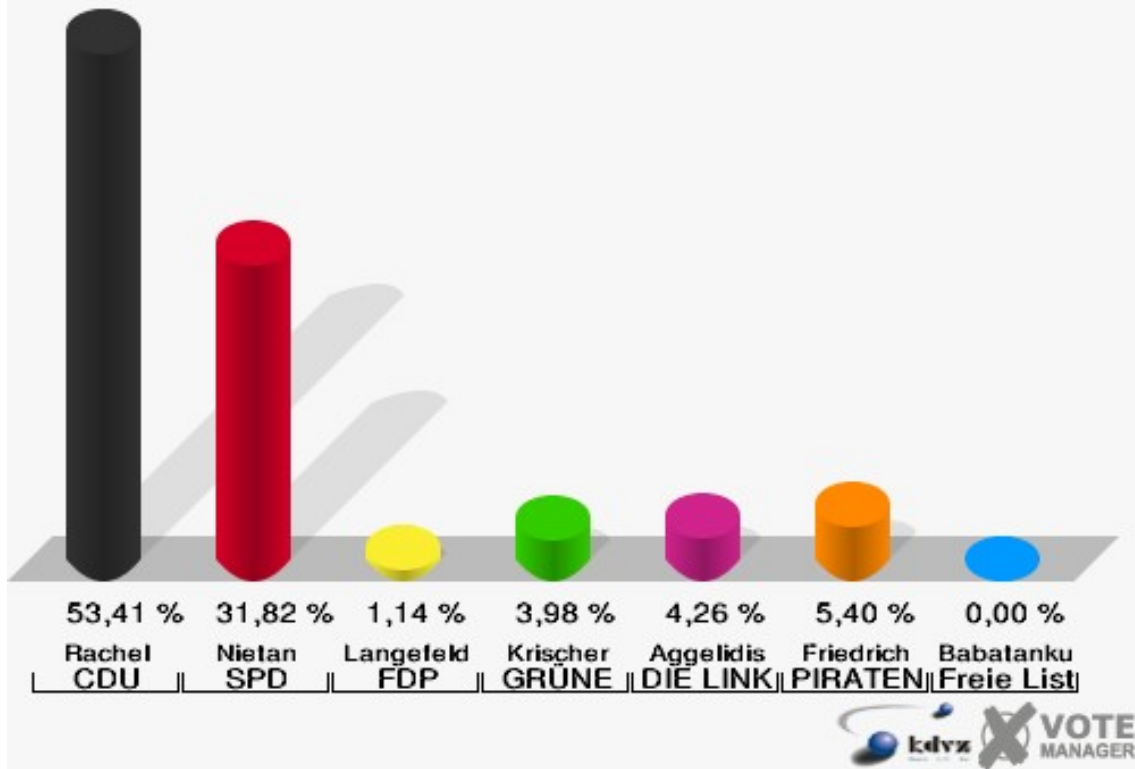
## 13.2 - Bourheim

	Erststimmen		Zweitstimmen	
Wahlberechtigte	594		594	
Wähler/innen	360	60,61 %	360	60,61 %
ungültige Stimmen	8	2,22 %	6	1,67 %
gültige Stimmen	352	97,78 %	354	98,33 %
Rachel, CDU	188	53,41 %	152	42,94 %
Nietan, SPD	112	31,82 %	102	28,81 %
Langefeld, FDP	4	1,14 %	20	5,65 %
Krischer, GRÜNE	14	3,98 %	20	5,65 %
Aggelidis, DIE LINKE	15	4,26 %	19	5,37 %
Friedrich, PIRATEN	19	5,40 %	9	2,54 %
NPD	---	---	8	2,26 %
REP	---	---	2	0,56 %
Bündnis 21/RRP	---	---	0	0,00 %
Volksabstimmung	---	---	0	0,00 %
ÖDP	---	---	0	0,00 %
MLPD	---	---	0	0,00 %
BüSo	---	---	0	0,00 %
PSG	---	---	0	0,00 %
AfD	---	---	16	4,52 %
BIG	---	---	0	0,00 %
pro Deutschland	---	---	0	0,00 %
DIE RECHTE	---	---	0	0,00 %
FREIE WÄHLER	---	---	1	0,28 %
Partei der Nichtwähler	---	---	1	0,28 %
PARTEI DER VERNUNFT	---	---	0	0,00 %
Die PARTEI	---	---	4	1,13 %
Babatankuz, Freie Liste Kreis Düren	0	0,00 %	0	0,00 %



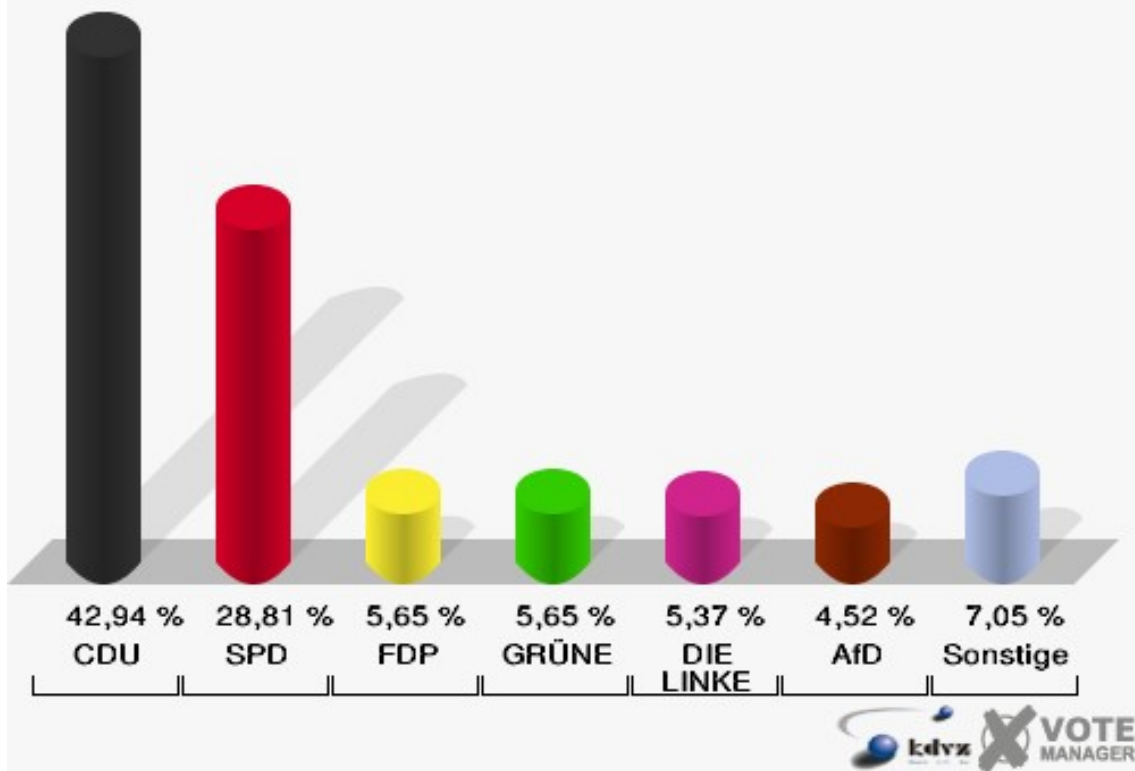
### Stadt Jülich

Bundestagswahl 22.09.2013  
Erststimmen 13.2 - Bourheim

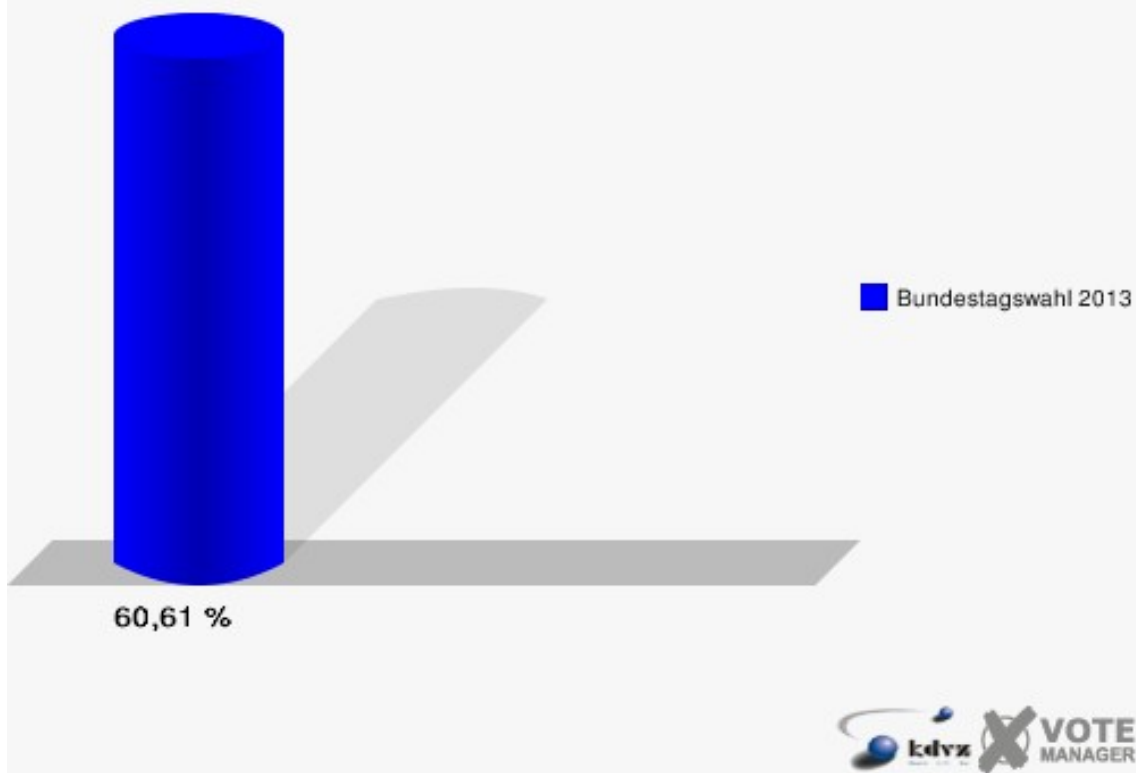


### Stadt Jülich

Bundestagswahl 22.09.2013  
Zweitstimmen 13.2 - Bourheim

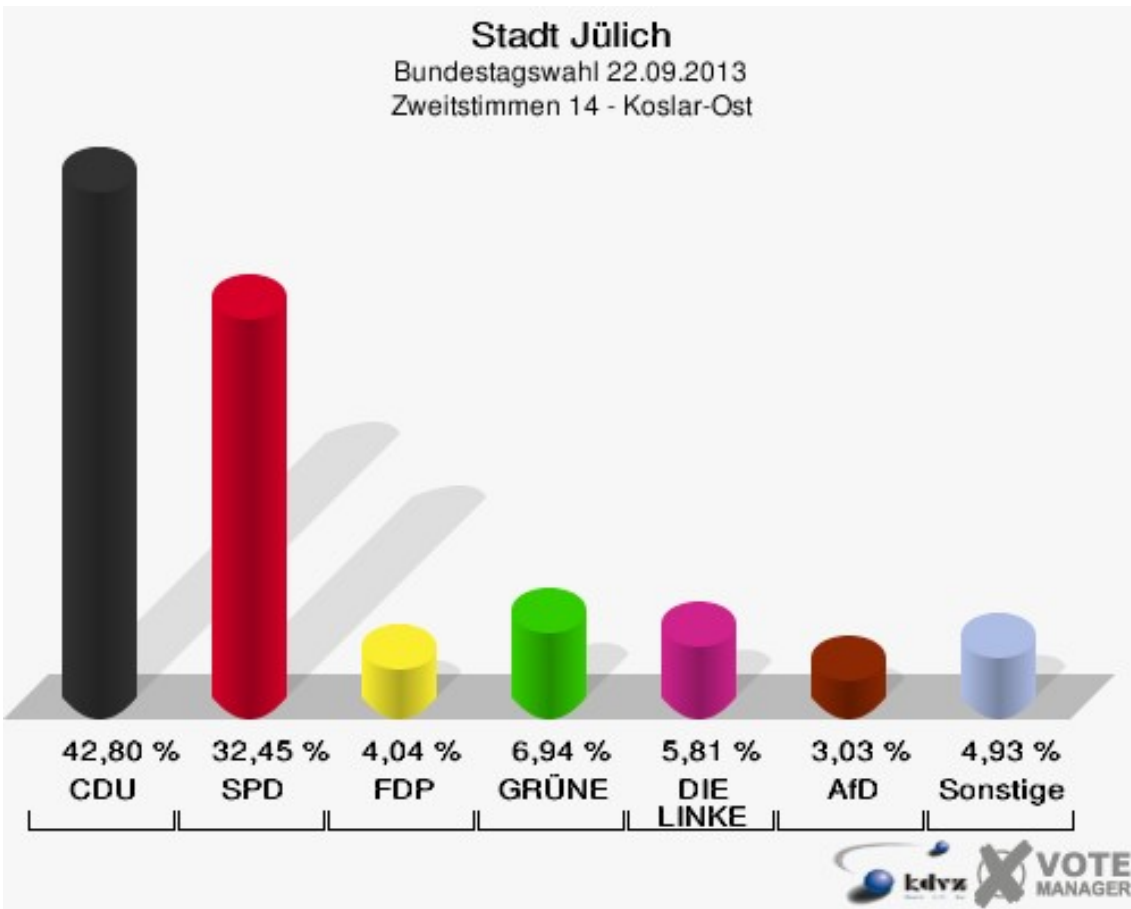
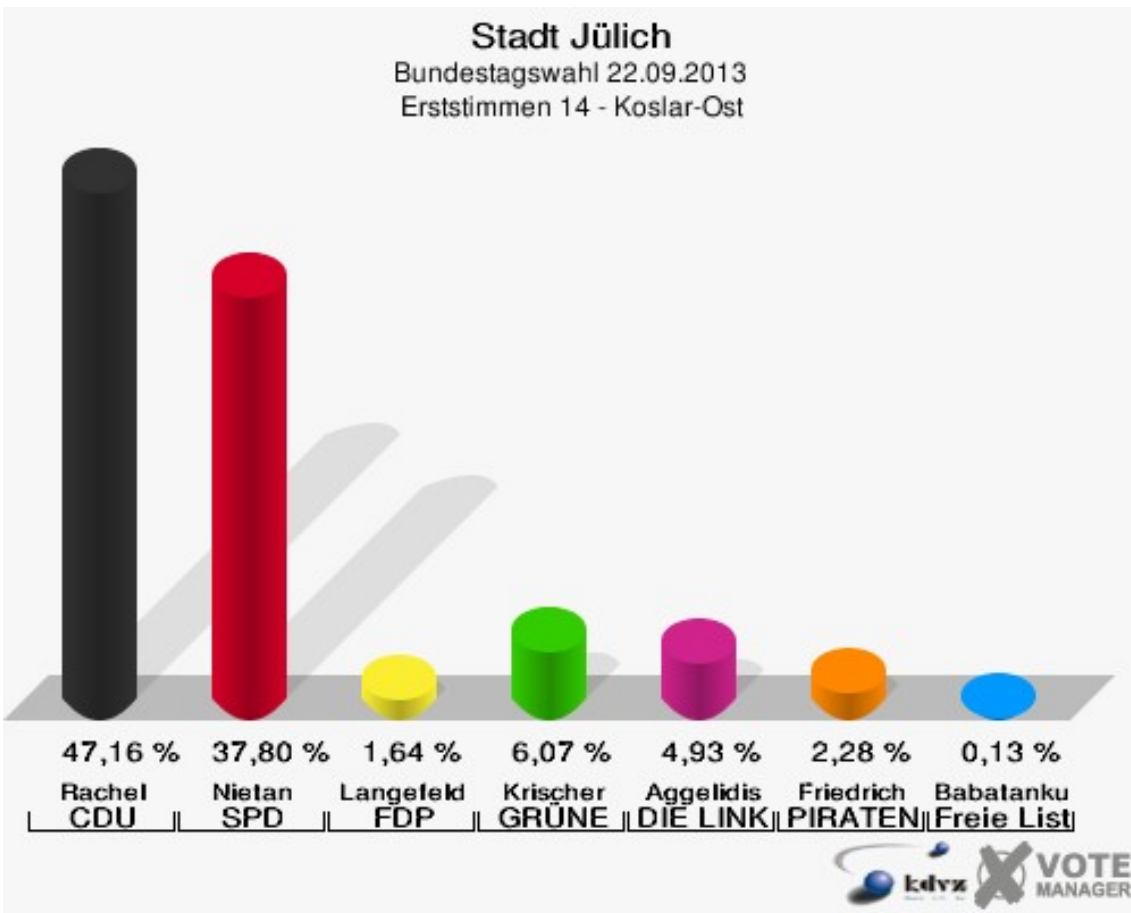


**Stadt Jülich**  
Bundestagswahl 22.09.2013  
Wahlbeteiligung 13.2 - Bourheim

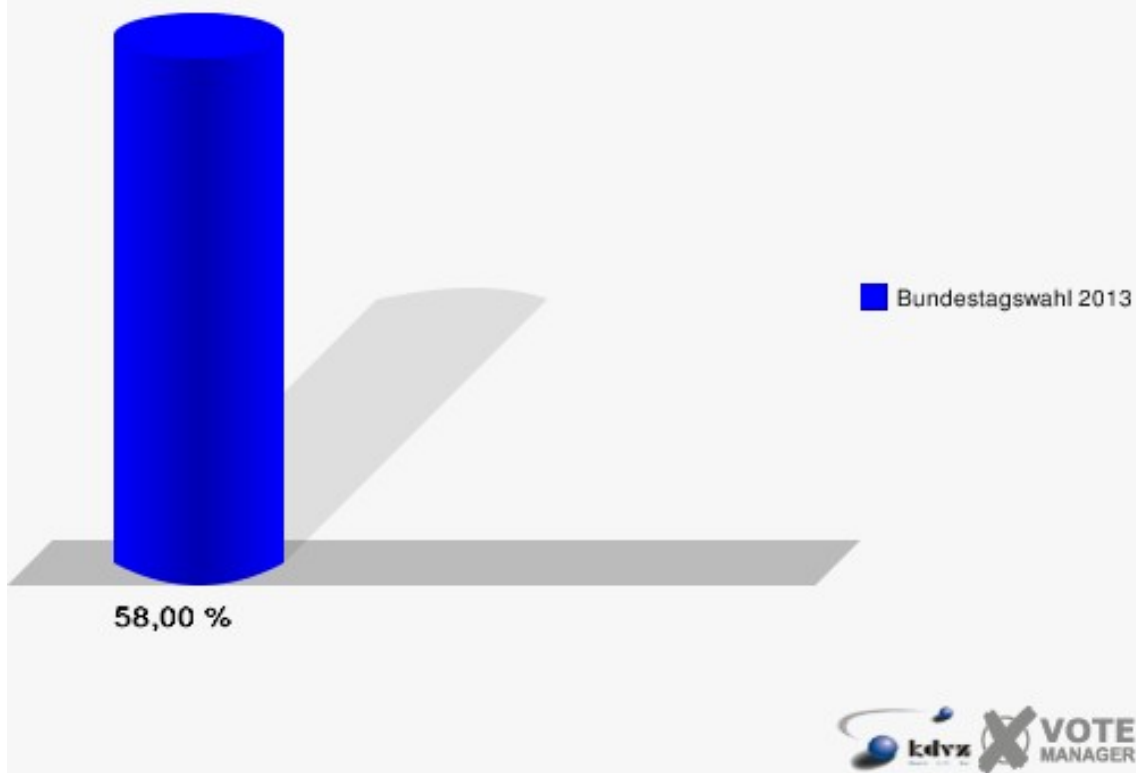


## 14 - Koslar-Ost

	Erststimmen		Zweitstimmen	
Wahlberechtigte	1.393		1.393	
Wähler/innen	808	58,00 %	808	58,00 %
ungültige Stimmen	17	2,10 %	16	1,98 %
gültige Stimmen	791	97,90 %	792	98,02 %
Rachel, CDU	373	47,16 %	339	42,80 %
Nietan, SPD	299	37,80 %	257	32,45 %
Langefeld, FDP	13	1,64 %	32	4,04 %
Krischer, GRÜNE	48	6,07 %	55	6,94 %
Aggelidis, DIE LINKE	39	4,93 %	46	5,81 %
Friedrich, PIRATEN	18	2,28 %	16	2,02 %
NPD	---	---	10	1,26 %
REP	---	---	1	0,13 %
Bündnis 21/RRP	---	---	0	0,00 %
Volksabstimmung	---	---	1	0,13 %
ÖDP	---	---	2	0,25 %
MLPD	---	---	0	0,00 %
BüSo	---	---	1	0,13 %
PSG	---	---	1	0,13 %
AfD	---	---	24	3,03 %
BIG	---	---	0	0,00 %
pro Deutschland	---	---	2	0,25 %
DIE RECHTE	---	---	1	0,13 %
FREIE WÄHLER	---	---	2	0,25 %
Partei der Nichtwähler	---	---	0	0,00 %
PARTEI DER VERNUNFT	---	---	0	0,00 %
Die PARTEI	---	---	2	0,25 %
Babatankuz, Freie Liste Kreis Düren	1	0,13 %	0	0,00 %

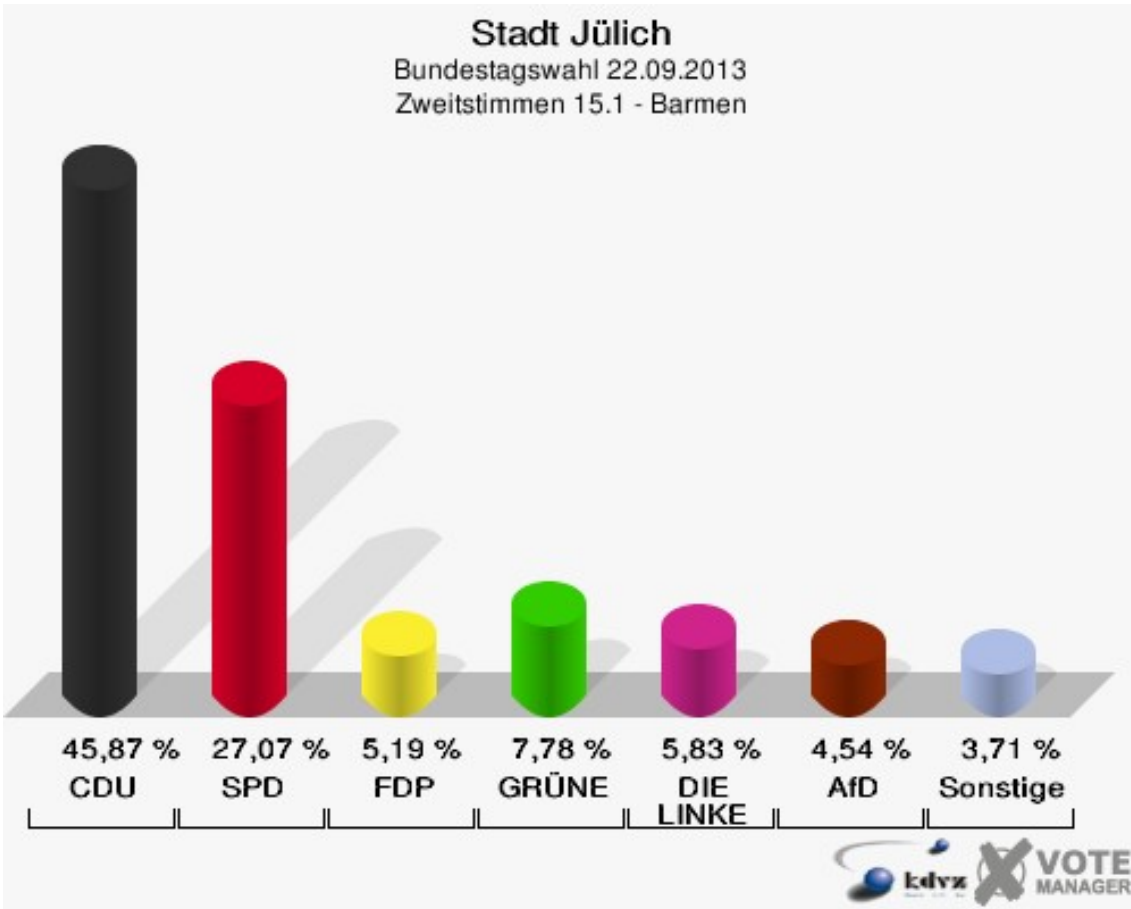
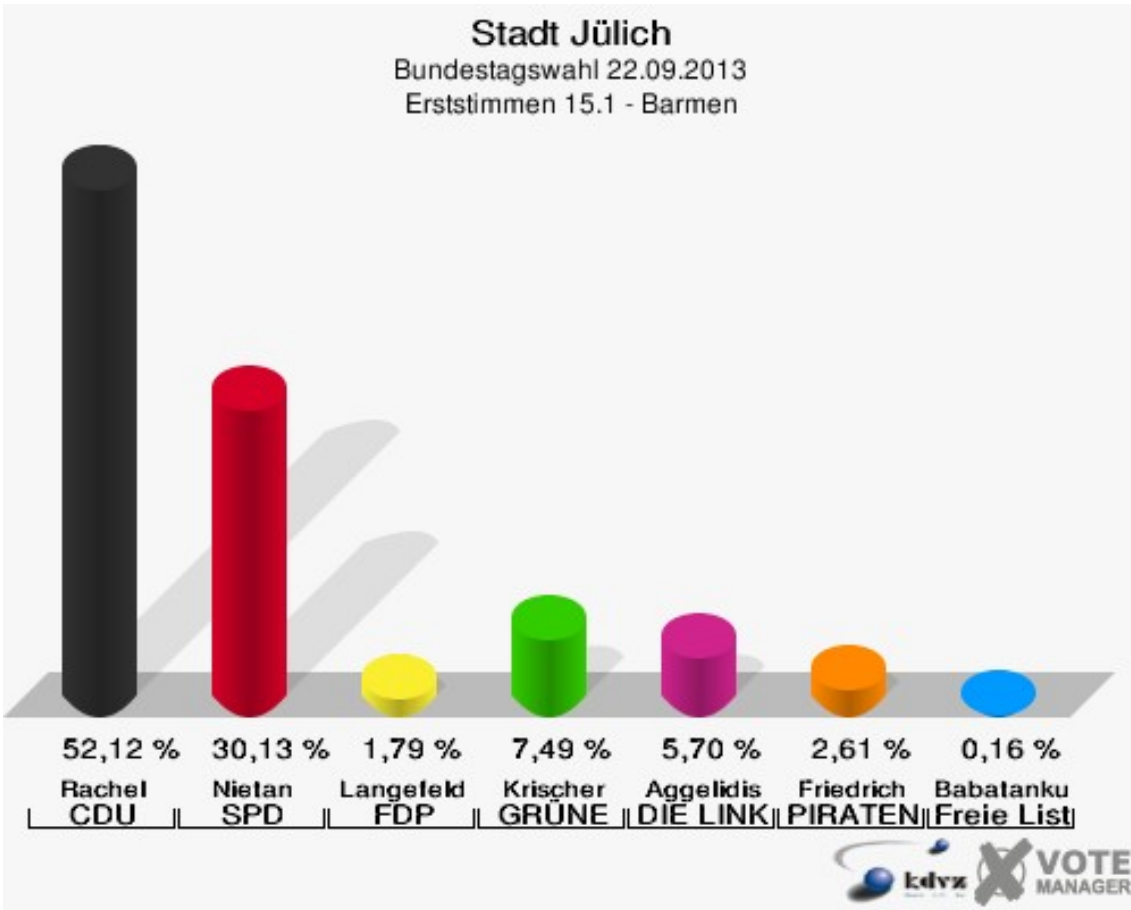


**Stadt Jülich**  
Bundestagswahl 22.09.2013  
Wahlbeteiligung 14 - Koslar-Ost

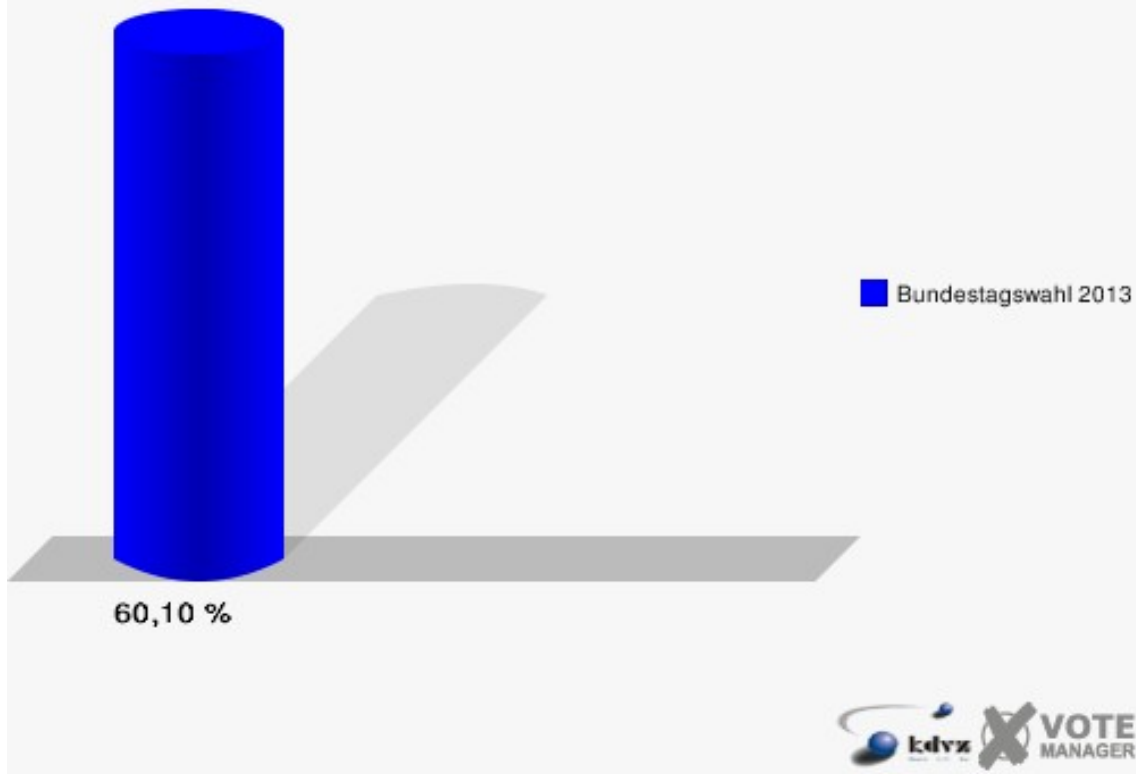


## 15.1 - Barmen

	Erststimmen		Zweitstimmen	
Wahlberechtigte	1.045		1.045	
Wähler/innen	628	60,10 %	628	60,10 %
ungültige Stimmen	14	2,23 %	11	1,75 %
gültige Stimmen	614	97,77 %	617	98,25 %
Rachel, CDU	320	52,12 %	283	45,87 %
Nietan, SPD	185	30,13 %	167	27,07 %
Langefeld, FDP	11	1,79 %	32	5,19 %
Krischer, GRÜNE	46	7,49 %	48	7,78 %
Aggelidis, DIE LINKE	35	5,70 %	36	5,83 %
Friedrich, PIRATEN	16	2,61 %	10	1,62 %
NPD	---	---	3	0,49 %
REP	---	---	1	0,16 %
Bündnis 21/RRP	---	---	0	0,00 %
Volksabstimmung	---	---	1	0,16 %
ÖDP	---	---	0	0,00 %
MLPD	---	---	1	0,16 %
BüSo	---	---	0	0,00 %
PSG	---	---	0	0,00 %
AfD	---	---	28	4,54 %
BIG	---	---	2	0,32 %
pro Deutschland	---	---	1	0,16 %
DIE RECHTE	---	---	0	0,00 %
FREIE WÄHLER	---	---	0	0,00 %
Partei der Nichtwähler	---	---	2	0,32 %
PARTEI DER VERNUNFT	---	---	0	0,00 %
Die PARTEI	---	---	2	0,32 %
Babatankuz, Freie Liste Kreis Düren	1	0,16 %	0	0,00 %



**Stadt Jülich**  
Bundestagswahl 22.09.2013  
Wahlbeteiligung 15.1 - Barmen

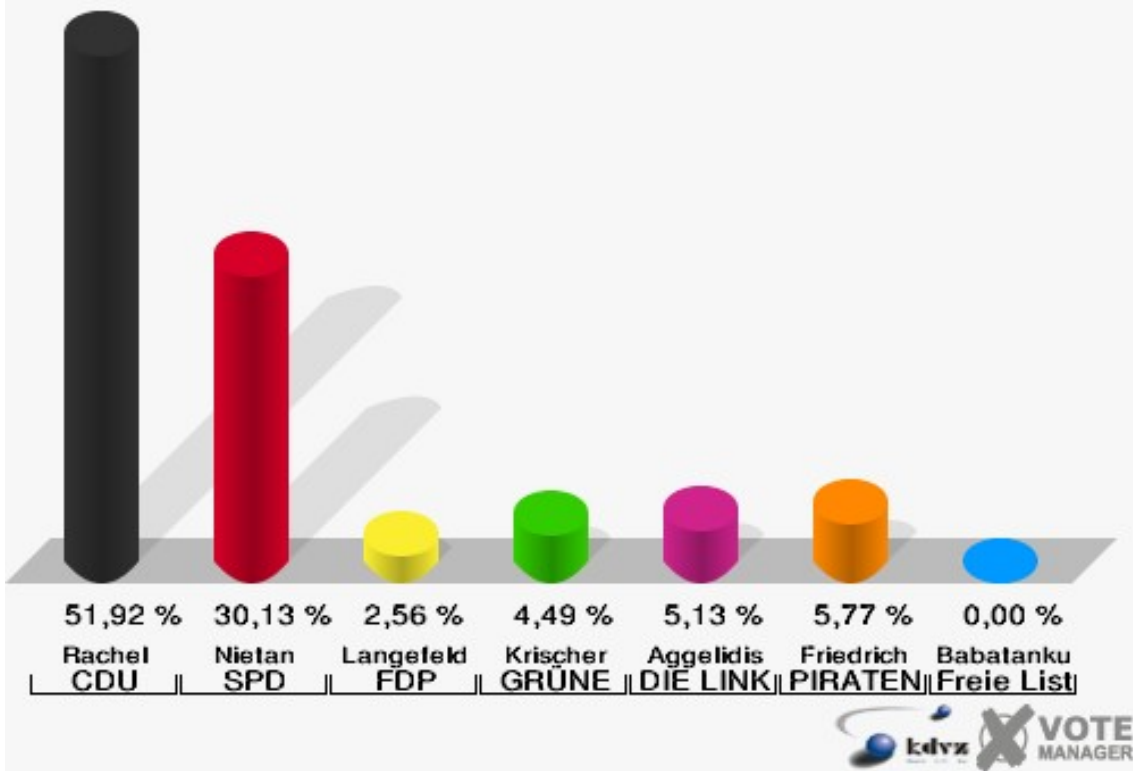




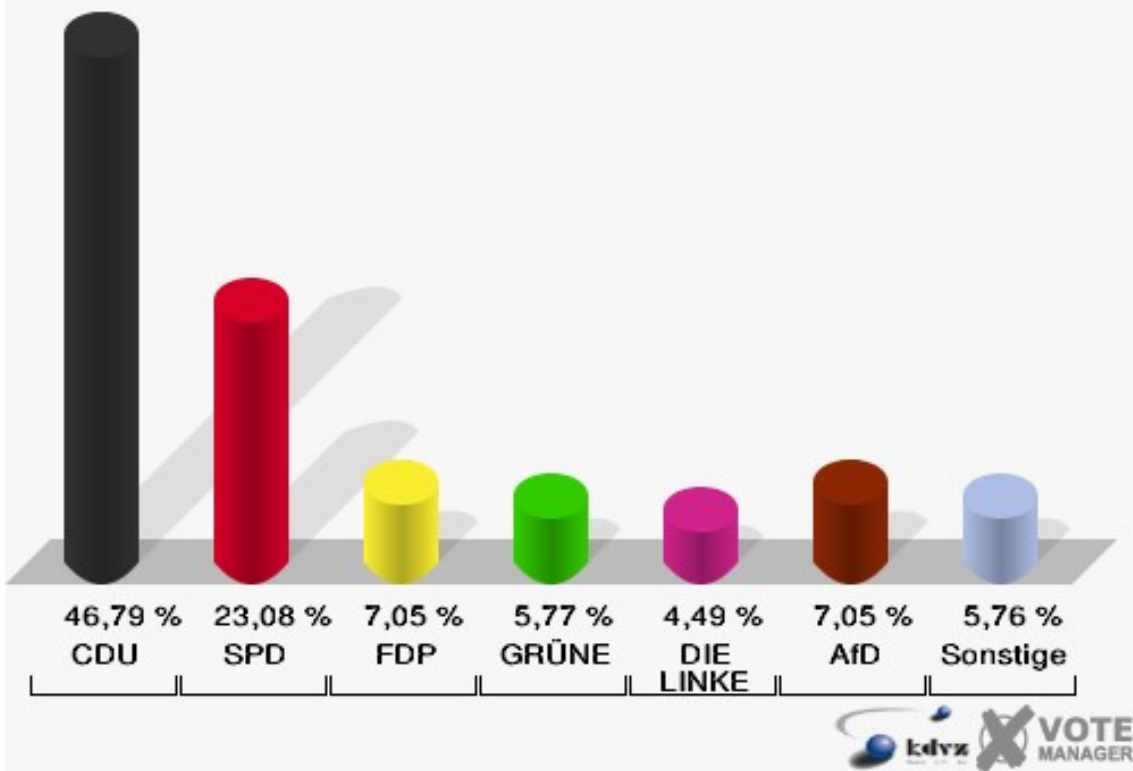
## 15.2 - Merzenhausen

	Erststimmen		Zweitstimmen	
Wahlberechtigte	290		290	
Wähler/innen	159	54,83 %	159	54,83 %
ungültige Stimmen	3	1,89 %	3	1,89 %
gültige Stimmen	156	98,11 %	156	98,11 %
Rachel, CDU	81	51,92 %	73	46,79 %
Nietan, SPD	47	30,13 %	36	23,08 %
Langefeld, FDP	4	2,56 %	11	7,05 %
Krischer, GRÜNE	7	4,49 %	9	5,77 %
Aggelidis, DIE LINKE	8	5,13 %	7	4,49 %
Friedrich, PIRATEN	9	5,77 %	3	1,92 %
NPD	---	---	2	1,28 %
REP	---	---	0	0,00 %
Bündnis 21/RRP	---	---	0	0,00 %
Volksabstimmung	---	---	0	0,00 %
ÖDP	---	---	0	0,00 %
MLPD	---	---	0	0,00 %
BüSo	---	---	1	0,64 %
PSG	---	---	0	0,00 %
AfD	---	---	11	7,05 %
BIG	---	---	0	0,00 %
pro Deutschland	---	---	2	1,28 %
DIE RECHTE	---	---	0	0,00 %
FREIE WÄHLER	---	---	0	0,00 %
Partei der Nichtwähler	---	---	0	0,00 %
PARTEI DER VERNUNFT	---	---	0	0,00 %
Die PARTEI	---	---	1	0,64 %
Babatankuz, Freie Liste Kreis Düren	0	0,00 %	0	0,00 %

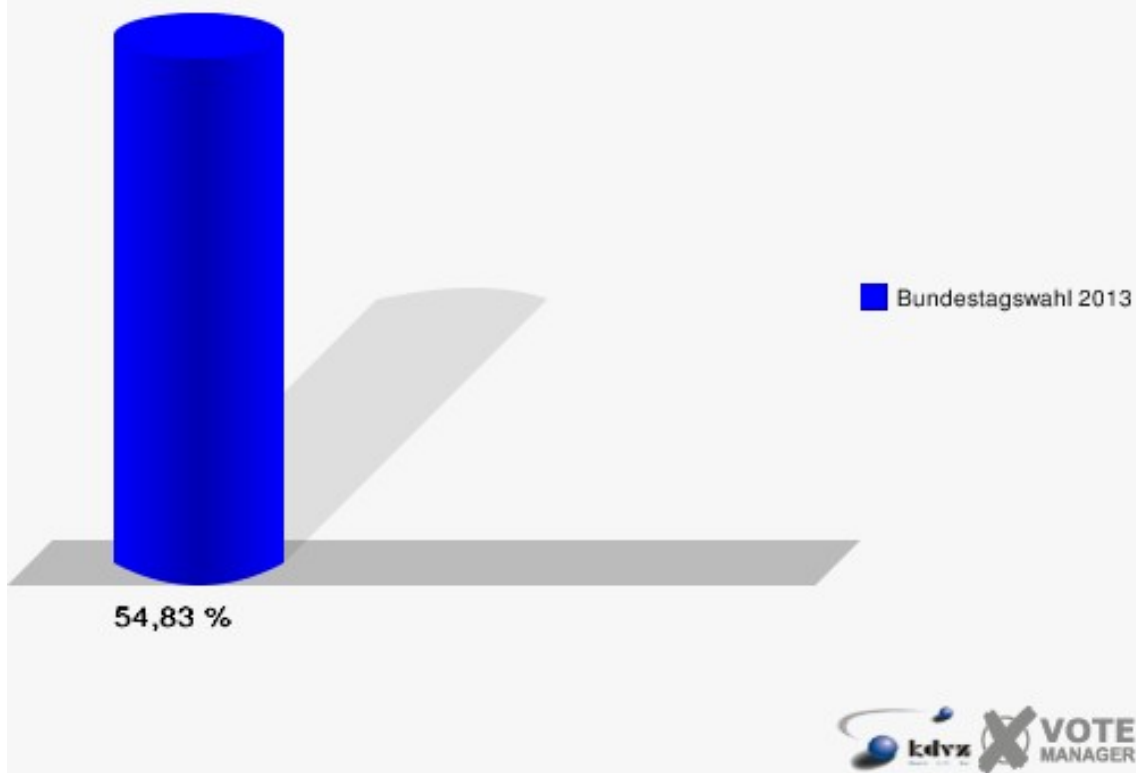
**Stadt Jülich**  
 Bundestagswahl 22.09.2013  
 Erststimmen 15.2 - Merzenhausen



**Stadt Jülich**  
 Bundestagswahl 22.09.2013  
 Zweitstimmen 15.2 - Merzenhausen

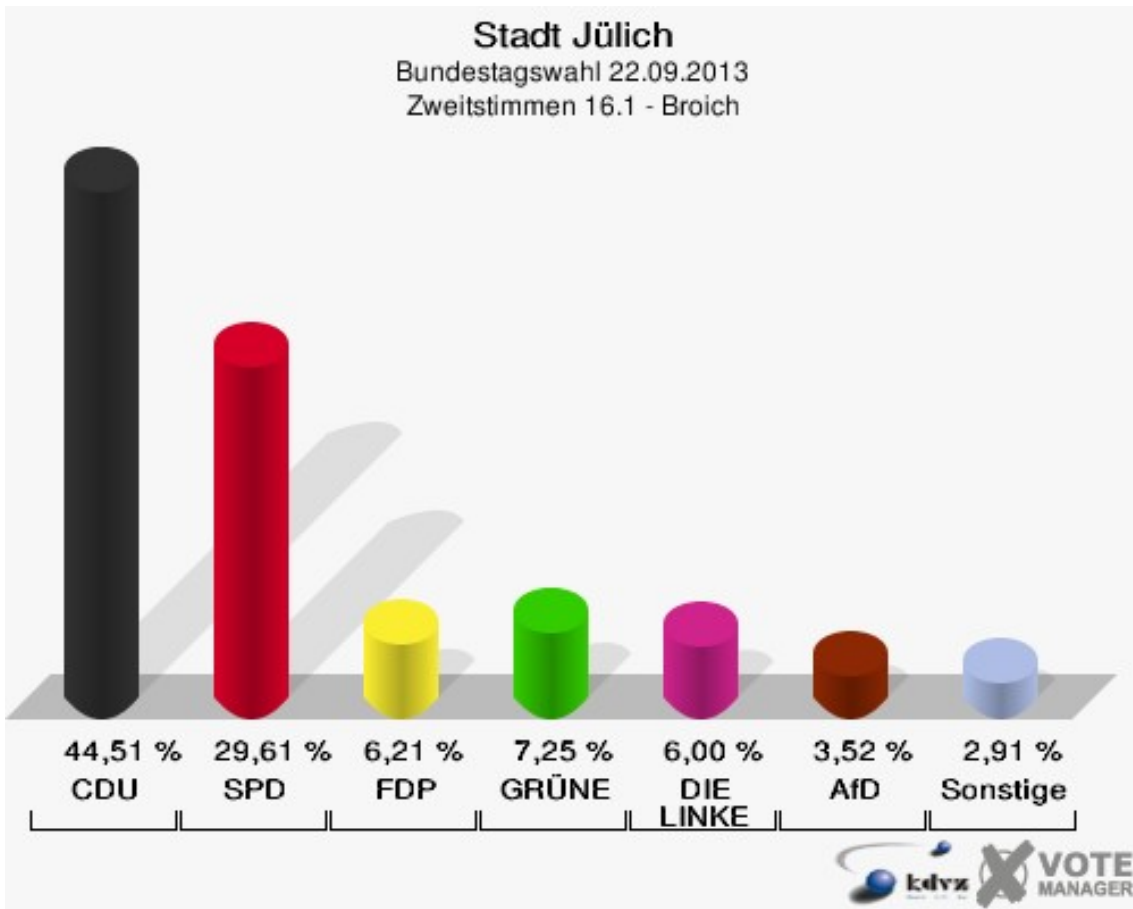
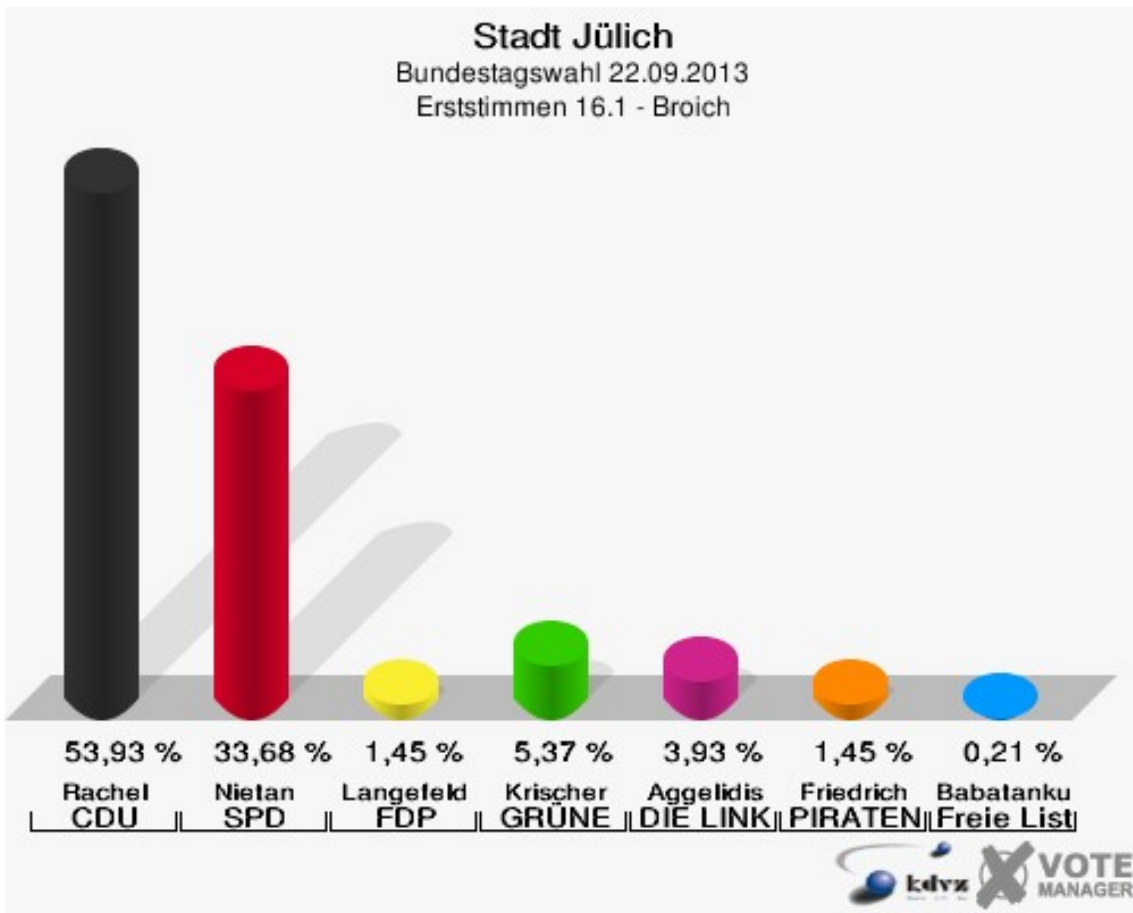


**Stadt Jülich**  
Bundestagswahl 22.09.2013  
Wahlbeteiligung 15.2 - Merzenhausen

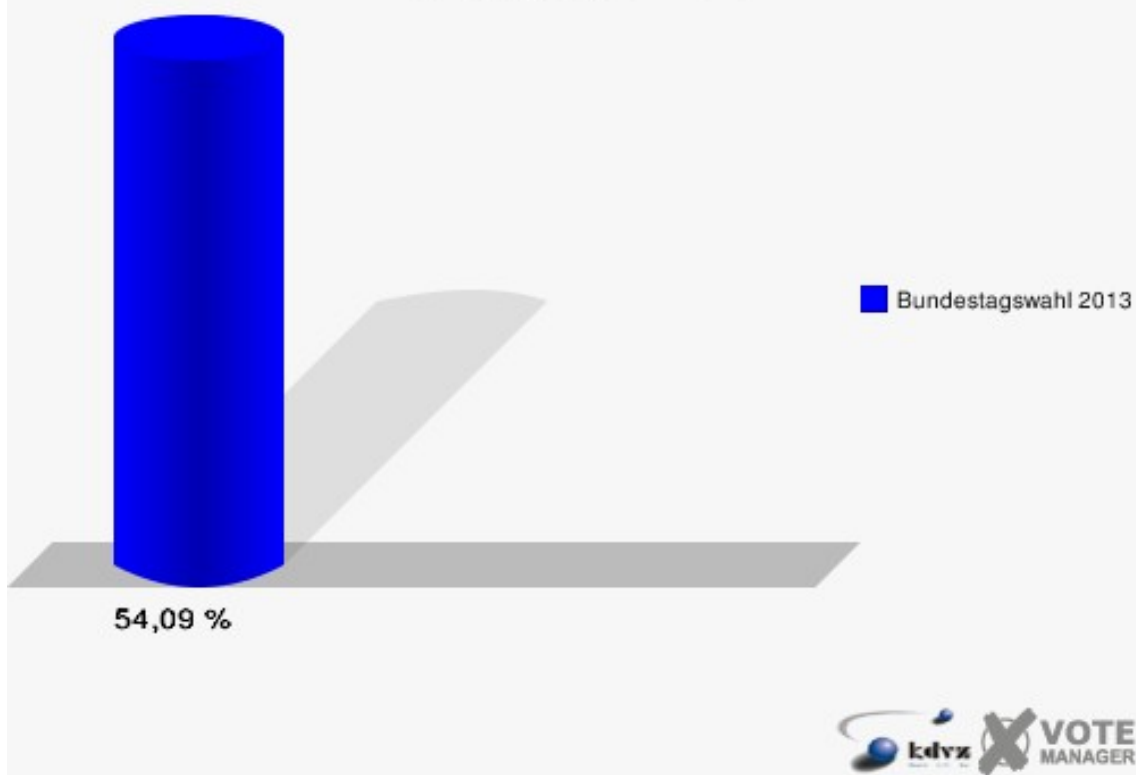


## 16.1 - Broich

	Erststimmen		Zweitstimmen	
Wahlberechtigte	904		904	
Wähler/innen	489	54,09 %	489	54,09 %
ungültige Stimmen	5	1,02 %	6	1,23 %
gültige Stimmen	484	98,98 %	483	98,77 %
Rachel, CDU	261	53,93 %	215	44,51 %
Nietan, SPD	163	33,68 %	143	29,61 %
Langefeld, FDP	7	1,45 %	30	6,21 %
Krischer, GRÜNE	26	5,37 %	35	7,25 %
Aggelidis, DIE LINKE	19	3,93 %	29	6,00 %
Friedrich, PIRATEN	7	1,45 %	6	1,24 %
NPD	---	---	2	0,41 %
REP	---	---	0	0,00 %
Bündnis 21/RRP	---	---	0	0,00 %
Volksabstimmung	---	---	1	0,21 %
ÖDP	---	---	1	0,21 %
MLPD	---	---	0	0,00 %
BüSo	---	---	1	0,21 %
PSG	---	---	0	0,00 %
AfD	---	---	17	3,52 %
BIG	---	---	0	0,00 %
pro Deutschland	---	---	0	0,00 %
DIE RECHTE	---	---	0	0,00 %
FREIE WÄHLER	---	---	1	0,21 %
Partei der Nichtwähler	---	---	0	0,00 %
PARTEI DER VERNUNFT	---	---	1	0,21 %
Die PARTEI	---	---	1	0,21 %
Babatankuz, Freie Liste Kreis Düren	1	0,21 %	0	0,00 %

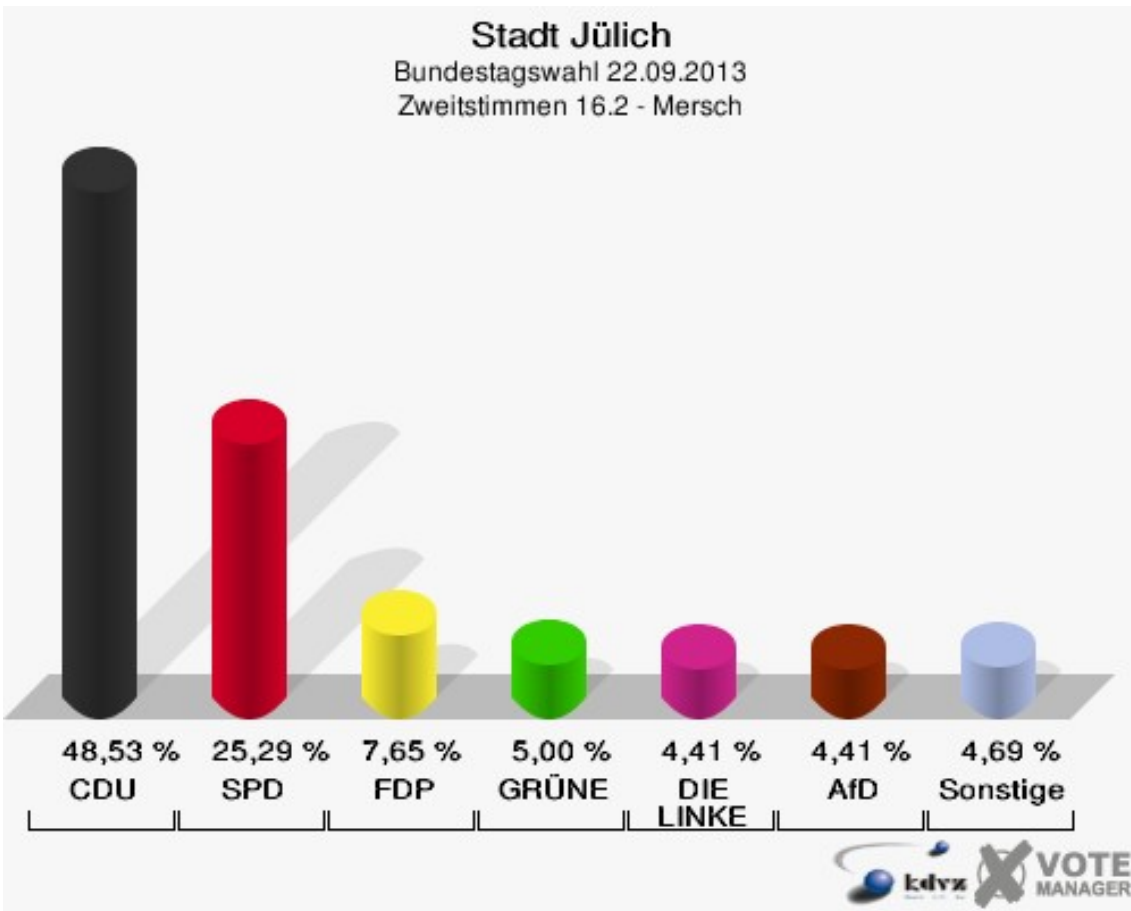
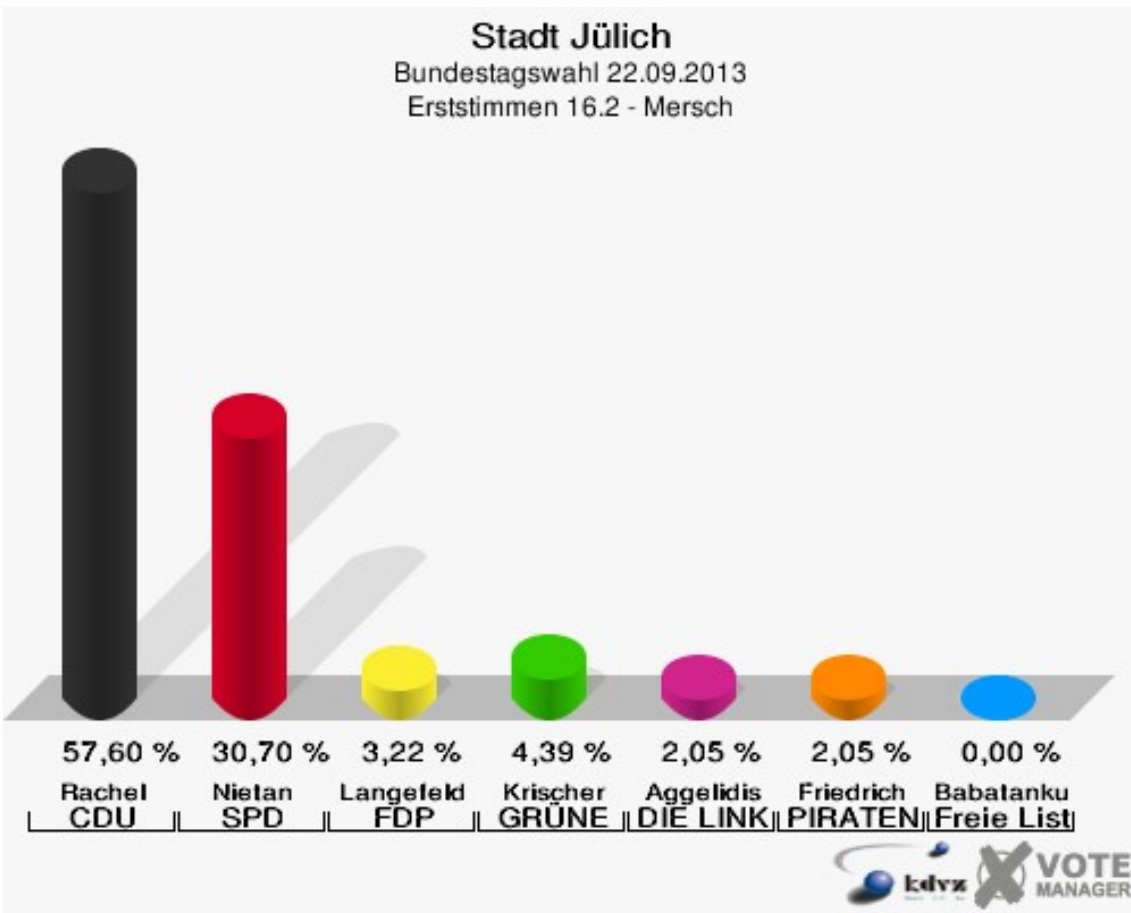


**Stadt Jülich**  
Bundestagswahl 22.09.2013  
Wahlbeteiligung 16.1 - Broich



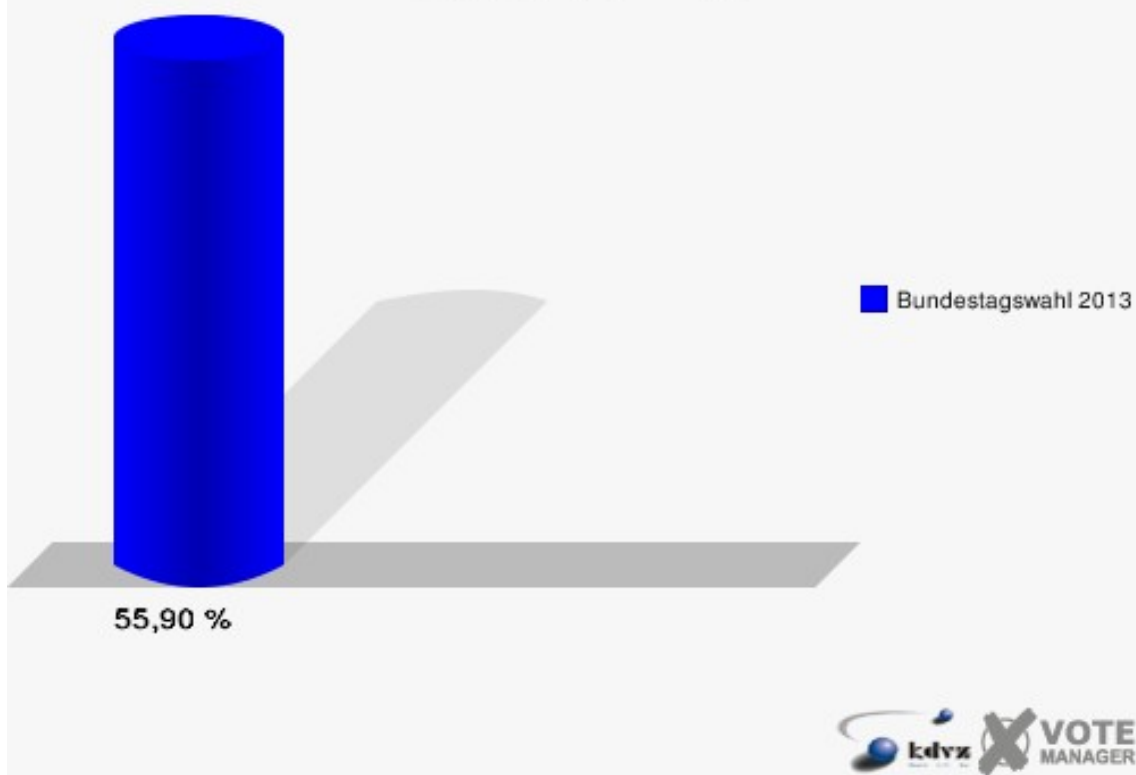
## 16.2 - Mersch

	Erststimmen		Zweitstimmen	
Wahlberechtigte	619		619	
Wähler/innen	346	55,90 %	346	55,90 %
ungültige Stimmen	4	1,16 %	6	1,73 %
gültige Stimmen	342	98,84 %	340	98,27 %
Rachel, CDU	197	57,60 %	165	48,53 %
Nietan, SPD	105	30,70 %	86	25,29 %
Langefeld, FDP	11	3,22 %	26	7,65 %
Krischer, GRÜNE	15	4,39 %	17	5,00 %
Aggelidis, DIE LINKE	7	2,05 %	15	4,41 %
Friedrich, PIRATEN	7	2,05 %	6	1,76 %
NPD	---	---	6	1,76 %
REP	---	---	0	0,00 %
Bündnis 21/RRP	---	---	0	0,00 %
Volksabstimmung	---	---	0	0,00 %
ÖDP	---	---	0	0,00 %
MLPD	---	---	0	0,00 %
BüSo	---	---	0	0,00 %
PSG	---	---	0	0,00 %
AfD	---	---	15	4,41 %
BIG	---	---	0	0,00 %
pro Deutschland	---	---	1	0,29 %
DIE RECHTE	---	---	0	0,00 %
FREIE WÄHLER	---	---	0	0,00 %
Partei der Nichtwähler	---	---	0	0,00 %
PARTEI DER VERNUNFT	---	---	0	0,00 %
Die PARTEI	---	---	3	0,88 %
Babatankuz, Freie Liste Kreis Düren	0	0,00 %	0	0,00 %





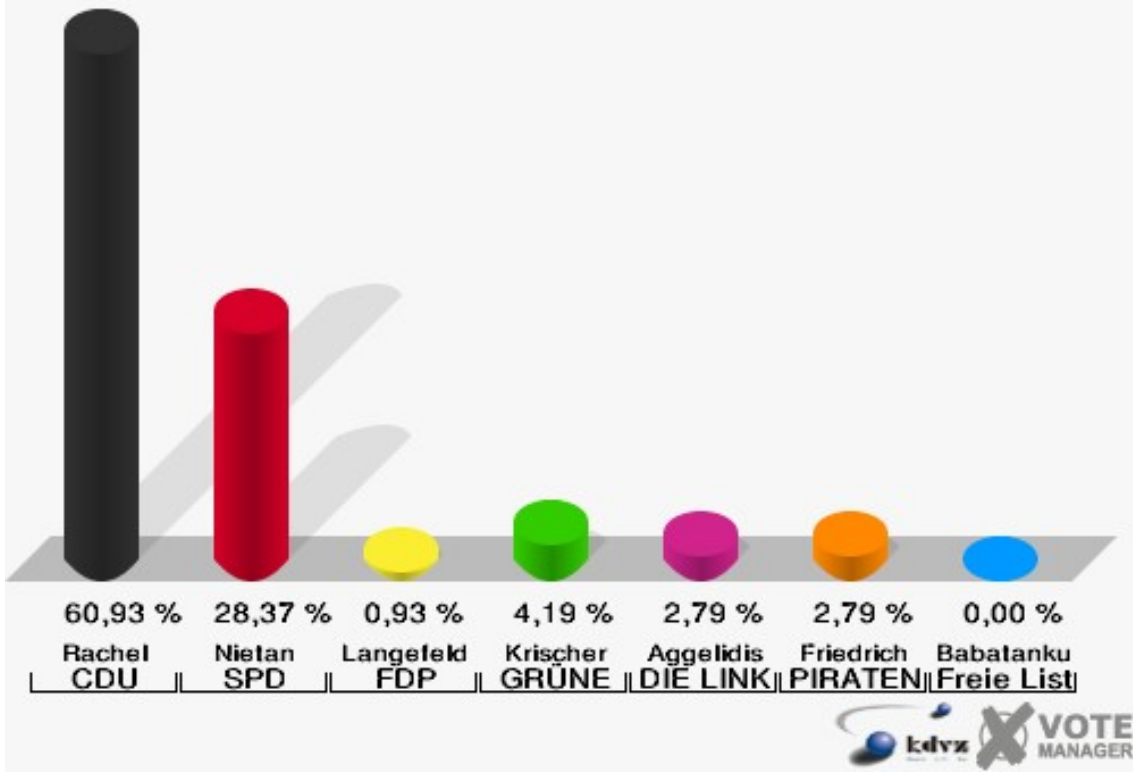
**Stadt Jülich**  
Bundestagswahl 22.09.2013  
Wahlbeteiligung 16.2 - Mersch



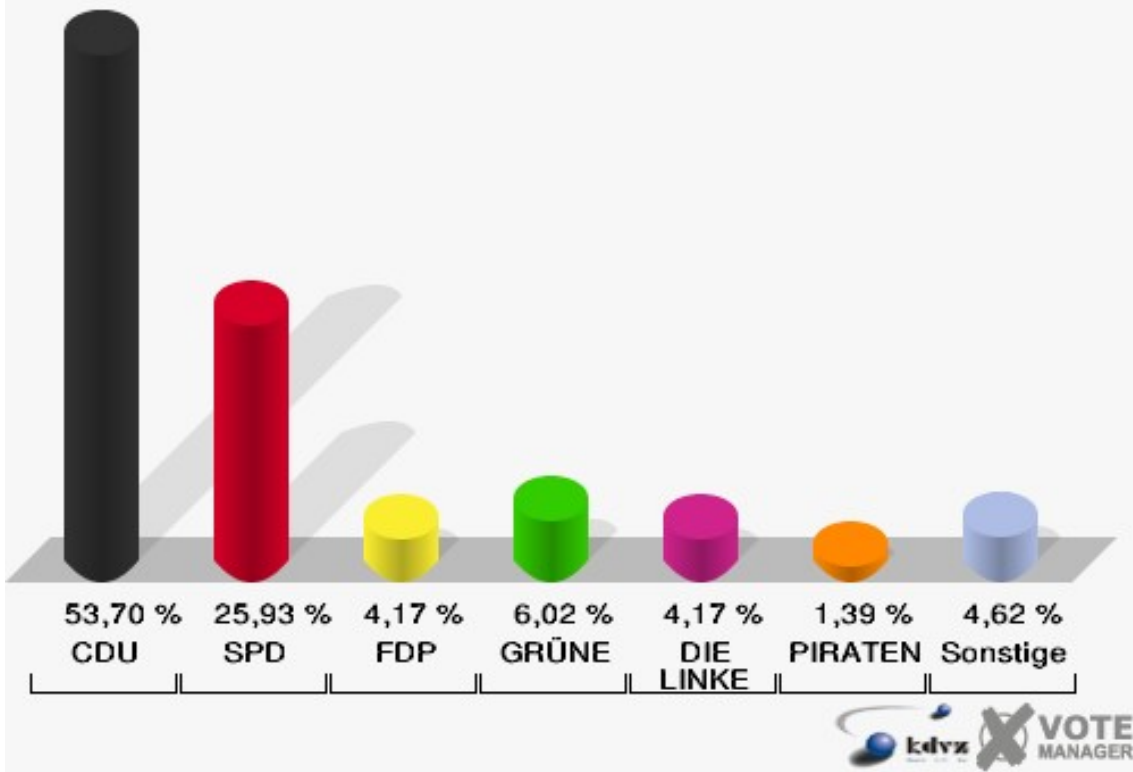
## 17.1 - Pattern

	Erststimmen		Zweitstimmen	
Wahlberechtigte	360		360	
Wähler/innen	220	61,11 %	220	61,11 %
ungültige Stimmen	5	2,27 %	4	1,82 %
gültige Stimmen	215	97,73 %	216	98,18 %
Rachel, CDU	131	60,93 %	116	53,70 %
Nietan, SPD	61	28,37 %	56	25,93 %
Langefeld, FDP	2	0,93 %	9	4,17 %
Krischer, GRÜNE	9	4,19 %	13	6,02 %
Aggelidis, DIE LINKE	6	2,79 %	9	4,17 %
Friedrich, PIRATEN	6	2,79 %	3	1,39 %
NPD	---	---	2	0,93 %
REP	---	---	0	0,00 %
Bündnis 21/RRP	---	---	0	0,00 %
Volksabstimmung	---	---	1	0,46 %
ÖDP	---	---	1	0,46 %
MLPD	---	---	0	0,00 %
BüSo	---	---	0	0,00 %
PSG	---	---	0	0,00 %
AfD	---	---	3	1,39 %
BIG	---	---	0	0,00 %
pro Deutschland	---	---	1	0,46 %
DIE RECHTE	---	---	0	0,00 %
FREIE WÄHLER	---	---	1	0,46 %
Partei der Nichtwähler	---	---	0	0,00 %
PARTEI DER VERNUNFT	---	---	0	0,00 %
Die PARTEI	---	---	1	0,46 %
Babatankuz, Freie Liste Kreis Düren	0	0,00 %	0	0,00 %

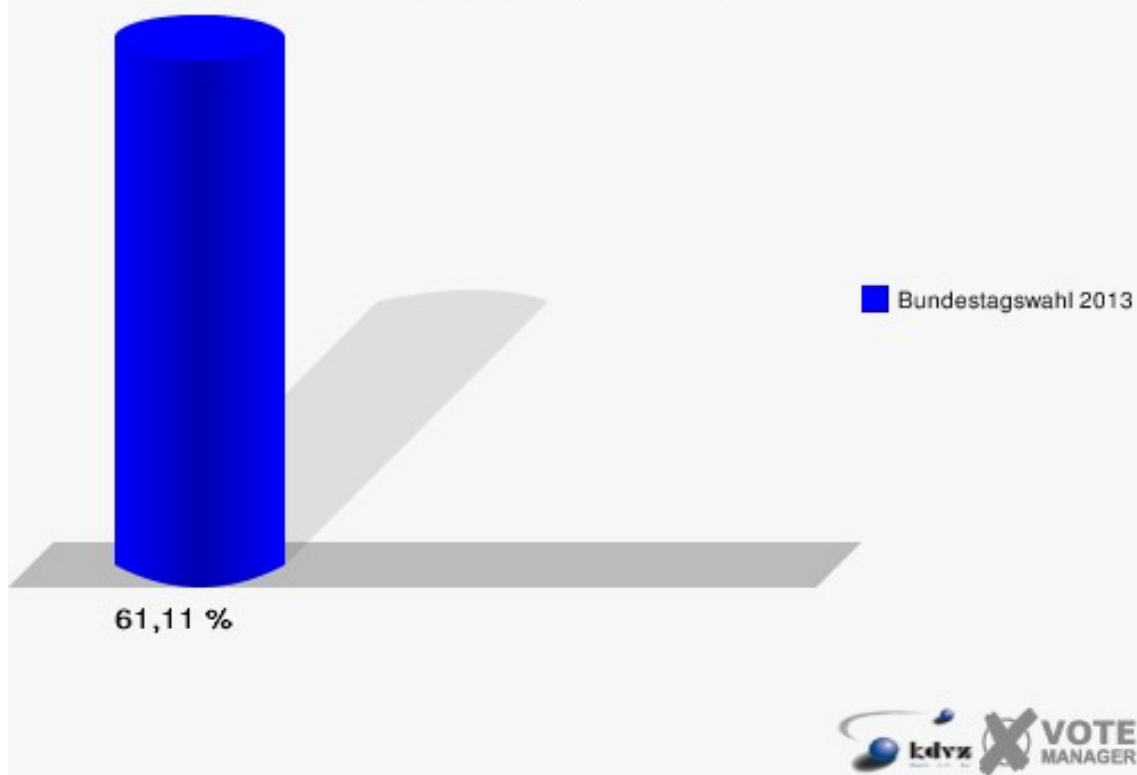
**Stadt Jülich**  
 Bundestagswahl 22.09.2013  
 Erststimmen 17.1 - Pattern



**Stadt Jülich**  
 Bundestagswahl 22.09.2013  
 Zweitstimmen 17.1 - Pattern

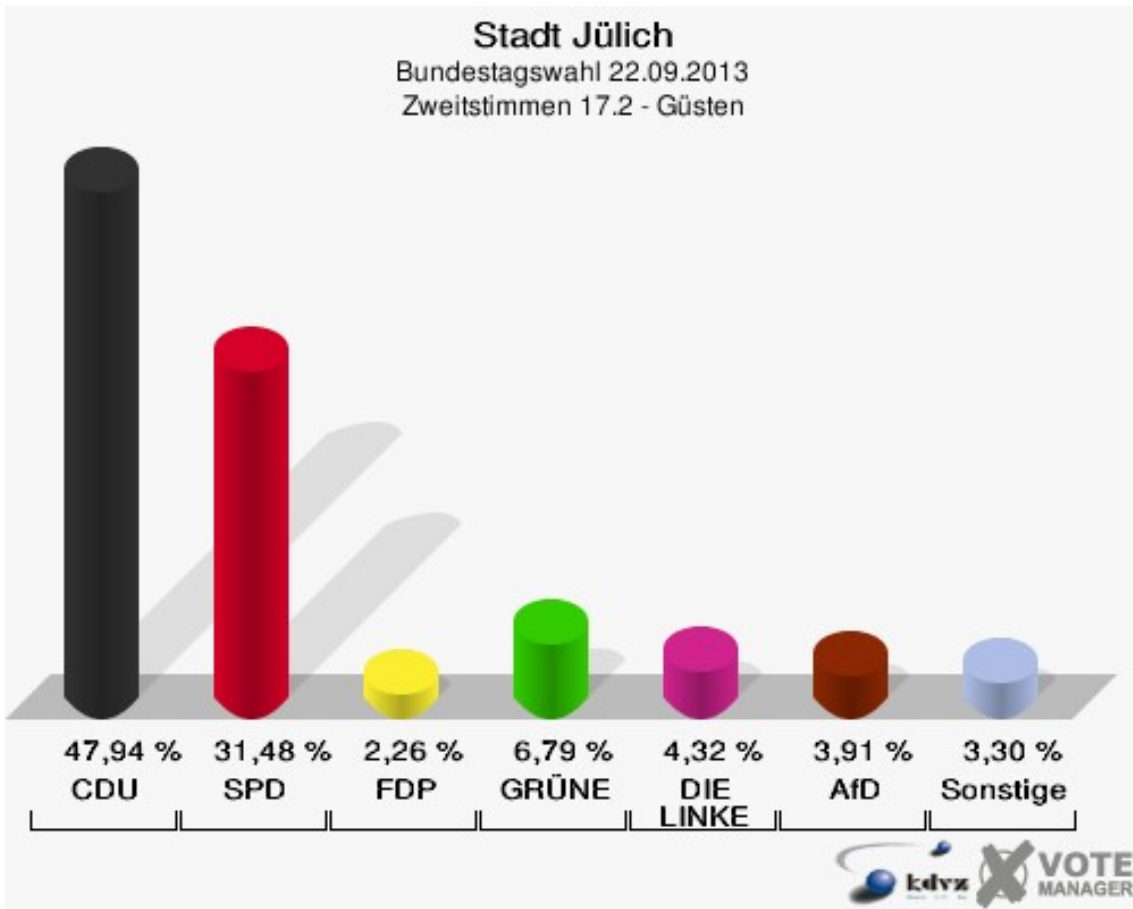
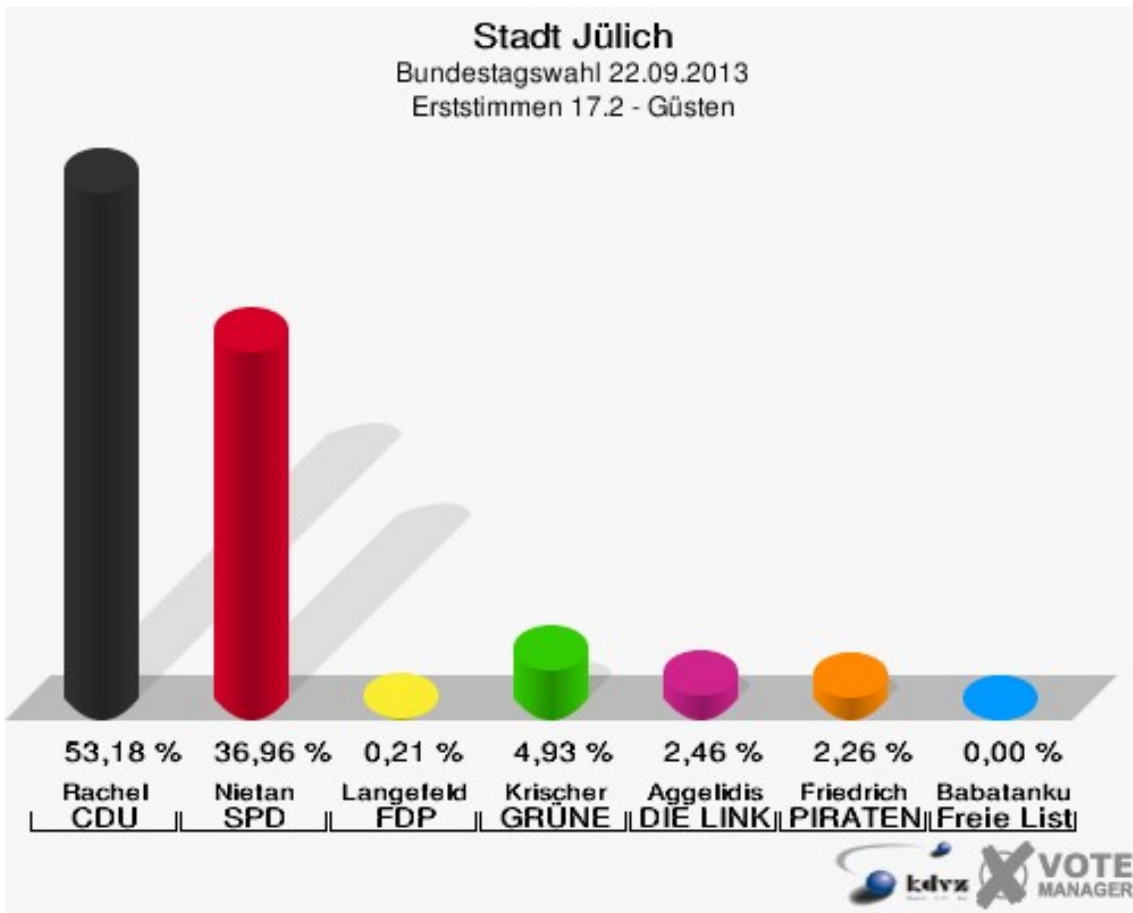


**Stadt Jülich**  
Bundestagswahl 22.09.2013  
Wahlbeteiligung 17.1 - Pattern

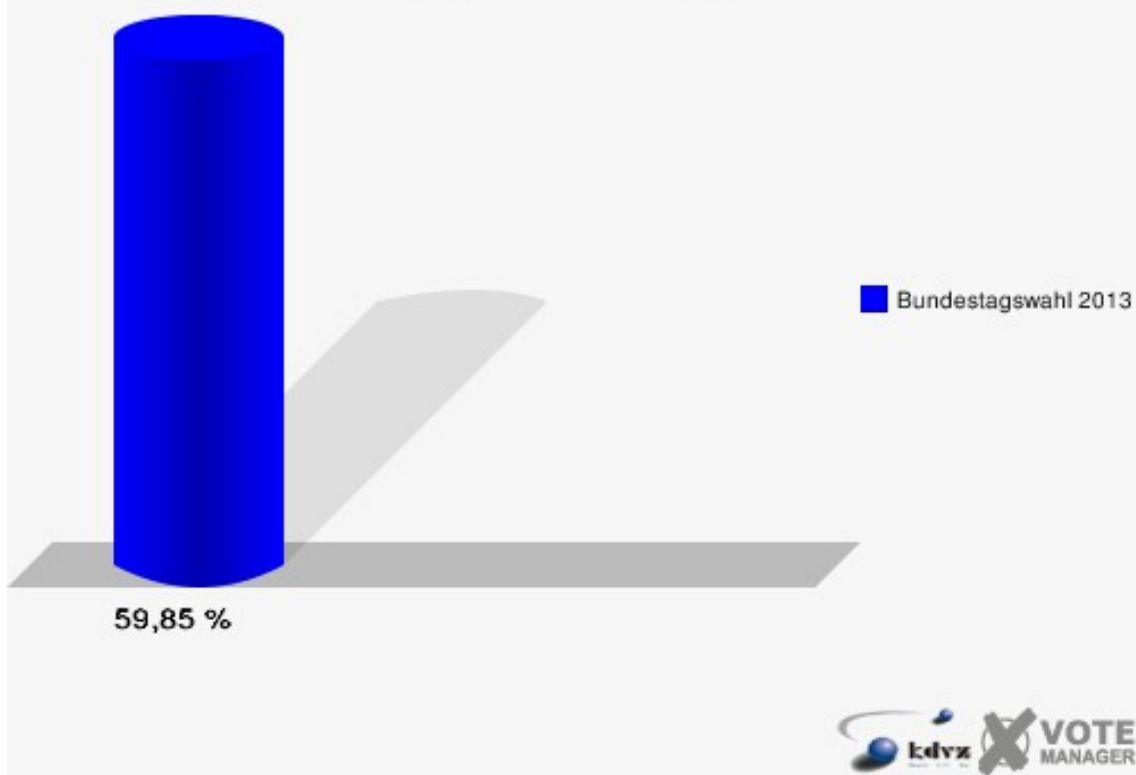


## 17.2 - Güsten

	Erststimmen		Zweitstimmen	
Wahlberechtigte	822		822	
Wähler/innen	492	59,85 %	492	59,85 %
ungültige Stimmen	5	1,02 %	6	1,22 %
gültige Stimmen	487	98,98 %	486	98,78 %
Rachel, CDU	259	53,18 %	233	47,94 %
Nietan, SPD	180	36,96 %	153	31,48 %
Langefeld, FDP	1	0,21 %	11	2,26 %
Krischer, GRÜNE	24	4,93 %	33	6,79 %
Aggelidis, DIE LINKE	12	2,46 %	21	4,32 %
Friedrich, PIRATEN	11	2,26 %	10	2,06 %
NPD	---	---	2	0,41 %
REP	---	---	0	0,00 %
Bündnis 21/RRP	---	---	0	0,00 %
Volksabstimmung	---	---	0	0,00 %
ÖDP	---	---	1	0,21 %
MLPD	---	---	0	0,00 %
BüSo	---	---	0	0,00 %
PSG	---	---	0	0,00 %
AfD	---	---	19	3,91 %
BIG	---	---	0	0,00 %
pro Deutschland	---	---	0	0,00 %
DIE RECHTE	---	---	0	0,00 %
FREIE WÄHLER	---	---	2	0,41 %
Partei der Nichtwähler	---	---	0	0,00 %
PARTEI DER VERNUNFT	---	---	0	0,00 %
Die PARTEI	---	---	1	0,21 %
Babatankuz, Freie Liste Kreis Düren	0	0,00 %	0	0,00 %



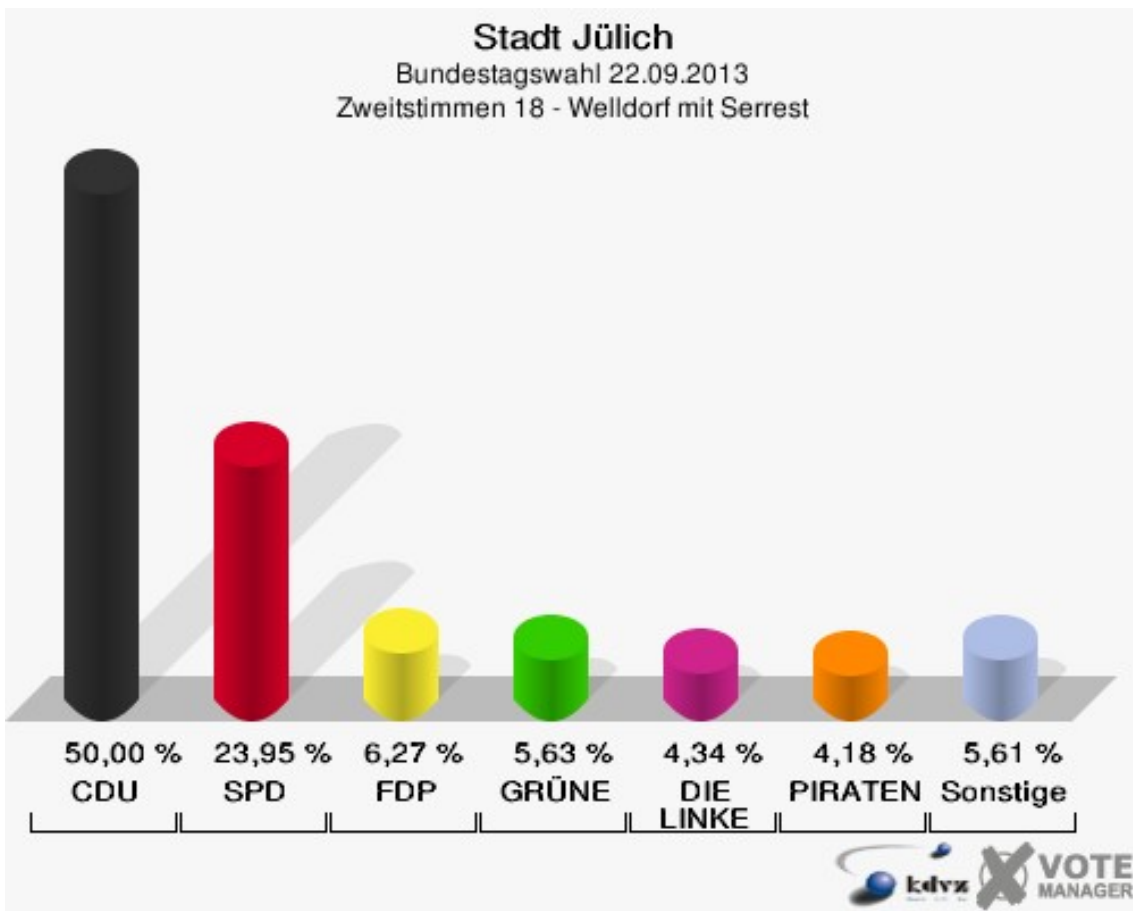
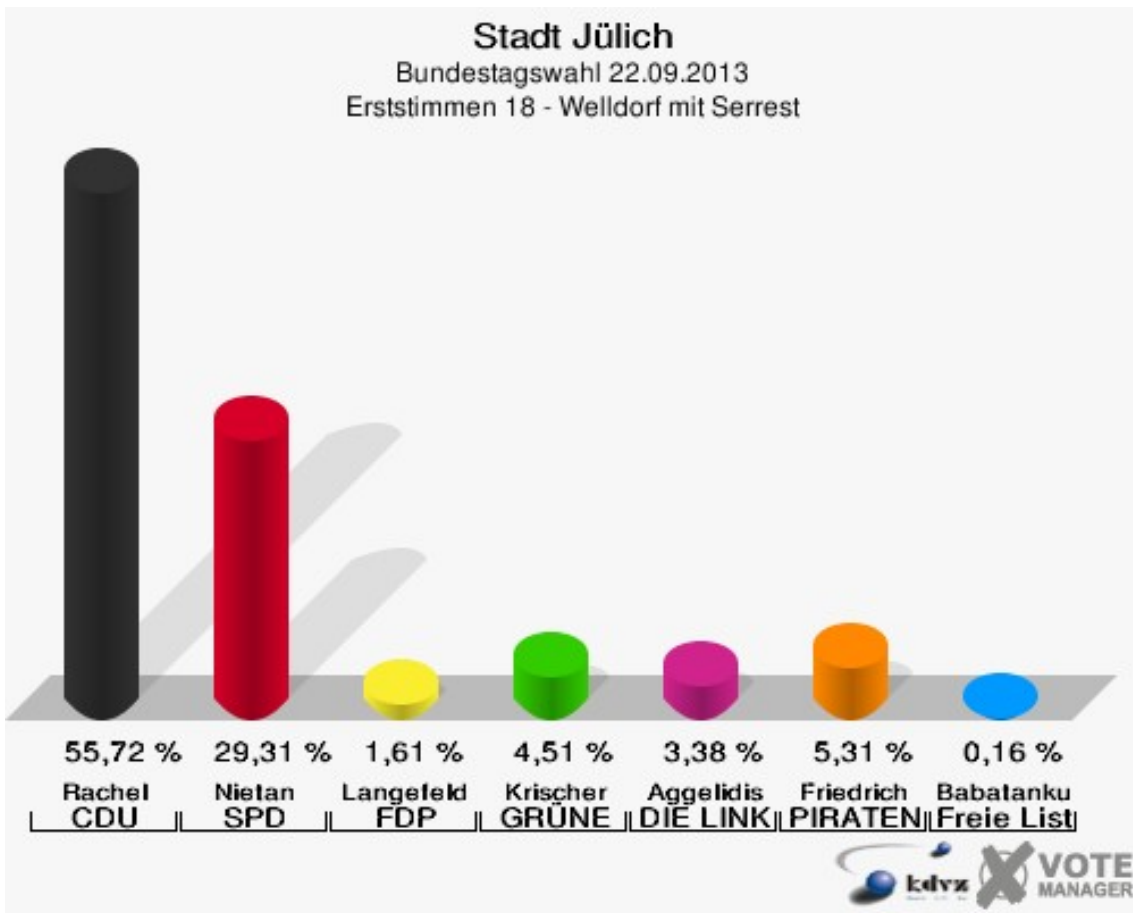
**Stadt Jülich**  
Bundestagswahl 22.09.2013  
Wahlbeteiligung 17.2 - Güsten



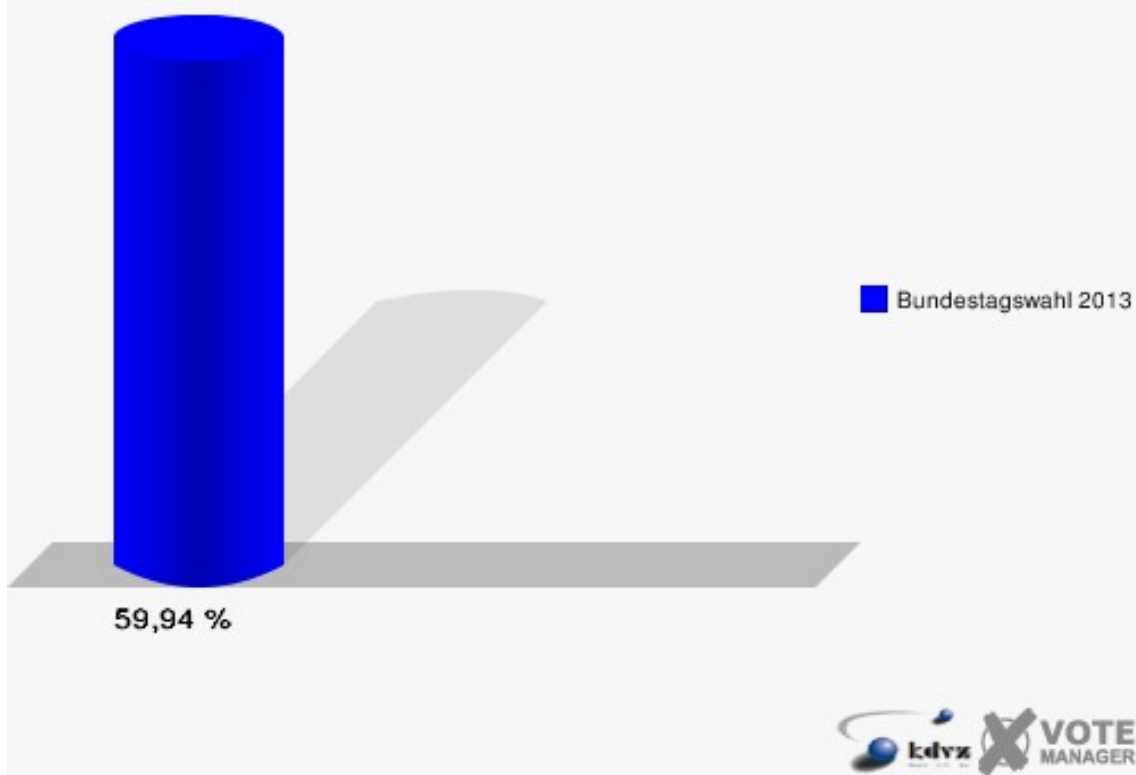
## 18 - Welldorf mit Serrest

	Erststimmen		Zweitstimmen	
Wahlberechtigte	1.061		1.061	
Wähler/innen	636	59,94 %	636	59,94 %
ungültige Stimmen	15	2,36 %	14	2,20 %
gültige Stimmen	621	97,64 %	622	97,80 %
Rachel, CDU	346	55,72 %	311	50,00 %
Nietan, SPD	182	29,31 %	149	23,95 %
Langefeld, FDP	10	1,61 %	39	6,27 %
Krischer, GRÜNE	28	4,51 %	35	5,63 %
Aggelidis, DIE LINKE	21	3,38 %	27	4,34 %
Friedrich, PIRATEN	33	5,31 %	26	4,18 %
NPD	---	---	3	0,48 %
REP	---	---	0	0,00 %
Bündnis 21/RRP	---	---	0	0,00 %
Volksabstimmung	---	---	1	0,16 %
ÖDP	---	---	2	0,32 %
MLPD	---	---	0	0,00 %
BüSo	---	---	1	0,16 %
PSG	---	---	1	0,16 %
AfD	---	---	17	2,73 %
BIG	---	---	2	0,32 %
pro Deutschland	---	---	0	0,00 %
DIE RECHTE	---	---	0	0,00 %
FREIE WÄHLER	---	---	2	0,32 %
Partei der Nichtwähler	---	---	3	0,48 %
PARTEI DER VERNUNFT	---	---	0	0,00 %
Die PARTEI	---	---	3	0,48 %
Babatankuz, Freie Liste Kreis Düren	1	0,16 %	0	0,00 %



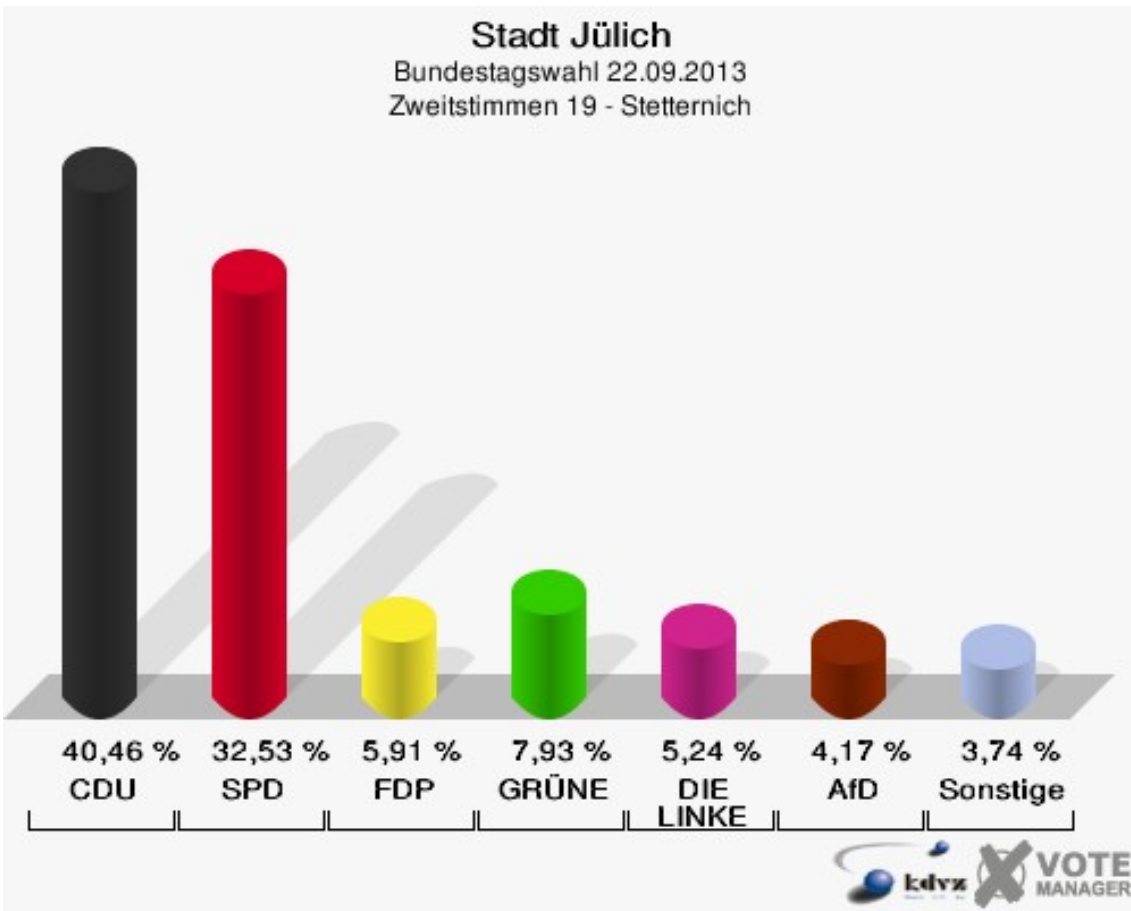
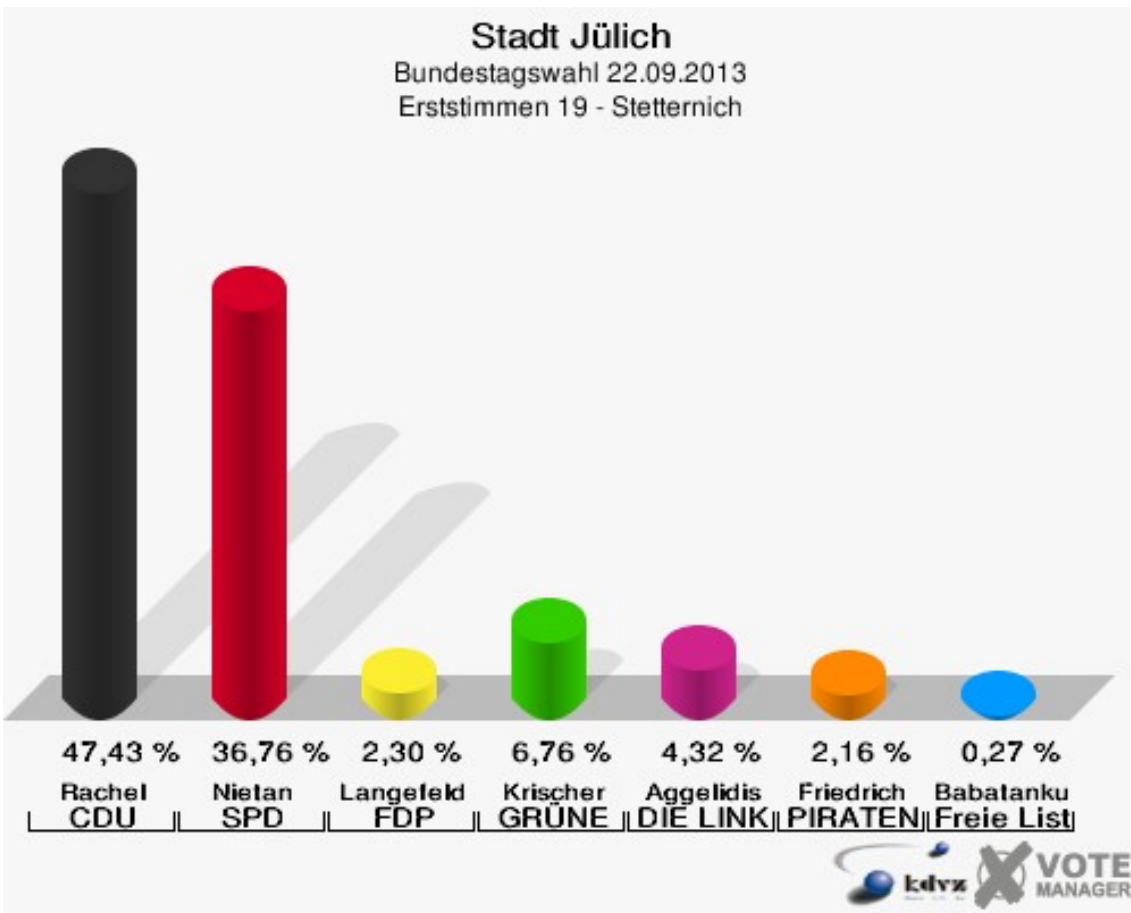


**Stadt Jülich**  
Bundestagswahl 22.09.2013  
Wahlbeteiligung 18 - Welldorf mit Serrest

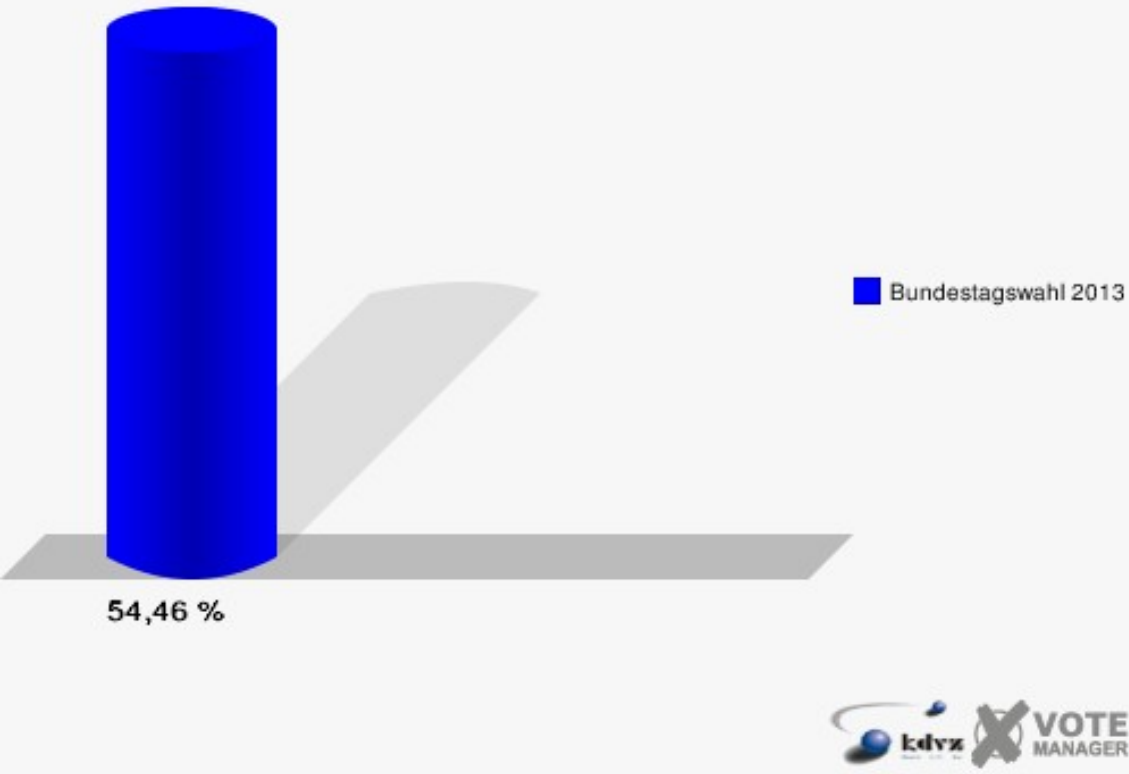


## 19 - Stetternich

	Erststimmen		Zweitstimmen	
Wahlberechtigte	1.390		1.390	
Wähler/innen	757	54,46 %	757	54,46 %
ungültige Stimmen	17	2,25 %	13	1,72 %
gültige Stimmen	740	97,75 %	744	98,28 %
Rachel, CDU	351	47,43 %	301	40,46 %
Nietan, SPD	272	36,76 %	242	32,53 %
Langefeld, FDP	17	2,30 %	44	5,91 %
Krischer, GRÜNE	50	6,76 %	59	7,93 %
Aggelidis, DIE LINKE	32	4,32 %	39	5,24 %
Friedrich, PIRATEN	16	2,16 %	17	2,28 %
NPD	---	---	2	0,27 %
REP	---	---	1	0,13 %
Bündnis 21/RRP	---	---	0	0,00 %
Volksabstimmung	---	---	1	0,13 %
ÖDP	---	---	2	0,27 %
MLPD	---	---	0	0,00 %
BüSo	---	---	0	0,00 %
PSG	---	---	0	0,00 %
AfD	---	---	31	4,17 %
BIG	---	---	0	0,00 %
pro Deutschland	---	---	1	0,13 %
DIE RECHTE	---	---	0	0,00 %
FREIE WÄHLER	---	---	2	0,27 %
Partei der Nichtwähler	---	---	0	0,00 %
PARTEI DER VERNUNFT	---	---	1	0,13 %
Die PARTEI	---	---	1	0,13 %
Babatankuz, Freie Liste Kreis Düren	2	0,27 %	0	0,00 %



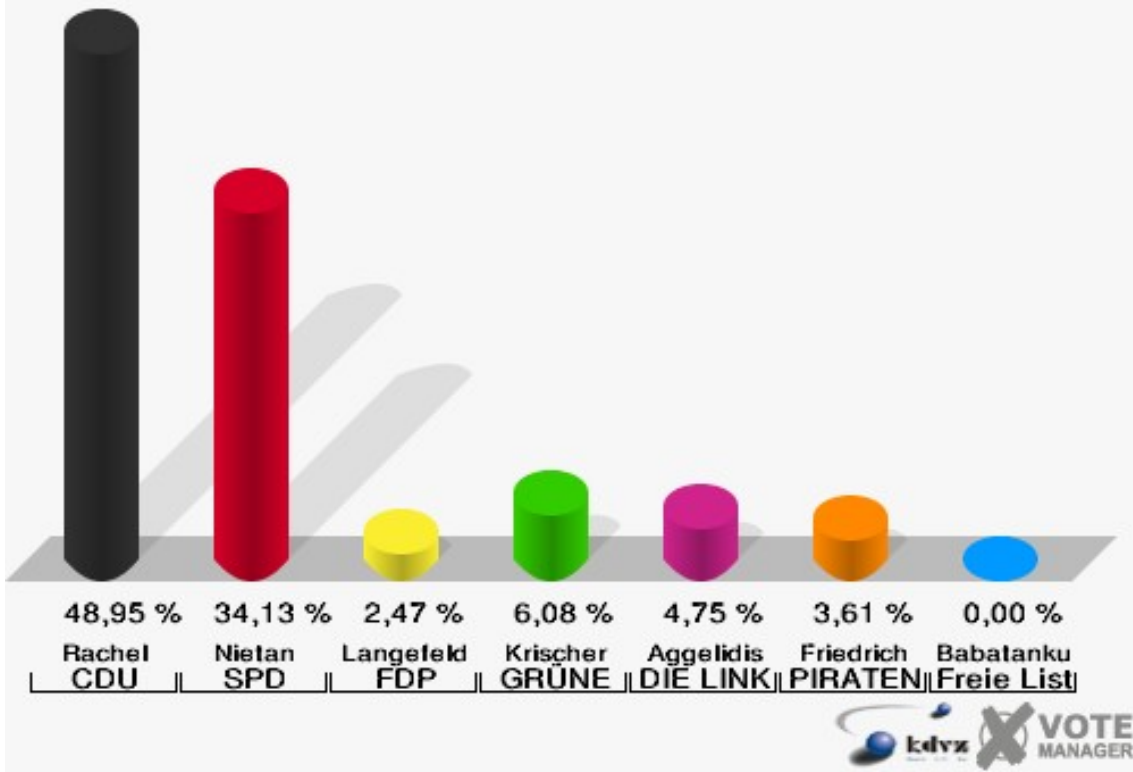
**Stadt Jülich**  
Bundestagswahl 22.09.2013  
Wahlbeteiligung 19 - Stetternich



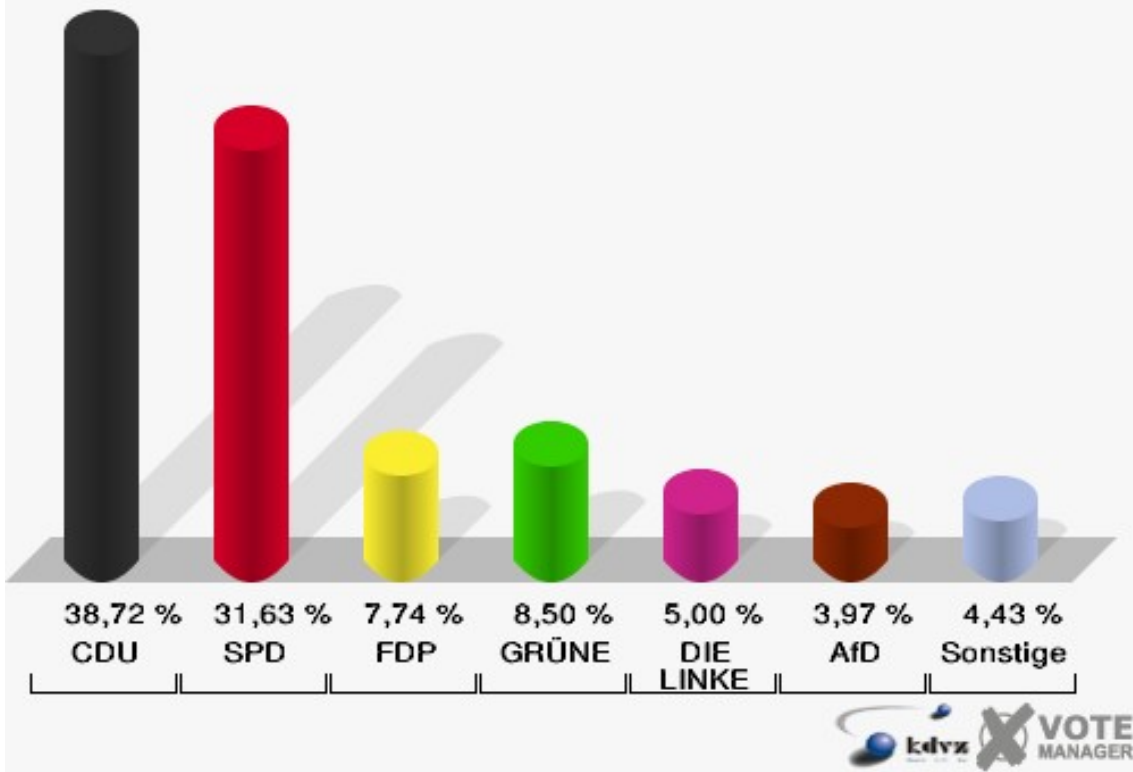
## Briefwahl I

	Erststimmen		Zweitstimmen	
Wähler/innen	1.062		1.062	
ungültige Stimmen	10	0,94 %	3	0,28 %
gültige Stimmen	1.052	99,06 %	1.059	99,72 %
Rachel, CDU	515	48,95 %	410	38,72 %
Nietan, SPD	359	34,13 %	335	31,63 %
Langefeld, FDP	26	2,47 %	82	7,74 %
Krischer, GRÜNE	64	6,08 %	90	8,50 %
Aggelidis, DIE LINKE	50	4,75 %	53	5,00 %
Friedrich, PIRATEN	38	3,61 %	26	2,46 %
NPD	---	---	5	0,47 %
REP	---	---	0	0,00 %
Bündnis 21/RRP	---	---	1	0,09 %
Volksabstimmung	---	---	2	0,19 %
ÖDP	---	---	2	0,19 %
MLPD	---	---	0	0,00 %
BüSo	---	---	1	0,09 %
PSG	---	---	0	0,00 %
AfD	---	---	42	3,97 %
BIG	---	---	0	0,00 %
pro Deutschland	---	---	0	0,00 %
DIE RECHTE	---	---	0	0,00 %
FREIE WÄHLER	---	---	0	0,00 %
Partei der Nichtwähler	---	---	1	0,09 %
PARTEI DER VERNUNFT	---	---	0	0,00 %
Die PARTEI	---	---	9	0,85 %
Babatankuz, Freie Liste Kreis Düren	0	0,00 %	0	0,00 %

**Stadt Jülich**  
 Bundestagswahl 22.09.2013  
 Erststimmen Briefwahl I



**Stadt Jülich**  
 Bundestagswahl 22.09.2013  
 Zweitstimmen Briefwahl I

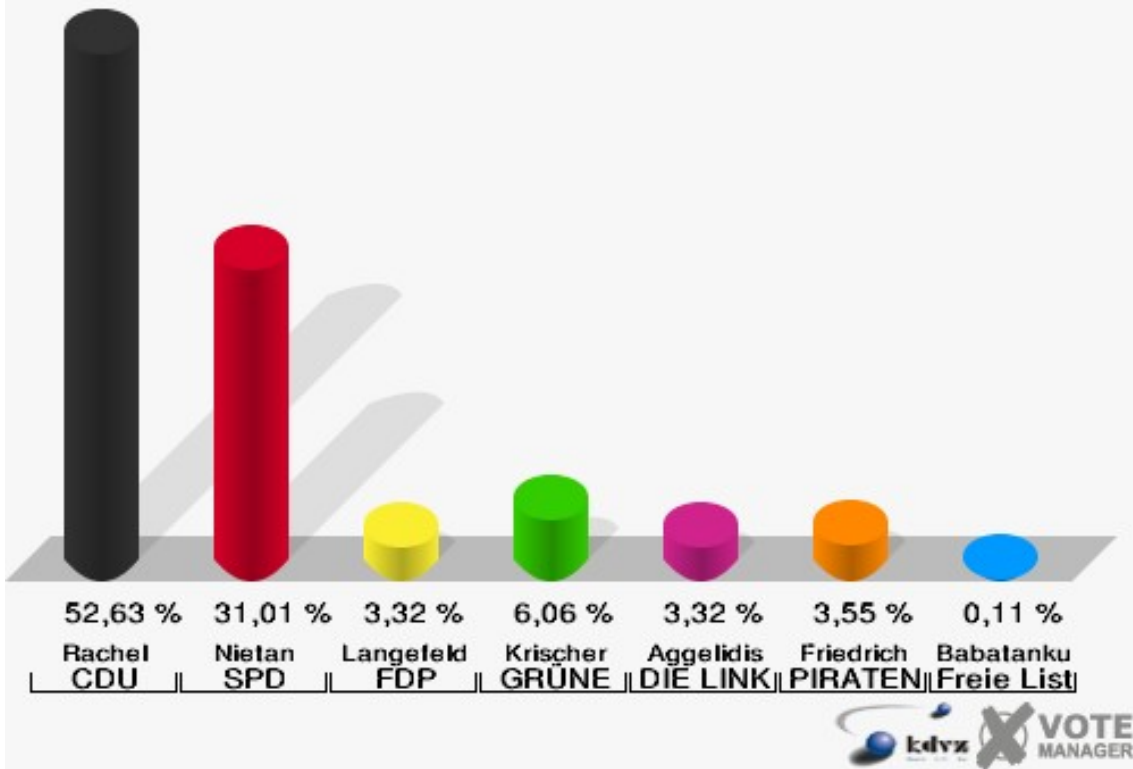


## Briefwahl II

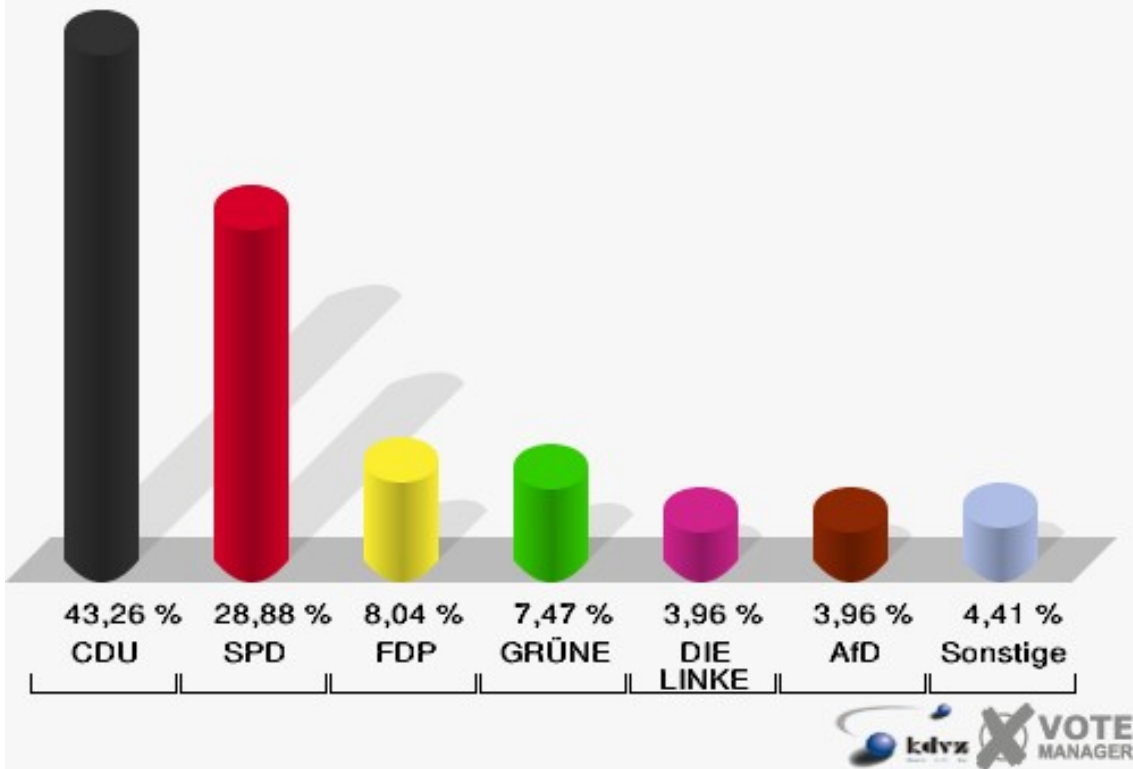
	Erststimmen		Zweitstimmen	
Wähler/innen	887		887	
ungültige Stimmen	13	1,47 %	4	0,45 %
gültige Stimmen	874	98,53 %	883	99,55 %
Rachel, CDU	460	52,63 %	382	43,26 %
Nietan, SPD	271	31,01 %	255	28,88 %
Langefeld, FDP	29	3,32 %	71	8,04 %
Krischer, GRÜNE	53	6,06 %	66	7,47 %
Aggelidis, DIE LINKE	29	3,32 %	35	3,96 %
Friedrich, PIRATEN	31	3,55 %	22	2,49 %
NPD	---	---	5	0,57 %
REP	---	---	0	0,00 %
Bündnis 21/RRP	---	---	1	0,11 %
Volksabstimmung	---	---	1	0,11 %
ÖDP	---	---	0	0,00 %
MLPD	---	---	0	0,00 %
BüSo	---	---	0	0,00 %
PSG	---	---	0	0,00 %
AfD	---	---	35	3,96 %
BIG	---	---	0	0,00 %
pro Deutschland	---	---	2	0,23 %
DIE RECHTE	---	---	0	0,00 %
FREIE WÄHLER	---	---	0	0,00 %
Partei der Nichtwähler	---	---	4	0,45 %
PARTEI DER VERNUNFT	---	---	0	0,00 %
Die PARTEI	---	---	4	0,45 %
Babatankuz, Freie Liste Kreis Düren	1	0,11 %	0	0,00 %



**Stadt Jülich**  
 Bundestagswahl 22.09.2013  
 Erststimmen Briefwahl II



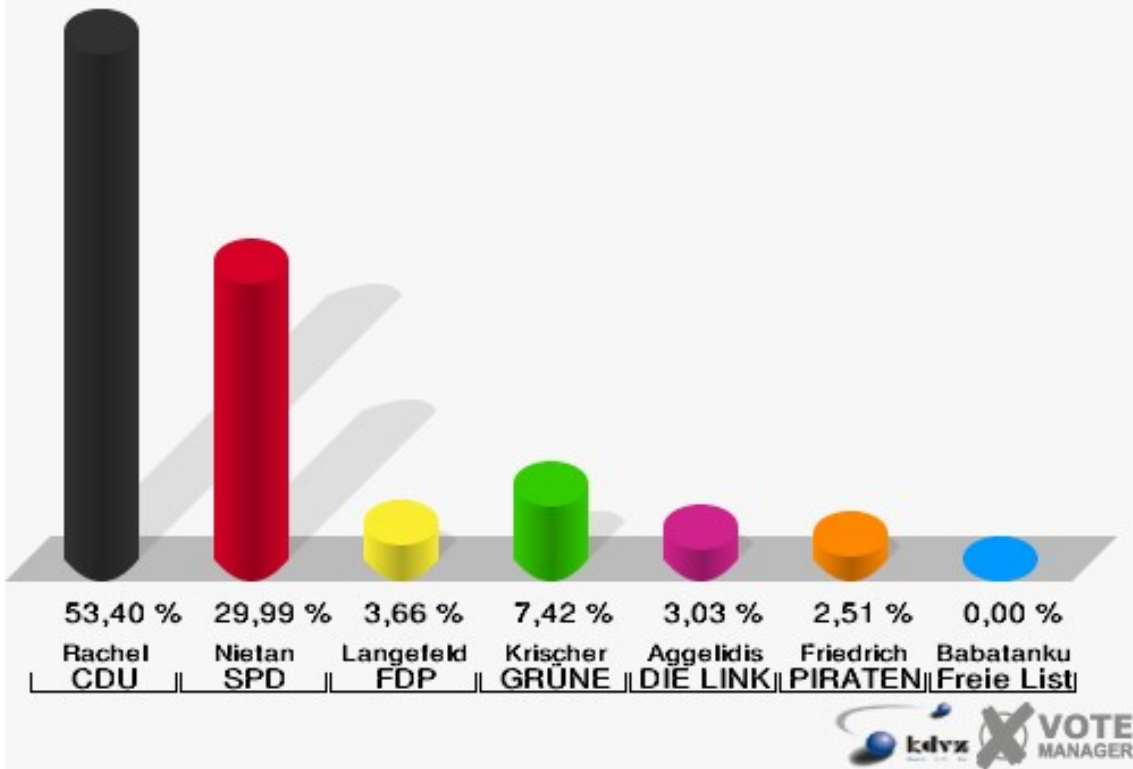
**Stadt Jülich**  
 Bundestagswahl 22.09.2013  
 Zweitstimmen Briefwahl II



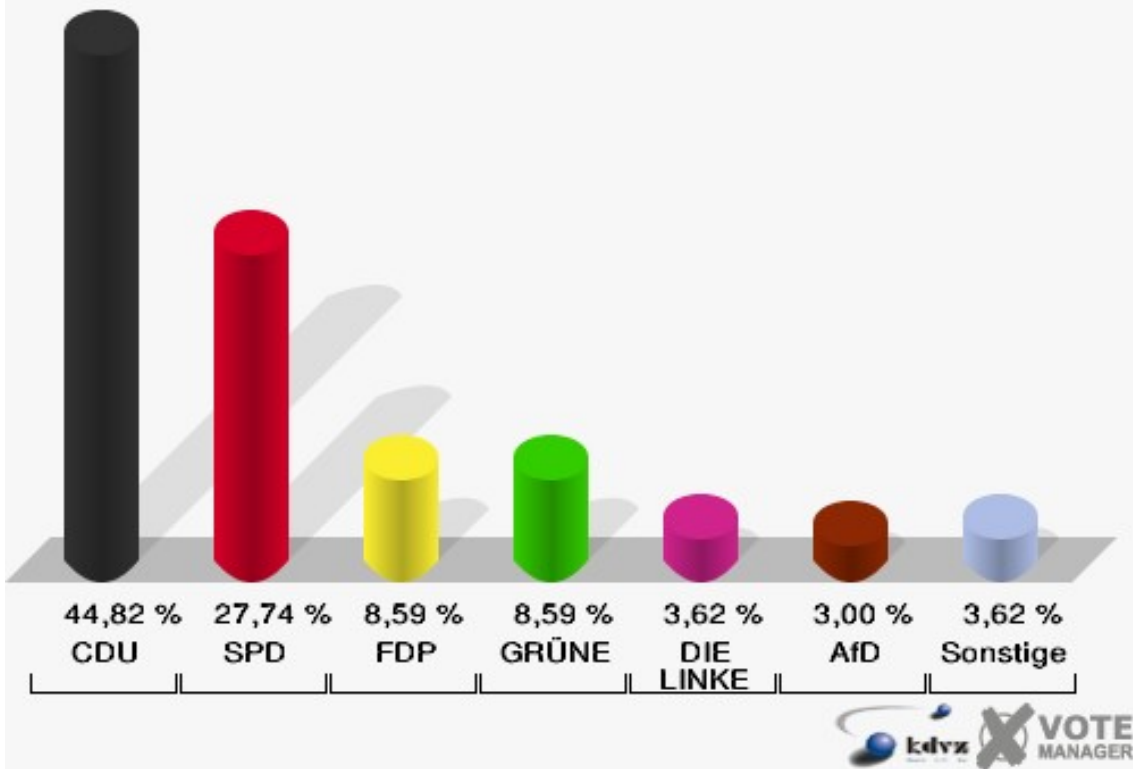
## Briefwahl III

	Erststimmen		Zweitstimmen	
Wähler/innen	975		975	
ungültige Stimmen	18	1,85 %	9	0,92 %
gültige Stimmen	957	98,15 %	966	99,08 %
Rachel, CDU	511	53,40 %	433	44,82 %
Nietan, SPD	287	29,99 %	268	27,74 %
Langefeld, FDP	35	3,66 %	83	8,59 %
Krischer, GRÜNE	71	7,42 %	83	8,59 %
Aggelidis, DIE LINKE	29	3,03 %	35	3,62 %
Friedrich, PIRATEN	24	2,51 %	20	2,07 %
NPD	---	---	2	0,21 %
REP	---	---	0	0,00 %
Bündnis 21/RRP	---	---	0	0,00 %
Volksabstimmung	---	---	3	0,31 %
ÖDP	---	---	2	0,21 %
MLPD	---	---	0	0,00 %
BüSo	---	---	1	0,10 %
PSG	---	---	0	0,00 %
AfD	---	---	29	3,00 %
BIG	---	---	0	0,00 %
pro Deutschland	---	---	0	0,00 %
DIE RECHTE	---	---	0	0,00 %
FREIE WÄHLER	---	---	1	0,10 %
Partei der Nichtwähler	---	---	4	0,41 %
PARTEI DER VERNUNFT	---	---	0	0,00 %
Die PARTEI	---	---	2	0,21 %
Babatankuz, Freie Liste Kreis Düren	0	0,00 %	0	0,00 %

**Stadt Jülich**  
 Bundestagswahl 22.09.2013  
 Erststimmen Briefwahl III



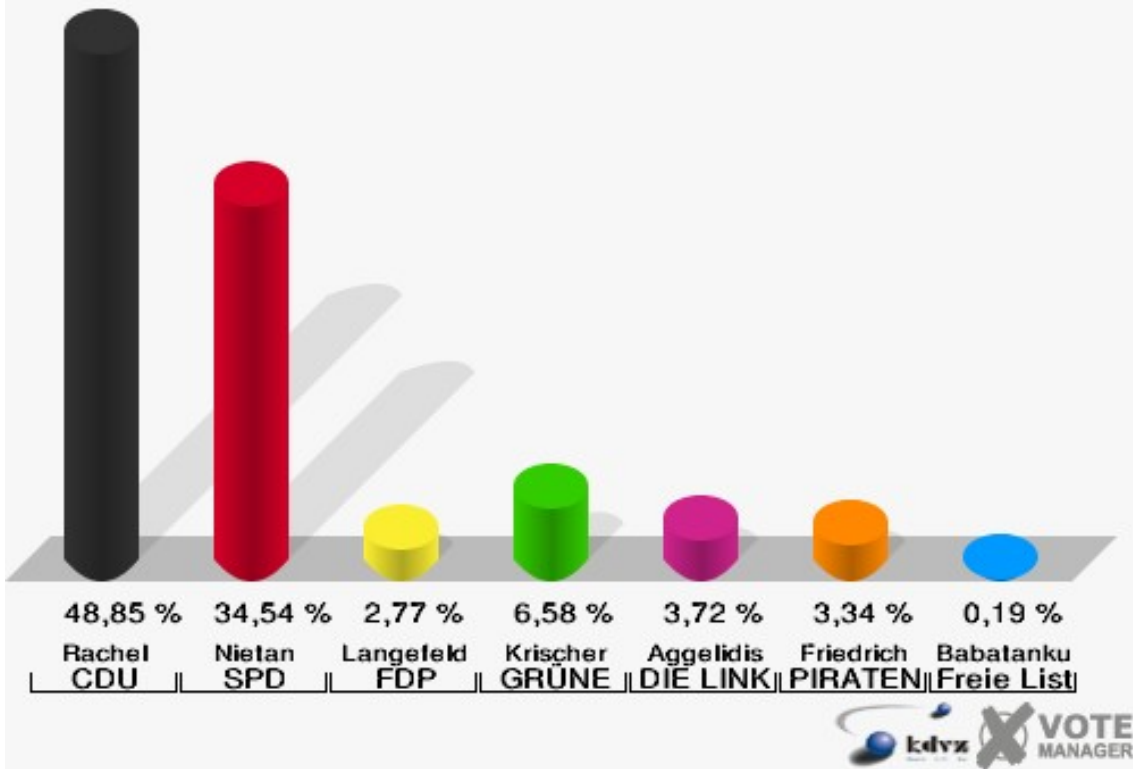
**Stadt Jülich**  
 Bundestagswahl 22.09.2013  
 Zweitstimmen Briefwahl III



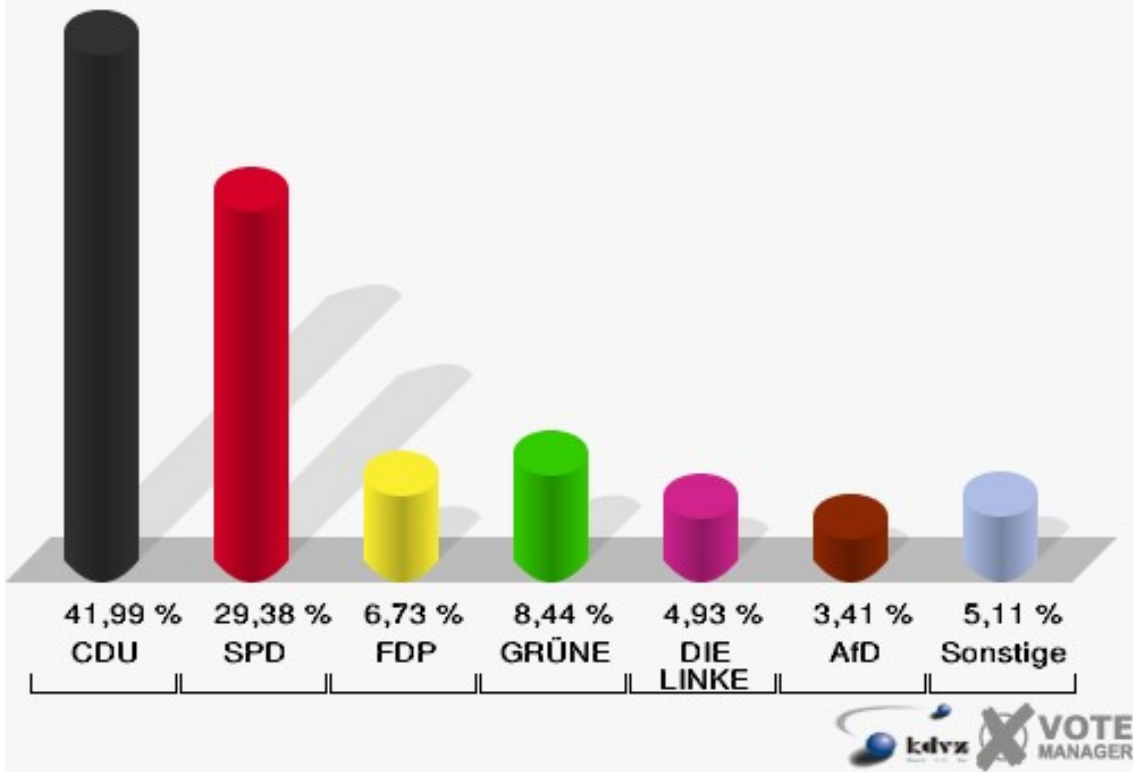
## Briefwahl IV

	Erststimmen		Zweitstimmen	
Wähler/innen	1.061		1.061	
ungültige Stimmen	13	1,23 %	6	0,57 %
gültige Stimmen	1.048	98,77 %	1.055	99,43 %
Rachel, CDU	512	48,85 %	443	41,99 %
Nietan, SPD	362	34,54 %	310	29,38 %
Langefeld, FDP	29	2,77 %	71	6,73 %
Krischer, GRÜNE	69	6,58 %	89	8,44 %
Aggelidis, DIE LINKE	39	3,72 %	52	4,93 %
Friedrich, PIRATEN	35	3,34 %	20	1,90 %
NPD	---	---	13	1,23 %
REP	---	---	1	0,09 %
Bündnis 21/RRP	---	---	1	0,09 %
Volksabstimmung	---	---	4	0,38 %
ÖDP	---	---	0	0,00 %
MLPD	---	---	0	0,00 %
BüSo	---	---	2	0,19 %
PSG	---	---	0	0,00 %
AfD	---	---	36	3,41 %
BIG	---	---	0	0,00 %
pro Deutschland	---	---	2	0,19 %
DIE RECHTE	---	---	1	0,09 %
FREIE WÄHLER	---	---	4	0,38 %
Partei der Nichtwähler	---	---	2	0,19 %
PARTEI DER VERNUNFT	---	---	0	0,00 %
Die PARTEI	---	---	4	0,38 %
Babatankuz, Freie Liste Kreis Düren	2	0,19 %	0	0,00 %

**Stadt Jülich**  
 Bundestagswahl 22.09.2013  
 Erststimmen Briefwahl IV



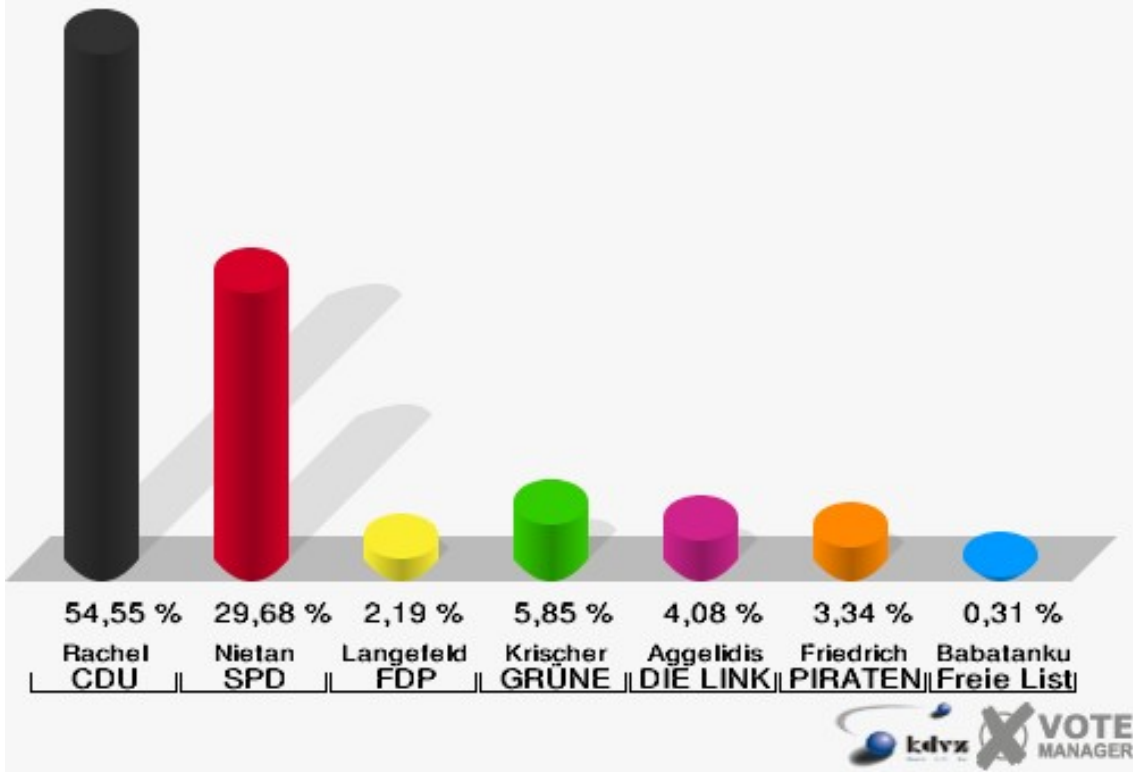
**Stadt Jülich**  
 Bundestagswahl 22.09.2013  
 Zweitstimmen Briefwahl IV



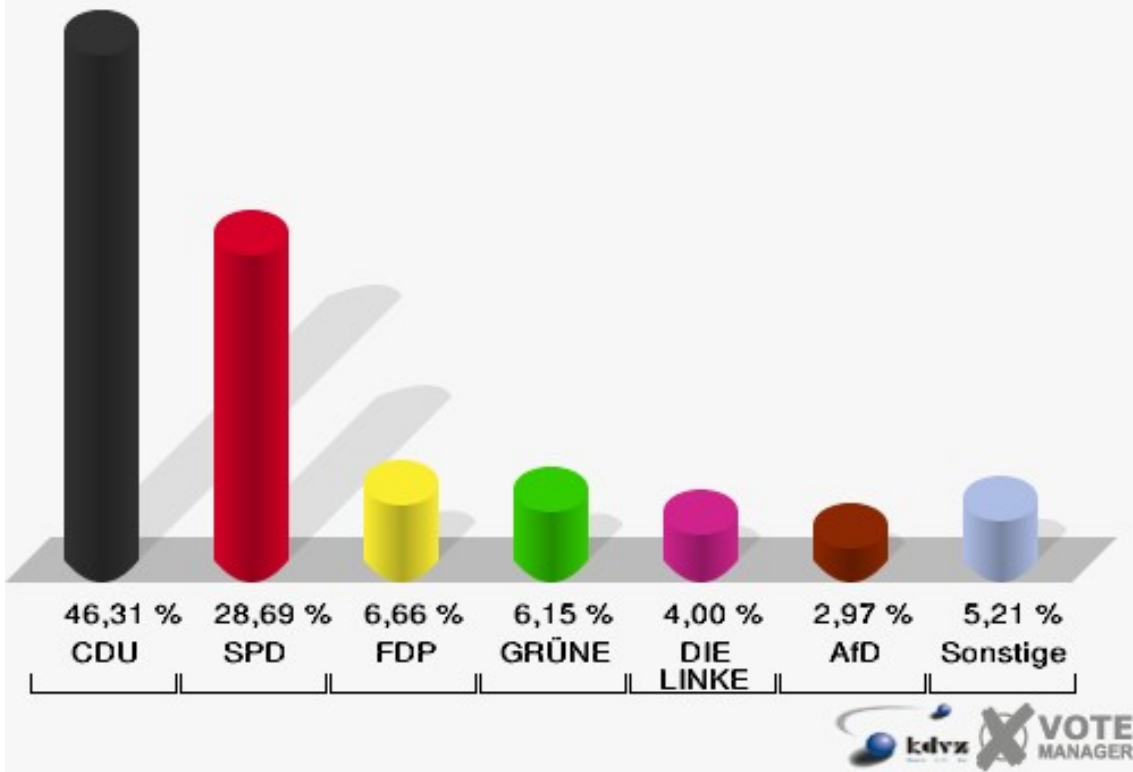
## Briefwahl V

	Erststimmen		Zweitstimmen	
Wähler/innen	981		981	
ungültige Stimmen	24	2,45 %	5	0,51 %
gültige Stimmen	957	97,55 %	976	99,49 %
Rachel, CDU	522	54,55 %	452	46,31 %
Nietan, SPD	284	29,68 %	280	28,69 %
Langefeld, FDP	21	2,19 %	65	6,66 %
Krischer, GRÜNE	56	5,85 %	60	6,15 %
Aggelidis, DIE LINKE	39	4,08 %	39	4,00 %
Friedrich, PIRATEN	32	3,34 %	25	2,56 %
NPD	---	---	6	0,61 %
REP	---	---	1	0,10 %
Bündnis 21/RRP	---	---	0	0,00 %
Volksabstimmung	---	---	4	0,41 %
ÖDP	---	---	0	0,00 %
MLPD	---	---	0	0,00 %
BüSo	---	---	0	0,00 %
PSG	---	---	0	0,00 %
AfD	---	---	29	2,97 %
BIG	---	---	1	0,10 %
pro Deutschland	---	---	2	0,20 %
DIE RECHTE	---	---	1	0,10 %
FREIE WÄHLER	---	---	1	0,10 %
Partei der Nichtwähler	---	---	7	0,72 %
PARTEI DER VERNUNFT	---	---	0	0,00 %
Die PARTEI	---	---	3	0,31 %
Babatankuz, Freie Liste Kreis Düren	3	0,31 %	0	0,00 %

**Stadt Jülich**  
 Bundestagswahl 22.09.2013  
 Erststimmen Briefwahl V



**Stadt Jülich**  
 Bundestagswahl 22.09.2013  
 Zweitstimmen Briefwahl V

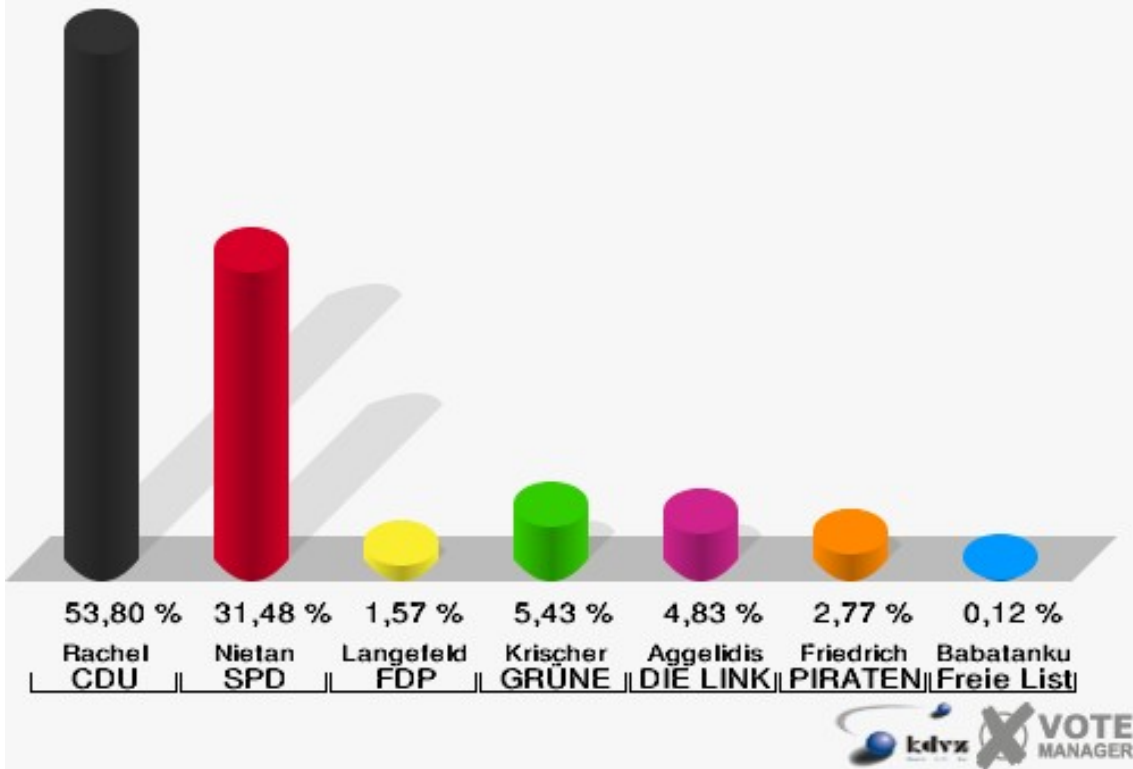


## Briefwahl VI

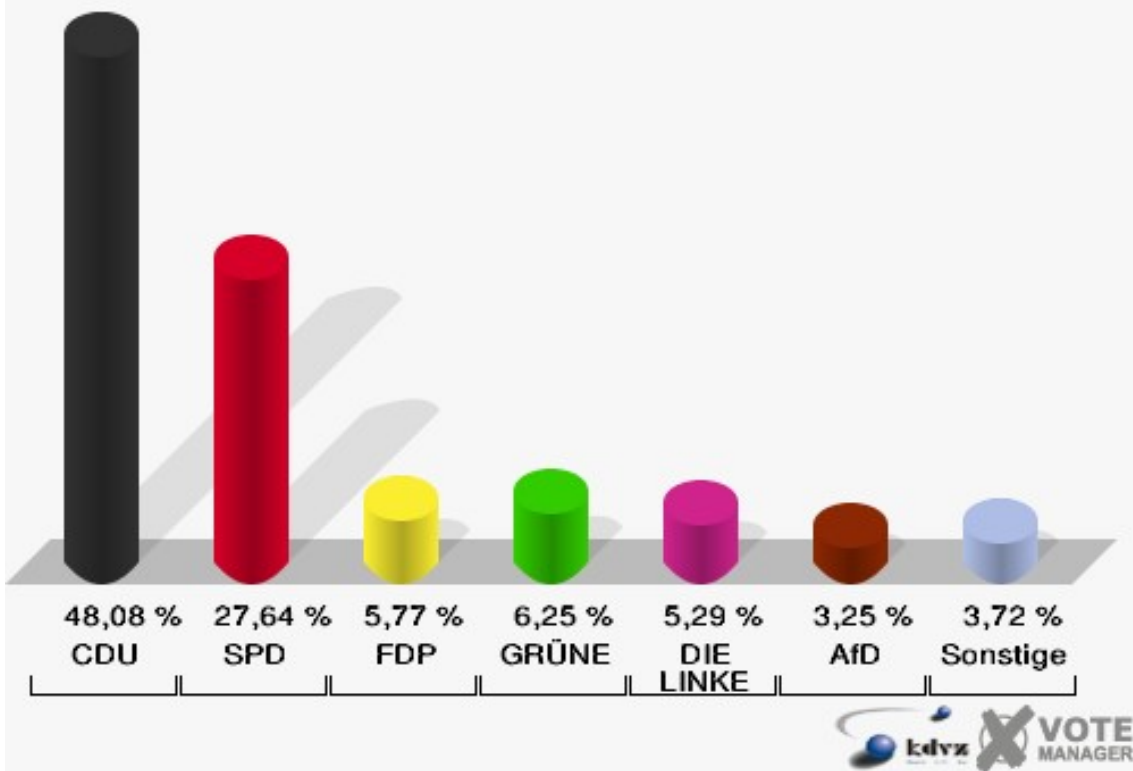
	Erststimmen		Zweitstimmen	
Wähler/innen	836		836	
ungültige Stimmen	7	0,84 %	4	0,48 %
gültige Stimmen	829	99,16 %	832	99,52 %
Rachel, CDU	446	53,80 %	400	48,08 %
Nietan, SPD	261	31,48 %	230	27,64 %
Langefeld, FDP	13	1,57 %	48	5,77 %
Krischer, GRÜNE	45	5,43 %	52	6,25 %
Aggelidis, DIE LINKE	40	4,83 %	44	5,29 %
Friedrich, PIRATEN	23	2,77 %	15	1,80 %
NPD	---	---	7	0,84 %
REP	---	---	0	0,00 %
Bündnis 21/RRP	---	---	2	0,24 %
Volksabstimmung	---	---	1	0,12 %
ÖDP	---	---	1	0,12 %
MLPD	---	---	0	0,00 %
BüSo	---	---	1	0,12 %
PSG	---	---	0	0,00 %
AfD	---	---	27	3,25 %
BIG	---	---	0	0,00 %
pro Deutschland	---	---	0	0,00 %
DIE RECHTE	---	---	0	0,00 %
FREIE WÄHLER	---	---	1	0,12 %
Partei der Nichtwähler	---	---	2	0,24 %
PARTEI DER VERNUNFT	---	---	0	0,00 %
Die PARTEI	---	---	1	0,12 %
Babatankuz, Freie Liste Kreis Düren	1	0,12 %	0	0,00 %



**Stadt Jülich**  
 Bundestagswahl 22.09.2013  
 Erststimmen Briefwahl VI



**Stadt Jülich**  
 Bundestagswahl 22.09.2013  
 Zweitstimmen Briefwahl VI



# Übersicht Wahlbezirke

Stadt Jülich  
Bundestagswahl 22.09.2013  
Zusammenstellung der Ergebnisse nach Wahlbezirken - Erststimmen -

Wahlbezirk	Wahlbe- rechtigte	Wähler	gültig	Rachel CDU	Nietan SPD	Langefeld FDP	Krischer GRÜNE	Aggelidis DIE LINKE	Friedrich PIRATEN	Babatankuz Freie Liste Kreis Düren
<b>1 - Jülich Stadt- kern</b>	1.393	654	646	<b>285</b>	264	11	28	31	27	0
		46,95 %	98,78 %	<b>44,12 %</b>	40,87 %	1,70 %	4,33 %	4,80 %	4,18 %	0,00 %
<b>2 - Jülich Stadt- kern</b>	1.354	577	567	<b>233</b>	205	13	27	56	33	0
		42,61 %	98,27 %	<b>41,09 %</b>	36,16 %	2,29 %	4,76 %	9,88 %	5,82 %	0,00 %
<b>3 - Jülich Stadt- kern</b>	1.429	629	615	<b>273</b>	224	7	35	44	32	0
		44,02 %	97,77 %	<b>44,39 %</b>	36,42 %	1,14 %	5,69 %	7,15 %	5,20 %	0,00 %
<b>4 - Jülich Stadt- kern</b>	1.284	596	592	<b>293</b>	189	9	28	51	22	0
		46,42 %	99,33 %	<b>49,49 %</b>	31,93 %	1,52 %	4,73 %	8,61 %	3,72 %	0,00 %
<b>5 - Lich-Steinstraß</b>	1.370	803	791	<b>440</b>	256	12	36	30	17	0
		58,61 %	98,51 %	<b>55,63 %</b>	32,36 %	1,52 %	4,55 %	3,79 %	2,15 %	0,00 %
<b>6 - Jülich Stadt- kern</b>	1.330	659	633	<b>312</b>	217	8	29	36	31	0
		49,55 %	96,05 %	<b>49,29 %</b>	34,28 %	1,26 %	4,58 %	5,69 %	4,90 %	0,00 %
<b>7 - Jülich Stadt- kern</b>	1.059	516	501	<b>215</b>	208	7	35	24	11	1
		48,73 %	97,09 %	<b>42,91 %</b>	41,52 %	1,40 %	6,99 %	4,79 %	2,20 %	0,20 %
<b>8 - Jülich Stadt- kern</b>	1.279	661	651	<b>325</b>	245	3	38	21	19	0
		51,68 %	98,49 %	<b>49,92 %</b>	37,63 %	0,46 %	5,84 %	3,23 %	2,92 %	0,00 %
<b>9 - Jülich Stadt- kern</b>	1.306	569	547	211	<b>225</b>	7	24	50	29	1
		43,57 %	96,13 %	38,57 %	<b>41,13 %</b>	1,28 %	4,39 %	9,14 %	5,30 %	0,18 %
<b>10 - Jülich Stadt- kern</b>	1.377	677	662	<b>323</b>	220	9	50	34	26	0
		49,16 %	97,78 %	<b>48,79 %</b>	33,23 %	1,36 %	7,55 %	5,14 %	3,93 %	0,00 %
<b>11.1 - Selgersdorf</b>	624	377	371	<b>194</b>	118	4	22	16	16	1
		60,42 %	98,41 %	<b>52,29 %</b>	31,81 %	1,08 %	5,93 %	4,31 %	4,31 %	0,27 %

Wahlbezirk	Wahlberechtigte	Wähler	gültig	Rachel CDU	Nietan SPD	Langefeld FDP	Krischer GRÜNE	Aggelidis DIE LINKE	Friedrich PIRATEN	Babatankuz Freie Liste Kreis Düren
<b>11.2 - Altenburg</b>	177	98	95	<b>59</b>	28	0	0	1	6	1
		55,37 %	96,94 %	<b>62,11 %</b>	29,47 %	0,00 %	0,00 %	1,05 %	6,32 %	1,05 %
<b>11.3 - Daubenrath</b>	241	133	131	<b>61</b>	53	5	4	5	3	0
		55,19 %	98,50 %	<b>46,56 %</b>	40,46 %	3,82 %	3,05 %	3,82 %	2,29 %	0,00 %
<b>12 - Kirchberg</b>	1.338	710	688	<b>305</b>	280	10	30	25	38	0
		53,06 %	96,90 %	<b>44,33 %</b>	40,70 %	1,45 %	4,36 %	3,63 %	5,52 %	0,00 %
<b>13.1 - Koslar-West</b>	927	499	488	<b>259</b>	165	9	19	21	14	1
		53,83 %	97,80 %	<b>53,07 %</b>	33,81 %	1,84 %	3,89 %	4,30 %	2,87 %	0,20 %
<b>13.2 - Bourheim</b>	594	360	352	<b>188</b>	112	4	14	15	19	0
		60,61 %	97,78 %	<b>53,41 %</b>	31,82 %	1,14 %	3,98 %	4,26 %	5,40 %	0,00 %
<b>14 - Koslar-Ost</b>	1.393	808	791	<b>373</b>	299	13	48	39	18	1
		58,00 %	97,90 %	<b>47,16 %</b>	37,80 %	1,64 %	6,07 %	4,93 %	2,28 %	0,13 %
<b>15.1 - Barmen</b>	1.045	628	614	<b>320</b>	185	11	46	35	16	1
		60,10 %	97,77 %	<b>52,12 %</b>	30,13 %	1,79 %	7,49 %	5,70 %	2,61 %	0,16 %
<b>15.2 - Merzenhausen</b>	290	159	156	<b>81</b>	47	4	7	8	9	0
		54,83 %	98,11 %	<b>51,92 %</b>	30,13 %	2,56 %	4,49 %	5,13 %	5,77 %	0,00 %
<b>16.1 - Broich</b>	904	489	484	<b>261</b>	163	7	26	19	7	1
		54,09 %	98,98 %	<b>53,93 %</b>	33,68 %	1,45 %	5,37 %	3,93 %	1,45 %	0,21 %
<b>16.2 - Mersch</b>	619	346	342	<b>197</b>	105	11	15	7	7	0
		55,90 %	98,84 %	<b>57,60 %</b>	30,70 %	3,22 %	4,39 %	2,05 %	2,05 %	0,00 %
<b>17.1 - Pattern</b>	360	220	215	<b>131</b>	61	2	9	6	6	0
		61,11 %	97,73 %	<b>60,93 %</b>	28,37 %	0,93 %	4,19 %	2,79 %	2,79 %	0,00 %
<b>17.2 - Güsten</b>	822	492	487	<b>259</b>	180	1	24	12	11	0
		59,85 %	98,98 %	<b>53,18 %</b>	36,96 %	0,21 %	4,93 %	2,46 %	2,26 %	0,00 %

Wahlbezirk	Wahlbe- rechtigte	Wähler	gültig	Rachel CDU	Nietan SPD	Langefeld FDP	Krischer GRÜNE	Aggelidis DIE LINKE	Friedrich PIRATEN	Babatankuz Freie Liste Kreis Düren
<b>18 - Welldorf mit Serrest</b>	1.061	636	621	<b>346</b>	182	10	28	21	33	1
		59,94 %	97,64 %	<b>55,72 %</b>	29,31 %	1,61 %	4,51 %	3,38 %	5,31 %	0,16 %
<b>19 - Stetternich</b>	1.390	757	740	<b>351</b>	272	17	50	32	16	2
		54,46 %	97,75 %	<b>47,43 %</b>	36,76 %	2,30 %	6,76 %	4,32 %	2,16 %	0,27 %
<b>Briefwahl I</b>	0	1.062	1.052	<b>515</b>	359	26	64	50	38	0
			99,06 %	<b>48,95 %</b>	34,13 %	2,47 %	6,08 %	4,75 %	3,61 %	0,00 %
<b>Briefwahl II</b>	0	887	874	<b>460</b>	271	29	53	29	31	1
			98,53 %	<b>52,63 %</b>	31,01 %	3,32 %	6,06 %	3,32 %	3,55 %	0,11 %
<b>Briefwahl III</b>	0	975	957	<b>511</b>	287	35	71	29	24	0
			98,15 %	<b>53,40 %</b>	29,99 %	3,66 %	7,42 %	3,03 %	2,51 %	0,00 %
<b>Briefwahl IV</b>	0	1.061	1.048	<b>512</b>	362	29	69	39	35	2
			98,77 %	<b>48,85 %</b>	34,54 %	2,77 %	6,58 %	3,72 %	3,34 %	0,19 %
<b>Briefwahl V</b>	0	981	957	<b>522</b>	284	21	56	39	32	3
			97,55 %	<b>54,55 %</b>	29,68 %	2,19 %	5,85 %	4,08 %	3,34 %	0,31 %
<b>Briefwahl VI</b>	0	836	829	<b>446</b>	261	13	45	40	23	1
			99,16 %	<b>53,80 %</b>	31,48 %	1,57 %	5,43 %	4,83 %	2,77 %	0,12 %
<b>Stadt Jülich</b>	24.966	18.855	18.497	<b>9.261</b>	6.327	347	1.030	865	649	18
		75,52 %	98,10 %	<b>50,07 %</b>	34,21 %	1,88 %	5,57 %	4,68 %	3,51 %	0,10 %

Stadt Jülich  
Bundestagswahl 22.09.2013  
Zusammenstellung der Ergebnisse nach Wahlbezirken - Zweitstimmen -

Wahlbezirk	Wahlberechtigte	Wähler	gültig	CDU	SPD	FDP	GRÜNE	DIE LINKE	PIRATEN	NPD	REP	Bündnis 21/RRP	Volksabstimmung	ÖDP	MLPD	BüSo	PSG	AfD
1 - Jülich Stadtkern	1.393	654	648	<b>265</b>	225	29	43	41	12	8	0	0	2	1	0	0	0	13
		46,95 %	99,08 %	<b>40,90 %</b>	34,72 %	4,48 %	6,64 %	6,33 %	1,85 %	1,23 %	0,00 %	0,00 %	0,31 %	0,15 %	0,00 %	0,00 %	0,00 %	2,01 %
2 - Jülich Stadtkern	1.354	577	571	<b>201</b>	188	29	37	49	21	13	2	0	1	0	0	0	0	19
		42,61 %	98,96 %	<b>35,20 %</b>	32,92 %	5,08 %	6,48 %	8,58 %	3,68 %	2,28 %	0,35 %	0,00 %	0,18 %	0,00 %	0,00 %	0,00 %	0,00 %	3,33 %
3 - Jülich Stadtkern	1.429	629	622	<b>241</b>	197	30	40	51	22	7	2	0	1	0	0	0	0	21
		44,02 %	98,89 %	<b>38,75 %</b>	31,67 %	4,82 %	6,43 %	8,20 %	3,54 %	1,13 %	0,32 %	0,00 %	0,16 %	0,00 %	0,00 %	0,00 %	0,00 %	3,38 %
4 - Jülich Stadtkern	1.284	596	592	<b>249</b>	173	30	37	44	17	6	1	0	0	1	0	0	0	24
		46,42 %	99,33 %	<b>42,06 %</b>	29,22 %	5,07 %	6,25 %	7,43 %	2,87 %	1,01 %	0,17 %	0,00 %	0,00 %	0,17 %	0,00 %	0,00 %	0,00 %	4,05 %
5 - Lich-Steinstraß	1.370	803	793	<b>376</b>	208	58	49	38	15	7	0	0	2	0	0	1	1	31
		58,61 %	98,75 %	<b>47,41 %</b>	26,23 %	7,31 %	6,18 %	4,79 %	1,89 %	0,88 %	0,00 %	0,00 %	0,25 %	0,00 %	0,00 %	0,13 %	0,13 %	3,91 %
6 - Jülich Stadtkern	1.330	659	643	<b>281</b>	201	16	44	46	20	5	0	0	1	0	1	1	0	21
		49,55 %	97,57 %	<b>43,70 %</b>	31,26 %	2,49 %	6,84 %	7,15 %	3,11 %	0,78 %	0,00 %	0,00 %	0,16 %	0,00 %	0,16 %	0,16 %	0,00 %	3,27 %
7 - Jülich Stadtkern	1.059	516	499	<b>195</b>	170	25	44	30	7	3	0	0	1	1	0	0	0	20
		48,73 %	96,71 %	<b>39,08 %</b>	34,07 %	5,01 %	8,82 %	6,01 %	1,40 %	0,60 %	0,00 %	0,00 %	0,20 %	0,20 %	0,00 %	0,00 %	0,00 %	4,01 %
8 - Jülich Stadtkern	1.279	661	655	<b>270</b>	217	31	58	26	12	5	0	2	0	3	0	0	0	22
		51,68 %	99,09 %	<b>41,22 %</b>	33,13 %	4,73 %	8,85 %	3,97 %	1,83 %	0,76 %	0,00 %	0,31 %	0,00 %	0,46 %	0,00 %	0,00 %	0,00 %	3,36 %
9 - Jülich Stadtkern	1.306	569	550	<b>178</b>	<b>200</b>	22	31	54	19	4	0	0	2	0	0	0	0	23
		43,57 %	96,66 %	32,36 %	<b>36,36 %</b>	4,00 %	5,64 %	9,82 %	3,45 %	0,73 %	0,00 %	0,00 %	0,36 %	0,00 %	0,00 %	0,00 %	0,00 %	4,18 %
10 - Jülich Stadtkern	1.377	677	667	<b>281</b>	194	27	62	35	20	10	1	0	0	1	0	2	0	28
		49,16 %	98,52 %	<b>42,13 %</b>	29,09 %	4,05 %	9,30 %	5,25 %	3,00 %	1,50 %	0,15 %	0,00 %	0,00 %	0,15 %	0,00 %	0,30 %	0,00 %	4,20 %
11.1 - Selgersdorf	624	377	372	<b>175</b>	105	17	18	20	8	6	0	0	0	0	0	0	0	13
		60,42 %	98,67 %	<b>47,04 %</b>	28,23 %	4,57 %	4,84 %	5,38 %	2,15 %	1,61 %	0,00 %	0,00 %	0,00 %	0,00 %	0,00 %	0,00 %	0,00 %	3,49 %
11.2 - Altenburg	177	98	97	<b>51</b>	26	5	2	1	3	2	0	0	0	0	0	0	0	3
		55,37 %	98,98 %	<b>52,58 %</b>	26,80 %	5,15 %	2,06 %	1,03 %	3,09 %	2,06 %	0,00 %	0,00 %	0,00 %	0,00 %	0,00 %	0,00 %	0,00 %	3,09 %
11.3 - Daubenthath	241	133	132	<b>57</b>	43	6	3	9	2	2	0	0	0	0	0	0	0	9
		55,19 %	99,25 %	<b>43,18 %</b>	32,58 %	4,55 %	2,27 %	6,82 %	1,52 %	1,52 %	0,00 %	0,00 %	0,00 %	0,00 %	0,00 %	0,00 %	0,00 %	6,82 %
12 - Kirchberg	1.338	710	694	<b>266</b>	247	31	38	32	15	12	2	0	1	3	0	0	0	33
		53,06 %	97,75 %	<b>38,33 %</b>	35,59 %	4,47 %	5,48 %	4,61 %	2,16 %	1,73 %	0,29 %	0,00 %	0,14 %	0,43 %	0,00 %	0,00 %	0,00 %	4,76 %
13.1 - Koslar-West	927	499	493	<b>238</b>	134	25	33	22	5	5	0	0	2	0	1	0	1	23
		53,83 %	98,80 %	<b>48,28 %</b>	27,18 %	5,07 %	6,69 %	4,46 %	1,01 %	1,01 %	0,00 %	0,00 %	0,41 %	0,00 %	0,20 %	0,00 %	0,20 %	4,67 %
13.2 - Bourheim	594	360	354	<b>152</b>	102	20	20	19	9	8	2	0	0	0	0	0	0	16
		60,61 %	98,33 %	<b>42,94 %</b>	28,81 %	5,65 %	5,65 %	5,37 %	2,54 %	2,26 %	0,56 %	0,00 %	0,00 %	0,00 %	0,00 %	0,00 %	0,00 %	4,52 %
14 - Koslar-Ost	1.393	808	792	<b>339</b>	257	32	55	46	16	10	1	0	1	2	0	1	1	24
		58,00 %	98,02 %	<b>42,80 %</b>	32,45 %	4,04 %	6,94 %	5,81 %	2,02 %	1,26 %	0,13 %	0,00 %	0,13 %	0,25 %	0,00 %	0,13 %	0,13 %	3,03 %
15.1 - Barmen	1.045	628	617	<b>283</b>	167	32	48	36	10	3	1	0	1	0	1	0	0	28
		60,10 %	98,25 %	<b>45,87 %</b>	27,07 %	5,19 %	7,78 %	5,83 %	1,62 %	0,49 %	0,16 %	0,00 %	0,16 %	0,00 %	0,16 %	0,00 %	0,00 %	4,54 %

Wahlbezirk	Wahlberechtigte	Wähler	gültig	CDU	SPD	FDP	GRÜNE	DIE LINKE	PIRATEN	NPD	REP	Bündnis 21/RRP	Volksabstimmung	ÖDP	MLPD	BüSo	PSG	AfD
<b>15.2 - Merzenhausen</b>	290	159	156	<b>73</b>	36	11	9	7	3	2	0	0	0	0	0	1	0	11
		54,83 %	98,11 %	<b>46,79 %</b>	23,08 %	7,05 %	5,77 %	4,49 %	1,92 %	1,28 %	0,00 %	0,00 %	0,00 %	0,00 %	0,00 %	0,00 %	0,64 %	0,00 %
<b>16.1 - Broich</b>	904	489	483	<b>215</b>	143	30	35	29	6	2	0	0	1	1	0	1	0	17
		54,09 %	98,77 %	<b>44,51 %</b>	29,61 %	6,21 %	7,25 %	6,00 %	1,24 %	0,41 %	0,00 %	0,00 %	0,21 %	0,21 %	0,00 %	0,21 %	0,00 %	0,00 %
<b>16.2 - Mersch</b>	619	346	340	<b>165</b>	86	26	17	15	6	6	0	0	0	0	0	0	0	15
		55,90 %	98,27 %	<b>48,53 %</b>	25,29 %	7,65 %	5,00 %	4,41 %	1,76 %	1,76 %	0,00 %	0,00 %	0,00 %	0,00 %	0,00 %	0,00 %	0,00 %	0,00 %
<b>17.1 - Pattern</b>	360	220	216	<b>116</b>	56	9	13	9	3	2	0	0	1	1	0	0	0	3
		61,11 %	98,18 %	<b>53,70 %</b>	25,93 %	4,17 %	6,02 %	4,17 %	1,39 %	0,93 %	0,00 %	0,00 %	0,46 %	0,46 %	0,00 %	0,00 %	0,00 %	0,00 %
<b>17.2 - Günsten</b>	822	492	486	<b>233</b>	153	11	33	21	10	2	0	0	0	1	0	0	0	19
		59,85 %	98,78 %	<b>47,94 %</b>	31,48 %	2,26 %	6,79 %	4,32 %	2,06 %	0,41 %	0,00 %	0,00 %	0,00 %	0,21 %	0,00 %	0,00 %	0,00 %	0,00 %
<b>18 - Welldorf mit Serrest</b>	1.061	636	622	<b>311</b>	149	39	35	27	26	3	0	0	1	2	0	1	1	17
		59,94 %	97,80 %	<b>50,00 %</b>	23,95 %	6,27 %	5,63 %	4,34 %	4,18 %	0,48 %	0,00 %	0,00 %	0,16 %	0,32 %	0,00 %	0,16 %	0,16 %	2,73 %
<b>19 - Stetternich</b>	1.390	757	744	<b>301</b>	242	44	59	39	17	2	1	0	1	2	0	0	0	31
		54,46 %	98,28 %	<b>40,46 %</b>	32,53 %	5,91 %	7,93 %	5,24 %	2,28 %	0,27 %	0,13 %	0,00 %	0,13 %	0,27 %	0,00 %	0,00 %	0,00 %	0,00 %
<b>Briefwahl I</b>	0	1.062	1.059	<b>410</b>	335	82	90	53	26	5	0	1	2	2	0	1	0	42
			99,72 %	<b>38,72 %</b>	31,63 %	7,74 %	8,50 %	5,00 %	2,46 %	0,47 %	0,00 %	0,09 %	0,19 %	0,19 %	0,00 %	0,09 %	0,00 %	0,00 %
<b>Briefwahl II</b>	0	887	883	<b>382</b>	255	71	66	35	22	5	0	1	1	0	0	0	0	35
			99,55 %	<b>43,26 %</b>	28,88 %	8,04 %	7,47 %	3,96 %	2,49 %	0,57 %	0,00 %	0,11 %	0,11 %	0,00 %	0,00 %	0,00 %	0,00 %	0,00 %
<b>Briefwahl III</b>	0	975	966	<b>433</b>	268	83	83	35	20	2	0	0	3	2	0	1	0	29
			99,08 %	<b>44,82 %</b>	27,74 %	8,59 %	8,59 %	3,62 %	2,07 %	0,21 %	0,00 %	0,00 %	0,31 %	0,21 %	0,00 %	0,10 %	0,00 %	3,00 %
<b>Briefwahl IV</b>	0	1.061	1.055	<b>443</b>	310	71	89	52	20	13	1	1	4	0	0	2	0	36
			99,43 %	<b>41,99 %</b>	29,38 %	6,73 %	8,44 %	4,93 %	1,90 %	1,23 %	0,09 %	0,09 %	0,38 %	0,00 %	0,00 %	0,19 %	0,00 %	3,41 %
<b>Briefwahl V</b>	0	981	976	<b>452</b>	280	65	60	39	25	6	1	0	4	0	0	0	0	29
			99,49 %	<b>46,31 %</b>	28,69 %	6,66 %	6,15 %	4,00 %	2,56 %	0,61 %	0,10 %	0,00 %	0,41 %	0,00 %	0,00 %	0,00 %	0,00 %	2,97 %
<b>Briefwahl VI</b>	0	836	832	<b>400</b>	230	48	52	44	15	7	0	2	1	1	0	1	0	27
			99,52 %	<b>48,08 %</b>	27,64 %	5,77 %	6,25 %	5,29 %	1,80 %	0,84 %	0,00 %	0,24 %	0,12 %	0,12 %	0,00 %	0,12 %	0,00 %	3,25 %
<b>Stadt Jülich</b>	24.966	18.855	18.609	<b>8.032</b>	5.597	1.055	1.303	1.004	432	173	15	7	34	24	3	13	4	682
		75,52 %	98,70 %	<b>43,16 %</b>	30,08 %	5,67 %	7,00 %	5,40 %	2,32 %	0,93 %	0,08 %	0,04 %	0,18 %	0,13 %	0,02 %	0,07 %	0,02 %	3,66 %

Wahlbezirk	BIG	pro Deutschland	DIE RECHTE	FREIE WÄHLER	Partei der Nichtwähler	PARTEI DER VER- NUNFT	Die PARTEI	Freie Liste Kreis Düren
<b>1 - Jülich Stadtkern</b>	0	2	0	2	0	0	5	0
	0,00 %	0,31 %	0,00 %	0,31 %	0,00 %	0,00 %	0,77 %	0,00 %
<b>2 - Jülich Stadtkern</b>	0	1	2	5	0	0	3	0
	0,00 %	0,18 %	0,35 %	0,88 %	0,00 %	0,00 %	0,53 %	0,00 %
<b>3 - Jülich Stadtkern</b>	1	1	0	3	0	0	5	0
	0,16 %	0,16 %	0,00 %	0,48 %	0,00 %	0,00 %	0,80 %	0,00 %
<b>4 - Jülich Stadtkern</b>	0	1	0	2	2	0	5	0
	0,00 %	0,17 %	0,00 %	0,34 %	0,34 %	0,00 %	0,84 %	0,00 %
<b>5 - Lich-Steinstraß</b>	0	2	0	2	0	0	3	0
	0,00 %	0,25 %	0,00 %	0,25 %	0,00 %	0,00 %	0,38 %	0,00 %
<b>6 - Jülich Stadtkern</b>	0	1	0	0	0	1	4	0
	0,00 %	0,16 %	0,00 %	0,00 %	0,00 %	0,16 %	0,62 %	0,00 %
<b>7 - Jülich Stadtkern</b>	0	0	0	1	1	0	1	0
	0,00 %	0,00 %	0,00 %	0,20 %	0,20 %	0,00 %	0,20 %	0,00 %
<b>8 - Jülich Stadtkern</b>	0	2	1	2	1	0	3	0
	0,00 %	0,31 %	0,15 %	0,31 %	0,15 %	0,00 %	0,46 %	0,00 %
<b>9 - Jülich Stadtkern</b>	0	5	0	2	1	0	9	0
	0,00 %	0,91 %	0,00 %	0,36 %	0,18 %	0,00 %	1,64 %	0,00 %
<b>10 - Jülich Stadtkern</b>	0	0	0	2	1	0	3	0
	0,00 %	0,00 %	0,00 %	0,30 %	0,15 %	0,00 %	0,45 %	0,00 %
<b>11.1 - Selgersdorf</b>	0	1	0	4	2	2	1	0
	0,00 %	0,27 %	0,00 %	1,08 %	0,54 %	0,54 %	0,27 %	0,00 %
<b>11.2 - Altenburg</b>	0	0	1	2	0	1	0	0
	0,00 %	0,00 %	1,03 %	2,06 %	0,00 %	1,03 %	0,00 %	0,00 %
<b>11.3 - Daubenrath</b>	0	0	0	0	0	0	1	0
	0,00 %	0,00 %	0,00 %	0,00 %	0,00 %	0,00 %	0,76 %	0,00 %
<b>12 - Kirchberg</b>	1	3	1	4	2	1	2	0
	0,14 %	0,43 %	0,14 %	0,58 %	0,29 %	0,14 %	0,29 %	0,00 %
<b>13.1 - Koslar-West</b>	0	0	0	0	2	0	2	0
	0,00 %	0,00 %	0,00 %	0,00 %	0,41 %	0,00 %	0,41 %	0,00 %
<b>13.2 - Bourheim</b>	0	0	0	1	1	0	4	0
	0,00 %	0,00 %	0,00 %	0,28 %	0,28 %	0,00 %	1,13 %	0,00 %
<b>14 - Koslar-Ost</b>	0	2	1	2	0	0	2	0
	0,00 %	0,25 %	0,13 %	0,25 %	0,00 %	0,00 %	0,25 %	0,00 %
<b>15.1 - Barmen</b>	2	1	0	0	2	0	2	0
	0,32 %	0,16 %	0,00 %	0,00 %	0,32 %	0,00 %	0,32 %	0,00 %
<b>15.2 - Merzenhausen</b>	0	2	0	0	0	0	1	0
	0,00 %	1,28 %	0,00 %	0,00 %	0,00 %	0,00 %	0,64 %	0,00 %
<b>16.1 - Broich</b>	0	0	0	1	0	1	1	0
	0,00 %	0,00 %	0,00 %	0,21 %	0,00 %	0,21 %	0,21 %	0,00 %
































Wahlbezirk	BIG	pro Deutschland	DIE RECHTE	FREIE WÄHLER	Partei der Nichtwähler	PARTEI DER VER- NUNFT	Die PARTEI	Freie Liste Kreis Düren
<b>16.2 - Mersch</b>	0	1	0	0	0	0	3	0
	0,00 %	0,29 %	0,00 %	0,00 %	0,00 %	0,00 %	0,88 %	0,00 %
<b>17.1 - Pattern</b>	0	1	0	1	0	0	1	0
	0,00 %	0,46 %	0,00 %	0,46 %	0,00 %	0,00 %	0,46 %	0,00 %
<b>17.2 - Güsten</b>	0	0	0	2	0	0	1	0
	0,00 %	0,00 %	0,00 %	0,41 %	0,00 %	0,00 %	0,21 %	0,00 %
<b>18 - Welldorf mit Serrest</b>	2	0	0	2	3	0	3	0
	0,32 %	0,00 %	0,00 %	0,32 %	0,48 %	0,00 %	0,48 %	0,00 %
<b>19 - Stetternich</b>	0	1	0	2	0	1	1	0
	0,00 %	0,13 %	0,00 %	0,27 %	0,00 %	0,13 %	0,13 %	0,00 %
<b>Briefwahl I</b>	0	0	0	0	1	0	9	0
	0,00 %	0,00 %	0,00 %	0,00 %	0,09 %	0,00 %	0,85 %	0,00 %
<b>Briefwahl II</b>	0	2	0	0	4	0	4	0
	0,00 %	0,23 %	0,00 %	0,00 %	0,45 %	0,00 %	0,45 %	0,00 %
<b>Briefwahl III</b>	0	0	0	1	4	0	2	0
	0,00 %	0,00 %	0,00 %	0,10 %	0,41 %	0,00 %	0,21 %	0,00 %
<b>Briefwahl IV</b>	0	2	1	4	2	0	4	0
	0,00 %	0,19 %	0,09 %	0,38 %	0,19 %	0,00 %	0,38 %	0,00 %
<b>Briefwahl V</b>	1	2	1	1	7	0	3	0
	0,10 %	0,20 %	0,10 %	0,10 %	0,72 %	0,00 %	0,31 %	0,00 %
<b>Briefwahl VI</b>	0	0	0	1	2	0	1	0
	0,00 %	0,00 %	0,00 %	0,12 %	0,24 %	0,00 %	0,12 %	0,00 %
<b>Stadt Jülich</b>	7	33	8	49	38	7	89	0
	0,04 %	0,18 %	0,04 %	0,26 %	0,20 %	0,04 %	0,48 %	0,00 %



Stadt Jülich  
 Bundestagswahl 22.09.2013  
 Rachel, CDU, Ergebnis - Erststimmen  
 Wahlbezirk-Übersicht

11.2 - Altenburg	62,11 %	
17.1 - Pattern	60,93 %	
16.2 - Mersch	57,60 %	
18 - Welldorf mit Serrest	55,72 %	
5 - Lich-Steinstraß	55,63 %	
Briefwahl V	54,55 %	
16.1 - Broich	53,93 %	
Briefwahl VI	53,80 %	
13.2 - Bourheim	53,41 %	
Briefwahl III	53,40 %	
17.2 - Güsten	53,18 %	
13.1 - Koslar-West	53,07 %	
Briefwahl II	52,63 %	
11.1 - Selgersdorf	52,29 %	
15.1 - Barmen	52,12 %	
15.2 - Merzenhausen	51,92 %	
8 - Jülich Stadtkern	49,92 %	
4 - Jülich Stadtkern	49,49 %	
6 - Jülich Stadtkern	49,29 %	
Briefwahl I	48,95 %	
Briefwahl IV	48,85 %	
10 - Jülich Stadtkern	48,79 %	
19 - Stetternich	47,43 %	
14 - Koslar-Ost	47,16 %	
11.3 - Daubenrath	46,56 %	
3 - Jülich Stadtkern	44,39 %	
12 - Kirchberg	44,33 %	
1 - Jülich Stadtkern	44,12 %	
7 - Jülich Stadtkern	42,91 %	
2 - Jülich Stadtkern	41,09 %	
9 - Jülich Stadtkern	38,57 %	































Stadt Jülich  
 Bundestagswahl 22.09.2013  
 Nietan, SPD, Ergebnis - Erststimmen  
 Wahlbezirk-Übersicht

7 - Jülich Stadtkern	41,52 %	
9 - Jülich Stadtkern	41,13 %	
1 - Jülich Stadtkern	40,87 %	
12 - Kirchberg	40,70 %	
11.3 - Daubenrath	40,46 %	
14 - Koslar-Ost	37,80 %	
8 - Jülich Stadtkern	37,63 %	
17.2 - Güsten	36,96 %	
19 - Stetternich	36,76 %	
3 - Jülich Stadtkern	36,42 %	
2 - Jülich Stadtkern	36,16 %	
Briefwahl IV	34,54 %	
6 - Jülich Stadtkern	34,28 %	
Briefwahl I	34,13 %	
13.1 - Koslar-West	33,81 %	
16.1 - Broich	33,68 %	
10 - Jülich Stadtkern	33,23 %	
5 - Lich-Steinstraß	32,36 %	
4 - Jülich Stadtkern	31,93 %	
13.2 - Bourheim	31,82 %	
11.1 - Selgersdorf	31,81 %	
Briefwahl VI	31,48 %	
Briefwahl II	31,01 %	
16.2 - Mersch	30,70 %	
15.1 - Barmen	30,13 %	
15.2 - Merzenhausen	30,13 %	
Briefwahl III	29,99 %	
Briefwahl V	29,68 %	
11.2 - Altenburg	29,47 %	
18 - Welldorf mit Serrest	29,31 %	
17.1 - Pattern	28,37 %	
































Stadt Jülich  
 Bundestagswahl 22.09.2013  
 Langefeld, FDP, Ergebnis - Erststimmen  
 Wahlbezirk-Übersicht

11.3 - Daubenrath	3,82 %	■
Briefwahl III	3,66 %	■
Briefwahl II	3,32 %	■
16.2 - Mersch	3,22 %	■
Briefwahl IV	2,77 %	■
15.2 - Merzenhausen	2,56 %	■
Briefwahl I	2,47 %	■
19 - Stetternich	2,30 %	■
2 - Jülich Stadtkern	2,29 %	■
Briefwahl V	2,19 %	■
13.1 - Koslar-West	1,84 %	■
15.1 - Barmen	1,79 %	■
1 - Jülich Stadtkern	1,70 %	■
14 - Koslar-Ost	1,64 %	■
18 - Welldorf mit Serrest	1,61 %	■
Briefwahl VI	1,57 %	■
4 - Jülich Stadtkern	1,52 %	■
5 - Lich-Steinstraß	1,52 %	■
12 - Kirchberg	1,45 %	■
16.1 - Broich	1,45 %	■
7 - Jülich Stadtkern	1,40 %	■
10 - Jülich Stadtkern	1,36 %	■
9 - Jülich Stadtkern	1,28 %	■
6 - Jülich Stadtkern	1,26 %	■
3 - Jülich Stadtkern	1,14 %	■
13.2 - Bourheim	1,14 %	■
11.1 - Selgersdorf	1,08 %	■
17.1 - Pattern	0,93 %	■
8 - Jülich Stadtkern	0,46 %	■
17.2 - Güsten	0,21 %	■
11.2 - Altenburg	0,00 %	

Stadt Jülich  
 Bundestagswahl 22.09.2013  
 Krischer, GRÜNE, Ergebnis - Erststimmen  
 Wahlbezirk-Übersicht

10 - Jülich Stadtkern	7,55 %	
15.1 - Barmen	7,49 %	
Briefwahl III	7,42 %	
7 - Jülich Stadtkern	6,99 %	
19 - Stetternich	6,76 %	
Briefwahl IV	6,58 %	
Briefwahl I	6,08 %	
14 - Koslar-Ost	6,07 %	
Briefwahl II	6,06 %	
11.1 - Selgersdorf	5,93 %	
Briefwahl V	5,85 %	
8 - Jülich Stadtkern	5,84 %	
3 - Jülich Stadtkern	5,69 %	
Briefwahl VI	5,43 %	
16.1 - Broich	5,37 %	
17.2 - Güsten	4,93 %	
2 - Jülich Stadtkern	4,76 %	
4 - Jülich Stadtkern	4,73 %	
6 - Jülich Stadtkern	4,58 %	
5 - Lich-Steinstraß	4,55 %	
18 - Welldorf mit Serrest	4,51 %	
15.2 - Merzenhausen	4,49 %	
9 - Jülich Stadtkern	4,39 %	
16.2 - Mersch	4,39 %	
12 - Kirchberg	4,36 %	
1 - Jülich Stadtkern	4,33 %	
17.1 - Pattern	4,19 %	
13.2 - Bourheim	3,98 %	
13.1 - Koslar-West	3,89 %	
11.3 - Daubenrath	3,05 %	
11.2 - Altenburg	0,00 %	

Stadt Jülich  
 Bundestagswahl 22.09.2013  
 Aggelidis, DIE LINKE, Ergebnis - Erststimmen  
 Wahlbezirk-Übersicht

2 - Jülich Stadtkern	9,88 %	
9 - Jülich Stadtkern	9,14 %	
4 - Jülich Stadtkern	8,61 %	
3 - Jülich Stadtkern	7,15 %	
15.1 - Barmen	5,70 %	
6 - Jülich Stadtkern	5,69 %	
10 - Jülich Stadtkern	5,14 %	
15.2 - Merzenhausen	5,13 %	
14 - Koslar-Ost	4,93 %	
Briefwahl VI	4,83 %	
1 - Jülich Stadtkern	4,80 %	
7 - Jülich Stadtkern	4,79 %	
Briefwahl I	4,75 %	
19 - Stetternich	4,32 %	
11.1 - Selgersdorf	4,31 %	
13.1 - Koslar-West	4,30 %	
13.2 - Bourheim	4,26 %	
Briefwahl V	4,08 %	
16.1 - Broich	3,93 %	
11.3 - Daubenrath	3,82 %	
5 - Lich-Steinstraß	3,79 %	
Briefwahl IV	3,72 %	
12 - Kirchberg	3,63 %	
18 - Welldorf mit Serrest	3,38 %	
Briefwahl II	3,32 %	
8 - Jülich Stadtkern	3,23 %	
Briefwahl III	3,03 %	
17.1 - Pattern	2,79 %	
17.2 - Güsten	2,46 %	
16.2 - Mersch	2,05 %	
11.2 - Altenburg	1,05 %	
































Stadt Jülich  
 Bundestagswahl 22.09.2013  
 Friedrich, PIRATEN, Ergebnis - Erststimmen  
 Wahlbezirk-Übersicht

11.2 - Altenburg	6,32 %	■
2 - Jülich Stadtkern	5,82 %	■
15.2 - Merzenhausen	5,77 %	■
12 - Kirchberg	5,52 %	■
13.2 - Bourheim	5,40 %	■
18 - Welldorf mit Serrest	5,31 %	■
9 - Jülich Stadtkern	5,30 %	■
3 - Jülich Stadtkern	5,20 %	■
6 - Jülich Stadtkern	4,90 %	■
11.1 - Selgersdorf	4,31 %	■
1 - Jülich Stadtkern	4,18 %	■
10 - Jülich Stadtkern	3,93 %	■
4 - Jülich Stadtkern	3,72 %	■
Briefwahl I	3,61 %	■
Briefwahl II	3,55 %	■
Briefwahl V	3,34 %	■
Briefwahl IV	3,34 %	■
8 - Jülich Stadtkern	2,92 %	■
13.1 - Koslar-West	2,87 %	■
17.1 - Pattern	2,79 %	■
Briefwahl VI	2,77 %	■
15.1 - Barmen	2,61 %	■
Briefwahl III	2,51 %	■
11.3 - Daubenrath	2,29 %	■
14 - Koslar-Ost	2,28 %	■
17.2 - Güsten	2,26 %	■
7 - Jülich Stadtkern	2,20 %	■
19 - Stetternich	2,16 %	■
5 - Lich-Steinstraß	2,15 %	■
16.2 - Mersch	2,05 %	■
16.1 - Broich	1,45 %	■

Stadt Jülich  
 Bundestagswahl 22.09.2013  
 Babatankuz, Freie Liste Kreis Düren, Ergebnis - Erststimmen  
 Wahlbezirk-Übersicht
































11.2 - Altenburg	1,05 %	■
Briefwahl V	0,31 %	■
19 - Stetternich	0,27 %	■
11.1 - Selgersdorf	0,27 %	■
16.1 - Broich	0,21 %	■
13.1 - Koslar-West	0,20 %	■
7 - Jülich Stadtkern	0,20 %	■
Briefwahl IV	0,19 %	■
9 - Jülich Stadtkern	0,18 %	■
15.1 - Barmen	0,16 %	■
18 - Welldorf mit Serrest	0,16 %	■
14 - Koslar-Ost	0,13 %	■
Briefwahl VI	0,12 %	■
Briefwahl II	0,11 %	■
1 - Jülich Stadtkern	0,00 %	
10 - Jülich Stadtkern	0,00 %	
11.3 - Daubenrath	0,00 %	
12 - Kirchberg	0,00 %	
13.2 - Bourheim	0,00 %	
15.2 - Merzenhausen	0,00 %	
16.2 - Mersch	0,00 %	
17.1 - Pattern	0,00 %	
17.2 - Güsten	0,00 %	
2 - Jülich Stadtkern	0,00 %	
3 - Jülich Stadtkern	0,00 %	
4 - Jülich Stadtkern	0,00 %	
5 - Lich-Steinstraß	0,00 %	
6 - Jülich Stadtkern	0,00 %	
8 - Jülich Stadtkern	0,00 %	
Briefwahl I	0,00 %	
Briefwahl III	0,00 %	

Stadt Jülich  
 Bundestagswahl 22.09.2013  
 CDU, Ergebnis - Zweitstimmen  
 Wahlbezirk-Übersicht
































17.1 - Pattern	53,70 %	
11.2 - Altenburg	52,58 %	
18 - Welldorf mit Serrest	50,00 %	
16.2 - Mersch	48,53 %	
13.1 - Koslar-West	48,28 %	
Briefwahl VI	48,08 %	
17.2 - Güsten	47,94 %	
5 - Lich-Steinstraß	47,41 %	
11.1 - Selgersdorf	47,04 %	
15.2 - Merzenhausen	46,79 %	
Briefwahl V	46,31 %	
15.1 - Barmen	45,87 %	
Briefwahl III	44,82 %	
16.1 - Broich	44,51 %	
6 - Jülich Stadtkern	43,70 %	
Briefwahl II	43,26 %	
11.3 - Daubenrath	43,18 %	
13.2 - Bourheim	42,94 %	
14 - Koslar-Ost	42,80 %	
10 - Jülich Stadtkern	42,13 %	
4 - Jülich Stadtkern	42,06 %	
Briefwahl IV	41,99 %	
8 - Jülich Stadtkern	41,22 %	
1 - Jülich Stadtkern	40,90 %	
19 - Stetternich	40,46 %	
7 - Jülich Stadtkern	39,08 %	
3 - Jülich Stadtkern	38,75 %	
Briefwahl I	38,72 %	
12 - Kirchberg	38,33 %	
2 - Jülich Stadtkern	35,20 %	
9 - Jülich Stadtkern	32,36 %	


































Stadt Jülich  
 Bundestagswahl 22.09.2013  
 SPD, Ergebnis - Zweitstimmen  
 Wahlbezirk-Übersicht

9 - Jülich Stadtkern	36,36 %	
12 - Kirchberg	35,59 %	
1 - Jülich Stadtkern	34,72 %	
7 - Jülich Stadtkern	34,07 %	
8 - Jülich Stadtkern	33,13 %	
2 - Jülich Stadtkern	32,92 %	
11.3 - Daubenrath	32,58 %	
19 - Stetternich	32,53 %	
14 - Koslar-Ost	32,45 %	
3 - Jülich Stadtkern	31,67 %	
Briefwahl I	31,63 %	
17.2 - Güsten	31,48 %	
6 - Jülich Stadtkern	31,26 %	
16.1 - Broich	29,61 %	
Briefwahl IV	29,38 %	
4 - Jülich Stadtkern	29,22 %	
10 - Jülich Stadtkern	29,09 %	
Briefwahl II	28,88 %	
13.2 - Bourheim	28,81 %	
Briefwahl V	28,69 %	
11.1 - Selgersdorf	28,23 %	
Briefwahl III	27,74 %	
Briefwahl VI	27,64 %	
13.1 - Koslar-West	27,18 %	
15.1 - Barmen	27,07 %	
11.2 - Altenburg	26,80 %	
5 - Lich-Steinstraß	26,23 %	
17.1 - Pattern	25,93 %	
16.2 - Mersch	25,29 %	
18 - Welldorf mit Serrest	23,95 %	
15.2 - Merzenhausen	23,08 %	
































Stadt Jülich  
 Bundestagswahl 22.09.2013  
 FDP, Ergebnis - Zweitstimmen  
 Wahlbezirk-Übersicht

Briefwahl III	8,59 %	
Briefwahl II	8,04 %	
Briefwahl I	7,74 %	
16.2 - Mersch	7,65 %	
5 - Lich-Steinstraß	7,31 %	
15.2 - Merzenhausen	7,05 %	
Briefwahl IV	6,73 %	
Briefwahl V	6,66 %	
18 - Welldorf mit Serrest	6,27 %	
16.1 - Broich	6,21 %	
19 - Stetternich	5,91 %	
Briefwahl VI	5,77 %	
13.2 - Bourheim	5,65 %	
15.1 - Barmen	5,19 %	
11.2 - Altenburg	5,15 %	
2 - Jülich Stadtkern	5,08 %	
13.1 - Koslar-West	5,07 %	
4 - Jülich Stadtkern	5,07 %	
7 - Jülich Stadtkern	5,01 %	
3 - Jülich Stadtkern	4,82 %	
8 - Jülich Stadtkern	4,73 %	
11.1 - Selgersdorf	4,57 %	
11.3 - Daubenrath	4,55 %	
1 - Jülich Stadtkern	4,48 %	
12 - Kirchberg	4,47 %	
17.1 - Pattern	4,17 %	
10 - Jülich Stadtkern	4,05 %	
14 - Koslar-Ost	4,04 %	
9 - Jülich Stadtkern	4,00 %	
6 - Jülich Stadtkern	2,49 %	
17.2 - Güsten	2,26 %	

Stadt Jülich  
 Bundestagswahl 22.09.2013  
 GRÜNE, Ergebnis - Zweitstimmen  
 Wahlbezirk-Übersicht

10 - Jülich Stadtkern	9,30 %	
8 - Jülich Stadtkern	8,85 %	
7 - Jülich Stadtkern	8,82 %	
Briefwahl III	8,59 %	
Briefwahl I	8,50 %	
Briefwahl IV	8,44 %	
19 - Stetternich	7,93 %	
15.1 - Barmen	7,78 %	
Briefwahl II	7,47 %	
16.1 - Broich	7,25 %	
14 - Koslar-Ost	6,94 %	
6 - Jülich Stadtkern	6,84 %	
17.2 - Güsten	6,79 %	
13.1 - Koslar-West	6,69 %	
1 - Jülich Stadtkern	6,64 %	
2 - Jülich Stadtkern	6,48 %	
3 - Jülich Stadtkern	6,43 %	
4 - Jülich Stadtkern	6,25 %	
Briefwahl VI	6,25 %	
5 - Lich-Steinstraß	6,18 %	
Briefwahl V	6,15 %	
17.1 - Pattern	6,02 %	
15.2 - Merzenhausen	5,77 %	
13.2 - Bourheim	5,65 %	
9 - Jülich Stadtkern	5,64 %	
18 - Welldorf mit Serrest	5,63 %	
12 - Kirchberg	5,48 %	
16.2 - Mersch	5,00 %	
11.1 - Selgersdorf	4,84 %	
11.3 - Daubenrath	2,27 %	
11.2 - Altenburg	2,06 %	

Stadt Jülich  
 Bundestagswahl 22.09.2013  
 DIE LINKE, Ergebnis - Zweitstimmen  
 Wahlbezirk-Übersicht

9 - Jülich Stadtkern	9,82 %	
2 - Jülich Stadtkern	8,58 %	
3 - Jülich Stadtkern	8,20 %	
4 - Jülich Stadtkern	7,43 %	
6 - Jülich Stadtkern	7,15 %	
11.3 - Daubenrath	6,82 %	
1 - Jülich Stadtkern	6,33 %	
7 - Jülich Stadtkern	6,01 %	
16.1 - Broich	6,00 %	
15.1 - Barmen	5,83 %	
14 - Koslar-Ost	5,81 %	
11.1 - Selgersdorf	5,38 %	
13.2 - Bourheim	5,37 %	
Briefwahl VI	5,29 %	
10 - Jülich Stadtkern	5,25 %	
19 - Stetternich	5,24 %	
Briefwahl I	5,00 %	
Briefwahl IV	4,93 %	
5 - Lich-Steinstraß	4,79 %	
12 - Kirchberg	4,61 %	
15.2 - Merzenhausen	4,49 %	
13.1 - Koslar-West	4,46 %	
16.2 - Mersch	4,41 %	
18 - Welldorf mit Serrest	4,34 %	
17.2 - Güsten	4,32 %	
17.1 - Pattern	4,17 %	
Briefwahl V	4,00 %	
8 - Jülich Stadtkern	3,97 %	
Briefwahl II	3,96 %	
Briefwahl III	3,62 %	
11.2 - Altenburg	1,03 %	

Stadt Jülich  
 Bundestagswahl 22.09.2013  
 AfD, Ergebnis - Zweitstimmen  
 Wahlbezirk-Übersicht

15.2 - Merzenhausen	7,05 %	■
11.3 - Daubenrath	6,82 %	■
12 - Kirchberg	4,76 %	■
13.1 - Koslar-West	4,67 %	■
15.1 - Barmen	4,54 %	■
13.2 - Bourheim	4,52 %	■
16.2 - Mersch	4,41 %	■
10 - Jülich Stadtkern	4,20 %	■
9 - Jülich Stadtkern	4,18 %	■
19 - Stetternich	4,17 %	■
4 - Jülich Stadtkern	4,05 %	■
7 - Jülich Stadtkern	4,01 %	■
Briefwahl I	3,97 %	■
Briefwahl II	3,96 %	■
17.2 - Güsten	3,91 %	■
5 - Lich-Steinstraß	3,91 %	■
16.1 - Broich	3,52 %	■
11.1 - Selgersdorf	3,49 %	■
Briefwahl IV	3,41 %	■
3 - Jülich Stadtkern	3,38 %	■
8 - Jülich Stadtkern	3,36 %	■
2 - Jülich Stadtkern	3,33 %	■
6 - Jülich Stadtkern	3,27 %	■
Briefwahl VI	3,25 %	■
11.2 - Altenburg	3,09 %	■
14 - Koslar-Ost	3,03 %	■
Briefwahl III	3,00 %	■
Briefwahl V	2,97 %	■
18 - Welldorf mit Serrest	2,73 %	■
1 - Jülich Stadtkern	2,01 %	■
17.1 - Pattern	1,39 %	■