

Wahlbuch
Bundestagswahl
22.09.2013
Gemeinde Merzenich
Herausgegeben am 15.07.2016

Inhaltsverzeichnis

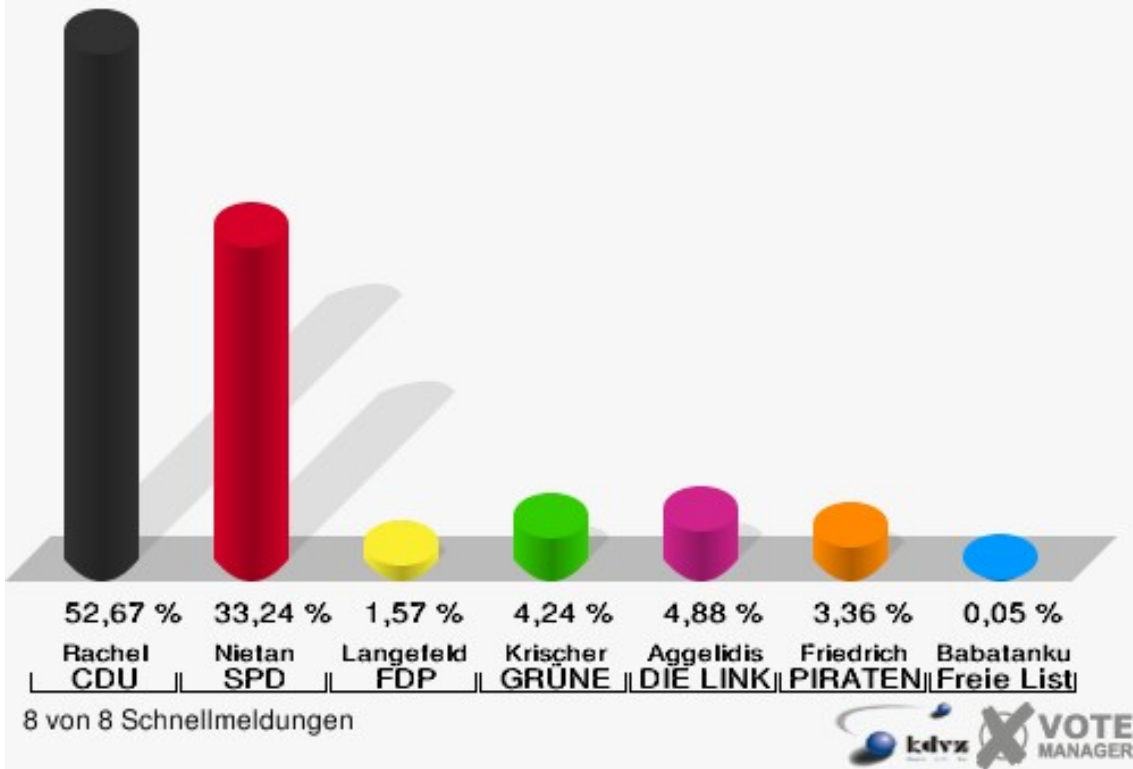
Bundestagswahl	1
Gemeinde Merzenich	1
Ortsteile	4
Briefwahl	4
Girbelsrath	6
Golzheim	9
Merzenich	12
Morschenich	15
Übersicht Ortsteile	18
Wahlbezirke	25
Stimmbezirk 1 Merzenich	25
Stimmbezirk 2 Merzenich	28
Stimmbezirk 3 Merzenich	31
Stimmbezirk 4 Merzenich	34
Stimmbezirk 5 Merzenich-Golzheim	37
Stimmbezirk 6 Merzenich-Girbelsrath	40
Stimmbezirk 7 Merzenich-Morschenich	43
Briefwahl	46
Übersicht Wahlbezirke	48

Bundestagswahl

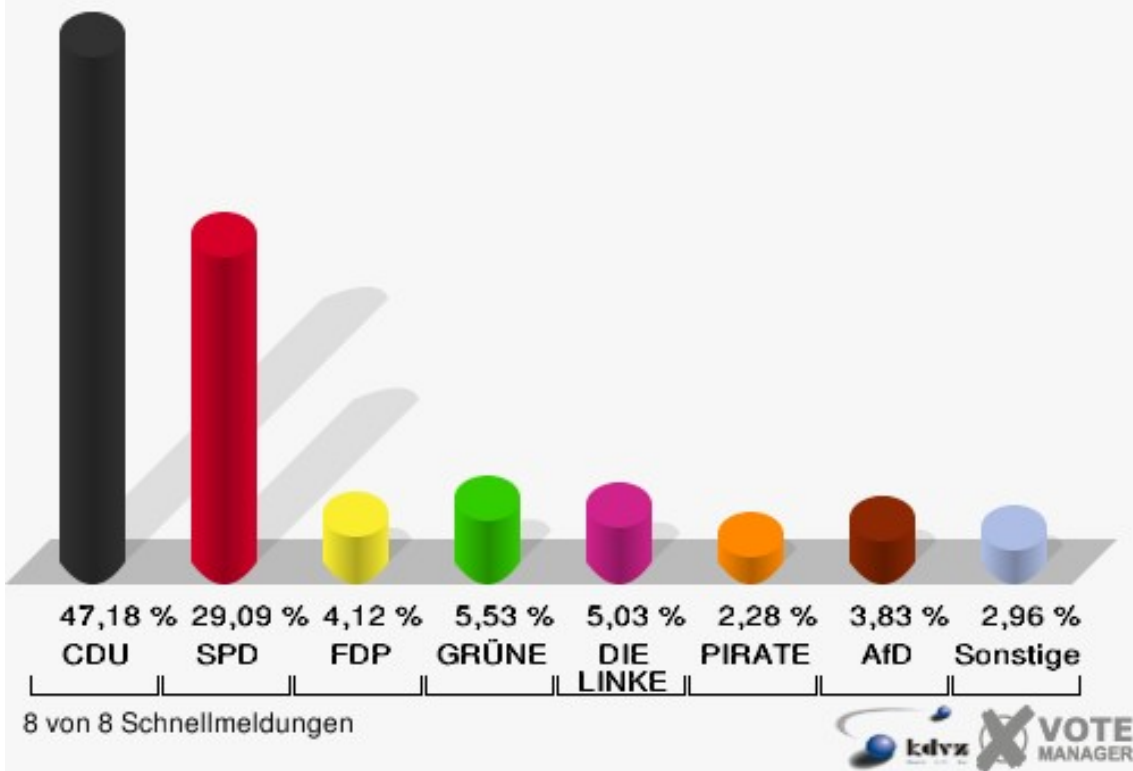
Gemeinde Merzenich

	Erststimmen		Zweitstimmen	
Wahlberechtigte	7.858		7.858	
Wähler/innen	5.899	75,07 %	5.899	75,07 %
ungültige Stimmen	95	1,61 %	72	1,22 %
gültige Stimmen	5.804	98,39 %	5.827	98,78 %
Rachel, CDU	3.057	52,67 %	2.749	47,18 %
Nietan, SPD	1.929	33,24 %	1.695	29,09 %
Langefeld, FDP	91	1,57 %	240	4,12 %
Krischer, GRÜNE	246	4,24 %	322	5,53 %
Aggelidis, DIE LINKE	283	4,88 %	293	5,03 %
Friedrich, PIRATEN	195	3,36 %	133	2,28 %
NPD	---	---	79	1,36 %
REP	---	---	8	0,14 %
Bündnis 21/RRP	---	---	3	0,05 %
Volksabstimmung	---	---	20	0,34 %
ÖDP	---	---	4	0,07 %
MLPD	---	---	0	0,00 %
BüSo	---	---	0	0,00 %
PSG	---	---	2	0,03 %
AfD	---	---	223	3,83 %
BIG	---	---	4	0,07 %
pro Deutschland	---	---	11	0,19 %
DIE RECHTE	---	---	0	0,00 %
FREIE WÄHLER	---	---	15	0,26 %
Partei der Nichtwähler	---	---	6	0,10 %
PARTEI DER VERUNFT	---	---	1	0,02 %
Die PARTEI	---	---	19	0,33 %
Babatankuz, Freie Liste Kreis Düren	3	0,05 %	0	0,00 %


Gemeinde Merzenich
 Bundestagswahl 22.09.2013
 Erststimmen Gesamtergebnis



Gemeinde Merzenich
 Bundestagswahl 22.09.2013
 Zweitstimmen Gesamtergebnis



Gemeinde Merzenich
Bundestagswahl 22.09.2013
Wahlbeteiligung Gesamtergebnis



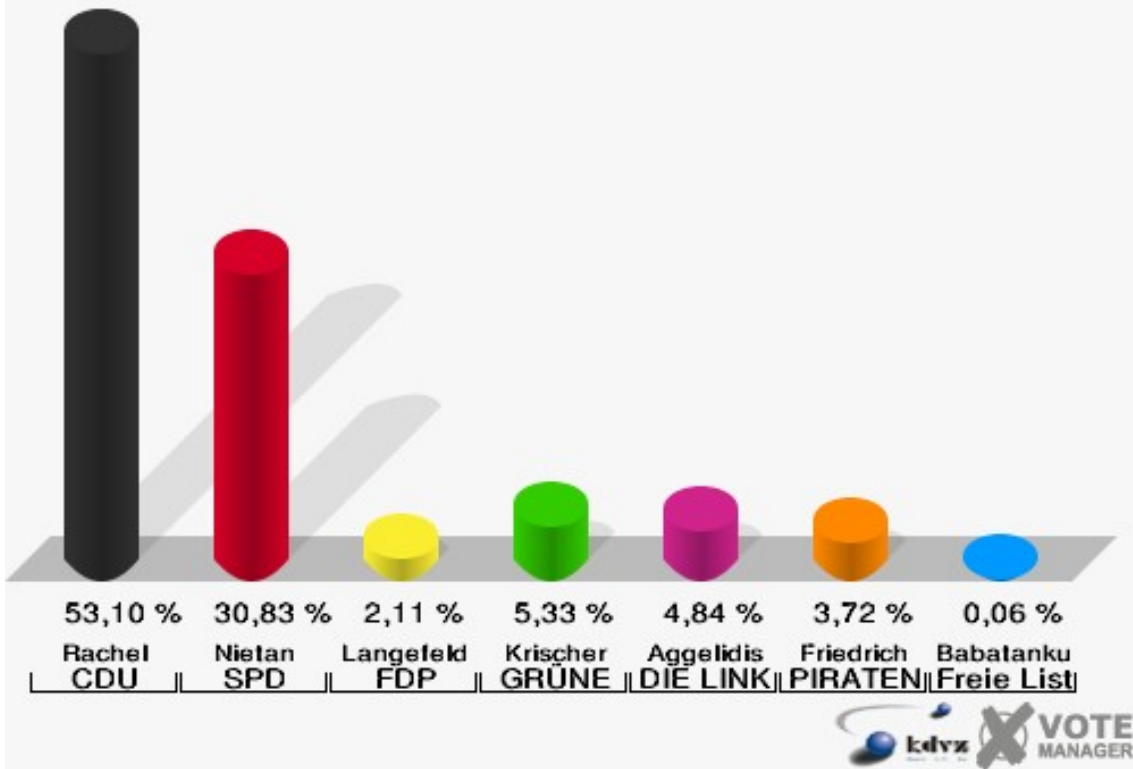
8 von 8 Schnellmeldungen



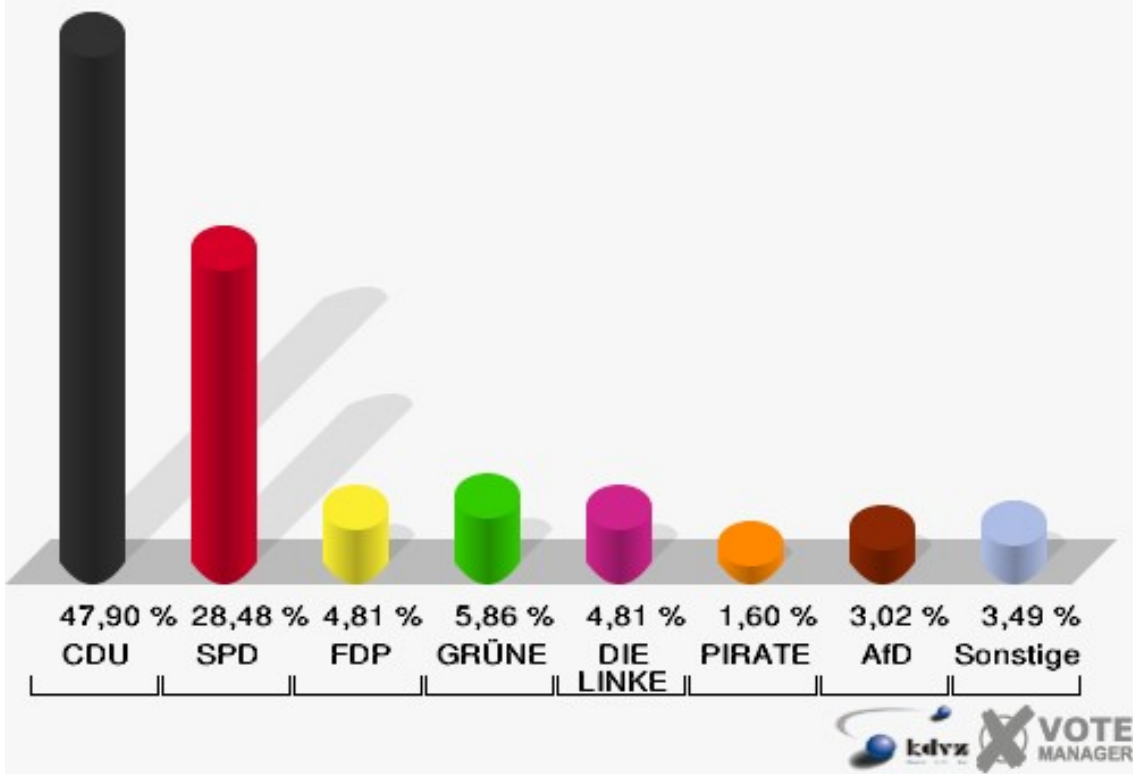
Ortsteile Briefwahl

	Erststimmen		Zweitstimmen	
Wähler/innen	1.632		1.632	
ungültige Stimmen	20	1,23 %	10	0,61 %
gültige Stimmen	1.612	98,77 %	1.622	99,39 %
Rachel, CDU	856	53,10 %	777	47,90 %
Nietan, SPD	497	30,83 %	462	28,48 %
Langefeld, FDP	34	2,11 %	78	4,81 %
Krischer, GRÜNE	86	5,33 %	95	5,86 %
Aggelidis, DIE LINKE	78	4,84 %	78	4,81 %
Friedrich, PIRATEN	60	3,72 %	26	1,60 %
NPD	---	---	24	1,48 %
REP	---	---	1	0,06 %
Bündnis 21/RRP	---	---	0	0,00 %
Volksabstimmung	---	---	14	0,86 %
ÖDP	---	---	1	0,06 %
MLPD	---	---	0	0,00 %
BüSo	---	---	0	0,00 %
PSG	---	---	1	0,06 %
AfD	---	---	49	3,02 %
BIG	---	---	2	0,12 %
pro Deutschland	---	---	3	0,18 %
DIE RECHTE	---	---	0	0,00 %
FREIE WÄHLER	---	---	3	0,18 %
Partei der Nichtwähler	---	---	6	0,37 %
PARTEI DER VERNUNFT	---	---	0	0,00 %
Die PARTEI	---	---	2	0,12 %
Babatankuz, Freie Liste Kreis Düren	1	0,06 %	0	0,00 %

Gemeinde Merzenich
 Bundestagswahl 22.09.2013
 Erststimmen Briefwahl



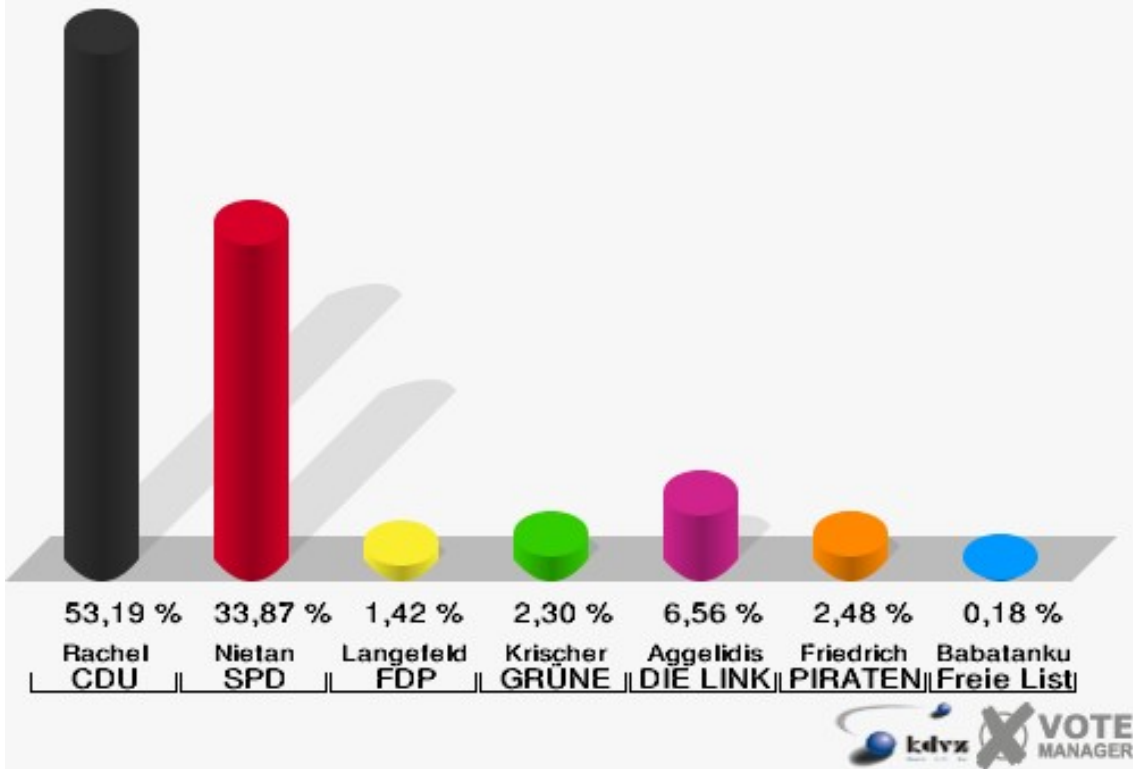
Gemeinde Merzenich
 Bundestagswahl 22.09.2013
 Zweitstimmen Briefwahl



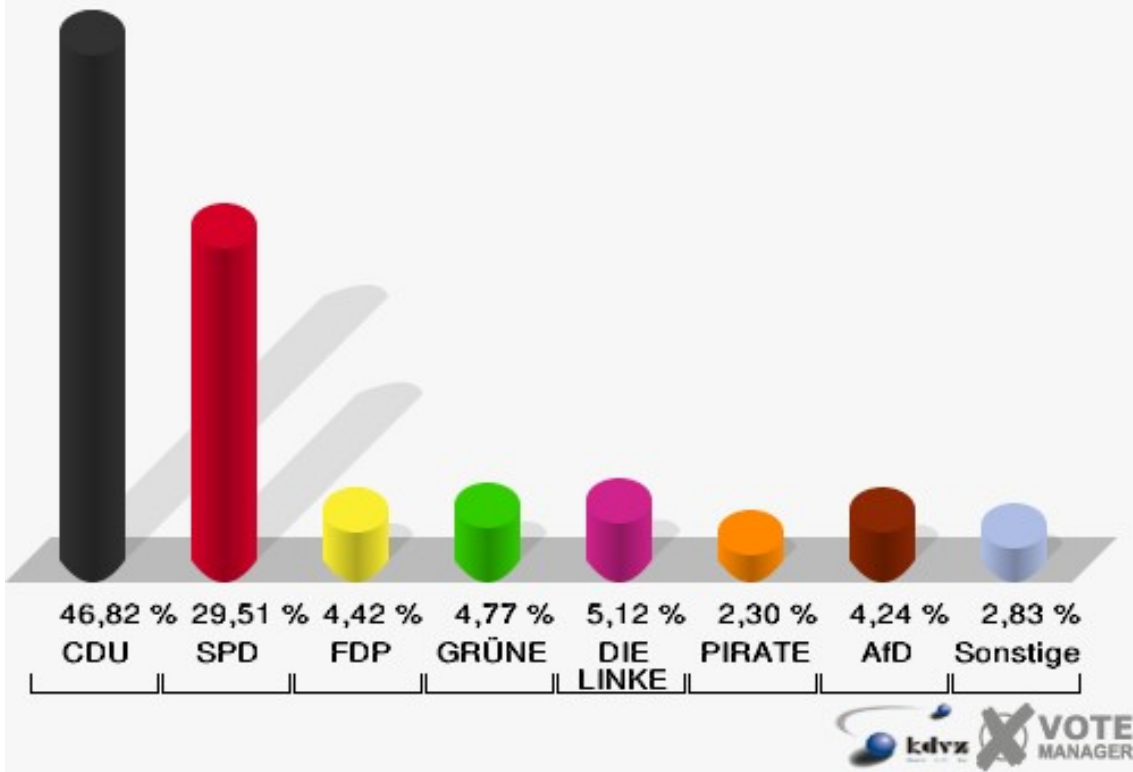
Girbelsrath

	Erststimmen		Zweitstimmen	
Wahlberechtigte	995		995	
Wähler/innen	573	57,59 %	573	57,59 %
ungültige Stimmen	9	1,57 %	7	1,22 %
gültige Stimmen	564	98,43 %	566	98,78 %
Rachel, CDU	300	53,19 %	265	46,82 %
Nietan, SPD	191	33,87 %	167	29,51 %
Langefeld, FDP	8	1,42 %	25	4,42 %
Krischer, GRÜNE	13	2,30 %	27	4,77 %
Aggelidis, DIE LINKE	37	6,56 %	29	5,12 %
Friedrich, PIRATEN	14	2,48 %	13	2,30 %
NPD	---	---	4	0,71 %
REP	---	---	2	0,35 %
Bündnis 21/RRP	---	---	0	0,00 %
Volksabstimmung	---	---	1	0,18 %
ÖDP	---	---	0	0,00 %
MLPD	---	---	0	0,00 %
BüSo	---	---	0	0,00 %
PSG	---	---	0	0,00 %
AfD	---	---	24	4,24 %
BIG	---	---	0	0,00 %
pro Deutschland	---	---	2	0,35 %
DIE RECHTE	---	---	0	0,00 %
FREIE WÄHLER	---	---	3	0,53 %
Partei der Nichtwähler	---	---	0	0,00 %
PARTEI DER VERNUNFT	---	---	0	0,00 %
Die PARTEI	---	---	4	0,71 %
Babatankuz, Freie Liste Kreis Düren	1	0,18 %	0	0,00 %

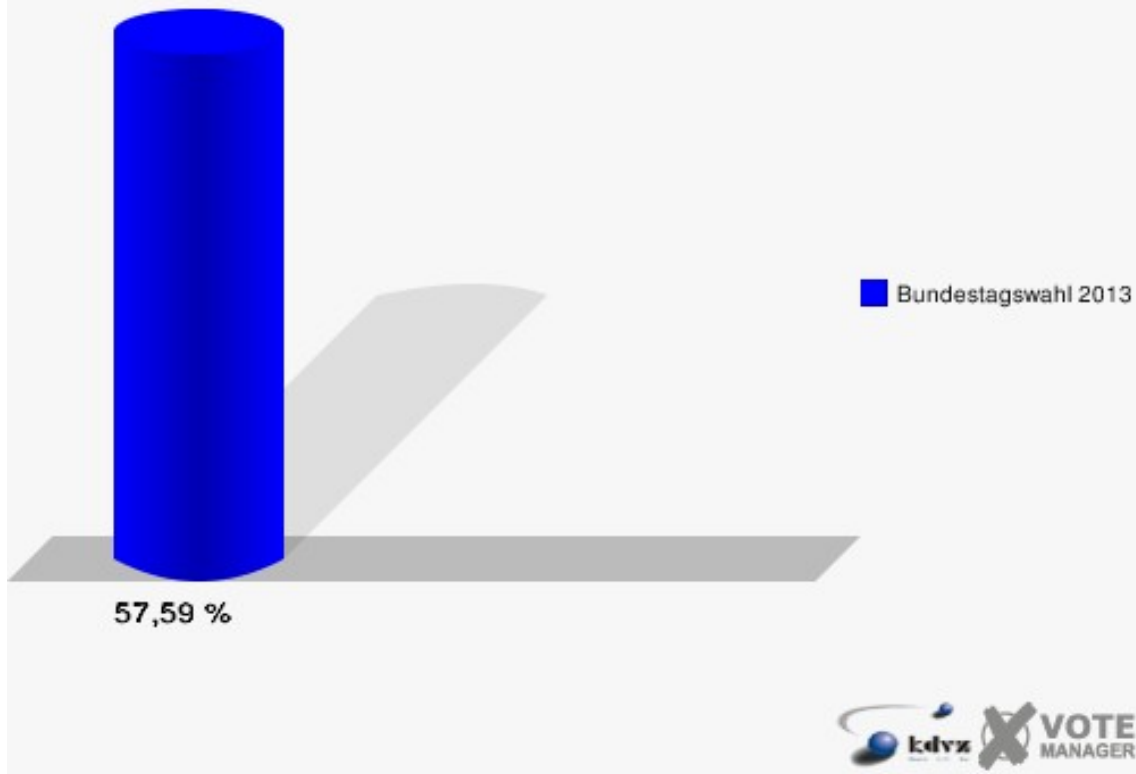
Gemeinde Merzenich
 Bundestagswahl 22.09.2013
 Erststimmen Girbelsrath



Gemeinde Merzenich
 Bundestagswahl 22.09.2013
 Zweitstimmen Girbelsrath



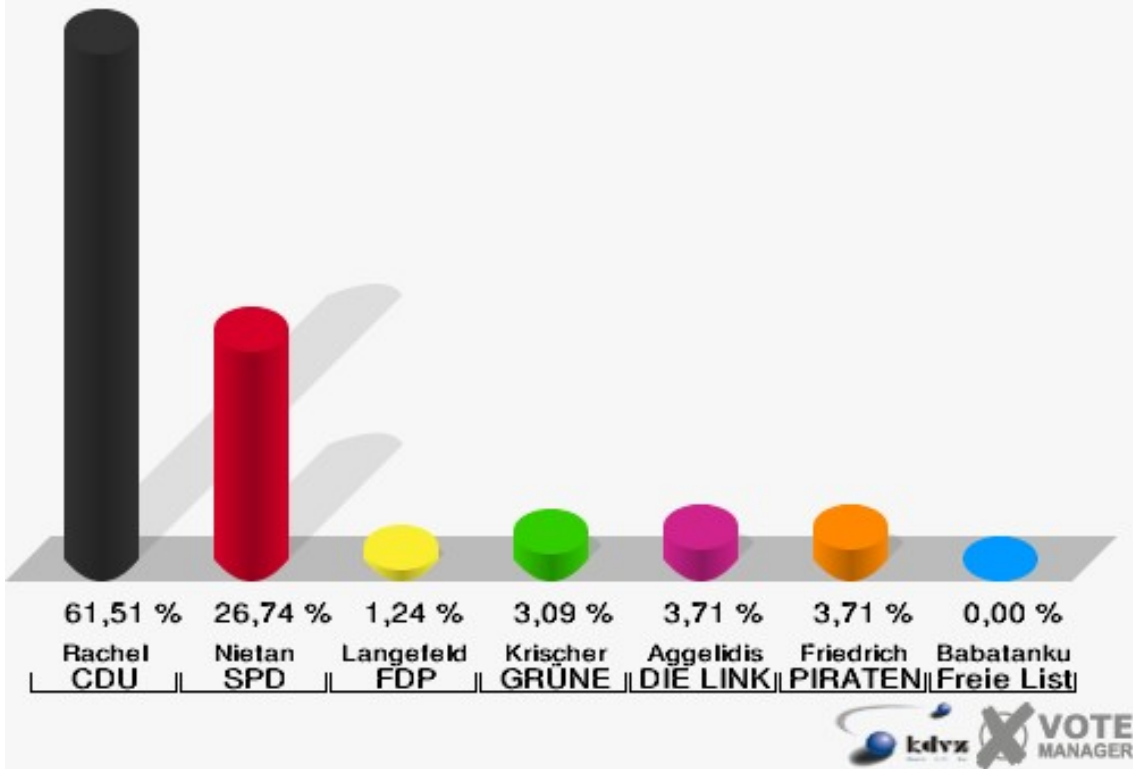
Gemeinde Merzenich
Bundestagswahl 22.09.2013
Wahlbeteiligung Girdelsrath



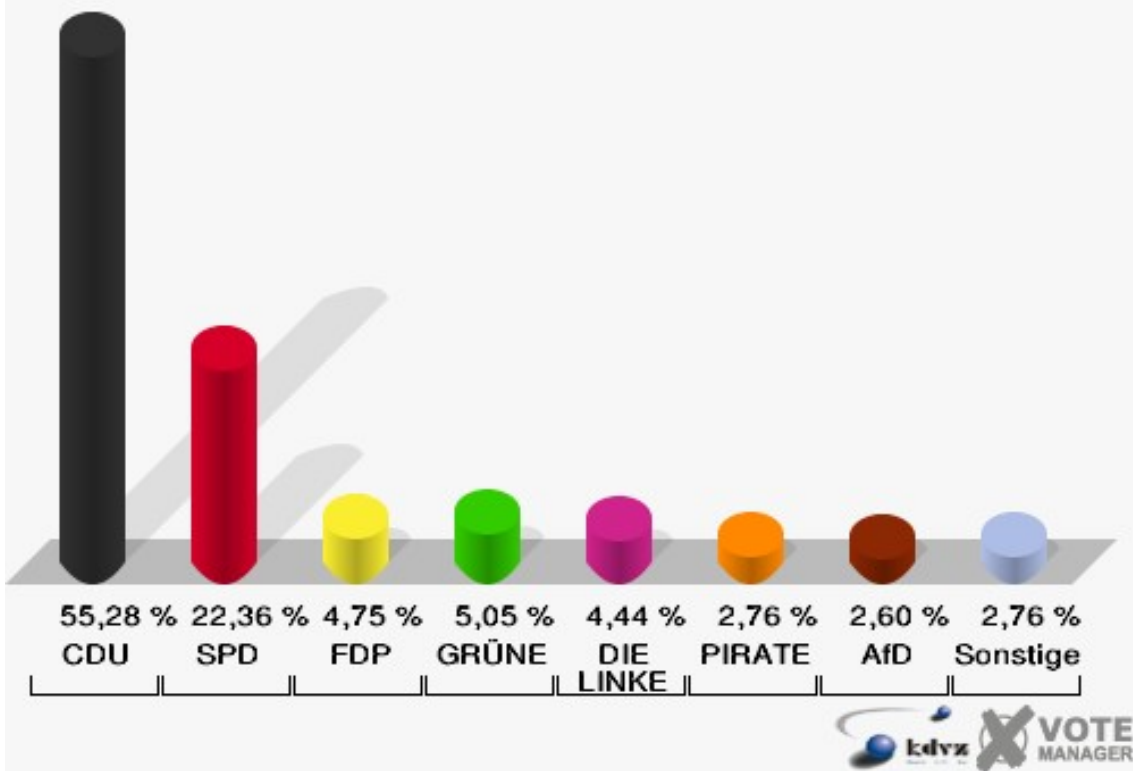
Golzheim

	Erststimmen		Zweitstimmen	
Wahlberechtigte	1.058		1.058	
Wähler/innen	659	62,29 %	659	62,29 %
ungültige Stimmen	12	1,82 %	6	0,91 %
gültige Stimmen	647	98,18 %	653	99,09 %
Rachel, CDU	398	61,51 %	361	55,28 %
Nietan, SPD	173	26,74 %	146	22,36 %
Langefeld, FDP	8	1,24 %	31	4,75 %
Krischer, GRÜNE	20	3,09 %	33	5,05 %
Aggelidis, DIE LINKE	24	3,71 %	29	4,44 %
Friedrich, PIRATEN	24	3,71 %	18	2,76 %
NPD	---	---	9	1,38 %
REP	---	---	2	0,31 %
Bündnis 21/RRP	---	---	0	0,00 %
Volksabstimmung	---	---	1	0,15 %
ÖDP	---	---	0	0,00 %
MLPD	---	---	0	0,00 %
BüSo	---	---	0	0,00 %
PSG	---	---	1	0,15 %
AfD	---	---	17	2,60 %
BIG	---	---	0	0,00 %
pro Deutschland	---	---	2	0,31 %
DIE RECHTE	---	---	0	0,00 %
FREIE WÄHLER	---	---	0	0,00 %
Partei der Nichtwähler	---	---	0	0,00 %
PARTEI DER VERNUNFT	---	---	0	0,00 %
Die PARTEI	---	---	3	0,46 %
Babatankuz, Freie Liste Kreis Düren	0	0,00 %	0	0,00 %

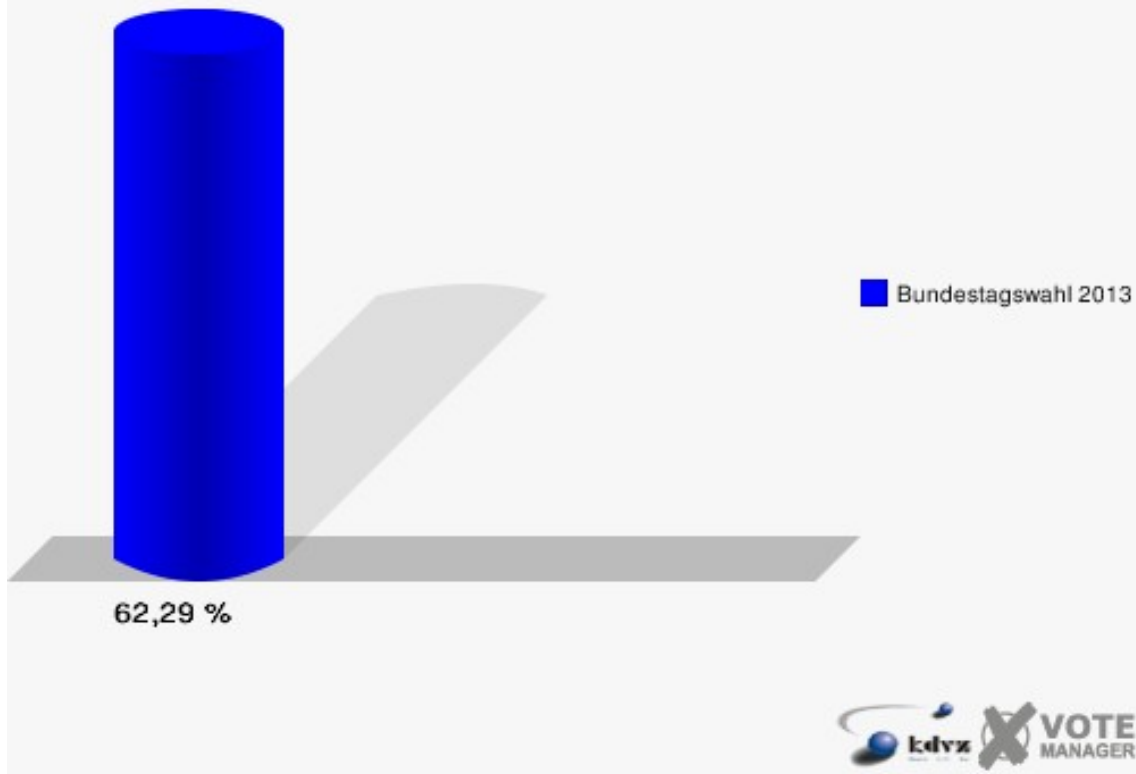
Gemeinde Merzenich
 Bundestagswahl 22.09.2013
 Erststimmen Golzheim



Gemeinde Merzenich
 Bundestagswahl 22.09.2013
 Zweitstimmen Golzheim



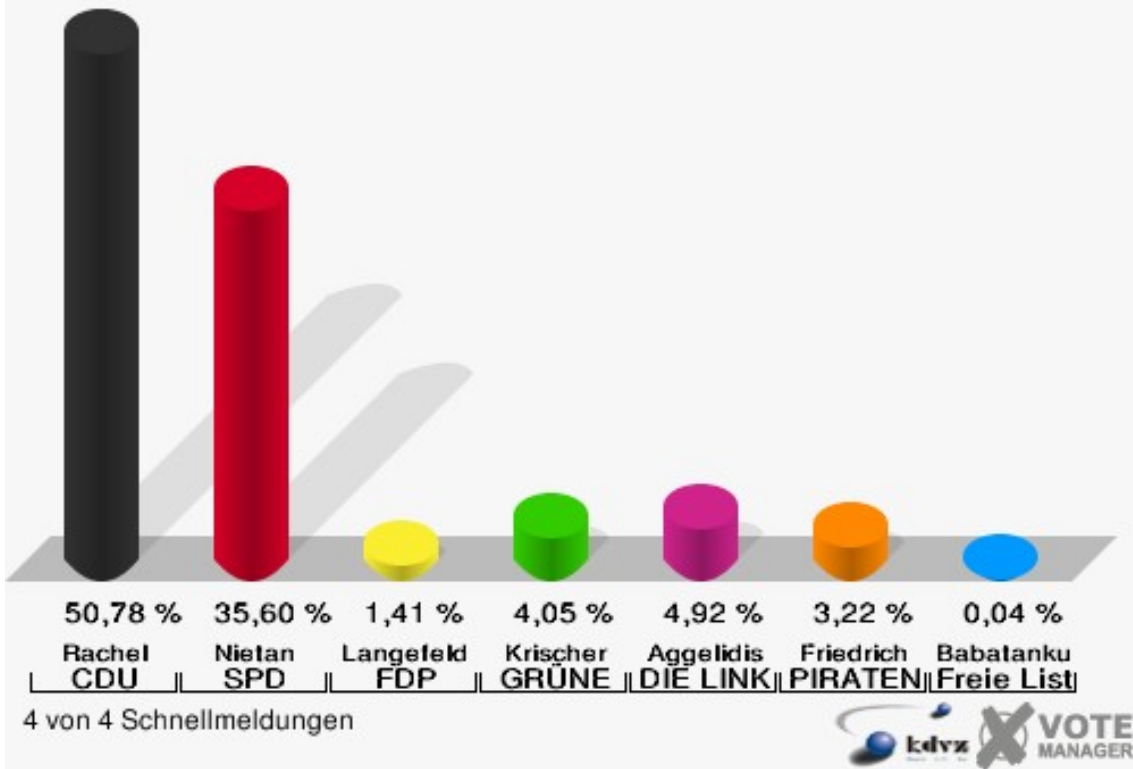
Gemeinde Merzenich
Bundestagswahl 22.09.2013
Wahlbeteiligung Golzheim



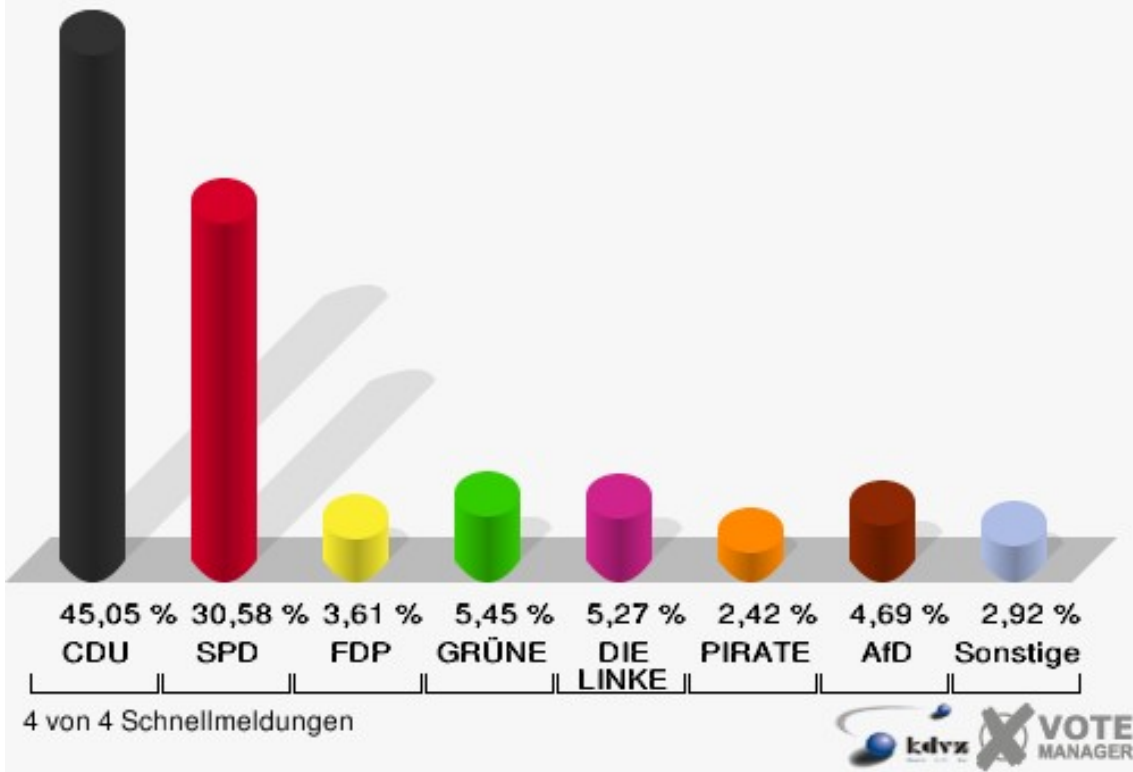
Merzenich

	Erststimmen		Zweitstimmen	
Wahlberechtigte	5.422		5.422	
Wähler/innen	2.819	51,99 %	2.819	51,99 %
ungültige Stimmen	52	1,84 %	49	1,74 %
gültige Stimmen	2.767	98,16 %	2.770	98,26 %
Rachel, CDU	1.405	50,78 %	1.248	45,05 %
Nietan, SPD	985	35,60 %	847	30,58 %
Langefeld, FDP	39	1,41 %	100	3,61 %
Krischer, GRÜNE	112	4,05 %	151	5,45 %
Aggelidis, DIE LINKE	136	4,92 %	146	5,27 %
Friedrich, PIRATEN	89	3,22 %	67	2,42 %
NPD	---	---	42	1,52 %
REP	---	---	3	0,11 %
Bündnis 21/RRP	---	---	3	0,11 %
Volksabstimmung	---	---	4	0,14 %
ÖDP	---	---	3	0,11 %
MLPD	---	---	0	0,00 %
BüSo	---	---	0	0,00 %
PSG	---	---	0	0,00 %
AfD	---	---	130	4,69 %
BIG	---	---	2	0,07 %
pro Deutschland	---	---	4	0,14 %
DIE RECHTE	---	---	0	0,00 %
FREIE WÄHLER	---	---	9	0,32 %
Partei der Nichtwähler	---	---	0	0,00 %
PARTEI DER VERNUNFT	---	---	1	0,04 %
Die PARTEI	---	---	10	0,36 %
Babatankuz, Freie Liste Kreis Düren	1	0,04 %	0	0,00 %

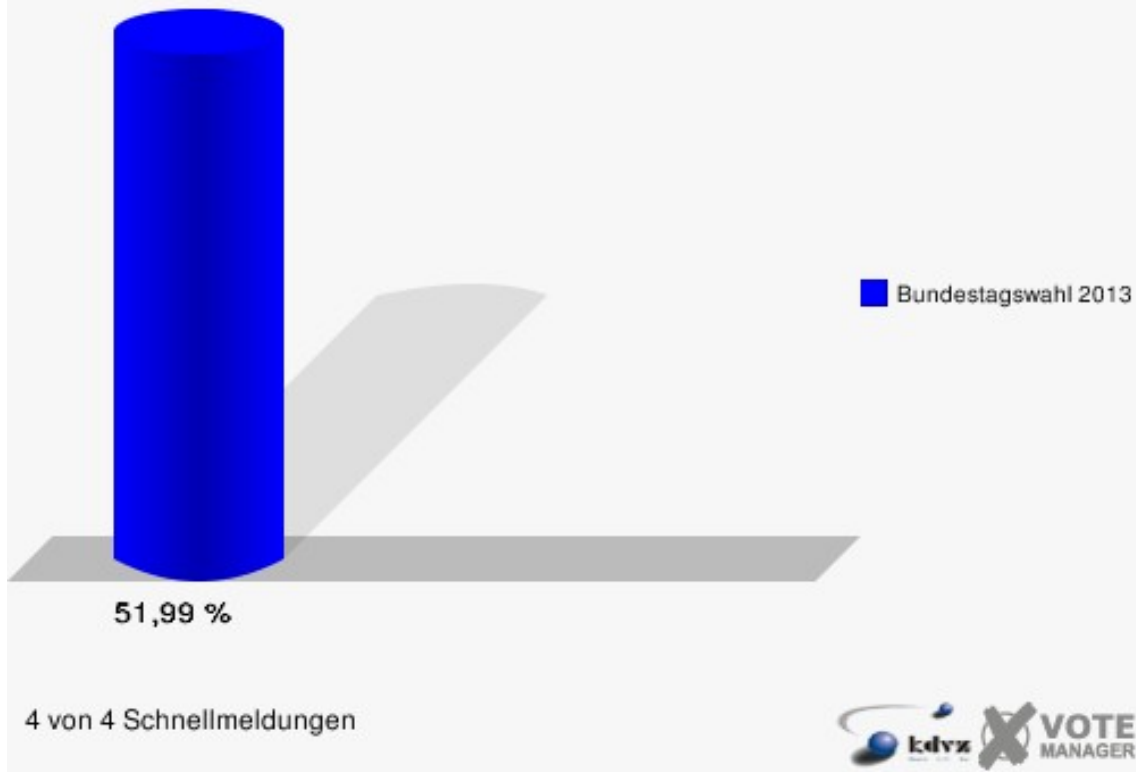
Gemeinde Merzenich
 Bundestagswahl 22.09.2013
 Erststimmen Merzenich



Gemeinde Merzenich
 Bundestagswahl 22.09.2013
 Zweitstimmen Merzenich



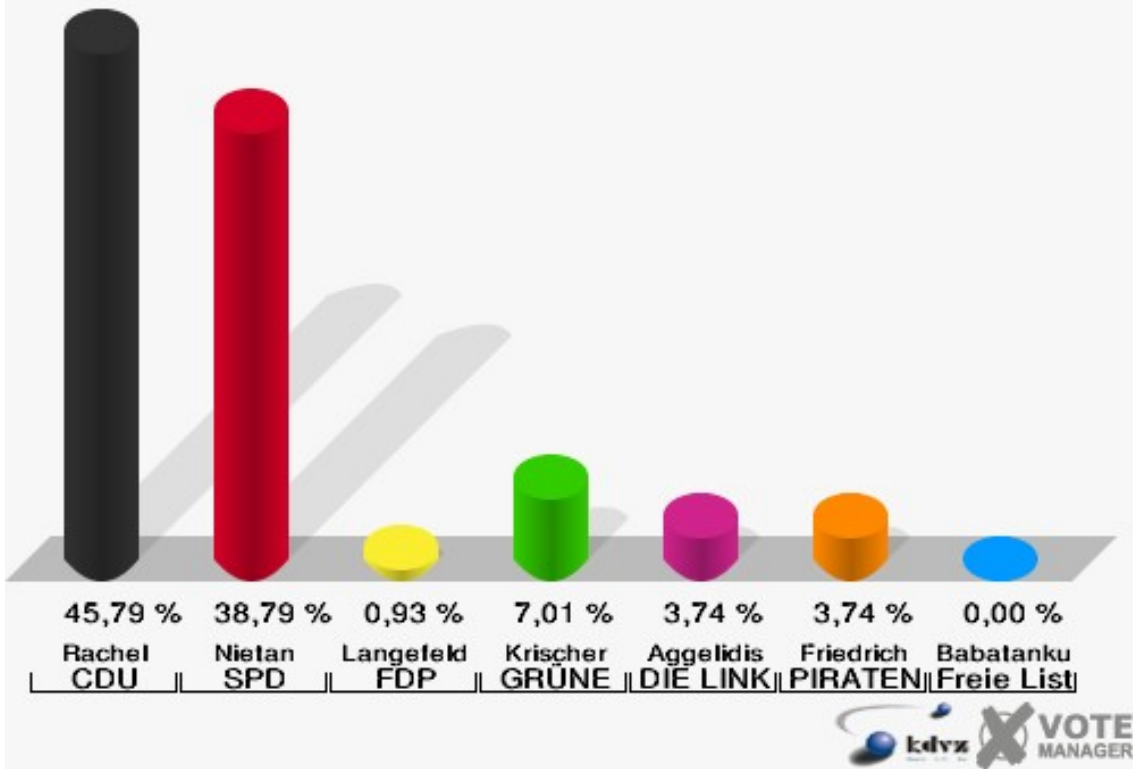
Gemeinde Merzenich
Bundestagswahl 22.09.2013
Wahlbeteiligung Merzenich



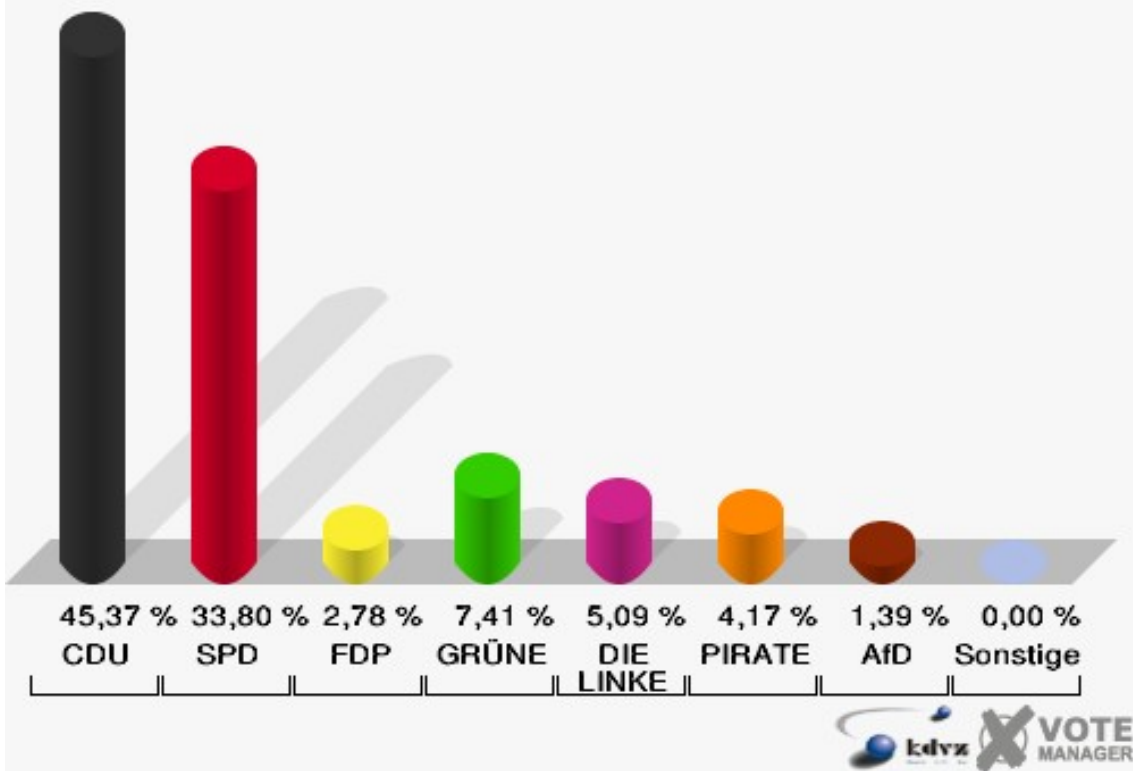
Morschenich

	Erststimmen		Zweitstimmen	
Wahlberechtigte	383		383	
Wähler/innen	216	56,40 %	216	56,40 %
ungültige Stimmen	2	0,93 %	0	0,00 %
gültige Stimmen	214	99,07 %	216	100,00 %
Rachel, CDU	98	45,79 %	98	45,37 %
Nietan, SPD	83	38,79 %	73	33,80 %
Langefeld, FDP	2	0,93 %	6	2,78 %
Krischer, GRÜNE	15	7,01 %	16	7,41 %
Aggelidis, DIE LINKE	8	3,74 %	11	5,09 %
Friedrich, PIRATEN	8	3,74 %	9	4,17 %
NPD	---	---	0	0,00 %
REP	---	---	0	0,00 %
Bündnis 21/RRP	---	---	0	0,00 %
Volksabstimmung	---	---	0	0,00 %
ÖDP	---	---	0	0,00 %
MLPD	---	---	0	0,00 %
BüSo	---	---	0	0,00 %
PSG	---	---	0	0,00 %
AfD	---	---	3	1,39 %
BIG	---	---	0	0,00 %
pro Deutschland	---	---	0	0,00 %
DIE RECHTE	---	---	0	0,00 %
FREIE WÄHLER	---	---	0	0,00 %
Partei der Nichtwähler	---	---	0	0,00 %
PARTEI DER VERNUNFT	---	---	0	0,00 %
Die PARTEI	---	---	0	0,00 %
Babatankuz, Freie Liste Kreis Düren	0	0,00 %	0	0,00 %

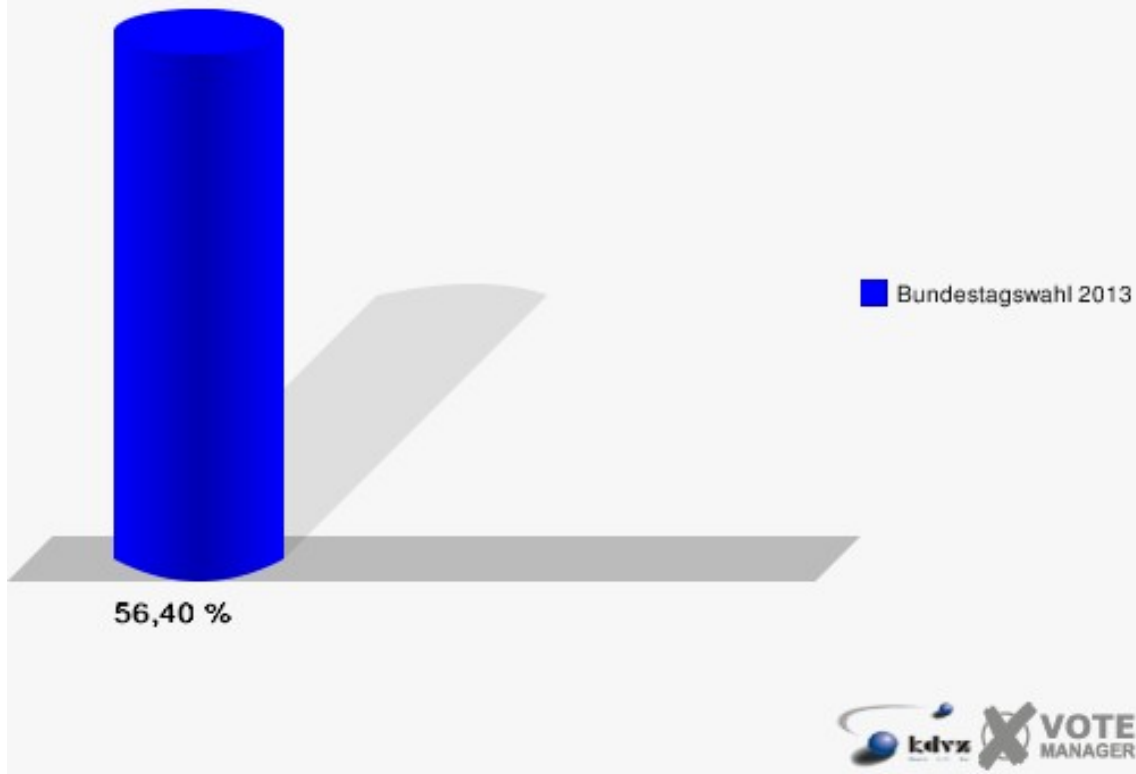
Gemeinde Merzenich
 Bundestagswahl 22.09.2013
 Erststimmen Morschenich



Gemeinde Merzenich
 Bundestagswahl 22.09.2013
 Zweitstimmen Morschenich



Gemeinde Merzenich
Bundestagswahl 22.09.2013
Wahlbeteiligung Morschenich



Übersicht Ortsteile

Gemeinde Merzenich
Bundestagswahl 22.09.2013
Zusammenstellung der Ergebnisse nach Ortsteilen - Erststimmen -

Ortsteil	Wahlberechtigte	Wähler	gültig	Rachel CDU	Nietan SPD	Langefeld FDP	Krischer GRÜNE	Aggelidis DIE LINKE	Friedrich PIRATEN	Babatankuz Freie Liste Kreis Düren
Briefwahl	0	1.632	1.612	856	497	34	86	78	60	1
			98,77 %	53,10 %	30,83 %	2,11 %	5,33 %	4,84 %	3,72 %	0,06 %
Girbelsrath	995	573	564	300	191	8	13	37	14	1
		57,59 %	98,43 %	53,19 %	33,87 %	1,42 %	2,30 %	6,56 %	2,48 %	0,18 %
Golzheim	1.058	659	647	398	173	8	20	24	24	0
		62,29 %	98,18 %	61,51 %	26,74 %	1,24 %	3,09 %	3,71 %	3,71 %	0,00 %
Merzenich	5.422	2.819	2.767	1.405	985	39	112	136	89	1
		51,99 %	98,16 %	50,78 %	35,60 %	1,41 %	4,05 %	4,92 %	3,22 %	0,04 %
Morschenich	383	216	214	98	83	2	15	8	8	0
		56,40 %	99,07 %	45,79 %	38,79 %	0,93 %	7,01 %	3,74 %	3,74 %	0,00 %
Gemeinde Merzenich	7.858	5.899	5.804	3.057	1.929	91	246	283	195	3
		75,07 %	98,39 %	52,67 %	33,24 %	1,57 %	4,24 %	4,88 %	3,36 %	0,05 %

Gemeinde Merzenich
 Bundestagswahl 22.09.2013
 Zusammenstellung der Ergebnisse nach Ortsteilen - Zweitstimmen -

Ortsteil	Wahlberechtigte	Wähler	gültig	CDU	SPD	FDP	GRÜNE	DIE LINKE	PIRATEN	NPD	REP	Bündnis 21/RRP	Volksabstimmung	ÖDP	MLPD	BüSo	PSG	AfD
Briefwahl	0	1.632	1.622	777	462	78	95	78	26	24	1	0	14	1	0	0	1	49
			99,39 %	47,90 %	28,48 %	4,81 %	5,86 %	4,81 %	1,60 %	1,48 %	0,06 %	0,00 %	0,86 %	0,06 %	0,00 %	0,00 %	0,06 %	3,02 %
Girbelsrath	995	573	566	265	167	25	27	29	13	4	2	0	1	0	0	0	0	24
			57,59 %	98,78 %	46,82 %	29,51 %	4,42 %	4,77 %	5,12 %	2,30 %	0,71 %	0,35 %	0,00 %	0,18 %	0,00 %	0,00 %	0,00 %	0,00 %
Golzheim	1.058	659	653	361	146	31	33	29	18	9	2	0	1	0	0	0	1	17
			62,29 %	99,09 %	55,28 %	22,36 %	4,75 %	5,05 %	4,44 %	2,76 %	1,38 %	0,31 %	0,00 %	0,15 %	0,00 %	0,00 %	0,00 %	0,15 %
Merzenich	5.422	2.819	2.770	1.248	847	100	151	146	67	42	3	3	4	3	0	0	0	130
			51,99 %	98,26 %	45,05 %	30,58 %	3,61 %	5,45 %	5,27 %	2,42 %	1,52 %	0,11 %	0,11 %	0,14 %	0,11 %	0,00 %	0,00 %	0,00 %
Morschenich	383	216	216	98	73	6	16	11	9	0	0	0	0	0	0	0	0	3
			56,40 %	100,00 %	45,37 %	33,80 %	2,78 %	7,41 %	5,09 %	4,17 %	0,00 %	0,00 %	0,00 %	0,00 %	0,00 %	0,00 %	0,00 %	0,00 %
Gemeinde Merzenich	7.858	5.899	5.827	2.749	1.695	240	322	293	133	79	8	3	20	4	0	0	2	223
			75,07 %	98,78 %	47,18 %	29,09 %	4,12 %	5,53 %	5,03 %	2,28 %	1,36 %	0,14 %	0,05 %	0,34 %	0,07 %	0,00 %	0,00 %	0,03 %

Ortsteil	BIG	pro Deutschland	DIE RECHTE	FREIE WÄHLER	Partei der Nichtwähler	PARTEI DER VER- NUNFT	Die PARTEI	Freie Liste Kreis Düren
Briefwahl	2	3	0	3	6	0	2	0
	0,12 %	0,18 %	0,00 %	0,18 %	0,37 %	0,00 %	0,12 %	0,00 %
Girbelsrath	0	2	0	3	0	0	4	0
	0,00 %	0,35 %	0,00 %	0,53 %	0,00 %	0,00 %	0,71 %	0,00 %
Golzheim	0	2	0	0	0	0	3	0
	0,00 %	0,31 %	0,00 %	0,00 %	0,00 %	0,00 %	0,46 %	0,00 %
Merzenich	2	4	0	9	0	1	10	0
	0,07 %	0,14 %	0,00 %	0,32 %	0,00 %	0,04 %	0,36 %	0,00 %
Morschenich	0	0	0	0	0	0	0	0
	0,00 %	0,00 %	0,00 %	0,00 %	0,00 %	0,00 %	0,00 %	0,00 %
Gemeinde Merzenich	4	11	0	15	6	1	19	0
	0,07 %	0,19 %	0,00 %	0,26 %	0,10 %	0,02 %	0,33 %	0,00 %

Gemeinde Merzenich
 Bundestagswahl 22.09.2013
 Rachel, CDU, Ergebnis - Erststimmen
 Ortsteil-Übersicht

Golzheim	61,51 %	
Girbelsrath	53,19 %	
Briefwahl	53,10 %	
Merzenich	50,78 %	
Morschenich	45,79 %	

Gemeinde Merzenich
 Bundestagswahl 22.09.2013
 Nietan, SPD, Ergebnis - Erststimmen
 Ortsteil-Übersicht

Morschenich	38,79 %	
Merzenich	35,60 %	
Girbelsrath	33,87 %	
Briefwahl	30,83 %	
Golzheim	26,74 %	






Gemeinde Merzenich
 Bundestagswahl 22.09.2013
 Langefeld, FDP, Ergebnis - Erststimmen
 Ortsteil-Übersicht

Briefwahl	2,11 %	
Girbelsrath	1,42 %	
Merzenich	1,41 %	
Golzheim	1,24 %	
Morschenich	0,93 %	






Gemeinde Merzenich
 Bundestagswahl 22.09.2013
 Krischer, GRÜNE, Ergebnis - Erststimmen
 Ortsteil-Übersicht

Morschenich	7,01 %	
Briefwahl	5,33 %	
Merzenich	4,05 %	
Golzheim	3,09 %	
Girbelsrath	2,30 %	




Gemeinde Merzenich
 Bundestagswahl 22.09.2013
 Aggelidis, DIE LINKE, Ergebnis - Erststimmen
 Ortsteil-Übersicht

Girbelsrath	6,56 %	
Merzenich	4,92 %	
Briefwahl	4,84 %	
Morschenich	3,74 %	
Golzheim	3,71 %	






Gemeinde Merzenich
 Bundestagswahl 22.09.2013
 Friedrich, PIRATEN, Ergebnis - Erststimmen
 Ortsteil-Übersicht

Morschenich	3,74 %	
Briefwahl	3,72 %	
Golzheim	3,71 %	
Merzenich	3,22 %	
Girbelsrath	2,48 %	






Gemeinde Merzenich
 Bundestagswahl 22.09.2013
 Babatankuz, Freie Liste Kreis Düren, Ergebnis - Erststimmen
 Ortsteil-Übersicht

Girbelsrath	0,18 %	
Briefwahl	0,06 %	
Merzenich	0,04 %	
Golzheim	0,00 %	
Morschenich	0,00 %	






Gemeinde Merzenich
 Bundestagswahl 22.09.2013
 CDU, Ergebnis - Zweitstimmen
 Ortsteil-Übersicht

Golzheim	55,28 %	
Briefwahl	47,90 %	
Girbelsrath	46,82 %	
Morschenich	45,37 %	
Merzenich	45,05 %	






Gemeinde Merzenich
 Bundestagswahl 22.09.2013
 SPD, Ergebnis - Zweitstimmen
 Ortsteil-Übersicht

Morschenich	33,80 %	
Merzenich	30,58 %	
Girbelsrath	29,51 %	
Briefwahl	28,48 %	
Golzheim	22,36 %	






Gemeinde Merzenich
 Bundestagswahl 22.09.2013
 FDP, Ergebnis - Zweitstimmen
 Ortsteil-Übersicht

Briefwahl	4,81 %	
Golzheim	4,75 %	
Girbelsrath	4,42 %	
Merzenich	3,61 %	
Morschenich	2,78 %	






Gemeinde Merzenich
 Bundestagswahl 22.09.2013
 GRÜNE, Ergebnis - Zweitstimmen
 Ortsteil-Übersicht

Morschenich	7,41 %	
Briefwahl	5,86 %	
Merzenich	5,45 %	
Golzheim	5,05 %	
Girbelsrath	4,77 %	






Gemeinde Merzenich
 Bundestagswahl 22.09.2013
 DIE LINKE, Ergebnis - Zweitstimmen
 Ortsteil-Übersicht

Merzenich	5,27 %	
Girbelsrath	5,12 %	
Morschenich	5,09 %	
Briefwahl	4,81 %	
Golzheim	4,44 %	

Gemeinde Merzenich
 Bundestagswahl 22.09.2013
 PIRATEN, Ergebnis - Zweitstimmen
 Ortsteil-Übersicht

Morschenich	4,17 %	
Golzheim	2,76 %	
Merzenich	2,42 %	
Girbelsrath	2,30 %	
Briefwahl	1,60 %	

Gemeinde Merzenich
 Bundestagswahl 22.09.2013
 AfD, Ergebnis - Zweitstimmen
 Ortsteil-Übersicht

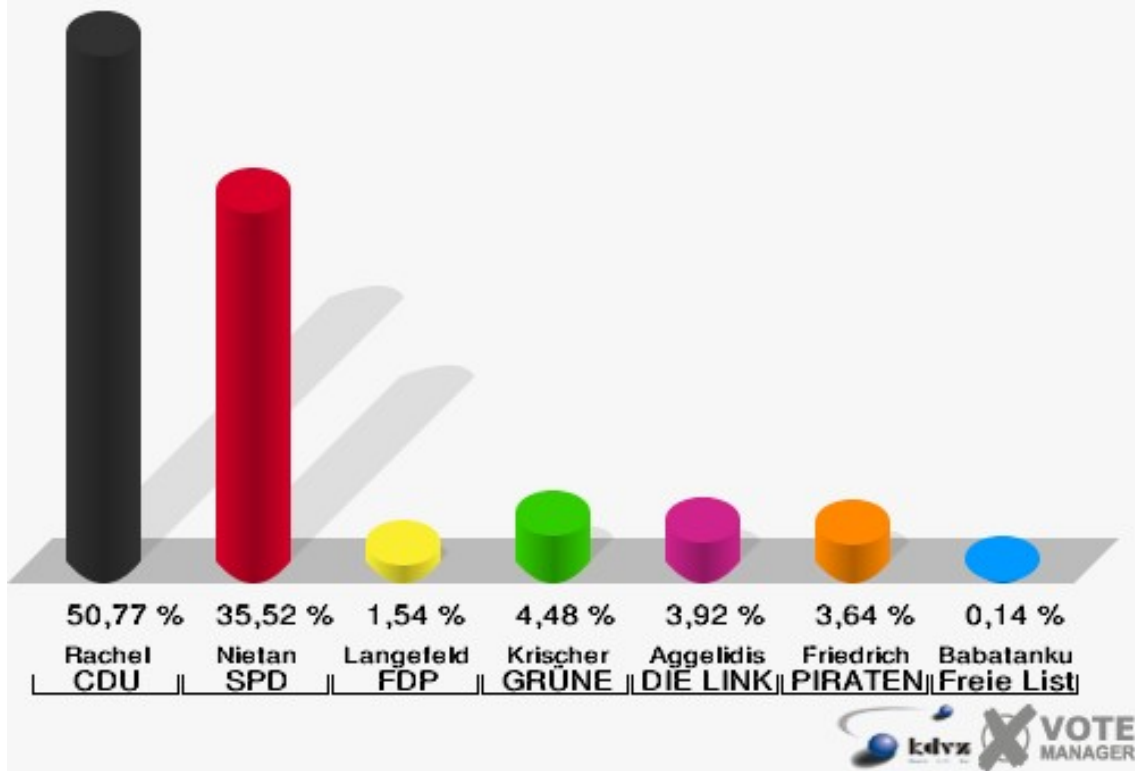
Merzenich	4,69 %	
Girbelsrath	4,24 %	
Briefwahl	3,02 %	
Golzheim	2,60 %	
Morschenich	1,39 %	

Wahlbezirke

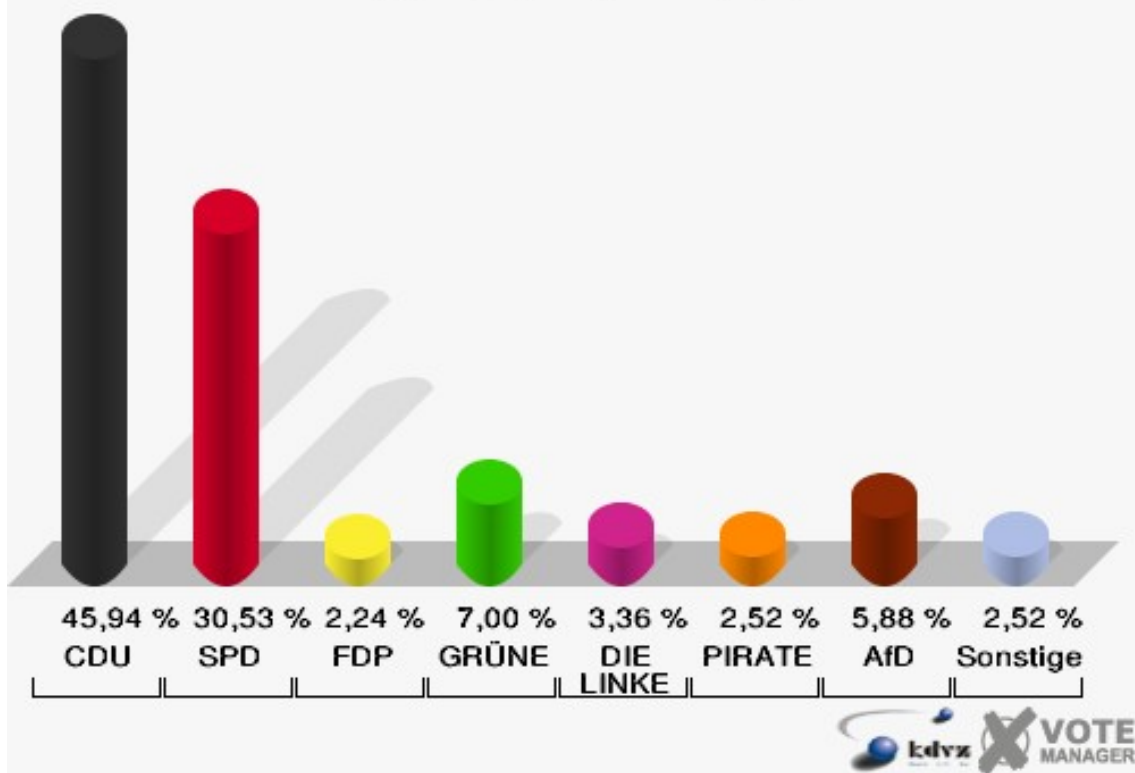
Stimmbezirk 1 Merzenich

	Erststimmen		Zweitstimmen	
Wahlberechtigte	1.334		1.334	
Wähler/innen	728	54,57 %	728	54,57 %
ungültige Stimmen	13	1,79 %	14	1,92 %
gültige Stimmen	715	98,21 %	714	98,08 %
Rachel, CDU	363	50,77 %	328	45,94 %
Nietan, SPD	254	35,52 %	218	30,53 %
Langefeld, FDP	11	1,54 %	16	2,24 %
Krischer, GRÜNE	32	4,48 %	50	7,00 %
Aggelidis, DIE LINKE	28	3,92 %	24	3,36 %
Friedrich, PIRATEN	26	3,64 %	18	2,52 %
NPD	---	---	7	0,98 %
REP	---	---	0	0,00 %
Bündnis 21/RRP	---	---	0	0,00 %
Volksabstimmung	---	---	2	0,28 %
ÖDP	---	---	0	0,00 %
MLPD	---	---	0	0,00 %
BüSo	---	---	0	0,00 %
PSG	---	---	0	0,00 %
AfD	---	---	42	5,88 %
BIG	---	---	0	0,00 %
pro Deutschland	---	---	1	0,14 %
DIE RECHTE	---	---	0	0,00 %
FREIE WÄHLER	---	---	3	0,42 %
Partei der Nichtwähler	---	---	0	0,00 %
PARTEI DER VERNUNFT	---	---	0	0,00 %
Die PARTEI	---	---	5	0,70 %
Babatankuz, Freie Liste Kreis Düren	1	0,14 %	0	0,00 %

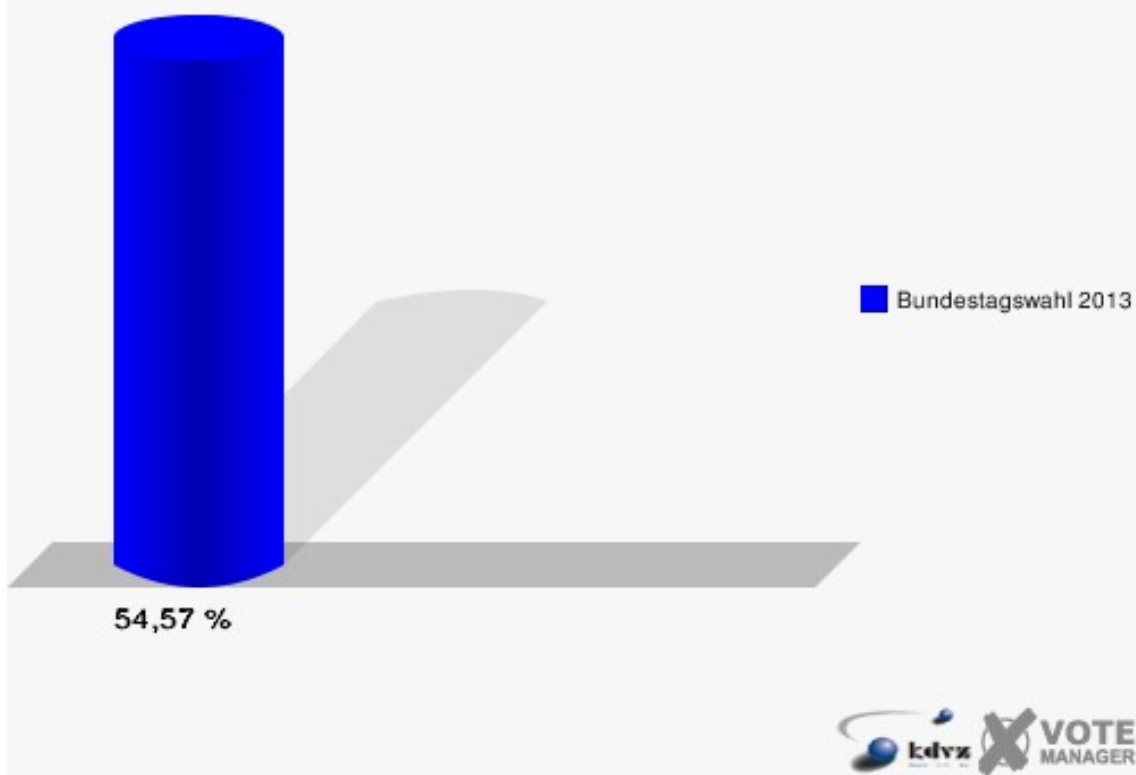
Gemeinde Merzenich
 Bundestagswahl 22.09.2013
 Erststimmen Stimmbezirk 1 Merzenich



Gemeinde Merzenich
 Bundestagswahl 22.09.2013
 Zweitstimmen Stimmbezirk 1 Merzenich



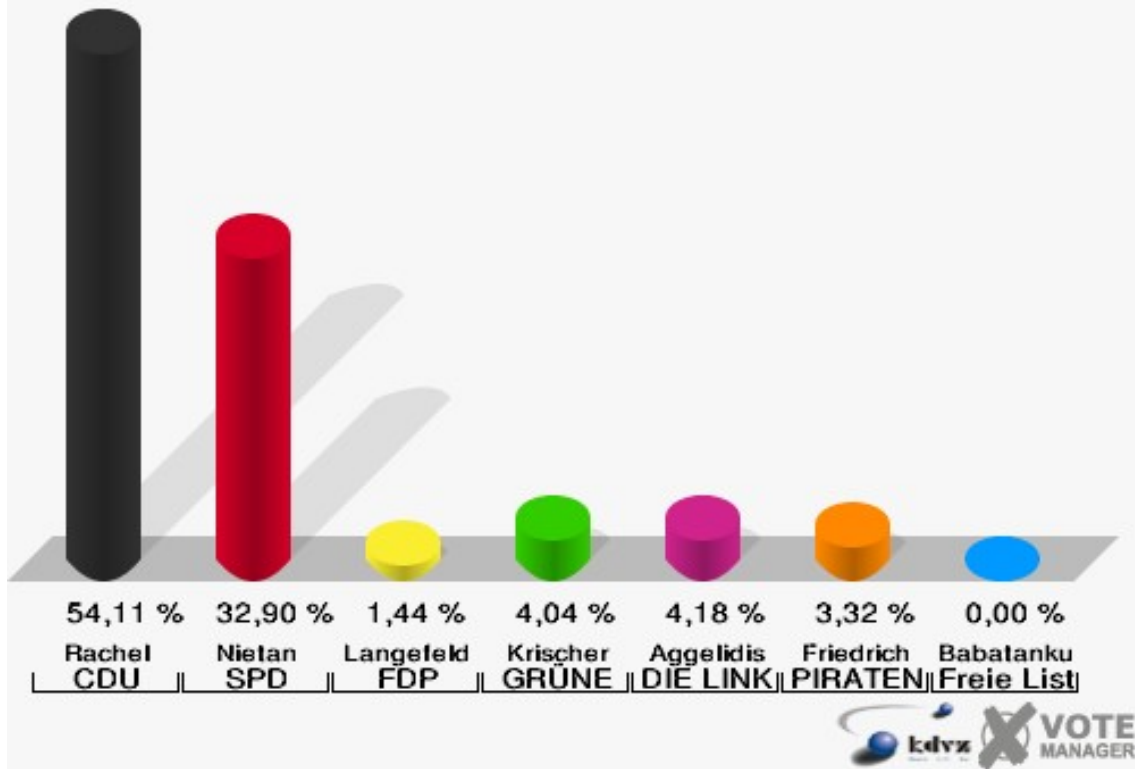
Gemeinde Merzenich
Bundestagswahl 22.09.2013
Wahlbeteiligung Stimmbezirk 1 Merzenich



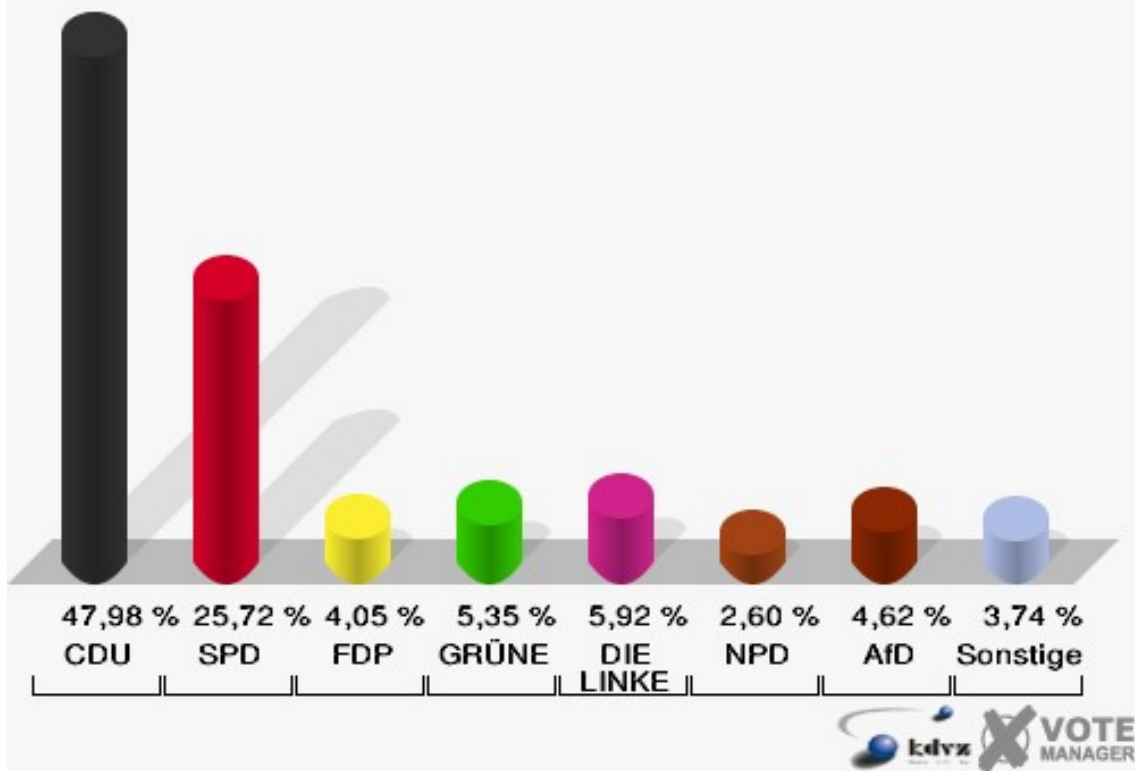
Stimmbezirk 2 Merzenich

	Erststimmen		Zweitstimmen	
Wahlberechtigte	1.345		1.345	
Wähler/innen	699	51,97 %	699	51,97 %
ungültige Stimmen	6	0,86 %	7	1,00 %
gültige Stimmen	693	99,14 %	692	99,00 %
Rachel, CDU	375	54,11 %	332	47,98 %
Nietan, SPD	228	32,90 %	178	25,72 %
Langefeld, FDP	10	1,44 %	28	4,05 %
Krischer, GRÜNE	28	4,04 %	37	5,35 %
Aggelidis, DIE LINKE	29	4,18 %	41	5,92 %
Friedrich, PIRATEN	23	3,32 %	17	2,46 %
NPD	---	---	18	2,60 %
REP	---	---	1	0,14 %
Bündnis 21/RRP	---	---	1	0,14 %
Volksabstimmung	---	---	1	0,14 %
ÖDP	---	---	2	0,29 %
MLPD	---	---	0	0,00 %
BüSo	---	---	0	0,00 %
PSG	---	---	0	0,00 %
AfD	---	---	32	4,62 %
BIG	---	---	0	0,00 %
pro Deutschland	---	---	0	0,00 %
DIE RECHTE	---	---	0	0,00 %
FREIE WÄHLER	---	---	3	0,43 %
Partei der Nichtwähler	---	---	0	0,00 %
PARTEI DER VERNUNFT	---	---	0	0,00 %
Die PARTEI	---	---	1	0,14 %
Babatankuz, Freie Liste Kreis Düren	0	0,00 %	0	0,00 %

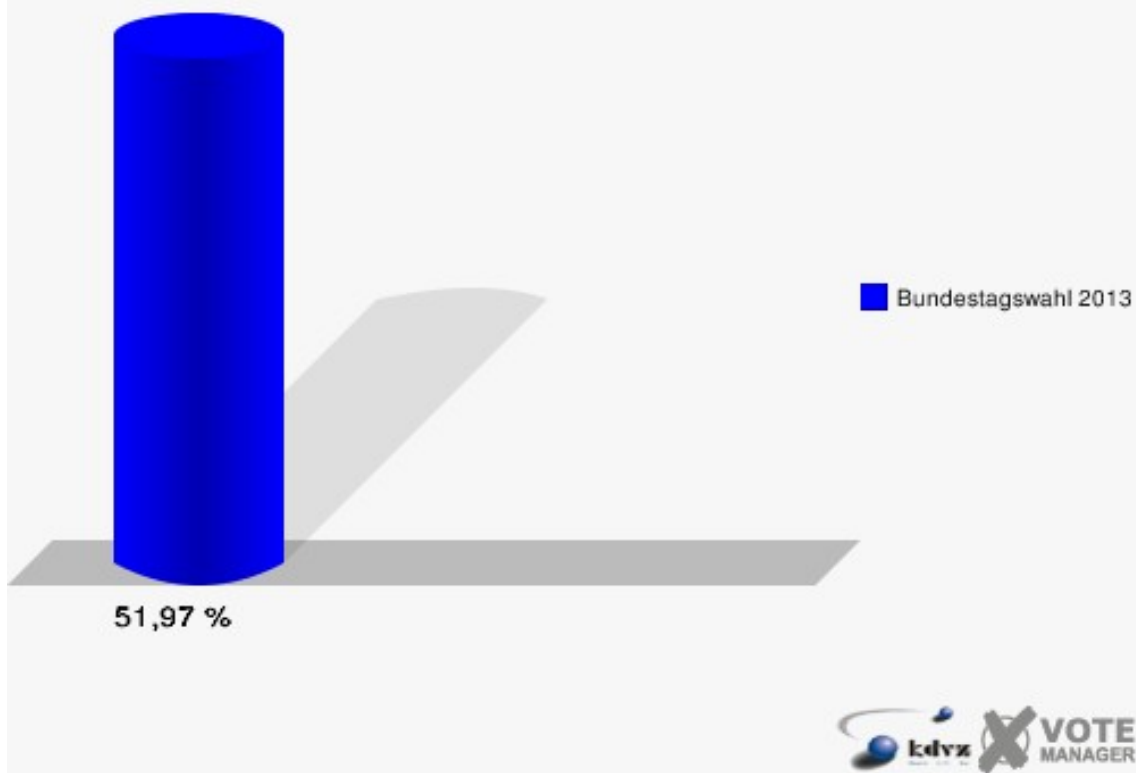
Gemeinde Merzenich
 Bundestagswahl 22.09.2013
 Erststimmen Stimmbezirk 2 Merzenich



Gemeinde Merzenich
 Bundestagswahl 22.09.2013
 Zweitstimmen Stimmbezirk 2 Merzenich



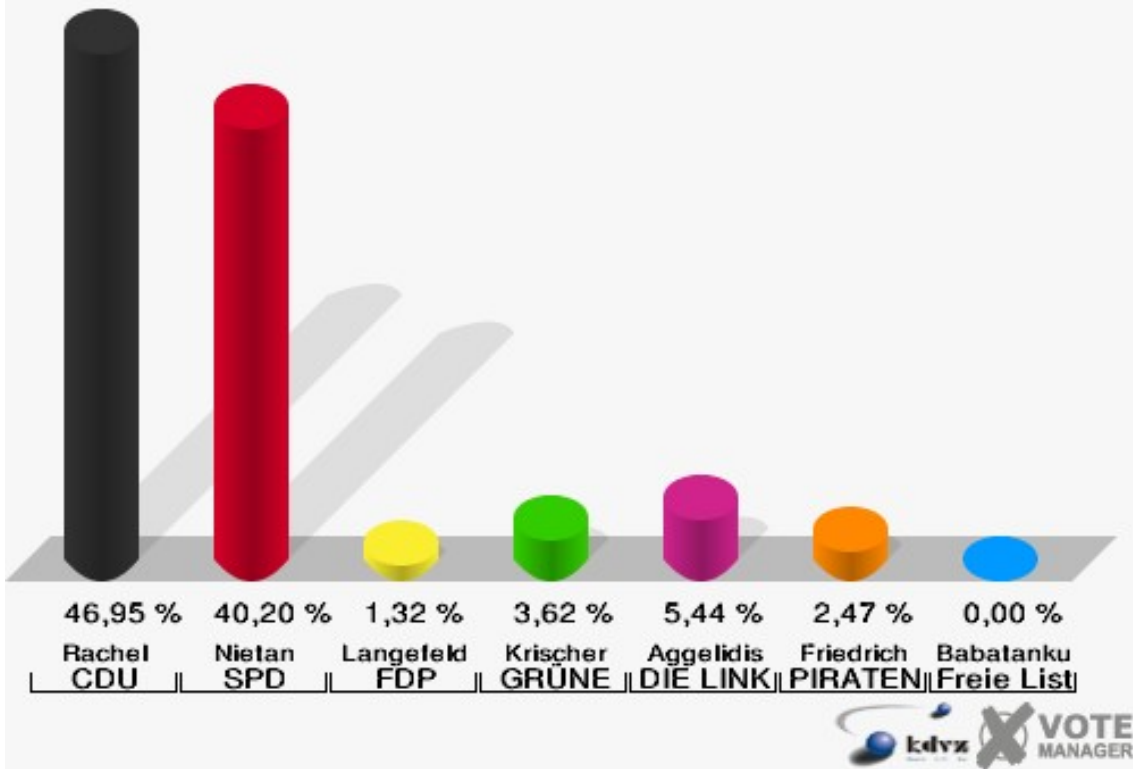
Gemeinde Merzenich
Bundestagswahl 22.09.2013
Wahlbeteiligung Stimmbezirk 2 Merzenich



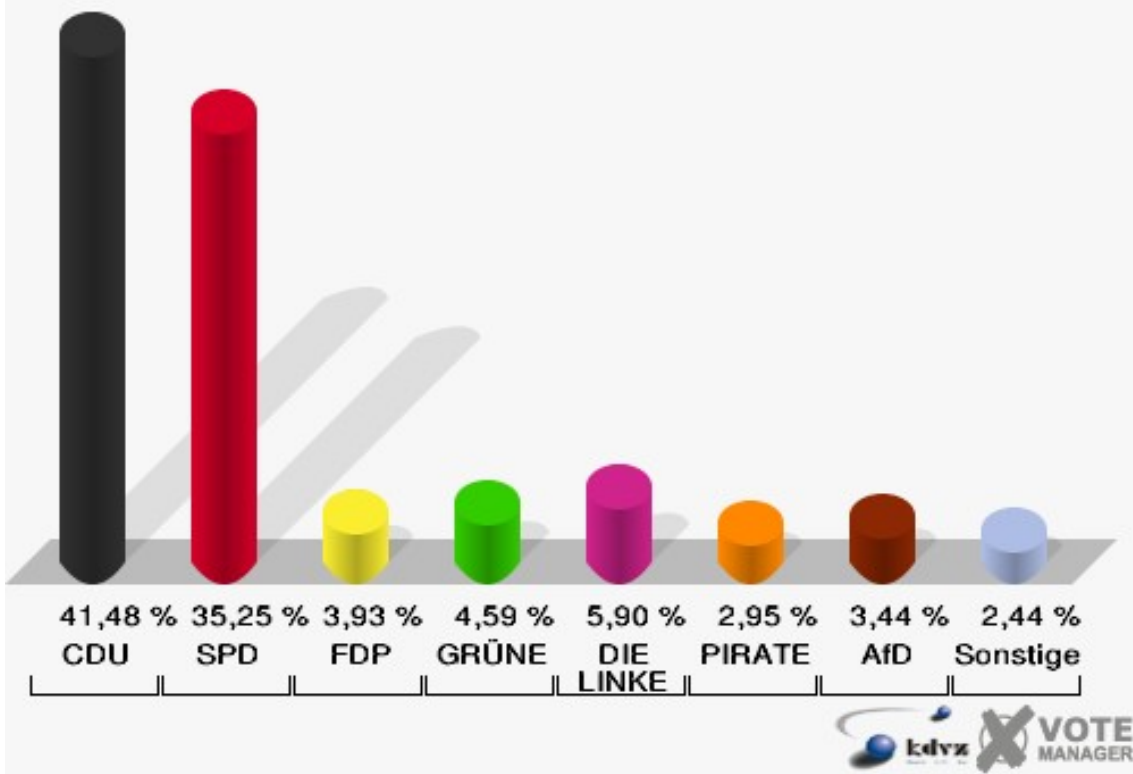
Stimmbezirk 3 Merzenich

	Erststimmen		Zweitstimmen	
Wahlberechtigte	1.374		1.374	
Wähler/innen	629	45,78 %	629	45,78 %
ungültige Stimmen	22	3,50 %	19	3,02 %
gültige Stimmen	607	96,50 %	610	96,98 %
Rachel, CDU	285	46,95 %	253	41,48 %
Nietan, SPD	244	40,20 %	215	35,25 %
Langefeld, FDP	8	1,32 %	24	3,93 %
Krischer, GRÜNE	22	3,62 %	28	4,59 %
Aggelidis, DIE LINKE	33	5,44 %	36	5,90 %
Friedrich, PIRATEN	15	2,47 %	18	2,95 %
NPD	---	---	8	1,31 %
REP	---	---	0	0,00 %
Bündnis 21/RRP	---	---	1	0,16 %
Volksabstimmung	---	---	1	0,16 %
ÖDP	---	---	1	0,16 %
MLPD	---	---	0	0,00 %
BüSo	---	---	0	0,00 %
PSG	---	---	0	0,00 %
AfD	---	---	21	3,44 %
BIG	---	---	0	0,00 %
pro Deutschland	---	---	1	0,16 %
DIE RECHTE	---	---	0	0,00 %
FREIE WÄHLER	---	---	1	0,16 %
Partei der Nichtwähler	---	---	0	0,00 %
PARTEI DER VERNUNFT	---	---	0	0,00 %
Die PARTEI	---	---	2	0,33 %
Babatankuz, Freie Liste Kreis Düren	0	0,00 %	0	0,00 %

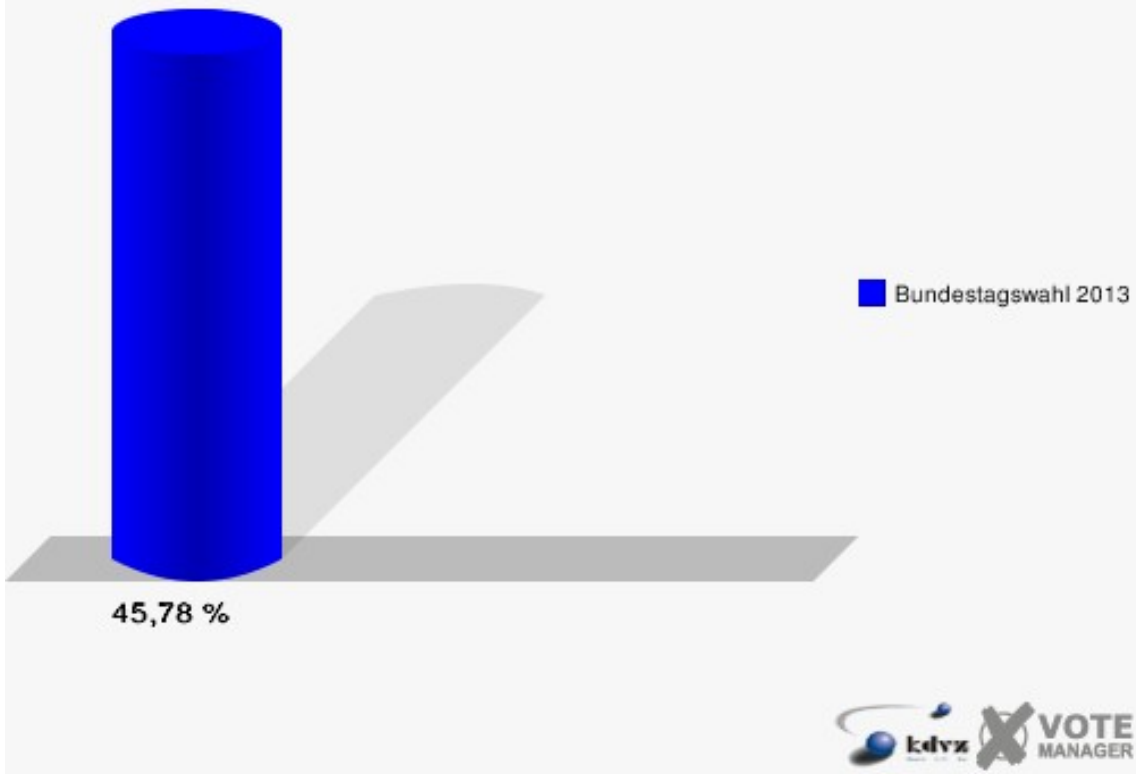
Gemeinde Merzenich
 Bundestagswahl 22.09.2013
 Erststimmen Stimmbezirk 3 Merzenich



Gemeinde Merzenich
 Bundestagswahl 22.09.2013
 Zweitstimmen Stimmbezirk 3 Merzenich



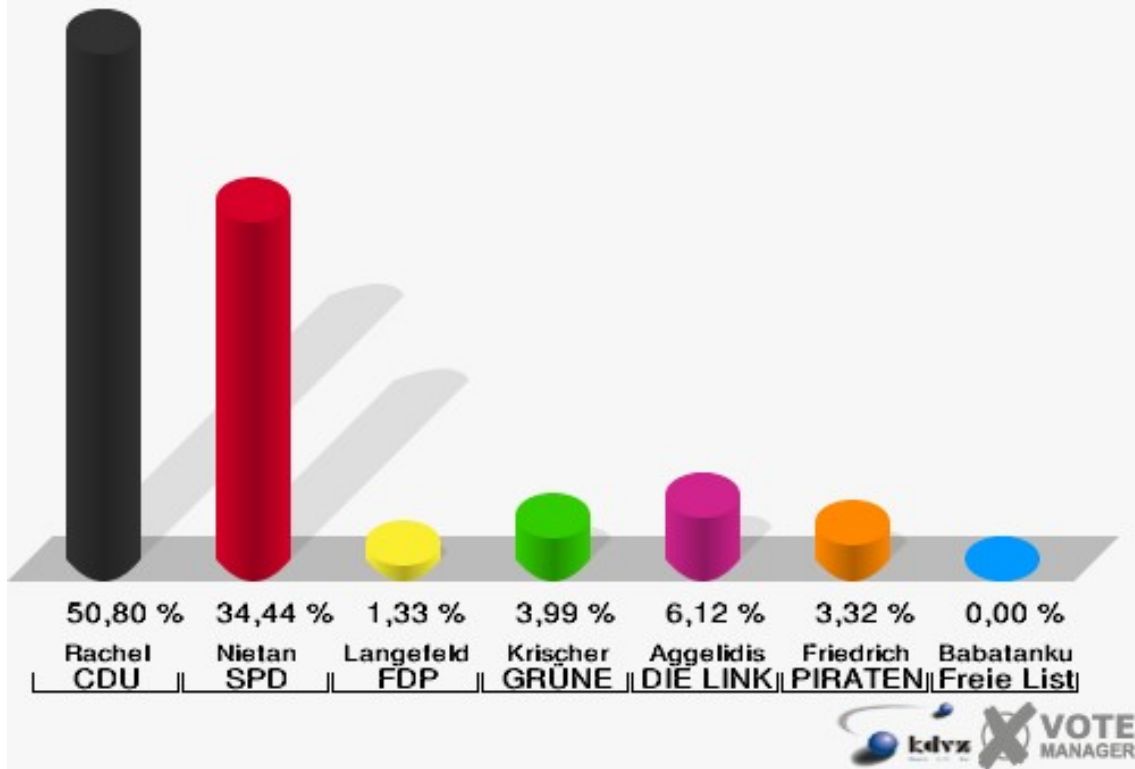
Gemeinde Merzenich
Bundestagswahl 22.09.2013
Wahlbeteiligung Stimmbezirk 3 Merzenich



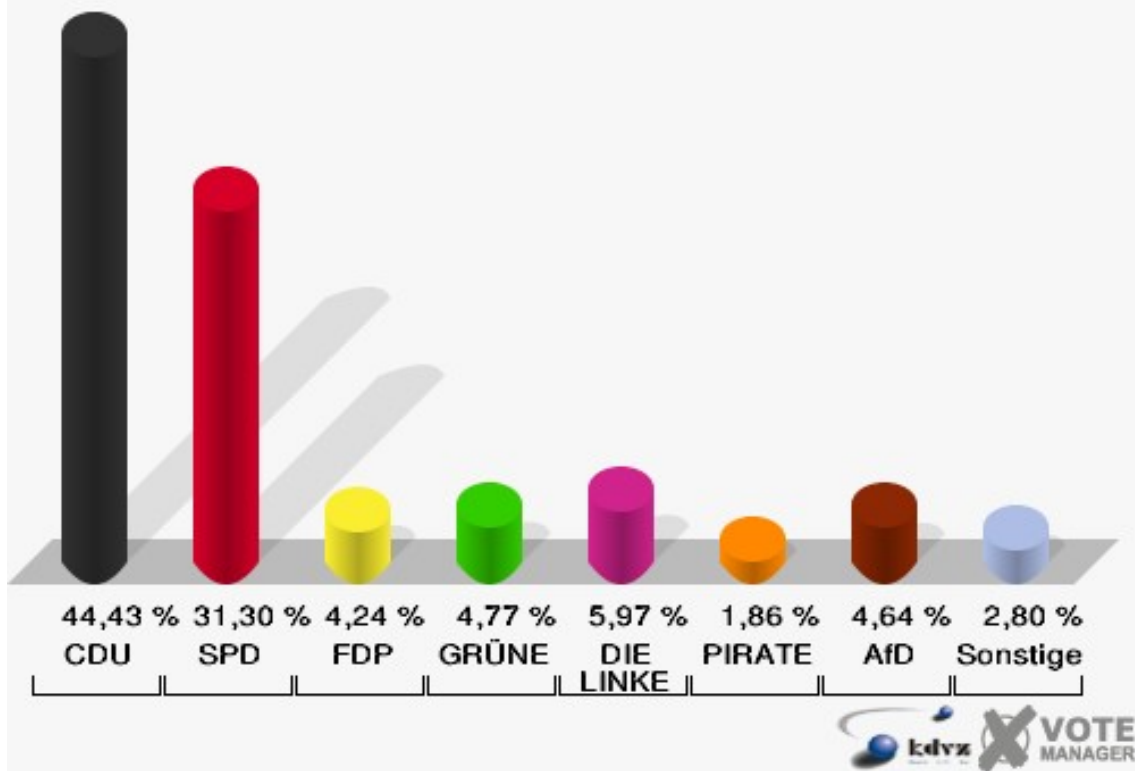
Stimmbezirk 4 Merzenich

	Erststimmen		Zweitstimmen	
Wahlberechtigte	1.369		1.369	
Wähler/innen	763	55,73 %	763	55,73 %
ungültige Stimmen	11	1,44 %	9	1,18 %
gültige Stimmen	752	98,56 %	754	98,82 %
Rachel, CDU	382	50,80 %	335	44,43 %
Nietan, SPD	259	34,44 %	236	31,30 %
Langefeld, FDP	10	1,33 %	32	4,24 %
Krischer, GRÜNE	30	3,99 %	36	4,77 %
Aggelidis, DIE LINKE	46	6,12 %	45	5,97 %
Friedrich, PIRATEN	25	3,32 %	14	1,86 %
NPD	---	---	9	1,19 %
REP	---	---	2	0,27 %
Bündnis 21/RRP	---	---	1	0,13 %
Volksabstimmung	---	---	0	0,00 %
ÖDP	---	---	0	0,00 %
MLPD	---	---	0	0,00 %
BüSo	---	---	0	0,00 %
PSG	---	---	0	0,00 %
AfD	---	---	35	4,64 %
BIG	---	---	2	0,27 %
pro Deutschland	---	---	2	0,27 %
DIE RECHTE	---	---	0	0,00 %
FREIE WÄHLER	---	---	2	0,27 %
Partei der Nichtwähler	---	---	0	0,00 %
PARTEI DER VERNUNFT	---	---	1	0,13 %
Die PARTEI	---	---	2	0,27 %
Babatankuz, Freie Liste Kreis Düren	0	0,00 %	0	0,00 %

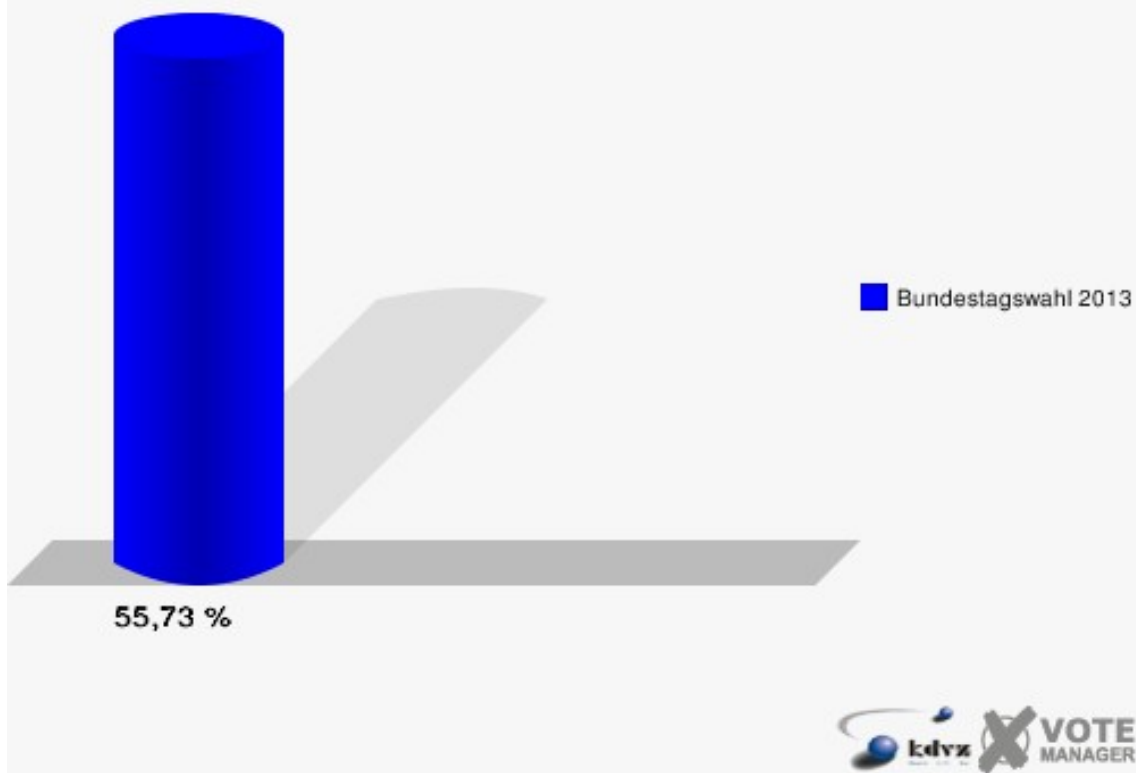
Gemeinde Merzenich
 Bundestagswahl 22.09.2013
 Erststimmen Stimmbezirk 4 Merzenich



Gemeinde Merzenich
 Bundestagswahl 22.09.2013
 Zweitstimmen Stimmbezirk 4 Merzenich



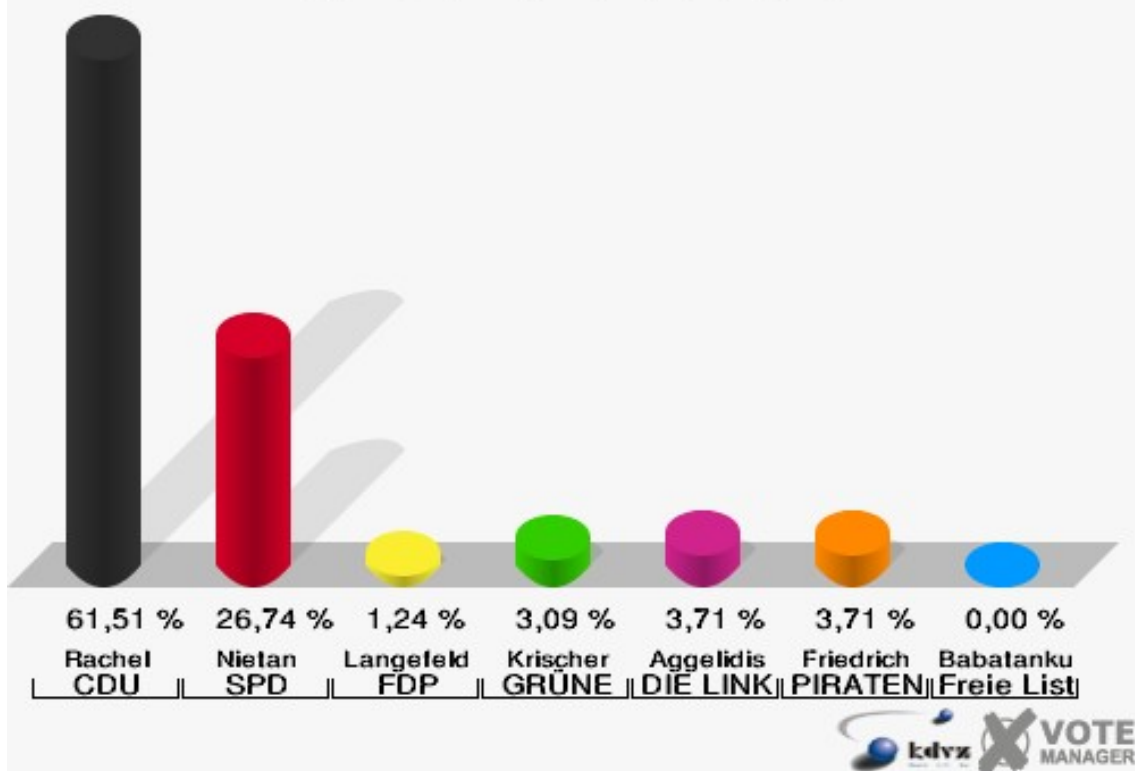
Gemeinde Merzenich
Bundestagswahl 22.09.2013
Wahlbeteiligung Stimmbezirk 4 Merzenich



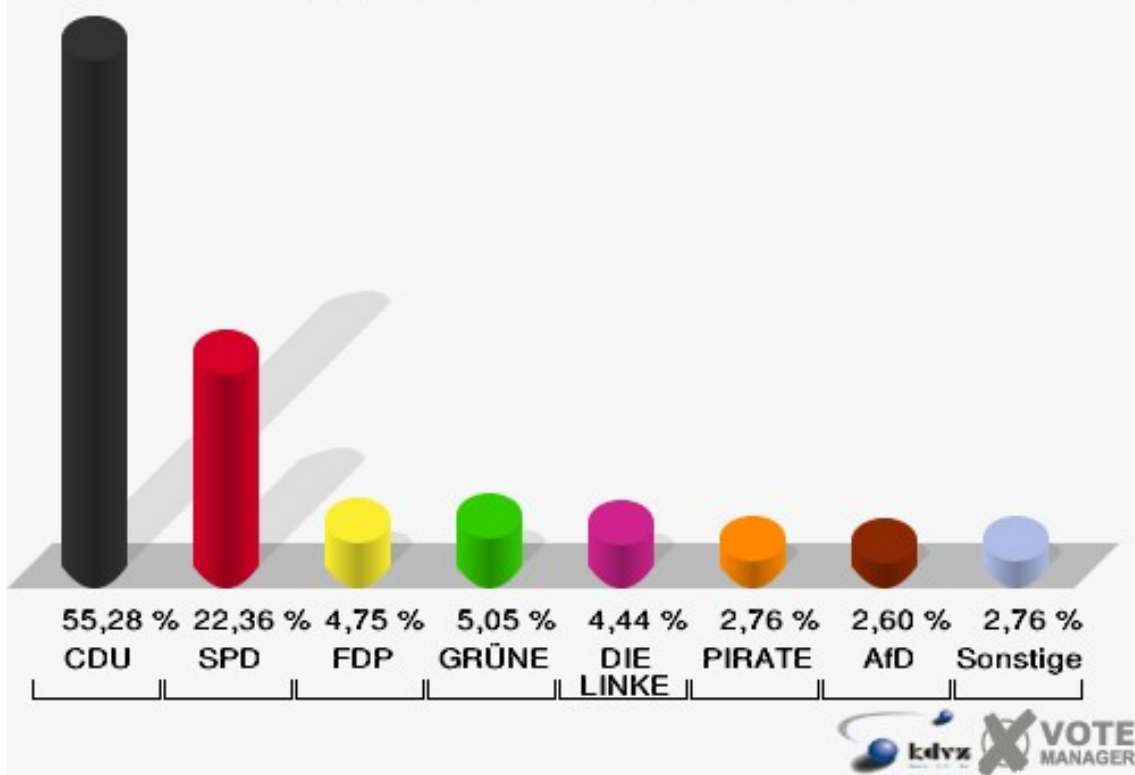
Stimmbezirk 5 Merzenich-Golzheim

	Erststimmen		Zweitstimmen	
Wahlberechtigte	1.058		1.058	
Wähler/innen	659	62,29 %	659	62,29 %
ungültige Stimmen	12	1,82 %	6	0,91 %
gültige Stimmen	647	98,18 %	653	99,09 %
Rachel, CDU	398	61,51 %	361	55,28 %
Nietan, SPD	173	26,74 %	146	22,36 %
Langefeld, FDP	8	1,24 %	31	4,75 %
Krischer, GRÜNE	20	3,09 %	33	5,05 %
Aggelidis, DIE LINKE	24	3,71 %	29	4,44 %
Friedrich, PIRATEN	24	3,71 %	18	2,76 %
NPD	---	---	9	1,38 %
REP	---	---	2	0,31 %
Bündnis 21/RRP	---	---	0	0,00 %
Volksabstimmung	---	---	1	0,15 %
ÖDP	---	---	0	0,00 %
MLPD	---	---	0	0,00 %
BüSo	---	---	0	0,00 %
PSG	---	---	1	0,15 %
AfD	---	---	17	2,60 %
BIG	---	---	0	0,00 %
pro Deutschland	---	---	2	0,31 %
DIE RECHTE	---	---	0	0,00 %
FREIE WÄHLER	---	---	0	0,00 %
Partei der Nichtwähler	---	---	0	0,00 %
PARTEI DER VERNUNFT	---	---	0	0,00 %
Die PARTEI	---	---	3	0,46 %
Babatankuz, Freie Liste Kreis Düren	0	0,00 %	0	0,00 %

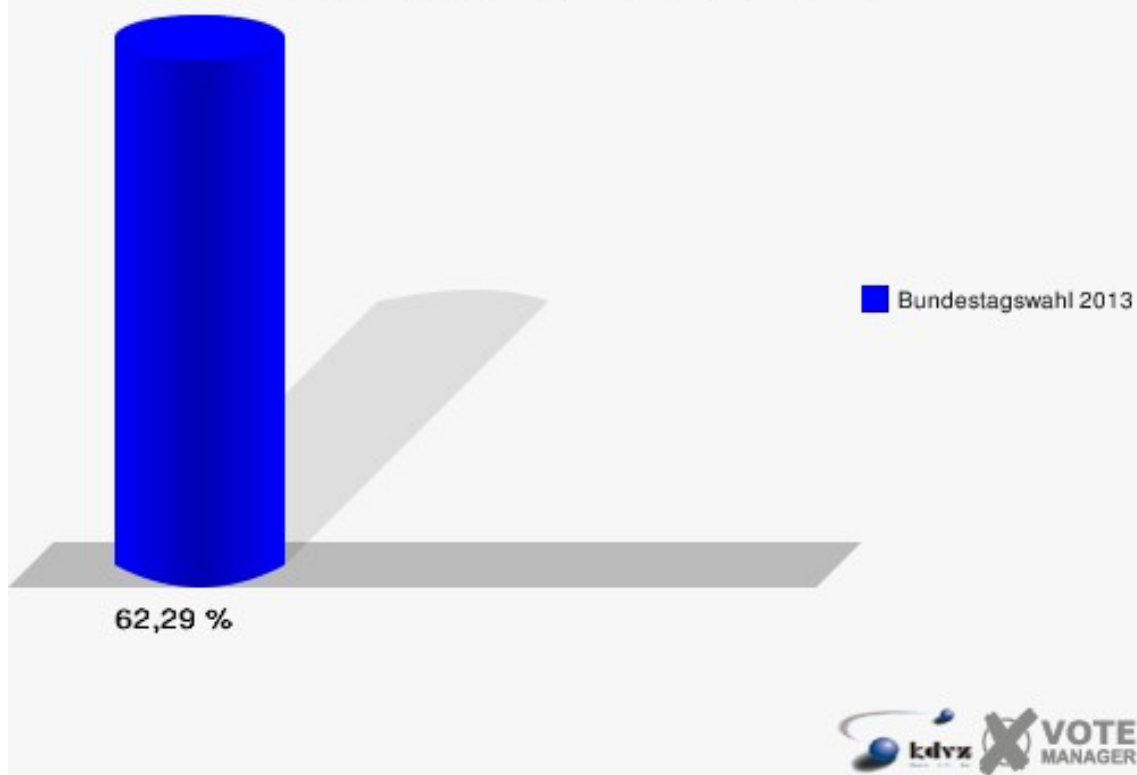
Gemeinde Merzenich
 Bundestagswahl 22.09.2013
 Erststimmen Stimmbezirk 5 Merzenich-Golzheim



Gemeinde Merzenich
 Bundestagswahl 22.09.2013
 Zweitstimmen Stimmbezirk 5 Merzenich-Golzheim



Gemeinde Merzenich
Bundestagswahl 22.09.2013
Wahlbeteiligung Stimmbezirk 5 Merzenich-Golzheim



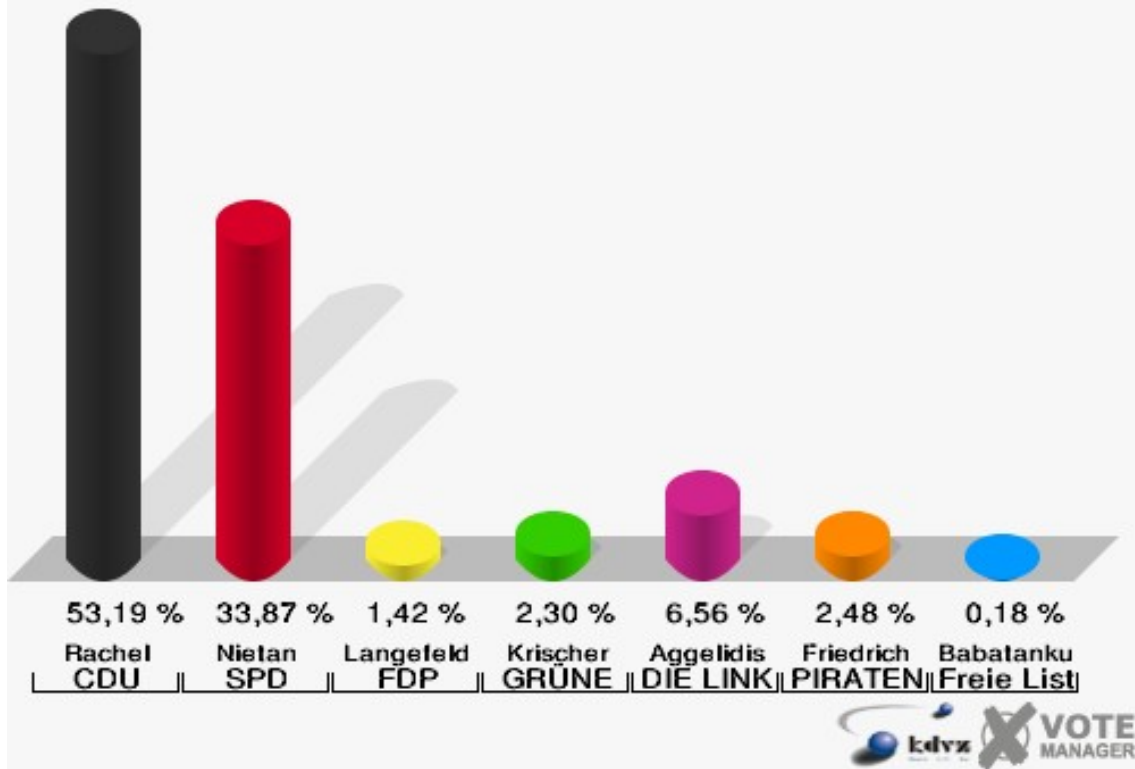
Stimmbezirk 6 Merzenich-Girbelsrath

	Erststimmen		Zweitstimmen	
Wahlberechtigte	995		995	
Wähler/innen	573	57,59 %	573	57,59 %
ungültige Stimmen	9	1,57 %	7	1,22 %
gültige Stimmen	564	98,43 %	566	98,78 %
Rachel, CDU	300	53,19 %	265	46,82 %
Nietan, SPD	191	33,87 %	167	29,51 %
Langefeld, FDP	8	1,42 %	25	4,42 %
Krischer, GRÜNE	13	2,30 %	27	4,77 %
Aggelidis, DIE LINKE	37	6,56 %	29	5,12 %
Friedrich, PIRATEN	14	2,48 %	13	2,30 %
NPD	---	---	4	0,71 %
REP	---	---	2	0,35 %
Bündnis 21/RRP	---	---	0	0,00 %
Volksabstimmung	---	---	1	0,18 %
ÖDP	---	---	0	0,00 %
MLPD	---	---	0	0,00 %
BüSo	---	---	0	0,00 %
PSG	---	---	0	0,00 %
AfD	---	---	24	4,24 %
BIG	---	---	0	0,00 %
pro Deutschland	---	---	2	0,35 %
DIE RECHTE	---	---	0	0,00 %
FREIE WÄHLER	---	---	3	0,53 %
Partei der Nichtwähler	---	---	0	0,00 %
PARTEI DER VERNUNFT	---	---	0	0,00 %
Die PARTEI	---	---	4	0,71 %
Babatankuz, Freie Liste Kreis Düren	1	0,18 %	0	0,00 %

Gemeinde Merzenich

Bundestagswahl 22.09.2013

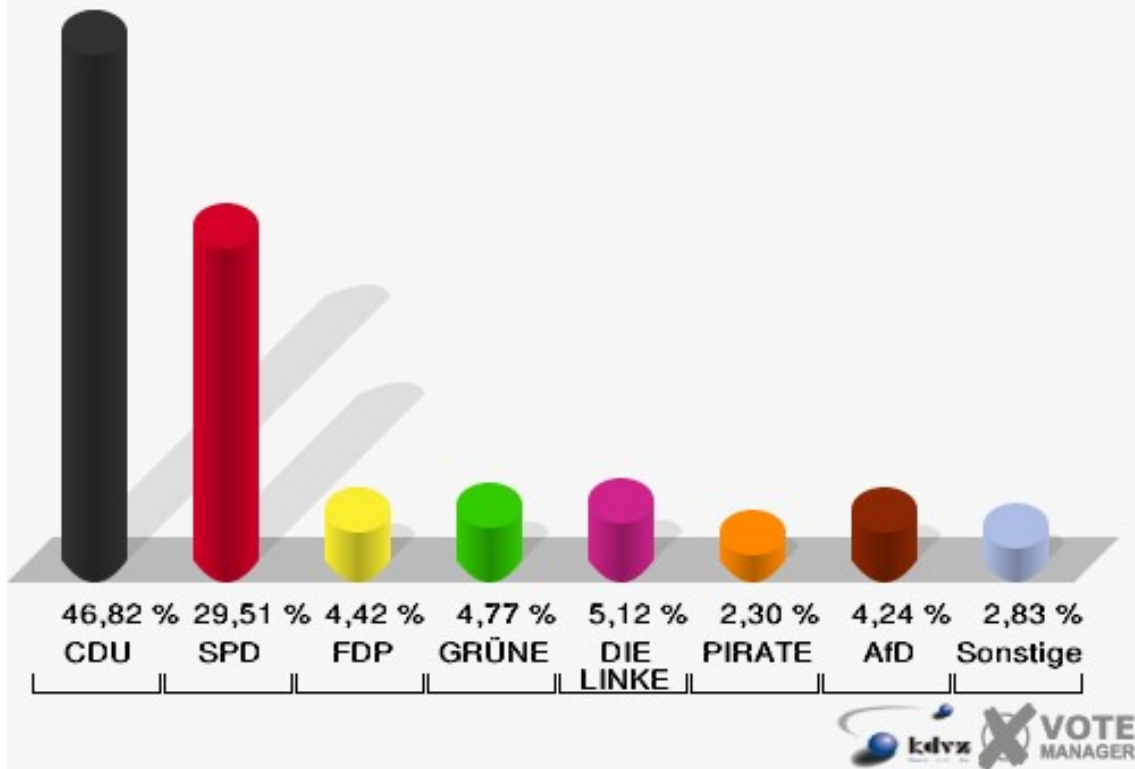
Erststimmen Stimmbezirk 6 Merzenich-Girbelsrath



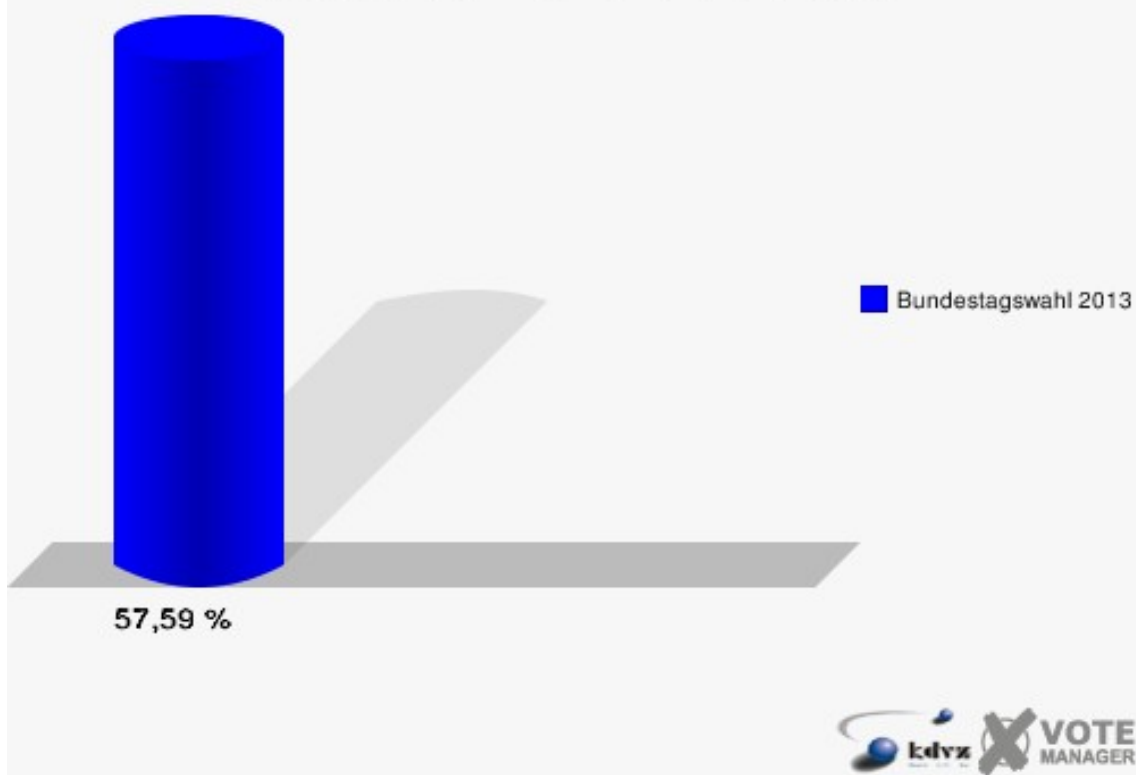
Gemeinde Merzenich

Bundestagswahl 22.09.2013

Zweitstimmen Stimmbezirk 6 Merzenich-Girbelsrath



Gemeinde Merzenich
Bundestagswahl 22.09.2013
Wahlbeteiligung Stimmbezirk 6 Merzenich-Girbelsrath



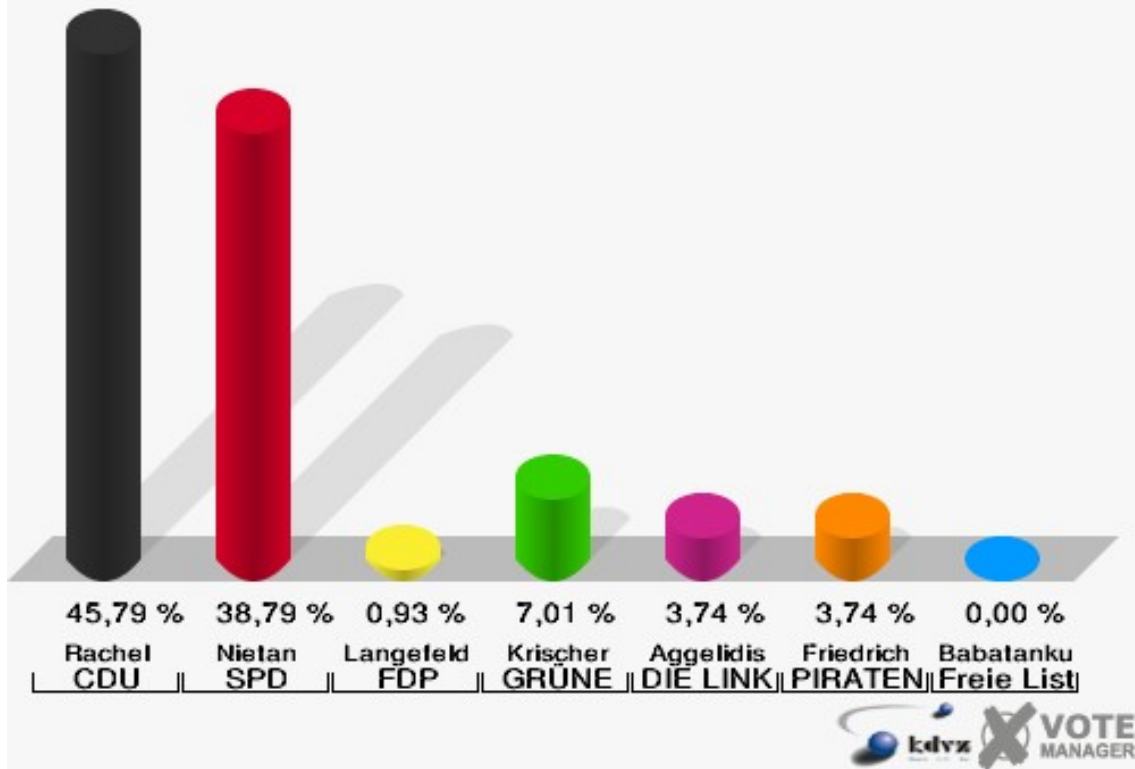
Stimmbezirk 7 Merzenich-Morschenich

	Erststimmen		Zweitstimmen	
Wahlberechtigte	383		383	
Wähler/innen	216	56,40 %	216	56,40 %
ungültige Stimmen	2	0,93 %	0	0,00 %
gültige Stimmen	214	99,07 %	216	100,00 %
Rachel, CDU	98	45,79 %	98	45,37 %
Nietan, SPD	83	38,79 %	73	33,80 %
Langefeld, FDP	2	0,93 %	6	2,78 %
Krischer, GRÜNE	15	7,01 %	16	7,41 %
Aggelidis, DIE LINKE	8	3,74 %	11	5,09 %
Friedrich, PIRATEN	8	3,74 %	9	4,17 %
NPD	---	---	0	0,00 %
REP	---	---	0	0,00 %
Bündnis 21/RRP	---	---	0	0,00 %
Volksabstimmung	---	---	0	0,00 %
ÖDP	---	---	0	0,00 %
MLPD	---	---	0	0,00 %
BüSo	---	---	0	0,00 %
PSG	---	---	0	0,00 %
AfD	---	---	3	1,39 %
BIG	---	---	0	0,00 %
pro Deutschland	---	---	0	0,00 %
DIE RECHTE	---	---	0	0,00 %
FREIE WÄHLER	---	---	0	0,00 %
Partei der Nichtwähler	---	---	0	0,00 %
PARTEI DER VERNUNFT	---	---	0	0,00 %
Die PARTEI	---	---	0	0,00 %
Babatankuz, Freie Liste Kreis Düren	0	0,00 %	0	0,00 %

Gemeinde Merzenich

Bundestagswahl 22.09.2013

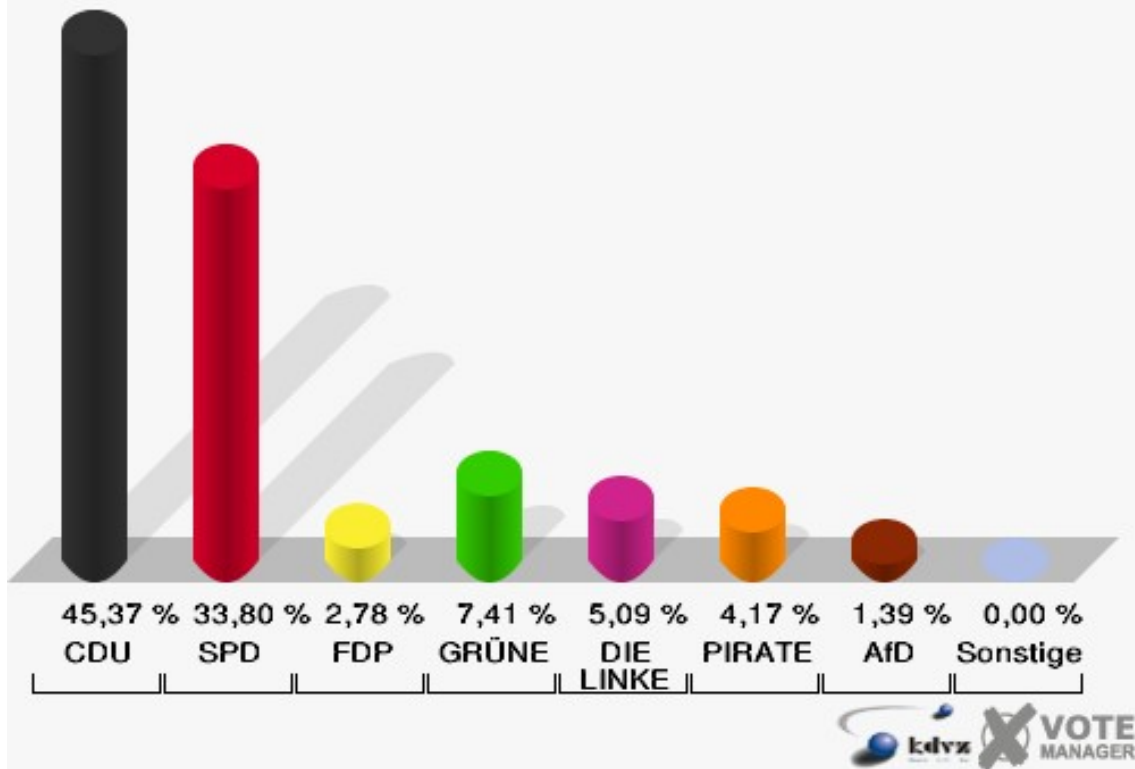
Erststimmen Stimmbezirk 7 Merzenich-Morschenich



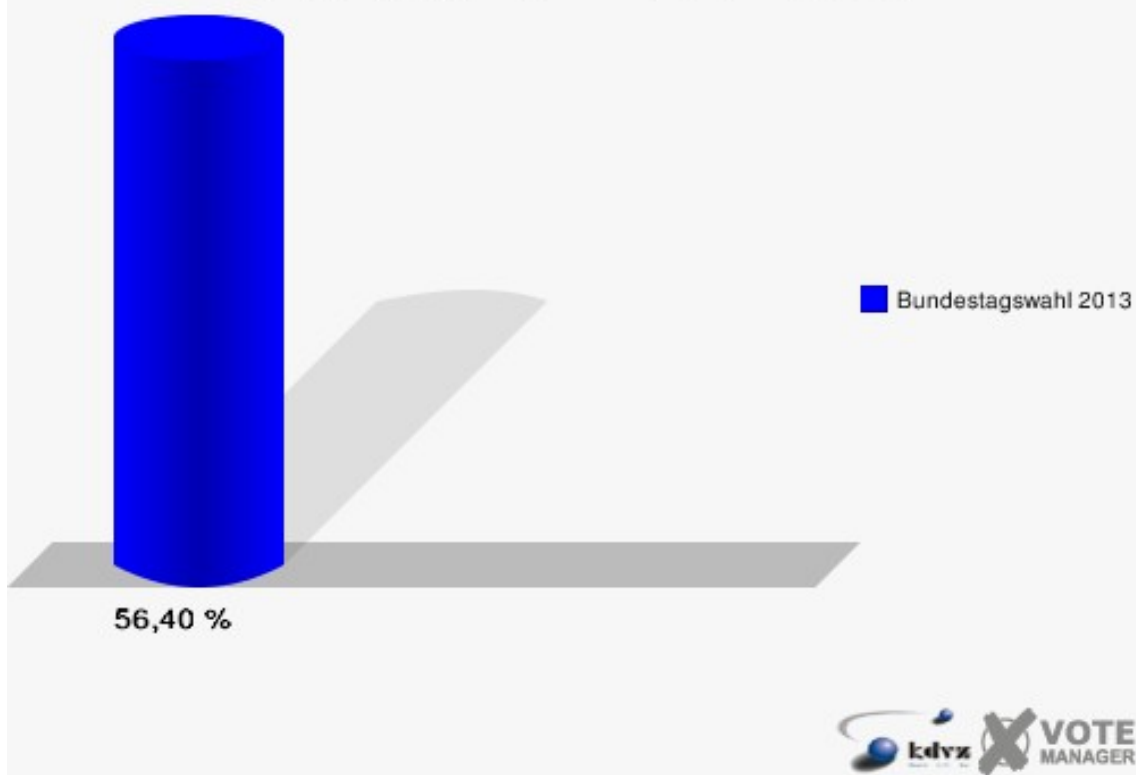
Gemeinde Merzenich

Bundestagswahl 22.09.2013

Zweitstimmen Stimmbezirk 7 Merzenich-Morschenich



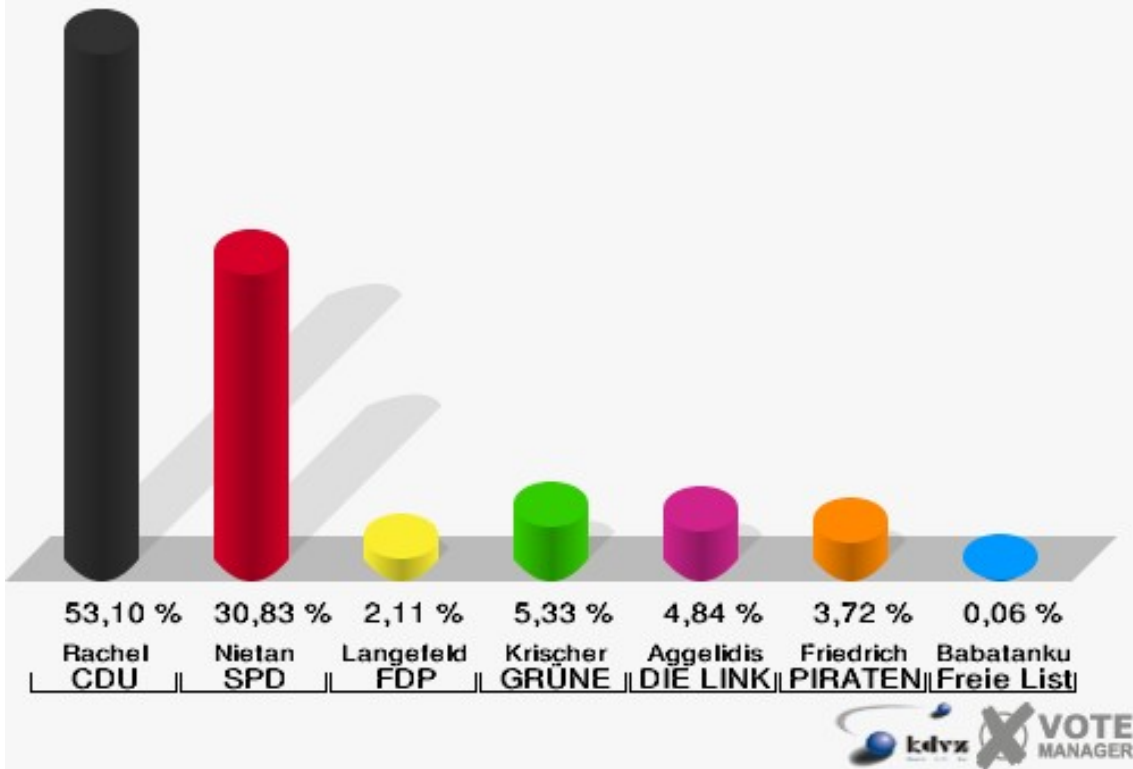
Gemeinde Merzenich
Bundestagswahl 22.09.2013
Wahlbeteiligung Stimmbezirk 7 Merzenich-Morschenich



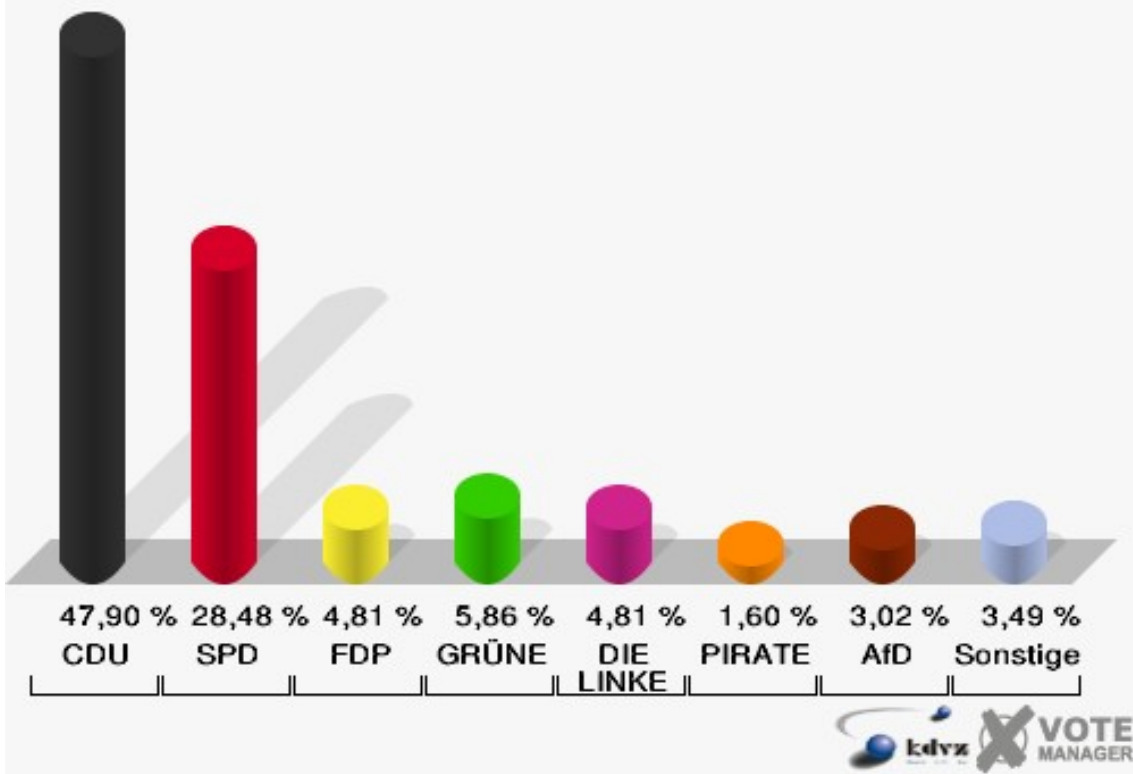
Briefwahl

	Erststimmen		Zweitstimmen	
Wähler/innen	1.632		1.632	
ungültige Stimmen	20	1,23 %	10	0,61 %
gültige Stimmen	1.612	98,77 %	1.622	99,39 %
Rachel, CDU	856	53,10 %	777	47,90 %
Nietan, SPD	497	30,83 %	462	28,48 %
Langefeld, FDP	34	2,11 %	78	4,81 %
Krischer, GRÜNE	86	5,33 %	95	5,86 %
Aggelidis, DIE LINKE	78	4,84 %	78	4,81 %
Friedrich, PIRATEN	60	3,72 %	26	1,60 %
NPD	---	---	24	1,48 %
REP	---	---	1	0,06 %
Bündnis 21/RRP	---	---	0	0,00 %
Volksabstimmung	---	---	14	0,86 %
ÖDP	---	---	1	0,06 %
MLPD	---	---	0	0,00 %
BüSo	---	---	0	0,00 %
PSG	---	---	1	0,06 %
AfD	---	---	49	3,02 %
BIG	---	---	2	0,12 %
pro Deutschland	---	---	3	0,18 %
DIE RECHTE	---	---	0	0,00 %
FREIE WÄHLER	---	---	3	0,18 %
Partei der Nichtwähler	---	---	6	0,37 %
PARTEI DER VERNUNFT	---	---	0	0,00 %
Die PARTEI	---	---	2	0,12 %
Babatankuz, Freie Liste Kreis Düren	1	0,06 %	0	0,00 %

Gemeinde Merzenich
 Bundestagswahl 22.09.2013
 Erststimmen Briefwahl



Gemeinde Merzenich
 Bundestagswahl 22.09.2013
 Zweitstimmen Briefwahl



Übersicht Wahlbezirke

Gemeinde Merzenich
Bundestagswahl 22.09.2013
Zusammenstellung der Ergebnisse nach Wahlbezirken - Erststimmen -









Wahlbezirk	Wahlberechtigte	Wähler	gültig	Rachel CDU	Nietan SPD	Langefeld FDP	Krischer GRÜNE	Aggelidis DIE LINKE	Friedrich PIRATEN	Babatankuz Freie Liste Kreis Düren
Stimmbezirk 1 Merzenich	1.334	728	715	363	254	11	32	28	26	1
		54,57 %	98,21 %	50,77 %	35,52 %	1,54 %	4,48 %	3,92 %	3,64 %	0,14 %
Stimmbezirk 2 Merzenich	1.345	699	693	375	228	10	28	29	23	0
		51,97 %	99,14 %	54,11 %	32,90 %	1,44 %	4,04 %	4,18 %	3,32 %	0,00 %
Stimmbezirk 3 Merzenich	1.374	629	607	285	244	8	22	33	15	0
		45,78 %	96,50 %	46,95 %	40,20 %	1,32 %	3,62 %	5,44 %	2,47 %	0,00 %
Stimmbezirk 4 Merzenich	1.369	763	752	382	259	10	30	46	25	0
		55,73 %	98,56 %	50,80 %	34,44 %	1,33 %	3,99 %	6,12 %	3,32 %	0,00 %
Stimmbezirk 5 Merzenich-Golz- heim	1.058	659	647	398	173	8	20	24	24	0
		62,29 %	98,18 %	61,51 %	26,74 %	1,24 %	3,09 %	3,71 %	3,71 %	0,00 %
Stimmbezirk 6 Merzenich-Gir- belsrath	995	573	564	300	191	8	13	37	14	1
		57,59 %	98,43 %	53,19 %	33,87 %	1,42 %	2,30 %	6,56 %	2,48 %	0,18 %
Stimmbezirk 7 Merzenich-Mor- schenich	383	216	214	98	83	2	15	8	8	0
		56,40 %	99,07 %	45,79 %	38,79 %	0,93 %	7,01 %	3,74 %	3,74 %	0,00 %
Briefwahl	0	1.632	1.612	856	497	34	86	78	60	1
			98,77 %	53,10 %	30,83 %	2,11 %	5,33 %	4,84 %	3,72 %	0,06 %
Gemeinde Merze- nich	7.858	5.899	5.804	3.057	1.929	91	246	283	195	3
		75,07 %	98,39 %	52,67 %	33,24 %	1,57 %	4,24 %	4,88 %	3,36 %	0,05 %

Gemeinde Merzenich
Bundestagswahl 22.09.2013
Zusammenstellung der Ergebnisse nach Wahlbezirken - Zweitstimmen -









Wahlbezirk	Wahlberechtigte	Wähler	gültig	CDU	SPD	FDP	GRÜNE	DIE LINKE	PIRATEN	NPD	REP	Bündnis 21/RRP	Volksabstimmung	ÖDP	MLPD	BüSo	PSG	AfD
Stimmbezirk 1 Merzenich	1.334	728	714	328	218	16	50	24	18	7	0	0	2	0	0	0	0	42
		54,57 %	98,08 %	45,94 %	30,53 %	2,24 %	7,00 %	3,36 %	2,52 %	0,98 %	0,00 %	0,00 %	0,28 %	0,00 %	0,00 %	0,00 %	0,00 %	5,88 %
Stimmbezirk 2 Merzenich	1.345	699	692	332	178	28	37	41	17	18	1	1	1	2	0	0	0	32
		51,97 %	99,00 %	47,98 %	25,72 %	4,05 %	5,35 %	5,92 %	2,46 %	2,60 %	0,14 %	0,14 %	0,14 %	0,29 %	0,00 %	0,00 %	0,00 %	4,62 %
Stimmbezirk 3 Merzenich	1.374	629	610	253	215	24	28	36	18	8	0	1	1	1	0	0	0	21
		45,78 %	96,98 %	41,48 %	35,25 %	3,93 %	4,59 %	5,90 %	2,95 %	1,31 %	0,00 %	0,16 %	0,16 %	0,16 %	0,00 %	0,00 %	0,00 %	3,44 %
Stimmbezirk 4 Merzenich	1.369	763	754	335	236	32	36	45	14	9	2	1	0	0	0	0	0	35
		55,73 %	98,82 %	44,43 %	31,30 %	4,24 %	4,77 %	5,97 %	1,86 %	1,19 %	0,27 %	0,13 %	0,00 %	0,00 %	0,00 %	0,00 %	0,00 %	4,64 %
Stimmbezirk 5 Merzenich-Golzheim	1.058	659	653	361	146	31	33	29	18	9	2	0	1	0	0	0	1	17
		62,29 %	99,09 %	55,28 %	22,36 %	4,75 %	5,05 %	4,44 %	2,76 %	1,38 %	0,31 %	0,00 %	0,15 %	0,00 %	0,00 %	0,00 %	0,15 %	2,60 %
Stimmbezirk 6 Merzenich-Girbelsrath	995	573	566	265	167	25	27	29	13	4	2	0	1	0	0	0	0	24
		57,59 %	98,78 %	46,82 %	29,51 %	4,42 %	4,77 %	5,12 %	2,30 %	0,71 %	0,35 %	0,00 %	0,18 %	0,00 %	0,00 %	0,00 %	0,00 %	4,24 %
Stimmbezirk 7 Merzenich-Morschenich	383	216	216	98	73	6	16	11	9	0	0	0	0	0	0	0	0	3
		56,40 %	100,00 %	45,37 %	33,80 %	2,78 %	7,41 %	5,09 %	4,17 %	0,00 %	0,00 %	0,00 %	0,00 %	0,00 %	0,00 %	0,00 %	0,00 %	1,39 %
Briefwahl	0	1.632	1.622	777	462	78	95	78	26	24	1	0	14	1	0	0	1	49
			99,39 %	47,90 %	28,48 %	4,81 %	5,86 %	4,81 %	1,60 %	1,48 %	0,06 %	0,00 %	0,86 %	0,06 %	0,00 %	0,00 %	0,06 %	3,02 %
Gemeinde Merzenich	7.858	5.899	5.827	2.749	1.695	240	322	293	133	79	8	3	20	4	0	0	2	223
		75,07 %	98,78 %	47,18 %	29,09 %	4,12 %	5,53 %	5,03 %	2,28 %	1,36 %	0,14 %	0,05 %	0,34 %	0,07 %	0,00 %	0,00 %	0,03 %	3,83 %

Wahlbezirk	BIG	pro Deutschland	DIE RECHTE	FREIE WÄHLER	Partei der Nichtwähler	PARTEI DER VER- NUNFT	Die PARTEI	Freie Liste Kreis Düren
Stimmbezirk 1 Merzenich	0	1	0	3	0	0	5	0
	0,00 %	0,14 %	0,00 %	0,42 %	0,00 %	0,00 %	0,70 %	0,00 %
Stimmbezirk 2 Merzenich	0	0	0	3	0	0	1	0
	0,00 %	0,00 %	0,00 %	0,43 %	0,00 %	0,00 %	0,14 %	0,00 %
Stimmbezirk 3 Merzenich	0	1	0	1	0	0	2	0
	0,00 %	0,16 %	0,00 %	0,16 %	0,00 %	0,00 %	0,33 %	0,00 %
Stimmbezirk 4 Merzenich	2	2	0	2	0	1	2	0
	0,27 %	0,27 %	0,00 %	0,27 %	0,00 %	0,13 %	0,27 %	0,00 %
Stimmbezirk 5 Merzenich-Golzheim	0	2	0	0	0	0	3	0
	0,00 %	0,31 %	0,00 %	0,00 %	0,00 %	0,00 %	0,46 %	0,00 %
Stimmbezirk 6 Merzenich-Girbels- rath	0	2	0	3	0	0	4	0
	0,00 %	0,35 %	0,00 %	0,53 %	0,00 %	0,00 %	0,71 %	0,00 %
Stimmbezirk 7 Merzenich-Morsche- nich	0	0	0	0	0	0	0	0
	0,00 %	0,00 %	0,00 %	0,00 %	0,00 %	0,00 %	0,00 %	0,00 %
Briefwahl	2	3	0	3	6	0	2	0
	0,12 %	0,18 %	0,00 %	0,18 %	0,37 %	0,00 %	0,12 %	0,00 %
Gemeinde Merzenich	4	11	0	15	6	1	19	0
	0,07 %	0,19 %	0,00 %	0,26 %	0,10 %	0,02 %	0,33 %	0,00 %









Gemeinde Merzenich
 Bundestagswahl 22.09.2013
 Rachel, CDU, Ergebnis - Erststimmen
 Wahlbezirk-Übersicht

Stimmbezirk 5 Merzenich-Golzheim	61,51 %	
Stimmbezirk 2 Merzenich	54,11 %	
Stimmbezirk 6 Merzenich-Girbelsrath	53,19 %	
Briefwahl	53,10 %	
Stimmbezirk 4 Merzenich	50,80 %	
Stimmbezirk 1 Merzenich	50,77 %	
Stimmbezirk 3 Merzenich	46,95 %	
Stimmbezirk 7 Merzenich-Morschenich	45,79 %	









Gemeinde Merzenich
 Bundestagswahl 22.09.2013
 Nietan, SPD, Ergebnis - Erststimmen
 Wahlbezirk-Übersicht

Stimmbezirk 3 Merzenich	40,20 %	
Stimmbezirk 7 Merzenich-Morschenich	38,79 %	
Stimmbezirk 1 Merzenich	35,52 %	
Stimmbezirk 4 Merzenich	34,44 %	
Stimmbezirk 6 Merzenich-Girbelsrath	33,87 %	
Stimmbezirk 2 Merzenich	32,90 %	
Briefwahl	30,83 %	
Stimmbezirk 5 Merzenich-Golzheim	26,74 %	









Gemeinde Merzenich
 Bundestagswahl 22.09.2013
 Langefeld, FDP, Ergebnis - Erststimmen
 Wahlbezirk-Übersicht

Briefwahl	2,11 %	
Stimmbezirk 1 Merzenich	1,54 %	
Stimmbezirk 2 Merzenich	1,44 %	
Stimmbezirk 6 Merzenich-Girbelsrath	1,42 %	
Stimmbezirk 4 Merzenich	1,33 %	
Stimmbezirk 3 Merzenich	1,32 %	
Stimmbezirk 5 Merzenich-Golzheim	1,24 %	
Stimmbezirk 7 Merzenich-Morschenich	0,93 %	









Gemeinde Merzenich
 Bundestagswahl 22.09.2013
 Krischer, GRÜNE, Ergebnis - Erststimmen
 Wahlbezirk-Übersicht

Stimmbezirk 7 Merzenich-Morschenich	7,01 %	
Briefwahl	5,33 %	
Stimmbezirk 1 Merzenich	4,48 %	
Stimmbezirk 2 Merzenich	4,04 %	
Stimmbezirk 4 Merzenich	3,99 %	
Stimmbezirk 3 Merzenich	3,62 %	
Stimmbezirk 5 Merzenich-Golzheim	3,09 %	
Stimmbezirk 6 Merzenich-Girbelsrath	2,30 %	




Gemeinde Merzenich
 Bundestagswahl 22.09.2013
 Aggelidis, DIE LINKE, Ergebnis - Erststimmen
 Wahlbezirk-Übersicht

Stimmbezirk 6 Merzenich-Girbelsrath	6,56 %	
Stimmbezirk 4 Merzenich	6,12 %	
Stimmbezirk 3 Merzenich	5,44 %	
Briefwahl	4,84 %	
Stimmbezirk 2 Merzenich	4,18 %	
Stimmbezirk 1 Merzenich	3,92 %	
Stimmbezirk 7 Merzenich-Morschenich	3,74 %	
Stimmbezirk 5 Merzenich-Golzheim	3,71 %	









Gemeinde Merzenich
 Bundestagswahl 22.09.2013
 Friedrich, PIRATEN, Ergebnis - Erststimmen
 Wahlbezirk-Übersicht

Stimmbezirk 7 Merzenich-Morschenich	3,74 %	
Briefwahl	3,72 %	
Stimmbezirk 5 Merzenich-Golzheim	3,71 %	
Stimmbezirk 1 Merzenich	3,64 %	
Stimmbezirk 4 Merzenich	3,32 %	
Stimmbezirk 2 Merzenich	3,32 %	
Stimmbezirk 6 Merzenich-Girbelsrath	2,48 %	
Stimmbezirk 3 Merzenich	2,47 %	









Gemeinde Merzenich
 Bundestagswahl 22.09.2013
 Babatankuz, Freie Liste Kreis Düren, Ergebnis - Erststimmen
 Wahlbezirk-Übersicht

Stimmbezirk 6 Merzenich-Girbelsrath	0,18 %	
Stimmbezirk 1 Merzenich	0,14 %	
Briefwahl	0,06 %	
Stimmbezirk 2 Merzenich	0,00 %	
Stimmbezirk 3 Merzenich	0,00 %	
Stimmbezirk 4 Merzenich	0,00 %	
Stimmbezirk 5 Merzenich-Golzheim	0,00 %	
Stimmbezirk 7 Merzenich-Morschenich	0,00 %	









Gemeinde Merzenich
 Bundestagswahl 22.09.2013
 CDU, Ergebnis - Zweitstimmen
 Wahlbezirk-Übersicht

Stimmbezirk 5 Merzenich-Golzheim	55,28 %	
Stimmbezirk 2 Merzenich	47,98 %	
Briefwahl	47,90 %	
Stimmbezirk 6 Merzenich-Girbelsrath	46,82 %	
Stimmbezirk 1 Merzenich	45,94 %	
Stimmbezirk 7 Merzenich-Morschenich	45,37 %	
Stimmbezirk 4 Merzenich	44,43 %	
Stimmbezirk 3 Merzenich	41,48 %	









Gemeinde Merzenich
 Bundestagswahl 22.09.2013
 SPD, Ergebnis - Zweitstimmen
 Wahlbezirk-Übersicht

Stimmbezirk 3 Merzenich	35,25 %	
Stimmbezirk 7 Merzenich-Morschenich	33,80 %	
Stimmbezirk 4 Merzenich	31,30 %	
Stimmbezirk 1 Merzenich	30,53 %	
Stimmbezirk 6 Merzenich-Girbelsrath	29,51 %	
Briefwahl	28,48 %	
Stimmbezirk 2 Merzenich	25,72 %	
Stimmbezirk 5 Merzenich-Golzheim	22,36 %	









Gemeinde Merzenich
 Bundestagswahl 22.09.2013
 FDP, Ergebnis - Zweitstimmen
 Wahlbezirk-Übersicht

Briefwahl	4,81 %	
Stimmbezirk 5 Merzenich-Golzheim	4,75 %	
Stimmbezirk 6 Merzenich-Girbelsrath	4,42 %	
Stimmbezirk 4 Merzenich	4,24 %	
Stimmbezirk 2 Merzenich	4,05 %	
Stimmbezirk 3 Merzenich	3,93 %	
Stimmbezirk 7 Merzenich-Morschenich	2,78 %	
Stimmbezirk 1 Merzenich	2,24 %	

Gemeinde Merzenich
 Bundestagswahl 22.09.2013
 GRÜNE, Ergebnis - Zweitstimmen
 Wahlbezirk-Übersicht

Stimmbezirk 7 Merzenich-Morschenich	7,41 %	
Stimmbezirk 1 Merzenich	7,00 %	
Briefwahl	5,86 %	
Stimmbezirk 2 Merzenich	5,35 %	
Stimmbezirk 5 Merzenich-Golzheim	5,05 %	
Stimmbezirk 4 Merzenich	4,77 %	
Stimmbezirk 6 Merzenich-Girbelsrath	4,77 %	
Stimmbezirk 3 Merzenich	4,59 %	

Gemeinde Merzenich
 Bundestagswahl 22.09.2013
 DIE LINKE, Ergebnis - Zweitstimmen
 Wahlbezirk-Übersicht

Stimmbezirk 4 Merzenich	5,97 %	
Stimmbezirk 2 Merzenich	5,92 %	
Stimmbezirk 3 Merzenich	5,90 %	
Stimmbezirk 6 Merzenich-Girbelsrath	5,12 %	
Stimmbezirk 7 Merzenich-Morschenich	5,09 %	
Briefwahl	4,81 %	
Stimmbezirk 5 Merzenich-Golzheim	4,44 %	
Stimmbezirk 1 Merzenich	3,36 %	

Gemeinde Merzenich
 Bundestagswahl 22.09.2013
 PIRATEN, Ergebnis - Zweitstimmen
 Wahlbezirk-Übersicht

Stimmbezirk 7 Merzenich-Morschenich	4,17 %	■
Stimmbezirk 3 Merzenich	2,95 %	■
Stimmbezirk 5 Merzenich-Golzheim	2,76 %	■
Stimmbezirk 1 Merzenich	2,52 %	■
Stimmbezirk 2 Merzenich	2,46 %	■
Stimmbezirk 6 Merzenich-Girbelsrath	2,30 %	■
Stimmbezirk 4 Merzenich	1,86 %	■
Briefwahl	1,60 %	■

Gemeinde Merzenich
 Bundestagswahl 22.09.2013
 AfD, Ergebnis - Zweitstimmen
 Wahlbezirk-Übersicht

Stimmbezirk 1 Merzenich	5,88 %	■
Stimmbezirk 4 Merzenich	4,64 %	■
Stimmbezirk 2 Merzenich	4,62 %	■
Stimmbezirk 6 Merzenich-Girbelsrath	4,24 %	■
Stimmbezirk 3 Merzenich	3,44 %	■
Briefwahl	3,02 %	■
Stimmbezirk 5 Merzenich-Golzheim	2,60 %	■
Stimmbezirk 7 Merzenich-Morschenich	1,39 %	■