

Wahlbuch
Bundestagswahl
22.09.2013
Gemeinde Niederzier
Herausgegeben am 15.07.2016

Inhaltsverzeichnis

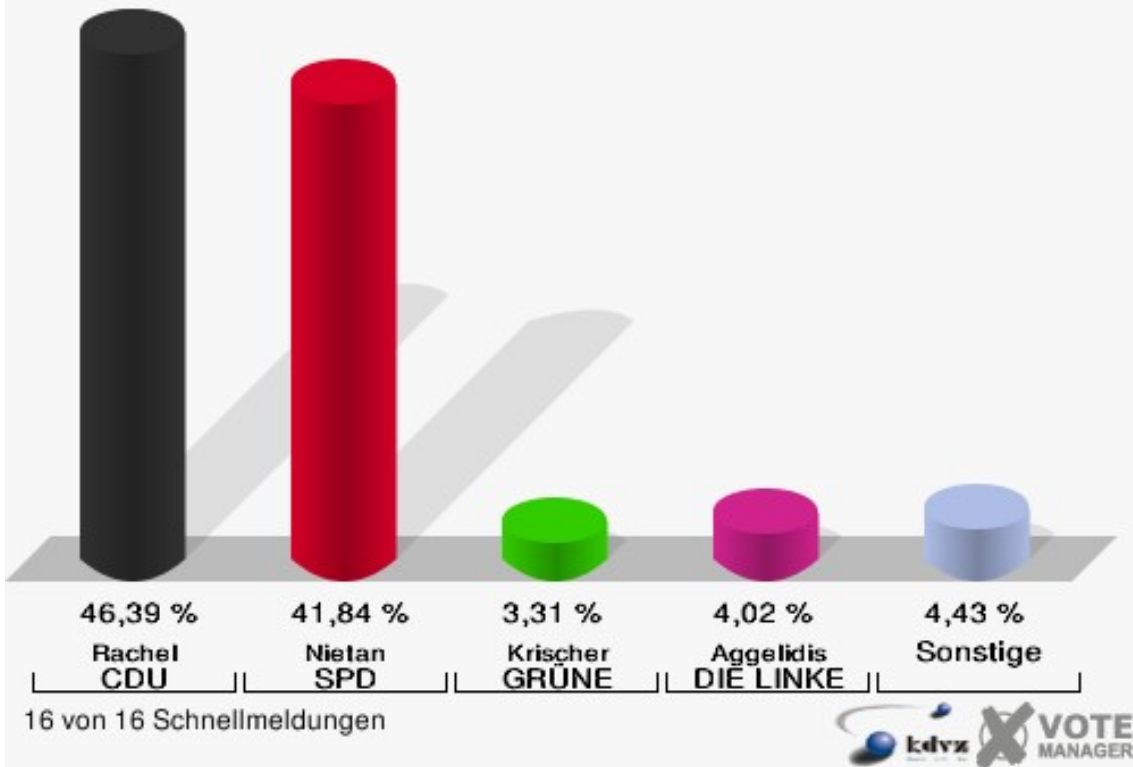
Bundestagswahl	1
Gemeinde Niederzier	1
Ortsteile	4
Ellen	4
Hambach	7
Huchem-Stammeln	10
Krauthausen	13
Niederzier	16
Oberzier	19
Selhausen	22
Übersicht Ortsteile	25
Wahlbezirke	31
1 Ellen	31
2 Ellen	34
3 Oberzier	37
4 Oberzier	40
5 Oberzier	43
6 Niederzier	46
7 Niederzier	49
8 Niederzier	52
9 Hambach	55
10.1 Krauthausen	58
10.2 Selhausen	61
11 Huchem-Stammeln	64
12 Huchem-Stammeln	67
13 Huchem-Stammeln	70
1 Briefwahl	73
2 Briefwahl	75
Übersicht Wahlbezirke	77

Bundestagswahl

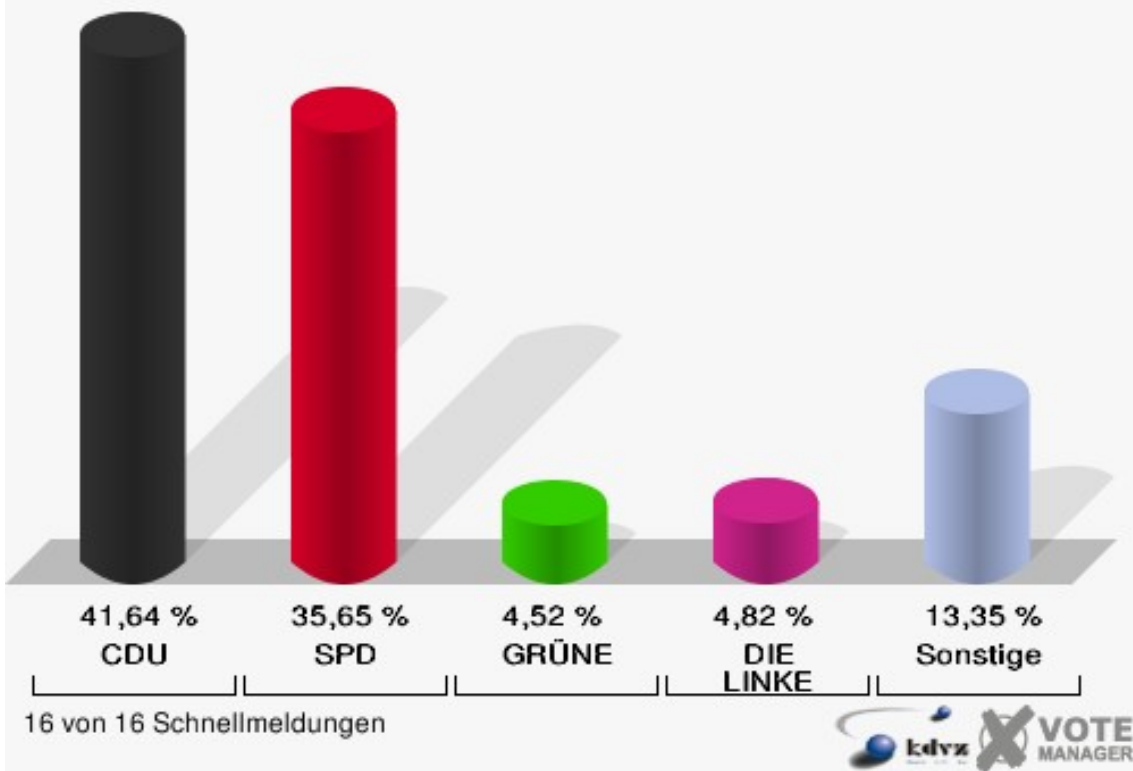
Gemeinde Niederzier

	Erststimmen		Zweitstimmen	
Wahlberechtigte	10.907		10.907	
Wähler/innen	8.216	75,33 %	8.216	75,33 %
ungültige Stimmen	160	1,95 %	120	1,46 %
gültige Stimmen	8.056	98,05 %	8.096	98,54 %
Rachel, CDU	3.737	46,39 %	3.371	41,64 %
Nietan, SPD	3.371	41,84 %	2.886	35,65 %
Langefeld, FDP	106	1,32 %	312	3,85 %
Krischer, GRÜNE	267	3,31 %	366	4,52 %
Aggelidis, DIE LINKE	324	4,02 %	390	4,82 %
Friedrich, PIRATEN	237	2,94 %	200	2,47 %
NPD	---	---	95	1,17 %
REP	---	---	17	0,21 %
Bündnis 21/RRP	---	---	5	0,06 %
Volksabstimmung	---	---	22	0,27 %
ÖDP	---	---	1	0,01 %
MLPD	---	---	3	0,04 %
BüSo	---	---	1	0,01 %
PSG	---	---	1	0,01 %
AfD	---	---	320	3,95 %
BIG	---	---	2	0,02 %
pro Deutschland	---	---	16	0,20 %
DIE RECHTE	---	---	0	0,00 %
FREIE WÄHLER	---	---	17	0,21 %
Partei der Nichtwähler	---	---	19	0,23 %
PARTEI DER VERUNFT	---	---	13	0,16 %
Die PARTEI	---	---	39	0,48 %
Babatankuz, Freie Liste Kreis Düren	14	0,17 %	0	0,00 %

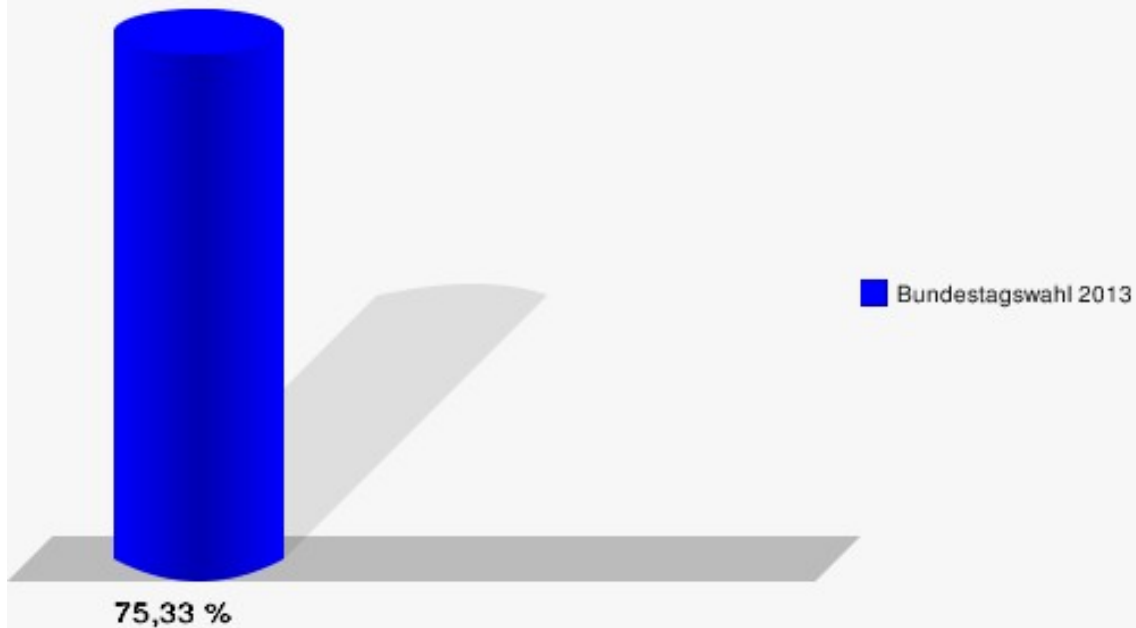
Gemeinde Niederzier
Bundestagswahl 22.09.2013
Erststimmen Gesamtergebnis



Gemeinde Niederzier
Bundestagswahl 22.09.2013
Zweitstimmen Gesamtergebnis



Gemeinde Niederzier
Bundestagswahl 22.09.2013
Wahlbeteiligung Gesamtergebnis



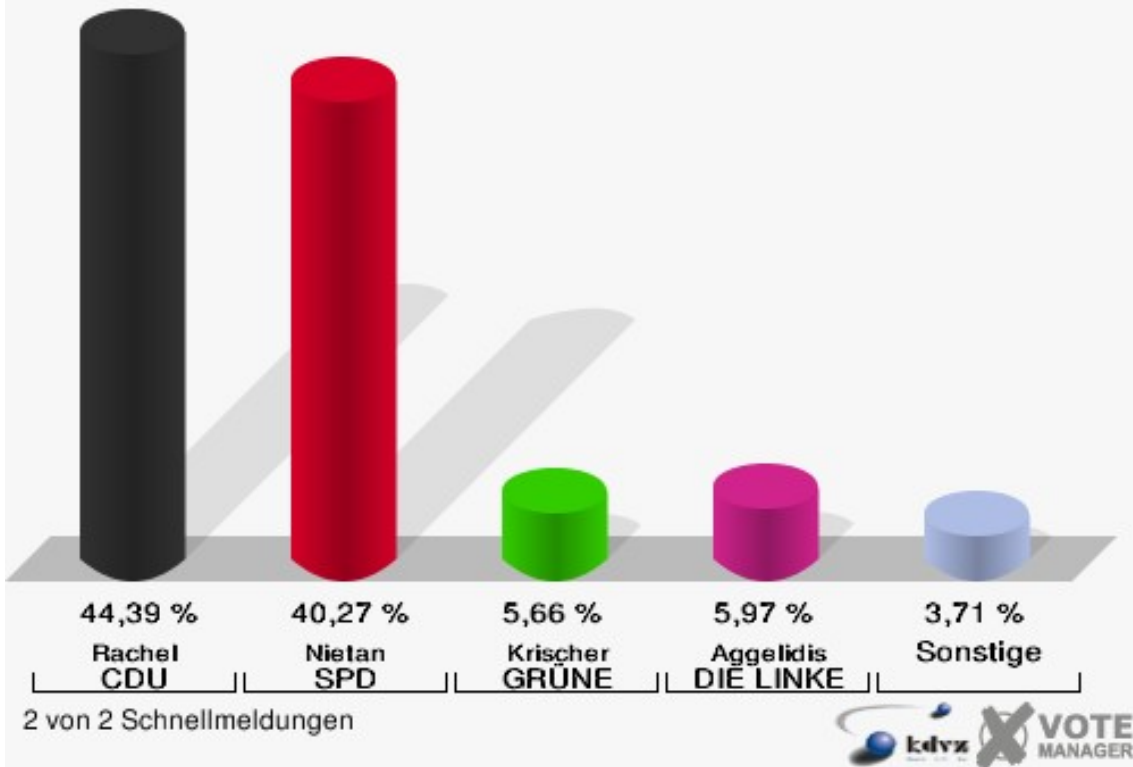
16 von 16 Schnellmeldungen



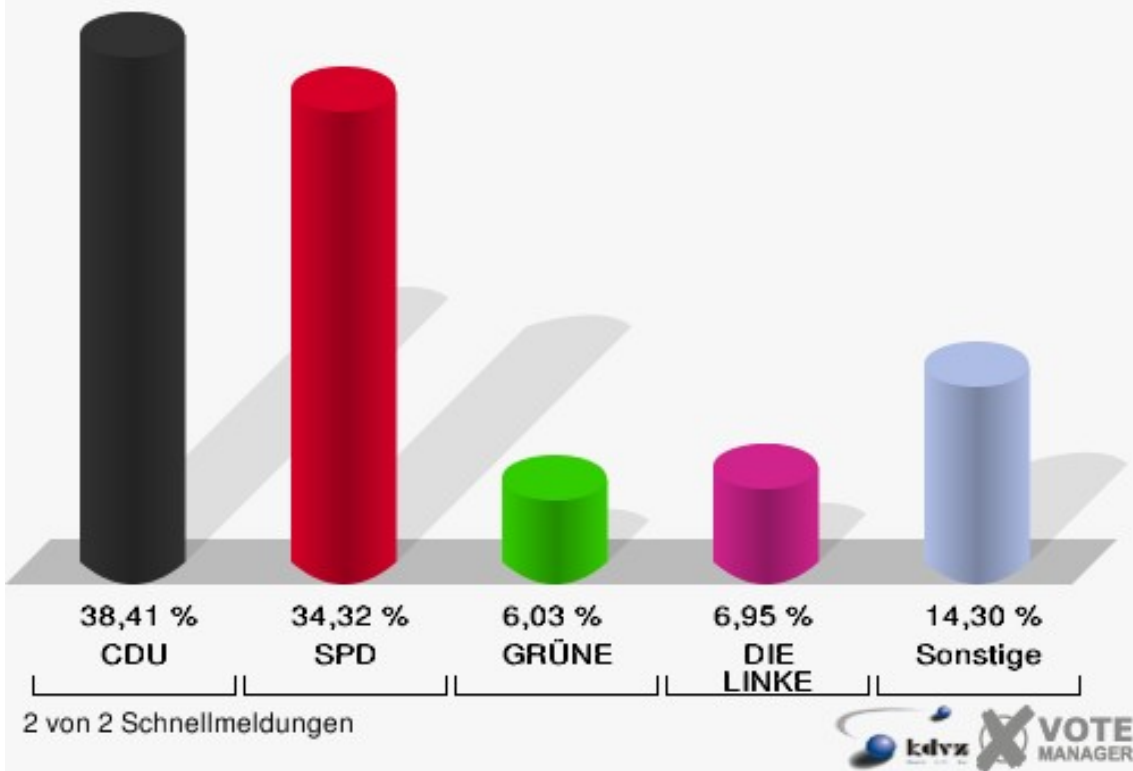
Ortsteile Ellen

	Erststimmen		Zweitstimmen	
Wahlberechtigte	1.668		1.668	
Wähler/innen	995	59,65 %	995	59,65 %
ungültige Stimmen	24	2,41 %	16	1,61 %
gültige Stimmen	971	97,59 %	979	98,39 %
Rachel, CDU	431	44,39 %	376	38,41 %
Nietan, SPD	391	40,27 %	336	34,32 %
Langefeld, FDP	12	1,24 %	39	3,98 %
Krischer, GRÜNE	55	5,66 %	59	6,03 %
Aggelidis, DIE LINKE	58	5,97 %	68	6,95 %
Friedrich, PIRATEN	23	2,37 %	19	1,94 %
NPD	---	---	7	0,72 %
REP	---	---	3	0,31 %
Bündnis 21/RRP	---	---	1	0,10 %
Volksabstimmung	---	---	1	0,10 %
ÖDP	---	---	0	0,00 %
MLPD	---	---	0	0,00 %
BüSo	---	---	0	0,00 %
PSG	---	---	0	0,00 %
AfD	---	---	55	5,62 %
BIG	---	---	0	0,00 %
pro Deutschland	---	---	3	0,31 %
DIE RECHTE	---	---	0	0,00 %
FREIE WÄHLER	---	---	2	0,20 %
Partei der Nichtwähler	---	---	2	0,20 %
PARTEI DER VERNUNFT	---	---	0	0,00 %
Die PARTEI	---	---	8	0,82 %
Babatankuz, Freie Liste Kreis Düren	1	0,10 %	0	0,00 %

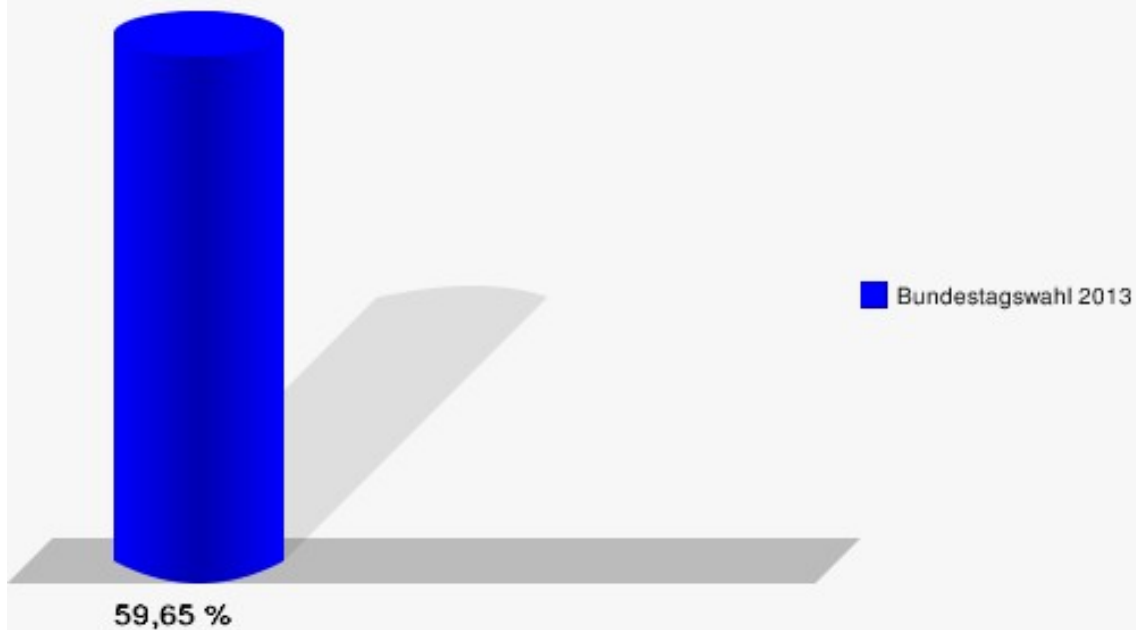
Gemeinde Niederzier
Bundestagswahl 22.09.2013
Erststimmen Ellen



Gemeinde Niederzier
Bundestagswahl 22.09.2013
Zweitstimmen Ellen



Gemeinde Niederzier
Bundestagswahl 22.09.2013
Wahlbeteiligung Ellen



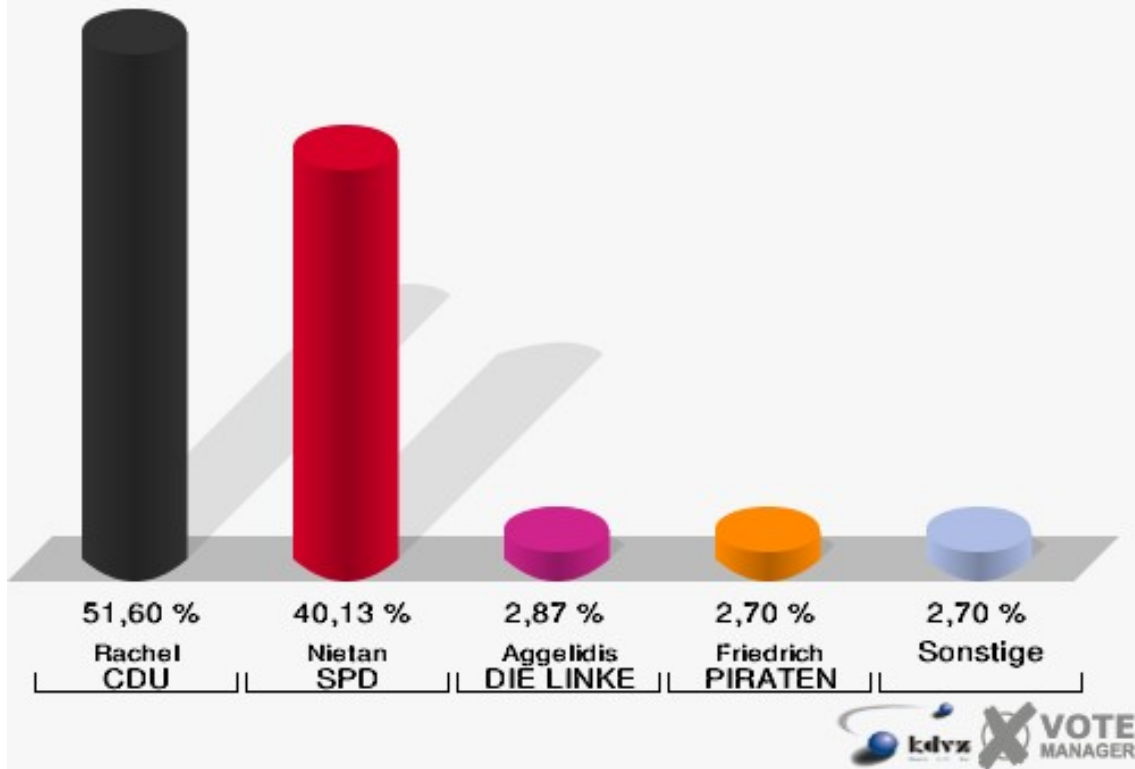
2 von 2 Schnellmeldungen



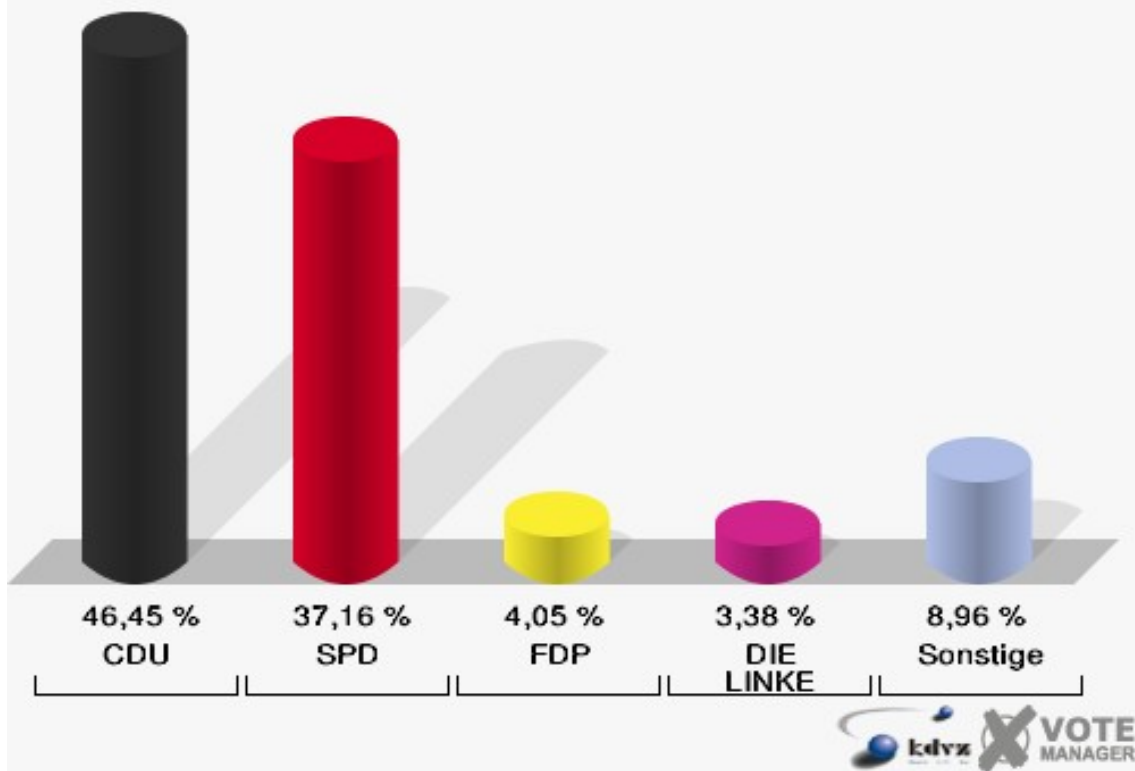
Hambach

	Erststimmen		Zweitstimmen	
Wahlberechtigte	997		997	
Wähler/innen	599	60,08 %	599	60,08 %
ungültige Stimmen	6	1,00 %	7	1,17 %
gültige Stimmen	593	99,00 %	592	98,83 %
Rachel, CDU	306	51,60 %	275	46,45 %
Nietan, SPD	238	40,13 %	220	37,16 %
Langefeld, FDP	3	0,51 %	24	4,05 %
Krischer, GRÜNE	13	2,19 %	17	2,87 %
Aggelidis, DIE LINKE	17	2,87 %	20	3,38 %
Friedrich, PIRATEN	16	2,70 %	12	2,03 %
NPD	---	---	7	1,18 %
REP	---	---	1	0,17 %
Bündnis 21/RRP	---	---	0	0,00 %
Volksabstimmung	---	---	0	0,00 %
ÖDP	---	---	0	0,00 %
MLPD	---	---	0	0,00 %
BüSo	---	---	0	0,00 %
PSG	---	---	0	0,00 %
AfD	---	---	11	1,86 %
BIG	---	---	0	0,00 %
pro Deutschland	---	---	1	0,17 %
DIE RECHTE	---	---	0	0,00 %
FREIE WÄHLER	---	---	1	0,17 %
Partei der Nichtwähler	---	---	0	0,00 %
PARTEI DER VERNUNFT	---	---	2	0,34 %
Die PARTEI	---	---	1	0,17 %
Babatankuz, Freie Liste Kreis Düren	0	0,00 %	0	0,00 %

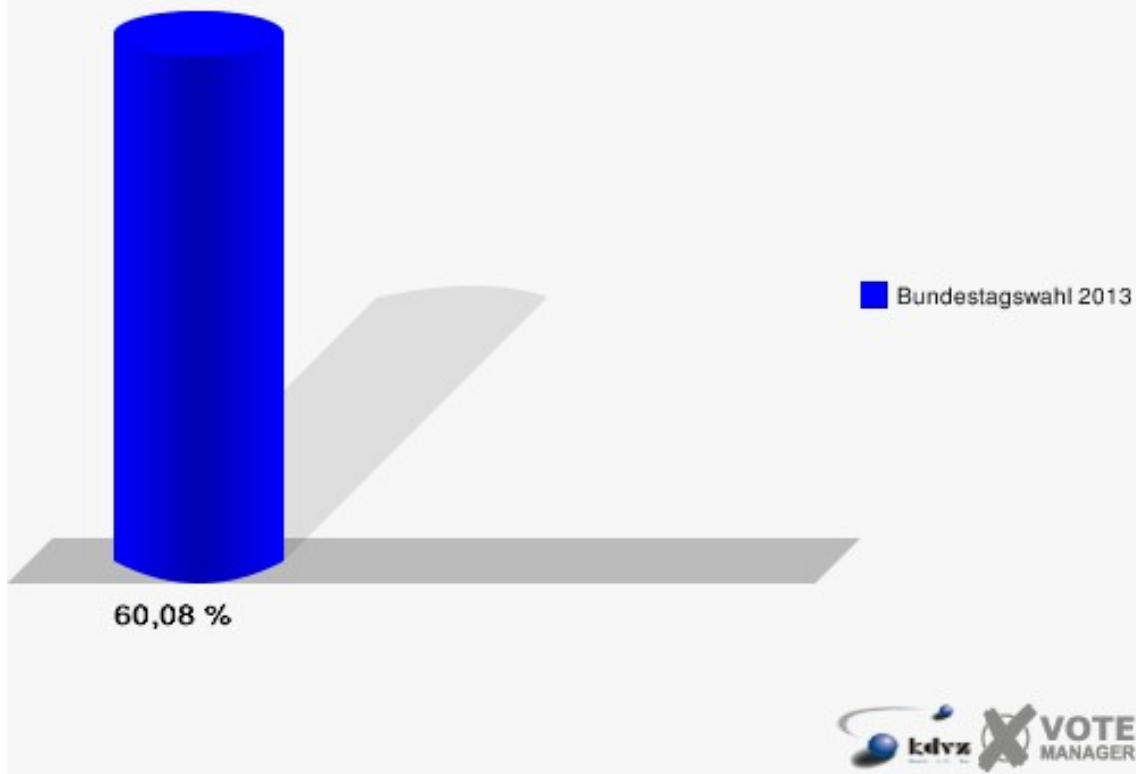
Gemeinde Niederzier
Bundestagswahl 22.09.2013
Erststimmen Hambach



Gemeinde Niederzier
Bundestagswahl 22.09.2013
Zweitstimmen Hambach



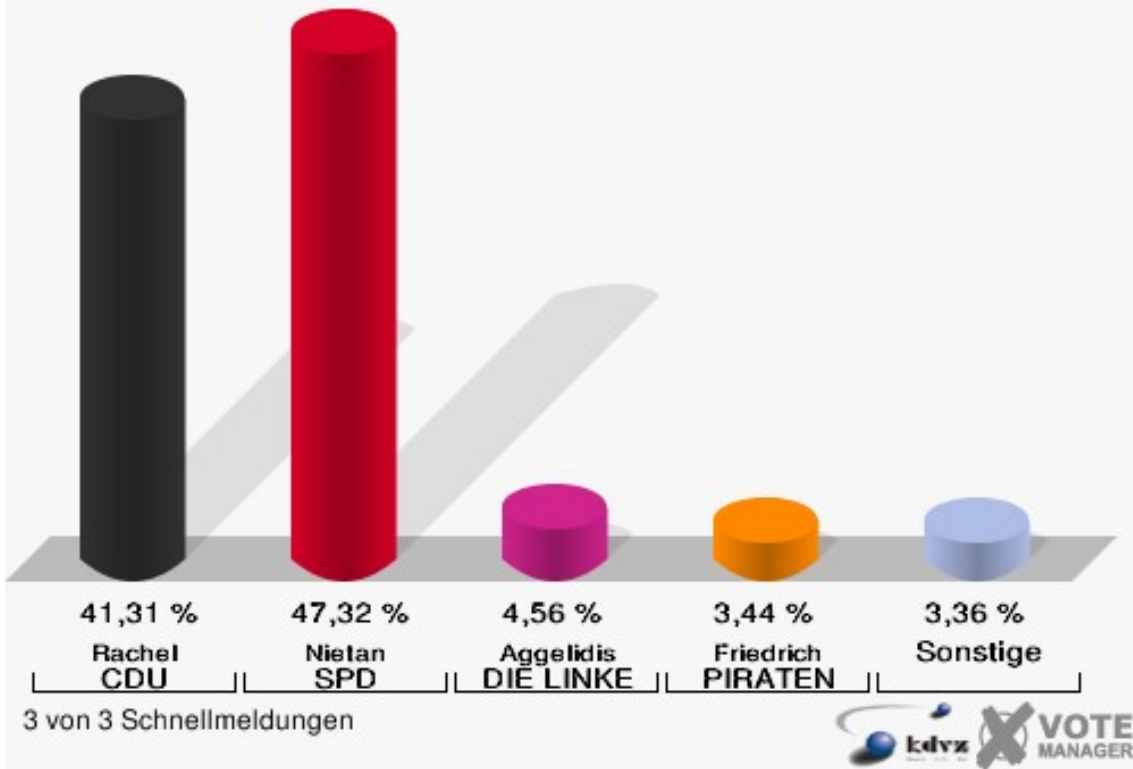
Gemeinde Niederzier
Bundestagswahl 22.09.2013
Wahlbeteiligung Hambach



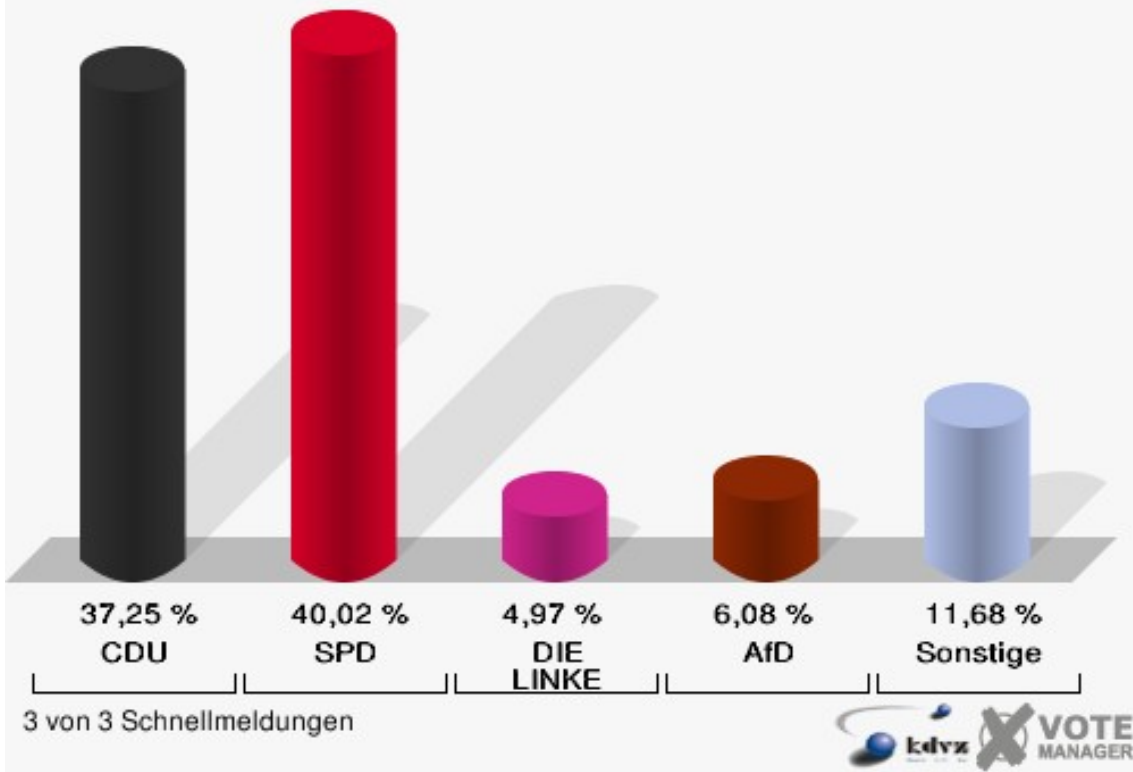
Huchem-Stammeln

	Erststimmen		Zweitstimmen	
Wahlberechtigte	2.344		2.344	
Wähler/innen	1.282	54,69 %	1.282	54,69 %
ungültige Stimmen	33	2,57 %	15	1,17 %
gültige Stimmen	1.249	97,43 %	1.267	98,83 %
Rachel, CDU	516	41,31 %	472	37,25 %
Nietan, SPD	591	47,32 %	507	40,02 %
Langefeld, FDP	14	1,12 %	36	2,84 %
Krischer, GRÜNE	28	2,24 %	42	3,31 %
Aggelidis, DIE LINKE	57	4,56 %	63	4,97 %
Friedrich, PIRATEN	43	3,44 %	30	2,37 %
NPD	---	---	16	1,26 %
REP	---	---	7	0,55 %
Bündnis 21/RRP	---	---	0	0,00 %
Volksabstimmung	---	---	1	0,08 %
ÖDP	---	---	0	0,00 %
MLPD	---	---	0	0,00 %
BüSo	---	---	0	0,00 %
PSG	---	---	0	0,00 %
AfD	---	---	77	6,08 %
BIG	---	---	0	0,00 %
pro Deutschland	---	---	4	0,32 %
DIE RECHTE	---	---	0	0,00 %
FREIE WÄHLER	---	---	3	0,24 %
Partei der Nichtwähler	---	---	2	0,16 %
PARTEI DER VERNUNFT	---	---	2	0,16 %
Die PARTEI	---	---	5	0,39 %
Babatankuz, Freie Liste Kreis Düren	0	0,00 %	0	0,00 %

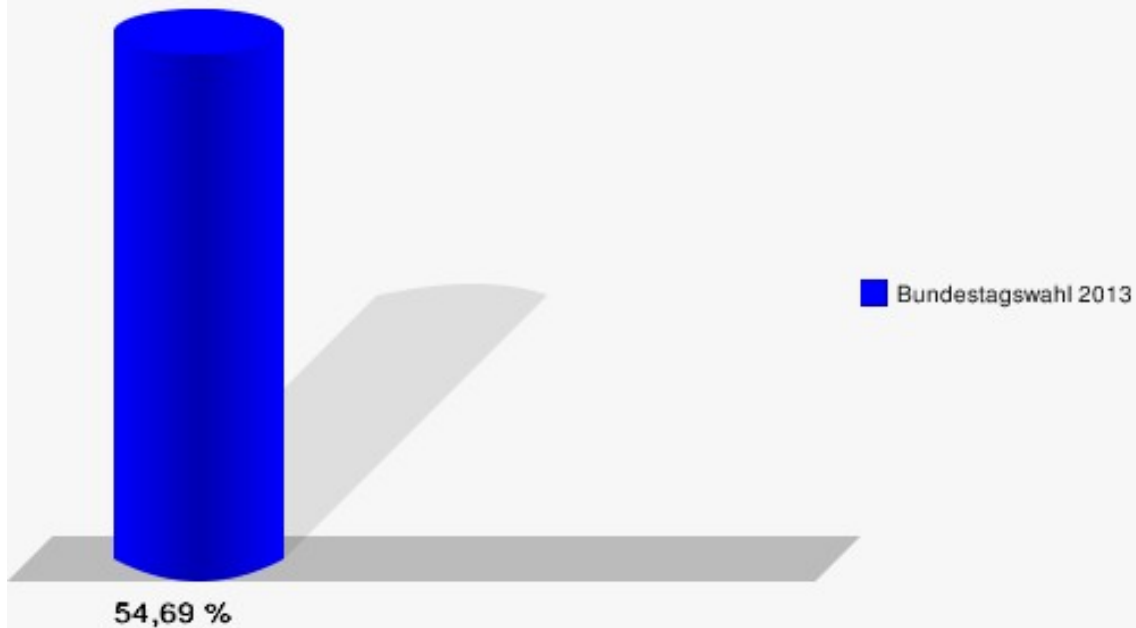
Gemeinde Niederzier
Bundestagswahl 22.09.2013
Erststimmen Huchem-Stammeln



Gemeinde Niederzier
Bundestagswahl 22.09.2013
Zweitstimmen Huchem-Stammeln



Gemeinde Niederzier
Bundestagswahl 22.09.2013
Wahlbeteiligung Huchem-Stammeln



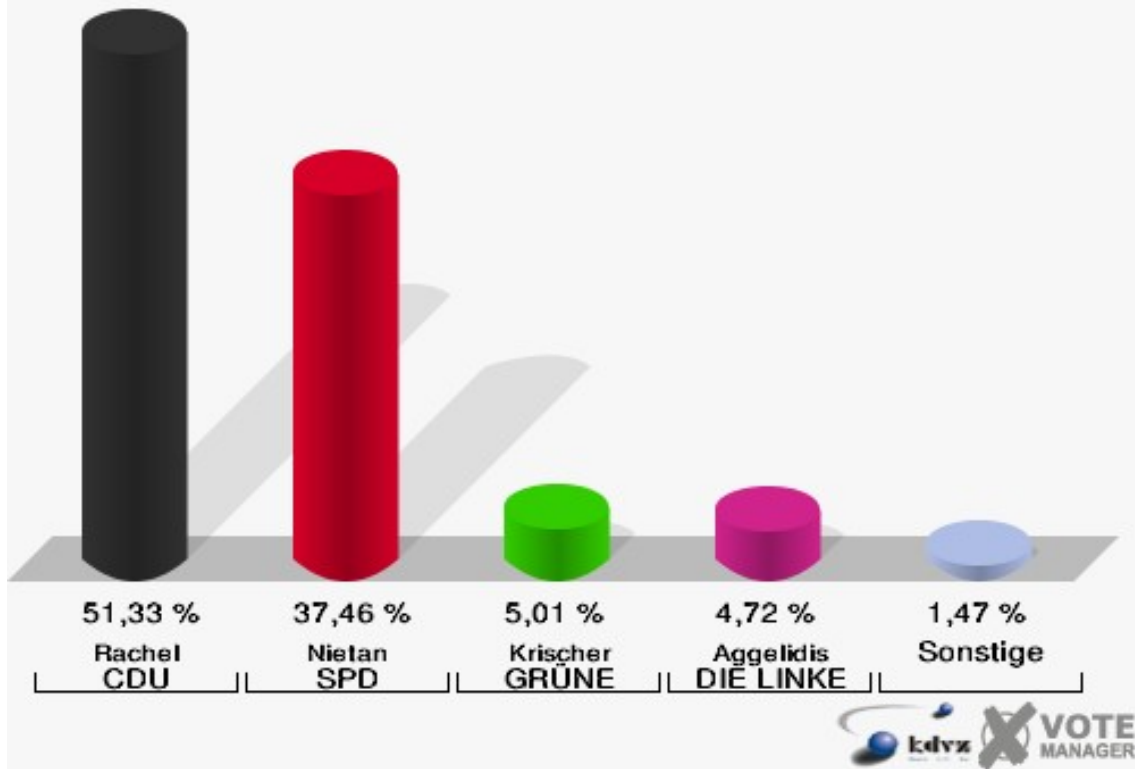
3 von 3 Schnellmeldungen



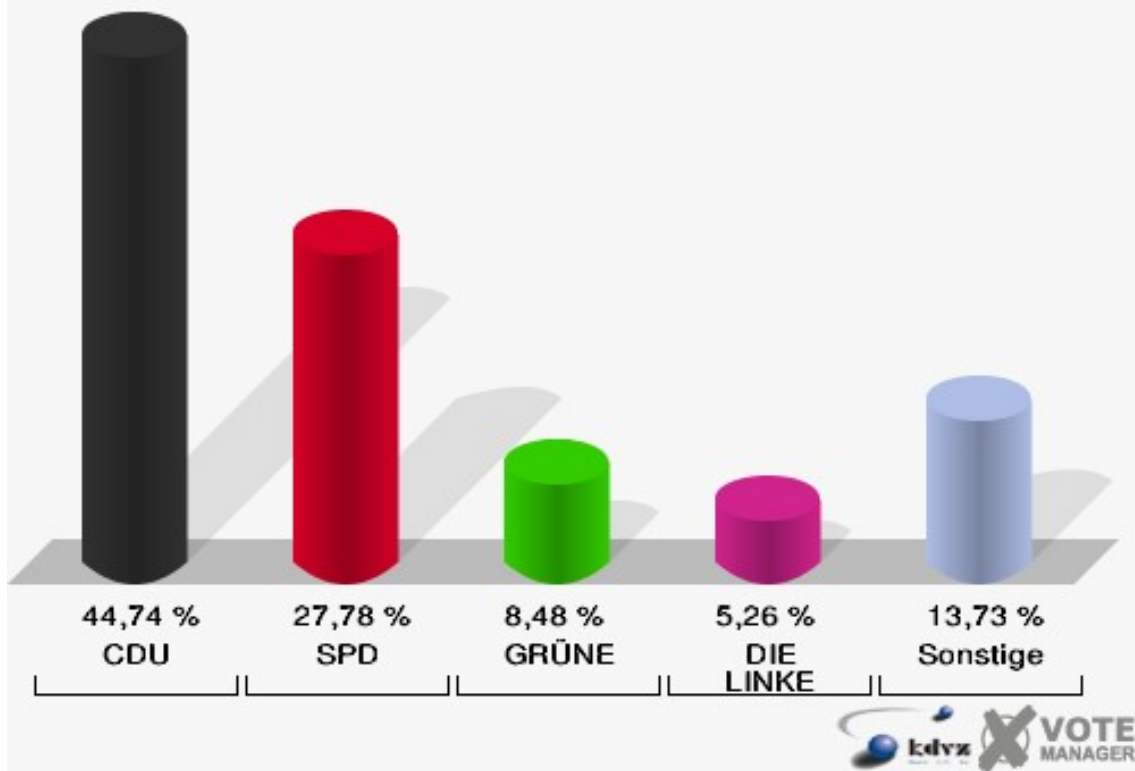
Krauthausen

	Erststimmen		Zweitstimmen	
Wahlberechtigte	579		579	
Wähler/innen	343	59,24 %	343	59,24 %
ungültige Stimmen	4	1,17 %	1	0,29 %
gültige Stimmen	339	98,83 %	342	99,71 %
Rachel, CDU	174	51,33 %	153	44,74 %
Nietan, SPD	127	37,46 %	95	27,78 %
Langefeld, FDP	0	0,00 %	10	2,92 %
Krischer, GRÜNE	17	5,01 %	29	8,48 %
Aggelidis, DIE LINKE	16	4,72 %	18	5,26 %
Friedrich, PIRATEN	5	1,47 %	9	2,63 %
NPD	---	---	6	1,75 %
REP	---	---	0	0,00 %
Bündnis 21/RRP	---	---	0	0,00 %
Volksabstimmung	---	---	0	0,00 %
ÖDP	---	---	0	0,00 %
MLPD	---	---	0	0,00 %
BüSo	---	---	0	0,00 %
PSG	---	---	0	0,00 %
AfD	---	---	15	4,39 %
BIG	---	---	1	0,29 %
pro Deutschland	---	---	0	0,00 %
DIE RECHTE	---	---	0	0,00 %
FREIE WÄHLER	---	---	1	0,29 %
Partei der Nichtwähler	---	---	4	1,17 %
PARTEI DER VERNUNFT	---	---	0	0,00 %
Die PARTEI	---	---	1	0,29 %
Babatankuz, Freie Liste Kreis Düren	0	0,00 %	0	0,00 %

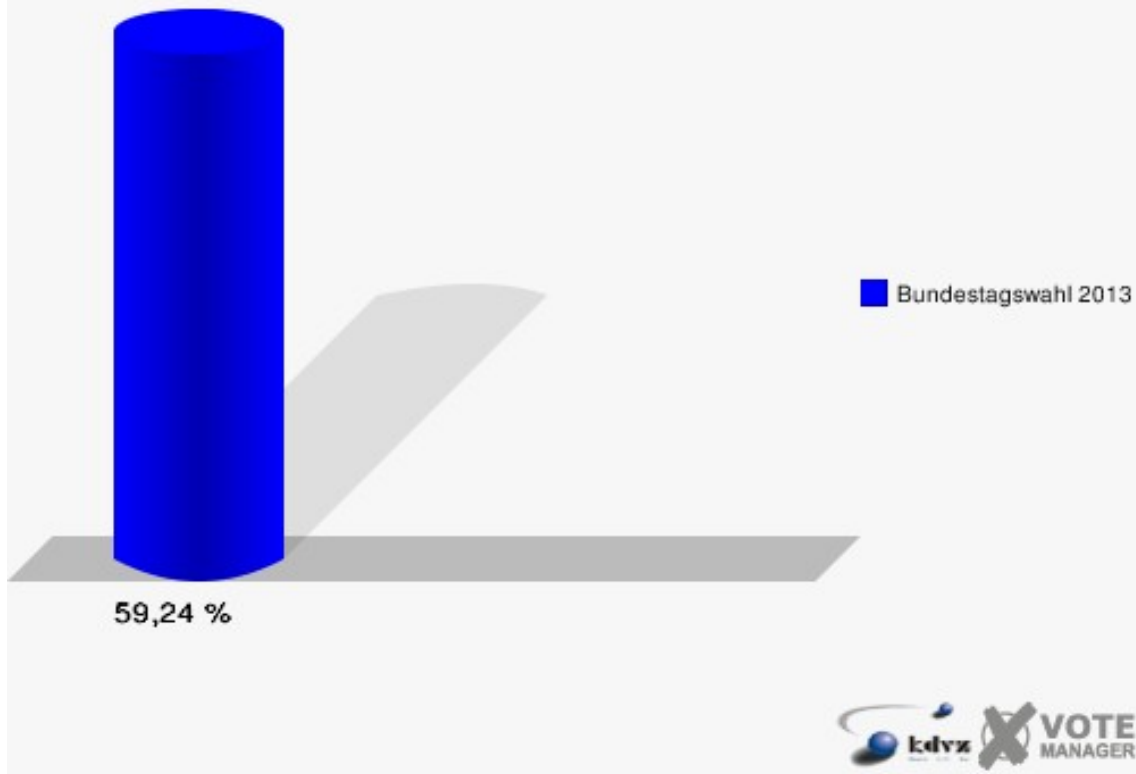
Gemeinde Niederzier
Bundestagswahl 22.09.2013
Erststimmen Krauthausen



Gemeinde Niederzier
Bundestagswahl 22.09.2013
Zweitstimmen Krauthausen



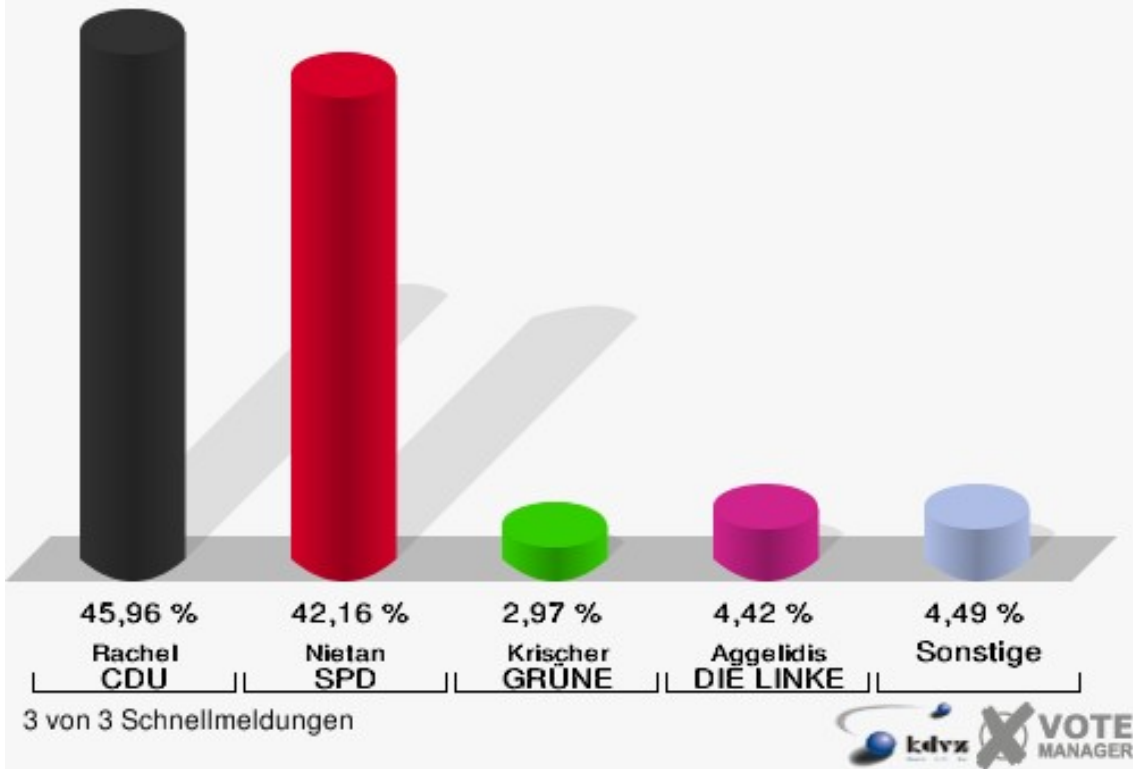
Gemeinde Niederzier
Bundestagswahl 22.09.2013
Wahlbeteiligung Krauthausen



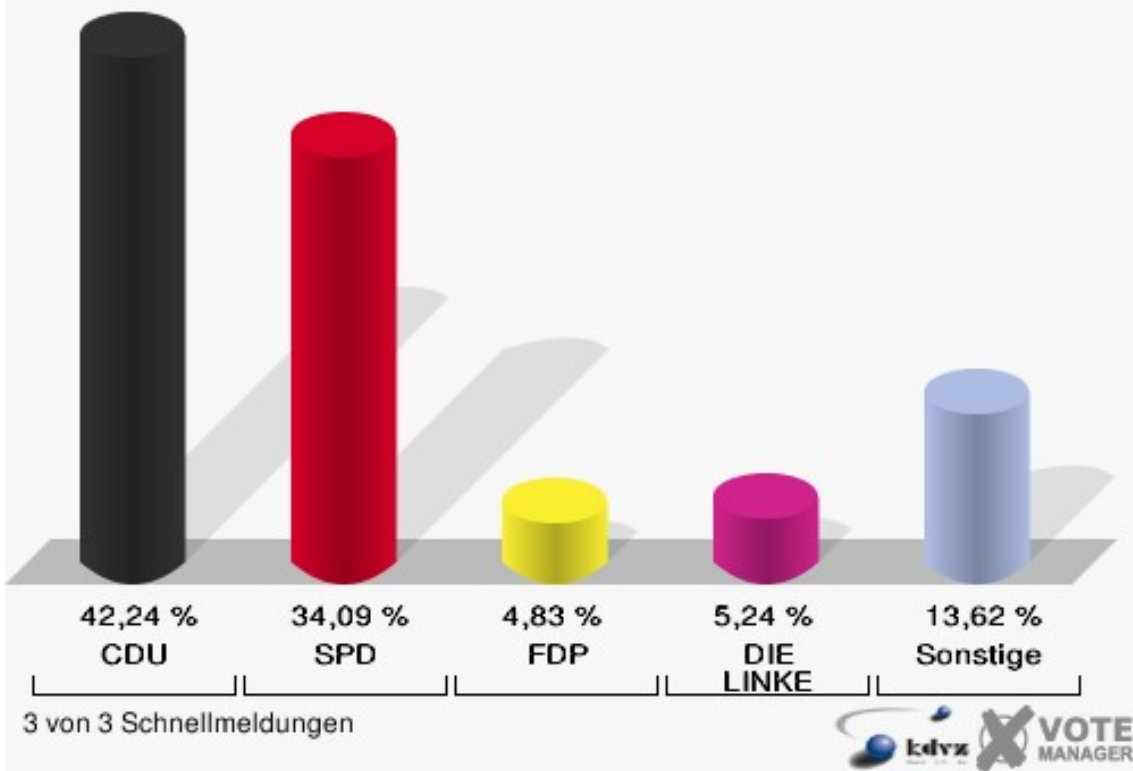
Niederzier

	Erststimmen		Zweitstimmen	
Wahlberechtigte	2.672		2.672	
Wähler/innen	1.471	55,05 %	1.471	55,05 %
ungültige Stimmen	24	1,63 %	22	1,50 %
gültige Stimmen	1.447	98,37 %	1.449	98,50 %
Rachel, CDU	665	45,96 %	612	42,24 %
Nietan, SPD	610	42,16 %	494	34,09 %
Langefeld, FDP	20	1,38 %	70	4,83 %
Krischer, GRÜNE	43	2,97 %	68	4,69 %
Aggelidis, DIE LINKE	64	4,42 %	76	5,24 %
Friedrich, PIRATEN	42	2,90 %	41	2,83 %
NPD	---	---	23	1,59 %
REP	---	---	1	0,07 %
Bündnis 21/RRP	---	---	3	0,21 %
Volksabstimmung	---	---	3	0,21 %
ÖDP	---	---	0	0,00 %
MLPD	---	---	3	0,21 %
BüSo	---	---	0	0,00 %
PSG	---	---	1	0,07 %
AfD	---	---	41	2,83 %
BIG	---	---	0	0,00 %
pro Deutschland	---	---	1	0,07 %
DIE RECHTE	---	---	0	0,00 %
FREIE WÄHLER	---	---	5	0,35 %
Partei der Nichtwähler	---	---	0	0,00 %
PARTEI DER VERNUNFT	---	---	3	0,21 %
Die PARTEI	---	---	4	0,28 %
Babatankuz, Freie Liste Kreis Düren	3	0,21 %	0	0,00 %

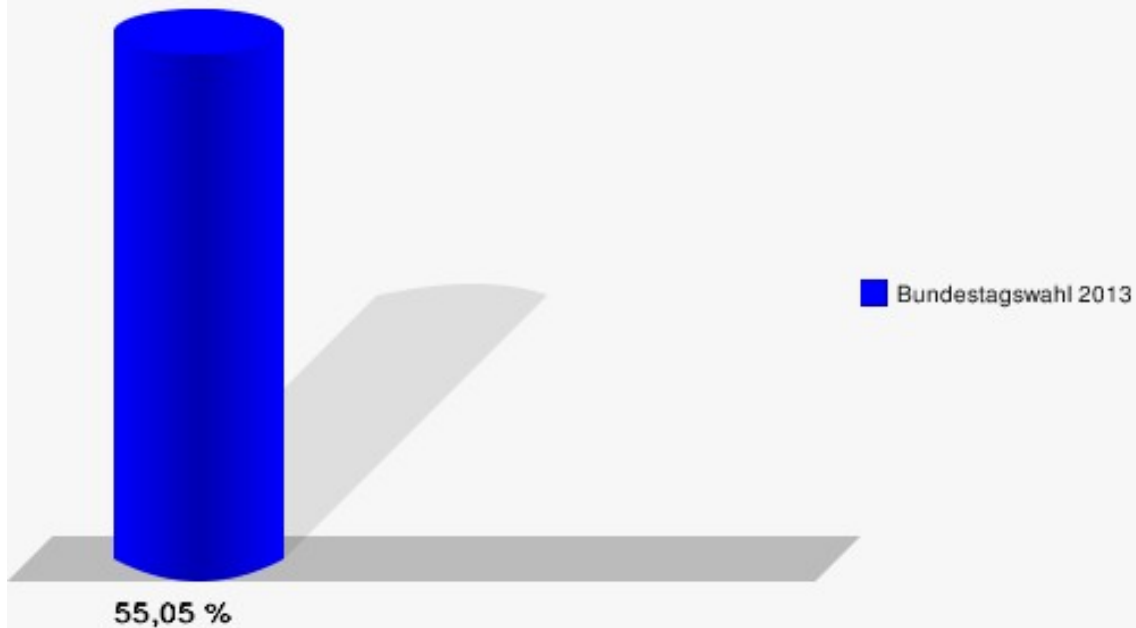
Gemeinde Niederzier
Bundestagswahl 22.09.2013
Erststimmen Niederzier



Gemeinde Niederzier
Bundestagswahl 22.09.2013
Zweitstimmen Niederzier



Gemeinde Niederzier
Bundestagswahl 22.09.2013
Wahlbeteiligung Niederzier



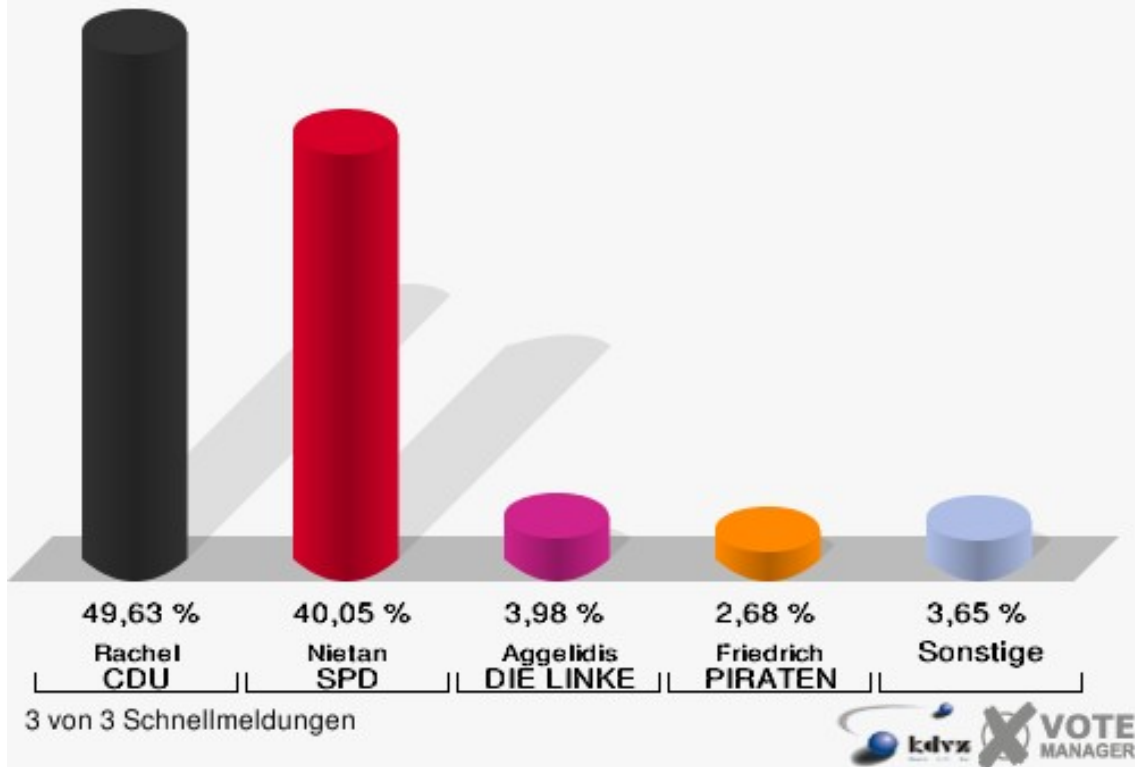
3 von 3 Schnellmeldungen



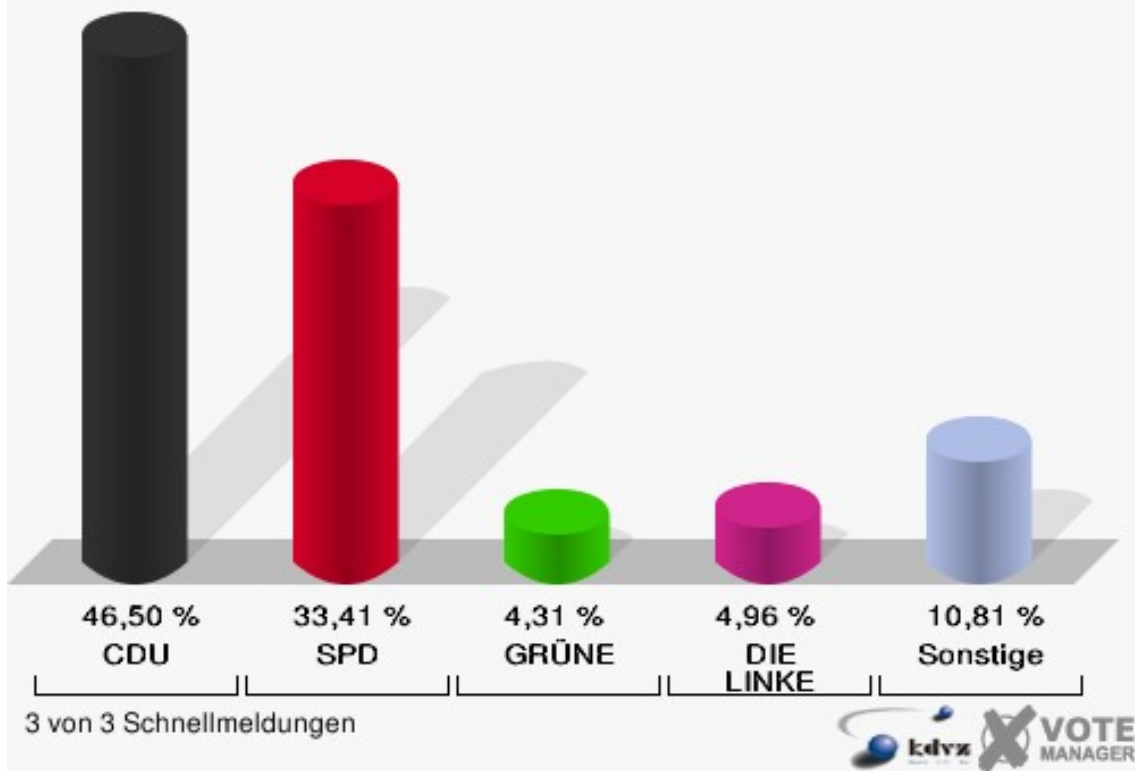
Oberzier

	Erststimmen		Zweitstimmen	
Wahlberechtigte	2.314		2.314	
Wähler/innen	1.251	54,06 %	1.251	54,06 %
ungültige Stimmen	20	1,60 %	21	1,68 %
gültige Stimmen	1.231	98,40 %	1.230	98,32 %
Rachel, CDU	611	49,63 %	572	46,50 %
Nietan, SPD	493	40,05 %	411	33,41 %
Langefeld, FDP	12	0,97 %	30	2,44 %
Krischer, GRÜNE	30	2,44 %	53	4,31 %
Aggelidis, DIE LINKE	49	3,98 %	61	4,96 %
Friedrich, PIRATEN	33	2,68 %	30	2,44 %
NPD	---	---	14	1,14 %
REP	---	---	3	0,24 %
Bündnis 21/RRP	---	---	0	0,00 %
Volksabstimmung	---	---	3	0,24 %
ÖDP	---	---	0	0,00 %
MLPD	---	---	0	0,00 %
BüSo	---	---	1	0,08 %
PSG	---	---	0	0,00 %
AfD	---	---	43	3,50 %
BIG	---	---	0	0,00 %
pro Deutschland	---	---	2	0,16 %
DIE RECHTE	---	---	0	0,00 %
FREIE WÄHLER	---	---	1	0,08 %
Partei der Nichtwähler	---	---	0	0,00 %
PARTEI DER VERNUNFT	---	---	4	0,33 %
Die PARTEI	---	---	2	0,16 %
Babatankuz, Freie Liste Kreis Düren	3	0,24 %	0	0,00 %

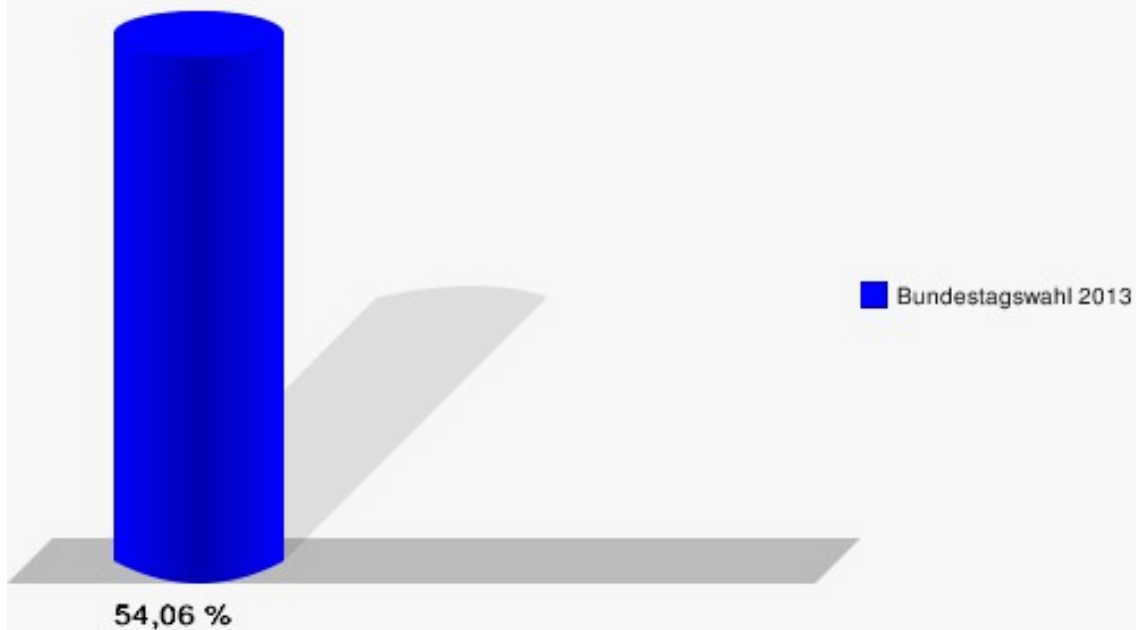
Gemeinde Niederzier
Bundestagswahl 22.09.2013
Erststimmen Oberzier



Gemeinde Niederzier
Bundestagswahl 22.09.2013
Zweitstimmen Oberzier



Gemeinde Niederzier
Bundestagswahl 22.09.2013
Wahlbeteiligung Oberzier



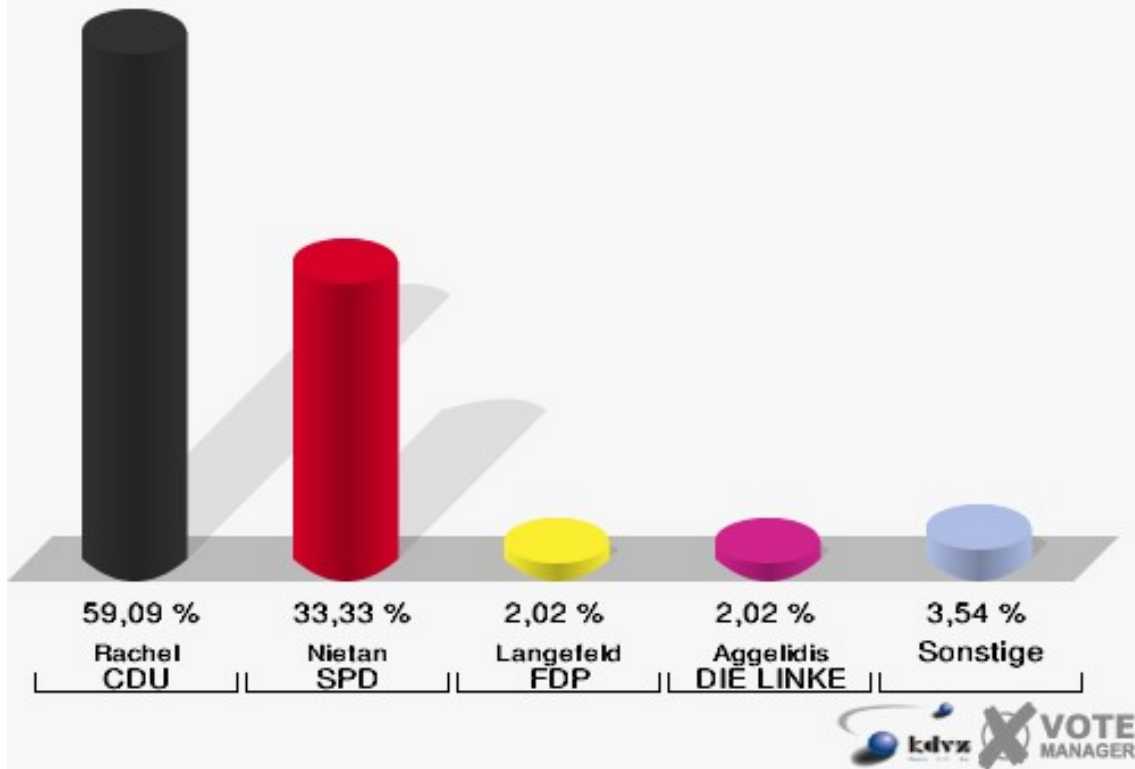
3 von 3 Schnellmeldungen



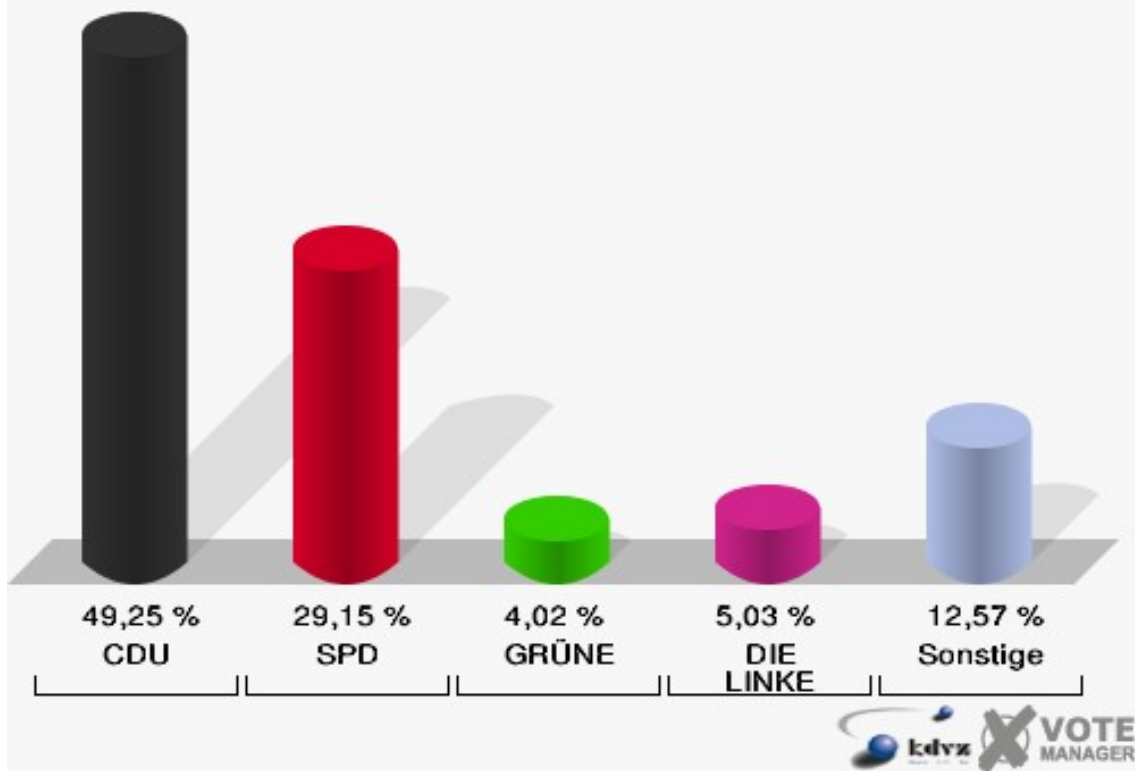
Selhausen

	Erststimmen		Zweitstimmen	
Wahlberechtigte	333		333	
Wähler/innen	202	60,66 %	202	60,66 %
ungültige Stimmen	4	1,98 %	3	1,49 %
gültige Stimmen	198	98,02 %	199	98,51 %
Rachel, CDU	117	59,09 %	98	49,25 %
Nietan, SPD	66	33,33 %	58	29,15 %
Langefeld, FDP	4	2,02 %	6	3,02 %
Krischer, GRÜNE	3	1,52 %	8	4,02 %
Aggelidis, DIE LINKE	4	2,02 %	10	5,03 %
Friedrich, PIRATEN	4	2,02 %	6	3,02 %
NPD	---	---	1	0,50 %
REP	---	---	0	0,00 %
Bündnis 21/RRP	---	---	0	0,00 %
Volksabstimmung	---	---	2	1,01 %
ÖDP	---	---	0	0,00 %
MLPD	---	---	0	0,00 %
BüSo	---	---	0	0,00 %
PSG	---	---	0	0,00 %
AfD	---	---	7	3,52 %
BIG	---	---	0	0,00 %
pro Deutschland	---	---	0	0,00 %
DIE RECHTE	---	---	0	0,00 %
FREIE WÄHLER	---	---	0	0,00 %
Partei der Nichtwähler	---	---	1	0,50 %
PARTEI DER VERNUNFT	---	---	1	0,50 %
Die PARTEI	---	---	1	0,50 %
Babatankuz, Freie Liste Kreis Düren	0	0,00 %	0	0,00 %

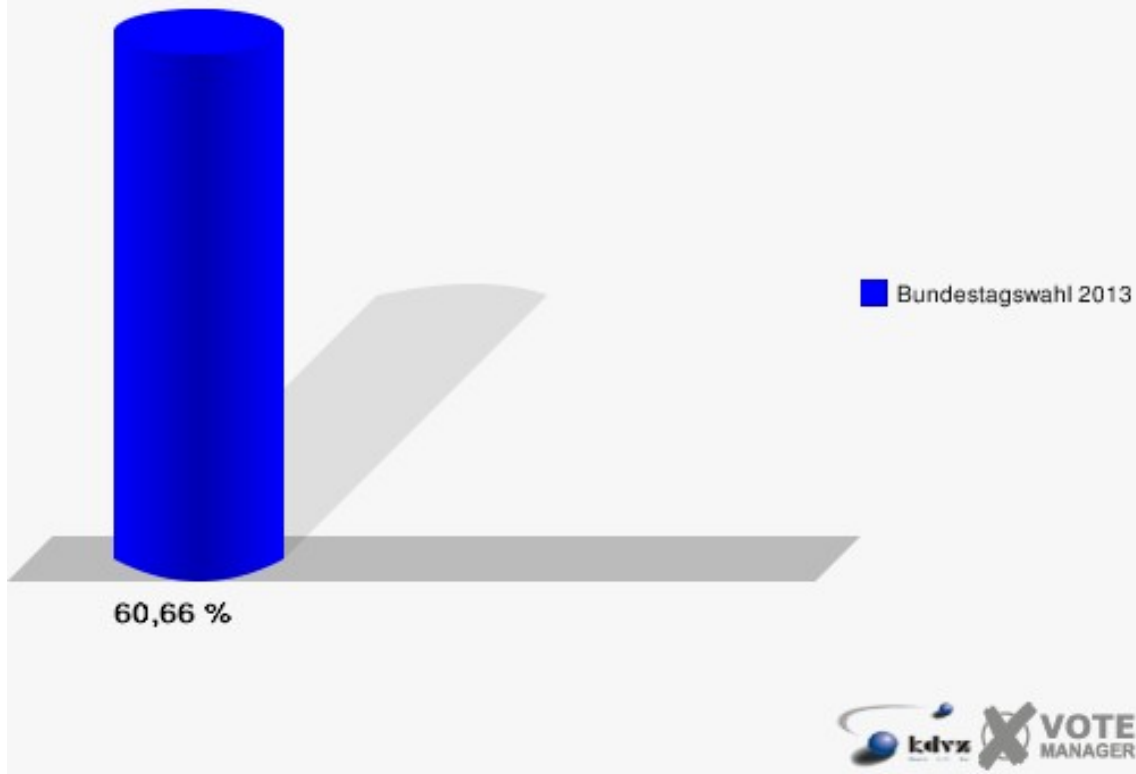
Gemeinde Niederzier
Bundestagswahl 22.09.2013
Erststimmen Selhausen



Gemeinde Niederzier
Bundestagswahl 22.09.2013
Zweitstimmen Selhausen



Gemeinde Niederzier
Bundestagswahl 22.09.2013
Wahlbeteiligung Selhausen



Übersicht Ortsteile

Gemeinde Niederzier
Bundestagswahl 22.09.2013
Zusammenstellung der Ergebnisse nach Ortsteilen - Erststimmen -








Ortsteil	Wahlberechtigte	Wähler	gültig	Rachel CDU	Nietan SPD	Langefeld FDP	Krischer GRÜNE	Aggelidis DIE LINKE	Friedrich PIRATEN	Babatankuz Freie Liste Kreis Düren
Ellen	1.668	995	971	431	391	12	55	58	23	1
		59,65 %	97,59 %	44,39 %	40,27 %	1,24 %	5,66 %	5,97 %	2,37 %	0,10 %
Hambach	997	599	593	306	238	3	13	17	16	0
		60,08 %	99,00 %	51,60 %	40,13 %	0,51 %	2,19 %	2,87 %	2,70 %	0,00 %
Huchem-Stammeln	2.344	1.282	1.249	516	591	14	28	57	43	0
		54,69 %	97,43 %	41,31 %	47,32 %	1,12 %	2,24 %	4,56 %	3,44 %	0,00 %
Krauthausen	579	343	339	174	127	0	17	16	5	0
		59,24 %	98,83 %	51,33 %	37,46 %	0,00 %	5,01 %	4,72 %	1,47 %	0,00 %
Niederzier	2.672	1.471	1.447	665	610	20	43	64	42	3
		55,05 %	98,37 %	45,96 %	42,16 %	1,38 %	2,97 %	4,42 %	2,90 %	0,21 %
Oberzier	2.314	1.251	1.231	611	493	12	30	49	33	3
		54,06 %	98,40 %	49,63 %	40,05 %	0,97 %	2,44 %	3,98 %	2,68 %	0,24 %
Selhausen	333	202	198	117	66	4	3	4	4	0
		60,66 %	98,02 %	59,09 %	33,33 %	2,02 %	1,52 %	2,02 %	2,02 %	0,00 %
Gemeinde Niederzier	10.907	8.216	8.056	3.737	3.371	106	267	324	237	14
		75,33 %	98,05 %	46,39 %	41,84 %	1,32 %	3,31 %	4,02 %	2,94 %	0,17 %

Gemeinde Niederzier
 Bundestagswahl 22.09.2013
 Zusammenstellung der Ergebnisse nach Ortsteilen - Zweitstimmen -








Ortsteil	Wahlberechtigte	Wähler	gültig	CDU	SPD	FDP	GRÜNE	DIE LINKE	PIRATEN	NPD	REP	Bündnis 21/RRP	Volksabstimmung	ÖDP	MLPD	BüSo	PSG	AfD
Ellen	1.668	995	979	376	336	39	59	68	19	7	3	1	1	0	0	0	0	55
		59,65 %	98,39 %	38,41 %	34,32 %	3,98 %	6,03 %	6,95 %	1,94 %	0,72 %	0,31 %	0,10 %	0,10 %	0,00 %	0,00 %	0,00 %	0,00 %	5,62 %
Hambach	997	599	592	275	220	24	17	20	12	7	1	0	0	0	0	0	0	11
		60,08 %	98,83 %	46,45 %	37,16 %	4,05 %	2,87 %	3,38 %	2,03 %	1,18 %	0,17 %	0,00 %	0,00 %	0,00 %	0,00 %	0,00 %	0,00 %	1,86 %
Huchem-Stammeln	2.344	1.282	1.267	472	507	36	42	63	30	16	7	0	1	0	0	0	0	77
		54,69 %	98,83 %	37,25 %	40,02 %	2,84 %	3,31 %	4,97 %	2,37 %	1,26 %	0,55 %	0,00 %	0,08 %	0,00 %	0,00 %	0,00 %	0,00 %	6,08 %
Krauthausen	579	343	342	153	95	10	29	18	9	6	0	0	0	0	0	0	0	15
		59,24 %	99,71 %	44,74 %	27,78 %	2,92 %	8,48 %	5,26 %	2,63 %	1,75 %	0,00 %	0,00 %	0,00 %	0,00 %	0,00 %	0,00 %	0,00 %	4,39 %
Niederzier	2.672	1.471	1.449	612	494	70	68	76	41	23	1	3	3	0	3	0	1	41
		55,05 %	98,50 %	42,24 %	34,09 %	4,83 %	4,69 %	5,24 %	2,83 %	1,59 %	0,07 %	0,21 %	0,21 %	0,00 %	0,21 %	0,00 %	0,07 %	2,83 %
Oberzier	2.314	1.251	1.230	572	411	30	53	61	30	14	3	0	3	0	0	1	0	43
		54,06 %	98,32 %	46,50 %	33,41 %	2,44 %	4,31 %	4,96 %	2,44 %	1,14 %	0,24 %	0,00 %	0,24 %	0,00 %	0,00 %	0,08 %	0,00 %	3,50 %
Selhausen	333	202	199	98	58	6	8	10	6	1	0	0	2	0	0	0	0	7
		60,66 %	98,51 %	49,25 %	29,15 %	3,02 %	4,02 %	5,03 %	3,02 %	0,50 %	0,00 %	0,00 %	1,01 %	0,00 %	0,00 %	0,00 %	0,00 %	3,52 %
Gemeinde Niederzier	10.907	8.216	8.096	3.371	2.886	312	366	390	200	95	17	5	22	1	3	1	1	320
		75,33 %	98,54 %	41,64 %	35,65 %	3,85 %	4,52 %	4,82 %	2,47 %	1,17 %	0,21 %	0,06 %	0,27 %	0,01 %	0,04 %	0,01 %	0,01 %	3,95 %

Ortsteil	BIG	pro Deutschland	DIE RECHTE	FREIE WÄHLER	Partei der Nichtwähler	PARTEI DER VER- NUNFT	Die PARTEI	Freie Liste Kreis Düren
Ellen	0	3	0	2	2	0	8	0
	0,00 %	0,31 %	0,00 %	0,20 %	0,20 %	0,00 %	0,82 %	0,00 %
Hambach	0	1	0	1	0	2	1	0
	0,00 %	0,17 %	0,00 %	0,17 %	0,00 %	0,34 %	0,17 %	0,00 %
Huchem-Stammeln	0	4	0	3	2	2	5	0
	0,00 %	0,32 %	0,00 %	0,24 %	0,16 %	0,16 %	0,39 %	0,00 %
Krauthausen	1	0	0	1	4	0	1	0
	0,29 %	0,00 %	0,00 %	0,29 %	1,17 %	0,00 %	0,29 %	0,00 %
Niederzier	0	1	0	5	0	3	4	0
	0,00 %	0,07 %	0,00 %	0,35 %	0,00 %	0,21 %	0,28 %	0,00 %
Oberzier	0	2	0	1	0	4	2	0
	0,00 %	0,16 %	0,00 %	0,08 %	0,00 %	0,33 %	0,16 %	0,00 %
Selhausen	0	0	0	0	1	1	1	0
	0,00 %	0,00 %	0,00 %	0,00 %	0,50 %	0,50 %	0,50 %	0,00 %
Gemeinde Niederzier	2	16	0	17	19	13	39	0
	0,02 %	0,20 %	0,00 %	0,21 %	0,23 %	0,16 %	0,48 %	0,00 %








Gemeinde Niederzier
 Bundestagswahl 22.09.2013
 Rachel, CDU, Ergebnis - Erststimmen
 Ortsteil-Übersicht

Selhausen	59,09 %	
Hambach	51,60 %	
Krauthausen	51,33 %	
Oberzier	49,63 %	
Niederzier	45,96 %	
Ellen	44,39 %	
Huchem-Stammeln	41,31 %	








Gemeinde Niederzier
 Bundestagswahl 22.09.2013
 Nietan, SPD, Ergebnis - Erststimmen
 Ortsteil-Übersicht

Huchem-Stammeln	47,32 %	
Niederzier	42,16 %	
Ellen	40,27 %	
Hambach	40,13 %	
Oberzier	40,05 %	
Krauthausen	37,46 %	
Selhausen	33,33 %	








Gemeinde Niederzier
 Bundestagswahl 22.09.2013
 Krischer, GRÜNE, Ergebnis - Erststimmen
 Ortsteil-Übersicht

Ellen	5,66 %	
Krauthausen	5,01 %	
Niederzier	2,97 %	
Oberzier	2,44 %	
Huchem-Stammeln	2,24 %	
Hambach	2,19 %	
Selhausen	1,52 %	








Gemeinde Niederzier
 Bundestagswahl 22.09.2013
 Aggelidis, DIE LINKE, Ergebnis - Erststimmen
 Ortsteil-Übersicht

Ellen	5,97 %	
Krauthausen	4,72 %	
Huchem-Stammeln	4,56 %	
Niederzier	4,42 %	
Oberzier	3,98 %	
Hambach	2,87 %	
Selhausen	2,02 %	








Gemeinde Niederzier
 Bundestagswahl 22.09.2013
 CDU, Ergebnis - Zweitstimmen
 Ortsteil-Übersicht

Selhausen	49,25 %	
Oberzier	46,50 %	
Hambach	46,45 %	
Krauthausen	44,74 %	
Niederzier	42,24 %	
Ellen	38,41 %	
Huchem-Stammeln	37,25 %	








Gemeinde Niederzier
 Bundestagswahl 22.09.2013
 SPD, Ergebnis - Zweitstimmen
 Ortsteil-Übersicht

Huchem-Stammeln	40,02 %	
Hambach	37,16 %	
Ellen	34,32 %	
Niederzier	34,09 %	
Oberzier	33,41 %	
Selhausen	29,15 %	
Krauthausen	27,78 %	

Gemeinde Niederzier
 Bundestagswahl 22.09.2013
 GRÜNE, Ergebnis - Zweitstimmen
 Ortsteil-Übersicht

Krauthausen	8,48 %	
Ellen	6,03 %	
Niederzier	4,69 %	
Oberzier	4,31 %	
Selhausen	4,02 %	
Huchem-Stammeln	3,31 %	
Hambach	2,87 %	

Gemeinde Niederzier
 Bundestagswahl 22.09.2013
 DIE LINKE, Ergebnis - Zweitstimmen
 Ortsteil-Übersicht

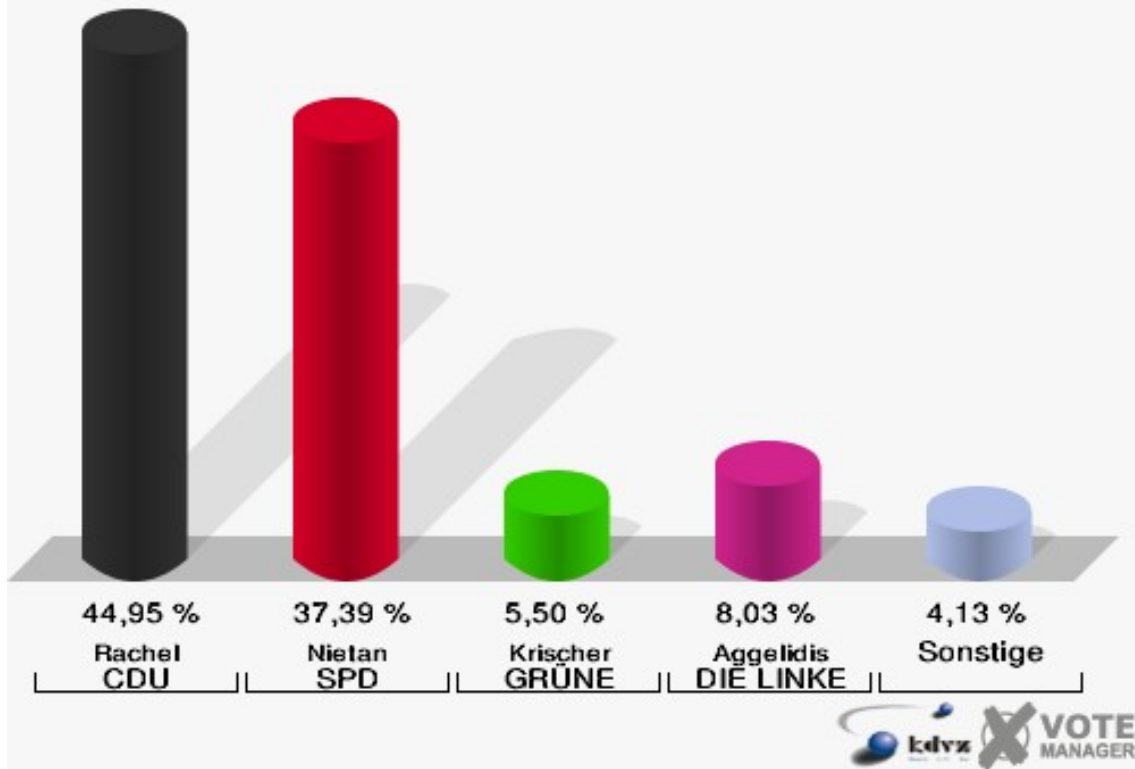
Ellen	6,95 %	
Krauthausen	5,26 %	
Niederzier	5,24 %	
Selhausen	5,03 %	
Huchem-Stammeln	4,97 %	
Oberzier	4,96 %	
Hambach	3,38 %	

Wahlbezirke

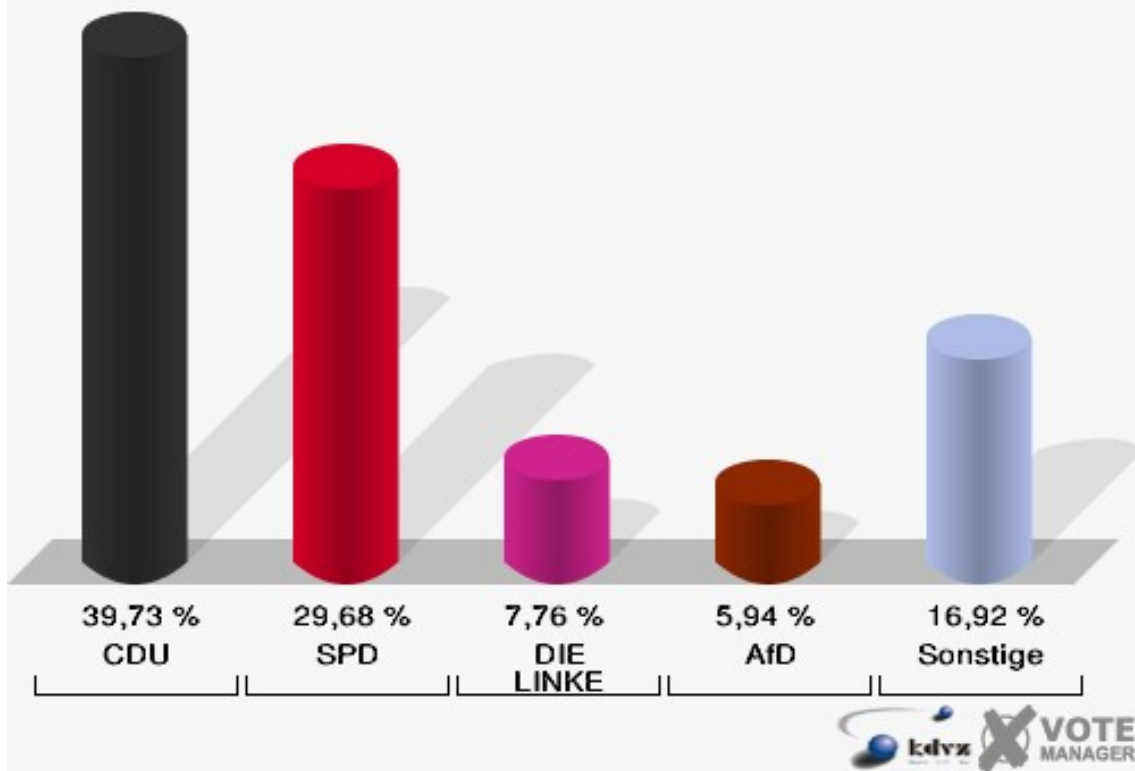
1 Ellen

	Erststimmen		Zweitstimmen	
Wahlberechtigte	776		776	
Wähler/innen	447	57,60 %	447	57,60 %
ungültige Stimmen	11	2,46 %	9	2,01 %
gültige Stimmen	436	97,54 %	438	97,99 %
Rachel, CDU	196	44,95 %	174	39,73 %
Nietan, SPD	163	37,39 %	130	29,68 %
Langefeld, FDP	4	0,92 %	20	4,57 %
Krischer, GRÜNE	24	5,50 %	25	5,71 %
Aggelidis, DIE LINKE	35	8,03 %	34	7,76 %
Friedrich, PIRATEN	14	3,21 %	8	1,83 %
NPD	---	---	6	1,37 %
REP	---	---	2	0,46 %
Bündnis 21/RRP	---	---	1	0,23 %
Volksabstimmung	---	---	1	0,23 %
ÖDP	---	---	0	0,00 %
MLPD	---	---	0	0,00 %
BüSo	---	---	0	0,00 %
PSG	---	---	0	0,00 %
AfD	---	---	26	5,94 %
BIG	---	---	0	0,00 %
pro Deutschland	---	---	2	0,46 %
DIE RECHTE	---	---	0	0,00 %
FREIE WÄHLER	---	---	1	0,23 %
Partei der Nichtwähler	---	---	2	0,46 %
PARTEI DER VERNUNFT	---	---	0	0,00 %
Die PARTEI	---	---	6	1,37 %
Babatankuz, Freie Liste Kreis Düren	0	0,00 %	0	0,00 %

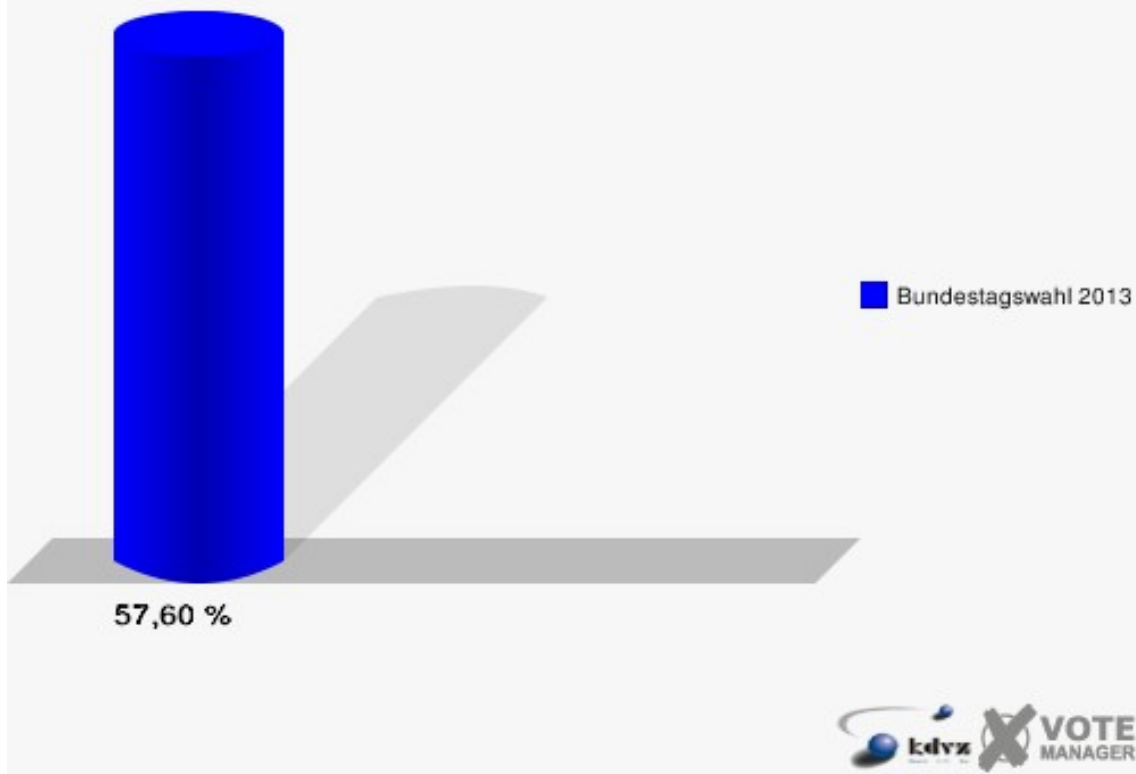
Gemeinde Niederzier
Bundestagswahl 22.09.2013
Erststimmen 1 Ellen



Gemeinde Niederzier
Bundestagswahl 22.09.2013
Zweitstimmen 1 Ellen



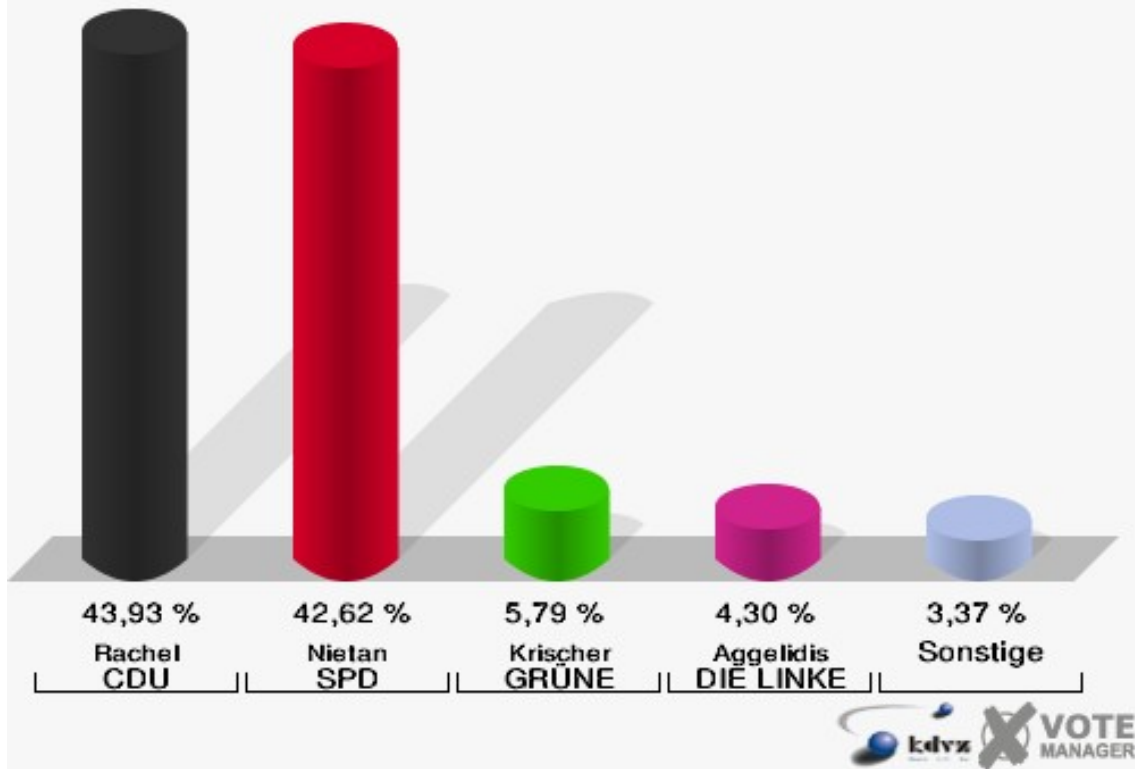
Gemeinde Niederzier
Bundestagswahl 22.09.2013
Wahlbeteiligung 1 Ellen



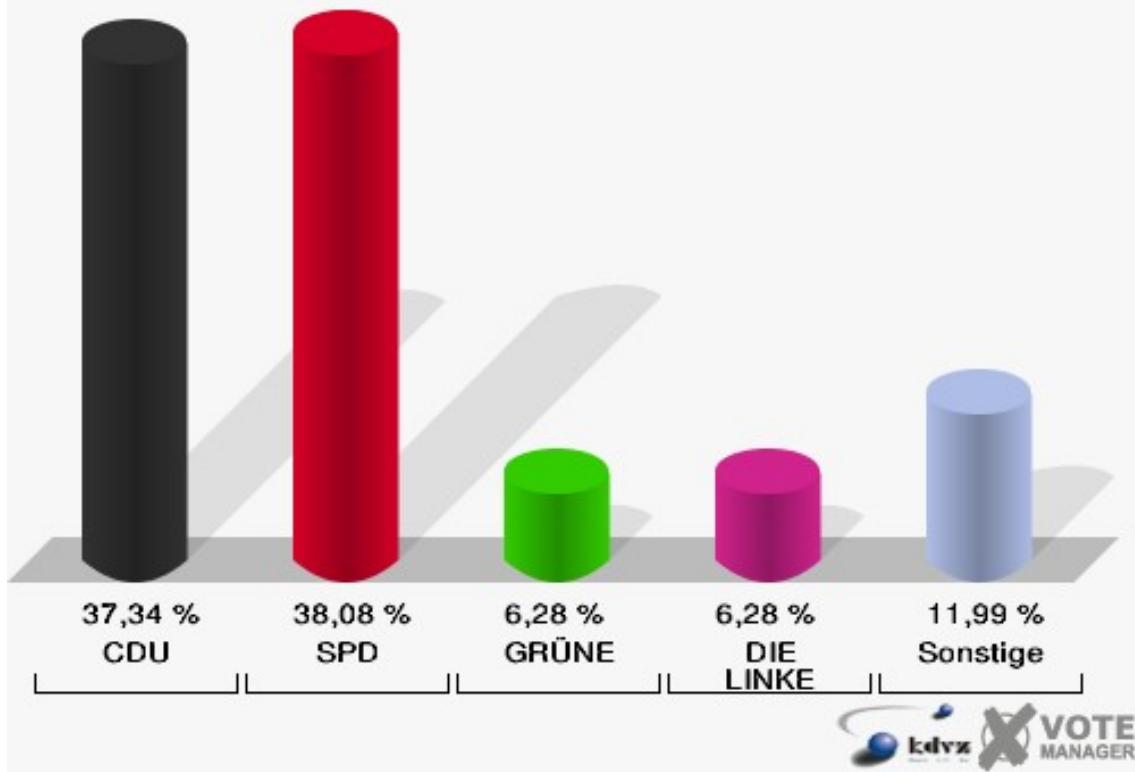
2 Ellen

	Erststimmen		Zweitstimmen	
Wahlberechtigte	892		892	
Wähler/innen	548	61,43 %	548	61,43 %
ungültige Stimmen	13	2,37 %	7	1,28 %
gültige Stimmen	535	97,63 %	541	98,72 %
Rachel, CDU	235	43,93 %	202	37,34 %
Nietan, SPD	228	42,62 %	206	38,08 %
Langefeld, FDP	8	1,50 %	19	3,51 %
Krischer, GRÜNE	31	5,79 %	34	6,28 %
Aggelidis, DIE LINKE	23	4,30 %	34	6,28 %
Friedrich, PIRATEN	9	1,68 %	11	2,03 %
NPD	---	---	1	0,18 %
REP	---	---	1	0,18 %
Bündnis 21/RRP	---	---	0	0,00 %
Volksabstimmung	---	---	0	0,00 %
ÖDP	---	---	0	0,00 %
MLPD	---	---	0	0,00 %
BüSo	---	---	0	0,00 %
PSG	---	---	0	0,00 %
AfD	---	---	29	5,36 %
BIG	---	---	0	0,00 %
pro Deutschland	---	---	1	0,18 %
DIE RECHTE	---	---	0	0,00 %
FREIE WÄHLER	---	---	1	0,18 %
Partei der Nichtwähler	---	---	0	0,00 %
PARTEI DER VERNUNFT	---	---	0	0,00 %
Die PARTEI	---	---	2	0,37 %
Babatankuz, Freie Liste Kreis Düren	1	0,19 %	0	0,00 %

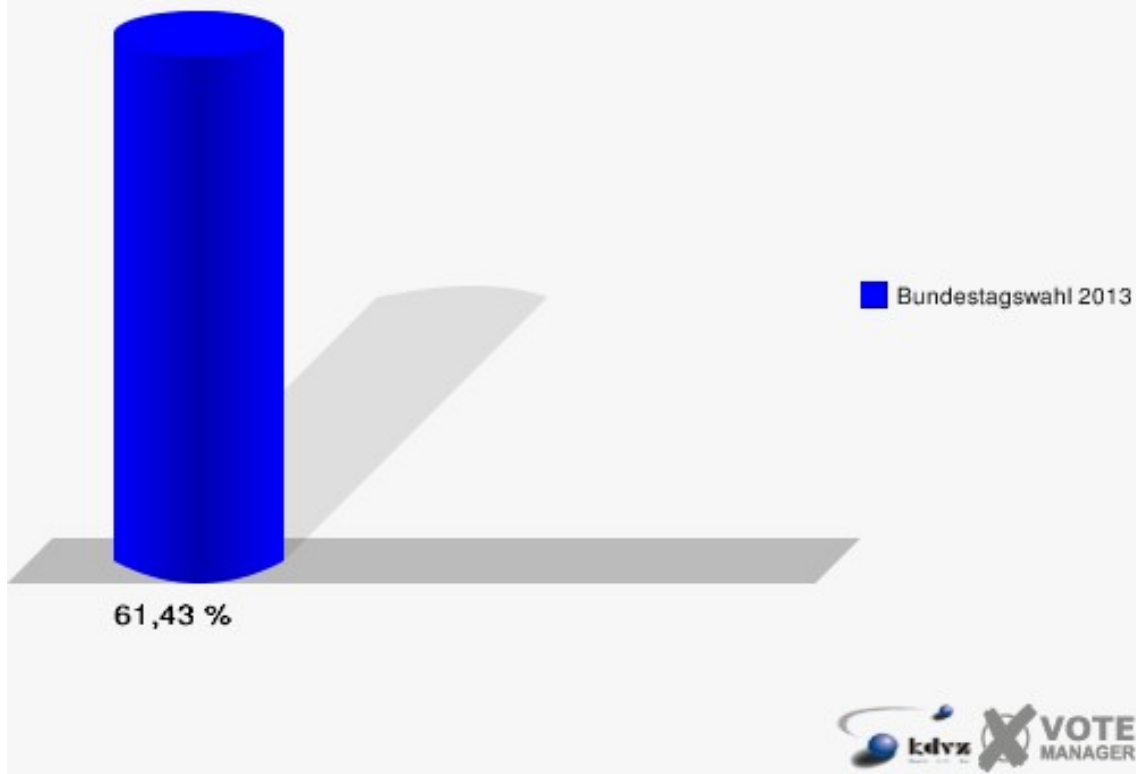
Gemeinde Niederzier
Bundestagswahl 22.09.2013
Erststimmen 2 Ellen



Gemeinde Niederzier
Bundestagswahl 22.09.2013
Zweitstimmen 2 Ellen



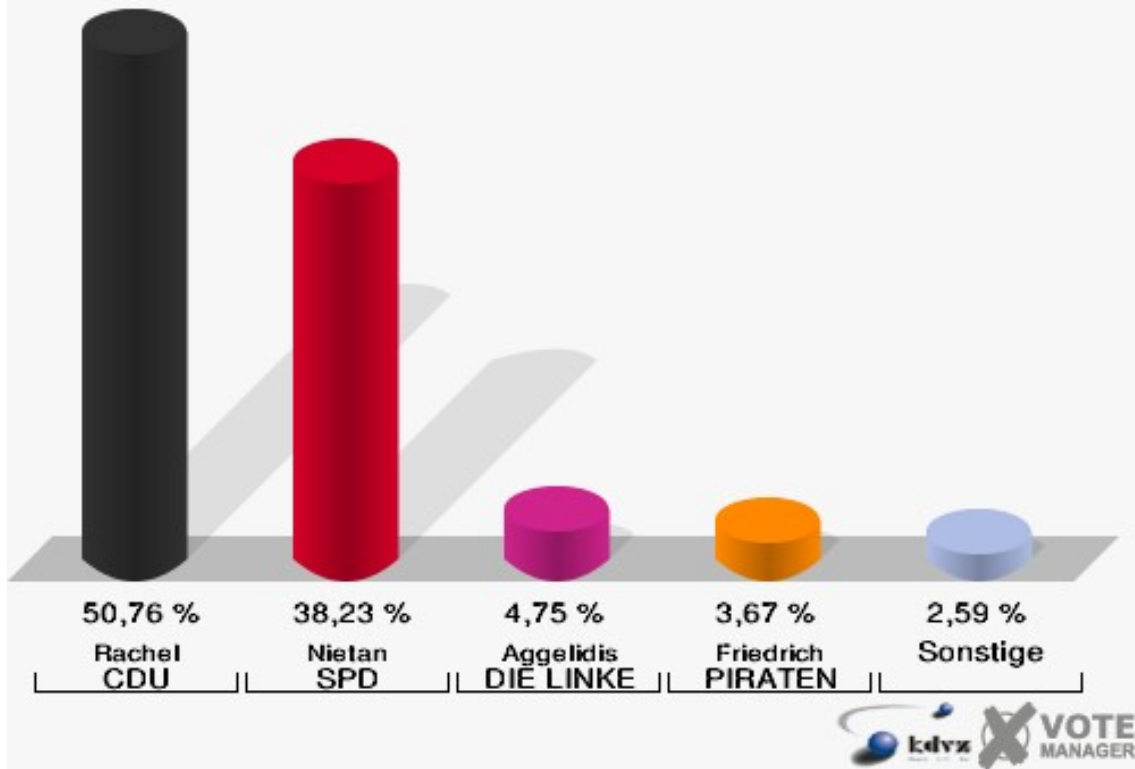
Gemeinde Niederzier
Bundestagswahl 22.09.2013
Wahlbeteiligung 2 Ellen



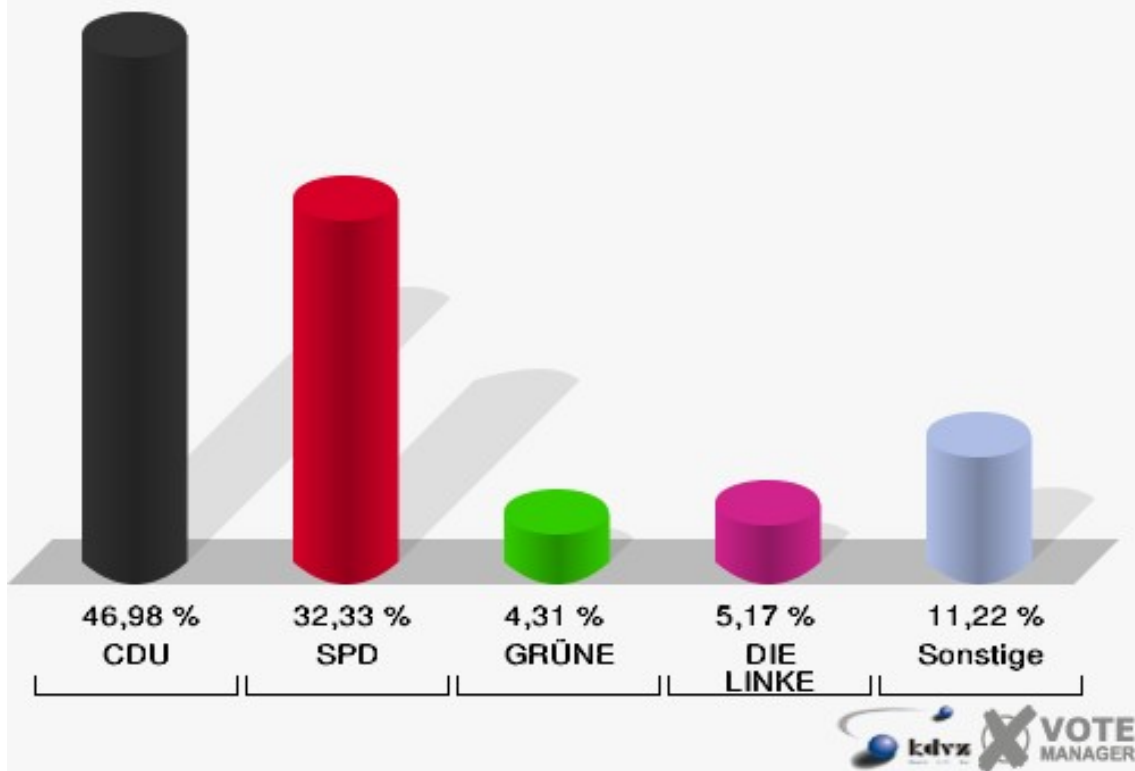
3 Oberzier

	Erststimmen		Zweitstimmen	
Wahlberechtigte	796		796	
Wähler/innen	470	59,05 %	470	59,05 %
ungültige Stimmen	7	1,49 %	6	1,28 %
gültige Stimmen	463	98,51 %	464	98,72 %
Rachel, CDU	235	50,76 %	218	46,98 %
Nietan, SPD	177	38,23 %	150	32,33 %
Langefeld, FDP	2	0,43 %	13	2,80 %
Krischer, GRÜNE	10	2,16 %	20	4,31 %
Aggelidis, DIE LINKE	22	4,75 %	24	5,17 %
Friedrich, PIRATEN	17	3,67 %	14	3,02 %
NPD	---	---	4	0,86 %
REP	---	---	1	0,22 %
Bündnis 21/RRP	---	---	0	0,00 %
Volksabstimmung	---	---	2	0,43 %
ÖDP	---	---	0	0,00 %
MLPD	---	---	0	0,00 %
BüSo	---	---	0	0,00 %
PSG	---	---	0	0,00 %
AfD	---	---	14	3,02 %
BIG	---	---	0	0,00 %
pro Deutschland	---	---	0	0,00 %
DIE RECHTE	---	---	0	0,00 %
FREIE WÄHLER	---	---	0	0,00 %
Partei der Nichtwähler	---	---	0	0,00 %
PARTEI DER VERNUNFT	---	---	3	0,65 %
Die PARTEI	---	---	1	0,22 %
Babatankuz, Freie Liste Kreis Düren	0	0,00 %	0	0,00 %

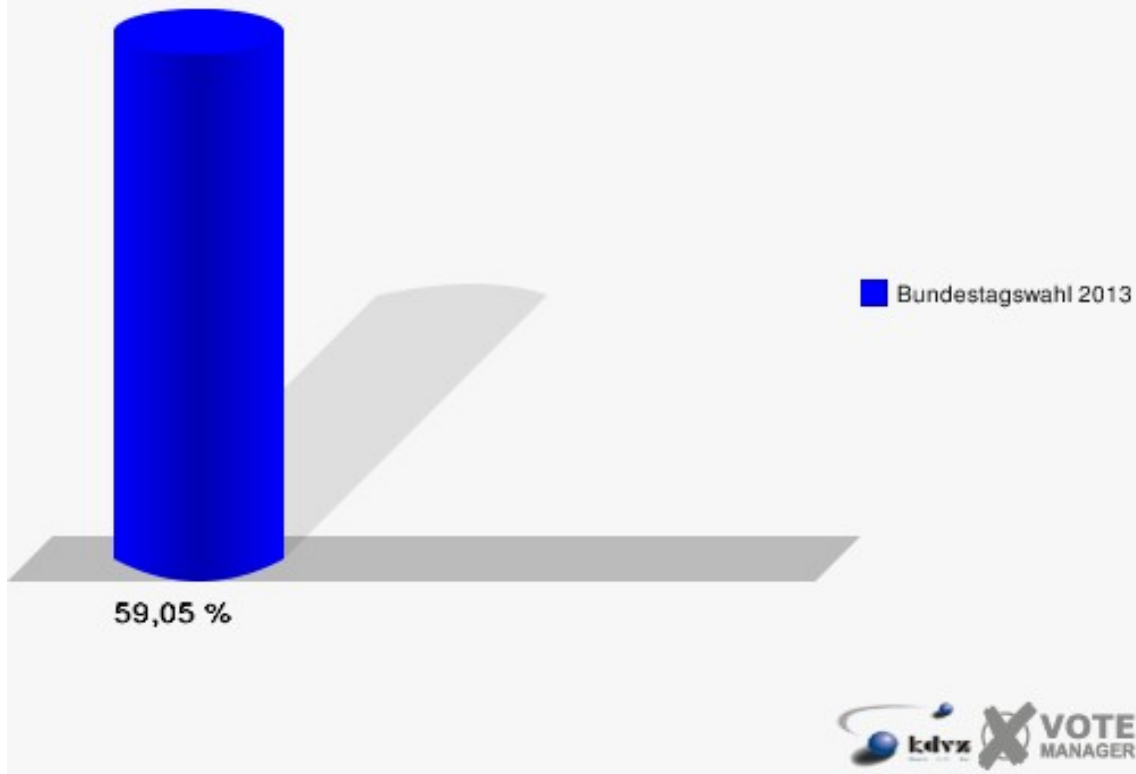
Gemeinde Niederzier
Bundestagswahl 22.09.2013
Erststimmen 3 Oberzier



Gemeinde Niederzier
Bundestagswahl 22.09.2013
Zweitstimmen 3 Oberzier



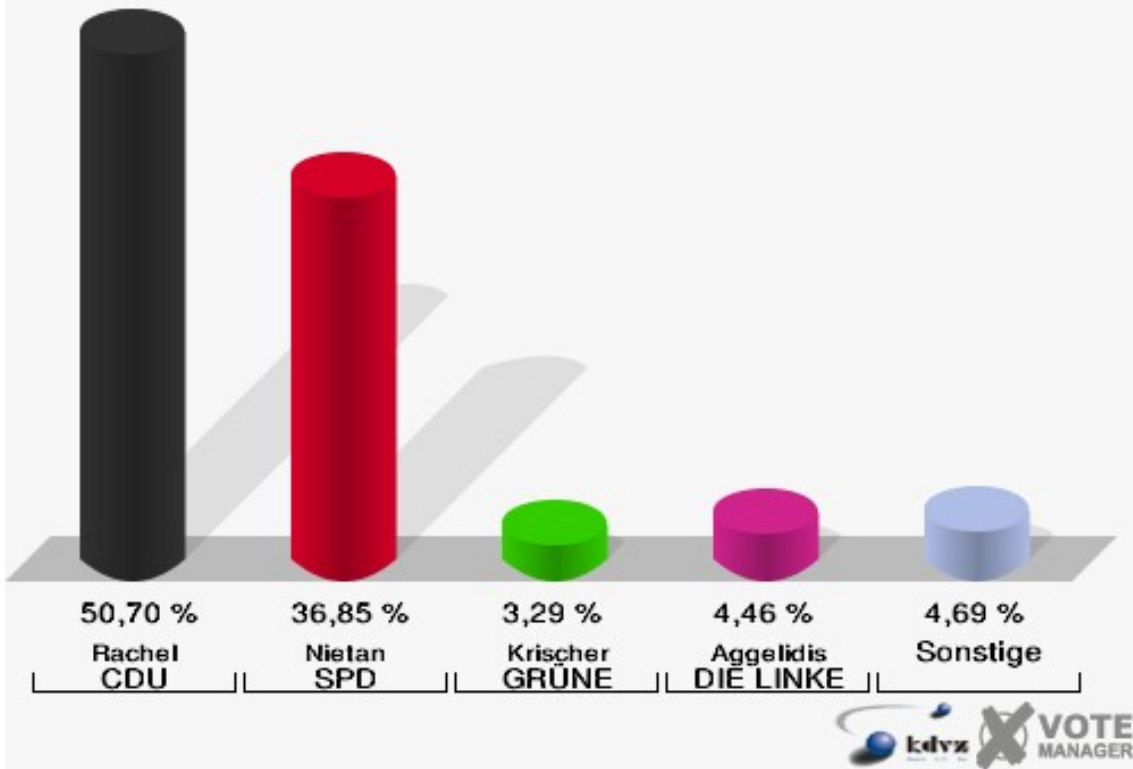
Gemeinde Niederzier
Bundestagswahl 22.09.2013
Wahlbeteiligung 3 Oberzier



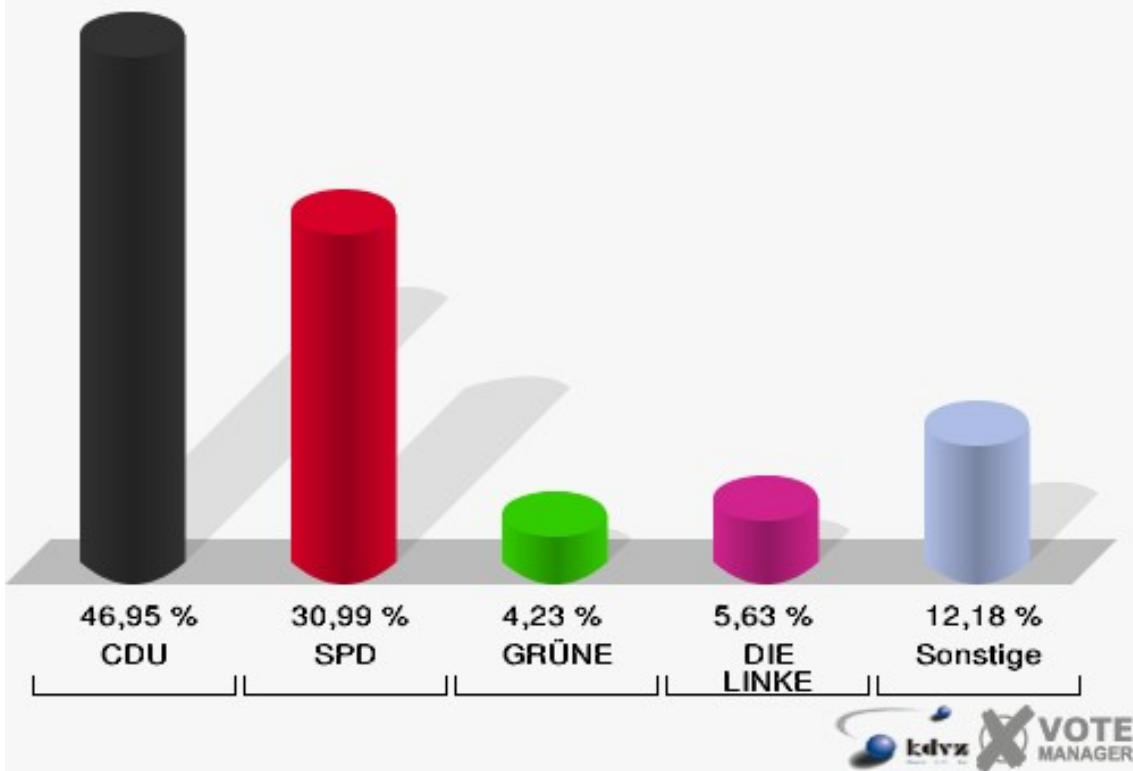
4 Oberzier

	Erststimmen		Zweitstimmen	
Wahlberechtigte	787		787	
Wähler/innen	432	54,89 %	432	54,89 %
ungültige Stimmen	6	1,39 %	6	1,39 %
gültige Stimmen	426	98,61 %	426	98,61 %
Rachel, CDU	216	50,70 %	200	46,95 %
Nietan, SPD	157	36,85 %	132	30,99 %
Langefeld, FDP	5	1,17 %	7	1,64 %
Krischer, GRÜNE	14	3,29 %	18	4,23 %
Aggelidis, DIE LINKE	19	4,46 %	24	5,63 %
Friedrich, PIRATEN	13	3,05 %	11	2,58 %
NPD	---	---	8	1,88 %
REP	---	---	2	0,47 %
Bündnis 21/RRP	---	---	0	0,00 %
Volksabstimmung	---	---	1	0,23 %
ÖDP	---	---	0	0,00 %
MLPD	---	---	0	0,00 %
BüSo	---	---	1	0,23 %
PSG	---	---	0	0,00 %
AfD	---	---	18	4,23 %
BIG	---	---	0	0,00 %
pro Deutschland	---	---	1	0,23 %
DIE RECHTE	---	---	0	0,00 %
FREIE WÄHLER	---	---	1	0,23 %
Partei der Nichtwähler	---	---	0	0,00 %
PARTEI DER VERNUNFT	---	---	1	0,23 %
Die PARTEI	---	---	1	0,23 %
Babatankuz, Freie Liste Kreis Düren	2	0,47 %	0	0,00 %

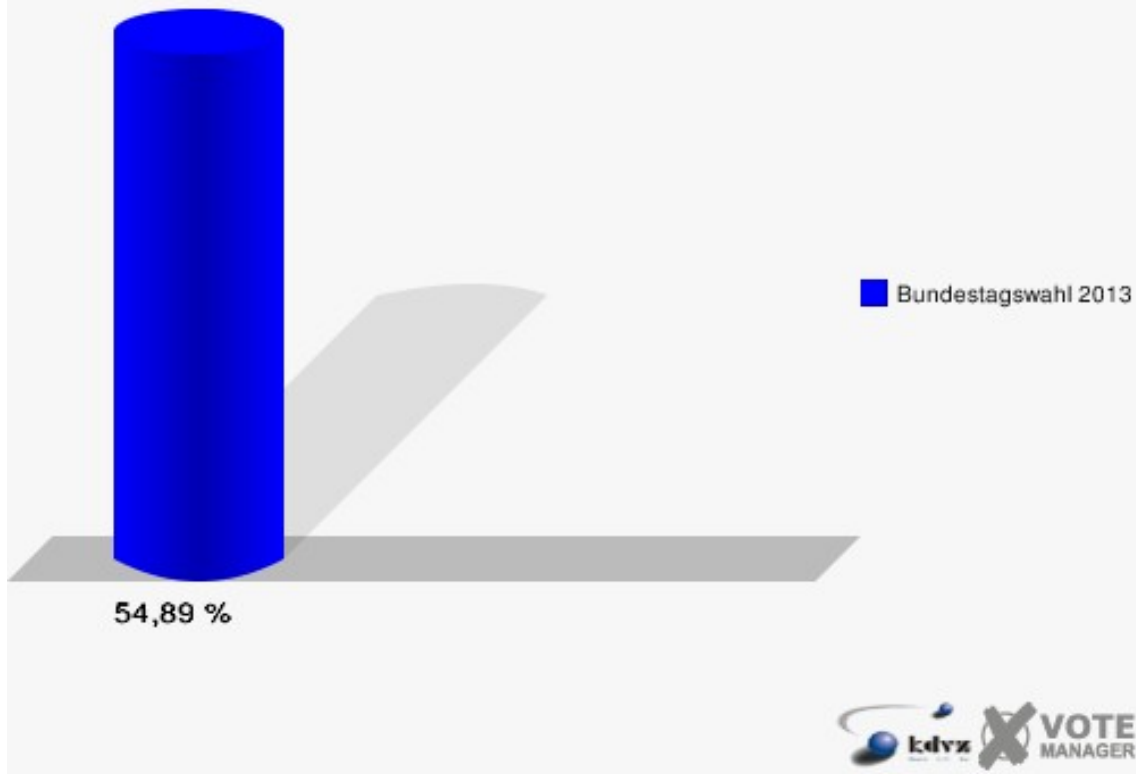
Gemeinde Niederzier
Bundestagswahl 22.09.2013
Erststimmen 4 Oberzier



Gemeinde Niederzier
Bundestagswahl 22.09.2013
Zweitstimmen 4 Oberzier



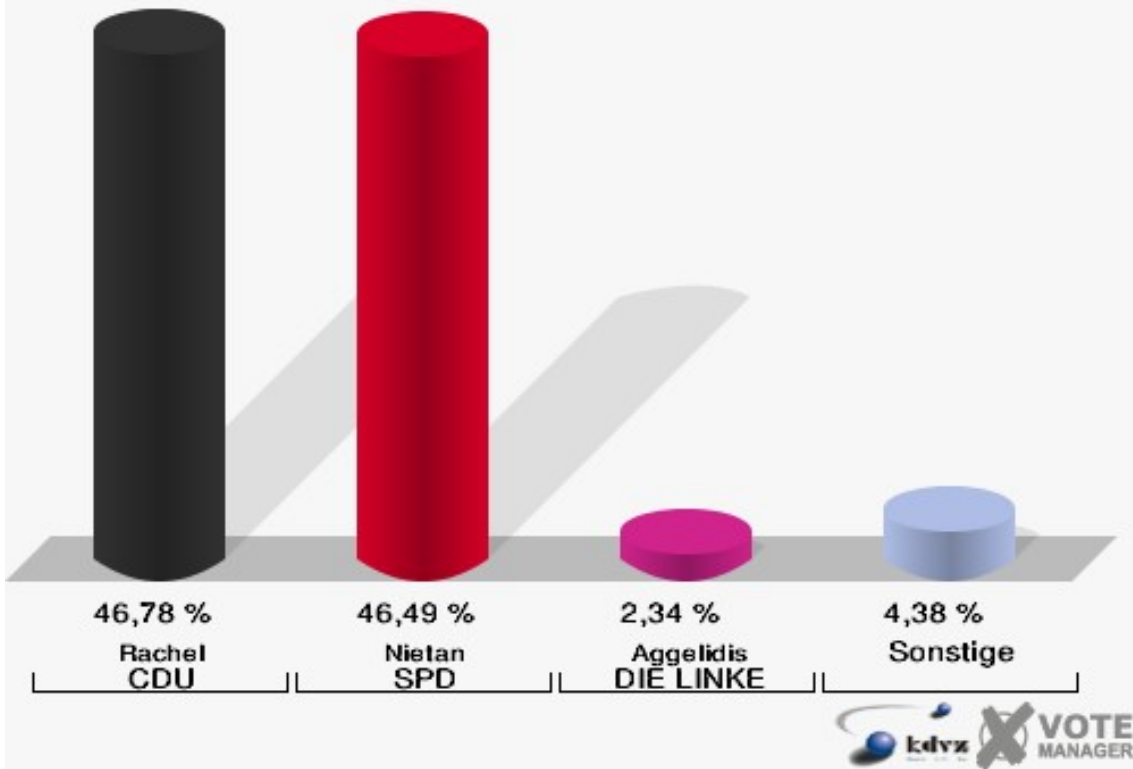
Gemeinde Niederzier
Bundestagswahl 22.09.2013
Wahlbeteiligung 4 Oberzier



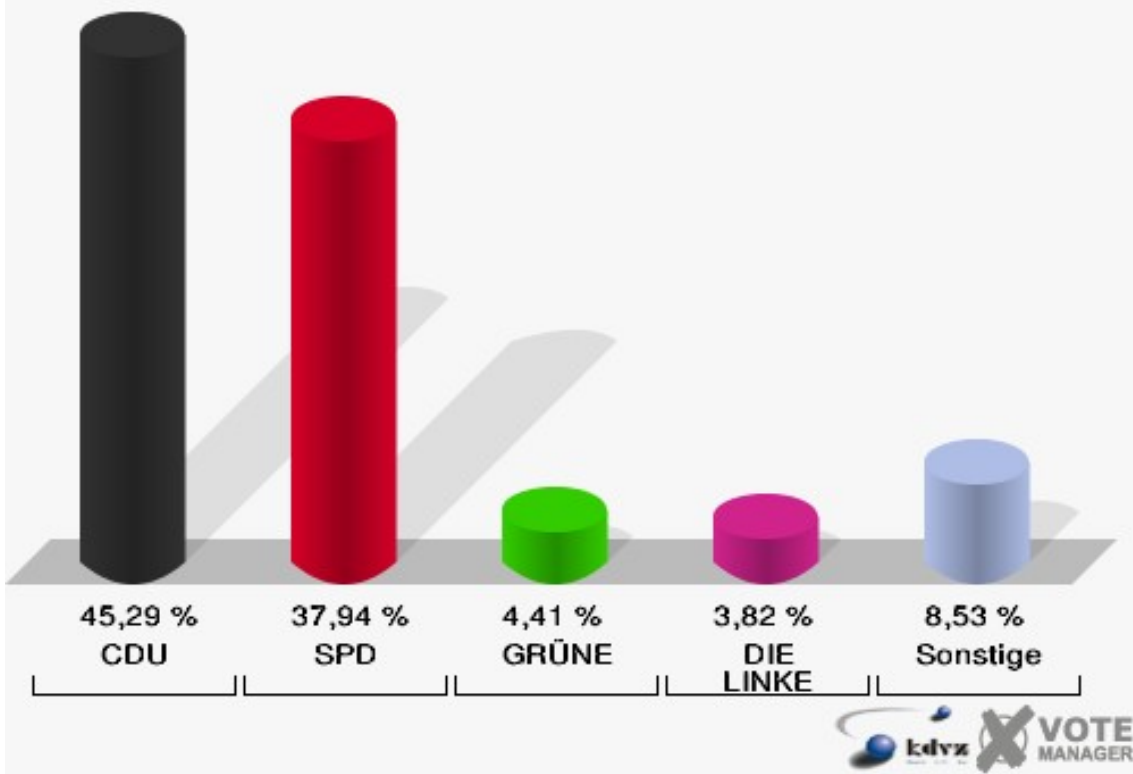
5 Oberzier

	Erststimmen		Zweitstimmen	
Wahlberechtigte	731		731	
Wähler/innen	349	47,74 %	349	47,74 %
ungültige Stimmen	7	2,01 %	9	2,58 %
gültige Stimmen	342	97,99 %	340	97,42 %
Rachel, CDU	160	46,78 %	154	45,29 %
Nietan, SPD	159	46,49 %	129	37,94 %
Langefeld, FDP	5	1,46 %	10	2,94 %
Krischer, GRÜNE	6	1,75 %	15	4,41 %
Aggelidis, DIE LINKE	8	2,34 %	13	3,82 %
Friedrich, PIRATEN	3	0,88 %	5	1,47 %
NPD	---	---	2	0,59 %
REP	---	---	0	0,00 %
Bündnis 21/RRP	---	---	0	0,00 %
Volksabstimmung	---	---	0	0,00 %
ÖDP	---	---	0	0,00 %
MLPD	---	---	0	0,00 %
BüSo	---	---	0	0,00 %
PSG	---	---	0	0,00 %
AfD	---	---	11	3,24 %
BIG	---	---	0	0,00 %
pro Deutschland	---	---	1	0,29 %
DIE RECHTE	---	---	0	0,00 %
FREIE WÄHLER	---	---	0	0,00 %
Partei der Nichtwähler	---	---	0	0,00 %
PARTEI DER VERNUNFT	---	---	0	0,00 %
Die PARTEI	---	---	0	0,00 %
Babatankuz, Freie Liste Kreis Düren	1	0,29 %	0	0,00 %

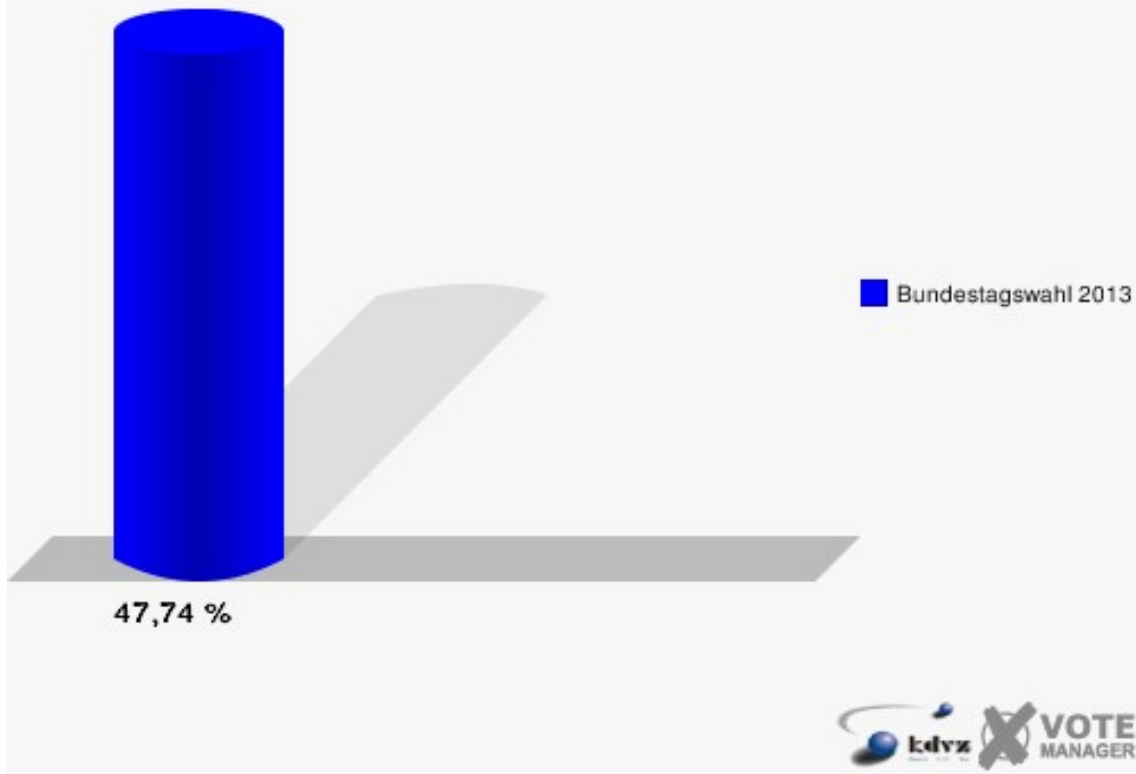
Gemeinde Niederzier
Bundestagswahl 22.09.2013
Erststimmen 5 Oberzier



Gemeinde Niederzier
Bundestagswahl 22.09.2013
Zweitstimmen 5 Oberzier



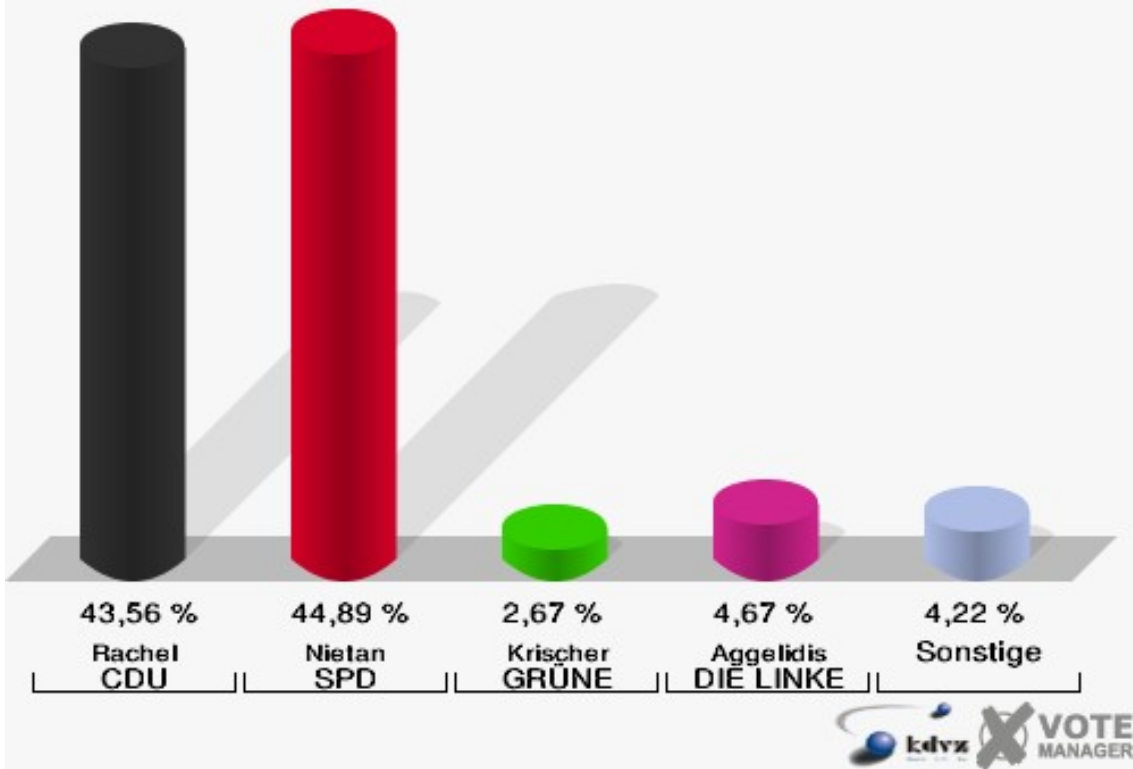
Gemeinde Niederzier
Bundestagswahl 22.09.2013
Wahlbeteiligung 5 Oberzier



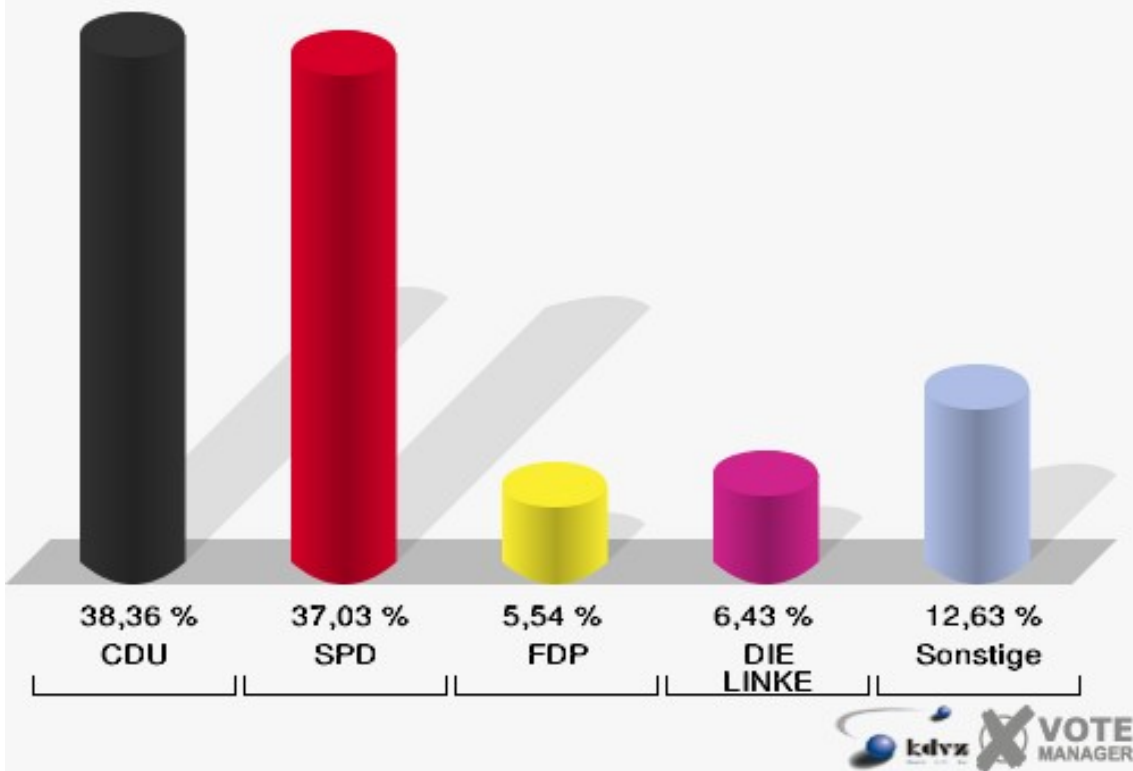
6 Niederzier

	Erststimmen		Zweitstimmen	
Wahlberechtigte	834		834	
Wähler/innen	460	55,16 %	460	55,16 %
ungültige Stimmen	10	2,17 %	9	1,96 %
gültige Stimmen	450	97,83 %	451	98,04 %
Rachel, CDU	196	43,56 %	173	38,36 %
Nietan, SPD	202	44,89 %	167	37,03 %
Langefeld, FDP	8	1,78 %	25	5,54 %
Krischer, GRÜNE	12	2,67 %	19	4,21 %
Aggelidis, DIE LINKE	21	4,67 %	29	6,43 %
Friedrich, PIRATEN	11	2,44 %	13	2,88 %
NPD	---	---	11	2,44 %
REP	---	---	0	0,00 %
Bündnis 21/RRP	---	---	0	0,00 %
Volksabstimmung	---	---	0	0,00 %
ÖDP	---	---	0	0,00 %
MLPD	---	---	0	0,00 %
BüSo	---	---	0	0,00 %
PSG	---	---	0	0,00 %
AfD	---	---	13	2,88 %
BIG	---	---	0	0,00 %
pro Deutschland	---	---	0	0,00 %
DIE RECHTE	---	---	0	0,00 %
FREIE WÄHLER	---	---	1	0,22 %
Partei der Nichtwähler	---	---	0	0,00 %
PARTEI DER VERNUNFT	---	---	0	0,00 %
Die PARTEI	---	---	0	0,00 %
Babatankuz, Freie Liste Kreis Düren	0	0,00 %	0	0,00 %

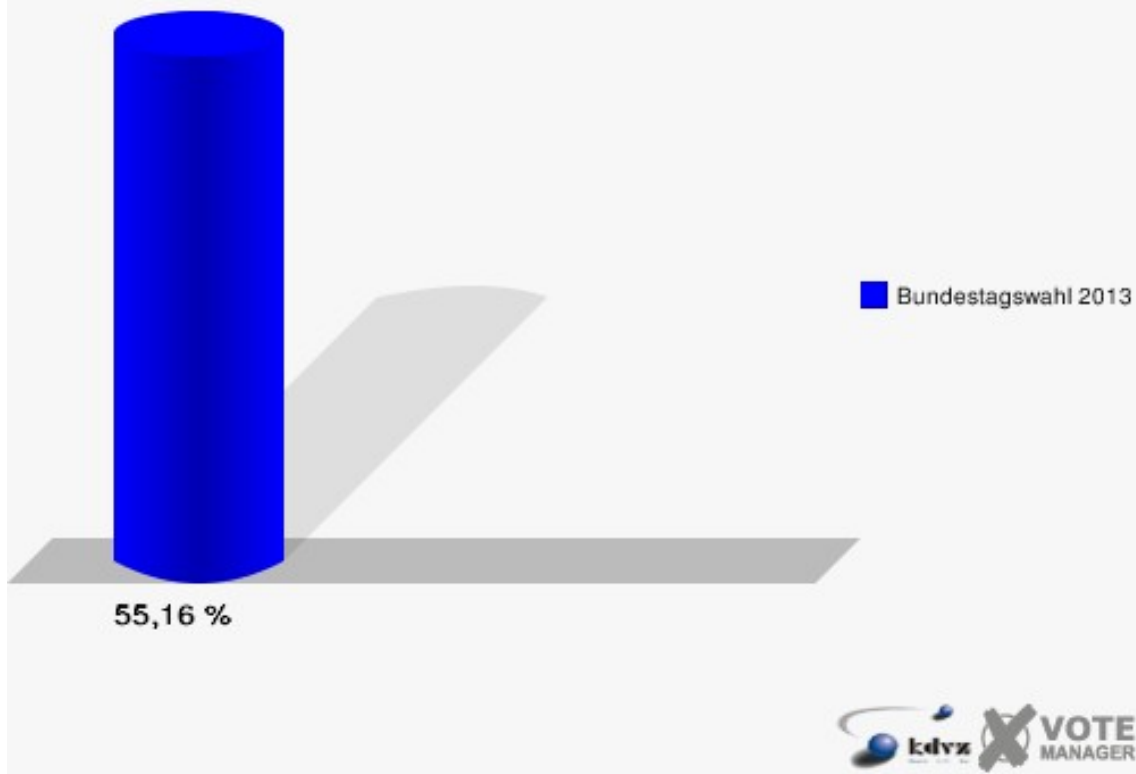
Gemeinde Niederzier
Bundestagswahl 22.09.2013
Erststimmen 6 Niederzier



Gemeinde Niederzier
Bundestagswahl 22.09.2013
Zweitstimmen 6 Niederzier



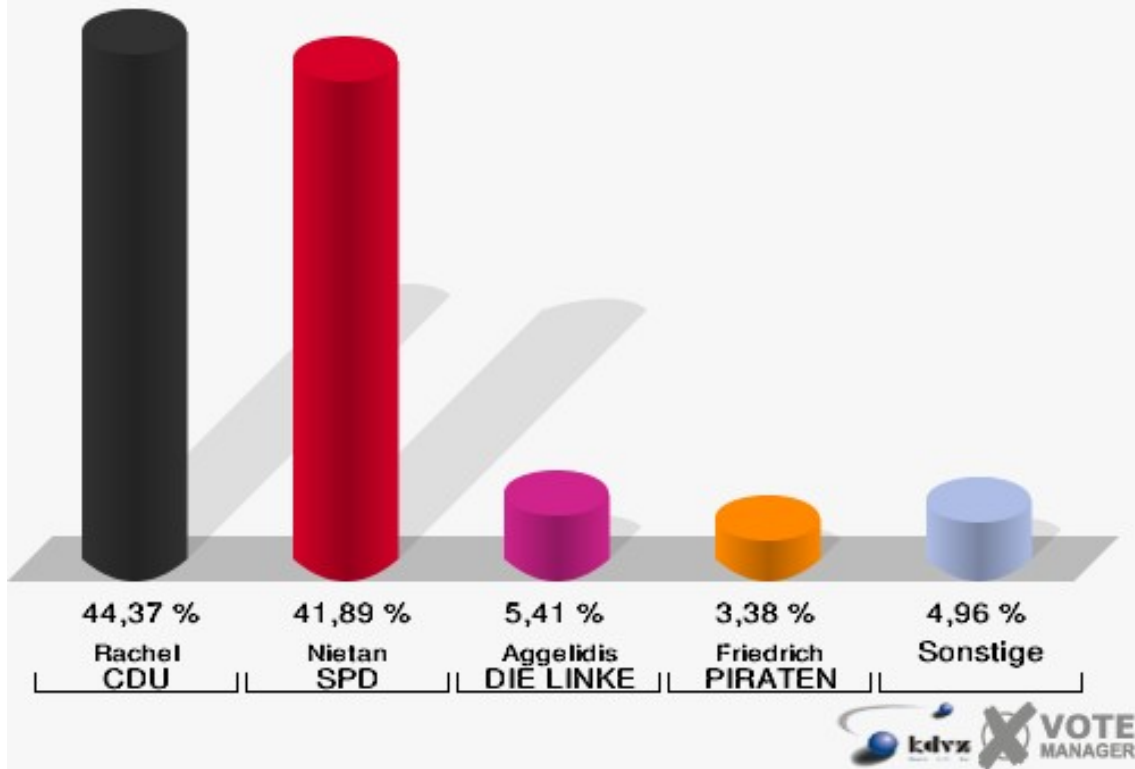
Gemeinde Niederzier
Bundestagswahl 22.09.2013
Wahlbeteiligung 6 Niederzier



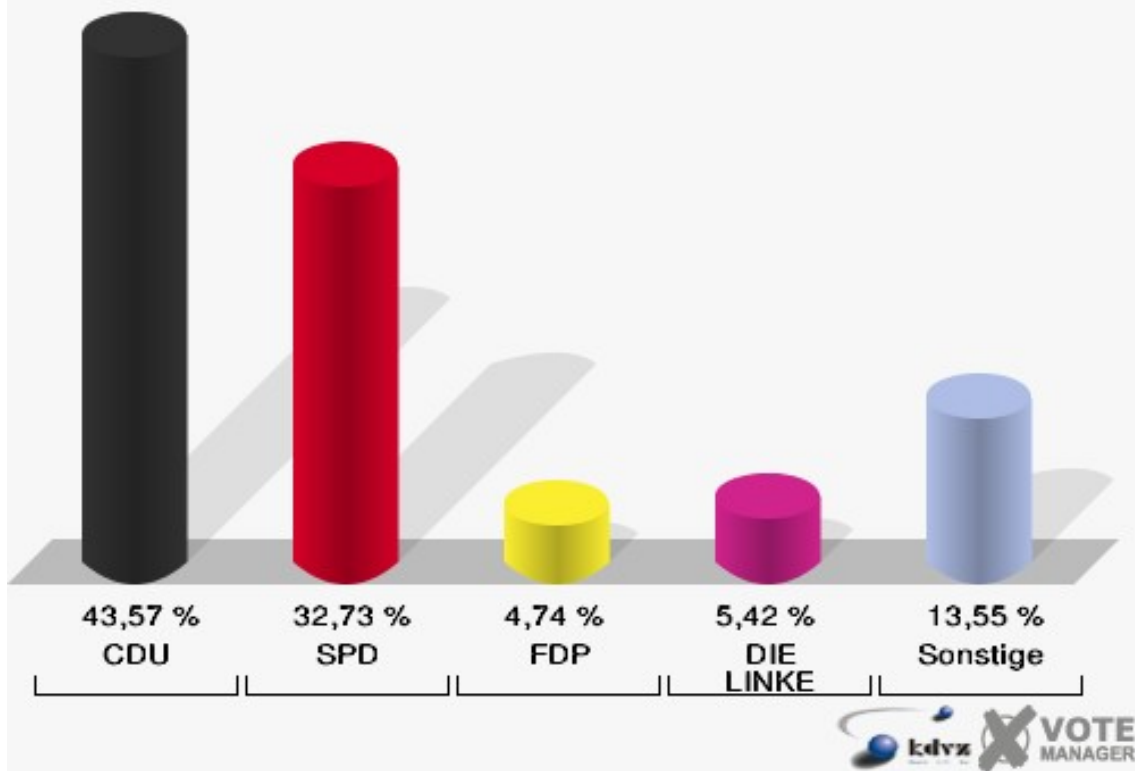
7 Niederzier

	Erststimmen		Zweitstimmen	
Wahlberechtigte	878		878	
Wähler/innen	448	51,03 %	448	51,03 %
ungültige Stimmen	4	0,89 %	5	1,12 %
gültige Stimmen	444	99,11 %	443	98,88 %
Rachel, CDU	197	44,37 %	193	43,57 %
Nietan, SPD	186	41,89 %	145	32,73 %
Langefeld, FDP	8	1,80 %	21	4,74 %
Krischer, GRÜNE	11	2,48 %	15	3,39 %
Aggelidis, DIE LINKE	24	5,41 %	24	5,42 %
Friedrich, PIRATEN	15	3,38 %	17	3,84 %
NPD	---	---	6	1,35 %
REP	---	---	0	0,00 %
Bündnis 21/RRP	---	---	1	0,23 %
Volksabstimmung	---	---	2	0,45 %
ÖDP	---	---	0	0,00 %
MLPD	---	---	2	0,45 %
BüSo	---	---	0	0,00 %
PSG	---	---	1	0,23 %
AfD	---	---	10	2,26 %
BIG	---	---	0	0,00 %
pro Deutschland	---	---	0	0,00 %
DIE RECHTE	---	---	0	0,00 %
FREIE WÄHLER	---	---	2	0,45 %
Partei der Nichtwähler	---	---	0	0,00 %
PARTEI DER VERNUNFT	---	---	2	0,45 %
Die PARTEI	---	---	2	0,45 %
Babatankuz, Freie Liste Kreis Düren	3	0,68 %	0	0,00 %

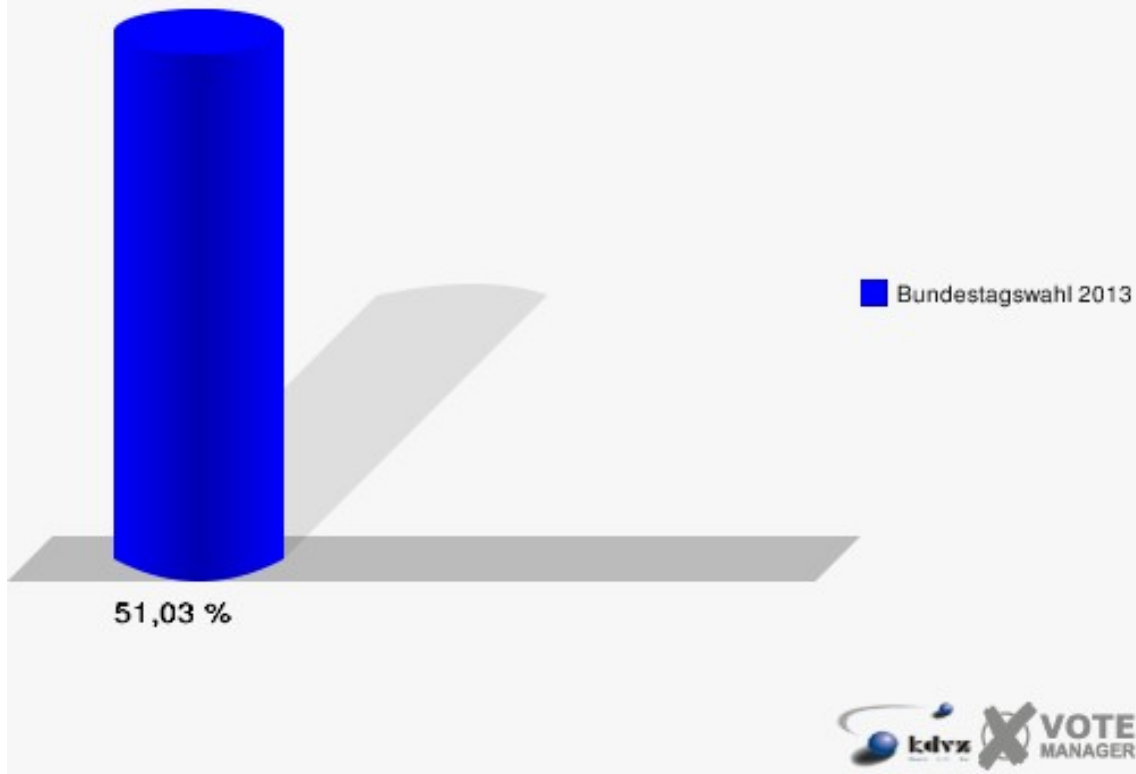
Gemeinde Niederzier
Bundestagswahl 22.09.2013
Erststimmen 7 Niederzier



Gemeinde Niederzier
Bundestagswahl 22.09.2013
Zweitstimmen 7 Niederzier



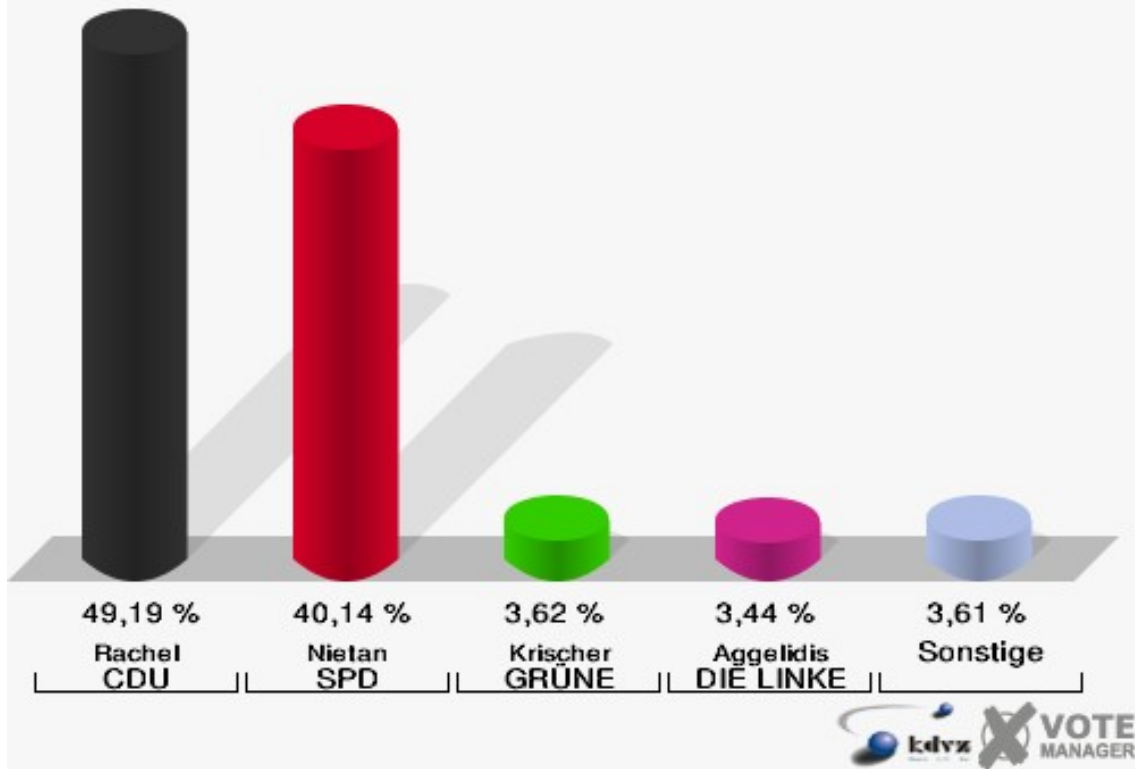
Gemeinde Niederzier
Bundestagswahl 22.09.2013
Wahlbeteiligung 7 Niederzier



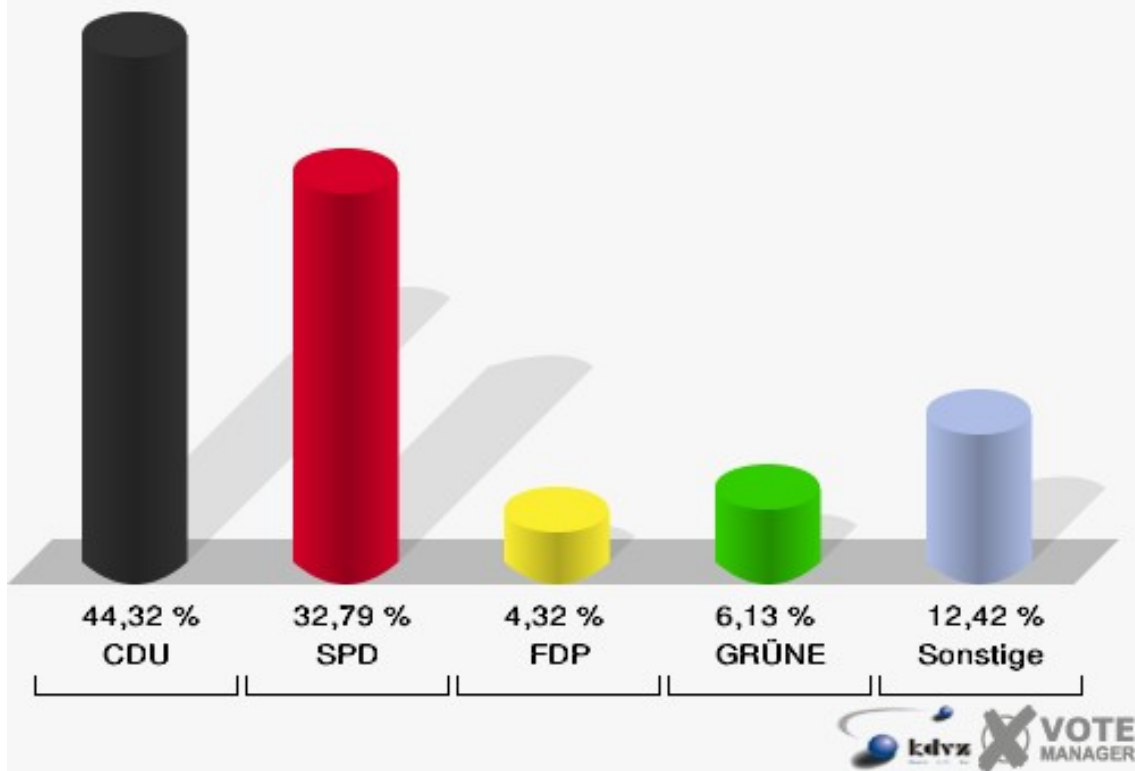
8 Niederzier

	Erststimmen		Zweitstimmen	
Wahlberechtigte	960		960	
Wähler/innen	563	58,65 %	563	58,65 %
ungültige Stimmen	10	1,78 %	8	1,42 %
gültige Stimmen	553	98,22 %	555	98,58 %
Rachel, CDU	272	49,19 %	246	44,32 %
Nietan, SPD	222	40,14 %	182	32,79 %
Langefeld, FDP	4	0,72 %	24	4,32 %
Krischer, GRÜNE	20	3,62 %	34	6,13 %
Aggelidis, DIE LINKE	19	3,44 %	23	4,14 %
Friedrich, PIRATEN	16	2,89 %	11	1,98 %
NPD	---	---	6	1,08 %
REP	---	---	1	0,18 %
Bündnis 21/RRP	---	---	2	0,36 %
Volksabstimmung	---	---	1	0,18 %
ÖDP	---	---	0	0,00 %
MLPD	---	---	1	0,18 %
BüSo	---	---	0	0,00 %
PSG	---	---	0	0,00 %
AfD	---	---	18	3,24 %
BIG	---	---	0	0,00 %
pro Deutschland	---	---	1	0,18 %
DIE RECHTE	---	---	0	0,00 %
FREIE WÄHLER	---	---	2	0,36 %
Partei der Nichtwähler	---	---	0	0,00 %
PARTEI DER VERNUNFT	---	---	1	0,18 %
Die PARTEI	---	---	2	0,36 %
Babatankuz, Freie Liste Kreis Düren	0	0,00 %	0	0,00 %

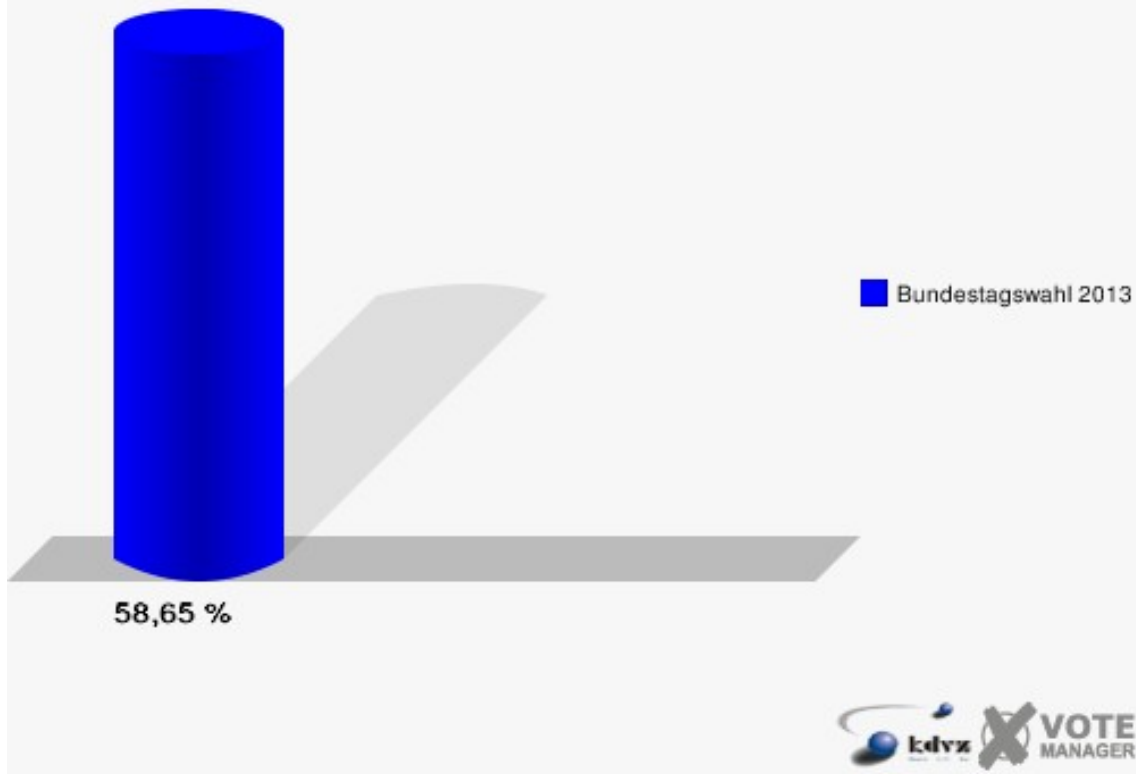
Gemeinde Niederzier
Bundestagswahl 22.09.2013
Erststimmen 8 Niederzier



Gemeinde Niederzier
Bundestagswahl 22.09.2013
Zweitstimmen 8 Niederzier



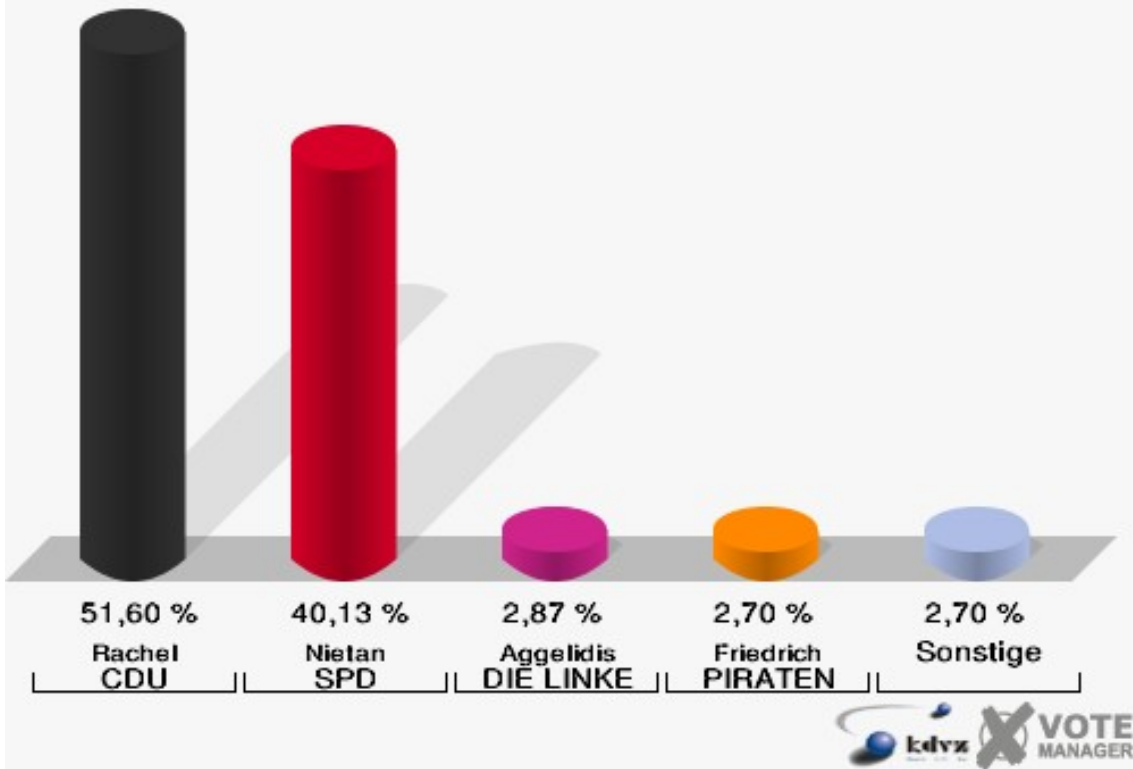
Gemeinde Niederzier
Bundestagswahl 22.09.2013
Wahlbeteiligung 8 Niederzier



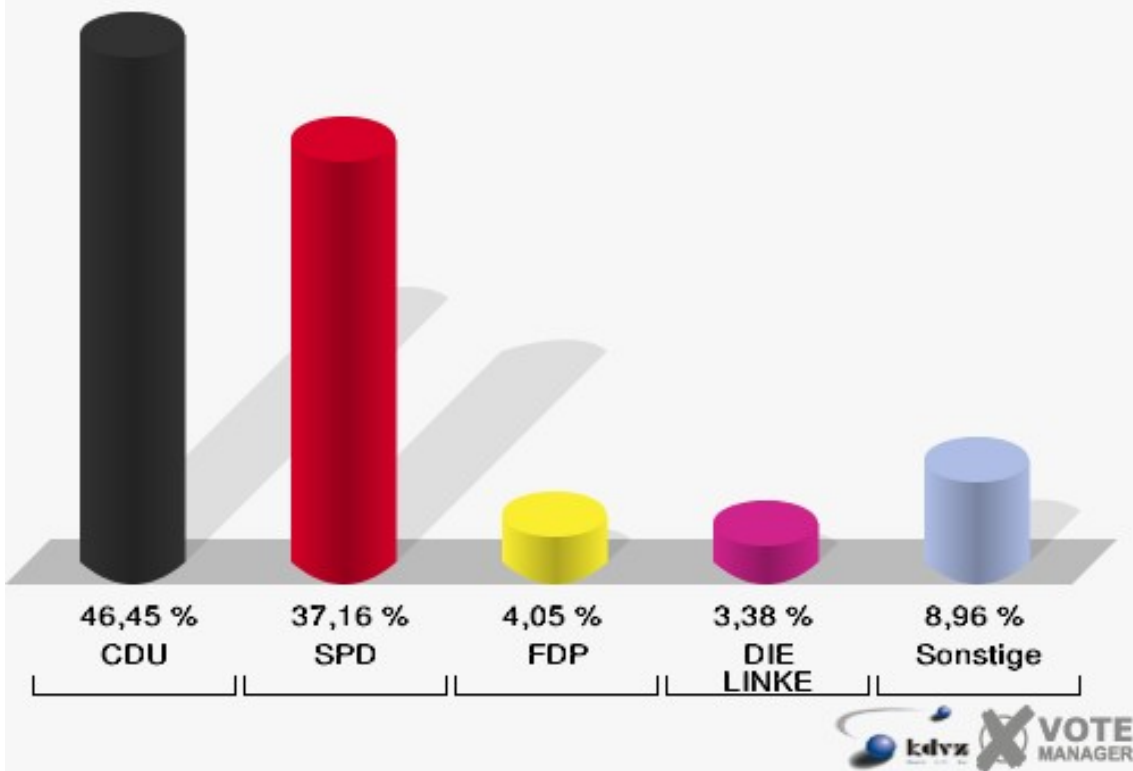
9 Hambach

	Erststimmen		Zweitstimmen	
Wahlberechtigte	997		997	
Wähler/innen	599	60,08 %	599	60,08 %
ungültige Stimmen	6	1,00 %	7	1,17 %
gültige Stimmen	593	99,00 %	592	98,83 %
Rachel, CDU	306	51,60 %	275	46,45 %
Nietan, SPD	238	40,13 %	220	37,16 %
Langefeld, FDP	3	0,51 %	24	4,05 %
Krischer, GRÜNE	13	2,19 %	17	2,87 %
Aggelidis, DIE LINKE	17	2,87 %	20	3,38 %
Friedrich, PIRATEN	16	2,70 %	12	2,03 %
NPD	---	---	7	1,18 %
REP	---	---	1	0,17 %
Bündnis 21/RRP	---	---	0	0,00 %
Volksabstimmung	---	---	0	0,00 %
ÖDP	---	---	0	0,00 %
MLPD	---	---	0	0,00 %
BüSo	---	---	0	0,00 %
PSG	---	---	0	0,00 %
AfD	---	---	11	1,86 %
BIG	---	---	0	0,00 %
pro Deutschland	---	---	1	0,17 %
DIE RECHTE	---	---	0	0,00 %
FREIE WÄHLER	---	---	1	0,17 %
Partei der Nichtwähler	---	---	0	0,00 %
PARTEI DER VERNUNFT	---	---	2	0,34 %
Die PARTEI	---	---	1	0,17 %
Babatankuz, Freie Liste Kreis Düren	0	0,00 %	0	0,00 %

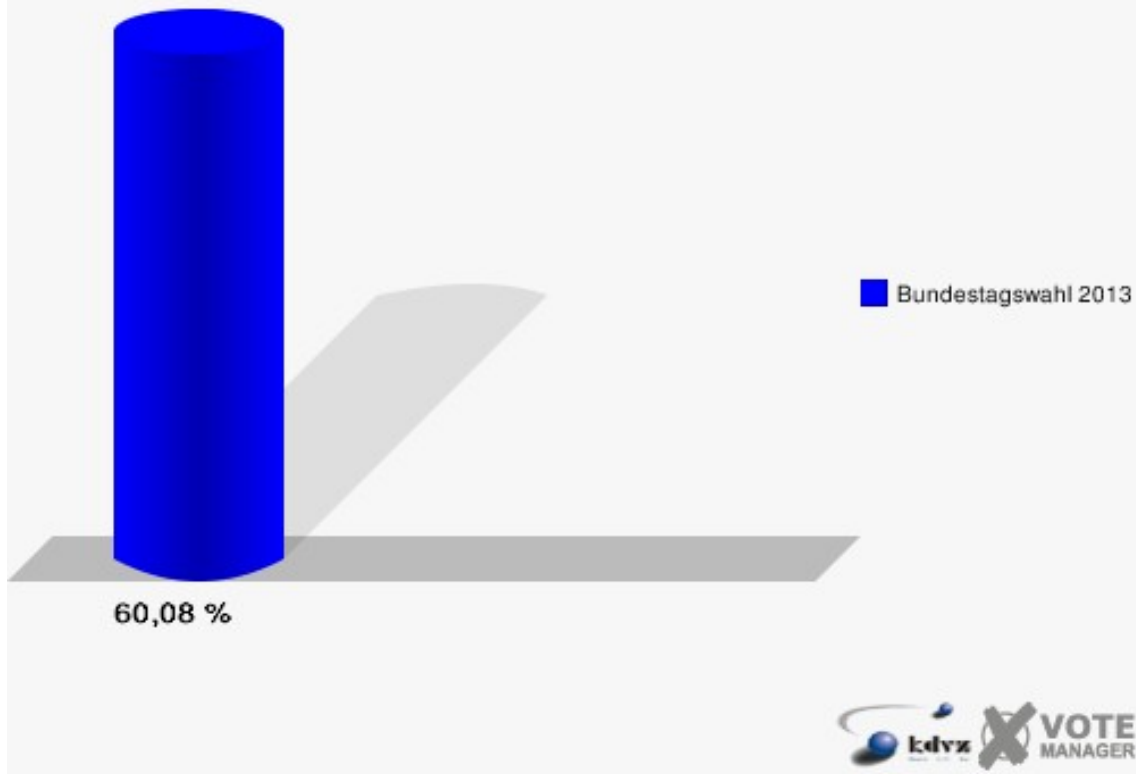
Gemeinde Niederzier
Bundestagswahl 22.09.2013
Erststimmen 9 Hambach



Gemeinde Niederzier
Bundestagswahl 22.09.2013
Zweitstimmen 9 Hambach



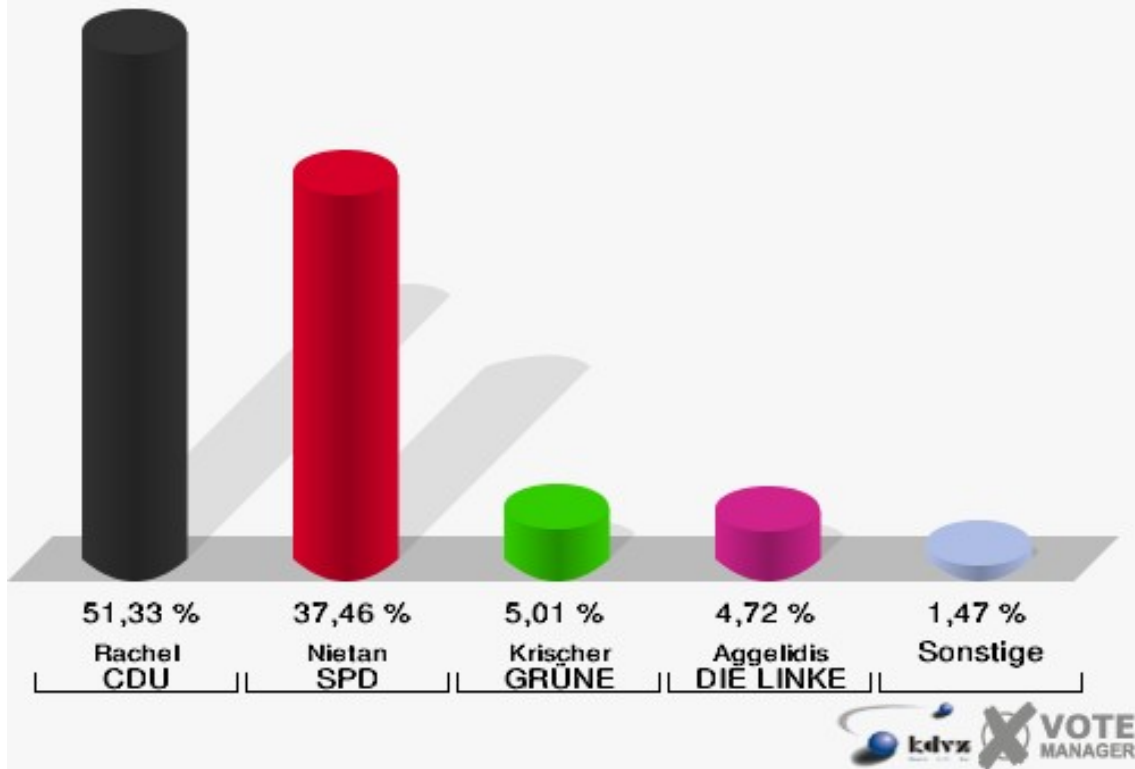
Gemeinde Niederzier
Bundestagswahl 22.09.2013
Wahlbeteiligung 9 Hambach



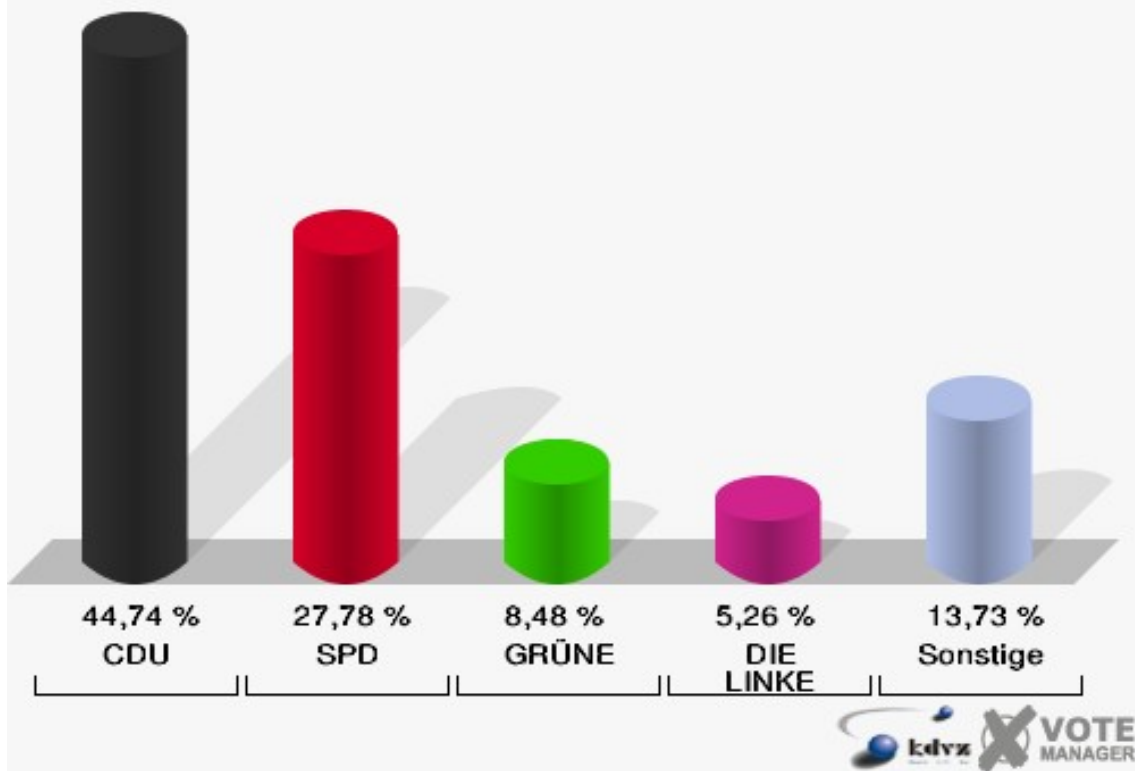
10.1 Krauthausen

	Erststimmen		Zweitstimmen	
Wahlberechtigte	579		579	
Wähler/innen	343	59,24 %	343	59,24 %
ungültige Stimmen	4	1,17 %	1	0,29 %
gültige Stimmen	339	98,83 %	342	99,71 %
Rachel, CDU	174	51,33 %	153	44,74 %
Nietan, SPD	127	37,46 %	95	27,78 %
Langefeld, FDP	0	0,00 %	10	2,92 %
Krischer, GRÜNE	17	5,01 %	29	8,48 %
Aggelidis, DIE LINKE	16	4,72 %	18	5,26 %
Friedrich, PIRATEN	5	1,47 %	9	2,63 %
NPD	---	---	6	1,75 %
REP	---	---	0	0,00 %
Bündnis 21/RRP	---	---	0	0,00 %
Volksabstimmung	---	---	0	0,00 %
ÖDP	---	---	0	0,00 %
MLPD	---	---	0	0,00 %
BüSo	---	---	0	0,00 %
PSG	---	---	0	0,00 %
AfD	---	---	15	4,39 %
BIG	---	---	1	0,29 %
pro Deutschland	---	---	0	0,00 %
DIE RECHTE	---	---	0	0,00 %
FREIE WÄHLER	---	---	1	0,29 %
Partei der Nichtwähler	---	---	4	1,17 %
PARTEI DER VERNUNFT	---	---	0	0,00 %
Die PARTEI	---	---	1	0,29 %
Babatankuz, Freie Liste Kreis Düren	0	0,00 %	0	0,00 %

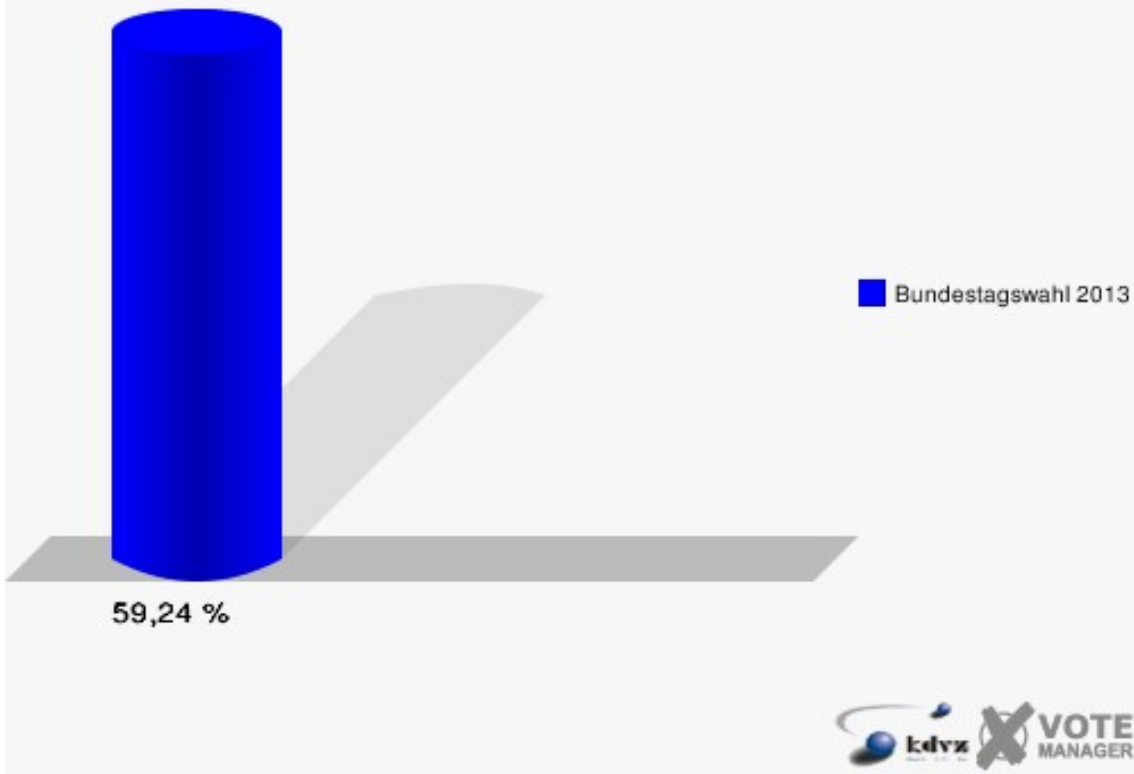
Gemeinde Niederzier
Bundestagswahl 22.09.2013
Erststimmen 10.1 Krauthausen



Gemeinde Niederzier
Bundestagswahl 22.09.2013
Zweitstimmen 10.1 Krauthausen



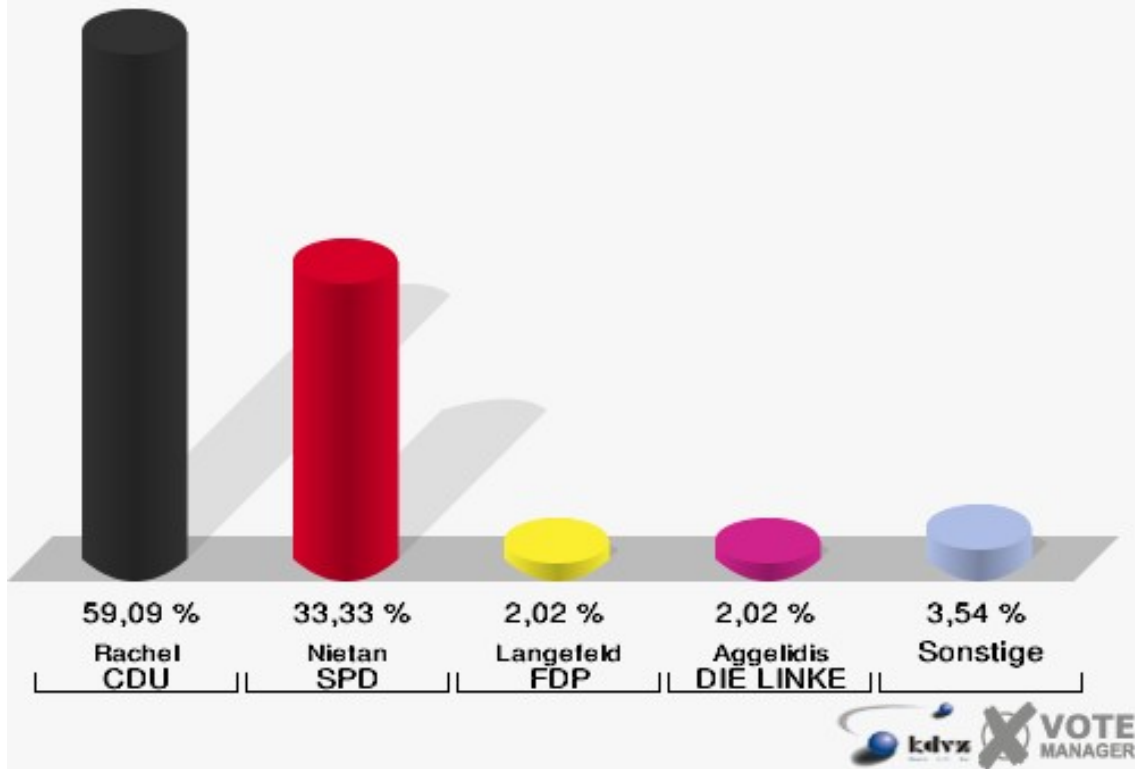
Gemeinde Niederzier
Bundestagswahl 22.09.2013
Wahlbeteiligung 10.1 Krauthausen



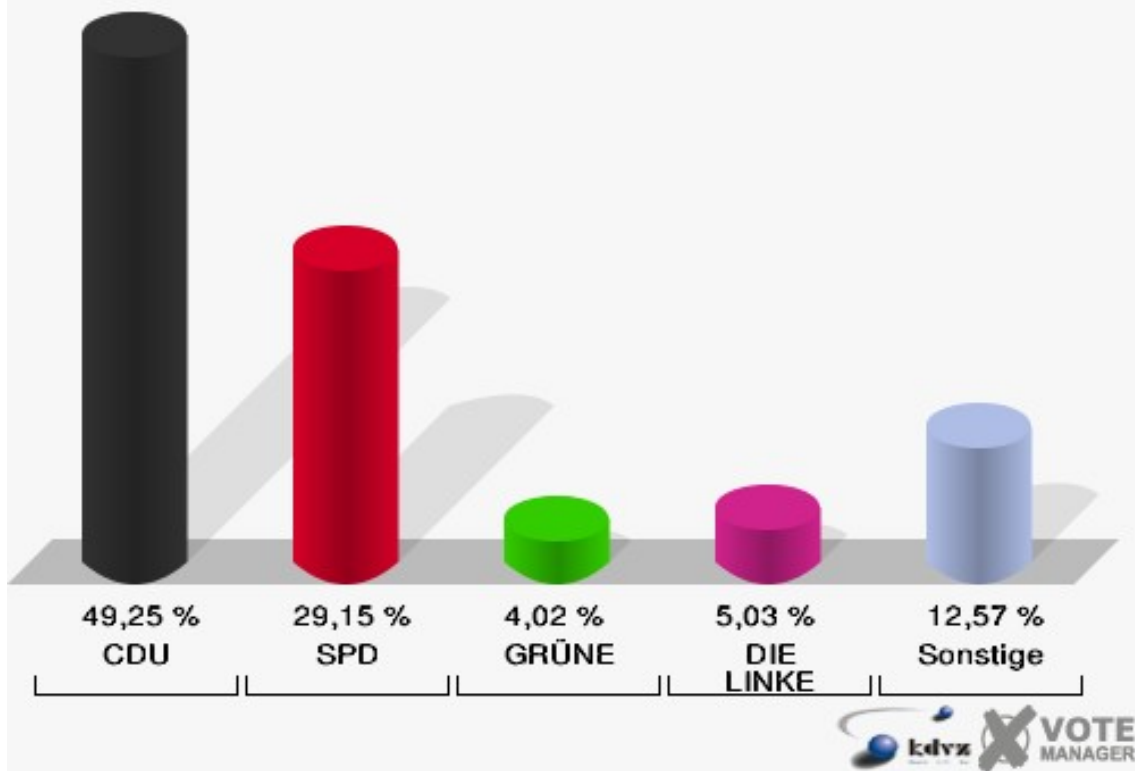
10.2 Selhausen

	Erststimmen		Zweitstimmen	
Wahlberechtigte	333		333	
Wähler/innen	202	60,66 %	202	60,66 %
ungültige Stimmen	4	1,98 %	3	1,49 %
gültige Stimmen	198	98,02 %	199	98,51 %
Rachel, CDU	117	59,09 %	98	49,25 %
Nietan, SPD	66	33,33 %	58	29,15 %
Langefeld, FDP	4	2,02 %	6	3,02 %
Krischer, GRÜNE	3	1,52 %	8	4,02 %
Aggelidis, DIE LINKE	4	2,02 %	10	5,03 %
Friedrich, PIRATEN	4	2,02 %	6	3,02 %
NPD	---	---	1	0,50 %
REP	---	---	0	0,00 %
Bündnis 21/RRP	---	---	0	0,00 %
Volksabstimmung	---	---	2	1,01 %
ÖDP	---	---	0	0,00 %
MLPD	---	---	0	0,00 %
BüSo	---	---	0	0,00 %
PSG	---	---	0	0,00 %
AfD	---	---	7	3,52 %
BIG	---	---	0	0,00 %
pro Deutschland	---	---	0	0,00 %
DIE RECHTE	---	---	0	0,00 %
FREIE WÄHLER	---	---	0	0,00 %
Partei der Nichtwähler	---	---	1	0,50 %
PARTEI DER VERNUNFT	---	---	1	0,50 %
Die PARTEI	---	---	1	0,50 %
Babatankuz, Freie Liste Kreis Düren	0	0,00 %	0	0,00 %

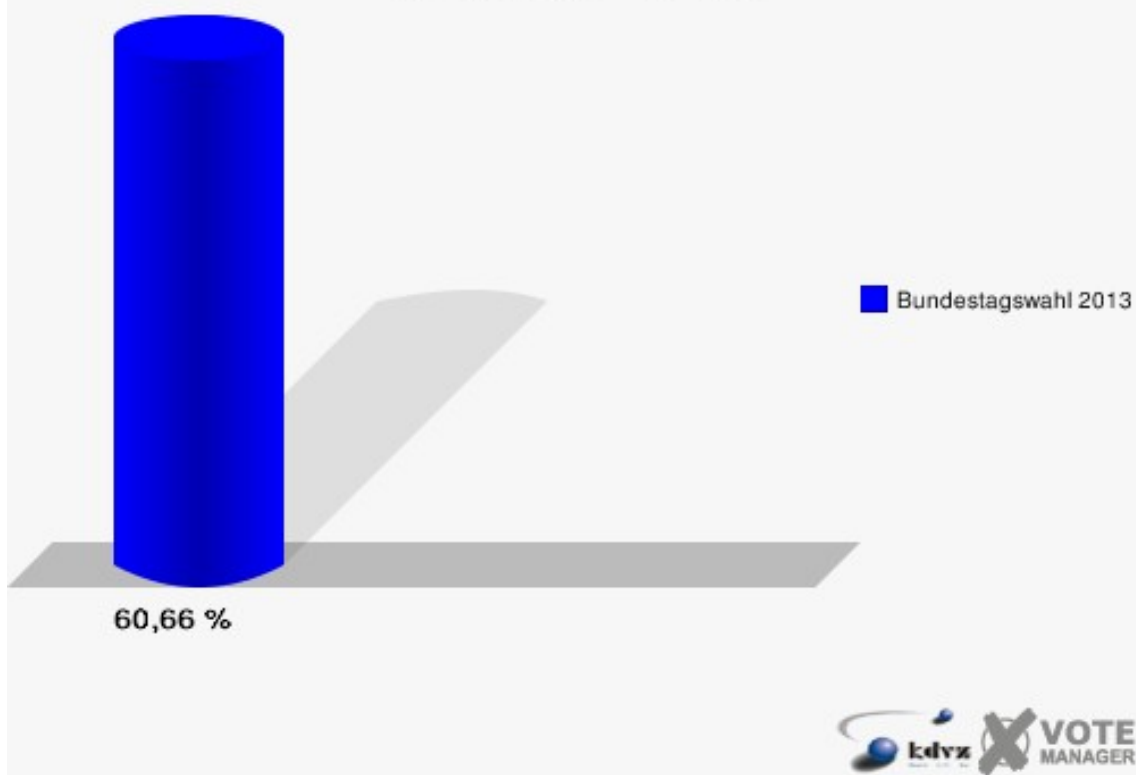
Gemeinde Niederzier
Bundestagswahl 22.09.2013
Erststimmen 10.2 Selhausen



Gemeinde Niederzier
Bundestagswahl 22.09.2013
Zweitstimmen 10.2 Selhausen



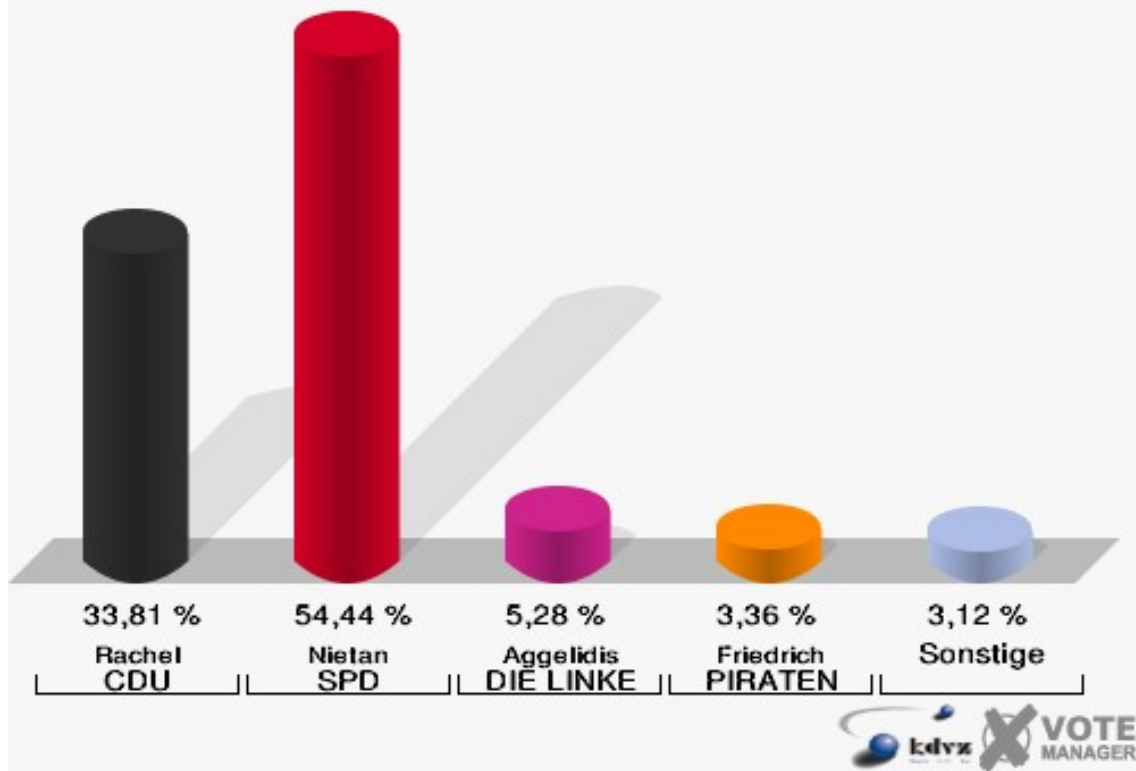
Gemeinde Niederzier
Bundestagswahl 22.09.2013
Wahlbeteiligung 10.2 Selhausen



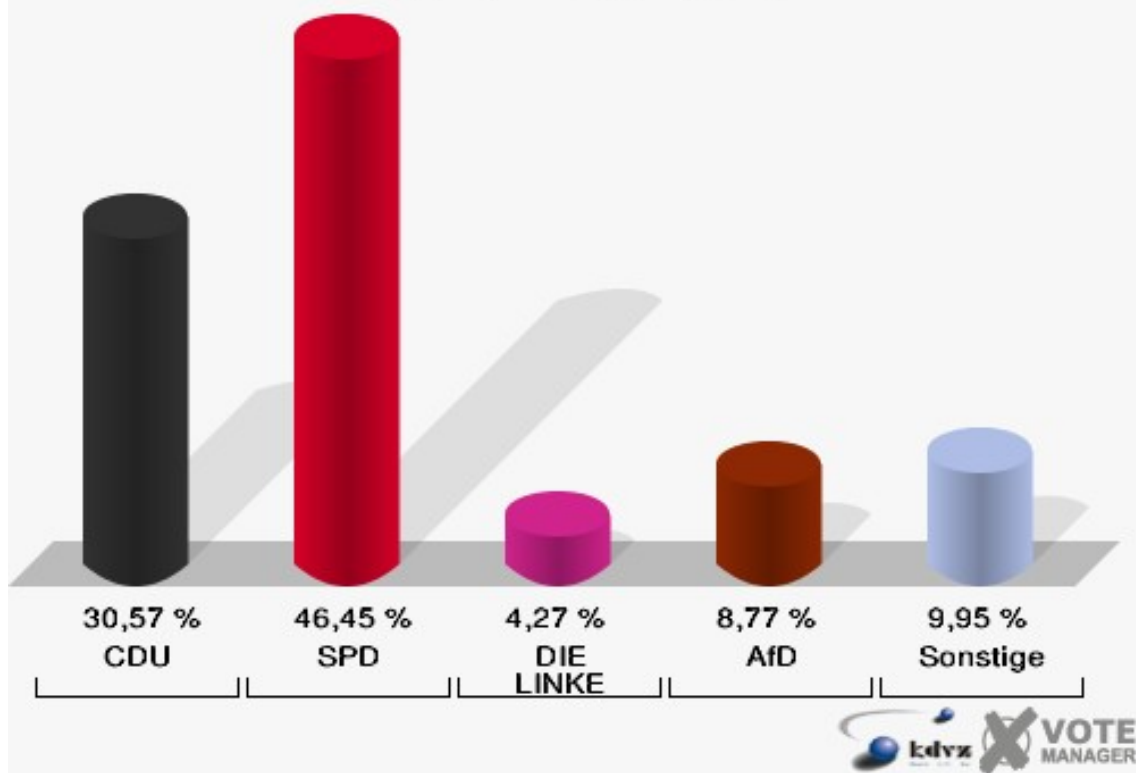
11 Huchem-Stammeln

	Erststimmen		Zweitstimmen	
Wahlberechtigte	703		703	
Wähler/innen	427	60,74 %	427	60,74 %
ungültige Stimmen	10	2,34 %	5	1,17 %
gültige Stimmen	417	97,66 %	422	98,83 %
Rachel, CDU	141	33,81 %	129	30,57 %
Nietan, SPD	227	54,44 %	196	46,45 %
Langefeld, FDP	5	1,20 %	9	2,13 %
Krischer, GRÜNE	8	1,92 %	11	2,61 %
Aggelidis, DIE LINKE	22	5,28 %	18	4,27 %
Friedrich, PIRATEN	14	3,36 %	9	2,13 %
NPD	---	---	9	2,13 %
REP	---	---	1	0,24 %
Bündnis 21/RRP	---	---	0	0,00 %
Volksabstimmung	---	---	0	0,00 %
ÖDP	---	---	0	0,00 %
MLPD	---	---	0	0,00 %
BüSo	---	---	0	0,00 %
PSG	---	---	0	0,00 %
AfD	---	---	37	8,77 %
BIG	---	---	0	0,00 %
pro Deutschland	---	---	1	0,24 %
DIE RECHTE	---	---	0	0,00 %
FREIE WÄHLER	---	---	2	0,47 %
Partei der Nichtwähler	---	---	0	0,00 %
PARTEI DER VERNUNFT	---	---	0	0,00 %
Die PARTEI	---	---	0	0,00 %
Babatankuz, Freie Liste Kreis Düren	0	0,00 %	0	0,00 %

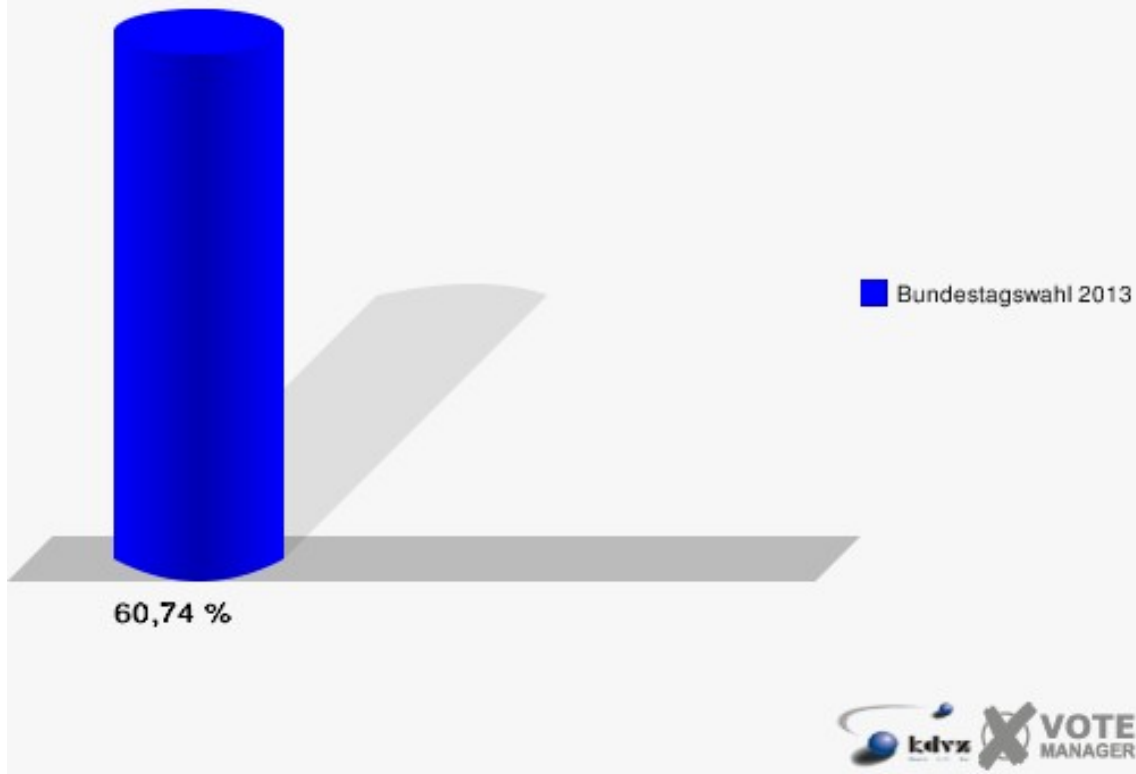
Gemeinde Niederzier
Bundestagswahl 22.09.2013
Erststimmen 11 Huchem-Stammeln



Gemeinde Niederzier
Bundestagswahl 22.09.2013
Zweitstimmen 11 Huchem-Stammeln



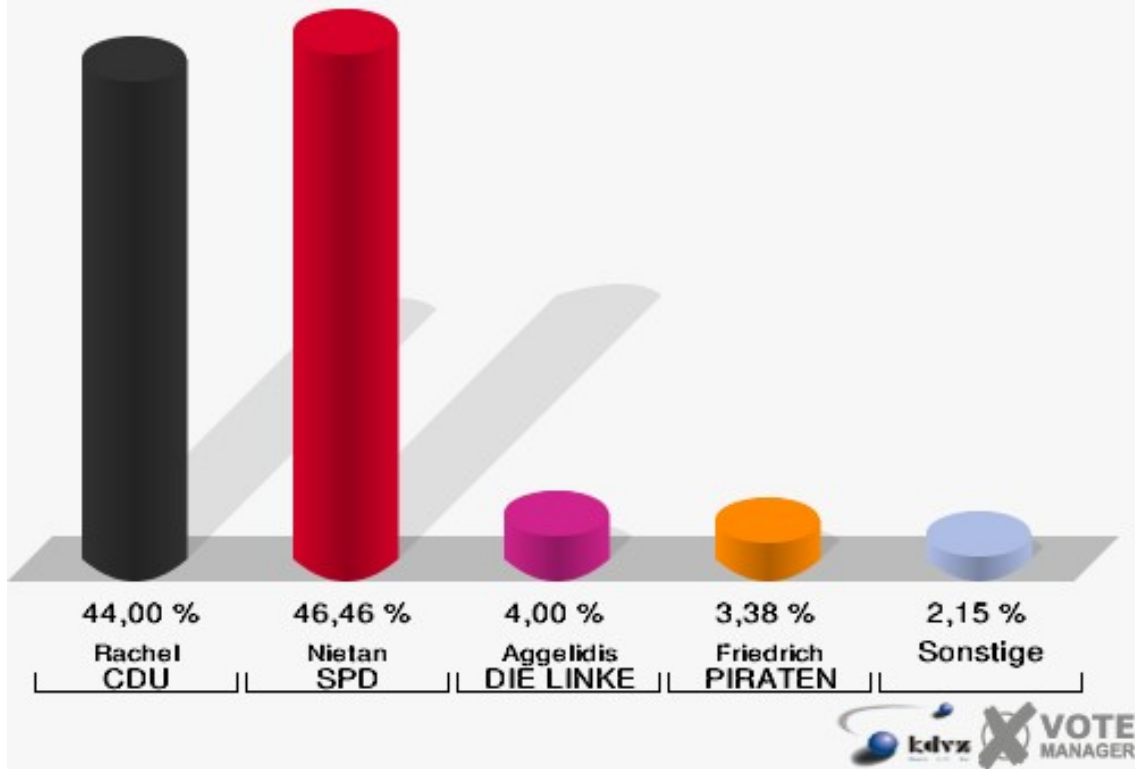
Gemeinde Niederzier
Bundestagswahl 22.09.2013
Wahlbeteiligung 11 Huchem-Stammeln



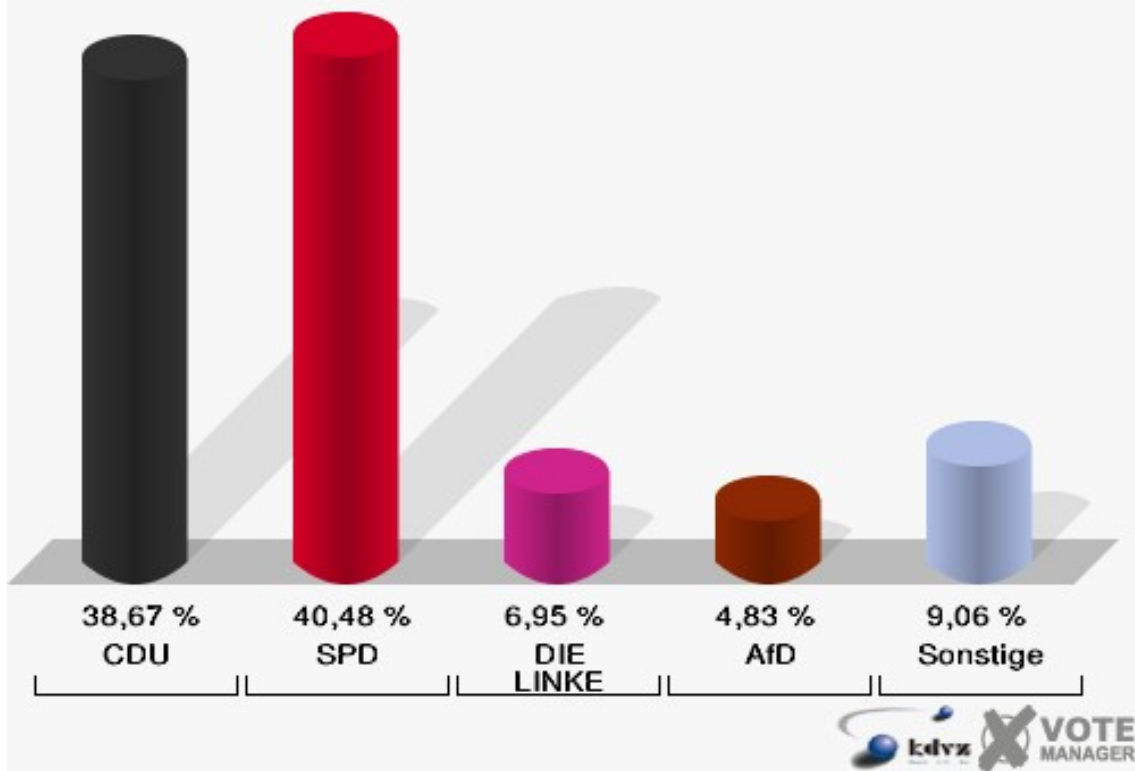
12 Huchem-Stammeln

	Erststimmen		Zweitstimmen	
Wahlberechtigte	672		672	
Wähler/innen	337	50,15 %	337	50,15 %
ungültige Stimmen	12	3,56 %	6	1,78 %
gültige Stimmen	325	96,44 %	331	98,22 %
Rachel, CDU	143	44,00 %	128	38,67 %
Nietan, SPD	151	46,46 %	134	40,48 %
Langefeld, FDP	4	1,23 %	8	2,42 %
Krischer, GRÜNE	3	0,92 %	8	2,42 %
Aggelidis, DIE LINKE	13	4,00 %	23	6,95 %
Friedrich, PIRATEN	11	3,38 %	8	2,42 %
NPD	---	---	2	0,60 %
REP	---	---	0	0,00 %
Bündnis 21/RRP	---	---	0	0,00 %
Volksabstimmung	---	---	0	0,00 %
ÖDP	---	---	0	0,00 %
MLPD	---	---	0	0,00 %
BüSo	---	---	0	0,00 %
PSG	---	---	0	0,00 %
AfD	---	---	16	4,83 %
BIG	---	---	0	0,00 %
pro Deutschland	---	---	0	0,00 %
DIE RECHTE	---	---	0	0,00 %
FREIE WÄHLER	---	---	0	0,00 %
Partei der Nichtwähler	---	---	2	0,60 %
PARTEI DER VERNUNFT	---	---	0	0,00 %
Die PARTEI	---	---	2	0,60 %
Babatankuz, Freie Liste Kreis Düren	0	0,00 %	0	0,00 %

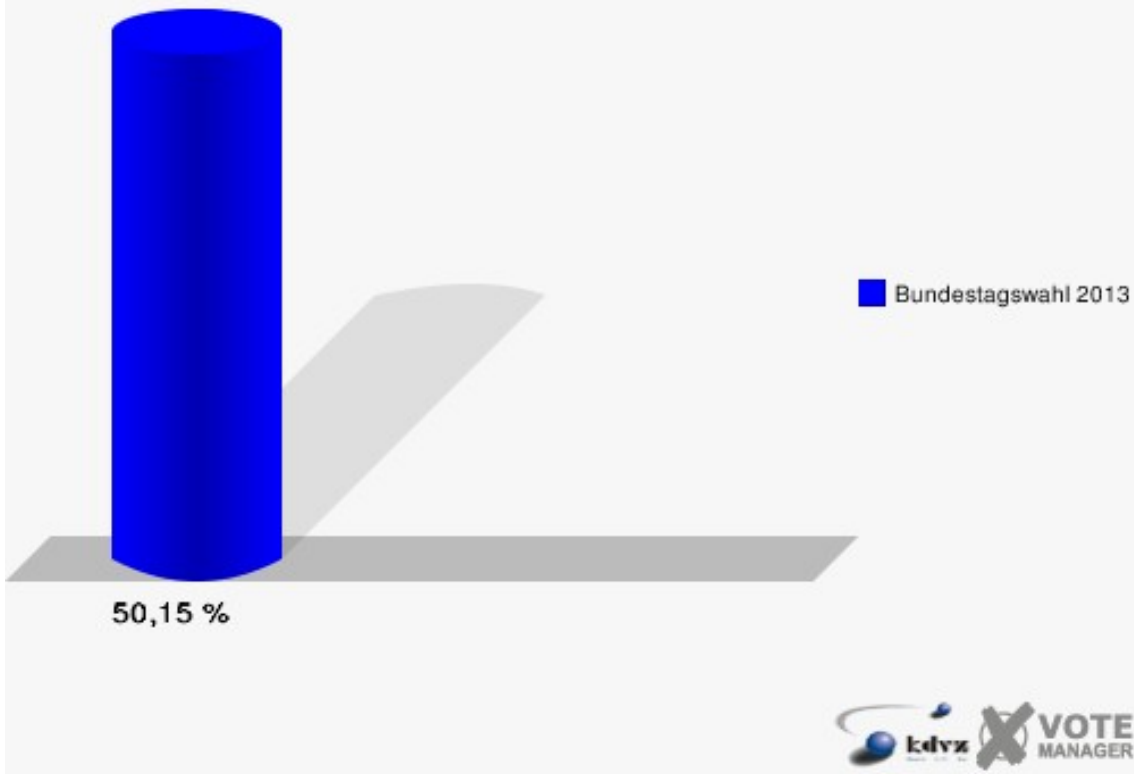
Gemeinde Niederzier
Bundestagswahl 22.09.2013
Erststimmen 12 Huchem-Stammeln



Gemeinde Niederzier
Bundestagswahl 22.09.2013
Zweitstimmen 12 Huchem-Stammeln



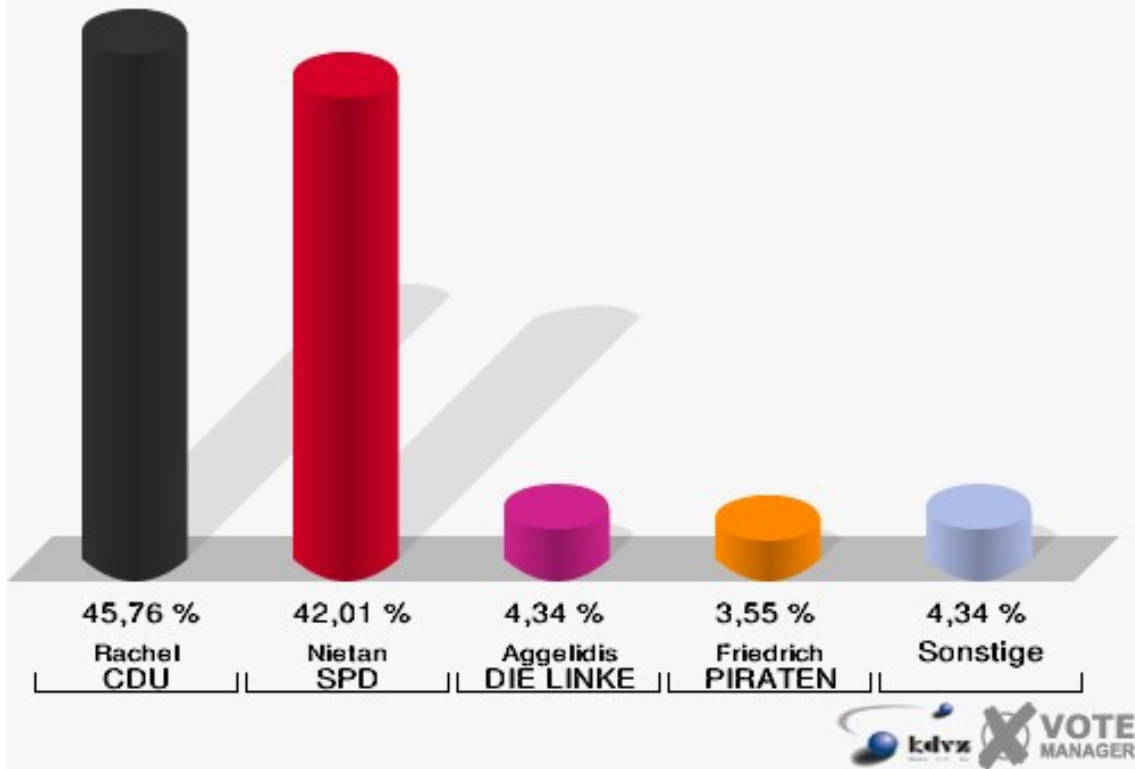
Gemeinde Niederzier
Bundestagswahl 22.09.2013
Wahlbeteiligung 12 Huchem-Stammeln



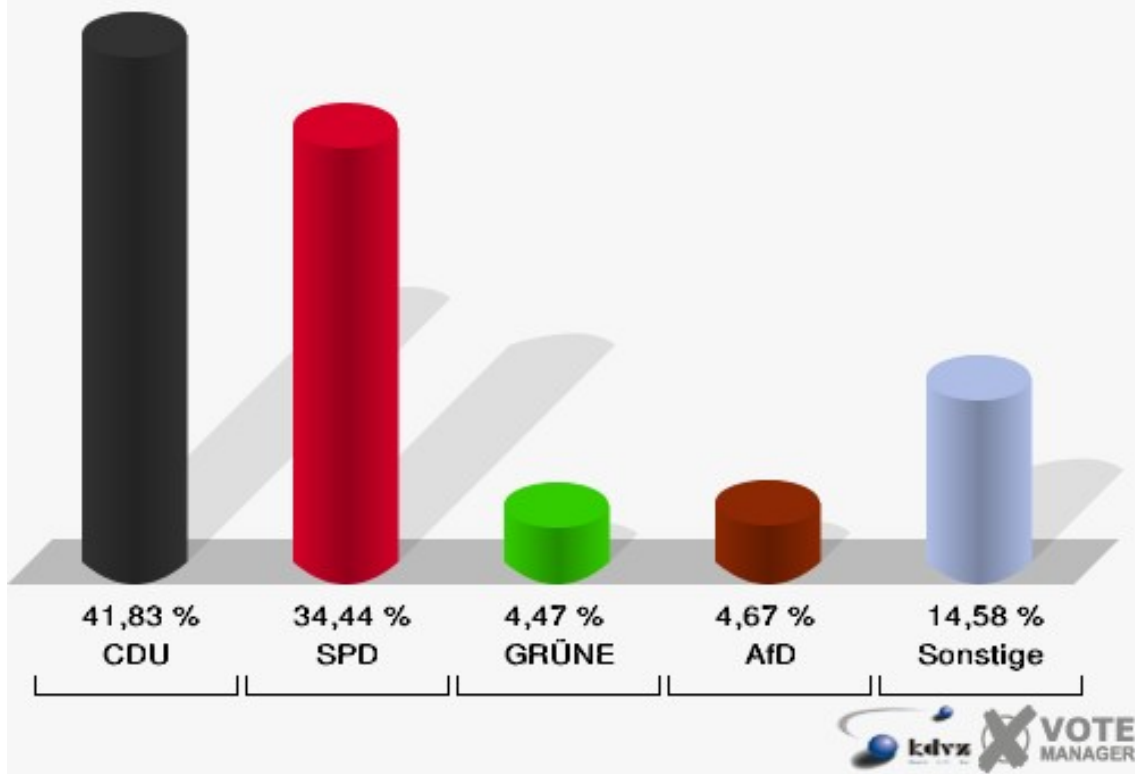
13 Huchem-Stammeln

	Erststimmen		Zweitstimmen	
Wahlberechtigte	969		969	
Wähler/innen	518	53,46 %	518	53,46 %
ungültige Stimmen	11	2,12 %	4	0,77 %
gültige Stimmen	507	97,88 %	514	99,23 %
Rachel, CDU	232	45,76 %	215	41,83 %
Nietan, SPD	213	42,01 %	177	34,44 %
Langefeld, FDP	5	0,99 %	19	3,70 %
Krischer, GRÜNE	17	3,35 %	23	4,47 %
Aggelidis, DIE LINKE	22	4,34 %	22	4,28 %
Friedrich, PIRATEN	18	3,55 %	13	2,53 %
NPD	---	---	5	0,97 %
REP	---	---	6	1,17 %
Bündnis 21/RRP	---	---	0	0,00 %
Volksabstimmung	---	---	1	0,19 %
ÖDP	---	---	0	0,00 %
MLPD	---	---	0	0,00 %
BüSo	---	---	0	0,00 %
PSG	---	---	0	0,00 %
AfD	---	---	24	4,67 %
BIG	---	---	0	0,00 %
pro Deutschland	---	---	3	0,58 %
DIE RECHTE	---	---	0	0,00 %
FREIE WÄHLER	---	---	1	0,19 %
Partei der Nichtwähler	---	---	0	0,00 %
PARTEI DER VERNUNFT	---	---	2	0,39 %
Die PARTEI	---	---	3	0,58 %
Babatankuz, Freie Liste Kreis Düren	0	0,00 %	0	0,00 %

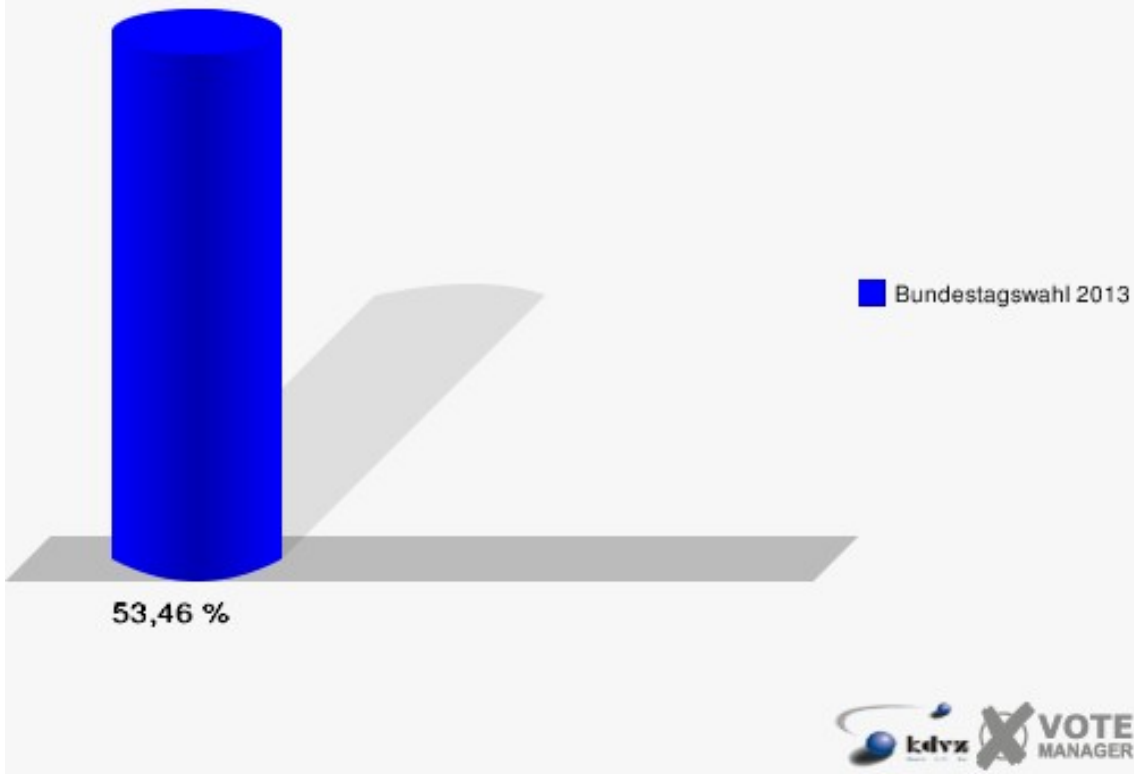
Gemeinde Niederzier
Bundestagswahl 22.09.2013
Erststimmen 13 Huchem-Stammeln



Gemeinde Niederzier
Bundestagswahl 22.09.2013
Zweitstimmen 13 Huchem-Stammeln



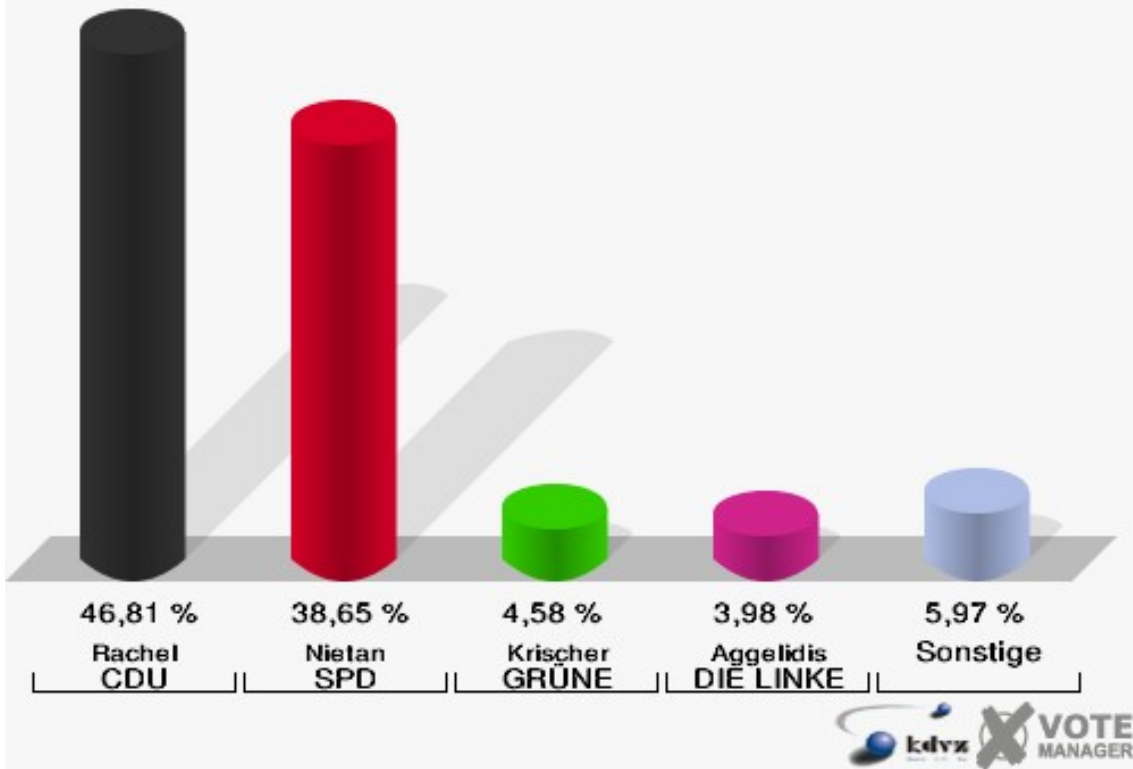
Gemeinde Niederzier
Bundestagswahl 22.09.2013
Wahlbeteiligung 13 Huchem-Stammeln



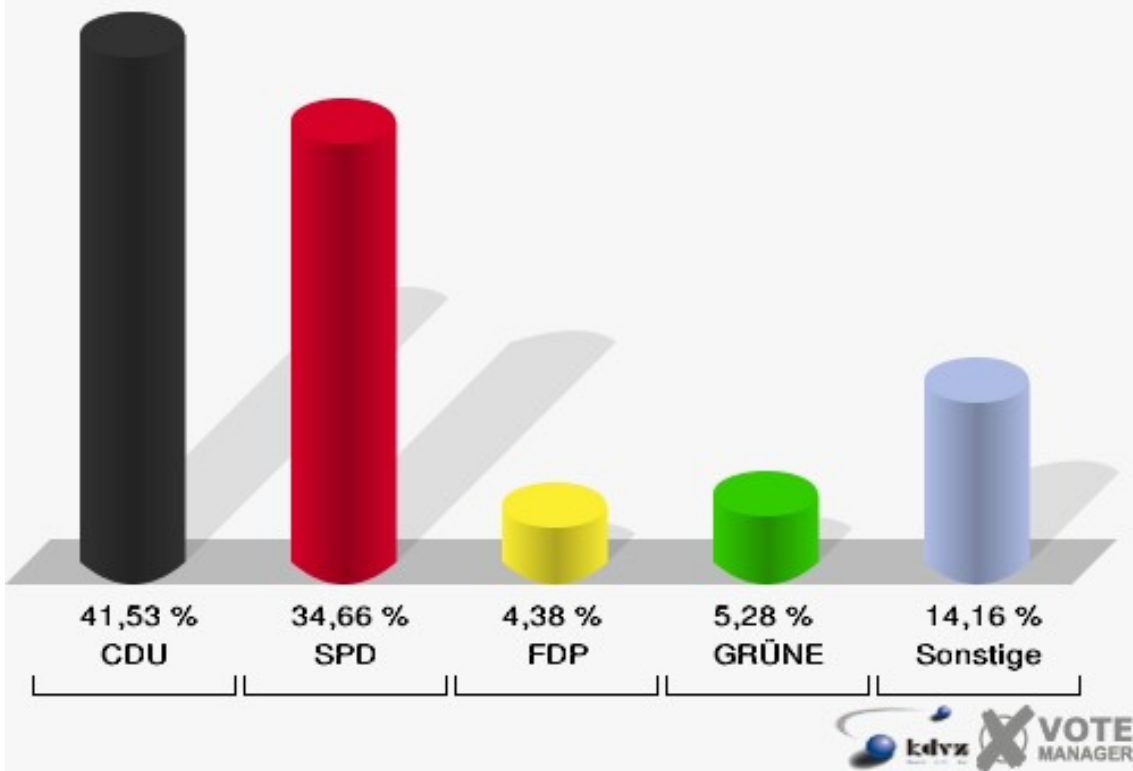
1 Briefwahl

	Erststimmen		Zweitstimmen	
Wähler/innen	1.016		1.016	
ungültige Stimmen	12	1,18 %	12	1,18 %
gültige Stimmen	1.004	98,82 %	1.004	98,82 %
Rachel, CDU	470	46,81 %	417	41,53 %
Nietan, SPD	388	38,65 %	348	34,66 %
Langefeld, FDP	19	1,89 %	44	4,38 %
Krischer, GRÜNE	46	4,58 %	53	5,28 %
Aggelidis, DIE LINKE	40	3,98 %	43	4,28 %
Friedrich, PIRATEN	39	3,88 %	29	2,89 %
NPD	---	---	7	0,70 %
REP	---	---	1	0,10 %
Bündnis 21/RRP	---	---	0	0,00 %
Volksabstimmung	---	---	9	0,90 %
ÖDP	---	---	0	0,00 %
MLPD	---	---	0	0,00 %
BüSo	---	---	0	0,00 %
PSG	---	---	0	0,00 %
AfD	---	---	33	3,29 %
BIG	---	---	1	0,10 %
pro Deutschland	---	---	2	0,20 %
DIE RECHTE	---	---	0	0,00 %
FREIE WÄHLER	---	---	3	0,30 %
Partei der Nichtwähler	---	---	5	0,50 %
PARTEI DER VERNUNFT	---	---	1	0,10 %
Die PARTEI	---	---	8	0,80 %
Babatankuz, Freie Liste Kreis Düren	2	0,20 %	0	0,00 %

Gemeinde Niederzier
Bundestagswahl 22.09.2013
Erststimmen 1 Briefwahl



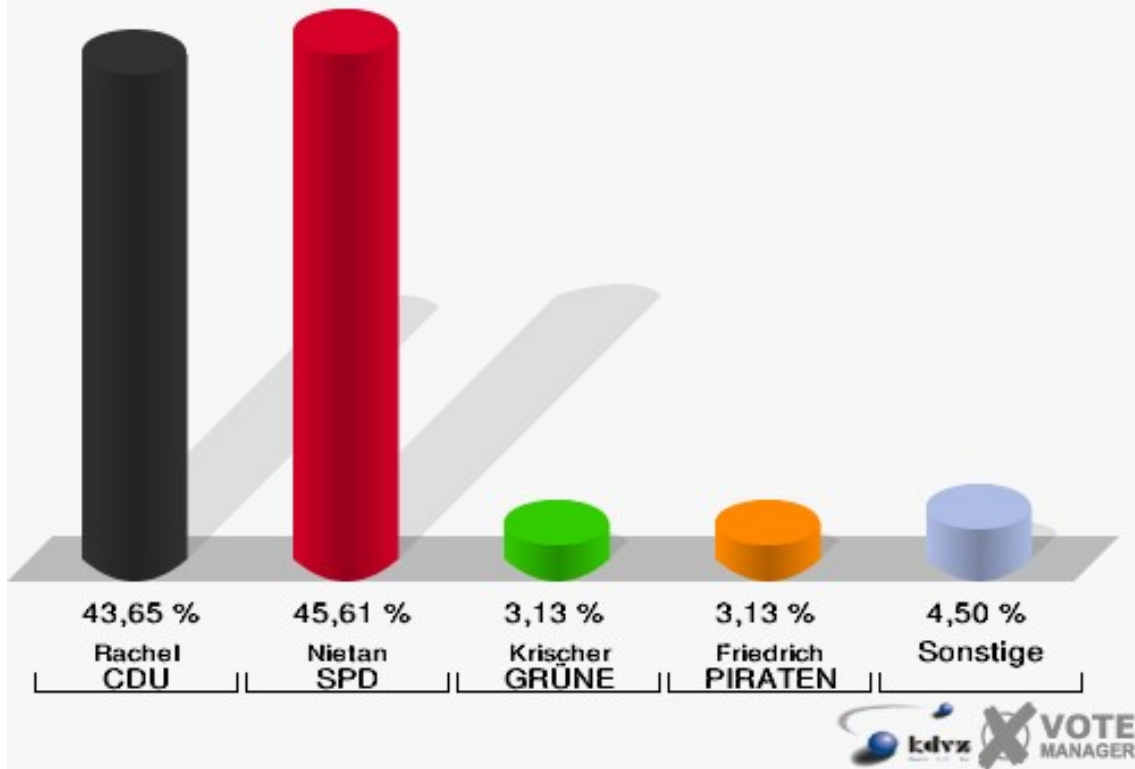
Gemeinde Niederzier
Bundestagswahl 22.09.2013
Zweitstimmen 1 Briefwahl



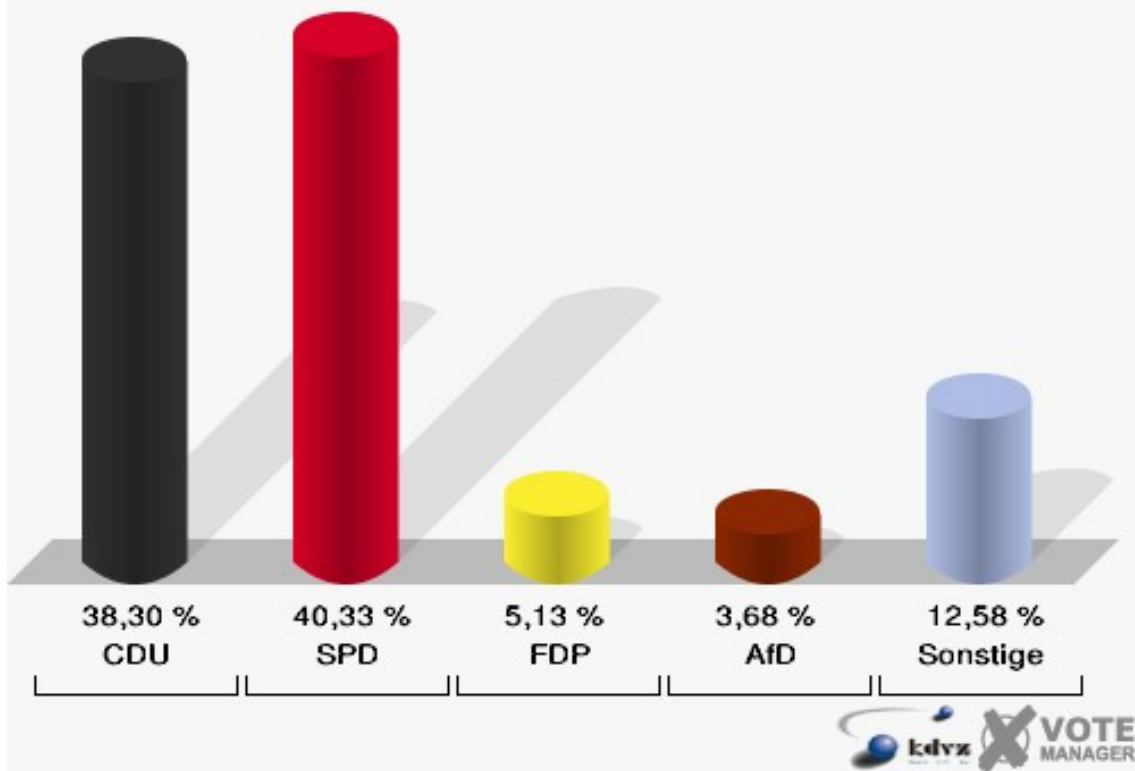
2 Briefwahl

	Erststimmen		Zweitstimmen	
Wähler/innen	1.057		1.057	
ungültige Stimmen	33	3,12 %	23	2,18 %
gültige Stimmen	1.024	96,88 %	1.034	97,82 %
Rachel, CDU	447	43,65 %	396	38,30 %
Nietan, SPD	467	45,61 %	417	40,33 %
Langefeld, FDP	22	2,15 %	53	5,13 %
Krischer, GRÜNE	32	3,12 %	37	3,58 %
Aggelidis, DIE LINKE	19	1,86 %	31	3,00 %
Friedrich, PIRATEN	32	3,12 %	24	2,32 %
NPD	---	---	14	1,35 %
REP	---	---	1	0,10 %
Bündnis 21/RRP	---	---	1	0,10 %
Volksabstimmung	---	---	3	0,29 %
ÖDP	---	---	1	0,10 %
MLPD	---	---	0	0,00 %
BüSo	---	---	0	0,00 %
PSG	---	---	0	0,00 %
AfD	---	---	38	3,68 %
BIG	---	---	0	0,00 %
pro Deutschland	---	---	3	0,29 %
DIE RECHTE	---	---	0	0,00 %
FREIE WÄHLER	---	---	1	0,10 %
Partei der Nichtwähler	---	---	5	0,48 %
PARTEI DER VERNUNFT	---	---	0	0,00 %
Die PARTEI	---	---	9	0,87 %
Babatankuz, Freie Liste Kreis Düren	5	0,49 %	0	0,00 %

Gemeinde Niederzier
Bundestagswahl 22.09.2013
Erststimmen 2 Briefwahl



Gemeinde Niederzier
Bundestagswahl 22.09.2013
Zweitstimmen 2 Briefwahl



Übersicht Wahlbezirke

Gemeinde Niederzier
Bundestagswahl 22.09.2013
Zusammenstellung der Ergebnisse nach Wahlbezirken - Erststimmen -

Wahlbezirk	Wahlbe- rechtigte	Wähler	gültig	Rachel CDU	Nietan SPD	Langefeld FDP	Krischer GRÜNE	Aggelidis DIE LINKE	Friedrich PIRATEN	Babatankuz Freie Liste Kreis Düren
1 Ellen	776	447	436	196	163	4	24	35	14	0
		57,60 %	97,54 %	44,95 %	37,39 %	0,92 %	5,50 %	8,03 %	3,21 %	0,00 %
2 Ellen	892	548	535	235	228	8	31	23	9	1
		61,43 %	97,63 %	43,93 %	42,62 %	1,50 %	5,79 %	4,30 %	1,68 %	0,19 %
3 Oberzier	796	470	463	235	177	2	10	22	17	0
		59,05 %	98,51 %	50,76 %	38,23 %	0,43 %	2,16 %	4,75 %	3,67 %	0,00 %
4 Oberzier	787	432	426	216	157	5	14	19	13	2
		54,89 %	98,61 %	50,70 %	36,85 %	1,17 %	3,29 %	4,46 %	3,05 %	0,47 %
5 Oberzier	731	349	342	160	159	5	6	8	3	1
		47,74 %	97,99 %	46,78 %	46,49 %	1,46 %	1,75 %	2,34 %	0,88 %	0,29 %
6 Niederzier	834	460	450	196	202	8	12	21	11	0
		55,16 %	97,83 %	43,56 %	44,89 %	1,78 %	2,67 %	4,67 %	2,44 %	0,00 %
7 Niederzier	878	448	444	197	186	8	11	24	15	3
		51,03 %	99,11 %	44,37 %	41,89 %	1,80 %	2,48 %	5,41 %	3,38 %	0,68 %
8 Niederzier	960	563	553	272	222	4	20	19	16	0
		58,65 %	98,22 %	49,19 %	40,14 %	0,72 %	3,62 %	3,44 %	2,89 %	0,00 %
9 Hambach	997	599	593	306	238	3	13	17	16	0
		60,08 %	99,00 %	51,60 %	40,13 %	0,51 %	2,19 %	2,87 %	2,70 %	0,00 %
10.1 Krauthausen	579	343	339	174	127	0	17	16	5	0
		59,24 %	98,83 %	51,33 %	37,46 %	0,00 %	5,01 %	4,72 %	1,47 %	0,00 %
10.2 Selhausen	333	202	198	117	66	4	3	4	4	0
		60,66 %	98,02 %	59,09 %	33,33 %	2,02 %	1,52 %	2,02 %	2,02 %	0,00 %

Wahlbezirk	Wahlbe- rechtigte	Wähler	gültig	Rachel CDU	Nietan SPD	Langefeld FDP	Krischer GRÜNE	Aggelidis DIE LINKE	Friedrich PIRATEN	Babatankuz Freie Liste Kreis Düren
11 Huchem-Stam- meln	703	427	417	141	227	5	8	22	14	0
		60,74 %	97,66 %	33,81 %	54,44 %	1,20 %	1,92 %	5,28 %	3,36 %	0,00 %
12 Huchem-Stam- meln	672	337	325	143	151	4	3	13	11	0
		50,15 %	96,44 %	44,00 %	46,46 %	1,23 %	0,92 %	4,00 %	3,38 %	0,00 %
13 Huchem-Stam- meln	969	518	507	232	213	5	17	22	18	0
		53,46 %	97,88 %	45,76 %	42,01 %	0,99 %	3,35 %	4,34 %	3,55 %	0,00 %
1 Briefwahl	0	1.016	1.004	470	388	19	46	40	39	2
			98,82 %	46,81 %	38,65 %	1,89 %	4,58 %	3,98 %	3,88 %	0,20 %
2 Briefwahl	0	1.057	1.024	447	467	22	32	19	32	5
			96,88 %	43,65 %	45,61 %	2,15 %	3,12 %	1,86 %	3,12 %	0,49 %
Gemeinde Nieder- zier	10.907	8.216	8.056	3.737	3.371	106	267	324	237	14
		75,33 %	98,05 %	46,39 %	41,84 %	1,32 %	3,31 %	4,02 %	2,94 %	0,17 %

Gemeinde Niederzier
Bundestagswahl 22.09.2013
Zusammenstellung der Ergebnisse nach Wahlbezirken - Zweitstimmen -

Wahlbezirk	Wahlberechtigte	Wähler	gültig	CDU	SPD	FDP	GRÜNE	DIE LINKE	PIRATEN	NPD	REP	Bündnis 21/RRP	Volksabstimmung	ÖDP	MLPD	BüSo	PSG	AfD
1 Ellen	776	447	438	174	130	20	25	34	8	6	2	1	1	0	0	0	0	26
		57,60 %	97,99 %	39,73 %	29,68 %	4,57 %	5,71 %	7,76 %	1,83 %	1,37 %	0,46 %	0,23 %	0,23 %	0,00 %	0,00 %	0,00 %	0,00 %	5,94 %
2 Ellen	892	548	541	202	206	19	34	34	11	1	1	0	0	0	0	0	0	29
		61,43 %	98,72 %	37,34 %	38,08 %	3,51 %	6,28 %	6,28 %	2,03 %	0,18 %	0,18 %	0,00 %	0,00 %	0,00 %	0,00 %	0,00 %	0,00 %	5,36 %
3 Oberzier	796	470	464	218	150	13	20	24	14	4	1	0	2	0	0	0	0	14
		59,05 %	98,72 %	46,98 %	32,33 %	2,80 %	4,31 %	5,17 %	3,02 %	0,86 %	0,22 %	0,00 %	0,43 %	0,00 %	0,00 %	0,00 %	0,00 %	3,02 %
4 Oberzier	787	432	426	200	132	7	18	24	11	8	2	0	1	0	0	1	0	18
		54,89 %	98,61 %	46,95 %	30,99 %	1,64 %	4,23 %	5,63 %	2,58 %	1,88 %	0,47 %	0,00 %	0,23 %	0,00 %	0,00 %	0,23 %	0,00 %	4,23 %
5 Oberzier	731	349	340	154	129	10	15	13	5	2	0	0	0	0	0	0	0	11
		47,74 %	97,42 %	45,29 %	37,94 %	2,94 %	4,41 %	3,82 %	1,47 %	0,59 %	0,00 %	0,00 %	0,00 %	0,00 %	0,00 %	0,00 %	0,00 %	3,24 %
6 Niederzier	834	460	451	173	167	25	19	29	13	11	0	0	0	0	0	0	0	13
		55,16 %	98,04 %	38,36 %	37,03 %	5,54 %	4,21 %	6,43 %	2,88 %	2,44 %	0,00 %	0,00 %	0,00 %	0,00 %	0,00 %	0,00 %	0,00 %	2,88 %
7 Niederzier	878	448	443	193	145	21	15	24	17	6	0	1	2	0	2	0	1	10
		51,03 %	98,88 %	43,57 %	32,73 %	4,74 %	3,39 %	5,42 %	3,84 %	1,35 %	0,00 %	0,23 %	0,45 %	0,00 %	0,45 %	0,00 %	0,23 %	2,26 %
8 Niederzier	960	563	555	246	182	24	34	23	11	6	1	2	1	0	1	0	0	18
		58,65 %	98,58 %	44,32 %	32,79 %	4,32 %	6,13 %	4,14 %	1,98 %	1,08 %	0,18 %	0,36 %	0,18 %	0,00 %	0,18 %	0,00 %	0,00 %	3,24 %
9 Hambach	997	599	592	275	220	24	17	20	12	7	1	0	0	0	0	0	0	11
		60,08 %	98,83 %	46,45 %	37,16 %	4,05 %	2,87 %	3,38 %	2,03 %	1,18 %	0,17 %	0,00 %	0,00 %	0,00 %	0,00 %	0,00 %	0,00 %	1,86 %
10.1 Krauthausen	579	343	342	153	95	10	29	18	9	6	0	0	0	0	0	0	0	15
		59,24 %	99,71 %	44,74 %	27,78 %	2,92 %	8,48 %	5,26 %	2,63 %	1,75 %	0,00 %	0,00 %	0,00 %	0,00 %	0,00 %	0,00 %	0,00 %	4,39 %
10.2 Selhausen	333	202	199	98	58	6	8	10	6	1	0	0	2	0	0	0	0	7
		60,66 %	98,51 %	49,25 %	29,15 %	3,02 %	4,02 %	5,03 %	3,02 %	0,50 %	0,00 %	0,00 %	1,01 %	0,00 %	0,00 %	0,00 %	0,00 %	3,52 %
11 Huchem-Stammeln	703	427	422	129	196	9	11	18	9	9	1	0	0	0	0	0	0	37
		60,74 %	98,83 %	30,57 %	46,45 %	2,13 %	2,61 %	4,27 %	2,13 %	2,13 %	0,24 %	0,00 %	0,00 %	0,00 %	0,00 %	0,00 %	0,00 %	8,77 %
12 Huchem-Stammeln	672	337	331	128	134	8	8	23	8	2	0	0	0	0	0	0	0	16
		50,15 %	98,22 %	38,67 %	40,48 %	2,42 %	2,42 %	6,95 %	2,42 %	0,60 %	0,00 %	0,00 %	0,00 %	0,00 %	0,00 %	0,00 %	0,00 %	4,83 %
13 Huchem-Stammeln	969	518	514	215	177	19	23	22	13	5	6	0	1	0	0	0	0	24
		53,46 %	99,23 %	41,83 %	34,44 %	3,70 %	4,47 %	4,28 %	2,53 %	0,97 %	1,17 %	0,00 %	0,19 %	0,00 %	0,00 %	0,00 %	0,00 %	4,67 %
1 Briefwahl	0	1.016	1.004	417	348	44	53	43	29	7	1	0	9	0	0	0	0	33
			98,82 %	41,53 %	34,66 %	4,38 %	5,28 %	4,28 %	2,89 %	0,70 %	0,10 %	0,00 %	0,90 %	0,00 %	0,00 %	0,00 %	0,00 %	3,29 %
2 Briefwahl	0	1.057	1.034	396	417	53	37	31	24	14	1	1	3	1	0	0	0	38
			97,82 %	38,30 %	40,33 %	5,13 %	3,58 %	3,00 %	2,32 %	1,35 %	0,10 %	0,10 %	0,29 %	0,10 %	0,00 %	0,00 %	0,00 %	3,68 %
Gemeinde Niederzier	10.907	8.216	8.096	3.371	2.886	312	366	390	200	95	17	5	22	1	3	1	1	320
		75,33 %	98,54 %	41,64 %	35,65 %	3,85 %	4,52 %	4,82 %	2,47 %	1,17 %	0,21 %	0,06 %	0,27 %	0,01 %	0,04 %	0,01 %	0,01 %	3,95 %

Wahlbezirk	BIG	pro Deutschland	DIE RECHTE	FREIE WÄHLER	Partei der Nichtwähler	PARTEI DER VER- NUNFT	Die PARTEI	Freie Liste Kreis Düren
1 Ellen	0	2	0	1	2	0	6	0
	0,00 %	0,46 %	0,00 %	0,23 %	0,46 %	0,00 %	1,37 %	0,00 %
2 Ellen	0	1	0	1	0	0	2	0
	0,00 %	0,18 %	0,00 %	0,18 %	0,00 %	0,00 %	0,37 %	0,00 %
3 Oberzier	0	0	0	0	0	3	1	0
	0,00 %	0,00 %	0,00 %	0,00 %	0,00 %	0,65 %	0,22 %	0,00 %
4 Oberzier	0	1	0	1	0	1	1	0
	0,00 %	0,23 %	0,00 %	0,23 %	0,00 %	0,23 %	0,23 %	0,00 %
5 Oberzier	0	1	0	0	0	0	0	0
	0,00 %	0,29 %	0,00 %	0,00 %	0,00 %	0,00 %	0,00 %	0,00 %
6 Niederzier	0	0	0	1	0	0	0	0
	0,00 %	0,00 %	0,00 %	0,22 %	0,00 %	0,00 %	0,00 %	0,00 %
7 Niederzier	0	0	0	2	0	2	2	0
	0,00 %	0,00 %	0,00 %	0,45 %	0,00 %	0,45 %	0,45 %	0,00 %
8 Niederzier	0	1	0	2	0	1	2	0
	0,00 %	0,18 %	0,00 %	0,36 %	0,00 %	0,18 %	0,36 %	0,00 %
9 Hambach	0	1	0	1	0	2	1	0
	0,00 %	0,17 %	0,00 %	0,17 %	0,00 %	0,34 %	0,17 %	0,00 %
10.1 Krauthausen	1	0	0	1	4	0	1	0
	0,29 %	0,00 %	0,00 %	0,29 %	1,17 %	0,00 %	0,29 %	0,00 %
10.2 Selhausen	0	0	0	0	1	1	1	0
	0,00 %	0,00 %	0,00 %	0,00 %	0,50 %	0,50 %	0,50 %	0,00 %
11 Huchem-Stammeln	0	1	0	2	0	0	0	0
	0,00 %	0,24 %	0,00 %	0,47 %	0,00 %	0,00 %	0,00 %	0,00 %
12 Huchem-Stammeln	0	0	0	0	2	0	2	0
	0,00 %	0,00 %	0,00 %	0,00 %	0,60 %	0,00 %	0,60 %	0,00 %
13 Huchem-Stammeln	0	3	0	1	0	2	3	0
	0,00 %	0,58 %	0,00 %	0,19 %	0,00 %	0,39 %	0,58 %	0,00 %
1 Briefwahl	1	2	0	3	5	1	8	0
	0,10 %	0,20 %	0,00 %	0,30 %	0,50 %	0,10 %	0,80 %	0,00 %
2 Briefwahl	0	3	0	1	5	0	9	0
	0,00 %	0,29 %	0,00 %	0,10 %	0,48 %	0,00 %	0,87 %	0,00 %
Gemeinde Niederzier	2	16	0	17	19	13	39	0
	0,02 %	0,20 %	0,00 %	0,21 %	0,23 %	0,16 %	0,48 %	0,00 %
















Gemeinde Niederzier
 Bundestagswahl 22.09.2013
 Rachel, CDU, Ergebnis - Erststimmen
 Wahlbezirk-Übersicht

10.2 Selhausen	59,09 %	
9 Hambach	51,60 %	
10.1 Krauthausen	51,33 %	
3 Oberzier	50,76 %	
4 Oberzier	50,70 %	
8 Niederzier	49,19 %	
1 Briefwahl	46,81 %	
5 Oberzier	46,78 %	
13 Huchem-Stammeln	45,76 %	
1 Ellen	44,95 %	
7 Niederzier	44,37 %	
12 Huchem-Stammeln	44,00 %	
2 Ellen	43,93 %	
2 Briefwahl	43,65 %	
6 Niederzier	43,56 %	
11 Huchem-Stammeln	33,81 %	

















Gemeinde Niederzier
 Bundestagswahl 22.09.2013
 Nietan, SPD, Ergebnis - Erststimmen
 Wahlbezirk-Übersicht

11 Huchem-Stammeln	54,44 %	
5 Oberzier	46,49 %	
12 Huchem-Stammeln	46,46 %	
2 Briefwahl	45,61 %	
6 Niederzier	44,89 %	
2 Ellen	42,62 %	
13 Huchem-Stammeln	42,01 %	
7 Niederzier	41,89 %	
8 Niederzier	40,14 %	
9 Hambach	40,13 %	
1 Briefwahl	38,65 %	
3 Oberzier	38,23 %	
10.1 Krauthausen	37,46 %	
1 Ellen	37,39 %	
4 Oberzier	36,85 %	
10.2 Selhausen	33,33 %	

















Gemeinde Niederzier
 Bundestagswahl 22.09.2013
 Krischer, GRÜNE, Ergebnis - Erststimmen
 Wahlbezirk-Übersicht

2 Ellen	5,79 %	
1 Ellen	5,50 %	
10.1 Krauthausen	5,01 %	
1 Briefwahl	4,58 %	
8 Niederzier	3,62 %	
13 Huchem-Stammeln	3,35 %	
4 Oberzier	3,29 %	
2 Briefwahl	3,12 %	
6 Niederzier	2,67 %	
7 Niederzier	2,48 %	
9 Hambach	2,19 %	
3 Oberzier	2,16 %	
11 Huchem-Stammeln	1,92 %	
5 Oberzier	1,75 %	
10.2 Selhausen	1,52 %	
12 Huchem-Stammeln	0,92 %	

















Gemeinde Niederzier
 Bundestagswahl 22.09.2013
 Aggelidis, DIE LINKE, Ergebnis - Erststimmen
 Wahlbezirk-Übersicht

1 Ellen	8,03 %	
7 Niederzier	5,41 %	
11 Huchem-Stammeln	5,28 %	
3 Oberzier	4,75 %	
10.1 Krauthausen	4,72 %	
6 Niederzier	4,67 %	
4 Oberzier	4,46 %	
13 Huchem-Stammeln	4,34 %	
2 Ellen	4,30 %	
12 Huchem-Stammeln	4,00 %	
1 Briefwahl	3,98 %	
8 Niederzier	3,44 %	
9 Hambach	2,87 %	
5 Oberzier	2,34 %	
10.2 Selhausen	2,02 %	
2 Briefwahl	1,86 %	

















Gemeinde Niederzier
 Bundestagswahl 22.09.2013
 CDU, Ergebnis - Zweitstimmen
 Wahlbezirk-Übersicht

10.2 Selhausen	49,25 %	
3 Oberzier	46,98 %	
4 Oberzier	46,95 %	
9 Hambach	46,45 %	
5 Oberzier	45,29 %	
10.1 Krauthausen	44,74 %	
8 Niederzier	44,32 %	
7 Niederzier	43,57 %	
13 Huchem-Stammeln	41,83 %	
1 Briefwahl	41,53 %	
1 Ellen	39,73 %	
12 Huchem-Stammeln	38,67 %	
6 Niederzier	38,36 %	
2 Briefwahl	38,30 %	
2 Ellen	37,34 %	
11 Huchem-Stammeln	30,57 %	
















Gemeinde Niederzier
 Bundestagswahl 22.09.2013
 SPD, Ergebnis - Zweitstimmen
 Wahlbezirk-Übersicht

11 Huchem-Stammeln	46,45 %	
12 Huchem-Stammeln	40,48 %	
2 Briefwahl	40,33 %	
2 Ellen	38,08 %	
5 Oberzier	37,94 %	
9 Hambach	37,16 %	
6 Niederzier	37,03 %	
1 Briefwahl	34,66 %	
13 Huchem-Stammeln	34,44 %	
8 Niederzier	32,79 %	
7 Niederzier	32,73 %	
3 Oberzier	32,33 %	
4 Oberzier	30,99 %	
1 Ellen	29,68 %	
10.2 Selhausen	29,15 %	
10.1 Krauthausen	27,78 %	

Gemeinde Niederzier
 Bundestagswahl 22.09.2013
 GRÜNE, Ergebnis - Zweitstimmen
 Wahlbezirk-Übersicht

10.1 Krauthausen	8,48 %	
2 Ellen	6,28 %	
8 Niederzier	6,13 %	
1 Ellen	5,71 %	
1 Briefwahl	5,28 %	
13 Huchem-Stammeln	4,47 %	
5 Oberzier	4,41 %	
3 Oberzier	4,31 %	
4 Oberzier	4,23 %	
6 Niederzier	4,21 %	
10.2 Selhausen	4,02 %	
2 Briefwahl	3,58 %	
7 Niederzier	3,39 %	
9 Hambach	2,87 %	
11 Huchem-Stammeln	2,61 %	
12 Huchem-Stammeln	2,42 %	

Gemeinde Niederzier
 Bundestagswahl 22.09.2013
 DIE LINKE, Ergebnis - Zweitstimmen
 Wahlbezirk-Übersicht

1 Ellen	7,76 %	
12 Huchem-Stammeln	6,95 %	
6 Niederzier	6,43 %	
2 Ellen	6,28 %	
4 Oberzier	5,63 %	
7 Niederzier	5,42 %	
10.1 Krauthausen	5,26 %	
3 Oberzier	5,17 %	
10.2 Selhausen	5,03 %	
1 Briefwahl	4,28 %	
13 Huchem-Stammeln	4,28 %	
11 Huchem-Stammeln	4,27 %	
8 Niederzier	4,14 %	
5 Oberzier	3,82 %	
9 Hambach	3,38 %	
2 Briefwahl	3,00 %	