

Wahlbuch
Bundestagswahl
22.09.2013
Gemeinde Vettweiß
Herausgegeben am 15.07.2016

Inhaltsverzeichnis

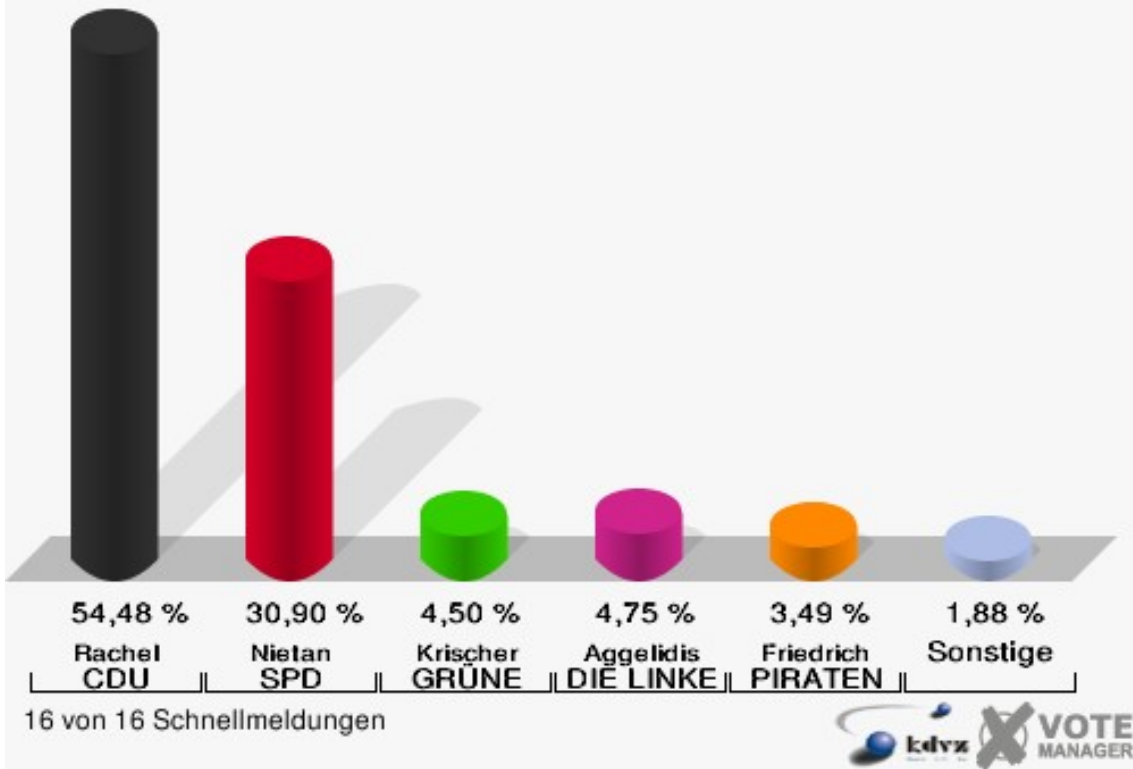
Bundestagswahl	1
Gemeinde Vettweiß	1
Ortsteile	8
Briefwahlbezirk	8
Disternich	15
Froitzheim	22
Ginnick	29
Gladbach	36
Jakobwüllesheim	43
Kelz	50
Lüxheim	57
Müddersheim	64
Sievernich	71
Soller	78
Vettweiß	85
Übersicht Ortsteile	92
Wahlbezirke	107
01.1 Vettweiß-Unterdorf	107
02.1 Vettweiß-Mitteldorf	114
03.1 Vettweiß-Oberdorf	121
04.1 Froitzheim	128
05.1 Ginnick	135
06.1 Soller	142
07.1 Jakobwüllesheim	149
08.1 Kelz-West	156
09.1 Kelz-Ost	163
10.1 Lüxheim	170
11.1 Gladbach	177
12.1 Müddersheim	184
13.1 Disternich	191
14.1 Sievernich	198
Briefwahlbezirk I	205
Briefwahlbezirk II	212
Übersicht Wahlbezirke	219

Bundestagswahl

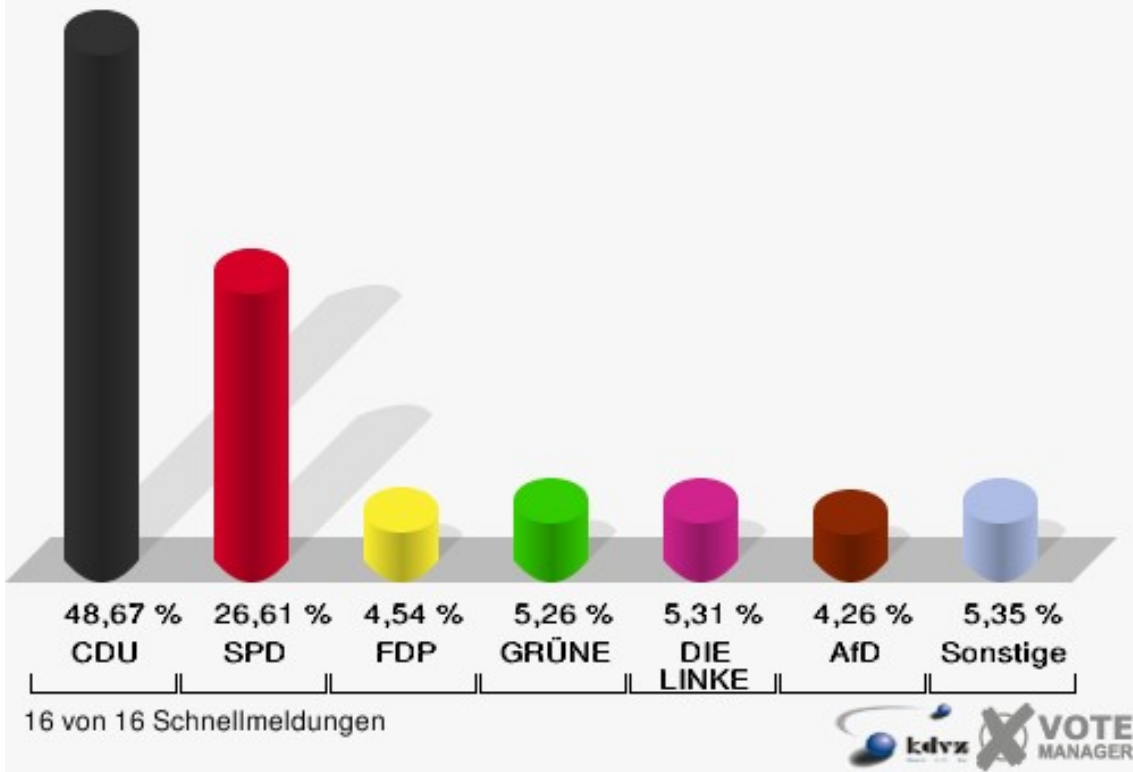
Gemeinde Vettweiß

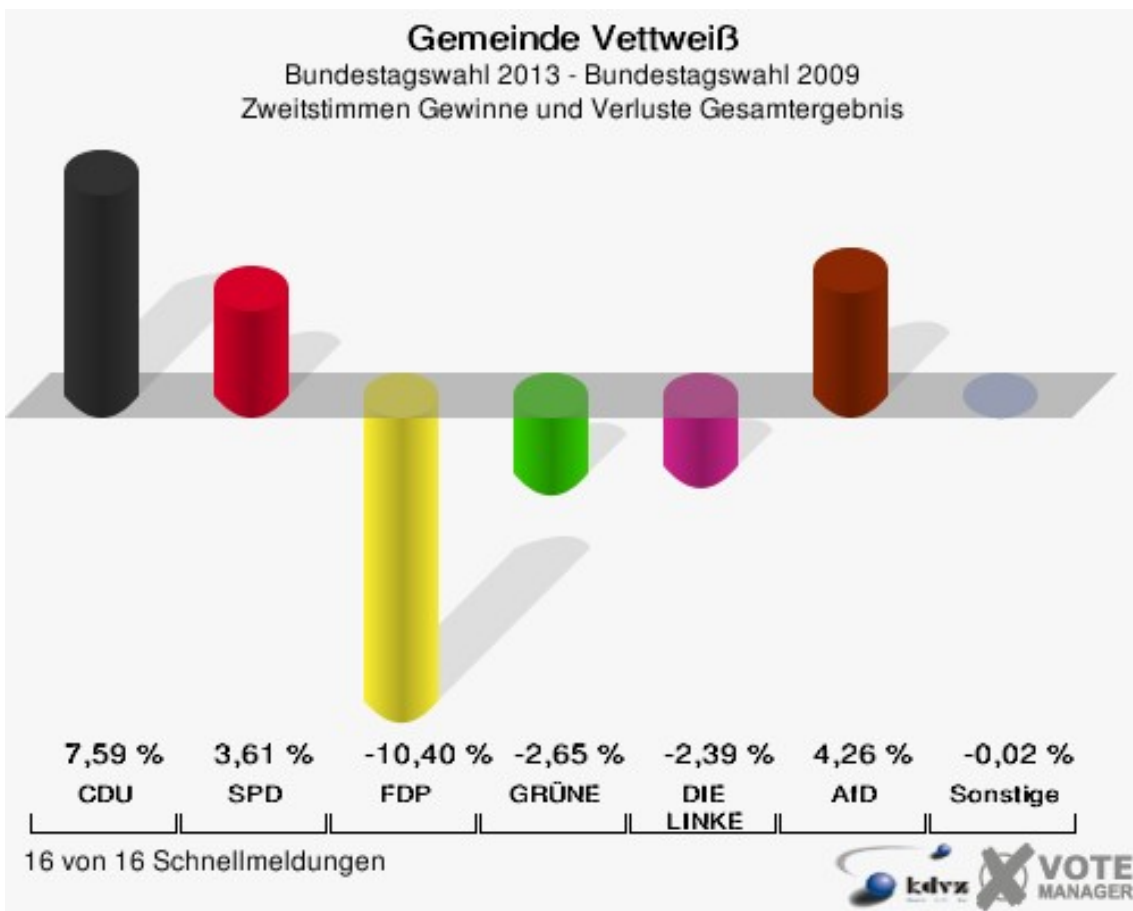
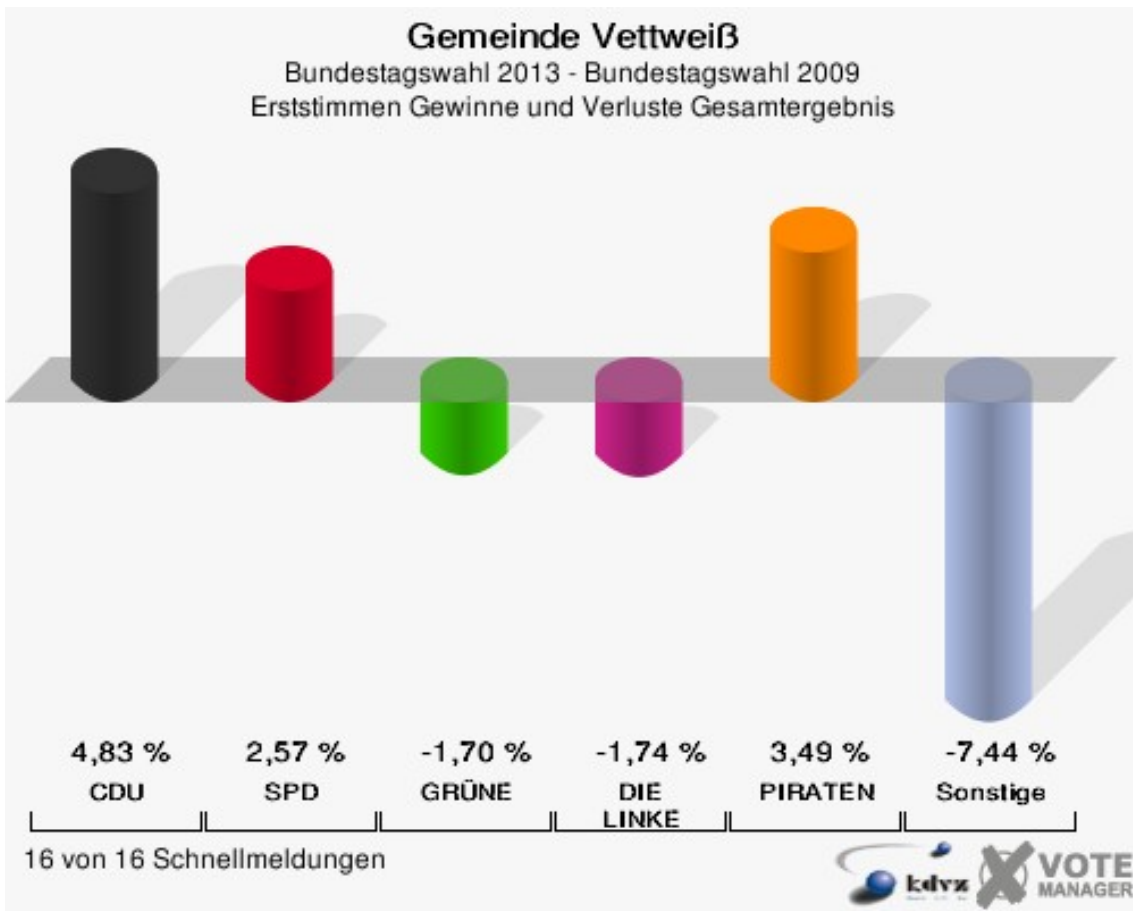
	Erststimmen		Zweitstimmen	
Wahlberechtigte	7.174		7.174	
Wähler/innen	5.362	74,74 %	5.362	74,74 %
ungültige Stimmen	94	1,75 %	75	1,40 %
gültige Stimmen	5.268	98,25 %	5.287	98,60 %
Rachel, CDU	2.870	54,48 %	2.573	48,67 %
Nietan, SPD	1.628	30,90 %	1.407	26,61 %
Langefeld, FDP	88	1,67 %	240	4,54 %
Krischer, GRÜNE	237	4,50 %	278	5,26 %
Aggelidis, DIE LINKE	250	4,75 %	281	5,31 %
Friedrich, PIRATEN	184	3,49 %	120	2,27 %
NPD	---	---	55	1,04 %
REP	---	---	4	0,08 %
Bündnis 21/RRP	---	---	5	0,09 %
Volksabstimmung	---	---	23	0,44 %
ÖDP	---	---	7	0,13 %
MLPD	---	---	1	0,02 %
BüSo	---	---	1	0,02 %
PSG	---	---	3	0,06 %
AfD	---	---	225	4,26 %
BIG	---	---	1	0,02 %
pro Deutschland	---	---	17	0,32 %
DIE RECHTE	---	---	2	0,04 %
FREIE WÄHLER	---	---	5	0,09 %
Partei der Nichtwähler	---	---	5	0,09 %
PARTEI DER VERUNFT	---	---	5	0,09 %
Die PARTEI	---	---	29	0,55 %
Babatankuz, Freie Liste Kreis Düren	11	0,21 %	0	0,00 %

Gemeinde Vettweiß
 Bundestagswahl 22.09.2013
 Erststimmen Gesamtergebnis



Gemeinde Vettweiß
 Bundestagswahl 22.09.2013
 Zweitstimmen Gesamtergebnis





Gemeinde Vettweiß
 Bundestagswahl 22.09.2013
 Erststimmen Gewinne und Verluste Gesamtergebnis

	Bundestagswahl 22.09.2013	Bundestagswahl 27.09.2009	
		Ergebnis	Gewinne und Verluste
Wahlberechtigte	7.174	7.038	+136
Wähler	5.362	5.285	+77
	74,74 %	75,09 %	-0,35 %
gültige Stimmen	5.268	5.174	+94
	98,25 %	97,90 %	+0,35 %
CDU	2.870	2.569	+301
	54,48 %	49,65 %	+4,83 %
SPD	1.628	1.466	+162
	30,90 %	28,33 %	+2,57 %
FDP	88	393	-305
	1,67 %	7,60 %	-5,93 %
GRÜNE	237	321	-84
	4,50 %	6,20 %	-1,70 %
DIE LINKE	250	336	-86
	4,75 %	6,49 %	-1,74 %
PIRATEN	184	0	+184
	3,49 %	0,00 %	+3,49 %
NPD	0	89	-89
	0,00 %	1,72 %	-1,72 %
REP	0	0	+0
	0,00 %	0,00 %	+0,00 %
Bündnis 21/RRP	0	0	+0
	0,00 %	0,00 %	+0,00 %
Volksabstimmung	0	0	+0
	0,00 %	0,00 %	+0,00 %
ÖDP	0	0	+0
	0,00 %	0,00 %	+0,00 %
MLPD	0	0	+0
	0,00 %	0,00 %	+0,00 %
BüSo	0	0	+0
	0,00 %	0,00 %	+0,00 %
PSG	0	0	+0
	0,00 %	0,00 %	+0,00 %
AfD	0	0	+0
	0,00 %	0,00 %	+0,00 %
BIG	0	0	+0

	0,00 %	0,00 %	+0,00 %
pro Deutschland	0	0	+0
	0,00 %	0,00 %	+0,00 %
DIE RECHTE	0	0	+0
	0,00 %	0,00 %	+0,00 %
FREIE WÄHLER	0	0	+0
	0,00 %	0,00 %	+0,00 %
Partei der Nichtwähler	0	0	+0
	0,00 %	0,00 %	+0,00 %
PARTEI DER VERNUNFT	0	0	+0
	0,00 %	0,00 %	+0,00 %
Die PARTEI	0	0	+0
	0,00 %	0,00 %	+0,00 %
Freie Liste Kreis Düren	11	0	+11
	0,21 %	0,00 %	+0,21 %
Sonstige	0	0	+0
	0,00 %	0,00 %	+0,00 %

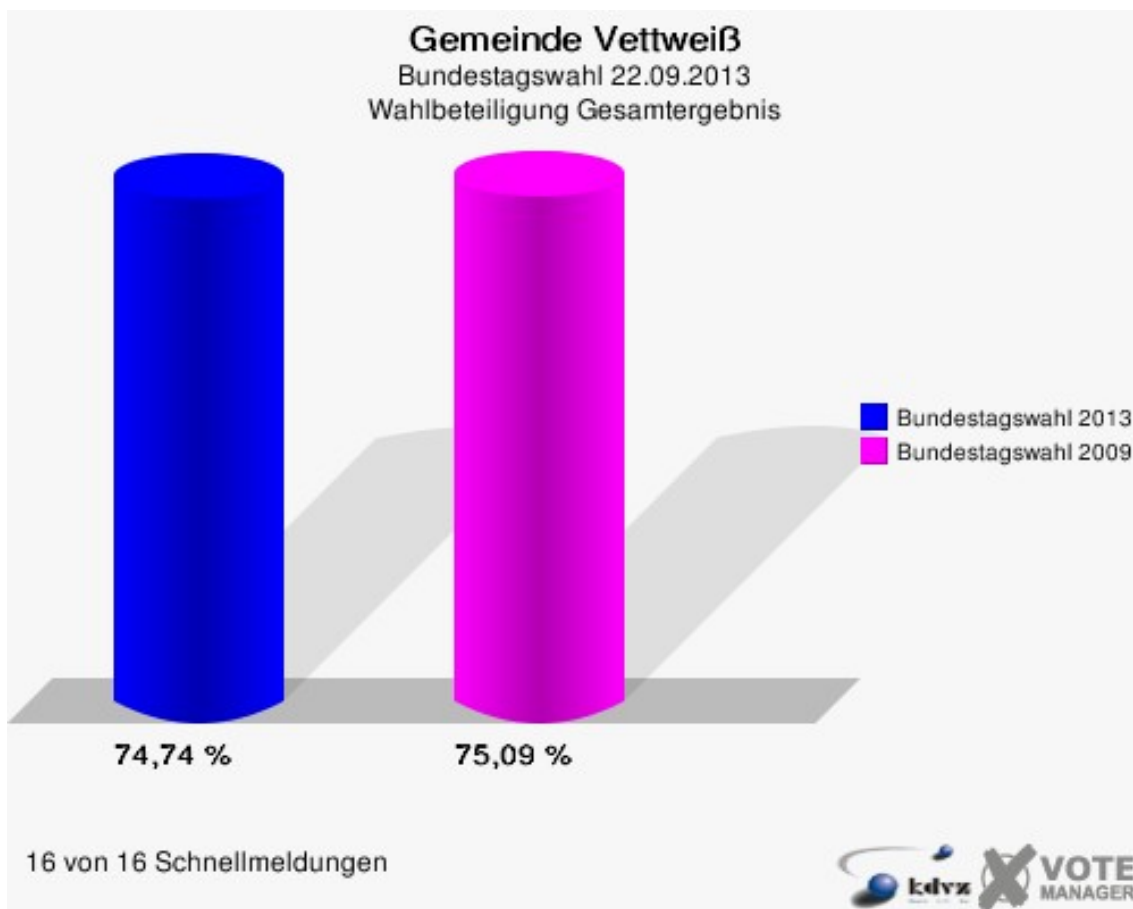
Bundestagswahl 27.09.2009: Sonstige = Tierschutzpartei, FAMILIE, Volksabstimmung, ZENTRUM, DVU, RRP, RENTNER

Gemeinde Vettweiß
 Bundestagswahl 22.09.2013
 Zweitstimmen Gewinne und Verluste Gesamtergebnis

	Bundestagswahl 22.09.2013	Bundestagswahl 27.09.2009	
		Ergebnis	Gewinne und Verluste
Wahlberechtigte	7.174	7.038	+136
Wähler	5.362	5.285	+77
	74,74 %	75,09 %	-0,35 %
gültige Stimmen	5.287	5.195	+92
	98,60 %	98,30 %	+0,30 %
CDU	2.573	2.134	+439
	48,67 %	41,08 %	+7,59 %
SPD	1.407	1.195	+212
	26,61 %	23,00 %	+3,61 %
FDP	240	776	-536
	4,54 %	14,94 %	-10,40 %
GRÜNE	278	411	-133
	5,26 %	7,91 %	-2,65 %
DIE LINKE	281	400	-119
	5,31 %	7,70 %	-2,39 %
PIRATEN	120	65	+55
	2,27 %	1,25 %	+1,02 %
NPD	55	75	-20
	1,04 %	1,44 %	-0,40 %
REP	4	11	-7
	0,08 %	0,21 %	-0,13 %
Bündnis 21/RRP	5	0	+5
	0,09 %	0,00 %	+0,09 %
Volksabstimmung	23	0	+23
	0,44 %	0,00 %	+0,44 %
ÖDP	7	3	+4
	0,13 %	0,06 %	+0,07 %
MLPD	1	0	+1
	0,02 %	0,00 %	+0,02 %
BüSo	1	0	+1
	0,02 %	0,00 %	+0,02 %
PSG	3	0	+3
	0,06 %	0,00 %	+0,06 %
AfD	225	0	+225
	4,26 %	0,00 %	+4,26 %
BIG	1	0	+1

	0,02 %	0,00 %	+0,02 %
pro Deutschland	17	0	+17
	0,32 %	0,00 %	+0,32 %
DIE RECHTE	2	0	+2
	0,04 %	0,00 %	+0,04 %
FREIE WÄHLER	5	0	+5
	0,09 %	0,00 %	+0,09 %
Partei der Nichtwähler	5	0	+5
	0,09 %	0,00 %	+0,09 %
PARTEI DER VERNUNFT	5	0	+5
	0,09 %	0,00 %	+0,09 %
Die PARTEI	29	0	+29
	0,55 %	0,00 %	+0,55 %
Freie Liste Kreis Düren	0	0	+0
	0,00 %	0,00 %	+0,00 %
Sonstige	0	125	-125
	0,00 %	2,41 %	-2,41 %

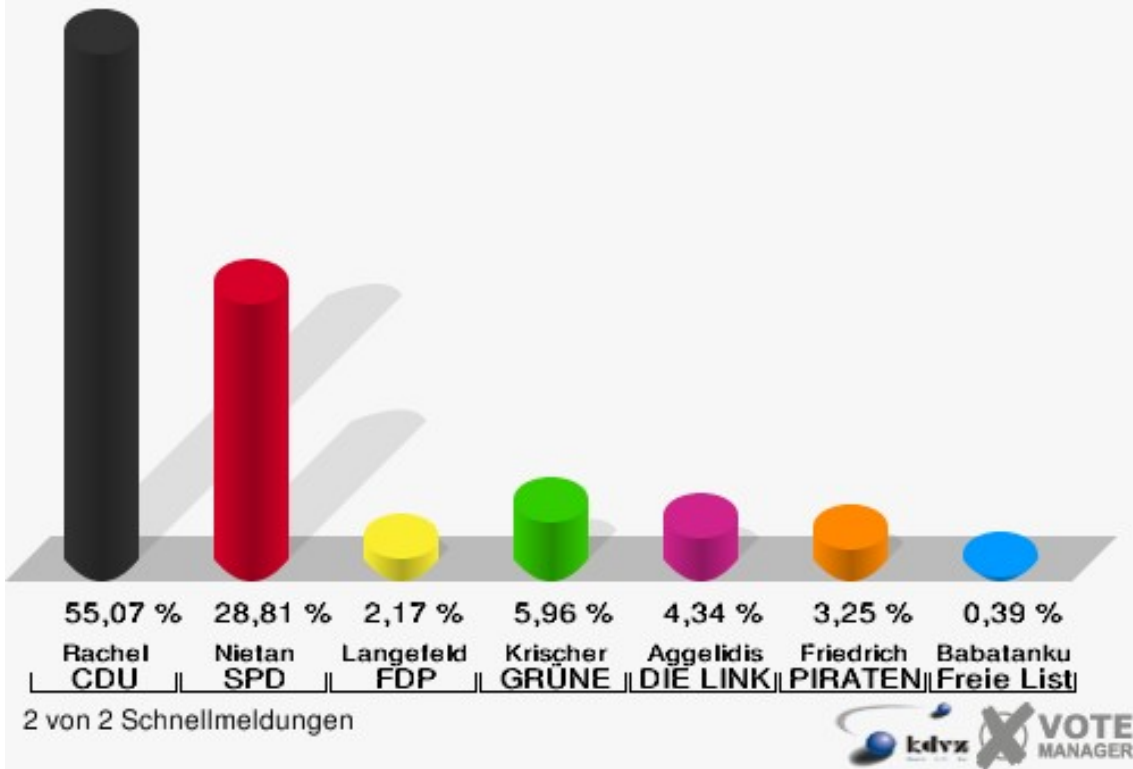
Bundestagswahl 27.09.2009: Sonstige = Tierschutzpartei, FAMILIE, Volksabstimmung, ZENTRUM, DVU, RRP, RENTNER



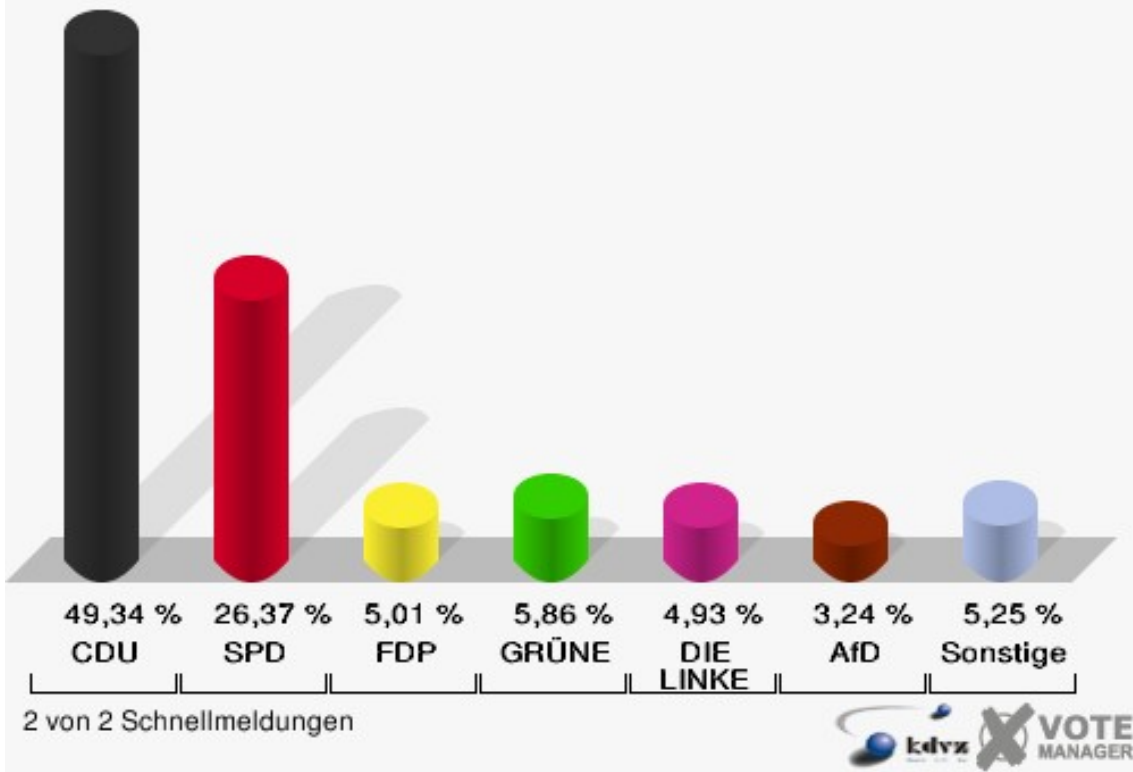
Ortsteile Briefwahlbezirk

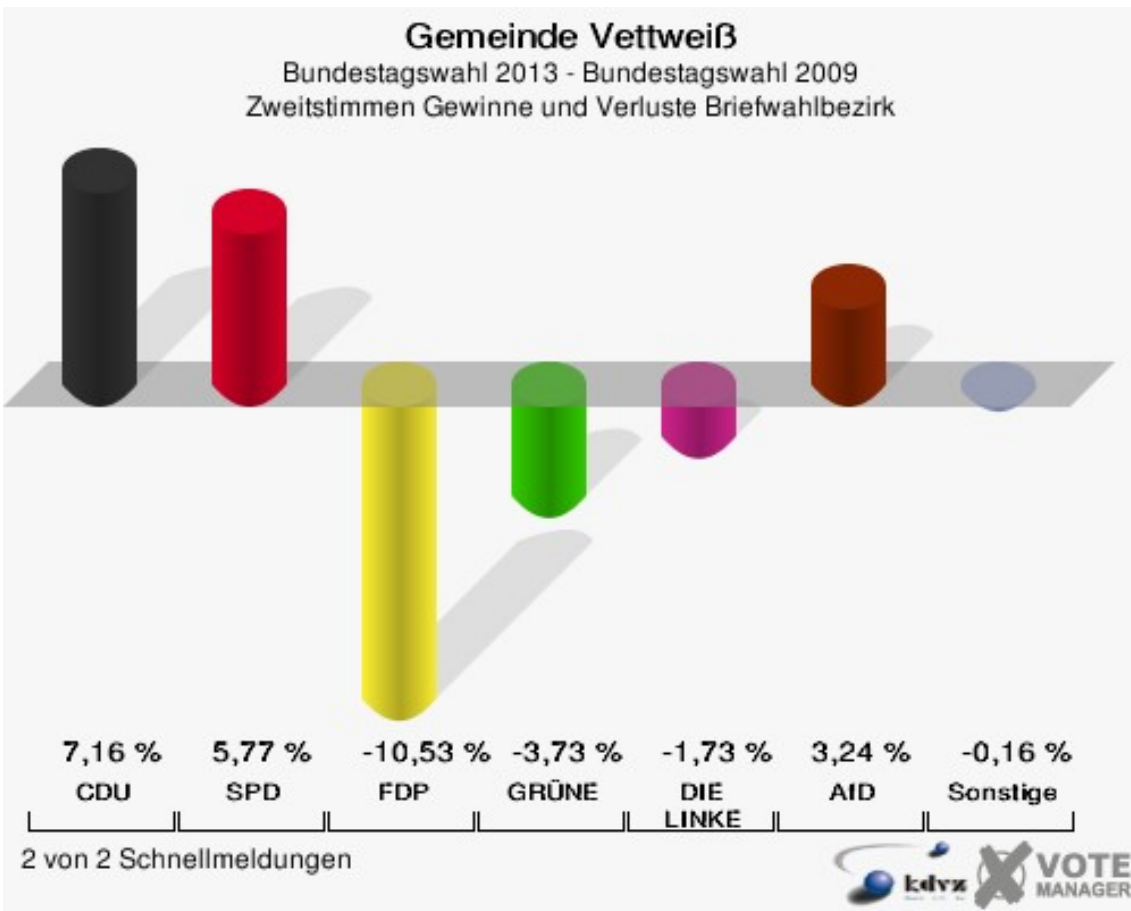
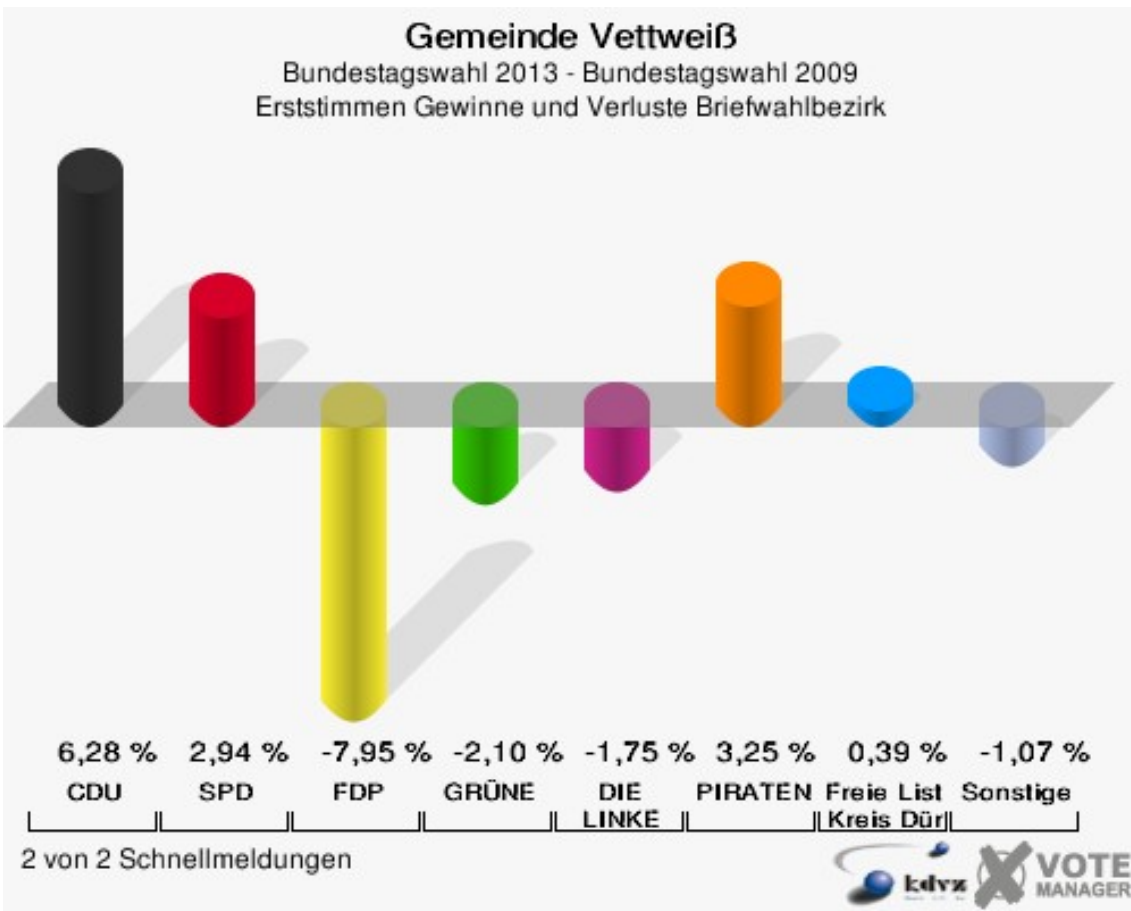
	Erststimmen		Zweitstimmen	
Wähler/innen	1.305		1.305	
ungültige Stimmen	14	1,07 %	8	0,61 %
gültige Stimmen	1.291	98,93 %	1.297	99,39 %
Rachel, CDU	711	55,07 %	640	49,34 %
Nietan, SPD	372	28,81 %	342	26,37 %
Langefeld, FDP	28	2,17 %	65	5,01 %
Krischer, GRÜNE	77	5,96 %	76	5,86 %
Aggelidis, DIE LINKE	56	4,34 %	64	4,93 %
Friedrich, PIRATEN	42	3,25 %	31	2,39 %
NPD	---	---	10	0,77 %
REP	---	---	1	0,08 %
Bündnis 21/RRP	---	---	1	0,08 %
Volksabstimmung	---	---	9	0,69 %
ÖDP	---	---	1	0,08 %
MLPD	---	---	0	0,00 %
BüSo	---	---	0	0,00 %
PSG	---	---	0	0,00 %
AfD	---	---	42	3,24 %
BIG	---	---	0	0,00 %
pro Deutschland	---	---	5	0,39 %
DIE RECHTE	---	---	0	0,00 %
FREIE WÄHLER	---	---	1	0,08 %
Partei der Nichtwähler	---	---	3	0,23 %
PARTEI DER VERNUNFT	---	---	0	0,00 %
Die PARTEI	---	---	6	0,46 %
Babatankuz, Freie Liste Kreis Düren	5	0,39 %	0	0,00 %

Gemeinde Vettweiß
 Bundestagswahl 22.09.2013
 Erststimmen Briefwahlbezirk



Gemeinde Vettweiß
 Bundestagswahl 22.09.2013
 Zweitstimmen Briefwahlbezirk





Gemeinde Vettweiß
 Bundestagswahl 22.09.2013
 Erststimmen Gewinne und Verluste Briefwahlbezirk

	Bundestagswahl 22.09.2013	Bundestagswahl 27.09.2009	
		Ergebnis	Gewinne und Verluste
Wahlberechtigte	0	0	+0
Wähler	1.305	1.139	+166
gültige Stimmen	1.291	1.117	+174
	98,93 %	98,07 %	+0,86 %
CDU	711	545	+166
	55,07 %	48,79 %	+6,28 %
SPD	372	289	+83
	28,81 %	25,87 %	+2,94 %
FDP	28	113	-85
	2,17 %	10,12 %	-7,95 %
GRÜNE	77	90	-13
	5,96 %	8,06 %	-2,10 %
DIE LINKE	56	68	-12
	4,34 %	6,09 %	-1,75 %
PIRATEN	42	0	+42
	3,25 %	0,00 %	+3,25 %
NPD	0	12	-12
	0,00 %	1,07 %	-1,07 %
REP	0	0	+0
	0,00 %	0,00 %	+0,00 %
Bündnis 21/RRP	0	0	+0
	0,00 %	0,00 %	+0,00 %
Volksabstimmung	0	0	+0
	0,00 %	0,00 %	+0,00 %
ÖDP	0	0	+0
	0,00 %	0,00 %	+0,00 %
MLPD	0	0	+0
	0,00 %	0,00 %	+0,00 %
BüSo	0	0	+0
	0,00 %	0,00 %	+0,00 %
PSG	0	0	+0
	0,00 %	0,00 %	+0,00 %
AfD	0	0	+0
	0,00 %	0,00 %	+0,00 %
BIG	0	0	+0
	0,00 %	0,00 %	+0,00 %

pro Deutschland	0	0	+0
	0,00 %	0,00 %	+0,00 %
DIE RECHTE	0	0	+0
	0,00 %	0,00 %	+0,00 %
FREIE WÄHLER	0	0	+0
	0,00 %	0,00 %	+0,00 %
Partei der Nichtwähler	0	0	+0
	0,00 %	0,00 %	+0,00 %
PARTEI DER VERNUNFT	0	0	+0
	0,00 %	0,00 %	+0,00 %
Die PARTEI	0	0	+0
	0,00 %	0,00 %	+0,00 %
Freie Liste Kreis Düren	5	0	+5
	0,39 %	0,00 %	+0,39 %
Sonstige	0	0	+0
	0,00 %	0,00 %	+0,00 %

Bundestagswahl 27.09.2009: Sonstige = Tierschutzpartei, FAMILIE, Volksabstimmung, ZENTRUM, DVU, RRP, RENTNER

Gemeinde Vettweiß
 Bundestagswahl 22.09.2013
 Zweitstimmen Gewinne und Verluste Briefwahlbezirk

	Bundestagswahl 22.09.2013	Bundestagswahl 27.09.2009	
		Ergebnis	Gewinne und Verluste
Wahlberechtigte	0	0	+0
Wähler	1.305	1.139	+166
gültige Stimmen	1.297	1.126	+171
	99,39 %	98,86 %	+0,53 %
CDU	640	475	+165
	49,34 %	42,18 %	+7,16 %
SPD	342	232	+110
	26,37 %	20,60 %	+5,77 %
FDP	65	175	-110
	5,01 %	15,54 %	-10,53 %
GRÜNE	76	108	-32
	5,86 %	9,59 %	-3,73 %
DIE LINKE	64	75	-11
	4,93 %	6,66 %	-1,73 %
PIRATEN	31	15	+16
	2,39 %	1,33 %	+1,06 %
NPD	10	6	+4
	0,77 %	0,53 %	+0,24 %
REP	1	1	+0
	0,08 %	0,09 %	-0,01 %
Bündnis 21/RRP	1	0	+1
	0,08 %	0,00 %	+0,08 %
Volksabstimmung	9	0	+9
	0,69 %	0,00 %	+0,69 %
ÖDP	1	0	+1
	0,08 %	0,00 %	+0,08 %
MLPD	0	0	+0
	0,00 %	0,00 %	+0,00 %
BüSo	0	0	+0
	0,00 %	0,00 %	+0,00 %
PSG	0	0	+0
	0,00 %	0,00 %	+0,00 %
AfD	42	0	+42
	3,24 %	0,00 %	+3,24 %
BIG	0	0	+0
	0,00 %	0,00 %	+0,00 %

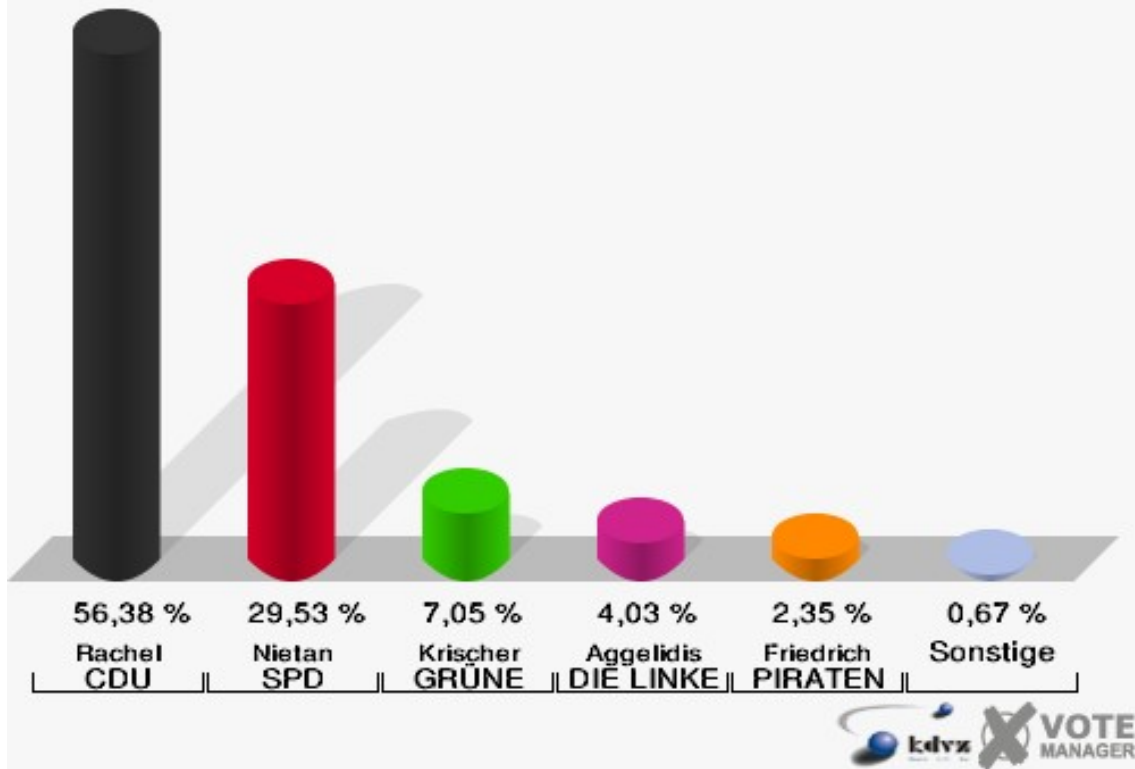
pro Deutschland	5	0	+5
	0,39 %	0,00 %	+0,39 %
DIE RECHTE	0	0	+0
	0,00 %	0,00 %	+0,00 %
FREIE WÄHLER	1	0	+1
	0,08 %	0,00 %	+0,08 %
Partei der Nichtwähler	3	0	+3
	0,23 %	0,00 %	+0,23 %
PARTEI DER VERNUNFT	0	0	+0
	0,00 %	0,00 %	+0,00 %
Die PARTEI	6	0	+6
	0,46 %	0,00 %	+0,46 %
Freie Liste Kreis Düren	0	0	+0
	0,00 %	0,00 %	+0,00 %
Sonstige	0	39	-39
	0,00 %	3,46 %	-3,46 %

Bundestagswahl 27.09.2009: Sonstige = Tierschutzpartei, FAMILIE, Volksabstimmung, ZENTRUM, DVU, RRP, RENTNER

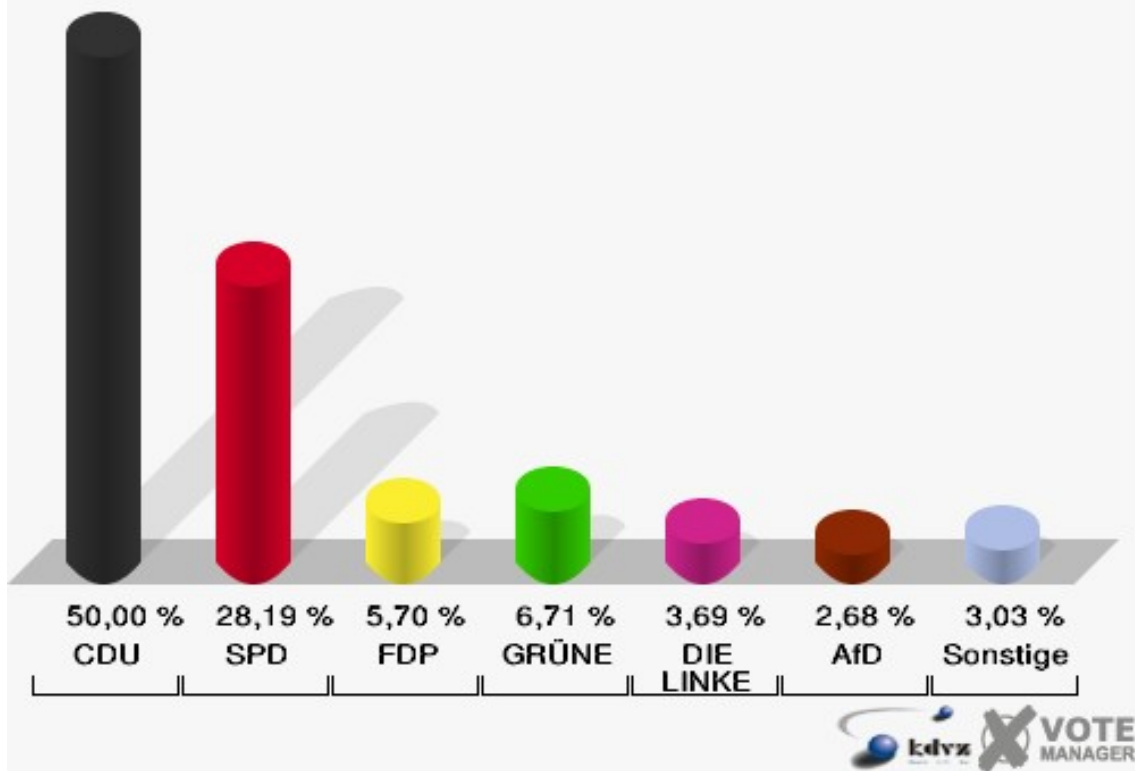
Disternich

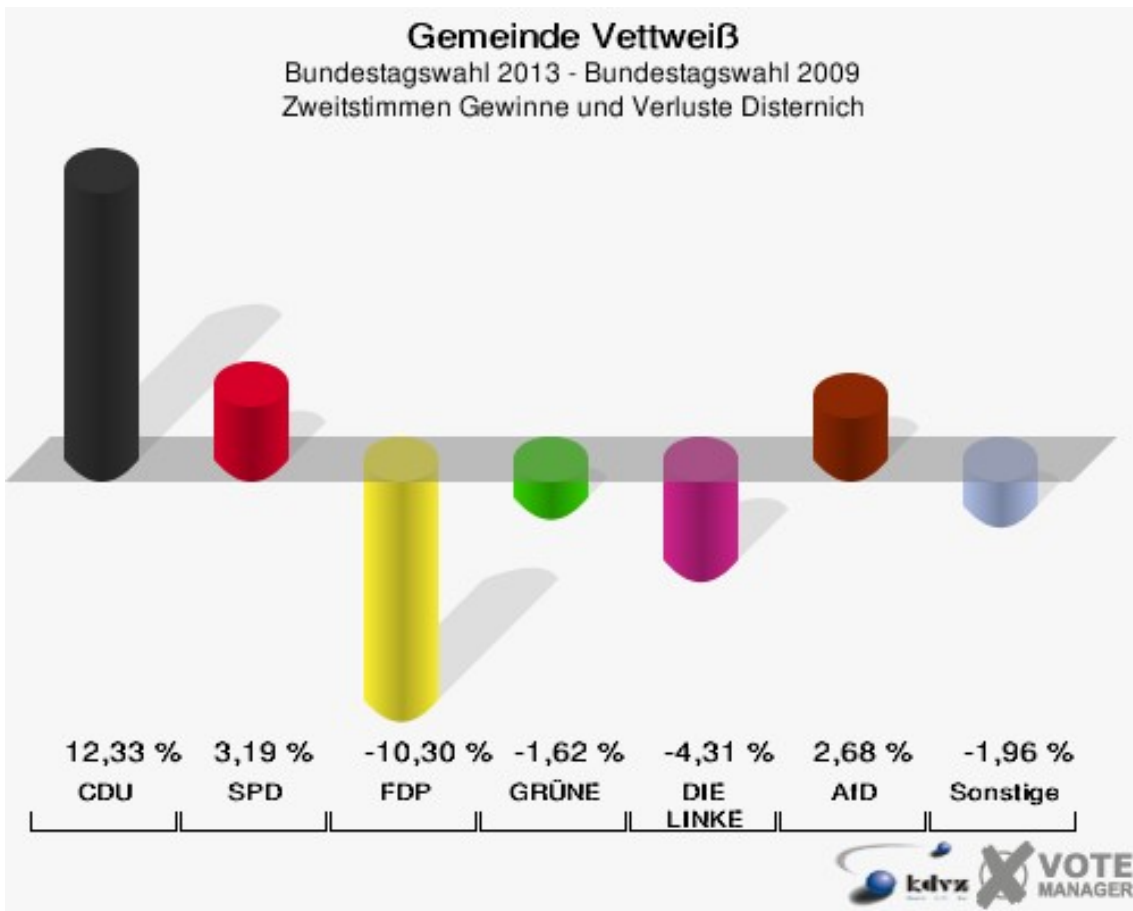
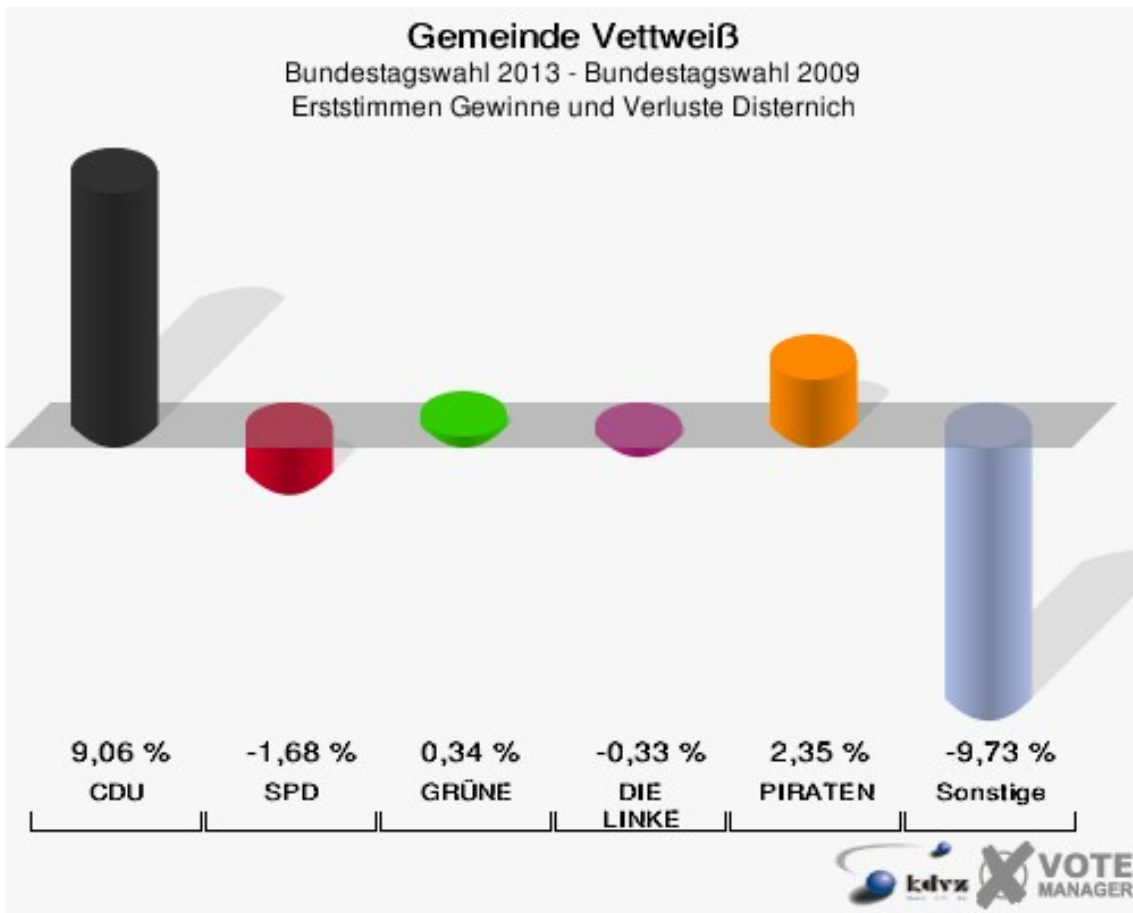
	Erststimmen		Zweitstimmen	
Wahlberechtigte	515		515	
Wähler/innen	300	58,25 %	300	58,25 %
ungültige Stimmen	2	0,67 %	2	0,67 %
gültige Stimmen	298	99,33 %	298	99,33 %
Rachel, CDU	168	56,38 %	149	50,00 %
Nietan, SPD	88	29,53 %	84	28,19 %
Langefeld, FDP	2	0,67 %	17	5,70 %
Krischer, GRÜNE	21	7,05 %	20	6,71 %
Aggelidis, DIE LINKE	12	4,03 %	11	3,69 %
Friedrich, PIRATEN	7	2,35 %	4	1,34 %
NPD	---	---	0	0,00 %
REP	---	---	0	0,00 %
Bündnis 21/RRP	---	---	0	0,00 %
Volksabstimmung	---	---	0	0,00 %
ÖDP	---	---	3	1,01 %
MLPD	---	---	1	0,34 %
BüSo	---	---	0	0,00 %
PSG	---	---	0	0,00 %
AfD	---	---	8	2,68 %
BIG	---	---	0	0,00 %
pro Deutschland	---	---	0	0,00 %
DIE RECHTE	---	---	0	0,00 %
FREIE WÄHLER	---	---	0	0,00 %
Partei der Nichtwähler	---	---	0	0,00 %
PARTEI DER VERNUNFT	---	---	1	0,34 %
Die PARTEI	---	---	0	0,00 %
Babatankuz, Freie Liste Kreis Düren	0	0,00 %	0	0,00 %

Gemeinde Vettweiß
Bundestagswahl 22.09.2013
Erststimmen Disternich



Gemeinde Vettweiß
Bundestagswahl 22.09.2013
Zweitstimmen Disternich





Gemeinde Vettweiß
 Bundestagswahl 22.09.2013
 Erststimmen Gewinne und Verluste Disternich

	Bundestagswahl 22.09.2013	Bundestagswahl 27.09.2009	
		Ergebnis	Gewinne und Verluste
Wahlberechtigte	515	525	-10
Wähler	300	306	-6
	58,25 %	58,29 %	-0,03 %
gültige Stimmen	298	298	+0
	99,33 %	97,39 %	+1,95 %
CDU	168	141	+27
	56,38 %	47,32 %	+9,06 %
SPD	88	93	-5
	29,53 %	31,21 %	-1,68 %
FDP	2	24	-22
	0,67 %	8,05 %	-7,38 %
GRÜNE	21	20	+1
	7,05 %	6,71 %	+0,34 %
DIE LINKE	12	13	-1
	4,03 %	4,36 %	-0,33 %
PIRATEN	7	0	+7
	2,35 %	0,00 %	+2,35 %
NPD	0	7	-7
	0,00 %	2,35 %	-2,35 %
REP	0	0	+0
	0,00 %	0,00 %	+0,00 %
Bündnis 21/RRP	0	0	+0
	0,00 %	0,00 %	+0,00 %
Volksabstimmung	0	0	+0
	0,00 %	0,00 %	+0,00 %
ÖDP	0	0	+0
	0,00 %	0,00 %	+0,00 %
MLPD	0	0	+0
	0,00 %	0,00 %	+0,00 %
BüSo	0	0	+0
	0,00 %	0,00 %	+0,00 %
PSG	0	0	+0
	0,00 %	0,00 %	+0,00 %
AfD	0	0	+0
	0,00 %	0,00 %	+0,00 %
BIG	0	0	+0

	0,00 %	0,00 %	+0,00 %
pro Deutschland	0	0	+0
	0,00 %	0,00 %	+0,00 %
DIE RECHTE	0	0	+0
	0,00 %	0,00 %	+0,00 %
FREIE WÄHLER	0	0	+0
	0,00 %	0,00 %	+0,00 %
Partei der Nichtwähler	0	0	+0
	0,00 %	0,00 %	+0,00 %
PARTEI DER VERNUNFT	0	0	+0
	0,00 %	0,00 %	+0,00 %
Die PARTEI	0	0	+0
	0,00 %	0,00 %	+0,00 %
Freie Liste Kreis Düren	0	0	+0
	0,00 %	0,00 %	+0,00 %
Sonstige	0	0	+0
	0,00 %	0,00 %	+0,00 %

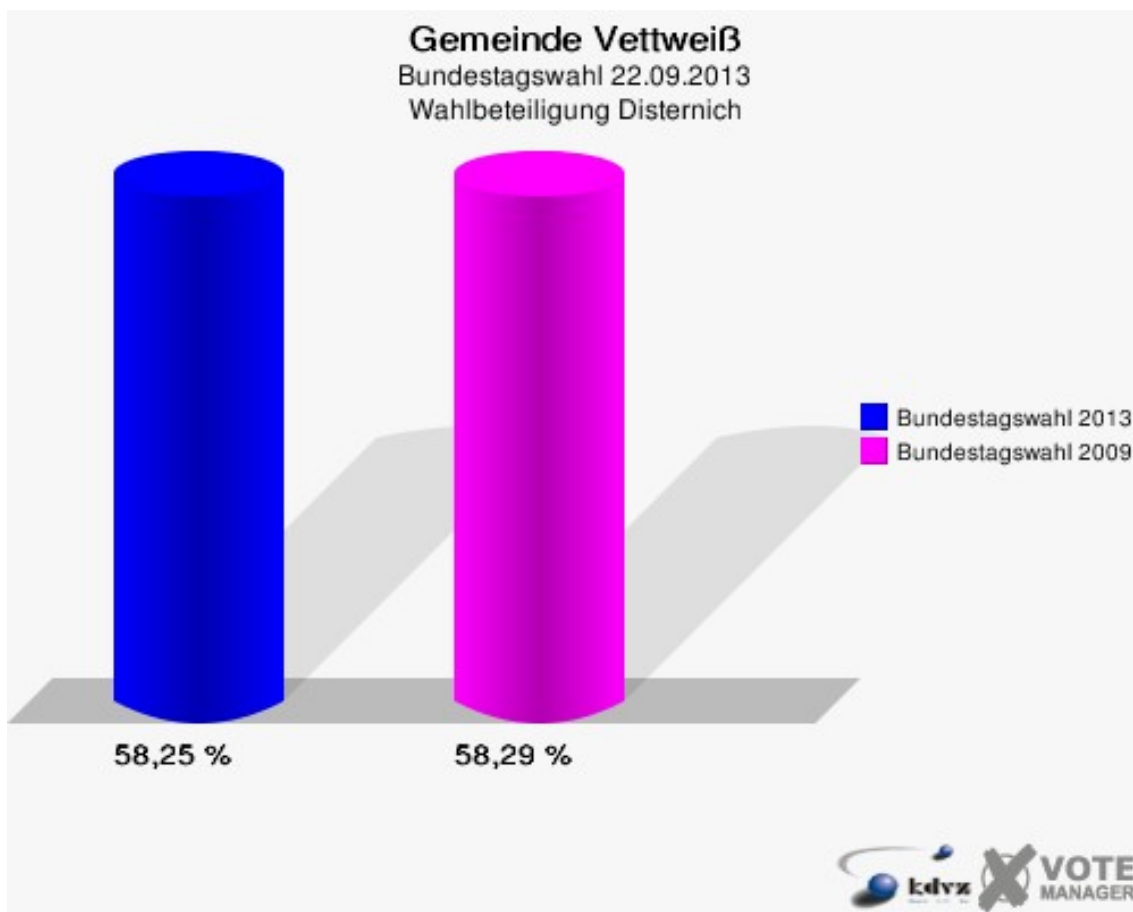
Bundestagswahl 27.09.2009: Sonstige = Tierschutzpartei, FAMILIE, Volksabstimmung, ZENTRUM, DVU, RRP, RENTNER

Gemeinde Vettweiß
 Bundestagswahl 22.09.2013
 Zweitstimmen Gewinne und Verluste Disternich

	Bundestagswahl 22.09.2013	Bundestagswahl 27.09.2009	
		Ergebnis	Gewinne und Verluste
Wahlberechtigte	515	525	-10
Wähler	300	306	-6
	58,25 %	58,29 %	-0,03 %
gültige Stimmen	298	300	-2
	99,33 %	98,04 %	+1,29 %
CDU	149	113	+36
	50,00 %	37,67 %	+12,33 %
SPD	84	75	+9
	28,19 %	25,00 %	+3,19 %
FDP	17	48	-31
	5,70 %	16,00 %	-10,30 %
GRÜNE	20	25	-5
	6,71 %	8,33 %	-1,62 %
DIE LINKE	11	24	-13
	3,69 %	8,00 %	-4,31 %
PIRATEN	4	1	+3
	1,34 %	0,33 %	+1,01 %
NPD	0	9	-9
	0,00 %	3,00 %	-3,00 %
REP	0	0	+0
	0,00 %	0,00 %	+0,00 %
Bündnis 21/RRP	0	0	+0
	0,00 %	0,00 %	+0,00 %
Volksabstimmung	0	0	+0
	0,00 %	0,00 %	+0,00 %
ÖDP	3	1	+2
	1,01 %	0,33 %	+0,68 %
MLPD	1	0	+1
	0,34 %	0,00 %	+0,34 %
BüSo	0	0	+0
	0,00 %	0,00 %	+0,00 %
PSG	0	0	+0
	0,00 %	0,00 %	+0,00 %
AfD	8	0	+8
	2,68 %	0,00 %	+2,68 %
BIG	0	0	+0

	0,00 %	0,00 %	+0,00 %
pro Deutschland	0	0	+0
	0,00 %	0,00 %	+0,00 %
DIE RECHTE	0	0	+0
	0,00 %	0,00 %	+0,00 %
FREIE WÄHLER	0	0	+0
	0,00 %	0,00 %	+0,00 %
Partei der Nichtwähler	0	0	+0
	0,00 %	0,00 %	+0,00 %
PARTEI DER VERNUNFT	1	0	+1
	0,34 %	0,00 %	+0,34 %
Die PARTEI	0	0	+0
	0,00 %	0,00 %	+0,00 %
Freie Liste Kreis Düren	0	0	+0
	0,00 %	0,00 %	+0,00 %
Sonstige	0	4	-4
	0,00 %	1,33 %	-1,33 %

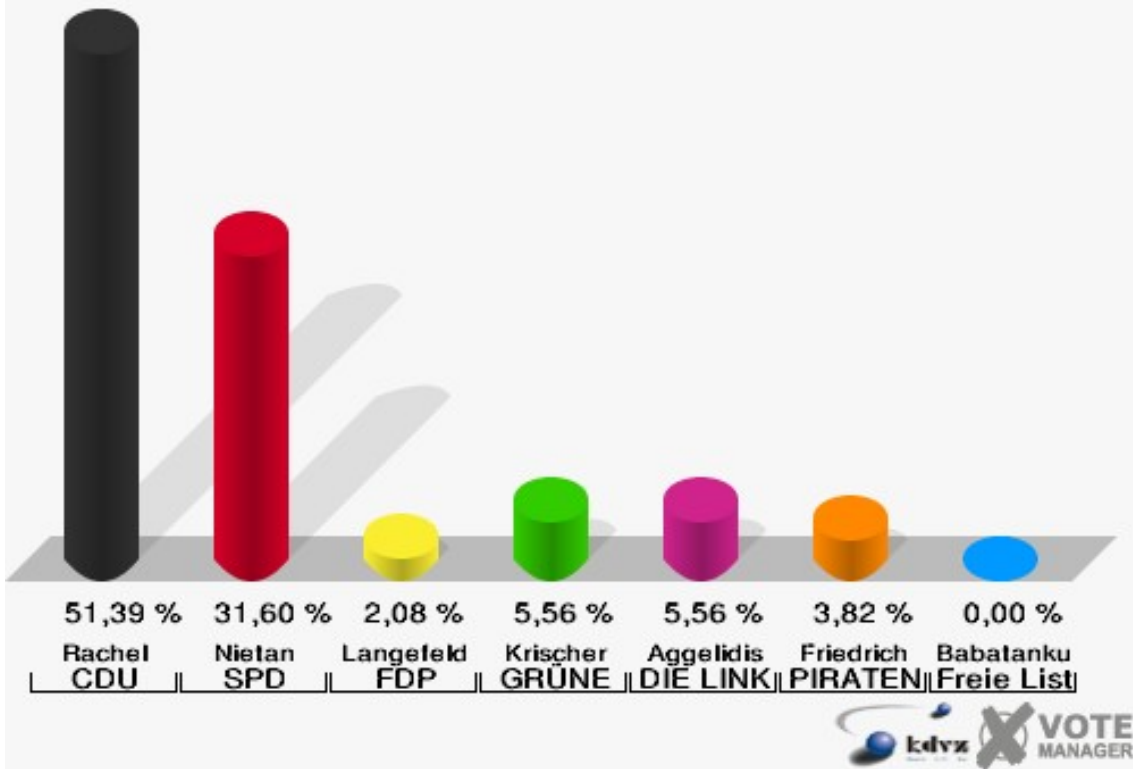
Bundestagswahl 27.09.2009: Sonstige = Tierschutzpartei, FAMILIE, Volksabstimmung, ZENTRUM, DVU, RRP, RENTNER



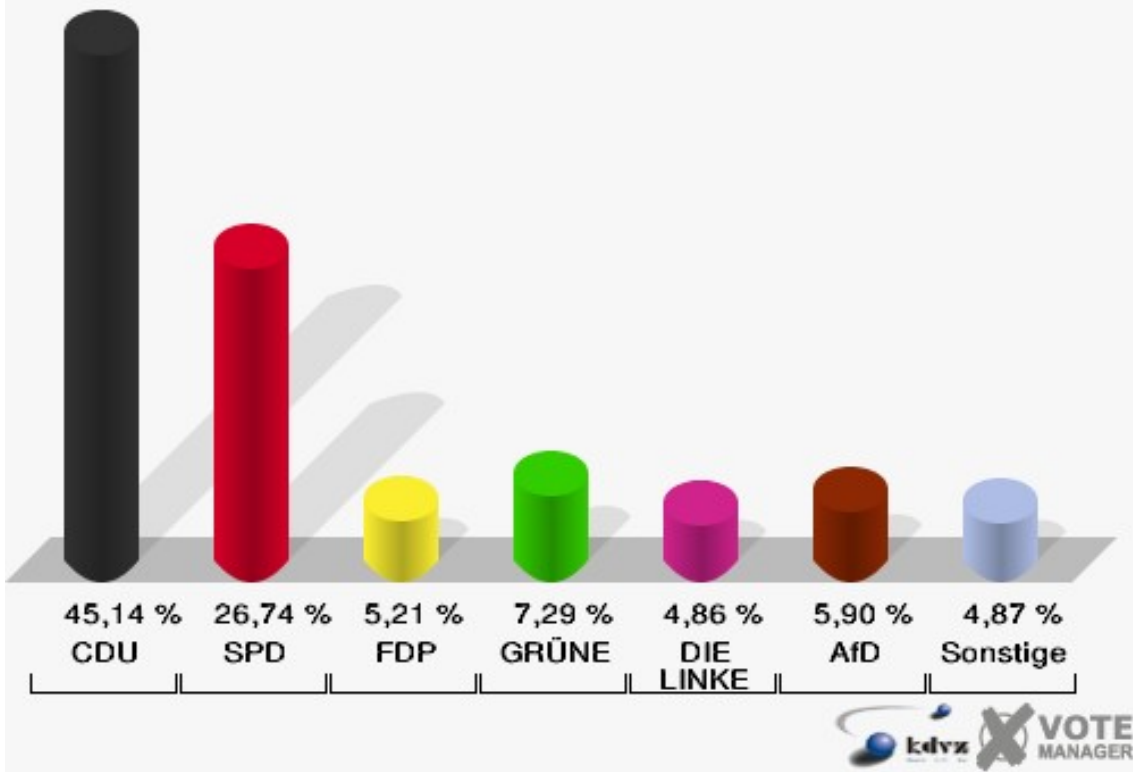
Froitzheim

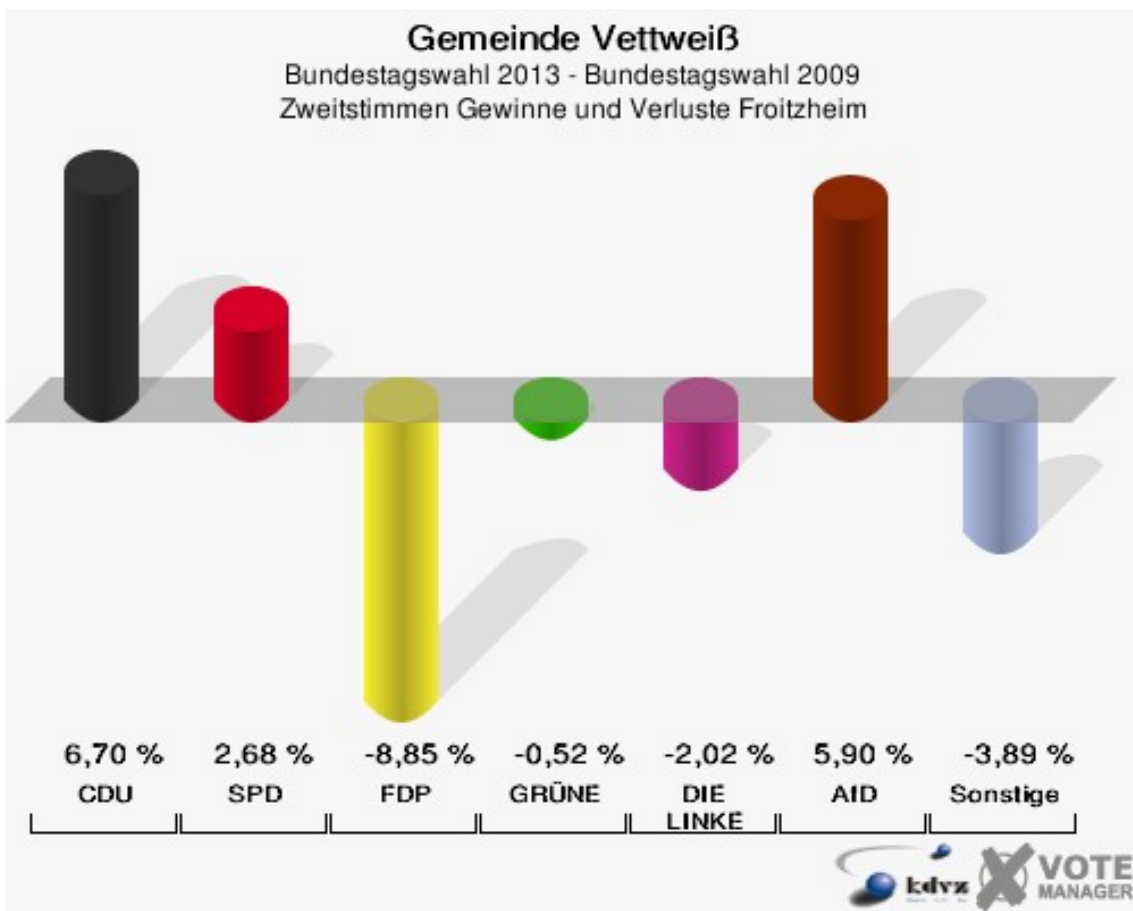
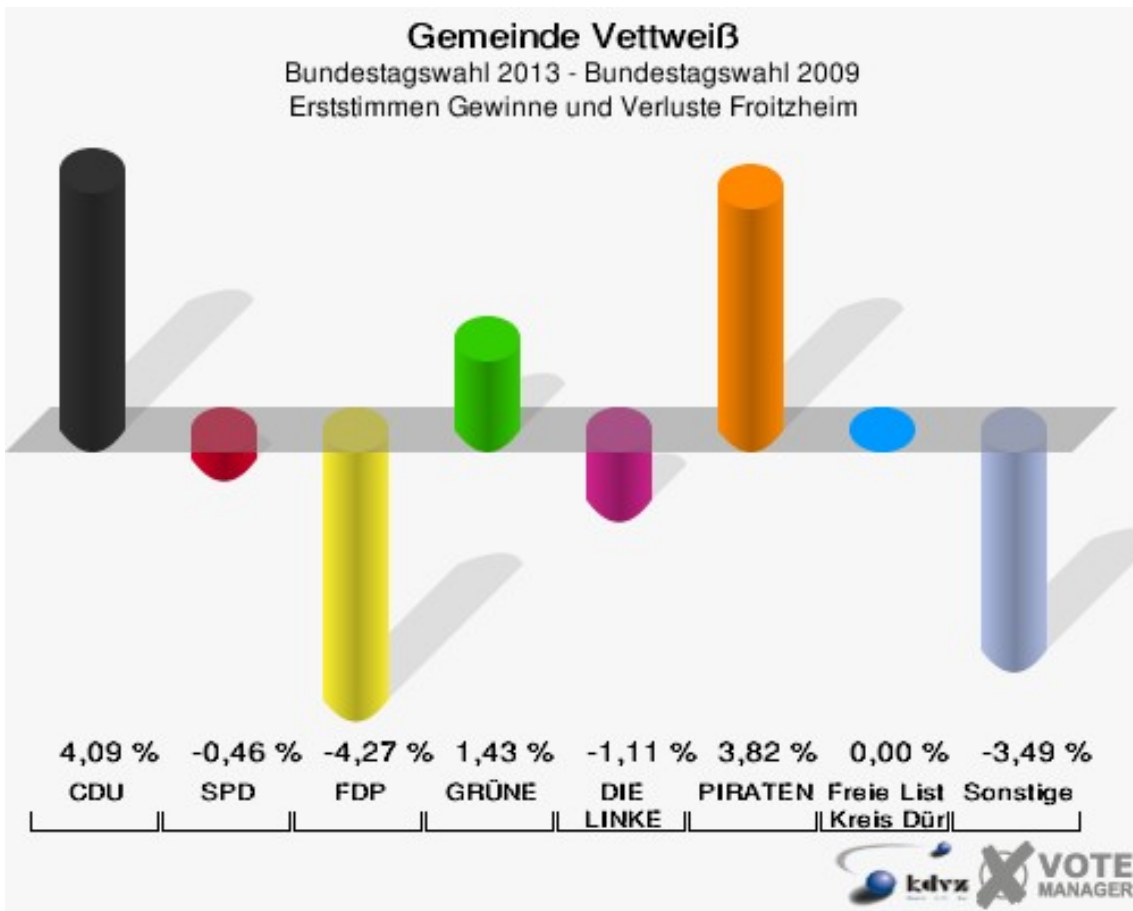
	Erststimmen		Zweitstimmen	
Wahlberechtigte	615		615	
Wähler/innen	291	47,32 %	291	47,32 %
ungültige Stimmen	3	1,03 %	3	1,03 %
gültige Stimmen	288	98,97 %	288	98,97 %
Rachel, CDU	148	51,39 %	130	45,14 %
Nietan, SPD	91	31,60 %	77	26,74 %
Langefeld, FDP	6	2,08 %	15	5,21 %
Krischer, GRÜNE	16	5,56 %	21	7,29 %
Aggelidis, DIE LINKE	16	5,56 %	14	4,86 %
Friedrich, PIRATEN	11	3,82 %	5	1,74 %
NPD	---	---	2	0,69 %
REP	---	---	0	0,00 %
Bündnis 21/RRP	---	---	0	0,00 %
Volksabstimmung	---	---	0	0,00 %
ÖDP	---	---	0	0,00 %
MLPD	---	---	0	0,00 %
BüSo	---	---	0	0,00 %
PSG	---	---	0	0,00 %
AfD	---	---	17	5,90 %
BIG	---	---	0	0,00 %
pro Deutschland	---	---	1	0,35 %
DIE RECHTE	---	---	0	0,00 %
FREIE WÄHLER	---	---	1	0,35 %
Partei der Nichtwähler	---	---	0	0,00 %
PARTEI DER VERNUNFT	---	---	1	0,35 %
Die PARTEI	---	---	4	1,39 %
Babatankuz, Freie Liste Kreis Düren	0	0,00 %	0	0,00 %

Gemeinde Vettweiß
 Bundestagswahl 22.09.2013
 Erststimmen Froitzheim



Gemeinde Vettweiß
 Bundestagswahl 22.09.2013
 Zweitstimmen Froitzheim





Gemeinde Vettweiß
 Bundestagswahl 22.09.2013
 Erststimmen Gewinne und Verluste Frotzheim

	Bundestagswahl 22.09.2013	Bundestagswahl 27.09.2009	
		Ergebnis	Gewinne und Verluste
Wahlberechtigte	615	624	-9
Wähler	291	322	-31
	47,32 %	51,60 %	-4,29 %
gültige Stimmen	288	315	-27
	98,97 %	97,83 %	+1,14 %
CDU	148	149	-1
	51,39 %	47,30 %	+4,09 %
SPD	91	101	-10
	31,60 %	32,06 %	-0,46 %
FDP	6	20	-14
	2,08 %	6,35 %	-4,27 %
GRÜNE	16	13	+3
	5,56 %	4,13 %	+1,43 %
DIE LINKE	16	21	-5
	5,56 %	6,67 %	-1,11 %
PIRATEN	11	0	+11
	3,82 %	0,00 %	+3,82 %
NPD	0	11	-11
	0,00 %	3,49 %	-3,49 %
REP	0	0	+0
	0,00 %	0,00 %	+0,00 %
Bündnis 21/RRP	0	0	+0
	0,00 %	0,00 %	+0,00 %
Volksabstimmung	0	0	+0
	0,00 %	0,00 %	+0,00 %
ÖDP	0	0	+0
	0,00 %	0,00 %	+0,00 %
MLPD	0	0	+0
	0,00 %	0,00 %	+0,00 %
BüSo	0	0	+0
	0,00 %	0,00 %	+0,00 %
PSG	0	0	+0
	0,00 %	0,00 %	+0,00 %
AfD	0	0	+0
	0,00 %	0,00 %	+0,00 %
BIG	0	0	+0

	0,00 %	0,00 %	+0,00 %
pro Deutschland	0	0	+0
	0,00 %	0,00 %	+0,00 %
DIE RECHTE	0	0	+0
	0,00 %	0,00 %	+0,00 %
FREIE WÄHLER	0	0	+0
	0,00 %	0,00 %	+0,00 %
Partei der Nichtwähler	0	0	+0
	0,00 %	0,00 %	+0,00 %
PARTEI DER VERNUNFT	0	0	+0
	0,00 %	0,00 %	+0,00 %
Die PARTEI	0	0	+0
	0,00 %	0,00 %	+0,00 %
Freie Liste Kreis Düren	0	0	+0
	0,00 %	0,00 %	+0,00 %
Sonstige	0	0	+0
	0,00 %	0,00 %	+0,00 %

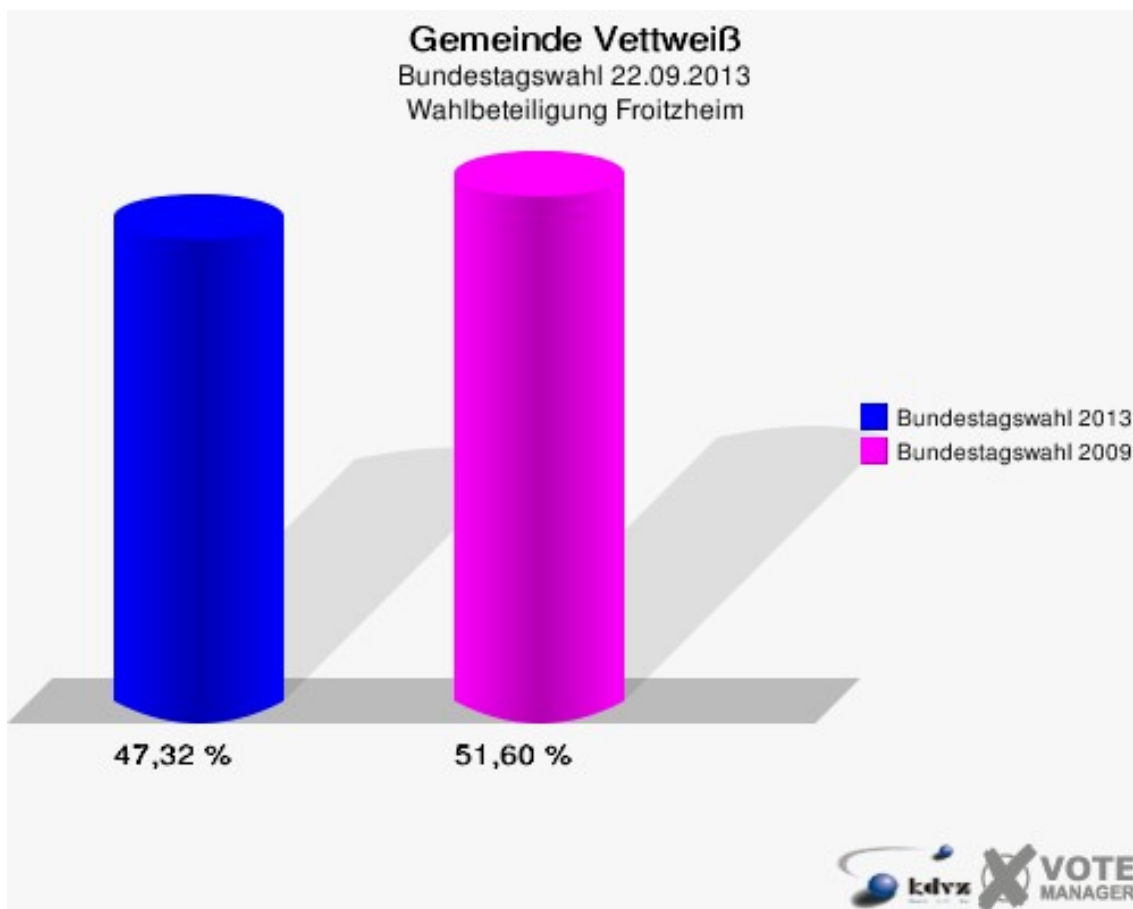
Bundestagswahl 27.09.2009: Sonstige = Tierschutzpartei, FAMILIE, Volksabstimmung, ZENTRUM, DVU, RRP, RENTNER

Gemeinde Vettweiß
 Bundestagswahl 22.09.2013
 Zweitstimmen Gewinne und Verluste Frotzheim

	Bundestagswahl 22.09.2013	Bundestagswahl 27.09.2009	
		Ergebnis	Gewinne und Verluste
Wahlberechtigte	615	624	-9
Wähler	291	322	-31
	47,32 %	51,60 %	-4,29 %
gültige Stimmen	288	320	-32
	98,97 %	99,38 %	-0,41 %
CDU	130	123	+7
	45,14 %	38,44 %	+6,70 %
SPD	77	77	+0
	26,74 %	24,06 %	+2,68 %
FDP	15	45	-30
	5,21 %	14,06 %	-8,85 %
GRÜNE	21	25	-4
	7,29 %	7,81 %	-0,52 %
DIE LINKE	14	22	-8
	4,86 %	6,88 %	-2,02 %
PIRATEN	5	10	-5
	1,74 %	3,13 %	-1,39 %
NPD	2	7	-5
	0,69 %	2,19 %	-1,50 %
REP	0	1	-1
	0,00 %	0,31 %	-0,31 %
Bündnis 21/RRP	0	0	+0
	0,00 %	0,00 %	+0,00 %
Volksabstimmung	0	0	+0
	0,00 %	0,00 %	+0,00 %
ÖDP	0	0	+0
	0,00 %	0,00 %	+0,00 %
MLPD	0	0	+0
	0,00 %	0,00 %	+0,00 %
BüSo	0	0	+0
	0,00 %	0,00 %	+0,00 %
PSG	0	0	+0
	0,00 %	0,00 %	+0,00 %
AfD	17	0	+17
	5,90 %	0,00 %	+5,90 %
BIG	0	0	+0

	0,00 %	0,00 %	+0,00 %
pro Deutschland	1	0	+1
	0,35 %	0,00 %	+0,35 %
DIE RECHTE	0	0	+0
	0,00 %	0,00 %	+0,00 %
FREIE WÄHLER	1	0	+1
	0,35 %	0,00 %	+0,35 %
Partei der Nichtwähler	0	0	+0
	0,00 %	0,00 %	+0,00 %
PARTEI DER VERNUNFT	1	0	+1
	0,35 %	0,00 %	+0,35 %
Die PARTEI	4	0	+4
	1,39 %	0,00 %	+1,39 %
Freie Liste Kreis Düren	0	0	+0
	0,00 %	0,00 %	+0,00 %
Sonstige	0	10	-10
	0,00 %	3,13 %	-3,13 %

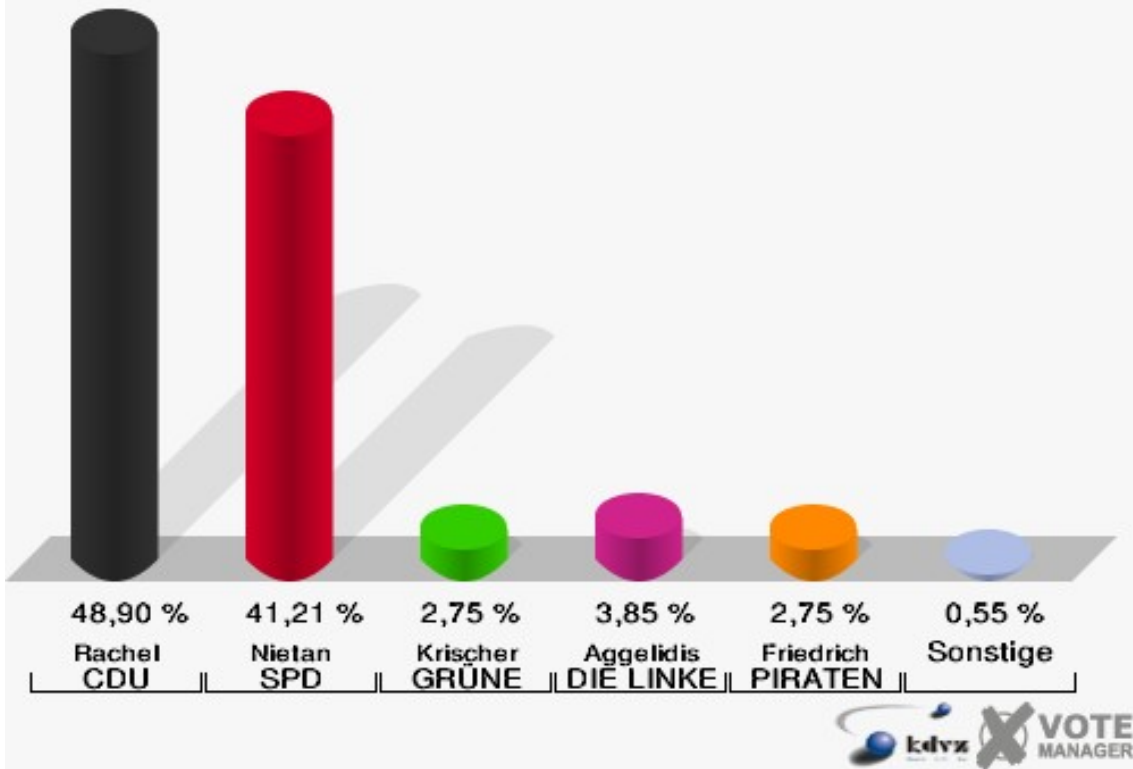
Bundestagswahl 27.09.2009: Sonstige = Tierschutzpartei, FAMILIE, Volksabstimmung, ZENTRUM, DVU, RRP, RENTNER



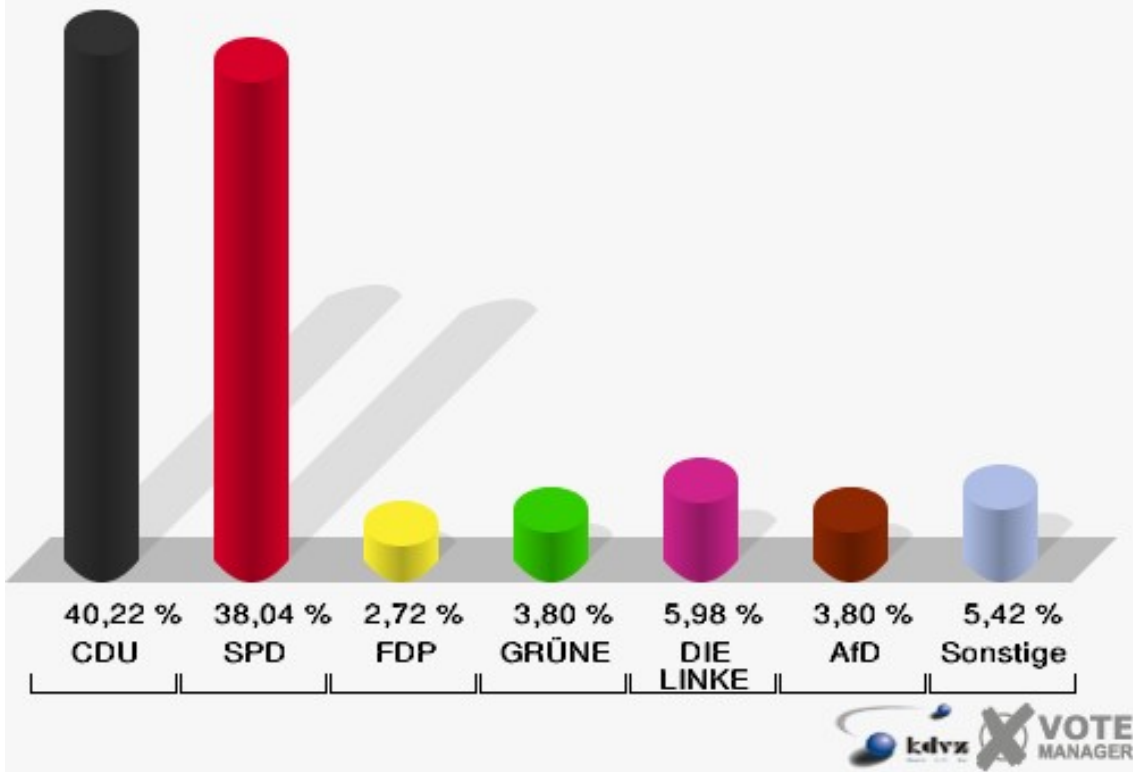
Ginnick

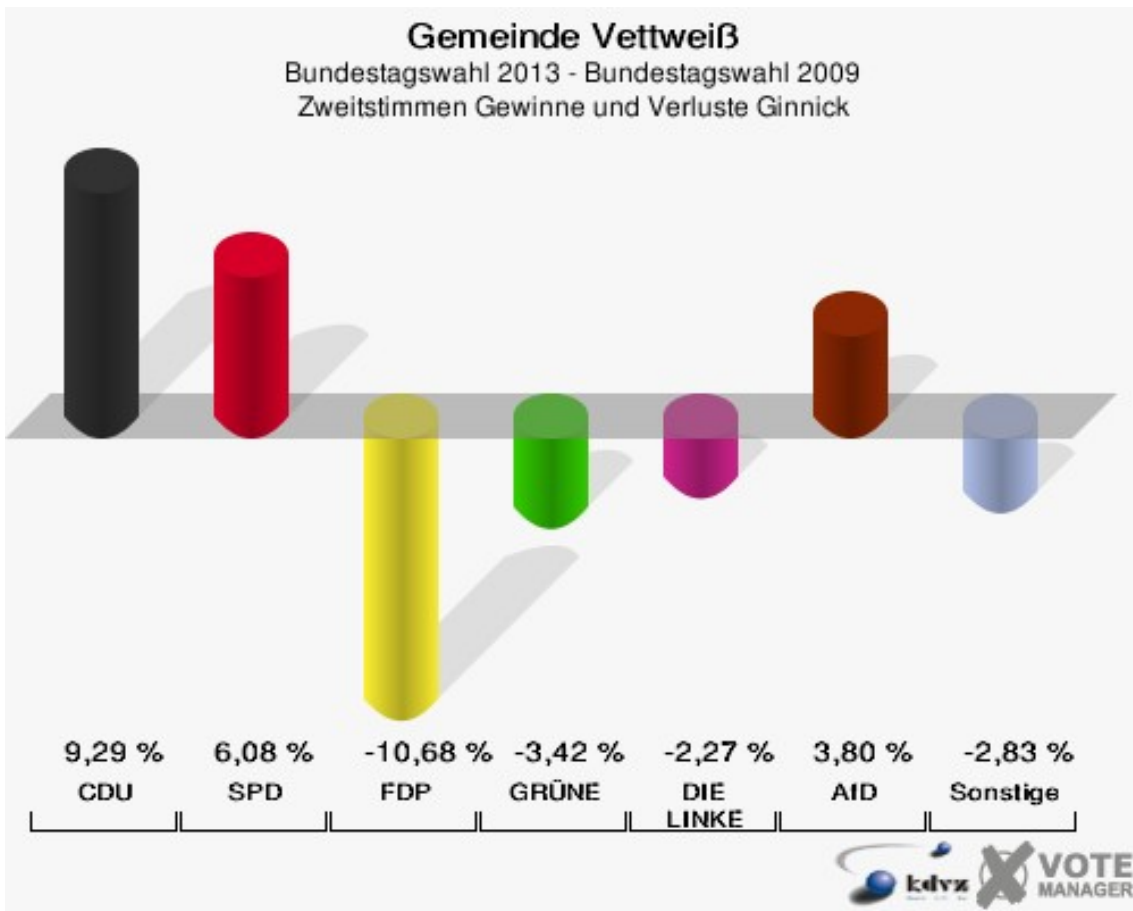
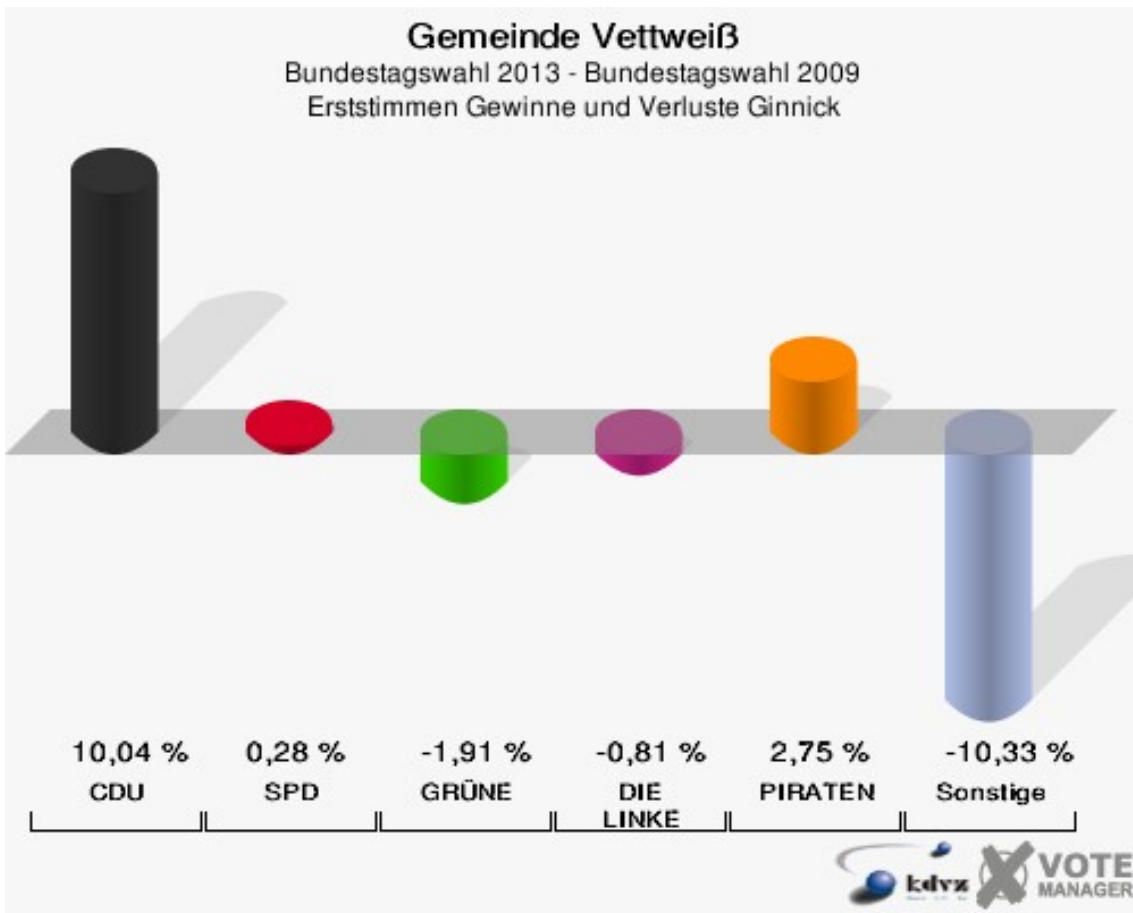
	Erststimmen		Zweitstimmen	
Wahlberechtigte	293		293	
Wähler/innen	187	63,82 %	187	63,82 %
ungültige Stimmen	5	2,67 %	3	1,60 %
gültige Stimmen	182	97,33 %	184	98,40 %
Rachel, CDU	89	48,90 %	74	40,22 %
Nietan, SPD	75	41,21 %	70	38,04 %
Langefeld, FDP	1	0,55 %	5	2,72 %
Krischer, GRÜNE	5	2,75 %	7	3,80 %
Aggelidis, DIE LINKE	7	3,85 %	11	5,98 %
Friedrich, PIRATEN	5	2,75 %	3	1,63 %
NPD	---	---	3	1,63 %
REP	---	---	1	0,54 %
Bündnis 21/RRP	---	---	0	0,00 %
Volksabstimmung	---	---	1	0,54 %
ÖDP	---	---	0	0,00 %
MLPD	---	---	0	0,00 %
BüSo	---	---	0	0,00 %
PSG	---	---	0	0,00 %
AfD	---	---	7	3,80 %
BIG	---	---	0	0,00 %
pro Deutschland	---	---	1	0,54 %
DIE RECHTE	---	---	0	0,00 %
FREIE WÄHLER	---	---	0	0,00 %
Partei der Nichtwähler	---	---	0	0,00 %
PARTEI DER VERNUNFT	---	---	0	0,00 %
Die PARTEI	---	---	1	0,54 %
Babatankuz, Freie Liste Kreis Düren	0	0,00 %	0	0,00 %

Gemeinde Vettweiß
 Bundestagswahl 22.09.2013
 Erststimmen Ginnick



Gemeinde Vettweiß
 Bundestagswahl 22.09.2013
 Zweitstimmen Ginnick





Gemeinde Vettweiß
 Bundestagswahl 22.09.2013
 Erststimmen Gewinne und Verluste Ginnick

	Bundestagswahl 22.09.2013	Bundestagswahl 27.09.2009	
		Ergebnis	Gewinne und Verluste
Wahlberechtigte	293	307	-14
Wähler	187	198	-11
	63,82 %	64,50 %	-0,67 %
gültige Stimmen	182	193	-11
	97,33 %	97,47 %	-0,15 %
CDU	89	75	+14
	48,90 %	38,86 %	+10,04 %
SPD	75	79	-4
	41,21 %	40,93 %	+0,28 %
FDP	1	14	-13
	0,55 %	7,25 %	-6,70 %
GRÜNE	5	9	-4
	2,75 %	4,66 %	-1,91 %
DIE LINKE	7	9	-2
	3,85 %	4,66 %	-0,81 %
PIRATEN	5	0	+5
	2,75 %	0,00 %	+2,75 %
NPD	0	7	-7
	0,00 %	3,63 %	-3,63 %
REP	0	0	+0
	0,00 %	0,00 %	+0,00 %
Bündnis 21/RRP	0	0	+0
	0,00 %	0,00 %	+0,00 %
Volksabstimmung	0	0	+0
	0,00 %	0,00 %	+0,00 %
ÖDP	0	0	+0
	0,00 %	0,00 %	+0,00 %
MLPD	0	0	+0
	0,00 %	0,00 %	+0,00 %
BüSo	0	0	+0
	0,00 %	0,00 %	+0,00 %
PSG	0	0	+0
	0,00 %	0,00 %	+0,00 %
AfD	0	0	+0
	0,00 %	0,00 %	+0,00 %
BIG	0	0	+0

	0,00 %	0,00 %	+0,00 %
pro Deutschland	0	0	+0
	0,00 %	0,00 %	+0,00 %
DIE RECHTE	0	0	+0
	0,00 %	0,00 %	+0,00 %
FREIE WÄHLER	0	0	+0
	0,00 %	0,00 %	+0,00 %
Partei der Nichtwähler	0	0	+0
	0,00 %	0,00 %	+0,00 %
PARTEI DER VERNUNFT	0	0	+0
	0,00 %	0,00 %	+0,00 %
Die PARTEI	0	0	+0
	0,00 %	0,00 %	+0,00 %
Freie Liste Kreis Düren	0	0	+0
	0,00 %	0,00 %	+0,00 %
Sonstige	0	0	+0
	0,00 %	0,00 %	+0,00 %

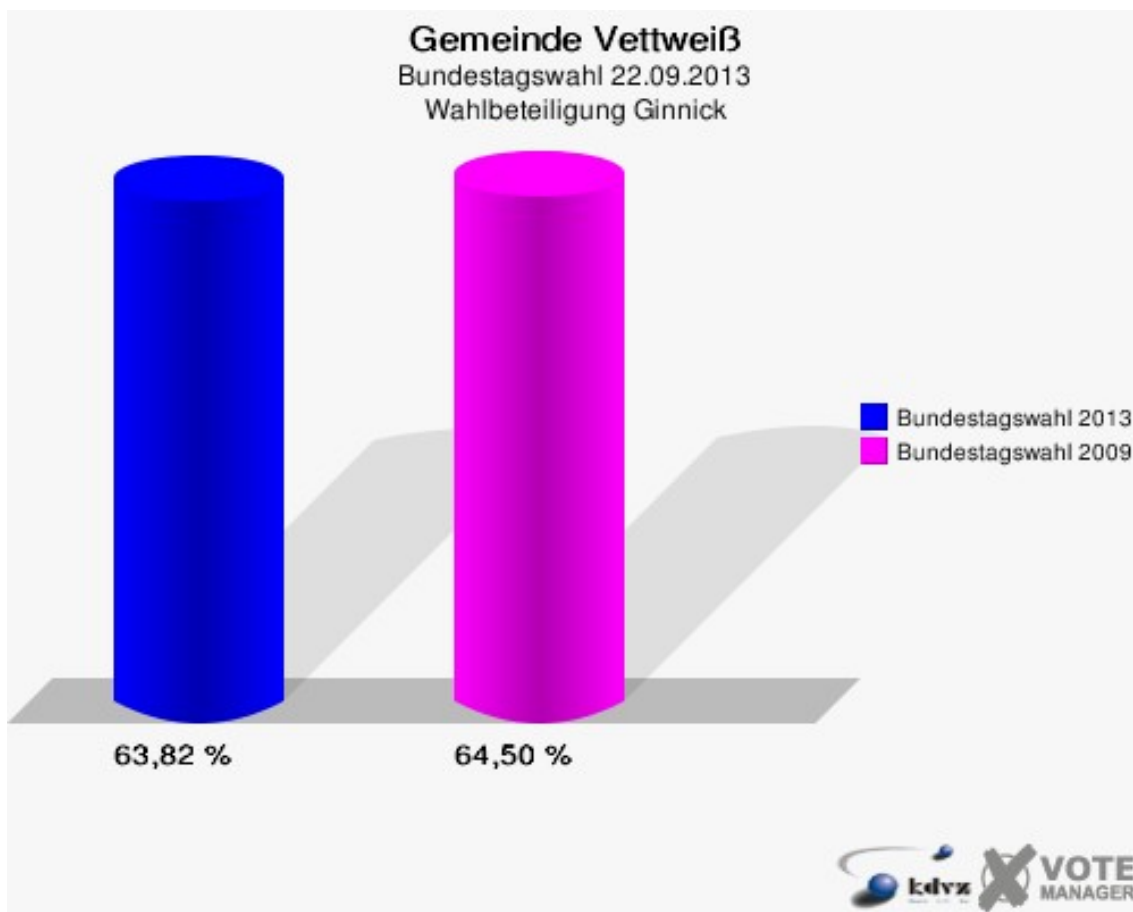
Bundestagswahl 27.09.2009: Sonstige = Tierschutzpartei, FAMILIE, Volksabstimmung, ZENTRUM, DVU, RRP, RENTNER

Gemeinde Vettweiß
 Bundestagswahl 22.09.2013
 Zweitstimmen Gewinne und Verluste Ginnick

	Bundestagswahl 22.09.2013	Bundestagswahl 27.09.2009	
		Ergebnis	Gewinne und Verluste
Wahlberechtigte	293	307	-14
Wähler	187	198	-11
	63,82 %	64,50 %	-0,67 %
gültige Stimmen	184	194	-10
	98,40 %	97,98 %	+0,42 %
CDU	74	60	+14
	40,22 %	30,93 %	+9,29 %
SPD	70	62	+8
	38,04 %	31,96 %	+6,08 %
FDP	5	26	-21
	2,72 %	13,40 %	-10,68 %
GRÜNE	7	14	-7
	3,80 %	7,22 %	-3,42 %
DIE LINKE	11	16	-5
	5,98 %	8,25 %	-2,27 %
PIRATEN	3	3	+0
	1,63 %	1,55 %	+0,08 %
NPD	3	10	-7
	1,63 %	5,15 %	-3,52 %
REP	1	0	+1
	0,54 %	0,00 %	+0,54 %
Bündnis 21/RRP	0	0	+0
	0,00 %	0,00 %	+0,00 %
Volksabstimmung	1	0	+1
	0,54 %	0,00 %	+0,54 %
ÖDP	0	1	-1
	0,00 %	0,52 %	-0,52 %
MLPD	0	0	+0
	0,00 %	0,00 %	+0,00 %
BüSo	0	0	+0
	0,00 %	0,00 %	+0,00 %
PSG	0	0	+0
	0,00 %	0,00 %	+0,00 %
AfD	7	0	+7
	3,80 %	0,00 %	+3,80 %
BIG	0	0	+0

	0,00 %	0,00 %	+0,00 %
pro Deutschland	1	0	+1
	0,54 %	0,00 %	+0,54 %
DIE RECHTE	0	0	+0
	0,00 %	0,00 %	+0,00 %
FREIE WÄHLER	0	0	+0
	0,00 %	0,00 %	+0,00 %
Partei der Nichtwähler	0	0	+0
	0,00 %	0,00 %	+0,00 %
PARTEI DER VERNUNFT	0	0	+0
	0,00 %	0,00 %	+0,00 %
Die PARTEI	1	0	+1
	0,54 %	0,00 %	+0,54 %
Freie Liste Kreis Düren	0	0	+0
	0,00 %	0,00 %	+0,00 %
Sonstige	0	2	-2
	0,00 %	1,03 %	-1,03 %

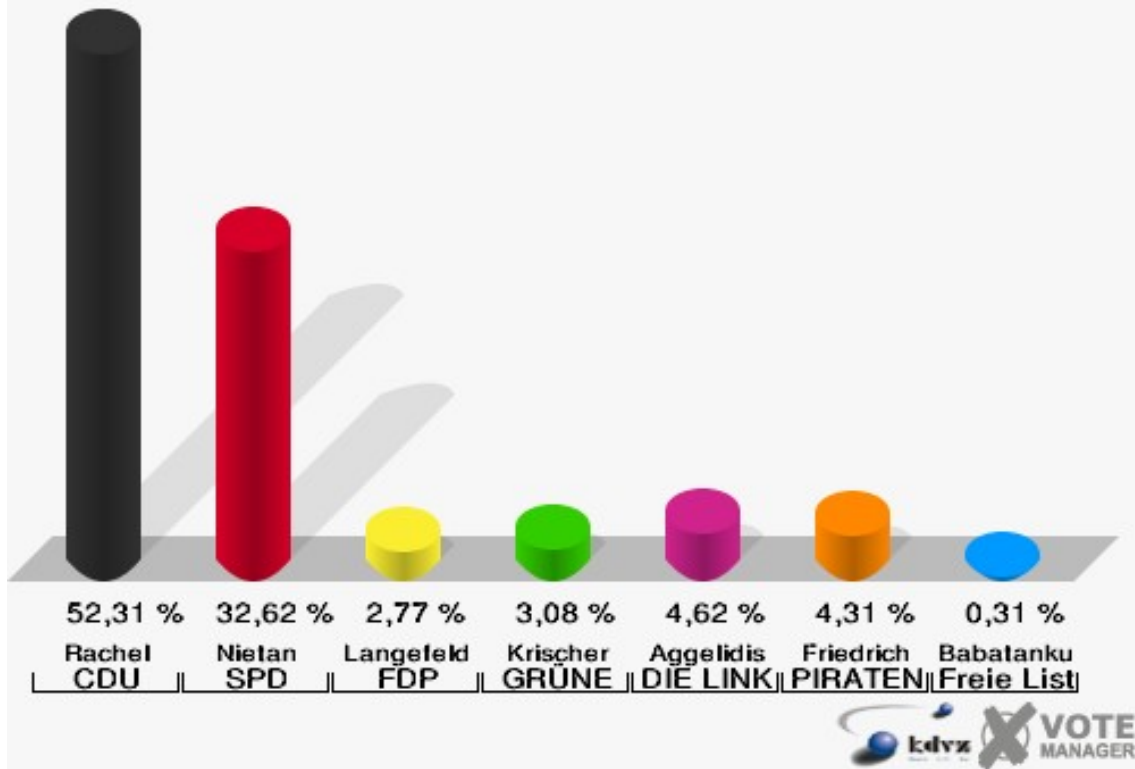
Bundestagswahl 27.09.2009: Sonstige = Tierschutzpartei, FAMILIE, Volksabstimmung, ZENTRUM, DVU, RRP, RENTNER



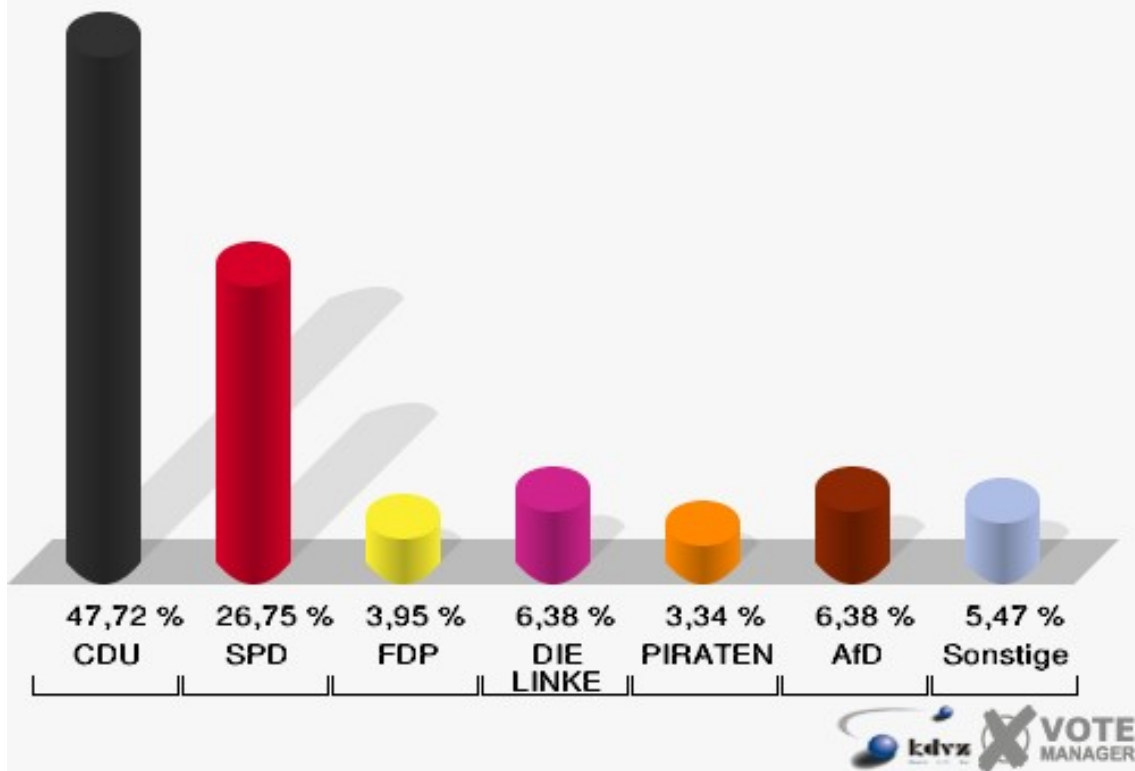
Gladbach

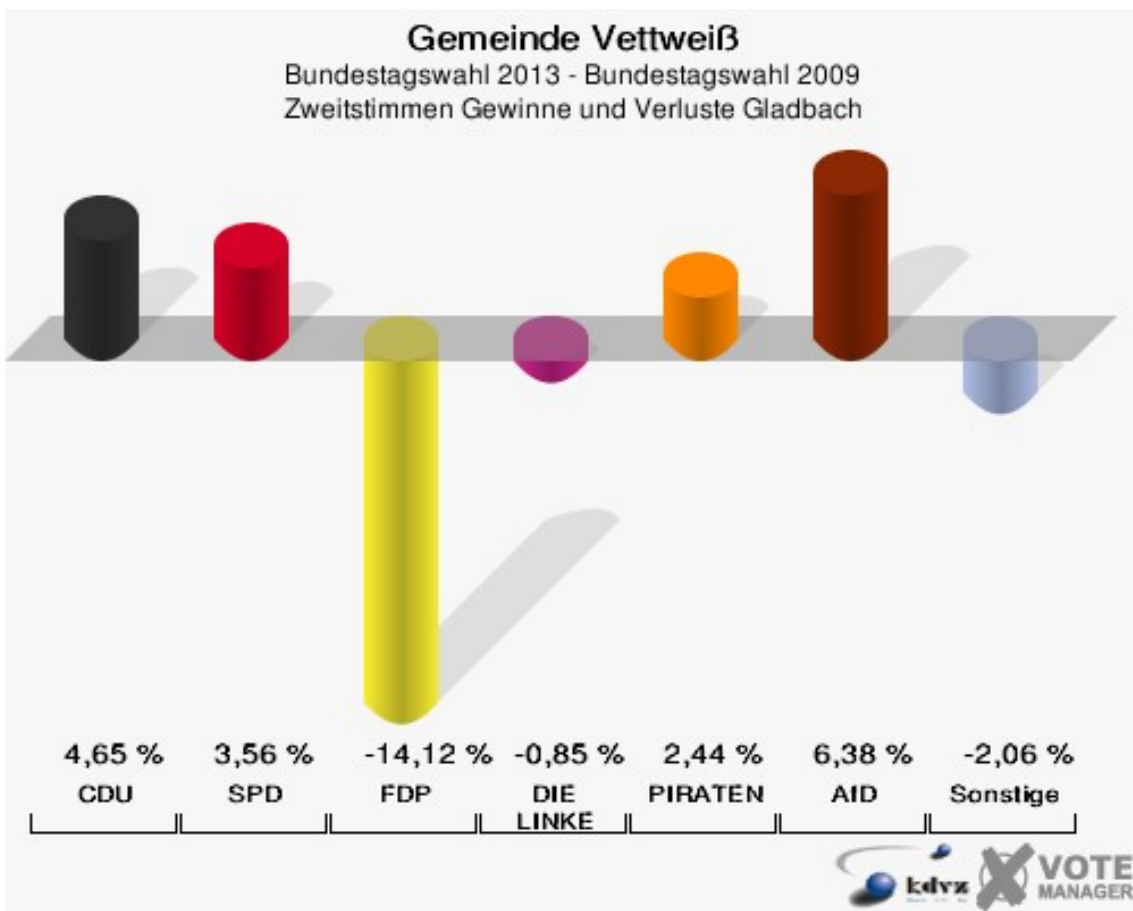
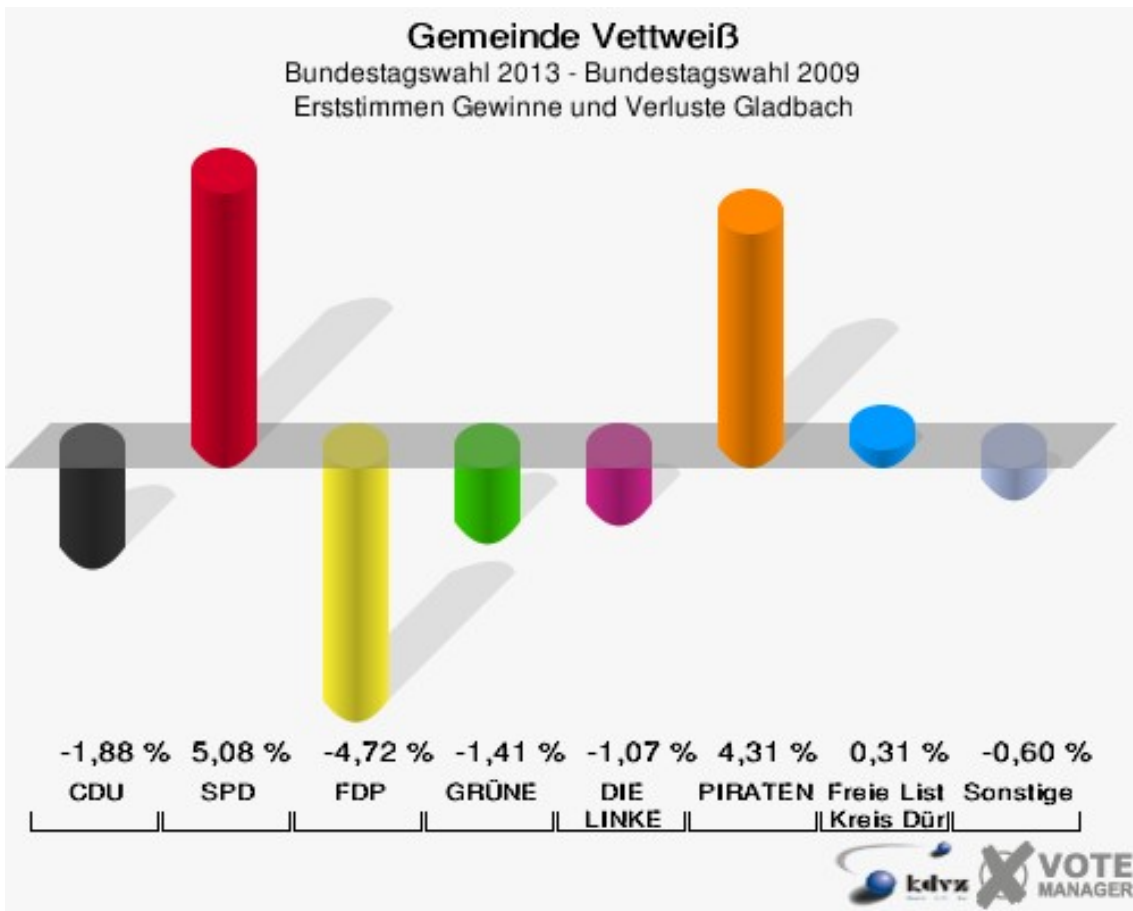
	Erststimmen		Zweitstimmen	
Wahlberechtigte	594		594	
Wähler/innen	332	55,89 %	332	55,89 %
ungültige Stimmen	7	2,11 %	3	0,90 %
gültige Stimmen	325	97,89 %	329	99,10 %
Rachel, CDU	170	52,31 %	157	47,72 %
Nietan, SPD	106	32,62 %	88	26,75 %
Langefeld, FDP	9	2,77 %	13	3,95 %
Krischer, GRÜNE	10	3,08 %	8	2,43 %
Aggelidis, DIE LINKE	15	4,62 %	21	6,38 %
Friedrich, PIRATEN	14	4,31 %	11	3,34 %
NPD	---	---	7	2,13 %
REP	---	---	0	0,00 %
Bündnis 21/RRP	---	---	0	0,00 %
Volksabstimmung	---	---	2	0,61 %
ÖDP	---	---	0	0,00 %
MLPD	---	---	0	0,00 %
BüSo	---	---	0	0,00 %
PSG	---	---	0	0,00 %
AfD	---	---	21	6,38 %
BIG	---	---	0	0,00 %
pro Deutschland	---	---	1	0,30 %
DIE RECHTE	---	---	0	0,00 %
FREIE WÄHLER	---	---	0	0,00 %
Partei der Nichtwähler	---	---	0	0,00 %
PARTEI DER VERNUNFT	---	---	0	0,00 %
Die PARTEI	---	---	0	0,00 %
Babatankuz, Freie Liste Kreis Düren	1	0,31 %	0	0,00 %

Gemeinde Vettweiß
 Bundestagswahl 22.09.2013
 Erststimmen Gladbach



Gemeinde Vettweiß
 Bundestagswahl 22.09.2013
 Zweitstimmen Gladbach





Gemeinde Vettweiß
 Bundestagswahl 22.09.2013
 Erststimmen Gewinne und Verluste Gladbach

	Bundestagswahl 22.09.2013	Bundestagswahl 27.09.2009	
		Ergebnis	Gewinne und Verluste
Wahlberechtigte	594	581	+13
Wähler	332	341	-9
	55,89 %	58,69 %	-2,80 %
gültige Stimmen	325	334	-9
	97,89 %	97,95 %	-0,06 %
CDU	170	181	-11
	52,31 %	54,19 %	-1,88 %
SPD	106	92	+14
	32,62 %	27,54 %	+5,08 %
FDP	9	25	-16
	2,77 %	7,49 %	-4,72 %
GRÜNE	10	15	-5
	3,08 %	4,49 %	-1,41 %
DIE LINKE	15	19	-4
	4,62 %	5,69 %	-1,07 %
PIRATEN	14	0	+14
	4,31 %	0,00 %	+4,31 %
NPD	0	2	-2
	0,00 %	0,60 %	-0,60 %
REP	0	0	+0
	0,00 %	0,00 %	+0,00 %
Bündnis 21/RRP	0	0	+0
	0,00 %	0,00 %	+0,00 %
Volksabstimmung	0	0	+0
	0,00 %	0,00 %	+0,00 %
ÖDP	0	0	+0
	0,00 %	0,00 %	+0,00 %
MLPD	0	0	+0
	0,00 %	0,00 %	+0,00 %
BüSo	0	0	+0
	0,00 %	0,00 %	+0,00 %
PSG	0	0	+0
	0,00 %	0,00 %	+0,00 %
AfD	0	0	+0
	0,00 %	0,00 %	+0,00 %
BIG	0	0	+0

	0,00 %	0,00 %	+0,00 %
pro Deutschland	0	0	+0
	0,00 %	0,00 %	+0,00 %
DIE RECHTE	0	0	+0
	0,00 %	0,00 %	+0,00 %
FREIE WÄHLER	0	0	+0
	0,00 %	0,00 %	+0,00 %
Partei der Nichtwähler	0	0	+0
	0,00 %	0,00 %	+0,00 %
PARTEI DER VERNUNFT	0	0	+0
	0,00 %	0,00 %	+0,00 %
Die PARTEI	0	0	+0
	0,00 %	0,00 %	+0,00 %
Freie Liste Kreis Düren	1	0	+1
	0,31 %	0,00 %	+0,31 %
Sonstige	0	0	+0
	0,00 %	0,00 %	+0,00 %

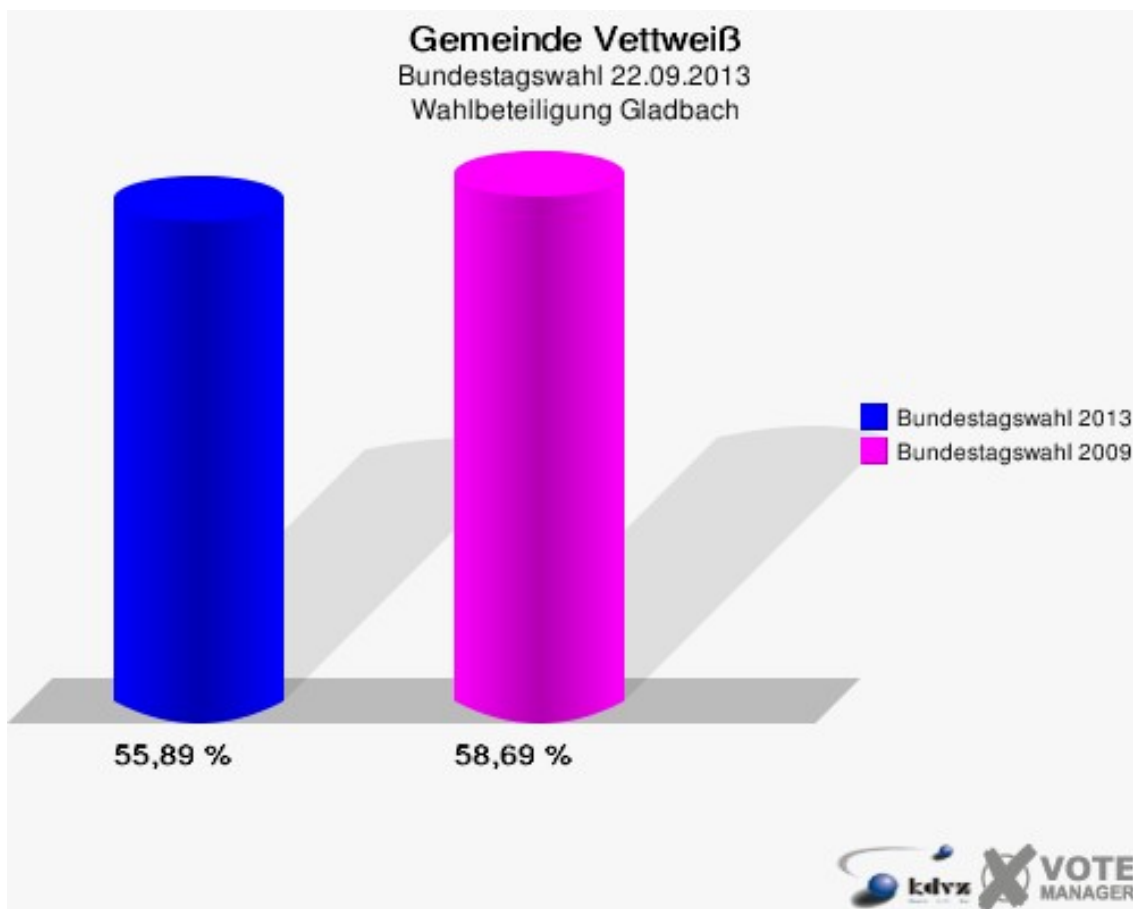
Bundestagswahl 27.09.2009: Sonstige = Tierschutzpartei, FAMILIE, Volksabstimmung, ZENTRUM, DVU, RRP, RENTNER

Gemeinde Vettweiß
 Bundestagswahl 22.09.2013
 Zweitstimmen Gewinne und Verluste Gladbach

	Bundestagswahl 22.09.2013	Bundestagswahl 27.09.2009	
		Ergebnis	Gewinne und Verluste
Wahlberechtigte	594	581	+13
Wähler	332	341	-9
	55,89 %	58,69 %	-2,80 %
gültige Stimmen	329	332	-3
	99,10 %	97,36 %	+1,74 %
CDU	157	143	+14
	47,72 %	43,07 %	+4,65 %
SPD	88	77	+11
	26,75 %	23,19 %	+3,56 %
FDP	13	60	-47
	3,95 %	18,07 %	-14,12 %
GRÜNE	8	16	-8
	2,43 %	4,82 %	-2,39 %
DIE LINKE	21	24	-3
	6,38 %	7,23 %	-0,85 %
PIRATEN	11	3	+8
	3,34 %	0,90 %	+2,44 %
NPD	7	1	+6
	2,13 %	0,30 %	+1,83 %
REP	0	3	-3
	0,00 %	0,90 %	-0,90 %
Bündnis 21/RRP	0	0	+0
	0,00 %	0,00 %	+0,00 %
Volksabstimmung	2	0	+2
	0,61 %	0,00 %	+0,61 %
ÖDP	0	0	+0
	0,00 %	0,00 %	+0,00 %
MLPD	0	0	+0
	0,00 %	0,00 %	+0,00 %
BüSo	0	0	+0
	0,00 %	0,00 %	+0,00 %
PSG	0	0	+0
	0,00 %	0,00 %	+0,00 %
AfD	21	0	+21
	6,38 %	0,00 %	+6,38 %
BIG	0	0	+0

	0,00 %	0,00 %	+0,00 %
pro Deutschland	1	0	+1
	0,30 %	0,00 %	+0,30 %
DIE RECHTE	0	0	+0
	0,00 %	0,00 %	+0,00 %
FREIE WÄHLER	0	0	+0
	0,00 %	0,00 %	+0,00 %
Partei der Nichtwähler	0	0	+0
	0,00 %	0,00 %	+0,00 %
PARTEI DER VERNUNFT	0	0	+0
	0,00 %	0,00 %	+0,00 %
Die PARTEI	0	0	+0
	0,00 %	0,00 %	+0,00 %
Freie Liste Kreis Düren	0	0	+0
	0,00 %	0,00 %	+0,00 %
Sonstige	0	5	-5
	0,00 %	1,51 %	-1,51 %

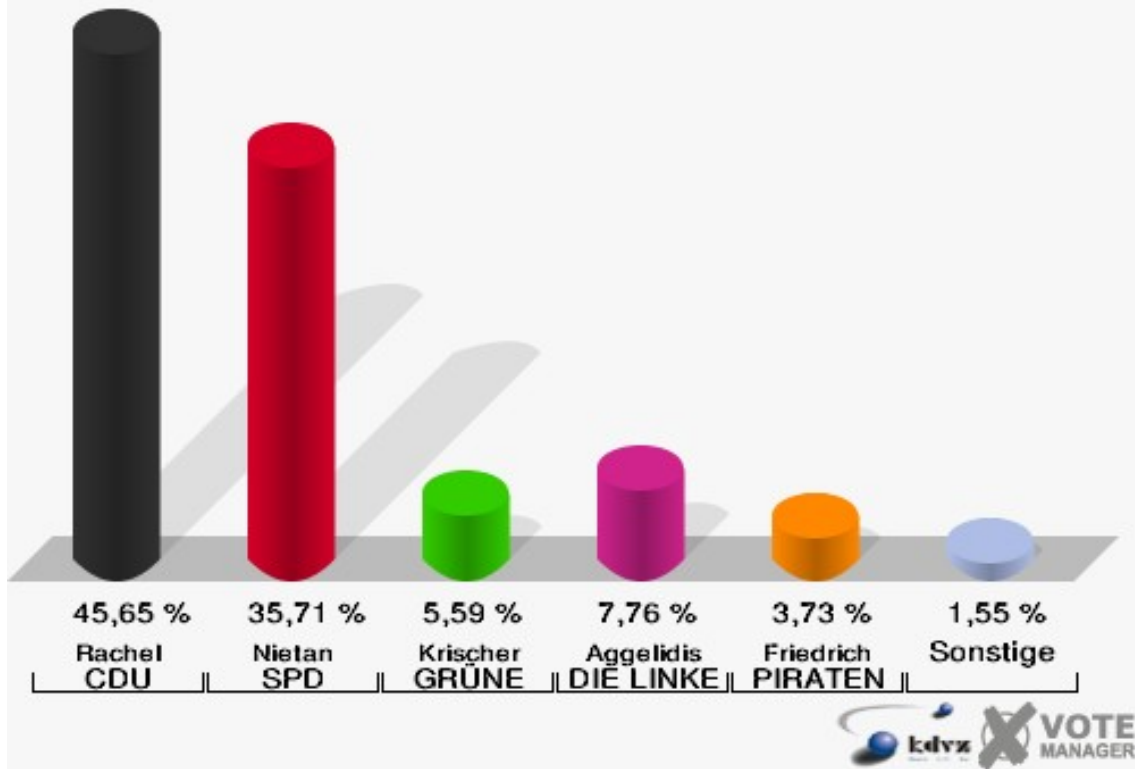
Bundestagswahl 27.09.2009: Sonstige = Tierschutzpartei, FAMILIE, Volksabstimmung, ZENTRUM, DVU, RRP, RENTNER



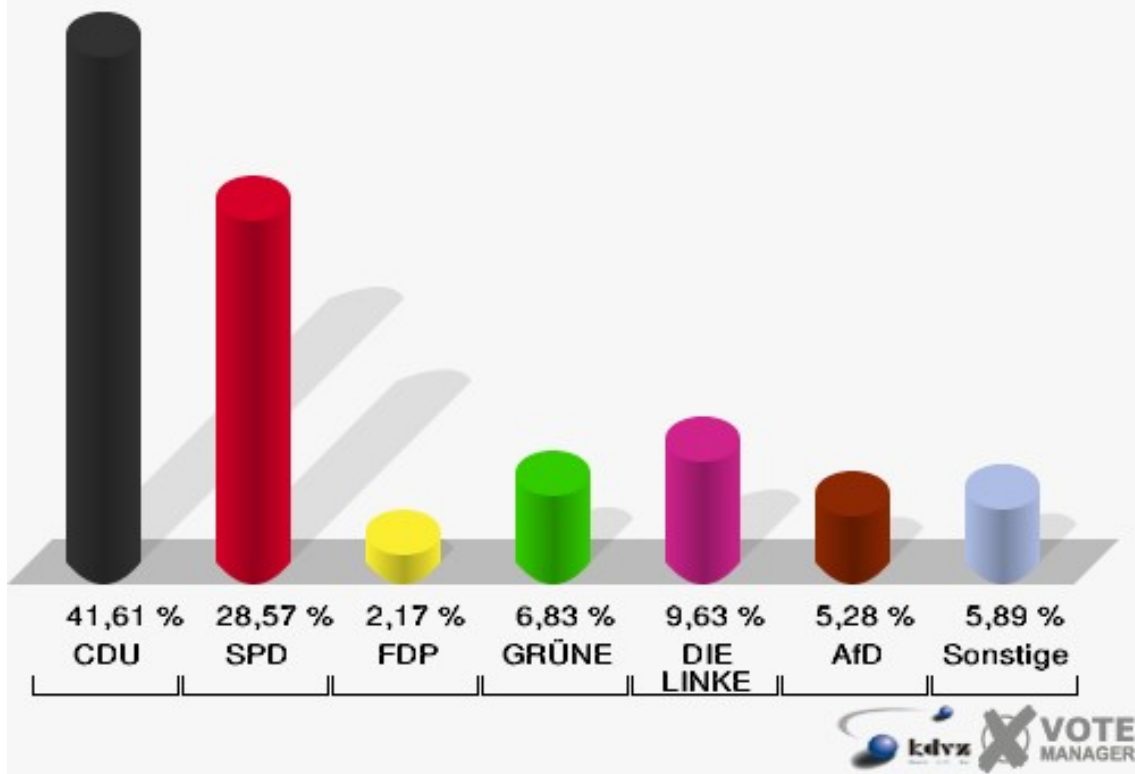
Jakobwüllesheim

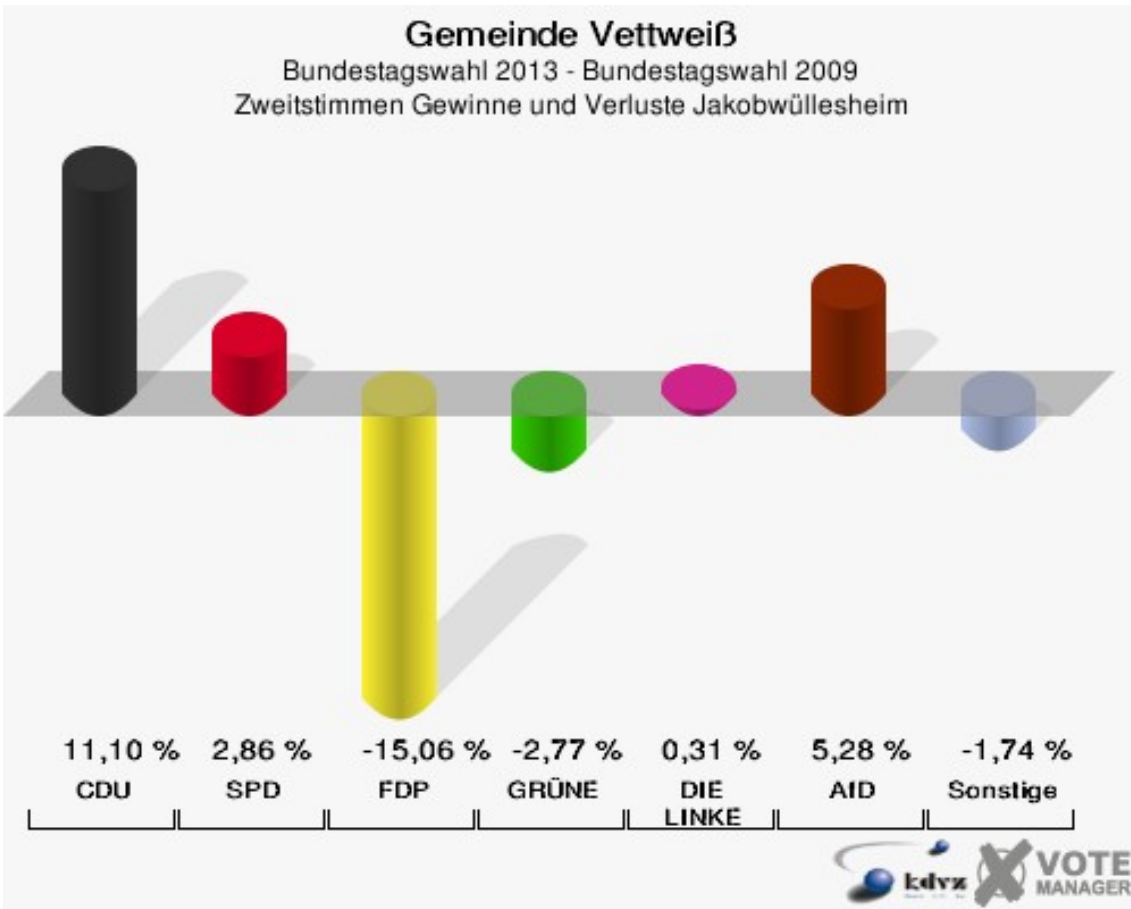
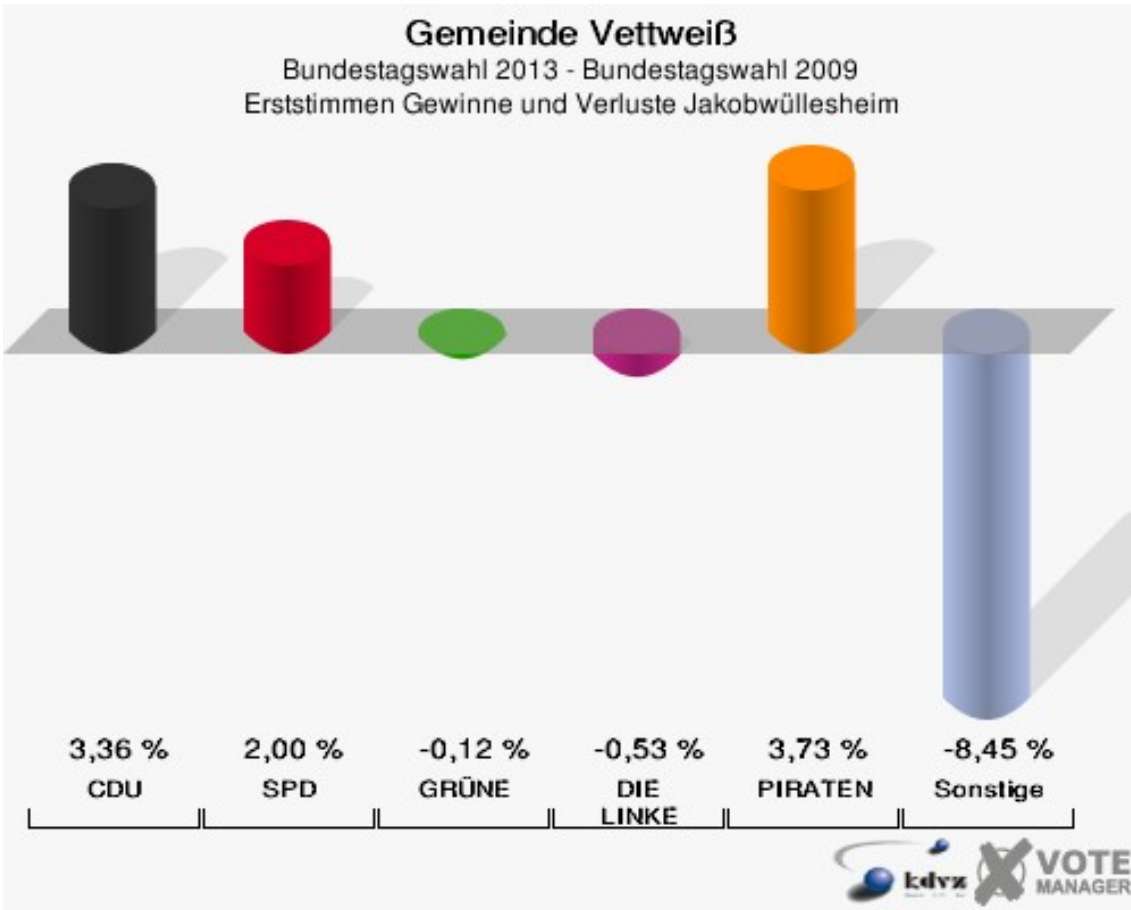
	Erststimmen		Zweitstimmen	
Wahlberechtigte	611		611	
Wähler/innen	332	54,34 %	332	54,34 %
ungültige Stimmen	10	3,01 %	10	3,01 %
gültige Stimmen	322	96,99 %	322	96,99 %
Rachel, CDU	147	45,65 %	134	41,61 %
Nietan, SPD	115	35,71 %	92	28,57 %
Langefeld, FDP	4	1,24 %	7	2,17 %
Krischer, GRÜNE	18	5,59 %	22	6,83 %
Aggelidis, DIE LINKE	25	7,76 %	31	9,63 %
Friedrich, PIRATEN	12	3,73 %	4	1,24 %
NPD	---	---	5	1,55 %
REP	---	---	0	0,00 %
Bündnis 21/RRP	---	---	1	0,31 %
Volksabstimmung	---	---	1	0,31 %
ÖDP	---	---	0	0,00 %
MLPD	---	---	0	0,00 %
BüSo	---	---	1	0,31 %
PSG	---	---	2	0,62 %
AfD	---	---	17	5,28 %
BIG	---	---	0	0,00 %
pro Deutschland	---	---	1	0,31 %
DIE RECHTE	---	---	0	0,00 %
FREIE WÄHLER	---	---	2	0,62 %
Partei der Nichtwähler	---	---	1	0,31 %
PARTEI DER VERNUNFT	---	---	0	0,00 %
Die PARTEI	---	---	1	0,31 %
Babatankuz, Freie Liste Kreis Düren	1	0,31 %	0	0,00 %

Gemeinde Vettweiß
 Bundestagswahl 22.09.2013
 Erststimmen Jakobwüllesheim



Gemeinde Vettweiß
 Bundestagswahl 22.09.2013
 Zweitstimmen Jakobwüllesheim





Gemeinde Vettweiß
 Bundestagswahl 22.09.2013
 Erststimmen Gewinne und Verluste Jakobwüllesheim

	Bundestagswahl 22.09.2013	Bundestagswahl 27.09.2009	
		Ergebnis	Gewinne und Verluste
Wahlberechtigte	611	625	-14
Wähler	332	360	-28
	54,34 %	57,60 %	-3,26 %
gültige Stimmen	322	350	-28
	96,99 %	97,22 %	-0,23 %
CDU	147	148	-1
	45,65 %	42,29 %	+3,36 %
SPD	115	118	-3
	35,71 %	33,71 %	+2,00 %
FDP	4	27	-23
	1,24 %	7,71 %	-6,47 %
GRÜNE	18	20	-2
	5,59 %	5,71 %	-0,12 %
DIE LINKE	25	29	-4
	7,76 %	8,29 %	-0,53 %
PIRATEN	12	0	+12
	3,73 %	0,00 %	+3,73 %
NPD	0	8	-8
	0,00 %	2,29 %	-2,29 %
REP	0	0	+0
	0,00 %	0,00 %	+0,00 %
Bündnis 21/RRP	0	0	+0
	0,00 %	0,00 %	+0,00 %
Volksabstimmung	0	0	+0
	0,00 %	0,00 %	+0,00 %
ÖDP	0	0	+0
	0,00 %	0,00 %	+0,00 %
MLPD	0	0	+0
	0,00 %	0,00 %	+0,00 %
BüSo	0	0	+0
	0,00 %	0,00 %	+0,00 %
PSG	0	0	+0
	0,00 %	0,00 %	+0,00 %
AfD	0	0	+0
	0,00 %	0,00 %	+0,00 %
BIG	0	0	+0

	0,00 %	0,00 %	+0,00 %
pro Deutschland	0	0	+0
	0,00 %	0,00 %	+0,00 %
DIE RECHTE	0	0	+0
	0,00 %	0,00 %	+0,00 %
FREIE WÄHLER	0	0	+0
	0,00 %	0,00 %	+0,00 %
Partei der Nichtwähler	0	0	+0
	0,00 %	0,00 %	+0,00 %
PARTEI DER VERNUNFT	0	0	+0
	0,00 %	0,00 %	+0,00 %
Die PARTEI	0	0	+0
	0,00 %	0,00 %	+0,00 %
Freie Liste Kreis Düren	1	0	+1
	0,31 %	0,00 %	+0,31 %
Sonstige	0	0	+0
	0,00 %	0,00 %	+0,00 %

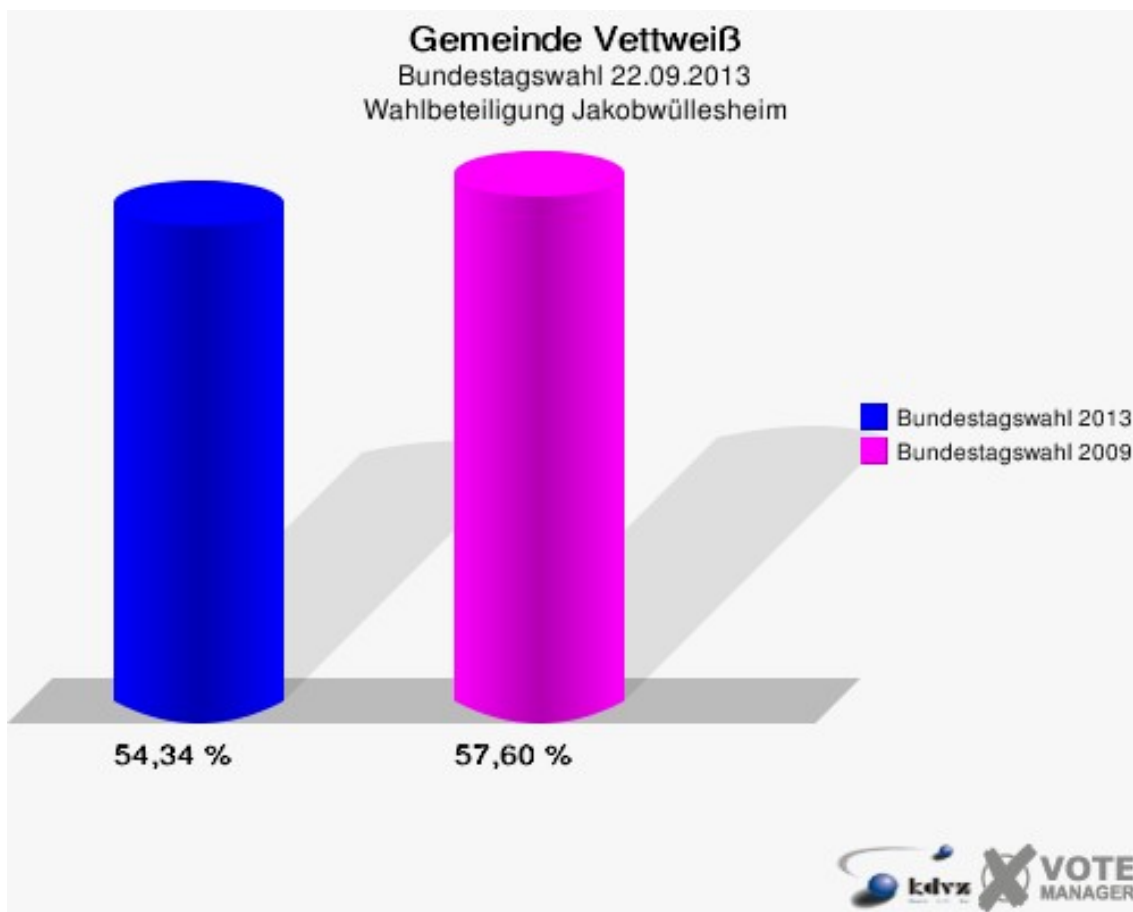
Bundestagswahl 27.09.2009: Sonstige = Tierschutzpartei, FAMILIE, Volksabstimmung, ZENTRUM, DVU, RRP, RENTNER

Gemeinde Vettweiß
 Bundestagswahl 22.09.2013
 Zweitstimmen Gewinne und Verluste Jakobwüllesheim

	Bundestagswahl 22.09.2013	Bundestagswahl 27.09.2009	
		Ergebnis	Gewinne und Verluste
Wahlberechtigte	611	625	-14
Wähler	332	360	-28
	54,34 %	57,60 %	-3,26 %
gültige Stimmen	322	354	-32
	96,99 %	98,33 %	-1,35 %
CDU	134	108	+26
	41,61 %	30,51 %	+11,10 %
SPD	92	91	+1
	28,57 %	25,71 %	+2,86 %
FDP	7	61	-54
	2,17 %	17,23 %	-15,06 %
GRÜNE	22	34	-12
	6,83 %	9,60 %	-2,77 %
DIE LINKE	31	33	-2
	9,63 %	9,32 %	+0,31 %
PIRATEN	4	3	+1
	1,24 %	0,85 %	+0,39 %
NPD	5	7	-2
	1,55 %	1,98 %	-0,43 %
REP	0	1	-1
	0,00 %	0,28 %	-0,28 %
Bündnis 21/RRP	1	0	+1
	0,31 %	0,00 %	+0,31 %
Volksabstimmung	1	0	+1
	0,31 %	0,00 %	+0,31 %
ÖDP	0	1	-1
	0,00 %	0,28 %	-0,28 %
MLPD	0	0	+0
	0,00 %	0,00 %	+0,00 %
BüSo	1	0	+1
	0,31 %	0,00 %	+0,31 %
PSG	2	0	+2
	0,62 %	0,00 %	+0,62 %
AfD	17	0	+17
	5,28 %	0,00 %	+5,28 %
BIG	0	0	+0

	0,00 %	0,00 %	+0,00 %
pro Deutschland	1	0	+1
	0,31 %	0,00 %	+0,31 %
DIE RECHTE	0	0	+0
	0,00 %	0,00 %	+0,00 %
FREIE WÄHLER	2	0	+2
	0,62 %	0,00 %	+0,62 %
Partei der Nichtwähler	1	0	+1
	0,31 %	0,00 %	+0,31 %
PARTEI DER VERNUNFT	0	0	+0
	0,00 %	0,00 %	+0,00 %
Die PARTEI	1	0	+1
	0,31 %	0,00 %	+0,31 %
Freie Liste Kreis Düren	0	0	+0
	0,00 %	0,00 %	+0,00 %
Sonstige	0	15	-15
	0,00 %	4,24 %	-4,24 %

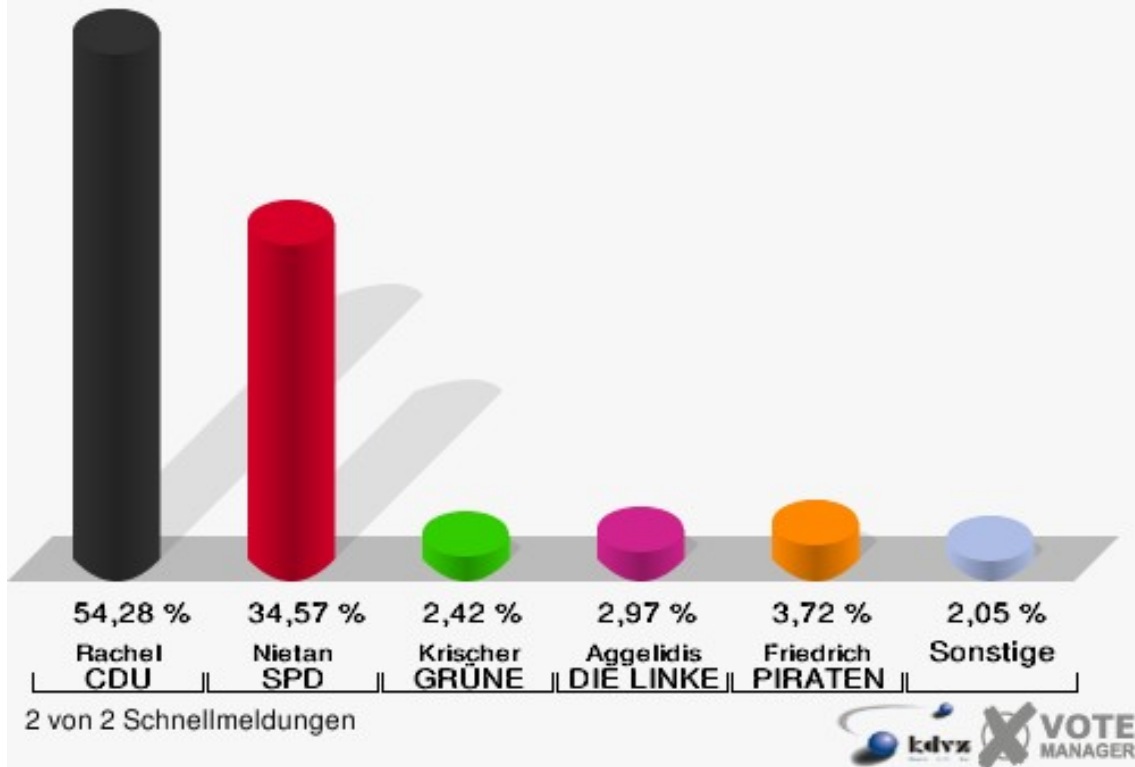
Bundestagswahl 27.09.2009: Sonstige = Tierschutzpartei, FAMILIE, Volksabstimmung, ZENTRUM, DVU, RRP, RENTNER



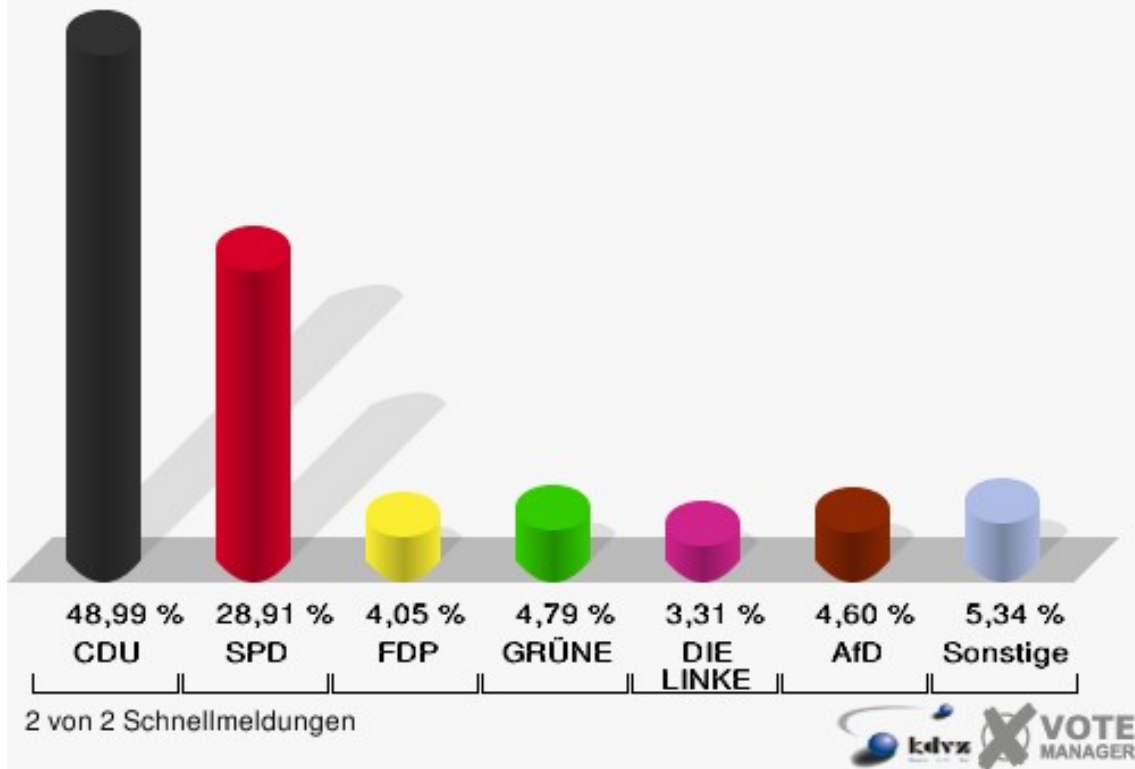
Kelz

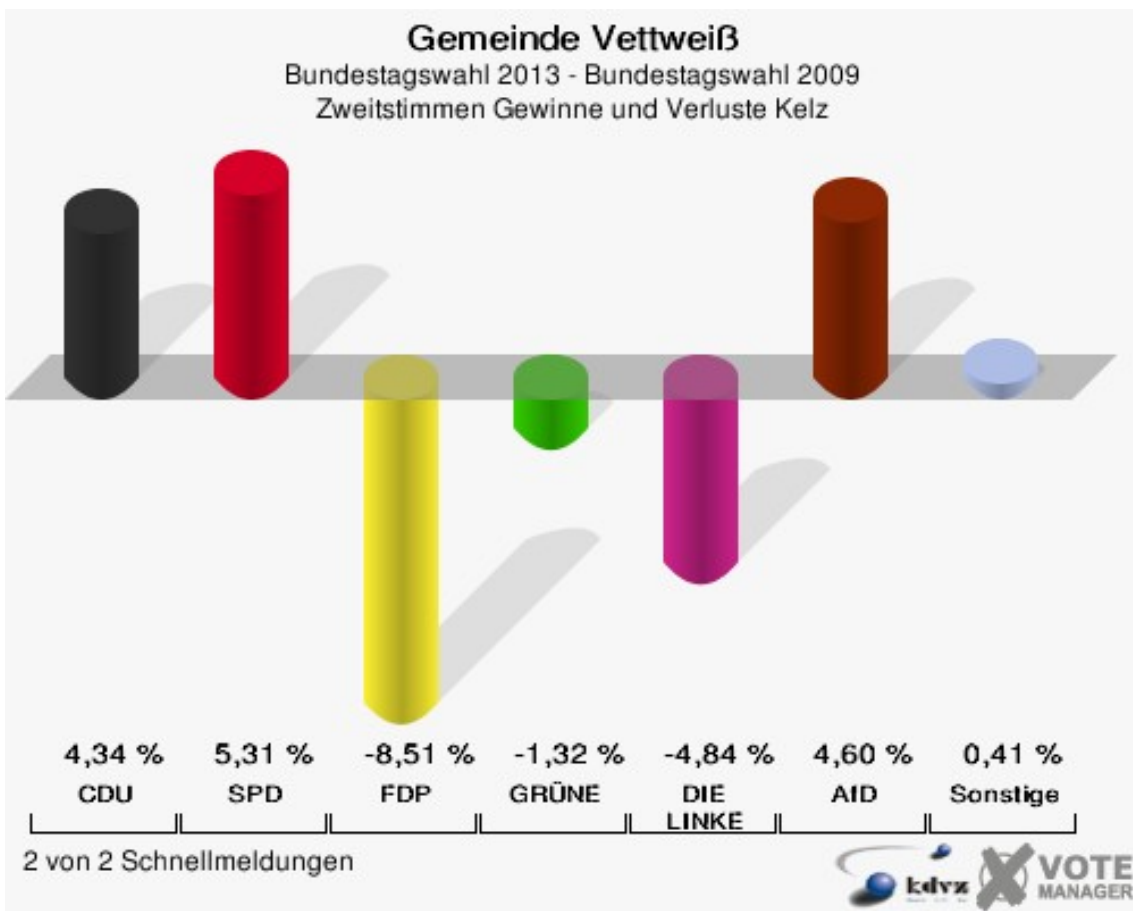
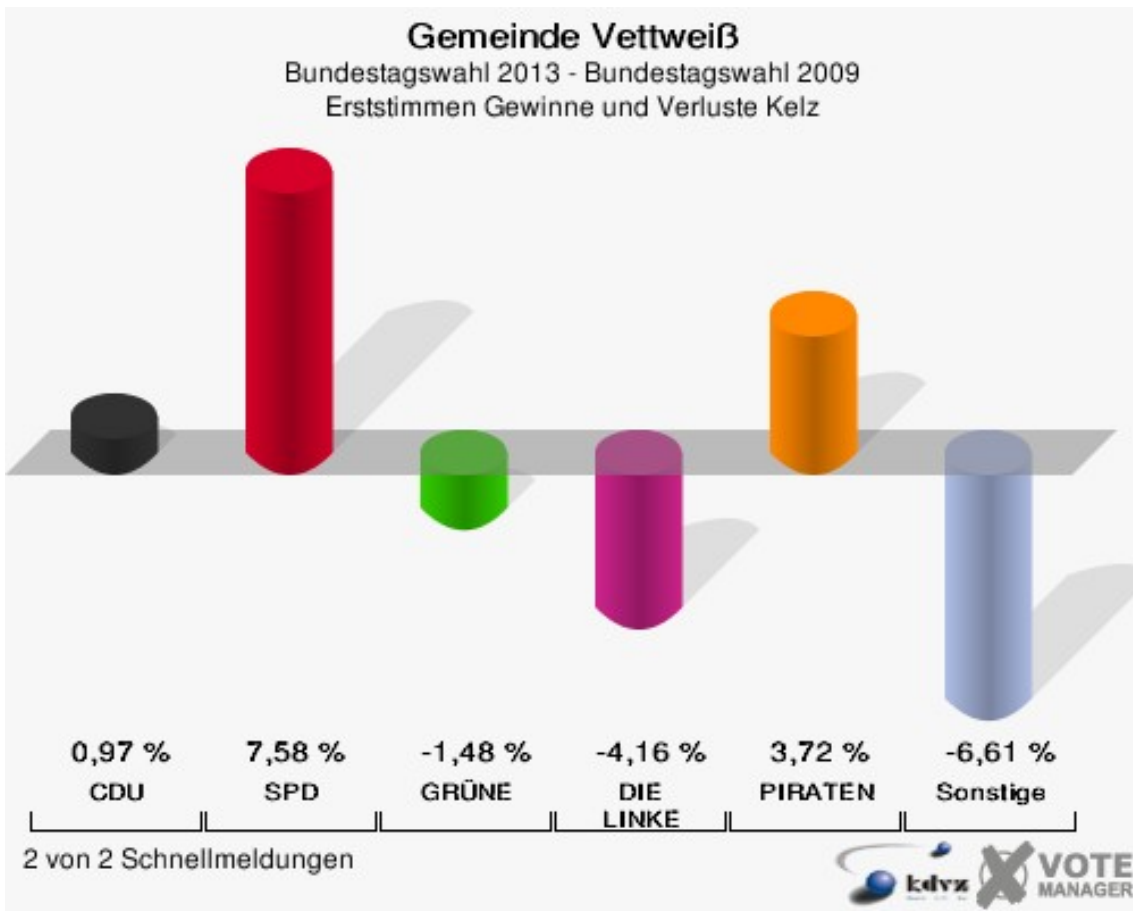
	Erststimmen		Zweitstimmen	
Wahlberechtigte	914		914	
Wähler/innen	552	60,39 %	552	60,39 %
ungültige Stimmen	14	2,54 %	9	1,63 %
gültige Stimmen	538	97,46 %	543	98,37 %
Rachel, CDU	292	54,28 %	266	48,99 %
Nietan, SPD	186	34,57 %	157	28,91 %
Langefeld, FDP	10	1,86 %	22	4,05 %
Krischer, GRÜNE	13	2,42 %	26	4,79 %
Aggelidis, DIE LINKE	16	2,97 %	18	3,31 %
Friedrich, PIRATEN	20	3,72 %	10	1,84 %
NPD	---	---	8	1,47 %
REP	---	---	0	0,00 %
Bündnis 21/RRP	---	---	0	0,00 %
Volksabstimmung	---	---	2	0,37 %
ÖDP	---	---	0	0,00 %
MLPD	---	---	0	0,00 %
BüSo	---	---	0	0,00 %
PSG	---	---	0	0,00 %
AfD	---	---	25	4,60 %
BIG	---	---	0	0,00 %
pro Deutschland	---	---	2	0,37 %
DIE RECHTE	---	---	2	0,37 %
FREIE WÄHLER	---	---	0	0,00 %
Partei der Nichtwähler	---	---	0	0,00 %
PARTEI DER VERNUNFT	---	---	1	0,18 %
Die PARTEI	---	---	4	0,74 %
Babatankuz, Freie Liste Kreis Düren	1	0,19 %	0	0,00 %

Gemeinde Vettweiß
 Bundestagswahl 22.09.2013
 Erststimmen Kelz



Gemeinde Vettweiß
 Bundestagswahl 22.09.2013
 Zweitstimmen Kelz





Gemeinde Vettweiß
 Bundestagswahl 22.09.2013
 Erststimmen Gewinne und Verluste Kelz

	Bundestagswahl 22.09.2013	Bundestagswahl 27.09.2009	
		Ergebnis	Gewinne und Verluste
Wahlberechtigte	914	904	+10
Wähler	552	600	-48
	60,39 %	66,37 %	-5,98 %
gültige Stimmen	538	589	-51
	97,46 %	98,17 %	-0,70 %
CDU	292	314	-22
	54,28 %	53,31 %	+0,97 %
SPD	186	159	+27
	34,57 %	26,99 %	+7,58 %
FDP	10	37	-27
	1,86 %	6,28 %	-4,42 %
GRÜNE	13	23	-10
	2,42 %	3,90 %	-1,48 %
DIE LINKE	16	42	-26
	2,97 %	7,13 %	-4,16 %
PIRATEN	20	0	+20
	3,72 %	0,00 %	+3,72 %
NPD	0	14	-14
	0,00 %	2,38 %	-2,38 %
REP	0	0	+0
	0,00 %	0,00 %	+0,00 %
Bündnis 21/RRP	0	0	+0
	0,00 %	0,00 %	+0,00 %
Volksabstimmung	0	0	+0
	0,00 %	0,00 %	+0,00 %
ÖDP	0	0	+0
	0,00 %	0,00 %	+0,00 %
MLPD	0	0	+0
	0,00 %	0,00 %	+0,00 %
BüSo	0	0	+0
	0,00 %	0,00 %	+0,00 %
PSG	0	0	+0
	0,00 %	0,00 %	+0,00 %
AfD	0	0	+0
	0,00 %	0,00 %	+0,00 %
BIG	0	0	+0

	0,00 %	0,00 %	+0,00 %
pro Deutschland	0	0	+0
	0,00 %	0,00 %	+0,00 %
DIE RECHTE	0	0	+0
	0,00 %	0,00 %	+0,00 %
FREIE WÄHLER	0	0	+0
	0,00 %	0,00 %	+0,00 %
Partei der Nichtwähler	0	0	+0
	0,00 %	0,00 %	+0,00 %
PARTEI DER VERNUNFT	0	0	+0
	0,00 %	0,00 %	+0,00 %
Die PARTEI	0	0	+0
	0,00 %	0,00 %	+0,00 %
Freie Liste Kreis Düren	1	0	+1
	0,19 %	0,00 %	+0,19 %
Sonstige	0	0	+0
	0,00 %	0,00 %	+0,00 %

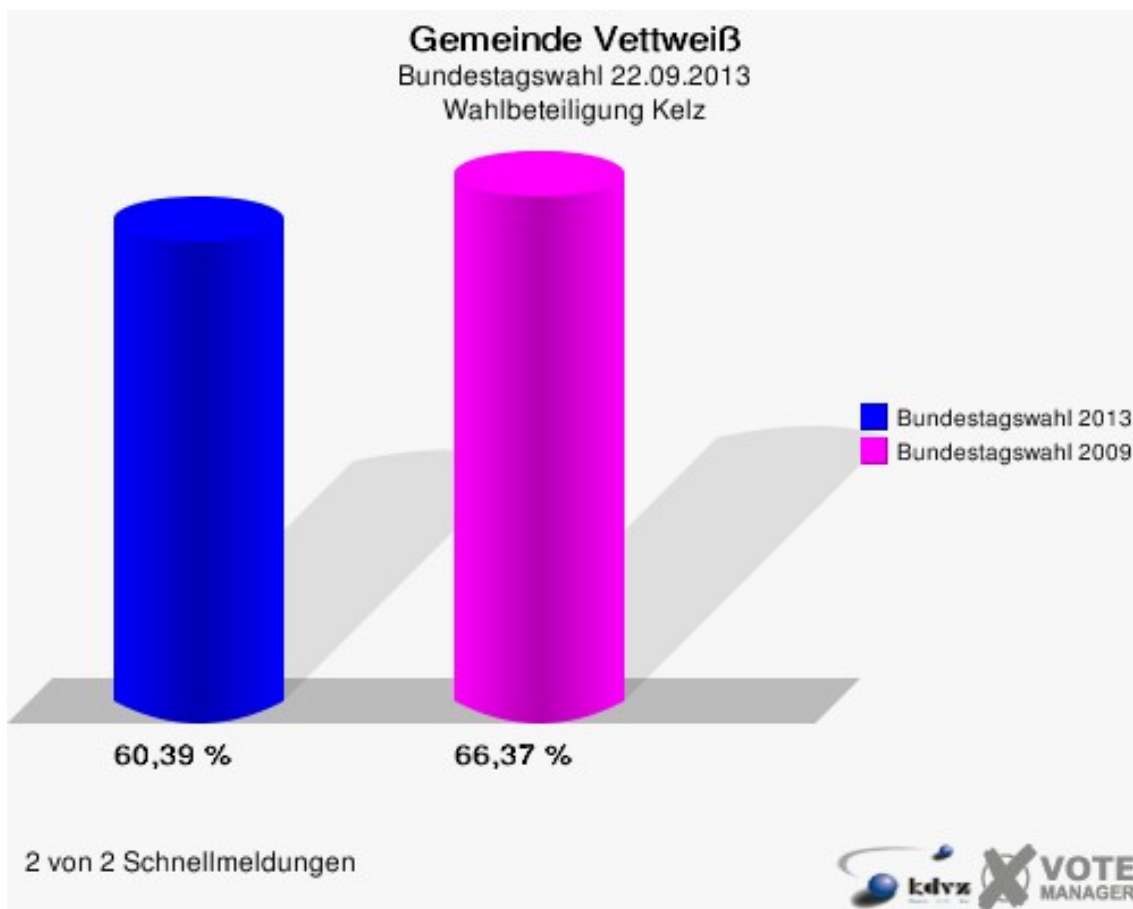
Bundestagswahl 27.09.2009: Sonstige = Tierschutzpartei, FAMILIE, Volksabstimmung, ZENTRUM, DVU, RRP, RENTNER

Gemeinde Vettweiß
 Bundestagswahl 22.09.2013
 Zweitstimmen Gewinne und Verluste Kelz

	Bundestagswahl 22.09.2013	Bundestagswahl 27.09.2009	
		Ergebnis	Gewinne und Verluste
Wahlberechtigte	914	904	+10
Wähler	552	600	-48
	60,39 %	66,37 %	-5,98 %
gültige Stimmen	543	589	-46
	98,37 %	98,17 %	+0,20 %
CDU	266	263	+3
	48,99 %	44,65 %	+4,34 %
SPD	157	139	+18
	28,91 %	23,60 %	+5,31 %
FDP	22	74	-52
	4,05 %	12,56 %	-8,51 %
GRÜNE	26	36	-10
	4,79 %	6,11 %	-1,32 %
DIE LINKE	18	48	-30
	3,31 %	8,15 %	-4,84 %
PIRATEN	10	5	+5
	1,84 %	0,85 %	+0,99 %
NPD	8	13	-5
	1,47 %	2,21 %	-0,74 %
REP	0	0	+0
	0,00 %	0,00 %	+0,00 %
Bündnis 21/RRP	0	0	+0
	0,00 %	0,00 %	+0,00 %
Volksabstimmung	2	0	+2
	0,37 %	0,00 %	+0,37 %
ÖDP	0	0	+0
	0,00 %	0,00 %	+0,00 %
MLPD	0	0	+0
	0,00 %	0,00 %	+0,00 %
BüSo	0	0	+0
	0,00 %	0,00 %	+0,00 %
PSG	0	0	+0
	0,00 %	0,00 %	+0,00 %
AfD	25	0	+25
	4,60 %	0,00 %	+4,60 %
BIG	0	0	+0

	0,00 %	0,00 %	+0,00 %
pro Deutschland	2	0	+2
	0,37 %	0,00 %	+0,37 %
DIE RECHTE	2	0	+2
	0,37 %	0,00 %	+0,37 %
FREIE WÄHLER	0	0	+0
	0,00 %	0,00 %	+0,00 %
Partei der Nichtwähler	0	0	+0
	0,00 %	0,00 %	+0,00 %
PARTEI DER VERNUNFT	1	0	+1
	0,18 %	0,00 %	+0,18 %
Die PARTEI	4	0	+4
	0,74 %	0,00 %	+0,74 %
Freie Liste Kreis Düren	0	0	+0
	0,00 %	0,00 %	+0,00 %
Sonstige	0	11	-11
	0,00 %	1,87 %	-1,87 %

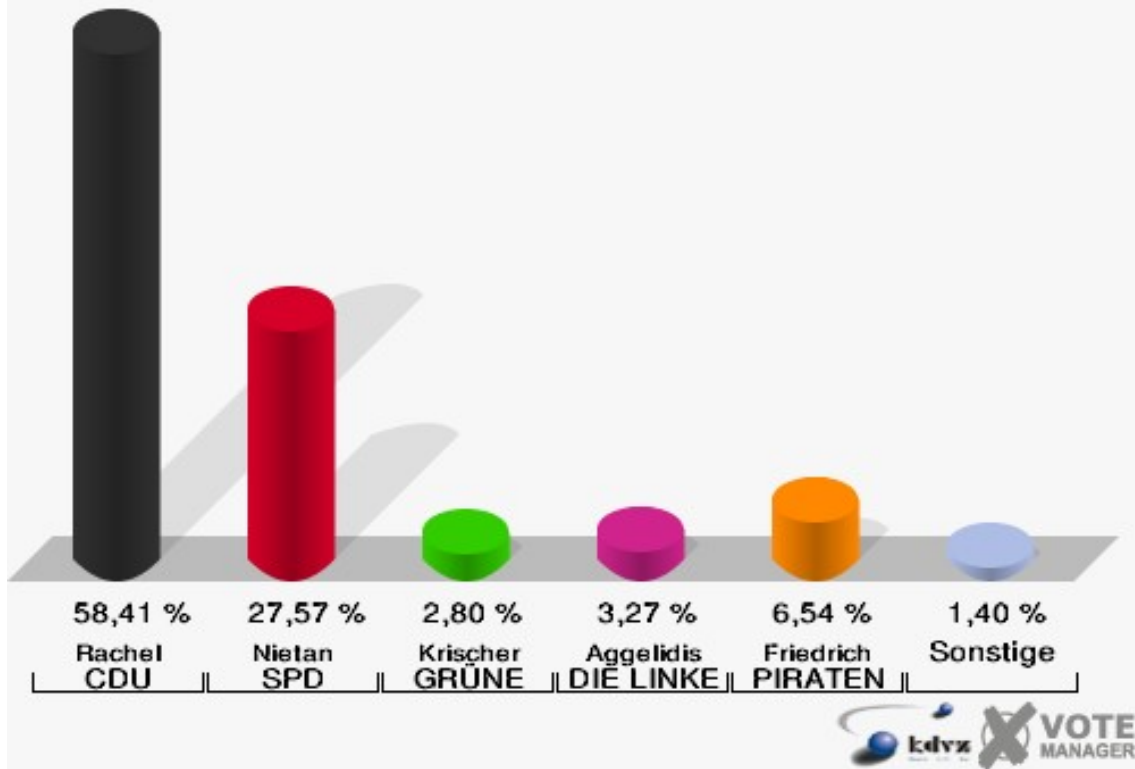
Bundestagswahl 27.09.2009: Sonstige = Tierschutzpartei, FAMILIE, Volksabstimmung, ZENTRUM, DVU, RRP, RENTNER



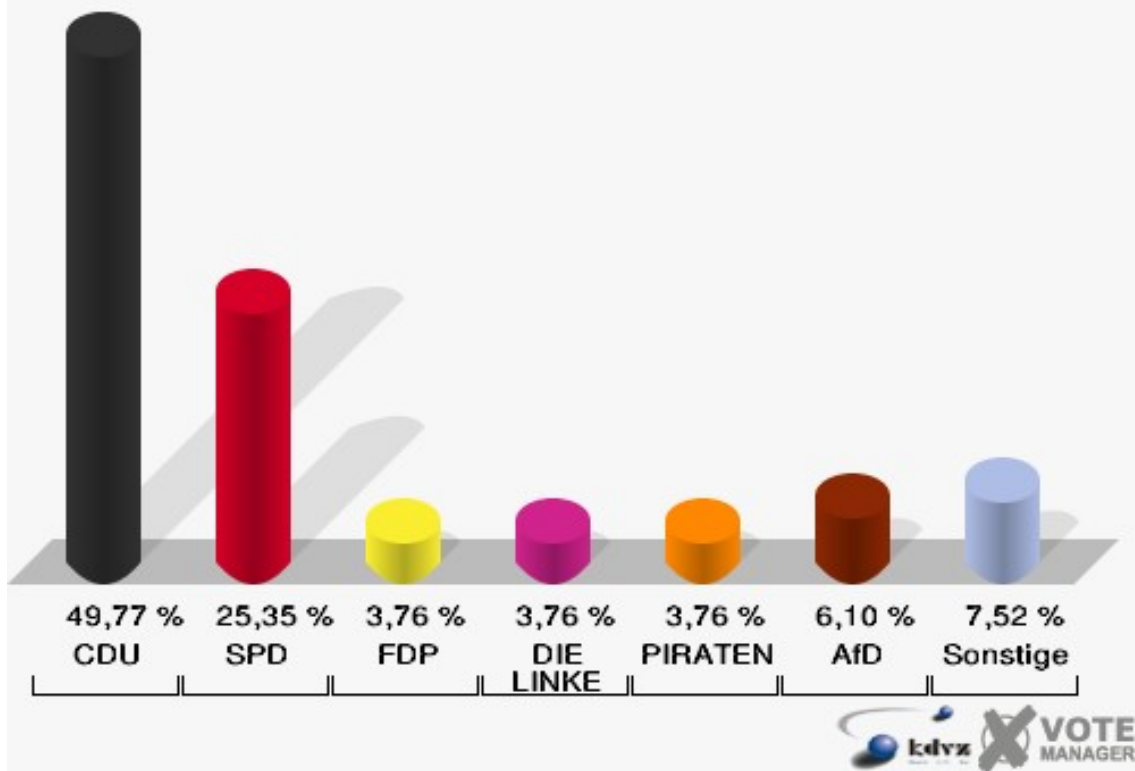
Lüxheim

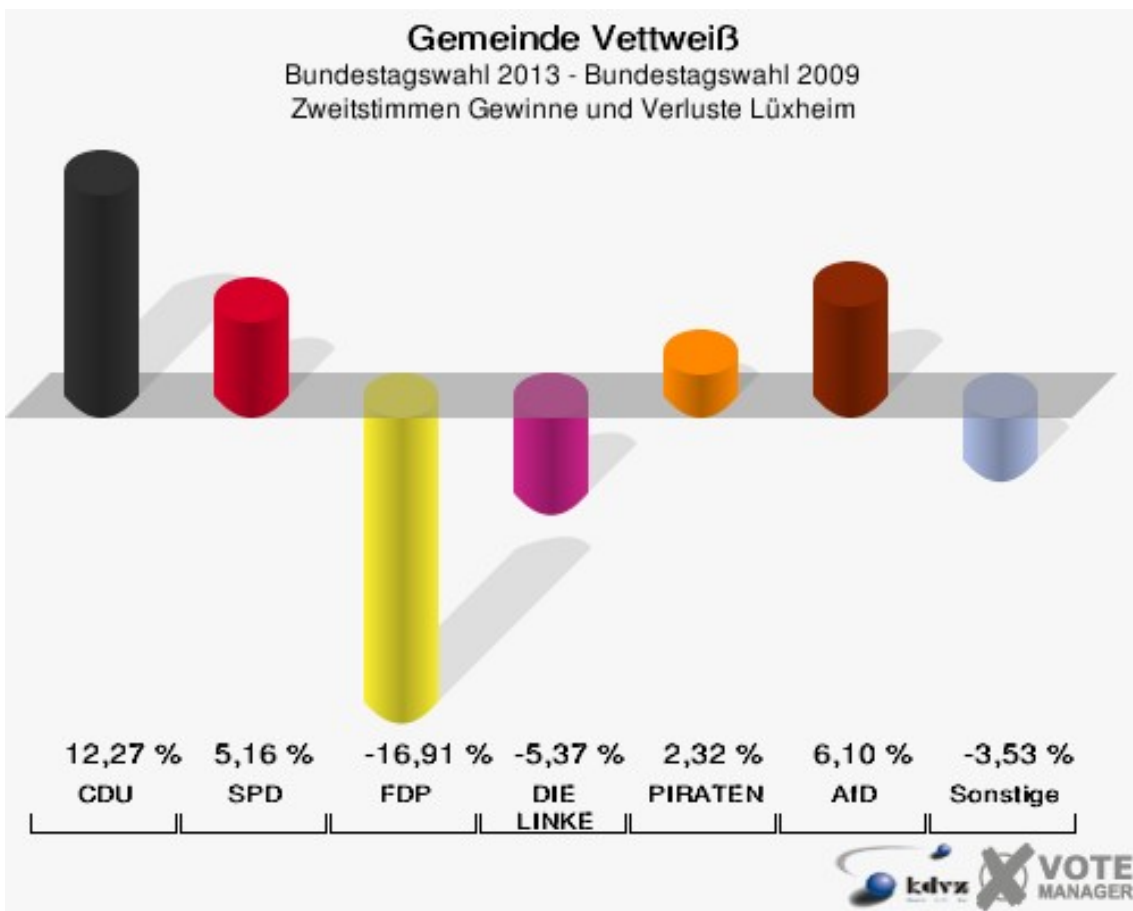
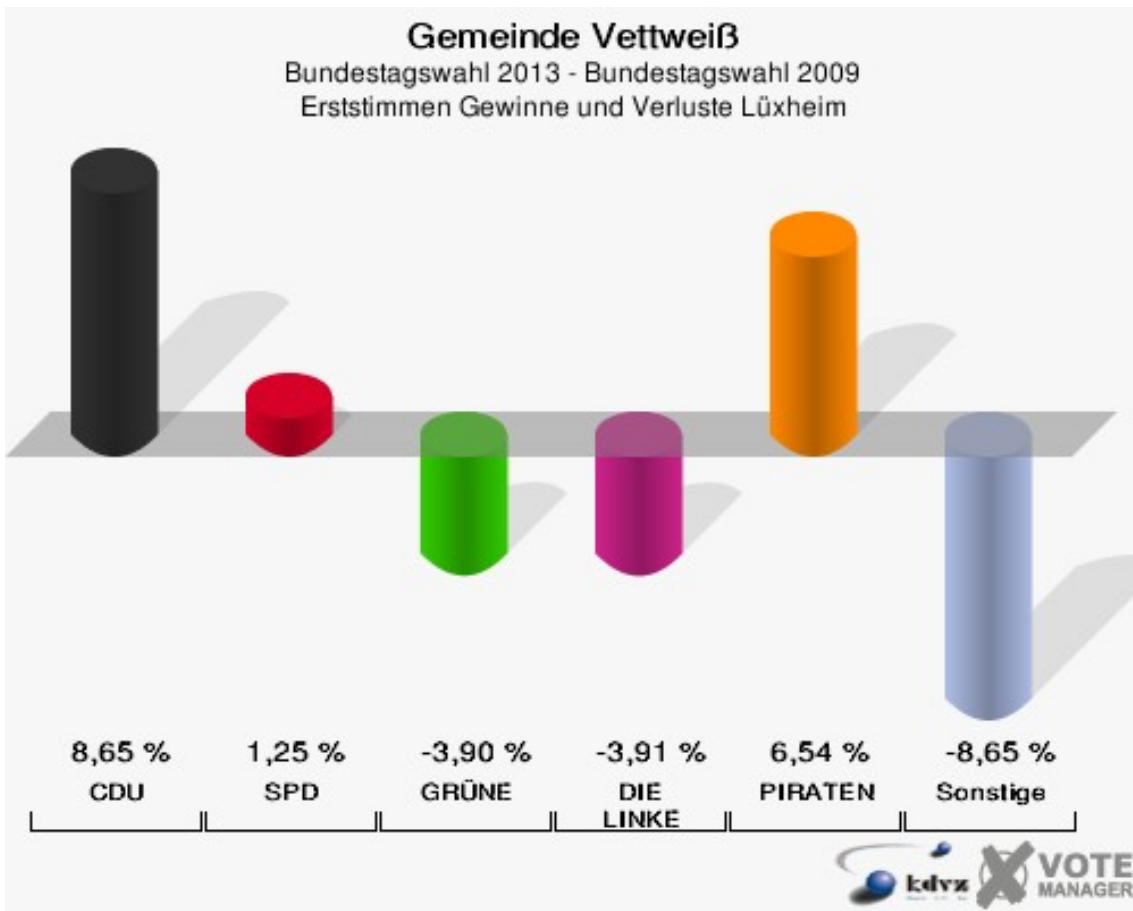
	Erststimmen		Zweitstimmen	
Wahlberechtigte	331		331	
Wähler/innen	218	65,86 %	218	65,86 %
ungültige Stimmen	4	1,83 %	5	2,29 %
gültige Stimmen	214	98,17 %	213	97,71 %
Rachel, CDU	125	58,41 %	106	49,77 %
Nietan, SPD	59	27,57 %	54	25,35 %
Langefeld, FDP	3	1,40 %	8	3,76 %
Krischer, GRÜNE	6	2,80 %	7	3,29 %
Aggelidis, DIE LINKE	7	3,27 %	8	3,76 %
Friedrich, PIRATEN	14	6,54 %	8	3,76 %
NPD	---	---	3	1,41 %
REP	---	---	0	0,00 %
Bündnis 21/RRP	---	---	0	0,00 %
Volksabstimmung	---	---	3	1,41 %
ÖDP	---	---	0	0,00 %
MLPD	---	---	0	0,00 %
BüSo	---	---	0	0,00 %
PSG	---	---	0	0,00 %
AfD	---	---	13	6,10 %
BIG	---	---	0	0,00 %
pro Deutschland	---	---	0	0,00 %
DIE RECHTE	---	---	0	0,00 %
FREIE WÄHLER	---	---	0	0,00 %
Partei der Nichtwähler	---	---	0	0,00 %
PARTEI DER VERNUNFT	---	---	0	0,00 %
Die PARTEI	---	---	3	1,41 %
Babatankuz, Freie Liste Kreis Düren	0	0,00 %	0	0,00 %

Gemeinde Vettweiß
 Bundestagswahl 22.09.2013
 Erststimmen LUXHEIM



Gemeinde Vettweiß
 Bundestagswahl 22.09.2013
 Zweitstimmen LUXHEIM





Gemeinde Vettweiß
 Bundestagswahl 22.09.2013
 Erststimmen Gewinne und Verluste LUXHEIM

	Bundestagswahl 22.09.2013	Bundestagswahl 27.09.2009	
		Ergebnis	Gewinne und Verluste
Wahlberechtigte	331	342	-11
Wähler	218	212	+6
	65,86 %	61,99 %	+3,87 %
gültige Stimmen	214	209	+5
	98,17 %	98,58 %	-0,42 %
CDU	125	104	+21
	58,41 %	49,76 %	+8,65 %
SPD	59	55	+4
	27,57 %	26,32 %	+1,25 %
FDP	3	16	-13
	1,40 %	7,66 %	-6,26 %
GRÜNE	6	14	-8
	2,80 %	6,70 %	-3,90 %
DIE LINKE	7	15	-8
	3,27 %	7,18 %	-3,91 %
PIRATEN	14	0	+14
	6,54 %	0,00 %	+6,54 %
NPD	0	5	-5
	0,00 %	2,39 %	-2,39 %
REP	0	0	+0
	0,00 %	0,00 %	+0,00 %
Bündnis 21/RRP	0	0	+0
	0,00 %	0,00 %	+0,00 %
Volksabstimmung	0	0	+0
	0,00 %	0,00 %	+0,00 %
ÖDP	0	0	+0
	0,00 %	0,00 %	+0,00 %
MLPD	0	0	+0
	0,00 %	0,00 %	+0,00 %
BüSo	0	0	+0
	0,00 %	0,00 %	+0,00 %
PSG	0	0	+0
	0,00 %	0,00 %	+0,00 %
AfD	0	0	+0
	0,00 %	0,00 %	+0,00 %
BIG	0	0	+0

	0,00 %	0,00 %	+0,00 %
pro Deutschland	0	0	+0
	0,00 %	0,00 %	+0,00 %
DIE RECHTE	0	0	+0
	0,00 %	0,00 %	+0,00 %
FREIE WÄHLER	0	0	+0
	0,00 %	0,00 %	+0,00 %
Partei der Nichtwähler	0	0	+0
	0,00 %	0,00 %	+0,00 %
PARTEI DER VERNUNFT	0	0	+0
	0,00 %	0,00 %	+0,00 %
Die PARTEI	0	0	+0
	0,00 %	0,00 %	+0,00 %
Freie Liste Kreis Düren	0	0	+0
	0,00 %	0,00 %	+0,00 %
Sonstige	0	0	+0
	0,00 %	0,00 %	+0,00 %

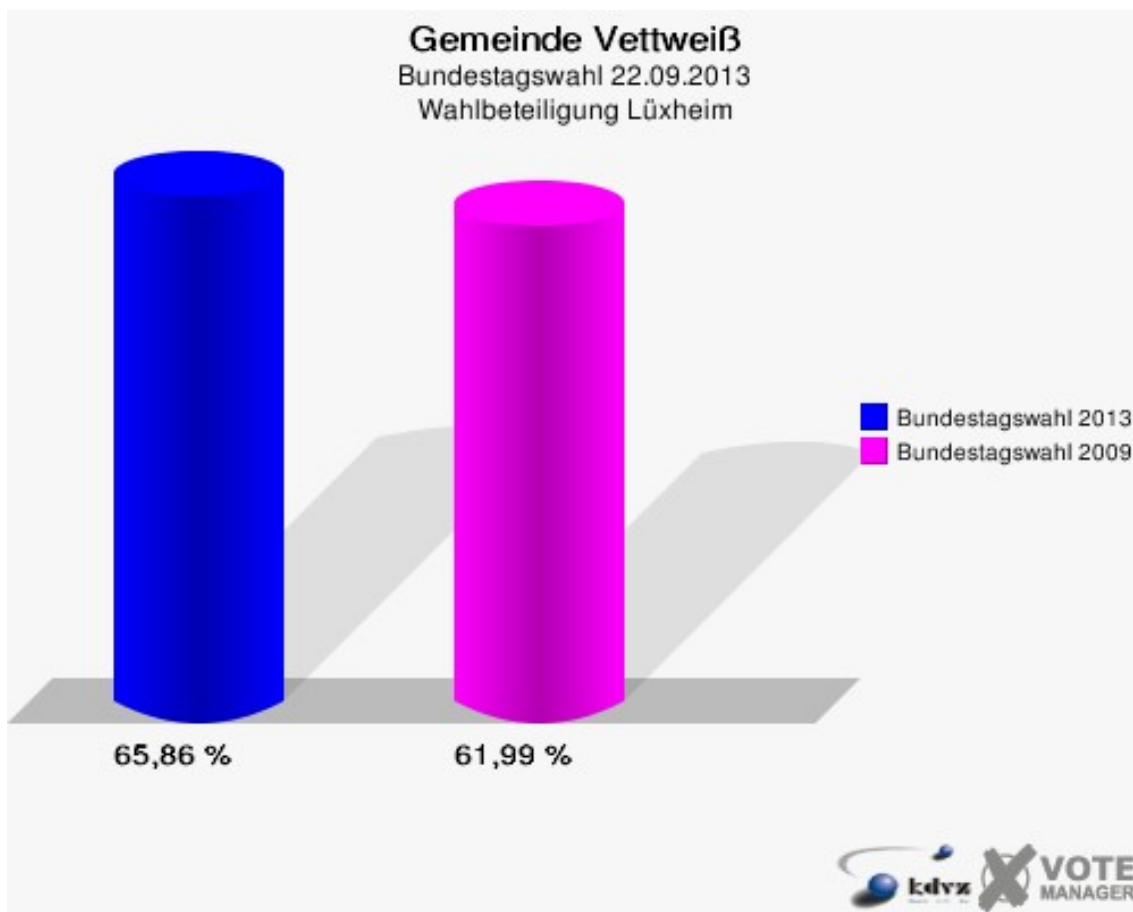
Bundestagswahl 27.09.2009: Sonstige = Tierschutzpartei, FAMILIE, Volksabstimmung, ZENTRUM, DVU, RRP, RENTNER

Gemeinde Vettweiß
 Bundestagswahl 22.09.2013
 Zweitstimmen Gewinne und Verluste LUXHEIM

	Bundestagswahl 22.09.2013	Bundestagswahl 27.09.2009	
		Ergebnis	Gewinne und Verluste
Wahlberechtigte	331	342	-11
Wähler	218	212	+6
	65,86 %	61,99 %	+3,87 %
gültige Stimmen	213	208	+5
	97,71 %	98,11 %	-0,41 %
CDU	106	78	+28
	49,77 %	37,50 %	+12,27 %
SPD	54	42	+12
	25,35 %	20,19 %	+5,16 %
FDP	8	43	-35
	3,76 %	20,67 %	-16,91 %
GRÜNE	7	14	-7
	3,29 %	6,73 %	-3,44 %
DIE LINKE	8	19	-11
	3,76 %	9,13 %	-5,37 %
PIRATEN	8	3	+5
	3,76 %	1,44 %	+2,32 %
NPD	3	2	+1
	1,41 %	0,96 %	+0,45 %
REP	0	1	-1
	0,00 %	0,48 %	-0,48 %
Bündnis 21/RRP	0	0	+0
	0,00 %	0,00 %	+0,00 %
Volksabstimmung	3	0	+3
	1,41 %	0,00 %	+1,41 %
ÖDP	0	0	+0
	0,00 %	0,00 %	+0,00 %
MLPD	0	0	+0
	0,00 %	0,00 %	+0,00 %
BüSo	0	0	+0
	0,00 %	0,00 %	+0,00 %
PSG	0	0	+0
	0,00 %	0,00 %	+0,00 %
AfD	13	0	+13
	6,10 %	0,00 %	+6,10 %
BIG	0	0	+0

	0,00 %	0,00 %	+0,00 %
pro Deutschland	0	0	+0
	0,00 %	0,00 %	+0,00 %
DIE RECHTE	0	0	+0
	0,00 %	0,00 %	+0,00 %
FREIE WÄHLER	0	0	+0
	0,00 %	0,00 %	+0,00 %
Partei der Nichtwähler	0	0	+0
	0,00 %	0,00 %	+0,00 %
PARTEI DER VERNUNFT	0	0	+0
	0,00 %	0,00 %	+0,00 %
Die PARTEI	3	0	+3
	1,41 %	0,00 %	+1,41 %
Freie Liste Kreis Düren	0	0	+0
	0,00 %	0,00 %	+0,00 %
Sonstige	0	6	-6
	0,00 %	2,88 %	-2,88 %

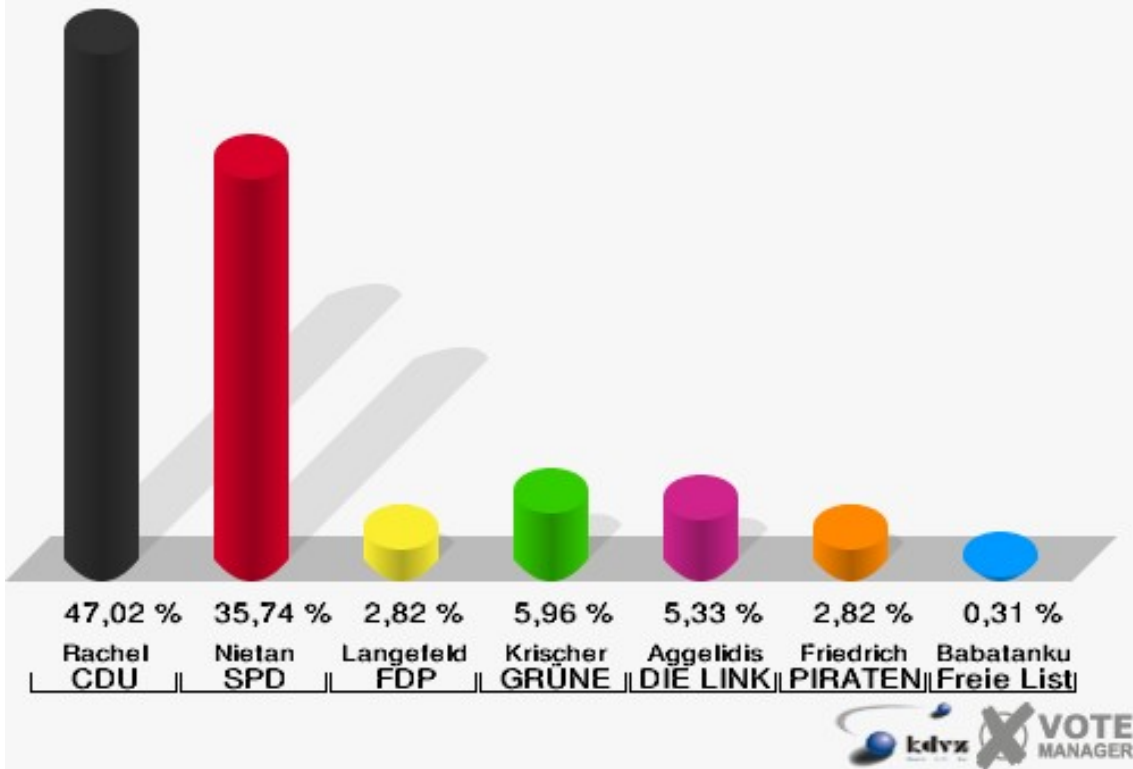
Bundestagswahl 27.09.2009: Sonstige = Tierschutzpartei, FAMILIE, Volksabstimmung, ZENTRUM, DVU, RRP, RENTNER



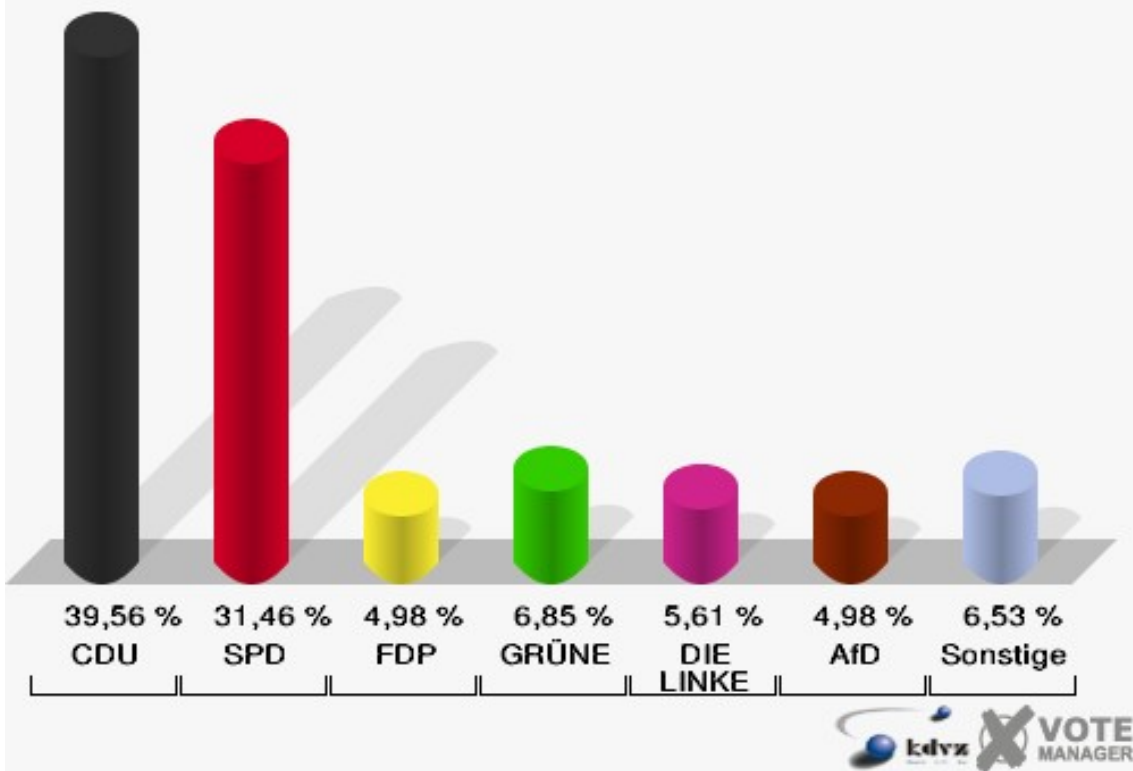
Müddersheim

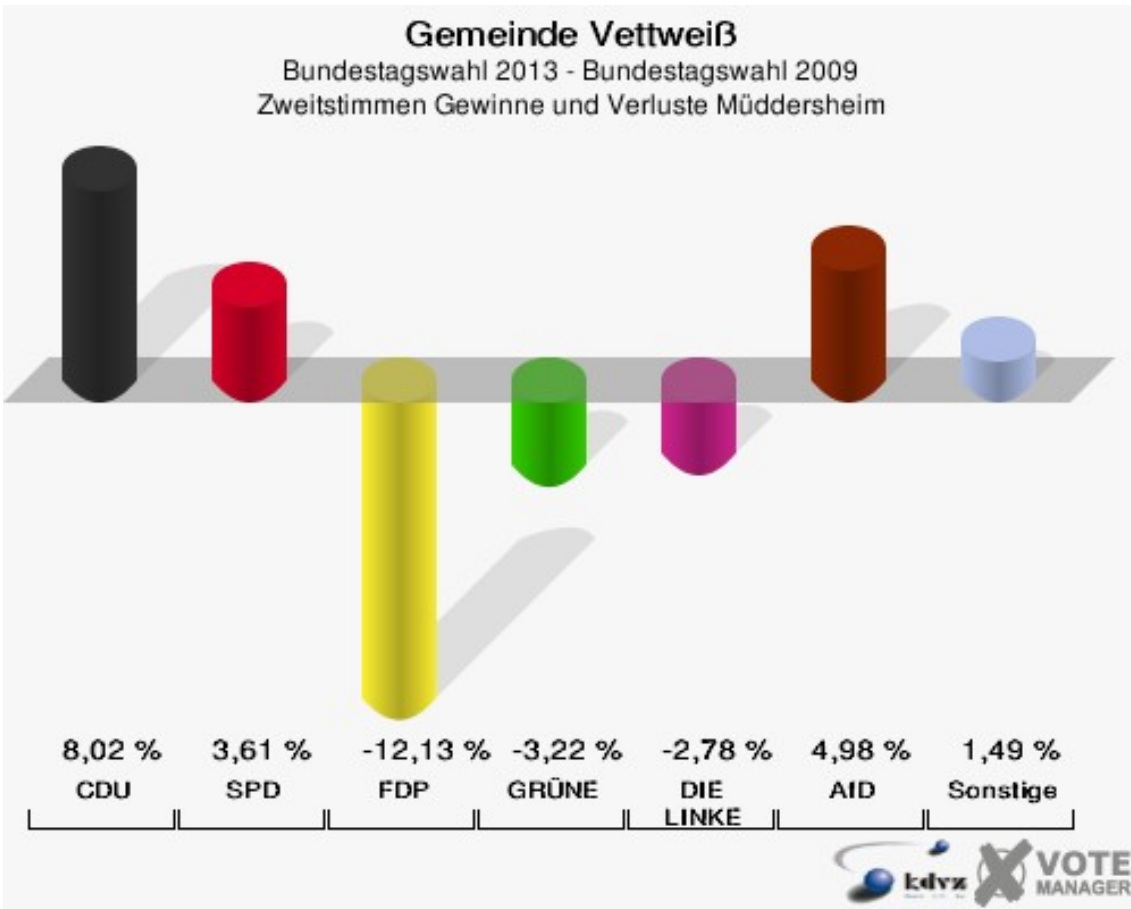
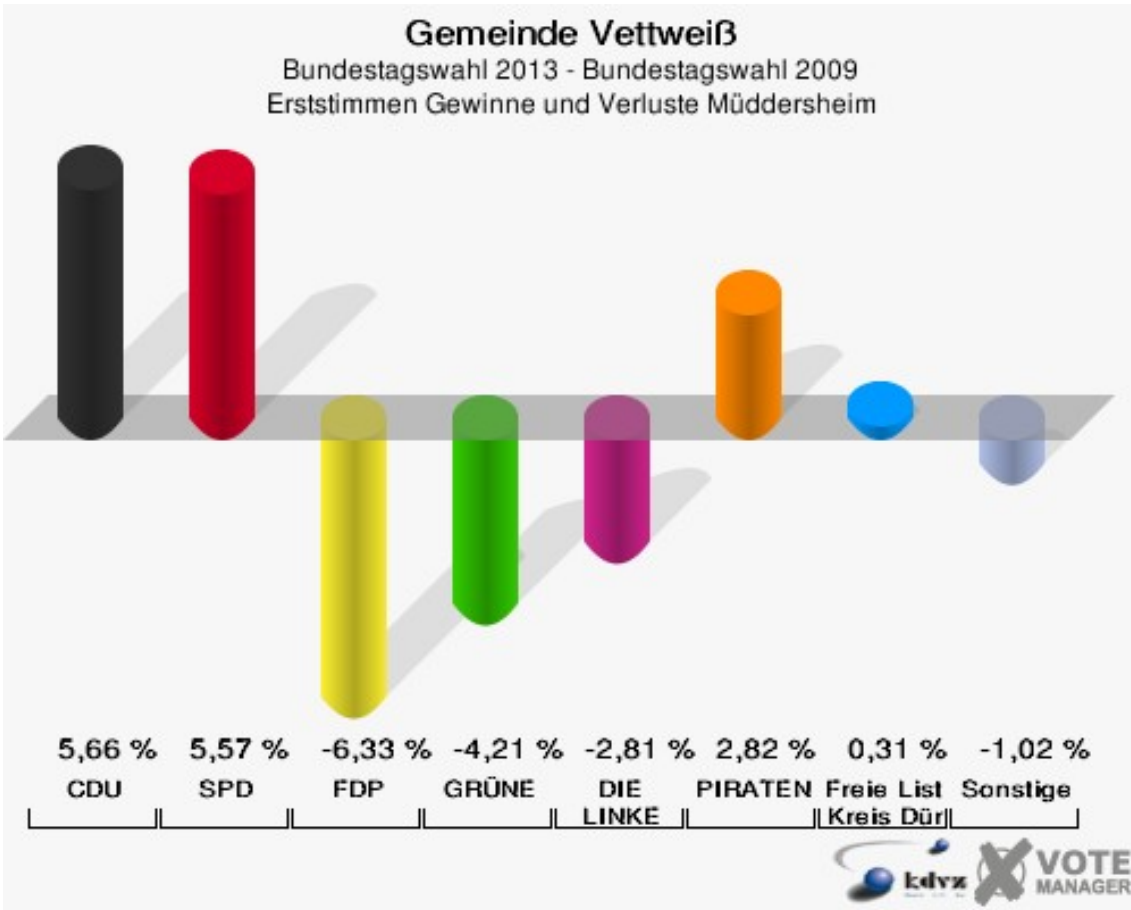
	Erststimmen		Zweitstimmen	
Wahlberechtigte	598		598	
Wähler/innen	325	54,35 %	325	54,35 %
ungültige Stimmen	6	1,85 %	4	1,23 %
gültige Stimmen	319	98,15 %	321	98,77 %
Rachel, CDU	150	47,02 %	127	39,56 %
Nietan, SPD	114	35,74 %	101	31,46 %
Langefeld, FDP	9	2,82 %	16	4,98 %
Krischer, GRÜNE	19	5,96 %	22	6,85 %
Aggelidis, DIE LINKE	17	5,33 %	18	5,61 %
Friedrich, PIRATEN	9	2,82 %	9	2,80 %
NPD	---	---	7	2,18 %
REP	---	---	1	0,31 %
Bündnis 21/RRP	---	---	1	0,31 %
Volksabstimmung	---	---	0	0,00 %
ÖDP	---	---	0	0,00 %
MLPD	---	---	0	0,00 %
BüSo	---	---	0	0,00 %
PSG	---	---	0	0,00 %
AfD	---	---	16	4,98 %
BIG	---	---	0	0,00 %
pro Deutschland	---	---	1	0,31 %
DIE RECHTE	---	---	0	0,00 %
FREIE WÄHLER	---	---	0	0,00 %
Partei der Nichtwähler	---	---	0	0,00 %
PARTEI DER VERNUNFT	---	---	0	0,00 %
Die PARTEI	---	---	2	0,62 %
Babatankuz, Freie Liste Kreis Düren	1	0,31 %	0	0,00 %

Gemeinde Vettweiß
 Bundestagswahl 22.09.2013
 Erststimmen Müddersheim



Gemeinde Vettweiß
 Bundestagswahl 22.09.2013
 Zweitstimmen Müddersheim





Gemeinde Vettweiß
 Bundestagswahl 22.09.2013
 Erststimmen Gewinne und Verluste Müddersheim

	Bundestagswahl 22.09.2013	Bundestagswahl 27.09.2009	
		Ergebnis	Gewinne und Verluste
Wahlberechtigte	598	564	+34
Wähler	325	306	+19
	54,35 %	54,26 %	+0,09 %
gültige Stimmen	319	295	+24
	98,15 %	96,41 %	+1,75 %
CDU	150	122	+28
	47,02 %	41,36 %	+5,66 %
SPD	114	89	+25
	35,74 %	30,17 %	+5,57 %
FDP	9	27	-18
	2,82 %	9,15 %	-6,33 %
GRÜNE	19	30	-11
	5,96 %	10,17 %	-4,21 %
DIE LINKE	17	24	-7
	5,33 %	8,14 %	-2,81 %
PIRATEN	9	0	+9
	2,82 %	0,00 %	+2,82 %
NPD	0	3	-3
	0,00 %	1,02 %	-1,02 %
REP	0	0	+0
	0,00 %	0,00 %	+0,00 %
Bündnis 21/RRP	0	0	+0
	0,00 %	0,00 %	+0,00 %
Volksabstimmung	0	0	+0
	0,00 %	0,00 %	+0,00 %
ÖDP	0	0	+0
	0,00 %	0,00 %	+0,00 %
MLPD	0	0	+0
	0,00 %	0,00 %	+0,00 %
BüSo	0	0	+0
	0,00 %	0,00 %	+0,00 %
PSG	0	0	+0
	0,00 %	0,00 %	+0,00 %
AfD	0	0	+0
	0,00 %	0,00 %	+0,00 %
BIG	0	0	+0

	0,00 %	0,00 %	+0,00 %
pro Deutschland	0	0	+0
	0,00 %	0,00 %	+0,00 %
DIE RECHTE	0	0	+0
	0,00 %	0,00 %	+0,00 %
FREIE WÄHLER	0	0	+0
	0,00 %	0,00 %	+0,00 %
Partei der Nichtwähler	0	0	+0
	0,00 %	0,00 %	+0,00 %
PARTEI DER VERNUNFT	0	0	+0
	0,00 %	0,00 %	+0,00 %
Die PARTEI	0	0	+0
	0,00 %	0,00 %	+0,00 %
Freie Liste Kreis Düren	1	0	+1
	0,31 %	0,00 %	+0,31 %
Sonstige	0	0	+0
	0,00 %	0,00 %	+0,00 %

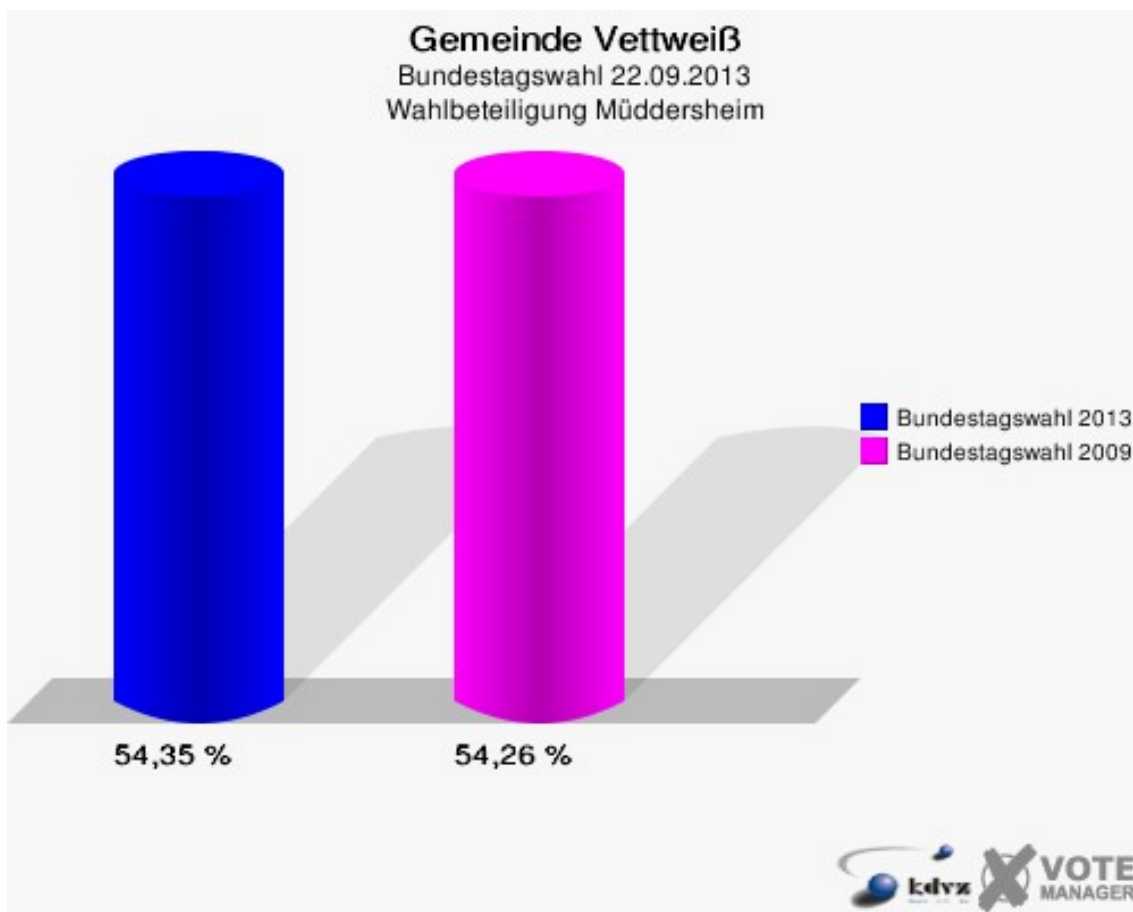
Bundestagswahl 27.09.2009: Sonstige = Tierschutzpartei, FAMILIE, Volksabstimmung, ZENTRUM, DVU, RRP, RENTNER

Gemeinde Vettweiß
 Bundestagswahl 22.09.2013
 Zweitstimmen Gewinne und Verluste Müddersheim

	Bundestagswahl 22.09.2013	Bundestagswahl 27.09.2009	
		Ergebnis	Gewinne und Verluste
Wahlberechtigte	598	564	+34
Wähler	325	306	+19
	54,35 %	54,26 %	+0,09 %
gültige Stimmen	321	298	+23
	98,77 %	97,39 %	+1,38 %
CDU	127	94	+33
	39,56 %	31,54 %	+8,02 %
SPD	101	83	+18
	31,46 %	27,85 %	+3,61 %
FDP	16	51	-35
	4,98 %	17,11 %	-12,13 %
GRÜNE	22	30	-8
	6,85 %	10,07 %	-3,22 %
DIE LINKE	18	25	-7
	5,61 %	8,39 %	-2,78 %
PIRATEN	9	4	+5
	2,80 %	1,34 %	+1,46 %
NPD	7	3	+4
	2,18 %	1,01 %	+1,17 %
REP	1	1	+0
	0,31 %	0,34 %	-0,03 %
Bündnis 21/RRP	1	0	+1
	0,31 %	0,00 %	+0,31 %
Volksabstimmung	0	0	+0
	0,00 %	0,00 %	+0,00 %
ÖDP	0	0	+0
	0,00 %	0,00 %	+0,00 %
MLPD	0	0	+0
	0,00 %	0,00 %	+0,00 %
BüSo	0	0	+0
	0,00 %	0,00 %	+0,00 %
PSG	0	0	+0
	0,00 %	0,00 %	+0,00 %
AfD	16	0	+16
	4,98 %	0,00 %	+4,98 %
BIG	0	0	+0

	0,00 %	0,00 %	+0,00 %
pro Deutschland	1	0	+1
	0,31 %	0,00 %	+0,31 %
DIE RECHTE	0	0	+0
	0,00 %	0,00 %	+0,00 %
FREIE WÄHLER	0	0	+0
	0,00 %	0,00 %	+0,00 %
Partei der Nichtwähler	0	0	+0
	0,00 %	0,00 %	+0,00 %
PARTEI DER VERNUNFT	0	0	+0
	0,00 %	0,00 %	+0,00 %
Die PARTEI	2	0	+2
	0,62 %	0,00 %	+0,62 %
Freie Liste Kreis Düren	0	0	+0
	0,00 %	0,00 %	+0,00 %
Sonstige	0	7	-7
	0,00 %	2,35 %	-2,35 %

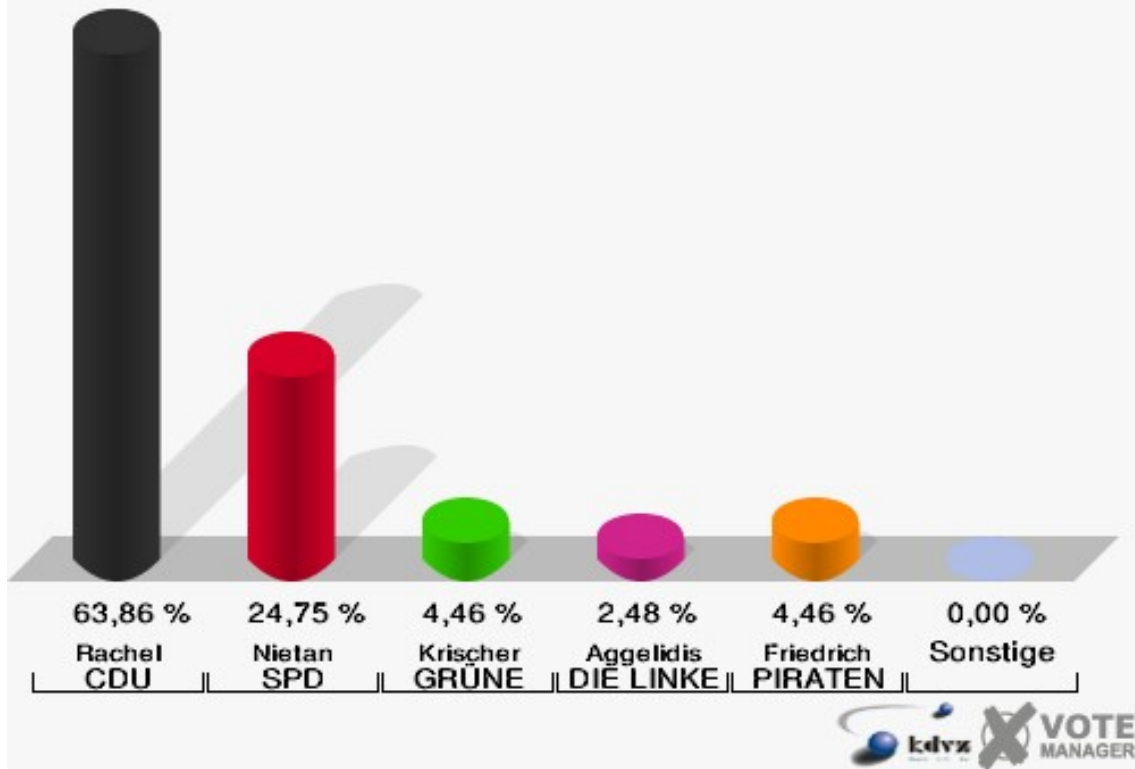
Bundestagswahl 27.09.2009: Sonstige = Tierschutzpartei, FAMILIE, Volksabstimmung, ZENTRUM, DVU, RRP, RENTNER



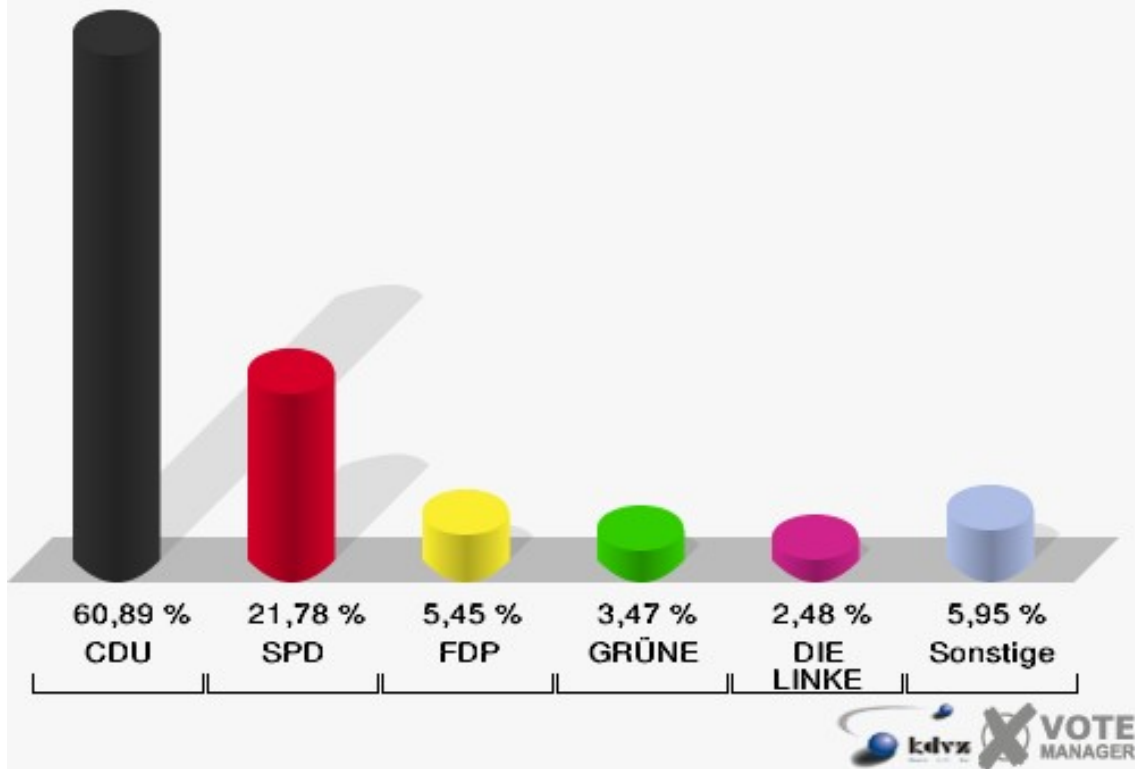
Sievernich

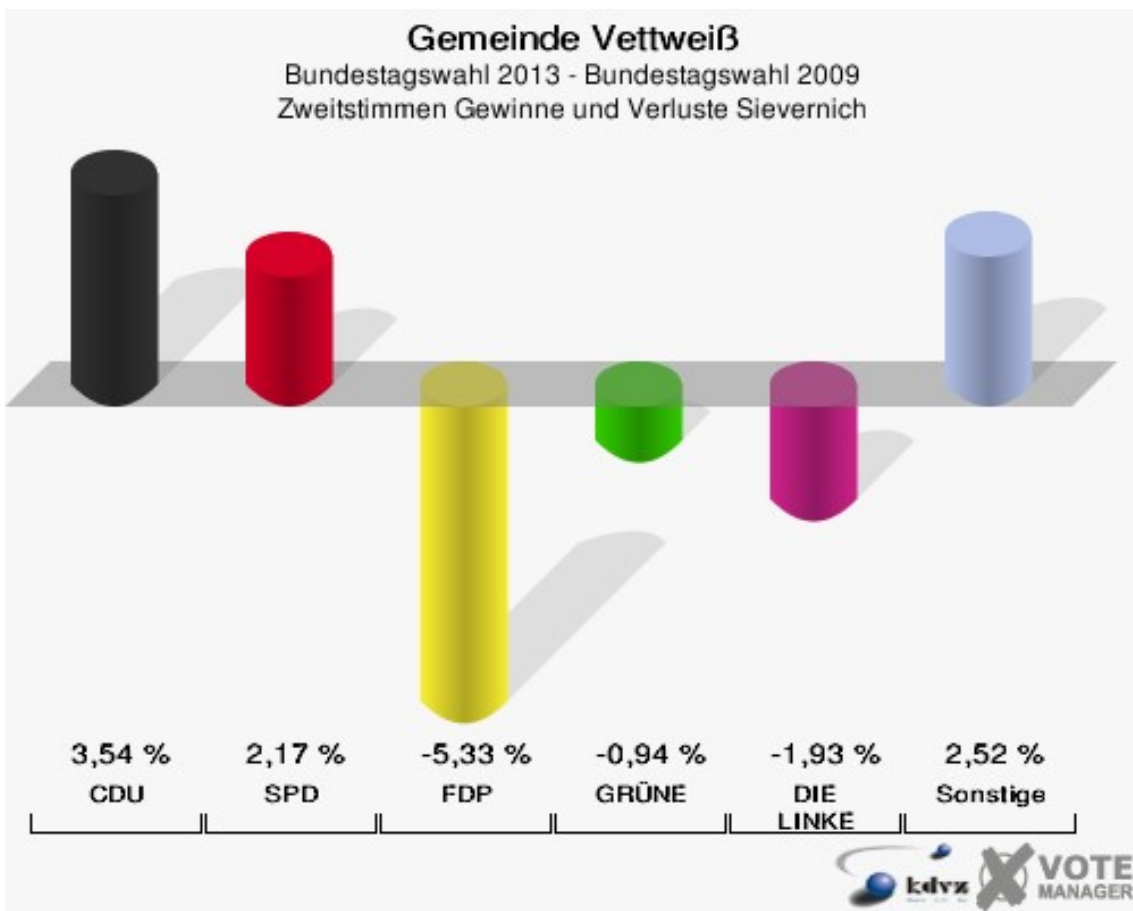
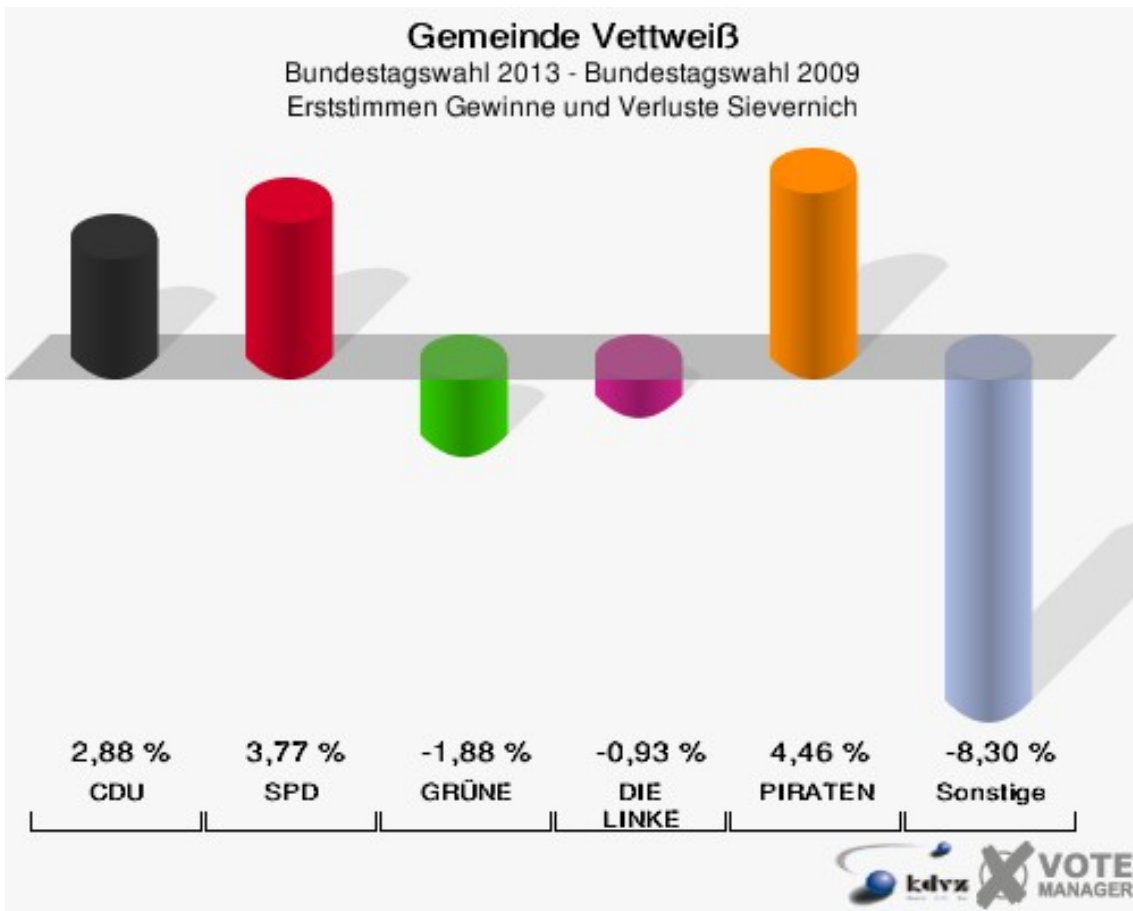
	Erststimmen		Zweitstimmen	
Wahlberechtigte	332		332	
Wähler/innen	203	61,14 %	203	61,14 %
ungültige Stimmen	1	0,49 %	1	0,49 %
gültige Stimmen	202	99,51 %	202	99,51 %
Rachel, CDU	129	63,86 %	123	60,89 %
Nietan, SPD	50	24,75 %	44	21,78 %
Langefeld, FDP	0	0,00 %	11	5,45 %
Krischer, GRÜNE	9	4,46 %	7	3,47 %
Aggelidis, DIE LINKE	5	2,48 %	5	2,48 %
Friedrich, PIRATEN	9	4,46 %	4	1,98 %
NPD	---	---	0	0,00 %
REP	---	---	0	0,00 %
Bündnis 21/RRP	---	---	0	0,00 %
Volksabstimmung	---	---	0	0,00 %
ÖDP	---	---	2	0,99 %
MLPD	---	---	0	0,00 %
BüSo	---	---	0	0,00 %
PSG	---	---	0	0,00 %
AfD	---	---	4	1,98 %
BIG	---	---	0	0,00 %
pro Deutschland	---	---	0	0,00 %
DIE RECHTE	---	---	0	0,00 %
FREIE WÄHLER	---	---	0	0,00 %
Partei der Nichtwähler	---	---	0	0,00 %
PARTEI DER VERNUNFT	---	---	1	0,50 %
Die PARTEI	---	---	1	0,50 %
Babatankuz, Freie Liste Kreis Düren	0	0,00 %	0	0,00 %

Gemeinde Vettweiß
Bundestagswahl 22.09.2013
Erststimmen Sievernich



Gemeinde Vettweiß
Bundestagswahl 22.09.2013
Zweitstimmen Sievernich





Gemeinde Vettweiß
 Bundestagswahl 22.09.2013
 Erststimmen Gewinne und Verluste Sievernich

	Bundestagswahl 22.09.2013	Bundestagswahl 27.09.2009	
		Ergebnis	Gewinne und Verluste
Wahlberechtigte	332	334	-2
Wähler	203	209	-6
	61,14 %	62,57 %	-1,43 %
gültige Stimmen	202	205	-3
	99,51 %	98,09 %	+1,42 %
CDU	129	125	+4
	63,86 %	60,98 %	+2,88 %
SPD	50	43	+7
	24,75 %	20,98 %	+3,77 %
FDP	0	15	-15
	0,00 %	7,32 %	-7,32 %
GRÜNE	9	13	-4
	4,46 %	6,34 %	-1,88 %
DIE LINKE	5	7	-2
	2,48 %	3,41 %	-0,93 %
PIRATEN	9	0	+9
	4,46 %	0,00 %	+4,46 %
NPD	0	2	-2
	0,00 %	0,98 %	-0,98 %
REP	0	0	+0
	0,00 %	0,00 %	+0,00 %
Bündnis 21/RRP	0	0	+0
	0,00 %	0,00 %	+0,00 %
Volksabstimmung	0	0	+0
	0,00 %	0,00 %	+0,00 %
ÖDP	0	0	+0
	0,00 %	0,00 %	+0,00 %
MLPD	0	0	+0
	0,00 %	0,00 %	+0,00 %
BüSo	0	0	+0
	0,00 %	0,00 %	+0,00 %
PSG	0	0	+0
	0,00 %	0,00 %	+0,00 %
AfD	0	0	+0
	0,00 %	0,00 %	+0,00 %
BIG	0	0	+0

	0,00 %	0,00 %	+0,00 %
pro Deutschland	0	0	+0
	0,00 %	0,00 %	+0,00 %
DIE RECHTE	0	0	+0
	0,00 %	0,00 %	+0,00 %
FREIE WÄHLER	0	0	+0
	0,00 %	0,00 %	+0,00 %
Partei der Nichtwähler	0	0	+0
	0,00 %	0,00 %	+0,00 %
PARTEI DER VERNUNFT	0	0	+0
	0,00 %	0,00 %	+0,00 %
Die PARTEI	0	0	+0
	0,00 %	0,00 %	+0,00 %
Freie Liste Kreis Düren	0	0	+0
	0,00 %	0,00 %	+0,00 %
Sonstige	0	0	+0
	0,00 %	0,00 %	+0,00 %

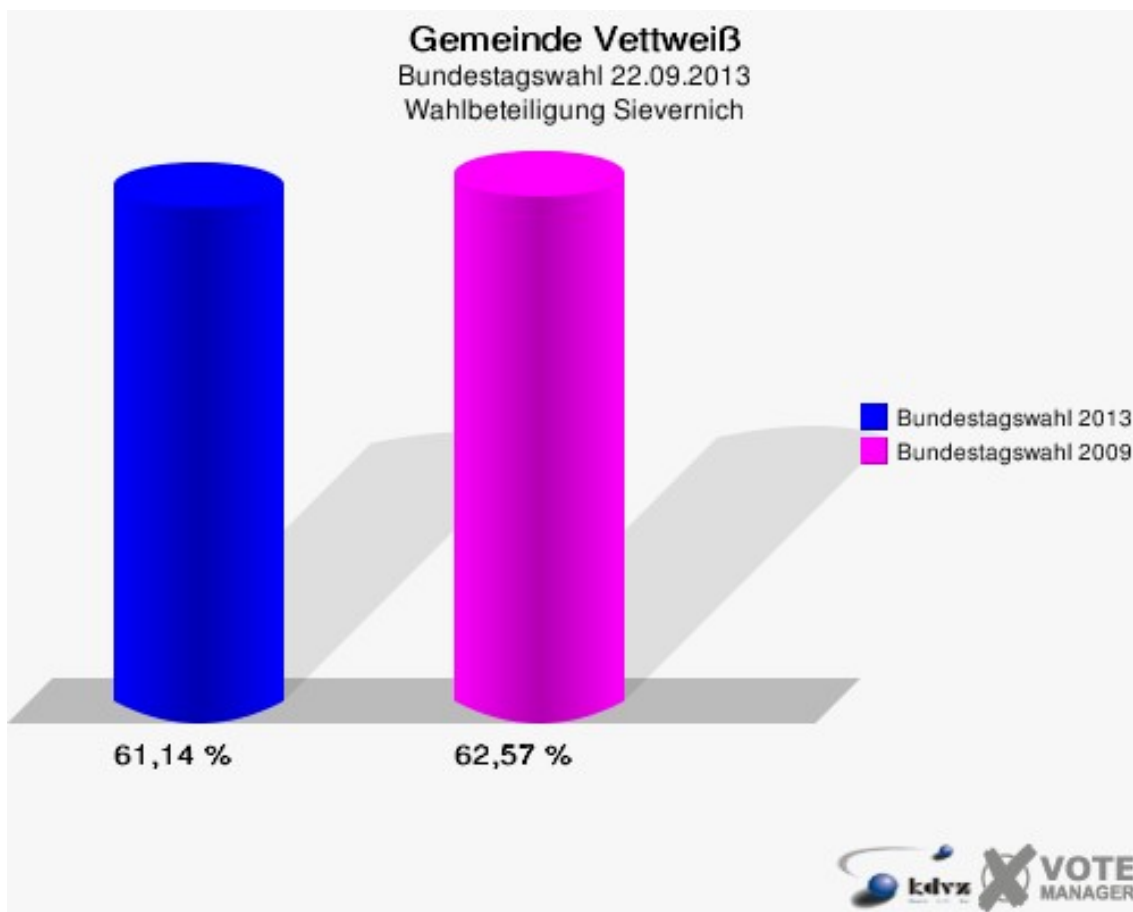
Bundestagswahl 27.09.2009: Sonstige = Tierschutzpartei, FAMILIE, Volksabstimmung, ZENTRUM, DVU, RRP, RENTNER

Gemeinde Vettweiß
 Bundestagswahl 22.09.2013
 Zweitstimmen Gewinne und Verluste Sievernich

	Bundestagswahl 22.09.2013	Bundestagswahl 27.09.2009	
		Ergebnis	Gewinne und Verluste
Wahlberechtigte	332	334	-2
Wähler	203	209	-6
	61,14 %	62,57 %	-1,43 %
gültige Stimmen	202	204	-2
	99,51 %	97,61 %	+1,90 %
CDU	123	117	+6
	60,89 %	57,35 %	+3,54 %
SPD	44	40	+4
	21,78 %	19,61 %	+2,17 %
FDP	11	22	-11
	5,45 %	10,78 %	-5,33 %
GRÜNE	7	9	-2
	3,47 %	4,41 %	-0,94 %
DIE LINKE	5	9	-4
	2,48 %	4,41 %	-1,93 %
PIRATEN	4	2	+2
	1,98 %	0,98 %	+1,00 %
NPD	0	1	-1
	0,00 %	0,49 %	-0,49 %
REP	0	1	-1
	0,00 %	0,49 %	-0,49 %
Bündnis 21/RRP	0	0	+0
	0,00 %	0,00 %	+0,00 %
Volksabstimmung	0	0	+0
	0,00 %	0,00 %	+0,00 %
ÖDP	2	0	+2
	0,99 %	0,00 %	+0,99 %
MLPD	0	0	+0
	0,00 %	0,00 %	+0,00 %
BüSo	0	0	+0
	0,00 %	0,00 %	+0,00 %
PSG	0	0	+0
	0,00 %	0,00 %	+0,00 %
AfD	4	0	+4
	1,98 %	0,00 %	+1,98 %
BIG	0	0	+0

	0,00 %	0,00 %	+0,00 %
pro Deutschland	0	0	+0
	0,00 %	0,00 %	+0,00 %
DIE RECHTE	0	0	+0
	0,00 %	0,00 %	+0,00 %
FREIE WÄHLER	0	0	+0
	0,00 %	0,00 %	+0,00 %
Partei der Nichtwähler	0	0	+0
	0,00 %	0,00 %	+0,00 %
PARTEI DER VERNUNFT	1	0	+1
	0,50 %	0,00 %	+0,50 %
Die PARTEI	1	0	+1
	0,50 %	0,00 %	+0,50 %
Freie Liste Kreis Düren	0	0	+0
	0,00 %	0,00 %	+0,00 %
Sonstige	0	3	-3
	0,00 %	1,47 %	-1,47 %

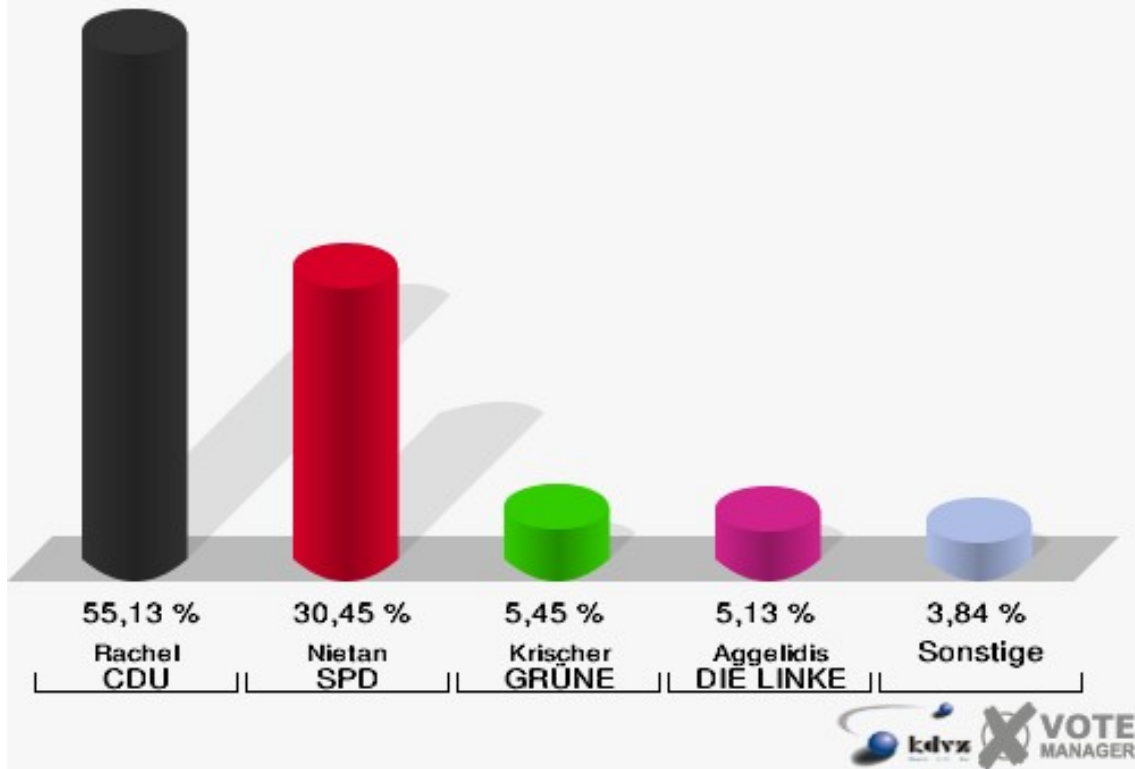
Bundestagswahl 27.09.2009: Sonstige = Tierschutzpartei, FAMILIE, Volksabstimmung, ZENTRUM, DVU, RRP, RENTNER



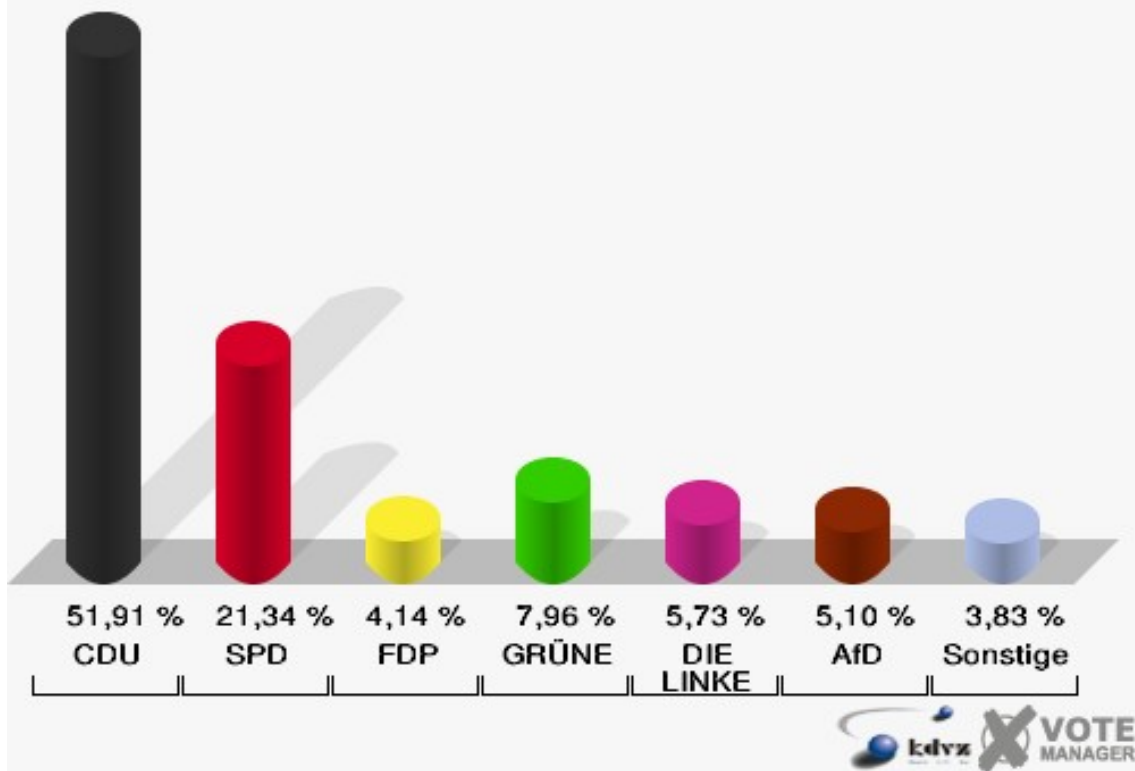
Soller

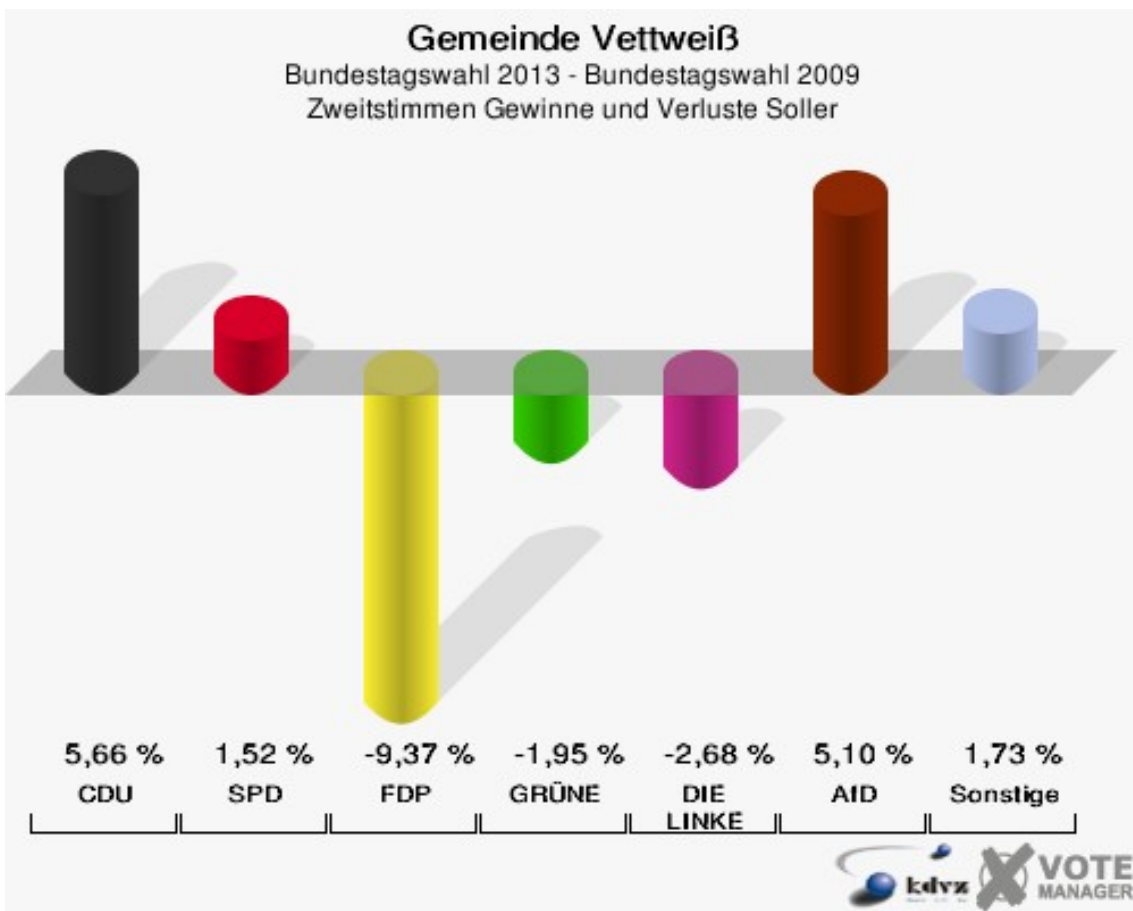
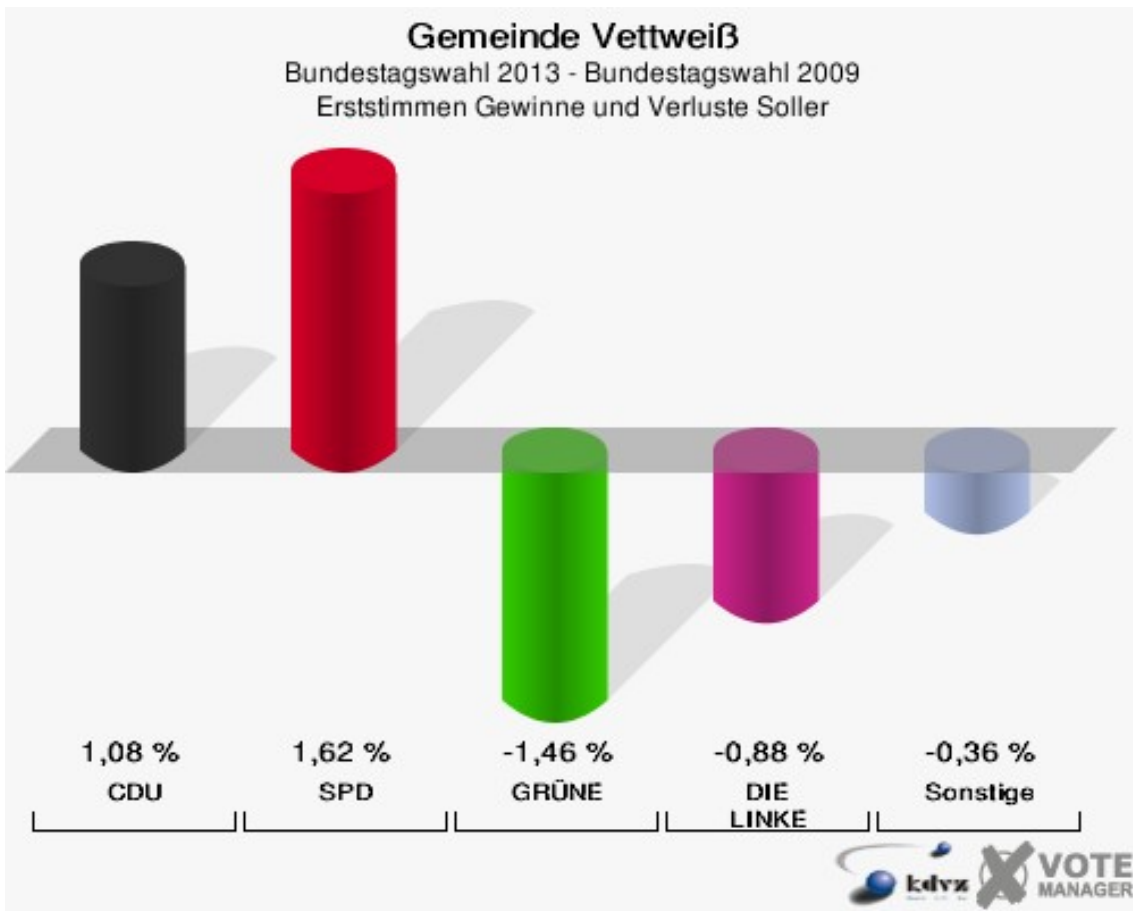
	Erststimmen		Zweitstimmen	
Wahlberechtigte	553		553	
Wähler/innen	318	57,50 %	318	57,50 %
ungültige Stimmen	6	1,89 %	4	1,26 %
gültige Stimmen	312	98,11 %	314	98,74 %
Rachel, CDU	172	55,13 %	163	51,91 %
Nietan, SPD	95	30,45 %	67	21,34 %
Langefeld, FDP	6	1,92 %	13	4,14 %
Krischer, GRÜNE	17	5,45 %	25	7,96 %
Aggelidis, DIE LINKE	16	5,13 %	18	5,73 %
Friedrich, PIRATEN	6	1,92 %	4	1,27 %
NPD	---	---	1	0,32 %
REP	---	---	0	0,00 %
Bündnis 21/RRP	---	---	0	0,00 %
Volksabstimmung	---	---	2	0,64 %
ÖDP	---	---	0	0,00 %
MLPD	---	---	0	0,00 %
BüSo	---	---	0	0,00 %
PSG	---	---	1	0,32 %
AfD	---	---	16	5,10 %
BIG	---	---	0	0,00 %
pro Deutschland	---	---	1	0,32 %
DIE RECHTE	---	---	0	0,00 %
FREIE WÄHLER	---	---	0	0,00 %
Partei der Nichtwähler	---	---	0	0,00 %
PARTEI DER VERNUNFT	---	---	0	0,00 %
Die PARTEI	---	---	3	0,96 %
Babatankuz, Freie Liste Kreis Düren	0	0,00 %	0	0,00 %

Gemeinde Vettweiß
Bundestagswahl 22.09.2013
Erststimmen Soller



Gemeinde Vettweiß
Bundestagswahl 22.09.2013
Zweitstimmen Soller





Gemeinde Vettweiß
 Bundestagswahl 22.09.2013
 Erststimmen Gewinne und Verluste Soller

	Bundestagswahl 22.09.2013	Bundestagswahl 27.09.2009	
		Ergebnis	Gewinne und Verluste
Wahlberechtigte	553	529	+24
Wähler	318	339	-21
	57,50 %	64,08 %	-6,58 %
gültige Stimmen	312	333	-21
	98,11 %	98,23 %	-0,12 %
CDU	172	180	-8
	55,13 %	54,05 %	+1,08 %
SPD	95	96	-1
	30,45 %	28,83 %	+1,62 %
FDP	6	11	-5
	1,92 %	3,30 %	-1,38 %
GRÜNE	17	23	-6
	5,45 %	6,91 %	-1,46 %
DIE LINKE	16	20	-4
	5,13 %	6,01 %	-0,88 %
PIRATEN	6	0	+6
	1,92 %	0,00 %	+1,92 %
NPD	0	3	-3
	0,00 %	0,90 %	-0,90 %
REP	0	0	+0
	0,00 %	0,00 %	+0,00 %
Bündnis 21/RRP	0	0	+0
	0,00 %	0,00 %	+0,00 %
Volksabstimmung	0	0	+0
	0,00 %	0,00 %	+0,00 %
ÖDP	0	0	+0
	0,00 %	0,00 %	+0,00 %
MLPD	0	0	+0
	0,00 %	0,00 %	+0,00 %
BüSo	0	0	+0
	0,00 %	0,00 %	+0,00 %
PSG	0	0	+0
	0,00 %	0,00 %	+0,00 %
AfD	0	0	+0
	0,00 %	0,00 %	+0,00 %
BIG	0	0	+0

	0,00 %	0,00 %	+0,00 %
pro Deutschland	0	0	+0
	0,00 %	0,00 %	+0,00 %
DIE RECHTE	0	0	+0
	0,00 %	0,00 %	+0,00 %
FREIE WÄHLER	0	0	+0
	0,00 %	0,00 %	+0,00 %
Partei der Nichtwähler	0	0	+0
	0,00 %	0,00 %	+0,00 %
PARTEI DER VERNUNFT	0	0	+0
	0,00 %	0,00 %	+0,00 %
Die PARTEI	0	0	+0
	0,00 %	0,00 %	+0,00 %
Freie Liste Kreis Düren	0	0	+0
	0,00 %	0,00 %	+0,00 %
Sonstige	0	0	+0
	0,00 %	0,00 %	+0,00 %

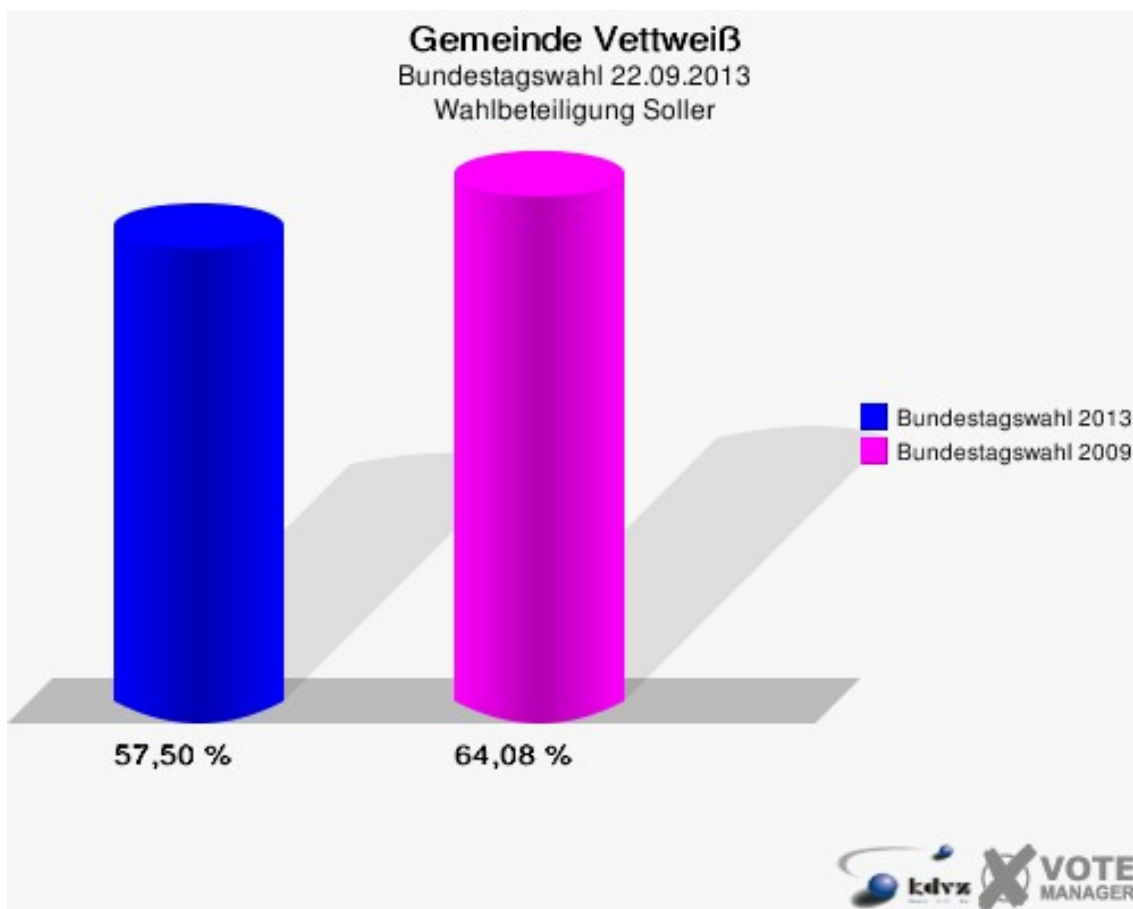
Bundestagswahl 27.09.2009: Sonstige = Tierschutzpartei, FAMILIE, Volksabstimmung, ZENTRUM, DVU, RRP, RENTNER

Gemeinde Vettweiß
 Bundestagswahl 22.09.2013
 Zweitstimmen Gewinne und Verluste Soller

	Bundestagswahl 22.09.2013	Bundestagswahl 27.09.2009	
		Ergebnis	Gewinne und Verluste
Wahlberechtigte	553	529	+24
Wähler	318	339	-21
	57,50 %	64,08 %	-6,58 %
gültige Stimmen	314	333	-19
	98,74 %	98,23 %	+0,51 %
CDU	163	154	+9
	51,91 %	46,25 %	+5,66 %
SPD	67	66	+1
	21,34 %	19,82 %	+1,52 %
FDP	13	45	-32
	4,14 %	13,51 %	-9,37 %
GRÜNE	25	33	-8
	7,96 %	9,91 %	-1,95 %
DIE LINKE	18	28	-10
	5,73 %	8,41 %	-2,68 %
PIRATEN	4	0	+4
	1,27 %	0,00 %	+1,27 %
NPD	1	2	-1
	0,32 %	0,60 %	-0,28 %
REP	0	1	-1
	0,00 %	0,30 %	-0,30 %
Bündnis 21/RRP	0	0	+0
	0,00 %	0,00 %	+0,00 %
Volksabstimmung	2	0	+2
	0,64 %	0,00 %	+0,64 %
ÖDP	0	0	+0
	0,00 %	0,00 %	+0,00 %
MLPD	0	0	+0
	0,00 %	0,00 %	+0,00 %
BüSo	0	0	+0
	0,00 %	0,00 %	+0,00 %
PSG	1	0	+1
	0,32 %	0,00 %	+0,32 %
AfD	16	0	+16
	5,10 %	0,00 %	+5,10 %
BIG	0	0	+0

	0,00 %	0,00 %	+0,00 %
pro Deutschland	1	0	+1
	0,32 %	0,00 %	+0,32 %
DIE RECHTE	0	0	+0
	0,00 %	0,00 %	+0,00 %
FREIE WÄHLER	0	0	+0
	0,00 %	0,00 %	+0,00 %
Partei der Nichtwähler	0	0	+0
	0,00 %	0,00 %	+0,00 %
PARTEI DER VERNUNFT	0	0	+0
	0,00 %	0,00 %	+0,00 %
Die PARTEI	3	0	+3
	0,96 %	0,00 %	+0,96 %
Freie Liste Kreis Düren	0	0	+0
	0,00 %	0,00 %	+0,00 %
Sonstige	0	4	-4
	0,00 %	1,20 %	-1,20 %

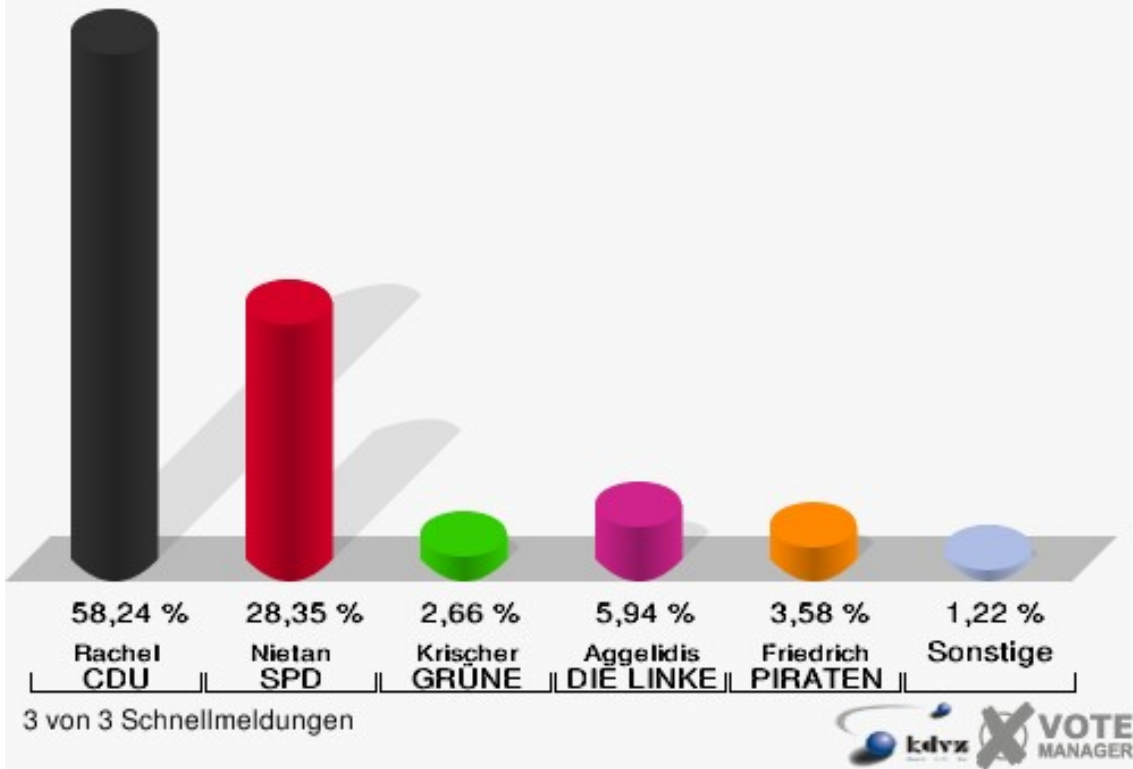
Bundestagswahl 27.09.2009: Sonstige = Tierschutzpartei, FAMILIE, Volksabstimmung, ZENTRUM, DVU, RRP, RENTNER



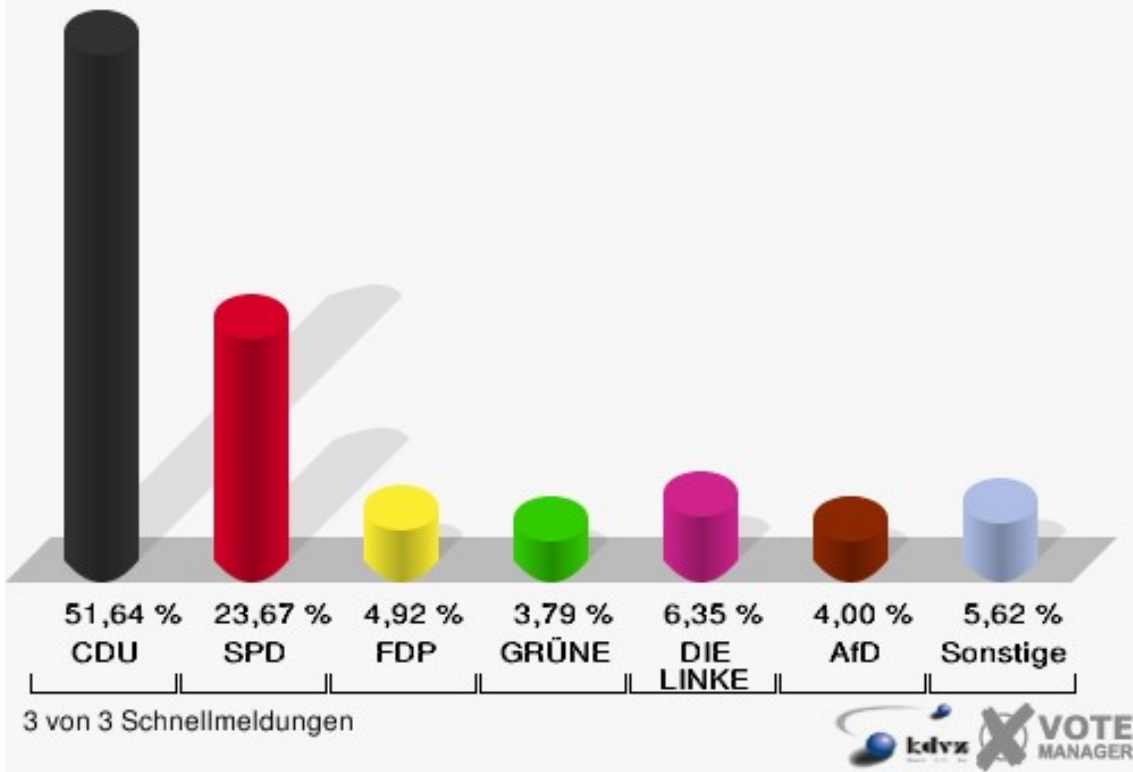
Vettweiß

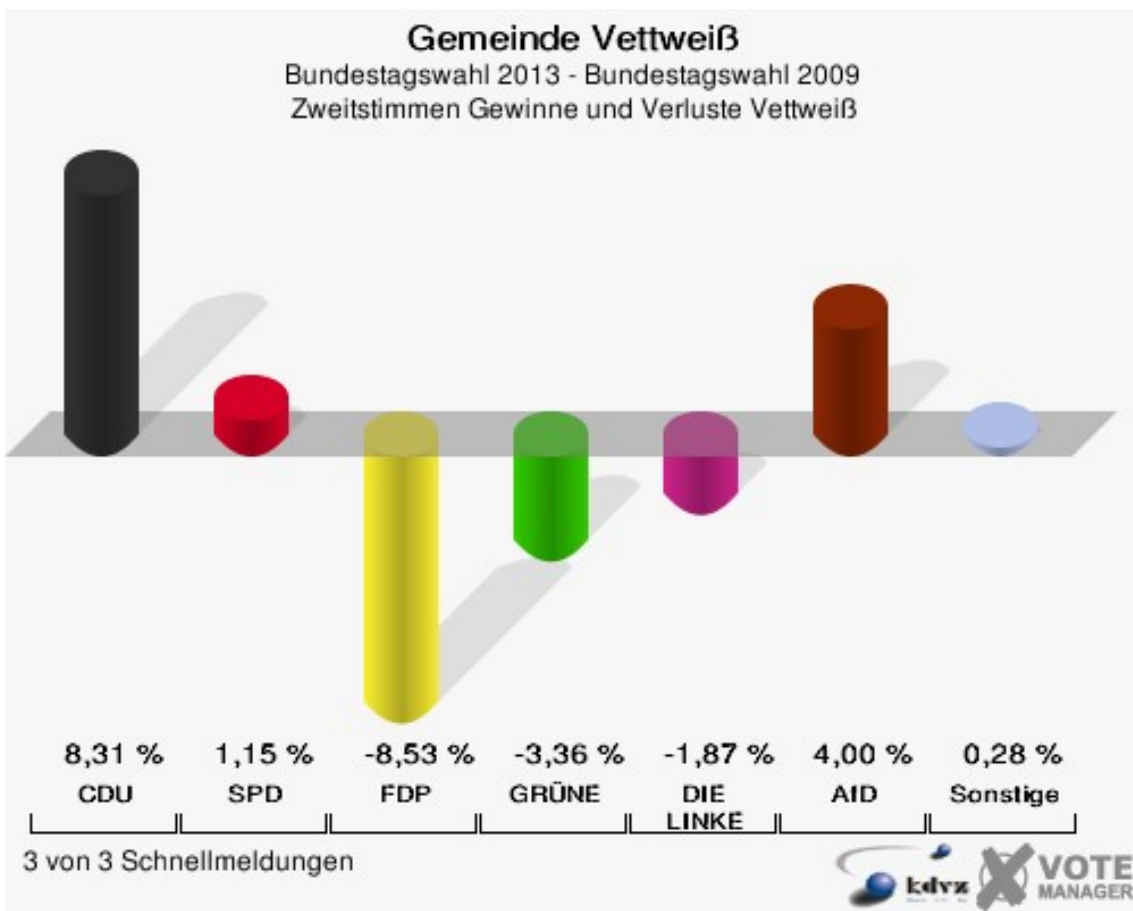
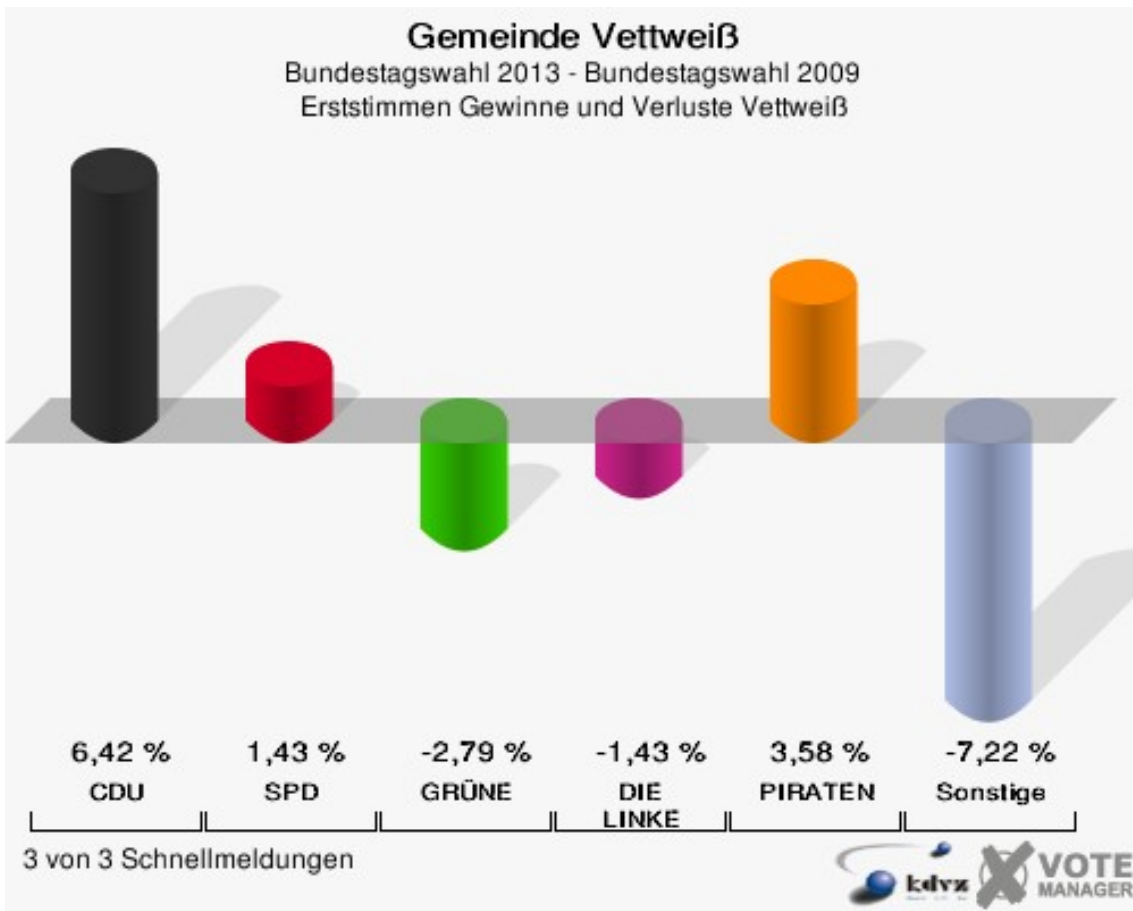
	Erststimmen		Zweitstimmen	
Wahlberechtigte	1.818		1.818	
Wähler/innen	999	54,95 %	999	54,95 %
ungültige Stimmen	22	2,20 %	23	2,30 %
gültige Stimmen	977	97,80 %	976	97,70 %
Rachel, CDU	569	58,24 %	504	51,64 %
Nietan, SPD	277	28,35 %	231	23,67 %
Langefeld, FDP	10	1,02 %	48	4,92 %
Krischer, GRÜNE	26	2,66 %	37	3,79 %
Aggelidis, DIE LINKE	58	5,94 %	62	6,35 %
Friedrich, PIRATEN	35	3,58 %	27	2,77 %
NPD	---	---	9	0,92 %
REP	---	---	1	0,10 %
Bündnis 21/RRP	---	---	2	0,20 %
Volksabstimmung	---	---	3	0,31 %
ÖDP	---	---	1	0,10 %
MLPD	---	---	0	0,00 %
BüSo	---	---	0	0,00 %
PSG	---	---	0	0,00 %
AfD	---	---	39	4,00 %
BIG	---	---	1	0,10 %
pro Deutschland	---	---	4	0,41 %
DIE RECHTE	---	---	0	0,00 %
FREIE WÄHLER	---	---	1	0,10 %
Partei der Nichtwähler	---	---	1	0,10 %
PARTEI DER VERNUNFT	---	---	1	0,10 %
Die PARTEI	---	---	4	0,41 %
Babatankuz, Freie Liste Kreis Düren	2	0,20 %	0	0,00 %

Gemeinde Vettweiß
 Bundestagswahl 22.09.2013
 Erststimmen Vettweiß



Gemeinde Vettweiß
 Bundestagswahl 22.09.2013
 Zweitstimmen Vettweiß





Gemeinde Vettweiß
 Bundestagswahl 22.09.2013
 Erststimmen Gewinne und Verluste Vettweiß

	Bundestagswahl 22.09.2013	Bundestagswahl 27.09.2009	
		Ergebnis	Gewinne und Verluste
Wahlberechtigte	1.818	1.703	+115
Wähler	999	953	+46
	54,95 %	55,96 %	-1,01 %
gültige Stimmen	977	936	+41
	97,80 %	98,22 %	-0,42 %
CDU	569	485	+84
	58,24 %	51,82 %	+6,42 %
SPD	277	252	+25
	28,35 %	26,92 %	+1,43 %
FDP	10	64	-54
	1,02 %	6,84 %	-5,82 %
GRÜNE	26	51	-25
	2,66 %	5,45 %	-2,79 %
DIE LINKE	58	69	-11
	5,94 %	7,37 %	-1,43 %
PIRATEN	35	0	+35
	3,58 %	0,00 %	+3,58 %
NPD	0	15	-15
	0,00 %	1,60 %	-1,60 %
REP	0	0	+0
	0,00 %	0,00 %	+0,00 %
Bündnis 21/RRP	0	0	+0
	0,00 %	0,00 %	+0,00 %
Volksabstimmung	0	0	+0
	0,00 %	0,00 %	+0,00 %
ÖDP	0	0	+0
	0,00 %	0,00 %	+0,00 %
MLPD	0	0	+0
	0,00 %	0,00 %	+0,00 %
BüSo	0	0	+0
	0,00 %	0,00 %	+0,00 %
PSG	0	0	+0
	0,00 %	0,00 %	+0,00 %
AfD	0	0	+0
	0,00 %	0,00 %	+0,00 %
BIG	0	0	+0

	0,00 %	0,00 %	+0,00 %
pro Deutschland	0	0	+0
	0,00 %	0,00 %	+0,00 %
DIE RECHTE	0	0	+0
	0,00 %	0,00 %	+0,00 %
FREIE WÄHLER	0	0	+0
	0,00 %	0,00 %	+0,00 %
Partei der Nichtwähler	0	0	+0
	0,00 %	0,00 %	+0,00 %
PARTEI DER VERNUNFT	0	0	+0
	0,00 %	0,00 %	+0,00 %
Die PARTEI	0	0	+0
	0,00 %	0,00 %	+0,00 %
Freie Liste Kreis Düren	2	0	+2
	0,20 %	0,00 %	+0,20 %
Sonstige	0	0	+0
	0,00 %	0,00 %	+0,00 %

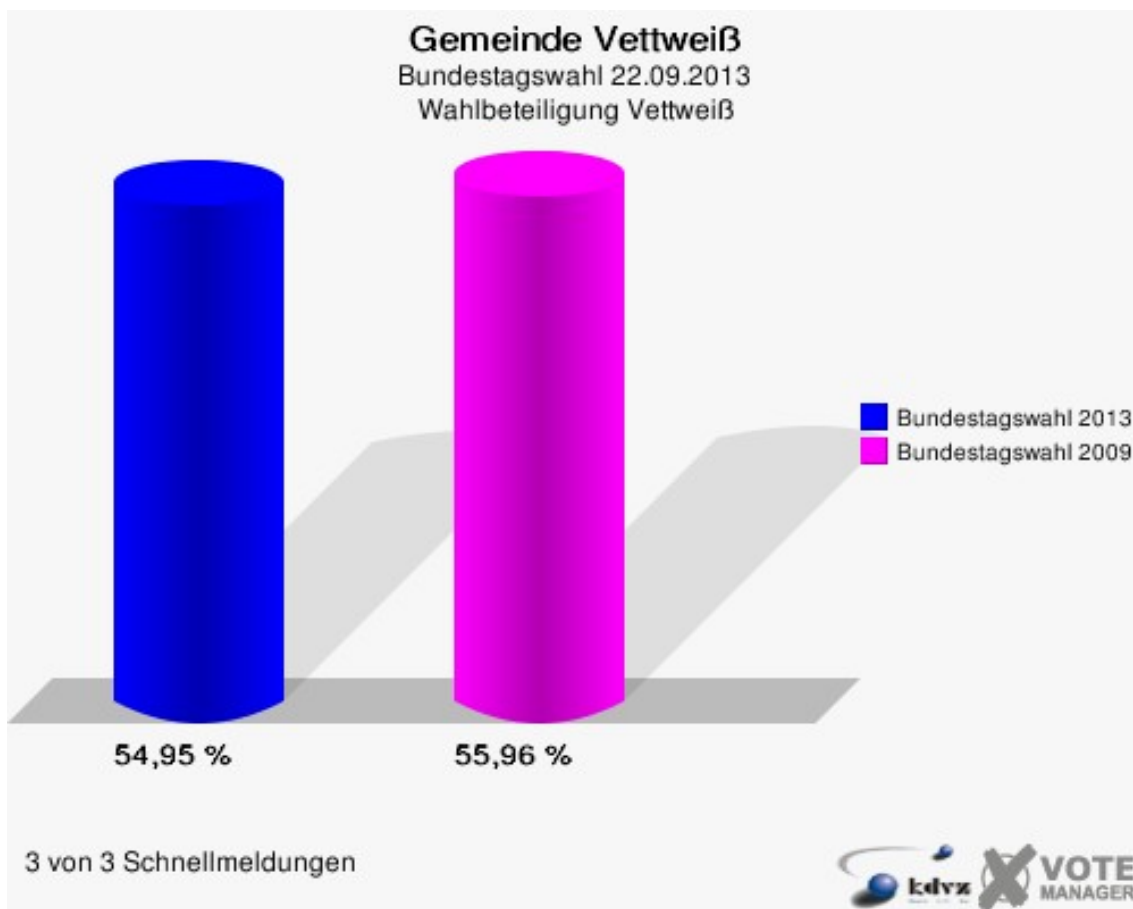
Bundestagswahl 27.09.2009: Sonstige = Tierschutzpartei, FAMILIE, Volksabstimmung, ZENTRUM, DVU, RRP, RENTNER

Gemeinde Vettweiß
 Bundestagswahl 22.09.2013
 Zweitstimmen Gewinne und Verluste Vettweiß

	Bundestagswahl 22.09.2013	Bundestagswahl 27.09.2009	
		Ergebnis	Gewinne und Verluste
Wahlberechtigte	1.818	1.703	+115
Wähler	999	953	+46
	54,95 %	55,96 %	-1,01 %
gültige Stimmen	976	937	+39
	97,70 %	98,32 %	-0,62 %
CDU	504	406	+98
	51,64 %	43,33 %	+8,31 %
SPD	231	211	+20
	23,67 %	22,52 %	+1,15 %
FDP	48	126	-78
	4,92 %	13,45 %	-8,53 %
GRÜNE	37	67	-30
	3,79 %	7,15 %	-3,36 %
DIE LINKE	62	77	-15
	6,35 %	8,22 %	-1,87 %
PIRATEN	27	16	+11
	2,77 %	1,71 %	+1,06 %
NPD	9	14	-5
	0,92 %	1,49 %	-0,57 %
REP	1	1	+0
	0,10 %	0,11 %	-0,01 %
Bündnis 21/RRP	2	0	+2
	0,20 %	0,00 %	+0,20 %
Volksabstimmung	3	0	+3
	0,31 %	0,00 %	+0,31 %
ÖDP	1	0	+1
	0,10 %	0,00 %	+0,10 %
MLPD	0	0	+0
	0,00 %	0,00 %	+0,00 %
BüSo	0	0	+0
	0,00 %	0,00 %	+0,00 %
PSG	0	0	+0
	0,00 %	0,00 %	+0,00 %
AfD	39	0	+39
	4,00 %	0,00 %	+4,00 %
BIG	1	0	+1

	0,10 %	0,00 %	+0,10 %
pro Deutschland	4	0	+4
	0,41 %	0,00 %	+0,41 %
DIE RECHTE	0	0	+0
	0,00 %	0,00 %	+0,00 %
FREIE WÄHLER	1	0	+1
	0,10 %	0,00 %	+0,10 %
Partei der Nichtwähler	1	0	+1
	0,10 %	0,00 %	+0,10 %
PARTEI DER VERNUNFT	1	0	+1
	0,10 %	0,00 %	+0,10 %
Die PARTEI	4	0	+4
	0,41 %	0,00 %	+0,41 %
Freie Liste Kreis Düren	0	0	+0
	0,00 %	0,00 %	+0,00 %
Sonstige	0	19	-19
	0,00 %	2,03 %	-2,03 %

Bundestagswahl 27.09.2009: Sonstige = Tierschutzpartei, FAMILIE, Volksabstimmung, ZENTRUM, DVU, RRP, RENTNER



Übersicht Ortsteile

Gemeinde Vettweiß
Bundestagswahl 22.09.2013
Zusammenstellung der Ergebnisse nach Ortsteilen - Erststimmen -

Ortsteil	Wahlberechtigte	Wähler	gültig	Rachel CDU	Nietan SPD	Langefeld FDP	Krischer GRÜNE	Aggelidis DIE LINKE	Friedrich PIRATEN	Babatankuz Freie Liste Kreis Düren
Briefwahlbezirk	0	1.305	1.291	711	372	28	77	56	42	5
			98,93 %	55,07 %	28,81 %	2,17 %	5,96 %	4,34 %	3,25 %	0,39 %
Disternich	515	300	298	168	88	2	21	12	7	0
			58,25 %	99,33 %	56,38 %	29,53 %	0,67 %	7,05 %	4,03 %	2,35 %
Froitzheim	615	291	288	148	91	6	16	16	11	0
			47,32 %	98,97 %	51,39 %	31,60 %	2,08 %	5,56 %	5,56 %	3,82 %
Ginnick	293	187	182	89	75	1	5	7	5	0
			63,82 %	97,33 %	48,90 %	41,21 %	0,55 %	2,75 %	3,85 %	2,75 %
Gladbach	594	332	325	170	106	9	10	15	14	1
			55,89 %	97,89 %	52,31 %	32,62 %	2,77 %	3,08 %	4,62 %	4,31 %
Jakobwüllesheim	611	332	322	147	115	4	18	25	12	1
			54,34 %	96,99 %	45,65 %	35,71 %	1,24 %	5,59 %	7,76 %	3,73 %
Kelz	914	552	538	292	186	10	13	16	20	1
			60,39 %	97,46 %	54,28 %	34,57 %	1,86 %	2,42 %	2,97 %	3,72 %
Lüxheim	331	218	214	125	59	3	6	7	14	0
			65,86 %	98,17 %	58,41 %	27,57 %	1,40 %	2,80 %	3,27 %	6,54 %
Müddersheim	598	325	319	150	114	9	19	17	9	1
			54,35 %	98,15 %	47,02 %	35,74 %	2,82 %	5,96 %	5,33 %	2,82 %
Sievernich	332	203	202	129	50	0	9	5	9	0
			61,14 %	99,51 %	63,86 %	24,75 %	0,00 %	4,46 %	2,48 %	4,46 %
Soller	553	318	312	172	95	6	17	16	6	0
			57,50 %	98,11 %	55,13 %	30,45 %	1,92 %	5,45 %	5,13 %	1,92 %

Ortsteil	Wahlberechtigte	Wähler	gültig	Rachel CDU	Nietan SPD	Langefeld FDP	Krischer GRÜNE	Aggelidis DIE LINKE	Friedrich PIRATEN	Babatankuz Freie Liste Kreis Düren
Vettweiß	1.818	999	977	569	277	10	26	58	35	2
		54,95 %	97,80 %	58,24 %	28,35 %	1,02 %	2,66 %	5,94 %	3,58 %	0,20 %
Gemeinde Vettweiß	7.174	5.362	5.268	2.870	1.628	88	237	250	184	11
		74,74 %	98,25 %	54,48 %	30,90 %	1,67 %	4,50 %	4,75 %	3,49 %	0,21 %

Gemeinde Vettweiß
 Bundestagswahl 22.09.2013
 Zusammenstellung der Ergebnisse nach Ortsteilen - Zweitstimmen -

Ortsteil	Wahlberechtigte	Wähler	gültig	CDU	SPD	FDP	GRÜNE	DIE LINKE	PIRATEN	NPD	REP	Bündnis 21/RRP	Volksabstimmung	ÖDP	MLPD	BüSo	PSG	AfD
Briefwahlbezirk	0	1.305	1.297	640	342	65	76	64	31	10	1	1	9	1	0	0	0	42
			99,39 %	49,34 %	26,37 %	5,01 %	5,86 %	4,93 %	2,39 %	0,77 %	0,08 %	0,08 %	0,69 %	0,08 %	0,00 %	0,00 %	0,00 %	3,24 %
Disternich	515	300	298	149	84	17	20	11	4	0	0	0	0	3	1	0	0	8
			58,25 %	99,33 %	50,00 %	28,19 %	5,70 %	6,71 %	3,69 %	1,34 %	0,00 %	0,00 %	0,00 %	0,00 %	1,01 %	0,34 %	0,00 %	0,00 %
Froitzheim	615	291	288	130	77	15	21	14	5	2	0	0	0	0	0	0	0	17
			47,32 %	98,97 %	45,14 %	26,74 %	5,21 %	7,29 %	4,86 %	1,74 %	0,69 %	0,00 %	0,00 %	0,00 %	0,00 %	0,00 %	0,00 %	0,00 %
Ginnick	293	187	184	74	70	5	7	11	3	3	1	0	1	0	0	0	0	7
			63,82 %	98,40 %	40,22 %	38,04 %	2,72 %	3,80 %	5,98 %	1,63 %	1,63 %	0,54 %	0,00 %	0,54 %	0,00 %	0,00 %	0,00 %	0,00 %
Gladbach	594	332	329	157	88	13	8	21	11	7	0	0	2	0	0	0	0	21
			55,89 %	99,10 %	47,72 %	26,75 %	3,95 %	2,43 %	6,38 %	3,34 %	2,13 %	0,00 %	0,00 %	0,61 %	0,00 %	0,00 %	0,00 %	0,00 %
Jakobwüllesheim	611	332	322	134	92	7	22	31	4	5	0	1	1	0	0	1	2	17
			54,34 %	96,99 %	41,61 %	28,57 %	2,17 %	6,83 %	9,63 %	1,24 %	1,55 %	0,00 %	0,31 %	0,31 %	0,00 %	0,00 %	0,31 %	0,62 %
Kelz	914	552	543	266	157	22	26	18	10	8	0	0	2	0	0	0	0	25
			60,39 %	98,37 %	48,99 %	28,91 %	4,05 %	4,79 %	3,31 %	1,84 %	1,47 %	0,00 %	0,00 %	0,37 %	0,00 %	0,00 %	0,00 %	0,00 %
Lüxheim	331	218	213	106	54	8	7	8	8	3	0	0	3	0	0	0	0	13
			65,86 %	97,71 %	49,77 %	25,35 %	3,76 %	3,29 %	3,76 %	3,76 %	1,41 %	0,00 %	0,00 %	1,41 %	0,00 %	0,00 %	0,00 %	0,00 %
Müddersheim	598	325	321	127	101	16	22	18	9	7	1	1	0	0	0	0	0	16
			54,35 %	98,77 %	39,56 %	31,46 %	4,98 %	6,85 %	5,61 %	2,80 %	2,18 %	0,31 %	0,31 %	0,00 %	0,00 %	0,00 %	0,00 %	0,00 %
Sievernich	332	203	202	123	44	11	7	5	4	0	0	0	0	2	0	0	0	4
			61,14 %	99,51 %	60,89 %	21,78 %	5,45 %	3,47 %	2,48 %	1,98 %	0,00 %	0,00 %	0,00 %	0,00 %	0,99 %	0,00 %	0,00 %	0,00 %
Soller	553	318	314	163	67	13	25	18	4	1	0	0	2	0	0	0	1	16
			57,50 %	98,74 %	51,91 %	21,34 %	4,14 %	7,96 %	5,73 %	1,27 %	0,32 %	0,00 %	0,00 %	0,64 %	0,00 %	0,00 %	0,00 %	0,32 %
Vettweiß	1.818	999	976	504	231	48	37	62	27	9	1	2	3	1	0	0	0	39
			54,95 %	97,70 %	51,64 %	23,67 %	4,92 %	3,79 %	6,35 %	2,77 %	0,92 %	0,10 %	0,20 %	0,31 %	0,10 %	0,00 %	0,00 %	0,00 %
Gemeinde Vettweiß	7.174	5.362	5.287	2.573	1.407	240	278	281	120	55	4	5	23	7	1	1	3	225
			74,74 %	98,60 %	48,67 %	26,61 %	4,54 %	5,26 %	5,31 %	2,27 %	1,04 %	0,08 %	0,09 %	0,44 %	0,13 %	0,02 %	0,02 %	0,06 %

Ortsteil	BIG	pro Deutschland	DIE RECHTE	FREIE WÄHLER	Partei der Nichtwähler	PARTEI DER VER- NUNFT	Die PARTEI	Freie Liste Kreis Düren
Briefwahlbezirk	0	5	0	1	3	0	6	0
	0,00 %	0,39 %	0,00 %	0,08 %	0,23 %	0,00 %	0,46 %	0,00 %
Disternich	0	0	0	0	0	1	0	0
	0,00 %	0,00 %	0,00 %	0,00 %	0,00 %	0,34 %	0,00 %	0,00 %
Froitzheim	0	1	0	1	0	1	4	0
	0,00 %	0,35 %	0,00 %	0,35 %	0,00 %	0,35 %	1,39 %	0,00 %
Ginnick	0	1	0	0	0	0	1	0
	0,00 %	0,54 %	0,00 %	0,00 %	0,00 %	0,00 %	0,54 %	0,00 %
Gladbach	0	1	0	0	0	0	0	0
	0,00 %	0,30 %	0,00 %	0,00 %	0,00 %	0,00 %	0,00 %	0,00 %
Jakobwüllesheim	0	1	0	2	1	0	1	0
	0,00 %	0,31 %	0,00 %	0,62 %	0,31 %	0,00 %	0,31 %	0,00 %
Kelz	0	2	2	0	0	1	4	0
	0,00 %	0,37 %	0,37 %	0,00 %	0,00 %	0,18 %	0,74 %	0,00 %
Lüxheim	0	0	0	0	0	0	3	0
	0,00 %	0,00 %	0,00 %	0,00 %	0,00 %	0,00 %	1,41 %	0,00 %
Müddersheim	0	1	0	0	0	0	2	0
	0,00 %	0,31 %	0,00 %	0,00 %	0,00 %	0,00 %	0,62 %	0,00 %
Sievernich	0	0	0	0	0	1	1	0
	0,00 %	0,00 %	0,00 %	0,00 %	0,00 %	0,50 %	0,50 %	0,00 %
Soller	0	1	0	0	0	0	3	0
	0,00 %	0,32 %	0,00 %	0,00 %	0,00 %	0,00 %	0,96 %	0,00 %
Vettweiß	1	4	0	1	1	1	4	0
	0,10 %	0,41 %	0,00 %	0,10 %	0,10 %	0,10 %	0,41 %	0,00 %
Gemeinde Vettweiß	1	17	2	5	5	5	29	0
	0,02 %	0,32 %	0,04 %	0,09 %	0,09 %	0,09 %	0,55 %	0,00 %













Gemeinde Vettweiß
 Bundestagswahl 22.09.2013
 Rachel, CDU, Ergebnis - Erststimmen
 Ortsteil-Übersicht

Sievernich	63,86 %	
Lüxheim	58,41 %	
Vettweiß	58,24 %	
Disternich	56,38 %	
Soller	55,13 %	
Briefwahlbezirk	55,07 %	
Kelz	54,28 %	
Gladbach	52,31 %	
Froitzheim	51,39 %	
Ginnick	48,90 %	
Müddersheim	47,02 %	
Jakobwüllesheim	45,65 %	

Gemeinde Vettweiß
 Bundestagswahl 22.09.2013
 Rachel, CDU, Gewinne und Verluste - Erststimmen
 Ortsteil-Übersicht

Ginnick	10,04 %	
Disternich	9,06 %	
Lüxheim	8,65 %	
Vettweiß	6,42 %	
Briefwahlbezirk	6,28 %	
Müddersheim	5,67 %	
Froitzheim	4,09 %	
Jakobwüllesheim	3,37 %	
Sievernich	2,89 %	
Soller	1,07 %	
Kelz	0,96 %	
Gladbach	-1,88 %	













Gemeinde Vettweiß
 Bundestagswahl 22.09.2013
 Nietan, SPD, Ergebnis - Erststimmen
 Ortsteil-Übersicht

Ginnick	41,21 %	
Müddersheim	35,74 %	
Jakobwüllesheim	35,71 %	
Kelz	34,57 %	
Gladbach	32,62 %	
Froitzheim	31,60 %	
Soller	30,45 %	
Disternich	29,53 %	
Briefwahlbezirk	28,81 %	
Vettweiß	28,35 %	
Lüxheim	27,57 %	
Sievernich	24,75 %	

Gemeinde Vettweiß
 Bundestagswahl 22.09.2013
 Nietan, SPD, Gewinne und Verluste - Erststimmen
 Ortsteil-Übersicht

Kelz	7,58 %	
Müddersheim	5,57 %	
Gladbach	5,07 %	
Sievernich	3,78 %	
Briefwahlbezirk	2,94 %	
Jakobwüllesheim	2,00 %	
Soller	1,62 %	
Vettweiß	1,43 %	
Lüxheim	1,25 %	
Ginnick	0,28 %	
Froitzheim	-0,47 %	
Disternich	-1,68 %	













Gemeinde Vettweiß
 Bundestagswahl 22.09.2013
 Krischer, GRÜNE, Ergebnis - Erststimmen
 Ortsteil-Übersicht

Disternich	7,05 %	
Briefwahlbezirk	5,96 %	
Müddersheim	5,96 %	
Jakobwüllesheim	5,59 %	
Froitzheim	5,56 %	
Soller	5,45 %	
Sievernich	4,46 %	
Gladbach	3,08 %	
Lüxheim	2,80 %	
Ginnick	2,75 %	
Vettweiß	2,66 %	
Kelz	2,42 %	

Gemeinde Vettweiß
 Bundestagswahl 22.09.2013
 Krischer, GRÜNE, Gewinne und Verluste - Erststimmen
 Ortsteil-Übersicht

Froitzheim	1,43 %	
Disternich	0,34 %	
Jakobwüllesheim	-0,12 %	
Gladbach	-1,41 %	
Soller	-1,46 %	
Kelz	-1,49 %	
Sievernich	-1,89 %	
Ginnick	-1,92 %	
Briefwahlbezirk	-2,09 %	
Vettweiß	-2,79 %	
Lüxheim	-3,89 %	
Müddersheim	-4,21 %	













Gemeinde Vettweiß
 Bundestagswahl 22.09.2013
 Aggelidis, DIE LINKE, Ergebnis - Erststimmen
 Ortsteil-Übersicht

Jakobwüllesheim	7,76 %	
Vettweiß	5,94 %	
Froitzheim	5,56 %	
Müddersheim	5,33 %	
Soller	5,13 %	
Gladbach	4,62 %	
Briefwahlbezirk	4,34 %	
Disternich	4,03 %	
Ginnick	3,85 %	
Lüxheim	3,27 %	
Kelz	2,97 %	
Sievernich	2,48 %	




Gemeinde Vettweiß
 Bundestagswahl 22.09.2013
 Aggelidis, DIE LINKE, Gewinne und Verluste - Erststimmen
 Ortsteil-Übersicht

Disternich	-0,34 %		
Jakobwüllesheim	-0,52 %		
Ginnick	-0,82 %		
Soller	-0,88 %		
Sievernich	-0,94 %		
Gladbach	-1,07 %		
Froitzheim	-1,11 %		
Vettweiß	-1,44 %		
Briefwahlbezirk	-1,75 %		
Müddersheim	-2,81 %		
Lüxheim	-3,91 %		
Kelz	-4,16 %		

Gemeinde Vettweiß
 Bundestagswahl 22.09.2013
 Friedrich, PIRATEN, Ergebnis - Erststimmen
 Ortsteil-Übersicht

Lüxheim	6,54 %	
Sievernich	4,46 %	
Gladbach	4,31 %	
Froitzheim	3,82 %	
Jakobwüllesheim	3,73 %	
Kelz	3,72 %	
Vettweiß	3,58 %	
Briefwahlbezirk	3,25 %	
Müddersheim	2,82 %	
Ginnick	2,75 %	
Disternich	2,35 %	
Soller	1,92 %	

Gemeinde Vettweiß
 Bundestagswahl 22.09.2013
 Friedrich, PIRATEN, Gewinne und Verluste - Erststimmen
 Ortsteil-Übersicht

Lüxheim	6,54 %	
Sievernich	4,46 %	
Gladbach	4,31 %	
Froitzheim	3,82 %	
Jakobwüllesheim	3,73 %	
Kelz	3,72 %	
Vettweiß	3,58 %	
Briefwahlbezirk	3,25 %	
Müddersheim	2,82 %	
Ginnick	2,75 %	
Disternich	2,35 %	
Soller	1,92 %	













Gemeinde Vettweiß
 Bundestagswahl 22.09.2013
 CDU, Ergebnis - Zweitstimmen
 Ortsteil-Übersicht

Sievernich	60,89 %	
Soller	51,91 %	
Vettweiß	51,64 %	
Disternich	50,00 %	
Lüxheim	49,77 %	
Briefwahlbezirk	49,34 %	
Kelz	48,99 %	
Gladbach	47,72 %	
Froitzheim	45,14 %	
Jakobwüllesheim	41,61 %	
Ginnick	40,22 %	
Müddersheim	39,56 %	


Gemeinde Vettweiß
 Bundestagswahl 22.09.2013
 CDU, Gewinne und Verluste - Zweitstimmen
 Ortsteil-Übersicht

Disternich	12,33 %	
Lüxheim	12,27 %	
Jakobwüllesheim	11,11 %	
Ginnick	9,29 %	
Vettweiß	8,31 %	
Müddersheim	8,02 %	
Briefwahlbezirk	7,16 %	
Froitzheim	6,70 %	
Soller	5,66 %	
Gladbach	4,65 %	
Kelz	4,34 %	
Sievernich	3,54 %	

Gemeinde Vettweiß
 Bundestagswahl 22.09.2013
 SPD, Ergebnis - Zweitstimmen
 Ortsteil-Übersicht

Ginnick	38,04 %	
Müddersheim	31,46 %	
Kelz	28,91 %	
Jakobwüllesheim	28,57 %	
Disternich	28,19 %	
Gladbach	26,75 %	
Froitzheim	26,74 %	
Briefwahlbezirk	26,37 %	
Lüxheim	25,35 %	
Vettweiß	23,67 %	
Sievernich	21,78 %	
Soller	21,34 %	

Gemeinde Vettweiß
 Bundestagswahl 22.09.2013
 SPD, Gewinne und Verluste - Zweitstimmen
 Ortsteil-Übersicht

Ginnick	6,08 %	
Briefwahlbezirk	5,76 %	
Kelz	5,31 %	
Lüxheim	5,16 %	
Müddersheim	3,61 %	
Gladbach	3,55 %	
Disternich	3,19 %	
Jakobwüllesheim	2,87 %	
Froitzheim	2,67 %	
Sievernich	2,17 %	
Soller	1,52 %	
Vettweiß	1,15 %	





Gemeinde Vettweiß
 Bundestagswahl 22.09.2013
 FDP, Ergebnis - Zweitstimmen
 Ortsteil-Übersicht

Disternich	5,70 %	■
Sievernich	5,45 %	■
Froitzheim	5,21 %	■
Briefwahlbezirk	5,01 %	■
Müddersheim	4,98 %	■
Vettweiß	4,92 %	■
Soller	4,14 %	■
Kelz	4,05 %	■
Gladbach	3,95 %	■
Lüxheim	3,76 %	■
Ginnick	2,72 %	■
Jakobwüllesheim	2,17 %	■

Gemeinde Vettweiß
 Bundestagswahl 22.09.2013
 FDP, Gewinne und Verluste - Zweitstimmen
 Ortsteil-Übersicht

Sievernich	-5,34 %	■
Kelz	-8,51 %	■
Vettweiß	-8,53 %	■
Froitzheim	-8,85 %	■
Soller	-9,37 %	■
Disternich	-10,30 %	■
Briefwahlbezirk	-10,53 %	■
Ginnick	-10,68 %	■
Müddersheim	-12,13 %	■
Gladbach	-14,12 %	■
Jakobwüllesheim	-15,06 %	■
Lüxheim	-16,92 %	■













Gemeinde Vettweiß
 Bundestagswahl 22.09.2013
 GRÜNE, Ergebnis - Zweitstimmen
 Ortsteil-Übersicht

Soller	7,96 %	
Froitzheim	7,29 %	
Müddersheim	6,85 %	
Jakobwüllesheim	6,83 %	
Disternich	6,71 %	
Briefwahlbezirk	5,86 %	
Kelz	4,79 %	
Ginnick	3,80 %	
Vettweiß	3,79 %	
Sievernich	3,47 %	
Lüxheim	3,29 %	
Gladbach	2,43 %	

Gemeinde Vettweiß
 Bundestagswahl 22.09.2013
 GRÜNE, Gewinne und Verluste - Zweitstimmen
 Ortsteil-Übersicht

Froitzheim	-0,52 %		
Sievernich	-0,95 %		
Kelz	-1,32 %		
Disternich	-1,62 %		
Soller	-1,95 %		
Gladbach	-2,39 %		
Jakobwüllesheim	-2,77 %		
Müddersheim	-3,21 %		
Vettweiß	-3,36 %		
Ginnick	-3,41 %		
Lüxheim	-3,44 %		
Briefwahlbezirk	-3,73 %		

Gemeinde Vettweiß
 Bundestagswahl 22.09.2013
 DIE LINKE, Ergebnis - Zweitstimmen
 Ortsteil-Übersicht

Jakobwüllesheim	9,63 %	
Gladbach	6,38 %	
Vettweiß	6,35 %	
Ginnick	5,98 %	
Soller	5,73 %	
Müddersheim	5,61 %	
Briefwahlbezirk	4,93 %	
Froitzheim	4,86 %	
Lüxheim	3,76 %	
Disternich	3,69 %	
Kelz	3,31 %	
Sievernich	2,48 %	

Gemeinde Vettweiß
 Bundestagswahl 22.09.2013
 DIE LINKE, Gewinne und Verluste - Zweitstimmen
 Ortsteil-Übersicht

Jakobwüllesheim	0,31 %	
Gladbach	-0,85 %	
Briefwahlbezirk	-1,73 %	
Vettweiß	-1,87 %	
Sievernich	-1,94 %	
Froitzheim	-2,01 %	
Ginnick	-2,27 %	
Soller	-2,68 %	
Müddersheim	-2,78 %	
Disternich	-4,31 %	
Kelz	-4,83 %	
Lüxheim	-5,38 %	

Gemeinde Vettweiß
 Bundestagswahl 22.09.2013
 AfD, Ergebnis - Zweitstimmen
 Ortsteil-Übersicht

Gladbach	6,38 %	■
Lüxheim	6,10 %	■
Froitzheim	5,90 %	■
Jakobwüllesheim	5,28 %	■
Soller	5,10 %	■
Müddersheim	4,98 %	■
Kelz	4,60 %	■
Vettweiß	4,00 %	■
Ginnick	3,80 %	■
Briefwahlbezirk	3,24 %	■
Disternich	2,68 %	■
Sievernich	1,98 %	■

Gemeinde Vettweiß
 Bundestagswahl 22.09.2013
 AfD, Gewinne und Verluste - Zweitstimmen
 Ortsteil-Übersicht

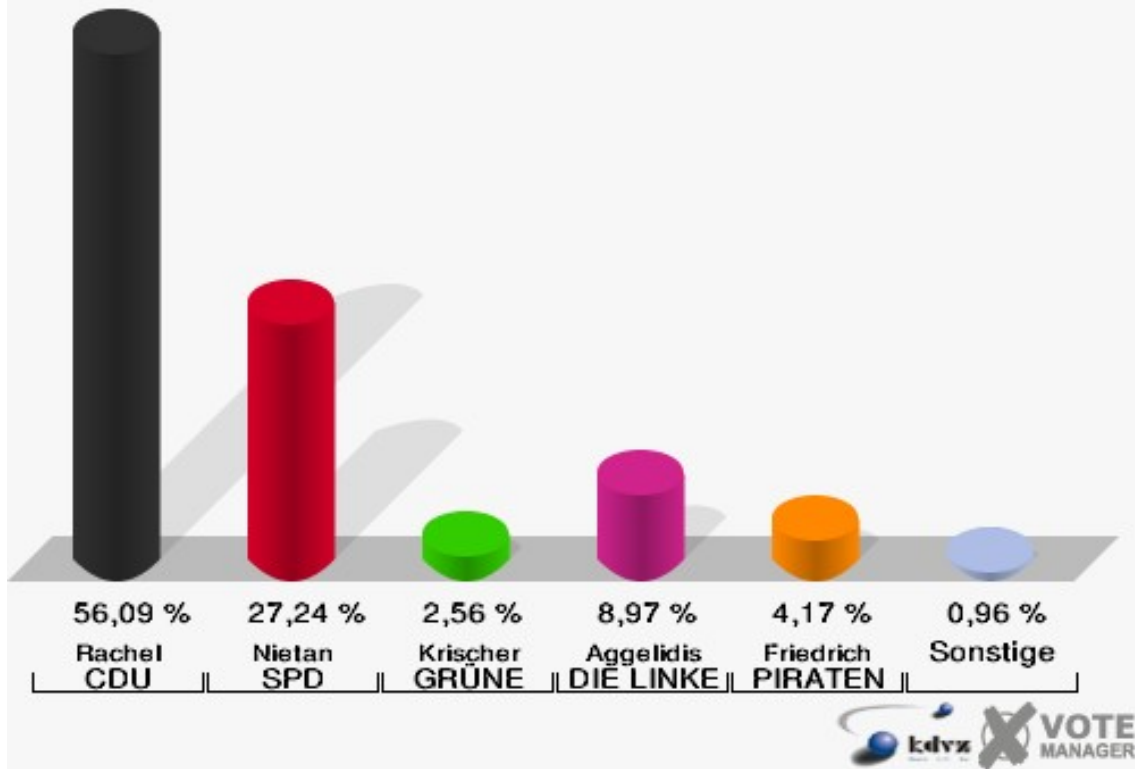
Gladbach	6,38 %	■
Lüxheim	6,10 %	■
Froitzheim	5,90 %	■
Jakobwüllesheim	5,28 %	■
Soller	5,10 %	■
Müddersheim	4,98 %	■
Kelz	4,60 %	■
Vettweiß	4,00 %	■
Ginnick	3,80 %	■
Briefwahlbezirk	3,24 %	■
Disternich	2,68 %	■
Sievernich	1,98 %	■

Wahlbezirke

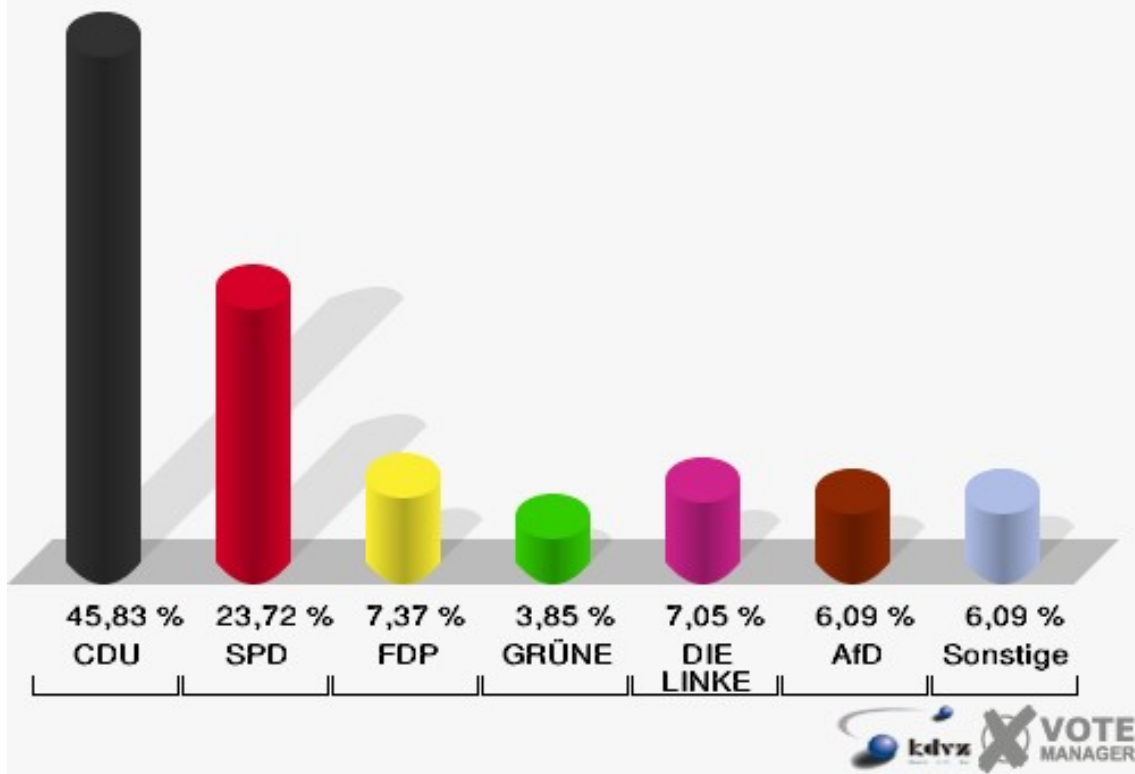
01.1 Vettweiß-Unterdorf

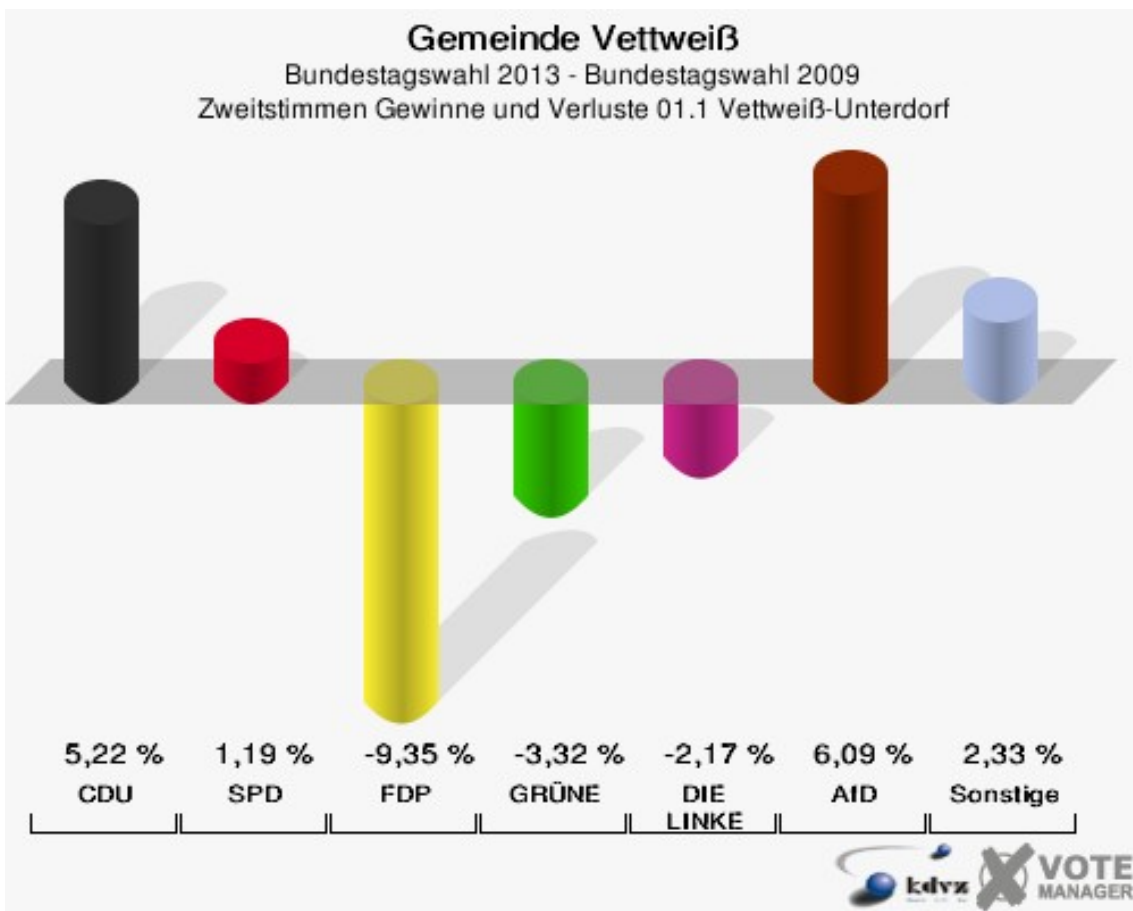
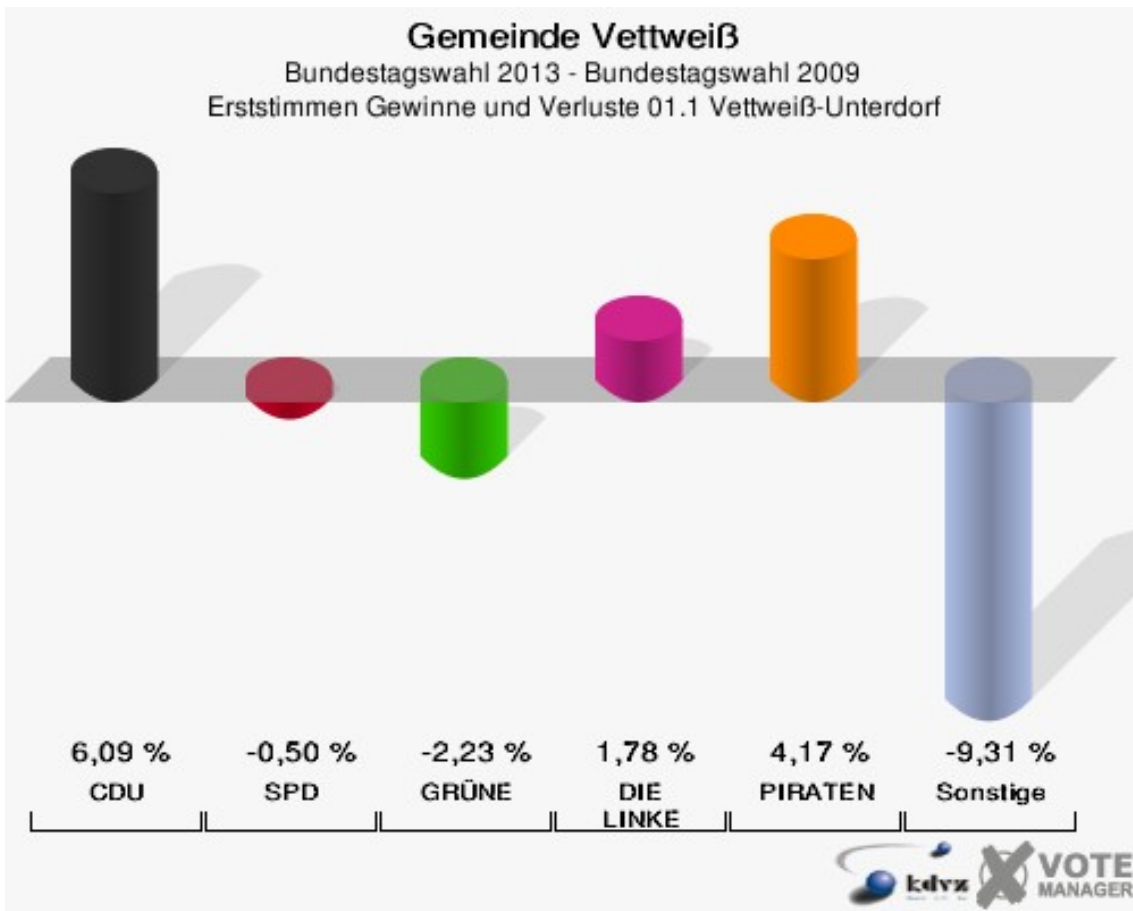
	Erststimmen		Zweitstimmen	
Wahlberechtigte	542		542	
Wähler/innen	321	59,23 %	321	59,23 %
ungültige Stimmen	9	2,80 %	9	2,80 %
gültige Stimmen	312	97,20 %	312	97,20 %
Rachel, CDU	175	56,09 %	143	45,83 %
Nietan, SPD	85	27,24 %	74	23,72 %
Langefeld, FDP	2	0,64 %	23	7,37 %
Krischer, GRÜNE	8	2,56 %	12	3,85 %
Aggelidis, DIE LINKE	28	8,97 %	22	7,05 %
Friedrich, PIRATEN	13	4,17 %	12	3,85 %
NPD	---	---	3	0,96 %
REP	---	---	0	0,00 %
Bündnis 21/RRP	---	---	1	0,32 %
Volksabstimmung	---	---	1	0,32 %
ÖDP	---	---	0	0,00 %
MLPD	---	---	0	0,00 %
BüSo	---	---	0	0,00 %
PSG	---	---	0	0,00 %
AfD	---	---	19	6,09 %
BIG	---	---	0	0,00 %
pro Deutschland	---	---	1	0,32 %
DIE RECHTE	---	---	0	0,00 %
FREIE WÄHLER	---	---	0	0,00 %
Partei der Nichtwähler	---	---	0	0,00 %
PARTEI DER VERNUNFT	---	---	0	0,00 %
Die PARTEI	---	---	1	0,32 %
Babatankuz, Freie Liste Kreis Düren	1	0,32 %	0	0,00 %

Gemeinde Vettweiß
 Bundestagswahl 22.09.2013
 Erststimmen 01.1 Vettweiß-Unterdorf



Gemeinde Vettweiß
 Bundestagswahl 22.09.2013
 Zweitstimmen 01.1 Vettweiß-Unterdorf





Gemeinde Vettweiß
 Bundestagswahl 22.09.2013
 Erststimmen Gewinne und Verluste 01.1 Vettweiß-Unterdorf

	Bundestagswahl 22.09.2013	Bundestagswahl 27.09.2009	
		Ergebnis	Gewinne und Verluste
Wahlberechtigte	542	503	+39
Wähler	321	297	+24
	59,23 %	59,05 %	+0,18 %
gültige Stimmen	312	292	+20
	97,20 %	98,32 %	-1,12 %
CDU	175	146	+29
	56,09 %	50,00 %	+6,09 %
SPD	85	81	+4
	27,24 %	27,74 %	-0,50 %
FDP	2	25	-23
	0,64 %	8,56 %	-7,92 %
GRÜNE	8	14	-6
	2,56 %	4,79 %	-2,23 %
DIE LINKE	28	21	+7
	8,97 %	7,19 %	+1,78 %
PIRATEN	13	0	+13
	4,17 %	0,00 %	+4,17 %
NPD	0	5	-5
	0,00 %	1,71 %	-1,71 %
REP	0	0	+0
	0,00 %	0,00 %	+0,00 %
Bündnis 21/RRP	0	0	+0
	0,00 %	0,00 %	+0,00 %
Volksabstimmung	0	0	+0
	0,00 %	0,00 %	+0,00 %
ÖDP	0	0	+0
	0,00 %	0,00 %	+0,00 %
MLPD	0	0	+0
	0,00 %	0,00 %	+0,00 %
BüSo	0	0	+0
	0,00 %	0,00 %	+0,00 %
PSG	0	0	+0
	0,00 %	0,00 %	+0,00 %
AfD	0	0	+0
	0,00 %	0,00 %	+0,00 %
BIG	0	0	+0

	0,00 %	0,00 %	+0,00 %
pro Deutschland	0	0	+0
	0,00 %	0,00 %	+0,00 %
DIE RECHTE	0	0	+0
	0,00 %	0,00 %	+0,00 %
FREIE WÄHLER	0	0	+0
	0,00 %	0,00 %	+0,00 %
Partei der Nichtwähler	0	0	+0
	0,00 %	0,00 %	+0,00 %
PARTEI DER VERNUNFT	0	0	+0
	0,00 %	0,00 %	+0,00 %
Die PARTEI	0	0	+0
	0,00 %	0,00 %	+0,00 %
Freie Liste Kreis Düren	1	0	+1
	0,32 %	0,00 %	+0,32 %
Sonstige	0	0	+0
	0,00 %	0,00 %	+0,00 %

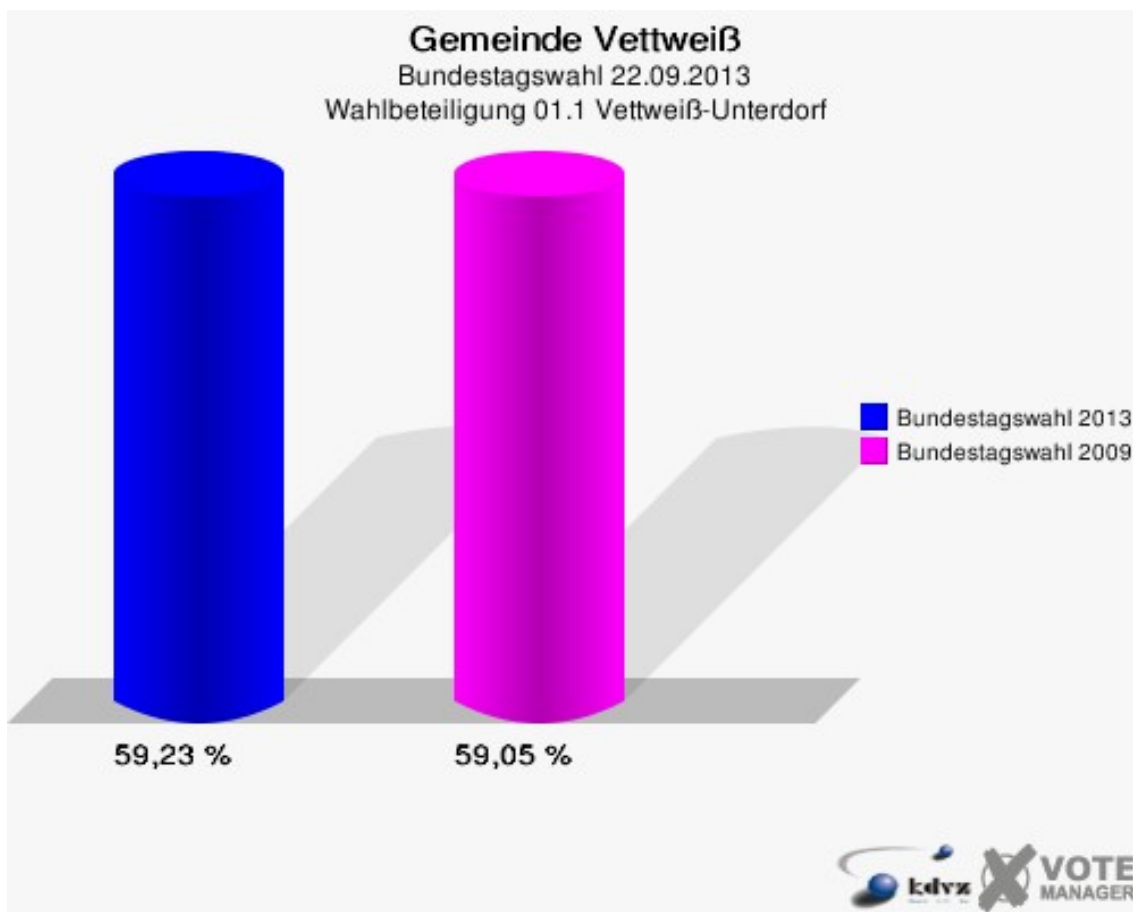
Bundestagswahl 27.09.2009: Sonstige = Tierschutzpartei, FAMILIE, Volksabstimmung, ZENTRUM, DVU, RRP, RENTNER

Gemeinde Vettweiß
 Bundestagswahl 22.09.2013
 Zweitstimmen Gewinne und Verluste 01.1 Vettweiß-Unterdorf

	Bundestagswahl 22.09.2013	Bundestagswahl 27.09.2009	
		Ergebnis	Gewinne und Verluste
Wahlberechtigte	542	503	+39
Wähler	321	297	+24
	59,23 %	59,05 %	+0,18 %
gültige Stimmen	312	293	+19
	97,20 %	98,65 %	-1,46 %
CDU	143	119	+24
	45,83 %	40,61 %	+5,22 %
SPD	74	66	+8
	23,72 %	22,53 %	+1,19 %
FDP	23	49	-26
	7,37 %	16,72 %	-9,35 %
GRÜNE	12	21	-9
	3,85 %	7,17 %	-3,32 %
DIE LINKE	22	27	-5
	7,05 %	9,22 %	-2,17 %
PIRATEN	12	4	+8
	3,85 %	1,37 %	+2,48 %
NPD	3	5	-2
	0,96 %	1,71 %	-0,75 %
REP	0	0	+0
	0,00 %	0,00 %	+0,00 %
Bündnis 21/RRP	1	0	+1
	0,32 %	0,00 %	+0,32 %
Volksabstimmung	1	0	+1
	0,32 %	0,00 %	+0,32 %
ÖDP	0	0	+0
	0,00 %	0,00 %	+0,00 %
MLPD	0	0	+0
	0,00 %	0,00 %	+0,00 %
BüSo	0	0	+0
	0,00 %	0,00 %	+0,00 %
PSG	0	0	+0
	0,00 %	0,00 %	+0,00 %
AfD	19	0	+19
	6,09 %	0,00 %	+6,09 %
BIG	0	0	+0

	0,00 %	0,00 %	+0,00 %
pro Deutschland	1	0	+1
	0,32 %	0,00 %	+0,32 %
DIE RECHTE	0	0	+0
	0,00 %	0,00 %	+0,00 %
FREIE WÄHLER	0	0	+0
	0,00 %	0,00 %	+0,00 %
Partei der Nichtwähler	0	0	+0
	0,00 %	0,00 %	+0,00 %
PARTEI DER VERNUNFT	0	0	+0
	0,00 %	0,00 %	+0,00 %
Die PARTEI	1	0	+1
	0,32 %	0,00 %	+0,32 %
Freie Liste Kreis Düren	0	0	+0
	0,00 %	0,00 %	+0,00 %
Sonstige	0	2	-2
	0,00 %	0,68 %	-0,68 %

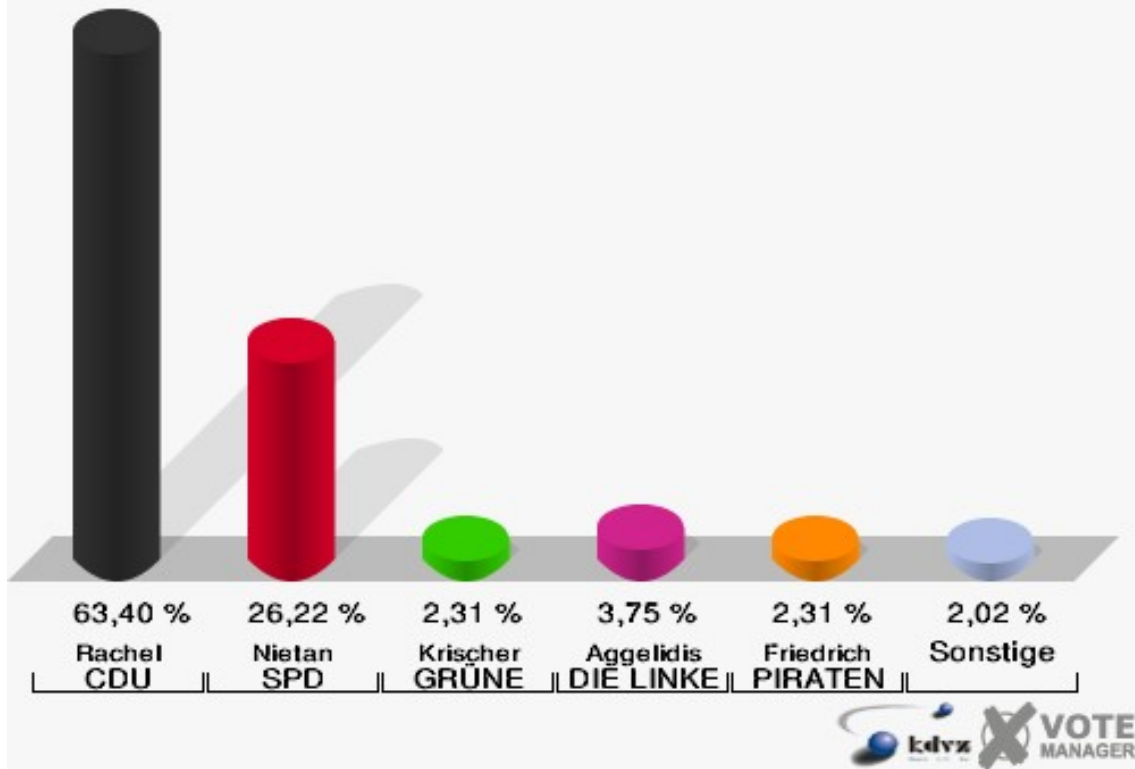
Bundestagswahl 27.09.2009: Sonstige = Tierschutzpartei, FAMILIE, Volksabstimmung, ZENTRUM, DVU, RRP, RENTNER



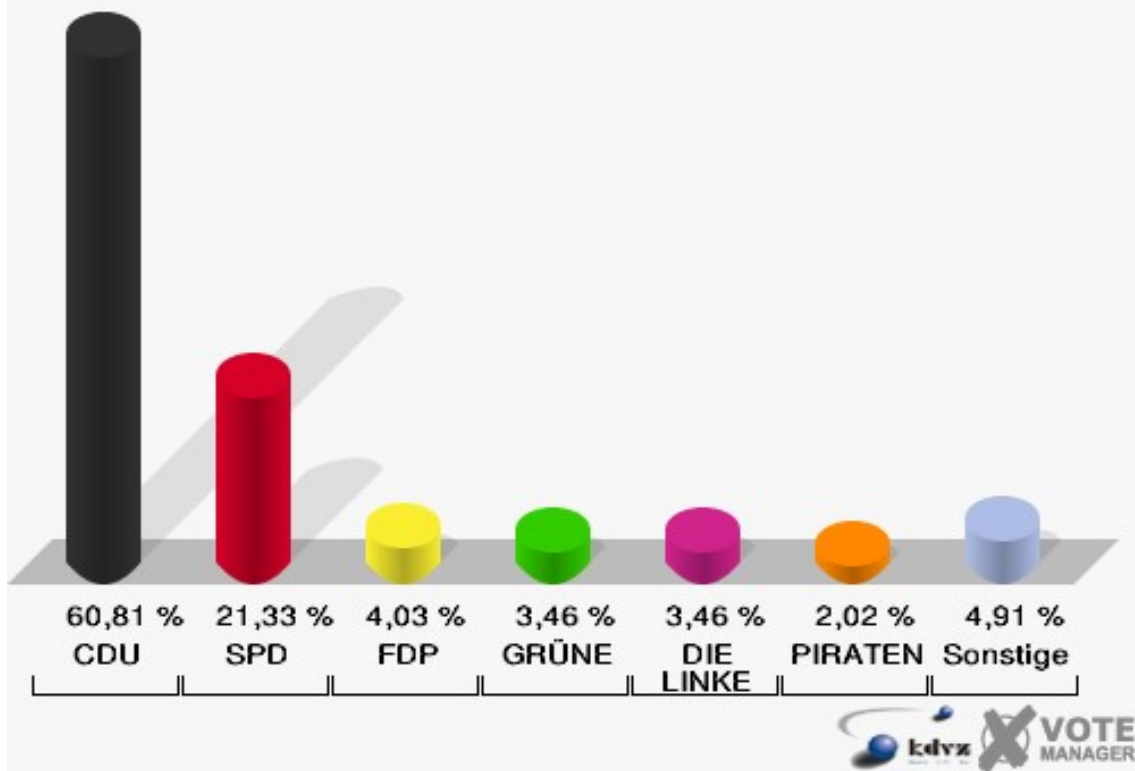
02.1 Vettweiß-Mitteldorf

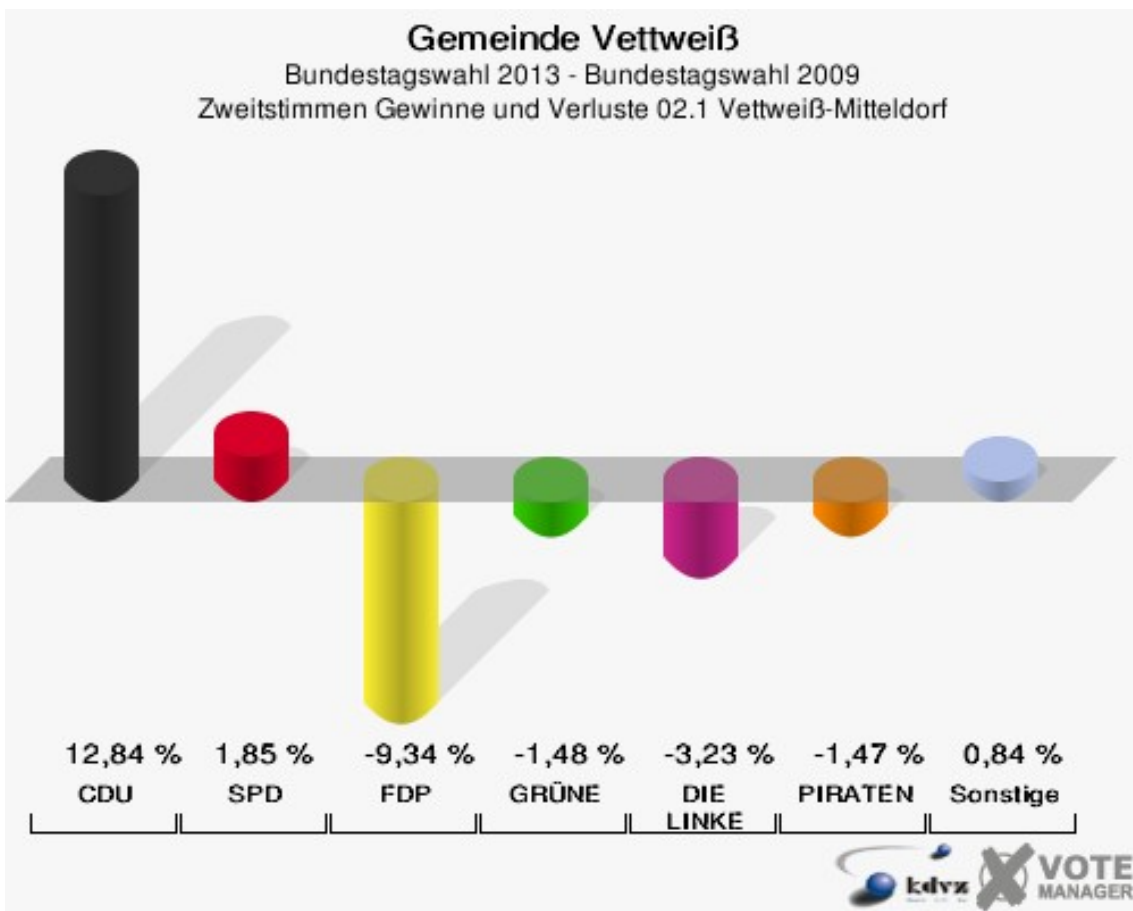
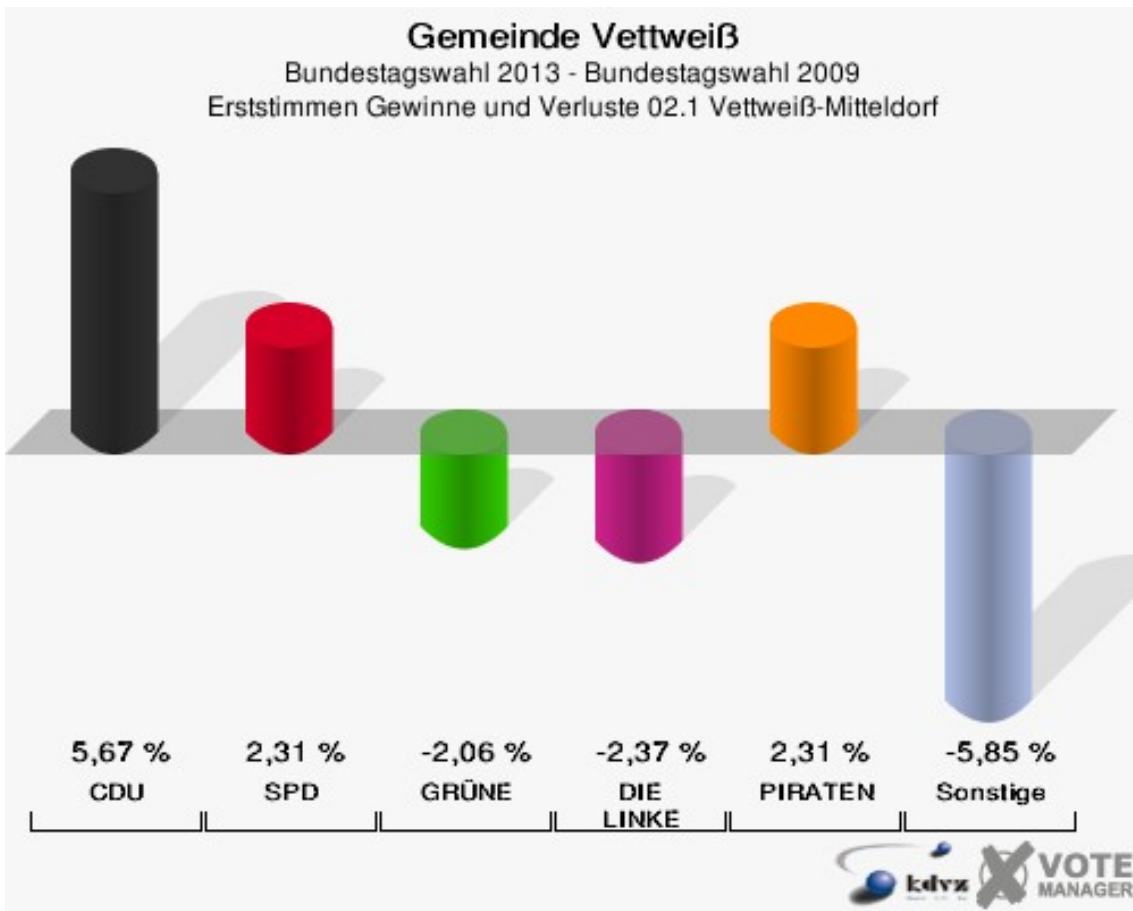
	Erststimmen		Zweitstimmen	
Wahlberechtigte	610		610	
Wähler/innen	351	57,54 %	351	57,54 %
ungültige Stimmen	4	1,14 %	4	1,14 %
gültige Stimmen	347	98,86 %	347	98,86 %
Rachel, CDU	220	63,40 %	211	60,81 %
Nietan, SPD	91	26,22 %	74	21,33 %
Langefeld, FDP	6	1,73 %	14	4,03 %
Krischer, GRÜNE	8	2,31 %	12	3,46 %
Aggelidis, DIE LINKE	13	3,75 %	12	3,46 %
Friedrich, PIRATEN	8	2,31 %	7	2,02 %
NPD	---	---	4	1,15 %
REP	---	---	1	0,29 %
Bündnis 21/RRP	---	---	0	0,00 %
Volksabstimmung	---	---	2	0,58 %
ÖDP	---	---	0	0,00 %
MLPD	---	---	0	0,00 %
BüSo	---	---	0	0,00 %
PSG	---	---	0	0,00 %
AfD	---	---	4	1,15 %
BIG	---	---	1	0,29 %
pro Deutschland	---	---	1	0,29 %
DIE RECHTE	---	---	0	0,00 %
FREIE WÄHLER	---	---	0	0,00 %
Partei der Nichtwähler	---	---	1	0,29 %
PARTEI DER VERNUNFT	---	---	1	0,29 %
Die PARTEI	---	---	2	0,58 %
Babatankuz, Freie Liste Kreis Düren	1	0,29 %	0	0,00 %

Gemeinde Vettweiß
 Bundestagswahl 22.09.2013
 Erststimmen 02.1 Vettweiß-Mitteldorf



Gemeinde Vettweiß
 Bundestagswahl 22.09.2013
 Zweitstimmen 02.1 Vettweiß-Mitteldorf





Gemeinde Vettweiß
 Bundestagswahl 22.09.2013
 Erststimmen Gewinne und Verluste 02.1 Vettweiß-Mitteldorf

	Bundestagswahl 22.09.2013	Bundestagswahl 27.09.2009	
		Ergebnis	Gewinne und Verluste
Wahlberechtigte	610	625	-15
Wähler	351	349	+2
	57,54 %	55,84 %	+1,70 %
gültige Stimmen	347	343	+4
	98,86 %	98,28 %	+0,58 %
CDU	220	198	+22
	63,40 %	57,73 %	+5,67 %
SPD	91	82	+9
	26,22 %	23,91 %	+2,31 %
FDP	6	21	-15
	1,73 %	6,12 %	-4,39 %
GRÜNE	8	15	-7
	2,31 %	4,37 %	-2,06 %
DIE LINKE	13	21	-8
	3,75 %	6,12 %	-2,37 %
PIRATEN	8	0	+8
	2,31 %	0,00 %	+2,31 %
NPD	0	6	-6
	0,00 %	1,75 %	-1,75 %
REP	0	0	+0
	0,00 %	0,00 %	+0,00 %
Bündnis 21/RRP	0	0	+0
	0,00 %	0,00 %	+0,00 %
Volksabstimmung	0	0	+0
	0,00 %	0,00 %	+0,00 %
ÖDP	0	0	+0
	0,00 %	0,00 %	+0,00 %
MLPD	0	0	+0
	0,00 %	0,00 %	+0,00 %
BüSo	0	0	+0
	0,00 %	0,00 %	+0,00 %
PSG	0	0	+0
	0,00 %	0,00 %	+0,00 %
AfD	0	0	+0
	0,00 %	0,00 %	+0,00 %
BIG	0	0	+0

	0,00 %	0,00 %	+0,00 %
pro Deutschland	0	0	+0
	0,00 %	0,00 %	+0,00 %
DIE RECHTE	0	0	+0
	0,00 %	0,00 %	+0,00 %
FREIE WÄHLER	0	0	+0
	0,00 %	0,00 %	+0,00 %
Partei der Nichtwähler	0	0	+0
	0,00 %	0,00 %	+0,00 %
PARTEI DER VERNUNFT	0	0	+0
	0,00 %	0,00 %	+0,00 %
Die PARTEI	0	0	+0
	0,00 %	0,00 %	+0,00 %
Freie Liste Kreis Düren	1	0	+1
	0,29 %	0,00 %	+0,29 %
Sonstige	0	0	+0
	0,00 %	0,00 %	+0,00 %

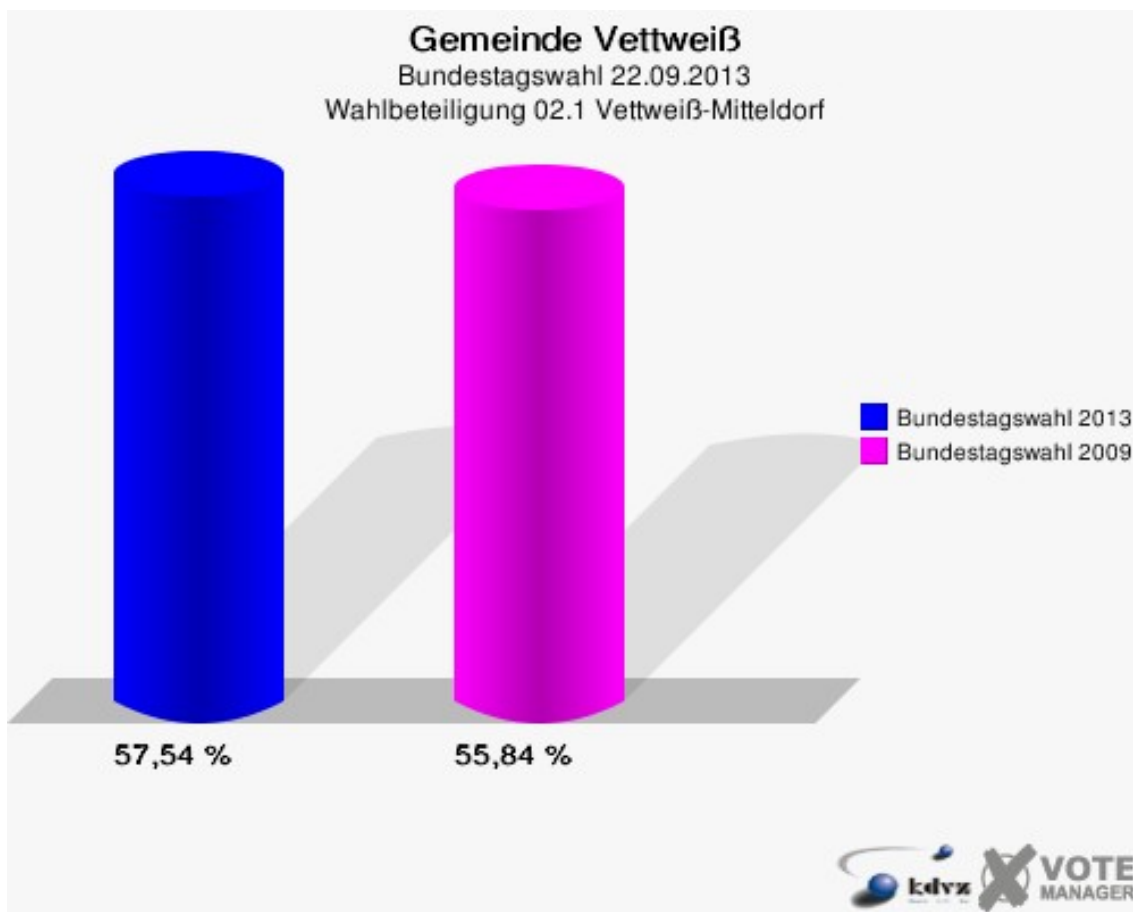
Bundestagswahl 27.09.2009: Sonstige = Tierschutzpartei, FAMILIE, Volksabstimmung, ZENTRUM, DVU, RRP, RENTNER

Gemeinde Vettweiß
 Bundestagswahl 22.09.2013
 Zweitstimmen Gewinne und Verluste 02.1 Vettweiß-Mitteldorf

	Bundestagswahl 22.09.2013	Bundestagswahl 27.09.2009	
		Ergebnis	Gewinne und Verluste
Wahlberechtigte	610	625	-15
Wähler	351	349	+2
	57,54 %	55,84 %	+1,70 %
gültige Stimmen	347	344	+3
	98,86 %	98,57 %	+0,29 %
CDU	211	165	+46
	60,81 %	47,97 %	+12,84 %
SPD	74	67	+7
	21,33 %	19,48 %	+1,85 %
FDP	14	46	-32
	4,03 %	13,37 %	-9,34 %
GRÜNE	12	17	-5
	3,46 %	4,94 %	-1,48 %
DIE LINKE	12	23	-11
	3,46 %	6,69 %	-3,23 %
PIRATEN	7	12	-5
	2,02 %	3,49 %	-1,47 %
NPD	4	4	+0
	1,15 %	1,16 %	-0,01 %
REP	1	0	+1
	0,29 %	0,00 %	+0,29 %
Bündnis 21/RRP	0	0	+0
	0,00 %	0,00 %	+0,00 %
Volksabstimmung	2	0	+2
	0,58 %	0,00 %	+0,58 %
ÖDP	0	0	+0
	0,00 %	0,00 %	+0,00 %
MLPD	0	0	+0
	0,00 %	0,00 %	+0,00 %
BüSo	0	0	+0
	0,00 %	0,00 %	+0,00 %
PSG	0	0	+0
	0,00 %	0,00 %	+0,00 %
AfD	4	0	+4
	1,15 %	0,00 %	+1,15 %
BIG	1	0	+1

	0,29 %	0,00 %	+0,29 %
pro Deutschland	1	0	+1
	0,29 %	0,00 %	+0,29 %
DIE RECHTE	0	0	+0
	0,00 %	0,00 %	+0,00 %
FREIE WÄHLER	0	0	+0
	0,00 %	0,00 %	+0,00 %
Partei der Nichtwähler	1	0	+1
	0,29 %	0,00 %	+0,29 %
PARTEI DER VERNUNFT	1	0	+1
	0,29 %	0,00 %	+0,29 %
Die PARTEI	2	0	+2
	0,58 %	0,00 %	+0,58 %
Freie Liste Kreis Düren	0	0	+0
	0,00 %	0,00 %	+0,00 %
Sonstige	0	10	-10
	0,00 %	2,91 %	-2,91 %

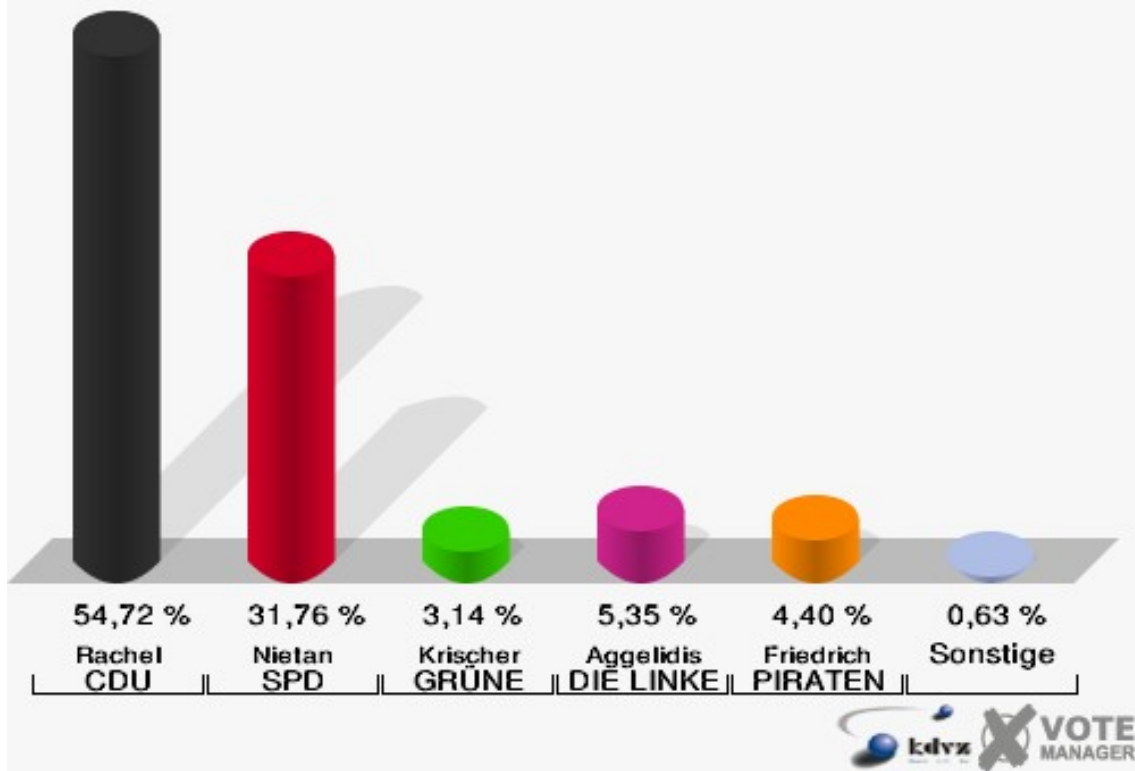
Bundestagswahl 27.09.2009: Sonstige = Tierschutzpartei, FAMILIE, Volksabstimmung, ZENTRUM, DVU, RRP, RENTNER



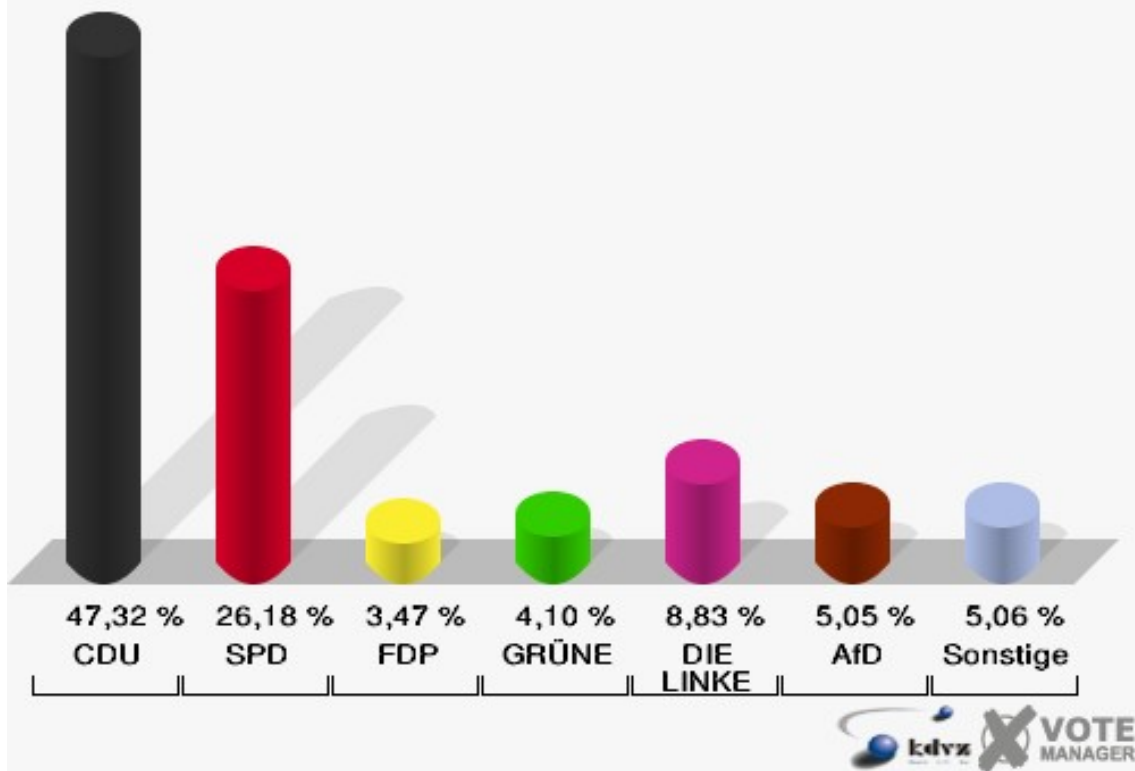
03.1 Vettweiß-Oberdorf

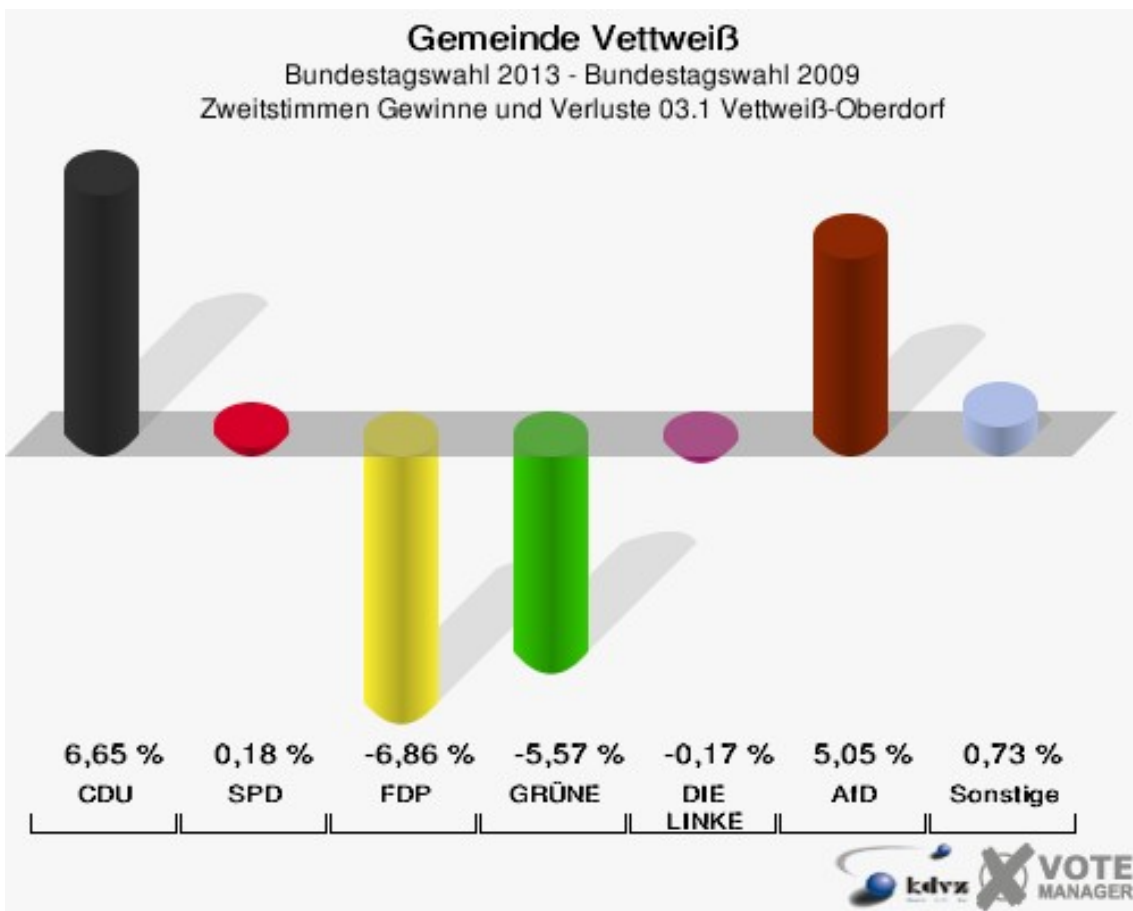
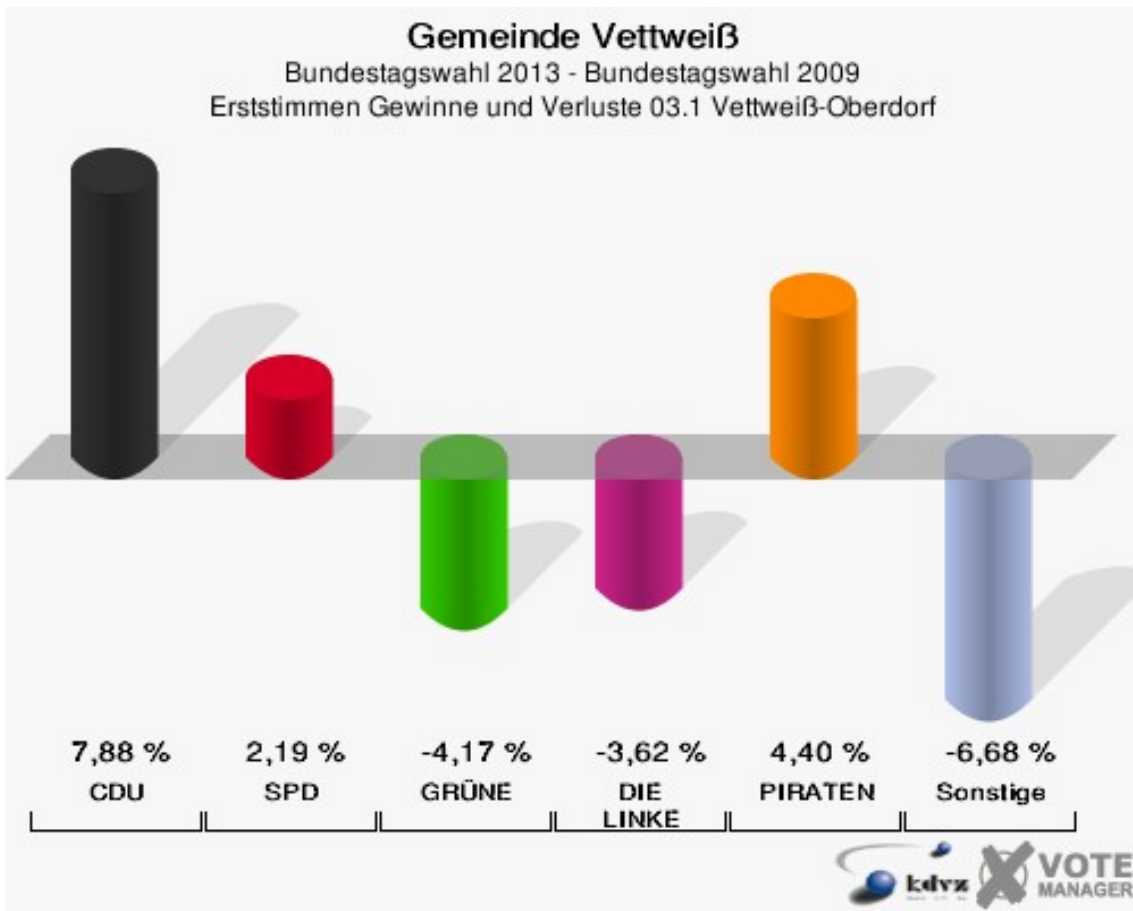
	Erststimmen		Zweitstimmen	
Wahlberechtigte	666		666	
Wähler/innen	327	49,10 %	327	49,10 %
ungültige Stimmen	9	2,75 %	10	3,06 %
gültige Stimmen	318	97,25 %	317	96,94 %
Rachel, CDU	174	54,72 %	150	47,32 %
Nietan, SPD	101	31,76 %	83	26,18 %
Langefeld, FDP	2	0,63 %	11	3,47 %
Krischer, GRÜNE	10	3,14 %	13	4,10 %
Aggelidis, DIE LINKE	17	5,35 %	28	8,83 %
Friedrich, PIRATEN	14	4,40 %	8	2,52 %
NPD	---	---	2	0,63 %
REP	---	---	0	0,00 %
Bündnis 21/RRP	---	---	1	0,32 %
Volksabstimmung	---	---	0	0,00 %
ÖDP	---	---	1	0,32 %
MLPD	---	---	0	0,00 %
BüSo	---	---	0	0,00 %
PSG	---	---	0	0,00 %
AfD	---	---	16	5,05 %
BIG	---	---	0	0,00 %
pro Deutschland	---	---	2	0,63 %
DIE RECHTE	---	---	0	0,00 %
FREIE WÄHLER	---	---	1	0,32 %
Partei der Nichtwähler	---	---	0	0,00 %
PARTEI DER VERNUNFT	---	---	0	0,00 %
Die PARTEI	---	---	1	0,32 %
Babatankuz, Freie Liste Kreis Düren	0	0,00 %	0	0,00 %

Gemeinde Vettweiß
 Bundestagswahl 22.09.2013
 Erststimmen 03.1 Vettweiß-Oberdorf



Gemeinde Vettweiß
 Bundestagswahl 22.09.2013
 Zweitstimmen 03.1 Vettweiß-Oberdorf





Gemeinde Vettweiß
 Bundestagswahl 22.09.2013
 Erststimmen Gewinne und Verluste 03.1 Vettweiß-Oberdorf

	Bundestagswahl 22.09.2013	Bundestagswahl 27.09.2009	
		Ergebnis	Gewinne und Verluste
Wahlberechtigte	666	575	+91
Wähler	327	307	+20
	49,10 %	53,39 %	-4,29 %
gültige Stimmen	318	301	+17
	97,25 %	98,05 %	-0,80 %
CDU	174	141	+33
	54,72 %	46,84 %	+7,88 %
SPD	101	89	+12
	31,76 %	29,57 %	+2,19 %
FDP	2	18	-16
	0,63 %	5,98 %	-5,35 %
GRÜNE	10	22	-12
	3,14 %	7,31 %	-4,17 %
DIE LINKE	17	27	-10
	5,35 %	8,97 %	-3,62 %
PIRATEN	14	0	+14
	4,40 %	0,00 %	+4,40 %
NPD	0	4	-4
	0,00 %	1,33 %	-1,33 %
REP	0	0	+0
	0,00 %	0,00 %	+0,00 %
Bündnis 21/RRP	0	0	+0
	0,00 %	0,00 %	+0,00 %
Volksabstimmung	0	0	+0
	0,00 %	0,00 %	+0,00 %
ÖDP	0	0	+0
	0,00 %	0,00 %	+0,00 %
MLPD	0	0	+0
	0,00 %	0,00 %	+0,00 %
BüSo	0	0	+0
	0,00 %	0,00 %	+0,00 %
PSG	0	0	+0
	0,00 %	0,00 %	+0,00 %
AfD	0	0	+0
	0,00 %	0,00 %	+0,00 %
BIG	0	0	+0

	0,00 %	0,00 %	+0,00 %
pro Deutschland	0	0	+0
	0,00 %	0,00 %	+0,00 %
DIE RECHTE	0	0	+0
	0,00 %	0,00 %	+0,00 %
FREIE WÄHLER	0	0	+0
	0,00 %	0,00 %	+0,00 %
Partei der Nichtwähler	0	0	+0
	0,00 %	0,00 %	+0,00 %
PARTEI DER VERNUNFT	0	0	+0
	0,00 %	0,00 %	+0,00 %
Die PARTEI	0	0	+0
	0,00 %	0,00 %	+0,00 %
Freie Liste Kreis Düren	0	0	+0
	0,00 %	0,00 %	+0,00 %
Sonstige	0	0	+0
	0,00 %	0,00 %	+0,00 %

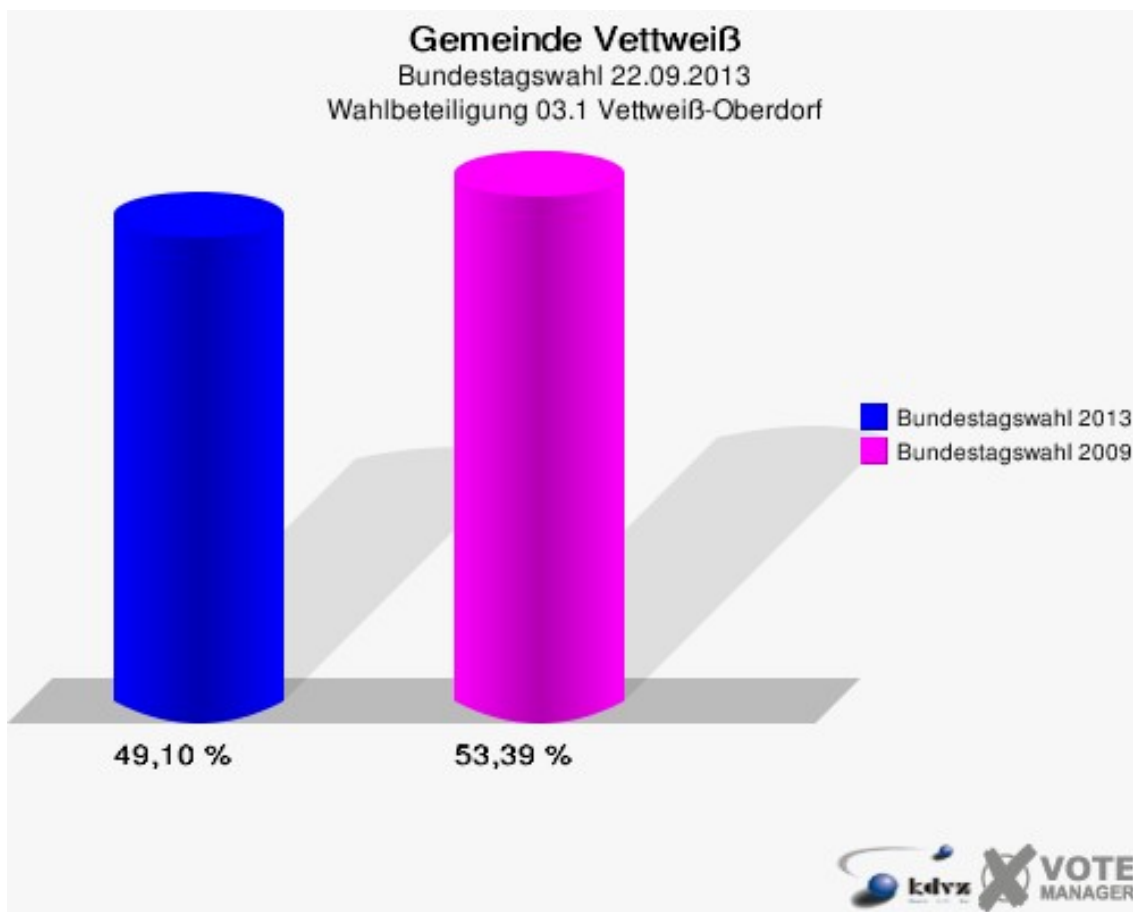
Bundestagswahl 27.09.2009: Sonstige = Tierschutzpartei, FAMILIE, Volksabstimmung, ZENTRUM, DVU, RRP, RENTNER

Gemeinde Vettweiß
 Bundestagswahl 22.09.2013
 Zweitstimmen Gewinne und Verluste 03.1 Vettweiß-Oberdorf

	Bundestagswahl 22.09.2013	Bundestagswahl 27.09.2009	
		Ergebnis	Gewinne und Verluste
Wahlberechtigte	666	575	+91
Wähler	327	307	+20
	49,10 %	53,39 %	-4,29 %
gültige Stimmen	317	300	+17
	96,94 %	97,72 %	-0,78 %
CDU	150	122	+28
	47,32 %	40,67 %	+6,65 %
SPD	83	78	+5
	26,18 %	26,00 %	+0,18 %
FDP	11	31	-20
	3,47 %	10,33 %	-6,86 %
GRÜNE	13	29	-16
	4,10 %	9,67 %	-5,57 %
DIE LINKE	28	27	+1
	8,83 %	9,00 %	-0,17 %
PIRATEN	8	0	+8
	2,52 %	0,00 %	+2,52 %
NPD	2	5	-3
	0,63 %	1,67 %	-1,04 %
REP	0	1	-1
	0,00 %	0,33 %	-0,33 %
Bündnis 21/RRP	1	0	+1
	0,32 %	0,00 %	+0,32 %
Volksabstimmung	0	0	+0
	0,00 %	0,00 %	+0,00 %
ÖDP	1	0	+1
	0,32 %	0,00 %	+0,32 %
MLPD	0	0	+0
	0,00 %	0,00 %	+0,00 %
BüSo	0	0	+0
	0,00 %	0,00 %	+0,00 %
PSG	0	0	+0
	0,00 %	0,00 %	+0,00 %
AfD	16	0	+16
	5,05 %	0,00 %	+5,05 %
BIG	0	0	+0

	0,00 %	0,00 %	+0,00 %
pro Deutschland	2	0	+2
	0,63 %	0,00 %	+0,63 %
DIE RECHTE	0	0	+0
	0,00 %	0,00 %	+0,00 %
FREIE WÄHLER	1	0	+1
	0,32 %	0,00 %	+0,32 %
Partei der Nichtwähler	0	0	+0
	0,00 %	0,00 %	+0,00 %
PARTEI DER VERNUNFT	0	0	+0
	0,00 %	0,00 %	+0,00 %
Die PARTEI	1	0	+1
	0,32 %	0,00 %	+0,32 %
Freie Liste Kreis Düren	0	0	+0
	0,00 %	0,00 %	+0,00 %
Sonstige	0	7	-7
	0,00 %	2,33 %	-2,33 %

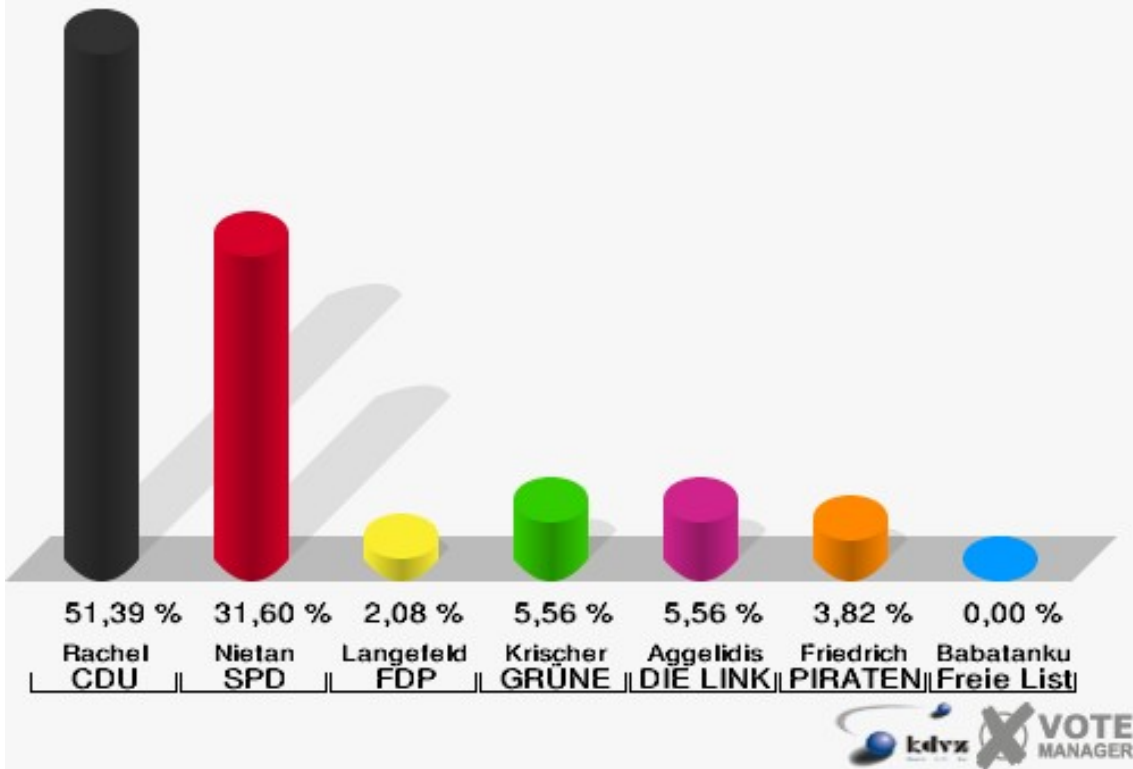
Bundestagswahl 27.09.2009: Sonstige = Tierschutzpartei, FAMILIE, Volksabstimmung, ZENTRUM, DVU, RRP, RENTNER



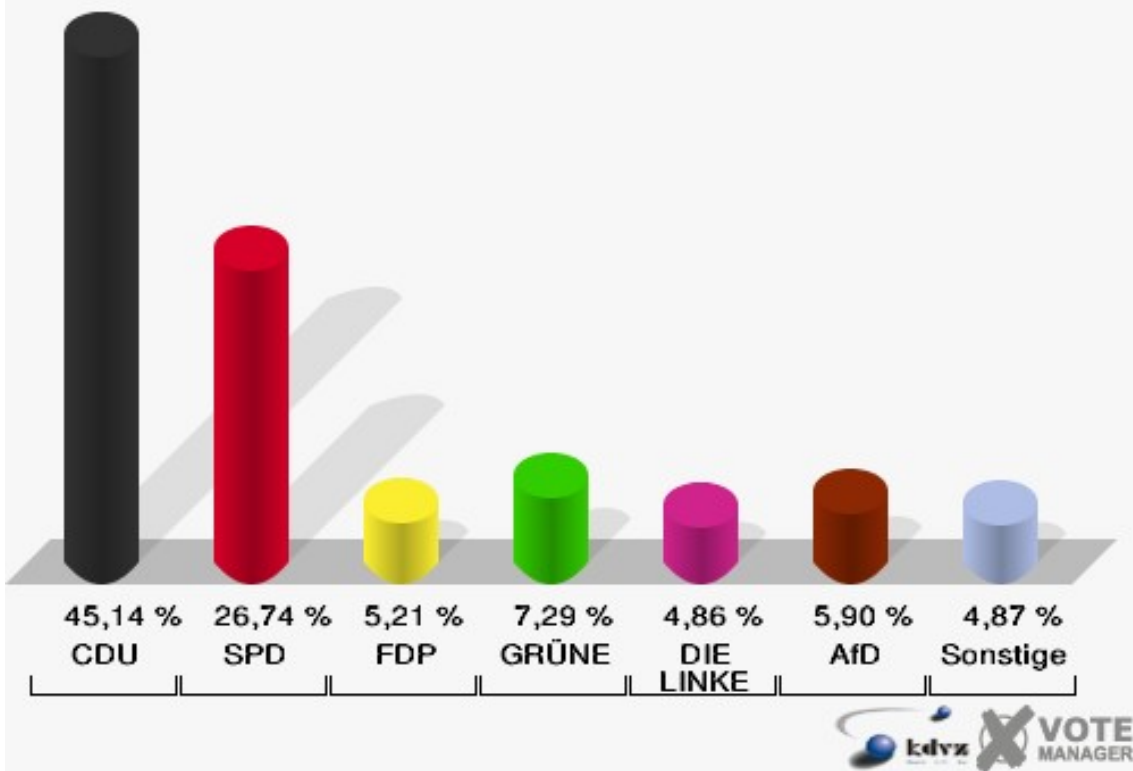
04.1 Froitzheim

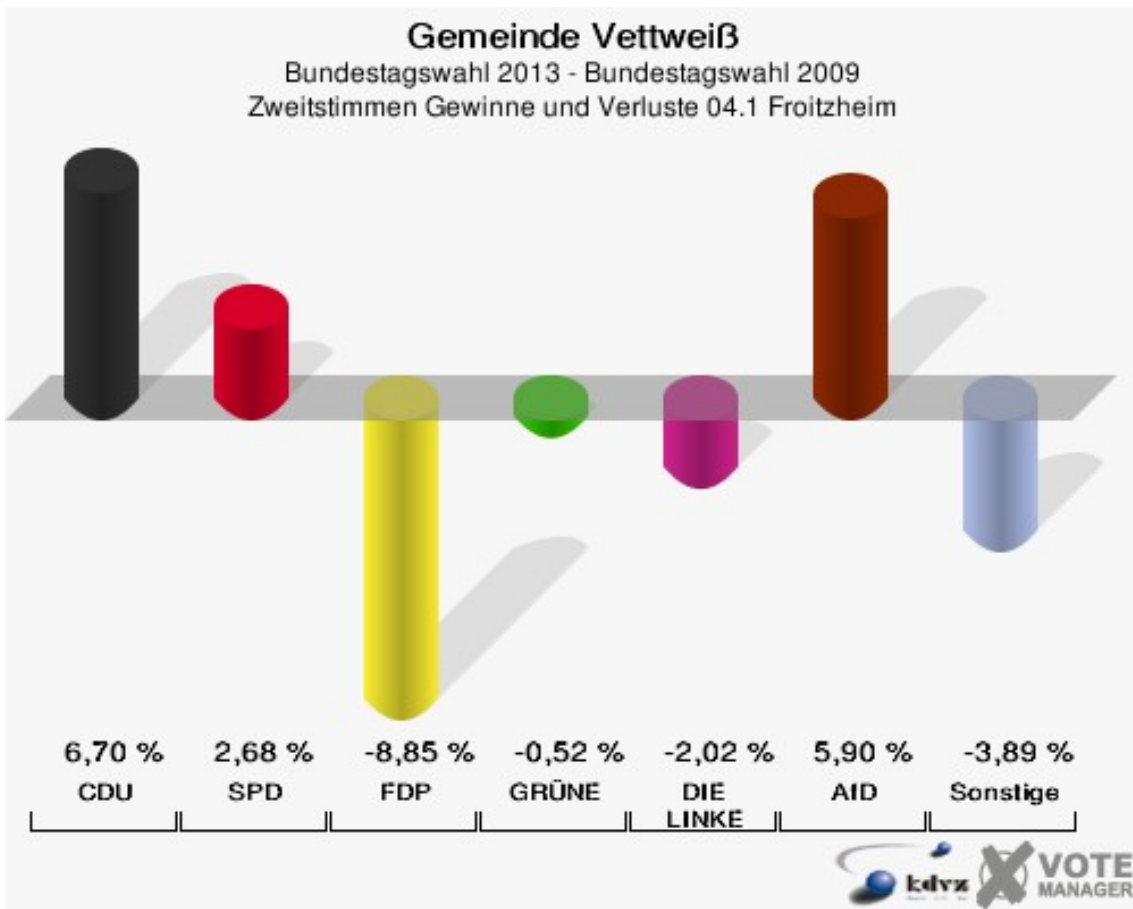
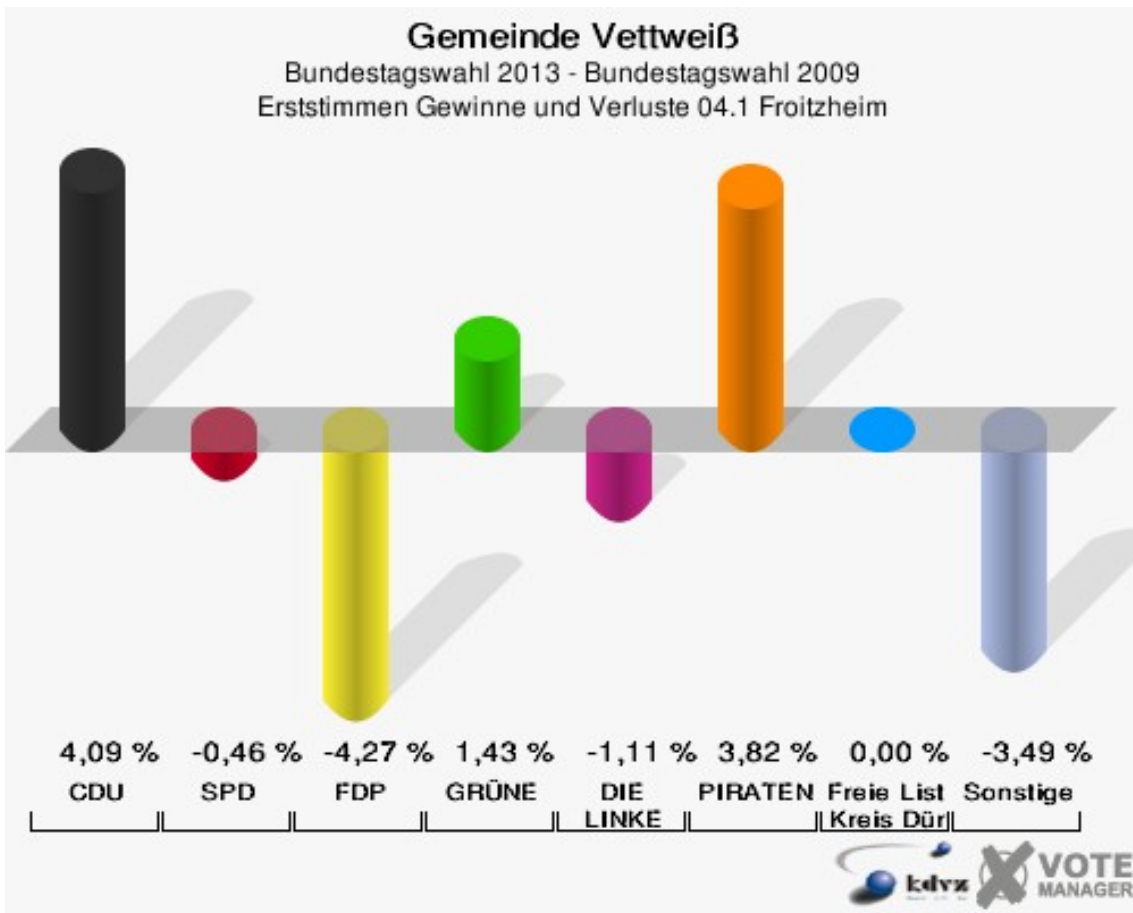
	Erststimmen		Zweitstimmen	
Wahlberechtigte	615		615	
Wähler/innen	291	47,32 %	291	47,32 %
ungültige Stimmen	3	1,03 %	3	1,03 %
gültige Stimmen	288	98,97 %	288	98,97 %
Rachel, CDU	148	51,39 %	130	45,14 %
Nietan, SPD	91	31,60 %	77	26,74 %
Langefeld, FDP	6	2,08 %	15	5,21 %
Krischer, GRÜNE	16	5,56 %	21	7,29 %
Aggelidis, DIE LINKE	16	5,56 %	14	4,86 %
Friedrich, PIRATEN	11	3,82 %	5	1,74 %
NPD	---	---	2	0,69 %
REP	---	---	0	0,00 %
Bündnis 21/RRP	---	---	0	0,00 %
Volksabstimmung	---	---	0	0,00 %
ÖDP	---	---	0	0,00 %
MLPD	---	---	0	0,00 %
BüSo	---	---	0	0,00 %
PSG	---	---	0	0,00 %
AfD	---	---	17	5,90 %
BIG	---	---	0	0,00 %
pro Deutschland	---	---	1	0,35 %
DIE RECHTE	---	---	0	0,00 %
FREIE WÄHLER	---	---	1	0,35 %
Partei der Nichtwähler	---	---	0	0,00 %
PARTEI DER VERNUNFT	---	---	1	0,35 %
Die PARTEI	---	---	4	1,39 %
Babatankuz, Freie Liste Kreis Düren	0	0,00 %	0	0,00 %

Gemeinde Vettweiß
 Bundestagswahl 22.09.2013
 Erststimmen 04.1 Froitzheim



Gemeinde Vettweiß
 Bundestagswahl 22.09.2013
 Zweitstimmen 04.1 Froitzheim





Gemeinde Vettweiß
 Bundestagswahl 22.09.2013
 Erststimmen Gewinne und Verluste 04.1 Froitzheim

	Bundestagswahl 22.09.2013	Bundestagswahl 27.09.2009	
		Ergebnis	Gewinne und Verluste
Wahlberechtigte	615	624	-9
Wähler	291	322	-31
	47,32 %	51,60 %	-4,29 %
gültige Stimmen	288	315	-27
	98,97 %	97,83 %	+1,14 %
CDU	148	149	-1
	51,39 %	47,30 %	+4,09 %
SPD	91	101	-10
	31,60 %	32,06 %	-0,46 %
FDP	6	20	-14
	2,08 %	6,35 %	-4,27 %
GRÜNE	16	13	+3
	5,56 %	4,13 %	+1,43 %
DIE LINKE	16	21	-5
	5,56 %	6,67 %	-1,11 %
PIRATEN	11	0	+11
	3,82 %	0,00 %	+3,82 %
NPD	0	11	-11
	0,00 %	3,49 %	-3,49 %
REP	0	0	+0
	0,00 %	0,00 %	+0,00 %
Bündnis 21/RRP	0	0	+0
	0,00 %	0,00 %	+0,00 %
Volksabstimmung	0	0	+0
	0,00 %	0,00 %	+0,00 %
ÖDP	0	0	+0
	0,00 %	0,00 %	+0,00 %
MLPD	0	0	+0
	0,00 %	0,00 %	+0,00 %
BüSo	0	0	+0
	0,00 %	0,00 %	+0,00 %
PSG	0	0	+0
	0,00 %	0,00 %	+0,00 %
AfD	0	0	+0
	0,00 %	0,00 %	+0,00 %
BIG	0	0	+0

	0,00 %	0,00 %	+0,00 %
pro Deutschland	0	0	+0
	0,00 %	0,00 %	+0,00 %
DIE RECHTE	0	0	+0
	0,00 %	0,00 %	+0,00 %
FREIE WÄHLER	0	0	+0
	0,00 %	0,00 %	+0,00 %
Partei der Nichtwähler	0	0	+0
	0,00 %	0,00 %	+0,00 %
PARTEI DER VERNUNFT	0	0	+0
	0,00 %	0,00 %	+0,00 %
Die PARTEI	0	0	+0
	0,00 %	0,00 %	+0,00 %
Freie Liste Kreis Düren	0	0	+0
	0,00 %	0,00 %	+0,00 %
Sonstige	0	0	+0
	0,00 %	0,00 %	+0,00 %

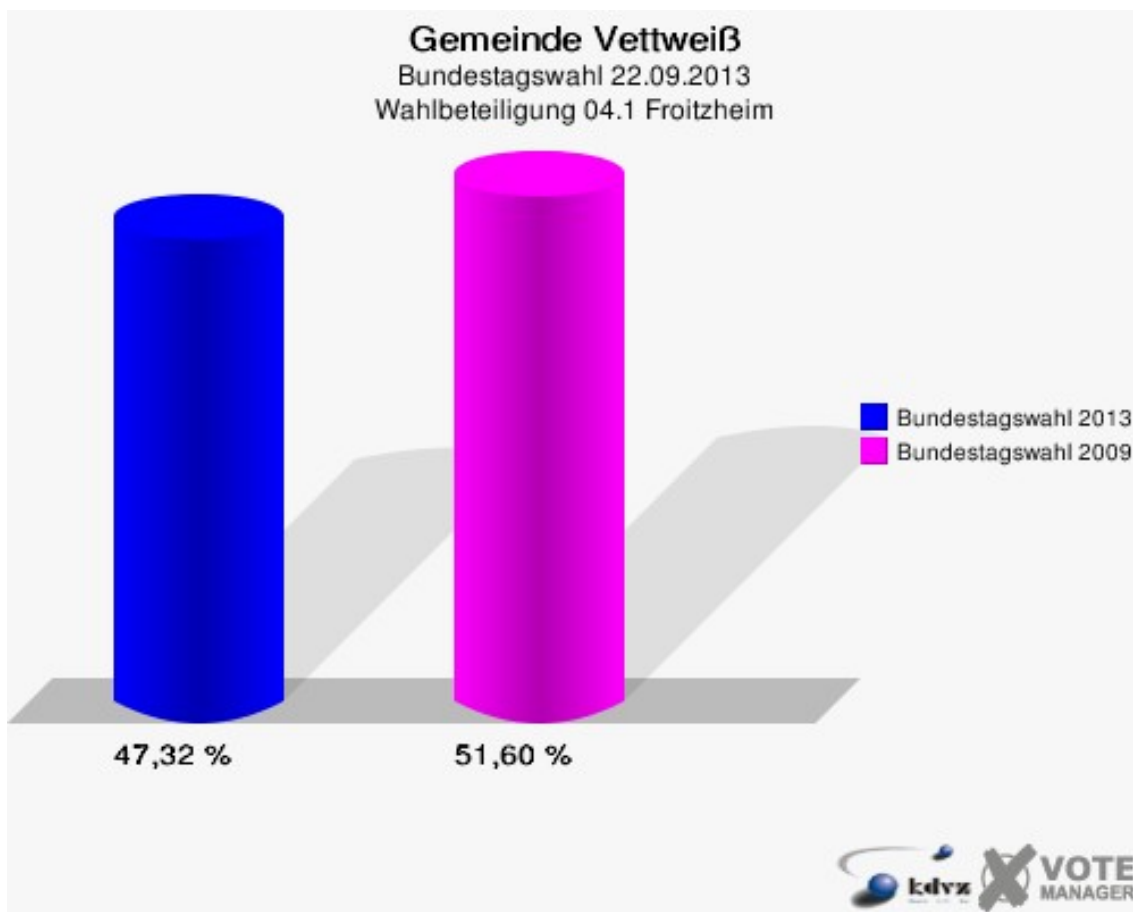
Bundestagswahl 27.09.2009: Sonstige = Tierschutzpartei, FAMILIE, Volksabstimmung, ZENTRUM, DVU, RRP, RENTNER

Gemeinde Vettweiß
 Bundestagswahl 22.09.2013
 Zweitstimmen Gewinne und Verluste 04.1 Froitzheim

	Bundestagswahl 22.09.2013	Bundestagswahl 27.09.2009	
		Ergebnis	Gewinne und Verluste
Wahlberechtigte	615	624	-9
Wähler	291	322	-31
	47,32 %	51,60 %	-4,29 %
gültige Stimmen	288	320	-32
	98,97 %	99,38 %	-0,41 %
CDU	130	123	+7
	45,14 %	38,44 %	+6,70 %
SPD	77	77	+0
	26,74 %	24,06 %	+2,68 %
FDP	15	45	-30
	5,21 %	14,06 %	-8,85 %
GRÜNE	21	25	-4
	7,29 %	7,81 %	-0,52 %
DIE LINKE	14	22	-8
	4,86 %	6,88 %	-2,02 %
PIRATEN	5	10	-5
	1,74 %	3,13 %	-1,39 %
NPD	2	7	-5
	0,69 %	2,19 %	-1,50 %
REP	0	1	-1
	0,00 %	0,31 %	-0,31 %
Bündnis 21/RRP	0	0	+0
	0,00 %	0,00 %	+0,00 %
Volksabstimmung	0	0	+0
	0,00 %	0,00 %	+0,00 %
ÖDP	0	0	+0
	0,00 %	0,00 %	+0,00 %
MLPD	0	0	+0
	0,00 %	0,00 %	+0,00 %
BüSo	0	0	+0
	0,00 %	0,00 %	+0,00 %
PSG	0	0	+0
	0,00 %	0,00 %	+0,00 %
AfD	17	0	+17
	5,90 %	0,00 %	+5,90 %
BIG	0	0	+0

	0,00 %	0,00 %	+0,00 %
pro Deutschland	1	0	+1
	0,35 %	0,00 %	+0,35 %
DIE RECHTE	0	0	+0
	0,00 %	0,00 %	+0,00 %
FREIE WÄHLER	1	0	+1
	0,35 %	0,00 %	+0,35 %
Partei der Nichtwähler	0	0	+0
	0,00 %	0,00 %	+0,00 %
PARTEI DER VERNUNFT	1	0	+1
	0,35 %	0,00 %	+0,35 %
Die PARTEI	4	0	+4
	1,39 %	0,00 %	+1,39 %
Freie Liste Kreis Düren	0	0	+0
	0,00 %	0,00 %	+0,00 %
Sonstige	0	10	-10
	0,00 %	3,13 %	-3,13 %

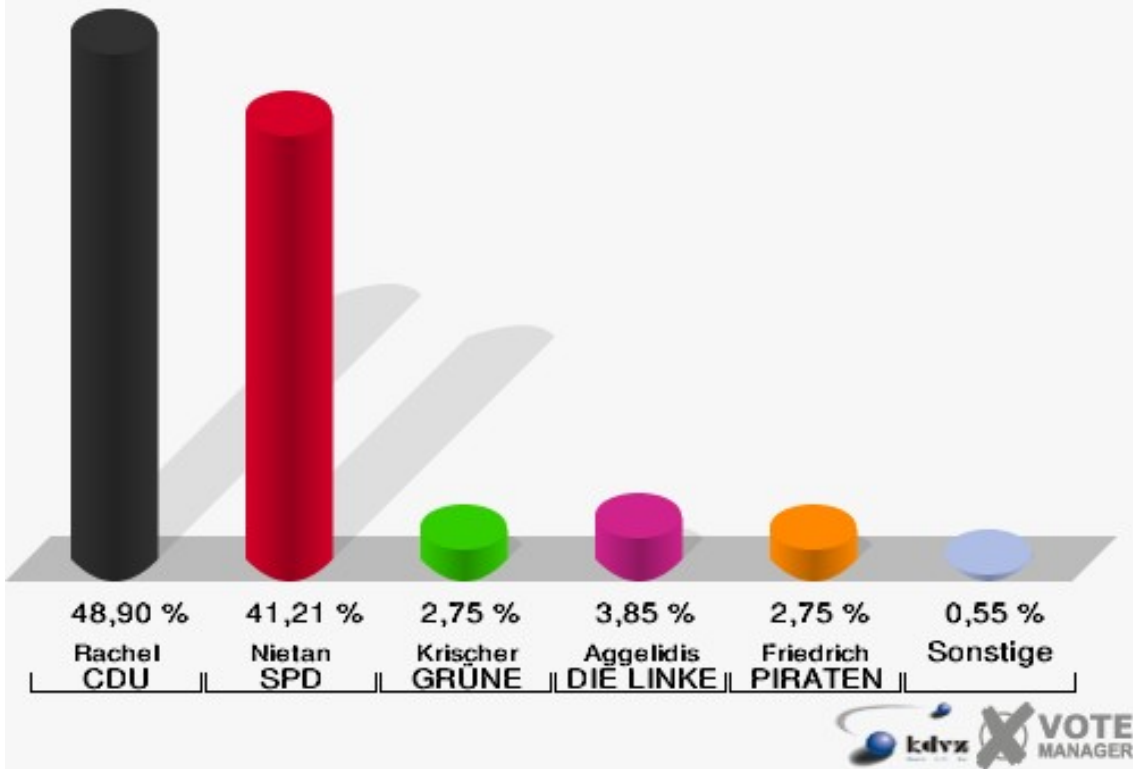
Bundestagswahl 27.09.2009: Sonstige = Tierschutzpartei, FAMILIE, Volksabstimmung, ZENTRUM, DVU, RRP, RENTNER



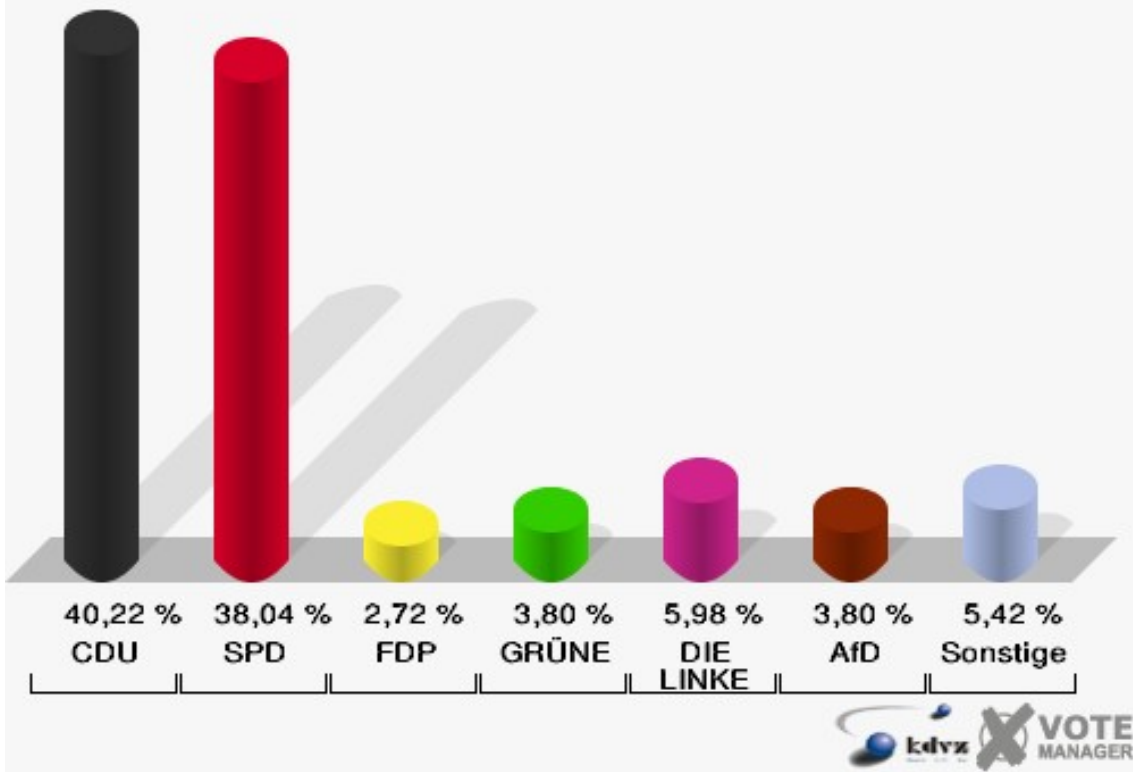
05.1 Ginnick

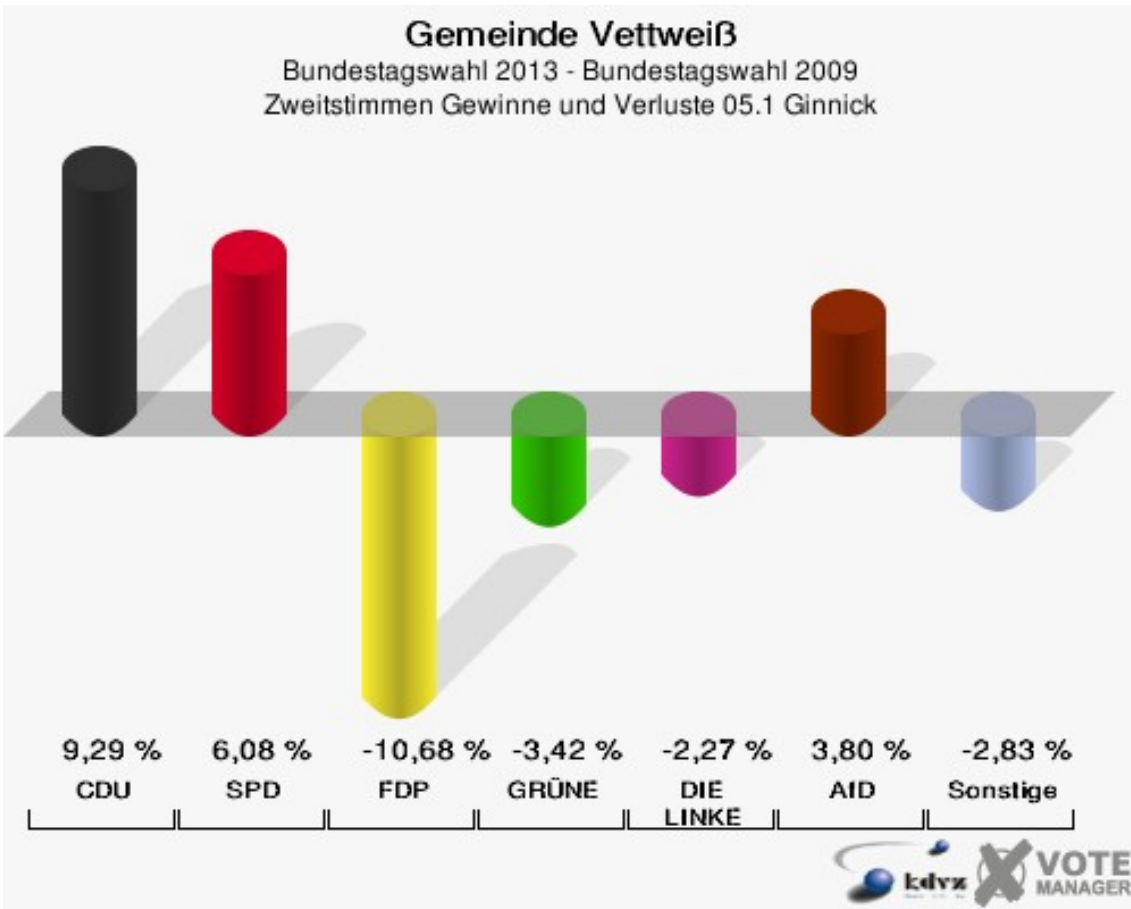
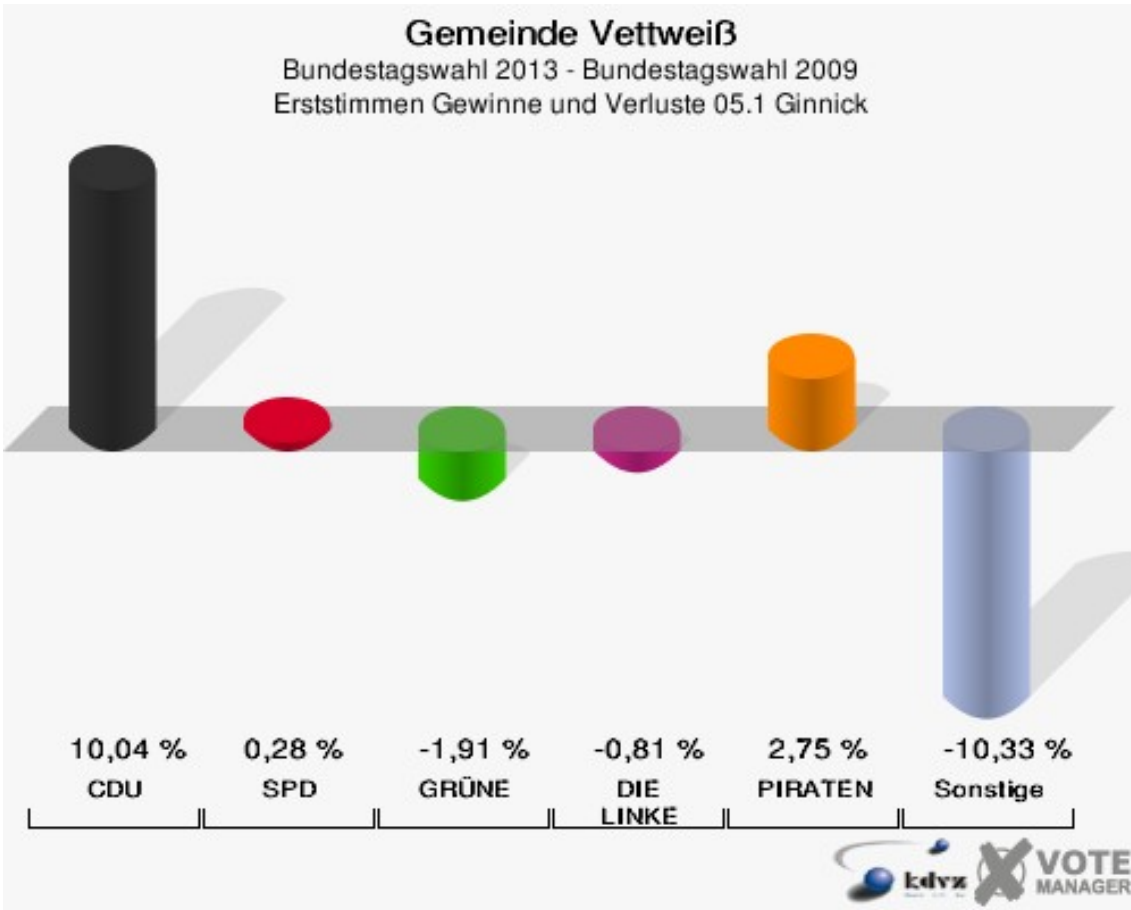
	Erststimmen		Zweitstimmen	
Wahlberechtigte	293		293	
Wähler/innen	187	63,82 %	187	63,82 %
ungültige Stimmen	5	2,67 %	3	1,60 %
gültige Stimmen	182	97,33 %	184	98,40 %
Rachel, CDU	89	48,90 %	74	40,22 %
Nietan, SPD	75	41,21 %	70	38,04 %
Langefeld, FDP	1	0,55 %	5	2,72 %
Krischer, GRÜNE	5	2,75 %	7	3,80 %
Aggelidis, DIE LINKE	7	3,85 %	11	5,98 %
Friedrich, PIRATEN	5	2,75 %	3	1,63 %
NPD	---	---	3	1,63 %
REP	---	---	1	0,54 %
Bündnis 21/RRP	---	---	0	0,00 %
Volksabstimmung	---	---	1	0,54 %
ÖDP	---	---	0	0,00 %
MLPD	---	---	0	0,00 %
BüSo	---	---	0	0,00 %
PSG	---	---	0	0,00 %
AfD	---	---	7	3,80 %
BIG	---	---	0	0,00 %
pro Deutschland	---	---	1	0,54 %
DIE RECHTE	---	---	0	0,00 %
FREIE WÄHLER	---	---	0	0,00 %
Partei der Nichtwähler	---	---	0	0,00 %
PARTEI DER VERNUNFT	---	---	0	0,00 %
Die PARTEI	---	---	1	0,54 %
Babatankuz, Freie Liste Kreis Düren	0	0,00 %	0	0,00 %

Gemeinde Vettweiß
 Bundestagswahl 22.09.2013
 Erststimmen 05.1 Ginnick



Gemeinde Vettweiß
 Bundestagswahl 22.09.2013
 Zweitstimmen 05.1 Ginnick





Gemeinde Vettweiß
 Bundestagswahl 22.09.2013
 Erststimmen Gewinne und Verluste 05.1 Ginnick

	Bundestagswahl 22.09.2013	Bundestagswahl 27.09.2009	
		Ergebnis	Gewinne und Verluste
Wahlberechtigte	293	307	-14
Wähler	187	198	-11
	63,82 %	64,50 %	-0,67 %
gültige Stimmen	182	193	-11
	97,33 %	97,47 %	-0,15 %
CDU	89	75	+14
	48,90 %	38,86 %	+10,04 %
SPD	75	79	-4
	41,21 %	40,93 %	+0,28 %
FDP	1	14	-13
	0,55 %	7,25 %	-6,70 %
GRÜNE	5	9	-4
	2,75 %	4,66 %	-1,91 %
DIE LINKE	7	9	-2
	3,85 %	4,66 %	-0,81 %
PIRATEN	5	0	+5
	2,75 %	0,00 %	+2,75 %
NPD	0	7	-7
	0,00 %	3,63 %	-3,63 %
REP	0	0	+0
	0,00 %	0,00 %	+0,00 %
Bündnis 21/RRP	0	0	+0
	0,00 %	0,00 %	+0,00 %
Volksabstimmung	0	0	+0
	0,00 %	0,00 %	+0,00 %
ÖDP	0	0	+0
	0,00 %	0,00 %	+0,00 %
MLPD	0	0	+0
	0,00 %	0,00 %	+0,00 %
BüSo	0	0	+0
	0,00 %	0,00 %	+0,00 %
PSG	0	0	+0
	0,00 %	0,00 %	+0,00 %
AfD	0	0	+0
	0,00 %	0,00 %	+0,00 %
BIG	0	0	+0

	0,00 %	0,00 %	+0,00 %
pro Deutschland	0	0	+0
	0,00 %	0,00 %	+0,00 %
DIE RECHTE	0	0	+0
	0,00 %	0,00 %	+0,00 %
FREIE WÄHLER	0	0	+0
	0,00 %	0,00 %	+0,00 %
Partei der Nichtwähler	0	0	+0
	0,00 %	0,00 %	+0,00 %
PARTEI DER VERNUNFT	0	0	+0
	0,00 %	0,00 %	+0,00 %
Die PARTEI	0	0	+0
	0,00 %	0,00 %	+0,00 %
Freie Liste Kreis Düren	0	0	+0
	0,00 %	0,00 %	+0,00 %
Sonstige	0	0	+0
	0,00 %	0,00 %	+0,00 %

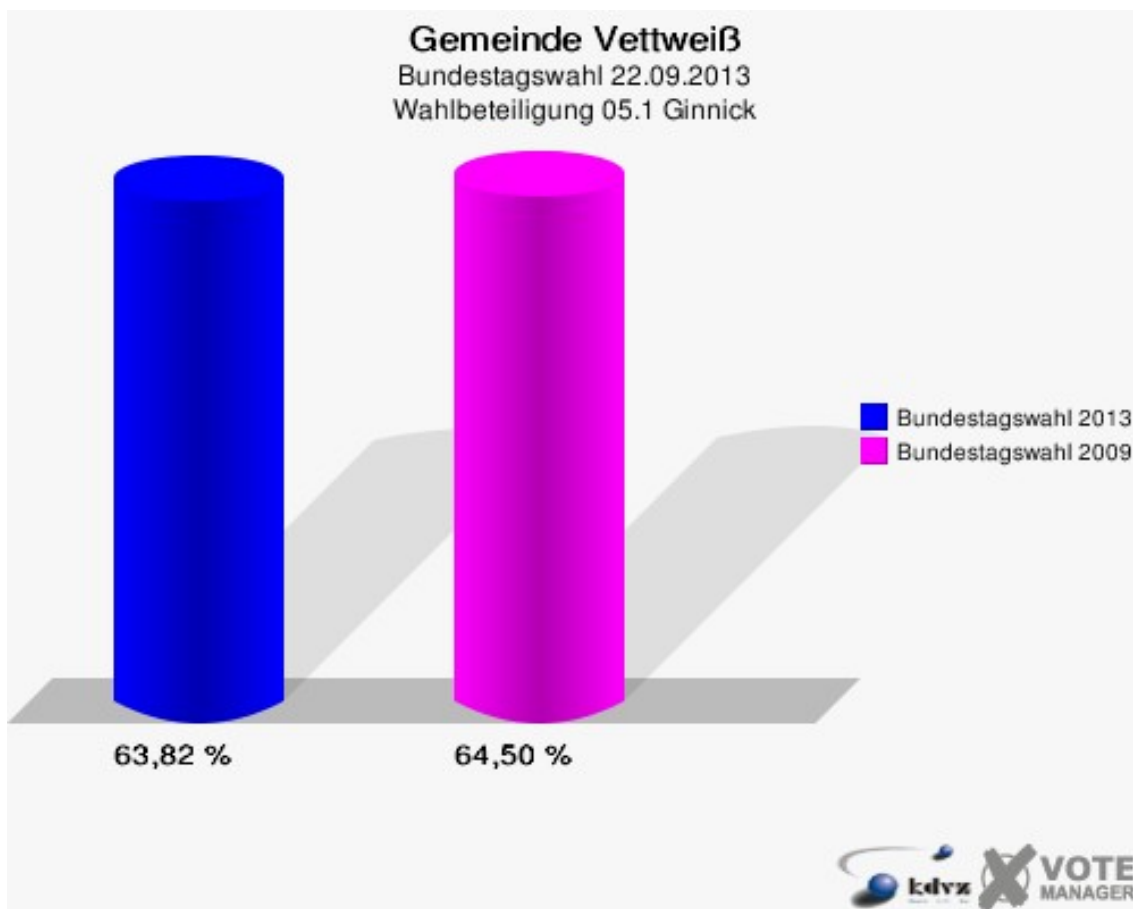
Bundestagswahl 27.09.2009: Sonstige = Tierschutzpartei, FAMILIE, Volksabstimmung, ZENTRUM, DVU, RRP, RENTNER

Gemeinde Vettweiß
 Bundestagswahl 22.09.2013
 Zweitstimmen Gewinne und Verluste 05.1 Ginnick

	Bundestagswahl 22.09.2013	Bundestagswahl 27.09.2009	
		Ergebnis	Gewinne und Verluste
Wahlberechtigte	293	307	-14
Wähler	187	198	-11
	63,82 %	64,50 %	-0,67 %
gültige Stimmen	184	194	-10
	98,40 %	97,98 %	+0,42 %
CDU	74	60	+14
	40,22 %	30,93 %	+9,29 %
SPD	70	62	+8
	38,04 %	31,96 %	+6,08 %
FDP	5	26	-21
	2,72 %	13,40 %	-10,68 %
GRÜNE	7	14	-7
	3,80 %	7,22 %	-3,42 %
DIE LINKE	11	16	-5
	5,98 %	8,25 %	-2,27 %
PIRATEN	3	3	+0
	1,63 %	1,55 %	+0,08 %
NPD	3	10	-7
	1,63 %	5,15 %	-3,52 %
REP	1	0	+1
	0,54 %	0,00 %	+0,54 %
Bündnis 21/RRP	0	0	+0
	0,00 %	0,00 %	+0,00 %
Volksabstimmung	1	0	+1
	0,54 %	0,00 %	+0,54 %
ÖDP	0	1	-1
	0,00 %	0,52 %	-0,52 %
MLPD	0	0	+0
	0,00 %	0,00 %	+0,00 %
BüSo	0	0	+0
	0,00 %	0,00 %	+0,00 %
PSG	0	0	+0
	0,00 %	0,00 %	+0,00 %
AfD	7	0	+7
	3,80 %	0,00 %	+3,80 %
BIG	0	0	+0

	0,00 %	0,00 %	+0,00 %
pro Deutschland	1	0	+1
	0,54 %	0,00 %	+0,54 %
DIE RECHTE	0	0	+0
	0,00 %	0,00 %	+0,00 %
FREIE WÄHLER	0	0	+0
	0,00 %	0,00 %	+0,00 %
Partei der Nichtwähler	0	0	+0
	0,00 %	0,00 %	+0,00 %
PARTEI DER VERNUNFT	0	0	+0
	0,00 %	0,00 %	+0,00 %
Die PARTEI	1	0	+1
	0,54 %	0,00 %	+0,54 %
Freie Liste Kreis Düren	0	0	+0
	0,00 %	0,00 %	+0,00 %
Sonstige	0	2	-2
	0,00 %	1,03 %	-1,03 %

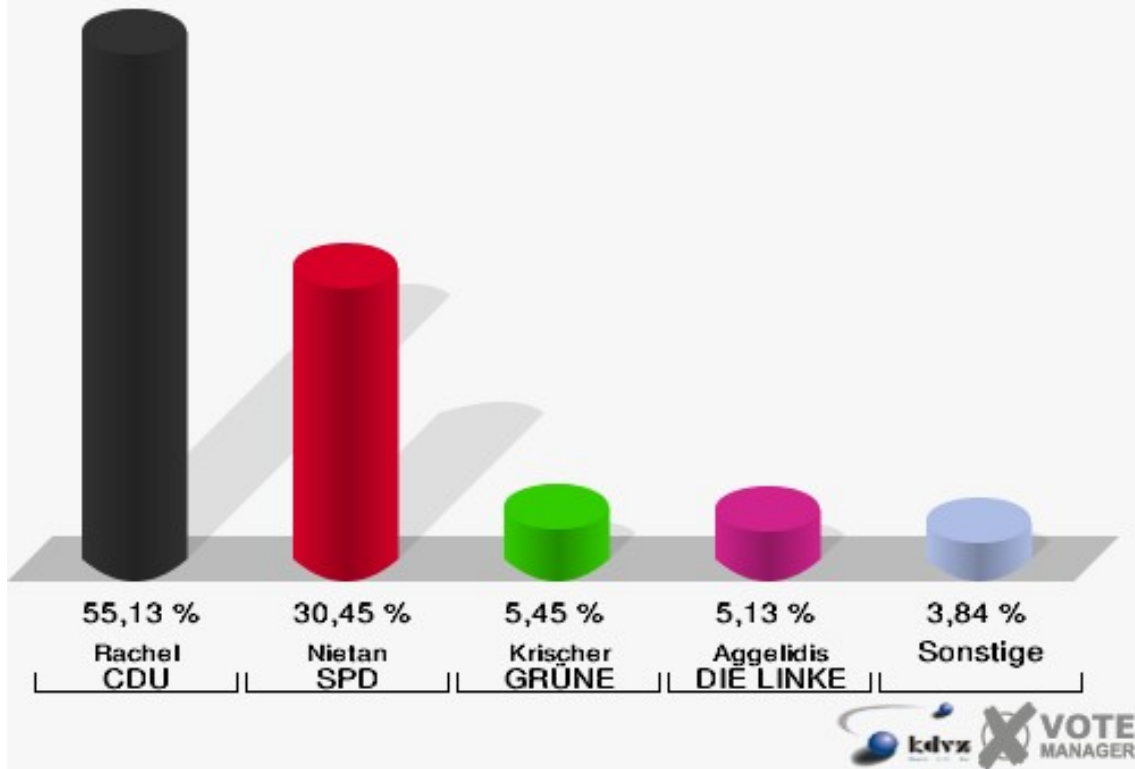
Bundestagswahl 27.09.2009: Sonstige = Tierschutzpartei, FAMILIE, Volksabstimmung, ZENTRUM, DVU, RRP, RENTNER



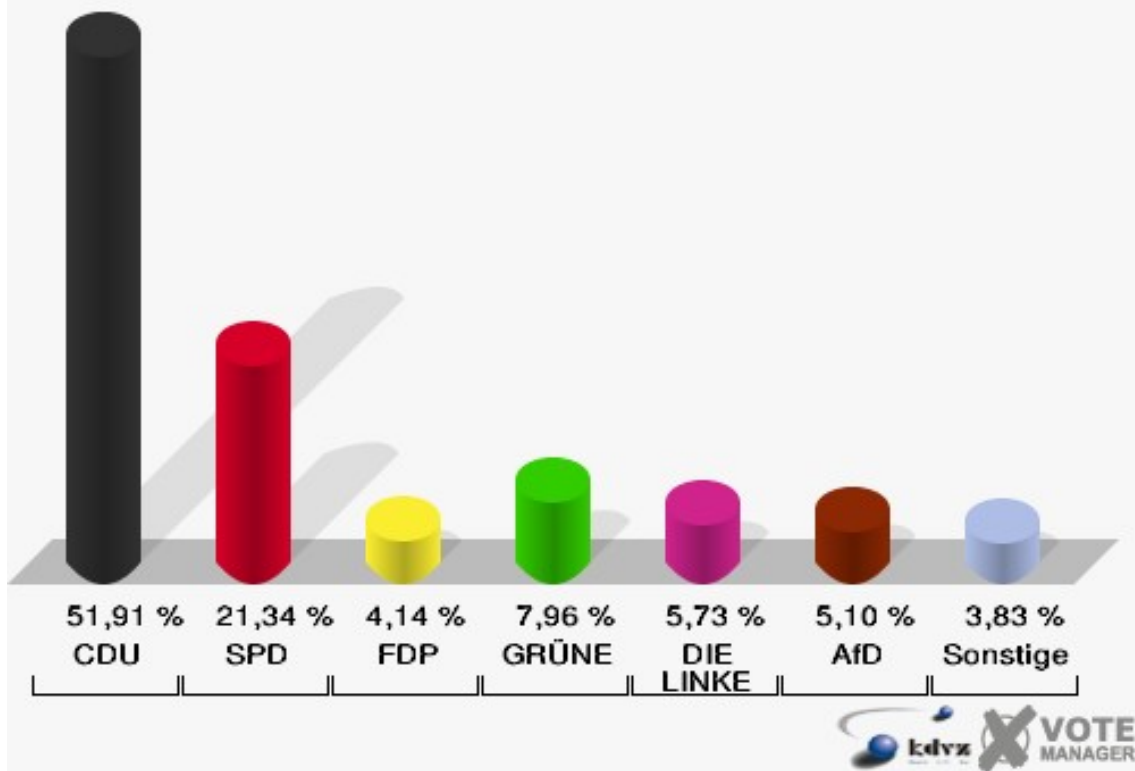
06.1 Soller

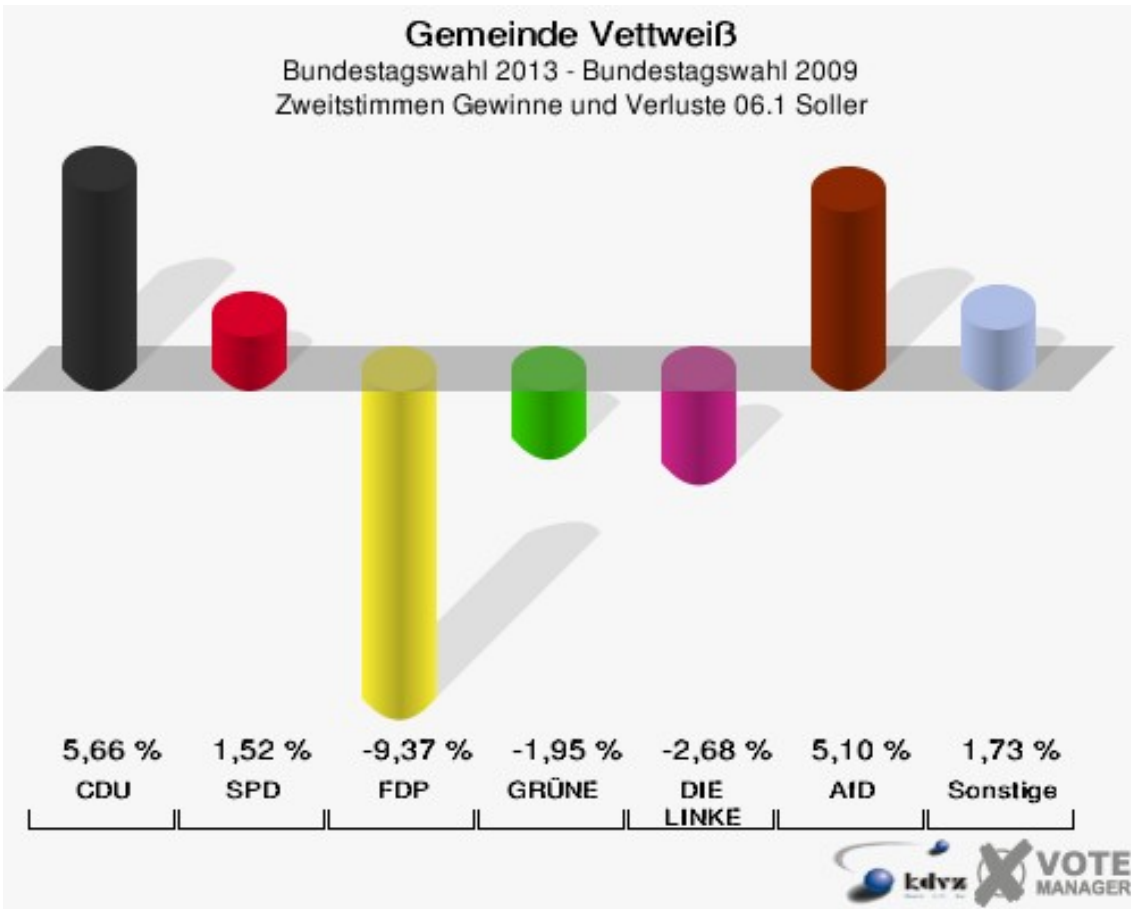
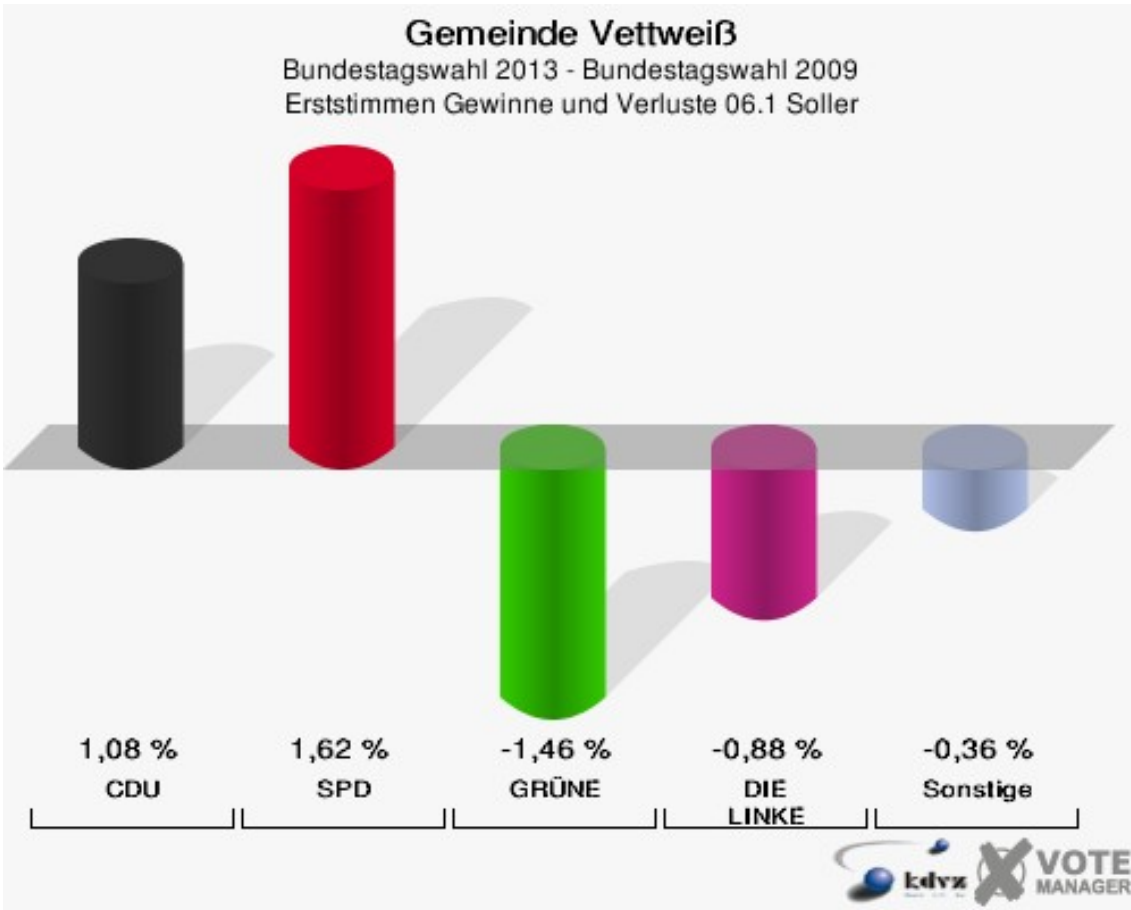
	Erststimmen		Zweitstimmen	
Wahlberechtigte	553		553	
Wähler/innen	318	57,50 %	318	57,50 %
ungültige Stimmen	6	1,89 %	4	1,26 %
gültige Stimmen	312	98,11 %	314	98,74 %
Rachel, CDU	172	55,13 %	163	51,91 %
Nietan, SPD	95	30,45 %	67	21,34 %
Langefeld, FDP	6	1,92 %	13	4,14 %
Krischer, GRÜNE	17	5,45 %	25	7,96 %
Aggelidis, DIE LINKE	16	5,13 %	18	5,73 %
Friedrich, PIRATEN	6	1,92 %	4	1,27 %
NPD	---	---	1	0,32 %
REP	---	---	0	0,00 %
Bündnis 21/RRP	---	---	0	0,00 %
Volksabstimmung	---	---	2	0,64 %
ÖDP	---	---	0	0,00 %
MLPD	---	---	0	0,00 %
BüSo	---	---	0	0,00 %
PSG	---	---	1	0,32 %
AfD	---	---	16	5,10 %
BIG	---	---	0	0,00 %
pro Deutschland	---	---	1	0,32 %
DIE RECHTE	---	---	0	0,00 %
FREIE WÄHLER	---	---	0	0,00 %
Partei der Nichtwähler	---	---	0	0,00 %
PARTEI DER VERNUNFT	---	---	0	0,00 %
Die PARTEI	---	---	3	0,96 %
Babatankuz, Freie Liste Kreis Düren	0	0,00 %	0	0,00 %

Gemeinde Vettweiß
Bundestagswahl 22.09.2013
Erststimmen 06.1 Soller



Gemeinde Vettweiß
Bundestagswahl 22.09.2013
Zweitstimmen 06.1 Soller





Gemeinde Vettweiß
 Bundestagswahl 22.09.2013
 Erststimmen Gewinne und Verluste 06.1 Soller

	Bundestagswahl 22.09.2013	Bundestagswahl 27.09.2009	
		Ergebnis	Gewinne und Verluste
Wahlberechtigte	553	529	+24
Wähler	318	339	-21
	57,50 %	64,08 %	-6,58 %
gültige Stimmen	312	333	-21
	98,11 %	98,23 %	-0,12 %
CDU	172	180	-8
	55,13 %	54,05 %	+1,08 %
SPD	95	96	-1
	30,45 %	28,83 %	+1,62 %
FDP	6	11	-5
	1,92 %	3,30 %	-1,38 %
GRÜNE	17	23	-6
	5,45 %	6,91 %	-1,46 %
DIE LINKE	16	20	-4
	5,13 %	6,01 %	-0,88 %
PIRATEN	6	0	+6
	1,92 %	0,00 %	+1,92 %
NPD	0	3	-3
	0,00 %	0,90 %	-0,90 %
REP	0	0	+0
	0,00 %	0,00 %	+0,00 %
Bündnis 21/RRP	0	0	+0
	0,00 %	0,00 %	+0,00 %
Volksabstimmung	0	0	+0
	0,00 %	0,00 %	+0,00 %
ÖDP	0	0	+0
	0,00 %	0,00 %	+0,00 %
MLPD	0	0	+0
	0,00 %	0,00 %	+0,00 %
BüSo	0	0	+0
	0,00 %	0,00 %	+0,00 %
PSG	0	0	+0
	0,00 %	0,00 %	+0,00 %
AfD	0	0	+0
	0,00 %	0,00 %	+0,00 %
BIG	0	0	+0

	0,00 %	0,00 %	+0,00 %
pro Deutschland	0	0	+0
	0,00 %	0,00 %	+0,00 %
DIE RECHTE	0	0	+0
	0,00 %	0,00 %	+0,00 %
FREIE WÄHLER	0	0	+0
	0,00 %	0,00 %	+0,00 %
Partei der Nichtwähler	0	0	+0
	0,00 %	0,00 %	+0,00 %
PARTEI DER VERNUNFT	0	0	+0
	0,00 %	0,00 %	+0,00 %
Die PARTEI	0	0	+0
	0,00 %	0,00 %	+0,00 %
Freie Liste Kreis Düren	0	0	+0
	0,00 %	0,00 %	+0,00 %
Sonstige	0	0	+0
	0,00 %	0,00 %	+0,00 %

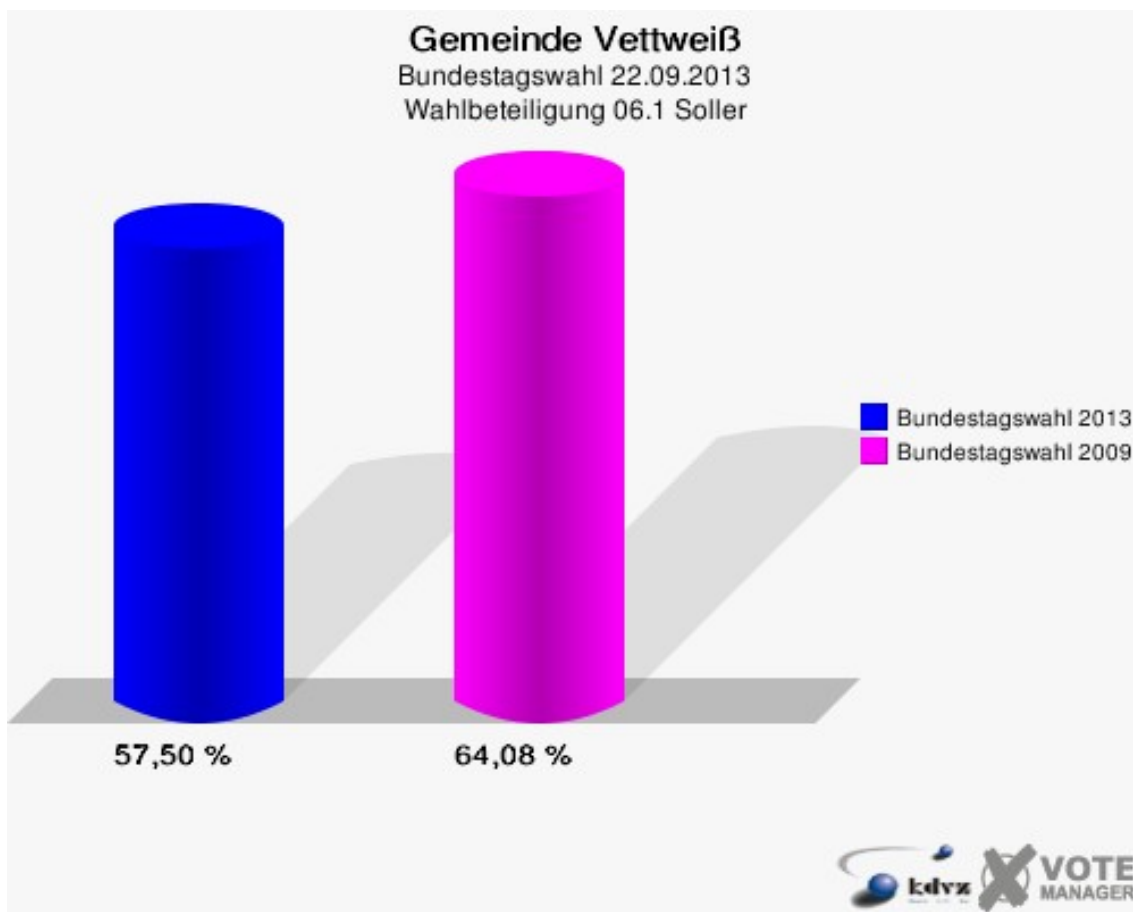
Bundestagswahl 27.09.2009: Sonstige = Tierschutzpartei, FAMILIE, Volksabstimmung, ZENTRUM, DVU, RRP, RENTNER

Gemeinde Vettweiß
 Bundestagswahl 22.09.2013
 Zweitstimmen Gewinne und Verluste 06.1 Soller

	Bundestagswahl 22.09.2013	Bundestagswahl 27.09.2009	
		Ergebnis	Gewinne und Verluste
Wahlberechtigte	553	529	+24
Wähler	318	339	-21
	57,50 %	64,08 %	-6,58 %
gültige Stimmen	314	333	-19
	98,74 %	98,23 %	+0,51 %
CDU	163	154	+9
	51,91 %	46,25 %	+5,66 %
SPD	67	66	+1
	21,34 %	19,82 %	+1,52 %
FDP	13	45	-32
	4,14 %	13,51 %	-9,37 %
GRÜNE	25	33	-8
	7,96 %	9,91 %	-1,95 %
DIE LINKE	18	28	-10
	5,73 %	8,41 %	-2,68 %
PIRATEN	4	0	+4
	1,27 %	0,00 %	+1,27 %
NPD	1	2	-1
	0,32 %	0,60 %	-0,28 %
REP	0	1	-1
	0,00 %	0,30 %	-0,30 %
Bündnis 21/RRP	0	0	+0
	0,00 %	0,00 %	+0,00 %
Volksabstimmung	2	0	+2
	0,64 %	0,00 %	+0,64 %
ÖDP	0	0	+0
	0,00 %	0,00 %	+0,00 %
MLPD	0	0	+0
	0,00 %	0,00 %	+0,00 %
BüSo	0	0	+0
	0,00 %	0,00 %	+0,00 %
PSG	1	0	+1
	0,32 %	0,00 %	+0,32 %
AfD	16	0	+16
	5,10 %	0,00 %	+5,10 %
BIG	0	0	+0

	0,00 %	0,00 %	+0,00 %
pro Deutschland	1	0	+1
	0,32 %	0,00 %	+0,32 %
DIE RECHTE	0	0	+0
	0,00 %	0,00 %	+0,00 %
FREIE WÄHLER	0	0	+0
	0,00 %	0,00 %	+0,00 %
Partei der Nichtwähler	0	0	+0
	0,00 %	0,00 %	+0,00 %
PARTEI DER VERNUNFT	0	0	+0
	0,00 %	0,00 %	+0,00 %
Die PARTEI	3	0	+3
	0,96 %	0,00 %	+0,96 %
Freie Liste Kreis Düren	0	0	+0
	0,00 %	0,00 %	+0,00 %
Sonstige	0	4	-4
	0,00 %	1,20 %	-1,20 %

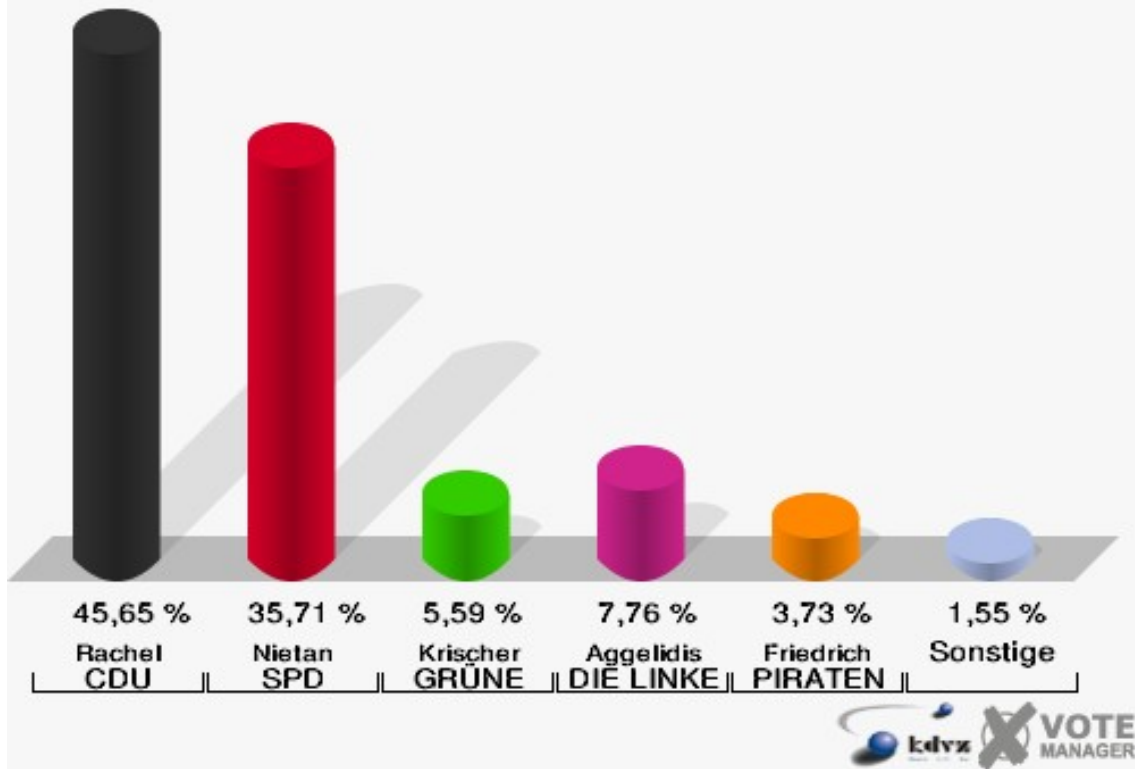
Bundestagswahl 27.09.2009: Sonstige = Tierschutzpartei, FAMILIE, Volksabstimmung, ZENTRUM, DVU, RRP, RENTNER



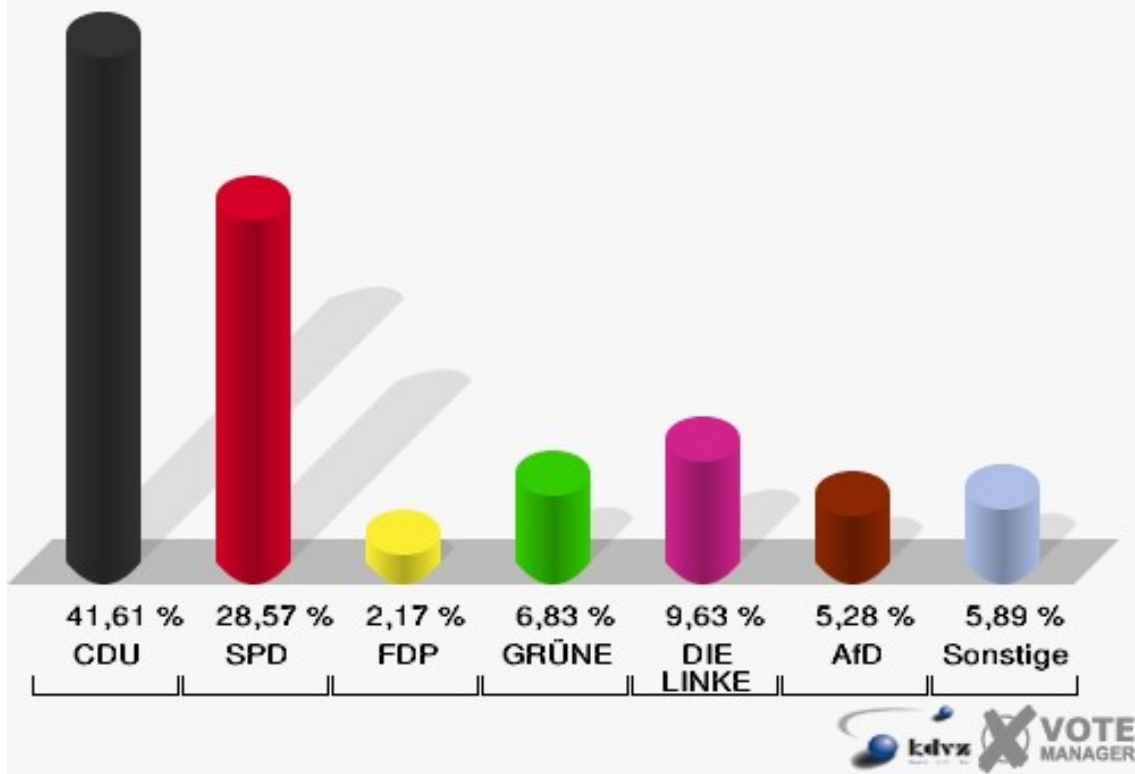
07.1 Jakobwüllesheim

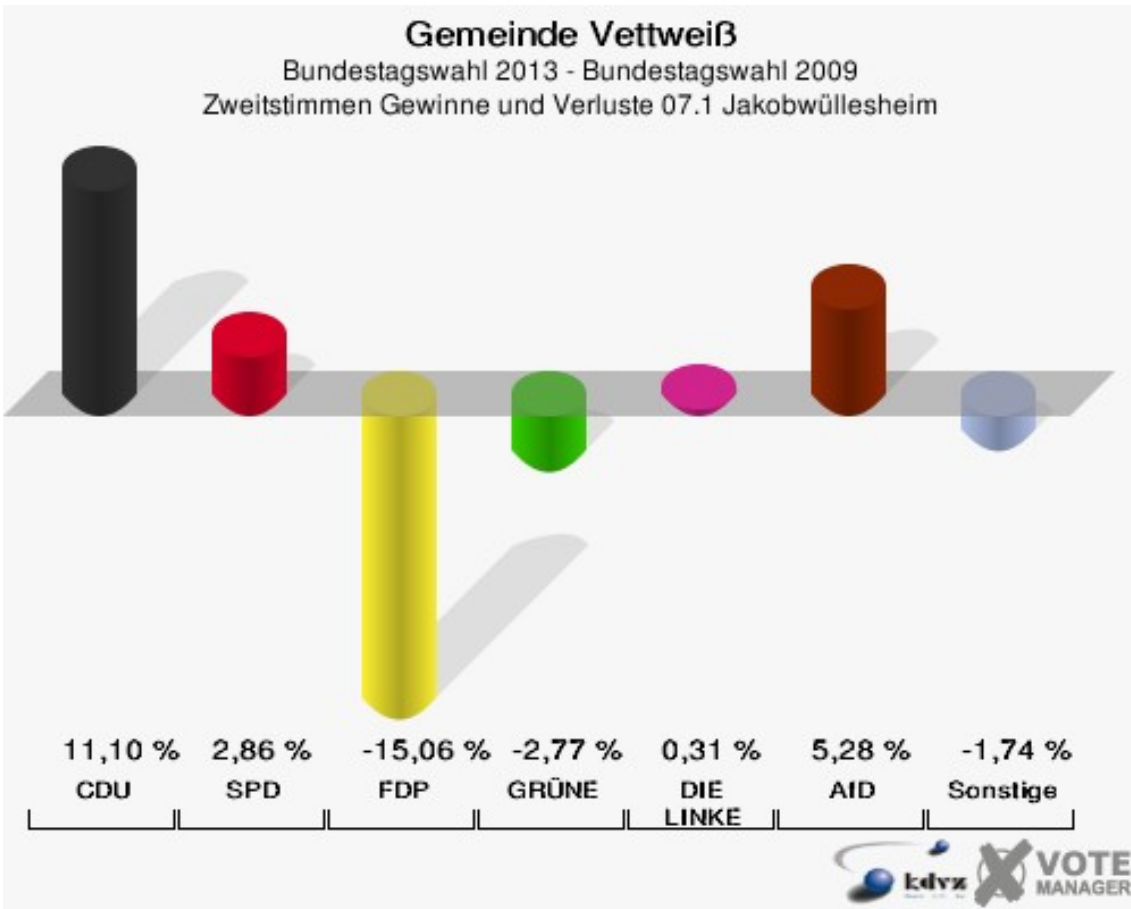
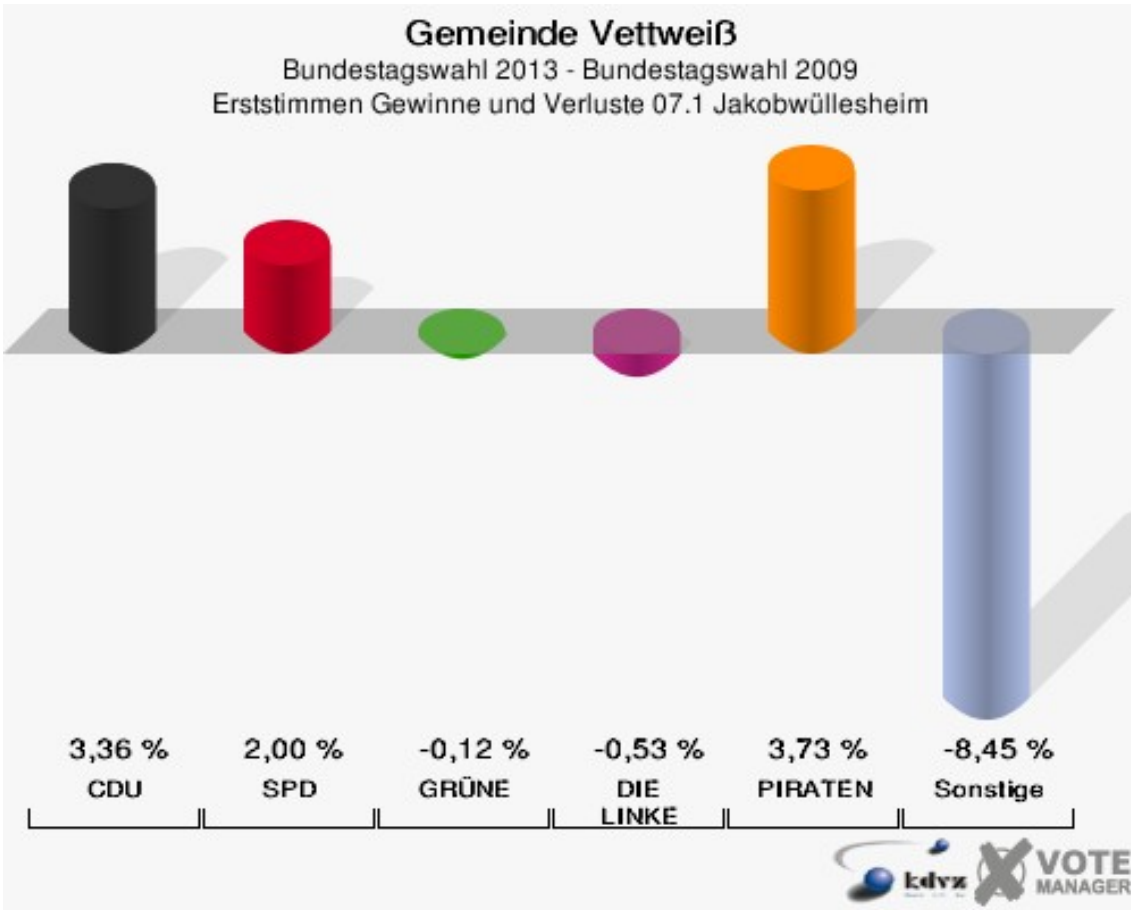
	Erststimmen		Zweitstimmen	
Wahlberechtigte	611		611	
Wähler/innen	332	54,34 %	332	54,34 %
ungültige Stimmen	10	3,01 %	10	3,01 %
gültige Stimmen	322	96,99 %	322	96,99 %
Rachel, CDU	147	45,65 %	134	41,61 %
Nietan, SPD	115	35,71 %	92	28,57 %
Langefeld, FDP	4	1,24 %	7	2,17 %
Krischer, GRÜNE	18	5,59 %	22	6,83 %
Aggelidis, DIE LINKE	25	7,76 %	31	9,63 %
Friedrich, PIRATEN	12	3,73 %	4	1,24 %
NPD	---	---	5	1,55 %
REP	---	---	0	0,00 %
Bündnis 21/RRP	---	---	1	0,31 %
Volksabstimmung	---	---	1	0,31 %
ÖDP	---	---	0	0,00 %
MLPD	---	---	0	0,00 %
BüSo	---	---	1	0,31 %
PSG	---	---	2	0,62 %
AfD	---	---	17	5,28 %
BIG	---	---	0	0,00 %
pro Deutschland	---	---	1	0,31 %
DIE RECHTE	---	---	0	0,00 %
FREIE WÄHLER	---	---	2	0,62 %
Partei der Nichtwähler	---	---	1	0,31 %
PARTEI DER VERNUNFT	---	---	0	0,00 %
Die PARTEI	---	---	1	0,31 %
Babatankuz, Freie Liste Kreis Düren	1	0,31 %	0	0,00 %

Gemeinde Vettweiß
 Bundestagswahl 22.09.2013
 Erststimmen 07.1 Jakobwüllesheim



Gemeinde Vettweiß
 Bundestagswahl 22.09.2013
 Zweitstimmen 07.1 Jakobwüllesheim





Gemeinde Vettweiß
 Bundestagswahl 22.09.2013
 Erststimmen Gewinne und Verluste 07.1 Jakobwüllesheim

	Bundestagswahl 22.09.2013	Bundestagswahl 27.09.2009	
		Ergebnis	Gewinne und Verluste
Wahlberechtigte	611	625	-14
Wähler	332	360	-28
	54,34 %	57,60 %	-3,26 %
gültige Stimmen	322	350	-28
	96,99 %	97,22 %	-0,23 %
CDU	147	148	-1
	45,65 %	42,29 %	+3,36 %
SPD	115	118	-3
	35,71 %	33,71 %	+2,00 %
FDP	4	27	-23
	1,24 %	7,71 %	-6,47 %
GRÜNE	18	20	-2
	5,59 %	5,71 %	-0,12 %
DIE LINKE	25	29	-4
	7,76 %	8,29 %	-0,53 %
PIRATEN	12	0	+12
	3,73 %	0,00 %	+3,73 %
NPD	0	8	-8
	0,00 %	2,29 %	-2,29 %
REP	0	0	+0
	0,00 %	0,00 %	+0,00 %
Bündnis 21/RRP	0	0	+0
	0,00 %	0,00 %	+0,00 %
Volksabstimmung	0	0	+0
	0,00 %	0,00 %	+0,00 %
ÖDP	0	0	+0
	0,00 %	0,00 %	+0,00 %
MLPD	0	0	+0
	0,00 %	0,00 %	+0,00 %
BüSo	0	0	+0
	0,00 %	0,00 %	+0,00 %
PSG	0	0	+0
	0,00 %	0,00 %	+0,00 %
AfD	0	0	+0
	0,00 %	0,00 %	+0,00 %
BIG	0	0	+0

	0,00 %	0,00 %	+0,00 %
pro Deutschland	0	0	+0
	0,00 %	0,00 %	+0,00 %
DIE RECHTE	0	0	+0
	0,00 %	0,00 %	+0,00 %
FREIE WÄHLER	0	0	+0
	0,00 %	0,00 %	+0,00 %
Partei der Nichtwähler	0	0	+0
	0,00 %	0,00 %	+0,00 %
PARTEI DER VERNUNFT	0	0	+0
	0,00 %	0,00 %	+0,00 %
Die PARTEI	0	0	+0
	0,00 %	0,00 %	+0,00 %
Freie Liste Kreis Düren	1	0	+1
	0,31 %	0,00 %	+0,31 %
Sonstige	0	0	+0
	0,00 %	0,00 %	+0,00 %

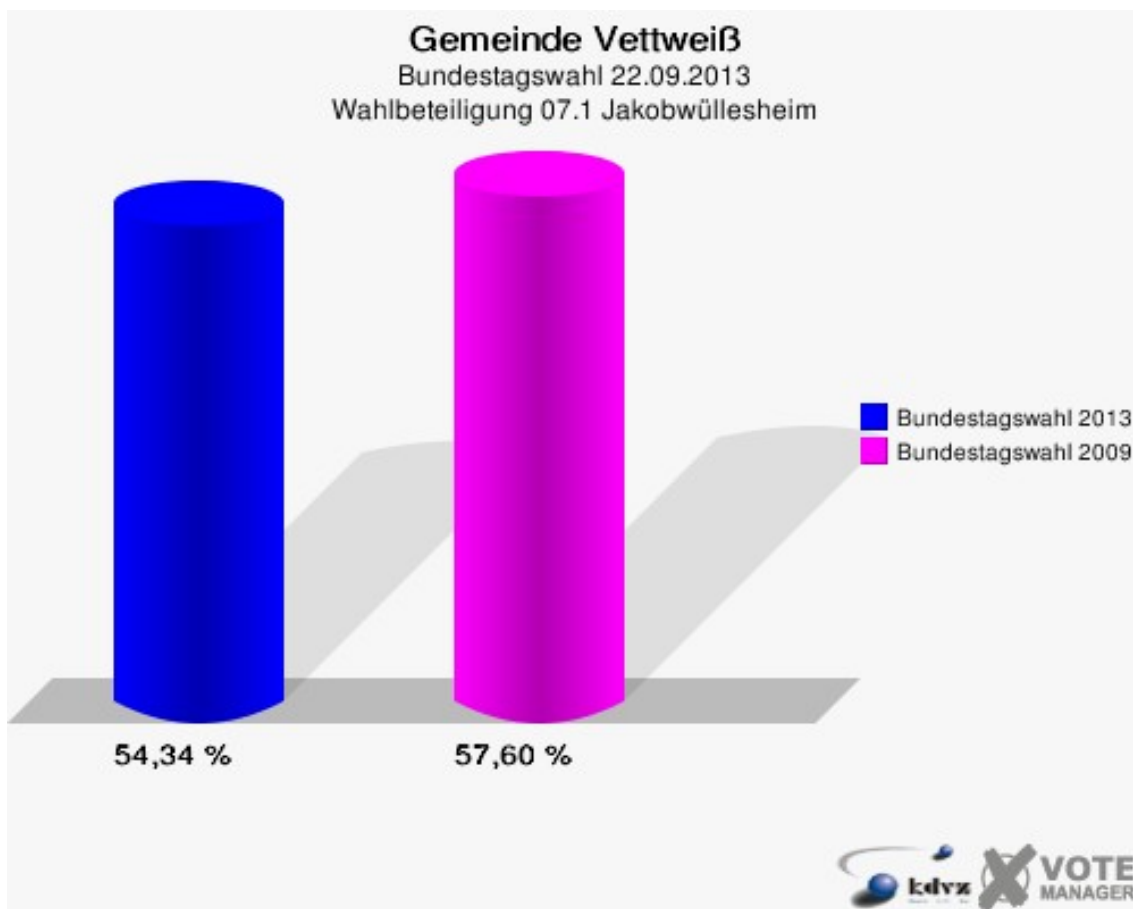
Bundestagswahl 27.09.2009: Sonstige = Tierschutzpartei, FAMILIE, Volksabstimmung, ZENTRUM, DVU, RRP, RENTNER

Gemeinde Vettweiß
 Bundestagswahl 22.09.2013
 Zweitstimmen Gewinne und Verluste 07.1 Jakobwüllesheim

	Bundestagswahl 22.09.2013	Bundestagswahl 27.09.2009	
		Ergebnis	Gewinne und Verluste
Wahlberechtigte	611	625	-14
Wähler	332	360	-28
	54,34 %	57,60 %	-3,26 %
gültige Stimmen	322	354	-32
	96,99 %	98,33 %	-1,35 %
CDU	134	108	+26
	41,61 %	30,51 %	+11,10 %
SPD	92	91	+1
	28,57 %	25,71 %	+2,86 %
FDP	7	61	-54
	2,17 %	17,23 %	-15,06 %
GRÜNE	22	34	-12
	6,83 %	9,60 %	-2,77 %
DIE LINKE	31	33	-2
	9,63 %	9,32 %	+0,31 %
PIRATEN	4	3	+1
	1,24 %	0,85 %	+0,39 %
NPD	5	7	-2
	1,55 %	1,98 %	-0,43 %
REP	0	1	-1
	0,00 %	0,28 %	-0,28 %
Bündnis 21/RRP	1	0	+1
	0,31 %	0,00 %	+0,31 %
Volksabstimmung	1	0	+1
	0,31 %	0,00 %	+0,31 %
ÖDP	0	1	-1
	0,00 %	0,28 %	-0,28 %
MLPD	0	0	+0
	0,00 %	0,00 %	+0,00 %
BüSo	1	0	+1
	0,31 %	0,00 %	+0,31 %
PSG	2	0	+2
	0,62 %	0,00 %	+0,62 %
AfD	17	0	+17
	5,28 %	0,00 %	+5,28 %
BIG	0	0	+0

	0,00 %	0,00 %	+0,00 %
pro Deutschland	1	0	+1
	0,31 %	0,00 %	+0,31 %
DIE RECHTE	0	0	+0
	0,00 %	0,00 %	+0,00 %
FREIE WÄHLER	2	0	+2
	0,62 %	0,00 %	+0,62 %
Partei der Nichtwähler	1	0	+1
	0,31 %	0,00 %	+0,31 %
PARTEI DER VERNUNFT	0	0	+0
	0,00 %	0,00 %	+0,00 %
Die PARTEI	1	0	+1
	0,31 %	0,00 %	+0,31 %
Freie Liste Kreis Düren	0	0	+0
	0,00 %	0,00 %	+0,00 %
Sonstige	0	15	-15
	0,00 %	4,24 %	-4,24 %

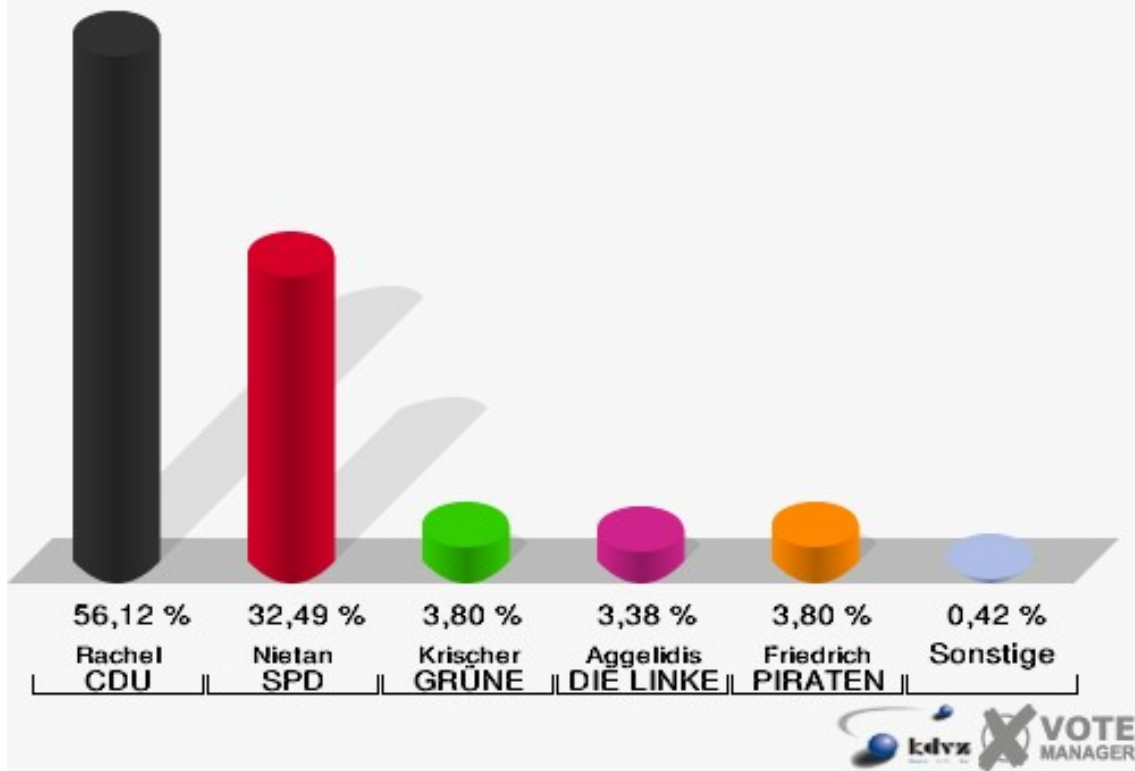
Bundestagswahl 27.09.2009: Sonstige = Tierschutzpartei, FAMILIE, Volksabstimmung, ZENTRUM, DVU, RRP, RENTNER



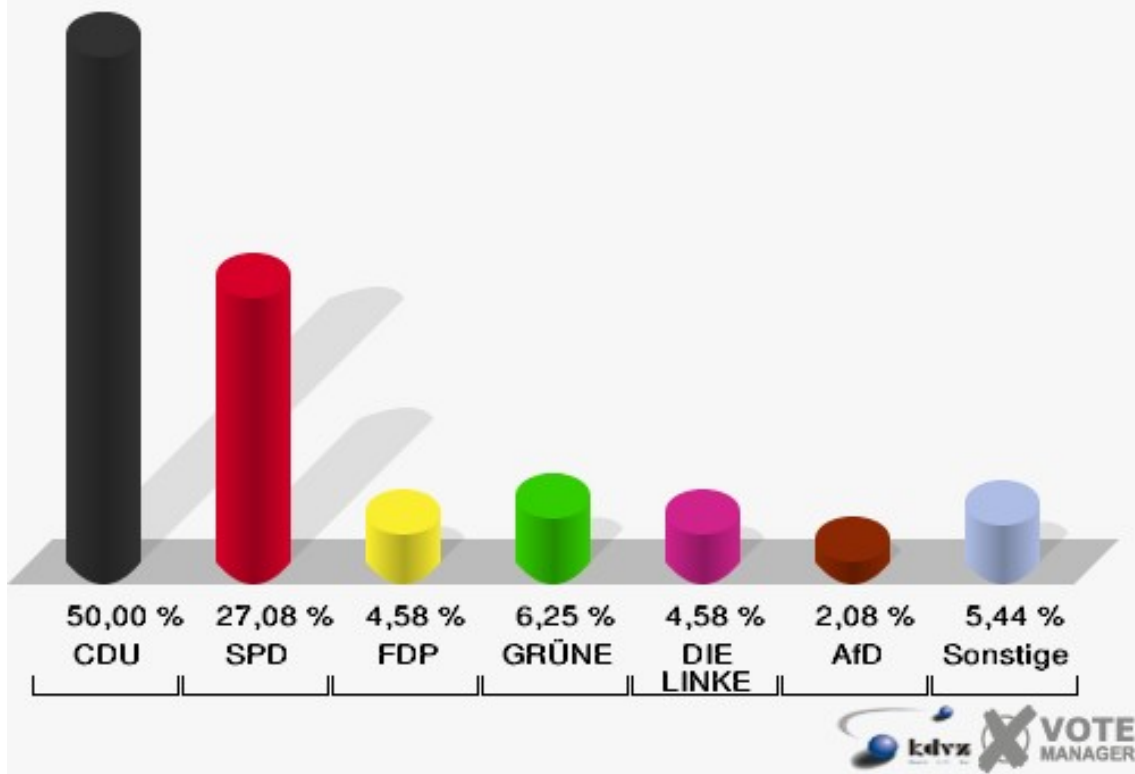
08.1 Kelz-West

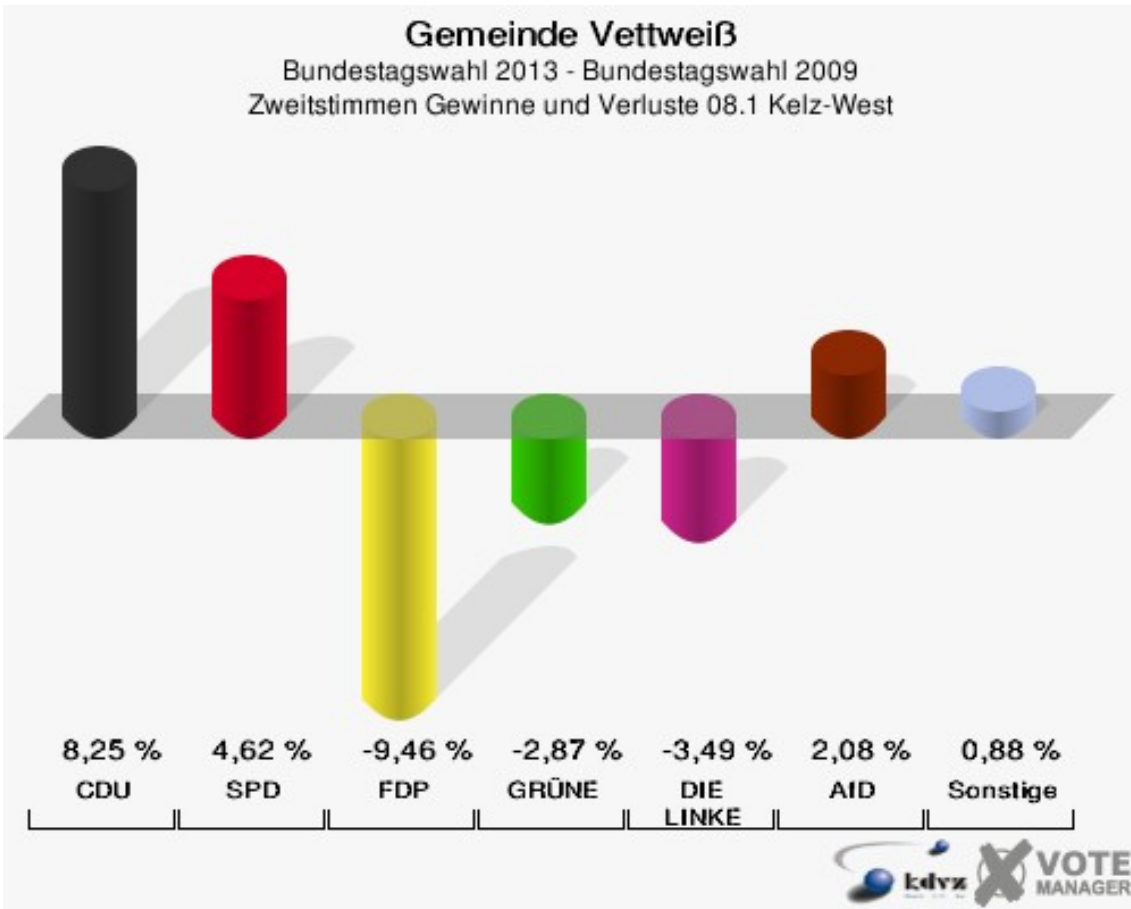
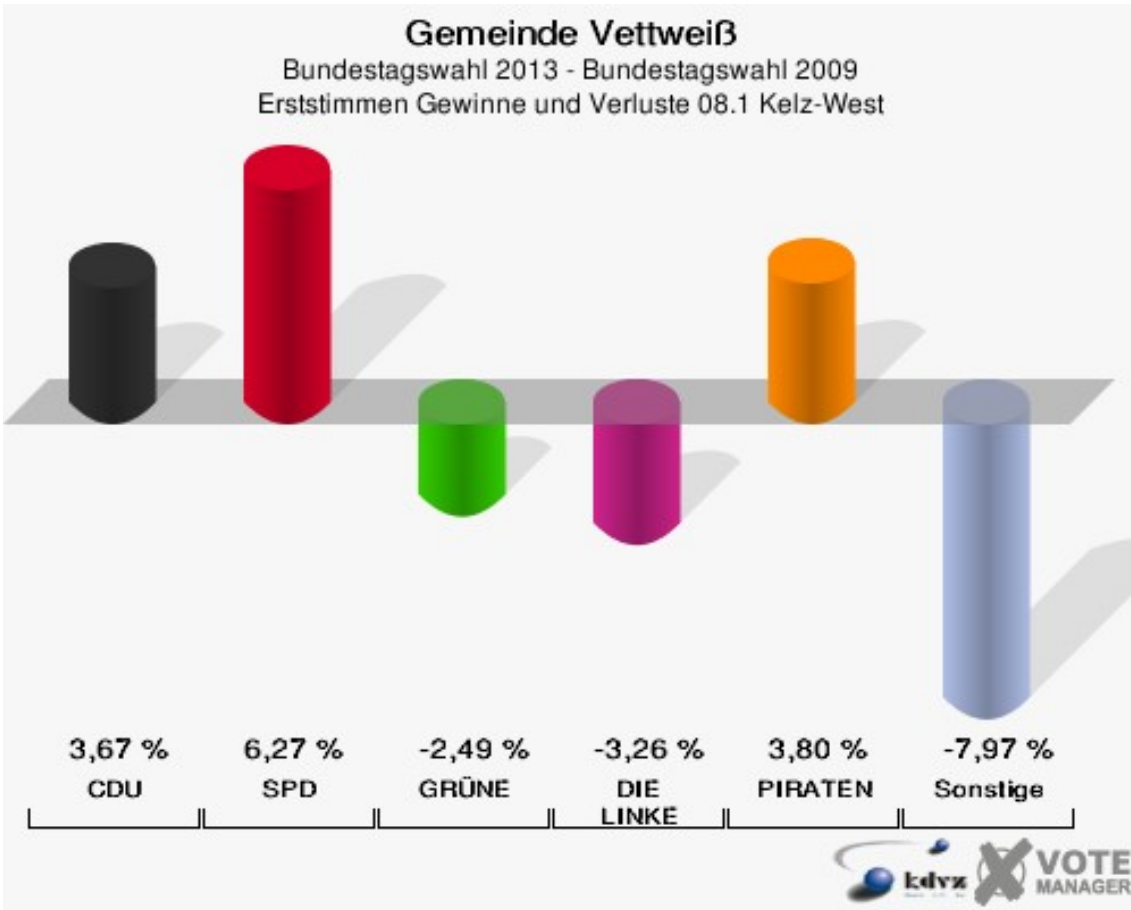
	Erststimmen		Zweitstimmen	
Wahlberechtigte	418		418	
Wähler/innen	244	58,37 %	244	58,37 %
ungültige Stimmen	7	2,87 %	4	1,64 %
gültige Stimmen	237	97,13 %	240	98,36 %
Rachel, CDU	133	56,12 %	120	50,00 %
Nietan, SPD	77	32,49 %	65	27,08 %
Langefeld, FDP	1	0,42 %	11	4,58 %
Krischer, GRÜNE	9	3,80 %	15	6,25 %
Aggelidis, DIE LINKE	8	3,38 %	11	4,58 %
Friedrich, PIRATEN	9	3,80 %	4	1,67 %
NPD	---	---	4	1,67 %
REP	---	---	0	0,00 %
Bündnis 21/RRP	---	---	0	0,00 %
Volksabstimmung	---	---	1	0,42 %
ÖDP	---	---	0	0,00 %
MLPD	---	---	0	0,00 %
BüSo	---	---	0	0,00 %
PSG	---	---	0	0,00 %
AfD	---	---	5	2,08 %
BIG	---	---	0	0,00 %
pro Deutschland	---	---	1	0,42 %
DIE RECHTE	---	---	1	0,42 %
FREIE WÄHLER	---	---	0	0,00 %
Partei der Nichtwähler	---	---	0	0,00 %
PARTEI DER VERNUNFT	---	---	1	0,42 %
Die PARTEI	---	---	1	0,42 %
Babatankuz, Freie Liste Kreis Düren	0	0,00 %	0	0,00 %

Gemeinde Vettweiß
 Bundestagswahl 22.09.2013
 Erststimmen 08.1 Kelz-West



Gemeinde Vettweiß
 Bundestagswahl 22.09.2013
 Zweitstimmen 08.1 Kelz-West





Gemeinde Vettweiß
 Bundestagswahl 22.09.2013
 Erststimmen Gewinne und Verluste 08.1 Kelz-West

	Bundestagswahl 22.09.2013	Bundestagswahl 27.09.2009	
		Ergebnis	Gewinne und Verluste
Wahlberechtigte	418	418	+0
Wähler	244	293	-49
	58,37 %	70,10 %	-11,72 %
gültige Stimmen	237	286	-49
	97,13 %	97,61 %	-0,48 %
CDU	133	150	-17
	56,12 %	52,45 %	+3,67 %
SPD	77	75	+2
	32,49 %	26,22 %	+6,27 %
FDP	1	21	-20
	0,42 %	7,34 %	-6,92 %
GRÜNE	9	18	-9
	3,80 %	6,29 %	-2,49 %
DIE LINKE	8	19	-11
	3,38 %	6,64 %	-3,26 %
PIRATEN	9	0	+9
	3,80 %	0,00 %	+3,80 %
NPD	0	3	-3
	0,00 %	1,05 %	-1,05 %
REP	0	0	+0
	0,00 %	0,00 %	+0,00 %
Bündnis 21/RRP	0	0	+0
	0,00 %	0,00 %	+0,00 %
Volksabstimmung	0	0	+0
	0,00 %	0,00 %	+0,00 %
ÖDP	0	0	+0
	0,00 %	0,00 %	+0,00 %
MLPD	0	0	+0
	0,00 %	0,00 %	+0,00 %
BüSo	0	0	+0
	0,00 %	0,00 %	+0,00 %
PSG	0	0	+0
	0,00 %	0,00 %	+0,00 %
AfD	0	0	+0
	0,00 %	0,00 %	+0,00 %
BIG	0	0	+0

	0,00 %	0,00 %	+0,00 %
pro Deutschland	0	0	+0
	0,00 %	0,00 %	+0,00 %
DIE RECHTE	0	0	+0
	0,00 %	0,00 %	+0,00 %
FREIE WÄHLER	0	0	+0
	0,00 %	0,00 %	+0,00 %
Partei der Nichtwähler	0	0	+0
	0,00 %	0,00 %	+0,00 %
PARTEI DER VERNUNFT	0	0	+0
	0,00 %	0,00 %	+0,00 %
Die PARTEI	0	0	+0
	0,00 %	0,00 %	+0,00 %
Freie Liste Kreis Düren	0	0	+0
	0,00 %	0,00 %	+0,00 %
Sonstige	0	0	+0
	0,00 %	0,00 %	+0,00 %

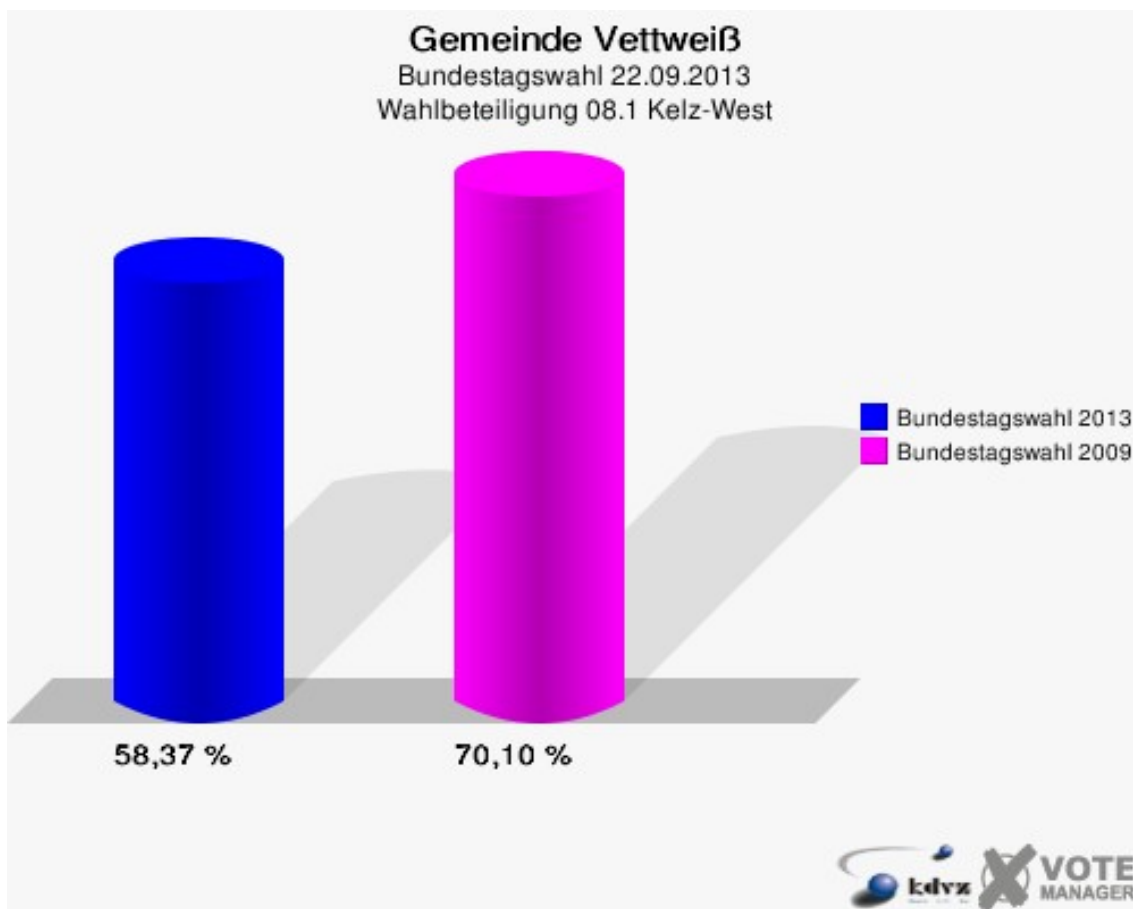
Bundestagswahl 27.09.2009: Sonstige = Tierschutzpartei, FAMILIE, Volksabstimmung, ZENTRUM, DVU, RRP, RENTNER

Gemeinde Vettweiß
 Bundestagswahl 22.09.2013
 Zweitstimmen Gewinne und Verluste 08.1 Kelz-West

	Bundestagswahl 22.09.2013	Bundestagswahl 27.09.2009	
		Ergebnis	Gewinne und Verluste
Wahlberechtigte	418	418	+0
Wähler	244	293	-49
	58,37 %	70,10 %	-11,72 %
gültige Stimmen	240	285	-45
	98,36 %	97,27 %	+1,09 %
CDU	120	119	+1
	50,00 %	41,75 %	+8,25 %
SPD	65	64	+1
	27,08 %	22,46 %	+4,62 %
FDP	11	40	-29
	4,58 %	14,04 %	-9,46 %
GRÜNE	15	26	-11
	6,25 %	9,12 %	-2,87 %
DIE LINKE	11	23	-12
	4,58 %	8,07 %	-3,49 %
PIRATEN	4	4	+0
	1,67 %	1,40 %	+0,27 %
NPD	4	3	+1
	1,67 %	1,05 %	+0,62 %
REP	0	0	+0
	0,00 %	0,00 %	+0,00 %
Bündnis 21/RRP	0	0	+0
	0,00 %	0,00 %	+0,00 %
Volksabstimmung	1	0	+1
	0,42 %	0,00 %	+0,42 %
ÖDP	0	0	+0
	0,00 %	0,00 %	+0,00 %
MLPD	0	0	+0
	0,00 %	0,00 %	+0,00 %
BüSo	0	0	+0
	0,00 %	0,00 %	+0,00 %
PSG	0	0	+0
	0,00 %	0,00 %	+0,00 %
AfD	5	0	+5
	2,08 %	0,00 %	+2,08 %
BIG	0	0	+0

	0,00 %	0,00 %	+0,00 %
pro Deutschland	1	0	+1
	0,42 %	0,00 %	+0,42 %
DIE RECHTE	1	0	+1
	0,42 %	0,00 %	+0,42 %
FREIE WÄHLER	0	0	+0
	0,00 %	0,00 %	+0,00 %
Partei der Nichtwähler	0	0	+0
	0,00 %	0,00 %	+0,00 %
PARTEI DER VERNUNFT	1	0	+1
	0,42 %	0,00 %	+0,42 %
Die PARTEI	1	0	+1
	0,42 %	0,00 %	+0,42 %
Freie Liste Kreis Düren	0	0	+0
	0,00 %	0,00 %	+0,00 %
Sonstige	0	6	-6
	0,00 %	2,11 %	-2,11 %

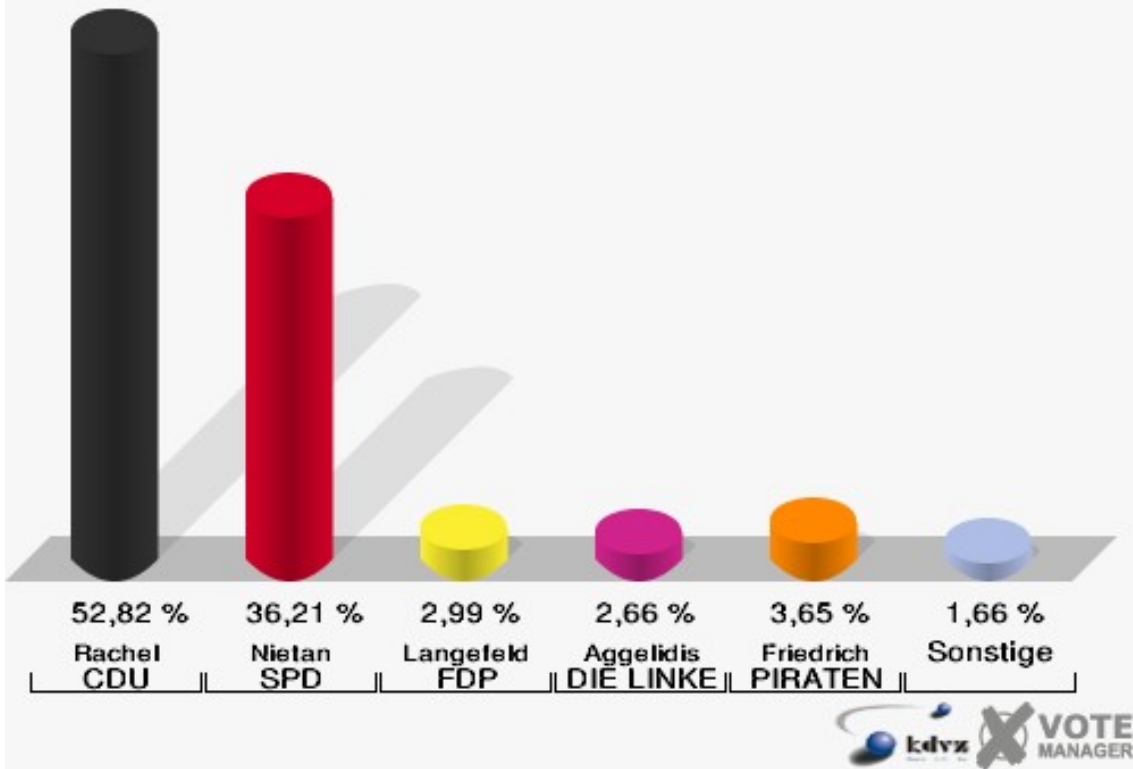
Bundestagswahl 27.09.2009: Sonstige = Tierschutzpartei, FAMILIE, Volksabstimmung, ZENTRUM, DVU, RRP, RENTNER



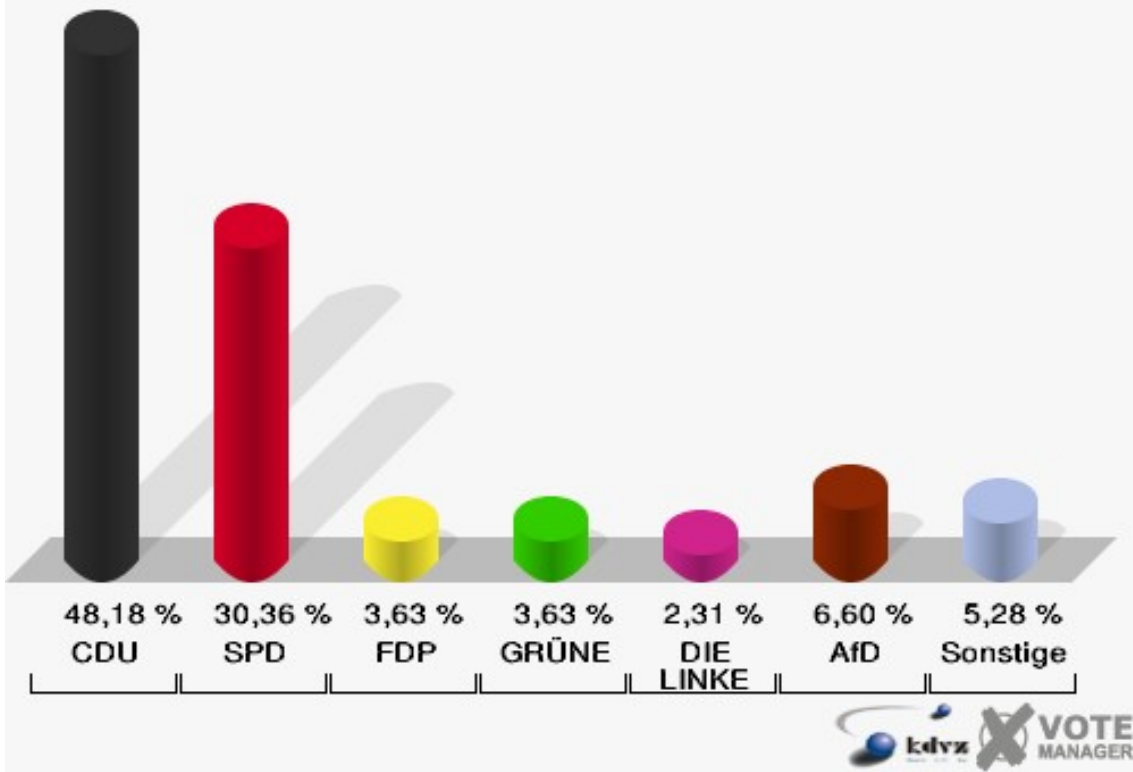
09.1 Kelz-Ost

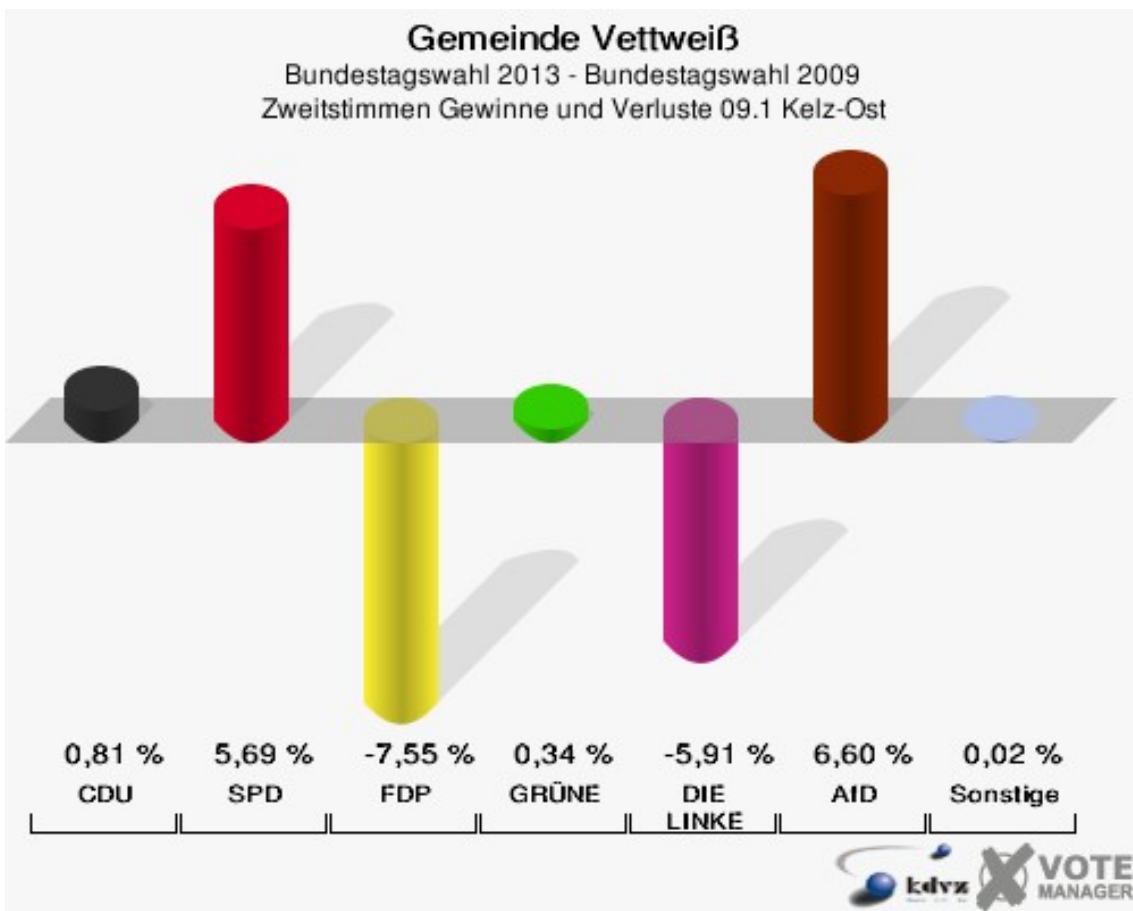
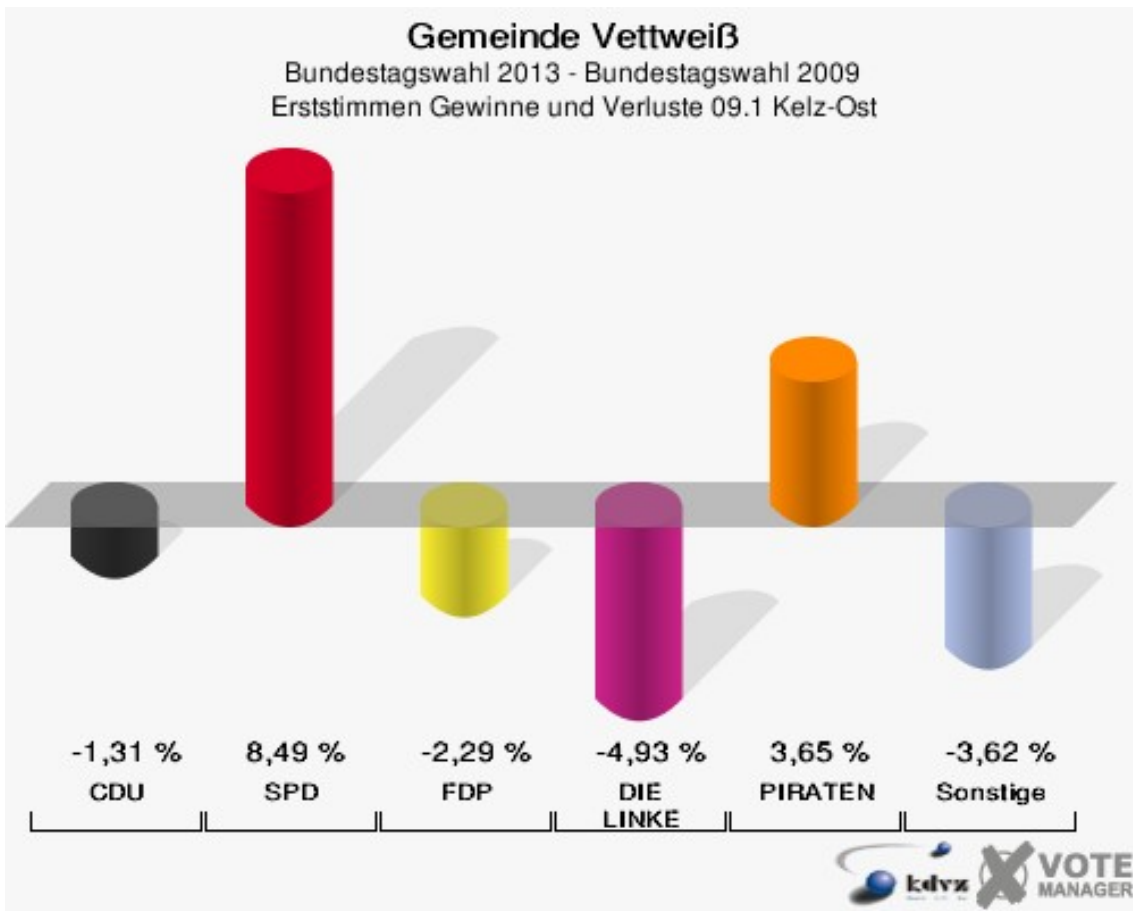
	Erststimmen		Zweitstimmen	
Wahlberechtigte	496		496	
Wähler/innen	308	62,10 %	308	62,10 %
ungültige Stimmen	7	2,27 %	5	1,62 %
gültige Stimmen	301	97,73 %	303	98,38 %
Rachel, CDU	159	52,82 %	146	48,18 %
Nietan, SPD	109	36,21 %	92	30,36 %
Langefeld, FDP	9	2,99 %	11	3,63 %
Krischer, GRÜNE	4	1,33 %	11	3,63 %
Aggelidis, DIE LINKE	8	2,66 %	7	2,31 %
Friedrich, PIRATEN	11	3,65 %	6	1,98 %
NPD	---	---	4	1,32 %
REP	---	---	0	0,00 %
Bündnis 21/RRP	---	---	0	0,00 %
Volksabstimmung	---	---	1	0,33 %
ÖDP	---	---	0	0,00 %
MLPD	---	---	0	0,00 %
BüSo	---	---	0	0,00 %
PSG	---	---	0	0,00 %
AfD	---	---	20	6,60 %
BIG	---	---	0	0,00 %
pro Deutschland	---	---	1	0,33 %
DIE RECHTE	---	---	1	0,33 %
FREIE WÄHLER	---	---	0	0,00 %
Partei der Nichtwähler	---	---	0	0,00 %
PARTEI DER VERNUNFT	---	---	0	0,00 %
Die PARTEI	---	---	3	0,99 %
Babatankuz, Freie Liste Kreis Düren	1	0,33 %	0	0,00 %

Gemeinde Vettweiß
Bundestagswahl 22.09.2013
Erststimmen 09.1 Kelz-Ost



Gemeinde Vettweiß
Bundestagswahl 22.09.2013
Zweitstimmen 09.1 Kelz-Ost





Gemeinde Vettweiß
 Bundestagswahl 22.09.2013
 Erststimmen Gewinne und Verluste 09.1 Kelz-Ost

	Bundestagswahl 22.09.2013	Bundestagswahl 27.09.2009	
		Ergebnis	Gewinne und Verluste
Wahlberechtigte	496	486	+10
Wähler	308	307	+1
	62,10 %	63,17 %	-1,07 %
gültige Stimmen	301	303	-2
	97,73 %	98,70 %	-0,97 %
CDU	159	164	-5
	52,82 %	54,13 %	-1,31 %
SPD	109	84	+25
	36,21 %	27,72 %	+8,49 %
FDP	9	16	-7
	2,99 %	5,28 %	-2,29 %
GRÜNE	4	5	-1
	1,33 %	1,65 %	-0,32 %
DIE LINKE	8	23	-15
	2,66 %	7,59 %	-4,93 %
PIRATEN	11	0	+11
	3,65 %	0,00 %	+3,65 %
NPD	0	11	-11
	0,00 %	3,63 %	-3,63 %
REP	0	0	+0
	0,00 %	0,00 %	+0,00 %
Bündnis 21/RRP	0	0	+0
	0,00 %	0,00 %	+0,00 %
Volksabstimmung	0	0	+0
	0,00 %	0,00 %	+0,00 %
ÖDP	0	0	+0
	0,00 %	0,00 %	+0,00 %
MLPD	0	0	+0
	0,00 %	0,00 %	+0,00 %
BüSo	0	0	+0
	0,00 %	0,00 %	+0,00 %
PSG	0	0	+0
	0,00 %	0,00 %	+0,00 %
AfD	0	0	+0
	0,00 %	0,00 %	+0,00 %
BIG	0	0	+0

	0,00 %	0,00 %	+0,00 %
pro Deutschland	0	0	+0
	0,00 %	0,00 %	+0,00 %
DIE RECHTE	0	0	+0
	0,00 %	0,00 %	+0,00 %
FREIE WÄHLER	0	0	+0
	0,00 %	0,00 %	+0,00 %
Partei der Nichtwähler	0	0	+0
	0,00 %	0,00 %	+0,00 %
PARTEI DER VERNUNFT	0	0	+0
	0,00 %	0,00 %	+0,00 %
Die PARTEI	0	0	+0
	0,00 %	0,00 %	+0,00 %
Freie Liste Kreis Düren	1	0	+1
	0,33 %	0,00 %	+0,33 %
Sonstige	0	0	+0
	0,00 %	0,00 %	+0,00 %

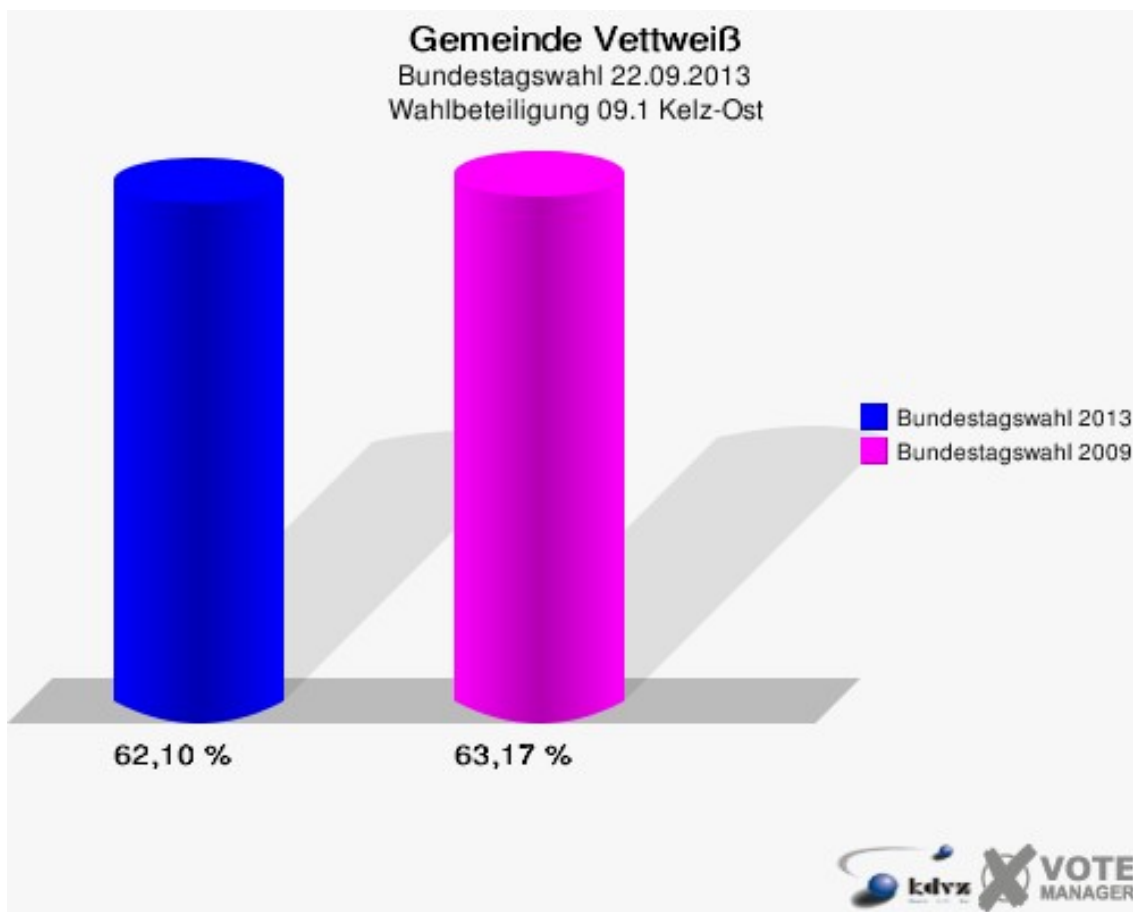
Bundestagswahl 27.09.2009: Sonstige = Tierschutzpartei, FAMILIE, Volksabstimmung, ZENTRUM, DVU, RRP, RENTNER

Gemeinde Vettweiß
 Bundestagswahl 22.09.2013
 Zweitstimmen Gewinne und Verluste 09.1 Kelz-Ost

	Bundestagswahl 22.09.2013	Bundestagswahl 27.09.2009	
		Ergebnis	Gewinne und Verluste
Wahlberechtigte	496	486	+10
Wähler	308	307	+1
	62,10 %	63,17 %	-1,07 %
gültige Stimmen	303	304	-1
	98,38 %	99,02 %	-0,65 %
CDU	146	144	+2
	48,18 %	47,37 %	+0,81 %
SPD	92	75	+17
	30,36 %	24,67 %	+5,69 %
FDP	11	34	-23
	3,63 %	11,18 %	-7,55 %
GRÜNE	11	10	+1
	3,63 %	3,29 %	+0,34 %
DIE LINKE	7	25	-18
	2,31 %	8,22 %	-5,91 %
PIRATEN	6	1	+5
	1,98 %	0,33 %	+1,65 %
NPD	4	10	-6
	1,32 %	3,29 %	-1,97 %
REP	0	0	+0
	0,00 %	0,00 %	+0,00 %
Bündnis 21/RRP	0	0	+0
	0,00 %	0,00 %	+0,00 %
Volksabstimmung	1	0	+1
	0,33 %	0,00 %	+0,33 %
ÖDP	0	0	+0
	0,00 %	0,00 %	+0,00 %
MLPD	0	0	+0
	0,00 %	0,00 %	+0,00 %
BüSo	0	0	+0
	0,00 %	0,00 %	+0,00 %
PSG	0	0	+0
	0,00 %	0,00 %	+0,00 %
AfD	20	0	+20
	6,60 %	0,00 %	+6,60 %
BIG	0	0	+0

	0,00 %	0,00 %	+0,00 %
pro Deutschland	1	0	+1
	0,33 %	0,00 %	+0,33 %
DIE RECHTE	1	0	+1
	0,33 %	0,00 %	+0,33 %
FREIE WÄHLER	0	0	+0
	0,00 %	0,00 %	+0,00 %
Partei der Nichtwähler	0	0	+0
	0,00 %	0,00 %	+0,00 %
PARTEI DER VERNUNFT	0	0	+0
	0,00 %	0,00 %	+0,00 %
Die PARTEI	3	0	+3
	0,99 %	0,00 %	+0,99 %
Freie Liste Kreis Düren	0	0	+0
	0,00 %	0,00 %	+0,00 %
Sonstige	0	5	-5
	0,00 %	1,64 %	-1,64 %

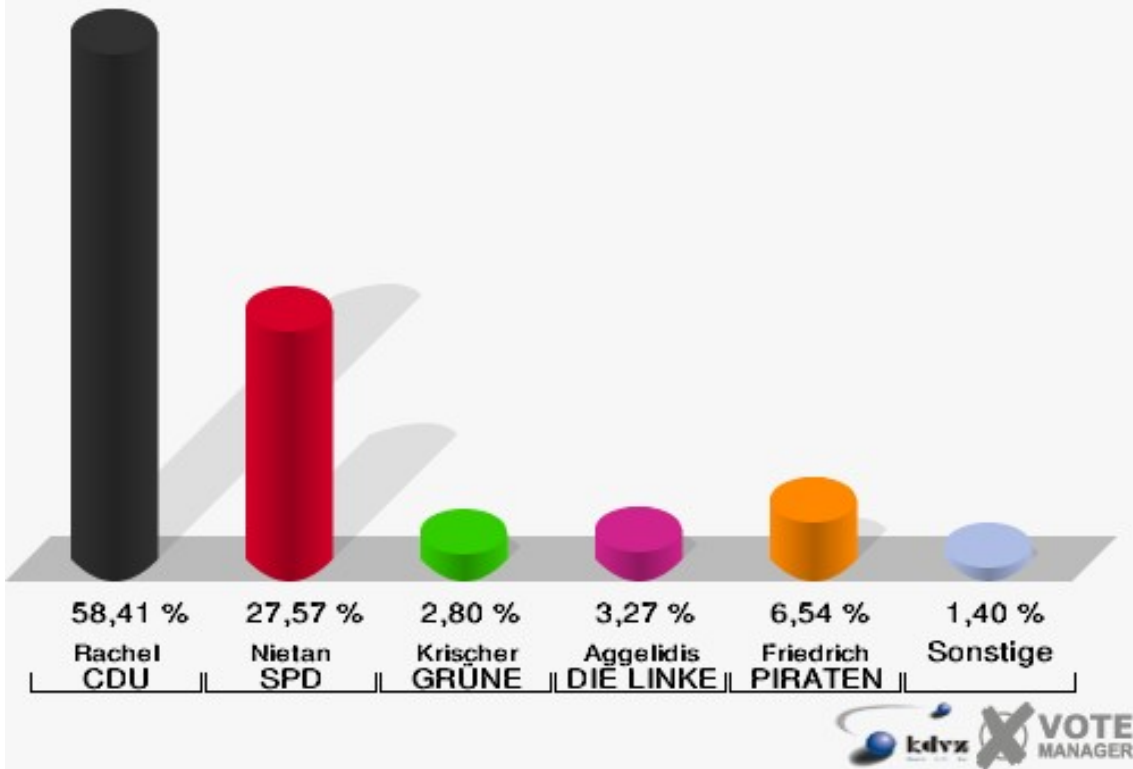
Bundestagswahl 27.09.2009: Sonstige = Tierschutzpartei, FAMILIE, Volksabstimmung, ZENTRUM, DVU, RRP, RENTNER



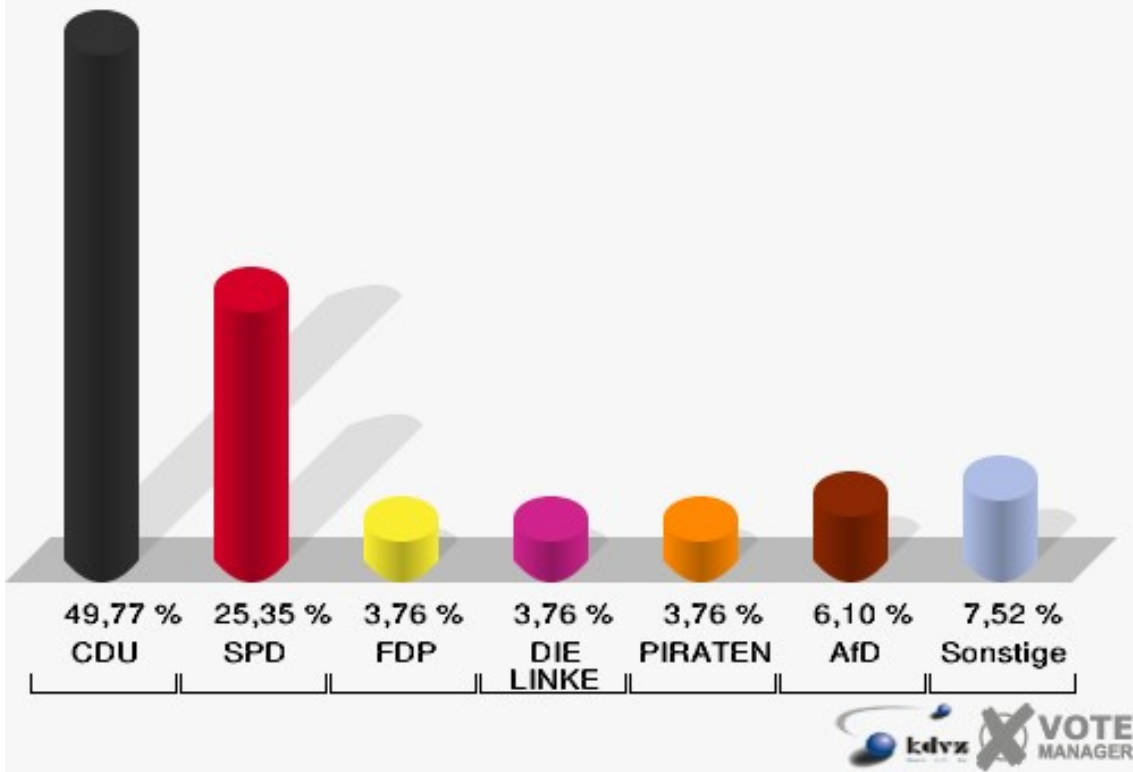
10.1 L xheim

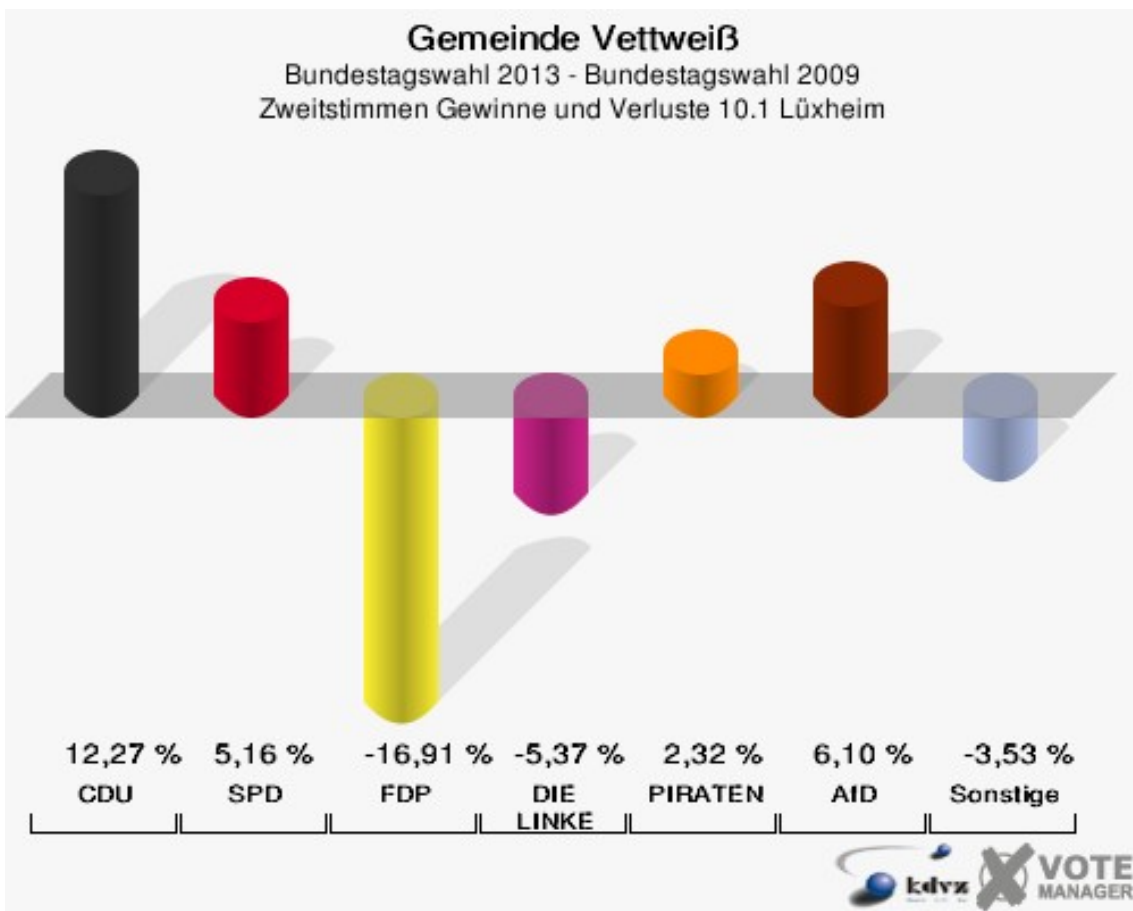
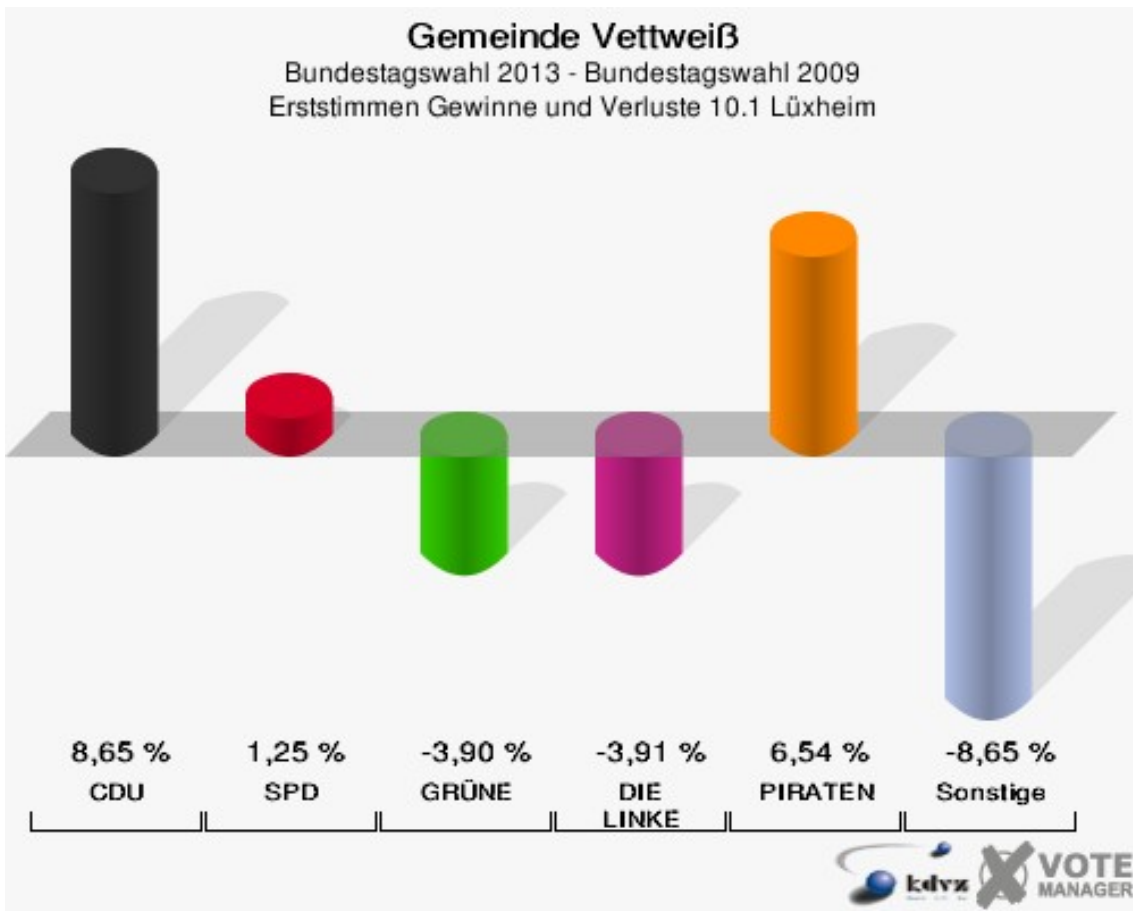
	Erststimmen		Zweitstimmen	
Wahlberechtigte	331		331	
Wahler/innen	218	65,86 %	218	65,86 %
ungultige Stimmen	4	1,83 %	5	2,29 %
gultige Stimmen	214	98,17 %	213	97,71 %
Rachel, CDU	125	58,41 %	106	49,77 %
Nietan, SPD	59	27,57 %	54	25,35 %
Langefeld, FDP	3	1,40 %	8	3,76 %
Krischer, GRUNE	6	2,80 %	7	3,29 %
Aggelidis, DIE LINKE	7	3,27 %	8	3,76 %
Friedrich, PIRATEN	14	6,54 %	8	3,76 %
NPD	---	---	3	1,41 %
REP	---	---	0	0,00 %
Bundnis 21/RRP	---	---	0	0,00 %
Volksabstimmung	---	---	3	1,41 %
ODP	---	---	0	0,00 %
MLPD	---	---	0	0,00 %
BuSo	---	---	0	0,00 %
PSG	---	---	0	0,00 %
AfD	---	---	13	6,10 %
BIG	---	---	0	0,00 %
pro Deutschland	---	---	0	0,00 %
DIE RECHTE	---	---	0	0,00 %
FREIE WAHLER	---	---	0	0,00 %
Partei der Nichtwahler	---	---	0	0,00 %
PARTEI DER VERNUNFT	---	---	0	0,00 %
Die PARTEI	---	---	3	1,41 %
Babatankuz, Freie Liste Kreis Duren	0	0,00 %	0	0,00 %

Gemeinde Vettweiß
 Bundestagswahl 22.09.2013
 Erststimmen 10.1 Lütxheim



Gemeinde Vettweiß
 Bundestagswahl 22.09.2013
 Zweitstimmen 10.1 Lütxheim





Gemeinde Vettweiß
 Bundestagswahl 22.09.2013
 Erststimmen Gewinne und Verluste 10.1 LUXHEIM

	Bundestagswahl 22.09.2013	Bundestagswahl 27.09.2009	
		Ergebnis	Gewinne und Verluste
Wahlberechtigte	331	342	-11
Wähler	218	212	+6
	65,86 %	61,99 %	+3,87 %
gültige Stimmen	214	209	+5
	98,17 %	98,58 %	-0,42 %
CDU	125	104	+21
	58,41 %	49,76 %	+8,65 %
SPD	59	55	+4
	27,57 %	26,32 %	+1,25 %
FDP	3	16	-13
	1,40 %	7,66 %	-6,26 %
GRÜNE	6	14	-8
	2,80 %	6,70 %	-3,90 %
DIE LINKE	7	15	-8
	3,27 %	7,18 %	-3,91 %
PIRATEN	14	0	+14
	6,54 %	0,00 %	+6,54 %
NPD	0	5	-5
	0,00 %	2,39 %	-2,39 %
REP	0	0	+0
	0,00 %	0,00 %	+0,00 %
Bündnis 21/RRP	0	0	+0
	0,00 %	0,00 %	+0,00 %
Volksabstimmung	0	0	+0
	0,00 %	0,00 %	+0,00 %
ÖDP	0	0	+0
	0,00 %	0,00 %	+0,00 %
MLPD	0	0	+0
	0,00 %	0,00 %	+0,00 %
BüSo	0	0	+0
	0,00 %	0,00 %	+0,00 %
PSG	0	0	+0
	0,00 %	0,00 %	+0,00 %
AfD	0	0	+0
	0,00 %	0,00 %	+0,00 %
BIG	0	0	+0

	0,00 %	0,00 %	+0,00 %
pro Deutschland	0	0	+0
	0,00 %	0,00 %	+0,00 %
DIE RECHTE	0	0	+0
	0,00 %	0,00 %	+0,00 %
FREIE WÄHLER	0	0	+0
	0,00 %	0,00 %	+0,00 %
Partei der Nichtwähler	0	0	+0
	0,00 %	0,00 %	+0,00 %
PARTEI DER VERNUNFT	0	0	+0
	0,00 %	0,00 %	+0,00 %
Die PARTEI	0	0	+0
	0,00 %	0,00 %	+0,00 %
Freie Liste Kreis Düren	0	0	+0
	0,00 %	0,00 %	+0,00 %
Sonstige	0	0	+0
	0,00 %	0,00 %	+0,00 %

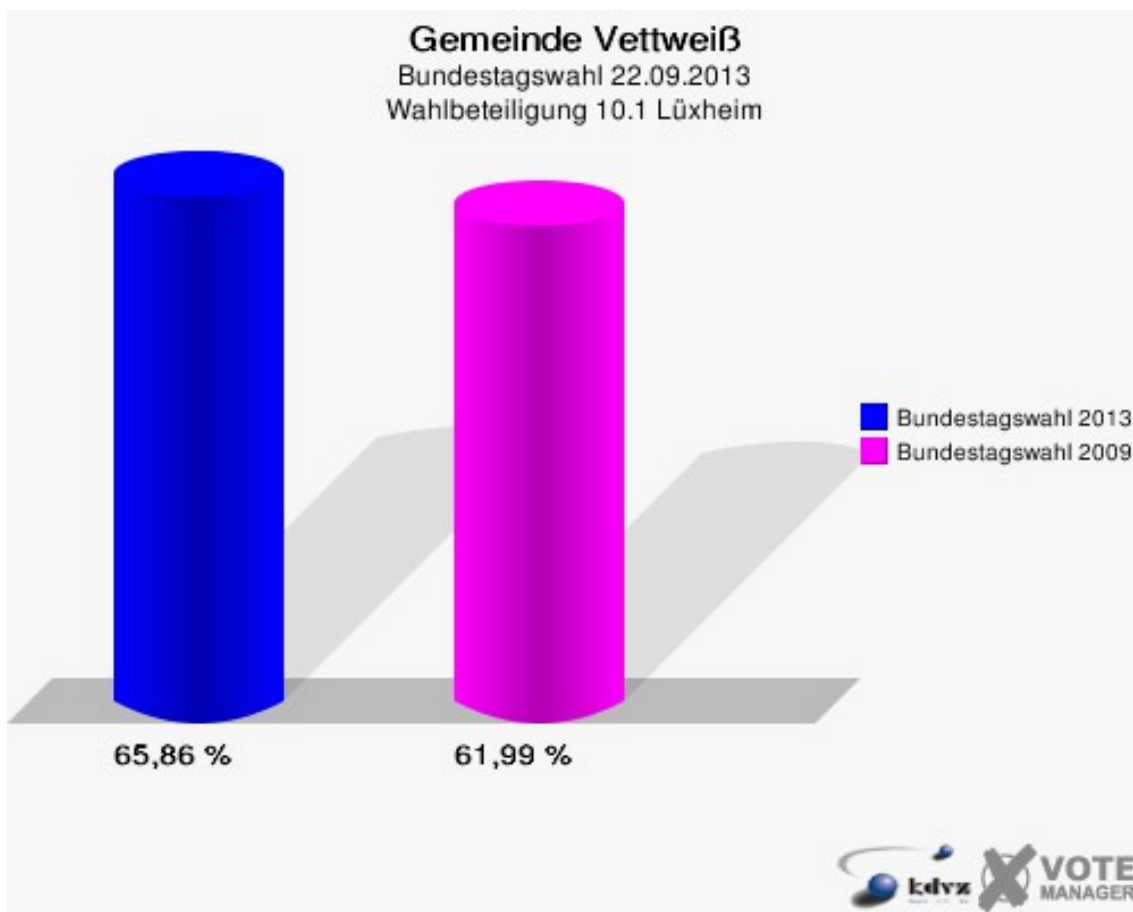
Bundestagswahl 27.09.2009: Sonstige = Tierschutzpartei, FAMILIE, Volksabstimmung, ZENTRUM, DVU, RRP, RENTNER

Gemeinde Vettweiß
 Bundestagswahl 22.09.2013
 Zweitstimmen Gewinne und Verluste 10.1 LUXHEIM

	Bundestagswahl 22.09.2013	Bundestagswahl 27.09.2009	
		Ergebnis	Gewinne und Verluste
Wahlberechtigte	331	342	-11
Wähler	218	212	+6
	65,86 %	61,99 %	+3,87 %
gültige Stimmen	213	208	+5
	97,71 %	98,11 %	-0,41 %
CDU	106	78	+28
	49,77 %	37,50 %	+12,27 %
SPD	54	42	+12
	25,35 %	20,19 %	+5,16 %
FDP	8	43	-35
	3,76 %	20,67 %	-16,91 %
GRÜNE	7	14	-7
	3,29 %	6,73 %	-3,44 %
DIE LINKE	8	19	-11
	3,76 %	9,13 %	-5,37 %
PIRATEN	8	3	+5
	3,76 %	1,44 %	+2,32 %
NPD	3	2	+1
	1,41 %	0,96 %	+0,45 %
REP	0	1	-1
	0,00 %	0,48 %	-0,48 %
Bündnis 21/RRP	0	0	+0
	0,00 %	0,00 %	+0,00 %
Volksabstimmung	3	0	+3
	1,41 %	0,00 %	+1,41 %
ÖDP	0	0	+0
	0,00 %	0,00 %	+0,00 %
MLPD	0	0	+0
	0,00 %	0,00 %	+0,00 %
BüSo	0	0	+0
	0,00 %	0,00 %	+0,00 %
PSG	0	0	+0
	0,00 %	0,00 %	+0,00 %
AfD	13	0	+13
	6,10 %	0,00 %	+6,10 %
BIG	0	0	+0

	0,00 %	0,00 %	+0,00 %
pro Deutschland	0	0	+0
	0,00 %	0,00 %	+0,00 %
DIE RECHTE	0	0	+0
	0,00 %	0,00 %	+0,00 %
FREIE WÄHLER	0	0	+0
	0,00 %	0,00 %	+0,00 %
Partei der Nichtwähler	0	0	+0
	0,00 %	0,00 %	+0,00 %
PARTEI DER VERNUNFT	0	0	+0
	0,00 %	0,00 %	+0,00 %
Die PARTEI	3	0	+3
	1,41 %	0,00 %	+1,41 %
Freie Liste Kreis Düren	0	0	+0
	0,00 %	0,00 %	+0,00 %
Sonstige	0	6	-6
	0,00 %	2,88 %	-2,88 %

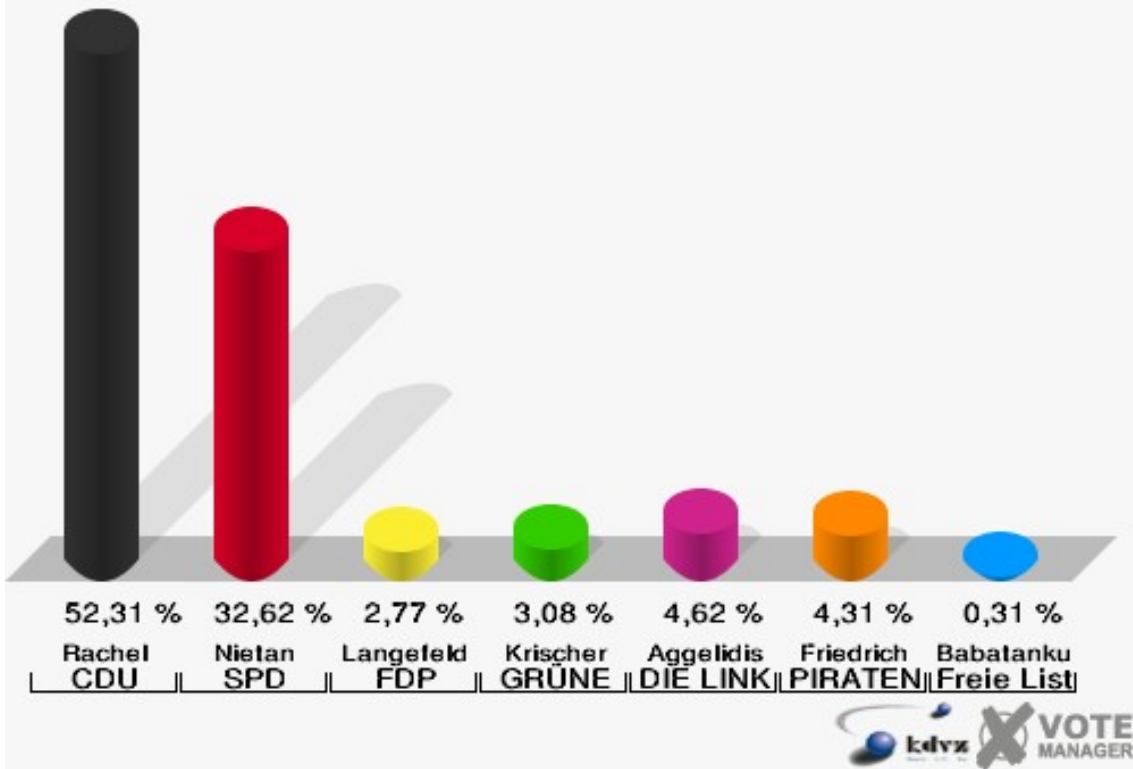
Bundestagswahl 27.09.2009: Sonstige = Tierschutzpartei, FAMILIE, Volksabstimmung, ZENTRUM, DVU, RRP, RENTNER



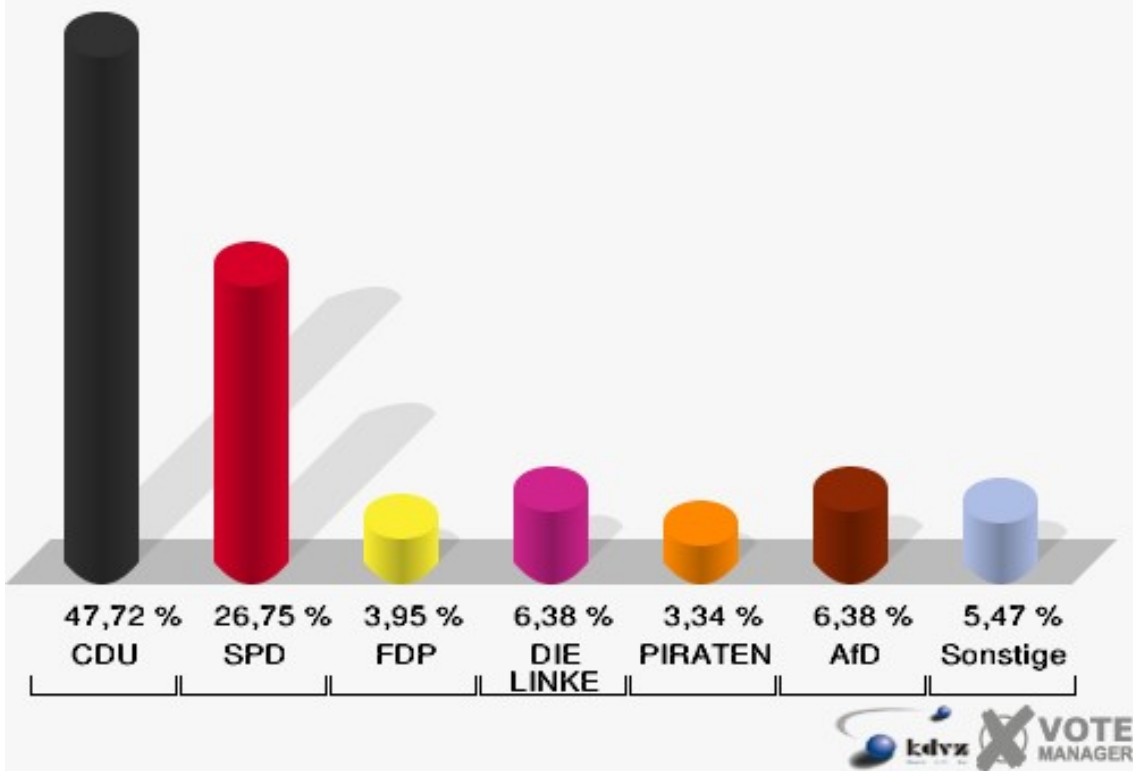
11.1 Gladbach

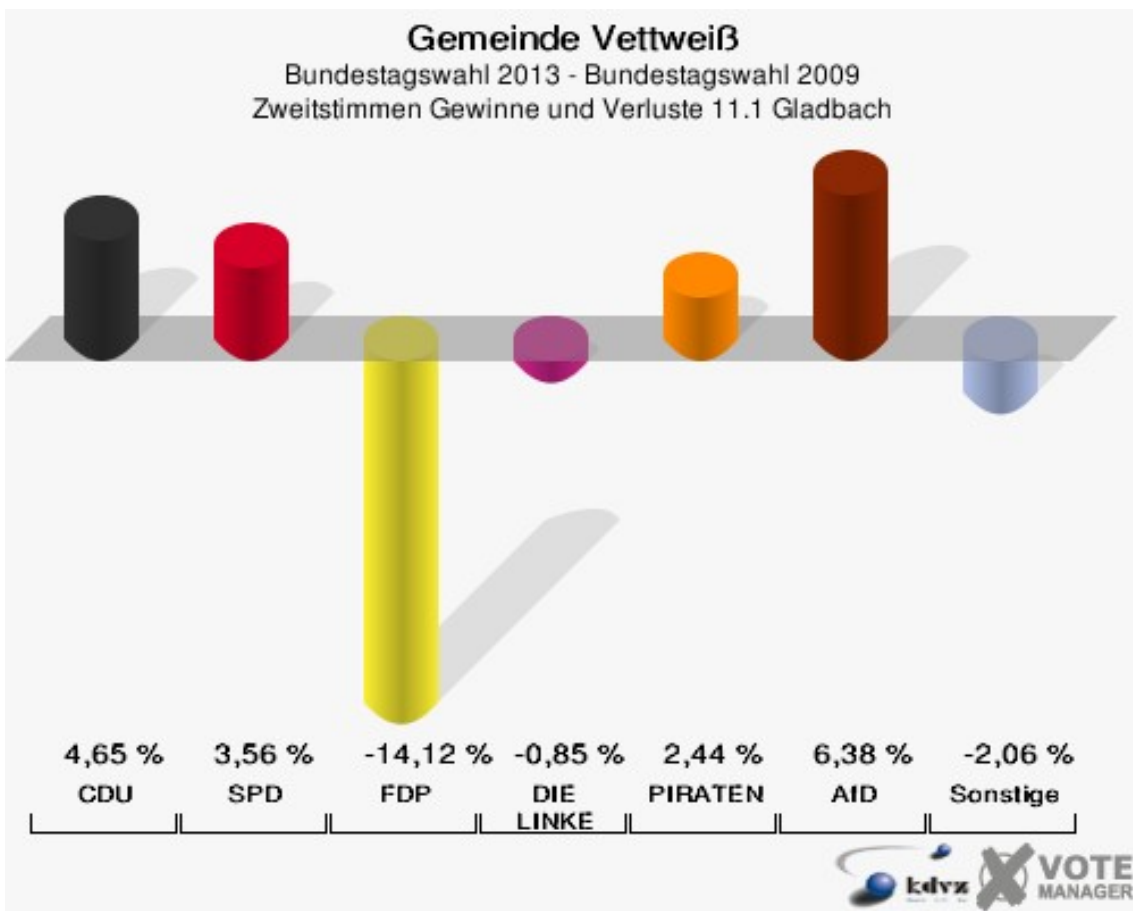
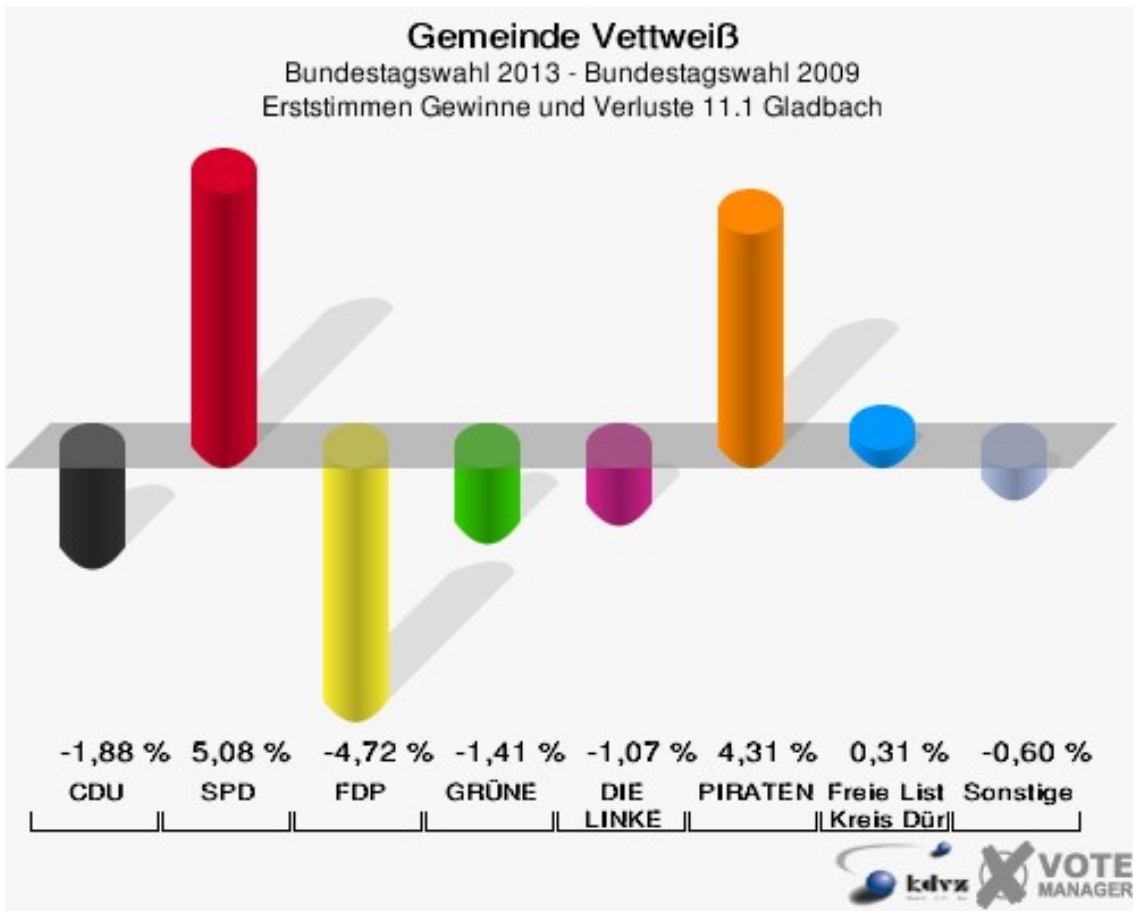
	Erststimmen		Zweitstimmen	
Wahlberechtigte	594		594	
Wähler/innen	332	55,89 %	332	55,89 %
ungültige Stimmen	7	2,11 %	3	0,90 %
gültige Stimmen	325	97,89 %	329	99,10 %
Rachel, CDU	170	52,31 %	157	47,72 %
Nietan, SPD	106	32,62 %	88	26,75 %
Langefeld, FDP	9	2,77 %	13	3,95 %
Krischer, GRÜNE	10	3,08 %	8	2,43 %
Aggelidis, DIE LINKE	15	4,62 %	21	6,38 %
Friedrich, PIRATEN	14	4,31 %	11	3,34 %
NPD	---	---	7	2,13 %
REP	---	---	0	0,00 %
Bündnis 21/RRP	---	---	0	0,00 %
Volksabstimmung	---	---	2	0,61 %
ÖDP	---	---	0	0,00 %
MLPD	---	---	0	0,00 %
BüSo	---	---	0	0,00 %
PSG	---	---	0	0,00 %
AfD	---	---	21	6,38 %
BIG	---	---	0	0,00 %
pro Deutschland	---	---	1	0,30 %
DIE RECHTE	---	---	0	0,00 %
FREIE WÄHLER	---	---	0	0,00 %
Partei der Nichtwähler	---	---	0	0,00 %
PARTEI DER VERNUNFT	---	---	0	0,00 %
Die PARTEI	---	---	0	0,00 %
Babatankuz, Freie Liste Kreis Düren	1	0,31 %	0	0,00 %

Gemeinde Vettweiß
 Bundestagswahl 22.09.2013
 Erststimmen 11.1 Gladbach



Gemeinde Vettweiß
 Bundestagswahl 22.09.2013
 Zweitstimmen 11.1 Gladbach





Gemeinde Vettweiß
 Bundestagswahl 22.09.2013
 Erststimmen Gewinne und Verluste 11.1 Gladbach

	Bundestagswahl 22.09.2013	Bundestagswahl 27.09.2009	
		Ergebnis	Gewinne und Verluste
Wahlberechtigte	594	581	+13
Wähler	332	341	-9
	55,89 %	58,69 %	-2,80 %
gültige Stimmen	325	334	-9
	97,89 %	97,95 %	-0,06 %
CDU	170	181	-11
	52,31 %	54,19 %	-1,88 %
SPD	106	92	+14
	32,62 %	27,54 %	+5,08 %
FDP	9	25	-16
	2,77 %	7,49 %	-4,72 %
GRÜNE	10	15	-5
	3,08 %	4,49 %	-1,41 %
DIE LINKE	15	19	-4
	4,62 %	5,69 %	-1,07 %
PIRATEN	14	0	+14
	4,31 %	0,00 %	+4,31 %
NPD	0	2	-2
	0,00 %	0,60 %	-0,60 %
REP	0	0	+0
	0,00 %	0,00 %	+0,00 %
Bündnis 21/RRP	0	0	+0
	0,00 %	0,00 %	+0,00 %
Volksabstimmung	0	0	+0
	0,00 %	0,00 %	+0,00 %
ÖDP	0	0	+0
	0,00 %	0,00 %	+0,00 %
MLPD	0	0	+0
	0,00 %	0,00 %	+0,00 %
BüSo	0	0	+0
	0,00 %	0,00 %	+0,00 %
PSG	0	0	+0
	0,00 %	0,00 %	+0,00 %
AfD	0	0	+0
	0,00 %	0,00 %	+0,00 %
BIG	0	0	+0

	0,00 %	0,00 %	+0,00 %
pro Deutschland	0	0	+0
	0,00 %	0,00 %	+0,00 %
DIE RECHTE	0	0	+0
	0,00 %	0,00 %	+0,00 %
FREIE WÄHLER	0	0	+0
	0,00 %	0,00 %	+0,00 %
Partei der Nichtwähler	0	0	+0
	0,00 %	0,00 %	+0,00 %
PARTEI DER VERNUNFT	0	0	+0
	0,00 %	0,00 %	+0,00 %
Die PARTEI	0	0	+0
	0,00 %	0,00 %	+0,00 %
Freie Liste Kreis Düren	1	0	+1
	0,31 %	0,00 %	+0,31 %
Sonstige	0	0	+0
	0,00 %	0,00 %	+0,00 %

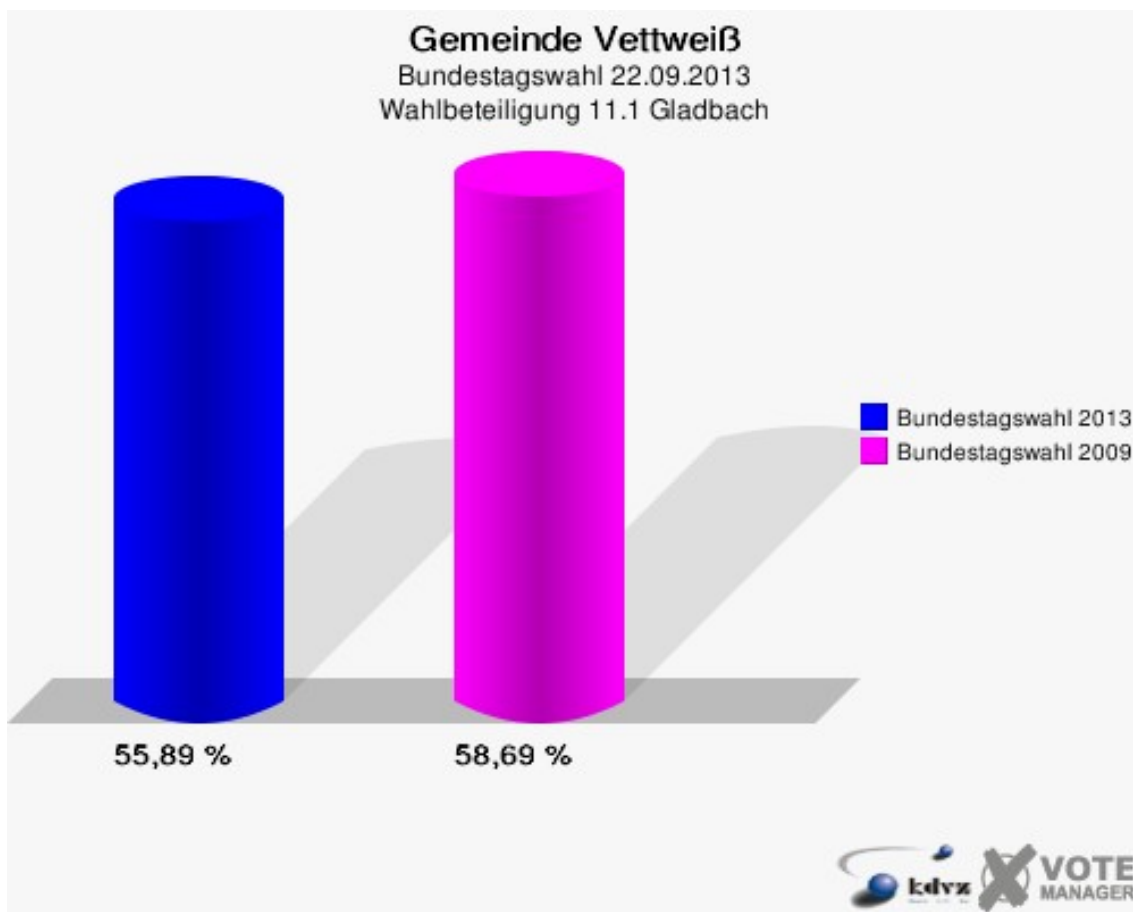
Bundestagswahl 27.09.2009: Sonstige = Tierschutzpartei, FAMILIE, Volksabstimmung, ZENTRUM, DVU, RRP, RENTNER

Gemeinde Vettweiß
 Bundestagswahl 22.09.2013
 Zweitstimmen Gewinne und Verluste 11.1 Gladbach

	Bundestagswahl 22.09.2013	Bundestagswahl 27.09.2009	
		Ergebnis	Gewinne und Verluste
Wahlberechtigte	594	581	+13
Wähler	332	341	-9
	55,89 %	58,69 %	-2,80 %
gültige Stimmen	329	332	-3
	99,10 %	97,36 %	+1,74 %
CDU	157	143	+14
	47,72 %	43,07 %	+4,65 %
SPD	88	77	+11
	26,75 %	23,19 %	+3,56 %
FDP	13	60	-47
	3,95 %	18,07 %	-14,12 %
GRÜNE	8	16	-8
	2,43 %	4,82 %	-2,39 %
DIE LINKE	21	24	-3
	6,38 %	7,23 %	-0,85 %
PIRATEN	11	3	+8
	3,34 %	0,90 %	+2,44 %
NPD	7	1	+6
	2,13 %	0,30 %	+1,83 %
REP	0	3	-3
	0,00 %	0,90 %	-0,90 %
Bündnis 21/RRP	0	0	+0
	0,00 %	0,00 %	+0,00 %
Volksabstimmung	2	0	+2
	0,61 %	0,00 %	+0,61 %
ÖDP	0	0	+0
	0,00 %	0,00 %	+0,00 %
MLPD	0	0	+0
	0,00 %	0,00 %	+0,00 %
BüSo	0	0	+0
	0,00 %	0,00 %	+0,00 %
PSG	0	0	+0
	0,00 %	0,00 %	+0,00 %
AfD	21	0	+21
	6,38 %	0,00 %	+6,38 %
BIG	0	0	+0

	0,00 %	0,00 %	+0,00 %
pro Deutschland	1	0	+1
	0,30 %	0,00 %	+0,30 %
DIE RECHTE	0	0	+0
	0,00 %	0,00 %	+0,00 %
FREIE WÄHLER	0	0	+0
	0,00 %	0,00 %	+0,00 %
Partei der Nichtwähler	0	0	+0
	0,00 %	0,00 %	+0,00 %
PARTEI DER VERNUNFT	0	0	+0
	0,00 %	0,00 %	+0,00 %
Die PARTEI	0	0	+0
	0,00 %	0,00 %	+0,00 %
Freie Liste Kreis Düren	0	0	+0
	0,00 %	0,00 %	+0,00 %
Sonstige	0	5	-5
	0,00 %	1,51 %	-1,51 %

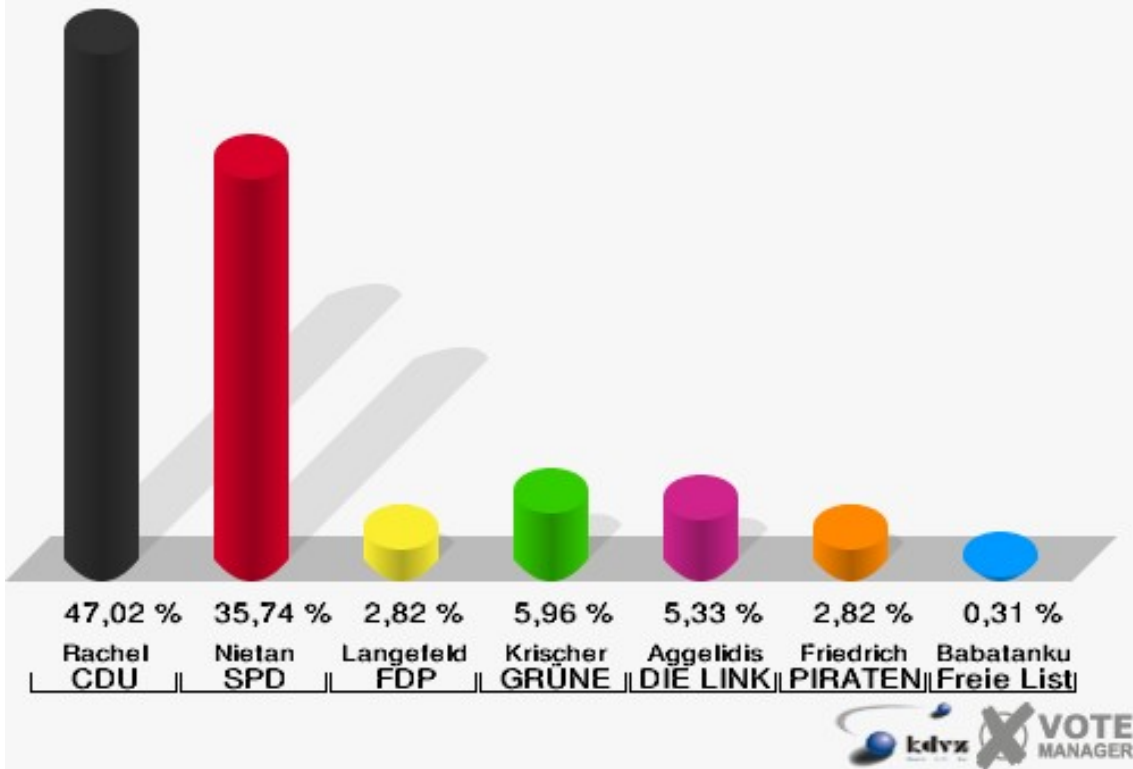
Bundestagswahl 27.09.2009: Sonstige = Tierschutzpartei, FAMILIE, Volksabstimmung, ZENTRUM, DVU, RRP, RENTNER



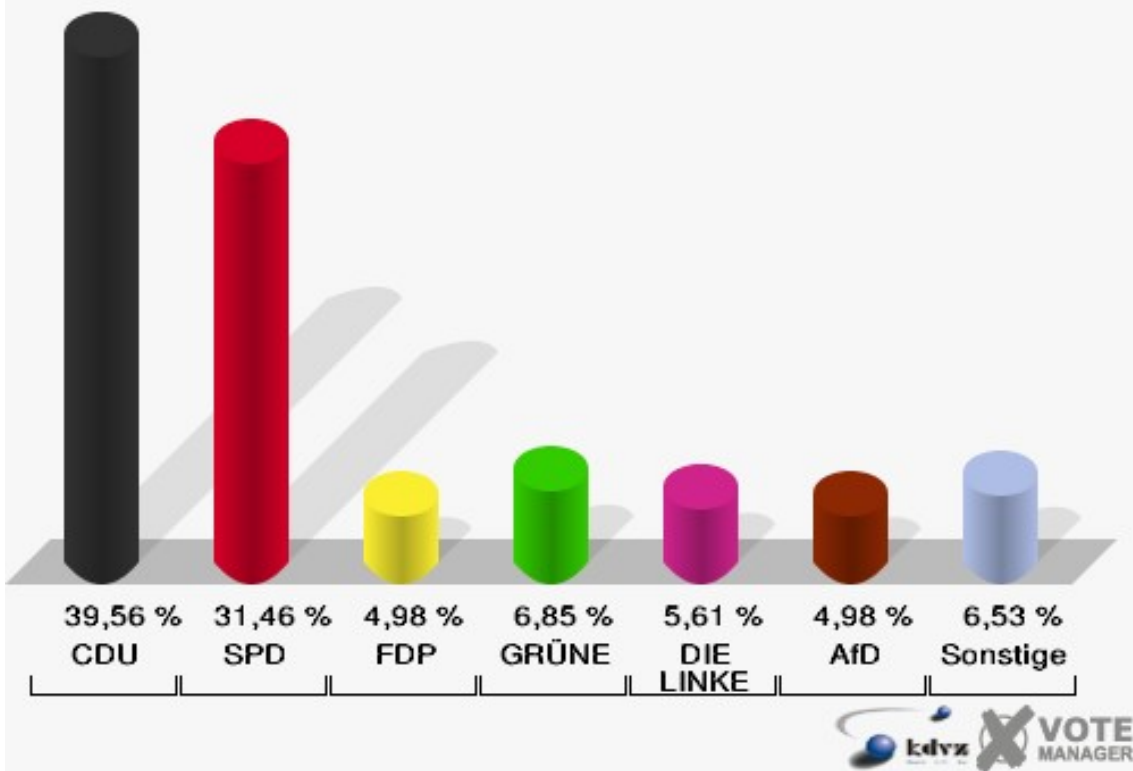
12.1 Müddersheim

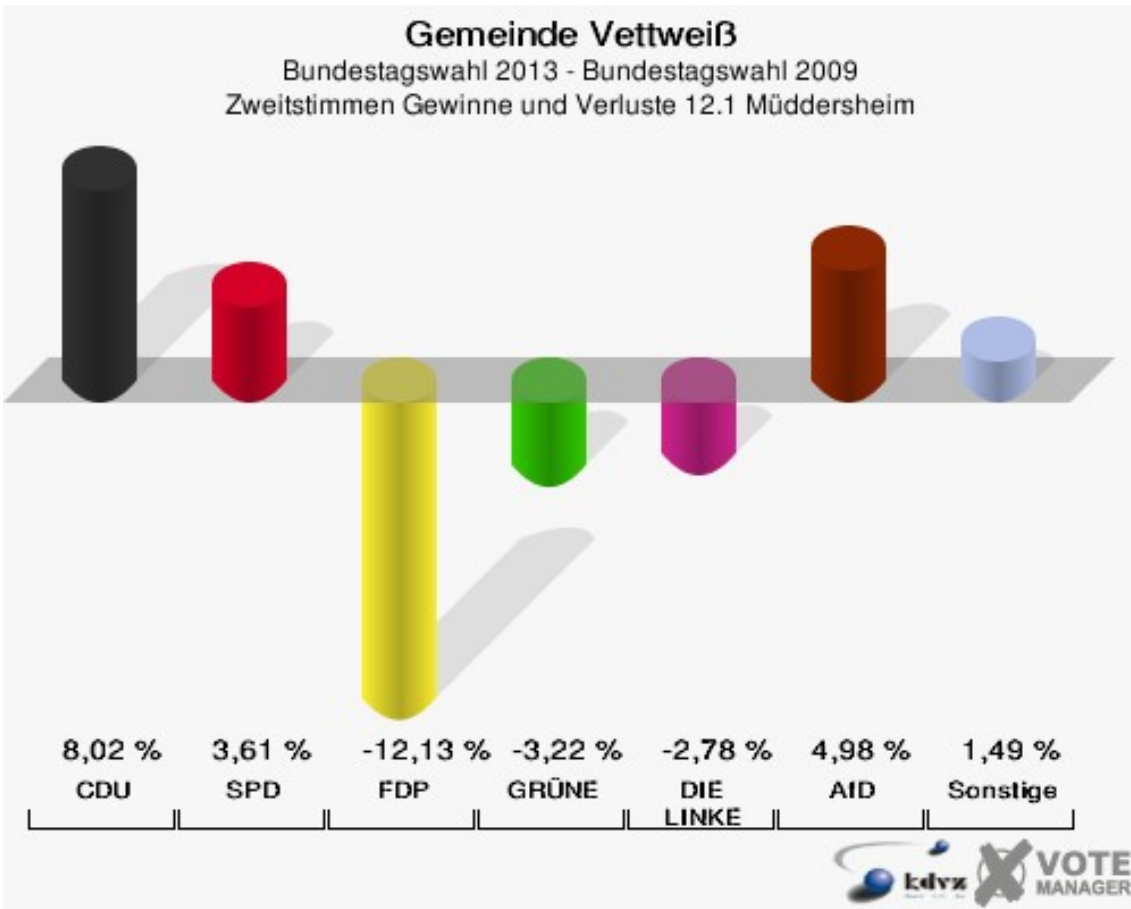
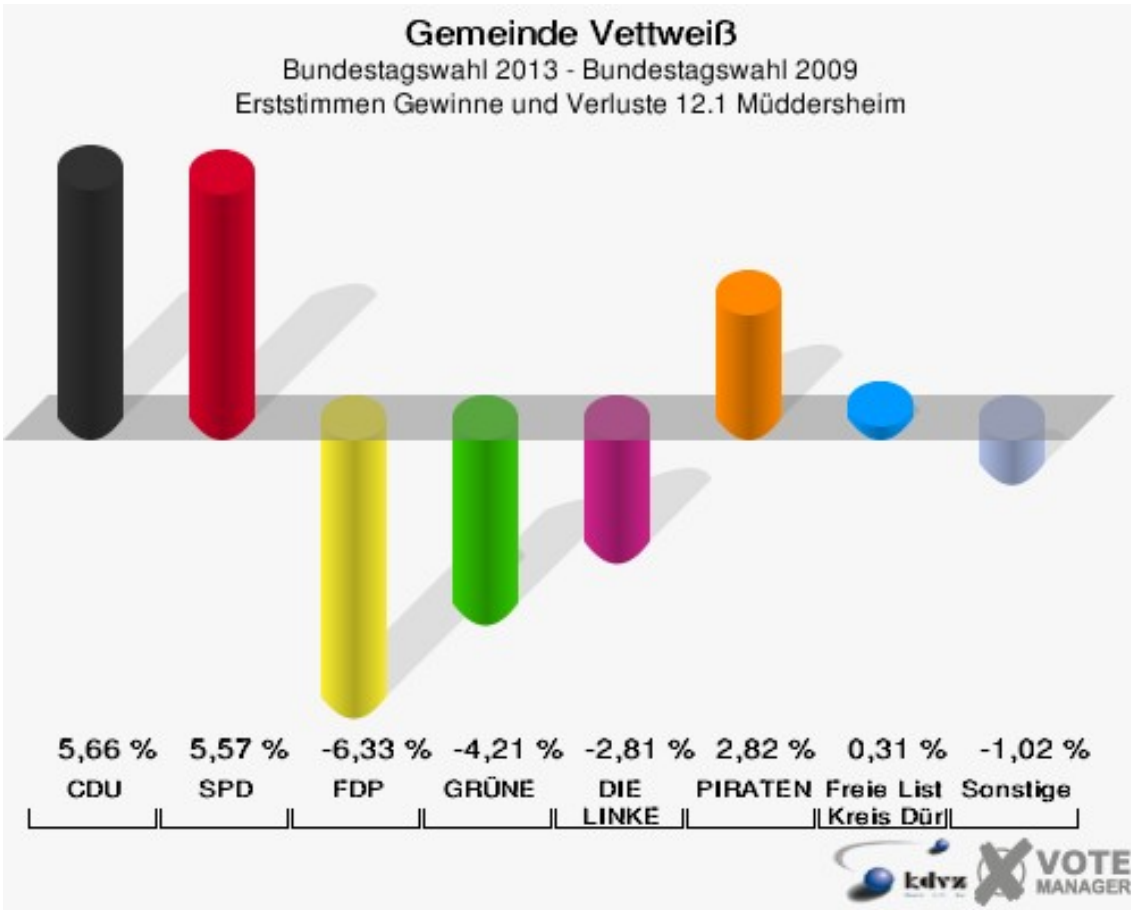
	Erststimmen		Zweitstimmen	
Wahlberechtigte	598		598	
Wähler/innen	325	54,35 %	325	54,35 %
ungültige Stimmen	6	1,85 %	4	1,23 %
gültige Stimmen	319	98,15 %	321	98,77 %
Rachel, CDU	150	47,02 %	127	39,56 %
Nietan, SPD	114	35,74 %	101	31,46 %
Langefeld, FDP	9	2,82 %	16	4,98 %
Krischer, GRÜNE	19	5,96 %	22	6,85 %
Aggelidis, DIE LINKE	17	5,33 %	18	5,61 %
Friedrich, PIRATEN	9	2,82 %	9	2,80 %
NPD	---	---	7	2,18 %
REP	---	---	1	0,31 %
Bündnis 21/RRP	---	---	1	0,31 %
Volksabstimmung	---	---	0	0,00 %
ÖDP	---	---	0	0,00 %
MLPD	---	---	0	0,00 %
BüSo	---	---	0	0,00 %
PSG	---	---	0	0,00 %
AfD	---	---	16	4,98 %
BIG	---	---	0	0,00 %
pro Deutschland	---	---	1	0,31 %
DIE RECHTE	---	---	0	0,00 %
FREIE WÄHLER	---	---	0	0,00 %
Partei der Nichtwähler	---	---	0	0,00 %
PARTEI DER VERNUNFT	---	---	0	0,00 %
Die PARTEI	---	---	2	0,62 %
Babatankuz, Freie Liste Kreis Düren	1	0,31 %	0	0,00 %

Gemeinde Vettweiß
 Bundestagswahl 22.09.2013
 Erststimmen 12.1 Müddersheim



Gemeinde Vettweiß
 Bundestagswahl 22.09.2013
 Zweitstimmen 12.1 Müddersheim





Gemeinde Vettweiß
 Bundestagswahl 22.09.2013
 Erststimmen Gewinne und Verluste 12.1 Müddersheim

	Bundestagswahl 22.09.2013	Bundestagswahl 27.09.2009	
		Ergebnis	Gewinne und Verluste
Wahlberechtigte	598	564	+34
Wähler	325	306	+19
	54,35 %	54,26 %	+0,09 %
gültige Stimmen	319	295	+24
	98,15 %	96,41 %	+1,75 %
CDU	150	122	+28
	47,02 %	41,36 %	+5,66 %
SPD	114	89	+25
	35,74 %	30,17 %	+5,57 %
FDP	9	27	-18
	2,82 %	9,15 %	-6,33 %
GRÜNE	19	30	-11
	5,96 %	10,17 %	-4,21 %
DIE LINKE	17	24	-7
	5,33 %	8,14 %	-2,81 %
PIRATEN	9	0	+9
	2,82 %	0,00 %	+2,82 %
NPD	0	3	-3
	0,00 %	1,02 %	-1,02 %
REP	0	0	+0
	0,00 %	0,00 %	+0,00 %
Bündnis 21/RRP	0	0	+0
	0,00 %	0,00 %	+0,00 %
Volksabstimmung	0	0	+0
	0,00 %	0,00 %	+0,00 %
ÖDP	0	0	+0
	0,00 %	0,00 %	+0,00 %
MLPD	0	0	+0
	0,00 %	0,00 %	+0,00 %
BüSo	0	0	+0
	0,00 %	0,00 %	+0,00 %
PSG	0	0	+0
	0,00 %	0,00 %	+0,00 %
AfD	0	0	+0
	0,00 %	0,00 %	+0,00 %
BIG	0	0	+0

	0,00 %	0,00 %	+0,00 %
pro Deutschland	0	0	+0
	0,00 %	0,00 %	+0,00 %
DIE RECHTE	0	0	+0
	0,00 %	0,00 %	+0,00 %
FREIE WÄHLER	0	0	+0
	0,00 %	0,00 %	+0,00 %
Partei der Nichtwähler	0	0	+0
	0,00 %	0,00 %	+0,00 %
PARTEI DER VERNUNFT	0	0	+0
	0,00 %	0,00 %	+0,00 %
Die PARTEI	0	0	+0
	0,00 %	0,00 %	+0,00 %
Freie Liste Kreis Düren	1	0	+1
	0,31 %	0,00 %	+0,31 %
Sonstige	0	0	+0
	0,00 %	0,00 %	+0,00 %

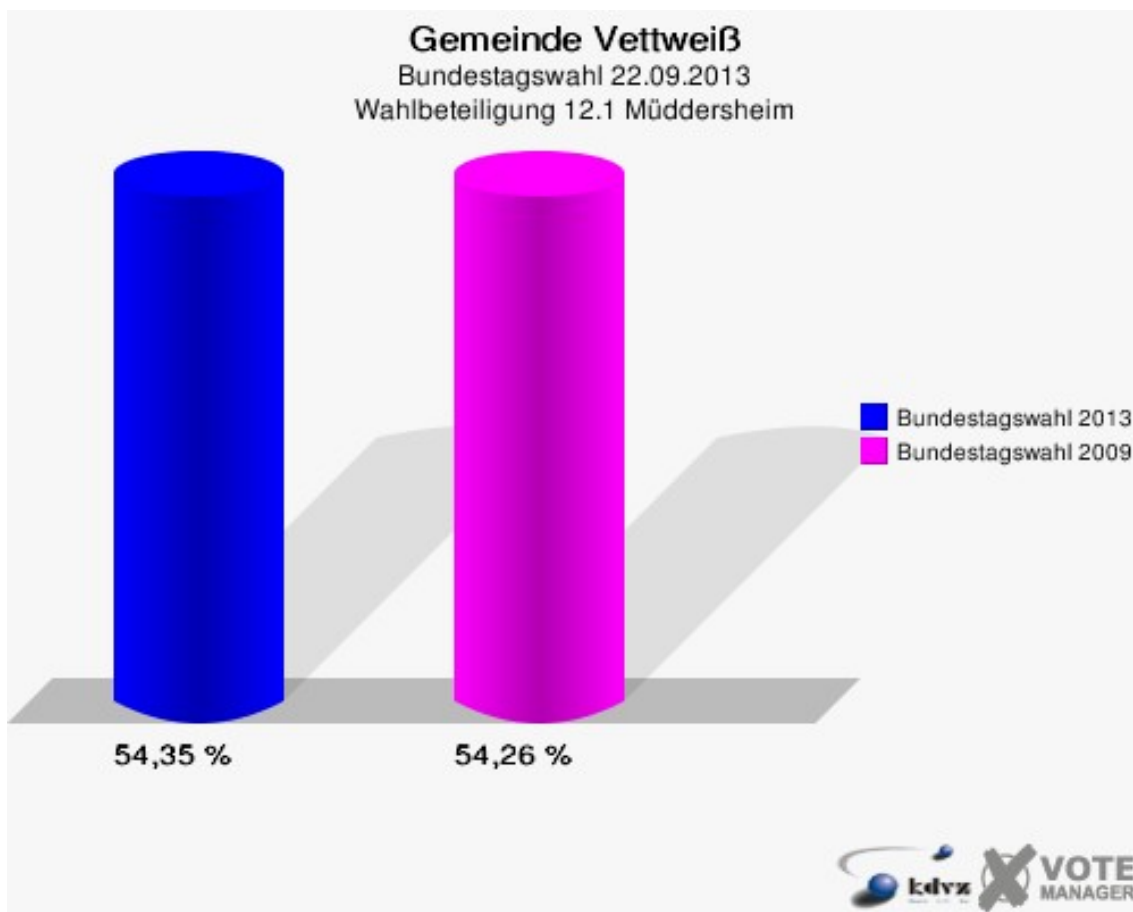
Bundestagswahl 27.09.2009: Sonstige = Tierschutzpartei, FAMILIE, Volksabstimmung, ZENTRUM, DVU, RRP, RENTNER

Gemeinde Vettweiß
 Bundestagswahl 22.09.2013
 Zweitstimmen Gewinne und Verluste 12.1 Müddersheim

	Bundestagswahl 22.09.2013	Bundestagswahl 27.09.2009	
		Ergebnis	Gewinne und Verluste
Wahlberechtigte	598	564	+34
Wähler	325	306	+19
	54,35 %	54,26 %	+0,09 %
gültige Stimmen	321	298	+23
	98,77 %	97,39 %	+1,38 %
CDU	127	94	+33
	39,56 %	31,54 %	+8,02 %
SPD	101	83	+18
	31,46 %	27,85 %	+3,61 %
FDP	16	51	-35
	4,98 %	17,11 %	-12,13 %
GRÜNE	22	30	-8
	6,85 %	10,07 %	-3,22 %
DIE LINKE	18	25	-7
	5,61 %	8,39 %	-2,78 %
PIRATEN	9	4	+5
	2,80 %	1,34 %	+1,46 %
NPD	7	3	+4
	2,18 %	1,01 %	+1,17 %
REP	1	1	+0
	0,31 %	0,34 %	-0,03 %
Bündnis 21/RRP	1	0	+1
	0,31 %	0,00 %	+0,31 %
Volksabstimmung	0	0	+0
	0,00 %	0,00 %	+0,00 %
ÖDP	0	0	+0
	0,00 %	0,00 %	+0,00 %
MLPD	0	0	+0
	0,00 %	0,00 %	+0,00 %
BüSo	0	0	+0
	0,00 %	0,00 %	+0,00 %
PSG	0	0	+0
	0,00 %	0,00 %	+0,00 %
AfD	16	0	+16
	4,98 %	0,00 %	+4,98 %
BIG	0	0	+0

	0,00 %	0,00 %	+0,00 %
pro Deutschland	1	0	+1
	0,31 %	0,00 %	+0,31 %
DIE RECHTE	0	0	+0
	0,00 %	0,00 %	+0,00 %
FREIE WÄHLER	0	0	+0
	0,00 %	0,00 %	+0,00 %
Partei der Nichtwähler	0	0	+0
	0,00 %	0,00 %	+0,00 %
PARTEI DER VERNUNFT	0	0	+0
	0,00 %	0,00 %	+0,00 %
Die PARTEI	2	0	+2
	0,62 %	0,00 %	+0,62 %
Freie Liste Kreis Düren	0	0	+0
	0,00 %	0,00 %	+0,00 %
Sonstige	0	7	-7
	0,00 %	2,35 %	-2,35 %

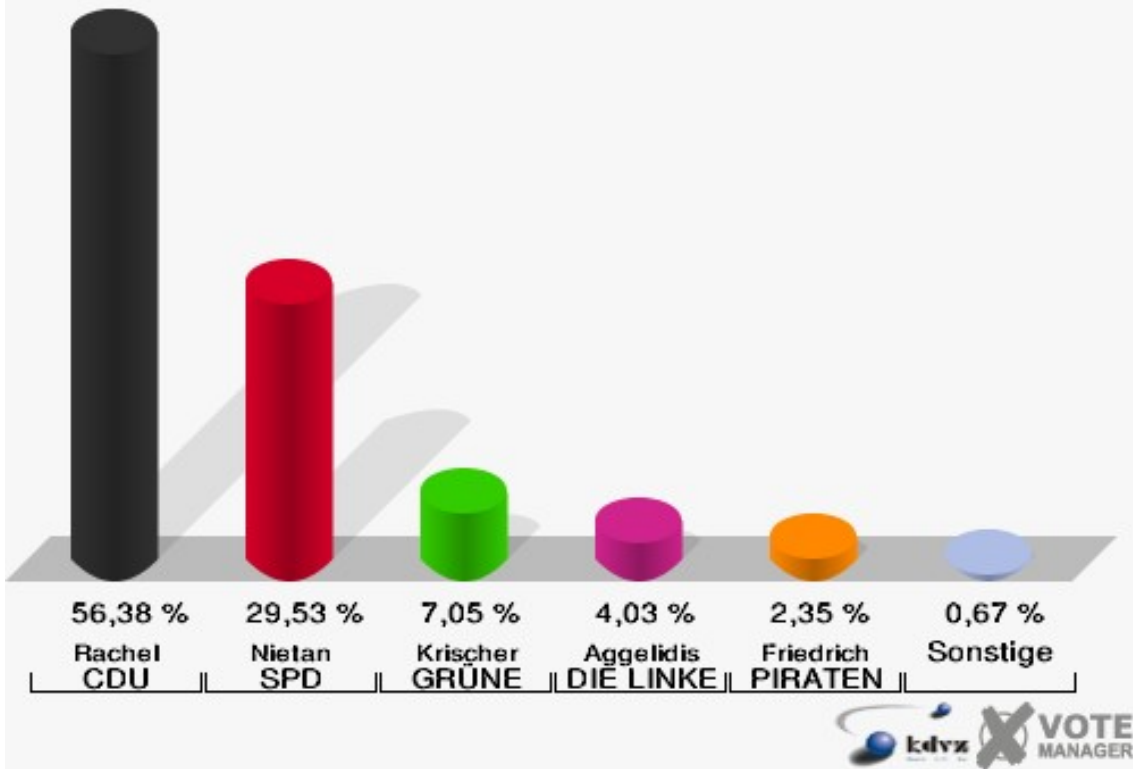
Bundestagswahl 27.09.2009: Sonstige = Tierschutzpartei, FAMILIE, Volksabstimmung, ZENTRUM, DVU, RRP, RENTNER



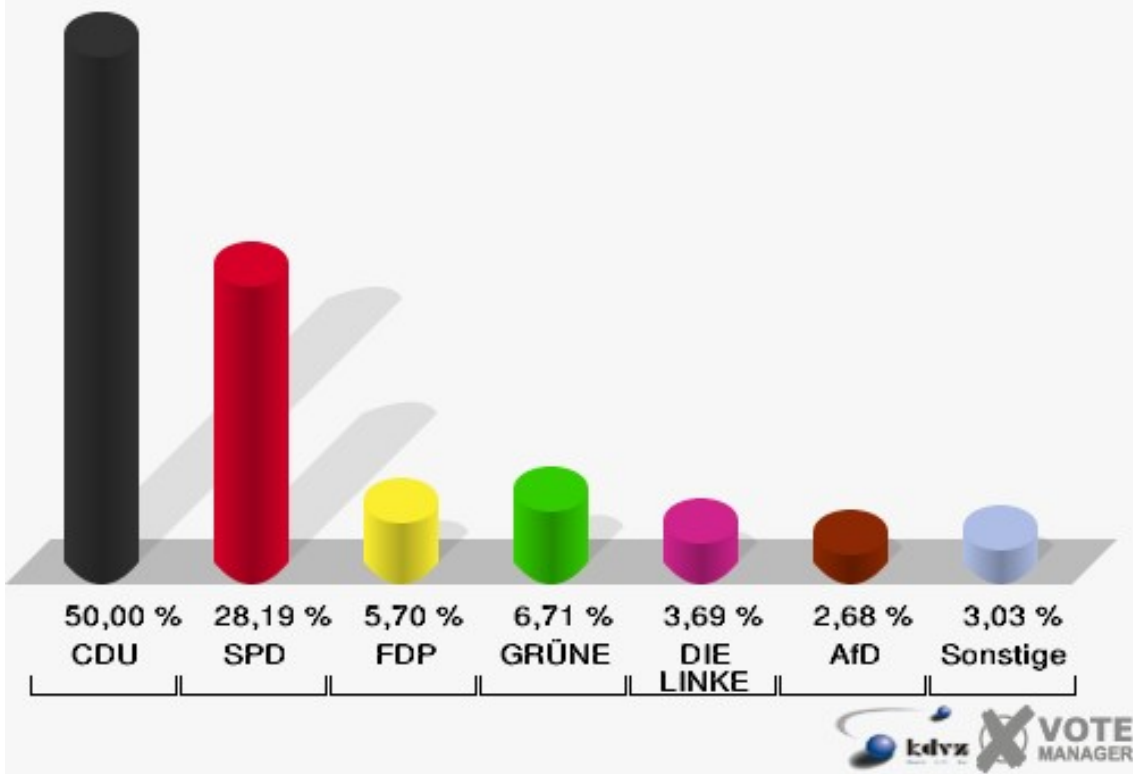
13.1 Disternich

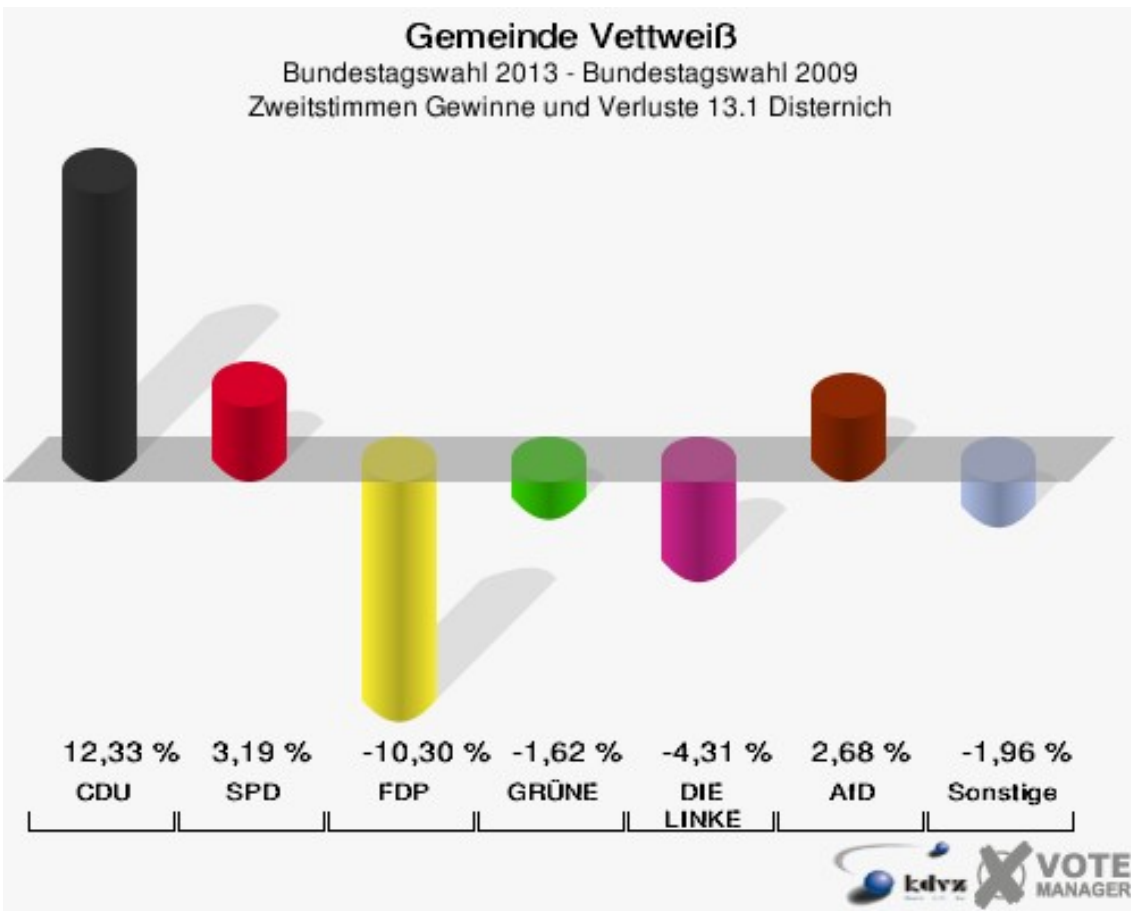
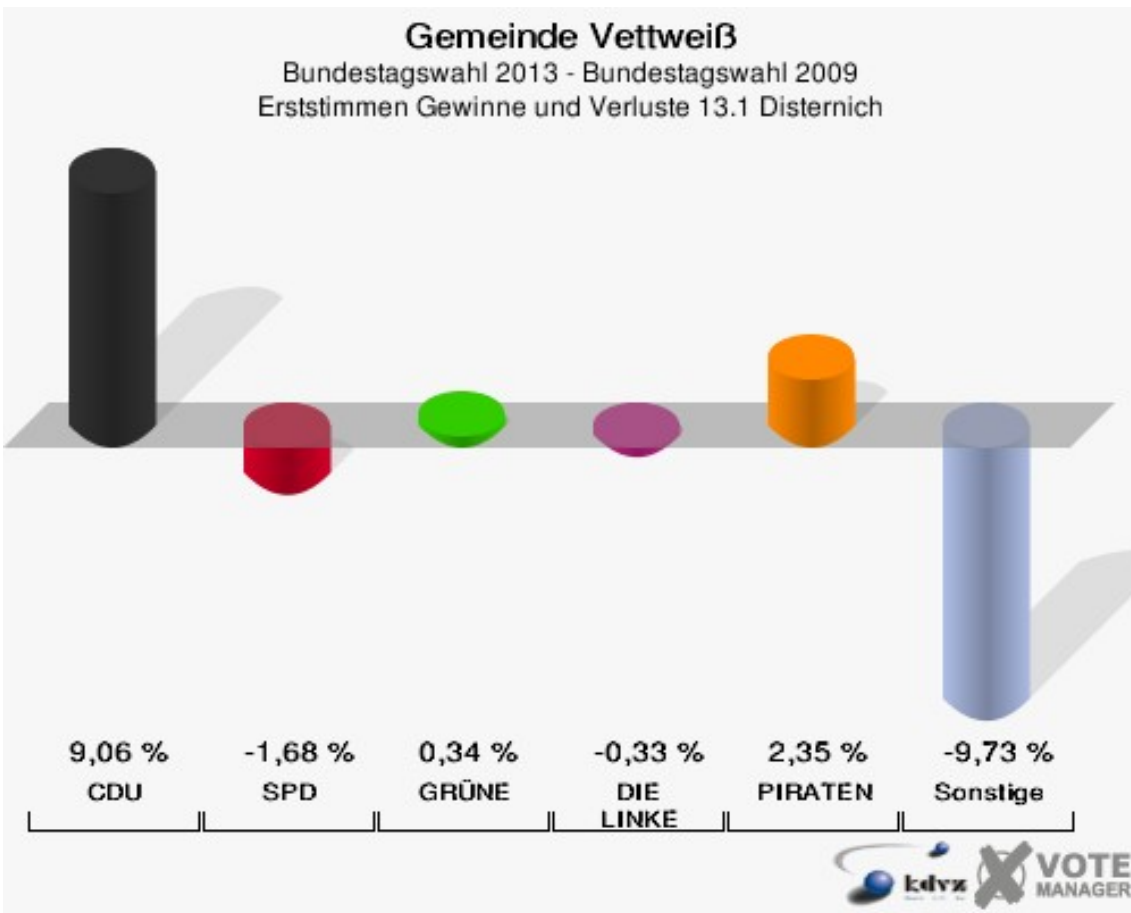
	Erststimmen		Zweitstimmen	
Wahlberechtigte	515		515	
Wähler/innen	300	58,25 %	300	58,25 %
ungültige Stimmen	2	0,67 %	2	0,67 %
gültige Stimmen	298	99,33 %	298	99,33 %
Rachel, CDU	168	56,38 %	149	50,00 %
Nietan, SPD	88	29,53 %	84	28,19 %
Langefeld, FDP	2	0,67 %	17	5,70 %
Krischer, GRÜNE	21	7,05 %	20	6,71 %
Aggelidis, DIE LINKE	12	4,03 %	11	3,69 %
Friedrich, PIRATEN	7	2,35 %	4	1,34 %
NPD	---	---	0	0,00 %
REP	---	---	0	0,00 %
Bündnis 21/RRP	---	---	0	0,00 %
Volksabstimmung	---	---	0	0,00 %
ÖDP	---	---	3	1,01 %
MLPD	---	---	1	0,34 %
BüSo	---	---	0	0,00 %
PSG	---	---	0	0,00 %
AfD	---	---	8	2,68 %
BIG	---	---	0	0,00 %
pro Deutschland	---	---	0	0,00 %
DIE RECHTE	---	---	0	0,00 %
FREIE WÄHLER	---	---	0	0,00 %
Partei der Nichtwähler	---	---	0	0,00 %
PARTEI DER VERNUNFT	---	---	1	0,34 %
Die PARTEI	---	---	0	0,00 %
Babatankuz, Freie Liste Kreis Düren	0	0,00 %	0	0,00 %

Gemeinde Vettweiß
 Bundestagswahl 22.09.2013
 Erststimmen 13.1 Disternich



Gemeinde Vettweiß
 Bundestagswahl 22.09.2013
 Zweitstimmen 13.1 Disternich





Gemeinde Vettweiß
 Bundestagswahl 22.09.2013
 Erststimmen Gewinne und Verluste 13.1 Disternich

	Bundestagswahl 22.09.2013	Bundestagswahl 27.09.2009	
		Ergebnis	Gewinne und Verluste
Wahlberechtigte	515	525	-10
Wähler	300	306	-6
	58,25 %	58,29 %	-0,03 %
gültige Stimmen	298	298	+0
	99,33 %	97,39 %	+1,95 %
CDU	168	141	+27
	56,38 %	47,32 %	+9,06 %
SPD	88	93	-5
	29,53 %	31,21 %	-1,68 %
FDP	2	24	-22
	0,67 %	8,05 %	-7,38 %
GRÜNE	21	20	+1
	7,05 %	6,71 %	+0,34 %
DIE LINKE	12	13	-1
	4,03 %	4,36 %	-0,33 %
PIRATEN	7	0	+7
	2,35 %	0,00 %	+2,35 %
NPD	0	7	-7
	0,00 %	2,35 %	-2,35 %
REP	0	0	+0
	0,00 %	0,00 %	+0,00 %
Bündnis 21/RRP	0	0	+0
	0,00 %	0,00 %	+0,00 %
Volksabstimmung	0	0	+0
	0,00 %	0,00 %	+0,00 %
ÖDP	0	0	+0
	0,00 %	0,00 %	+0,00 %
MLPD	0	0	+0
	0,00 %	0,00 %	+0,00 %
BüSo	0	0	+0
	0,00 %	0,00 %	+0,00 %
PSG	0	0	+0
	0,00 %	0,00 %	+0,00 %
AfD	0	0	+0
	0,00 %	0,00 %	+0,00 %
BIG	0	0	+0

	0,00 %	0,00 %	+0,00 %
pro Deutschland	0	0	+0
	0,00 %	0,00 %	+0,00 %
DIE RECHTE	0	0	+0
	0,00 %	0,00 %	+0,00 %
FREIE WÄHLER	0	0	+0
	0,00 %	0,00 %	+0,00 %
Partei der Nichtwähler	0	0	+0
	0,00 %	0,00 %	+0,00 %
PARTEI DER VERNUNFT	0	0	+0
	0,00 %	0,00 %	+0,00 %
Die PARTEI	0	0	+0
	0,00 %	0,00 %	+0,00 %
Freie Liste Kreis Düren	0	0	+0
	0,00 %	0,00 %	+0,00 %
Sonstige	0	0	+0
	0,00 %	0,00 %	+0,00 %

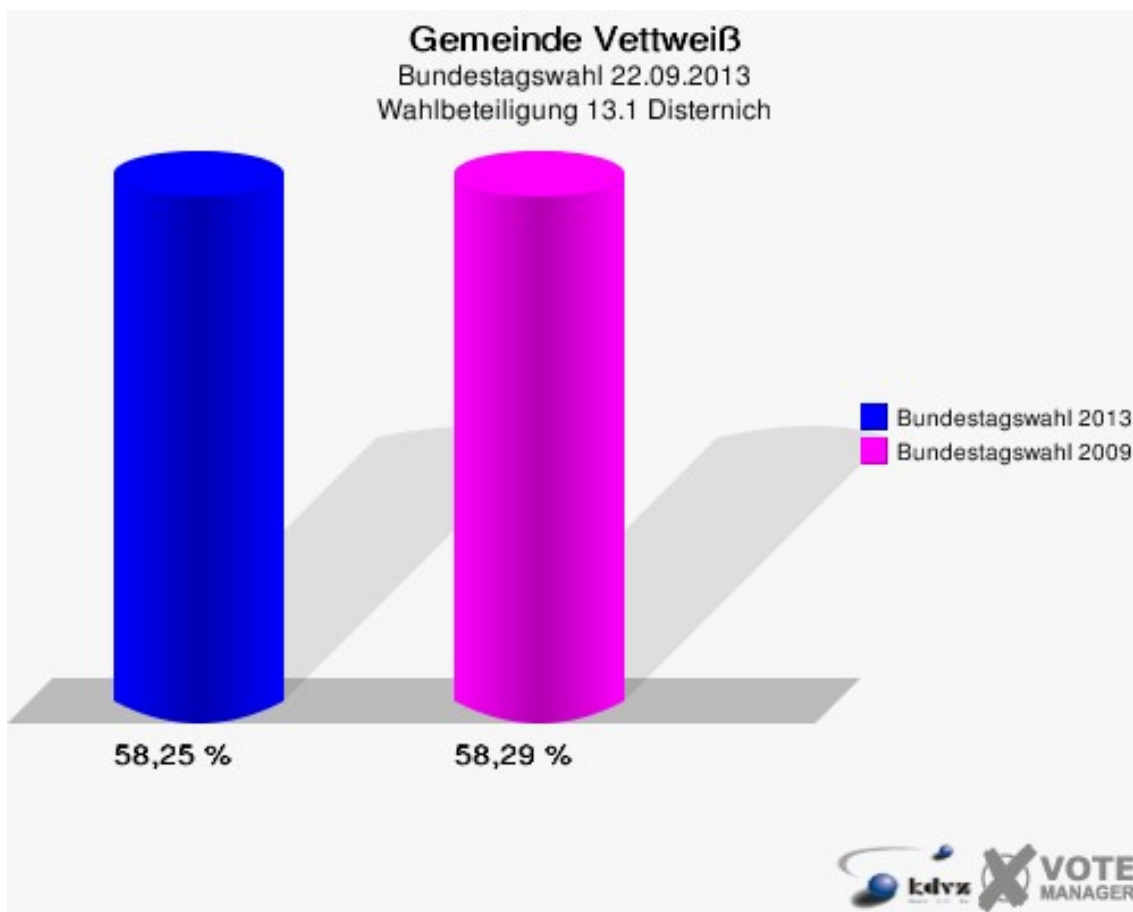
Bundestagswahl 27.09.2009: Sonstige = Tierschutzpartei, FAMILIE, Volksabstimmung, ZENTRUM, DVU, RRP, RENTNER

Gemeinde Vettweiß
 Bundestagswahl 22.09.2013
 Zweitstimmen Gewinne und Verluste 13.1 Disternich

	Bundestagswahl 22.09.2013	Bundestagswahl 27.09.2009	
		Ergebnis	Gewinne und Verluste
Wahlberechtigte	515	525	-10
Wähler	300	306	-6
	58,25 %	58,29 %	-0,03 %
gültige Stimmen	298	300	-2
	99,33 %	98,04 %	+1,29 %
CDU	149	113	+36
	50,00 %	37,67 %	+12,33 %
SPD	84	75	+9
	28,19 %	25,00 %	+3,19 %
FDP	17	48	-31
	5,70 %	16,00 %	-10,30 %
GRÜNE	20	25	-5
	6,71 %	8,33 %	-1,62 %
DIE LINKE	11	24	-13
	3,69 %	8,00 %	-4,31 %
PIRATEN	4	1	+3
	1,34 %	0,33 %	+1,01 %
NPD	0	9	-9
	0,00 %	3,00 %	-3,00 %
REP	0	0	+0
	0,00 %	0,00 %	+0,00 %
Bündnis 21/RRP	0	0	+0
	0,00 %	0,00 %	+0,00 %
Volksabstimmung	0	0	+0
	0,00 %	0,00 %	+0,00 %
ÖDP	3	1	+2
	1,01 %	0,33 %	+0,68 %
MLPD	1	0	+1
	0,34 %	0,00 %	+0,34 %
BüSo	0	0	+0
	0,00 %	0,00 %	+0,00 %
PSG	0	0	+0
	0,00 %	0,00 %	+0,00 %
AfD	8	0	+8
	2,68 %	0,00 %	+2,68 %
BIG	0	0	+0

	0,00 %	0,00 %	+0,00 %
pro Deutschland	0	0	+0
	0,00 %	0,00 %	+0,00 %
DIE RECHTE	0	0	+0
	0,00 %	0,00 %	+0,00 %
FREIE WÄHLER	0	0	+0
	0,00 %	0,00 %	+0,00 %
Partei der Nichtwähler	0	0	+0
	0,00 %	0,00 %	+0,00 %
PARTEI DER VERNUNFT	1	0	+1
	0,34 %	0,00 %	+0,34 %
Die PARTEI	0	0	+0
	0,00 %	0,00 %	+0,00 %
Freie Liste Kreis Düren	0	0	+0
	0,00 %	0,00 %	+0,00 %
Sonstige	0	4	-4
	0,00 %	1,33 %	-1,33 %

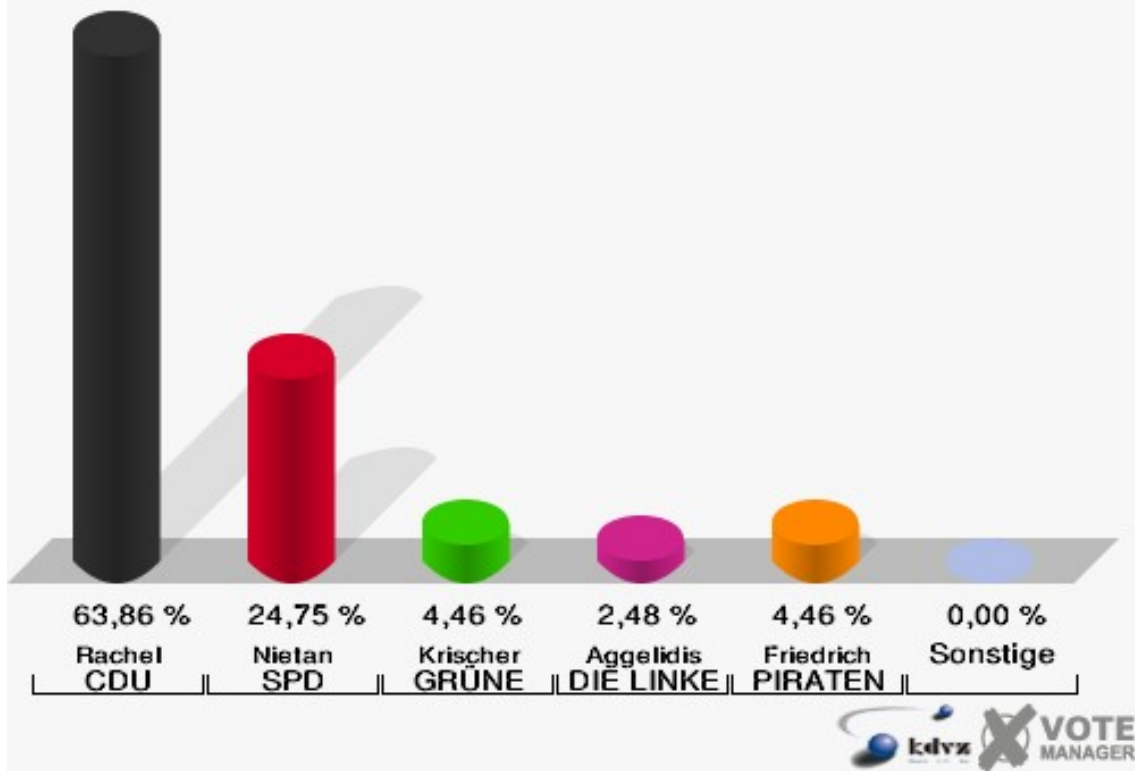
Bundestagswahl 27.09.2009: Sonstige = Tierschutzpartei, FAMILIE, Volksabstimmung, ZENTRUM, DVU, RRP, RENTNER



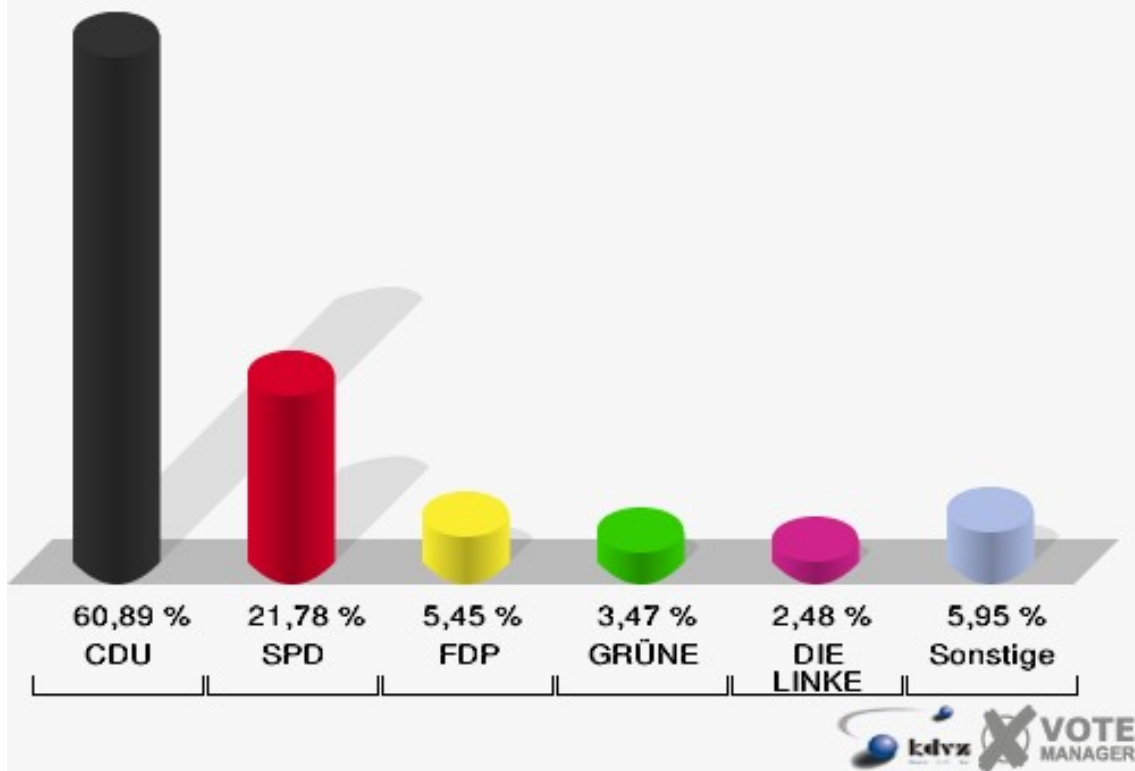
14.1 Sievernich

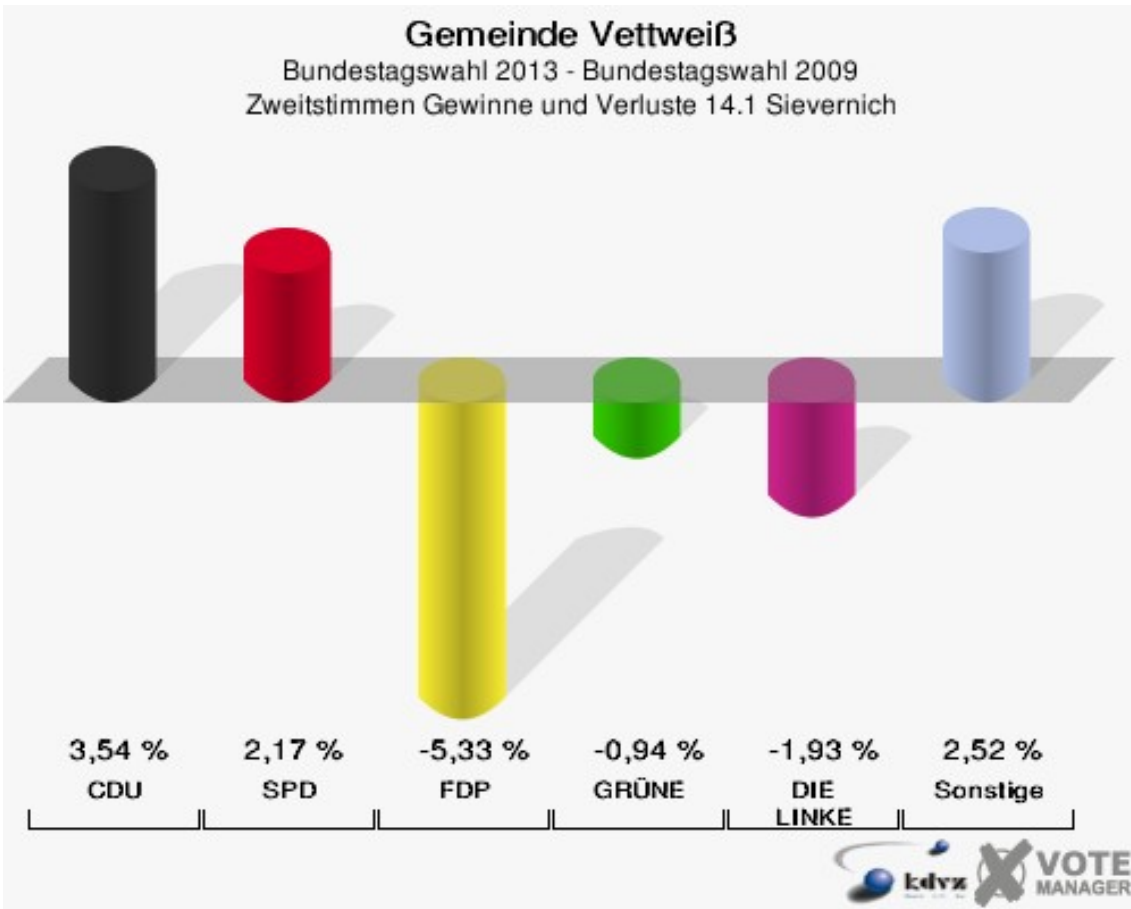
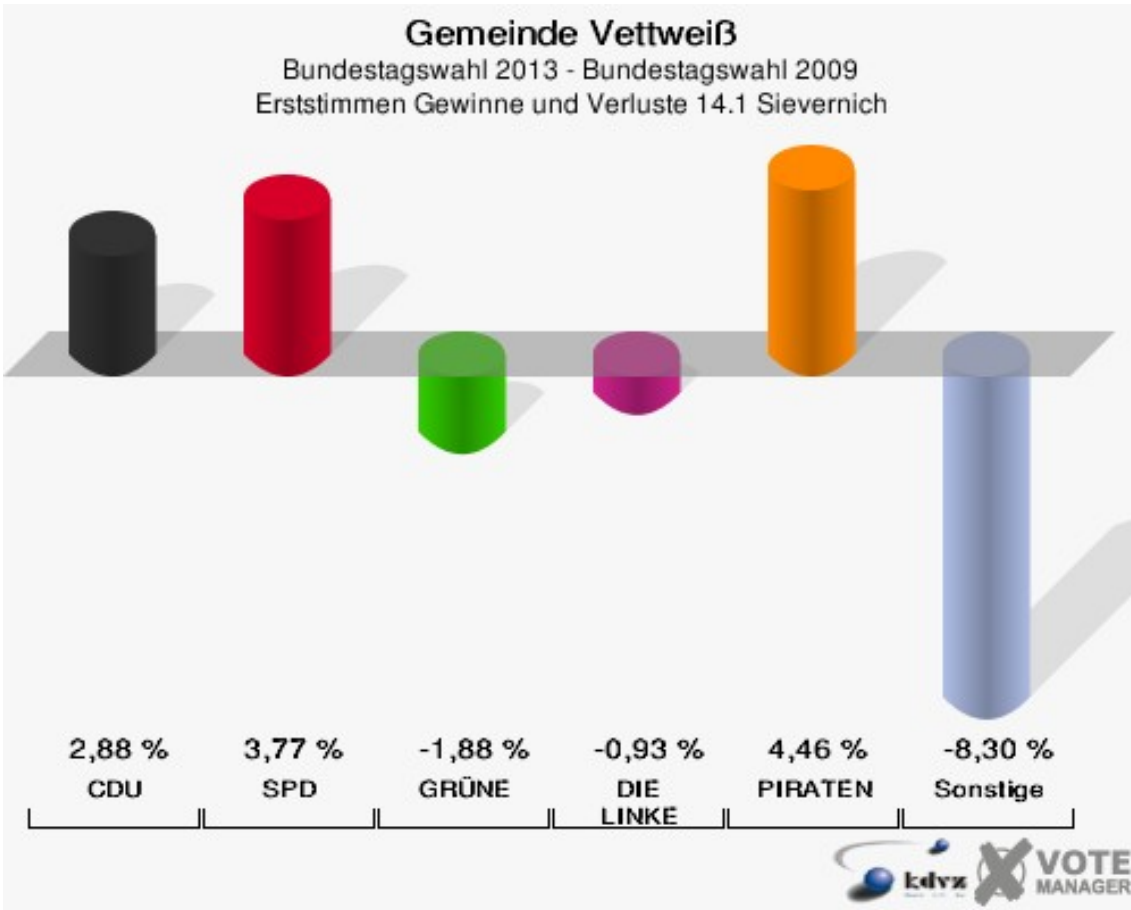
	Erststimmen		Zweitstimmen	
Wahlberechtigte	332		332	
Wähler/innen	203	61,14 %	203	61,14 %
ungültige Stimmen	1	0,49 %	1	0,49 %
gültige Stimmen	202	99,51 %	202	99,51 %
Rachel, CDU	129	63,86 %	123	60,89 %
Nietan, SPD	50	24,75 %	44	21,78 %
Langefeld, FDP	0	0,00 %	11	5,45 %
Krischer, GRÜNE	9	4,46 %	7	3,47 %
Aggelidis, DIE LINKE	5	2,48 %	5	2,48 %
Friedrich, PIRATEN	9	4,46 %	4	1,98 %
NPD	---	---	0	0,00 %
REP	---	---	0	0,00 %
Bündnis 21/RRP	---	---	0	0,00 %
Volksabstimmung	---	---	0	0,00 %
ÖDP	---	---	2	0,99 %
MLPD	---	---	0	0,00 %
BüSo	---	---	0	0,00 %
PSG	---	---	0	0,00 %
AfD	---	---	4	1,98 %
BIG	---	---	0	0,00 %
pro Deutschland	---	---	0	0,00 %
DIE RECHTE	---	---	0	0,00 %
FREIE WÄHLER	---	---	0	0,00 %
Partei der Nichtwähler	---	---	0	0,00 %
PARTEI DER VERNUNFT	---	---	1	0,50 %
Die PARTEI	---	---	1	0,50 %
Babatankuz, Freie Liste Kreis Düren	0	0,00 %	0	0,00 %

Gemeinde Vettweiß
 Bundestagswahl 22.09.2013
 Erststimmen 14.1 Sievernich



Gemeinde Vettweiß
 Bundestagswahl 22.09.2013
 Zweitstimmen 14.1 Sievernich





Gemeinde Vettweiß
 Bundestagswahl 22.09.2013
 Erststimmen Gewinne und Verluste 14.1 Sievernich

	Bundestagswahl 22.09.2013	Bundestagswahl 27.09.2009	
		Ergebnis	Gewinne und Verluste
Wahlberechtigte	332	334	-2
Wähler	203	209	-6
	61,14 %	62,57 %	-1,43 %
gültige Stimmen	202	205	-3
	99,51 %	98,09 %	+1,42 %
CDU	129	125	+4
	63,86 %	60,98 %	+2,88 %
SPD	50	43	+7
	24,75 %	20,98 %	+3,77 %
FDP	0	15	-15
	0,00 %	7,32 %	-7,32 %
GRÜNE	9	13	-4
	4,46 %	6,34 %	-1,88 %
DIE LINKE	5	7	-2
	2,48 %	3,41 %	-0,93 %
PIRATEN	9	0	+9
	4,46 %	0,00 %	+4,46 %
NPD	0	2	-2
	0,00 %	0,98 %	-0,98 %
REP	0	0	+0
	0,00 %	0,00 %	+0,00 %
Bündnis 21/RRP	0	0	+0
	0,00 %	0,00 %	+0,00 %
Volksabstimmung	0	0	+0
	0,00 %	0,00 %	+0,00 %
ÖDP	0	0	+0
	0,00 %	0,00 %	+0,00 %
MLPD	0	0	+0
	0,00 %	0,00 %	+0,00 %
BüSo	0	0	+0
	0,00 %	0,00 %	+0,00 %
PSG	0	0	+0
	0,00 %	0,00 %	+0,00 %
AfD	0	0	+0
	0,00 %	0,00 %	+0,00 %
BIG	0	0	+0

	0,00 %	0,00 %	+0,00 %
pro Deutschland	0	0	+0
	0,00 %	0,00 %	+0,00 %
DIE RECHTE	0	0	+0
	0,00 %	0,00 %	+0,00 %
FREIE WÄHLER	0	0	+0
	0,00 %	0,00 %	+0,00 %
Partei der Nichtwähler	0	0	+0
	0,00 %	0,00 %	+0,00 %
PARTEI DER VERNUNFT	0	0	+0
	0,00 %	0,00 %	+0,00 %
Die PARTEI	0	0	+0
	0,00 %	0,00 %	+0,00 %
Freie Liste Kreis Düren	0	0	+0
	0,00 %	0,00 %	+0,00 %
Sonstige	0	0	+0
	0,00 %	0,00 %	+0,00 %

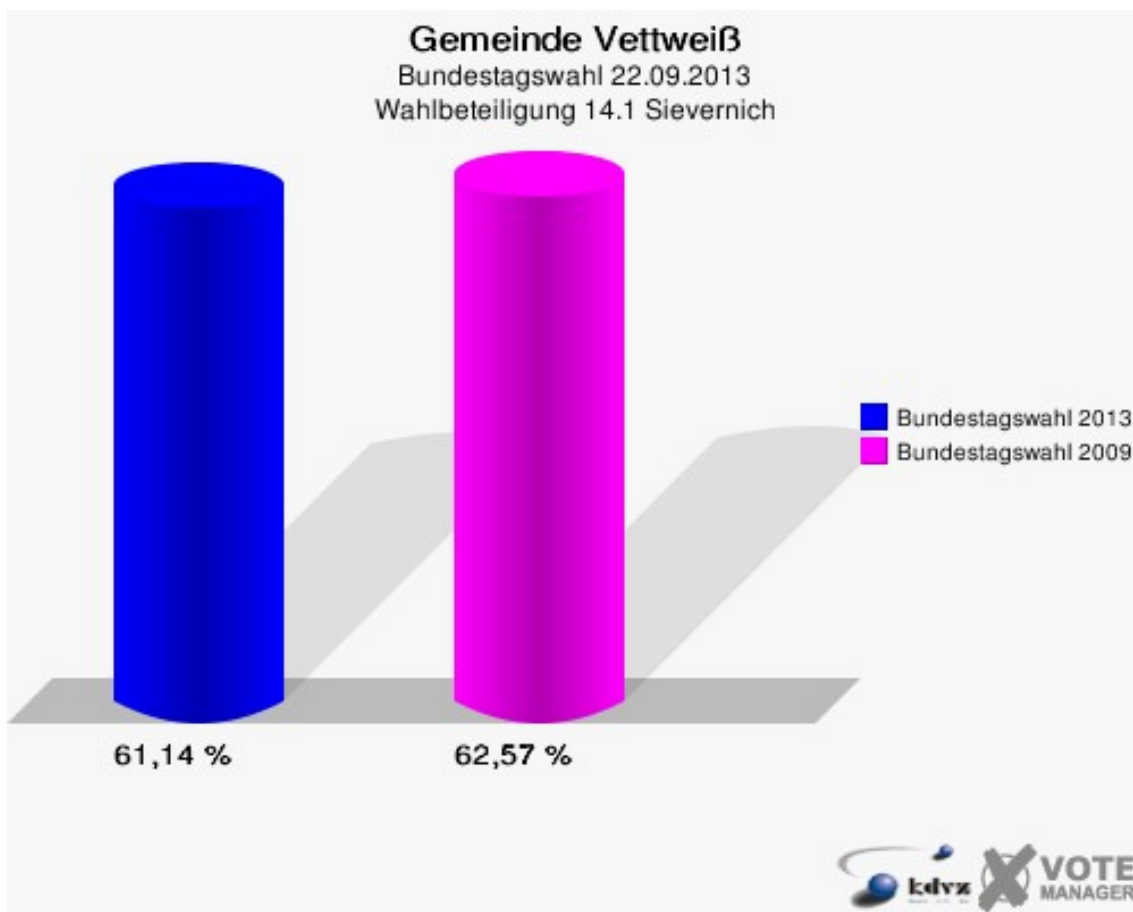
Bundestagswahl 27.09.2009: Sonstige = Tierschutzpartei, FAMILIE, Volksabstimmung, ZENTRUM, DVU, RRP, RENTNER

Gemeinde Vettweiß
 Bundestagswahl 22.09.2013
 Zweitstimmen Gewinne und Verluste 14.1 Sievernich

	Bundestagswahl 22.09.2013	Bundestagswahl 27.09.2009	
		Ergebnis	Gewinne und Verluste
Wahlberechtigte	332	334	-2
Wähler	203	209	-6
	61,14 %	62,57 %	-1,43 %
gültige Stimmen	202	204	-2
	99,51 %	97,61 %	+1,90 %
CDU	123	117	+6
	60,89 %	57,35 %	+3,54 %
SPD	44	40	+4
	21,78 %	19,61 %	+2,17 %
FDP	11	22	-11
	5,45 %	10,78 %	-5,33 %
GRÜNE	7	9	-2
	3,47 %	4,41 %	-0,94 %
DIE LINKE	5	9	-4
	2,48 %	4,41 %	-1,93 %
PIRATEN	4	2	+2
	1,98 %	0,98 %	+1,00 %
NPD	0	1	-1
	0,00 %	0,49 %	-0,49 %
REP	0	1	-1
	0,00 %	0,49 %	-0,49 %
Bündnis 21/RRP	0	0	+0
	0,00 %	0,00 %	+0,00 %
Volksabstimmung	0	0	+0
	0,00 %	0,00 %	+0,00 %
ÖDP	2	0	+2
	0,99 %	0,00 %	+0,99 %
MLPD	0	0	+0
	0,00 %	0,00 %	+0,00 %
BüSo	0	0	+0
	0,00 %	0,00 %	+0,00 %
PSG	0	0	+0
	0,00 %	0,00 %	+0,00 %
AfD	4	0	+4
	1,98 %	0,00 %	+1,98 %
BIG	0	0	+0

	0,00 %	0,00 %	+0,00 %
pro Deutschland	0	0	+0
	0,00 %	0,00 %	+0,00 %
DIE RECHTE	0	0	+0
	0,00 %	0,00 %	+0,00 %
FREIE WÄHLER	0	0	+0
	0,00 %	0,00 %	+0,00 %
Partei der Nichtwähler	0	0	+0
	0,00 %	0,00 %	+0,00 %
PARTEI DER VERNUNFT	1	0	+1
	0,50 %	0,00 %	+0,50 %
Die PARTEI	1	0	+1
	0,50 %	0,00 %	+0,50 %
Freie Liste Kreis Düren	0	0	+0
	0,00 %	0,00 %	+0,00 %
Sonstige	0	3	-3
	0,00 %	1,47 %	-1,47 %

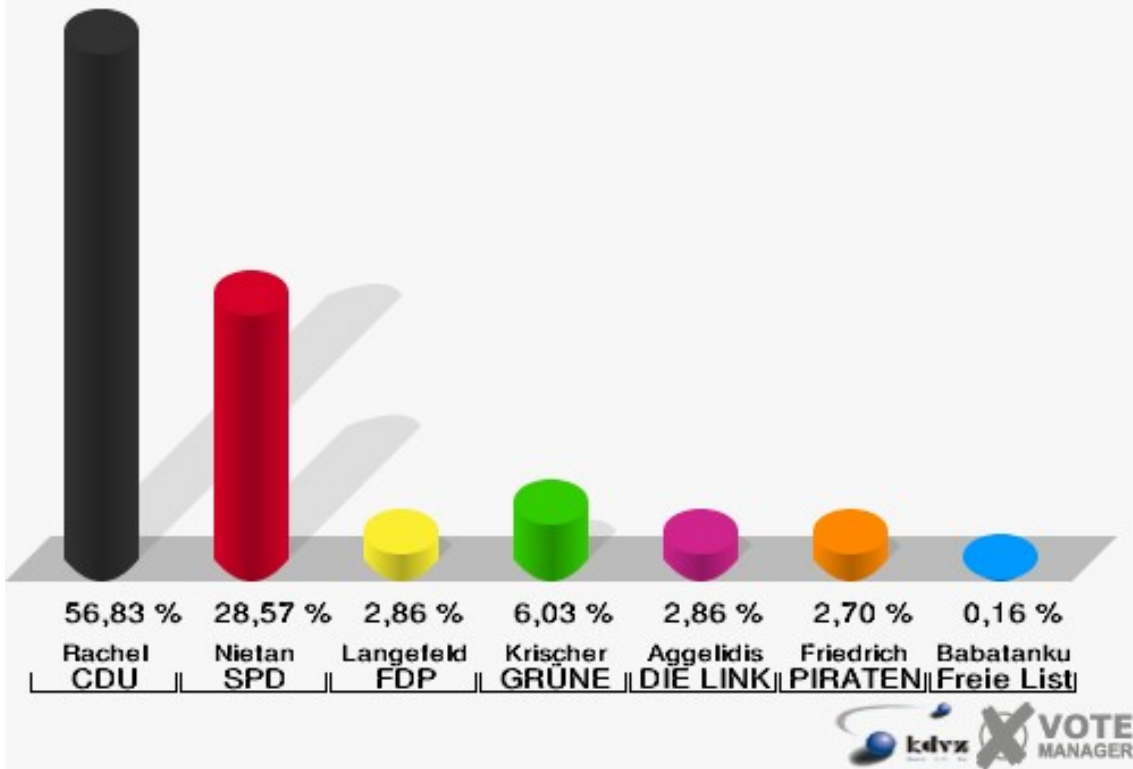
Bundestagswahl 27.09.2009: Sonstige = Tierschutzpartei, FAMILIE, Volksabstimmung, ZENTRUM, DVU, RRP, RENTNER



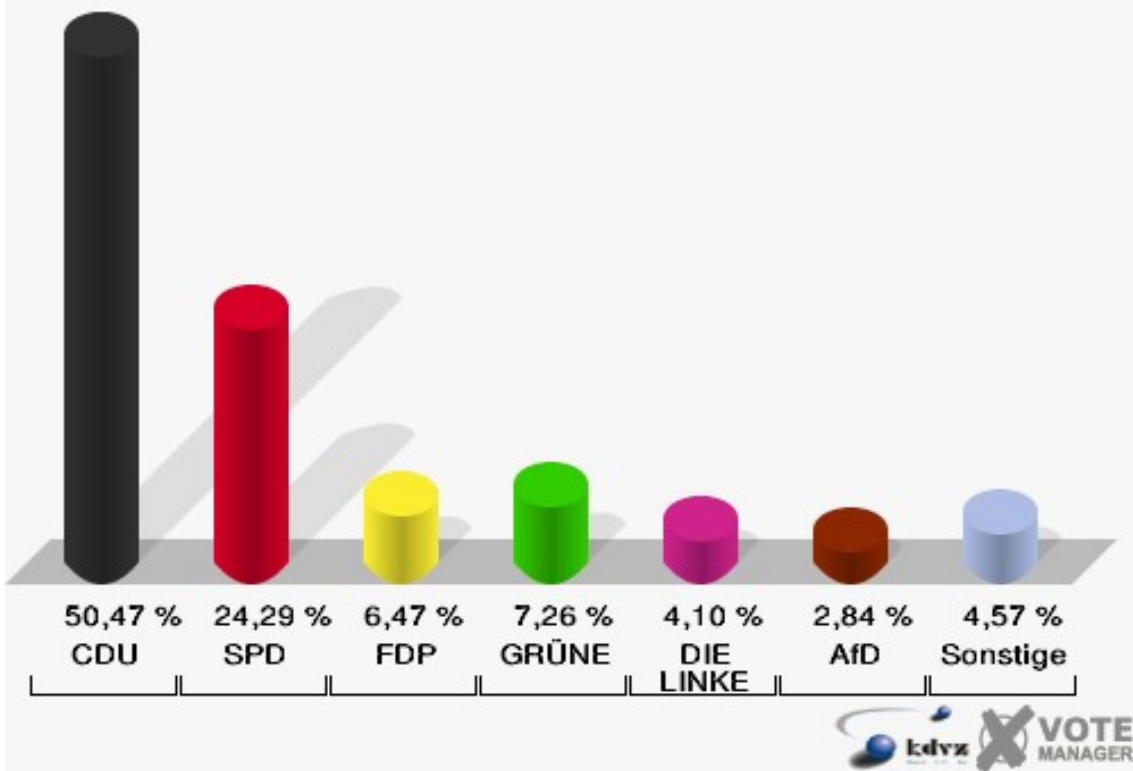
Briefwahlbezirk I

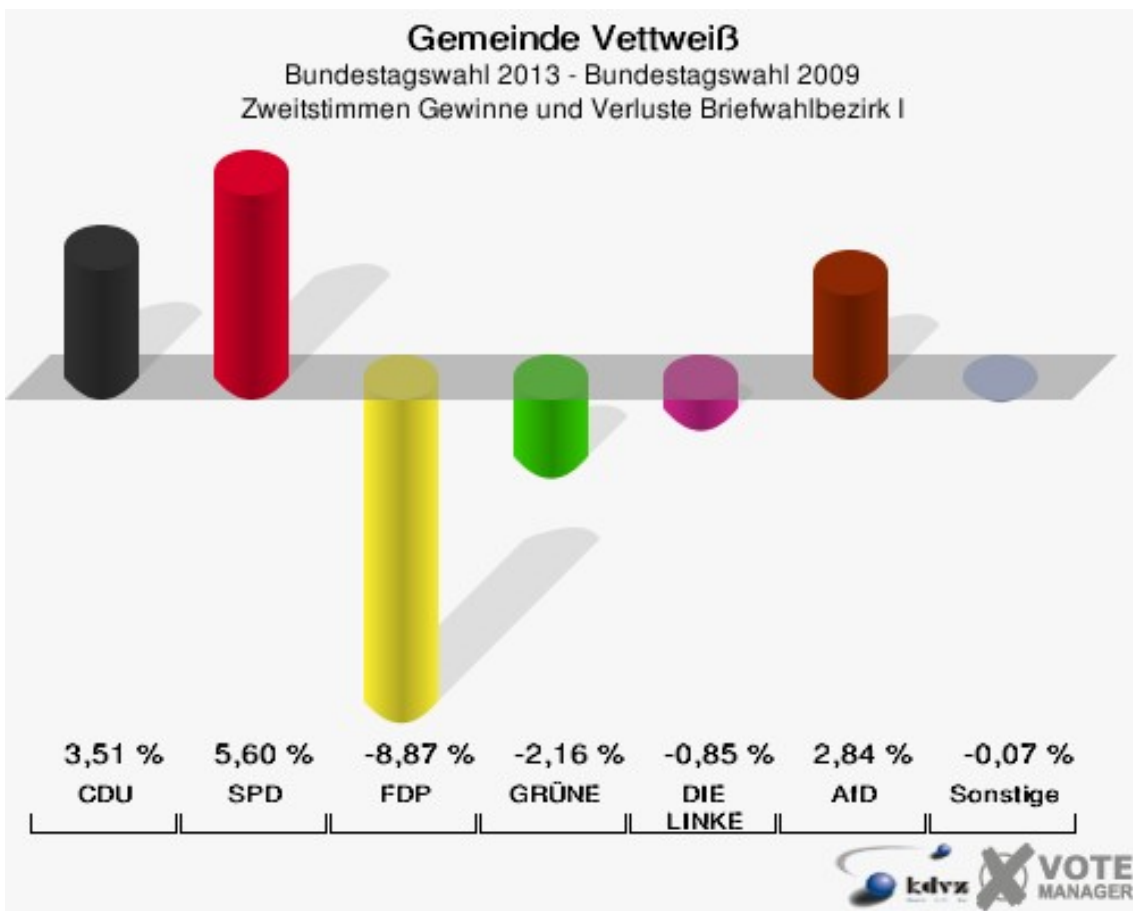
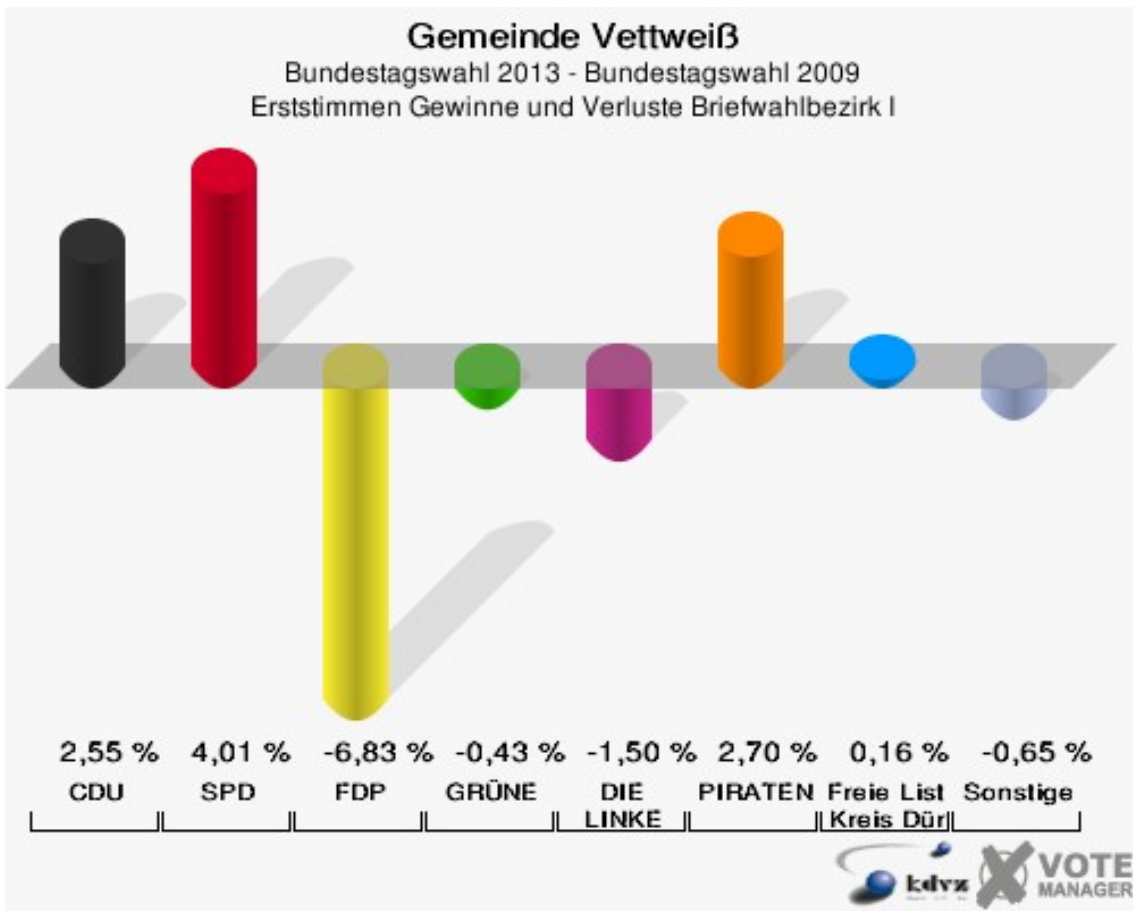
	Erststimmen		Zweitstimmen	
Wähler/innen	637		637	
ungültige Stimmen	7	1,10 %	3	0,47 %
gültige Stimmen	630	98,90 %	634	99,53 %
Rachel, CDU	358	56,83 %	320	50,47 %
Nietan, SPD	180	28,57 %	154	24,29 %
Langefeld, FDP	18	2,86 %	41	6,47 %
Krischer, GRÜNE	38	6,03 %	46	7,26 %
Aggelidis, DIE LINKE	18	2,86 %	26	4,10 %
Friedrich, PIRATEN	17	2,70 %	12	1,89 %
NPD	---	---	3	0,47 %
REP	---	---	0	0,00 %
Bündnis 21/RRP	---	---	0	0,00 %
Volksabstimmung	---	---	4	0,63 %
ÖDP	---	---	1	0,16 %
MLPD	---	---	0	0,00 %
BüSo	---	---	0	0,00 %
PSG	---	---	0	0,00 %
AfD	---	---	18	2,84 %
BIG	---	---	0	0,00 %
pro Deutschland	---	---	3	0,47 %
DIE RECHTE	---	---	0	0,00 %
FREIE WÄHLER	---	---	1	0,16 %
Partei der Nichtwähler	---	---	1	0,16 %
PARTEI DER VERNUNFT	---	---	0	0,00 %
Die PARTEI	---	---	4	0,63 %
Babatankuz, Freie Liste Kreis Düren	1	0,16 %	0	0,00 %

Gemeinde Vettweiß
 Bundestagswahl 22.09.2013
 Erststimmen Briefwahlbezirk I



Gemeinde Vettweiß
 Bundestagswahl 22.09.2013
 Zweitstimmen Briefwahlbezirk I





Gemeinde Vettweiß
 Bundestagswahl 22.09.2013
 Erststimmen Gewinne und Verluste Briefwahlbezirk I

	Bundestagswahl 22.09.2013	Bundestagswahl 27.09.2009	
		Ergebnis	Gewinne und Verluste
Wahlberechtigte	0	0	+0
Wähler	637	631	+6
gültige Stimmen	630	619	+11
	98,90 %	98,10 %	+0,80 %
CDU	358	336	+22
	56,83 %	54,28 %	+2,55 %
SPD	180	152	+28
	28,57 %	24,56 %	+4,01 %
FDP	18	60	-42
	2,86 %	9,69 %	-6,83 %
GRÜNE	38	40	-2
	6,03 %	6,46 %	-0,43 %
DIE LINKE	18	27	-9
	2,86 %	4,36 %	-1,50 %
PIRATEN	17	0	+17
	2,70 %	0,00 %	+2,70 %
NPD	0	4	-4
	0,00 %	0,65 %	-0,65 %
REP	0	0	+0
	0,00 %	0,00 %	+0,00 %
Bündnis 21/RRP	0	0	+0
	0,00 %	0,00 %	+0,00 %
Volksabstimmung	0	0	+0
	0,00 %	0,00 %	+0,00 %
ÖDP	0	0	+0
	0,00 %	0,00 %	+0,00 %
MLPD	0	0	+0
	0,00 %	0,00 %	+0,00 %
BüSo	0	0	+0
	0,00 %	0,00 %	+0,00 %
PSG	0	0	+0
	0,00 %	0,00 %	+0,00 %
AfD	0	0	+0
	0,00 %	0,00 %	+0,00 %
BIG	0	0	+0
	0,00 %	0,00 %	+0,00 %

pro Deutschland	0	0	+0
	0,00 %	0,00 %	+0,00 %
DIE RECHTE	0	0	+0
	0,00 %	0,00 %	+0,00 %
FREIE WÄHLER	0	0	+0
	0,00 %	0,00 %	+0,00 %
Partei der Nichtwähler	0	0	+0
	0,00 %	0,00 %	+0,00 %
PARTEI DER VERNUNFT	0	0	+0
	0,00 %	0,00 %	+0,00 %
Die PARTEI	0	0	+0
	0,00 %	0,00 %	+0,00 %
Freie Liste Kreis Düren	1	0	+1
	0,16 %	0,00 %	+0,16 %
Sonstige	0	0	+0
	0,00 %	0,00 %	+0,00 %

Bundestagswahl 27.09.2009: Sonstige = Tierschutzpartei, FAMILIE, Volksabstimmung, ZENTRUM, DVU, RRP, RENTNER

Gemeinde Vettweiß
 Bundestagswahl 22.09.2013
 Zweitstimmen Gewinne und Verluste Briefwahlbezirk I

	Bundestagswahl 22.09.2013	Bundestagswahl 27.09.2009	
		Ergebnis	Gewinne und Verluste
Wahlberechtigte	0	0	+0
Wähler	637	631	+6
gültige Stimmen	634	626	+8
	99,53 %	99,21 %	+0,32 %
CDU	320	294	+26
	50,47 %	46,96 %	+3,51 %
SPD	154	117	+37
	24,29 %	18,69 %	+5,60 %
FDP	41	96	-55
	6,47 %	15,34 %	-8,87 %
GRÜNE	46	59	-13
	7,26 %	9,42 %	-2,16 %
DIE LINKE	26	31	-5
	4,10 %	4,95 %	-0,85 %
PIRATEN	12	10	+2
	1,89 %	1,60 %	+0,29 %
NPD	3	1	+2
	0,47 %	0,16 %	+0,31 %
REP	0	1	-1
	0,00 %	0,16 %	-0,16 %
Bündnis 21/RRP	0	0	+0
	0,00 %	0,00 %	+0,00 %
Volksabstimmung	4	0	+4
	0,63 %	0,00 %	+0,63 %
ÖDP	1	0	+1
	0,16 %	0,00 %	+0,16 %
MLPD	0	0	+0
	0,00 %	0,00 %	+0,00 %
BüSo	0	0	+0
	0,00 %	0,00 %	+0,00 %
PSG	0	0	+0
	0,00 %	0,00 %	+0,00 %
AfD	18	0	+18
	2,84 %	0,00 %	+2,84 %
BIG	0	0	+0
	0,00 %	0,00 %	+0,00 %

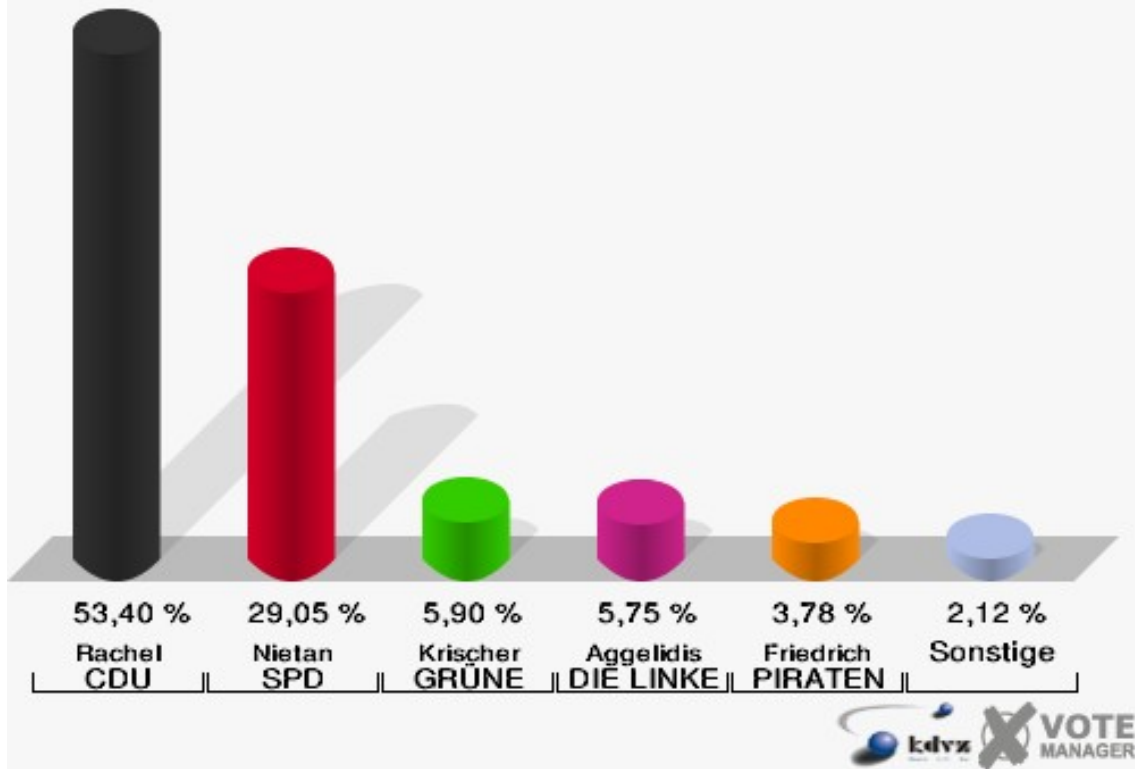
pro Deutschland	3	0	+3
	0,47 %	0,00 %	+0,47 %
DIE RECHTE	0	0	+0
	0,00 %	0,00 %	+0,00 %
FREIE WÄHLER	1	0	+1
	0,16 %	0,00 %	+0,16 %
Partei der Nichtwähler	1	0	+1
	0,16 %	0,00 %	+0,16 %
PARTEI DER VERNUNFT	0	0	+0
	0,00 %	0,00 %	+0,00 %
Die PARTEI	4	0	+4
	0,63 %	0,00 %	+0,63 %
Freie Liste Kreis Düren	0	0	+0
	0,00 %	0,00 %	+0,00 %
Sonstige	0	17	-17
	0,00 %	2,72 %	-2,72 %

Bundestagswahl 27.09.2009: Sonstige = Tierschutzpartei, FAMILIE, Volksabstimmung, ZENTRUM, DVU, RRP, RENTNER

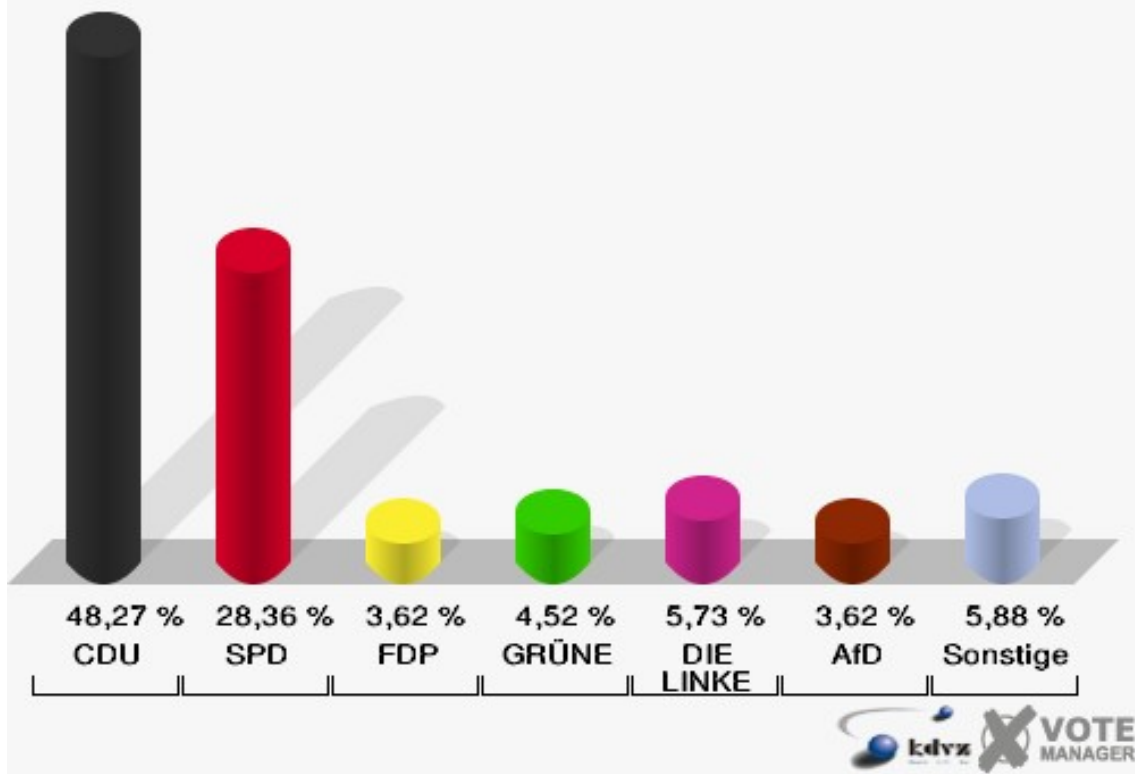
Briefwahlbezirk II

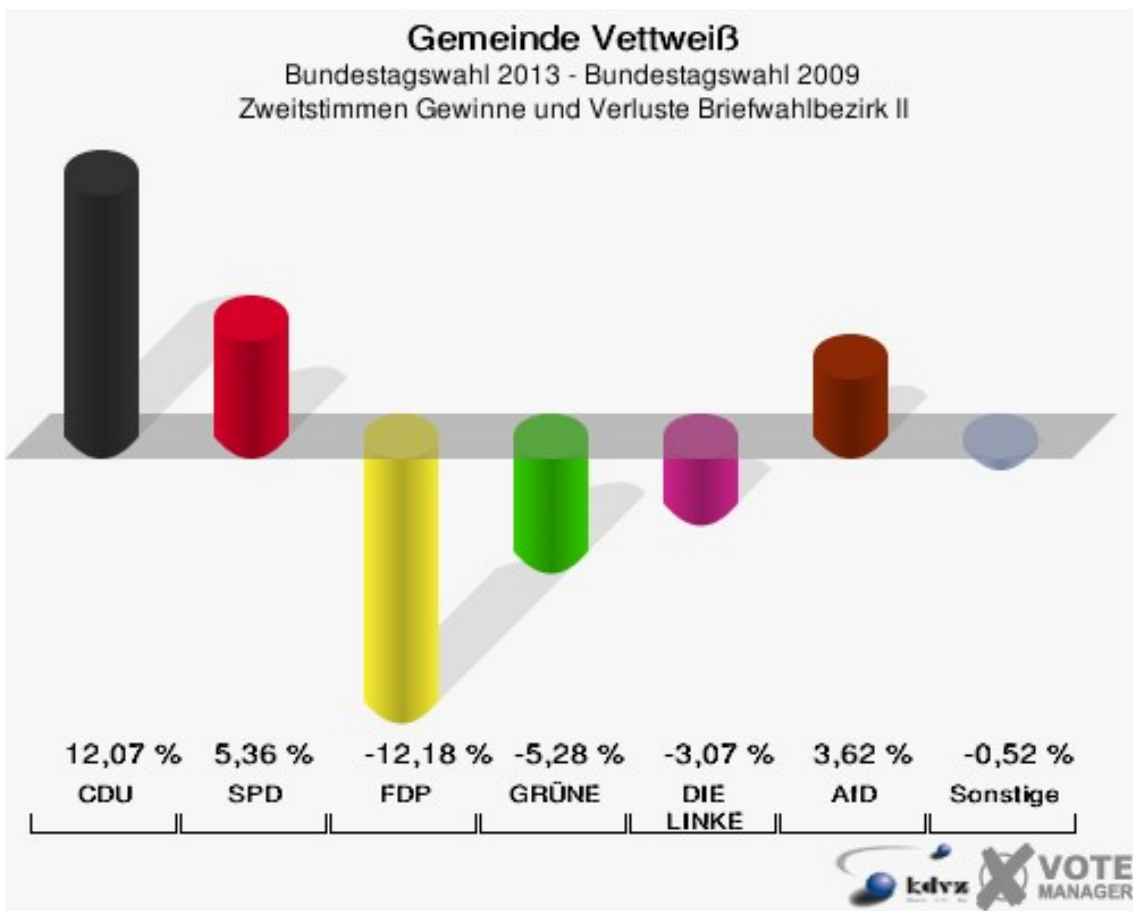
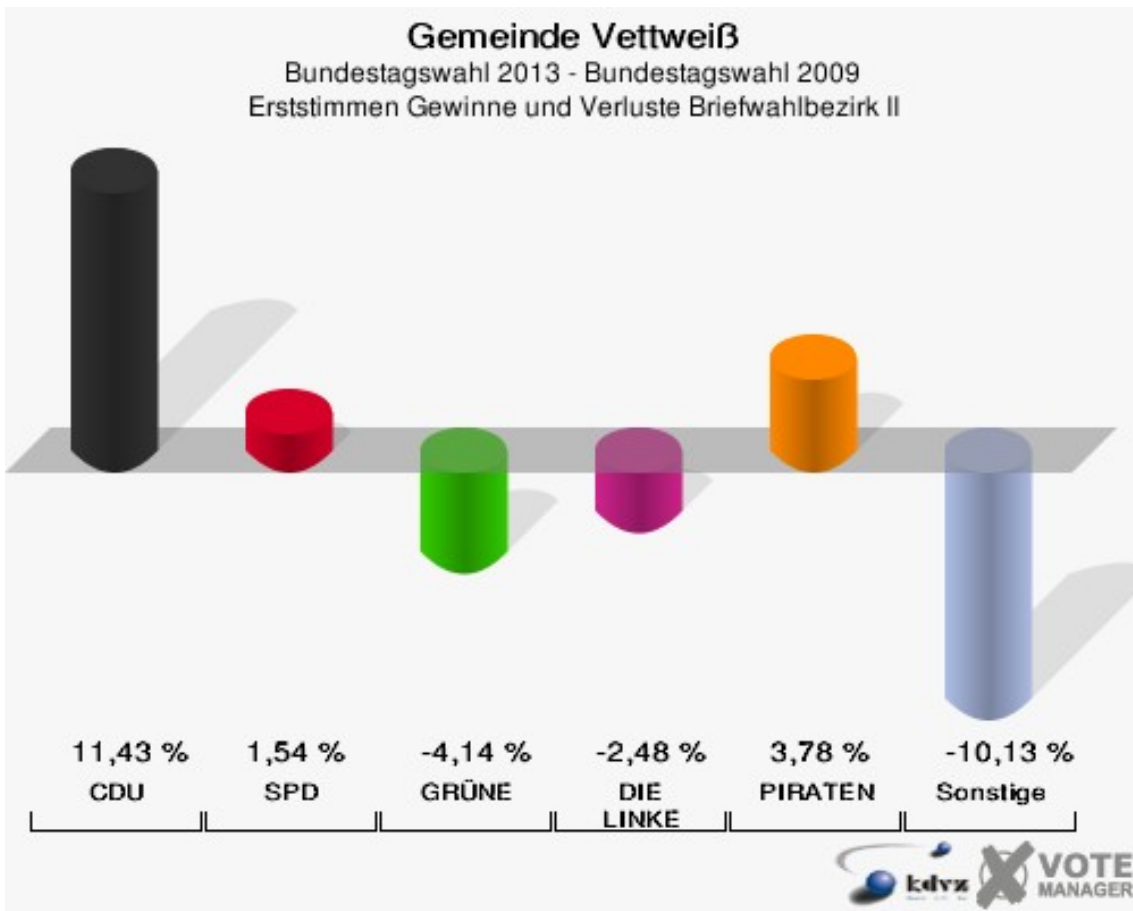
	Erststimmen		Zweitstimmen	
Wähler/innen	668		668	
ungültige Stimmen	7	1,05 %	5	0,75 %
gültige Stimmen	661	98,95 %	663	99,25 %
Rachel, CDU	353	53,40 %	320	48,27 %
Nietan, SPD	192	29,05 %	188	28,36 %
Langefeld, FDP	10	1,51 %	24	3,62 %
Krischer, GRÜNE	39	5,90 %	30	4,52 %
Aggelidis, DIE LINKE	38	5,75 %	38	5,73 %
Friedrich, PIRATEN	25	3,78 %	19	2,87 %
NPD	---	---	7	1,06 %
REP	---	---	1	0,15 %
Bündnis 21/RRP	---	---	1	0,15 %
Volksabstimmung	---	---	5	0,75 %
ÖDP	---	---	0	0,00 %
MLPD	---	---	0	0,00 %
BüSo	---	---	0	0,00 %
PSG	---	---	0	0,00 %
AfD	---	---	24	3,62 %
BIG	---	---	0	0,00 %
pro Deutschland	---	---	2	0,30 %
DIE RECHTE	---	---	0	0,00 %
FREIE WÄHLER	---	---	0	0,00 %
Partei der Nichtwähler	---	---	2	0,30 %
PARTEI DER VERNUNFT	---	---	0	0,00 %
Die PARTEI	---	---	2	0,30 %
Babatankuz, Freie Liste Kreis Düren	4	0,61 %	0	0,00 %

Gemeinde Vettweiß
 Bundestagswahl 22.09.2013
 Erststimmen Briefwahlbezirk II



Gemeinde Vettweiß
 Bundestagswahl 22.09.2013
 Zweitstimmen Briefwahlbezirk II





Gemeinde Vettweiß
 Bundestagswahl 22.09.2013
 Erststimmen Gewinne und Verluste Briefwahlbezirk II

	Bundestagswahl 22.09.2013	Bundestagswahl 27.09.2009	
		Ergebnis	Gewinne und Verluste
Wahlberechtigte	0	0	+0
Wähler	668	508	+160
gültige Stimmen	661	498	+163
	98,95 %	98,03 %	+0,92 %
CDU	353	209	+144
	53,40 %	41,97 %	+11,43 %
SPD	192	137	+55
	29,05 %	27,51 %	+1,54 %
FDP	10	53	-43
	1,51 %	10,64 %	-9,13 %
GRÜNE	39	50	-11
	5,90 %	10,04 %	-4,14 %
DIE LINKE	38	41	-3
	5,75 %	8,23 %	-2,48 %
PIRATEN	25	0	+25
	3,78 %	0,00 %	+3,78 %
NPD	0	8	-8
	0,00 %	1,61 %	-1,61 %
REP	0	0	+0
	0,00 %	0,00 %	+0,00 %
Bündnis 21/RRP	0	0	+0
	0,00 %	0,00 %	+0,00 %
Volksabstimmung	0	0	+0
	0,00 %	0,00 %	+0,00 %
ÖDP	0	0	+0
	0,00 %	0,00 %	+0,00 %
MLPD	0	0	+0
	0,00 %	0,00 %	+0,00 %
BüSo	0	0	+0
	0,00 %	0,00 %	+0,00 %
PSG	0	0	+0
	0,00 %	0,00 %	+0,00 %
AfD	0	0	+0
	0,00 %	0,00 %	+0,00 %
BIG	0	0	+0
	0,00 %	0,00 %	+0,00 %

pro Deutschland	0	0	+0
	0,00 %	0,00 %	+0,00 %
DIE RECHTE	0	0	+0
	0,00 %	0,00 %	+0,00 %
FREIE WÄHLER	0	0	+0
	0,00 %	0,00 %	+0,00 %
Partei der Nichtwähler	0	0	+0
	0,00 %	0,00 %	+0,00 %
PARTEI DER VERNUNFT	0	0	+0
	0,00 %	0,00 %	+0,00 %
Die PARTEI	0	0	+0
	0,00 %	0,00 %	+0,00 %
Freie Liste Kreis Düren	4	0	+4
	0,61 %	0,00 %	+0,61 %
Sonstige	0	0	+0
	0,00 %	0,00 %	+0,00 %

Bundestagswahl 27.09.2009: Sonstige = Tierschutzpartei, FAMILIE, Volksabstimmung, ZENTRUM, DVU, RRP, RENTNER

Gemeinde Vettweiß
 Bundestagswahl 22.09.2013
 Zweitstimmen Gewinne und Verluste Briefwahlbezirk II

	Bundestagswahl 22.09.2013	Bundestagswahl 27.09.2009	
		Ergebnis	Gewinne und Verluste
Wahlberechtigte	0	0	+0
Wähler	668	508	+160
gültige Stimmen	663	500	+163
	99,25 %	98,43 %	+0,83 %
CDU	320	181	+139
	48,27 %	36,20 %	+12,07 %
SPD	188	115	+73
	28,36 %	23,00 %	+5,36 %
FDP	24	79	-55
	3,62 %	15,80 %	-12,18 %
GRÜNE	30	49	-19
	4,52 %	9,80 %	-5,28 %
DIE LINKE	38	44	-6
	5,73 %	8,80 %	-3,07 %
PIRATEN	19	5	+14
	2,87 %	1,00 %	+1,87 %
NPD	7	5	+2
	1,06 %	1,00 %	+0,06 %
REP	1	0	+1
	0,15 %	0,00 %	+0,15 %
Bündnis 21/RRP	1	0	+1
	0,15 %	0,00 %	+0,15 %
Volksabstimmung	5	0	+5
	0,75 %	0,00 %	+0,75 %
ÖDP	0	0	+0
	0,00 %	0,00 %	+0,00 %
MLPD	0	0	+0
	0,00 %	0,00 %	+0,00 %
BüSo	0	0	+0
	0,00 %	0,00 %	+0,00 %
PSG	0	0	+0
	0,00 %	0,00 %	+0,00 %
AfD	24	0	+24
	3,62 %	0,00 %	+3,62 %
BIG	0	0	+0
	0,00 %	0,00 %	+0,00 %

pro Deutschland	2	0	+2
	0,30 %	0,00 %	+0,30 %
DIE RECHTE	0	0	+0
	0,00 %	0,00 %	+0,00 %
FREIE WÄHLER	0	0	+0
	0,00 %	0,00 %	+0,00 %
Partei der Nichtwähler	2	0	+2
	0,30 %	0,00 %	+0,30 %
PARTEI DER VERNUNFT	0	0	+0
	0,00 %	0,00 %	+0,00 %
Die PARTEI	2	0	+2
	0,30 %	0,00 %	+0,30 %
Freie Liste Kreis Düren	0	0	+0
	0,00 %	0,00 %	+0,00 %
Sonstige	0	22	-22
	0,00 %	4,40 %	-4,40 %

Bundestagswahl 27.09.2009: Sonstige = Tierschutzpartei, FAMILIE, Volksabstimmung, ZENTRUM, DVU, RRP, RENTNER

Übersicht Wahlbezirke

Gemeinde Vettweiß
Bundestagswahl 22.09.2013
Zusammenstellung der Ergebnisse nach Wahlbezirken - Erststimmen -

Wahlbezirk	Wahlbe- rechtigte	Wähler	gültig	Rachel CDU	Nietan SPD	Langefeld FDP	Krischer GRÜNE	Aggelidis DIE LINKE	Friedrich PIRATEN	Babatankuz Freie Liste Kreis Düren
01.1 Vett- weiß-Unterdorf	542	321	312	175	85	2	8	28	13	1
		59,23 %	97,20 %	56,09 %	27,24 %	0,64 %	2,56 %	8,97 %	4,17 %	0,32 %
02.1 Vettweiß-Mit- teldorf	610	351	347	220	91	6	8	13	8	1
		57,54 %	98,86 %	63,40 %	26,22 %	1,73 %	2,31 %	3,75 %	2,31 %	0,29 %
03.1 Vett- weiß-Oberdorf	666	327	318	174	101	2	10	17	14	0
		49,10 %	97,25 %	54,72 %	31,76 %	0,63 %	3,14 %	5,35 %	4,40 %	0,00 %
04.1 Froitzheim	615	291	288	148	91	6	16	16	11	0
		47,32 %	98,97 %	51,39 %	31,60 %	2,08 %	5,56 %	5,56 %	3,82 %	0,00 %
05.1 Ginnick	293	187	182	89	75	1	5	7	5	0
		63,82 %	97,33 %	48,90 %	41,21 %	0,55 %	2,75 %	3,85 %	2,75 %	0,00 %
06.1 Soller	553	318	312	172	95	6	17	16	6	0
		57,50 %	98,11 %	55,13 %	30,45 %	1,92 %	5,45 %	5,13 %	1,92 %	0,00 %
07.1 Jakobwülles- heim	611	332	322	147	115	4	18	25	12	1
		54,34 %	96,99 %	45,65 %	35,71 %	1,24 %	5,59 %	7,76 %	3,73 %	0,31 %
08.1 Kelz-West	418	244	237	133	77	1	9	8	9	0
		58,37 %	97,13 %	56,12 %	32,49 %	0,42 %	3,80 %	3,38 %	3,80 %	0,00 %
09.1 Kelz-Ost	496	308	301	159	109	9	4	8	11	1
		62,10 %	97,73 %	52,82 %	36,21 %	2,99 %	1,33 %	2,66 %	3,65 %	0,33 %
10.1 LUXheim	331	218	214	125	59	3	6	7	14	0
		65,86 %	98,17 %	58,41 %	27,57 %	1,40 %	2,80 %	3,27 %	6,54 %	0,00 %
11.1 Gladbach	594	332	325	170	106	9	10	15	14	1
		55,89 %	97,89 %	52,31 %	32,62 %	2,77 %	3,08 %	4,62 %	4,31 %	0,31 %

Wahlbezirk	Wahlbe- rechtigte	Wähler	gültig	Rachel CDU	Nietan SPD	Langefeld FDP	Krischer GRÜNE	Aggelidis DIE LINKE	Friedrich PIRATEN	Babatankuz Freie Liste Kreis Düren
12.1 Müddersheim	598	325	319	150	114	9	19	17	9	1
		54,35 %	98,15 %	47,02 %	35,74 %	2,82 %	5,96 %	5,33 %	2,82 %	0,31 %
13.1 Disternich	515	300	298	168	88	2	21	12	7	0
		58,25 %	99,33 %	56,38 %	29,53 %	0,67 %	7,05 %	4,03 %	2,35 %	0,00 %
14.1 Sievernich	332	203	202	129	50	0	9	5	9	0
		61,14 %	99,51 %	63,86 %	24,75 %	0,00 %	4,46 %	2,48 %	4,46 %	0,00 %
Briefwahlbezirk I	0	637	630	358	180	18	38	18	17	1
			98,90 %	56,83 %	28,57 %	2,86 %	6,03 %	2,86 %	2,70 %	0,16 %
Briefwahlbezirk II	0	668	661	353	192	10	39	38	25	4
			98,95 %	53,40 %	29,05 %	1,51 %	5,90 %	5,75 %	3,78 %	0,61 %
Gemeinde Vett- weiß	7.174	5.362	5.268	2.870	1.628	88	237	250	184	11
		74,74 %	98,25 %	54,48 %	30,90 %	1,67 %	4,50 %	4,75 %	3,49 %	0,21 %

Gemeinde Vettweiß
Bundestagswahl 22.09.2013
Zusammenstellung der Ergebnisse nach Wahlbezirken - Zweitstimmen -

Wahlbezirk	Wahlberechtigte	Wähler	gültig	CDU	SPD	FDP	GRÜNE	DIE LINKE	PIRATEN	NPD	REP	Bündnis 21/RRP	Volksabstimmung	ÖDP	MLPD	BüSo	PSG	AfD
01.1 Vettweiß-Unterdorf	542	321	312	143	74	23	12	22	12	3	0	1	1	0	0	0	0	19
		59,23 %	97,20 %	45,83 %	23,72 %	7,37 %	3,85 %	7,05 %	3,85 %	0,96 %	0,00 %	0,32 %	0,32 %	0,00 %	0,00 %	0,00 %	0,00 %	0,00 %
02.1 Vettweiß-Mitteldorf	610	351	347	211	74	14	12	12	7	4	1	0	2	0	0	0	0	4
		57,54 %	98,86 %	60,81 %	21,33 %	4,03 %	3,46 %	3,46 %	2,02 %	1,15 %	0,29 %	0,00 %	0,58 %	0,00 %	0,00 %	0,00 %	0,00 %	0,00 %
03.1 Vettweiß-Oberdorf	666	327	317	150	83	11	13	28	8	2	0	1	0	1	0	0	0	16
		49,10 %	96,94 %	47,32 %	26,18 %	3,47 %	4,10 %	8,83 %	2,52 %	0,63 %	0,00 %	0,32 %	0,00 %	0,32 %	0,00 %	0,00 %	0,00 %	0,00 %
04.1 Froitzheim	615	291	288	130	77	15	21	14	5	2	0	0	0	0	0	0	0	17
		47,32 %	98,97 %	45,14 %	26,74 %	5,21 %	7,29 %	4,86 %	1,74 %	0,69 %	0,00 %	0,00 %	0,00 %	0,00 %	0,00 %	0,00 %	0,00 %	0,00 %
05.1 Ginnick	293	187	184	74	70	5	7	11	3	3	1	0	1	0	0	0	0	7
		63,82 %	98,40 %	40,22 %	38,04 %	2,72 %	3,80 %	5,98 %	1,63 %	1,63 %	0,54 %	0,00 %	0,54 %	0,00 %	0,00 %	0,00 %	0,00 %	0,00 %
06.1 Soller	553	318	314	163	67	13	25	18	4	1	0	0	2	0	0	0	1	16
		57,50 %	98,74 %	51,91 %	21,34 %	4,14 %	7,96 %	5,73 %	1,27 %	0,32 %	0,00 %	0,00 %	0,64 %	0,00 %	0,00 %	0,00 %	0,00 %	0,32 %
07.1 Jakobwüllesheim	611	332	322	134	92	7	22	31	4	5	0	1	1	0	0	1	2	17
		54,34 %	96,99 %	41,61 %	28,57 %	2,17 %	6,83 %	9,63 %	1,24 %	1,55 %	0,00 %	0,31 %	0,31 %	0,00 %	0,00 %	0,31 %	0,62 %	5,28 %
08.1 Kelz-West	418	244	240	120	65	11	15	11	4	4	0	0	1	0	0	0	0	5
		58,37 %	98,36 %	50,00 %	27,08 %	4,58 %	6,25 %	4,58 %	1,67 %	1,67 %	0,00 %	0,00 %	0,42 %	0,00 %	0,00 %	0,00 %	0,00 %	0,00 %
09.1 Kelz-Ost	496	308	303	146	92	11	11	7	6	4	0	0	1	0	0	0	0	20
		62,10 %	98,38 %	48,18 %	30,36 %	3,63 %	3,63 %	2,31 %	1,98 %	1,32 %	0,00 %	0,00 %	0,33 %	0,00 %	0,00 %	0,00 %	0,00 %	0,00 %
10.1 LUXHEIM	331	218	213	106	54	8	7	8	8	3	0	0	3	0	0	0	0	13
		65,86 %	97,71 %	49,77 %	25,35 %	3,76 %	3,29 %	3,76 %	3,76 %	1,41 %	0,00 %	0,00 %	1,41 %	0,00 %	0,00 %	0,00 %	0,00 %	0,00 %
11.1 Gladbach	594	332	329	157	88	13	8	21	11	7	0	0	2	0	0	0	0	21
		55,89 %	99,10 %	47,72 %	26,75 %	3,95 %	2,43 %	6,38 %	3,34 %	2,13 %	0,00 %	0,00 %	0,61 %	0,00 %	0,00 %	0,00 %	0,00 %	0,00 %
12.1 Müddersheim	598	325	321	127	101	16	22	18	9	7	1	1	0	0	0	0	0	16
		54,35 %	98,77 %	39,56 %	31,46 %	4,98 %	6,85 %	5,61 %	2,80 %	2,18 %	0,31 %	0,31 %	0,00 %	0,00 %	0,00 %	0,00 %	0,00 %	0,00 %
13.1 Disternich	515	300	298	149	84	17	20	11	4	0	0	0	0	3	1	0	0	8
		58,25 %	99,33 %	50,00 %	28,19 %	5,70 %	6,71 %	3,69 %	1,34 %	0,00 %	0,00 %	0,00 %	0,00 %	1,01 %	0,34 %	0,00 %	0,00 %	0,00 %
14.1 Sievernich	332	203	202	123	44	11	7	5	4	0	0	0	0	2	0	0	0	4
		61,14 %	99,51 %	60,89 %	21,78 %	5,45 %	3,47 %	2,48 %	1,98 %	0,00 %	0,00 %	0,00 %	0,00 %	0,99 %	0,00 %	0,00 %	0,00 %	0,00 %
Briefwahlbezirk I	0	637	634	320	154	41	46	26	12	3	0	0	4	1	0	0	0	18
		99,53 %	99,53 %	50,47 %	24,29 %	6,47 %	7,26 %	4,10 %	1,89 %	0,47 %	0,00 %	0,00 %	0,63 %	0,16 %	0,00 %	0,00 %	0,00 %	0,00 %
Briefwahlbezirk II	0	668	663	320	188	24	30	38	19	7	1	1	5	0	0	0	0	24
		99,25 %	99,25 %	48,27 %	28,36 %	3,62 %	4,52 %	5,73 %	2,87 %	1,06 %	0,15 %	0,15 %	0,75 %	0,00 %	0,00 %	0,00 %	0,00 %	0,00 %
Gemeinde Vettweiß	7.174	5.362	5.287	2.573	1.407	240	278	281	120	55	4	5	23	7	1	1	3	225
		74,74 %	98,60 %	48,67 %	26,61 %	4,54 %	5,26 %	5,31 %	2,27 %	1,04 %	0,08 %	0,09 %	0,44 %	0,13 %	0,02 %	0,02 %	0,06 %	4,26 %

Wahlbezirk	BIG	pro Deutschland	DIE RECHTE	FREIE WÄHLER	Partei der Nichtwähler	PARTEI DER VER- NUNFT	Die PARTEI	Freie Liste Kreis Düren
01.1 Vettweiß-Unterdorf	0	1	0	0	0	0	1	0
	0,00 %	0,32 %	0,00 %	0,00 %	0,00 %	0,00 %	0,32 %	0,00 %
02.1 Vettweiß-Mitteldorf	1	1	0	0	1	1	2	0
	0,29 %	0,29 %	0,00 %	0,00 %	0,29 %	0,29 %	0,58 %	0,00 %
03.1 Vettweiß-Oberdorf	0	2	0	1	0	0	1	0
	0,00 %	0,63 %	0,00 %	0,32 %	0,00 %	0,00 %	0,32 %	0,00 %
04.1 Froitzheim	0	1	0	1	0	1	4	0
	0,00 %	0,35 %	0,00 %	0,35 %	0,00 %	0,35 %	1,39 %	0,00 %
05.1 Ginnick	0	1	0	0	0	0	1	0
	0,00 %	0,54 %	0,00 %	0,00 %	0,00 %	0,00 %	0,54 %	0,00 %
06.1 Soller	0	1	0	0	0	0	3	0
	0,00 %	0,32 %	0,00 %	0,00 %	0,00 %	0,00 %	0,96 %	0,00 %
07.1 Jakobwüllesheim	0	1	0	2	1	0	1	0
	0,00 %	0,31 %	0,00 %	0,62 %	0,31 %	0,00 %	0,31 %	0,00 %
08.1 Kelz-West	0	1	1	0	0	1	1	0
	0,00 %	0,42 %	0,42 %	0,00 %	0,00 %	0,42 %	0,42 %	0,00 %
09.1 Kelz-Ost	0	1	1	0	0	0	3	0
	0,00 %	0,33 %	0,33 %	0,00 %	0,00 %	0,00 %	0,99 %	0,00 %
10.1 LUXHEIM	0	0	0	0	0	0	3	0
	0,00 %	0,00 %	0,00 %	0,00 %	0,00 %	0,00 %	1,41 %	0,00 %
11.1 Gladbach	0	1	0	0	0	0	0	0
	0,00 %	0,30 %	0,00 %	0,00 %	0,00 %	0,00 %	0,00 %	0,00 %
12.1 Müddersheim	0	1	0	0	0	0	2	0
	0,00 %	0,31 %	0,00 %	0,00 %	0,00 %	0,00 %	0,62 %	0,00 %
13.1 Disternich	0	0	0	0	0	1	0	0
	0,00 %	0,00 %	0,00 %	0,00 %	0,00 %	0,34 %	0,00 %	0,00 %
14.1 Sievernich	0	0	0	0	0	1	1	0
	0,00 %	0,00 %	0,00 %	0,00 %	0,00 %	0,50 %	0,50 %	0,00 %
Briefwahlbezirk I	0	3	0	1	1	0	4	0
	0,00 %	0,47 %	0,00 %	0,16 %	0,16 %	0,00 %	0,63 %	0,00 %
Briefwahlbezirk II	0	2	0	0	2	0	2	0
	0,00 %	0,30 %	0,00 %	0,00 %	0,30 %	0,00 %	0,30 %	0,00 %
Gemeinde Vettweiß	1	17	2	5	5	5	29	0
	0,02 %	0,32 %	0,04 %	0,09 %	0,09 %	0,09 %	0,55 %	0,00 %

















Gemeinde Vettweiß
 Bundestagswahl 22.09.2013
 Rachel, CDU, Ergebnis - Erststimmen
 Wahlbezirk-Übersicht

14.1 Sievernich	63,86 %	
02.1 Vettweiß-Mitteldorf	63,40 %	
10.1 LUXheim	58,41 %	
Briefwahlbezirk I	56,83 %	
13.1 Disternich	56,38 %	
08.1 Kelz-West	56,12 %	
01.1 Vettweiß-Unterdorf	56,09 %	
06.1 Soller	55,13 %	
03.1 Vettweiß-Oberdorf	54,72 %	
Briefwahlbezirk II	53,40 %	
09.1 Kelz-Ost	52,82 %	
11.1 Gladbach	52,31 %	
04.1 Froitzheim	51,39 %	
05.1 Ginnick	48,90 %	
12.1 Müddersheim	47,02 %	
07.1 Jakobwüllesheim	45,65 %	

















Gemeinde Vettweiß
 Bundestagswahl 22.09.2013
 Rachel, CDU, Gewinne und Verluste - Erststimmen
 Wahlbezirk-Übersicht

Briefwahlbezirk II	11,44 %	
05.1 Ginnick	10,04 %	
13.1 Disternich	9,06 %	
10.1 LUXheim	8,65 %	
03.1 Vettweiß-Oberdorf	7,87 %	
01.1 Vettweiß-Unterdorf	6,09 %	
02.1 Vettweiß-Mitteldorf	5,67 %	
12.1 Müddersheim	5,67 %	
04.1 Froitzheim	4,09 %	
08.1 Kelz-West	3,67 %	
07.1 Jakobwüllesheim	3,37 %	
14.1 Sievernich	2,89 %	
Briefwahlbezirk I	2,54 %	
06.1 Soller	1,07 %	
09.1 Kelz-Ost	-1,30 %	
11.1 Gladbach	-1,88 %	

















Gemeinde Vettweiß
 Bundestagswahl 22.09.2013
 Nietan, SPD, Ergebnis - Erststimmen
 Wahlbezirk-Übersicht

05.1 Ginnick	41,21 %	
09.1 Kelz-Ost	36,21 %	
12.1 Müddersheim	35,74 %	
07.1 Jakobwüllesheim	35,71 %	
11.1 Gladbach	32,62 %	
08.1 Kelz-West	32,49 %	
03.1 Vettweiß-Oberdorf	31,76 %	
04.1 Froitzheim	31,60 %	
06.1 Soller	30,45 %	
13.1 Disternich	29,53 %	
Briefwahlbezirk II	29,05 %	
Briefwahlbezirk I	28,57 %	
10.1 LUXheim	27,57 %	
01.1 Vettweiß-Unterdorf	27,24 %	
02.1 Vettweiß-Mitteldorf	26,22 %	
14.1 Sievernich	24,75 %	

















Gemeinde Vettweiß
 Bundestagswahl 22.09.2013
 Nietan, SPD, Gewinne und Verluste - Erststimmen
 Wahlbezirk-Übersicht

09.1 Kelz-Ost	8,49 %	
08.1 Kelz-West	6,27 %	
12.1 Müddersheim	5,57 %	
11.1 Gladbach	5,07 %	
Briefwahlbezirk I	4,02 %	
14.1 Sievernich	3,78 %	
02.1 Vettweiß-Mitteldorf	2,32 %	
03.1 Vettweiß-Oberdorf	2,19 %	
07.1 Jakobwüllesheim	2,00 %	
06.1 Soller	1,62 %	
Briefwahlbezirk II	1,54 %	
10.1 LUXheim	1,25 %	
05.1 Ginnick	0,28 %	
04.1 Froitzheim	-0,47 %	
01.1 Vettweiß-Unterdorf	-0,50 %	
13.1 Disternich	-1,68 %	

Gemeinde Vettweiß
 Bundestagswahl 22.09.2013
 Krischer, GRÜNE, Ergebnis - Erststimmen
 Wahlbezirk-Übersicht

13.1 Disternich	7,05 %	
Briefwahlbezirk I	6,03 %	
12.1 Müddersheim	5,96 %	
Briefwahlbezirk II	5,90 %	
07.1 Jakobwüllesheim	5,59 %	
04.1 Froitzheim	5,56 %	
06.1 Soller	5,45 %	
14.1 Sievernich	4,46 %	
08.1 Kelz-West	3,80 %	
03.1 Vettweiß-Oberdorf	3,14 %	
11.1 Gladbach	3,08 %	
10.1 LUXheim	2,80 %	
05.1 Ginnick	2,75 %	
01.1 Vettweiß-Unterdorf	2,56 %	
02.1 Vettweiß-Mitteldorf	2,31 %	
09.1 Kelz-Ost	1,33 %	

Gemeinde Vettweiß
 Bundestagswahl 22.09.2013
 Krischer, GRÜNE, Gewinne und Verluste - Erststimmen
 Wahlbezirk-Übersicht

04.1 Froitzheim	1,43 %	
13.1 Disternich	0,34 %	
07.1 Jakobwüllesheim	-0,12 %	
09.1 Kelz-Ost	-0,32 %	
Briefwahlbezirk I	-0,43 %	
11.1 Gladbach	-1,41 %	
06.1 Soller	-1,46 %	
14.1 Sievernich	-1,89 %	
05.1 Ginnick	-1,92 %	
02.1 Vettweiß-Mitteldorf	-2,07 %	
01.1 Vettweiß-Unterdorf	-2,23 %	
08.1 Kelz-West	-2,50 %	
10.1 LUXheim	-3,89 %	
Briefwahlbezirk II	-4,14 %	
03.1 Vettweiß-Oberdorf	-4,16 %	
12.1 Müddersheim	-4,21 %	

Gemeinde Vettweiß
 Bundestagswahl 22.09.2013
 Aggelidis, DIE LINKE, Ergebnis - Erststimmen
 Wahlbezirk-Übersicht

01.1 Vettweiß-Unterdorf	8,97 %	■
07.1 Jakobwüllesheim	7,76 %	■
Briefwahlbezirk II	5,75 %	■
04.1 Froitzheim	5,56 %	■
03.1 Vettweiß-Oberdorf	5,35 %	■
12.1 Müddersheim	5,33 %	■
06.1 Soller	5,13 %	■
11.1 Gladbach	4,62 %	■
13.1 Disternich	4,03 %	■
05.1 Ginnick	3,85 %	■
02.1 Vettweiß-Mitteldorf	3,75 %	■
08.1 Kelz-West	3,38 %	■
10.1 LUXheim	3,27 %	■
Briefwahlbezirk I	2,86 %	■
09.1 Kelz-Ost	2,66 %	■
14.1 Sievernich	2,48 %	■

Gemeinde Vettweiß
 Bundestagswahl 22.09.2013
 Aggelidis, DIE LINKE, Gewinne und Verluste - Erststimmen
 Wahlbezirk-Übersicht

01.1 Vettweiß-Unterdorf	1,78 %	■
13.1 Disternich	-0,34 %	■
07.1 Jakobwüllesheim	-0,52 %	■
05.1 Ginnick	-0,82 %	■
06.1 Soller	-0,88 %	■
14.1 Sievernich	-0,94 %	■
11.1 Gladbach	-1,07 %	■
04.1 Froitzheim	-1,11 %	■
Briefwahlbezirk I	-1,50 %	■
02.1 Vettweiß-Mitteldorf	-2,38 %	■
Briefwahlbezirk II	-2,48 %	■
12.1 Müddersheim	-2,81 %	■
08.1 Kelz-West	-3,27 %	■
03.1 Vettweiß-Oberdorf	-3,62 %	■
10.1 LUXheim	-3,91 %	■
09.1 Kelz-Ost	-4,93 %	■

Gemeinde Vettweiß
 Bundestagswahl 22.09.2013
 Friedrich, PIRATEN, Ergebnis - Erststimmen
 Wahlbezirk-Übersicht

10.1 LUXHEIM	6,54 %	■
14.1 SIEVERNICH	4,46 %	■
03.1 VETTWEIß-OBERDORF	4,40 %	■
11.1 GLADBACH	4,31 %	■
01.1 VETTWEIß-UNTERDORF	4,17 %	■
04.1 FROITZHEIM	3,82 %	■
08.1 KELZ-WEST	3,80 %	■
BRIEFWAHLBEZIRK II	3,78 %	■
07.1 JAKOBWÜLLESHEIM	3,73 %	■
09.1 KELZ-OST	3,65 %	■
12.1 MÜDDERSHEIM	2,82 %	■
05.1 GINNICK	2,75 %	■
BRIEFWAHLBEZIRK I	2,70 %	■
13.1 DISTERNICH	2,35 %	■
02.1 VETTWEIß-MITTELDORF	2,31 %	■
06.1 SOLLER	1,92 %	■

Gemeinde Vettweiß
 Bundestagswahl 22.09.2013
 Friedrich, PIRATEN, Gewinne und Verluste - Erststimmen
 Wahlbezirk-Übersicht

10.1 LUXHEIM	6,54 %	■
14.1 SIEVERNICH	4,46 %	■
03.1 VETTWEIß-OBERDORF	4,40 %	■
11.1 GLADBACH	4,31 %	■
01.1 VETTWEIß-UNTERDORF	4,17 %	■
04.1 FROITZHEIM	3,82 %	■
08.1 KELZ-WEST	3,80 %	■
BRIEFWAHLBEZIRK II	3,78 %	■
07.1 JAKOBWÜLLESHEIM	3,73 %	■
09.1 KELZ-OST	3,65 %	■
12.1 MÜDDERSHEIM	2,82 %	■
05.1 GINNICK	2,75 %	■
BRIEFWAHLBEZIRK I	2,70 %	■
13.1 DISTERNICH	2,35 %	■
02.1 VETTWEIß-MITTELDORF	2,31 %	■
06.1 SOLLER	1,92 %	■

















Gemeinde Vettweiß
 Bundestagswahl 22.09.2013
 CDU, Ergebnis - Zweitstimmen
 Wahlbezirk-Übersicht

14.1 Sievernich	60,89 %	
02.1 Vettweiß-Mitteldorf	60,81 %	
06.1 Soller	51,91 %	
Briefwahlbezirk I	50,47 %	
08.1 Kelz-West	50,00 %	
13.1 Disternich	50,00 %	
10.1 LUXheim	49,77 %	
Briefwahlbezirk II	48,27 %	
09.1 Kelz-Ost	48,18 %	
11.1 Gladbach	47,72 %	
03.1 Vettweiß-Oberdorf	47,32 %	
01.1 Vettweiß-Unterdorf	45,83 %	
04.1 Froitzheim	45,14 %	
07.1 Jakobwüllesheim	41,61 %	
05.1 Ginnick	40,22 %	
12.1 Müddersheim	39,56 %	

















Gemeinde Vettweiß
 Bundestagswahl 22.09.2013
 CDU, Gewinne und Verluste - Zweitstimmen
 Wahlbezirk-Übersicht

02.1 Vettweiß-Mitteldorf	12,84 %	
13.1 Disternich	12,33 %	
10.1 LUXheim	12,27 %	
Briefwahlbezirk II	12,07 %	
07.1 Jakobwüllesheim	11,11 %	
05.1 Ginnick	9,29 %	
08.1 Kelz-West	8,25 %	
12.1 Müddersheim	8,02 %	
04.1 Froitzheim	6,70 %	
03.1 Vettweiß-Oberdorf	6,65 %	
06.1 Soller	5,66 %	
01.1 Vettweiß-Unterdorf	5,22 %	
11.1 Gladbach	4,65 %	
14.1 Sievernich	3,54 %	
Briefwahlbezirk I	3,51 %	
09.1 Kelz-Ost	0,82 %	

















Gemeinde Vettweiß
 Bundestagswahl 22.09.2013
 SPD, Ergebnis - Zweitstimmen
 Wahlbezirk-Übersicht

05.1 Ginnick	38,04 %	
12.1 Müddersheim	31,46 %	
09.1 Kelz-Ost	30,36 %	
07.1 Jakobwüllesheim	28,57 %	
Briefwahlbezirk II	28,36 %	
13.1 Disternich	28,19 %	
08.1 Kelz-West	27,08 %	
11.1 Gladbach	26,75 %	
04.1 Froitzheim	26,74 %	
03.1 Vettweiß-Oberdorf	26,18 %	
10.1 LUXheim	25,35 %	
Briefwahlbezirk I	24,29 %	
01.1 Vettweiß-Unterdorf	23,72 %	
14.1 Sievernich	21,78 %	
06.1 Soller	21,34 %	
02.1 Vettweiß-Mitteldorf	21,33 %	

















Gemeinde Vettweiß
 Bundestagswahl 22.09.2013
 SPD, Gewinne und Verluste - Zweitstimmen
 Wahlbezirk-Übersicht

05.1 Ginnick	6,08 %	
09.1 Kelz-Ost	5,69 %	
Briefwahlbezirk I	5,60 %	
Briefwahlbezirk II	5,36 %	
10.1 LUXheim	5,16 %	
08.1 Kelz-West	4,63 %	
12.1 Müddersheim	3,61 %	
11.1 Gladbach	3,55 %	
13.1 Disternich	3,19 %	
07.1 Jakobwüllesheim	2,87 %	
04.1 Froitzheim	2,67 %	
14.1 Sievernich	2,17 %	
02.1 Vettweiß-Mitteldorf	1,85 %	
06.1 Soller	1,52 %	
01.1 Vettweiß-Unterdorf	1,19 %	
03.1 Vettweiß-Oberdorf	0,18 %	

Gemeinde Vettweiß
 Bundestagswahl 22.09.2013
 FDP, Ergebnis - Zweitstimmen
 Wahlbezirk-Übersicht

01.1 Vettweiß-Unterdorf	7,37 %	
Briefwahlbezirk I	6,47 %	
13.1 Disternich	5,70 %	
14.1 Sievernich	5,45 %	
04.1 Froitzheim	5,21 %	
12.1 Müddersheim	4,98 %	
08.1 Kelz-West	4,58 %	
06.1 Soller	4,14 %	
02.1 Vettweiß-Mitteldorf	4,03 %	
11.1 Gladbach	3,95 %	
10.1 LUXheim	3,76 %	
09.1 Kelz-Ost	3,63 %	
Briefwahlbezirk II	3,62 %	
03.1 Vettweiß-Oberdorf	3,47 %	
05.1 Ginnick	2,72 %	
07.1 Jakobwüllesheim	2,17 %	

Gemeinde Vettweiß
 Bundestagswahl 22.09.2013
 FDP, Gewinne und Verluste - Zweitstimmen
 Wahlbezirk-Übersicht

14.1 Sievernich	-5,34 %	
03.1 Vettweiß-Oberdorf	-6,86 %	
09.1 Kelz-Ost	-7,55 %	
04.1 Froitzheim	-8,85 %	
Briefwahlbezirk I	-8,87 %	
02.1 Vettweiß-Mitteldorf	-9,34 %	
01.1 Vettweiß-Unterdorf	-9,35 %	
06.1 Soller	-9,37 %	
08.1 Kelz-West	-9,45 %	
13.1 Disternich	-10,30 %	
05.1 Ginnick	-10,68 %	
12.1 Müddersheim	-12,13 %	
Briefwahlbezirk II	-12,18 %	
11.1 Gladbach	-14,12 %	
07.1 Jakobwüllesheim	-15,06 %	
10.1 LUXheim	-16,92 %	

















Gemeinde Vettweiß
 Bundestagswahl 22.09.2013
 GRÜNE, Ergebnis - Zweitstimmen
 Wahlbezirk-Übersicht

06.1 Soller	7,96 %	■
04.1 Froitzheim	7,29 %	■
Briefwahlbezirk I	7,26 %	■
12.1 Müddersheim	6,85 %	■
07.1 Jakobwüllesheim	6,83 %	■
13.1 Disternich	6,71 %	■
08.1 Kelz-West	6,25 %	■
Briefwahlbezirk II	4,52 %	■
03.1 Vettweiß-Oberdorf	4,10 %	■
01.1 Vettweiß-Unterdorf	3,85 %	■
05.1 Ginnick	3,80 %	■
09.1 Kelz-Ost	3,63 %	■
14.1 Sievernich	3,47 %	■
02.1 Vettweiß-Mitteldorf	3,46 %	■
10.1 LUXheim	3,29 %	■
11.1 Gladbach	2,43 %	■

















Gemeinde Vettweiß
 Bundestagswahl 22.09.2013
 GRÜNE, Gewinne und Verluste - Zweitstimmen
 Wahlbezirk-Übersicht

09.1 Kelz-Ost	0,34 %	■
04.1 Froitzheim	-0,52 %	■
14.1 Sievernich	-0,95 %	■
02.1 Vettweiß-Mitteldorf	-1,48 %	■
13.1 Disternich	-1,62 %	■
06.1 Soller	-1,95 %	■
Briefwahlbezirk I	-2,17 %	■
11.1 Gladbach	-2,39 %	■
07.1 Jakobwüllesheim	-2,77 %	■
08.1 Kelz-West	-2,87 %	■
12.1 Müddersheim	-3,21 %	■
01.1 Vettweiß-Unterdorf	-3,32 %	■
05.1 Ginnick	-3,41 %	■
10.1 LUXheim	-3,44 %	■
Briefwahlbezirk II	-5,28 %	■
03.1 Vettweiß-Oberdorf	-5,57 %	■

Gemeinde Vettweiß
 Bundestagswahl 22.09.2013
 DIE LINKE, Ergebnis - Zweitstimmen
 Wahlbezirk-Übersicht

07.1 Jakobwüllesheim	9,63 %	
03.1 Vettweiß-Oberdorf	8,83 %	
01.1 Vettweiß-Unterdorf	7,05 %	
11.1 Gladbach	6,38 %	
05.1 Ginnick	5,98 %	
06.1 Soller	5,73 %	
Briefwahlbezirk II	5,73 %	
12.1 Müddersheim	5,61 %	
04.1 Froitzheim	4,86 %	
08.1 Kelz-West	4,58 %	
Briefwahlbezirk I	4,10 %	
10.1 LUXheim	3,76 %	
13.1 Disternich	3,69 %	
02.1 Vettweiß-Mitteldorf	3,46 %	
14.1 Sievernich	2,48 %	
09.1 Kelz-Ost	2,31 %	

Gemeinde Vettweiß
 Bundestagswahl 22.09.2013
 DIE LINKE, Gewinne und Verluste - Zweitstimmen
 Wahlbezirk-Übersicht

07.1 Jakobwüllesheim	0,31 %	
03.1 Vettweiß-Oberdorf	-0,17 %	
11.1 Gladbach	-0,85 %	
Briefwahlbezirk I	-0,85 %	
14.1 Sievernich	-1,94 %	
04.1 Froitzheim	-2,01 %	
01.1 Vettweiß-Unterdorf	-2,16 %	
05.1 Ginnick	-2,27 %	
06.1 Soller	-2,68 %	
12.1 Müddersheim	-2,78 %	
Briefwahlbezirk II	-3,07 %	
02.1 Vettweiß-Mitteldorf	-3,23 %	
08.1 Kelz-West	-3,49 %	
13.1 Disternich	-4,31 %	
10.1 LUXheim	-5,38 %	
09.1 Kelz-Ost	-5,91 %	

Gemeinde Vettweiß
 Bundestagswahl 22.09.2013
 AfD, Ergebnis - Zweitstimmen
 Wahlbezirk-Übersicht

09.1 Kelz-Ost	6,60 %	■
11.1 Gladbach	6,38 %	■
10.1 LUXheim	6,10 %	■
01.1 Vettweiß-Unterdorf	6,09 %	■
04.1 Froitzheim	5,90 %	■
07.1 Jakobwüllesheim	5,28 %	■
06.1 Soller	5,10 %	■
03.1 Vettweiß-Oberdorf	5,05 %	■
12.1 Müddersheim	4,98 %	■
05.1 Ginnick	3,80 %	■
Briefwahlbezirk II	3,62 %	■
Briefwahlbezirk I	2,84 %	■
13.1 Disternich	2,68 %	■
08.1 Kelz-West	2,08 %	■
14.1 Sievernich	1,98 %	■
02.1 Vettweiß-Mitteldorf	1,15 %	■

Gemeinde Vettweiß
 Bundestagswahl 22.09.2013
 AfD, Gewinne und Verluste - Zweitstimmen
 Wahlbezirk-Übersicht

09.1 Kelz-Ost	6,60 %	■
11.1 Gladbach	6,38 %	■
10.1 LUXheim	6,10 %	■
01.1 Vettweiß-Unterdorf	6,09 %	■
04.1 Froitzheim	5,90 %	■
07.1 Jakobwüllesheim	5,28 %	■
06.1 Soller	5,10 %	■
03.1 Vettweiß-Oberdorf	5,05 %	■
12.1 Müddersheim	4,98 %	■
05.1 Ginnick	3,80 %	■
Briefwahlbezirk II	3,62 %	■
Briefwahlbezirk I	2,84 %	■
13.1 Disternich	2,68 %	■
08.1 Kelz-West	2,08 %	■
14.1 Sievernich	1,98 %	■
02.1 Vettweiß-Mitteldorf	1,15 %	■