

Wahlbuch  
Bundestagswahl  
Wahl des/der Landrats/Landrätin  
22.09.2013  
Stadt Frechen  
Herausgegeben am 15.07.2016

# Inhaltsverzeichnis

Bundestagswahl	1
Stadt Frechen	1
Wahlbezirke	10
WB 1 Johannesschule Königsdorf	10
WB 2 Johannesschule Königsdorf	17
WB 3 Kindergarten Dürerstraße	24
WB 4 Altenzentrum St. Augustinus	31
WB 5 Edith-Stein-Schule	38
WB 6 Edith-Stein-Schule	45
WB 7 Gymnasium Frechen	52
WB 8 Heinrich-Böll-Schule	59
WB 9 Ringschule Frechen	66
WB 10 Realschule Frechen	73
WB 11 Musikschule der Stadt Frechen	80
WB 12 Lindenschule Gisbertstraße	87
WB 13 Haus am Bahndamm	94
WB 14 Rathaus Frechen - Bücherei	101
WB 15 Burgschule Frechen	108
WB 16 Hauptschule Herbertskaul	115
WB 17 Pfarrzentrum St. Audomar	122
WB 18 CJD Schule - ehem ev Gemeindezentrum	129
WB 19 Mauritiuschule Bachem	136
WB 20 Pfarrzentrum Haus Burggraben	143
WB 21 Grundschule Grefrath	150
WB 22 Nell-Breuning Berufskolleg	157
Briefwahl 1 (StBez. 1 + 2)	164
Briefwahl 2 (StBez. 3 + 4)	170
Briefwahl 3 (StBez. 5 - 8)	176
Briefwahl 4 (StBez. 9, 10, 11, 14, 15)	182
Briefwahl 5 (StBez. 16 - 20)	188
Briefwahl 6 (StBez. 12, 13, 21, 22)	194
Übersicht Wahlbezirke	200
Wahl des/der Landrats/Landrätin	231
Stadt Frechen	231
Stimmbezirke	235
WB 1 Johannesschule Königsdorf	235
WB 2 Johannesschule Königsdorf	239
WB 3 Kindergarten Dürerstraße	243
WB 4 Altenzentrum St. Augustinus	247
WB 5 Edith-Stein-Schule	251
WB 6 Edith-Stein-Schule	255

WB 7 Gymnasium Frechen	259
WB 8 Heinrich-Böll-Schule	263
WB 9 Ringschule Frechen	267
WB 10 Realschule Frechen	271
WB 11 Musikschule der Stadt Frechen	275
WB 12 Lindenschule Gisbertstraße	279
WB 13 Haus am Bahndamm	283
WB 14 Rathaus Frechen - Bücherei	287
WB 15 Burgschule Frechen	291
WB 16 Hauptschule Herbertskaul	295
WB 17 Pfarrzentrum St. Audomar	299
WB 18 CJD Schule - ehem ev Gemeindezentrum	303
WB 19 Mauritiuschule Bachem	307
WB 20 Pfarrzentrum Haus Burggraben	311
WB 21 Grundschule Grefrath	315
WB 22 Nell-Breuning Berufskolleg	319
Briefwahl 7 (StBez. 1 - 7)	323
Briefwahl 8 (StBez. 8 - 14)	324
Briefwahl 9 (StBez. 15 - 22)	325
Übersicht Stimmbezirke	326
Stichwahl des/der Landrats/Landrätin	338
Stadt Frechen	338
Stimmbezirke	340
WB 1 Johannesschule Königsdorf	340
WB 2 Johannesschule Königsdorf	342
WB 3 Kindergarten Dürerstraße	344
WB 4 Altenzentrum St. Augustinus	346
WB 5 Edith-Stein-Schule	348
WB 6 Edith-Stein-Schule	350
WB 7 Gymnasium Frechen	352
WB 8 Heinrich-Böll-Schule	354
WB 9 Ringschule Frechen	356
WB 10 Realschule Frechen	358
WB 11 Musikschule der Stadt Frechen	360
WB 12 Lindenschule Gisbertstraße	362
WB 13 Haus am Bahndamm	364
WB 14 Rathaus Frechen - Bücherei	366
WB 15 Burgschule Frechen	368
WB 16 Hauptschule Herbertskaul	370
WB 17 Pfarrzentrum St. Audomar	372
WB 18 CJD Schule - ehem ev Gemeindezentrum	374
WB 19 Mauritiuschule Bachem	376

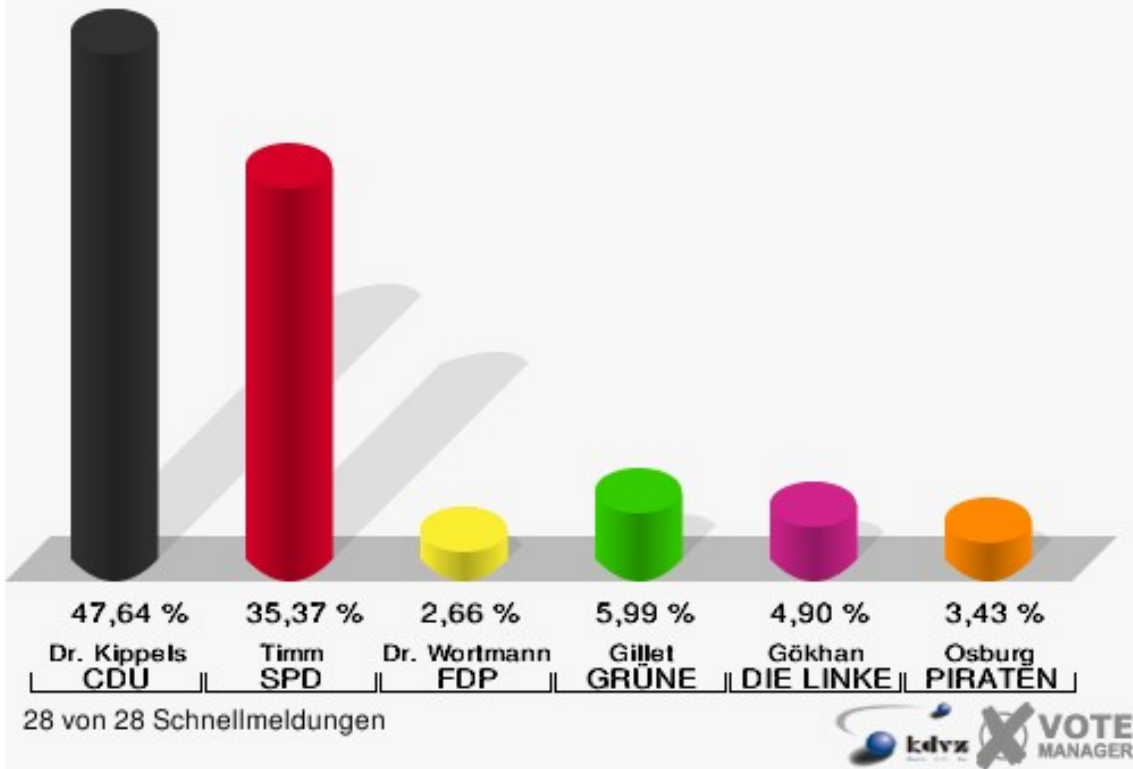
WB 20 Pfarrzentrum Haus Burggraben	378
WB 21 Grundschule Grefrath	380
WB 22 Nell-Breuning Berufskolleg	382
BWB A StW LR (Bez. 1 + 2)	384
BWB B StW LR (Bez. 3 + 4)	385
BWB C StW LR (Bez. 5 - 8)	386
BWB D StW LR (Bez. 9,10,11,14,15)	387
BWB E StW LR (Bez. 16 - 20)	388
BWB F StW LR (Bez. 12,13,21,22)	389
Übersicht Stimmbezirke	390

# Bundestagswahl

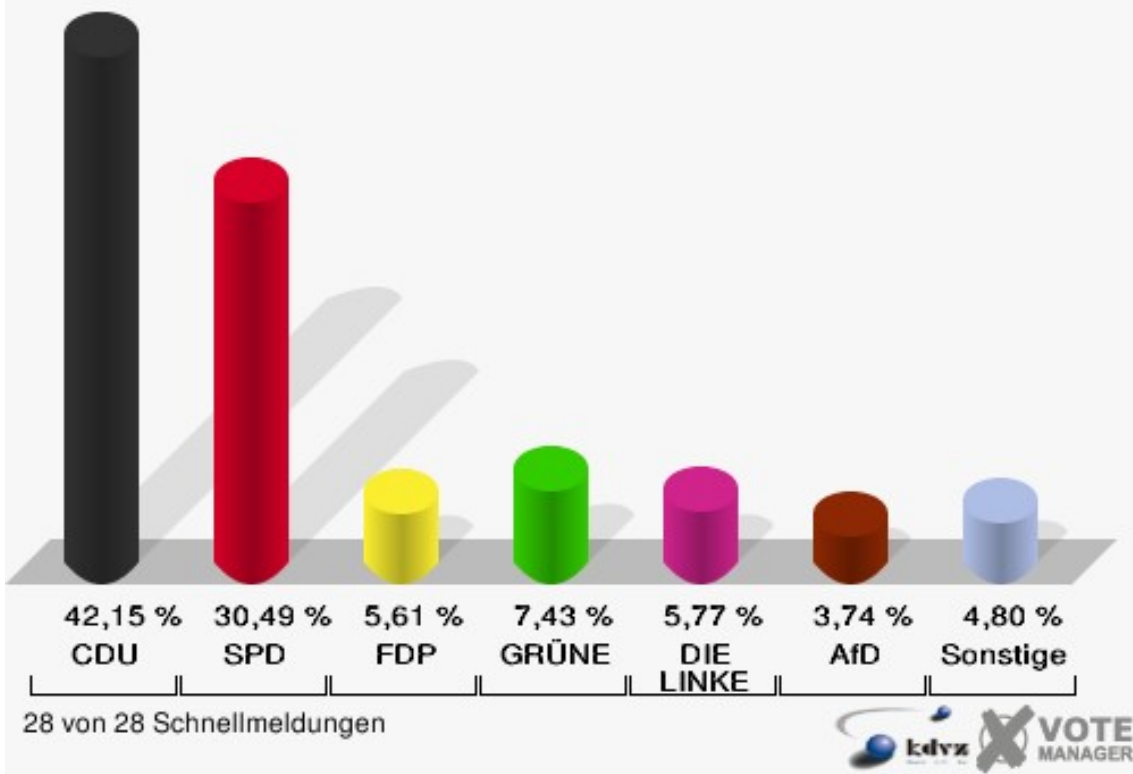
## Stadt Frechen

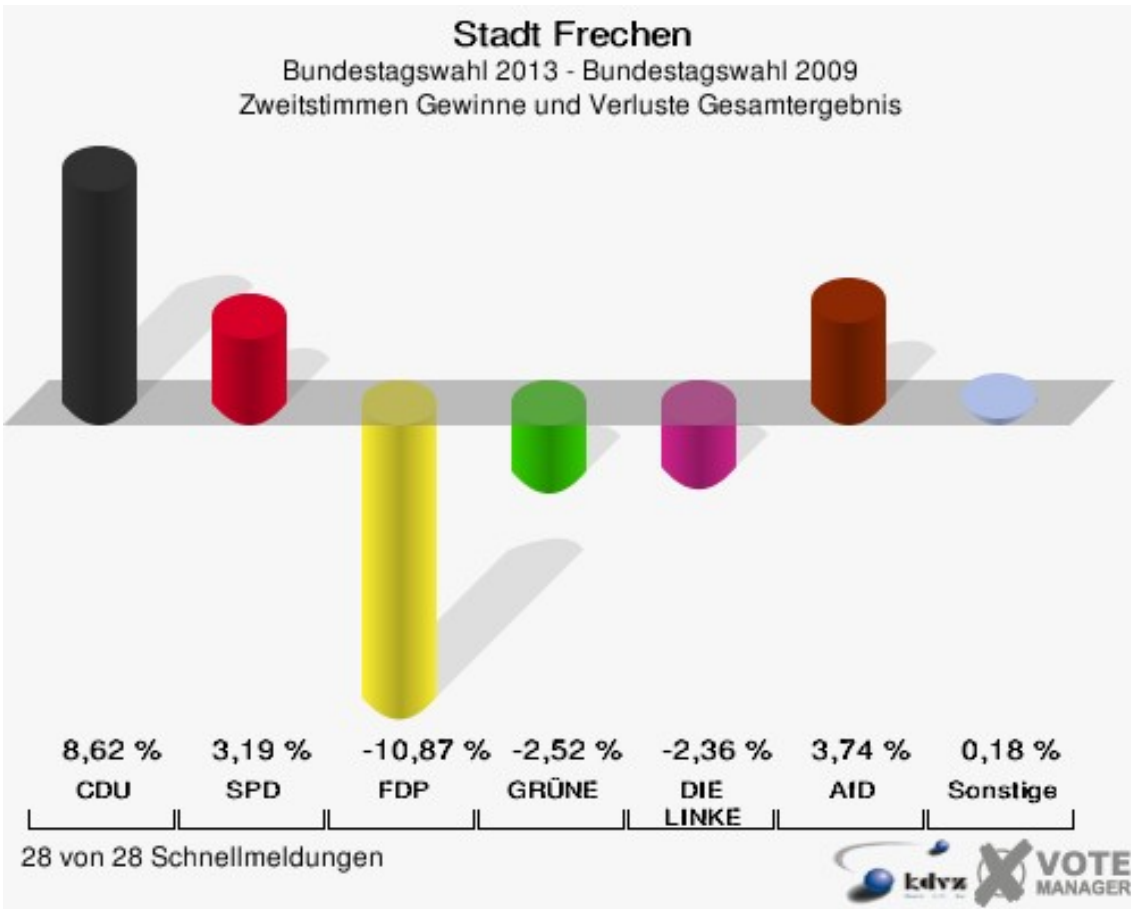
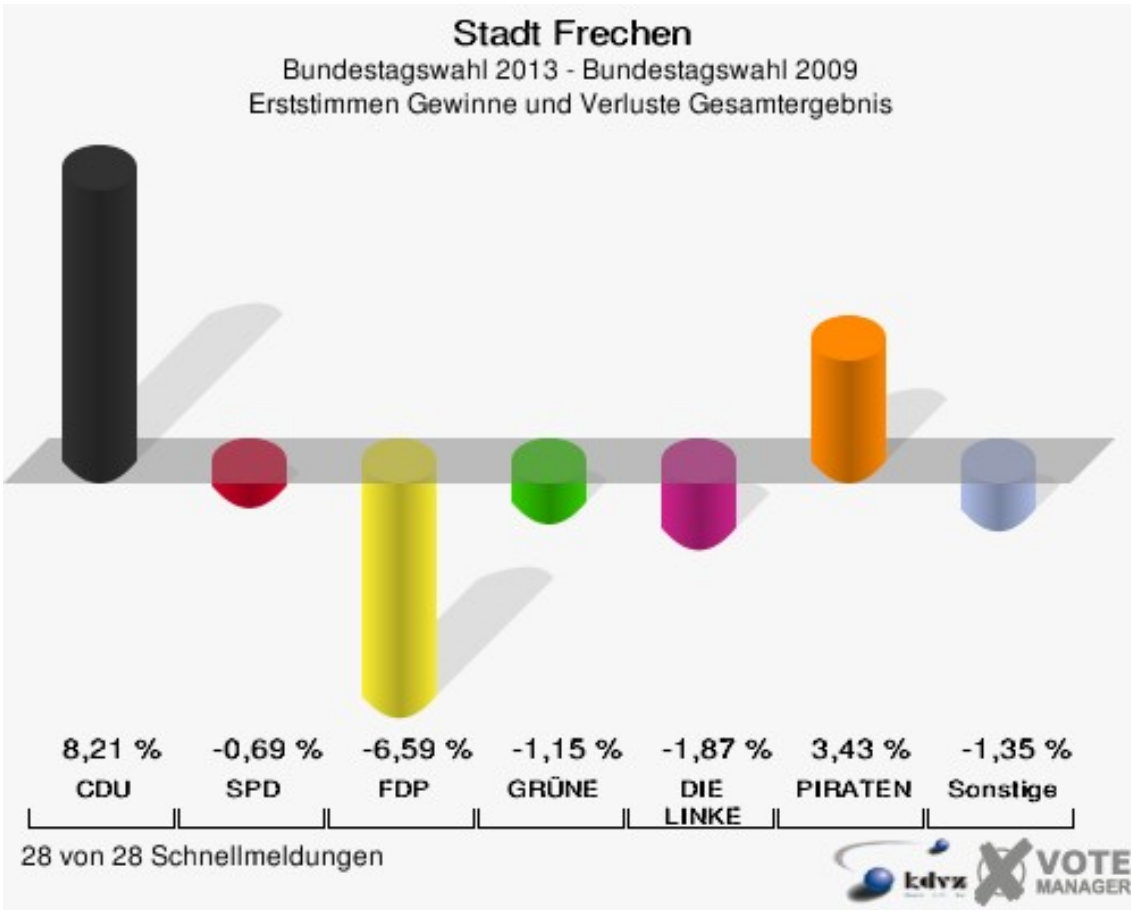
	Erststimmen		Zweitstimmen	
Wahlberechtigte	37.946		37.946	
Wähler/innen	28.124	74,12 %	28.124	74,12 %
ungültige Stimmen	1.029	3,66 %	758	2,70 %
gültige Stimmen	27.095	96,34 %	27.366	97,30 %
Dr. Kippels, CDU	12.908	47,64 %	11.536	42,15 %
Timm, SPD	9.584	35,37 %	8.343	30,49 %
Dr. Wortmann, FDP	722	2,66 %	1.534	5,61 %
Gillet, GRÜNE	1.624	5,99 %	2.033	7,43 %
Gökhan, DIE LINKE	1.328	4,90 %	1.579	5,77 %
Osburg, PIRATEN	929	3,43 %	581	2,12 %
NPD	---	---	227	0,83 %
REP	---	---	30	0,11 %
Bündnis 21/RRP	---	---	17	0,06 %
Volksabstimmung	---	---	51	0,19 %
ÖDP	---	---	30	0,11 %
MLPD	---	---	9	0,03 %
BüSo	---	---	6	0,02 %
PSG	---	---	4	0,01 %
AfD	---	---	1.024	3,74 %
BIG	---	---	17	0,06 %
pro Deutschland	---	---	92	0,34 %
DIE RECHTE	---	---	6	0,02 %
FREIE WÄHLER	---	---	76	0,28 %
Partei der Nichtwähler	---	---	36	0,13 %
PARTEI DER VERNUNFT	---	---	38	0,14 %
Die PARTEI	---	---	97	0,35 %

**Stadt Frechen**  
 Bundestagswahl 22.09.2013  
 Erststimmen Gesamtergebnis



**Stadt Frechen**  
 Bundestagswahl 22.09.2013  
 Zweitstimmen Gesamtergebnis





Stadt Frechen  
Bundestagswahl 22.09.2013  
Erststimmen Gewinne und Verluste Gesamtergebnis

	Bundes- tagswahl 22.09.2013	Bundes- tagswahl 27.09.2009		Bundes- tagswahl 18.09.2005		Bundes- tagswahl 22.09.2002		Bundes- tagswahl 27.09.1998	
		Ergeb- nis	Gewinn und Ver- luste	Ergeb- nis	Gewinn und Ver- luste	Ergeb- nis	Gewinn und Ver- luste	Ergeb- nis	Gewinn und Ver- luste
Wahlberech- tigte	37.946	37.162	+784	36.139	+1.807	35.229	+2.717	34.211	+3.735
Wähler	28.124	27.325	+799	28.790	-666	28.837	-713	29.180	-1.056
	74,12 %	73,53 %	+0,59 %	79,66 %	-5,55 %	81,86 %	-7,74 %	85,29 %	-11,18 %
gültige Stim- men	27.095	26.935	+160	28.292	-1.197	28.409	-1.314	28.820	-1.725
	96,34 %	98,57 %	-2,23 %	98,27 %	-1,93 %	98,52 %	-2,17 %	98,77 %	-2,43 %
CDU	12.908	10.621	+2.287	11.371	+1.537	11.000	+1.908	11.156	+1.752
	47,64 %	39,43 %	+8,21 %	40,19 %	+7,45 %	38,72 %	+8,92 %	38,71 %	+8,93 %
SPD	9.584	9.714	-130	13.591	-4.007	13.909	-4.325	15.146	-5.562
	35,37 %	36,06 %	-0,69 %	48,04 %	-12,67 %	48,96 %	-13,59 %	52,55 %	-17,18 %
FDP	722	2.491	-1.769	1.083	-361	1.755	-1.033	670	+52
	2,66 %	9,25 %	-6,59 %	3,83 %	-1,17 %	6,18 %	-3,52 %	2,32 %	+0,34 %
GRÜNE	1.624	1.922	-298	903	+721	1.160	+464	1.183	+441
	5,99 %	7,14 %	-1,15 %	3,19 %	+2,80 %	4,08 %	+1,91 %	4,10 %	+1,89 %
DIE LINKE	1.328	1.823	-495	1.068	+260	247	+1.081	236	+1.092
	4,90 %	6,77 %	-1,87 %	3,77 %	+1,13 %	0,87 %	+4,03 %	0,82 %	+4,08 %
PIRATEN	929	0	+929	0	+929	0	+929	0	+929
	3,43 %	0,00 %	+3,43 %	0,00 %	+3,43 %	0,00 %	+3,43 %	0,00 %	+3,43 %
NPD	0	315	-315	276	-276	0	+0	0	+0
	0,00 %	1,17 %	-1,17 %	0,98 %	-0,98 %	0,00 %	+0,00 %	0,00 %	+0,00 %
REP	0	0	+0	0	+0	0	+0	278	-278
	0,00 %	0,00 %	+0,00 %	0,00 %	+0,00 %	0,00 %	+0,00 %	0,96 %	-0,96 %
Bündnis 21/ RRP	0	0	+0	0	+0	0	+0	0	+0
	0,00 %	0,00 %	+0,00 %	0,00 %	+0,00 %	0,00 %	+0,00 %	0,00 %	+0,00 %
Volksabstim- mung	0	0	+0	0	+0	0	+0	0	+0
	0,00 %	0,00 %	+0,00 %	0,00 %	+0,00 %	0,00 %	+0,00 %	0,00 %	+0,00 %



ÖDP	0	0	+0	0	+0	0	+0	0	+0
	0,00 %	0,00 %	+0,00 %	0,00 %	+0,00 %	0,00 %	+0,00 %	0,00 %	+0,00 %
MLPD	0	0	+0	0	+0	0	+0	0	+0
	0,00 %	0,00 %	+0,00 %	0,00 %	+0,00 %	0,00 %	+0,00 %	0,00 %	+0,00 %
BüSo	0	0	+0	0	+0	0	+0	0	+0
	0,00 %	0,00 %	+0,00 %	0,00 %	+0,00 %	0,00 %	+0,00 %	0,00 %	+0,00 %
PSG	0	0	+0	0	+0	0	+0	0	+0
	0,00 %	0,00 %	+0,00 %	0,00 %	+0,00 %	0,00 %	+0,00 %	0,00 %	+0,00 %
AfD	0	0	+0	0	+0	0	+0	0	+0
	0,00 %	0,00 %	+0,00 %	0,00 %	+0,00 %	0,00 %	+0,00 %	0,00 %	+0,00 %
BIG	0	0	+0	0	+0	0	+0	0	+0
	0,00 %	0,00 %	+0,00 %	0,00 %	+0,00 %	0,00 %	+0,00 %	0,00 %	+0,00 %
pro Deutschland	0	0	+0	0	+0	0	+0	0	+0
	0,00 %	0,00 %	+0,00 %	0,00 %	+0,00 %	0,00 %	+0,00 %	0,00 %	+0,00 %
DIE RECHTE	0	0	+0	0	+0	0	+0	0	+0
	0,00 %	0,00 %	+0,00 %	0,00 %	+0,00 %	0,00 %	+0,00 %	0,00 %	+0,00 %
FREIE WÄHLER	0	0	+0	0	+0	0	+0	0	+0
	0,00 %	0,00 %	+0,00 %	0,00 %	+0,00 %	0,00 %	+0,00 %	0,00 %	+0,00 %
Partei der Nichtwähler	0	0	+0	0	+0	0	+0	0	+0
	0,00 %	0,00 %	+0,00 %	0,00 %	+0,00 %	0,00 %	+0,00 %	0,00 %	+0,00 %
PARTEI DER VERNUNFT	0	0	+0	0	+0	0	+0	0	+0
	0,00 %	0,00 %	+0,00 %	0,00 %	+0,00 %	0,00 %	+0,00 %	0,00 %	+0,00 %
Die PARTEI	0	0	+0	0	+0	0	+0	0	+0
	0,00 %	0,00 %	+0,00 %	0,00 %	+0,00 %	0,00 %	+0,00 %	0,00 %	+0,00 %
Sonstige	0	49	-49	0	+0	338	-338	151	-151
	0,00 %	0,18 %	-0,18 %	0,00 %	+0,00 %	1,19 %	-1,19 %	0,52 %	-0,52 %

Bundestagswahl 27.09.2009: Sonstige = Tierschutzpartei, FAMILIE, Volksabstimmung, ZENTRUM, DVU, RRP, RENTNER, Einzelbewerber Martin

Bundestagswahl 18.09.2005: Sonstige = Tierschutzpartei, FAMILIE, DIE GRAUEN, PBC, ZENTRUM, Deutschland

Bundestagswahl 22.09.2002: Sonstige = DIE GRAUEN, Tierschutzpartei, FAMILIE, PBC, CM, DIE FRAUEN, DIE VIOLETTEN, ZENTRUM, HP, OffensiveD

Bundestagswahl 27.09.1998: Sonstige = Deutschland, APPD, BFB - Die Offensive, Chance 2000, CM, DVU, DIE GRAUEN, FAMILIE, DIE FRAUEN, Pro DM, Tierschutzpartei, NATURGESETZ, PBC, Partei d.Nichtwähler

Stadt Frechen  
Bundestagswahl 22.09.2013  
Zweitstimmen Gewinne und Verluste Gesamtergebnis

	Bundes- tagswahl 22.09.2013	Bundes- tagswahl 27.09.2009		Bundes- tagswahl 18.09.2005		Bundes- tagswahl 22.09.2002		Bundes- tagswahl 27.09.1998	
		Ergeb- nis	Gewinn und Ver- luste	Ergeb- nis	Gewinn und Ver- luste	Ergeb- nis	Gewinn und Ver- luste	Ergeb- nis	Gewinn und Ver- luste
Wahlberech- tigte	37.946	37.162	+784	36.139	+1.807	35.229	+2.717	34.211	+3.735
Wähler	28.124	27.325	+799	28.790	-666	28.837	-713	29.180	-1.056
	74,12 %	73,53 %	+0,59 %	79,66 %	-5,55 %	81,86 %	-7,74 %	85,29 %	-11,18 %
gültige Stim- men	27.366	26.984	+382	28.352	-986	28.431	-1.065	28.863	-1.497
	97,30 %	98,75 %	-1,45 %	98,48 %	-1,17 %	98,59 %	-1,29 %	98,91 %	-1,61 %
CDU	11.536	9.048	+2.488	9.452	+2.084	10.040	+1.496	9.900	+1.636
	42,15 %	33,53 %	+8,62 %	33,34 %	+8,81 %	35,31 %	+6,84 %	34,30 %	+7,85 %
SPD	8.343	7.367	+976	11.526	-3.183	12.413	-4.070	13.917	-5.574
	30,49 %	27,30 %	+3,19 %	40,65 %	-10,16 %	43,66 %	-13,17 %	48,22 %	-17,73 %
FDP	1.534	4.446	-2.912	3.212	-1.678	2.750	-1.216	2.062	-528
	5,61 %	16,48 %	-10,87 %	11,33 %	-5,72 %	9,67 %	-4,06 %	7,14 %	-1,53 %
GRÜNE	2.033	2.685	-652	2.031	+2	2.370	-337	1.718	+315
	7,43 %	9,95 %	-2,52 %	7,16 %	+0,27 %	8,34 %	-0,91 %	5,95 %	+1,48 %
DIE LINKE	1.579	2.193	-614	1.384	+195	283	+1.296	288	+1.291
	5,77 %	8,13 %	-2,36 %	4,88 %	+0,89 %	1,00 %	+4,77 %	1,00 %	+4,77 %
PIRATEN	581	369	+212	0	+581	0	+581	0	+581
	2,12 %	1,37 %	+0,75 %	0,00 %	+2,12 %	0,00 %	+2,12 %	0,00 %	+2,12 %
NPD	227	255	-28	192	+35	58	+169	29	+198
	0,83 %	0,95 %	-0,12 %	0,68 %	+0,15 %	0,20 %	+0,63 %	0,10 %	+0,73 %
REP	30	80	-50	58	-28	75	-45	225	-195
	0,11 %	0,30 %	-0,19 %	0,20 %	-0,09 %	0,26 %	-0,15 %	0,78 %	-0,67 %
Bündnis 21/ RRP	17	0	+17	0	+17	0	+17	0	+17
	0,06 %	0,00 %	+0,06 %	0,00 %	+0,06 %	0,00 %	+0,06 %	0,00 %	+0,06 %
Volksabstim- mung	51	0	+51	0	+51	0	+51	0	+51
	0,19 %	0,00 %	+0,19 %	0,00 %	+0,19 %	0,00 %	+0,19 %	0,00 %	+0,19 %

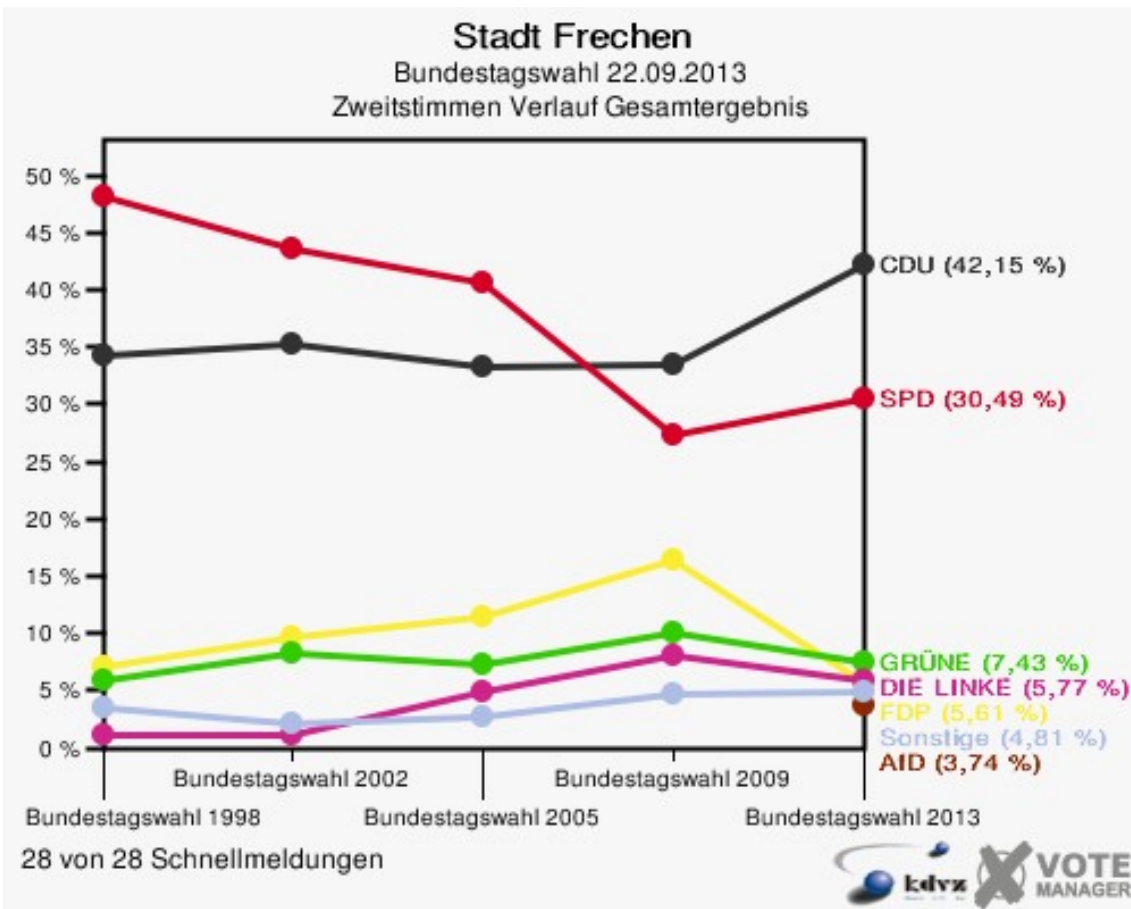
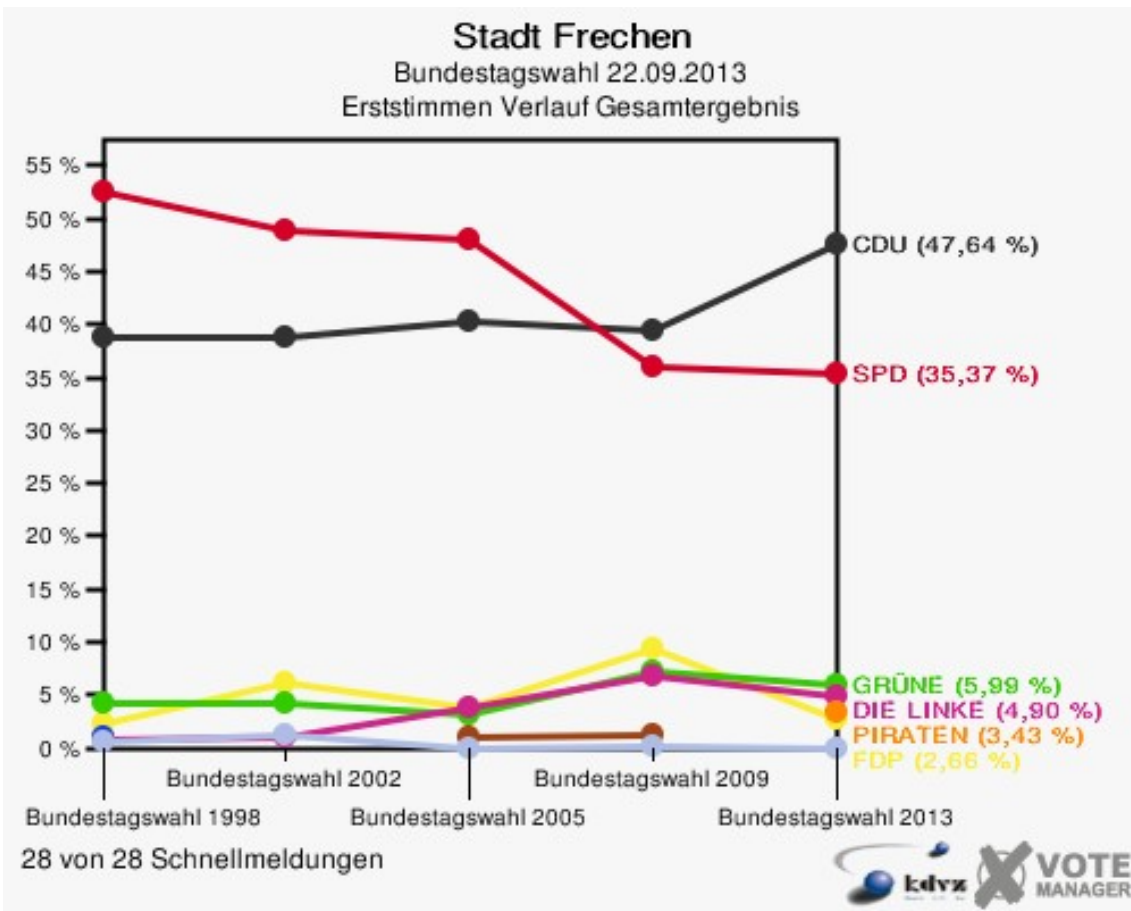
ÖDP	30	21	+9	0	+30	4	+26	6	+24
	0,11 %	0,08 %	+0,03 %	0,00 %	+0,11 %	0,01 %	+0,10 %	0,02 %	+0,09 %
MLPD	9	7	+2	7	+2	0	+9	0	+9
	0,03 %	0,03 %	+0,00 %	0,02 %	+0,01 %	0,00 %	+0,03 %	0,00 %	+0,03 %
BüSo	6	4	+2	2	+4	2	+4	3	+3
	0,02 %	0,01 %	+0,01 %	0,01 %	+0,01 %	0,01 %	+0,01 %	0,01 %	+0,01 %
PSG	4	4	+0	11	-7	0	+4	6	-2
	0,01 %	0,01 %	+0,00 %	0,04 %	-0,03 %	0,00 %	+0,01 %	0,02 %	-0,01 %
AfD	1.024	0	+1.024	0	+1.024	0	+1.024	0	+1.024
	3,74 %	0,00 %	+3,74 %	0,00 %	+3,74 %	0,00 %	+3,74 %	0,00 %	+3,74 %
BIG	17	0	+17	0	+17	0	+17	0	+17
	0,06 %	0,00 %	+0,06 %	0,00 %	+0,06 %	0,00 %	+0,06 %	0,00 %	+0,06 %
pro Deutschland	92	0	+92	0	+92	0	+92	0	+92
	0,34 %	0,00 %	+0,34 %	0,00 %	+0,34 %	0,00 %	+0,34 %	0,00 %	+0,34 %
DIE RECHTE	6	0	+6	0	+6	0	+6	0	+6
	0,02 %	0,00 %	+0,02 %	0,00 %	+0,02 %	0,00 %	+0,02 %	0,00 %	+0,02 %
FREIE WÄHLER	76	0	+76	0	+76	0	+76	0	+76
	0,28 %	0,00 %	+0,28 %	0,00 %	+0,28 %	0,00 %	+0,28 %	0,00 %	+0,28 %
Partei der Nichtwähler	36	0	+36	0	+36	0	+36	0	+36
	0,13 %	0,00 %	+0,13 %	0,00 %	+0,13 %	0,00 %	+0,13 %	0,00 %	+0,13 %
PARTEI DER VERNUNFT	38	0	+38	0	+38	0	+38	0	+38
	0,14 %	0,00 %	+0,14 %	0,00 %	+0,14 %	0,00 %	+0,14 %	0,00 %	+0,14 %
Die PARTEI	97	0	+97	0	+97	0	+97	0	+97
	0,35 %	0,00 %	+0,35 %	0,00 %	+0,35 %	0,00 %	+0,35 %	0,00 %	+0,35 %
Sonstige	0	505	-505	477	-477	436	-436	709	-709
	0,00 %	1,87 %	-1,87 %	1,68 %	-1,68 %	1,53 %	-1,53 %	2,46 %	-2,46 %

Bundestagswahl 27.09.2009: Sonstige = Tierschutzpartei, FAMILIE, Volksabstimmung, ZENTRUM, DVU, RRP, RENTNER, Einzelbewerber Martin

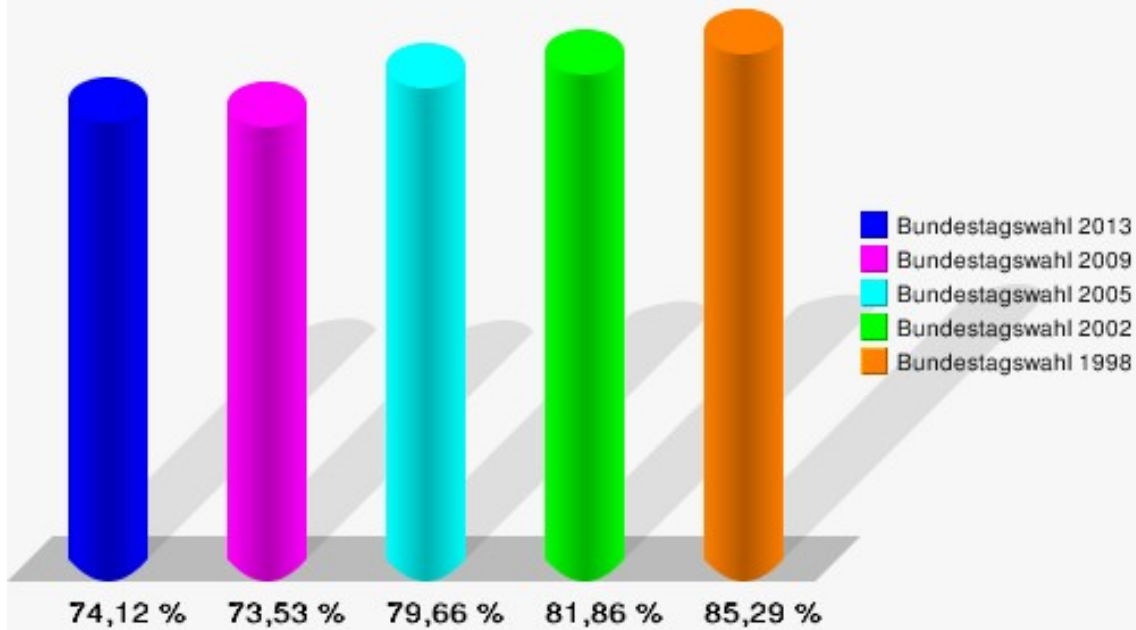
Bundestagswahl 18.09.2005: Sonstige = Tierschutzpartei, FAMILIE, DIE GRAUEN, PBC, ZENTRUM, Deutschland

Bundestagswahl 22.09.2002: Sonstige = DIE GRAUEN, Tierschutzpartei, FAMILIE, PBC, CM, DIE FRAUEN, DIE VIOLETTEN, ZENTRUM, HP, OffensiveD

Bundestagswahl 27.09.1998: Sonstige = Deutschland, APPD, BFB - Die Offensive, Chance 2000, CM, DVU, DIE GRAUEN, FAMILIE, DIE FRAUEN, Pro DM, Tierschutzpartei, NATURGESETZ, PBC, Partei d.Nichtwähler



**Stadt Frechen**  
Bundestagswahl 22.09.2013  
Wahlbeteiligung Gesamtergebnis



28 von 28 Schnellmeldungen

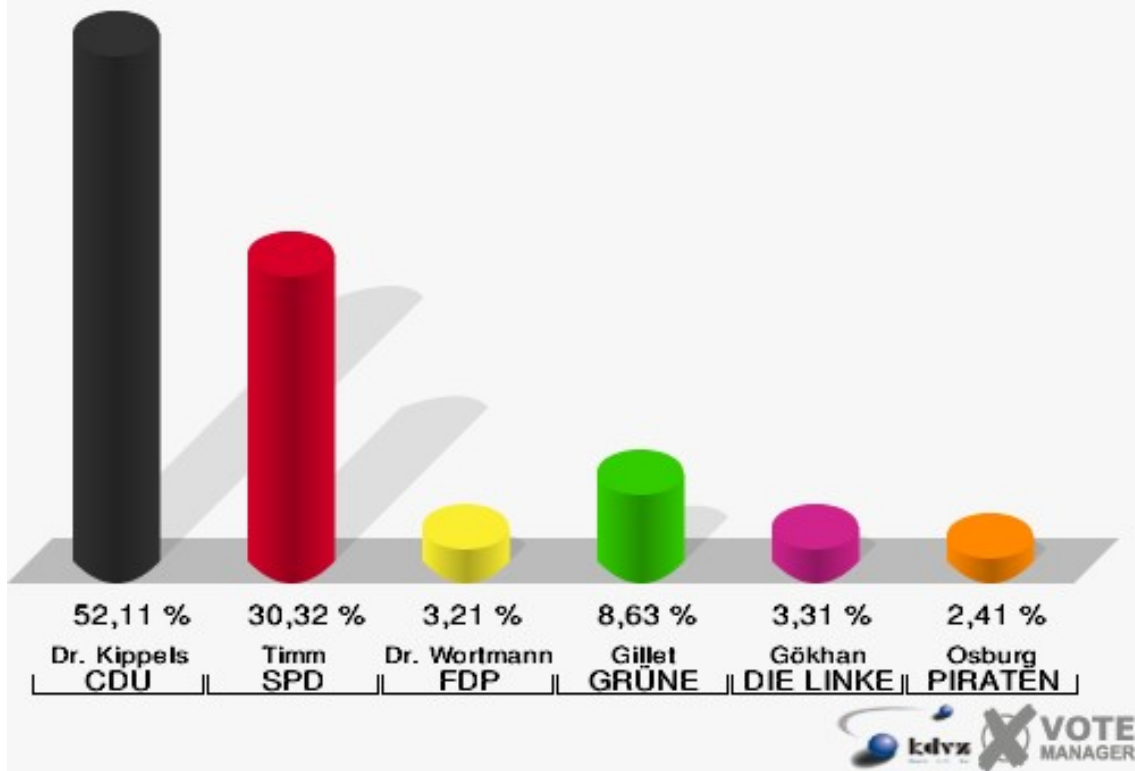


## Wahlbezirke

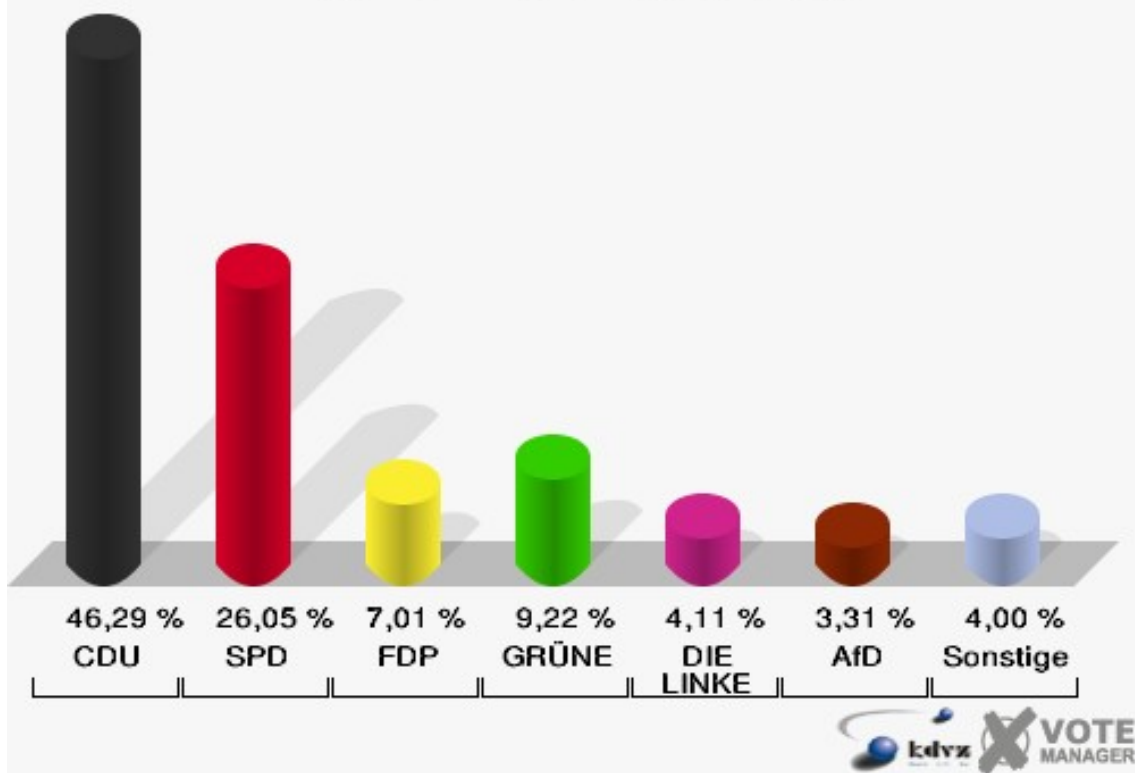
### WB 1 Johanneschule Königsdorf

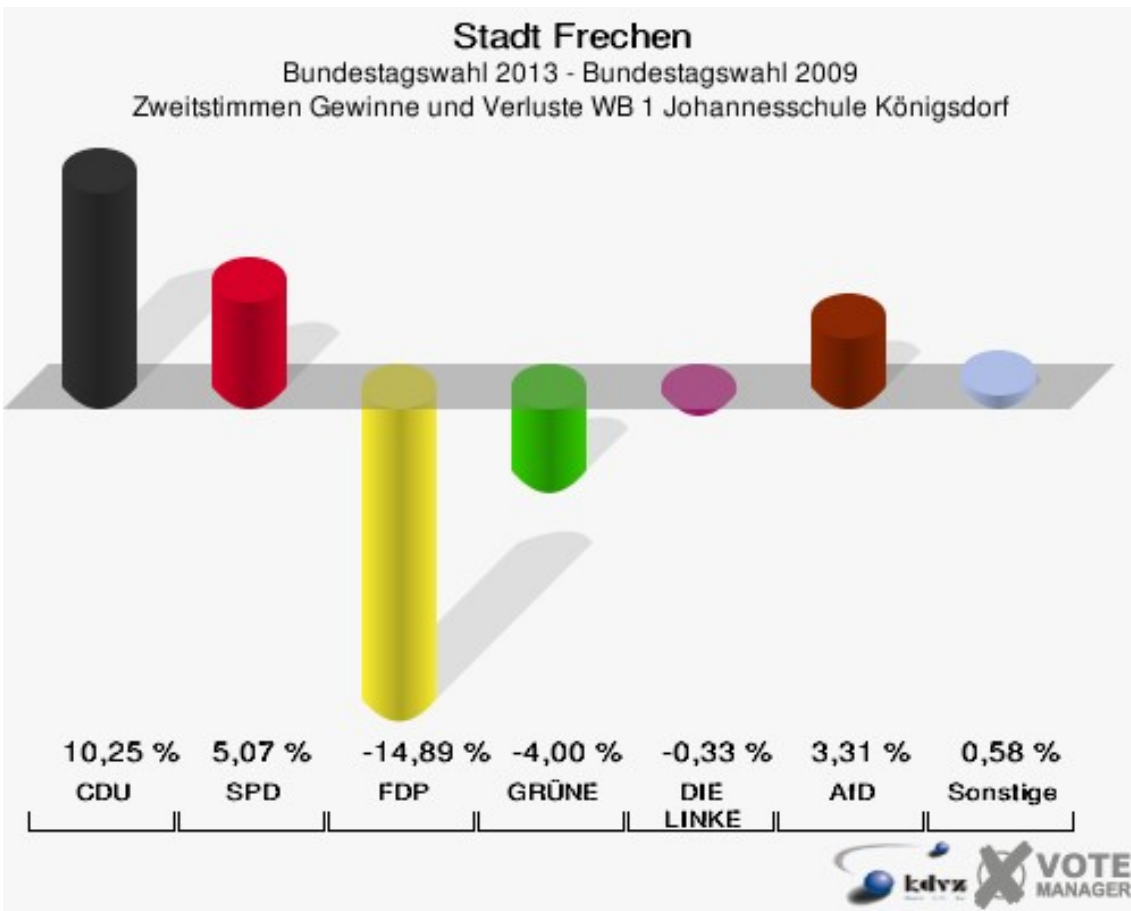
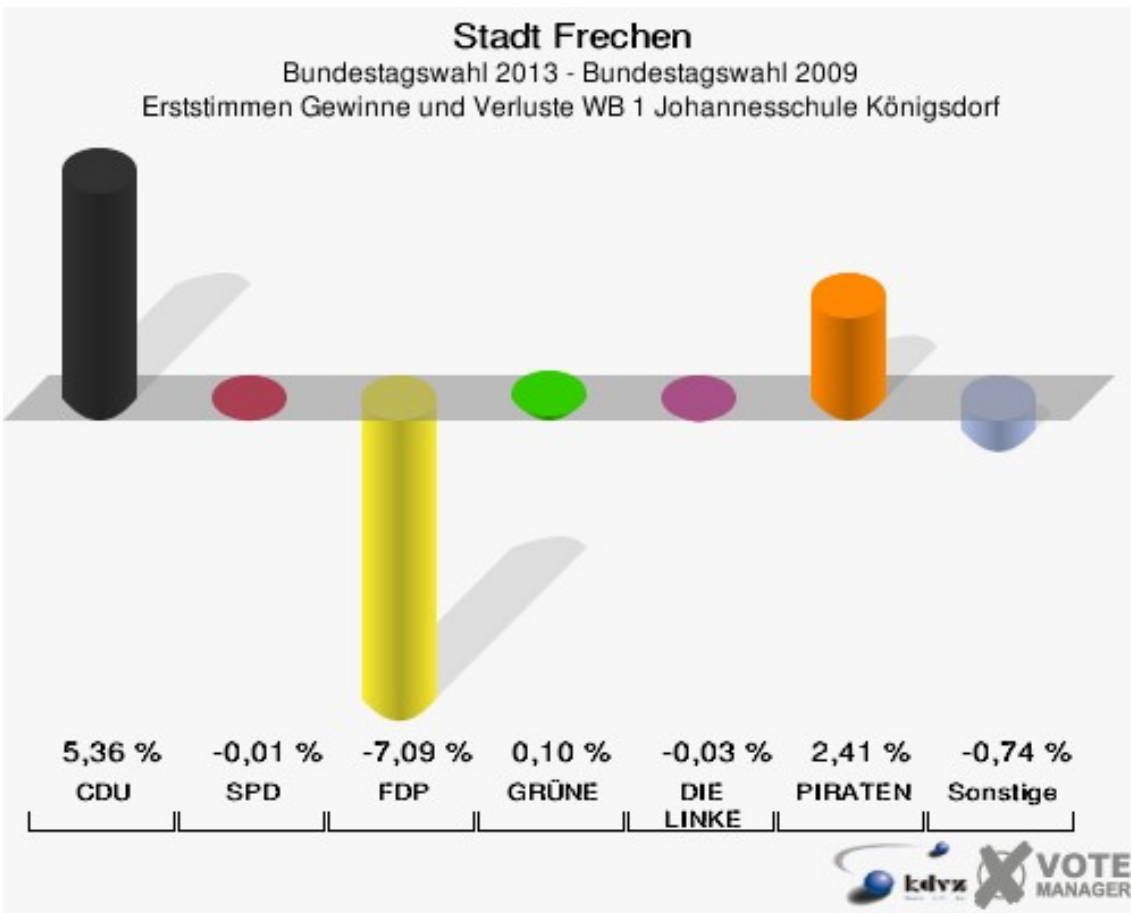
	Erststimmen		Zweitstimmen	
Wahlberechtigte	1.723		1.723	
Wähler/innen	1.020	59,20 %	1.020	59,20 %
ungültige Stimmen	24	2,35 %	22	2,16 %
gültige Stimmen	996	97,65 %	998	97,84 %
Dr. Kippels, CDU	519	52,11 %	462	46,29 %
Timm, SPD	302	30,32 %	260	26,05 %
Dr. Wortmann, FDP	32	3,21 %	70	7,01 %
Gillet, GRÜNE	86	8,63 %	92	9,22 %
Gökhan, DIE LINKE	33	3,31 %	41	4,11 %
Osburg, PIRATEN	24	2,41 %	15	1,50 %
NPD	---	---	3	0,30 %
REP	---	---	3	0,30 %
Bündnis 21/RRP	---	---	1	0,10 %
Volksabstimmung	---	---	0	0,00 %
ÖDP	---	---	2	0,20 %
MLPD	---	---	0	0,00 %
BüSo	---	---	0	0,00 %
PSG	---	---	0	0,00 %
AfD	---	---	33	3,31 %
BIG	---	---	3	0,30 %
pro Deutschland	---	---	2	0,20 %
DIE RECHTE	---	---	0	0,00 %
FREIE WÄHLER	---	---	4	0,40 %
Partei der Nichtwähler	---	---	1	0,10 %
PARTEI DER VERNUNFT	---	---	1	0,10 %
Die PARTEI	---	---	5	0,50 %

**Stadt Frechen**  
 Bundestagswahl 22.09.2013  
 Erststimmen WB 1 Johanneschule Königsdorf



**Stadt Frechen**  
 Bundestagswahl 22.09.2013  
 Zweitstimmen WB 1 Johanneschule Königsdorf







Stadt Frechen  
 Bundestagswahl 22.09.2013  
 Erststimmen Gewinne und Verluste WB 1 Johanneschule Königsdorf

	Bundestagswahl 22.09.2013	Bundestagswahl 27.09.2009	
		Ergebnis	Gewinne und Verluste
Wahlberechtigte	1.723	1.739	-16
Wähler	1.020	1.089	-69
	59,20 %	62,62 %	-3,42 %
gültige Stimmen	996	1.078	-82
	97,65 %	98,99 %	-1,34 %
CDU	519	504	+15
	52,11 %	46,75 %	+5,36 %
SPD	302	327	-25
	30,32 %	30,33 %	-0,01 %
FDP	32	111	-79
	3,21 %	10,30 %	-7,09 %
GRÜNE	86	92	-6
	8,63 %	8,53 %	+0,10 %
DIE LINKE	33	36	-3
	3,31 %	3,34 %	-0,03 %
PIRATEN	24	0	+24
	2,41 %	0,00 %	+2,41 %
NPD	0	7	-7
	0,00 %	0,65 %	-0,65 %
REP	0	0	+0
	0,00 %	0,00 %	+0,00 %
Bündnis 21/RRP	0	0	+0
	0,00 %	0,00 %	+0,00 %
Volksabstimmung	0	0	+0
	0,00 %	0,00 %	+0,00 %
ÖDP	0	0	+0
	0,00 %	0,00 %	+0,00 %
MLPD	0	0	+0
	0,00 %	0,00 %	+0,00 %
BüSo	0	0	+0
	0,00 %	0,00 %	+0,00 %
PSG	0	0	+0
	0,00 %	0,00 %	+0,00 %
AfD	0	0	+0
	0,00 %	0,00 %	+0,00 %
BIG	0	0	+0

	0,00 %	0,00 %	+0,00 %
pro Deutschland	0	0	+0
	0,00 %	0,00 %	+0,00 %
DIE RECHTE	0	0	+0
	0,00 %	0,00 %	+0,00 %
FREIE WÄHLER	0	0	+0
	0,00 %	0,00 %	+0,00 %
Partei der Nichtwähler	0	0	+0
	0,00 %	0,00 %	+0,00 %
PARTEI DER VERNUNFT	0	0	+0
	0,00 %	0,00 %	+0,00 %
Die PARTEI	0	0	+0
	0,00 %	0,00 %	+0,00 %
Sonstige	0	1	-1
	0,00 %	0,09 %	-0,09 %

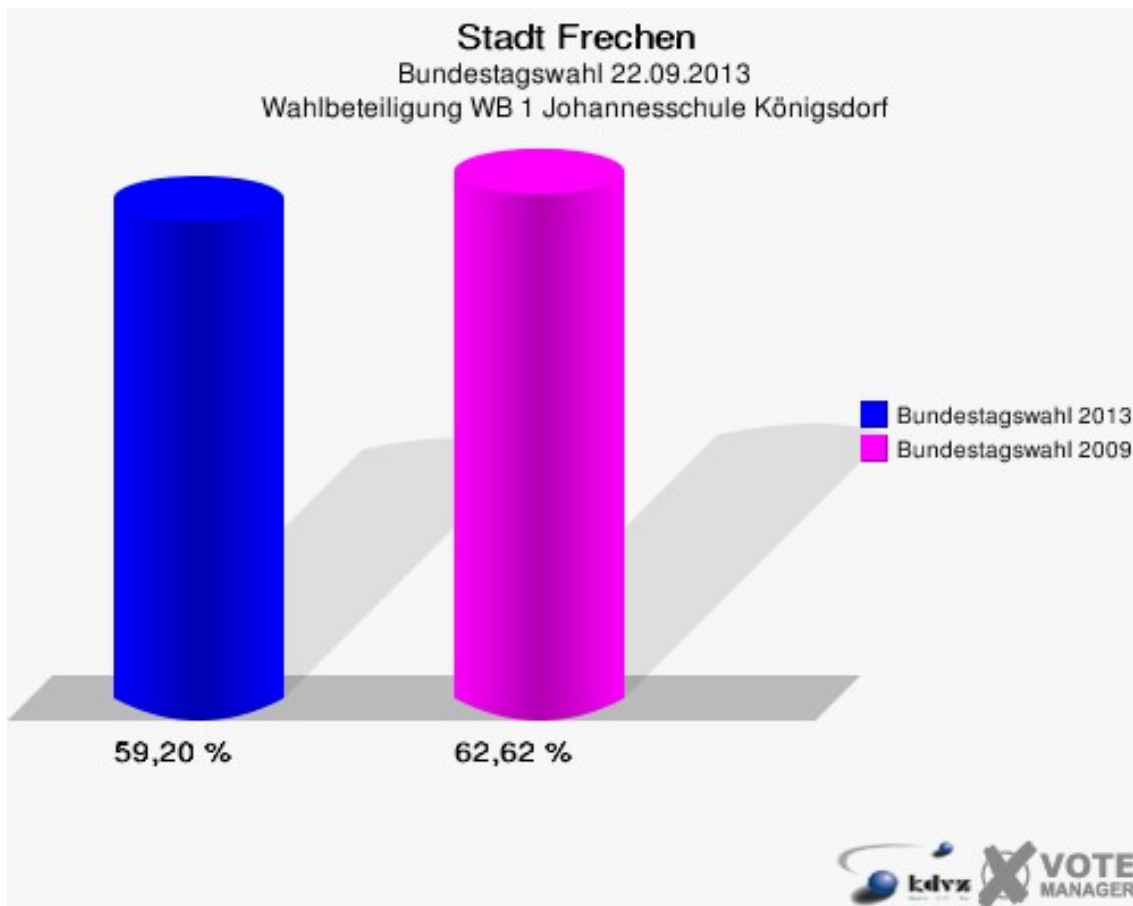
Bundestagswahl 27.09.2009: Sonstige = Tierschutzpartei, FAMILIE, Volksabstimmung, ZENTRUM, DVU, RRP, RENTNER, Einzelbewerber Martin

Stadt Frechen  
 Bundestagswahl 22.09.2013  
 Zweitstimmen Gewinne und Verluste WB 1 Johanneschule Königsdorf

	Bundestagswahl 22.09.2013	Bundestagswahl 27.09.2009	
		Ergebnis	Gewinne und Verluste
Wahlberechtigte	1.723	1.739	-16
Wähler	1.020	1.089	-69
	59,20 %	62,62 %	-3,42 %
gültige Stimmen	998	1.082	-84
	97,84 %	99,36 %	-1,51 %
CDU	462	390	+72
	46,29 %	36,04 %	+10,25 %
SPD	260	227	+33
	26,05 %	20,98 %	+5,07 %
FDP	70	237	-167
	7,01 %	21,90 %	-14,89 %
GRÜNE	92	143	-51
	9,22 %	13,22 %	-4,00 %
DIE LINKE	41	48	-7
	4,11 %	4,44 %	-0,33 %
PIRATEN	15	12	+3
	1,50 %	1,11 %	+0,39 %
NPD	3	7	-4
	0,30 %	0,65 %	-0,35 %
REP	3	3	+0
	0,30 %	0,28 %	+0,02 %
Bündnis 21/RRP	1	0	+1
	0,10 %	0,00 %	+0,10 %
Volksabstimmung	0	0	+0
	0,00 %	0,00 %	+0,00 %
ÖDP	2	1	+1
	0,20 %	0,09 %	+0,11 %
MLPD	0	0	+0
	0,00 %	0,00 %	+0,00 %
BüSo	0	0	+0
	0,00 %	0,00 %	+0,00 %
PSG	0	0	+0
	0,00 %	0,00 %	+0,00 %
AfD	33	0	+33
	3,31 %	0,00 %	+3,31 %
BIG	3	0	+3

	0,30 %	0,00 %	+0,30 %
pro Deutschland	2	0	+2
	0,20 %	0,00 %	+0,20 %
DIE RECHTE	0	0	+0
	0,00 %	0,00 %	+0,00 %
FREIE WÄHLER	4	0	+4
	0,40 %	0,00 %	+0,40 %
Partei der Nichtwähler	1	0	+1
	0,10 %	0,00 %	+0,10 %
PARTEI DER VERNUNFT	1	0	+1
	0,10 %	0,00 %	+0,10 %
Die PARTEI	5	0	+5
	0,50 %	0,00 %	+0,50 %
Sonstige	0	14	-14
	0,00 %	1,29 %	-1,29 %

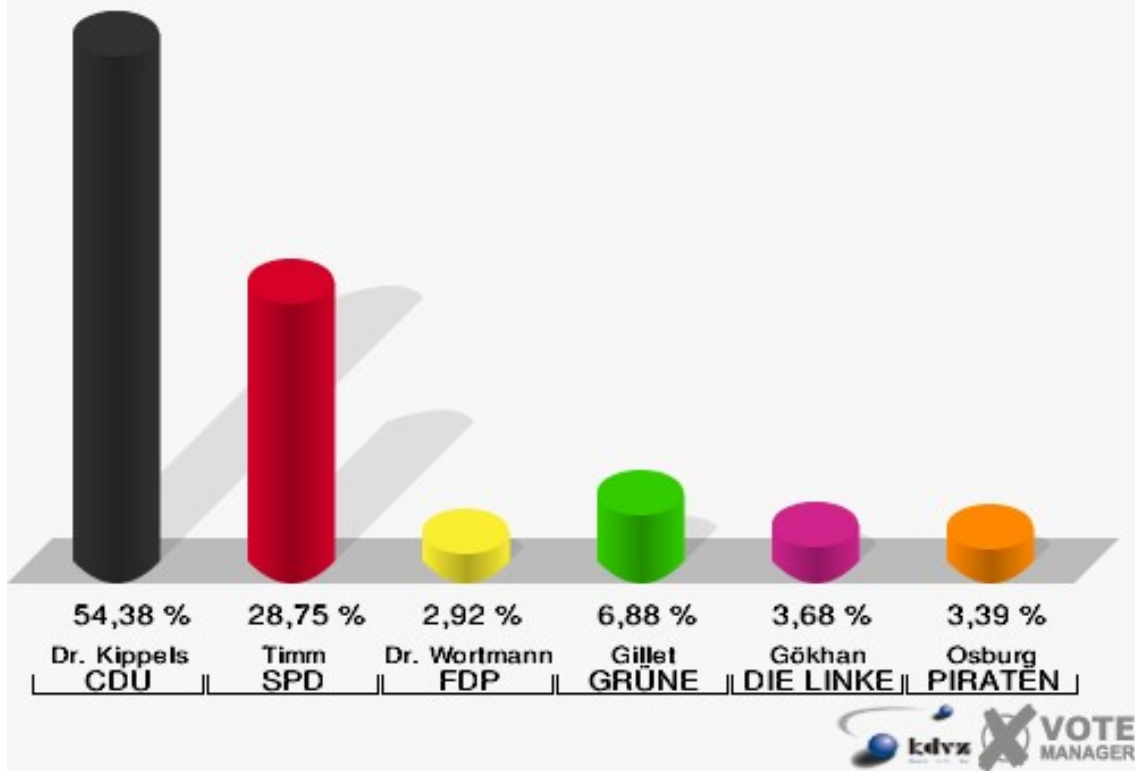
Bundestagswahl 27.09.2009: Sonstige = Tierschutzpartei, FAMILIE, Volksabstimmung, ZENTRUM, DVU, RRP, RENTNER, Einzelbewerber Martin



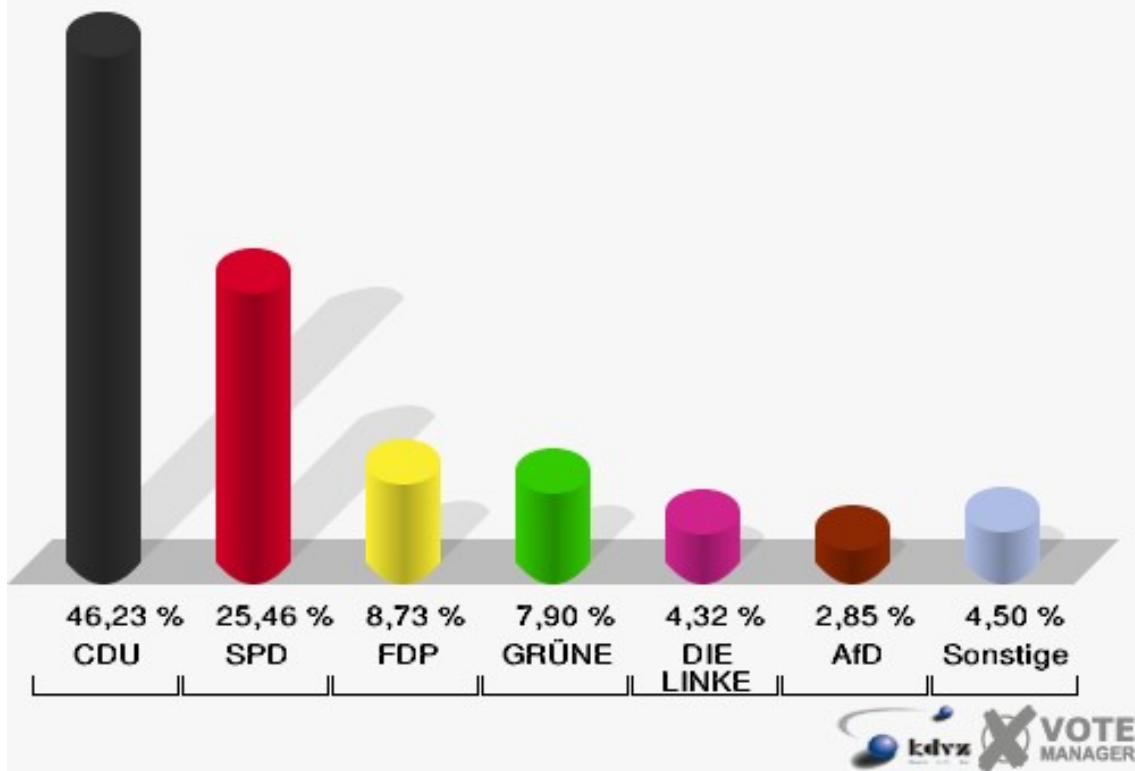
## WB 2 Johannesschule Königsdorf

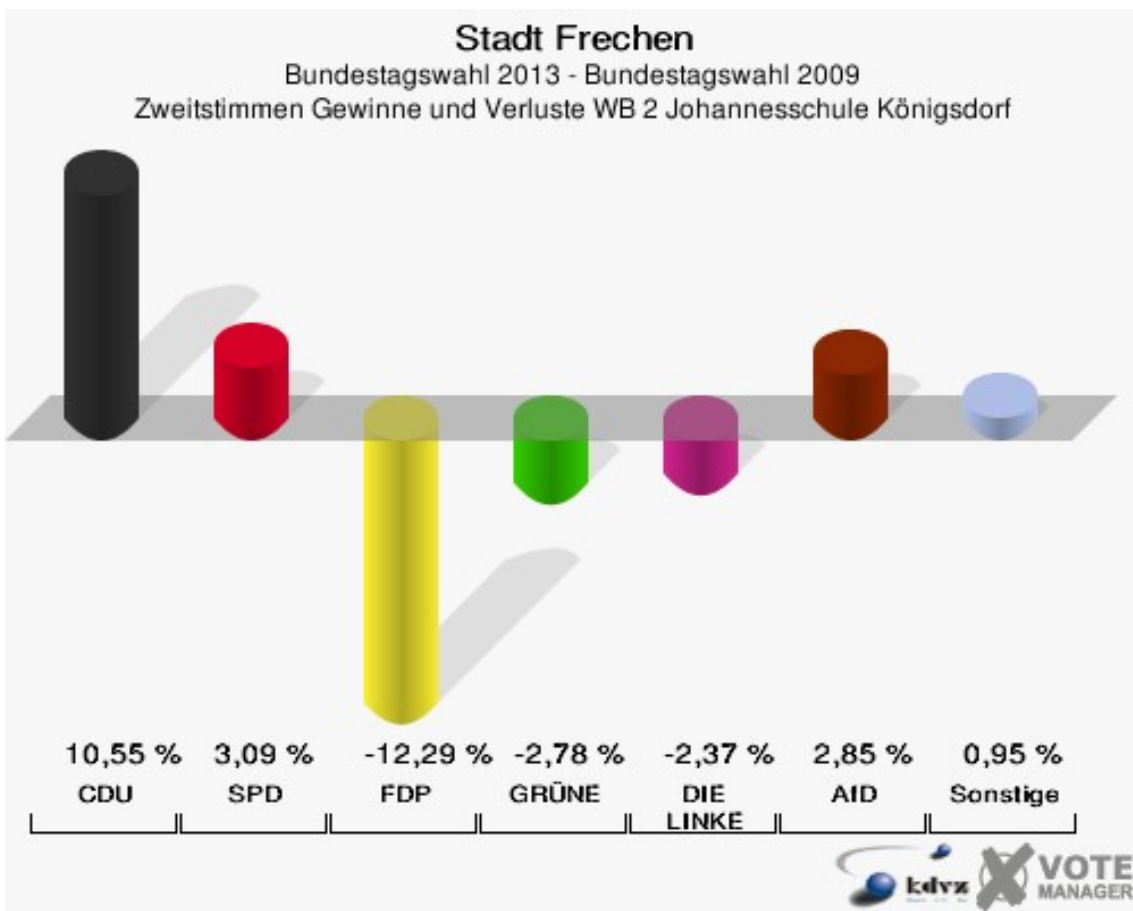
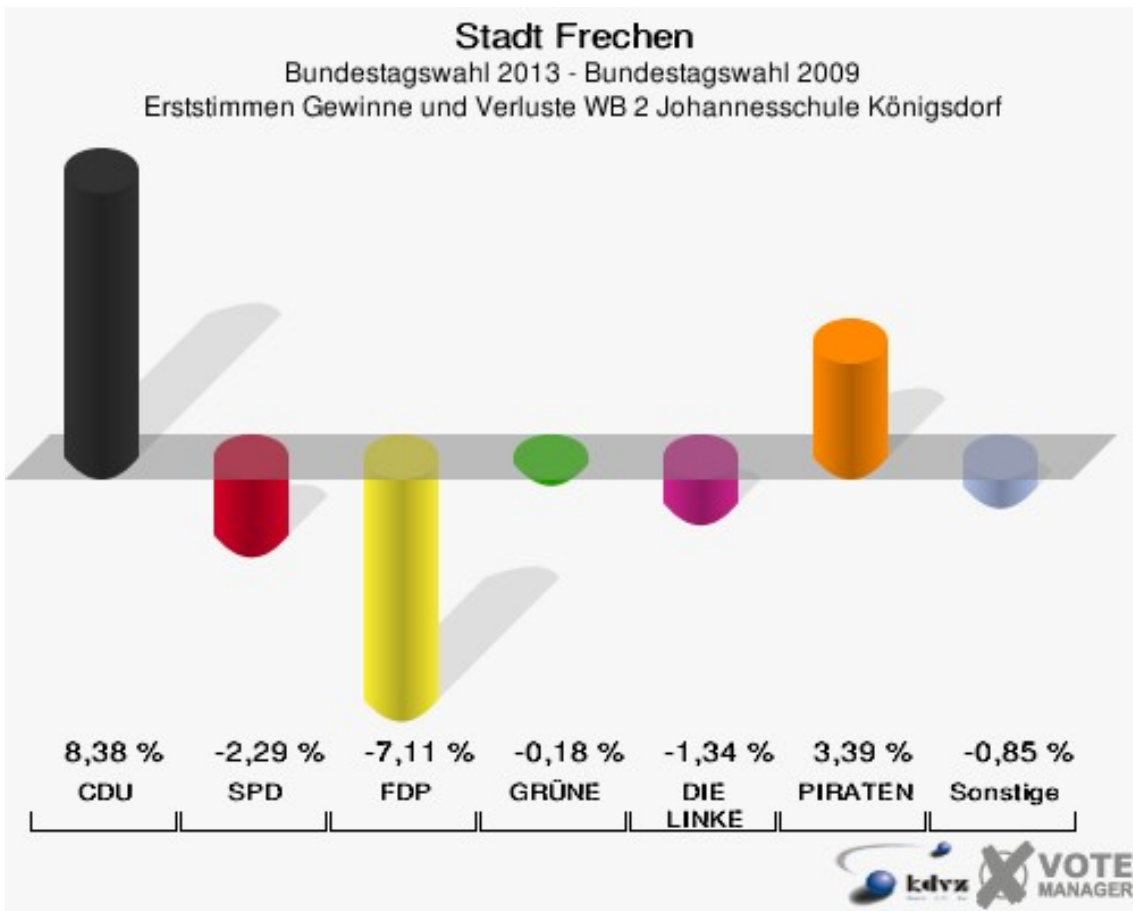
	Erststimmen		Zweitstimmen	
Wahlberechtigte	2.126		2.126	
Wähler/innen	1.120	52,68 %	1.120	52,68 %
ungültige Stimmen	59	5,27 %	32	2,86 %
gültige Stimmen	1.061	94,73 %	1.088	97,14 %
Dr. Kippels, CDU	577	54,38 %	503	46,23 %
Timm, SPD	305	28,75 %	277	25,46 %
Dr. Wortmann, FDP	31	2,92 %	95	8,73 %
Gillet, GRÜNE	73	6,88 %	86	7,90 %
Gökhan, DIE LINKE	39	3,68 %	47	4,32 %
Osburg, PIRATEN	36	3,39 %	27	2,48 %
NPD	---	---	3	0,28 %
REP	---	---	2	0,18 %
Bündnis 21/RRP	---	---	0	0,00 %
Volksabstimmung	---	---	1	0,09 %
ÖDP	---	---	1	0,09 %
MLPD	---	---	0	0,00 %
BüSo	---	---	0	0,00 %
PSG	---	---	0	0,00 %
AfD	---	---	31	2,85 %
BIG	---	---	1	0,09 %
pro Deutschland	---	---	5	0,46 %
DIE RECHTE	---	---	0	0,00 %
FREIE WÄHLER	---	---	1	0,09 %
Partei der Nichtwähler	---	---	3	0,28 %
PARTEI DER VERNUNFT	---	---	3	0,28 %
Die PARTEI	---	---	2	0,18 %

**Stadt Frechen**  
 Bundestagswahl 22.09.2013  
 Erststimmen WB 2 Johanneschule Königsdorf



**Stadt Frechen**  
 Bundestagswahl 22.09.2013  
 Zweitstimmen WB 2 Johanneschule Königsdorf





Stadt Frechen  
 Bundestagswahl 22.09.2013  
 Erststimmen Gewinne und Verluste WB 2 Johanneschule Königsdorf

	Bundestagswahl 22.09.2013	Bundestagswahl 27.09.2009	
		Ergebnis	Gewinne und Verluste
Wahlberechtigte	2.126	2.170	-44
Wähler	1.120	1.190	-70
	52,68 %	54,84 %	-2,16 %
gültige Stimmen	1.061	1.176	-115
	94,73 %	98,82 %	-4,09 %
CDU	577	541	+36
	54,38 %	46,00 %	+8,38 %
SPD	305	365	-60
	28,75 %	31,04 %	-2,29 %
FDP	31	118	-87
	2,92 %	10,03 %	-7,11 %
GRÜNE	73	83	-10
	6,88 %	7,06 %	-0,18 %
DIE LINKE	39	59	-20
	3,68 %	5,02 %	-1,34 %
PIRATEN	36	0	+36
	3,39 %	0,00 %	+3,39 %
NPD	0	10	-10
	0,00 %	0,85 %	-0,85 %
REP	0	0	+0
	0,00 %	0,00 %	+0,00 %
Bündnis 21/RRP	0	0	+0
	0,00 %	0,00 %	+0,00 %
Volksabstimmung	0	0	+0
	0,00 %	0,00 %	+0,00 %
ÖDP	0	0	+0
	0,00 %	0,00 %	+0,00 %
MLPD	0	0	+0
	0,00 %	0,00 %	+0,00 %
BüSo	0	0	+0
	0,00 %	0,00 %	+0,00 %
PSG	0	0	+0
	0,00 %	0,00 %	+0,00 %
AfD	0	0	+0
	0,00 %	0,00 %	+0,00 %
BIG	0	0	+0



	0,00 %	0,00 %	+0,00 %
pro Deutschland	0	0	+0
	0,00 %	0,00 %	+0,00 %
DIE RECHTE	0	0	+0
	0,00 %	0,00 %	+0,00 %
FREIE WÄHLER	0	0	+0
	0,00 %	0,00 %	+0,00 %
Partei der Nichtwähler	0	0	+0
	0,00 %	0,00 %	+0,00 %
PARTEI DER VERNUNFT	0	0	+0
	0,00 %	0,00 %	+0,00 %
Die PARTEI	0	0	+0
	0,00 %	0,00 %	+0,00 %
Sonstige	0	0	+0
	0,00 %	0,00 %	+0,00 %

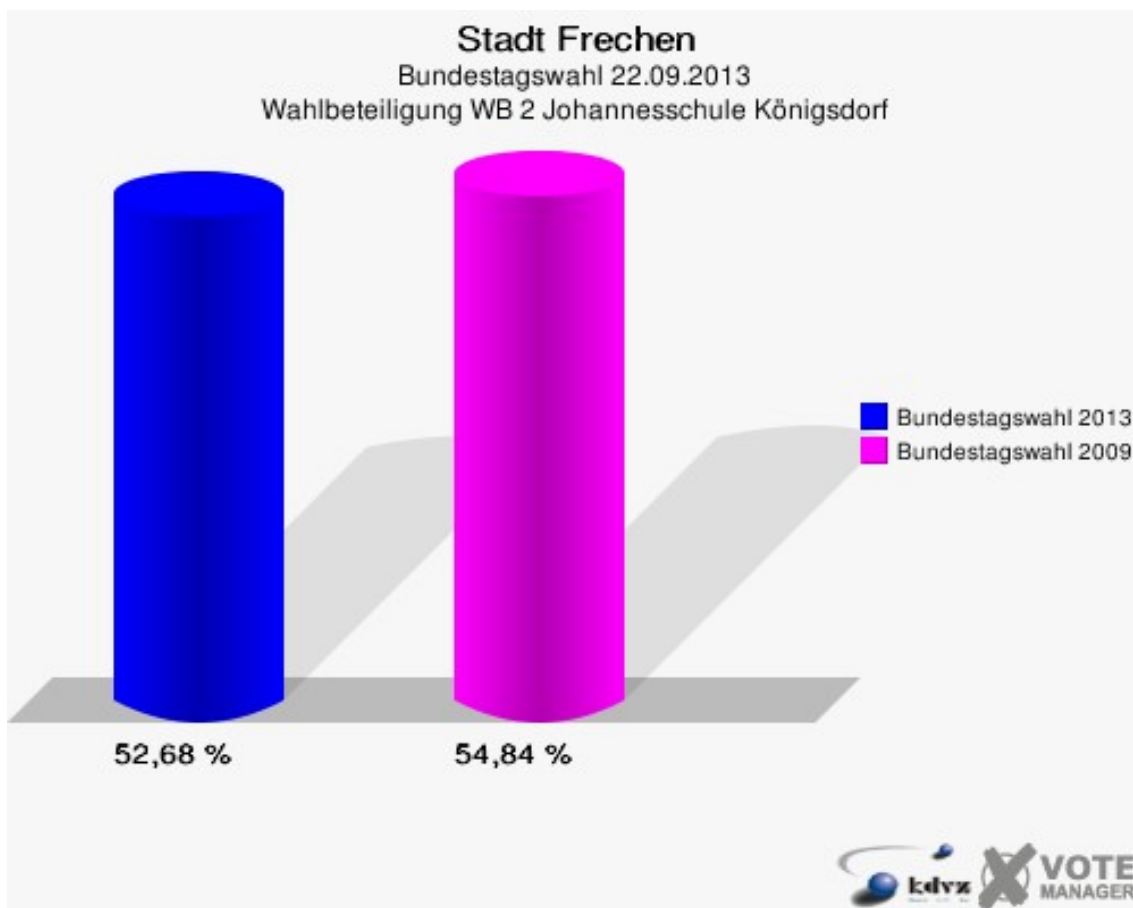
Bundestagswahl 27.09.2009: Sonstige = Tierschutzpartei, FAMILIE, Volksabstimmung, ZENTRUM, DVU, RRP, RENTNER, Einzelbewerber Martin

Stadt Frechen  
Bundestagswahl 22.09.2013  
Zweitstimmen Gewinne und Verluste WB 2 Johanneschule Königsdorf

	Bundestagswahl 22.09.2013	Bundestagswahl 27.09.2009	
		Ergebnis	Gewinne und Verluste
Wahlberechtigte	2.126	2.170	-44
Wähler	1.120	1.190	-70
	52,68 %	54,84 %	-2,16 %
gültige Stimmen	1.088	1.180	-92
	97,14 %	99,16 %	-2,02 %
CDU	503	421	+82
	46,23 %	35,68 %	+10,55 %
SPD	277	264	+13
	25,46 %	22,37 %	+3,09 %
FDP	95	248	-153
	8,73 %	21,02 %	-12,29 %
GRÜNE	86	126	-40
	7,90 %	10,68 %	-2,78 %
DIE LINKE	47	79	-32
	4,32 %	6,69 %	-2,37 %
PIRATEN	27	12	+15
	2,48 %	1,02 %	+1,46 %
NPD	3	8	-5
	0,28 %	0,68 %	-0,40 %
REP	2	5	-3
	0,18 %	0,42 %	-0,24 %
Bündnis 21/RRP	0	0	+0
	0,00 %	0,00 %	+0,00 %
Volksabstimmung	1	0	+1
	0,09 %	0,00 %	+0,09 %
ÖDP	1	3	-2
	0,09 %	0,25 %	-0,16 %
MLPD	0	0	+0
	0,00 %	0,00 %	+0,00 %
BüSo	0	0	+0
	0,00 %	0,00 %	+0,00 %
PSG	0	1	-1
	0,00 %	0,08 %	-0,08 %
AfD	31	0	+31
	2,85 %	0,00 %	+2,85 %
BIG	1	0	+1

	0,09 %	0,00 %	+0,09 %
pro Deutschland	5	0	+5
	0,46 %	0,00 %	+0,46 %
DIE RECHTE	0	0	+0
	0,00 %	0,00 %	+0,00 %
FREIE WÄHLER	1	0	+1
	0,09 %	0,00 %	+0,09 %
Partei der Nichtwähler	3	0	+3
	0,28 %	0,00 %	+0,28 %
PARTEI DER VERNUNFT	3	0	+3
	0,28 %	0,00 %	+0,28 %
Die PARTEI	2	0	+2
	0,18 %	0,00 %	+0,18 %
Sonstige	0	13	-13
	0,00 %	1,10 %	-1,10 %

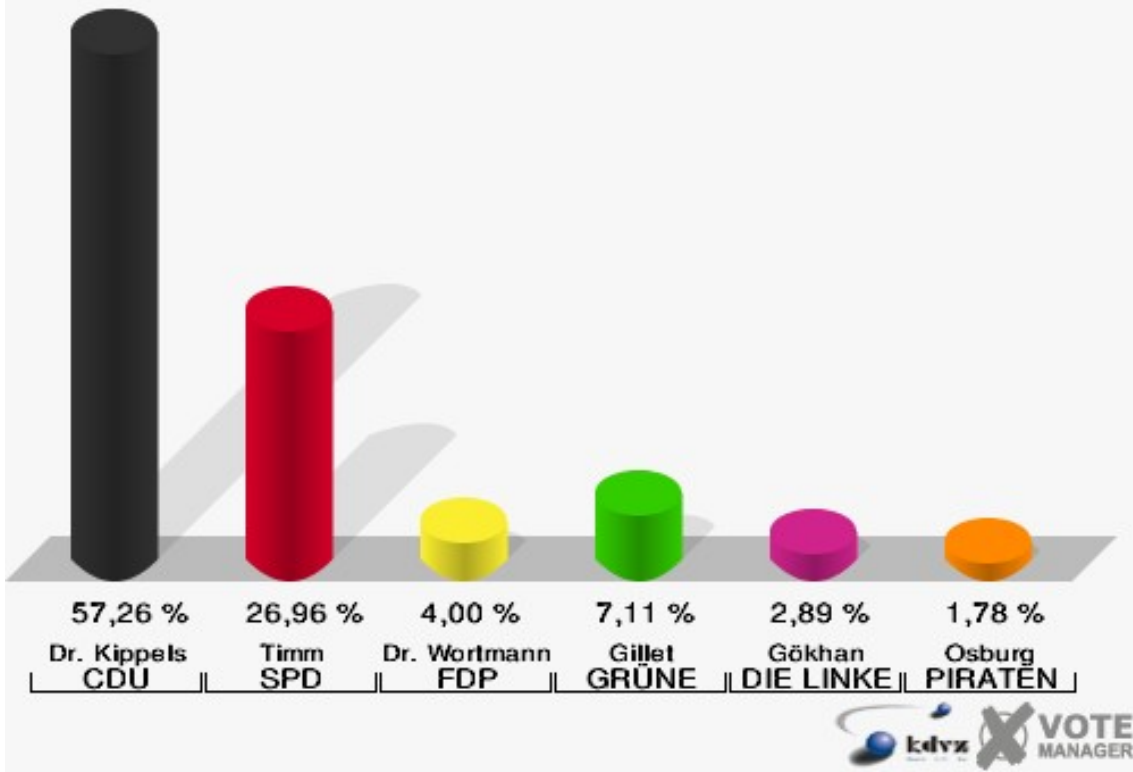
Bundestagswahl 27.09.2009: Sonstige = Tierschutzpartei, FAMILIE, Volksabstimmung, ZENTRUM, DVU, RRP, RENTNER, Einzelbewerber Martin



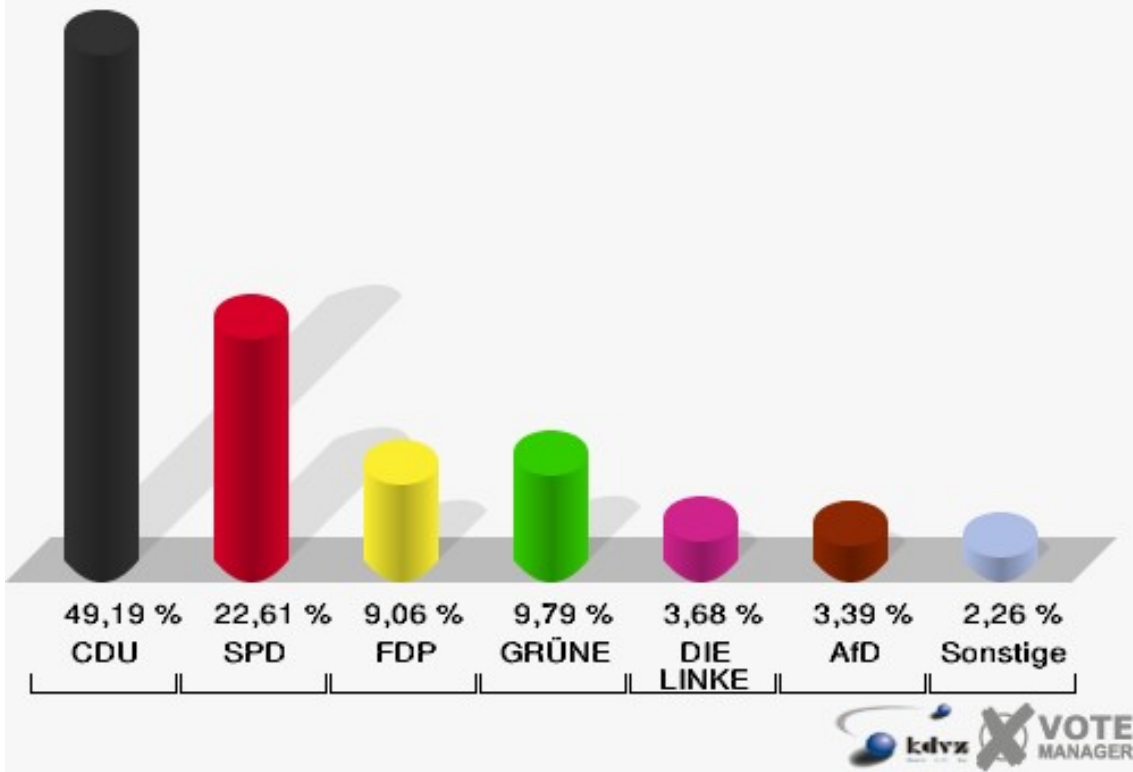
## WB 3 Kindergarten Dürerstraße

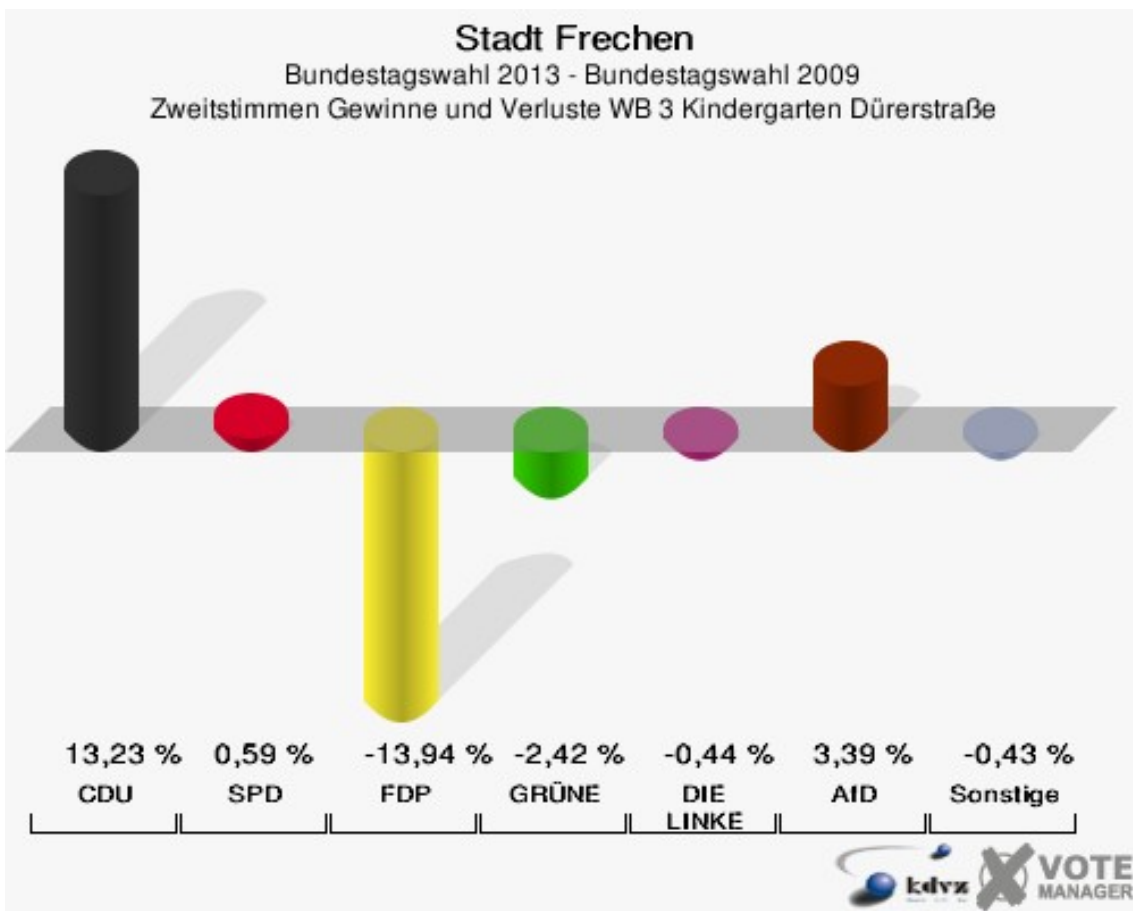
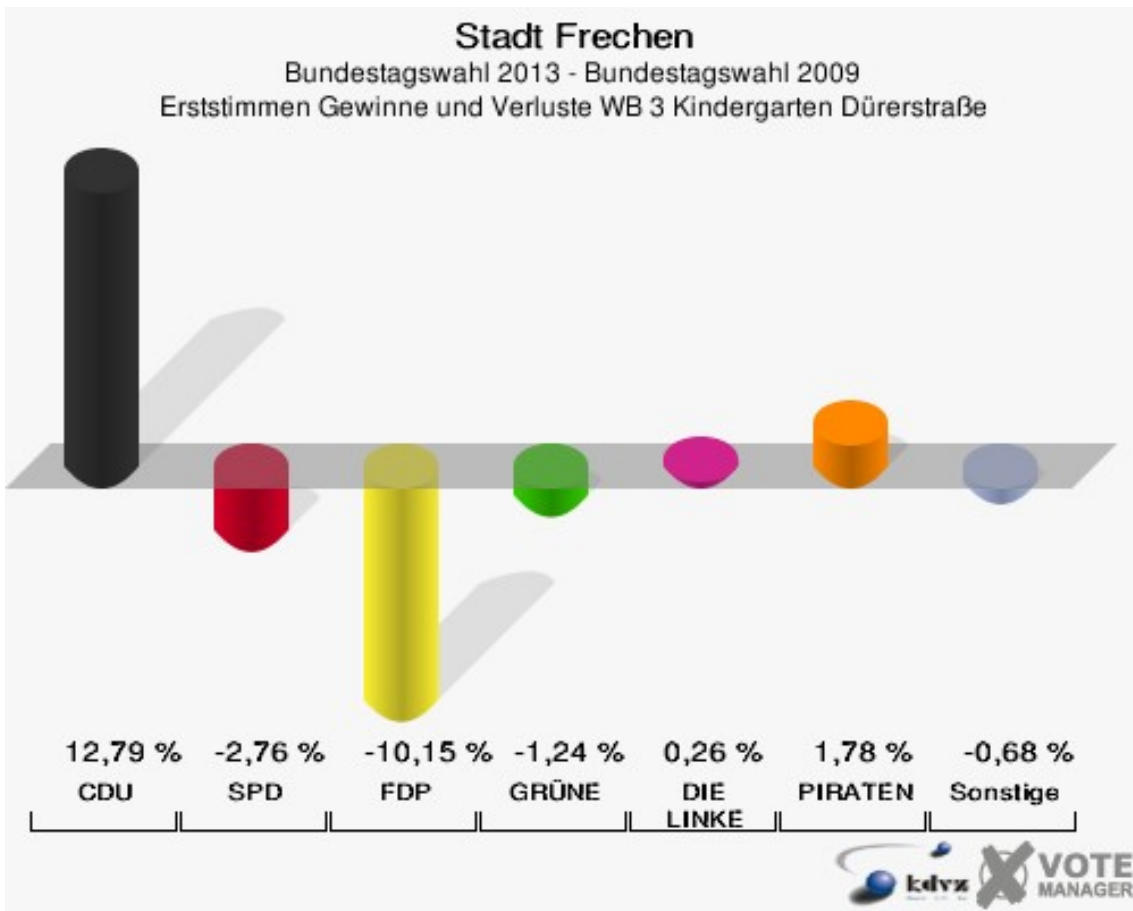
	Erststimmen		Zweitstimmen	
Wahlberechtigte	2.247		2.247	
Wähler/innen	1.382	61,50 %	1.382	61,50 %
ungültige Stimmen	32	2,32 %	24	1,74 %
gültige Stimmen	1.350	97,68 %	1.358	98,26 %
Dr. Kippels, CDU	773	57,26 %	668	49,19 %
Timm, SPD	364	26,96 %	307	22,61 %
Dr. Wortmann, FDP	54	4,00 %	123	9,06 %
Gillet, GRÜNE	96	7,11 %	133	9,79 %
Gökhan, DIE LINKE	39	2,89 %	50	3,68 %
Osburg, PIRATEN	24	1,78 %	17	1,25 %
NPD	---	---	9	0,66 %
REP	---	---	0	0,00 %
Bündnis 21/RRP	---	---	0	0,00 %
Volksabstimmung	---	---	0	0,00 %
ÖDP	---	---	1	0,07 %
MLPD	---	---	0	0,00 %
BüSo	---	---	0	0,00 %
PSG	---	---	1	0,07 %
AfD	---	---	46	3,39 %
BIG	---	---	0	0,00 %
pro Deutschland	---	---	1	0,07 %
DIE RECHTE	---	---	0	0,00 %
FREIE WÄHLER	---	---	1	0,07 %
Partei der Nichtwähler	---	---	0	0,00 %
PARTEI DER VERNUNFT	---	---	0	0,00 %
Die PARTEI	---	---	1	0,07 %

**Stadt Frechen**  
 Bundestagswahl 22.09.2013  
 Erststimmen WB 3 Kindergarten Dürerstraße



**Stadt Frechen**  
 Bundestagswahl 22.09.2013  
 Zweitstimmen WB 3 Kindergarten Dürerstraße





Stadt Frechen  
 Bundestagswahl 22.09.2013  
 Erststimmen Gewinne und Verluste WB 3 Kindergarten Dürerstraße

	Bundestagswahl 22.09.2013	Bundestagswahl 27.09.2009	
		Ergebnis	Gewinne und Verluste
Wahlberechtigte	2.247	2.145	+102
Wähler	1.382	1.343	+39
	61,50 %	62,61 %	-1,11 %
gültige Stimmen	1.350	1.329	+21
	97,68 %	98,96 %	-1,27 %
CDU	773	591	+182
	57,26 %	44,47 %	+12,79 %
SPD	364	395	-31
	26,96 %	29,72 %	-2,76 %
FDP	54	188	-134
	4,00 %	14,15 %	-10,15 %
GRÜNE	96	111	-15
	7,11 %	8,35 %	-1,24 %
DIE LINKE	39	35	+4
	2,89 %	2,63 %	+0,26 %
PIRATEN	24	0	+24
	1,78 %	0,00 %	+1,78 %
NPD	0	9	-9
	0,00 %	0,68 %	-0,68 %
REP	0	0	+0
	0,00 %	0,00 %	+0,00 %
Bündnis 21/RRP	0	0	+0
	0,00 %	0,00 %	+0,00 %
Volksabstimmung	0	0	+0
	0,00 %	0,00 %	+0,00 %
ÖDP	0	0	+0
	0,00 %	0,00 %	+0,00 %
MLPD	0	0	+0
	0,00 %	0,00 %	+0,00 %
BüSo	0	0	+0
	0,00 %	0,00 %	+0,00 %
PSG	0	0	+0
	0,00 %	0,00 %	+0,00 %
AfD	0	0	+0
	0,00 %	0,00 %	+0,00 %
BIG	0	0	+0

	0,00 %	0,00 %	+0,00 %
pro Deutschland	0	0	+0
	0,00 %	0,00 %	+0,00 %
DIE RECHTE	0	0	+0
	0,00 %	0,00 %	+0,00 %
FREIE WÄHLER	0	0	+0
	0,00 %	0,00 %	+0,00 %
Partei der Nichtwähler	0	0	+0
	0,00 %	0,00 %	+0,00 %
PARTEI DER VERNUNFT	0	0	+0
	0,00 %	0,00 %	+0,00 %
Die PARTEI	0	0	+0
	0,00 %	0,00 %	+0,00 %
Sonstige	0	0	+0
	0,00 %	0,00 %	+0,00 %

Bundestagswahl 27.09.2009: Sonstige = Tierschutzpartei, FAMILIE, Volksabstimmung, ZENTRUM, DVU, RRP, RENTNER, Einzelbewerber Martin

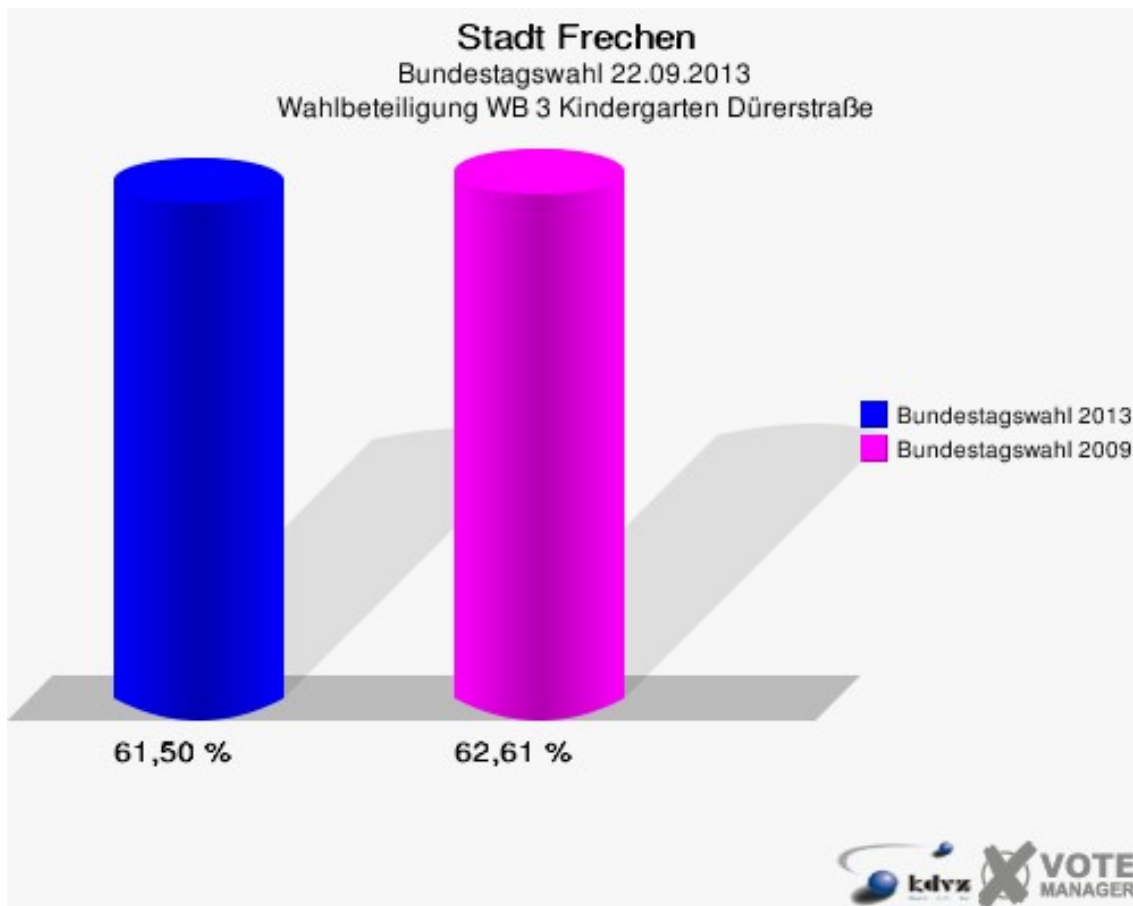


Stadt Frechen  
 Bundestagswahl 22.09.2013  
 Zweitstimmen Gewinne und Verluste WB 3 Kindergarten Dürerstraße

	Bundestagswahl 22.09.2013	Bundestagswahl 27.09.2009	
		Ergebnis	Gewinne und Verluste
Wahlberechtigte	2.247	2.145	+102
Wähler	1.382	1.343	+39
	61,50 %	62,61 %	-1,11 %
gültige Stimmen	1.358	1.335	+23
	98,26 %	99,40 %	-1,14 %
CDU	668	480	+188
	49,19 %	35,96 %	+13,23 %
SPD	307	294	+13
	22,61 %	22,02 %	+0,59 %
FDP	123	307	-184
	9,06 %	23,00 %	-13,94 %
GRÜNE	133	163	-30
	9,79 %	12,21 %	-2,42 %
DIE LINKE	50	55	-5
	3,68 %	4,12 %	-0,44 %
PIRATEN	17	13	+4
	1,25 %	0,97 %	+0,28 %
NPD	9	6	+3
	0,66 %	0,45 %	+0,21 %
REP	0	7	-7
	0,00 %	0,52 %	-0,52 %
Bündnis 21/RRP	0	0	+0
	0,00 %	0,00 %	+0,00 %
Volksabstimmung	0	0	+0
	0,00 %	0,00 %	+0,00 %
ÖDP	1	0	+1
	0,07 %	0,00 %	+0,07 %
MLPD	0	0	+0
	0,00 %	0,00 %	+0,00 %
BüSo	0	0	+0
	0,00 %	0,00 %	+0,00 %
PSG	1	0	+1
	0,07 %	0,00 %	+0,07 %
AfD	46	0	+46
	3,39 %	0,00 %	+3,39 %
BIG	0	0	+0

	0,00 %	0,00 %	+0,00 %
pro Deutschland	1	0	+1
	0,07 %	0,00 %	+0,07 %
DIE RECHTE	0	0	+0
	0,00 %	0,00 %	+0,00 %
FREIE WÄHLER	1	0	+1
	0,07 %	0,00 %	+0,07 %
Partei der Nichtwähler	0	0	+0
	0,00 %	0,00 %	+0,00 %
PARTEI DER VERNUNFT	0	0	+0
	0,00 %	0,00 %	+0,00 %
Die PARTEI	1	0	+1
	0,07 %	0,00 %	+0,07 %
Sonstige	0	10	-10
	0,00 %	0,75 %	-0,75 %

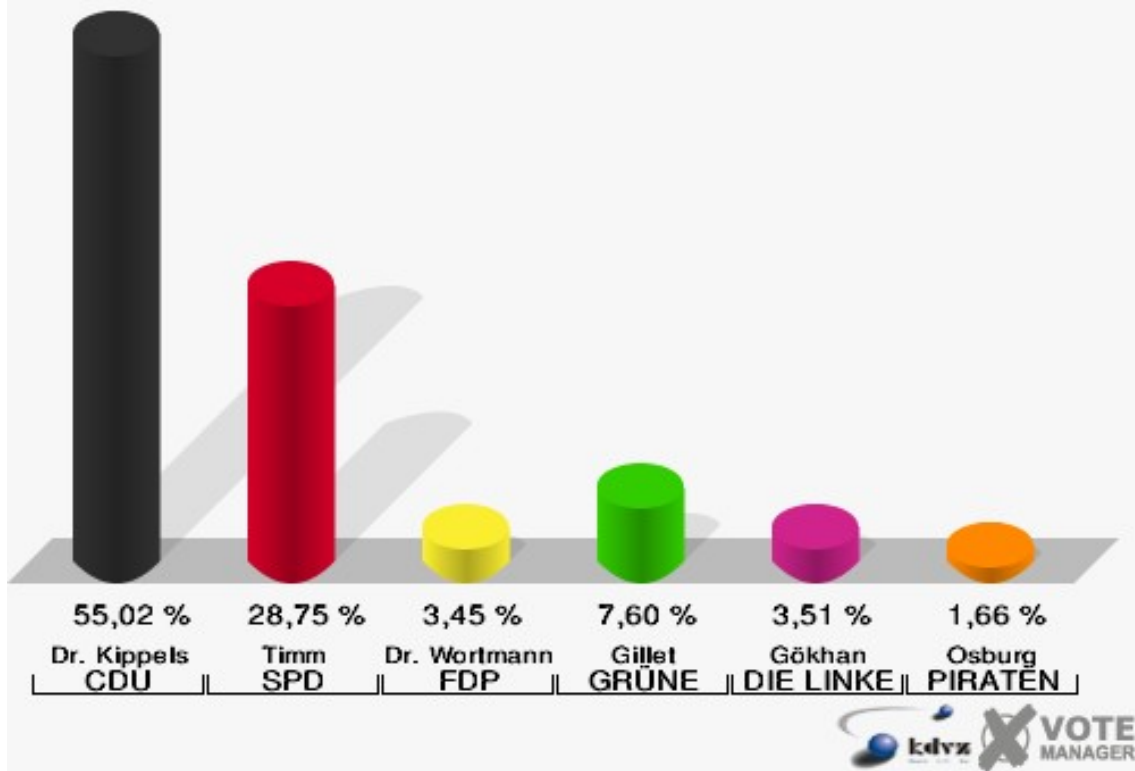
Bundestagswahl 27.09.2009: Sonstige = Tierschutzpartei, FAMILIE, Volksabstimmung, ZENTRUM, DVU, RRP, RENTNER, Einzelbewerber Martin



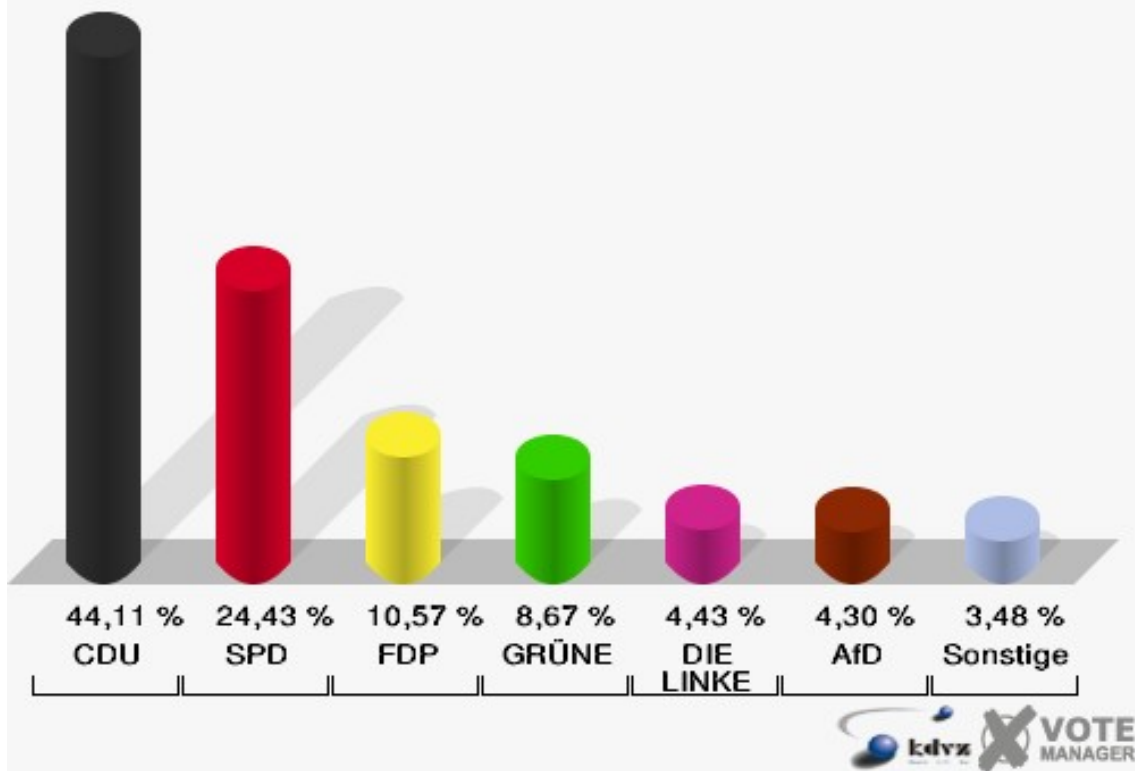
## WB 4 Altenzentrum St. Augustinus

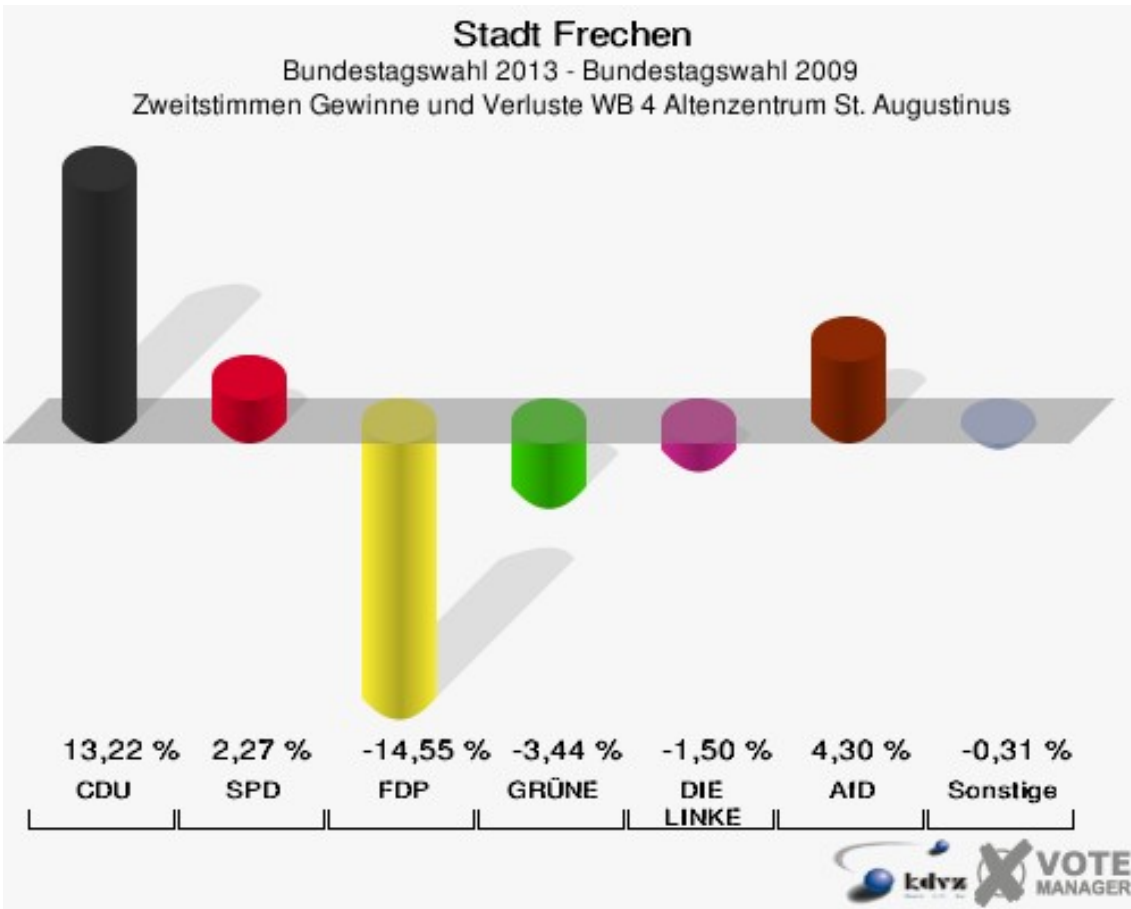
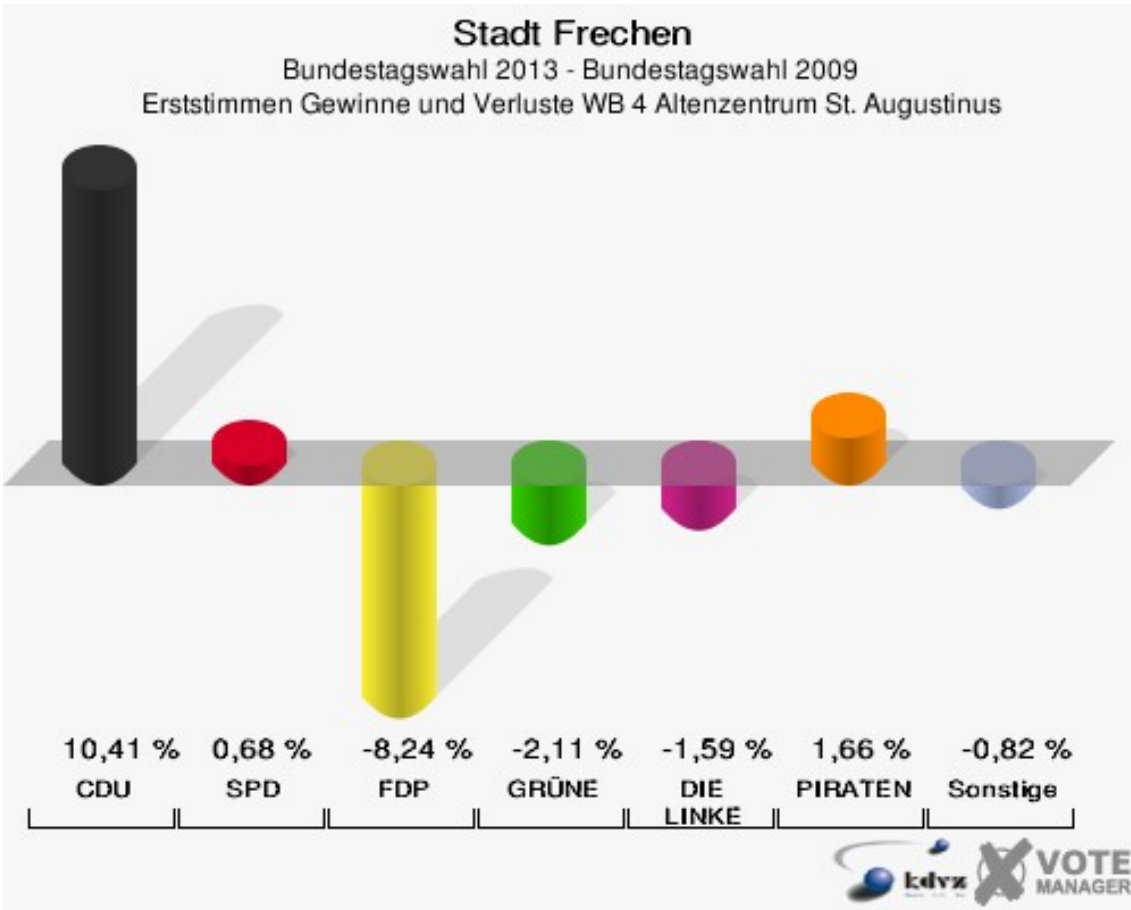
	Erststimmen		Zweitstimmen	
	Anzahl	Anteil %	Anzahl	Anteil %
Wahlberechtigte	2.791		2.791	
Wähler/innen	1.610	57,69 %	1.610	57,69 %
ungültige Stimmen	45	2,80 %	30	1,86 %
gültige Stimmen	1.565	97,20 %	1.580	98,14 %
Dr. Kippels, CDU	861	55,02 %	697	44,11 %
Timm, SPD	450	28,75 %	386	24,43 %
Dr. Wortmann, FDP	54	3,45 %	167	10,57 %
Gillet, GRÜNE	119	7,60 %	137	8,67 %
Gökhan, DIE LINKE	55	3,51 %	70	4,43 %
Osburg, PIRATEN	26	1,66 %	31	1,96 %
NPD	---	---	5	0,32 %
REP	---	---	1	0,06 %
Bündnis 21/RRP	---	---	0	0,00 %
Volksabstimmung	---	---	1	0,06 %
ÖDP	---	---	4	0,25 %
MLPD	---	---	0	0,00 %
BüSo	---	---	0	0,00 %
PSG	---	---	0	0,00 %
AfD	---	---	68	4,30 %
BIG	---	---	5	0,32 %
pro Deutschland	---	---	0	0,00 %
DIE RECHTE	---	---	0	0,00 %
FREIE WÄHLER	---	---	5	0,32 %
Partei der Nichtwähler	---	---	0	0,00 %
PARTEI DER VERNUNFT	---	---	0	0,00 %
Die PARTEI	---	---	3	0,19 %

**Stadt Frechen**  
 Bundestagswahl 22.09.2013  
 Erststimmen WB 4 Altenzentrum St. Augustinus



**Stadt Frechen**  
 Bundestagswahl 22.09.2013  
 Zweitstimmen WB 4 Altenzentrum St. Augustinus





Stadt Frechen  
 Bundestagswahl 22.09.2013  
 Erststimmen Gewinne und Verluste WB 4 Altenzentrum St. Augustinus

	Bundestagswahl 22.09.2013	Bundestagswahl 27.09.2009	
		Ergebnis	Gewinne und Verluste
Wahlberechtigte	2.791	2.160	+631
Wähler	1.610	1.229	+381
	57,69 %	56,90 %	+0,79 %
gültige Stimmen	1.565	1.215	+350
	97,20 %	98,86 %	-1,66 %
CDU	861	542	+319
	55,02 %	44,61 %	+10,41 %
SPD	450	341	+109
	28,75 %	28,07 %	+0,68 %
FDP	54	142	-88
	3,45 %	11,69 %	-8,24 %
GRÜNE	119	118	+1
	7,60 %	9,71 %	-2,11 %
DIE LINKE	55	62	-7
	3,51 %	5,10 %	-1,59 %
PIRATEN	26	0	+26
	1,66 %	0,00 %	+1,66 %
NPD	0	8	-8
	0,00 %	0,66 %	-0,66 %
REP	0	0	+0
	0,00 %	0,00 %	+0,00 %
Bündnis 21/RRP	0	0	+0
	0,00 %	0,00 %	+0,00 %
Volksabstimmung	0	0	+0
	0,00 %	0,00 %	+0,00 %
ÖDP	0	0	+0
	0,00 %	0,00 %	+0,00 %
MLPD	0	0	+0
	0,00 %	0,00 %	+0,00 %
BüSo	0	0	+0
	0,00 %	0,00 %	+0,00 %
PSG	0	0	+0
	0,00 %	0,00 %	+0,00 %
AfD	0	0	+0
	0,00 %	0,00 %	+0,00 %
BIG	0	0	+0

	0,00 %	0,00 %	+0,00 %
pro Deutschland	0	0	+0
	0,00 %	0,00 %	+0,00 %
DIE RECHTE	0	0	+0
	0,00 %	0,00 %	+0,00 %
FREIE WÄHLER	0	0	+0
	0,00 %	0,00 %	+0,00 %
Partei der Nichtwähler	0	0	+0
	0,00 %	0,00 %	+0,00 %
PARTEI DER VERNUNFT	0	0	+0
	0,00 %	0,00 %	+0,00 %
Die PARTEI	0	0	+0
	0,00 %	0,00 %	+0,00 %
Sonstige	0	2	-2
	0,00 %	0,16 %	-0,16 %

Bundestagswahl 27.09.2009: Sonstige = Tierschutzpartei, FAMILIE, Volksabstimmung, ZENTRUM, DVU, RRP, RENTNER, Einzelbewerber Martin

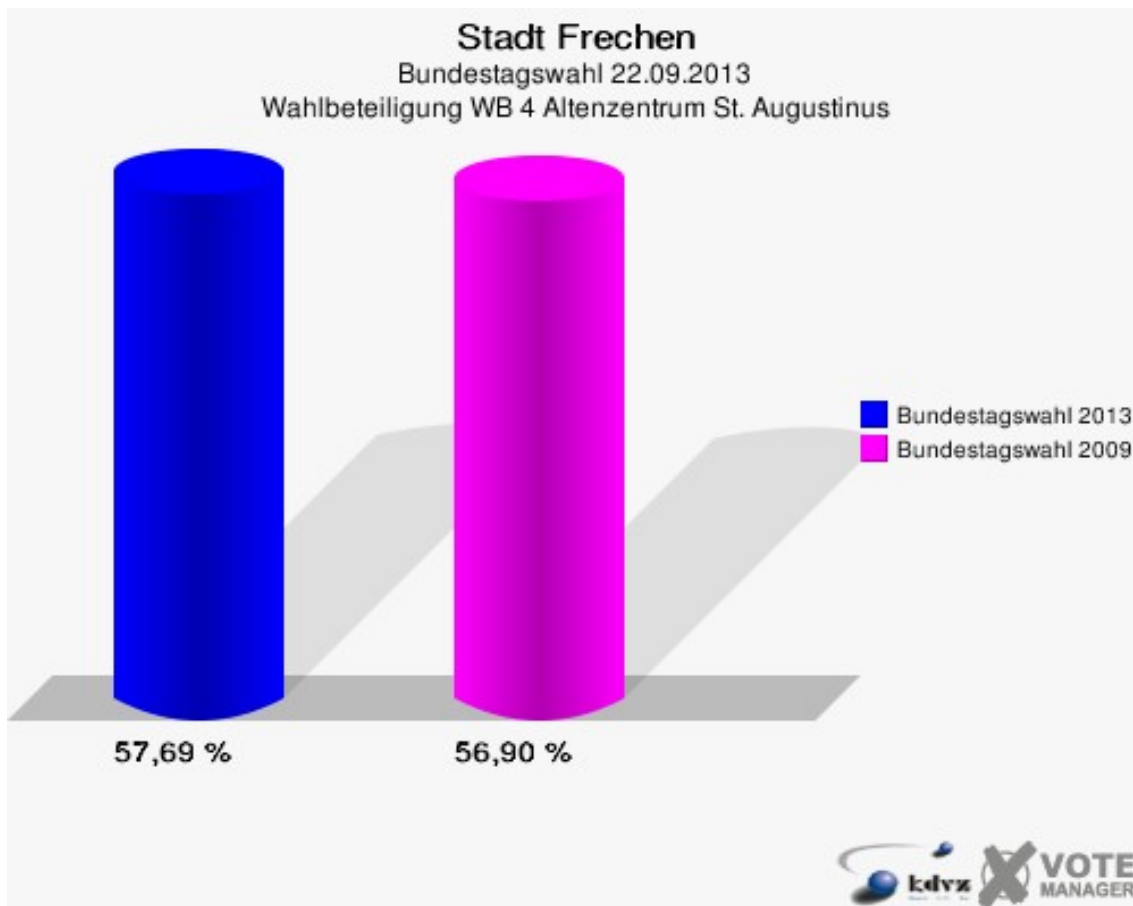
Stadt Frechen  
 Bundestagswahl 22.09.2013  
 Zweitstimmen Gewinne und Verluste WB 4 Altenzentrum St. Augustinus

	Bundestagswahl 22.09.2013	Bundestagswahl 27.09.2009	
		Ergebnis	Gewinne und Verluste
Wahlberechtigte	2.791	2.160	+631
Wähler	1.610	1.229	+381
	57,69 %	56,90 %	+0,79 %
gültige Stimmen	1.580	1.214	+366
	98,14 %	98,78 %	-0,64 %
CDU	697	375	+322
	44,11 %	30,89 %	+13,22 %
SPD	386	269	+117
	24,43 %	22,16 %	+2,27 %
FDP	167	305	-138
	10,57 %	25,12 %	-14,55 %
GRÜNE	137	147	-10
	8,67 %	12,11 %	-3,44 %
DIE LINKE	70	72	-2
	4,43 %	5,93 %	-1,50 %
PIRATEN	31	21	+10
	1,96 %	1,73 %	+0,23 %
NPD	5	7	-2
	0,32 %	0,58 %	-0,26 %
REP	1	4	-3
	0,06 %	0,33 %	-0,27 %
Bündnis 21/RRP	0	0	+0
	0,00 %	0,00 %	+0,00 %
Volksabstimmung	1	0	+1
	0,06 %	0,00 %	+0,06 %
ÖDP	4	0	+4
	0,25 %	0,00 %	+0,25 %
MLPD	0	0	+0
	0,00 %	0,00 %	+0,00 %
BüSo	0	0	+0
	0,00 %	0,00 %	+0,00 %
PSG	0	0	+0
	0,00 %	0,00 %	+0,00 %
AfD	68	0	+68
	4,30 %	0,00 %	+4,30 %
BIG	5	0	+5



	0,32 %	0,00 %	+0,32 %
pro Deutschland	0	0	+0
	0,00 %	0,00 %	+0,00 %
DIE RECHTE	0	0	+0
	0,00 %	0,00 %	+0,00 %
FREIE WÄHLER	5	0	+5
	0,32 %	0,00 %	+0,32 %
Partei der Nichtwähler	0	0	+0
	0,00 %	0,00 %	+0,00 %
PARTEI DER VERNUNFT	0	0	+0
	0,00 %	0,00 %	+0,00 %
Die PARTEI	3	0	+3
	0,19 %	0,00 %	+0,19 %
Sonstige	0	14	-14
	0,00 %	1,15 %	-1,15 %

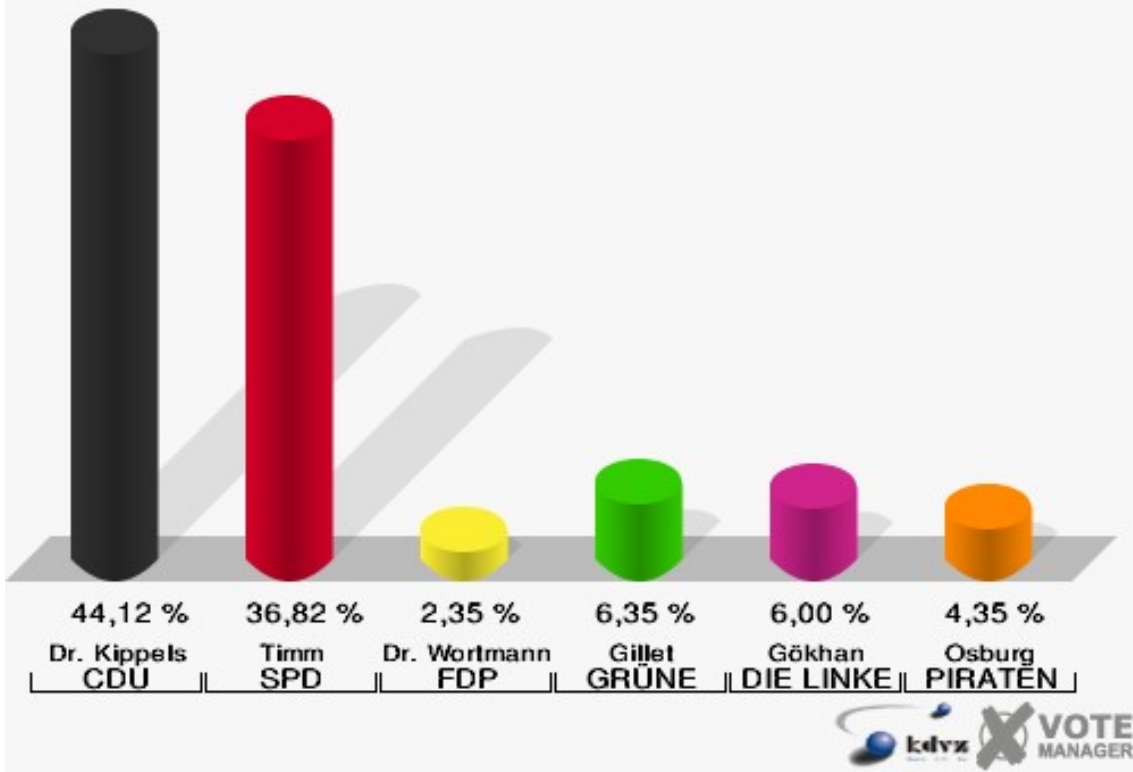
Bundestagswahl 27.09.2009: Sonstige = Tierschutzpartei, FAMILIE, Volksabstimmung, ZENTRUM, DVU, RRP, RENTNER, Einzelbewerber Martin



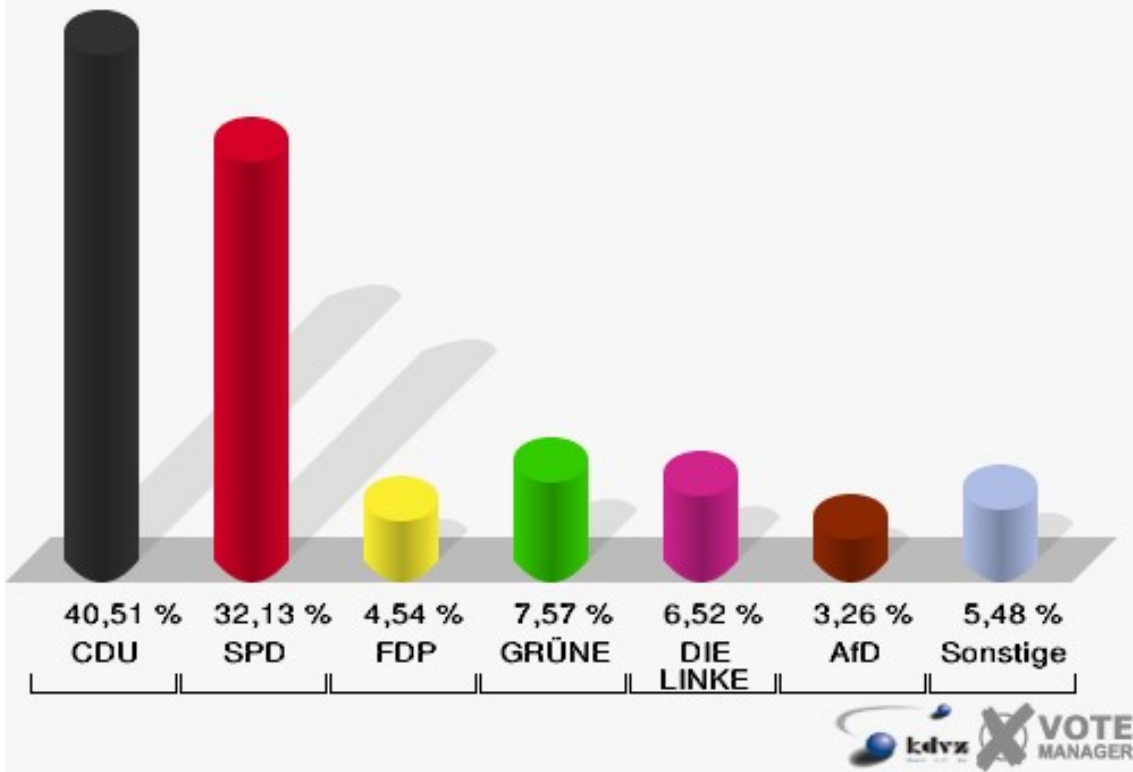
## WB 5 Edith-Stein-Schule

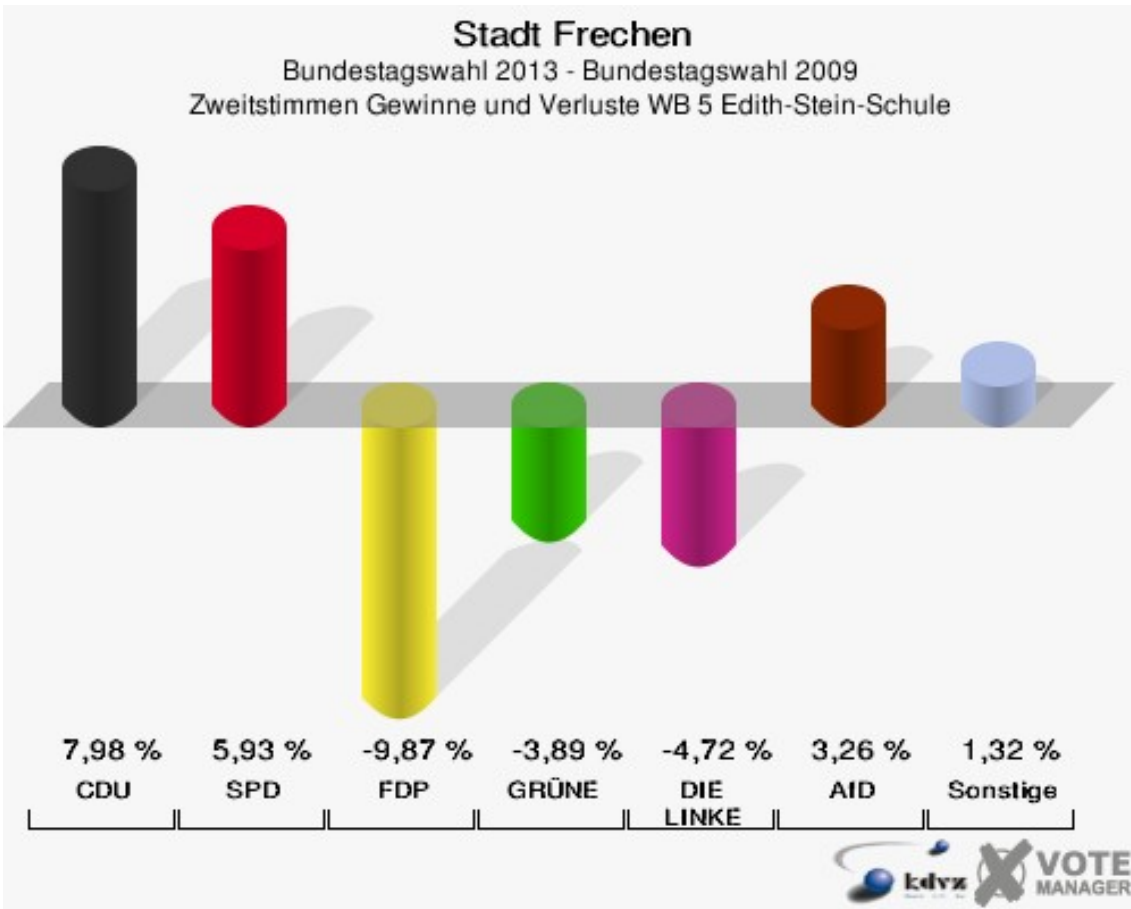
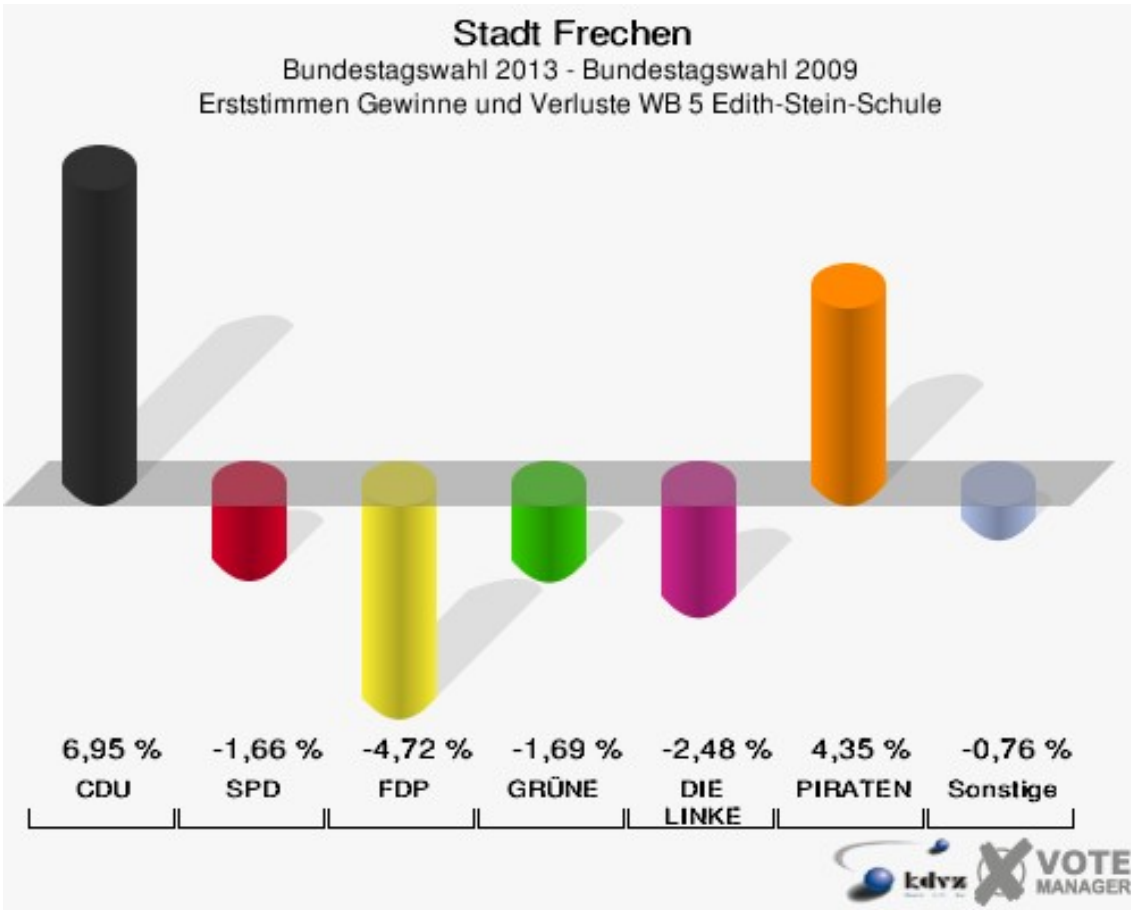
	Erststimmen		Zweitstimmen	
Wahlberechtigte	1.717		1.717	
Wähler/innen	892	51,95 %	892	51,95 %
ungültige Stimmen	42	4,71 %	33	3,70 %
gültige Stimmen	850	95,29 %	859	96,30 %
Dr. Kippels, CDU	375	44,12 %	348	40,51 %
Timm, SPD	313	36,82 %	276	32,13 %
Dr. Wortmann, FDP	20	2,35 %	39	4,54 %
Gillet, GRÜNE	54	6,35 %	65	7,57 %
Gökhan, DIE LINKE	51	6,00 %	56	6,52 %
Osburg, PIRATEN	37	4,35 %	20	2,33 %
NPD	---	---	14	1,63 %
REP	---	---	0	0,00 %
Bündnis 21/RRP	---	---	1	0,12 %
Volksabstimmung	---	---	4	0,47 %
ÖDP	---	---	0	0,00 %
MLPD	---	---	0	0,00 %
BüSo	---	---	0	0,00 %
PSG	---	---	0	0,00 %
AfD	---	---	28	3,26 %
BIG	---	---	0	0,00 %
pro Deutschland	---	---	2	0,23 %
DIE RECHTE	---	---	0	0,00 %
FREIE WÄHLER	---	---	1	0,12 %
Partei der Nichtwähler	---	---	0	0,00 %
PARTEI DER VERNUNFT	---	---	3	0,35 %
Die PARTEI	---	---	2	0,23 %

**Stadt Frechen**  
 Bundestagswahl 22.09.2013  
 Erststimmen WB 5 Edith-Stein-Schule



**Stadt Frechen**  
 Bundestagswahl 22.09.2013  
 Zweitstimmen WB 5 Edith-Stein-Schule





Stadt Frechen  
 Bundestagswahl 22.09.2013  
 Erststimmen Gewinne und Verluste WB 5 Edith-Stein-Schule

	Bundestagswahl 22.09.2013	Bundestagswahl 27.09.2009	
		Ergebnis	Gewinne und Verluste
Wahlberechtigte	1.717	1.694	+23
Wähler	892	934	-42
	51,95 %	55,14 %	-3,18 %
gültige Stimmen	850	920	-70
	95,29 %	98,50 %	-3,21 %
CDU	375	342	+33
	44,12 %	37,17 %	+6,95 %
SPD	313	354	-41
	36,82 %	38,48 %	-1,66 %
FDP	20	65	-45
	2,35 %	7,07 %	-4,72 %
GRÜNE	54	74	-20
	6,35 %	8,04 %	-1,69 %
DIE LINKE	51	78	-27
	6,00 %	8,48 %	-2,48 %
PIRATEN	37	0	+37
	4,35 %	0,00 %	+4,35 %
NPD	0	7	-7
	0,00 %	0,76 %	-0,76 %
REP	0	0	+0
	0,00 %	0,00 %	+0,00 %
Bündnis 21/RRP	0	0	+0
	0,00 %	0,00 %	+0,00 %
Volksabstimmung	0	0	+0
	0,00 %	0,00 %	+0,00 %
ÖDP	0	0	+0
	0,00 %	0,00 %	+0,00 %
MLPD	0	0	+0
	0,00 %	0,00 %	+0,00 %
BüSo	0	0	+0
	0,00 %	0,00 %	+0,00 %
PSG	0	0	+0
	0,00 %	0,00 %	+0,00 %
AfD	0	0	+0
	0,00 %	0,00 %	+0,00 %
BIG	0	0	+0

	0,00 %	0,00 %	+0,00 %
pro Deutschland	0	0	+0
	0,00 %	0,00 %	+0,00 %
DIE RECHTE	0	0	+0
	0,00 %	0,00 %	+0,00 %
FREIE WÄHLER	0	0	+0
	0,00 %	0,00 %	+0,00 %
Partei der Nichtwähler	0	0	+0
	0,00 %	0,00 %	+0,00 %
PARTEI DER VERNUNFT	0	0	+0
	0,00 %	0,00 %	+0,00 %
Die PARTEI	0	0	+0
	0,00 %	0,00 %	+0,00 %
Sonstige	0	0	+0
	0,00 %	0,00 %	+0,00 %

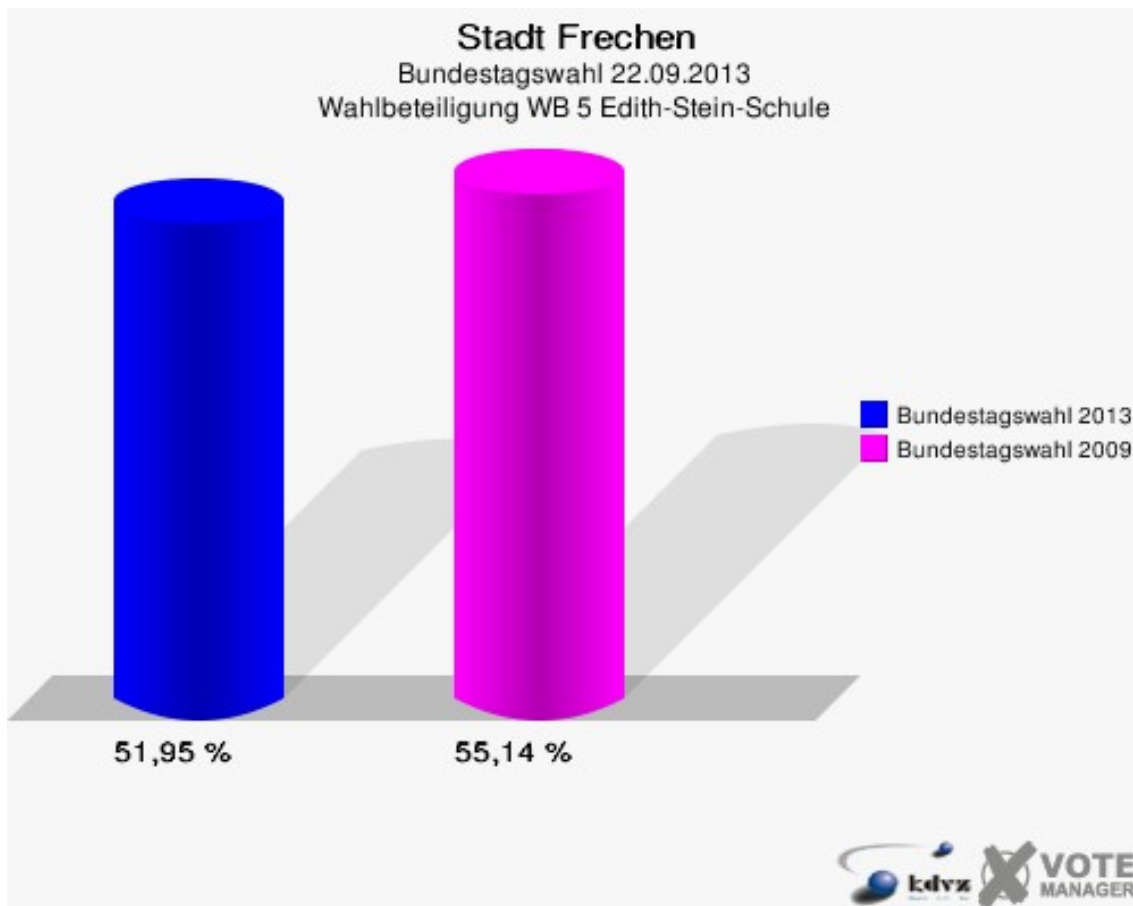
Bundestagswahl 27.09.2009: Sonstige = Tierschutzpartei, FAMILIE, Volksabstimmung, ZENTRUM, DVU, RRP, RENTNER, Einzelbewerber Martin

Stadt Frechen  
 Bundestagswahl 22.09.2013  
 Zweitstimmen Gewinne und Verluste WB 5 Edith-Stein-Schule

	Bundestagswahl 22.09.2013	Bundestagswahl 27.09.2009	
		Ergebnis	Gewinne und Verluste
Wahlberechtigte	1.717	1.694	+23
Wähler	892	934	-42
	51,95 %	55,14 %	-3,18 %
gültige Stimmen	859	916	-57
	96,30 %	98,07 %	-1,77 %
CDU	348	298	+50
	40,51 %	32,53 %	+7,98 %
SPD	276	240	+36
	32,13 %	26,20 %	+5,93 %
FDP	39	132	-93
	4,54 %	14,41 %	-9,87 %
GRÜNE	65	105	-40
	7,57 %	11,46 %	-3,89 %
DIE LINKE	56	103	-47
	6,52 %	11,24 %	-4,72 %
PIRATEN	20	10	+10
	2,33 %	1,09 %	+1,24 %
NPD	14	4	+10
	1,63 %	0,44 %	+1,19 %
REP	0	3	-3
	0,00 %	0,33 %	-0,33 %
Bündnis 21/RRP	1	0	+1
	0,12 %	0,00 %	+0,12 %
Volksabstimmung	4	0	+4
	0,47 %	0,00 %	+0,47 %
ÖDP	0	1	-1
	0,00 %	0,11 %	-0,11 %
MLPD	0	0	+0
	0,00 %	0,00 %	+0,00 %
BüSo	0	3	-3
	0,00 %	0,33 %	-0,33 %
PSG	0	1	-1
	0,00 %	0,11 %	-0,11 %
AfD	28	0	+28
	3,26 %	0,00 %	+3,26 %
BIG	0	0	+0

	0,00 %	0,00 %	+0,00 %
pro Deutschland	2	0	+2
	0,23 %	0,00 %	+0,23 %
DIE RECHTE	0	0	+0
	0,00 %	0,00 %	+0,00 %
FREIE WÄHLER	1	0	+1
	0,12 %	0,00 %	+0,12 %
Partei der Nichtwähler	0	0	+0
	0,00 %	0,00 %	+0,00 %
PARTEI DER VERNUNFT	3	0	+3
	0,35 %	0,00 %	+0,35 %
Die PARTEI	2	0	+2
	0,23 %	0,00 %	+0,23 %
Sonstige	0	16	-16
	0,00 %	1,75 %	-1,75 %

Bundestagswahl 27.09.2009: Sonstige = Tierschutzpartei, FAMILIE, Volksabstimmung, ZENTRUM, DVU, RRP, RENTNER, Einzelbewerber Martin

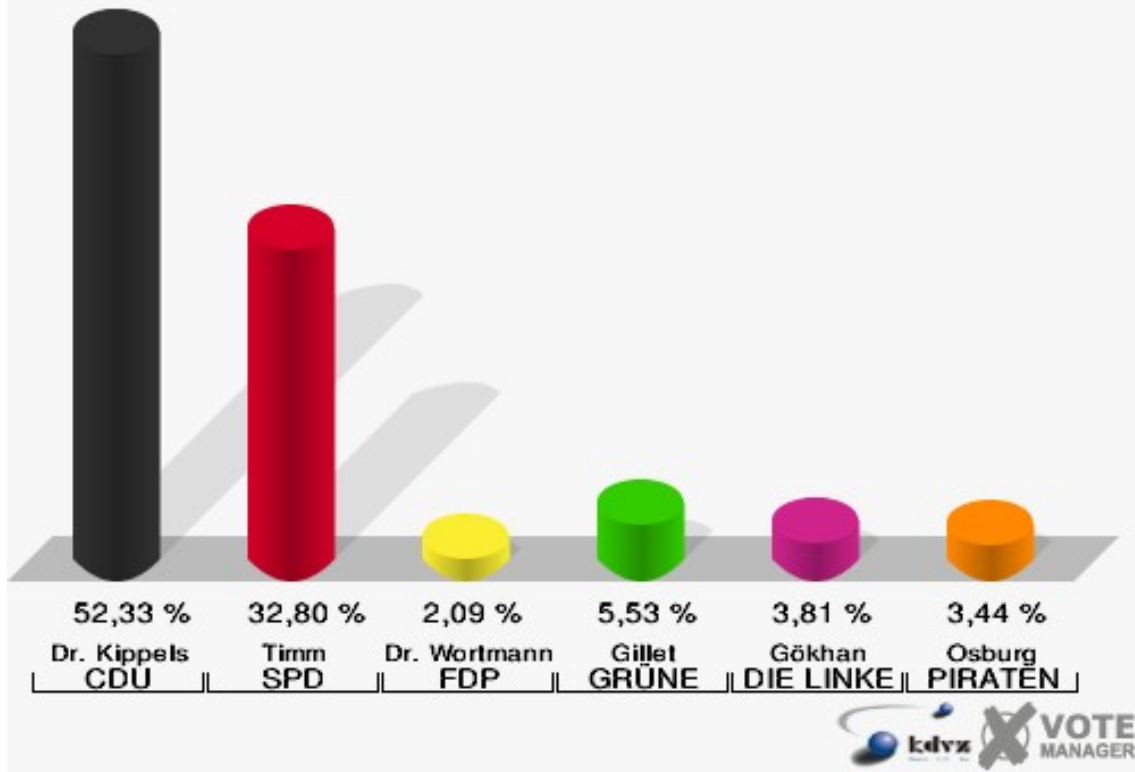




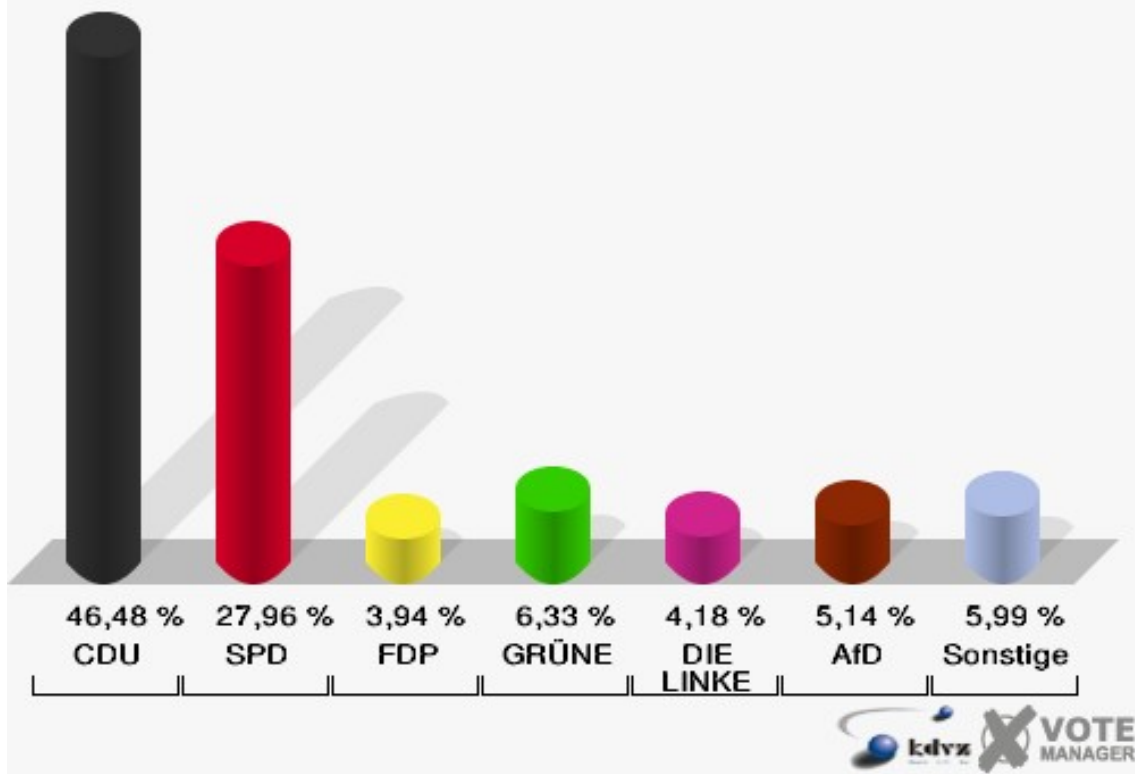
## WB 6 Edith-Stein-Schule

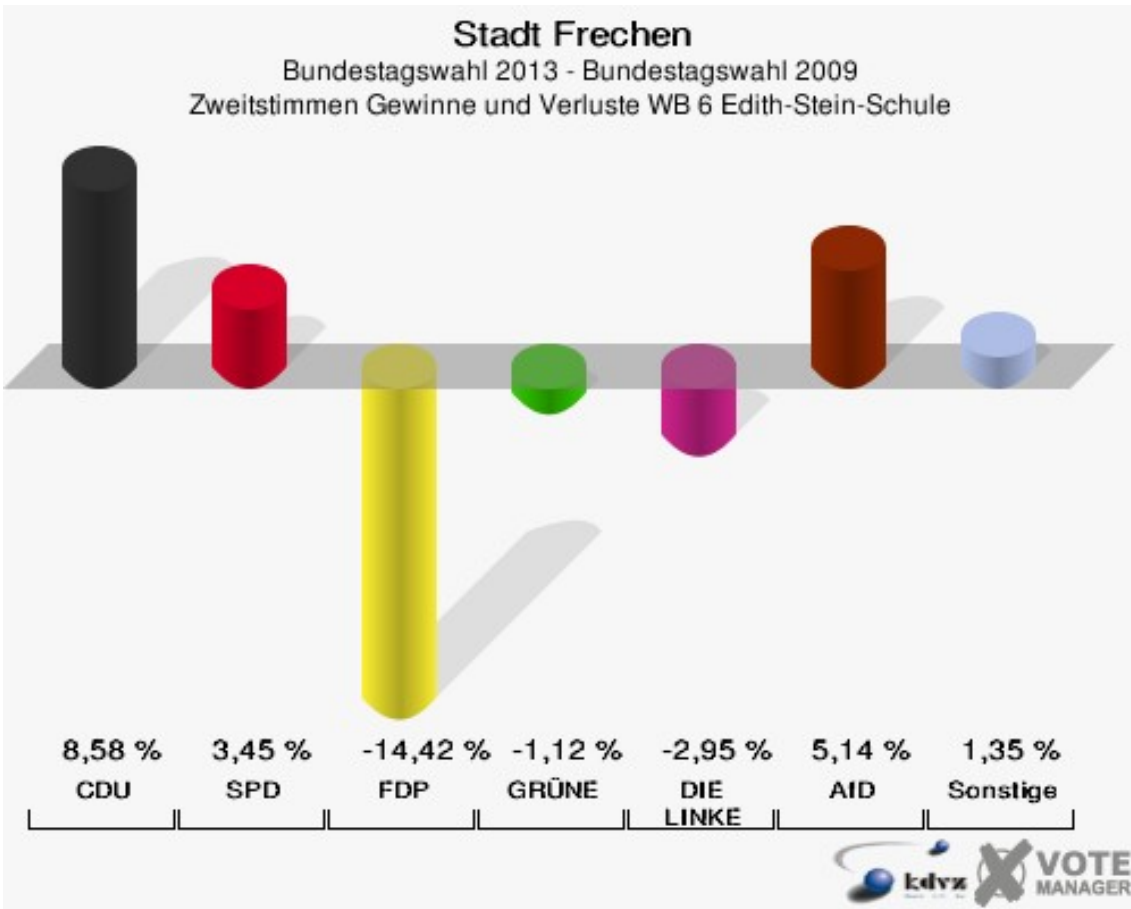
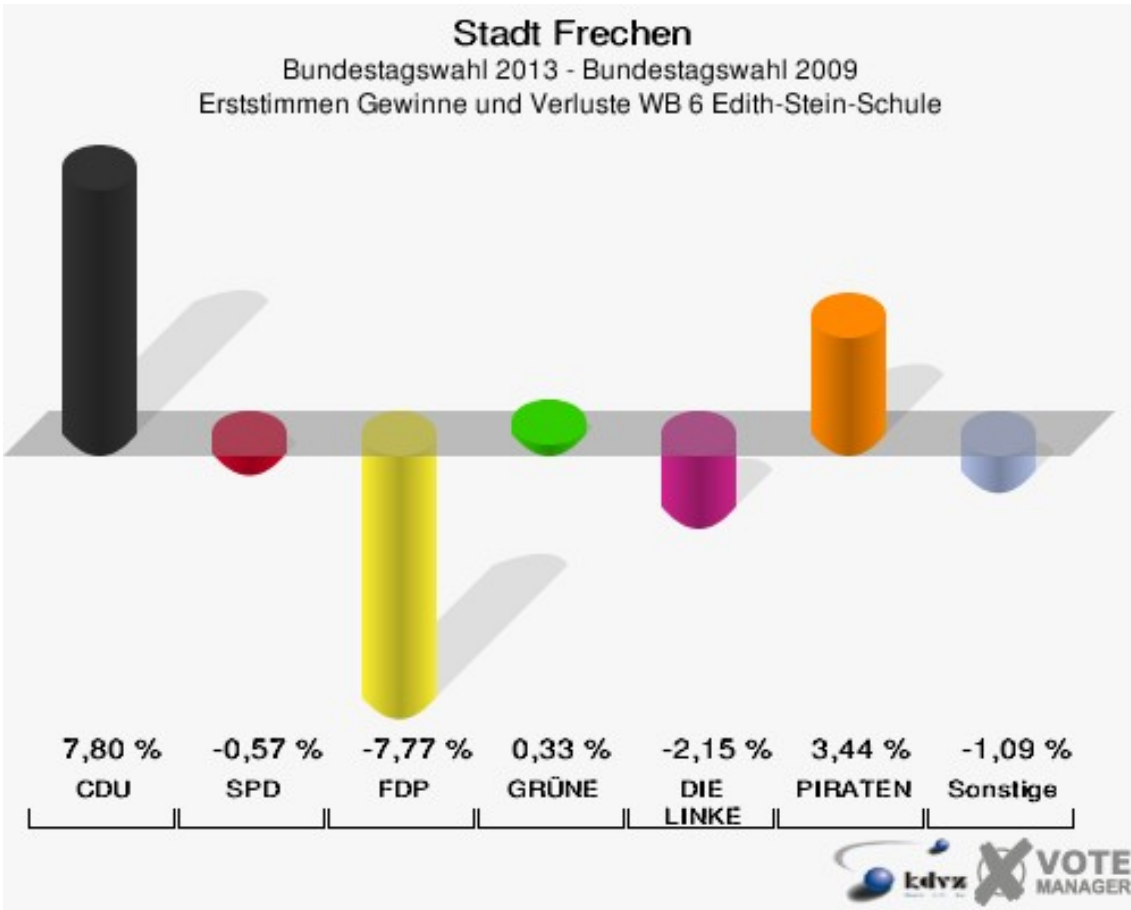
	Erststimmen		Zweitstimmen	
Wahlberechtigte	1.620		1.620	
Wähler/innen	869	53,64 %	869	53,64 %
ungültige Stimmen	55	6,33 %	32	3,68 %
gültige Stimmen	814	93,67 %	837	96,32 %
Dr. Kippels, CDU	426	52,33 %	389	46,48 %
Timm, SPD	267	32,80 %	234	27,96 %
Dr. Wortmann, FDP	17	2,09 %	33	3,94 %
Gillet, GRÜNE	45	5,53 %	53	6,33 %
Gökhan, DIE LINKE	31	3,81 %	35	4,18 %
Osburg, PIRATEN	28	3,44 %	20	2,39 %
NPD	---	---	7	0,84 %
REP	---	---	0	0,00 %
Bündnis 21/RRP	---	---	1	0,12 %
Volksabstimmung	---	---	5	0,60 %
ÖDP	---	---	0	0,00 %
MLPD	---	---	0	0,00 %
BüSo	---	---	0	0,00 %
PSG	---	---	0	0,00 %
AfD	---	---	43	5,14 %
BIG	---	---	0	0,00 %
pro Deutschland	---	---	0	0,00 %
DIE RECHTE	---	---	0	0,00 %
FREIE WÄHLER	---	---	5	0,60 %
Partei der Nichtwähler	---	---	1	0,12 %
PARTEI DER VERNUNFT	---	---	4	0,48 %
Die PARTEI	---	---	7	0,84 %

**Stadt Frechen**  
 Bundestagswahl 22.09.2013  
 Erststimmen WB 6 Edith-Stein-Schule



**Stadt Frechen**  
 Bundestagswahl 22.09.2013  
 Zweitstimmen WB 6 Edith-Stein-Schule





Stadt Frechen  
 Bundestagswahl 22.09.2013  
 Erststimmen Gewinne und Verluste WB 6 Edith-Stein-Schule

	Bundestagswahl 22.09.2013	Bundestagswahl 27.09.2009	
		Ergebnis	Gewinne und Verluste
Wahlberechtigte	1.620	1.603	+17
Wähler	869	946	-77
	53,64 %	59,01 %	-5,37 %
gültige Stimmen	814	923	-109
	93,67 %	97,57 %	-3,90 %
CDU	426	411	+15
	52,33 %	44,53 %	+7,80 %
SPD	267	308	-41
	32,80 %	33,37 %	-0,57 %
FDP	17	91	-74
	2,09 %	9,86 %	-7,77 %
GRÜNE	45	48	-3
	5,53 %	5,20 %	+0,33 %
DIE LINKE	31	55	-24
	3,81 %	5,96 %	-2,15 %
PIRATEN	28	0	+28
	3,44 %	0,00 %	+3,44 %
NPD	0	9	-9
	0,00 %	0,98 %	-0,98 %
REP	0	0	+0
	0,00 %	0,00 %	+0,00 %
Bündnis 21/RRP	0	0	+0
	0,00 %	0,00 %	+0,00 %
Volksabstimmung	0	0	+0
	0,00 %	0,00 %	+0,00 %
ÖDP	0	0	+0
	0,00 %	0,00 %	+0,00 %
MLPD	0	0	+0
	0,00 %	0,00 %	+0,00 %
BüSo	0	0	+0
	0,00 %	0,00 %	+0,00 %
PSG	0	0	+0
	0,00 %	0,00 %	+0,00 %
AfD	0	0	+0
	0,00 %	0,00 %	+0,00 %
BIG	0	0	+0

	0,00 %	0,00 %	+0,00 %
pro Deutschland	0	0	+0
	0,00 %	0,00 %	+0,00 %
DIE RECHTE	0	0	+0
	0,00 %	0,00 %	+0,00 %
FREIE WÄHLER	0	0	+0
	0,00 %	0,00 %	+0,00 %
Partei der Nichtwähler	0	0	+0
	0,00 %	0,00 %	+0,00 %
PARTEI DER VERNUNFT	0	0	+0
	0,00 %	0,00 %	+0,00 %
Die PARTEI	0	0	+0
	0,00 %	0,00 %	+0,00 %
Sonstige	0	1	-1
	0,00 %	0,11 %	-0,11 %

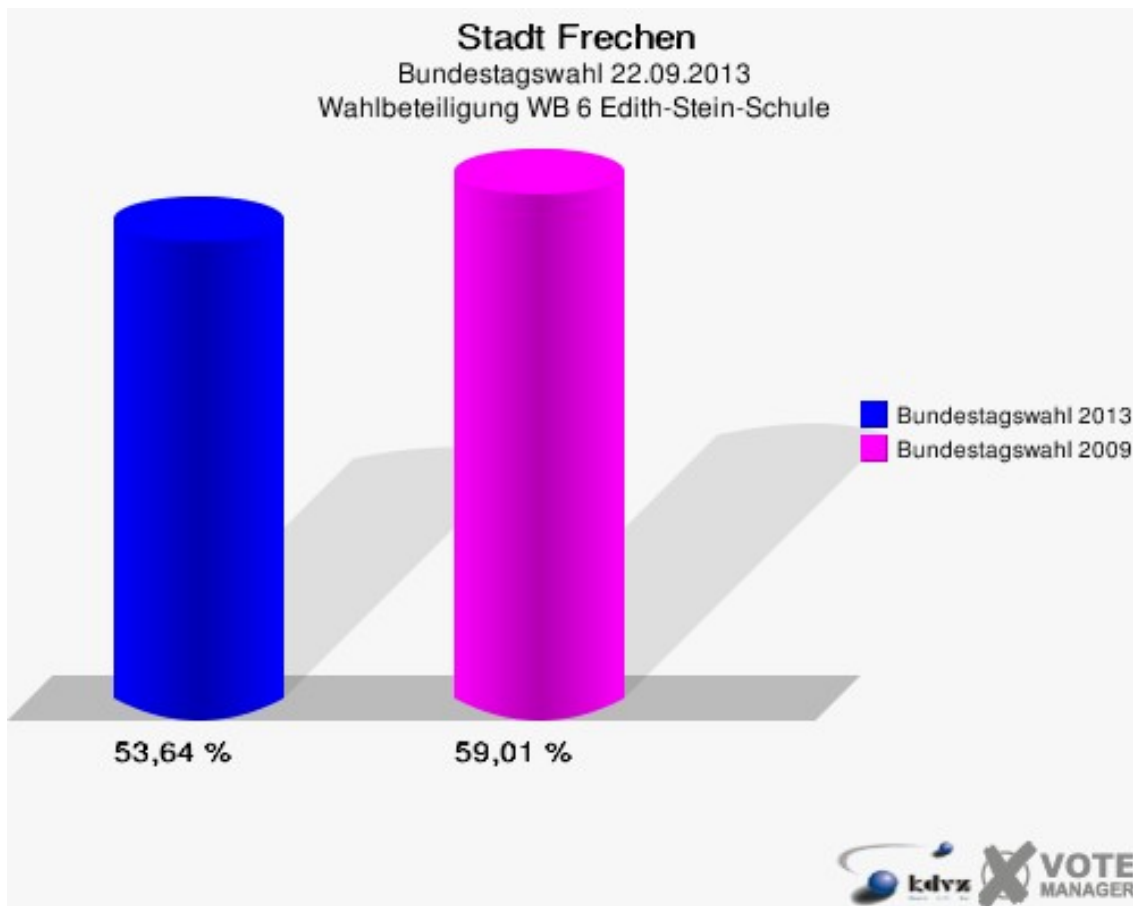
Bundestagswahl 27.09.2009: Sonstige = Tierschutzpartei, FAMILIE, Volksabstimmung, ZENTRUM, DVU, RRP, RENTNER, Einzelbewerber Martin

Stadt Frechen  
 Bundestagswahl 22.09.2013  
 Zweitstimmen Gewinne und Verluste WB 6 Edith-Stein-Schule

	Bundestagswahl 22.09.2013	Bundestagswahl 27.09.2009	
		Ergebnis	Gewinne und Verluste
Wahlberechtigte	1.620	1.603	+17
Wähler	869	946	-77
	53,64 %	59,01 %	-5,37 %
gültige Stimmen	837	926	-89
	96,32 %	97,89 %	-1,57 %
CDU	389	351	+38
	46,48 %	37,90 %	+8,58 %
SPD	234	227	+7
	27,96 %	24,51 %	+3,45 %
FDP	33	170	-137
	3,94 %	18,36 %	-14,42 %
GRÜNE	53	69	-16
	6,33 %	7,45 %	-1,12 %
DIE LINKE	35	66	-31
	4,18 %	7,13 %	-2,95 %
PIRATEN	20	20	+0
	2,39 %	2,16 %	+0,23 %
NPD	7	4	+3
	0,84 %	0,43 %	+0,41 %
REP	0	3	-3
	0,00 %	0,32 %	-0,32 %
Bündnis 21/RRP	1	0	+1
	0,12 %	0,00 %	+0,12 %
Volksabstimmung	5	0	+5
	0,60 %	0,00 %	+0,60 %
ÖDP	0	0	+0
	0,00 %	0,00 %	+0,00 %
MLPD	0	0	+0
	0,00 %	0,00 %	+0,00 %
BüSo	0	0	+0
	0,00 %	0,00 %	+0,00 %
PSG	0	0	+0
	0,00 %	0,00 %	+0,00 %
AfD	43	0	+43
	5,14 %	0,00 %	+5,14 %
BIG	0	0	+0

	0,00 %	0,00 %	+0,00 %
pro Deutschland	0	0	+0
	0,00 %	0,00 %	+0,00 %
DIE RECHTE	0	0	+0
	0,00 %	0,00 %	+0,00 %
FREIE WÄHLER	5	0	+5
	0,60 %	0,00 %	+0,60 %
Partei der Nichtwähler	1	0	+1
	0,12 %	0,00 %	+0,12 %
PARTEI DER VERNUNFT	4	0	+4
	0,48 %	0,00 %	+0,48 %
Die PARTEI	7	0	+7
	0,84 %	0,00 %	+0,84 %
Sonstige	0	16	-16
	0,00 %	1,73 %	-1,73 %

Bundestagswahl 27.09.2009: Sonstige = Tierschutzpartei, FAMILIE, Volksabstimmung, ZENTRUM, DVU, RRP, RENTNER, Einzelbewerber Martin

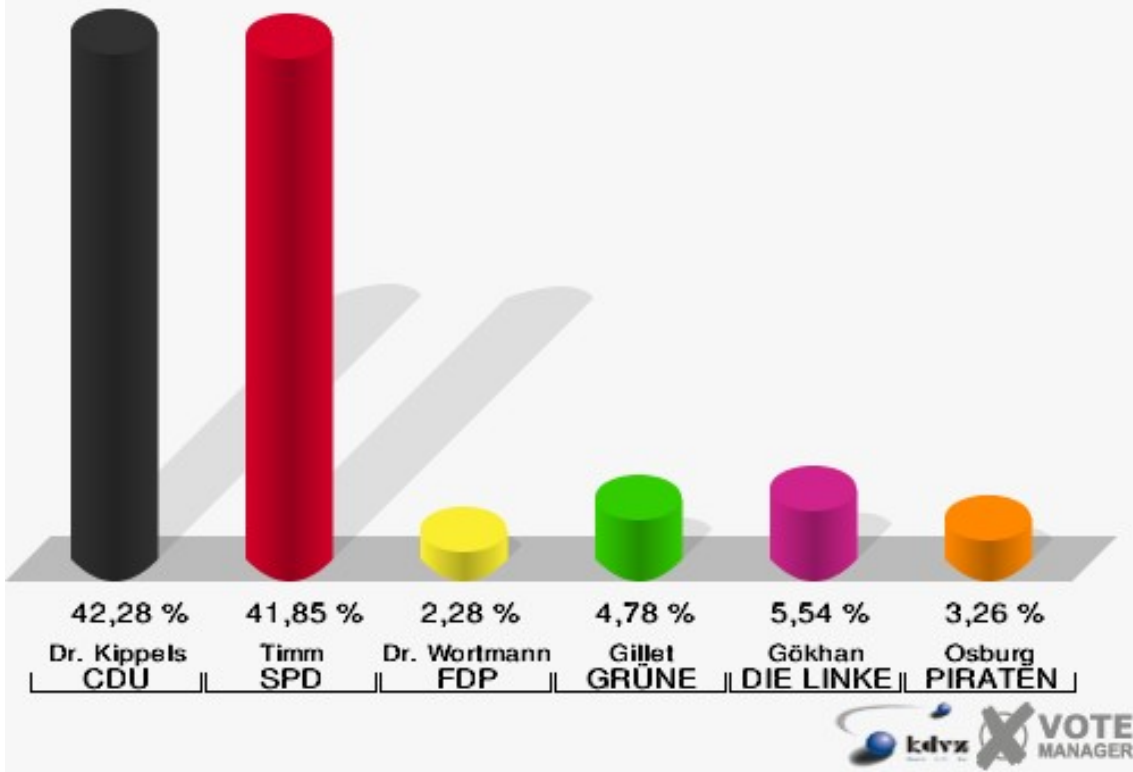


## WB 7 Gymnasium Frechen

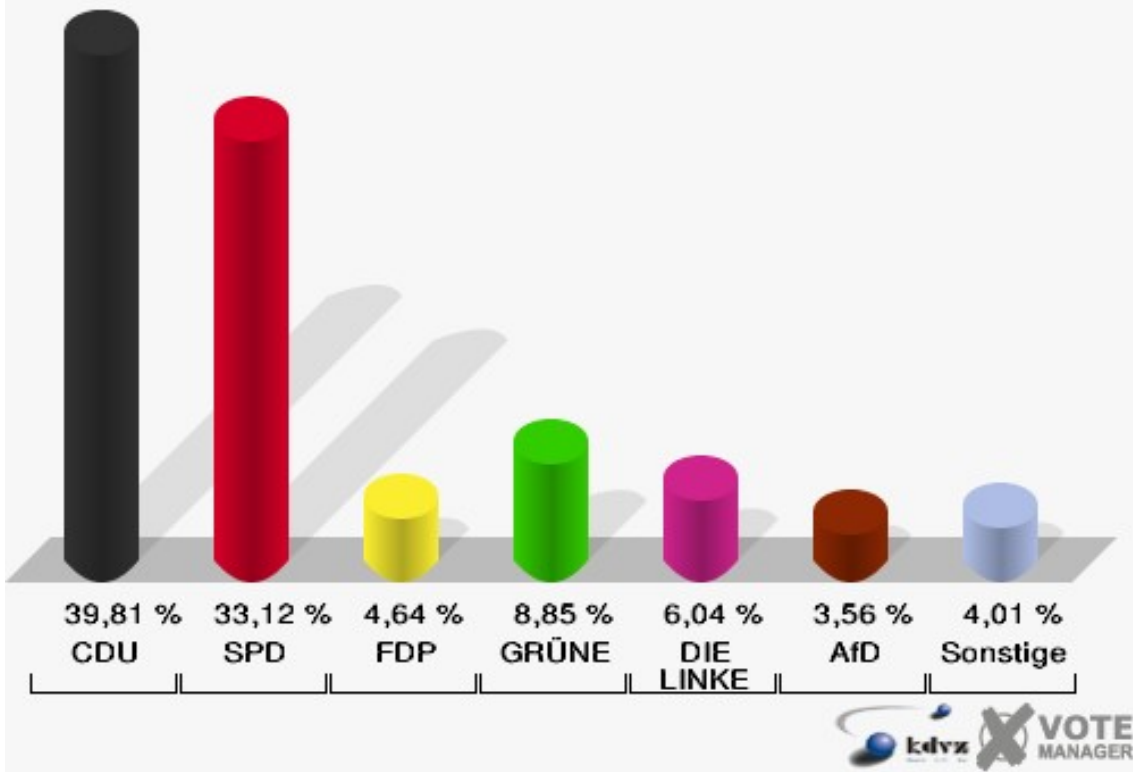
	Erststimmen		Zweitstimmen	
Wahlberechtigte	1.774		1.774	
Wähler/innen	961	54,17 %	961	54,17 %
ungültige Stimmen	41	4,27 %	34	3,54 %
gültige Stimmen	920	95,73 %	927	96,46 %
Dr. Kippels, CDU	389	42,28 %	369	39,81 %
Timm, SPD	385	41,85 %	307	33,12 %
Dr. Wortmann, FDP	21	2,28 %	43	4,64 %
Gillet, GRÜNE	44	4,78 %	82	8,85 %
Gökhan, DIE LINKE	51	5,54 %	56	6,04 %
Osburg, PIRATEN	30	3,26 %	17	1,83 %
NPD	---	---	8	0,86 %
REP	---	---	1	0,11 %
Bündnis 21/RRP	---	---	0	0,00 %
Volksabstimmung	---	---	1	0,11 %
ÖDP	---	---	1	0,11 %
MLPD	---	---	0	0,00 %
BüSo	---	---	1	0,11 %
PSG	---	---	0	0,00 %
AfD	---	---	33	3,56 %
BIG	---	---	0	0,00 %
pro Deutschland	---	---	2	0,22 %
DIE RECHTE	---	---	1	0,11 %
FREIE WÄHLER	---	---	1	0,11 %
Partei der Nichtwähler	---	---	1	0,11 %
PARTEI DER VERNUNFT	---	---	1	0,11 %
Die PARTEI	---	---	2	0,22 %

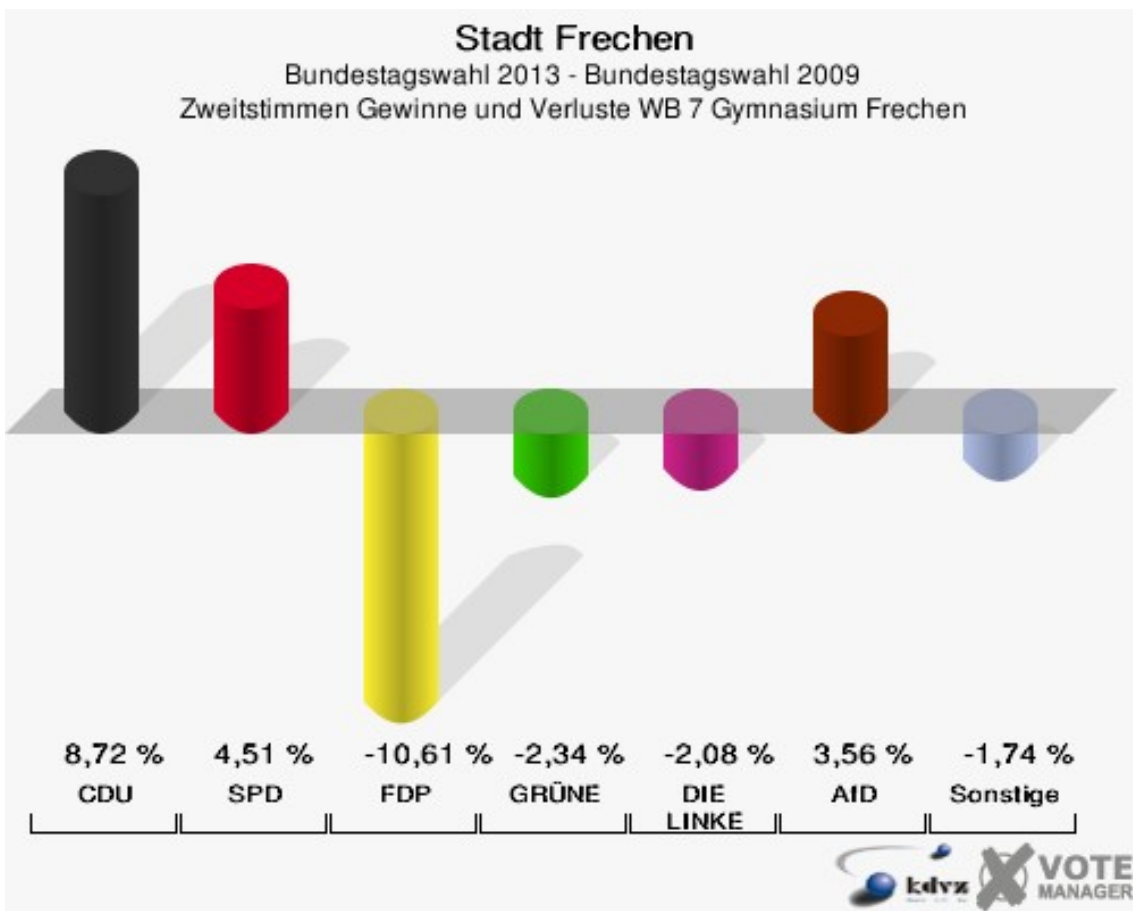
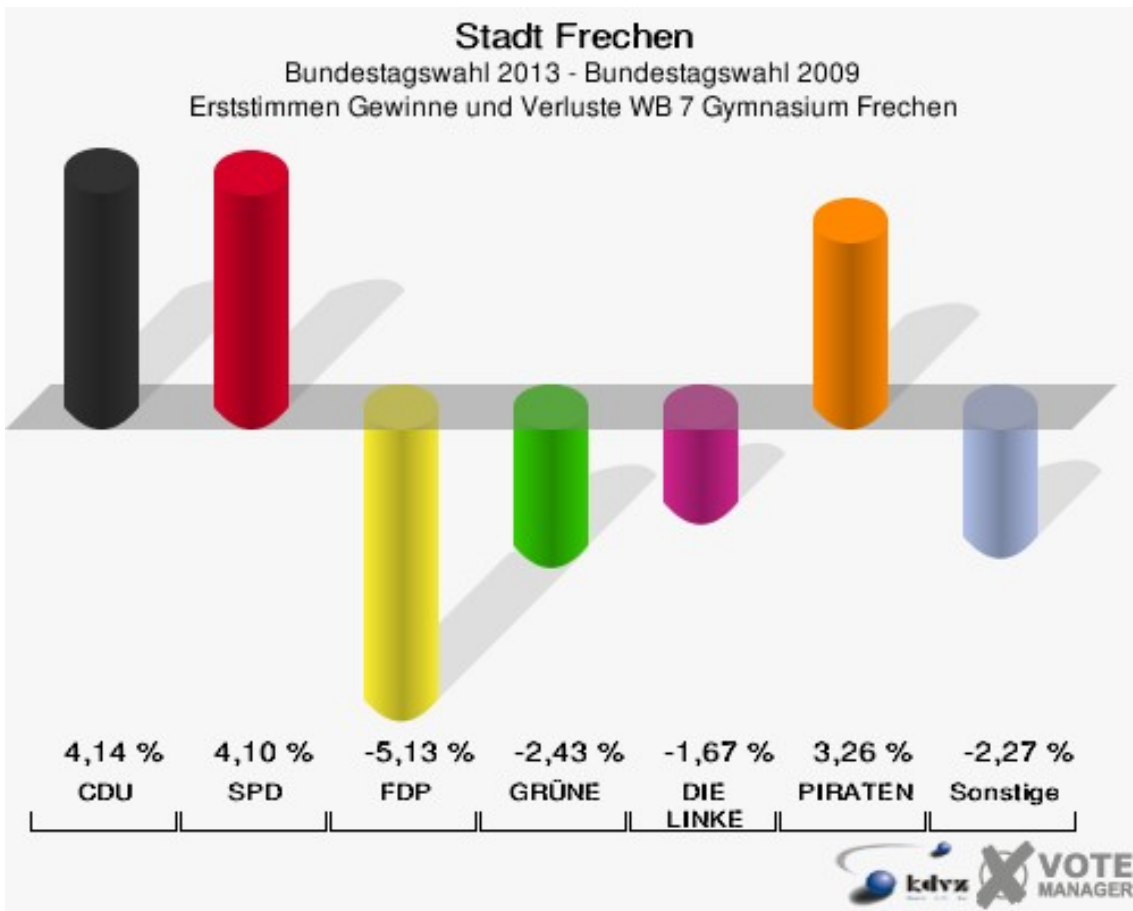


**Stadt Frechen**  
 Bundestagswahl 22.09.2013  
 Erststimmen WB 7 Gymnasium Frechen



**Stadt Frechen**  
 Bundestagswahl 22.09.2013  
 Zweitstimmen WB 7 Gymnasium Frechen





Stadt Frechen  
 Bundestagswahl 22.09.2013  
 Erststimmen Gewinne und Verluste WB 7 Gymnasium Frechen

	Bundestagswahl 22.09.2013	Bundestagswahl 27.09.2009	
		Ergebnis	Gewinne und Verluste
Wahlberechtigte	1.774	1.785	-11
Wähler	961	1.024	-63
	54,17 %	57,37 %	-3,20 %
gültige Stimmen	920	1.012	-92
	95,73 %	98,83 %	-3,09 %
CDU	389	386	+3
	42,28 %	38,14 %	+4,14 %
SPD	385	382	+3
	41,85 %	37,75 %	+4,10 %
FDP	21	75	-54
	2,28 %	7,41 %	-5,13 %
GRÜNE	44	73	-29
	4,78 %	7,21 %	-2,43 %
DIE LINKE	51	73	-22
	5,54 %	7,21 %	-1,67 %
PIRATEN	30	0	+30
	3,26 %	0,00 %	+3,26 %
NPD	0	22	-22
	0,00 %	2,17 %	-2,17 %
REP	0	0	+0
	0,00 %	0,00 %	+0,00 %
Bündnis 21/RRP	0	0	+0
	0,00 %	0,00 %	+0,00 %
Volksabstimmung	0	0	+0
	0,00 %	0,00 %	+0,00 %
ÖDP	0	0	+0
	0,00 %	0,00 %	+0,00 %
MLPD	0	0	+0
	0,00 %	0,00 %	+0,00 %
BüSo	0	0	+0
	0,00 %	0,00 %	+0,00 %
PSG	0	0	+0
	0,00 %	0,00 %	+0,00 %
AfD	0	0	+0
	0,00 %	0,00 %	+0,00 %
BIG	0	0	+0

	0,00 %	0,00 %	+0,00 %
pro Deutschland	0	0	+0
	0,00 %	0,00 %	+0,00 %
DIE RECHTE	0	0	+0
	0,00 %	0,00 %	+0,00 %
FREIE WÄHLER	0	0	+0
	0,00 %	0,00 %	+0,00 %
Partei der Nichtwähler	0	0	+0
	0,00 %	0,00 %	+0,00 %
PARTEI DER VERNUNFT	0	0	+0
	0,00 %	0,00 %	+0,00 %
Die PARTEI	0	0	+0
	0,00 %	0,00 %	+0,00 %
Sonstige	0	1	-1
	0,00 %	0,10 %	-0,10 %

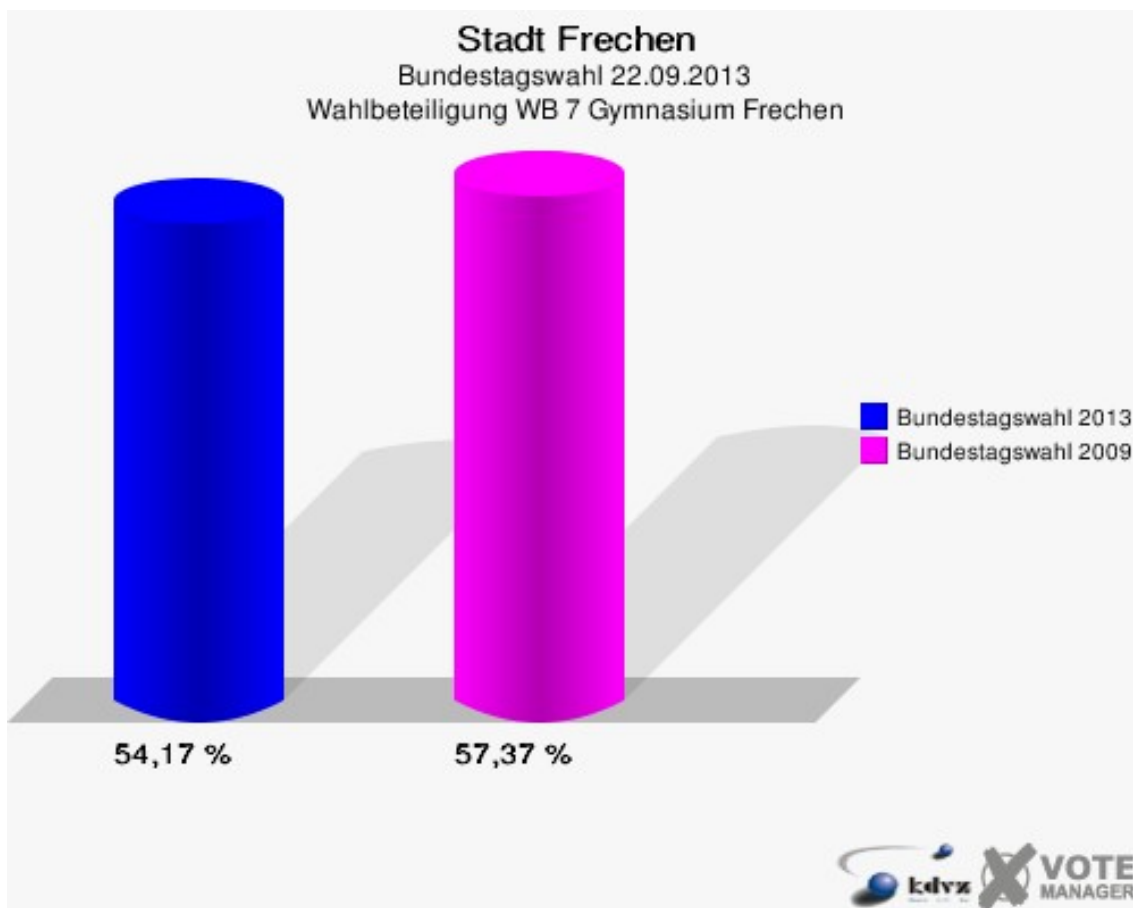
Bundestagswahl 27.09.2009: Sonstige = Tierschutzpartei, FAMILIE, Volksabstimmung, ZENTRUM, DVU, RRP, RENTNER, Einzelbewerber Martin

Stadt Frechen  
 Bundestagswahl 22.09.2013  
 Zweitstimmen Gewinne und Verluste WB 7 Gymnasium Frechen

	Bundestagswahl 22.09.2013	Bundestagswahl 27.09.2009	
		Ergebnis	Gewinne und Verluste
Wahlberechtigte	1.774	1.785	-11
Wähler	961	1.024	-63
	54,17 %	57,37 %	-3,20 %
gültige Stimmen	927	1.010	-83
	96,46 %	98,63 %	-2,17 %
CDU	369	314	+55
	39,81 %	31,09 %	+8,72 %
SPD	307	289	+18
	33,12 %	28,61 %	+4,51 %
FDP	43	154	-111
	4,64 %	15,25 %	-10,61 %
GRÜNE	82	113	-31
	8,85 %	11,19 %	-2,34 %
DIE LINKE	56	82	-26
	6,04 %	8,12 %	-2,08 %
PIRATEN	17	15	+2
	1,83 %	1,49 %	+0,34 %
NPD	8	18	-10
	0,86 %	1,78 %	-0,92 %
REP	1	9	-8
	0,11 %	0,89 %	-0,78 %
Bündnis 21/RRP	0	0	+0
	0,00 %	0,00 %	+0,00 %
Volksabstimmung	1	0	+1
	0,11 %	0,00 %	+0,11 %
ÖDP	1	4	-3
	0,11 %	0,40 %	-0,29 %
MLPD	0	0	+0
	0,00 %	0,00 %	+0,00 %
BüSo	1	0	+1
	0,11 %	0,00 %	+0,11 %
PSG	0	0	+0
	0,00 %	0,00 %	+0,00 %
AfD	33	0	+33
	3,56 %	0,00 %	+3,56 %
BIG	0	0	+0

	0,00 %	0,00 %	+0,00 %
pro Deutschland	2	0	+2
	0,22 %	0,00 %	+0,22 %
DIE RECHTE	1	0	+1
	0,11 %	0,00 %	+0,11 %
FREIE WÄHLER	1	0	+1
	0,11 %	0,00 %	+0,11 %
Partei der Nichtwähler	1	0	+1
	0,11 %	0,00 %	+0,11 %
PARTEI DER VERNUNFT	1	0	+1
	0,11 %	0,00 %	+0,11 %
Die PARTEI	2	0	+2
	0,22 %	0,00 %	+0,22 %
Sonstige	0	12	-12
	0,00 %	1,19 %	-1,19 %

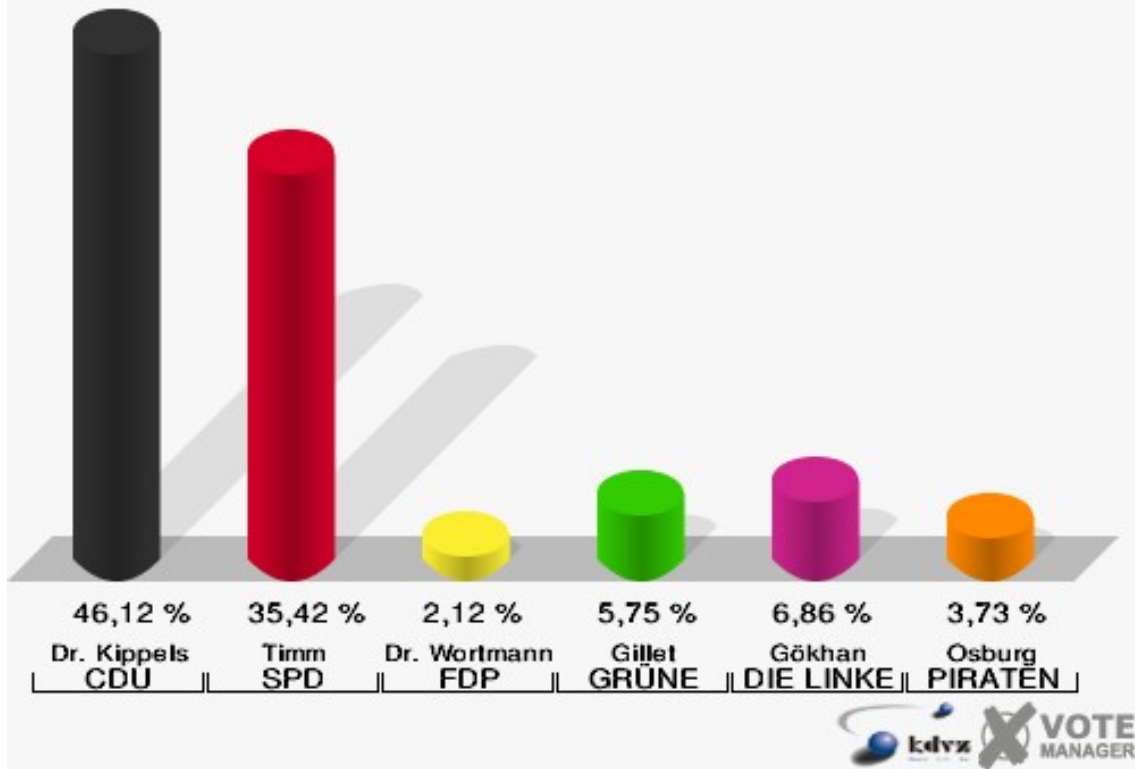
Bundestagswahl 27.09.2009: Sonstige = Tierschutzpartei, FAMILIE, Volksabstimmung, ZENTRUM, DVU, RRP, RENTNER, Einzelbewerber Martin



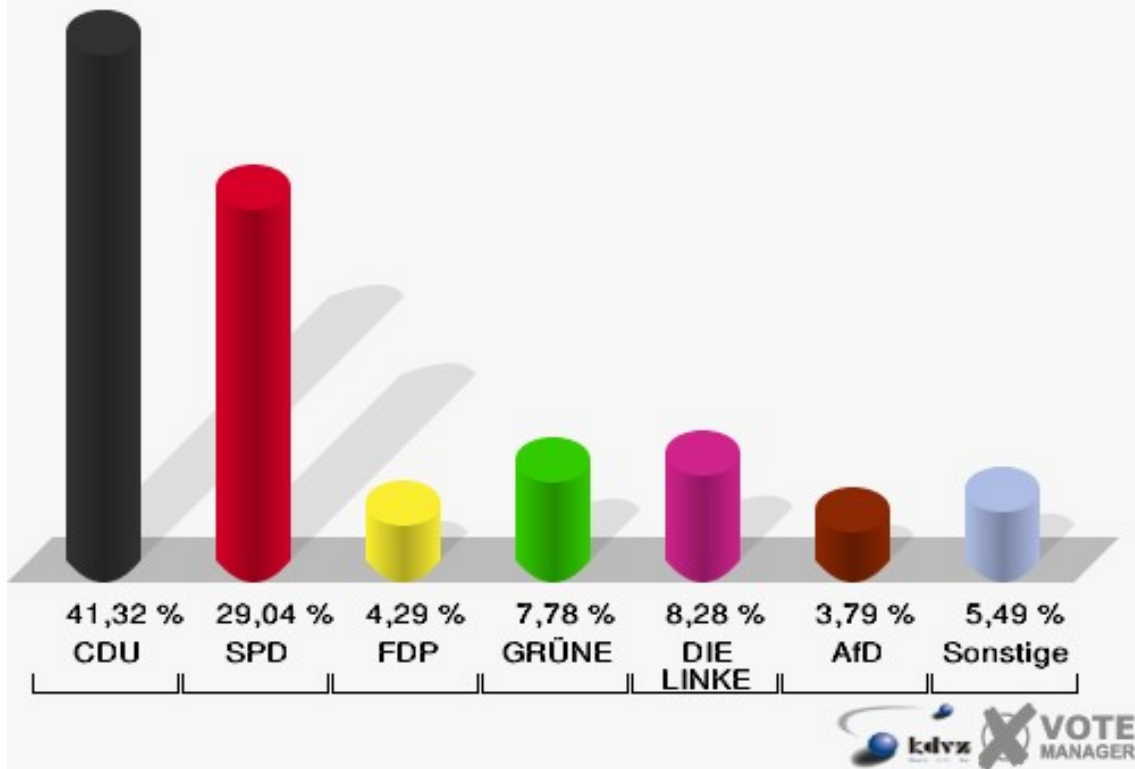
## WB 8 Heinrich-Böll-Schule

	Erststimmen		Zweitstimmen	
Wahlberechtigte	1.776		1.776	
Wähler/innen	1.034	58,22 %	1.034	58,22 %
ungültige Stimmen	43	4,16 %	32	3,09 %
gültige Stimmen	991	95,84 %	1.002	96,91 %
Dr. Kippels, CDU	457	46,12 %	414	41,32 %
Timm, SPD	351	35,42 %	291	29,04 %
Dr. Wortmann, FDP	21	2,12 %	43	4,29 %
Gillet, GRÜNE	57	5,75 %	78	7,78 %
Gökhan, DIE LINKE	68	6,86 %	83	8,28 %
Osburg, PIRATEN	37	3,73 %	29	2,89 %
NPD	---	---	12	1,20 %
REP	---	---	0	0,00 %
Bündnis 21/RRP	---	---	0	0,00 %
Volksabstimmung	---	---	0	0,00 %
ÖDP	---	---	0	0,00 %
MLPD	---	---	0	0,00 %
BüSo	---	---	1	0,10 %
PSG	---	---	0	0,00 %
AfD	---	---	38	3,79 %
BIG	---	---	0	0,00 %
pro Deutschland	---	---	7	0,70 %
DIE RECHTE	---	---	0	0,00 %
FREIE WÄHLER	---	---	2	0,20 %
Partei der Nichtwähler	---	---	0	0,00 %
PARTEI DER VERNUNFT	---	---	1	0,10 %
Die PARTEI	---	---	3	0,30 %

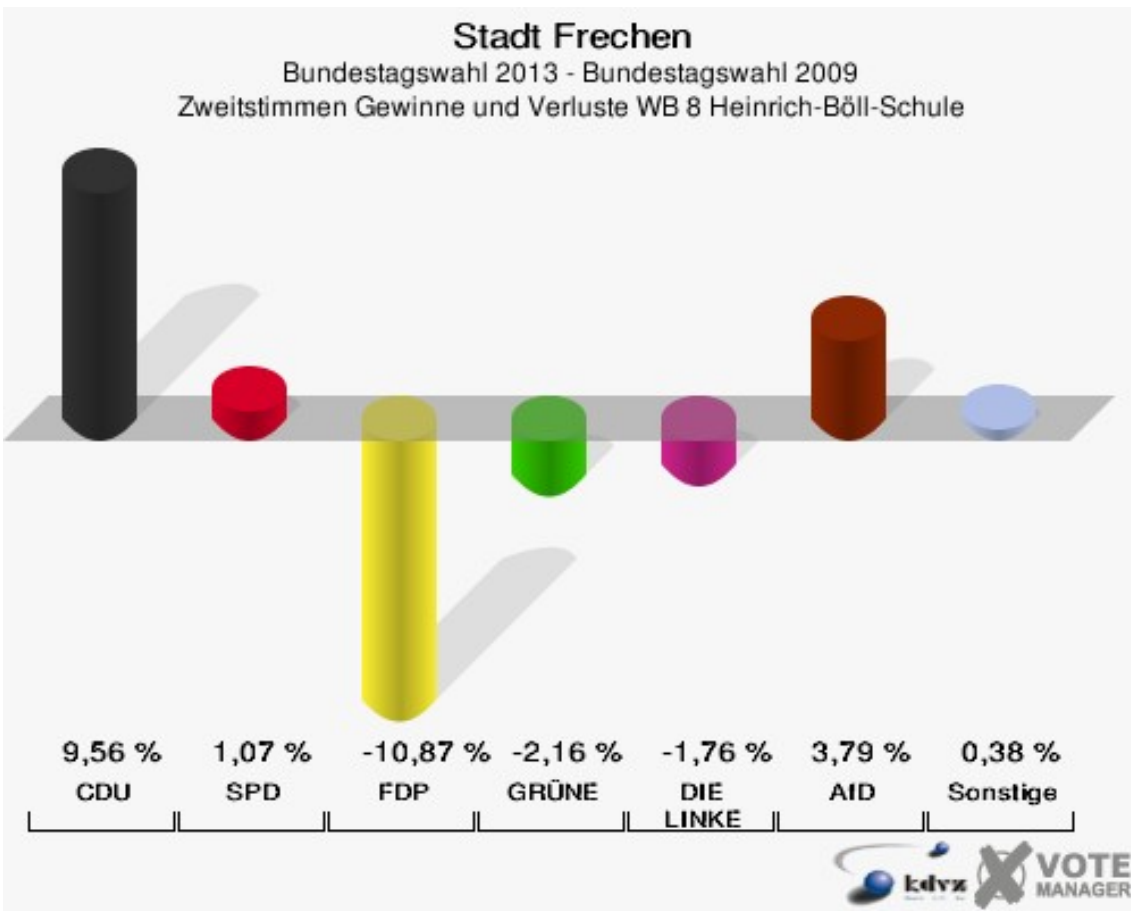
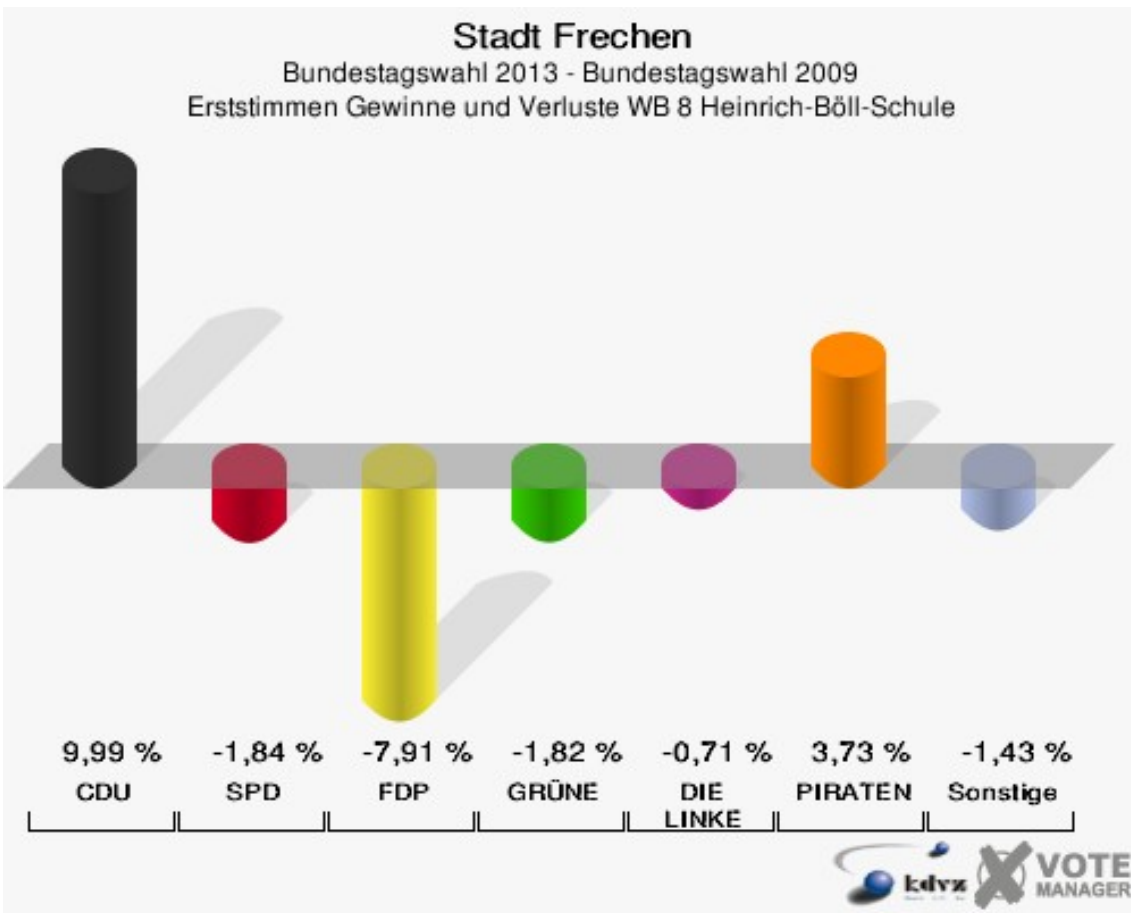
**Stadt Frechen**  
 Bundestagswahl 22.09.2013  
 Erststimmen WB 8 Heinrich-Böll-Schule



**Stadt Frechen**  
 Bundestagswahl 22.09.2013  
 Zweitstimmen WB 8 Heinrich-Böll-Schule







Stadt Frechen  
 Bundestagswahl 22.09.2013  
 Erststimmen Gewinne und Verluste WB 8 Heinrich-Böll-Schule

	Bundestagswahl 22.09.2013	Bundestagswahl 27.09.2009	
		Ergebnis	Gewinne und Verluste
Wahlberechtigte	1.776	1.793	-17
Wähler	1.034	987	+47
	58,22 %	55,05 %	+3,17 %
gültige Stimmen	991	977	+14
	95,84 %	98,99 %	-3,15 %
CDU	457	353	+104
	46,12 %	36,13 %	+9,99 %
SPD	351	364	-13
	35,42 %	37,26 %	-1,84 %
FDP	21	98	-77
	2,12 %	10,03 %	-7,91 %
GRÜNE	57	74	-17
	5,75 %	7,57 %	-1,82 %
DIE LINKE	68	74	-6
	6,86 %	7,57 %	-0,71 %
PIRATEN	37	0	+37
	3,73 %	0,00 %	+3,73 %
NPD	0	12	-12
	0,00 %	1,23 %	-1,23 %
REP	0	0	+0
	0,00 %	0,00 %	+0,00 %
Bündnis 21/RRP	0	0	+0
	0,00 %	0,00 %	+0,00 %
Volksabstimmung	0	0	+0
	0,00 %	0,00 %	+0,00 %
ÖDP	0	0	+0
	0,00 %	0,00 %	+0,00 %
MLPD	0	0	+0
	0,00 %	0,00 %	+0,00 %
BüSo	0	0	+0
	0,00 %	0,00 %	+0,00 %
PSG	0	0	+0
	0,00 %	0,00 %	+0,00 %
AfD	0	0	+0
	0,00 %	0,00 %	+0,00 %
BIG	0	0	+0

	0,00 %	0,00 %	+0,00 %
pro Deutschland	0	0	+0
	0,00 %	0,00 %	+0,00 %
DIE RECHTE	0	0	+0
	0,00 %	0,00 %	+0,00 %
FREIE WÄHLER	0	0	+0
	0,00 %	0,00 %	+0,00 %
Partei der Nichtwähler	0	0	+0
	0,00 %	0,00 %	+0,00 %
PARTEI DER VERNUNFT	0	0	+0
	0,00 %	0,00 %	+0,00 %
Die PARTEI	0	0	+0
	0,00 %	0,00 %	+0,00 %
Sonstige	0	2	-2
	0,00 %	0,20 %	-0,20 %

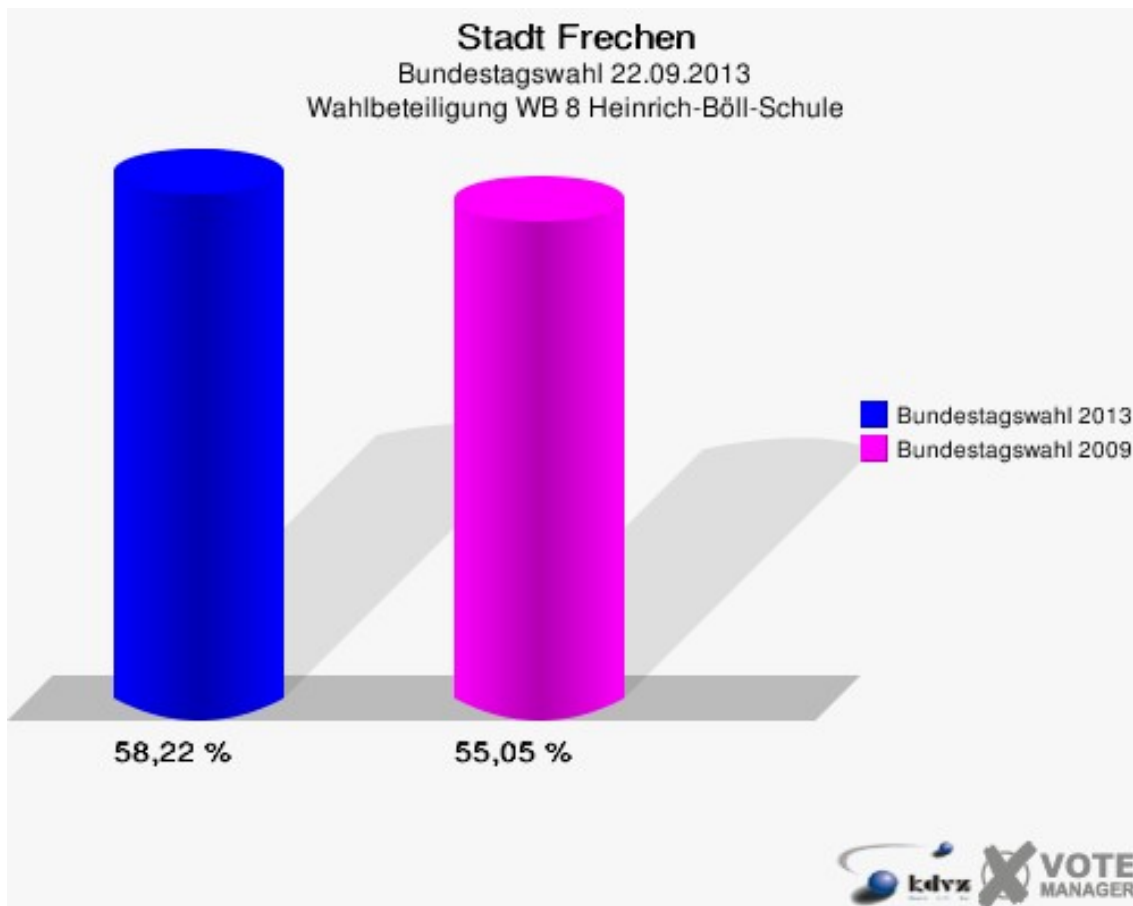
Bundestagswahl 27.09.2009: Sonstige = Tierschutzpartei, FAMILIE, Volksabstimmung, ZENTRUM, DVU, RRP, RENTNER, Einzelbewerber Martin

Stadt Frechen  
 Bundestagswahl 22.09.2013  
 Zweitstimmen Gewinne und Verluste WB 8 Heinrich-Böll-Schule

	Bundestagswahl 22.09.2013	Bundestagswahl 27.09.2009	
		Ergebnis	Gewinne und Verluste
Wahlberechtigte	1.776	1.793	-17
Wähler	1.034	987	+47
	58,22 %	55,05 %	+3,17 %
gültige Stimmen	1.002	976	+26
	96,91 %	98,89 %	-1,98 %
CDU	414	310	+104
	41,32 %	31,76 %	+9,56 %
SPD	291	273	+18
	29,04 %	27,97 %	+1,07 %
FDP	43	148	-105
	4,29 %	15,16 %	-10,87 %
GRÜNE	78	97	-19
	7,78 %	9,94 %	-2,16 %
DIE LINKE	83	98	-15
	8,28 %	10,04 %	-1,76 %
PIRATEN	29	18	+11
	2,89 %	1,84 %	+1,05 %
NPD	12	10	+2
	1,20 %	1,02 %	+0,18 %
REP	0	3	-3
	0,00 %	0,31 %	-0,31 %
Bündnis 21/RRP	0	0	+0
	0,00 %	0,00 %	+0,00 %
Volksabstimmung	0	0	+0
	0,00 %	0,00 %	+0,00 %
ÖDP	0	2	-2
	0,00 %	0,20 %	-0,20 %
MLPD	0	0	+0
	0,00 %	0,00 %	+0,00 %
BüSo	1	0	+1
	0,10 %	0,00 %	+0,10 %
PSG	0	0	+0
	0,00 %	0,00 %	+0,00 %
AfD	38	0	+38
	3,79 %	0,00 %	+3,79 %
BIG	0	0	+0

	0,00 %	0,00 %	+0,00 %
pro Deutschland	7	0	+7
	0,70 %	0,00 %	+0,70 %
DIE RECHTE	0	0	+0
	0,00 %	0,00 %	+0,00 %
FREIE WÄHLER	2	0	+2
	0,20 %	0,00 %	+0,20 %
Partei der Nichtwähler	0	0	+0
	0,00 %	0,00 %	+0,00 %
PARTEI DER VERNUNFT	1	0	+1
	0,10 %	0,00 %	+0,10 %
Die PARTEI	3	0	+3
	0,30 %	0,00 %	+0,30 %
Sonstige	0	17	-17
	0,00 %	1,74 %	-1,74 %

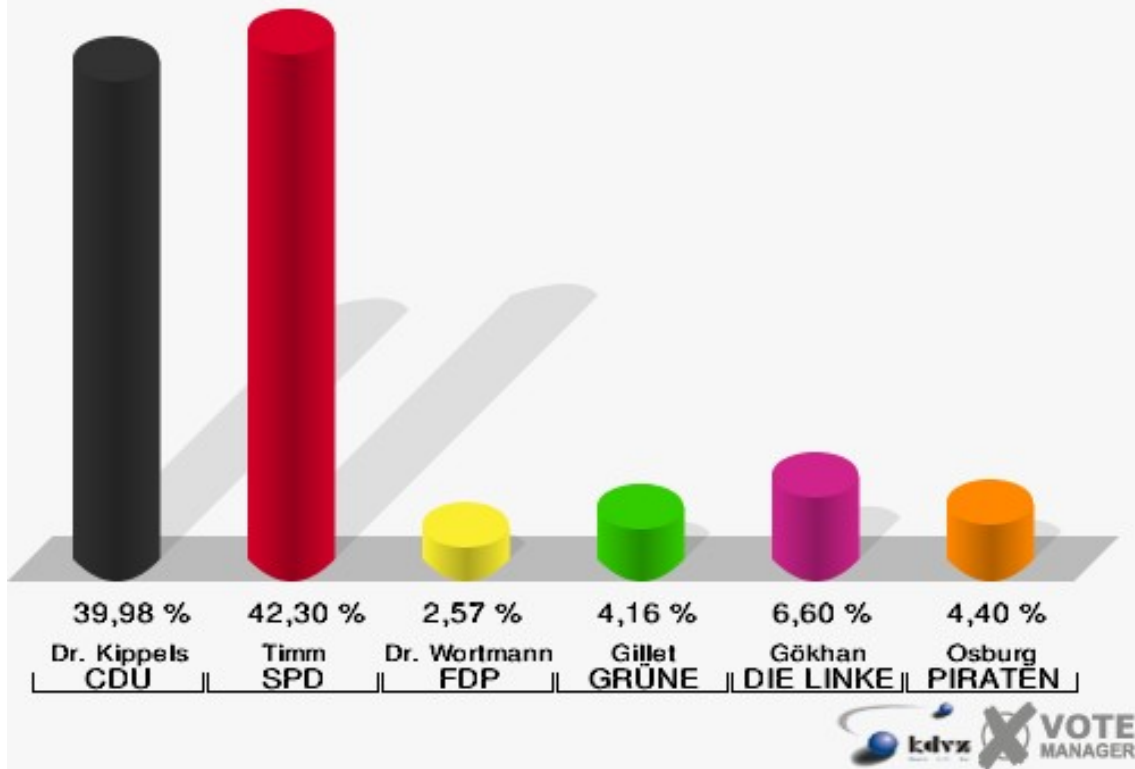
Bundestagswahl 27.09.2009: Sonstige = Tierschutzpartei, FAMILIE, Volksabstimmung, ZENTRUM, DVU, RRP, RENTNER, Einzelbewerber Martin



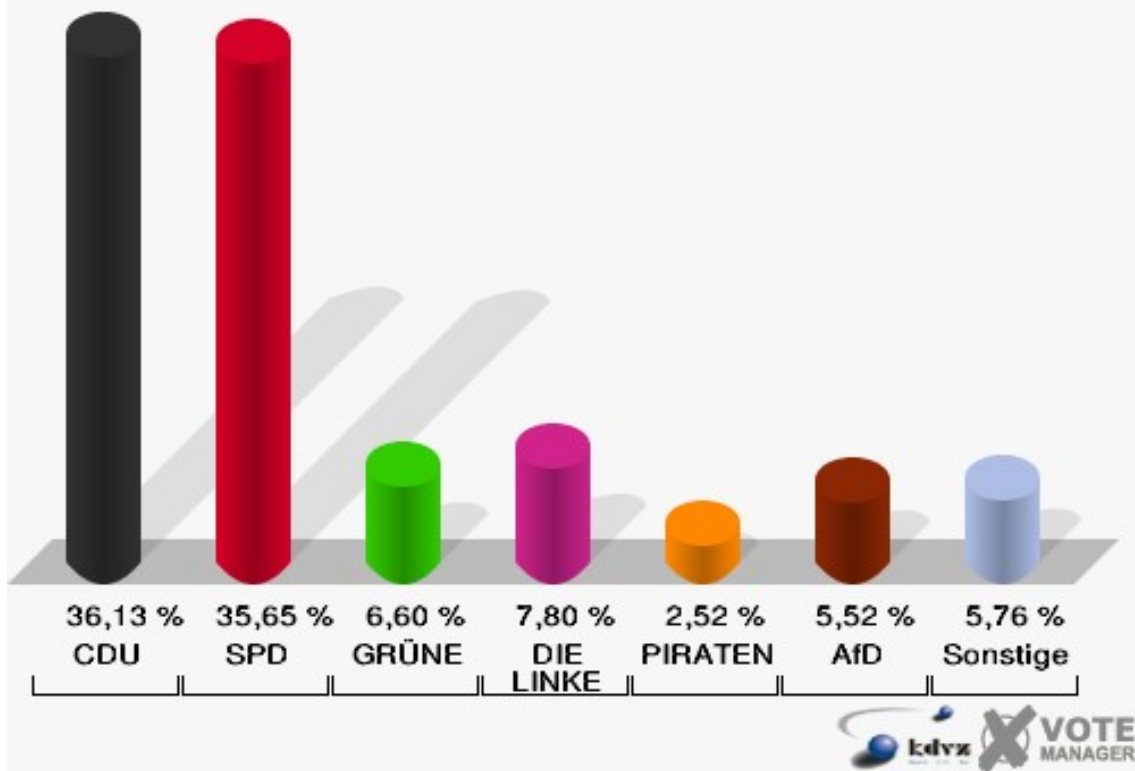
## WB 9 Ringschule Frechen

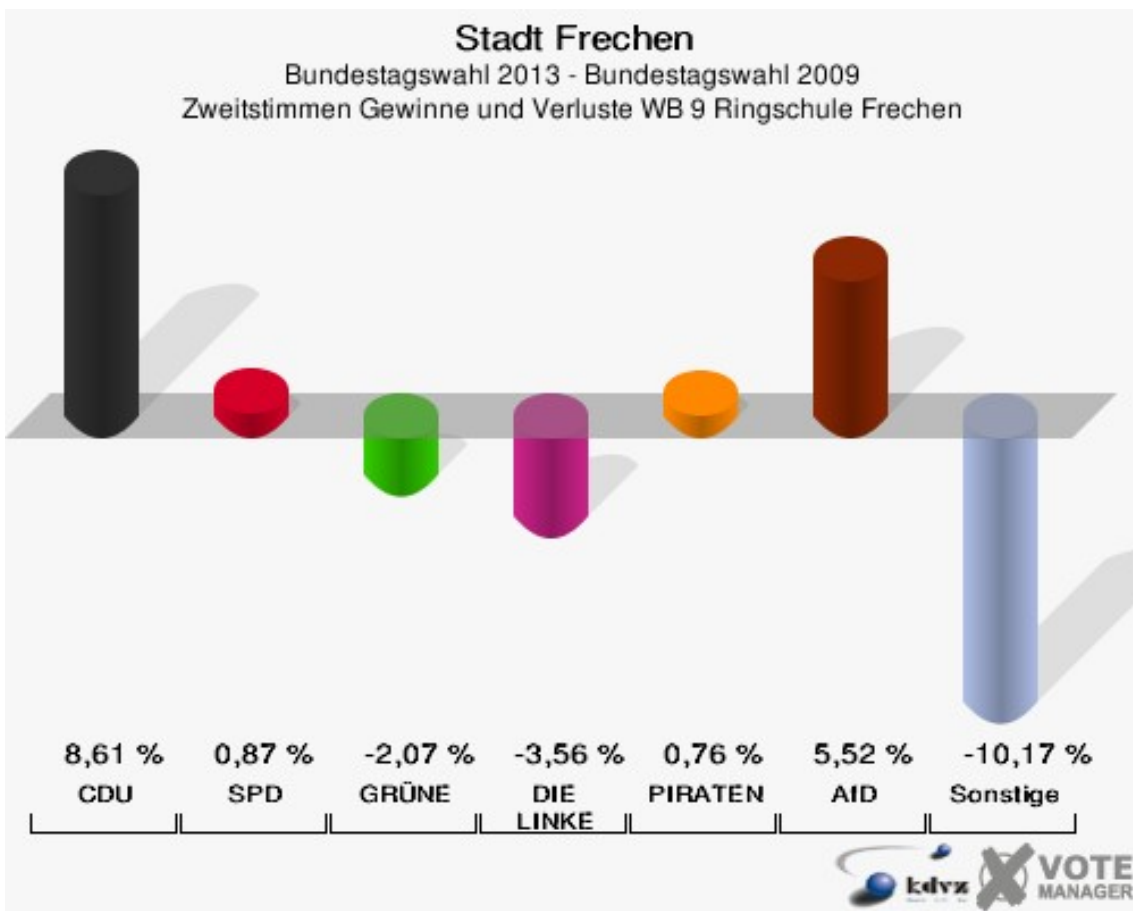
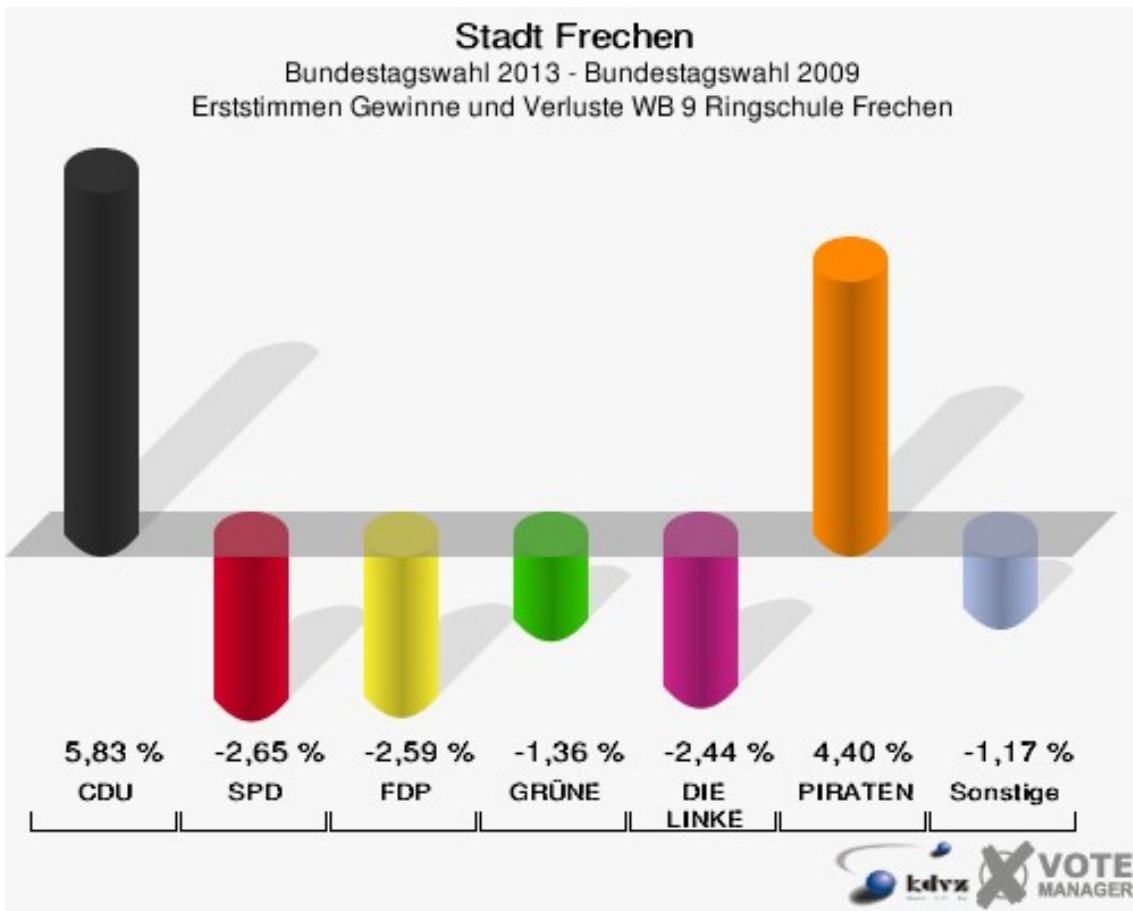
	Erststimmen		Zweitstimmen	
Wahlberechtigte	1.595		1.595	
Wähler/innen	869	54,48 %	869	54,48 %
ungültige Stimmen	51	5,87 %	36	4,14 %
gültige Stimmen	818	94,13 %	833	95,86 %
Dr. Kippels, CDU	327	39,98 %	301	36,13 %
Timm, SPD	346	42,30 %	297	35,65 %
Dr. Wortmann, FDP	21	2,57 %	20	2,40 %
Gillet, GRÜNE	34	4,16 %	55	6,60 %
Gökhan, DIE LINKE	54	6,60 %	65	7,80 %
Osburg, PIRATEN	36	4,40 %	21	2,52 %
NPD	---	---	17	2,04 %
REP	---	---	3	0,36 %
Bündnis 21/RRP	---	---	1	0,12 %
Volksabstimmung	---	---	2	0,24 %
ÖDP	---	---	0	0,00 %
MLPD	---	---	1	0,12 %
BüSo	---	---	0	0,00 %
PSG	---	---	0	0,00 %
AfD	---	---	46	5,52 %
BIG	---	---	0	0,00 %
pro Deutschland	---	---	1	0,12 %
DIE RECHTE	---	---	0	0,00 %
FREIE WÄHLER	---	---	0	0,00 %
Partei der Nichtwähler	---	---	0	0,00 %
PARTEI DER VERNUNFT	---	---	0	0,00 %
Die PARTEI	---	---	3	0,36 %

**Stadt Frechen**  
 Bundestagswahl 22.09.2013  
 Erststimmen WB 9 Ringschule Frechen



**Stadt Frechen**  
 Bundestagswahl 22.09.2013  
 Zweitstimmen WB 9 Ringschule Frechen







Stadt Frechen  
 Bundestagswahl 22.09.2013  
 Erststimmen Gewinne und Verluste WB 9 Ringschule Frechen

	Bundestagswahl 22.09.2013	Bundestagswahl 27.09.2009	
		Ergebnis	Gewinne und Verluste
Wahlberechtigte	1.595	1.611	-16
Wähler	869	868	+1
	54,48 %	53,88 %	+0,60 %
gültige Stimmen	818	852	-34
	94,13 %	98,16 %	-4,03 %
CDU	327	291	+36
	39,98 %	34,15 %	+5,83 %
SPD	346	383	-37
	42,30 %	44,95 %	-2,65 %
FDP	21	44	-23
	2,57 %	5,16 %	-2,59 %
GRÜNE	34	47	-13
	4,16 %	5,52 %	-1,36 %
DIE LINKE	54	77	-23
	6,60 %	9,04 %	-2,44 %
PIRATEN	36	0	+36
	4,40 %	0,00 %	+4,40 %
NPD	0	10	-10
	0,00 %	1,17 %	-1,17 %
REP	0	0	+0
	0,00 %	0,00 %	+0,00 %
Bündnis 21/RRP	0	0	+0
	0,00 %	0,00 %	+0,00 %
Volksabstimmung	0	0	+0
	0,00 %	0,00 %	+0,00 %
ÖDP	0	0	+0
	0,00 %	0,00 %	+0,00 %
MLPD	0	0	+0
	0,00 %	0,00 %	+0,00 %
BüSo	0	0	+0
	0,00 %	0,00 %	+0,00 %
PSG	0	0	+0
	0,00 %	0,00 %	+0,00 %
AfD	0	0	+0
	0,00 %	0,00 %	+0,00 %
BIG	0	0	+0

	0,00 %	0,00 %	+0,00 %
pro Deutschland	0	0	+0
	0,00 %	0,00 %	+0,00 %
DIE RECHTE	0	0	+0
	0,00 %	0,00 %	+0,00 %
FREIE WÄHLER	0	0	+0
	0,00 %	0,00 %	+0,00 %
Partei der Nichtwähler	0	0	+0
	0,00 %	0,00 %	+0,00 %
PARTEI DER VERNUNFT	0	0	+0
	0,00 %	0,00 %	+0,00 %
Die PARTEI	0	0	+0
	0,00 %	0,00 %	+0,00 %
Sonstige	0	0	+0
	0,00 %	0,00 %	+0,00 %

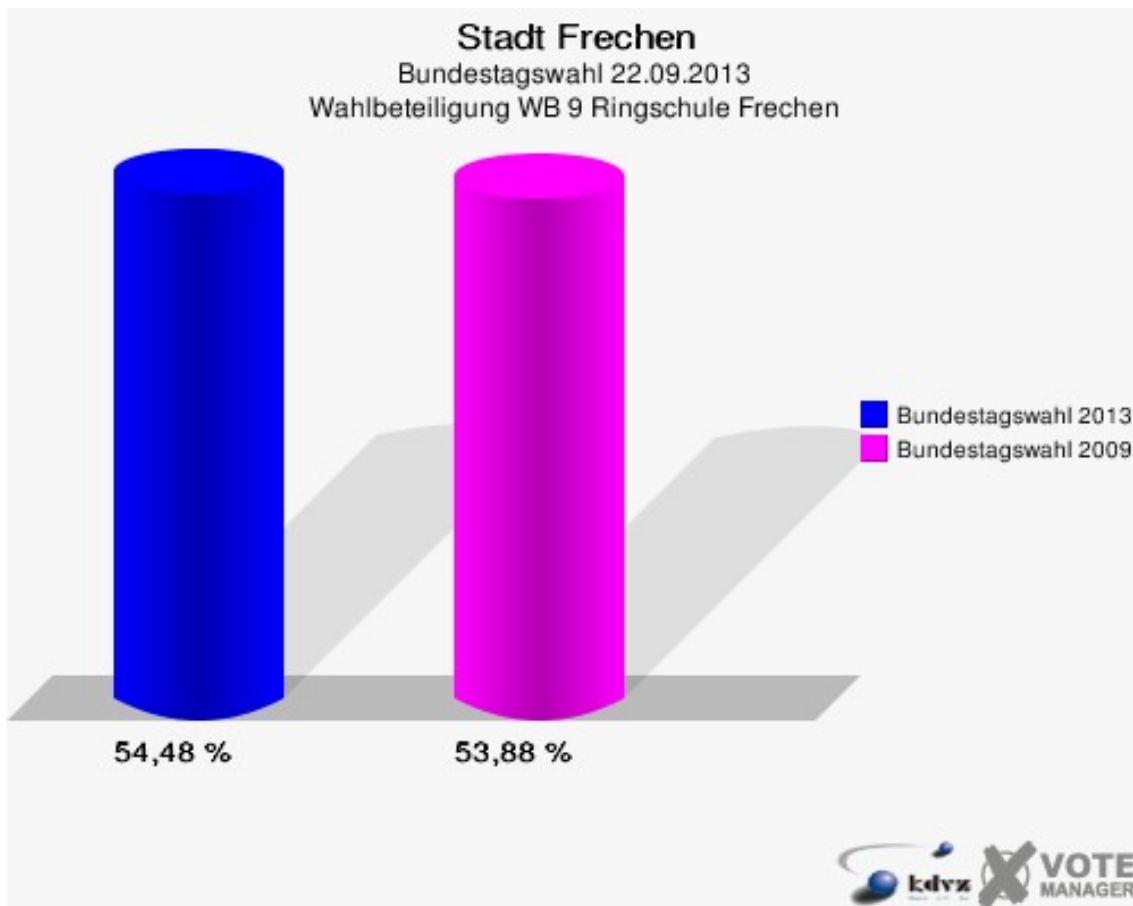
Bundestagswahl 27.09.2009: Sonstige = Tierschutzpartei, FAMILIE, Volksabstimmung, ZENTRUM, DVU, RRP, RENTNER, Einzelbewerber Martin

Stadt Frechen  
 Bundestagswahl 22.09.2013  
 Zweitstimmen Gewinne und Verluste WB 9 Ringschule Frechen

	Bundestagswahl 22.09.2013	Bundestagswahl 27.09.2009	
		Ergebnis	Gewinne und Verluste
Wahlberechtigte	1.595	1.611	-16
Wähler	869	868	+1
	54,48 %	53,88 %	+0,60 %
gültige Stimmen	833	854	-21
	95,86 %	98,39 %	-2,53 %
CDU	301	235	+66
	36,13 %	27,52 %	+8,61 %
SPD	297	297	+0
	35,65 %	34,78 %	+0,87 %
FDP	20	108	-88
	2,40 %	12,65 %	-10,25 %
GRÜNE	55	74	-19
	6,60 %	8,67 %	-2,07 %
DIE LINKE	65	97	-32
	7,80 %	11,36 %	-3,56 %
PIRATEN	21	15	+6
	2,52 %	1,76 %	+0,76 %
NPD	17	10	+7
	2,04 %	1,17 %	+0,87 %
REP	3	2	+1
	0,36 %	0,23 %	+0,13 %
Bündnis 21/RRP	1	0	+1
	0,12 %	0,00 %	+0,12 %
Volksabstimmung	2	0	+2
	0,24 %	0,00 %	+0,24 %
ÖDP	0	0	+0
	0,00 %	0,00 %	+0,00 %
MLPD	1	0	+1
	0,12 %	0,00 %	+0,12 %
BüSo	0	0	+0
	0,00 %	0,00 %	+0,00 %
PSG	0	1	-1
	0,00 %	0,12 %	-0,12 %
AfD	46	0	+46
	5,52 %	0,00 %	+5,52 %
BIG	0	0	+0

	0,00 %	0,00 %	+0,00 %
pro Deutschland	1	0	+1
	0,12 %	0,00 %	+0,12 %
DIE RECHTE	0	0	+0
	0,00 %	0,00 %	+0,00 %
FREIE WÄHLER	0	0	+0
	0,00 %	0,00 %	+0,00 %
Partei der Nichtwähler	0	0	+0
	0,00 %	0,00 %	+0,00 %
PARTEI DER VERNUNFT	0	0	+0
	0,00 %	0,00 %	+0,00 %
Die PARTEI	3	0	+3
	0,36 %	0,00 %	+0,36 %
Sonstige	0	15	-15
	0,00 %	1,76 %	-1,76 %

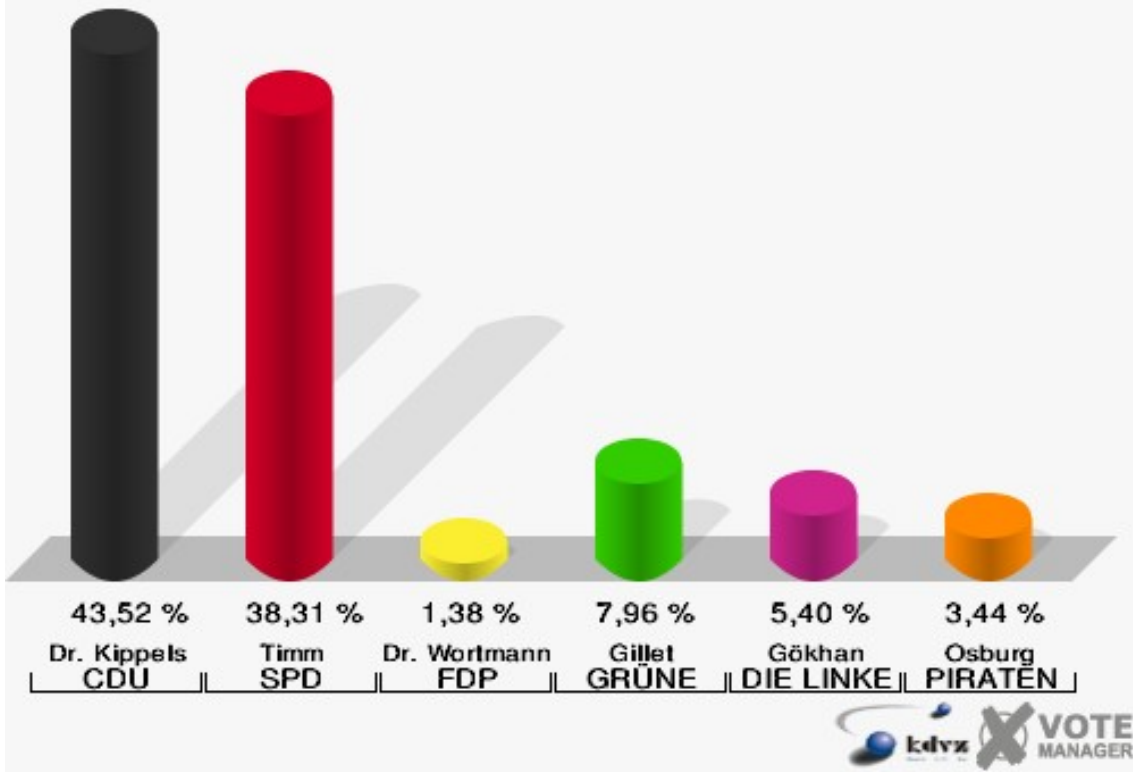
Bundestagswahl 27.09.2009: Sonstige = Tierschutzpartei, FAMILIE, Volksabstimmung, ZENTRUM, DVU, RRP, RENTNER, Einzelbewerber Martin



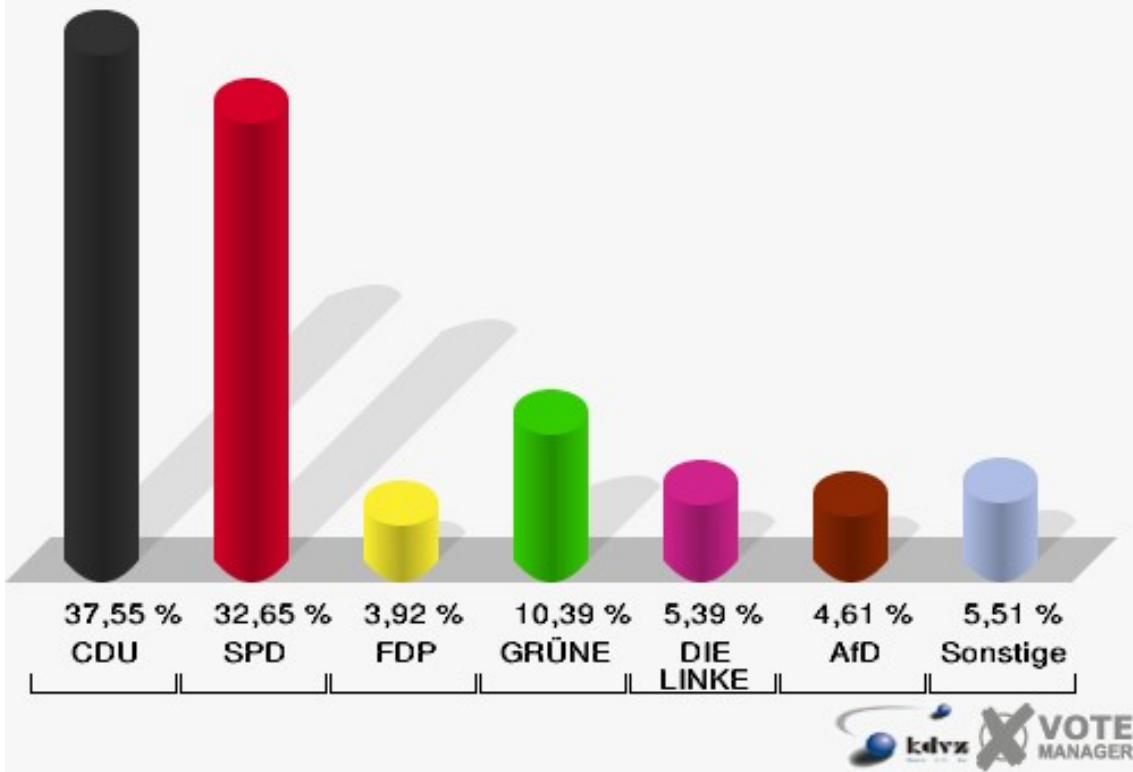
## WB 10 Realschule Frechen

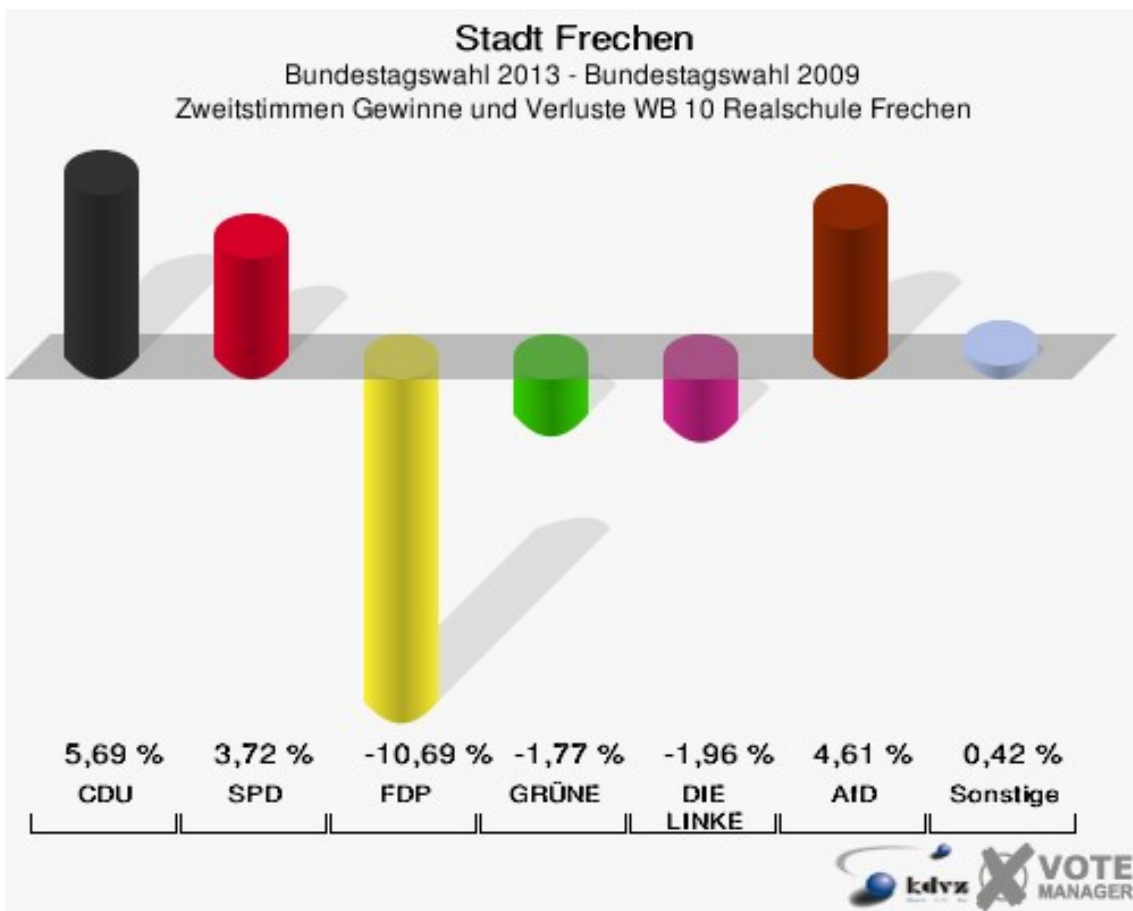
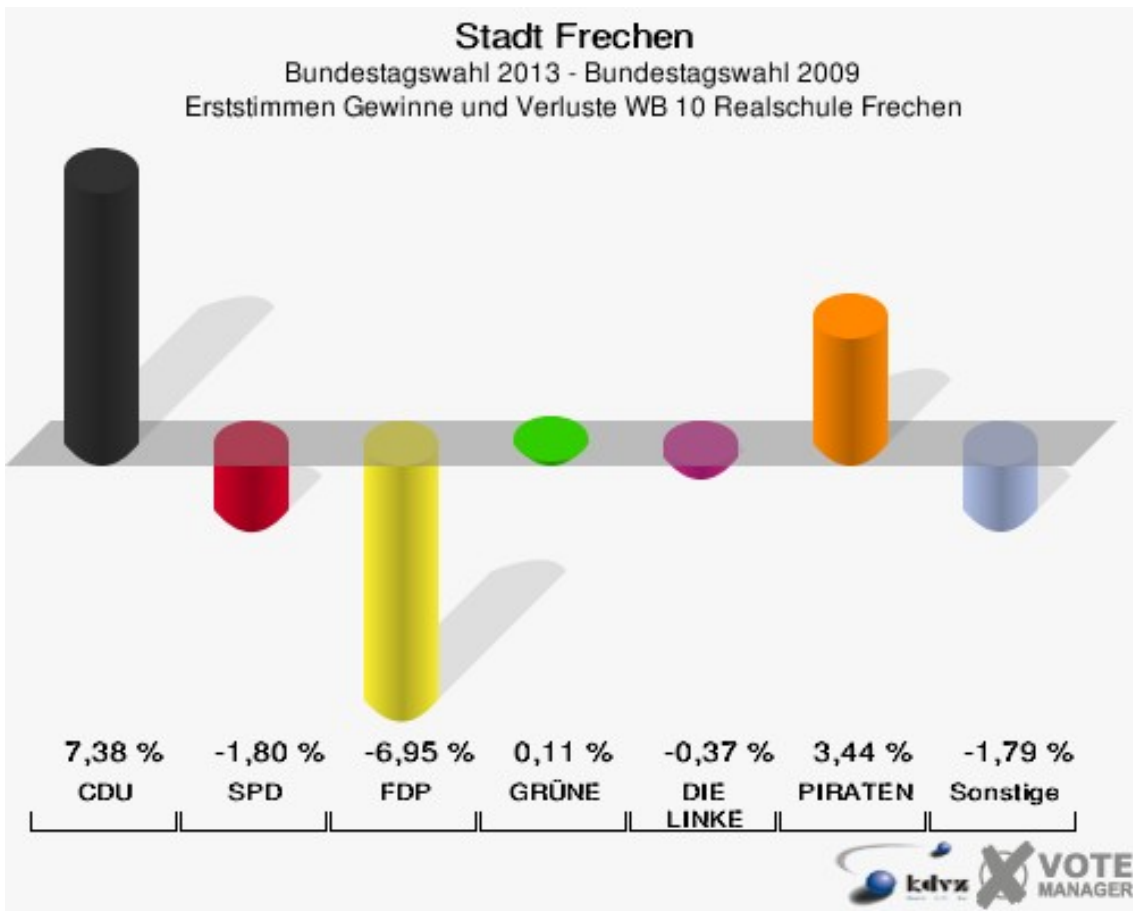
	Erststimmen		Zweitstimmen	
Wahlberechtigte	1.829		1.829	
Wähler/innen	1.054	57,63 %	1.054	57,63 %
ungültige Stimmen	36	3,42 %	34	3,23 %
gültige Stimmen	1.018	96,58 %	1.020	96,77 %
Dr. Kippels, CDU	443	43,52 %	383	37,55 %
Timm, SPD	390	38,31 %	333	32,65 %
Dr. Wortmann, FDP	14	1,38 %	40	3,92 %
Gillet, GRÜNE	81	7,96 %	106	10,39 %
Gökhan, DIE LINKE	55	5,40 %	55	5,39 %
Osburg, PIRATEN	35	3,44 %	26	2,55 %
NPD	---	---	10	0,98 %
REP	---	---	0	0,00 %
Bündnis 21/RRP	---	---	1	0,10 %
Volksabstimmung	---	---	1	0,10 %
ÖDP	---	---	0	0,00 %
MLPD	---	---	0	0,00 %
BüSo	---	---	0	0,00 %
PSG	---	---	0	0,00 %
AfD	---	---	47	4,61 %
BIG	---	---	0	0,00 %
pro Deutschland	---	---	2	0,20 %
DIE RECHTE	---	---	1	0,10 %
FREIE WÄHLER	---	---	5	0,49 %
Partei der Nichtwähler	---	---	2	0,20 %
PARTEI DER VERNUNFT	---	---	1	0,10 %
Die PARTEI	---	---	7	0,69 %

**Stadt Frechen**  
 Bundestagswahl 22.09.2013  
 Erststimmen WB 10 Realschule Frechen



**Stadt Frechen**  
 Bundestagswahl 22.09.2013  
 Zweitstimmen WB 10 Realschule Frechen





Stadt Frechen  
 Bundestagswahl 22.09.2013  
 Erststimmen Gewinne und Verluste WB 10 Realschule Frechen

	Bundestagswahl 22.09.2013	Bundestagswahl 27.09.2009	
		Ergebnis	Gewinne und Verluste
Wahlberechtigte	1.829	1.827	+2
Wähler	1.054	1.075	-21
	57,63 %	58,84 %	-1,21 %
gültige Stimmen	1.018	1.057	-39
	96,58 %	98,33 %	-1,74 %
CDU	443	382	+61
	43,52 %	36,14 %	+7,38 %
SPD	390	424	-34
	38,31 %	40,11 %	-1,80 %
FDP	14	88	-74
	1,38 %	8,33 %	-6,95 %
GRÜNE	81	83	-2
	7,96 %	7,85 %	+0,11 %
DIE LINKE	55	61	-6
	5,40 %	5,77 %	-0,37 %
PIRATEN	35	0	+35
	3,44 %	0,00 %	+3,44 %
NPD	0	18	-18
	0,00 %	1,70 %	-1,70 %
REP	0	0	+0
	0,00 %	0,00 %	+0,00 %
Bündnis 21/RRP	0	0	+0
	0,00 %	0,00 %	+0,00 %
Volksabstimmung	0	0	+0
	0,00 %	0,00 %	+0,00 %
ÖDP	0	0	+0
	0,00 %	0,00 %	+0,00 %
MLPD	0	0	+0
	0,00 %	0,00 %	+0,00 %
BüSo	0	0	+0
	0,00 %	0,00 %	+0,00 %
PSG	0	0	+0
	0,00 %	0,00 %	+0,00 %
AfD	0	0	+0
	0,00 %	0,00 %	+0,00 %
BIG	0	0	+0



	0,00 %	0,00 %	+0,00 %
pro Deutschland	0	0	+0
	0,00 %	0,00 %	+0,00 %
DIE RECHTE	0	0	+0
	0,00 %	0,00 %	+0,00 %
FREIE WÄHLER	0	0	+0
	0,00 %	0,00 %	+0,00 %
Partei der Nichtwähler	0	0	+0
	0,00 %	0,00 %	+0,00 %
PARTEI DER VERNUNFT	0	0	+0
	0,00 %	0,00 %	+0,00 %
Die PARTEI	0	0	+0
	0,00 %	0,00 %	+0,00 %
Sonstige	0	1	-1
	0,00 %	0,09 %	-0,09 %

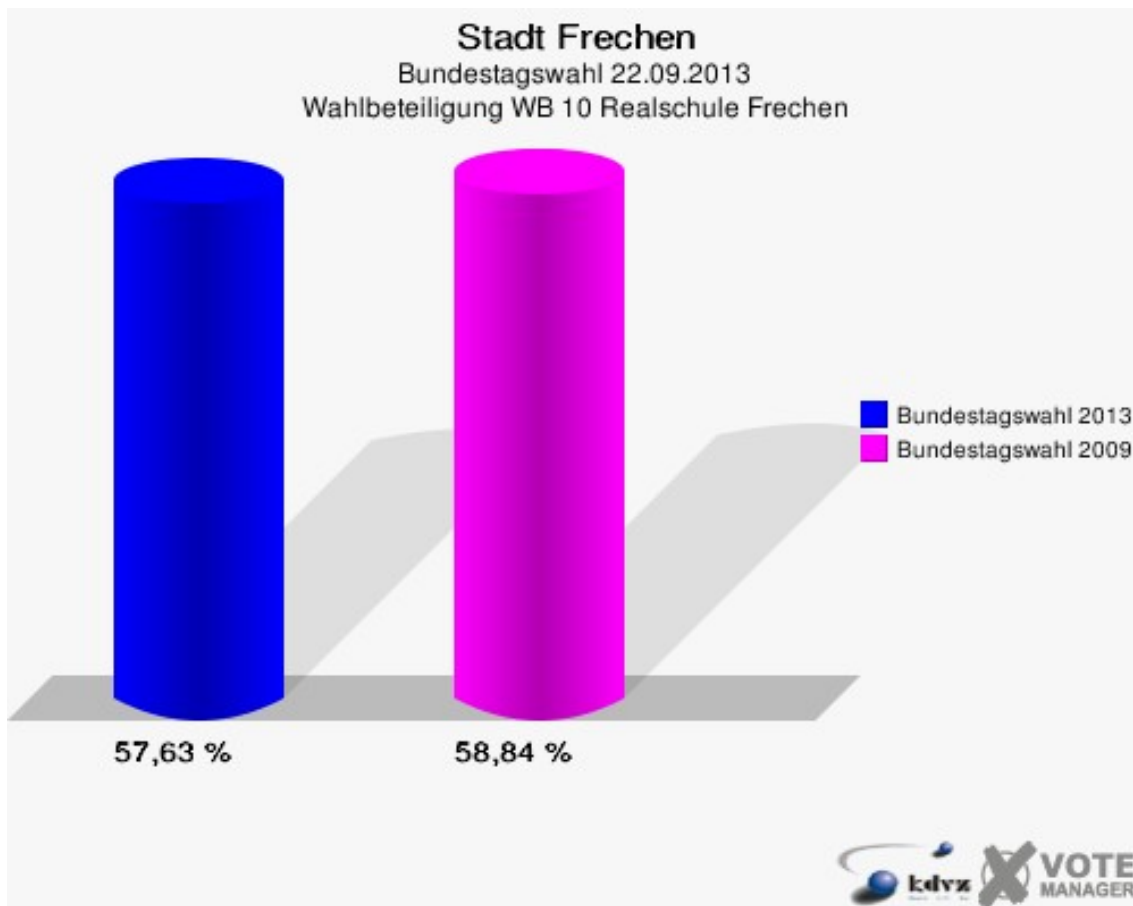
Bundestagswahl 27.09.2009: Sonstige = Tierschutzpartei, FAMILIE, Volksabstimmung, ZENTRUM, DVU, RRP, RENTNER, Einzelbewerber Martin

Stadt Frechen  
 Bundestagswahl 22.09.2013  
 Zweitstimmen Gewinne und Verluste WB 10 Realschule Frechen

	Bundestagswahl 22.09.2013	Bundestagswahl 27.09.2009	
		Ergebnis	Gewinne und Verluste
Wahlberechtigte	1.829	1.827	+2
Wähler	1.054	1.075	-21
	57,63 %	58,84 %	-1,21 %
gültige Stimmen	1.020	1.061	-41
	96,77 %	98,70 %	-1,92 %
CDU	383	338	+45
	37,55 %	31,86 %	+5,69 %
SPD	333	307	+26
	32,65 %	28,93 %	+3,72 %
FDP	40	155	-115
	3,92 %	14,61 %	-10,69 %
GRÜNE	106	129	-23
	10,39 %	12,16 %	-1,77 %
DIE LINKE	55	78	-23
	5,39 %	7,35 %	-1,96 %
PIRATEN	26	13	+13
	2,55 %	1,23 %	+1,32 %
NPD	10	14	-4
	0,98 %	1,32 %	-0,34 %
REP	0	3	-3
	0,00 %	0,28 %	-0,28 %
Bündnis 21/RRP	1	0	+1
	0,10 %	0,00 %	+0,10 %
Volksabstimmung	1	0	+1
	0,10 %	0,00 %	+0,10 %
ÖDP	0	1	-1
	0,00 %	0,09 %	-0,09 %
MLPD	0	0	+0
	0,00 %	0,00 %	+0,00 %
BüSo	0	0	+0
	0,00 %	0,00 %	+0,00 %
PSG	0	0	+0
	0,00 %	0,00 %	+0,00 %
AfD	47	0	+47
	4,61 %	0,00 %	+4,61 %
BIG	0	0	+0

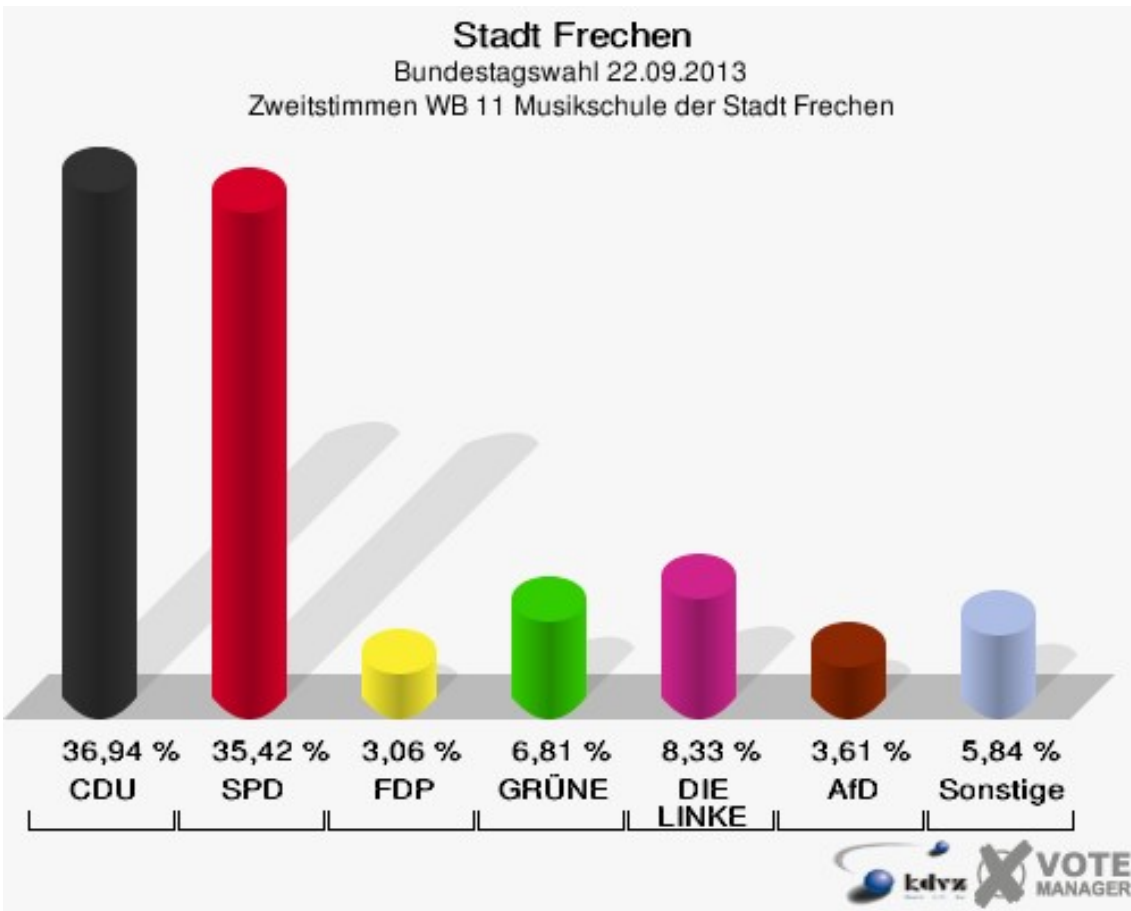
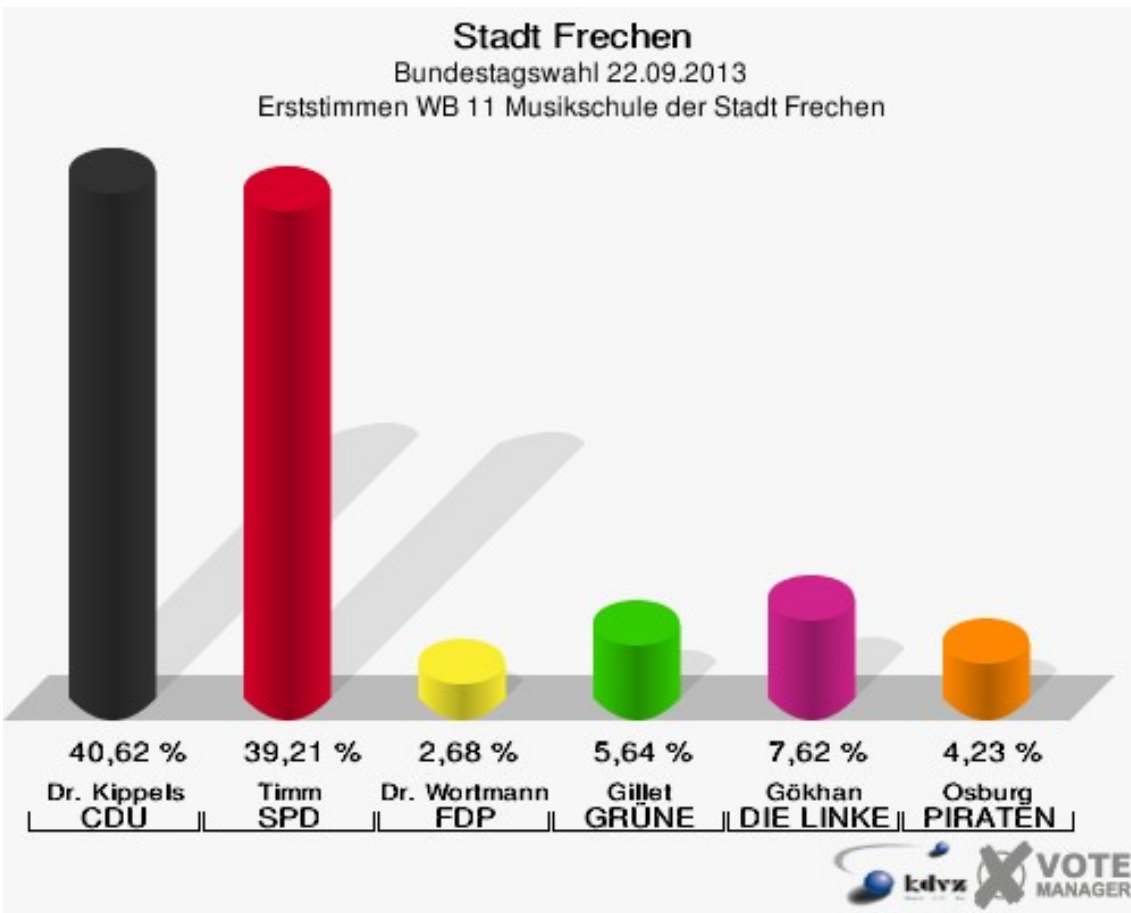
	0,00 %	0,00 %	+0,00 %
pro Deutschland	2	0	+2
	0,20 %	0,00 %	+0,20 %
DIE RECHTE	1	0	+1
	0,10 %	0,00 %	+0,10 %
FREIE WÄHLER	5	0	+5
	0,49 %	0,00 %	+0,49 %
Partei der Nichtwähler	2	0	+2
	0,20 %	0,00 %	+0,20 %
PARTEI DER VERNUNFT	1	0	+1
	0,10 %	0,00 %	+0,10 %
Die PARTEI	7	0	+7
	0,69 %	0,00 %	+0,69 %
Sonstige	0	23	-23
	0,00 %	2,17 %	-2,17 %

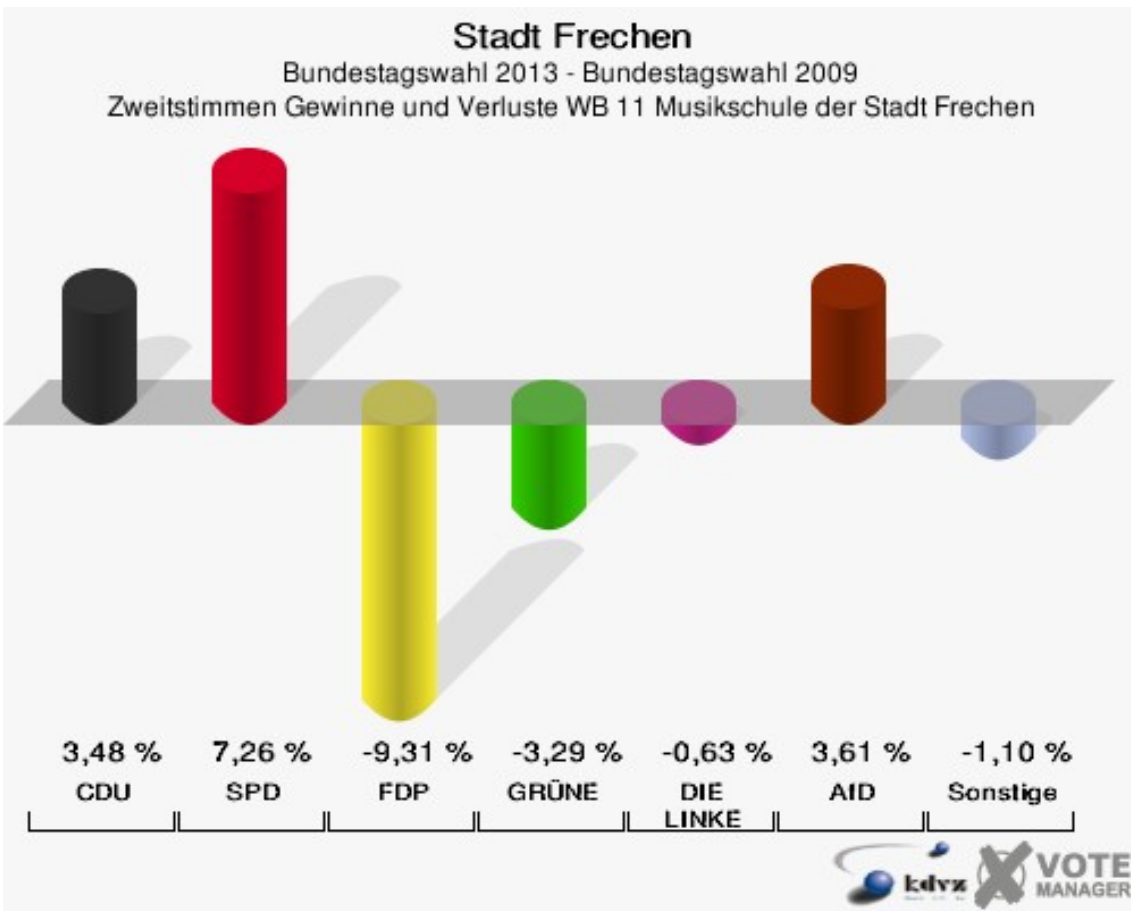
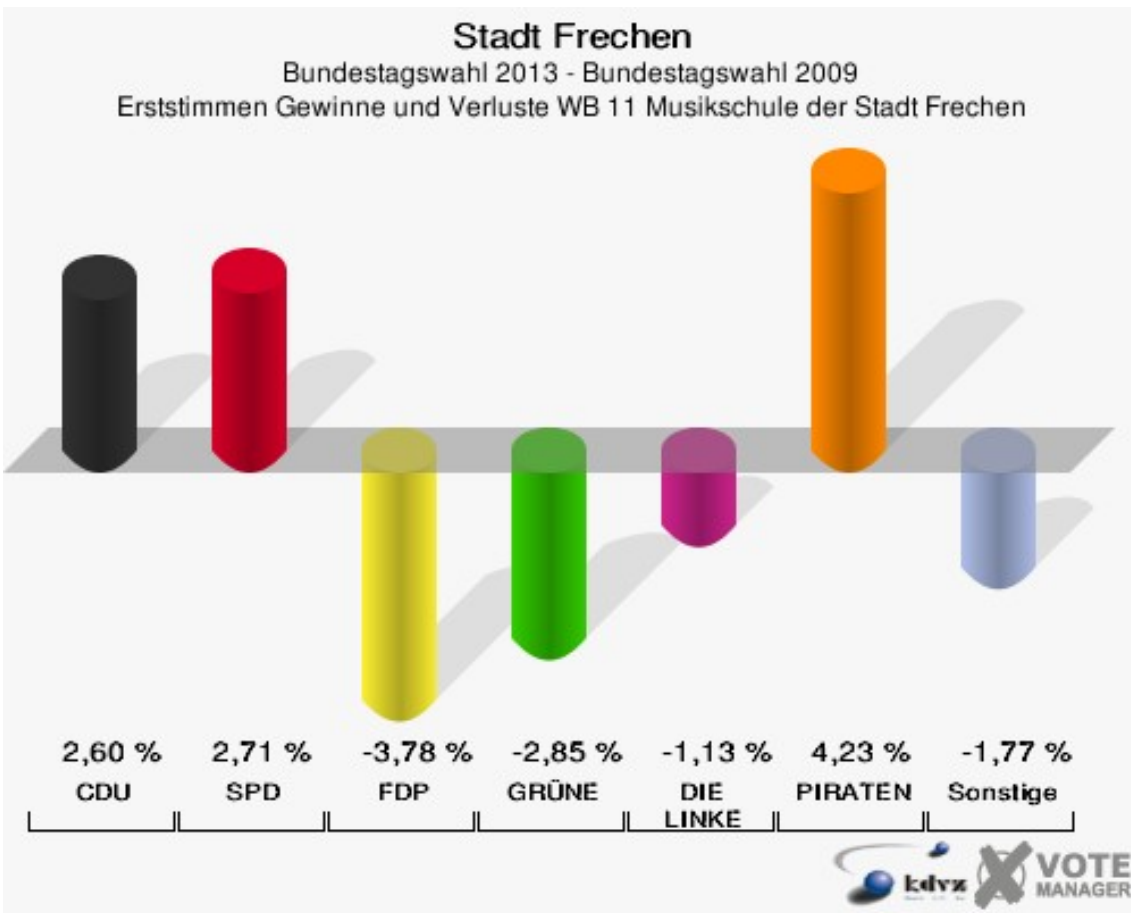
Bundestagswahl 27.09.2009: Sonstige = Tierschutzpartei, FAMILIE, Volksabstimmung, ZENTRUM, DVU, RRP, RENTNER, Einzelbewerber Martin



## WB 11 Musikschule der Stadt Frechen

	Erststimmen		Zweitstimmen	
Wahlberechtigte	1.577		1.577	
Wähler/innen	746	47,31 %	746	47,31 %
ungültige Stimmen	37	4,96 %	26	3,49 %
gültige Stimmen	709	95,04 %	720	96,51 %
Dr. Kippels, CDU	288	40,62 %	266	36,94 %
Timm, SPD	278	39,21 %	255	35,42 %
Dr. Wortmann, FDP	19	2,68 %	22	3,06 %
Gillet, GRÜNE	40	5,64 %	49	6,81 %
Gökhan, DIE LINKE	54	7,62 %	60	8,33 %
Osburg, PIRATEN	30	4,23 %	14	1,94 %
NPD	---	---	11	1,53 %
REP	---	---	0	0,00 %
Bündnis 21/RRP	---	---	1	0,14 %
Volksabstimmung	---	---	0	0,00 %
ÖDP	---	---	3	0,42 %
MLPD	---	---	0	0,00 %
BüSo	---	---	0	0,00 %
PSG	---	---	1	0,14 %
AfD	---	---	26	3,61 %
BIG	---	---	1	0,14 %
pro Deutschland	---	---	6	0,83 %
DIE RECHTE	---	---	0	0,00 %
FREIE WÄHLER	---	---	1	0,14 %
Partei der Nichtwähler	---	---	1	0,14 %
PARTEI DER VERNUNFT	---	---	1	0,14 %
Die PARTEI	---	---	2	0,28 %





Stadt Frechen  
 Bundestagswahl 22.09.2013  
 Erststimmen Gewinne und Verluste WB 11 Musikschule der Stadt Frechen

	Bundestagswahl 22.09.2013	Bundestagswahl 27.09.2009	
		Ergebnis	Gewinne und Verluste
Wahlberechtigte	1.577	1.557	+20
Wähler	746	806	-60
	47,31 %	51,77 %	-4,46 %
gültige Stimmen	709	789	-80
	95,04 %	97,89 %	-2,85 %
CDU	288	300	-12
	40,62 %	38,02 %	+2,60 %
SPD	278	288	-10
	39,21 %	36,50 %	+2,71 %
FDP	19	51	-32
	2,68 %	6,46 %	-3,78 %
GRÜNE	40	67	-27
	5,64 %	8,49 %	-2,85 %
DIE LINKE	54	69	-15
	7,62 %	8,75 %	-1,13 %
PIRATEN	30	0	+30
	4,23 %	0,00 %	+4,23 %
NPD	0	12	-12
	0,00 %	1,52 %	-1,52 %
REP	0	0	+0
	0,00 %	0,00 %	+0,00 %
Bündnis 21/RRP	0	0	+0
	0,00 %	0,00 %	+0,00 %
Volksabstimmung	0	0	+0
	0,00 %	0,00 %	+0,00 %
ÖDP	0	0	+0
	0,00 %	0,00 %	+0,00 %
MLPD	0	0	+0
	0,00 %	0,00 %	+0,00 %
BüSo	0	0	+0
	0,00 %	0,00 %	+0,00 %
PSG	0	0	+0
	0,00 %	0,00 %	+0,00 %
AfD	0	0	+0
	0,00 %	0,00 %	+0,00 %
BIG	0	0	+0

	0,00 %	0,00 %	+0,00 %
pro Deutschland	0	0	+0
	0,00 %	0,00 %	+0,00 %
DIE RECHTE	0	0	+0
	0,00 %	0,00 %	+0,00 %
FREIE WÄHLER	0	0	+0
	0,00 %	0,00 %	+0,00 %
Partei der Nichtwähler	0	0	+0
	0,00 %	0,00 %	+0,00 %
PARTEI DER VERNUNFT	0	0	+0
	0,00 %	0,00 %	+0,00 %
Die PARTEI	0	0	+0
	0,00 %	0,00 %	+0,00 %
Sonstige	0	2	-2
	0,00 %	0,25 %	-0,25 %

Bundestagswahl 27.09.2009: Sonstige = Tierschutzpartei, FAMILIE, Volksabstimmung, ZENTRUM, DVU, RRP, RENTNER, Einzelbewerber Martin

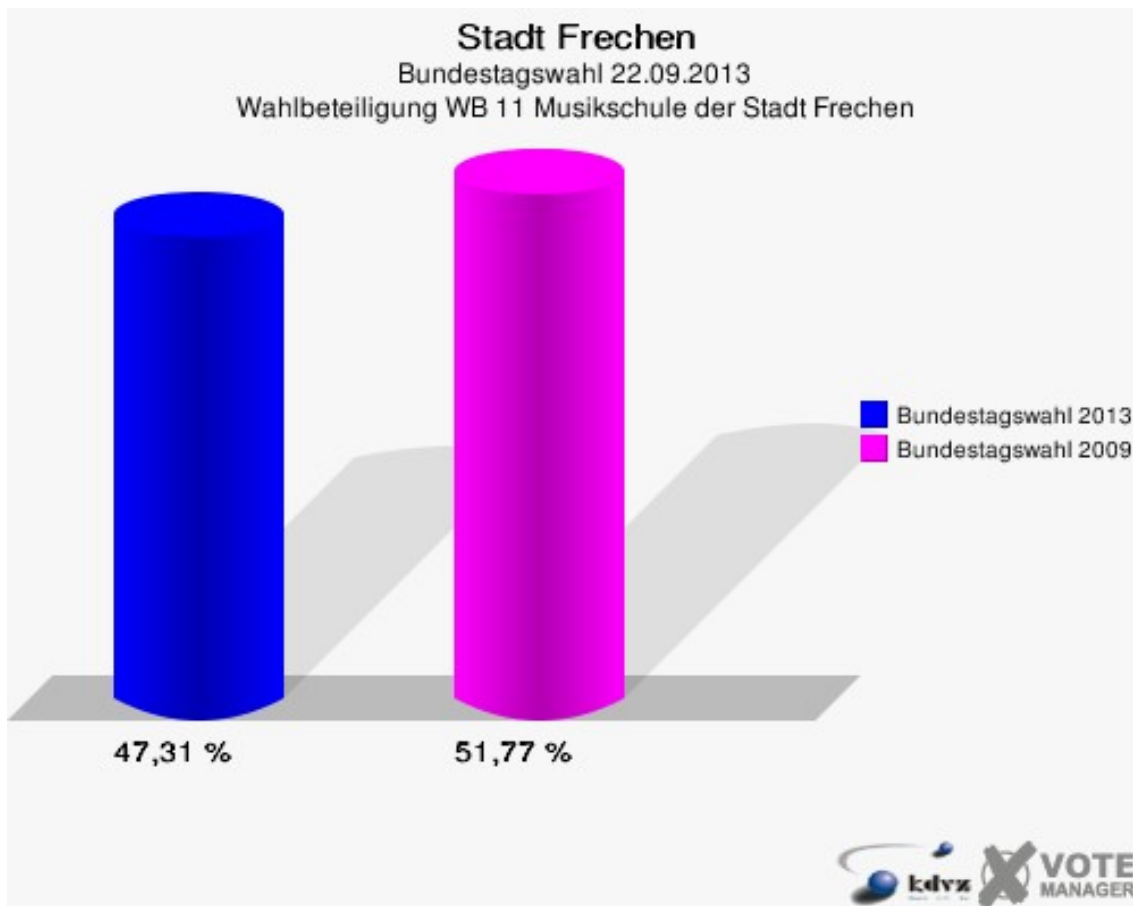


Stadt Frechen  
 Bundestagswahl 22.09.2013  
 Zweitstimmen Gewinne und Verluste WB 11 Musikschule der Stadt Frechen

	Bundestagswahl 22.09.2013	Bundestagswahl 27.09.2009	
		Ergebnis	Gewinne und Verluste
Wahlberechtigte	1.577	1.557	+20
Wähler	746	806	-60
	47,31 %	51,77 %	-4,46 %
gültige Stimmen	720	792	-72
	96,51 %	98,26 %	-1,75 %
CDU	266	265	+1
	36,94 %	33,46 %	+3,48 %
SPD	255	223	+32
	35,42 %	28,16 %	+7,26 %
FDP	22	98	-76
	3,06 %	12,37 %	-9,31 %
GRÜNE	49	80	-31
	6,81 %	10,10 %	-3,29 %
DIE LINKE	60	71	-11
	8,33 %	8,96 %	-0,63 %
PIRATEN	14	15	-1
	1,94 %	1,89 %	+0,05 %
NPD	11	11	+0
	1,53 %	1,39 %	+0,14 %
REP	0	2	-2
	0,00 %	0,25 %	-0,25 %
Bündnis 21/RRP	1	0	+1
	0,14 %	0,00 %	+0,14 %
Volksabstimmung	0	0	+0
	0,00 %	0,00 %	+0,00 %
ÖDP	3	5	-2
	0,42 %	0,63 %	-0,21 %
MLPD	0	1	-1
	0,00 %	0,13 %	-0,13 %
BüSo	0	0	+0
	0,00 %	0,00 %	+0,00 %
PSG	1	0	+1
	0,14 %	0,00 %	+0,14 %
AfD	26	0	+26
	3,61 %	0,00 %	+3,61 %
BIG	1	0	+1

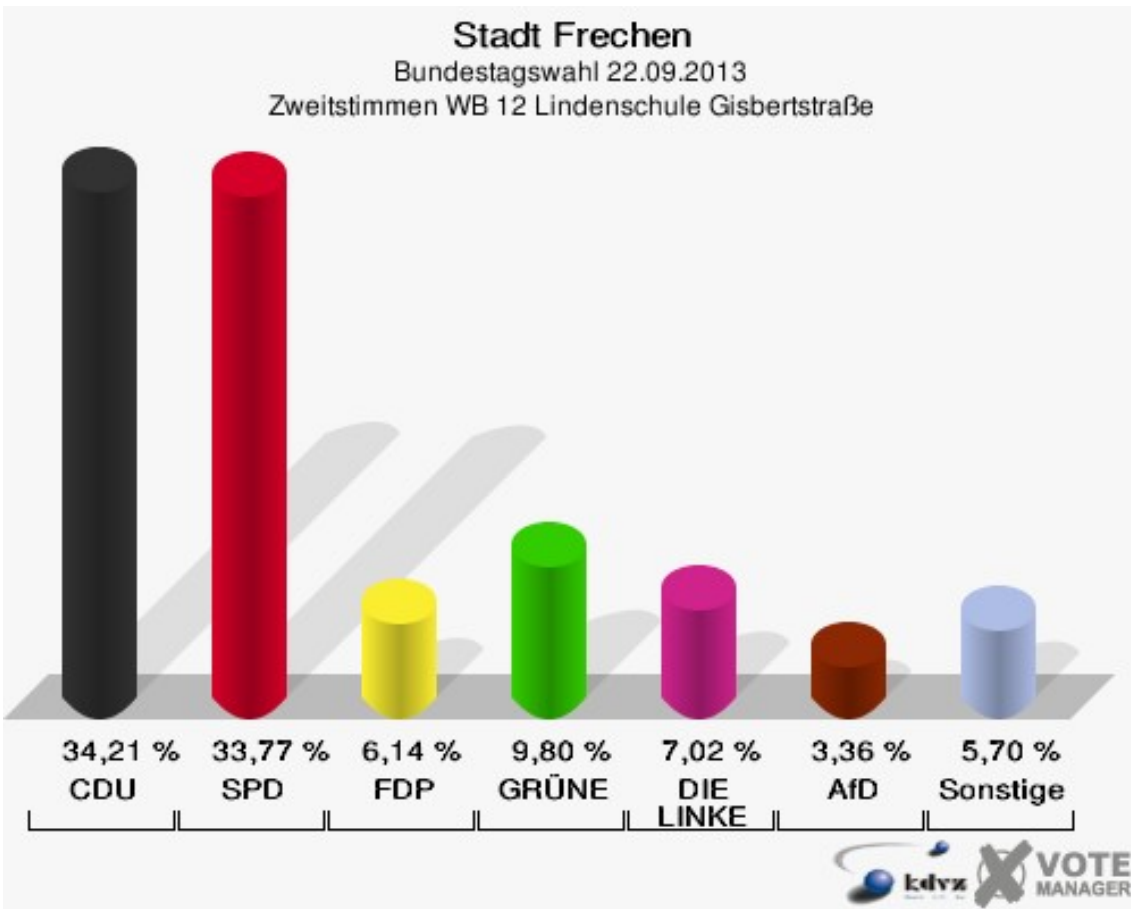
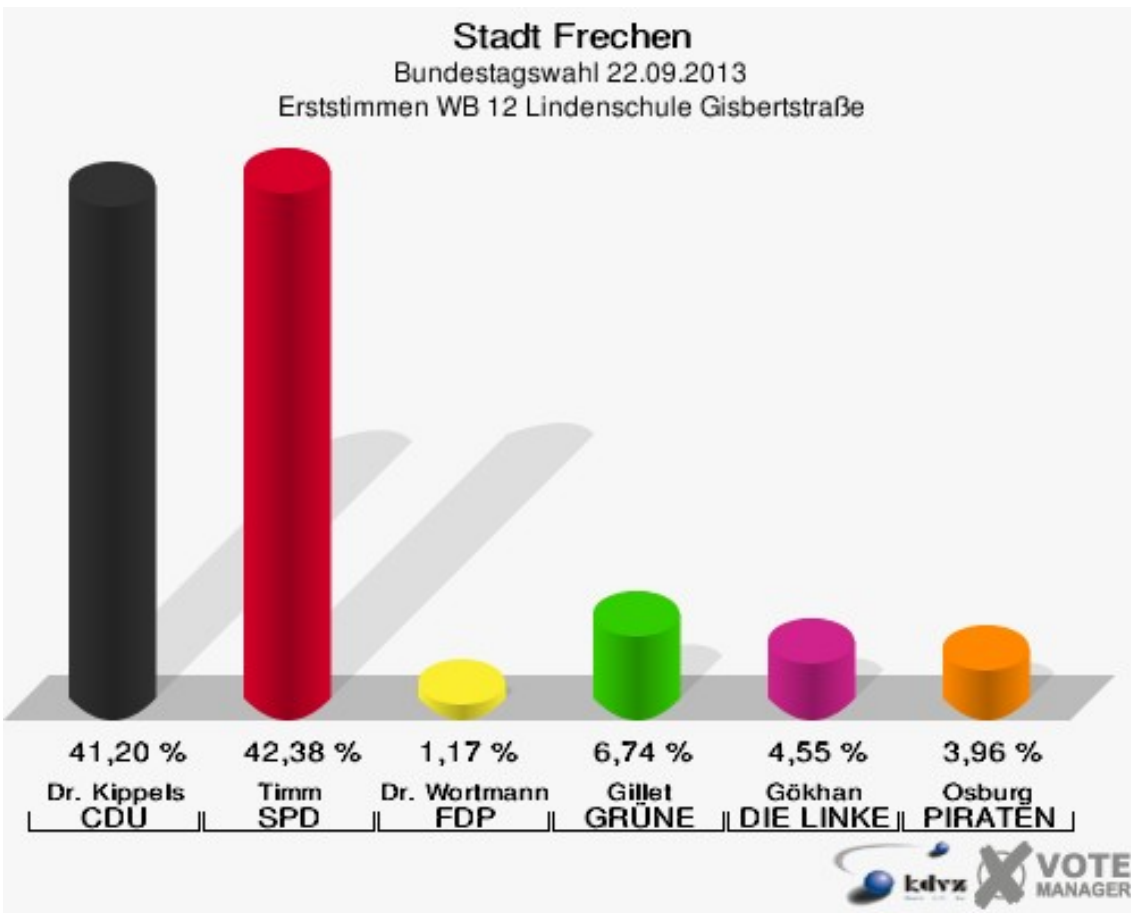
	0,14 %	0,00 %	+0,14 %
pro Deutschland	6	0	+6
	0,83 %	0,00 %	+0,83 %
DIE RECHTE	0	0	+0
	0,00 %	0,00 %	+0,00 %
FREIE WÄHLER	1	0	+1
	0,14 %	0,00 %	+0,14 %
Partei der Nichtwähler	1	0	+1
	0,14 %	0,00 %	+0,14 %
PARTEI DER VERNUNFT	1	0	+1
	0,14 %	0,00 %	+0,14 %
Die PARTEI	2	0	+2
	0,28 %	0,00 %	+0,28 %
Sonstige	0	21	-21
	0,00 %	2,65 %	-2,65 %

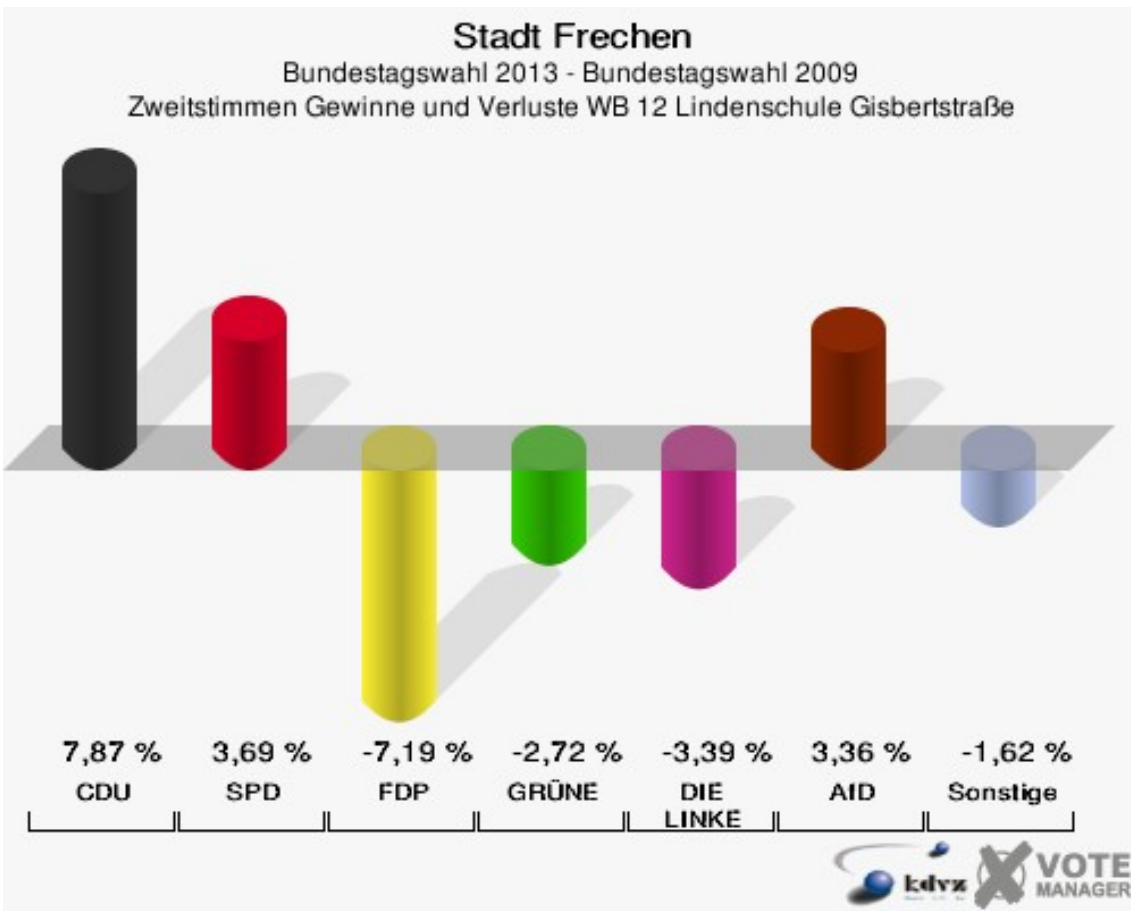
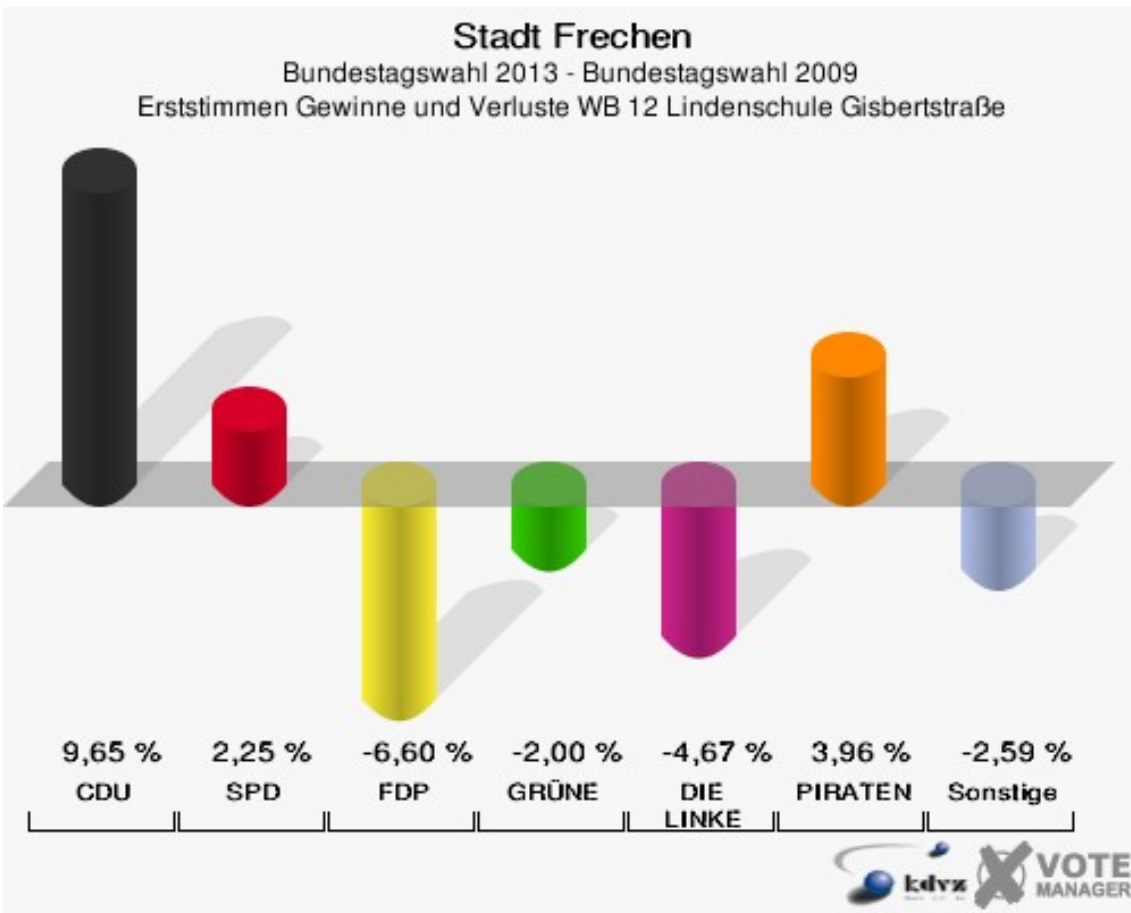
Bundestagswahl 27.09.2009: Sonstige = Tierschutzpartei, FAMILIE, Volksabstimmung, ZENTRUM, DVU, RRP, RENTNER, Einzelbewerber Martin



## WB 12 Lindenschule Gisbertstraße

	Erststimmen		Zweitstimmen	
Wahlberechtigte	1.348		1.348	
Wähler/innen	705	52,30 %	705	52,30 %
ungültige Stimmen	23	3,26 %	21	2,98 %
gültige Stimmen	682	96,74 %	684	97,02 %
Dr. Kippels, CDU	281	41,20 %	234	34,21 %
Timm, SPD	289	42,38 %	231	33,77 %
Dr. Wortmann, FDP	8	1,17 %	42	6,14 %
Gillet, GRÜNE	46	6,74 %	67	9,80 %
Gökhan, DIE LINKE	31	4,55 %	48	7,02 %
Osburg, PIRATEN	27	3,96 %	19	2,78 %
NPD	---	---	3	0,44 %
REP	---	---	2	0,29 %
Bündnis 21/RRP	---	---	0	0,00 %
Volksabstimmung	---	---	3	0,44 %
ÖDP	---	---	1	0,15 %
MLPD	---	---	1	0,15 %
BüSo	---	---	0	0,00 %
PSG	---	---	0	0,00 %
AfD	---	---	23	3,36 %
BIG	---	---	0	0,00 %
pro Deutschland	---	---	4	0,58 %
DIE RECHTE	---	---	0	0,00 %
FREIE WÄHLER	---	---	2	0,29 %
Partei der Nichtwähler	---	---	0	0,00 %
PARTEI DER VERNUNFT	---	---	2	0,29 %
Die PARTEI	---	---	2	0,29 %





Stadt Frechen  
 Bundestagswahl 22.09.2013  
 Erststimmen Gewinne und Verluste WB 12 Lindenschule Gisbertstraße

	Bundestagswahl 22.09.2013	Bundestagswahl 27.09.2009	
		Ergebnis	Gewinne und Verluste
Wahlberechtigte	1.348	1.216	+132
Wähler	705	624	+81
	52,30 %	51,32 %	+0,98 %
gültige Stimmen	682	618	+64
	96,74 %	99,04 %	-2,30 %
CDU	281	195	+86
	41,20 %	31,55 %	+9,65 %
SPD	289	248	+41
	42,38 %	40,13 %	+2,25 %
FDP	8	48	-40
	1,17 %	7,77 %	-6,60 %
GRÜNE	46	54	-8
	6,74 %	8,74 %	-2,00 %
DIE LINKE	31	57	-26
	4,55 %	9,22 %	-4,67 %
PIRATEN	27	0	+27
	3,96 %	0,00 %	+3,96 %
NPD	0	14	-14
	0,00 %	2,27 %	-2,27 %
REP	0	0	+0
	0,00 %	0,00 %	+0,00 %
Bündnis 21/RRP	0	0	+0
	0,00 %	0,00 %	+0,00 %
Volksabstimmung	0	0	+0
	0,00 %	0,00 %	+0,00 %
ÖDP	0	0	+0
	0,00 %	0,00 %	+0,00 %
MLPD	0	0	+0
	0,00 %	0,00 %	+0,00 %
BüSo	0	0	+0
	0,00 %	0,00 %	+0,00 %
PSG	0	0	+0
	0,00 %	0,00 %	+0,00 %
AfD	0	0	+0
	0,00 %	0,00 %	+0,00 %
BIG	0	0	+0

	0,00 %	0,00 %	+0,00 %
pro Deutschland	0	0	+0
	0,00 %	0,00 %	+0,00 %
DIE RECHTE	0	0	+0
	0,00 %	0,00 %	+0,00 %
FREIE WÄHLER	0	0	+0
	0,00 %	0,00 %	+0,00 %
Partei der Nichtwähler	0	0	+0
	0,00 %	0,00 %	+0,00 %
PARTEI DER VERNUNFT	0	0	+0
	0,00 %	0,00 %	+0,00 %
Die PARTEI	0	0	+0
	0,00 %	0,00 %	+0,00 %
Sonstige	0	2	-2
	0,00 %	0,32 %	-0,32 %

Bundestagswahl 27.09.2009: Sonstige = Tierschutzpartei, FAMILIE, Volksabstimmung, ZENTRUM, DVU, RRP, RENTNER, Einzelbewerber Martin

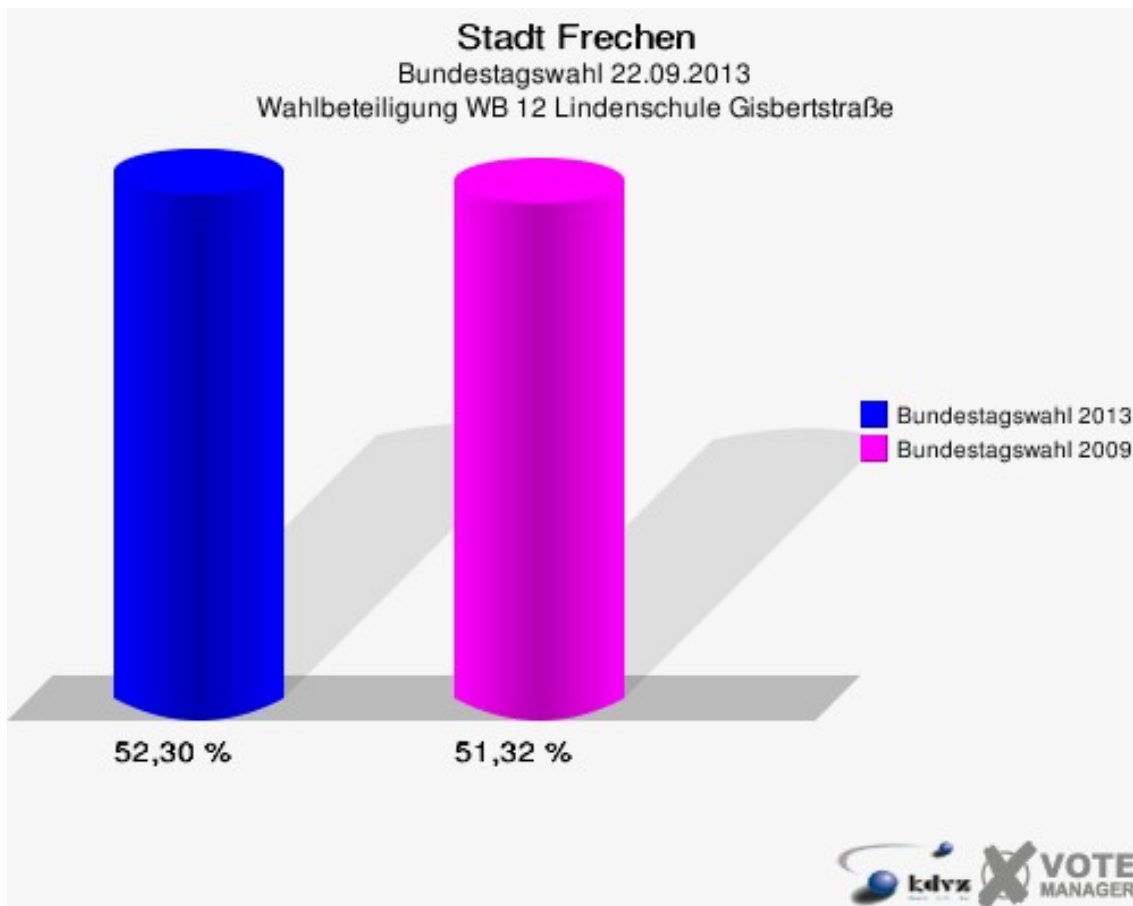
Stadt Frechen  
 Bundestagswahl 22.09.2013  
 Zweitstimmen Gewinne und Verluste WB 12 Lindenschule Gisbertstraße

	Bundestagswahl 22.09.2013	Bundestagswahl 27.09.2009	
		Ergebnis	Gewinne und Verluste
Wahlberechtigte	1.348	1.216	+132
Wähler	705	624	+81
	52,30 %	51,32 %	+0,98 %
gültige Stimmen	684	615	+69
	97,02 %	98,56 %	-1,54 %
CDU	234	162	+72
	34,21 %	26,34 %	+7,87 %
SPD	231	185	+46
	33,77 %	30,08 %	+3,69 %
FDP	42	82	-40
	6,14 %	13,33 %	-7,19 %
GRÜNE	67	77	-10
	9,80 %	12,52 %	-2,72 %
DIE LINKE	48	64	-16
	7,02 %	10,41 %	-3,39 %
PIRATEN	19	21	-2
	2,78 %	3,41 %	-0,63 %
NPD	3	10	-7
	0,44 %	1,63 %	-1,19 %
REP	2	0	+2
	0,29 %	0,00 %	+0,29 %
Bündnis 21/RRP	0	0	+0
	0,00 %	0,00 %	+0,00 %
Volksabstimmung	3	0	+3
	0,44 %	0,00 %	+0,44 %
ÖDP	1	0	+1
	0,15 %	0,00 %	+0,15 %
MLPD	1	0	+1
	0,15 %	0,00 %	+0,15 %
BüSo	0	0	+0
	0,00 %	0,00 %	+0,00 %
PSG	0	0	+0
	0,00 %	0,00 %	+0,00 %
AfD	23	0	+23
	3,36 %	0,00 %	+3,36 %
BIG	0	0	+0



	0,00 %	0,00 %	+0,00 %
pro Deutschland	4	0	+4
	0,58 %	0,00 %	+0,58 %
DIE RECHTE	0	0	+0
	0,00 %	0,00 %	+0,00 %
FREIE WÄHLER	2	0	+2
	0,29 %	0,00 %	+0,29 %
Partei der Nichtwähler	0	0	+0
	0,00 %	0,00 %	+0,00 %
PARTEI DER VERNUNFT	2	0	+2
	0,29 %	0,00 %	+0,29 %
Die PARTEI	2	0	+2
	0,29 %	0,00 %	+0,29 %
Sonstige	0	14	-14
	0,00 %	2,28 %	-2,28 %

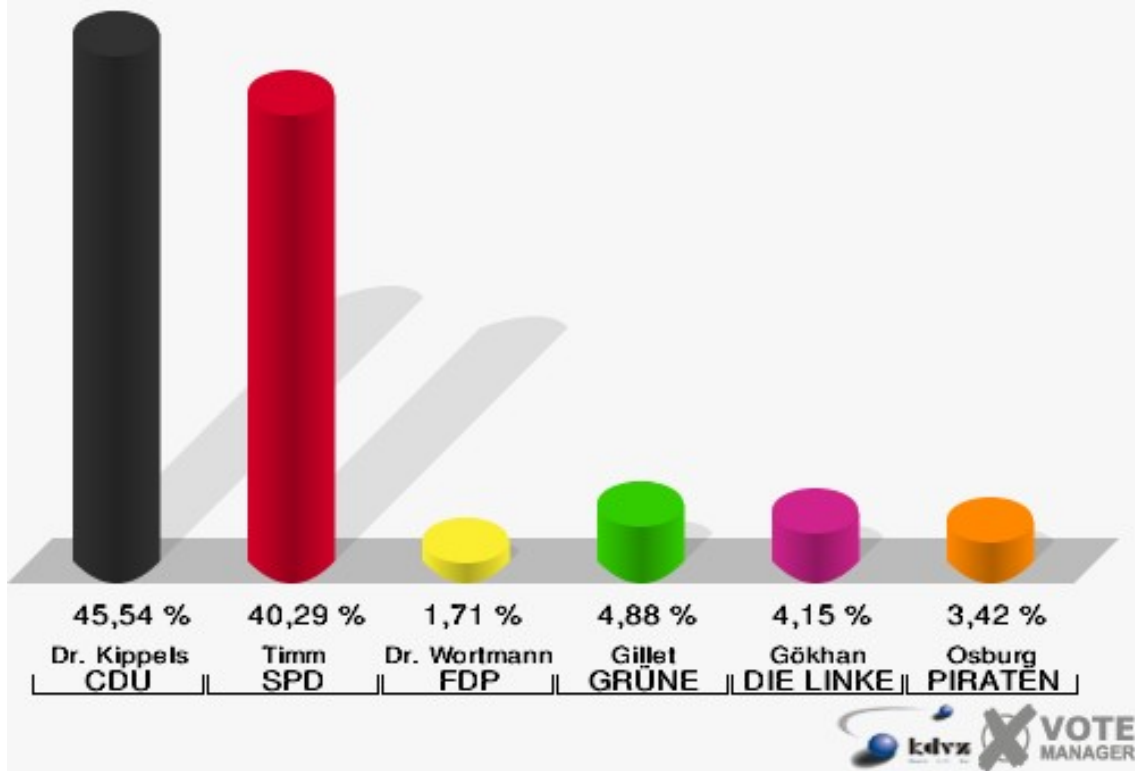
Bundestagswahl 27.09.2009: Sonstige = Tierschutzpartei, FAMILIE, Volksabstimmung, ZENTRUM, DVU, RRP, RENTNER, Einzelbewerber Martin



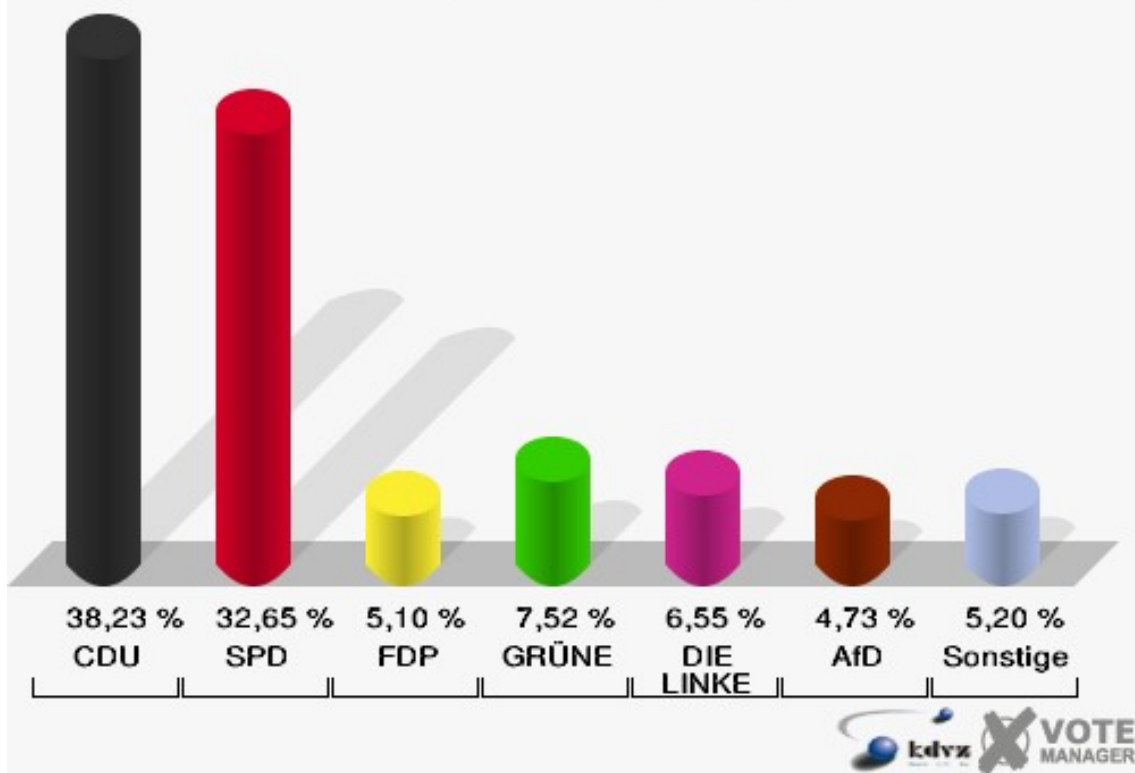
## WB 13 Haus am Bahndamm

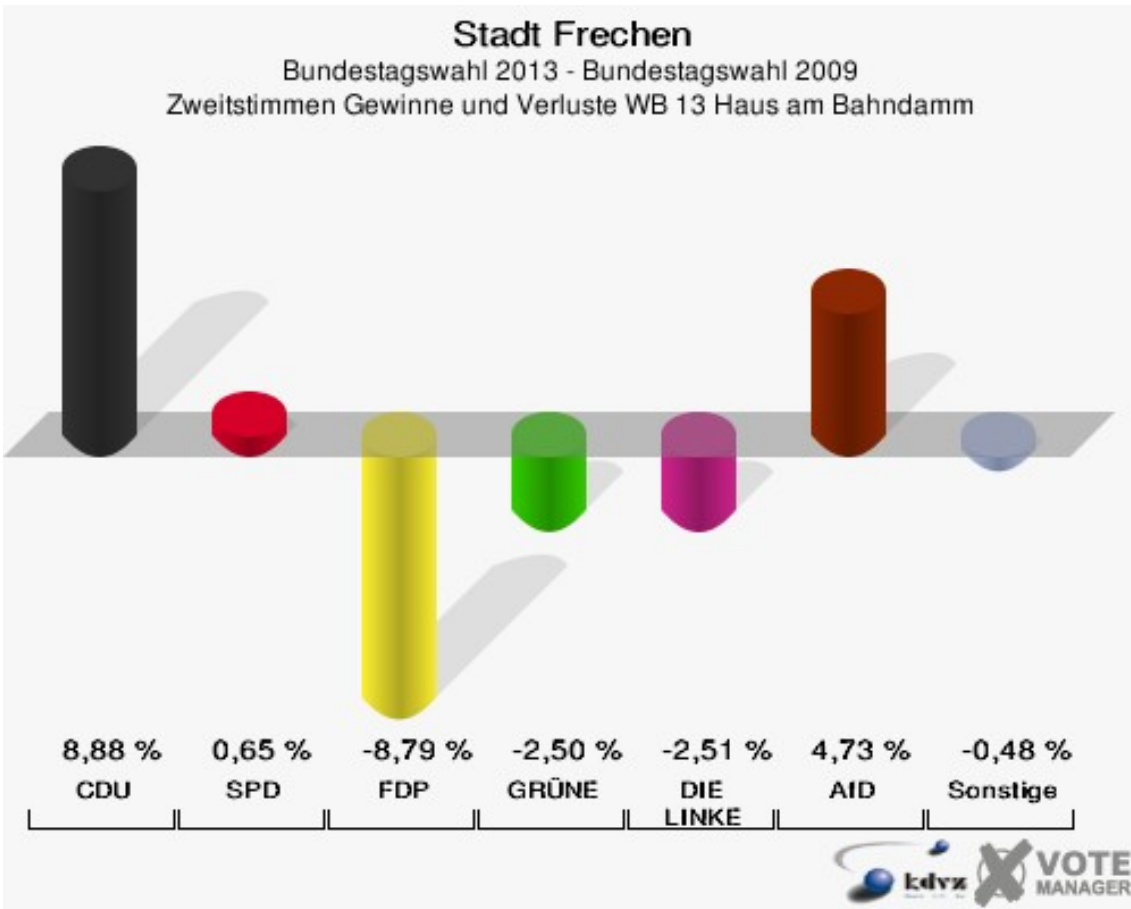
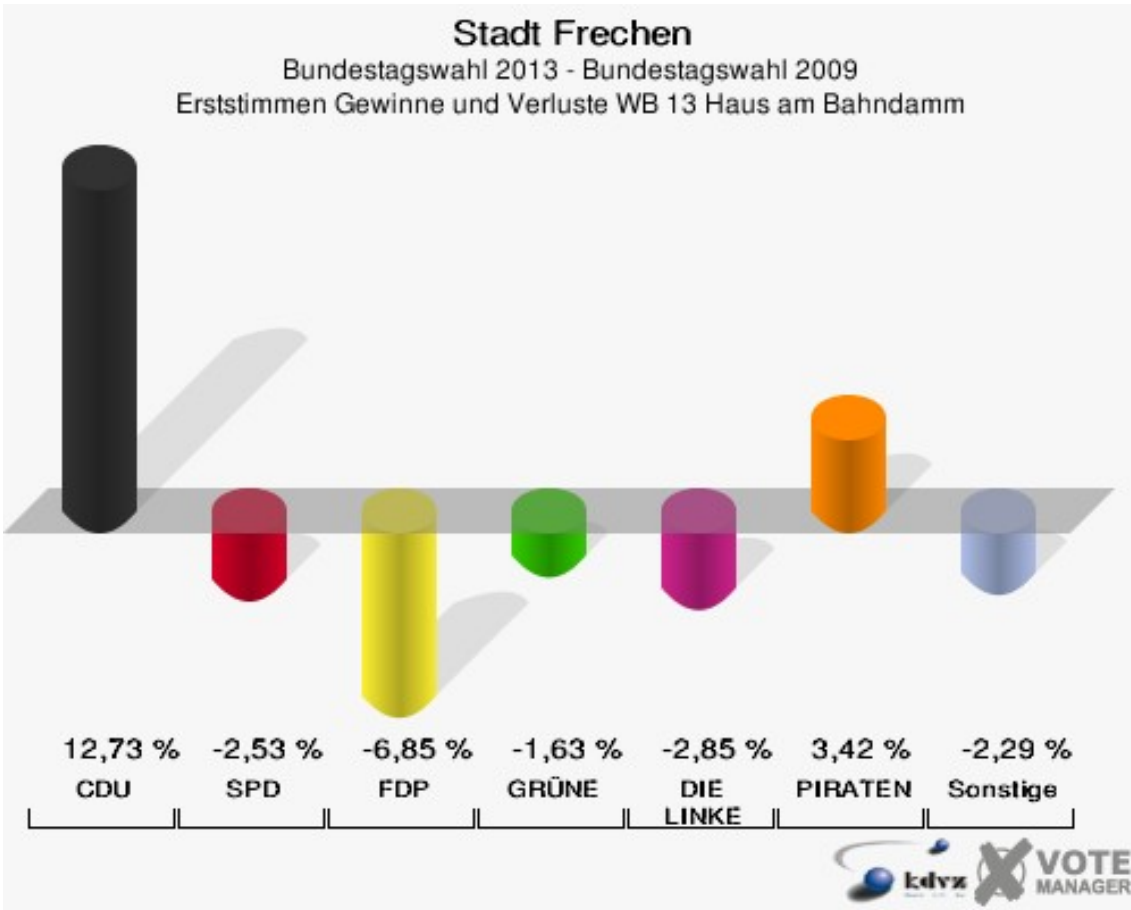
	Erststimmen		Zweitstimmen	
Wahlberechtigte	1.509		1.509	
Wähler/innen	839	55,60 %	839	55,60 %
ungültige Stimmen	20	2,38 %	15	1,79 %
gültige Stimmen	819	97,62 %	824	98,21 %
Dr. Kippels, CDU	373	45,54 %	315	38,23 %
Timm, SPD	330	40,29 %	269	32,65 %
Dr. Wortmann, FDP	14	1,71 %	42	5,10 %
Gillet, GRÜNE	40	4,88 %	62	7,52 %
Gökhan, DIE LINKE	34	4,15 %	54	6,55 %
Osburg, PIRATEN	28	3,42 %	22	2,67 %
NPD	---	---	7	0,85 %
REP	---	---	1	0,12 %
Bündnis 21/RRP	---	---	1	0,12 %
Volksabstimmung	---	---	0	0,00 %
ÖDP	---	---	0	0,00 %
MLPD	---	---	0	0,00 %
BüSo	---	---	0	0,00 %
PSG	---	---	0	0,00 %
AfD	---	---	39	4,73 %
BIG	---	---	0	0,00 %
pro Deutschland	---	---	3	0,36 %
DIE RECHTE	---	---	1	0,12 %
FREIE WÄHLER	---	---	3	0,36 %
Partei der Nichtwähler	---	---	1	0,12 %
PARTEI DER VERNUNFT	---	---	3	0,36 %
Die PARTEI	---	---	1	0,12 %

**Stadt Frechen**  
 Bundestagswahl 22.09.2013  
 Erststimmen WB 13 Haus am Bahndamm



**Stadt Frechen**  
 Bundestagswahl 22.09.2013  
 Zweitstimmen WB 13 Haus am Bahndamm





Stadt Frechen  
 Bundestagswahl 22.09.2013  
 Erststimmen Gewinne und Verluste WB 13 Haus am Bahndamm

	Bundestagswahl 22.09.2013	Bundestagswahl 27.09.2009	
		Ergebnis	Gewinne und Verluste
Wahlberechtigte	1.509	1.466	+43
Wähler	839	837	+2
	55,60 %	57,09 %	-1,49 %
gültige Stimmen	819	829	-10
	97,62 %	99,04 %	-1,43 %
CDU	373	272	+101
	45,54 %	32,81 %	+12,73 %
SPD	330	355	-25
	40,29 %	42,82 %	-2,53 %
FDP	14	71	-57
	1,71 %	8,56 %	-6,85 %
GRÜNE	40	54	-14
	4,88 %	6,51 %	-1,63 %
DIE LINKE	34	58	-24
	4,15 %	7,00 %	-2,85 %
PIRATEN	28	0	+28
	3,42 %	0,00 %	+3,42 %
NPD	0	18	-18
	0,00 %	2,17 %	-2,17 %
REP	0	0	+0
	0,00 %	0,00 %	+0,00 %
Bündnis 21/RRP	0	0	+0
	0,00 %	0,00 %	+0,00 %
Volksabstimmung	0	0	+0
	0,00 %	0,00 %	+0,00 %
ÖDP	0	0	+0
	0,00 %	0,00 %	+0,00 %
MLPD	0	0	+0
	0,00 %	0,00 %	+0,00 %
BüSo	0	0	+0
	0,00 %	0,00 %	+0,00 %
PSG	0	0	+0
	0,00 %	0,00 %	+0,00 %
AfD	0	0	+0
	0,00 %	0,00 %	+0,00 %
BIG	0	0	+0

	0,00 %	0,00 %	+0,00 %
pro Deutschland	0	0	+0
	0,00 %	0,00 %	+0,00 %
DIE RECHTE	0	0	+0
	0,00 %	0,00 %	+0,00 %
FREIE WÄHLER	0	0	+0
	0,00 %	0,00 %	+0,00 %
Partei der Nichtwähler	0	0	+0
	0,00 %	0,00 %	+0,00 %
PARTEI DER VERNUNFT	0	0	+0
	0,00 %	0,00 %	+0,00 %
Die PARTEI	0	0	+0
	0,00 %	0,00 %	+0,00 %
Sonstige	0	1	-1
	0,00 %	0,12 %	-0,12 %

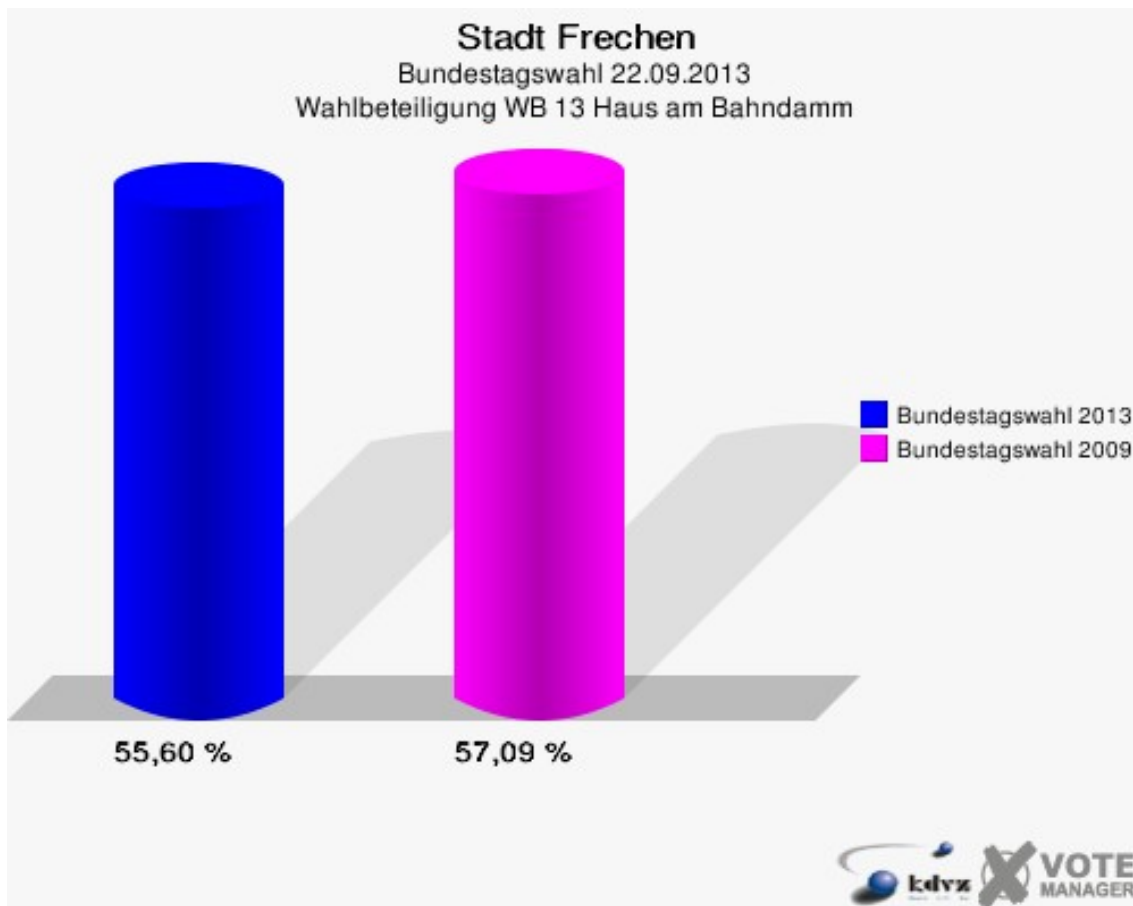
Bundestagswahl 27.09.2009: Sonstige = Tierschutzpartei, FAMILIE, Volksabstimmung, ZENTRUM, DVU, RRP, RENTNER, Einzelbewerber Martin

Stadt Frechen  
 Bundestagswahl 22.09.2013  
 Zweitstimmen Gewinne und Verluste WB 13 Haus am Bahndamm

	Bundestagswahl 22.09.2013	Bundestagswahl 27.09.2009	
		Ergebnis	Gewinne und Verluste
Wahlberechtigte	1.509	1.466	+43
Wähler	839	837	+2
	55,60 %	57,09 %	-1,49 %
gültige Stimmen	824	828	-4
	98,21 %	98,92 %	-0,71 %
CDU	315	243	+72
	38,23 %	29,35 %	+8,88 %
SPD	269	265	+4
	32,65 %	32,00 %	+0,65 %
FDP	42	115	-73
	5,10 %	13,89 %	-8,79 %
GRÜNE	62	83	-21
	7,52 %	10,02 %	-2,50 %
DIE LINKE	54	75	-21
	6,55 %	9,06 %	-2,51 %
PIRATEN	22	10	+12
	2,67 %	1,21 %	+1,46 %
NPD	7	11	-4
	0,85 %	1,33 %	-0,48 %
REP	1	3	-2
	0,12 %	0,36 %	-0,24 %
Bündnis 21/RRP	1	0	+1
	0,12 %	0,00 %	+0,12 %
Volksabstimmung	0	0	+0
	0,00 %	0,00 %	+0,00 %
ÖDP	0	0	+0
	0,00 %	0,00 %	+0,00 %
MLPD	0	1	-1
	0,00 %	0,12 %	-0,12 %
BüSo	0	0	+0
	0,00 %	0,00 %	+0,00 %
PSG	0	0	+0
	0,00 %	0,00 %	+0,00 %
AfD	39	0	+39
	4,73 %	0,00 %	+4,73 %
BIG	0	0	+0

	0,00 %	0,00 %	+0,00 %
pro Deutschland	3	0	+3
	0,36 %	0,00 %	+0,36 %
DIE RECHTE	1	0	+1
	0,12 %	0,00 %	+0,12 %
FREIE WÄHLER	3	0	+3
	0,36 %	0,00 %	+0,36 %
Partei der Nichtwähler	1	0	+1
	0,12 %	0,00 %	+0,12 %
PARTEI DER VERNUNFT	3	0	+3
	0,36 %	0,00 %	+0,36 %
Die PARTEI	1	0	+1
	0,12 %	0,00 %	+0,12 %
Sonstige	0	22	-22
	0,00 %	2,66 %	-2,66 %

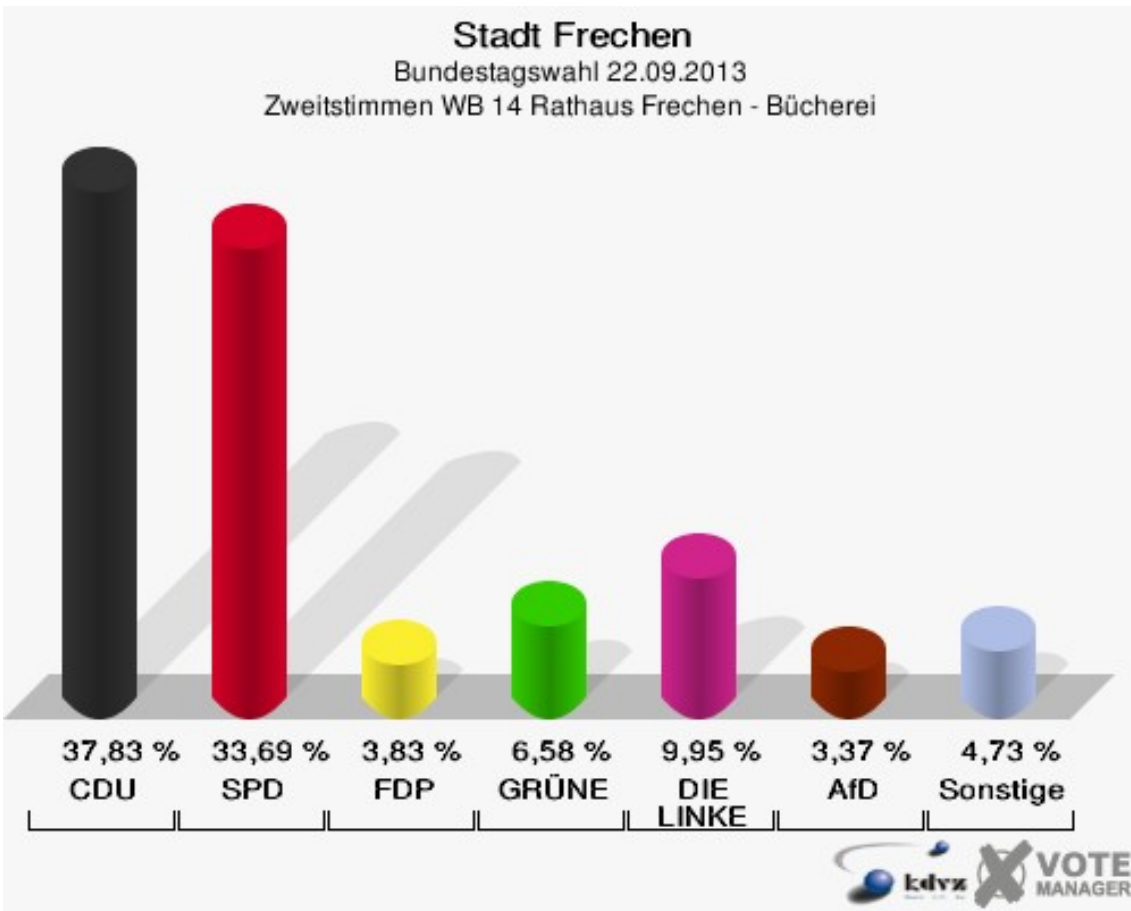
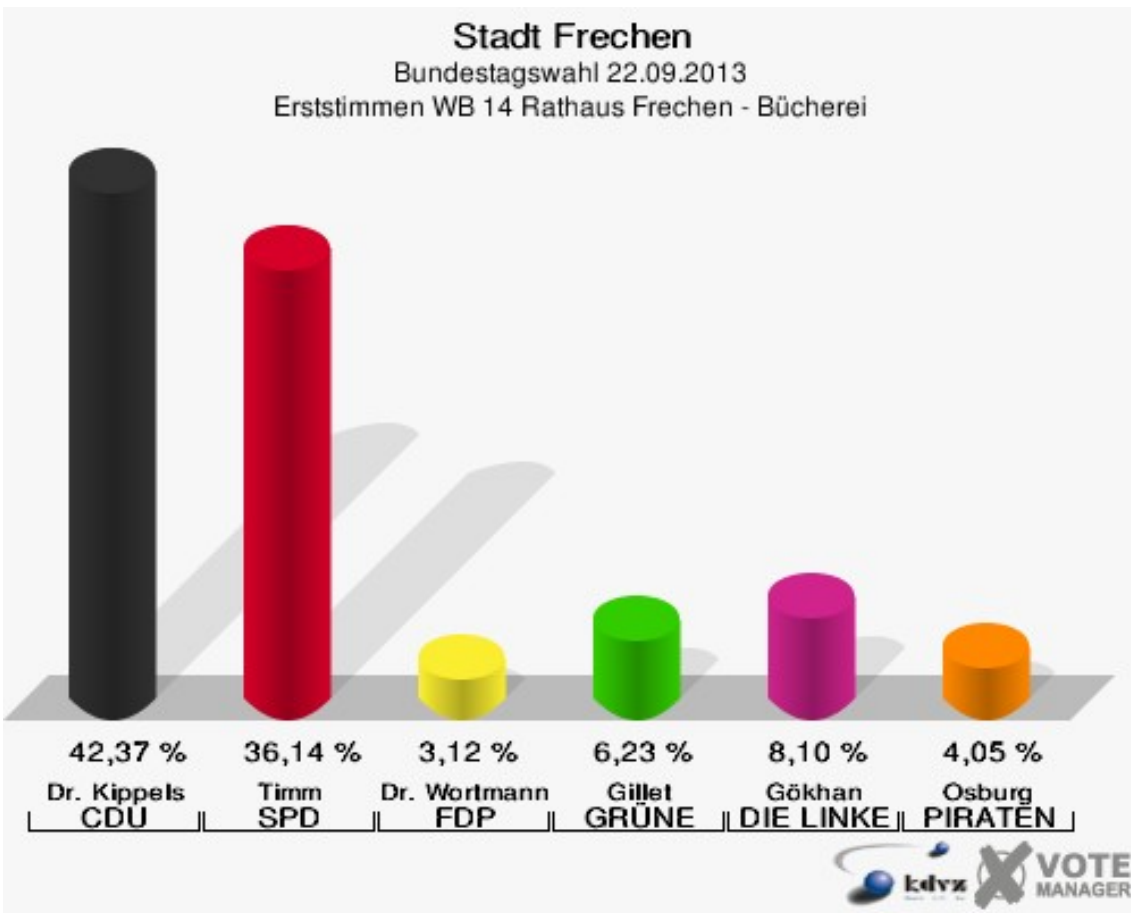
Bundestagswahl 27.09.2009: Sonstige = Tierschutzpartei, FAMILIE, Volksabstimmung, ZENTRUM, DVU, RRP, RENTNER, Einzelbewerber Martin

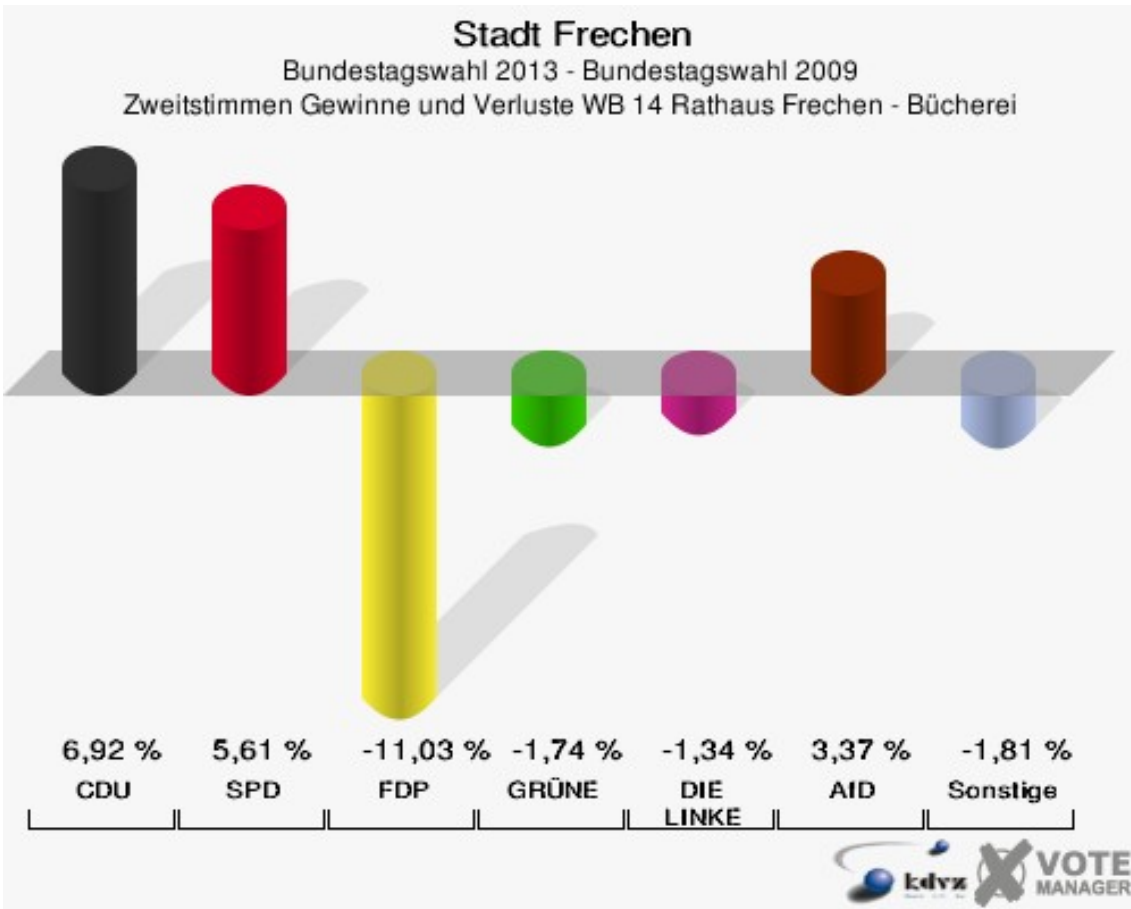
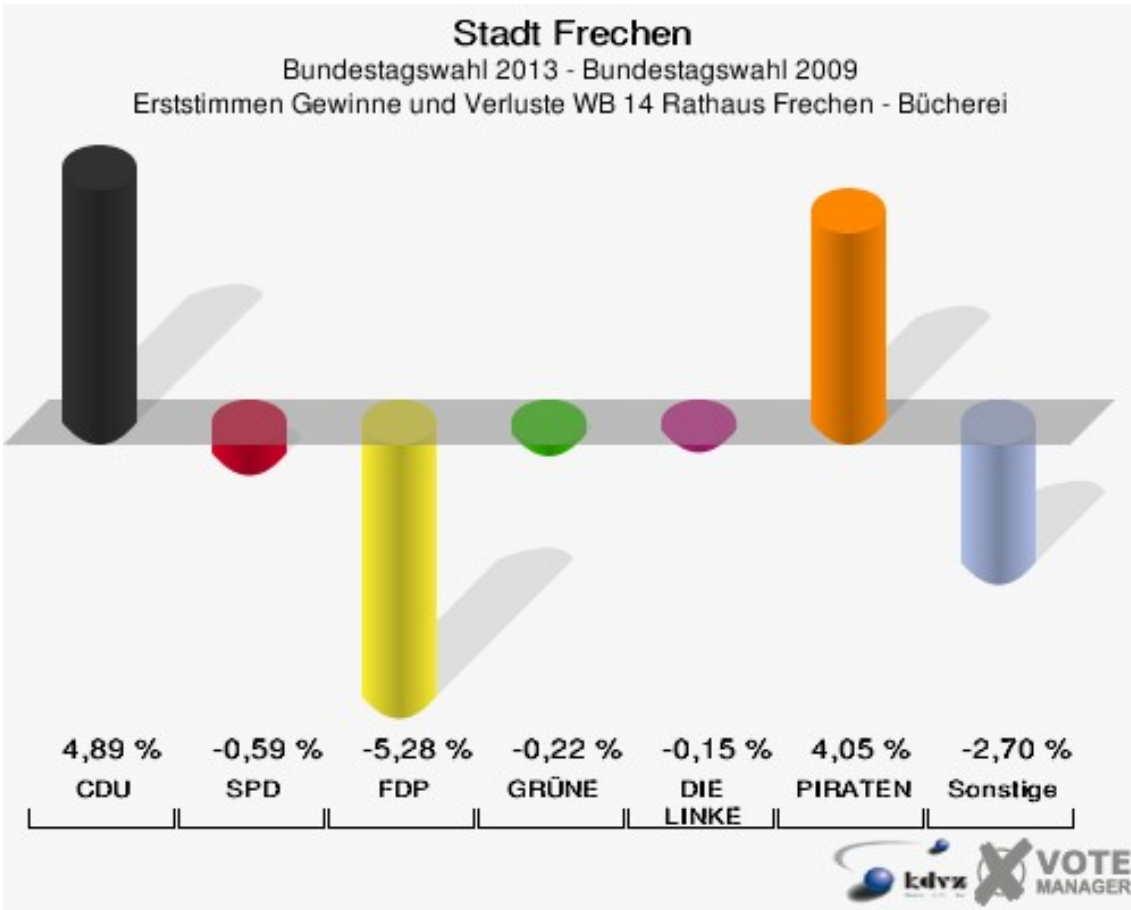




## WB 14 Rathaus Frechen - Bäckerei

	Erststimmen		Zweitstimmen	
Wahlberechtigte	1.337		1.337	
Wähler/innen	686	51,31 %	686	51,31 %
ungültige Stimmen	44	6,41 %	33	4,81 %
gültige Stimmen	642	93,59 %	653	95,19 %
Dr. Kippels, CDU	272	42,37 %	247	37,83 %
Timm, SPD	232	36,14 %	220	33,69 %
Dr. Wortmann, FDP	20	3,12 %	25	3,83 %
Gillet, GRÜNE	40	6,23 %	43	6,58 %
Gökhan, DIE LINKE	52	8,10 %	65	9,95 %
Osburg, PIRATEN	26	4,05 %	16	2,45 %
NPD	---	---	4	0,61 %
REP	---	---	0	0,00 %
Bündnis 21/RRP	---	---	0	0,00 %
Volksabstimmung	---	---	0	0,00 %
ÖDP	---	---	0	0,00 %
MLPD	---	---	0	0,00 %
BüSo	---	---	0	0,00 %
PSG	---	---	0	0,00 %
AfD	---	---	22	3,37 %
BIG	---	---	0	0,00 %
pro Deutschland	---	---	3	0,46 %
DIE RECHTE	---	---	1	0,15 %
FREIE WÄHLER	---	---	1	0,15 %
Partei der Nichtwähler	---	---	1	0,15 %
PARTEI DER VERNUNFT	---	---	1	0,15 %
Die PARTEI	---	---	4	0,61 %





Stadt Frechen  
 Bundestagswahl 22.09.2013  
 Erststimmen Gewinne und Verluste WB 14 Rathaus Frechen - Bücherei

	Bundestagswahl 22.09.2013	Bundestagswahl 27.09.2009	
		Ergebnis	Gewinne und Verluste
Wahlberechtigte	1.337	1.309	+28
Wähler	686	694	-8
	51,31 %	53,02 %	-1,71 %
gültige Stimmen	642	667	-25
	93,59 %	96,11 %	-2,52 %
CDU	272	250	+22
	42,37 %	37,48 %	+4,89 %
SPD	232	245	-13
	36,14 %	36,73 %	-0,59 %
FDP	20	56	-36
	3,12 %	8,40 %	-5,28 %
GRÜNE	40	43	-3
	6,23 %	6,45 %	-0,22 %
DIE LINKE	52	55	-3
	8,10 %	8,25 %	-0,15 %
PIRATEN	26	0	+26
	4,05 %	0,00 %	+4,05 %
NPD	0	15	-15
	0,00 %	2,25 %	-2,25 %
REP	0	0	+0
	0,00 %	0,00 %	+0,00 %
Bündnis 21/RRP	0	0	+0
	0,00 %	0,00 %	+0,00 %
Volksabstimmung	0	0	+0
	0,00 %	0,00 %	+0,00 %
ÖDP	0	0	+0
	0,00 %	0,00 %	+0,00 %
MLPD	0	0	+0
	0,00 %	0,00 %	+0,00 %
BüSo	0	0	+0
	0,00 %	0,00 %	+0,00 %
PSG	0	0	+0
	0,00 %	0,00 %	+0,00 %
AfD	0	0	+0
	0,00 %	0,00 %	+0,00 %
BIG	0	0	+0

	0,00 %	0,00 %	+0,00 %
pro Deutschland	0	0	+0
	0,00 %	0,00 %	+0,00 %
DIE RECHTE	0	0	+0
	0,00 %	0,00 %	+0,00 %
FREIE WÄHLER	0	0	+0
	0,00 %	0,00 %	+0,00 %
Partei der Nichtwähler	0	0	+0
	0,00 %	0,00 %	+0,00 %
PARTEI DER VERNUNFT	0	0	+0
	0,00 %	0,00 %	+0,00 %
Die PARTEI	0	0	+0
	0,00 %	0,00 %	+0,00 %
Sonstige	0	3	-3
	0,00 %	0,45 %	-0,45 %

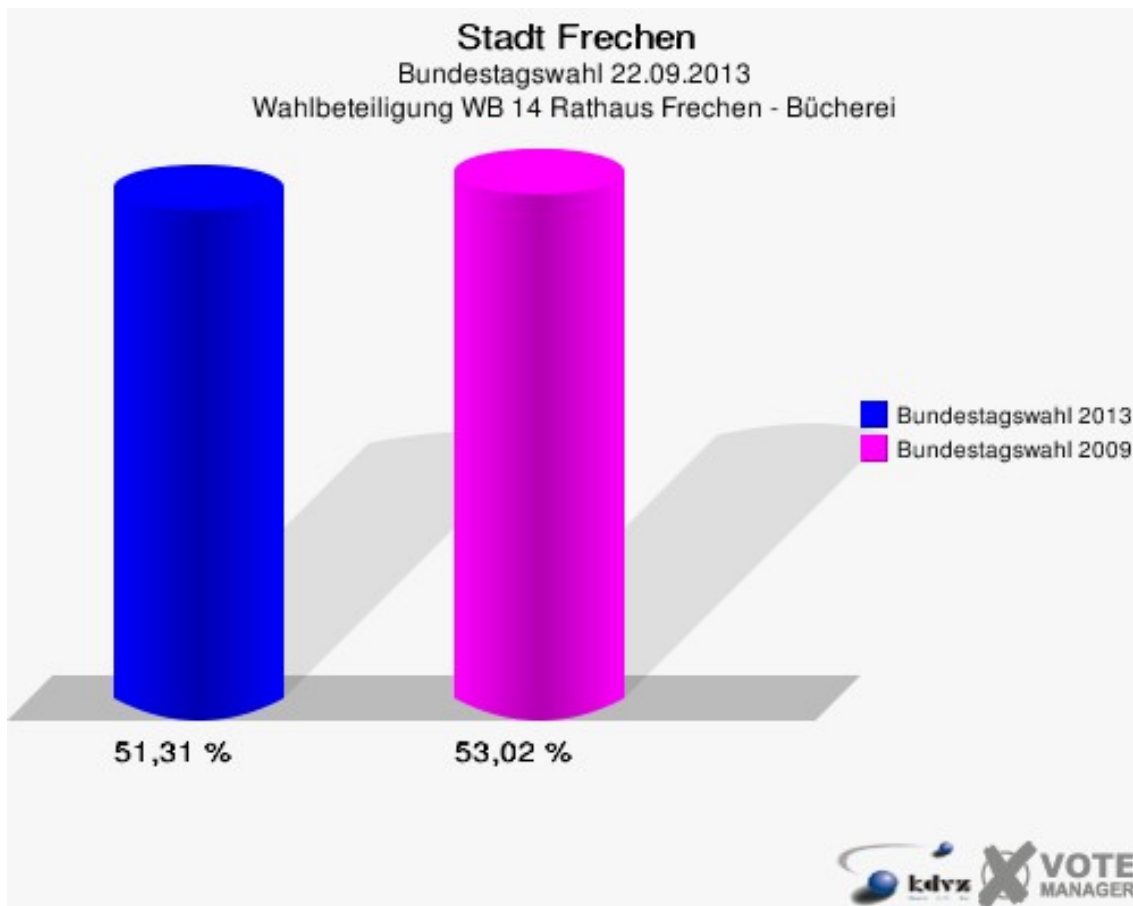
Bundestagswahl 27.09.2009: Sonstige = Tierschutzpartei, FAMILIE, Volksabstimmung, ZENTRUM, DVU, RRP, RENTNER, Einzelbewerber Martin

Stadt Frechen  
 Bundestagswahl 22.09.2013  
 Zweitstimmen Gewinne und Verluste WB 14 Rathaus Frechen - Bücherei

	Bundestagswahl 22.09.2013	Bundestagswahl 27.09.2009	
		Ergebnis	Gewinne und Verluste
Wahlberechtigte	1.337	1.309	+28
Wähler	686	694	-8
	51,31 %	53,02 %	-1,71 %
gültige Stimmen	653	673	-20
	95,19 %	96,97 %	-1,78 %
CDU	247	208	+39
	37,83 %	30,91 %	+6,92 %
SPD	220	189	+31
	33,69 %	28,08 %	+5,61 %
FDP	25	100	-75
	3,83 %	14,86 %	-11,03 %
GRÜNE	43	56	-13
	6,58 %	8,32 %	-1,74 %
DIE LINKE	65	76	-11
	9,95 %	11,29 %	-1,34 %
PIRATEN	16	11	+5
	2,45 %	1,63 %	+0,82 %
NPD	4	8	-4
	0,61 %	1,19 %	-0,58 %
REP	0	1	-1
	0,00 %	0,15 %	-0,15 %
Bündnis 21/RRP	0	0	+0
	0,00 %	0,00 %	+0,00 %
Volksabstimmung	0	0	+0
	0,00 %	0,00 %	+0,00 %
ÖDP	0	1	-1
	0,00 %	0,15 %	-0,15 %
MLPD	0	0	+0
	0,00 %	0,00 %	+0,00 %
BüSo	0	0	+0
	0,00 %	0,00 %	+0,00 %
PSG	0	0	+0
	0,00 %	0,00 %	+0,00 %
AfD	22	0	+22
	3,37 %	0,00 %	+3,37 %
BIG	0	0	+0

	0,00 %	0,00 %	+0,00 %
pro Deutschland	3	0	+3
	0,46 %	0,00 %	+0,46 %
DIE RECHTE	1	0	+1
	0,15 %	0,00 %	+0,15 %
FREIE WÄHLER	1	0	+1
	0,15 %	0,00 %	+0,15 %
Partei der Nichtwähler	1	0	+1
	0,15 %	0,00 %	+0,15 %
PARTEI DER VERNUNFT	1	0	+1
	0,15 %	0,00 %	+0,15 %
Die PARTEI	4	0	+4
	0,61 %	0,00 %	+0,61 %
Sonstige	0	23	-23
	0,00 %	3,42 %	-3,42 %

Bundestagswahl 27.09.2009: Sonstige = Tierschutzpartei, FAMILIE, Volksabstimmung, ZENTRUM, DVU, RRP, RENTNER, Einzelbewerber Martin

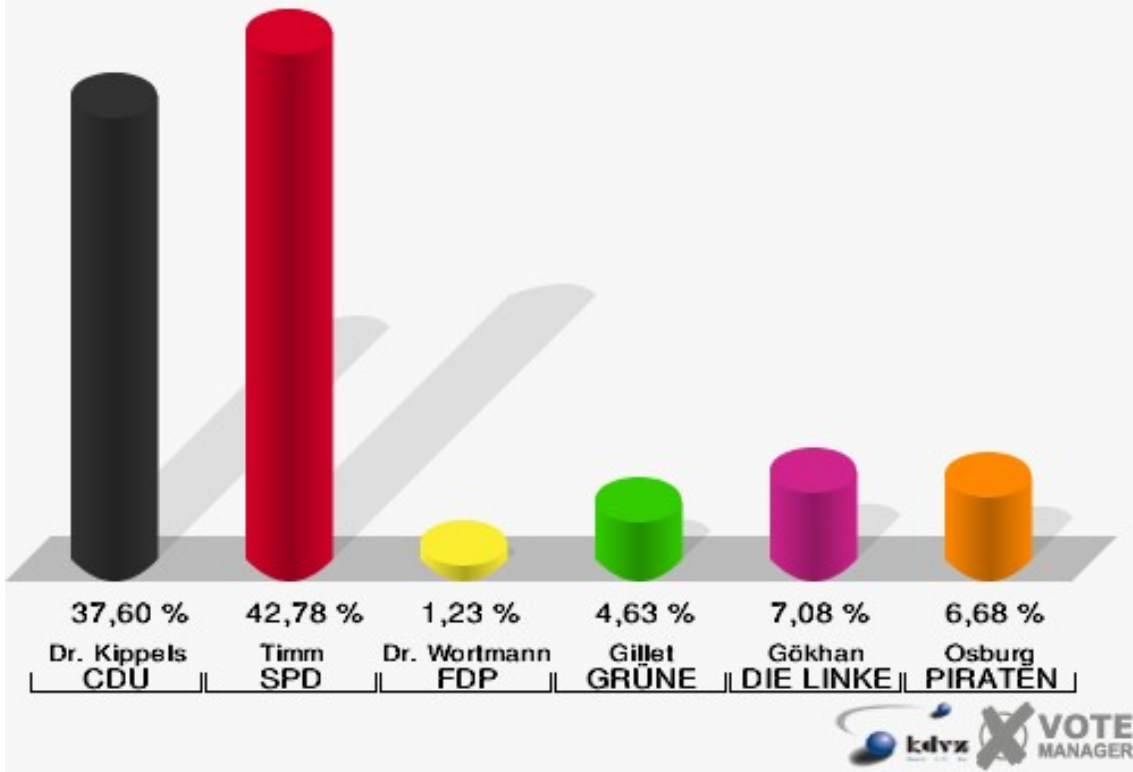


## WB 15 Burgschule Frechen

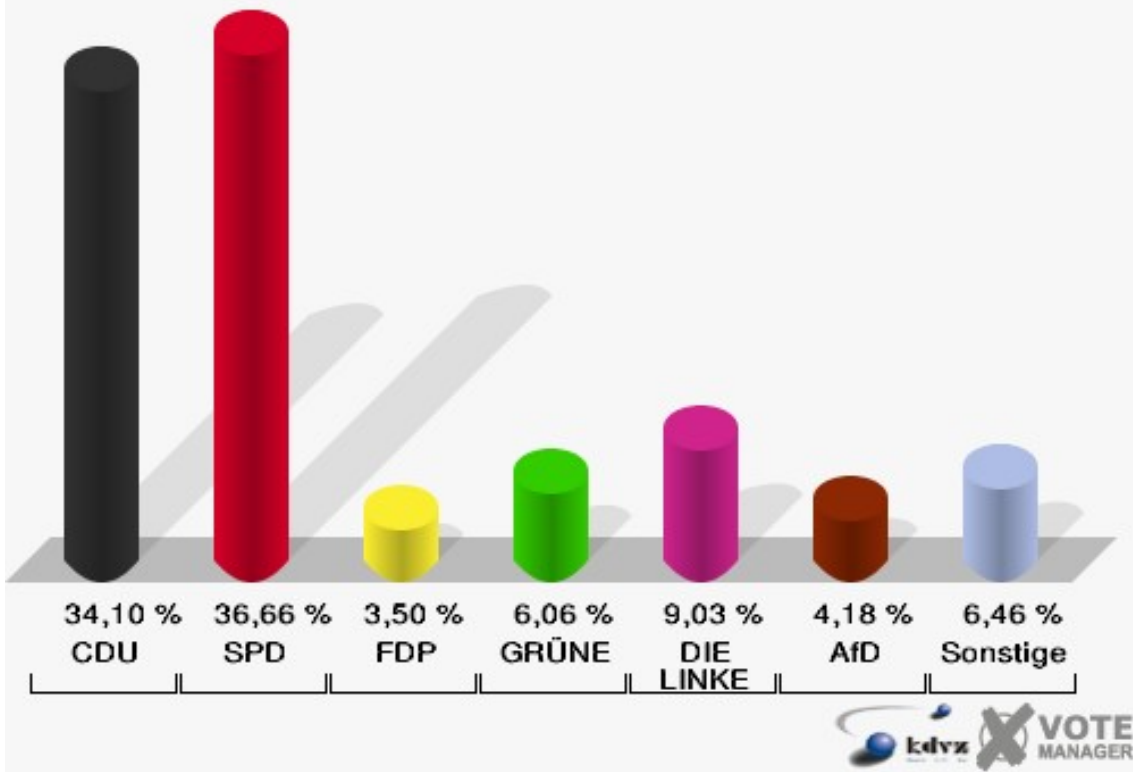
	Erststimmen		Zweitstimmen	
Wahlberechtigte	1.595		1.595	
Wähler/innen	770	48,28 %	770	48,28 %
ungültige Stimmen	36	4,68 %	28	3,64 %
gültige Stimmen	734	95,32 %	742	96,36 %
Dr. Kippels, CDU	276	37,60 %	253	34,10 %
Timm, SPD	314	42,78 %	272	36,66 %
Dr. Wortmann, FDP	9	1,23 %	26	3,50 %
Gillet, GRÜNE	34	4,63 %	45	6,06 %
Gökhan, DIE LINKE	52	7,08 %	67	9,03 %
Osburg, PIRATEN	49	6,68 %	16	2,16 %
NPD	---	---	8	1,08 %
REP	---	---	1	0,13 %
Bündnis 21/RRP	---	---	0	0,00 %
Volksabstimmung	---	---	0	0,00 %
ÖDP	---	---	1	0,13 %
MLPD	---	---	0	0,00 %
BüSo	---	---	0	0,00 %
PSG	---	---	0	0,00 %
AfD	---	---	31	4,18 %
BIG	---	---	1	0,13 %
pro Deutschland	---	---	6	0,81 %
DIE RECHTE	---	---	0	0,00 %
FREIE WÄHLER	---	---	8	1,08 %
Partei der Nichtwähler	---	---	2	0,27 %
PARTEI DER VERNUNFT	---	---	3	0,40 %
Die PARTEI	---	---	2	0,27 %

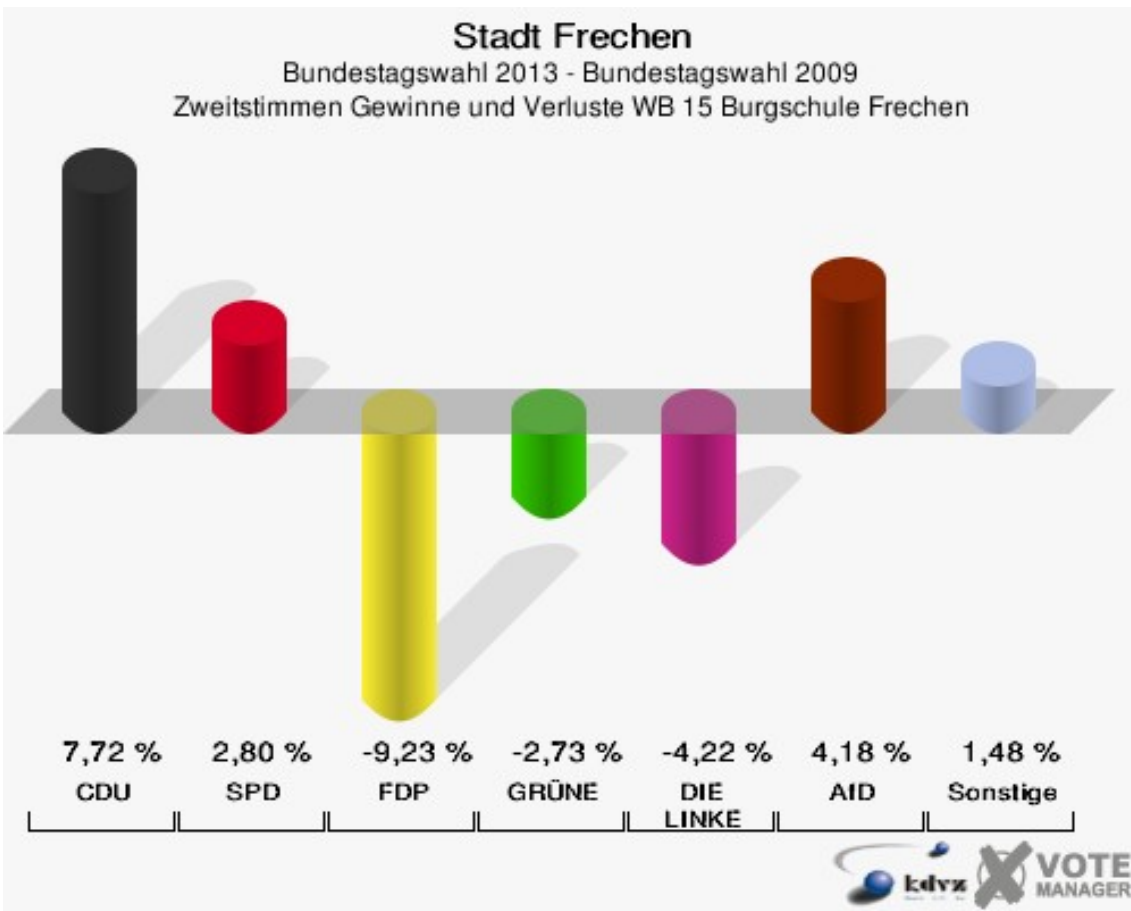
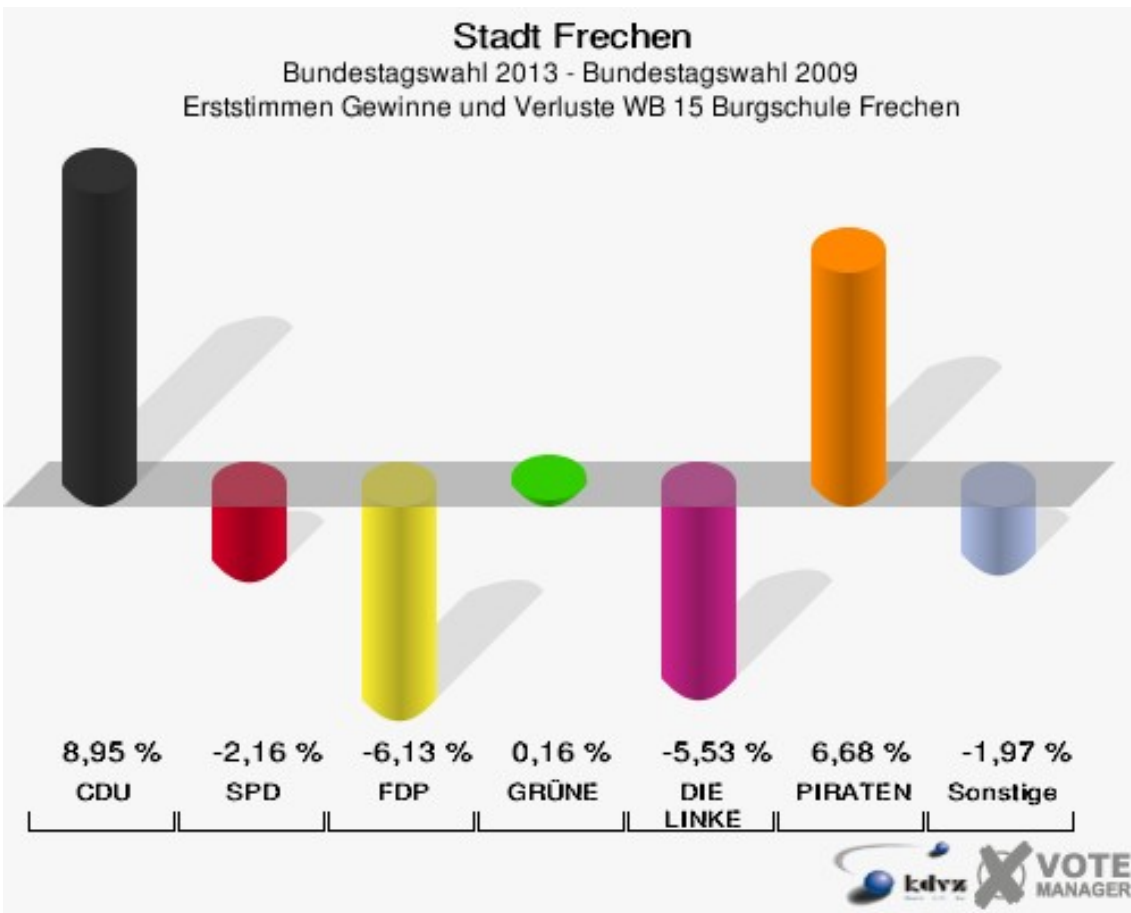


**Stadt Frechen**  
 Bundestagswahl 22.09.2013  
 Erststimmen WB 15 Burgschule Frechen



**Stadt Frechen**  
 Bundestagswahl 22.09.2013  
 Zweitstimmen WB 15 Burgschule Frechen





Stadt Frechen  
 Bundestagswahl 22.09.2013  
 Erststimmen Gewinne und Verluste WB 15 Burgschule Frechen

	Bundestagswahl 22.09.2013	Bundestagswahl 27.09.2009	
		Ergebnis	Gewinne und Verluste
Wahlberechtigte	1.595	1.574	+21
Wähler	770	779	-9
	48,28 %	49,49 %	-1,22 %
gültige Stimmen	734	761	-27
	95,32 %	97,69 %	-2,36 %
CDU	276	218	+58
	37,60 %	28,65 %	+8,95 %
SPD	314	342	-28
	42,78 %	44,94 %	-2,16 %
FDP	9	56	-47
	1,23 %	7,36 %	-6,13 %
GRÜNE	34	34	+0
	4,63 %	4,47 %	+0,16 %
DIE LINKE	52	96	-44
	7,08 %	12,61 %	-5,53 %
PIRATEN	49	0	+49
	6,68 %	0,00 %	+6,68 %
NPD	0	13	-13
	0,00 %	1,71 %	-1,71 %
REP	0	0	+0
	0,00 %	0,00 %	+0,00 %
Bündnis 21/RRP	0	0	+0
	0,00 %	0,00 %	+0,00 %
Volksabstimmung	0	0	+0
	0,00 %	0,00 %	+0,00 %
ÖDP	0	0	+0
	0,00 %	0,00 %	+0,00 %
MLPD	0	0	+0
	0,00 %	0,00 %	+0,00 %
BüSo	0	0	+0
	0,00 %	0,00 %	+0,00 %
PSG	0	0	+0
	0,00 %	0,00 %	+0,00 %
AfD	0	0	+0
	0,00 %	0,00 %	+0,00 %
BIG	0	0	+0

	0,00 %	0,00 %	+0,00 %
pro Deutschland	0	0	+0
	0,00 %	0,00 %	+0,00 %
DIE RECHTE	0	0	+0
	0,00 %	0,00 %	+0,00 %
FREIE WÄHLER	0	0	+0
	0,00 %	0,00 %	+0,00 %
Partei der Nichtwähler	0	0	+0
	0,00 %	0,00 %	+0,00 %
PARTEI DER VERNUNFT	0	0	+0
	0,00 %	0,00 %	+0,00 %
Die PARTEI	0	0	+0
	0,00 %	0,00 %	+0,00 %
Sonstige	0	2	-2
	0,00 %	0,26 %	-0,26 %

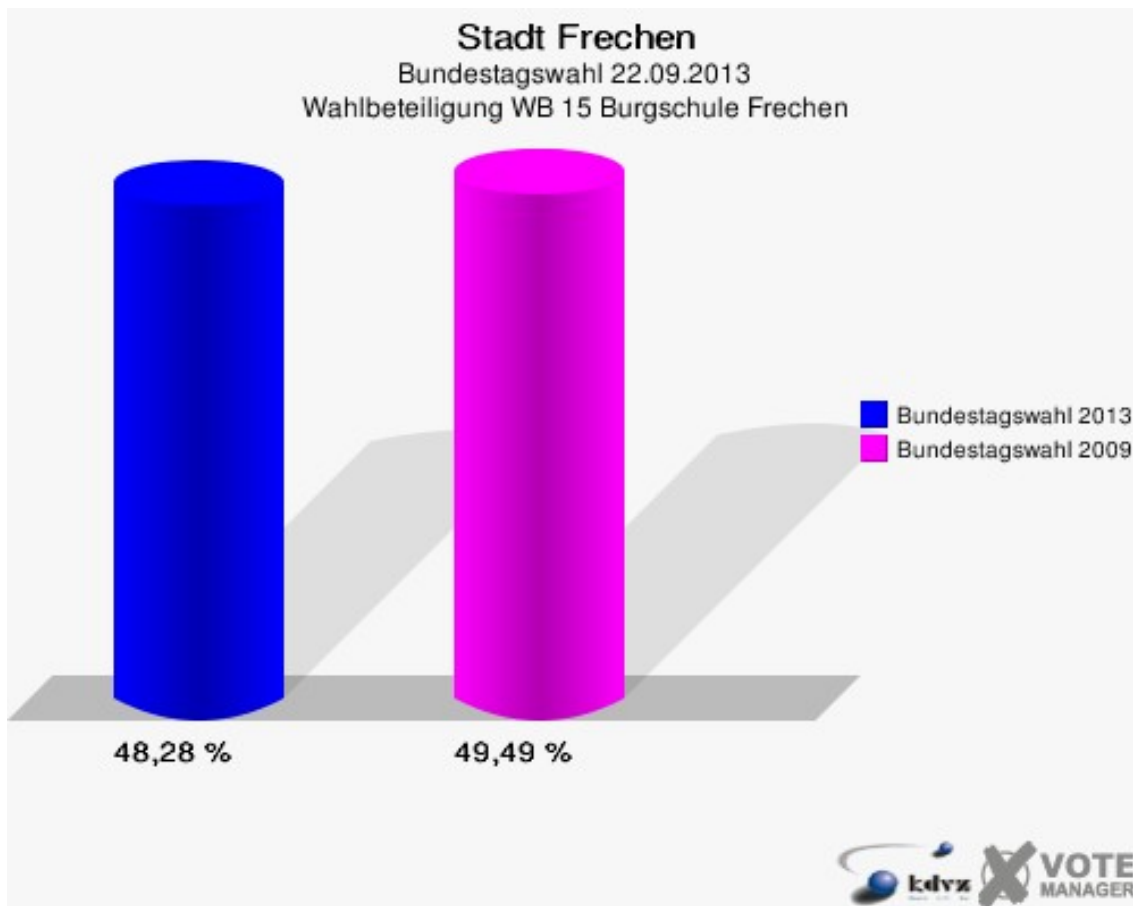
Bundestagswahl 27.09.2009: Sonstige = Tierschutzpartei, FAMILIE, Volksabstimmung, ZENTRUM, DVU, RRP, RENTNER, Einzelbewerber Martin

Stadt Frechen  
 Bundestagswahl 22.09.2013  
 Zweitstimmen Gewinne und Verluste WB 15 Burgschule Frechen

	Bundestagswahl 22.09.2013	Bundestagswahl 27.09.2009	
		Ergebnis	Gewinne und Verluste
Wahlberechtigte	1.595	1.574	+21
Wähler	770	779	-9
	48,28 %	49,49 %	-1,22 %
gültige Stimmen	742	762	-20
	96,36 %	97,82 %	-1,45 %
CDU	253	201	+52
	34,10 %	26,38 %	+7,72 %
SPD	272	258	+14
	36,66 %	33,86 %	+2,80 %
FDP	26	97	-71
	3,50 %	12,73 %	-9,23 %
GRÜNE	45	67	-22
	6,06 %	8,79 %	-2,73 %
DIE LINKE	67	101	-34
	9,03 %	13,25 %	-4,22 %
PIRATEN	16	12	+4
	2,16 %	1,57 %	+0,59 %
NPD	8	15	-7
	1,08 %	1,97 %	-0,89 %
REP	1	3	-2
	0,13 %	0,39 %	-0,26 %
Bündnis 21/RRP	0	0	+0
	0,00 %	0,00 %	+0,00 %
Volksabstimmung	0	0	+0
	0,00 %	0,00 %	+0,00 %
ÖDP	1	0	+1
	0,13 %	0,00 %	+0,13 %
MLPD	0	0	+0
	0,00 %	0,00 %	+0,00 %
BüSo	0	0	+0
	0,00 %	0,00 %	+0,00 %
PSG	0	0	+0
	0,00 %	0,00 %	+0,00 %
AfD	31	0	+31
	4,18 %	0,00 %	+4,18 %
BIG	1	0	+1

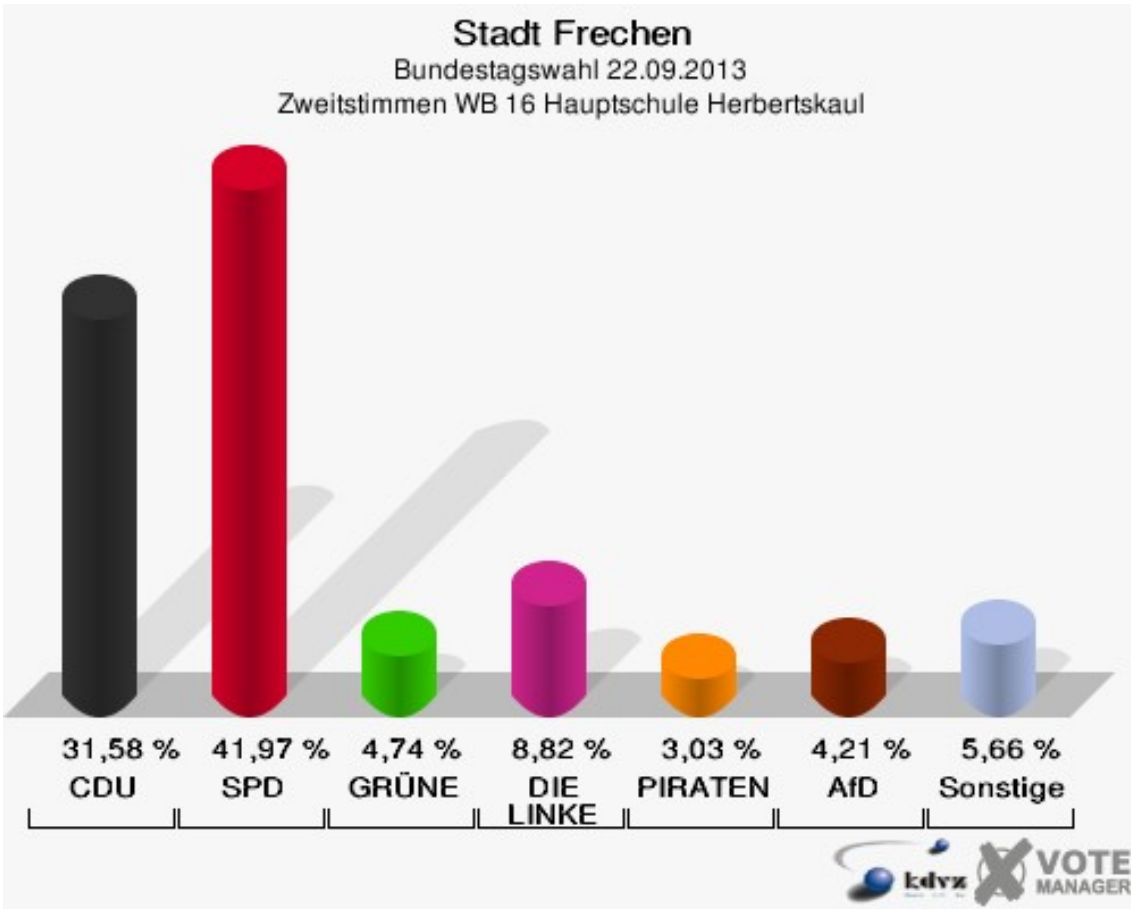
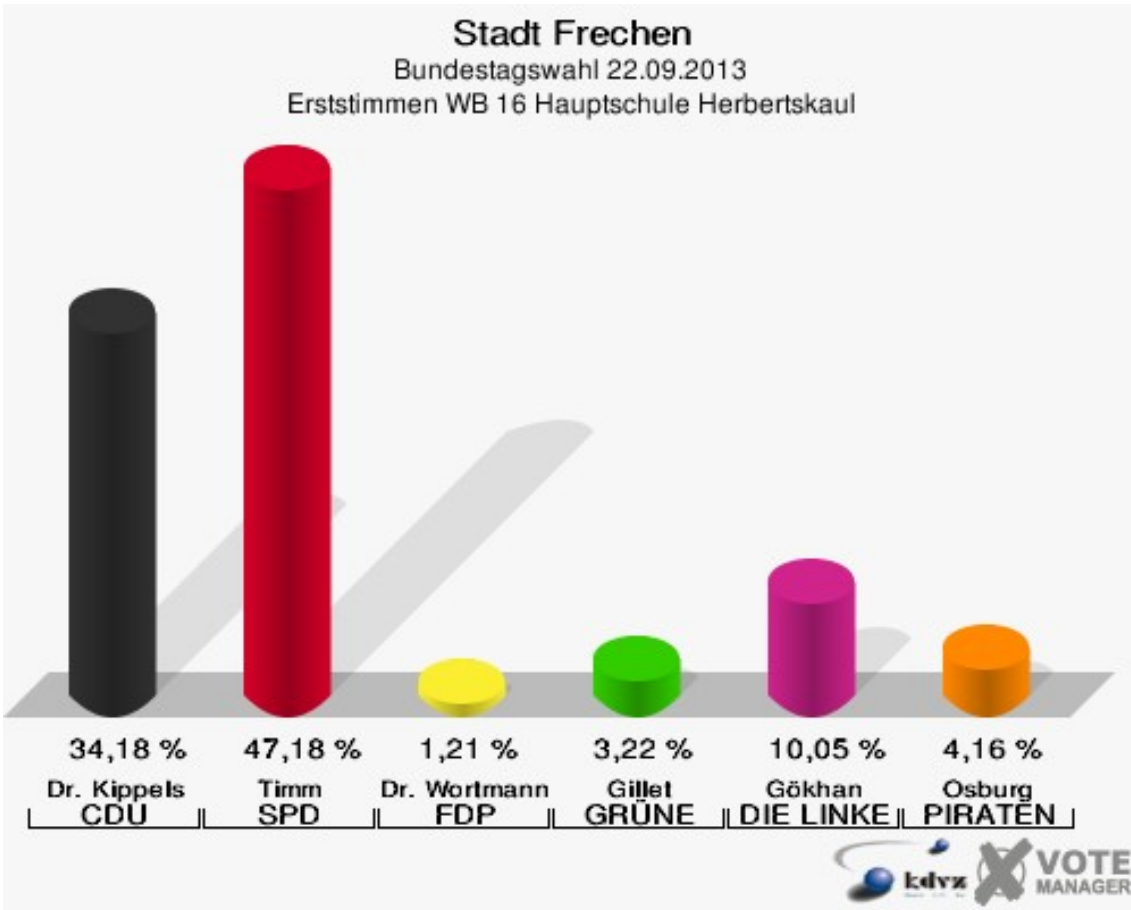
	0,13 %	0,00 %	+0,13 %
pro Deutschland	6	0	+6
	0,81 %	0,00 %	+0,81 %
DIE RECHTE	0	0	+0
	0,00 %	0,00 %	+0,00 %
FREIE WÄHLER	8	0	+8
	1,08 %	0,00 %	+1,08 %
Partei der Nichtwähler	2	0	+2
	0,27 %	0,00 %	+0,27 %
PARTEI DER VERNUNFT	3	0	+3
	0,40 %	0,00 %	+0,40 %
Die PARTEI	2	0	+2
	0,27 %	0,00 %	+0,27 %
Sonstige	0	8	-8
	0,00 %	1,05 %	-1,05 %

Bundestagswahl 27.09.2009: Sonstige = Tierschutzpartei, FAMILIE, Volksabstimmung, ZENTRUM, DVU, RRP, RENTNER, Einzelbewerber Martin

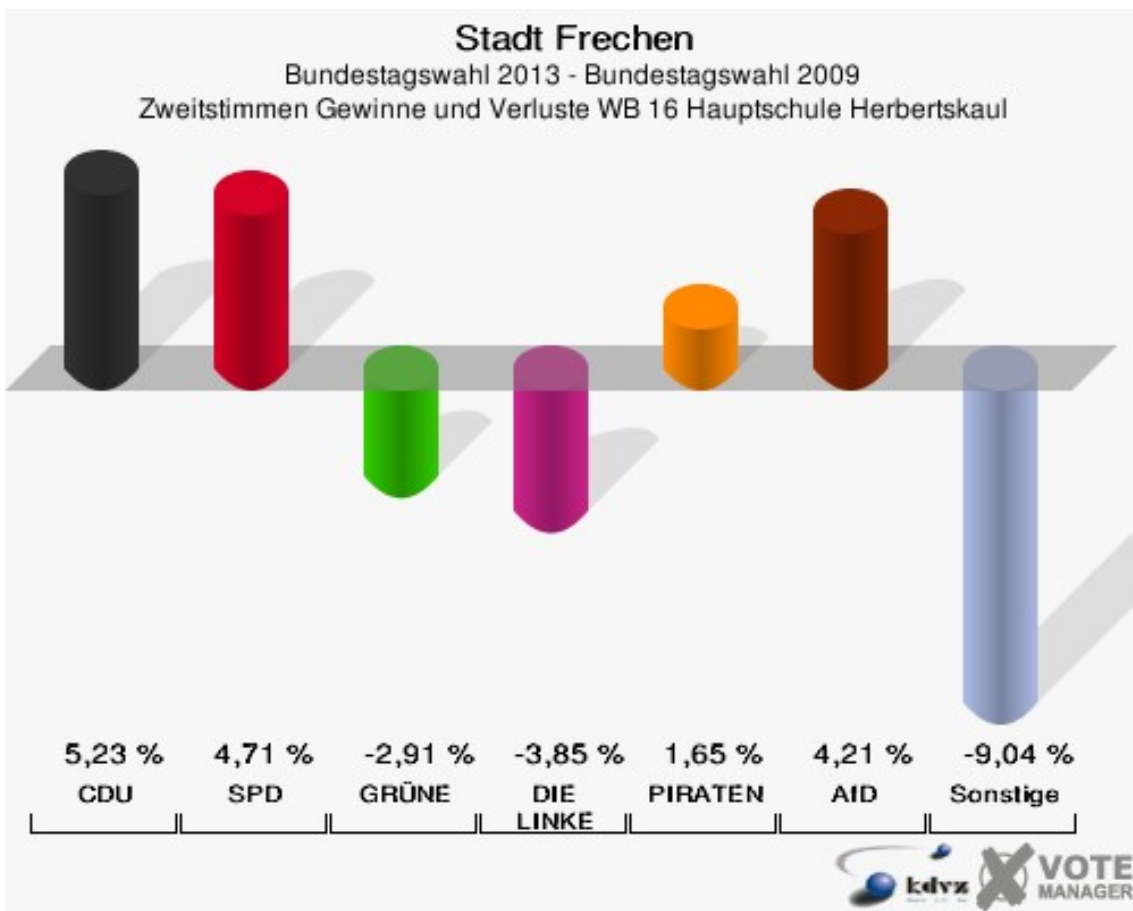
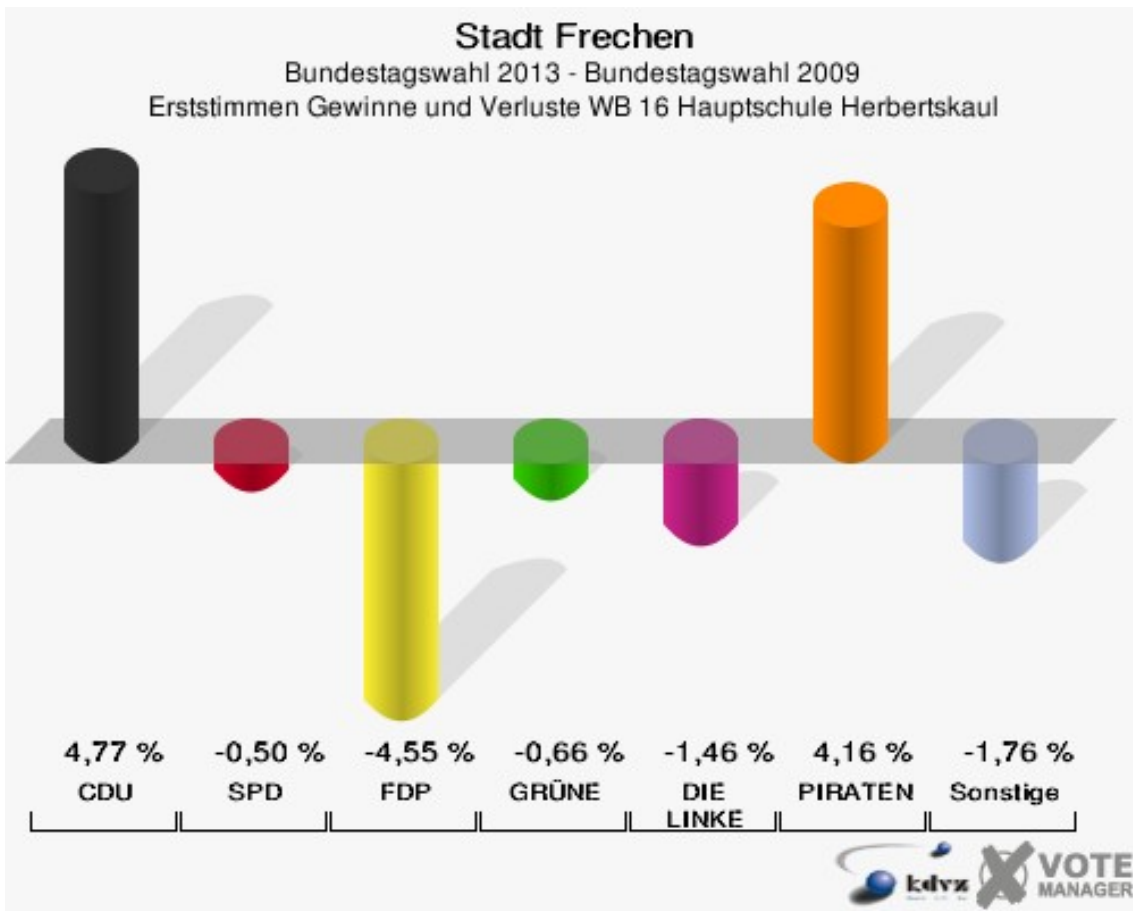


## WB 16 Hauptschule Herbertskaul

	Erststimmen		Zweitstimmen	
Wahlberechtigte	1.530		1.530	
Wähler/innen	788	51,50 %	788	51,50 %
ungültige Stimmen	42	5,33 %	28	3,55 %
gültige Stimmen	746	94,67 %	760	96,45 %
Dr. Kippels, CDU	255	34,18 %	240	31,58 %
Timm, SPD	352	47,18 %	319	41,97 %
Dr. Wortmann, FDP	9	1,21 %	17	2,24 %
Gillet, GRÜNE	24	3,22 %	36	4,74 %
Gökhan, DIE LINKE	75	10,05 %	67	8,82 %
Osburg, PIRATEN	31	4,16 %	23	3,03 %
NPD	---	---	10	1,32 %
REP	---	---	0	0,00 %
Bündnis 21/RRP	---	---	1	0,13 %
Volksabstimmung	---	---	0	0,00 %
ÖDP	---	---	2	0,26 %
MLPD	---	---	4	0,53 %
BüSo	---	---	0	0,00 %
PSG	---	---	0	0,00 %
AfD	---	---	32	4,21 %
BIG	---	---	1	0,13 %
pro Deutschland	---	---	3	0,39 %
DIE RECHTE	---	---	0	0,00 %
FREIE WÄHLER	---	---	1	0,13 %
Partei der Nichtwähler	---	---	0	0,00 %
PARTEI DER VERNUNFT	---	---	0	0,00 %
Die PARTEI	---	---	4	0,53 %







Stadt Frechen  
 Bundestagswahl 22.09.2013  
 Erststimmen Gewinne und Verluste WB 16 Hauptschule Herbertskaul

	Bundestagswahl 22.09.2013	Bundestagswahl 27.09.2009	
		Ergebnis	Gewinne und Verluste
Wahlberechtigte	1.530	1.574	-44
Wähler	788	812	-24
	51,50 %	51,59 %	-0,09 %
gültige Stimmen	746	799	-53
	94,67 %	98,40 %	-3,73 %
CDU	255	235	+20
	34,18 %	29,41 %	+4,77 %
SPD	352	381	-29
	47,18 %	47,68 %	-0,50 %
FDP	9	46	-37
	1,21 %	5,76 %	-4,55 %
GRÜNE	24	31	-7
	3,22 %	3,88 %	-0,66 %
DIE LINKE	75	92	-17
	10,05 %	11,51 %	-1,46 %
PIRATEN	31	0	+31
	4,16 %	0,00 %	+4,16 %
NPD	0	11	-11
	0,00 %	1,38 %	-1,38 %
REP	0	0	+0
	0,00 %	0,00 %	+0,00 %
Bündnis 21/RRP	0	0	+0
	0,00 %	0,00 %	+0,00 %
Volksabstimmung	0	0	+0
	0,00 %	0,00 %	+0,00 %
ÖDP	0	0	+0
	0,00 %	0,00 %	+0,00 %
MLPD	0	0	+0
	0,00 %	0,00 %	+0,00 %
BüSo	0	0	+0
	0,00 %	0,00 %	+0,00 %
PSG	0	0	+0
	0,00 %	0,00 %	+0,00 %
AfD	0	0	+0
	0,00 %	0,00 %	+0,00 %
BIG	0	0	+0

	0,00 %	0,00 %	+0,00 %
pro Deutschland	0	0	+0
	0,00 %	0,00 %	+0,00 %
DIE RECHTE	0	0	+0
	0,00 %	0,00 %	+0,00 %
FREIE WÄHLER	0	0	+0
	0,00 %	0,00 %	+0,00 %
Partei der Nichtwähler	0	0	+0
	0,00 %	0,00 %	+0,00 %
PARTEI DER VERNUNFT	0	0	+0
	0,00 %	0,00 %	+0,00 %
Die PARTEI	0	0	+0
	0,00 %	0,00 %	+0,00 %
Sonstige	0	3	-3
	0,00 %	0,38 %	-0,38 %

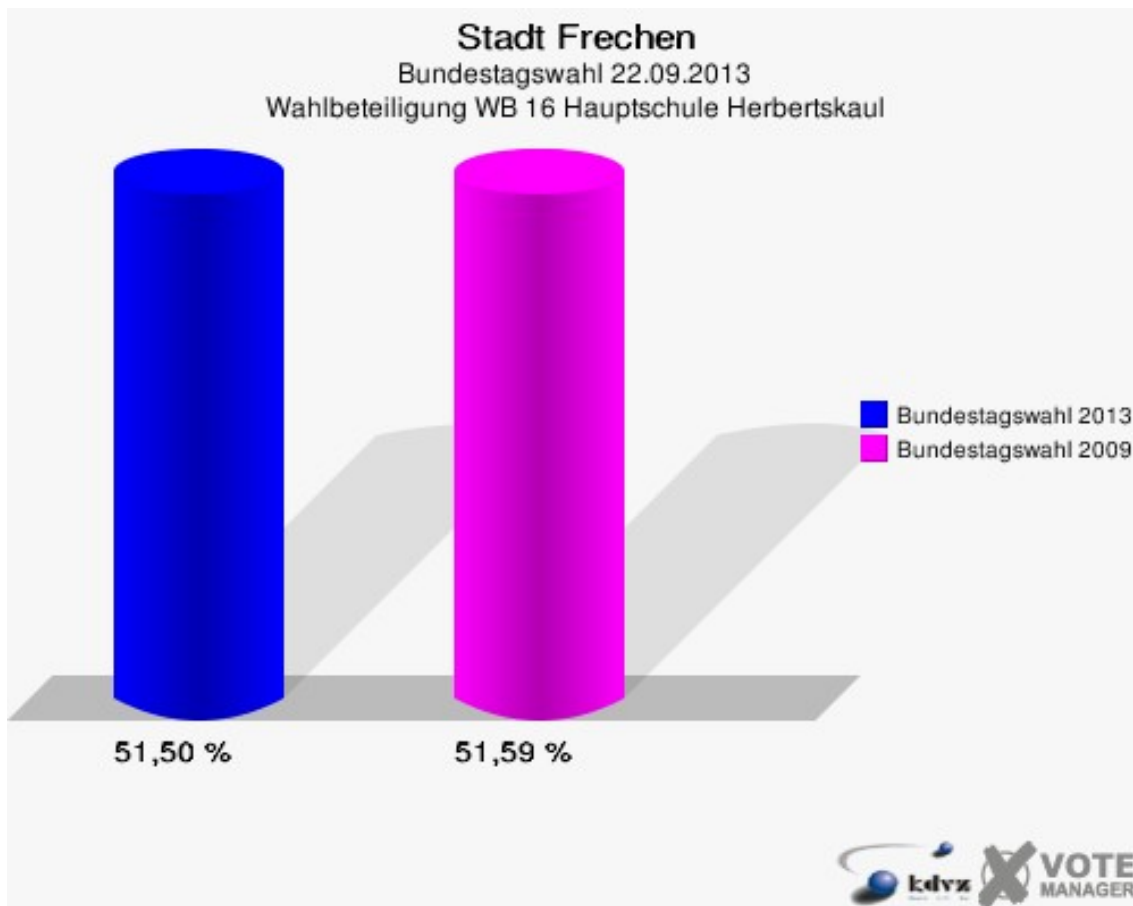
Bundestagswahl 27.09.2009: Sonstige = Tierschutzpartei, FAMILIE, Volksabstimmung, ZENTRUM, DVU, RRP, RENTNER, Einzelbewerber Martin

Stadt Frechen  
 Bundestagswahl 22.09.2013  
 Zweitstimmen Gewinne und Verluste WB 16 Hauptschule Herbertskaul

	Bundestagswahl 22.09.2013	Bundestagswahl 27.09.2009	
		Ergebnis	Gewinne und Verluste
Wahlberechtigte	1.530	1.574	-44
Wähler	788	812	-24
	51,50 %	51,59 %	-0,09 %
gültige Stimmen	760	797	-37
	96,45 %	98,15 %	-1,71 %
CDU	240	210	+30
	31,58 %	26,35 %	+5,23 %
SPD	319	297	+22
	41,97 %	37,26 %	+4,71 %
FDP	17	87	-70
	2,24 %	10,92 %	-8,68 %
GRÜNE	36	61	-25
	4,74 %	7,65 %	-2,91 %
DIE LINKE	67	101	-34
	8,82 %	12,67 %	-3,85 %
PIRATEN	23	11	+12
	3,03 %	1,38 %	+1,65 %
NPD	10	12	-2
	1,32 %	1,51 %	-0,19 %
REP	0	1	-1
	0,00 %	0,13 %	-0,13 %
Bündnis 21/RRP	1	0	+1
	0,13 %	0,00 %	+0,13 %
Volksabstimmung	0	0	+0
	0,00 %	0,00 %	+0,00 %
ÖDP	2	0	+2
	0,26 %	0,00 %	+0,26 %
MLPD	4	1	+3
	0,53 %	0,13 %	+0,40 %
BüSo	0	0	+0
	0,00 %	0,00 %	+0,00 %
PSG	0	0	+0
	0,00 %	0,00 %	+0,00 %
AfD	32	0	+32
	4,21 %	0,00 %	+4,21 %
BIG	1	0	+1

	0,13 %	0,00 %	+0,13 %
pro Deutschland	3	0	+3
	0,39 %	0,00 %	+0,39 %
DIE RECHTE	0	0	+0
	0,00 %	0,00 %	+0,00 %
FREIE WÄHLER	1	0	+1
	0,13 %	0,00 %	+0,13 %
Partei der Nichtwähler	0	0	+0
	0,00 %	0,00 %	+0,00 %
PARTEI DER VERNUNFT	0	0	+0
	0,00 %	0,00 %	+0,00 %
Die PARTEI	4	0	+4
	0,53 %	0,00 %	+0,53 %
Sonstige	0	16	-16
	0,00 %	2,01 %	-2,01 %

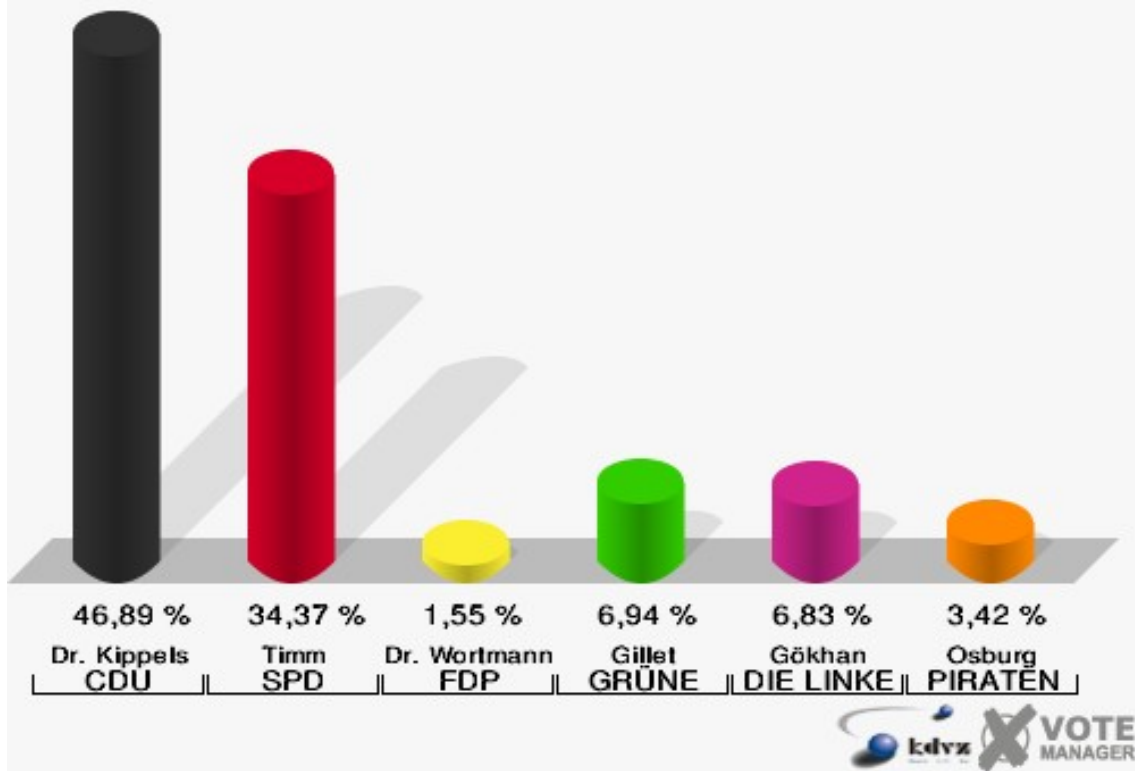
Bundestagswahl 27.09.2009: Sonstige = Tierschutzpartei, FAMILIE, Volksabstimmung, ZENTRUM, DVU, RRP, RENTNER, Einzelbewerber Martin



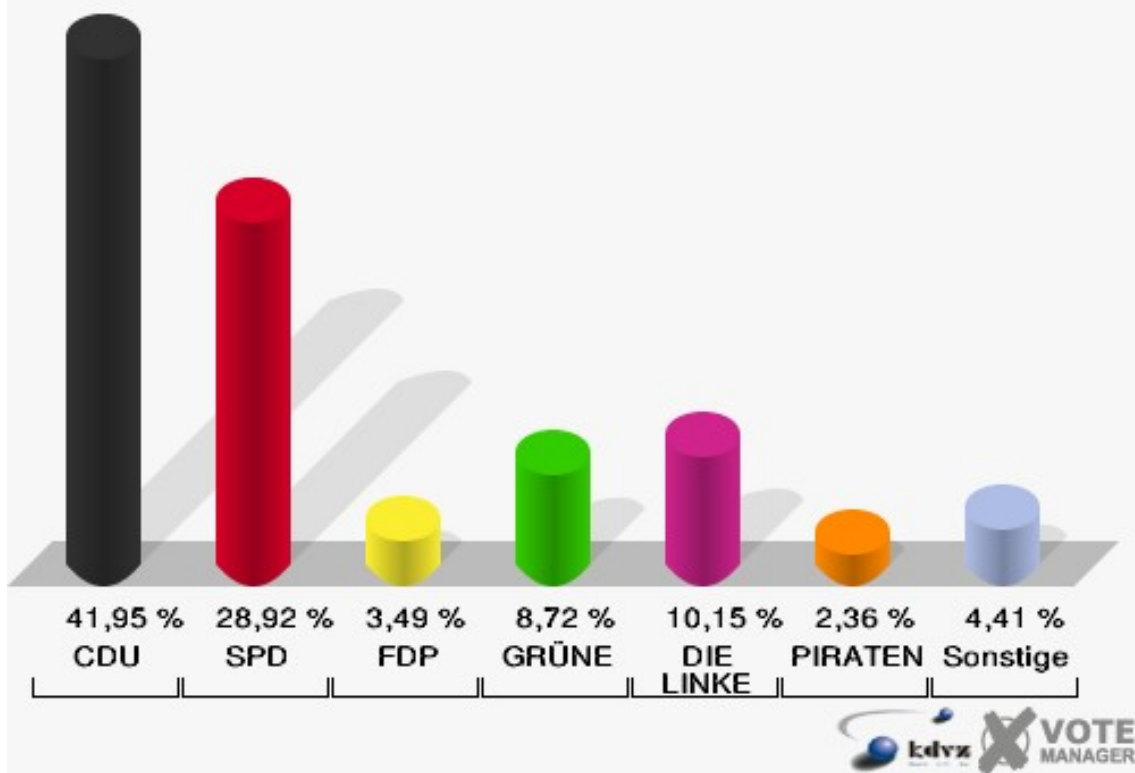
## WB 17 Pfarrzentrum St. Audomar

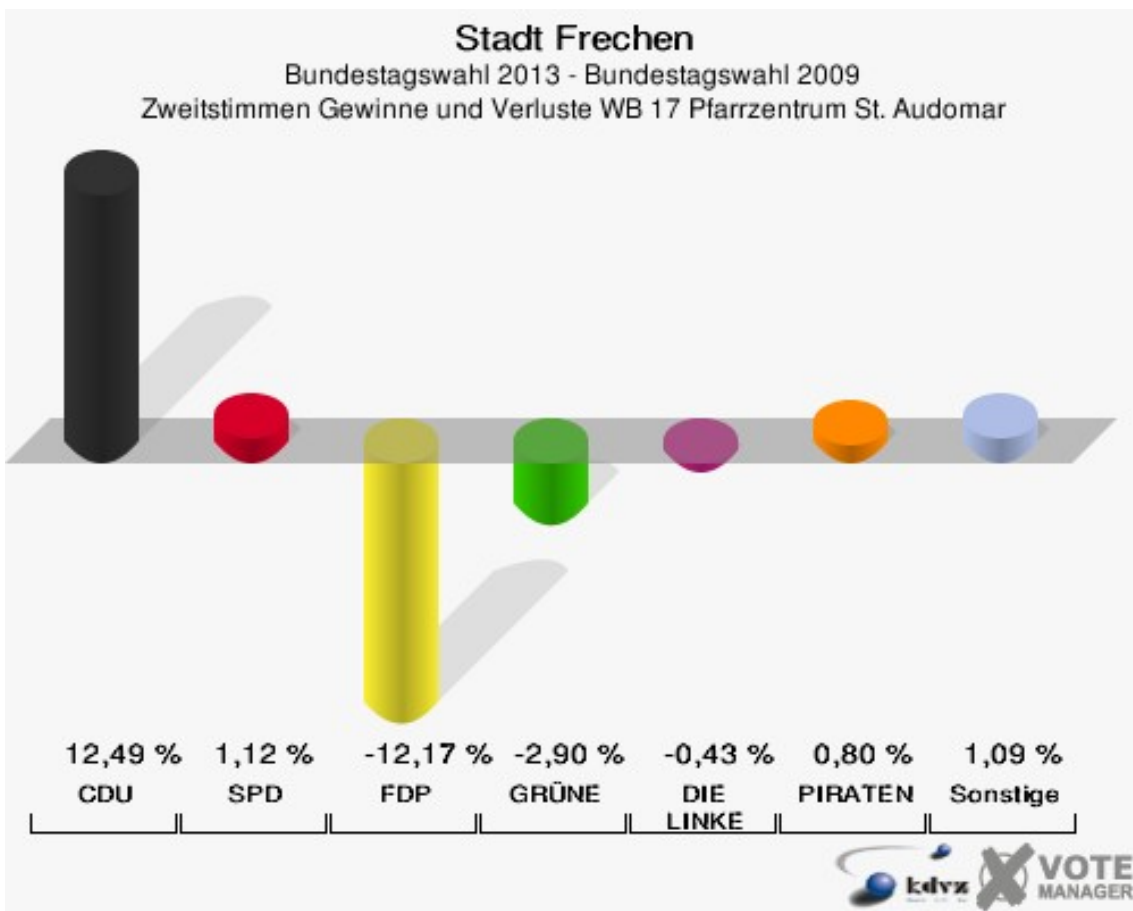
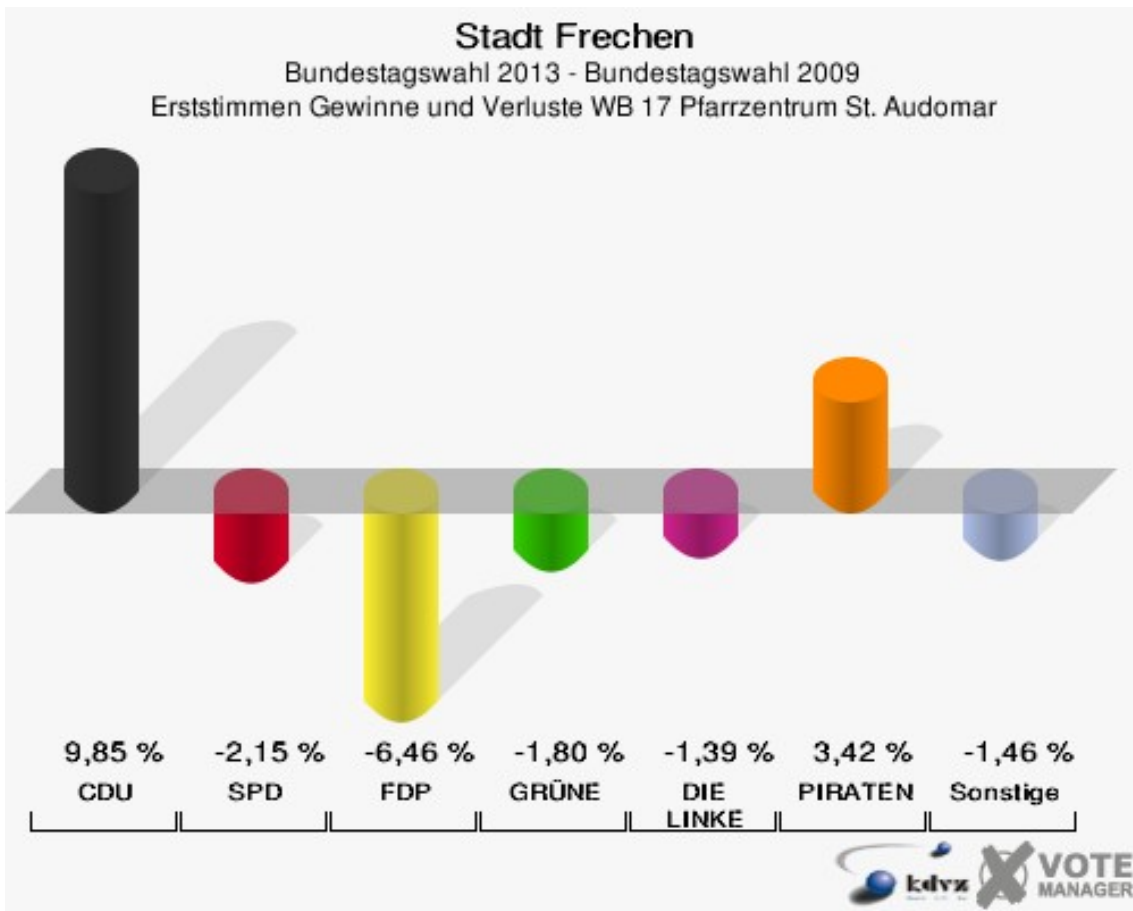
	Erststimmen		Zweitstimmen	
Wahlberechtigte	1.872		1.872	
Wähler/innen	1.007	53,79 %	1.007	53,79 %
ungültige Stimmen	41	4,07 %	32	3,18 %
gültige Stimmen	966	95,93 %	975	96,82 %
Dr. Kippels, CDU	453	46,89 %	409	41,95 %
Timm, SPD	332	34,37 %	282	28,92 %
Dr. Wortmann, FDP	15	1,55 %	34	3,49 %
Gillet, GRÜNE	67	6,94 %	85	8,72 %
Gökhan, DIE LINKE	66	6,83 %	99	10,15 %
Osburg, PIRATEN	33	3,42 %	23	2,36 %
NPD	---	---	6	0,62 %
REP	---	---	1	0,10 %
Bündnis 21/RRP	---	---	0	0,00 %
Volksabstimmung	---	---	1	0,10 %
ÖDP	---	---	1	0,10 %
MLPD	---	---	0	0,00 %
BüSo	---	---	0	0,00 %
PSG	---	---	0	0,00 %
AfD	---	---	23	2,36 %
BIG	---	---	0	0,00 %
pro Deutschland	---	---	0	0,00 %
DIE RECHTE	---	---	0	0,00 %
FREIE WÄHLER	---	---	1	0,10 %
Partei der Nichtwähler	---	---	0	0,00 %
PARTEI DER VERNUNFT	---	---	4	0,41 %
Die PARTEI	---	---	6	0,62 %

**Stadt Frechen**  
 Bundestagswahl 22.09.2013  
 Erststimmen WB 17 Pfarrzentrum St. Audomar



**Stadt Frechen**  
 Bundestagswahl 22.09.2013  
 Zweitstimmen WB 17 Pfarrzentrum St. Audomar







Stadt Frechen  
 Bundestagswahl 22.09.2013  
 Erststimmen Gewinne und Verluste WB 17 Pfarrzentrum St. Audomar

	Bundestagswahl 22.09.2013	Bundestagswahl 27.09.2009	
		Ergebnis	Gewinne und Verluste
Wahlberechtigte	1.872	1.752	+120
Wähler	1.007	975	+32
	53,79 %	55,65 %	-1,86 %
gültige Stimmen	966	961	+5
	95,93 %	98,56 %	-2,64 %
CDU	453	356	+97
	46,89 %	37,04 %	+9,85 %
SPD	332	351	-19
	34,37 %	36,52 %	-2,15 %
FDP	15	77	-62
	1,55 %	8,01 %	-6,46 %
GRÜNE	67	84	-17
	6,94 %	8,74 %	-1,80 %
DIE LINKE	66	79	-13
	6,83 %	8,22 %	-1,39 %
PIRATEN	33	0	+33
	3,42 %	0,00 %	+3,42 %
NPD	0	14	-14
	0,00 %	1,46 %	-1,46 %
REP	0	0	+0
	0,00 %	0,00 %	+0,00 %
Bündnis 21/RRP	0	0	+0
	0,00 %	0,00 %	+0,00 %
Volksabstimmung	0	0	+0
	0,00 %	0,00 %	+0,00 %
ÖDP	0	0	+0
	0,00 %	0,00 %	+0,00 %
MLPD	0	0	+0
	0,00 %	0,00 %	+0,00 %
BüSo	0	0	+0
	0,00 %	0,00 %	+0,00 %
PSG	0	0	+0
	0,00 %	0,00 %	+0,00 %
AfD	0	0	+0
	0,00 %	0,00 %	+0,00 %
BIG	0	0	+0

	0,00 %	0,00 %	+0,00 %
pro Deutschland	0	0	+0
	0,00 %	0,00 %	+0,00 %
DIE RECHTE	0	0	+0
	0,00 %	0,00 %	+0,00 %
FREIE WÄHLER	0	0	+0
	0,00 %	0,00 %	+0,00 %
Partei der Nichtwähler	0	0	+0
	0,00 %	0,00 %	+0,00 %
PARTEI DER VERNUNFT	0	0	+0
	0,00 %	0,00 %	+0,00 %
Die PARTEI	0	0	+0
	0,00 %	0,00 %	+0,00 %
Sonstige	0	0	+0
	0,00 %	0,00 %	+0,00 %

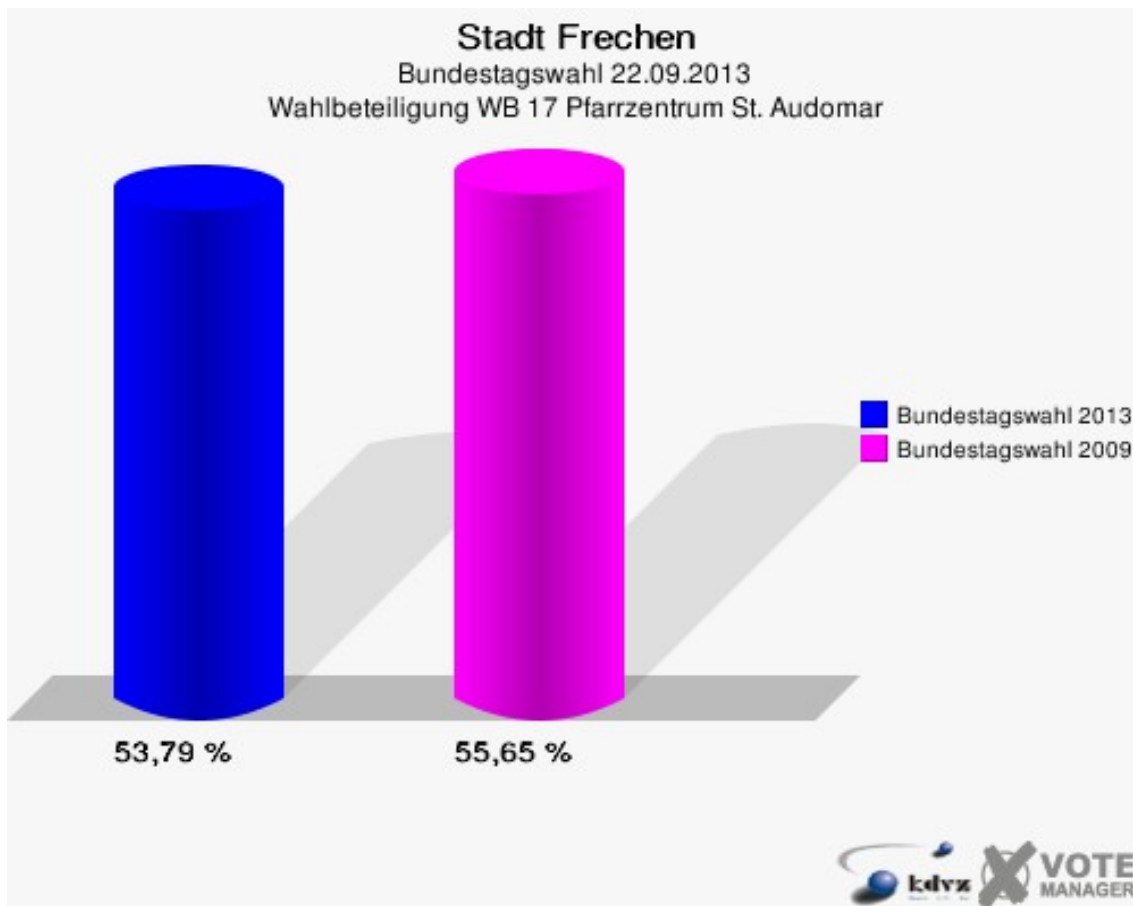
Bundestagswahl 27.09.2009: Sonstige = Tierschutzpartei, FAMILIE, Volksabstimmung, ZENTRUM, DVU, RRP, RENTNER, Einzelbewerber Martin

Stadt Frechen  
 Bundestagswahl 22.09.2013  
 Zweitstimmen Gewinne und Verluste WB 17 Pfarrzentrum St. Audomar

	Bundestagswahl 22.09.2013	Bundestagswahl 27.09.2009	
		Ergebnis	Gewinne und Verluste
Wahlberechtigte	1.872	1.752	+120
Wähler	1.007	975	+32
	53,79 %	55,65 %	-1,86 %
gültige Stimmen	975	964	+11
	96,82 %	98,87 %	-2,05 %
CDU	409	284	+125
	41,95 %	29,46 %	+12,49 %
SPD	282	268	+14
	28,92 %	27,80 %	+1,12 %
FDP	34	151	-117
	3,49 %	15,66 %	-12,17 %
GRÜNE	85	112	-27
	8,72 %	11,62 %	-2,90 %
DIE LINKE	99	102	-3
	10,15 %	10,58 %	-0,43 %
PIRATEN	23	15	+8
	2,36 %	1,56 %	+0,80 %
NPD	6	8	-2
	0,62 %	0,83 %	-0,21 %
REP	1	3	-2
	0,10 %	0,31 %	-0,21 %
Bündnis 21/RRP	0	0	+0
	0,00 %	0,00 %	+0,00 %
Volksabstimmung	1	0	+1
	0,10 %	0,00 %	+0,10 %
ÖDP	1	0	+1
	0,10 %	0,00 %	+0,10 %
MLPD	0	0	+0
	0,00 %	0,00 %	+0,00 %
BüSo	0	0	+0
	0,00 %	0,00 %	+0,00 %
PSG	0	0	+0
	0,00 %	0,00 %	+0,00 %
AfD	23	0	+23
	2,36 %	0,00 %	+2,36 %
BIG	0	0	+0

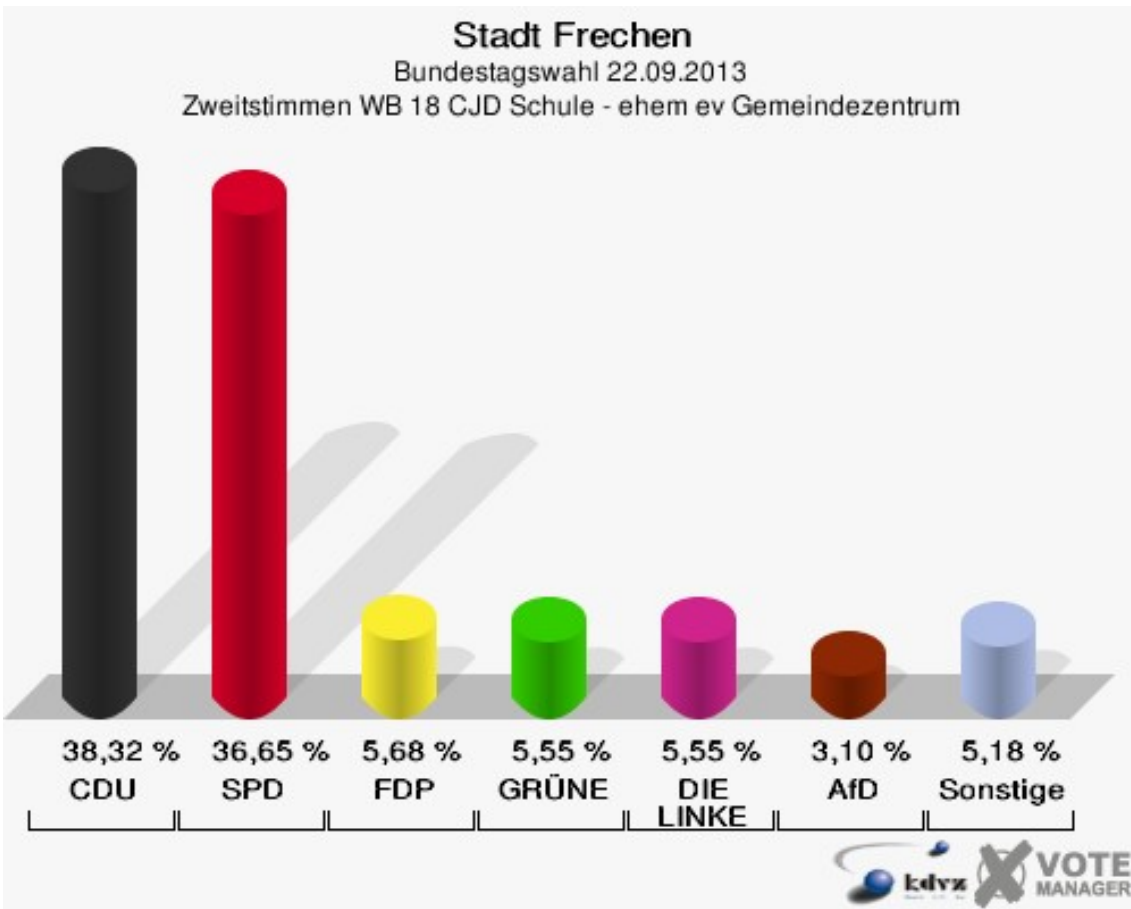
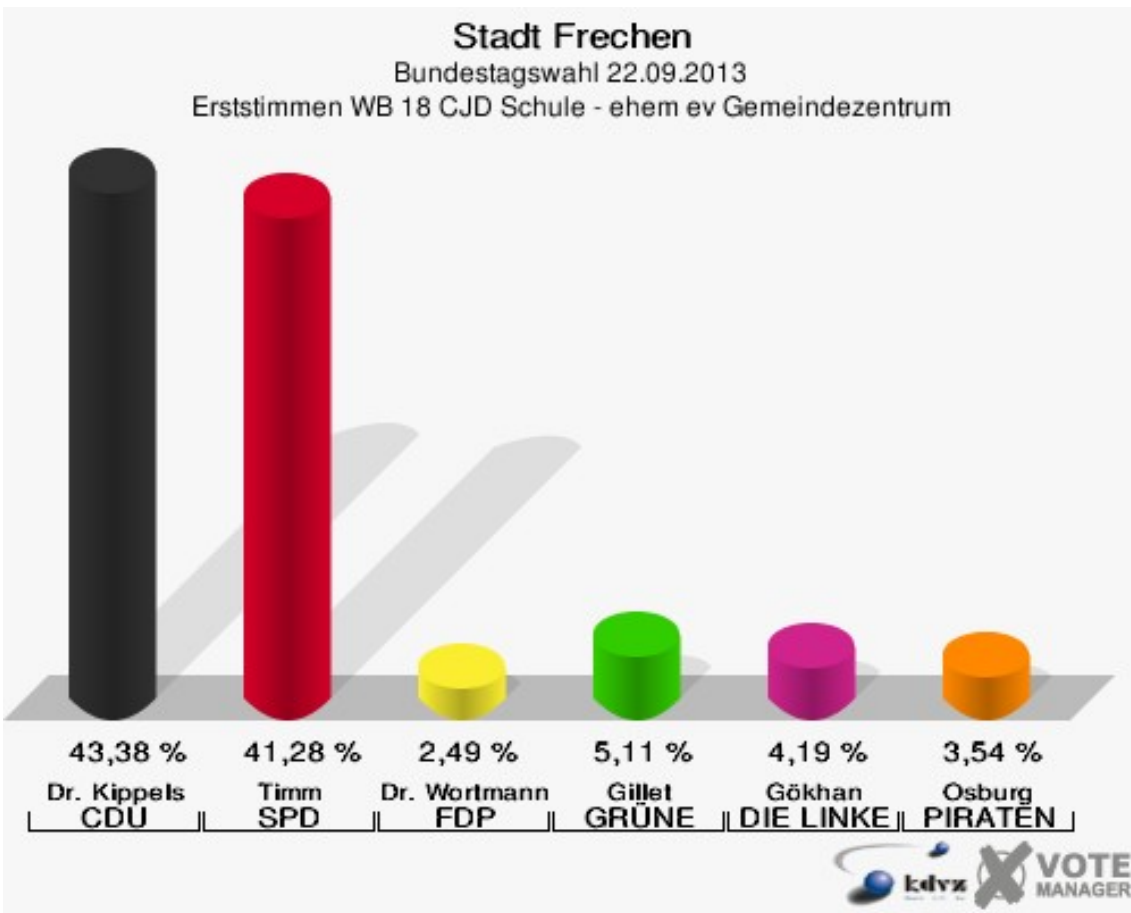
	0,00 %	0,00 %	+0,00 %
pro Deutschland	0	0	+0
	0,00 %	0,00 %	+0,00 %
DIE RECHTE	0	0	+0
	0,00 %	0,00 %	+0,00 %
FREIE WÄHLER	1	0	+1
	0,10 %	0,00 %	+0,10 %
Partei der Nichtwähler	0	0	+0
	0,00 %	0,00 %	+0,00 %
PARTEI DER VERNUNFT	4	0	+4
	0,41 %	0,00 %	+0,41 %
Die PARTEI	6	0	+6
	0,62 %	0,00 %	+0,62 %
Sonstige	0	21	-21
	0,00 %	2,18 %	-2,18 %

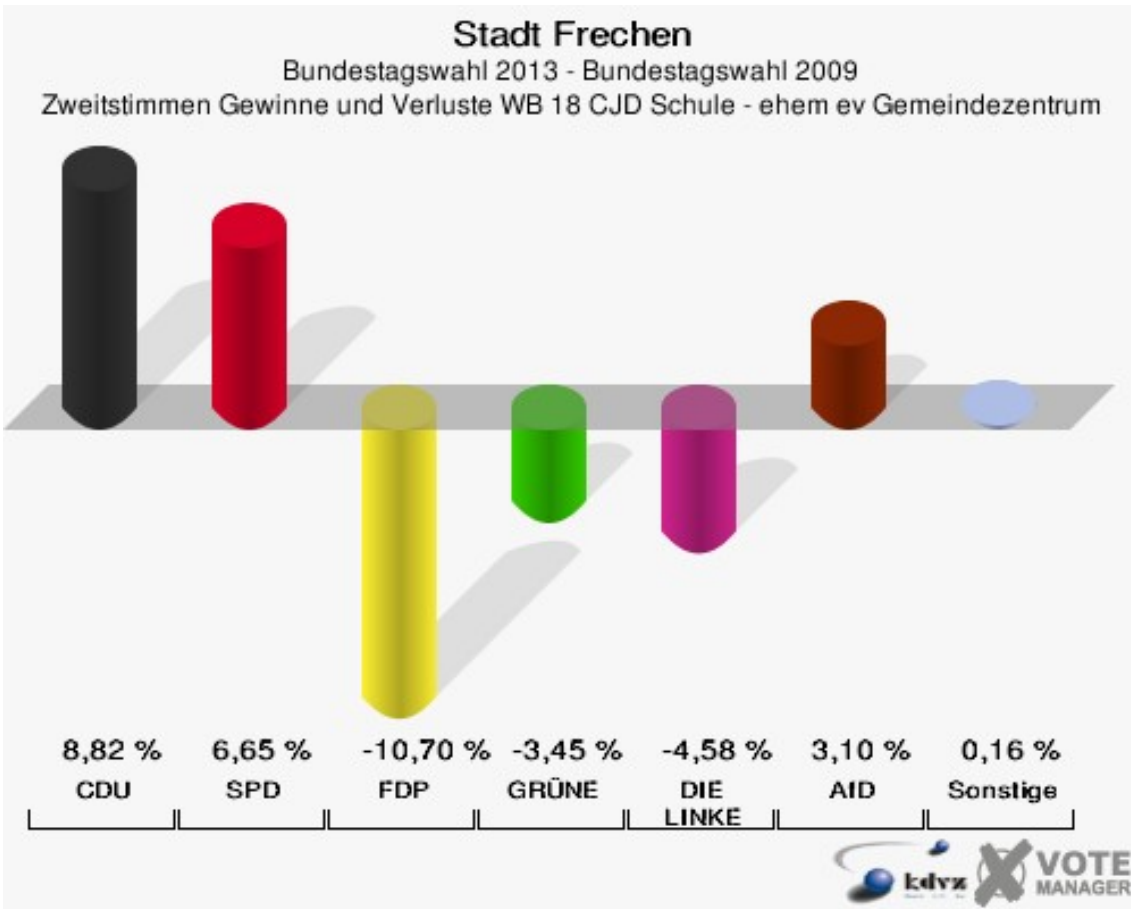
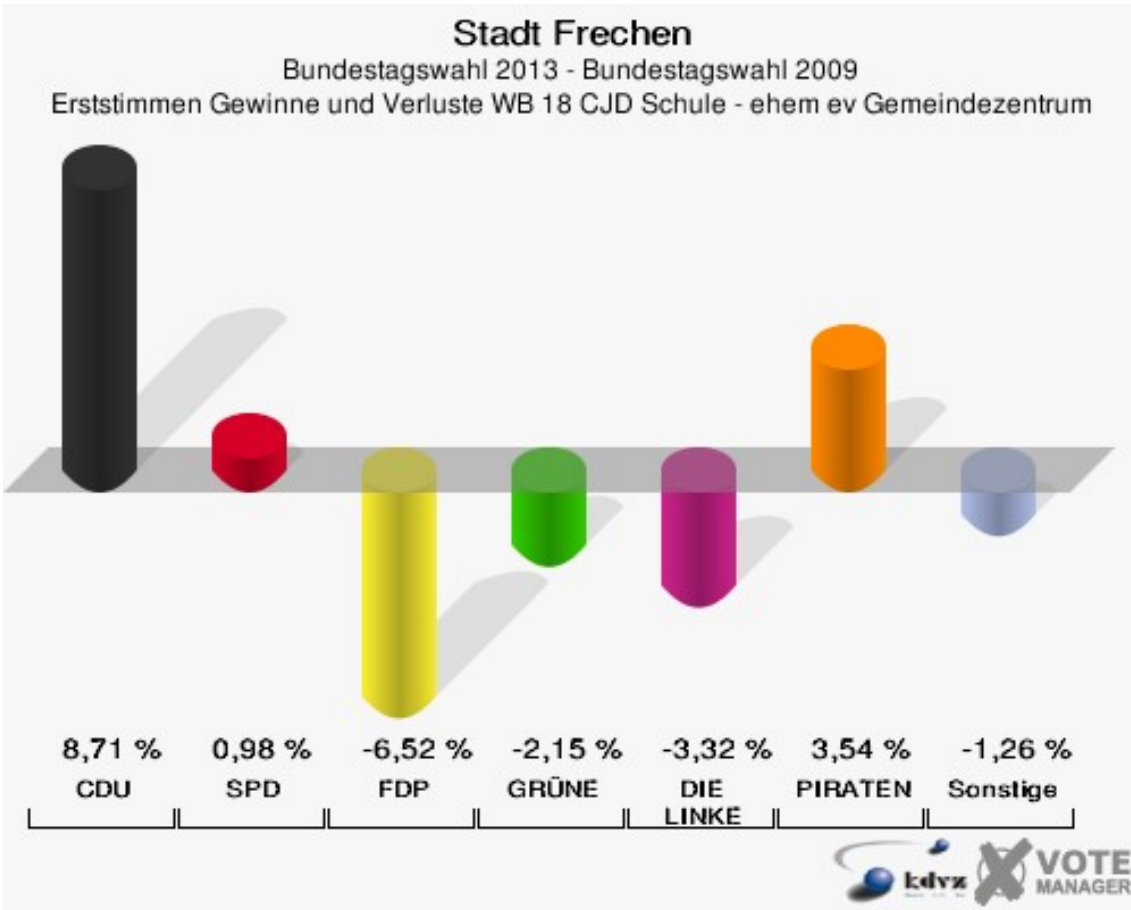
Bundestagswahl 27.09.2009: Sonstige = Tierschutzpartei, FAMILIE, Volksabstimmung, ZENTRUM, DVU, RRP, RENTNER, Einzelbewerber Martin



## WB 18 CJD Schule - ehem ev Gemeindezentrum

	Erststimmen		Zweitstimmen	
Wahlberechtigte	1.370		1.370	
Wähler/innen	803	58,61 %	803	58,61 %
ungültige Stimmen	40	4,98 %	28	3,49 %
gültige Stimmen	763	95,02 %	775	96,51 %
Dr. Kippels, CDU	331	43,38 %	297	38,32 %
Timm, SPD	315	41,28 %	284	36,65 %
Dr. Wortmann, FDP	19	2,49 %	44	5,68 %
Gillet, GRÜNE	39	5,11 %	43	5,55 %
Gökhan, DIE LINKE	32	4,19 %	43	5,55 %
Osburg, PIRATEN	27	3,54 %	15	1,94 %
NPD	---	---	10	1,29 %
REP	---	---	0	0,00 %
Bündnis 21/RRP	---	---	0	0,00 %
Volksabstimmung	---	---	2	0,26 %
ÖDP	---	---	2	0,26 %
MLPD	---	---	0	0,00 %
BüSo	---	---	1	0,13 %
PSG	---	---	0	0,00 %
AfD	---	---	24	3,10 %
BIG	---	---	0	0,00 %
pro Deutschland	---	---	3	0,39 %
DIE RECHTE	---	---	0	0,00 %
FREIE WÄHLER	---	---	2	0,26 %
Partei der Nichtwähler	---	---	0	0,00 %
PARTEI DER VERNUNFT	---	---	2	0,26 %
Die PARTEI	---	---	3	0,39 %





Stadt Frechen  
 Bundestagswahl 22.09.2013  
 Erststimmen Gewinne und Verluste WB 18 CJD Schule - ehem ev Gemeindezentrum

	Bundestagswahl 22.09.2013	Bundestagswahl 27.09.2009	
		Ergebnis	Gewinne und Verluste
Wahlberechtigte	1.370	1.440	-70
Wähler	803	810	-7
	58,61 %	56,25 %	+2,36 %
gültige Stimmen	763	799	-36
	95,02 %	98,64 %	-3,62 %
CDU	331	277	+54
	43,38 %	34,67 %	+8,71 %
SPD	315	322	-7
	41,28 %	40,30 %	+0,98 %
FDP	19	72	-53
	2,49 %	9,01 %	-6,52 %
GRÜNE	39	58	-19
	5,11 %	7,26 %	-2,15 %
DIE LINKE	32	60	-28
	4,19 %	7,51 %	-3,32 %
PIRATEN	27	0	+27
	3,54 %	0,00 %	+3,54 %
NPD	0	9	-9
	0,00 %	1,13 %	-1,13 %
REP	0	0	+0
	0,00 %	0,00 %	+0,00 %
Bündnis 21/RRP	0	0	+0
	0,00 %	0,00 %	+0,00 %
Volksabstimmung	0	0	+0
	0,00 %	0,00 %	+0,00 %
ÖDP	0	0	+0
	0,00 %	0,00 %	+0,00 %
MLPD	0	0	+0
	0,00 %	0,00 %	+0,00 %
BüSo	0	0	+0
	0,00 %	0,00 %	+0,00 %
PSG	0	0	+0
	0,00 %	0,00 %	+0,00 %
AfD	0	0	+0
	0,00 %	0,00 %	+0,00 %
BIG	0	0	+0



	0,00 %	0,00 %	+0,00 %
pro Deutschland	0	0	+0
	0,00 %	0,00 %	+0,00 %
DIE RECHTE	0	0	+0
	0,00 %	0,00 %	+0,00 %
FREIE WÄHLER	0	0	+0
	0,00 %	0,00 %	+0,00 %
Partei der Nichtwähler	0	0	+0
	0,00 %	0,00 %	+0,00 %
PARTEI DER VERNUNFT	0	0	+0
	0,00 %	0,00 %	+0,00 %
Die PARTEI	0	0	+0
	0,00 %	0,00 %	+0,00 %
Sonstige	0	1	-1
	0,00 %	0,13 %	-0,13 %

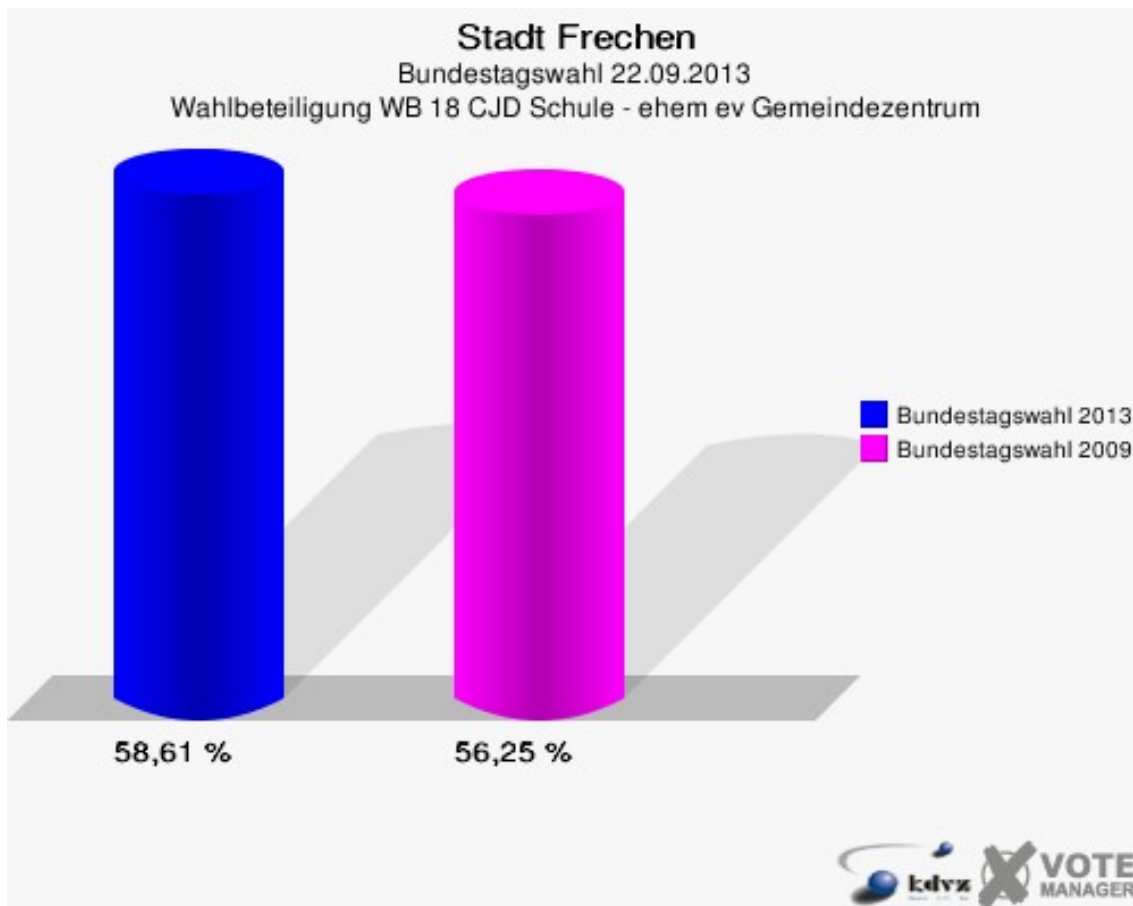
Bundestagswahl 27.09.2009: Sonstige = Tierschutzpartei, FAMILIE, Volksabstimmung, ZENTRUM, DVU, RRP, RENTNER, Einzelbewerber Martin

Stadt Frechen  
 Bundestagswahl 22.09.2013  
 Zweitstimmen Gewinne und Verluste WB 18 CJD Schule - ehem ev Gemeindezentrum

	Bundestagswahl 22.09.2013	Bundestagswahl 27.09.2009	
		Ergebnis	Gewinne und Verluste
Wahlberechtigte	1.370	1.440	-70
Wähler	803	810	-7
	58,61 %	56,25 %	+2,36 %
gültige Stimmen	775	800	-25
	96,51 %	98,77 %	-2,25 %
CDU	297	236	+61
	38,32 %	29,50 %	+8,82 %
SPD	284	240	+44
	36,65 %	30,00 %	+6,65 %
FDP	44	131	-87
	5,68 %	16,38 %	-10,70 %
GRÜNE	43	72	-29
	5,55 %	9,00 %	-3,45 %
DIE LINKE	43	81	-38
	5,55 %	10,13 %	-4,58 %
PIRATEN	15	9	+6
	1,94 %	1,13 %	+0,81 %
NPD	10	10	+0
	1,29 %	1,25 %	+0,04 %
REP	0	2	-2
	0,00 %	0,25 %	-0,25 %
Bündnis 21/RRP	0	0	+0
	0,00 %	0,00 %	+0,00 %
Volksabstimmung	2	0	+2
	0,26 %	0,00 %	+0,26 %
ÖDP	2	1	+1
	0,26 %	0,13 %	+0,13 %
MLPD	0	1	-1
	0,00 %	0,13 %	-0,13 %
BüSo	1	0	+1
	0,13 %	0,00 %	+0,13 %
PSG	0	0	+0
	0,00 %	0,00 %	+0,00 %
AfD	24	0	+24
	3,10 %	0,00 %	+3,10 %
BIG	0	0	+0

	0,00 %	0,00 %	+0,00 %
pro Deutschland	3	0	+3
	0,39 %	0,00 %	+0,39 %
DIE RECHTE	0	0	+0
	0,00 %	0,00 %	+0,00 %
FREIE WÄHLER	2	0	+2
	0,26 %	0,00 %	+0,26 %
Partei der Nichtwähler	0	0	+0
	0,00 %	0,00 %	+0,00 %
PARTEI DER VERNUNFT	2	0	+2
	0,26 %	0,00 %	+0,26 %
Die PARTEI	3	0	+3
	0,39 %	0,00 %	+0,39 %
Sonstige	0	17	-17
	0,00 %	2,13 %	-2,13 %

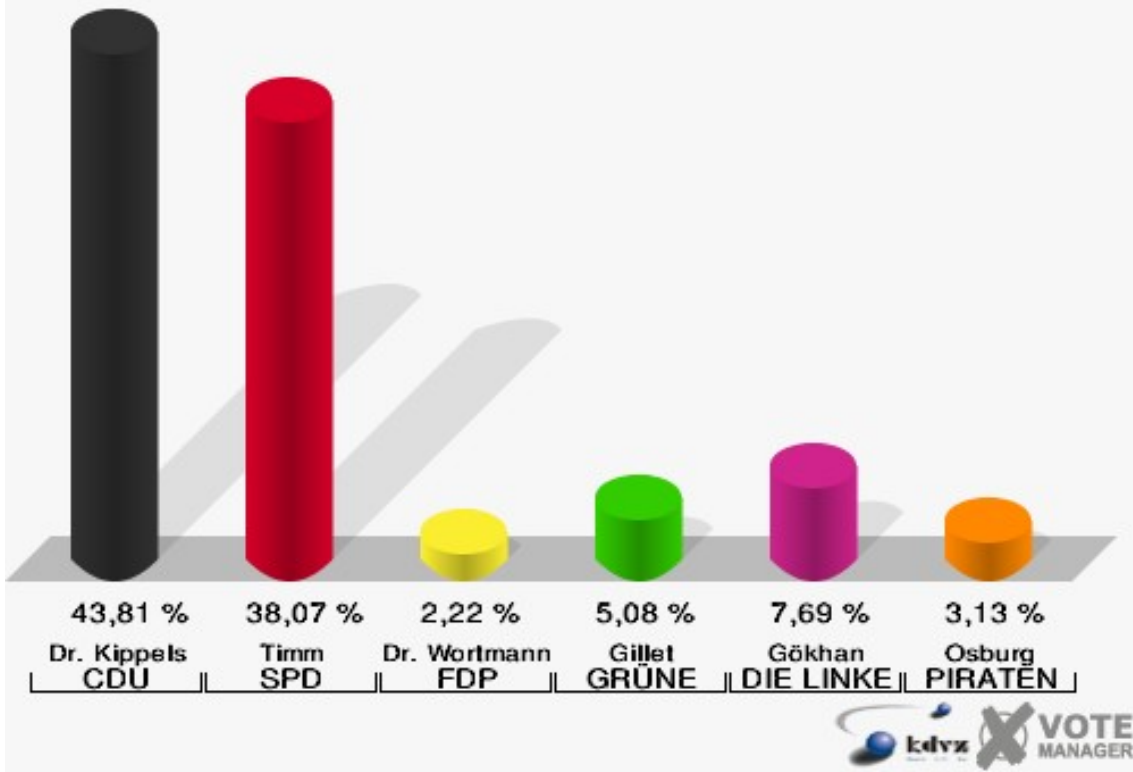
Bundestagswahl 27.09.2009: Sonstige = Tierschutzpartei, FAMILIE, Volksabstimmung, ZENTRUM, DVU, RRP, RENTNER, Einzelbewerber Martin



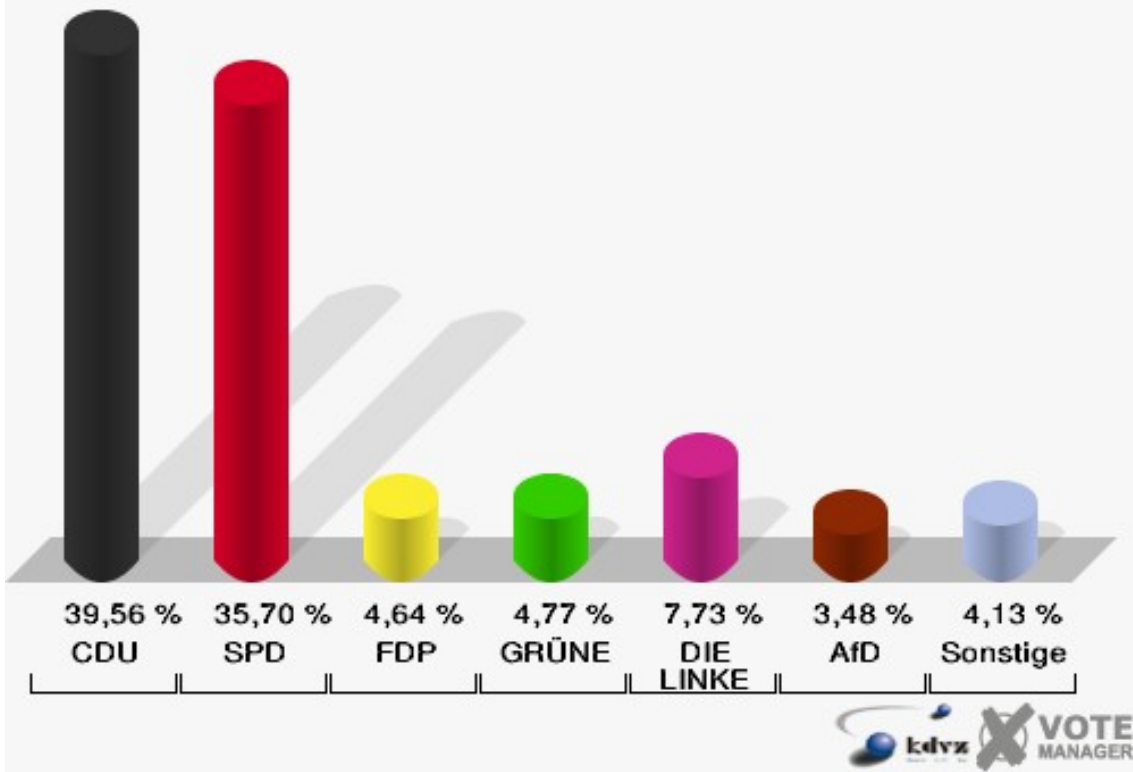
## WB 19 Mauritiusschule Bachem

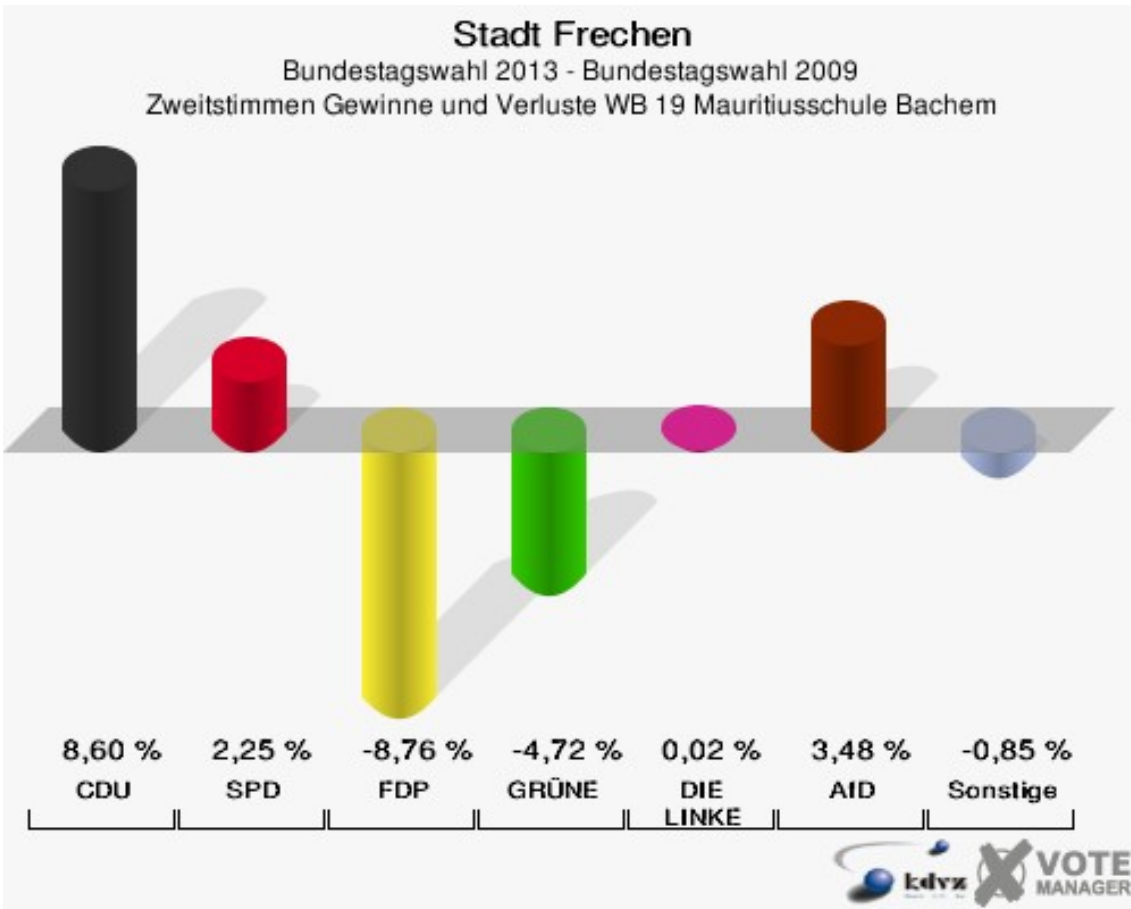
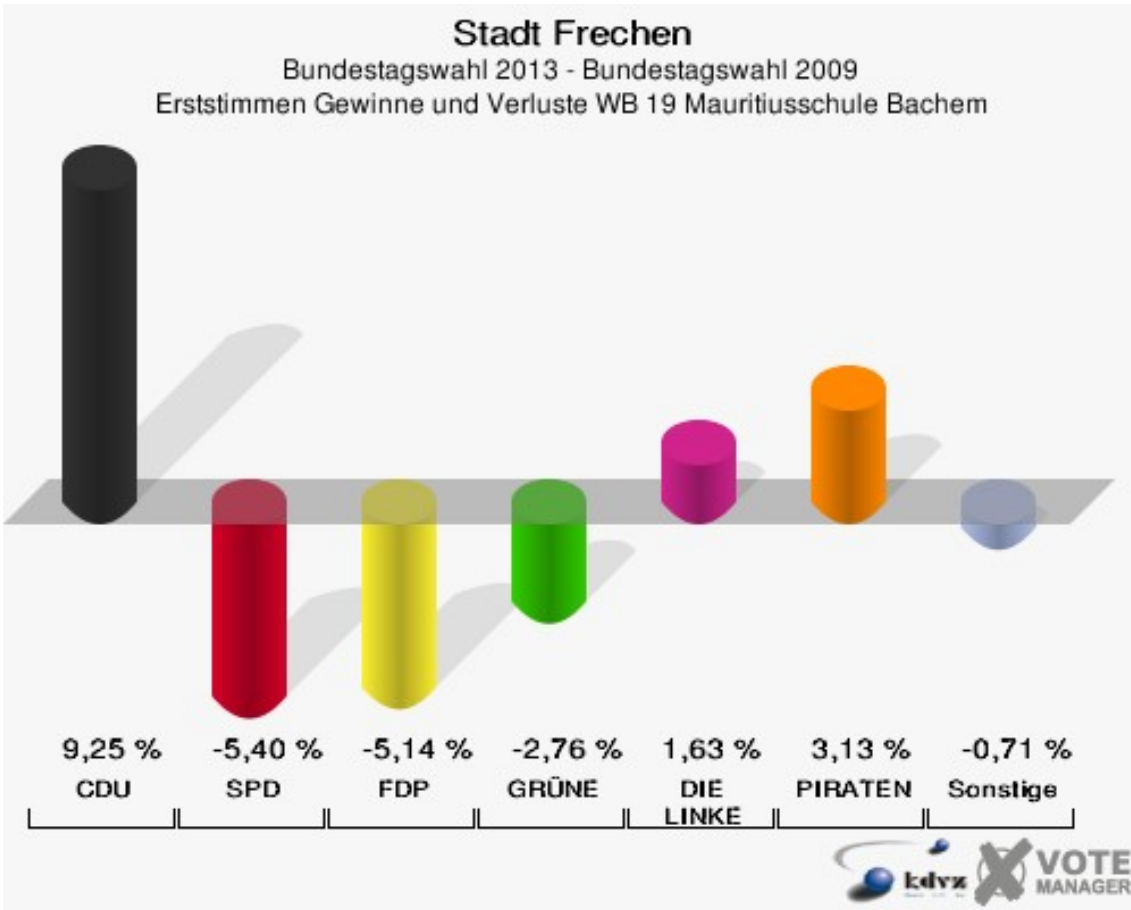
	Erststimmen		Zweitstimmen	
	Anzahl	Anteil %	Anzahl	Anteil %
Wahlberechtigte	1.365		1.365	
Wähler/innen	804	58,90 %	804	58,90 %
ungültige Stimmen	37	4,60 %	28	3,48 %
gültige Stimmen	767	95,40 %	776	96,52 %
Dr. Kippels, CDU	336	43,81 %	307	39,56 %
Timm, SPD	292	38,07 %	277	35,70 %
Dr. Wortmann, FDP	17	2,22 %	36	4,64 %
Gillet, GRÜNE	39	5,08 %	37	4,77 %
Gökhan, DIE LINKE	59	7,69 %	60	7,73 %
Osburg, PIRATEN	24	3,13 %	11	1,42 %
NPD	---	---	6	0,77 %
REP	---	---	1	0,13 %
Bündnis 21/RRP	---	---	0	0,00 %
Volksabstimmung	---	---	2	0,26 %
ÖDP	---	---	1	0,13 %
MLPD	---	---	1	0,13 %
BüSo	---	---	1	0,13 %
PSG	---	---	0	0,00 %
AfD	---	---	27	3,48 %
BIG	---	---	0	0,00 %
pro Deutschland	---	---	0	0,00 %
DIE RECHTE	---	---	0	0,00 %
FREIE WÄHLER	---	---	5	0,64 %
Partei der Nichtwähler	---	---	0	0,00 %
PARTEI DER VERNUNFT	---	---	0	0,00 %
Die PARTEI	---	---	4	0,52 %

**Stadt Frechen**  
 Bundestagswahl 22.09.2013  
 Erststimmen WB 19 Mauritiuschule Bachem



**Stadt Frechen**  
 Bundestagswahl 22.09.2013  
 Zweitstimmen WB 19 Mauritiuschule Bachem





Stadt Frechen  
 Bundestagswahl 22.09.2013  
 Erststimmen Gewinne und Verluste WB 19 Mauritiusschule Bachem

	Bundestagswahl 22.09.2013	Bundestagswahl 27.09.2009	
		Ergebnis	Gewinne und Verluste
Wahlberechtigte	1.365	1.425	-60
Wähler	804	854	-50
	58,90 %	59,93 %	-1,03 %
gültige Stimmen	767	842	-75
	95,40 %	98,59 %	-3,20 %
CDU	336	291	+45
	43,81 %	34,56 %	+9,25 %
SPD	292	366	-74
	38,07 %	43,47 %	-5,40 %
FDP	17	62	-45
	2,22 %	7,36 %	-5,14 %
GRÜNE	39	66	-27
	5,08 %	7,84 %	-2,76 %
DIE LINKE	59	51	+8
	7,69 %	6,06 %	+1,63 %
PIRATEN	24	0	+24
	3,13 %	0,00 %	+3,13 %
NPD	0	6	-6
	0,00 %	0,71 %	-0,71 %
REP	0	0	+0
	0,00 %	0,00 %	+0,00 %
Bündnis 21/RRP	0	0	+0
	0,00 %	0,00 %	+0,00 %
Volksabstimmung	0	0	+0
	0,00 %	0,00 %	+0,00 %
ÖDP	0	0	+0
	0,00 %	0,00 %	+0,00 %
MLPD	0	0	+0
	0,00 %	0,00 %	+0,00 %
BüSo	0	0	+0
	0,00 %	0,00 %	+0,00 %
PSG	0	0	+0
	0,00 %	0,00 %	+0,00 %
AfD	0	0	+0
	0,00 %	0,00 %	+0,00 %
BIG	0	0	+0

	0,00 %	0,00 %	+0,00 %
pro Deutschland	0	0	+0
	0,00 %	0,00 %	+0,00 %
DIE RECHTE	0	0	+0
	0,00 %	0,00 %	+0,00 %
FREIE WÄHLER	0	0	+0
	0,00 %	0,00 %	+0,00 %
Partei der Nichtwähler	0	0	+0
	0,00 %	0,00 %	+0,00 %
PARTEI DER VERNUNFT	0	0	+0
	0,00 %	0,00 %	+0,00 %
Die PARTEI	0	0	+0
	0,00 %	0,00 %	+0,00 %
Sonstige	0	0	+0
	0,00 %	0,00 %	+0,00 %

Bundestagswahl 27.09.2009: Sonstige = Tierschutzpartei, FAMILIE, Volksabstimmung, ZENTRUM, DVU, RRP, RENTNER, Einzelbewerber Martin

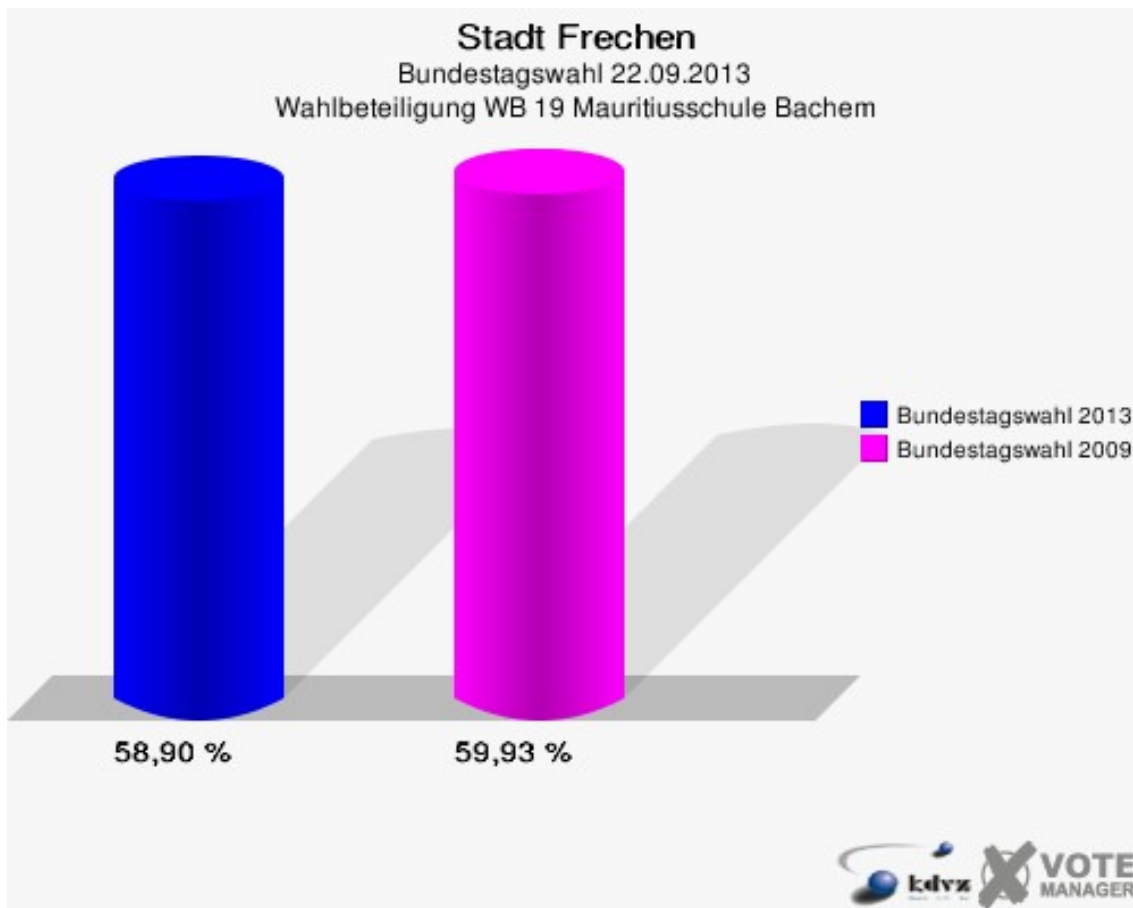


Stadt Frechen  
 Bundestagswahl 22.09.2013  
 Zweitstimmen Gewinne und Verluste WB 19 Mauritiuschule Bachem

	Bundestagswahl 22.09.2013	Bundestagswahl 27.09.2009	
		Ergebnis	Gewinne und Verluste
Wahlberechtigte	1.365	1.425	-60
Wähler	804	854	-50
	58,90 %	59,93 %	-1,03 %
gültige Stimmen	776	843	-67
	96,52 %	98,71 %	-2,19 %
CDU	307	261	+46
	39,56 %	30,96 %	+8,60 %
SPD	277	282	-5
	35,70 %	33,45 %	+2,25 %
FDP	36	113	-77
	4,64 %	13,40 %	-8,76 %
GRÜNE	37	80	-43
	4,77 %	9,49 %	-4,72 %
DIE LINKE	60	65	-5
	7,73 %	7,71 %	+0,02 %
PIRATEN	11	12	-1
	1,42 %	1,42 %	+0,00 %
NPD	6	6	+0
	0,77 %	0,71 %	+0,06 %
REP	1	2	-1
	0,13 %	0,24 %	-0,11 %
Bündnis 21/RRP	0	0	+0
	0,00 %	0,00 %	+0,00 %
Volksabstimmung	2	0	+2
	0,26 %	0,00 %	+0,26 %
ÖDP	1	0	+1
	0,13 %	0,00 %	+0,13 %
MLPD	1	0	+1
	0,13 %	0,00 %	+0,13 %
BüSo	1	0	+1
	0,13 %	0,00 %	+0,13 %
PSG	0	0	+0
	0,00 %	0,00 %	+0,00 %
AfD	27	0	+27
	3,48 %	0,00 %	+3,48 %
BIG	0	0	+0

	0,00 %	0,00 %	+0,00 %
pro Deutschland	0	0	+0
	0,00 %	0,00 %	+0,00 %
DIE RECHTE	0	0	+0
	0,00 %	0,00 %	+0,00 %
FREIE WÄHLER	5	0	+5
	0,64 %	0,00 %	+0,64 %
Partei der Nichtwähler	0	0	+0
	0,00 %	0,00 %	+0,00 %
PARTEI DER VERNUNFT	0	0	+0
	0,00 %	0,00 %	+0,00 %
Die PARTEI	4	0	+4
	0,52 %	0,00 %	+0,52 %
Sonstige	0	22	-22
	0,00 %	2,61 %	-2,61 %

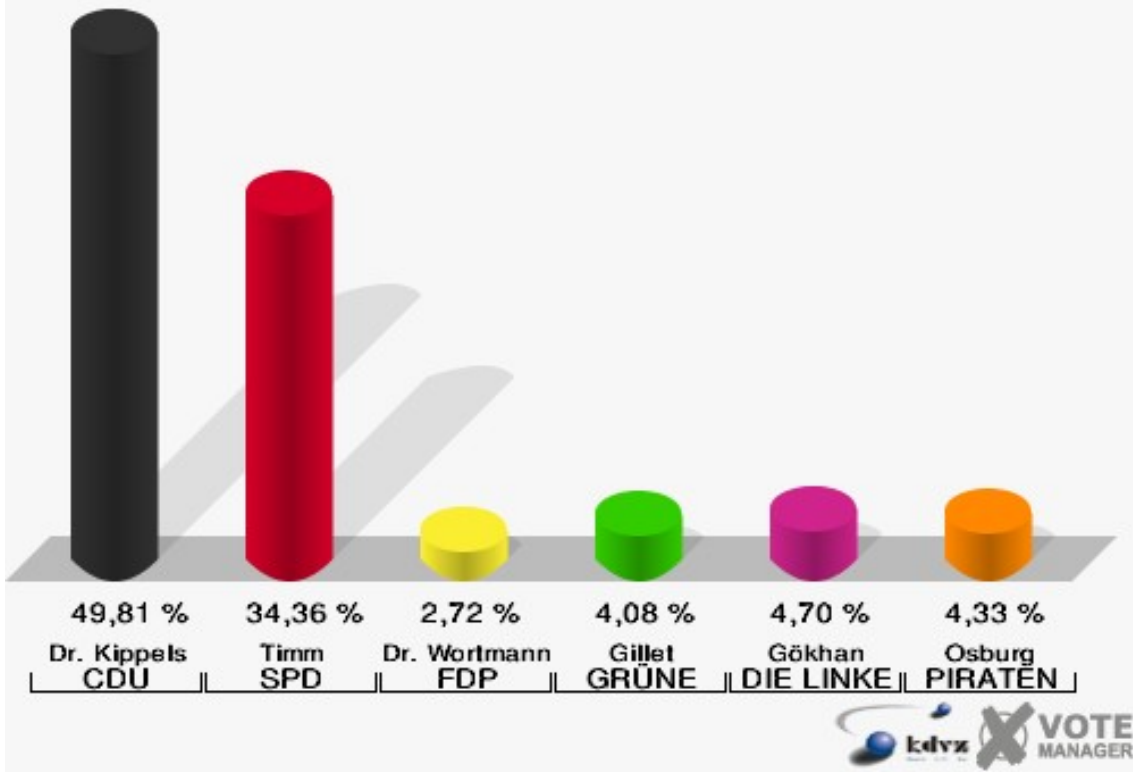
Bundestagswahl 27.09.2009: Sonstige = Tierschutzpartei, FAMILIE, Volksabstimmung, ZENTRUM, DVU, RRP, RENTNER, Einzelbewerber Martin



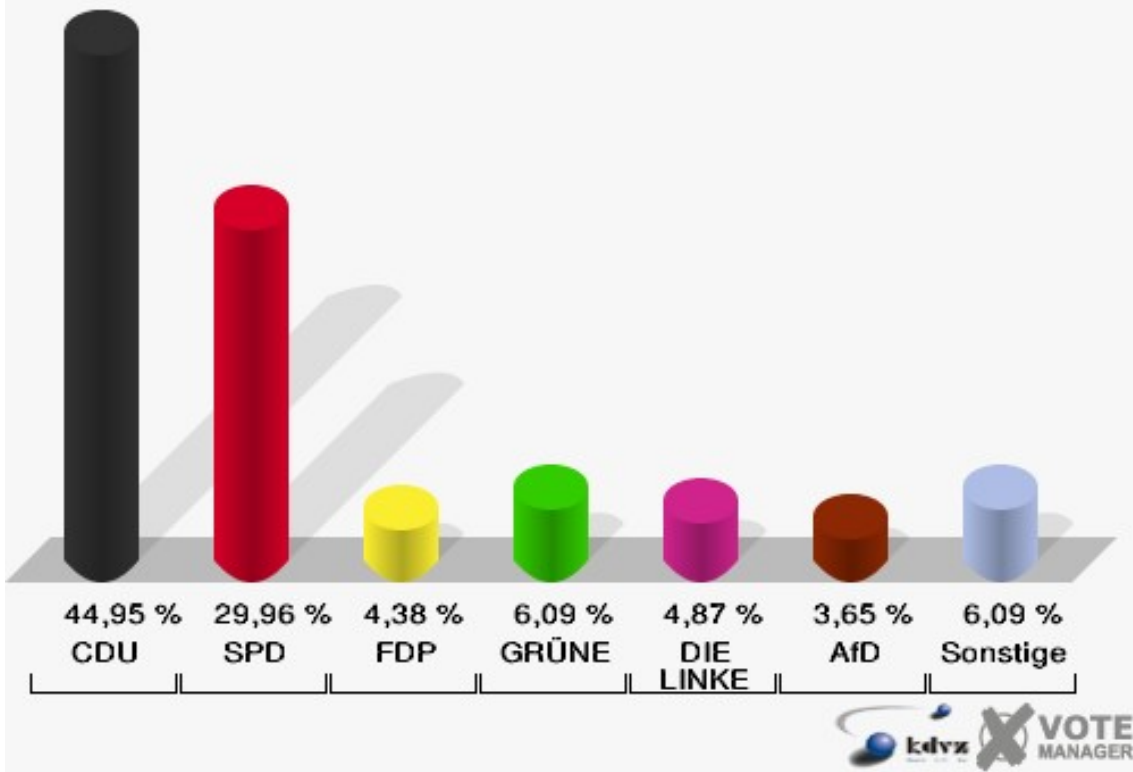
## WB 20 Pfarrzentrum Haus Burggraben

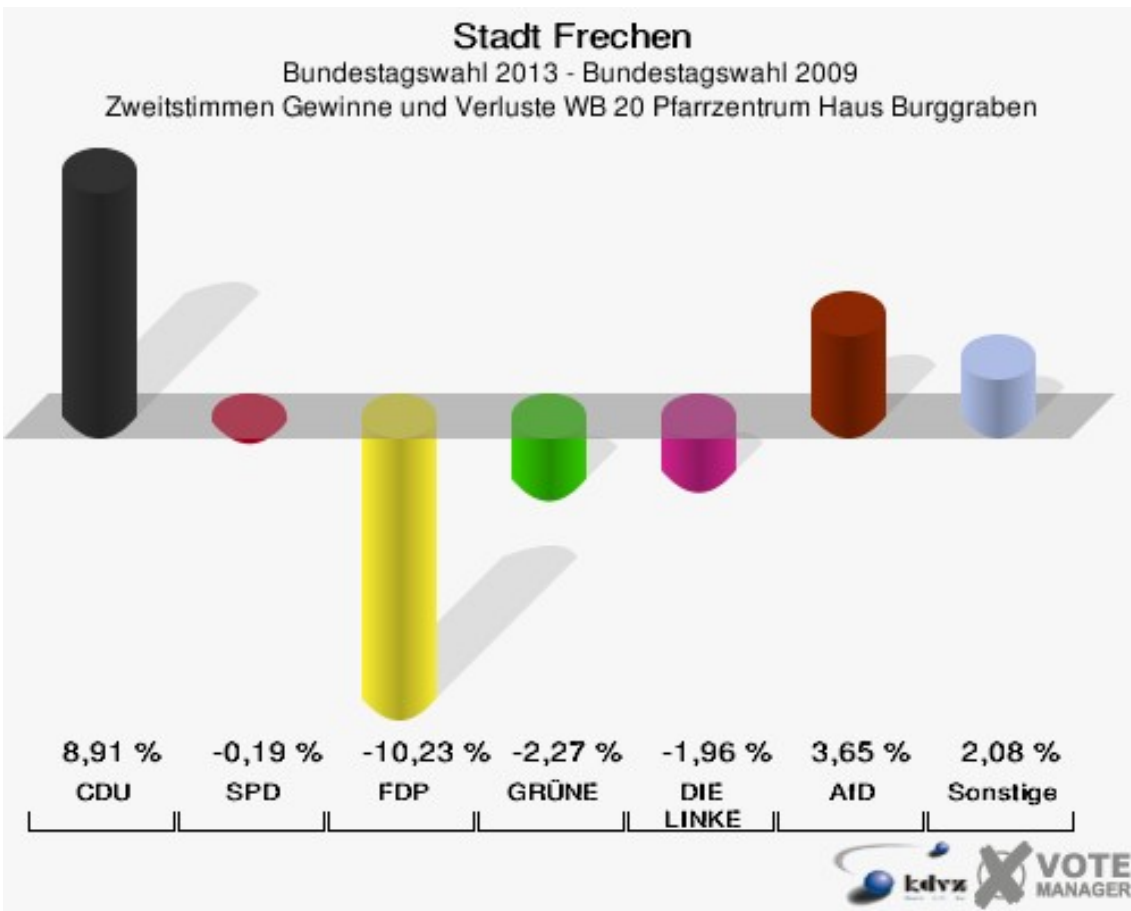
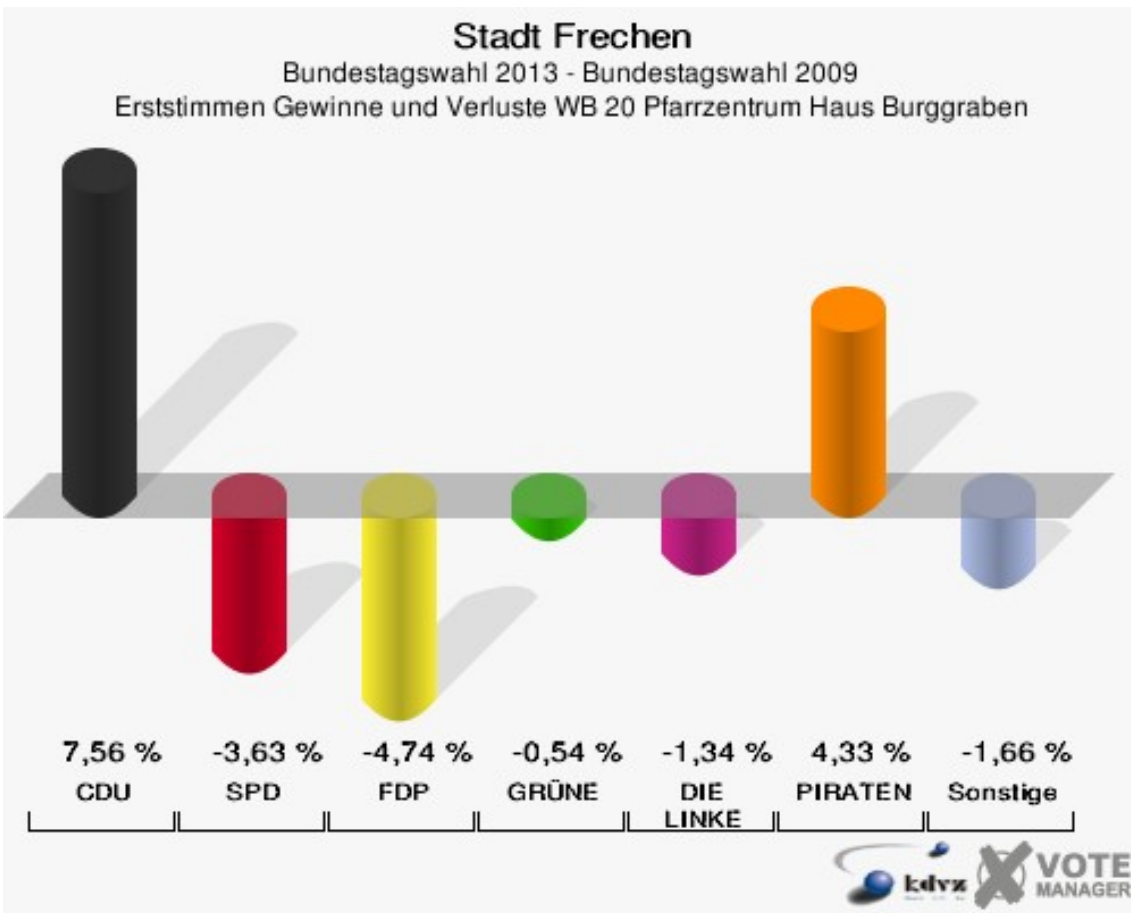
	Erststimmen		Zweitstimmen	
Wahlberechtigte	1.495		1.495	
Wähler/innen	851	56,92 %	851	56,92 %
ungültige Stimmen	42	4,94 %	30	3,53 %
gültige Stimmen	809	95,06 %	821	96,47 %
Dr. Kippels, CDU	403	49,81 %	369	44,95 %
Timm, SPD	278	34,36 %	246	29,96 %
Dr. Wortmann, FDP	22	2,72 %	36	4,38 %
Gillet, GRÜNE	33	4,08 %	50	6,09 %
Gökhan, DIE LINKE	38	4,70 %	40	4,87 %
Osburg, PIRATEN	35	4,33 %	20	2,44 %
NPD	---	---	12	1,46 %
REP	---	---	2	0,24 %
Bündnis 21/RRP	---	---	1	0,12 %
Volksabstimmung	---	---	0	0,00 %
ÖDP	---	---	1	0,12 %
MLPD	---	---	0	0,00 %
BüSo	---	---	0	0,00 %
PSG	---	---	0	0,00 %
AfD	---	---	30	3,65 %
BIG	---	---	0	0,00 %
pro Deutschland	---	---	3	0,37 %
DIE RECHTE	---	---	0	0,00 %
FREIE WÄHLER	---	---	4	0,49 %
Partei der Nichtwähler	---	---	2	0,24 %
PARTEI DER VERNUNFT	---	---	3	0,37 %
Die PARTEI	---	---	2	0,24 %

**Stadt Frechen**  
 Bundestagswahl 22.09.2013  
 Erststimmen WB 20 Pfarrzentrum Haus Burggraben



**Stadt Frechen**  
 Bundestagswahl 22.09.2013  
 Zweitstimmen WB 20 Pfarrzentrum Haus Burggraben





Stadt Frechen  
 Bundestagswahl 22.09.2013  
 Erststimmen Gewinne und Verluste WB 20 Pfarrzentrum Haus Burggraben

	Bundestagswahl 22.09.2013	Bundestagswahl 27.09.2009	
		Ergebnis	Gewinne und Verluste
Wahlberechtigte	1.495	1.482	+13
Wähler	851	865	-14
	56,92 %	58,37 %	-1,44 %
gültige Stimmen	809	845	-36
	95,06 %	97,69 %	-2,62 %
CDU	403	357	+46
	49,81 %	42,25 %	+7,56 %
SPD	278	321	-43
	34,36 %	37,99 %	-3,63 %
FDP	22	63	-41
	2,72 %	7,46 %	-4,74 %
GRÜNE	33	39	-6
	4,08 %	4,62 %	-0,54 %
DIE LINKE	38	51	-13
	4,70 %	6,04 %	-1,34 %
PIRATEN	35	0	+35
	4,33 %	0,00 %	+4,33 %
NPD	0	11	-11
	0,00 %	1,30 %	-1,30 %
REP	0	0	+0
	0,00 %	0,00 %	+0,00 %
Bündnis 21/RRP	0	0	+0
	0,00 %	0,00 %	+0,00 %
Volksabstimmung	0	0	+0
	0,00 %	0,00 %	+0,00 %
ÖDP	0	0	+0
	0,00 %	0,00 %	+0,00 %
MLPD	0	0	+0
	0,00 %	0,00 %	+0,00 %
BüSo	0	0	+0
	0,00 %	0,00 %	+0,00 %
PSG	0	0	+0
	0,00 %	0,00 %	+0,00 %
AfD	0	0	+0
	0,00 %	0,00 %	+0,00 %
BIG	0	0	+0

	0,00 %	0,00 %	+0,00 %
pro Deutschland	0	0	+0
	0,00 %	0,00 %	+0,00 %
DIE RECHTE	0	0	+0
	0,00 %	0,00 %	+0,00 %
FREIE WÄHLER	0	0	+0
	0,00 %	0,00 %	+0,00 %
Partei der Nichtwähler	0	0	+0
	0,00 %	0,00 %	+0,00 %
PARTEI DER VERNUNFT	0	0	+0
	0,00 %	0,00 %	+0,00 %
Die PARTEI	0	0	+0
	0,00 %	0,00 %	+0,00 %
Sonstige	0	3	-3
	0,00 %	0,36 %	-0,36 %

Bundestagswahl 27.09.2009: Sonstige = Tierschutzpartei, FAMILIE, Volksabstimmung, ZENTRUM, DVU, RRP, RENTNER, Einzelbewerber Martin

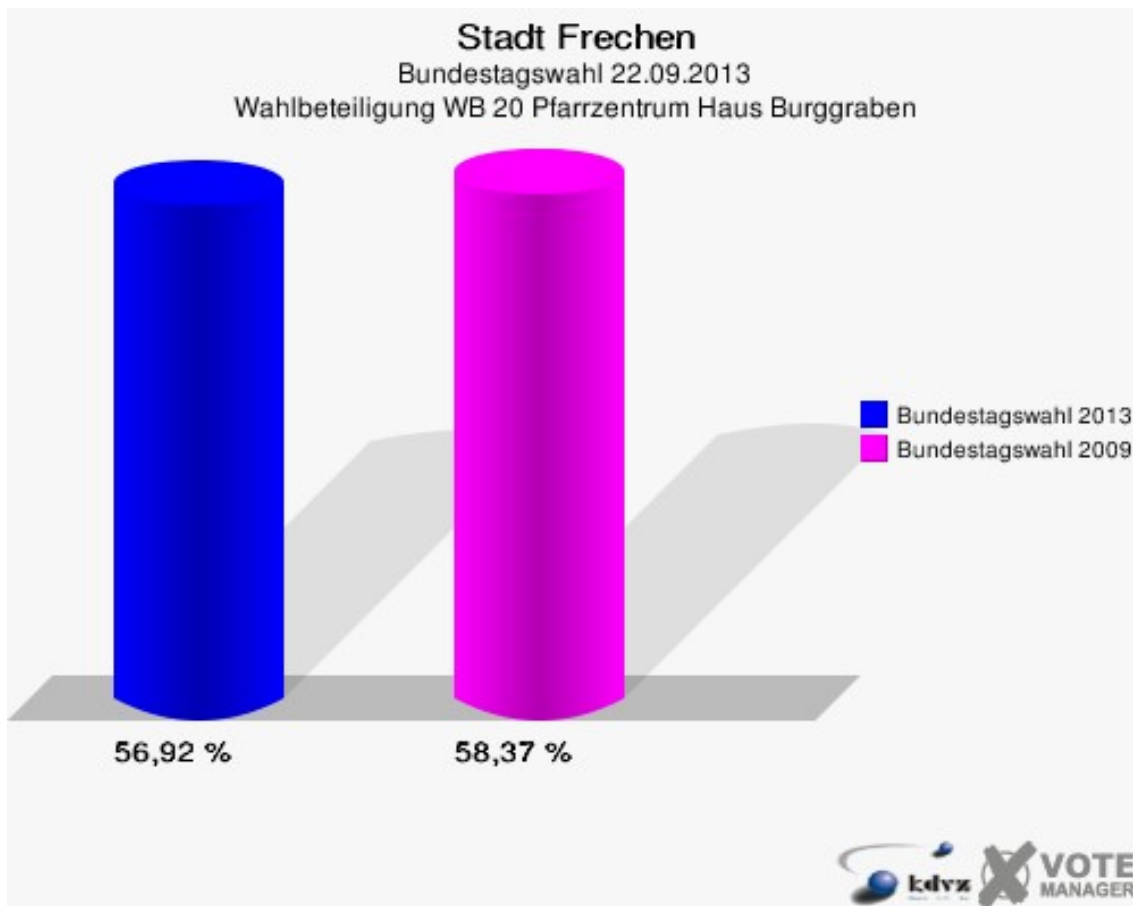
Stadt Frechen  
 Bundestagswahl 22.09.2013  
 Zweitstimmen Gewinne und Verluste WB 20 Pfarrzentrum Haus Burggraben

	Bundestagswahl 22.09.2013	Bundestagswahl 27.09.2009	
		Ergebnis	Gewinne und Verluste
Wahlberechtigte	1.495	1.482	+13
Wähler	851	865	-14
	56,92 %	58,37 %	-1,44 %
gültige Stimmen	821	849	-28
	96,47 %	98,15 %	-1,68 %
CDU	369	306	+63
	44,95 %	36,04 %	+8,91 %
SPD	246	256	-10
	29,96 %	30,15 %	-0,19 %
FDP	36	124	-88
	4,38 %	14,61 %	-10,23 %
GRÜNE	50	71	-21
	6,09 %	8,36 %	-2,27 %
DIE LINKE	40	58	-18
	4,87 %	6,83 %	-1,96 %
PIRATEN	20	11	+9
	2,44 %	1,30 %	+1,14 %
NPD	12	10	+2
	1,46 %	1,18 %	+0,28 %
REP	2	3	-1
	0,24 %	0,35 %	-0,11 %
Bündnis 21/RRP	1	0	+1
	0,12 %	0,00 %	+0,12 %
Volksabstimmung	0	0	+0
	0,00 %	0,00 %	+0,00 %
ÖDP	1	0	+1
	0,12 %	0,00 %	+0,12 %
MLPD	0	1	-1
	0,00 %	0,12 %	-0,12 %
BüSo	0	0	+0
	0,00 %	0,00 %	+0,00 %
PSG	0	0	+0
	0,00 %	0,00 %	+0,00 %
AfD	30	0	+30
	3,65 %	0,00 %	+3,65 %
BIG	0	0	+0



	0,00 %	0,00 %	+0,00 %
pro Deutschland	3	0	+3
	0,37 %	0,00 %	+0,37 %
DIE RECHTE	0	0	+0
	0,00 %	0,00 %	+0,00 %
FREIE WÄHLER	4	0	+4
	0,49 %	0,00 %	+0,49 %
Partei der Nichtwähler	2	0	+2
	0,24 %	0,00 %	+0,24 %
PARTEI DER VERNUNFT	3	0	+3
	0,37 %	0,00 %	+0,37 %
Die PARTEI	2	0	+2
	0,24 %	0,00 %	+0,24 %
Sonstige	0	9	-9
	0,00 %	1,06 %	-1,06 %

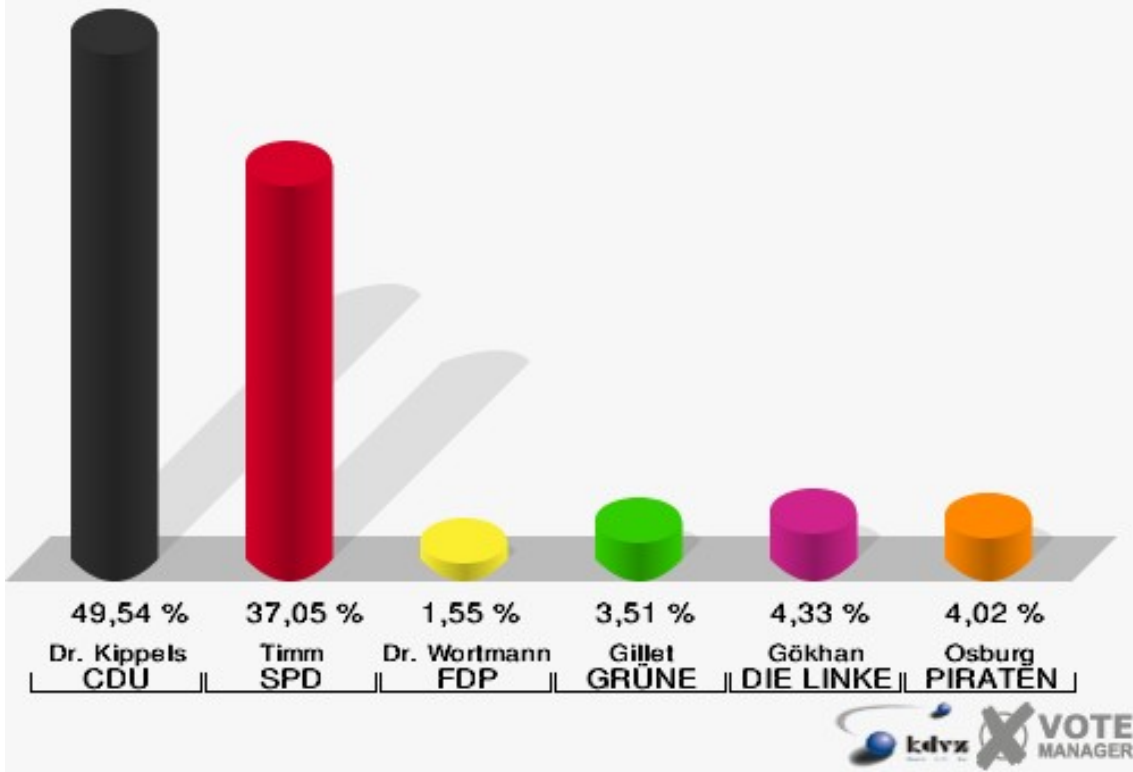
Bundestagswahl 27.09.2009: Sonstige = Tierschutzpartei, FAMILIE, Volksabstimmung, ZENTRUM, DVU, RRP, RENTNER, Einzelbewerber Martin



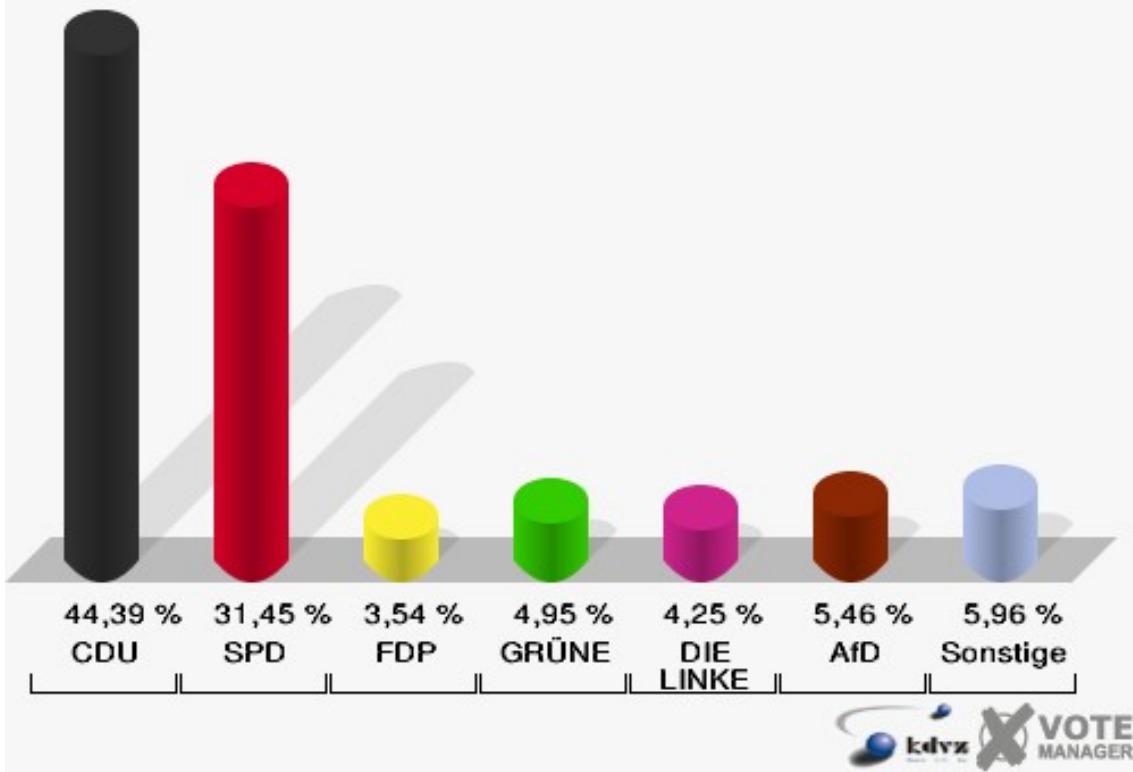
## WB 21 Grundschule Grefrath

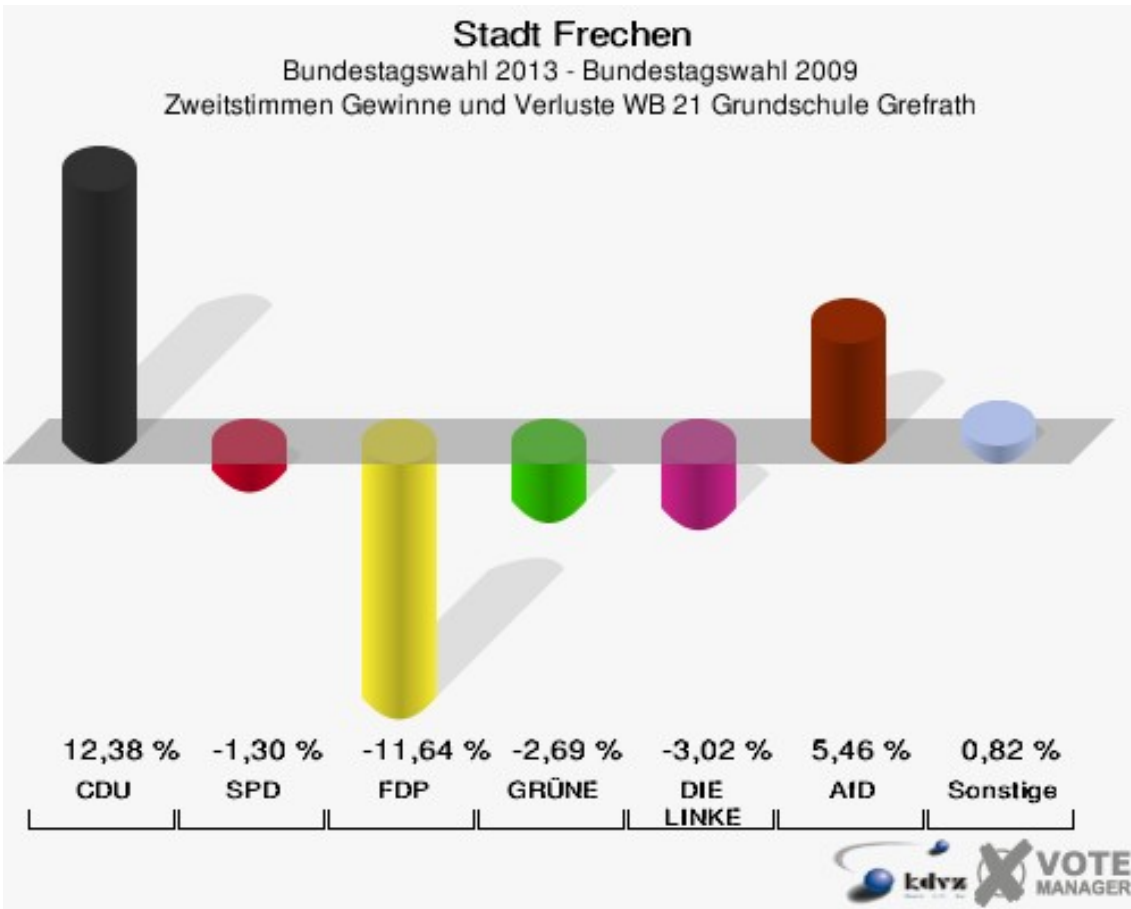
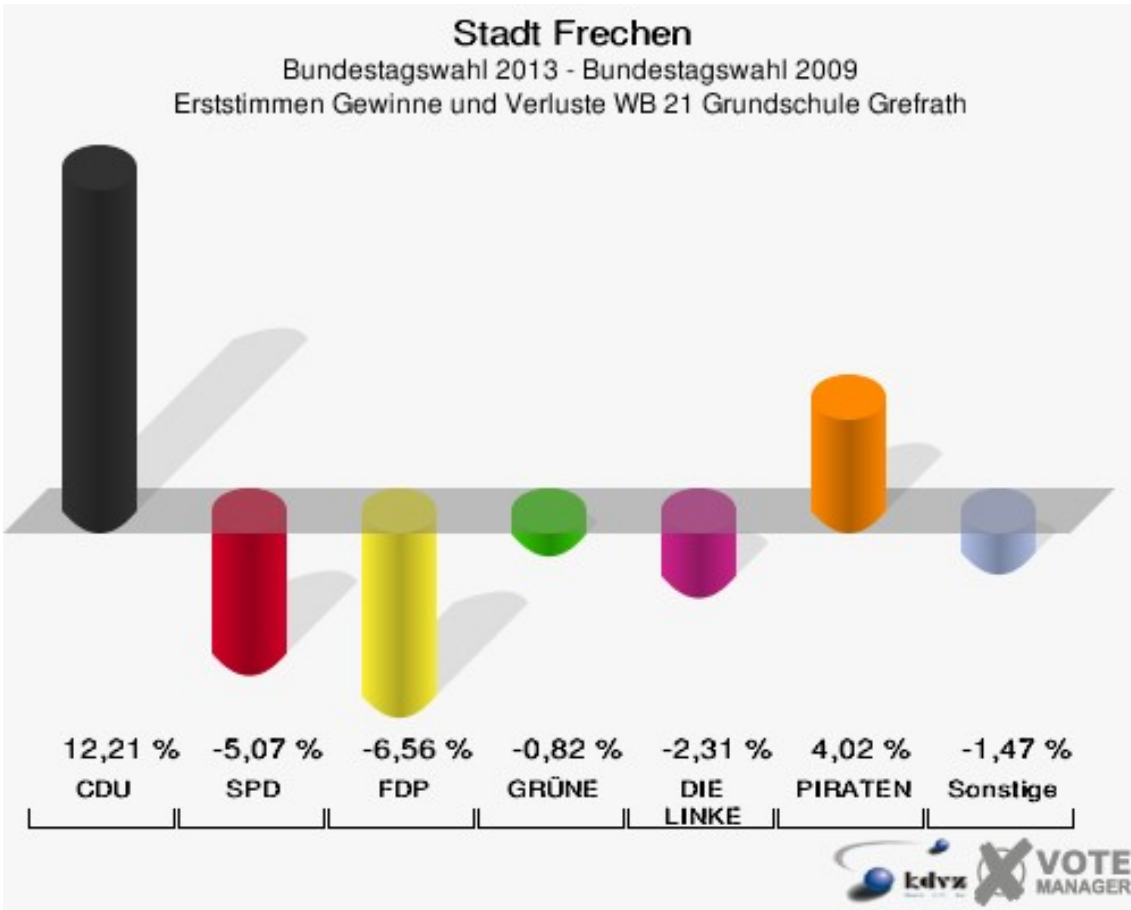
	Erststimmen		Zweitstimmen	
Wahlberechtigte	1.865		1.865	
Wähler/innen	1.010	54,16 %	1.010	54,16 %
ungültige Stimmen	41	4,06 %	21	2,08 %
gültige Stimmen	969	95,94 %	989	97,92 %
Dr. Kippels, CDU	480	49,54 %	439	44,39 %
Timm, SPD	359	37,05 %	311	31,45 %
Dr. Wortmann, FDP	15	1,55 %	35	3,54 %
Gillet, GRÜNE	34	3,51 %	49	4,95 %
Gökhan, DIE LINKE	42	4,33 %	42	4,25 %
Osburg, PIRATEN	39	4,02 %	29	2,93 %
NPD	---	---	11	1,11 %
REP	---	---	1	0,10 %
Bündnis 21/RRP	---	---	0	0,00 %
Volksabstimmung	---	---	1	0,10 %
ÖDP	---	---	0	0,00 %
MLPD	---	---	1	0,10 %
BüSo	---	---	0	0,00 %
PSG	---	---	0	0,00 %
AfD	---	---	54	5,46 %
BIG	---	---	2	0,20 %
pro Deutschland	---	---	7	0,71 %
DIE RECHTE	---	---	0	0,00 %
FREIE WÄHLER	---	---	1	0,10 %
Partei der Nichtwähler	---	---	1	0,10 %
PARTEI DER VERNUNFT	---	---	0	0,00 %
Die PARTEI	---	---	5	0,51 %

**Stadt Frechen**  
 Bundestagswahl 22.09.2013  
 Erststimmen WB 21 Grundschule Grefrath



**Stadt Frechen**  
 Bundestagswahl 22.09.2013  
 Zweitstimmen WB 21 Grundschule Grefrath





Stadt Frechen  
 Bundestagswahl 22.09.2013  
 Erststimmen Gewinne und Verluste WB 21 Grundschule Grefrath

	Bundestagswahl 22.09.2013	Bundestagswahl 27.09.2009	
		Ergebnis	Gewinne und Verluste
Wahlberechtigte	1.865	1.917	-52
Wähler	1.010	1.097	-87
	54,16 %	57,22 %	-3,07 %
gültige Stimmen	969	1.085	-116
	95,94 %	98,91 %	-2,97 %
CDU	480	405	+75
	49,54 %	37,33 %	+12,21 %
SPD	359	457	-98
	37,05 %	42,12 %	-5,07 %
FDP	15	88	-73
	1,55 %	8,11 %	-6,56 %
GRÜNE	34	47	-13
	3,51 %	4,33 %	-0,82 %
DIE LINKE	42	72	-30
	4,33 %	6,64 %	-2,31 %
PIRATEN	39	0	+39
	4,02 %	0,00 %	+4,02 %
NPD	0	16	-16
	0,00 %	1,47 %	-1,47 %
REP	0	0	+0
	0,00 %	0,00 %	+0,00 %
Bündnis 21/RRP	0	0	+0
	0,00 %	0,00 %	+0,00 %
Volksabstimmung	0	0	+0
	0,00 %	0,00 %	+0,00 %
ÖDP	0	0	+0
	0,00 %	0,00 %	+0,00 %
MLPD	0	0	+0
	0,00 %	0,00 %	+0,00 %
BüSo	0	0	+0
	0,00 %	0,00 %	+0,00 %
PSG	0	0	+0
	0,00 %	0,00 %	+0,00 %
AfD	0	0	+0
	0,00 %	0,00 %	+0,00 %
BIG	0	0	+0

	0,00 %	0,00 %	+0,00 %
pro Deutschland	0	0	+0
	0,00 %	0,00 %	+0,00 %
DIE RECHTE	0	0	+0
	0,00 %	0,00 %	+0,00 %
FREIE WÄHLER	0	0	+0
	0,00 %	0,00 %	+0,00 %
Partei der Nichtwähler	0	0	+0
	0,00 %	0,00 %	+0,00 %
PARTEI DER VERNUNFT	0	0	+0
	0,00 %	0,00 %	+0,00 %
Die PARTEI	0	0	+0
	0,00 %	0,00 %	+0,00 %
Sonstige	0	0	+0
	0,00 %	0,00 %	+0,00 %

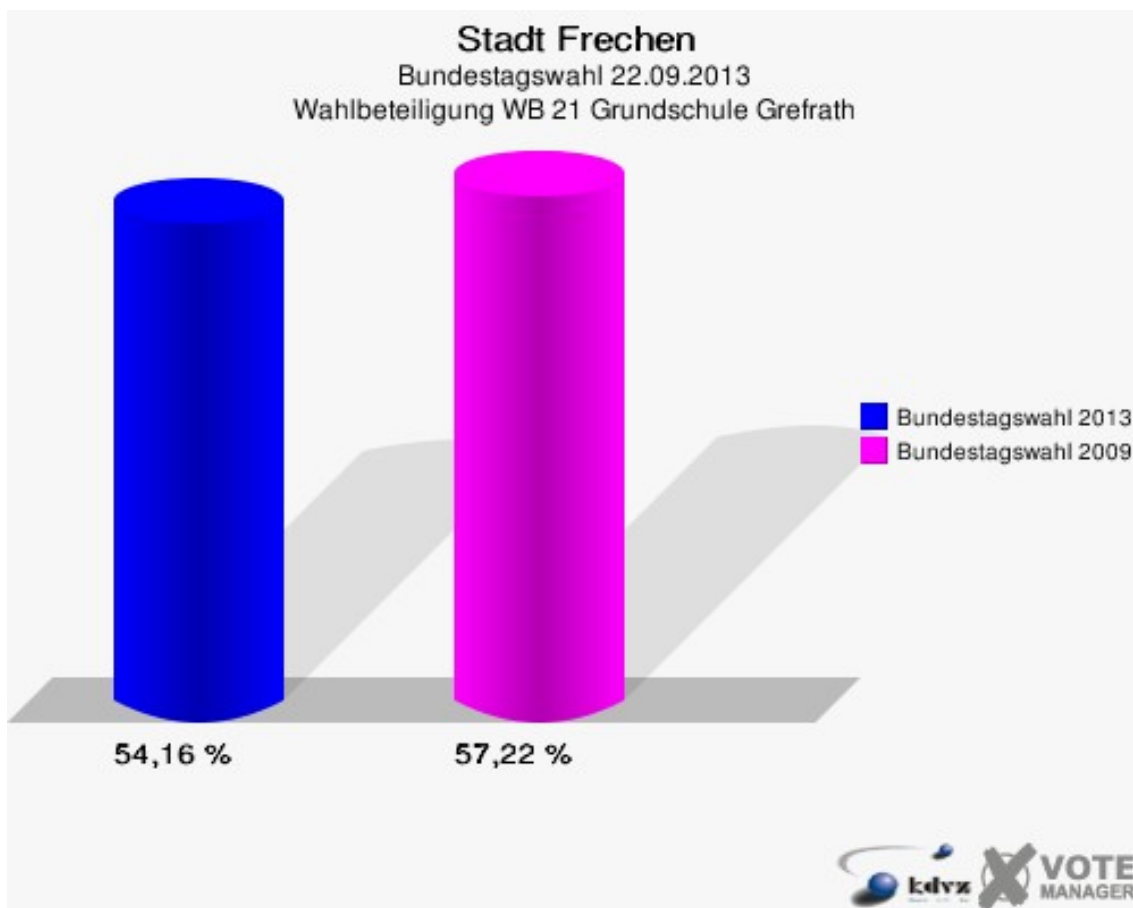
Bundestagswahl 27.09.2009: Sonstige = Tierschutzpartei, FAMILIE, Volksabstimmung, ZENTRUM, DVU, RRP, RENTNER, Einzelbewerber Martin

Stadt Frechen  
 Bundestagswahl 22.09.2013  
 Zweitstimmen Gewinne und Verluste WB 21 Grundschule Grefrath

	Bundestagswahl 22.09.2013	Bundestagswahl 27.09.2009	
		Ergebnis	Gewinne und Verluste
Wahlberechtigte	1.865	1.917	-52
Wähler	1.010	1.097	-87
	54,16 %	57,22 %	-3,07 %
gültige Stimmen	989	1.087	-98
	97,92 %	99,09 %	-1,17 %
CDU	439	348	+91
	44,39 %	32,01 %	+12,38 %
SPD	311	356	-45
	31,45 %	32,75 %	-1,30 %
FDP	35	165	-130
	3,54 %	15,18 %	-11,64 %
GRÜNE	49	83	-34
	4,95 %	7,64 %	-2,69 %
DIE LINKE	42	79	-37
	4,25 %	7,27 %	-3,02 %
PIRATEN	29	11	+18
	2,93 %	1,01 %	+1,92 %
NPD	11	20	-9
	1,11 %	1,84 %	-0,73 %
REP	1	6	-5
	0,10 %	0,55 %	-0,45 %
Bündnis 21/RRP	0	0	+0
	0,00 %	0,00 %	+0,00 %
Volksabstimmung	1	0	+1
	0,10 %	0,00 %	+0,10 %
ÖDP	0	0	+0
	0,00 %	0,00 %	+0,00 %
MLPD	1	1	+0
	0,10 %	0,09 %	+0,01 %
BüSo	0	1	-1
	0,00 %	0,09 %	-0,09 %
PSG	0	0	+0
	0,00 %	0,00 %	+0,00 %
AfD	54	0	+54
	5,46 %	0,00 %	+5,46 %
BIG	2	0	+2

	0,20 %	0,00 %	+0,20 %
pro Deutschland	7	0	+7
	0,71 %	0,00 %	+0,71 %
DIE RECHTE	0	0	+0
	0,00 %	0,00 %	+0,00 %
FREIE WÄHLER	1	0	+1
	0,10 %	0,00 %	+0,10 %
Partei der Nichtwähler	1	0	+1
	0,10 %	0,00 %	+0,10 %
PARTEI DER VERNUNFT	0	0	+0
	0,00 %	0,00 %	+0,00 %
Die PARTEI	5	0	+5
	0,51 %	0,00 %	+0,51 %
Sonstige	0	17	-17
	0,00 %	1,56 %	-1,56 %

Bundestagswahl 27.09.2009: Sonstige = Tierschutzpartei, FAMILIE, Volksabstimmung, ZENTRUM, DVU, RRP, RENTNER, Einzelbewerber Martin

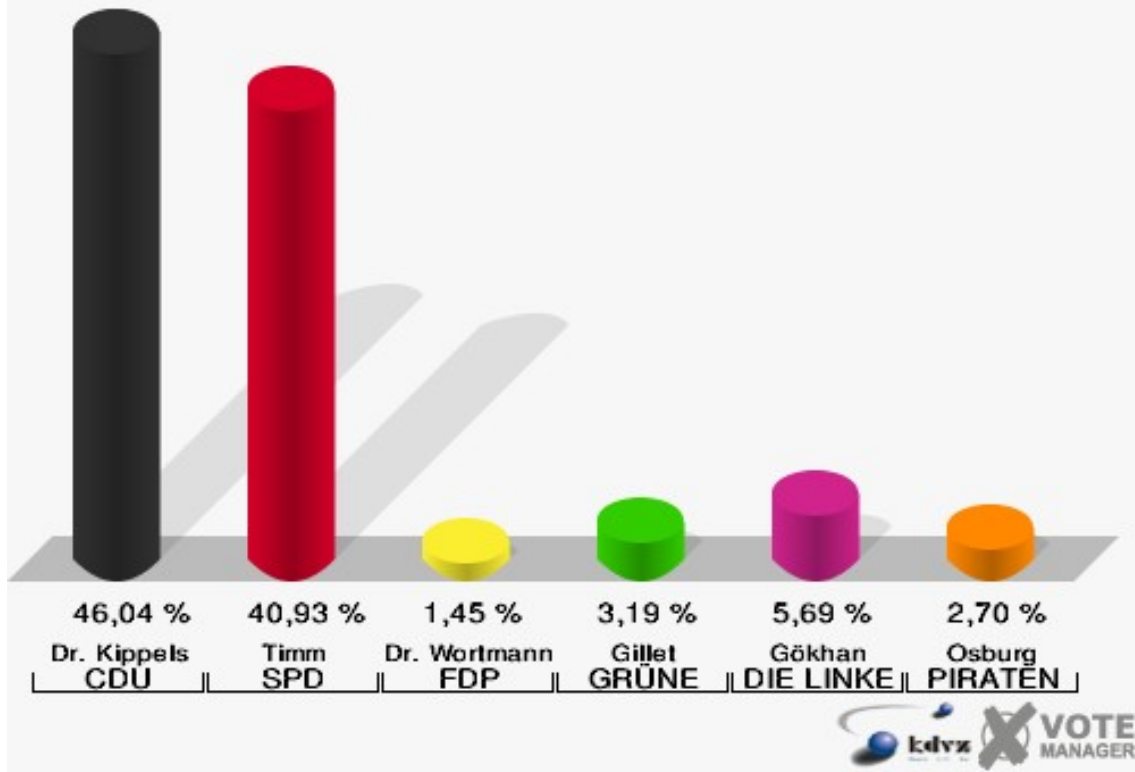




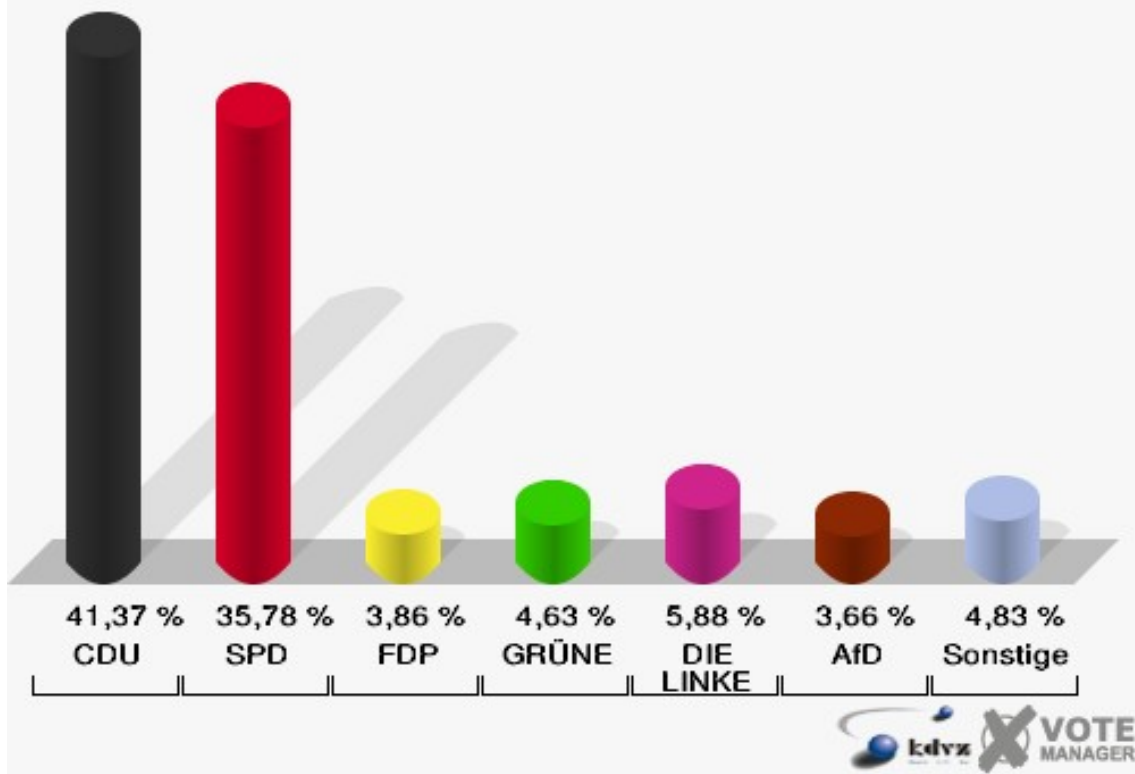
## WB 22 Nell-Breuning Berufskolleg

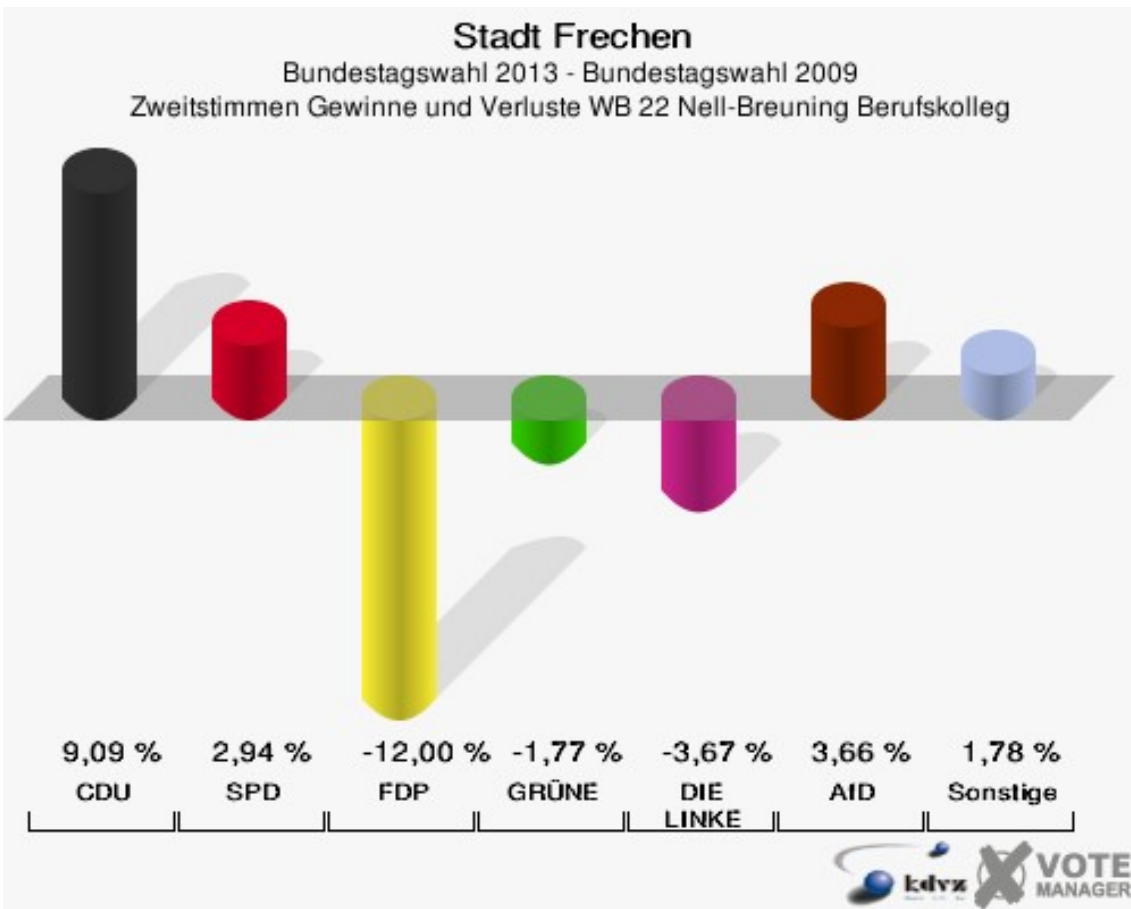
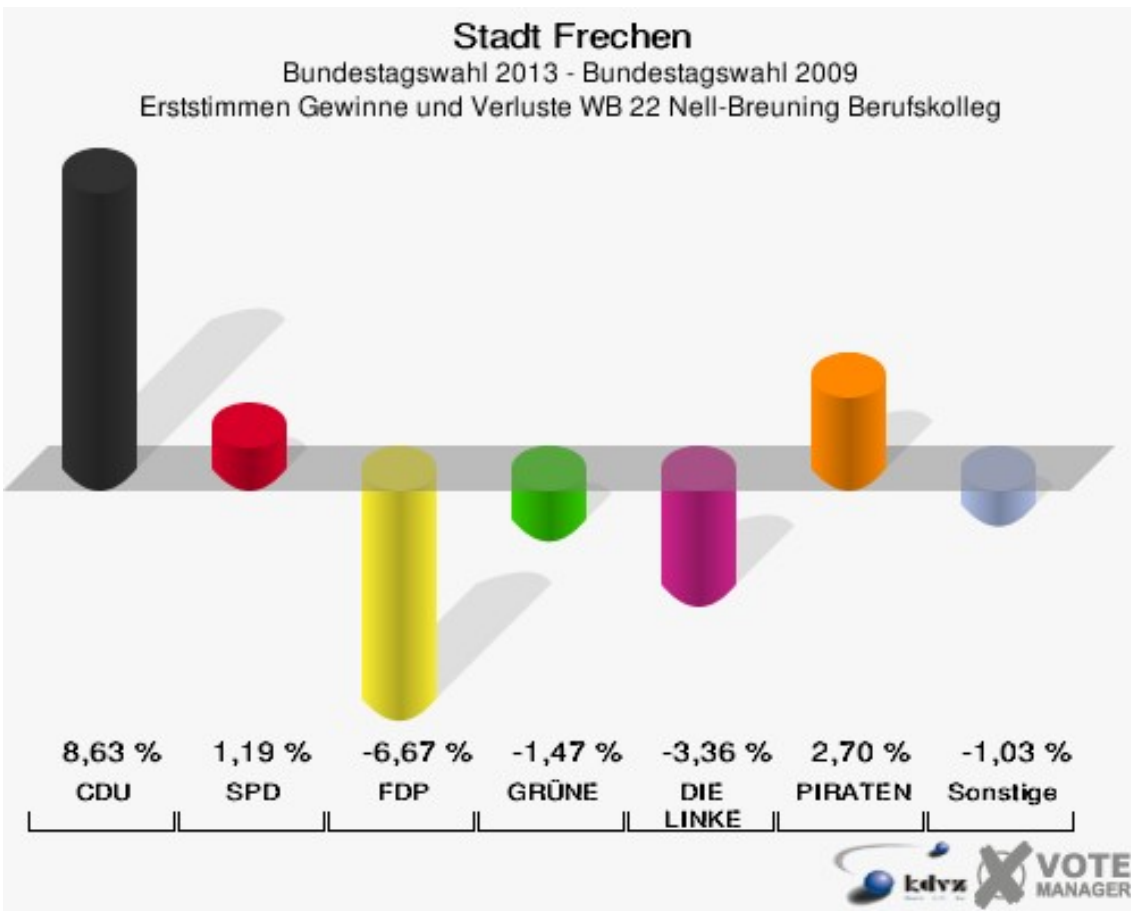
	Erststimmen		Zweitstimmen	
Wahlberechtigte	1.885		1.885	
Wähler/innen	1.089	57,77 %	1.089	57,77 %
ungültige Stimmen	53	4,87 %	52	4,78 %
gültige Stimmen	1.036	95,13 %	1.037	95,22 %
Dr. Kippels, CDU	477	46,04 %	429	41,37 %
Timm, SPD	424	40,93 %	371	35,78 %
Dr. Wortmann, FDP	15	1,45 %	40	3,86 %
Gillet, GRÜNE	33	3,19 %	48	4,63 %
Gökhan, DIE LINKE	59	5,69 %	61	5,88 %
Osburg, PIRATEN	28	2,70 %	15	1,45 %
NPD	---	---	13	1,25 %
REP	---	---	2	0,19 %
Bündnis 21/RRP	---	---	3	0,29 %
Volksabstimmung	---	---	0	0,00 %
ÖDP	---	---	0	0,00 %
MLPD	---	---	1	0,10 %
BüSo	---	---	1	0,10 %
PSG	---	---	1	0,10 %
AfD	---	---	38	3,66 %
BIG	---	---	2	0,19 %
pro Deutschland	---	---	5	0,48 %
DIE RECHTE	---	---	0	0,00 %
FREIE WÄHLER	---	---	3	0,29 %
Partei der Nichtwähler	---	---	1	0,10 %
PARTEI DER VERNUNFT	---	---	0	0,00 %
Die PARTEI	---	---	3	0,29 %

**Stadt Frechen**  
 Bundestagswahl 22.09.2013  
 Erststimmen WB 22 Nell-Breuning Berufskolleg



**Stadt Frechen**  
 Bundestagswahl 22.09.2013  
 Zweitstimmen WB 22 Nell-Breuning Berufskolleg





Stadt Frechen  
 Bundestagswahl 22.09.2013  
 Erststimmen Gewinne und Verluste WB 22 Nell-Breuning Berufskolleg

	Bundestagswahl 22.09.2013	Bundestagswahl 27.09.2009	
		Ergebnis	Gewinne und Verluste
Wahlberechtigte	1.885	1.923	-38
Wähler	1.089	1.096	-7
	57,77 %	56,99 %	+0,78 %
gültige Stimmen	1.036	1.072	-36
	95,13 %	97,81 %	-2,68 %
CDU	477	401	+76
	46,04 %	37,41 %	+8,63 %
SPD	424	426	-2
	40,93 %	39,74 %	+1,19 %
FDP	15	87	-72
	1,45 %	8,12 %	-6,67 %
GRÜNE	33	50	-17
	3,19 %	4,66 %	-1,47 %
DIE LINKE	59	97	-38
	5,69 %	9,05 %	-3,36 %
PIRATEN	28	0	+28
	2,70 %	0,00 %	+2,70 %
NPD	0	9	-9
	0,00 %	0,84 %	-0,84 %
REP	0	0	+0
	0,00 %	0,00 %	+0,00 %
Bündnis 21/RRP	0	0	+0
	0,00 %	0,00 %	+0,00 %
Volksabstimmung	0	0	+0
	0,00 %	0,00 %	+0,00 %
ÖDP	0	0	+0
	0,00 %	0,00 %	+0,00 %
MLPD	0	0	+0
	0,00 %	0,00 %	+0,00 %
BüSo	0	0	+0
	0,00 %	0,00 %	+0,00 %
PSG	0	0	+0
	0,00 %	0,00 %	+0,00 %
AfD	0	0	+0
	0,00 %	0,00 %	+0,00 %
BIG	0	0	+0

	0,00 %	0,00 %	+0,00 %
pro Deutschland	0	0	+0
	0,00 %	0,00 %	+0,00 %
DIE RECHTE	0	0	+0
	0,00 %	0,00 %	+0,00 %
FREIE WÄHLER	0	0	+0
	0,00 %	0,00 %	+0,00 %
Partei der Nichtwähler	0	0	+0
	0,00 %	0,00 %	+0,00 %
PARTEI DER VERNUNFT	0	0	+0
	0,00 %	0,00 %	+0,00 %
Die PARTEI	0	0	+0
	0,00 %	0,00 %	+0,00 %
Sonstige	0	2	-2
	0,00 %	0,19 %	-0,19 %

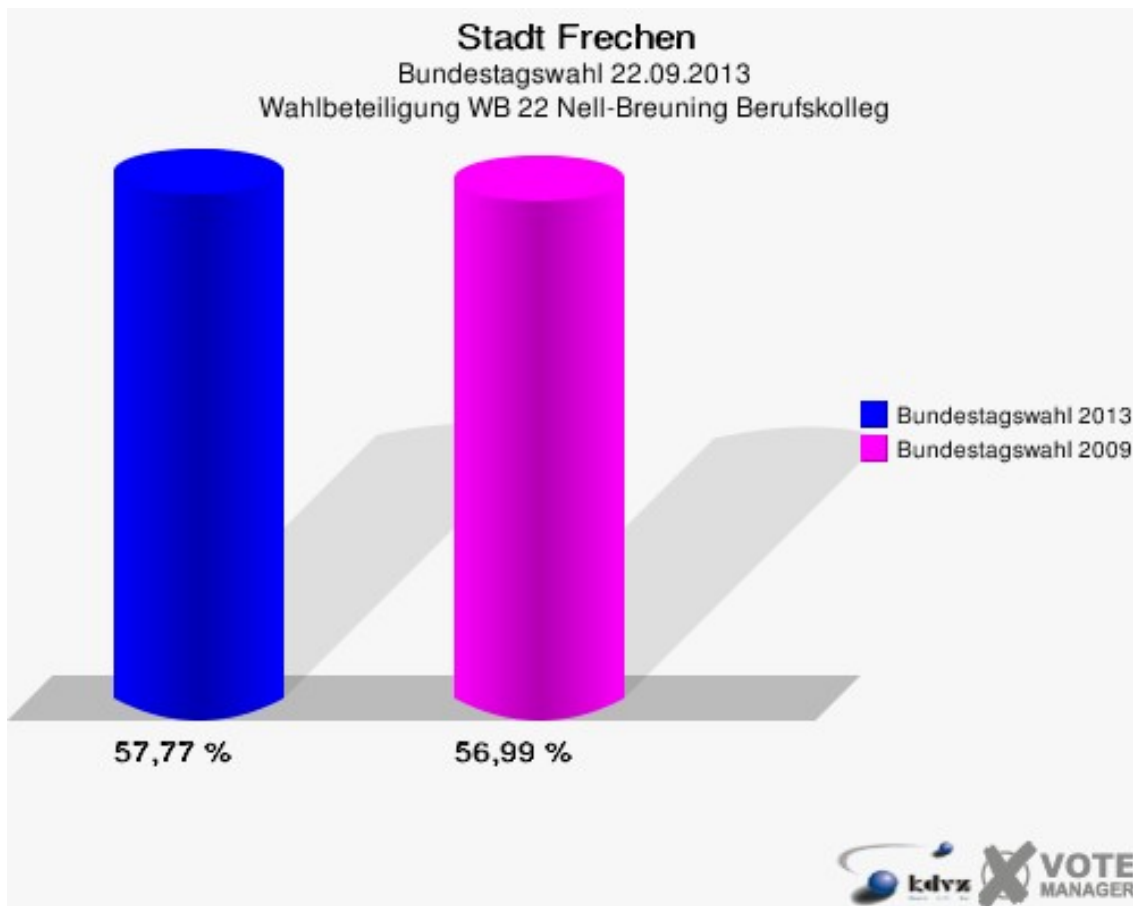
Bundestagswahl 27.09.2009: Sonstige = Tierschutzpartei, FAMILIE, Volksabstimmung, ZENTRUM, DVU, RRP, RENTNER, Einzelbewerber Martin

Stadt Frechen  
 Bundestagswahl 22.09.2013  
 Zweitstimmen Gewinne und Verluste WB 22 Nell-Breuning Berufskolleg

	Bundestagswahl 22.09.2013	Bundestagswahl 27.09.2009	
		Ergebnis	Gewinne und Verluste
Wahlberechtigte	1.885	1.923	-38
Wähler	1.089	1.096	-7
	57,77 %	56,99 %	+0,78 %
gültige Stimmen	1.037	1.078	-41
	95,22 %	98,36 %	-3,13 %
CDU	429	348	+81
	41,37 %	32,28 %	+9,09 %
SPD	371	354	+17
	35,78 %	32,84 %	+2,94 %
FDP	40	171	-131
	3,86 %	15,86 %	-12,00 %
GRÜNE	48	69	-21
	4,63 %	6,40 %	-1,77 %
DIE LINKE	61	103	-42
	5,88 %	9,55 %	-3,67 %
PIRATEN	15	8	+7
	1,45 %	0,74 %	+0,71 %
NPD	13	8	+5
	1,25 %	0,74 %	+0,51 %
REP	2	4	-2
	0,19 %	0,37 %	-0,18 %
Bündnis 21/RRP	3	0	+3
	0,29 %	0,00 %	+0,29 %
Volksabstimmung	0	0	+0
	0,00 %	0,00 %	+0,00 %
ÖDP	0	1	-1
	0,00 %	0,09 %	-0,09 %
MLPD	1	1	+0
	0,10 %	0,09 %	+0,01 %
BüSo	1	0	+1
	0,10 %	0,00 %	+0,10 %
PSG	1	0	+1
	0,10 %	0,00 %	+0,10 %
AfD	38	0	+38
	3,66 %	0,00 %	+3,66 %
BIG	2	0	+2

	0,19 %	0,00 %	+0,19 %
pro Deutschland	5	0	+5
	0,48 %	0,00 %	+0,48 %
DIE RECHTE	0	0	+0
	0,00 %	0,00 %	+0,00 %
FREIE WÄHLER	3	0	+3
	0,29 %	0,00 %	+0,29 %
Partei der Nichtwähler	1	0	+1
	0,10 %	0,00 %	+0,10 %
PARTEI DER VERNUNFT	0	0	+0
	0,00 %	0,00 %	+0,00 %
Die PARTEI	3	0	+3
	0,29 %	0,00 %	+0,29 %
Sonstige	0	11	-11
	0,00 %	1,02 %	-1,02 %

Bundestagswahl 27.09.2009: Sonstige = Tierschutzpartei, FAMILIE, Volksabstimmung, ZENTRUM, DVU, RRP, RENTNER, Einzelbewerber Martin

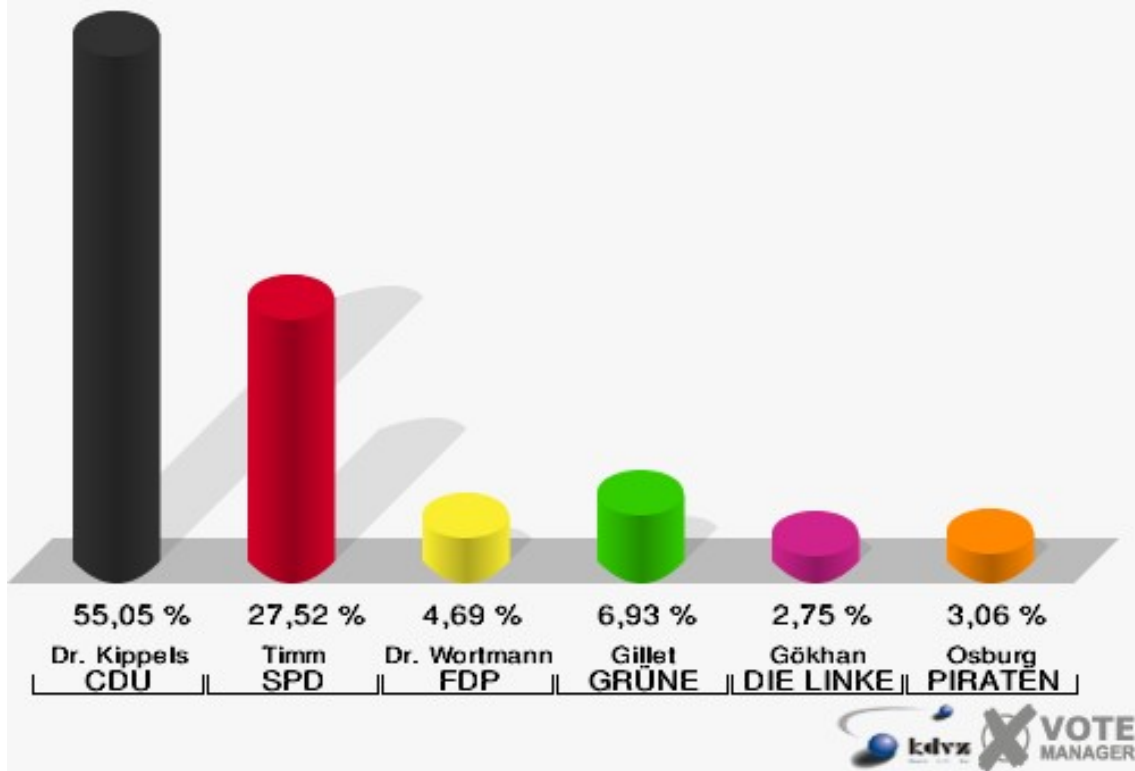


## Briefwahl 1 (StBez. 1 + 2)

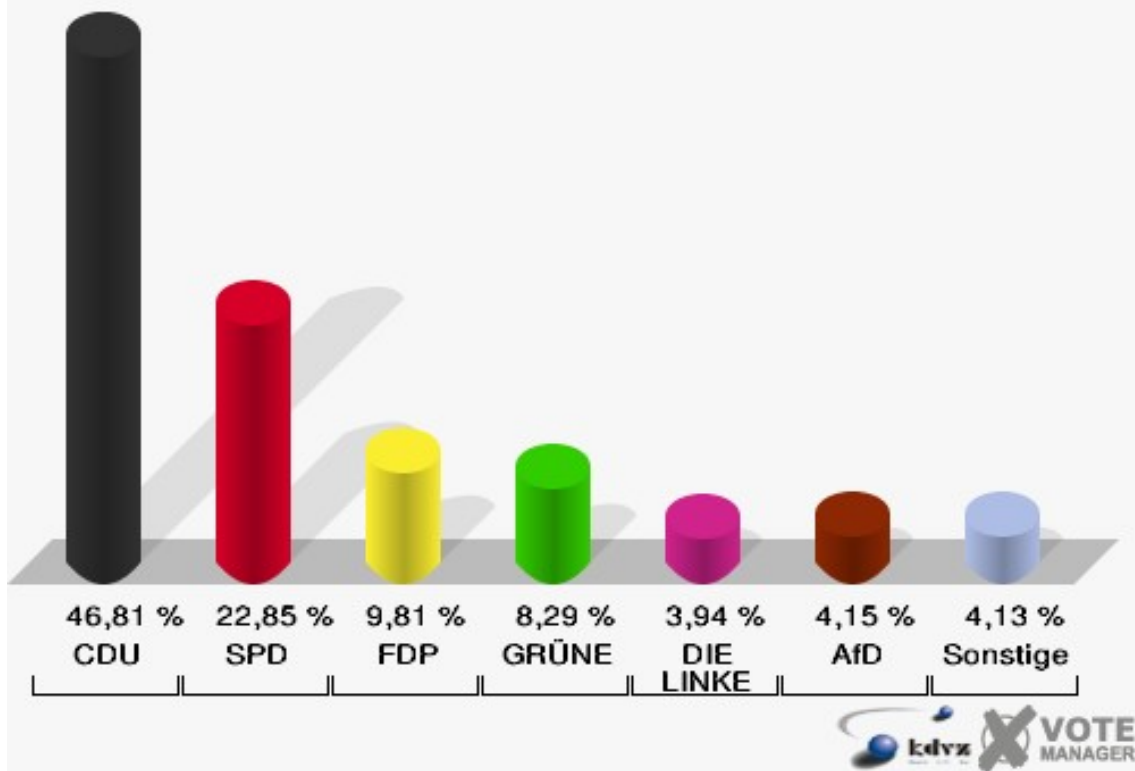
Wähler/innen	Erststimmen		Zweitstimmen	
	Anzahl	Anteil	Anzahl	Anteil
Wähler/innen	1.002		1.002	
ungültige Stimmen	21	2,10 %	13	1,30 %
gültige Stimmen	981	97,90 %	989	98,70 %
Dr. Kippels, CDU	540	55,05 %	463	46,81 %
Timm, SPD	270	27,52 %	226	22,85 %
Dr. Wortmann, FDP	46	4,69 %	97	9,81 %
Gillet, GRÜNE	68	6,93 %	82	8,29 %
Gökhan, DIE LINKE	27	2,75 %	39	3,94 %
Osburg, PIRATEN	30	3,06 %	19	1,92 %
NPD	---	---	3	0,30 %
REP	---	---	0	0,00 %
Bündnis 21/RRP	---	---	2	0,20 %
Volksabstimmung	---	---	6	0,61 %
ÖDP	---	---	1	0,10 %
MLPD	---	---	0	0,00 %
BüSo	---	---	0	0,00 %
PSG	---	---	0	0,00 %
AfD	---	---	41	4,15 %
BIG	---	---	0	0,00 %
pro Deutschland	---	---	2	0,20 %
DIE RECHTE	---	---	0	0,00 %
FREIE WÄHLER	---	---	4	0,40 %
Partei der Nichtwähler	---	---	3	0,30 %
PARTEI DER VERNUNFT	---	---	0	0,00 %
Die PARTEI	---	---	1	0,10 %

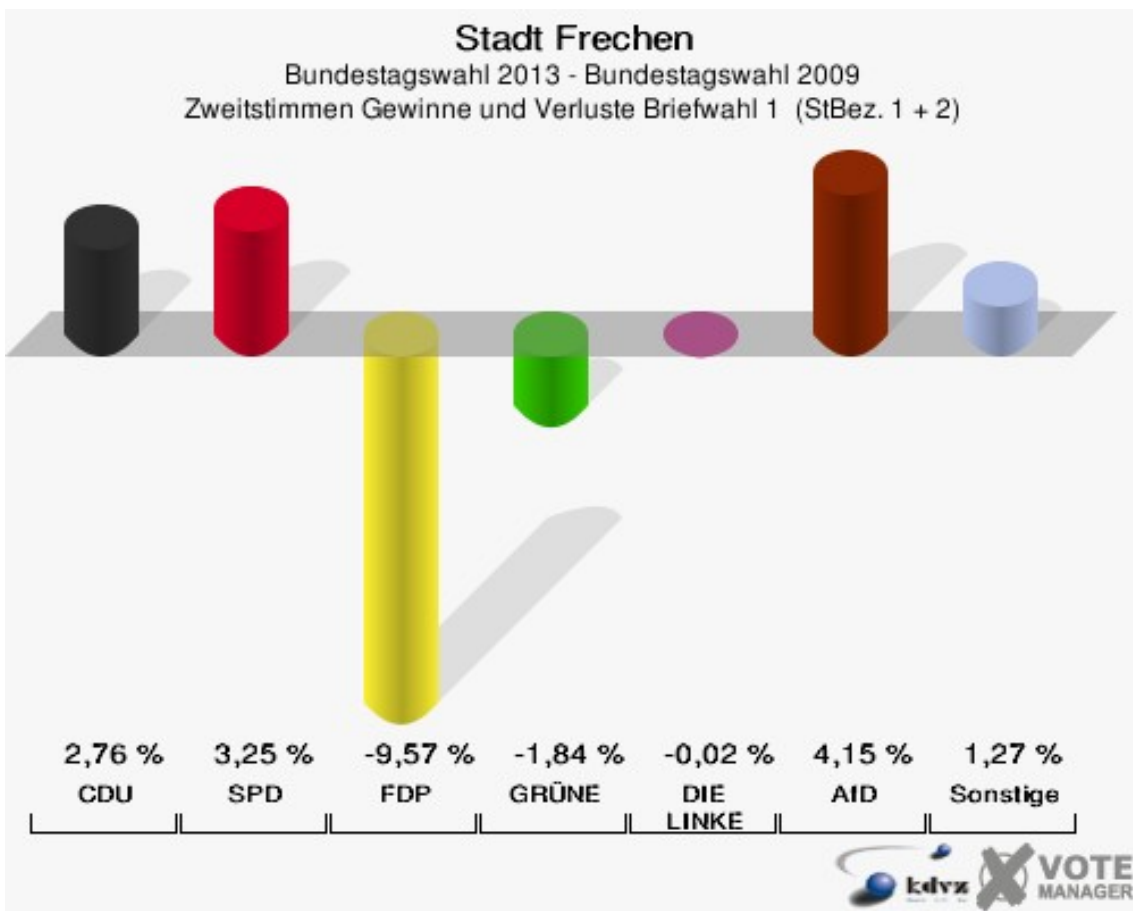
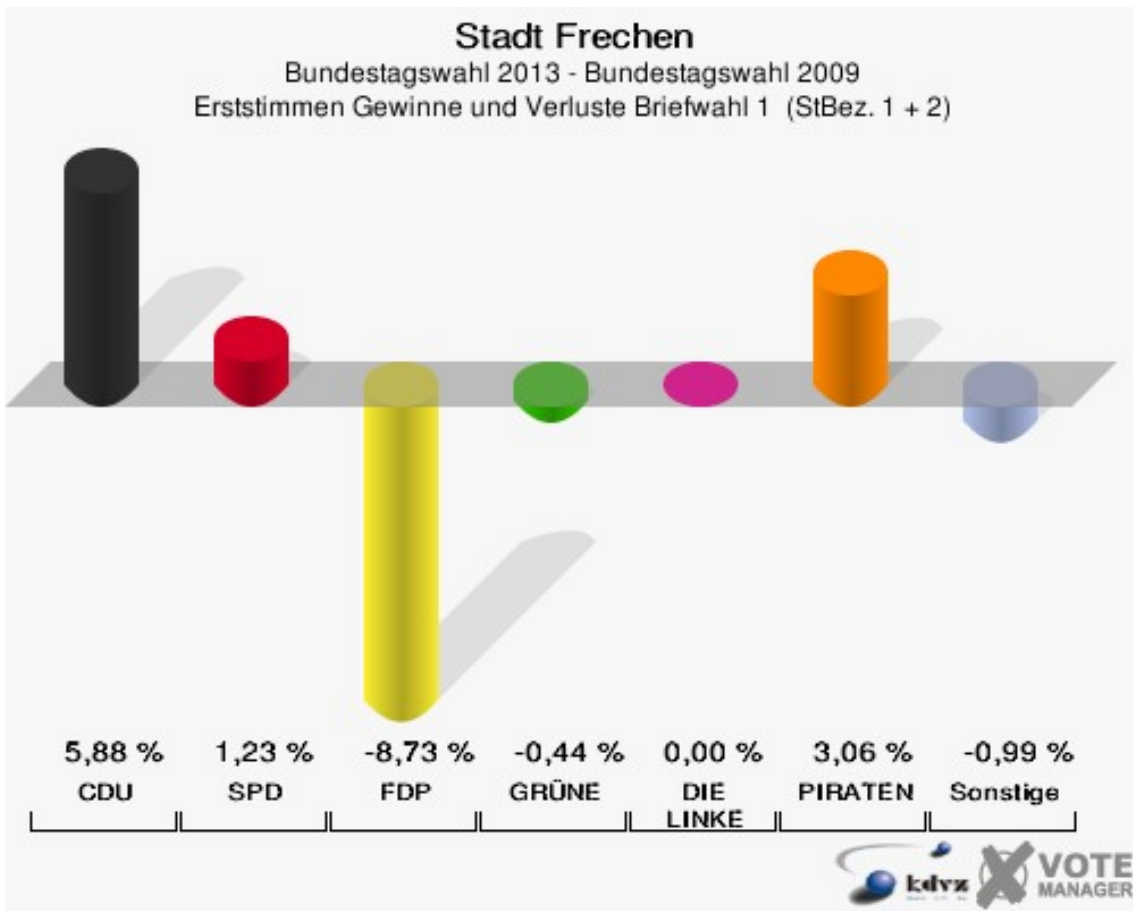


**Stadt Frechen**  
 Bundestagswahl 22.09.2013  
 Erststimmen Briefwahl 1 (StBez. 1 + 2)



**Stadt Frechen**  
 Bundestagswahl 22.09.2013  
 Zweitstimmen Briefwahl 1 (StBez. 1 + 2)





Stadt Frechen  
 Bundestagswahl 22.09.2013  
 Erststimmen Gewinne und Verluste Briefwahl 1 (StBez. 1 + 2)

	Bundestagswahl 22.09.2013	Bundestagswahl 27.09.2009	
		Ergebnis	Gewinne und Verluste
Wahlberechtigte	0	0	+0
Wähler	1.002	913	+89
gültige Stimmen	981	909	+72
	97,90 %	99,56 %	-1,66 %
CDU	540	447	+93
	55,05 %	49,17 %	+5,88 %
SPD	270	239	+31
	27,52 %	26,29 %	+1,23 %
FDP	46	122	-76
	4,69 %	13,42 %	-8,73 %
GRÜNE	68	67	+1
	6,93 %	7,37 %	-0,44 %
DIE LINKE	27	25	+2
	2,75 %	2,75 %	+0,00 %
PIRATEN	30	0	+30
	3,06 %	0,00 %	+3,06 %
NPD	0	6	-6
	0,00 %	0,66 %	-0,66 %
REP	0	0	+0
	0,00 %	0,00 %	+0,00 %
Bündnis 21/RRP	0	0	+0
	0,00 %	0,00 %	+0,00 %
Volksabstimmung	0	0	+0
	0,00 %	0,00 %	+0,00 %
ÖDP	0	0	+0
	0,00 %	0,00 %	+0,00 %
MLPD	0	0	+0
	0,00 %	0,00 %	+0,00 %
BüSo	0	0	+0
	0,00 %	0,00 %	+0,00 %
PSG	0	0	+0
	0,00 %	0,00 %	+0,00 %
AfD	0	0	+0
	0,00 %	0,00 %	+0,00 %
BIG	0	0	+0
	0,00 %	0,00 %	+0,00 %

pro Deutschland	0	0	+0
	0,00 %	0,00 %	+0,00 %
DIE RECHTE	0	0	+0
	0,00 %	0,00 %	+0,00 %
FREIE WÄHLER	0	0	+0
	0,00 %	0,00 %	+0,00 %
Partei der Nichtwähler	0	0	+0
	0,00 %	0,00 %	+0,00 %
PARTEI DER VERNUNFT	0	0	+0
	0,00 %	0,00 %	+0,00 %
Die PARTEI	0	0	+0
	0,00 %	0,00 %	+0,00 %
Sonstige	0	3	-3
	0,00 %	0,33 %	-0,33 %

Bundestagswahl 27.09.2009: Sonstige = Tierschutzpartei, FAMILIE, Volksabstimmung, ZENTRUM, DVU, RRP, RENTNER, Einzelbewerber Martin

Stadt Frechen  
Bundestagswahl 22.09.2013  
Zweitstimmen Gewinne und Verluste Briefwahl 1 (StBez. 1 + 2)

	Bundestagswahl 22.09.2013	Bundestagswahl 27.09.2009	
		Ergebnis	Gewinne und Verluste
Wahlberechtigte	0	0	+0
Wähler	1.002	913	+89
gültige Stimmen	989	908	+81
	98,70 %	99,45 %	-0,75 %
CDU	463	400	+63
	46,81 %	44,05 %	+2,76 %
SPD	226	178	+48
	22,85 %	19,60 %	+3,25 %
FDP	97	176	-79
	9,81 %	19,38 %	-9,57 %
GRÜNE	82	92	-10
	8,29 %	10,13 %	-1,84 %
DIE LINKE	39	36	+3
	3,94 %	3,96 %	-0,02 %
PIRATEN	19	11	+8
	1,92 %	1,21 %	+0,71 %
NPD	3	1	+2
	0,30 %	0,11 %	+0,19 %
REP	0	2	-2
	0,00 %	0,22 %	-0,22 %

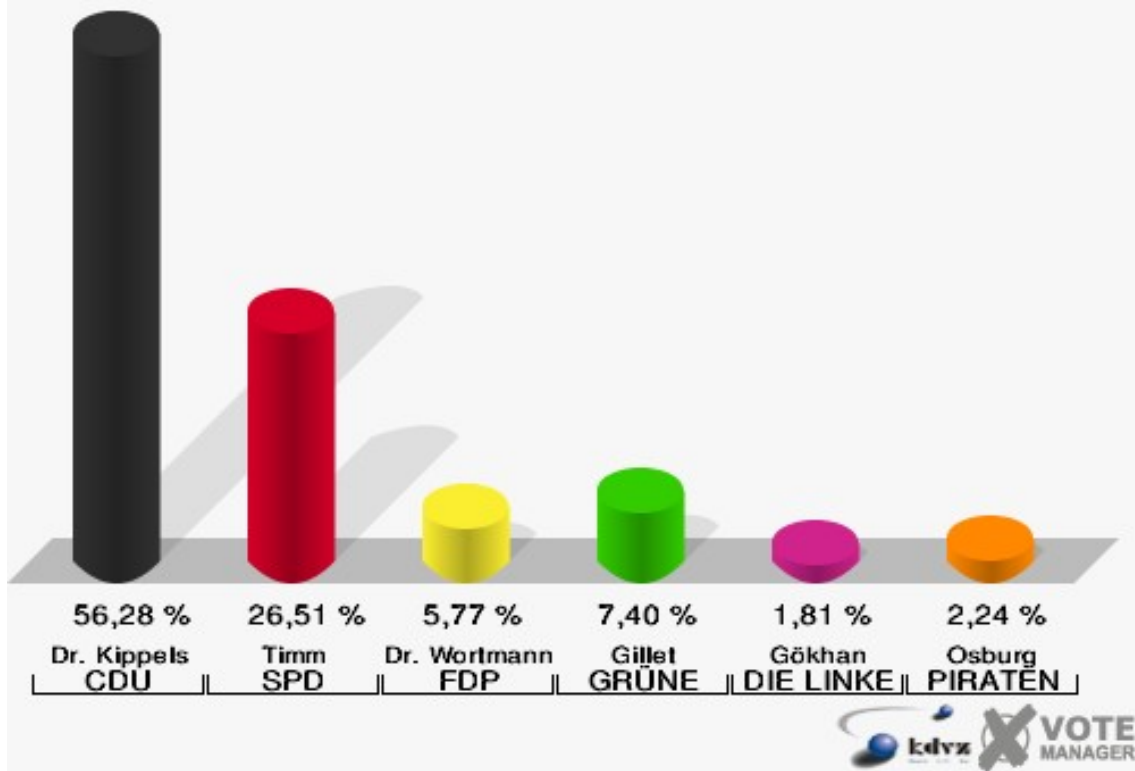
Bündnis 21/RRP	2	0	+2
	0,20 %	0,00 %	+0,20 %
Volksabstimmung	6	0	+6
	0,61 %	0,00 %	+0,61 %
ÖDP	1	0	+1
	0,10 %	0,00 %	+0,10 %
MLPD	0	0	+0
	0,00 %	0,00 %	+0,00 %
BüSo	0	0	+0
	0,00 %	0,00 %	+0,00 %
PSG	0	0	+0
	0,00 %	0,00 %	+0,00 %
AfD	41	0	+41
	4,15 %	0,00 %	+4,15 %
BIG	0	0	+0
	0,00 %	0,00 %	+0,00 %
pro Deutschland	2	0	+2
	0,20 %	0,00 %	+0,20 %
DIE RECHTE	0	0	+0
	0,00 %	0,00 %	+0,00 %
FREIE WÄHLER	4	0	+4
	0,40 %	0,00 %	+0,40 %
Partei der Nichtwähler	3	0	+3
	0,30 %	0,00 %	+0,30 %
PARTEI DER VERNUNFT	0	0	+0
	0,00 %	0,00 %	+0,00 %
Die PARTEI	1	0	+1
	0,10 %	0,00 %	+0,10 %
Sonstige	0	12	-12
	0,00 %	1,32 %	-1,32 %

Bundestagswahl 27.09.2009: Sonstige = Tierschutzpartei, FAMILIE, Volksabstimmung, ZENTRUM, DVU, RRP, RENTNER, Einzelbewerber Martin

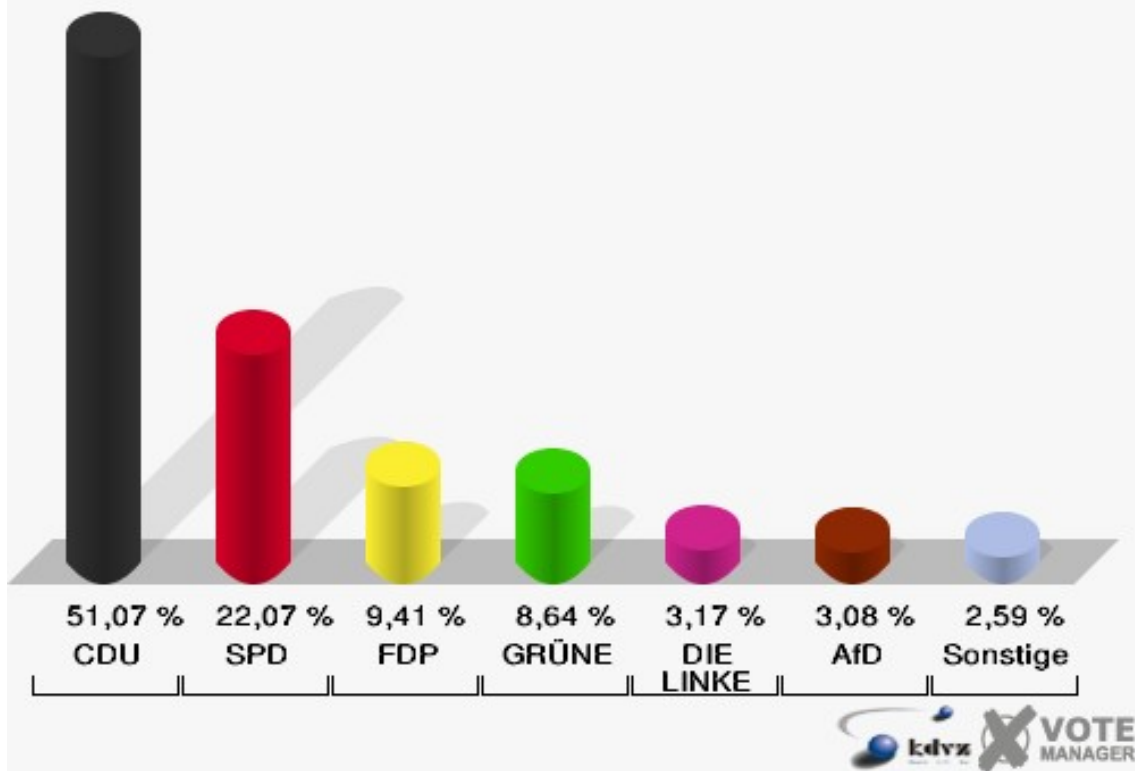
## Briefwahl 2 (StBez. 3 + 4)

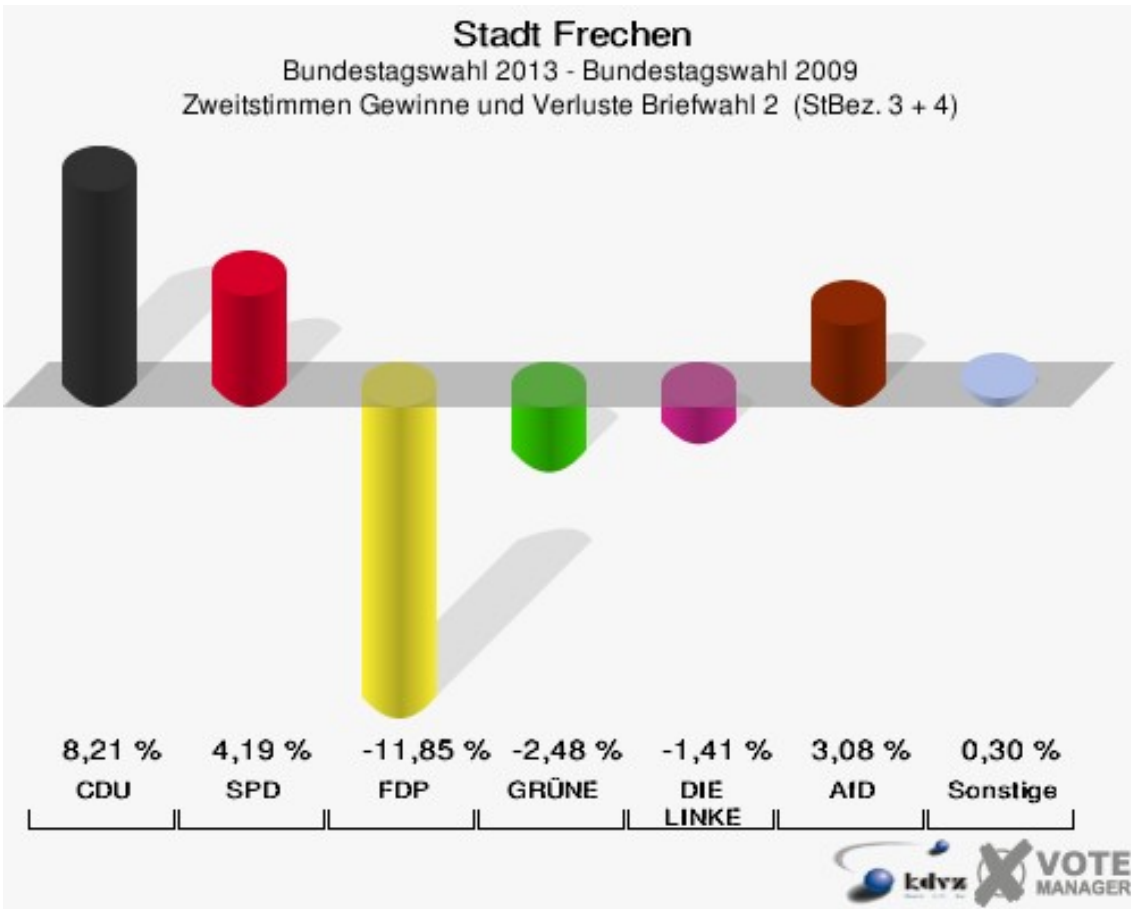
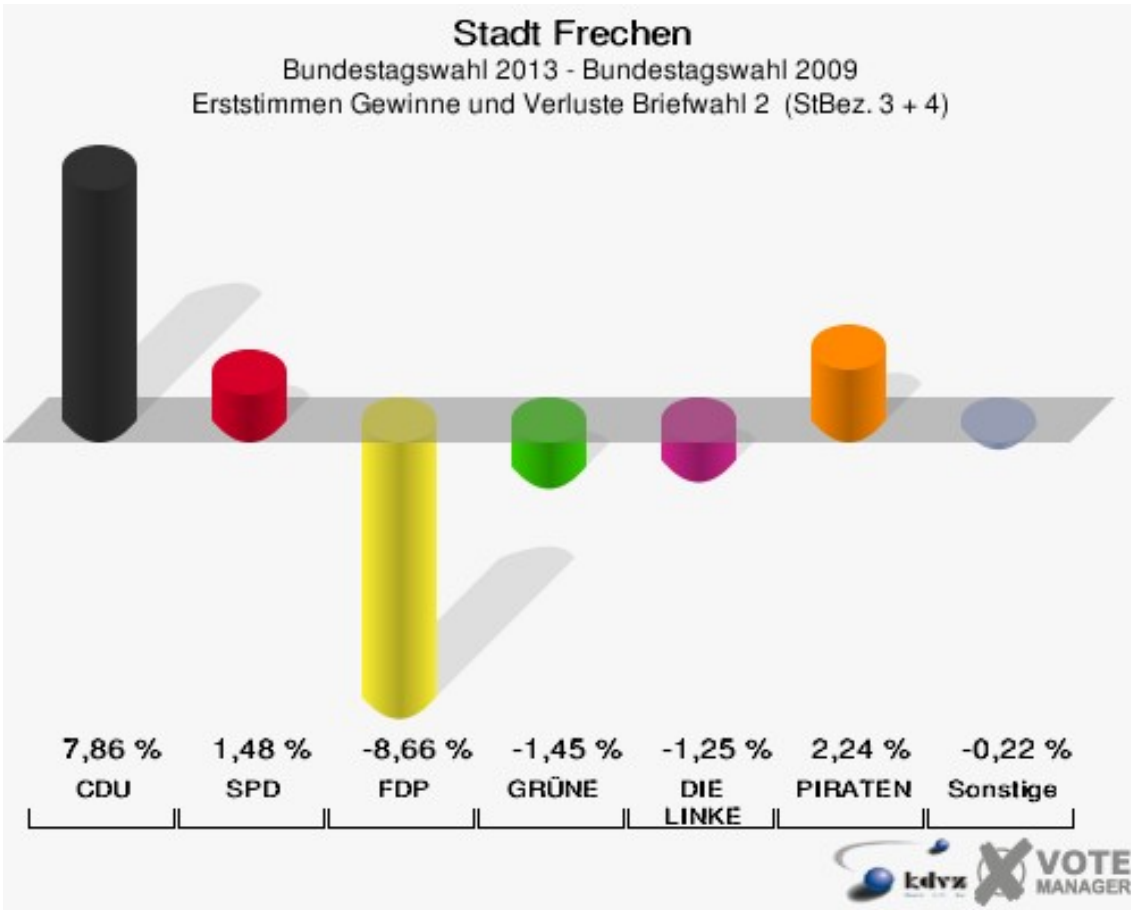
	Erststimmen		Zweitstimmen	
	Anzahl	Anteil %	Anzahl	Anteil %
Wähler/innen	1.179		1.179	
ungültige Stimmen	17	1,44 %	10	0,85 %
gültige Stimmen	1.162	98,56 %	1.169	99,15 %
Dr. Kippels, CDU	654	56,28 %	597	51,07 %
Timm, SPD	308	26,51 %	258	22,07 %
Dr. Wortmann, FDP	67	5,77 %	110	9,41 %
Gillet, GRÜNE	86	7,40 %	101	8,64 %
Gökhan, DIE LINKE	21	1,81 %	37	3,17 %
Osburg, PIRATEN	26	2,24 %	20	1,71 %
NPD	---	---	1	0,09 %
REP	---	---	1	0,09 %
Bündnis 21/RRP	---	---	0	0,00 %
Volksabstimmung	---	---	1	0,09 %
ÖDP	---	---	1	0,09 %
MLPD	---	---	0	0,00 %
BüSo	---	---	0	0,00 %
PSG	---	---	0	0,00 %
AfD	---	---	36	3,08 %
BIG	---	---	0	0,00 %
pro Deutschland	---	---	3	0,26 %
DIE RECHTE	---	---	0	0,00 %
FREIE WÄHLER	---	---	1	0,09 %
Partei der Nichtwähler	---	---	0	0,00 %
PARTEI DER VERNUNFT	---	---	0	0,00 %
Die PARTEI	---	---	2	0,17 %

**Stadt Frechen**  
 Bundestagswahl 22.09.2013  
 Erststimmen Briefwahl 2 (StBez. 3 + 4)



**Stadt Frechen**  
 Bundestagswahl 22.09.2013  
 Zweitstimmen Briefwahl 2 (StBez. 3 + 4)







Stadt Frechen  
 Bundestagswahl 22.09.2013  
 Erststimmen Gewinne und Verluste Briefwahl 2 (StBez. 3 + 4)

	Bundestagswahl 22.09.2013	Bundestagswahl 27.09.2009	
		Ergebnis	Gewinne und Verluste
Wahlberechtigte	0	0	+0
Wähler	1.179	919	+260
gültige Stimmen	1.162	915	+247
	98,56 %	99,56 %	-1,01 %
CDU	654	443	+211
	56,28 %	48,42 %	+7,86 %
SPD	308	229	+79
	26,51 %	25,03 %	+1,48 %
FDP	67	132	-65
	5,77 %	14,43 %	-8,66 %
GRÜNE	86	81	+5
	7,40 %	8,85 %	-1,45 %
DIE LINKE	21	28	-7
	1,81 %	3,06 %	-1,25 %
PIRATEN	26	0	+26
	2,24 %	0,00 %	+2,24 %
NPD	0	2	-2
	0,00 %	0,22 %	-0,22 %
REP	0	0	+0
	0,00 %	0,00 %	+0,00 %
Bündnis 21/RRP	0	0	+0
	0,00 %	0,00 %	+0,00 %
Volksabstimmung	0	0	+0
	0,00 %	0,00 %	+0,00 %
ÖDP	0	0	+0
	0,00 %	0,00 %	+0,00 %
MLPD	0	0	+0
	0,00 %	0,00 %	+0,00 %
BüSo	0	0	+0
	0,00 %	0,00 %	+0,00 %
PSG	0	0	+0
	0,00 %	0,00 %	+0,00 %
AfD	0	0	+0
	0,00 %	0,00 %	+0,00 %
BIG	0	0	+0
	0,00 %	0,00 %	+0,00 %

pro Deutschland	0	0	+0
	0,00 %	0,00 %	+0,00 %
DIE RECHTE	0	0	+0
	0,00 %	0,00 %	+0,00 %
FREIE WÄHLER	0	0	+0
	0,00 %	0,00 %	+0,00 %
Partei der Nichtwähler	0	0	+0
	0,00 %	0,00 %	+0,00 %
PARTEI DER VERNUNFT	0	0	+0
	0,00 %	0,00 %	+0,00 %
Die PARTEI	0	0	+0
	0,00 %	0,00 %	+0,00 %
Sonstige	0	0	+0
	0,00 %	0,00 %	+0,00 %

Bundestagswahl 27.09.2009: Sonstige = Tierschutzpartei, FAMILIE, Volksabstimmung, ZENTRUM, DVU, RRP, RENTNER, Einzelbewerber Martin

Stadt Frechen  
Bundestagswahl 22.09.2013  
Zweitstimmen Gewinne und Verluste Briefwahl 2 (StBez. 3 + 4)

	Bundestagswahl 22.09.2013	Bundestagswahl 27.09.2009	
		Ergebnis	Gewinne und Verluste
Wahlberechtigte	0	0	+0
Wähler	1.179	919	+260
gültige Stimmen	1.169	917	+252
	99,15 %	99,78 %	-0,63 %
CDU	597	393	+204
	51,07 %	42,86 %	+8,21 %
SPD	258	164	+94
	22,07 %	17,88 %	+4,19 %
FDP	110	195	-85
	9,41 %	21,26 %	-11,85 %
GRÜNE	101	102	-1
	8,64 %	11,12 %	-2,48 %
DIE LINKE	37	42	-5
	3,17 %	4,58 %	-1,41 %
PIRATEN	20	8	+12
	1,71 %	0,87 %	+0,84 %
NPD	1	2	-1
	0,09 %	0,22 %	-0,13 %
REP	1	0	+1
	0,09 %	0,00 %	+0,09 %

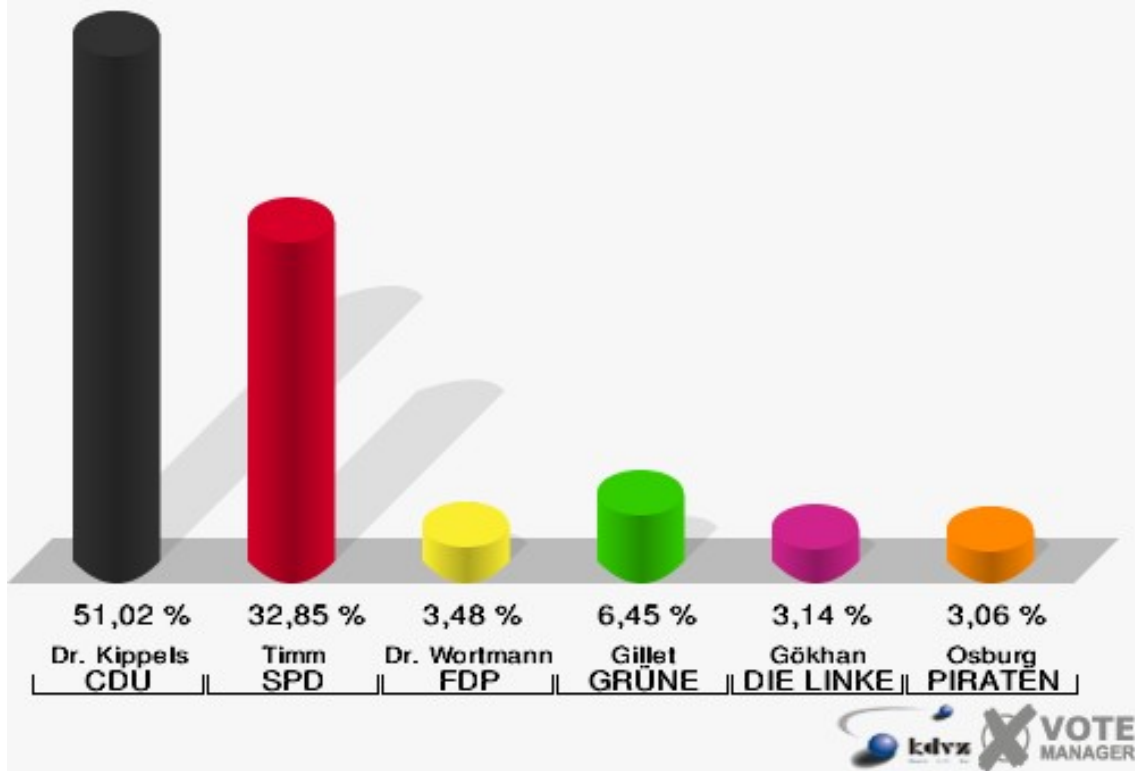
Bündnis 21/RRP	0	0	+0
	0,00 %	0,00 %	+0,00 %
Volksabstimmung	1	0	+1
	0,09 %	0,00 %	+0,09 %
ÖDP	1	0	+1
	0,09 %	0,00 %	+0,09 %
MLPD	0	0	+0
	0,00 %	0,00 %	+0,00 %
BüSo	0	0	+0
	0,00 %	0,00 %	+0,00 %
PSG	0	0	+0
	0,00 %	0,00 %	+0,00 %
AfD	36	0	+36
	3,08 %	0,00 %	+3,08 %
BIG	0	0	+0
	0,00 %	0,00 %	+0,00 %
pro Deutschland	3	0	+3
	0,26 %	0,00 %	+0,26 %
DIE RECHTE	0	0	+0
	0,00 %	0,00 %	+0,00 %
FREIE WÄHLER	1	0	+1
	0,09 %	0,00 %	+0,09 %
Partei der Nichtwähler	0	0	+0
	0,00 %	0,00 %	+0,00 %
PARTEI DER VERNUNFT	0	0	+0
	0,00 %	0,00 %	+0,00 %
Die PARTEI	2	0	+2
	0,17 %	0,00 %	+0,17 %
Sonstige	0	11	-11
	0,00 %	1,20 %	-1,20 %

Bundestagswahl 27.09.2009: Sonstige = Tierschutzpartei, FAMILIE, Volksabstimmung, ZENTRUM, DVU, RRP, RENTNER, Einzelbewerber Martin

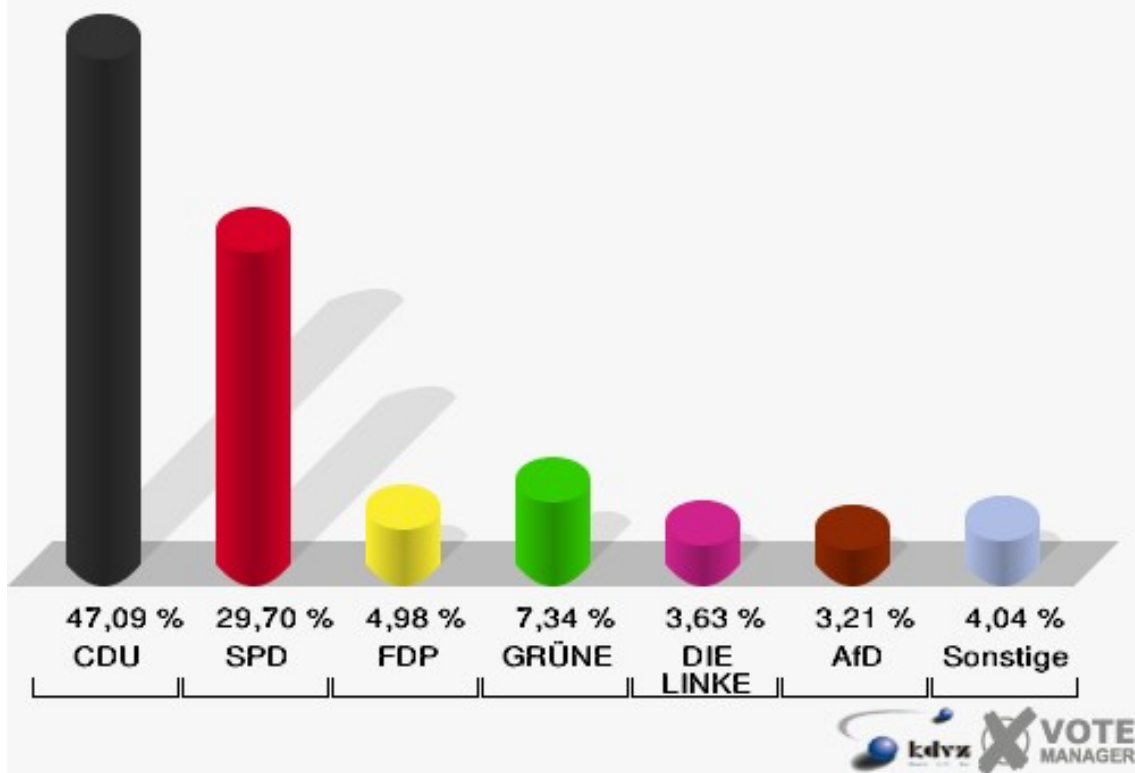
### Briefwahl 3 (StBez. 5 - 8)

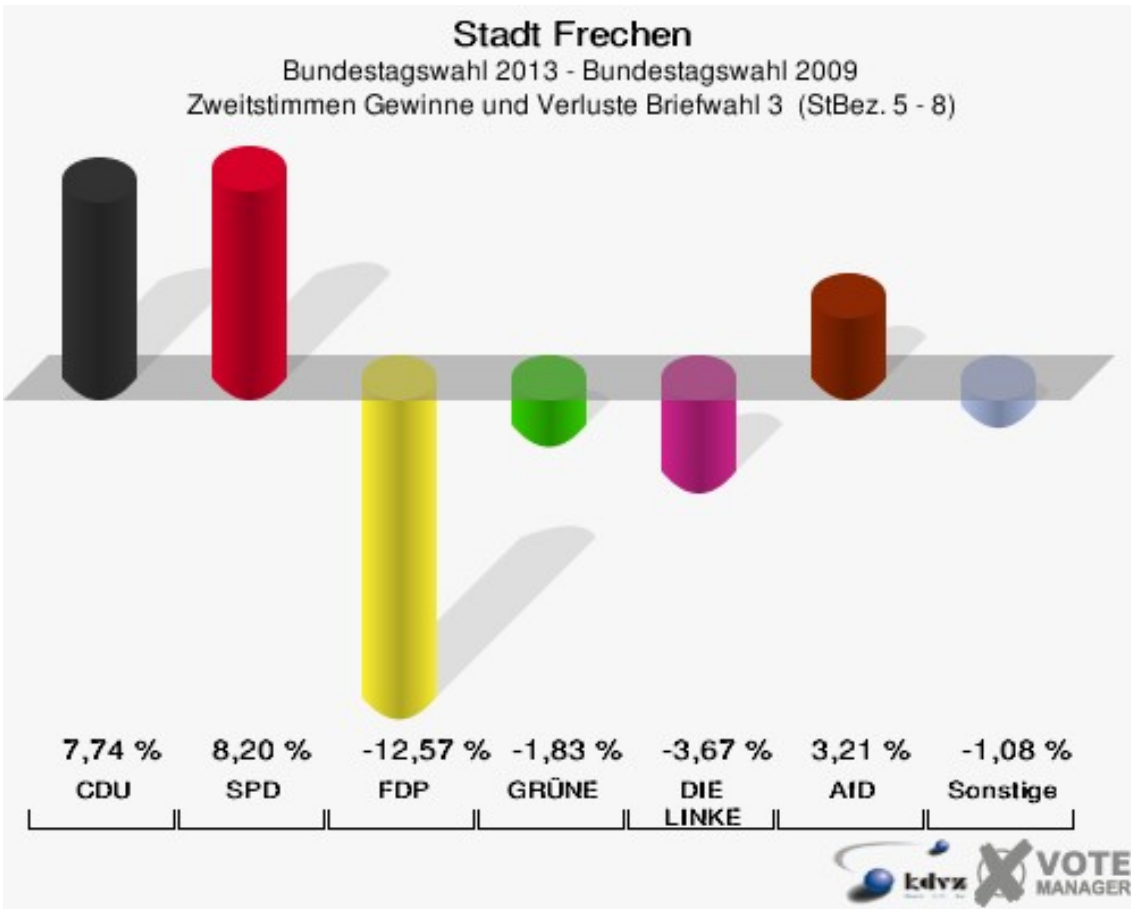
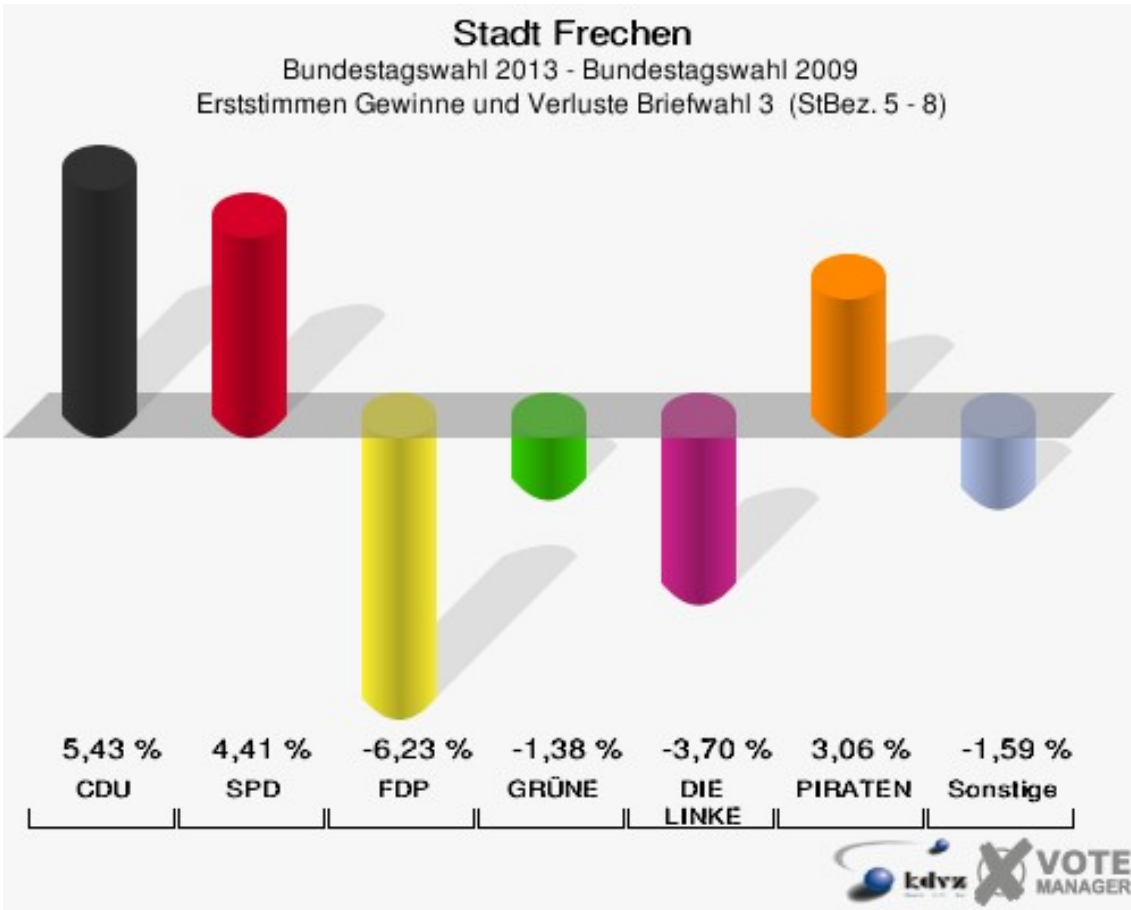
	Erststimmen		Zweitstimmen	
Wähler/innen	1.197		1.197	
ungültige Stimmen	19	1,59 %	12	1,00 %
gültige Stimmen	1.178	98,41 %	1.185	99,00 %
Dr. Kippels, CDU	601	51,02 %	558	47,09 %
Timm, SPD	387	32,85 %	352	29,70 %
Dr. Wortmann, FDP	41	3,48 %	59	4,98 %
Gillet, GRÜNE	76	6,45 %	87	7,34 %
Gökhan, DIE LINKE	37	3,14 %	43	3,63 %
Osburg, PIRATEN	36	3,06 %	18	1,52 %
NPD	---	---	6	0,51 %
REP	---	---	4	0,34 %
Bündnis 21/RRP	---	---	1	0,08 %
Volksabstimmung	---	---	4	0,34 %
ÖDP	---	---	0	0,00 %
MLPD	---	---	0	0,00 %
BüSo	---	---	0	0,00 %
PSG	---	---	1	0,08 %
AfD	---	---	38	3,21 %
BIG	---	---	0	0,00 %
pro Deutschland	---	---	5	0,42 %
DIE RECHTE	---	---	0	0,00 %
FREIE WÄHLER	---	---	3	0,25 %
Partei der Nichtwähler	---	---	3	0,25 %
PARTEI DER VERNUNFT	---	---	2	0,17 %
Die PARTEI	---	---	1	0,08 %

**Stadt Frechen**  
 Bundestagswahl 22.09.2013  
 Erststimmen Briefwahl 3 (StBez. 5 - 8)



**Stadt Frechen**  
 Bundestagswahl 22.09.2013  
 Zweitstimmen Briefwahl 3 (StBez. 5 - 8)





Stadt Frechen  
 Bundestagswahl 22.09.2013  
 Erststimmen Gewinne und Verluste Briefwahl 3 (StBez. 5 - 8)

	Bundestagswahl 22.09.2013	Bundestagswahl 27.09.2009	
		Ergebnis	Gewinne und Verluste
Wahlberechtigte	0	0	+0
Wähler	1.197	1.016	+181
gültige Stimmen	1.178	1.009	+169
	98,41 %	99,31 %	-0,90 %
CDU	601	460	+141
	51,02 %	45,59 %	+5,43 %
SPD	387	287	+100
	32,85 %	28,44 %	+4,41 %
FDP	41	98	-57
	3,48 %	9,71 %	-6,23 %
GRÜNE	76	79	-3
	6,45 %	7,83 %	-1,38 %
DIE LINKE	37	69	-32
	3,14 %	6,84 %	-3,70 %
PIRATEN	36	0	+36
	3,06 %	0,00 %	+3,06 %
NPD	0	12	-12
	0,00 %	1,19 %	-1,19 %
REP	0	0	+0
	0,00 %	0,00 %	+0,00 %
Bündnis 21/RRP	0	0	+0
	0,00 %	0,00 %	+0,00 %
Volksabstimmung	0	0	+0
	0,00 %	0,00 %	+0,00 %
ÖDP	0	0	+0
	0,00 %	0,00 %	+0,00 %
MLPD	0	0	+0
	0,00 %	0,00 %	+0,00 %
BüSo	0	0	+0
	0,00 %	0,00 %	+0,00 %
PSG	0	0	+0
	0,00 %	0,00 %	+0,00 %
AfD	0	0	+0
	0,00 %	0,00 %	+0,00 %
BIG	0	0	+0
	0,00 %	0,00 %	+0,00 %

pro Deutschland	0	0	+0
	0,00 %	0,00 %	+0,00 %
DIE RECHTE	0	0	+0
	0,00 %	0,00 %	+0,00 %
FREIE WÄHLER	0	0	+0
	0,00 %	0,00 %	+0,00 %
Partei der Nichtwähler	0	0	+0
	0,00 %	0,00 %	+0,00 %
PARTEI DER VERNUNFT	0	0	+0
	0,00 %	0,00 %	+0,00 %
Die PARTEI	0	0	+0
	0,00 %	0,00 %	+0,00 %
Sonstige	0	4	-4
	0,00 %	0,40 %	-0,40 %

Bundestagswahl 27.09.2009: Sonstige = Tierschutzpartei, FAMILIE, Volksabstimmung, ZENTRUM, DVU, RRP, RENTNER, Einzelbewerber Martin

Stadt Frechen  
Bundestagswahl 22.09.2013  
Zweitstimmen Gewinne und Verluste Briefwahl 3 (StBez. 5 - 8)

	Bundestagswahl 22.09.2013	Bundestagswahl 27.09.2009	
		Ergebnis	Gewinne und Verluste
Wahlberechtigte	0	0	+0
Wähler	1.197	1.016	+181
gültige Stimmen	1.185	1.014	+171
	99,00 %	99,80 %	-0,81 %
CDU	558	399	+159
	47,09 %	39,35 %	+7,74 %
SPD	352	218	+134
	29,70 %	21,50 %	+8,20 %
FDP	59	178	-119
	4,98 %	17,55 %	-12,57 %
GRÜNE	87	93	-6
	7,34 %	9,17 %	-1,83 %
DIE LINKE	43	74	-31
	3,63 %	7,30 %	-3,67 %
PIRATEN	18	11	+7
	1,52 %	1,08 %	+0,44 %
NPD	6	6	+0
	0,51 %	0,59 %	-0,08 %
REP	4	4	+0
	0,34 %	0,39 %	-0,05 %

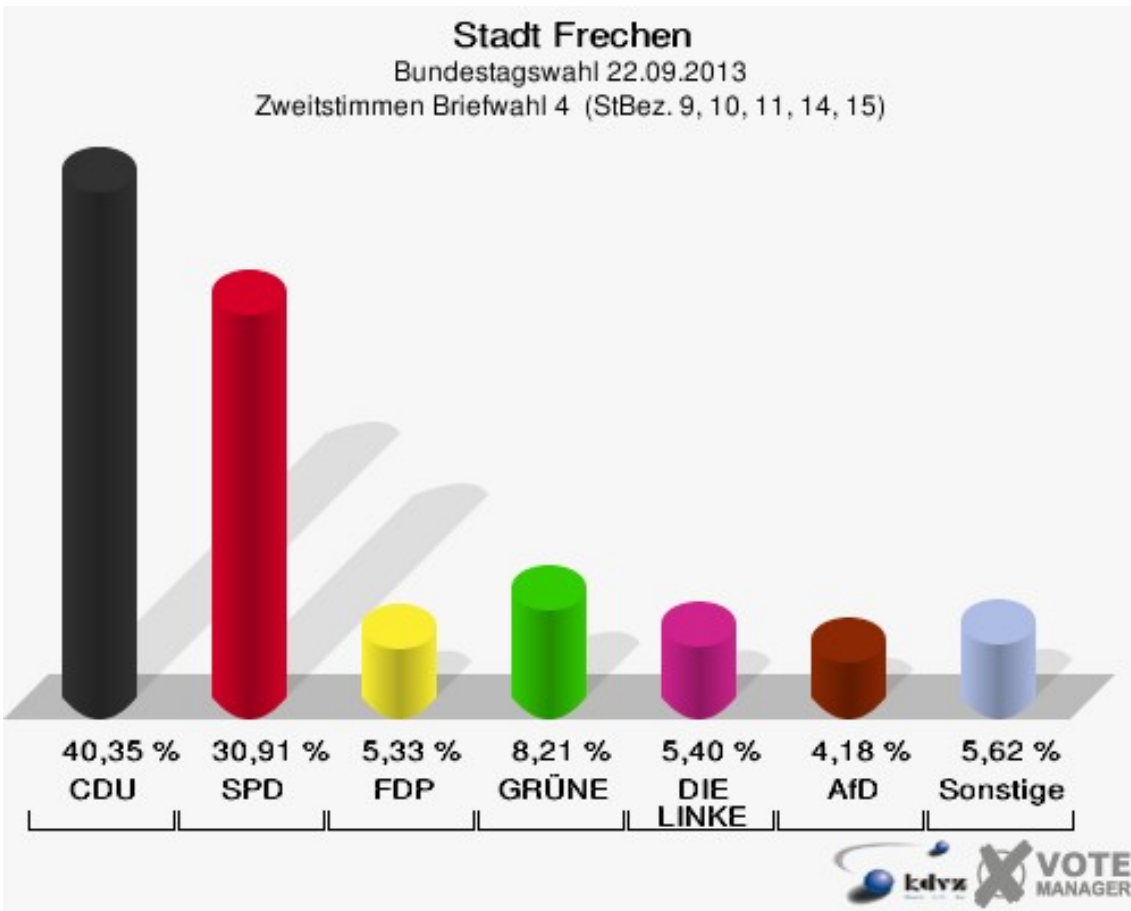
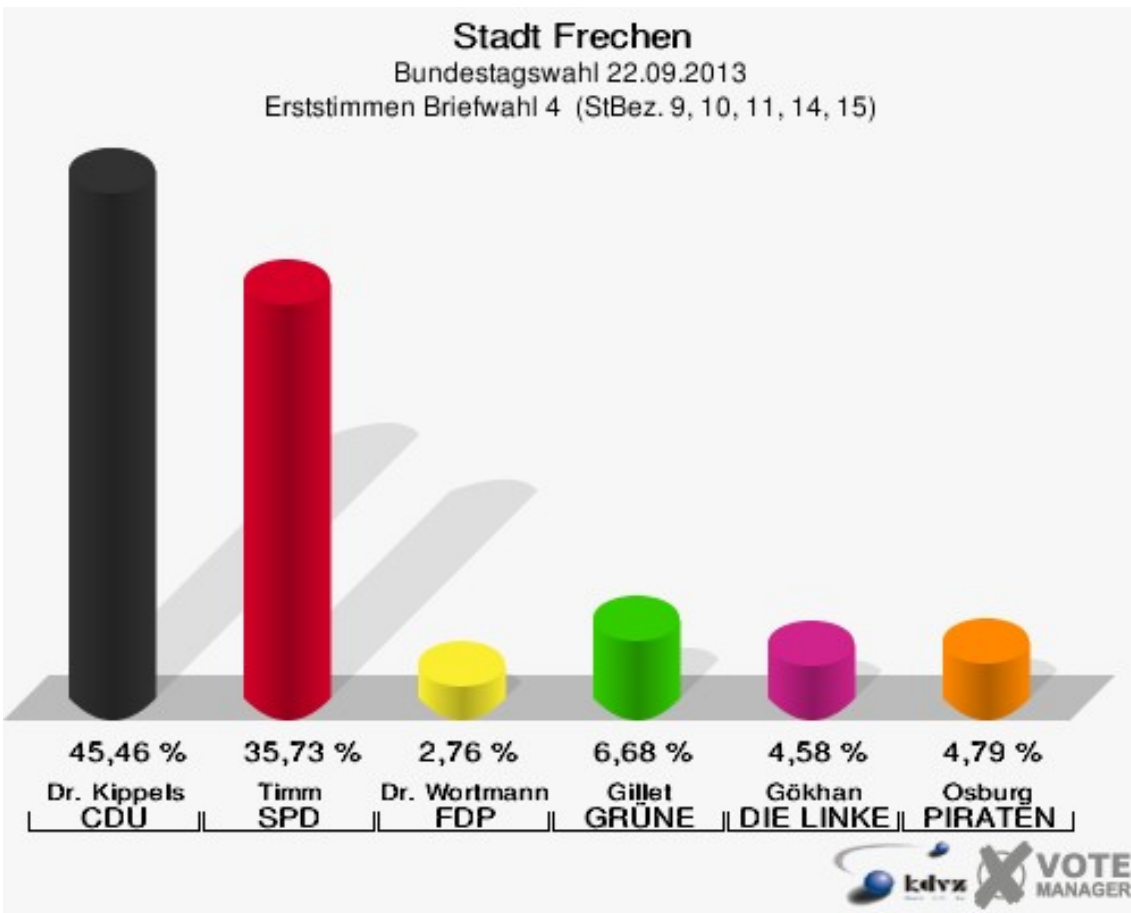


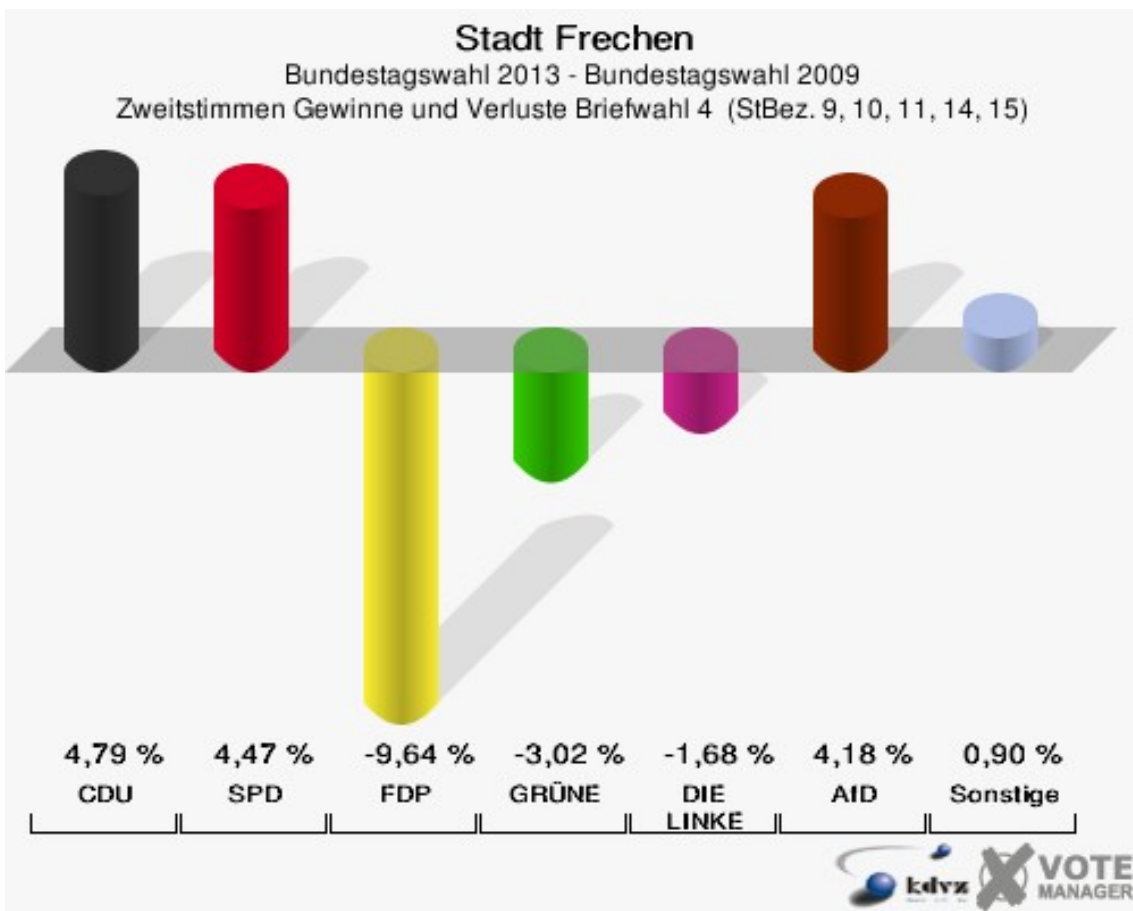
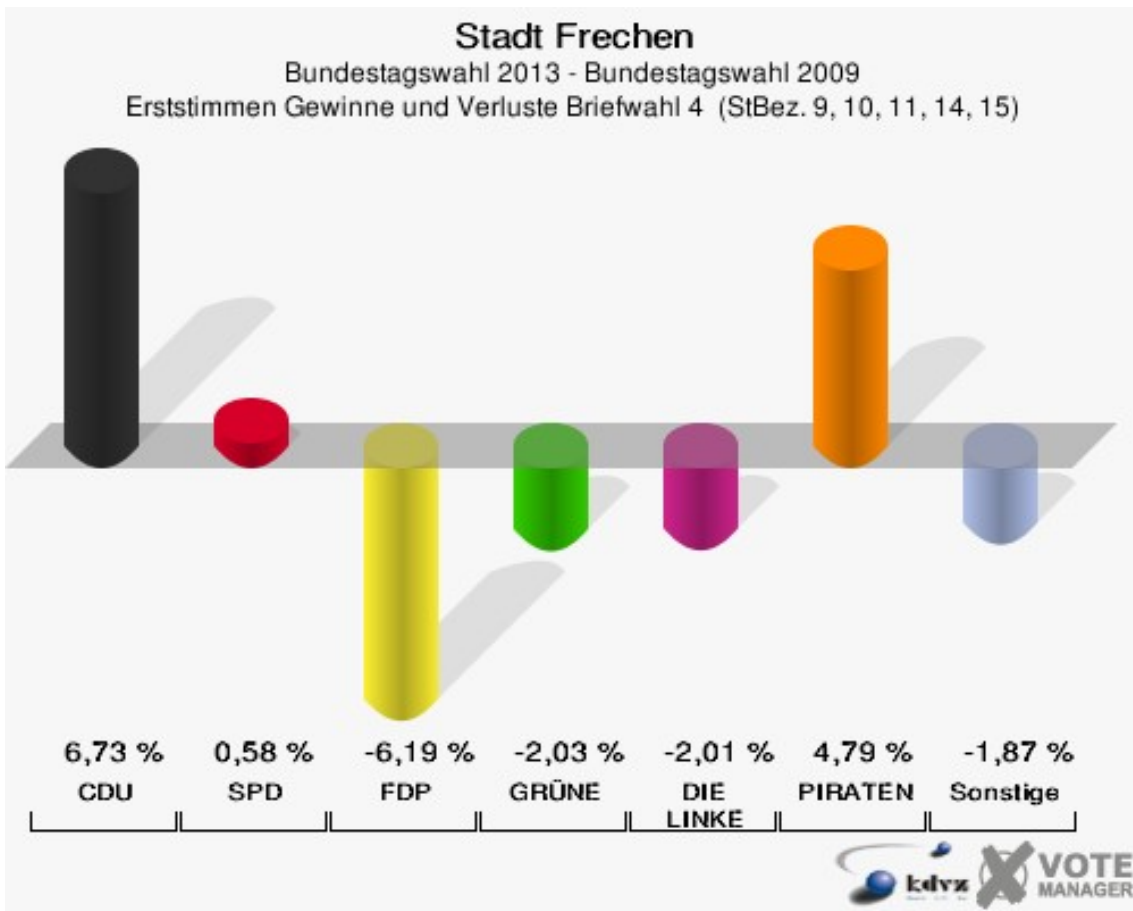
Bündnis 21/RRP	1	0	+1
	0,08 %	0,00 %	+0,08 %
Volksabstimmung	4	0	+4
	0,34 %	0,00 %	+0,34 %
ÖDP	0	1	-1
	0,00 %	0,10 %	-0,10 %
MLPD	0	0	+0
	0,00 %	0,00 %	+0,00 %
BüSo	0	0	+0
	0,00 %	0,00 %	+0,00 %
PSG	1	1	+0
	0,08 %	0,10 %	-0,02 %
AfD	38	0	+38
	3,21 %	0,00 %	+3,21 %
BIG	0	0	+0
	0,00 %	0,00 %	+0,00 %
pro Deutschland	5	0	+5
	0,42 %	0,00 %	+0,42 %
DIE RECHTE	0	0	+0
	0,00 %	0,00 %	+0,00 %
FREIE WÄHLER	3	0	+3
	0,25 %	0,00 %	+0,25 %
Partei der Nichtwähler	3	0	+3
	0,25 %	0,00 %	+0,25 %
PARTEI DER VERNUNFT	2	0	+2
	0,17 %	0,00 %	+0,17 %
Die PARTEI	1	0	+1
	0,08 %	0,00 %	+0,08 %
Sonstige	0	29	-29
	0,00 %	2,86 %	-2,86 %

Bundestagswahl 27.09.2009: Sonstige = Tierschutzpartei, FAMILIE, Volksabstimmung, ZENTRUM, DVU, RRP, RENTNER, Einzelbewerber Martin

## Briefwahl 4 (StBez. 9, 10, 11, 14, 15)

	Erststimmen		Zweitstimmen	
Wähler/innen	1.414		1.414	
ungültige Stimmen	37	2,62 %	26	1,84 %
gültige Stimmen	1.377	97,38 %	1.388	98,16 %
Dr. Kippels, CDU	626	45,46 %	560	40,35 %
Timm, SPD	492	35,73 %	429	30,91 %
Dr. Wortmann, FDP	38	2,76 %	74	5,33 %
Gillet, GRÜNE	92	6,68 %	114	8,21 %
Gökhan, DIE LINKE	63	4,58 %	75	5,40 %
Osburg, PIRATEN	66	4,79 %	27	1,95 %
NPD	---	---	10	0,72 %
REP	---	---	3	0,22 %
Bündnis 21/RRP	---	---	1	0,07 %
Volksabstimmung	---	---	4	0,29 %
ÖDP	---	---	5	0,36 %
MLPD	---	---	0	0,00 %
BüSo	---	---	0	0,00 %
PSG	---	---	0	0,00 %
AfD	---	---	58	4,18 %
BIG	---	---	1	0,07 %
pro Deutschland	---	---	5	0,36 %
DIE RECHTE	---	---	0	0,00 %
FREIE WÄHLER	---	---	7	0,50 %
Partei der Nichtwähler	---	---	5	0,36 %
PARTEI DER VERNUNFT	---	---	2	0,14 %
Die PARTEI	---	---	8	0,58 %





Stadt Frechen  
 Bundestagswahl 22.09.2013  
 Erststimmen Gewinne und Verluste Briefwahl 4 (StBez. 9, 10, 11, 14, 15)

	Bundestagswahl 22.09.2013	Bundestagswahl 27.09.2009	
		Ergebnis	Gewinne und Verluste
Wahlberechtigte	0	0	+0
Wähler	1.414	1.238	+176
gültige Stimmen	1.377	1.229	+148
	97,38 %	99,27 %	-1,89 %
CDU	626	476	+150
	45,46 %	38,73 %	+6,73 %
SPD	492	432	+60
	35,73 %	35,15 %	+0,58 %
FDP	38	110	-72
	2,76 %	8,95 %	-6,19 %
GRÜNE	92	107	-15
	6,68 %	8,71 %	-2,03 %
DIE LINKE	63	81	-18
	4,58 %	6,59 %	-2,01 %
PIRATEN	66	0	+66
	4,79 %	0,00 %	+4,79 %
NPD	0	17	-17
	0,00 %	1,38 %	-1,38 %
REP	0	0	+0
	0,00 %	0,00 %	+0,00 %
Bündnis 21/RRP	0	0	+0
	0,00 %	0,00 %	+0,00 %
Volksabstimmung	0	0	+0
	0,00 %	0,00 %	+0,00 %
ÖDP	0	0	+0
	0,00 %	0,00 %	+0,00 %
MLPD	0	0	+0
	0,00 %	0,00 %	+0,00 %
BüSo	0	0	+0
	0,00 %	0,00 %	+0,00 %
PSG	0	0	+0
	0,00 %	0,00 %	+0,00 %
AfD	0	0	+0
	0,00 %	0,00 %	+0,00 %
BIG	0	0	+0
	0,00 %	0,00 %	+0,00 %

pro Deutschland	0	0	+0
	0,00 %	0,00 %	+0,00 %
DIE RECHTE	0	0	+0
	0,00 %	0,00 %	+0,00 %
FREIE WÄHLER	0	0	+0
	0,00 %	0,00 %	+0,00 %
Partei der Nichtwähler	0	0	+0
	0,00 %	0,00 %	+0,00 %
PARTEI DER VERNUNFT	0	0	+0
	0,00 %	0,00 %	+0,00 %
Die PARTEI	0	0	+0
	0,00 %	0,00 %	+0,00 %
Sonstige	0	6	-6
	0,00 %	0,49 %	-0,49 %

Bundestagswahl 27.09.2009: Sonstige = Tierschutzpartei, FAMILIE, Volksabstimmung, ZENTRUM, DVU, RRP, RENTNER, Einzelbewerber Martin

Stadt Frechen  
Bundestagswahl 22.09.2013  
Zweitstimmen Gewinne und Verluste Briefwahl 4 (StBez. 9, 10, 11, 14, 15)

	Bundestagswahl 22.09.2013	Bundestagswahl 27.09.2009	
		Ergebnis	Gewinne und Verluste
Wahlberechtigte	0	0	+0
Wähler	1.414	1.238	+176
gültige Stimmen	1.388	1.229	+159
	98,16 %	99,27 %	-1,11 %
CDU	560	437	+123
	40,35 %	35,56 %	+4,79 %
SPD	429	325	+104
	30,91 %	26,44 %	+4,47 %
FDP	74	184	-110
	5,33 %	14,97 %	-9,64 %
GRÜNE	114	138	-24
	8,21 %	11,23 %	-3,02 %
DIE LINKE	75	87	-12
	5,40 %	7,08 %	-1,68 %
PIRATEN	27	13	+14
	1,95 %	1,06 %	+0,89 %
NPD	10	12	-2
	0,72 %	0,98 %	-0,26 %
REP	3	1	+2
	0,22 %	0,08 %	+0,14 %

Bündnis 21/RRP	1	0	+1
	0,07 %	0,00 %	+0,07 %
Volksabstimmung	4	0	+4
	0,29 %	0,00 %	+0,29 %
ÖDP	5	0	+5
	0,36 %	0,00 %	+0,36 %
MLPD	0	0	+0
	0,00 %	0,00 %	+0,00 %
BüSo	0	0	+0
	0,00 %	0,00 %	+0,00 %
PSG	0	0	+0
	0,00 %	0,00 %	+0,00 %
AfD	58	0	+58
	4,18 %	0,00 %	+4,18 %
BIG	1	0	+1
	0,07 %	0,00 %	+0,07 %
pro Deutschland	5	0	+5
	0,36 %	0,00 %	+0,36 %
DIE RECHTE	0	0	+0
	0,00 %	0,00 %	+0,00 %
FREIE WÄHLER	7	0	+7
	0,50 %	0,00 %	+0,50 %
Partei der Nichtwähler	5	0	+5
	0,36 %	0,00 %	+0,36 %
PARTEI DER VERNUNFT	2	0	+2
	0,14 %	0,00 %	+0,14 %
Die PARTEI	8	0	+8
	0,58 %	0,00 %	+0,58 %
Sonstige	0	32	-32
	0,00 %	2,60 %	-2,60 %

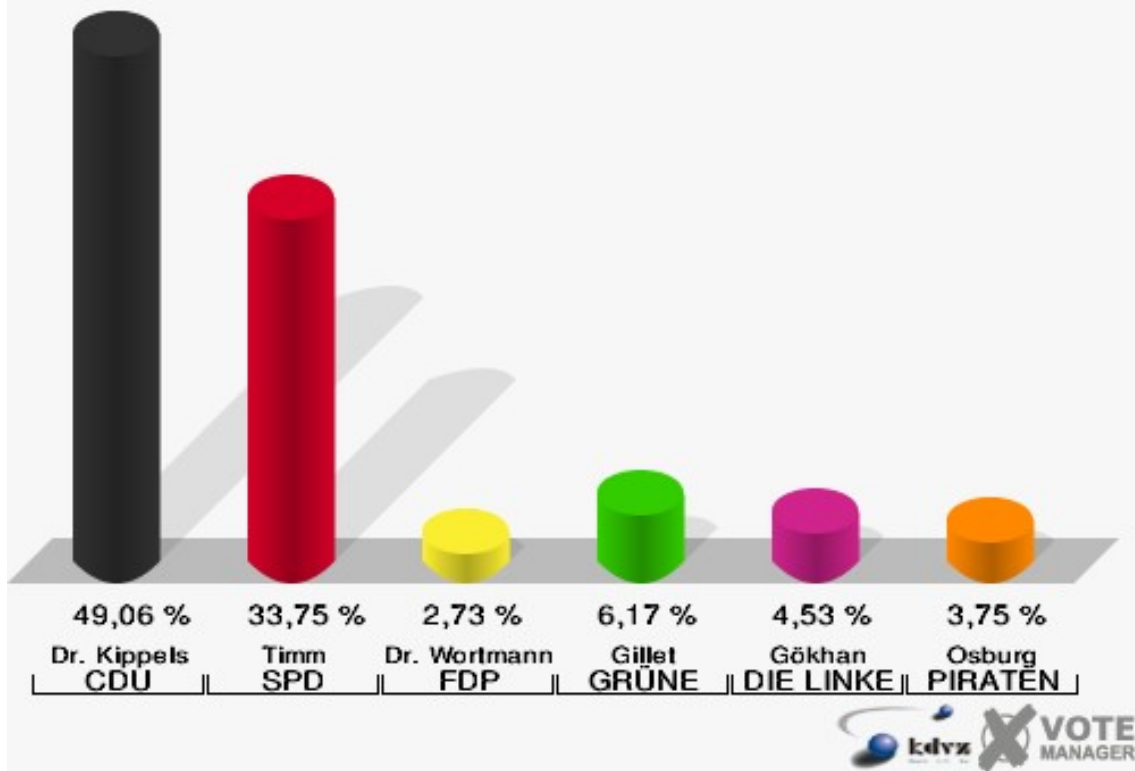
Bundestagswahl 27.09.2009: Sonstige = Tierschutzpartei, FAMILIE, Volksabstimmung, ZENTRUM, DVU, RRP, RENTNER, Einzelbewerber Martin

## Briefwahl 5 (StBez. 16 - 20)

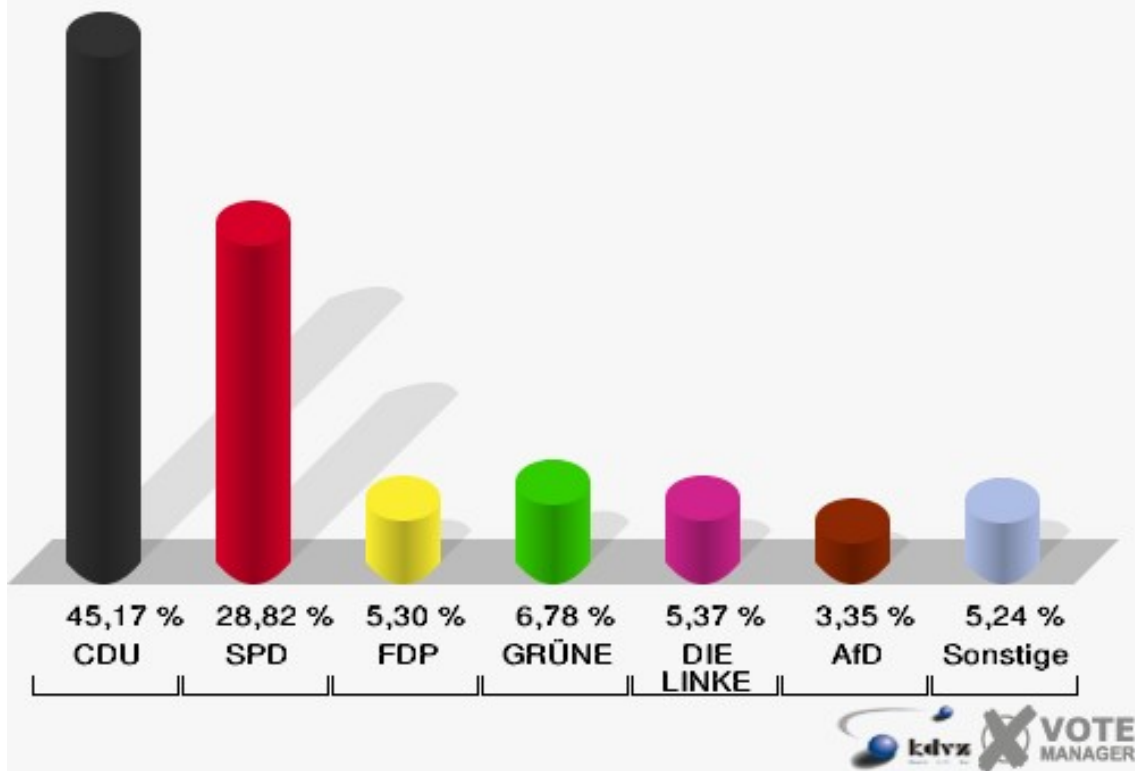
	Erststimmen		Zweitstimmen	
Wähler/innen	1.310		1.310	
ungültige Stimmen	30	2,29 %	26	1,98 %
gültige Stimmen	1.280	97,71 %	1.284	98,02 %
Dr. Kippels, CDU	628	49,06 %	580	45,17 %
Timm, SPD	432	33,75 %	370	28,82 %
Dr. Wortmann, FDP	35	2,73 %	68	5,30 %
Gillet, GRÜNE	79	6,17 %	87	6,78 %
Gökhan, DIE LINKE	58	4,53 %	69	5,37 %
Osburg, PIRATEN	48	3,75 %	27	2,10 %
NPD	---	---	5	0,39 %
REP	---	---	1	0,08 %
Bündnis 21/RRP	---	---	0	0,00 %
Volksabstimmung	---	---	5	0,39 %
ÖDP	---	---	2	0,16 %
MLPD	---	---	0	0,00 %
BüSo	---	---	1	0,08 %
PSG	---	---	0	0,00 %
AfD	---	---	43	3,35 %
BIG	---	---	0	0,00 %
pro Deutschland	---	---	7	0,55 %
DIE RECHTE	---	---	2	0,16 %
FREIE WÄHLER	---	---	1	0,08 %
Partei der Nichtwähler	---	---	6	0,47 %
PARTEI DER VERNUNFT	---	---	0	0,00 %
Die PARTEI	---	---	10	0,78 %

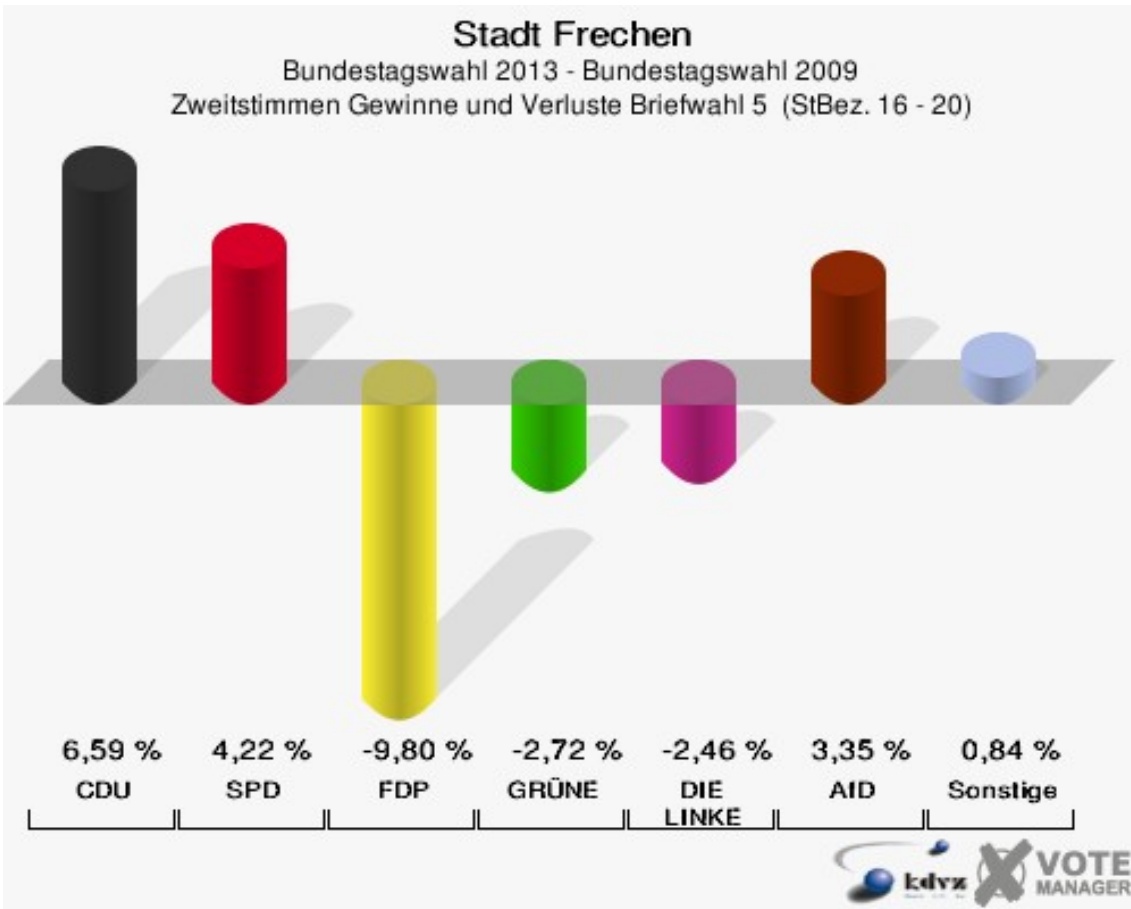
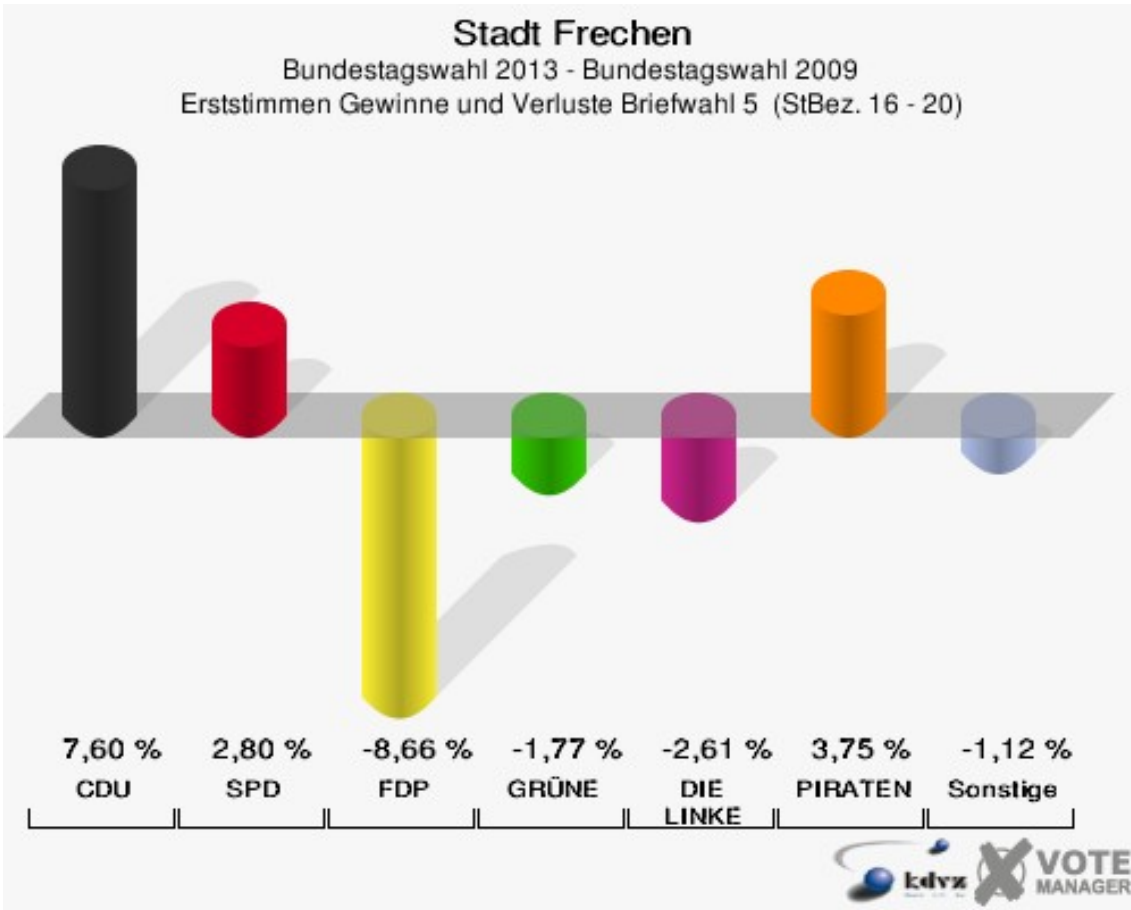


**Stadt Frechen**  
 Bundestagswahl 22.09.2013  
 Erststimmen Briefwahl 5 (StBez. 16 - 20)



**Stadt Frechen**  
 Bundestagswahl 22.09.2013  
 Zweitstimmen Briefwahl 5 (StBez. 16 - 20)





Stadt Frechen  
 Bundestagswahl 22.09.2013  
 Erststimmen Gewinne und Verluste Briefwahl 5 (StBez. 16 - 20)

	Bundestagswahl 22.09.2013	Bundestagswahl 27.09.2009	
		Ergebnis	Gewinne und Verluste
Wahlberechtigte	0	0	+0
Wähler	1.310	1.270	+40
gültige Stimmen	1.280	1.247	+33
	97,71 %	98,19 %	-0,48 %
CDU	628	517	+111
	49,06 %	41,46 %	+7,60 %
SPD	432	386	+46
	33,75 %	30,95 %	+2,80 %
FDP	35	142	-107
	2,73 %	11,39 %	-8,66 %
GRÜNE	79	99	-20
	6,17 %	7,94 %	-1,77 %
DIE LINKE	58	89	-31
	4,53 %	7,14 %	-2,61 %
PIRATEN	48	0	+48
	3,75 %	0,00 %	+3,75 %
NPD	0	9	-9
	0,00 %	0,72 %	-0,72 %
REP	0	0	+0
	0,00 %	0,00 %	+0,00 %
Bündnis 21/RRP	0	0	+0
	0,00 %	0,00 %	+0,00 %
Volksabstimmung	0	0	+0
	0,00 %	0,00 %	+0,00 %
ÖDP	0	0	+0
	0,00 %	0,00 %	+0,00 %
MLPD	0	0	+0
	0,00 %	0,00 %	+0,00 %
BüSo	0	0	+0
	0,00 %	0,00 %	+0,00 %
PSG	0	0	+0
	0,00 %	0,00 %	+0,00 %
AfD	0	0	+0
	0,00 %	0,00 %	+0,00 %
BIG	0	0	+0
	0,00 %	0,00 %	+0,00 %

pro Deutschland	0	0	+0
	0,00 %	0,00 %	+0,00 %
DIE RECHTE	0	0	+0
	0,00 %	0,00 %	+0,00 %
FREIE WÄHLER	0	0	+0
	0,00 %	0,00 %	+0,00 %
Partei der Nichtwähler	0	0	+0
	0,00 %	0,00 %	+0,00 %
PARTEI DER VERNUNFT	0	0	+0
	0,00 %	0,00 %	+0,00 %
Die PARTEI	0	0	+0
	0,00 %	0,00 %	+0,00 %
Sonstige	0	5	-5
	0,00 %	0,40 %	-0,40 %

Bundestagswahl 27.09.2009: Sonstige = Tierschutzpartei, FAMILIE, Volksabstimmung, ZENTRUM, DVU, RRP, RENTNER, Einzelbewerber Martin

Stadt Frechen  
Bundestagswahl 22.09.2013  
Zweitstimmen Gewinne und Verluste Briefwahl 5 (StBez. 16 - 20)

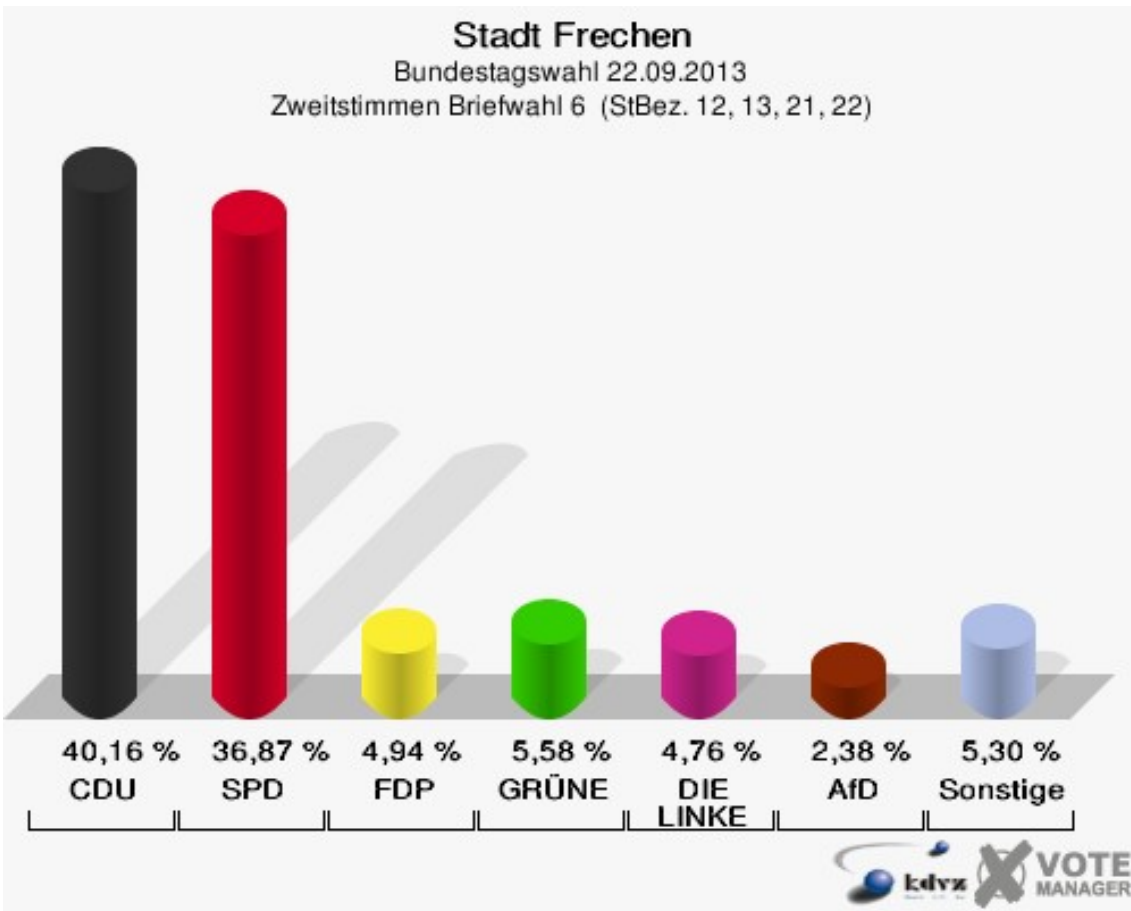
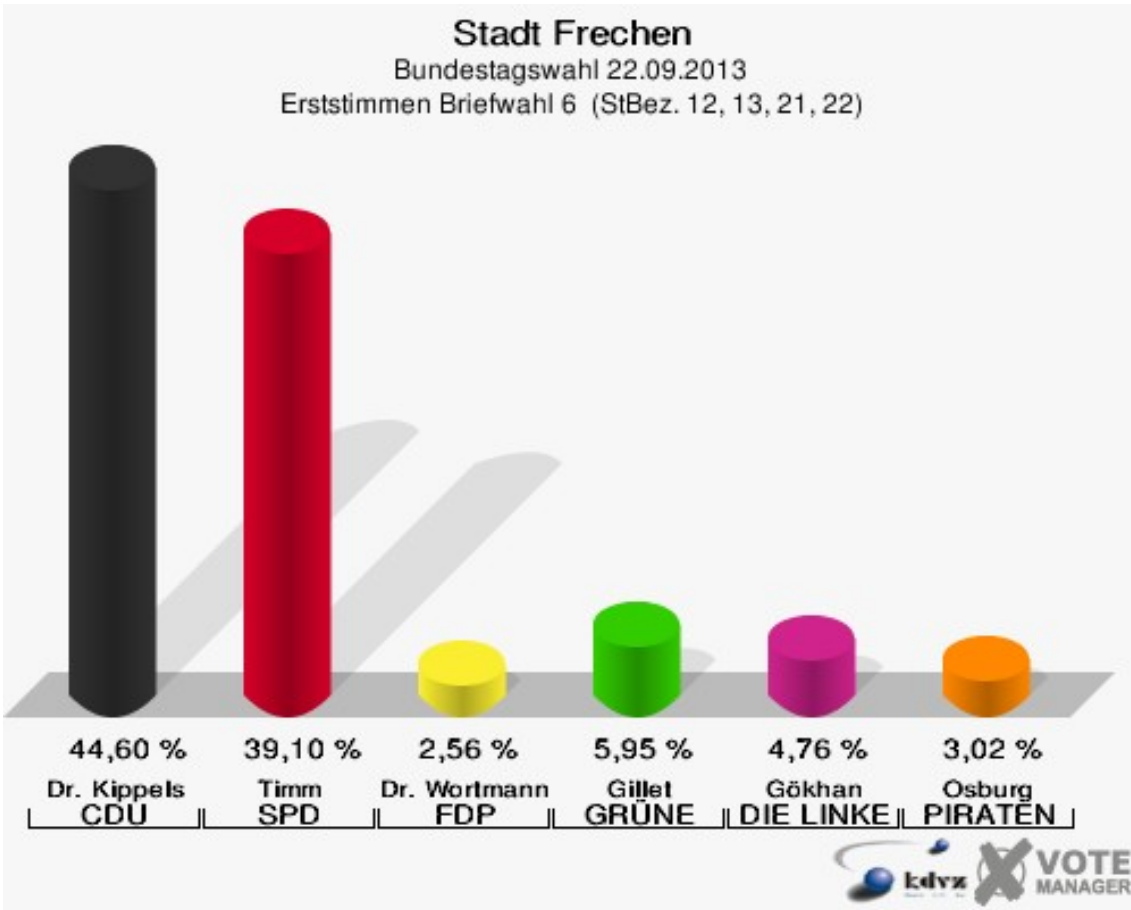
	Bundestagswahl 22.09.2013	Bundestagswahl 27.09.2009	
		Ergebnis	Gewinne und Verluste
Wahlberechtigte	0	0	+0
Wähler	1.310	1.270	+40
gültige Stimmen	1.284	1.252	+32
	98,02 %	98,58 %	-0,57 %
CDU	580	483	+97
	45,17 %	38,58 %	+6,59 %
SPD	370	308	+62
	28,82 %	24,60 %	+4,22 %
FDP	68	189	-121
	5,30 %	15,10 %	-9,80 %
GRÜNE	87	119	-32
	6,78 %	9,50 %	-2,72 %
DIE LINKE	69	98	-29
	5,37 %	7,83 %	-2,46 %
PIRATEN	27	16	+11
	2,10 %	1,28 %	+0,82 %
NPD	5	10	-5
	0,39 %	0,80 %	-0,41 %
REP	1	0	+1
	0,08 %	0,00 %	+0,08 %

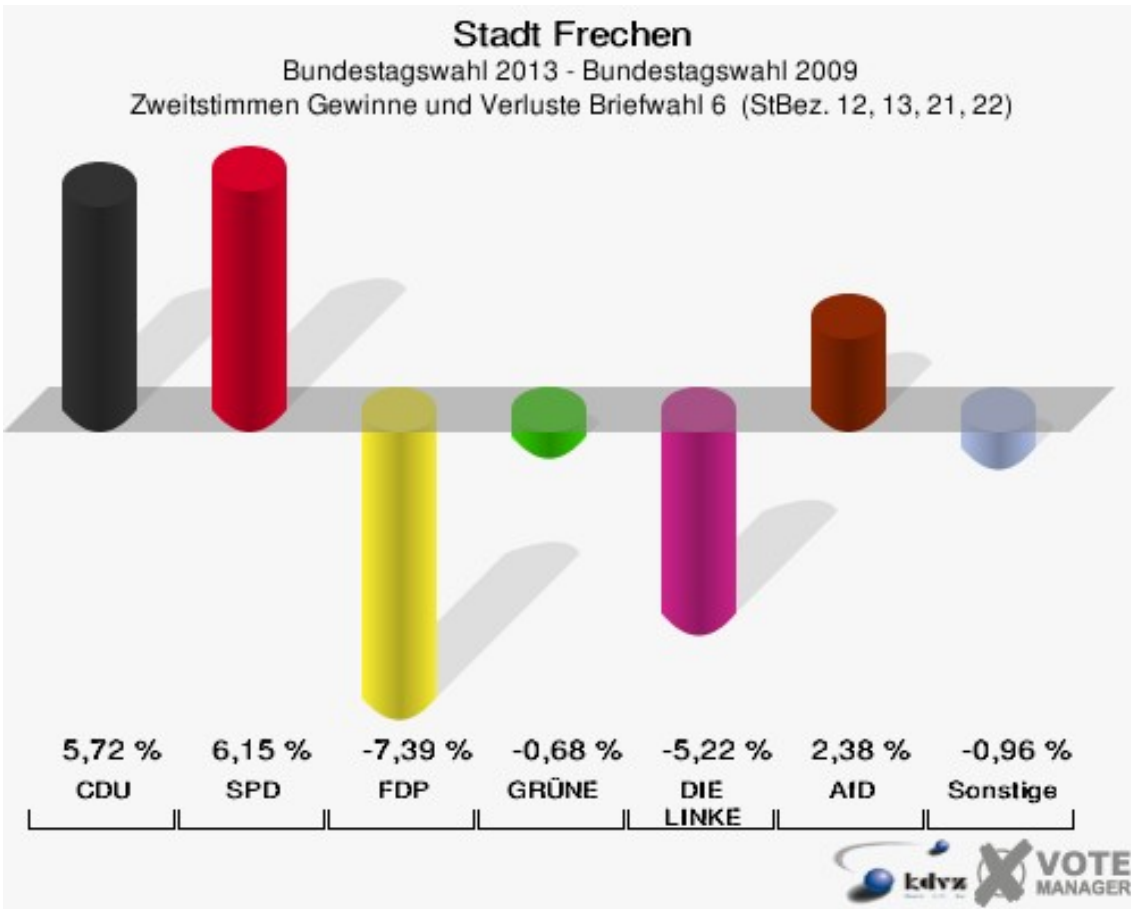
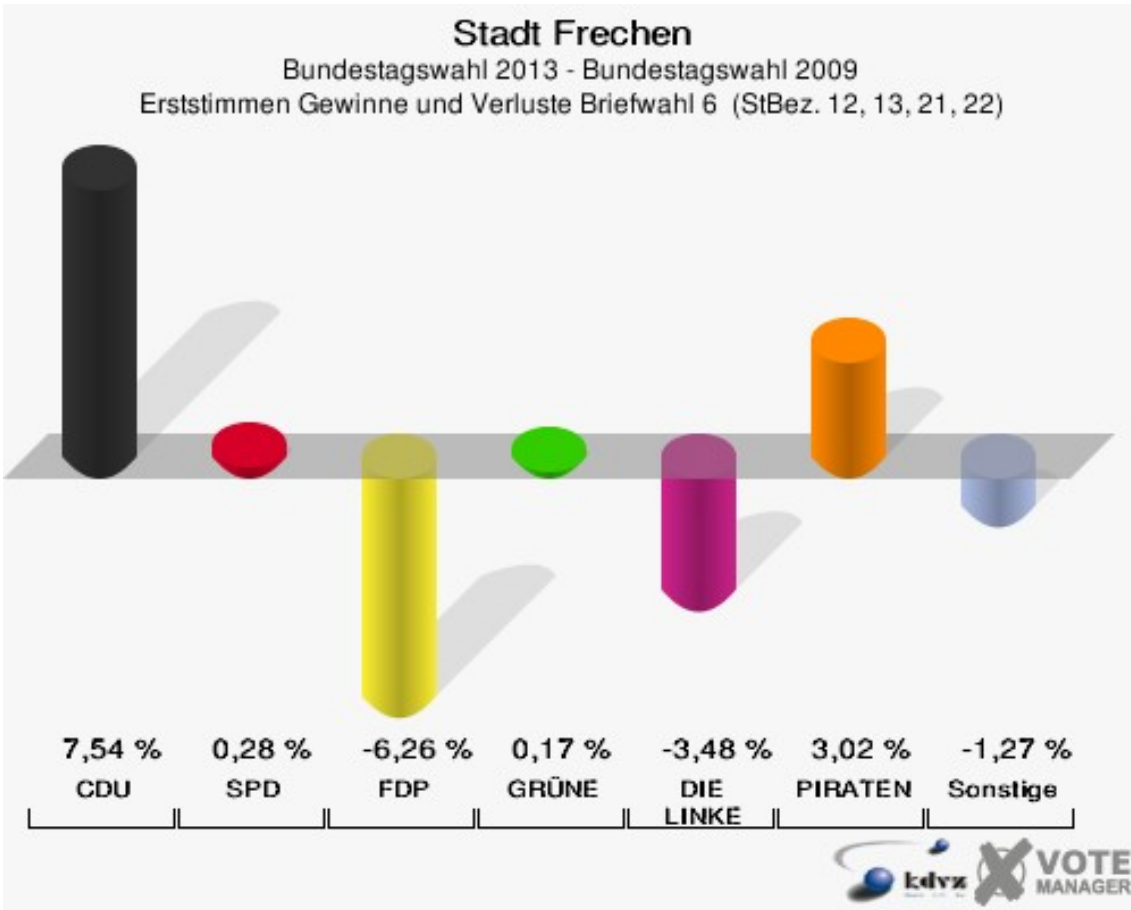
Bündnis 21/RRP	0	0	+0
	0,00 %	0,00 %	+0,00 %
Volksabstimmung	5	0	+5
	0,39 %	0,00 %	+0,39 %
ÖDP	2	0	+2
	0,16 %	0,00 %	+0,16 %
MLPD	0	0	+0
	0,00 %	0,00 %	+0,00 %
BüSo	1	0	+1
	0,08 %	0,00 %	+0,08 %
PSG	0	0	+0
	0,00 %	0,00 %	+0,00 %
AfD	43	0	+43
	3,35 %	0,00 %	+3,35 %
BIG	0	0	+0
	0,00 %	0,00 %	+0,00 %
pro Deutschland	7	0	+7
	0,55 %	0,00 %	+0,55 %
DIE RECHTE	2	0	+2
	0,16 %	0,00 %	+0,16 %
FREIE WÄHLER	1	0	+1
	0,08 %	0,00 %	+0,08 %
Partei der Nichtwähler	6	0	+6
	0,47 %	0,00 %	+0,47 %
PARTEI DER VERNUNFT	0	0	+0
	0,00 %	0,00 %	+0,00 %
Die PARTEI	10	0	+10
	0,78 %	0,00 %	+0,78 %
Sonstige	0	29	-29
	0,00 %	2,32 %	-2,32 %

Bundestagswahl 27.09.2009: Sonstige = Tierschutzpartei, FAMILIE, Volksabstimmung, ZENTRUM, DVU, RRP, RENTNER, Einzelbewerber Martin

## Briefwahl 6 (StBez. 12, 13, 21, 22)

	Erststimmen		Zweitstimmen	
Wähler/innen	1.113		1.113	
ungültige Stimmen	21	1,89 %	20	1,80 %
gültige Stimmen	1.092	98,11 %	1.093	98,20 %
Dr. Kippels, CDU	487	44,60 %	439	40,16 %
Timm, SPD	427	39,10 %	403	36,87 %
Dr. Wortmann, FDP	28	2,56 %	54	4,94 %
Gillet, GRÜNE	65	5,95 %	61	5,58 %
Gökhan, DIE LINKE	52	4,76 %	52	4,76 %
Osburg, PIRATEN	33	3,02 %	24	2,20 %
NPD	---	---	13	1,19 %
REP	---	---	0	0,00 %
Bündnis 21/RRP	---	---	1	0,09 %
Volksabstimmung	---	---	7	0,64 %
ÖDP	---	---	0	0,00 %
MLPD	---	---	0	0,00 %
BüSo	---	---	0	0,00 %
PSG	---	---	0	0,00 %
AfD	---	---	26	2,38 %
BIG	---	---	0	0,00 %
pro Deutschland	---	---	5	0,46 %
DIE RECHTE	---	---	0	0,00 %
FREIE WÄHLER	---	---	3	0,27 %
Partei der Nichtwähler	---	---	2	0,18 %
PARTEI DER VERNUNFT	---	---	1	0,09 %
Die PARTEI	---	---	2	0,18 %







Stadt Frechen  
 Bundestagswahl 22.09.2013  
 Erststimmen Gewinne und Verluste Briefwahl 6 (StBez. 12, 13, 21, 22)

	Bundestagswahl 22.09.2013	Bundestagswahl 27.09.2009	
		Ergebnis	Gewinne und Verluste
Wahlberechtigte	0	0	+0
Wähler	1.113	1.035	+78
gültige Stimmen	1.092	1.020	+72
	98,11 %	98,55 %	-0,44 %
CDU	487	378	+109
	44,60 %	37,06 %	+7,54 %
SPD	427	396	+31
	39,10 %	38,82 %	+0,28 %
FDP	28	90	-62
	2,56 %	8,82 %	-6,26 %
GRÜNE	65	59	+6
	5,95 %	5,78 %	+0,17 %
DIE LINKE	52	84	-32
	4,76 %	8,24 %	-3,48 %
PIRATEN	33	0	+33
	3,02 %	0,00 %	+3,02 %
NPD	0	9	-9
	0,00 %	0,88 %	-0,88 %
REP	0	0	+0
	0,00 %	0,00 %	+0,00 %
Bündnis 21/RRP	0	0	+0
	0,00 %	0,00 %	+0,00 %
Volksabstimmung	0	0	+0
	0,00 %	0,00 %	+0,00 %
ÖDP	0	0	+0
	0,00 %	0,00 %	+0,00 %
MLPD	0	0	+0
	0,00 %	0,00 %	+0,00 %
BüSo	0	0	+0
	0,00 %	0,00 %	+0,00 %
PSG	0	0	+0
	0,00 %	0,00 %	+0,00 %
AfD	0	0	+0
	0,00 %	0,00 %	+0,00 %
BIG	0	0	+0
	0,00 %	0,00 %	+0,00 %

pro Deutschland	0	0	+0
	0,00 %	0,00 %	+0,00 %
DIE RECHTE	0	0	+0
	0,00 %	0,00 %	+0,00 %
FREIE WÄHLER	0	0	+0
	0,00 %	0,00 %	+0,00 %
Partei der Nichtwähler	0	0	+0
	0,00 %	0,00 %	+0,00 %
PARTEI DER VERNUNFT	0	0	+0
	0,00 %	0,00 %	+0,00 %
Die PARTEI	0	0	+0
	0,00 %	0,00 %	+0,00 %
Sonstige	0	4	-4
	0,00 %	0,39 %	-0,39 %

Bundestagswahl 27.09.2009: Sonstige = Tierschutzpartei, FAMILIE, Volksabstimmung, ZENTRUM, DVU, RRP, RENTNER, Einzelbewerber Martin

Stadt Frechen  
Bundestagswahl 22.09.2013  
Zweitstimmen Gewinne und Verluste Briefwahl 6 (StBez. 12, 13, 21, 22)

	Bundestagswahl 22.09.2013	Bundestagswahl 27.09.2009	
		Ergebnis	Gewinne und Verluste
Wahlberechtigte	0	0	+0
Wähler	1.113	1.035	+78
gültige Stimmen	1.093	1.022	+71
	98,20 %	98,74 %	-0,54 %
CDU	439	352	+87
	40,16 %	34,44 %	+5,72 %
SPD	403	314	+89
	36,87 %	30,72 %	+6,15 %
FDP	54	126	-72
	4,94 %	12,33 %	-7,39 %
GRÜNE	61	64	-3
	5,58 %	6,26 %	-0,68 %
DIE LINKE	52	102	-50
	4,76 %	9,98 %	-5,22 %
PIRATEN	24	15	+9
	2,20 %	1,47 %	+0,73 %
NPD	13	7	+6
	1,19 %	0,68 %	+0,51 %
REP	0	1	-1
	0,00 %	0,10 %	-0,10 %

Bündnis 21/RRP	1	0	+1
	0,09 %	0,00 %	+0,09 %
Volksabstimmung	7	0	+7
	0,64 %	0,00 %	+0,64 %
ÖDP	0	0	+0
	0,00 %	0,00 %	+0,00 %
MLPD	0	0	+0
	0,00 %	0,00 %	+0,00 %
BüSo	0	0	+0
	0,00 %	0,00 %	+0,00 %
PSG	0	0	+0
	0,00 %	0,00 %	+0,00 %
AfD	26	0	+26
	2,38 %	0,00 %	+2,38 %
BIG	0	0	+0
	0,00 %	0,00 %	+0,00 %
pro Deutschland	5	0	+5
	0,46 %	0,00 %	+0,46 %
DIE RECHTE	0	0	+0
	0,00 %	0,00 %	+0,00 %
FREIE WÄHLER	3	0	+3
	0,27 %	0,00 %	+0,27 %
Partei der Nichtwähler	2	0	+2
	0,18 %	0,00 %	+0,18 %
PARTEI DER VERNUNFT	1	0	+1
	0,09 %	0,00 %	+0,09 %
Die PARTEI	2	0	+2
	0,18 %	0,00 %	+0,18 %
Sonstige	0	41	-41
	0,00 %	4,01 %	-4,01 %

Bundestagswahl 27.09.2009: Sonstige = Tierschutzpartei, FAMILIE, Volksabstimmung, ZENTRUM, DVU, RRP, RENTNER, Einzelbewerber Martin

# Übersicht Wahlbezirke

Stadt Frechen  
Bundestagswahl 22.09.2013  
Zusammenstellung der Ergebnisse nach Wahlbezirken - Erststimmen -

Wahlbezirk	Wahlberechtigte	Wähler	gültig	Dr. Kippels CDU	Timm SPD	Dr. Wortmann FDP	Gillet GRÜNE	Gökhan DIE LINKE	Osburg PIRATEN
<b>WB 1 Johannes- schule Königsdorf</b>	1.723	1.020	996	<b>519</b>	302	32	86	33	24
		59,20 %	97,65 %	<b>52,11 %</b>	30,32 %	3,21 %	8,63 %	3,31 %	2,41 %
<b>WB 2 Johannes- schule Königsdorf</b>	2.126	1.120	1.061	<b>577</b>	305	31	73	39	36
		52,68 %	94,73 %	<b>54,38 %</b>	28,75 %	2,92 %	6,88 %	3,68 %	3,39 %
<b>WB 3 Kindergarten Dürerstraße</b>	2.247	1.382	1.350	<b>773</b>	364	54	96	39	24
		61,50 %	97,68 %	<b>57,26 %</b>	26,96 %	4,00 %	7,11 %	2,89 %	1,78 %
<b>WB 4 Altenzentrum St. Augustinus</b>	2.791	1.610	1.565	<b>861</b>	450	54	119	55	26
		57,69 %	97,20 %	<b>55,02 %</b>	28,75 %	3,45 %	7,60 %	3,51 %	1,66 %
<b>WB 5 Edith-Stein- Schule</b>	1.717	892	850	<b>375</b>	313	20	54	51	37
		51,95 %	95,29 %	<b>44,12 %</b>	36,82 %	2,35 %	6,35 %	6,00 %	4,35 %
<b>WB 6 Edith-Stein- Schule</b>	1.620	869	814	<b>426</b>	267	17	45	31	28
		53,64 %	93,67 %	<b>52,33 %</b>	32,80 %	2,09 %	5,53 %	3,81 %	3,44 %
<b>WB 7 Gymnasium Frechen</b>	1.774	961	920	<b>389</b>	385	21	44	51	30
		54,17 %	95,73 %	<b>42,28 %</b>	41,85 %	2,28 %	4,78 %	5,54 %	3,26 %
<b>WB 8 Heinrich-Böll- Schule</b>	1.776	1.034	991	<b>457</b>	351	21	57	68	37
		58,22 %	95,84 %	<b>46,12 %</b>	35,42 %	2,12 %	5,75 %	6,86 %	3,73 %
<b>WB 9 Ringschule Frechen</b>	1.595	869	818	327	<b>346</b>	21	34	54	36
		54,48 %	94,13 %	39,98 %	<b>42,30 %</b>	2,57 %	4,16 %	6,60 %	4,40 %
<b>WB 10 Realschule Frechen</b>	1.829	1.054	1.018	<b>443</b>	390	14	81	55	35
		57,63 %	96,58 %	<b>43,52 %</b>	38,31 %	1,38 %	7,96 %	5,40 %	3,44 %
<b>WB 11 Musikschule der Stadt Frechen</b>	1.577	746	709	<b>288</b>	278	19	40	54	30
		47,31 %	95,04 %	<b>40,62 %</b>	39,21 %	2,68 %	5,64 %	7,62 %	4,23 %

Wahlbezirk	Wahlberechtigte	Wähler	gültig	Dr. Kippels CDU	Timm SPD	Dr. Wortmann FDP	Gillet GRÜNE	Gökhan DIE LINKE	Osburg PIRATEN
<b>WB 12 Linden- schule Gisbert- straße</b>	1.348	705	682	281	<b>289</b>	8	46	31	27
		52,30 %	96,74 %	41,20 %	<b>42,38 %</b>	1,17 %	6,74 %	4,55 %	3,96 %
<b>WB 13 Haus am Bahndamm</b>	1.509	839	819	<b>373</b>	330	14	40	34	28
		55,60 %	97,62 %	<b>45,54 %</b>	40,29 %	1,71 %	4,88 %	4,15 %	3,42 %
<b>WB 14 Rathaus Fre- chen - Bücherei</b>	1.337	686	642	<b>272</b>	232	20	40	52	26
		51,31 %	93,59 %	<b>42,37 %</b>	36,14 %	3,12 %	6,23 %	8,10 %	4,05 %
<b>WB 15 Burgschule Frechen</b>	1.595	770	734	276	<b>314</b>	9	34	52	49
		48,28 %	95,32 %	37,60 %	<b>42,78 %</b>	1,23 %	4,63 %	7,08 %	6,68 %
<b>WB 16 Hauptschule Herbertskaul</b>	1.530	788	746	255	<b>352</b>	9	24	75	31
		51,50 %	94,67 %	34,18 %	<b>47,18 %</b>	1,21 %	3,22 %	10,05 %	4,16 %
<b>WB 17 Pfarrzentrum St. Audomar</b>	1.872	1.007	966	<b>453</b>	332	15	67	66	33
		53,79 %	95,93 %	<b>46,89 %</b>	34,37 %	1,55 %	6,94 %	6,83 %	3,42 %
<b>WB 18 CJD Schule - ehem ev Gemeinde- zentrum</b>	1.370	803	763	<b>331</b>	315	19	39	32	27
		58,61 %	95,02 %	<b>43,38 %</b>	41,28 %	2,49 %	5,11 %	4,19 %	3,54 %
<b>WB 19 Mauritius- schule Bachem</b>	1.365	804	767	<b>336</b>	292	17	39	59	24
		58,90 %	95,40 %	<b>43,81 %</b>	38,07 %	2,22 %	5,08 %	7,69 %	3,13 %
<b>WB 20 Pfarrzentrum Haus Burggraben</b>	1.495	851	809	<b>403</b>	278	22	33	38	35
		56,92 %	95,06 %	<b>49,81 %</b>	34,36 %	2,72 %	4,08 %	4,70 %	4,33 %
<b>WB 21 Grundschule Grefrath</b>	1.865	1.010	969	<b>480</b>	359	15	34	42	39
		54,16 %	95,94 %	<b>49,54 %</b>	37,05 %	1,55 %	3,51 %	4,33 %	4,02 %
<b>WB 22 Nell-Breu- ning Berufskolleg</b>	1.885	1.089	1.036	<b>477</b>	424	15	33	59	28
		57,77 %	95,13 %	<b>46,04 %</b>	40,93 %	1,45 %	3,19 %	5,69 %	2,70 %
<b>Briefwahl 1 (StBez. 1 + 2)</b>	0	1.002	981	<b>540</b>	270	46	68	27	30
			97,90 %	<b>55,05 %</b>	27,52 %	4,69 %	6,93 %	2,75 %	3,06 %

Wahlbezirk	Wahlbe- rechtigte	Wähler	gültig	Dr. Kippels CDU	Timm SPD	Dr. Wortmann FDP	Gillet GRÜNE	Gökhan DIE LINKE	Osburg PIRATEN
<b>Briefwahl 2 (StBez. 3 + 4)</b>	0	1.179	1.162	<b>654</b>	308	67	86	21	26
			98,56 %	<b>56,28 %</b>	26,51 %	5,77 %	7,40 %	1,81 %	2,24 %
<b>Briefwahl 3 (StBez. 5 - 8)</b>	0	1.197	1.178	<b>601</b>	387	41	76	37	36
			98,41 %	<b>51,02 %</b>	32,85 %	3,48 %	6,45 %	3,14 %	3,06 %
<b>Briefwahl 4 (StBez. 9, 10, 11, 14, 15)</b>	0	1.414	1.377	<b>626</b>	492	38	92	63	66
			97,38 %	<b>45,46 %</b>	35,73 %	2,76 %	6,68 %	4,58 %	4,79 %
<b>Briefwahl 5 (StBez. 16 - 20)</b>	0	1.310	1.280	<b>628</b>	432	35	79	58	48
			97,71 %	<b>49,06 %</b>	33,75 %	2,73 %	6,17 %	4,53 %	3,75 %
<b>Briefwahl 6 (StBez. 12, 13, 21, 22)</b>	0	1.113	1.092	<b>487</b>	427	28	65	52	33
			98,11 %	<b>44,60 %</b>	39,10 %	2,56 %	5,95 %	4,76 %	3,02 %
<b>Stadt Frechen</b>	37.946	28.124	27.095	<b>12.908</b>	9.584	722	1.624	1.328	929
			74,12 %	<b>47,64 %</b>	35,37 %	2,66 %	5,99 %	4,90 %	3,43 %

Stadt Frechen  
Bundestagswahl 22.09.2013  
Zusammenstellung der Ergebnisse nach Wahlbezirken - Zweitstimmen -

Wahlbezirk	Wahlberechtigte	Wähler	gültig	CDU	SPD	FDP	GRÜNE	DIE LINKE	PIRATEN	NPD	REP	Bündnis 21/RRP	Volksabstimmung	ÖDP	MLPD	BüSo	PSG	AfD
WB 1 Johannes-schule Königs-dorf	1.723	1.020	998	<b>462</b>	260	70	92	41	15	3	3	1	0	2	0	0	0	33
		59,20 %	97,84 %	<b>46,29 %</b>	26,05 %	7,01 %	9,22 %	4,11 %	1,50 %	0,30 %	0,30 %	0,10 %	0,00 %	0,20 %	0,00 %	0,00 %	0,00 %	0,00 %
WB 2 Johannes-schule Königs-dorf	2.126	1.120	1.088	<b>503</b>	277	95	86	47	27	3	2	0	1	1	0	0	0	31
		52,68 %	97,14 %	<b>46,23 %</b>	25,46 %	8,73 %	7,90 %	4,32 %	2,48 %	0,28 %	0,18 %	0,00 %	0,09 %	0,09 %	0,00 %	0,00 %	0,00 %	0,00 %
WB 3 Kindergar-ten Dürerstraße	2.247	1.382	1.358	<b>668</b>	307	123	133	50	17	9	0	0	0	1	0	0	1	46
		61,50 %	98,26 %	<b>49,19 %</b>	22,61 %	9,06 %	9,79 %	3,68 %	1,25 %	0,66 %	0,00 %	0,00 %	0,00 %	0,07 %	0,00 %	0,00 %	0,07 %	0,07 %
WB 4 Altenzen-trum St. Augus-tinus	2.791	1.610	1.580	<b>697</b>	386	167	137	70	31	5	1	0	1	4	0	0	0	68
		57,69 %	98,14 %	<b>44,11 %</b>	24,43 %	10,57 %	8,67 %	4,43 %	1,96 %	0,32 %	0,06 %	0,00 %	0,06 %	0,25 %	0,00 %	0,00 %	0,00 %	0,00 %
WB 5 Edith-Stein-Schule	1.717	892	859	<b>348</b>	276	39	65	56	20	14	0	1	4	0	0	0	0	28
		51,95 %	96,30 %	<b>40,51 %</b>	32,13 %	4,54 %	7,57 %	6,52 %	2,33 %	1,63 %	0,00 %	0,12 %	0,47 %	0,00 %	0,00 %	0,00 %	0,00 %	0,00 %
WB 6 Edith-Stein-Schule	1.620	869	837	<b>389</b>	234	33	53	35	20	7	0	1	5	0	0	0	0	43
		53,64 %	96,32 %	<b>46,48 %</b>	27,96 %	3,94 %	6,33 %	4,18 %	2,39 %	0,84 %	0,00 %	0,12 %	0,60 %	0,00 %	0,00 %	0,00 %	0,00 %	0,00 %
WB 7 Gymna-sium Frechen	1.774	961	927	<b>369</b>	307	43	82	56	17	8	1	0	1	1	0	1	0	33
		54,17 %	96,46 %	<b>39,81 %</b>	33,12 %	4,64 %	8,85 %	6,04 %	1,83 %	0,86 %	0,11 %	0,00 %	0,11 %	0,11 %	0,00 %	0,11 %	0,00 %	0,00 %
WB 8 Hein-rich-Böll-Schule	1.776	1.034	1.002	<b>414</b>	291	43	78	83	29	12	0	0	0	0	0	1	0	38
		58,22 %	96,91 %	<b>41,32 %</b>	29,04 %	4,29 %	7,78 %	8,28 %	2,89 %	1,20 %	0,00 %	0,00 %	0,00 %	0,00 %	0,00 %	0,10 %	0,00 %	0,00 %
WB 9 Ring-schule Frechen	1.595	869	833	<b>301</b>	297	20	55	65	21	17	3	1	2	0	1	0	0	46
		54,48 %	95,86 %	<b>36,13 %</b>	35,65 %	2,40 %	6,60 %	7,80 %	2,52 %	2,04 %	0,36 %	0,12 %	0,24 %	0,00 %	0,12 %	0,00 %	0,00 %	0,00 %
WB 10 Real-schule Frechen	1.829	1.054	1.020	<b>383</b>	333	40	106	55	26	10	0	1	1	0	0	0	0	47
		57,63 %	96,77 %	<b>37,55 %</b>	32,65 %	3,92 %	10,39 %	5,39 %	2,55 %	0,98 %	0,00 %	0,10 %	0,10 %	0,00 %	0,00 %	0,00 %	0,00 %	0,00 %
WB 11 Musik-schule der Stadt Frechen	1.577	746	720	<b>266</b>	255	22	49	60	14	11	0	1	0	3	0	0	1	26
		47,31 %	96,51 %	<b>36,94 %</b>	35,42 %	3,06 %	6,81 %	8,33 %	1,94 %	1,53 %	0,00 %	0,14 %	0,00 %	0,42 %	0,00 %	0,00 %	0,14 %	3,61 %
WB 12 Linden-schule Gisbert-straße	1.348	705	684	<b>234</b>	231	42	67	48	19	3	2	0	3	1	1	0	0	23
		52,30 %	97,02 %	<b>34,21 %</b>	33,77 %	6,14 %	9,80 %	7,02 %	2,78 %	0,44 %	0,29 %	0,00 %	0,44 %	0,15 %	0,15 %	0,00 %	0,00 %	3,36 %
WB 13 Haus am Bahndamm	1.509	839	824	<b>315</b>	269	42	62	54	22	7	1	1	0	0	0	0	0	39
		55,60 %	98,21 %	<b>38,23 %</b>	32,65 %	5,10 %	7,52 %	6,55 %	2,67 %	0,85 %	0,12 %	0,12 %	0,00 %	0,00 %	0,00 %	0,00 %	0,00 %	0,00 %
WB 14 Rat-haus Frechen - Bücherei	1.337	686	653	<b>247</b>	220	25	43	65	16	4	0	0	0	0	0	0	0	22
		51,31 %	95,19 %	<b>37,83 %</b>	33,69 %	3,83 %	6,58 %	9,95 %	2,45 %	0,61 %	0,00 %	0,00 %	0,00 %	0,00 %	0,00 %	0,00 %	0,00 %	0,00 %
WB 15 Burg-schule Frechen	1.595	770	742	253	<b>272</b>	26	45	67	16	8	1	0	0	1	0	0	0	31
		48,28 %	96,36 %	34,10 %	<b>36,66 %</b>	3,50 %	6,06 %	9,03 %	2,16 %	1,08 %	0,13 %	0,00 %	0,00 %	0,13 %	0,00 %	0,00 %	0,00 %	0,00 %
WB 16 Haupt-schule Herberts-kaul	1.530	788	760	240	<b>319</b>	17	36	67	23	10	0	1	0	2	4	0	0	32
		51,50 %	96,45 %	31,58 %	<b>41,97 %</b>	2,24 %	4,74 %	8,82 %	3,03 %	1,32 %	0,00 %	0,13 %	0,00 %	0,26 %	0,53 %	0,00 %	0,00 %	4,21 %
WB 17 Pfarr-zentrum St. Audomar	1.872	1.007	975	<b>409</b>	282	34	85	99	23	6	1	0	1	1	0	0	0	23
		53,79 %	96,82 %	<b>41,95 %</b>	28,92 %	3,49 %	8,72 %	10,15 %	2,36 %	0,62 %	0,10 %	0,00 %	0,10 %	0,10 %	0,00 %	0,00 %	0,00 %	2,36 %

Wahlbezirk	Wahlberechtigte	Wähler	gültig	CDU	SPD	FDP	GRÜNE	DIE LINKE	PIRATEN	NPD	REP	Bündnis 21/RRP	Volksabstimmung	ÖDP	MLPD	BüSo	PSG	AfD
WB 18 CJD Schule - ehem ev Gemeindezentrum	1.370	803	775	<b>297</b>	284	44	43	43	15	10	0	0	2	2	0	1	0	24
		58,61 %	96,51 %	<b>38,32 %</b>	36,65 %	5,68 %	5,55 %	5,55 %	1,94 %	1,29 %	0,00 %	0,00 %	0,26 %	0,26 %	0,00 %	0,13 %	0,00 %	3,10 %
WB 19 Mauritiuschule Bachem	1.365	804	776	<b>307</b>	277	36	37	60	11	6	1	0	2	1	1	1	0	27
		58,90 %	96,52 %	<b>39,56 %</b>	35,70 %	4,64 %	4,77 %	7,73 %	1,42 %	0,77 %	0,13 %	0,00 %	0,26 %	0,13 %	0,13 %	0,13 %	0,00 %	3,48 %
WB 20 Pfarrzentrum Haus Burggraben	1.495	851	821	<b>369</b>	246	36	50	40	20	12	2	1	0	1	0	0	0	30
		56,92 %	96,47 %	<b>44,95 %</b>	29,96 %	4,38 %	6,09 %	4,87 %	2,44 %	1,46 %	0,24 %	0,12 %	0,00 %	0,12 %	0,00 %	0,00 %	0,00 %	3,65 %
WB 21 Grundschule Grefrath	1.865	1.010	989	<b>439</b>	311	35	49	42	29	11	1	0	1	0	1	0	0	54
		54,16 %	97,92 %	<b>44,39 %</b>	31,45 %	3,54 %	4,95 %	4,25 %	2,93 %	1,11 %	0,10 %	0,00 %	0,10 %	0,00 %	0,10 %	0,00 %	0,00 %	5,46 %
WB 22 Nell-Breuning Berufskolleg	1.885	1.089	1.037	<b>429</b>	371	40	48	61	15	13	2	3	0	0	1	1	1	38
		57,77 %	95,22 %	<b>41,37 %</b>	35,78 %	3,86 %	4,63 %	5,88 %	1,45 %	1,25 %	0,19 %	0,29 %	0,00 %	0,00 %	0,10 %	0,10 %	0,10 %	3,66 %
Briefwahl 1 (StBez. 1 + 2)	0	1.002	989	<b>463</b>	226	97	82	39	19	3	0	2	6	1	0	0	0	41
			98,70 %	<b>46,81 %</b>	22,85 %	9,81 %	8,29 %	3,94 %	1,92 %	0,30 %	0,00 %	0,20 %	0,61 %	0,10 %	0,00 %	0,00 %	0,00 %	4,15 %
Briefwahl 2 (StBez. 3 + 4)	0	1.179	1.169	<b>597</b>	258	110	101	37	20	1	1	0	1	1	0	0	0	36
			99,15 %	<b>51,07 %</b>	22,07 %	9,41 %	8,64 %	3,17 %	1,71 %	0,09 %	0,09 %	0,00 %	0,09 %	0,09 %	0,00 %	0,00 %	0,00 %	3,08 %
Briefwahl 3 (StBez. 5 - 8)	0	1.197	1.185	<b>558</b>	352	59	87	43	18	6	4	1	4	0	0	0	1	38
			99,00 %	<b>47,09 %</b>	29,70 %	4,98 %	7,34 %	3,63 %	1,52 %	0,51 %	0,34 %	0,08 %	0,34 %	0,00 %	0,00 %	0,00 %	0,08 %	3,21 %
Briefwahl 4 (StBez. 9, 10, 11, 14, 15)	0	1.414	1.388	<b>560</b>	429	74	114	75	27	10	3	1	4	5	0	0	0	58
			98,16 %	<b>40,35 %</b>	30,91 %	5,33 %	8,21 %	5,40 %	1,95 %	0,72 %	0,22 %	0,07 %	0,29 %	0,36 %	0,00 %	0,00 %	0,00 %	4,18 %
Briefwahl 5 (StBez. 16 - 20)	0	1.310	1.284	<b>580</b>	370	68	87	69	27	5	1	0	5	2	0	1	0	43
			98,02 %	<b>45,17 %</b>	28,82 %	5,30 %	6,78 %	5,37 %	2,10 %	0,39 %	0,08 %	0,00 %	0,39 %	0,16 %	0,00 %	0,08 %	0,00 %	3,35 %
Briefwahl 6 (StBez. 12, 13, 21, 22)	0	1.113	1.093	<b>439</b>	403	54	61	52	24	13	0	1	7	0	0	0	0	26
			98,20 %	<b>40,16 %</b>	36,87 %	4,94 %	5,58 %	4,76 %	2,20 %	1,19 %	0,00 %	0,09 %	0,64 %	0,00 %	0,00 %	0,00 %	0,00 %	2,38 %
Stadt Frechen	37.946	28.124	27.366	<b>11.536</b>	8.343	1.534	2.033	1.579	581	227	30	17	51	30	9	6	4	1.024
		74,12 %	97,30 %	<b>42,15 %</b>	30,49 %	5,61 %	7,43 %	5,77 %	2,12 %	0,83 %	0,11 %	0,06 %	0,19 %	0,11 %	0,03 %	0,02 %	0,01 %	3,74 %



Wahlbezirk	BIG	pro Deutschland	DIE RECHTE	FREIE WÄHLER	Partei der Nichtwähler	PARTEI DER VERNUNFT	Die PARTEI
WB 1 Johanneschule Königsdorf	3	2	0	4	1	1	5
	0,30 %	0,20 %	0,00 %	0,40 %	0,10 %	0,10 %	0,50 %
WB 2 Johanneschule Königsdorf	1	5	0	1	3	3	2
	0,09 %	0,46 %	0,00 %	0,09 %	0,28 %	0,28 %	0,18 %
WB 3 Kindergarten Dürerstraße	0	1	0	1	0	0	1
	0,00 %	0,07 %	0,00 %	0,07 %	0,00 %	0,00 %	0,07 %
WB 4 Altenzentrum St. Augustinus	5	0	0	5	0	0	3
	0,32 %	0,00 %	0,00 %	0,32 %	0,00 %	0,00 %	0,19 %
WB 5 Edith-Stein-Schule	0	2	0	1	0	3	2
	0,00 %	0,23 %	0,00 %	0,12 %	0,00 %	0,35 %	0,23 %
WB 6 Edith-Stein-Schule	0	0	0	5	1	4	7
	0,00 %	0,00 %	0,00 %	0,60 %	0,12 %	0,48 %	0,84 %
WB 7 Gymnasium Frechen	0	2	1	1	1	1	2
	0,00 %	0,22 %	0,11 %	0,11 %	0,11 %	0,11 %	0,22 %
WB 8 Heinrich-Böll-Schule	0	7	0	2	0	1	3
	0,00 %	0,70 %	0,00 %	0,20 %	0,00 %	0,10 %	0,30 %
WB 9 Ringschule Frechen	0	1	0	0	0	0	3
	0,00 %	0,12 %	0,00 %	0,00 %	0,00 %	0,00 %	0,36 %
WB 10 Realschule Frechen	0	2	1	5	2	1	7
	0,00 %	0,20 %	0,10 %	0,49 %	0,20 %	0,10 %	0,69 %
WB 11 Musikschule der Stadt Frechen	1	6	0	1	1	1	2
	0,14 %	0,83 %	0,00 %	0,14 %	0,14 %	0,14 %	0,28 %
WB 12 Lindenschule Gisbertstraße	0	4	0	2	0	2	2
	0,00 %	0,58 %	0,00 %	0,29 %	0,00 %	0,29 %	0,29 %
WB 13 Haus am Bahndamm	0	3	1	3	1	3	1
	0,00 %	0,36 %	0,12 %	0,36 %	0,12 %	0,36 %	0,12 %
WB 14 Rathaus Frechen - Bücherei	0	3	1	1	1	1	4
	0,00 %	0,46 %	0,15 %	0,15 %	0,15 %	0,15 %	0,61 %
WB 15 Burgschule Frechen	1	6	0	8	2	3	2
	0,13 %	0,81 %	0,00 %	1,08 %	0,27 %	0,40 %	0,27 %
WB 16 Hauptschule Herbertskaul	1	3	0	1	0	0	4
	0,13 %	0,39 %	0,00 %	0,13 %	0,00 %	0,00 %	0,53 %
WB 17 Pfarrzentrum St. Audomar	0	0	0	1	0	4	6
	0,00 %	0,00 %	0,00 %	0,10 %	0,00 %	0,41 %	0,62 %
WB 18 CJD Schule - ehem ev Gemein- dezentrum	0	3	0	2	0	2	3
	0,00 %	0,39 %	0,00 %	0,26 %	0,00 %	0,26 %	0,39 %
WB 19 Mauritiuschule Bachem	0	0	0	5	0	0	4
	0,00 %	0,00 %	0,00 %	0,64 %	0,00 %	0,00 %	0,52 %
WB 20 Pfarrzentrum Haus Burggraben	0	3	0	4	2	3	2
	0,00 %	0,37 %	0,00 %	0,49 %	0,24 %	0,37 %	0,24 %

Wahlbezirk	BIG	pro Deutschland	DIE RECHTE	FREIE WÄHLER	Partei der Nichtwähler	PARTEI DER VERNUNFT	Die PARTEI
<b>WB 21 Grundschule Grefrath</b>	2	7	0	1	1	0	5
	0,20 %	0,71 %	0,00 %	0,10 %	0,10 %	0,00 %	0,51 %
<b>WB 22 Nell-Breuning Berufskolleg</b>	2	5	0	3	1	0	3
	0,19 %	0,48 %	0,00 %	0,29 %	0,10 %	0,00 %	0,29 %
<b>Briefwahl 1 (StBez. 1 + 2)</b>	0	2	0	4	3	0	1
	0,00 %	0,20 %	0,00 %	0,40 %	0,30 %	0,00 %	0,10 %
<b>Briefwahl 2 (StBez. 3 + 4)</b>	0	3	0	1	0	0	2
	0,00 %	0,26 %	0,00 %	0,09 %	0,00 %	0,00 %	0,17 %
<b>Briefwahl 3 (StBez. 5 - 8)</b>	0	5	0	3	3	2	1
	0,00 %	0,42 %	0,00 %	0,25 %	0,25 %	0,17 %	0,08 %
<b>Briefwahl 4 (StBez. 9, 10, 11, 14, 15)</b>	1	5	0	7	5	2	8
	0,07 %	0,36 %	0,00 %	0,50 %	0,36 %	0,14 %	0,58 %
<b>Briefwahl 5 (StBez. 16 - 20)</b>	0	7	2	1	6	0	10
	0,00 %	0,55 %	0,16 %	0,08 %	0,47 %	0,00 %	0,78 %
<b>Briefwahl 6 (StBez. 12, 13, 21, 22)</b>	0	5	0	3	2	1	2
	0,00 %	0,46 %	0,00 %	0,27 %	0,18 %	0,09 %	0,18 %
<b>Stadt Frechen</b>	17	92	6	76	36	38	97
	0,06 %	0,34 %	0,02 %	0,28 %	0,13 %	0,14 %	0,35 %





























Stadt Frechen  
 Bundestagswahl 22.09.2013  
 Dr. Kippels, CDU, Ergebnis - Erststimmen  
 Wahlbezirk-Übersicht

WB 3 Kindergarten Dürerstraße	57,26 %	
Briefwahl 2 (StBez. 3 + 4)	56,28 %	
Briefwahl 1 (StBez. 1 + 2)	55,05 %	
WB 4 Altenzentrum St. Augustinus	55,02 %	
WB 2 Johannesschule Königsdorf	54,38 %	
WB 6 Edith-Stein-Schule	52,33 %	
WB 1 Johannesschule Königsdorf	52,11 %	
Briefwahl 3 (StBez. 5 - 8)	51,02 %	
WB 20 Pfarrzentrum Haus Burggraben	49,81 %	
WB 21 Grundschule Grefrath	49,54 %	
Briefwahl 5 (StBez. 16 - 20)	49,06 %	
WB 17 Pfarrzentrum St. Audomar	46,89 %	
WB 8 Heinrich-Böll-Schule	46,12 %	
WB 22 Nell-Breuning Berufskolleg	46,04 %	
WB 13 Haus am Bahndamm	45,54 %	
Briefwahl 4 (StBez. 9, 10, 11, 14, 15)	45,46 %	
Briefwahl 6 (StBez. 12, 13, 21, 22)	44,60 %	
WB 5 Edith-Stein-Schule	44,12 %	
WB 19 Mauritiuschule Bachem	43,81 %	
WB 10 Realschule Frechen	43,52 %	
WB 18 CJD Schule - ehem ev Gemein- dezentrum	43,38 %	
WB 14 Rathaus Frechen - Bücherei	42,37 %	
WB 7 Gymnasium Frechen	42,28 %	
WB 12 Lindenschule Gisbertstraße	41,20 %	
WB 11 Musikschule der Stadt Frechen	40,62 %	
WB 9 Ringschule Frechen	39,98 %	
WB 15 Burgschule Frechen	37,60 %	
WB 16 Hauptschule Herbertskaul	34,18 %	

Stadt Frechen  
 Bundestagswahl 22.09.2013  
 Dr. Kippels, CDU, Gewinne und Verluste - Erststimmen  
 Wahlbezirk-Übersicht

WB 3 Kindergarten Dürerstraße	12,79 %	■
WB 13 Haus am Bahndamm	12,73 %	■
WB 21 Grundschule Grefrath	12,21 %	■
WB 4 Altenzentrum St. Augustinus	10,41 %	■
WB 8 Heinrich-Böll-Schule	9,98 %	■
WB 17 Pfarrzentrum St. Audomar	9,85 %	■
WB 12 Lindenschule Gisbertstraße	9,65 %	■
WB 19 Mauritiuschule Bachem	9,25 %	■
WB 15 Burgschule Frechen	8,96 %	■
WB 18 CJD Schule - ehem ev Gemein- dezentrum	8,71 %	■
WB 22 Nell-Breuning Berufskolleg	8,64 %	■
WB 2 Johannesschule Königsdorf	8,38 %	■
Briefwahl 2 (StBez. 3 + 4)	7,87 %	■
WB 6 Edith-Stein-Schule	7,81 %	■
Briefwahl 5 (StBez. 16 - 20)	7,60 %	■
WB 20 Pfarrzentrum Haus Burggraben	7,57 %	■
Briefwahl 6 (StBez. 12, 13, 21, 22)	7,54 %	■
WB 10 Realschule Frechen	7,38 %	■
WB 5 Edith-Stein-Schule	6,94 %	■
Briefwahl 4 (StBez. 9, 10, 11, 14, 15)	6,73 %	■
Briefwahl 1 (StBez. 1 + 2)	5,87 %	■
WB 9 Ringschule Frechen	5,82 %	■
Briefwahl 3 (StBez. 5 - 8)	5,43 %	■
WB 1 Johannesschule Königsdorf	5,36 %	■
WB 14 Rathaus Frechen - Bücherei	4,89 %	■
WB 16 Hauptschule Herbertskaul	4,77 %	■
WB 7 Gymnasium Frechen	4,14 %	■
WB 11 Musikschule der Stadt Frechen	2,60 %	■

Stadt Frechen  
 Bundestagswahl 22.09.2013  
 Timm, SPD, Ergebnis - Erststimmen  
 Wahlbezirk-Übersicht

WB 16 Hauptschule Herbertskaul	47,18 %	
WB 15 Burgschule Frechen	42,78 %	
WB 12 Lindenschule Gisbertstraße	42,38 %	
WB 9 Ringschule Frechen	42,30 %	
WB 7 Gymnasium Frechen	41,85 %	
WB 18 CJD Schule - ehem ev Gemein- dezentrum	41,28 %	
WB 22 Nell-Breuning Berufskolleg	40,93 %	
WB 13 Haus am Bahndamm	40,29 %	
WB 11 Musikschule der Stadt Frechen	39,21 %	
Briefwahl 6 (StBez. 12, 13, 21, 22)	39,10 %	
WB 10 Realschule Frechen	38,31 %	
WB 19 Mauritiuschule Bachem	38,07 %	
WB 21 Grundschule Grefrath	37,05 %	
WB 5 Edith-Stein-Schule	36,82 %	
WB 14 Rathaus Frechen - Bücherei	36,14 %	
Briefwahl 4 (StBez. 9, 10, 11, 14, 15)	35,73 %	
WB 8 Heinrich-Böll-Schule	35,42 %	
WB 17 Pfarrzentrum St. Audomar	34,37 %	
WB 20 Pfarrzentrum Haus Burggraben	34,36 %	
Briefwahl 5 (StBez. 16 - 20)	33,75 %	
Briefwahl 3 (StBez. 5 - 8)	32,85 %	
WB 6 Edith-Stein-Schule	32,80 %	
WB 1 Johannesschule Königsdorf	30,32 %	
WB 4 Altenzentrum St. Augustinus	28,75 %	
WB 2 Johannesschule Königsdorf	28,75 %	
Briefwahl 1 (StBez. 1 + 2)	27,52 %	
WB 3 Kindergarten Dürerstraße	26,96 %	
Briefwahl 2 (StBez. 3 + 4)	26,51 %	

Stadt Frechen  
 Bundestagswahl 22.09.2013  
 Timm, SPD, Gewinne und Verluste - Erststimmen  
 Wahlbezirk-Übersicht

Briefwahl 3 (StBez. 5 - 8)	4,41 %		■
WB 7 Gymnasium Frechen	4,10 %		■
Briefwahl 5 (StBez. 16 - 20)	2,80 %		■
WB 11 Musikschule der Stadt Frechen	2,71 %		■
WB 12 Lindenschule Gisbertstraße	2,25 %		■
Briefwahl 2 (StBez. 3 + 4)	1,48 %		■
Briefwahl 1 (StBez. 1 + 2)	1,23 %		■
WB 22 Nell-Breuning Berufskolleg	1,19 %		■
WB 18 CJD Schule - ehem ev Gemein- dezentrum	0,98 %		■
WB 4 Altenzentrum St. Augustinus	0,69 %		■
Briefwahl 4 (StBez. 9, 10, 11, 14, 15)	0,58 %		■
Briefwahl 6 (StBez. 12, 13, 21, 22)	0,28 %		■
WB 1 Johannesschule Königsdorf	-0,01 %		■
WB 16 Hauptschule Herbertskaul	-0,50 %		■
WB 6 Edith-Stein-Schule	-0,57 %		■
WB 14 Rathaus Frechen - Bücherei	-0,59 %		■
WB 5 Edith-Stein-Schule	-1,65 %		■
WB 10 Realschule Frechen	-1,80 %		■
WB 8 Heinrich-Böll-Schule	-1,84 %		■
WB 17 Pfarrzentrum St. Audomar	-2,16 %		■
WB 15 Burgschule Frechen	-2,16 %		■
WB 2 Johannesschule Königsdorf	-2,29 %		■
WB 13 Haus am Bahndamm	-2,53 %		■
WB 9 Ringschule Frechen	-2,65 %		■
WB 3 Kindergarten Dürerstraße	-2,76 %		■
WB 20 Pfarrzentrum Haus Burggraben	-3,62 %		■
WB 21 Grundschule Grefrath	-5,07 %		■
WB 19 Mauritiuschule Bachem	-5,40 %		■

Stadt Frechen  
 Bundestagswahl 22.09.2013  
 Dr. Wortmann, FDP, Ergebnis - Erststimmen  
 Wahlbezirk-Übersicht





























Briefwahl 2 (StBez. 3 + 4)	5,77 %	■
Briefwahl 1 (StBez. 1 + 2)	4,69 %	■
WB 3 Kindergarten Dürerstraße	4,00 %	■
Briefwahl 3 (StBez. 5 - 8)	3,48 %	■
WB 4 Altenzentrum St. Augustinus	3,45 %	■
WB 1 Johannesschule Königsdorf	3,21 %	■
WB 14 Rathaus Frechen - Bücherei	3,12 %	■
WB 2 Johannesschule Königsdorf	2,92 %	■
Briefwahl 4 (StBez. 9, 10, 11, 14, 15)	2,76 %	■
Briefwahl 5 (StBez. 16 - 20)	2,73 %	■
WB 20 Pfarrzentrum Haus Burggraben	2,72 %	■
WB 11 Musikschule der Stadt Frechen	2,68 %	■
WB 9 Ringschule Frechen	2,57 %	■
Briefwahl 6 (StBez. 12, 13, 21, 22)	2,56 %	■
WB 18 CJD Schule - ehem ev Gemein- dezentrum	2,49 %	■
WB 5 Edith-Stein-Schule	2,35 %	■
WB 7 Gymnasium Frechen	2,28 %	■
WB 19 Mauritiuschule Bachem	2,22 %	■
WB 8 Heinrich-Böll-Schule	2,12 %	■
WB 6 Edith-Stein-Schule	2,09 %	■
WB 13 Haus am Bahndamm	1,71 %	■
WB 17 Pfarrzentrum St. Audomar	1,55 %	■
WB 21 Grundschule Grefrath	1,55 %	■
WB 22 Nell-Breuning Berufskolleg	1,45 %	■
WB 10 Realschule Frechen	1,38 %	■
WB 15 Burgschule Frechen	1,23 %	■
WB 16 Hauptschule Herbertskaul	1,21 %	■
WB 12 Lindenschule Gisbertstraße	1,17 %	■

Stadt Frechen  
 Bundestagswahl 22.09.2013  
 Dr. Wortmann, FDP, Gewinne und Verluste - Erststimmen  
 Wahlbezirk-Übersicht

WB 9 Ringschule Frechen	-2,60 %	■	
WB 11 Musikschule der Stadt Frechen	-3,78 %	■	
WB 16 Hauptschule Herbertskaul	-4,55 %	■	
WB 5 Edith-Stein-Schule	-4,71 %	■	
WB 20 Pfarrzentrum Haus Burggraben	-4,74 %	■	
WB 7 Gymnasium Frechen	-5,13 %	■	
WB 19 Mauritiuschule Bachem	-5,15 %	■	
WB 14 Rathaus Frechen - Bücherei	-5,28 %	■	
WB 15 Burgschule Frechen	-6,13 %	■	
Briefwahl 4 (StBez. 9, 10, 11, 14, 15)	-6,19 %	■	
Briefwahl 3 (StBez. 5 - 8)	-6,23 %	■	
Briefwahl 6 (StBez. 12, 13, 21, 22)	-6,26 %	■	
WB 17 Pfarrzentrum St. Audomar	-6,46 %	■	
WB 18 CJD Schule - ehem ev Gemein- dezentrum	-6,52 %	■	
WB 21 Grundschule Grefrath	-6,56 %	■	
WB 12 Lindenschule Gisbertstraße	-6,59 %	■	
WB 22 Nell-Breuning Berufskolleg	-6,67 %	■	
WB 13 Haus am Bahndamm	-6,86 %	■	
WB 10 Realschule Frechen	-6,95 %	■	
WB 1 Johannesschule Königsdorf	-7,08 %	■	
WB 2 Johannesschule Königsdorf	-7,11 %	■	
WB 6 Edith-Stein-Schule	-7,77 %	■	
WB 8 Heinrich-Böll-Schule	-7,91 %	■	
WB 4 Altenzentrum St. Augustinus	-8,24 %	■	
Briefwahl 5 (StBez. 16 - 20)	-8,65 %	■	
Briefwahl 2 (StBez. 3 + 4)	-8,66 %	■	
Briefwahl 1 (StBez. 1 + 2)	-8,73 %	■	
WB 3 Kindergarten Dürerstraße	-10,15 %	■	































Stadt Frechen  
 Bundestagswahl 22.09.2013  
 Gillet, GRÜNE, Ergebnis - Erststimmen  
 Wahlbezirk-Übersicht

WB 1 Johannesschule Königsdorf	8,63 %	
WB 10 Realschule Frechen	7,96 %	
WB 4 Altenzentrum St. Augustinus	7,60 %	
Briefwahl 2 (StBez. 3 + 4)	7,40 %	
WB 3 Kindergarten Dürerstraße	7,11 %	
WB 17 Pfarrzentrum St. Audomar	6,94 %	
Briefwahl 1 (StBez. 1 + 2)	6,93 %	
WB 2 Johannesschule Königsdorf	6,88 %	
WB 12 Lindenschule Gisbertstraße	6,74 %	
Briefwahl 4 (StBez. 9, 10, 11, 14, 15)	6,68 %	
Briefwahl 3 (StBez. 5 - 8)	6,45 %	
WB 5 Edith-Stein-Schule	6,35 %	
WB 14 Rathaus Frechen - Bücherei	6,23 %	
Briefwahl 5 (StBez. 16 - 20)	6,17 %	
Briefwahl 6 (StBez. 12, 13, 21, 22)	5,95 %	
WB 8 Heinrich-Böll-Schule	5,75 %	
WB 11 Musikschule der Stadt Frechen	5,64 %	
WB 6 Edith-Stein-Schule	5,53 %	
WB 18 CJD Schule - ehem ev Gemein- dezentrum	5,11 %	
WB 19 Mauritiuschule Bachem	5,08 %	
WB 13 Haus am Bahndamm	4,88 %	
WB 7 Gymnasium Frechen	4,78 %	
WB 15 Burgschule Frechen	4,63 %	
WB 9 Ringschule Frechen	4,16 %	
WB 20 Pfarrzentrum Haus Burggraben	4,08 %	
WB 21 Grundschule Grefrath	3,51 %	
WB 16 Hauptschule Herbertskaul	3,22 %	
WB 22 Nell-Breuning Berufskolleg	3,19 %	

Stadt Frechen  
 Bundestagswahl 22.09.2013  
 Gillet, GRÜNE, Gewinne und Verluste - Erststimmen  
 Wahlbezirk-Übersicht

WB 6 Edith-Stein-Schule	0,33 %		█
Briefwahl 6 (StBez. 12, 13, 21, 22)	0,17 %		█
WB 15 Burgschule Frechen	0,16 %		█
WB 10 Realschule Frechen	0,10 %		█
WB 1 Johannesschule Königsdorf	0,10 %		█
WB 2 Johannesschule Königsdorf	-0,18 %		█
WB 14 Rathaus Frechen - Bücherei	-0,22 %		█
Briefwahl 1 (StBez. 1 + 2)	-0,44 %		█
WB 20 Pfarrzentrum Haus Burggraben	-0,54 %		█
WB 16 Hauptschule Herbertskaul	-0,66 %		█
WB 21 Grundschule Grefrath	-0,82 %		█
WB 3 Kindergarten Dürerstraße	-1,24 %		█
WB 9 Ringschule Frechen	-1,36 %		█
Briefwahl 3 (StBez. 5 - 8)	-1,38 %		█
Briefwahl 2 (StBez. 3 + 4)	-1,45 %		█
WB 22 Nell-Breuning Berufskolleg	-1,48 %		█
WB 13 Haus am Bahndamm	-1,63 %		█
WB 5 Edith-Stein-Schule	-1,69 %		█
Briefwahl 5 (StBez. 16 - 20)	-1,77 %		█
WB 17 Pfarrzentrum St. Audomar	-1,81 %		█
WB 8 Heinrich-Böll-Schule	-1,82 %		█
WB 12 Lindenschule Gisbertstraße	-1,99 %		█
Briefwahl 4 (StBez. 9, 10, 11, 14, 15)	-2,03 %		█
WB 4 Altenzentrum St. Augustinus	-2,11 %		█
WB 18 CJD Schule - ehem ev Gemein- dezentrum	-2,15 %		█
WB 7 Gymnasium Frechen	-2,43 %		█
WB 19 Mauritiuschule Bachem	-2,75 %		█
WB 11 Musikschule der Stadt Frechen	-2,85 %		█

Stadt Frechen  
 Bundestagswahl 22.09.2013  
 Gökhan, DIE LINKE, Ergebnis - Erststimmen  
 Wahlbezirk-Übersicht

WB 16 Hauptschule Herbertskaul	10,05 %	
WB 14 Rathaus Frechen - Bücherei	8,10 %	
WB 19 Mauritiuschule Bachem	7,69 %	
WB 11 Musikschule der Stadt Frechen	7,62 %	
WB 15 Burgschule Frechen	7,08 %	
WB 8 Heinrich-Böll-Schule	6,86 %	
WB 17 Pfarrzentrum St. Audomar	6,83 %	
WB 9 Ringschule Frechen	6,60 %	
WB 5 Edith-Stein-Schule	6,00 %	
WB 22 Nell-Breuning Berufskolleg	5,69 %	
WB 7 Gymnasium Frechen	5,54 %	
WB 10 Realschule Frechen	5,40 %	
Briefwahl 6 (StBez. 12, 13, 21, 22)	4,76 %	
WB 20 Pfarrzentrum Haus Burggraben	4,70 %	
Briefwahl 4 (StBez. 9, 10, 11, 14, 15)	4,58 %	
WB 12 Lindenschule Gisbertstraße	4,55 %	
Briefwahl 5 (StBez. 16 - 20)	4,53 %	
WB 21 Grundschule Grefrath	4,33 %	
WB 18 CJD Schule - ehem ev Gemein- dezentrum	4,19 %	
WB 13 Haus am Bahndamm	4,15 %	
WB 6 Edith-Stein-Schule	3,81 %	
WB 2 Johannesschule Königsdorf	3,68 %	
WB 4 Altenzentrum St. Augustinus	3,51 %	
WB 1 Johannesschule Königsdorf	3,31 %	
Briefwahl 3 (StBez. 5 - 8)	3,14 %	
WB 3 Kindergarten Dürerstraße	2,89 %	
Briefwahl 1 (StBez. 1 + 2)	2,75 %	
Briefwahl 2 (StBez. 3 + 4)	1,81 %	

Stadt Frechen  
 Bundestagswahl 22.09.2013  
 Gökhan, DIE LINKE, Gewinne und Verluste - Erststimmen  
 Wahlbezirk-Übersicht

WB 19 Mauritiuschule Bachem	1,64 %		█
WB 3 Kindergarten Dürerstraße	0,26 %		█
Briefwahl 1 (StBez. 1 + 2)	0,00 %		█
WB 1 Johannesschule Königsdorf	-0,03 %		█
WB 14 Rathaus Frechen - Bücherei	-0,15 %		█
WB 10 Realschule Frechen	-0,37 %		█
WB 8 Heinrich-Böll-Schule	-0,71 %		█
WB 11 Musikschule der Stadt Frechen	-1,13 %		█
Briefwahl 2 (StBez. 3 + 4)	-1,25 %		█
WB 20 Pfarrzentrum Haus Burggraben	-1,34 %		█
WB 2 Johannesschule Königsdorf	-1,34 %		█
WB 17 Pfarrzentrum St. Audomar	-1,39 %		█
WB 16 Hauptschule Herbertskaul	-1,46 %		█
WB 4 Altenzentrum St. Augustinus	-1,59 %		█
WB 7 Gymnasium Frechen	-1,67 %		█
Briefwahl 4 (StBez. 9, 10, 11, 14, 15)	-2,02 %		█
WB 6 Edith-Stein-Schule	-2,15 %		█
WB 21 Grundschule Grefrath	-2,30 %		█
WB 9 Ringschule Frechen	-2,44 %		█
WB 5 Edith-Stein-Schule	-2,48 %		█
Briefwahl 5 (StBez. 16 - 20)	-2,61 %		█
WB 13 Haus am Bahndamm	-2,84 %		█
WB 18 CJD Schule - ehem ev Gemein- dezentrum	-3,32 %		█
WB 22 Nell-Breuning Berufskolleg	-3,35 %		█
Briefwahl 6 (StBez. 12, 13, 21, 22)	-3,47 %		█
Briefwahl 3 (StBez. 5 - 8)	-3,70 %		█
WB 12 Lindenschule Gisbertstraße	-4,68 %		█
WB 15 Burgschule Frechen	-5,53 %		█





























Stadt Frechen  
 Bundestagswahl 22.09.2013  
 Osburg, PIRATEN, Ergebnis - Erststimmen  
 Wahlbezirk-Übersicht

WB 15 Burgschule Frechen	6,68 %	■
Briefwahl 4 (StBez. 9, 10, 11, 14, 15)	4,79 %	■
WB 9 Ringschule Frechen	4,40 %	■
WB 5 Edith-Stein-Schule	4,35 %	■
WB 20 Pfarrzentrum Haus Burggraben	4,33 %	■
WB 11 Musikschule der Stadt Frechen	4,23 %	■
WB 16 Hauptschule Herbertskaul	4,16 %	■
WB 14 Rathaus Frechen - Bücherei	4,05 %	■
WB 21 Grundschule Grefrath	4,02 %	■
WB 12 Lindenschule Gisbertstraße	3,96 %	■
Briefwahl 5 (StBez. 16 - 20)	3,75 %	■
WB 8 Heinrich-Böll-Schule	3,73 %	■
WB 18 CJD Schule - ehem ev Gemein- dezentrum	3,54 %	■
WB 6 Edith-Stein-Schule	3,44 %	■
WB 10 Realschule Frechen	3,44 %	■
WB 13 Haus am Bahndamm	3,42 %	■
WB 17 Pfarrzentrum St. Audomar	3,42 %	■
WB 2 Johannesschule Königsdorf	3,39 %	■
WB 7 Gymnasium Frechen	3,26 %	■
WB 19 Mauritiuschule Bachem	3,13 %	■
Briefwahl 1 (StBez. 1 + 2)	3,06 %	■
Briefwahl 3 (StBez. 5 - 8)	3,06 %	■
Briefwahl 6 (StBez. 12, 13, 21, 22)	3,02 %	■
WB 22 Nell-Breuning Berufskolleg	2,70 %	■
WB 1 Johannesschule Königsdorf	2,41 %	■
Briefwahl 2 (StBez. 3 + 4)	2,24 %	■
WB 3 Kindergarten Dürerstraße	1,78 %	■
WB 4 Altenzentrum St. Augustinus	1,66 %	■

Stadt Frechen  
 Bundestagswahl 22.09.2013  
 Osburg, PIRATEN, Gewinne und Verluste - Erststimmen  
 Wahlbezirk-Übersicht

WB 15 Burgschule Frechen	6,68 %		■
Briefwahl 4 (StBez. 9, 10, 11, 14, 15)	4,79 %		■
WB 9 Ringschule Frechen	4,40 %		■
WB 5 Edith-Stein-Schule	4,35 %		■
WB 20 Pfarrzentrum Haus Burggraben	4,33 %		■
WB 11 Musikschule der Stadt Frechen	4,23 %		■
WB 16 Hauptschule Herbertskaul	4,16 %		■
WB 14 Rathaus Frechen - Bücherei	4,05 %		■
WB 21 Grundschule Grefrath	4,02 %		■
WB 12 Lindenschule Gisbertstraße	3,96 %		■
Briefwahl 5 (StBez. 16 - 20)	3,75 %		■
WB 8 Heinrich-Böll-Schule	3,73 %		■
WB 18 CJD Schule - ehem ev Gemein- dezentrum	3,54 %		■
WB 6 Edith-Stein-Schule	3,44 %		■
WB 10 Realschule Frechen	3,44 %		■
WB 13 Haus am Bahndamm	3,42 %		■
WB 17 Pfarrzentrum St. Audomar	3,42 %		■
WB 2 Johannesschule Königsdorf	3,39 %		■
WB 7 Gymnasium Frechen	3,26 %		■
WB 19 Mauritiuschule Bachem	3,13 %		■
Briefwahl 1 (StBez. 1 + 2)	3,06 %		■
Briefwahl 3 (StBez. 5 - 8)	3,06 %		■
Briefwahl 6 (StBez. 12, 13, 21, 22)	3,02 %		■
WB 22 Nell-Breuning Berufskolleg	2,70 %		■
WB 1 Johannesschule Königsdorf	2,41 %		■
Briefwahl 2 (StBez. 3 + 4)	2,24 %		■
WB 3 Kindergarten Dürerstraße	1,78 %		■
WB 4 Altenzentrum St. Augustinus	1,66 %		■

Stadt Frechen  
 Bundestagswahl 22.09.2013  
 CDU, Ergebnis - Zweitstimmen  
 Wahlbezirk-Übersicht





























Briefwahl 2 (StBez. 3 + 4)	51,07 %	
WB 3 Kindergarten Dürerstraße	49,19 %	
Briefwahl 3 (StBez. 5 - 8)	47,09 %	
Briefwahl 1 (StBez. 1 + 2)	46,81 %	
WB 6 Edith-Stein-Schule	46,48 %	
WB 1 Johanneschule Königsdorf	46,29 %	
WB 2 Johanneschule Königsdorf	46,23 %	
Briefwahl 5 (StBez. 16 - 20)	45,17 %	
WB 20 Pfarrzentrum Haus Burggraben	44,95 %	
WB 21 Grundschule Grefrath	44,39 %	
WB 4 Altenzentrum St. Augustinus	44,11 %	
WB 17 Pfarrzentrum St. Audomar	41,95 %	
WB 22 Nell-Breuning Berufskolleg	41,37 %	
WB 8 Heinrich-Böll-Schule	41,32 %	
WB 5 Edith-Stein-Schule	40,51 %	
Briefwahl 4 (StBez. 9, 10, 11, 14, 15)	40,35 %	
Briefwahl 6 (StBez. 12, 13, 21, 22)	40,16 %	
WB 7 Gymnasium Frechen	39,81 %	
WB 19 Mauritiuschule Bachem	39,56 %	
WB 18 CJD Schule - ehem ev Gemein- dezentrum	38,32 %	
WB 13 Haus am Bahndamm	38,23 %	
WB 14 Rathaus Frechen - Bücherei	37,83 %	
WB 10 Realschule Frechen	37,55 %	
WB 11 Musikschule der Stadt Frechen	36,94 %	
WB 9 Ringschule Frechen	36,13 %	
WB 12 Lindenschule Gisbertstraße	34,21 %	
WB 15 Burgschule Frechen	34,10 %	
WB 16 Hauptschule Herbertskaul	31,58 %	

Stadt Frechen  
 Bundestagswahl 22.09.2013  
 CDU, Gewinne und Verluste - Zweitstimmen  
 Wahlbezirk-Übersicht

WB 3 Kindergarten Dürerstraße	13,23 %	■
WB 4 Altenzentrum St. Augustinus	13,22 %	■
WB 17 Pfarrzentrum St. Audomar	12,49 %	■
WB 21 Grundschule Grefrath	12,37 %	■
WB 2 Johannesschule Königsdorf	10,55 %	■
WB 1 Johannesschule Königsdorf	10,25 %	■
WB 8 Heinrich-Böll-Schule	9,56 %	■
WB 22 Nell-Breuning Berufskolleg	9,09 %	■
WB 20 Pfarrzentrum Haus Burggraben	8,90 %	■
WB 13 Haus am Bahndamm	8,88 %	■
WB 18 CJD Schule - ehem ev Gemein- dezentrum	8,82 %	■
WB 7 Gymnasium Frechen	8,72 %	■
WB 9 Ringschule Frechen	8,62 %	■
WB 19 Mauritiuschule Bachem	8,60 %	■
WB 6 Edith-Stein-Schule	8,57 %	■
Briefwahl 2 (StBez. 3 + 4)	8,21 %	■
WB 5 Edith-Stein-Schule	7,98 %	■
WB 12 Lindenschule Gisbertstraße	7,87 %	■
Briefwahl 3 (StBez. 5 - 8)	7,74 %	■
WB 15 Burgschule Frechen	7,72 %	■
WB 14 Rathaus Frechen - Bücherei	6,92 %	■
Briefwahl 5 (StBez. 16 - 20)	6,59 %	■
Briefwahl 6 (StBez. 12, 13, 21, 22)	5,72 %	■
WB 10 Realschule Frechen	5,69 %	■
WB 16 Hauptschule Herbertskaul	5,23 %	■
Briefwahl 4 (StBez. 9, 10, 11, 14, 15)	4,79 %	■
WB 11 Musikschule der Stadt Frechen	3,48 %	■
Briefwahl 1 (StBez. 1 + 2)	2,76 %	■































Stadt Frechen  
 Bundestagswahl 22.09.2013  
 SPD, Ergebnis - Zweitstimmen  
 Wahlbezirk-Übersicht

WB 16 Hauptschule Herbertskaul	41,97 %	
Briefwahl 6 (StBez. 12, 13, 21, 22)	36,87 %	
WB 15 Burgschule Frechen	36,66 %	
WB 18 CJD Schule - ehem ev Gemein- dezentrum	36,65 %	
WB 22 Nell-Breuning Berufskolleg	35,78 %	
WB 19 Mauritiuschule Bachem	35,70 %	
WB 9 Ringschule Frechen	35,65 %	
WB 11 Musikschule der Stadt Frechen	35,42 %	
WB 12 Lindenschule Gisbertstraße	33,77 %	
WB 14 Rathaus Frechen - Bücherei	33,69 %	
WB 7 Gymnasium Frechen	33,12 %	
WB 10 Realschule Frechen	32,65 %	
WB 13 Haus am Bahndamm	32,65 %	
WB 5 Edith-Stein-Schule	32,13 %	
WB 21 Grundschule Grefrath	31,45 %	
Briefwahl 4 (StBez. 9, 10, 11, 14, 15)	30,91 %	
WB 20 Pfarrzentrum Haus Burggraben	29,96 %	
Briefwahl 3 (StBez. 5 - 8)	29,70 %	
WB 8 Heinrich-Böll-Schule	29,04 %	
WB 17 Pfarrzentrum St. Audomar	28,92 %	
Briefwahl 5 (StBez. 16 - 20)	28,82 %	
WB 6 Edith-Stein-Schule	27,96 %	
WB 1 Johannesschule Königsdorf	26,05 %	
WB 2 Johannesschule Königsdorf	25,46 %	
WB 4 Altenzentrum St. Augustinus	24,43 %	
Briefwahl 1 (StBez. 1 + 2)	22,85 %	
WB 3 Kindergarten Dürerstraße	22,61 %	
Briefwahl 2 (StBez. 3 + 4)	22,07 %	





























Stadt Frechen  
 Bundestagswahl 22.09.2013  
 SPD, Gewinne und Verluste - Zweitstimmen  
 Wahlbezirk-Übersicht

Briefwahl 3 (StBez. 5 - 8)	8,21 %	■
WB 11 Musikschule der Stadt Frechen	7,26 %	■
WB 18 CJD Schule - ehem ev Gemein- dezentrum	6,65 %	■
Briefwahl 6 (StBez. 12, 13, 21, 22)	6,15 %	■
WB 5 Edith-Stein-Schule	5,93 %	■
WB 14 Rathaus Frechen - Bücherei	5,61 %	■
WB 1 Johannesschule Königsdorf	5,07 %	■
WB 16 Hauptschule Herbertskaul	4,71 %	■
WB 7 Gymnasium Frechen	4,50 %	■
Briefwahl 4 (StBez. 9, 10, 11, 14, 15)	4,46 %	■
Briefwahl 5 (StBez. 16 - 20)	4,22 %	■
Briefwahl 2 (StBez. 3 + 4)	4,19 %	■
WB 10 Realschule Frechen	3,71 %	■
WB 12 Lindenschule Gisbertstraße	3,69 %	■
WB 6 Edith-Stein-Schule	3,44 %	■
Briefwahl 1 (StBez. 1 + 2)	3,25 %	■
WB 2 Johannesschule Königsdorf	3,09 %	■
WB 22 Nell-Breuning Berufskolleg	2,94 %	■
WB 15 Burgschule Frechen	2,80 %	■
WB 4 Altenzentrum St. Augustinus	2,27 %	■
WB 19 Mauritiuschule Bachem	2,24 %	■
WB 17 Pfarrzentrum St. Audomar	1,12 %	■
WB 8 Heinrich-Böll-Schule	1,07 %	■
WB 9 Ringschule Frechen	0,88 %	■
WB 13 Haus am Bahndamm	0,64 %	■
WB 3 Kindergarten Dürerstraße	0,58 %	■
WB 20 Pfarrzentrum Haus Burggraben	-0,19 %	■
WB 21 Grundschule Grefrath	-1,30 %	■





























Stadt Frechen  
 Bundestagswahl 22.09.2013  
 FDP, Ergebnis - Zweitstimmen  
 Wahlbezirk-Übersicht

WB 4 Altenzentrum St. Augustinus	10,57 %	
Briefwahl 1 (StBez. 1 + 2)	9,81 %	
Briefwahl 2 (StBez. 3 + 4)	9,41 %	
WB 3 Kindergarten Dürerstraße	9,06 %	
WB 2 Johannesschule Königsdorf	8,73 %	
WB 1 Johannesschule Königsdorf	7,01 %	
WB 12 Lindenschule Gisbertstraße	6,14 %	
WB 18 CJD Schule - ehem ev Gemein- dezentrum	5,68 %	
Briefwahl 4 (StBez. 9, 10, 11, 14, 15)	5,33 %	
Briefwahl 5 (StBez. 16 - 20)	5,30 %	
WB 13 Haus am Bahndamm	5,10 %	
Briefwahl 3 (StBez. 5 - 8)	4,98 %	
Briefwahl 6 (StBez. 12, 13, 21, 22)	4,94 %	
WB 19 Mauritiusschule Bachem	4,64 %	
WB 7 Gymnasium Frechen	4,64 %	
WB 5 Edith-Stein-Schule	4,54 %	
WB 20 Pfarrzentrum Haus Burggraben	4,38 %	
WB 8 Heinrich-Böll-Schule	4,29 %	
WB 6 Edith-Stein-Schule	3,94 %	
WB 10 Realschule Frechen	3,92 %	
WB 22 Nell-Breuning Berufskolleg	3,86 %	
WB 14 Rathaus Frechen - Bücherei	3,83 %	
WB 21 Grundschule Grefrath	3,54 %	
WB 15 Burgschule Frechen	3,50 %	
WB 17 Pfarrzentrum St. Audomar	3,49 %	
WB 11 Musikschule der Stadt Frechen	3,06 %	
WB 9 Ringschule Frechen	2,40 %	
WB 16 Hauptschule Herbertskaul	2,24 %	

Stadt Frechen  
 Bundestagswahl 22.09.2013  
 FDP, Gewinne und Verluste - Zweitstimmen  
 Wahlbezirk-Übersicht

WB 12 Lindenschule Gisbertstraße	-7,19 %		
Briefwahl 6 (StBez. 12, 13, 21, 22)	-7,39 %		
WB 16 Hauptschule Herbertskaul	-8,68 %		
WB 19 Mauritiuschule Bachem	-8,77 %		
WB 13 Haus am Bahndamm	-8,79 %		
WB 15 Burgschule Frechen	-9,23 %		
WB 11 Musikschule der Stadt Frechen	-9,32 %		
Briefwahl 1 (StBez. 1 + 2)	-9,58 %		
Briefwahl 4 (StBez. 9, 10, 11, 14, 15)	-9,64 %		
Briefwahl 5 (StBez. 16 - 20)	-9,80 %		
WB 5 Edith-Stein-Schule	-9,87 %		
WB 20 Pfarrzentrum Haus Burggraben	-10,22 %		
WB 9 Ringschule Frechen	-10,25 %		
WB 7 Gymnasium Frechen	-10,61 %		
WB 10 Realschule Frechen	-10,69 %		
WB 18 CJD Schule - ehem ev Gemein- dezentrum	-10,70 %		
WB 8 Heinrich-Böll-Schule	-10,87 %		
WB 14 Rathaus Frechen - Bücherei	-11,03 %		
WB 21 Grundschule Grefrath	-11,64 %		
Briefwahl 2 (StBez. 3 + 4)	-11,86 %		
WB 22 Nell-Breuning Berufskolleg	-12,01 %		
WB 17 Pfarrzentrum St. Audomar	-12,18 %		
WB 2 Johannesschule Königsdorf	-12,29 %		
Briefwahl 3 (StBez. 5 - 8)	-12,58 %		
WB 3 Kindergarten Dürerstraße	-13,94 %		
WB 6 Edith-Stein-Schule	-14,42 %		
WB 4 Altenzentrum St. Augustinus	-14,55 %		
WB 1 Johannesschule Königsdorf	-14,89 %		





























Stadt Frechen  
 Bundestagswahl 22.09.2013  
 GRÜNE, Ergebnis - Zweitstimmen  
 Wahlbezirk-Übersicht

WB 10 Realschule Frechen	10,39 %	
WB 12 Lindenschule Gisbertstraße	9,80 %	
WB 3 Kindergarten Dürerstraße	9,79 %	
WB 1 Johannesschule Königsdorf	9,22 %	
WB 7 Gymnasium Frechen	8,85 %	
WB 17 Pfarrzentrum St. Audomar	8,72 %	
WB 4 Altenzentrum St. Augustinus	8,67 %	
Briefwahl 2 (StBez. 3 + 4)	8,64 %	
Briefwahl 1 (StBez. 1 + 2)	8,29 %	
Briefwahl 4 (StBez. 9, 10, 11, 14, 15)	8,21 %	
WB 2 Johannesschule Königsdorf	7,90 %	
WB 8 Heinrich-Böll-Schule	7,78 %	
WB 5 Edith-Stein-Schule	7,57 %	
WB 13 Haus am Bahndamm	7,52 %	
Briefwahl 3 (StBez. 5 - 8)	7,34 %	
WB 11 Musikschule der Stadt Frechen	6,81 %	
Briefwahl 5 (StBez. 16 - 20)	6,78 %	
WB 9 Ringschule Frechen	6,60 %	
WB 14 Rathaus Frechen - Bücherei	6,58 %	
WB 6 Edith-Stein-Schule	6,33 %	
WB 20 Pfarrzentrum Haus Burggraben	6,09 %	
WB 15 Burgschule Frechen	6,06 %	
Briefwahl 6 (StBez. 12, 13, 21, 22)	5,58 %	
WB 18 CJD Schule - ehem ev Gemein- dezentrum	5,55 %	
WB 21 Grundschule Grefrath	4,95 %	
WB 19 Mauritiuschule Bachem	4,77 %	
WB 16 Hauptschule Herbertskaul	4,74 %	
WB 22 Nell-Breuning Berufskolleg	4,63 %	

Stadt Frechen  
 Bundestagswahl 22.09.2013  
 GRÜNE, Gewinne und Verluste - Zweitstimmen  
 Wahlbezirk-Übersicht

Briefwahl 6 (StBez. 12, 13, 21, 22)	-0,68 %		
WB 6 Edith-Stein-Schule	-1,12 %		
WB 14 Rathaus Frechen - Bücherei	-1,74 %		
WB 10 Realschule Frechen	-1,77 %		
WB 22 Nell-Breuning Berufskolleg	-1,77 %		
Briefwahl 3 (StBez. 5 - 8)	-1,83 %		
Briefwahl 1 (StBez. 1 + 2)	-1,84 %		
WB 9 Ringschule Frechen	-2,06 %		
WB 8 Heinrich-Böll-Schule	-2,15 %		
WB 20 Pfarrzentrum Haus Burggraben	-2,27 %		
WB 7 Gymnasium Frechen	-2,34 %		
WB 3 Kindergarten Dürerstraße	-2,42 %		
Briefwahl 2 (StBez. 3 + 4)	-2,48 %		
WB 13 Haus am Bahndamm	-2,50 %		
WB 21 Grundschule Grefrath	-2,68 %		
WB 12 Lindenschule Gisbertstraße	-2,73 %		
WB 15 Burgschule Frechen	-2,73 %		
Briefwahl 5 (StBez. 16 - 20)	-2,73 %		
WB 2 Johannesschule Königsdorf	-2,77 %		
WB 17 Pfarrzentrum St. Audomar	-2,90 %		
WB 16 Hauptschule Herbertskaul	-2,92 %		
Briefwahl 4 (StBez. 9, 10, 11, 14, 15)	-3,02 %		
WB 11 Musikschule der Stadt Frechen	-3,30 %		
WB 4 Altenzentrum St. Augustinus	-3,44 %		
WB 18 CJD Schule - ehem ev Gemein- dezentrum	-3,45 %		
WB 5 Edith-Stein-Schule	-3,90 %		
WB 1 Johannesschule Königsdorf	-4,00 %		
WB 19 Mauritiuschule Bachem	-4,72 %		

Stadt Frechen  
 Bundestagswahl 22.09.2013  
 DIE LINKE, Ergebnis - Zweitstimmen  
 Wahlbezirk-Übersicht

WB 17 Pfarrzentrum St. Audomar	10,15 %	
WB 14 Rathaus Frechen - Bücherei	9,95 %	
WB 15 Burgschule Frechen	9,03 %	
WB 16 Hauptschule Herbertskaul	8,82 %	
WB 11 Musikschule der Stadt Frechen	8,33 %	
WB 8 Heinrich-Böll-Schule	8,28 %	
WB 9 Ringschule Frechen	7,80 %	
WB 19 Mauritiuschule Bachem	7,73 %	
WB 12 Lindenschule Gisbertstraße	7,02 %	
WB 13 Haus am Bahndamm	6,55 %	
WB 5 Edith-Stein-Schule	6,52 %	
WB 7 Gymnasium Frechen	6,04 %	
WB 22 Nell-Breuning Berufskolleg	5,88 %	
WB 18 CJD Schule - ehem ev Gemein- dezentrum	5,55 %	
Briefwahl 4 (StBez. 9, 10, 11, 14, 15)	5,40 %	
WB 10 Realschule Frechen	5,39 %	
Briefwahl 5 (StBez. 16 - 20)	5,37 %	
WB 20 Pfarrzentrum Haus Burggraben	4,87 %	
Briefwahl 6 (StBez. 12, 13, 21, 22)	4,76 %	
WB 4 Altenzentrum St. Augustinus	4,43 %	
WB 2 Johannesschule Königsdorf	4,32 %	
WB 21 Grundschule Grefrath	4,25 %	
WB 6 Edith-Stein-Schule	4,18 %	
WB 1 Johannesschule Königsdorf	4,11 %	
Briefwahl 1 (StBez. 1 + 2)	3,94 %	
WB 3 Kindergarten Dürerstraße	3,68 %	
Briefwahl 3 (StBez. 5 - 8)	3,63 %	
Briefwahl 2 (StBez. 3 + 4)	3,17 %	

Stadt Frechen  
 Bundestagswahl 22.09.2013  
 DIE LINKE, Gewinne und Verluste - Zweitstimmen  
 Wahlbezirk-Übersicht

WB 19 Mauritiuschule Bachem	0,02 %		█
Briefwahl 1 (StBez. 1 + 2)	-0,02 %		█
WB 1 Johannesschule Königsdorf	-0,33 %		█
WB 17 Pfarrzentrum St. Audomar	-0,43 %		█
WB 3 Kindergarten Dürerstraße	-0,44 %		█
WB 11 Musikschule der Stadt Frechen	-0,63 %		█
WB 14 Rathaus Frechen - Bücherei	-1,34 %		█
Briefwahl 2 (StBez. 3 + 4)	-1,42 %		█
WB 4 Altenzentrum St. Augustinus	-1,50 %		█
Briefwahl 4 (StBez. 9, 10, 11, 14, 15)	-1,68 %		█
WB 8 Heinrich-Böll-Schule	-1,76 %		█
WB 10 Realschule Frechen	-1,96 %		█
WB 20 Pfarrzentrum Haus Burggraben	-1,96 %		█
WB 7 Gymnasium Frechen	-2,08 %		█
WB 2 Johannesschule Königsdorf	-2,38 %		█
Briefwahl 5 (StBez. 16 - 20)	-2,45 %		█
WB 13 Haus am Bahndamm	-2,50 %		█
WB 6 Edith-Stein-Schule	-2,95 %		█
WB 21 Grundschule Grefrath	-3,02 %		█
WB 12 Lindenschule Gisbertstraße	-3,39 %		█
WB 9 Ringschule Frechen	-3,56 %		█
Briefwahl 3 (StBez. 5 - 8)	-3,67 %		█
WB 22 Nell-Breuning Berufskolleg	-3,67 %		█
WB 16 Hauptschule Herbertskaul	-3,86 %		█
WB 15 Burgschule Frechen	-4,22 %		█
WB 18 CJD Schule - ehem ev Gemein- dezentrum	-4,58 %		█
WB 5 Edith-Stein-Schule	-4,73 %		█
Briefwahl 6 (StBez. 12, 13, 21, 22)	-5,22 %		█



Stadt Frechen  
 Bundestagswahl 22.09.2013  
 AfD, Ergebnis - Zweitstimmen  
 Wahlbezirk-Übersicht

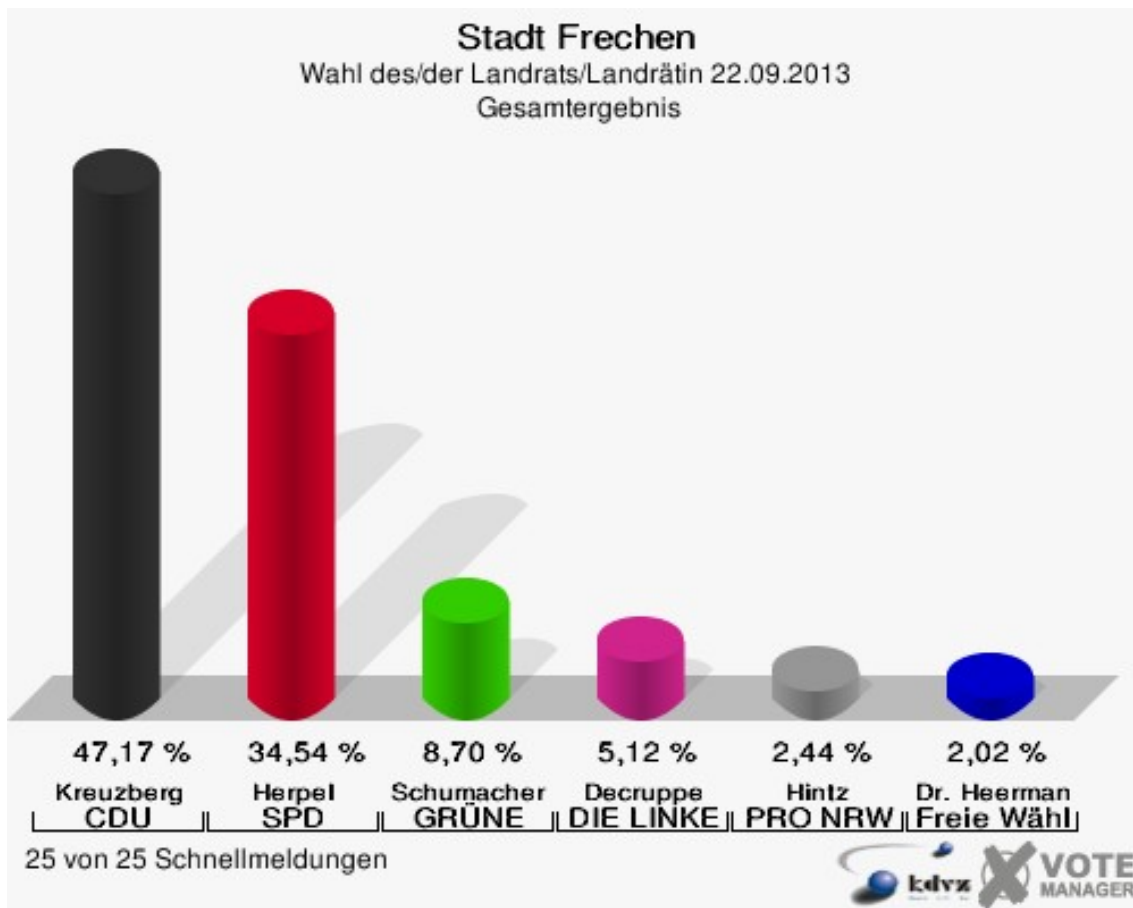
WB 9 Ringschule Frechen	5,52 %	■
WB 21 Grundschule Grefrath	5,46 %	■
WB 6 Edith-Stein-Schule	5,14 %	■
WB 13 Haus am Bahndamm	4,73 %	■
WB 10 Realschule Frechen	4,61 %	■
WB 4 Altenzentrum St. Augustinus	4,30 %	■
WB 16 Hauptschule Herbertskaul	4,21 %	■
Briefwahl 4 (StBez. 9, 10, 11, 14, 15)	4,18 %	■
WB 15 Burgschule Frechen	4,18 %	■
Briefwahl 1 (StBez. 1 + 2)	4,15 %	■
WB 8 Heinrich-Böll-Schule	3,79 %	■
WB 22 Nell-Breuning Berufskolleg	3,66 %	■
WB 20 Pfarrzentrum Haus Burggraben	3,65 %	■
WB 11 Musikschule der Stadt Frechen	3,61 %	■
WB 7 Gymnasium Frechen	3,56 %	■
WB 19 Mauritiuschule Bachem	3,48 %	■
WB 3 Kindergarten Dürerstraße	3,39 %	■
WB 14 Rathaus Frechen - Bücherei	3,37 %	■
WB 12 Lindenschule Gisbertstraße	3,36 %	■
Briefwahl 5 (StBez. 16 - 20)	3,35 %	■
WB 1 Johannesschule Königsdorf	3,31 %	■
WB 5 Edith-Stein-Schule	3,26 %	■
Briefwahl 3 (StBez. 5 - 8)	3,21 %	■
WB 18 CJD Schule - ehem ev Gemein- dezentrum	3,10 %	■
Briefwahl 2 (StBez. 3 + 4)	3,08 %	■
WB 2 Johannesschule Königsdorf	2,85 %	■
Briefwahl 6 (StBez. 12, 13, 21, 22)	2,38 %	■
WB 17 Pfarrzentrum St. Audomar	2,36 %	■

Stadt Frechen  
 Bundestagswahl 22.09.2013  
 AfD, Gewinne und Verluste - Zweitstimmen  
 Wahlbezirk-Übersicht

WB 9 Ringschule Frechen	5,52 %		■
WB 21 Grundschule Grefrath	5,46 %		■
WB 6 Edith-Stein-Schule	5,14 %		■
WB 13 Haus am Bahndamm	4,73 %		■
WB 10 Realschule Frechen	4,61 %		■
WB 4 Altenzentrum St. Augustinus	4,30 %		■
WB 16 Hauptschule Herbertskaul	4,21 %		■
Briefwahl 4 (StBez. 9, 10, 11, 14, 15)	4,18 %		■
WB 15 Burgschule Frechen	4,18 %		■
Briefwahl 1 (StBez. 1 + 2)	4,15 %		■
WB 8 Heinrich-Böll-Schule	3,79 %		■
WB 22 Nell-Breuning Berufskolleg	3,66 %		■
WB 20 Pfarrzentrum Haus Burggraben	3,65 %		■
WB 11 Musikschule der Stadt Frechen	3,61 %		■
WB 7 Gymnasium Frechen	3,56 %		■
WB 19 Mauritiuschule Bachem	3,48 %		■
WB 3 Kindergarten Dürerstraße	3,39 %		■
WB 14 Rathaus Frechen - Bücherei	3,37 %		■
WB 12 Lindenschule Gisbertstraße	3,36 %		■
Briefwahl 5 (StBez. 16 - 20)	3,35 %		■
WB 1 Johannesschule Königsdorf	3,31 %		■
WB 5 Edith-Stein-Schule	3,26 %		■
Briefwahl 3 (StBez. 5 - 8)	3,21 %		■
WB 18 CJD Schule - ehem ev Gemein- dezentrum	3,10 %		■
Briefwahl 2 (StBez. 3 + 4)	3,08 %		■
WB 2 Johannesschule Königsdorf	2,85 %		■
Briefwahl 6 (StBez. 12, 13, 21, 22)	2,38 %		■
WB 17 Pfarrzentrum St. Audomar	2,36 %		■

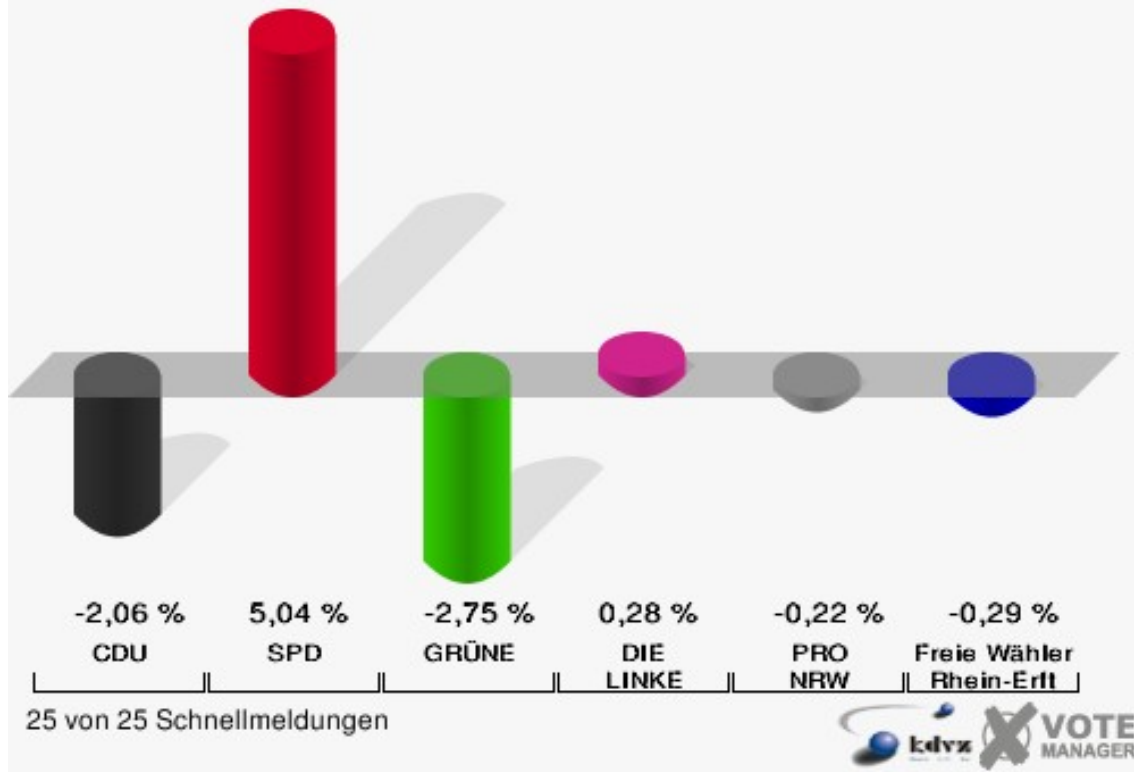
# Wahl des/der Landrats/Landrätin Stadt Frechen

	Anzahl	Prozent
Wahlberechtigte	41.358	
Wähler/innen	28.759	69,54 %
ungültige Stimmen	487	1,69 %
gültige Stimmen	28.272	98,31 %
Kreuzberg, CDU	13.337	47,17 %
Herpel, SPD	9.764	34,54 %
Schumacher, GRÜNE	2.461	8,70 %
Decruppe, DIE LINKE	1.447	5,12 %
Hintz, PRO NRW	691	2,44 %
Dr. Heermann, Freie Wähler Rhein-Erft	572	2,02 %



## Stadt Frechen

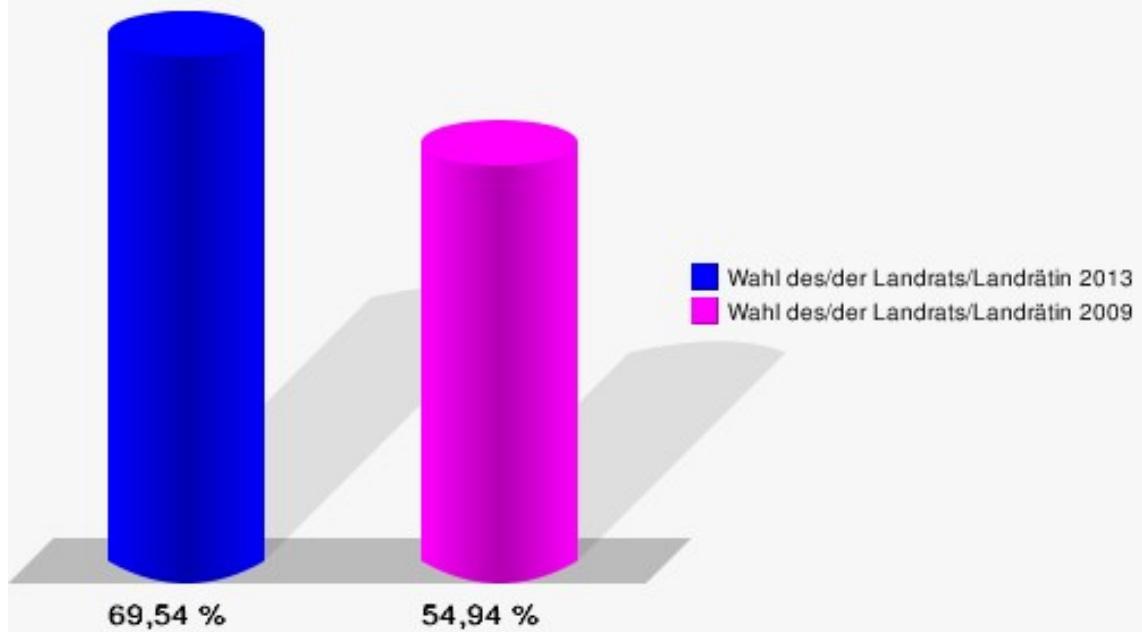
Wahl des/der Landrats/Landrätin 2013 - Wahl des/der Landrats/Landrätin 2009  
Gewinne und Verluste Gesamtergebnis



Stadt Frechen  
Wahl des/der Landrats/Landrätin 22.09.2013  
Gewinne und Verluste Gesamtergebnis

	Wahl des/der Landrats/Landrätin 22.09.2013	Wahl des/der Landrats/Landrätin 30.08.2009	
		Ergebnis	Gewinne und Verluste
Wahlberechtigte	41.358	39.907	+1.451
Wähler	28.759	21.923	+6.836
	69,54 %	54,94 %	+14,60 %
gültige Stimmen	28.272	21.368	+6.904
	98,31 %	97,47 %	+0,84 %
CDU	13.337	10.520	+2.817
	47,17 %	49,23 %	-2,06 %
SPD	9.764	6.303	+3.461
	34,54 %	29,50 %	+5,04 %
GRÜNE	2.461	2.447	+14
	8,70 %	11,45 %	-2,75 %
DIE LINKE	1.447	1.035	+412
	5,12 %	4,84 %	+0,28 %
PRO NRW	691	569	+122
	2,44 %	2,66 %	-0,22 %
Freie Wähler Rhein-Erft	572	494	+78
	2,02 %	2,31 %	-0,29 %

**Stadt Frechen**  
Wahl des/der Landrats/Landrätin 22.09.2013  
Wahlbeteiligung Gesamtergebnis



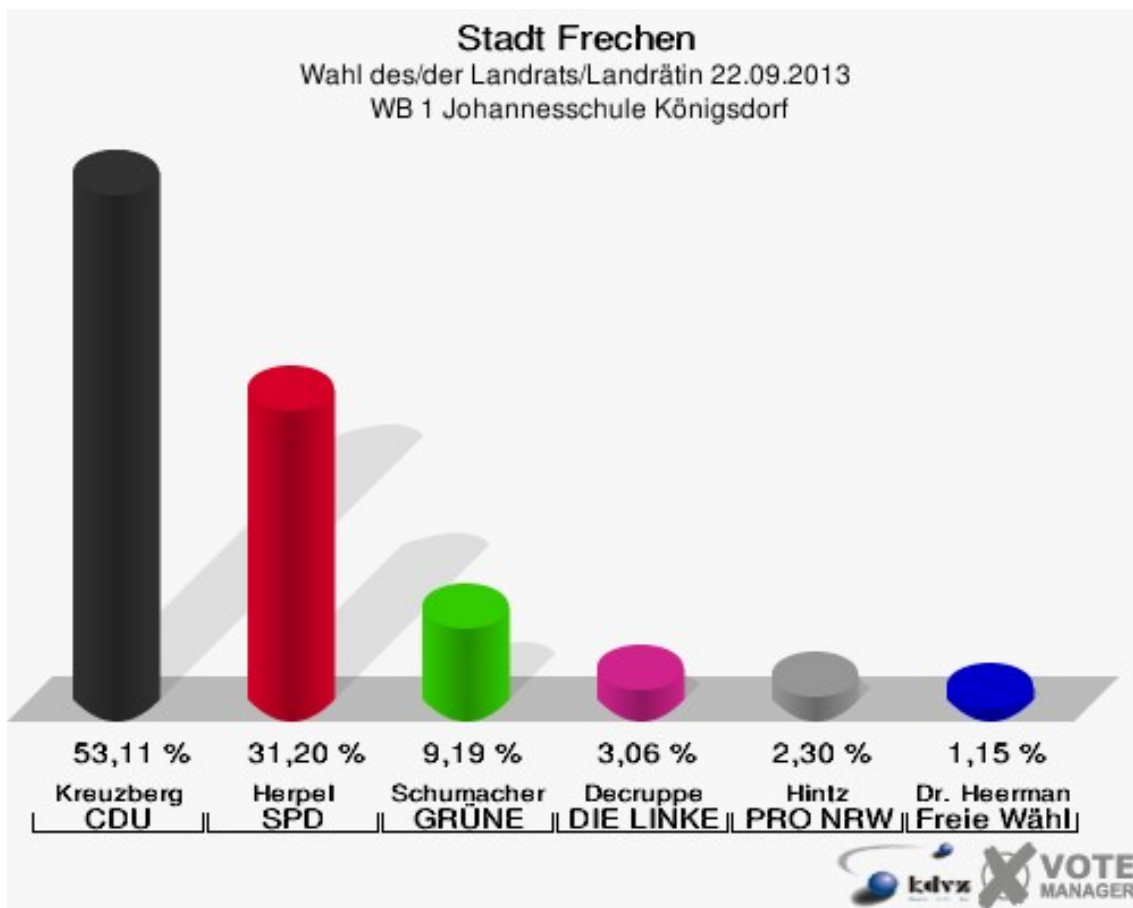
25 von 25 Schnellmeldungen

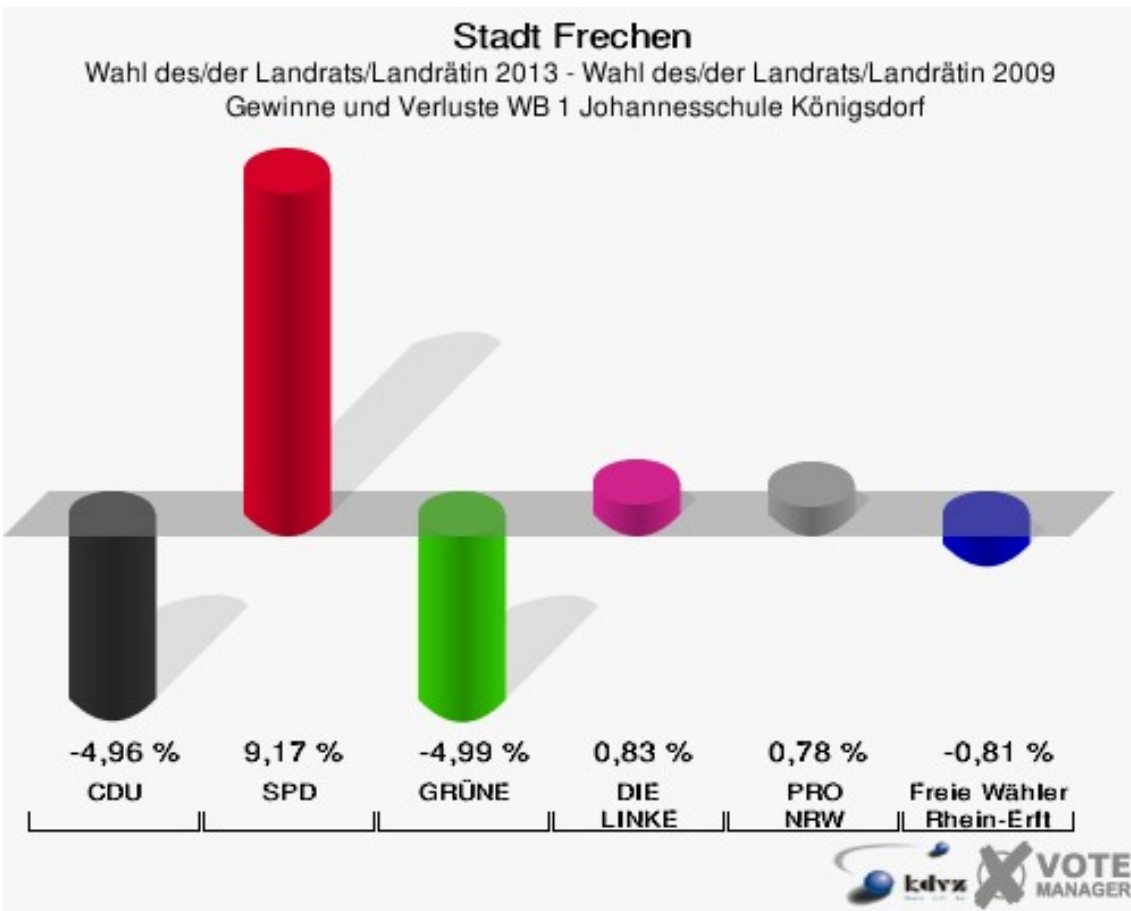


## Stimmbezirke

### WB 1 Johannesschule Königsdorf

	Anzahl	Prozent
Wahlberechtigte	1.808	
Wähler/innen	1.058	58,52 %
ungültige Stimmen	13	1,23 %
gültige Stimmen	1.045	98,77 %
Kreuzberg, CDU	555	53,11 %
Herpel, SPD	326	31,20 %
Schumacher, GRÜNE	96	9,19 %
Decruppe, DIE LINKE	32	3,06 %
Hintz, PRO NRW	24	2,30 %
Dr. Heermann, Freie Wähler Rhein-Erft	12	1,15 %





Die Vergleichszahlen wurden auf die aktuelle Wahlgebietsgliederung umgerechnet.

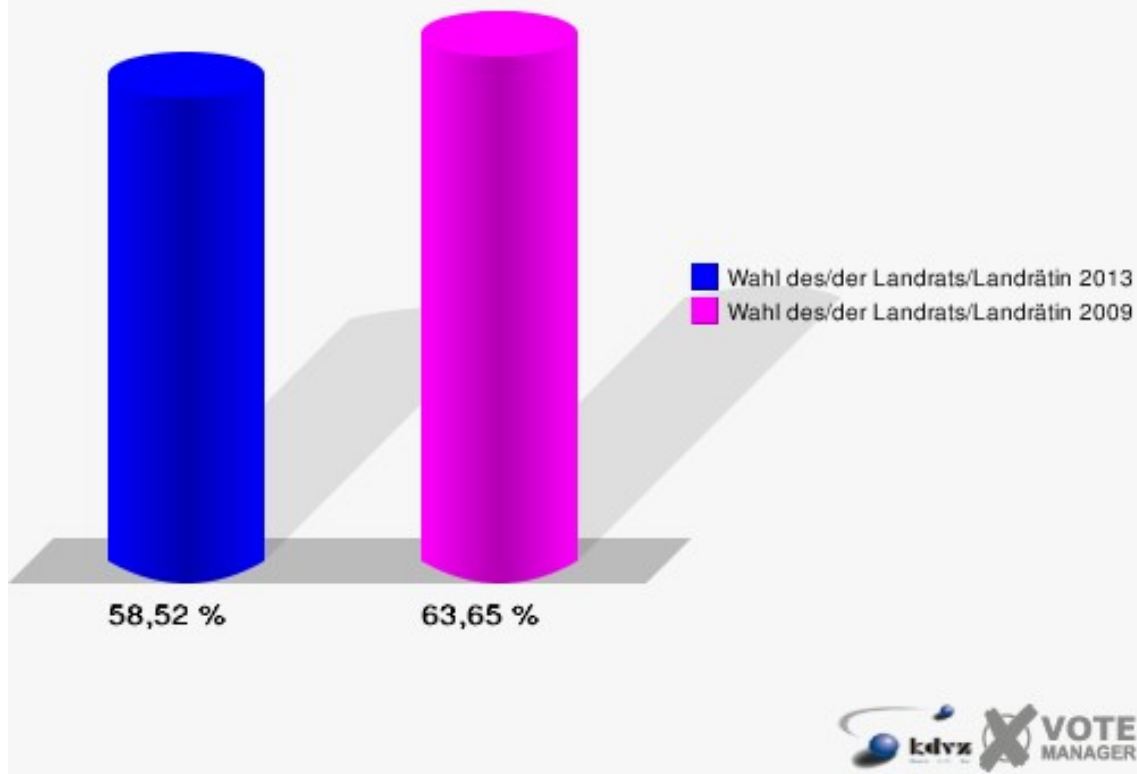


Stadt Frechen  
Wahl des/der Landrats/Landrätin 22.09.2013  
Gewinne und Verluste WB 1 Johanneschule Königsdorf

	Wahl des/der Landrats/Landrätin 22.09.2013	Wahl des/der Landrats/Landrätin 30.08.2009 *	
		Ergebnis	Gewinne und Verluste
Wahlberechtigte	1.808	1.802	+6
Wähler	1.058	1.147	-89
	58,52 %	63,65 %	-5,13 %
gültige Stimmen	1.045	1.121	-76
	98,77 %	97,73 %	+1,04 %
CDU	555	651	-96
	53,11 %	58,07 %	-4,96 %
SPD	326	247	+79
	31,20 %	22,03 %	+9,17 %
GRÜNE	96	159	-63
	9,19 %	14,18 %	-4,99 %
DIE LINKE	32	25	+7
	3,06 %	2,23 %	+0,83 %
PRO NRW	24	17	+7
	2,30 %	1,52 %	+0,78 %
Freie Wähler Rhein-Erft	12	22	-10
	1,15 %	1,96 %	-0,81 %

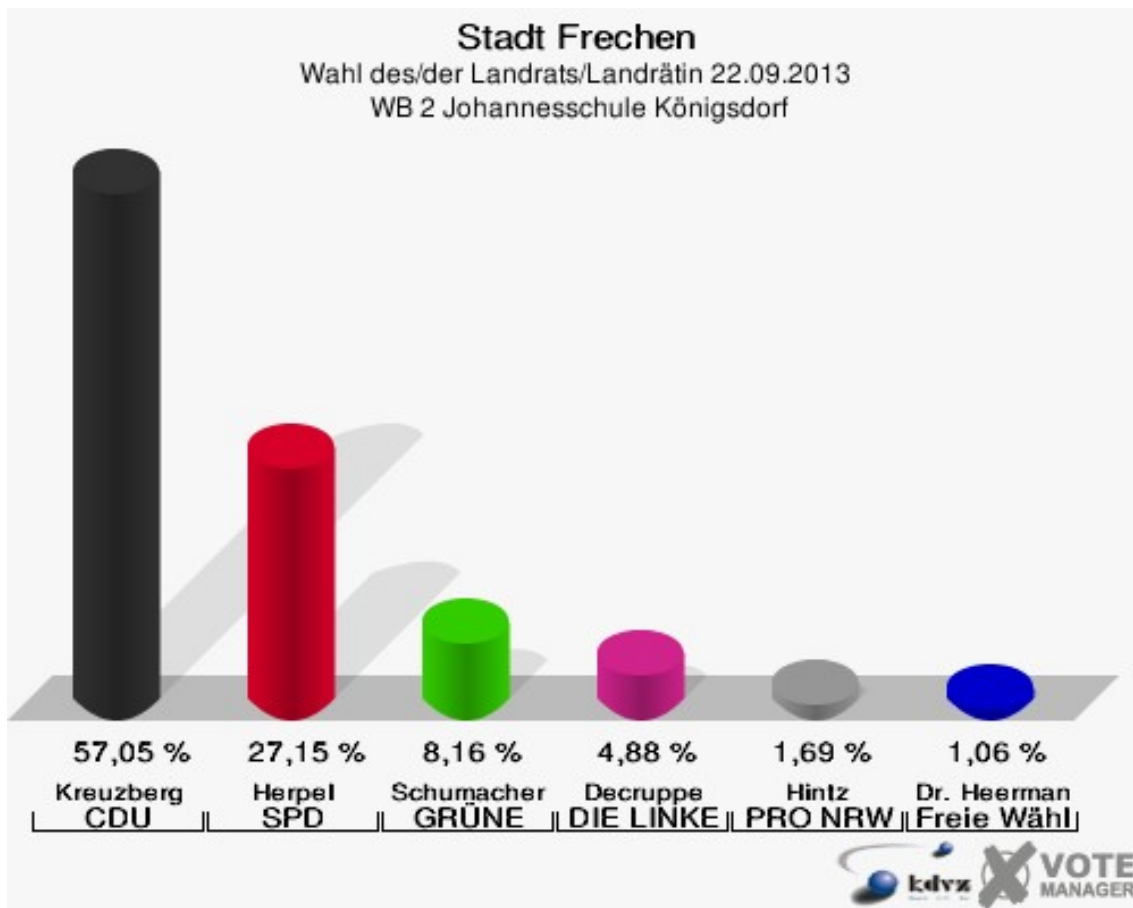
\* Die Vergleichszahlen wurden auf die aktuelle Wahlgebietsgliederung umgerechnet.

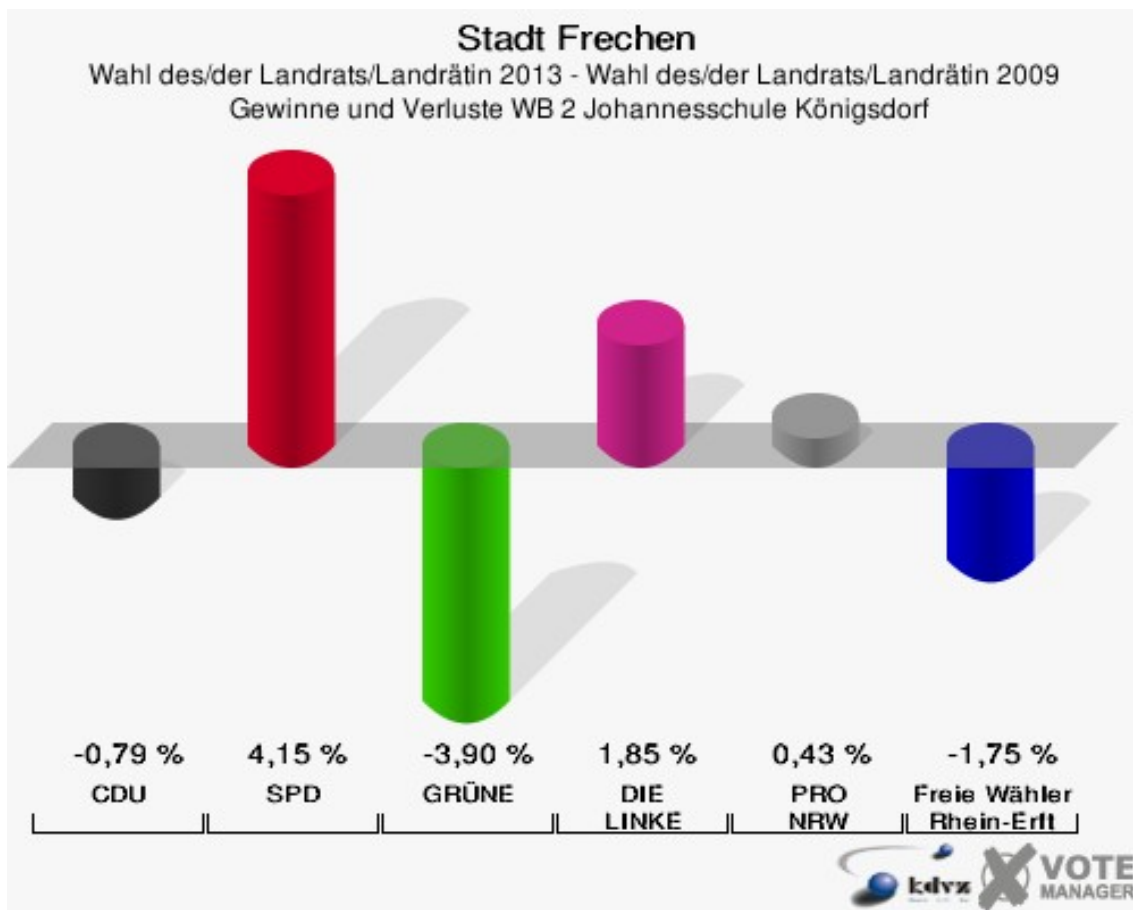
**Stadt Frechen**  
Wahl des/der Landrats/Landrätin 22.09.2013  
Wahlbeteiligung WB 1 Johannesschule Königsdorf



## WB 2 Johannesschule Königsdorf

	Anzahl	Prozent
Wahlberechtigte	2.229	
Wähler/innen	1.144	51,32 %
ungültige Stimmen	17	1,49 %
gültige Stimmen	1.127	98,51 %
Kreuzberg, CDU	643	57,05 %
Herpel, SPD	306	27,15 %
Schumacher, GRÜNE	92	8,16 %
Decruppe, DIE LINKE	55	4,88 %
Hintz, PRO NRW	19	1,69 %
Dr. Heermann, Freie Wähler Rhein-Erft	12	1,06 %





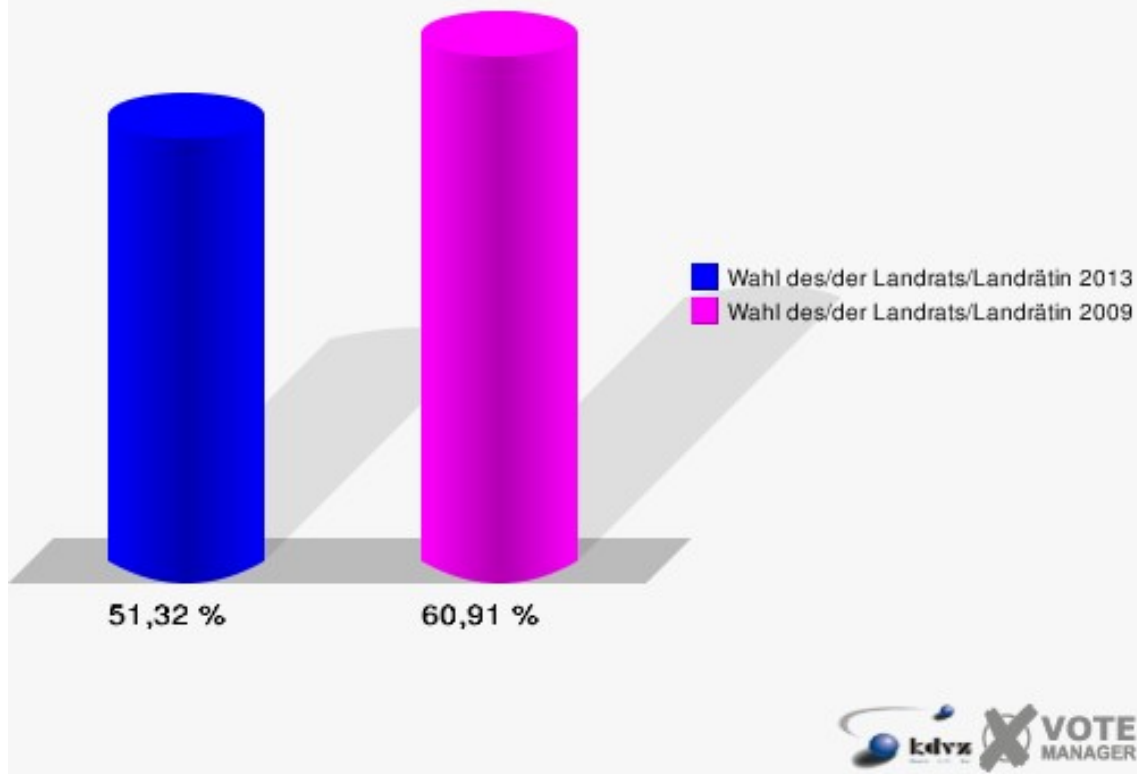
Die Vergleichszahlen wurden auf die aktuelle Wahlgebietsgliederung umgerechnet.

Stadt Frechen  
Wahl des/der Landrats/Landrätin 22.09.2013  
Gewinne und Verluste WB 2 Johanneschule Königsdorf

	Wahl des/der Landrats/Landrätin 22.09.2013	Wahl des/der Landrats/Landrätin 30.08.2009 *	
		Ergebnis	Gewinne und Verluste
Wahlberechtigte	2.229	2.269	-40
Wähler	1.144	1.382	-238
	51,32 %	60,91 %	-9,58 %
gültige Stimmen	1.127	1.352	-225
	98,51 %	97,83 %	+0,68 %
CDU	643	782	-139
	57,05 %	57,84 %	-0,79 %
SPD	306	311	-5
	27,15 %	23,00 %	+4,15 %
GRÜNE	92	163	-71
	8,16 %	12,06 %	-3,90 %
DIE LINKE	55	41	+14
	4,88 %	3,03 %	+1,85 %
PRO NRW	19	17	+2
	1,69 %	1,26 %	+0,43 %
Freie Wähler Rhein-Erft	12	38	-26
	1,06 %	2,81 %	-1,75 %

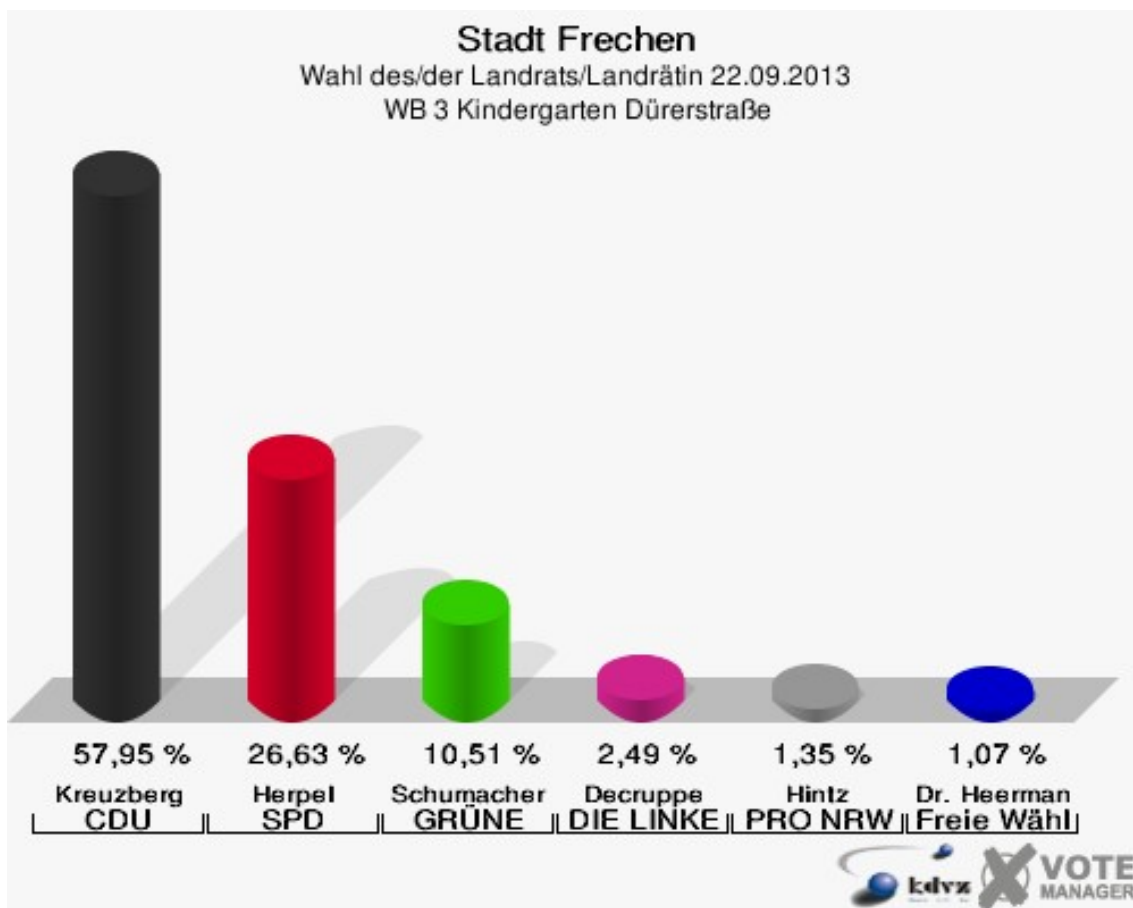
\* Die Vergleichszahlen wurden auf die aktuelle Wahlgebietsgliederung umgerechnet.

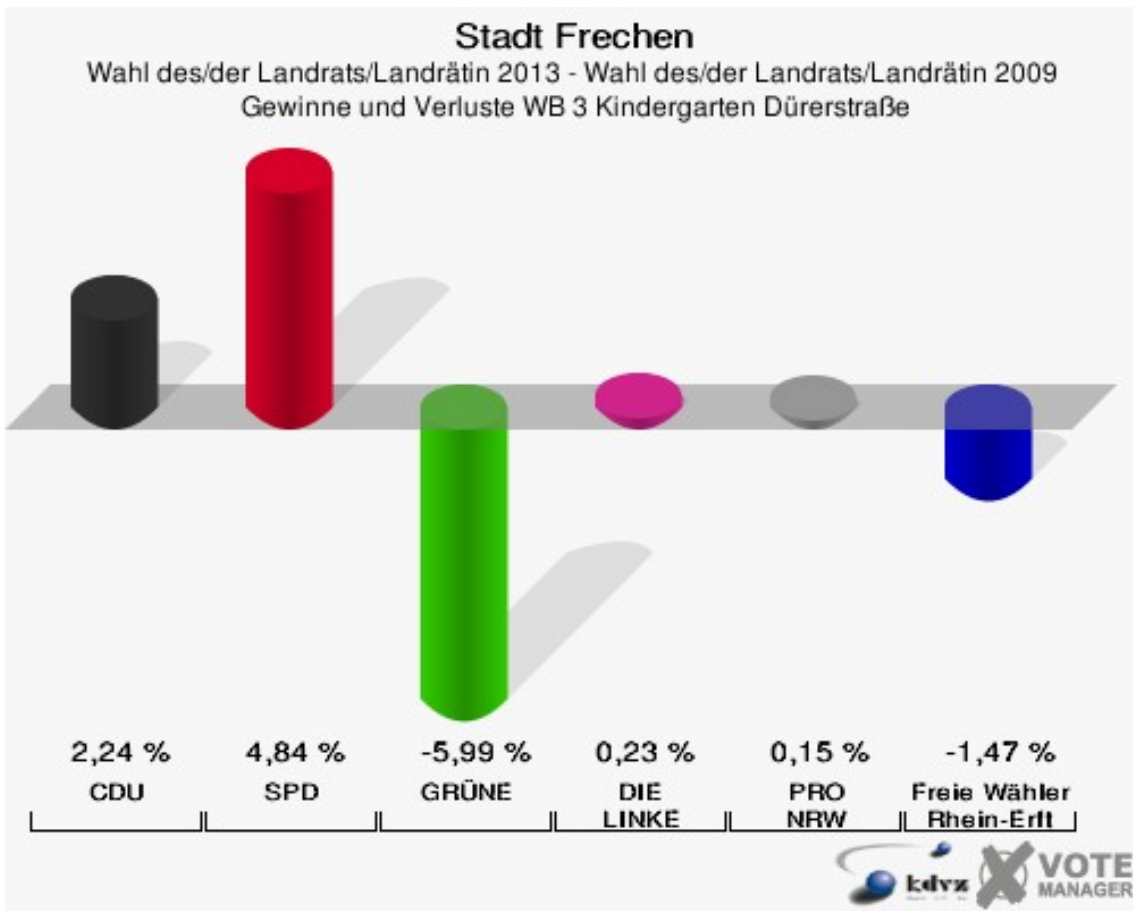
**Stadt Frechen**  
Wahl des/der Landrats/Landrätin 22.09.2013  
Wahlbeteiligung WB 2 Johannesschule Königsdorf



## WB 3 Kindergarten Dürerstraße

	Anzahl	Prozent
Wahlberechtigte	2.382	
Wähler/innen	1.427	59,91 %
ungültige Stimmen	19	1,33 %
gültige Stimmen	1.408	98,67 %
Kreuzberg, CDU	816	57,95 %
Herpel, SPD	375	26,63 %
Schumacher, GRÜNE	148	10,51 %
Decruppe, DIE LINKE	35	2,49 %
Hintz, PRO NRW	19	1,35 %
Dr. Heermann, Freie Wähler Rhein-Erft	15	1,07 %





Die Vergleichszahlen wurden auf die aktuelle Wahlbereichsgliederung umgerechnet.

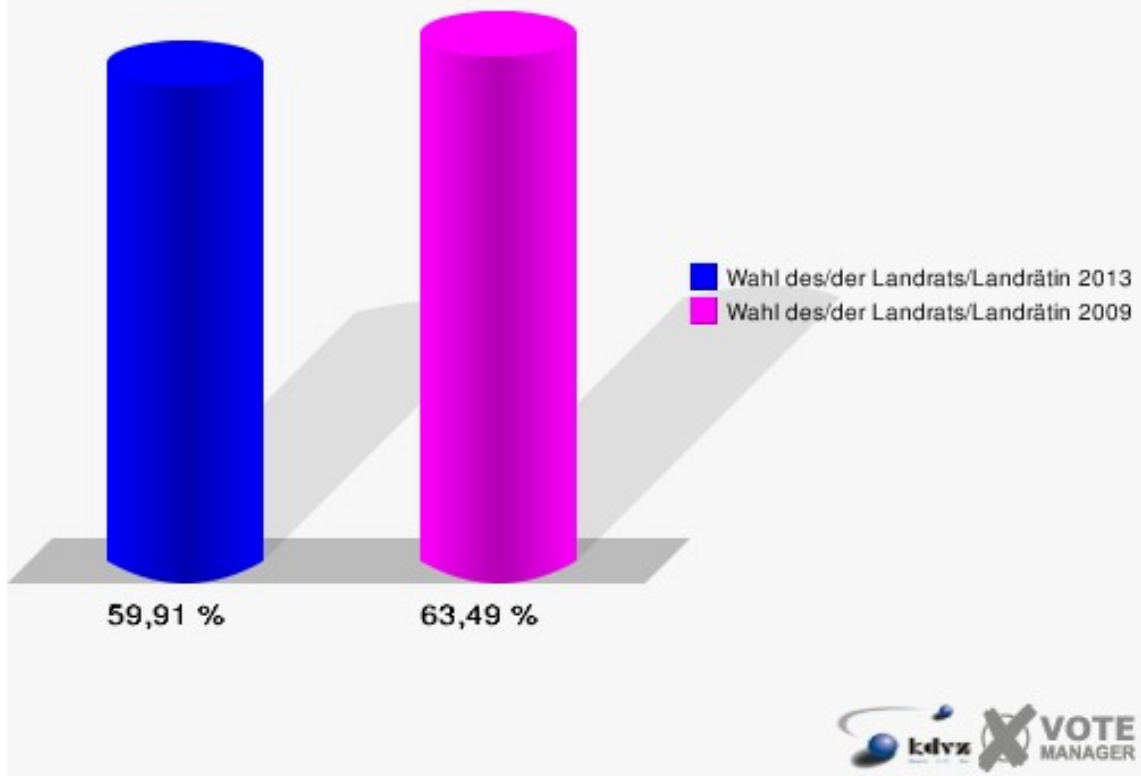


Stadt Frechen  
Wahl des/der Landrats/Landrätin 22.09.2013  
Gewinne und Verluste WB 3 Kindergarten Dürerstraße

	Wahl des/der Landrats/Landrätin 22.09.2013	Wahl des/der Landrats/Landrätin 30.08.2009 *	
		Ergebnis	Gewinne und Verluste
Wahlberechtigte	2.382	2.268	+114
Wähler	1.427	1.440	-13
	59,91 %	63,49 %	-3,58 %
gültige Stimmen	1.408	1.418	-10
	98,67 %	98,47 %	+0,20 %
CDU	816	790	+26
	57,95 %	55,71 %	+2,24 %
SPD	375	309	+66
	26,63 %	21,79 %	+4,84 %
GRÜNE	148	234	-86
	10,51 %	16,50 %	-5,99 %
DIE LINKE	35	32	+3
	2,49 %	2,26 %	+0,23 %
PRO NRW	19	17	+2
	1,35 %	1,20 %	+0,15 %
Freie Wähler Rhein-Erft	15	36	-21
	1,07 %	2,54 %	-1,47 %

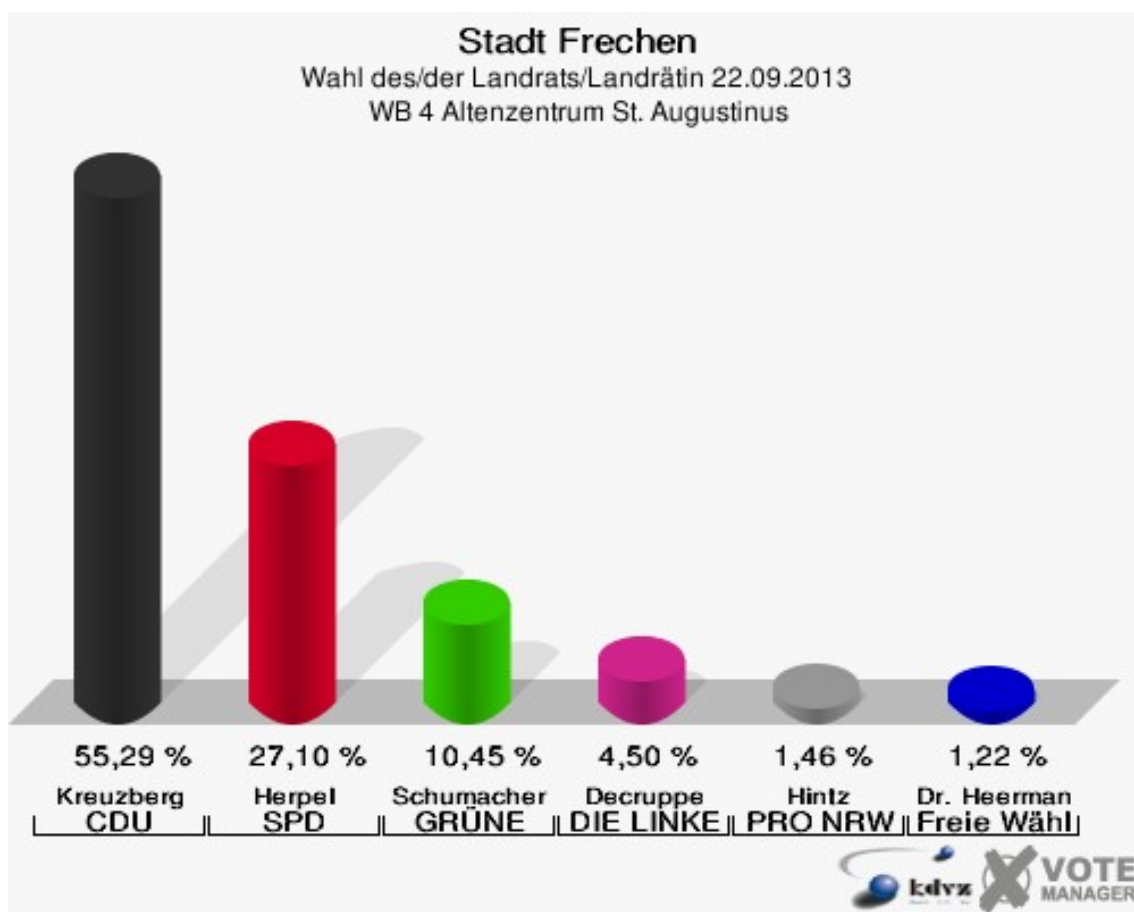
\* Die Vergleichszahlen wurden auf die aktuelle Wahlgebietsgliederung umgerechnet.

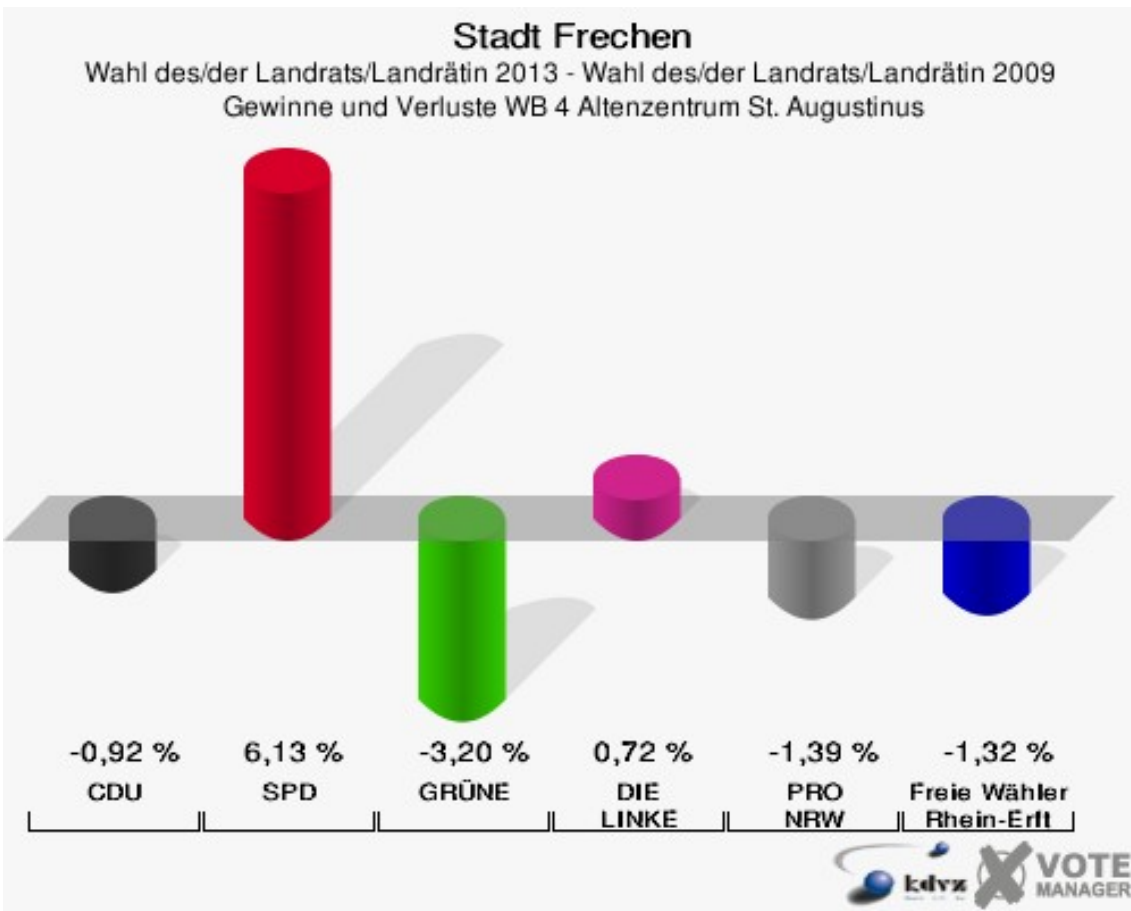
**Stadt Frechen**  
Wahl des/der Landrats/Landrätin 22.09.2013  
Wahlbeteiligung WB 3 Kindergarten Dürerstraße



## WB 4 Altenzentrum St. Augustinus

	Anzahl	Prozent
Wahlberechtigte	2.965	
Wähler/innen	1.661	56,02 %
ungültige Stimmen	15	0,90 %
gültige Stimmen	1.646	99,10 %
Kreuzberg, CDU	910	55,29 %
Herpel, SPD	446	27,10 %
Schumacher, GRÜNE	172	10,45 %
Decruppe, DIE LINKE	74	4,50 %
Hintz, PRO NRW	24	1,46 %
Dr. Heermann, Freie Wähler Rhein-Erft	20	1,22 %





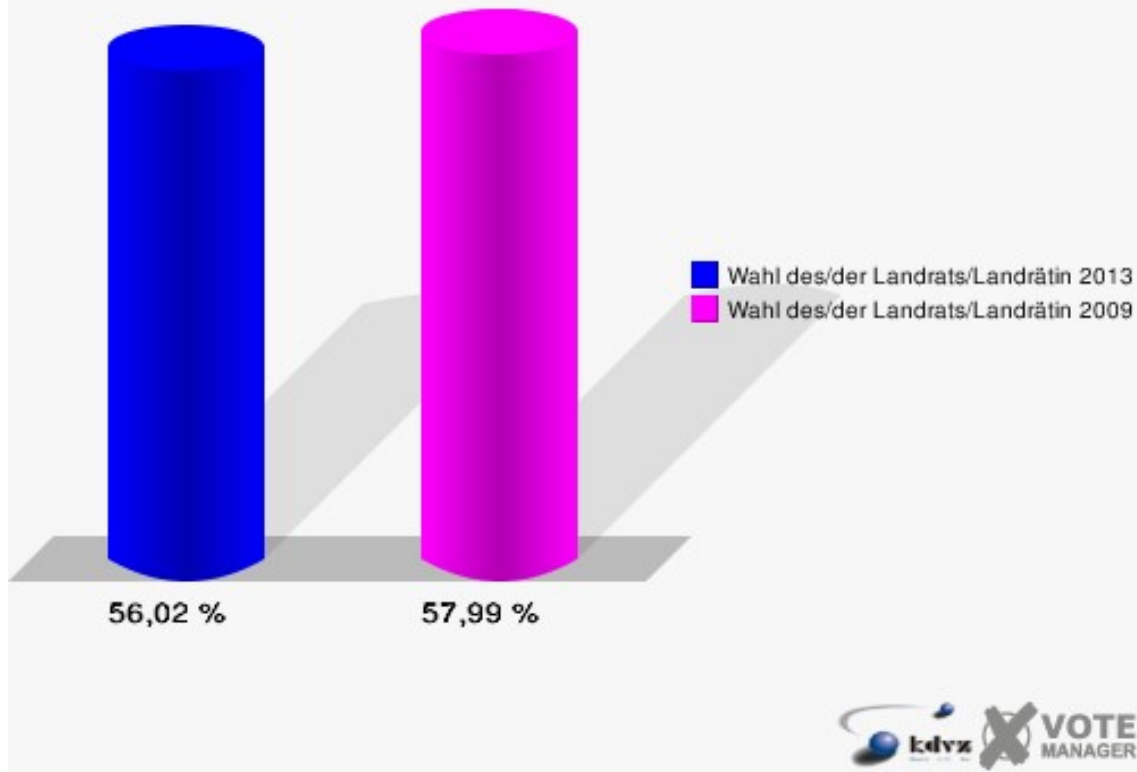
Die Vergleichszahlen wurden auf die aktuelle Wahlgebietsgliederung umgerechnet.

Stadt Frechen  
Wahl des/der Landrats/Landrätin 22.09.2013  
Gewinne und Verluste WB 4 Altenzentrum St. Augustinus

	Wahl des/der Landrats/Landrätin 22.09.2013	Wahl des/der Landrats/Landrätin 30.08.2009 *	
		Ergebnis	Gewinne und Verluste
Wahlberechtigte	2.965	2.285	+680
Wähler	1.661	1.325	+336
	56,02 %	57,99 %	-1,97 %
gültige Stimmen	1.646	1.297	+349
	99,10 %	97,89 %	+1,21 %
CDU	910	729	+181
	55,29 %	56,21 %	-0,92 %
SPD	446	272	+174
	27,10 %	20,97 %	+6,13 %
GRÜNE	172	177	-5
	10,45 %	13,65 %	-3,20 %
DIE LINKE	74	49	+25
	4,50 %	3,78 %	+0,72 %
PRO NRW	24	37	-13
	1,46 %	2,85 %	-1,39 %
Freie Wähler Rhein-Erft	20	33	-13
	1,22 %	2,54 %	-1,32 %

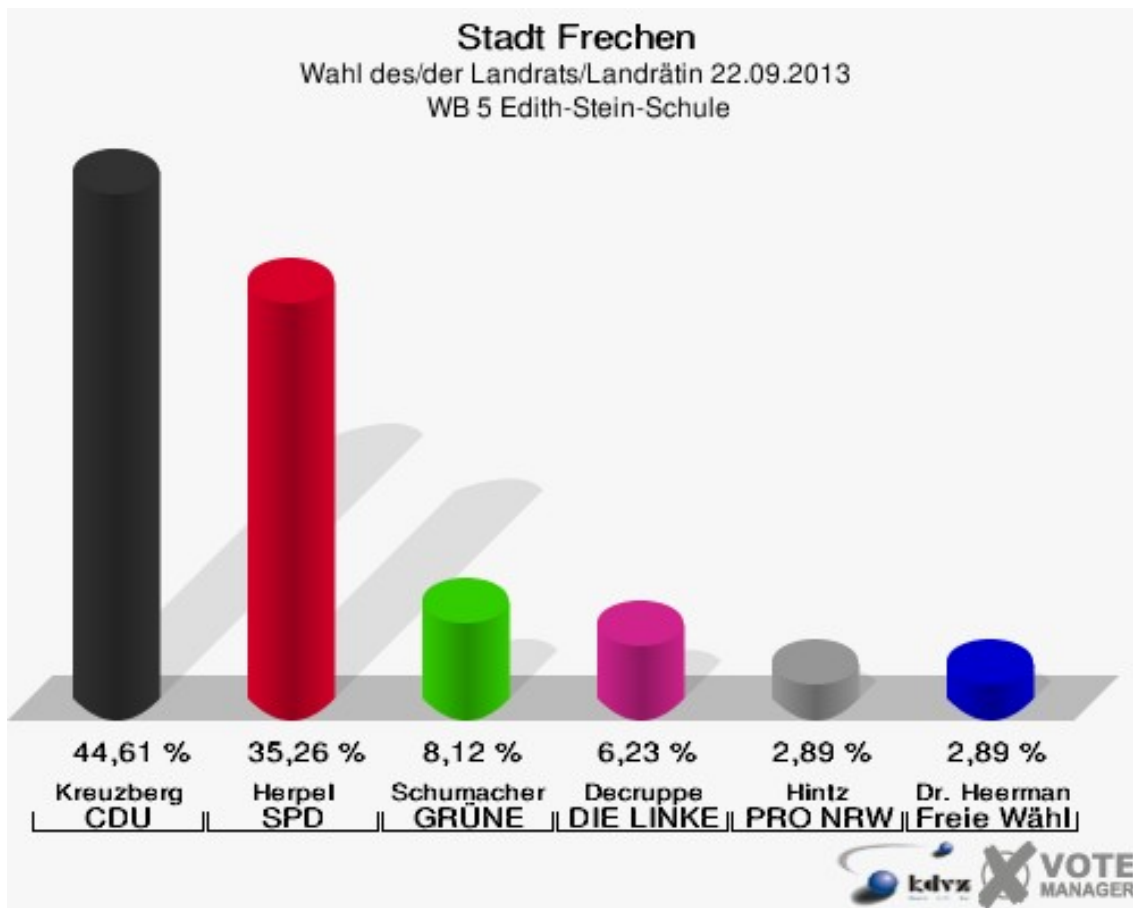
\* Die Vergleichszahlen wurden auf die aktuelle Wahlgebietsgliederung umgerechnet.

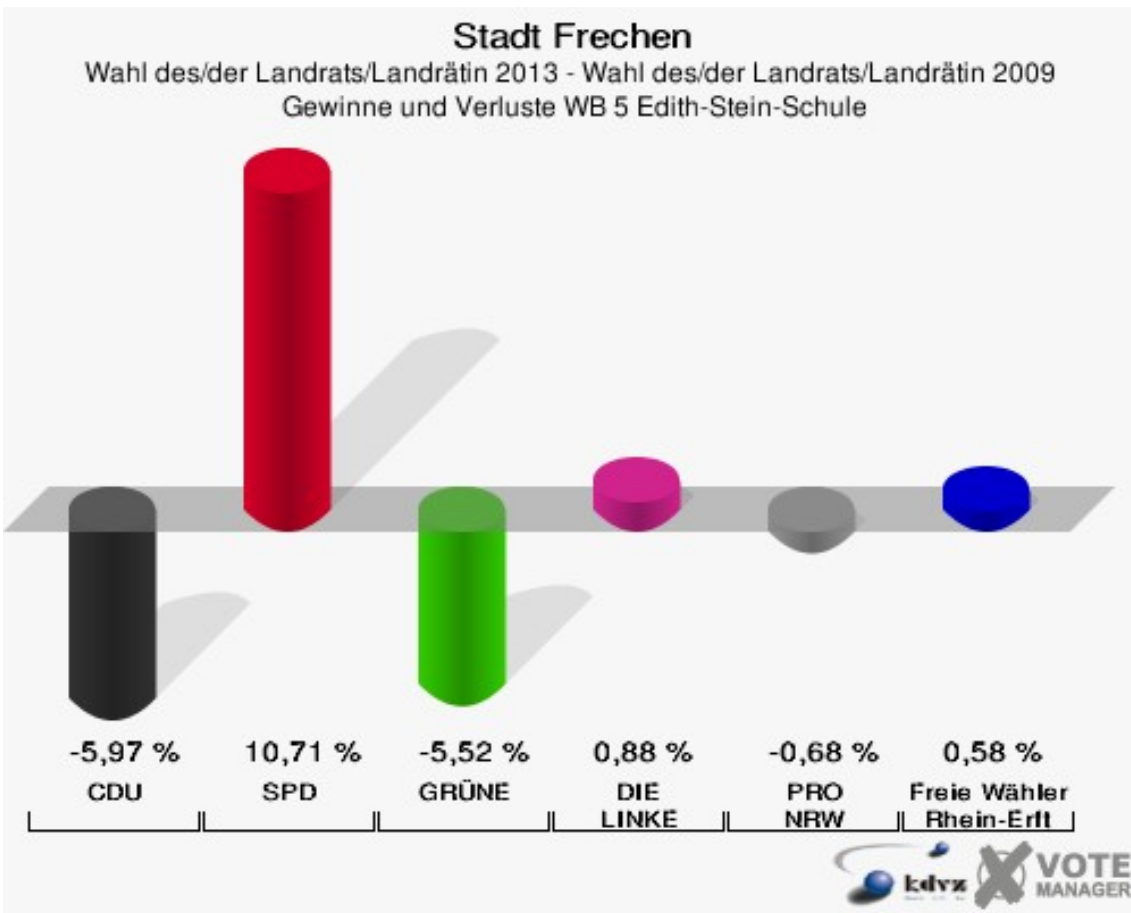
**Stadt Frechen**  
Wahl des/der Landrats/Landrätin 22.09.2013  
Wahlbeteiligung WB 4 Altenzentrum St. Augustinus



## WB 5 Edith-Stein-Schule

	Anzahl	Prozent
Wahlberechtigte	1.852	
Wähler/innen	917	49,51 %
ungültige Stimmen	18	1,96 %
gültige Stimmen	899	98,04 %
Kreuzberg, CDU	401	44,61 %
Herpel, SPD	317	35,26 %
Schumacher, GRÜNE	73	8,12 %
Decruppe, DIE LINKE	56	6,23 %
Hintz, PRO NRW	26	2,89 %
Dr. Heermann, Freie Wähler Rhein-Erft	26	2,89 %





Die Vergleichszahlen wurden auf die aktuelle Wahlbezirgsgliederung umgerechnet.



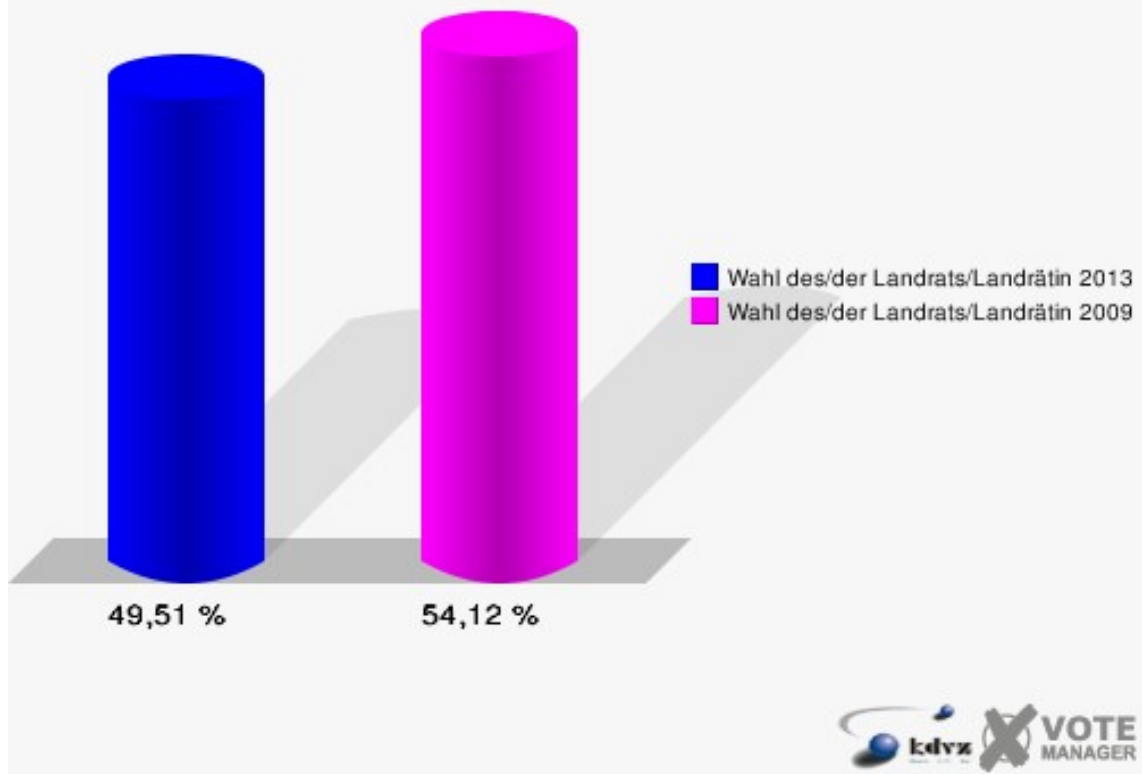
Stadt Frechen  
Wahl des/der Landrats/Landrätin 22.09.2013  
Gewinne und Verluste WB 5 Edith-Stein-Schule

	Wahl des/der Landrats/Landrätin 22.09.2013	Wahl des/der Landrats/Landrätin 30.08.2009 *	
		Ergebnis	Gewinne und Verluste
Wahlberechtigte	1.852	1.796	+56
Wähler	917	972	-55
	49,51 %	54,12 %	-4,61 %
gültige Stimmen	899	953	-54
	98,04 %	98,05 %	-0,01 %
CDU	401	482	-81
	44,61 %	50,58 %	-5,97 %
SPD	317	234	+83
	35,26 %	24,55 %	+10,71 %
GRÜNE	73	130	-57
	8,12 %	13,64 %	-5,52 %
DIE LINKE	56	51	+5
	6,23 %	5,35 %	+0,88 %
PRO NRW	26	34	-8
	2,89 %	3,57 %	-0,68 %
Freie Wähler Rhein-Erft	26	22	+4
	2,89 %	2,31 %	+0,58 %

\* Die Vergleichszahlen wurden auf die aktuelle Wahlgebietsgliederung umgerechnet.

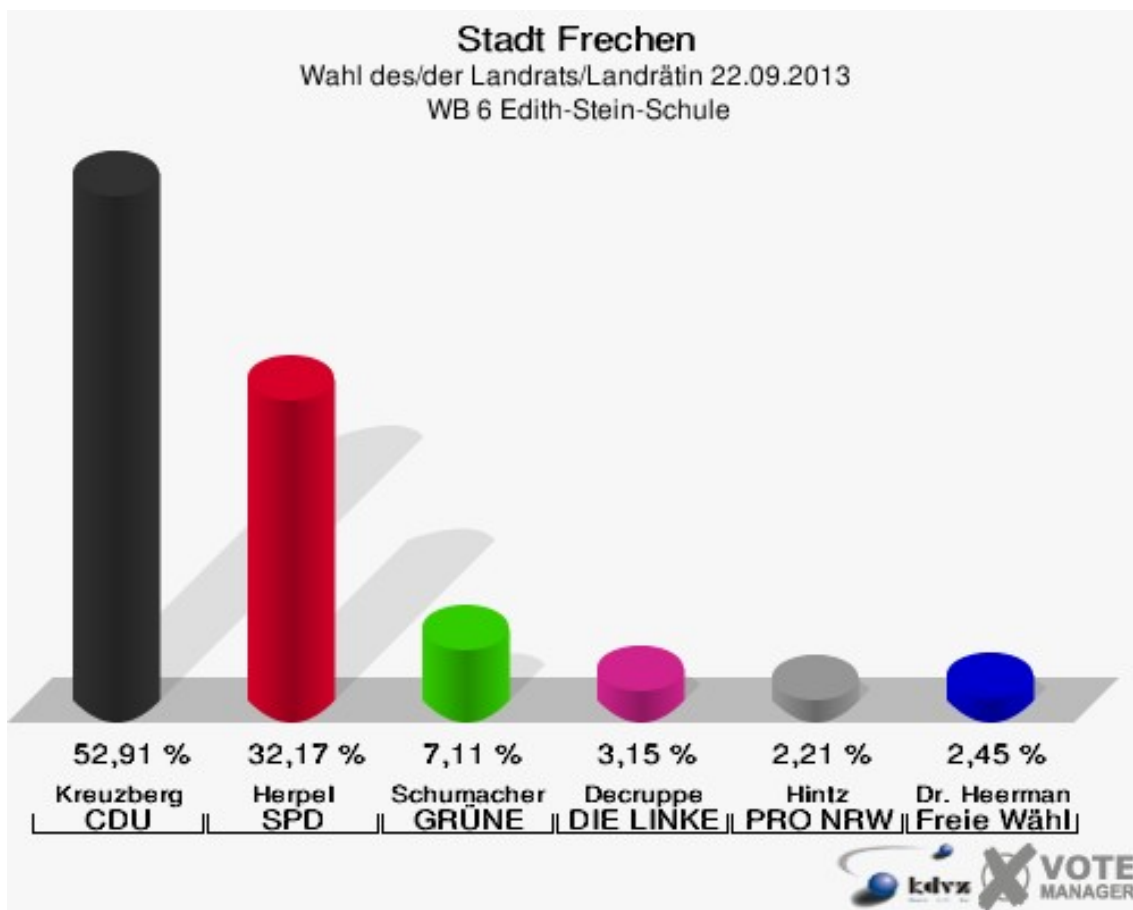
## Stadt Frechen

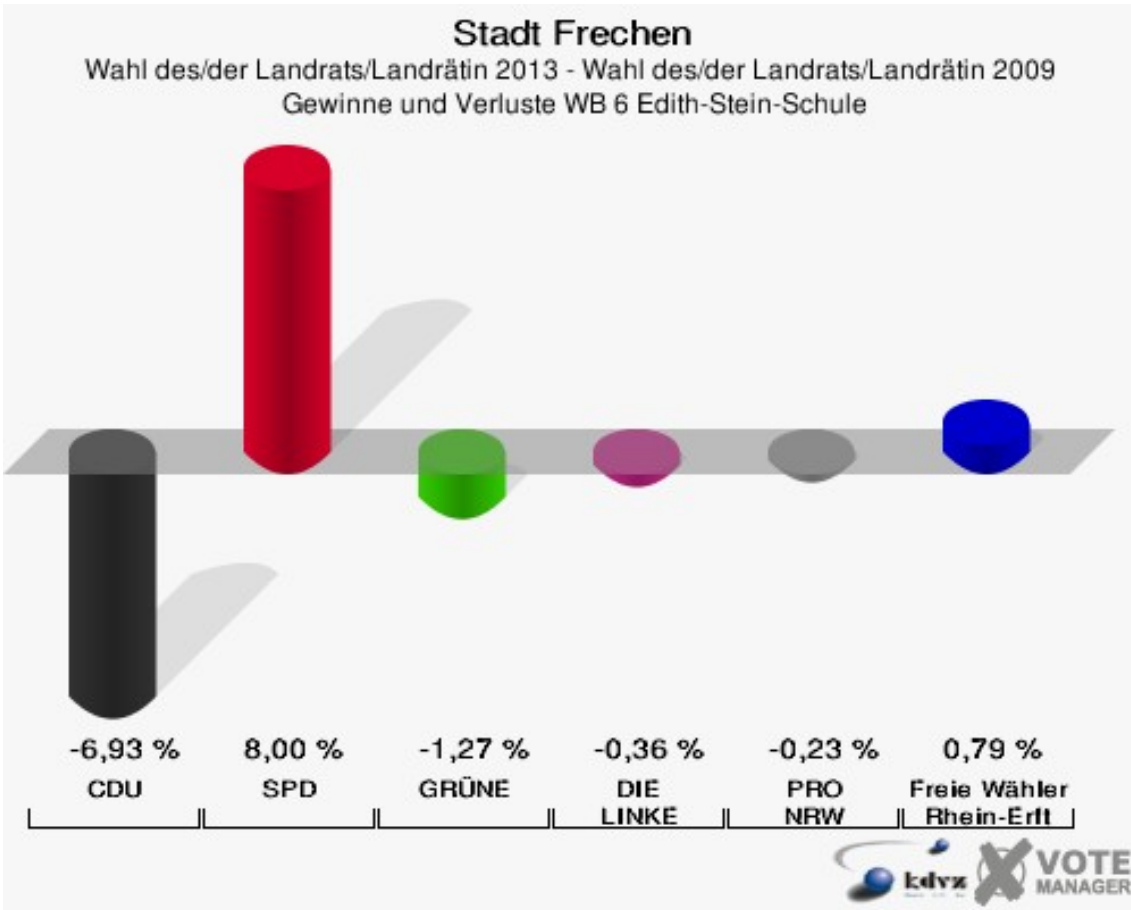
Wahl des/der Landrats/Landrätin 22.09.2013  
Wahlbeteiligung WB 5 Edith-Stein-Schule



## WB 6 Edith-Stein-Schule

	Anzahl	Prozent
Wahlberechtigte	1.703	
Wähler/innen	884	51,91 %
ungültige Stimmen	26	2,94 %
gültige Stimmen	858	97,06 %
Kreuzberg, CDU	454	52,91 %
Herpel, SPD	276	32,17 %
Schumacher, GRÜNE	61	7,11 %
Decruppe, DIE LINKE	27	3,15 %
Hintz, PRO NRW	19	2,21 %
Dr. Heermann, Freie Wähler Rhein-Erft	21	2,45 %





Die Vergleichszahlen wurden auf die aktuelle Wahlbezirgsgliederung umgerechnet.

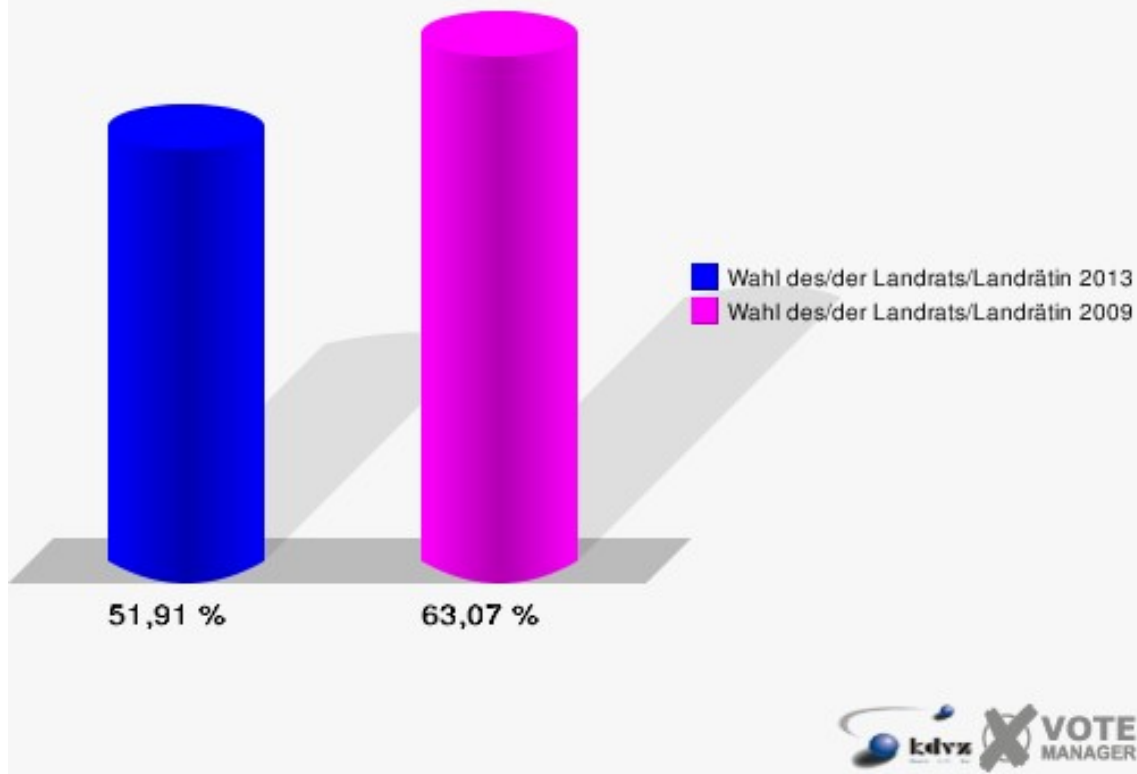
Stadt Frechen  
Wahl des/der Landrats/Landrätin 22.09.2013  
Gewinne und Verluste WB 6 Edith-Stein-Schule

	Wahl des/der Landrats/Landrätin 22.09.2013	Wahl des/der Landrats/Landrätin 30.08.2009 *	
		Ergebnis	Gewinne und Verluste
Wahlberechtigte	1.703	1.679	+24
Wähler	884	1.059	-175
	51,91 %	63,07 %	-11,16 %
gültige Stimmen	858	1.026	-168
	97,06 %	96,88 %	+0,17 %
CDU	454	614	-160
	52,91 %	59,84 %	-6,93 %
SPD	276	248	+28
	32,17 %	24,17 %	+8,00 %
GRÜNE	61	86	-25
	7,11 %	8,38 %	-1,27 %
DIE LINKE	27	36	-9
	3,15 %	3,51 %	-0,36 %
PRO NRW	19	25	-6
	2,21 %	2,44 %	-0,23 %
Freie Wähler Rhein-Erft	21	17	+4
	2,45 %	1,66 %	+0,79 %

\* Die Vergleichszahlen wurden auf die aktuelle Wahlgebietsgliederung umgerechnet.

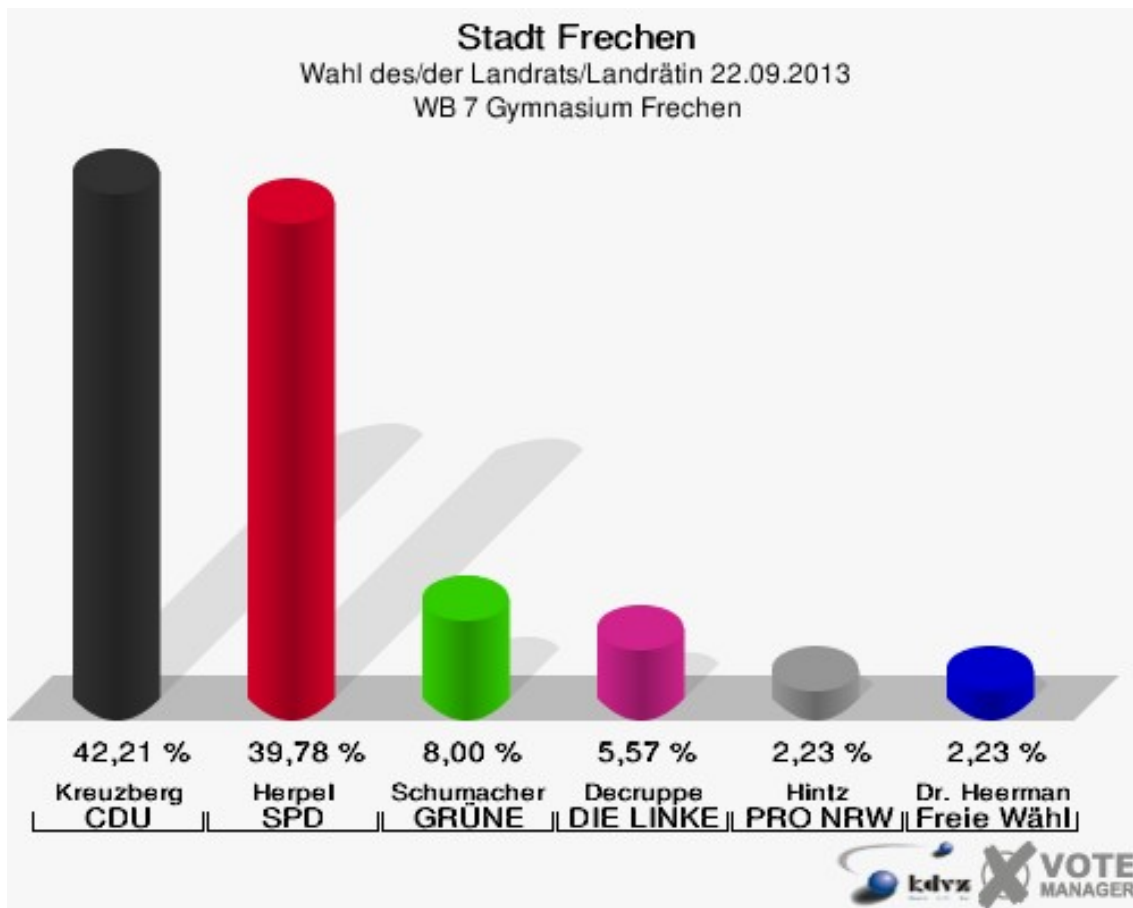
## Stadt Frechen

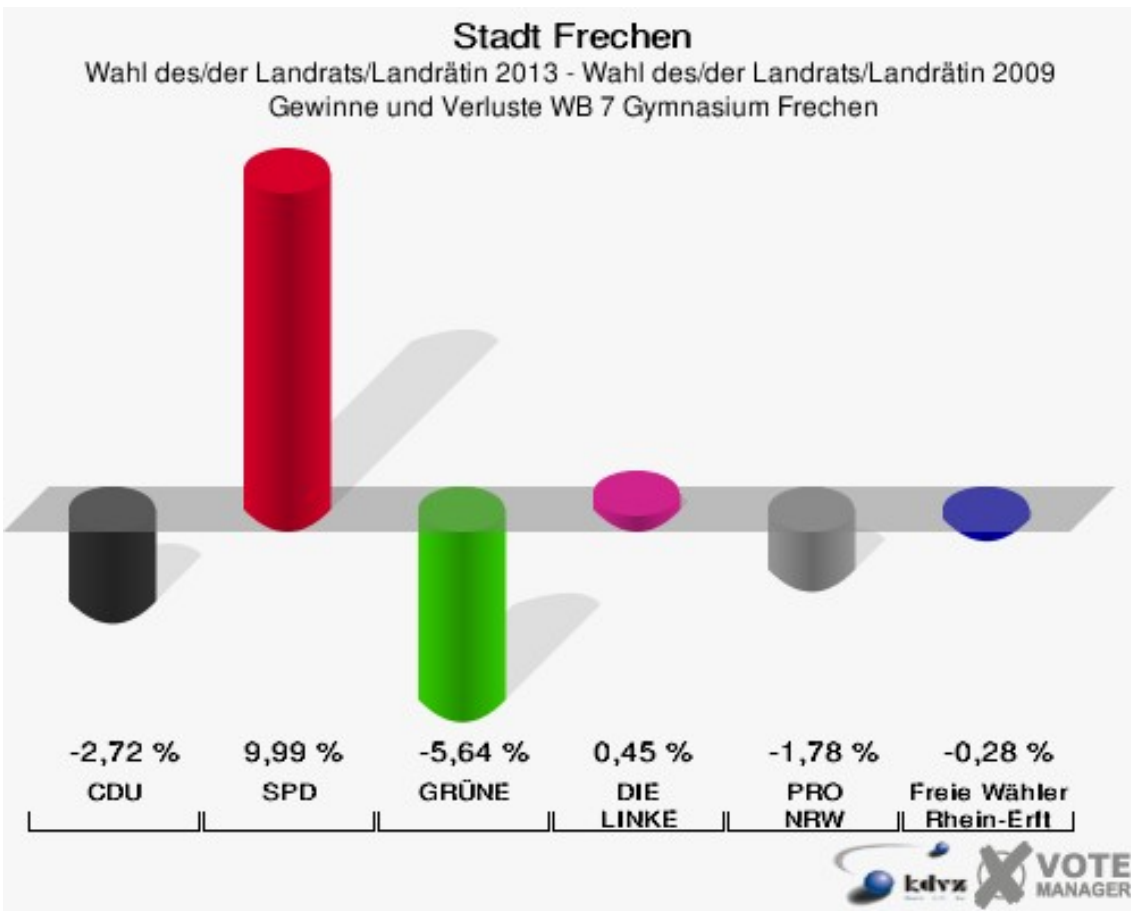
Wahl des/der Landrats/Landrätin 22.09.2013  
Wahlbeteiligung WB 6 Edith-Stein-Schule



## WB 7 Gymnasium Frechen

	Anzahl	Prozent
Wahlberechtigte	1.983	
Wähler/innen	1.016	51,24 %
ungültige Stimmen	28	2,76 %
gültige Stimmen	988	97,24 %
Kreuzberg, CDU	417	42,21 %
Herpel, SPD	393	39,78 %
Schumacher, GRÜNE	79	8,00 %
Decruppe, DIE LINKE	55	5,57 %
Hintz, PRO NRW	22	2,23 %
Dr. Heermann, Freie Wähler Rhein-Erft	22	2,23 %





Die Vergleichszahlen wurden auf die aktuelle Wahlbezirgsgliederung umgerechnet.



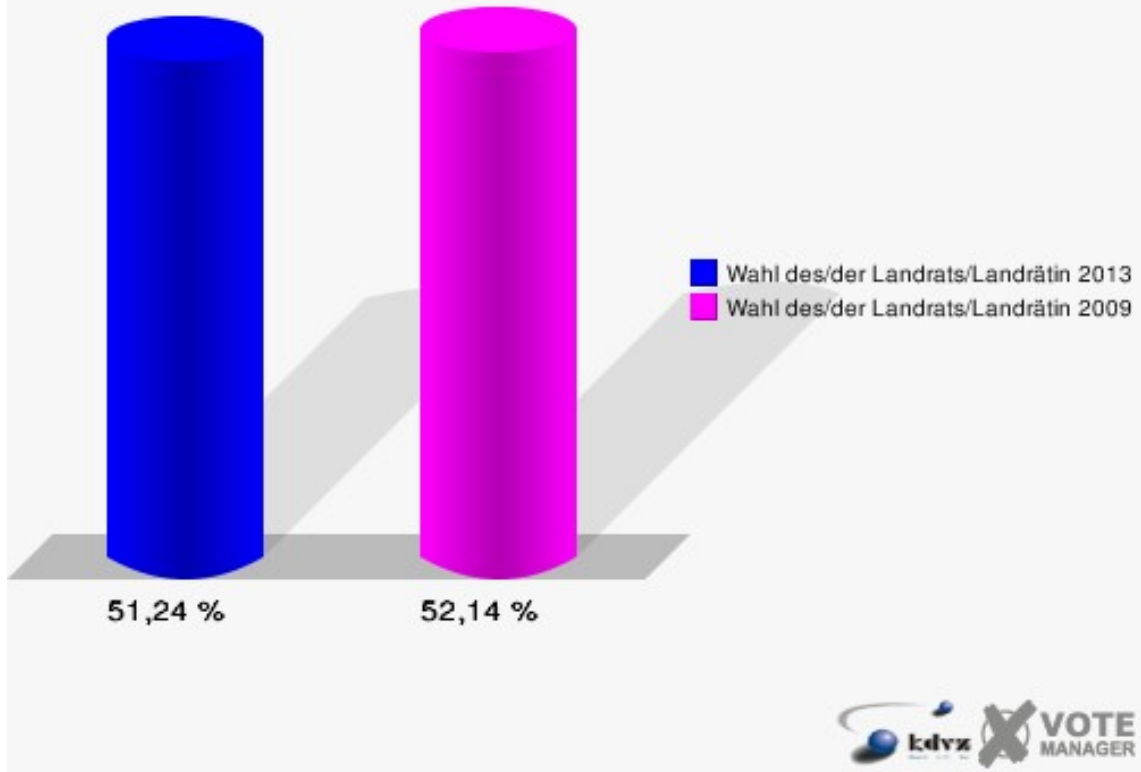
Stadt Frechen  
Wahl des/der Landrats/Landrätin 22.09.2013  
Gewinne und Verluste WB 7 Gymnasium Frechen

	Wahl des/der Landrats/Landrätin 22.09.2013	Wahl des/der Landrats/Landrätin 30.08.2009 *	
		Ergebnis	Gewinne und Verluste
Wahlberechtigte	1.983	1.941	+42
Wähler	1.016	1.012	+4
	51,24 %	52,14 %	-0,90 %
gültige Stimmen	988	997	-9
	97,24 %	98,52 %	-1,27 %
CDU	417	448	-31
	42,21 %	44,93 %	-2,72 %
SPD	393	297	+96
	39,78 %	29,79 %	+9,99 %
GRÜNE	79	136	-57
	8,00 %	13,64 %	-5,64 %
DIE LINKE	55	51	+4
	5,57 %	5,12 %	+0,45 %
PRO NRW	22	40	-18
	2,23 %	4,01 %	-1,78 %
Freie Wähler Rhein-Erft	22	25	-3
	2,23 %	2,51 %	-0,28 %

\* Die Vergleichszahlen wurden auf die aktuelle Wahlgebietsgliederung umgerechnet.

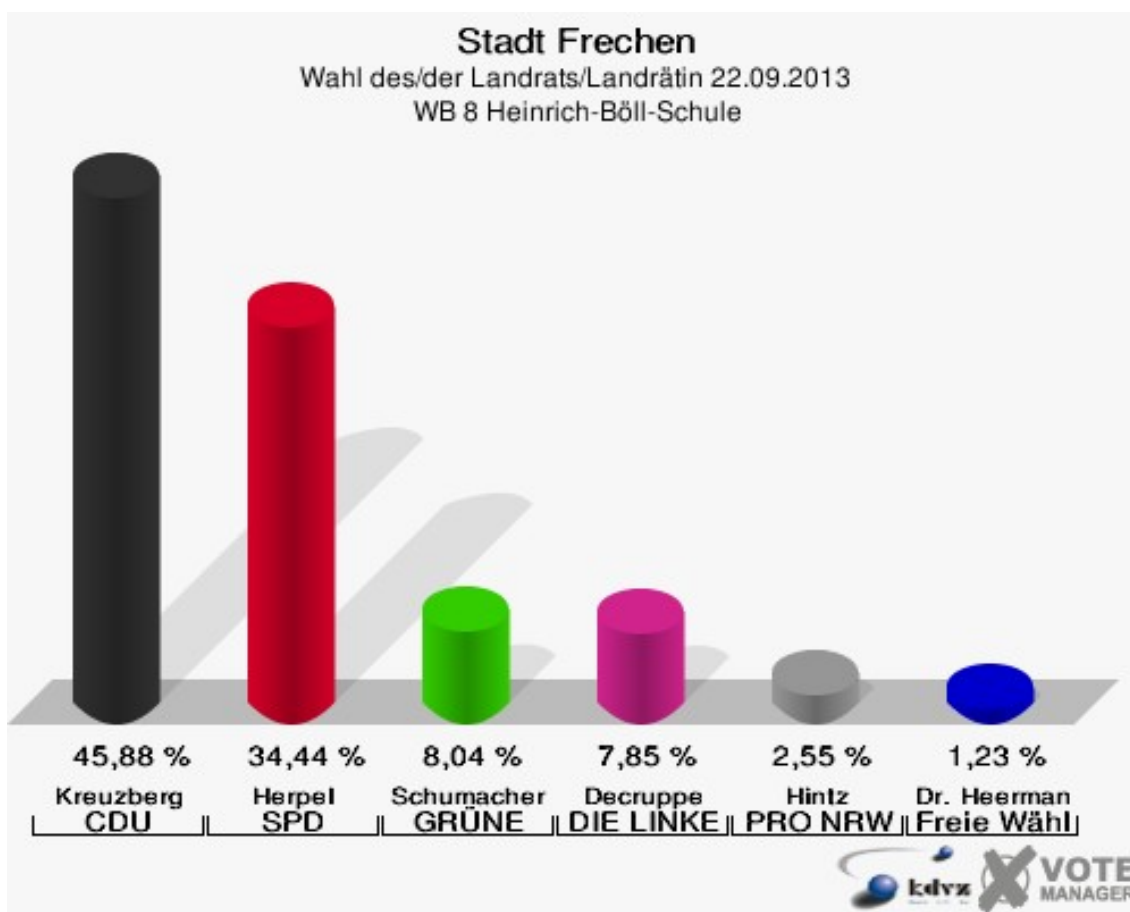
## Stadt Frechen

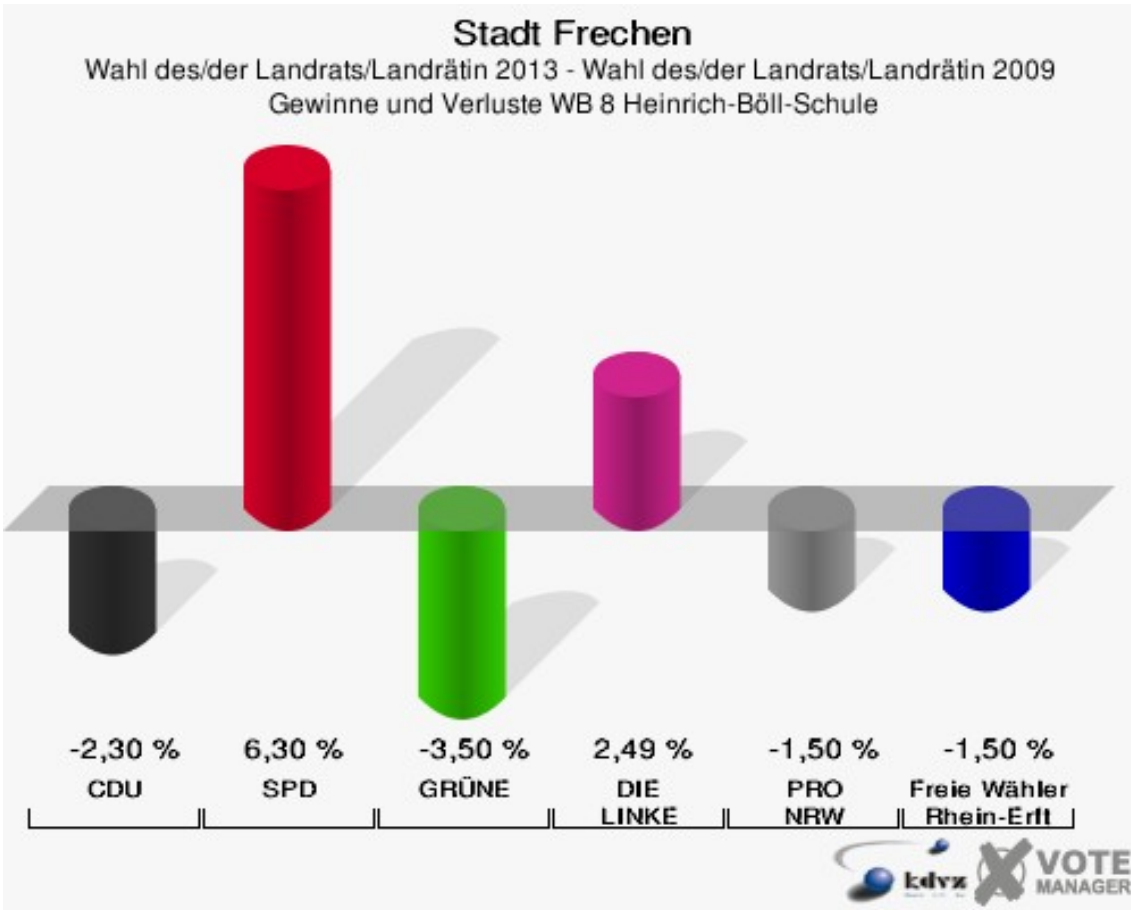
Wahl des/der Landrats/Landrätin 22.09.2013  
Wahlbeteiligung WB 7 Gymnasium Frechen



## WB 8 Heinrich-Böll-Schule

	Anzahl	Prozent
Wahlberechtigte	2.014	
Wähler/innen	1.071	53,18 %
ungültige Stimmen	14	1,31 %
gültige Stimmen	1.057	98,69 %
Kreuzberg, CDU	485	45,88 %
Herpel, SPD	364	34,44 %
Schumacher, GRÜNE	85	8,04 %
Decruppe, DIE LINKE	83	7,85 %
Hintz, PRO NRW	27	2,55 %
Dr. Heermann, Freie Wähler Rhein-Erft	13	1,23 %





Die Vergleichszahlen wurden auf die aktuelle Wahlbezirgsgliederung umgerechnet.

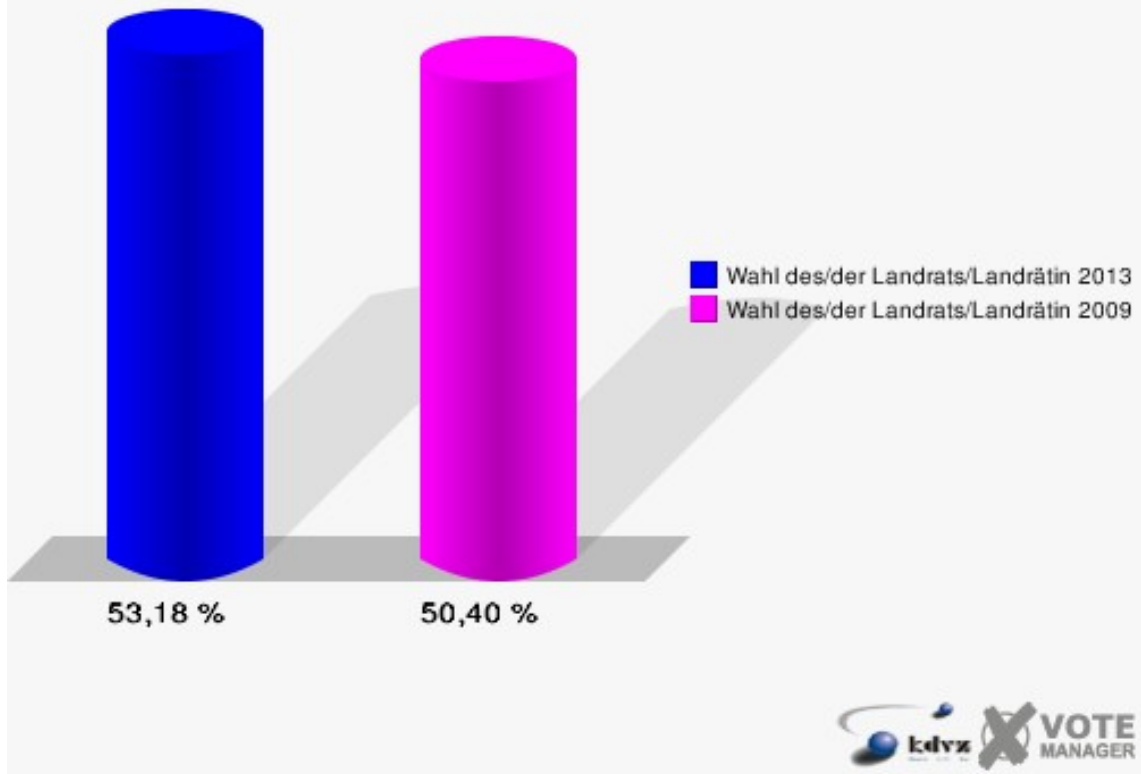
Stadt Frechen  
Wahl des/der Landrats/Landrätin 22.09.2013  
Gewinne und Verluste WB 8 Heinrich-Böll-Schule

	Wahl des/der Landrats/Landrätin 22.09.2013	Wahl des/der Landrats/Landrätin 30.08.2009 *	
		Ergebnis	Gewinne und Verluste
Wahlberechtigte	2.014	2.012	+2
Wähler	1.071	1.014	+57
	53,18 %	50,40 %	+2,78 %
gültige Stimmen	1.057	988	+69
	98,69 %	97,44 %	+1,26 %
CDU	485	476	+9
	45,88 %	48,18 %	-2,30 %
SPD	364	278	+86
	34,44 %	28,14 %	+6,30 %
GRÜNE	85	114	-29
	8,04 %	11,54 %	-3,50 %
DIE LINKE	83	53	+30
	7,85 %	5,36 %	+2,49 %
PRO NRW	27	40	-13
	2,55 %	4,05 %	-1,50 %
Freie Wähler Rhein-Erft	13	27	-14
	1,23 %	2,73 %	-1,50 %

\* Die Vergleichszahlen wurden auf die aktuelle Wahlgebietsgliederung umgerechnet.

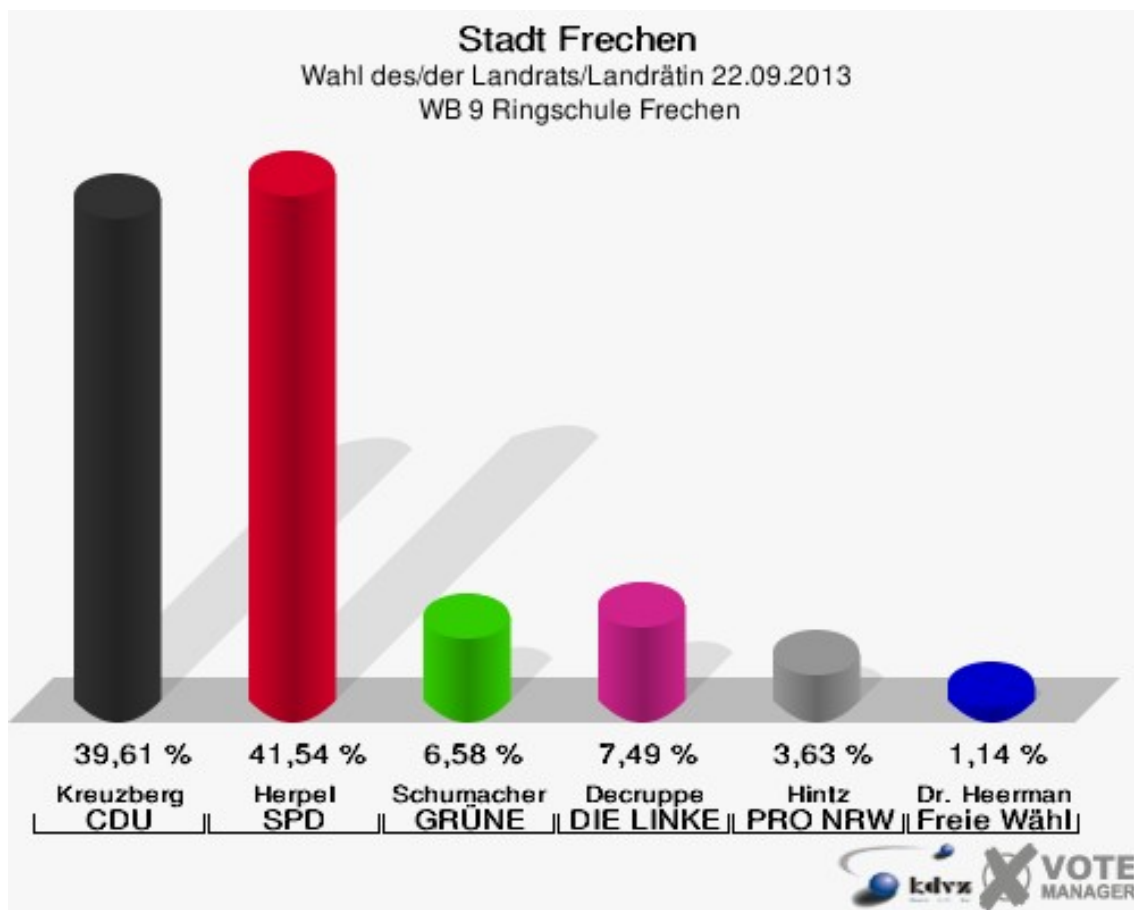
## Stadt Frechen

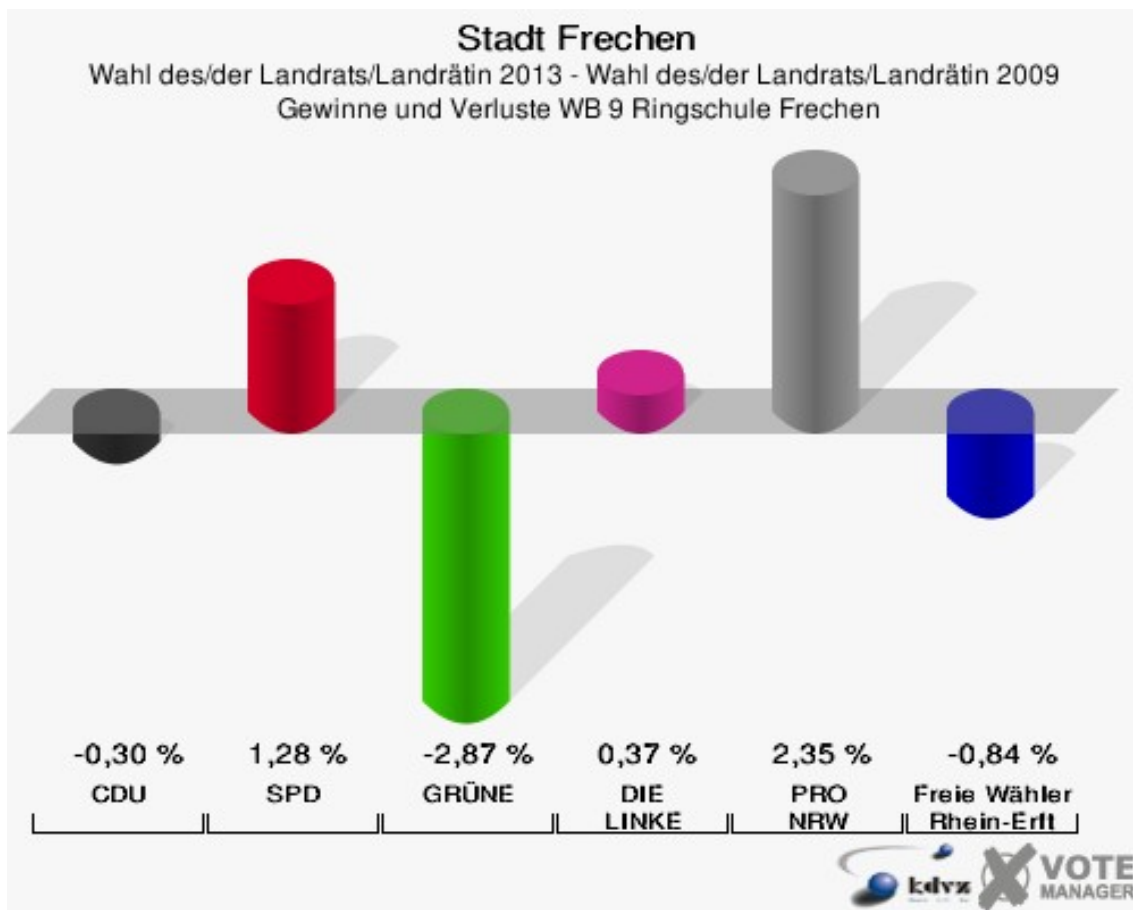
Wahl des/der Landrats/Landrätin 22.09.2013  
Wahlbeteiligung WB 8 Heinrich-Böll-Schule



## WB 9 Ringschule Frechen

	Anzahl	Prozent
Wahlberechtigte	1.845	
Wähler/innen	902	48,89 %
ungültige Stimmen	21	2,33 %
gültige Stimmen	881	97,67 %
Kreuzberg, CDU	349	39,61 %
Herpel, SPD	366	41,54 %
Schumacher, GRÜNE	58	6,58 %
Decruppe, DIE LINKE	66	7,49 %
Hintz, PRO NRW	32	3,63 %
Dr. Heermann, Freie Wähler Rhein-Erft	10	1,14 %





Die Vergleichszahlen wurden auf die aktuelle Wahlbezirgsgliederung umgerechnet.



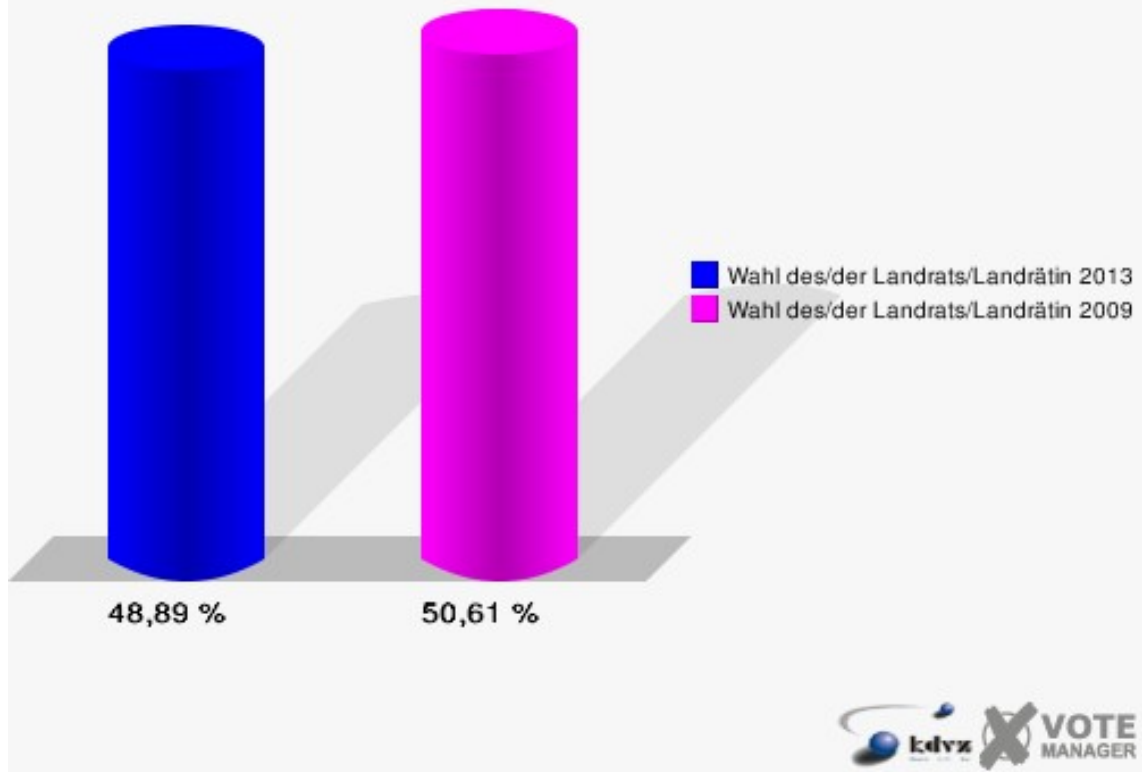
Stadt Frechen  
Wahl des/der Landrats/Landrätin 22.09.2013  
Gewinne und Verluste WB 9 Ringschule Frechen

	Wahl des/der Landrats/Landrätin 22.09.2013	Wahl des/der Landrats/Landrätin 30.08.2009 *	
		Ergebnis	Gewinne und Verluste
Wahlberechtigte	1.845	1.800	+45
Wähler	902	911	-9
	48,89 %	50,61 %	-1,72 %
gültige Stimmen	881	857	+24
	97,67 %	94,07 %	+3,60 %
CDU	349	342	+7
	39,61 %	39,91 %	-0,30 %
SPD	366	345	+21
	41,54 %	40,26 %	+1,28 %
GRÜNE	58	81	-23
	6,58 %	9,45 %	-2,87 %
DIE LINKE	66	61	+5
	7,49 %	7,12 %	+0,37 %
PRO NRW	32	11	+21
	3,63 %	1,28 %	+2,35 %
Freie Wähler Rhein-Erft	10	17	-7
	1,14 %	1,98 %	-0,84 %

\* Die Vergleichszahlen wurden auf die aktuelle Wahlgebietsgliederung umgerechnet.

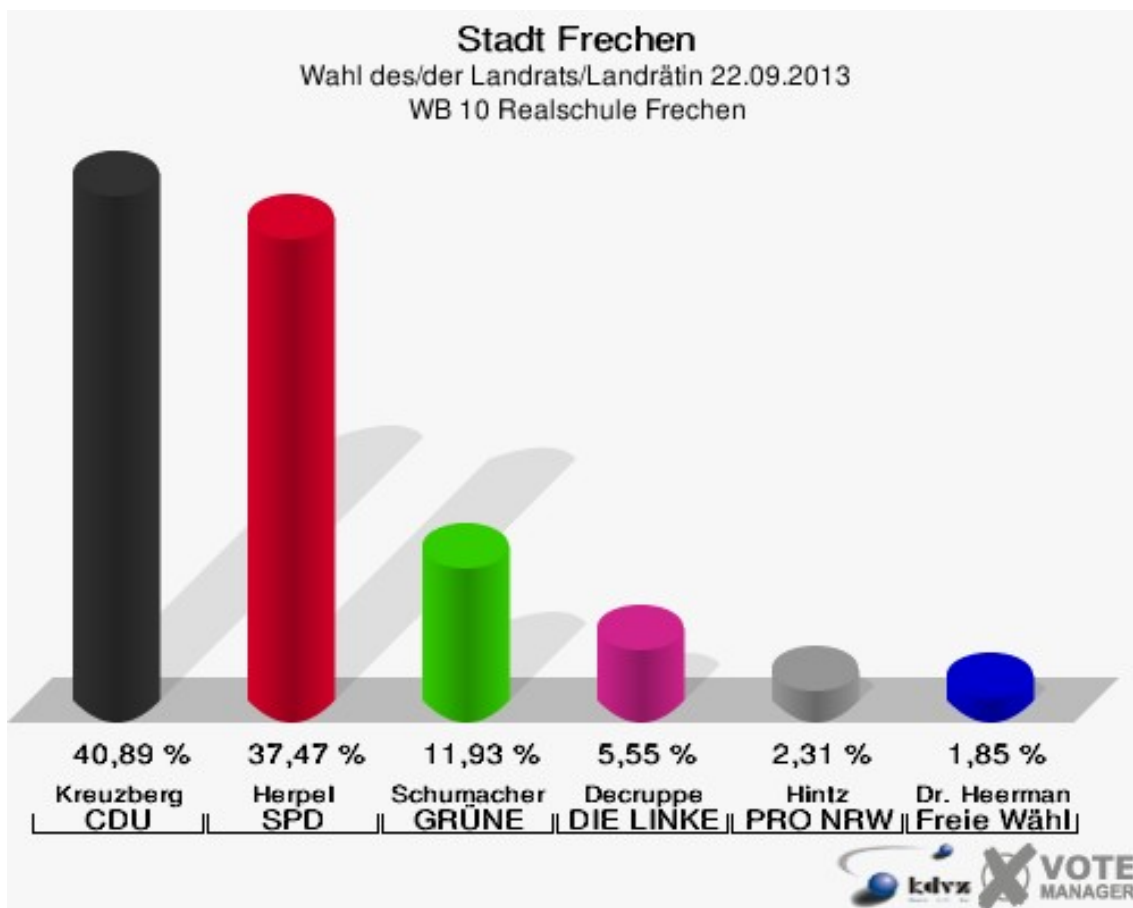
## Stadt Frechen

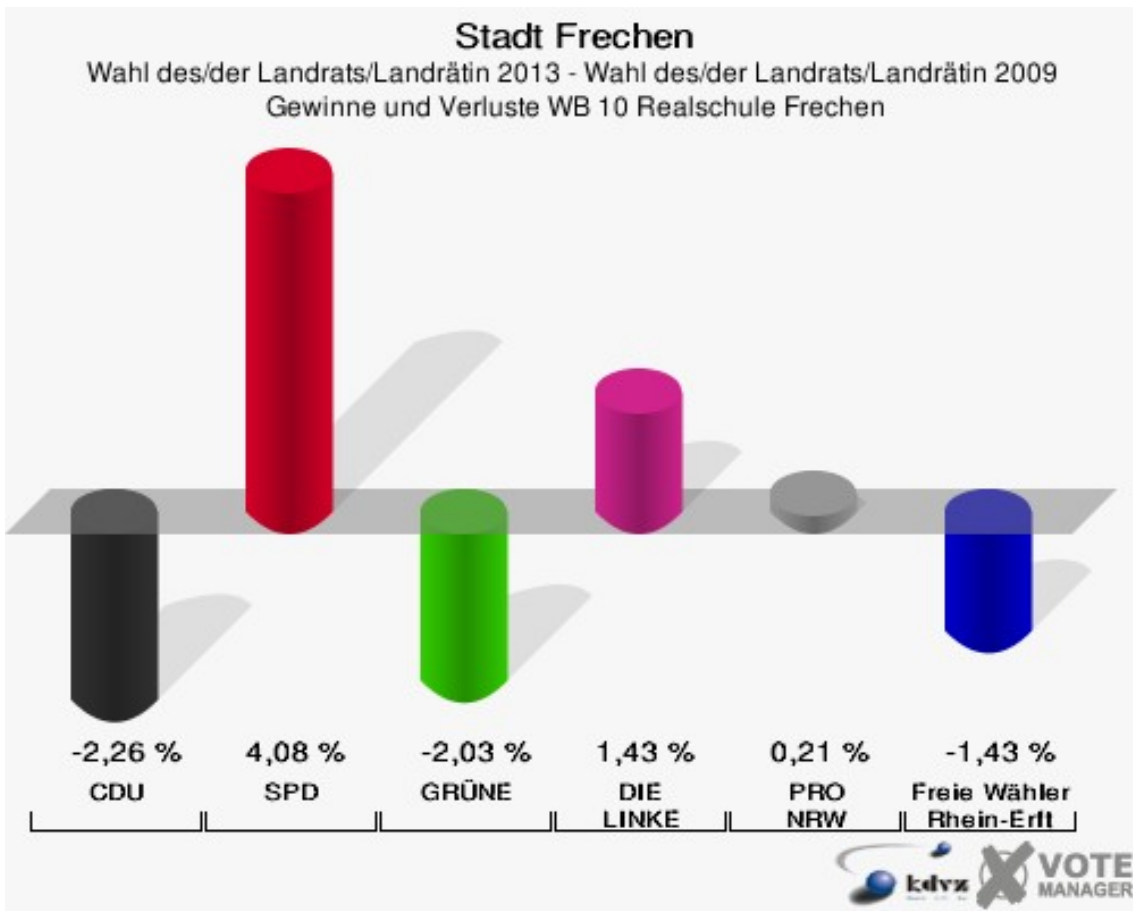
Wahl des/der Landrats/Landrätin 22.09.2013  
Wahlbeteiligung WB 9 Ringschule Frechen



## WB 10 Realschule Frechen

	Anzahl	Prozent
Wahlberechtigte	2.008	
Wähler/innen	1.092	54,38 %
ungültige Stimmen	11	1,01 %
gültige Stimmen	1.081	98,99 %
Kreuzberg, CDU	442	40,89 %
Herpel, SPD	405	37,47 %
Schumacher, GRÜNE	129	11,93 %
Decruppe, DIE LINKE	60	5,55 %
Hintz, PRO NRW	25	2,31 %
Dr. Heermann, Freie Wähler Rhein-Erft	20	1,85 %





Die Vergleichszahlen wurden auf die aktuelle Wahlbezirgsgliederung umgerechnet.

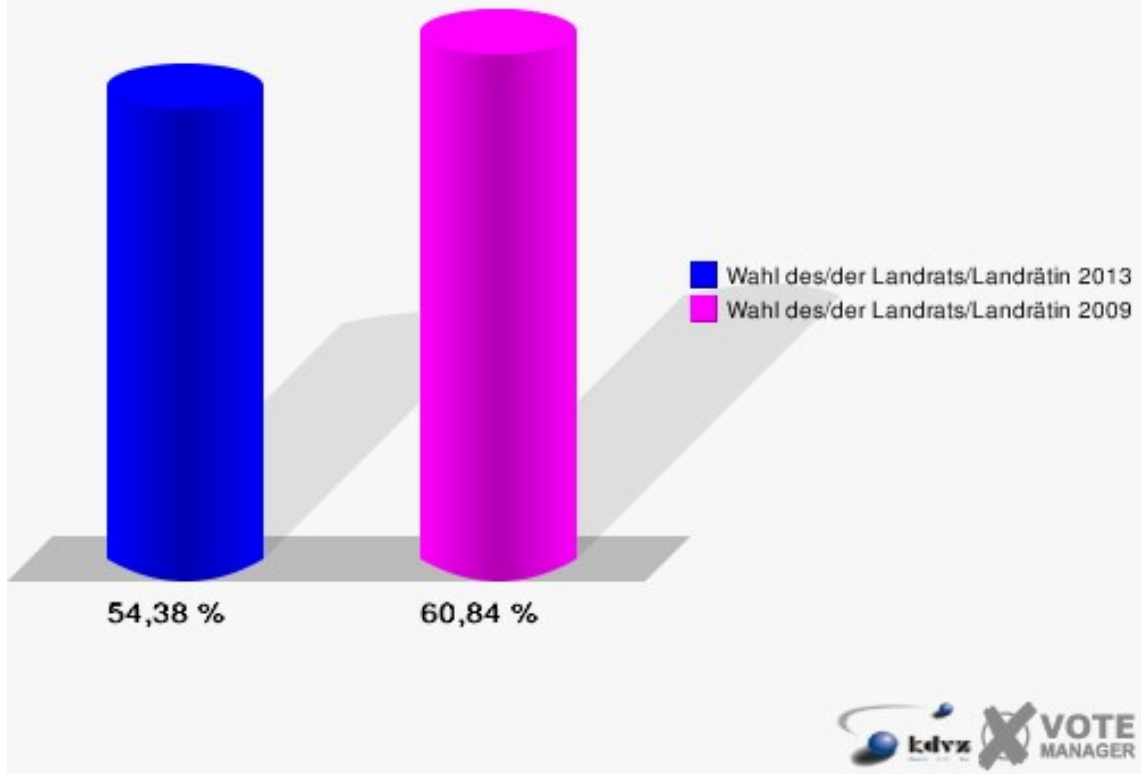
Stadt Frechen  
Wahl des/der Landrats/Landrätin 22.09.2013  
Gewinne und Verluste WB 10 Realschule Frechen

	Wahl des/der Landrats/Landrätin 22.09.2013	Wahl des/der Landrats/Landrätin 30.08.2009 *	
		Ergebnis	Gewinne und Verluste
Wahlberechtigte	2.008	1.997	+11
Wähler	1.092	1.215	-123
	54,38 %	60,84 %	-6,46 %
gültige Stimmen	1.081	1.189	-108
	98,99 %	97,86 %	+1,13 %
CDU	442	513	-71
	40,89 %	43,15 %	-2,26 %
SPD	405	397	+8
	37,47 %	33,39 %	+4,08 %
GRÜNE	129	166	-37
	11,93 %	13,96 %	-2,03 %
DIE LINKE	60	49	+11
	5,55 %	4,12 %	+1,43 %
PRO NRW	25	25	+0
	2,31 %	2,10 %	+0,21 %
Freie Wähler Rhein-Erft	20	39	-19
	1,85 %	3,28 %	-1,43 %

\* Die Vergleichszahlen wurden auf die aktuelle Wahlgebietsgliederung umgerechnet.

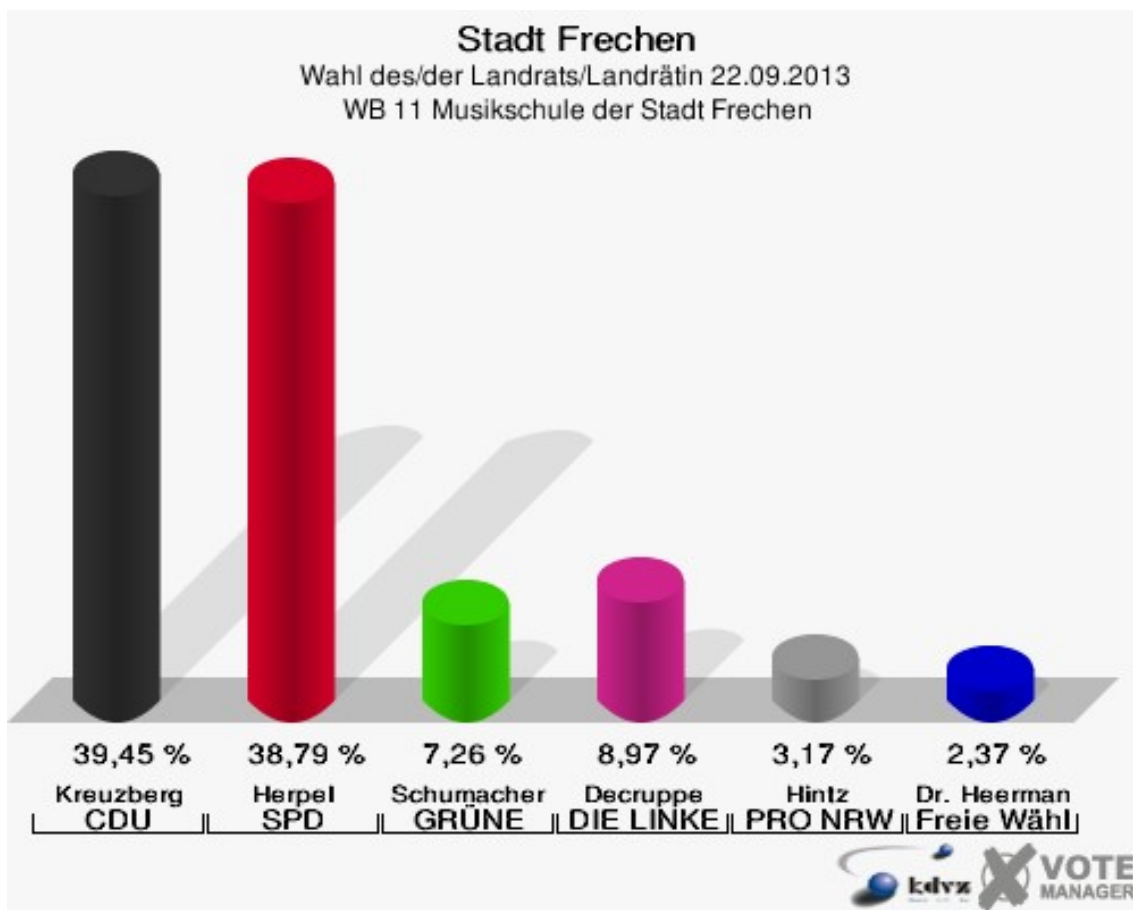
## Stadt Frechen

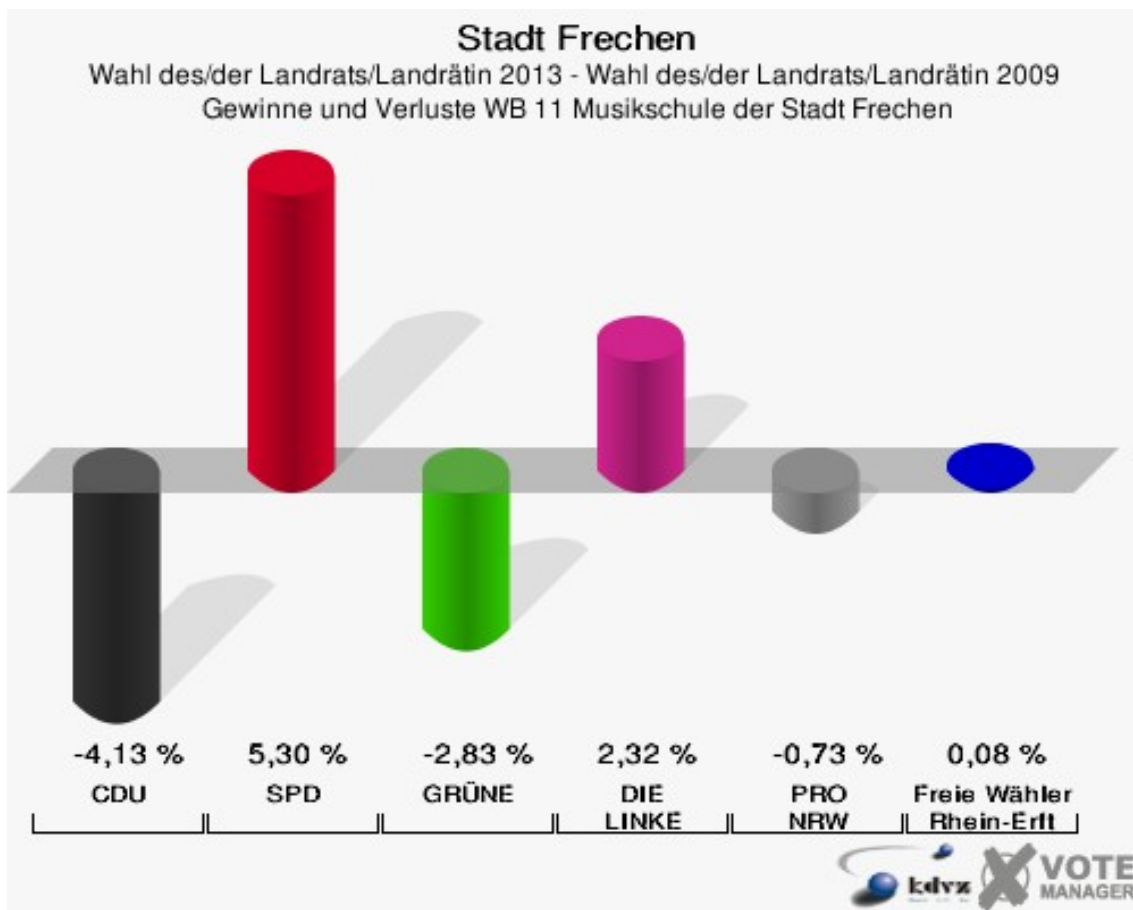
Wahl des/der Landrats/Landrätin 22.09.2013  
Wahlbeteiligung WB 10 Realschule Frechen



## WB 11 Musikschule der Stadt Frechen

	Anzahl	Prozent
Wahlberechtigte	1.875	
Wähler/innen	772	41,17 %
ungültige Stimmen	14	1,81 %
gültige Stimmen	758	98,19 %
Kreuzberg, CDU	299	39,45 %
Herpel, SPD	294	38,79 %
Schumacher, GRÜNE	55	7,26 %
Decruppe, DIE LINKE	68	8,97 %
Hintz, PRO NRW	24	3,17 %
Dr. Heermann, Freie Wähler Rhein-Erft	18	2,37 %





Die Vergleichszahlen wurden auf die aktuelle Wahlgebietsgliederung umgerechnet.

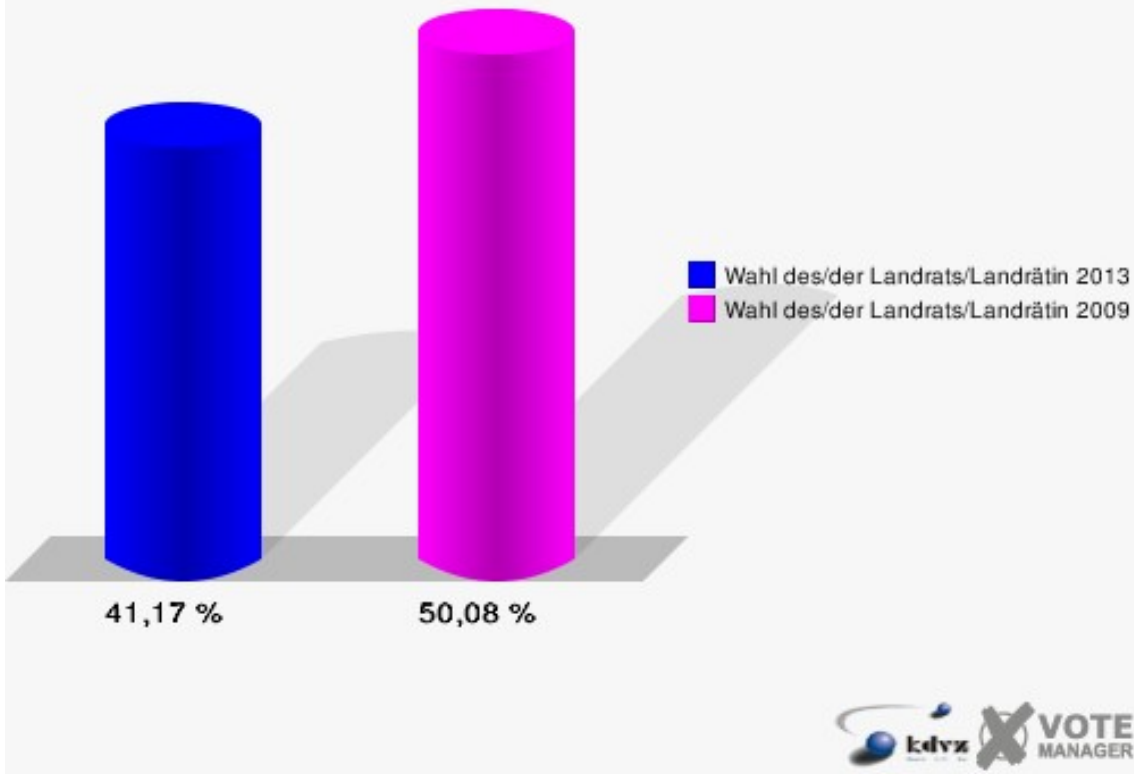


Stadt Frechen  
Wahl des/der Landrats/Landrätin 22.09.2013  
Gewinne und Verluste WB 11 Musikschule der Stadt Frechen

	Wahl des/der Landrats/Landrätin 22.09.2013	Wahl des/der Landrats/Landrätin 30.08.2009 *	
		Ergebnis	Gewinne und Verluste
Wahlberechtigte	1.875	1.781	+94
Wähler	772	892	-120
	41,17 %	50,08 %	-8,91 %
gültige Stimmen	758	872	-114
	98,19 %	97,76 %	+0,43 %
CDU	299	380	-81
	39,45 %	43,58 %	-4,13 %
SPD	294	292	+2
	38,79 %	33,49 %	+5,30 %
GRÜNE	55	88	-33
	7,26 %	10,09 %	-2,83 %
DIE LINKE	68	58	+10
	8,97 %	6,65 %	+2,32 %
PRO NRW	24	34	-10
	3,17 %	3,90 %	-0,73 %
Freie Wähler Rhein-Erft	18	20	-2
	2,37 %	2,29 %	+0,08 %

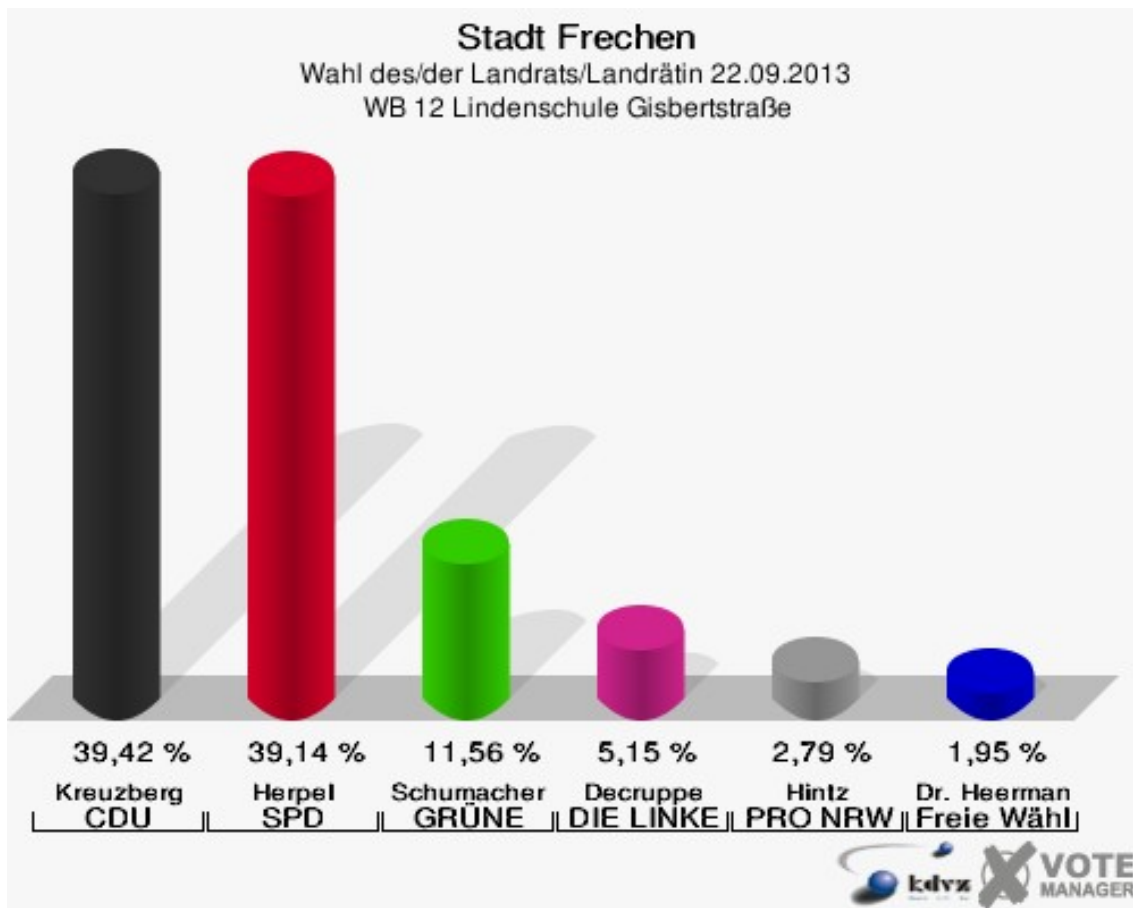
\* Die Vergleichszahlen wurden auf die aktuelle Wahlgebietsgliederung umgerechnet.

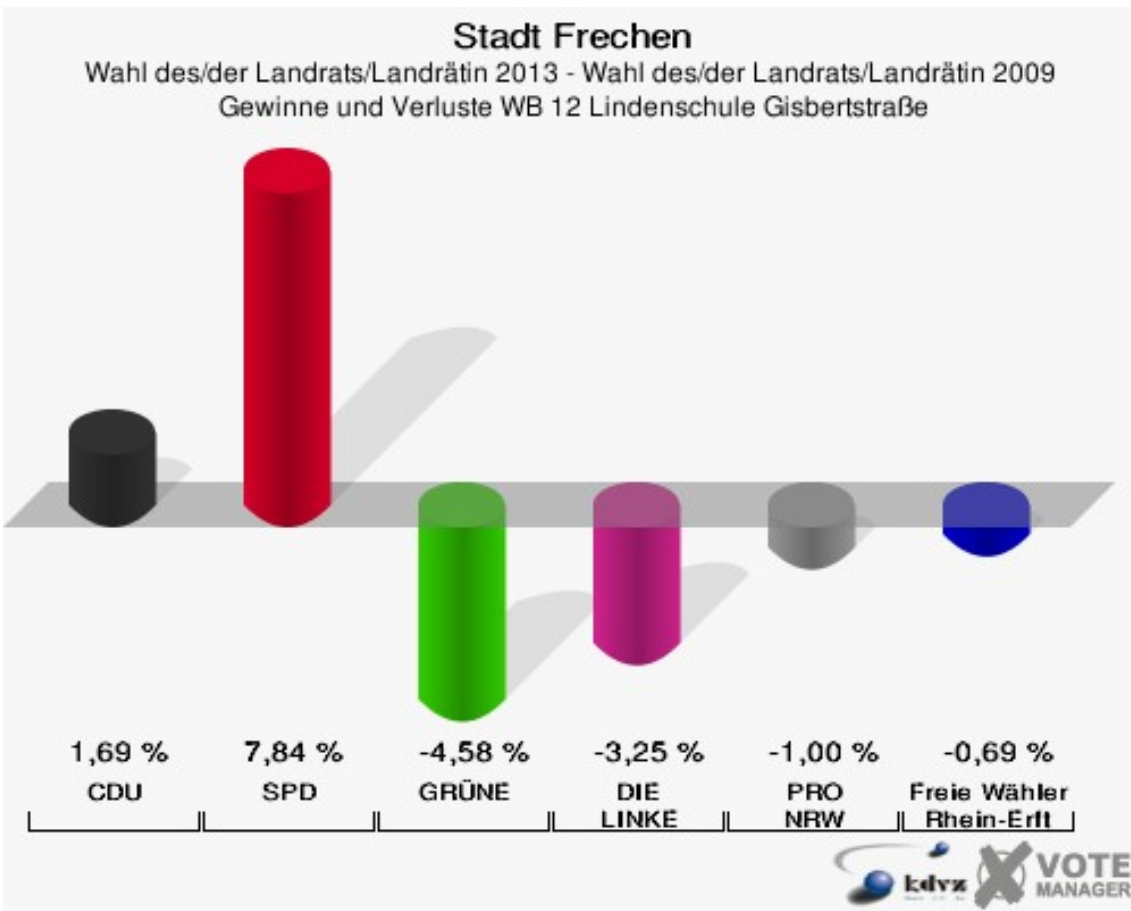
**Stadt Frechen**  
Wahl des/der Landrats/Landrätin 22.09.2013  
Wahlbeteiligung WB 11 Musikschule der Stadt Frechen



## WB 12 Lindenschule Gisbertstraße

	Anzahl	Prozent
Wahlberechtigte	1.511	
Wähler/innen	732	48,44 %
ungültige Stimmen	14	1,91 %
gültige Stimmen	718	98,09 %
Kreuzberg, CDU	283	39,42 %
Herpel, SPD	281	39,14 %
Schumacher, GRÜNE	83	11,56 %
Decruppe, DIE LINKE	37	5,15 %
Hintz, PRO NRW	20	2,79 %
Dr. Heermann, Freie Wähler Rhein-Erft	14	1,95 %





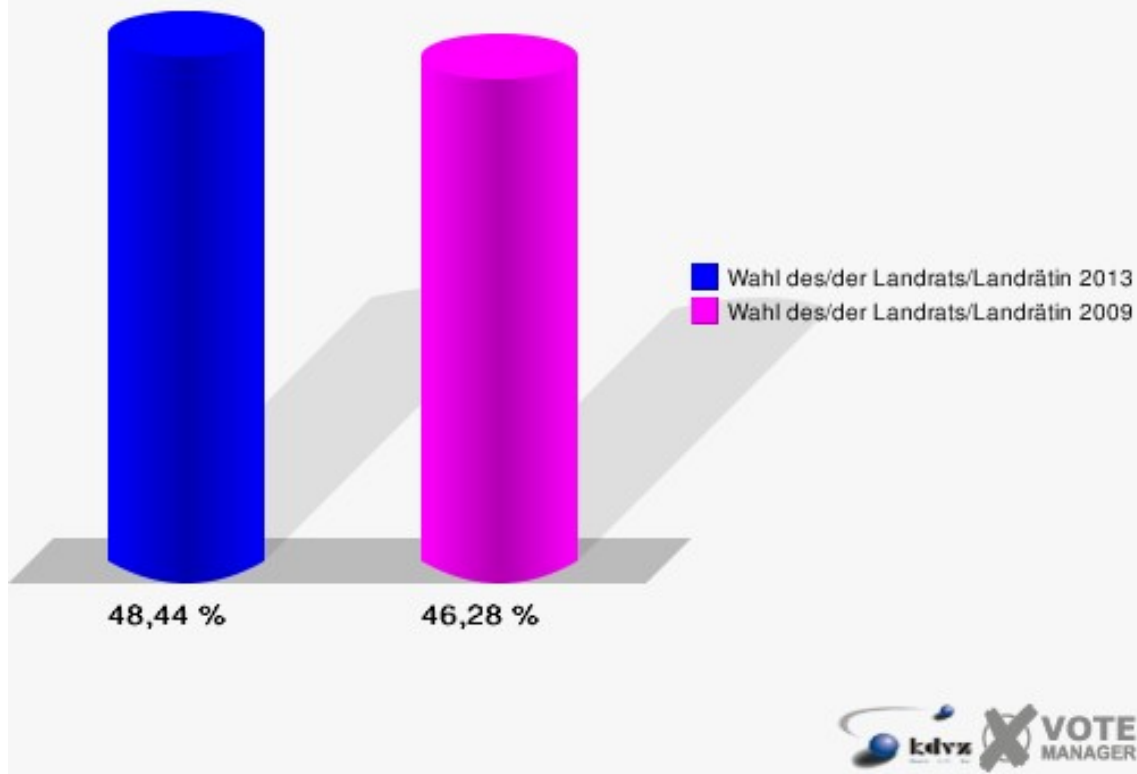
Die Vergleichszahlen wurden auf die aktuelle Wahlbezirgsgliederung umgerechnet.

Stadt Frechen  
Wahl des/der Landrats/Landrätin 22.09.2013  
Gewinne und Verluste WB 12 Lindenschule Gisbertstraße

	Wahl des/der Landrats/Landrätin 22.09.2013	Wahl des/der Landrats/Landrätin 30.08.2009 *	
		Ergebnis	Gewinne und Verluste
Wahlberechtigte	1.511	1.344	+167
Wähler	732	622	+110
	48,44 %	46,28 %	+2,16 %
gültige Stimmen	718	607	+111
	98,09 %	97,59 %	+0,50 %
CDU	283	229	+54
	39,42 %	37,73 %	+1,69 %
SPD	281	190	+91
	39,14 %	31,30 %	+7,84 %
GRÜNE	83	98	-15
	11,56 %	16,14 %	-4,58 %
DIE LINKE	37	51	-14
	5,15 %	8,40 %	-3,25 %
PRO NRW	20	23	-3
	2,79 %	3,79 %	-1,00 %
Freie Wähler Rhein-Erft	14	16	-2
	1,95 %	2,64 %	-0,69 %

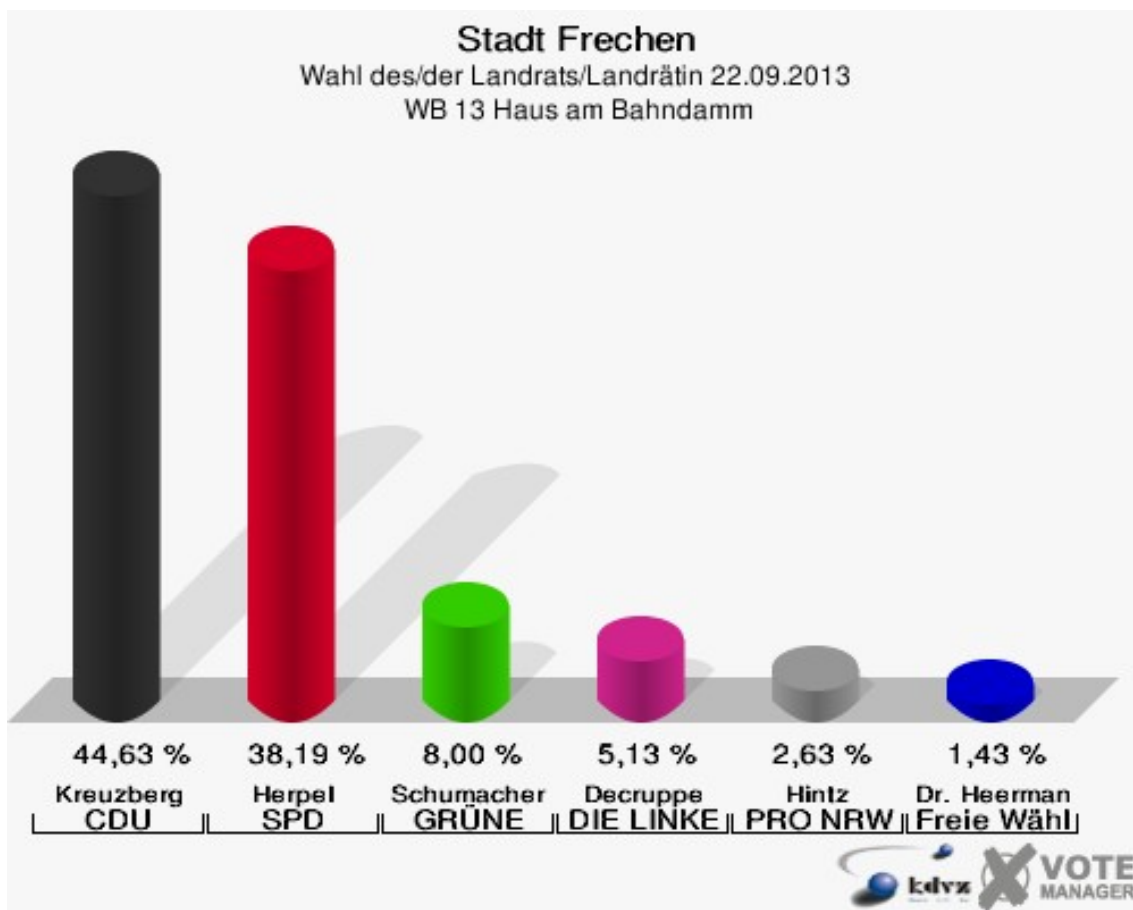
\* Die Vergleichszahlen wurden auf die aktuelle Wahlgebietsgliederung umgerechnet.

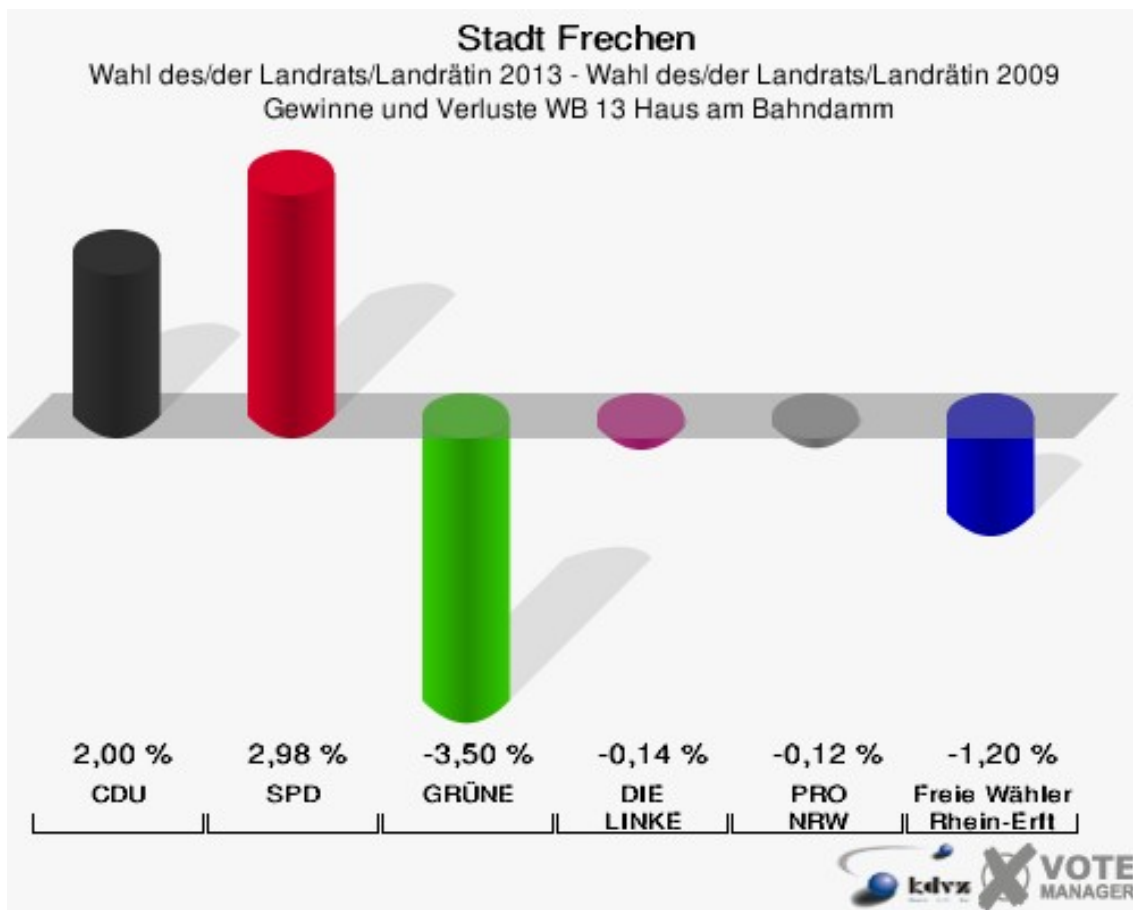
**Stadt Frechen**  
Wahl des/der Landrats/Landrätin 22.09.2013  
Wahlbeteiligung WB 12 Lindenschule Gisbertstraße



## WB 13 Haus am Bahndamm

	Anzahl	Prozent
Wahlberechtigte	1.633	
Wähler/innen	856	52,42 %
ungültige Stimmen	18	2,10 %
gültige Stimmen	838	97,90 %
Kreuzberg, CDU	374	44,63 %
Herpel, SPD	320	38,19 %
Schumacher, GRÜNE	67	8,00 %
Decruppe, DIE LINKE	43	5,13 %
Hintz, PRO NRW	22	2,63 %
Dr. Heermann, Freie Wähler Rhein-Erft	12	1,43 %





Die Vergleichszahlen wurden auf die aktuelle Wahlbezirgsgliederung umgerechnet.



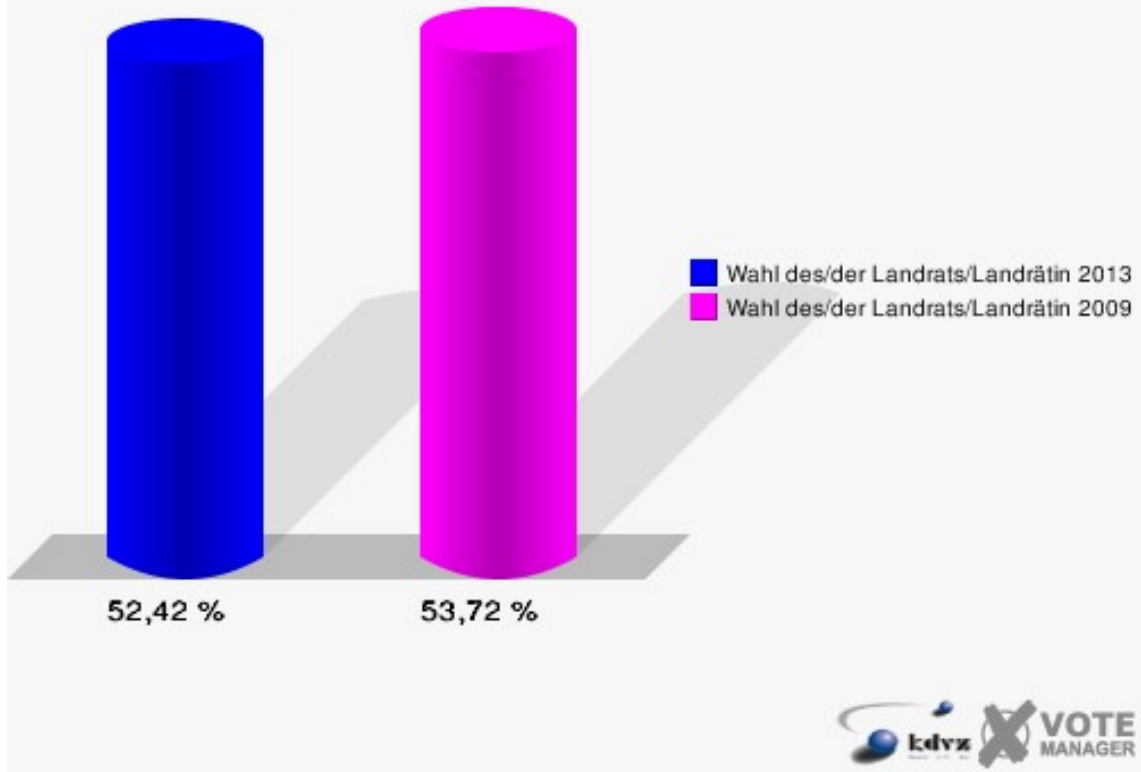
Stadt Frechen  
Wahl des/der Landrats/Landrätin 22.09.2013  
Gewinne und Verluste WB 13 Haus am Bahndamm

	Wahl des/der Landrats/Landrätin 22.09.2013	Wahl des/der Landrats/Landrätin 30.08.2009 *	
		Ergebnis	Gewinne und Verluste
Wahlberechtigte	1.633	1.584	+49
Wähler	856	851	+5
	52,42 %	53,72 %	-1,31 %
gültige Stimmen	838	835	+3
	97,90 %	98,12 %	-0,22 %
CDU	374	356	+18
	44,63 %	42,63 %	+2,00 %
SPD	320	294	+26
	38,19 %	35,21 %	+2,98 %
GRÜNE	67	96	-29
	8,00 %	11,50 %	-3,50 %
DIE LINKE	43	44	-1
	5,13 %	5,27 %	-0,14 %
PRO NRW	22	23	-1
	2,63 %	2,75 %	-0,12 %
Freie Wähler Rhein-Erft	12	22	-10
	1,43 %	2,63 %	-1,20 %

\* Die Vergleichszahlen wurden auf die aktuelle Wahlgebietsgliederung umgerechnet.

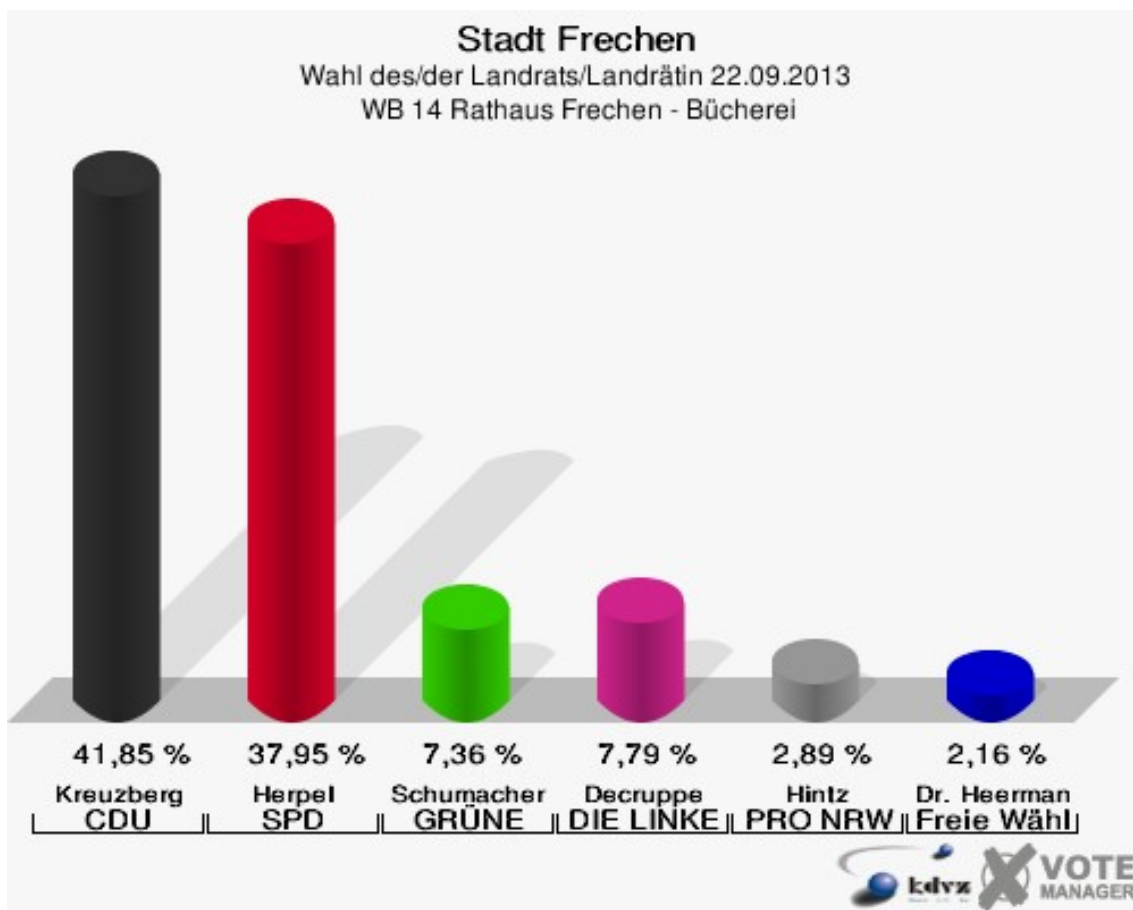
## Stadt Frechen

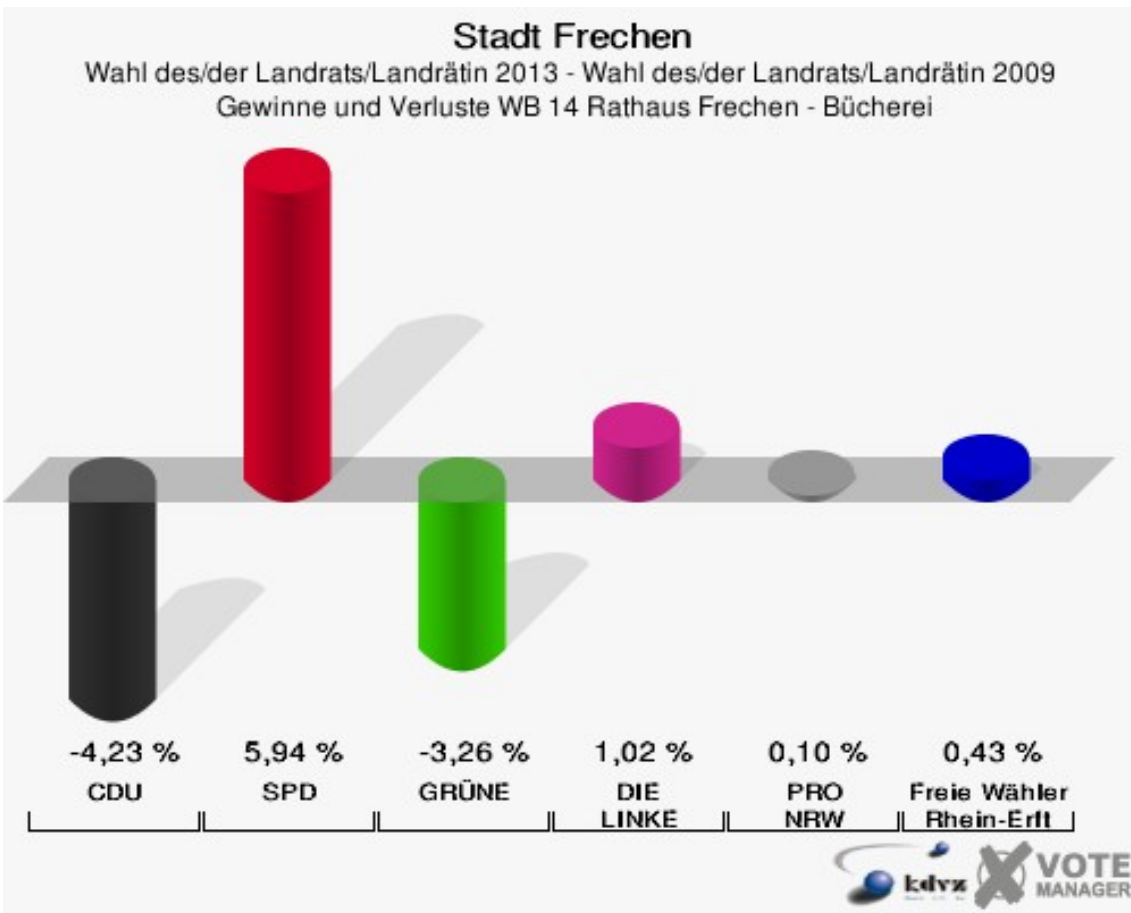
Wahl des/der Landrats/Landrätin 22.09.2013  
Wahlbeteiligung WB 13 Haus am Bahndamm



## WB 14 Rathaus Frechen - Bücherei

	Anzahl	Prozent
Wahlberechtigte	1.513	
Wähler/innen	712	47,06 %
ungültige Stimmen	19	2,67 %
gültige Stimmen	693	97,33 %
Kreuzberg, CDU	290	41,85 %
Herpel, SPD	263	37,95 %
Schumacher, GRÜNE	51	7,36 %
Decruppe, DIE LINKE	54	7,79 %
Hintz, PRO NRW	20	2,89 %
Dr. Heermann, Freie Wähler Rhein-Erft	15	2,16 %





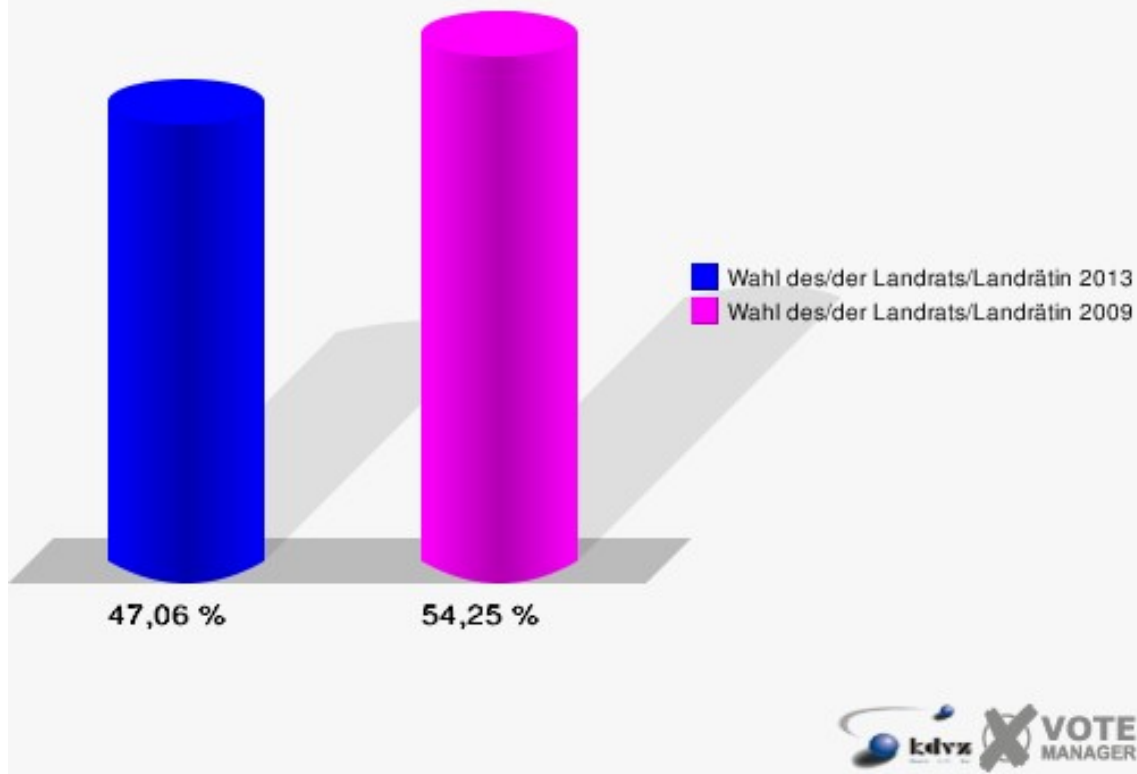
Die Vergleichszahlen wurden auf die aktuelle Wahlbezirgsgliederung umgerechnet.

Stadt Frechen  
Wahl des/der Landrats/Landrätin 22.09.2013  
Gewinne und Verluste WB 14 Rathaus Frechen - Bücherei

	Wahl des/der Landrats/Landrätin 22.09.2013	Wahl des/der Landrats/Landrätin 30.08.2009 *	
		Ergebnis	Gewinne und Verluste
Wahlberechtigte	1.513	1.434	+79
Wähler	712	778	-66
	47,06 %	54,25 %	-7,20 %
gültige Stimmen	693	753	-60
	97,33 %	96,79 %	+0,54 %
CDU	290	347	-57
	41,85 %	46,08 %	-4,23 %
SPD	263	241	+22
	37,95 %	32,01 %	+5,94 %
GRÜNE	51	80	-29
	7,36 %	10,62 %	-3,26 %
DIE LINKE	54	51	+3
	7,79 %	6,77 %	+1,02 %
PRO NRW	20	21	-1
	2,89 %	2,79 %	+0,10 %
Freie Wähler Rhein-Erft	15	13	+2
	2,16 %	1,73 %	+0,43 %

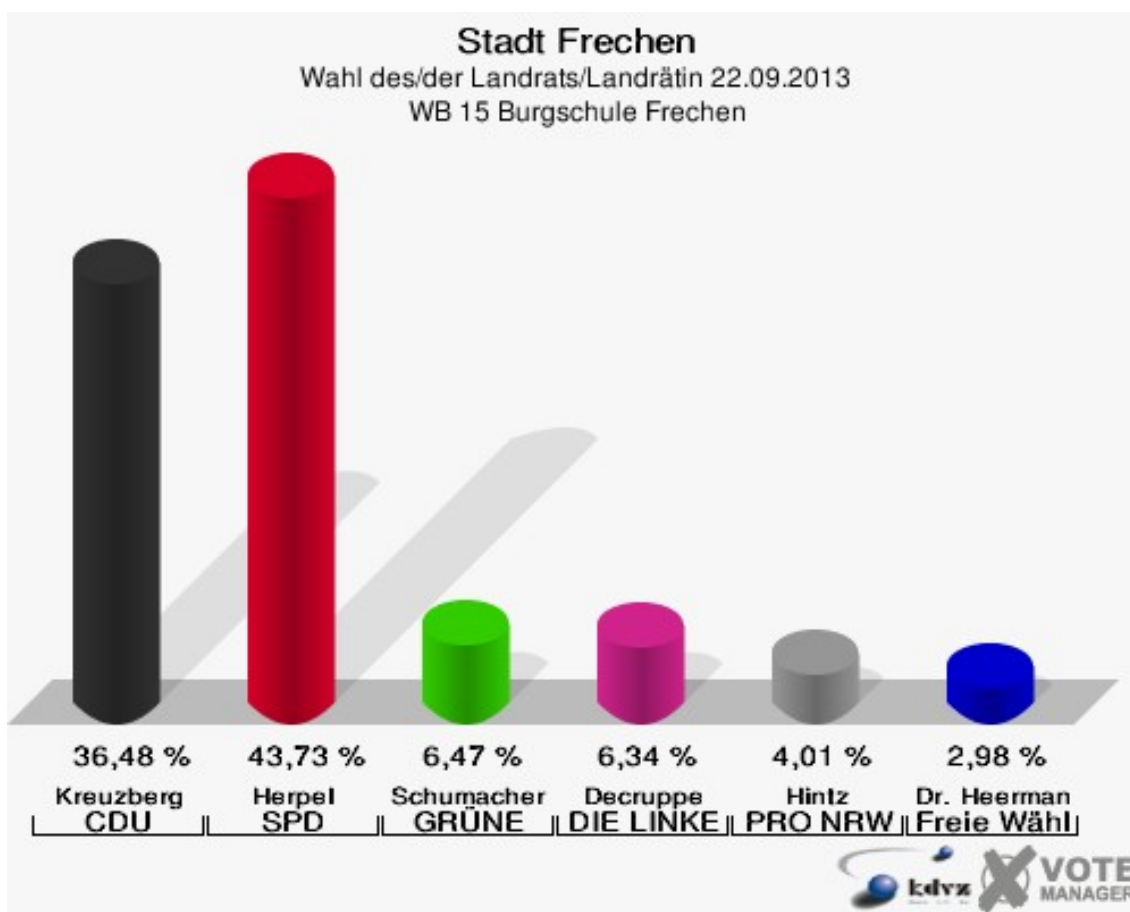
\* Die Vergleichszahlen wurden auf die aktuelle Wahlgebietsgliederung umgerechnet.

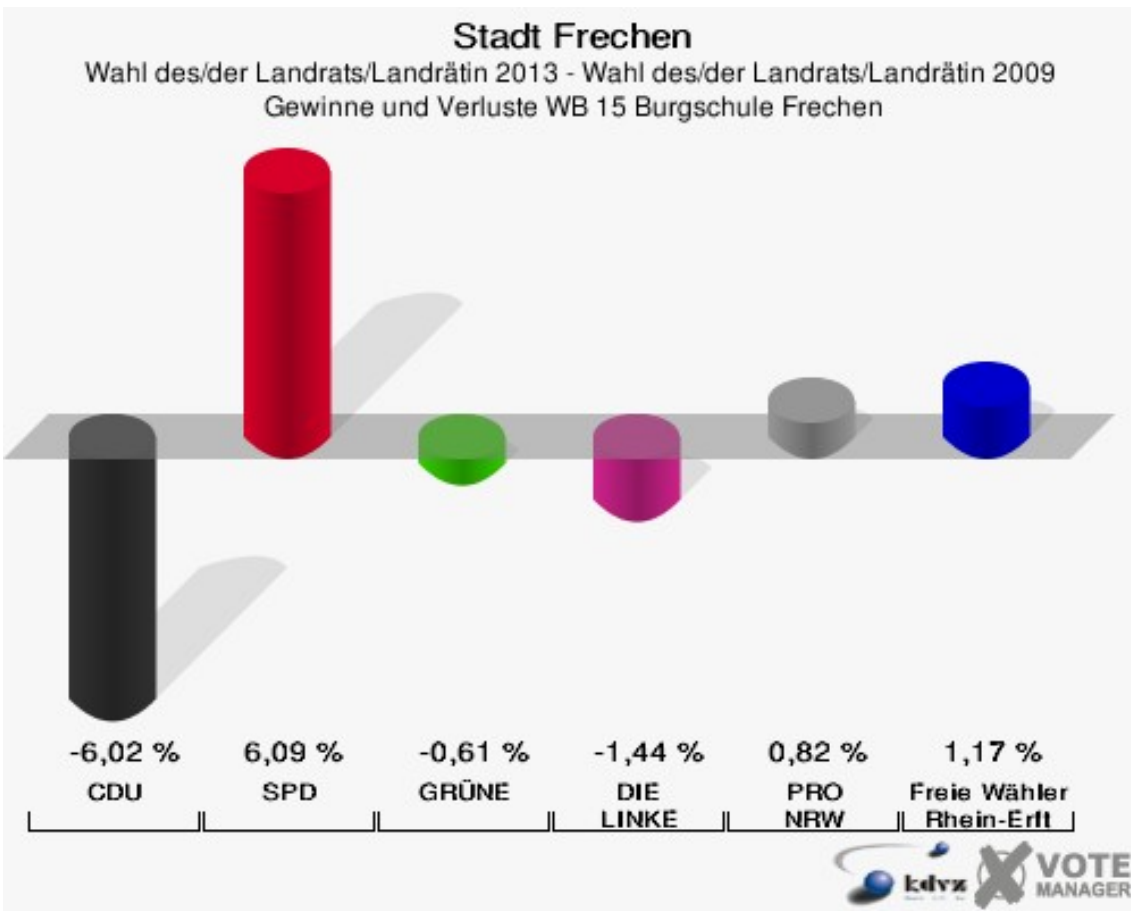
**Stadt Frechen**  
Wahl des/der Landrats/Landrätin 22.09.2013  
Wahlbeteiligung WB 14 Rathaus Frechen - Bücherei



## WB 15 Burgschule Frechen

	Anzahl	Prozent
Wahlberechtigte	1.822	
Wähler/innen	792	43,47 %
ungültige Stimmen	19	2,40 %
gültige Stimmen	773	97,60 %
Kreuzberg, CDU	282	36,48 %
Herpel, SPD	338	43,73 %
Schumacher, GRÜNE	50	6,47 %
Decruppe, DIE LINKE	49	6,34 %
Hintz, PRO NRW	31	4,01 %
Dr. Heermann, Freie Wähler Rhein-Erft	23	2,98 %





Die Vergleichszahlen wurden auf die aktuelle Wahlbezirgsgliederung umgerechnet.



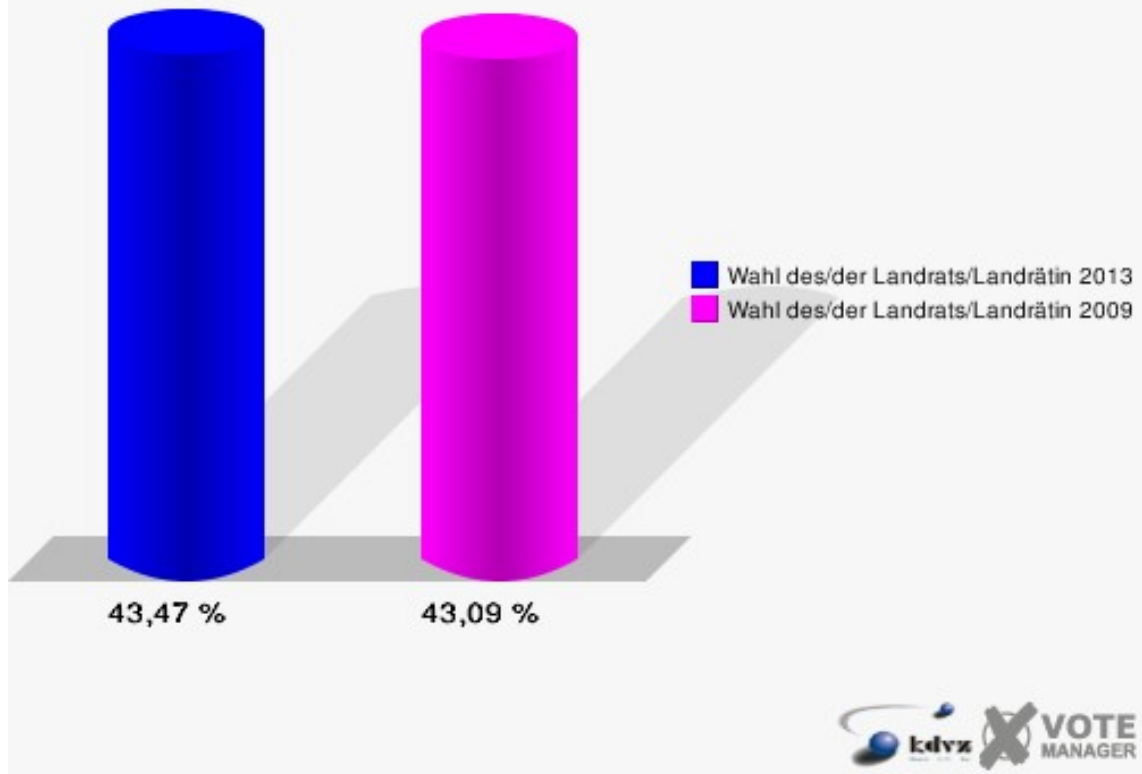
Stadt Frechen  
Wahl des/der Landrats/Landrätin 22.09.2013  
Gewinne und Verluste WB 15 Burgschule Frechen

	Wahl des/der Landrats/Landrätin 22.09.2013	Wahl des/der Landrats/Landrätin 30.08.2009 *	
		Ergebnis	Gewinne und Verluste
Wahlberechtigte	1.822	1.729	+93
Wähler	792	745	+47
	43,47 %	43,09 %	+0,38 %
gültige Stimmen	773	720	+53
	97,60 %	96,64 %	+0,96 %
CDU	282	306	-24
	36,48 %	42,50 %	-6,02 %
SPD	338	271	+67
	43,73 %	37,64 %	+6,09 %
GRÜNE	50	51	-1
	6,47 %	7,08 %	-0,61 %
DIE LINKE	49	56	-7
	6,34 %	7,78 %	-1,44 %
PRO NRW	31	23	+8
	4,01 %	3,19 %	+0,82 %
Freie Wähler Rhein-Erft	23	13	+10
	2,98 %	1,81 %	+1,17 %

\* Die Vergleichszahlen wurden auf die aktuelle Wahlgebietsgliederung umgerechnet.

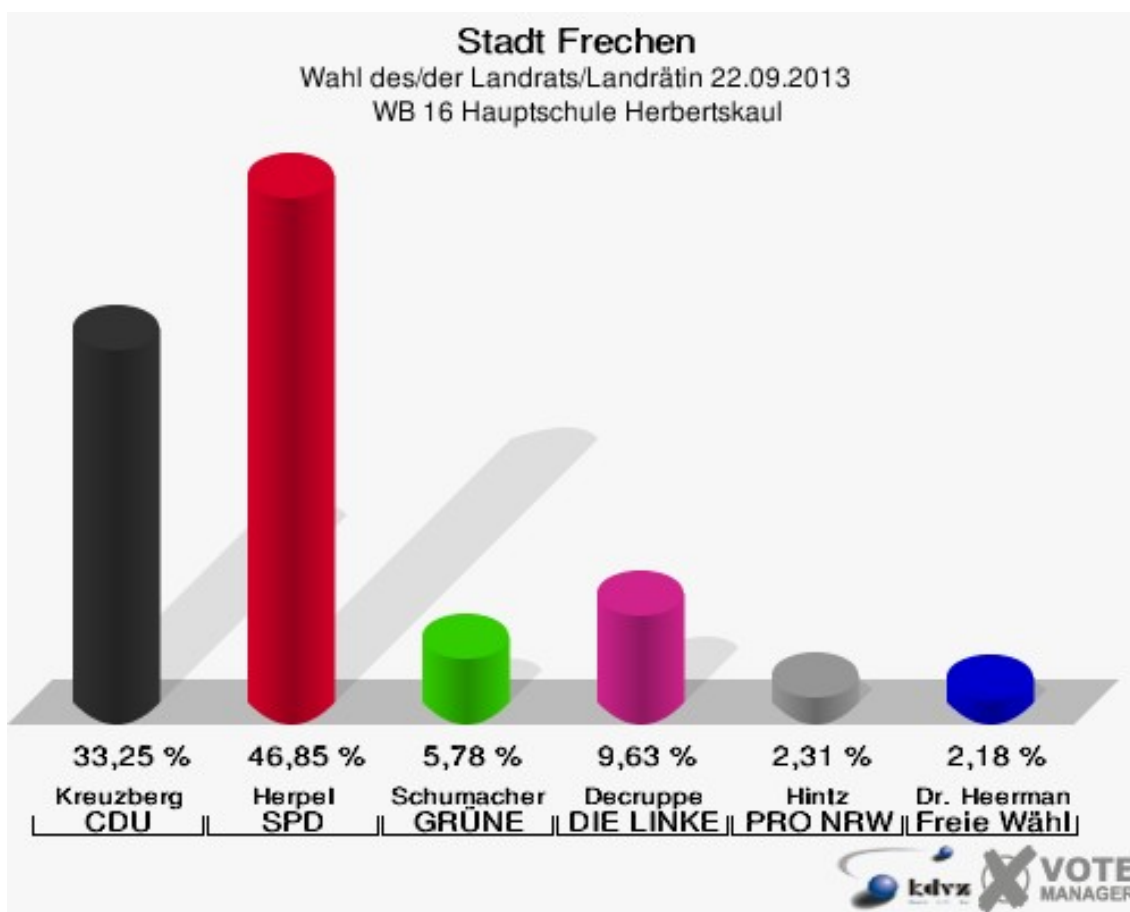
## Stadt Frechen

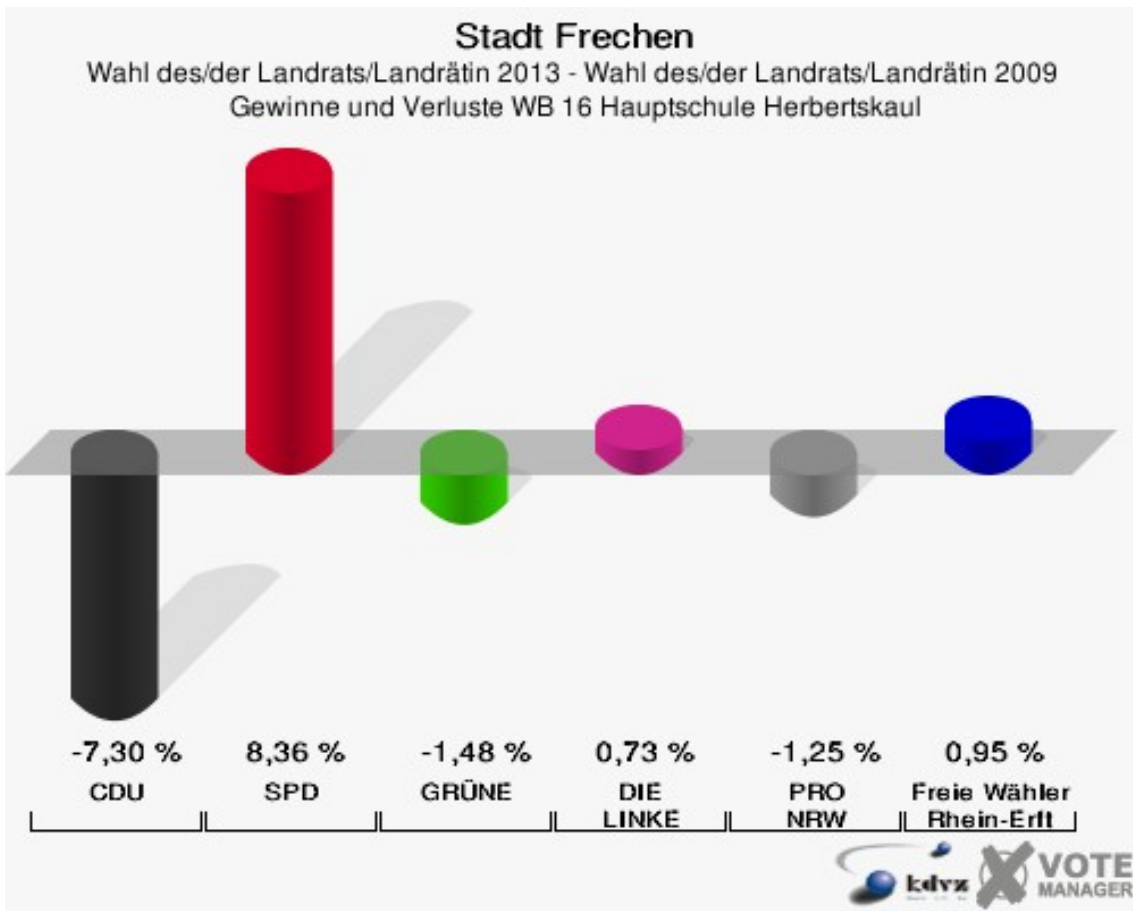
Wahl des/der Landrats/Landrätin 22.09.2013  
Wahlbeteiligung WB 15 Burgschule Frechen



## WB 16 Hauptschule Herbertskaul

	Anzahl	Prozent
Wahlberechtigte	1.658	
Wähler/innen	796	48,01 %
ungültige Stimmen	17	2,14 %
gültige Stimmen	779	97,86 %
Kreuzberg, CDU	259	33,25 %
Herpel, SPD	365	46,85 %
Schumacher, GRÜNE	45	5,78 %
Decruppe, DIE LINKE	75	9,63 %
Hintz, PRO NRW	18	2,31 %
Dr. Heermann, Freie Wähler Rhein-Erft	17	2,18 %





Die Vergleichszahlen wurden auf die aktuelle Wahlbezirgsgliederung umgerechnet.

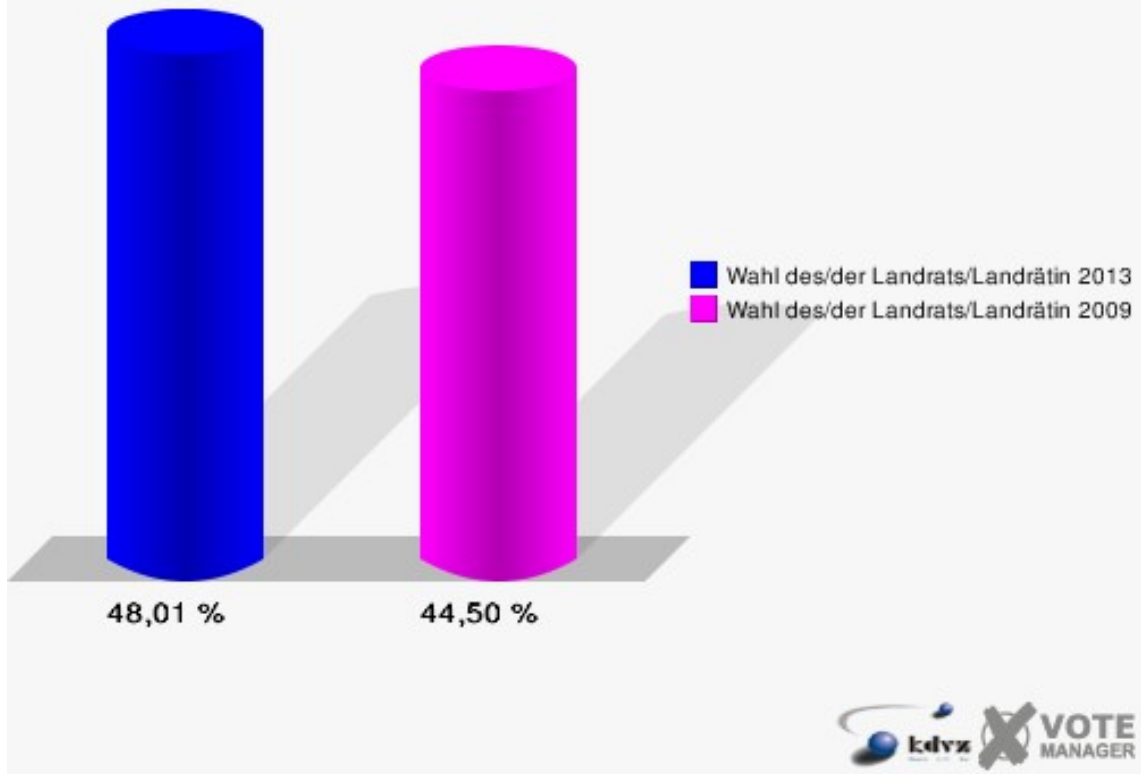
Stadt Frechen  
Wahl des/der Landrats/Landrätin 22.09.2013  
Gewinne und Verluste WB 16 Hauptschule Herbertskaul

	Wahl des/der Landrats/Landrätin 22.09.2013	Wahl des/der Landrats/Landrätin 30.08.2009 *	
		Ergebnis	Gewinne und Verluste
Wahlberechtigte	1.658	1.674	-16
Wähler	796	745	+51
	48,01 %	44,50 %	+3,51 %
gültige Stimmen	779	730	+49
	97,86 %	97,99 %	-0,12 %
CDU	259	296	-37
	33,25 %	40,55 %	-7,30 %
SPD	365	281	+84
	46,85 %	38,49 %	+8,36 %
GRÜNE	45	53	-8
	5,78 %	7,26 %	-1,48 %
DIE LINKE	75	65	+10
	9,63 %	8,90 %	+0,73 %
PRO NRW	18	26	-8
	2,31 %	3,56 %	-1,25 %
Freie Wähler Rhein-Erft	17	9	+8
	2,18 %	1,23 %	+0,95 %

\* Die Vergleichszahlen wurden auf die aktuelle Wahlgebietsgliederung umgerechnet.

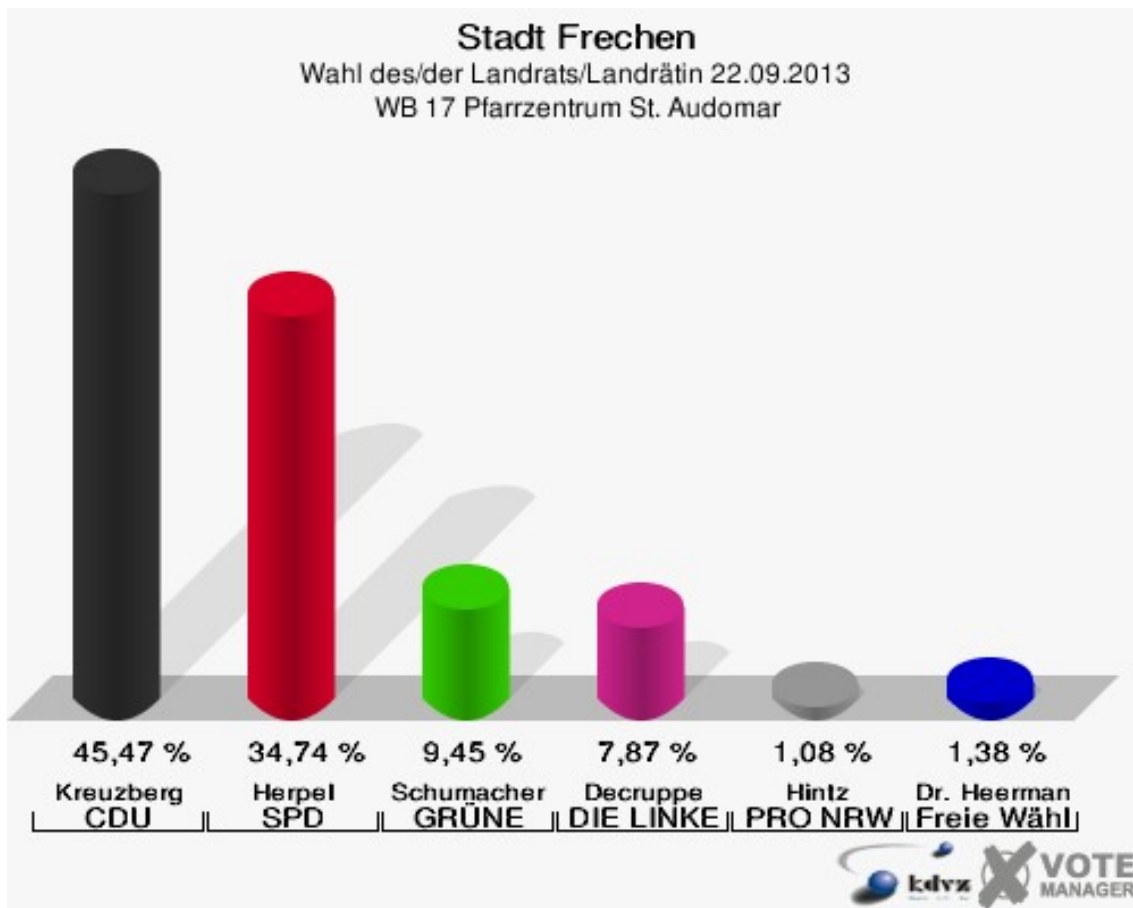
## Stadt Frechen

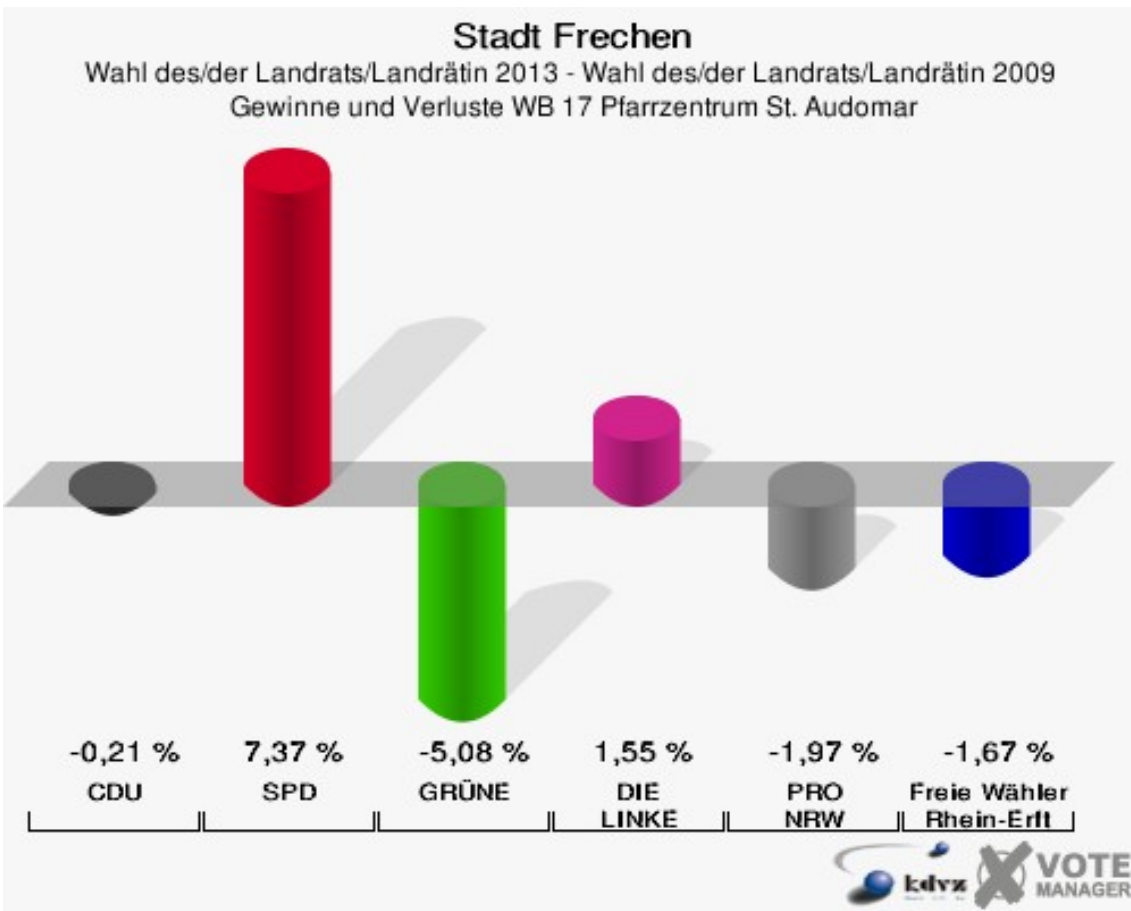
Wahl des/der Landrats/Landrätin 22.09.2013  
Wahlbeteiligung WB 16 Hauptschule Herbertskaul



## WB 17 Pfarrzentrum St. Audomar

	Anzahl	Prozent
Wahlberechtigte	2.041	
Wähler/innen	1.033	50,61 %
ungültige Stimmen	17	1,65 %
gültige Stimmen	1.016	98,35 %
Kreuzberg, CDU	462	45,47 %
Herpel, SPD	353	34,74 %
Schumacher, GRÜNE	96	9,45 %
Decruppe, DIE LINKE	80	7,87 %
Hintz, PRO NRW	11	1,08 %
Dr. Heermann, Freie Wähler Rhein-Erft	14	1,38 %





Die Vergleichszahlen wurden auf die aktuelle Wahlbereichsgliederung umgerechnet.

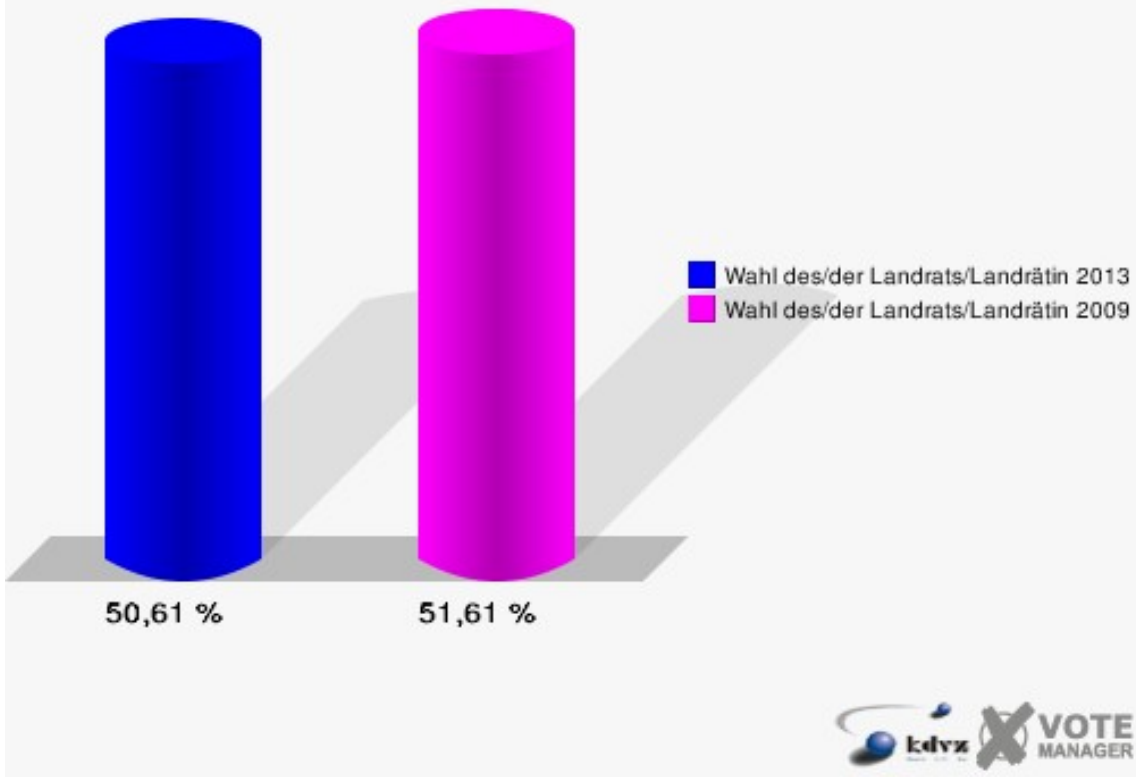


Stadt Frechen  
Wahl des/der Landrats/Landrätin 22.09.2013  
Gewinne und Verluste WB 17 Pfarrzentrum St. Audomar

	Wahl des/der Landrats/Landrätin 22.09.2013	Wahl des/der Landrats/Landrätin 30.08.2009 *	
		Ergebnis	Gewinne und Verluste
Wahlberechtigte	2.041	1.895	+146
Wähler	1.033	978	+55
	50,61 %	51,61 %	-1,00 %
gültige Stimmen	1.016	950	+66
	98,35 %	97,14 %	+1,22 %
CDU	462	434	+28
	45,47 %	45,68 %	-0,21 %
SPD	353	260	+93
	34,74 %	27,37 %	+7,37 %
GRÜNE	96	138	-42
	9,45 %	14,53 %	-5,08 %
DIE LINKE	80	60	+20
	7,87 %	6,32 %	+1,55 %
PRO NRW	11	29	-18
	1,08 %	3,05 %	-1,97 %
Freie Wähler Rhein-Erft	14	29	-15
	1,38 %	3,05 %	-1,67 %

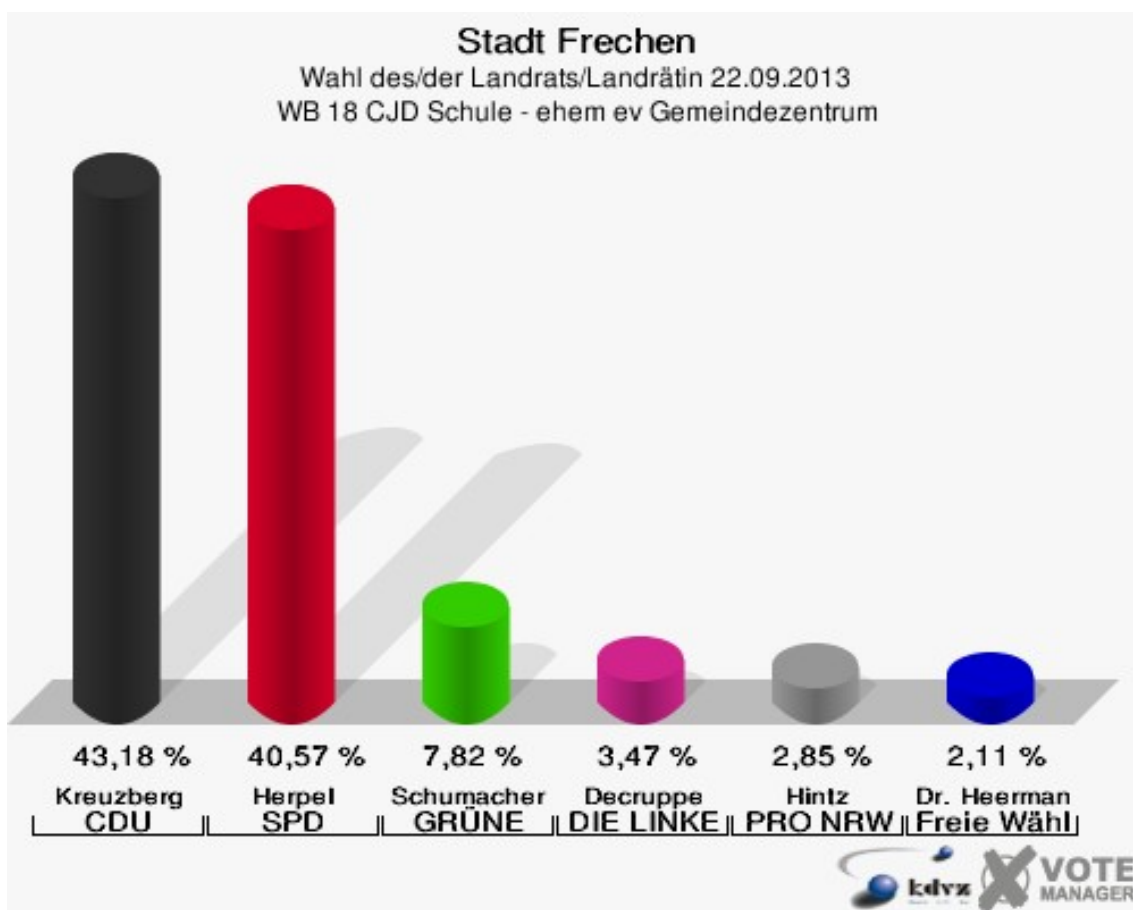
\* Die Vergleichszahlen wurden auf die aktuelle Wahlgebietsgliederung umgerechnet.

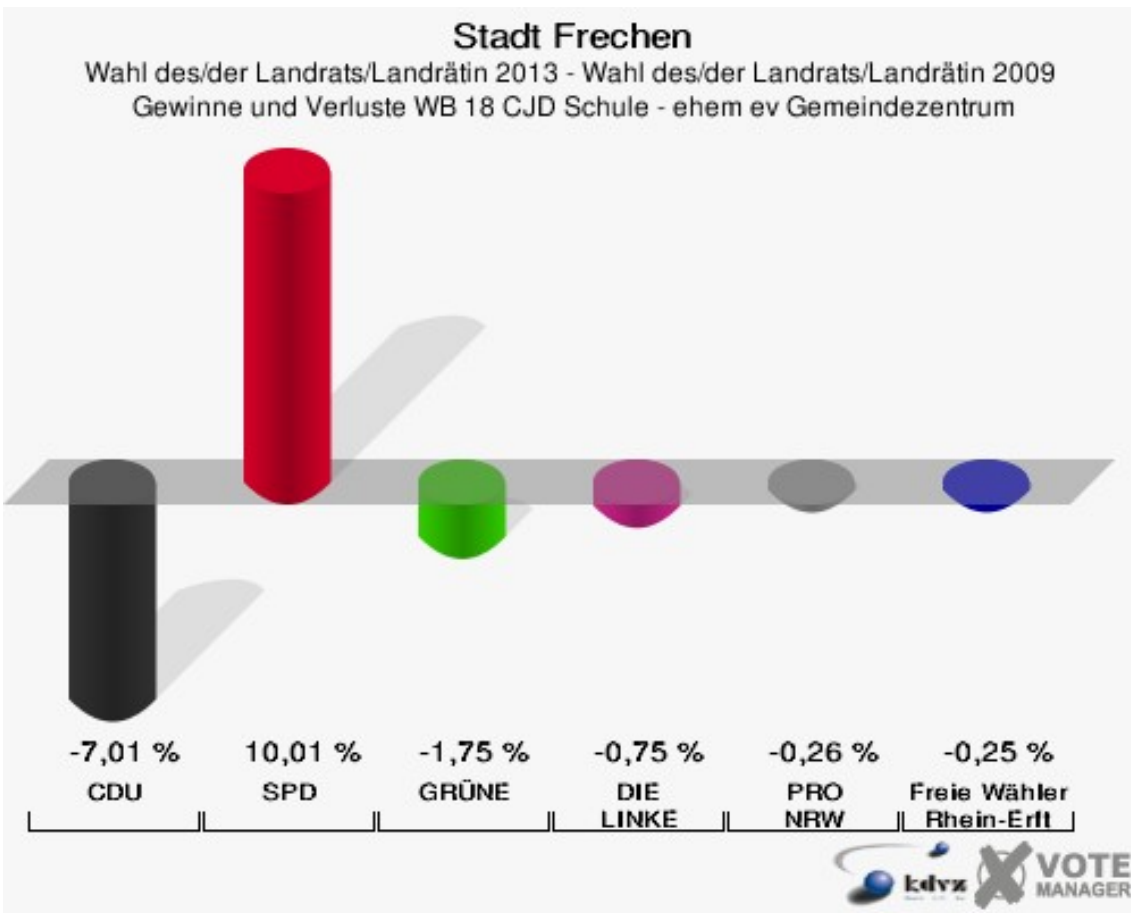
**Stadt Frechen**  
Wahl des/der Landrats/Landrätin 22.09.2013  
Wahlbeteiligung WB 17 Pfarrzentrum St. Audomar



## WB 18 CJD Schule - ehem ev Gemeindezentrum

	Anzahl	Prozent
Wahlberechtigte	1.475	
Wähler/innen	821	55,66 %
ungültige Stimmen	15	1,83 %
gültige Stimmen	806	98,17 %
Kreuzberg, CDU	348	43,18 %
Herpel, SPD	327	40,57 %
Schumacher, GRÜNE	63	7,82 %
Decruppe, DIE LINKE	28	3,47 %
Hintz, PRO NRW	23	2,85 %
Dr. Heermann, Freie Wähler Rhein-Erft	17	2,11 %





Die Vergleichszahlen wurden auf die aktuelle Wahlbezirgsgliederung umgerechnet.

Stadt Frechen  
Wahl des/der Landrats/Landrätin 22.09.2013  
Gewinne und Verluste WB 18 CJD Schule - ehem ev Gemeindezentrum

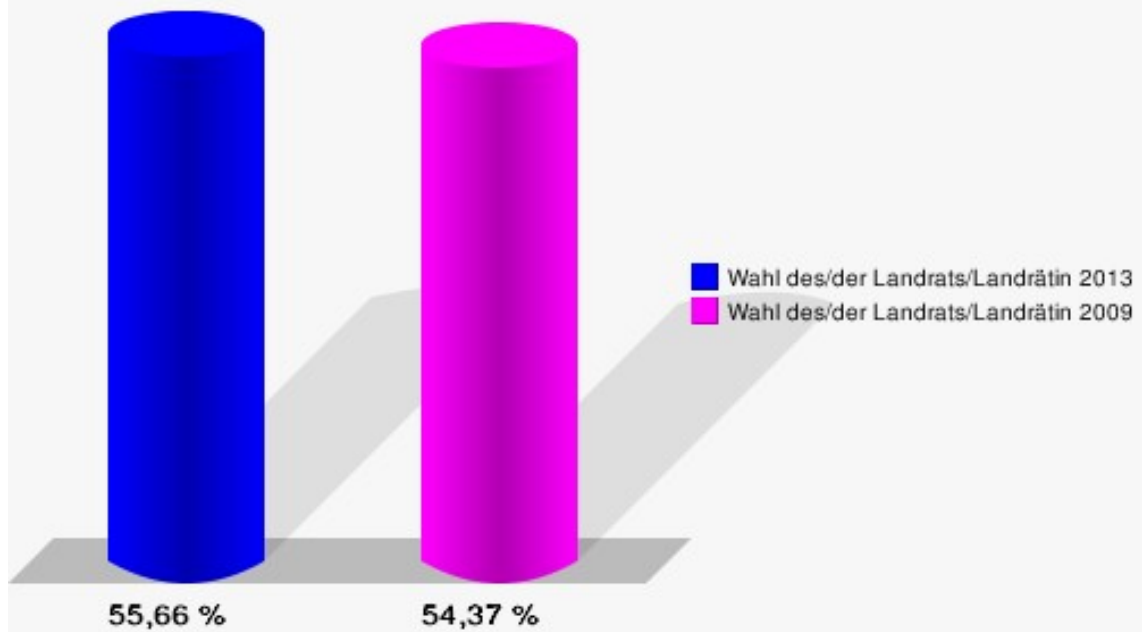
	Wahl des/der Landrats/Landrätin 22.09.2013	Wahl des/der Landrats/Landrätin 30.08.2009 *	
		Ergebnis	Gewinne und Verluste
Wahlberechtigte	1.475	1.512	-37
Wähler	821	822	-1
	55,66 %	54,37 %	+1,30 %
gültige Stimmen	806	805	+1
	98,17 %	97,93 %	+0,24 %
CDU	348	404	-56
	43,18 %	50,19 %	-7,01 %
SPD	327	246	+81
	40,57 %	30,56 %	+10,01 %
GRÜNE	63	77	-14
	7,82 %	9,57 %	-1,75 %
DIE LINKE	28	34	-6
	3,47 %	4,22 %	-0,75 %
PRO NRW	23	25	-2
	2,85 %	3,11 %	-0,26 %
Freie Wähler Rhein-Erft	17	19	-2
	2,11 %	2,36 %	-0,25 %

\* Die Vergleichszahlen wurden auf die aktuelle Wahlgebietsgliederung umgerechnet.

## Stadt Frechen

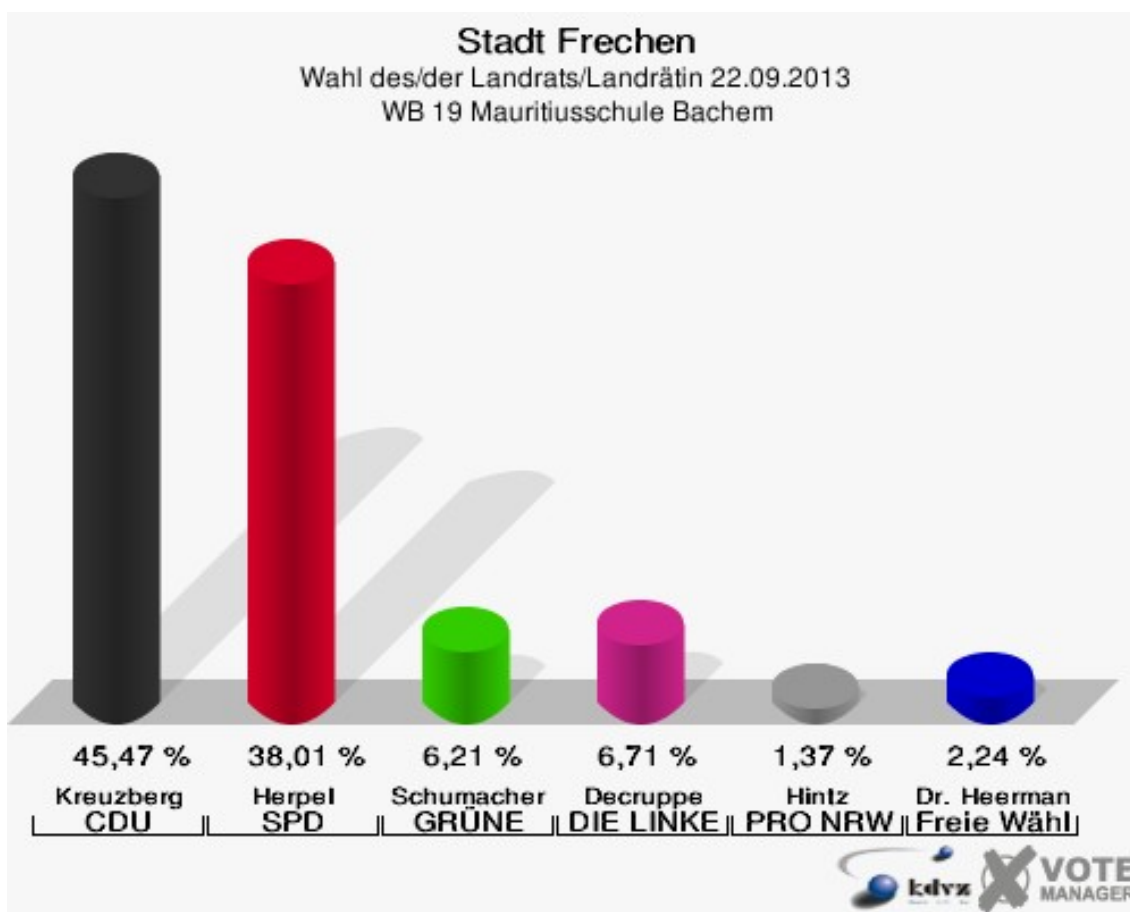
Wahl des/der Landrats/Landrätin 22.09.2013

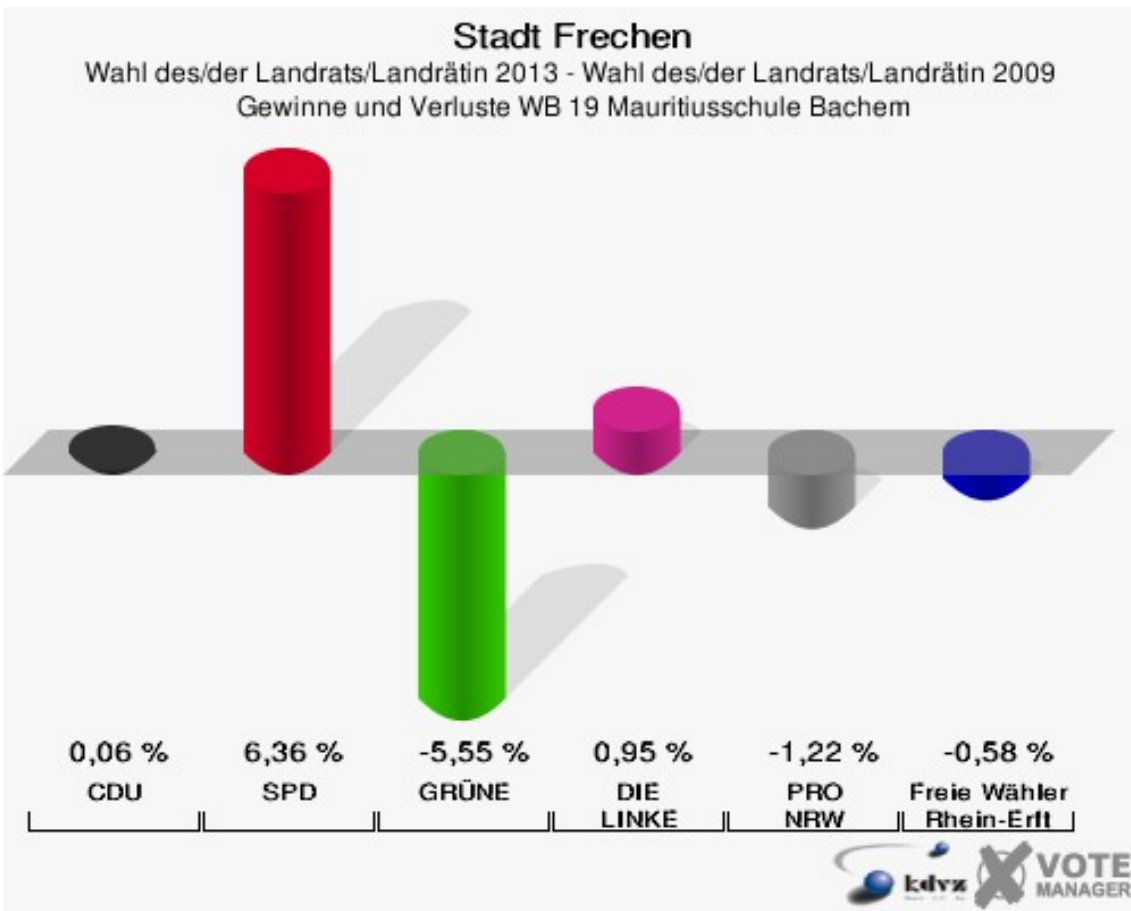
Wahlbeteiligung WB 18 CJD Schule - ehem ev Gemeindezentrum



## WB 19 Mauritiuschule Bachem

	Anzahl	Prozent
Wahlberechtigte	1.470	
Wähler/innen	821	55,85 %
ungültige Stimmen	16	1,95 %
gültige Stimmen	805	98,05 %
Kreuzberg, CDU	366	45,47 %
Herpel, SPD	306	38,01 %
Schumacher, GRÜNE	50	6,21 %
Decruppe, DIE LINKE	54	6,71 %
Hintz, PRO NRW	11	1,37 %
Dr. Heermann, Freie Wähler Rhein-Erft	18	2,24 %





Die Vergleichszahlen wurden auf die aktuelle Wahlgebietsgliederung umgerechnet.



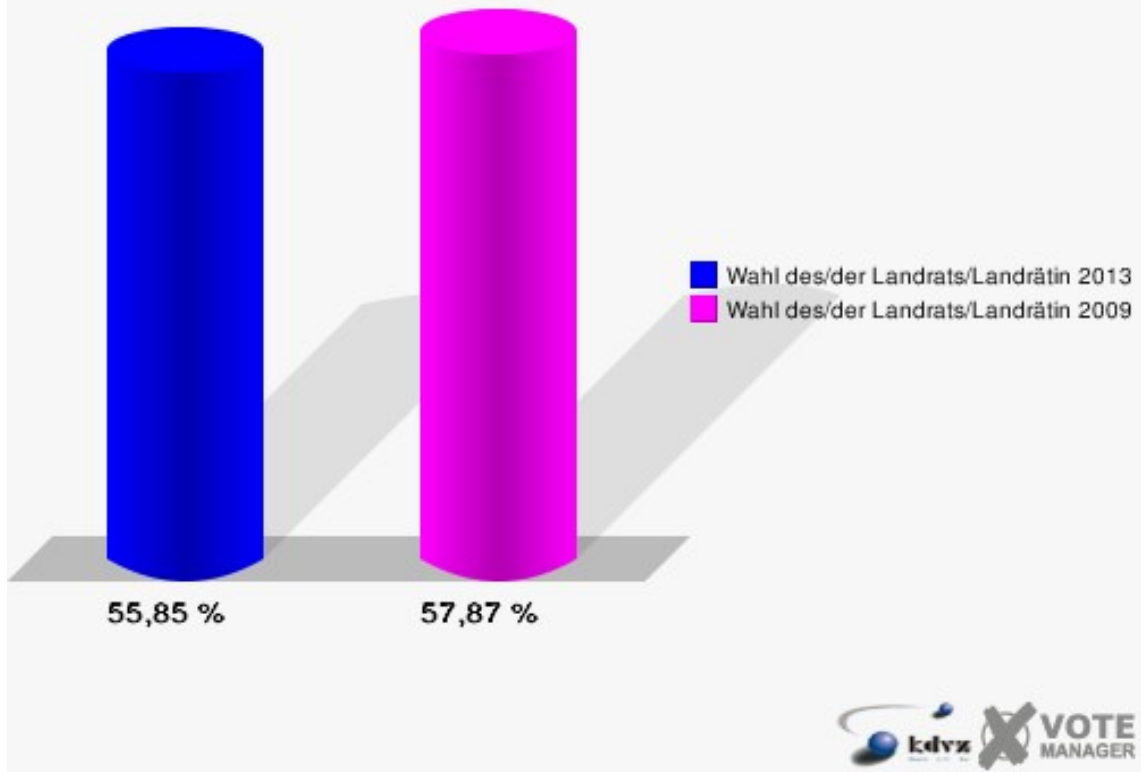
Stadt Frechen  
Wahl des/der Landrats/Landrätin 22.09.2013  
Gewinne und Verluste WB 19 Mauritiuschule Bachem

	Wahl des/der Landrats/Landrätin 22.09.2013	Wahl des/der Landrats/Landrätin 30.08.2009 *	
		Ergebnis	Gewinne und Verluste
Wahlberechtigte	1.470	1.500	-30
Wähler	821	868	-47
	55,85 %	57,87 %	-2,02 %
gültige Stimmen	805	850	-45
	98,05 %	97,93 %	+0,12 %
CDU	366	386	-20
	45,47 %	45,41 %	+0,06 %
SPD	306	269	+37
	38,01 %	31,65 %	+6,36 %
GRÜNE	50	100	-50
	6,21 %	11,76 %	-5,55 %
DIE LINKE	54	49	+5
	6,71 %	5,76 %	+0,95 %
PRO NRW	11	22	-11
	1,37 %	2,59 %	-1,22 %
Freie Wähler Rhein-Erft	18	24	-6
	2,24 %	2,82 %	-0,58 %

\* Die Vergleichszahlen wurden auf die aktuelle Wahlgebietsgliederung umgerechnet.

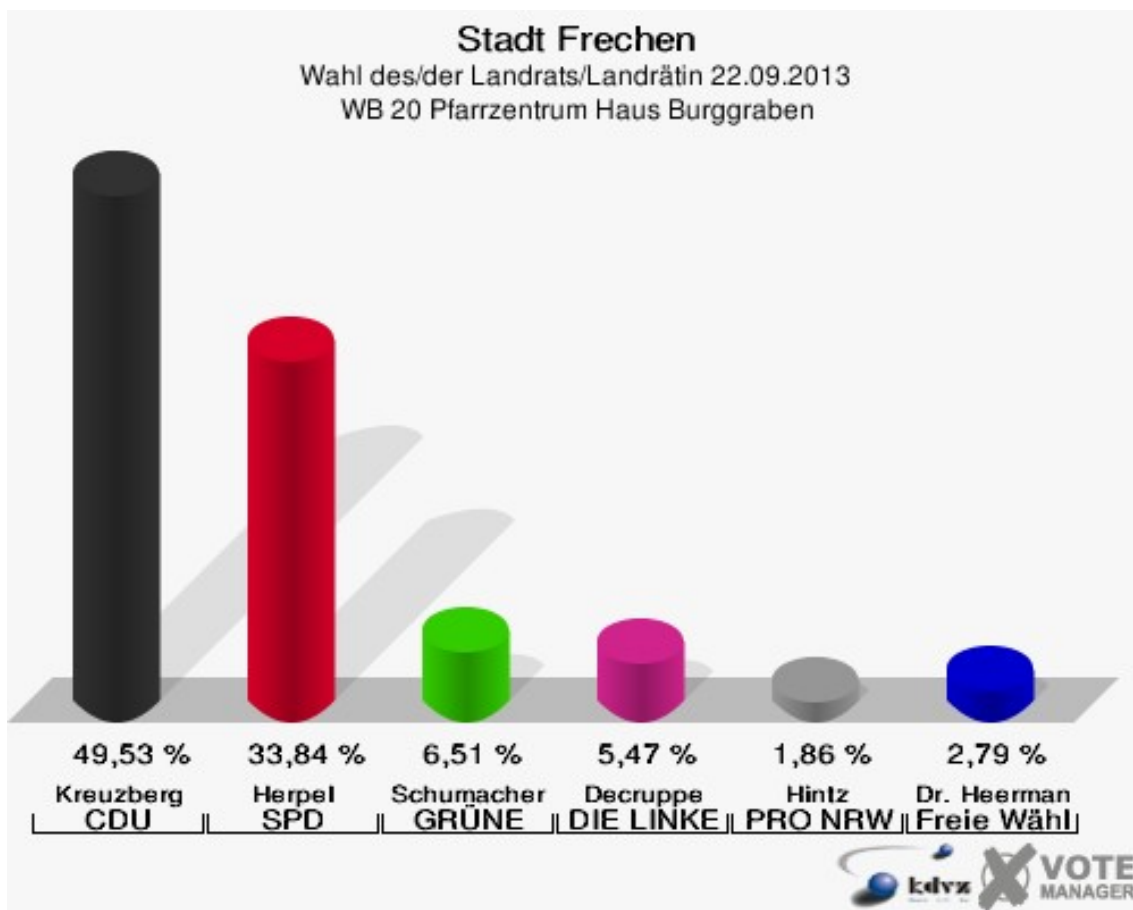
## Stadt Frechen

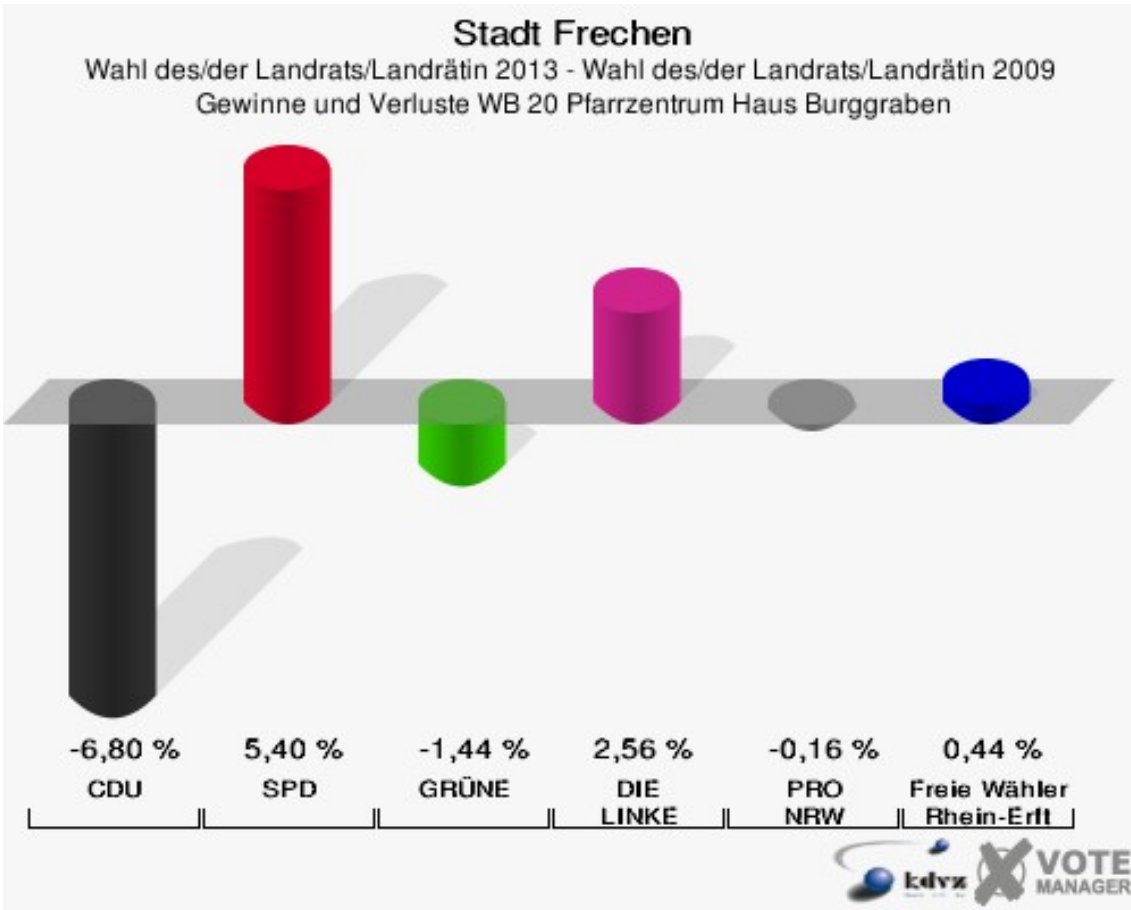
Wahl des/der Landrats/Landrätin 22.09.2013  
Wahlbeteiligung WB 19 Mauritiuschule Bachem



## WB 20 Pfarrzentrum Haus Burggraben

	Anzahl	Prozent
Wahlberechtigte	1.595	
Wähler/innen	873	54,73 %
ungültige Stimmen	13	1,49 %
gültige Stimmen	860	98,51 %
Kreuzberg, CDU	426	49,53 %
Herpel, SPD	291	33,84 %
Schumacher, GRÜNE	56	6,51 %
Decruppe, DIE LINKE	47	5,47 %
Hintz, PRO NRW	16	1,86 %
Dr. Heermann, Freie Wähler Rhein-Erft	24	2,79 %





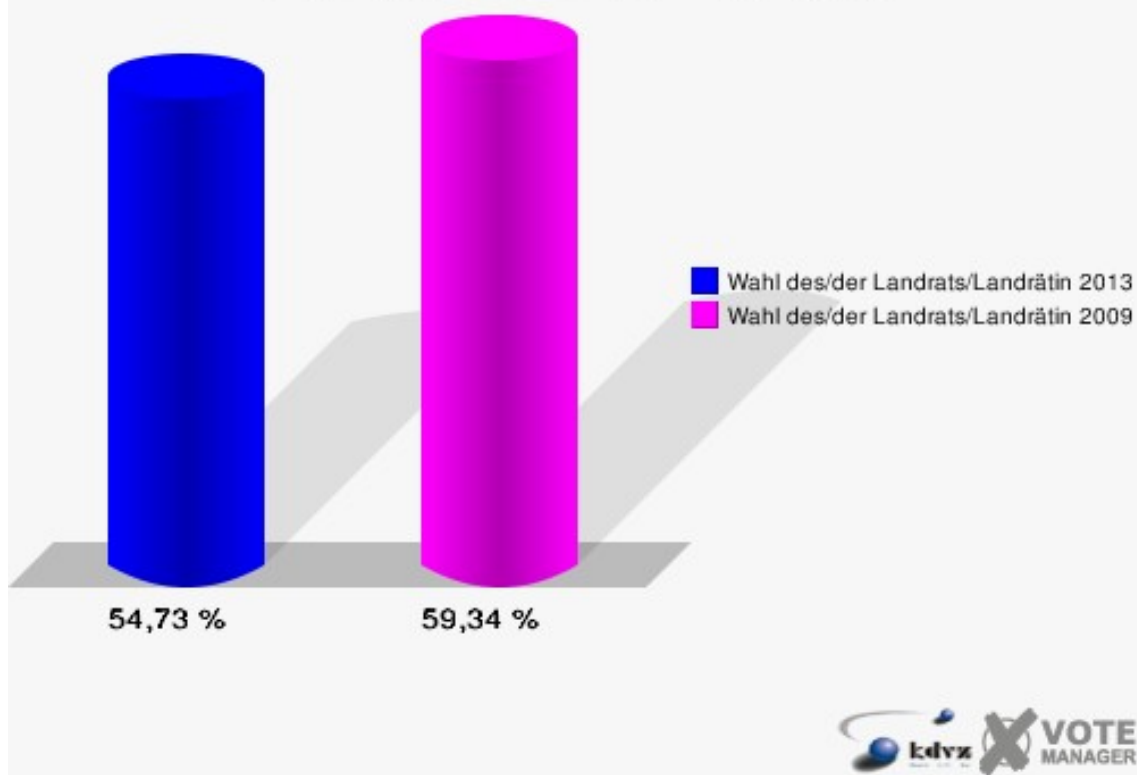
Die Vergleichszahlen wurden auf die aktuelle Wahlbezirgsgliederung umgerechnet.

Stadt Frechen  
Wahl des/der Landrats/Landrätin 22.09.2013  
Gewinne und Verluste WB 20 Pfarrzentrum Haus Burggraben

	Wahl des/der Landrats/Landrätin 22.09.2013	Wahl des/der Landrats/Landrätin 30.08.2009 *	
		Ergebnis	Gewinne und Verluste
Wahlberechtigte	1.595	1.564	+31
Wähler	873	928	-55
	54,73 %	59,34 %	-4,60 %
gültige Stimmen	860	893	-33
	98,51 %	96,23 %	+2,28 %
CDU	426	503	-77
	49,53 %	56,33 %	-6,80 %
SPD	291	254	+37
	33,84 %	28,44 %	+5,40 %
GRÜNE	56	71	-15
	6,51 %	7,95 %	-1,44 %
DIE LINKE	47	26	+21
	5,47 %	2,91 %	+2,56 %
PRO NRW	16	18	-2
	1,86 %	2,02 %	-0,16 %
Freie Wähler Rhein-Erft	24	21	+3
	2,79 %	2,35 %	+0,44 %

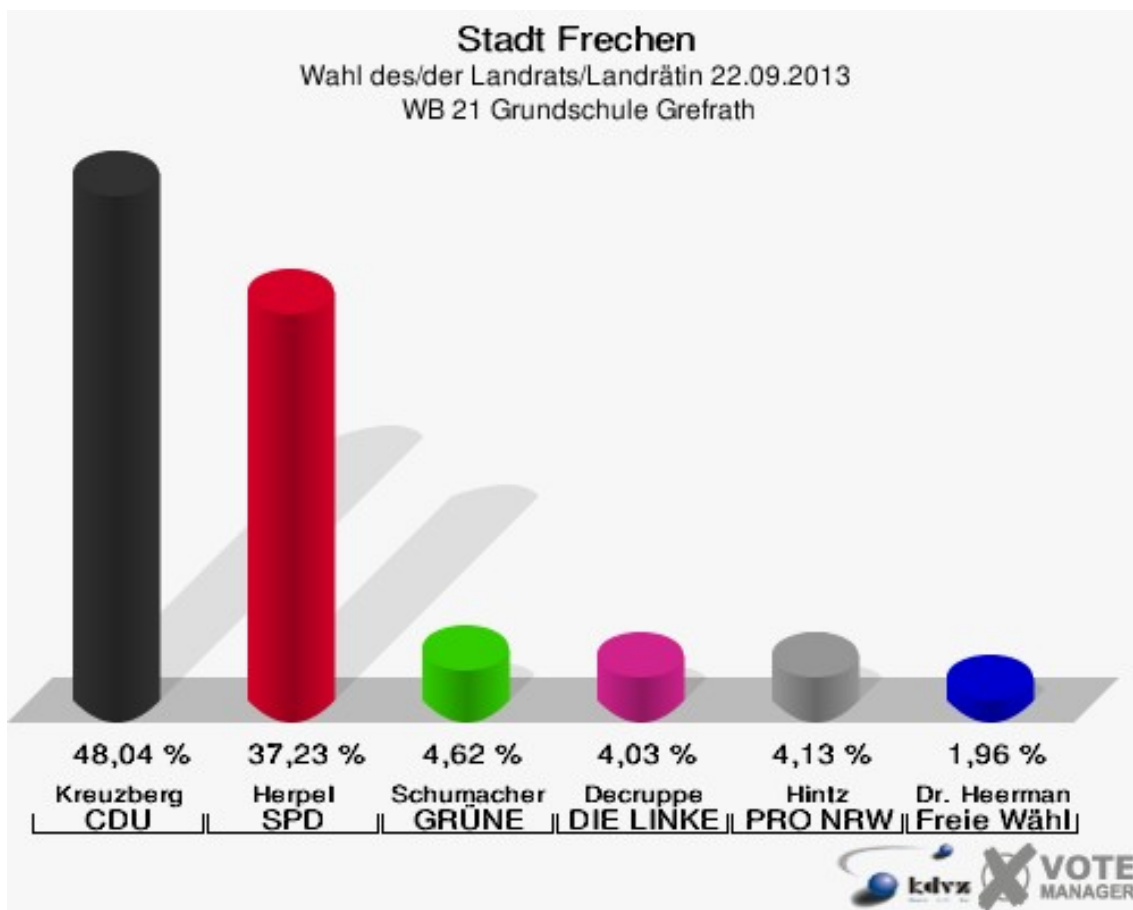
\* Die Vergleichszahlen wurden auf die aktuelle Wahlgebietsgliederung umgerechnet.

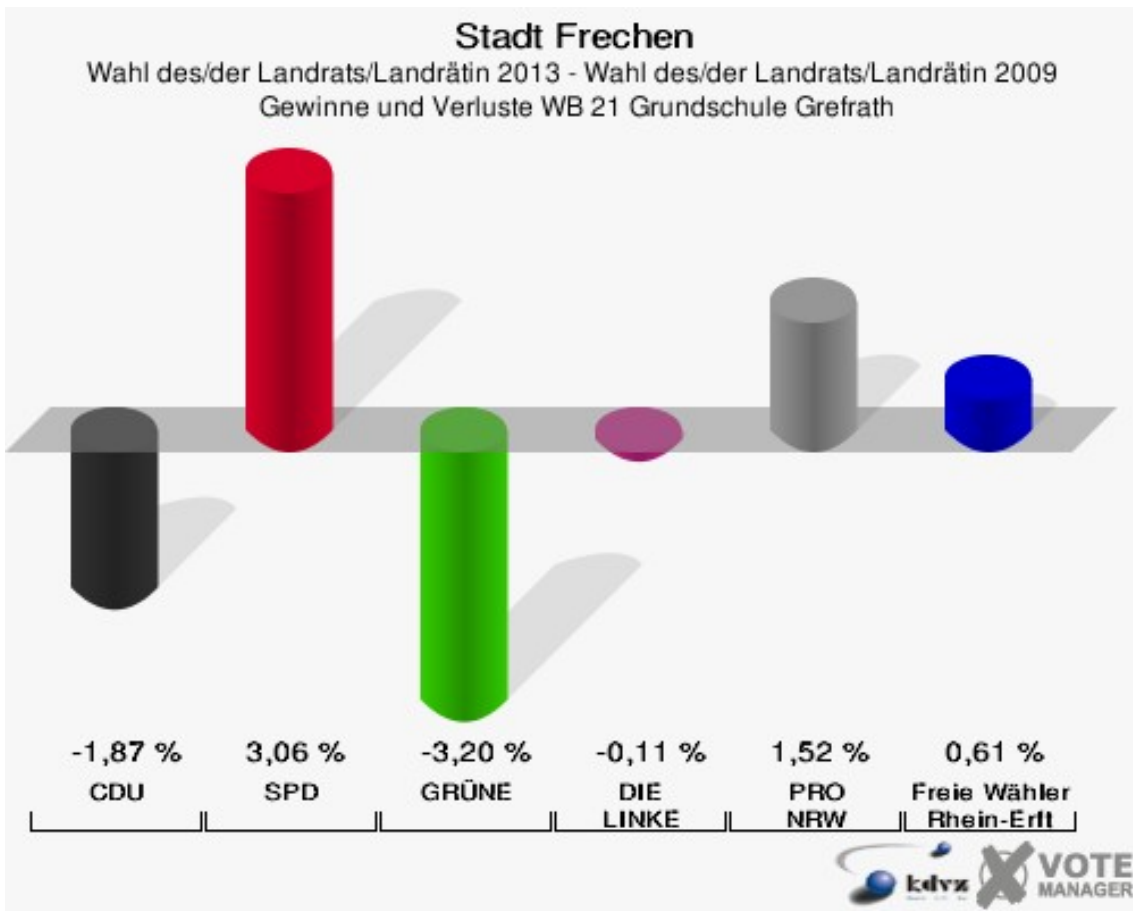
**Stadt Frechen**  
Wahl des/der Landrats/Landrätin 22.09.2013  
Wahlbeteiligung WB 20 Pfarrzentrum Haus Burggraben



## WB 21 Grundschule Grefrath

	Anzahl	Prozent
Wahlberechtigte	1.982	
Wähler/innen	1.036	52,27 %
ungültige Stimmen	18	1,74 %
gültige Stimmen	1.018	98,26 %
Kreuzberg, CDU	489	48,04 %
Herpel, SPD	379	37,23 %
Schumacher, GRÜNE	47	4,62 %
Decruppe, DIE LINKE	41	4,03 %
Hintz, PRO NRW	42	4,13 %
Dr. Heermann, Freie Wähler Rhein-Erft	20	1,96 %





Die Vergleichszahlen wurden auf die aktuelle Wahlgebietsgliederung umgerechnet.



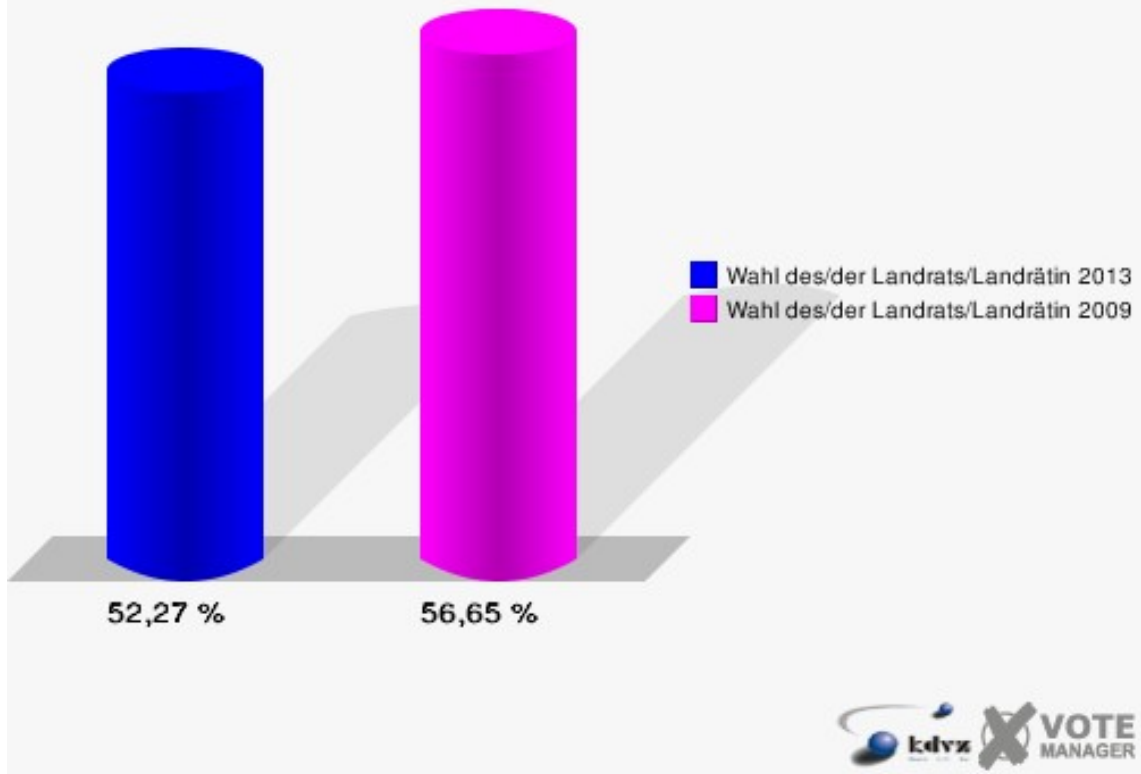
Stadt Frechen  
Wahl des/der Landrats/Landrätin 22.09.2013  
Gewinne und Verluste WB 21 Grundschule Grefrath

	Wahl des/der Landrats/Landrätin 22.09.2013	Wahl des/der Landrats/Landrätin 30.08.2009 *	
		Ergebnis	Gewinne und Verluste
Wahlberechtigte	1.982	2.000	-18
Wähler	1.036	1.133	-97
	52,27 %	56,65 %	-4,38 %
gültige Stimmen	1.018	1.112	-94
	98,26 %	98,15 %	+0,12 %
CDU	489	555	-66
	48,04 %	49,91 %	-1,87 %
SPD	379	380	-1
	37,23 %	34,17 %	+3,06 %
GRÜNE	47	87	-40
	4,62 %	7,82 %	-3,20 %
DIE LINKE	41	46	-5
	4,03 %	4,14 %	-0,11 %
PRO NRW	42	29	+13
	4,13 %	2,61 %	+1,52 %
Freie Wähler Rhein-Erft	20	15	+5
	1,96 %	1,35 %	+0,61 %

\* Die Vergleichszahlen wurden auf die aktuelle Wahlgebietsgliederung umgerechnet.

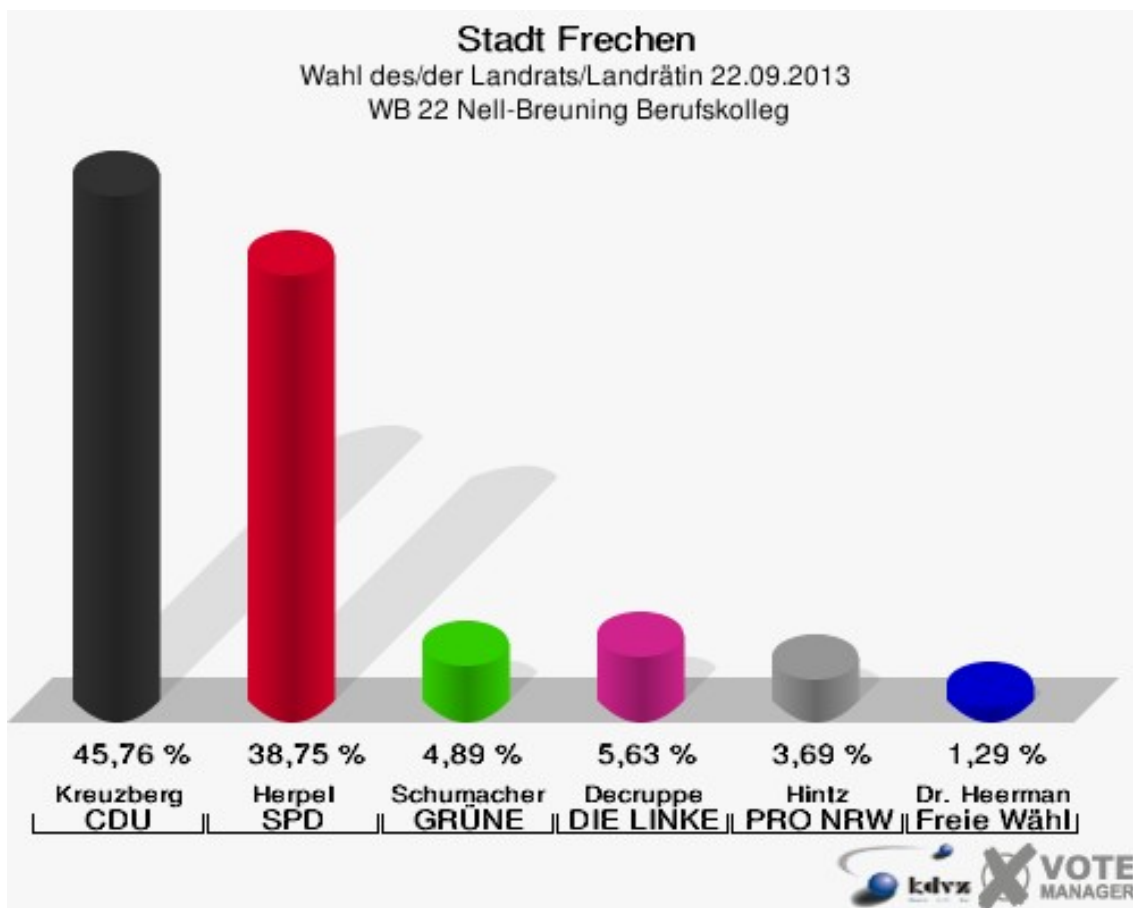
## Stadt Frechen

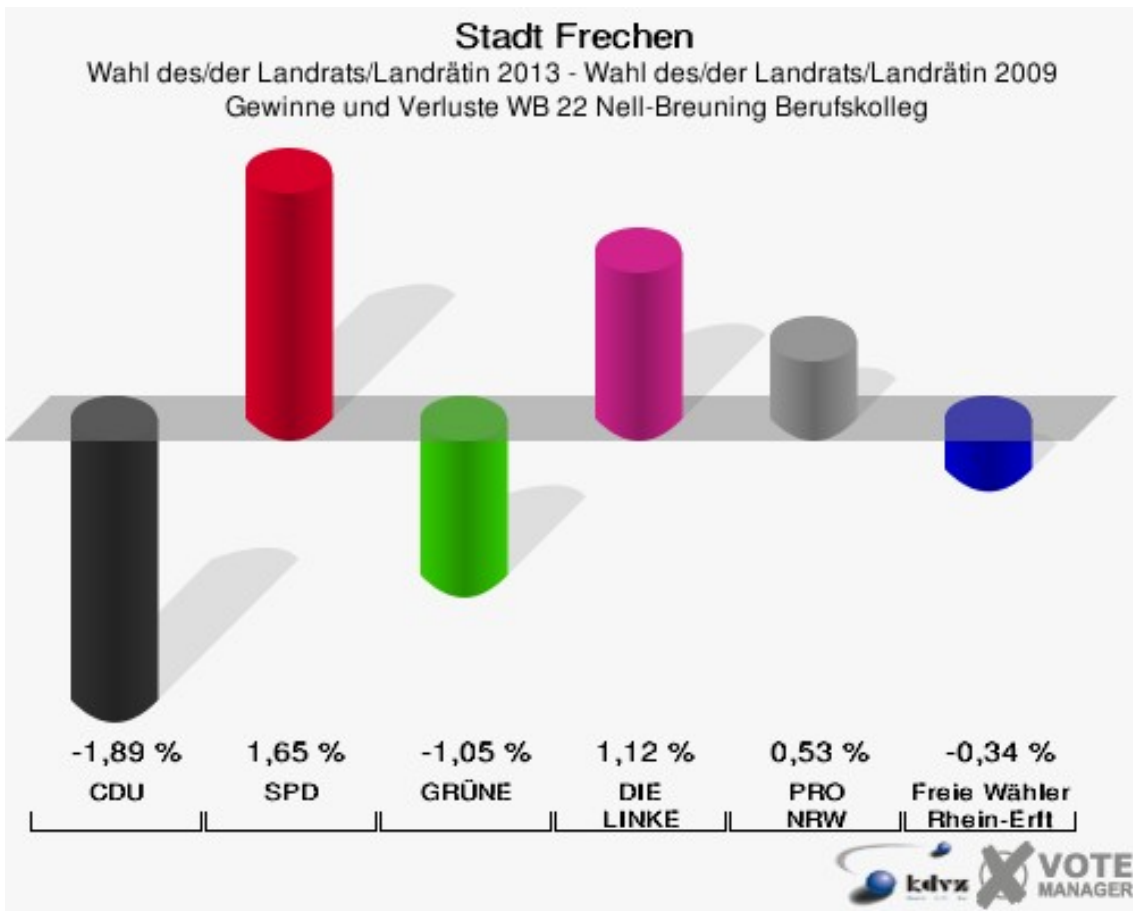
Wahl des/der Landrats/Landrätin 22.09.2013  
Wahlbeteiligung WB 21 Grundschule Grefrath



## WB 22 Nell-Breuning Berufskolleg

	Anzahl	Prozent
Wahlberechtigte	1.994	
Wähler/innen	1.119	56,12 %
ungültige Stimmen	35	3,13 %
gültige Stimmen	1.084	96,87 %
Kreuzberg, CDU	496	45,76 %
Herpel, SPD	420	38,75 %
Schumacher, GRÜNE	53	4,89 %
Decruppe, DIE LINKE	61	5,63 %
Hintz, PRO NRW	40	3,69 %
Dr. Heermann, Freie Wähler Rhein-Erft	14	1,29 %





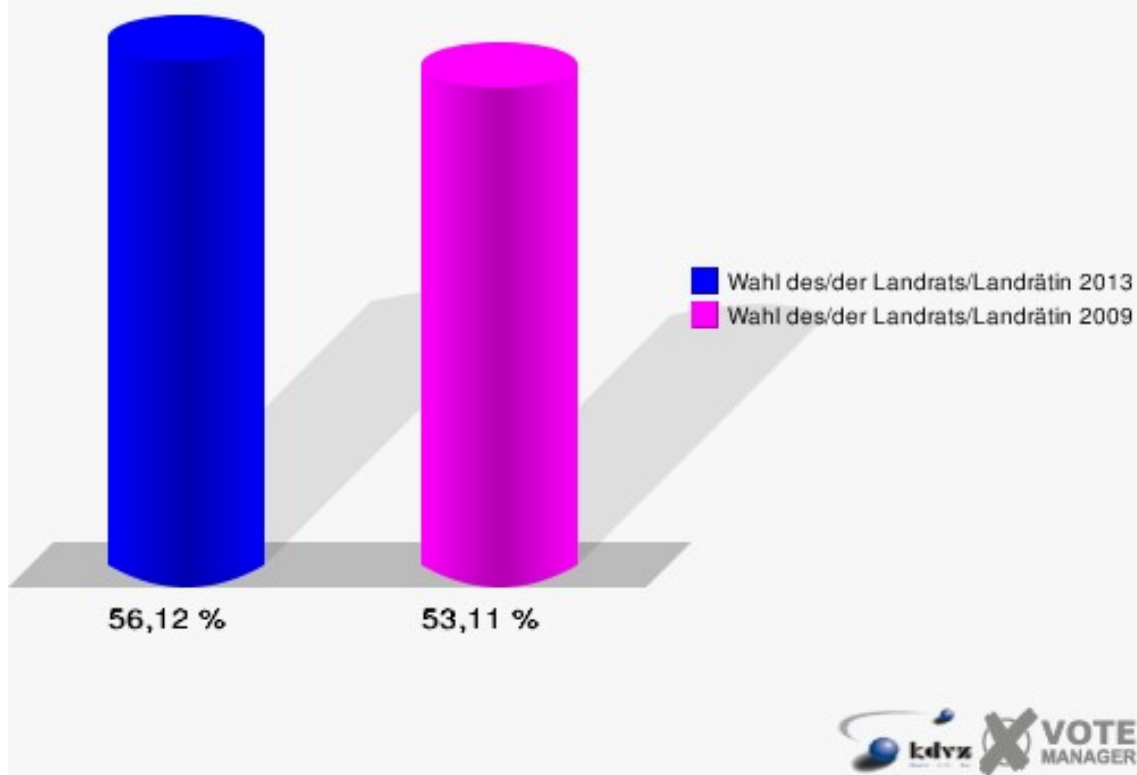
Die Vergleichszahlen wurden auf die aktuelle Wahlgebietsgliederung umgerechnet.

Stadt Frechen  
Wahl des/der Landrats/Landrätin 22.09.2013  
Gewinne und Verluste WB 22 Nell-Breuning Berufskolleg

	Wahl des/der Landrats/Landrätin 22.09.2013	Wahl des/der Landrats/Landrätin 30.08.2009 *	
		Ergebnis	Gewinne und Verluste
Wahlberechtigte	1.994	2.041	-47
Wähler	1.119	1.084	+35
	56,12 %	53,11 %	+3,01 %
gültige Stimmen	1.084	1.043	+41
	96,87 %	96,22 %	+0,65 %
CDU	496	497	-1
	45,76 %	47,65 %	-1,89 %
SPD	420	387	+33
	38,75 %	37,10 %	+1,65 %
GRÜNE	53	62	-9
	4,89 %	5,94 %	-1,05 %
DIE LINKE	61	47	+14
	5,63 %	4,51 %	+1,12 %
PRO NRW	40	33	+7
	3,69 %	3,16 %	+0,53 %
Freie Wähler Rhein-Erft	14	17	-3
	1,29 %	1,63 %	-0,34 %

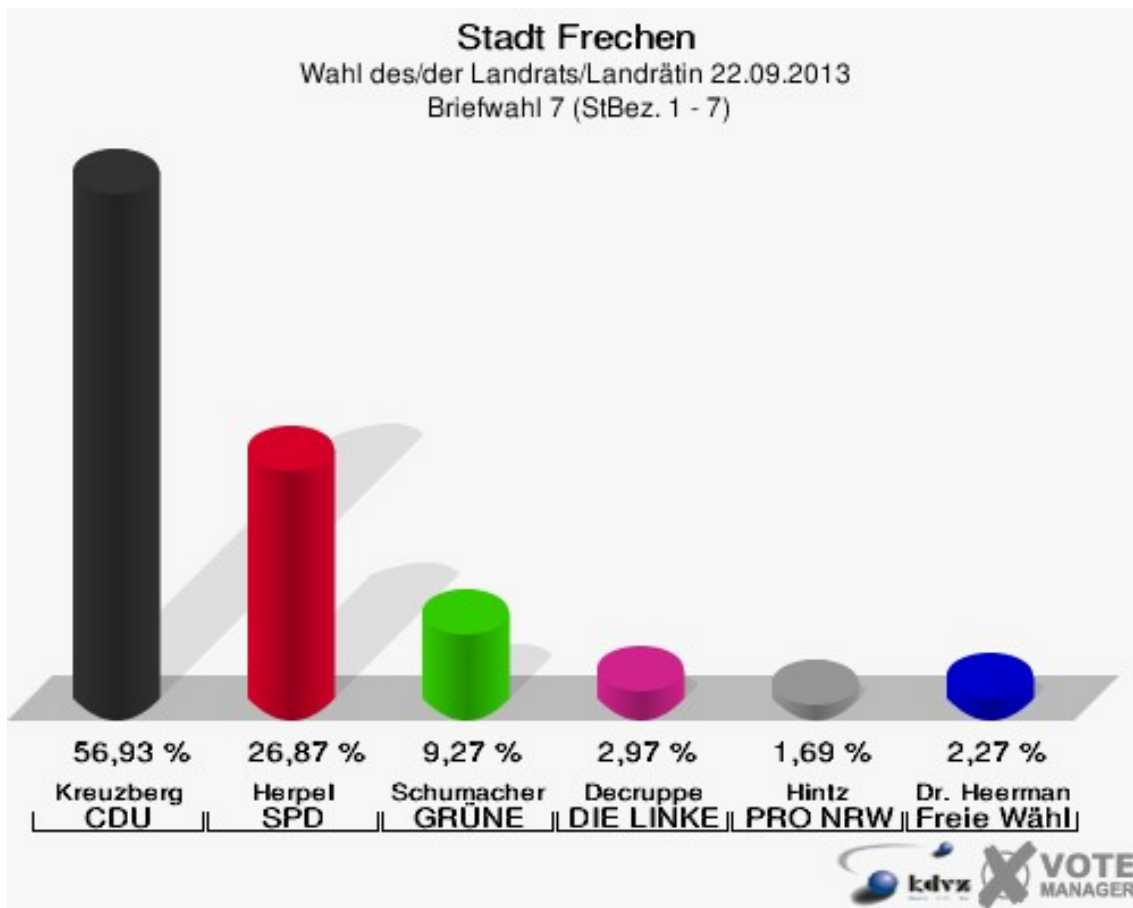
\* Die Vergleichszahlen wurden auf die aktuelle Wahlgebietsgliederung umgerechnet.

**Stadt Frechen**  
Wahl des/der Landrats/Landrätin 22.09.2013  
Wahlbeteiligung WB 22 Nell-Breuning Berufskolleg



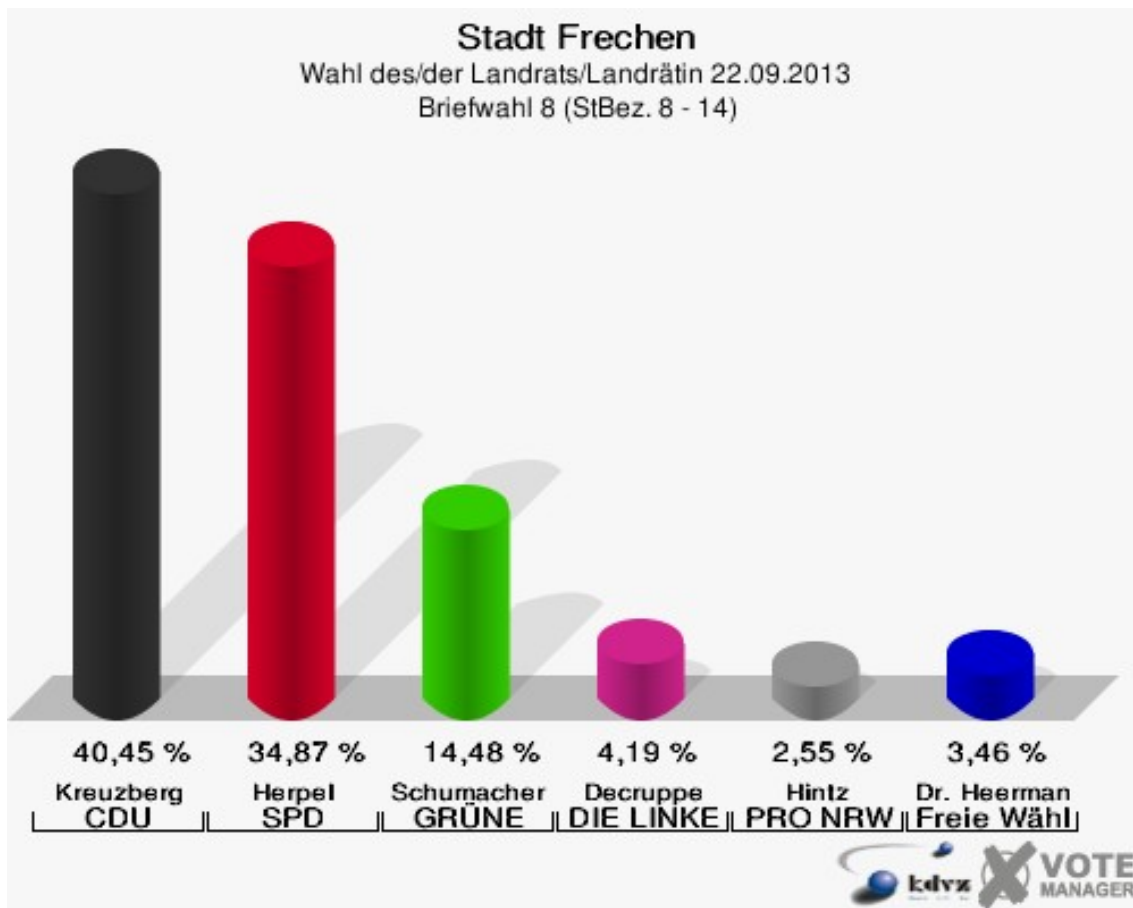
## Briefwahl 7 (StBez. 1 - 7)

	Anzahl	Prozent
Wähler/innen	2.749	
ungültige Stimmen	21	0,76 %
gültige Stimmen	2.728	99,24 %
Kreuzberg, CDU	1.553	56,93 %
Herpel, SPD	733	26,87 %
Schumacher, GRÜNE	253	9,27 %
Decruppe, DIE LINKE	81	2,97 %
Hintz, PRO NRW	46	1,69 %
Dr. Heermann, Freie Wähler Rhein-Erft	62	2,27 %



## Briefwahl 8 (StBez. 8 - 14)

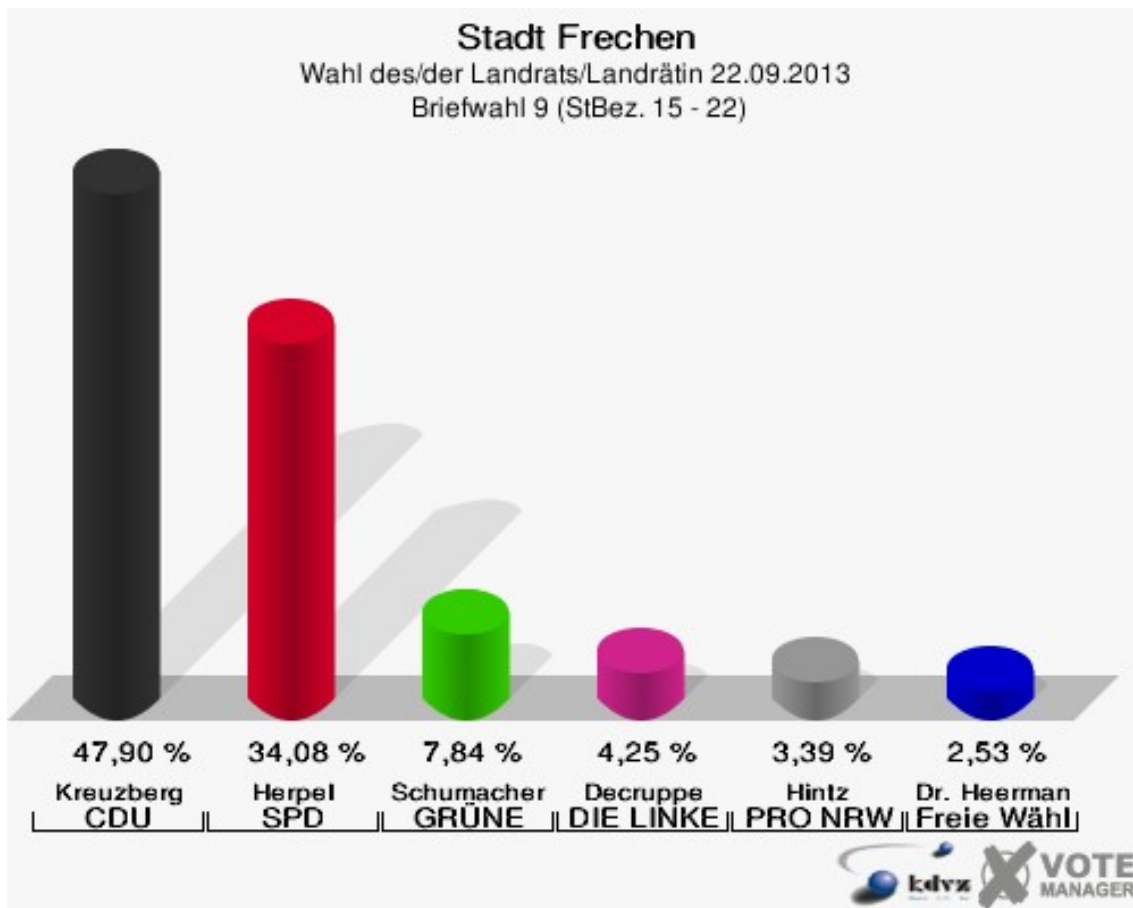
	Anzahl	Prozent
Wähler/innen	2.342	
ungültige Stimmen	28	1,20 %
gültige Stimmen	2.314	98,80 %
Kreuzberg, CDU	936	40,45 %
Herpel, SPD	807	34,87 %
Schumacher, GRÜNE	335	14,48 %
Decruppe, DIE LINKE	97	4,19 %
Hintz, PRO NRW	59	2,55 %
Dr. Heermann, Freie Wähler Rhein-Erft	80	3,46 %





## Briefwahl 9 (StBez. 15 - 22)

	Anzahl	Prozent
Wähler/innen	2.133	
ungültige Stimmen	41	1,92 %
gültige Stimmen	2.092	98,08 %
Kreuzberg, CDU	1.002	47,90 %
Herpel, SPD	713	34,08 %
Schumacher, GRÜNE	164	7,84 %
Decruppe, DIE LINKE	89	4,25 %
Hintz, PRO NRW	71	3,39 %
Dr. Heermann, Freie Wähler Rhein-Erft	53	2,53 %



# Übersicht Stimmbezirke

Stadt Frechen  
Wahl des/der Landrats/Landrätin 22.09.2013  
Zusammenstellung der Ergebnisse nach Stimmbezirken

Stimmbezirk	Wahlberechtigte	Wähler	gültig	Kreuzberg CDU	Herpel SPD	Schumacher GRÜNE	Decruppe DIE LINKE	Hintz PRO NRW	Dr. Heermann Freie Wähler Rhein-Erft
<b>WB 1 Johannes- schule Königsdorf</b>	1.808	1.058	1.045	<b>555</b>	326	96	32	24	12
		58,52 %	98,77 %	<b>53,11 %</b>	31,20 %	9,19 %	3,06 %	2,30 %	1,15 %
<b>WB 2 Johannes- schule Königsdorf</b>	2.229	1.144	1.127	<b>643</b>	306	92	55	19	12
		51,32 %	98,51 %	<b>57,05 %</b>	27,15 %	8,16 %	4,88 %	1,69 %	1,06 %
<b>WB 3 Kindergarten Dürerstraße</b>	2.382	1.427	1.408	<b>816</b>	375	148	35	19	15
		59,91 %	98,67 %	<b>57,95 %</b>	26,63 %	10,51 %	2,49 %	1,35 %	1,07 %
<b>WB 4 Altenzentrum St. Augustinus</b>	2.965	1.661	1.646	<b>910</b>	446	172	74	24	20
		56,02 %	99,10 %	<b>55,29 %</b>	27,10 %	10,45 %	4,50 %	1,46 %	1,22 %
<b>WB 5 Edith-Stein- Schule</b>	1.852	917	899	<b>401</b>	317	73	56	26	26
		49,51 %	98,04 %	<b>44,61 %</b>	35,26 %	8,12 %	6,23 %	2,89 %	2,89 %
<b>WB 6 Edith-Stein- Schule</b>	1.703	884	858	<b>454</b>	276	61	27	19	21
		51,91 %	97,06 %	<b>52,91 %</b>	32,17 %	7,11 %	3,15 %	2,21 %	2,45 %
<b>WB 7 Gymnasium Frechen</b>	1.983	1.016	988	<b>417</b>	393	79	55	22	22
		51,24 %	97,24 %	<b>42,21 %</b>	39,78 %	8,00 %	5,57 %	2,23 %	2,23 %
<b>WB 8 Heinrich-Böll- Schule</b>	2.014	1.071	1.057	<b>485</b>	364	85	83	27	13
		53,18 %	98,69 %	<b>45,88 %</b>	34,44 %	8,04 %	7,85 %	2,55 %	1,23 %
<b>WB 9 Ringschule Frechen</b>	1.845	902	881	349	<b>366</b>	58	66	32	10
		48,89 %	97,67 %	39,61 %	<b>41,54 %</b>	6,58 %	7,49 %	3,63 %	1,14 %
<b>WB 10 Realschule Frechen</b>	2.008	1.092	1.081	<b>442</b>	405	129	60	25	20
		54,38 %	98,99 %	<b>40,89 %</b>	37,47 %	11,93 %	5,55 %	2,31 %	1,85 %
<b>WB 11 Musikschule der Stadt Frechen</b>	1.875	772	758	<b>299</b>	294	55	68	24	18
		41,17 %	98,19 %	<b>39,45 %</b>	38,79 %	7,26 %	8,97 %	3,17 %	2,37 %

Stimmbezirk	Wahlberechtigte	Wähler	gültig	Kreuzberg CDU	Herpel SPD	Schumacher GRÜNE	Decruppe DIE LINKE	Hintz PRO NRW	Dr. Heermann Freie Wähler Rhein-Erft
<b>WB 12 Lindenschule Gisbertstraße</b>	1.511	732	718	<b>283</b>	281	83	37	20	14
		48,44 %	98,09 %	<b>39,42 %</b>	39,14 %	11,56 %	5,15 %	2,79 %	1,95 %
<b>WB 13 Haus am Bahndamm</b>	1.633	856	838	<b>374</b>	320	67	43	22	12
		52,42 %	97,90 %	<b>44,63 %</b>	38,19 %	8,00 %	5,13 %	2,63 %	1,43 %
<b>WB 14 Rathaus Frechen - Bücherei</b>	1.513	712	693	<b>290</b>	263	51	54	20	15
		47,06 %	97,33 %	<b>41,85 %</b>	37,95 %	7,36 %	7,79 %	2,89 %	2,16 %
<b>WB 15 Burgschule Frechen</b>	1.822	792	773	282	<b>338</b>	50	49	31	23
		43,47 %	97,60 %	36,48 %	<b>43,73 %</b>	6,47 %	6,34 %	4,01 %	2,98 %
<b>WB 16 Hauptschule Herbertskaul</b>	1.658	796	779	259	<b>365</b>	45	75	18	17
		48,01 %	97,86 %	33,25 %	<b>46,85 %</b>	5,78 %	9,63 %	2,31 %	2,18 %
<b>WB 17 Pfarrzentrum St. Audomar</b>	2.041	1.033	1.016	<b>462</b>	353	96	80	11	14
		50,61 %	98,35 %	<b>45,47 %</b>	34,74 %	9,45 %	7,87 %	1,08 %	1,38 %
<b>WB 18 CJD Schule - ehem ev Gemeindezentrum</b>	1.475	821	806	<b>348</b>	327	63	28	23	17
		55,66 %	98,17 %	<b>43,18 %</b>	40,57 %	7,82 %	3,47 %	2,85 %	2,11 %
<b>WB 19 Mauritiuschule Bachem</b>	1.470	821	805	<b>366</b>	306	50	54	11	18
		55,85 %	98,05 %	<b>45,47 %</b>	38,01 %	6,21 %	6,71 %	1,37 %	2,24 %
<b>WB 20 Pfarrzentrum Haus Burggraben</b>	1.595	873	860	<b>426</b>	291	56	47	16	24
		54,73 %	98,51 %	<b>49,53 %</b>	33,84 %	6,51 %	5,47 %	1,86 %	2,79 %
<b>WB 21 Grundschule Grefrath</b>	1.982	1.036	1.018	<b>489</b>	379	47	41	42	20
		52,27 %	98,26 %	<b>48,04 %</b>	37,23 %	4,62 %	4,03 %	4,13 %	1,96 %
<b>WB 22 Nell-Breuning Berufskolleg</b>	1.994	1.119	1.084	<b>496</b>	420	53	61	40	14
		56,12 %	96,87 %	<b>45,76 %</b>	38,75 %	4,89 %	5,63 %	3,69 %	1,29 %
<b>Briefwahl 7 (StBez. 1 - 7)</b>	0	2.749	2.728	<b>1.553</b>	733	253	81	46	62
			99,24 %	<b>56,93 %</b>	26,87 %	9,27 %	2,97 %	1,69 %	2,27 %

Stimmbezirk	Wahlbe- rechtigte	Wähler	gültig	Kreuzberg CDU	Herpel SPD	Schumacher GRÜNE	Decruppe DIE LINKE	Hintz PRO NRW	Dr. Heermann Freie Wähler Rhein-Erft
<b>Briefwahl 8 (StBez. 8 - 14)</b>	0	2.342	2.314	<b>936</b>	807	335	97	59	80
			98,80 %	<b>40,45 %</b>	34,87 %	14,48 %	4,19 %	2,55 %	3,46 %
<b>Briefwahl 9 (StBez. 15 - 22)</b>	0	2.133	2.092	<b>1.002</b>	713	164	89	71	53
			98,08 %	<b>47,90 %</b>	34,08 %	7,84 %	4,25 %	3,39 %	2,53 %
<b>Stadt Frechen</b>	41.358	28.759	28.272	<b>13.337</b>	9.764	2.461	1.447	691	572
			69,54 %	98,31 %	<b>47,17 %</b>	34,54 %	8,70 %	5,12 %	2,44 %

Stadt Frechen  
Wahl des/der Landrats/Landrätin 22.09.2013  
Kreuzberg, CDU, Ergebnis  
Stimmbezirk-Übersicht














WB 3 Kindergarten Dürerstraße	57,95 %	
WB 2 Johannesschule Königsdorf	57,05 %	
Briefwahl 7 (StBez. 1 - 7)	56,93 %	
WB 4 Altenzentrum St. Augustinus	55,29 %	
WB 1 Johannesschule Königsdorf	53,11 %	
WB 6 Edith-Stein-Schule	52,91 %	
WB 20 Pfarrzentrum Haus Burggraben	49,53 %	
WB 21 Grundschule Grefrath	48,04 %	
Briefwahl 9 (StBez. 15 - 22)	47,90 %	
WB 8 Heinrich-Böll-Schule	45,88 %	
WB 22 Nell-Breuning Berufskolleg	45,76 %	
WB 17 Pfarrzentrum St. Audomar	45,47 %	
WB 19 Mauritiuschule Bachem	45,47 %	
WB 13 Haus am Bahndamm	44,63 %	
WB 5 Edith-Stein-Schule	44,61 %	
WB 18 CJD Schule - ehem ev Gemein- dezentrum	43,18 %	
WB 7 Gymnasium Frechen	42,21 %	
WB 14 Rathaus Frechen - Bücherei	41,85 %	
WB 10 Realschule Frechen	40,89 %	
Briefwahl 8 (StBez. 8 - 14)	40,45 %	
WB 9 Ringschule Frechen	39,61 %	
WB 11 Musikschule der Stadt Frechen	39,45 %	
WB 12 Lindenschule Gisbertstraße	39,42 %	
WB 15 Burgschule Frechen	36,48 %	
WB 16 Hauptschule Herbertskaul	33,25 %	

Stadt Frechen  
Wahl des/der Landrats/Landrätin 22.09.2013  
Kreuzberg, CDU, Gewinne und Verluste  
Stimmbezirk-Übersicht























WB 3 Kindergarten Dürerstraße	2,24 %	■
WB 13 Haus am Bahndamm	2,00 %	■
WB 12 Lindenschule Gisbertstraße	1,69 %	■
WB 19 Mauritiussschule Bachem	0,05 %	■
WB 17 Pfarrzentrum St. Audomar	-0,21 %	■
WB 9 Ringschule Frechen	-0,29 %	■
WB 2 Johannesschule Königsdorf	-0,79 %	■
WB 4 Altenzentrum St. Augustinus	-0,92 %	■
WB 21 Grundschule Grefrath	-1,87 %	■
WB 22 Nell-Breuning Berufskolleg	-1,89 %	■
WB 10 Realschule Frechen	-2,26 %	■
WB 8 Heinrich-Böll-Schule	-2,29 %	■
WB 7 Gymnasium Frechen	-2,73 %	■
WB 11 Musikschule der Stadt Frechen	-4,13 %	■
WB 14 Rathaus Frechen - Bücherei	-4,24 %	■
WB 1 Johannesschule Königsdorf	-4,96 %	■
WB 5 Edith-Stein-Schule	-5,97 %	■
WB 15 Burgschule Frechen	-6,02 %	■
WB 20 Pfarrzentrum Haus Burggraben	-6,79 %	■
WB 6 Edith-Stein-Schule	-6,93 %	■
WB 18 CJD Schule - ehem ev Gemein- dezentrum	-7,01 %	■
WB 16 Hauptschule Herbertskaul	-7,30 %	■

Stadt Frechen  
Wahl des/der Landrats/Landrätin 22.09.2013  
Herpel, SPD, Ergebnis  
Stimmbezirk-Übersicht


























WB 16 Hauptschule Herbertskaul	46,85 %	■
WB 15 Burgschule Frechen	43,73 %	■
WB 9 Ringschule Frechen	41,54 %	■
WB 18 CJD Schule - ehem ev Gemein- dezentrum	40,57 %	■
WB 7 Gymnasium Frechen	39,78 %	■
WB 12 Lindenschule Gisbertstraße	39,14 %	■
WB 11 Musikschule der Stadt Frechen	38,79 %	■
WB 22 Nell-Breuning Berufskolleg	38,75 %	■
WB 13 Haus am Bahndamm	38,19 %	■
WB 19 Mauritiussschule Bachem	38,01 %	■
WB 14 Rathaus Frechen - Bücherei	37,95 %	■
WB 10 Realschule Frechen	37,47 %	■

WB 21 Grundschule Grefrath	37,23 %	
WB 5 Edith-Stein-Schule	35,26 %	
Briefwahl 8 (StBez. 8 - 14)	34,87 %	
WB 17 Pfarrzentrum St. Audomar	34,74 %	
WB 8 Heinrich-Böll-Schule	34,44 %	
Briefwahl 9 (StBez. 15 - 22)	34,08 %	
WB 20 Pfarrzentrum Haus Burggraben	33,84 %	
WB 6 Edith-Stein-Schule	32,17 %	
WB 1 Johannesschule Königsdorf	31,20 %	
WB 2 Johannesschule Königsdorf	27,15 %	
WB 4 Altenzentrum St. Augustinus	27,10 %	
Briefwahl 7 (StBez. 1 - 7)	26,87 %	
WB 3 Kindergarten Dürerstraße	26,63 %	

Stadt Frechen  
Wahl des/der Landrats/Landrätin 22.09.2013  
Herpel, SPD, Gewinne und Verluste  
Stimmbezirk-Übersicht

WB 5 Edith-Stein-Schule	10,71 %	
WB 18 CJD Schule - ehem ev Gemein- dezentrum	10,01 %	
WB 7 Gymnasium Frechen	9,99 %	
WB 1 Johannesschule Königsdorf	9,16 %	
WB 16 Hauptschule Herbertskaul	8,36 %	
WB 6 Edith-Stein-Schule	8,00 %	
WB 12 Lindenschule Gisbertstraße	7,84 %	
WB 17 Pfarrzentrum St. Audomar	7,38 %	
WB 19 Mauritiuschule Bachem	6,37 %	
WB 8 Heinrich-Böll-Schule	6,30 %	
WB 4 Altenzentrum St. Augustinus	6,12 %	
WB 15 Burgschule Frechen	6,09 %	
WB 14 Rathaus Frechen - Bücherei	5,95 %	
WB 20 Pfarrzentrum Haus Burggraben	5,39 %	
WB 11 Musikschule der Stadt Frechen	5,30 %	
WB 3 Kindergarten Dürerstraße	4,84 %	
WB 2 Johannesschule Königsdorf	4,15 %	
WB 10 Realschule Frechen	4,08 %	
WB 21 Grundschule Grefrath	3,06 %	
WB 13 Haus am Bahndamm	2,98 %	
WB 22 Nell-Breuning Berufskolleg	1,64 %	
WB 9 Ringschule Frechen	1,29 %	

Stadt Frechen  
Wahl des/der Landrats/Landrätin 22.09.2013  
Schumacher, GRÜNE, Ergebnis  
Stimmbezirk-Übersicht

Briefwahl 8 (StBez. 8 - 14)	14,48 %	
WB 10 Realschule Frechen	11,93 %	
WB 12 Lindenschule Gisbertstraße	11,56 %	
WB 3 Kindergarten Dürerstraße	10,51 %	
WB 4 Altenzentrum St. Augustinus	10,45 %	
WB 17 Pfarrzentrum St. Audomar	9,45 %	
Briefwahl 7 (StBez. 1 - 7)	9,27 %	
WB 1 Johannesschule Königsdorf	9,19 %	
WB 2 Johannesschule Königsdorf	8,16 %	
WB 5 Edith-Stein-Schule	8,12 %	
WB 8 Heinrich-Böll-Schule	8,04 %	
WB 7 Gymnasium Frechen	8,00 %	
WB 13 Haus am Bahndamm	8,00 %	
Briefwahl 9 (StBez. 15 - 22)	7,84 %	
WB 18 CJD Schule - ehem ev Gemein- dezentrum	7,82 %	
WB 14 Rathaus Frechen - Bücherei	7,36 %	
WB 11 Musikschule der Stadt Frechen	7,26 %	
WB 6 Edith-Stein-Schule	7,11 %	
WB 9 Ringschule Frechen	6,58 %	
WB 20 Pfarrzentrum Haus Burggraben	6,51 %	
WB 15 Burgschule Frechen	6,47 %	
WB 19 Mauritiuschule Bachem	6,21 %	
WB 16 Hauptschule Herbertskaul	5,78 %	
WB 22 Nell-Breuning Berufskolleg	4,89 %	
WB 21 Grundschule Grefrath	4,62 %	



Stadt Frechen  
Wahl des/der Landrats/Landrätin 22.09.2013  
Schumacher, GRÜNE, Gewinne und Verluste  
Stimmbezirk-Übersicht

WB 15 Burgschule Frechen	-0,62 %	█
WB 22 Nell-Breuning Berufskolleg	-1,06 %	█
WB 6 Edith-Stein-Schule	-1,27 %	█
WB 20 Pfarrzentrum Haus Burggraben	-1,44 %	█
WB 16 Hauptschule Herbertskaul	-1,48 %	█
WB 18 CJD Schule - ehem ev Gemein- dezentrum	-1,75 %	█
WB 10 Realschule Frechen	-2,03 %	█
WB 11 Musikschule der Stadt Frechen	-2,84 %	█
WB 9 Ringschule Frechen	-2,87 %	█
WB 4 Altenzentrum St. Augustinus	-3,20 %	█
WB 21 Grundschule Grefrath	-3,21 %	█
WB 14 Rathaus Frechen - Bücherei	-3,26 %	█
WB 8 Heinrich-Böll-Schule	-3,50 %	█
WB 13 Haus am Bahndamm	-3,50 %	█
WB 2 Johannesschule Königsdorf	-3,89 %	█
WB 12 Lindenschule Gisbertstraße	-4,59 %	█
WB 1 Johannesschule Königsdorf	-5,00 %	█
WB 17 Pfarrzentrum St. Audomar	-5,08 %	█
WB 5 Edith-Stein-Schule	-5,52 %	█
WB 19 Mauritiuschule Bachem	-5,55 %	█
WB 7 Gymnasium Frechen	-5,64 %	█
WB 3 Kindergarten Dürerstraße	-5,99 %	█

Stadt Frechen  
Wahl des/der Landrats/Landrätin 22.09.2013  
Decruppe, DIE LINKE, Ergebnis  
Stimmbezirk-Übersicht

WB 16 Hauptschule Herbertskaul	9,63 %	█
WB 11 Musikschule der Stadt Frechen	8,97 %	█
WB 17 Pfarrzentrum St. Audomar	7,87 %	█
WB 8 Heinrich-Böll-Schule	7,85 %	█
WB 14 Rathaus Frechen - Bücherei	7,79 %	█
WB 9 Ringschule Frechen	7,49 %	█
WB 19 Mauritiuschule Bachem	6,71 %	█
WB 15 Burgschule Frechen	6,34 %	█
WB 5 Edith-Stein-Schule	6,23 %	█
WB 22 Nell-Breuning Berufskolleg	5,63 %	█
WB 7 Gymnasium Frechen	5,57 %	█
WB 10 Realschule Frechen	5,55 %	█
WB 20 Pfarrzentrum Haus Burggraben	5,47 %	█

WB 12 Lindenschule Gisbertstraße	5,15 %	■
WB 13 Haus am Bahndamm	5,13 %	■
WB 2 Johannesschule Königsdorf	4,88 %	■
WB 4 Altenzentrum St. Augustinus	4,50 %	■
Briefwahl 9 (StBez. 15 - 22)	4,25 %	■
Briefwahl 8 (StBez. 8 - 14)	4,19 %	■
WB 21 Grundschule Grefrath	4,03 %	■
WB 18 CJD Schule - ehem ev Gemein- dezentrum	3,47 %	■
WB 6 Edith-Stein-Schule	3,15 %	■
WB 1 Johannesschule Königsdorf	3,06 %	■
Briefwahl 7 (StBez. 1 - 7)	2,97 %	■
WB 3 Kindergarten Dürerstraße	2,49 %	■

Stadt Frechen

Wahl des/der Landrats/Landrätin 22.09.2013  
Decruppe, DIE LINKE, Gewinne und Verluste  
Stimmbezirk-Übersicht

WB 20 Pfarrzentrum Haus Burggraben	2,55 %	■
WB 8 Heinrich-Böll-Schule	2,49 %	■
WB 11 Musikschule der Stadt Frechen	2,32 %	■
WB 2 Johannesschule Königsdorf	1,85 %	■
WB 17 Pfarrzentrum St. Audomar	1,56 %	■
WB 10 Realschule Frechen	1,43 %	■
WB 22 Nell-Breuning Berufskolleg	1,12 %	■
WB 14 Rathaus Frechen - Bücherei	1,02 %	■
WB 19 Mauritiuschule Bachem	0,94 %	■
WB 5 Edith-Stein-Schule	0,88 %	■
WB 1 Johannesschule Königsdorf	0,83 %	■
WB 16 Hauptschule Herbertskaul	0,72 %	■
WB 4 Altenzentrum St. Augustinus	0,72 %	■
WB 7 Gymnasium Frechen	0,45 %	■
WB 9 Ringschule Frechen	0,37 %	■
WB 3 Kindergarten Dürerstraße	0,23 %	■
WB 21 Grundschule Grefrath	-0,11 %	■
WB 13 Haus am Bahndamm	-0,14 %	■
WB 6 Edith-Stein-Schule	-0,36 %	■
WB 18 CJD Schule - ehem ev Gemein- dezentrum	-0,75 %	■
WB 15 Burgschule Frechen	-1,44 %	■
WB 12 Lindenschule Gisbertstraße	-3,25 %	■

Stadt Frechen  
Wahl des/der Landrats/Landrätin 22.09.2013  
Hintz, PRO NRW, Ergebnis  
Stimmbezirk-Übersicht

WB 21 Grundschule Grefrath	4,13 %	■
WB 15 Burgschule Frechen	4,01 %	■
WB 22 Nell-Breuning Berufskolleg	3,69 %	■
WB 9 Ringschule Frechen	3,63 %	■
Briefwahl 9 (StBez. 15 - 22)	3,39 %	■
WB 11 Musikschule der Stadt Frechen	3,17 %	■
WB 5 Edith-Stein-Schule	2,89 %	■
WB 14 Rathaus Frechen - Bücherei	2,89 %	■
WB 18 CJD Schule - ehem ev Gemein- dezentrum	2,85 %	■
WB 12 Lindenschule Gisbertstraße	2,79 %	■
WB 13 Haus am Bahndamm	2,63 %	■
WB 8 Heinrich-Böll-Schule	2,55 %	■
Briefwahl 8 (StBez. 8 - 14)	2,55 %	■
WB 10 Realschule Frechen	2,31 %	■
WB 16 Hauptschule Herbertskaul	2,31 %	■
WB 1 Johannesschule Königsdorf	2,30 %	■
WB 7 Gymnasium Frechen	2,23 %	■
WB 6 Edith-Stein-Schule	2,21 %	■
WB 20 Pfarrzentrum Haus Burggraben	1,86 %	■
Briefwahl 7 (StBez. 1 - 7)	1,69 %	■
WB 2 Johannesschule Königsdorf	1,69 %	■
WB 4 Altenzentrum St. Augustinus	1,46 %	■
WB 19 Mauritiuschule Bachem	1,37 %	■
WB 3 Kindergarten Dürerstraße	1,35 %	■
WB 17 Pfarrzentrum St. Audomar	1,08 %	■

Stadt Frechen  
Wahl des/der Landrats/Landrätin 22.09.2013  
Hintz, PRO NRW, Gewinne und Verluste  
Stimmbezirk-Übersicht

WB 9 Ringschule Frechen	2,35 %	
WB 21 Grundschule Grefrath	1,52 %	
WB 15 Burgschule Frechen	0,82 %	
WB 1 Johannesschule Königsdorf	0,78 %	
WB 22 Nell-Breuning Berufskolleg	0,53 %	
WB 2 Johannesschule Königsdorf	0,43 %	
WB 10 Realschule Frechen	0,21 %	
WB 3 Kindergarten Dürerstraße	0,15 %	
WB 14 Rathaus Frechen - Bücherei	0,10 %	
WB 13 Haus am Bahndamm	-0,13 %	
WB 20 Pfarrzentrum Haus Burggraben	-0,16 %	
WB 6 Edith-Stein-Schule	-0,22 %	
WB 18 CJD Schule - ehem ev Gemein- dezentrum	-0,25 %	
WB 5 Edith-Stein-Schule	-0,68 %	
WB 11 Musikschule der Stadt Frechen	-0,73 %	
WB 12 Lindenschule Gisbertstraße	-1,00 %	
WB 19 Mauritiuschule Bachem	-1,22 %	
WB 16 Hauptschule Herbertskaul	-1,25 %	
WB 4 Altenzentrum St. Augustinus	-1,39 %	
WB 8 Heinrich-Böll-Schule	-1,49 %	
WB 7 Gymnasium Frechen	-1,79 %	
WB 17 Pfarrzentrum St. Audomar	-1,97 %	

Stadt Frechen  
Wahl des/der Landrats/Landrätin 22.09.2013  
Dr. Heermann, Freie Wähler Rhein-Erft, Ergebnis  
Stimmbezirk-Übersicht

Briefwahl 8 (StBez. 8 - 14)	3,46 %	■
WB 15 Burgschule Frechen	2,98 %	■
WB 5 Edith-Stein-Schule	2,89 %	■
WB 20 Pfarrzentrum Haus Burggraben	2,79 %	■
Briefwahl 9 (StBez. 15 - 22)	2,53 %	■
WB 6 Edith-Stein-Schule	2,45 %	■
WB 11 Musikschule der Stadt Frechen	2,37 %	■
Briefwahl 7 (StBez. 1 - 7)	2,27 %	■
WB 19 Mauritiuschule Bachem	2,24 %	■
WB 7 Gymnasium Frechen	2,23 %	■
WB 16 Hauptschule Herbertskaul	2,18 %	■
WB 14 Rathaus Frechen - Bücherei	2,16 %	■

WB 18 CJD Schule - ehem ev Gemein- dezentrum	2,11 %	■
WB 21 Grundschule Grefrath	1,96 %	■
WB 12 Lindenschule Gisbertstraße	1,95 %	■
WB 10 Realschule Frechen	1,85 %	■
WB 13 Haus am Bahndamm	1,43 %	■
WB 17 Pfarrzentrum St. Audomar	1,38 %	■
WB 22 Nell-Breuning Berufskolleg	1,29 %	■
WB 8 Heinrich-Böll-Schule	1,23 %	■
WB 4 Altenzentrum St. Augustinus	1,22 %	■
WB 1 Johannesschule Königsdorf	1,15 %	■
WB 9 Ringschule Frechen	1,14 %	■
WB 3 Kindergarten Dürerstraße	1,07 %	■
WB 2 Johannesschule Königsdorf	1,06 %	■

Stadt Frechen

Wahl des/der Landrats/Landrätin 22.09.2013

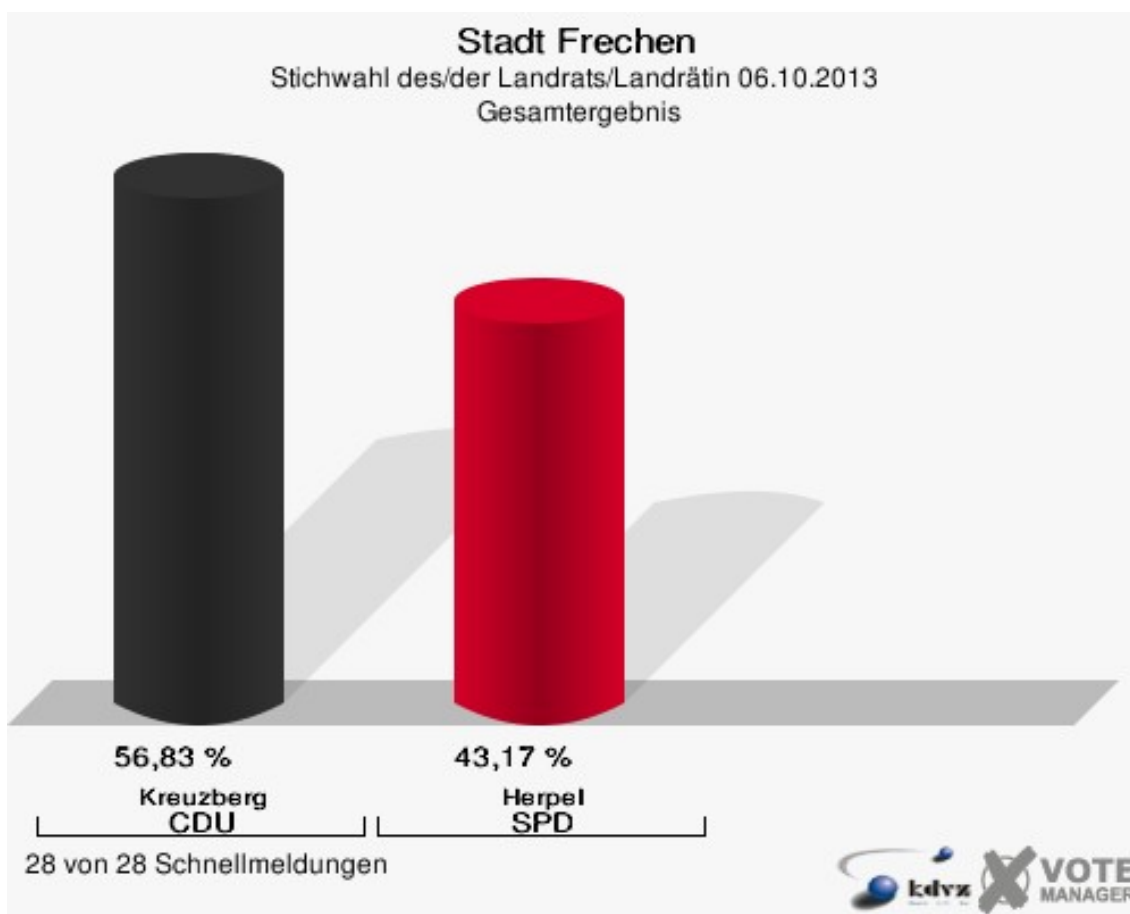
Dr. Heermann, Freie Wähler Rhein-Erft, Gewinne und Verluste

Stimmbezirk-Übersicht

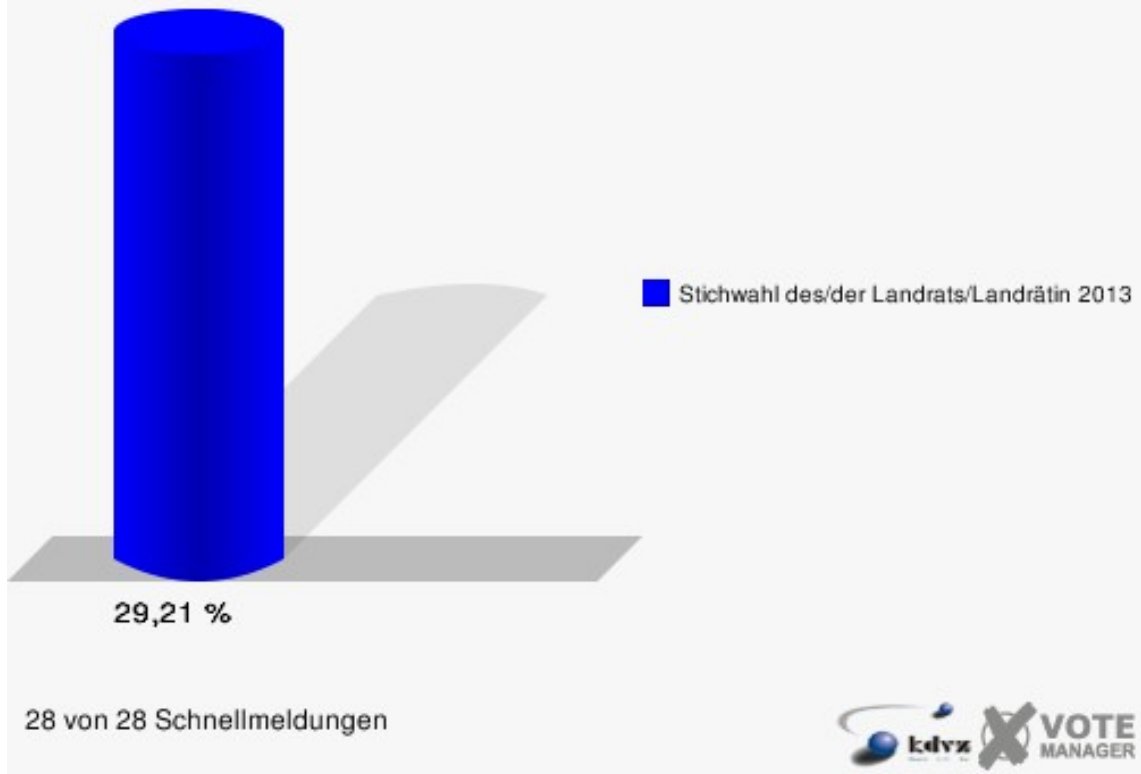
WB 15 Burgschule Frechen	1,17 %	■
WB 16 Hauptschule Herbertskaul	0,95 %	■
WB 6 Edith-Stein-Schule	0,79 %	■
WB 21 Grundschule Grefrath	0,62 %	■
WB 5 Edith-Stein-Schule	0,58 %	■
WB 20 Pfarrzentrum Haus Burggraben	0,44 %	■
WB 14 Rathaus Frechen - Bücherei	0,44 %	■
WB 11 Musikschule der Stadt Frechen	0,08 %	■
WB 18 CJD Schule - ehem ev Gemein- dezentrum	-0,25 %	■
WB 7 Gymnasium Frechen	-0,28 %	■
WB 22 Nell-Breuning Berufskolleg	-0,34 %	■
WB 19 Mauritiuschule Bachem	-0,59 %	■
WB 12 Lindenschule Gisbertstraße	-0,69 %	■
WB 1 Johannesschule Königsdorf	-0,81 %	■
WB 9 Ringschule Frechen	-0,85 %	■
WB 13 Haus am Bahndamm	-1,20 %	■
WB 4 Altenzentrum St. Augustinus	-1,33 %	■
WB 10 Realschule Frechen	-1,43 %	■
WB 3 Kindergarten Dürerstraße	-1,47 %	■
WB 8 Heinrich-Böll-Schule	-1,50 %	■
WB 17 Pfarrzentrum St. Audomar	-1,67 %	■
WB 2 Johannesschule Königsdorf	-1,75 %	■

## Stichwahl des/der Landrats/Landrätin Stadt Frechen

	Anzahl	Prozent
Wahlberechtigte	41.436	
Wähler/innen	12.103	29,21 %
ungültige Stimmen	84	0,69 %
gültige Stimmen	12.019	99,31 %
Kreuzberg, CDU	6.830	56,83 %
Herpel, SPD	5.189	43,17 %



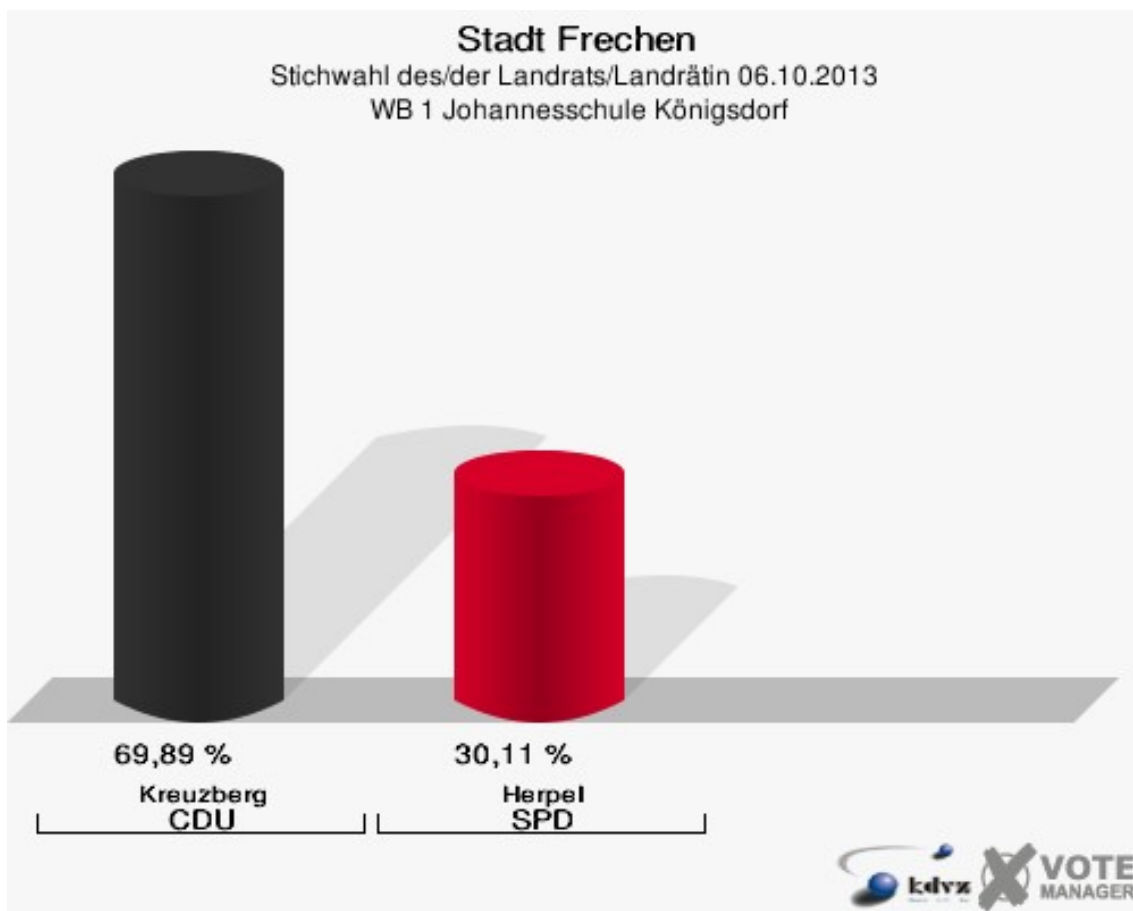
**Stadt Frechen**  
Stichwahl des/der Landrats/Landrätin 06.10.2013  
Wahlbeteiligung Gesamtergebnis



## Stimmbezirke

### WB 1 Johannesschule Königsdorf

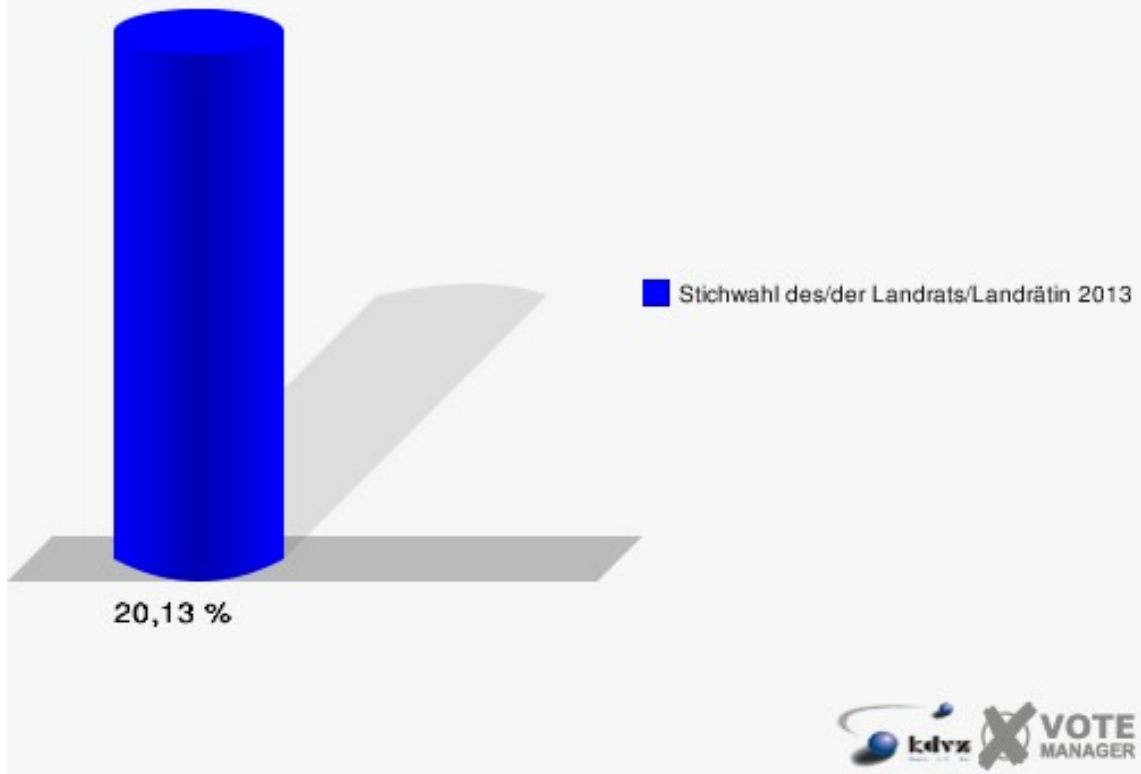
	Anzahl	Prozent
Wahlberechtigte	1.808	
Wähler/innen	364	20,13 %
ungültige Stimmen	2	0,55 %
gültige Stimmen	362	99,45 %
Kreuzberg, CDU	253	69,89 %
Herpel, SPD	109	30,11 %





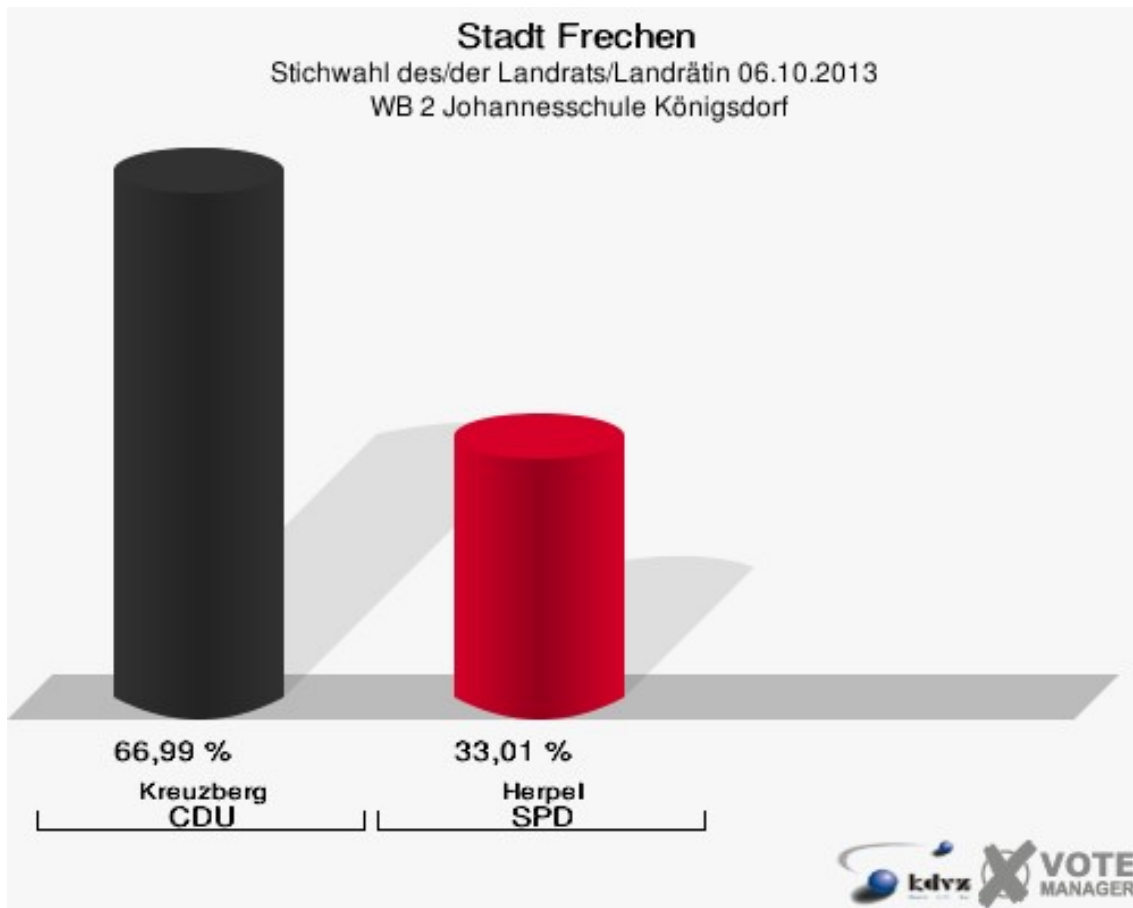
## Stadt Frechen

Stichwahl des/der Landrats/Landrätin 06.10.2013  
Wahlbeteiligung WB 1 Johannesschule Königsdorf



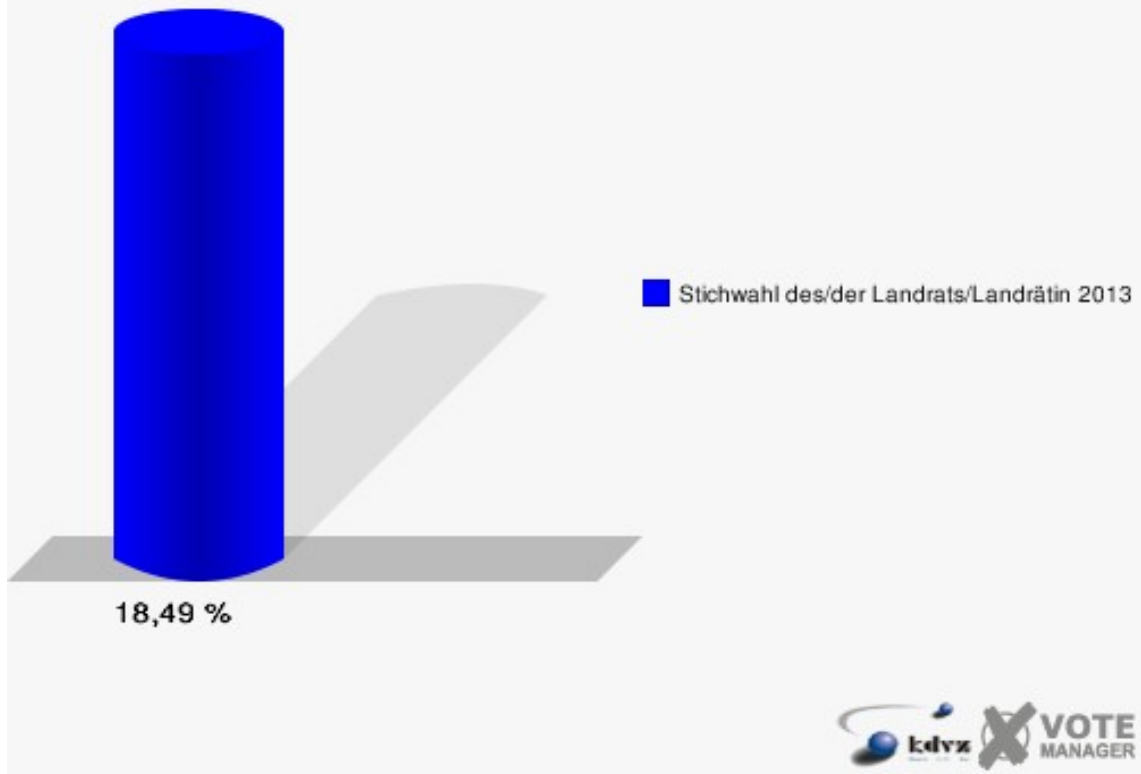
## WB 2 Johannesschule Königsdorf

	Anzahl	Prozent
Wahlberechtigte	2.228	
Wähler/innen	412	18,49 %
ungültige Stimmen	0	0,00 %
gültige Stimmen	412	100,00 %
Kreuzberg, CDU	276	66,99 %
Herpel, SPD	136	33,01 %



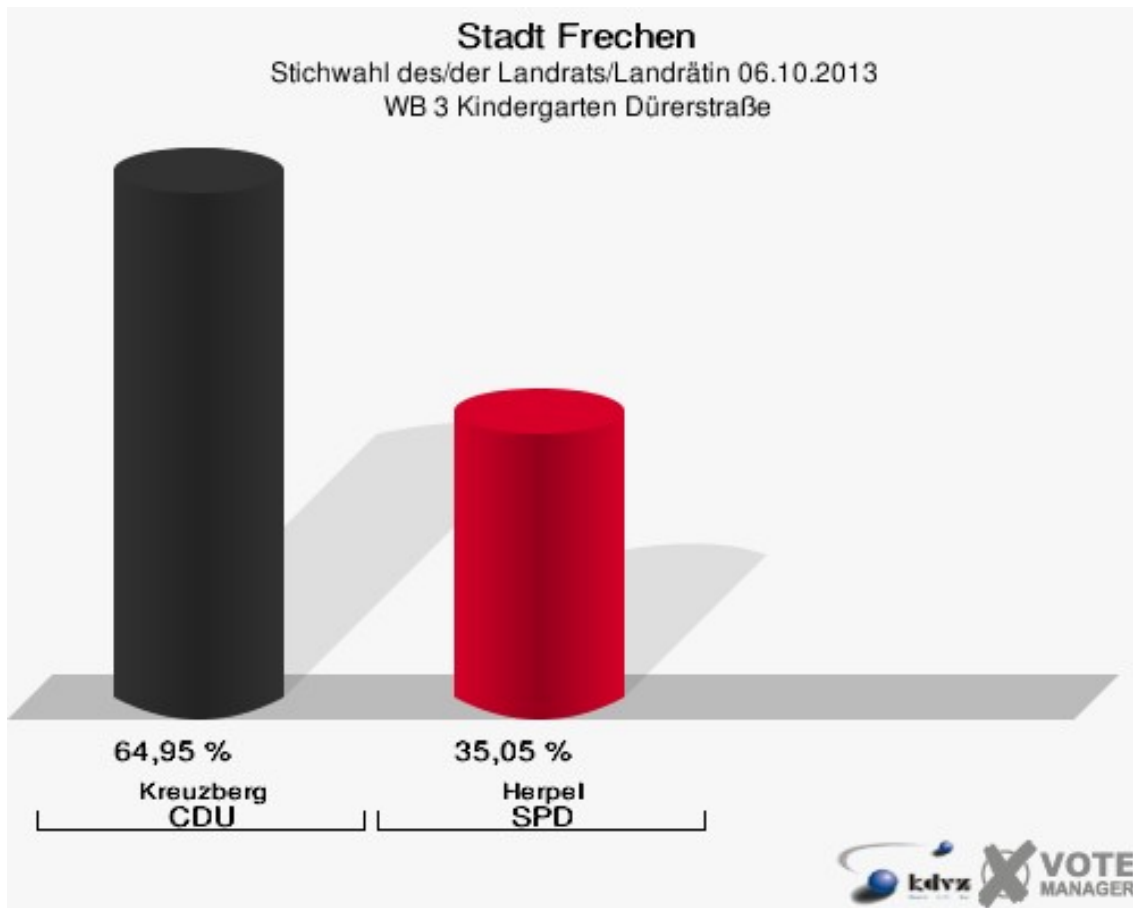
## Stadt Frechen

Stichwahl des/der Landrats/Landrätin 06.10.2013  
Wahlbeteiligung WB 2 Johannesschule Königsdorf



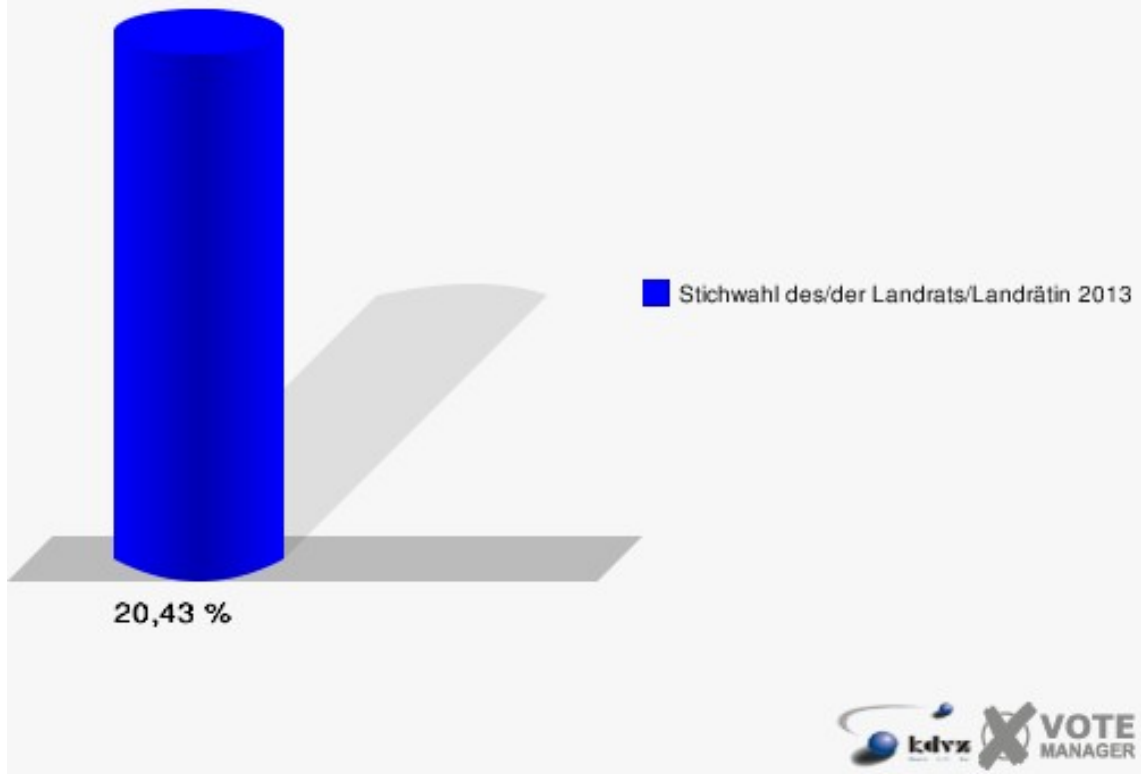
## WB 3 Kindergarten Dürerstraße

	Anzahl	Prozent
Wahlberechtigte	2.384	
Wähler/innen	487	20,43 %
ungültige Stimmen	2	0,41 %
gültige Stimmen	485	99,59 %
Kreuzberg, CDU	315	64,95 %
Herpel, SPD	170	35,05 %



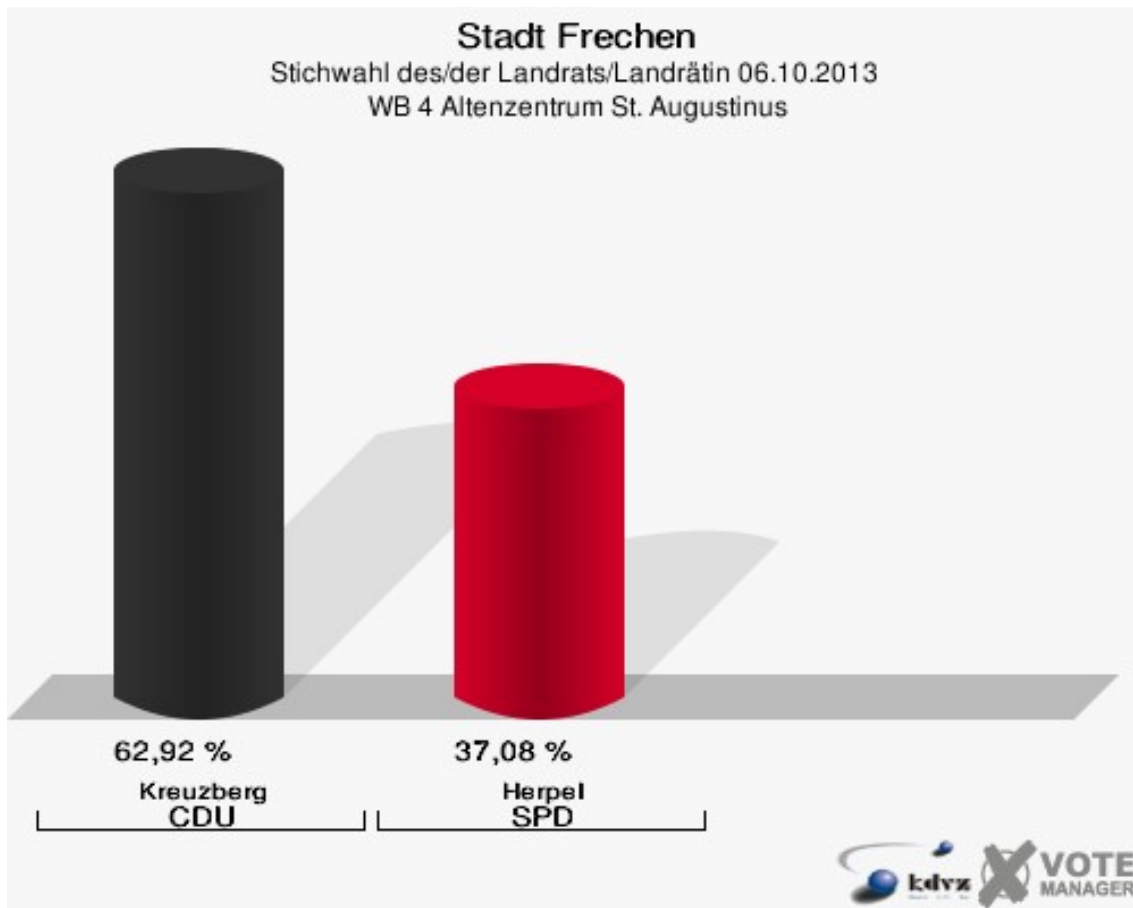
## Stadt Frechen

Stichwahl des/der Landrats/Landrätin 06.10.2013  
Wahlbeteiligung WB 3 Kindergarten Dürerstraße



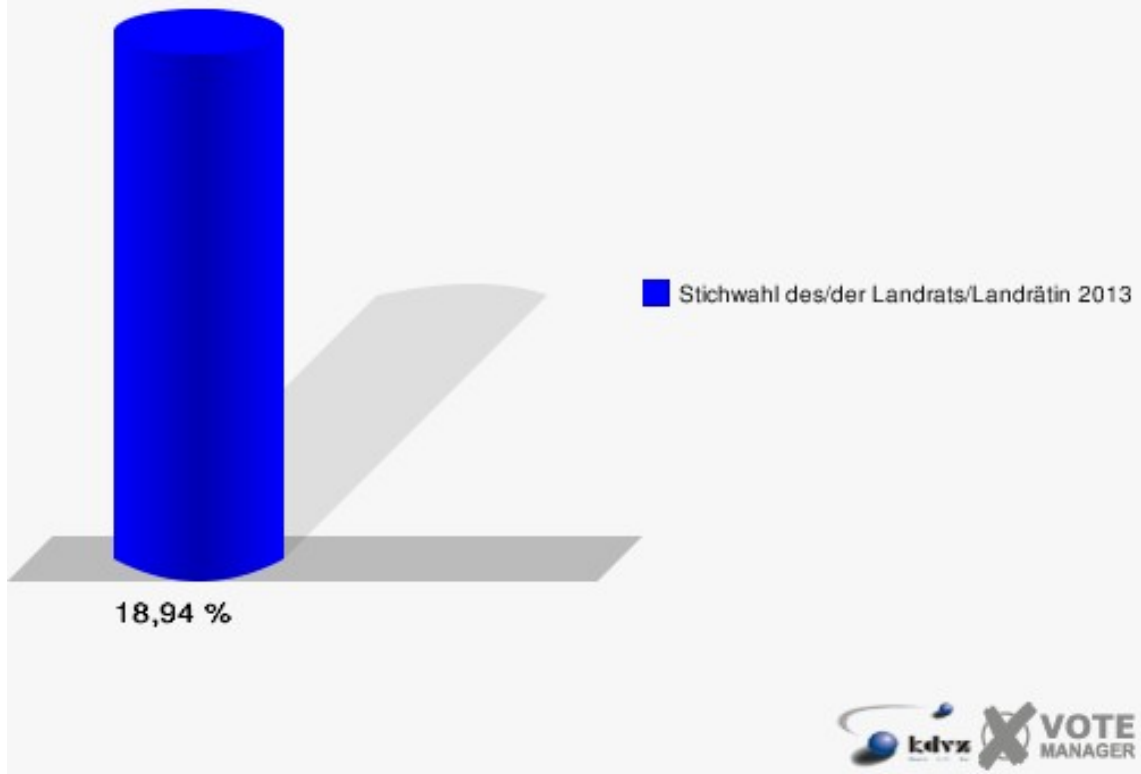
## WB 4 Altenzentrum St. Augustinus

	Anzahl	Prozent
Wahlberechtigte	2.967	
Wähler/innen	562	18,94 %
ungültige Stimmen	1	0,18 %
gültige Stimmen	561	99,82 %
Kreuzberg, CDU	353	62,92 %
Herpel, SPD	208	37,08 %



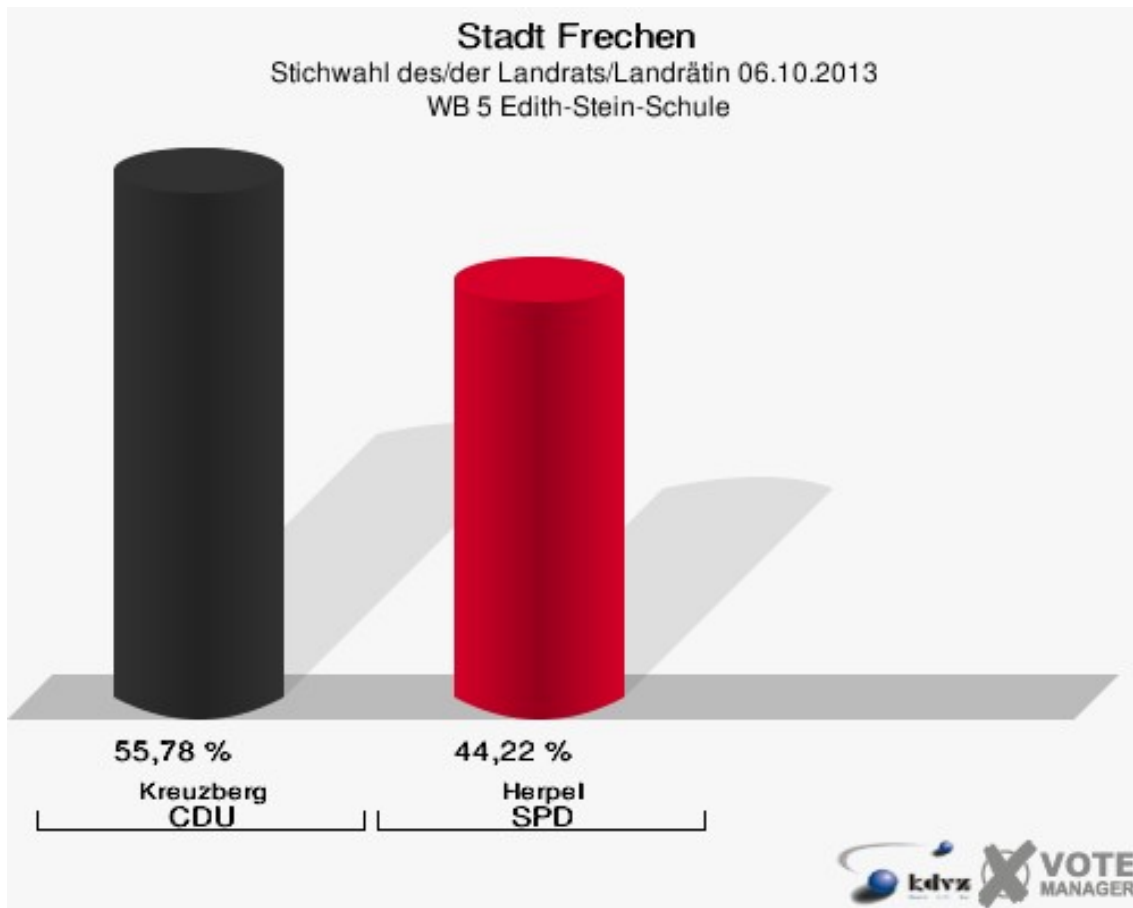
## Stadt Frechen

Stichwahl des/der Landrats/Landrätin 06.10.2013  
Wahlbeteiligung WB 4 Altenzentrum St. Augustinus



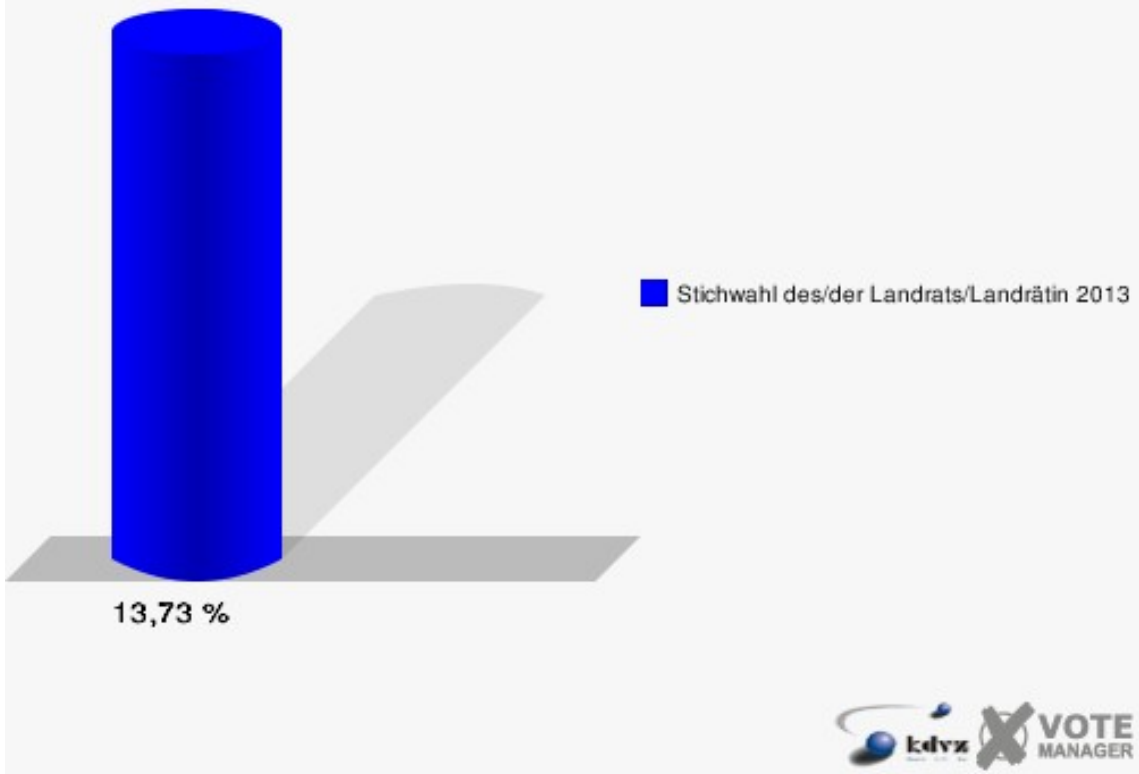
## WB 5 Edith-Stein-Schule

	Anzahl	Prozent
Wahlberechtigte	1.857	
Wähler/innen	255	13,73 %
ungültige Stimmen	4	1,57 %
gültige Stimmen	251	98,43 %
Kreuzberg, CDU	140	55,78 %
Herpel, SPD	111	44,22 %



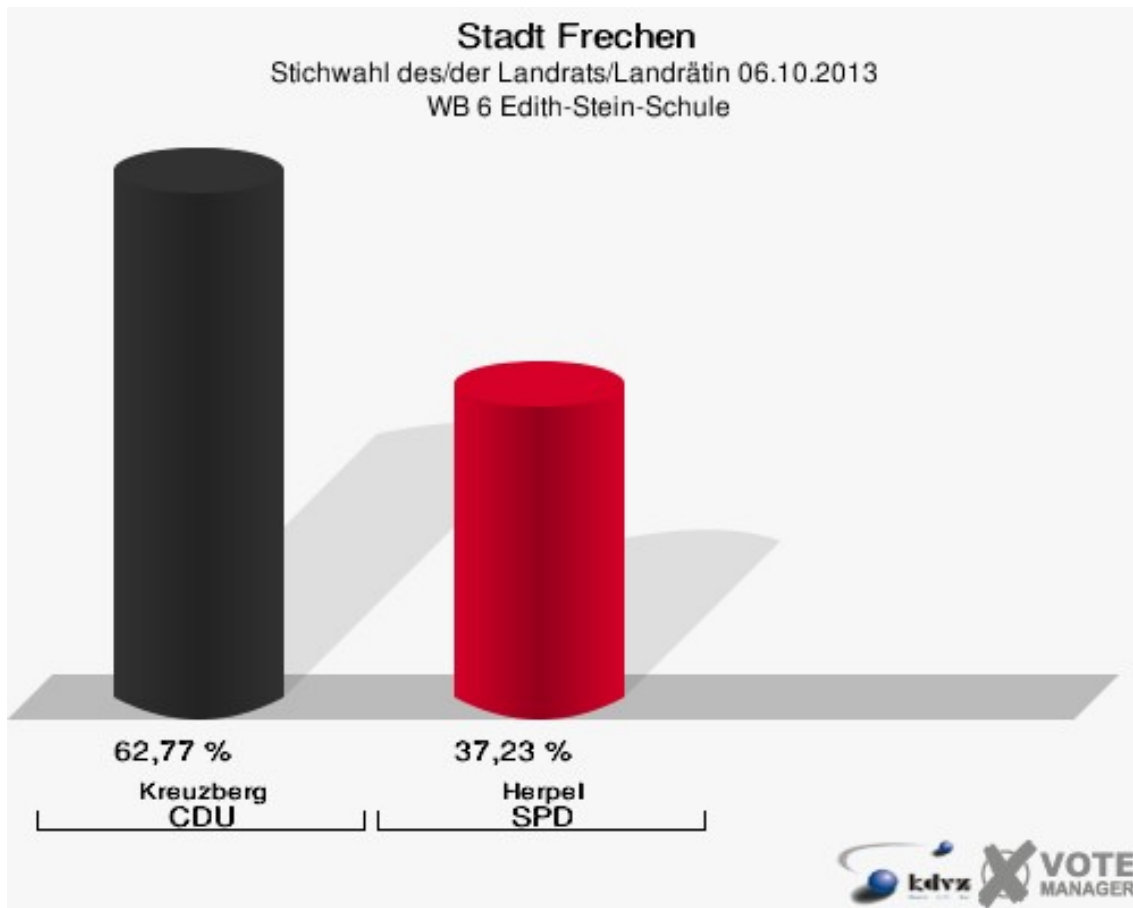


**Stadt Frechen**  
Stichwahl des/der Landrats/Landrätin 06.10.2013  
Wahlbeteiligung WB 5 Edith-Stein-Schule

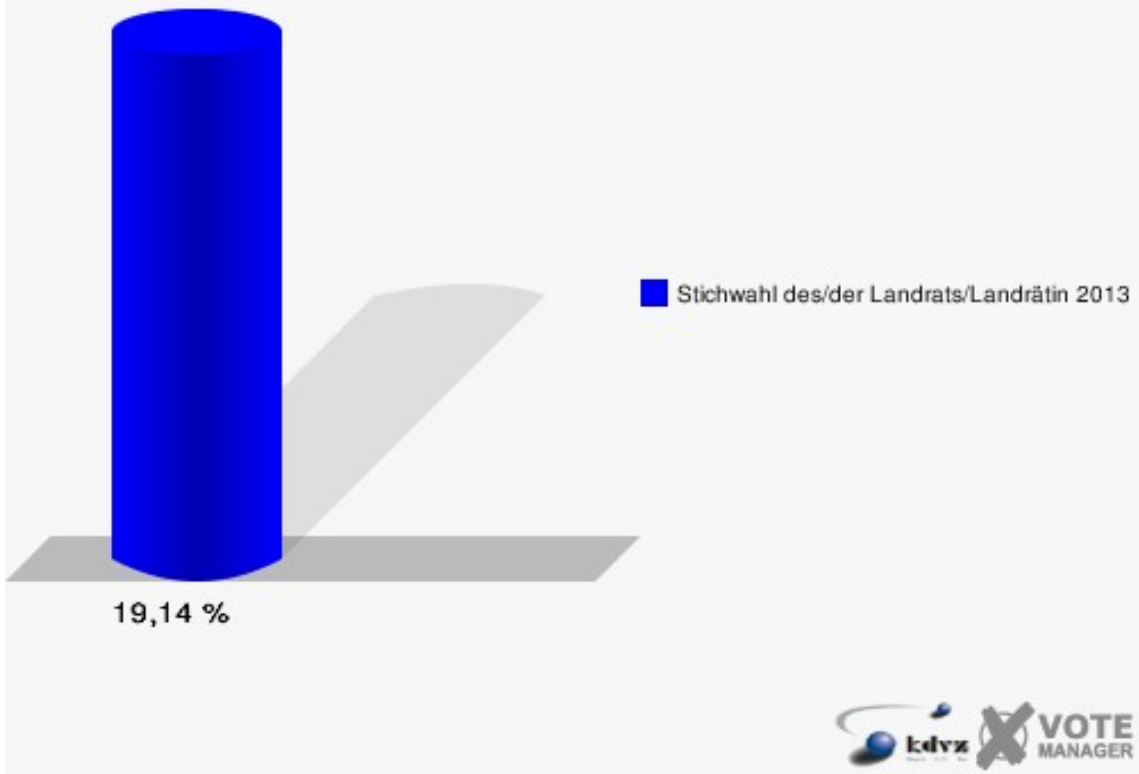


## WB 6 Edith-Stein-Schule

	Anzahl	Prozent
Wahlberechtigte	1.703	
Wähler/innen	326	19,14 %
ungültige Stimmen	1	0,31 %
gültige Stimmen	325	99,69 %
Kreuzberg, CDU	204	62,77 %
Herpel, SPD	121	37,23 %

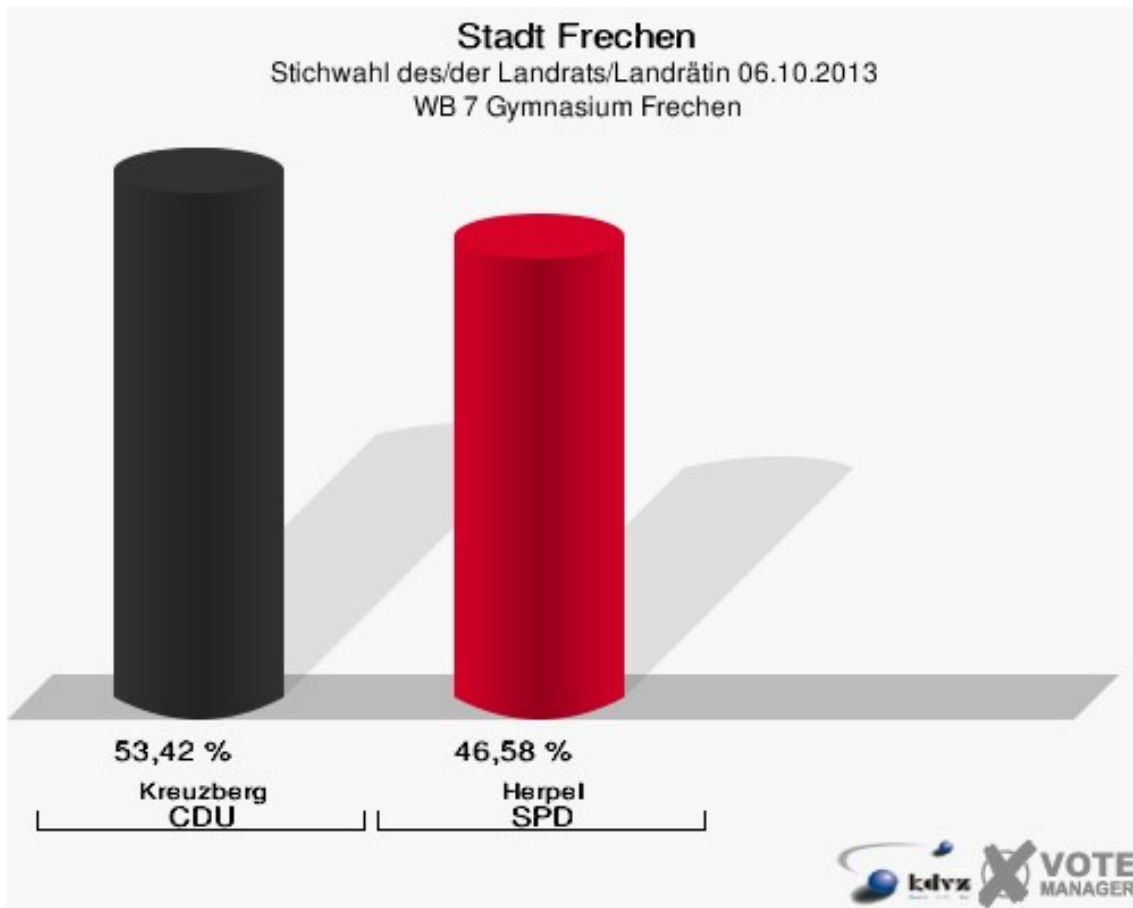


**Stadt Frechen**  
Stichwahl des/der Landrats/Landrätin 06.10.2013  
Wahlbeteiligung WB 6 Edith-Stein-Schule



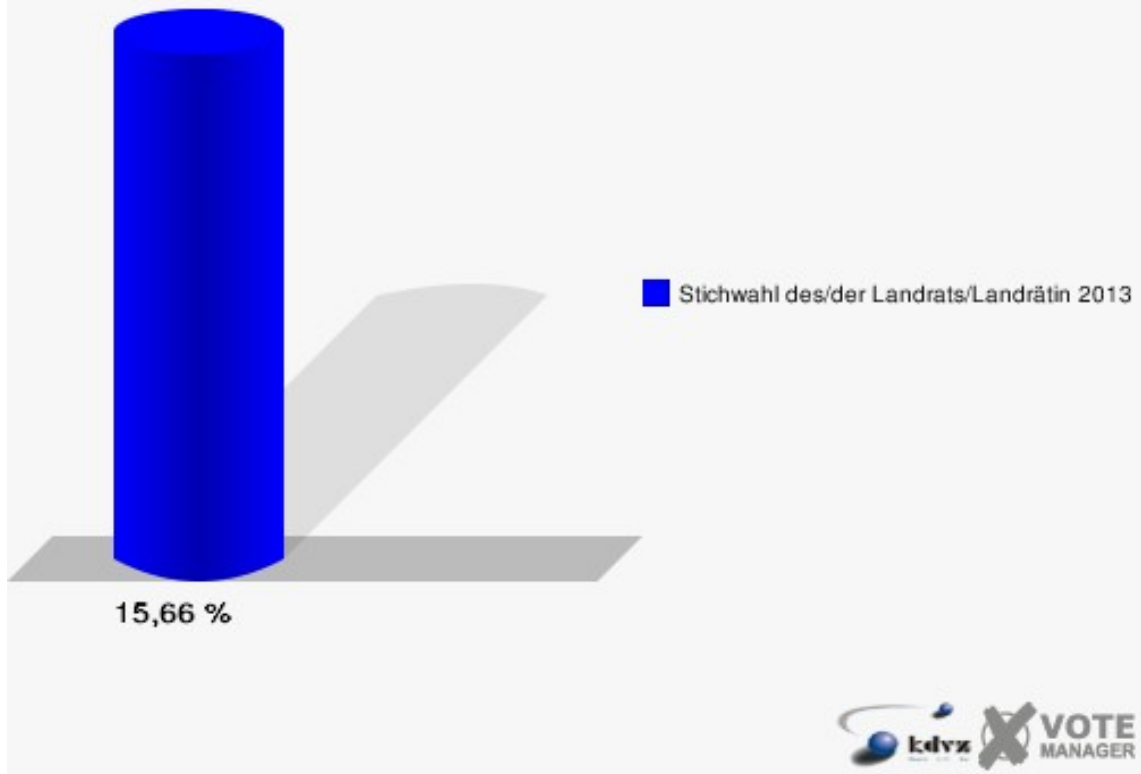
## WB 7 Gymnasium Frechen

	Anzahl	Prozent
Wahlberechtigte	1.986	
Wähler/innen	311	15,66 %
ungültige Stimmen	4	1,29 %
gültige Stimmen	307	98,71 %
Kreuzberg, CDU	164	53,42 %
Herpel, SPD	143	46,58 %



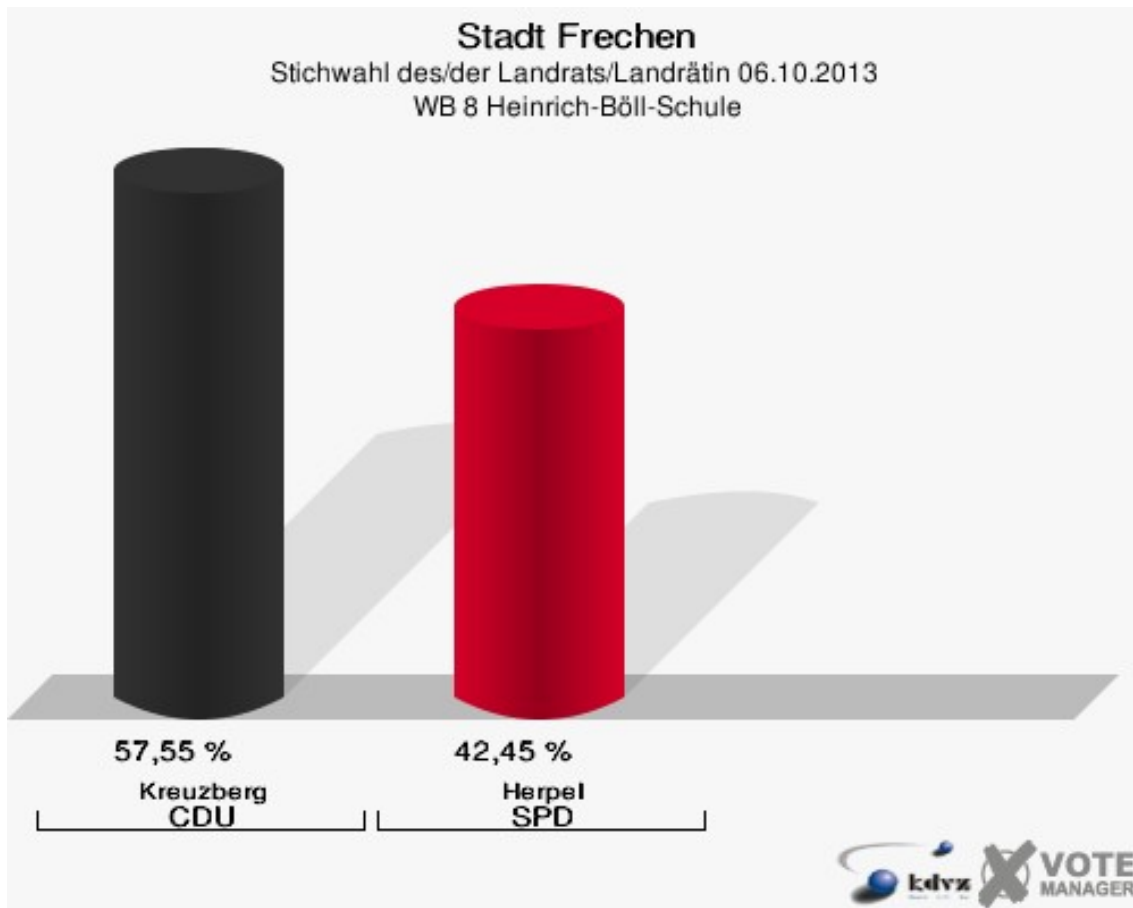
## Stadt Frechen

Stichwahl des/der Landrats/Landrätin 06.10.2013  
Wahlbeteiligung WB 7 Gymnasium Frechen



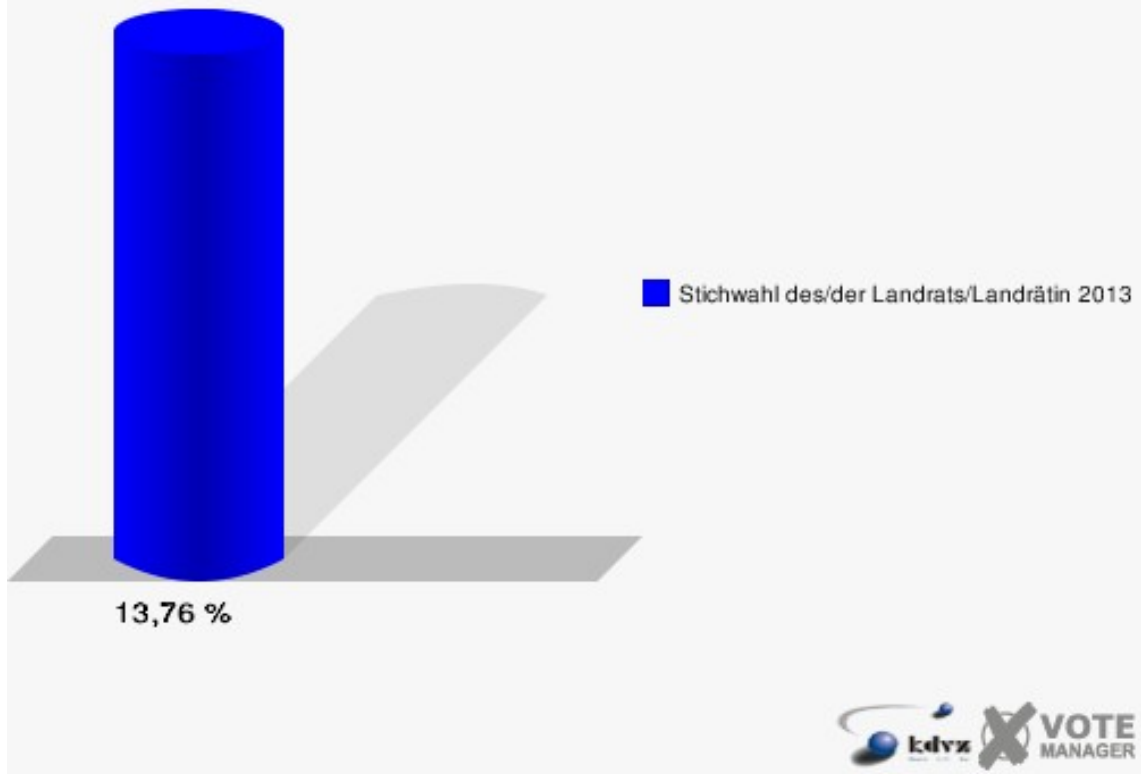
## WB 8 Heinrich-Böll-Schule

	Anzahl	Prozent
Wahlberechtigte	2.021	
Wähler/innen	278	13,76 %
ungültige Stimmen	0	0,00 %
gültige Stimmen	278	100,00 %
Kreuzberg, CDU	160	57,55 %
Herpel, SPD	118	42,45 %



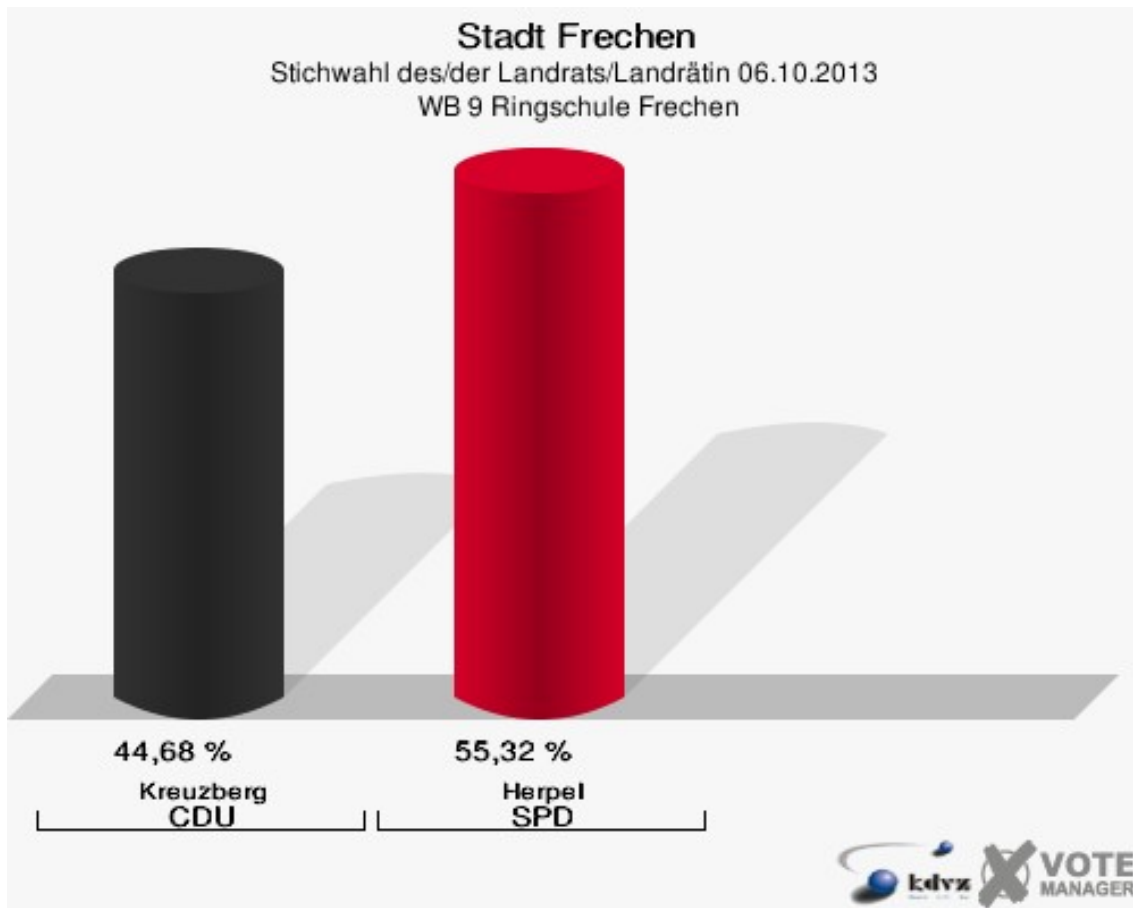
## Stadt Frechen

Stichwahl des/der Landrats/Landrätin 06.10.2013  
Wahlbeteiligung WB 8 Heinrich-Böll-Schule



## WB 9 Ringschule Frechen

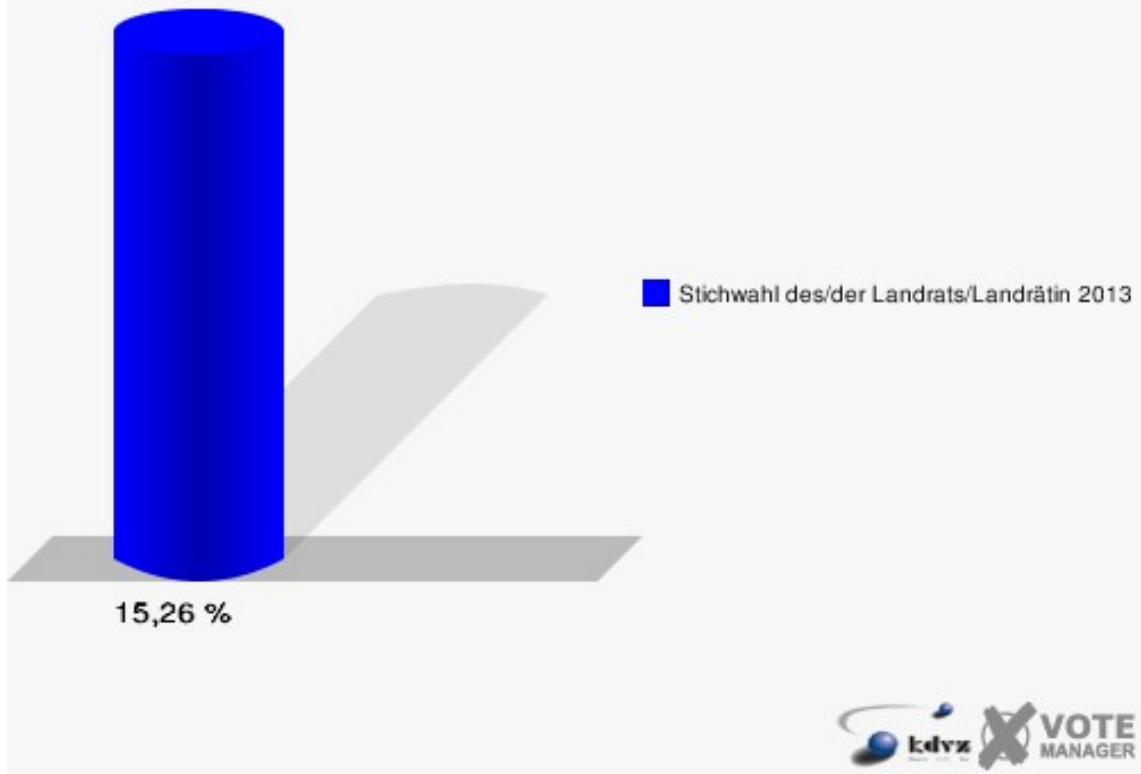
	Anzahl	Prozent
Wahlberechtigte	1.848	
Wähler/innen	282	15,26 %
ungültige Stimmen	0	0,00 %
gültige Stimmen	282	100,00 %
Kreuzberg, CDU	126	44,68 %
Herpel, SPD	156	55,32 %





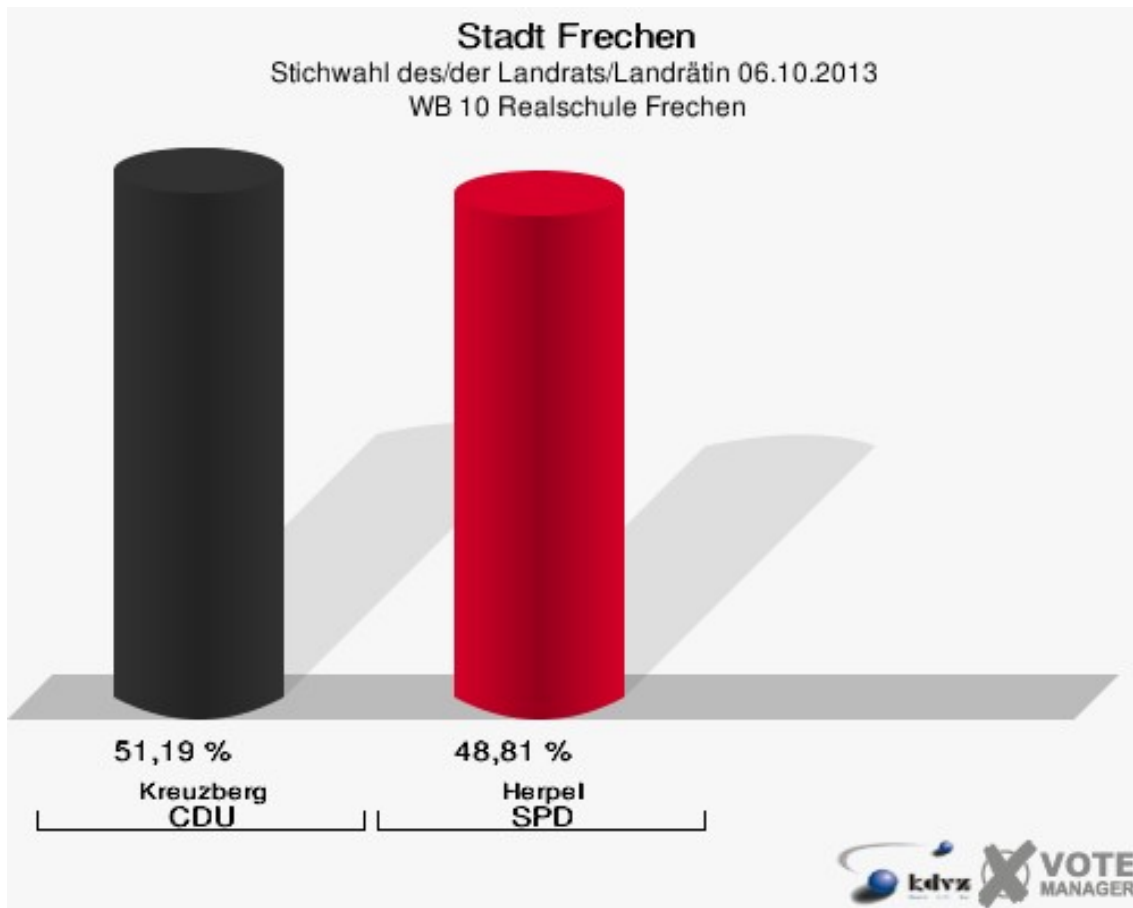
## Stadt Frechen

Stichwahl des/der Landrats/Landrätin 06.10.2013  
Wahlbeteiligung WB 9 Ringschule Frechen



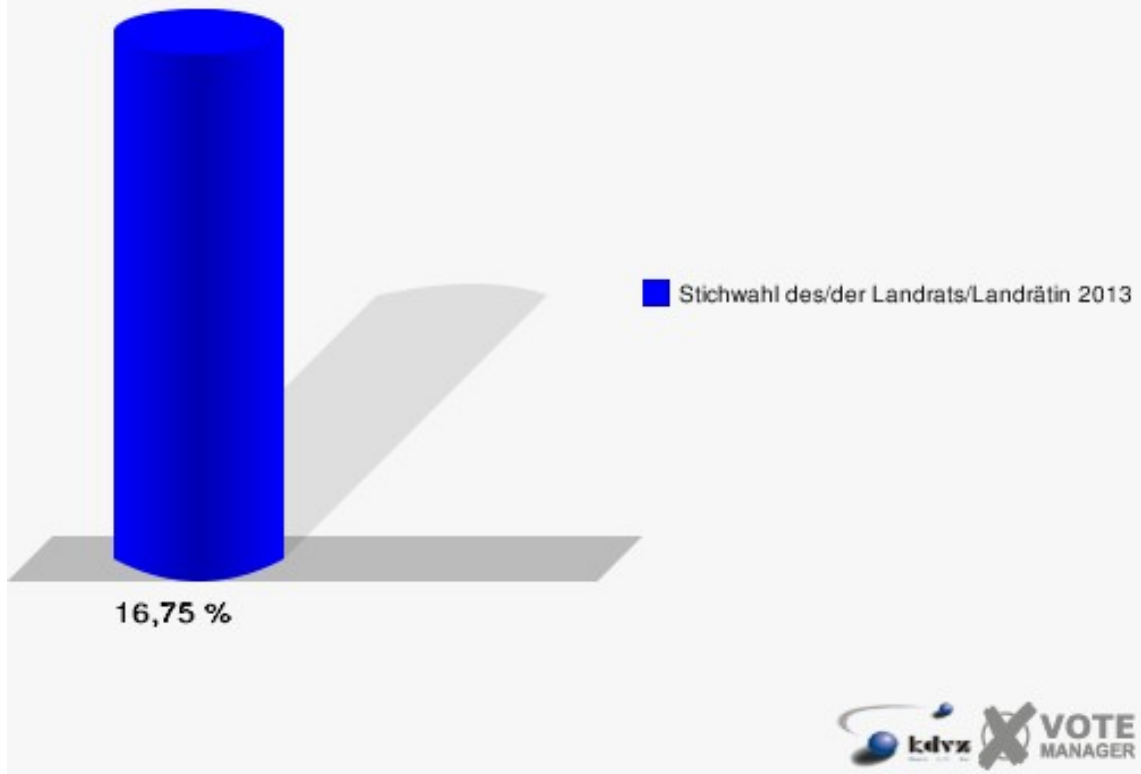
## WB 10 Realschule Frechen

	Anzahl	Prozent
Wahlberechtigte	2.012	
Wähler/innen	337	16,75 %
ungültige Stimmen	1	0,30 %
gültige Stimmen	336	99,70 %
Kreuzberg, CDU	172	51,19 %
Herpel, SPD	164	48,81 %



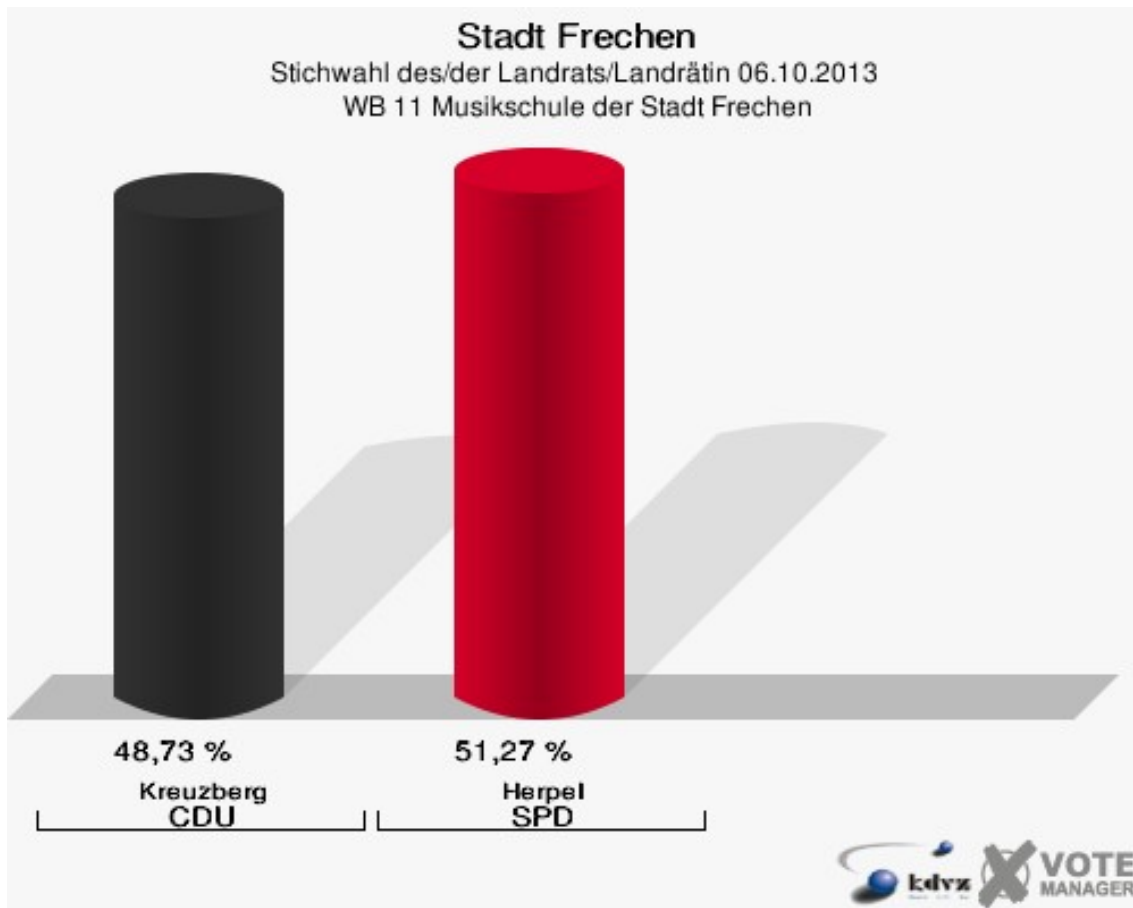
## Stadt Frechen

Stichwahl des/der Landrats/Landrätin 06.10.2013  
Wahlbeteiligung WB 10 Realschule Frechen



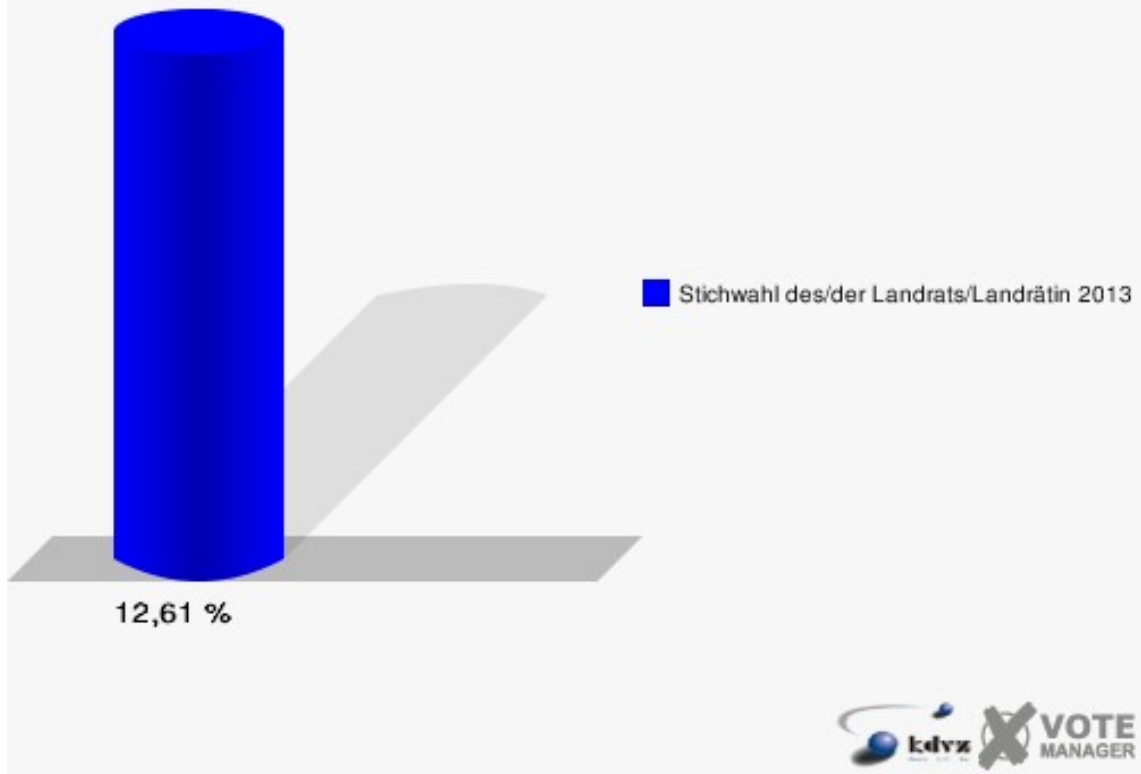
## WB 11 Musikschule der Stadt Frechen

	Anzahl	Prozent
Wahlberechtigte	1.888	
Wähler/innen	238	12,61 %
ungültige Stimmen	2	0,84 %
gültige Stimmen	236	99,16 %
Kreuzberg, CDU	115	48,73 %
Herpel, SPD	121	51,27 %



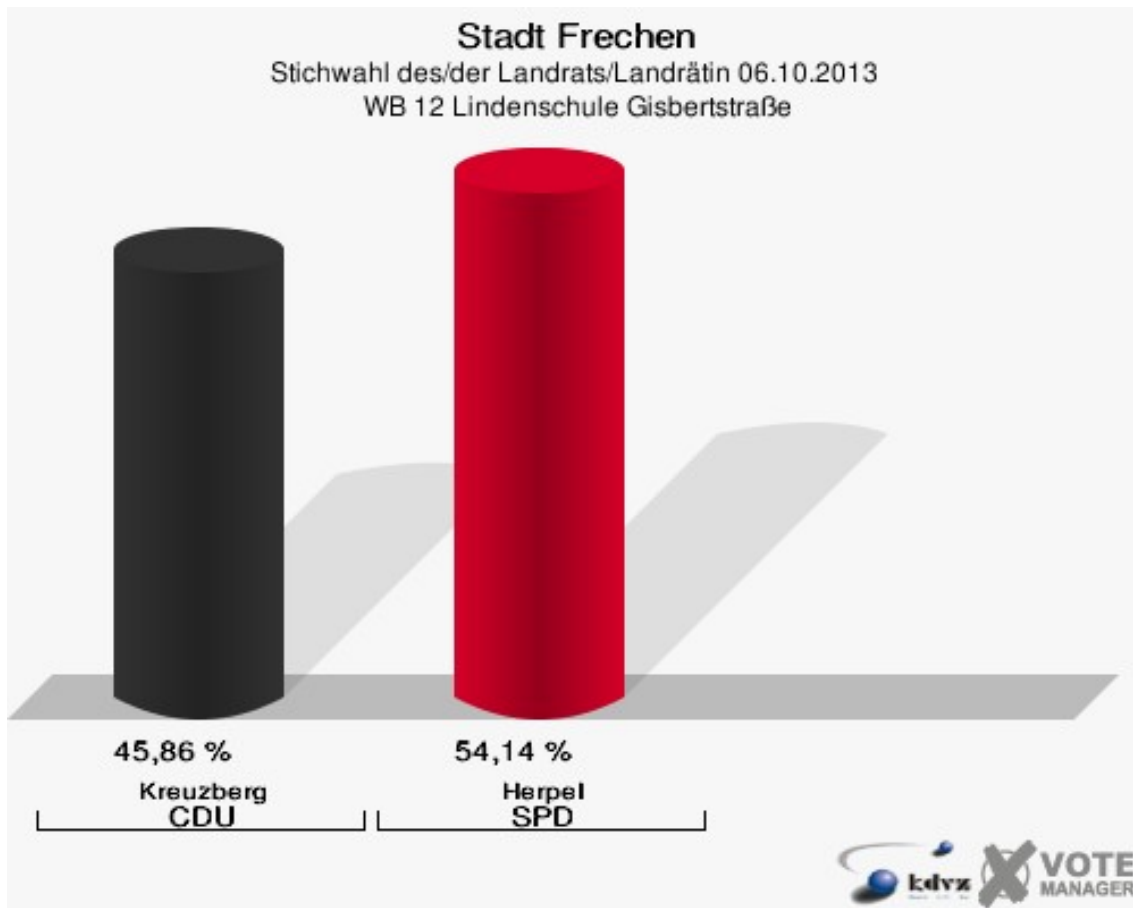
## Stadt Frechen

Stichwahl des/der Landrats/Landrätin 06.10.2013  
Wahlbeteiligung WB 11 Musikschule der Stadt Frechen



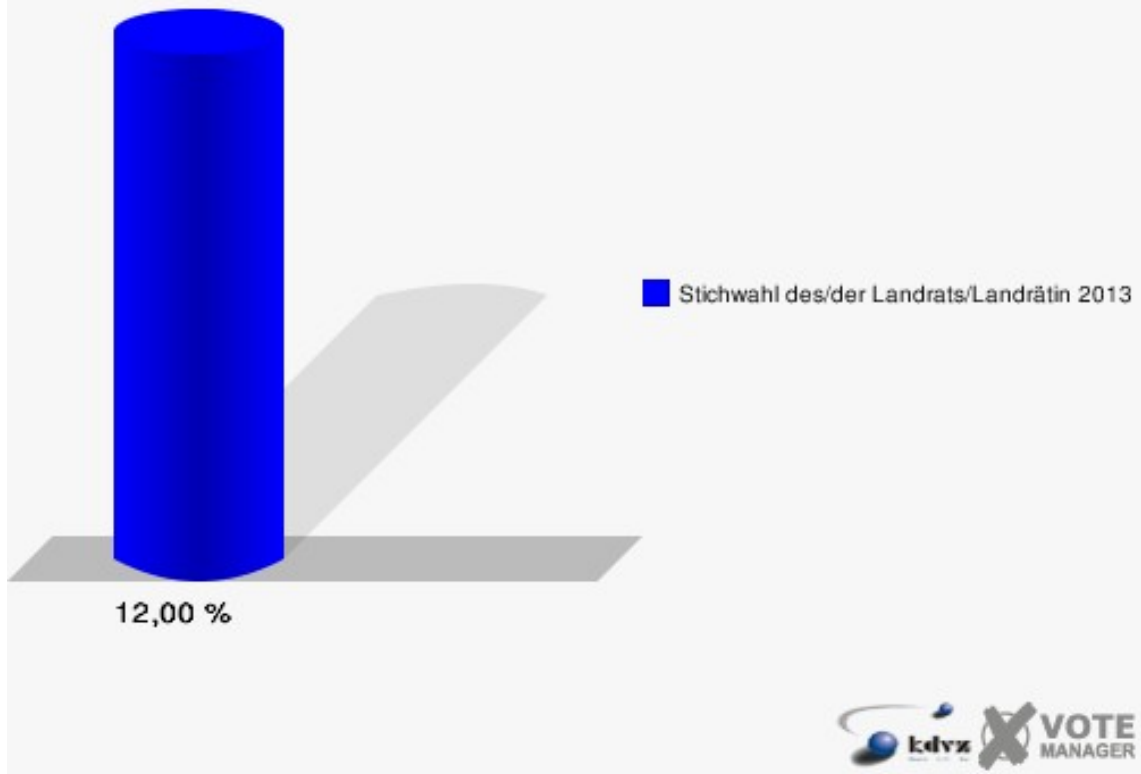
## WB 12 Lindenschule Gisbertstraße

	Anzahl	Prozent
Wahlberechtigte	1.517	
Wähler/innen	182	12,00 %
ungültige Stimmen	1	0,55 %
gültige Stimmen	181	99,45 %
Kreuzberg, CDU	83	45,86 %
Herpel, SPD	98	54,14 %



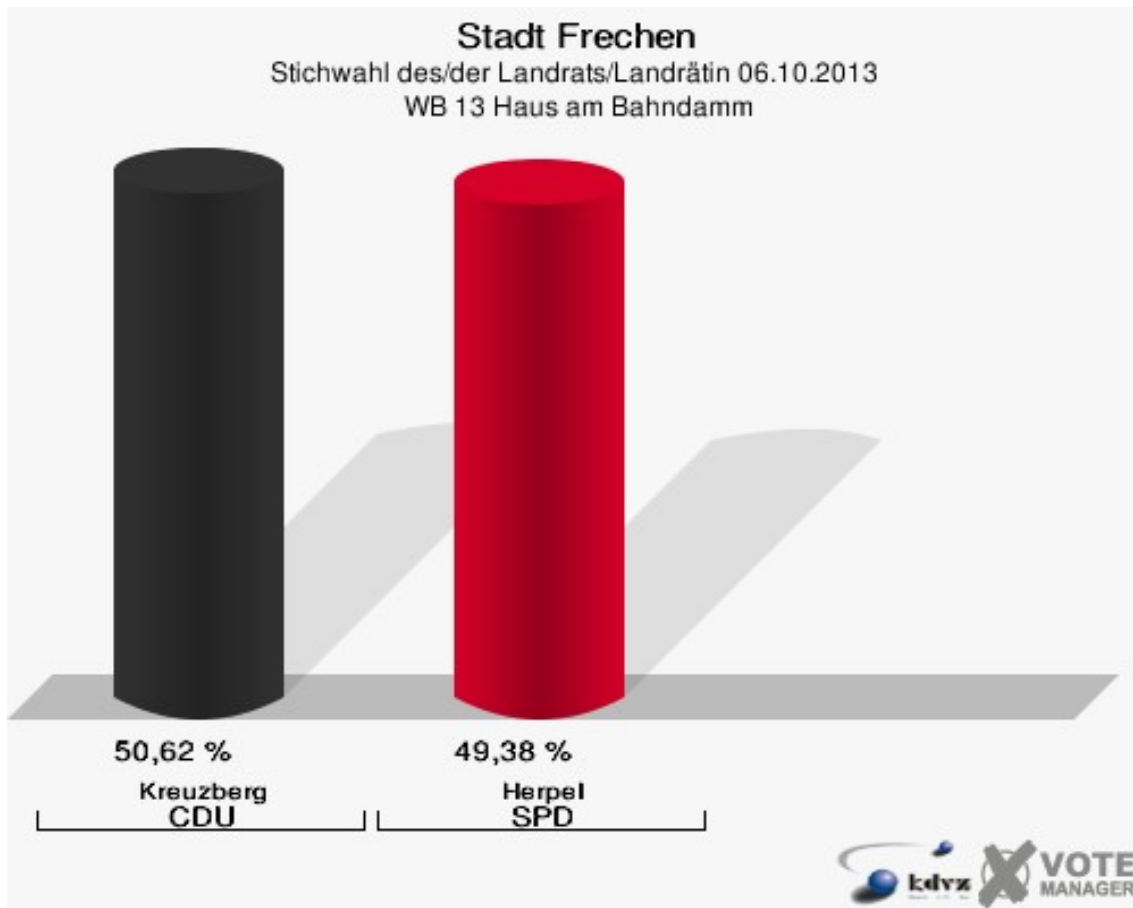
## Stadt Frechen

Stichwahl des/der Landrats/Landrätin 06.10.2013  
Wahlbeteiligung WB 12 Lindenschule Gisbertstraße



## WB 13 Haus am Bahndamm

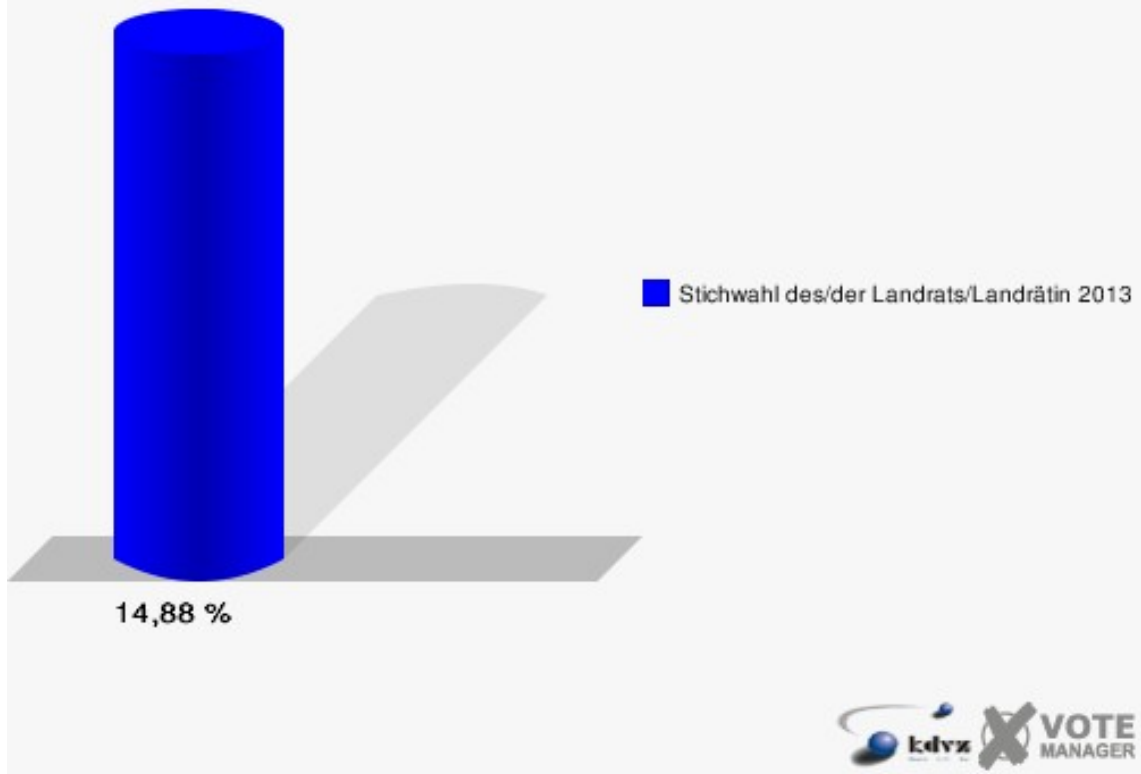
	Anzahl	Prozent
Wahlberechtigte	1.633	
Wähler/innen	243	14,88 %
ungültige Stimmen	2	0,82 %
gültige Stimmen	241	99,18 %
Kreuzberg, CDU	122	50,62 %
Herpel, SPD	119	49,38 %





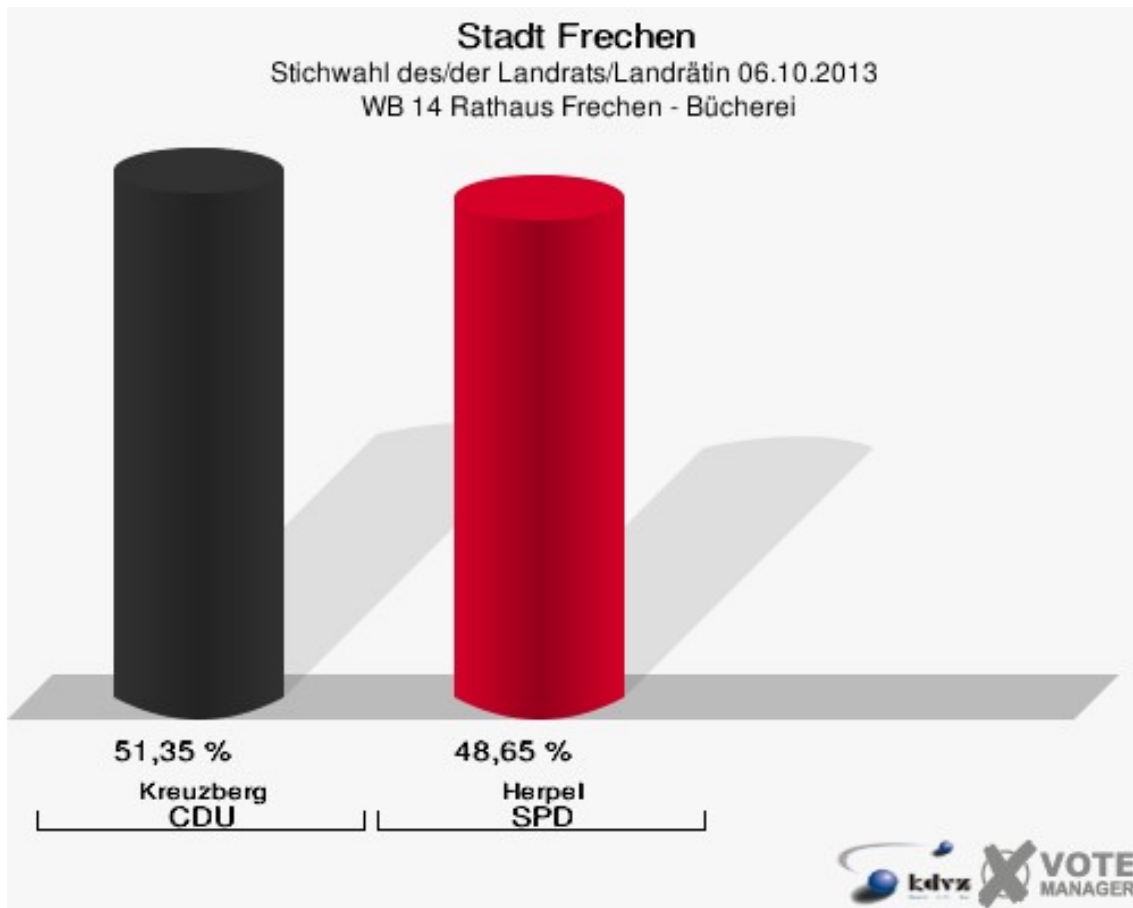
## Stadt Frechen

Stichwahl des/der Landrats/Landrätin 06.10.2013  
Wahlbeteiligung WB 13 Haus am Bahndamm



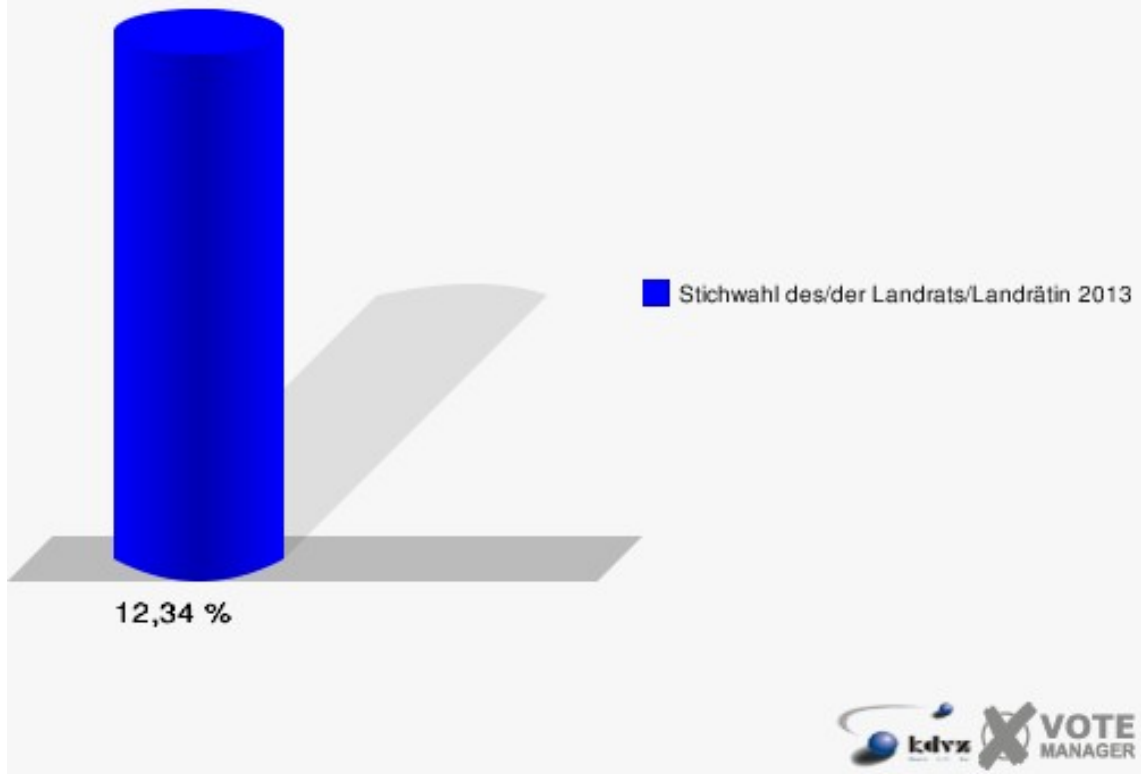
## WB 14 Rathaus Frechen - Bücherei

	Anzahl	Prozent
Wahlberechtigte	1.516	
Wähler/innen	187	12,34 %
ungültige Stimmen	2	1,07 %
gültige Stimmen	185	98,93 %
Kreuzberg, CDU	95	51,35 %
Herpel, SPD	90	48,65 %



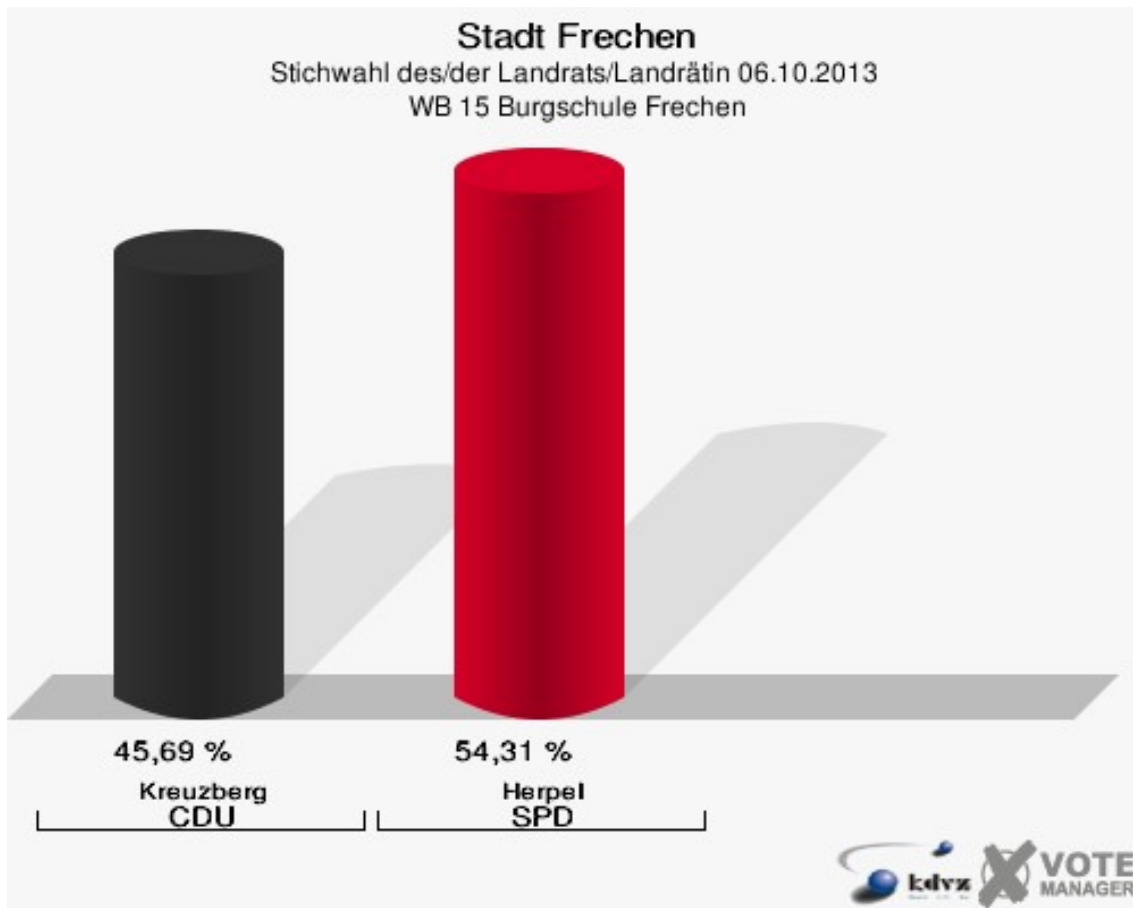
## Stadt Frechen

Stichwahl des/der Landrats/Landrätin 06.10.2013  
Wahlbeteiligung WB 14 Rathaus Frechen - Bücherei



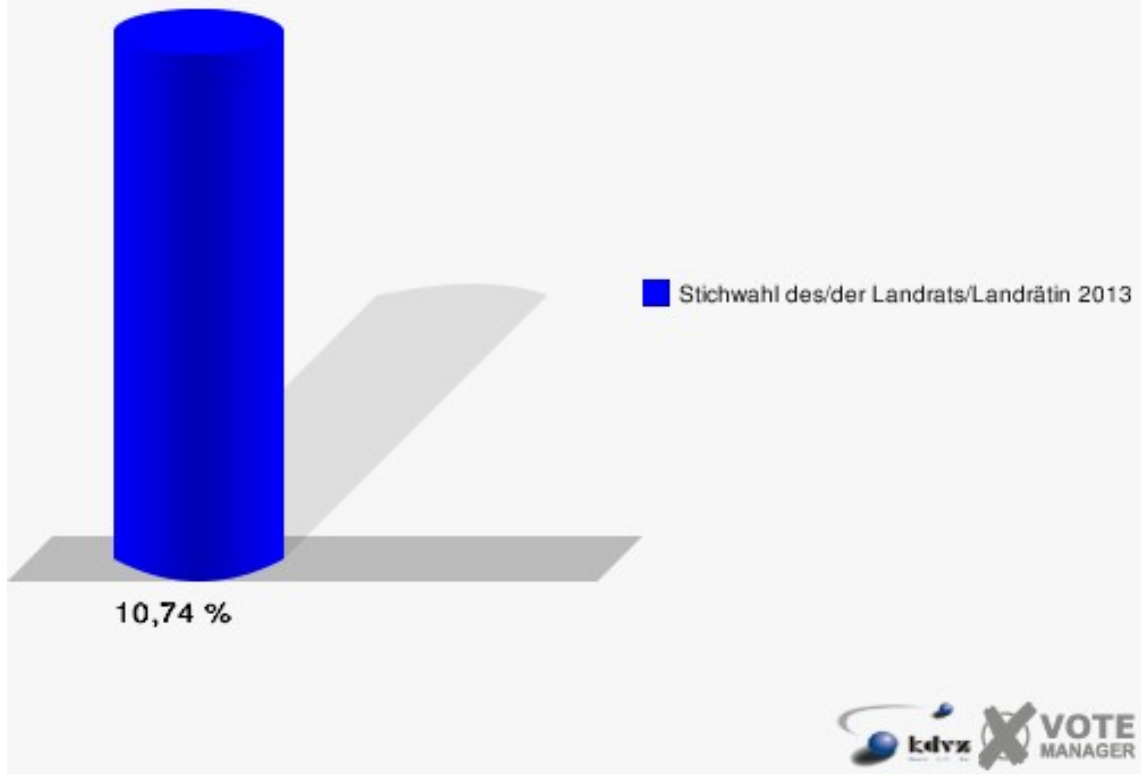
## WB 15 Burgschule Frechen

	Anzahl	Prozent
Wahlberechtigte	1.834	
Wähler/innen	197	10,74 %
ungültige Stimmen	0	0,00 %
gültige Stimmen	197	100,00 %
Kreuzberg, CDU	90	45,69 %
Herpel, SPD	107	54,31 %



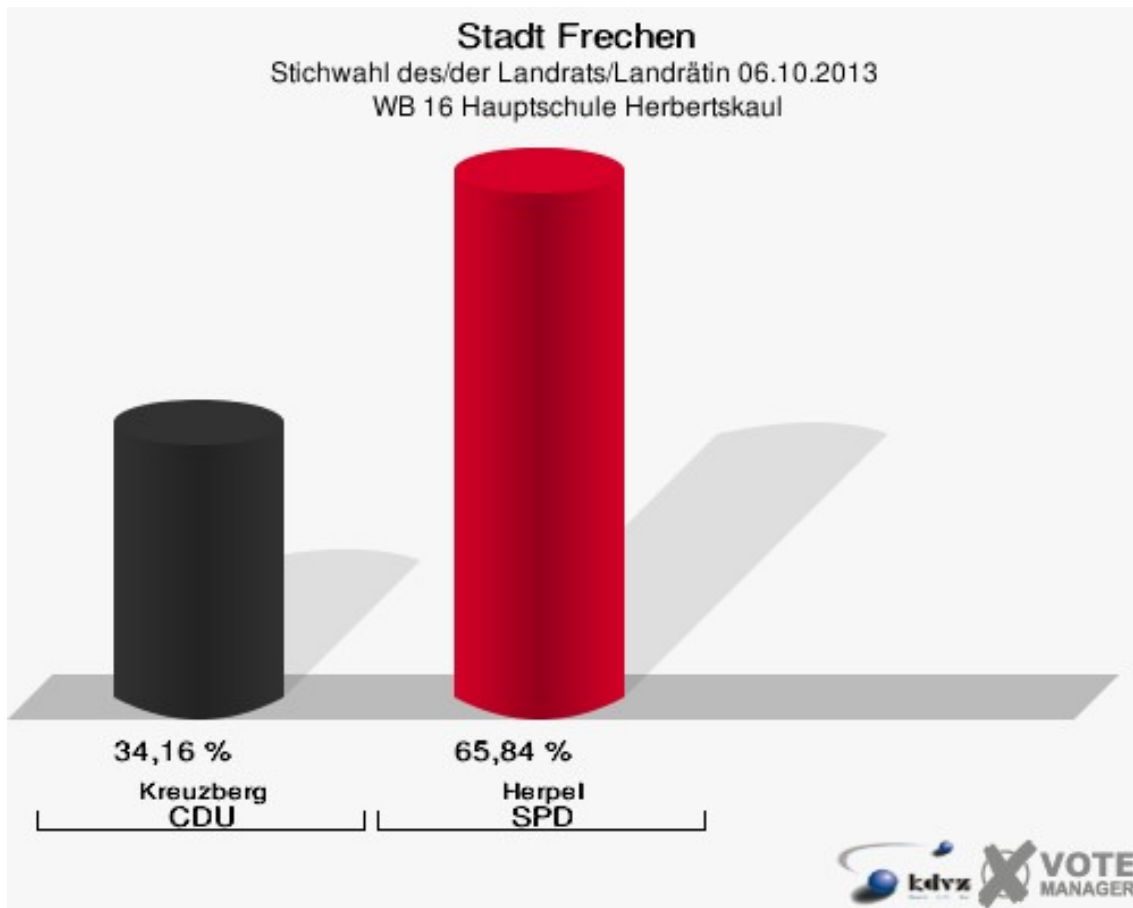
## Stadt Frechen

Stichwahl des/der Landrats/Landrätin 06.10.2013  
Wahlbeteiligung WB 15 Burgschule Frechen



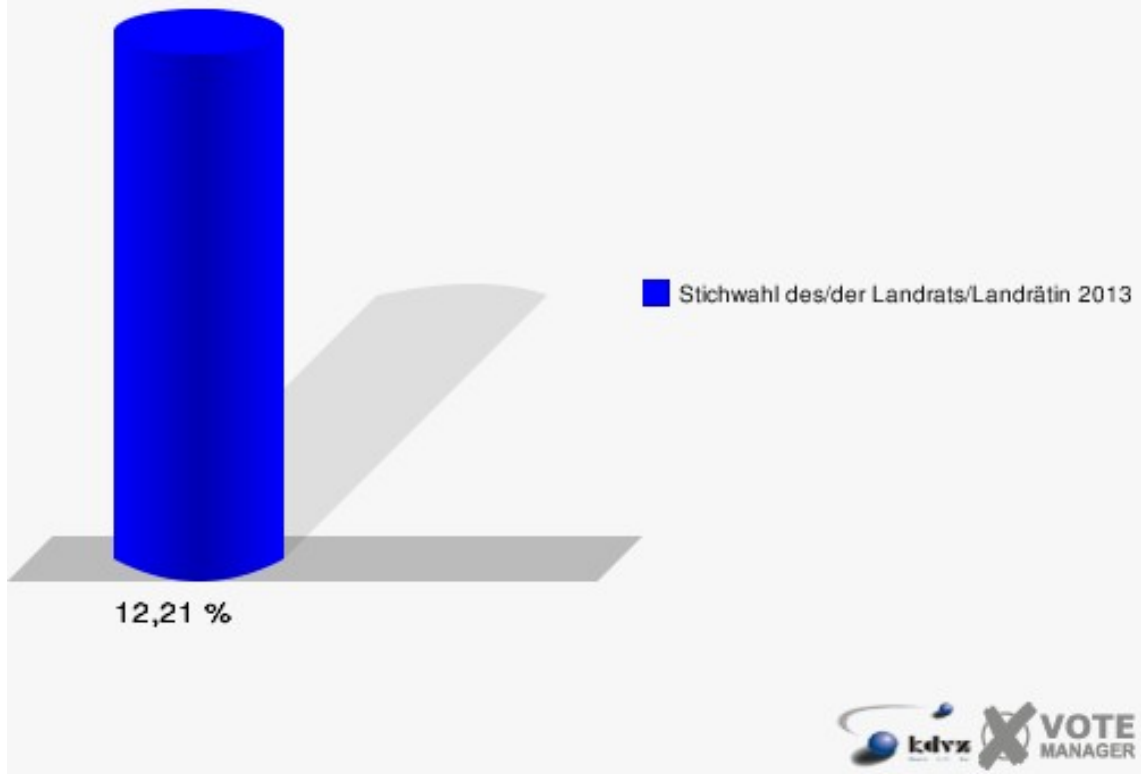
## WB 16 Hauptschule Herbertskaul

	Anzahl	Prozent
Wahlberechtigte	1.662	
Wähler/innen	203	12,21 %
ungültige Stimmen	1	0,49 %
gültige Stimmen	202	99,51 %
Kreuzberg, CDU	69	34,16 %
Herpel, SPD	133	65,84 %



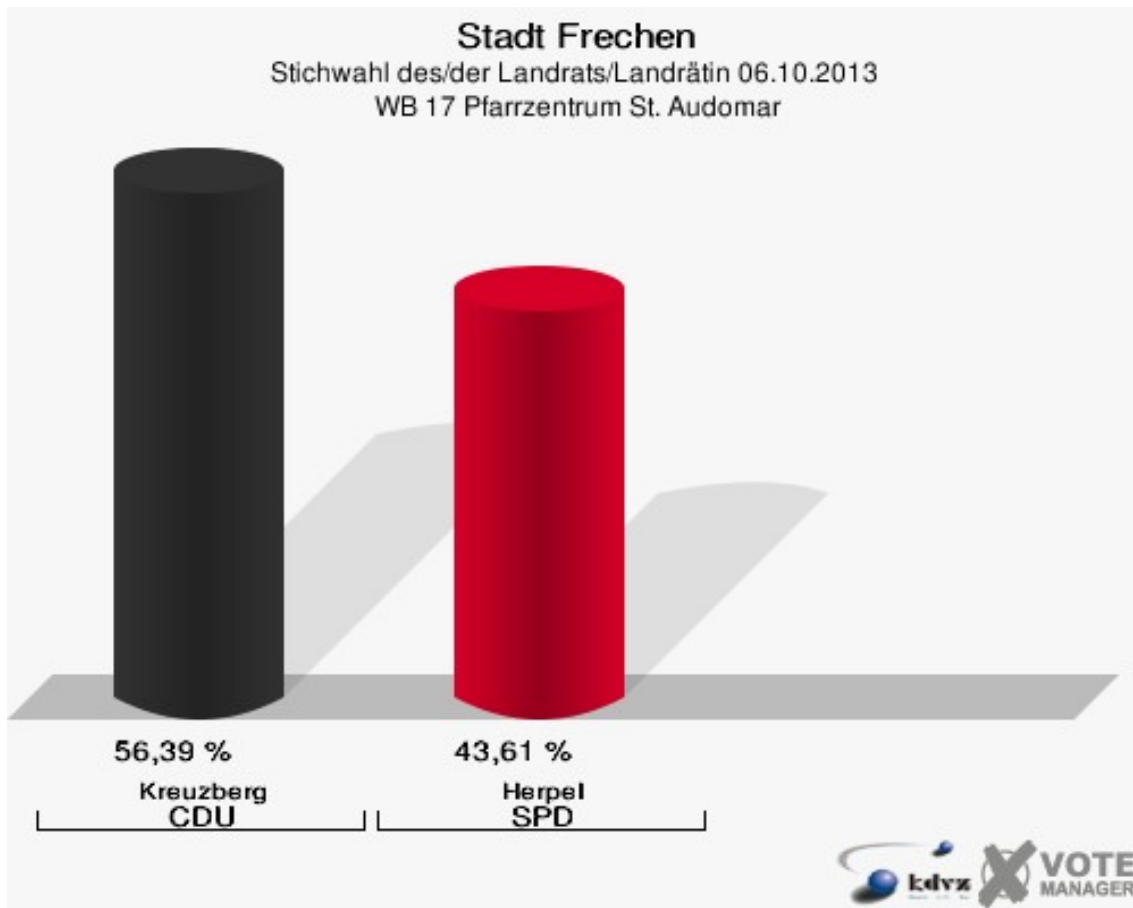
## Stadt Frechen

Stichwahl des/der Landrats/Landrätin 06.10.2013  
Wahlbeteiligung WB 16 Hauptschule Herbertskaul



## WB 17 Pfarrzentrum St. Audomar

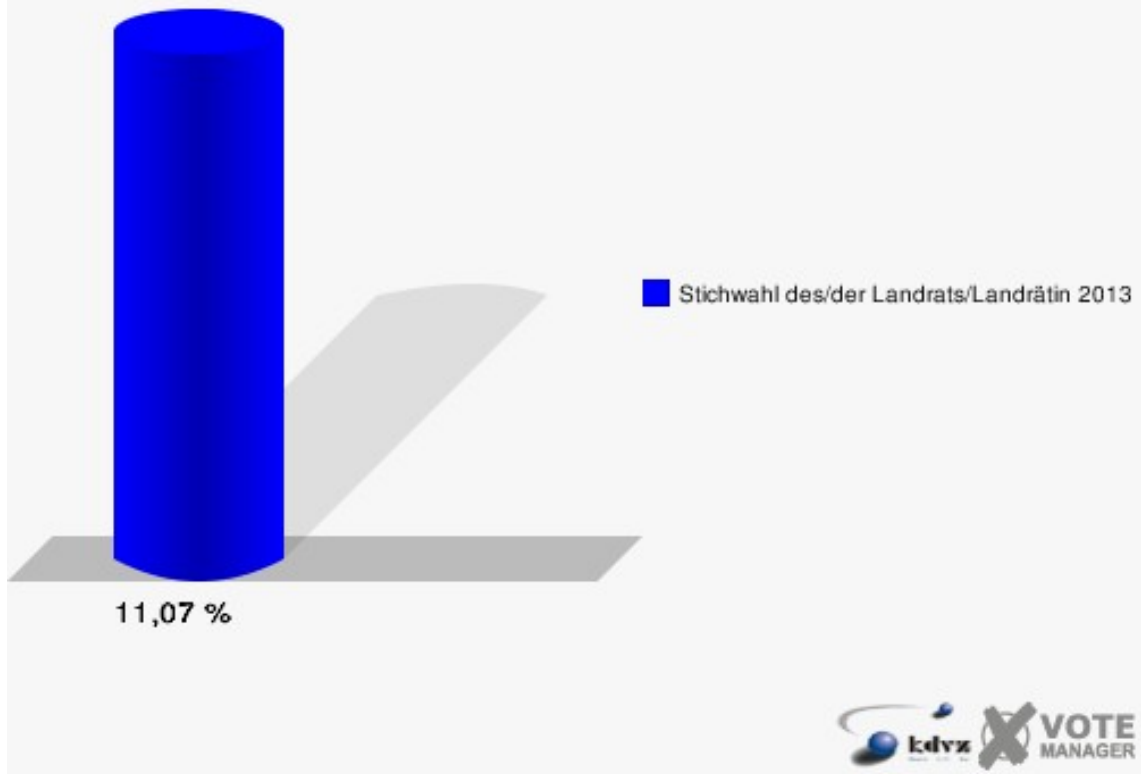
	Anzahl	Prozent
Wahlberechtigte	2.051	
Wähler/innen	227	11,07 %
ungültige Stimmen	0	0,00 %
gültige Stimmen	227	100,00 %
Kreuzberg, CDU	128	56,39 %
Herpel, SPD	99	43,61 %





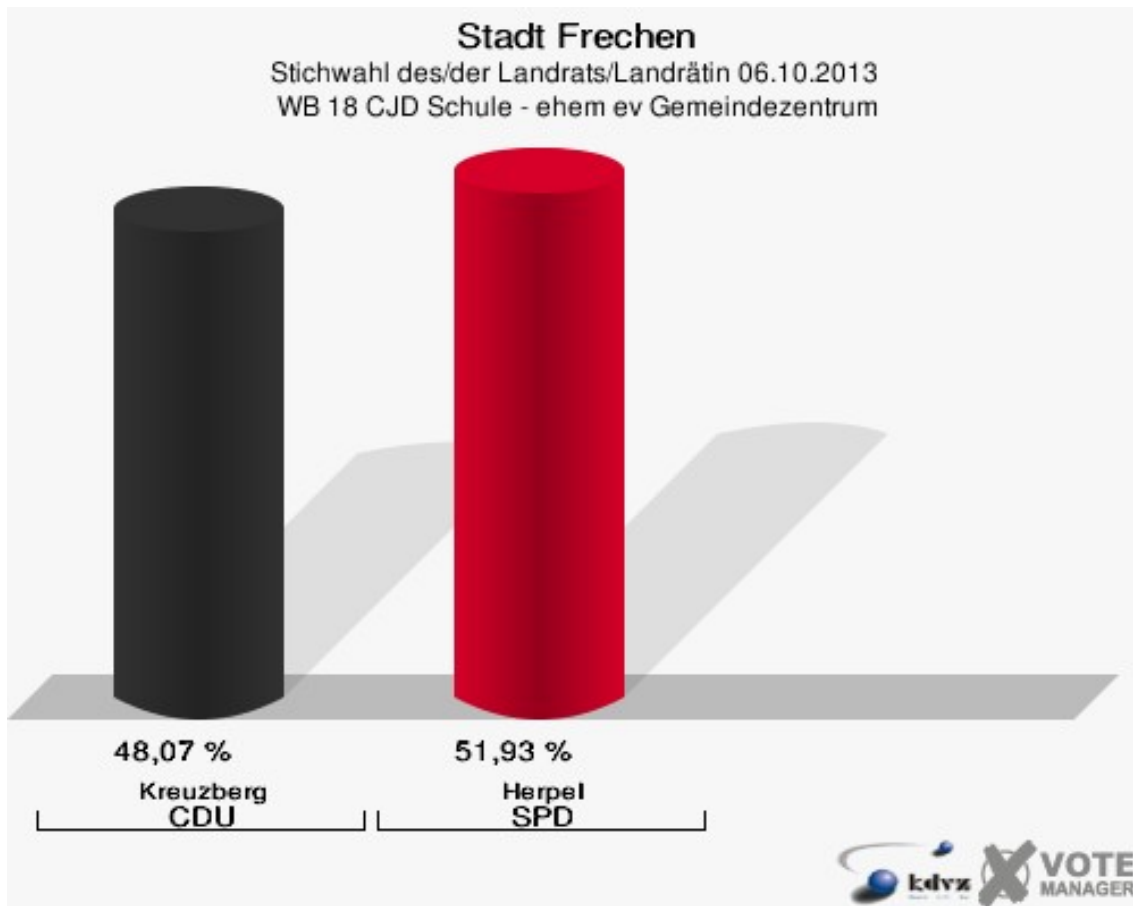
## Stadt Frechen

Stichwahl des/der Landrats/Landrätin 06.10.2013  
Wahlbeteiligung WB 17 Pfarrzentrum St. Audomar



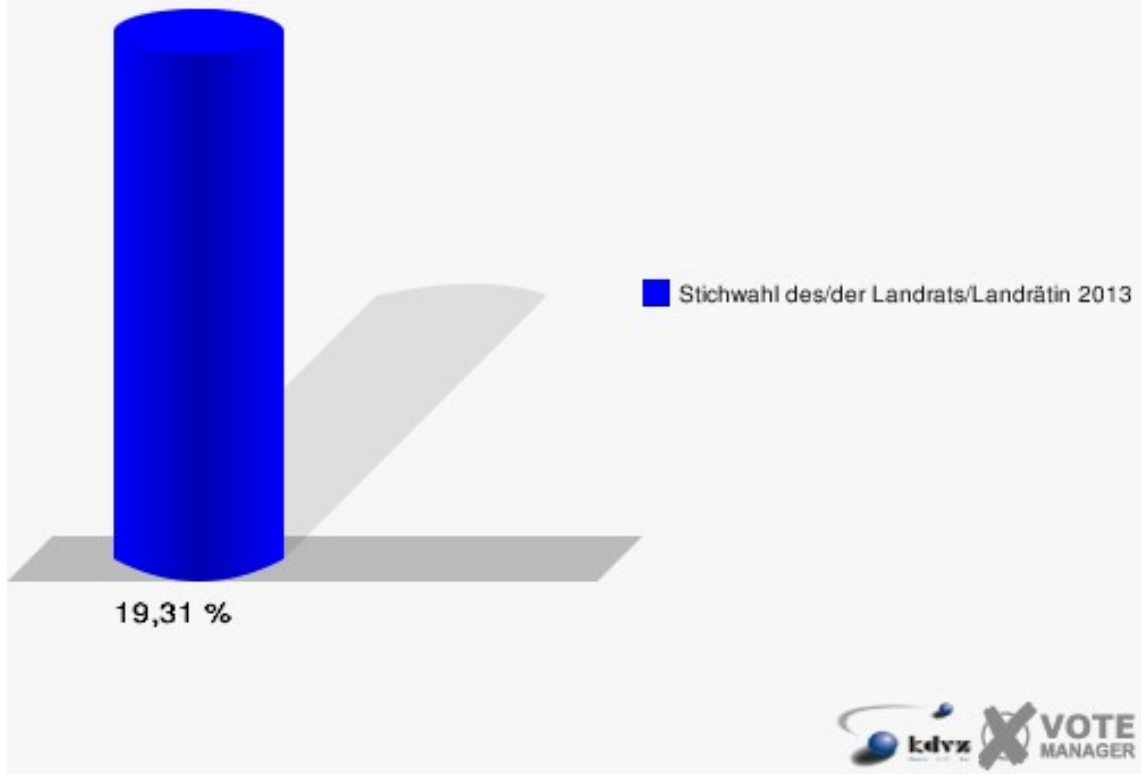
## WB 18 CJD Schule - ehem ev Gemeindezentrum

	Anzahl	Prozent
Wahlberechtigte	1.476	
Wähler/innen	285	19,31 %
ungültige Stimmen	0	0,00 %
gültige Stimmen	285	100,00 %
Kreuzberg, CDU	137	48,07 %
Herpel, SPD	148	51,93 %



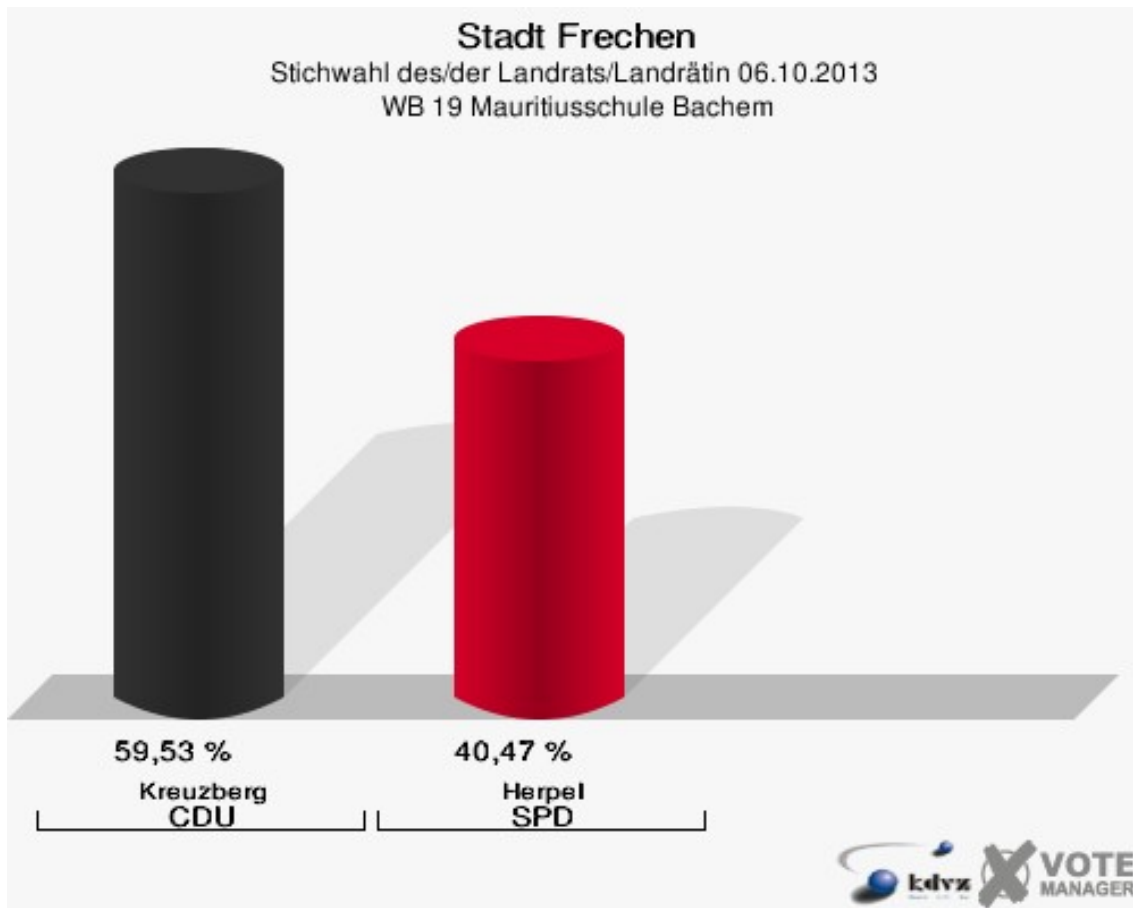
## Stadt Frechen

Stichwahl des/der Landrats/Landrätin 06.10.2013  
Wahlbeteiligung WB 18 CJD Schule - ehem ev Gemeindezentrum



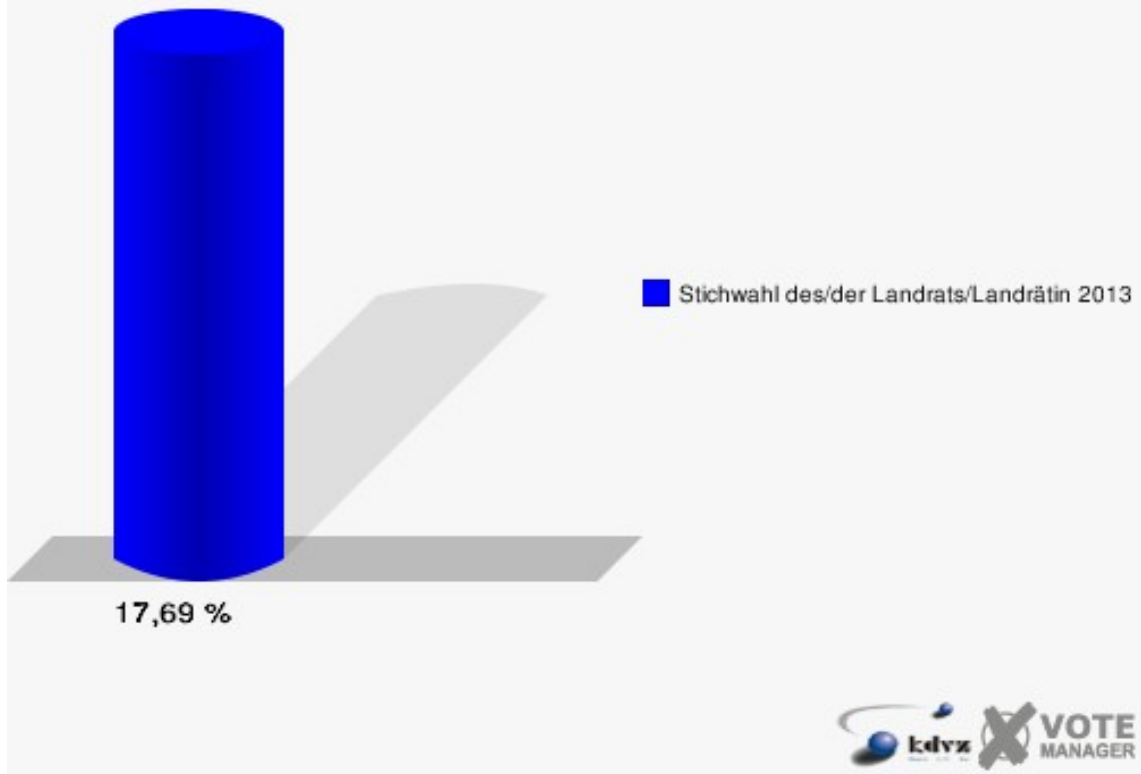
## WB 19 Mauritiuschule Bachem

	Anzahl	Prozent
Wahlberechtigte	1.470	
Wähler/innen	260	17,69 %
ungültige Stimmen	3	1,15 %
gültige Stimmen	257	98,85 %
Kreuzberg, CDU	153	59,53 %
Herpel, SPD	104	40,47 %



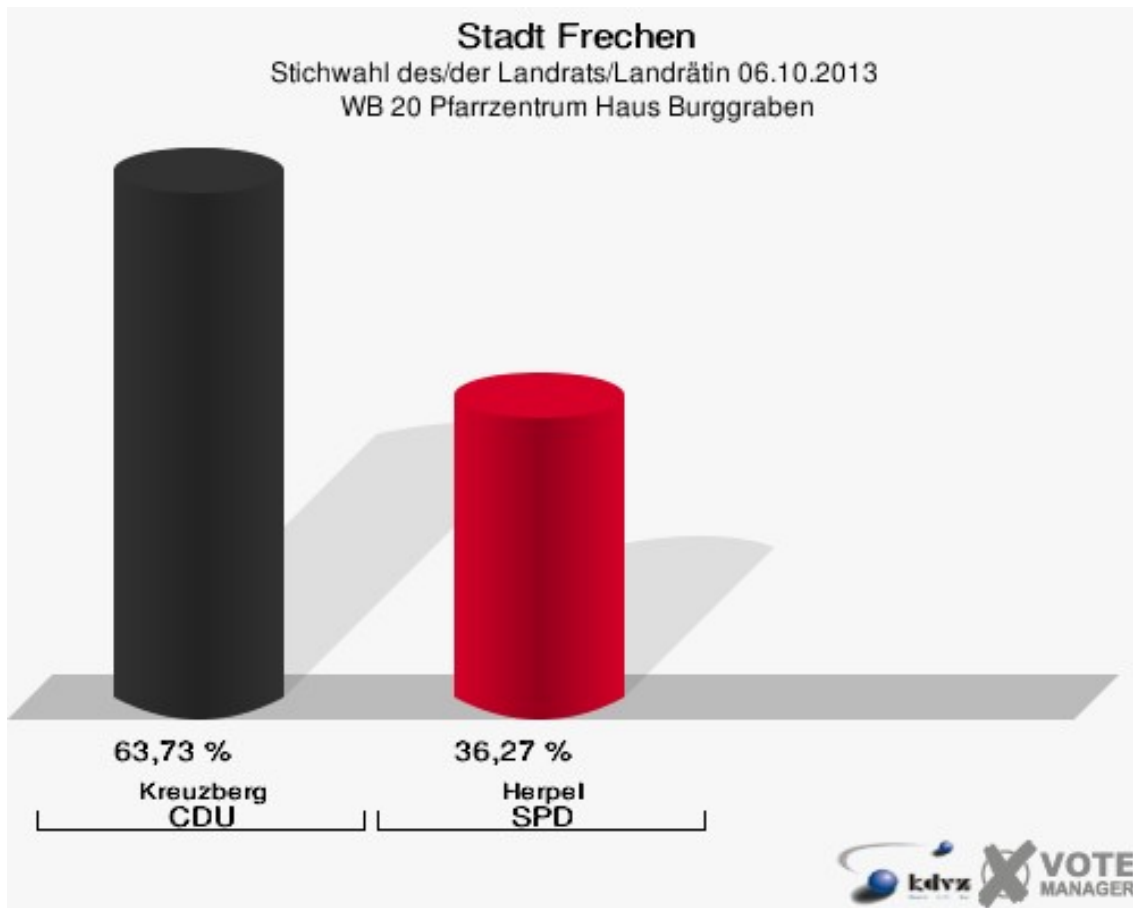
## Stadt Frechen

Stichwahl des/der Landrats/Landrätin 06.10.2013  
Wahlbeteiligung WB 19 Mauritiusschule Bachem



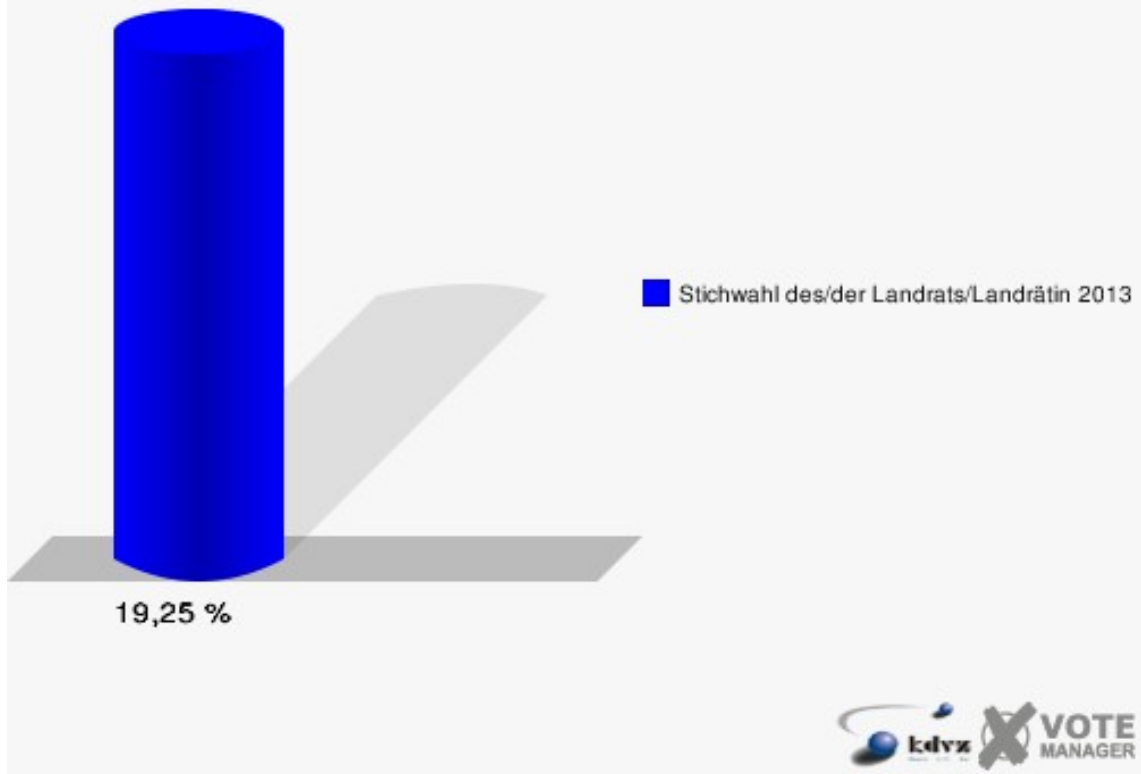
## WB 20 Pfarrzentrum Haus Burggraben

	Anzahl	Prozent
Wahlberechtigte	1.595	
Wähler/innen	307	19,25 %
ungültige Stimmen	1	0,33 %
gültige Stimmen	306	99,67 %
Kreuzberg, CDU	195	63,73 %
Herpel, SPD	111	36,27 %



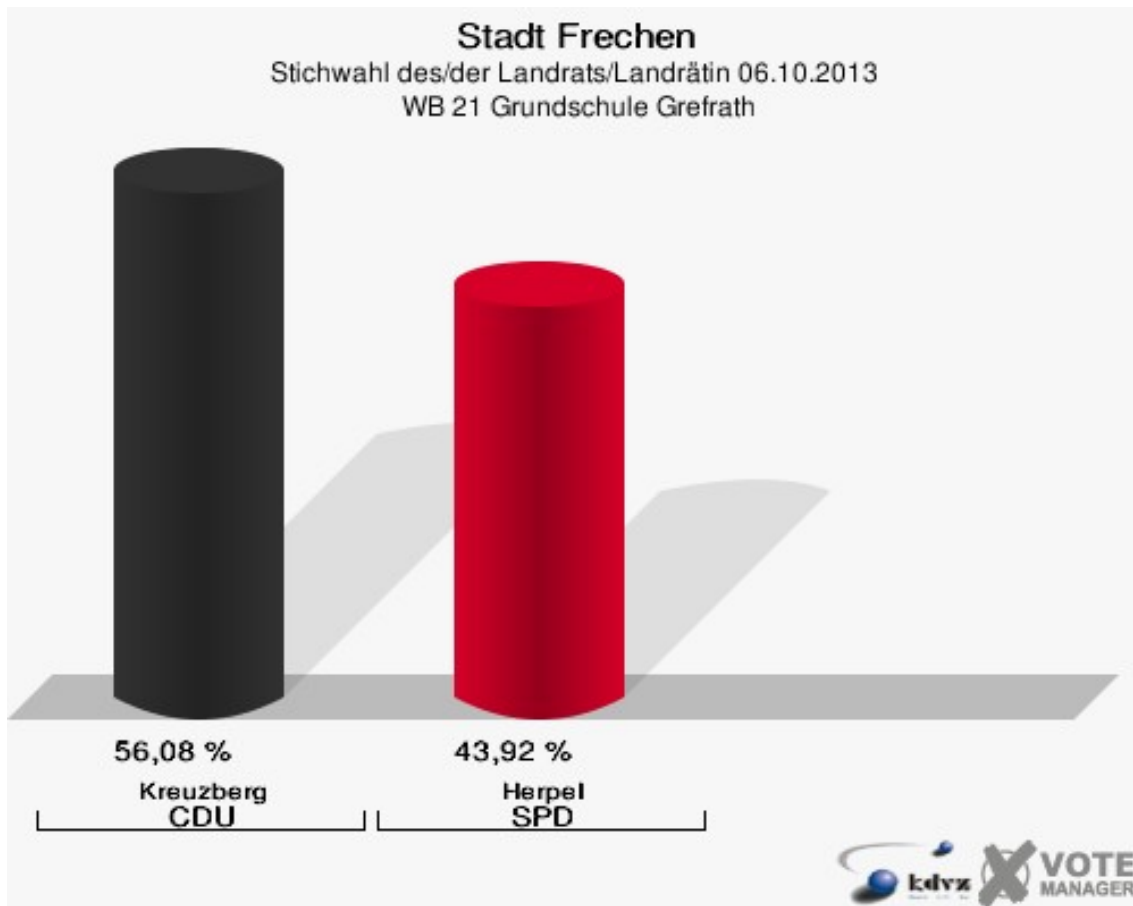
## Stadt Frechen

Stichwahl des/der Landrats/Landrätin 06.10.2013  
Wahlbeteiligung WB 20 Pfarrzentrum Haus Burggraben



## WB 21 Grundschule Grefrath

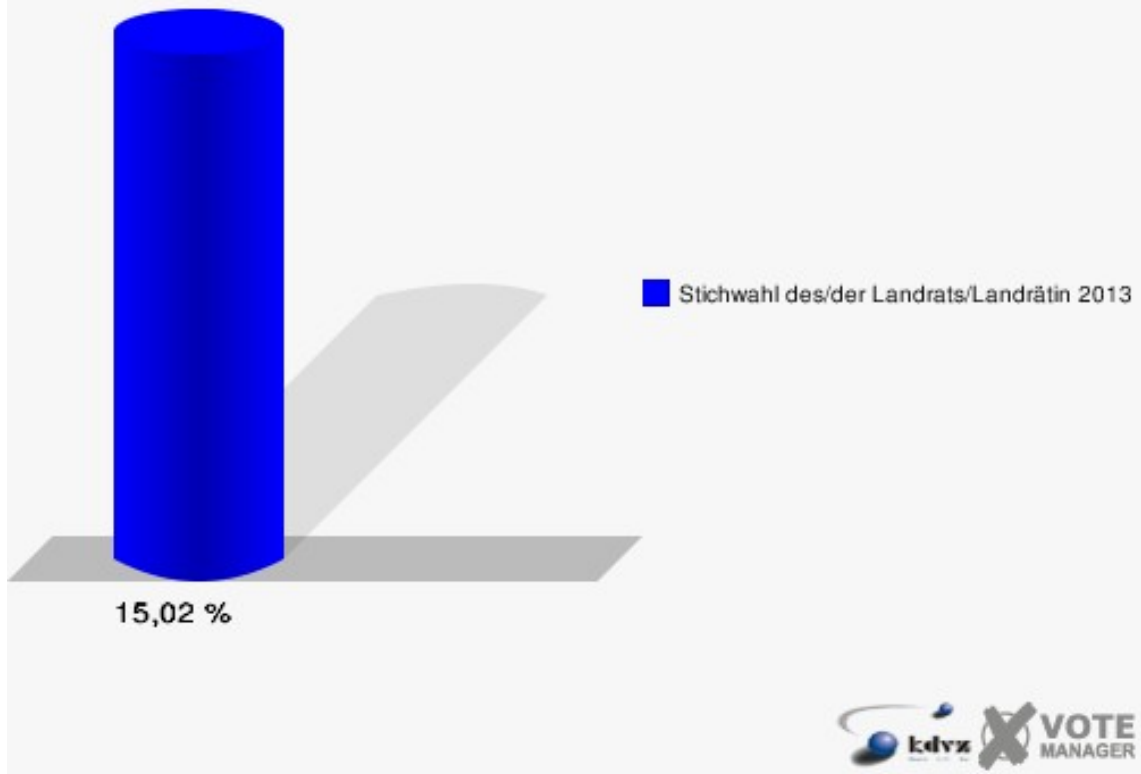
	Anzahl	Prozent
Wahlberechtigte	1.984	
Wähler/innen	298	15,02 %
ungültige Stimmen	2	0,67 %
gültige Stimmen	296	99,33 %
Kreuzberg, CDU	166	56,08 %
Herpel, SPD	130	43,92 %





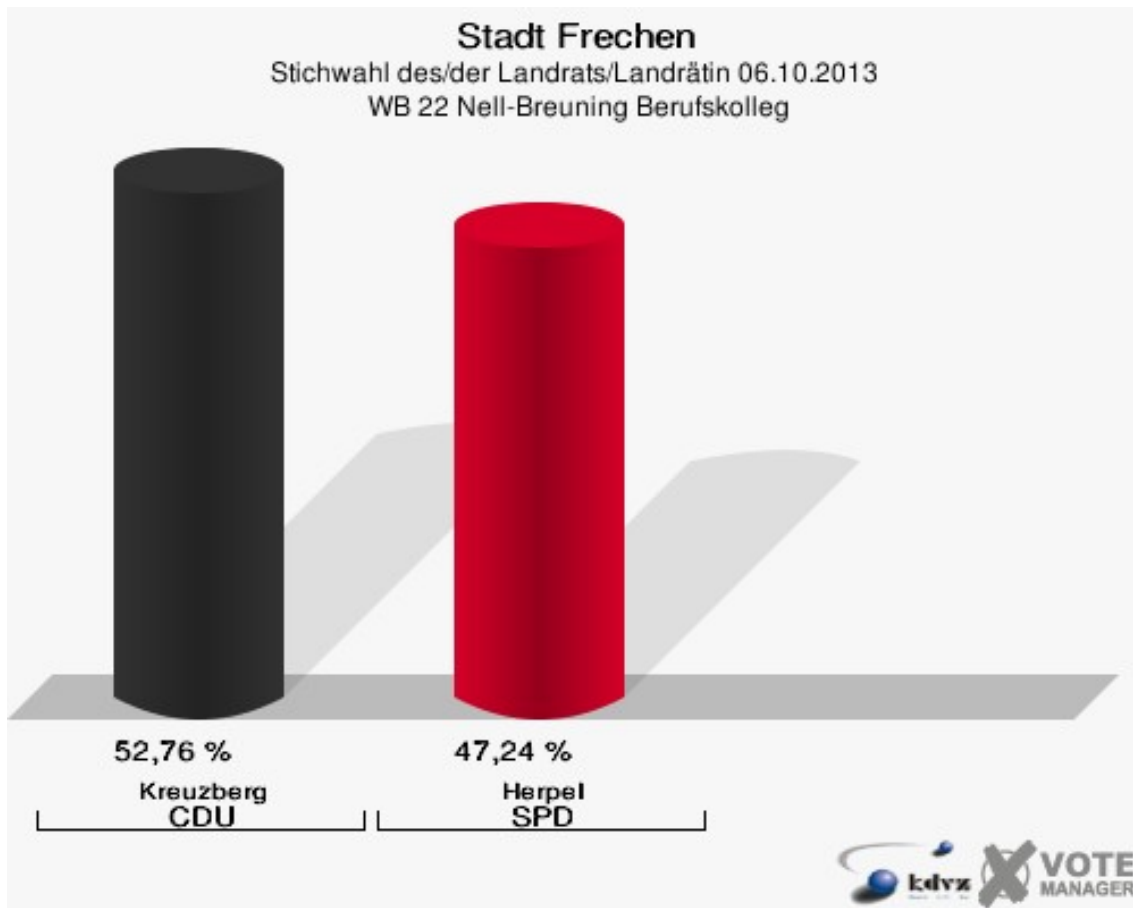
## Stadt Frechen

Stichwahl des/der Landrats/Landrätin 06.10.2013  
Wahlbeteiligung WB 21 Grundschule Grefrath



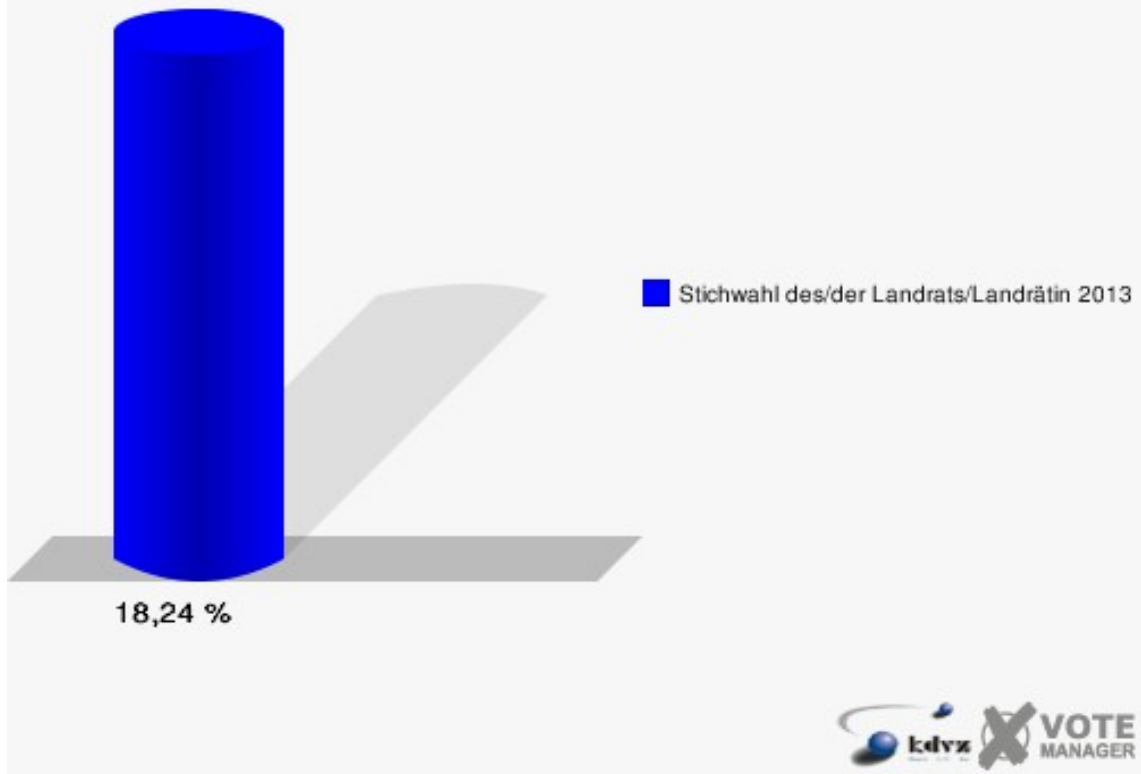
## WB 22 Nell-Breuning Berufskolleg

	Anzahl	Prozent
Wahlberechtigte	1.996	
Wähler/innen	364	18,24 %
ungültige Stimmen	2	0,55 %
gültige Stimmen	362	99,45 %
Kreuzberg, CDU	191	52,76 %
Herpel, SPD	171	47,24 %



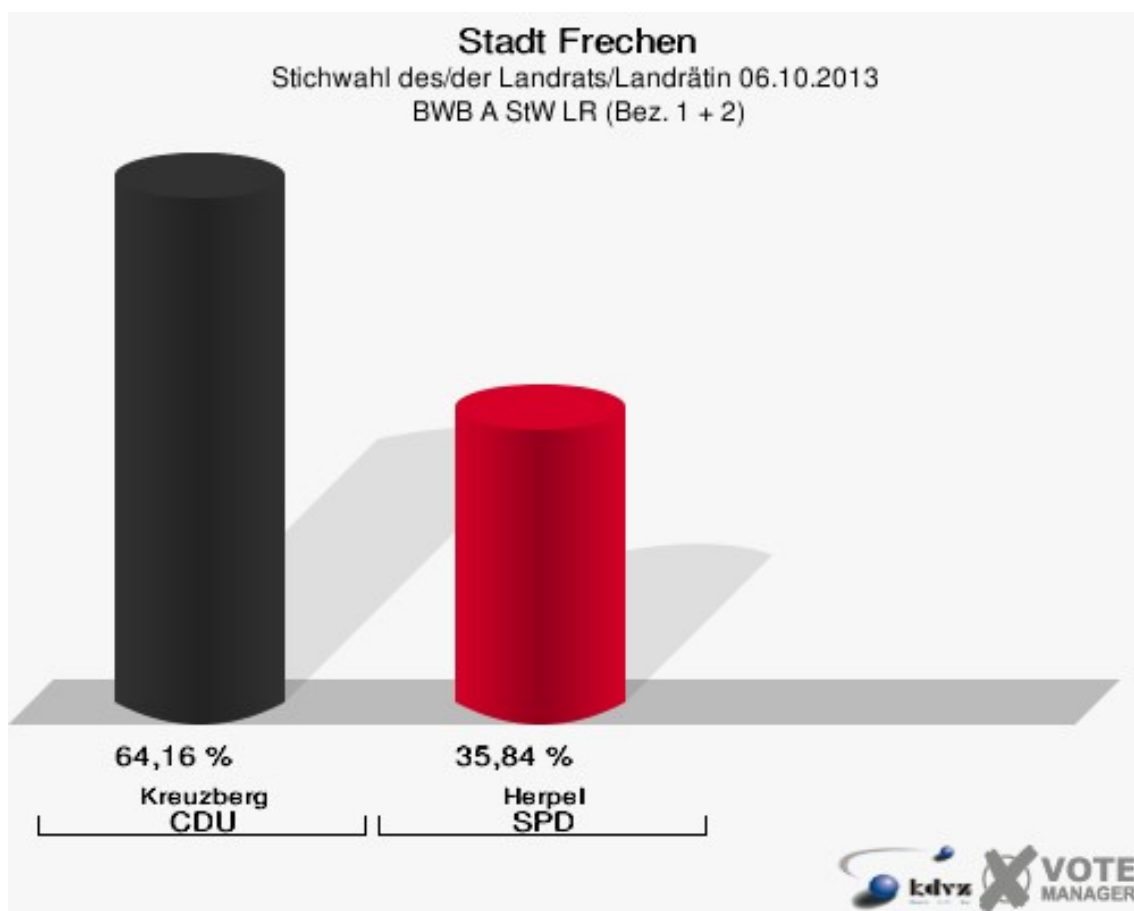
## Stadt Frechen

Stichwahl des/der Landrats/Landrätin 06.10.2013  
Wahlbeteiligung WB 22 Nell-Breuning Berufskolleg



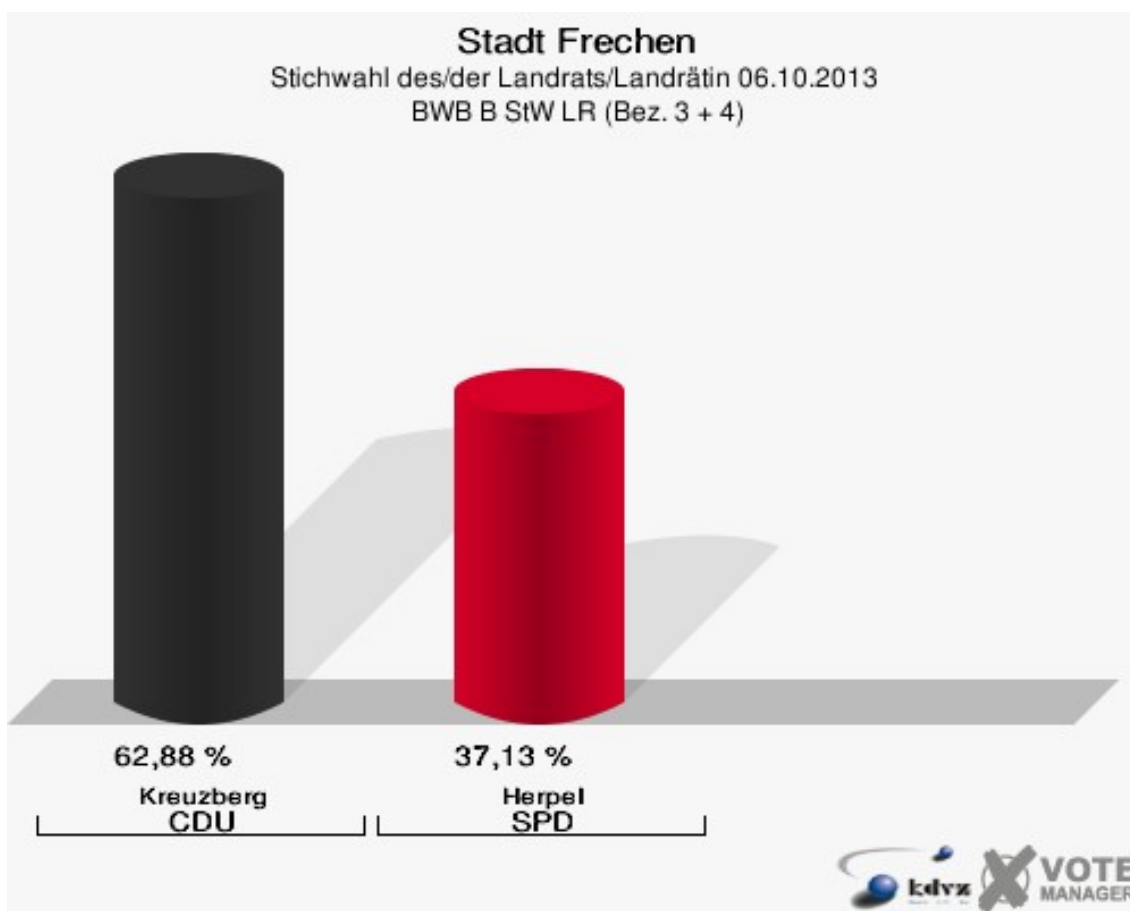
## BWB A StW LR (Bez. 1 + 2)

	Anzahl	Prozent
Wähler/innen	721	
ungültige Stimmen	4	0,55 %
gültige Stimmen	717	99,45 %
Kreuzberg, CDU	460	64,16 %
Herpel, SPD	257	35,84 %



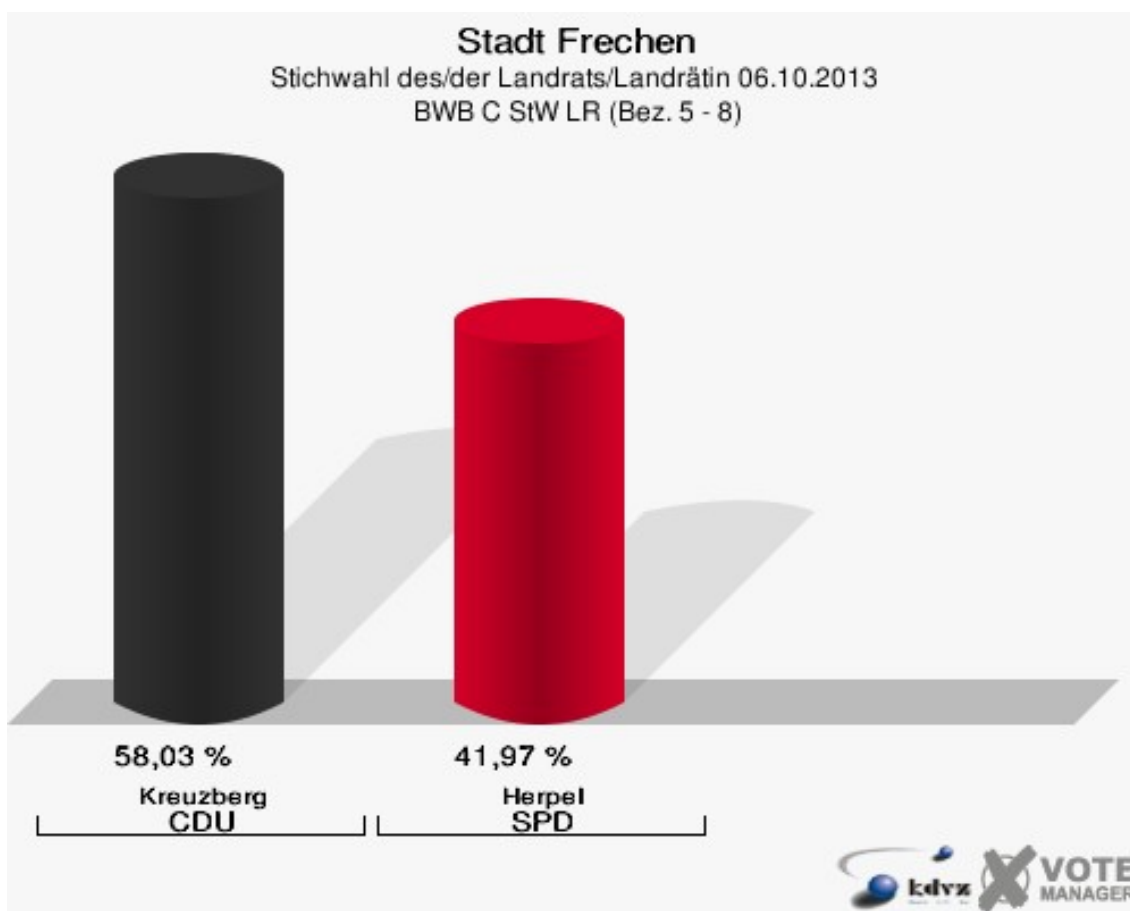
## BWB B StW LR (Bez. 3 + 4)

	Anzahl	Prozent
Wähler/innen	808	
ungültige Stimmen	8	0,99 %
gültige Stimmen	800	99,01 %
Kreuzberg, CDU	503	62,88 %
Herpel, SPD	297	37,12 %



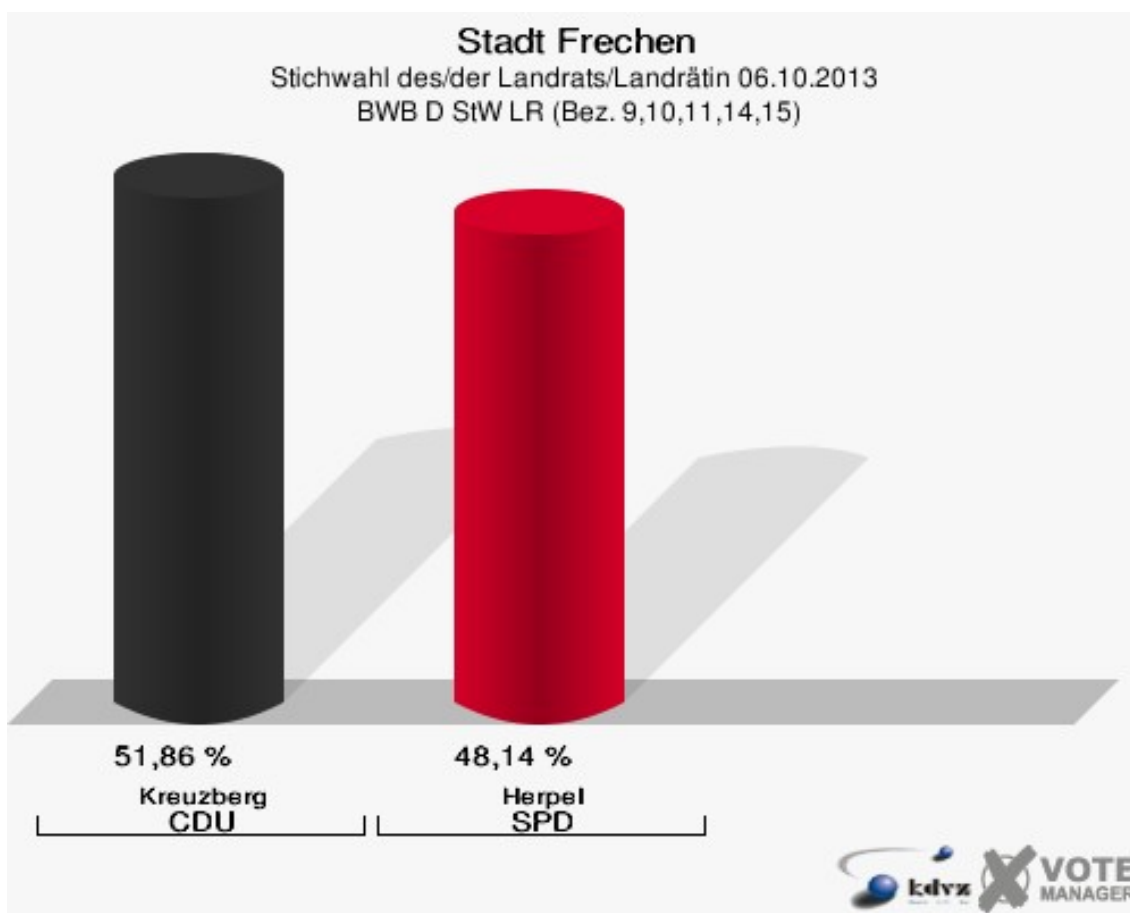
## BWB C StW LR (Bez. 5 - 8)

	Anzahl	Prozent
Wähler/innen	940	
ungültige Stimmen	6	0,64 %
gültige Stimmen	934	99,36 %
Kreuzberg, CDU	542	58,03 %
Herpel, SPD	392	41,97 %



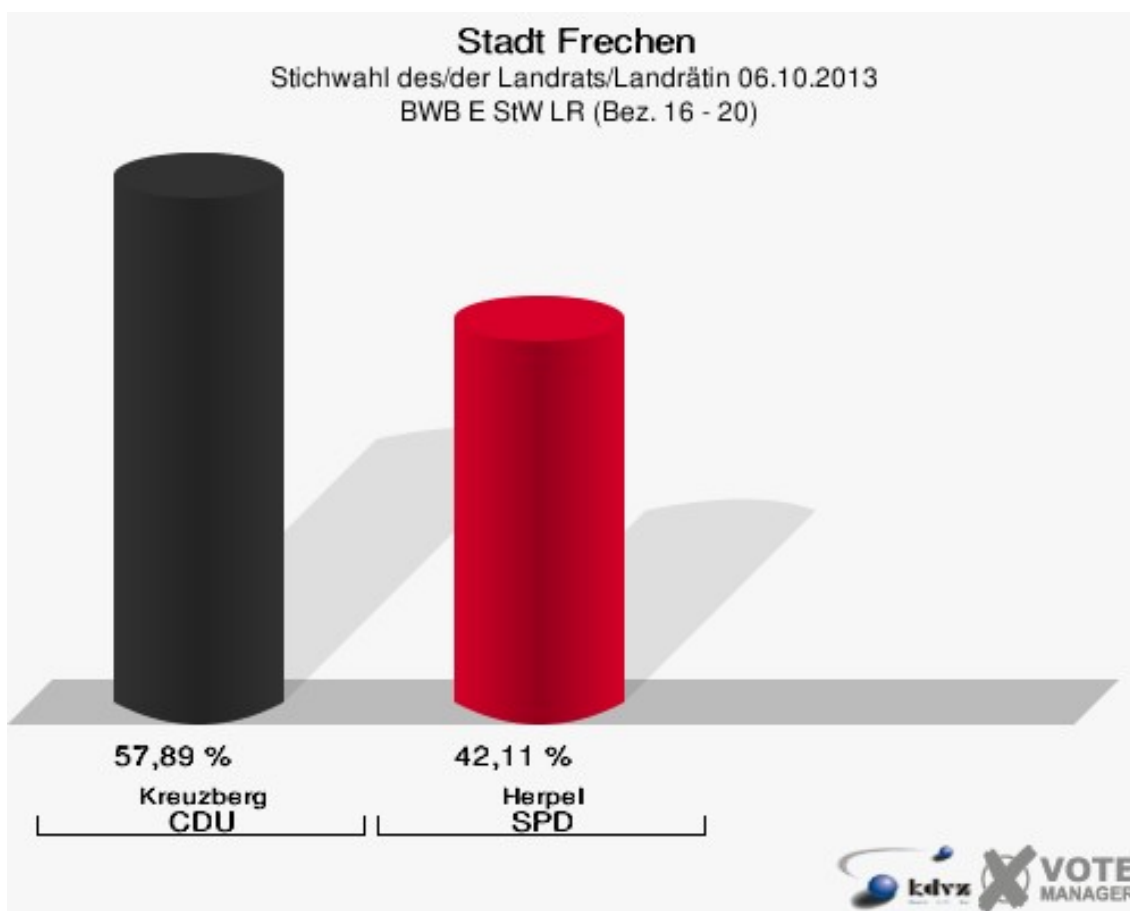
## BWB D StW LR (Bez. 9,10,11,14,15)

	Anzahl	Prozent
Wähler/innen	1.166	
ungültige Stimmen	9	0,77 %
gültige Stimmen	1.157	99,23 %
Kreuzberg, CDU	600	51,86 %
Herpel, SPD	557	48,14 %



## BWB E StW LR (Bez. 16 - 20)

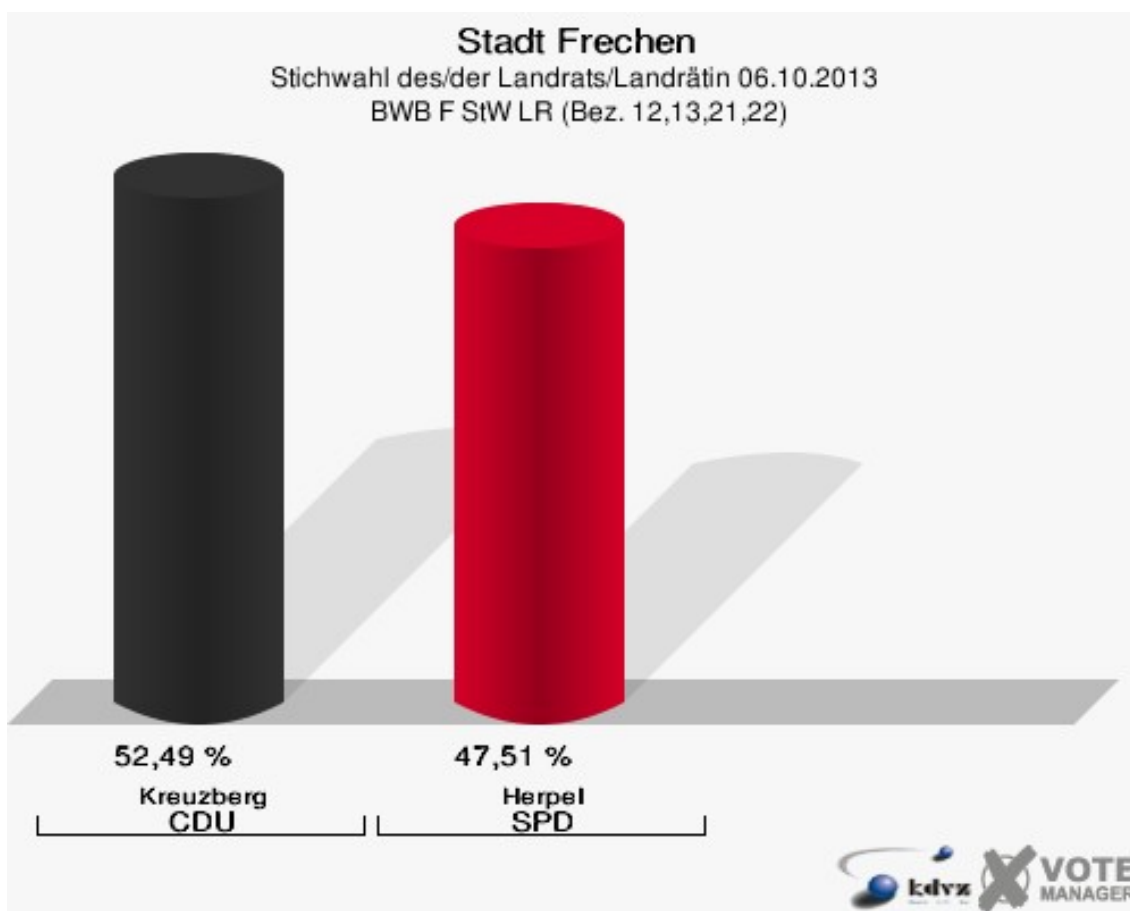
	Anzahl	Prozent
Wähler/innen	1.006	
ungültige Stimmen	11	1,09 %
gültige Stimmen	995	98,91 %
Kreuzberg, CDU	576	57,89 %
Herpel, SPD	419	42,11 %





## BWB F StW LR (Bez. 12,13,21,22)

	Anzahl	Prozent
Wähler/innen	857	
ungültige Stimmen	15	1,75 %
gültige Stimmen	842	98,25 %
Kreuzberg, CDU	442	52,49 %
Herpel, SPD	400	47,51 %



# Übersicht Stimmbezirke





























Stadt Frechen  
Stichwahl des/der Landrats/Landrätin 06.10.2013  
Zusammenstellung der Ergebnisse nach Stimmbezirken

Stimmbezirk	Wahlberechtigte	Wähler	gültig	Kreuzberg CDU	Herpel SPD
<b>WB 1</b> Johannesschule Königsdorf	1.808	364	362	<b>253</b>	109
		20,13 %	99,45 %	<b>69,89 %</b>	30,11 %
<b>WB 2</b> Johannesschule Königsdorf	2.228	412	412	<b>276</b>	136
		18,49 %	100,00 %	<b>66,99 %</b>	33,01 %
<b>WB 3</b> Kindergarten Dürerstraße	2.384	487	485	<b>315</b>	170
		20,43 %	99,59 %	<b>64,95 %</b>	35,05 %
<b>WB 4</b> Altenzentrum St. Augustinus	2.967	562	561	<b>353</b>	208
		18,94 %	99,82 %	<b>62,92 %</b>	37,08 %
<b>WB 5</b> Edith-Stein-Schule	1.857	255	251	<b>140</b>	111
		13,73 %	98,43 %	<b>55,78 %</b>	44,22 %
<b>WB 6</b> Edith-Stein-Schule	1.703	326	325	<b>204</b>	121
		19,14 %	99,69 %	<b>62,77 %</b>	37,23 %
<b>WB 7</b> Gymnasium Frechen	1.986	311	307	<b>164</b>	143
		15,66 %	98,71 %	<b>53,42 %</b>	46,58 %
<b>WB 8</b> Heinrich-Böll-Schule	2.021	278	278	<b>160</b>	118
		13,76 %	100,00 %	<b>57,55 %</b>	42,45 %
<b>WB 9</b> Ringschule Frechen	1.848	282	282	126	<b>156</b>
		15,26 %	100,00 %	44,68 %	<b>55,32 %</b>
<b>WB 10</b> Realschule Frechen	2.012	337	336	<b>172</b>	164
		16,75 %	99,70 %	<b>51,19 %</b>	48,81 %
<b>WB 11</b> Musikschule der Stadt Frechen	1.888	238	236	115	<b>121</b>
		12,61 %	99,16 %	48,73 %	<b>51,27 %</b>




























Stimmbezirk	Wahlbe- rechtigte	Wähler	gültig	Kreuzberg CDU	Herpel SPD
<b>WB 12 Lindenschule Gisbert- straße</b>	1.517	182	181	83	<b>98</b>
		12,00 %	99,45 %	45,86 %	<b>54,14 %</b>
<b>WB 13 Haus am Bahndamm</b>	1.633	243	241	<b>122</b>	119
		14,88 %	99,18 %	<b>50,62 %</b>	49,38 %
<b>WB 14 Rathaus Frechen - Büche- rei</b>	1.516	187	185	<b>95</b>	90
		12,34 %	98,93 %	<b>51,35 %</b>	48,65 %
<b>WB 15 Burgschule Frechen</b>	1.834	197	197	90	<b>107</b>
		10,74 %	100,00 %	45,69 %	<b>54,31 %</b>
<b>WB 16 Hauptschule Herbertskaul</b>	1.662	203	202	69	<b>133</b>
		12,21 %	99,51 %	34,16 %	<b>65,84 %</b>
<b>WB 17 Pfarrzentrum St. Audomar</b>	2.051	227	227	<b>128</b>	99
		11,07 %	100,00 %	<b>56,39 %</b>	43,61 %
<b>WB 18 CJD Schule - ehem ev Gemeindezentrum</b>	1.476	285	285	137	<b>148</b>
		19,31 %	100,00 %	48,07 %	<b>51,93 %</b>
<b>WB 19 Mauritiuschule Bachem</b>	1.470	260	257	<b>153</b>	104
		17,69 %	98,85 %	<b>59,53 %</b>	40,47 %
<b>WB 20 Pfarrzentrum Haus Burg- graben</b>	1.595	307	306	<b>195</b>	111
		19,25 %	99,67 %	<b>63,73 %</b>	36,27 %
<b>WB 21 Grundschule Grefrath</b>	1.984	298	296	<b>166</b>	130
		15,02 %	99,33 %	<b>56,08 %</b>	43,92 %
<b>WB 22 Nell-Breuning Berufskol- leg</b>	1.996	364	362	<b>191</b>	171
		18,24 %	99,45 %	<b>52,76 %</b>	47,24 %
<b>BWB A StW LR (Bez. 1 + 2)</b>	0	721	717	<b>460</b>	257
			99,45 %	<b>64,16 %</b>	35,84 %
<b>BWB B StW LR (Bez. 3 + 4)</b>	0	808	800	<b>503</b>	297

Stimmbezirk	Wahlbe- rechtigte	Wähler	gültig	Kreuzberg CDU	Herpel SPD
			99,01 %	<b>62,88 %</b>	37,12 %
<b>BWB C StW LR (Bez. 5 - 8)</b>	0	940	934	<b>542</b>	392
			99,36 %	<b>58,03 %</b>	41,97 %
<b>BWB D StW LR (Bez. 9,10,11,14,15)</b>	0	1.166	1.157	<b>600</b>	557
			99,23 %	<b>51,86 %</b>	48,14 %
<b>BWB E StW LR (Bez. 16 - 20)</b>	0	1.006	995	<b>576</b>	419
			98,91 %	<b>57,89 %</b>	42,11 %
<b>BWB F StW LR (Bez. 12,13,21,22)</b>	0	857	842	<b>442</b>	400
			98,25 %	<b>52,49 %</b>	47,51 %
<b>Stadt Frechen</b>	41.436	12.103	12.019	<b>6.830</b>	5.189
		29,21 %	99,31 %	<b>56,83 %</b>	43,17 %

Stadt Frechen  
 Stichwahl des/der Landrats/Landrätin 06.10.2013  
 Kreuzberg, CDU, Ergebnis  
 Stimmbezirk-Übersicht

WB 1 Johannesschule Königsdorf	69,89 %	
WB 2 Johannesschule Königsdorf	66,99 %	
WB 3 Kindergarten Dürerstraße	64,95 %	
BWB A StW LR (Bez. 1 + 2)	64,16 %	
WB 20 Pfarrzentrum Haus Burggraben	63,73 %	
WB 4 Altenzentrum St. Augustinus	62,92 %	
BWB B StW LR (Bez. 3 + 4)	62,88 %	
WB 6 Edith-Stein-Schule	62,77 %	
WB 19 Mauritiuschule Bachem	59,53 %	
BWB C StW LR (Bez. 5 - 8)	58,03 %	
BWB E StW LR (Bez. 16 - 20)	57,89 %	
WB 8 Heinrich-Böll-Schule	57,55 %	
WB 17 Pfarrzentrum St. Audomar	56,39 %	
WB 21 Grundschule Grefrath	56,08 %	
WB 5 Edith-Stein-Schule	55,78 %	
WB 7 Gymnasium Frechen	53,42 %	
WB 22 Nell-Breuning Berufskolleg	52,76 %	
BWB F StW LR (Bez. 12,13,21,22)	52,49 %	
BWB D StW LR (Bez. 9,10,11,14,15)	51,86 %	
WB 14 Rathaus Frechen - Bücherei	51,35 %	
WB 10 Realschule Frechen	51,19 %	
WB 13 Haus am Bahndamm	50,62 %	
WB 11 Musikschule der Stadt Frechen	48,73 %	
WB 18 CJD Schule - ehem ev Gemein- dezentrum	48,07 %	
WB 12 Lindenschule Gisbertstraße	45,86 %	
WB 15 Burgschule Frechen	45,69 %	
WB 9 Ringschule Frechen	44,68 %	
WB 16 Hauptschule Herbertskaul	34,16 %	

Stadt Frechen  
 Stichwahl des/der Landrats/Landrätin 06.10.2013  
 Herpel, SPD, Ergebnis  
 Stimmbezirk-Übersicht

WB 16 Hauptschule Herbertskaul	65,84 %	
WB 9 Ringschule Frechen	55,32 %	
WB 15 Burgschule Frechen	54,31 %	
WB 12 Lindenschule Gisbertstraße	54,14 %	
WB 18 CJD Schule - ehem ev Gemein- dezentrum	51,93 %	
WB 11 Musikschule der Stadt Frechen	51,27 %	
WB 13 Haus am Bahndamm	49,38 %	
WB 10 Realschule Frechen	48,81 %	
WB 14 Rathaus Frechen - Bücherei	48,65 %	
BWB D StW LR (Bez. 9,10,11,14,15)	48,14 %	
BWB F StW LR (Bez. 12,13,21,22)	47,51 %	
WB 22 Nell-Breuning Berufskolleg	47,24 %	
WB 7 Gymnasium Frechen	46,58 %	
WB 5 Edith-Stein-Schule	44,22 %	
WB 21 Grundschule Grefrath	43,92 %	
WB 17 Pfarrzentrum St. Audomar	43,61 %	
WB 8 Heinrich-Böll-Schule	42,45 %	
BWB E StW LR (Bez. 16 - 20)	42,11 %	
BWB C StW LR (Bez. 5 - 8)	41,97 %	
WB 19 Mauritiuschule Bachem	40,47 %	
WB 6 Edith-Stein-Schule	37,23 %	
BWB B StW LR (Bez. 3 + 4)	37,12 %	
WB 4 Altenzentrum St. Augustinus	37,08 %	
WB 20 Pfarrzentrum Haus Burggraben	36,27 %	
BWB A StW LR (Bez. 1 + 2)	35,84 %	
WB 3 Kindergarten Dürerstraße	35,05 %	
WB 2 Johannesschule Königsdorf	33,01 %	
WB 1 Johannesschule Königsdorf	30,11 %	