

Wahlbuch
Bundestagswahl
22.09.2013
Gemeinde Hellenthal
Herausgegeben am 15.07.2016

Inhaltsverzeichnis

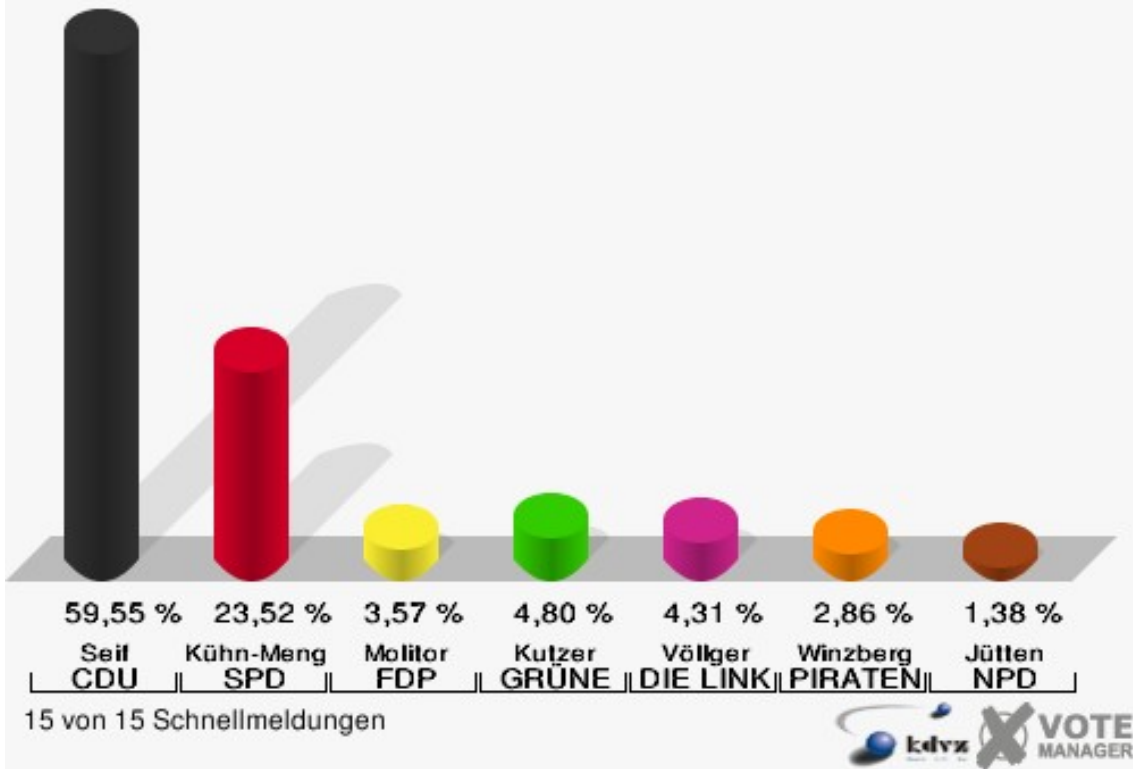
Bundestagswahl	1
Gemeinde Hellenthal	1
Wahlbezirke	8
01.1 Hellenthal I	8
01.2 Hellenthal II	15
02.1 Blumenthal	22
03.1 Reifferscheid-Kammerwald	29
04.1 Wiesen-Manscheid	36
05.1 Hecken-Kreuzberg	43
06.1 Oberreifferscheid-Hescheld	50
07.1 Wolfert-Sieberath	57
08.1 Rescheid	64
09.1 Hollerath-Ramscheid	71
10.1 Udenbreth-Miescheid	78
11.1 Losheim	85
12.1 Wollenberg	92
13.1 Briefwahl I	99
14.1 Briefwahl II	105
Übersicht Wahlbezirke	111

Bundestagswahl

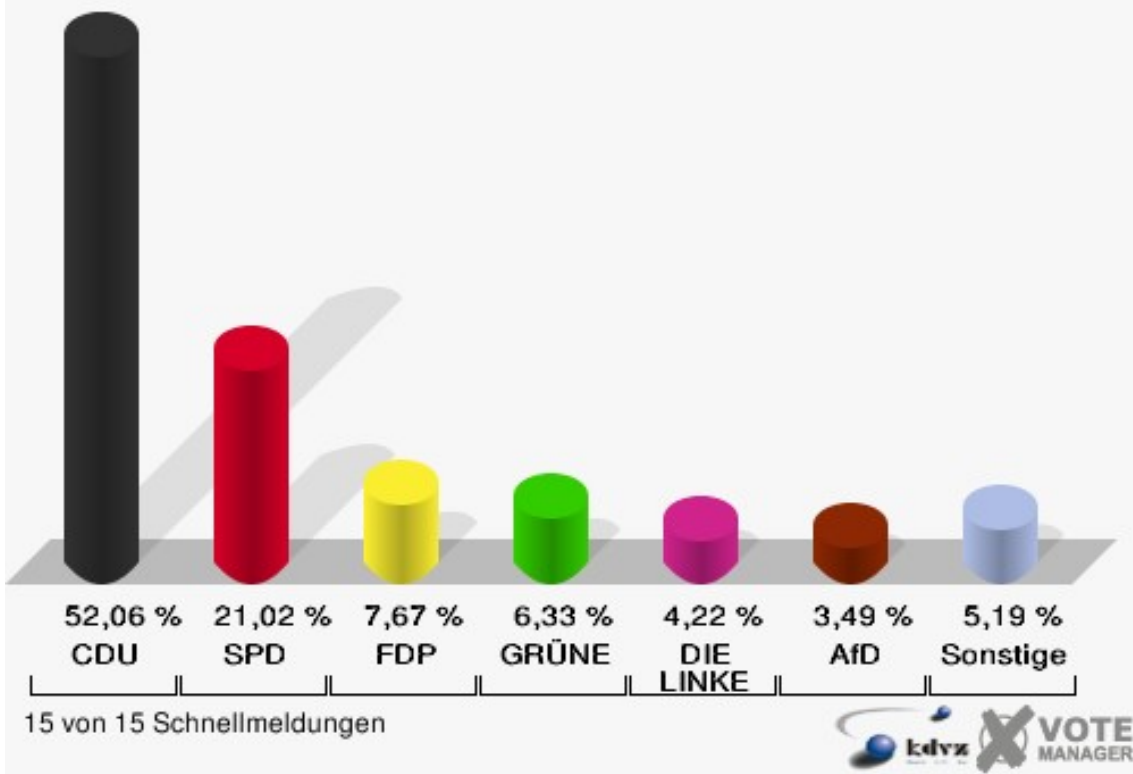
Gemeinde Hellenthal

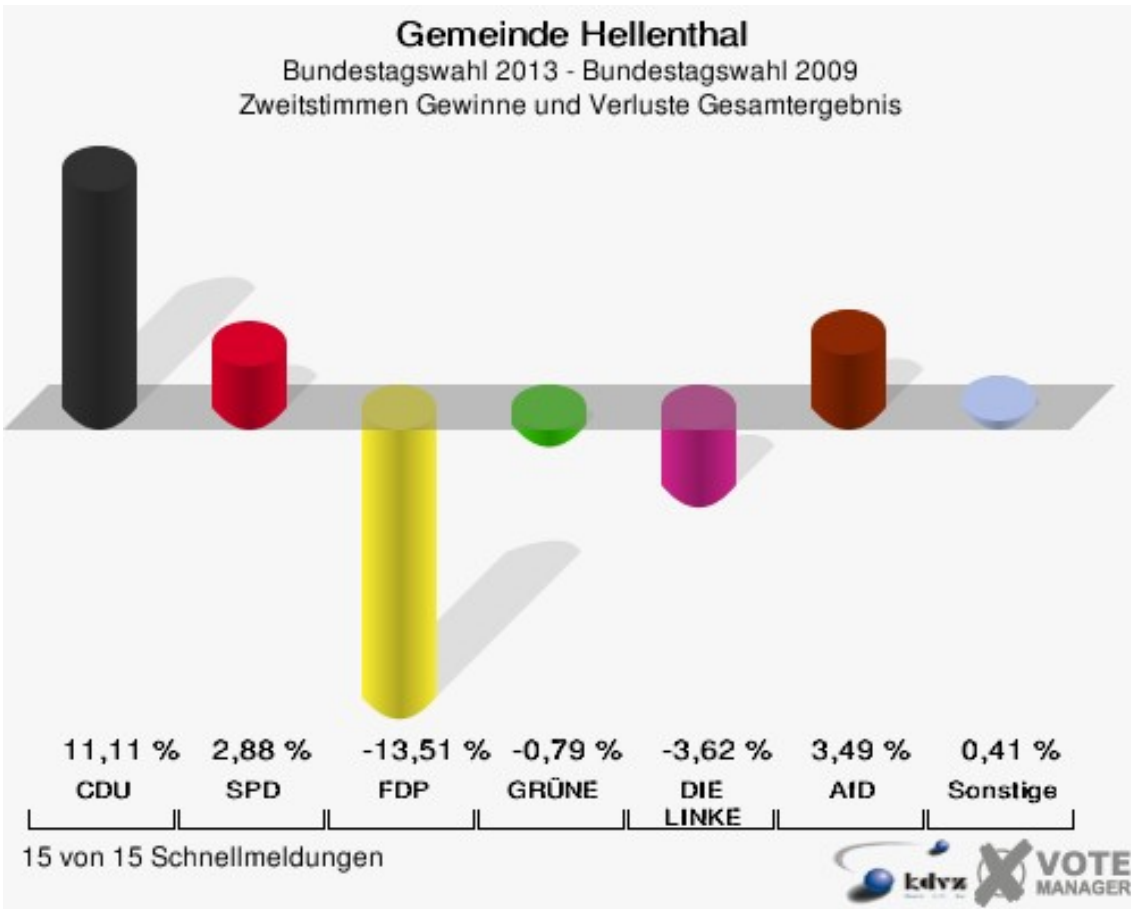
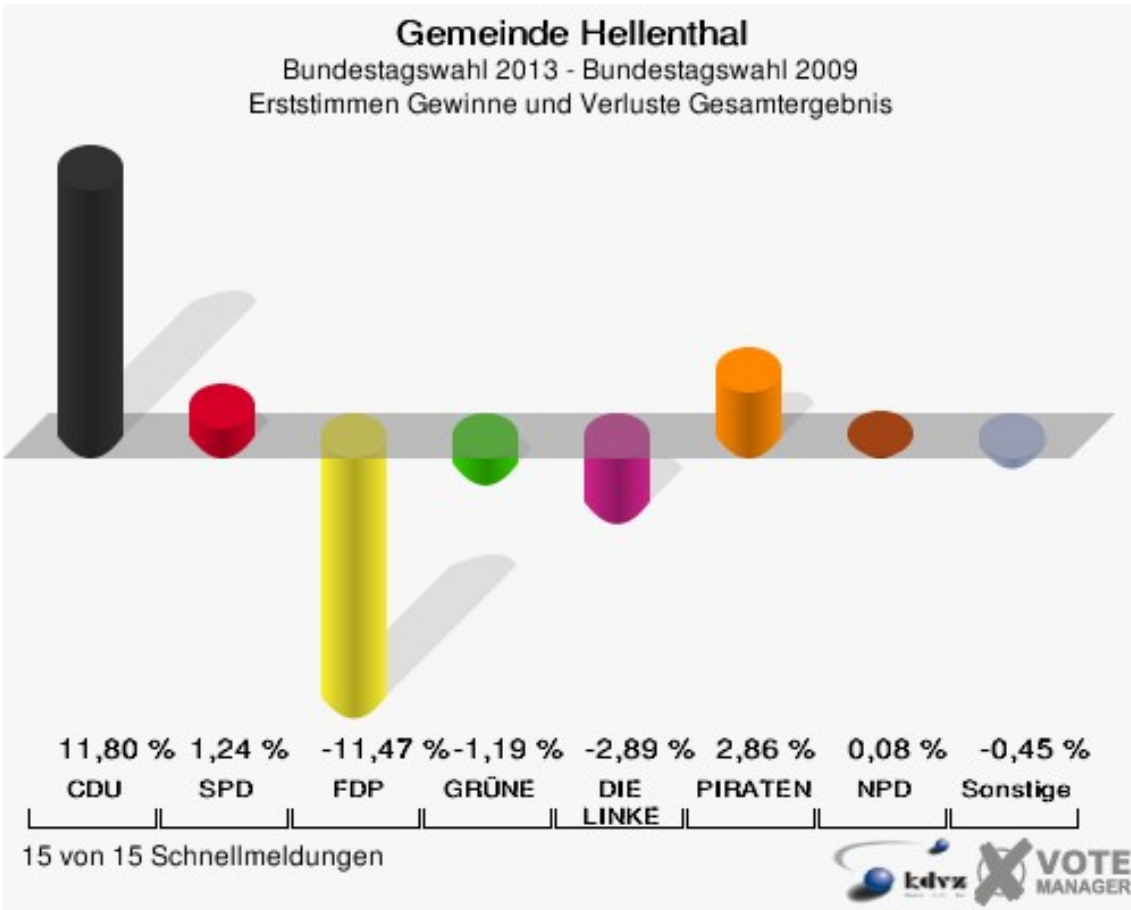
	Erststimmen		Zweitstimmen	
Wahlberechtigte	6.385		6.385	
Wähler/innen	4.711	73,78 %	4.711	73,78 %
ungültige Stimmen	90	1,91 %	68	1,44 %
gültige Stimmen	4.621	98,09 %	4.643	98,56 %
Seif, CDU	2.752	59,55 %	2.417	52,06 %
Kühn-Mengel, SPD	1.087	23,52 %	976	21,02 %
Molitor, FDP	165	3,57 %	356	7,67 %
Kutzer, GRÜNE	222	4,80 %	294	6,33 %
Völlger, DIE LINKE	199	4,31 %	196	4,22 %
Winzberg, PIRATEN	132	2,86 %	105	2,26 %
Jütten, NPD	64	1,38 %	51	1,10 %
REP	---	---	2	0,04 %
Bündnis 21/RRP	---	---	3	0,06 %
Volksabstimmung	---	---	18	0,39 %
ÖDP	---	---	3	0,06 %
MLPD	---	---	0	0,00 %
BüSo	---	---	0	0,00 %
PSG	---	---	0	0,00 %
AfD	---	---	162	3,49 %
BIG	---	---	0	0,00 %
pro Deutschland	---	---	13	0,28 %
DIE RECHTE	---	---	0	0,00 %
FREIE WÄHLER	---	---	16	0,34 %
Partei der Nichtwähler	---	---	9	0,19 %
PARTEI DER VERNUNFT	---	---	9	0,19 %
Die PARTEI	---	---	13	0,28 %

Gemeinde Hellenthal
 Bundestagswahl 22.09.2013
 Erststimmen Gesamtergebnis



Gemeinde Hellenthal
 Bundestagswahl 22.09.2013
 Zweitstimmen Gesamtergebnis





Gemeinde Hellenthal
 Bundestagswahl 22.09.2013
 Erststimmen Gewinne und Verluste Gesamtergebnis

	Bundestagswahl 22.09.2013	Bundestagswahl 27.09.2009	
		Ergebnis	Gewinne und Verluste
Wahlberechtigte	6.385	6.587	-202
Wähler	4.711	4.835	-124
	73,78 %	73,40 %	+0,38 %
gültige Stimmen	4.621	4.708	-87
	98,09 %	97,37 %	+0,72 %
CDU	2.752	2.248	+504
	59,55 %	47,75 %	+11,80 %
SPD	1.087	1.049	+38
	23,52 %	22,28 %	+1,24 %
FDP	165	708	-543
	3,57 %	15,04 %	-11,47 %
GRÜNE	222	282	-60
	4,80 %	5,99 %	-1,19 %
DIE LINKE	199	339	-140
	4,31 %	7,20 %	-2,89 %
PIRATEN	132	0	+132
	2,86 %	0,00 %	+2,86 %
NPD	64	61	+3
	1,38 %	1,30 %	+0,08 %
REP	0	0	+0
	0,00 %	0,00 %	+0,00 %
Bündnis 21/RRP	0	0	+0
	0,00 %	0,00 %	+0,00 %
Volksabstimmung	0	0	+0
	0,00 %	0,00 %	+0,00 %
ÖDP	0	0	+0
	0,00 %	0,00 %	+0,00 %
MLPD	0	0	+0
	0,00 %	0,00 %	+0,00 %
BüSo	0	0	+0
	0,00 %	0,00 %	+0,00 %
PSG	0	0	+0
	0,00 %	0,00 %	+0,00 %
AfD	0	0	+0
	0,00 %	0,00 %	+0,00 %
BIG	0	0	+0

	0,00 %	0,00 %	+0,00 %
pro Deutschland	0	0	+0
	0,00 %	0,00 %	+0,00 %
DIE RECHTE	0	0	+0
	0,00 %	0,00 %	+0,00 %
FREIE WÄHLER	0	0	+0
	0,00 %	0,00 %	+0,00 %
Partei der Nichtwähler	0	0	+0
	0,00 %	0,00 %	+0,00 %
PARTEI DER VERNUNFT	0	0	+0
	0,00 %	0,00 %	+0,00 %
Die PARTEI	0	0	+0
	0,00 %	0,00 %	+0,00 %
Sonstige	0	21	-21
	0,00 %	0,45 %	-0,45 %

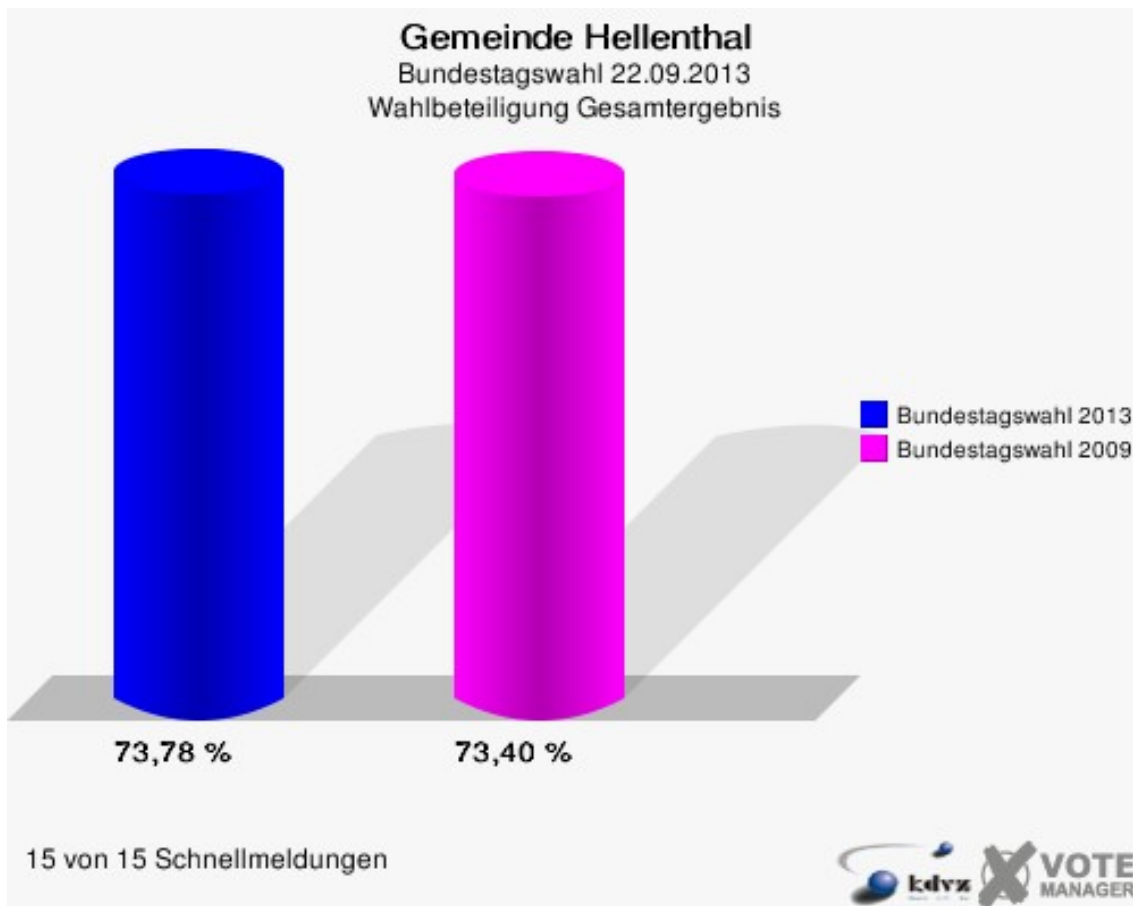
Bundestagswahl 27.09.2009: Sonstige = Tierschutzpartei, FAMILIE, Volksabstimmung, ZENTRUM, DVU, RRP, RENTNER, Einzelbewerber Schmitz

Gemeinde Hellenthal
 Bundestagswahl 22.09.2013
 Zweitstimmen Gewinne und Verluste Gesamtergebnis

	Bundestagswahl 22.09.2013	Bundestagswahl 27.09.2009	
		Ergebnis	Gewinne und Verluste
Wahlberechtigte	6.385	6.587	-202
Wähler	4.711	4.835	-124
	73,78 %	73,40 %	+0,38 %
gültige Stimmen	4.643	4.735	-92
	98,56 %	97,93 %	+0,62 %
CDU	2.417	1.939	+478
	52,06 %	40,95 %	+11,11 %
SPD	976	859	+117
	21,02 %	18,14 %	+2,88 %
FDP	356	1.003	-647
	7,67 %	21,18 %	-13,51 %
GRÜNE	294	337	-43
	6,33 %	7,12 %	-0,79 %
DIE LINKE	196	371	-175
	4,22 %	7,84 %	-3,62 %
PIRATEN	105	55	+50
	2,26 %	1,16 %	+1,10 %
NPD	51	50	+1
	1,10 %	1,06 %	+0,04 %
REP	2	7	-5
	0,04 %	0,15 %	-0,11 %
Bündnis 21/RRP	3	0	+3
	0,06 %	0,00 %	+0,06 %
Volksabstimmung	18	0	+18
	0,39 %	0,00 %	+0,39 %
ÖDP	3	5	-2
	0,06 %	0,11 %	-0,05 %
MLPD	0	0	+0
	0,00 %	0,00 %	+0,00 %
BüSo	0	1	-1
	0,00 %	0,02 %	-0,02 %
PSG	0	0	+0
	0,00 %	0,00 %	+0,00 %
AfD	162	0	+162
	3,49 %	0,00 %	+3,49 %
BIG	0	0	+0

	0,00 %	0,00 %	+0,00 %
pro Deutschland	13	0	+13
	0,28 %	0,00 %	+0,28 %
DIE RECHTE	0	0	+0
	0,00 %	0,00 %	+0,00 %
FREIE WÄHLER	16	0	+16
	0,34 %	0,00 %	+0,34 %
Partei der Nichtwähler	9	0	+9
	0,19 %	0,00 %	+0,19 %
PARTEI DER VERNUNFT	9	0	+9
	0,19 %	0,00 %	+0,19 %
Die PARTEI	13	0	+13
	0,28 %	0,00 %	+0,28 %
Sonstige	0	108	-108
	0,00 %	2,28 %	-2,28 %

Bundestagswahl 27.09.2009: Sonstige = Tierschutzpartei, FAMILIE, Volksabstimmung, ZENTRUM, DVU, RRP, RENTNER, Einzelbewerber Schmitz

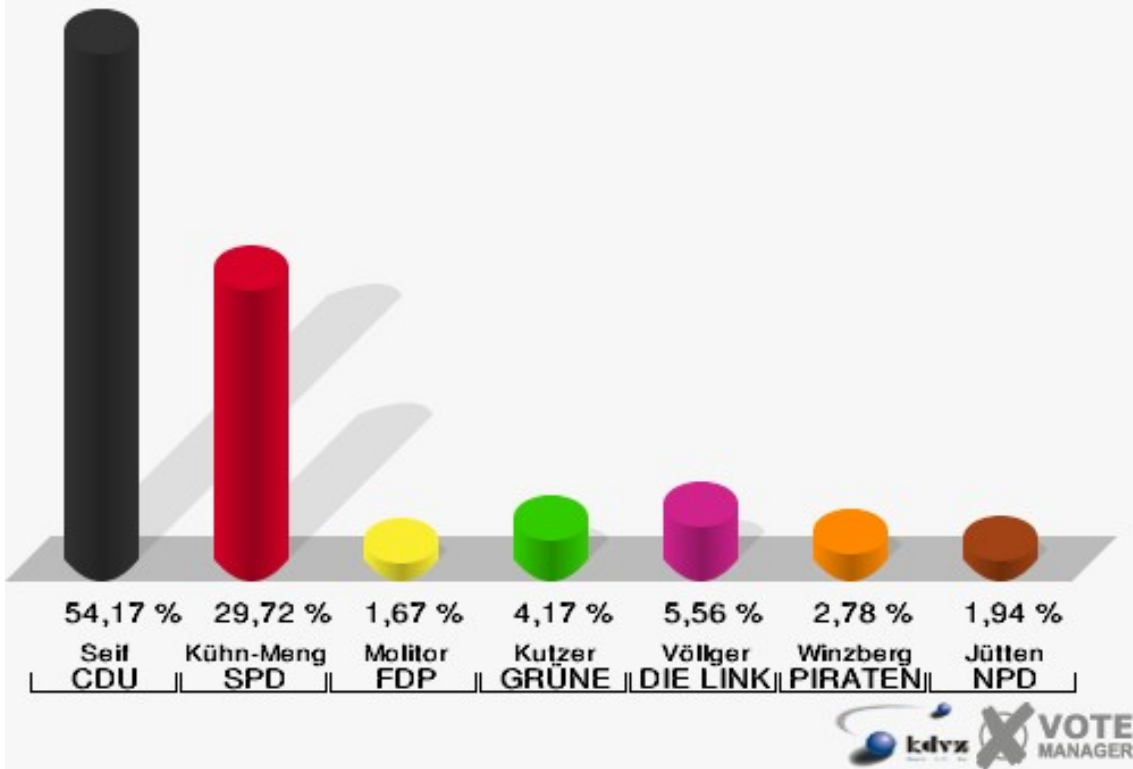


Wahlbezirke

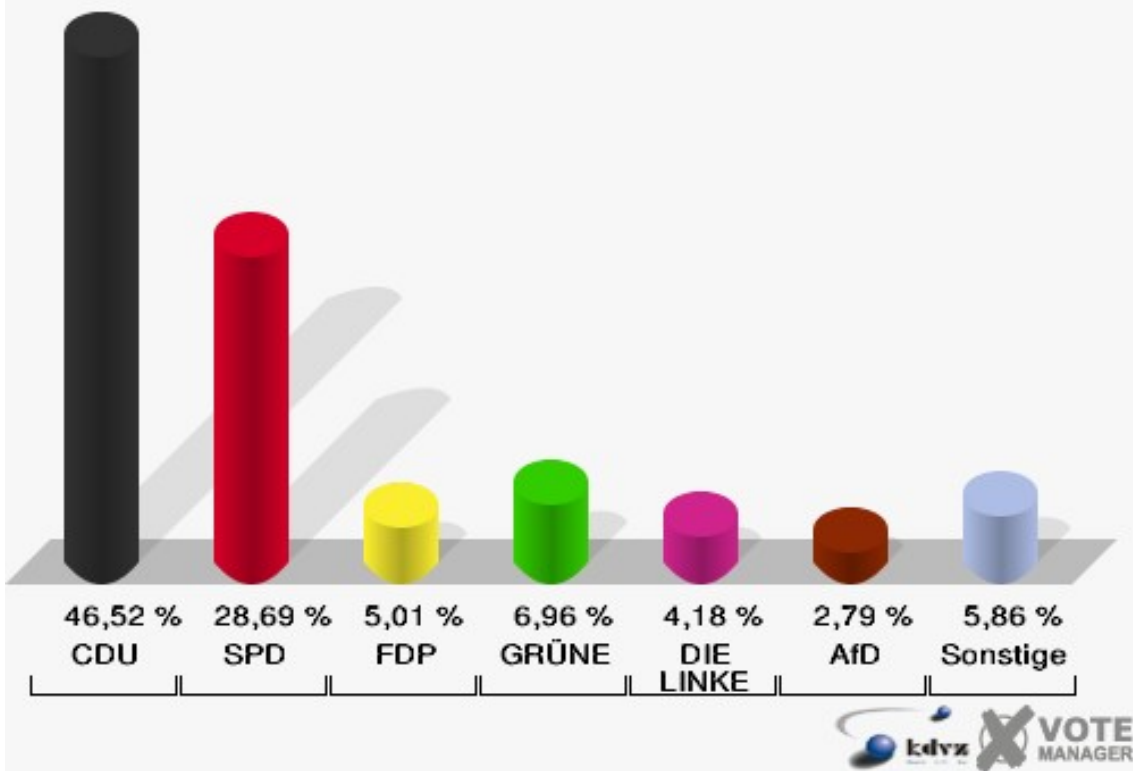
01.1 Hellenthal I

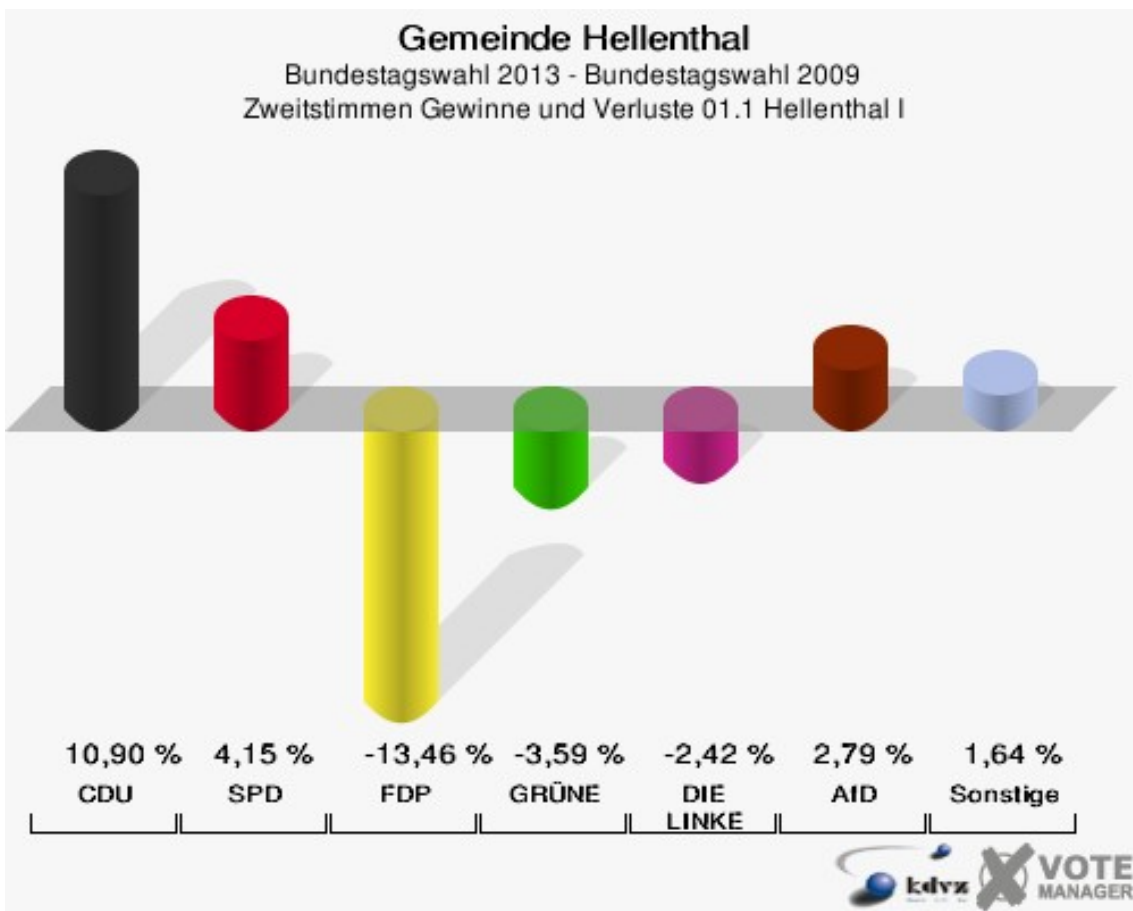
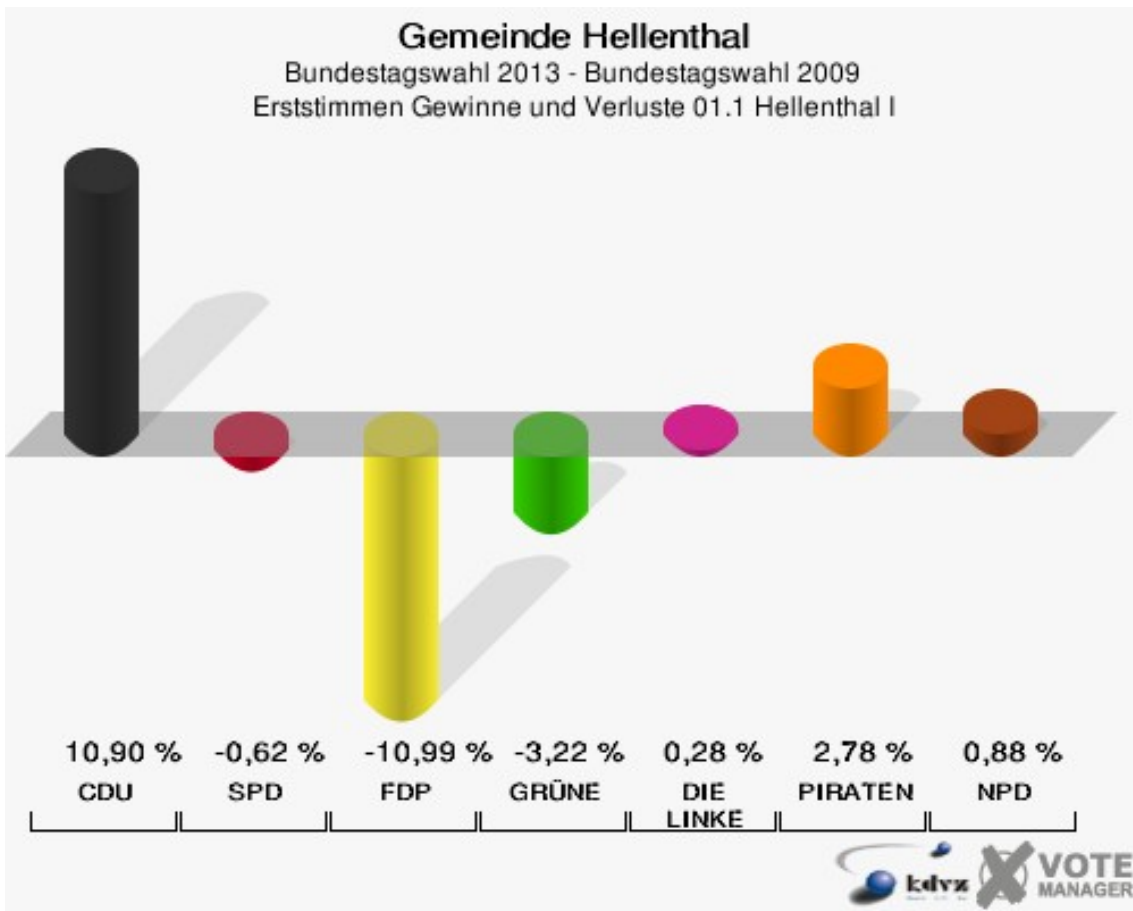
	Erststimmen		Zweitstimmen	
Wahlberechtigte	824		824	
Wähler/innen	369	44,78 %	369	44,78 %
ungültige Stimmen	9	2,44 %	10	2,71 %
gültige Stimmen	360	97,56 %	359	97,29 %
Seif, CDU	195	54,17 %	167	46,52 %
Kühn-Mengel, SPD	107	29,72 %	103	28,69 %
Molitor, FDP	6	1,67 %	18	5,01 %
Kutzer, GRÜNE	15	4,17 %	25	6,96 %
Völlger, DIE LINKE	20	5,56 %	15	4,18 %
Winzberg, PIRATEN	10	2,78 %	8	2,23 %
Jütten, NPD	7	1,94 %	8	2,23 %
REP	---	---	0	0,00 %
Bündnis 21/RRP	---	---	0	0,00 %
Volksabstimmung	---	---	0	0,00 %
ÖDP	---	---	0	0,00 %
MLPD	---	---	0	0,00 %
BüSo	---	---	0	0,00 %
PSG	---	---	0	0,00 %
AfD	---	---	10	2,79 %
BIG	---	---	0	0,00 %
pro Deutschland	---	---	2	0,56 %
DIE RECHTE	---	---	0	0,00 %
FREIE WÄHLER	---	---	2	0,56 %
Partei der Nichtwähler	---	---	0	0,00 %
PARTEI DER VERNUNFT	---	---	0	0,00 %
Die PARTEI	---	---	1	0,28 %

Gemeinde Hellenthal
 Bundestagswahl 22.09.2013
 Erststimmen 01.1 Hellenthal I



Gemeinde Hellenthal
 Bundestagswahl 22.09.2013
 Zweitstimmen 01.1 Hellenthal I





Gemeinde Hellenthal
 Bundestagswahl 22.09.2013
 Erststimmen Gewinne und Verluste 01.1 Hellenthal I

	Bundestagswahl 22.09.2013	Bundestagswahl 27.09.2009	
		Ergebnis	Gewinne und Verluste
Wahlberechtigte	824	788	+36
Wähler	369	391	-22
	44,78 %	49,62 %	-4,84 %
gültige Stimmen	360	379	-19
	97,56 %	96,93 %	+0,63 %
CDU	195	164	+31
	54,17 %	43,27 %	+10,90 %
SPD	107	115	-8
	29,72 %	30,34 %	-0,62 %
FDP	6	48	-42
	1,67 %	12,66 %	-10,99 %
GRÜNE	15	28	-13
	4,17 %	7,39 %	-3,22 %
DIE LINKE	20	20	+0
	5,56 %	5,28 %	+0,28 %
PIRATEN	10	0	+10
	2,78 %	0,00 %	+2,78 %
NPD	7	4	+3
	1,94 %	1,06 %	+0,88 %
REP	0	0	+0
	0,00 %	0,00 %	+0,00 %
Bündnis 21/RRP	0	0	+0
	0,00 %	0,00 %	+0,00 %
Volksabstimmung	0	0	+0
	0,00 %	0,00 %	+0,00 %
ÖDP	0	0	+0
	0,00 %	0,00 %	+0,00 %
MLPD	0	0	+0
	0,00 %	0,00 %	+0,00 %
BüSo	0	0	+0
	0,00 %	0,00 %	+0,00 %
PSG	0	0	+0
	0,00 %	0,00 %	+0,00 %
AfD	0	0	+0
	0,00 %	0,00 %	+0,00 %
BIG	0	0	+0

	0,00 %	0,00 %	+0,00 %
pro Deutschland	0	0	+0
	0,00 %	0,00 %	+0,00 %
DIE RECHTE	0	0	+0
	0,00 %	0,00 %	+0,00 %
FREIE WÄHLER	0	0	+0
	0,00 %	0,00 %	+0,00 %
Partei der Nichtwähler	0	0	+0
	0,00 %	0,00 %	+0,00 %
PARTEI DER VERNUNFT	0	0	+0
	0,00 %	0,00 %	+0,00 %
Die PARTEI	0	0	+0
	0,00 %	0,00 %	+0,00 %
Sonstige	0	0	+0
	0,00 %	0,00 %	+0,00 %

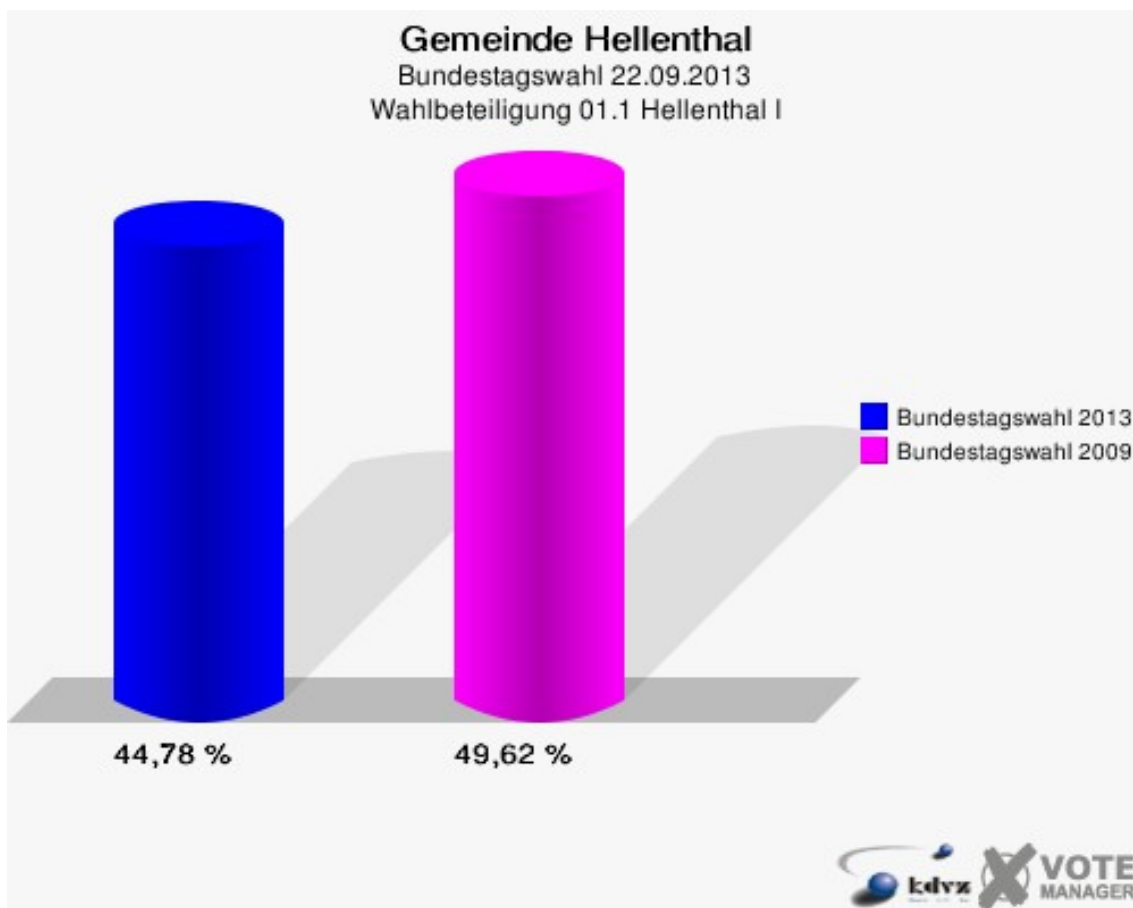
Bundestagswahl 27.09.2009: Sonstige = Tierschutzpartei, FAMILIE, Volksabstimmung, ZENTRUM, DVU, RRP, RENTNER, Einzelbewerber Schmitz

Gemeinde Hellenthal
 Bundestagswahl 22.09.2013
 Zweitstimmen Gewinne und Verluste 01.1 Hellenthal I

	Bundestagswahl 22.09.2013	Bundestagswahl 27.09.2009	
		Ergebnis	Gewinne und Verluste
Wahlberechtigte	824	788	+36
Wähler	369	391	-22
	44,78 %	49,62 %	-4,84 %
gültige Stimmen	359	379	-20
	97,29 %	96,93 %	+0,36 %
CDU	167	135	+32
	46,52 %	35,62 %	+10,90 %
SPD	103	93	+10
	28,69 %	24,54 %	+4,15 %
FDP	18	70	-52
	5,01 %	18,47 %	-13,46 %
GRÜNE	25	40	-15
	6,96 %	10,55 %	-3,59 %
DIE LINKE	15	25	-10
	4,18 %	6,60 %	-2,42 %
PIRATEN	8	5	+3
	2,23 %	1,32 %	+0,91 %
NPD	8	3	+5
	2,23 %	0,79 %	+1,44 %
REP	0	0	+0
	0,00 %	0,00 %	+0,00 %
Bündnis 21/RRP	0	0	+0
	0,00 %	0,00 %	+0,00 %
Volksabstimmung	0	0	+0
	0,00 %	0,00 %	+0,00 %
ÖDP	0	0	+0
	0,00 %	0,00 %	+0,00 %
MLPD	0	0	+0
	0,00 %	0,00 %	+0,00 %
BüSo	0	0	+0
	0,00 %	0,00 %	+0,00 %
PSG	0	0	+0
	0,00 %	0,00 %	+0,00 %
AfD	10	0	+10
	2,79 %	0,00 %	+2,79 %
BIG	0	0	+0

	0,00 %	0,00 %	+0,00 %
pro Deutschland	2	0	+2
	0,56 %	0,00 %	+0,56 %
DIE RECHTE	0	0	+0
	0,00 %	0,00 %	+0,00 %
FREIE WÄHLER	2	0	+2
	0,56 %	0,00 %	+0,56 %
Partei der Nichtwähler	0	0	+0
	0,00 %	0,00 %	+0,00 %
PARTEI DER VERNUNFT	0	0	+0
	0,00 %	0,00 %	+0,00 %
Die PARTEI	1	0	+1
	0,28 %	0,00 %	+0,28 %
Sonstige	0	8	-8
	0,00 %	2,11 %	-2,11 %

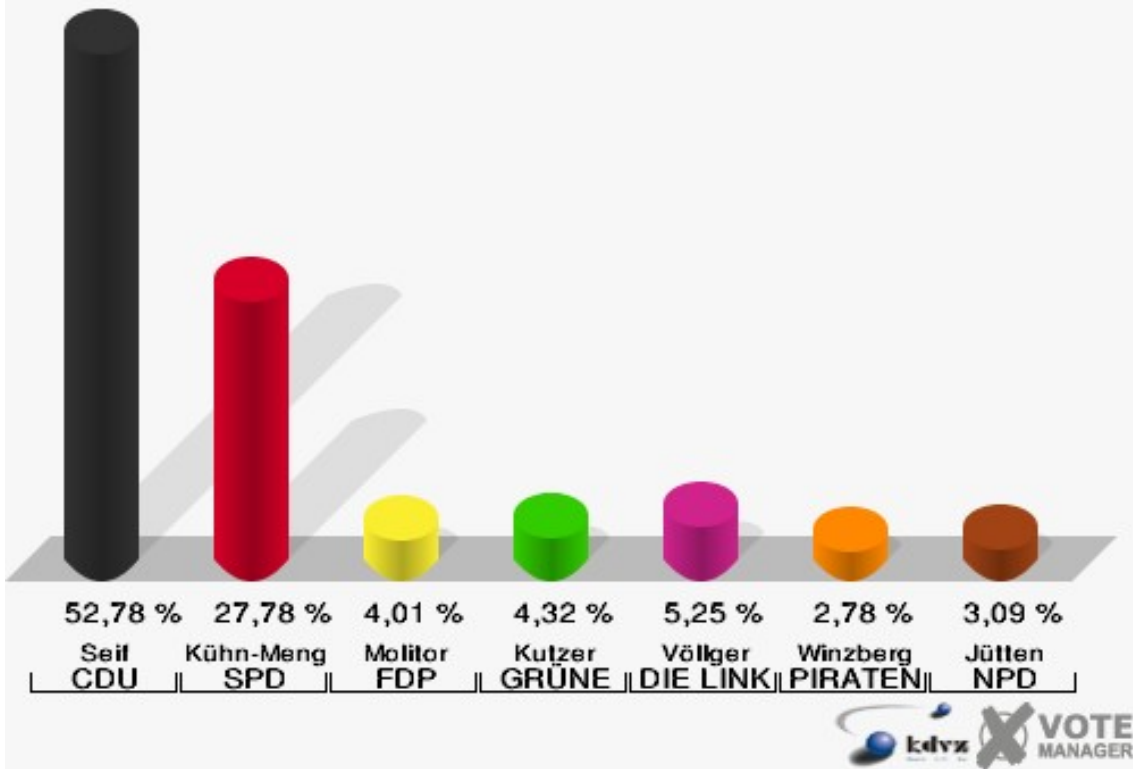
Bundestagswahl 27.09.2009: Sonstige = Tierschutzpartei, FAMILIE, Volksabstimmung, ZENTRUM, DVU, RRP, RENTNER, Einzelbewerber Schmitz



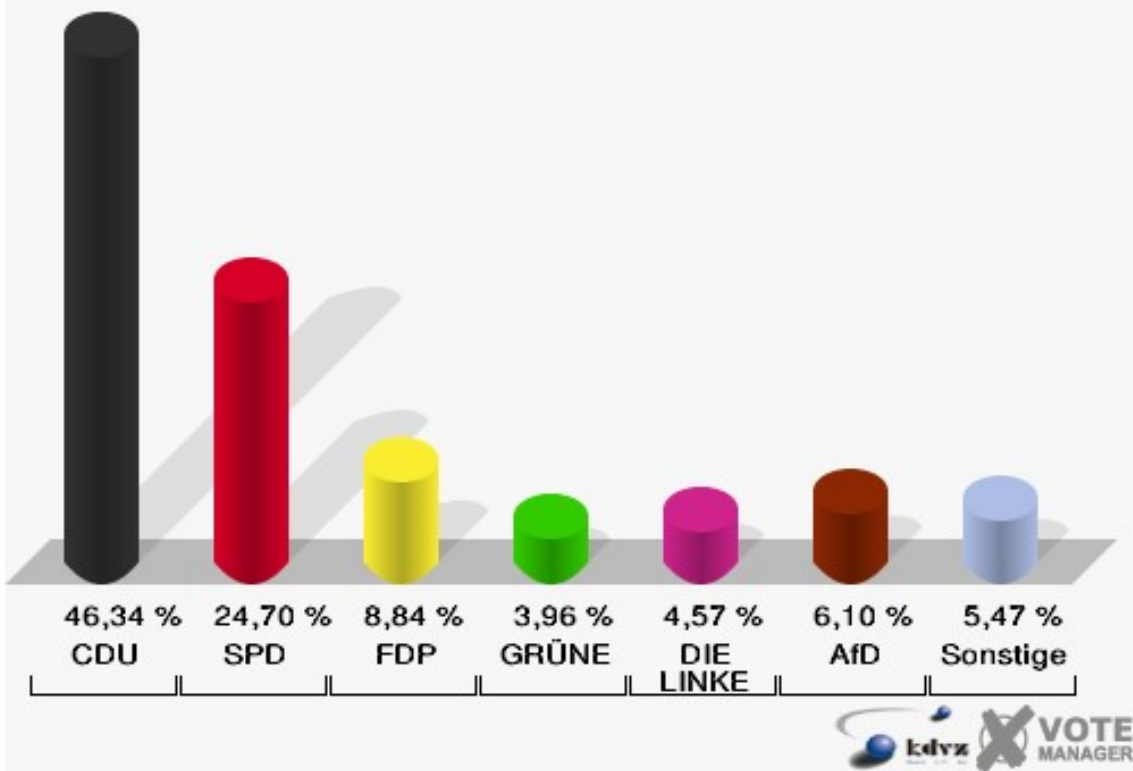
01.2 Hellenthal II

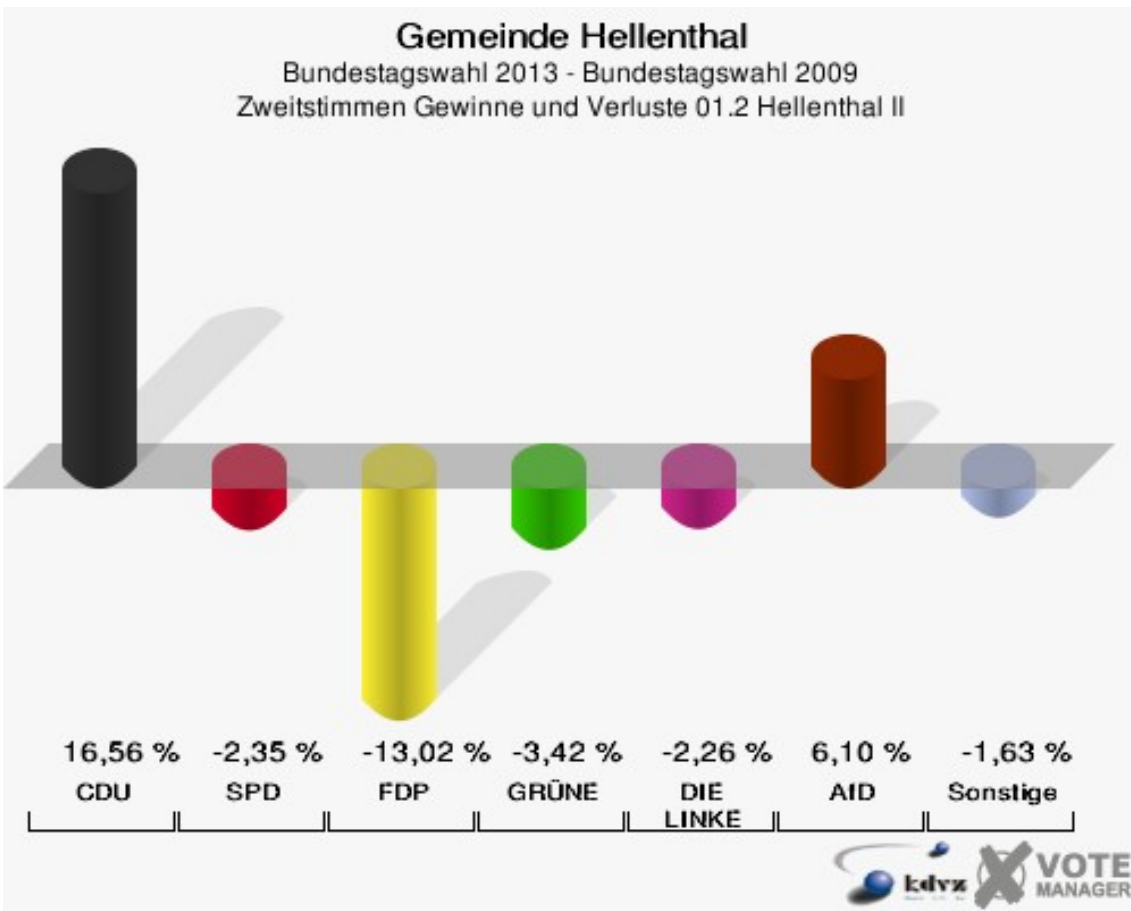
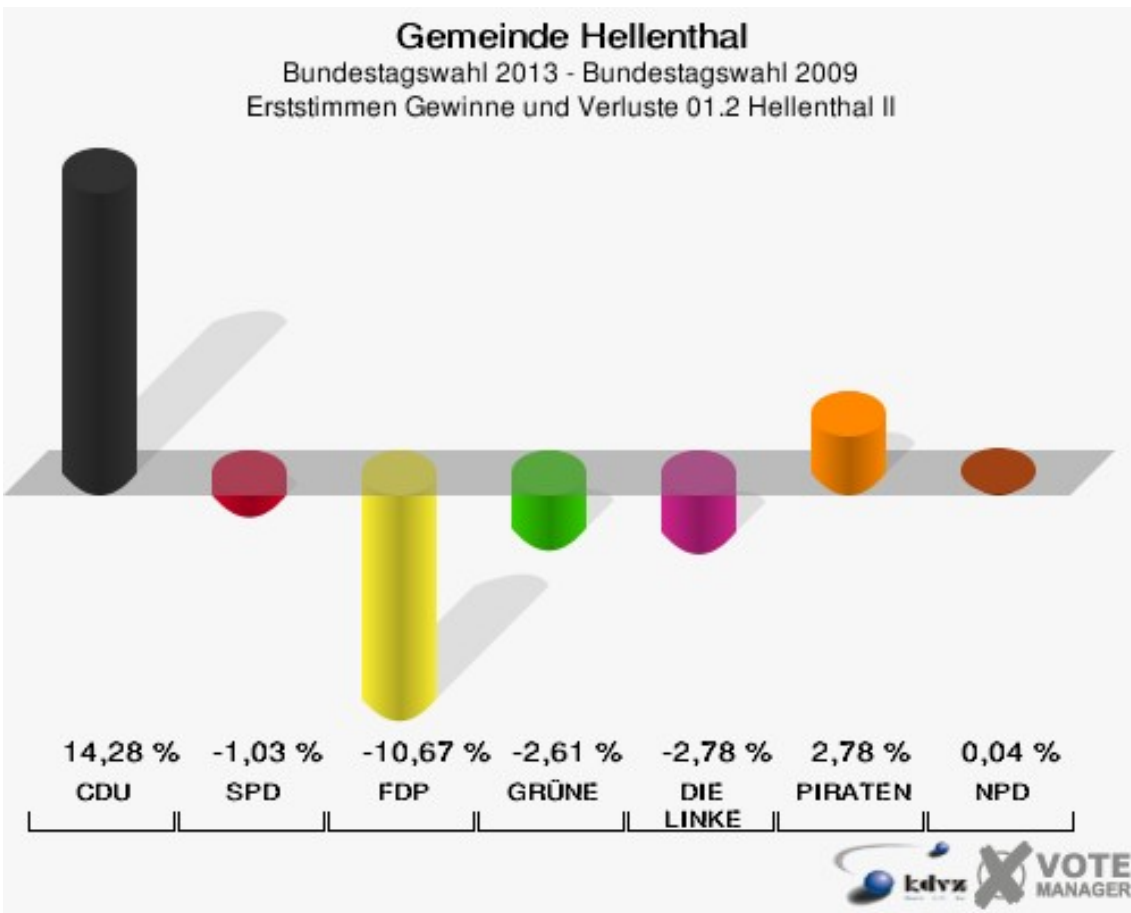
	Erststimmen		Zweitstimmen	
Wahlberechtigte	760		760	
Wähler/innen	332	43,68 %	332	43,68 %
ungültige Stimmen	8	2,41 %	4	1,20 %
gültige Stimmen	324	97,59 %	328	98,80 %
Seif, CDU	171	52,78 %	152	46,34 %
Kühn-Mengel, SPD	90	27,78 %	81	24,70 %
Molitor, FDP	13	4,01 %	29	8,84 %
Kutzer, GRÜNE	14	4,32 %	13	3,96 %
Völlger, DIE LINKE	17	5,25 %	15	4,57 %
Winzberg, PIRATEN	9	2,78 %	5	1,52 %
Jütten, NPD	10	3,09 %	5	1,52 %
REP	---	---	0	0,00 %
Bündnis 21/RRP	---	---	1	0,30 %
Volksabstimmung	---	---	1	0,30 %
ÖDP	---	---	0	0,00 %
MLPD	---	---	0	0,00 %
BüSo	---	---	0	0,00 %
PSG	---	---	0	0,00 %
AfD	---	---	20	6,10 %
BIG	---	---	0	0,00 %
pro Deutschland	---	---	2	0,61 %
DIE RECHTE	---	---	0	0,00 %
FREIE WÄHLER	---	---	2	0,61 %
Partei der Nichtwähler	---	---	0	0,00 %
PARTEI DER VERNUNFT	---	---	2	0,61 %
Die PARTEI	---	---	0	0,00 %

Gemeinde Hellenthal
 Bundestagswahl 22.09.2013
 Erststimmen 01.2 Hellenthal II



Gemeinde Hellenthal
 Bundestagswahl 22.09.2013
 Zweitstimmen 01.2 Hellenthal II





Gemeinde Hellenthal
 Bundestagswahl 22.09.2013
 Erststimmen Gewinne und Verluste 01.2 Hellenthal II

	Bundestagswahl 22.09.2013	Bundestagswahl 27.09.2009	
		Ergebnis	Gewinne und Verluste
Wahlberechtigte	760	829	-69
Wähler	332	375	-43
	43,68 %	45,24 %	-1,55 %
gültige Stimmen	324	361	-37
	97,59 %	96,27 %	+1,32 %
CDU	171	139	+32
	52,78 %	38,50 %	+14,28 %
SPD	90	104	-14
	27,78 %	28,81 %	-1,03 %
FDP	13	53	-40
	4,01 %	14,68 %	-10,67 %
GRÜNE	14	25	-11
	4,32 %	6,93 %	-2,61 %
DIE LINKE	17	29	-12
	5,25 %	8,03 %	-2,78 %
PIRATEN	9	0	+9
	2,78 %	0,00 %	+2,78 %
NPD	10	11	-1
	3,09 %	3,05 %	+0,04 %
REP	0	0	+0
	0,00 %	0,00 %	+0,00 %
Bündnis 21/RRP	0	0	+0
	0,00 %	0,00 %	+0,00 %
Volksabstimmung	0	0	+0
	0,00 %	0,00 %	+0,00 %
ÖDP	0	0	+0
	0,00 %	0,00 %	+0,00 %
MLPD	0	0	+0
	0,00 %	0,00 %	+0,00 %
BüSo	0	0	+0
	0,00 %	0,00 %	+0,00 %
PSG	0	0	+0
	0,00 %	0,00 %	+0,00 %
AfD	0	0	+0
	0,00 %	0,00 %	+0,00 %
BIG	0	0	+0

	0,00 %	0,00 %	+0,00 %
pro Deutschland	0	0	+0
	0,00 %	0,00 %	+0,00 %
DIE RECHTE	0	0	+0
	0,00 %	0,00 %	+0,00 %
FREIE WÄHLER	0	0	+0
	0,00 %	0,00 %	+0,00 %
Partei der Nichtwähler	0	0	+0
	0,00 %	0,00 %	+0,00 %
PARTEI DER VERNUNFT	0	0	+0
	0,00 %	0,00 %	+0,00 %
Die PARTEI	0	0	+0
	0,00 %	0,00 %	+0,00 %
Sonstige	0	0	+0
	0,00 %	0,00 %	+0,00 %

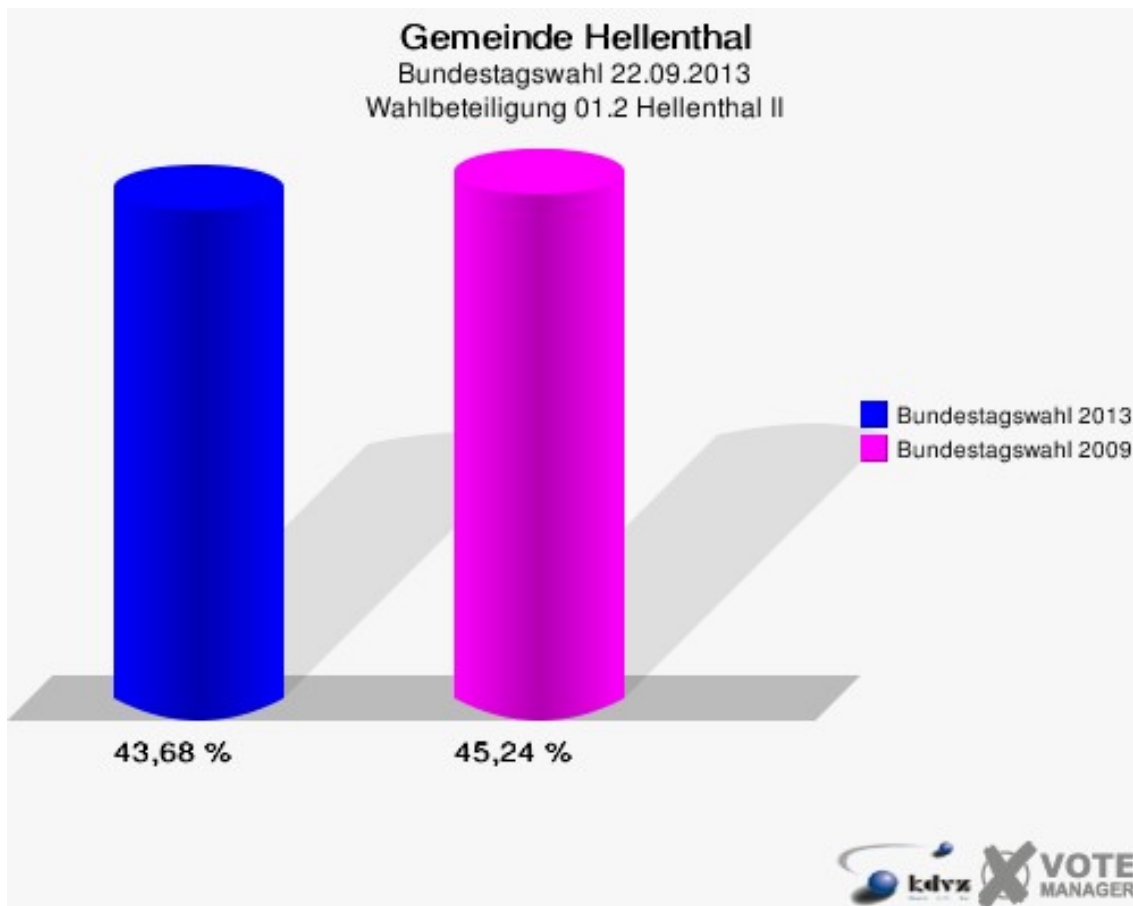
Bundestagswahl 27.09.2009: Sonstige = Tierschutzpartei, FAMILIE, Volksabstimmung, ZENTRUM, DVU, RRP, RENTNER, Einzelbewerber Schmitz

Gemeinde Hellenthal
 Bundestagswahl 22.09.2013
 Zweitstimmen Gewinne und Verluste 01.2 Hellenthal II

	Bundestagswahl 22.09.2013	Bundestagswahl 27.09.2009	
		Ergebnis	Gewinne und Verluste
Wahlberechtigte	760	829	-69
Wähler	332	375	-43
	43,68 %	45,24 %	-1,55 %
gültige Stimmen	328	366	-38
	98,80 %	97,60 %	+1,20 %
CDU	152	109	+43
	46,34 %	29,78 %	+16,56 %
SPD	81	99	-18
	24,70 %	27,05 %	-2,35 %
FDP	29	80	-51
	8,84 %	21,86 %	-13,02 %
GRÜNE	13	27	-14
	3,96 %	7,38 %	-3,42 %
DIE LINKE	15	25	-10
	4,57 %	6,83 %	-2,26 %
PIRATEN	5	6	-1
	1,52 %	1,64 %	-0,12 %
NPD	5	7	-2
	1,52 %	1,91 %	-0,39 %
REP	0	2	-2
	0,00 %	0,55 %	-0,55 %
Bündnis 21/RRP	1	0	+1
	0,30 %	0,00 %	+0,30 %
Volksabstimmung	1	0	+1
	0,30 %	0,00 %	+0,30 %
ÖDP	0	1	-1
	0,00 %	0,27 %	-0,27 %
MLPD	0	0	+0
	0,00 %	0,00 %	+0,00 %
BüSo	0	0	+0
	0,00 %	0,00 %	+0,00 %
PSG	0	0	+0
	0,00 %	0,00 %	+0,00 %
AfD	20	0	+20
	6,10 %	0,00 %	+6,10 %
BIG	0	0	+0

	0,00 %	0,00 %	+0,00 %
pro Deutschland	2	0	+2
	0,61 %	0,00 %	+0,61 %
DIE RECHTE	0	0	+0
	0,00 %	0,00 %	+0,00 %
FREIE WÄHLER	2	0	+2
	0,61 %	0,00 %	+0,61 %
Partei der Nichtwähler	0	0	+0
	0,00 %	0,00 %	+0,00 %
PARTEI DER VERNUNFT	2	0	+2
	0,61 %	0,00 %	+0,61 %
Die PARTEI	0	0	+0
	0,00 %	0,00 %	+0,00 %
Sonstige	0	10	-10
	0,00 %	2,73 %	-2,73 %

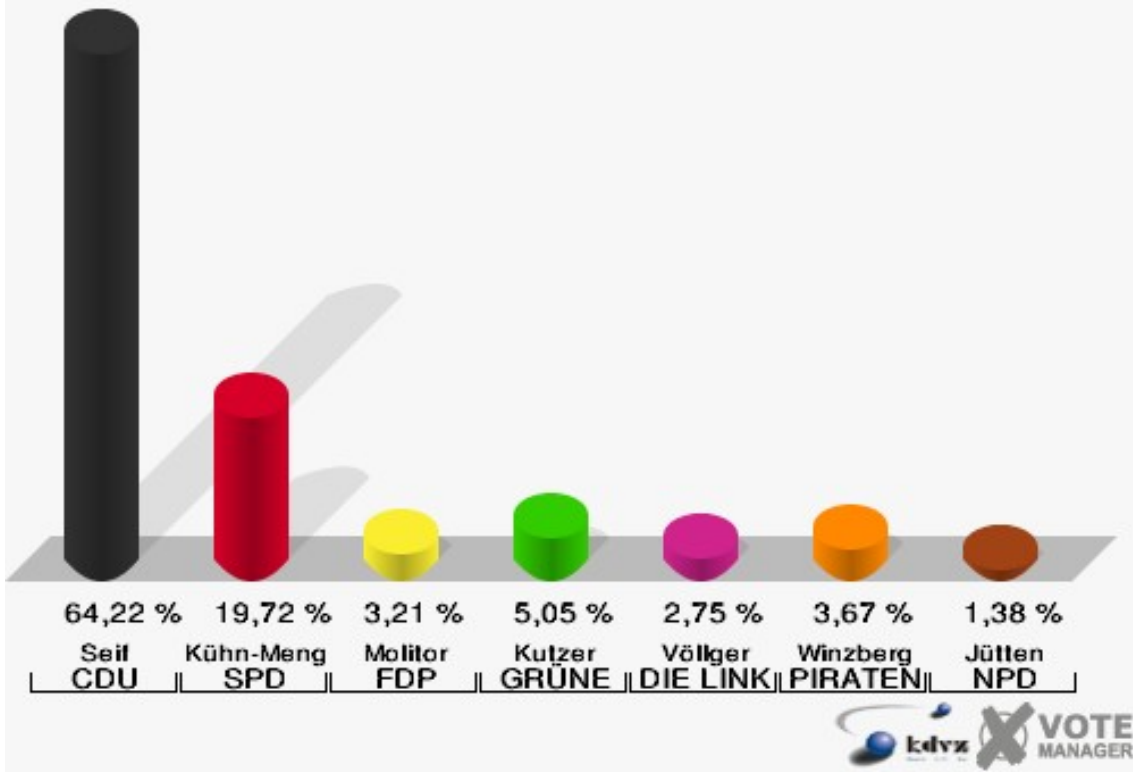
Bundestagswahl 27.09.2009: Sonstige = Tierschutzpartei, FAMILIE, Volksabstimmung, ZENTRUM, DVU, RRP, RENTNER, Einzelbewerber Schmitz



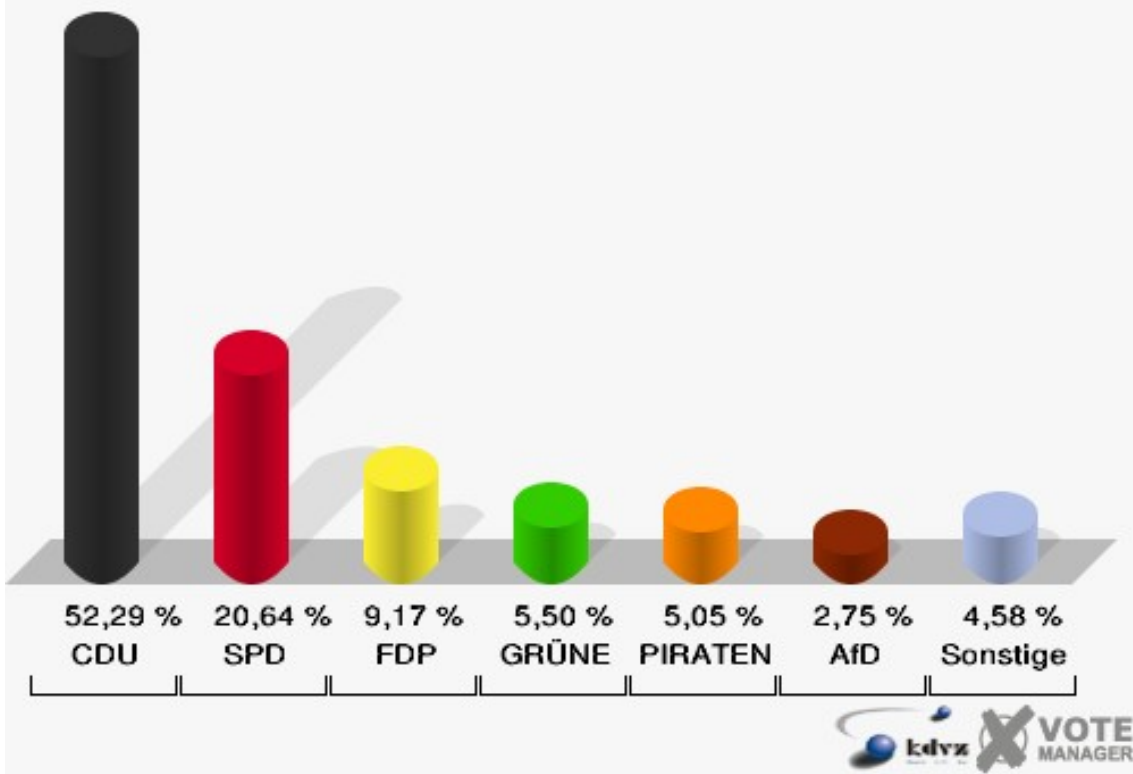
02.1 Blumenthal

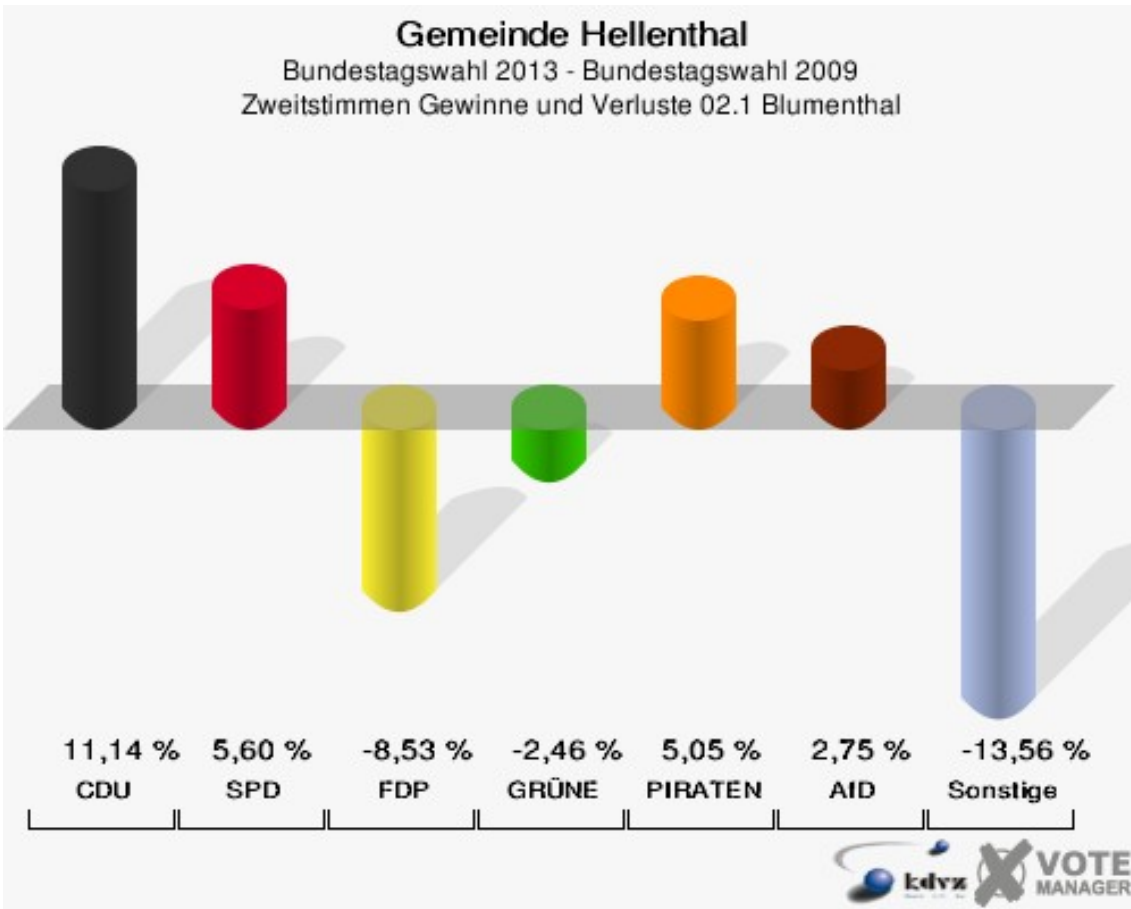
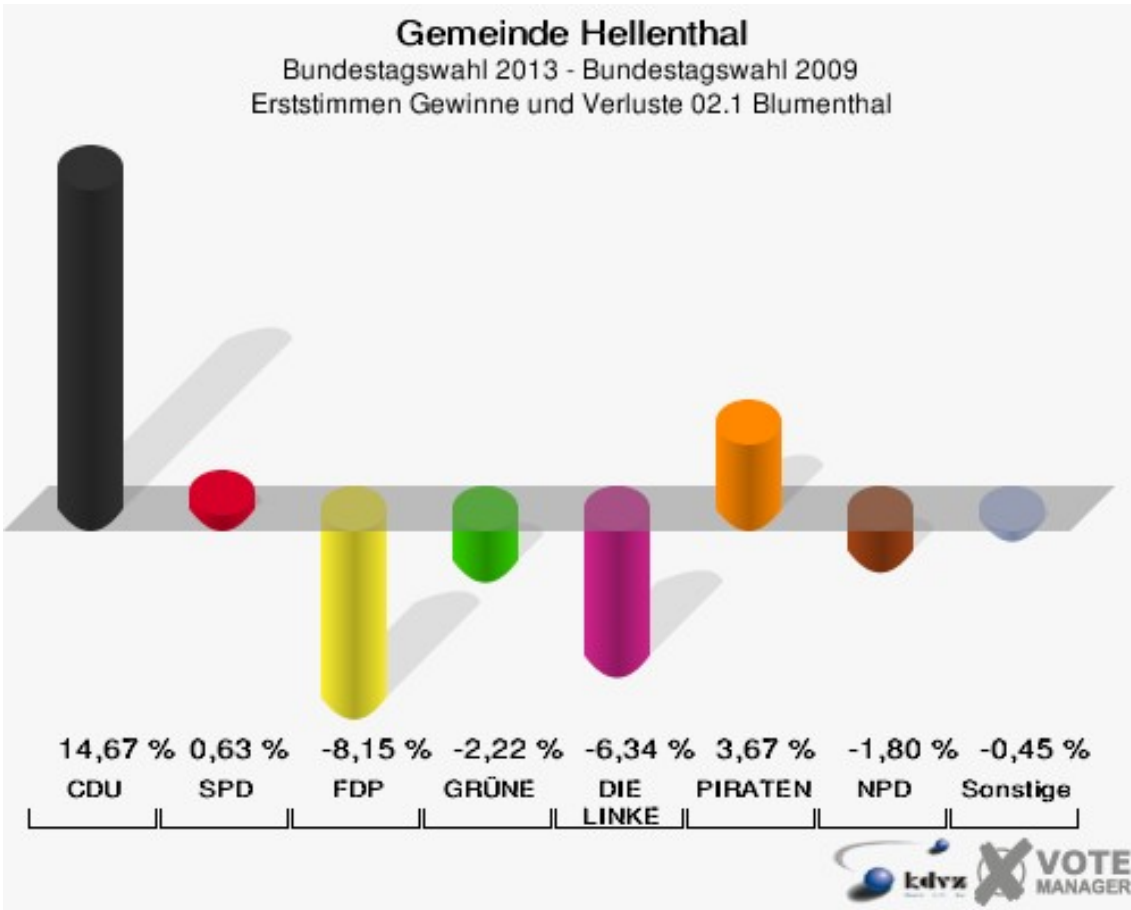
	Erststimmen		Zweitstimmen	
Wahlberechtigte	458		458	
Wähler/innen	224	48,91 %	224	48,91 %
ungültige Stimmen	6	2,68 %	6	2,68 %
gültige Stimmen	218	97,32 %	218	97,32 %
Seif, CDU	140	64,22 %	114	52,29 %
Kühn-Mengel, SPD	43	19,72 %	45	20,64 %
Molitor, FDP	7	3,21 %	20	9,17 %
Kutzer, GRÜNE	11	5,05 %	12	5,50 %
Völlger, DIE LINKE	6	2,75 %	4	1,83 %
Winzberg, PIRATEN	8	3,67 %	11	5,05 %
Jütten, NPD	3	1,38 %	4	1,83 %
REP	---	---	0	0,00 %
Bündnis 21/RRP	---	---	0	0,00 %
Volksabstimmung	---	---	0	0,00 %
ÖDP	---	---	0	0,00 %
MLPD	---	---	0	0,00 %
BüSo	---	---	0	0,00 %
PSG	---	---	0	0,00 %
AfD	---	---	6	2,75 %
BIG	---	---	0	0,00 %
pro Deutschland	---	---	0	0,00 %
DIE RECHTE	---	---	0	0,00 %
FREIE WÄHLER	---	---	1	0,46 %
Partei der Nichtwähler	---	---	0	0,00 %
PARTEI DER VERNUNFT	---	---	0	0,00 %
Die PARTEI	---	---	1	0,46 %

Gemeinde Hellenthal
 Bundestagswahl 22.09.2013
 Erststimmen 02.1 Blumenthal



Gemeinde Hellenthal
 Bundestagswahl 22.09.2013
 Zweitstimmen 02.1 Blumenthal





Gemeinde Hellenthal
 Bundestagswahl 22.09.2013
 Erststimmen Gewinne und Verluste 02.1 Blumenthal

	Bundestagswahl 22.09.2013	Bundestagswahl 27.09.2009	
		Ergebnis	Gewinne und Verluste
Wahlberechtigte	458	486	-28
Wähler	224	228	-4
	48,91 %	46,91 %	+1,99 %
gültige Stimmen	218	220	-2
	97,32 %	96,49 %	+0,83 %
CDU	140	109	+31
	64,22 %	49,55 %	+14,67 %
SPD	43	42	+1
	19,72 %	19,09 %	+0,63 %
FDP	7	25	-18
	3,21 %	11,36 %	-8,15 %
GRÜNE	11	16	-5
	5,05 %	7,27 %	-2,22 %
DIE LINKE	6	20	-14
	2,75 %	9,09 %	-6,34 %
PIRATEN	8	0	+8
	3,67 %	0,00 %	+3,67 %
NPD	3	7	-4
	1,38 %	3,18 %	-1,80 %
REP	0	0	+0
	0,00 %	0,00 %	+0,00 %
Bündnis 21/RRP	0	0	+0
	0,00 %	0,00 %	+0,00 %
Volksabstimmung	0	0	+0
	0,00 %	0,00 %	+0,00 %
ÖDP	0	0	+0
	0,00 %	0,00 %	+0,00 %
MLPD	0	0	+0
	0,00 %	0,00 %	+0,00 %
BüSo	0	0	+0
	0,00 %	0,00 %	+0,00 %
PSG	0	0	+0
	0,00 %	0,00 %	+0,00 %
AfD	0	0	+0
	0,00 %	0,00 %	+0,00 %
BIG	0	0	+0

	0,00 %	0,00 %	+0,00 %
pro Deutschland	0	0	+0
	0,00 %	0,00 %	+0,00 %
DIE RECHTE	0	0	+0
	0,00 %	0,00 %	+0,00 %
FREIE WÄHLER	0	0	+0
	0,00 %	0,00 %	+0,00 %
Partei der Nichtwähler	0	0	+0
	0,00 %	0,00 %	+0,00 %
PARTEI DER VERNUNFT	0	0	+0
	0,00 %	0,00 %	+0,00 %
Die PARTEI	0	0	+0
	0,00 %	0,00 %	+0,00 %
Sonstige	0	1	-1
	0,00 %	0,45 %	-0,45 %

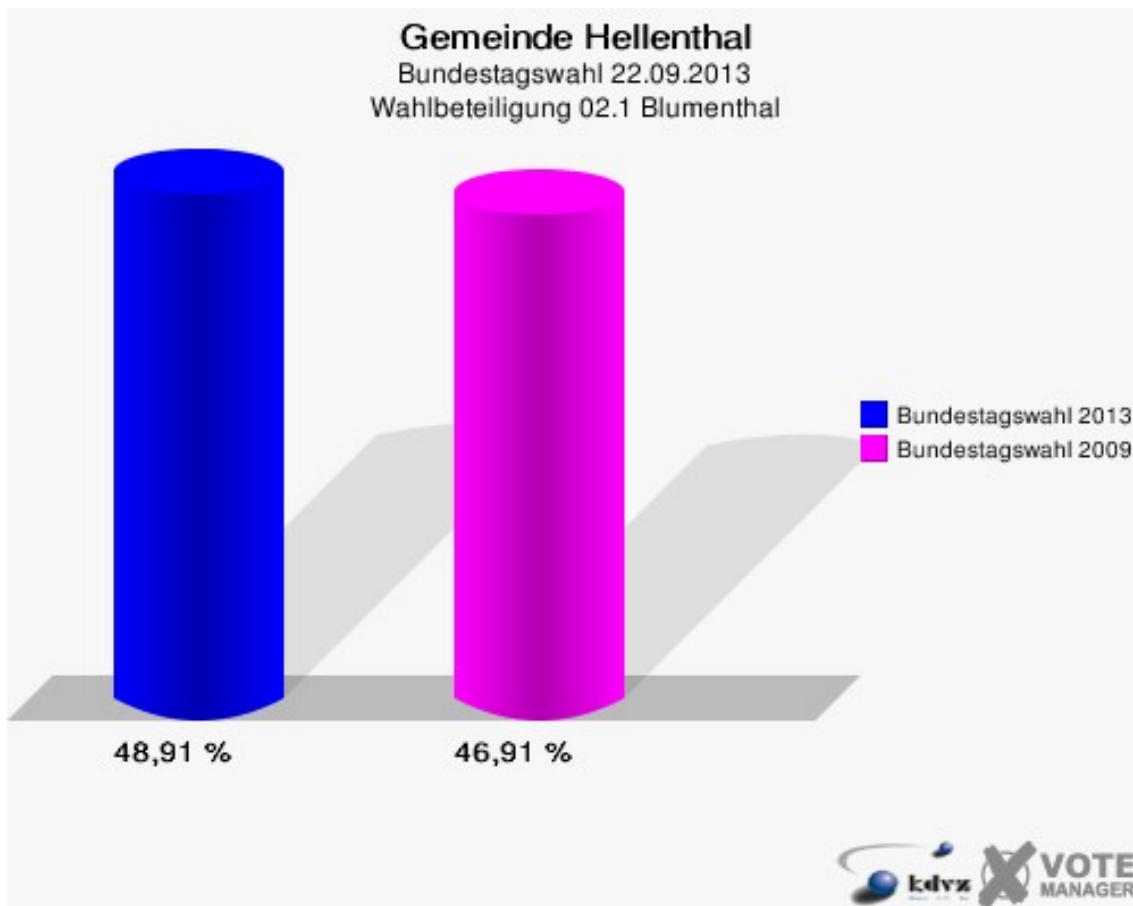
Bundestagswahl 27.09.2009: Sonstige = Tierschutzpartei, FAMILIE, Volksabstimmung, ZENTRUM, DVU, RRP, RENTNER, Einzelbewerber Schmitz

Gemeinde Hellenthal
 Bundestagswahl 22.09.2013
 Zweitstimmen Gewinne und Verluste 02.1 Blumenthal

	Bundestagswahl 22.09.2013	Bundestagswahl 27.09.2009	
		Ergebnis	Gewinne und Verluste
Wahlberechtigte	458	486	-28
Wähler	224	228	-4
	48,91 %	46,91 %	+1,99 %
gültige Stimmen	218	226	-8
	97,32 %	99,12 %	-1,80 %
CDU	114	93	+21
	52,29 %	41,15 %	+11,14 %
SPD	45	34	+11
	20,64 %	15,04 %	+5,60 %
FDP	20	40	-20
	9,17 %	17,70 %	-8,53 %
GRÜNE	12	18	-6
	5,50 %	7,96 %	-2,46 %
DIE LINKE	4	27	-23
	1,83 %	11,95 %	-10,12 %
PIRATEN	11	0	+11
	5,05 %	0,00 %	+5,05 %
NPD	4	4	+0
	1,83 %	1,77 %	+0,06 %
REP	0	0	+0
	0,00 %	0,00 %	+0,00 %
Bündnis 21/RRP	0	0	+0
	0,00 %	0,00 %	+0,00 %
Volksabstimmung	0	0	+0
	0,00 %	0,00 %	+0,00 %
ÖDP	0	1	-1
	0,00 %	0,44 %	-0,44 %
MLPD	0	0	+0
	0,00 %	0,00 %	+0,00 %
BüSo	0	0	+0
	0,00 %	0,00 %	+0,00 %
PSG	0	0	+0
	0,00 %	0,00 %	+0,00 %
AfD	6	0	+6
	2,75 %	0,00 %	+2,75 %
BIG	0	0	+0

	0,00 %	0,00 %	+0,00 %
pro Deutschland	0	0	+0
	0,00 %	0,00 %	+0,00 %
DIE RECHTE	0	0	+0
	0,00 %	0,00 %	+0,00 %
FREIE WÄHLER	1	0	+1
	0,46 %	0,00 %	+0,46 %
Partei der Nichtwähler	0	0	+0
	0,00 %	0,00 %	+0,00 %
PARTEI DER VERNUNFT	0	0	+0
	0,00 %	0,00 %	+0,00 %
Die PARTEI	1	0	+1
	0,46 %	0,00 %	+0,46 %
Sonstige	0	9	-9
	0,00 %	3,98 %	-3,98 %

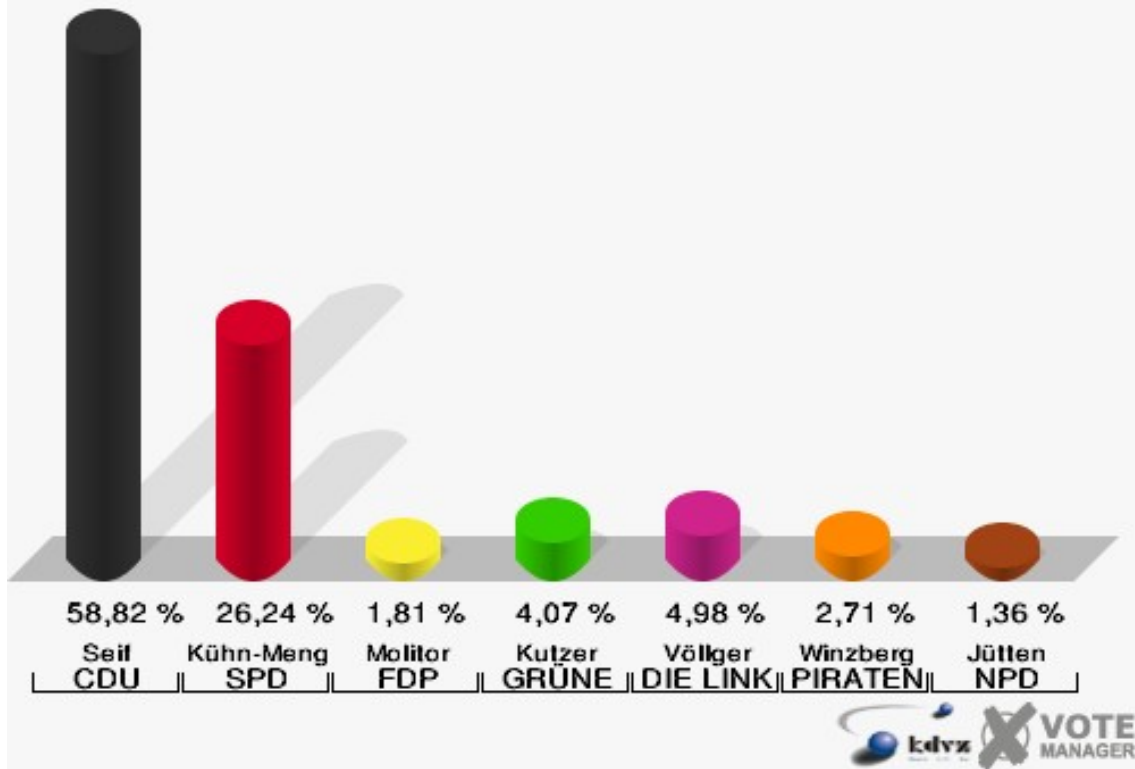
Bundestagswahl 27.09.2009: Sonstige = Tierschutzpartei, FAMILIE, Volksabstimmung, ZENTRUM, DVU, RRP, RENTNER, Einzelbewerber Schmitz



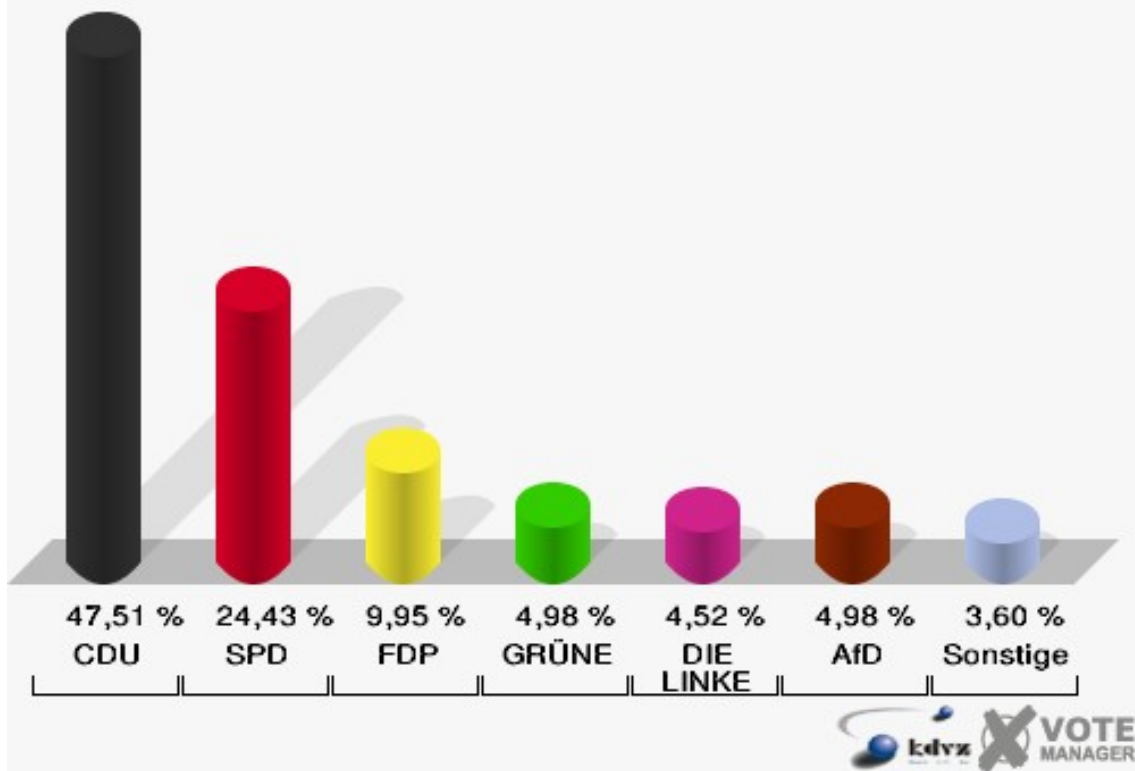
03.1 Reifferscheid-Kammerwald

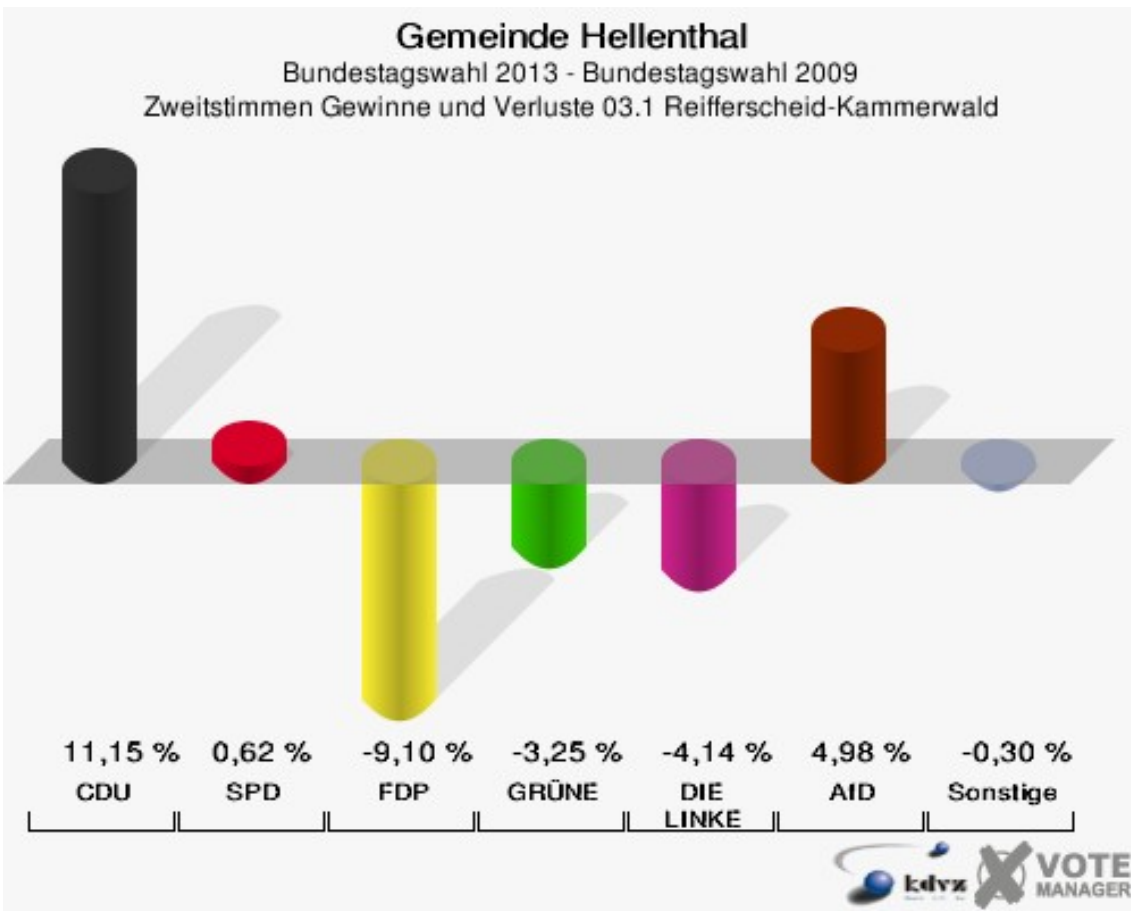
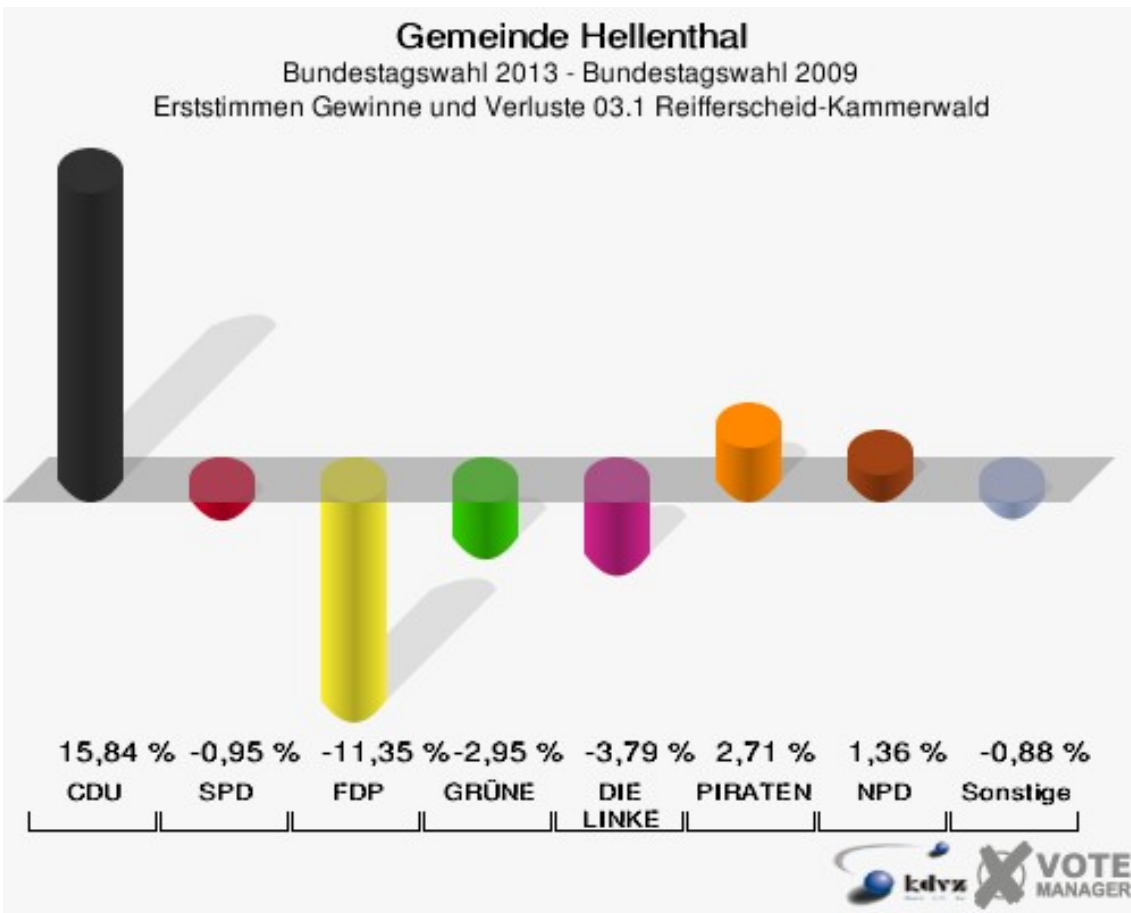
	Erststimmen		Zweitstimmen	
Wahlberechtigte	408		408	
Wähler/innen	222	54,41 %	222	54,41 %
ungültige Stimmen	1	0,45 %	1	0,45 %
gültige Stimmen	221	99,55 %	221	99,55 %
Seif, CDU	130	58,82 %	105	47,51 %
Kühn-Mengel, SPD	58	26,24 %	54	24,43 %
Molitor, FDP	4	1,81 %	22	9,95 %
Kutzer, GRÜNE	9	4,07 %	11	4,98 %
Völlger, DIE LINKE	11	4,98 %	10	4,52 %
Winzberg, PIRATEN	6	2,71 %	0	0,00 %
Jütten, NPD	3	1,36 %	2	0,90 %
REP	---	---	0	0,00 %
Bündnis 21/RRP	---	---	0	0,00 %
Volksabstimmung	---	---	0	0,00 %
ÖDP	---	---	0	0,00 %
MLPD	---	---	0	0,00 %
BüSo	---	---	0	0,00 %
PSG	---	---	0	0,00 %
AfD	---	---	11	4,98 %
BIG	---	---	0	0,00 %
pro Deutschland	---	---	1	0,45 %
DIE RECHTE	---	---	0	0,00 %
FREIE WÄHLER	---	---	2	0,90 %
Partei der Nichtwähler	---	---	0	0,00 %
PARTEI DER VERNUNFT	---	---	1	0,45 %
Die PARTEI	---	---	2	0,90 %

Gemeinde Hellenthal
 Bundestagswahl 22.09.2013
 Erststimmen 03.1 Reifferscheid-Kammerwald



Gemeinde Hellenthal
 Bundestagswahl 22.09.2013
 Zweitstimmen 03.1 Reifferscheid-Kammerwald





Gemeinde Hellenthal
 Bundestagswahl 22.09.2013
 Erststimmen Gewinne und Verluste 03.1 Reifferscheid-Kammerwald

	Bundestagswahl 22.09.2013	Bundestagswahl 27.09.2009	
		Ergebnis	Gewinne und Verluste
Wahlberechtigte	408	431	-23
Wähler	222	233	-11
	54,41 %	54,06 %	+0,35 %
gültige Stimmen	221	228	-7
	99,55 %	97,85 %	+1,70 %
CDU	130	98	+32
	58,82 %	42,98 %	+15,84 %
SPD	58	62	-4
	26,24 %	27,19 %	-0,95 %
FDP	4	30	-26
	1,81 %	13,16 %	-11,35 %
GRÜNE	9	16	-7
	4,07 %	7,02 %	-2,95 %
DIE LINKE	11	20	-9
	4,98 %	8,77 %	-3,79 %
PIRATEN	6	0	+6
	2,71 %	0,00 %	+2,71 %
NPD	3	0	+3
	1,36 %	0,00 %	+1,36 %
REP	0	0	+0
	0,00 %	0,00 %	+0,00 %
Bündnis 21/RRP	0	0	+0
	0,00 %	0,00 %	+0,00 %
Volksabstimmung	0	0	+0
	0,00 %	0,00 %	+0,00 %
ÖDP	0	0	+0
	0,00 %	0,00 %	+0,00 %
MLPD	0	0	+0
	0,00 %	0,00 %	+0,00 %
BüSo	0	0	+0
	0,00 %	0,00 %	+0,00 %
PSG	0	0	+0
	0,00 %	0,00 %	+0,00 %
AfD	0	0	+0
	0,00 %	0,00 %	+0,00 %
BIG	0	0	+0

	0,00 %	0,00 %	+0,00 %
pro Deutschland	0	0	+0
	0,00 %	0,00 %	+0,00 %
DIE RECHTE	0	0	+0
	0,00 %	0,00 %	+0,00 %
FREIE WÄHLER	0	0	+0
	0,00 %	0,00 %	+0,00 %
Partei der Nichtwähler	0	0	+0
	0,00 %	0,00 %	+0,00 %
PARTEI DER VERNUNFT	0	0	+0
	0,00 %	0,00 %	+0,00 %
Die PARTEI	0	0	+0
	0,00 %	0,00 %	+0,00 %
Sonstige	0	2	-2
	0,00 %	0,88 %	-0,88 %

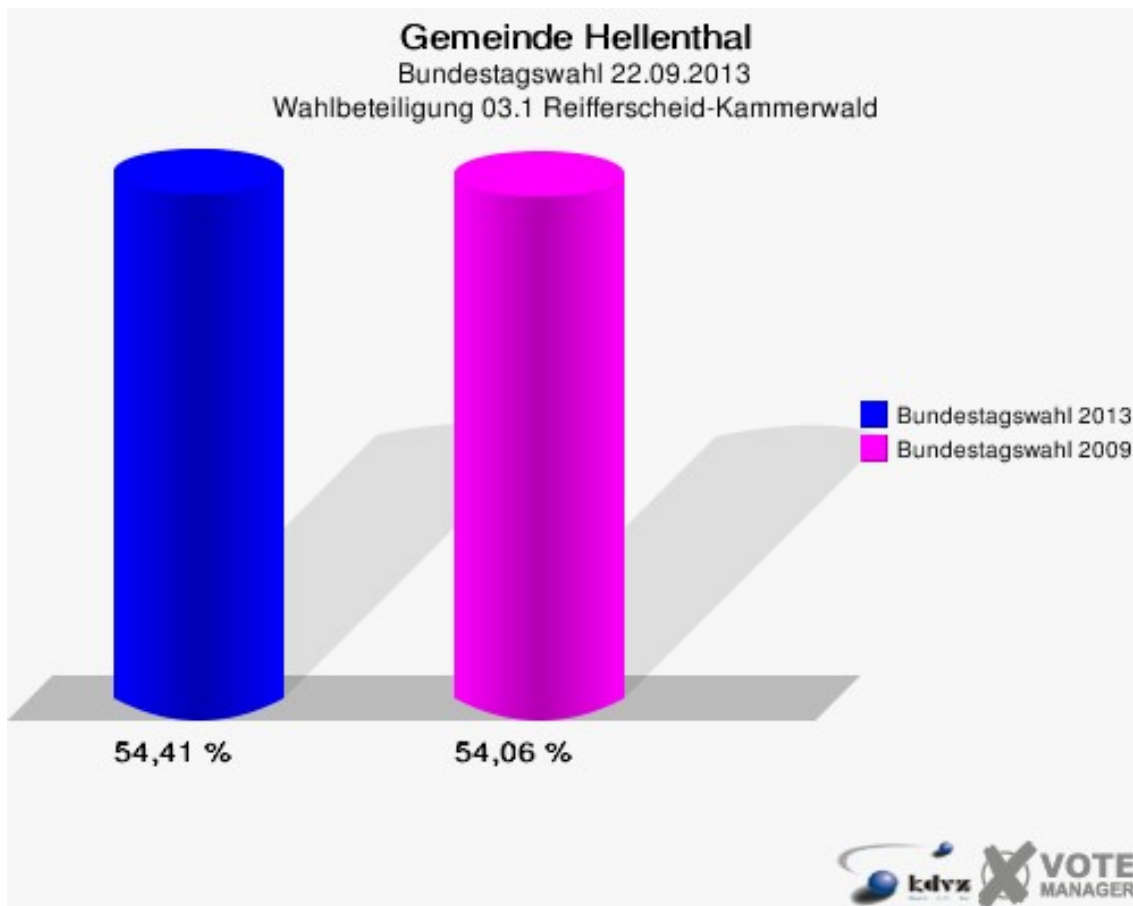
Bundestagswahl 27.09.2009: Sonstige = Tierschutzpartei, FAMILIE, Volksabstimmung, ZENTRUM, DVU, RRP, RENTNER, Einzelbewerber Schmitz

Gemeinde Hellenthal
 Bundestagswahl 22.09.2013
 Zweitstimmen Gewinne und Verluste 03.1 Reifferscheid-Kammerwald

	Bundestagswahl 22.09.2013	Bundestagswahl 27.09.2009	
		Ergebnis	Gewinne und Verluste
Wahlberechtigte	408	431	-23
Wähler	222	233	-11
	54,41 %	54,06 %	+0,35 %
gültige Stimmen	221	231	-10
	99,55 %	99,14 %	+0,41 %
CDU	105	84	+21
	47,51 %	36,36 %	+11,15 %
SPD	54	55	-1
	24,43 %	23,81 %	+0,62 %
FDP	22	44	-22
	9,95 %	19,05 %	-9,10 %
GRÜNE	11	19	-8
	4,98 %	8,23 %	-3,25 %
DIE LINKE	10	20	-10
	4,52 %	8,66 %	-4,14 %
PIRATEN	0	2	-2
	0,00 %	0,87 %	-0,87 %
NPD	2	0	+2
	0,90 %	0,00 %	+0,90 %
REP	0	2	-2
	0,00 %	0,87 %	-0,87 %
Bündnis 21/RRP	0	0	+0
	0,00 %	0,00 %	+0,00 %
Volksabstimmung	0	0	+0
	0,00 %	0,00 %	+0,00 %
ÖDP	0	1	-1
	0,00 %	0,43 %	-0,43 %
MLPD	0	0	+0
	0,00 %	0,00 %	+0,00 %
BüSo	0	0	+0
	0,00 %	0,00 %	+0,00 %
PSG	0	0	+0
	0,00 %	0,00 %	+0,00 %
AfD	11	0	+11
	4,98 %	0,00 %	+4,98 %
BIG	0	0	+0

	0,00 %	0,00 %	+0,00 %
pro Deutschland	1	0	+1
	0,45 %	0,00 %	+0,45 %
DIE RECHTE	0	0	+0
	0,00 %	0,00 %	+0,00 %
FREIE WÄHLER	2	0	+2
	0,90 %	0,00 %	+0,90 %
Partei der Nichtwähler	0	0	+0
	0,00 %	0,00 %	+0,00 %
PARTEI DER VERNUNFT	1	0	+1
	0,45 %	0,00 %	+0,45 %
Die PARTEI	2	0	+2
	0,90 %	0,00 %	+0,90 %
Sonstige	0	4	-4
	0,00 %	1,73 %	-1,73 %

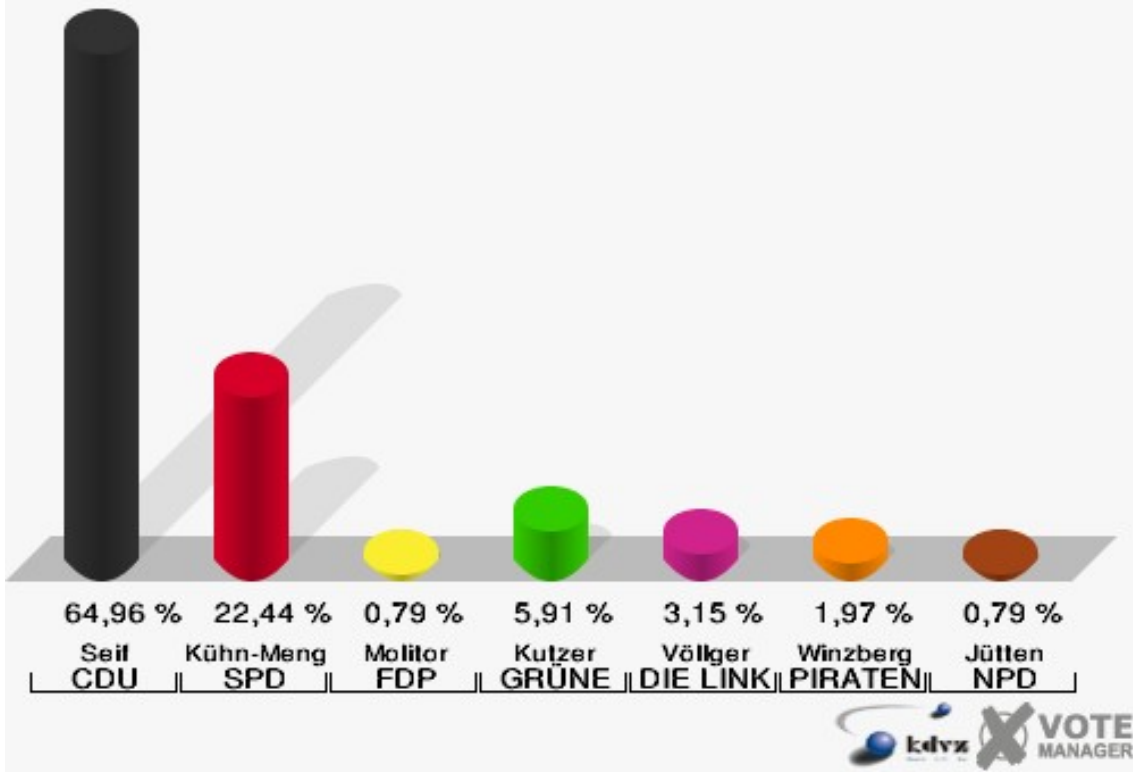
Bundestagswahl 27.09.2009: Sonstige = Tierschutzpartei, FAMILIE, Volksabstimmung, ZENTRUM, DVU, RRP, RENTNER, Einzelbewerber Schmitz



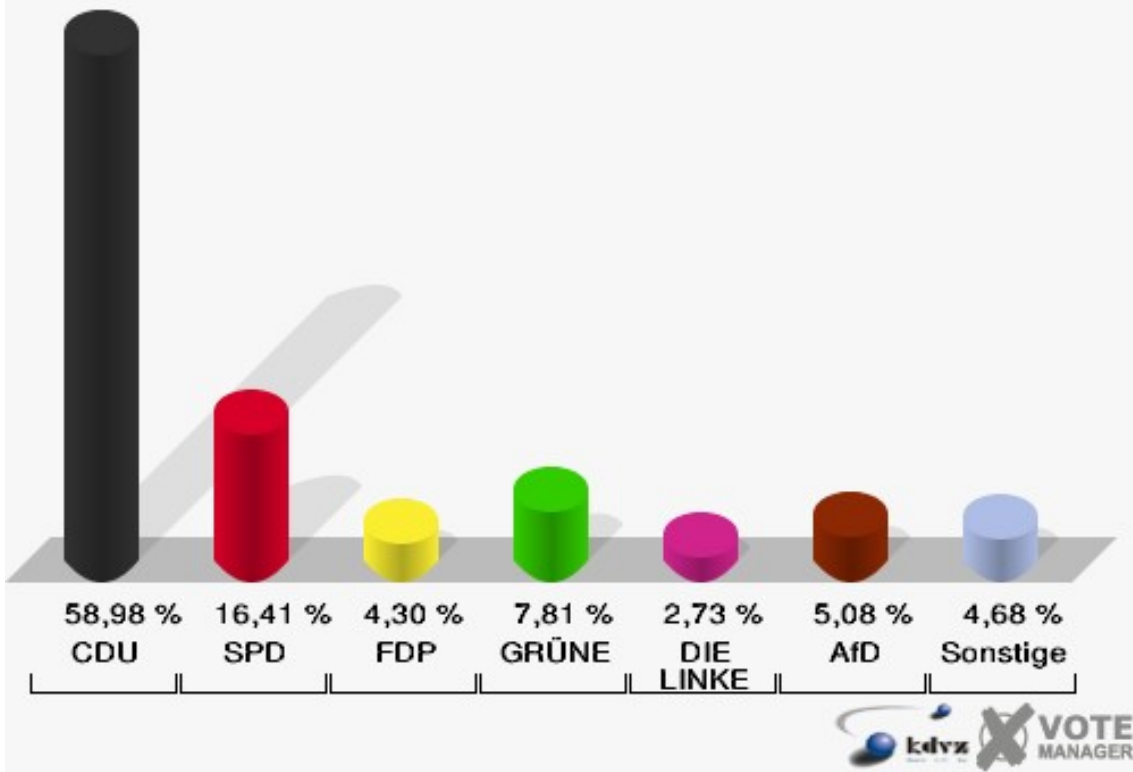
04.1 Wiesen-Manscheid

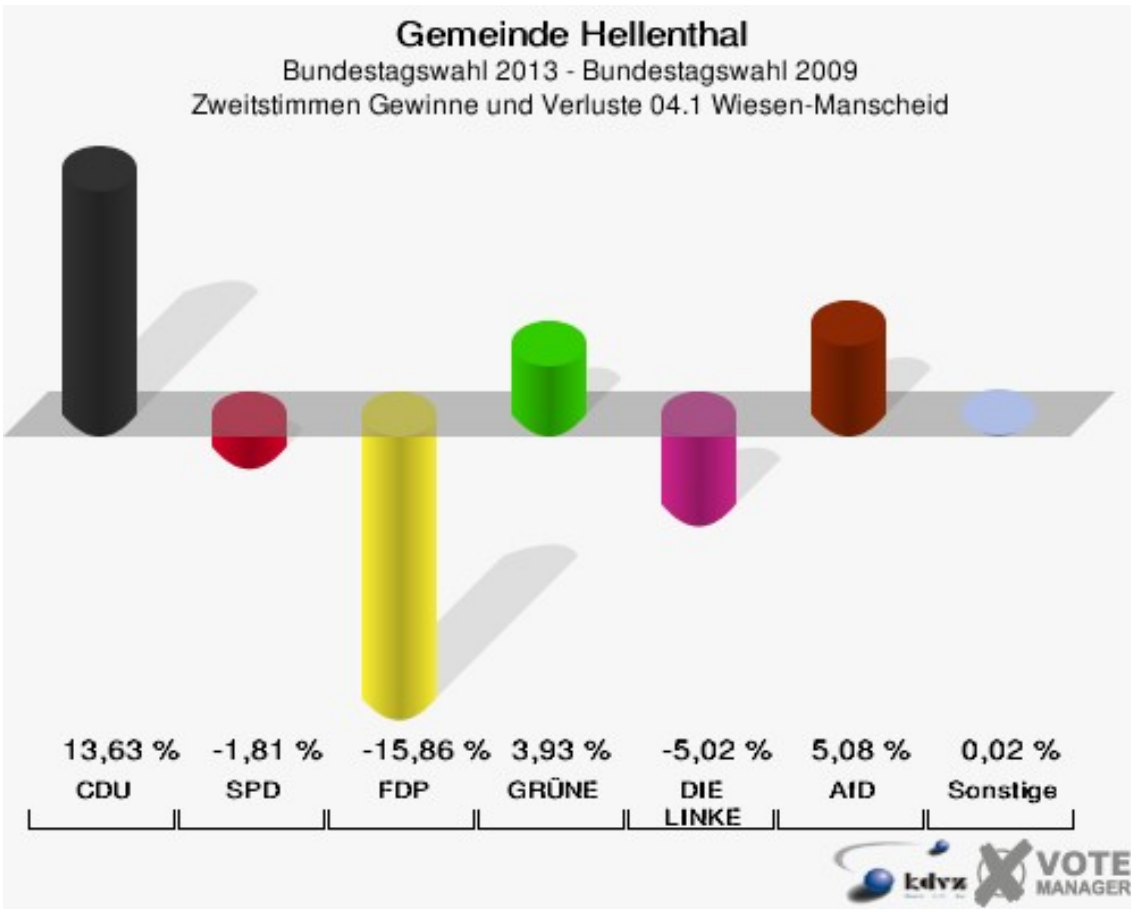
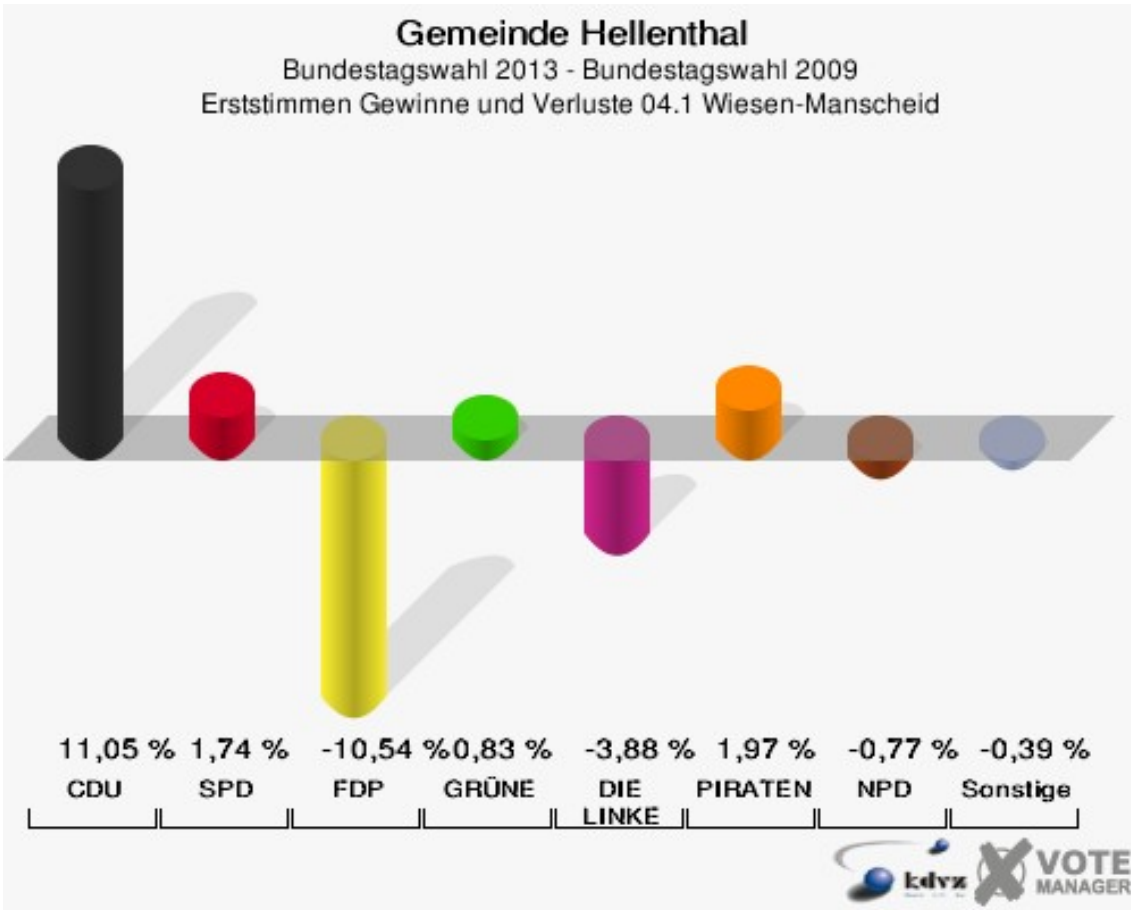
	Erststimmen		Zweitstimmen	
Wahlberechtigte	470		470	
Wähler/innen	259	55,11 %	259	55,11 %
ungültige Stimmen	5	1,93 %	3	1,16 %
gültige Stimmen	254	98,07 %	256	98,84 %
Seif, CDU	165	64,96 %	151	58,98 %
Kühn-Mengel, SPD	57	22,44 %	42	16,41 %
Molitor, FDP	2	0,79 %	11	4,30 %
Kutzer, GRÜNE	15	5,91 %	20	7,81 %
Völlger, DIE LINKE	8	3,15 %	7	2,73 %
Winzberg, PIRA- TEN	5	1,97 %	5	1,95 %
Jütten, NPD	2	0,79 %	2	0,78 %
REP	---	---	0	0,00 %
Bündnis 21/RRP	---	---	0	0,00 %
Volksabstimmung	---	---	3	1,17 %
ÖDP	---	---	0	0,00 %
MLPD	---	---	0	0,00 %
BüSo	---	---	0	0,00 %
PSG	---	---	0	0,00 %
AfD	---	---	13	5,08 %
BIG	---	---	0	0,00 %
pro Deutschland	---	---	0	0,00 %
DIE RECHTE	---	---	0	0,00 %
FREIE WÄHLER	---	---	1	0,39 %
Partei der Nicht- wähler	---	---	0	0,00 %
PARTEI DER VER- NUNFT	---	---	0	0,00 %
Die PARTEI	---	---	1	0,39 %

Gemeinde Hellenthal
 Bundestagswahl 22.09.2013
 Erststimmen 04.1 Wiesen-Manscheid



Gemeinde Hellenthal
 Bundestagswahl 22.09.2013
 Zweitstimmen 04.1 Wiesen-Manscheid





Gemeinde Hellenthal
 Bundestagswahl 22.09.2013
 Erststimmen Gewinne und Verluste 04.1 Wiesen-Manscheid

	Bundestagswahl 22.09.2013	Bundestagswahl 27.09.2009	
		Ergebnis	Gewinne und Verluste
Wahlberechtigte	470	442	+28
Wähler	259	263	-4
	55,11 %	59,50 %	-4,40 %
gültige Stimmen	254	256	-2
	98,07 %	97,34 %	+0,73 %
CDU	165	138	+27
	64,96 %	53,91 %	+11,05 %
SPD	57	53	+4
	22,44 %	20,70 %	+1,74 %
FDP	2	29	-27
	0,79 %	11,33 %	-10,54 %
GRÜNE	15	13	+2
	5,91 %	5,08 %	+0,83 %
DIE LINKE	8	18	-10
	3,15 %	7,03 %	-3,88 %
PIRATEN	5	0	+5
	1,97 %	0,00 %	+1,97 %
NPD	2	4	-2
	0,79 %	1,56 %	-0,77 %
REP	0	0	+0
	0,00 %	0,00 %	+0,00 %
Bündnis 21/RRP	0	0	+0
	0,00 %	0,00 %	+0,00 %
Volksabstimmung	0	0	+0
	0,00 %	0,00 %	+0,00 %
ÖDP	0	0	+0
	0,00 %	0,00 %	+0,00 %
MLPD	0	0	+0
	0,00 %	0,00 %	+0,00 %
BüSo	0	0	+0
	0,00 %	0,00 %	+0,00 %
PSG	0	0	+0
	0,00 %	0,00 %	+0,00 %
AfD	0	0	+0
	0,00 %	0,00 %	+0,00 %
BIG	0	0	+0

	0,00 %	0,00 %	+0,00 %
pro Deutschland	0	0	+0
	0,00 %	0,00 %	+0,00 %
DIE RECHTE	0	0	+0
	0,00 %	0,00 %	+0,00 %
FREIE WÄHLER	0	0	+0
	0,00 %	0,00 %	+0,00 %
Partei der Nichtwähler	0	0	+0
	0,00 %	0,00 %	+0,00 %
PARTEI DER VERNUNFT	0	0	+0
	0,00 %	0,00 %	+0,00 %
Die PARTEI	0	0	+0
	0,00 %	0,00 %	+0,00 %
Sonstige	0	1	-1
	0,00 %	0,39 %	-0,39 %

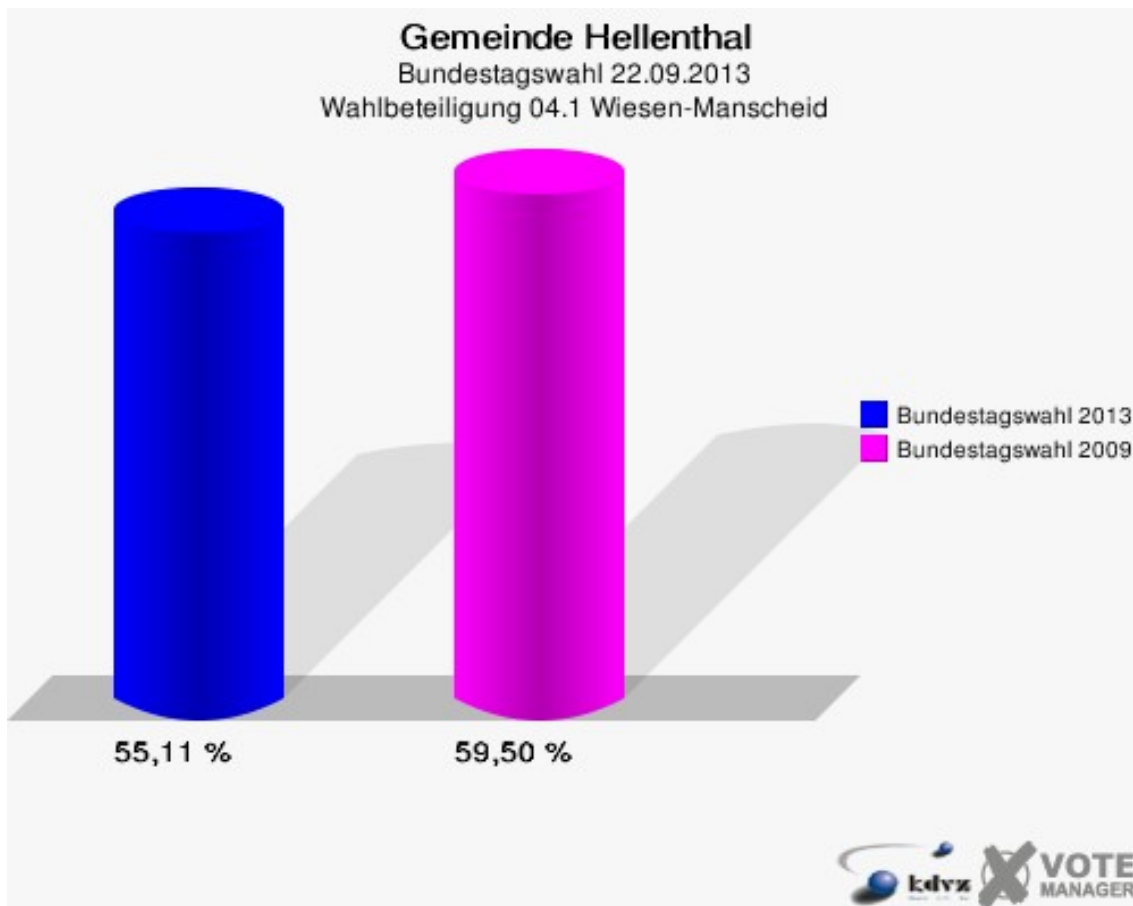
Bundestagswahl 27.09.2009: Sonstige = Tierschutzpartei, FAMILIE, Volksabstimmung, ZENTRUM, DVU, RRP, RENTNER, Einzelbewerber Schmitz

Gemeinde Hellenthal
 Bundestagswahl 22.09.2013
 Zweitstimmen Gewinne und Verluste 04.1 Wiesen-Manscheid

	Bundestagswahl 22.09.2013	Bundestagswahl 27.09.2009	
		Ergebnis	Gewinne und Verluste
Wahlberechtigte	470	442	+28
Wähler	259	263	-4
	55,11 %	59,50 %	-4,40 %
gültige Stimmen	256	258	-2
	98,84 %	98,10 %	+0,74 %
CDU	151	117	+34
	58,98 %	45,35 %	+13,63 %
SPD	42	47	-5
	16,41 %	18,22 %	-1,81 %
FDP	11	52	-41
	4,30 %	20,16 %	-15,86 %
GRÜNE	20	10	+10
	7,81 %	3,88 %	+3,93 %
DIE LINKE	7	20	-13
	2,73 %	7,75 %	-5,02 %
PIRATEN	5	2	+3
	1,95 %	0,78 %	+1,17 %
NPD	2	4	-2
	0,78 %	1,55 %	-0,77 %
REP	0	1	-1
	0,00 %	0,39 %	-0,39 %
Bündnis 21/RRP	0	0	+0
	0,00 %	0,00 %	+0,00 %
Volksabstimmung	3	0	+3
	1,17 %	0,00 %	+1,17 %
ÖDP	0	0	+0
	0,00 %	0,00 %	+0,00 %
MLPD	0	0	+0
	0,00 %	0,00 %	+0,00 %
BüSo	0	0	+0
	0,00 %	0,00 %	+0,00 %
PSG	0	0	+0
	0,00 %	0,00 %	+0,00 %
AfD	13	0	+13
	5,08 %	0,00 %	+5,08 %
BIG	0	0	+0

	0,00 %	0,00 %	+0,00 %
pro Deutschland	0	0	+0
	0,00 %	0,00 %	+0,00 %
DIE RECHTE	0	0	+0
	0,00 %	0,00 %	+0,00 %
FREIE WÄHLER	1	0	+1
	0,39 %	0,00 %	+0,39 %
Partei der Nichtwähler	0	0	+0
	0,00 %	0,00 %	+0,00 %
PARTEI DER VERNUNFT	0	0	+0
	0,00 %	0,00 %	+0,00 %
Die PARTEI	1	0	+1
	0,39 %	0,00 %	+0,39 %
Sonstige	0	5	-5
	0,00 %	1,94 %	-1,94 %

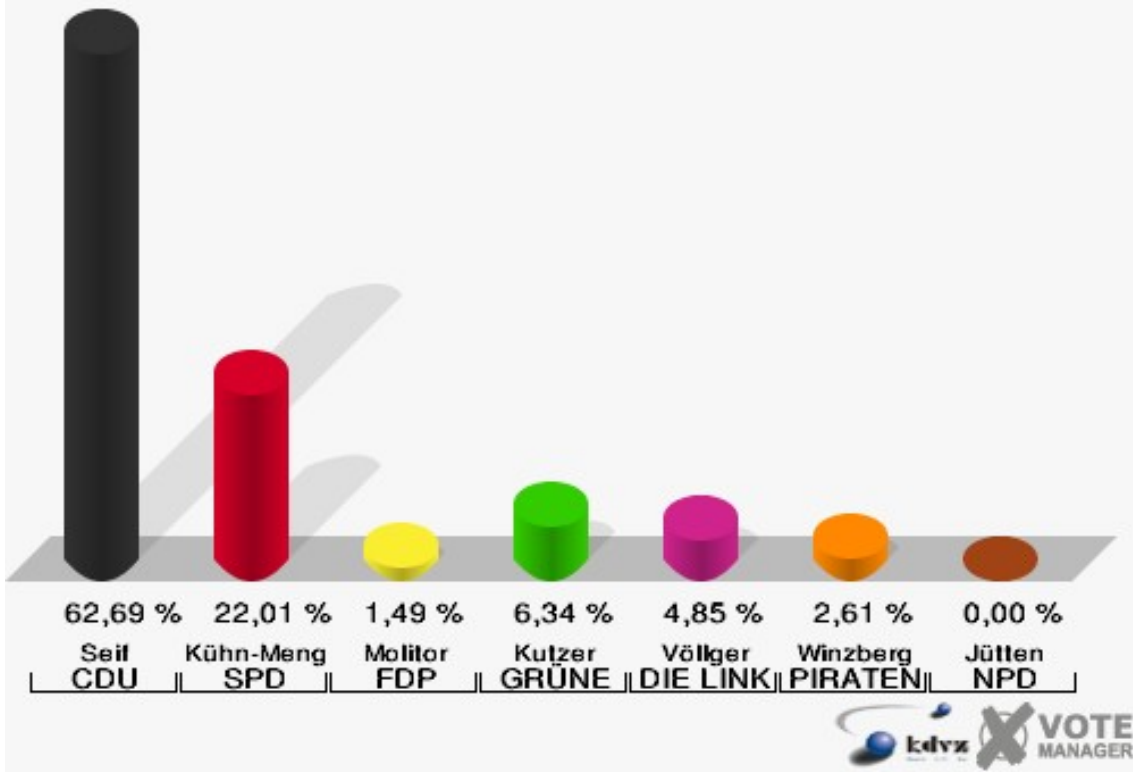
Bundestagswahl 27.09.2009: Sonstige = Tierschutzpartei, FAMILIE, Volksabstimmung, ZENTRUM, DVU, RRP, RENTNER, Einzelbewerber Schmitz



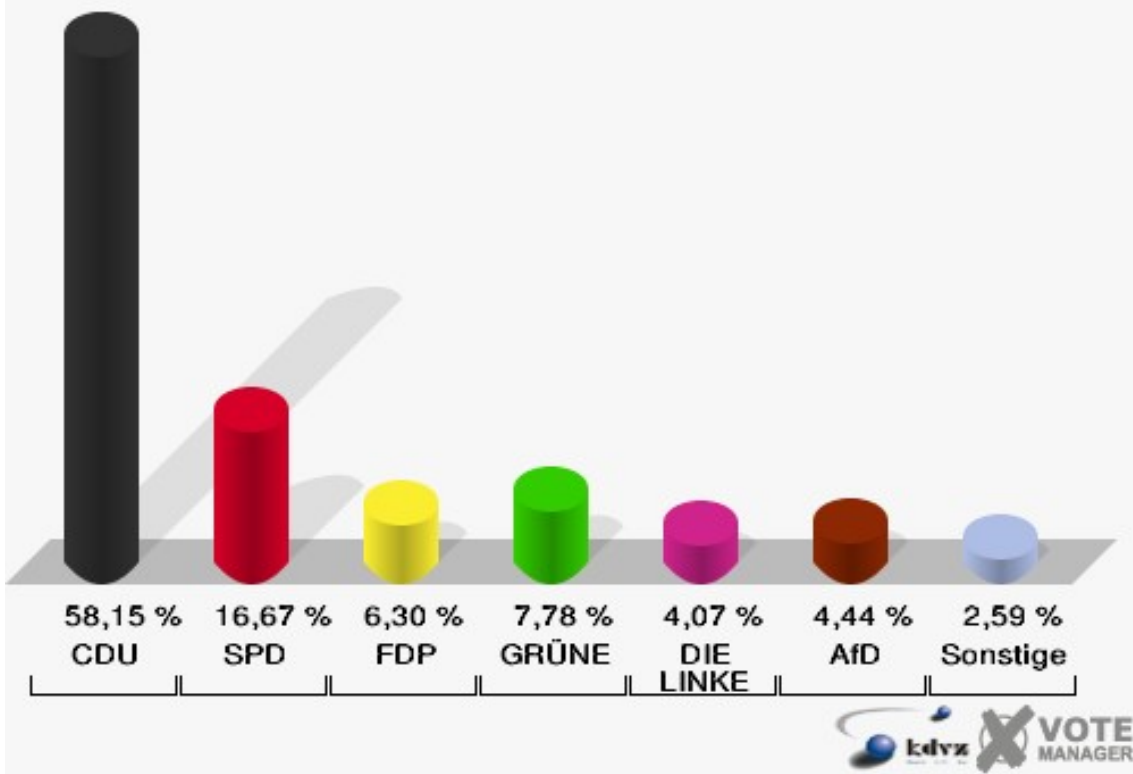
05.1 Hecken-Kreuzberg

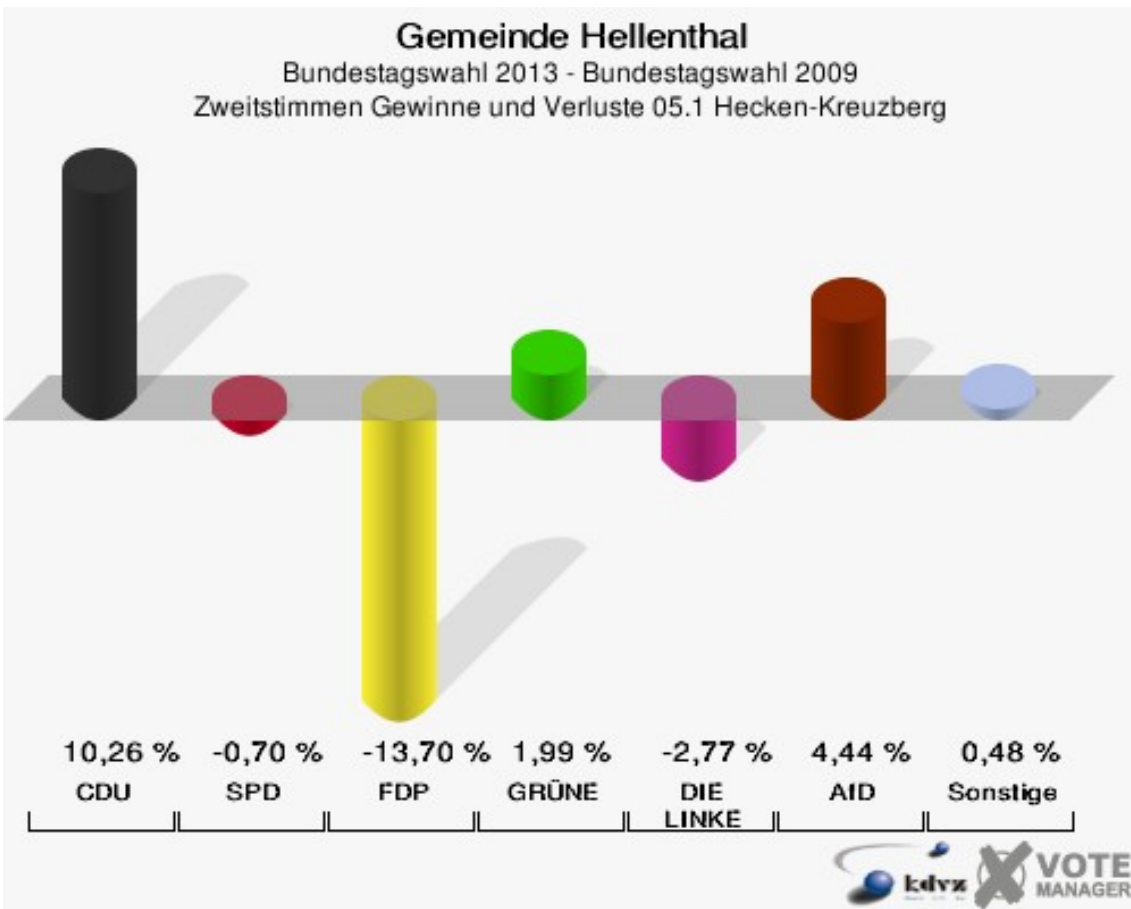
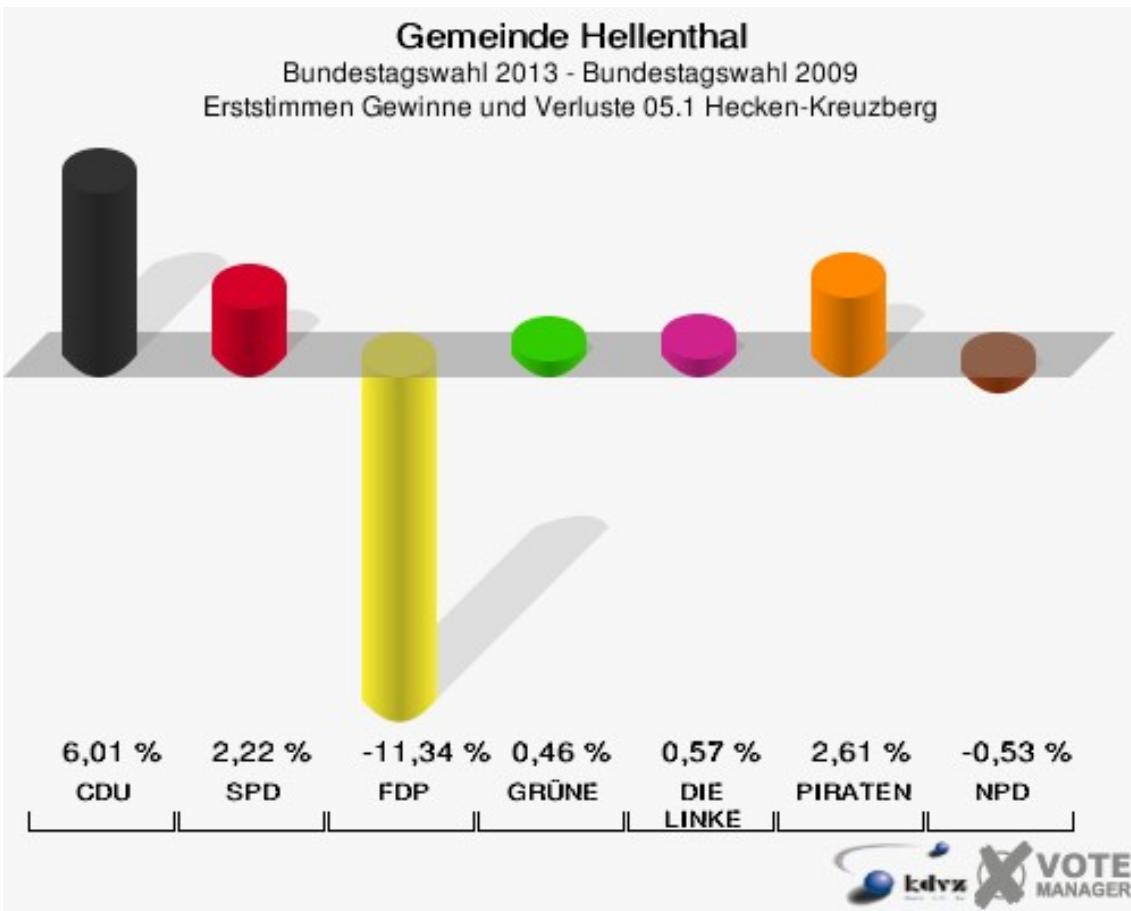
	Erststimmen		Zweitstimmen	
Wahlberechtigte	487		487	
Wähler/innen	274	56,26 %	274	56,26 %
ungültige Stimmen	6	2,19 %	4	1,46 %
gültige Stimmen	268	97,81 %	270	98,54 %
Seif, CDU	168	62,69 %	157	58,15 %
Kühn-Mengel, SPD	59	22,01 %	45	16,67 %
Molitor, FDP	4	1,49 %	17	6,30 %
Kutzer, GRÜNE	17	6,34 %	21	7,78 %
Völlger, DIE LINKE	13	4,85 %	11	4,07 %
Winzberg, PIRATEN	7	2,61 %	2	0,74 %
Jütten, NPD	0	0,00 %	0	0,00 %
REP	---	---	0	0,00 %
Bündnis 21/RRP	---	---	0	0,00 %
Volksabstimmung	---	---	1	0,37 %
ÖDP	---	---	1	0,37 %
MLPD	---	---	0	0,00 %
BüSo	---	---	0	0,00 %
PSG	---	---	0	0,00 %
AfD	---	---	12	4,44 %
BIG	---	---	0	0,00 %
pro Deutschland	---	---	1	0,37 %
DIE RECHTE	---	---	0	0,00 %
FREIE WÄHLER	---	---	2	0,74 %
Partei der Nichtwähler	---	---	0	0,00 %
PARTEI DER VERNUNFT	---	---	0	0,00 %
Die PARTEI	---	---	0	0,00 %

Gemeinde Hellenthal
 Bundestagswahl 22.09.2013
 Erststimmen 05.1 Hecken-Kreuzberg



Gemeinde Hellenthal
 Bundestagswahl 22.09.2013
 Zweitstimmen 05.1 Hecken-Kreuzberg





Gemeinde Hellenthal
 Bundestagswahl 22.09.2013
 Erststimmen Gewinne und Verluste 05.1 Hecken-Kreuzberg

	Bundestagswahl 22.09.2013	Bundestagswahl 27.09.2009	
		Ergebnis	Gewinne und Verluste
Wahlberechtigte	487	344	+143
Wähler	274	191	+83
	56,26 %	55,52 %	+0,74 %
gültige Stimmen	268	187	+81
	97,81 %	97,91 %	-0,10 %
CDU	168	106	+62
	62,69 %	56,68 %	+6,01 %
SPD	59	37	+22
	22,01 %	19,79 %	+2,22 %
FDP	4	24	-20
	1,49 %	12,83 %	-11,34 %
GRÜNE	17	11	+6
	6,34 %	5,88 %	+0,46 %
DIE LINKE	13	8	+5
	4,85 %	4,28 %	+0,57 %
PIRATEN	7	0	+7
	2,61 %	0,00 %	+2,61 %
NPD	0	1	-1
	0,00 %	0,53 %	-0,53 %
REP	0	0	+0
	0,00 %	0,00 %	+0,00 %
Bündnis 21/RRP	0	0	+0
	0,00 %	0,00 %	+0,00 %
Volksabstimmung	0	0	+0
	0,00 %	0,00 %	+0,00 %
ÖDP	0	0	+0
	0,00 %	0,00 %	+0,00 %
MLPD	0	0	+0
	0,00 %	0,00 %	+0,00 %
BüSo	0	0	+0
	0,00 %	0,00 %	+0,00 %
PSG	0	0	+0
	0,00 %	0,00 %	+0,00 %
AfD	0	0	+0
	0,00 %	0,00 %	+0,00 %
BIG	0	0	+0

	0,00 %	0,00 %	+0,00 %
pro Deutschland	0	0	+0
	0,00 %	0,00 %	+0,00 %
DIE RECHTE	0	0	+0
	0,00 %	0,00 %	+0,00 %
FREIE WÄHLER	0	0	+0
	0,00 %	0,00 %	+0,00 %
Partei der Nichtwähler	0	0	+0
	0,00 %	0,00 %	+0,00 %
PARTEI DER VERNUNFT	0	0	+0
	0,00 %	0,00 %	+0,00 %
Die PARTEI	0	0	+0
	0,00 %	0,00 %	+0,00 %
Sonstige	0	0	+0
	0,00 %	0,00 %	+0,00 %

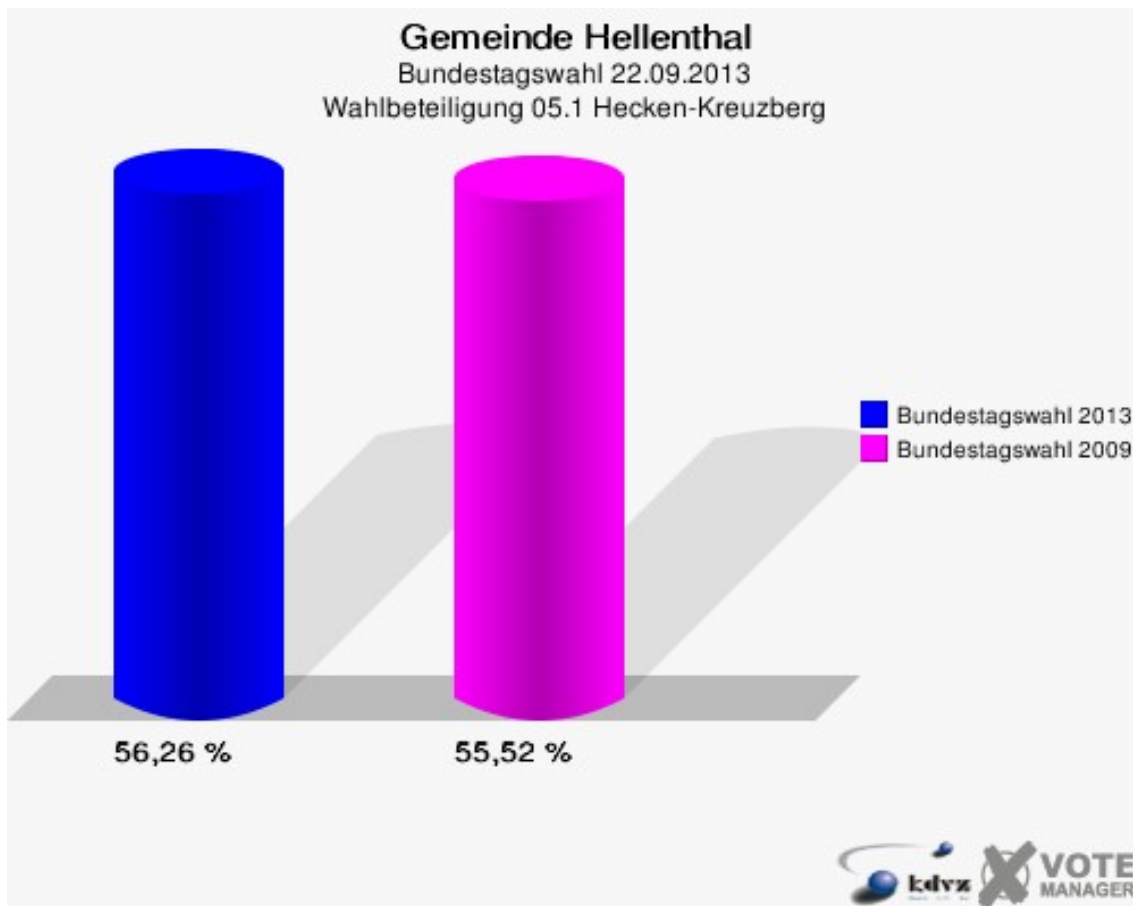
Bundestagswahl 27.09.2009: Sonstige = Tierschutzpartei, FAMILIE, Volksabstimmung, ZENTRUM, DVU, RRP, RENTNER, Einzelbewerber Schmitz

Gemeinde Hellenthal
 Bundestagswahl 22.09.2013
 Zweitstimmen Gewinne und Verluste 05.1 Hecken-Kreuzberg

	Bundestagswahl 22.09.2013	Bundestagswahl 27.09.2009	
		Ergebnis	Gewinne und Verluste
Wahlberechtigte	487	344	+143
Wähler	274	191	+83
	56,26 %	55,52 %	+0,74 %
gültige Stimmen	270	190	+80
	98,54 %	99,48 %	-0,94 %
CDU	157	91	+66
	58,15 %	47,89 %	+10,26 %
SPD	45	33	+12
	16,67 %	17,37 %	-0,70 %
FDP	17	38	-21
	6,30 %	20,00 %	-13,70 %
GRÜNE	21	11	+10
	7,78 %	5,79 %	+1,99 %
DIE LINKE	11	13	-2
	4,07 %	6,84 %	-2,77 %
PIRATEN	2	2	+0
	0,74 %	1,05 %	-0,31 %
NPD	0	1	-1
	0,00 %	0,53 %	-0,53 %
REP	0	0	+0
	0,00 %	0,00 %	+0,00 %
Bündnis 21/RRP	0	0	+0
	0,00 %	0,00 %	+0,00 %
Volksabstimmung	1	0	+1
	0,37 %	0,00 %	+0,37 %
ÖDP	1	0	+1
	0,37 %	0,00 %	+0,37 %
MLPD	0	0	+0
	0,00 %	0,00 %	+0,00 %
BüSo	0	0	+0
	0,00 %	0,00 %	+0,00 %
PSG	0	0	+0
	0,00 %	0,00 %	+0,00 %
AfD	12	0	+12
	4,44 %	0,00 %	+4,44 %
BIG	0	0	+0

	0,00 %	0,00 %	+0,00 %
pro Deutschland	1	0	+1
	0,37 %	0,00 %	+0,37 %
DIE RECHTE	0	0	+0
	0,00 %	0,00 %	+0,00 %
FREIE WÄHLER	2	0	+2
	0,74 %	0,00 %	+0,74 %
Partei der Nichtwähler	0	0	+0
	0,00 %	0,00 %	+0,00 %
PARTEI DER VERNUNFT	0	0	+0
	0,00 %	0,00 %	+0,00 %
Die PARTEI	0	0	+0
	0,00 %	0,00 %	+0,00 %
Sonstige	0	1	-1
	0,00 %	0,53 %	-0,53 %

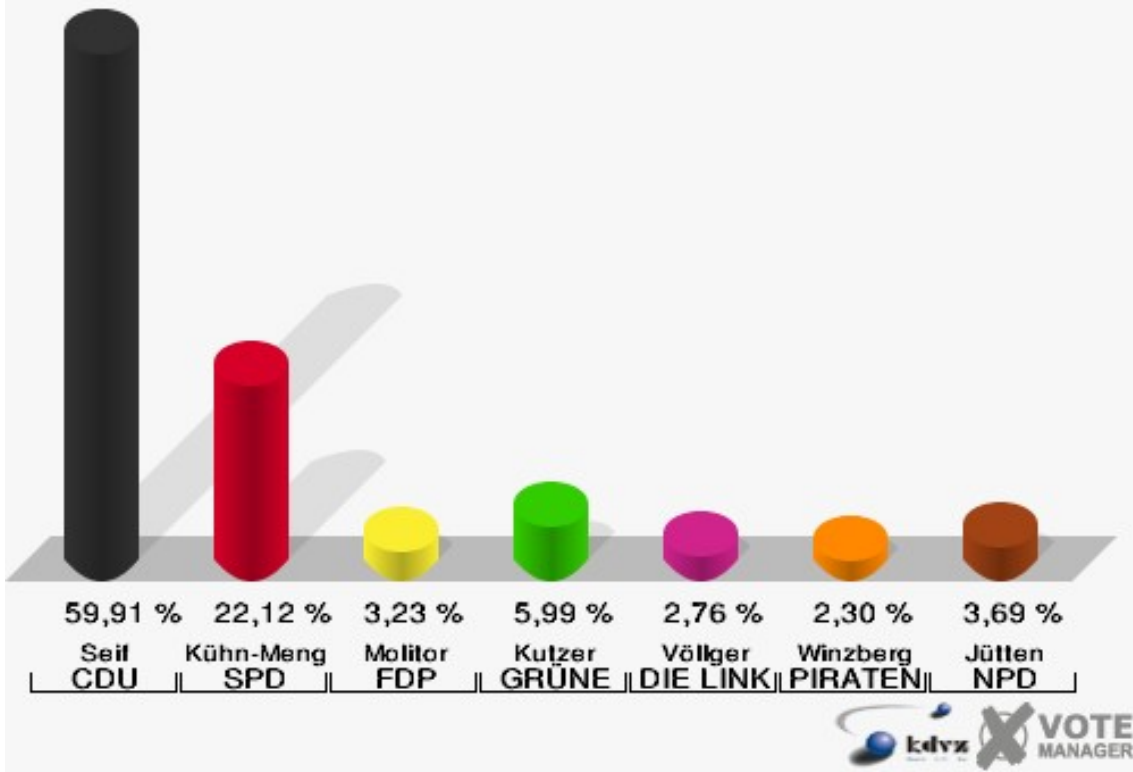
Bundestagswahl 27.09.2009: Sonstige = Tierschutzpartei, FAMILIE, Volksabstimmung, ZENTRUM, DVU, RRP, RENTNER, Einzelbewerber Schmitz



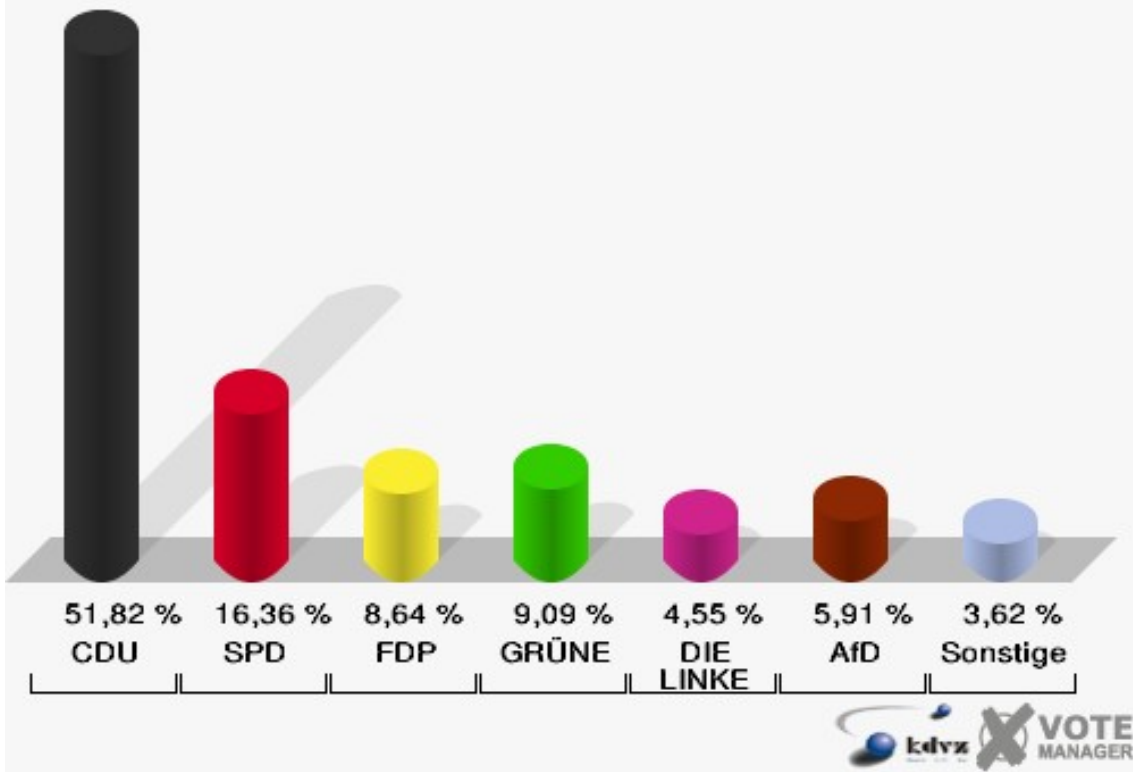
06.1 Oberreifferscheid-Hescheld

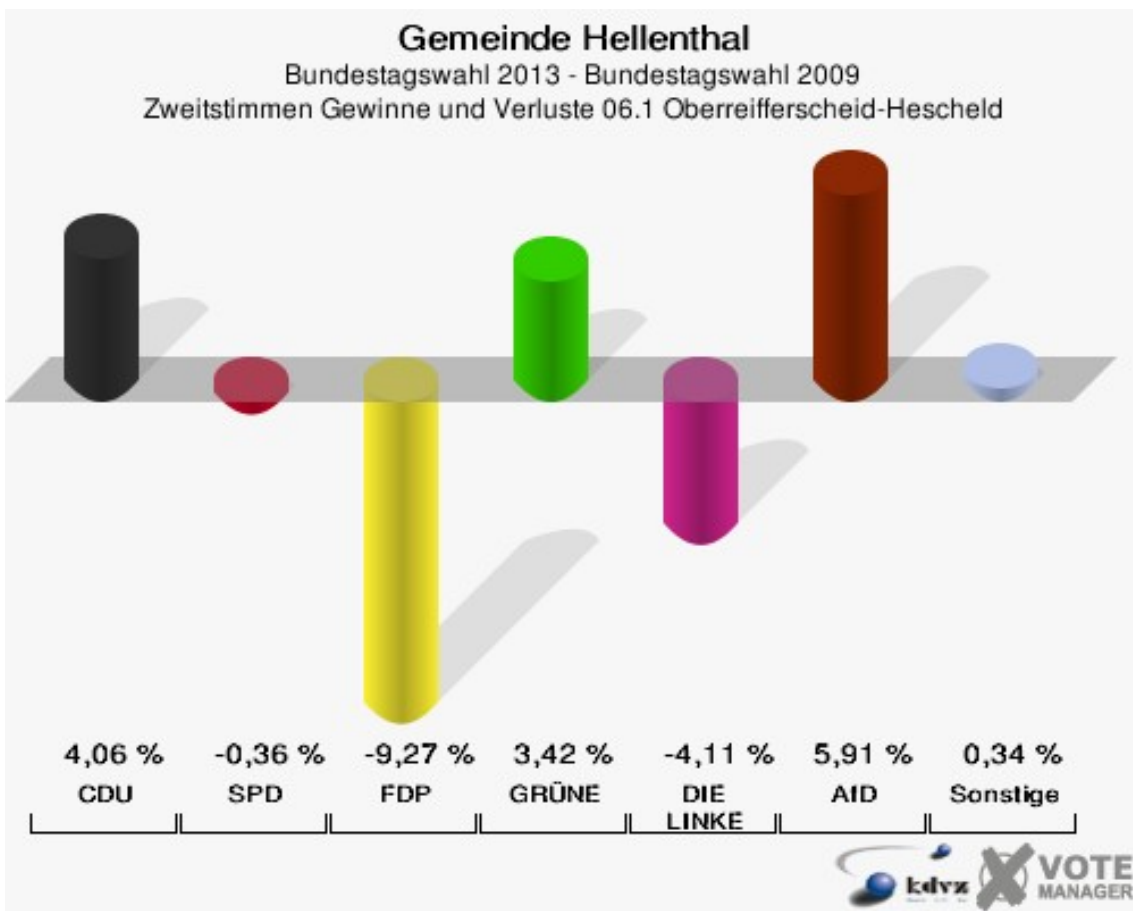
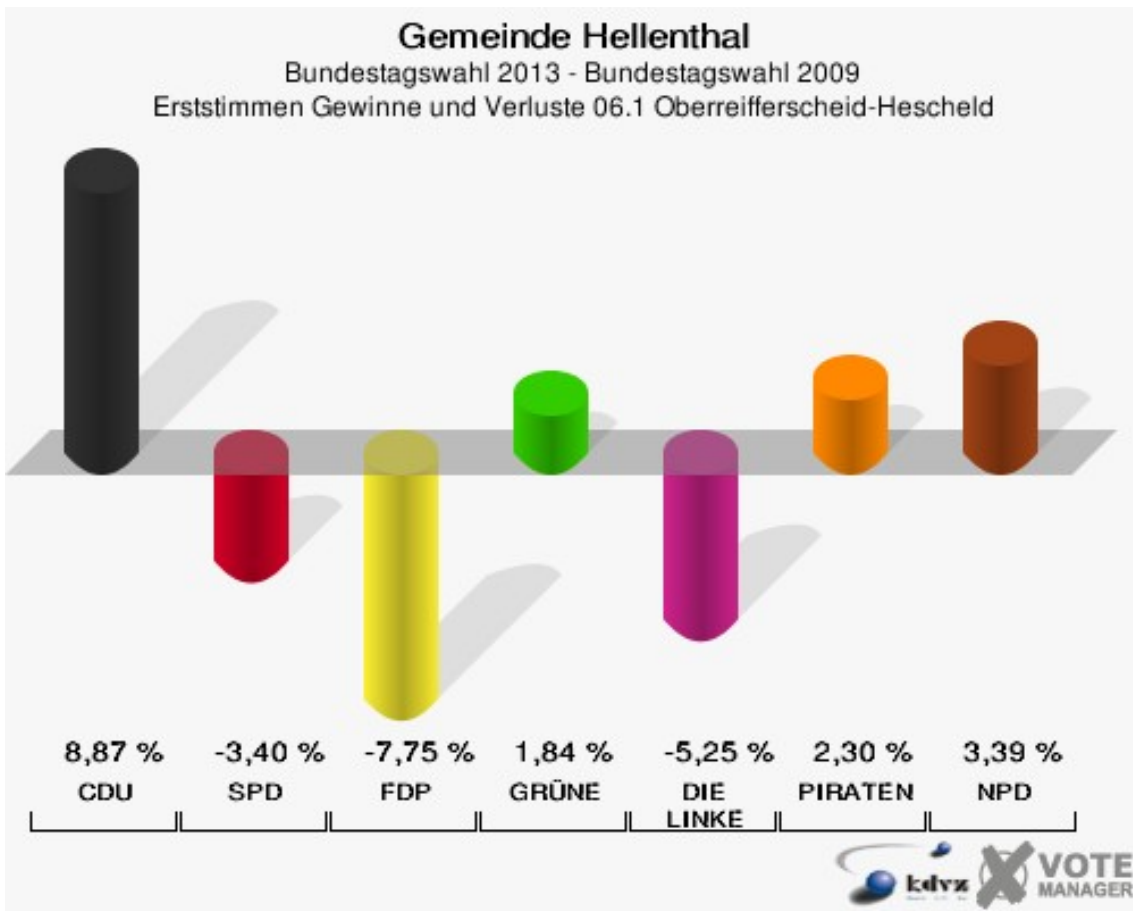
	Erststimmen		Zweitstimmen	
Wahlberechtigte	444		444	
Wähler/innen	224	50,45 %	224	50,45 %
ungültige Stimmen	7	3,12 %	4	1,79 %
gültige Stimmen	217	96,88 %	220	98,21 %
Seif, CDU	130	59,91 %	114	51,82 %
Kühn-Mengel, SPD	48	22,12 %	36	16,36 %
Molitor, FDP	7	3,23 %	19	8,64 %
Kutzer, GRÜNE	13	5,99 %	20	9,09 %
Völlger, DIE LINKE	6	2,76 %	10	4,55 %
Winzberg, PIRA-TEN	5	2,30 %	1	0,45 %
Jütten, NPD	8	3,69 %	5	2,27 %
REP	---	---	0	0,00 %
Bündnis 21/RRP	---	---	0	0,00 %
Volksabstimmung	---	---	1	0,45 %
ÖDP	---	---	0	0,00 %
MLPD	---	---	0	0,00 %
BüSo	---	---	0	0,00 %
PSG	---	---	0	0,00 %
AfD	---	---	13	5,91 %
BIG	---	---	0	0,00 %
pro Deutschland	---	---	0	0,00 %
DIE RECHTE	---	---	0	0,00 %
FREIE WÄHLER	---	---	0	0,00 %
Partei der Nichtwähler	---	---	1	0,45 %
PARTEI DER VERNUNFT	---	---	0	0,00 %
Die PARTEI	---	---	0	0,00 %

Gemeinde Hellenthal
 Bundestagswahl 22.09.2013
 Erststimmen 06.1 Oberreifferscheid-Hescheld



Gemeinde Hellenthal
 Bundestagswahl 22.09.2013
 Zweitstimmen 06.1 Oberreifferscheid-Hescheld





Gemeinde Hellenthal
 Bundestagswahl 22.09.2013
 Erststimmen Gewinne und Verluste 06.1 Oberreifferscheid-Hescheld

	Bundestagswahl 22.09.2013	Bundestagswahl 27.09.2009	
		Ergebnis	Gewinne und Verluste
Wahlberechtigte	444	534	-90
Wähler	224	351	-127
	50,45 %	65,73 %	-15,28 %
gültige Stimmen	217	337	-120
	96,88 %	96,01 %	+0,86 %
CDU	130	172	-42
	59,91 %	51,04 %	+8,87 %
SPD	48	86	-38
	22,12 %	25,52 %	-3,40 %
FDP	7	37	-30
	3,23 %	10,98 %	-7,75 %
GRÜNE	13	14	-1
	5,99 %	4,15 %	+1,84 %
DIE LINKE	6	27	-21
	2,76 %	8,01 %	-5,25 %
PIRATEN	5	0	+5
	2,30 %	0,00 %	+2,30 %
NPD	8	1	+7
	3,69 %	0,30 %	+3,39 %
REP	0	0	+0
	0,00 %	0,00 %	+0,00 %
Bündnis 21/RRP	0	0	+0
	0,00 %	0,00 %	+0,00 %
Volksabstimmung	0	0	+0
	0,00 %	0,00 %	+0,00 %
ÖDP	0	0	+0
	0,00 %	0,00 %	+0,00 %
MLPD	0	0	+0
	0,00 %	0,00 %	+0,00 %
BüSo	0	0	+0
	0,00 %	0,00 %	+0,00 %
PSG	0	0	+0
	0,00 %	0,00 %	+0,00 %
AfD	0	0	+0
	0,00 %	0,00 %	+0,00 %
BIG	0	0	+0

	0,00 %	0,00 %	+0,00 %
pro Deutschland	0	0	+0
	0,00 %	0,00 %	+0,00 %
DIE RECHTE	0	0	+0
	0,00 %	0,00 %	+0,00 %
FREIE WÄHLER	0	0	+0
	0,00 %	0,00 %	+0,00 %
Partei der Nichtwähler	0	0	+0
	0,00 %	0,00 %	+0,00 %
PARTEI DER VERNUNFT	0	0	+0
	0,00 %	0,00 %	+0,00 %
Die PARTEI	0	0	+0
	0,00 %	0,00 %	+0,00 %
Sonstige	0	0	+0
	0,00 %	0,00 %	+0,00 %

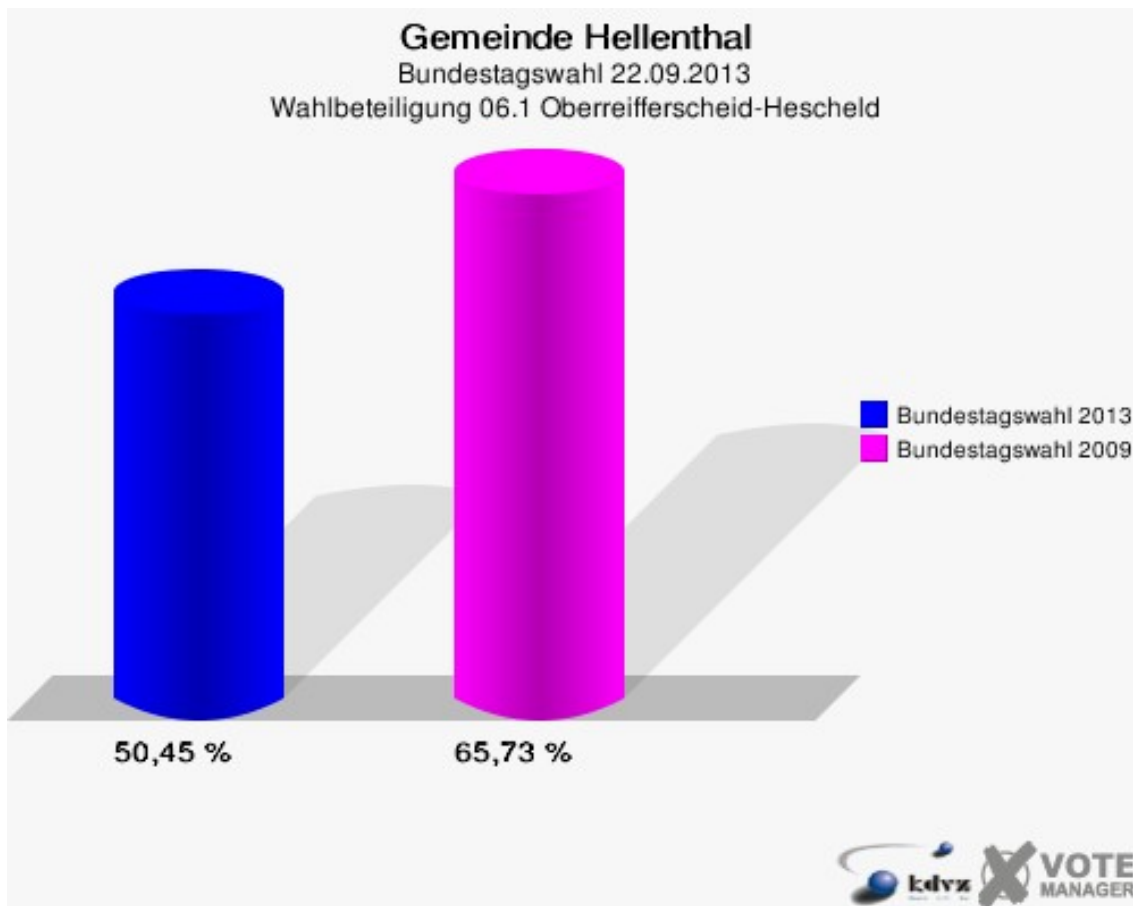
Bundestagswahl 27.09.2009: Sonstige = Tierschutzpartei, FAMILIE, Volksabstimmung, ZENTRUM, DVU, RRP, RENTNER, Einzelbewerber Schmitz

Gemeinde Hellenthal
 Bundestagswahl 22.09.2013
 Zweitstimmen Gewinne und Verluste 06.1 Oberreifferscheid-Hescheld

	Bundestagswahl 22.09.2013	Bundestagswahl 27.09.2009	
		Ergebnis	Gewinne und Verluste
Wahlberechtigte	444	534	-90
Wähler	224	351	-127
	50,45 %	65,73 %	-15,28 %
gültige Stimmen	220	335	-115
	98,21 %	95,44 %	+2,77 %
CDU	114	160	-46
	51,82 %	47,76 %	+4,06 %
SPD	36	56	-20
	16,36 %	16,72 %	-0,36 %
FDP	19	60	-41
	8,64 %	17,91 %	-9,27 %
GRÜNE	20	19	+1
	9,09 %	5,67 %	+3,42 %
DIE LINKE	10	29	-19
	4,55 %	8,66 %	-4,11 %
PIRATEN	1	4	-3
	0,45 %	1,19 %	-0,74 %
NPD	5	3	+2
	2,27 %	0,90 %	+1,37 %
REP	0	0	+0
	0,00 %	0,00 %	+0,00 %
Bündnis 21/RRP	0	0	+0
	0,00 %	0,00 %	+0,00 %
Volksabstimmung	1	0	+1
	0,45 %	0,00 %	+0,45 %
ÖDP	0	0	+0
	0,00 %	0,00 %	+0,00 %
MLPD	0	0	+0
	0,00 %	0,00 %	+0,00 %
BüSo	0	0	+0
	0,00 %	0,00 %	+0,00 %
PSG	0	0	+0
	0,00 %	0,00 %	+0,00 %
AfD	13	0	+13
	5,91 %	0,00 %	+5,91 %
BIG	0	0	+0

	0,00 %	0,00 %	+0,00 %
pro Deutschland	0	0	+0
	0,00 %	0,00 %	+0,00 %
DIE RECHTE	0	0	+0
	0,00 %	0,00 %	+0,00 %
FREIE WÄHLER	0	0	+0
	0,00 %	0,00 %	+0,00 %
Partei der Nichtwähler	1	0	+1
	0,45 %	0,00 %	+0,45 %
PARTEI DER VERNUNFT	0	0	+0
	0,00 %	0,00 %	+0,00 %
Die PARTEI	0	0	+0
	0,00 %	0,00 %	+0,00 %
Sonstige	0	4	-4
	0,00 %	1,19 %	-1,19 %

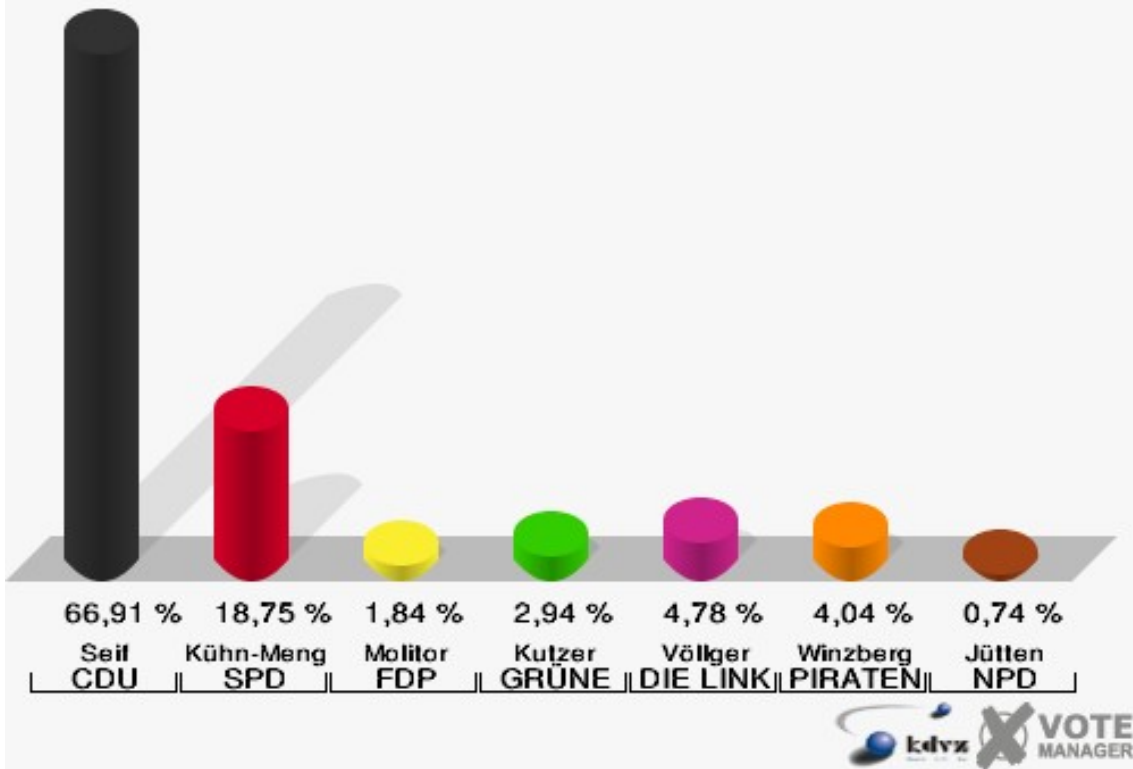
Bundestagswahl 27.09.2009: Sonstige = Tierschutzpartei, FAMILIE, Volksabstimmung, ZENTRUM, DVU, RRP, RENTNER, Einzelbewerber Schmitz



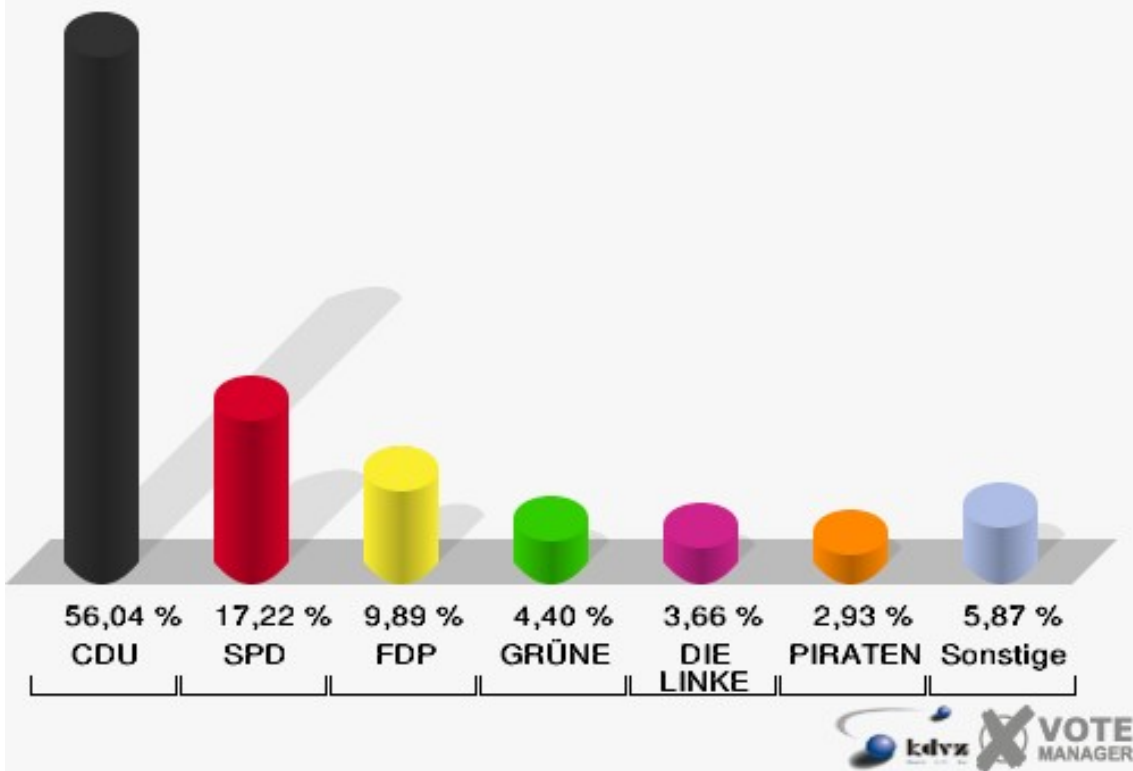
07.1 Wolfert-Sieberath

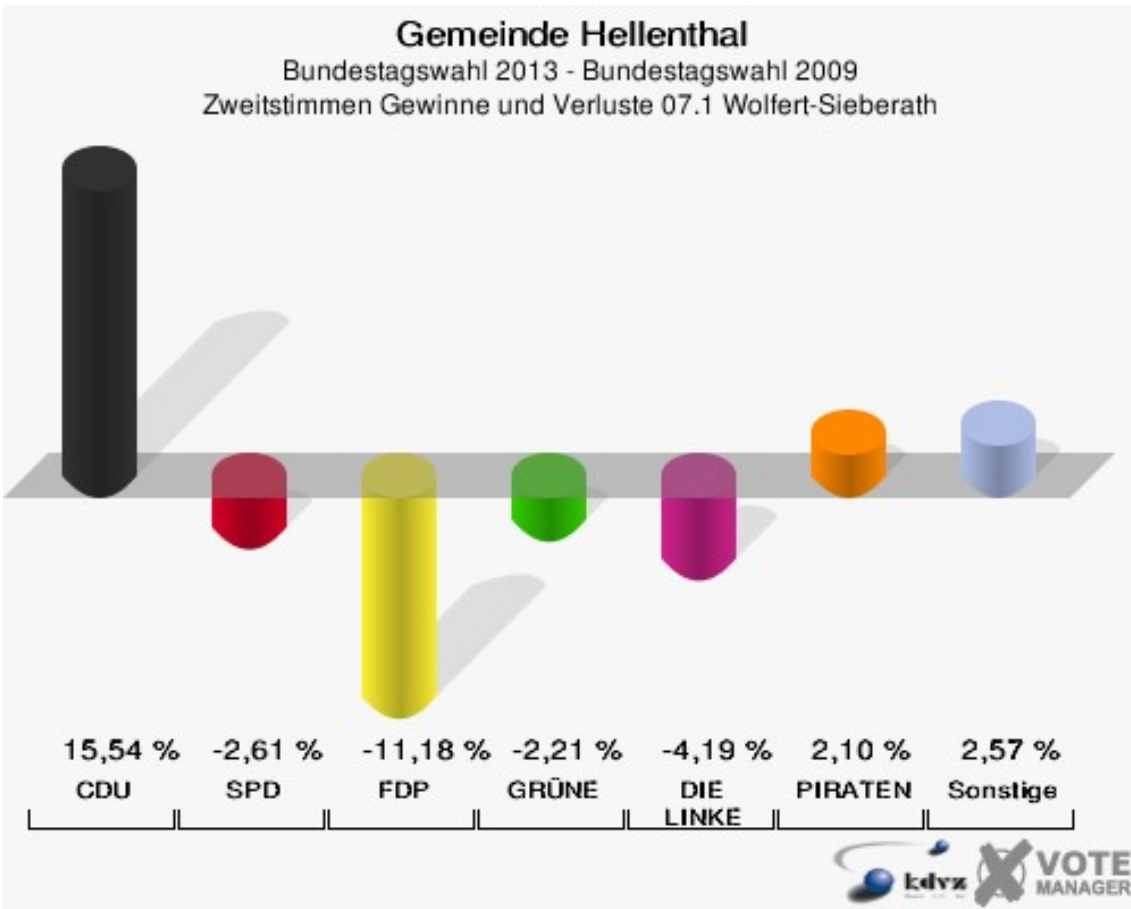
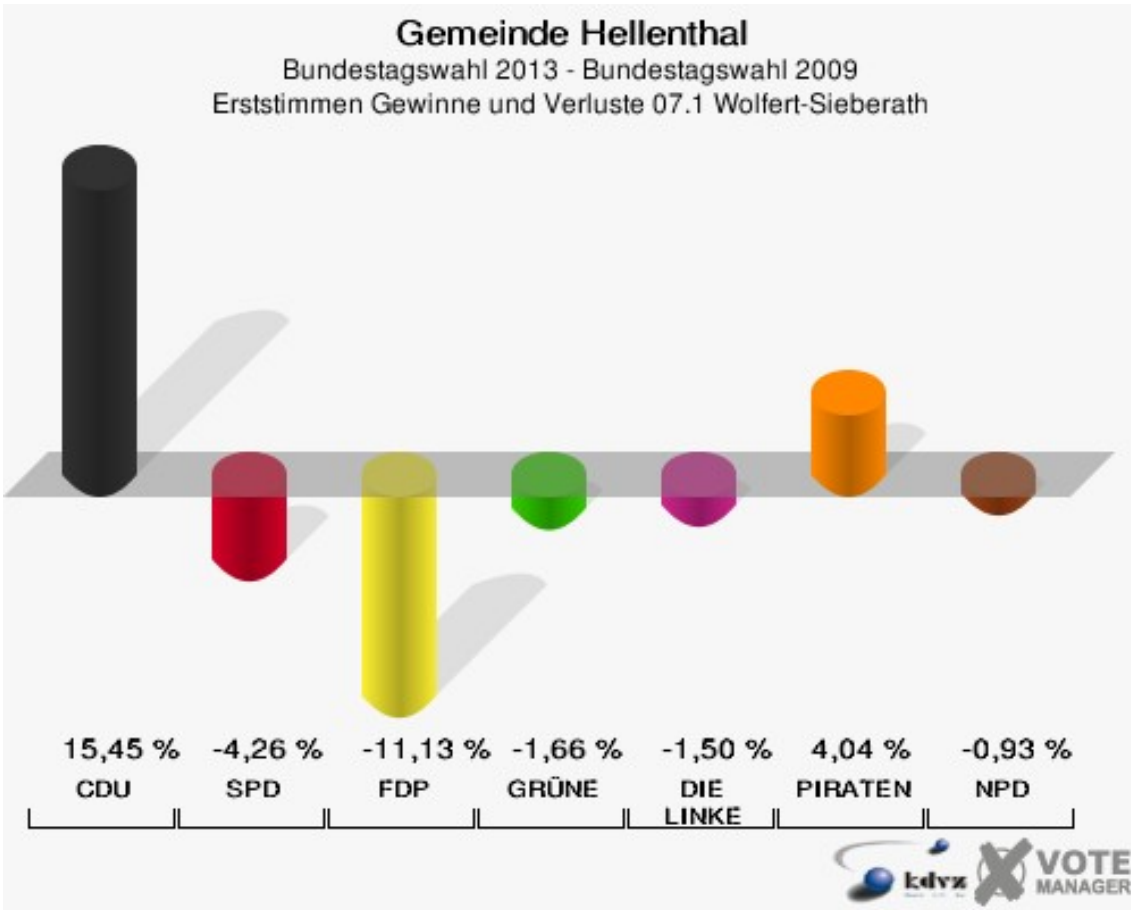
	Erststimmen		Zweitstimmen	
Wahlberechtigte	459		459	
Wähler/innen	283	61,66 %	283	61,66 %
ungültige Stimmen	11	3,89 %	10	3,53 %
gültige Stimmen	272	96,11 %	273	96,47 %
Seif, CDU	182	66,91 %	153	56,04 %
Kühn-Mengel, SPD	51	18,75 %	47	17,22 %
Molitor, FDP	5	1,84 %	27	9,89 %
Kutzer, GRÜNE	8	2,94 %	12	4,40 %
Völlger, DIE LINKE	13	4,78 %	10	3,66 %
Winzberg, PIRATEN	11	4,04 %	8	2,93 %
Jütten, NPD	2	0,74 %	4	1,47 %
REP	---	---	0	0,00 %
Bündnis 21/RRP	---	---	0	0,00 %
Volksabstimmung	---	---	1	0,37 %
ÖDP	---	---	0	0,00 %
MLPD	---	---	0	0,00 %
BüSo	---	---	0	0,00 %
PSG	---	---	0	0,00 %
AfD	---	---	7	2,56 %
BIG	---	---	0	0,00 %
pro Deutschland	---	---	1	0,37 %
DIE RECHTE	---	---	0	0,00 %
FREIE WÄHLER	---	---	0	0,00 %
Partei der Nichtwähler	---	---	2	0,73 %
PARTEI DER VERNUNFT	---	---	1	0,37 %
Die PARTEI	---	---	0	0,00 %

Gemeinde Hellenthal
 Bundestagswahl 22.09.2013
 Erststimmen 07.1 Wolfert-Sieberath



Gemeinde Hellenthal
 Bundestagswahl 22.09.2013
 Zweitstimmen 07.1 Wolfert-Sieberath





Gemeinde Hellenthal
 Bundestagswahl 22.09.2013
 Erststimmen Gewinne und Verluste 07.1 Wolfert-Sieberath

	Bundestagswahl 22.09.2013	Bundestagswahl 27.09.2009	
		Ergebnis	Gewinne und Verluste
Wahlberechtigte	459	460	-1
Wähler	283	248	+35
	61,66 %	53,91 %	+7,74 %
gültige Stimmen	272	239	+33
	96,11 %	96,37 %	-0,26 %
CDU	182	123	+59
	66,91 %	51,46 %	+15,45 %
SPD	51	55	-4
	18,75 %	23,01 %	-4,26 %
FDP	5	31	-26
	1,84 %	12,97 %	-11,13 %
GRÜNE	8	11	-3
	2,94 %	4,60 %	-1,66 %
DIE LINKE	13	15	-2
	4,78 %	6,28 %	-1,50 %
PIRATEN	11	0	+11
	4,04 %	0,00 %	+4,04 %
NPD	2	4	-2
	0,74 %	1,67 %	-0,93 %
REP	0	0	+0
	0,00 %	0,00 %	+0,00 %
Bündnis 21/RRP	0	0	+0
	0,00 %	0,00 %	+0,00 %
Volksabstimmung	0	0	+0
	0,00 %	0,00 %	+0,00 %
ÖDP	0	0	+0
	0,00 %	0,00 %	+0,00 %
MLPD	0	0	+0
	0,00 %	0,00 %	+0,00 %
BüSo	0	0	+0
	0,00 %	0,00 %	+0,00 %
PSG	0	0	+0
	0,00 %	0,00 %	+0,00 %
AfD	0	0	+0
	0,00 %	0,00 %	+0,00 %
BIG	0	0	+0

	0,00 %	0,00 %	+0,00 %
pro Deutschland	0	0	+0
	0,00 %	0,00 %	+0,00 %
DIE RECHTE	0	0	+0
	0,00 %	0,00 %	+0,00 %
FREIE WÄHLER	0	0	+0
	0,00 %	0,00 %	+0,00 %
Partei der Nichtwähler	0	0	+0
	0,00 %	0,00 %	+0,00 %
PARTEI DER VERNUNFT	0	0	+0
	0,00 %	0,00 %	+0,00 %
Die PARTEI	0	0	+0
	0,00 %	0,00 %	+0,00 %
Sonstige	0	0	+0
	0,00 %	0,00 %	+0,00 %

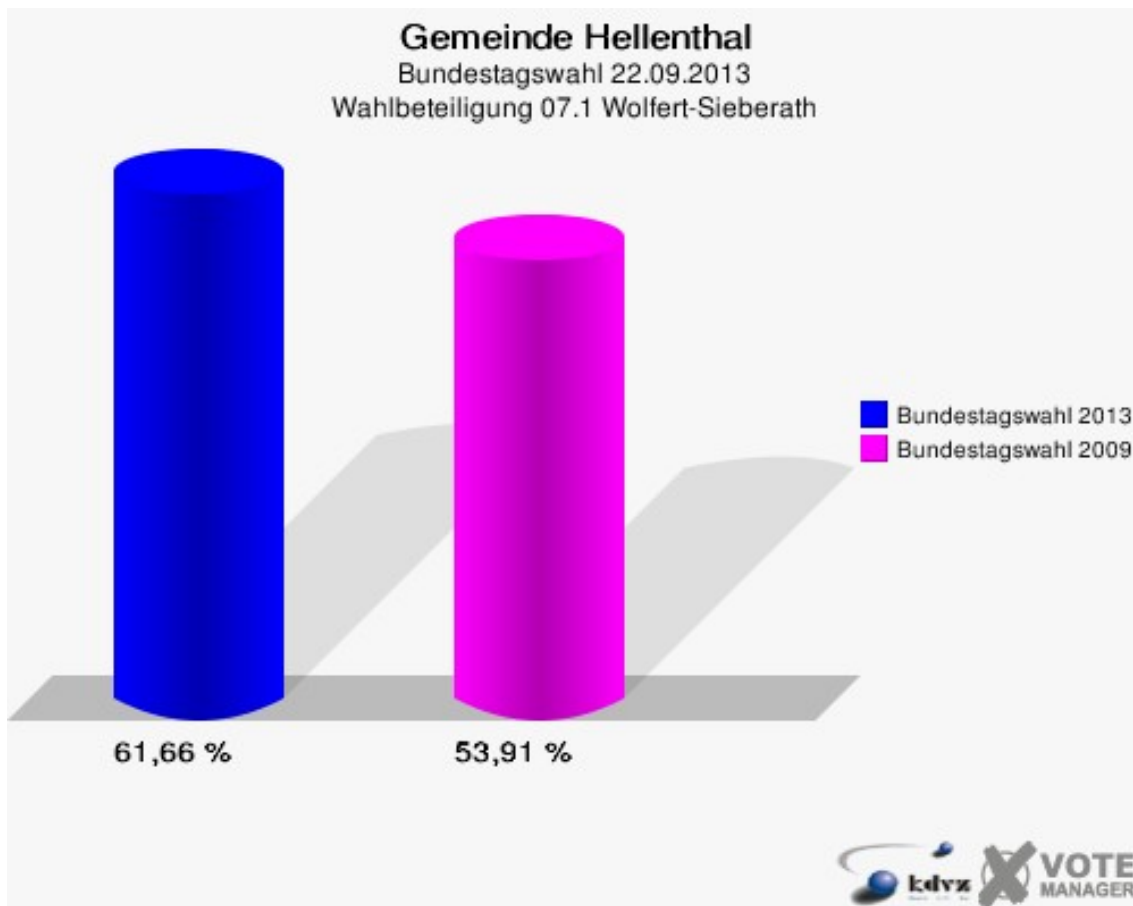
Bundestagswahl 27.09.2009: Sonstige = Tierschutzpartei, FAMILIE, Volksabstimmung, ZENTRUM, DVU, RRP, RENTNER, Einzelbewerber Schmitz

Gemeinde Hellenthal
 Bundestagswahl 22.09.2013
 Zweitstimmen Gewinne und Verluste 07.1 Wolfert-Sieberath

	Bundestagswahl 22.09.2013	Bundestagswahl 27.09.2009	
		Ergebnis	Gewinne und Verluste
Wahlberechtigte	459	460	-1
Wähler	283	248	+35
	61,66 %	53,91 %	+7,74 %
gültige Stimmen	273	242	+31
	96,47 %	97,58 %	-1,11 %
CDU	153	98	+55
	56,04 %	40,50 %	+15,54 %
SPD	47	48	-1
	17,22 %	19,83 %	-2,61 %
FDP	27	51	-24
	9,89 %	21,07 %	-11,18 %
GRÜNE	12	16	-4
	4,40 %	6,61 %	-2,21 %
DIE LINKE	10	19	-9
	3,66 %	7,85 %	-4,19 %
PIRATEN	8	2	+6
	2,93 %	0,83 %	+2,10 %
NPD	4	4	+0
	1,47 %	1,65 %	-0,18 %
REP	0	0	+0
	0,00 %	0,00 %	+0,00 %
Bündnis 21/RRP	0	0	+0
	0,00 %	0,00 %	+0,00 %
Volksabstimmung	1	0	+1
	0,37 %	0,00 %	+0,37 %
ÖDP	0	0	+0
	0,00 %	0,00 %	+0,00 %
MLPD	0	0	+0
	0,00 %	0,00 %	+0,00 %
BüSo	0	0	+0
	0,00 %	0,00 %	+0,00 %
PSG	0	0	+0
	0,00 %	0,00 %	+0,00 %
AfD	7	0	+7
	2,56 %	0,00 %	+2,56 %
BIG	0	0	+0

	0,00 %	0,00 %	+0,00 %
pro Deutschland	1	0	+1
	0,37 %	0,00 %	+0,37 %
DIE RECHTE	0	0	+0
	0,00 %	0,00 %	+0,00 %
FREIE WÄHLER	0	0	+0
	0,00 %	0,00 %	+0,00 %
Partei der Nichtwähler	2	0	+2
	0,73 %	0,00 %	+0,73 %
PARTEI DER VERNUNFT	1	0	+1
	0,37 %	0,00 %	+0,37 %
Die PARTEI	0	0	+0
	0,00 %	0,00 %	+0,00 %
Sonstige	0	4	-4
	0,00 %	1,65 %	-1,65 %

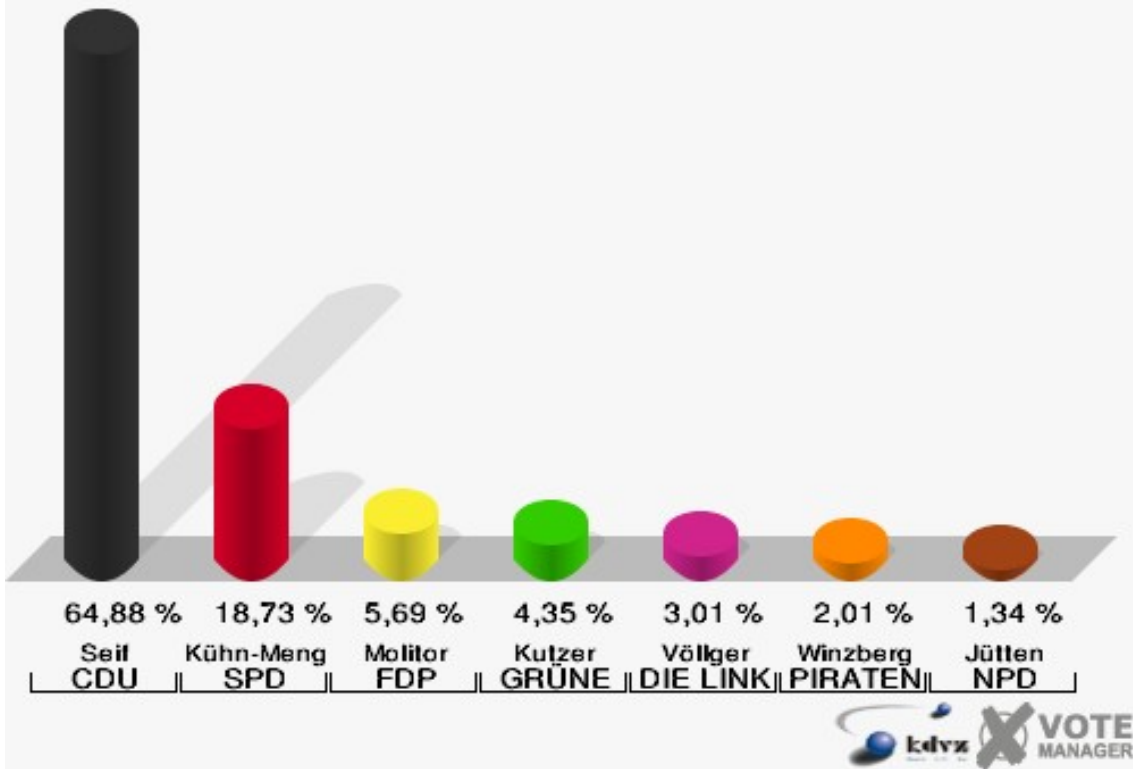
Bundestagswahl 27.09.2009: Sonstige = Tierschutzpartei, FAMILIE, Volksabstimmung, ZENTRUM, DVU, RRP, RENTNER, Einzelbewerber Schmitz



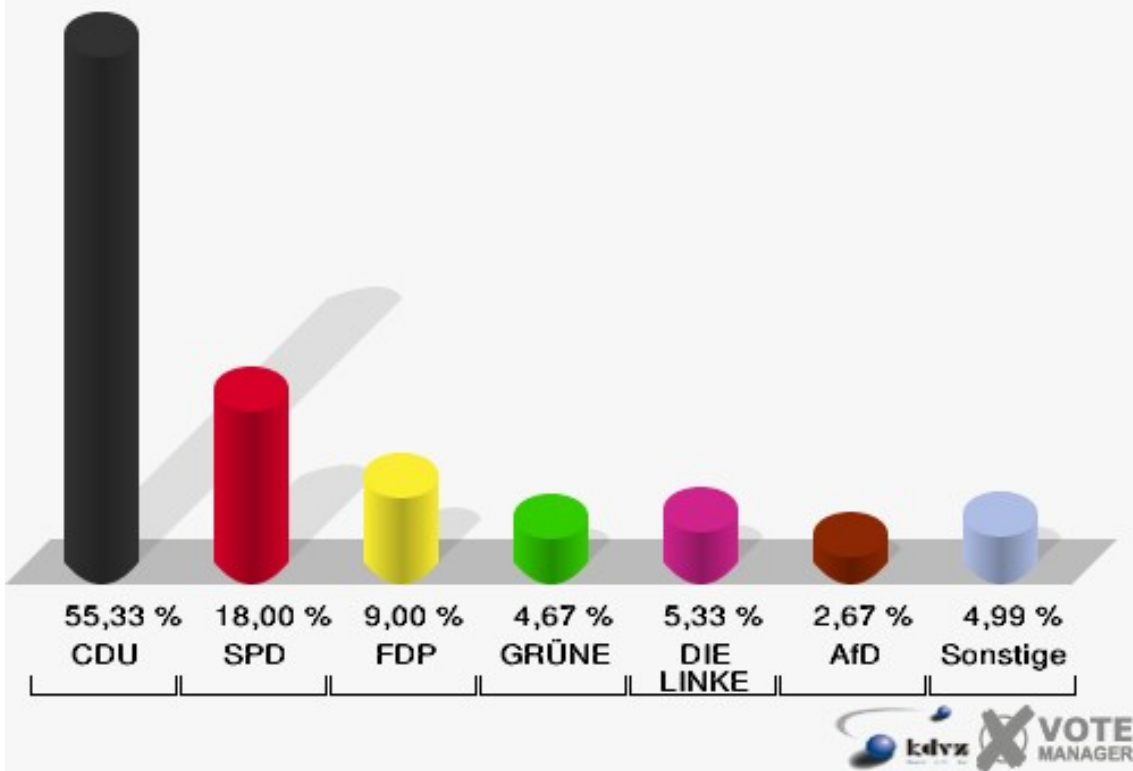
08.1 Rescheid

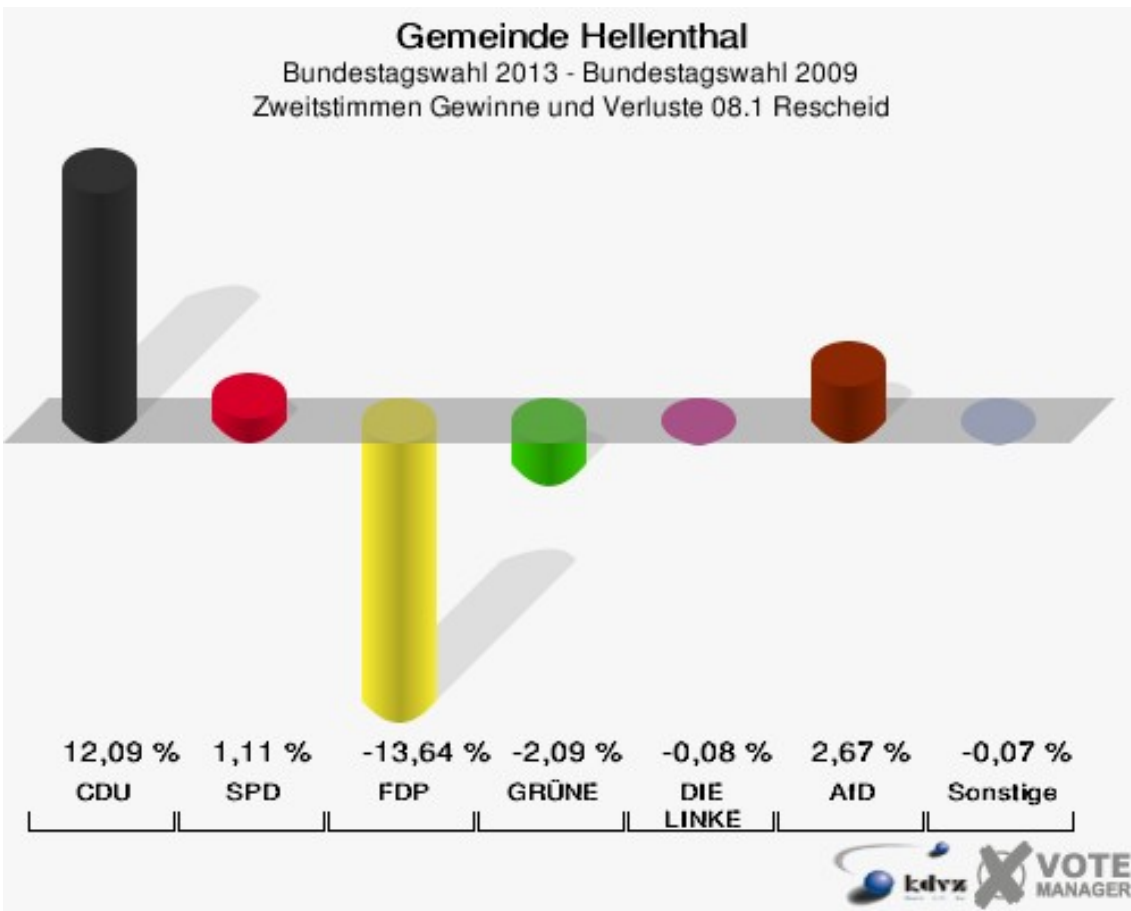
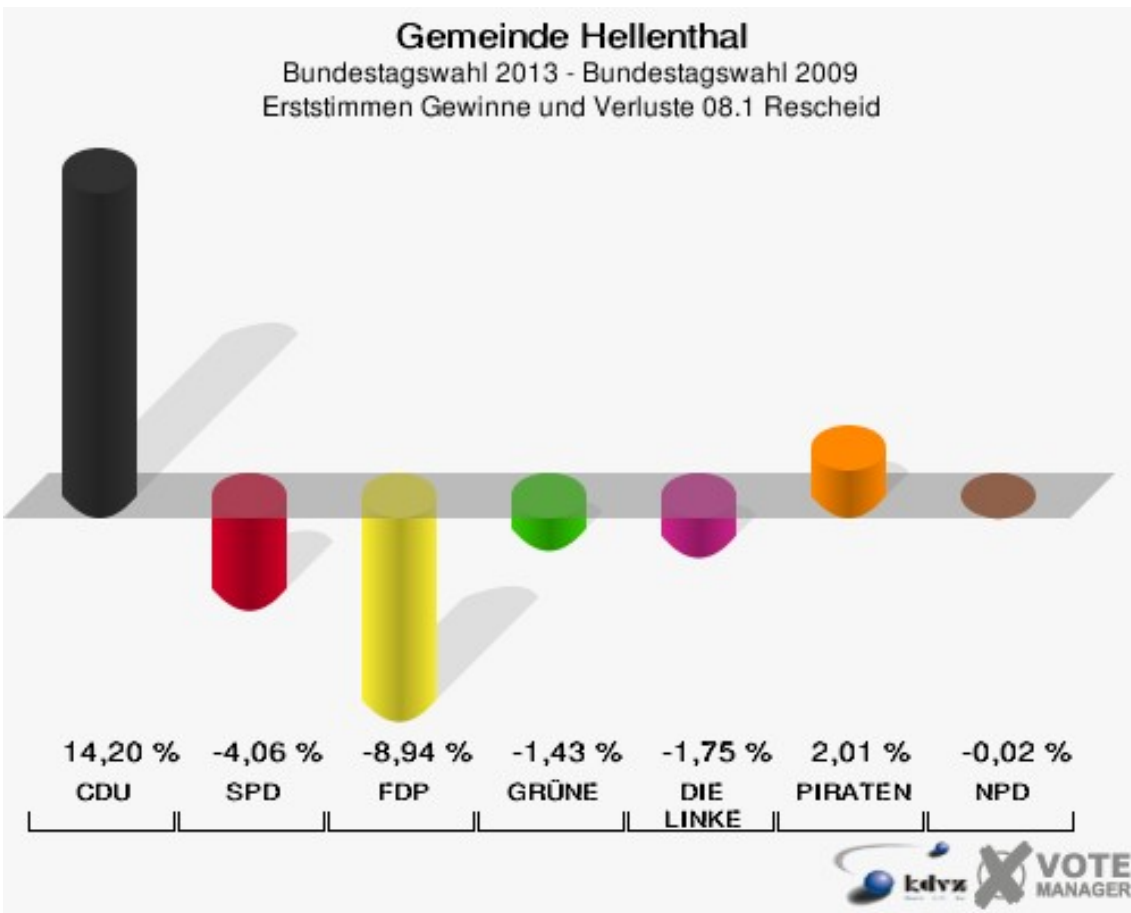
	Erststimmen		Zweitstimmen	
Wahlberechtigte	513		513	
Wähler/innen	301	58,67 %	301	58,67 %
ungültige Stimmen	2	0,66 %	1	0,33 %
gültige Stimmen	299	99,34 %	300	99,67 %
Seif, CDU	194	64,88 %	166	55,33 %
Kühn-Mengel, SPD	56	18,73 %	54	18,00 %
Molitor, FDP	17	5,69 %	27	9,00 %
Kutzer, GRÜNE	13	4,35 %	14	4,67 %
Völlger, DIE LINKE	9	3,01 %	16	5,33 %
Winzberg, PIRATEN	6	2,01 %	6	2,00 %
Jütten, NPD	4	1,34 %	4	1,33 %
REP	---	---	0	0,00 %
Bündnis 21/RRP	---	---	0	0,00 %
Volksabstimmung	---	---	0	0,00 %
ÖDP	---	---	1	0,33 %
MLPD	---	---	0	0,00 %
BüSo	---	---	0	0,00 %
PSG	---	---	0	0,00 %
AfD	---	---	8	2,67 %
BIG	---	---	0	0,00 %
pro Deutschland	---	---	1	0,33 %
DIE RECHTE	---	---	0	0,00 %
FREIE WÄHLER	---	---	3	1,00 %
Partei der Nichtwähler	---	---	0	0,00 %
PARTEI DER VERNUNFT	---	---	0	0,00 %
Die PARTEI	---	---	0	0,00 %

Gemeinde Hellenthal
 Bundestagswahl 22.09.2013
 Erststimmen 08.1 Rescheid



Gemeinde Hellenthal
 Bundestagswahl 22.09.2013
 Zweitstimmen 08.1 Rescheid





Gemeinde Hellenthal
 Bundestagswahl 22.09.2013
 Erststimmen Gewinne und Verluste 08.1 Rescheid

	Bundestagswahl 22.09.2013	Bundestagswahl 27.09.2009	
		Ergebnis	Gewinne und Verluste
Wahlberechtigte	513	477	+36
Wähler	301	306	-5
	58,67 %	64,15 %	-5,48 %
gültige Stimmen	299	294	+5
	99,34 %	96,08 %	+3,26 %
CDU	194	149	+45
	64,88 %	50,68 %	+14,20 %
SPD	56	67	-11
	18,73 %	22,79 %	-4,06 %
FDP	17	43	-26
	5,69 %	14,63 %	-8,94 %
GRÜNE	13	17	-4
	4,35 %	5,78 %	-1,43 %
DIE LINKE	9	14	-5
	3,01 %	4,76 %	-1,75 %
PIRATEN	6	0	+6
	2,01 %	0,00 %	+2,01 %
NPD	4	4	+0
	1,34 %	1,36 %	-0,02 %
REP	0	0	+0
	0,00 %	0,00 %	+0,00 %
Bündnis 21/RRP	0	0	+0
	0,00 %	0,00 %	+0,00 %
Volksabstimmung	0	0	+0
	0,00 %	0,00 %	+0,00 %
ÖDP	0	0	+0
	0,00 %	0,00 %	+0,00 %
MLPD	0	0	+0
	0,00 %	0,00 %	+0,00 %
BüSo	0	0	+0
	0,00 %	0,00 %	+0,00 %
PSG	0	0	+0
	0,00 %	0,00 %	+0,00 %
AfD	0	0	+0
	0,00 %	0,00 %	+0,00 %
BIG	0	0	+0

	0,00 %	0,00 %	+0,00 %
pro Deutschland	0	0	+0
	0,00 %	0,00 %	+0,00 %
DIE RECHTE	0	0	+0
	0,00 %	0,00 %	+0,00 %
FREIE WÄHLER	0	0	+0
	0,00 %	0,00 %	+0,00 %
Partei der Nichtwähler	0	0	+0
	0,00 %	0,00 %	+0,00 %
PARTEI DER VERNUNFT	0	0	+0
	0,00 %	0,00 %	+0,00 %
Die PARTEI	0	0	+0
	0,00 %	0,00 %	+0,00 %
Sonstige	0	0	+0
	0,00 %	0,00 %	+0,00 %

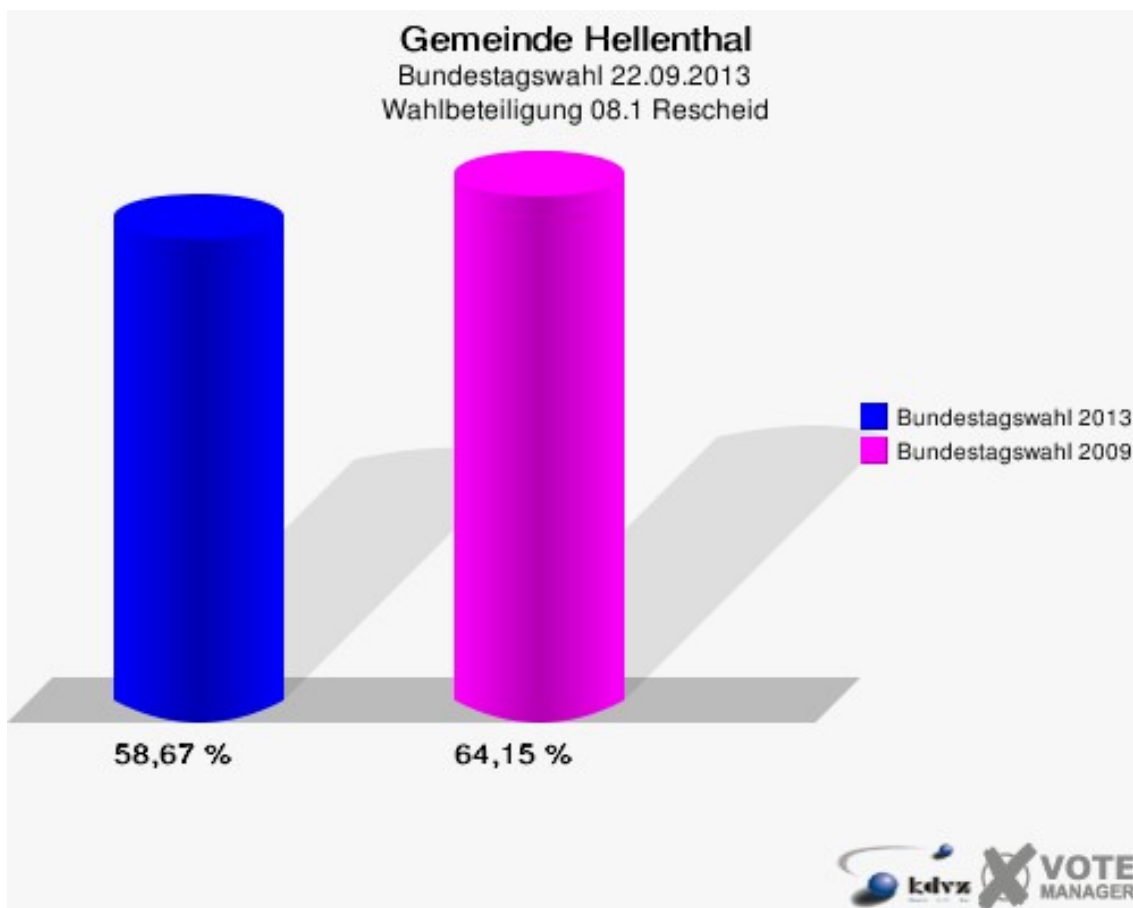
Bundestagswahl 27.09.2009: Sonstige = Tierschutzpartei, FAMILIE, Volksabstimmung, ZENTRUM, DVU, RRP, RENTNER, Einzelbewerber Schmitz

Gemeinde Hellenthal
 Bundestagswahl 22.09.2013
 Zweitstimmen Gewinne und Verluste 08.1 Rescheid

	Bundestagswahl 22.09.2013	Bundestagswahl 27.09.2009	
		Ergebnis	Gewinne und Verluste
Wahlberechtigte	513	477	+36
Wähler	301	306	-5
	58,67 %	64,15 %	-5,48 %
gültige Stimmen	300	296	+4
	99,67 %	96,73 %	+2,94 %
CDU	166	128	+38
	55,33 %	43,24 %	+12,09 %
SPD	54	50	+4
	18,00 %	16,89 %	+1,11 %
FDP	27	67	-40
	9,00 %	22,64 %	-13,64 %
GRÜNE	14	20	-6
	4,67 %	6,76 %	-2,09 %
DIE LINKE	16	16	+0
	5,33 %	5,41 %	-0,08 %
PIRATEN	6	3	+3
	2,00 %	1,01 %	+0,99 %
NPD	4	3	+1
	1,33 %	1,01 %	+0,32 %
REP	0	0	+0
	0,00 %	0,00 %	+0,00 %
Bündnis 21/RRP	0	0	+0
	0,00 %	0,00 %	+0,00 %
Volksabstimmung	0	0	+0
	0,00 %	0,00 %	+0,00 %
ÖDP	1	0	+1
	0,33 %	0,00 %	+0,33 %
MLPD	0	0	+0
	0,00 %	0,00 %	+0,00 %
BüSo	0	0	+0
	0,00 %	0,00 %	+0,00 %
PSG	0	0	+0
	0,00 %	0,00 %	+0,00 %
AfD	8	0	+8
	2,67 %	0,00 %	+2,67 %
BIG	0	0	+0

	0,00 %	0,00 %	+0,00 %
pro Deutschland	1	0	+1
	0,33 %	0,00 %	+0,33 %
DIE RECHTE	0	0	+0
	0,00 %	0,00 %	+0,00 %
FREIE WÄHLER	3	0	+3
	1,00 %	0,00 %	+1,00 %
Partei der Nichtwähler	0	0	+0
	0,00 %	0,00 %	+0,00 %
PARTEI DER VERNUNFT	0	0	+0
	0,00 %	0,00 %	+0,00 %
Die PARTEI	0	0	+0
	0,00 %	0,00 %	+0,00 %
Sonstige	0	9	-9
	0,00 %	3,04 %	-3,04 %

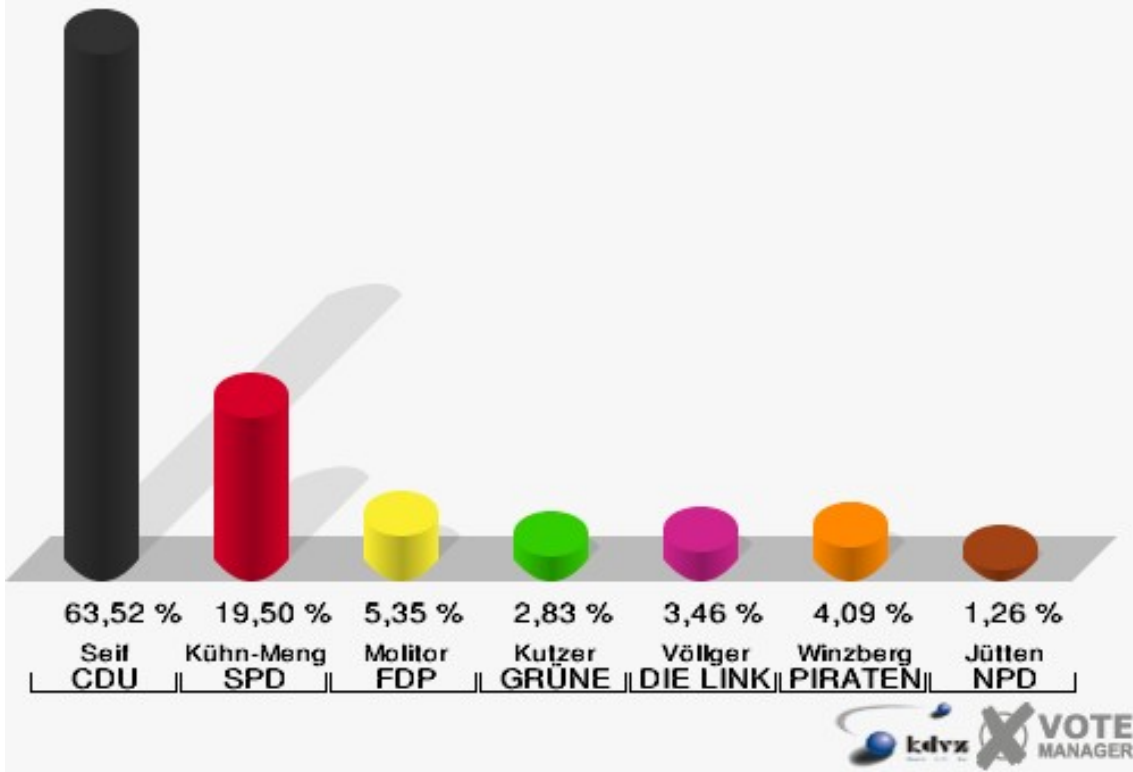
Bundestagswahl 27.09.2009: Sonstige = Tierschutzpartei, FAMILIE, Volksabstimmung, ZENTRUM, DVU, RRP, RENTNER, Einzelbewerber Schmitz



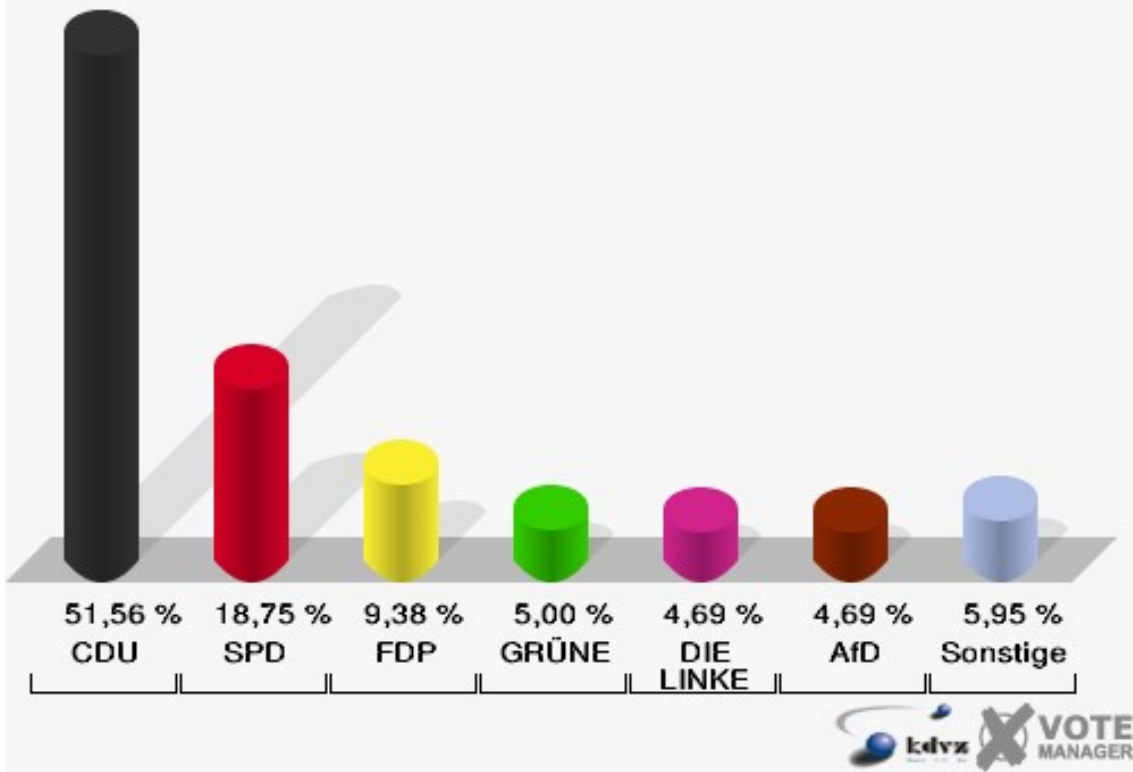
09.1 Hollerath-Ramscheid

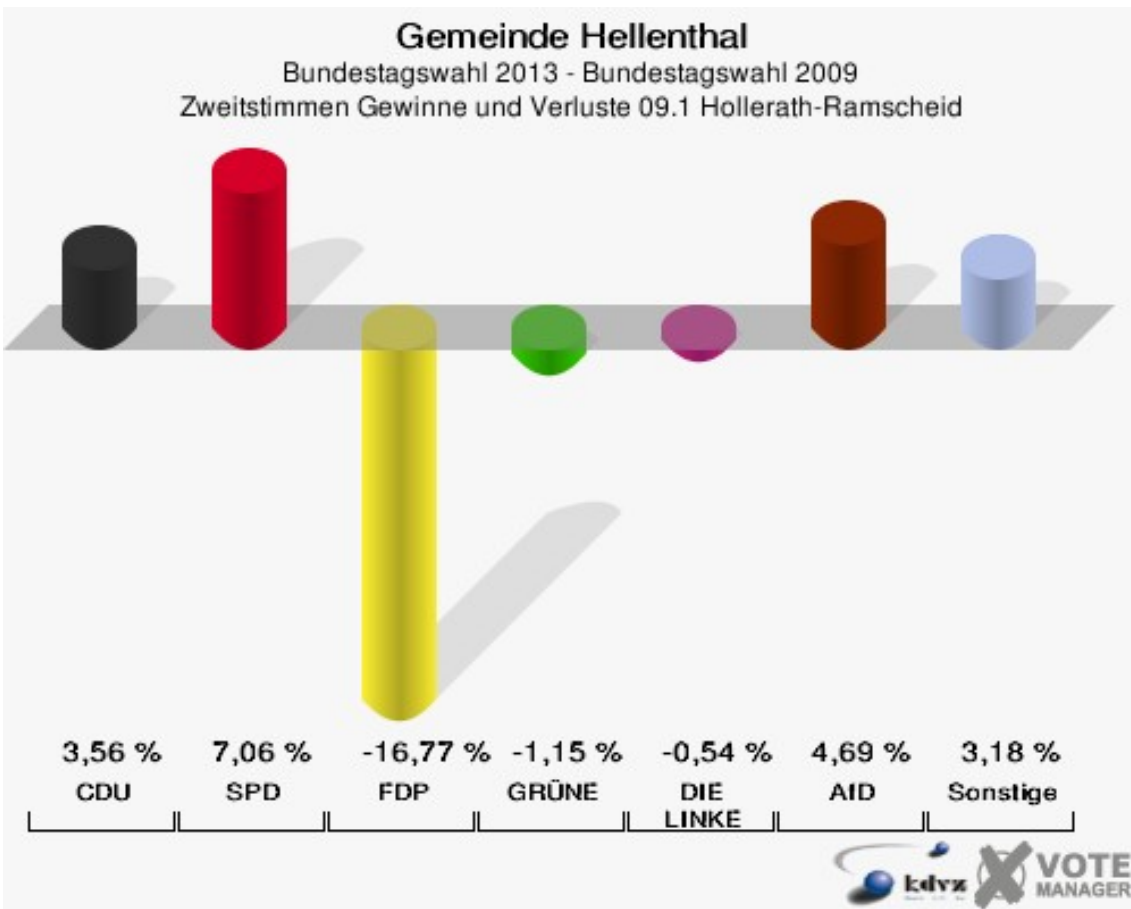
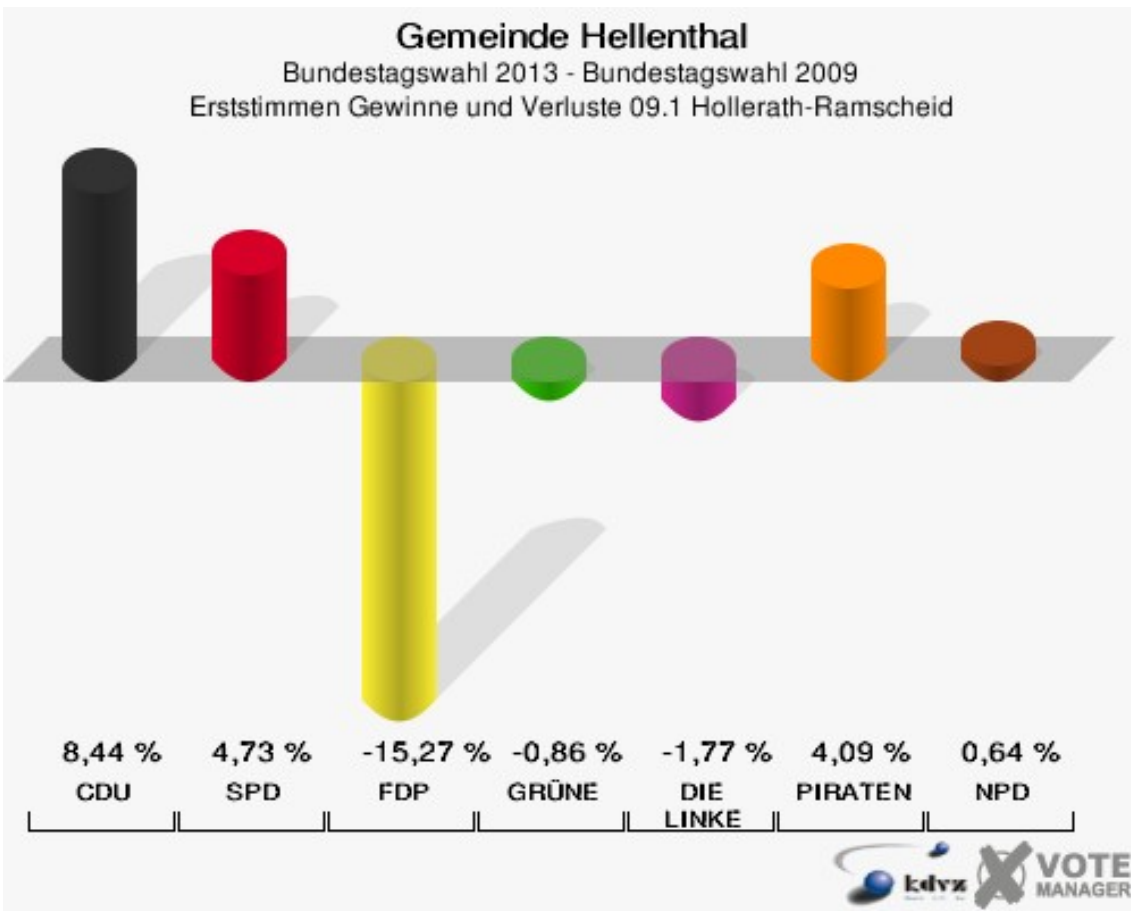
	Erststimmen		Zweitstimmen	
Wahlberechtigte	633		633	
Wähler/innen	328	51,82 %	328	51,82 %
ungültige Stimmen	10	3,05 %	8	2,44 %
gültige Stimmen	318	96,95 %	320	97,56 %
Seif, CDU	202	63,52 %	165	51,56 %
Kühn-Mengel, SPD	62	19,50 %	60	18,75 %
Molitor, FDP	17	5,35 %	30	9,38 %
Kutzer, GRÜNE	9	2,83 %	16	5,00 %
Völlger, DIE LINKE	11	3,46 %	15	4,69 %
Winzberg, PIRA- TEN	13	4,09 %	10	3,12 %
Jütten, NPD	4	1,26 %	3	0,94 %
REP	---	---	2	0,62 %
Bündnis 21/RRP	---	---	0	0,00 %
Volksabstimmung	---	---	0	0,00 %
ÖDP	---	---	1	0,31 %
MLPD	---	---	0	0,00 %
BüSo	---	---	0	0,00 %
PSG	---	---	0	0,00 %
AfD	---	---	15	4,69 %
BIG	---	---	0	0,00 %
pro Deutschland	---	---	2	0,62 %
DIE RECHTE	---	---	0	0,00 %
FREIE WÄHLER	---	---	0	0,00 %
Partei der Nicht- wähler	---	---	0	0,00 %
PARTEI DER VER- NUNFT	---	---	0	0,00 %
Die PARTEI	---	---	1	0,31 %

Gemeinde Hellenthal
 Bundestagswahl 22.09.2013
 Erststimmen 09.1 Hollerath-Ramscheid



Gemeinde Hellenthal
 Bundestagswahl 22.09.2013
 Zweitstimmen 09.1 Hollerath-Ramscheid





Gemeinde Hellenthal
 Bundestagswahl 22.09.2013
 Erststimmen Gewinne und Verluste 09.1 Hollerath-Ramscheid

	Bundestagswahl 22.09.2013	Bundestagswahl 27.09.2009	
		Ergebnis	Gewinne und Verluste
Wahlberechtigte	633	504	+129
Wähler	328	331	-3
	51,82 %	65,67 %	-13,86 %
gültige Stimmen	318	325	-7
	96,95 %	98,19 %	-1,24 %
CDU	202	179	+23
	63,52 %	55,08 %	+8,44 %
SPD	62	48	+14
	19,50 %	14,77 %	+4,73 %
FDP	17	67	-50
	5,35 %	20,62 %	-15,27 %
GRÜNE	9	12	-3
	2,83 %	3,69 %	-0,86 %
DIE LINKE	11	17	-6
	3,46 %	5,23 %	-1,77 %
PIRATEN	13	0	+13
	4,09 %	0,00 %	+4,09 %
NPD	4	2	+2
	1,26 %	0,62 %	+0,64 %
REP	0	0	+0
	0,00 %	0,00 %	+0,00 %
Bündnis 21/RRP	0	0	+0
	0,00 %	0,00 %	+0,00 %
Volksabstimmung	0	0	+0
	0,00 %	0,00 %	+0,00 %
ÖDP	0	0	+0
	0,00 %	0,00 %	+0,00 %
MLPD	0	0	+0
	0,00 %	0,00 %	+0,00 %
BüSo	0	0	+0
	0,00 %	0,00 %	+0,00 %
PSG	0	0	+0
	0,00 %	0,00 %	+0,00 %
AfD	0	0	+0
	0,00 %	0,00 %	+0,00 %
BIG	0	0	+0

	0,00 %	0,00 %	+0,00 %
pro Deutschland	0	0	+0
	0,00 %	0,00 %	+0,00 %
DIE RECHTE	0	0	+0
	0,00 %	0,00 %	+0,00 %
FREIE WÄHLER	0	0	+0
	0,00 %	0,00 %	+0,00 %
Partei der Nichtwähler	0	0	+0
	0,00 %	0,00 %	+0,00 %
PARTEI DER VERNUNFT	0	0	+0
	0,00 %	0,00 %	+0,00 %
Die PARTEI	0	0	+0
	0,00 %	0,00 %	+0,00 %
Sonstige	0	0	+0
	0,00 %	0,00 %	+0,00 %

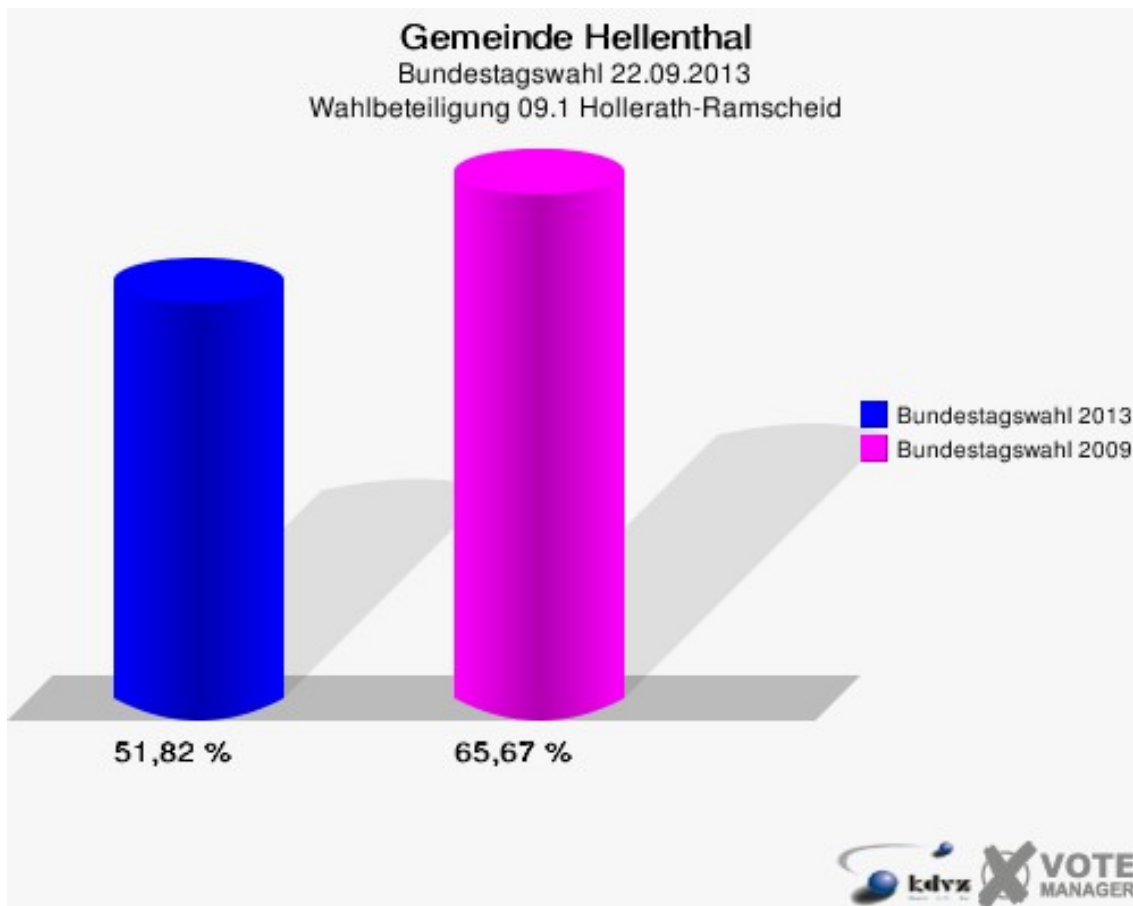
Bundestagswahl 27.09.2009: Sonstige = Tierschutzpartei, FAMILIE, Volksabstimmung, ZENTRUM, DVU, RRP, RENTNER, Einzelbewerber Schmitz

Gemeinde Hellenthal
 Bundestagswahl 22.09.2013
 Zweitstimmen Gewinne und Verluste 09.1 Hollerath-Ramscheid

	Bundestagswahl 22.09.2013	Bundestagswahl 27.09.2009	
		Ergebnis	Gewinne und Verluste
Wahlberechtigte	633	504	+129
Wähler	328	331	-3
	51,82 %	65,67 %	-13,86 %
gültige Stimmen	320	325	-5
	97,56 %	98,19 %	-0,63 %
CDU	165	156	+9
	51,56 %	48,00 %	+3,56 %
SPD	60	38	+22
	18,75 %	11,69 %	+7,06 %
FDP	30	85	-55
	9,38 %	26,15 %	-16,77 %
GRÜNE	16	20	-4
	5,00 %	6,15 %	-1,15 %
DIE LINKE	15	17	-2
	4,69 %	5,23 %	-0,54 %
PIRATEN	10	2	+8
	3,13 %	0,62 %	+2,51 %
NPD	3	3	+0
	0,94 %	0,92 %	+0,02 %
REP	2	0	+2
	0,63 %	0,00 %	+0,63 %
Bündnis 21/RRP	0	0	+0
	0,00 %	0,00 %	+0,00 %
Volksabstimmung	0	0	+0
	0,00 %	0,00 %	+0,00 %
ÖDP	1	0	+1
	0,31 %	0,00 %	+0,31 %
MLPD	0	0	+0
	0,00 %	0,00 %	+0,00 %
BüSo	0	1	-1
	0,00 %	0,31 %	-0,31 %
PSG	0	0	+0
	0,00 %	0,00 %	+0,00 %
AfD	15	0	+15
	4,69 %	0,00 %	+4,69 %
BIG	0	0	+0

	0,00 %	0,00 %	+0,00 %
pro Deutschland	2	0	+2
	0,63 %	0,00 %	+0,63 %
DIE RECHTE	0	0	+0
	0,00 %	0,00 %	+0,00 %
FREIE WÄHLER	0	0	+0
	0,00 %	0,00 %	+0,00 %
Partei der Nichtwähler	0	0	+0
	0,00 %	0,00 %	+0,00 %
PARTEI DER VERNUNFT	0	0	+0
	0,00 %	0,00 %	+0,00 %
Die PARTEI	1	0	+1
	0,31 %	0,00 %	+0,31 %
Sonstige	0	3	-3
	0,00 %	0,92 %	-0,92 %

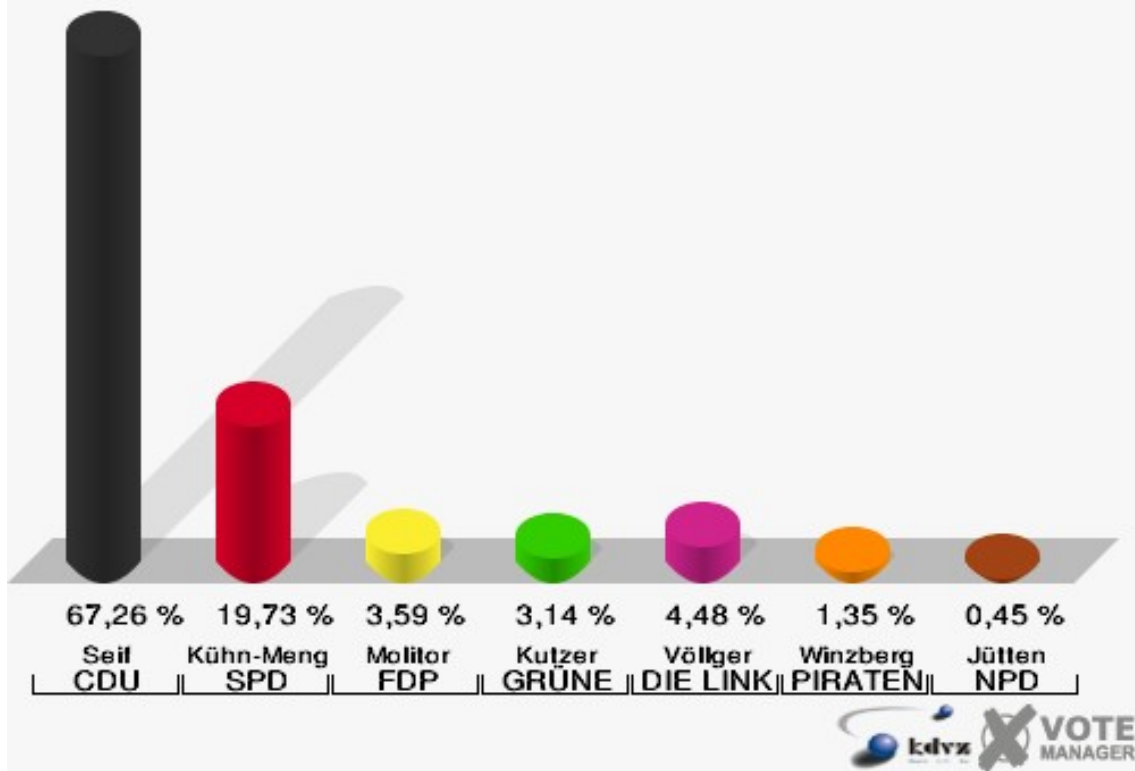
Bundestagswahl 27.09.2009: Sonstige = Tierschutzpartei, FAMILIE, Volksabstimmung, ZENTRUM, DVU, RRP, RENTNER, Einzelbewerber Schmitz



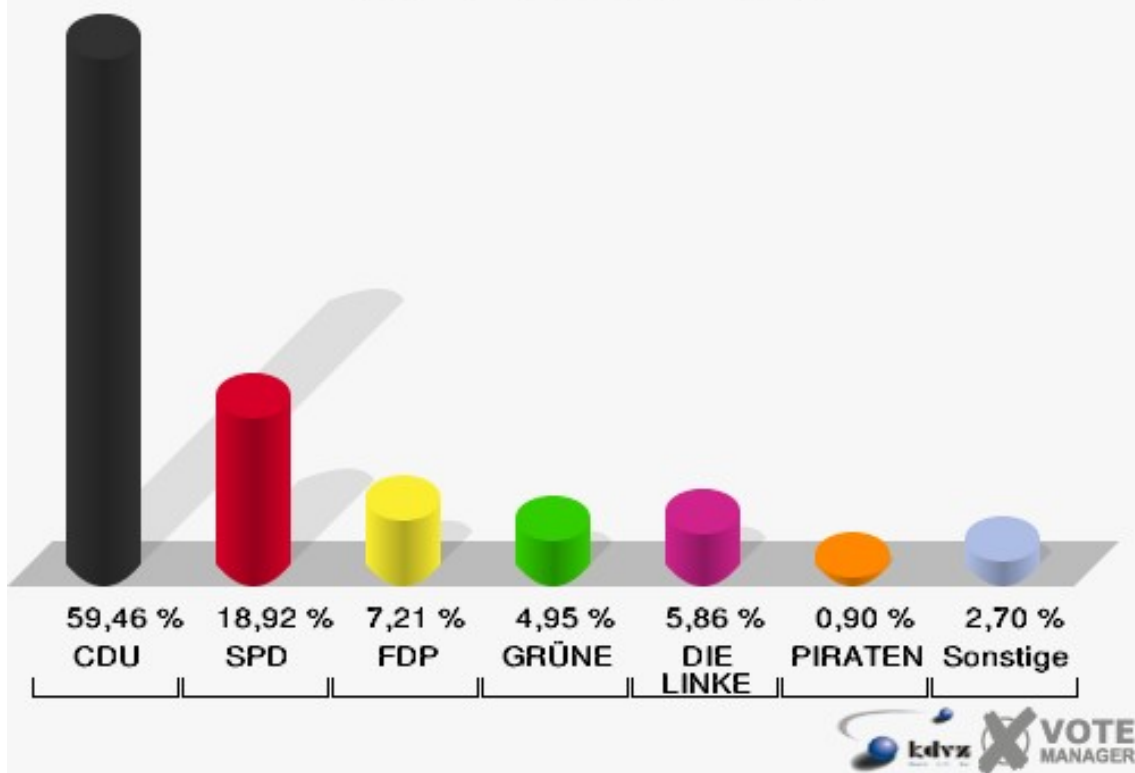
10.1 Udenbreth-Miescheid

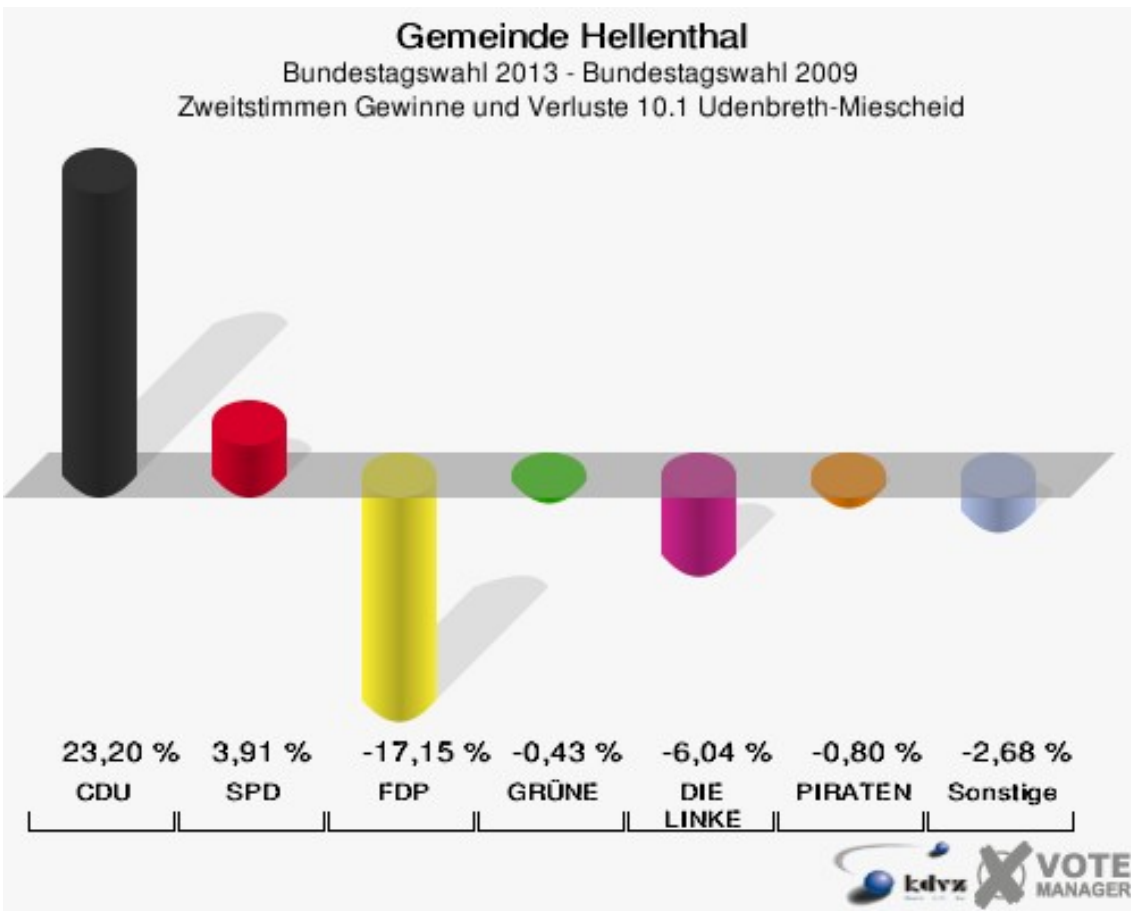
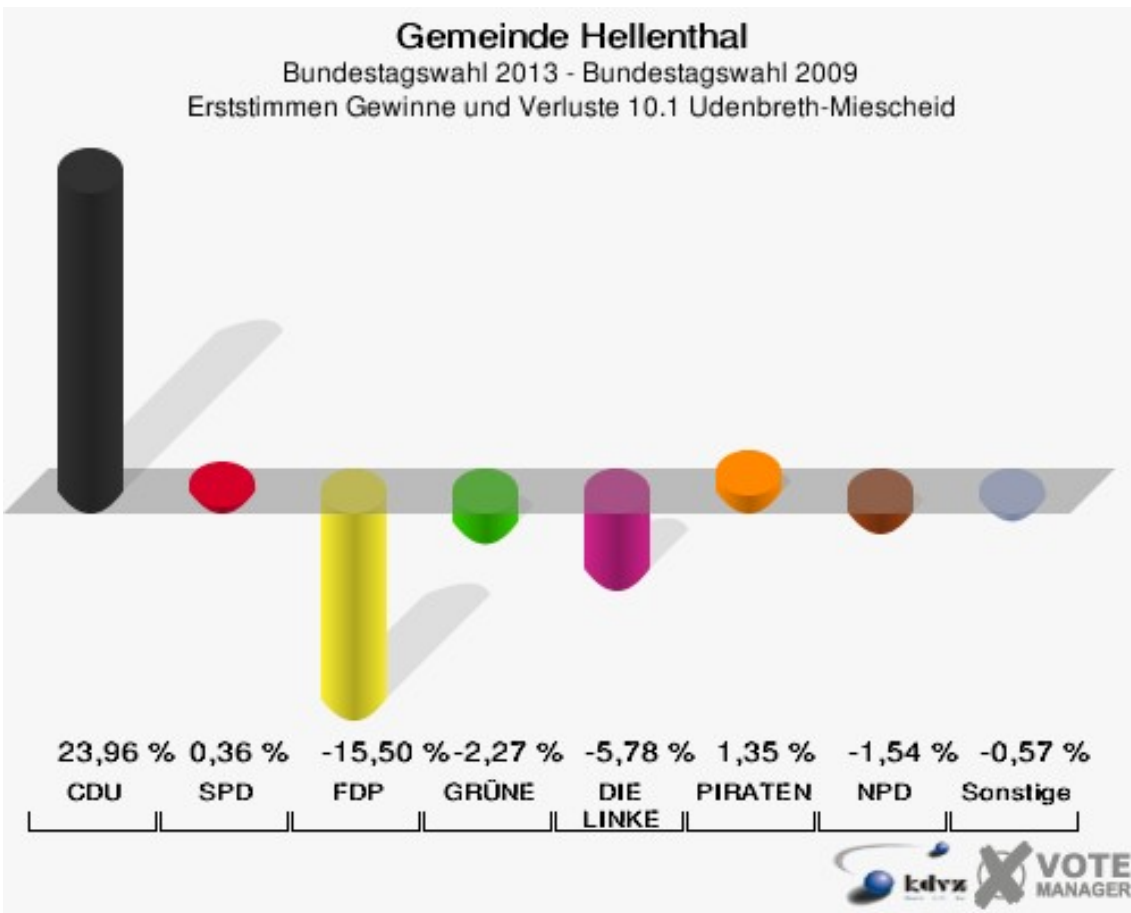
	Erststimmen		Zweitstimmen	
Wahlberechtigte	381		381	
Wähler/innen	226	59,32 %	226	59,32 %
ungültige Stimmen	3	1,33 %	4	1,77 %
gültige Stimmen	223	98,67 %	222	98,23 %
Seif, CDU	150	67,26 %	132	59,46 %
Kühn-Mengel, SPD	44	19,73 %	42	18,92 %
Molitor, FDP	8	3,59 %	16	7,21 %
Kutzer, GRÜNE	7	3,14 %	11	4,95 %
Völlger, DIE LINKE	10	4,48 %	13	5,86 %
Winzberg, PIRATEN	3	1,35 %	2	0,90 %
Jütten, NPD	1	0,45 %	1	0,45 %
REP	---	---	0	0,00 %
Bündnis 21/RRP	---	---	0	0,00 %
Volksabstimmung	---	---	2	0,90 %
ÖDP	---	---	0	0,00 %
MLPD	---	---	0	0,00 %
BüSo	---	---	0	0,00 %
PSG	---	---	0	0,00 %
AfD	---	---	2	0,90 %
BIG	---	---	0	0,00 %
pro Deutschland	---	---	0	0,00 %
DIE RECHTE	---	---	0	0,00 %
FREIE WÄHLER	---	---	0	0,00 %
Partei der Nichtwähler	---	---	1	0,45 %
PARTEI DER VERNUNFT	---	---	0	0,00 %
Die PARTEI	---	---	0	0,00 %

Gemeinde Hellenthal
 Bundestagswahl 22.09.2013
 Erststimmen 10.1 Udenbreth-Miescheid



Gemeinde Hellenthal
 Bundestagswahl 22.09.2013
 Zweitstimmen 10.1 Udenbreth-Miescheid





Gemeinde Hellenthal
 Bundestagswahl 22.09.2013
 Erststimmen Gewinne und Verluste 10.1 Udenbreth-Miescheid

	Bundestagswahl 22.09.2013	Bundestagswahl 27.09.2009	
		Ergebnis	Gewinne und Verluste
Wahlberechtigte	381	641	-260
Wähler	226	362	-136
	59,32 %	56,47 %	+2,84 %
gültige Stimmen	223	351	-128
	98,67 %	96,96 %	+1,71 %
CDU	150	152	-2
	67,26 %	43,30 %	+23,96 %
SPD	44	68	-24
	19,73 %	19,37 %	+0,36 %
FDP	8	67	-59
	3,59 %	19,09 %	-15,50 %
GRÜNE	7	19	-12
	3,14 %	5,41 %	-2,27 %
DIE LINKE	10	36	-26
	4,48 %	10,26 %	-5,78 %
PIRATEN	3	0	+3
	1,35 %	0,00 %	+1,35 %
NPD	1	7	-6
	0,45 %	1,99 %	-1,54 %
REP	0	0	+0
	0,00 %	0,00 %	+0,00 %
Bündnis 21/RRP	0	0	+0
	0,00 %	0,00 %	+0,00 %
Volksabstimmung	0	0	+0
	0,00 %	0,00 %	+0,00 %
ÖDP	0	0	+0
	0,00 %	0,00 %	+0,00 %
MLPD	0	0	+0
	0,00 %	0,00 %	+0,00 %
BüSo	0	0	+0
	0,00 %	0,00 %	+0,00 %
PSG	0	0	+0
	0,00 %	0,00 %	+0,00 %
AfD	0	0	+0
	0,00 %	0,00 %	+0,00 %
BIG	0	0	+0

	0,00 %	0,00 %	+0,00 %
pro Deutschland	0	0	+0
	0,00 %	0,00 %	+0,00 %
DIE RECHTE	0	0	+0
	0,00 %	0,00 %	+0,00 %
FREIE WÄHLER	0	0	+0
	0,00 %	0,00 %	+0,00 %
Partei der Nichtwähler	0	0	+0
	0,00 %	0,00 %	+0,00 %
PARTEI DER VERNUNFT	0	0	+0
	0,00 %	0,00 %	+0,00 %
Die PARTEI	0	0	+0
	0,00 %	0,00 %	+0,00 %
Sonstige	0	2	-2
	0,00 %	0,57 %	-0,57 %

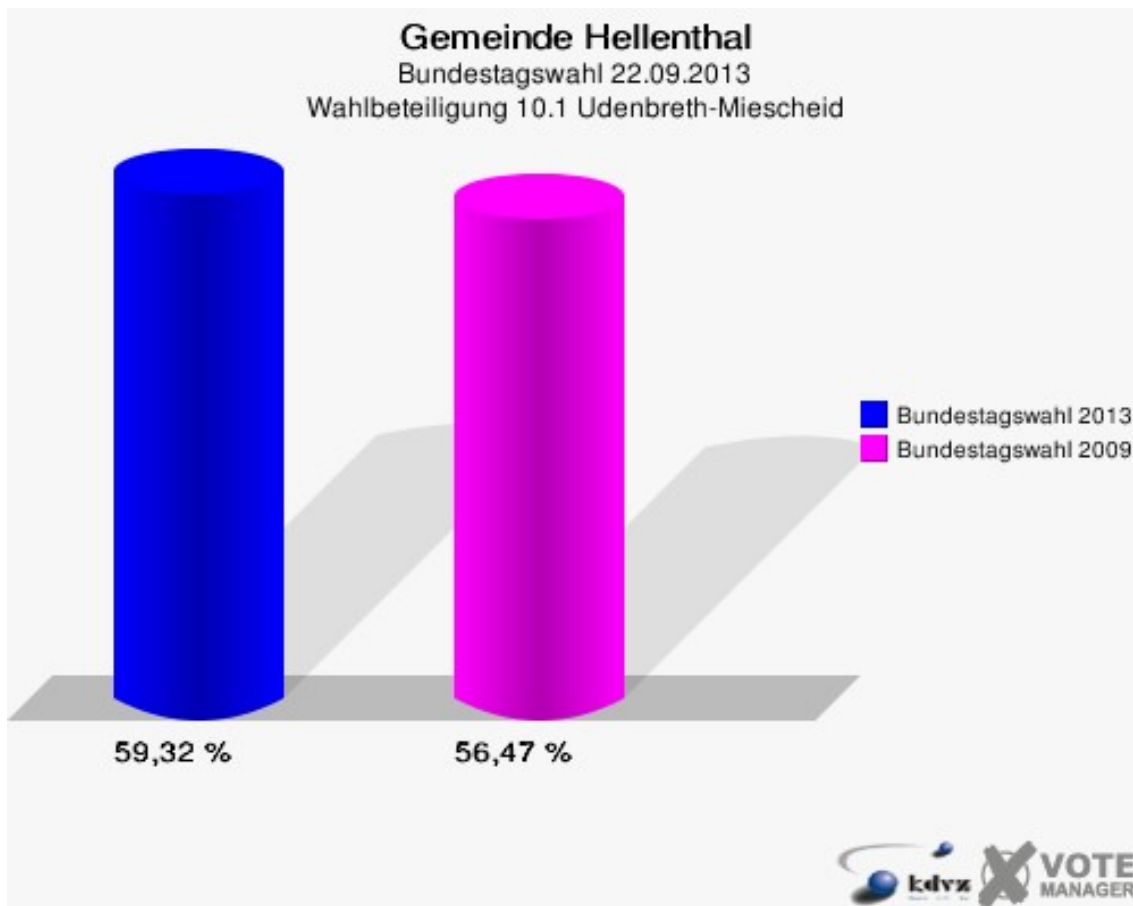
Bundestagswahl 27.09.2009: Sonstige = Tierschutzpartei, FAMILIE, Volksabstimmung, ZENTRUM, DVU, RRP, RENTNER, Einzelbewerber Schmitz

Gemeinde Hellenthal
 Bundestagswahl 22.09.2013
 Zweitstimmen Gewinne und Verluste 10.1 Udenbreth-Miescheid

	Bundestagswahl 22.09.2013	Bundestagswahl 27.09.2009	
		Ergebnis	Gewinne und Verluste
Wahlberechtigte	381	641	-260
Wähler	226	362	-136
	59,32 %	56,47 %	+2,84 %
gültige Stimmen	222	353	-131
	98,23 %	97,51 %	+0,72 %
CDU	132	128	+4
	59,46 %	36,26 %	+23,20 %
SPD	42	53	-11
	18,92 %	15,01 %	+3,91 %
FDP	16	86	-70
	7,21 %	24,36 %	-17,15 %
GRÜNE	11	19	-8
	4,95 %	5,38 %	-0,43 %
DIE LINKE	13	42	-29
	5,86 %	11,90 %	-6,04 %
PIRATEN	2	6	-4
	0,90 %	1,70 %	-0,80 %
NPD	1	9	-8
	0,45 %	2,55 %	-2,10 %
REP	0	1	-1
	0,00 %	0,28 %	-0,28 %
Bündnis 21/RRP	0	0	+0
	0,00 %	0,00 %	+0,00 %
Volksabstimmung	2	0	+2
	0,90 %	0,00 %	+0,90 %
ÖDP	0	0	+0
	0,00 %	0,00 %	+0,00 %
MLPD	0	0	+0
	0,00 %	0,00 %	+0,00 %
BüSo	0	0	+0
	0,00 %	0,00 %	+0,00 %
PSG	0	0	+0
	0,00 %	0,00 %	+0,00 %
AfD	2	0	+2
	0,90 %	0,00 %	+0,90 %
BIG	0	0	+0

	0,00 %	0,00 %	+0,00 %
pro Deutschland	0	0	+0
	0,00 %	0,00 %	+0,00 %
DIE RECHTE	0	0	+0
	0,00 %	0,00 %	+0,00 %
FREIE WÄHLER	0	0	+0
	0,00 %	0,00 %	+0,00 %
Partei der Nichtwähler	1	0	+1
	0,45 %	0,00 %	+0,45 %
PARTEI DER VERNUNFT	0	0	+0
	0,00 %	0,00 %	+0,00 %
Die PARTEI	0	0	+0
	0,00 %	0,00 %	+0,00 %
Sonstige	0	9	-9
	0,00 %	2,55 %	-2,55 %

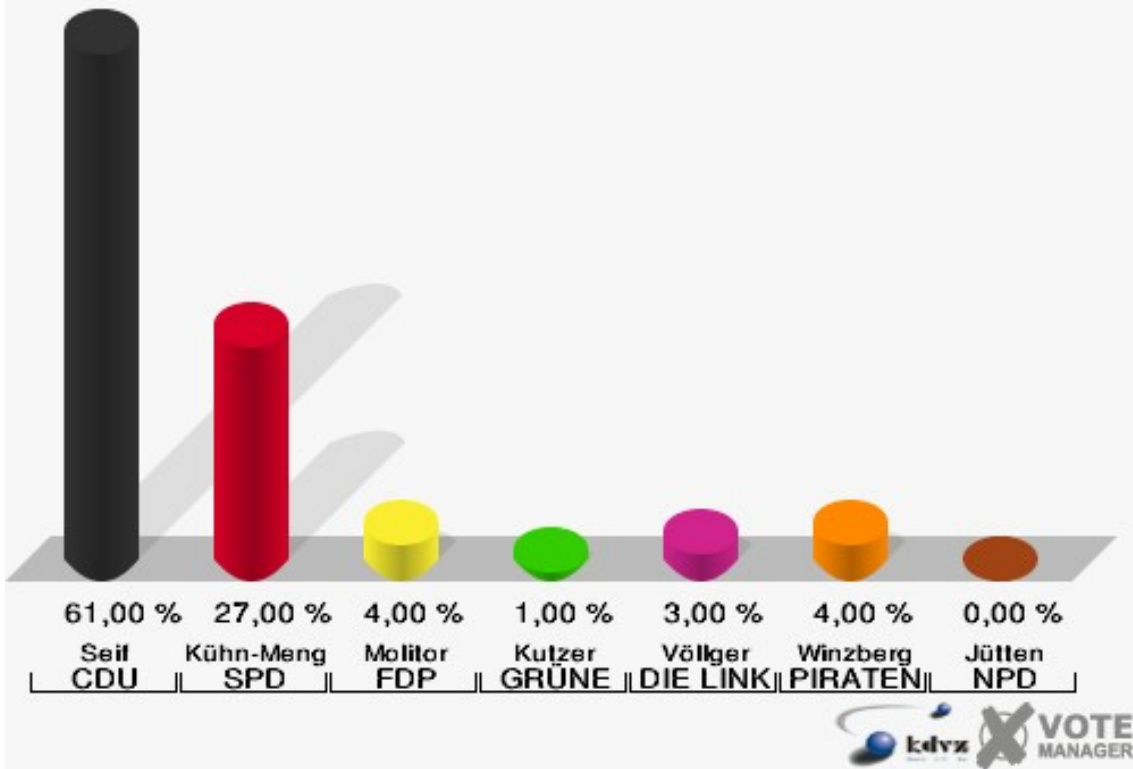
Bundestagswahl 27.09.2009: Sonstige = Tierschutzpartei, FAMILIE, Volksabstimmung, ZENTRUM, DVU, RRP, RENTNER, Einzelbewerber Schmitz



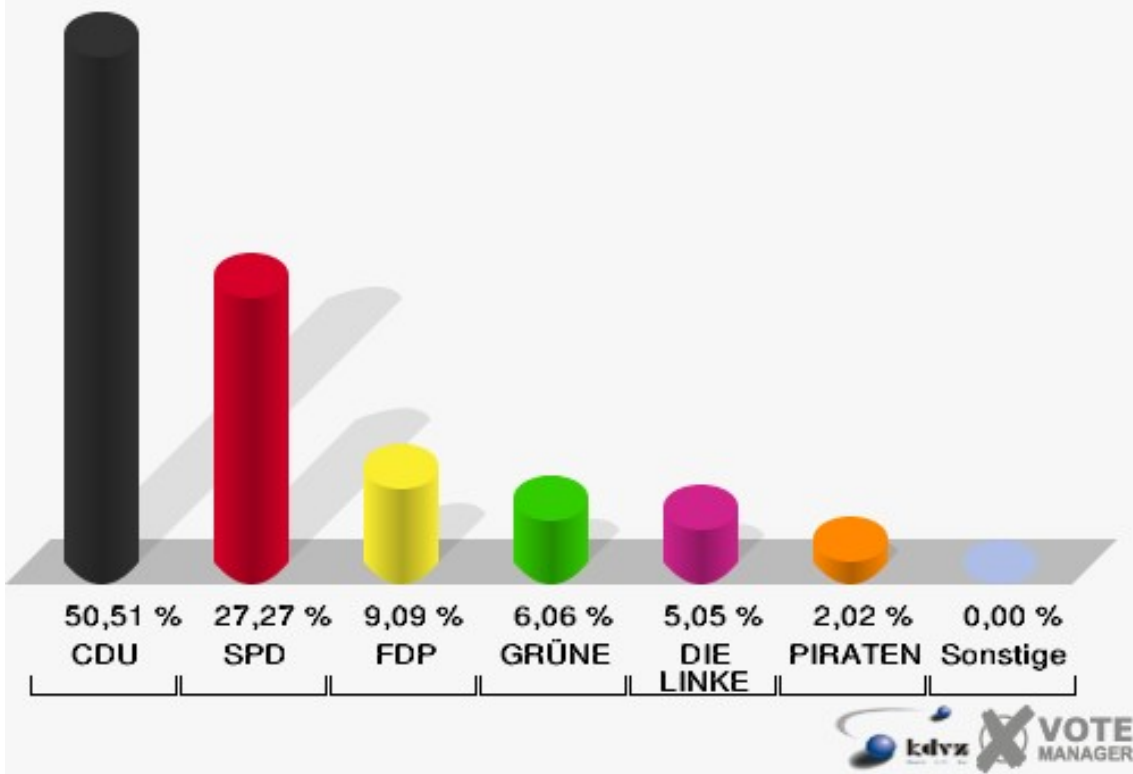
11.1 Losheim

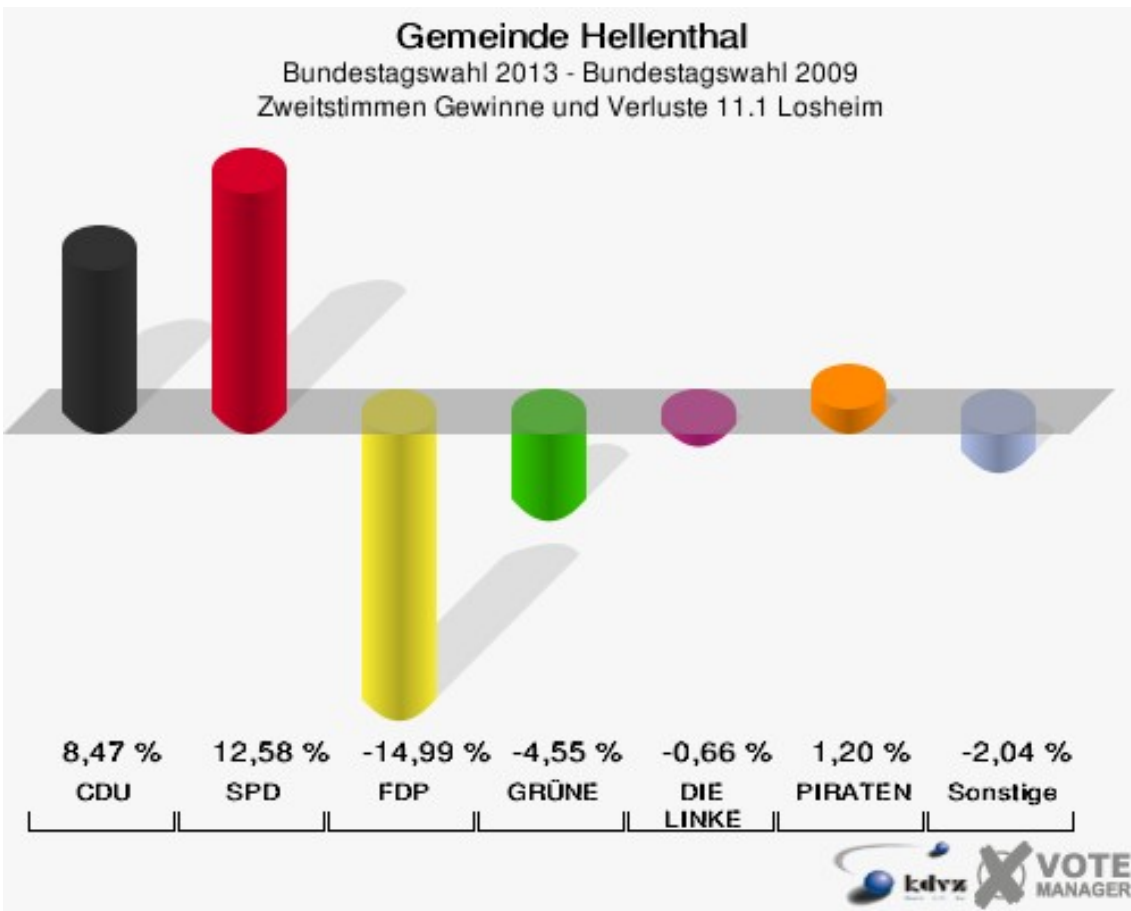
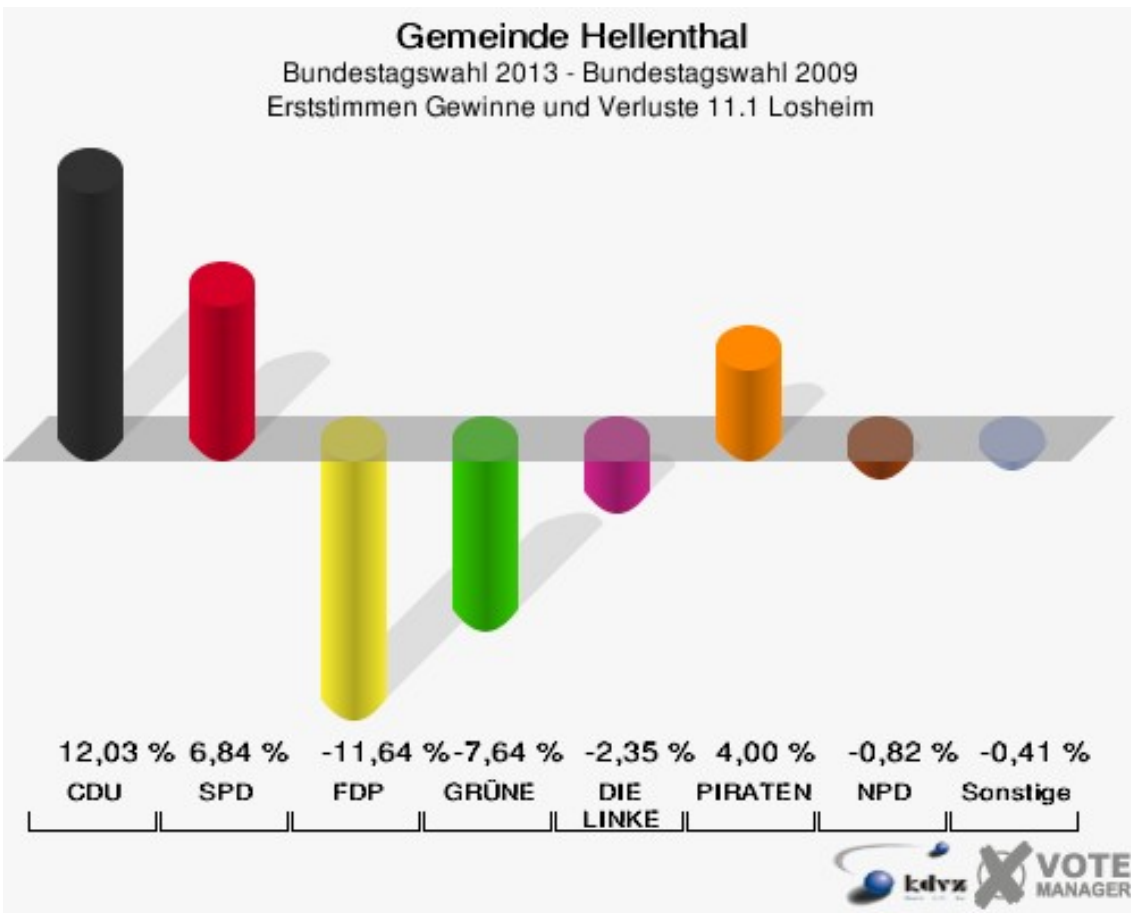
	Erststimmen		Zweitstimmen	
Wahlberechtigte	203		203	
Wähler/innen	102	50,25 %	102	50,25 %
ungültige Stimmen	2	1,96 %	3	2,94 %
gültige Stimmen	100	98,04 %	99	97,06 %
Seif, CDU	61	61,00 %	50	50,51 %
Kühn-Mengel, SPD	27	27,00 %	27	27,27 %
Molitor, FDP	4	4,00 %	9	9,09 %
Kutzer, GRÜNE	1	1,00 %	6	6,06 %
Völlger, DIE LINKE	3	3,00 %	5	5,05 %
Winzberg, PIRA- TEN	4	4,00 %	2	2,02 %
Jütten, NPD	0	0,00 %	0	0,00 %
REP	---	---	0	0,00 %
Bündnis 21/RRP	---	---	0	0,00 %
Volksabstimmung	---	---	0	0,00 %
ÖDP	---	---	0	0,00 %
MLPD	---	---	0	0,00 %
BüSo	---	---	0	0,00 %
PSG	---	---	0	0,00 %
AfD	---	---	0	0,00 %
BIG	---	---	0	0,00 %
pro Deutschland	---	---	0	0,00 %
DIE RECHTE	---	---	0	0,00 %
FREIE WÄHLER	---	---	0	0,00 %
Partei der Nicht- wähler	---	---	0	0,00 %
PARTEI DER VER- NUNFT	---	---	0	0,00 %
Die PARTEI	---	---	0	0,00 %

Gemeinde Hellenthal
 Bundestagswahl 22.09.2013
 Erststimmen 11.1 Losheim



Gemeinde Hellenthal
 Bundestagswahl 22.09.2013
 Zweitstimmen 11.1 Losheim





Gemeinde Hellenthal
 Bundestagswahl 22.09.2013
 Erststimmen Gewinne und Verluste 11.1 Losheim

	Bundestagswahl 22.09.2013	Bundestagswahl 27.09.2009	
		Ergebnis	Gewinne und Verluste
Wahlberechtigte	203	430	-227
Wähler	102	252	-150
	50,25 %	58,60 %	-8,36 %
gültige Stimmen	100	243	-143
	98,04 %	96,43 %	+1,61 %
CDU	61	119	-58
	61,00 %	48,97 %	+12,03 %
SPD	27	49	-22
	27,00 %	20,16 %	+6,84 %
FDP	4	38	-34
	4,00 %	15,64 %	-11,64 %
GRÜNE	1	21	-20
	1,00 %	8,64 %	-7,64 %
DIE LINKE	3	13	-10
	3,00 %	5,35 %	-2,35 %
PIRATEN	4	0	+4
	4,00 %	0,00 %	+4,00 %
NPD	0	2	-2
	0,00 %	0,82 %	-0,82 %
REP	0	0	+0
	0,00 %	0,00 %	+0,00 %
Bündnis 21/RRP	0	0	+0
	0,00 %	0,00 %	+0,00 %
Volksabstimmung	0	0	+0
	0,00 %	0,00 %	+0,00 %
ÖDP	0	0	+0
	0,00 %	0,00 %	+0,00 %
MLPD	0	0	+0
	0,00 %	0,00 %	+0,00 %
BüSo	0	0	+0
	0,00 %	0,00 %	+0,00 %
PSG	0	0	+0
	0,00 %	0,00 %	+0,00 %
AfD	0	0	+0
	0,00 %	0,00 %	+0,00 %
BIG	0	0	+0

	0,00 %	0,00 %	+0,00 %
pro Deutschland	0	0	+0
	0,00 %	0,00 %	+0,00 %
DIE RECHTE	0	0	+0
	0,00 %	0,00 %	+0,00 %
FREIE WÄHLER	0	0	+0
	0,00 %	0,00 %	+0,00 %
Partei der Nichtwähler	0	0	+0
	0,00 %	0,00 %	+0,00 %
PARTEI DER VERNUNFT	0	0	+0
	0,00 %	0,00 %	+0,00 %
Die PARTEI	0	0	+0
	0,00 %	0,00 %	+0,00 %
Sonstige	0	1	-1
	0,00 %	0,41 %	-0,41 %

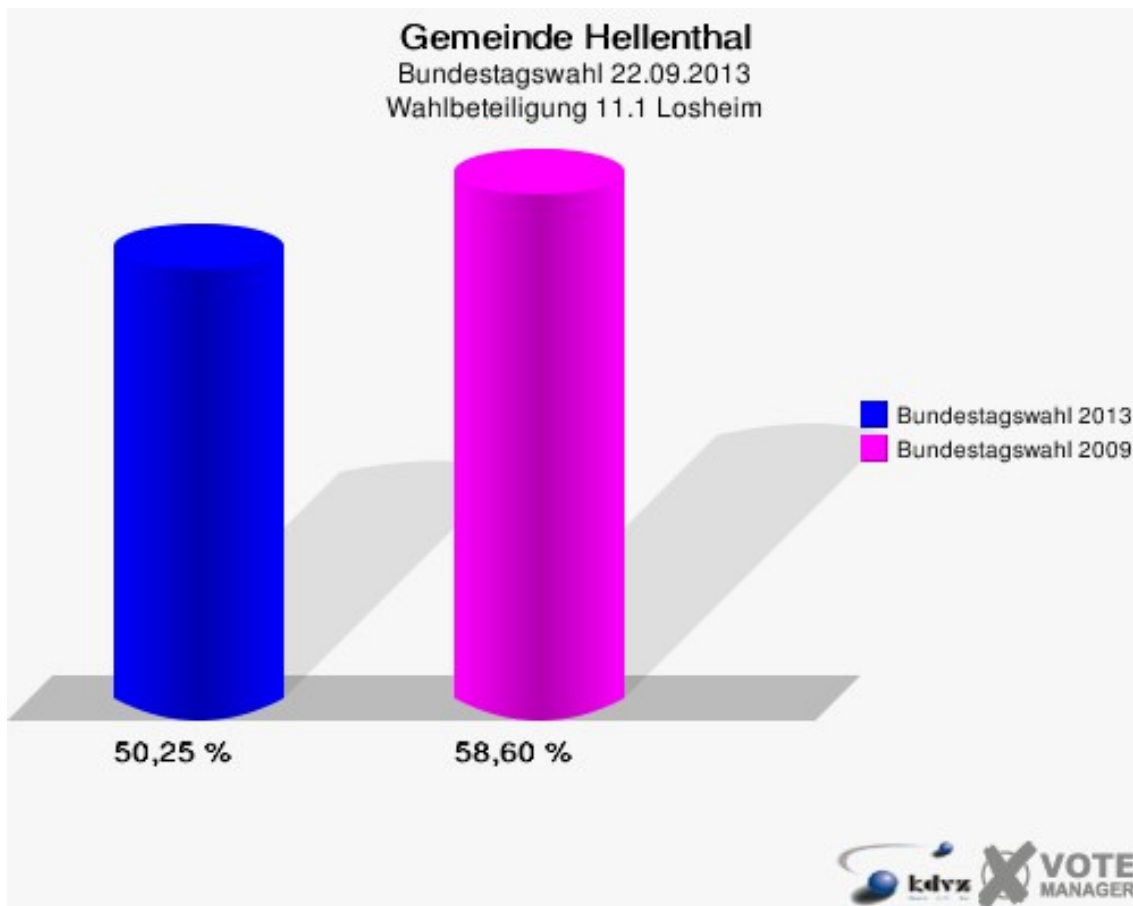
Bundestagswahl 27.09.2009: Sonstige = Tierschutzpartei, FAMILIE, Volksabstimmung, ZENTRUM, DVU, RRP, RENTNER, Einzelbewerber Schmitz

Gemeinde Hellenthal
 Bundestagswahl 22.09.2013
 Zweitstimmen Gewinne und Verluste 11.1 Losheim

	Bundestagswahl 22.09.2013	Bundestagswahl 27.09.2009	
		Ergebnis	Gewinne und Verluste
Wahlberechtigte	203	430	-227
Wähler	102	252	-150
	50,25 %	58,60 %	-8,36 %
gültige Stimmen	99	245	-146
	97,06 %	97,22 %	-0,16 %
CDU	50	103	-53
	50,51 %	42,04 %	+8,47 %
SPD	27	36	-9
	27,27 %	14,69 %	+12,58 %
FDP	9	59	-50
	9,09 %	24,08 %	-14,99 %
GRÜNE	6	26	-20
	6,06 %	10,61 %	-4,55 %
DIE LINKE	5	14	-9
	5,05 %	5,71 %	-0,66 %
PIRATEN	2	2	+0
	2,02 %	0,82 %	+1,20 %
NPD	0	2	-2
	0,00 %	0,82 %	-0,82 %
REP	0	0	+0
	0,00 %	0,00 %	+0,00 %
Bündnis 21/RRP	0	0	+0
	0,00 %	0,00 %	+0,00 %
Volksabstimmung	0	0	+0
	0,00 %	0,00 %	+0,00 %
ÖDP	0	0	+0
	0,00 %	0,00 %	+0,00 %
MLPD	0	0	+0
	0,00 %	0,00 %	+0,00 %
BüSo	0	0	+0
	0,00 %	0,00 %	+0,00 %
PSG	0	0	+0
	0,00 %	0,00 %	+0,00 %
AfD	0	0	+0
	0,00 %	0,00 %	+0,00 %
BIG	0	0	+0

	0,00 %	0,00 %	+0,00 %
pro Deutschland	0	0	+0
	0,00 %	0,00 %	+0,00 %
DIE RECHTE	0	0	+0
	0,00 %	0,00 %	+0,00 %
FREIE WÄHLER	0	0	+0
	0,00 %	0,00 %	+0,00 %
Partei der Nichtwähler	0	0	+0
	0,00 %	0,00 %	+0,00 %
PARTEI DER VERNUNFT	0	0	+0
	0,00 %	0,00 %	+0,00 %
Die PARTEI	0	0	+0
	0,00 %	0,00 %	+0,00 %
Sonstige	0	3	-3
	0,00 %	1,22 %	-1,22 %

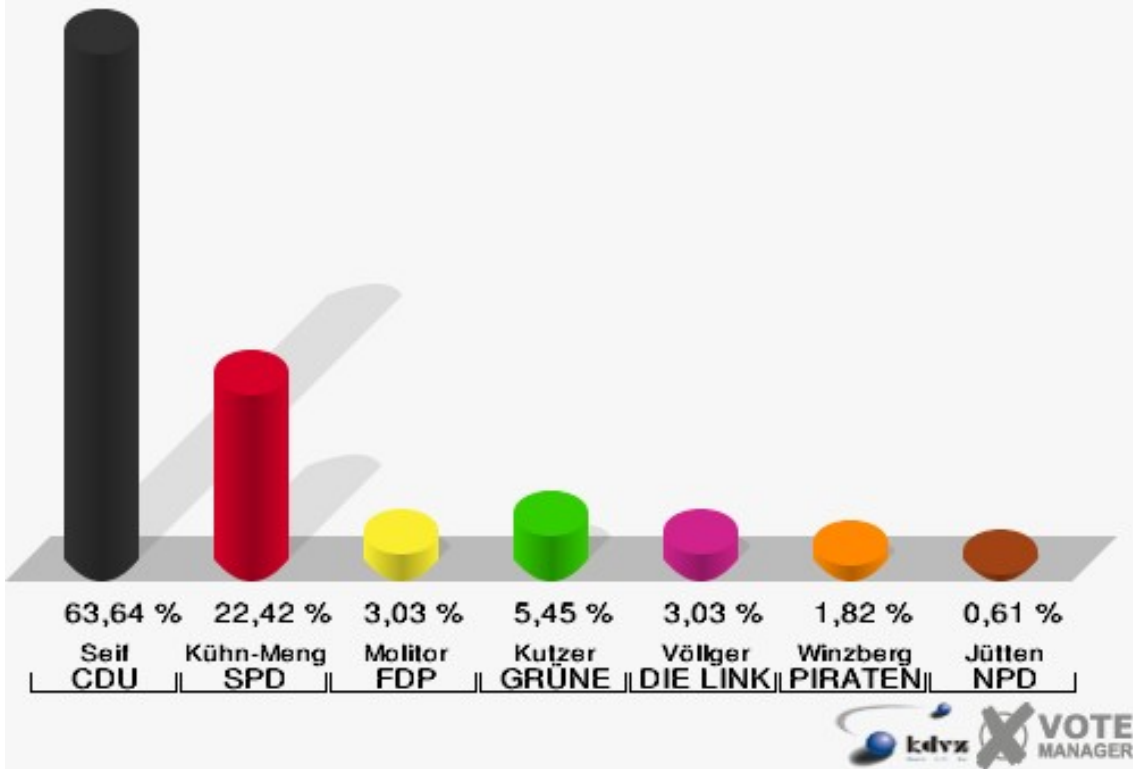
Bundestagswahl 27.09.2009: Sonstige = Tierschutzpartei, FAMILIE, Volksabstimmung, ZENTRUM, DVU, RRP, RENTNER, Einzelbewerber Schmitz



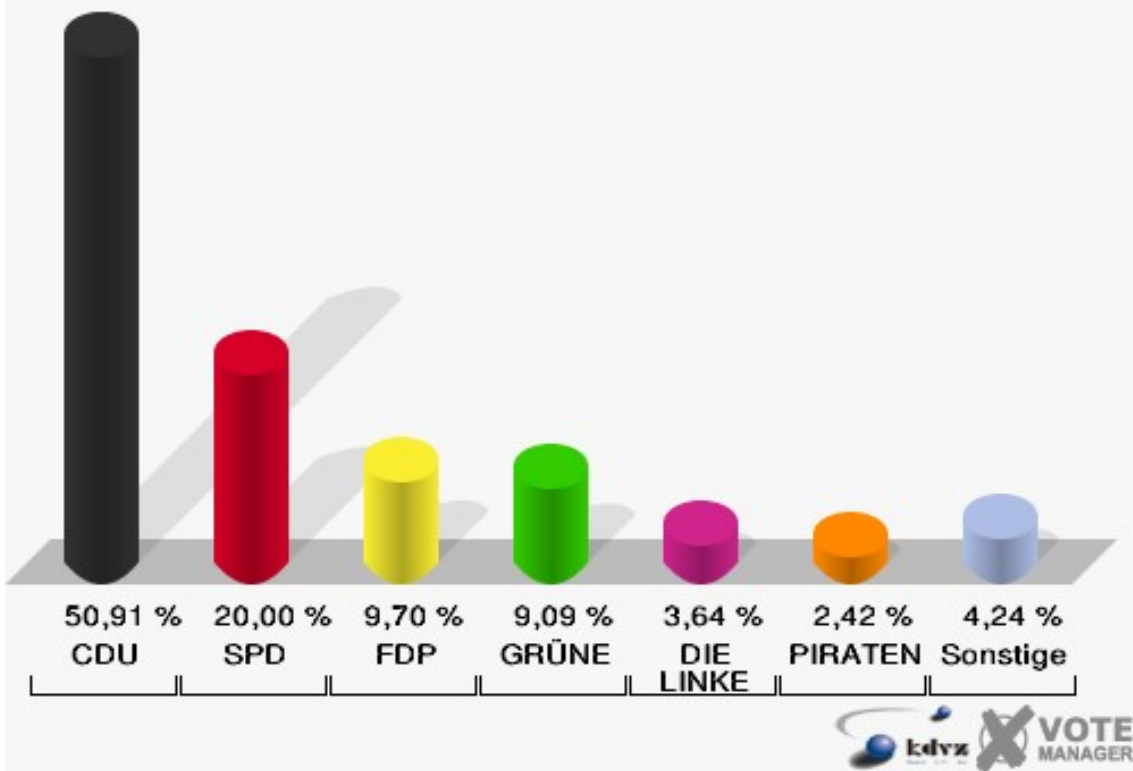
12.1 Wollenberg

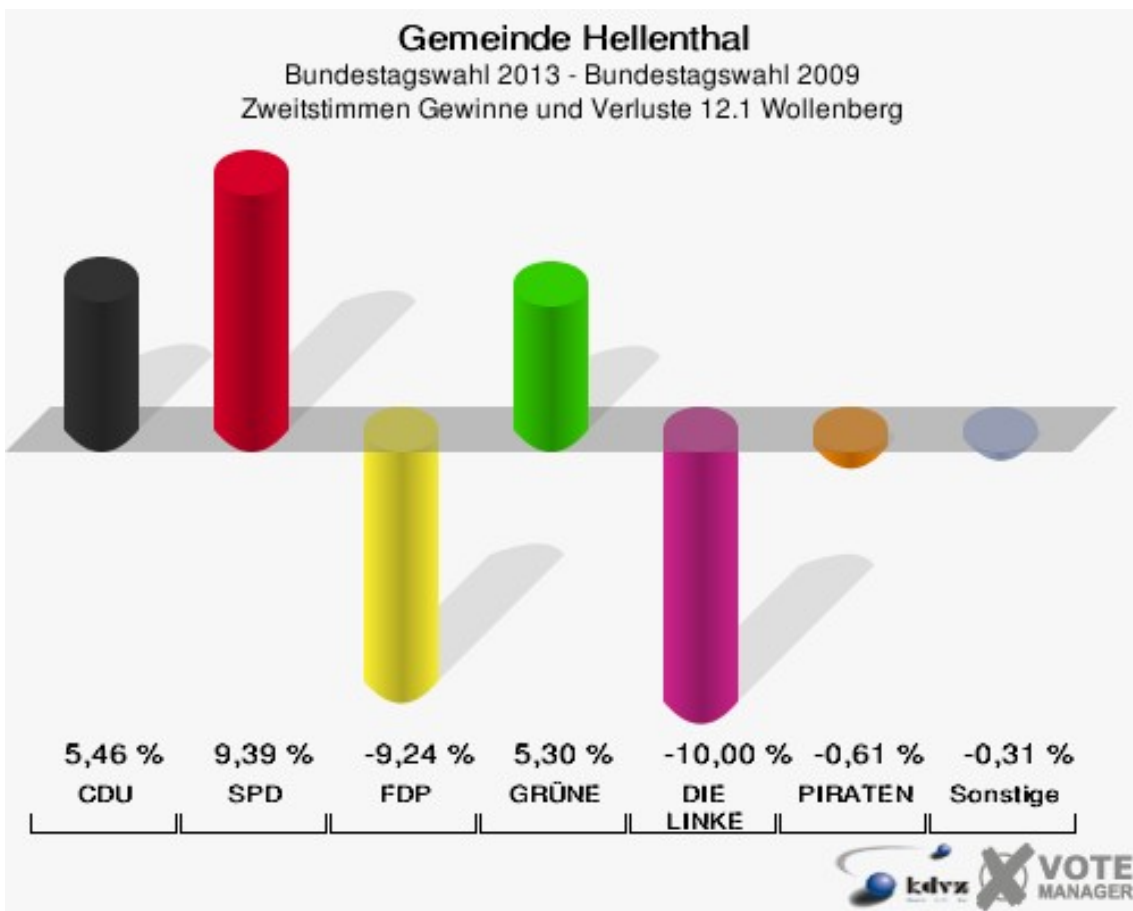
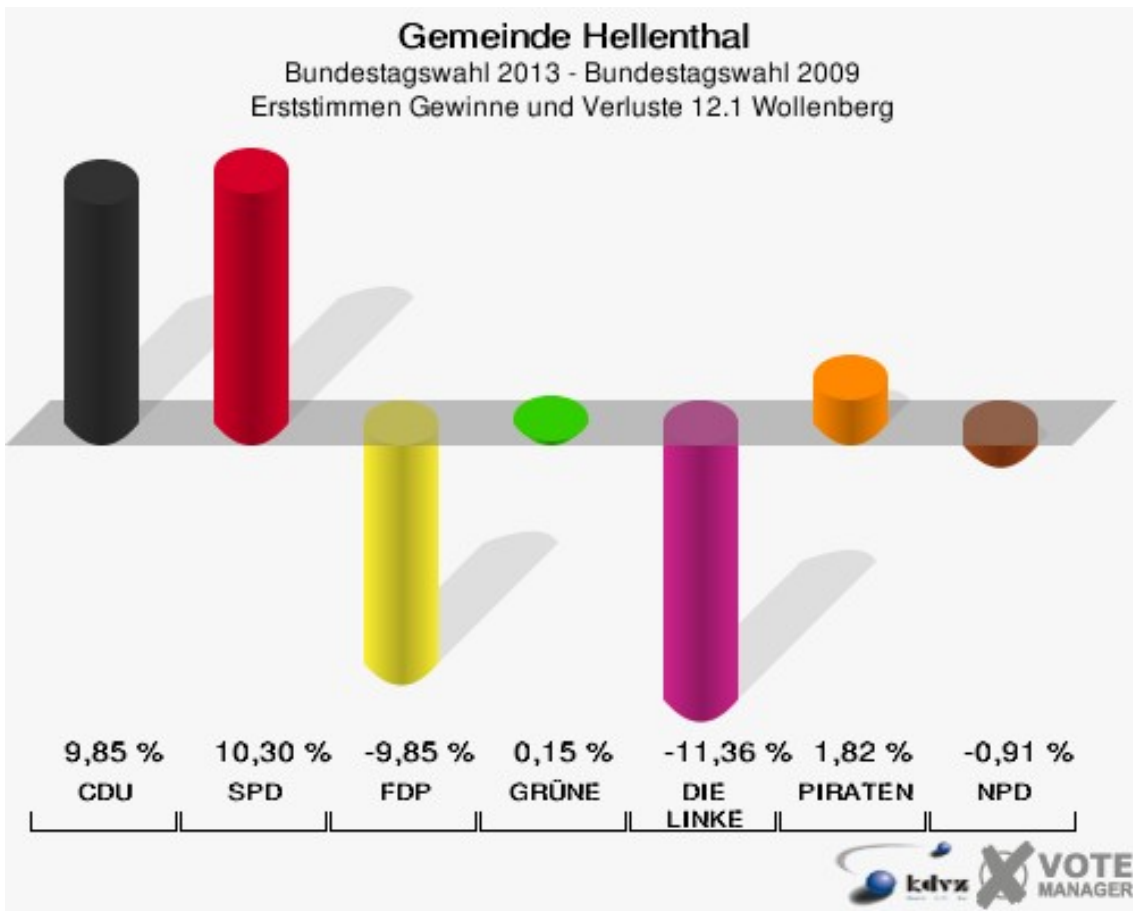
	Erststimmen		Zweitstimmen	
Wahlberechtigte	345		345	
Wähler/innen	165	47,83 %	165	47,83 %
ungültige Stimmen	0	0,00 %	0	0,00 %
gültige Stimmen	165	100,00 %	165	100,00 %
Seif, CDU	105	63,64 %	84	50,91 %
Kühn-Mengel, SPD	37	22,42 %	33	20,00 %
Molitor, FDP	5	3,03 %	16	9,70 %
Kutzer, GRÜNE	9	5,45 %	15	9,09 %
Völlger, DIE LINKE	5	3,03 %	6	3,64 %
Winzberg, PIRA- TEN	3	1,82 %	4	2,42 %
Jütten, NPD	1	0,61 %	2	1,21 %
REP	---	---	0	0,00 %
Bündnis 21/RRP	---	---	0	0,00 %
Volksabstimmung	---	---	2	1,21 %
ÖDP	---	---	0	0,00 %
MLPD	---	---	0	0,00 %
BüSo	---	---	0	0,00 %
PSG	---	---	0	0,00 %
AfD	---	---	3	1,82 %
BIG	---	---	0	0,00 %
pro Deutschland	---	---	0	0,00 %
DIE RECHTE	---	---	0	0,00 %
FREIE WÄHLER	---	---	0	0,00 %
Partei der Nicht- wähler	---	---	0	0,00 %
PARTEI DER VER- NUNFT	---	---	0	0,00 %
Die PARTEI	---	---	0	0,00 %

Gemeinde Hellenthal
 Bundestagswahl 22.09.2013
 Erststimmen 12.1 Wollenberg



Gemeinde Hellenthal
 Bundestagswahl 22.09.2013
 Zweitstimmen 12.1 Wollenberg





Gemeinde Hellenthal
 Bundestagswahl 22.09.2013
 Erststimmen Gewinne und Verluste 12.1 Wollenberg

	Bundestagswahl 22.09.2013	Bundestagswahl 27.09.2009	
		Ergebnis	Gewinne und Verluste
Wahlberechtigte	345	221	+124
Wähler	165	134	+31
	47,83 %	60,63 %	-12,81 %
gültige Stimmen	165	132	+33
	100,00 %	98,51 %	+1,49 %
CDU	105	71	+34
	63,64 %	53,79 %	+9,85 %
SPD	37	16	+21
	22,42 %	12,12 %	+10,30 %
FDP	5	17	-12
	3,03 %	12,88 %	-9,85 %
GRÜNE	9	7	+2
	5,45 %	5,30 %	+0,15 %
DIE LINKE	5	19	-14
	3,03 %	14,39 %	-11,36 %
PIRATEN	3	0	+3
	1,82 %	0,00 %	+1,82 %
NPD	1	2	-1
	0,61 %	1,52 %	-0,91 %
REP	0	0	+0
	0,00 %	0,00 %	+0,00 %
Bündnis 21/RRP	0	0	+0
	0,00 %	0,00 %	+0,00 %
Volksabstimmung	0	0	+0
	0,00 %	0,00 %	+0,00 %
ÖDP	0	0	+0
	0,00 %	0,00 %	+0,00 %
MLPD	0	0	+0
	0,00 %	0,00 %	+0,00 %
BüSo	0	0	+0
	0,00 %	0,00 %	+0,00 %
PSG	0	0	+0
	0,00 %	0,00 %	+0,00 %
AfD	0	0	+0
	0,00 %	0,00 %	+0,00 %
BIG	0	0	+0

	0,00 %	0,00 %	+0,00 %
pro Deutschland	0	0	+0
	0,00 %	0,00 %	+0,00 %
DIE RECHTE	0	0	+0
	0,00 %	0,00 %	+0,00 %
FREIE WÄHLER	0	0	+0
	0,00 %	0,00 %	+0,00 %
Partei der Nichtwähler	0	0	+0
	0,00 %	0,00 %	+0,00 %
PARTEI DER VERNUNFT	0	0	+0
	0,00 %	0,00 %	+0,00 %
Die PARTEI	0	0	+0
	0,00 %	0,00 %	+0,00 %
Sonstige	0	0	+0
	0,00 %	0,00 %	+0,00 %

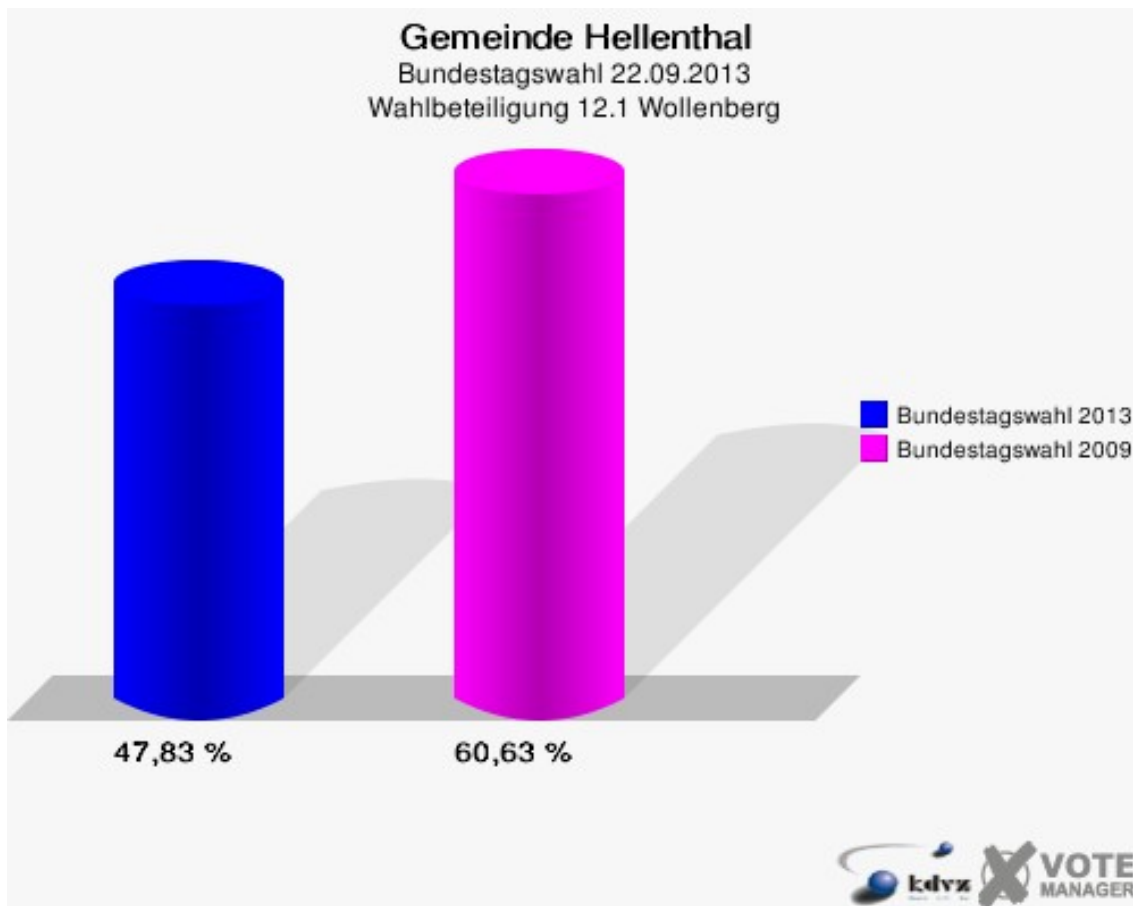
Bundestagswahl 27.09.2009: Sonstige = Tierschutzpartei, FAMILIE, Volksabstimmung, ZENTRUM, DVU, RRP, RENTNER, Einzelbewerber Schmitz

Gemeinde Hellenthal
 Bundestagswahl 22.09.2013
 Zweitstimmen Gewinne und Verluste 12.1 Wollenberg

	Bundestagswahl 22.09.2013	Bundestagswahl 27.09.2009	
		Ergebnis	Gewinne und Verluste
Wahlberechtigte	345	221	+124
Wähler	165	134	+31
	47,83 %	60,63 %	-12,81 %
gültige Stimmen	165	132	+33
	100,00 %	98,51 %	+1,49 %
CDU	84	60	+24
	50,91 %	45,45 %	+5,46 %
SPD	33	14	+19
	20,00 %	10,61 %	+9,39 %
FDP	16	25	-9
	9,70 %	18,94 %	-9,24 %
GRÜNE	15	5	+10
	9,09 %	3,79 %	+5,30 %
DIE LINKE	6	18	-12
	3,64 %	13,64 %	-10,00 %
PIRATEN	4	4	+0
	2,42 %	3,03 %	-0,61 %
NPD	2	1	+1
	1,21 %	0,76 %	+0,45 %
REP	0	0	+0
	0,00 %	0,00 %	+0,00 %
Bündnis 21/RRP	0	0	+0
	0,00 %	0,00 %	+0,00 %
Volksabstimmung	2	0	+2
	1,21 %	0,00 %	+1,21 %
ÖDP	0	0	+0
	0,00 %	0,00 %	+0,00 %
MLPD	0	0	+0
	0,00 %	0,00 %	+0,00 %
BüSo	0	0	+0
	0,00 %	0,00 %	+0,00 %
PSG	0	0	+0
	0,00 %	0,00 %	+0,00 %
AfD	3	0	+3
	1,82 %	0,00 %	+1,82 %
BIG	0	0	+0

	0,00 %	0,00 %	+0,00 %
pro Deutschland	0	0	+0
	0,00 %	0,00 %	+0,00 %
DIE RECHTE	0	0	+0
	0,00 %	0,00 %	+0,00 %
FREIE WÄHLER	0	0	+0
	0,00 %	0,00 %	+0,00 %
Partei der Nichtwähler	0	0	+0
	0,00 %	0,00 %	+0,00 %
PARTEI DER VERNUNFT	0	0	+0
	0,00 %	0,00 %	+0,00 %
Die PARTEI	0	0	+0
	0,00 %	0,00 %	+0,00 %
Sonstige	0	5	-5
	0,00 %	3,79 %	-3,79 %

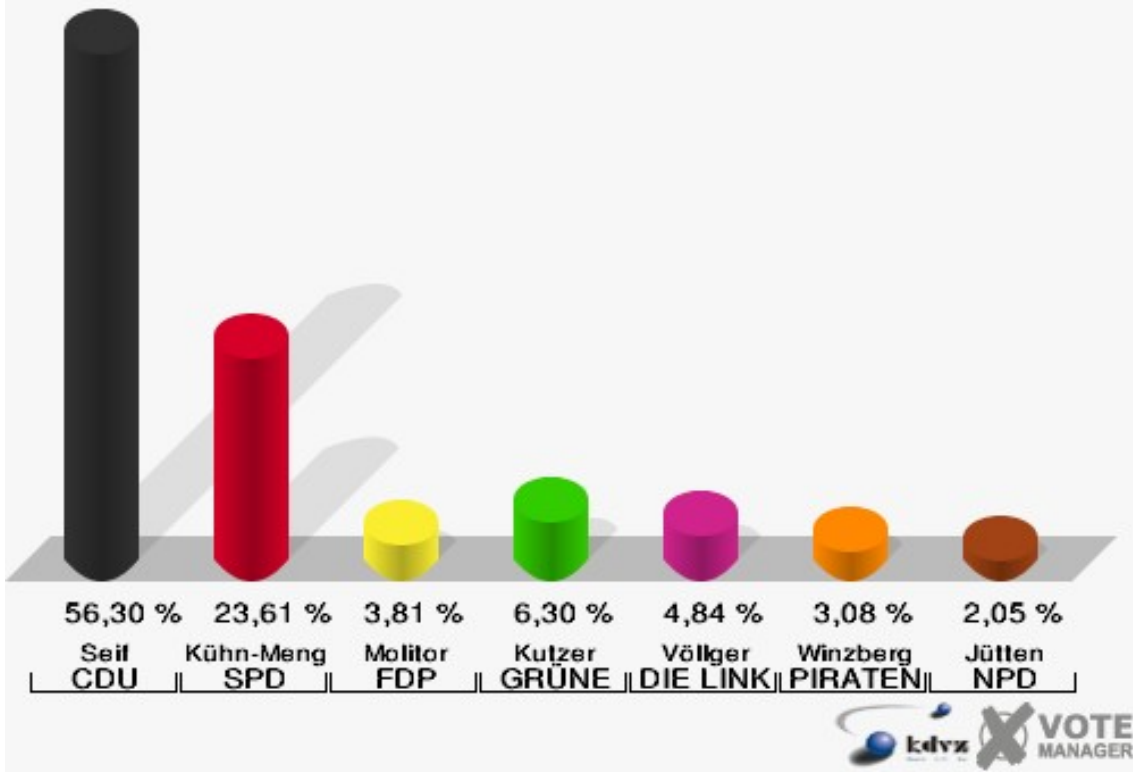
Bundestagswahl 27.09.2009: Sonstige = Tierschutzpartei, FAMILIE, Volksabstimmung, ZENTRUM, DVU, RRP, RENTNER, Einzelbewerber Schmitz



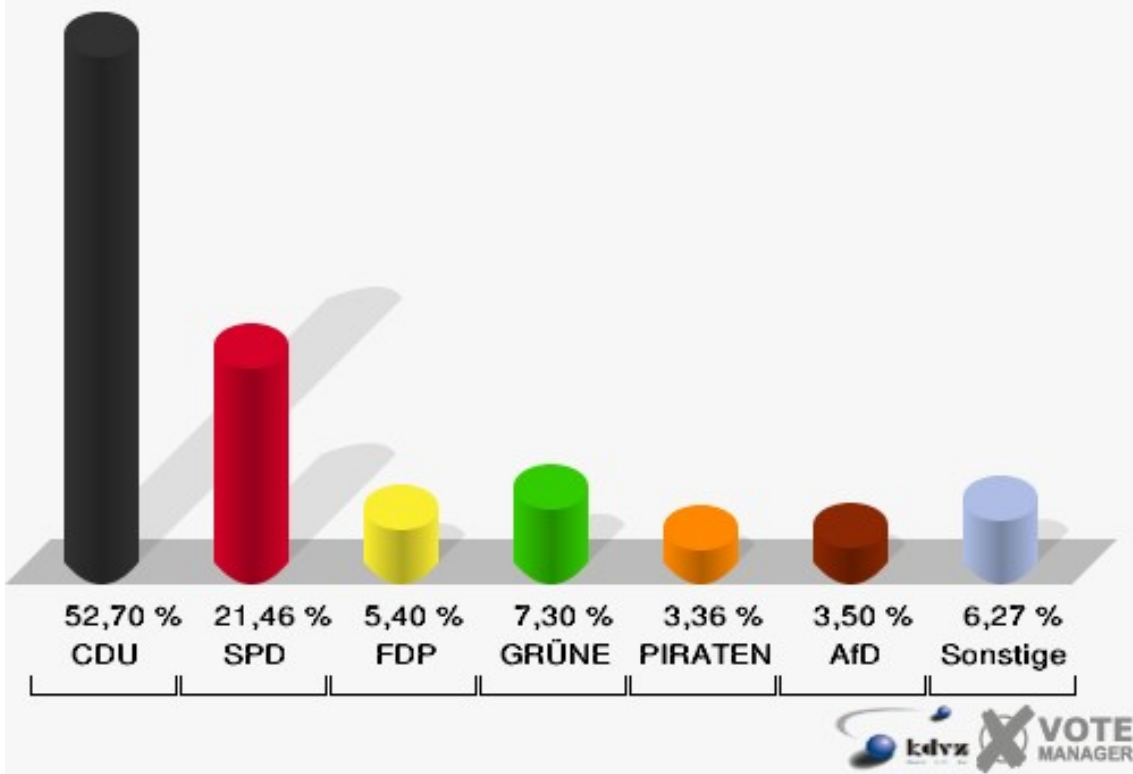
13.1 Briefwahl I

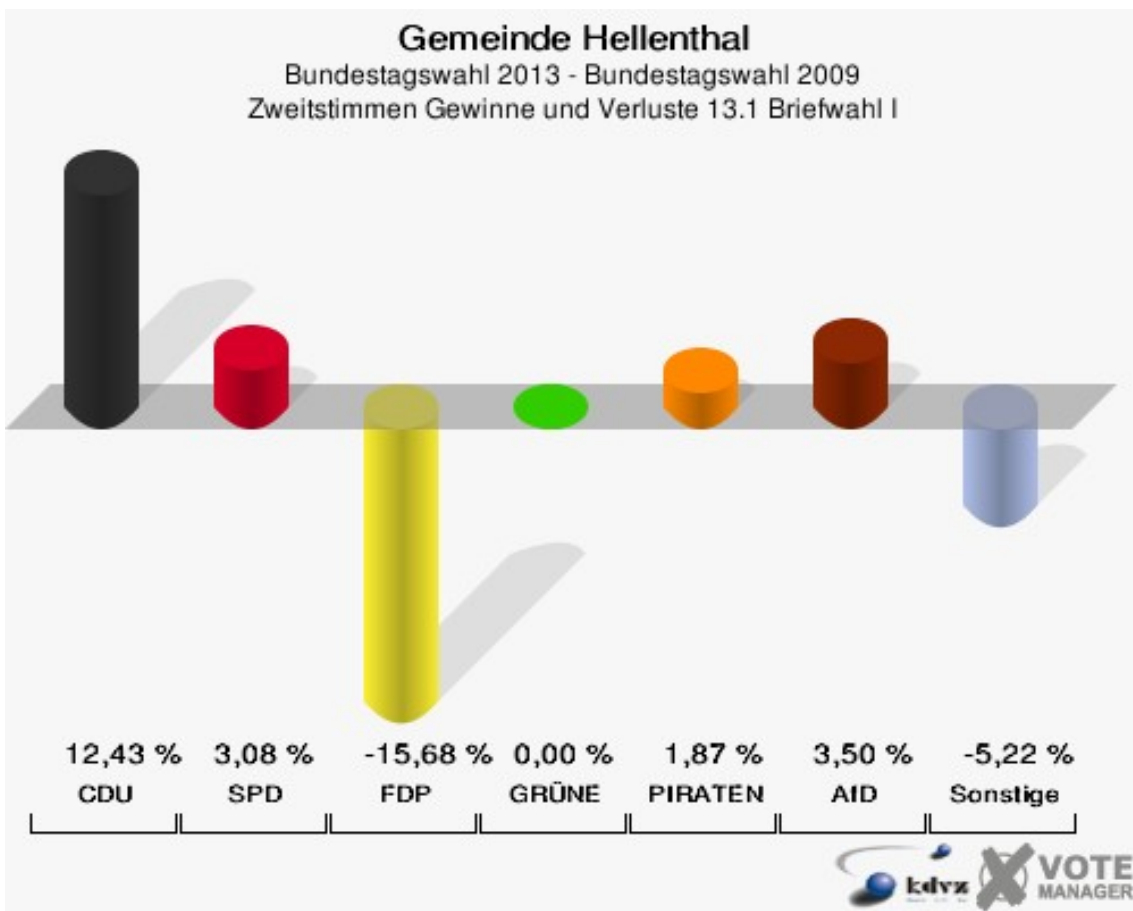
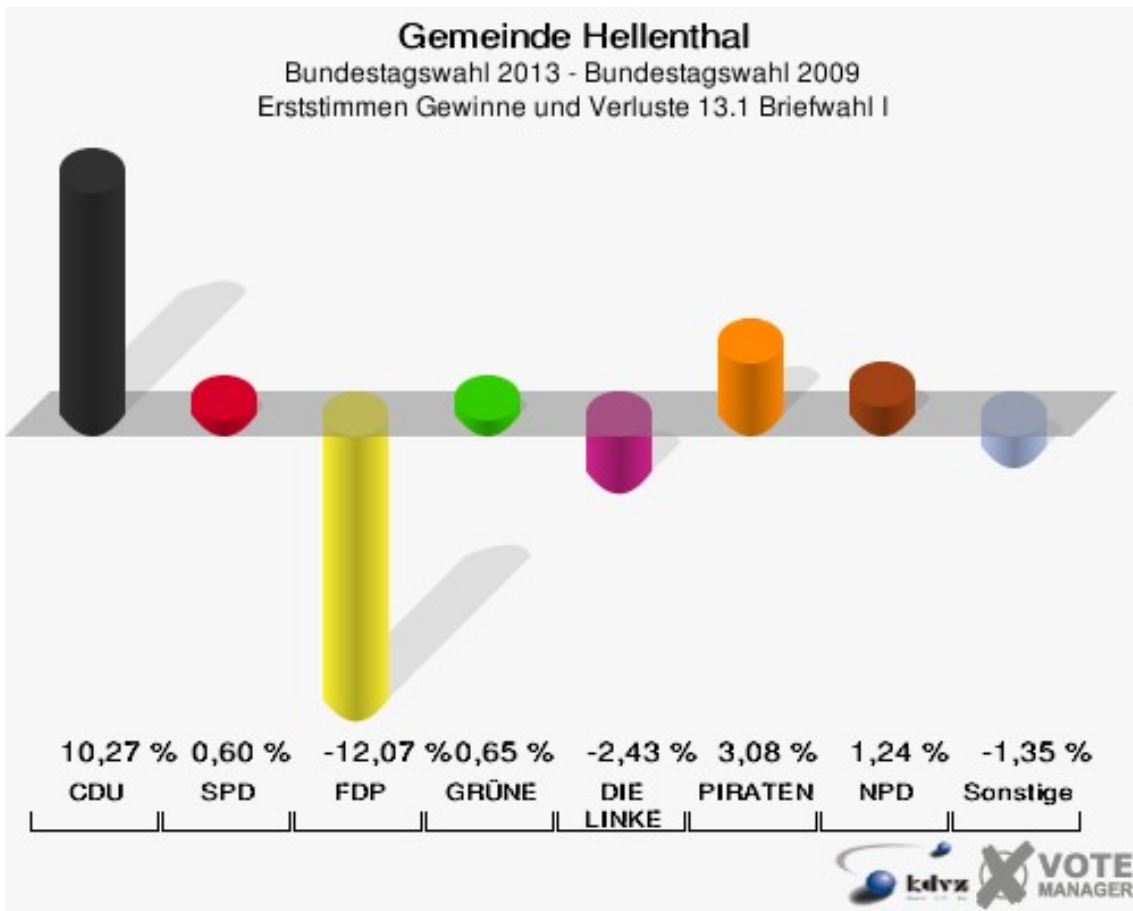
	Erststimmen		Zweitstimmen	
Wähler/innen	691		691	
ungültige Stimmen	9	1,30 %	6	0,87 %
gültige Stimmen	682	98,70 %	685	99,13 %
Seif, CDU	384	56,30 %	361	52,70 %
Kühn-Mengel, SPD	161	23,61 %	147	21,46 %
Molitor, FDP	26	3,81 %	37	5,40 %
Kutzer, GRÜNE	43	6,30 %	50	7,30 %
Völlger, DIE LINKE	33	4,84 %	22	3,21 %
Winzberg, PIRATEN	21	3,08 %	23	3,36 %
Jütten, NPD	14	2,05 %	6	0,88 %
REP	---	---	0	0,00 %
Bündnis 21/RRP	---	---	0	0,00 %
Volksabstimmung	---	---	4	0,58 %
ÖDP	---	---	0	0,00 %
MLPD	---	---	0	0,00 %
BüSo	---	---	0	0,00 %
PSG	---	---	0	0,00 %
AfD	---	---	24	3,50 %
BIG	---	---	0	0,00 %
pro Deutschland	---	---	2	0,29 %
DIE RECHTE	---	---	0	0,00 %
FREIE WÄHLER	---	---	3	0,44 %
Partei der Nichtwähler	---	---	2	0,29 %
PARTEI DER VERNUNFT	---	---	2	0,29 %
Die PARTEI	---	---	2	0,29 %

Gemeinde Hellenthal
 Bundestagswahl 22.09.2013
 Erststimmen 13.1 Briefwahl I



Gemeinde Hellenthal
 Bundestagswahl 22.09.2013
 Zweitstimmen 13.1 Briefwahl I





Gemeinde Hellenthal
 Bundestagswahl 22.09.2013
 Erststimmen Gewinne und Verluste 13.1 Briefwahl I

	Bundestagswahl 22.09.2013	Bundestagswahl 27.09.2009	
		Ergebnis	Gewinne und Verluste
Wahlberechtigte	0	0	+0
Wähler	691	746	-55
gültige Stimmen	682	743	-61
	98,70 %	99,60 %	-0,90 %
CDU	384	342	+42
	56,30 %	46,03 %	+10,27 %
SPD	161	171	-10
	23,61 %	23,01 %	+0,60 %
FDP	26	118	-92
	3,81 %	15,88 %	-12,07 %
GRÜNE	43	42	+1
	6,30 %	5,65 %	+0,65 %
DIE LINKE	33	54	-21
	4,84 %	7,27 %	-2,43 %
PIRATEN	21	0	+21
	3,08 %	0,00 %	+3,08 %
NPD	14	6	+8
	2,05 %	0,81 %	+1,24 %
REP	0	0	+0
	0,00 %	0,00 %	+0,00 %
Bündnis 21/RRP	0	0	+0
	0,00 %	0,00 %	+0,00 %
Volksabstimmung	0	0	+0
	0,00 %	0,00 %	+0,00 %
ÖDP	0	0	+0
	0,00 %	0,00 %	+0,00 %
MLPD	0	0	+0
	0,00 %	0,00 %	+0,00 %
BüSo	0	0	+0
	0,00 %	0,00 %	+0,00 %
PSG	0	0	+0
	0,00 %	0,00 %	+0,00 %
AfD	0	0	+0
	0,00 %	0,00 %	+0,00 %
BIG	0	0	+0
	0,00 %	0,00 %	+0,00 %

pro Deutschland	0	0	+0
	0,00 %	0,00 %	+0,00 %
DIE RECHTE	0	0	+0
	0,00 %	0,00 %	+0,00 %
FREIE WÄHLER	0	0	+0
	0,00 %	0,00 %	+0,00 %
Partei der Nichtwähler	0	0	+0
	0,00 %	0,00 %	+0,00 %
PARTEI DER VERNUNFT	0	0	+0
	0,00 %	0,00 %	+0,00 %
Die PARTEI	0	0	+0
	0,00 %	0,00 %	+0,00 %
Sonstige	0	10	-10
	0,00 %	1,35 %	-1,35 %

Bundestagswahl 27.09.2009: Sonstige = Tierschutzpartei, FAMILIE, Volksabstimmung, ZENTRUM, DVU, RRP, RENTNER, Einzelbewerber Schmitz

Gemeinde Hellenthal
Bundestagswahl 22.09.2013
Zweitstimmen Gewinne und Verluste 13.1 Briefwahl I

	Bundestagswahl 22.09.2013	Bundestagswahl 27.09.2009	
		Ergebnis	Gewinne und Verluste
Wahlberechtigte	0	0	+0
Wähler	691	746	-55
gültige Stimmen	685	740	-55
	99,13 %	99,20 %	-0,06 %
CDU	361	298	+63
	52,70 %	40,27 %	+12,43 %
SPD	147	136	+11
	21,46 %	18,38 %	+3,08 %
FDP	37	156	-119
	5,40 %	21,08 %	-15,68 %
GRÜNE	50	54	-4
	7,30 %	7,30 %	+0,00 %
DIE LINKE	22	56	-34
	3,21 %	7,57 %	-4,36 %
PIRATEN	23	11	+12
	3,36 %	1,49 %	+1,87 %
NPD	6	4	+2
	0,88 %	0,54 %	+0,34 %
REP	0	1	-1
	0,00 %	0,14 %	-0,14 %

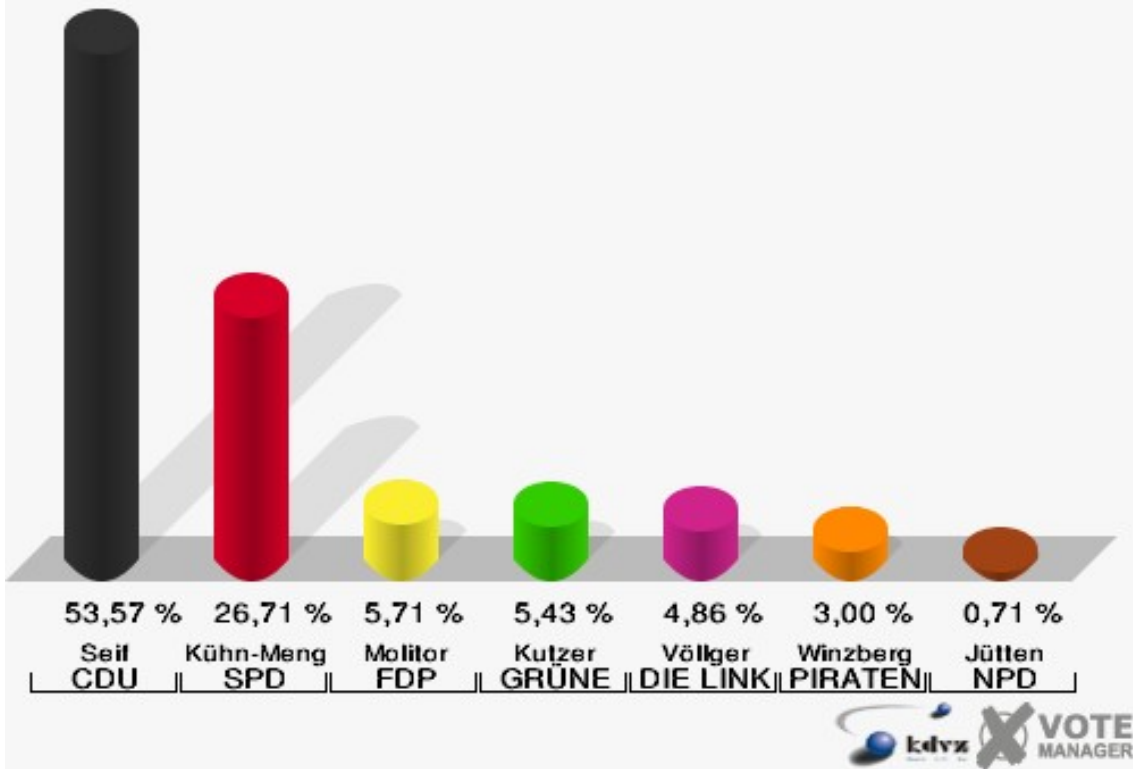
Bündnis 21/RRP	0	0	+0
	0,00 %	0,00 %	+0,00 %
Volksabstimmung	4	0	+4
	0,58 %	0,00 %	+0,58 %
ÖDP	0	0	+0
	0,00 %	0,00 %	+0,00 %
MLPD	0	0	+0
	0,00 %	0,00 %	+0,00 %
BüSo	0	0	+0
	0,00 %	0,00 %	+0,00 %
PSG	0	0	+0
	0,00 %	0,00 %	+0,00 %
AfD	24	0	+24
	3,50 %	0,00 %	+3,50 %
BIG	0	0	+0
	0,00 %	0,00 %	+0,00 %
pro Deutschland	2	0	+2
	0,29 %	0,00 %	+0,29 %
DIE RECHTE	0	0	+0
	0,00 %	0,00 %	+0,00 %
FREIE WÄHLER	3	0	+3
	0,44 %	0,00 %	+0,44 %
Partei der Nichtwähler	2	0	+2
	0,29 %	0,00 %	+0,29 %
PARTEI DER VERNUNFT	2	0	+2
	0,29 %	0,00 %	+0,29 %
Die PARTEI	2	0	+2
	0,29 %	0,00 %	+0,29 %
Sonstige	0	24	-24
	0,00 %	3,24 %	-3,24 %

Bundestagswahl 27.09.2009: Sonstige = Tierschutzpartei, FAMILIE, Volksabstimmung, ZENTRUM, DVU, RRP, RENTNER, Einzelbewerber Schmitz

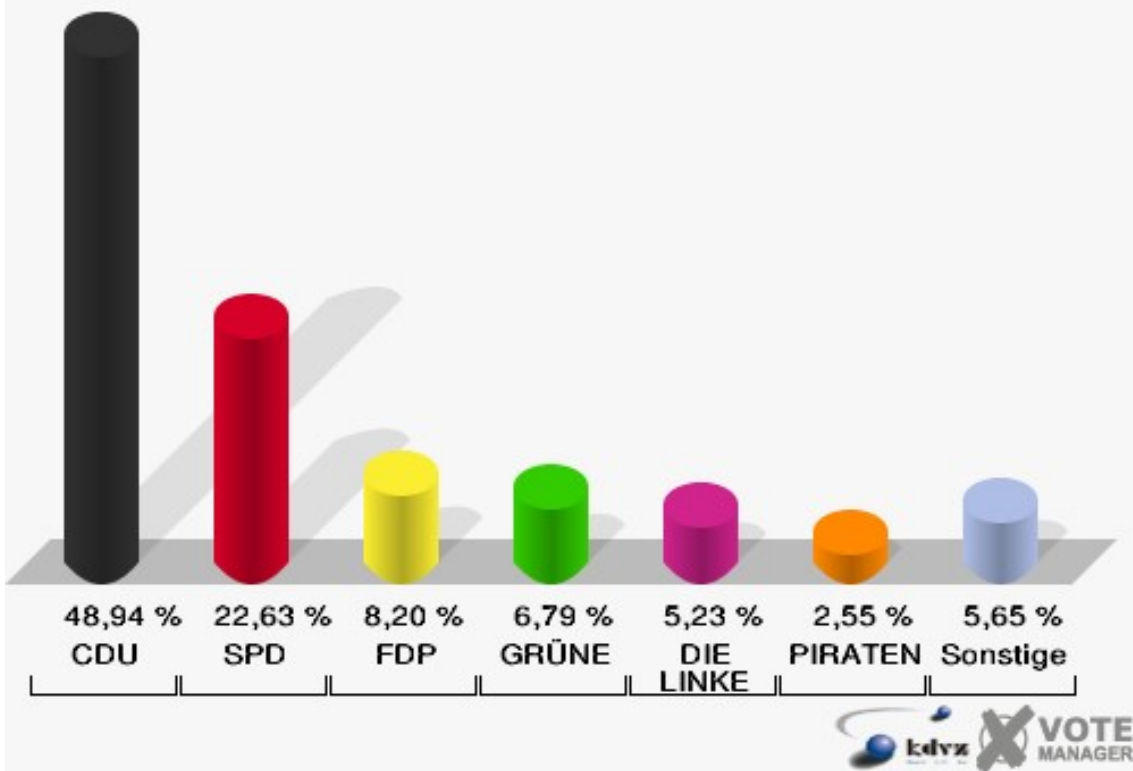
14.1 Briefwahl II

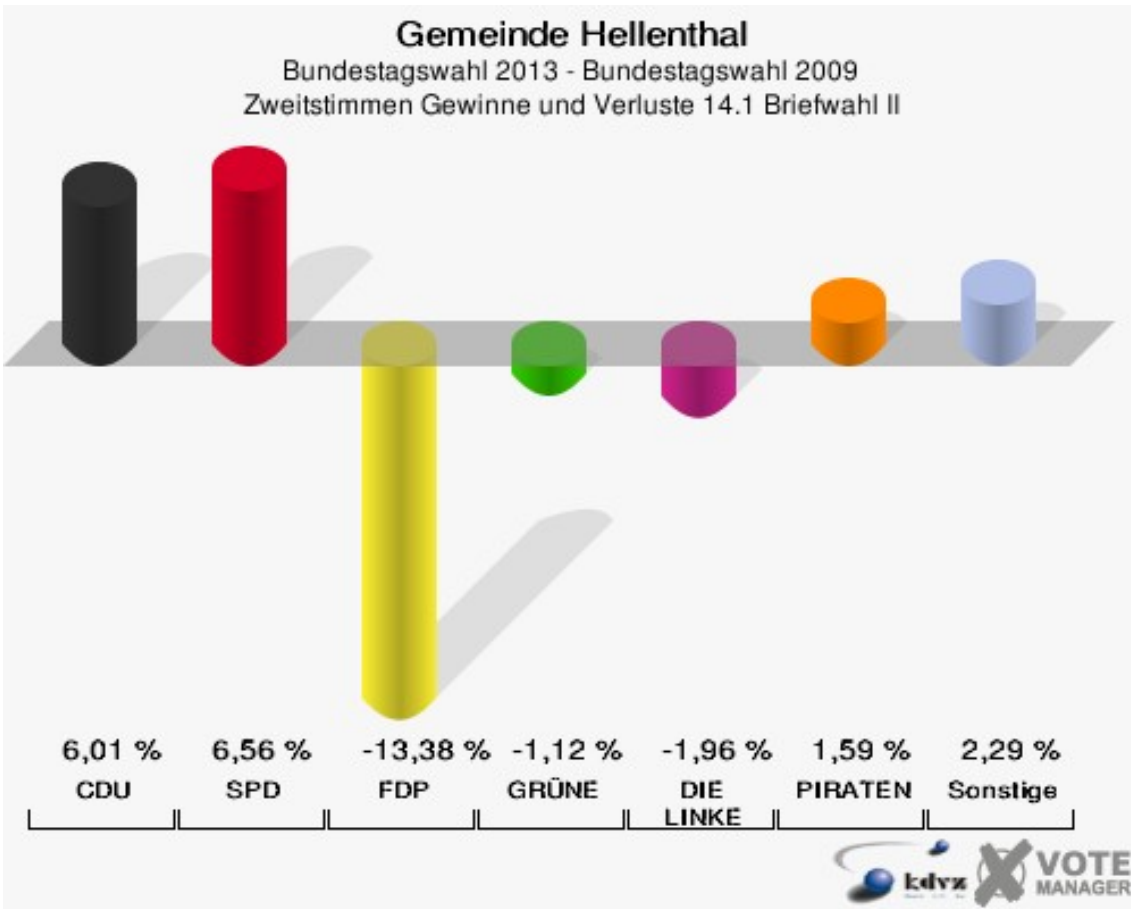
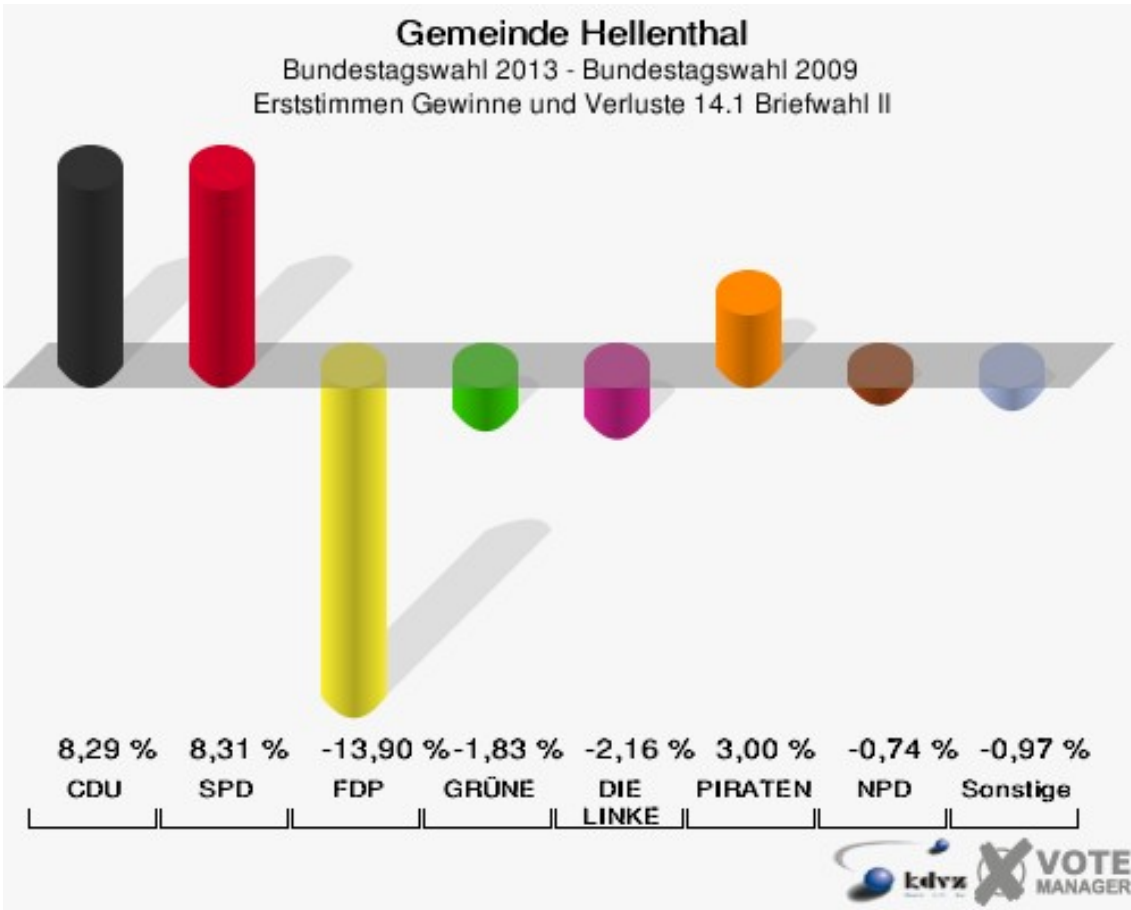
	Erststimmen		Zweitstimmen	
Wähler/innen	711		711	
ungültige Stimmen	11	1,55 %	4	0,56 %
gültige Stimmen	700	98,45 %	707	99,44 %
Seif, CDU	375	53,57 %	346	48,94 %
Kühn-Mengel, SPD	187	26,71 %	160	22,63 %
Molitor, FDP	40	5,71 %	58	8,20 %
Kutzer, GRÜNE	38	5,43 %	48	6,79 %
Völlger, DIE LINKE	34	4,86 %	37	5,23 %
Winzberg, PIRATEN	21	3,00 %	18	2,55 %
Jütten, NPD	5	0,71 %	5	0,71 %
REP	---	---	0	0,00 %
Bündnis 21/RRP	---	---	2	0,28 %
Volksabstimmung	---	---	3	0,42 %
ÖDP	---	---	0	0,00 %
MLPD	---	---	0	0,00 %
BüSo	---	---	0	0,00 %
PSG	---	---	0	0,00 %
AfD	---	---	18	2,55 %
BIG	---	---	0	0,00 %
pro Deutschland	---	---	1	0,14 %
DIE RECHTE	---	---	0	0,00 %
FREIE WÄHLER	---	---	0	0,00 %
Partei der Nichtwähler	---	---	3	0,42 %
PARTEI DER VERNUNFT	---	---	3	0,42 %
Die PARTEI	---	---	5	0,71 %

Gemeinde Hellenthal
 Bundestagswahl 22.09.2013
 Erststimmen 14.1 Briefwahl II



Gemeinde Hellenthal
 Bundestagswahl 22.09.2013
 Zweitstimmen 14.1 Briefwahl II





Gemeinde Hellenthal
 Bundestagswahl 22.09.2013
 Erststimmen Gewinne und Verluste 14.1 Briefwahl II

	Bundestagswahl 22.09.2013	Bundestagswahl 27.09.2009	
		Ergebnis	Gewinne und Verluste
Wahlberechtigte	0	0	+0
Wähler	711	424	+287
gültige Stimmen	700	413	+287
	98,45 %	97,41 %	+1,05 %
CDU	375	187	+188
	53,57 %	45,28 %	+8,29 %
SPD	187	76	+111
	26,71 %	18,40 %	+8,31 %
FDP	40	81	-41
	5,71 %	19,61 %	-13,90 %
GRÜNE	38	30	+8
	5,43 %	7,26 %	-1,83 %
DIE LINKE	34	29	+5
	4,86 %	7,02 %	-2,16 %
PIRATEN	21	0	+21
	3,00 %	0,00 %	+3,00 %
NPD	5	6	-1
	0,71 %	1,45 %	-0,74 %
REP	0	0	+0
	0,00 %	0,00 %	+0,00 %
Bündnis 21/RRP	0	0	+0
	0,00 %	0,00 %	+0,00 %
Volksabstimmung	0	0	+0
	0,00 %	0,00 %	+0,00 %
ÖDP	0	0	+0
	0,00 %	0,00 %	+0,00 %
MLPD	0	0	+0
	0,00 %	0,00 %	+0,00 %
BüSo	0	0	+0
	0,00 %	0,00 %	+0,00 %
PSG	0	0	+0
	0,00 %	0,00 %	+0,00 %
AfD	0	0	+0
	0,00 %	0,00 %	+0,00 %
BIG	0	0	+0
	0,00 %	0,00 %	+0,00 %

pro Deutschland	0	0	+0
	0,00 %	0,00 %	+0,00 %
DIE RECHTE	0	0	+0
	0,00 %	0,00 %	+0,00 %
FREIE WÄHLER	0	0	+0
	0,00 %	0,00 %	+0,00 %
Partei der Nichtwähler	0	0	+0
	0,00 %	0,00 %	+0,00 %
PARTEI DER VERNUNFT	0	0	+0
	0,00 %	0,00 %	+0,00 %
Die PARTEI	0	0	+0
	0,00 %	0,00 %	+0,00 %
Sonstige	0	4	-4
	0,00 %	0,97 %	-0,97 %

Bundestagswahl 27.09.2009: Sonstige = Tierschutzpartei, FAMILIE, Volksabstimmung, ZENTRUM, DVU, RRP, RENTNER, Einzelbewerber Schmitz

Gemeinde Hellenthal
Bundestagswahl 22.09.2013
Zweitstimmen Gewinne und Verluste 14.1 Briefwahl II

	Bundestagswahl 22.09.2013	Bundestagswahl 27.09.2009	
		Ergebnis	Gewinne und Verluste
Wahlberechtigte	0	0	+0
Wähler	711	424	+287
gültige Stimmen	707	417	+290
	99,44 %	98,35 %	+1,09 %
CDU	346	179	+167
	48,94 %	42,93 %	+6,01 %
SPD	160	67	+93
	22,63 %	16,07 %	+6,56 %
FDP	58	90	-32
	8,20 %	21,58 %	-13,38 %
GRÜNE	48	33	+15
	6,79 %	7,91 %	-1,12 %
DIE LINKE	37	30	+7
	5,23 %	7,19 %	-1,96 %
PIRATEN	18	4	+14
	2,55 %	0,96 %	+1,59 %
NPD	5	2	+3
	0,71 %	0,48 %	+0,23 %
REP	0	0	+0
	0,00 %	0,00 %	+0,00 %

Bündnis 21/RRP	2	0	+2
	0,28 %	0,00 %	+0,28 %
Volksabstimmung	3	0	+3
	0,42 %	0,00 %	+0,42 %
ÖDP	0	2	-2
	0,00 %	0,48 %	-0,48 %
MLPD	0	0	+0
	0,00 %	0,00 %	+0,00 %
BüSo	0	0	+0
	0,00 %	0,00 %	+0,00 %
PSG	0	0	+0
	0,00 %	0,00 %	+0,00 %
AfD	18	0	+18
	2,55 %	0,00 %	+2,55 %
BIG	0	0	+0
	0,00 %	0,00 %	+0,00 %
pro Deutschland	1	0	+1
	0,14 %	0,00 %	+0,14 %
DIE RECHTE	0	0	+0
	0,00 %	0,00 %	+0,00 %
FREIE WÄHLER	0	0	+0
	0,00 %	0,00 %	+0,00 %
Partei der Nichtwähler	3	0	+3
	0,42 %	0,00 %	+0,42 %
PARTEI DER VERNUNFT	3	0	+3
	0,42 %	0,00 %	+0,42 %
Die PARTEI	5	0	+5
	0,71 %	0,00 %	+0,71 %
Sonstige	0	10	-10
	0,00 %	2,40 %	-2,40 %

Bundestagswahl 27.09.2009: Sonstige = Tierschutzpartei, FAMILIE, Volksabstimmung, ZENTRUM, DVU, RRP, RENTNER, Einzelbewerber Schmitz

Übersicht Wahlbezirke

Gemeinde Hellenthal
Bundestagswahl 22.09.2013
Zusammenstellung der Ergebnisse nach Wahlbezirken - Erststimmen -

Wahlbezirk	Wahlbe- rechtigte	Wähler	gültig	Seif CDU	Kühn-Men- gel SPD	Molitor FDP	Kutzer GRÜNE	Völlger DIE LINKE	Winzberg PIRATEN	Jütten NPD
01.1 Hellenthal I	824	369	360	195	107	6	15	20	10	7
		44,78 %	97,56 %	54,17 %	29,72 %	1,67 %	4,17 %	5,56 %	2,78 %	1,94 %
01.2 Hellenthal II	760	332	324	171	90	13	14	17	9	10
		43,68 %	97,59 %	52,78 %	27,78 %	4,01 %	4,32 %	5,25 %	2,78 %	3,09 %
02.1 Blumenthal	458	224	218	140	43	7	11	6	8	3
		48,91 %	97,32 %	64,22 %	19,72 %	3,21 %	5,05 %	2,75 %	3,67 %	1,38 %
03.1 Reiffer- scheid-Kammer- wald	408	222	221	130	58	4	9	11	6	3
		54,41 %	99,55 %	58,82 %	26,24 %	1,81 %	4,07 %	4,98 %	2,71 %	1,36 %
04.1 Wiesen-Man- scheid	470	259	254	165	57	2	15	8	5	2
		55,11 %	98,07 %	64,96 %	22,44 %	0,79 %	5,91 %	3,15 %	1,97 %	0,79 %
05.1 Hecken- Kreuzberg	487	274	268	168	59	4	17	13	7	0
		56,26 %	97,81 %	62,69 %	22,01 %	1,49 %	6,34 %	4,85 %	2,61 %	0,00 %
06.1 Oberreiffer- scheid-Hescheld	444	224	217	130	48	7	13	6	5	8
		50,45 %	96,88 %	59,91 %	22,12 %	3,23 %	5,99 %	2,76 %	2,30 %	3,69 %
07.1 Wolfert-Sie- berath	459	283	272	182	51	5	8	13	11	2
		61,66 %	96,11 %	66,91 %	18,75 %	1,84 %	2,94 %	4,78 %	4,04 %	0,74 %
08.1 Rescheid	513	301	299	194	56	17	13	9	6	4
		58,67 %	99,34 %	64,88 %	18,73 %	5,69 %	4,35 %	3,01 %	2,01 %	1,34 %
09.1 Hol- lerath-Ramscheid	633	328	318	202	62	17	9	11	13	4
		51,82 %	96,95 %	63,52 %	19,50 %	5,35 %	2,83 %	3,46 %	4,09 %	1,26 %

Wahlbezirk	Wahlbe- rechtigte	Wähler	gültig	Seif CDU	Kühn-Men- gel SPD	Molitor FDP	Kutzer GRÜNE	Völlger DIE LINKE	Winzberg PIRATEN	Jütten NPD
10.1 Uden- breth-Miescheid	381	226	223	150	44	8	7	10	3	1
		59,32 %	98,67 %	67,26 %	19,73 %	3,59 %	3,14 %	4,48 %	1,35 %	0,45 %
11.1 Losheim	203	102	100	61	27	4	1	3	4	0
		50,25 %	98,04 %	61,00 %	27,00 %	4,00 %	1,00 %	3,00 %	4,00 %	0,00 %
12.1 Wollenberg	345	165	165	105	37	5	9	5	3	1
		47,83 %	100,00 %	63,64 %	22,42 %	3,03 %	5,45 %	3,03 %	1,82 %	0,61 %
13.1 Briefwahl I	0	691	682	384	161	26	43	33	21	14
			98,70 %	56,30 %	23,61 %	3,81 %	6,30 %	4,84 %	3,08 %	2,05 %
14.1 Briefwahl II	0	711	700	375	187	40	38	34	21	5
			98,45 %	53,57 %	26,71 %	5,71 %	5,43 %	4,86 %	3,00 %	0,71 %
Gemeinde Hellen- thal	6.385	4.711	4.621	2.752	1.087	165	222	199	132	64
		73,78 %	98,09 %	59,55 %	23,52 %	3,57 %	4,80 %	4,31 %	2,86 %	1,38 %

Gemeinde Hellenthal
Bundestagswahl 22.09.2013
Zusammenstellung der Ergebnisse nach Wahlbezirken - Zweitstimmen -

Wahlbezirk	Wahlberechtigte	Wähler	gültig	CDU	SPD	FDP	GRÜNE	DIE LINKE	PIRATEN	NPD	REP	Bündnis 21/RRP	Volksabstimmung	ÖDP	MLPD	BüSo	PSG	AfD
01.1 Hellenthal I	824	369	359	167	103	18	25	15	8	8	0	0	0	0	0	0	0	10
		44,78 %	97,29 %	46,52 %	28,69 %	5,01 %	6,96 %	4,18 %	2,23 %	2,23 %	0,00 %	0,00 %	0,00 %	0,00 %	0,00 %	0,00 %	0,00 %	2,79 %
01.2 Hellenthal II	760	332	328	152	81	29	13	15	5	5	0	1	1	0	0	0	0	20
		43,68 %	98,80 %	46,34 %	24,70 %	8,84 %	3,96 %	4,57 %	1,52 %	1,52 %	0,00 %	0,30 %	0,30 %	0,00 %	0,00 %	0,00 %	0,00 %	6,10 %
02.1 Blumenthal	458	224	218	114	45	20	12	4	11	4	0	0	0	0	0	0	0	6
		48,91 %	97,32 %	52,29 %	20,64 %	9,17 %	5,50 %	1,83 %	5,05 %	1,83 %	0,00 %	0,00 %	0,00 %	0,00 %	0,00 %	0,00 %	0,00 %	2,75 %
03.1 Reifferscheid-Kammerwald	408	222	221	105	54	22	11	10	0	2	0	0	0	0	0	0	0	11
		54,41 %	99,55 %	47,51 %	24,43 %	9,95 %	4,98 %	4,52 %	0,00 %	0,90 %	0,00 %	0,00 %	0,00 %	0,00 %	0,00 %	0,00 %	0,00 %	4,98 %
04.1 Wiensenscheid	470	259	256	151	42	11	20	7	5	2	0	0	3	0	0	0	0	13
		55,11 %	98,84 %	58,98 %	16,41 %	4,30 %	7,81 %	2,73 %	1,95 %	0,78 %	0,00 %	0,00 %	1,17 %	0,00 %	0,00 %	0,00 %	0,00 %	5,08 %
05.1 Heckenkreuzberg	487	274	270	157	45	17	21	11	2	0	0	0	1	1	0	0	0	12
		56,26 %	98,54 %	58,15 %	16,67 %	6,30 %	7,78 %	4,07 %	0,74 %	0,00 %	0,00 %	0,00 %	0,37 %	0,37 %	0,00 %	0,00 %	0,00 %	4,44 %
06.1 Oberreifferscheid-Hescheid	444	224	220	114	36	19	20	10	1	5	0	0	1	0	0	0	0	13
		50,45 %	98,21 %	51,82 %	16,36 %	8,64 %	9,09 %	4,55 %	0,45 %	2,27 %	0,00 %	0,00 %	0,45 %	0,00 %	0,00 %	0,00 %	0,00 %	5,91 %
07.1 Wolfert-Sieberath	459	283	273	153	47	27	12	10	8	4	0	0	1	0	0	0	0	7
		61,66 %	96,47 %	56,04 %	17,22 %	9,89 %	4,40 %	3,66 %	2,93 %	1,47 %	0,00 %	0,00 %	0,37 %	0,00 %	0,00 %	0,00 %	0,00 %	2,56 %
08.1 Rescheid	513	301	300	166	54	27	14	16	6	4	0	0	0	1	0	0	0	8
		58,67 %	99,67 %	55,33 %	18,00 %	9,00 %	4,67 %	5,33 %	2,00 %	1,33 %	0,00 %	0,00 %	0,00 %	0,33 %	0,00 %	0,00 %	0,00 %	2,67 %
09.1 Hollerath-Ramscheid	633	328	320	165	60	30	16	15	10	3	2	0	0	1	0	0	0	15
		51,82 %	97,56 %	51,56 %	18,75 %	9,38 %	5,00 %	4,69 %	3,12 %	0,94 %	0,62 %	0,00 %	0,00 %	0,31 %	0,00 %	0,00 %	0,00 %	4,69 %
10.1 Udenbreth-Miescheid	381	226	222	132	42	16	11	13	2	1	0	0	2	0	0	0	0	2
		59,32 %	98,23 %	59,46 %	18,92 %	7,21 %	4,95 %	5,86 %	0,90 %	0,45 %	0,00 %	0,00 %	0,90 %	0,00 %	0,00 %	0,00 %	0,00 %	0,90 %
11.1 Losheim	203	102	99	50	27	9	6	5	2	0	0	0	0	0	0	0	0	0
		50,25 %	97,06 %	50,51 %	27,27 %	9,09 %	6,06 %	5,05 %	2,02 %	0,00 %	0,00 %	0,00 %	0,00 %	0,00 %	0,00 %	0,00 %	0,00 %	0,00 %
12.1 Wollenberg	345	165	165	84	33	16	15	6	4	2	0	0	2	0	0	0	0	3
		47,83 %	100,00 %	50,91 %	20,00 %	9,70 %	9,09 %	3,64 %	2,42 %	1,21 %	0,00 %	0,00 %	1,21 %	0,00 %	0,00 %	0,00 %	0,00 %	1,82 %
13.1 Briefwahl I	0	691	685	361	147	37	50	22	23	6	0	0	4	0	0	0	0	24
			99,13 %	52,70 %	21,46 %	5,40 %	7,30 %	3,21 %	3,36 %	0,88 %	0,00 %	0,00 %	0,58 %	0,00 %	0,00 %	0,00 %	0,00 %	3,50 %
14.1 Briefwahl II	0	711	707	346	160	58	48	37	18	5	0	2	3	0	0	0	0	18
			99,44 %	48,94 %	22,63 %	8,20 %	6,79 %	5,23 %	2,55 %	0,71 %	0,00 %	0,28 %	0,42 %	0,00 %	0,00 %	0,00 %	0,00 %	2,55 %
Gemeinde Hellenthal	6.385	4.711	4.643	2.417	976	356	294	196	105	51	2	3	18	3	0	0	0	162
		73,78 %	98,56 %	52,06 %	21,02 %	7,67 %	6,33 %	4,22 %	2,26 %	1,10 %	0,04 %	0,06 %	0,39 %	0,06 %	0,00 %	0,00 %	0,00 %	3,49 %

Wahlbezirk	BIG	pro Deutschland	DIE RECHTE	FREIE WÄHLER	Partei der Nichtwähler	PARTEI DER VERNUNFT	Die PARTEI
01.1 Hellenthal I	0	2	0	2	0	0	1
	0,00 %	0,56 %	0,00 %	0,56 %	0,00 %	0,00 %	0,28 %
01.2 Hellenthal II	0	2	0	2	0	2	0
	0,00 %	0,61 %	0,00 %	0,61 %	0,00 %	0,61 %	0,00 %
02.1 Blumenthal	0	0	0	1	0	0	1
	0,00 %	0,00 %	0,00 %	0,46 %	0,00 %	0,00 %	0,46 %
03.1 Reifferscheid-Kammerwald	0	1	0	2	0	1	2
	0,00 %	0,45 %	0,00 %	0,90 %	0,00 %	0,45 %	0,90 %
04.1 Wiesen-Manscheid	0	0	0	1	0	0	1
	0,00 %	0,00 %	0,00 %	0,39 %	0,00 %	0,00 %	0,39 %
05.1 Hecken-Kreuzberg	0	1	0	2	0	0	0
	0,00 %	0,37 %	0,00 %	0,74 %	0,00 %	0,00 %	0,00 %
06.1 Oberreifferscheid-Hescheld	0	0	0	0	1	0	0
	0,00 %	0,00 %	0,00 %	0,00 %	0,45 %	0,00 %	0,00 %
07.1 Wolfert-Sieberath	0	1	0	0	2	1	0
	0,00 %	0,37 %	0,00 %	0,00 %	0,73 %	0,37 %	0,00 %
08.1 Rescheid	0	1	0	3	0	0	0
	0,00 %	0,33 %	0,00 %	1,00 %	0,00 %	0,00 %	0,00 %
09.1 Hollerath-Ramscheid	0	2	0	0	0	0	1
	0,00 %	0,62 %	0,00 %	0,00 %	0,00 %	0,00 %	0,31 %
10.1 Udenbreth-Miescheid	0	0	0	0	1	0	0
	0,00 %	0,00 %	0,00 %	0,00 %	0,45 %	0,00 %	0,00 %
11.1 Losheim	0	0	0	0	0	0	0
	0,00 %	0,00 %	0,00 %	0,00 %	0,00 %	0,00 %	0,00 %
12.1 Wollenberg	0	0	0	0	0	0	0
	0,00 %	0,00 %	0,00 %	0,00 %	0,00 %	0,00 %	0,00 %
13.1 Briefwahl I	0	2	0	3	2	2	2
	0,00 %	0,29 %	0,00 %	0,44 %	0,29 %	0,29 %	0,29 %
14.1 Briefwahl II	0	1	0	0	3	3	5
	0,00 %	0,14 %	0,00 %	0,00 %	0,42 %	0,42 %	0,71 %
Gemeinde Hellenthal	0	13	0	16	9	9	13
	0,00 %	0,28 %	0,00 %	0,34 %	0,19 %	0,19 %	0,28 %
















Gemeinde Hellenthal
 Bundestagswahl 22.09.2013
 Seif, CDU, Ergebnis - Erststimmen
 Wahlbezirk-Übersicht

10.1 Udenbreth-Miescheid	67,26 %	
07.1 Wolfert-Sieberath	66,91 %	
04.1 Wiesen-Manscheid	64,96 %	
08.1 Rescheid	64,88 %	
02.1 Blumenthal	64,22 %	
12.1 Wollenberg	63,64 %	
09.1 Hollerath-Ramscheid	63,52 %	
05.1 Hecken-Kreuzberg	62,69 %	
11.1 Losheim	61,00 %	
06.1 Oberreifferscheid-Hescheld	59,91 %	
03.1 Reifferscheid-Kammerwald	58,82 %	
13.1 Briefwahl I	56,30 %	
01.1 Hellenthal I	54,17 %	
14.1 Briefwahl II	53,57 %	
01.2 Hellenthal II	52,78 %	
















Gemeinde Hellenthal
 Bundestagswahl 22.09.2013
 Seif, CDU, Gewinne und Verluste - Erststimmen
 Wahlbezirk-Übersicht

10.1 Udenbreth-Miescheid	23,96 %	
03.1 Reifferscheid-Kammerwald	15,84 %	
07.1 Wolfert-Sieberath	15,45 %	
02.1 Blumenthal	14,67 %	
01.2 Hellenthal II	14,27 %	
08.1 Rescheid	14,20 %	
11.1 Losheim	12,03 %	
04.1 Wiesen-Manscheid	11,05 %	
01.1 Hellenthal I	10,89 %	
13.1 Briefwahl I	10,28 %	
12.1 Wollenberg	9,85 %	
06.1 Oberreifferscheid-Hescheld	8,87 %	
09.1 Hollerath-Ramscheid	8,45 %	
14.1 Briefwahl II	8,29 %	
05.1 Hecken-Kreuzberg	6,00 %	

Gemeinde Hellenthal
 Bundestagswahl 22.09.2013
 Kühn-Mengel, SPD, Ergebnis - Erststimmen
 Wahlbezirk-Übersicht

01.1 Hellenthal I	29,72 %	
01.2 Hellenthal II	27,78 %	
11.1 Losheim	27,00 %	
14.1 Briefwahl II	26,71 %	
03.1 Reifferscheid-Kammerwald	26,24 %	
13.1 Briefwahl I	23,61 %	
04.1 Wiesen-Manscheid	22,44 %	
12.1 Wollenberg	22,42 %	
06.1 Oberreifferscheid-Hescheld	22,12 %	
05.1 Hecken-Kreuzberg	22,01 %	
10.1 Udenbreth-Miescheid	19,73 %	
02.1 Blumenthal	19,72 %	
09.1 Hollerath-Ramscheid	19,50 %	
07.1 Wolfert-Sieberath	18,75 %	
08.1 Rescheid	18,73 %	

Gemeinde Hellenthal
 Bundestagswahl 22.09.2013
 Kühn-Mengel, SPD, Gewinne und Verluste - Erststimmen
 Wahlbezirk-Übersicht

12.1 Wollenberg	10,30 %	
14.1 Briefwahl II	8,31 %	
11.1 Losheim	6,84 %	
09.1 Hollerath-Ramscheid	4,73 %	
05.1 Hecken-Kreuzberg	2,23 %	
04.1 Wiesen-Manscheid	1,74 %	
02.1 Blumenthal	0,63 %	
13.1 Briefwahl I	0,59 %	
10.1 Udenbreth-Miescheid	0,36 %	
01.1 Hellenthal I	-0,62 %	
03.1 Reifferscheid-Kammerwald	-0,95 %	
01.2 Hellenthal II	-1,03 %	
06.1 Oberreifferscheid-Hescheld	-3,40 %	
08.1 Rescheid	-4,06 %	
07.1 Wolfert-Sieberath	-4,26 %	

Gemeinde Hellenthal
 Bundestagswahl 22.09.2013
 Molitor, FDP, Ergebnis - Erststimmen
 Wahlbezirk-Übersicht

14.1 Briefwahl II	5,71 %	■
08.1 Rescheid	5,69 %	■
09.1 Hollerath-Ramscheid	5,35 %	■
01.2 Hellenthal II	4,01 %	■
11.1 Losheim	4,00 %	■
13.1 Briefwahl I	3,81 %	■
10.1 Udenbreth-Miescheid	3,59 %	■
06.1 Oberreifferscheid-Hescheld	3,23 %	■
02.1 Blumenthal	3,21 %	■
12.1 Wollenberg	3,03 %	■
07.1 Wolfert-Sieberath	1,84 %	■
03.1 Reifferscheid-Kammerwald	1,81 %	■
01.1 Hellenthal I	1,67 %	■
05.1 Hecken-Kreuzberg	1,49 %	■
04.1 Wiesen-Manscheid	0,79 %	■

Gemeinde Hellenthal
 Bundestagswahl 22.09.2013
 Molitor, FDP, Gewinne und Verluste - Erststimmen
 Wahlbezirk-Übersicht

06.1 Oberreifferscheid-Hescheld	-7,75 %	■
02.1 Blumenthal	-8,15 %	■
08.1 Rescheid	-8,94 %	■
12.1 Wollenberg	-9,85 %	■
04.1 Wiesen-Manscheid	-10,54 %	■
01.2 Hellenthal II	-10,67 %	■
01.1 Hellenthal I	-11,00 %	■
07.1 Wolfert-Sieberath	-11,13 %	■
05.1 Hecken-Kreuzberg	-11,34 %	■
03.1 Reifferscheid-Kammerwald	-11,35 %	■
11.1 Losheim	-11,64 %	■
13.1 Briefwahl I	-12,07 %	■
14.1 Briefwahl II	-13,90 %	■
09.1 Hollerath-Ramscheid	-15,27 %	■
10.1 Udenbreth-Miescheid	-15,50 %	■

Gemeinde Hellenthal
 Bundestagswahl 22.09.2013
 Kutzer, GRÜNE, Ergebnis - Erststimmen
 Wahlbezirk-Übersicht

05.1 Hecken-Kreuzberg	6,34 %	■
13.1 Briefwahl I	6,30 %	■
06.1 Oberreifferscheid-Hescheld	5,99 %	■
04.1 Wiesen-Manscheid	5,91 %	■
12.1 Wollenberg	5,45 %	■
14.1 Briefwahl II	5,43 %	■
02.1 Blumenthal	5,05 %	■
08.1 Rescheid	4,35 %	■
01.2 Hellenthal II	4,32 %	■
01.1 Hellenthal I	4,17 %	■
03.1 Reifferscheid-Kammerwald	4,07 %	■
10.1 Udenbreth-Miescheid	3,14 %	■
07.1 Wolfert-Sieberath	2,94 %	■
09.1 Hollerath-Ramscheid	2,83 %	■
11.1 Losheim	1,00 %	■

Gemeinde Hellenthal
 Bundestagswahl 22.09.2013
 Kutzer, GRÜNE, Gewinne und Verluste - Erststimmen
 Wahlbezirk-Übersicht

06.1 Oberreifferscheid-Hescheld	1,84 %	■
04.1 Wiesen-Manscheid	0,83 %	■
13.1 Briefwahl I	0,65 %	■
05.1 Hecken-Kreuzberg	0,46 %	■
12.1 Wollenberg	0,15 %	■
09.1 Hollerath-Ramscheid	-0,86 %	■
08.1 Rescheid	-1,43 %	■
07.1 Wolfert-Sieberath	-1,66 %	■
14.1 Briefwahl II	-1,84 %	■
02.1 Blumenthal	-2,23 %	■
10.1 Udenbreth-Miescheid	-2,27 %	■
01.2 Hellenthal II	-2,60 %	■
03.1 Reifferscheid-Kammerwald	-2,95 %	■
01.1 Hellenthal I	-3,22 %	■
11.1 Losheim	-7,64 %	■

Gemeinde Hellenthal
 Bundestagswahl 22.09.2013
 Völlger, DIE LINKE, Ergebnis - Erststimmen
 Wahlbezirk-Übersicht

01.1 Hellenthal I	5,56 %	■
01.2 Hellenthal II	5,25 %	■
03.1 Reifferscheid-Kammerwald	4,98 %	■
14.1 Briefwahl II	4,86 %	■
05.1 Hecken-Kreuzberg	4,85 %	■
13.1 Briefwahl I	4,84 %	■
07.1 Wolfert-Sieberath	4,78 %	■
10.1 Udenbreth-Miescheid	4,48 %	■
09.1 Hollerath-Ramscheid	3,46 %	■
04.1 Wiesen-Manscheid	3,15 %	■
12.1 Wollenberg	3,03 %	■
08.1 Rescheid	3,01 %	■
11.1 Losheim	3,00 %	■
06.1 Oberreifferscheid-Hescheld	2,76 %	■
02.1 Blumenthal	2,75 %	■

Gemeinde Hellenthal
 Bundestagswahl 22.09.2013
 Völlger, DIE LINKE, Gewinne und Verluste - Erststimmen
 Wahlbezirk-Übersicht

05.1 Hecken-Kreuzberg	0,57 %	
01.1 Hellenthal I	0,28 %	
07.1 Wolfert-Sieberath	-1,50 %	
08.1 Rescheid	-1,75 %	
09.1 Hollerath-Ramscheid	-1,77 %	
14.1 Briefwahl II	-2,16 %	■
11.1 Losheim	-2,35 %	■
13.1 Briefwahl I	-2,43 %	■
01.2 Hellenthal II	-2,79 %	■
03.1 Reifferscheid-Kammerwald	-3,79 %	■
04.1 Wiesen-Manscheid	-3,88 %	■
06.1 Oberreifferscheid-Hescheld	-5,25 %	■
10.1 Udenbreth-Miescheid	-5,77 %	■
02.1 Blumenthal	-6,34 %	■
12.1 Wollenberg	-11,36 %	■

Gemeinde Hellenthal
 Bundestagswahl 22.09.2013
 Winzberg, PIRATEN, Ergebnis - Erststimmen
 Wahlbezirk-Übersicht

09.1 Hollerath-Ramscheid	4,09 %	■
07.1 Wolfert-Sieberath	4,04 %	■
11.1 Losheim	4,00 %	■
02.1 Blumenthal	3,67 %	■
13.1 Briefwahl I	3,08 %	■
14.1 Briefwahl II	3,00 %	■
01.1 Hellenthal I	2,78 %	■
01.2 Hellenthal II	2,78 %	■
03.1 Reifferscheid-Kammerwald	2,71 %	■
05.1 Hecken-Kreuzberg	2,61 %	■
06.1 Oberreifferscheid-Hescheld	2,30 %	■
08.1 Rescheid	2,01 %	■
04.1 Wiesen-Manscheid	1,97 %	■
12.1 Wollenberg	1,82 %	■
10.1 Udenbreth-Miescheid	1,35 %	■

Gemeinde Hellenthal
 Bundestagswahl 22.09.2013
 Winzberg, PIRATEN, Gewinne und Verluste - Erststimmen
 Wahlbezirk-Übersicht

09.1 Hollerath-Ramscheid	4,09 %	■
07.1 Wolfert-Sieberath	4,04 %	■
11.1 Losheim	4,00 %	■
02.1 Blumenthal	3,67 %	■
13.1 Briefwahl I	3,08 %	■
14.1 Briefwahl II	3,00 %	■
01.1 Hellenthal I	2,78 %	■
01.2 Hellenthal II	2,78 %	■
03.1 Reifferscheid-Kammerwald	2,71 %	■
05.1 Hecken-Kreuzberg	2,61 %	■
06.1 Oberreifferscheid-Hescheld	2,30 %	■
08.1 Rescheid	2,01 %	■
04.1 Wiesen-Manscheid	1,97 %	■
12.1 Wollenberg	1,82 %	■
10.1 Udenbreth-Miescheid	1,35 %	■

Gemeinde Hellenthal
 Bundestagswahl 22.09.2013
 Jütten, NPD, Ergebnis - Erststimmen
 Wahlbezirk-Übersicht

06.1 Oberreifferscheid-Hescheld	3,69 %	■
01.2 Hellenthal II	3,09 %	■
13.1 Briefwahl I	2,05 %	■
01.1 Hellenthal I	1,94 %	■
02.1 Blumenthal	1,38 %	■
03.1 Reifferscheid-Kammerwald	1,36 %	■
08.1 Rescheid	1,34 %	■
09.1 Hollerath-Ramscheid	1,26 %	■
04.1 Wiesen-Manscheid	0,79 %	■
07.1 Wolfert-Sieberath	0,74 %	■
14.1 Briefwahl II	0,71 %	■
12.1 Wollenberg	0,61 %	■
10.1 Udenbreth-Miescheid	0,45 %	■
05.1 Hecken-Kreuzberg	0,00 %	
11.1 Losheim	0,00 %	

Gemeinde Hellenthal
 Bundestagswahl 22.09.2013
 Jütten, NPD, Gewinne und Verluste - Erststimmen
 Wahlbezirk-Übersicht

06.1 Oberreifferscheid-Hescheld	3,39 %	■
03.1 Reifferscheid-Kammerwald	1,36 %	■
13.1 Briefwahl I	1,25 %	■
01.1 Hellenthal I	0,89 %	■
09.1 Hollerath-Ramscheid	0,64 %	■
01.2 Hellenthal II	0,04 %	■
08.1 Rescheid	-0,02 %	■
05.1 Hecken-Kreuzberg	-0,53 %	■
14.1 Briefwahl II	-0,74 %	■
04.1 Wiesen-Manscheid	-0,78 %	■
11.1 Losheim	-0,82 %	■
12.1 Wollenberg	-0,91 %	■
07.1 Wolfert-Sieberath	-0,94 %	■
10.1 Udenbreth-Miescheid	-1,55 %	■
02.1 Blumenthal	-1,81 %	■
















Gemeinde Hellenthal
 Bundestagswahl 22.09.2013
 CDU, Ergebnis - Zweitstimmen
 Wahlbezirk-Übersicht

10.1 Udenbreth-Miescheid	59,46 %	
04.1 Wiesen-Manscheid	58,98 %	
05.1 Hecken-Kreuzberg	58,15 %	
07.1 Wolfert-Sieberath	56,04 %	
08.1 Rescheid	55,33 %	
13.1 Briefwahl I	52,70 %	
02.1 Blumenthal	52,29 %	
06.1 Oberreifferscheid-Hescheld	51,82 %	
09.1 Hollerath-Ramscheid	51,56 %	
12.1 Wollenberg	50,91 %	
11.1 Losheim	50,51 %	
14.1 Briefwahl II	48,94 %	
03.1 Reifferscheid-Kammerwald	47,51 %	
01.1 Hellenthal I	46,52 %	
01.2 Hellenthal II	46,34 %	
















Gemeinde Hellenthal
 Bundestagswahl 22.09.2013
 CDU, Gewinne und Verluste - Zweitstimmen
 Wahlbezirk-Übersicht

10.1 Udenbreth-Miescheid	23,20 %	
01.2 Hellenthal II	16,56 %	
07.1 Wolfert-Sieberath	15,55 %	
04.1 Wiesen-Manscheid	13,64 %	
13.1 Briefwahl I	12,43 %	
08.1 Rescheid	12,09 %	
03.1 Reifferscheid-Kammerwald	11,15 %	
02.1 Blumenthal	11,14 %	
01.1 Hellenthal I	10,90 %	
05.1 Hecken-Kreuzberg	10,25 %	
11.1 Losheim	8,46 %	
14.1 Briefwahl II	6,01 %	
12.1 Wollenberg	5,45 %	
06.1 Oberreifferscheid-Hescheld	4,06 %	
09.1 Hollerath-Ramscheid	3,56 %	
















Gemeinde Hellenthal
 Bundestagswahl 22.09.2013
 SPD, Ergebnis - Zweitstimmen
 Wahlbezirk-Übersicht

01.1 Hellenthal I	28,69 %	
11.1 Losheim	27,27 %	
01.2 Hellenthal II	24,70 %	
03.1 Reifferscheid-Kammerwald	24,43 %	
14.1 Briefwahl II	22,63 %	
13.1 Briefwahl I	21,46 %	
02.1 Blumenthal	20,64 %	
12.1 Wollenberg	20,00 %	
10.1 Udenbreth-Miescheid	18,92 %	
09.1 Hollerath-Ramscheid	18,75 %	
08.1 Rescheid	18,00 %	
07.1 Wolfert-Sieberath	17,22 %	
05.1 Hecken-Kreuzberg	16,67 %	
04.1 Wiesen-Manscheid	16,41 %	
06.1 Oberreifferscheid-Hescheld	16,36 %	
















Gemeinde Hellenthal
 Bundestagswahl 22.09.2013
 SPD, Gewinne und Verluste - Zweitstimmen
 Wahlbezirk-Übersicht

11.1 Losheim	12,58 %	
12.1 Wollenberg	9,39 %	
09.1 Hollerath-Ramscheid	7,06 %	
14.1 Briefwahl II	6,56 %	
02.1 Blumenthal	5,60 %	
01.1 Hellenthal I	4,15 %	
10.1 Udenbreth-Miescheid	3,90 %	
13.1 Briefwahl I	3,08 %	
08.1 Rescheid	1,11 %	
03.1 Reifferscheid-Kammerwald	0,62 %	
06.1 Oberreifferscheid-Hescheld	-0,35 %	
05.1 Hecken-Kreuzberg	-0,70 %	
04.1 Wiesen-Manscheid	-1,81 %	
01.2 Hellenthal II	-2,35 %	
07.1 Wolfert-Sieberath	-2,62 %	
















Gemeinde Hellenthal
 Bundestagswahl 22.09.2013
 FDP, Ergebnis - Zweitstimmen
 Wahlbezirk-Übersicht

03.1 Reifferscheid-Kammerwald	9,95 %	
07.1 Wolfert-Sieberath	9,89 %	
12.1 Wollenberg	9,70 %	
09.1 Hollerath-Ramscheid	9,38 %	
02.1 Blumenthal	9,17 %	
11.1 Losheim	9,09 %	
08.1 Rescheid	9,00 %	
01.2 Hellenthal II	8,84 %	
06.1 Oberreifferscheid-Hescheld	8,64 %	
14.1 Briefwahl II	8,20 %	
10.1 Udenbreth-Miescheid	7,21 %	
05.1 Hecken-Kreuzberg	6,30 %	
13.1 Briefwahl I	5,40 %	
01.1 Hellenthal I	5,01 %	
04.1 Wiesen-Manscheid	4,30 %	
















Gemeinde Hellenthal
 Bundestagswahl 22.09.2013
 FDP, Gewinne und Verluste - Zweitstimmen
 Wahlbezirk-Übersicht

02.1 Blumenthal	-8,52 %		
03.1 Reifferscheid-Kammerwald	-9,09 %		
12.1 Wollenberg	-9,24 %		
06.1 Oberreifferscheid-Hescheld	-9,27 %		
07.1 Wolfert-Sieberath	-11,18 %		
01.2 Hellenthal II	-13,02 %		
14.1 Briefwahl II	-13,38 %		
01.1 Hellenthal I	-13,46 %		
08.1 Rescheid	-13,64 %		
05.1 Hecken-Kreuzberg	-13,70 %		
11.1 Losheim	-14,99 %		
13.1 Briefwahl I	-15,68 %		
04.1 Wiesen-Manscheid	-15,86 %		
09.1 Hollerath-Ramscheid	-16,78 %		
10.1 Udenbreth-Miescheid	-17,16 %		

Gemeinde Hellenthal
 Bundestagswahl 22.09.2013
 GRÜNE, Ergebnis - Zweitstimmen
 Wahlbezirk-Übersicht

06.1 Oberreifferscheid-Hescheld	9,09 %	
12.1 Wollenberg	9,09 %	
04.1 Wiesen-Manscheid	7,81 %	
05.1 Hecken-Kreuzberg	7,78 %	
13.1 Briefwahl I	7,30 %	
01.1 Hellenthal I	6,96 %	
14.1 Briefwahl II	6,79 %	
11.1 Losheim	6,06 %	
02.1 Blumenthal	5,50 %	
09.1 Hollerath-Ramscheid	5,00 %	
03.1 Reifferscheid-Kammerwald	4,98 %	
10.1 Udenbreth-Miescheid	4,95 %	
08.1 Rescheid	4,67 %	
07.1 Wolfert-Sieberath	4,40 %	
01.2 Hellenthal II	3,96 %	

Gemeinde Hellenthal
 Bundestagswahl 22.09.2013
 GRÜNE, Gewinne und Verluste - Zweitstimmen
 Wahlbezirk-Übersicht

12.1 Wollenberg	5,30 %	
04.1 Wiesen-Manscheid	3,94 %	
06.1 Oberreifferscheid-Hescheld	3,42 %	
05.1 Hecken-Kreuzberg	1,99 %	
13.1 Briefwahl I	0,00 %	
10.1 Udenbreth-Miescheid	-0,43 %	
14.1 Briefwahl II	-1,12 %	
09.1 Hollerath-Ramscheid	-1,15 %	
08.1 Rescheid	-2,09 %	
07.1 Wolfert-Sieberath	-2,22 %	
02.1 Blumenthal	-2,46 %	
03.1 Reifferscheid-Kammerwald	-3,25 %	
01.2 Hellenthal II	-3,41 %	
01.1 Hellenthal I	-3,59 %	
11.1 Losheim	-4,55 %	

Gemeinde Hellenthal
 Bundestagswahl 22.09.2013
 DIE LINKE, Ergebnis - Zweitstimmen
 Wahlbezirk-Übersicht

10.1 Udenbreth-Miescheid	5,86 %	■
08.1 Rescheid	5,33 %	■
14.1 Briefwahl II	5,23 %	■
11.1 Losheim	5,05 %	■
09.1 Hollerath-Ramscheid	4,69 %	■
01.2 Hellenthal II	4,57 %	■
06.1 Oberreifferscheid-Hescheld	4,55 %	■
03.1 Reifferscheid-Kammerwald	4,52 %	■
01.1 Hellenthal I	4,18 %	■
05.1 Hecken-Kreuzberg	4,07 %	■
07.1 Wolfert-Sieberath	3,66 %	■
12.1 Wollenberg	3,64 %	■
13.1 Briefwahl I	3,21 %	■
04.1 Wiesen-Manscheid	2,73 %	■
02.1 Blumenthal	1,83 %	■

Gemeinde Hellenthal
 Bundestagswahl 22.09.2013
 DIE LINKE, Gewinne und Verluste - Zweitstimmen
 Wahlbezirk-Übersicht

08.1 Rescheid	-0,07 %	■
09.1 Hollerath-Ramscheid	-0,54 %	■
11.1 Losheim	-0,66 %	■
14.1 Briefwahl II	-1,96 %	■
01.2 Hellenthal II	-2,26 %	■
01.1 Hellenthal I	-2,42 %	■
05.1 Hecken-Kreuzberg	-2,77 %	■
06.1 Oberreifferscheid-Hescheld	-4,11 %	■
03.1 Reifferscheid-Kammerwald	-4,13 %	■
07.1 Wolfert-Sieberath	-4,19 %	■
13.1 Briefwahl I	-4,36 %	■
04.1 Wiesen-Manscheid	-5,02 %	■
10.1 Udenbreth-Miescheid	-6,04 %	■
12.1 Wollenberg	-10,00 %	■
02.1 Blumenthal	-10,11 %	■

Gemeinde Hellenthal
 Bundestagswahl 22.09.2013
 AfD, Ergebnis - Zweitstimmen
 Wahlbezirk-Übersicht

01.2 Hellenthal II	6,10 %	■
06.1 Oberreifferscheid-Hescheid	5,91 %	■
04.1 Wiesen-Manscheid	5,08 %	■
03.1 Reifferscheid-Kammerwald	4,98 %	■
09.1 Hollerath-Ramscheid	4,69 %	■
05.1 Hecken-Kreuzberg	4,44 %	■
13.1 Briefwahl I	3,50 %	■
01.1 Hellenthal I	2,79 %	■
02.1 Blumenthal	2,75 %	■
08.1 Rescheid	2,67 %	■
07.1 Wolfert-Sieberath	2,56 %	■
14.1 Briefwahl II	2,55 %	■
12.1 Wollenberg	1,82 %	■
10.1 Udenbreth-Miescheid	0,90 %	■
11.1 Losheim	0,00 %	

Gemeinde Hellenthal
 Bundestagswahl 22.09.2013
 AfD, Gewinne und Verluste - Zweitstimmen
 Wahlbezirk-Übersicht

01.2 Hellenthal II	6,10 %	■
06.1 Oberreifferscheid-Hescheid	5,91 %	■
04.1 Wiesen-Manscheid	5,08 %	■
03.1 Reifferscheid-Kammerwald	4,98 %	■
09.1 Hollerath-Ramscheid	4,69 %	■
05.1 Hecken-Kreuzberg	4,44 %	■
13.1 Briefwahl I	3,50 %	■
01.1 Hellenthal I	2,79 %	■
02.1 Blumenthal	2,75 %	■
08.1 Rescheid	2,67 %	■
07.1 Wolfert-Sieberath	2,56 %	■
14.1 Briefwahl II	2,55 %	■
12.1 Wollenberg	1,82 %	■
10.1 Udenbreth-Miescheid	0,90 %	■
11.1 Losheim	0,00 %	