

Wahlbuch
Bundestagswahl
22.09.2013
Gemeinde Weilerswist
Herausgegeben am 15.07.2016

Inhaltsverzeichnis

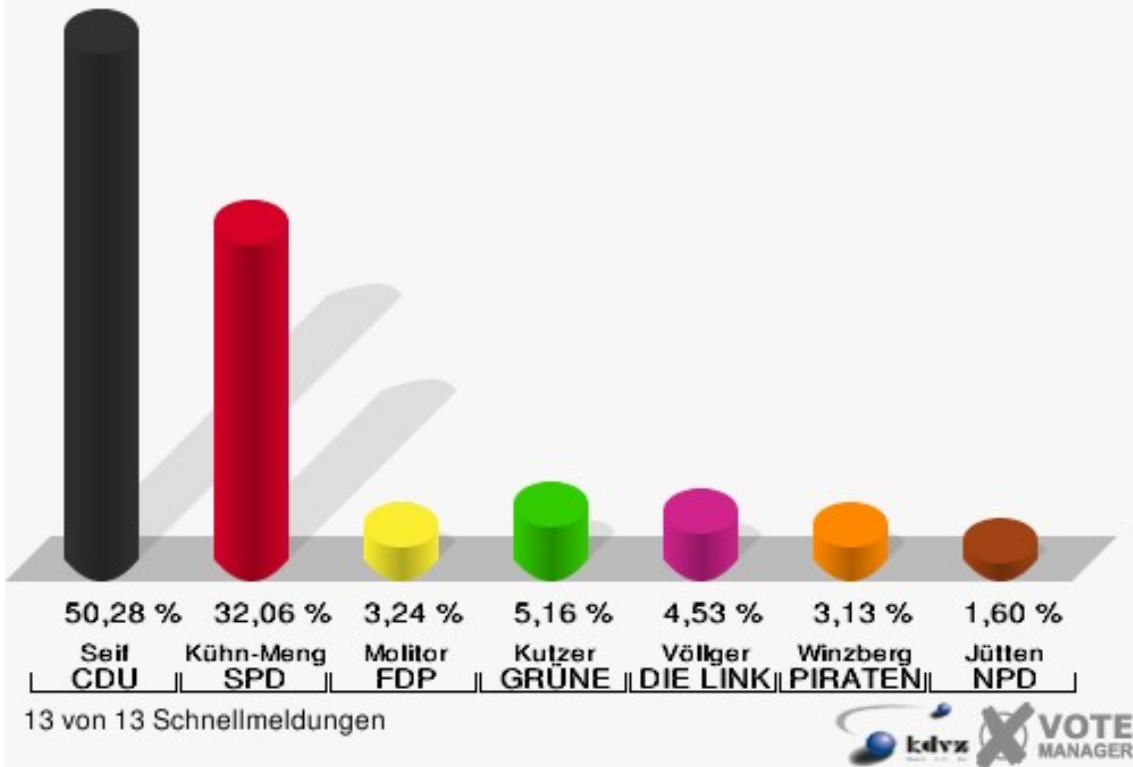
Bundestagswahl	1
Gemeinde Weilerswist	1
Ortsteile	9
Derkum-Ottenheim-Hausweiler	9
Lommersum-Bodenheim	12
Metternich	15
Müggenh.-Neuk.-Schwarzrm.	18
Vernich	21
Weilerswist	24
Übersicht Ortsteile	27
Wahlbezirke	35
001.1 Weilerswist	35
002.1 Weilerswist	38
003.1 Weilerswist	41
004.1 Weilerswist	44
005.1 Groß-Vernich	47
006.1 Klein-Vernich, Horchheim, Groß-Vernich	50
007.1 Metternich	53
008.1 Müggenhausen, Neukirchen, Schwarzmaar	56
009.1 D-H-O, Schneppenheim	59
010.1 Lommersum, Bodenheim	62
011.9 Briefwahlbezirk	65
012.9 Briefwahlbezirk	67
013.9 Briefwahlbezirk	69
Übersicht Wahlbezirke	71

Bundestagswahl

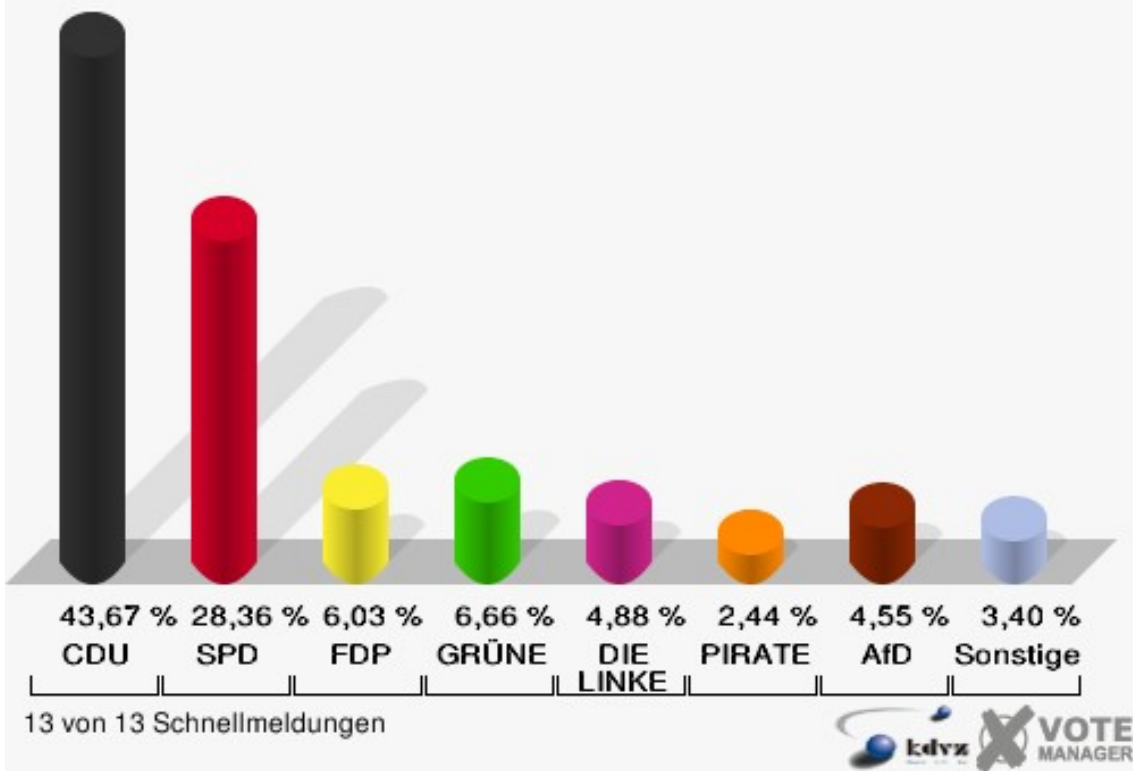
Gemeinde Weilerswist

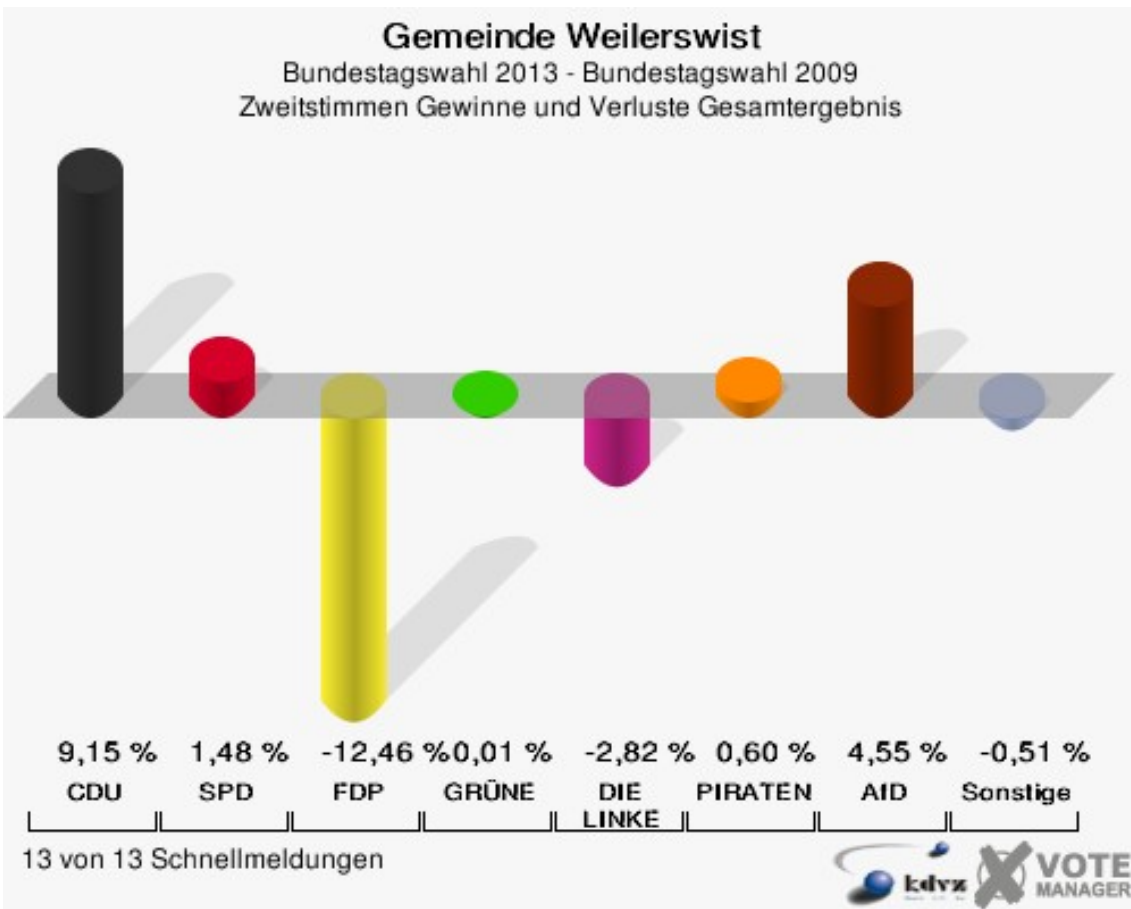
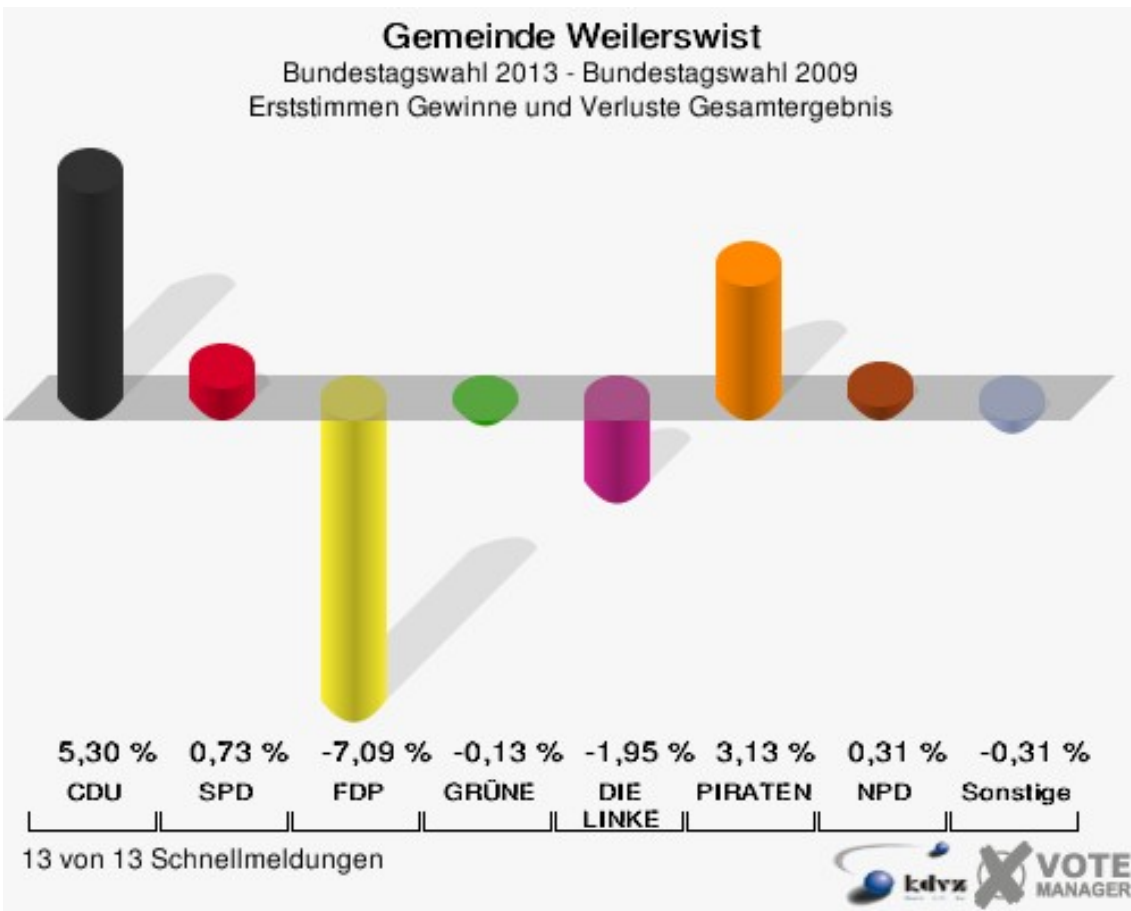
	Erststimmen		Zweitstimmen	
Wahlberechtigte	13.180		13.180	
Wähler/innen	9.591	72,77 %	9.591	72,77 %
ungültige Stimmen	161	1,68 %	117	1,22 %
gültige Stimmen	9.430	98,32 %	9.474	98,78 %
Seif, CDU	4.741	50,28 %	4.137	43,67 %
Kühn-Mengel, SPD	3.023	32,06 %	2.687	28,36 %
Molitor, FDP	306	3,24 %	571	6,03 %
Kutzer, GRÜNE	487	5,16 %	631	6,66 %
Völlger, DIE LINKE	427	4,53 %	462	4,88 %
Winzberg, PIRATEN	295	3,13 %	231	2,44 %
Jütten, NPD	151	1,60 %	109	1,15 %
REP	---	---	15	0,16 %
Bündnis 21/RRP	---	---	4	0,04 %
Volksabstimmung	---	---	31	0,33 %
ÖDP	---	---	8	0,08 %
MLPD	---	---	2	0,02 %
BüSo	---	---	1	0,01 %
PSG	---	---	3	0,03 %
AfD	---	---	431	4,55 %
BIG	---	---	7	0,07 %
pro Deutschland	---	---	37	0,39 %
DIE RECHTE	---	---	1	0,01 %
FREIE WÄHLER	---	---	22	0,23 %
Partei der Nichtwähler	---	---	21	0,22 %
PARTEI DER VERNUNFT	---	---	20	0,21 %
Die PARTEI	---	---	43	0,45 %

Gemeinde Weilerswist
 Bundestagswahl 22.09.2013
 Erststimmen Gesamtergebnis



Gemeinde Weilerswist
 Bundestagswahl 22.09.2013
 Zweitstimmen Gesamtergebnis





Gemeinde Weilerswist
 Bundestagswahl 22.09.2013
 Erststimmen Gewinne und Verluste Gesamtergebnis

	Bundestagswahl 22.09.2013	Bundestagswahl 27.09.2009		Landtagswahl 13.05.2012	
		Ergebnis	Gewinne und Ver- luste	Ergebnis	Gewinne und Ver- luste
Wahlberechtigte	13.180	12.727	+453	12.885	+295
Wähler	9.591	9.156	+435	7.447	+2.144
	72,77 %	71,94 %	+0,83 %	57,80 %	+14,97 %
gültige Stimmen	9.430	8.987	+443	7.289	+2.141
	98,32 %	98,15 %	+0,17 %	97,88 %	+0,44 %
CDU	4.741	4.042	+699	2.334	+2.407
	50,28 %	44,98 %	+5,30 %	32,02 %	+18,26 %
SPD	3.023	2.816	+207	2.851	+172
	32,06 %	31,33 %	+0,73 %	39,11 %	-7,05 %
FDP	306	928	-622	589	-283
	3,24 %	10,33 %	-7,09 %	8,08 %	-4,84 %
GRÜNE	487	475	+12	580	-93
	5,16 %	5,29 %	-0,13 %	7,96 %	-2,80 %
DIE LINKE	427	582	-155	165	+262
	4,53 %	6,48 %	-1,95 %	2,26 %	+2,27 %
PIRATEN	295	0	+295	719	-424
	3,13 %	0,00 %	+3,13 %	9,86 %	-6,73 %
NPD	151	116	+35	0	+151
	1,60 %	1,29 %	+0,31 %	0,00 %	+1,60 %
REP	0	0	+0	0	+0
	0,00 %	0,00 %	+0,00 %	0,00 %	+0,00 %
Bündnis 21/RRP	0	0	+0	0	+0
	0,00 %	0,00 %	+0,00 %	0,00 %	+0,00 %
Volksabstimmung	0	0	+0	0	+0
	0,00 %	0,00 %	+0,00 %	0,00 %	+0,00 %
ÖDP	0	0	+0	0	+0
	0,00 %	0,00 %	+0,00 %	0,00 %	+0,00 %
MLPD	0	0	+0	0	+0
	0,00 %	0,00 %	+0,00 %	0,00 %	+0,00 %
BüSo	0	0	+0	0	+0
	0,00 %	0,00 %	+0,00 %	0,00 %	+0,00 %
PSG	0	0	+0	0	+0
	0,00 %	0,00 %	+0,00 %	0,00 %	+0,00 %
AfD	0	0	+0	0	+0
	0,00 %	0,00 %	+0,00 %	0,00 %	+0,00 %

BIG	0	0	+0	0	+0
	0,00 %	0,00 %	+0,00 %	0,00 %	+0,00 %
pro Deutschland	0	0	+0	0	+0
	0,00 %	0,00 %	+0,00 %	0,00 %	+0,00 %
DIE RECHTE	0	0	+0	0	+0
	0,00 %	0,00 %	+0,00 %	0,00 %	+0,00 %
FREIE WÄHLER	0	0	+0	0	+0
	0,00 %	0,00 %	+0,00 %	0,00 %	+0,00 %
Partei der Nichtwähler	0	0	+0	0	+0
	0,00 %	0,00 %	+0,00 %	0,00 %	+0,00 %
PARTEI DER VER- NUNFT	0	0	+0	0	+0
	0,00 %	0,00 %	+0,00 %	0,00 %	+0,00 %
Die PARTEI	0	0	+0	0	+0
	0,00 %	0,00 %	+0,00 %	0,00 %	+0,00 %
Sonstige	0	28	-28	51	-51
	0,00 %	0,31 %	-0,31 %	0,70 %	-0,70 %

Bundestagswahl 27.09.2009: Sonstige = Tierschutzpartei, FAMILIE, Volksabstimmung, ZENTRUM, DVU, RRP, RENTNER, Einzelbewerber Schmitz

Landtagswahl 13.05.2012: Sonstige = pro NRW, Tierschutzpartei, FAMILIE, FBI / Freie Wähler, AUF, FREIE WÄHLER

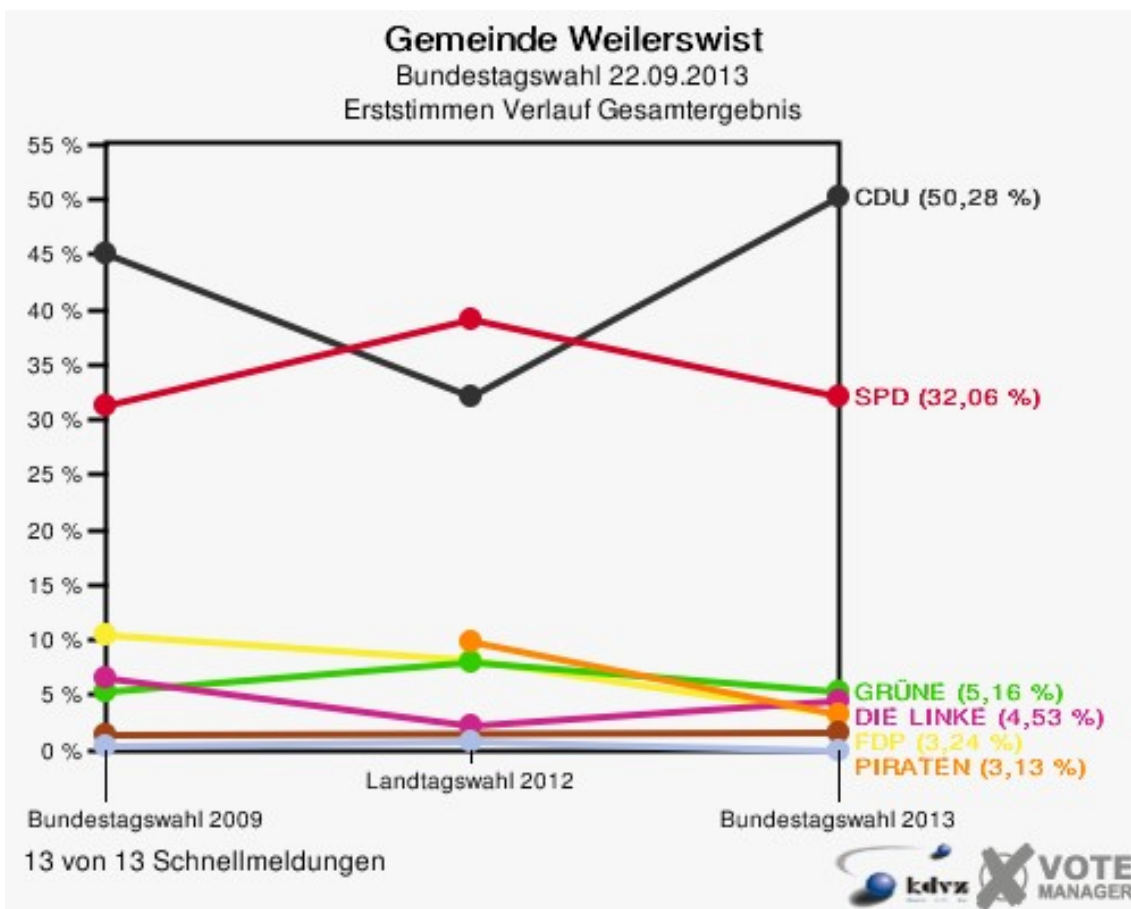
Gemeinde Weilerswist
Bundestagswahl 22.09.2013
Zweitstimmen Gewinne und Verluste Gesamtergebnis

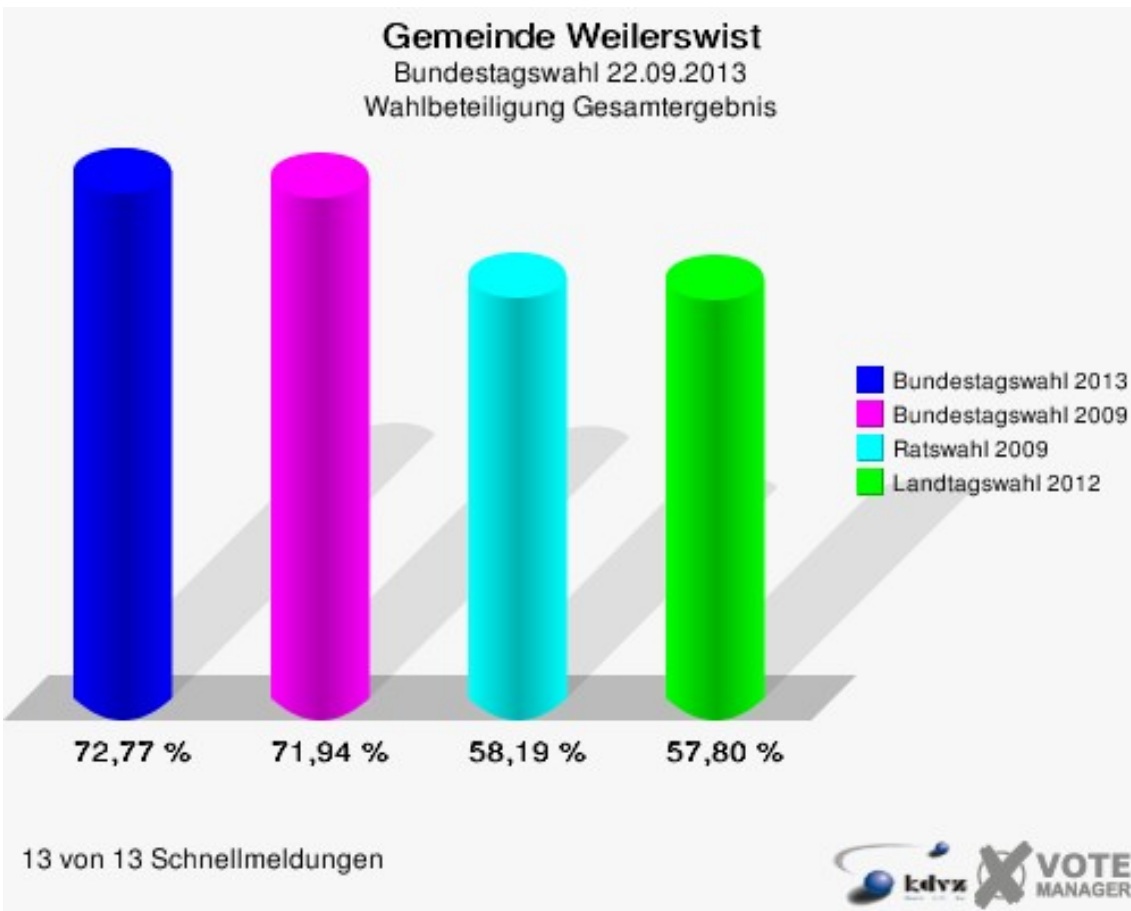
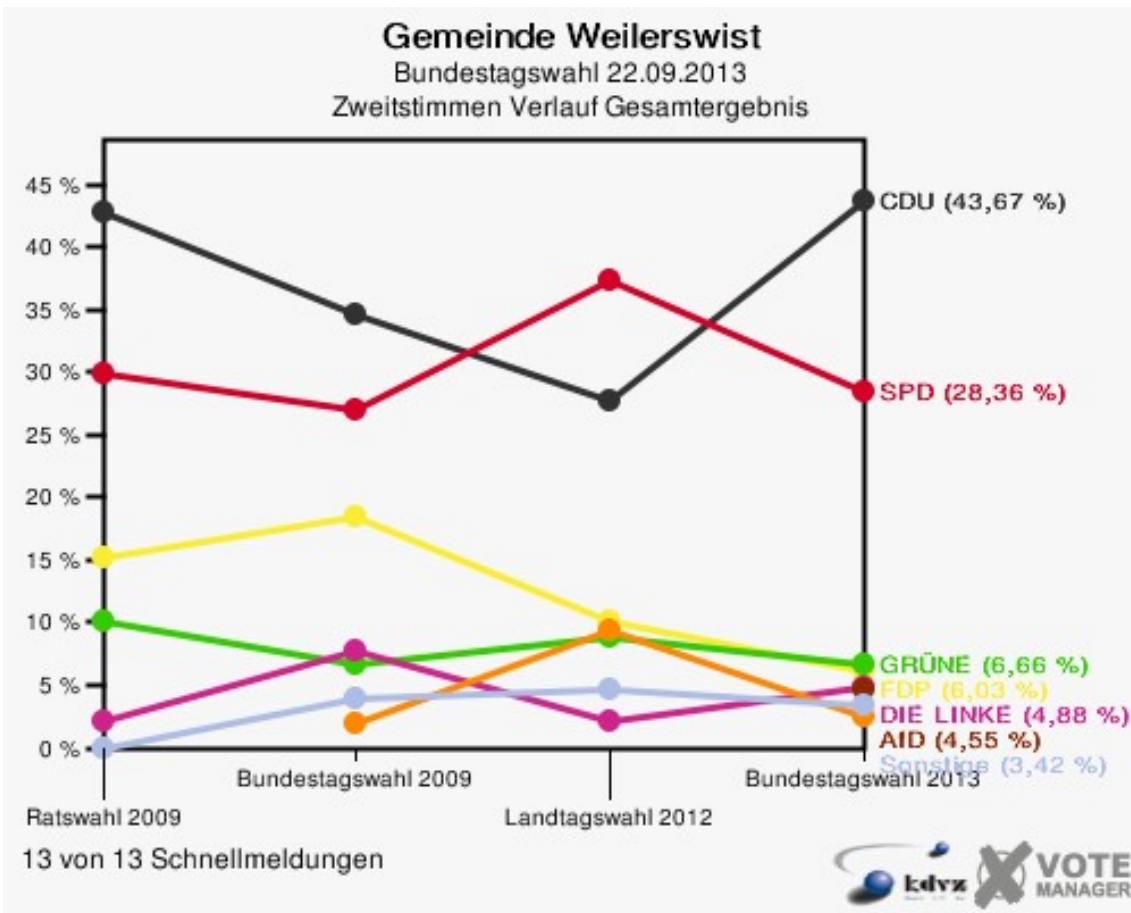
	Bundestagswahl 22.09.2013	Bundestagswahl 27.09.2009		Ratswahl 30.08.2009		Landtagswahl 13.05.2012	
		Ergebnis	Gewinne und Ver- luste	Ergebnis	Gewinne und Ver- luste	Ergebnis	Gewinne und Ver- luste
Wahlberechtigte	13.180	12.727	+453	13.376	-196	12.885	+295
Wähler	9.591	9.156	+435	7.783	+1.808	7.447	+2.144
	72,77 %	71,94 %	+0,83 %	58,19 %	+14,58 %	57,80 %	+14,97 %
gültige Stimmen	9.474	9.017	+457	7.535	+1.939	7.312	+2.162
	98,78 %	98,48 %	+0,30 %	96,81 %	+1,97 %	98,19 %	+0,59 %
CDU	4.137	3.113	+1.024	3.227	+910	2.019	+2.118
	43,67 %	34,52 %	+9,15 %	42,83 %	+0,84 %	27,61 %	+16,06 %
SPD	2.687	2.424	+263	2.246	+441	2.727	-40
	28,36 %	26,88 %	+1,48 %	29,81 %	-1,45 %	37,29 %	-8,93 %
FDP	571	1.667	-1.096	1.141	-570	741	-170
	6,03 %	18,49 %	-12,46 %	15,14 %	-9,11 %	10,13 %	-4,10 %
GRÜNE	631	600	+31	757	-126	648	-17
	6,66 %	6,65 %	+0,01 %	10,05 %	-3,39 %	8,86 %	-2,20 %
DIE LINKE	462	694	-232	164	+298	149	+313
	4,88 %	7,70 %	-2,82 %	2,18 %	+2,70 %	2,04 %	+2,84 %
PIRATEN	231	166	+65	0	+231	684	-453
	2,44 %	1,84 %	+0,60 %	0,00 %	+2,44 %	9,35 %	-6,91 %
NPD	109	80	+29	0	+109	36	+73
	1,15 %	0,89 %	+0,26 %	0,00 %	+1,15 %	0,49 %	+0,66 %
REP	15	21	-6	0	+15	0	+15
	0,16 %	0,23 %	-0,07 %	0,00 %	+0,16 %	0,00 %	+0,16 %
Bündnis 21/RRP	4	0	+4	0	+4	0	+4
	0,04 %	0,00 %	+0,04 %	0,00 %	+0,04 %	0,00 %	+0,04 %
Volksabstimmung	31	0	+31	0	+31	0	+31
	0,33 %	0,00 %	+0,33 %	0,00 %	+0,33 %	0,00 %	+0,33 %
ÖDP	8	7	+1	0	+8	2	+6
	0,08 %	0,08 %	+0,00 %	0,00 %	+0,08 %	0,03 %	+0,05 %
MLPD	2	2	+0	0	+2	0	+2
	0,02 %	0,02 %	+0,00 %	0,00 %	+0,02 %	0,00 %	+0,02 %
BüSo	1	0	+1	0	+1	0	+1
	0,01 %	0,00 %	+0,01 %	0,00 %	+0,01 %	0,00 %	+0,01 %
PSG	3	3	+0	0	+3	0	+3
	0,03 %	0,03 %	+0,00 %	0,00 %	+0,03 %	0,00 %	+0,03 %
AfD	431	0	+431	0	+431	0	+431

	4,55 %	0,00 %	+4,55 %	0,00 %	+4,55 %	0,00 %	+4,55 %
BIG	7	0	+7	0	+7	2	+5
	0,07 %	0,00 %	+0,07 %	0,00 %	+0,07 %	0,03 %	+0,04 %
pro Deutschland	37	0	+37	0	+37	0	+37
	0,39 %	0,00 %	+0,39 %	0,00 %	+0,39 %	0,00 %	+0,39 %
DIE RECHTE	1	0	+1	0	+1	0	+1
	0,01 %	0,00 %	+0,01 %	0,00 %	+0,01 %	0,00 %	+0,01 %
FREIE WÄHLER	22	0	+22	0	+22	0	+22
	0,23 %	0,00 %	+0,23 %	0,00 %	+0,23 %	0,00 %	+0,23 %
Partei der Nichtwähler	21	0	+21	0	+21	0	+21
	0,22 %	0,00 %	+0,22 %	0,00 %	+0,22 %	0,00 %	+0,22 %
PARTEI DER VERNUNFT	20	0	+20	0	+20	7	+13
	0,21 %	0,00 %	+0,21 %	0,00 %	+0,21 %	0,10 %	+0,11 %
Die PARTEI	43	0	+43	0	+43	12	+31
	0,45 %	0,00 %	+0,45 %	0,00 %	+0,45 %	0,16 %	+0,29 %
Sonstige	0	240	-240	0	+0	285	-285
	0,00 %	2,66 %	-2,66 %	0,00 %	+0,00 %	3,90 %	-3,90 %

Bundestagswahl 27.09.2009: Sonstige = Tierschutzpartei, FAMILIE, Volksabstimmung, ZENTRUM, DVU, RRP, RENTNER, Einzelbewerber Schmitz

Landtagswahl 13.05.2012: Sonstige = pro NRW, Tierschutzpartei, FAMILIE, FBI / Freie Wähler, AUF, FREIE WÄHLER

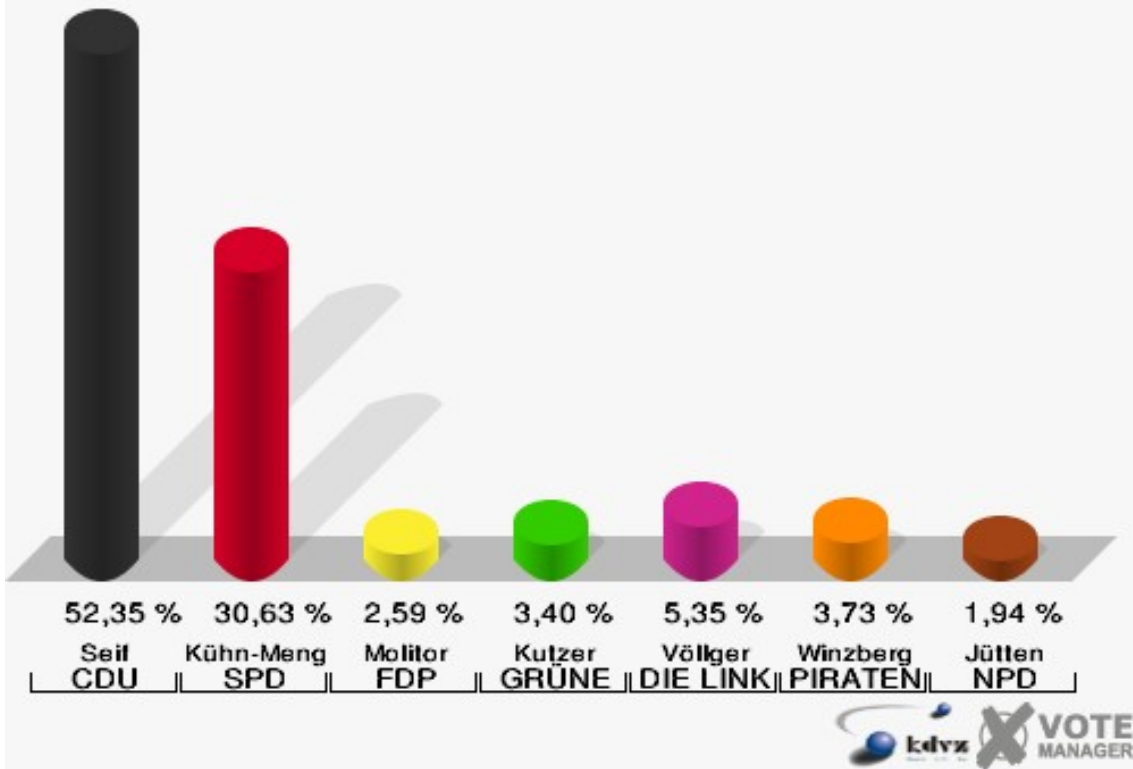




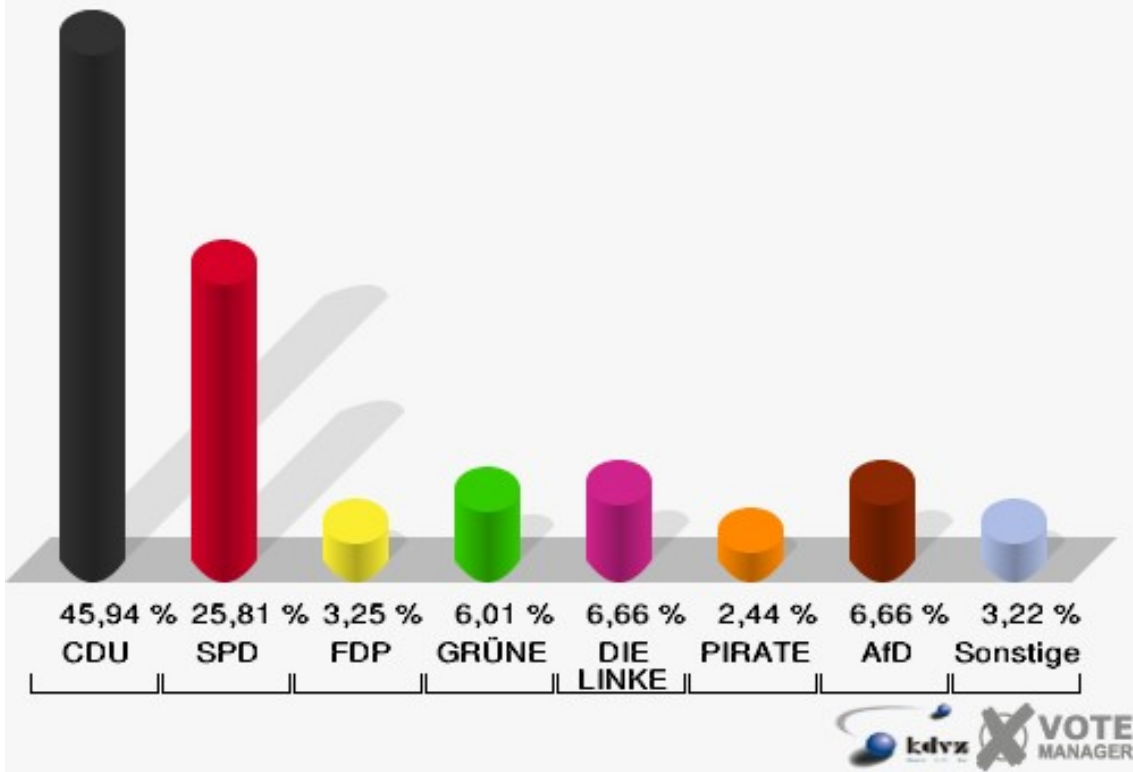
Ortsteile Derkum-Ottenheim-Hausweiler

	Erststimmen		Zweitstimmen	
Wahlberechtigte	1.200		1.200	
Wähler/innen	631	52,58 %	631	52,58 %
ungültige Stimmen	14	2,22 %	15	2,38 %
gültige Stimmen	617	97,78 %	616	97,62 %
Seif, CDU	323	52,35 %	283	45,94 %
Kühn-Mengel, SPD	189	30,63 %	159	25,81 %
Molitor, FDP	16	2,59 %	20	3,25 %
Kutzer, GRÜNE	21	3,40 %	37	6,01 %
Völlger, DIE LINKE	33	5,35 %	41	6,66 %
Winzberg, PIRATEN	23	3,73 %	15	2,44 %
Jütten, NPD	12	1,94 %	6	0,97 %
REP	---	---	2	0,32 %
Bündnis 21/RRP	---	---	0	0,00 %
Volksabstimmung	---	---	1	0,16 %
ÖDP	---	---	2	0,32 %
MLPD	---	---	0	0,00 %
BüSo	---	---	0	0,00 %
PSG	---	---	0	0,00 %
AfD	---	---	41	6,66 %
BIG	---	---	0	0,00 %
pro Deutschland	---	---	3	0,49 %
DIE RECHTE	---	---	1	0,16 %
FREIE WÄHLER	---	---	2	0,32 %
Partei der Nichtwähler	---	---	1	0,16 %
PARTEI DER VERNUNFT	---	---	1	0,16 %
Die PARTEI	---	---	1	0,16 %

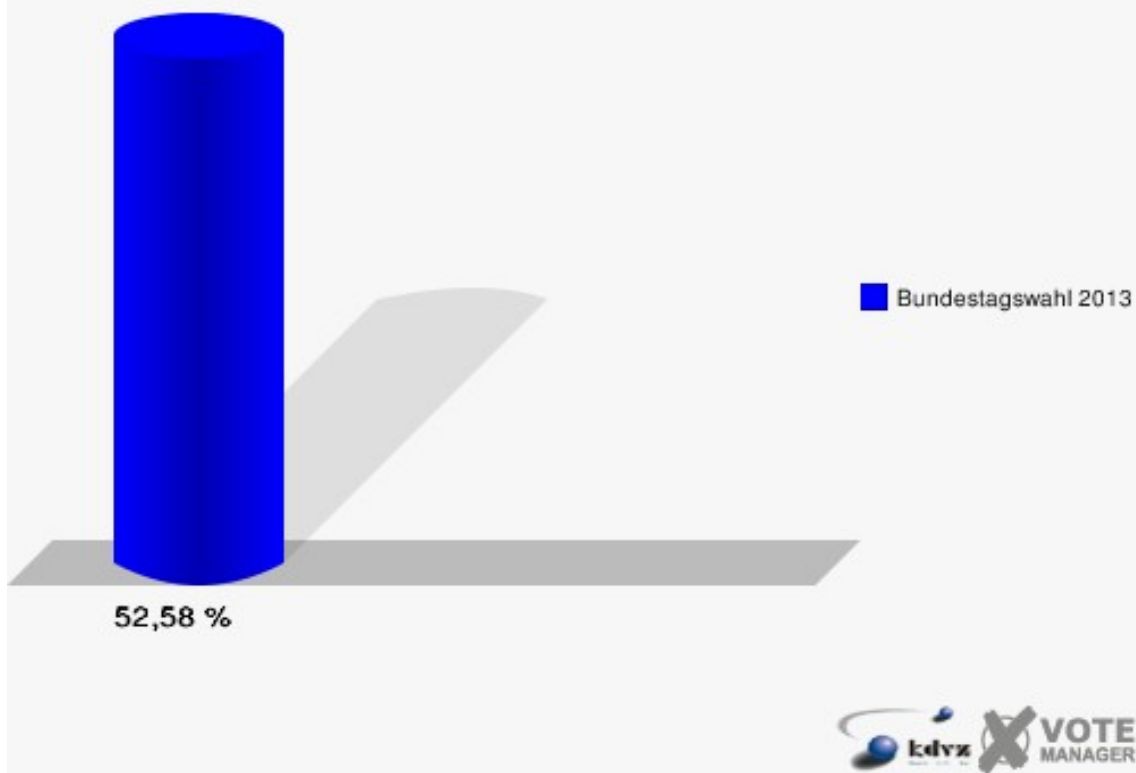
Gemeinde Weilerswist
 Bundestagswahl 22.09.2013
 Erststimmen Derkum-Ottenheim-Hausweiler



Gemeinde Weilerswist
 Bundestagswahl 22.09.2013
 Zweitstimmen Derkum-Ottenheim-Hausweiler



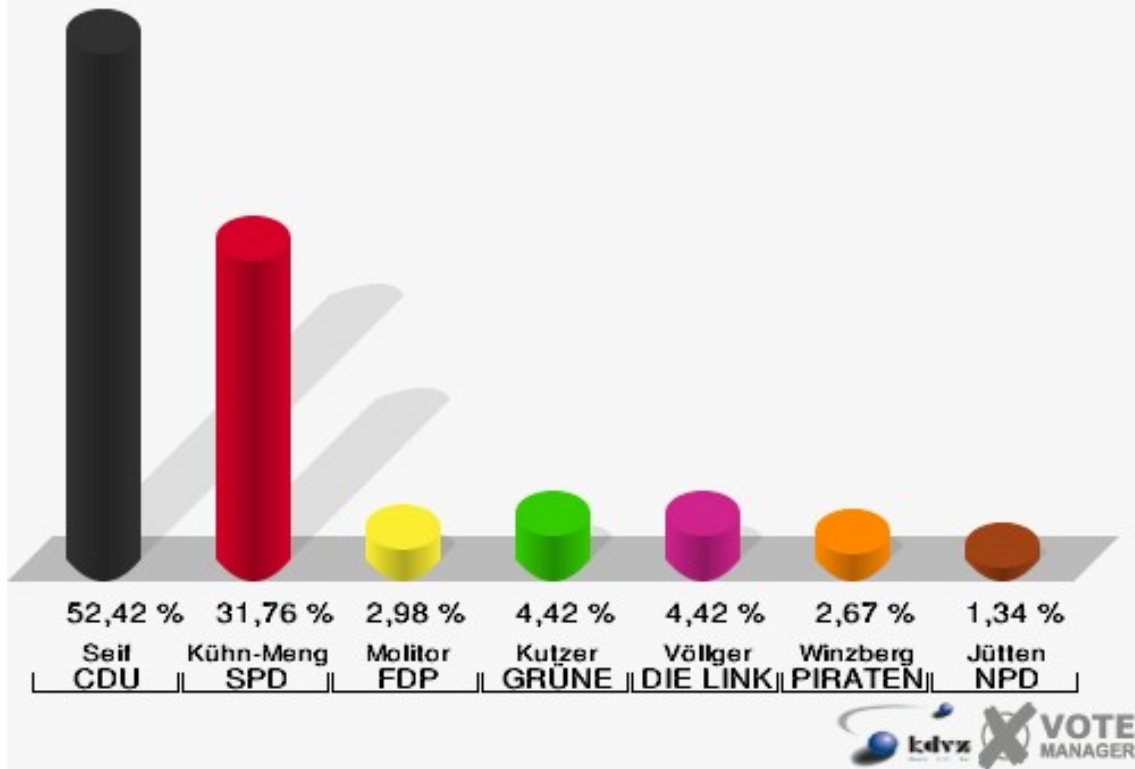
Gemeinde Weilerswist
Bundestagswahl 22.09.2013
Wahlbeteiligung Derkum-Ottenheim-Hausweiler



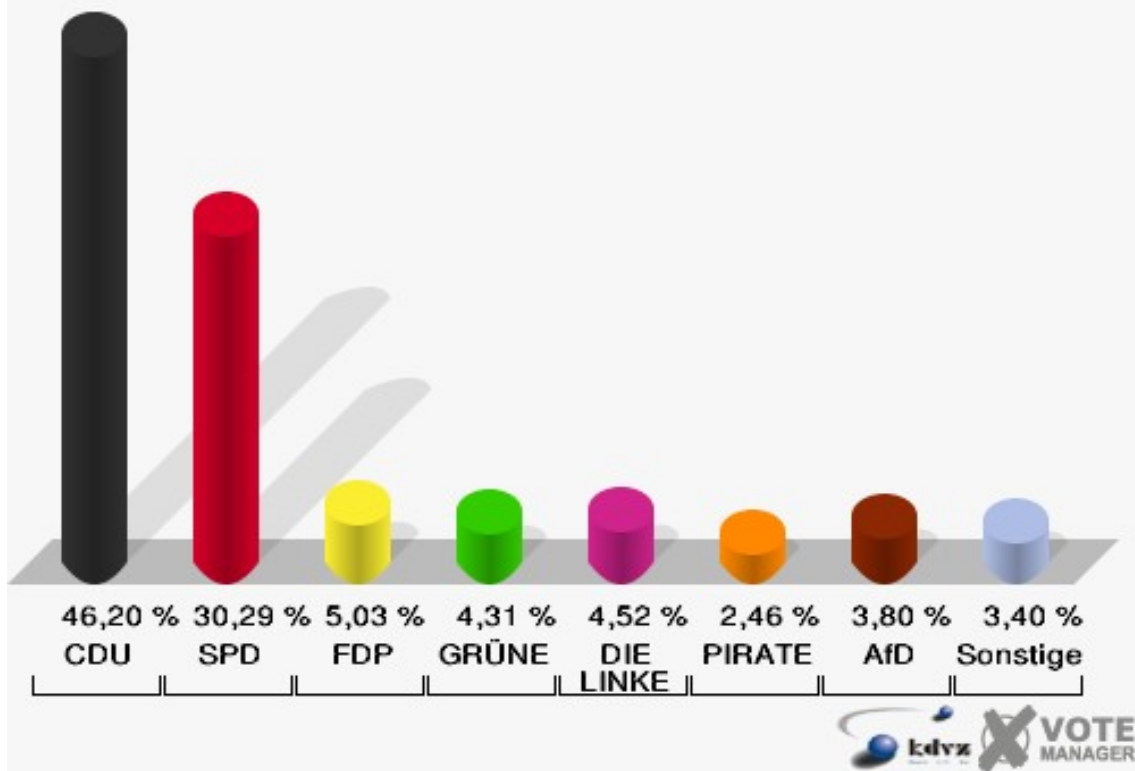
Lommersum-Bodenheim

	Erststimmen		Zweitstimmen	
Wahlberechtigte	1.747		1.747	
Wähler/innen	990	56,67 %	990	56,67 %
ungültige Stimmen	17	1,72 %	16	1,62 %
gültige Stimmen	973	98,28 %	974	98,38 %
Seif, CDU	510	52,42 %	450	46,20 %
Kühn-Mengel, SPD	309	31,76 %	295	30,29 %
Molitor, FDP	29	2,98 %	49	5,03 %
Kutzer, GRÜNE	43	4,42 %	42	4,31 %
Völlger, DIE LINKE	43	4,42 %	44	4,52 %
Winzberg, PIRA-TEN	26	2,67 %	24	2,46 %
Jütten, NPD	13	1,34 %	16	1,64 %
REP	---	---	1	0,10 %
Bündnis 21/RRP	---	---	1	0,10 %
Volksabstimmung	---	---	3	0,31 %
ÖDP	---	---	0	0,00 %
MLPD	---	---	0	0,00 %
BüSo	---	---	0	0,00 %
PSG	---	---	1	0,10 %
AfD	---	---	37	3,80 %
BIG	---	---	2	0,21 %
pro Deutschland	---	---	3	0,31 %
DIE RECHTE	---	---	0	0,00 %
FREIE WÄHLER	---	---	0	0,00 %
Partei der Nichtwähler	---	---	2	0,21 %
PARTEI DER VERNUNFT	---	---	2	0,21 %
Die PARTEI	---	---	2	0,21 %

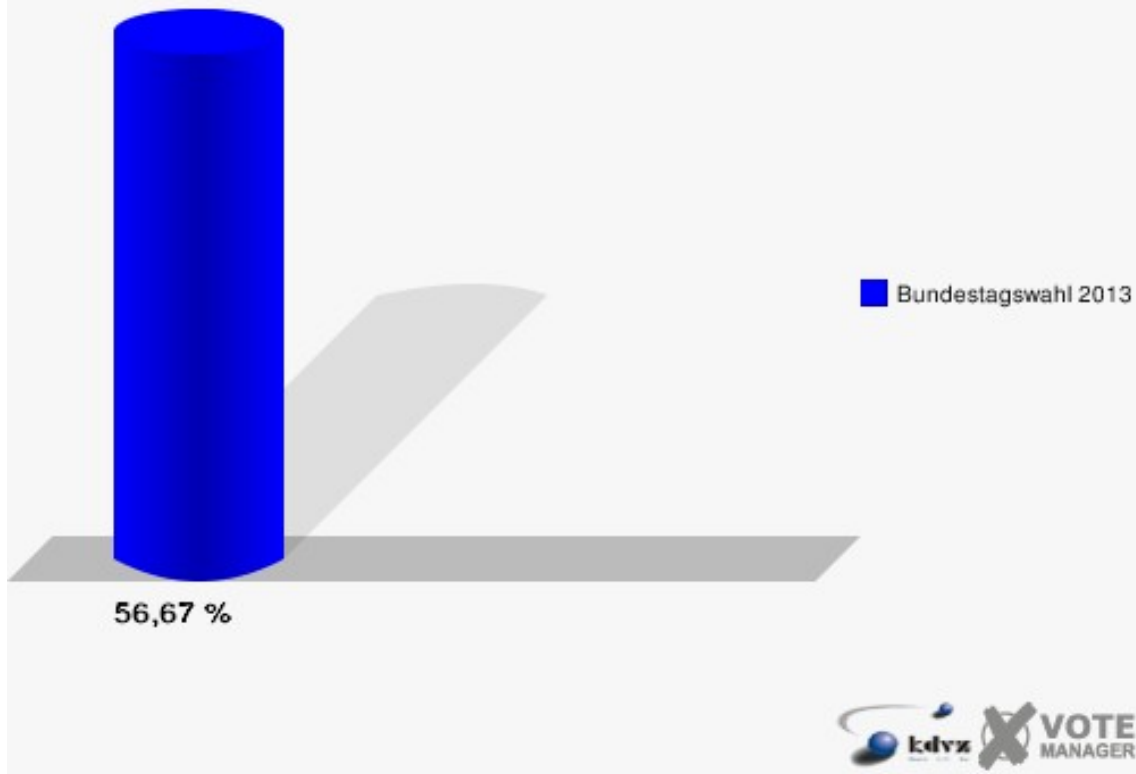
Gemeinde Weilerswist
 Bundestagswahl 22.09.2013
 Erststimmen Lommersum-Bodenheim



Gemeinde Weilerswist
 Bundestagswahl 22.09.2013
 Zweitstimmen Lommersum-Bodenheim



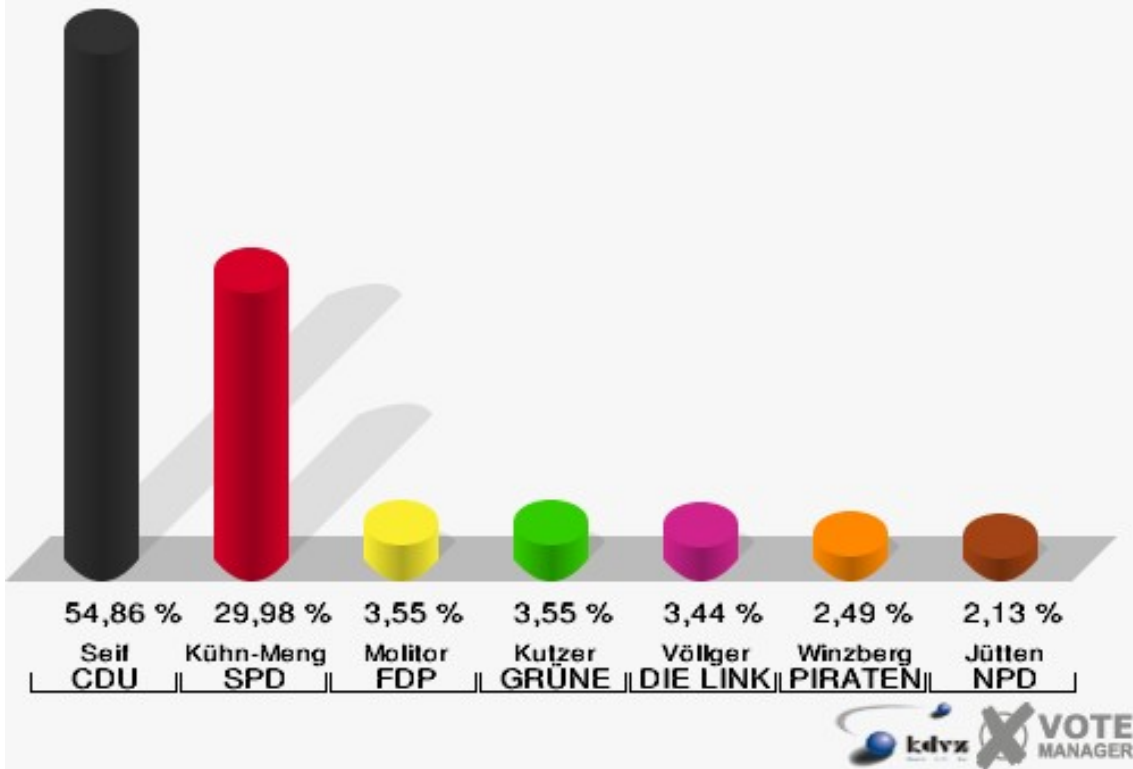
Gemeinde Weilerswist
Bundestagswahl 22.09.2013
Wahlbeteiligung Lommersum-Bodenheim



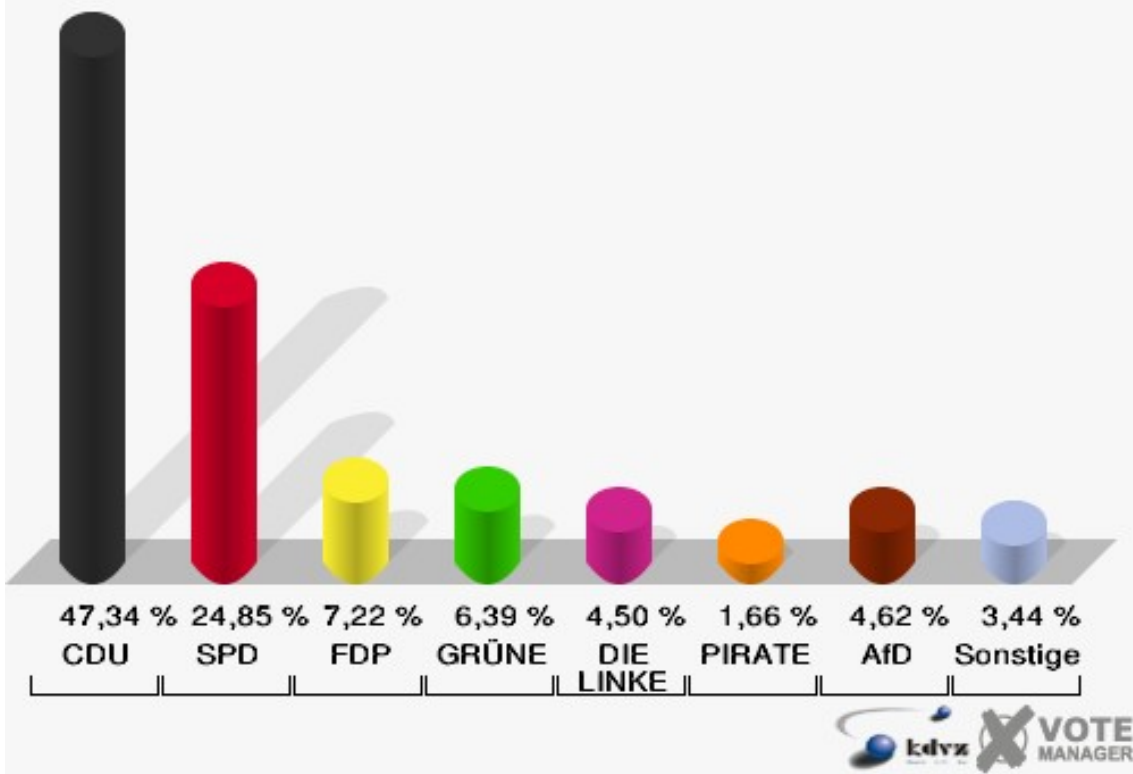
Metternich

	Erststimmen		Zweitstimmen	
Wahlberechtigte	1.628		1.628	
Wähler/innen	859	52,76 %	859	52,76 %
ungültige Stimmen	15	1,75 %	14	1,63 %
gültige Stimmen	844	98,25 %	845	98,37 %
Seif, CDU	463	54,86 %	400	47,34 %
Kühn-Mengel, SPD	253	29,98 %	210	24,85 %
Molitor, FDP	30	3,55 %	61	7,22 %
Kutzer, GRÜNE	30	3,55 %	54	6,39 %
Völlger, DIE LINKE	29	3,44 %	38	4,50 %
Winzberg, PIRATEN	21	2,49 %	14	1,66 %
Jütten, NPD	18	2,13 %	10	1,18 %
REP	---	---	3	0,36 %
Bündnis 21/RRP	---	---	0	0,00 %
Volksabstimmung	---	---	3	0,36 %
ÖDP	---	---	0	0,00 %
MLPD	---	---	0	0,00 %
BüSo	---	---	0	0,00 %
PSG	---	---	0	0,00 %
AfD	---	---	39	4,62 %
BIG	---	---	1	0,12 %
pro Deutschland	---	---	2	0,24 %
DIE RECHTE	---	---	0	0,00 %
FREIE WÄHLER	---	---	4	0,47 %
Partei der Nichtwähler	---	---	4	0,47 %
PARTEI DER VERNUNFT	---	---	0	0,00 %
Die PARTEI	---	---	2	0,24 %

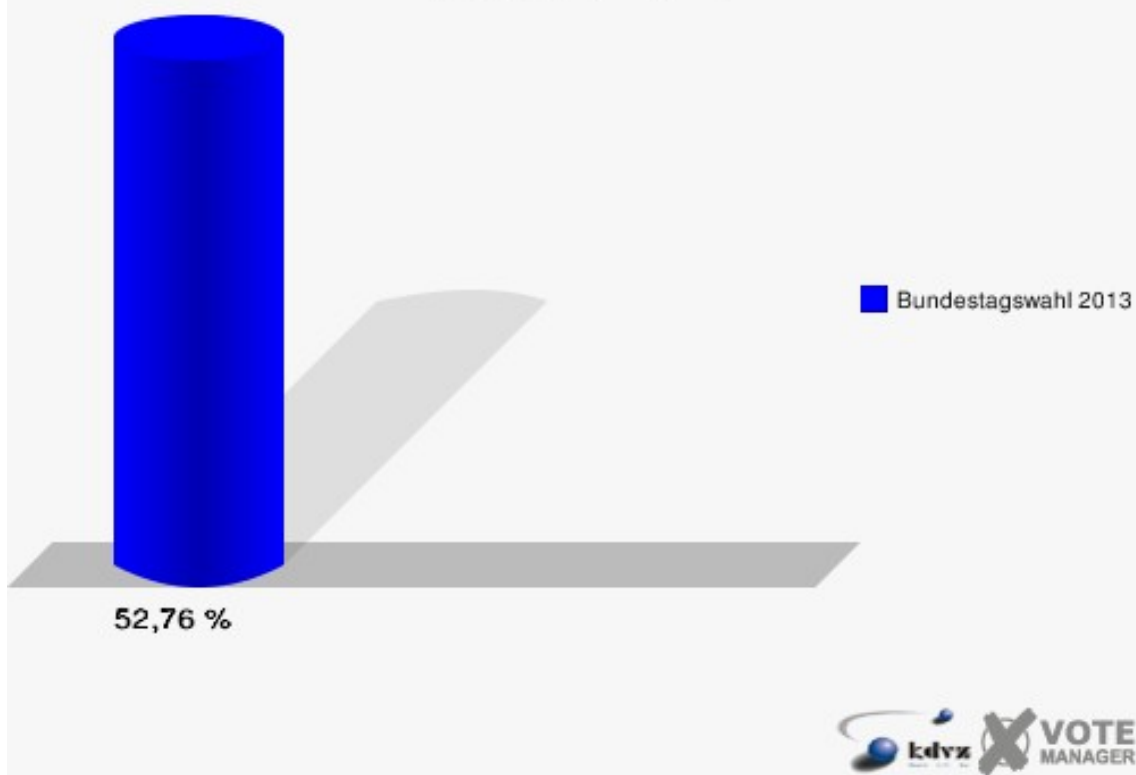
Gemeinde Weilerswist
 Bundestagswahl 22.09.2013
 Erststimmen Metternich



Gemeinde Weilerswist
 Bundestagswahl 22.09.2013
 Zweitstimmen Metternich



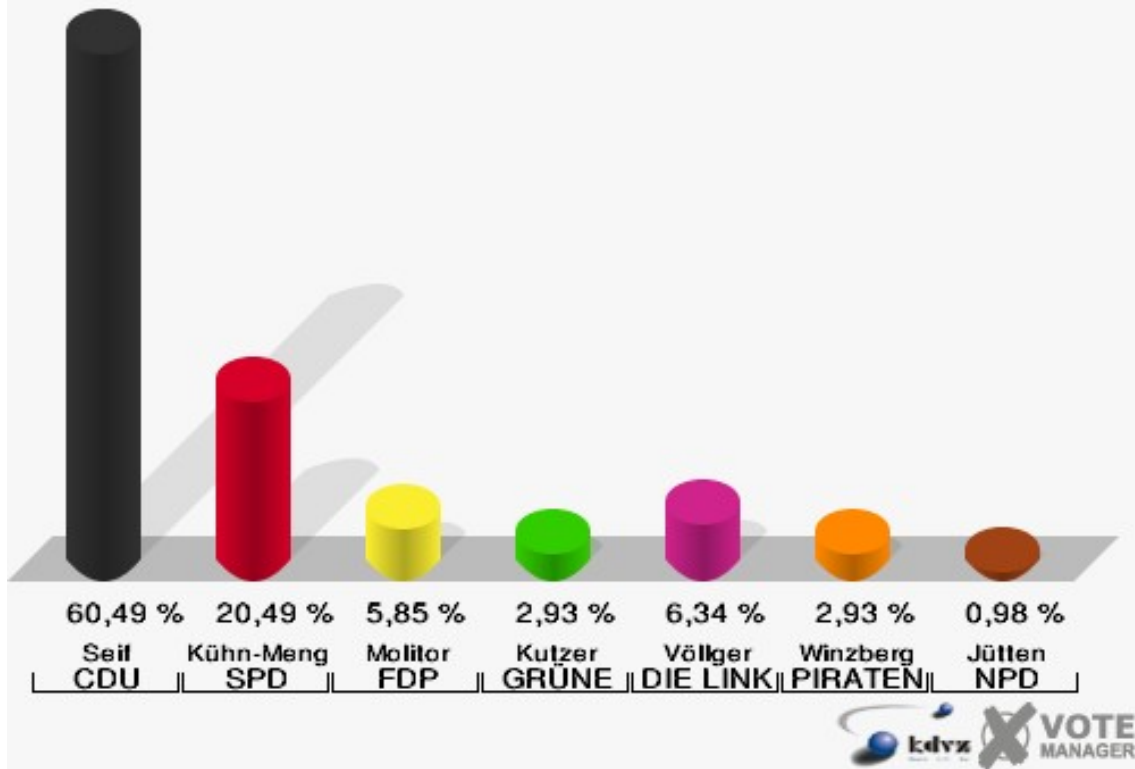
Gemeinde Weilerswist
Bundestagswahl 22.09.2013
Wahlbeteiligung Metternich



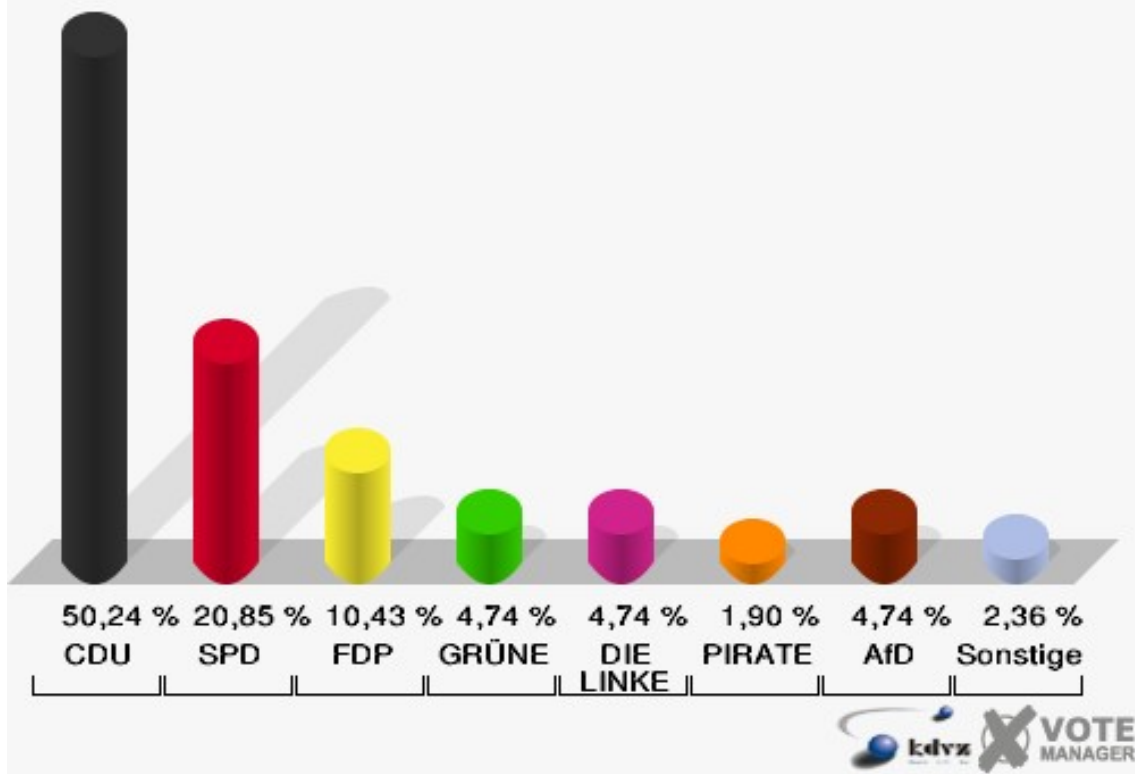
Müggenh.-Neuk.-Schwarz m.

	Erststimmen		Zweitstimmen	
Wahlberechtigte	388		388	
Wähler/innen	217	55,93 %	217	55,93 %
ungültige Stimmen	12	5,53 %	6	2,76 %
gültige Stimmen	205	94,47 %	211	97,24 %
Seif, CDU	124	60,49 %	106	50,24 %
Kühn-Mengel, SPD	42	20,49 %	44	20,85 %
Molitor, FDP	12	5,85 %	22	10,43 %
Kutzer, GRÜNE	6	2,93 %	10	4,74 %
Völlger, DIE LINKE	13	6,34 %	10	4,74 %
Winzberg, PIRATEN	6	2,93 %	4	1,90 %
Jütten, NPD	2	0,98 %	2	0,95 %
REP	---	---	0	0,00 %
Bündnis 21/RRP	---	---	0	0,00 %
Volksabstimmung	---	---	0	0,00 %
ÖDP	---	---	0	0,00 %
MLPD	---	---	0	0,00 %
BüSo	---	---	0	0,00 %
PSG	---	---	0	0,00 %
AfD	---	---	10	4,74 %
BIG	---	---	0	0,00 %
pro Deutschland	---	---	1	0,47 %
DIE RECHTE	---	---	0	0,00 %
FREIE WÄHLER	---	---	1	0,47 %
Partei der Nichtwähler	---	---	1	0,47 %
PARTEI DER VERNUNFT	---	---	0	0,00 %
Die PARTEI	---	---	0	0,00 %

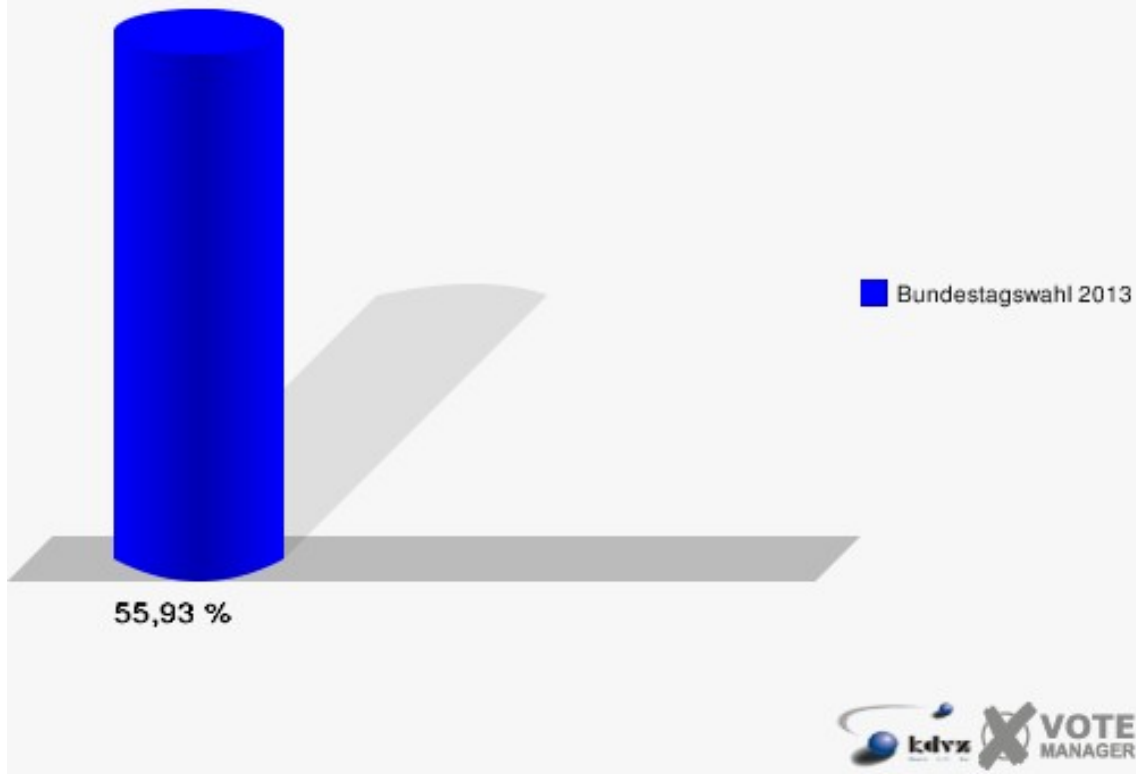
Gemeinde Weilerswist
 Bundestagswahl 22.09.2013
 Erststimmen Müggenh.-Neuk.-Schwarzrm.



Gemeinde Weilerswist
 Bundestagswahl 22.09.2013
 Zweitstimmen Müggenh.-Neuk.-Schwarzrm.



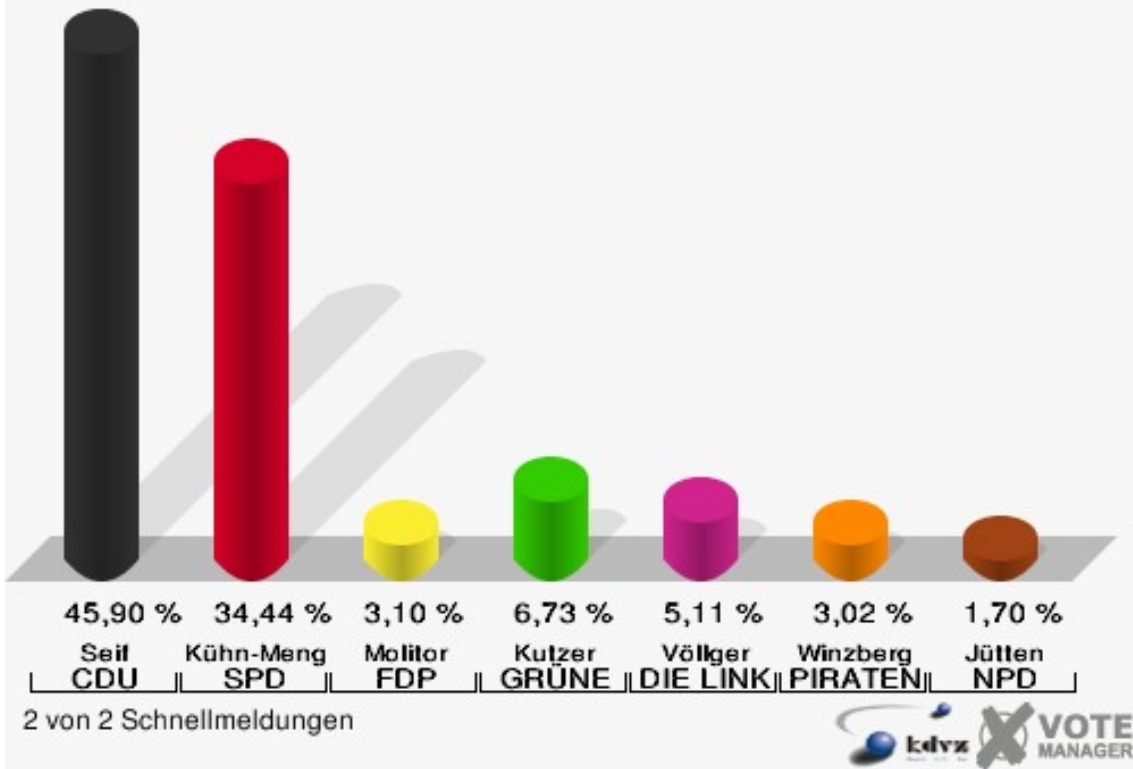
Gemeinde Weilerswist
Bundestagswahl 22.09.2013
Wahlbeteiligung Müggenh.-Neuk.-Schwarzrm.



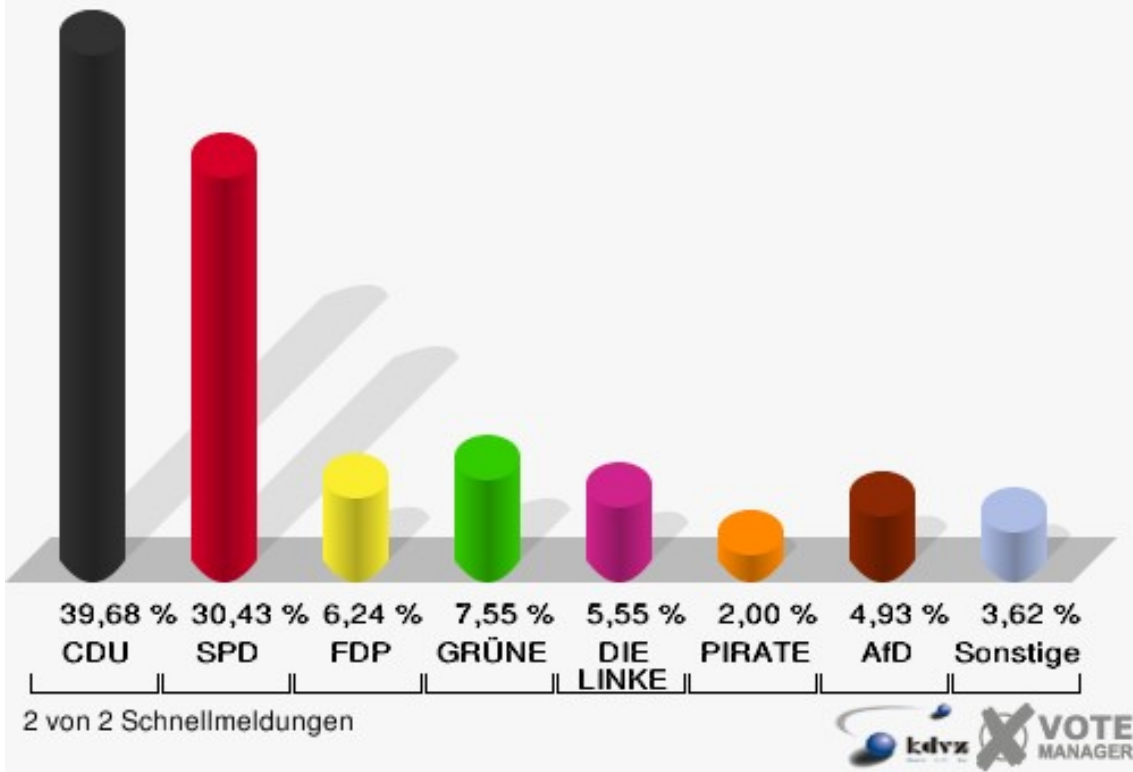
Vernich

	Erststimmen		Zweitstimmen	
Wahlberechtigte	2.583		2.583	
Wähler/innen	1.304	50,48 %	1.304	50,48 %
ungültige Stimmen	12	0,92 %	6	0,46 %
gültige Stimmen	1.292	99,08 %	1.298	99,54 %
Seif, CDU	593	45,90 %	515	39,68 %
Kühn-Mengel, SPD	445	34,44 %	395	30,43 %
Molitor, FDP	40	3,10 %	81	6,24 %
Kutzer, GRÜNE	87	6,73 %	98	7,55 %
Völlger, DIE LINKE	66	5,11 %	72	5,55 %
Winzberg, PIRATEN	39	3,02 %	26	2,00 %
Jütten, NPD	22	1,70 %	16	1,23 %
REP	---	---	0	0,00 %
Bündnis 21/RRP	---	---	0	0,00 %
Volksabstimmung	---	---	3	0,23 %
ÖDP	---	---	1	0,08 %
MLPD	---	---	0	0,00 %
BüSo	---	---	0	0,00 %
PSG	---	---	0	0,00 %
AfD	---	---	64	4,93 %
BIG	---	---	3	0,23 %
pro Deutschland	---	---	4	0,31 %
DIE RECHTE	---	---	0	0,00 %
FREIE WÄHLER	---	---	4	0,31 %
Partei der Nichtwähler	---	---	2	0,15 %
PARTEI DER VERNUNFT	---	---	3	0,23 %
Die PARTEI	---	---	11	0,85 %

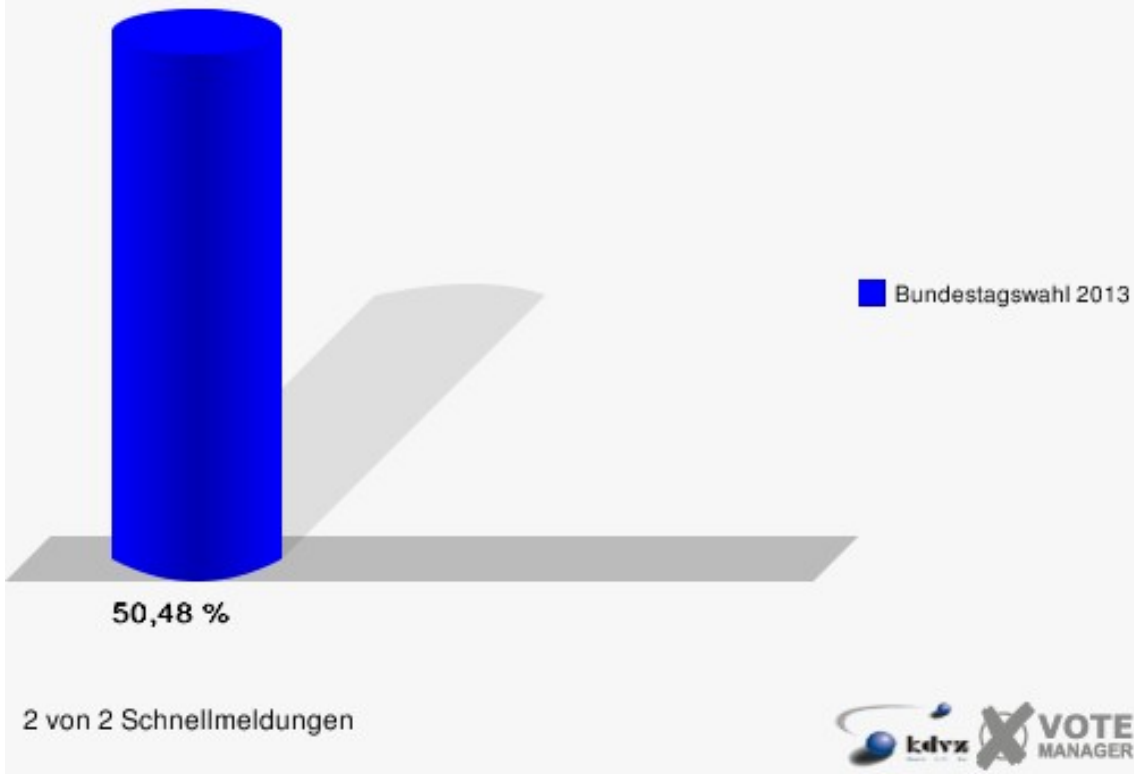
Gemeinde Weilerswist
 Bundestagswahl 22.09.2013
 Erststimmen Vernich



Gemeinde Weilerswist
 Bundestagswahl 22.09.2013
 Zweitstimmen Vernich



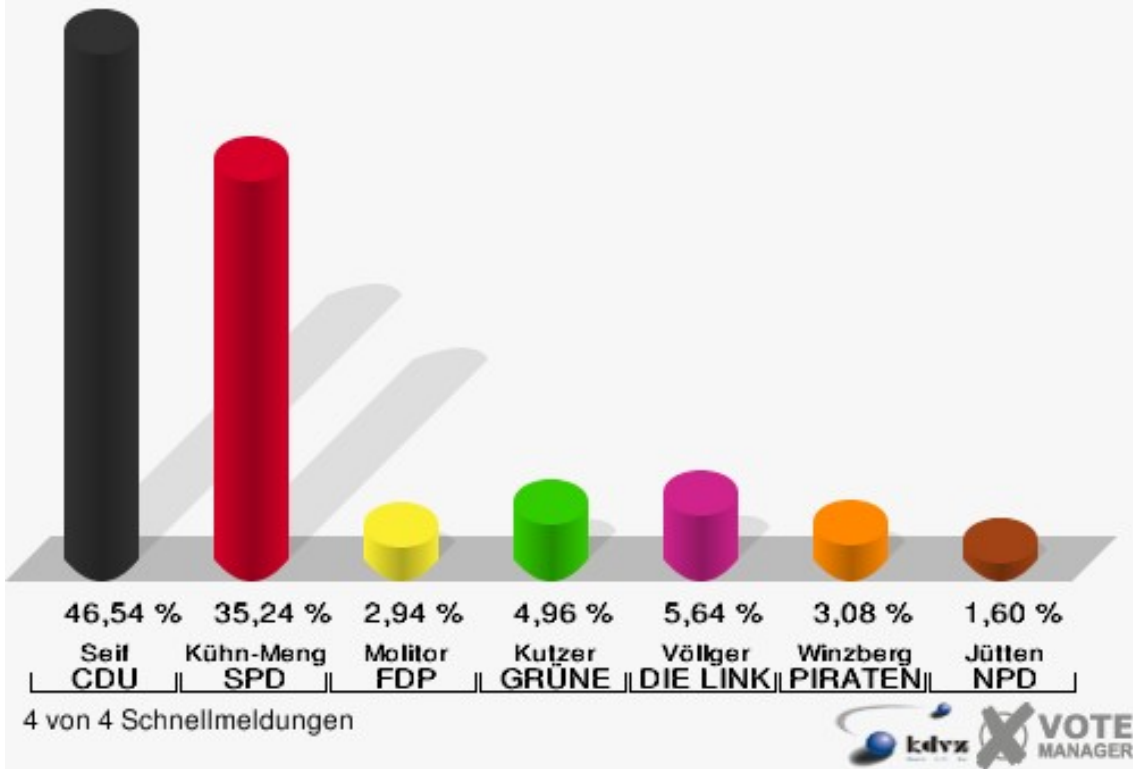
Gemeinde Weilerswist
Bundestagswahl 22.09.2013
Wahlbeteiligung Vernich



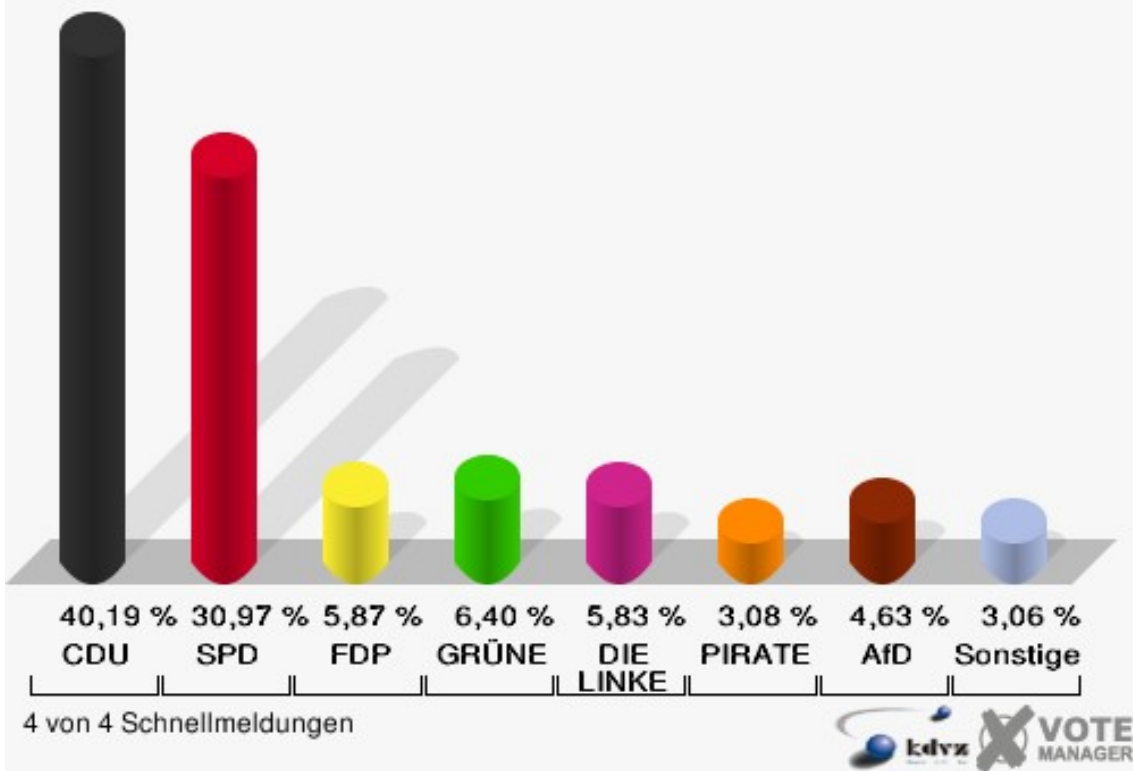
Weilerswist

	Erststimmen		Zweitstimmen	
Wahlberechtigte	5.634		5.634	
Wähler/innen	2.871	50,96 %	2.871	50,96 %
ungültige Stimmen	50	1,74 %	42	1,46 %
gültige Stimmen	2.821	98,26 %	2.829	98,54 %
Seif, CDU	1.313	46,54 %	1.137	40,19 %
Kühn-Mengel, SPD	994	35,24 %	876	30,97 %
Molitor, FDP	83	2,94 %	166	5,87 %
Kutzer, GRÜNE	140	4,96 %	181	6,40 %
Völlger, DIE LINKE	159	5,64 %	165	5,83 %
Winzberg, PIRATEN	87	3,08 %	87	3,08 %
Jütten, NPD	45	1,60 %	31	1,10 %
REP	---	---	3	0,11 %
Bündnis 21/RRP	---	---	2	0,07 %
Volksabstimmung	---	---	5	0,18 %
ÖDP	---	---	0	0,00 %
MLPD	---	---	2	0,07 %
BüSo	---	---	1	0,04 %
PSG	---	---	1	0,04 %
AfD	---	---	131	4,63 %
BIG	---	---	1	0,04 %
pro Deutschland	---	---	12	0,42 %
DIE RECHTE	---	---	0	0,00 %
FREIE WÄHLER	---	---	7	0,25 %
Partei der Nichtwähler	---	---	6	0,21 %
PARTEI DER VERNUNFT	---	---	5	0,18 %
Die PARTEI	---	---	10	0,35 %

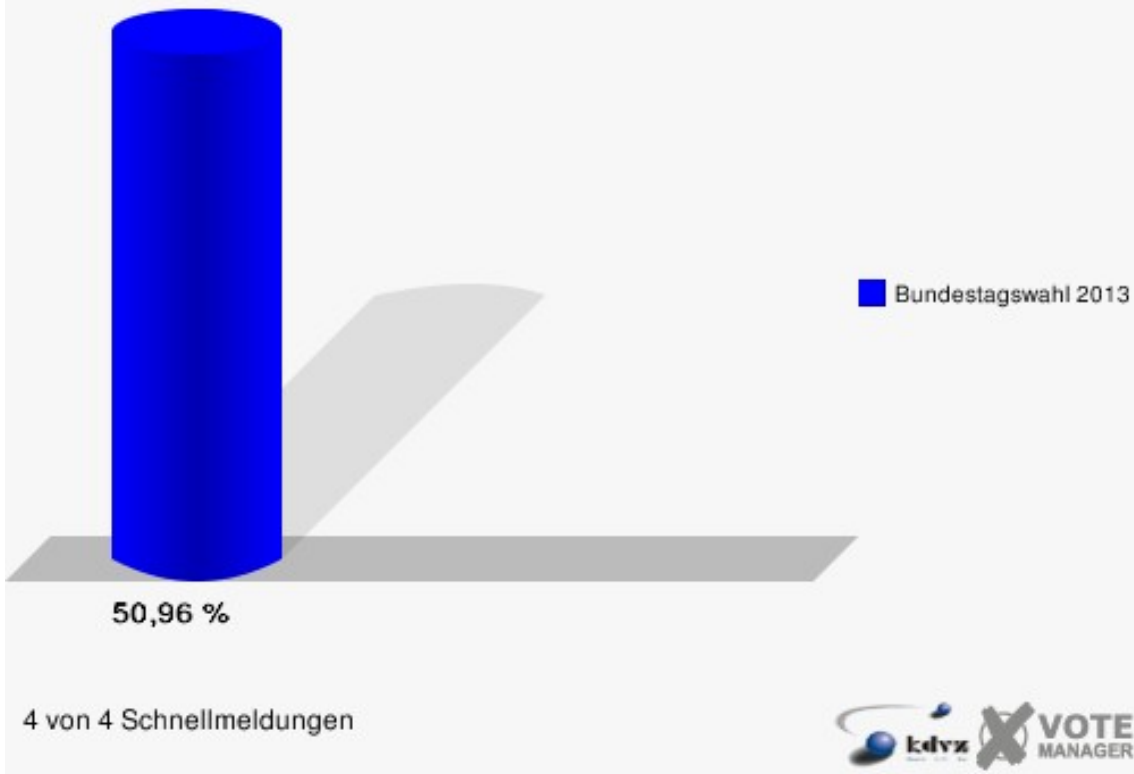
Gemeinde Weilerswist
 Bundestagswahl 22.09.2013
 Erststimmen Weilerswist



Gemeinde Weilerswist
 Bundestagswahl 22.09.2013
 Zweitstimmen Weilerswist



Gemeinde Weilerswist
Bundestagswahl 22.09.2013
Wahlbeteiligung Weilerswist



Übersicht Ortsteile

Gemeinde Weilerswist
Bundestagswahl 22.09.2013
Zusammenstellung der Ergebnisse nach Ortsteilen - Erststimmen -







Ortsteil	Wahlberechtigte	Wähler	gültig	Seif CDU	Kühn-Mengel SPD	Molitor FDP	Kutzer GRÜNE	Völlger DIE LINKE	Winzberg PIRATEN	Jütten NPD
Derkum-Ottenheim-Hausweiler	1.200	631	617	323	189	16	21	33	23	12
		52,58 %	97,78 %	52,35 %	30,63 %	2,59 %	3,40 %	5,35 %	3,73 %	1,94 %
Lommer-sum-Bodenheim	1.747	990	973	510	309	29	43	43	26	13
		56,67 %	98,28 %	52,42 %	31,76 %	2,98 %	4,42 %	4,42 %	2,67 %	1,34 %
Metternich	1.628	859	844	463	253	30	30	29	21	18
		52,76 %	98,25 %	54,86 %	29,98 %	3,55 %	3,55 %	3,44 %	2,49 %	2,13 %
Müggenh.-Neuk.-Schwarzrm.	388	217	205	124	42	12	6	13	6	2
		55,93 %	94,47 %	60,49 %	20,49 %	5,85 %	2,93 %	6,34 %	2,93 %	0,98 %
Vernich	2.583	1.304	1.292	593	445	40	87	66	39	22
		50,48 %	99,08 %	45,90 %	34,44 %	3,10 %	6,73 %	5,11 %	3,02 %	1,70 %
Weilerswist	5.634	2.871	2.821	1.313	994	83	140	159	87	45
		50,96 %	98,26 %	46,54 %	35,24 %	2,94 %	4,96 %	5,64 %	3,08 %	1,60 %
Gemeinde Weilerswist	13.180	9.591	9.430	4.741	3.023	306	487	427	295	151
		72,77 %	98,32 %	50,28 %	32,06 %	3,24 %	5,16 %	4,53 %	3,13 %	1,60 %

Gemeinde Weilerswist
Bundestagswahl 22.09.2013
Zusammenstellung der Ergebnisse nach Ortsteilen - Zweitstimmen -







Ortsteil	Wahlberechtigte	Wähler	gültig	CDU	SPD	FDP	GRÜNE	DIE LINKE	PIRATEN	NPD	REP	Bündnis 21/RRP	Volksabstimmung	ÖDP	MLPD	BüSo	PSG	AfD
Derkum-Ottenheim-Hausweiler	1.200	631	616	283	159	20	37	41	15	6	2	0	1	2	0	0	0	41
		52,58 %	97,62 %	45,94 %	25,81 %	3,25 %	6,01 %	6,66 %	2,44 %	0,97 %	0,32 %	0,00 %	0,16 %	0,32 %	0,00 %	0,00 %	0,00 %	6,66 %
Lommer-sum-Bodenheim	1.747	990	974	450	295	49	42	44	24	16	1	1	3	0	0	0	1	37
		56,67 %	98,38 %	46,20 %	30,29 %	5,03 %	4,31 %	4,52 %	2,46 %	1,64 %	0,10 %	0,10 %	0,31 %	0,00 %	0,00 %	0,00 %	0,10 %	3,80 %
Metternich	1.628	859	845	400	210	61	54	38	14	10	3	0	3	0	0	0	0	39
		52,76 %	98,37 %	47,34 %	24,85 %	7,22 %	6,39 %	4,50 %	1,66 %	1,18 %	0,36 %	0,00 %	0,36 %	0,00 %	0,00 %	0,00 %	0,00 %	4,62 %
Müggenh.-Neuk.-Schwarzrm.	388	217	211	106	44	22	10	10	4	2	0	0	0	0	0	0	0	10
		55,93 %	97,24 %	50,24 %	20,85 %	10,43 %	4,74 %	4,74 %	1,90 %	0,95 %	0,00 %	0,00 %	0,00 %	0,00 %	0,00 %	0,00 %	0,00 %	4,74 %
Vernich	2.583	1.304	1.298	515	395	81	98	72	26	16	0	0	3	1	0	0	0	64
		50,48 %	99,54 %	39,68 %	30,43 %	6,24 %	7,55 %	5,55 %	2,00 %	1,23 %	0,00 %	0,00 %	0,23 %	0,08 %	0,00 %	0,00 %	0,00 %	4,93 %
Weilerswist	5.634	2.871	2.829	1.137	876	166	181	165	87	31	3	2	5	0	2	1	1	131
		50,96 %	98,54 %	40,19 %	30,97 %	5,87 %	6,40 %	5,83 %	3,08 %	1,10 %	0,11 %	0,07 %	0,18 %	0,00 %	0,07 %	0,04 %	0,04 %	4,63 %
Gemeinde Weilerswist	13.180	9.591	9.474	4.137	2.687	571	631	462	231	109	15	4	31	8	2	1	3	431
		72,77 %	98,78 %	43,67 %	28,36 %	6,03 %	6,66 %	4,88 %	2,44 %	1,15 %	0,16 %	0,04 %	0,33 %	0,08 %	0,02 %	0,01 %	0,03 %	4,55 %

Ortsteil	BIG	pro Deutschland	DIE RECHTE	FREIE WÄHLER	Partei der Nichtwähler	PARTEI DER VERNUNFT	Die PARTEI
Derkum-Ottenheim-Hausweiler	0	3	1	2	1	1	1
	0,00 %	0,49 %	0,16 %	0,32 %	0,16 %	0,16 %	0,16 %
Lommersum-Bodenheim	2	3	0	0	2	2	2
	0,21 %	0,31 %	0,00 %	0,00 %	0,21 %	0,21 %	0,21 %
Metternich	1	2	0	4	4	0	2
	0,12 %	0,24 %	0,00 %	0,47 %	0,47 %	0,00 %	0,24 %
Müggenh.-Neuk.-Schwarz.	0	1	0	1	1	0	0
	0,00 %	0,47 %	0,00 %	0,47 %	0,47 %	0,00 %	0,00 %
Vernich	3	4	0	4	2	3	11
	0,23 %	0,31 %	0,00 %	0,31 %	0,15 %	0,23 %	0,85 %
Weilerswist	1	12	0	7	6	5	10
	0,04 %	0,42 %	0,00 %	0,25 %	0,21 %	0,18 %	0,35 %
Gemeinde Weilerswist	7	37	1	22	21	20	43
	0,07 %	0,39 %	0,01 %	0,23 %	0,22 %	0,21 %	0,45 %







Gemeinde Weilerswist
 Bundestagswahl 22.09.2013
 Seif, CDU, Ergebnis - Erststimmen
 Ortsteil-Übersicht

Müggenh.-Neuk.-Schwarz.	60,49 %	
Metternich	54,86 %	
Lommersum-Bodenheim	52,42 %	
Derkum-Ottenheim-Hausweiler	52,35 %	
Weilerswist	46,54 %	
Vernich	45,90 %	







Gemeinde Weilerswist
 Bundestagswahl 22.09.2013
 Kühn-Mengel, SPD, Ergebnis - Erststimmen
 Ortsteil-Übersicht

Weilerswist	35,24 %	
Vernich	34,44 %	
Lommersum-Bodenheim	31,76 %	
Derkum-Ottenheim-Hausweiler	30,63 %	
Metternich	29,98 %	
Müggenh.-Neuk.-Schwarz.	20,49 %	







Gemeinde Weilerswist
 Bundestagswahl 22.09.2013
 Molitor, FDP, Ergebnis - Erststimmen
 Ortsteil-Übersicht

Müggenh.-Neuk.-Schwarz.	5,85 %	
Metternich	3,55 %	
Vernich	3,10 %	
Lommersum-Bodenheim	2,98 %	
Weilerswist	2,94 %	
Derkum-Ottenheim-Hausweiler	2,59 %	







Gemeinde Weilerswist
 Bundestagswahl 22.09.2013
 Kutzer, GRÜNE, Ergebnis - Erststimmen
 Ortsteil-Übersicht

Vernich	6,73 %	
Weilerswist	4,96 %	
Lommersum-Bodenheim	4,42 %	
Metternich	3,55 %	
Derkum-Ottenheim-Hausweiler	3,40 %	
Müggenh.-Neuk.-Schwarz m.	2,93 %	

Gemeinde Weilerswist
 Bundestagswahl 22.09.2013
 Völlger, DIE LINKE, Ergebnis - Erststimmen
 Ortsteil-Übersicht

Müggenh.-Neuk.-Schwarz m.	6,34 %	
Weilerswist	5,64 %	
Derkum-Ottenheim-Hausweiler	5,35 %	
Vernich	5,11 %	
Lommersum-Bodenheim	4,42 %	
Metternich	3,44 %	

Gemeinde Weilerswist
 Bundestagswahl 22.09.2013
 Winzberg, PIRATEN, Ergebnis - Erststimmen
 Ortsteil-Übersicht

Derkum-Ottenheim-Hausweiler	3,73 %	
Weilerswist	3,08 %	
Vernich	3,02 %	
Müggenh.-Neuk.-Schwarz m.	2,93 %	
Lommersum-Bodenheim	2,67 %	
Metternich	2,49 %	

Gemeinde Weilerswist
 Bundestagswahl 22.09.2013
 Jütten, NPD, Ergebnis - Erststimmen
 Ortsteil-Übersicht

Metternich	2,13 %	■
Derkum-Ottenheim-Hausweiler	1,94 %	■
Vernich	1,70 %	■
Weilerswist	1,60 %	■
Lommersum-Bodenheim	1,34 %	■
Müggenh.-Neuk.-Schwarz. m.	0,98 %	■







Gemeinde Weilerswist
 Bundestagswahl 22.09.2013
 CDU, Ergebnis - Zweitstimmen
 Ortsteil-Übersicht

Müggenh.-Neuk.-Schwarz. m.	50,24 %	██
Metternich	47,34 %	██████████████████████████████████████
Lommersum-Bodenheim	46,20 %	██████████████████████████████████████
Derkum-Ottenheim-Hausweiler	45,94 %	██████████████████████████████████████
Weilerswist	40,19 %	██████████████████████████████████
Vernich	39,68 %	██████████████████████████████████







Gemeinde Weilerswist
 Bundestagswahl 22.09.2013
 SPD, Ergebnis - Zweitstimmen
 Ortsteil-Übersicht

Weilerswist	30,97 %	██████████████████████████████████
Vernich	30,43 %	██████████████████████████████████
Lommersum-Bodenheim	30,29 %	██████████████████████████████████
Derkum-Ottenheim-Hausweiler	25,81 %	██████████████████████████████
Metternich	24,85 %	██████████████████████████████
Müggenh.-Neuk.-Schwarz. m.	20,85 %	██████████████████████████







Gemeinde Weilerswist
 Bundestagswahl 22.09.2013
 FDP, Ergebnis - Zweitstimmen
 Ortsteil-Übersicht

Müggenh.-Neuk.-Schwarz m.	10,43 %	
Metternich	7,22 %	
Vernich	6,24 %	
Weilerswist	5,87 %	
Lommersum-Bodenheim	5,03 %	
Derkum-Ottenheim-Hausweiler	3,25 %	

Gemeinde Weilerswist
 Bundestagswahl 22.09.2013
 GRÜNE, Ergebnis - Zweitstimmen
 Ortsteil-Übersicht

Vernich	7,55 %	
Weilerswist	6,40 %	
Metternich	6,39 %	
Derkum-Ottenheim-Hausweiler	6,01 %	
Müggenh.-Neuk.-Schwarz m.	4,74 %	
Lommersum-Bodenheim	4,31 %	

Gemeinde Weilerswist
 Bundestagswahl 22.09.2013
 DIE LINKE, Ergebnis - Zweitstimmen
 Ortsteil-Übersicht

Derkum-Ottenheim-Hausweiler	6,66 %	
Weilerswist	5,83 %	
Vernich	5,55 %	
Müggenh.-Neuk.-Schwarz m.	4,74 %	
Lommersum-Bodenheim	4,52 %	
Metternich	4,50 %	

Gemeinde Weilerswist
 Bundestagswahl 22.09.2013
 PIRATEN, Ergebnis - Zweitstimmen
 Ortsteil-Übersicht

Weilerswist	3,08 %	■
Lommersum-Bodenheim	2,46 %	■
Derkum-Ottenheim-Hausweiler	2,44 %	■
Vernich	2,00 %	■
Müggenh.-Neuk.-Schwarz m.	1,90 %	■
Metternich	1,66 %	■

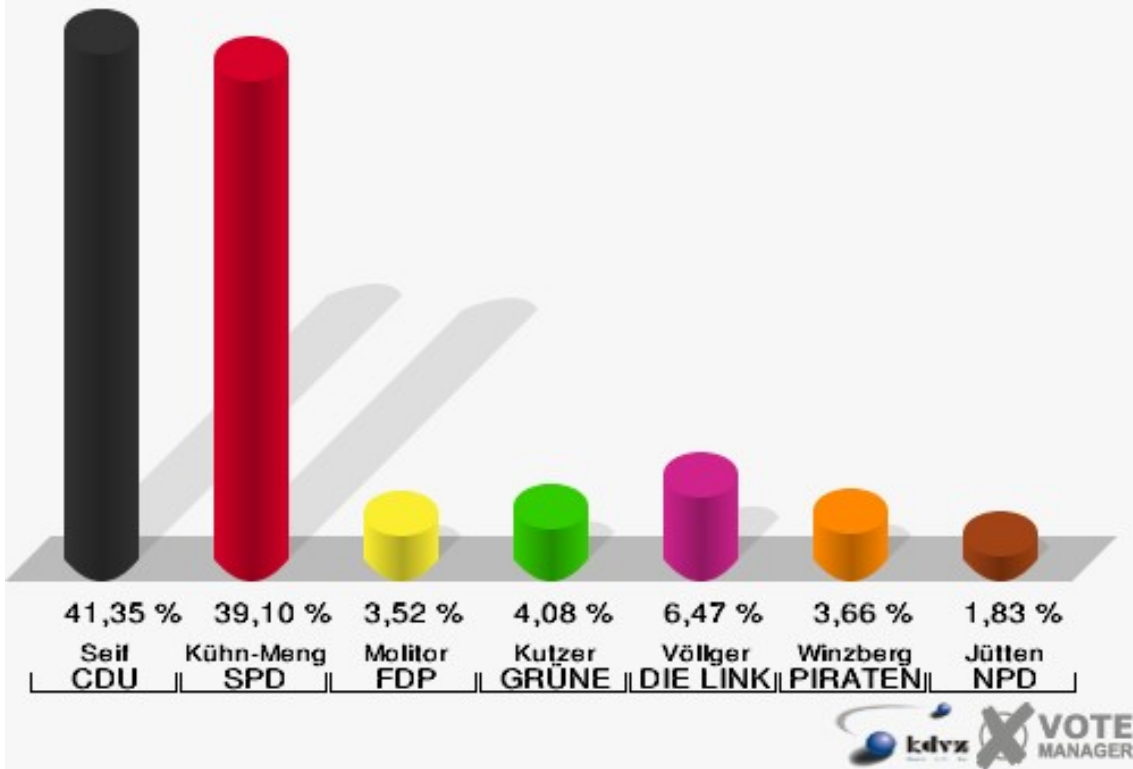
Gemeinde Weilerswist
 Bundestagswahl 22.09.2013
 AfD, Ergebnis - Zweitstimmen
 Ortsteil-Übersicht

Derkum-Ottenheim-Hausweiler	6,66 %	■
Vernich	4,93 %	■
Müggenh.-Neuk.-Schwarz m.	4,74 %	■
Weilerswist	4,63 %	■
Metternich	4,62 %	■
Lommersum-Bodenheim	3,80 %	■

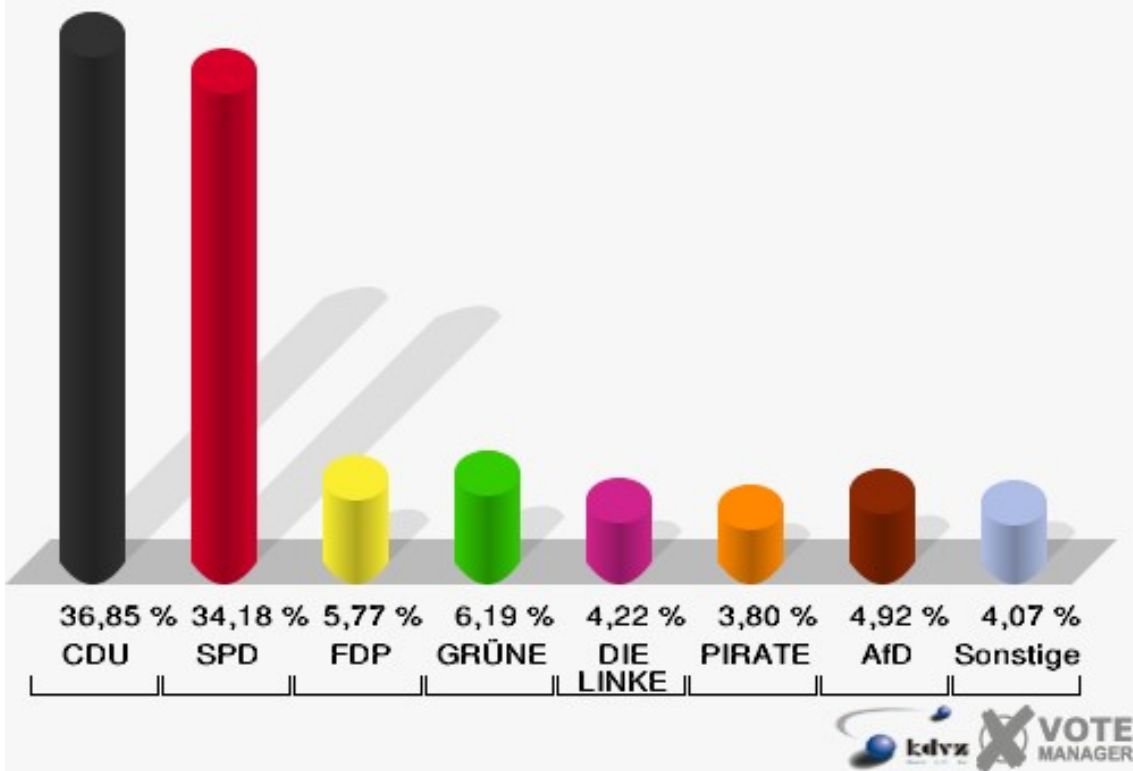
Wahlbezirke 001.1 Weilerswist

	Erststimmen		Zweitstimmen	
Wahlberechtigte	1.439		1.439	
Wähler/innen	724	50,31 %	724	50,31 %
ungültige Stimmen	13	1,80 %	13	1,80 %
gültige Stimmen	711	98,20 %	711	98,20 %
Seif, CDU	294	41,35 %	262	36,85 %
Kühn-Mengel, SPD	278	39,10 %	243	34,18 %
Molitor, FDP	25	3,52 %	41	5,77 %
Kutzer, GRÜNE	29	4,08 %	44	6,19 %
Völlger, DIE LINKE	46	6,47 %	30	4,22 %
Winzberg, PIRATEN	26	3,66 %	27	3,80 %
Jütten, NPD	13	1,83 %	13	1,83 %
REP	---	---	0	0,00 %
Bündnis 21/RRP	---	---	0	0,00 %
Volksabstimmung	---	---	1	0,14 %
ÖDP	---	---	0	0,00 %
MLPD	---	---	1	0,14 %
BüSo	---	---	0	0,00 %
PSG	---	---	0	0,00 %
AfD	---	---	35	4,92 %
BIG	---	---	1	0,14 %
pro Deutschland	---	---	2	0,28 %
DIE RECHTE	---	---	0	0,00 %
FREIE WÄHLER	---	---	3	0,42 %
Partei der Nichtwähler	---	---	1	0,14 %
PARTEI DER VERNUNFT	---	---	3	0,42 %
Die PARTEI	---	---	4	0,56 %

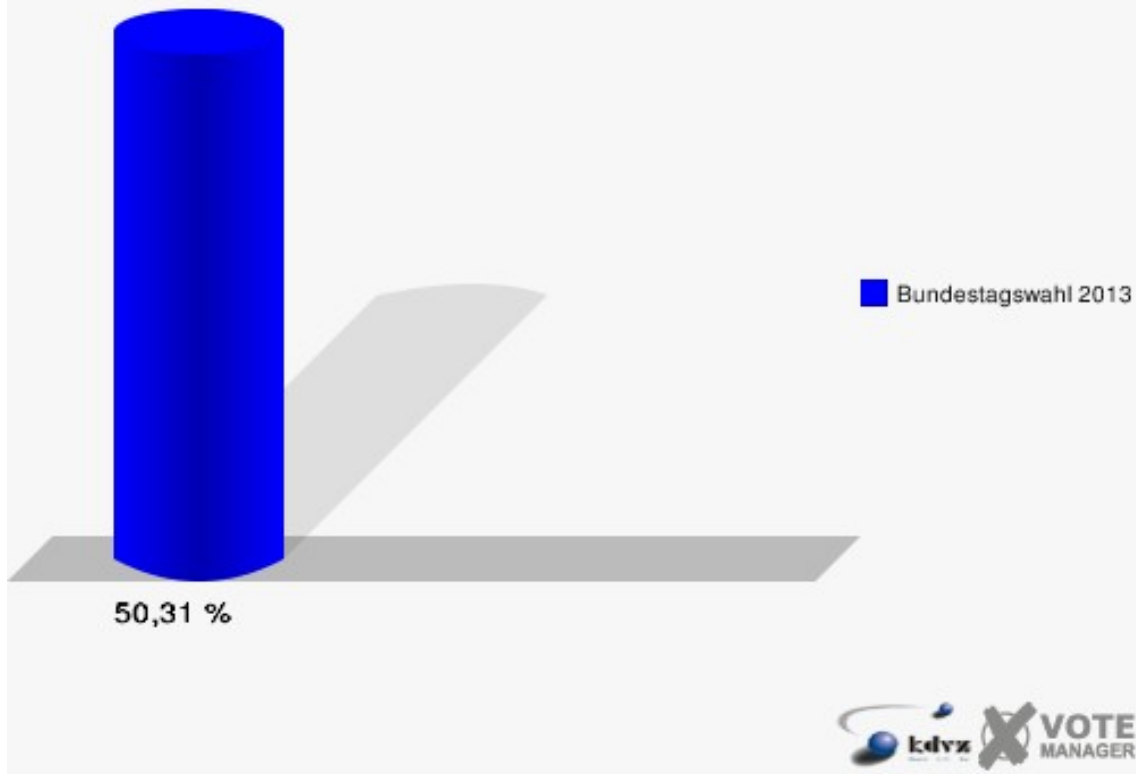
Gemeinde Weilerswist
 Bundestagswahl 22.09.2013
 Erststimmen 001.1 Weilerswist



Gemeinde Weilerswist
 Bundestagswahl 22.09.2013
 Zweitstimmen 001.1 Weilerswist



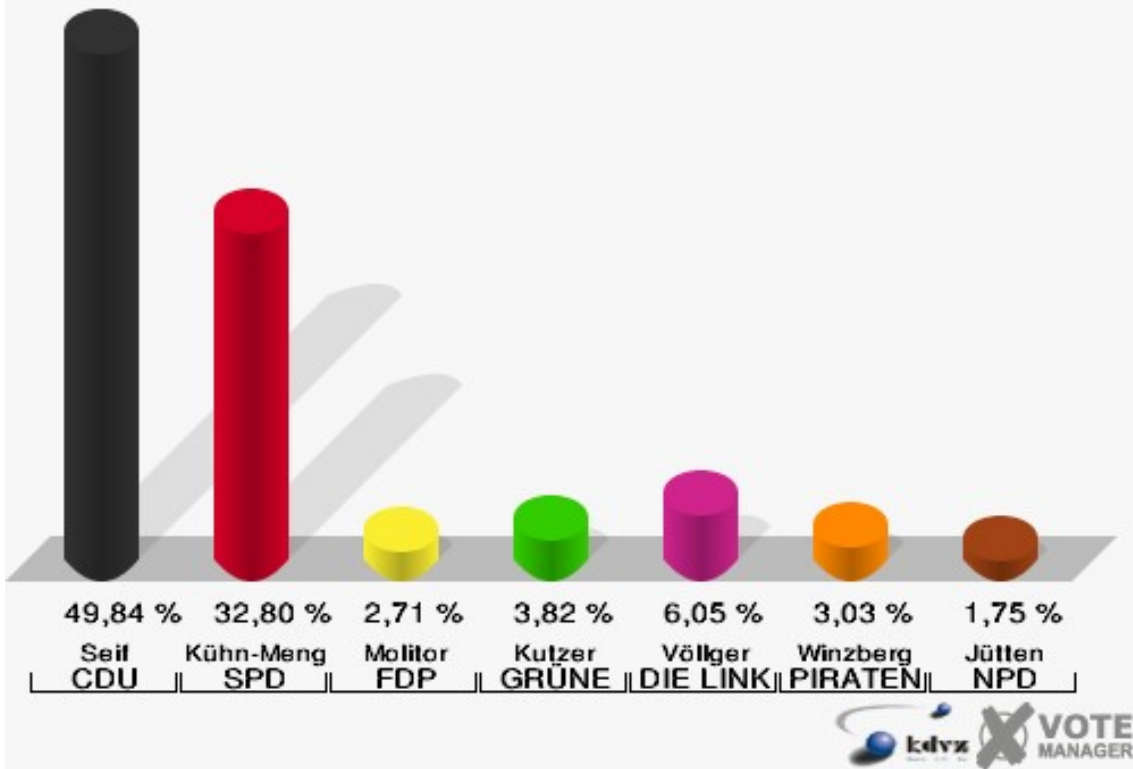
Gemeinde Weilerswist
Bundestagswahl 22.09.2013
Wahlbeteiligung 001.1 Weilerswist



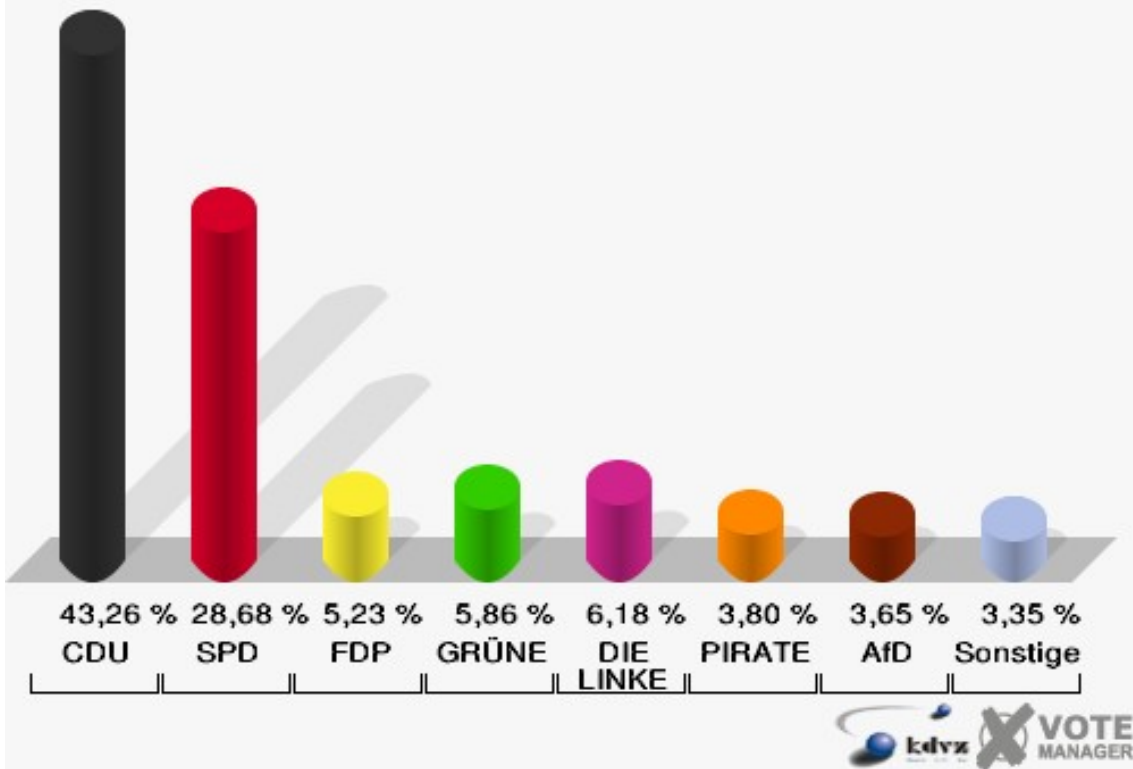
002.1 Weilerswist

	Erststimmen		Zweitstimmen	
Wahlberechtigte	1.247		1.247	
Wähler/innen	640	51,32 %	640	51,32 %
ungültige Stimmen	12	1,88 %	9	1,41 %
gültige Stimmen	628	98,12 %	631	98,59 %
Seif, CDU	313	49,84 %	273	43,26 %
Kühn-Mengel, SPD	206	32,80 %	181	28,68 %
Molitor, FDP	17	2,71 %	33	5,23 %
Kutzer, GRÜNE	24	3,82 %	37	5,86 %
Völlger, DIE LINKE	38	6,05 %	39	6,18 %
Winzberg, PIRA-TEN	19	3,03 %	24	3,80 %
Jütten, NPD	11	1,75 %	7	1,11 %
REP	---	---	0	0,00 %
Bündnis 21/RRP	---	---	1	0,16 %
Volksabstimmung	---	---	2	0,32 %
ÖDP	---	---	0	0,00 %
MLPD	---	---	1	0,16 %
BüSo	---	---	1	0,16 %
PSG	---	---	0	0,00 %
AfD	---	---	23	3,65 %
BIG	---	---	0	0,00 %
pro Deutschland	---	---	2	0,32 %
DIE RECHTE	---	---	0	0,00 %
FREIE WÄHLER	---	---	1	0,16 %
Partei der Nichtwähler	---	---	3	0,48 %
PARTEI DER VERNUNFT	---	---	0	0,00 %
Die PARTEI	---	---	3	0,48 %

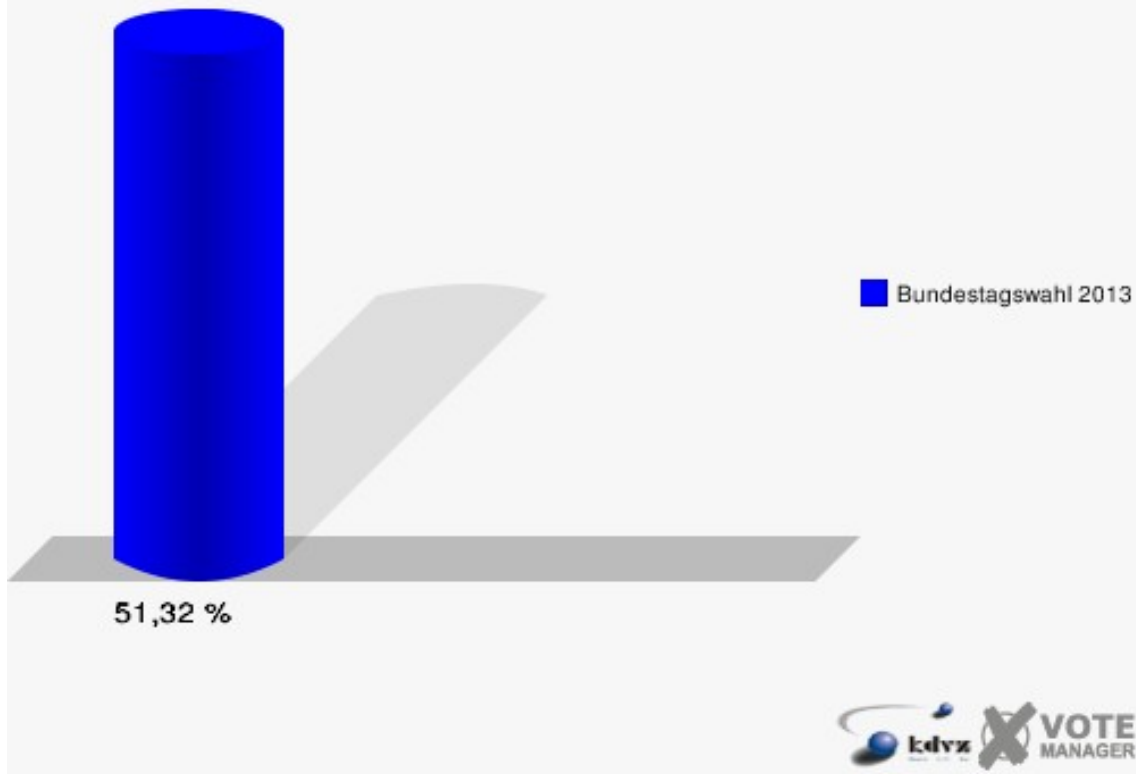
Gemeinde Weilerswist
 Bundestagswahl 22.09.2013
 Erststimmen 002.1 Weilerswist



Gemeinde Weilerswist
 Bundestagswahl 22.09.2013
 Zweitstimmen 002.1 Weilerswist



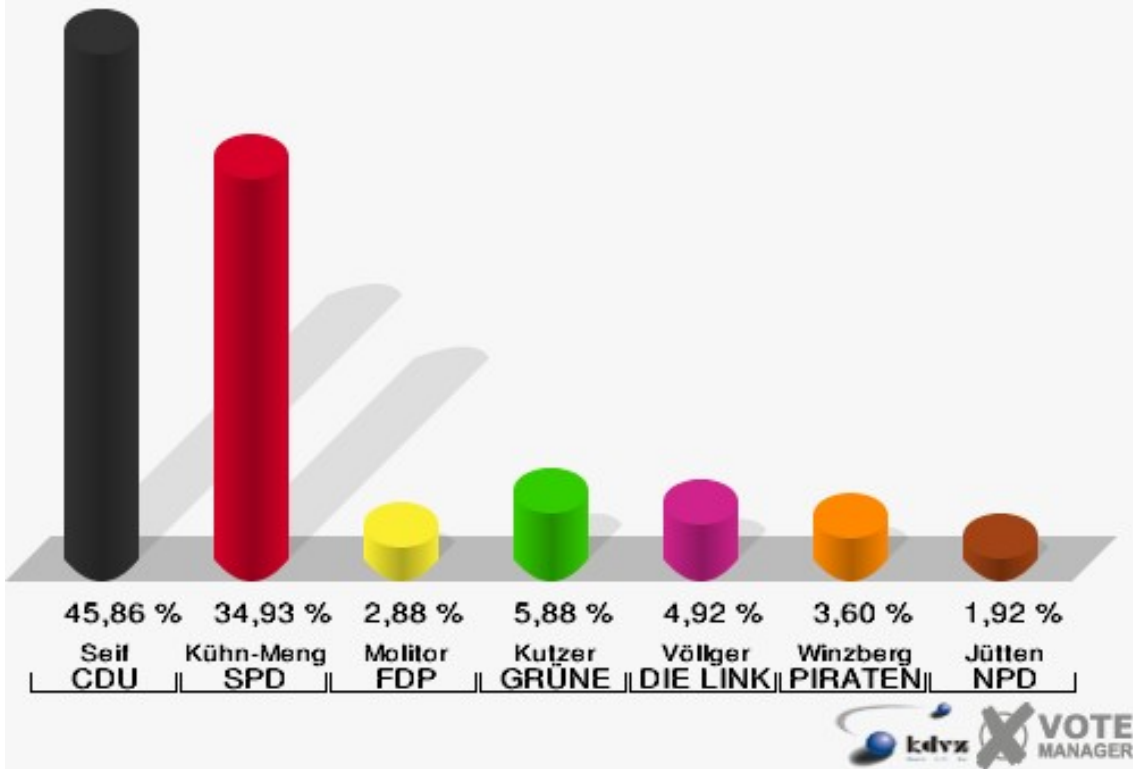
Gemeinde Weilerswist
Bundestagswahl 22.09.2013
Wahlbeteiligung 002.1 Weilerswist



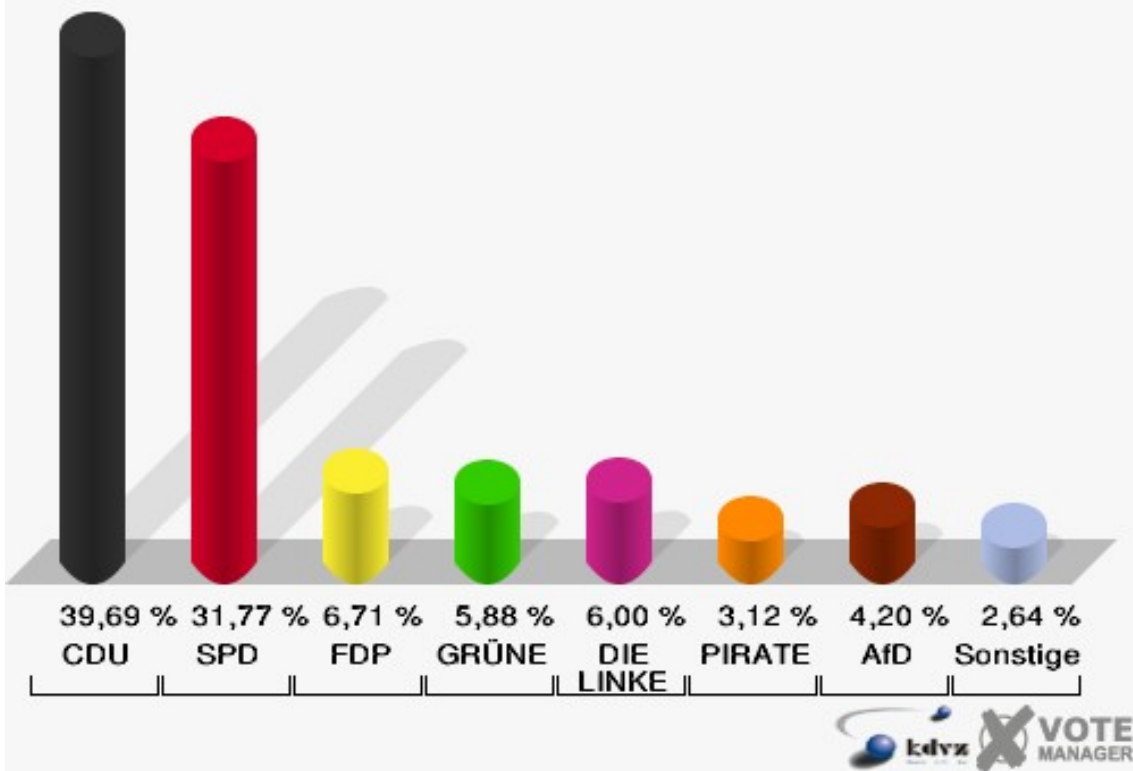
003.1 Weilerswist

	Erststimmen		Zweitstimmen	
Wahlberechtigte	1.723		1.723	
Wähler/innen	844	48,98 %	844	48,98 %
ungültige Stimmen	11	1,30 %	10	1,18 %
gültige Stimmen	833	98,70 %	834	98,82 %
Seif, CDU	382	45,86 %	331	39,69 %
Kühn-Mengel, SPD	291	34,93 %	265	31,77 %
Molitor, FDP	24	2,88 %	56	6,71 %
Kutzer, GRÜNE	49	5,88 %	49	5,88 %
Völlger, DIE LINKE	41	4,92 %	50	6,00 %
Winzberg, PIRA-TEN	30	3,60 %	26	3,12 %
Jütten, NPD	16	1,92 %	8	0,96 %
REP	---	---	1	0,12 %
Bündnis 21/RRP	---	---	0	0,00 %
Volksabstimmung	---	---	2	0,24 %
ÖDP	---	---	0	0,00 %
MLPD	---	---	0	0,00 %
BüSo	---	---	0	0,00 %
PSG	---	---	0	0,00 %
AfD	---	---	35	4,20 %
BIG	---	---	0	0,00 %
pro Deutschland	---	---	5	0,60 %
DIE RECHTE	---	---	0	0,00 %
FREIE WÄHLER	---	---	2	0,24 %
Partei der Nichtwähler	---	---	0	0,00 %
PARTEI DER VERNUNFT	---	---	1	0,12 %
Die PARTEI	---	---	3	0,36 %

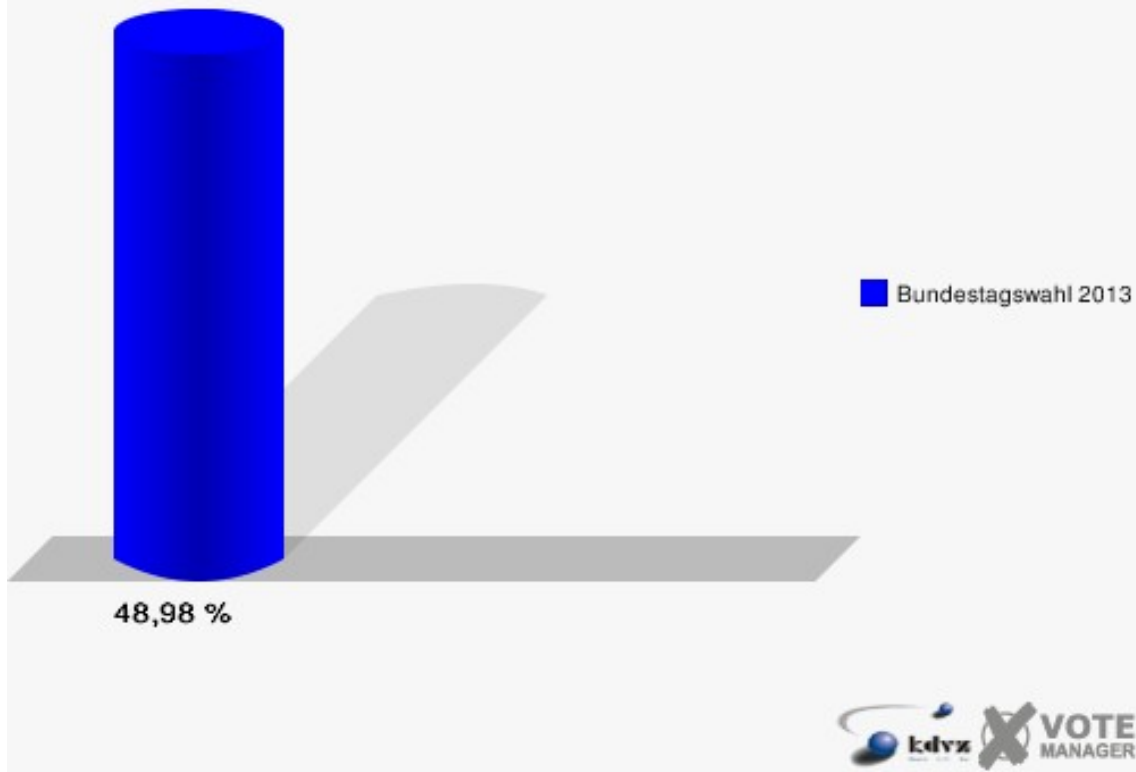
Gemeinde Weilerswist
 Bundestagswahl 22.09.2013
 Erststimmen 003.1 Weilerswist



Gemeinde Weilerswist
 Bundestagswahl 22.09.2013
 Zweitstimmen 003.1 Weilerswist



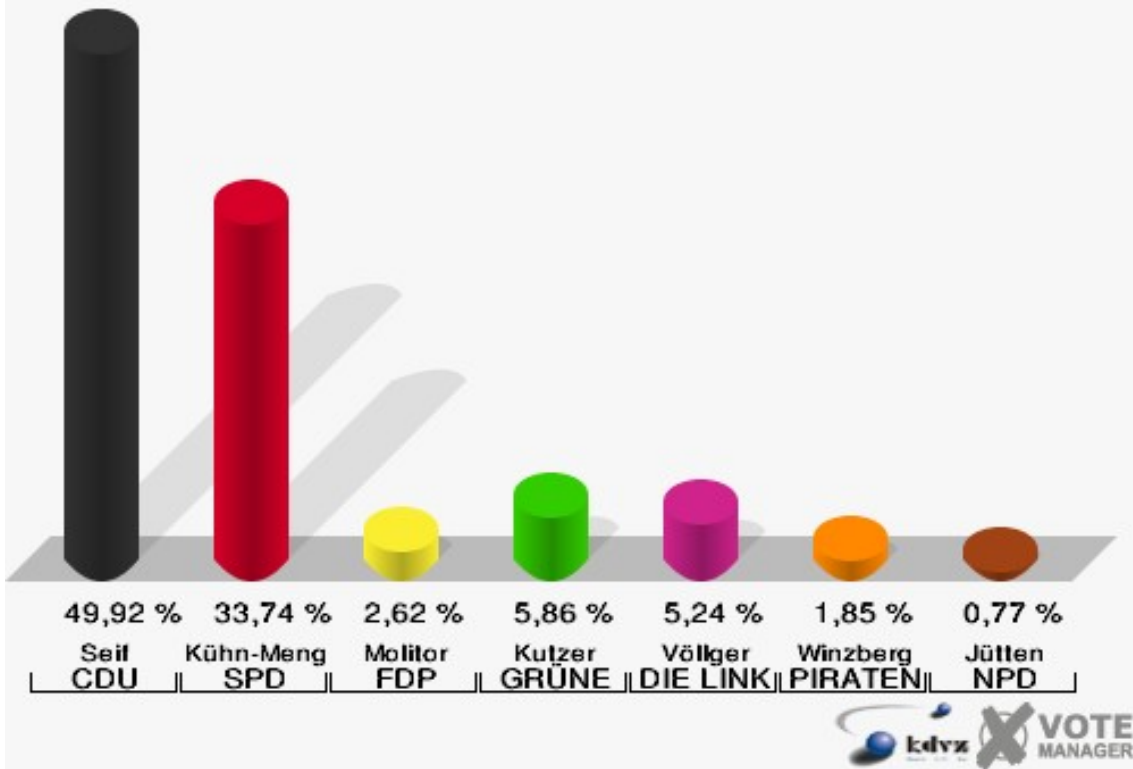
Gemeinde Weilerswist
Bundestagswahl 22.09.2013
Wahlbeteiligung 003.1 Weilerswist



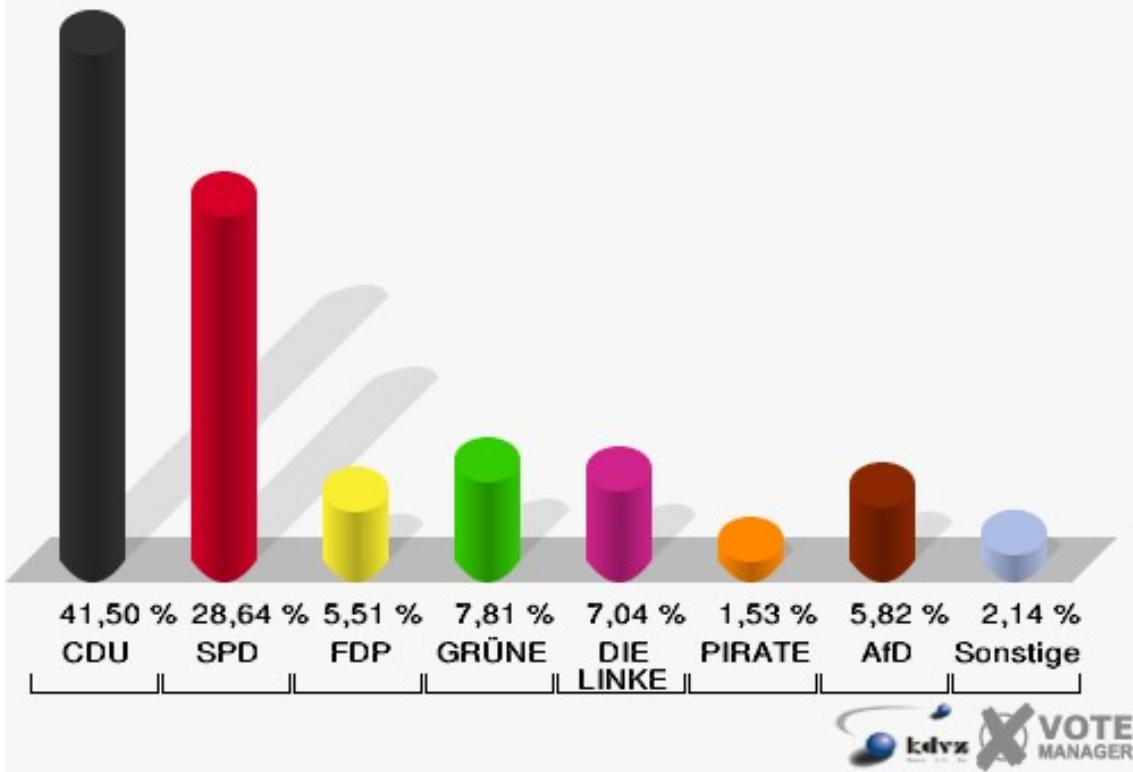
004.1 Weilerswist

	Erststimmen		Zweitstimmen	
Wahlberechtigte	1.225		1.225	
Wähler/innen	663	54,12 %	663	54,12 %
ungültige Stimmen	14	2,11 %	10	1,51 %
gültige Stimmen	649	97,89 %	653	98,49 %
Seif, CDU	324	49,92 %	271	41,50 %
Kühn-Mengel, SPD	219	33,74 %	187	28,64 %
Molitor, FDP	17	2,62 %	36	5,51 %
Kutzer, GRÜNE	38	5,86 %	51	7,81 %
Völlger, DIE LINKE	34	5,24 %	46	7,04 %
Winzberg, PIRA-TEN	12	1,85 %	10	1,53 %
Jütten, NPD	5	0,77 %	3	0,46 %
REP	---	---	2	0,31 %
Bündnis 21/RRP	---	---	1	0,15 %
Volksabstimmung	---	---	0	0,00 %
ÖDP	---	---	0	0,00 %
MLPD	---	---	0	0,00 %
BüSo	---	---	0	0,00 %
PSG	---	---	1	0,15 %
AfD	---	---	38	5,82 %
BIG	---	---	0	0,00 %
pro Deutschland	---	---	3	0,46 %
DIE RECHTE	---	---	0	0,00 %
FREIE WÄHLER	---	---	1	0,15 %
Partei der Nichtwähler	---	---	2	0,31 %
PARTEI DER VERNUNFT	---	---	1	0,15 %
Die PARTEI	---	---	0	0,00 %

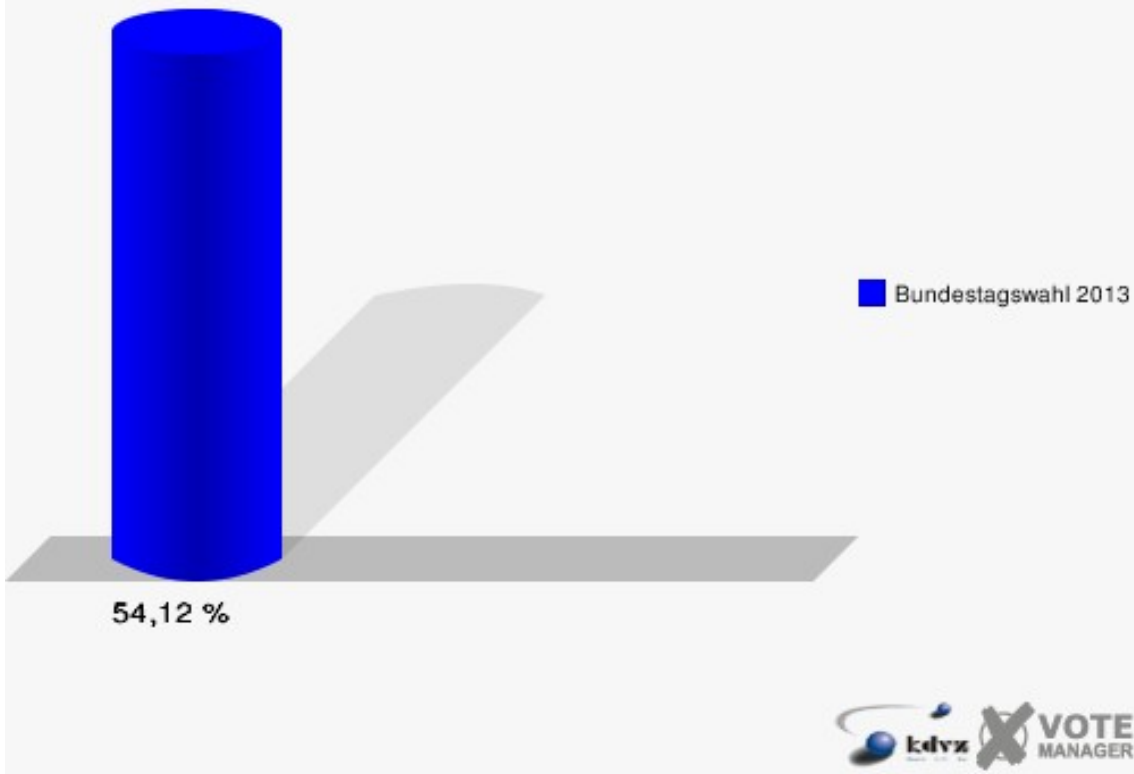
Gemeinde Weilerswist
 Bundestagswahl 22.09.2013
 Erststimmen 004.1 Weilerswist



Gemeinde Weilerswist
 Bundestagswahl 22.09.2013
 Zweitstimmen 004.1 Weilerswist



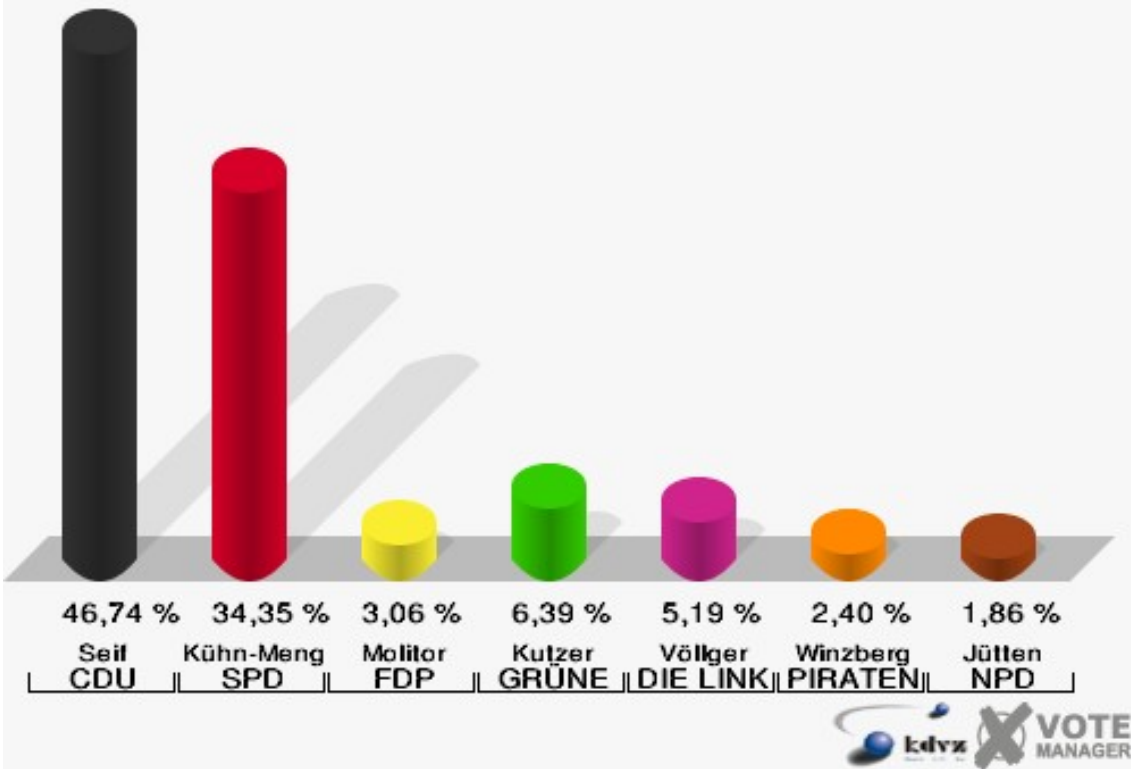
Gemeinde Weilerswist
Bundestagswahl 22.09.2013
Wahlbeteiligung 004.1 Weilerswist



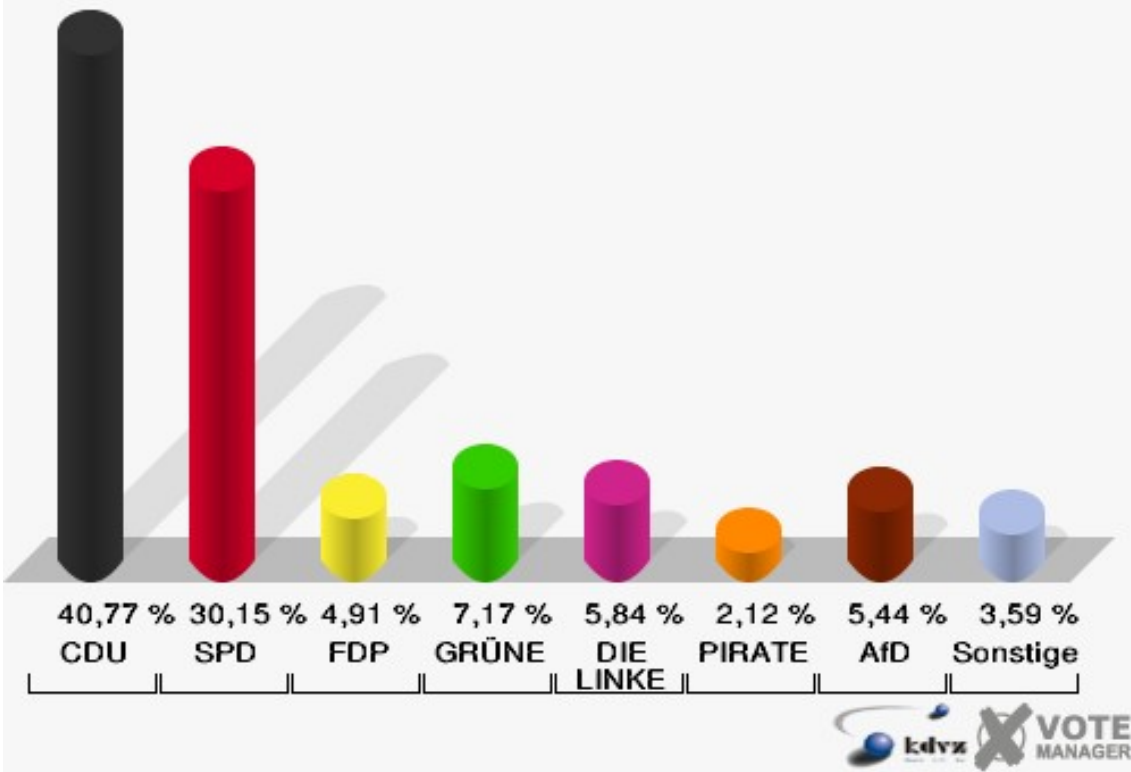
005.1 Groß-Vernich

	Erststimmen		Zweitstimmen	
Wahlberechtigte	1.534		1.534	
Wähler/innen	756	49,28 %	756	49,28 %
ungültige Stimmen	5	0,66 %	3	0,40 %
gültige Stimmen	751	99,34 %	753	99,60 %
Seif, CDU	351	46,74 %	307	40,77 %
Kühn-Mengel, SPD	258	34,35 %	227	30,15 %
Molitor, FDP	23	3,06 %	37	4,91 %
Kutzer, GRÜNE	48	6,39 %	54	7,17 %
Völlger, DIE LINKE	39	5,19 %	44	5,84 %
Winzberg, PIRATEN	18	2,40 %	16	2,12 %
Jütten, NPD	14	1,86 %	8	1,06 %
REP	---	---	0	0,00 %
Bündnis 21/RRP	---	---	0	0,00 %
Volksabstimmung	---	---	2	0,27 %
ÖDP	---	---	0	0,00 %
MLPD	---	---	0	0,00 %
BüSo	---	---	0	0,00 %
PSG	---	---	0	0,00 %
AfD	---	---	41	5,44 %
BIG	---	---	3	0,40 %
pro Deutschland	---	---	4	0,53 %
DIE RECHTE	---	---	0	0,00 %
FREIE WÄHLER	---	---	1	0,13 %
Partei der Nichtwähler	---	---	2	0,27 %
PARTEI DER VERNUNFT	---	---	1	0,13 %
Die PARTEI	---	---	6	0,80 %

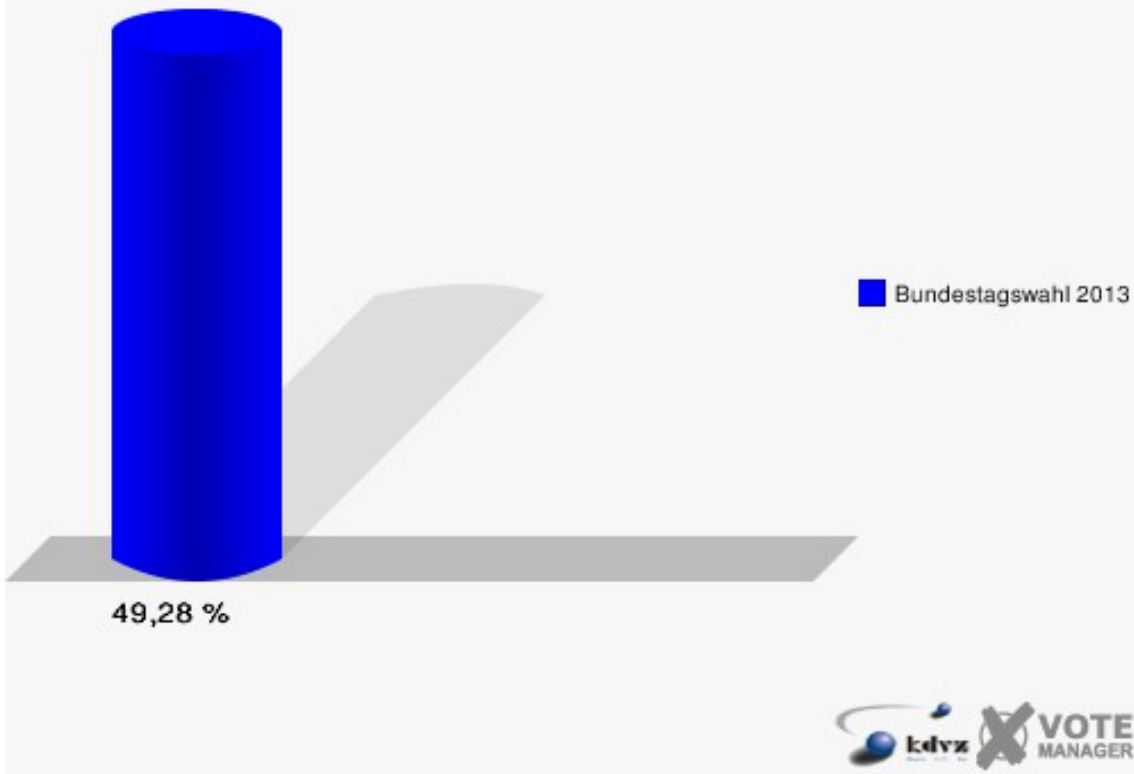
Gemeinde Weilerswist
 Bundestagswahl 22.09.2013
 Erststimmen 005.1 Groß-Vernich



Gemeinde Weilerswist
 Bundestagswahl 22.09.2013
 Zweitstimmen 005.1 Groß-Vernich



Gemeinde Weilerswist
Bundestagswahl 22.09.2013
Wahlbeteiligung 005.1 Groß-Vernich



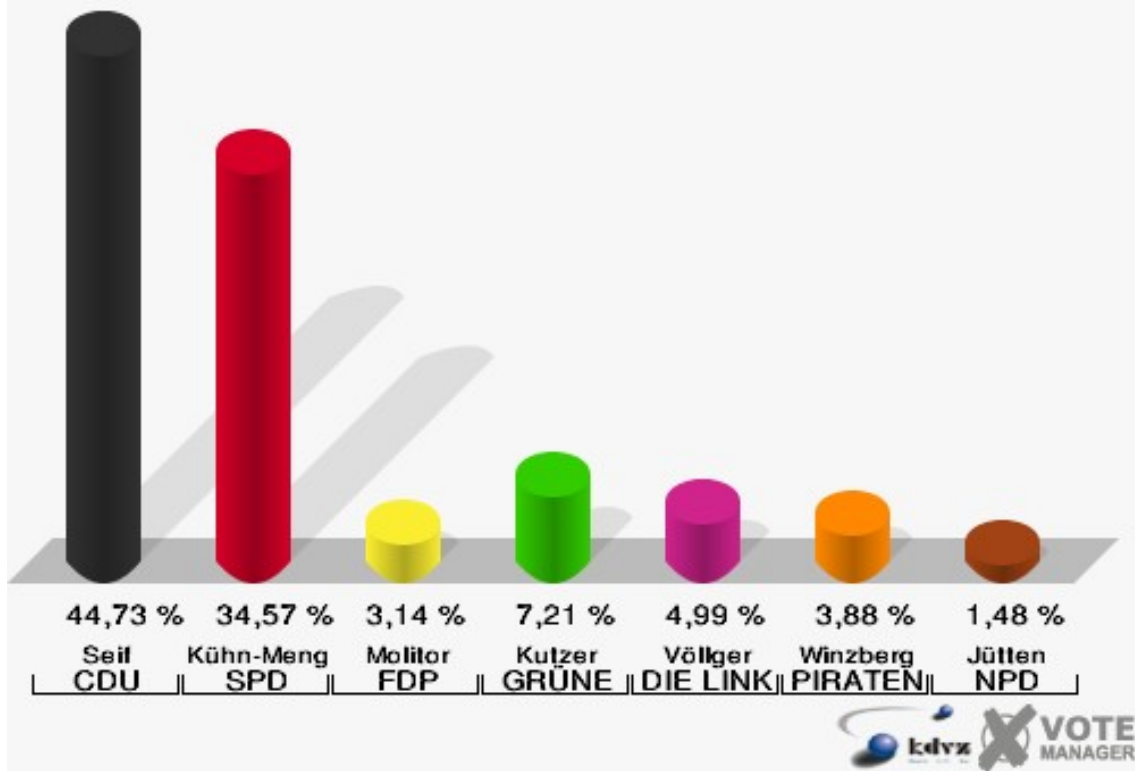
006.1 Klein-Vernich, Horchheim, Groß-Vernich

	Erststimmen		Zweitstimmen	
Wahlberechtigte	1.049		1.049	
Wähler/innen	548	52,24 %	548	52,24 %
ungültige Stimmen	7	1,28 %	3	0,55 %
gültige Stimmen	541	98,72 %	545	99,45 %
Seif, CDU	242	44,73 %	208	38,17 %
Kühn-Mengel, SPD	187	34,57 %	168	30,83 %
Molitor, FDP	17	3,14 %	44	8,07 %
Kutzer, GRÜNE	39	7,21 %	44	8,07 %
Völlger, DIE LINKE	27	4,99 %	28	5,14 %
Winzberg, PIRA-TEN	21	3,88 %	10	1,83 %
Jütten, NPD	8	1,48 %	8	1,47 %
REP	---	---	0	0,00 %
Bündnis 21/RRP	---	---	0	0,00 %
Volksabstimmung	---	---	1	0,18 %
ÖDP	---	---	1	0,18 %
MLPD	---	---	0	0,00 %
BüSo	---	---	0	0,00 %
PSG	---	---	0	0,00 %
AfD	---	---	23	4,22 %
BIG	---	---	0	0,00 %
pro Deutschland	---	---	0	0,00 %
DIE RECHTE	---	---	0	0,00 %
FREIE WÄHLER	---	---	3	0,55 %
Partei der Nichtwähler	---	---	0	0,00 %
PARTEI DER VERNUNFT	---	---	2	0,37 %
Die PARTEI	---	---	5	0,92 %

Gemeinde Weilerswist

Bundestagswahl 22.09.2013

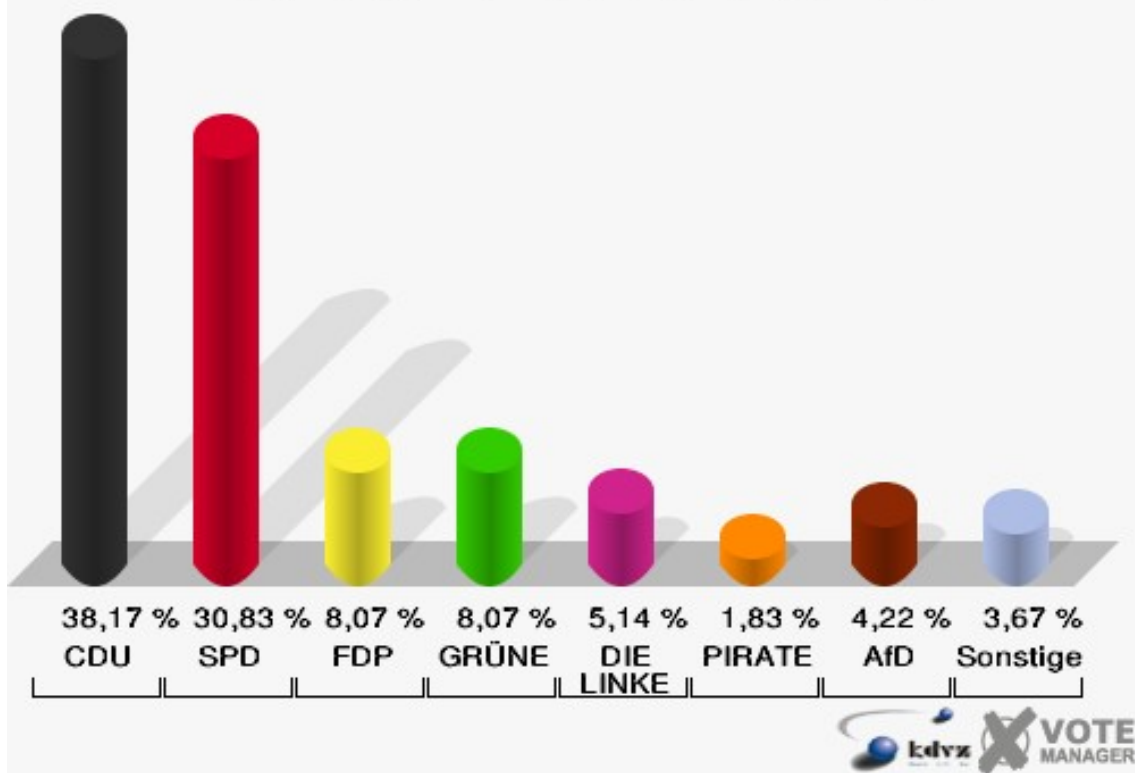
Erststimmen 006.1 Klein-Vernich, Horchheim, Groß-Vernich



Gemeinde Weilerswist

Bundestagswahl 22.09.2013

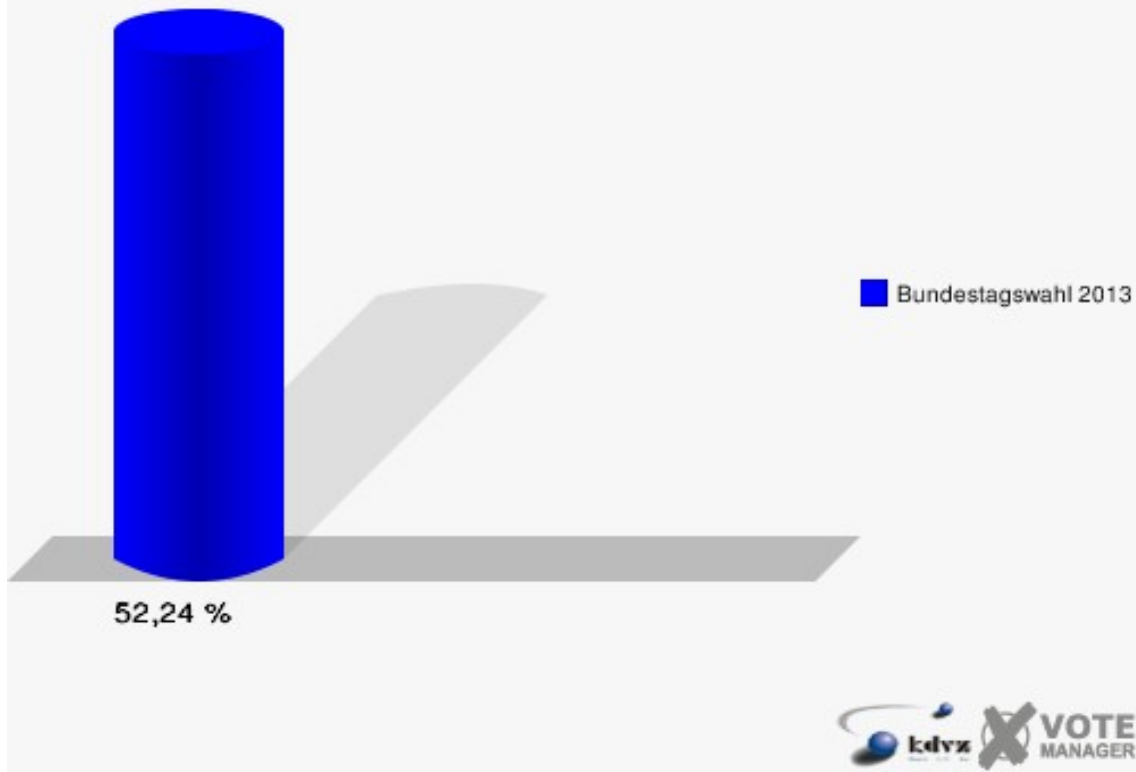
Zweitstimmen 006.1 Klein-Vernich, Horchheim, Groß-Vernich



Gemeinde Weilerswist

Bundestagswahl 22.09.2013

Wahlbeteiligung 006.1 Klein-Vernich, Horchheim, Groß-Vernich



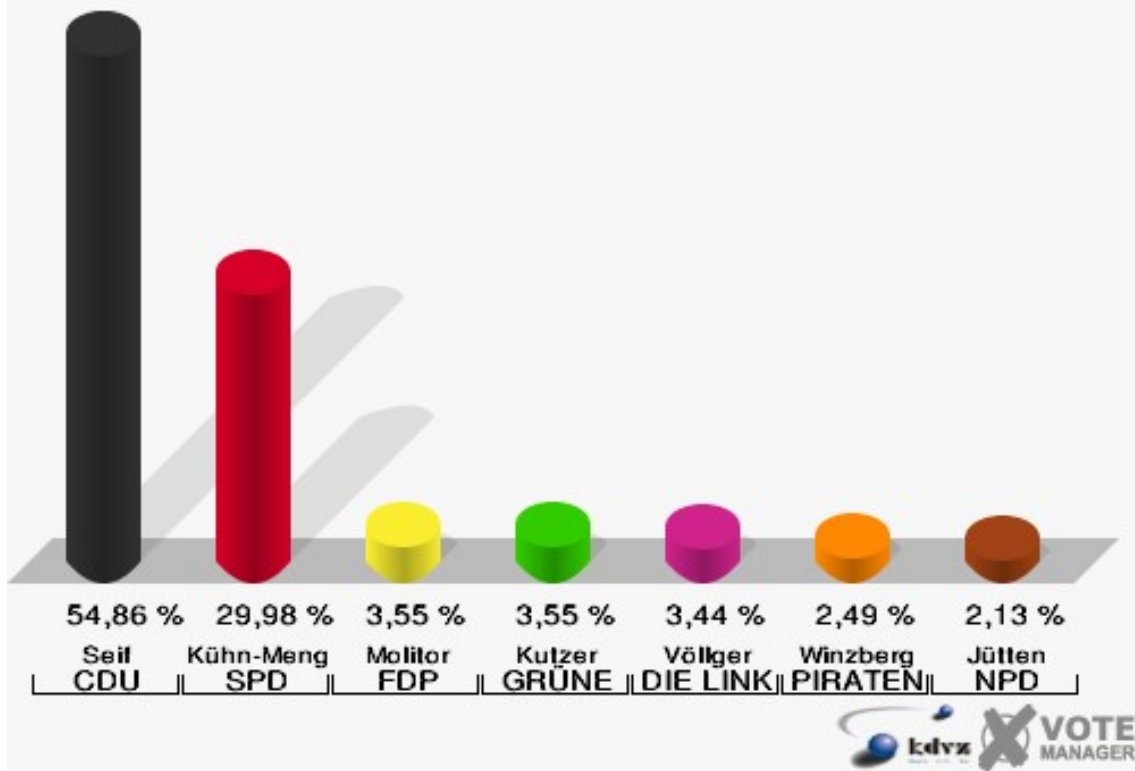
007.1 Metternich

	Erststimmen		Zweitstimmen	
Wahlberechtigte	1.628		1.628	
Wähler/innen	859	52,76 %	859	52,76 %
ungültige Stimmen	15	1,75 %	14	1,63 %
gültige Stimmen	844	98,25 %	845	98,37 %
Seif, CDU	463	54,86 %	400	47,34 %
Kühn-Mengel, SPD	253	29,98 %	210	24,85 %
Molitor, FDP	30	3,55 %	61	7,22 %
Kutzer, GRÜNE	30	3,55 %	54	6,39 %
Völlger, DIE LINKE	29	3,44 %	38	4,50 %
Winzberg, PIRATEN	21	2,49 %	14	1,66 %
Jütten, NPD	18	2,13 %	10	1,18 %
REP	---	---	3	0,36 %
Bündnis 21/RRP	---	---	0	0,00 %
Volksabstimmung	---	---	3	0,36 %
ÖDP	---	---	0	0,00 %
MLPD	---	---	0	0,00 %
BüSo	---	---	0	0,00 %
PSG	---	---	0	0,00 %
AfD	---	---	39	4,62 %
BIG	---	---	1	0,12 %
pro Deutschland	---	---	2	0,24 %
DIE RECHTE	---	---	0	0,00 %
FREIE WÄHLER	---	---	4	0,47 %
Partei der Nichtwähler	---	---	4	0,47 %
PARTEI DER VERNUNFT	---	---	0	0,00 %
Die PARTEI	---	---	2	0,24 %

Gemeinde Weilerswist

Bundestagswahl 22.09.2013

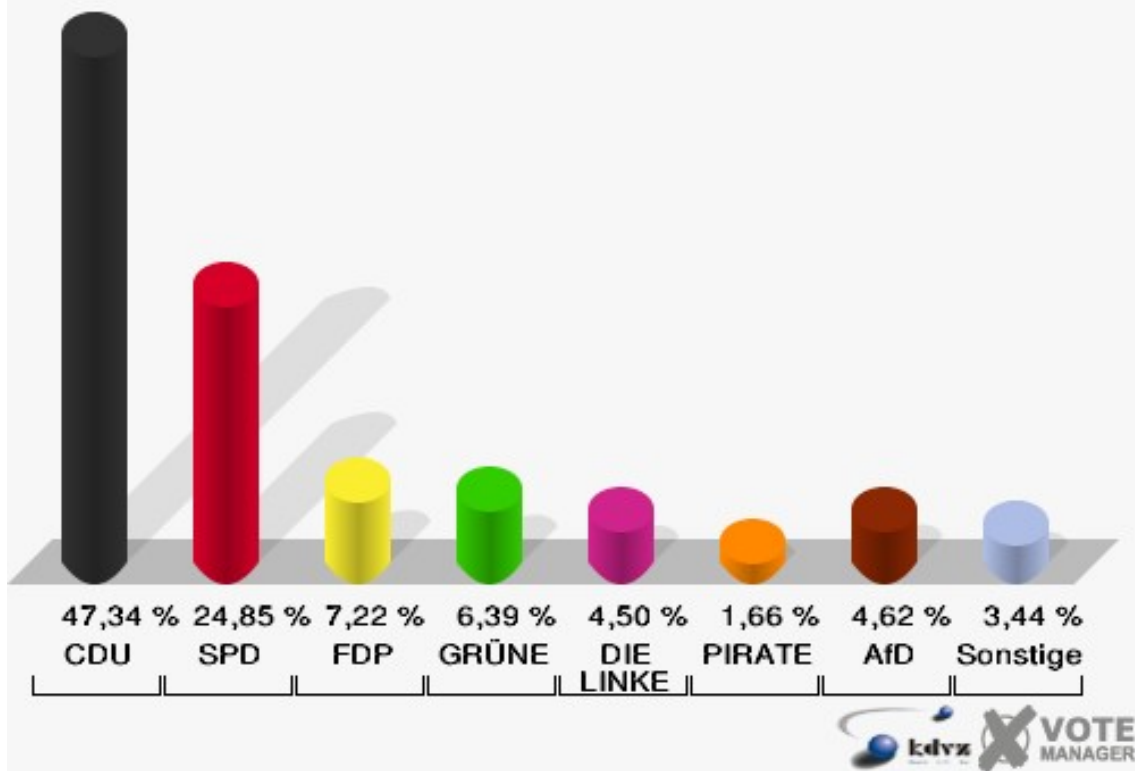
Erststimmen 007.1 Metternich



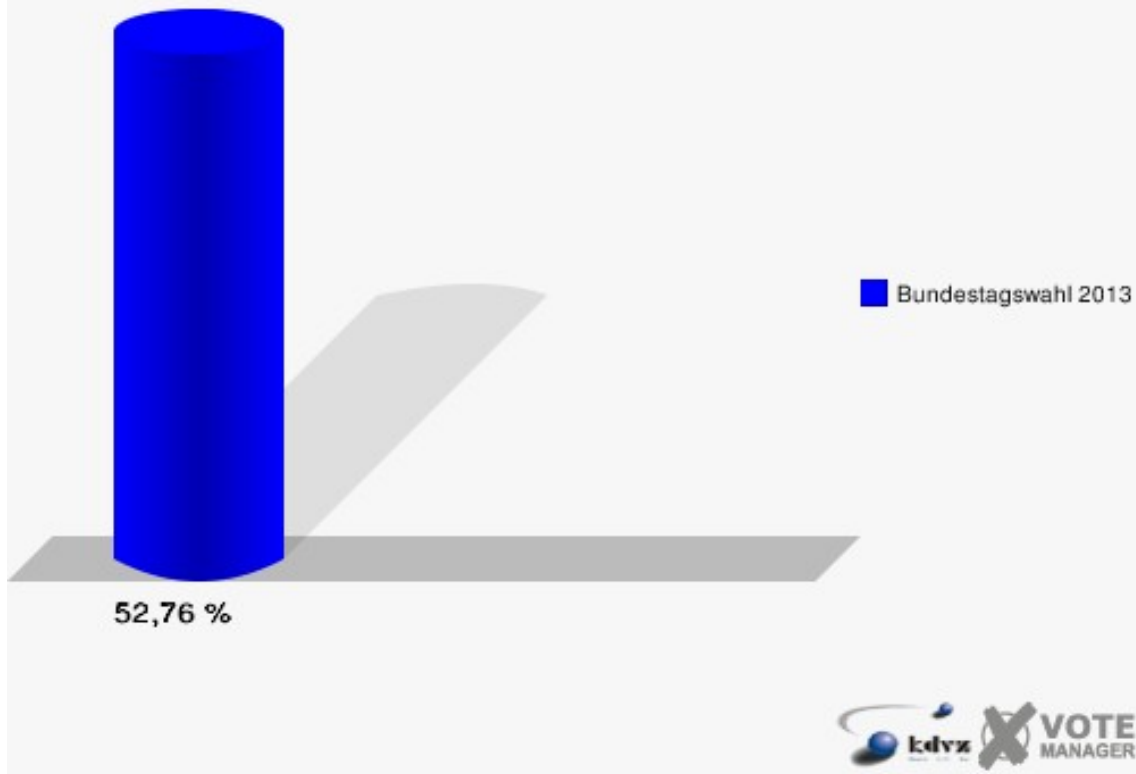
Gemeinde Weilerswist

Bundestagswahl 22.09.2013

Zweitstimmen 007.1 Metternich



Gemeinde Weilerswist
Bundestagswahl 22.09.2013
Wahlbeteiligung 007.1 Metternich



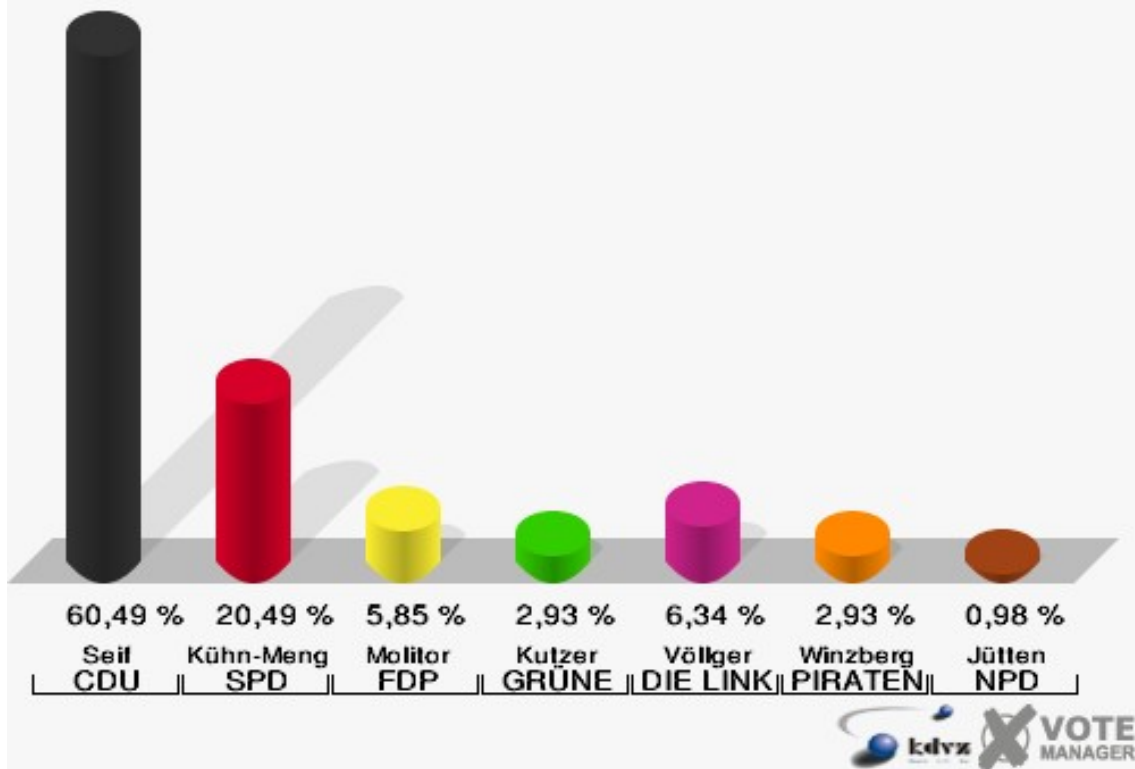
008.1 Müggenhausen, Neukirchen, Schwarzmaar

	Erststimmen		Zweitstimmen	
Wahlberechtigte	388		388	
Wähler/innen	217	55,93 %	217	55,93 %
ungültige Stimmen	12	5,53 %	6	2,76 %
gültige Stimmen	205	94,47 %	211	97,24 %
Seif, CDU	124	60,49 %	106	50,24 %
Kühn-Mengel, SPD	42	20,49 %	44	20,85 %
Molitor, FDP	12	5,85 %	22	10,43 %
Kutzer, GRÜNE	6	2,93 %	10	4,74 %
Völlger, DIE LINKE	13	6,34 %	10	4,74 %
Winzberg, PIRATEN	6	2,93 %	4	1,90 %
Jütten, NPD	2	0,98 %	2	0,95 %
REP	---	---	0	0,00 %
Bündnis 21/RRP	---	---	0	0,00 %
Volksabstimmung	---	---	0	0,00 %
ÖDP	---	---	0	0,00 %
MLPD	---	---	0	0,00 %
BüSo	---	---	0	0,00 %
PSG	---	---	0	0,00 %
AfD	---	---	10	4,74 %
BIG	---	---	0	0,00 %
pro Deutschland	---	---	1	0,47 %
DIE RECHTE	---	---	0	0,00 %
FREIE WÄHLER	---	---	1	0,47 %
Partei der Nichtwähler	---	---	1	0,47 %
PARTEI DER VERNUNFT	---	---	0	0,00 %
Die PARTEI	---	---	0	0,00 %

Gemeinde Weilerswist

Bundestagswahl 22.09.2013

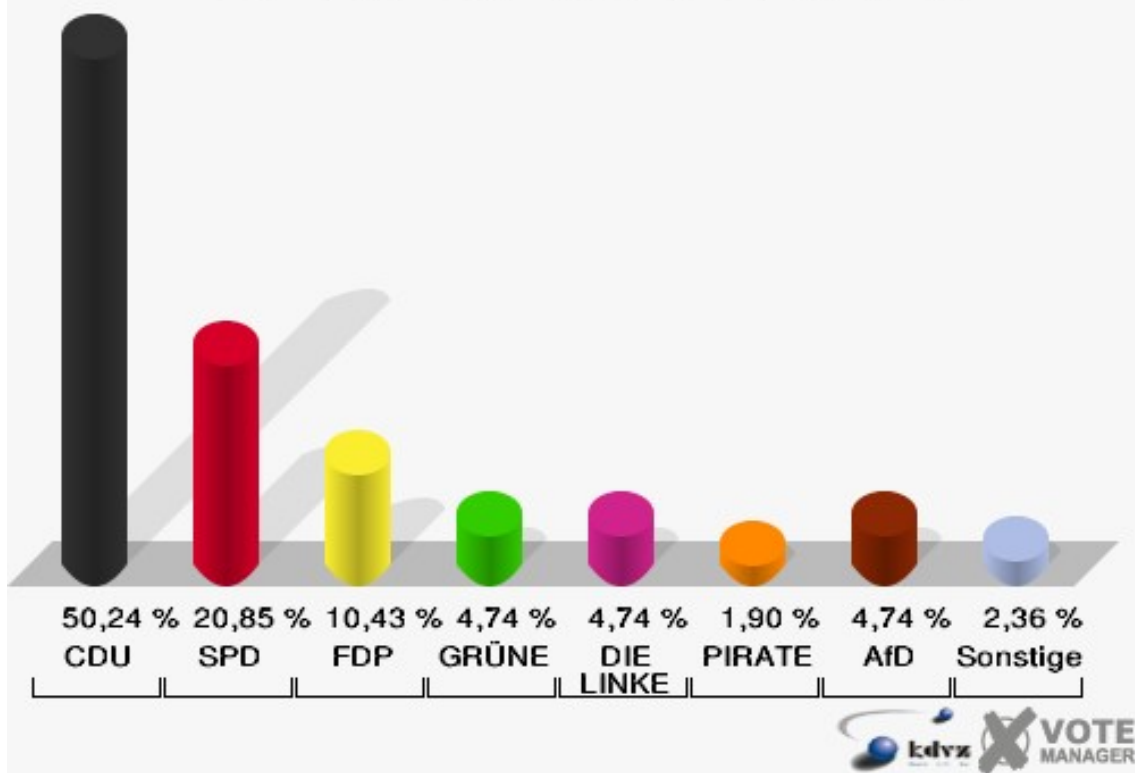
Erststimmen 008.1 Müggenhausen, Neukirchen, Schwarzmaar



Gemeinde Weilerswist

Bundestagswahl 22.09.2013

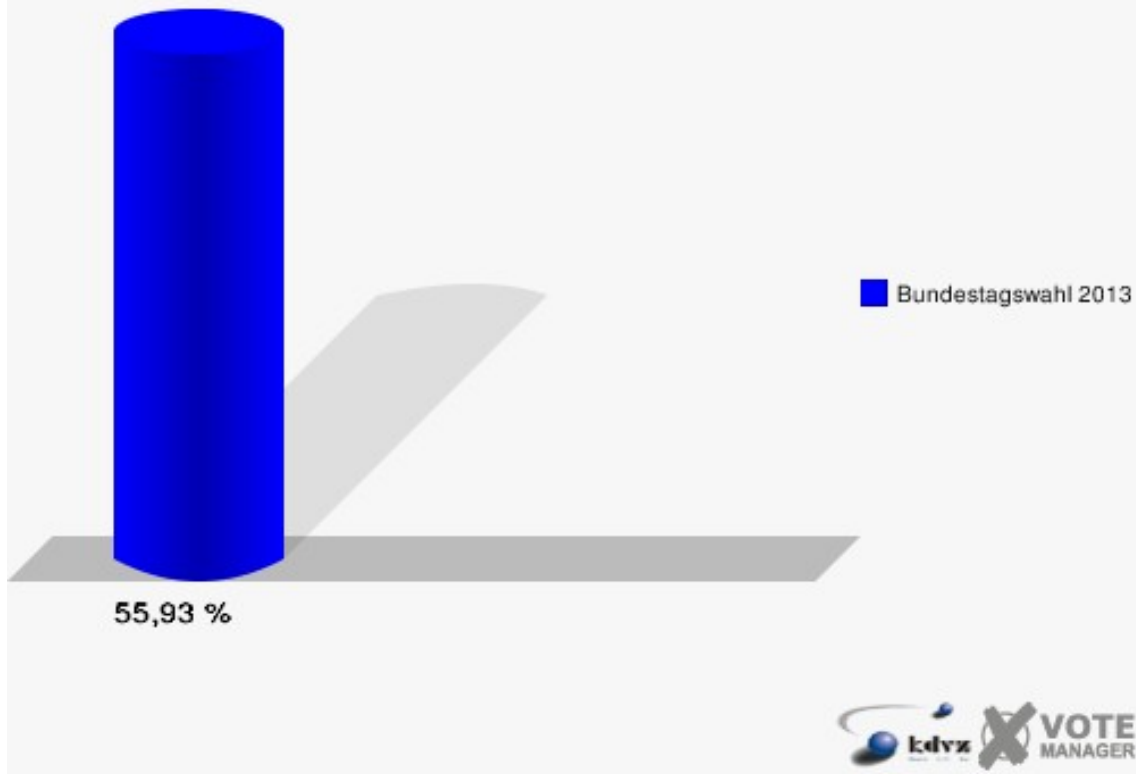
Zweitstimmen 008.1 Müggenhausen, Neukirchen, Schwarzmaar



Gemeinde Weilerswist

Bundestagswahl 22.09.2013

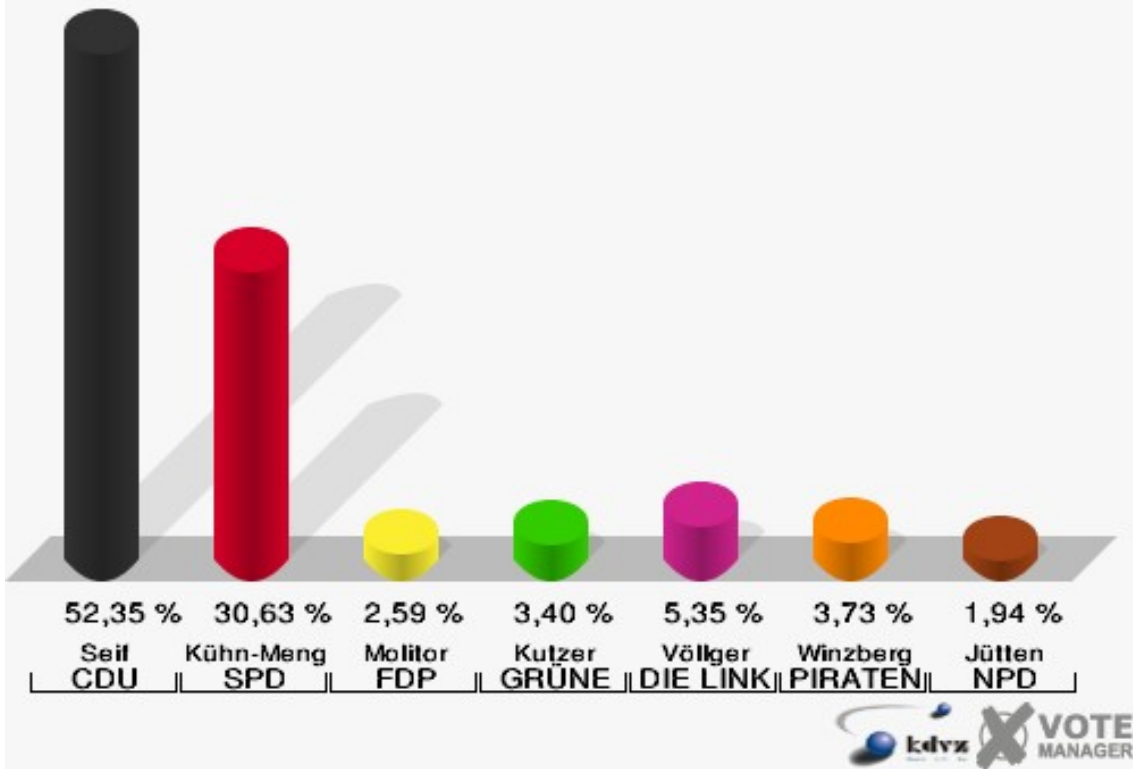
Wahlbeteiligung 008.1 Müggenhausen, Neukirchen, Schwarzmaar



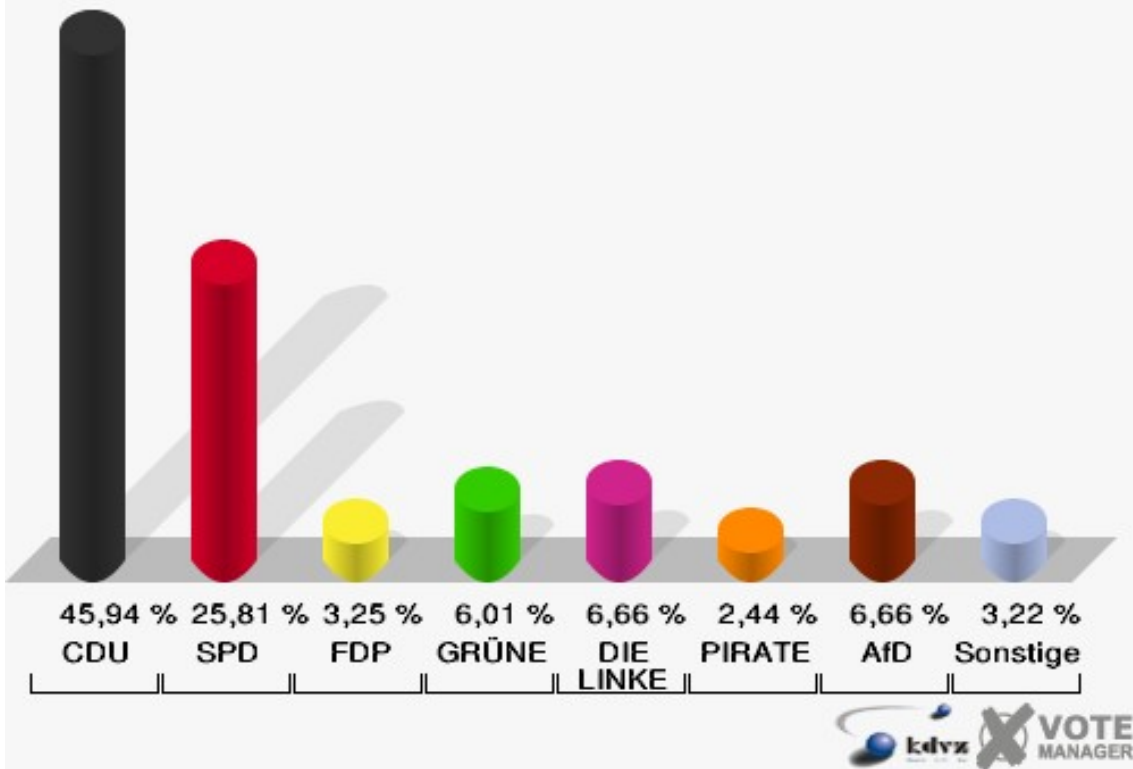
009.1 D-H-O, Schneppenheim

	Erststimmen		Zweitstimmen	
Wahlberechtigte	1.200		1.200	
Wähler/innen	631	52,58 %	631	52,58 %
ungültige Stimmen	14	2,22 %	15	2,38 %
gültige Stimmen	617	97,78 %	616	97,62 %
Seif, CDU	323	52,35 %	283	45,94 %
Kühn-Mengel, SPD	189	30,63 %	159	25,81 %
Molitor, FDP	16	2,59 %	20	3,25 %
Kutzer, GRÜNE	21	3,40 %	37	6,01 %
Völlger, DIE LINKE	33	5,35 %	41	6,66 %
Winzberg, PIRA- TEN	23	3,73 %	15	2,44 %
Jütten, NPD	12	1,94 %	6	0,97 %
REP	---	---	2	0,32 %
Bündnis 21/RRP	---	---	0	0,00 %
Volksabstimmung	---	---	1	0,16 %
ÖDP	---	---	2	0,32 %
MLPD	---	---	0	0,00 %
BüSo	---	---	0	0,00 %
PSG	---	---	0	0,00 %
AfD	---	---	41	6,66 %
BIG	---	---	0	0,00 %
pro Deutschland	---	---	3	0,49 %
DIE RECHTE	---	---	1	0,16 %
FREIE WÄHLER	---	---	2	0,32 %
Partei der Nicht- wähler	---	---	1	0,16 %
PARTEI DER VER- NUNFT	---	---	1	0,16 %
Die PARTEI	---	---	1	0,16 %

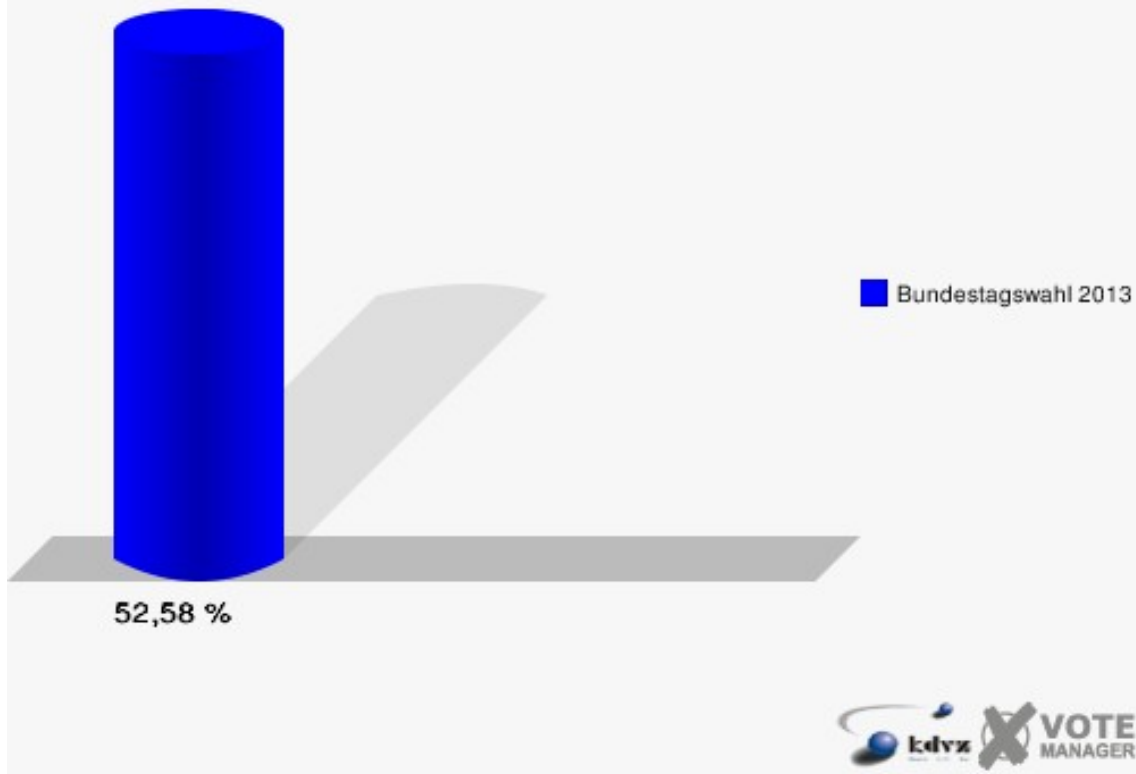
Gemeinde Weilerswist
 Bundestagswahl 22.09.2013
 Erststimmen 009.1 D-H-O, Schneppenheim



Gemeinde Weilerswist
 Bundestagswahl 22.09.2013
 Zweitstimmen 009.1 D-H-O, Schneppenheim



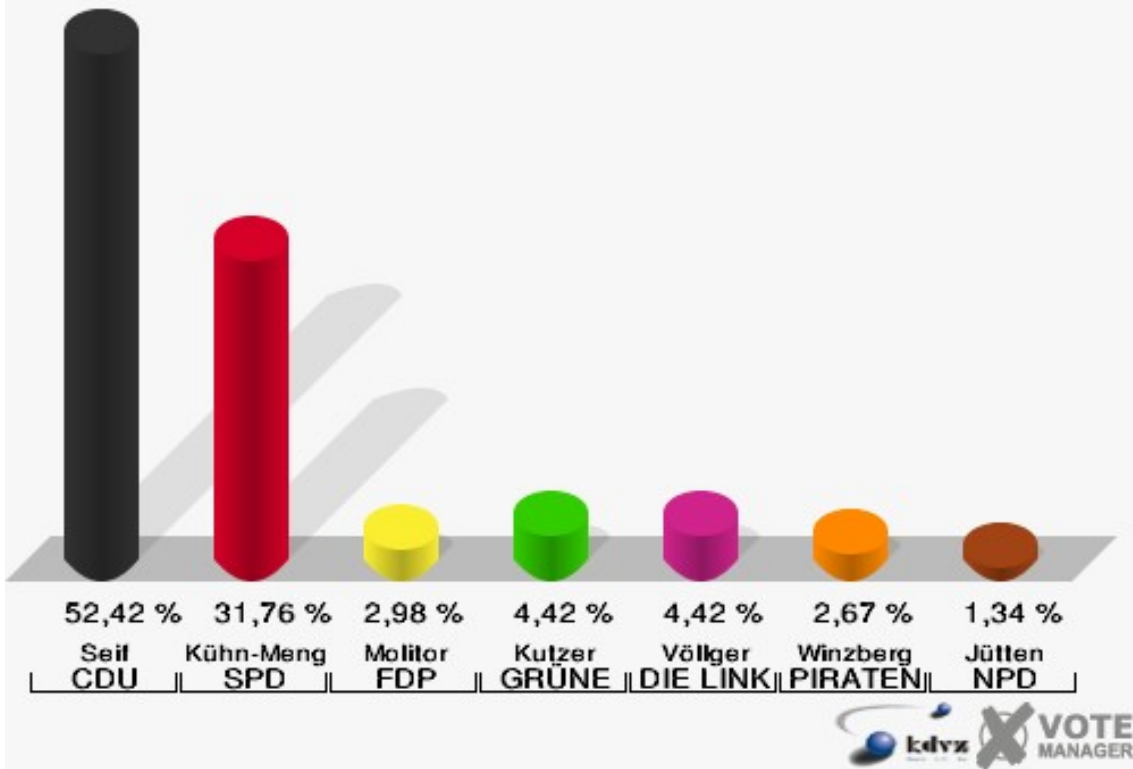
Gemeinde Weilerswist
Bundestagswahl 22.09.2013
Wahlbeteiligung 009.1 D-H-O, Schneppenheim



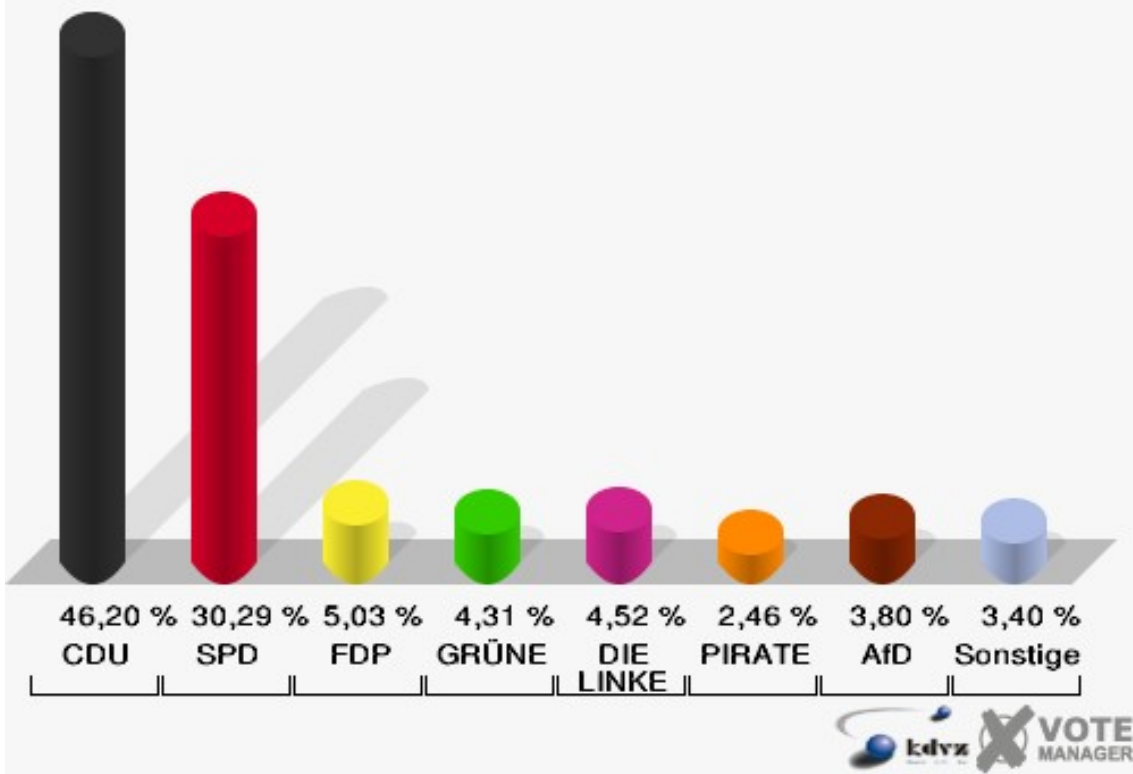
010.1 Lommersum, Bodenheim

	Erststimmen		Zweitstimmen	
Wahlberechtigte	1.747		1.747	
Wähler/innen	990	56,67 %	990	56,67 %
ungültige Stimmen	17	1,72 %	16	1,62 %
gültige Stimmen	973	98,28 %	974	98,38 %
Seif, CDU	510	52,42 %	450	46,20 %
Kühn-Mengel, SPD	309	31,76 %	295	30,29 %
Molitor, FDP	29	2,98 %	49	5,03 %
Kutzer, GRÜNE	43	4,42 %	42	4,31 %
Völlger, DIE LINKE	43	4,42 %	44	4,52 %
Winzberg, PIRA- TEN	26	2,67 %	24	2,46 %
Jütten, NPD	13	1,34 %	16	1,64 %
REP	---	---	1	0,10 %
Bündnis 21/RRP	---	---	1	0,10 %
Volksabstimmung	---	---	3	0,31 %
ÖDP	---	---	0	0,00 %
MLPD	---	---	0	0,00 %
BüSo	---	---	0	0,00 %
PSG	---	---	1	0,10 %
AfD	---	---	37	3,80 %
BIG	---	---	2	0,21 %
pro Deutschland	---	---	3	0,31 %
DIE RECHTE	---	---	0	0,00 %
FREIE WÄHLER	---	---	0	0,00 %
Partei der Nicht- wähler	---	---	2	0,21 %
PARTEI DER VER- NUNFT	---	---	2	0,21 %
Die PARTEI	---	---	2	0,21 %

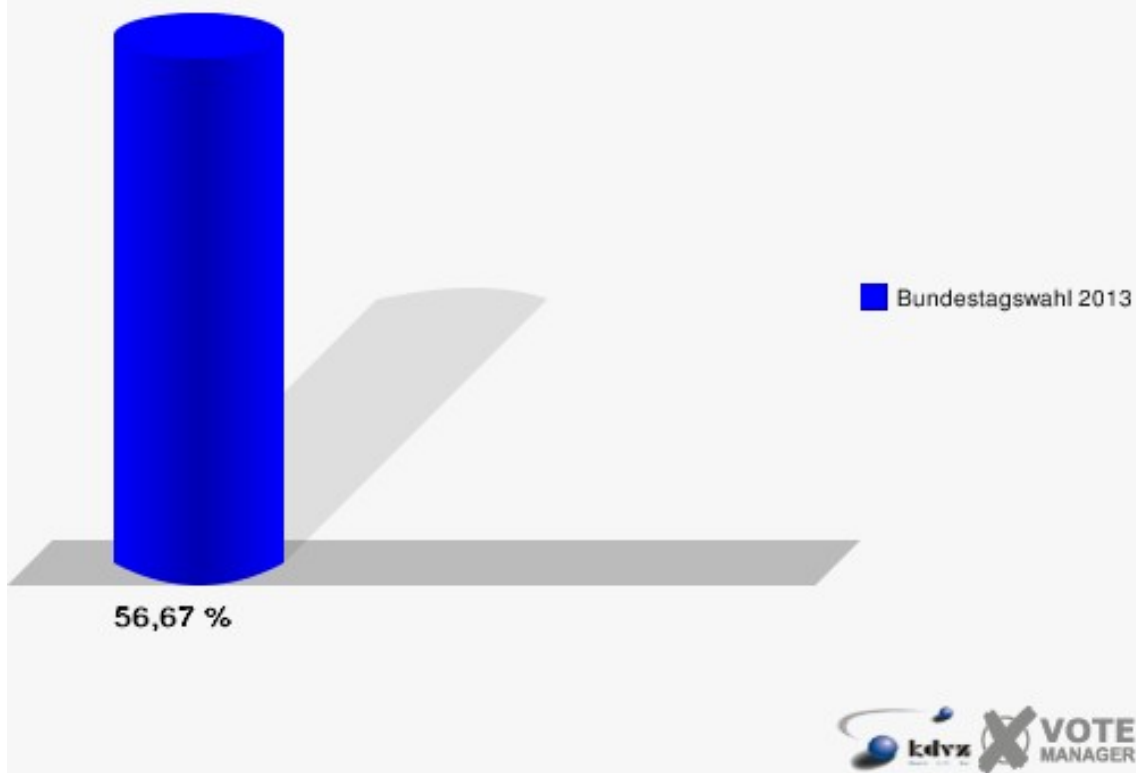
Gemeinde Weilerswist
 Bundestagswahl 22.09.2013
 Erststimmen 010.1 Lommersum, Bodenheim



Gemeinde Weilerswist
 Bundestagswahl 22.09.2013
 Zweitstimmen 010.1 Lommersum, Bodenheim



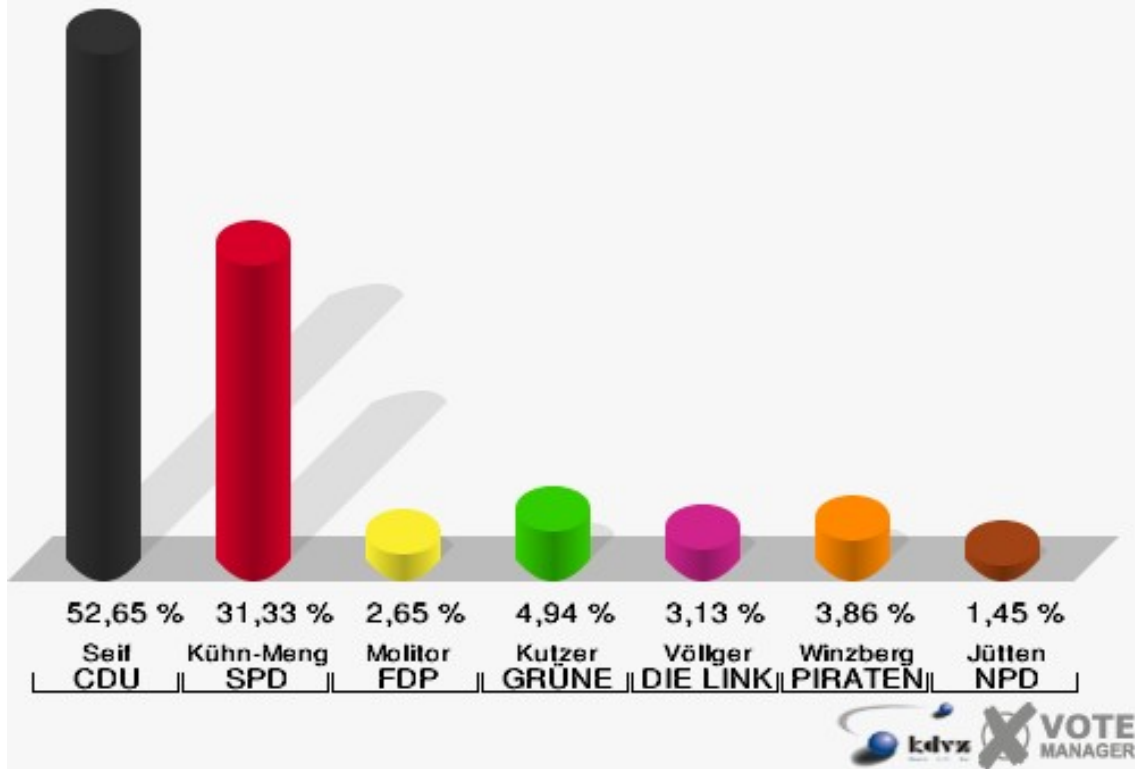
Gemeinde Weilerswist
Bundestagswahl 22.09.2013
Wahlbeteiligung 010.1 Lommersum, Bodenheim



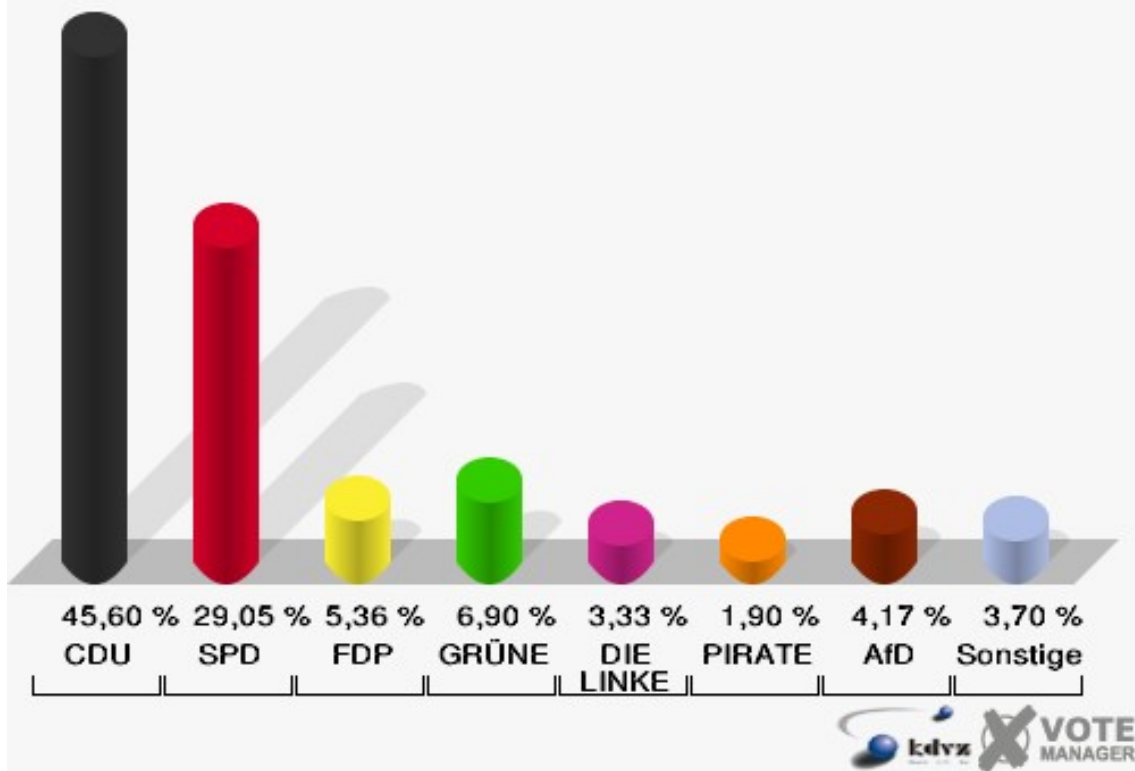
011.9 Briefwahlbezirk

	Erststimmen		Zweitstimmen	
Wähler/innen	847		847	
ungültige Stimmen	17	2,01 %	7	0,83 %
gültige Stimmen	830	97,99 %	840	99,17 %
Seif, CDU	437	52,65 %	383	45,60 %
Kühn-Mengel, SPD	260	31,33 %	244	29,05 %
Molitor, FDP	22	2,65 %	45	5,36 %
Kutzer, GRÜNE	41	4,94 %	58	6,90 %
Völlger, DIE LINKE	26	3,13 %	28	3,33 %
Winzberg, PIRATEN	32	3,86 %	16	1,90 %
Jütten, NPD	12	1,45 %	8	0,95 %
REP	---	---	0	0,00 %
Bündnis 21/RRP	---	---	1	0,12 %
Volksabstimmung	---	---	7	0,83 %
ÖDP	---	---	1	0,12 %
MLPD	---	---	0	0,00 %
BüSo	---	---	0	0,00 %
PSG	---	---	1	0,12 %
AfD	---	---	35	4,17 %
BIG	---	---	0	0,00 %
pro Deutschland	---	---	1	0,12 %
DIE RECHTE	---	---	0	0,00 %
FREIE WÄHLER	---	---	1	0,12 %
Partei der Nichtwähler	---	---	2	0,24 %
PARTEI DER VERNUNFT	---	---	4	0,48 %
Die PARTEI	---	---	5	0,60 %

Gemeinde Weilerswist
 Bundestagswahl 22.09.2013
 Erststimmen 011.9 Briefwahlbezirk



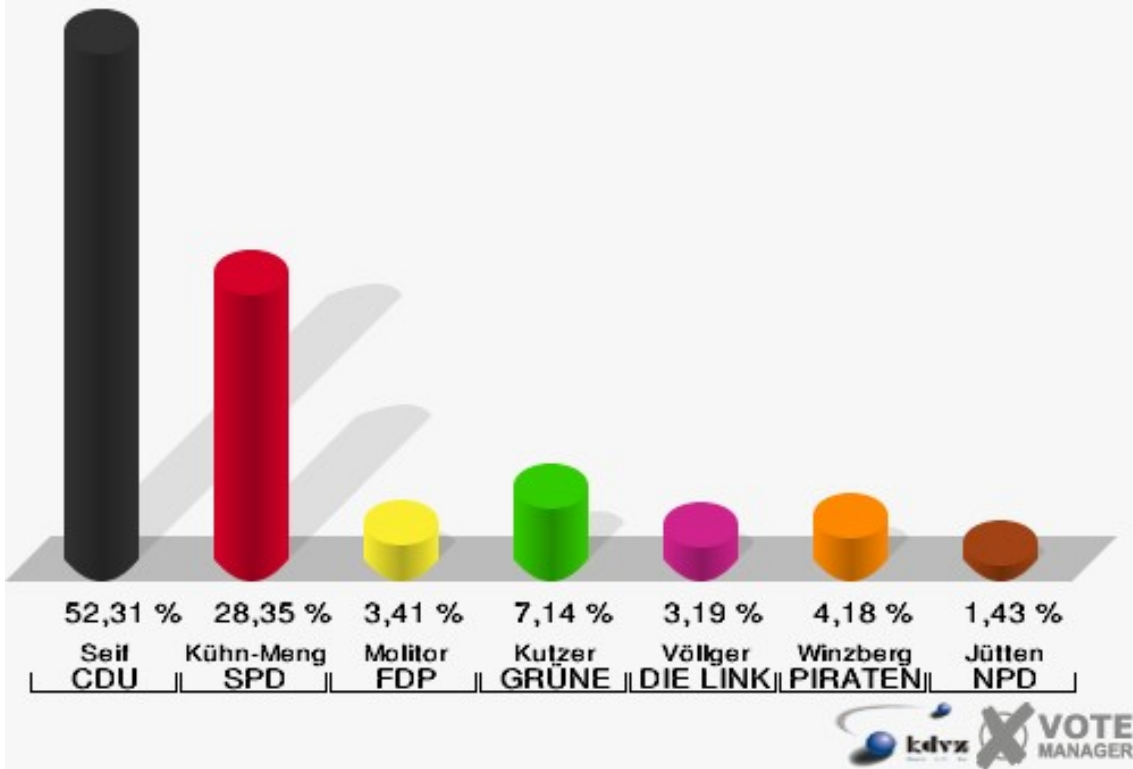
Gemeinde Weilerswist
 Bundestagswahl 22.09.2013
 Zweitstimmen 011.9 Briefwahlbezirk



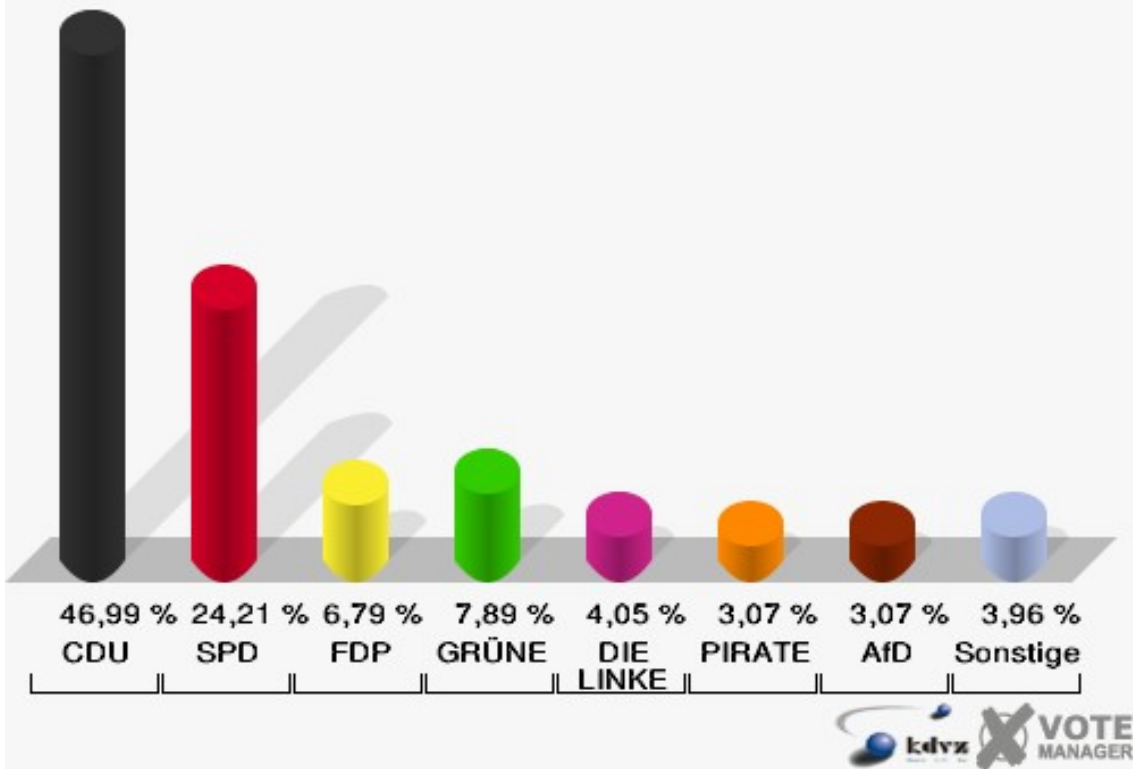
012.9 Briefwahlbezirk

	Erststimmen		Zweitstimmen	
Wähler/innen	917		917	
ungültige Stimmen	7	0,76 %	4	0,44 %
gültige Stimmen	910	99,24 %	913	99,56 %
Seif, CDU	476	52,31 %	429	46,99 %
Kühn-Mengel, SPD	258	28,35 %	221	24,21 %
Molitor, FDP	31	3,41 %	62	6,79 %
Kutzer, GRÜNE	65	7,14 %	72	7,89 %
Völlger, DIE LINKE	29	3,19 %	37	4,05 %
Winzberg, PIRATEN	38	4,18 %	28	3,07 %
Jütten, NPD	13	1,43 %	6	0,66 %
REP	---	---	1	0,11 %
Bündnis 21/RRP	---	---	0	0,00 %
Volksabstimmung	---	---	6	0,66 %
ÖDP	---	---	3	0,33 %
MLPD	---	---	0	0,00 %
BüSo	---	---	0	0,00 %
PSG	---	---	0	0,00 %
AfD	---	---	28	3,07 %
BIG	---	---	0	0,00 %
pro Deutschland	---	---	5	0,55 %
DIE RECHTE	---	---	0	0,00 %
FREIE WÄHLER	---	---	2	0,22 %
Partei der Nichtwähler	---	---	1	0,11 %
PARTEI DER VERNUNFT	---	---	2	0,22 %
Die PARTEI	---	---	10	1,10 %

Gemeinde Weilerswist
 Bundestagswahl 22.09.2013
 Erststimmen 012.9 Briefwahlbezirk



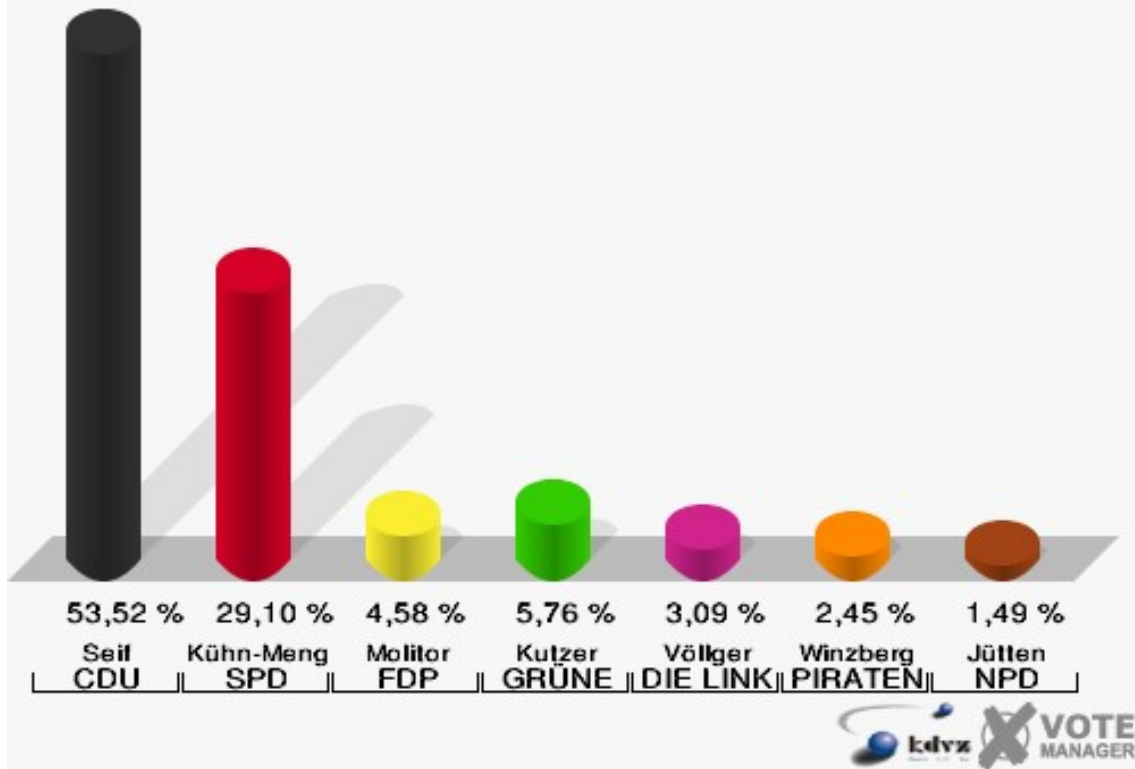
Gemeinde Weilerswist
 Bundestagswahl 22.09.2013
 Zweitstimmen 012.9 Briefwahlbezirk



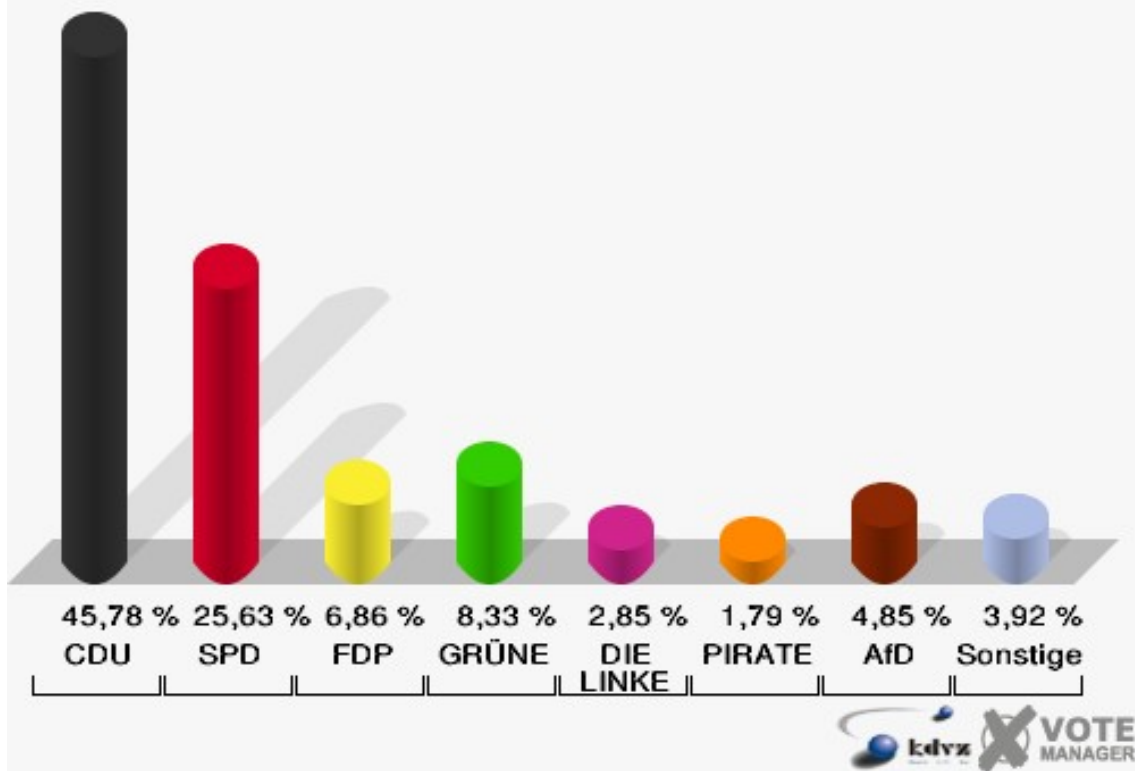
013.9 Briefwahlbezirk

	Erststimmen		Zweitstimmen	
Wähler/innen	955		955	
ungültige Stimmen	17	1,78 %	7	0,73 %
gültige Stimmen	938	98,22 %	948	99,27 %
Seif, CDU	502	53,52 %	434	45,78 %
Kühn-Mengel, SPD	273	29,10 %	243	25,63 %
Molitor, FDP	43	4,58 %	65	6,86 %
Kutzer, GRÜNE	54	5,76 %	79	8,33 %
Völlger, DIE LINKE	29	3,09 %	27	2,85 %
Winzberg, PIRATEN	23	2,45 %	17	1,79 %
Jütten, NPD	14	1,49 %	14	1,48 %
REP	---	---	5	0,53 %
Bündnis 21/RRP	---	---	0	0,00 %
Volksabstimmung	---	---	3	0,32 %
ÖDP	---	---	1	0,11 %
MLPD	---	---	0	0,00 %
BüSo	---	---	0	0,00 %
PSG	---	---	0	0,00 %
AfD	---	---	46	4,85 %
BIG	---	---	0	0,00 %
pro Deutschland	---	---	6	0,63 %
DIE RECHTE	---	---	0	0,00 %
FREIE WÄHLER	---	---	1	0,11 %
Partei der Nichtwähler	---	---	2	0,21 %
PARTEI DER VERNUNFT	---	---	3	0,32 %
Die PARTEI	---	---	2	0,21 %

Gemeinde Weilerswist
 Bundestagswahl 22.09.2013
 Erststimmen 013.9 Briefwahlbezirk



Gemeinde Weilerswist
 Bundestagswahl 22.09.2013
 Zweitstimmen 013.9 Briefwahlbezirk



Übersicht Wahlbezirke

Gemeinde Weilerswist
Bundestagswahl 22.09.2013
Zusammenstellung der Ergebnisse nach Wahlbezirken - Erststimmen -

Wahlbezirk	Wahlbe- rechtigte	Wähler	gültig	Seif CDU	Kühn-Men- gel SPD	Molitor FDP	Kutzer GRÜNE	Völlger DIE LINKE	Winzberg PIRATEN	Jütten NPD
001.1 Weilerswist	1.439	724	711	294	278	25	29	46	26	13
		50,31 %	98,20 %	41,35 %	39,10 %	3,52 %	4,08 %	6,47 %	3,66 %	1,83 %
002.1 Weilerswist	1.247	640	628	313	206	17	24	38	19	11
		51,32 %	98,12 %	49,84 %	32,80 %	2,71 %	3,82 %	6,05 %	3,03 %	1,75 %
003.1 Weilerswist	1.723	844	833	382	291	24	49	41	30	16
		48,98 %	98,70 %	45,86 %	34,93 %	2,88 %	5,88 %	4,92 %	3,60 %	1,92 %
004.1 Weilerswist	1.225	663	649	324	219	17	38	34	12	5
		54,12 %	97,89 %	49,92 %	33,74 %	2,62 %	5,86 %	5,24 %	1,85 %	0,77 %
005.1 Groß-Ver- nich	1.534	756	751	351	258	23	48	39	18	14
		49,28 %	99,34 %	46,74 %	34,35 %	3,06 %	6,39 %	5,19 %	2,40 %	1,86 %
006.1 Klein-Ver- nich, Horchheim, Groß-Vernich	1.049	548	541	242	187	17	39	27	21	8
		52,24 %	98,72 %	44,73 %	34,57 %	3,14 %	7,21 %	4,99 %	3,88 %	1,48 %
007.1 Metternich	1.628	859	844	463	253	30	30	29	21	18
		52,76 %	98,25 %	54,86 %	29,98 %	3,55 %	3,55 %	3,44 %	2,49 %	2,13 %
008.1 Müggenhau- sen, Neukirchen, Schwarzmaar	388	217	205	124	42	12	6	13	6	2
		55,93 %	94,47 %	60,49 %	20,49 %	5,85 %	2,93 %	6,34 %	2,93 %	0,98 %
009.1 D-H-O, Sch- neppenheim	1.200	631	617	323	189	16	21	33	23	12
		52,58 %	97,78 %	52,35 %	30,63 %	2,59 %	3,40 %	5,35 %	3,73 %	1,94 %
010.1 Lommer- sum, Bodenheim	1.747	990	973	510	309	29	43	43	26	13
		56,67 %	98,28 %	52,42 %	31,76 %	2,98 %	4,42 %	4,42 %	2,67 %	1,34 %

Wahlbezirk	Wahlbe- rechtigte	Wähler	gültig	Seif CDU	Kühn-Men- gel SPD	Molitor FDP	Kutzer GRÜNE	Völlger DIE LINKE	Winzberg PIRATEN	Jütten NPD
011.9 Briefwahlbe- zirk	0	847	830	437	260	22	41	26	32	12
			97,99 %	52,65 %	31,33 %	2,65 %	4,94 %	3,13 %	3,86 %	1,45 %
012.9 Briefwahlbe- zirk	0	917	910	476	258	31	65	29	38	13
			99,24 %	52,31 %	28,35 %	3,41 %	7,14 %	3,19 %	4,18 %	1,43 %
013.9 Briefwahlbe- zirk	0	955	938	502	273	43	54	29	23	14
			98,22 %	53,52 %	29,10 %	4,58 %	5,76 %	3,09 %	2,45 %	1,49 %
Gemeinde Weiler- swist	13.180	9.591	9.430	4.741	3.023	306	487	427	295	151
			72,77 %	98,32 %	50,28 %	32,06 %	3,24 %	5,16 %	4,53 %	3,13 %

Gemeinde Weilerswist
Bundestagswahl 22.09.2013
Zusammenstellung der Ergebnisse nach Wahlbezirken - Zweitstimmen -

Wahlbezirk	Wahlberechtigte	Wähler	gültig	CDU	SPD	FDP	GRÜNE	DIE LINKE	PIRATEN	NPD	REP	Bündnis 21/RRP	Volksabstimmung	ÖDP	MLPD	BüSo	PSG	AfD
001.1 Weilerswist	1.439	724	711	262	243	41	44	30	27	13	0	0	1	0	1	0	0	35
		50,31 %	98,20 %	36,85 %	34,18 %	5,77 %	6,19 %	4,22 %	3,80 %	1,83 %	0,00 %	0,00 %	0,14 %	0,00 %	0,14 %	0,00 %	0,00 %	4,92 %
002.1 Weilerswist	1.247	640	631	273	181	33	37	39	24	7	0	1	2	0	1	1	0	23
		51,32 %	98,59 %	43,26 %	28,68 %	5,23 %	5,86 %	6,18 %	3,80 %	1,11 %	0,00 %	0,16 %	0,32 %	0,00 %	0,16 %	0,16 %	0,00 %	3,65 %
003.1 Weilerswist	1.723	844	834	331	265	56	49	50	26	8	1	0	2	0	0	0	0	35
		48,98 %	98,82 %	39,69 %	31,77 %	6,71 %	5,88 %	6,00 %	3,12 %	0,96 %	0,12 %	0,00 %	0,24 %	0,00 %	0,00 %	0,00 %	0,00 %	4,20 %
004.1 Weilerswist	1.225	663	653	271	187	36	51	46	10	3	2	1	0	0	0	0	1	38
		54,12 %	98,49 %	41,50 %	28,64 %	5,51 %	7,81 %	7,04 %	1,53 %	0,46 %	0,31 %	0,15 %	0,00 %	0,00 %	0,00 %	0,00 %	0,15 %	5,82 %
005.1 Groß-Ver-nich	1.534	756	753	307	227	37	54	44	16	8	0	0	2	0	0	0	0	41
		49,28 %	99,60 %	40,77 %	30,15 %	4,91 %	7,17 %	5,84 %	2,12 %	1,06 %	0,00 %	0,00 %	0,27 %	0,00 %	0,00 %	0,00 %	0,00 %	5,44 %
006.1 Klein-Ver-nich, Horch-heim, Groß-Ver-nich	1.049	548	545	208	168	44	44	28	10	8	0	0	1	1	0	0	0	23
		52,24 %	99,45 %	38,17 %	30,83 %	8,07 %	8,07 %	5,14 %	1,83 %	1,47 %	0,00 %	0,00 %	0,18 %	0,18 %	0,00 %	0,00 %	0,00 %	4,22 %
007.1 Metternich	1.628	859	845	400	210	61	54	38	14	10	3	0	3	0	0	0	0	39
		52,76 %	98,37 %	47,34 %	24,85 %	7,22 %	6,39 %	4,50 %	1,66 %	1,18 %	0,36 %	0,00 %	0,36 %	0,00 %	0,00 %	0,00 %	0,00 %	4,62 %
008.1 Müggen-hausen, Neukir-chen, Schwarz-maar	388	217	211	106	44	22	10	10	4	2	0	0	0	0	0	0	0	10
		55,93 %	97,24 %	50,24 %	20,85 %	10,43 %	4,74 %	4,74 %	1,90 %	0,95 %	0,00 %	0,00 %	0,00 %	0,00 %	0,00 %	0,00 %	0,00 %	4,74 %
009.1 D-H-O, Schneppenheim	1.200	631	616	283	159	20	37	41	15	6	2	0	1	2	0	0	0	41
		52,58 %	97,62 %	45,94 %	25,81 %	3,25 %	6,01 %	6,66 %	2,44 %	0,97 %	0,32 %	0,00 %	0,16 %	0,32 %	0,00 %	0,00 %	0,00 %	6,66 %
010.1 Lommer-sum, Boden-heim	1.747	990	974	450	295	49	42	44	24	16	1	1	3	0	0	0	1	37
		56,67 %	98,38 %	46,20 %	30,29 %	5,03 %	4,31 %	4,52 %	2,46 %	1,64 %	0,10 %	0,10 %	0,31 %	0,00 %	0,00 %	0,00 %	0,10 %	3,80 %
011.9 Briefwahl-bezirk	0	847	840	383	244	45	58	28	16	8	0	1	7	1	0	0	1	35
		99,17 %	45,60 %	29,05 %	5,36 %	6,90 %	3,33 %	1,90 %	0,95 %	0,00 %	0,12 %	0,83 %	0,12 %	0,00 %	0,00 %	0,12 %	4,17 %	
012.9 Briefwahl-bezirk	0	917	913	429	221	62	72	37	28	6	1	0	6	3	0	0	0	28
		99,56 %	46,99 %	24,21 %	6,79 %	7,89 %	4,05 %	3,07 %	0,66 %	0,11 %	0,00 %	0,66 %	0,33 %	0,00 %	0,00 %	0,00 %	3,07 %	
013.9 Briefwahl-bezirk	0	955	948	434	243	65	79	27	17	14	5	0	3	1	0	0	0	46
		99,27 %	45,78 %	25,63 %	6,86 %	8,33 %	2,85 %	1,79 %	1,48 %	0,53 %	0,00 %	0,32 %	0,11 %	0,00 %	0,00 %	0,00 %	4,85 %	
Gemeinde Weilerswist	13.180	9.591	9.474	4.137	2.687	571	631	462	231	109	15	4	31	8	2	1	3	431
		72,77 %	98,78 %	43,67 %	28,36 %	6,03 %	6,66 %	4,88 %	2,44 %	1,15 %	0,16 %	0,04 %	0,33 %	0,08 %	0,02 %	0,01 %	0,03 %	4,55 %

Wahlbezirk	BIG	pro Deutschland	DIE RECHTE	FREIE WÄHLER	Partei der Nichtwähler	PARTEI DER VERNUNFT	Die PARTEI
001.1 Weilerswist	1	2	0	3	1	3	4
	0,14 %	0,28 %	0,00 %	0,42 %	0,14 %	0,42 %	0,56 %
002.1 Weilerswist	0	2	0	1	3	0	3
	0,00 %	0,32 %	0,00 %	0,16 %	0,48 %	0,00 %	0,48 %
003.1 Weilerswist	0	5	0	2	0	1	3
	0,00 %	0,60 %	0,00 %	0,24 %	0,00 %	0,12 %	0,36 %
004.1 Weilerswist	0	3	0	1	2	1	0
	0,00 %	0,46 %	0,00 %	0,15 %	0,31 %	0,15 %	0,00 %
005.1 Groß-Vernich	3	4	0	1	2	1	6
	0,40 %	0,53 %	0,00 %	0,13 %	0,27 %	0,13 %	0,80 %
006.1 Klein-Vernich, Horchheim, Groß-Vernich	0	0	0	3	0	2	5
	0,00 %	0,00 %	0,00 %	0,55 %	0,00 %	0,37 %	0,92 %
007.1 Metternich	1	2	0	4	4	0	2
	0,12 %	0,24 %	0,00 %	0,47 %	0,47 %	0,00 %	0,24 %
008.1 Müggenhausen, Neukirchen, Schwarzmaar	0	1	0	1	1	0	0
	0,00 %	0,47 %	0,00 %	0,47 %	0,47 %	0,00 %	0,00 %
009.1 D-H-O, Schneppenheim	0	3	1	2	1	1	1
	0,00 %	0,49 %	0,16 %	0,32 %	0,16 %	0,16 %	0,16 %
010.1 Lommersum, Bodenheim	2	3	0	0	2	2	2
	0,21 %	0,31 %	0,00 %	0,00 %	0,21 %	0,21 %	0,21 %
011.9 Briefwahlbezirk	0	1	0	1	2	4	5
	0,00 %	0,12 %	0,00 %	0,12 %	0,24 %	0,48 %	0,60 %
012.9 Briefwahlbezirk	0	5	0	2	1	2	10
	0,00 %	0,55 %	0,00 %	0,22 %	0,11 %	0,22 %	1,10 %
013.9 Briefwahlbezirk	0	6	0	1	2	3	2
	0,00 %	0,63 %	0,00 %	0,11 %	0,21 %	0,32 %	0,21 %
Gemeinde Weilerswist	7	37	1	22	21	20	43
	0,07 %	0,39 %	0,01 %	0,23 %	0,22 %	0,21 %	0,45 %














Gemeinde Weilerswist
 Bundestagswahl 22.09.2013
 Seif, CDU, Ergebnis - Erststimmen
 Wahlbezirk-Übersicht

008.1 Müggenhausen, Neukirchen, Schwarzmaar	60,49 %	
007.1 Metternich	54,86 %	
013.9 Briefwahlbezirk	53,52 %	
011.9 Briefwahlbezirk	52,65 %	
010.1 Lommersum, Bodenheim	52,42 %	
009.1 D-H-O, Schneppenheim	52,35 %	
012.9 Briefwahlbezirk	52,31 %	
004.1 Weilerswist	49,92 %	
002.1 Weilerswist	49,84 %	
005.1 Groß-Vernich	46,74 %	
003.1 Weilerswist	45,86 %	
006.1 Klein-Vernich, Horchheim, Groß-Vernich	44,73 %	
001.1 Weilerswist	41,35 %	














Gemeinde Weilerswist
 Bundestagswahl 22.09.2013
 Kühn-Mengel, SPD, Ergebnis - Erststimmen
 Wahlbezirk-Übersicht

001.1 Weilerswist	39,10 %	
003.1 Weilerswist	34,93 %	
006.1 Klein-Vernich, Horchheim, Groß-Vernich	34,57 %	
005.1 Groß-Vernich	34,35 %	
004.1 Weilerswist	33,74 %	
002.1 Weilerswist	32,80 %	
010.1 Lommersum, Bodenheim	31,76 %	
011.9 Briefwahlbezirk	31,33 %	
009.1 D-H-O, Schneppenheim	30,63 %	
007.1 Metternich	29,98 %	
013.9 Briefwahlbezirk	29,10 %	
012.9 Briefwahlbezirk	28,35 %	
008.1 Müggenhausen, Neukirchen, Schwarzmaar	20,49 %	














Gemeinde Weilerswist
 Bundestagswahl 22.09.2013
 Molitor, FDP, Ergebnis - Erststimmen
 Wahlbezirk-Übersicht

008.1 Müggenhausen, Neukirchen, Schwarzmaar	5,85 %	
013.9 Briefwahlbezirk	4,58 %	
007.1 Metternich	3,55 %	
001.1 Weilerswist	3,52 %	
012.9 Briefwahlbezirk	3,41 %	
006.1 Klein-Vernich, Horchheim, Groß-Vernich	3,14 %	
005.1 Groß-Vernich	3,06 %	
010.1 Lommersum, Bodenheim	2,98 %	
003.1 Weilerswist	2,88 %	
002.1 Weilerswist	2,71 %	
011.9 Briefwahlbezirk	2,65 %	
004.1 Weilerswist	2,62 %	
009.1 D-H-O, Schneppenheim	2,59 %	














Gemeinde Weilerswist
 Bundestagswahl 22.09.2013
 Kutzer, GRÜNE, Ergebnis - Erststimmen
 Wahlbezirk-Übersicht

006.1 Klein-Vernich, Horchheim, Groß-Vernich	7,21 %	
012.9 Briefwahlbezirk	7,14 %	
005.1 Groß-Vernich	6,39 %	
003.1 Weilerswist	5,88 %	
004.1 Weilerswist	5,86 %	
013.9 Briefwahlbezirk	5,76 %	
011.9 Briefwahlbezirk	4,94 %	
010.1 Lommersum, Bodenheim	4,42 %	
001.1 Weilerswist	4,08 %	
002.1 Weilerswist	3,82 %	
007.1 Metternich	3,55 %	
009.1 D-H-O, Schneppenheim	3,40 %	
008.1 Müggenhausen, Neukirchen, Schwarzmaar	2,93 %	

Gemeinde Weilerswist
 Bundestagswahl 22.09.2013
 Völlger, DIE LINKE, Ergebnis - Erststimmen
 Wahlbezirk-Übersicht

001.1 Weilerswist	6,47 %	
008.1 Müggenhausen, Neukirchen, Schwarzmaar	6,34 %	
002.1 Weilerswist	6,05 %	
009.1 D-H-O, Schneppenheim	5,35 %	
004.1 Weilerswist	5,24 %	
005.1 Groß-Vernich	5,19 %	
006.1 Klein-Vernich, Horchheim, Groß-Vernich	4,99 %	
003.1 Weilerswist	4,92 %	
010.1 Lommersum, Bodenheim	4,42 %	
007.1 Metternich	3,44 %	
012.9 Briefwahlbezirk	3,19 %	
011.9 Briefwahlbezirk	3,13 %	
013.9 Briefwahlbezirk	3,09 %	

Gemeinde Weilerswist
 Bundestagswahl 22.09.2013
 Winzberg, PIRATEN, Ergebnis - Erststimmen
 Wahlbezirk-Übersicht

012.9 Briefwahlbezirk	4,18 %	
006.1 Klein-Vernich, Horchheim, Groß-Vernich	3,88 %	
011.9 Briefwahlbezirk	3,86 %	
009.1 D-H-O, Schneppenheim	3,73 %	
001.1 Weilerswist	3,66 %	
003.1 Weilerswist	3,60 %	
002.1 Weilerswist	3,03 %	
008.1 Müggenhausen, Neukirchen, Schwarzmaar	2,93 %	
010.1 Lommersum, Bodenheim	2,67 %	
007.1 Metternich	2,49 %	
013.9 Briefwahlbezirk	2,45 %	
005.1 Groß-Vernich	2,40 %	
004.1 Weilerswist	1,85 %	














Gemeinde Weilerswist
 Bundestagswahl 22.09.2013
 Jütten, NPD, Ergebnis - Erststimmen
 Wahlbezirk-Übersicht

007.1 Metternich	2,13 %	■
009.1 D-H-O, Schneppenheim	1,94 %	■
003.1 Weilerswist	1,92 %	■
005.1 Groß-Vernich	1,86 %	■
001.1 Weilerswist	1,83 %	■
002.1 Weilerswist	1,75 %	■
013.9 Briefwahlbezirk	1,49 %	■
006.1 Klein-Vernich, Horchheim, Groß-Vernich	1,48 %	■
011.9 Briefwahlbezirk	1,45 %	■
012.9 Briefwahlbezirk	1,43 %	■
010.1 Lommersum, Bodenheim	1,34 %	■
008.1 Müggenhausen, Neukirchen, Schwarzmaar	0,98 %	■
004.1 Weilerswist	0,77 %	■














Gemeinde Weilerswist
 Bundestagswahl 22.09.2013
 CDU, Ergebnis - Zweitstimmen
 Wahlbezirk-Übersicht

008.1 Müggenhausen, Neukirchen, Schwarzmaar	50,24 %	██
007.1 Metternich	47,34 %	████████████████████████████████████
012.9 Briefwahlbezirk	46,99 %	████████████████████████████████████
010.1 Lommersum, Bodenheim	46,20 %	████████████████████████████████████
009.1 D-H-O, Schneppenheim	45,94 %	████████████████████████████████████
013.9 Briefwahlbezirk	45,78 %	████████████████████████████████████
011.9 Briefwahlbezirk	45,60 %	████████████████████████████████████
002.1 Weilerswist	43,26 %	████████████████████████████████████
004.1 Weilerswist	41,50 %	████████████████████████████████████
005.1 Groß-Vernich	40,77 %	████████████████████████████████████
003.1 Weilerswist	39,69 %	████████████████████████████████████
006.1 Klein-Vernich, Horchheim, Groß-Vernich	38,17 %	████████████████████████████████████
001.1 Weilerswist	36,85 %	████████████████████████████████████














Gemeinde Weilerswist
 Bundestagswahl 22.09.2013
 SPD, Ergebnis - Zweitstimmen
 Wahlbezirk-Übersicht

001.1 Weilerswist	34,18 %	
003.1 Weilerswist	31,77 %	
006.1 Klein-Vernich, Horchheim, Groß-Vernich	30,83 %	
010.1 Lommersum, Bodenheim	30,29 %	
005.1 Groß-Vernich	30,15 %	
011.9 Briefwahlbezirk	29,05 %	
002.1 Weilerswist	28,68 %	
004.1 Weilerswist	28,64 %	
009.1 D-H-O, Schneppenheim	25,81 %	
013.9 Briefwahlbezirk	25,63 %	
007.1 Metternich	24,85 %	
012.9 Briefwahlbezirk	24,21 %	
008.1 Müggenhausen, Neukirchen, Schwarzmaar	20,85 %	














Gemeinde Weilerswist
 Bundestagswahl 22.09.2013
 FDP, Ergebnis - Zweitstimmen
 Wahlbezirk-Übersicht

008.1 Müggenhausen, Neukirchen, Schwarzmaar	10,43 %	
006.1 Klein-Vernich, Horchheim, Groß-Vernich	8,07 %	
007.1 Metternich	7,22 %	
013.9 Briefwahlbezirk	6,86 %	
012.9 Briefwahlbezirk	6,79 %	
003.1 Weilerswist	6,71 %	
001.1 Weilerswist	5,77 %	
004.1 Weilerswist	5,51 %	
011.9 Briefwahlbezirk	5,36 %	
002.1 Weilerswist	5,23 %	
010.1 Lommersum, Bodenheim	5,03 %	
005.1 Groß-Vernich	4,91 %	
009.1 D-H-O, Schneppenheim	3,25 %	

Gemeinde Weilerswist
 Bundestagswahl 22.09.2013
 GRÜNE, Ergebnis - Zweitstimmen
 Wahlbezirk-Übersicht

013.9 Briefwahlbezirk	8,33 %	
006.1 Klein-Vernich, Horchheim, Groß-Vernich	8,07 %	
012.9 Briefwahlbezirk	7,89 %	
004.1 Weilerswist	7,81 %	
005.1 Groß-Vernich	7,17 %	
011.9 Briefwahlbezirk	6,90 %	
007.1 Metternich	6,39 %	
001.1 Weilerswist	6,19 %	
009.1 D-H-O, Schneppenheim	6,01 %	
003.1 Weilerswist	5,88 %	
002.1 Weilerswist	5,86 %	
008.1 Müggenhausen, Neukirchen, Schwarzmaar	4,74 %	
010.1 Lommersum, Bodenheim	4,31 %	

Gemeinde Weilerswist
 Bundestagswahl 22.09.2013
 DIE LINKE, Ergebnis - Zweitstimmen
 Wahlbezirk-Übersicht

004.1 Weilerswist	7,04 %	
009.1 D-H-O, Schneppenheim	6,66 %	
002.1 Weilerswist	6,18 %	
003.1 Weilerswist	6,00 %	
005.1 Groß-Vernich	5,84 %	
006.1 Klein-Vernich, Horchheim, Groß-Vernich	5,14 %	
008.1 Müggenhausen, Neukirchen, Schwarzmaar	4,74 %	
010.1 Lommersum, Bodenheim	4,52 %	
007.1 Metternich	4,50 %	
001.1 Weilerswist	4,22 %	
012.9 Briefwahlbezirk	4,05 %	
011.9 Briefwahlbezirk	3,33 %	
013.9 Briefwahlbezirk	2,85 %	

Gemeinde Weilerswist
 Bundestagswahl 22.09.2013
 PIRATEN, Ergebnis - Zweitstimmen
 Wahlbezirk-Übersicht

002.1 Weilerswist	3,80 %	■
001.1 Weilerswist	3,80 %	■
003.1 Weilerswist	3,12 %	■
012.9 Briefwahlbezirk	3,07 %	■
010.1 Lommersum, Bodenheim	2,46 %	■
009.1 D-H-O, Schneppenheim	2,44 %	■
005.1 Groß-Vernich	2,12 %	■
011.9 Briefwahlbezirk	1,90 %	■
008.1 Müggenhausen, Neukirchen, Schwarzmaar	1,90 %	■
006.1 Klein-Vernich, Horchheim, Groß- Vernich	1,83 %	■
013.9 Briefwahlbezirk	1,79 %	■
007.1 Metternich	1,66 %	■
004.1 Weilerswist	1,53 %	■

Gemeinde Weilerswist
 Bundestagswahl 22.09.2013
 AfD, Ergebnis - Zweitstimmen
 Wahlbezirk-Übersicht

009.1 D-H-O, Schneppenheim	6,66 %	■
004.1 Weilerswist	5,82 %	■
005.1 Groß-Vernich	5,44 %	■
001.1 Weilerswist	4,92 %	■
013.9 Briefwahlbezirk	4,85 %	■
008.1 Müggenhausen, Neukirchen, Schwarzmaar	4,74 %	■
007.1 Metternich	4,62 %	■
006.1 Klein-Vernich, Horchheim, Groß- Vernich	4,22 %	■
003.1 Weilerswist	4,20 %	■
011.9 Briefwahlbezirk	4,17 %	■
010.1 Lommersum, Bodenheim	3,80 %	■
002.1 Weilerswist	3,65 %	■
012.9 Briefwahlbezirk	3,07 %	■