

Wahlbuch
Wahl zum Deutschen Bundestag
22.09.2013
Schloss-Stadt Hückeswagen
Herausgegeben am 04.10.2016

Inhaltsverzeichnis

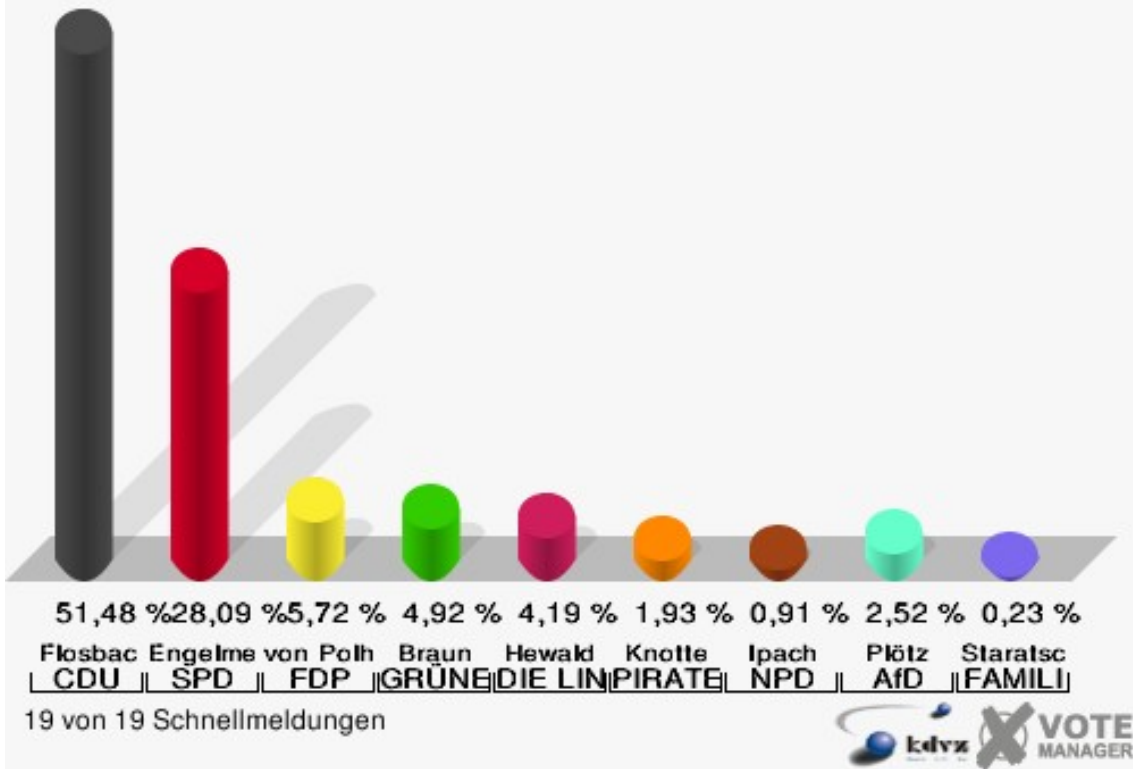
Wahl zum Deutschen Bundestag	1
Schloss-Stadt Hückeswagen	1
Stadtteile	8
Briefwahl	8
Stadtmitte	10
Wiehagen	13
Landbezirke	16
Übersicht Stadtteile	19
Wahlbezirke	27
010-Sparkasse Hückeswagen	27
020-ATV-Turnhalle	30
030-Margarethe-Starrmann-Kindergarten	33
040-Bürgerbüro	36
050-GGS-Stadt	39
060-Schützenhaus	42
070-GGS-Wiehagen	45
080-Kath. Gemeindezentrum	48
090-Cafe Kiwie	51
100-Erich-Kästner-Schule	54
110-Büro Firma Pflitsch	57
120-Altenzentrum Johannesstift	60
130-Feuerwehrgerätehaus Herweg	63
140-Fitness-Center INJOY	66
151-Feuerwehrgerätehaus Holte	69
152-Feuerwehrgerätehaus Straßweg	72
160-Evgl. Vereinshaus Scheideweg	75
B010-Briefwahlbezirk 1	78
B020-Briefwahlbezirk 2	80
Übersicht Wahlbezirke	82

Wahl zum Deutschen Bundestag

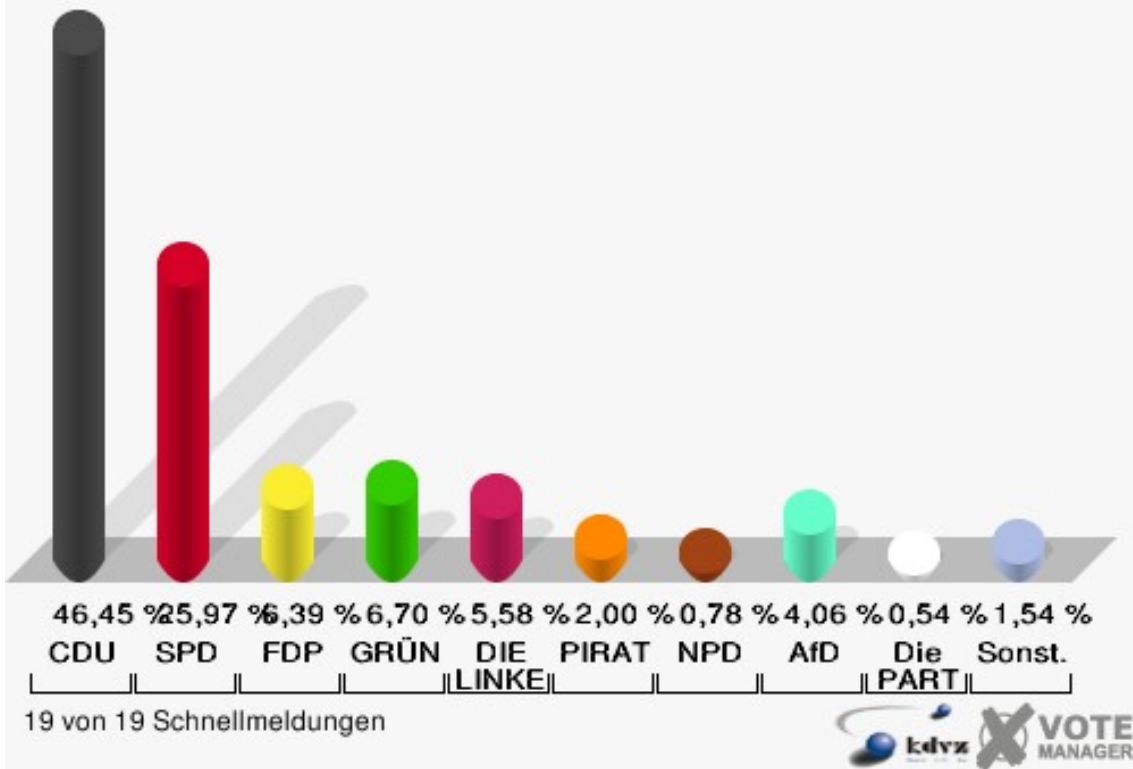
Schloss-Stadt Hückeswagen

	Erststimmen		Zweitstimmen	
Wahlberechtigte	12.094		12.094	
Wähler/innen	8.878	73,41 %	8.878	73,41 %
ungültige Stimmen	121	1,36 %	127	1,43 %
gültige Stimmen	8.757	98,64 %	8.751	98,57 %
Flosbach, CDU	4.508	51,48 %	4.065	46,45 %
Engelmeier-Heite, SPD	2.460	28,09 %	2.273	25,97 %
von Polheim, FDP	501	5,72 %	559	6,39 %
Braun, GRÜNE	431	4,92 %	586	6,70 %
Hewald, DIE LINKE	367	4,19 %	488	5,58 %
Knotte, PIRATEN	169	1,93 %	175	2,00 %
Ipach, NPD	80	0,91 %	68	0,78 %
REP	---	---	17	0,19 %
Bündnis 21/RRP	---	---	8	0,09 %
Volksabstimmung	---	---	18	0,21 %
ÖDP	---	---	18	0,21 %
MLPD	---	---	2	0,02 %
BüSo	---	---	0	0,00 %
PSG	---	---	2	0,02 %
Plötz, AfD	221	2,52 %	355	4,06 %
BIG	---	---	0	0,00 %
pro Deutschland	---	---	32	0,37 %
DIE RECHTE	---	---	1	0,01 %
FREIE WÄHLER	---	---	22	0,25 %
Partei der Nichtwähler	---	---	8	0,09 %
PARTEI DER VERNUNFT	---	---	7	0,08 %
Die PARTEI	---	---	47	0,54 %
Staratschek, FAMILIE & UMWELT	20	0,23 %	---	---

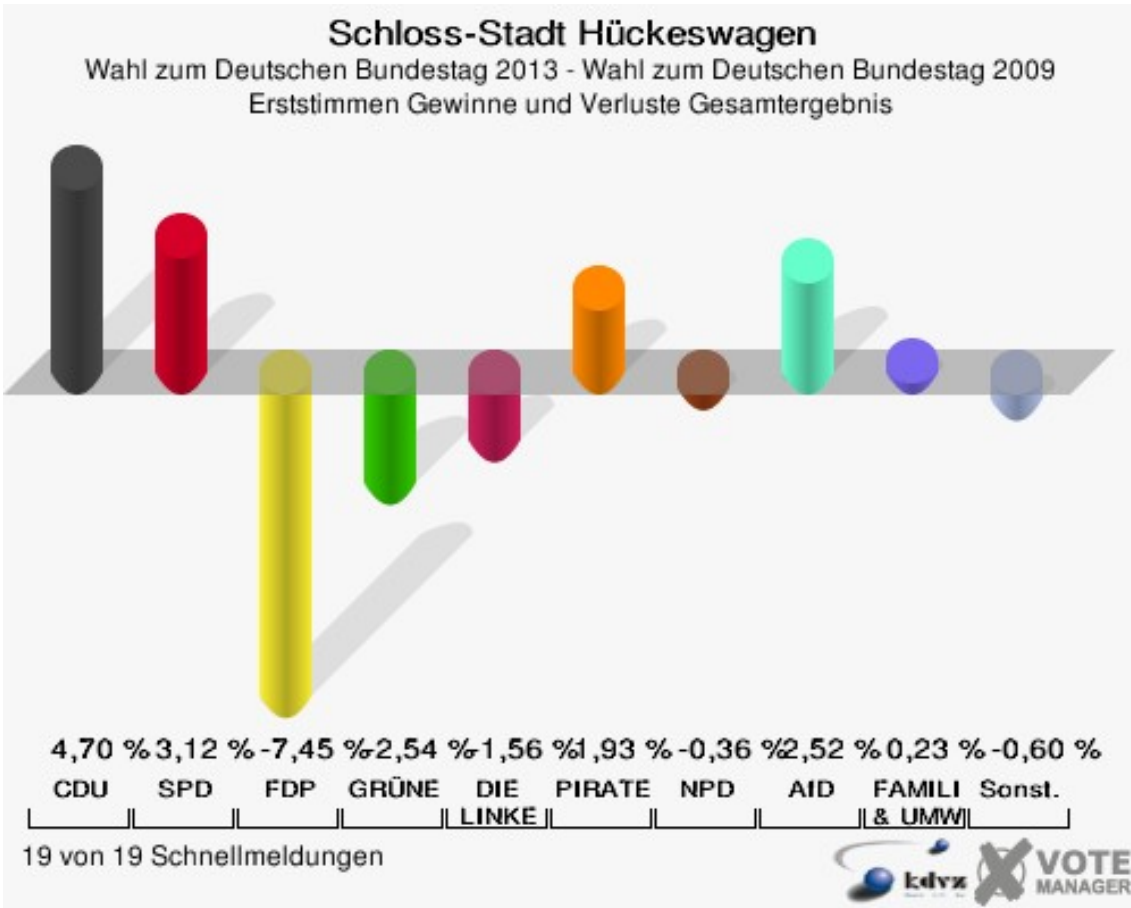
Schloss-Stadt Hückeswagen
 Wahl zum Deutschen Bundestag 22.09.2013
 Erststimmen Gesamtergebnis



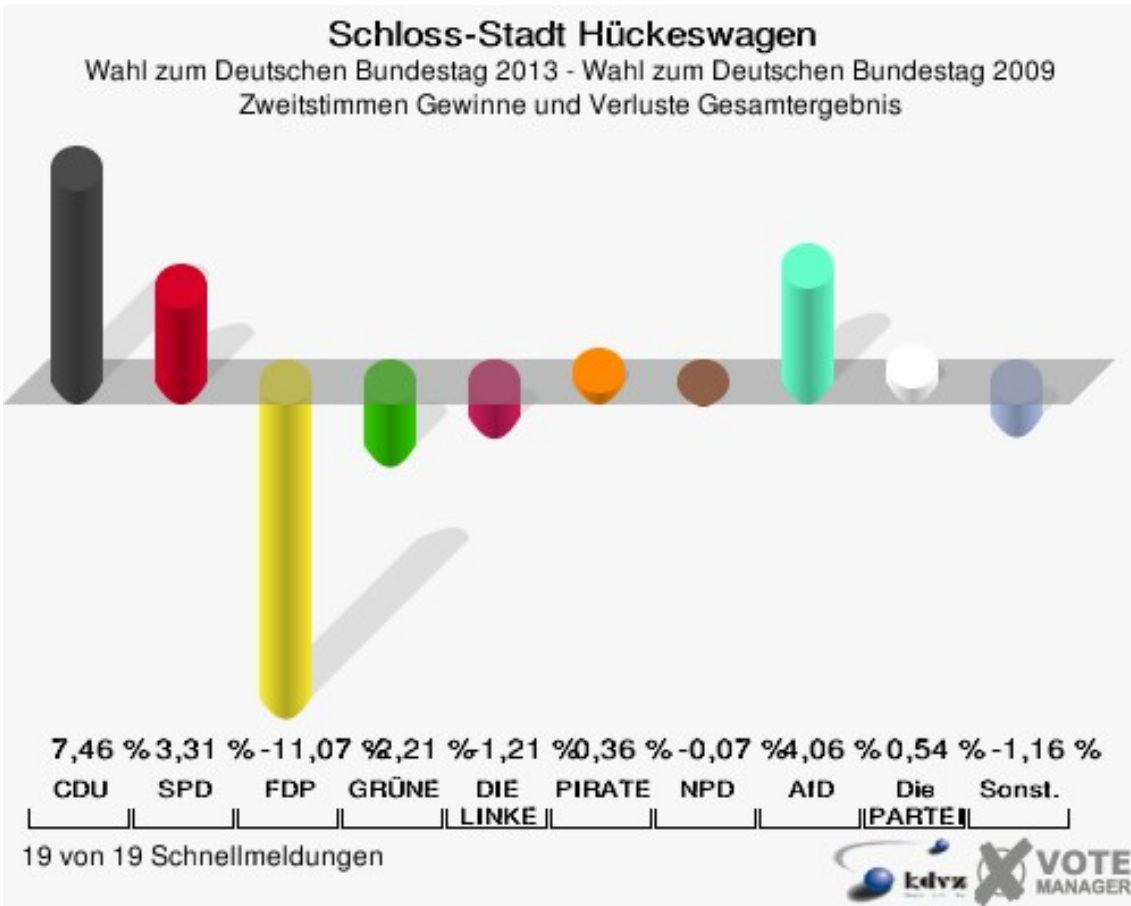
Schloss-Stadt Hückeswagen
 Wahl zum Deutschen Bundestag 22.09.2013
 Zweitstimmen Gesamtergebnis



Sonst. = Sonstige



Sonst. = Sonstige



Sonst. = Sonstige

Schloss-Stadt Hückeswagen
Wahl zum Deutschen Bundestag 22.09.2013
Erststimmen Gewinne und Verluste Gesamtergebnis

	Wahl zum Deutschen Bundestag 22.09.2013	Wahl zum Deutschen Bundestag 27.09.2009	
		Ergebnis	Gewinne und Verluste
Wahlberechtigte	12.094	12.279	-185
Wähler	8.878	8.787	+91
	73,41 %	71,56 %	+1,85 %
gültige Stimmen	8.757	8.668	+89
	98,64 %	98,65 %	-0,01 %
CDU	4.508	4.055	+453
	51,48 %	46,78 %	+4,70 %
SPD	2.460	2.164	+296
	28,09 %	24,97 %	+3,12 %
FDP	501	1.142	-641
	5,72 %	13,17 %	-7,45 %
GRÜNE	431	647	-216
	4,92 %	7,46 %	-2,54 %
DIE LINKE	367	498	-131
	4,19 %	5,75 %	-1,56 %
PIRATEN	169	0	+169
	1,93 %	0,00 %	+1,93 %
NPD	80	110	-30
	0,91 %	1,27 %	-0,36 %
REP	0	0	+0
	0,00 %	0,00 %	+0,00 %
Bündnis 21/RRP	0	0	+0
	0,00 %	0,00 %	+0,00 %
Volksabstimmung	0	0	+0
	0,00 %	0,00 %	+0,00 %
ÖDP	0	21	-21
	0,00 %	0,24 %	-0,24 %
MLPD	0	0	+0
	0,00 %	0,00 %	+0,00 %
BüSo	0	0	+0
	0,00 %	0,00 %	+0,00 %
PSG	0	0	+0
	0,00 %	0,00 %	+0,00 %
AfD	221	0	+221
	2,52 %	0,00 %	+2,52 %

BIG	0	0	+0
	0,00 %	0,00 %	+0,00 %
pro Deutschland	0	0	+0
	0,00 %	0,00 %	+0,00 %
DIE RECHTE	0	0	+0
	0,00 %	0,00 %	+0,00 %
FREIE WÄHLER	0	0	+0
	0,00 %	0,00 %	+0,00 %
Partei der Nichtwähler	0	0	+0
	0,00 %	0,00 %	+0,00 %
PARTEI DER VERNUNFT	0	0	+0
	0,00 %	0,00 %	+0,00 %
Die PARTEI	0	0	+0
	0,00 %	0,00 %	+0,00 %
FAMILIE & UMWELT	20	0	+20
	0,23 %	0,00 %	+0,23 %
Sonstige	0	31	-31
	0,00 %	0,36 %	-0,36 %

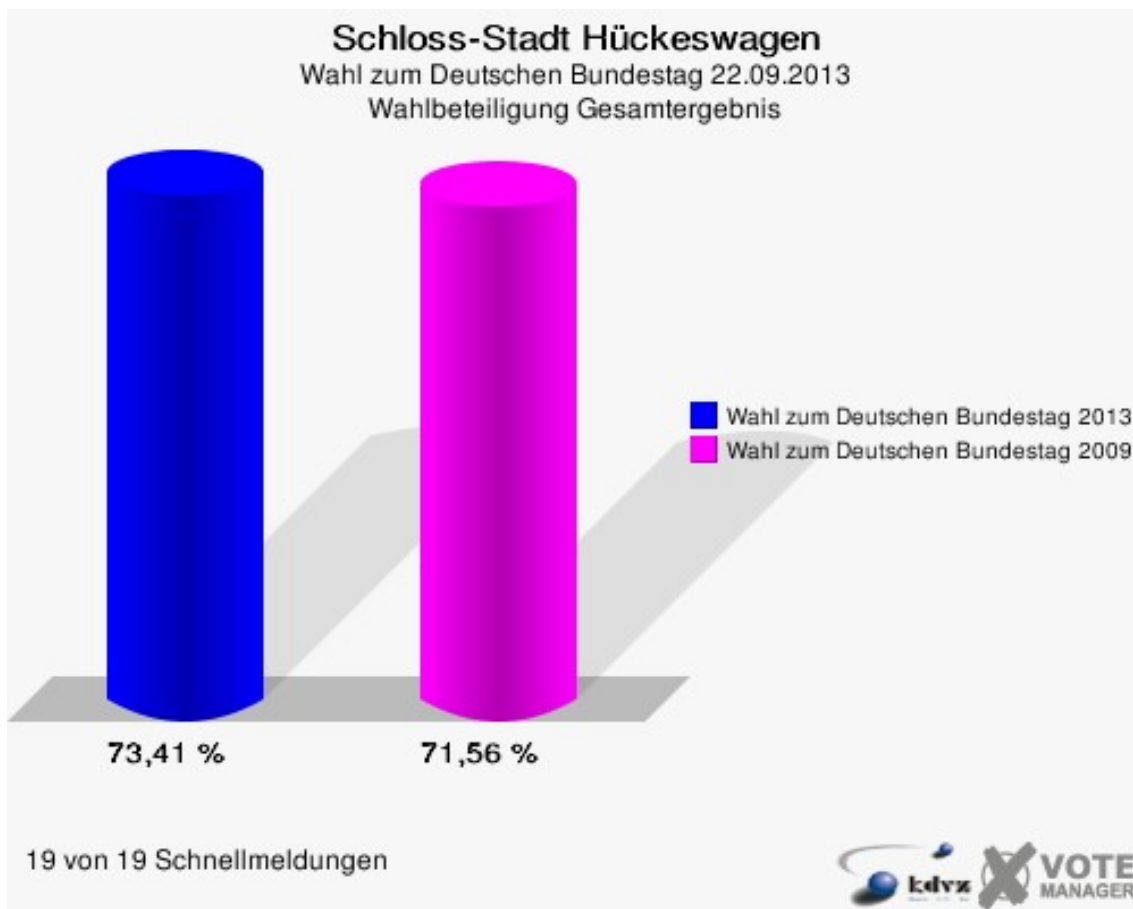
Wahl zum Deutschen Bundestag 27.09.2009: Sonstige = Die Tierschutzpartei, FAMILIE, ZENTRUM, DVU, RRP, RENTNER, Willi-Weise-Projekt

Schloss-Stadt Hückeswagen
Wahl zum Deutschen Bundestag 22.09.2013
Zweitstimmen Gewinne und Verluste Gesamtergebnis

	Wahl zum Deutschen Bundestag 22.09.2013		Wahl zum Deutschen Bundestag 27.09.2009	
			Ergebnis	Gewinne und Verluste
Wahlberechtigte	12.094		12.279	-185
Wähler	8.878		8.787	+91
	73,41 %		71,56 %	+1,85 %
gültige Stimmen	8.751		8.679	+72
	98,57 %		98,77 %	-0,20 %
CDU	4.065		3.384	+681
	46,45 %		38,99 %	+7,46 %
SPD	2.273		1.967	+306
	25,97 %		22,66 %	+3,31 %
FDP	559		1.515	-956
	6,39 %		17,46 %	-11,07 %
GRÜNE	586		773	-187
	6,70 %		8,91 %	-2,21 %
DIE LINKE	488		589	-101
	5,58 %		6,79 %	-1,21 %
PIRATEN	175		142	+33
	2,00 %		1,64 %	+0,36 %
NPD	68		74	-6
	0,78 %		0,85 %	-0,07 %
REP	17		25	-8
	0,19 %		0,29 %	-0,10 %
Bündnis 21/RRP	8		0	+8
	0,09 %		0,00 %	+0,09 %
Volksabstimmung	18		12	+6
	0,21 %		0,14 %	+0,07 %
ÖDP	18		12	+6
	0,21 %		0,14 %	+0,07 %
MLPD	2		2	+0
	0,02 %		0,02 %	+0,00 %
BüSo	0		2	-2
	0,00 %		0,02 %	-0,02 %
PSG	2		3	-1
	0,02 %		0,03 %	-0,01 %
AfD	355		0	+355
	4,06 %		0,00 %	+4,06 %
BIG	0		0	+0

		0,00 %	0,00 %	+0,00 %
pro Deutschland		32	0	+32
		0,37 %	0,00 %	+0,37 %
DIE RECHTE		1	0	+1
		0,01 %	0,00 %	+0,01 %
FREIE WÄHLER		22	0	+22
		0,25 %	0,00 %	+0,25 %
Partei der Nichtwähler		8	0	+8
		0,09 %	0,00 %	+0,09 %
PARTEI DER VERNUNFT		7	0	+7
		0,08 %	0,00 %	+0,08 %
Die PARTEI		47	0	+47
		0,54 %	0,00 %	+0,54 %
FAMILIE & UMWELT		0	0	+0
		0,00 %	0,00 %	+0,00 %
Sonstige		0	179	-179
		0,00 %	2,06 %	-2,06 %

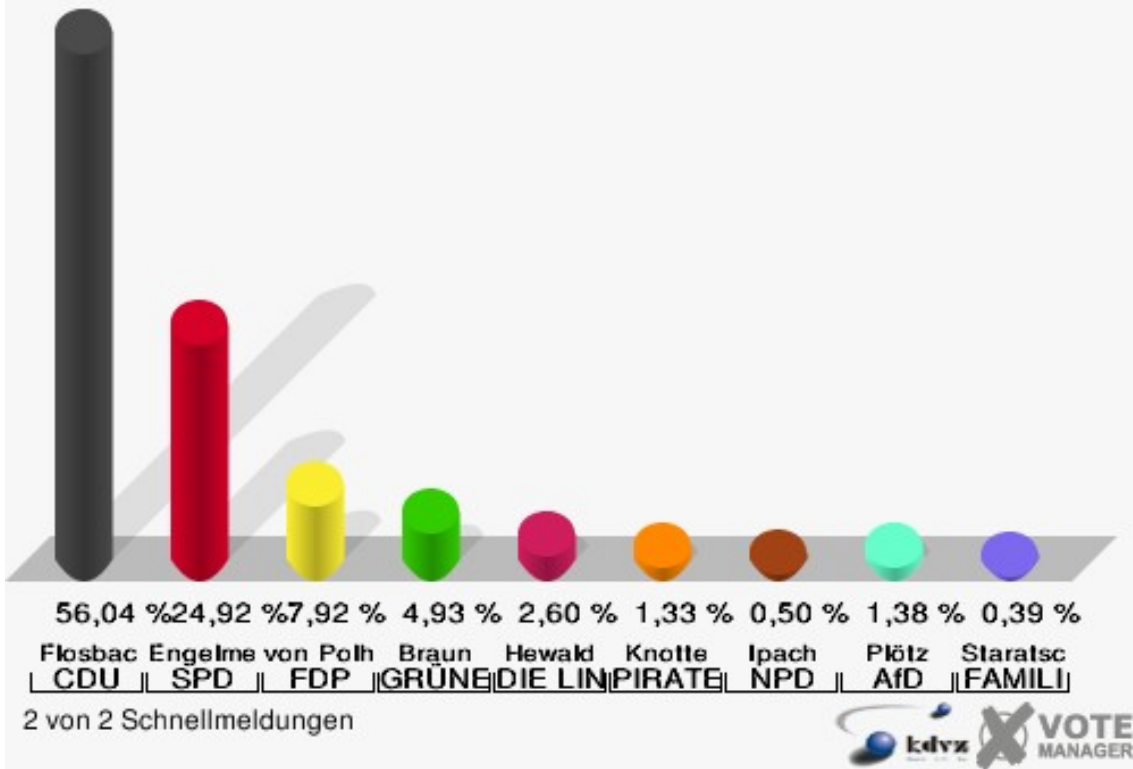
Wahl zum Deutschen Bundestag 27.09.2009: Sonstige = Die Tierschutzpartei, FAMILIE, ZENTRUM, DVU, RRP, RENTNER, Willi-Weise-Projekt



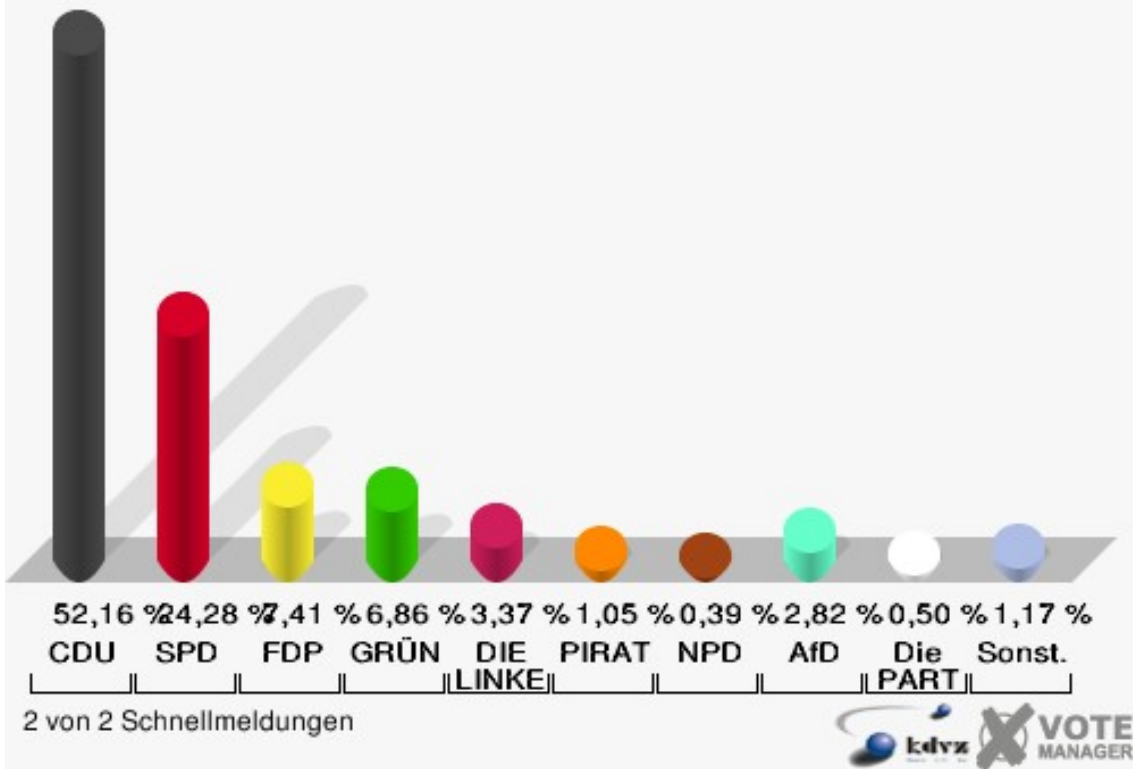
Stadtteile Briefwahl

	Erststimmen		Zweitstimmen	
Wähler/innen	1.828		1.828	
ungültige Stimmen	22	1,20 %	20	1,09 %
gültige Stimmen	1.806	98,80 %	1.808	98,91 %
Flosbach, CDU	1.012	56,04 %	943	52,16 %
Engelmeier-Heite, SPD	450	24,92 %	439	24,28 %
von Polheim, FDP	143	7,92 %	134	7,41 %
Braun, GRÜNE	89	4,93 %	124	6,86 %
Hewald, DIE LINKE	47	2,60 %	61	3,37 %
Knotte, PIRATEN	24	1,33 %	19	1,05 %
Ipach, NPD	9	0,50 %	7	0,39 %
REP	---	---	0	0,00 %
Bündnis 21/RRP	---	---	2	0,11 %
Volksabstimmung	---	---	4	0,22 %
ÖDP	---	---	7	0,39 %
MLPD	---	---	0	0,00 %
BüSo	---	---	0	0,00 %
PSG	---	---	0	0,00 %
Plötz, AfD	25	1,38 %	51	2,82 %
BIG	---	---	0	0,00 %
pro Deutschland	---	---	2	0,11 %
DIE RECHTE	---	---	0	0,00 %
FREIE WÄHLER	---	---	3	0,17 %
Partei der Nichtwähler	---	---	2	0,11 %
PARTEI DER VERNUNFT	---	---	1	0,06 %
Die PARTEI	---	---	9	0,50 %
Staratschek, FAMILIE & UMWELT	7	0,39 %	---	---

Schloss-Stadt Hückeswagen
 Wahl zum Deutschen Bundestag 22.09.2013
 Erststimmen Briefwahl



Schloss-Stadt Hückeswagen
 Wahl zum Deutschen Bundestag 22.09.2013
 Zweitstimmen Briefwahl

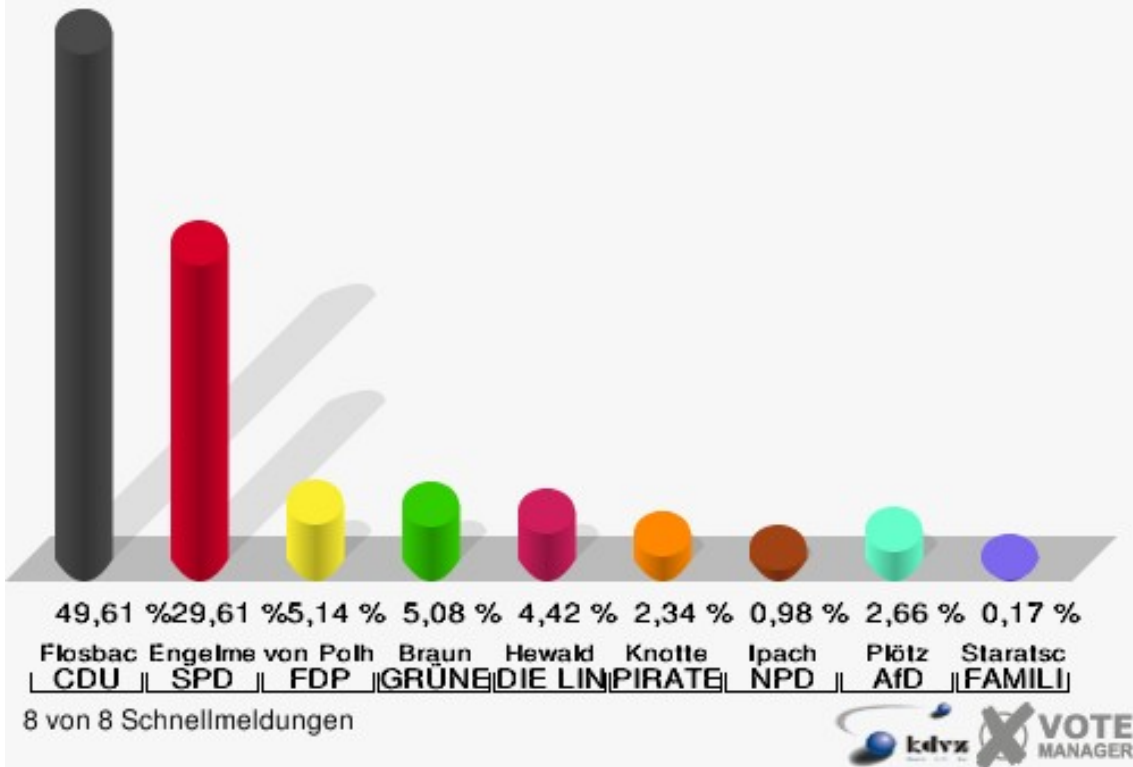


Sonst. = Sonstige

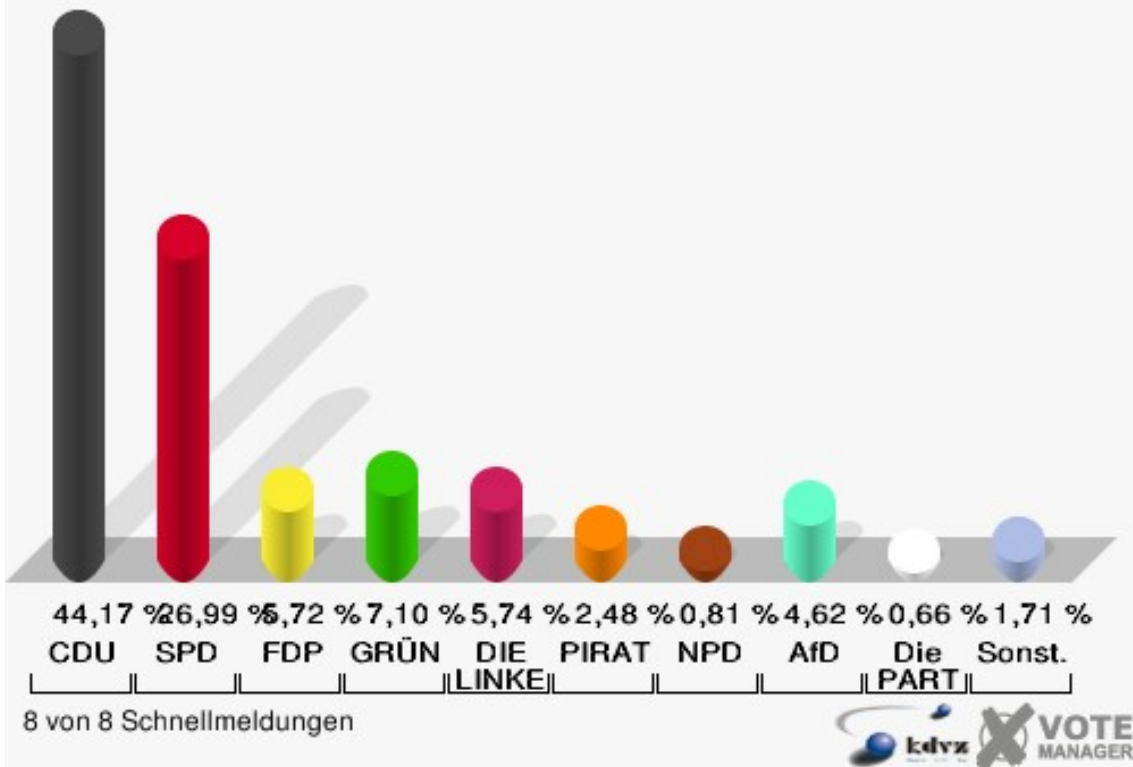
Stadtmitte

	Erststimmen		Zweitstimmen	
Wahlberechtigte	6.066		6.066	
Wähler/innen	3.519	58,01 %	3.519	58,01 %
ungültige Stimmen	54	1,53 %	55	1,56 %
gültige Stimmen	3.465	98,47 %	3.464	98,44 %
Flosbach, CDU	1.719	49,61 %	1.530	44,17 %
Engelmeier-Heite, SPD	1.026	29,61 %	935	26,99 %
von Polheim, FDP	178	5,14 %	198	5,72 %
Braun, GRÜNE	176	5,08 %	246	7,10 %
Hewald, DIE LINKE	153	4,42 %	199	5,74 %
Knotte, PIRATEN	81	2,34 %	86	2,48 %
Ipach, NPD	34	0,98 %	28	0,81 %
REP	---	---	10	0,29 %
Bündnis 21/RRP	---	---	4	0,12 %
Volksabstimmung	---	---	8	0,23 %
ÖDP	---	---	8	0,23 %
MLPD	---	---	1	0,03 %
BüSo	---	---	0	0,00 %
PSG	---	---	1	0,03 %
Plötz, AfD	92	2,66 %	160	4,62 %
BIG	---	---	0	0,00 %
pro Deutschland	---	---	17	0,49 %
DIE RECHTE	---	---	0	0,00 %
FREIE WÄHLER	---	---	6	0,17 %
Partei der Nichtwähler	---	---	2	0,06 %
PARTEI DER VERNUNFT	---	---	2	0,06 %
Die PARTEI	---	---	23	0,66 %
Staratschek, FAMILIE & UMWELT	6	0,17 %	---	---

Schloss-Stadt Hückeswagen
Wahl zum Deutschen Bundestag 22.09.2013
Erststimmen Stadtmitte




Schloss-Stadt Hückeswagen
Wahl zum Deutschen Bundestag 22.09.2013
Zweitstimmen Stadtmitte



Sonst. = Sonstige

Schloss-Stadt Hückeswagen
Wahl zum Deutschen Bundestag 22.09.2013
Wahlbeteiligung Stadtmitte



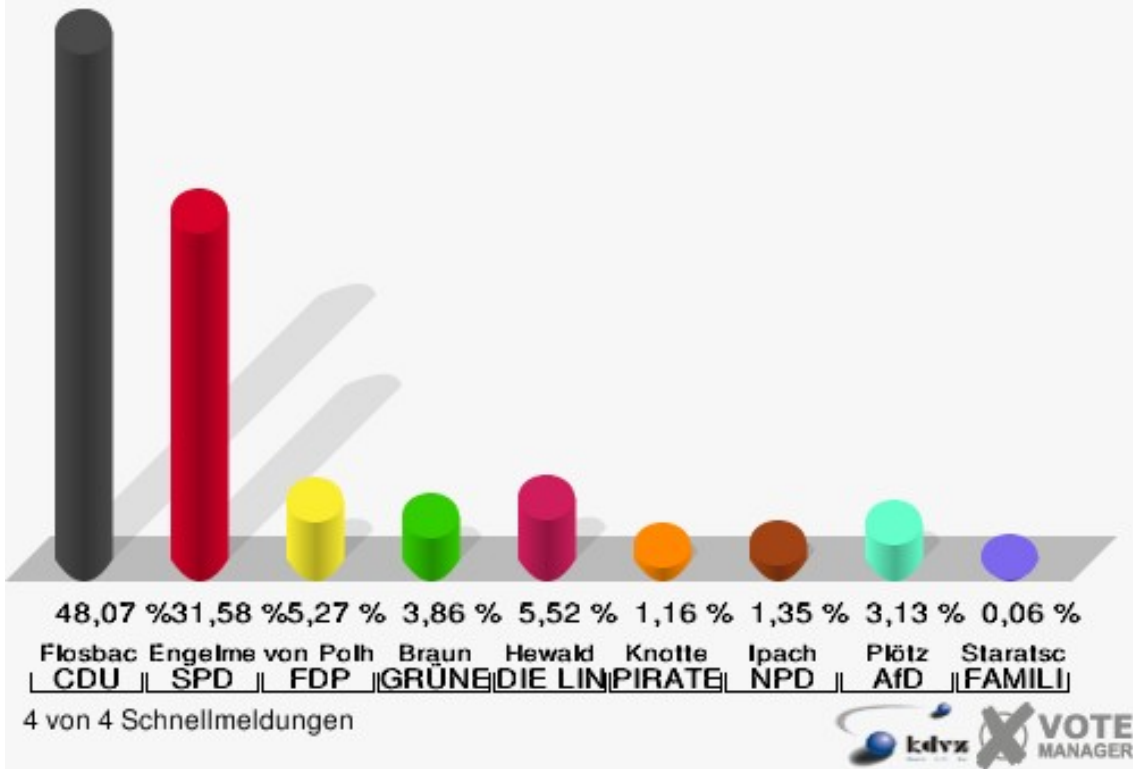
8 von 8 Schnellmeldungen



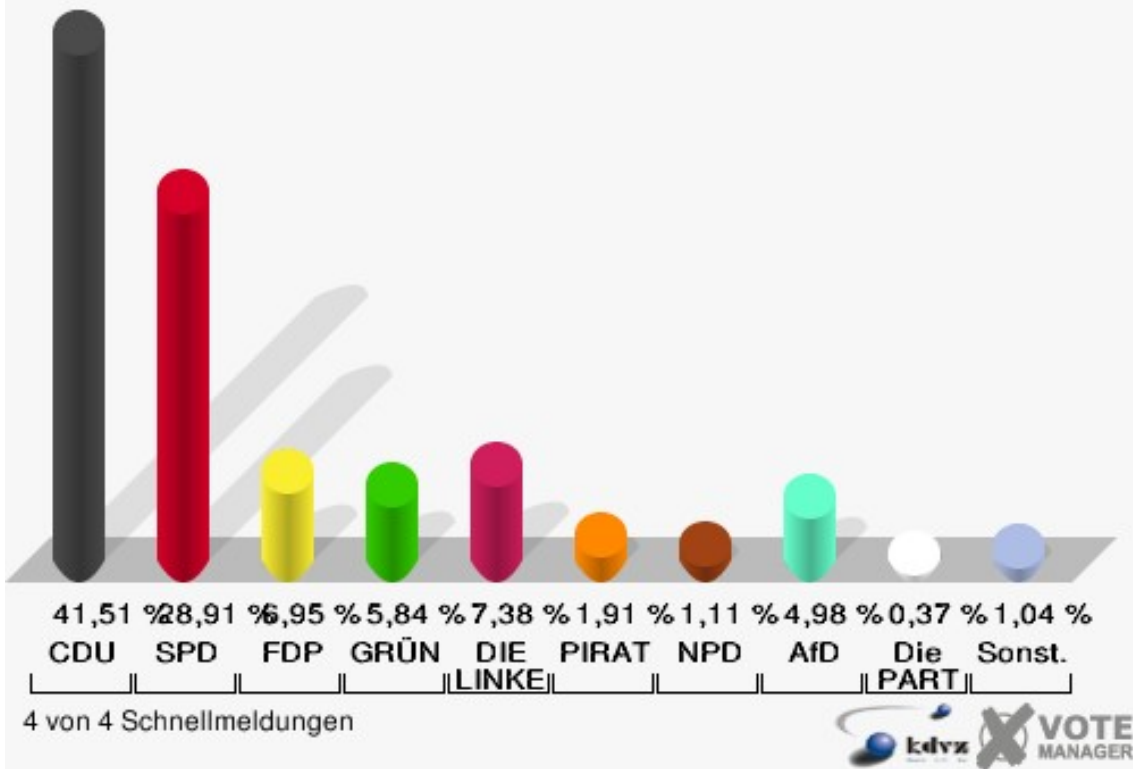
Wiehagen

	Erststimmen		Zweitstimmen	
Wahlberechtigte	3.019		3.019	
Wähler/innen	1.664	55,12 %	1.664	55,12 %
ungültige Stimmen	33	1,98 %	38	2,28 %
gültige Stimmen	1.631	98,02 %	1.626	97,72 %
Flosbach, CDU	784	48,07 %	675	41,51 %
Engelmeier-Heite, SPD	515	31,58 %	470	28,91 %
von Polheim, FDP	86	5,27 %	113	6,95 %
Braun, GRÜNE	63	3,86 %	95	5,84 %
Hewald, DIE LINKE	90	5,52 %	120	7,38 %
Knotte, PIRATEN	19	1,16 %	31	1,91 %
Ipach, NPD	22	1,35 %	18	1,11 %
REP	---	---	2	0,12 %
Bündnis 21/RRP	---	---	0	0,00 %
Volksabstimmung	---	---	3	0,18 %
ÖDP	---	---	1	0,06 %
MLPD	---	---	1	0,06 %
BüSo	---	---	0	0,00 %
PSG	---	---	1	0,06 %
Plötz, AfD	51	3,13 %	81	4,98 %
BIG	---	---	0	0,00 %
pro Deutschland	---	---	4	0,25 %
DIE RECHTE	---	---	0	0,00 %
FREIE WÄHLER	---	---	5	0,31 %
Partei der Nichtwähler	---	---	0	0,00 %
PARTEI DER VERNUNFT	---	---	0	0,00 %
Die PARTEI	---	---	6	0,37 %
Staratschek, FAMILIE & UMWELT	1	0,06 %	---	---

Schloss-Stadt Hückeswagen
Wahl zum Deutschen Bundestag 22.09.2013
Erststimmen Wiehagen

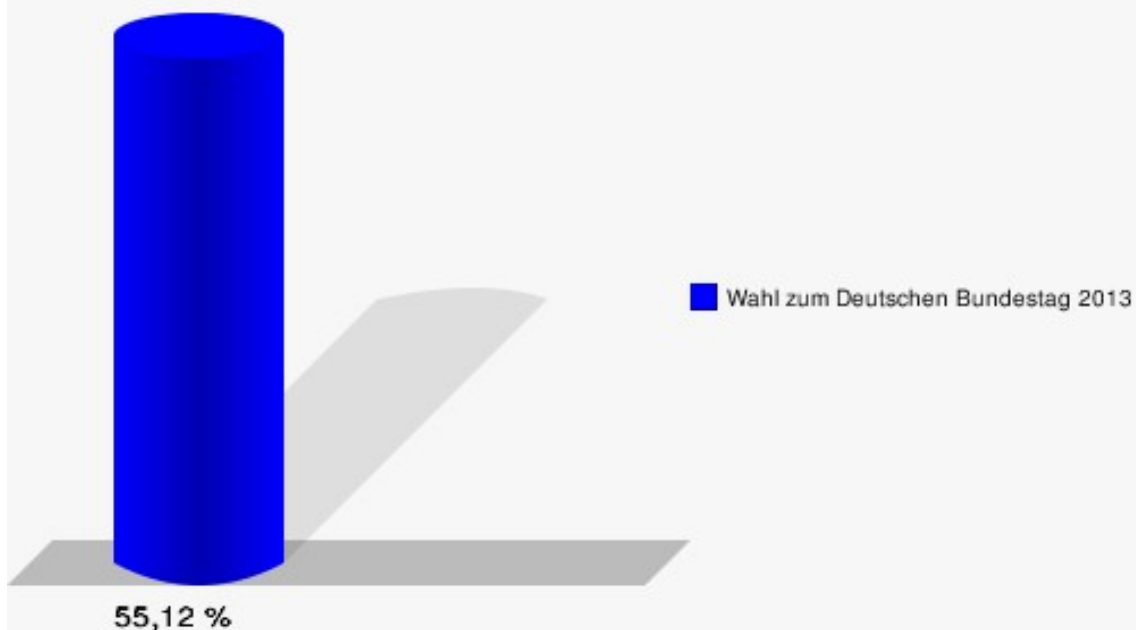


Schloss-Stadt Hückeswagen
Wahl zum Deutschen Bundestag 22.09.2013
Zweitstimmen Wiehagen



Sonst. = Sonstige

Schloss-Stadt Hückeswagen
Wahl zum Deutschen Bundestag 22.09.2013
Wahlbeteiligung Wiehagen



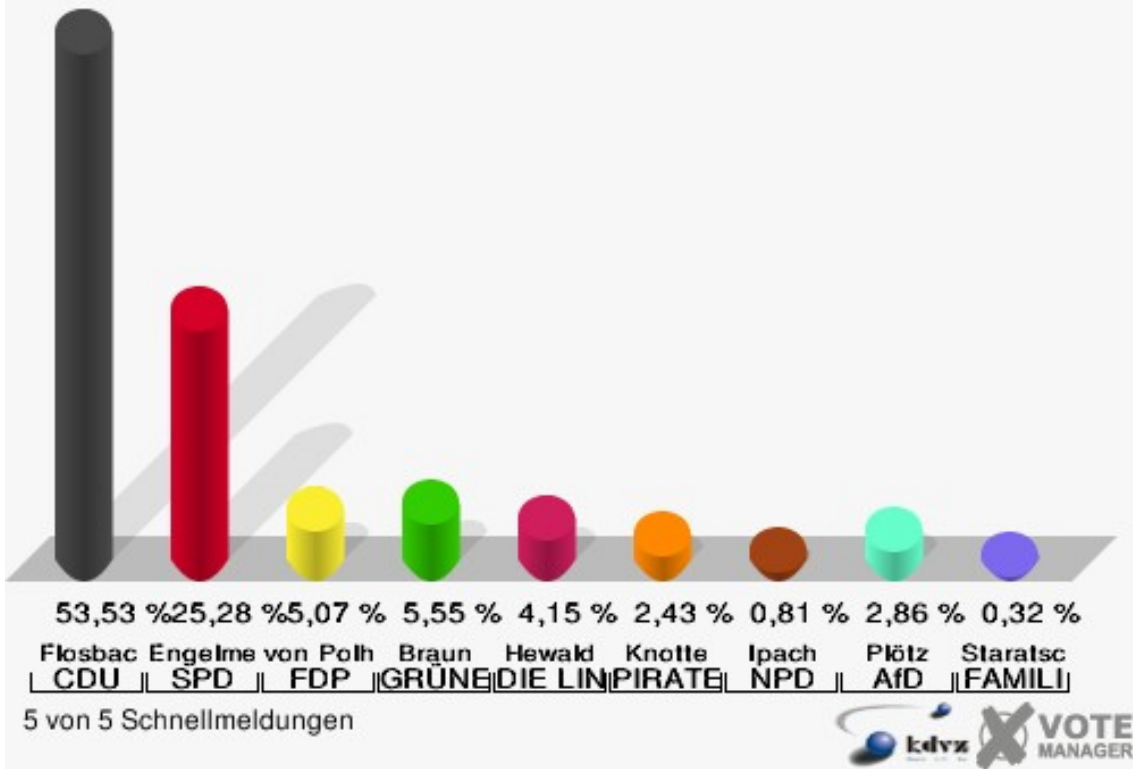
4 von 4 Schnellmeldungen



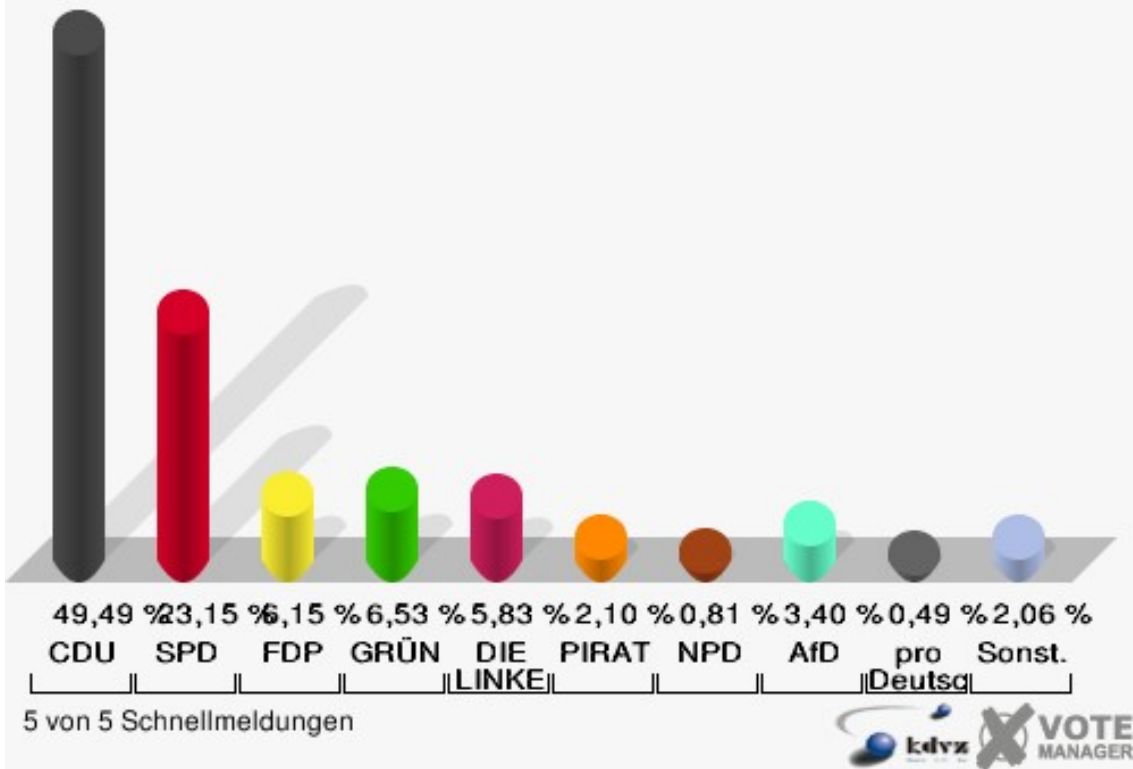
Landbezirke

	Erststimmen		Zweitstimmen	
Wahlberechtigte	3.009		3.009	
Wähler/innen	1.867	62,05 %	1.867	62,05 %
ungültige Stimmen	12	0,64 %	14	0,75 %
gültige Stimmen	1.855	99,36 %	1.853	99,25 %
Flosbach, CDU	993	53,53 %	917	49,49 %
Engelmeier-Heite, SPD	469	25,28 %	429	23,15 %
von Polheim, FDP	94	5,07 %	114	6,15 %
Braun, GRÜNE	103	5,55 %	121	6,53 %
Hewald, DIE LINKE	77	4,15 %	108	5,83 %
Knotte, PIRATEN	45	2,43 %	39	2,10 %
Ipach, NPD	15	0,81 %	15	0,81 %
REP	---	---	5	0,27 %
Bündnis 21/RRP	---	---	2	0,11 %
Volksabstimmung	---	---	3	0,16 %
ÖDP	---	---	2	0,11 %
MLPD	---	---	0	0,00 %
BüSo	---	---	0	0,00 %
PSG	---	---	0	0,00 %
Plötz, AfD	53	2,86 %	63	3,40 %
BIG	---	---	0	0,00 %
pro Deutschland	---	---	9	0,49 %
DIE RECHTE	---	---	1	0,05 %
FREIE WÄHLER	---	---	8	0,43 %
Partei der Nichtwähler	---	---	4	0,22 %
PARTEI DER VERNUNFT	---	---	4	0,22 %
Die PARTEI	---	---	9	0,49 %
Staratschek, FAMILIE & UMWELT	6	0,32 %	---	---

Schloss-Stadt Hückeswagen
Wahl zum Deutschen Bundestag 22.09.2013
Erststimmen Landbezirke

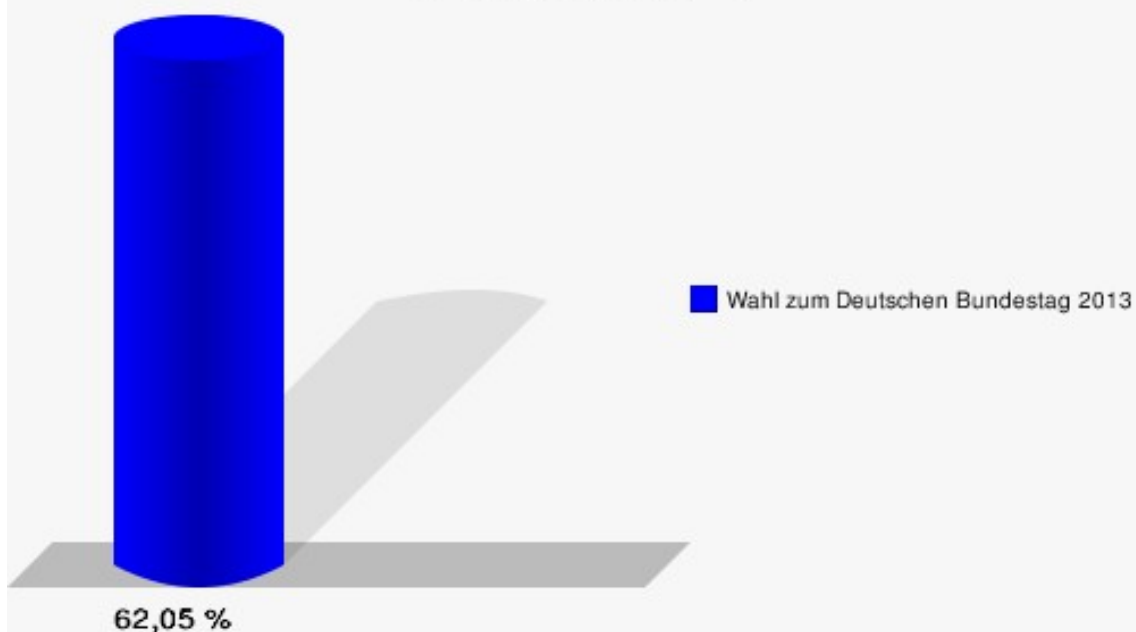


Schloss-Stadt Hückeswagen
Wahl zum Deutschen Bundestag 22.09.2013
Zweitstimmen Landbezirke



Sonst. = Sonstige

Schloss-Stadt Hückeswagen
Wahl zum Deutschen Bundestag 22.09.2013
Wahlbeteiligung Landbezirke



5 von 5 Schnellmeldungen



Übersicht Stadtteile

Schloss-Stadt Hückeswagen
Wahl zum Deutschen Bundestag 22.09.2013
Zusammenstellung der Ergebnisse nach Stadtteilen - Erststimmen -





Stadtteil	Wahlberechtigte	Wähler	gültig	Flosbach CDU	Engel- meier-Heite SPD	von Polheim FDP	Braun GRÜNE	Hewald DIE LINKE	Knotte PIRATEN	Ipach NPD	Plötz AfD	Staratschek FAMILIE & UMWELT
Briefwahl	0	1.828	1.806	1.012	450	143	89	47	24	9	25	7
			98,80 %	56,04 %	24,92 %	7,92 %	4,93 %	2,60 %	1,33 %	0,50 %	1,38 %	0,39 %
Stadtmitte	6.066	3.519	3.465	1.719	1.026	178	176	153	81	34	92	6
		58,01 %	98,47 %	49,61 %	29,61 %	5,14 %	5,08 %	4,42 %	2,34 %	0,98 %	2,66 %	0,17 %
Wiehagen	3.019	1.664	1.631	784	515	86	63	90	19	22	51	1
		55,12 %	98,02 %	48,07 %	31,58 %	5,27 %	3,86 %	5,52 %	1,16 %	1,35 %	3,13 %	0,06 %
Landbezirke	3.009	1.867	1.855	993	469	94	103	77	45	15	53	6
		62,05 %	99,36 %	53,53 %	25,28 %	5,07 %	5,55 %	4,15 %	2,43 %	0,81 %	2,86 %	0,32 %
Schloss-Stadt Hückes- wagen	12.094	8.878	8.757	4.508	2.460	501	431	367	169	80	221	20
		73,41 %	98,64 %	51,48 %	28,09 %	5,72 %	4,92 %	4,19 %	1,93 %	0,91 %	2,52 %	0,23 %

Schloss-Stadt Hückeswagen
Wahl zum Deutschen Bundestag 22.09.2013
Zusammenstellung der Ergebnisse nach Stadtteilen - Zweitstimmen -





Stadtteil	Wahlberechtigte	Wähler	gültig	CDU	SPD	FDP	GRÜNE	DIE LINKE	PIRATEN	NPD	REP	Bündnis 21/RRP	Volksabstimmung	ÖDP	MLPD	BüSo	PSG	AfD
Briefwahl	0	1.828	1.808	943	439	134	124	61	19	7	0	2	4	7	0	0	0	51
			98,91 %	52,16 %	24,28 %	7,41 %	6,86 %	3,37 %	1,05 %	0,39 %	0,00 %	0,11 %	0,22 %	0,39 %	0,00 %	0,00 %	0,00 %	2,82 %
Stadtmitte	6.066	3.519	3.464	1.530	935	198	246	199	86	28	10	4	8	8	1	0	1	160
			58,01 %	98,44 %	44,17 %	26,99 %	5,72 %	7,10 %	5,74 %	2,48 %	0,81 %	0,29 %	0,12 %	0,23 %	0,23 %	0,03 %	0,00 %	0,03 %
Wiehagen	3.019	1.664	1.626	675	470	113	95	120	31	18	2	0	3	1	1	0	1	81
			55,12 %	97,72 %	41,51 %	28,91 %	6,95 %	5,84 %	7,38 %	1,91 %	1,11 %	0,12 %	0,00 %	0,18 %	0,06 %	0,06 %	0,00 %	0,06 %
Landbezirke	3.009	1.867	1.853	917	429	114	121	108	39	15	5	2	3	2	0	0	0	63
			62,05 %	99,25 %	49,49 %	23,15 %	6,15 %	6,53 %	5,83 %	2,10 %	0,81 %	0,27 %	0,11 %	0,16 %	0,11 %	0,00 %	0,00 %	0,00 %
Schloss-Stadt Hückeswagen	12.094	8.878	8.751	4.065	2.273	559	586	488	175	68	17	8	18	18	2	0	2	355
			73,41 %	98,57 %	46,45 %	25,97 %	6,39 %	6,70 %	5,58 %	2,00 %	0,78 %	0,19 %	0,09 %	0,21 %	0,21 %	0,02 %	0,00 %	0,02 %

Stadtteil	BIG	pro Deutschland	DIE RECHTE	FREIE WÄHLER	Partei der Nichtwähler	PARTEI DER VERNUNFT	Die PARTEI
Briefwahl	0	2	0	3	2	1	9
	0,00 %	0,11 %	0,00 %	0,17 %	0,11 %	0,06 %	0,50 %
Stadtmitte	0	17	0	6	2	2	23
	0,00 %	0,49 %	0,00 %	0,17 %	0,06 %	0,06 %	0,66 %
Wiehagen	0	4	0	5	0	0	6
	0,00 %	0,25 %	0,00 %	0,31 %	0,00 %	0,00 %	0,37 %
Landbezirke	0	9	1	8	4	4	9
	0,00 %	0,49 %	0,05 %	0,43 %	0,22 %	0,22 %	0,49 %
Schloss-Stadt Hückeswagen	0	32	1	22	8	7	47
	0,00 %	0,37 %	0,01 %	0,25 %	0,09 %	0,08 %	0,54 %





Schloss-Stadt Hückeswagen
Wahl zum Deutschen Bundestag 22.09.2013
Flosbach, CDU, Ergebnis - Erststimmen
Stadtteil-Übersicht

Briefwahl	56,04 %	
Landbezirke	53,53 %	
Stadtmitte	49,61 %	
Wiehagen	48,07 %	





Schloss-Stadt Hückeswagen
Wahl zum Deutschen Bundestag 22.09.2013
Engelmeier-Heite, SPD, Ergebnis - Erststimmen
Stadtteil-Übersicht

Wiehagen	31,58 %	
Stadtmitte	29,61 %	
Landbezirke	25,28 %	
Briefwahl	24,92 %	





Schloss-Stadt Hückeswagen
Wahl zum Deutschen Bundestag 22.09.2013
von Polheim, FDP, Ergebnis - Erststimmen
Stadtteil-Übersicht

Briefwahl	7,92 %	
Wiehagen	5,27 %	
Stadtmitte	5,14 %	
Landbezirke	5,07 %	





Schloss-Stadt Hückeswagen
Wahl zum Deutschen Bundestag 22.09.2013
Braun, GRÜNE, Ergebnis - Erststimmen
Stadtteil-Übersicht

Landbezirke	5,55 %	
Stadtmitte	5,08 %	
Briefwahl	4,93 %	
Wiehagen	3,86 %	





Schloss-Stadt Hückeswagen
Wahl zum Deutschen Bundestag 22.09.2013
Hewald, DIE LINKE, Ergebnis - Erststimmen
Stadtteil-Übersicht

Wiehagen	5,52 %	
Stadtmitte	4,42 %	
Landbezirke	4,15 %	
Briefwahl	2,60 %	





Schloss-Stadt Hückeswagen
Wahl zum Deutschen Bundestag 22.09.2013
Knotte, PIRATEN, Ergebnis - Erststimmen
Stadtteil-Übersicht

Landbezirke	2,43 %	
Stadtmitte	2,34 %	
Briefwahl	1,33 %	
Wiehagen	1,16 %	





Schloss-Stadt Hückeswagen
Wahl zum Deutschen Bundestag 22.09.2013
Ipach, NPD, Ergebnis - Erststimmen
Stadtteil-Übersicht

Wiehagen	1,35 %	
Stadtmitte	0,98 %	
Landbezirke	0,81 %	
Briefwahl	0,50 %	





Schloss-Stadt Hückeswagen
Wahl zum Deutschen Bundestag 22.09.2013
Plötz, AfD, Ergebnis - Erststimmen
Stadtteil-Übersicht

Wiehagen	3,13 %	
Landbezirke	2,86 %	
Stadtmitte	2,66 %	
Briefwahl	1,38 %	





Schloss-Stadt Hückeswagen
Wahl zum Deutschen Bundestag 22.09.2013
Staratschek, FAMILIE & UMWELT, Ergebnis - Erststimmen
Stadtteil-Übersicht

Briefwahl	0,39 %	
Landbezirke	0,32 %	
Stadtmitte	0,17 %	
Wiehagen	0,06 %	





Schloss-Stadt Hückeswagen
Wahl zum Deutschen Bundestag 22.09.2013
CDU, Ergebnis - Zweitstimmen
Stadtteil-Übersicht

Briefwahl	52,16 %	
Landbezirke	49,49 %	
Stadtmitte	44,17 %	
Wiehagen	41,51 %	





Schloss-Stadt Hückeswagen
Wahl zum Deutschen Bundestag 22.09.2013
SPD, Ergebnis - Zweitstimmen
Stadtteil-Übersicht

Wiehagen	28,91 %	
Stadtmitte	26,99 %	
Briefwahl	24,28 %	
Landbezirke	23,15 %	





Schloss-Stadt Hückeswagen
Wahl zum Deutschen Bundestag 22.09.2013
FDP, Ergebnis - Zweitstimmen
Stadtteil-Übersicht

Briefwahl	7,41 %	
Wiehagen	6,95 %	
Landbezirke	6,15 %	
Stadtmitte	5,72 %	





Schloss-Stadt Hückeswagen
Wahl zum Deutschen Bundestag 22.09.2013
GRÜNE, Ergebnis - Zweitstimmen
Stadtteil-Übersicht

Stadtmitte	7,10 %	
Briefwahl	6,86 %	
Landbezirke	6,53 %	
Wiehagen	5,84 %	





Schloss-Stadt Hückeswagen
Wahl zum Deutschen Bundestag 22.09.2013
DIE LINKE, Ergebnis - Zweitstimmen
Stadtteil-Übersicht

Wiehagen	7,38 %	
Landbezirke	5,83 %	
Stadtmitte	5,74 %	
Briefwahl	3,37 %	





Schloss-Stadt Hückeswagen
Wahl zum Deutschen Bundestag 22.09.2013
PIRATEN, Ergebnis - Zweitstimmen
Stadtteil-Übersicht

Stadtmitte	2,48 %	
Landbezirke	2,10 %	
Wiehagen	1,91 %	
Briefwahl	1,05 %	

Schloss-Stadt Hückeswagen
Wahl zum Deutschen Bundestag 22.09.2013
NPD, Ergebnis - Zweitstimmen
Stadtteil-Übersicht

Wiehagen	1,11 %	
Landbezirke	0,81 %	
Stadtmitte	0,81 %	
Briefwahl	0,39 %	

Schloss-Stadt Hückeswagen
Wahl zum Deutschen Bundestag 22.09.2013
AfD, Ergebnis - Zweitstimmen
Stadtteil-Übersicht

Wiehagen	4,98 %	
Stadtmitte	4,62 %	
Landbezirke	3,40 %	
Briefwahl	2,82 %	

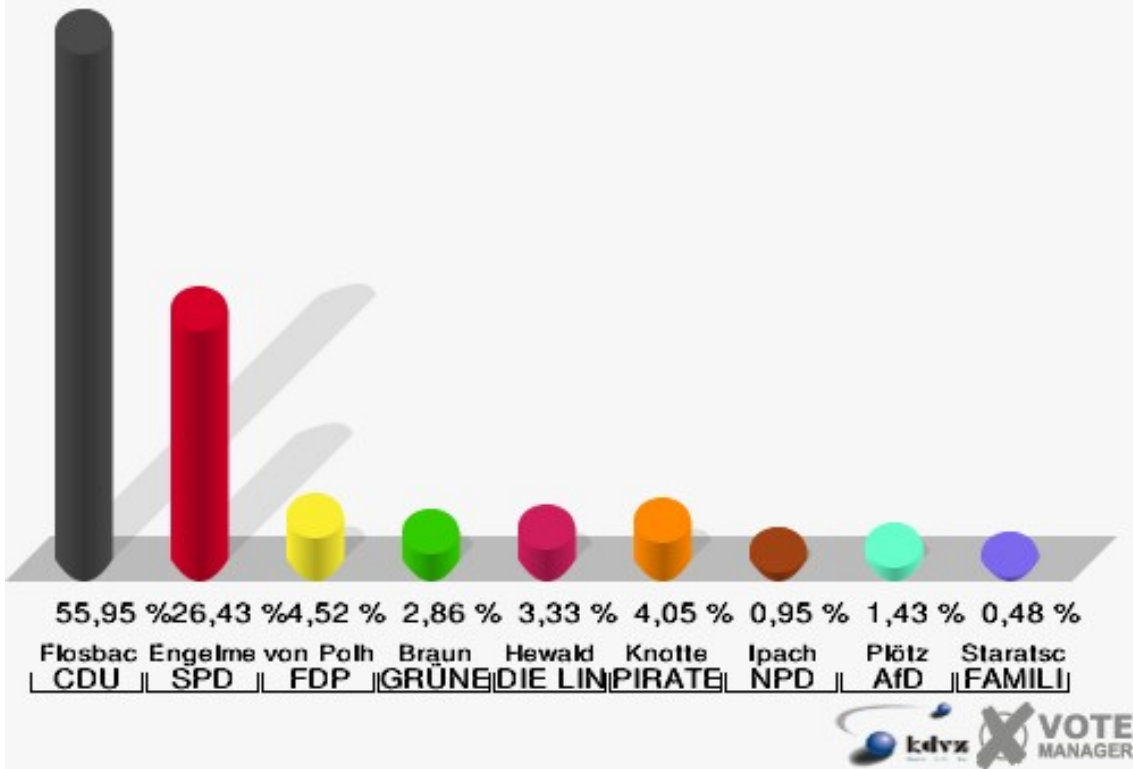
Schloss-Stadt Hückeswagen
Wahl zum Deutschen Bundestag 22.09.2013
Die PARTEI, Ergebnis - Zweitstimmen
Stadtteil-Übersicht

Stadtmitte	0,66 %	
Briefwahl	0,50 %	
Landbezirke	0,49 %	
Wiehagen	0,37 %	

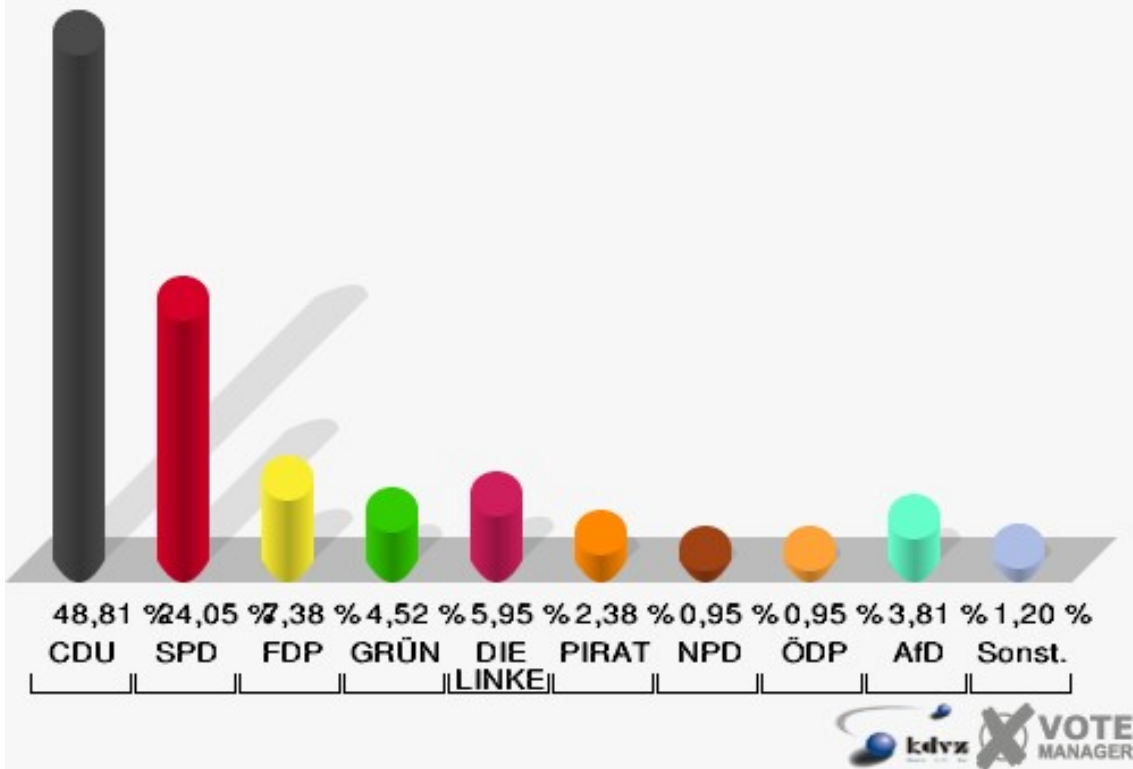
Wahlbezirke 010-Sparkasse Hückeswagen

	Erststimmen		Zweitstimmen	
Wahlberechtigte	748		748	
Wähler/innen	427	57,09 %	427	57,09 %
ungültige Stimmen	7	1,64 %	7	1,64 %
gültige Stimmen	420	98,36 %	420	98,36 %
Flosbach, CDU	235	55,95 %	205	48,81 %
Engelmeier-Heite, SPD	111	26,43 %	101	24,05 %
von Polheim, FDP	19	4,52 %	31	7,38 %
Braun, GRÜNE	12	2,86 %	19	4,52 %
Hewald, DIE LINKE	14	3,33 %	25	5,95 %
Knotte, PIRATEN	17	4,05 %	10	2,38 %
Ipach, NPD	4	0,95 %	4	0,95 %
REP	---	---	1	0,24 %
Bündnis 21/RRP	---	---	1	0,24 %
Volksabstimmung	---	---	0	0,00 %
ÖDP	---	---	4	0,95 %
MLPD	---	---	0	0,00 %
BüSo	---	---	0	0,00 %
PSG	---	---	0	0,00 %
Plötz, AfD	6	1,43 %	16	3,81 %
BIG	---	---	0	0,00 %
pro Deutschland	---	---	0	0,00 %
DIE RECHTE	---	---	0	0,00 %
FREIE WÄHLER	---	---	1	0,24 %
Partei der Nichtwähler	---	---	0	0,00 %
PARTEI DER VERNUNFT	---	---	0	0,00 %
Die PARTEI	---	---	2	0,48 %
Staratschek, FAMILIE & UMWELT	2	0,48 %	---	---

Schloss-Stadt Hückeswagen
 Wahl zum Deutschen Bundestag 22.09.2013
 Erststimmen 010-Sparkasse Hückeswagen

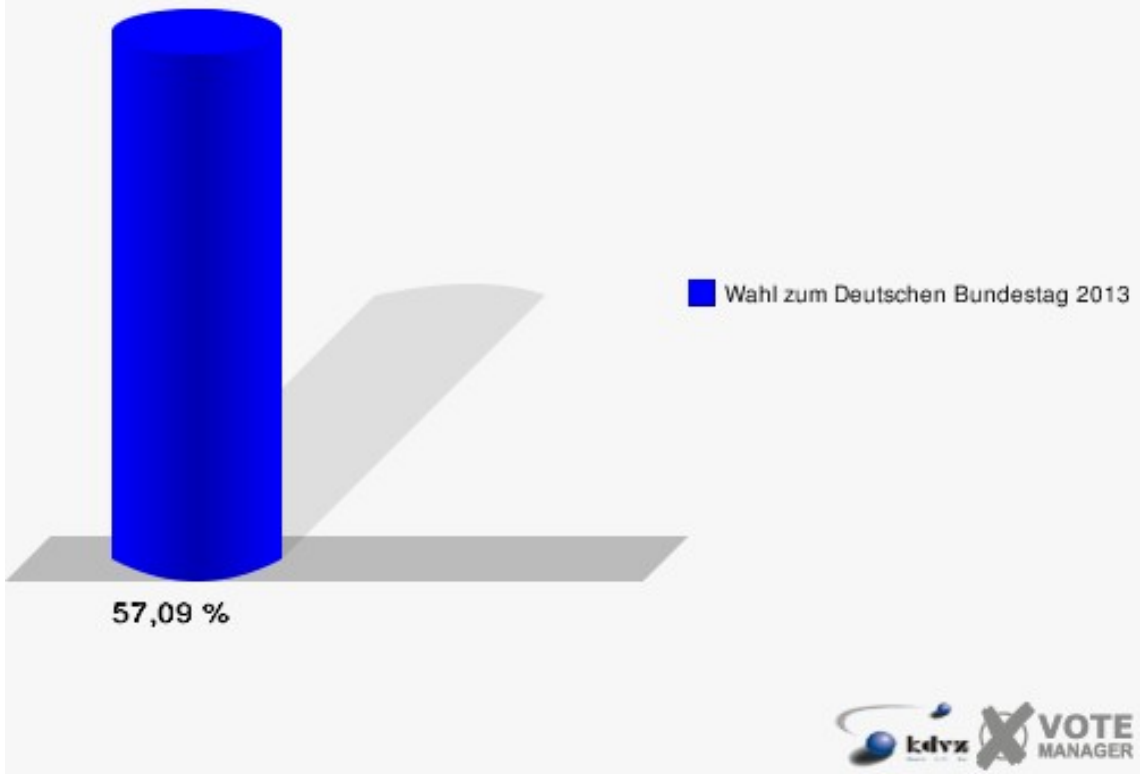


Schloss-Stadt Hückeswagen
 Wahl zum Deutschen Bundestag 22.09.2013
 Zweitstimmen 010-Sparkasse Hückeswagen



Sonst. = Sonstige

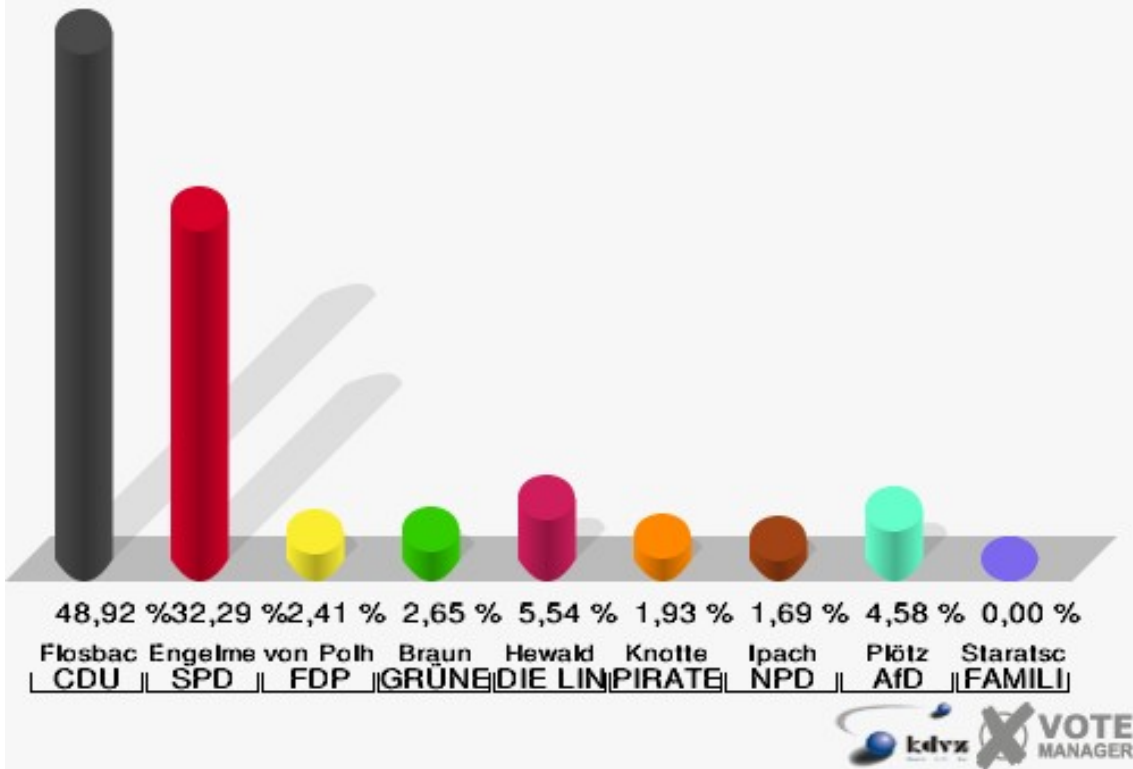
Schloss-Stadt Hückeswagen
Wahl zum Deutschen Bundestag 22.09.2013
Wahlbeteiligung 010-Sparkasse Hückeswagen



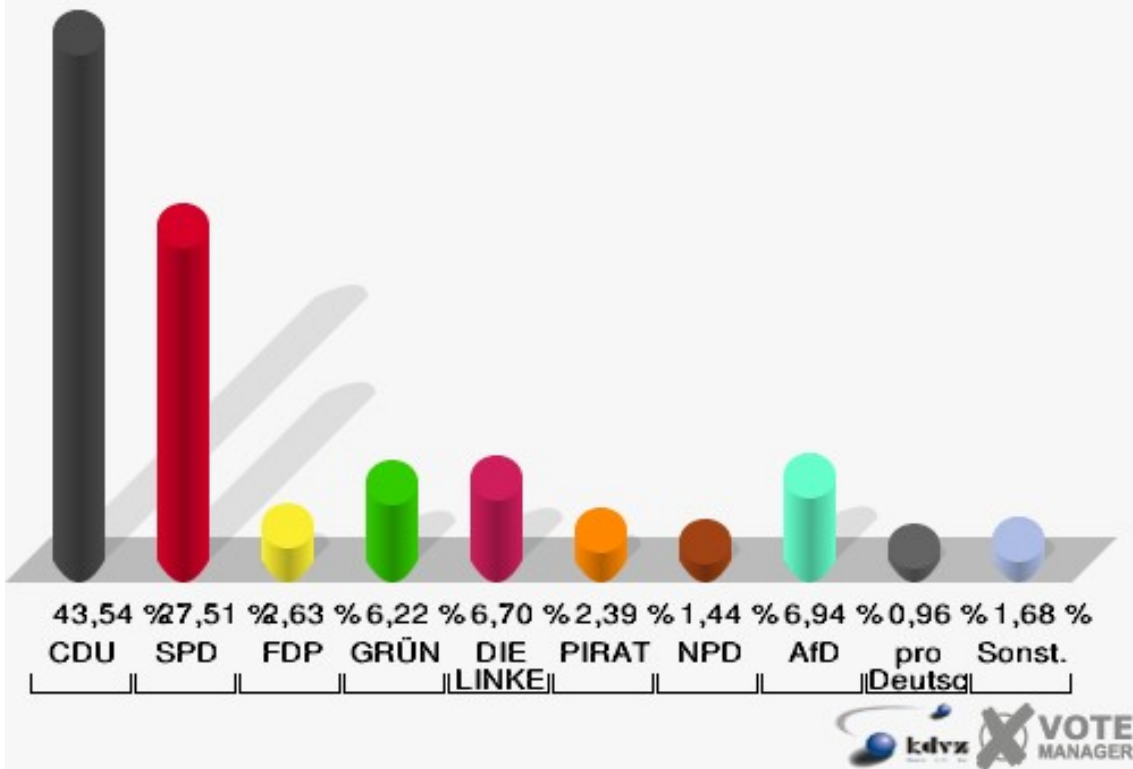
020-ATV-Turnhalle

	Erststimmen		Zweitstimmen	
Wahlberechtigte	756		756	
Wähler/innen	422	55,82 %	422	55,82 %
ungültige Stimmen	7	1,66 %	4	0,95 %
gültige Stimmen	415	98,34 %	418	99,05 %
Flosbach, CDU	203	48,92 %	182	43,54 %
Engelmeier-Heite, SPD	134	32,29 %	115	27,51 %
von Polheim, FDP	10	2,41 %	11	2,63 %
Braun, GRÜNE	11	2,65 %	26	6,22 %
Hewald, DIE LINKE	23	5,54 %	28	6,70 %
Knotte, PIRATEN	8	1,93 %	10	2,39 %
Ipach, NPD	7	1,69 %	6	1,44 %
REP	---	---	2	0,48 %
Bündnis 21/RRP	---	---	1	0,24 %
Volksabstimmung	---	---	1	0,24 %
ÖDP	---	---	0	0,00 %
MLPD	---	---	0	0,00 %
BüSo	---	---	0	0,00 %
PSG	---	---	0	0,00 %
Plötz, AfD	19	4,58 %	29	6,94 %
BIG	---	---	0	0,00 %
pro Deutschland	---	---	4	0,96 %
DIE RECHTE	---	---	0	0,00 %
FREIE WÄHLER	---	---	1	0,24 %
Partei der Nichtwähler	---	---	0	0,00 %
PARTEI DER VERNUNFT	---	---	0	0,00 %
Die PARTEI	---	---	2	0,48 %
Staratschek, FAMILIE & UMWELT	0	0,00 %	---	---

Schloss-Stadt Hückeswagen
 Wahl zum Deutschen Bundestag 22.09.2013
 Erststimmen 020-ATV-Turnhalle

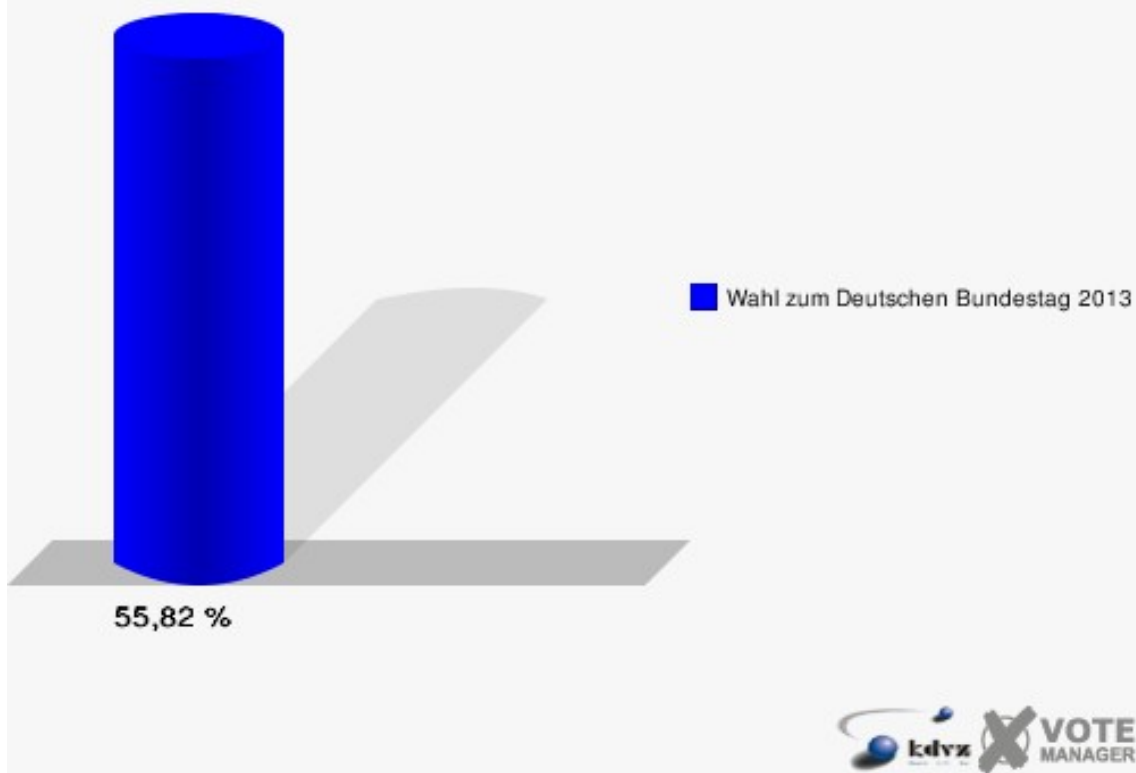


Schloss-Stadt Hückeswagen
 Wahl zum Deutschen Bundestag 22.09.2013
 Zweitstimmen 020-ATV-Turnhalle



Sonst. = Sonstige

Schloss-Stadt Hückeswagen
Wahl zum Deutschen Bundestag 22.09.2013
Wahlbeteiligung 020-ATV-Turnhalle

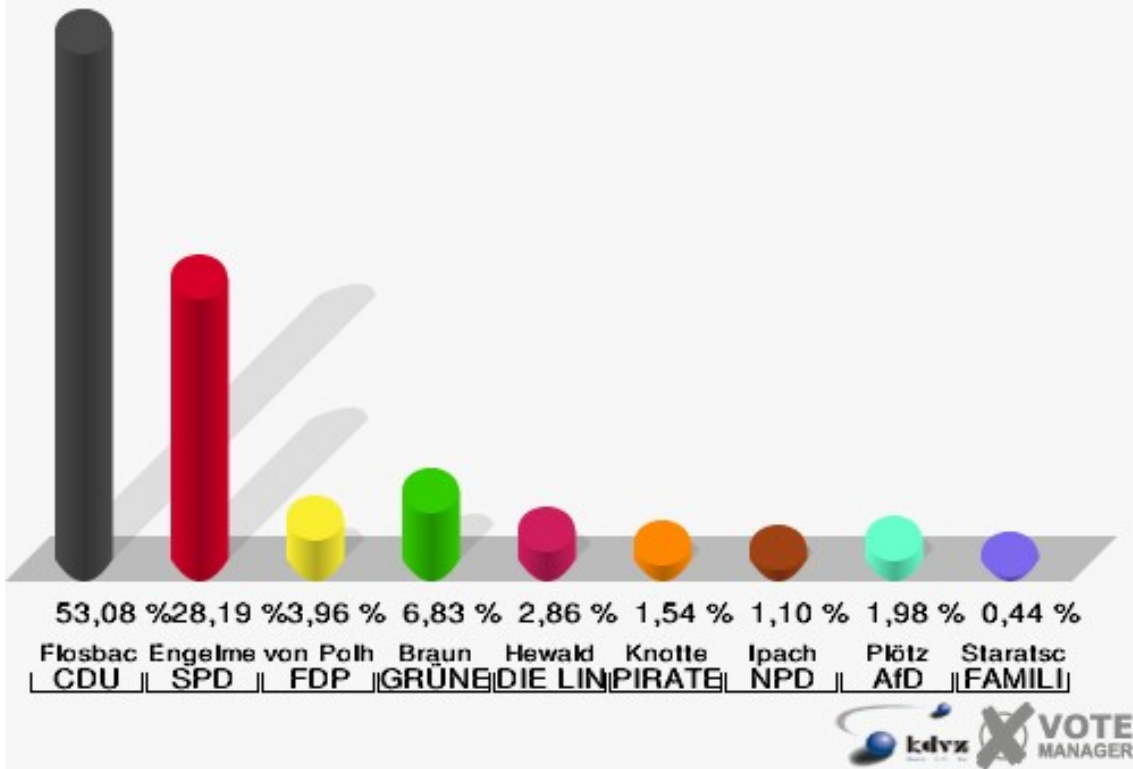


030-Margarethe-Starrmann-Kindergarten

	Erststimmen		Zweitstimmen	
Wahlberechtigte	772		772	
Wähler/innen	458	59,33 %	458	59,33 %
ungültige Stimmen	4	0,87 %	6	1,31 %
gültige Stimmen	454	99,13 %	452	98,69 %
Flosbach, CDU	241	53,08 %	213	47,12 %
Engelmeier-Heite, SPD	128	28,19 %	124	27,43 %
von Polheim, FDP	18	3,96 %	24	5,31 %
Braun, GRÜNE	31	6,83 %	34	7,52 %
Hewald, DIE LINKE	13	2,86 %	20	4,42 %
Knotte, PIRATEN	7	1,54 %	10	2,21 %
Ipach, NPD	5	1,10 %	4	0,88 %
REP	---	---	0	0,00 %
Bündnis 21/RRP	---	---	0	0,00 %
Volksabstimmung	---	---	0	0,00 %
ÖDP	---	---	0	0,00 %
MLPD	---	---	0	0,00 %
BüSo	---	---	0	0,00 %
PSG	---	---	0	0,00 %
Plötz, AfD	9	1,98 %	17	3,76 %
BIG	---	---	0	0,00 %
pro Deutschland	---	---	2	0,44 %
DIE RECHTE	---	---	0	0,00 %
FREIE WÄHLER	---	---	1	0,22 %
Partei der Nichtwähler	---	---	0	0,00 %
PARTEI DER VERNUNFT	---	---	0	0,00 %
Die PARTEI	---	---	3	0,66 %
Staratschek, FAMILIE & UMWELT	2	0,44 %	---	---

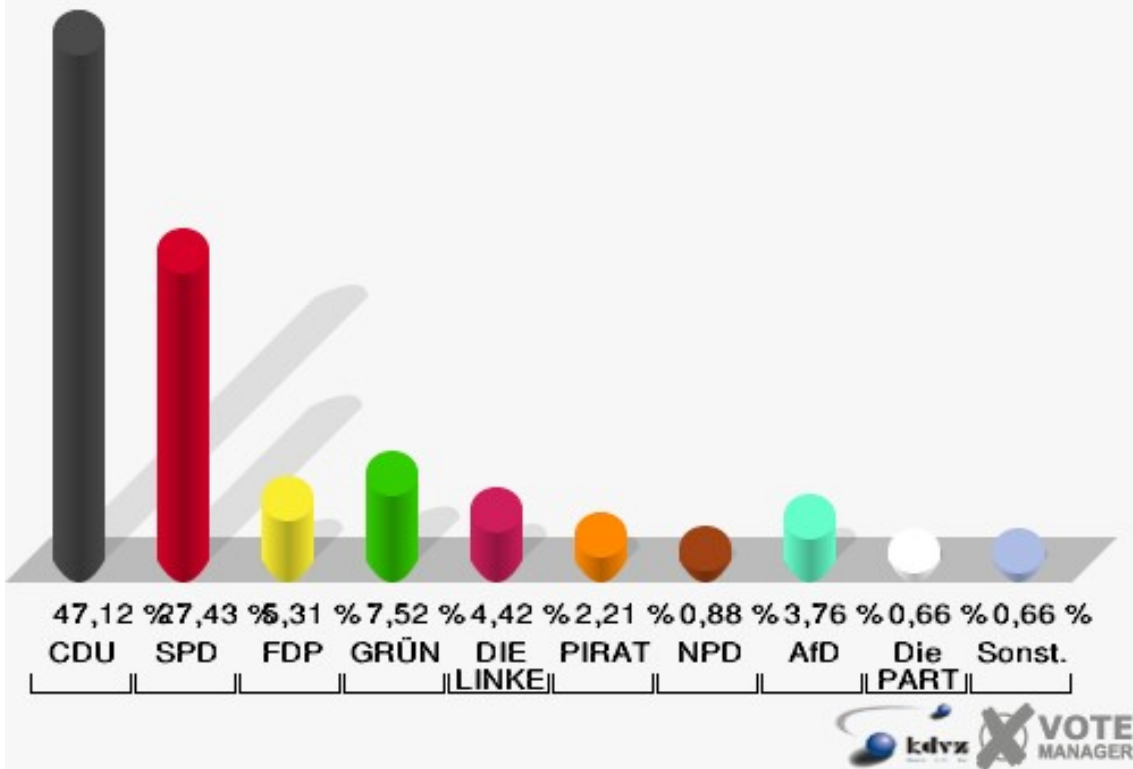
Schloss-Stadt Hückeswagen

Wahl zum Deutschen Bundestag 22.09.2013
Erststimmen 030-Margarethe-Starrmann-Kindergarten



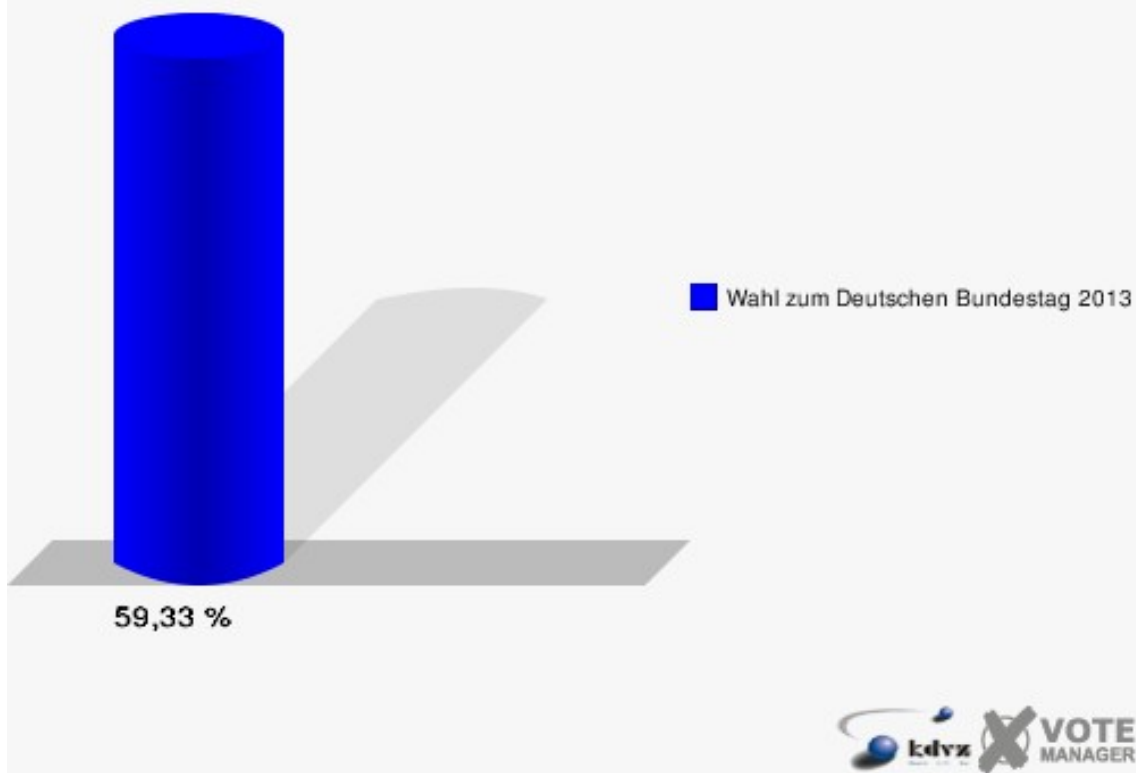
Schloss-Stadt Hückeswagen

Wahl zum Deutschen Bundestag 22.09.2013
Zweitstimmen 030-Margarethe-Starrmann-Kindergarten



Sonst. = Sonstige

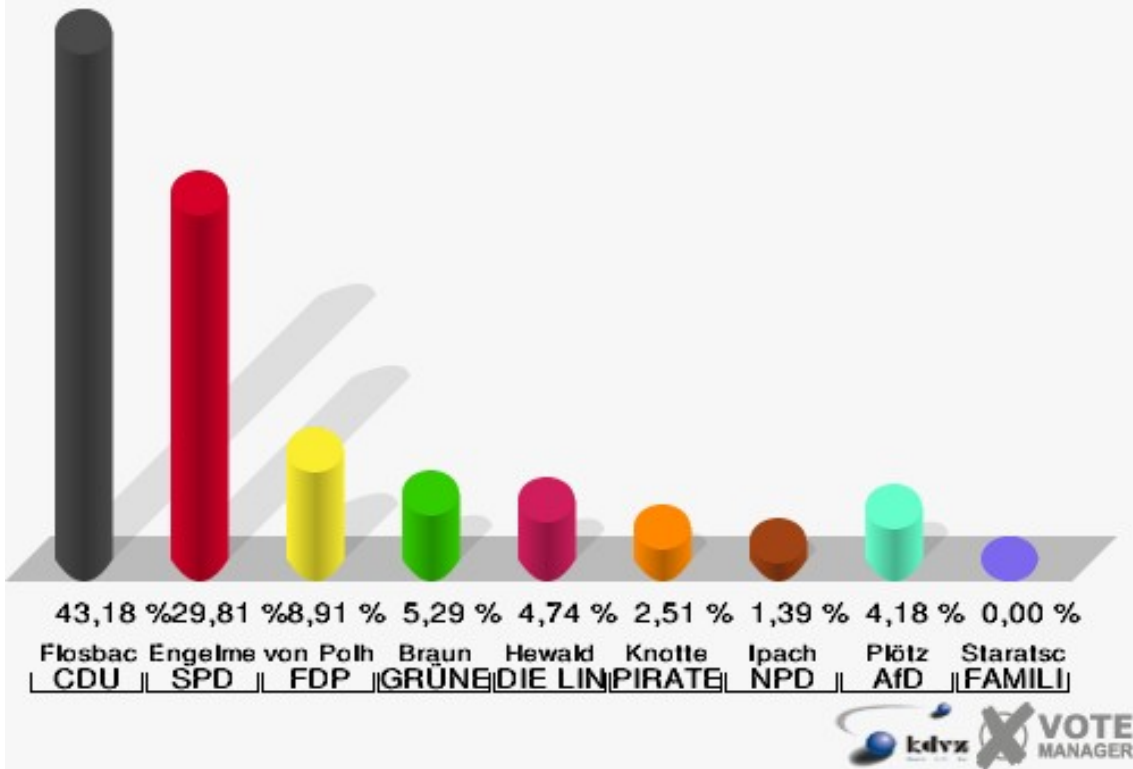
Schloss-Stadt Hückeswagen
Wahl zum Deutschen Bundestag 22.09.2013
Wahlbeteiligung 030-Margarethe-Starrmann-Kindergarten



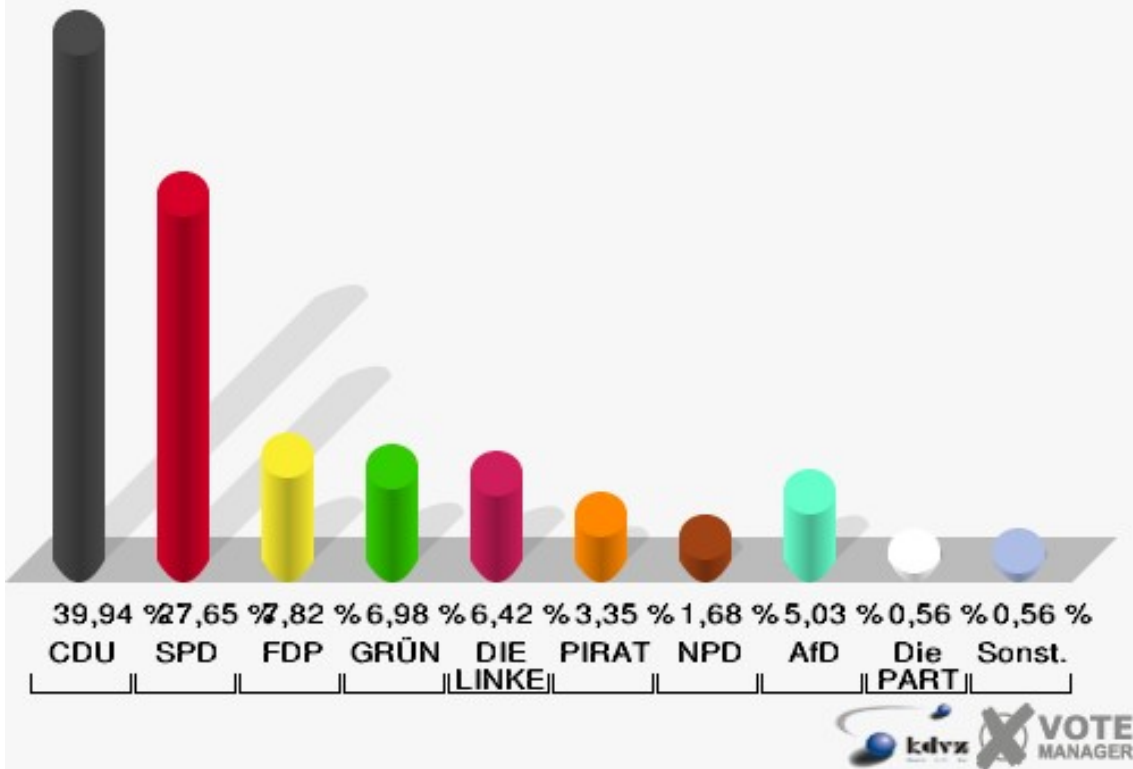
040-Bürgerbüro

	Erststimmen		Zweitstimmen	
Wahlberechtigte	669		669	
Wähler/innen	362	54,11 %	362	54,11 %
ungültige Stimmen	3	0,83 %	4	1,10 %
gültige Stimmen	359	99,17 %	358	98,90 %
Flosbach, CDU	155	43,18 %	143	39,94 %
Engelmeier-Heite, SPD	107	29,81 %	99	27,65 %
von Polheim, FDP	32	8,91 %	28	7,82 %
Braun, GRÜNE	19	5,29 %	25	6,98 %
Hewald, DIE LINKE	17	4,74 %	23	6,42 %
Knotte, PIRATEN	9	2,51 %	12	3,35 %
Ipach, NPD	5	1,39 %	6	1,68 %
REP	---	---	0	0,00 %
Bündnis 21/RRP	---	---	0	0,00 %
Volksabstimmung	---	---	0	0,00 %
ÖDP	---	---	0	0,00 %
MLPD	---	---	0	0,00 %
BüSo	---	---	0	0,00 %
PSG	---	---	0	0,00 %
Plötz, AfD	15	4,18 %	18	5,03 %
BIG	---	---	0	0,00 %
pro Deutschland	---	---	1	0,28 %
DIE RECHTE	---	---	0	0,00 %
FREIE WÄHLER	---	---	0	0,00 %
Partei der Nichtwähler	---	---	1	0,28 %
PARTEI DER VERNUNFT	---	---	0	0,00 %
Die PARTEI	---	---	2	0,56 %
Staratschek, FAMILIE & UMWELT	0	0,00 %	---	---

Schloss-Stadt Hückeswagen
 Wahl zum Deutschen Bundestag 22.09.2013
 Erststimmen 040-Bürgerbüro

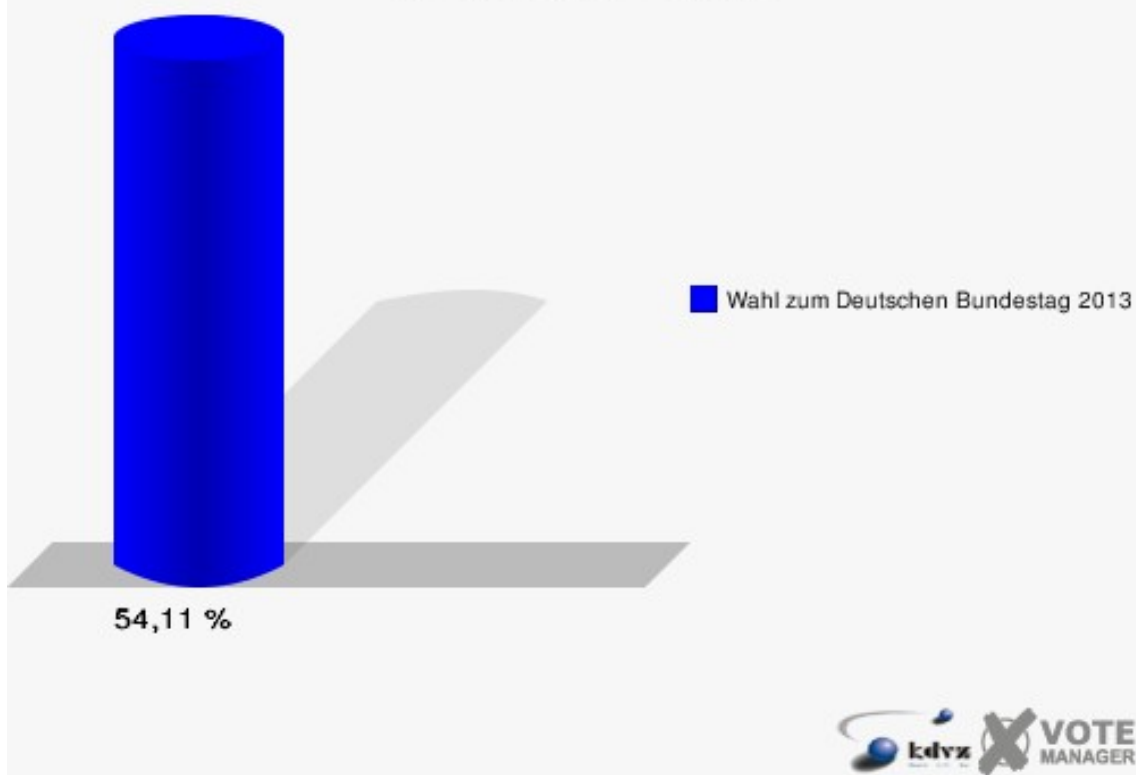


Schloss-Stadt Hückeswagen
 Wahl zum Deutschen Bundestag 22.09.2013
 Zweitstimmen 040-Bürgerbüro



Sonst. = Sonstige

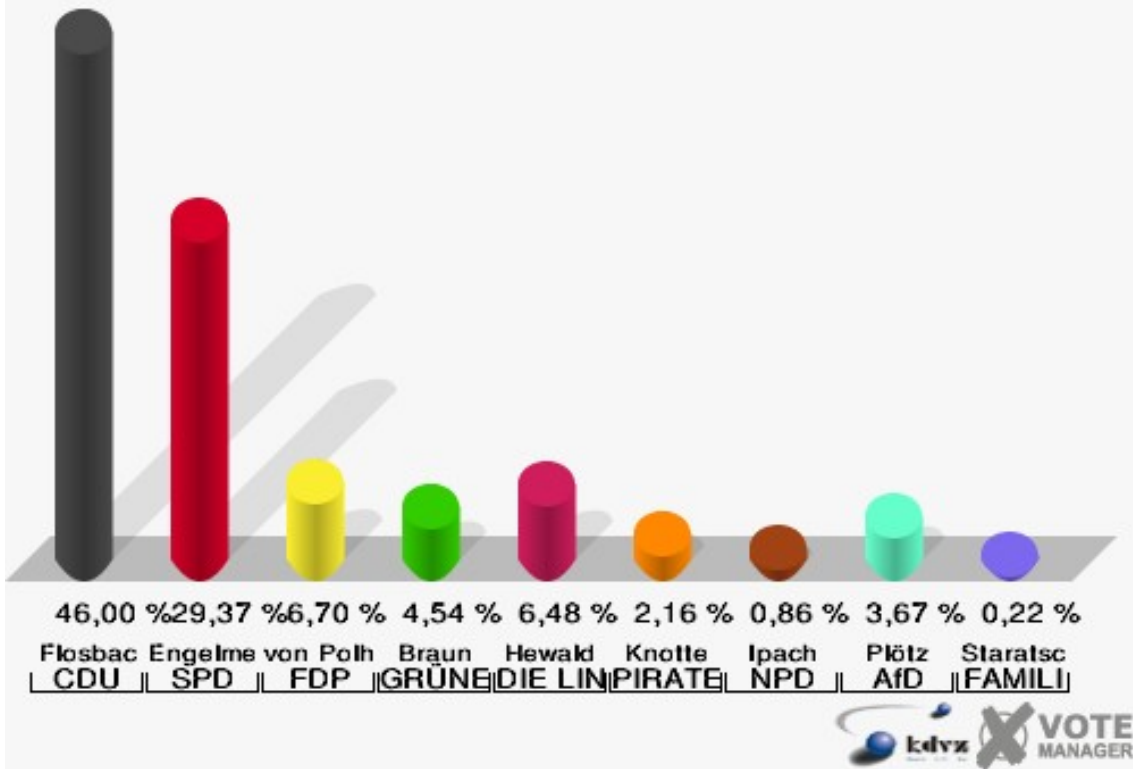
Schloss-Stadt Hückeswagen
Wahl zum Deutschen Bundestag 22.09.2013
Wahlbeteiligung 040-Bürgerbüro



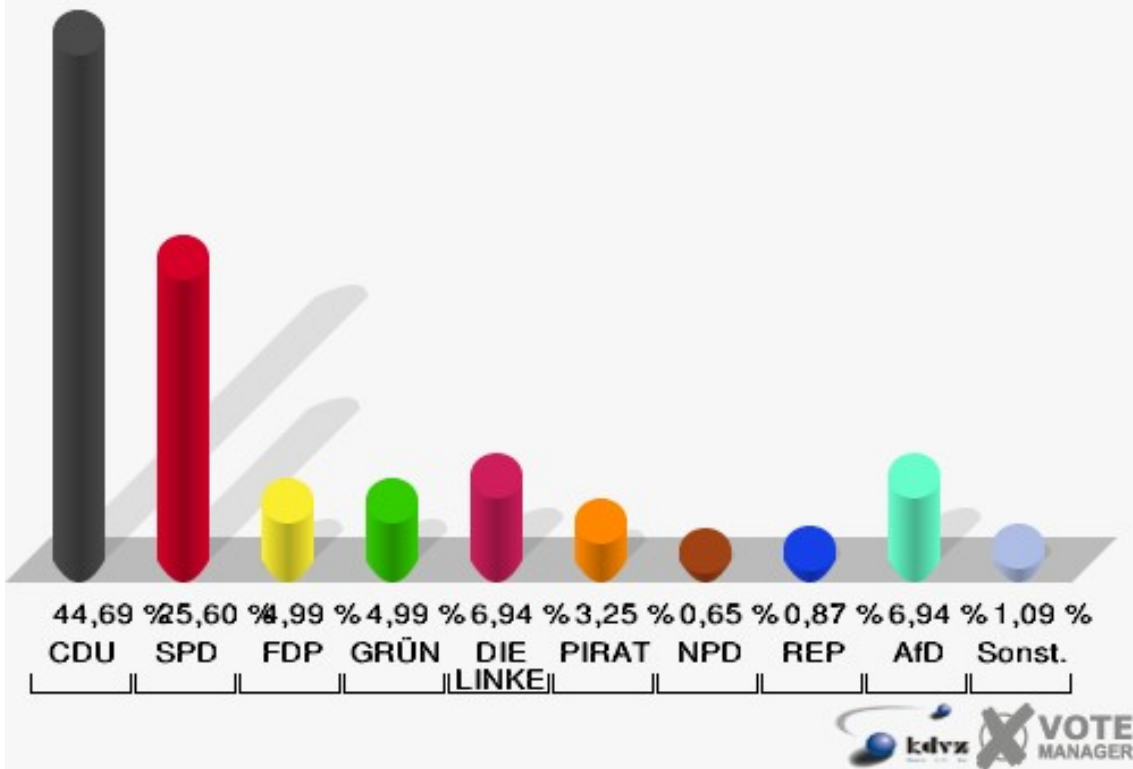
050-GGS-Stadt

	Erststimmen		Zweitstimmen	
Wahlberechtigte	794		794	
Wähler/innen	470	59,19 %	470	59,19 %
ungültige Stimmen	7	1,49 %	9	1,91 %
gültige Stimmen	463	98,51 %	461	98,09 %
Flosbach, CDU	213	46,00 %	206	44,69 %
Engelmeier-Heite, SPD	136	29,37 %	118	25,60 %
von Polheim, FDP	31	6,70 %	23	4,99 %
Braun, GRÜNE	21	4,54 %	23	4,99 %
Hewald, DIE LINKE	30	6,48 %	32	6,94 %
Knotte, PIRATEN	10	2,16 %	15	3,25 %
Ipach, NPD	4	0,86 %	3	0,65 %
REP	---	---	4	0,87 %
Bündnis 21/RRP	---	---	1	0,22 %
Volksabstimmung	---	---	1	0,22 %
ÖDP	---	---	0	0,00 %
MLPD	---	---	0	0,00 %
BüSo	---	---	0	0,00 %
PSG	---	---	1	0,22 %
Plötz, AfD	17	3,67 %	32	6,94 %
BIG	---	---	0	0,00 %
pro Deutschland	---	---	0	0,00 %
DIE RECHTE	---	---	0	0,00 %
FREIE WÄHLER	---	---	0	0,00 %
Partei der Nichtwähler	---	---	0	0,00 %
PARTEI DER VERNUNFT	---	---	0	0,00 %
Die PARTEI	---	---	2	0,43 %
Staratschek, FAMILIE & UMWELT	1	0,22 %	---	---

Schloss-Stadt Hückeswagen
 Wahl zum Deutschen Bundestag 22.09.2013
 Erststimmen 050-GGS-Stadt

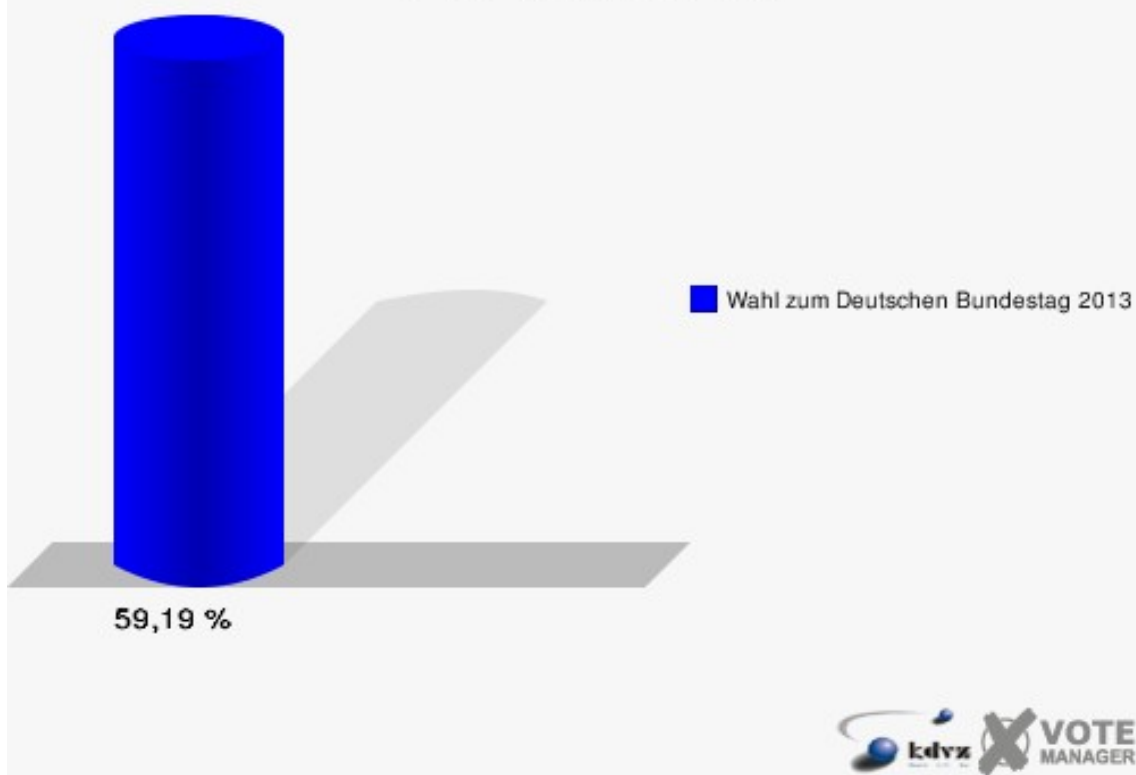


Schloss-Stadt Hückeswagen
 Wahl zum Deutschen Bundestag 22.09.2013
 Zweitstimmen 050-GGS-Stadt



Sonst. = Sonstige

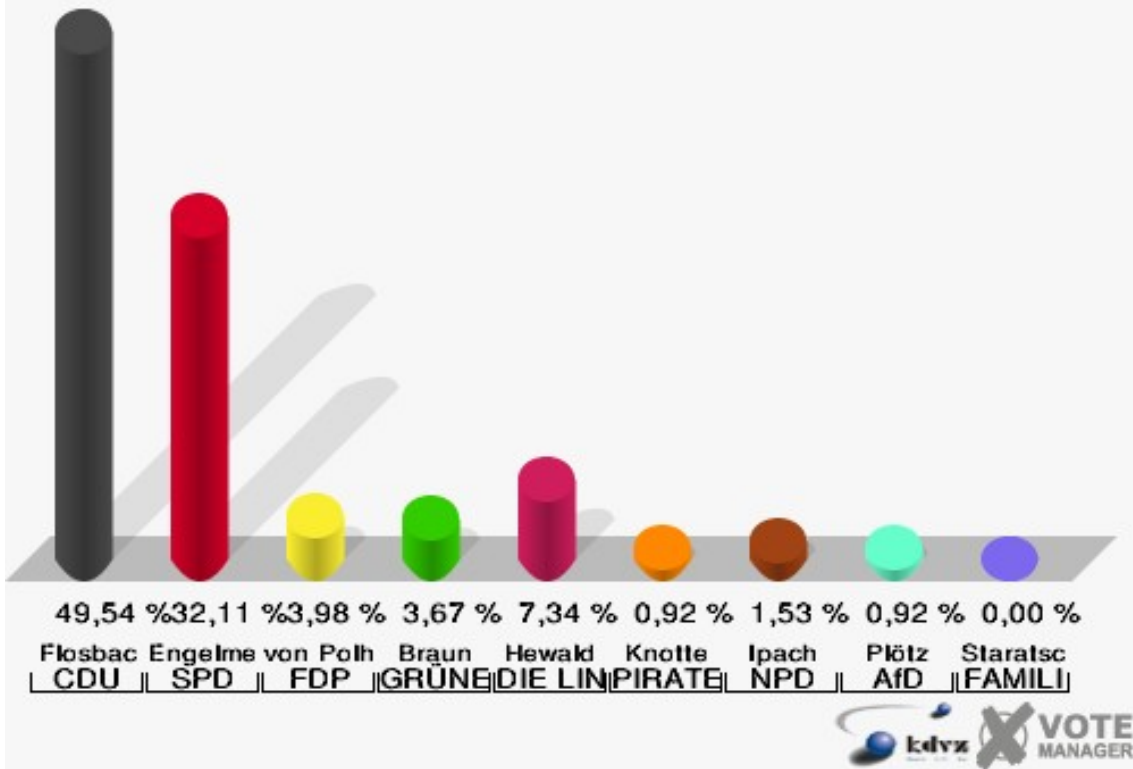
Schloss-Stadt Hückeswagen
Wahl zum Deutschen Bundestag 22.09.2013
Wahlbeteiligung 050-GGS-Stadt



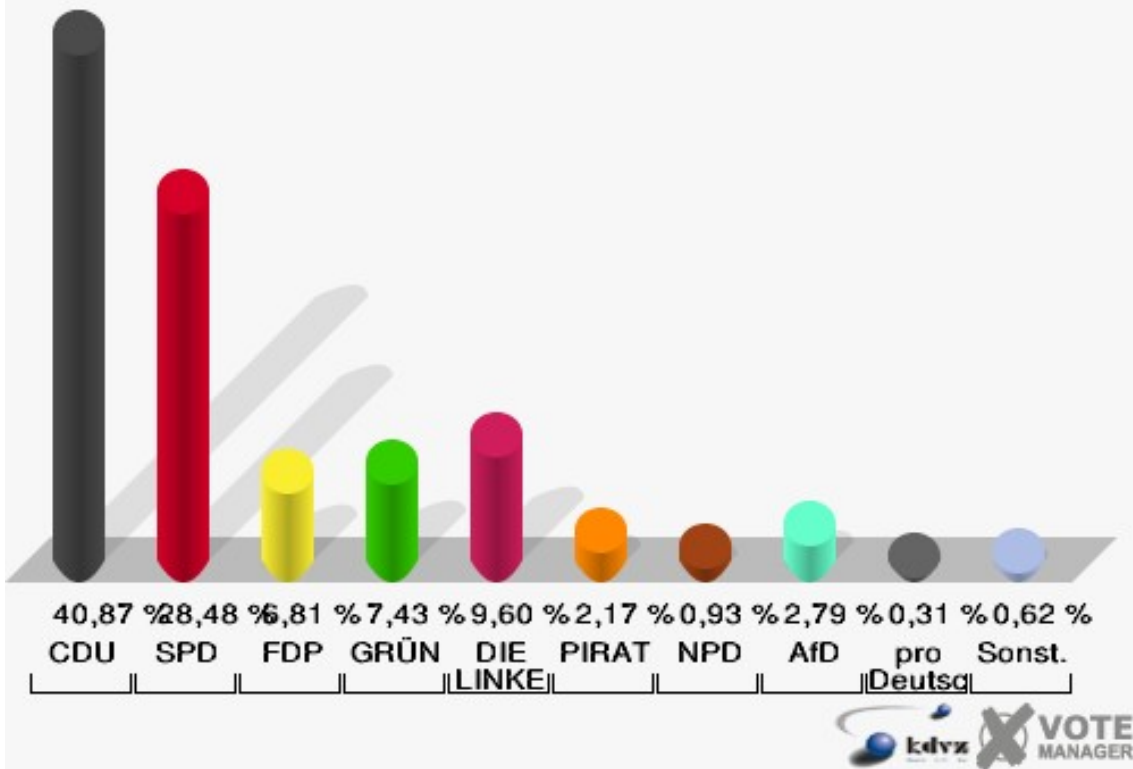
060-Schützenhaus

	Erststimmen		Zweitstimmen	
Wahlberechtigte	716		716	
Wähler/innen	334	46,65 %	334	46,65 %
ungültige Stimmen	7	2,10 %	11	3,29 %
gültige Stimmen	327	97,90 %	323	96,71 %
Flosbach, CDU	162	49,54 %	132	40,87 %
Engelmeier-Heite, SPD	105	32,11 %	92	28,48 %
von Polheim, FDP	13	3,98 %	22	6,81 %
Braun, GRÜNE	12	3,67 %	24	7,43 %
Hewald, DIE LINKE	24	7,34 %	31	9,60 %
Knotte, PIRATEN	3	0,92 %	7	2,17 %
Ipach, NPD	5	1,53 %	3	0,93 %
REP	---	---	0	0,00 %
Bündnis 21/RRP	---	---	0	0,00 %
Volksabstimmung	---	---	0	0,00 %
ÖDP	---	---	0	0,00 %
MLPD	---	---	0	0,00 %
BüSo	---	---	0	0,00 %
PSG	---	---	0	0,00 %
Plötz, AfD	3	0,92 %	9	2,79 %
BIG	---	---	0	0,00 %
pro Deutschland	---	---	1	0,31 %
DIE RECHTE	---	---	0	0,00 %
FREIE WÄHLER	---	---	1	0,31 %
Partei der Nichtwähler	---	---	0	0,00 %
PARTEI DER VERNUNFT	---	---	0	0,00 %
Die PARTEI	---	---	1	0,31 %
Staratschek, FAMILIE & UMWELT	0	0,00 %	---	---

Schloss-Stadt Hückeswagen
 Wahl zum Deutschen Bundestag 22.09.2013
 Erststimmen 060-Schützenhaus

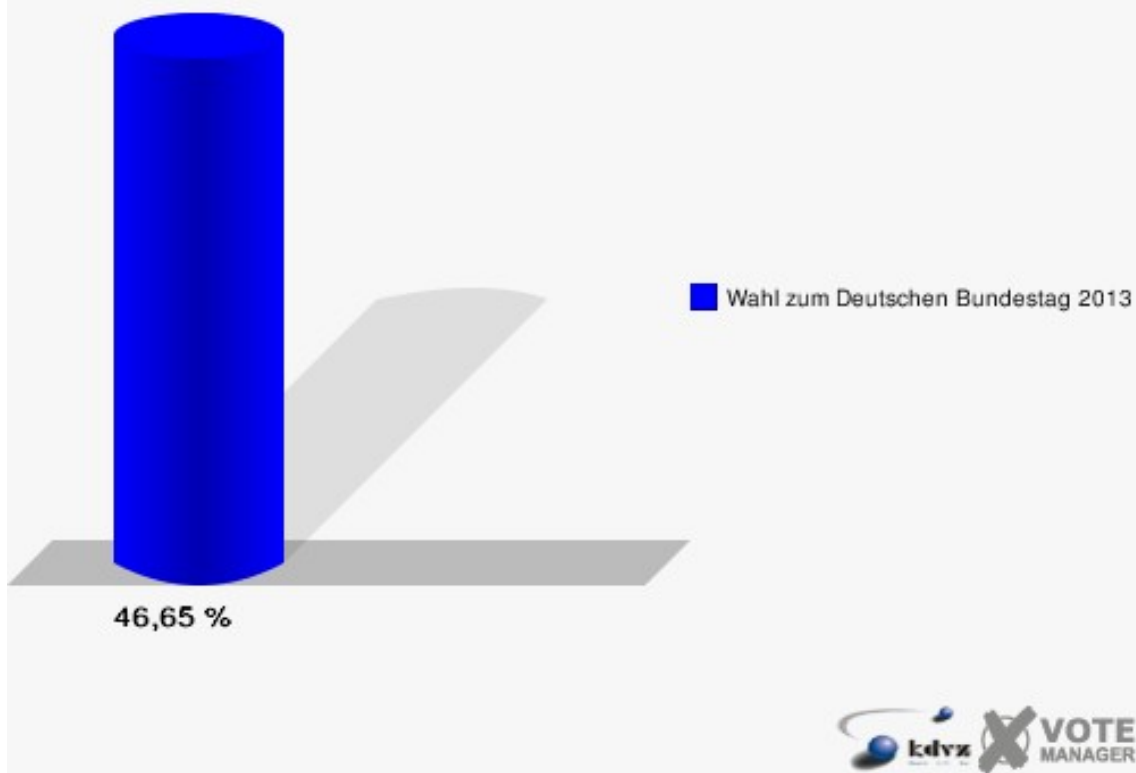


Schloss-Stadt Hückeswagen
 Wahl zum Deutschen Bundestag 22.09.2013
 Zweitstimmen 060-Schützenhaus



Sonst. = Sonstige

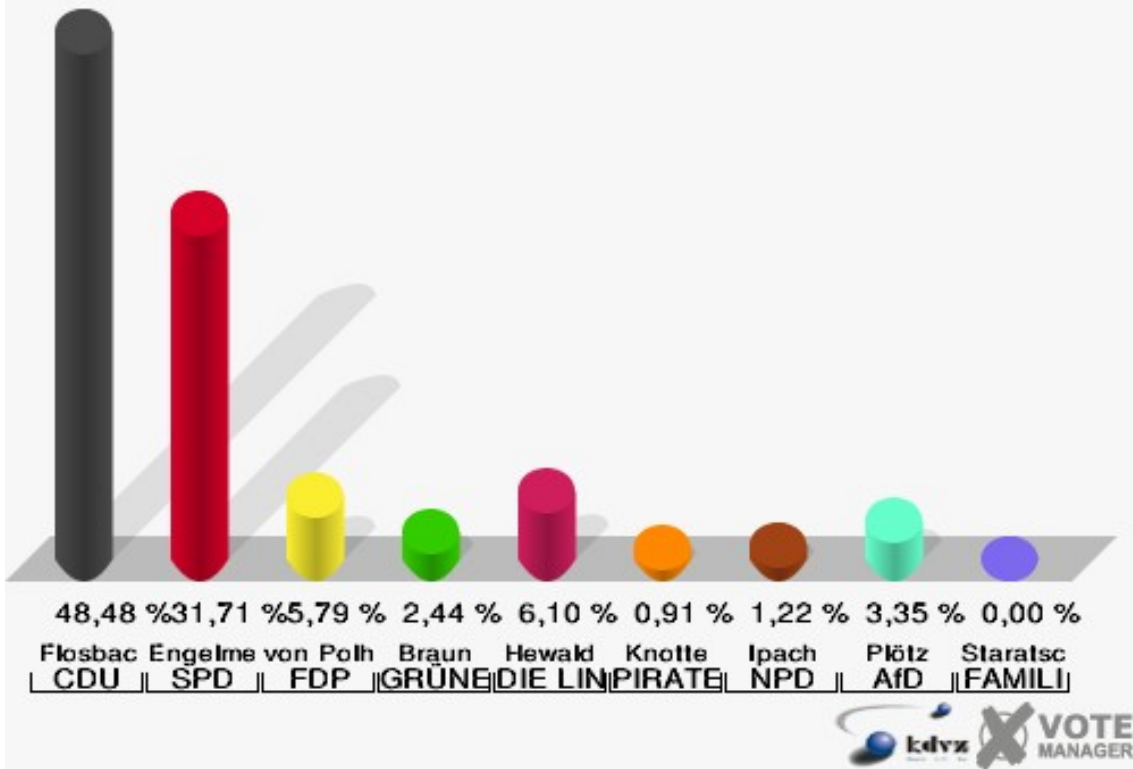
Schloss-Stadt Hückeswagen
Wahl zum Deutschen Bundestag 22.09.2013
Wahlbeteiligung 060-Schützenhaus



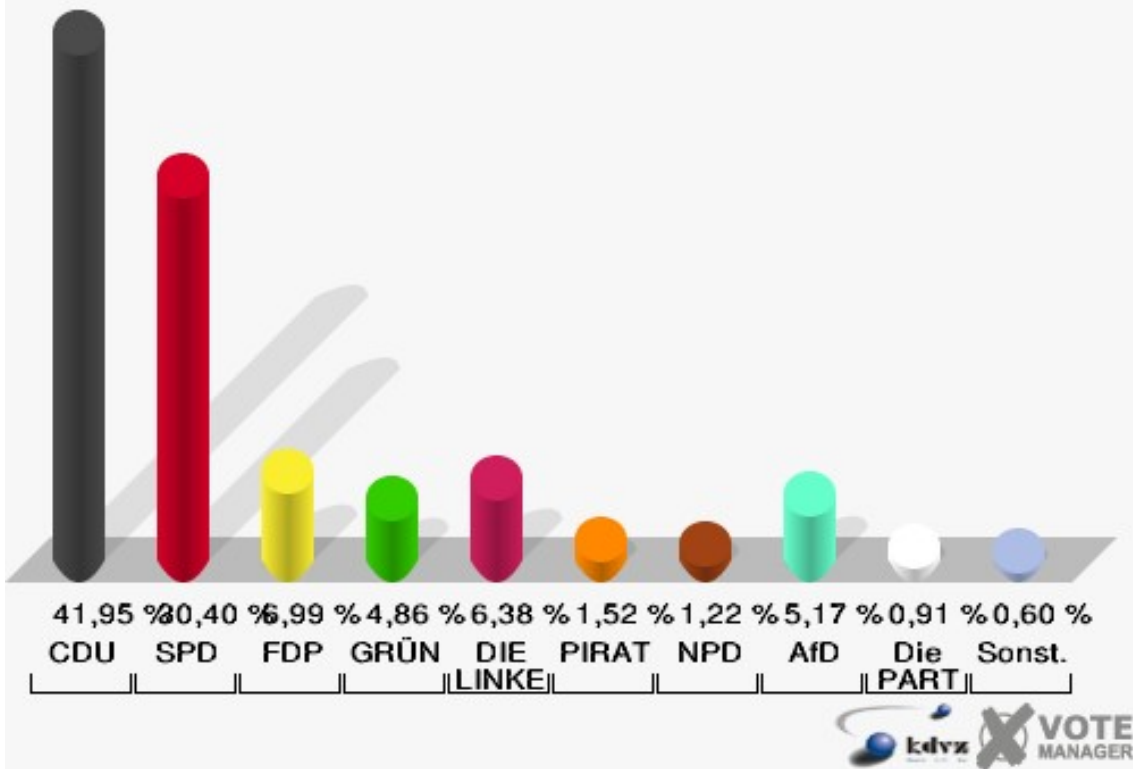
070-GGS-Wiehagen

	Erststimmen		Zweitstimmen	
Wahlberechtigte	608		608	
Wähler/innen	334	54,93 %	334	54,93 %
ungültige Stimmen	6	1,80 %	5	1,50 %
gültige Stimmen	328	98,20 %	329	98,50 %
Flosbach, CDU	159	48,48 %	138	41,95 %
Engelmeier-Heite, SPD	104	31,71 %	100	30,40 %
von Polheim, FDP	19	5,79 %	23	6,99 %
Braun, GRÜNE	8	2,44 %	16	4,86 %
Hewald, DIE LINKE	20	6,10 %	21	6,38 %
Knotte, PIRATEN	3	0,91 %	5	1,52 %
Ipach, NPD	4	1,22 %	4	1,22 %
REP	---	---	0	0,00 %
Bündnis 21/RRP	---	---	0	0,00 %
Volksabstimmung	---	---	0	0,00 %
ÖDP	---	---	0	0,00 %
MLPD	---	---	0	0,00 %
BüSo	---	---	0	0,00 %
PSG	---	---	1	0,30 %
Plötz, AfD	11	3,35 %	17	5,17 %
BIG	---	---	0	0,00 %
pro Deutschland	---	---	1	0,30 %
DIE RECHTE	---	---	0	0,00 %
FREIE WÄHLER	---	---	0	0,00 %
Partei der Nichtwähler	---	---	0	0,00 %
PARTEI DER VERNUNFT	---	---	0	0,00 %
Die PARTEI	---	---	3	0,91 %
Staratschek, FAMILIE & UMWELT	0	0,00 %	---	---

Schloss-Stadt Hückeswagen
 Wahl zum Deutschen Bundestag 22.09.2013
 Erststimmen 070-GGS-Wiehagen

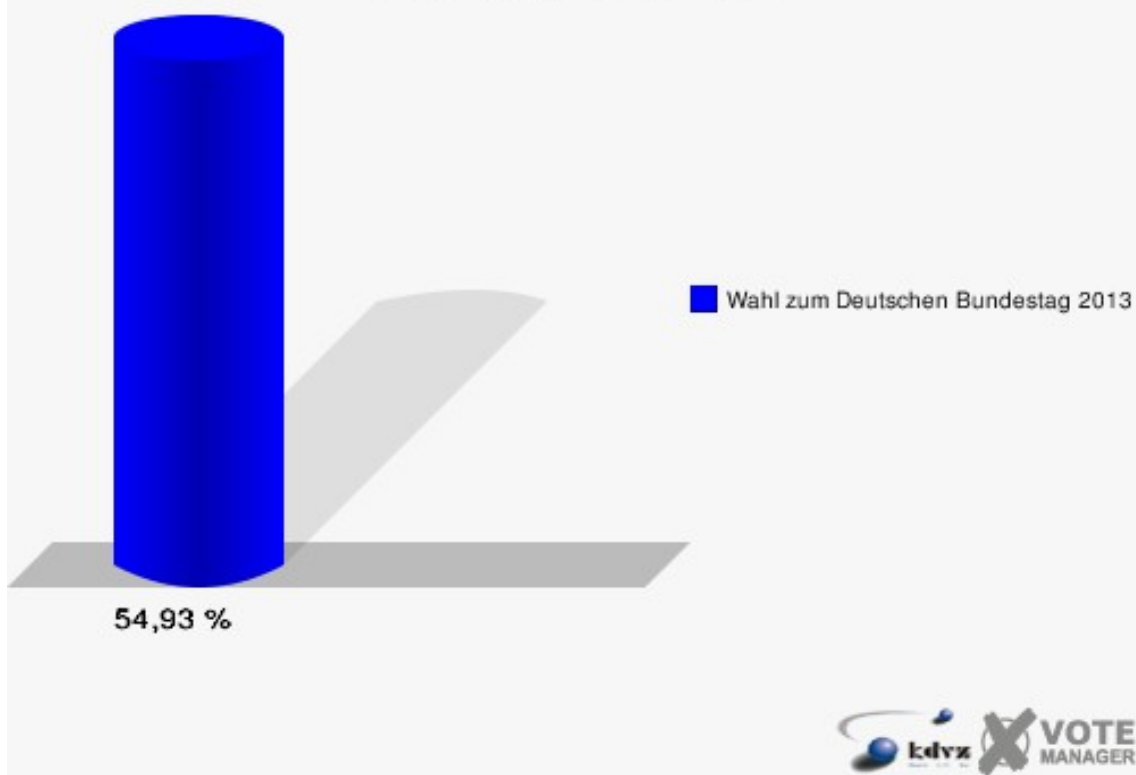


Schloss-Stadt Hückeswagen
 Wahl zum Deutschen Bundestag 22.09.2013
 Zweitstimmen 070-GGS-Wiehagen



Sonst. = Sonstige

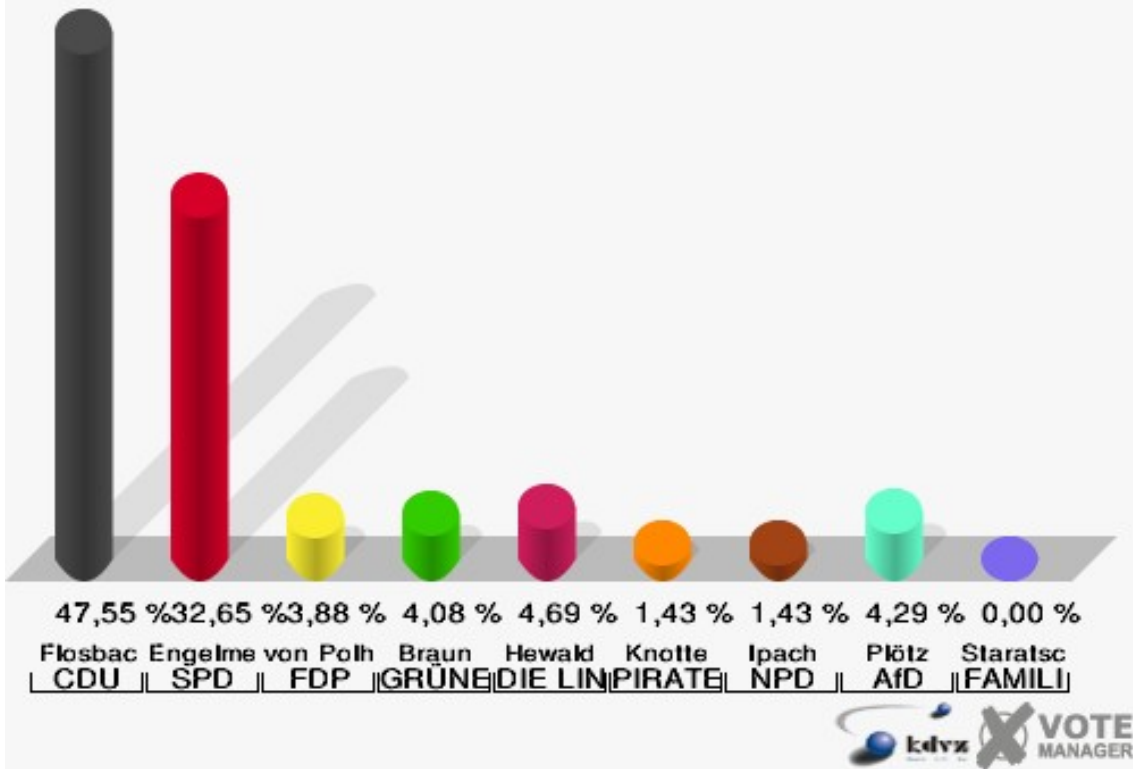
Schloss-Stadt Hückeswagen
Wahl zum Deutschen Bundestag 22.09.2013
Wahlbeteiligung 070-GGS-Wiehagen



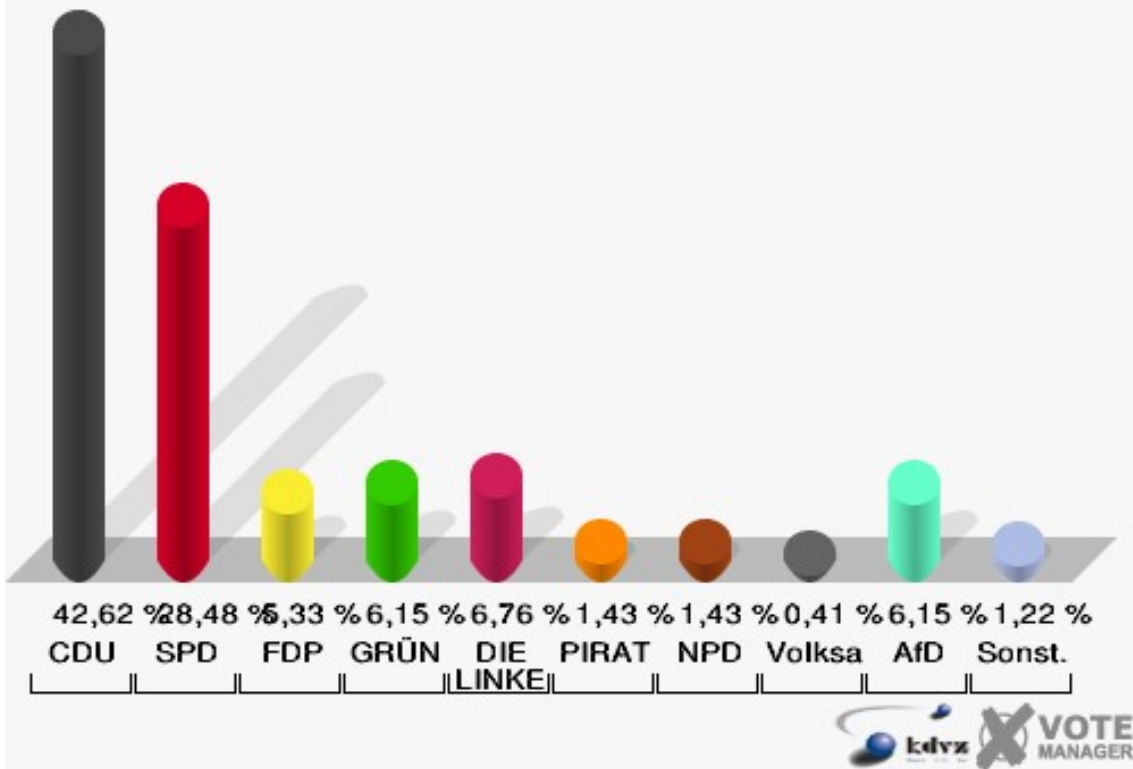
080-Kath. Gemeindezentrum

	Erststimmen		Zweitstimmen	
Wahlberechtigte	893		893	
Wähler/innen	504	56,44 %	504	56,44 %
ungültige Stimmen	14	2,78 %	16	3,17 %
gültige Stimmen	490	97,22 %	488	96,83 %
Flosbach, CDU	233	47,55 %	208	42,62 %
Engelmeier-Heite, SPD	160	32,65 %	139	28,48 %
von Polheim, FDP	19	3,88 %	26	5,33 %
Braun, GRÜNE	20	4,08 %	30	6,15 %
Hewald, DIE LINKE	23	4,69 %	33	6,76 %
Knotte, PIRATEN	7	1,43 %	7	1,43 %
Ipach, NPD	7	1,43 %	7	1,43 %
REP	---	---	1	0,20 %
Bündnis 21/RRP	---	---	0	0,00 %
Volksabstimmung	---	---	2	0,41 %
ÖDP	---	---	0	0,00 %
MLPD	---	---	1	0,20 %
BüSo	---	---	0	0,00 %
PSG	---	---	0	0,00 %
Plötz, AfD	21	4,29 %	30	6,15 %
BIG	---	---	0	0,00 %
pro Deutschland	---	---	2	0,41 %
DIE RECHTE	---	---	0	0,00 %
FREIE WÄHLER	---	---	2	0,41 %
Partei der Nichtwähler	---	---	0	0,00 %
PARTEI DER VERNUNFT	---	---	0	0,00 %
Die PARTEI	---	---	0	0,00 %
Staratschek, FAMILIE & UMWELT	0	0,00 %	---	---

Schloss-Stadt Hückeswagen
 Wahl zum Deutschen Bundestag 22.09.2013
 Erststimmen 080-Kath. Gemeindezentrum

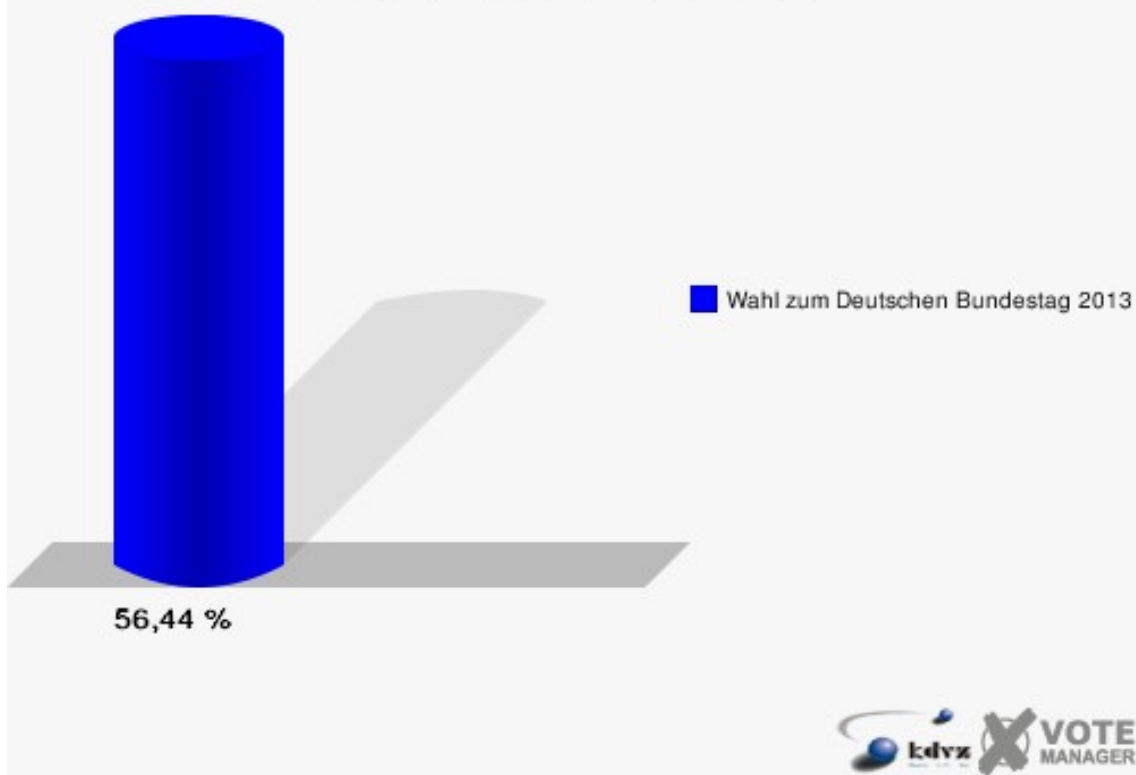


Schloss-Stadt Hückeswagen
 Wahl zum Deutschen Bundestag 22.09.2013
 Zweitstimmen 080-Kath. Gemeindezentrum



Sonst. = Sonstige

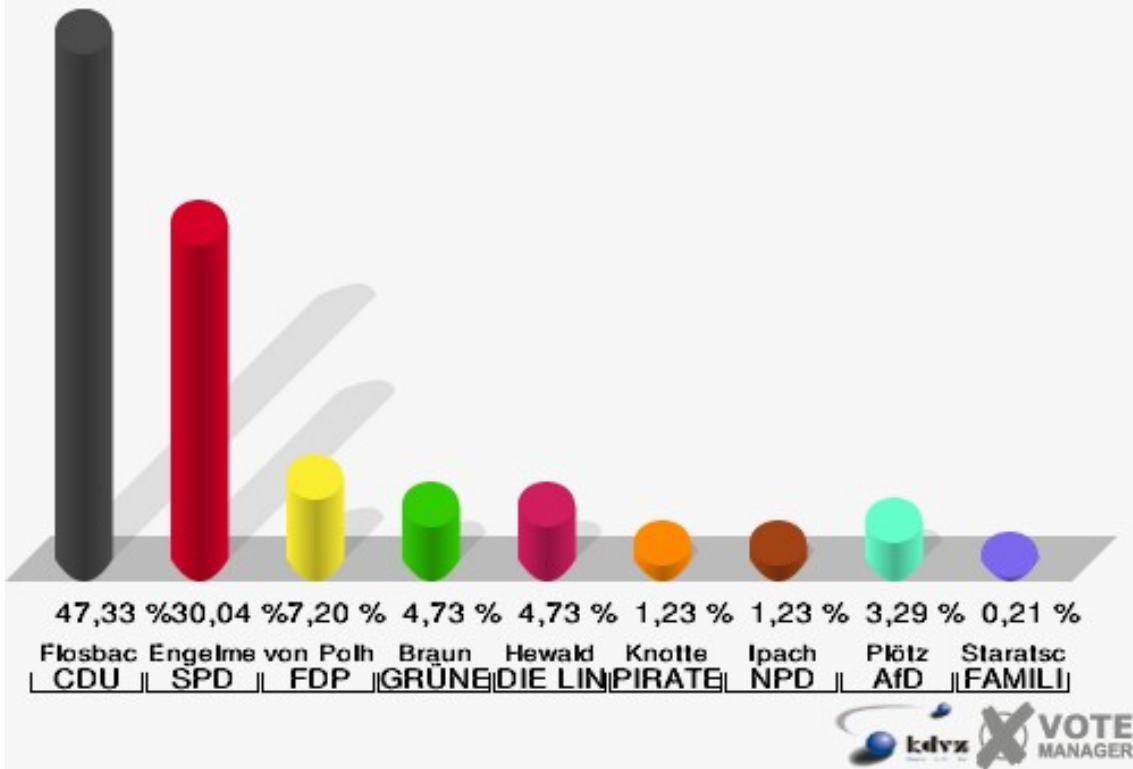
Schloss-Stadt Hückeswagen
Wahl zum Deutschen Bundestag 22.09.2013
Wahlbeteiligung 080-Kath. Gemeindezentrum



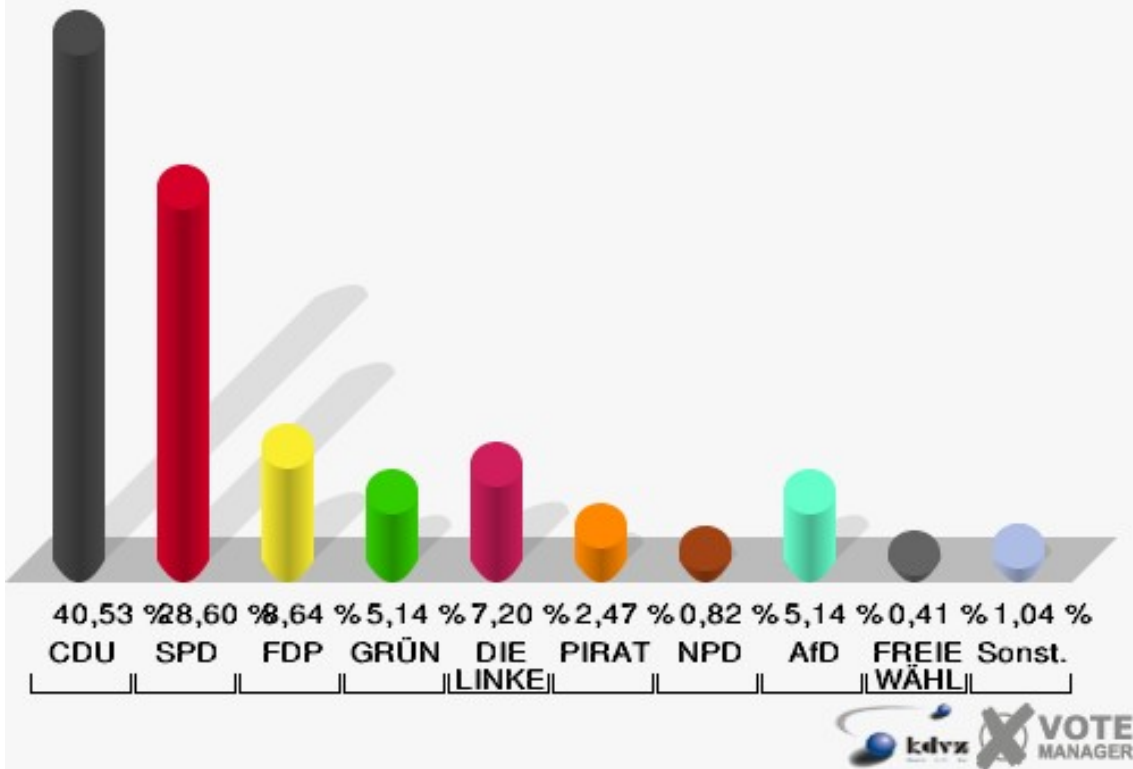
090-Cafe Kiwie

	Erststimmen		Zweitstimmen	
Wahlberechtigte	802		802	
Wähler/innen	492	61,35 %	492	61,35 %
ungültige Stimmen	6	1,22 %	6	1,22 %
gültige Stimmen	486	98,78 %	486	98,78 %
Flosbach, CDU	230	47,33 %	197	40,53 %
Engelmeier-Heite, SPD	146	30,04 %	139	28,60 %
von Polheim, FDP	35	7,20 %	42	8,64 %
Braun, GRÜNE	23	4,73 %	25	5,14 %
Hewald, DIE LINKE	23	4,73 %	35	7,20 %
Knotte, PIRATEN	6	1,23 %	12	2,47 %
Ipach, NPD	6	1,23 %	4	0,82 %
REP	---	---	1	0,21 %
Bündnis 21/RRP	---	---	0	0,00 %
Volksabstimmung	---	---	1	0,21 %
ÖDP	---	---	1	0,21 %
MLPD	---	---	0	0,00 %
BüSo	---	---	0	0,00 %
PSG	---	---	0	0,00 %
Plötz, AfD	16	3,29 %	25	5,14 %
BIG	---	---	0	0,00 %
pro Deutschland	---	---	0	0,00 %
DIE RECHTE	---	---	0	0,00 %
FREIE WÄHLER	---	---	2	0,41 %
Partei der Nichtwähler	---	---	0	0,00 %
PARTEI DER VERNUNFT	---	---	0	0,00 %
Die PARTEI	---	---	2	0,41 %
Staratschek, FAMILIE & UMWELT	1	0,21 %	---	---

Schloss-Stadt Hückeswagen
 Wahl zum Deutschen Bundestag 22.09.2013
 Erststimmen 090-Cafe Kiwie

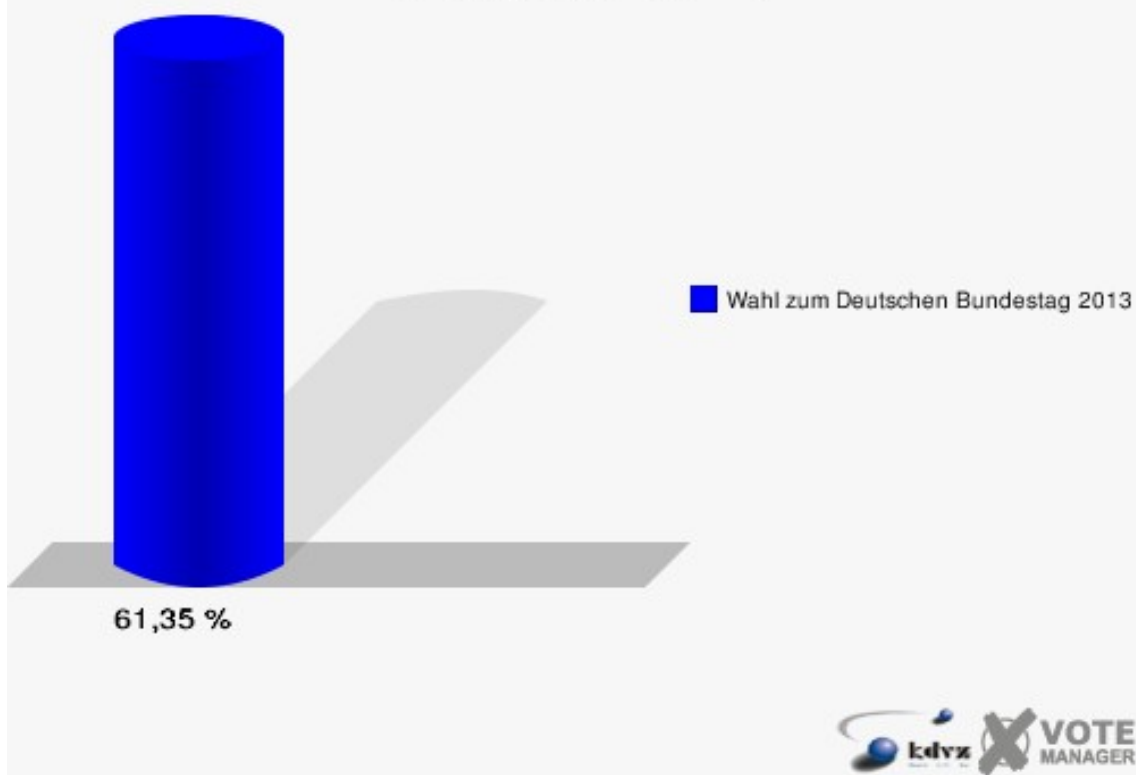


Schloss-Stadt Hückeswagen
 Wahl zum Deutschen Bundestag 22.09.2013
 Zweitstimmen 090-Cafe Kiwie



Sonst. = Sonstige

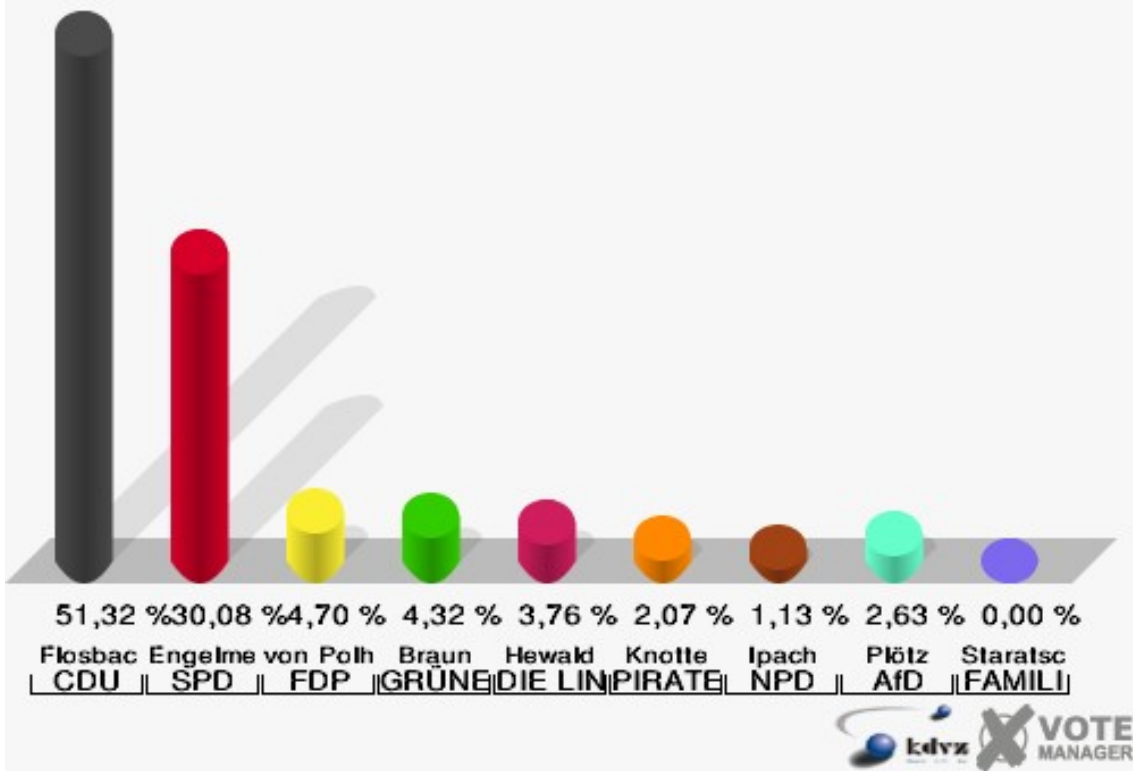
Schloss-Stadt Hückeswagen
Wahl zum Deutschen Bundestag 22.09.2013
Wahlbeteiligung 090-Cafe Kiwie



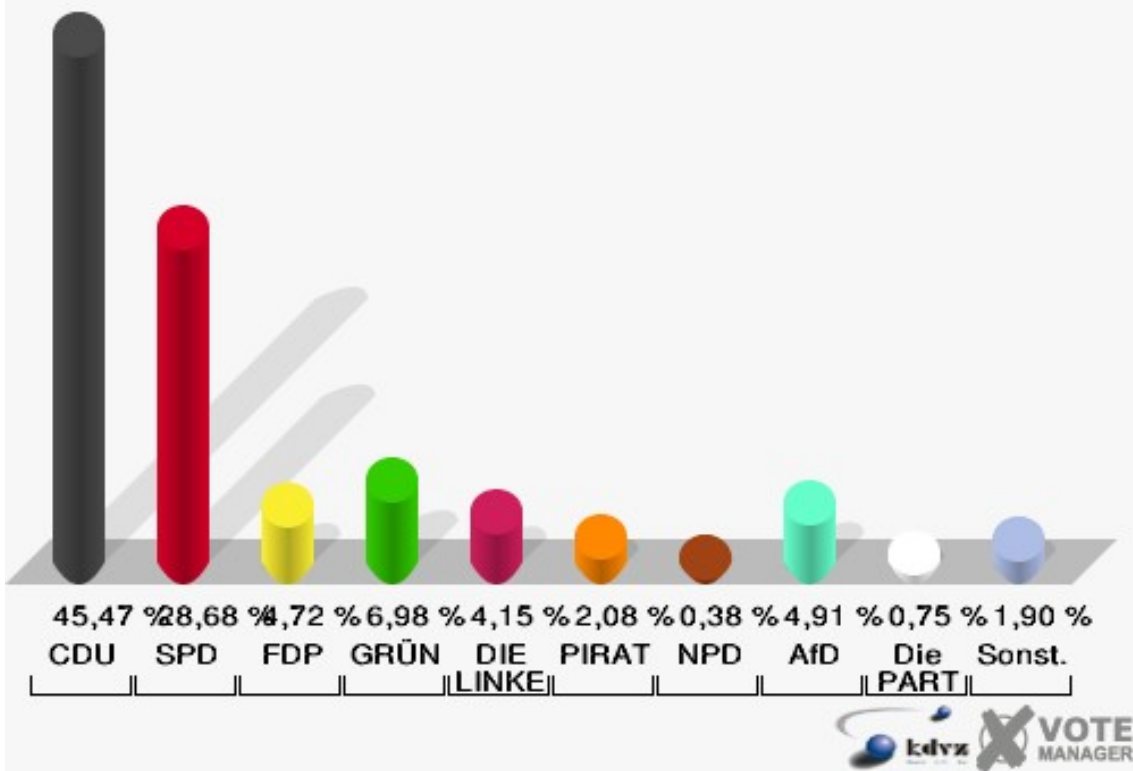
100-Erich-Kästner-Schule

	Erststimmen		Zweitstimmen	
Wahlberechtigte	863		863	
Wähler/innen	538	62,34 %	538	62,34 %
ungültige Stimmen	6	1,12 %	8	1,49 %
gültige Stimmen	532	98,88 %	530	98,51 %
Flosbach, CDU	273	51,32 %	241	45,47 %
Engelmeier-Heite, SPD	160	30,08 %	152	28,68 %
von Polheim, FDP	25	4,70 %	25	4,72 %
Braun, GRÜNE	23	4,32 %	37	6,98 %
Hewald, DIE LINKE	20	3,76 %	22	4,15 %
Knotte, PIRATEN	11	2,07 %	11	2,08 %
Ipach, NPD	6	1,13 %	2	0,38 %
REP	---	---	1	0,19 %
Bündnis 21/RRP	---	---	1	0,19 %
Volksabstimmung	---	---	2	0,38 %
ÖDP	---	---	3	0,57 %
MLPD	---	---	0	0,00 %
BüSo	---	---	0	0,00 %
PSG	---	---	0	0,00 %
Plötz, AfD	14	2,63 %	26	4,91 %
BIG	---	---	0	0,00 %
pro Deutschland	---	---	3	0,57 %
DIE RECHTE	---	---	0	0,00 %
FREIE WÄHLER	---	---	0	0,00 %
Partei der Nichtwähler	---	---	0	0,00 %
PARTEI DER VERNUNFT	---	---	0	0,00 %
Die PARTEI	---	---	4	0,75 %
Staratschek, FAMILIE & UMWELT	0	0,00 %	---	---

Schloss-Stadt Hückeswagen
 Wahl zum Deutschen Bundestag 22.09.2013
 Erststimmen 100-Erich-Kästner-Schule

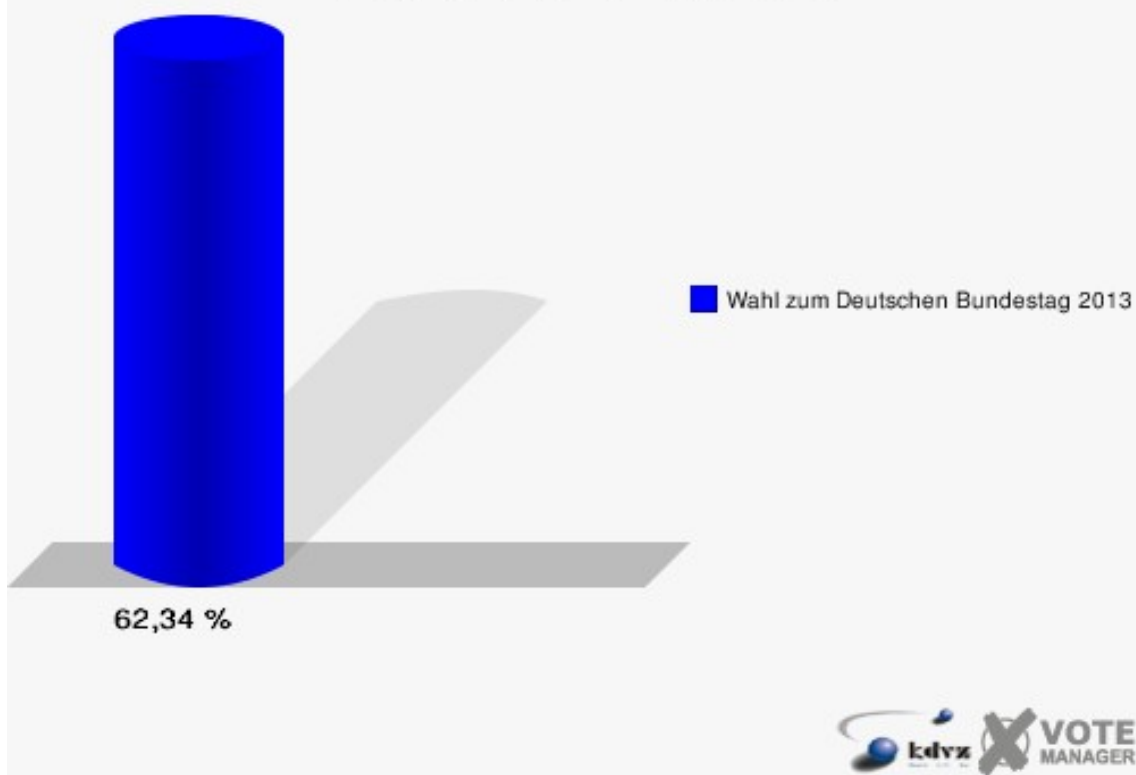


Schloss-Stadt Hückeswagen
 Wahl zum Deutschen Bundestag 22.09.2013
 Zweitstimmen 100-Erich-Kästner-Schule



Sonst. = Sonstige

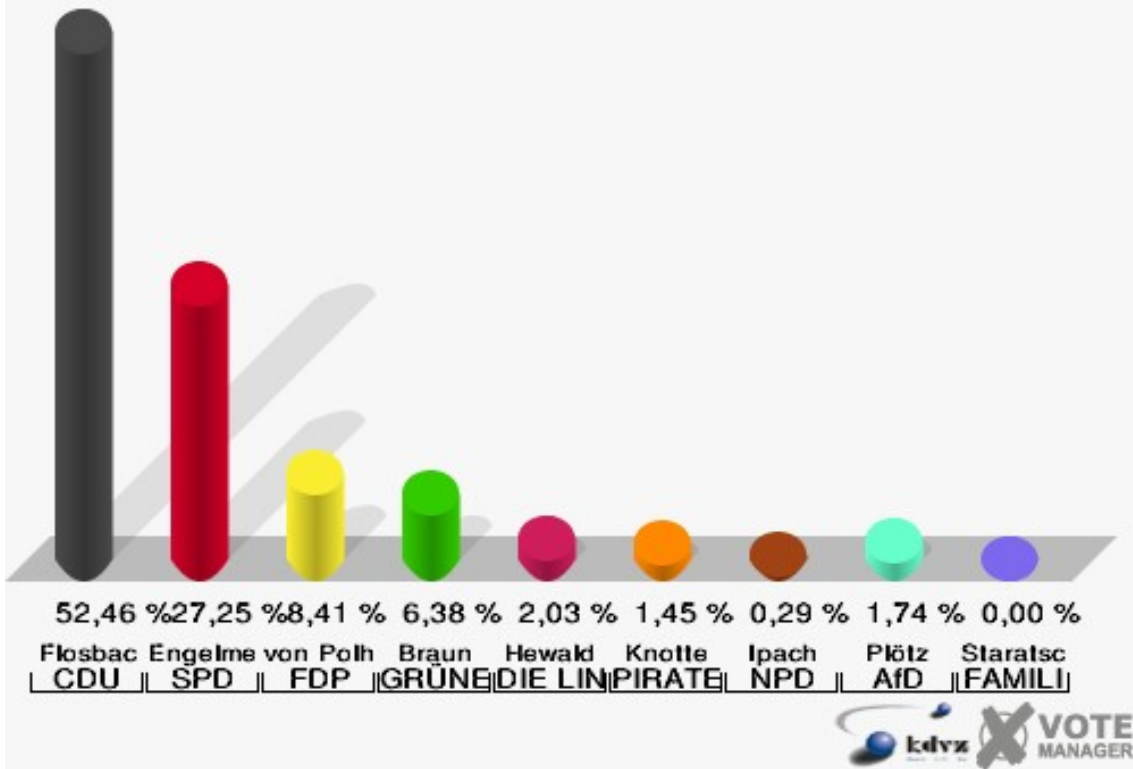
Schloss-Stadt Hückeswagen
Wahl zum Deutschen Bundestag 22.09.2013
Wahlbeteiligung 100-Erich-Kästner-Schule



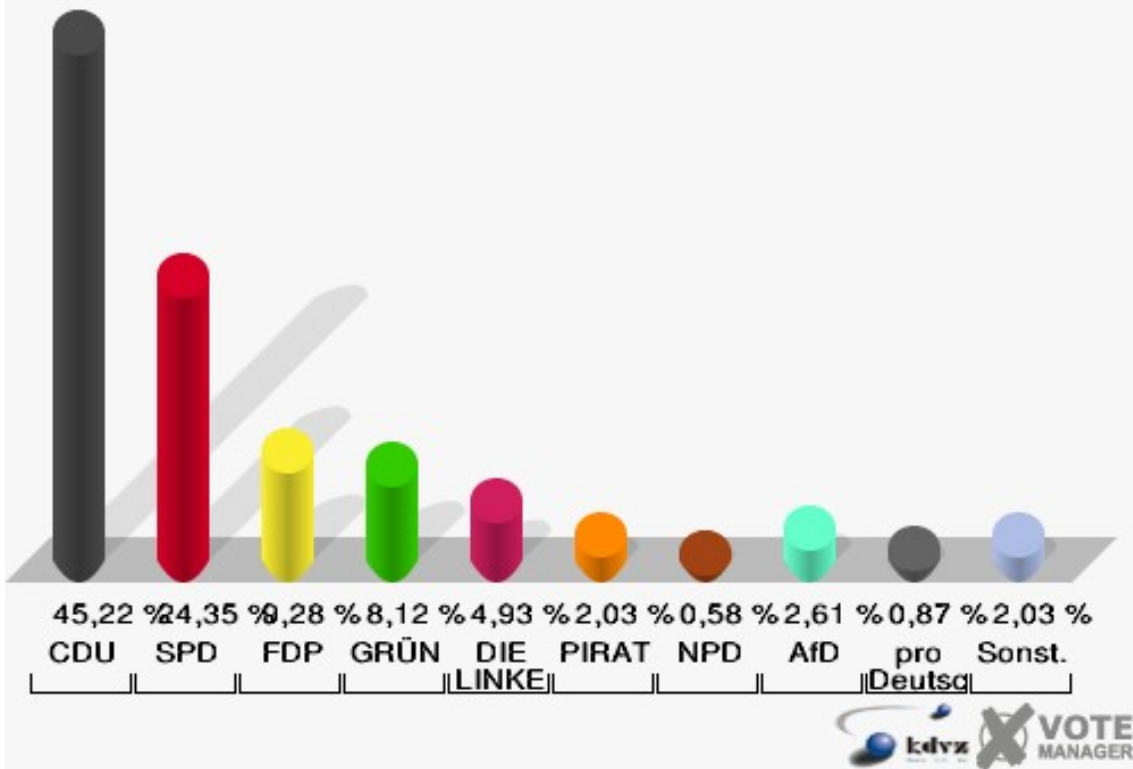
110-Büro Firma Pflitsch

	Erststimmen		Zweitstimmen	
Wahlberechtigte	591		591	
Wähler/innen	349	59,05 %	349	59,05 %
ungültige Stimmen	4	1,15 %	4	1,15 %
gültige Stimmen	345	98,85 %	345	98,85 %
Flosbach, CDU	181	52,46 %	156	45,22 %
Engelmeier-Heite, SPD	94	27,25 %	84	24,35 %
von Polheim, FDP	29	8,41 %	32	9,28 %
Braun, GRÜNE	22	6,38 %	28	8,12 %
Hewald, DIE LINKE	7	2,03 %	17	4,93 %
Knotte, PIRATEN	5	1,45 %	7	2,03 %
Ipach, NPD	1	0,29 %	2	0,58 %
REP	---	---	1	0,29 %
Bündnis 21/RRP	---	---	0	0,00 %
Volksabstimmung	---	---	2	0,58 %
ÖDP	---	---	0	0,00 %
MLPD	---	---	0	0,00 %
BüSo	---	---	0	0,00 %
PSG	---	---	0	0,00 %
Plötz, AfD	6	1,74 %	9	2,61 %
BIG	---	---	0	0,00 %
pro Deutschland	---	---	3	0,87 %
DIE RECHTE	---	---	0	0,00 %
FREIE WÄHLER	---	---	2	0,58 %
Partei der Nichtwähler	---	---	0	0,00 %
PARTEI DER VERNUNFT	---	---	0	0,00 %
Die PARTEI	---	---	2	0,58 %
Staratschek, FAMILIE & UMWELT	0	0,00 %	---	---

Schloss-Stadt Hückeswagen
 Wahl zum Deutschen Bundestag 22.09.2013
 Erststimmen 110-Büro Firma Pflitsch

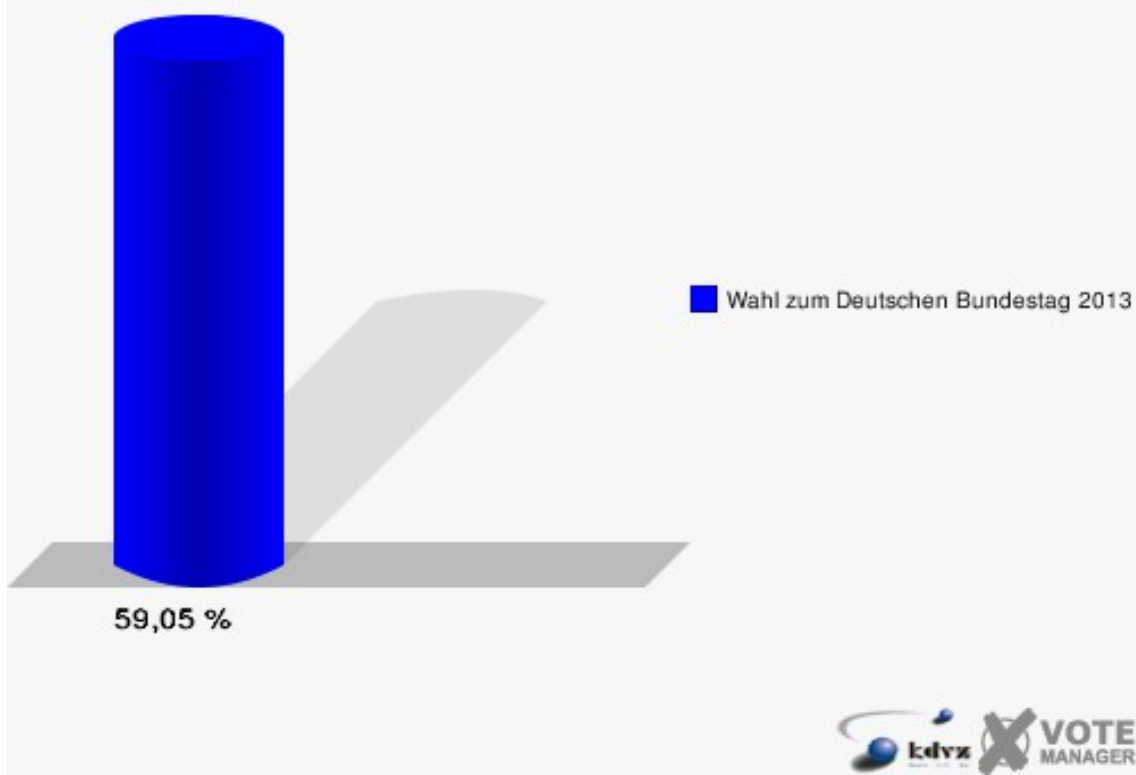


Schloss-Stadt Hückeswagen
 Wahl zum Deutschen Bundestag 22.09.2013
 Zweitstimmen 110-Büro Firma Pflitsch



Sonst. = Sonstige

Schloss-Stadt Hückeswagen
Wahl zum Deutschen Bundestag 22.09.2013
Wahlbeteiligung 110-Büro Firma Pflitsch

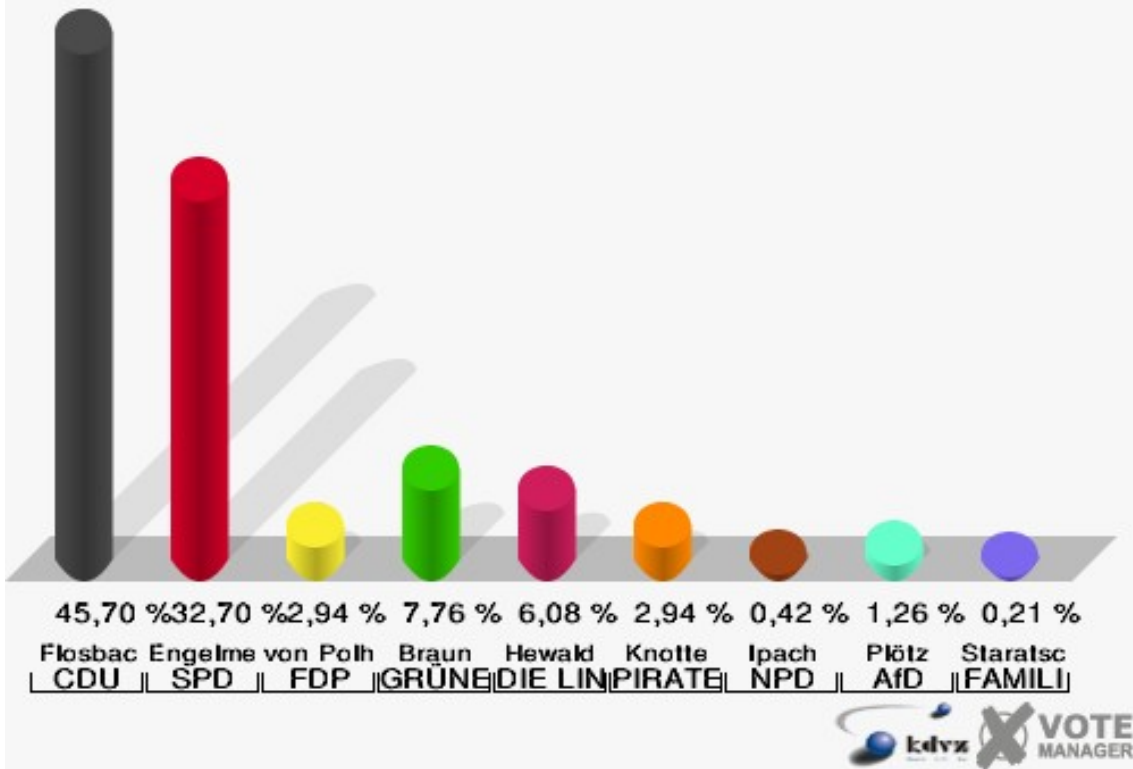


120-Altzentrum Johannesstift

	Erststimmen		Zweitstimmen	
Wahlberechtigte	873		873	
Wähler/innen	493	56,47 %	493	56,47 %
ungültige Stimmen	16	3,25 %	13	2,64 %
gültige Stimmen	477	96,75 %	480	97,36 %
Flosbach, CDU	218	45,70 %	184	38,33 %
Engelmeier-Heite, SPD	156	32,70 %	142	29,58 %
von Polheim, FDP	14	2,94 %	24	5,00 %
Braun, GRÜNE	37	7,76 %	54	11,25 %
Hewald, DIE LINKE	29	6,08 %	32	6,67 %
Knotte, PIRATEN	14	2,94 %	11	2,29 %
Ipach, NPD	2	0,42 %	1	0,21 %
REP	---	---	1	0,21 %
Bündnis 21/RRP	---	---	0	0,00 %
Volksabstimmung	---	---	2	0,42 %
ÖDP	---	---	1	0,21 %
MLPD	---	---	1	0,21 %
BüSo	---	---	0	0,00 %
PSG	---	---	0	0,00 %
Plötz, AfD	6	1,26 %	13	2,71 %
BIG	---	---	0	0,00 %
pro Deutschland	---	---	4	0,83 %
DIE RECHTE	---	---	0	0,00 %
FREIE WÄHLER	---	---	1	0,21 %
Partei der Nichtwähler	---	---	1	0,21 %
PARTEI DER VERNUNFT	---	---	2	0,42 %
Die PARTEI	---	---	6	1,25 %
Staratschek, FAMILIE & UMWELT	1	0,21 %	---	---

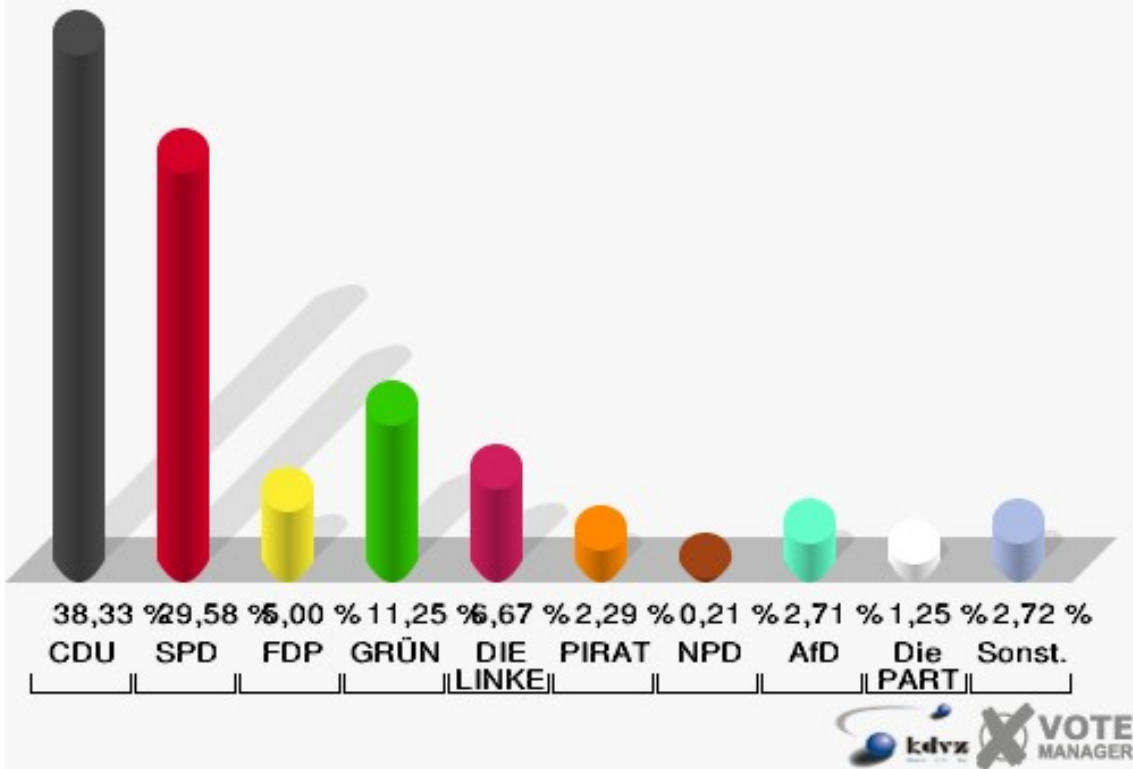
Schloss-Stadt Hückeswagen

Wahl zum Deutschen Bundestag 22.09.2013
Erststimmen 120-Altenzentrum Johannesstift



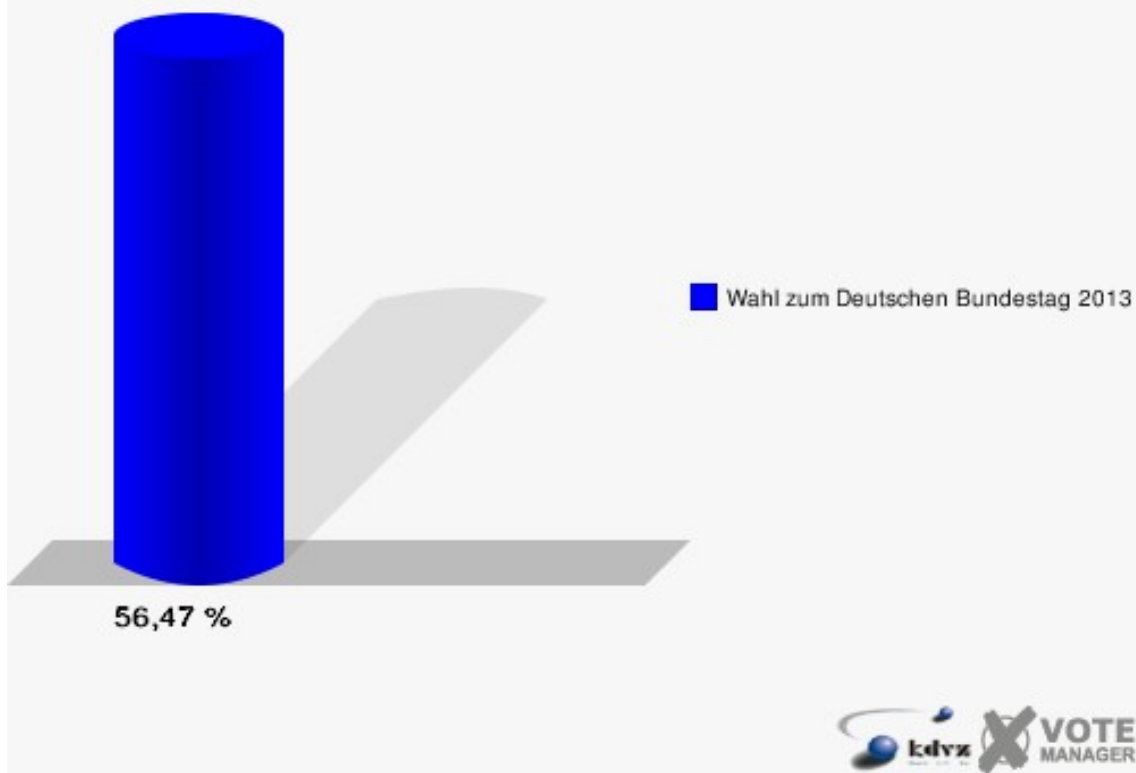
Schloss-Stadt Hückeswagen

Wahl zum Deutschen Bundestag 22.09.2013
Zweitstimmen 120-Altenzentrum Johannesstift



Sonst. = Sonstige

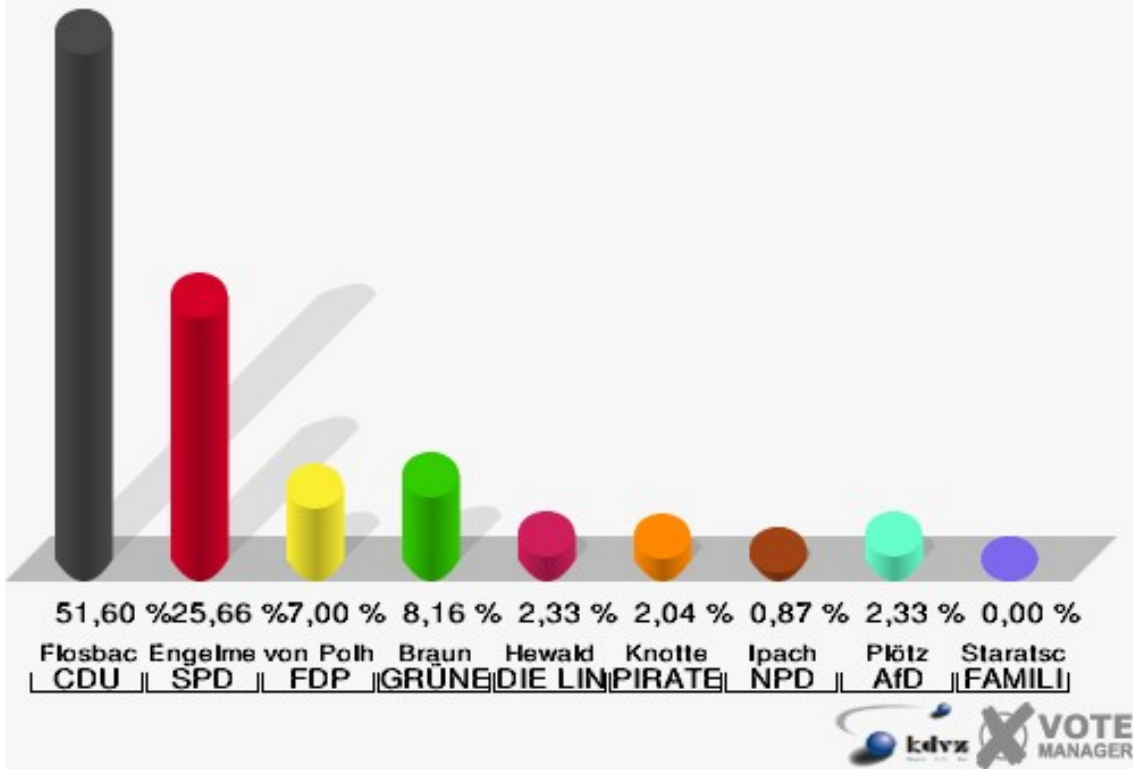
Schloss-Stadt Hückeswagen
Wahl zum Deutschen Bundestag 22.09.2013
Wahlbeteiligung 120-Altenzentrum Johannesstift



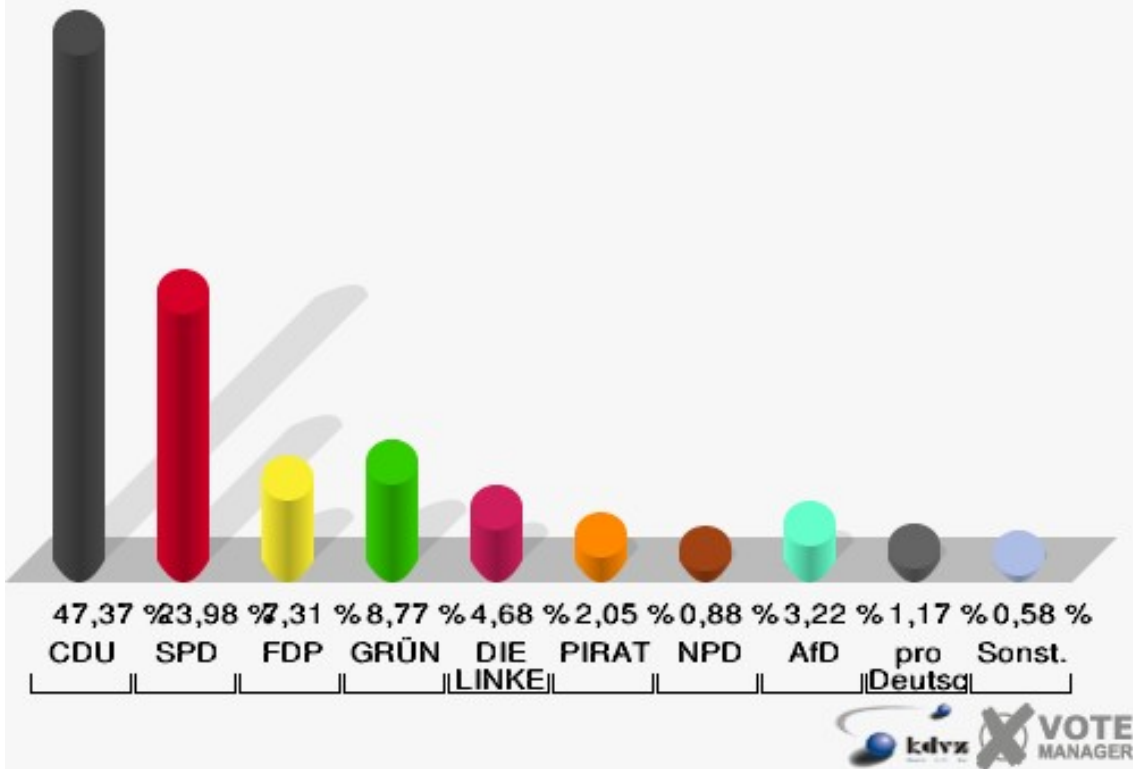
130-Feuerwehrgerätehaus Herweg

	Erststimmen		Zweitstimmen	
Wahlberechtigte	605		605	
Wähler/innen	343	56,69 %	343	56,69 %
ungültige Stimmen	0	0,00 %	1	0,29 %
gültige Stimmen	343	100,00 %	342	99,71 %
Flosbach, CDU	177	51,60 %	162	47,37 %
Engelmeier-Heite, SPD	88	25,66 %	82	23,98 %
von Polheim, FDP	24	7,00 %	25	7,31 %
Braun, GRÜNE	28	8,16 %	30	8,77 %
Hewald, DIE LINKE	8	2,33 %	16	4,68 %
Knotte, PIRATEN	7	2,04 %	7	2,05 %
Ipach, NPD	3	0,87 %	3	0,88 %
REP	---	---	1	0,29 %
Bündnis 21/RRP	---	---	0	0,00 %
Volksabstimmung	---	---	0	0,00 %
ÖDP	---	---	0	0,00 %
MLPD	---	---	0	0,00 %
BüSo	---	---	0	0,00 %
PSG	---	---	0	0,00 %
Plötz, AfD	8	2,33 %	11	3,22 %
BIG	---	---	0	0,00 %
pro Deutschland	---	---	4	1,17 %
DIE RECHTE	---	---	0	0,00 %
FREIE WÄHLER	---	---	0	0,00 %
Partei der Nichtwähler	---	---	0	0,00 %
PARTEI DER VERNUNFT	---	---	0	0,00 %
Die PARTEI	---	---	1	0,29 %
Staratschek, FAMILIE & UMWELT	0	0,00 %	---	---

Schloss-Stadt Hückeswagen
 Wahl zum Deutschen Bundestag 22.09.2013
 Erststimmen 130-Feuerwehrgerätehaus Herweg

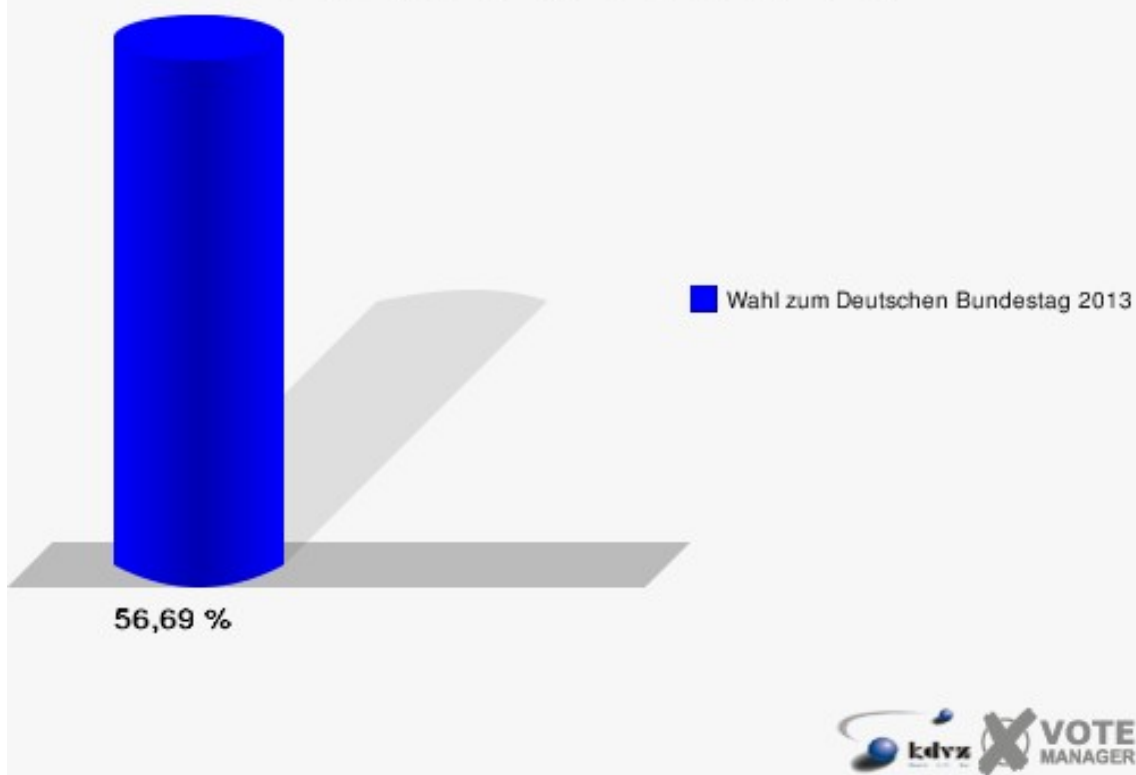


Schloss-Stadt Hückeswagen
 Wahl zum Deutschen Bundestag 22.09.2013
 Zweitstimmen 130-Feuerwehrgerätehaus Herweg



Sonst. = Sonstige

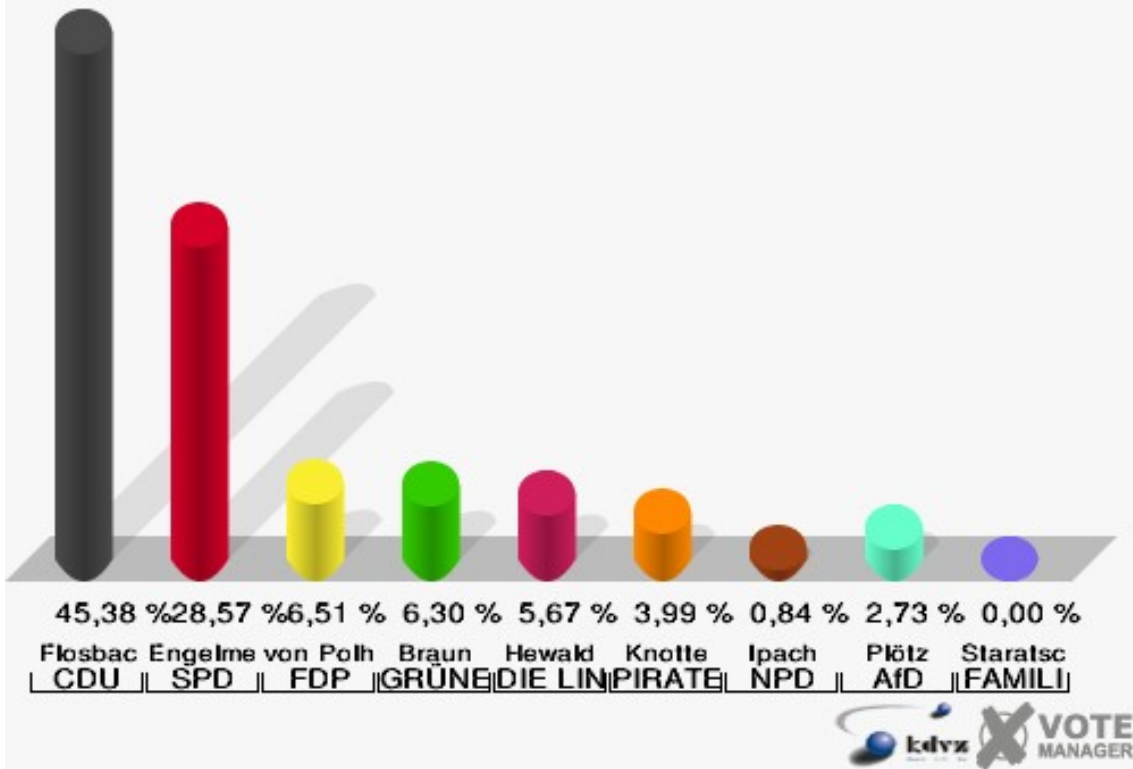
Schloss-Stadt Hückeswagen
Wahl zum Deutschen Bundestag 22.09.2013
Wahlbeteiligung 130-Feuerwehrgerätehaus Herweg



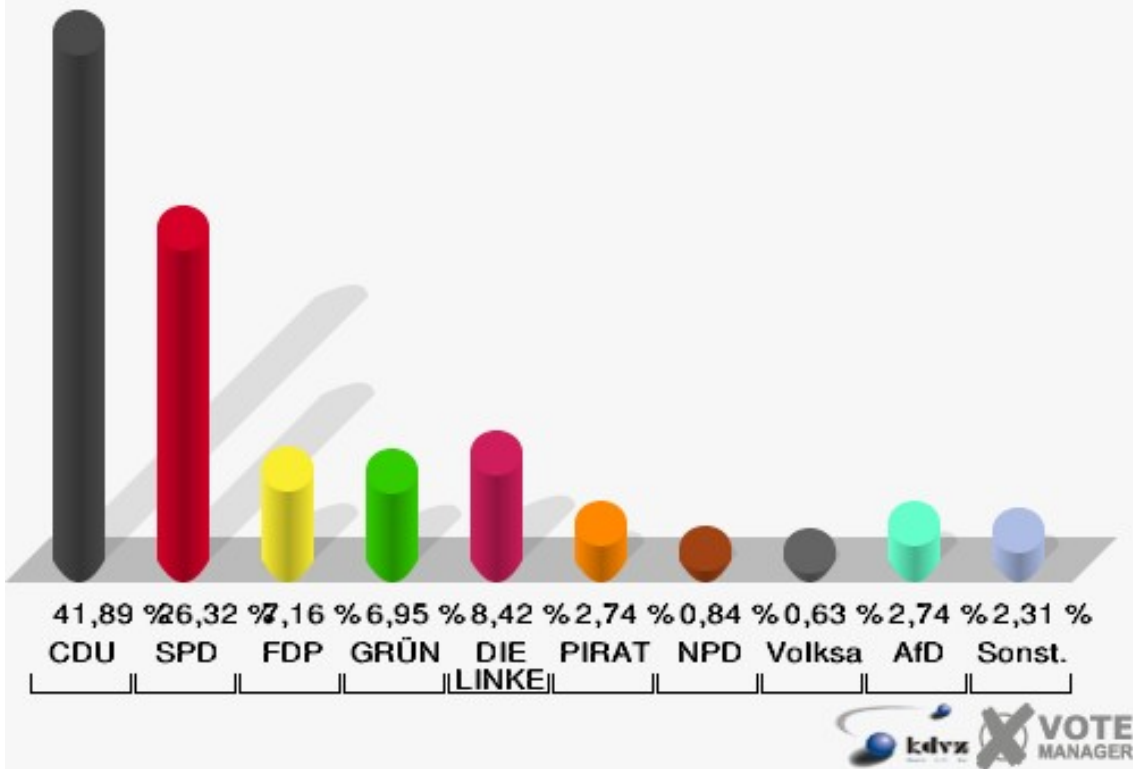
140-Fitness-Center INJOY

	Erststimmen		Zweitstimmen	
Wahlberechtigte	829		829	
Wähler/innen	480	57,90 %	480	57,90 %
ungültige Stimmen	4	0,83 %	5	1,04 %
gültige Stimmen	476	99,17 %	475	98,96 %
Flosbach, CDU	216	45,38 %	199	41,89 %
Engelmeier-Heite, SPD	136	28,57 %	125	26,32 %
von Polheim, FDP	31	6,51 %	34	7,16 %
Braun, GRÜNE	30	6,30 %	33	6,95 %
Hewald, DIE LINKE	27	5,67 %	40	8,42 %
Knotte, PIRATEN	19	3,99 %	13	2,74 %
Ipach, NPD	4	0,84 %	4	0,84 %
REP	---	---	0	0,00 %
Bündnis 21/RRP	---	---	1	0,21 %
Volksabstimmung	---	---	3	0,63 %
ÖDP	---	---	1	0,21 %
MLPD	---	---	0	0,00 %
BüSo	---	---	0	0,00 %
PSG	---	---	0	0,00 %
Plötz, AfD	13	2,73 %	13	2,74 %
BIG	---	---	0	0,00 %
pro Deutschland	---	---	2	0,42 %
DIE RECHTE	---	---	1	0,21 %
FREIE WÄHLER	---	---	2	0,42 %
Partei der Nichtwähler	---	---	1	0,21 %
PARTEI DER VERNUNFT	---	---	1	0,21 %
Die PARTEI	---	---	2	0,42 %
Staratschek, FAMILIE & UMWELT	0	0,00 %	---	---

Schloss-Stadt Hückeswagen
 Wahl zum Deutschen Bundestag 22.09.2013
 Erststimmen 140-Fitness-Center INJOY

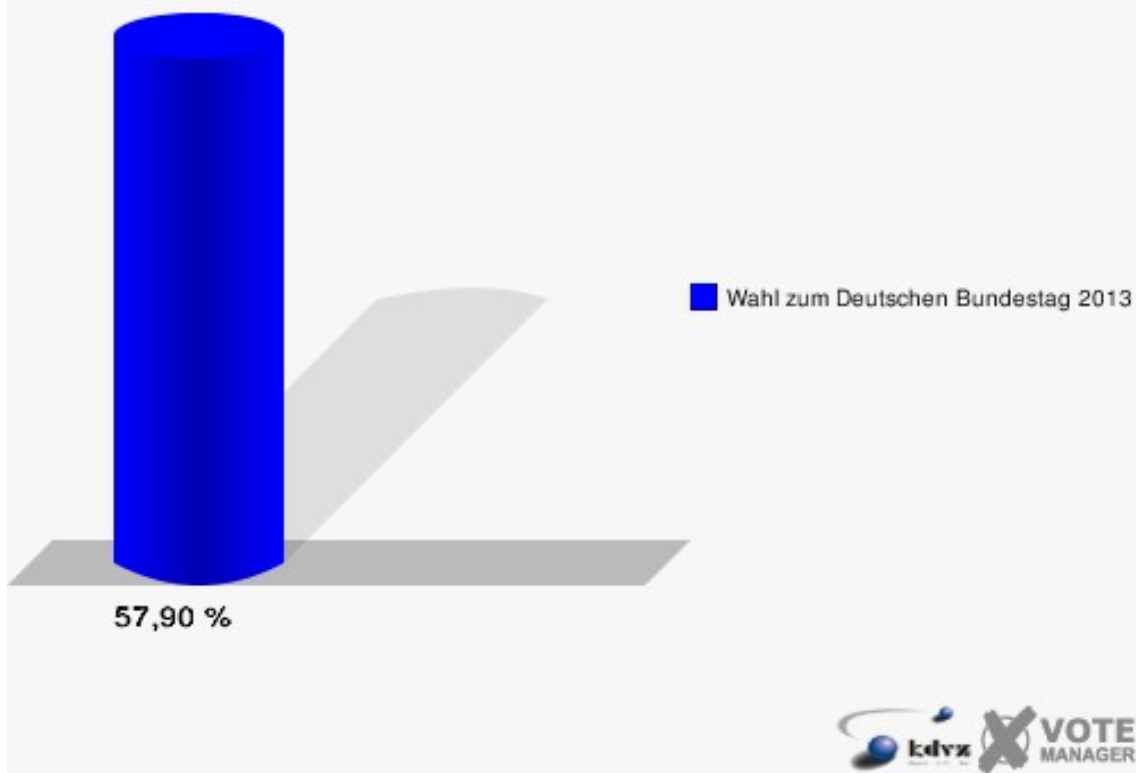


Schloss-Stadt Hückeswagen
 Wahl zum Deutschen Bundestag 22.09.2013
 Zweitstimmen 140-Fitness-Center INJOY



Sonst. = Sonstige

Schloss-Stadt Hückeswagen
Wahl zum Deutschen Bundestag 22.09.2013
Wahlbeteiligung 140-Fitness-Center INJOY

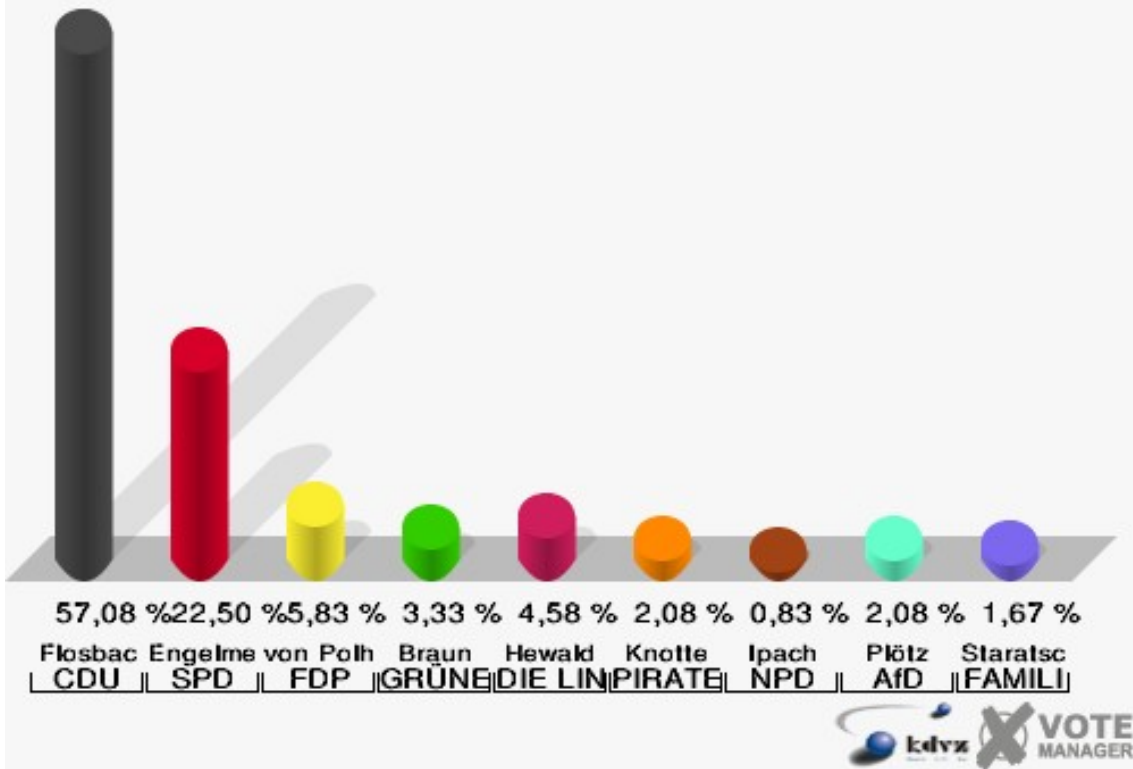


151-Feuerwehrgerätehaus Holte

	Erststimmen		Zweitstimmen	
Wahlberechtigte	369		369	
Wähler/innen	243	65,85 %	243	65,85 %
ungültige Stimmen	3	1,23 %	3	1,23 %
gültige Stimmen	240	98,77 %	240	98,77 %
Flosbach, CDU	137	57,08 %	121	50,42 %
Engelmeier-Heite, SPD	54	22,50 %	53	22,08 %
von Polheim, FDP	14	5,83 %	21	8,75 %
Braun, GRÜNE	8	3,33 %	9	3,75 %
Hewald, DIE LINKE	11	4,58 %	13	5,42 %
Knotte, PIRATEN	5	2,08 %	5	2,08 %
Ipach, NPD	2	0,83 %	0	0,00 %
REP	---	---	1	0,42 %
Bündnis 21/RRP	---	---	1	0,42 %
Volksabstimmung	---	---	0	0,00 %
ÖDP	---	---	0	0,00 %
MLPD	---	---	0	0,00 %
BüSo	---	---	0	0,00 %
PSG	---	---	0	0,00 %
Plötz, AfD	5	2,08 %	8	3,33 %
BIG	---	---	0	0,00 %
pro Deutschland	---	---	1	0,42 %
DIE RECHTE	---	---	0	0,00 %
FREIE WÄHLER	---	---	1	0,42 %
Partei der Nichtwähler	---	---	2	0,83 %
PARTEI DER VERNUNFT	---	---	2	0,83 %
Die PARTEI	---	---	2	0,83 %
Staratschek, FAMILIE & UMWELT	4	1,67 %	---	---

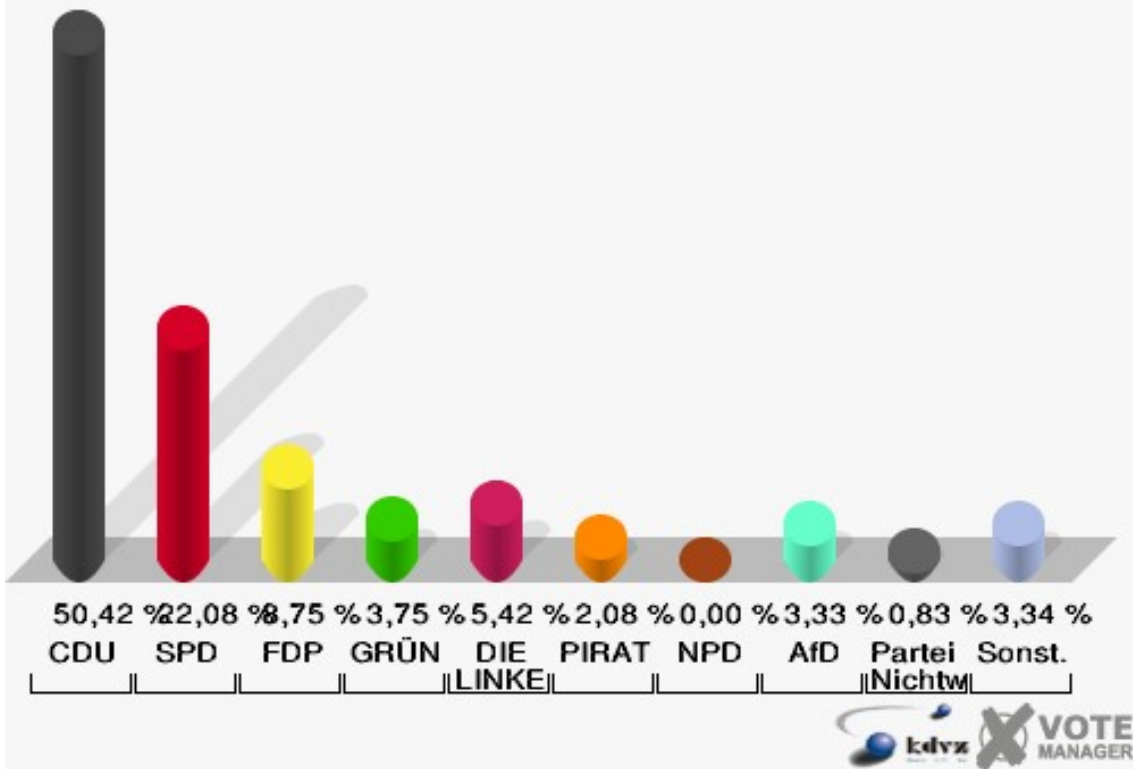
Schloss-Stadt Hückeswagen

Wahl zum Deutschen Bundestag 22.09.2013
Erststimmen 151-Feuerwehrgerätehaus Holte



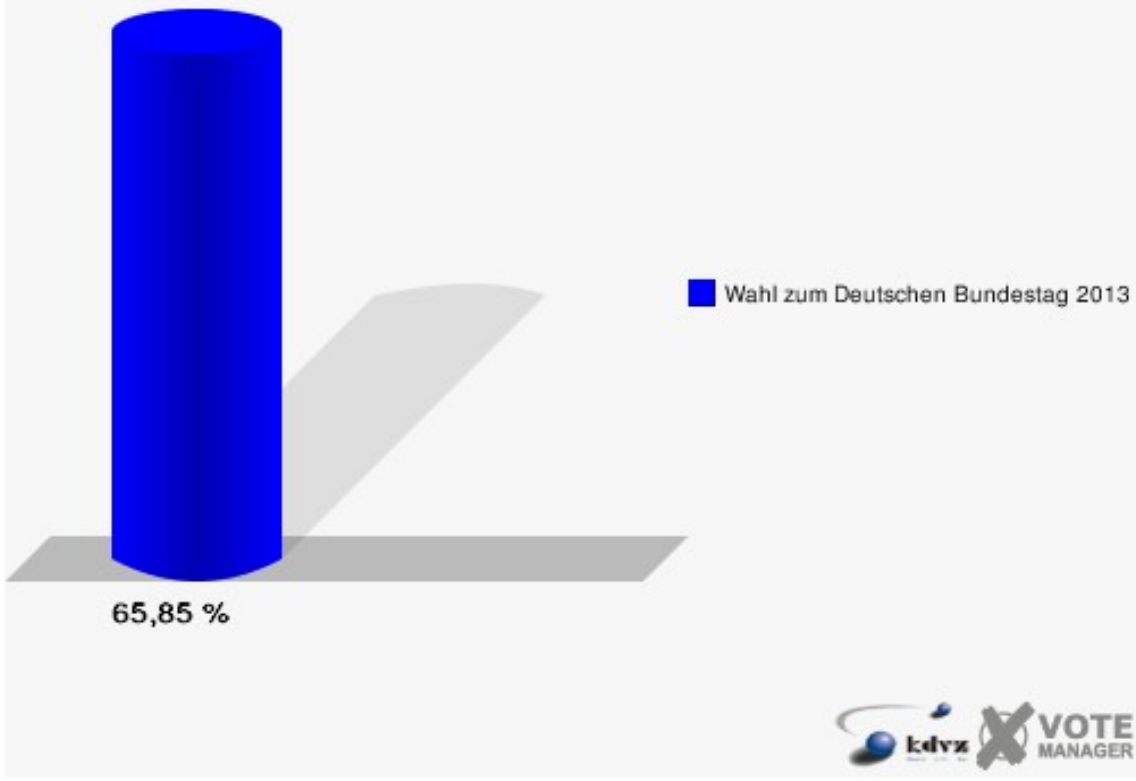
Schloss-Stadt Hückeswagen

Wahl zum Deutschen Bundestag 22.09.2013
Zweitstimmen 151-Feuerwehrgerätehaus Holte



Sonst. = Sonstige

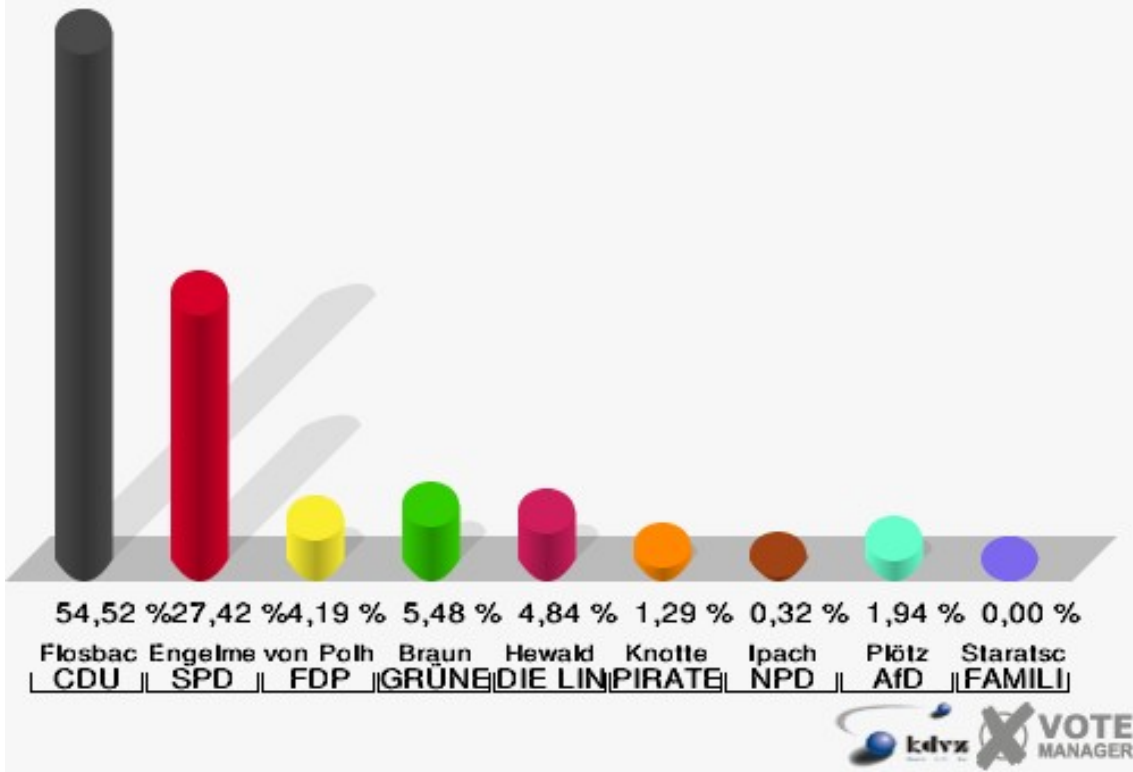
Schloss-Stadt Hückeswagen
Wahl zum Deutschen Bundestag 22.09.2013
Wahlbeteiligung 151-Feuerwehrgerätehaus Holte



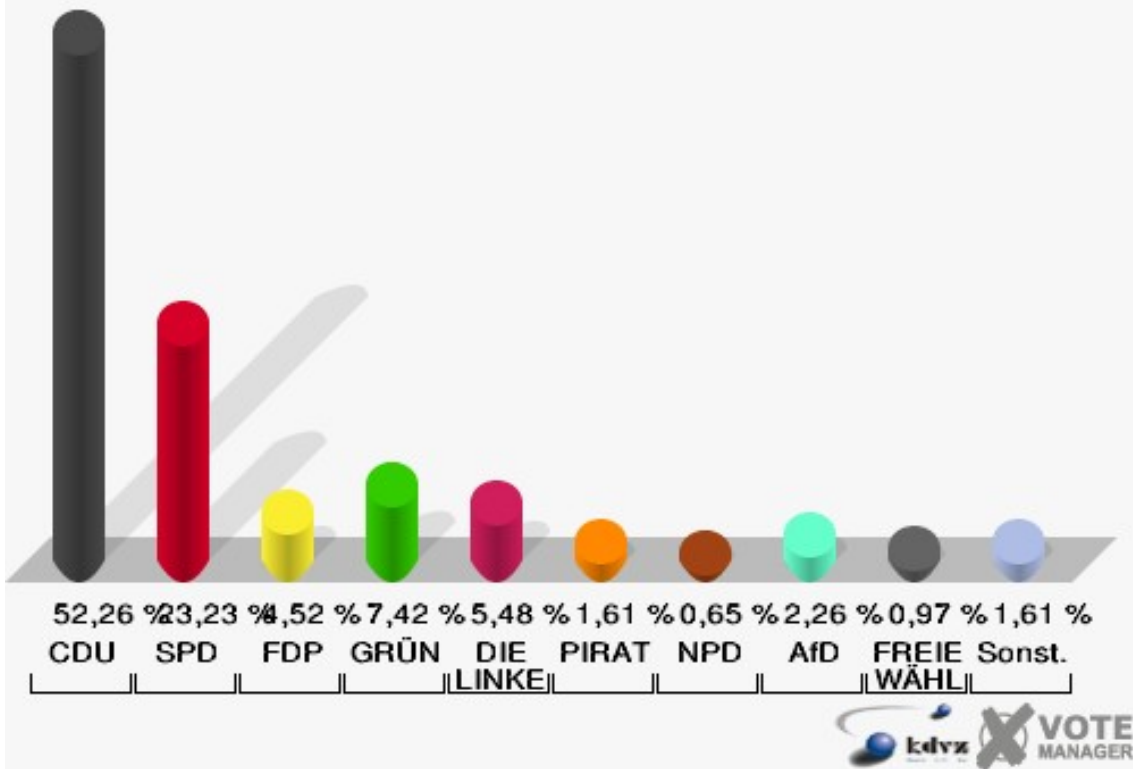
152-Feuerwehrgerätehaus Straßweg

	Erststimmen		Zweitstimmen	
Wahlberechtigte	431		431	
Wähler/innen	311	72,16 %	311	72,16 %
ungültige Stimmen	1	0,32 %	1	0,32 %
gültige Stimmen	310	99,68 %	310	99,68 %
Flosbach, CDU	169	54,52 %	162	52,26 %
Engelmeier-Heite, SPD	85	27,42 %	72	23,23 %
von Polheim, FDP	13	4,19 %	14	4,52 %
Braun, GRÜNE	17	5,48 %	23	7,42 %
Hewald, DIE LINKE	15	4,84 %	17	5,48 %
Knotte, PIRATEN	4	1,29 %	5	1,61 %
Ipach, NPD	1	0,32 %	2	0,65 %
REP	---	---	0	0,00 %
Bündnis 21/RRP	---	---	0	0,00 %
Volksabstimmung	---	---	0	0,00 %
ÖDP	---	---	0	0,00 %
MLPD	---	---	0	0,00 %
BüSo	---	---	0	0,00 %
PSG	---	---	0	0,00 %
Plötz, AfD	6	1,94 %	7	2,26 %
BIG	---	---	0	0,00 %
pro Deutschland	---	---	1	0,32 %
DIE RECHTE	---	---	0	0,00 %
FREIE WÄHLER	---	---	3	0,97 %
Partei der Nichtwähler	---	---	1	0,32 %
PARTEI DER VERNUNFT	---	---	1	0,32 %
Die PARTEI	---	---	2	0,65 %
Staratschek, FAMILIE & UMWELT	0	0,00 %	---	---

Schloss-Stadt Hückeswagen
 Wahl zum Deutschen Bundestag 22.09.2013
 Erststimmen 152-Feuerwehrgerätehaus Straßweg

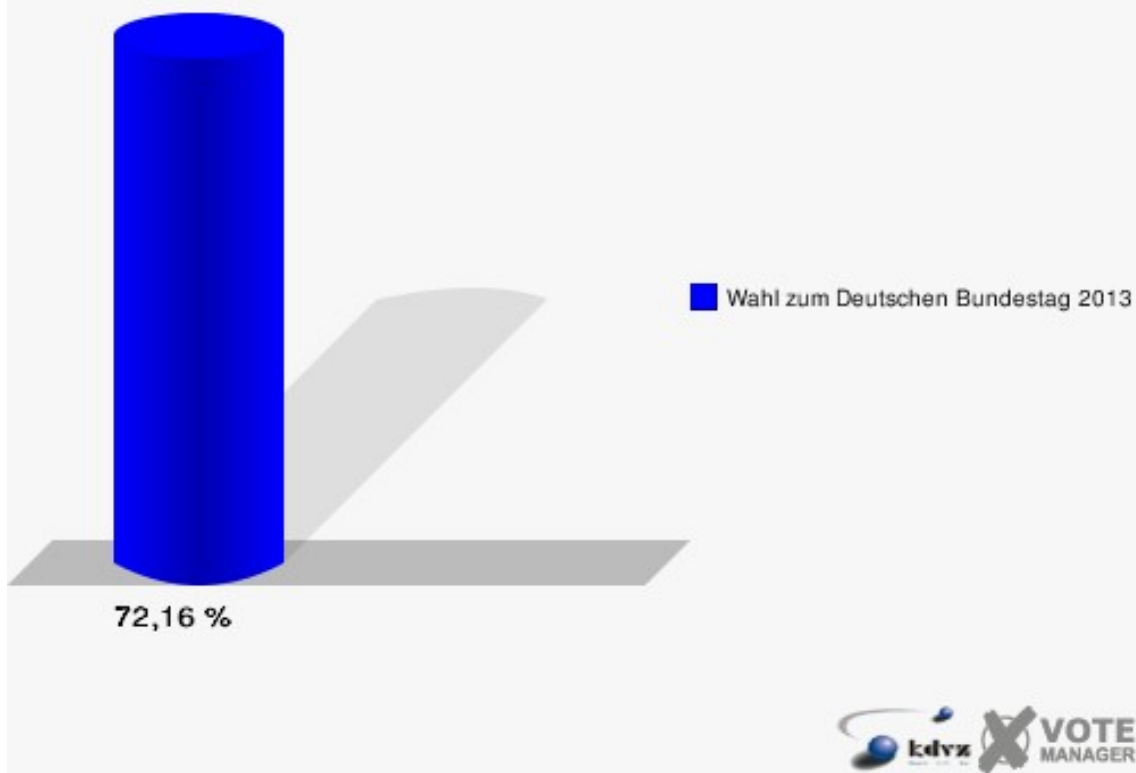


Schloss-Stadt Hückeswagen
 Wahl zum Deutschen Bundestag 22.09.2013
 Zweitstimmen 152-Feuerwehrgerätehaus Straßweg



Sonst. = Sonstige

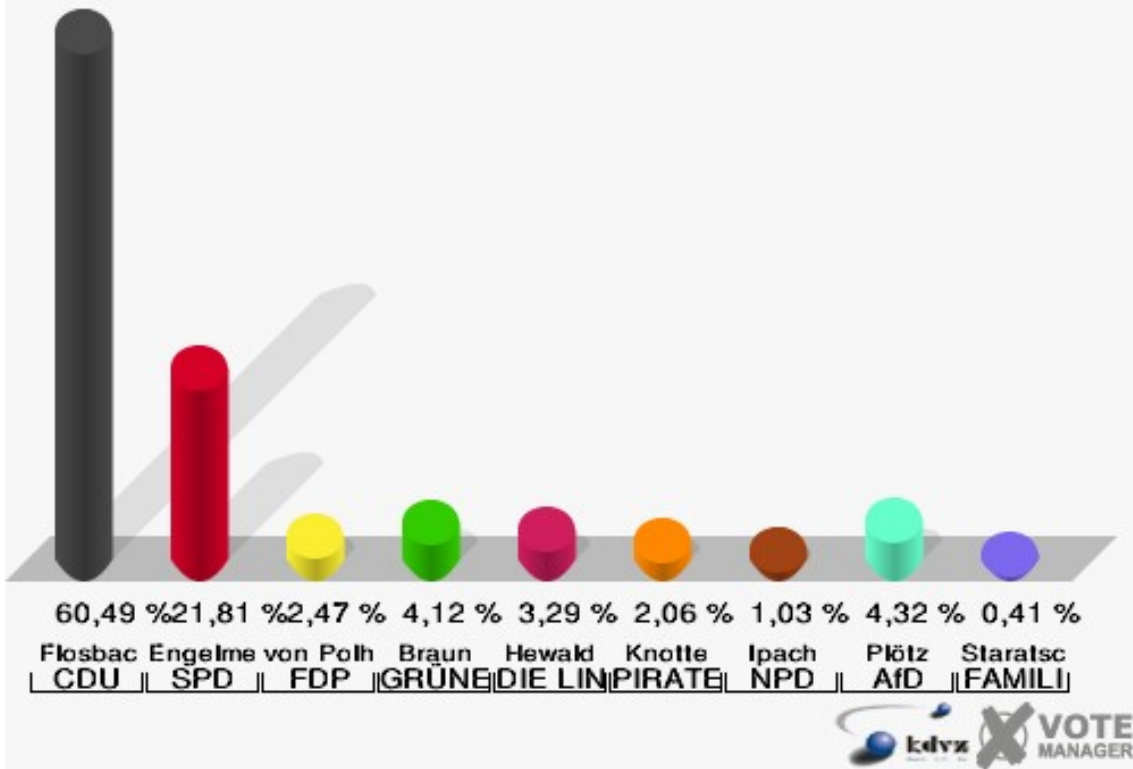
Schloss-Stadt Hückeswagen
Wahl zum Deutschen Bundestag 22.09.2013
Wahlbeteiligung 152-Feuerwehrgerätehaus Straßweg



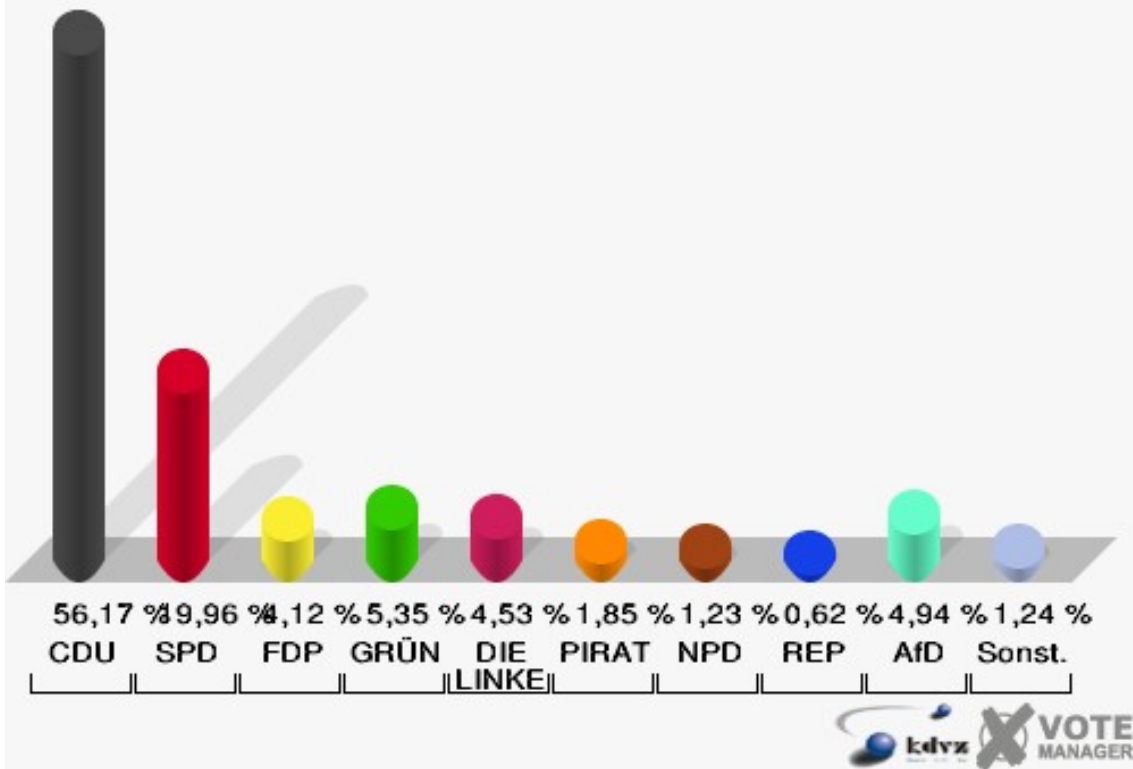
160-Evgl. Vereinshaus Scheideweg

	Erststimmen		Zweitstimmen	
Wahlberechtigte	775		775	
Wähler/innen	490	63,23 %	490	63,23 %
ungültige Stimmen	4	0,82 %	4	0,82 %
gültige Stimmen	486	99,18 %	486	99,18 %
Flosbach, CDU	294	60,49 %	273	56,17 %
Engelmeier-Heite, SPD	106	21,81 %	97	19,96 %
von Polheim, FDP	12	2,47 %	20	4,12 %
Braun, GRÜNE	20	4,12 %	26	5,35 %
Hewald, DIE LINKE	16	3,29 %	22	4,53 %
Knotte, PIRATEN	10	2,06 %	9	1,85 %
Ipach, NPD	5	1,03 %	6	1,23 %
REP	---	---	3	0,62 %
Bündnis 21/RRP	---	---	0	0,00 %
Volksabstimmung	---	---	0	0,00 %
ÖDP	---	---	1	0,21 %
MLPD	---	---	0	0,00 %
BüSo	---	---	0	0,00 %
PSG	---	---	0	0,00 %
Plötz, AfD	21	4,32 %	24	4,94 %
BIG	---	---	0	0,00 %
pro Deutschland	---	---	1	0,21 %
DIE RECHTE	---	---	0	0,00 %
FREIE WÄHLER	---	---	2	0,41 %
Partei der Nichtwähler	---	---	0	0,00 %
PARTEI DER VERNUNFT	---	---	0	0,00 %
Die PARTEI	---	---	2	0,41 %
Staratschek, FAMILIE & UMWELT	2	0,41 %	---	---

Schloss-Stadt Hückeswagen
 Wahl zum Deutschen Bundestag 22.09.2013
 Erststimmen 160-Evgl. Vereinshaus Scheideweg

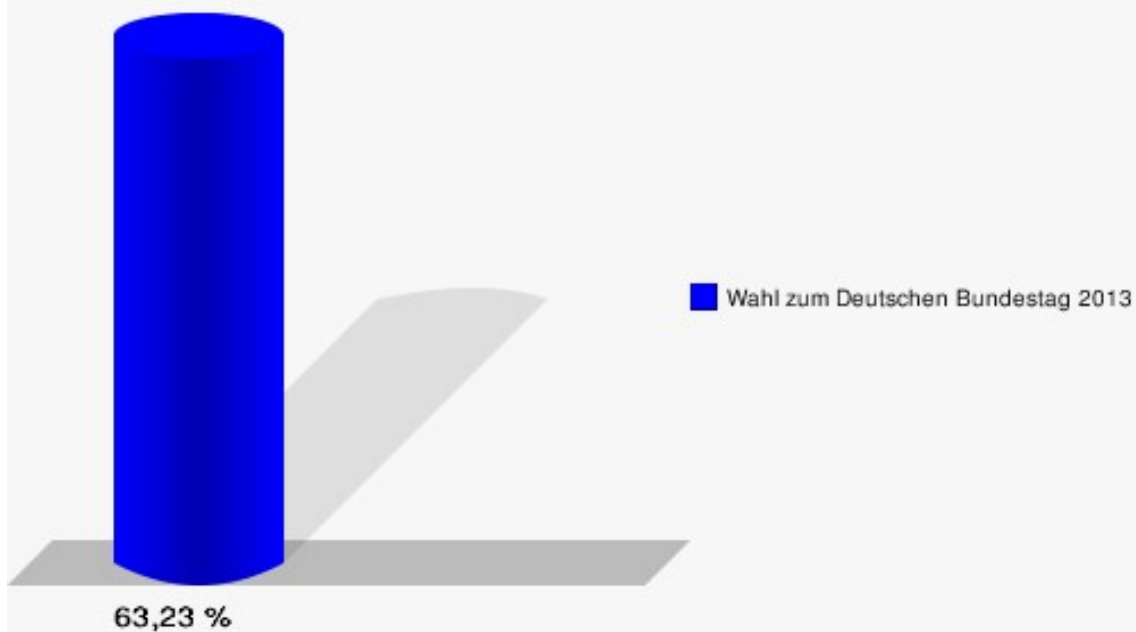


Schloss-Stadt Hückeswagen
 Wahl zum Deutschen Bundestag 22.09.2013
 Zweitstimmen 160-Evgl. Vereinshaus Scheideweg



Sonst. = Sonstige

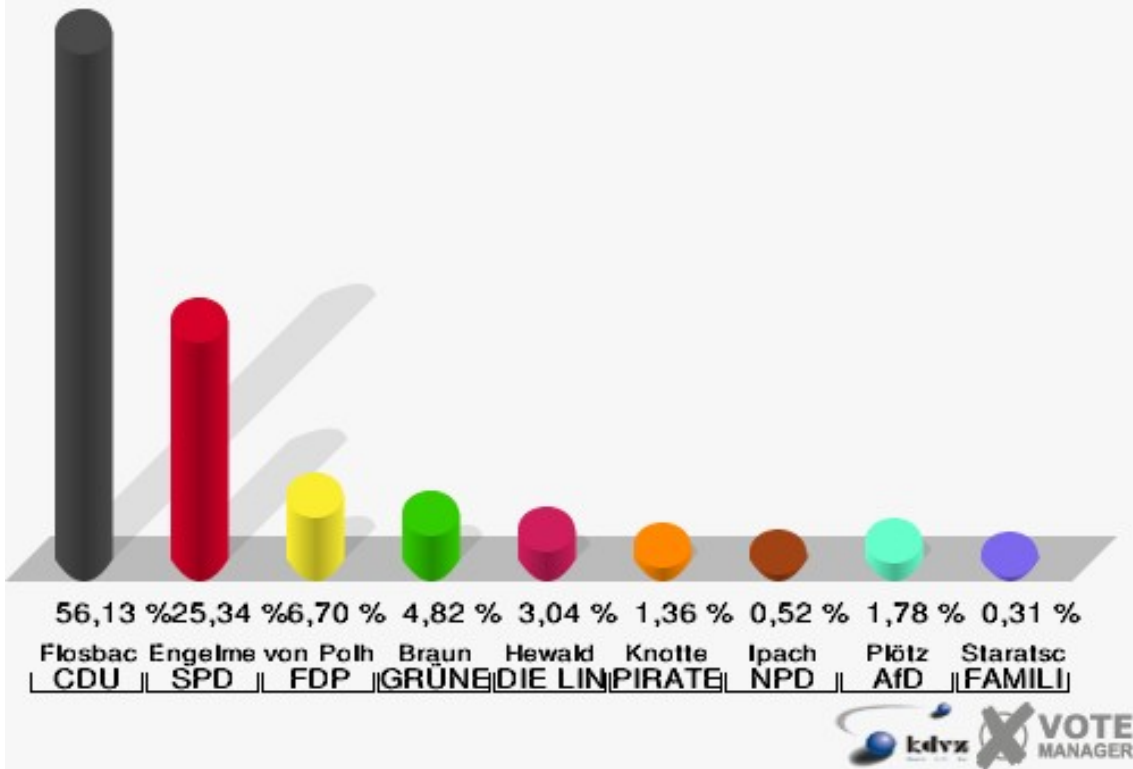
Schloss-Stadt Hückeswagen
Wahl zum Deutschen Bundestag 22.09.2013
Wahlbeteiligung 160-Evgl. Vereinshaus Scheideweg



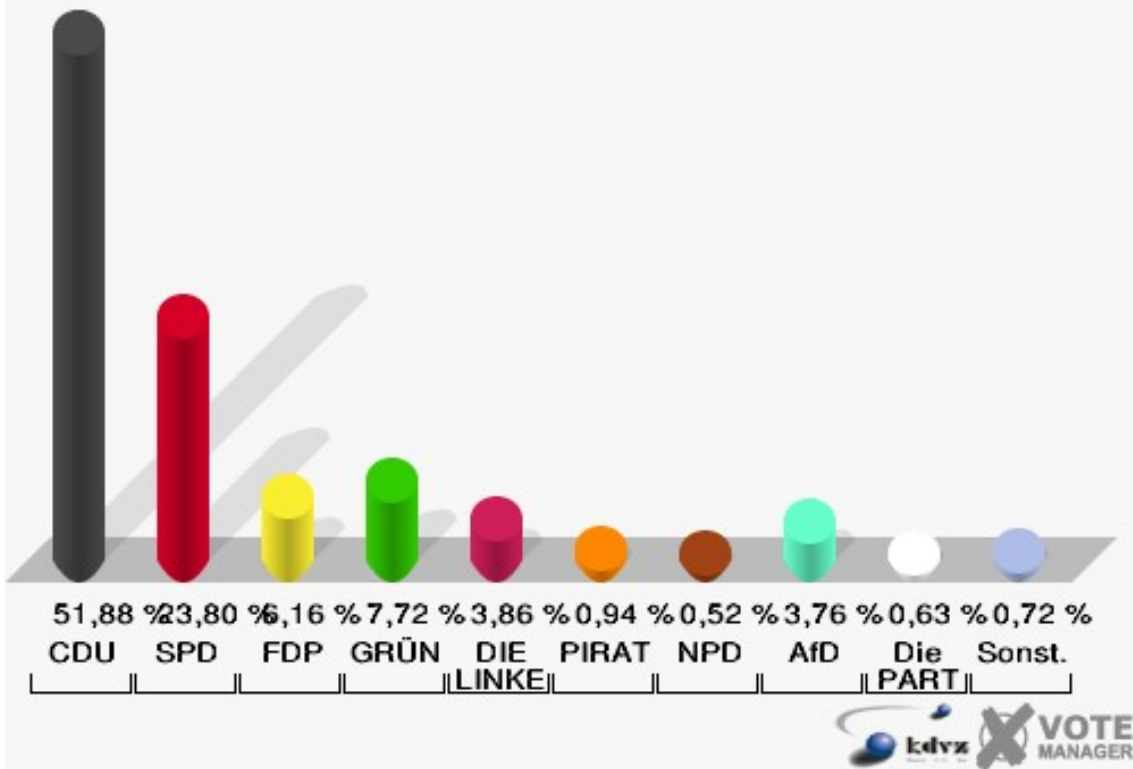
B010-Briefwahlbezirk 1

	Erststimmen		Zweitstimmen	
Wähler/innen	968		968	
ungültige Stimmen	13	1,34 %	10	1,03 %
gültige Stimmen	955	98,66 %	958	98,97 %
Flosbach, CDU	536	56,13 %	497	51,88 %
Engelmeier-Heite, SPD	242	25,34 %	228	23,80 %
von Polheim, FDP	64	6,70 %	59	6,16 %
Braun, GRÜNE	46	4,82 %	74	7,72 %
Hewald, DIE LINKE	29	3,04 %	37	3,86 %
Knotte, PIRATEN	13	1,36 %	9	0,94 %
Ipach, NPD	5	0,52 %	5	0,52 %
REP	---	---	0	0,00 %
Bündnis 21/RRP	---	---	1	0,10 %
Volksabstimmung	---	---	2	0,21 %
ÖDP	---	---	1	0,10 %
MLPD	---	---	0	0,00 %
BüSo	---	---	0	0,00 %
PSG	---	---	0	0,00 %
Plötz, AfD	17	1,78 %	36	3,76 %
BIG	---	---	0	0,00 %
pro Deutschland	---	---	2	0,21 %
DIE RECHTE	---	---	0	0,00 %
FREIE WÄHLER	---	---	1	0,10 %
Partei der Nichtwähler	---	---	0	0,00 %
PARTEI DER VERNUNFT	---	---	0	0,00 %
Die PARTEI	---	---	6	0,63 %
Staratschek, FAMILIE & UMWELT	3	0,31 %	---	---

Schloss-Stadt Hückeswagen
 Wahl zum Deutschen Bundestag 22.09.2013
 Erststimmen B010-Briefwahlbezirk 1



Schloss-Stadt Hückeswagen
 Wahl zum Deutschen Bundestag 22.09.2013
 Zweitstimmen B010-Briefwahlbezirk 1

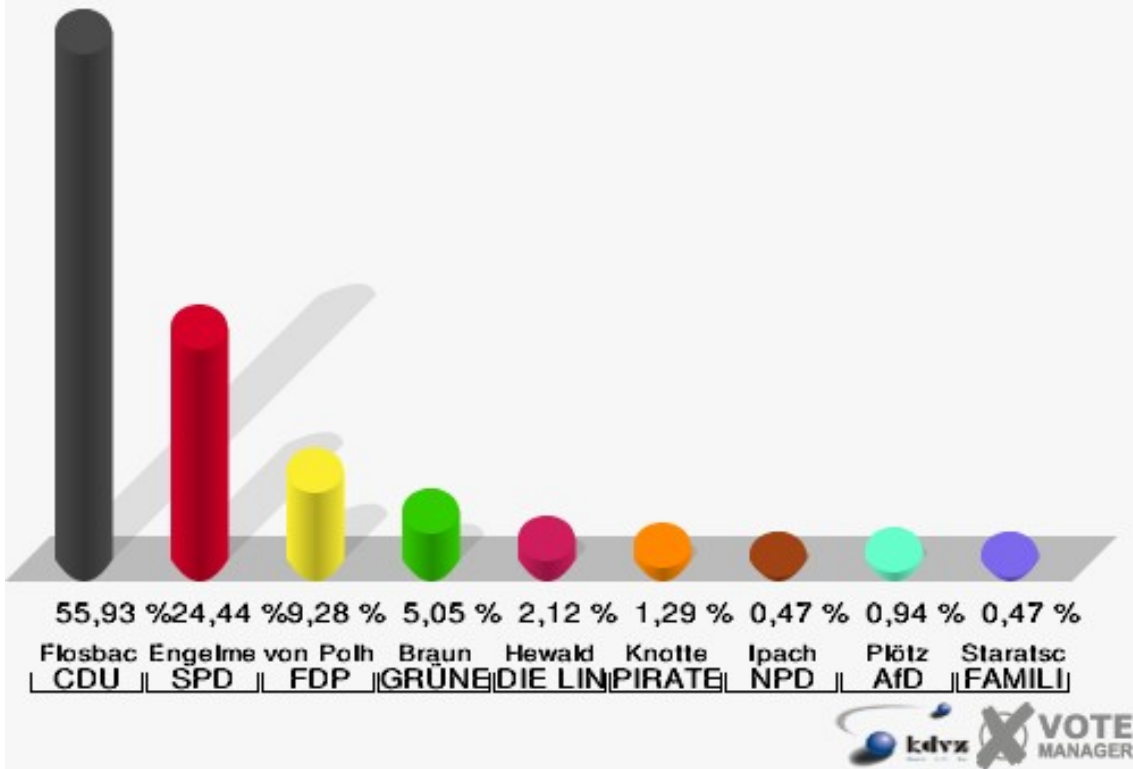


Sonst. = Sonstige

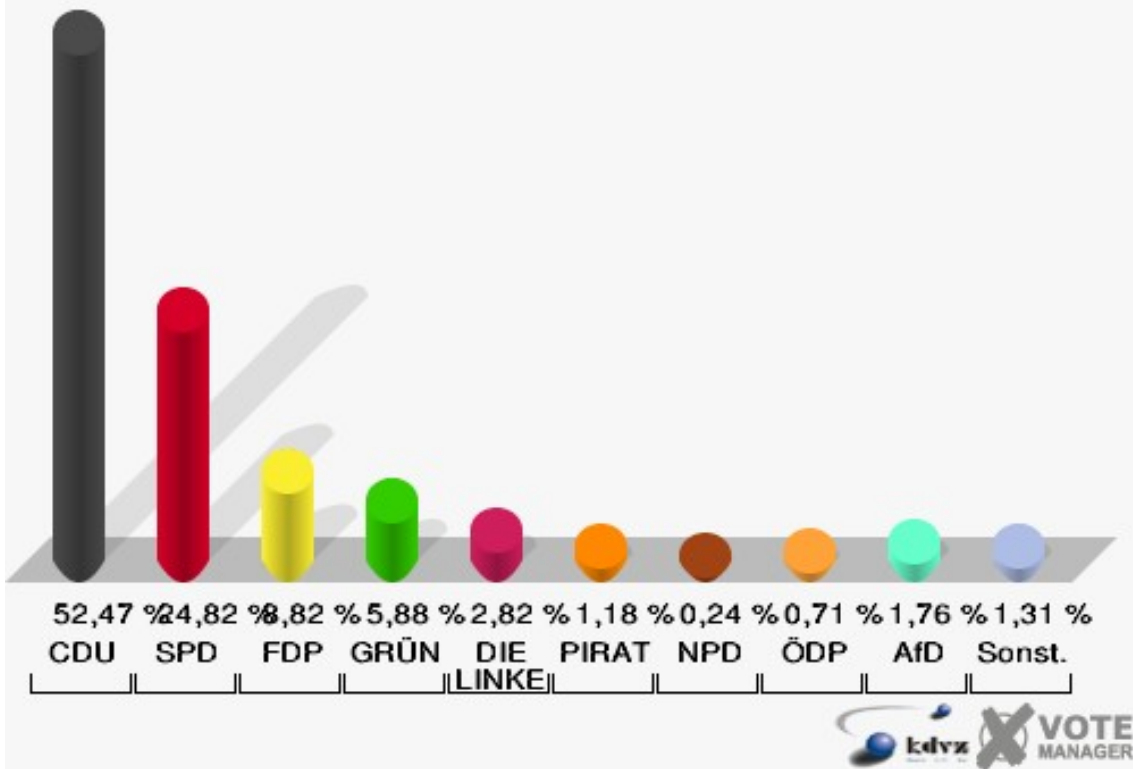
B020-Briefwahlbezirk 2

	Erststimmen		Zweitstimmen	
Wähler/innen	860		860	
ungültige Stimmen	9	1,05 %	10	1,16 %
gültige Stimmen	851	98,95 %	850	98,84 %
Flosbach, CDU	476	55,93 %	446	52,47 %
Engelmeier-Heite, SPD	208	24,44 %	211	24,82 %
von Polheim, FDP	79	9,28 %	75	8,82 %
Braun, GRÜNE	43	5,05 %	50	5,88 %
Hewald, DIE LINKE	18	2,12 %	24	2,82 %
Knotte, PIRATEN	11	1,29 %	10	1,18 %
Ipach, NPD	4	0,47 %	2	0,24 %
REP	---	---	0	0,00 %
Bündnis 21/RRP	---	---	1	0,12 %
Volksabstimmung	---	---	2	0,24 %
ÖDP	---	---	6	0,71 %
MLPD	---	---	0	0,00 %
BüSo	---	---	0	0,00 %
PSG	---	---	0	0,00 %
Plötz, AfD	8	0,94 %	15	1,76 %
BIG	---	---	0	0,00 %
pro Deutschland	---	---	0	0,00 %
DIE RECHTE	---	---	0	0,00 %
FREIE WÄHLER	---	---	2	0,24 %
Partei der Nichtwähler	---	---	2	0,24 %
PARTEI DER VERNUNFT	---	---	1	0,12 %
Die PARTEI	---	---	3	0,35 %
Staratschek, FAMILIE & UMWELT	4	0,47 %	---	---

Schloss-Stadt Hückeswagen
 Wahl zum Deutschen Bundestag 22.09.2013
 Erststimmen B020-Briefwahlbezirk 2



Schloss-Stadt Hückeswagen
 Wahl zum Deutschen Bundestag 22.09.2013
 Zweitstimmen B020-Briefwahlbezirk 2



Sonst. = Sonstige

Übersicht Wahlbezirke

Schloss-Stadt Hückeswagen
Wahl zum Deutschen Bundestag 22.09.2013
Zusammenstellung der Ergebnisse nach Wahlbezirken - Erststimmen -

Wahlbezirk	Wahlberechtigte	Wähler	gültig	Flosbach CDU	Engel- meier-Heite SPD	von Polheim FDP	Braun GRÜNE	Hewald DIE LINKE	Knotte PIRATEN	Ipach NPD	Plötz AfD	Staratschek FAMILIE & UMWELT
010-Sparkasse Hückes- wagen	748	427	420	235	111	19	12	14	17	4	6	2
		57,09 %	98,36 %	55,95 %	26,43 %	4,52 %	2,86 %	3,33 %	4,05 %	0,95 %	1,43 %	0,48 %
020-ATV-Turnhalle	756	422	415	203	134	10	11	23	8	7	19	0
		55,82 %	98,34 %	48,92 %	32,29 %	2,41 %	2,65 %	5,54 %	1,93 %	1,69 %	4,58 %	0,00 %
030-Margarethe-Starr- mann-Kindergarten	772	458	454	241	128	18	31	13	7	5	9	2
		59,33 %	99,13 %	53,08 %	28,19 %	3,96 %	6,83 %	2,86 %	1,54 %	1,10 %	1,98 %	0,44 %
040-Bürgerbüro	669	362	359	155	107	32	19	17	9	5	15	0
		54,11 %	99,17 %	43,18 %	29,81 %	8,91 %	5,29 %	4,74 %	2,51 %	1,39 %	4,18 %	0,00 %
050-GGS-Stadt	794	470	463	213	136	31	21	30	10	4	17	1
		59,19 %	98,51 %	46,00 %	29,37 %	6,70 %	4,54 %	6,48 %	2,16 %	0,86 %	3,67 %	0,22 %
060-Schützenhaus	716	334	327	162	105	13	12	24	3	5	3	0
		46,65 %	97,90 %	49,54 %	32,11 %	3,98 %	3,67 %	7,34 %	0,92 %	1,53 %	0,92 %	0,00 %
070-GGS-Wiehagen	608	334	328	159	104	19	8	20	3	4	11	0
		54,93 %	98,20 %	48,48 %	31,71 %	5,79 %	2,44 %	6,10 %	0,91 %	1,22 %	3,35 %	0,00 %
080-Kath. Gemeindezen- trum	893	504	490	233	160	19	20	23	7	7	21	0
		56,44 %	97,22 %	47,55 %	32,65 %	3,88 %	4,08 %	4,69 %	1,43 %	1,43 %	4,29 %	0,00 %
090-Cafe Kiwie	802	492	486	230	146	35	23	23	6	6	16	1
		61,35 %	98,78 %	47,33 %	30,04 %	7,20 %	4,73 %	4,73 %	1,23 %	1,23 %	3,29 %	0,21 %
100-Erich-Käst- ner-Schule	863	538	532	273	160	25	23	20	11	6	14	0
		62,34 %	98,88 %	51,32 %	30,08 %	4,70 %	4,32 %	3,76 %	2,07 %	1,13 %	2,63 %	0,00 %
110-Büro Firma Pflitsch	591	349	345	181	94	29	22	7	5	1	6	0
		59,05 %	98,85 %	52,46 %	27,25 %	8,41 %	6,38 %	2,03 %	1,45 %	0,29 %	1,74 %	0,00 %
120-Altenzentrum Johannesstift	873	493	477	218	156	14	37	29	14	2	6	1
		56,47 %	96,75 %	45,70 %	32,70 %	2,94 %	7,76 %	6,08 %	2,94 %	0,42 %	1,26 %	0,21 %
130-Feuerwengeräte- haus Herweg	605	343	343	177	88	24	28	8	7	3	8	0
		56,69 %	100,00 %	51,60 %	25,66 %	7,00 %	8,16 %	2,33 %	2,04 %	0,87 %	2,33 %	0,00 %
140-Fitness-Center INJOY	829	480	476	216	136	31	30	27	19	4	13	0
		57,90 %	99,17 %	45,38 %	28,57 %	6,51 %	6,30 %	5,67 %	3,99 %	0,84 %	2,73 %	0,00 %
151-Feuerwengeräte- haus Holte	369	243	240	137	54	14	8	11	5	2	5	4
		65,85 %	98,77 %	57,08 %	22,50 %	5,83 %	3,33 %	4,58 %	2,08 %	0,83 %	2,08 %	1,67 %
152-Feuerwengeräte- haus Straßweg	431	311	310	169	85	13	17	15	4	1	6	0
		72,16 %	99,68 %	54,52 %	27,42 %	4,19 %	5,48 %	4,84 %	1,29 %	0,32 %	1,94 %	0,00 %
160-Evgl. Vereinshaus Scheideweg	775	490	486	294	106	12	20	16	10	5	21	2
		63,23 %	99,18 %	60,49 %	21,81 %	2,47 %	4,12 %	3,29 %	2,06 %	1,03 %	4,32 %	0,41 %

Wahlbezirk	Wahlberechtigte	Wähler	gültig	Flosbach CDU	Engel- meier-Heite SPD	von Polheim FDP	Braun GRÜNE	Hewald DIE LINKE	Knotte PIRATEN	Ipach NPD	Plötz AfD	Staratschek FAMILIE & UMWELT
B010-Briefwahlbezirk 1	0	968	955	536	242	64	46	29	13	5	17	3
			98,66 %	56,13 %	25,34 %	6,70 %	4,82 %	3,04 %	1,36 %	0,52 %	1,78 %	0,31 %
B020-Briefwahlbezirk 2	0	860	851	476	208	79	43	18	11	4	8	4
			98,95 %	55,93 %	24,44 %	9,28 %	5,05 %	2,12 %	1,29 %	0,47 %	0,94 %	0,47 %
Schloss-Stadt Hückes- wagen	12.094	8.878	8.757	4.508	2.460	501	431	367	169	80	221	20
			73,41 %	98,64 %	51,48 %	28,09 %	5,72 %	4,92 %	4,19 %	1,93 %	0,91 %	2,52 %

Schloss-Stadt Hückeswagen
Wahl zum Deutschen Bundestag 22.09.2013
Zusammenstellung der Ergebnisse nach Wahlbezirken - Zweitstimmen -

Wahlbezirk	Wahlberechtigte	Wähler	gültig	CDU	SPD	FDP	GRÜNE	DIE LINKE	PIRATEN	NPD	REP	Bündnis 21/RRP	Volksabstimmung	ÖDP	MLPD	BüSo	PSG	AfD
010-Sparkasse Hückeswagen	748	427	420	205	101	31	19	25	10	4	1	1	0	4	0	0	0	16
		57,09 %	98,36 %	48,81 %	24,05 %	7,38 %	4,52 %	5,95 %	2,38 %	0,95 %	0,24 %	0,24 %	0,00 %	0,95 %	0,00 %	0,00 %	0,00 %	3,81 %
020-ATV-Turnhalle	756	422	418	182	115	11	26	28	10	6	2	1	1	0	0	0	0	29
		55,82 %	99,05 %	43,54 %	27,51 %	2,63 %	6,22 %	6,70 %	2,39 %	1,44 %	0,48 %	0,24 %	0,24 %	0,00 %	0,00 %	0,00 %	0,00 %	6,94 %
030-Margarethe-Starrmann-Kinderergarten	772	458	452	213	124	24	34	20	10	4	0	0	0	0	0	0	0	17
		59,33 %	98,69 %	47,12 %	27,43 %	5,31 %	7,52 %	4,42 %	2,21 %	0,88 %	0,00 %	0,00 %	0,00 %	0,00 %	0,00 %	0,00 %	0,00 %	3,76 %
040-Bürgerbüro	669	362	358	143	99	28	25	23	12	6	0	0	0	0	0	0	0	18
		54,11 %	98,90 %	39,94 %	27,65 %	7,82 %	6,98 %	6,42 %	3,35 %	1,68 %	0,00 %	0,00 %	0,00 %	0,00 %	0,00 %	0,00 %	0,00 %	5,03 %
050-GGS-Stadt	794	470	461	206	118	23	23	32	15	3	4	1	1	0	0	0	1	32
		59,19 %	98,09 %	44,69 %	25,60 %	4,99 %	4,99 %	6,94 %	3,25 %	0,65 %	0,87 %	0,22 %	0,22 %	0,00 %	0,00 %	0,00 %	0,22 %	6,94 %
060-Schützenhaus	716	334	323	132	92	22	24	31	7	3	0	0	0	0	0	0	0	9
		46,65 %	96,71 %	40,87 %	28,48 %	6,81 %	7,43 %	9,60 %	2,17 %	0,93 %	0,00 %	0,00 %	0,00 %	0,00 %	0,00 %	0,00 %	0,00 %	2,79 %
070-GGS-Wiehagen	608	334	329	138	100	23	16	21	5	4	0	0	0	0	0	0	1	17
		54,93 %	98,50 %	41,95 %	30,40 %	6,99 %	4,86 %	6,38 %	1,52 %	1,22 %	0,00 %	0,00 %	0,00 %	0,00 %	0,00 %	0,00 %	0,30 %	5,17 %
080-Kath. Gemeindezentrum	893	504	488	208	139	26	30	33	7	7	1	0	2	0	1	0	0	30
		56,44 %	96,83 %	42,62 %	28,48 %	5,33 %	6,15 %	6,76 %	1,43 %	1,43 %	0,20 %	0,00 %	0,41 %	0,00 %	0,20 %	0,00 %	0,00 %	6,15 %
090-Cafe Kiwie	802	492	486	197	139	42	25	35	12	4	1	0	1	1	0	0	0	25
		61,35 %	98,78 %	40,53 %	28,60 %	8,64 %	5,14 %	7,20 %	2,47 %	0,82 %	0,21 %	0,00 %	0,21 %	0,21 %	0,00 %	0,00 %	0,00 %	5,14 %
100-Erich-Kästner-Schule	863	538	530	241	152	25	37	22	11	2	1	1	2	3	0	0	0	26
		62,34 %	98,51 %	45,47 %	28,68 %	4,72 %	6,98 %	4,15 %	2,08 %	0,38 %	0,19 %	0,19 %	0,38 %	0,57 %	0,00 %	0,00 %	0,00 %	4,91 %
110-Büro Firma Pflitsch	591	349	345	156	84	32	28	17	7	2	1	0	2	0	0	0	0	9
		59,05 %	98,85 %	45,22 %	24,35 %	9,28 %	8,12 %	4,93 %	2,03 %	0,58 %	0,29 %	0,00 %	0,58 %	0,00 %	0,00 %	0,00 %	0,00 %	2,61 %
120-Altenzentrum Johannesstift	873	493	480	184	142	24	54	32	11	1	1	0	2	1	1	0	0	13
		56,47 %	97,36 %	38,33 %	29,58 %	5,00 %	11,25 %	6,67 %	2,29 %	0,21 %	0,21 %	0,00 %	0,42 %	0,21 %	0,21 %	0,00 %	0,00 %	2,71 %
130-Feuerwegerätehaus Herweg	605	343	342	162	82	25	30	16	7	3	1	0	0	0	0	0	0	11
		56,69 %	99,71 %	47,37 %	23,98 %	7,31 %	8,77 %	4,68 %	2,05 %	0,88 %	0,29 %	0,00 %	0,00 %	0,00 %	0,00 %	0,00 %	0,00 %	3,22 %
140-Fitness-Center INJOY	829	480	475	199	125	34	33	40	13	4	0	1	3	1	0	0	0	13
		57,90 %	98,96 %	41,89 %	26,32 %	7,16 %	6,95 %	8,42 %	2,74 %	0,84 %	0,00 %	0,21 %	0,63 %	0,21 %	0,00 %	0,00 %	0,00 %	2,74 %
151-Feuerwegerätehaus Holte	369	243	240	121	53	21	9	13	5	0	1	1	0	0	0	0	0	8
		65,85 %	98,77 %	50,42 %	22,08 %	8,75 %	3,75 %	5,42 %	2,08 %	0,00 %	0,42 %	0,42 %	0,00 %	0,00 %	0,00 %	0,00 %	0,00 %	3,33 %
152-Feuerwegerätehaus Straßweg	431	311	310	162	72	14	23	17	5	2	0	0	0	0	0	0	0	7
		72,16 %	99,68 %	52,26 %	23,23 %	4,52 %	7,42 %	5,48 %	1,61 %	0,65 %	0,00 %	0,00 %	0,00 %	0,00 %	0,00 %	0,00 %	0,00 %	2,26 %

Wahlbezirk	Wahlberechtigte	Wähler	gültig	CDU	SPD	FDP	GRÜNE	DIE LINKE	PIRATEN	NPD	REP	Bündnis 21/RRP	Volksabstimmung	ÖDP	MLPD	BüSo	PSG	AfD
160-Evgl. Vereinshaus Scheideweg	775	490	486	273	97	20	26	22	9	6	3	0	0	1	0	0	0	24
		63,23 %	99,18 %	56,17 %	19,96 %	4,12 %	5,35 %	4,53 %	1,85 %	1,23 %	0,62 %	0,00 %	0,00 %	0,21 %	0,00 %	0,00 %	0,00 %	4,94 %
B010-Briefwahlbezirk 1	0	968	958	497	228	59	74	37	9	5	0	1	2	1	0	0	0	36
			98,97 %	51,88 %	23,80 %	6,16 %	7,72 %	3,86 %	0,94 %	0,52 %	0,00 %	0,10 %	0,21 %	0,10 %	0,00 %	0,00 %	0,00 %	3,76 %
B020-Briefwahlbezirk 2	0	860	850	446	211	75	50	24	10	2	0	1	2	6	0	0	0	15
			98,84 %	52,47 %	24,82 %	8,82 %	5,88 %	2,82 %	1,18 %	0,24 %	0,00 %	0,12 %	0,24 %	0,71 %	0,00 %	0,00 %	0,00 %	1,76 %
Schloss-Stadt Hückeswagen	12.094	8.878	8.751	4.065	2.273	559	586	488	175	68	17	8	18	18	2	0	2	355
		73,41 %	98,57 %	46,45 %	25,97 %	6,39 %	6,70 %	5,58 %	2,00 %	0,78 %	0,19 %	0,09 %	0,21 %	0,21 %	0,02 %	0,00 %	0,02 %	4,06 %





Wahlbezirk	BIG	pro Deutschland	DIE RECHTE	FREIE WÄHLER	Partei der Nichtwähler	PARTEI DER VERNUNFT	Die PARTEI
010-Sparkasse Hückeswagen	0	0	0	1	0	0	2
	0,00 %	0,00 %	0,00 %	0,24 %	0,00 %	0,00 %	0,48 %
020-ATV-Turnhalle	0	4	0	1	0	0	2
	0,00 %	0,96 %	0,00 %	0,24 %	0,00 %	0,00 %	0,48 %
030-Margarethe-Starrmann-Kindergarten	0	2	0	1	0	0	3
	0,00 %	0,44 %	0,00 %	0,22 %	0,00 %	0,00 %	0,66 %
040-Bürgerbüro	0	1	0	0	1	0	2
	0,00 %	0,28 %	0,00 %	0,00 %	0,28 %	0,00 %	0,56 %
050-GGS-Stadt	0	0	0	0	0	0	2
	0,00 %	0,00 %	0,00 %	0,00 %	0,00 %	0,00 %	0,43 %
060-Schützenhaus	0	1	0	1	0	0	1
	0,00 %	0,31 %	0,00 %	0,31 %	0,00 %	0,00 %	0,31 %
070-GGS-Wiehagen	0	1	0	0	0	0	3
	0,00 %	0,30 %	0,00 %	0,00 %	0,00 %	0,00 %	0,91 %
080-Kath. Gemeindezentrum	0	2	0	2	0	0	0
	0,00 %	0,41 %	0,00 %	0,41 %	0,00 %	0,00 %	0,00 %
090-Cafe Kiwie	0	0	0	2	0	0	2
	0,00 %	0,00 %	0,00 %	0,41 %	0,00 %	0,00 %	0,41 %
100-Erich-Kästner-Schule	0	3	0	0	0	0	4
	0,00 %	0,57 %	0,00 %	0,00 %	0,00 %	0,00 %	0,75 %
110-Büro Firma Pflitsch	0	3	0	2	0	0	2
	0,00 %	0,87 %	0,00 %	0,58 %	0,00 %	0,00 %	0,58 %
120-Altenzentrum Johannesstift	0	4	0	1	1	2	6
	0,00 %	0,83 %	0,00 %	0,21 %	0,21 %	0,42 %	1,25 %
130-Feuerwehrgerätehaus Herweg	0	4	0	0	0	0	1
	0,00 %	1,17 %	0,00 %	0,00 %	0,00 %	0,00 %	0,29 %
140-Fitness-Center INJOY	0	2	1	2	1	1	2
	0,00 %	0,42 %	0,21 %	0,42 %	0,21 %	0,21 %	0,42 %
151-Feuerwehrgerätehaus Holte	0	1	0	1	2	2	2
	0,00 %	0,42 %	0,00 %	0,42 %	0,83 %	0,83 %	0,83 %
152-Feuerwehrgerätehaus Straßweg	0	1	0	3	1	1	2
	0,00 %	0,32 %	0,00 %	0,97 %	0,32 %	0,32 %	0,65 %
160-Evgl. Vereinshaus Scheideweg	0	1	0	2	0	0	2
	0,00 %	0,21 %	0,00 %	0,41 %	0,00 %	0,00 %	0,41 %
B010-Briefwahlbezirk 1	0	2	0	1	0	0	6
	0,00 %	0,21 %	0,00 %	0,10 %	0,00 %	0,00 %	0,63 %
B020-Briefwahlbezirk 2	0	0	0	2	2	1	3
	0,00 %	0,00 %	0,00 %	0,24 %	0,24 %	0,12 %	0,35 %
Schloss-Stadt Hückeswagen	0	32	1	22	8	7	47
	0,00 %	0,37 %	0,01 %	0,25 %	0,09 %	0,08 %	0,54 %

Schloss-Stadt Hückeswagen
Wahl zum Deutschen Bundestag 22.09.2013
Flosbach, CDU, Ergebnis - Erststimmen
Wahlbezirk-Übersicht




















160-Evgl. Vereinshaus Scheideweg	60,49 %	
151-Feuerwehrgerätehaus Holte	57,08 %	
B010-Briefwahlbezirk 1	56,13 %	
010-Sparkasse Hückeswagen	55,95 %	
B020-Briefwahlbezirk 2	55,93 %	
152-Feuerwehrgerätehaus Straßweg	54,52 %	
030-Margarethe-Starrmann-Kindergarten	53,08 %	
110-Büro Firma Pflitsch	52,46 %	
130-Feuerwehrgerätehaus Herweg	51,60 %	
100-Erich-Kästner-Schule	51,32 %	
060-Schützenhaus	49,54 %	
020-ATV-Turnhalle	48,92 %	
070-GGS-Wiehagen	48,48 %	
080-Kath. Gemeindezentrum	47,55 %	
090-Cafe Kiwie	47,33 %	
050-GGS-Stadt	46,00 %	
120-Altenzentrum Johannesstift	45,70 %	
140-Fitness-Center INJOY	45,38 %	
040-Bürgerbüro	43,18 %	

Schloss-Stadt Hückeswagen
Wahl zum Deutschen Bundestag 22.09.2013
Engelmeier-Heite, SPD, Ergebnis - Erststimmen
Wahlbezirk-Übersicht




















120-Altenzentrum Johannesstift	32,70 %	
080-Kath. Gemeindezentrum	32,65 %	
020-ATV-Turnhalle	32,29 %	
060-Schützenhaus	32,11 %	
070-GGS-Wiehagen	31,71 %	
100-Erich-Kästner-Schule	30,08 %	
090-Cafe Kiwie	30,04 %	
040-Bürgerbüro	29,81 %	
050-GGS-Stadt	29,37 %	
140-Fitness-Center INJOY	28,57 %	
030-Margarethe-Starrmann-Kindergarten	28,19 %	
152-Feuerwehrgerätehaus Straßweg	27,42 %	
110-Büro Firma Pflitsch	27,25 %	
010-Sparkasse Hückeswagen	26,43 %	
130-Feuerwehrgerätehaus Herweg	25,66 %	

B010-Briefwahlbezirk 1	25,34 %	
B020-Briefwahlbezirk 2	24,44 %	
151-Feuerwehrgerätehaus Holte	22,50 %	
160-Evgl. Vereinshaus Scheideweg	21,81 %	
















Schloss-Stadt Hückeswagen
Wahl zum Deutschen Bundestag 22.09.2013
von Polheim, FDP, Ergebnis - Erststimmen
Wahlbezirk-Übersicht

B020-Briefwahlbezirk 2	9,28 %	
040-Bürgerbüro	8,91 %	
110-Büro Firma Pflitsch	8,41 %	
090-Cafe Kiwie	7,20 %	
130-Feuerwehrgerätehaus Herweg	7,00 %	
B010-Briefwahlbezirk 1	6,70 %	
050-GGS-Stadt	6,70 %	
140-Fitness-Center INJOY	6,51 %	
151-Feuerwehrgerätehaus Holte	5,83 %	
070-GGS-Wiehagen	5,79 %	
100-Erich-Kästner-Schule	4,70 %	
010-Sparkasse Hückeswagen	4,52 %	
152-Feuerwehrgerätehaus Straßweg	4,19 %	
060-Schützenhaus	3,98 %	
030-Margarethe-Starrmann-Kindergarten	3,96 %	
080-Kath. Gemeindezentrum	3,88 %	
120-Altenzentrum Johannesstift	2,94 %	
160-Evgl. Vereinshaus Scheideweg	2,47 %	
020-ATV-Turnhalle	2,41 %	

Schloss-Stadt Hückeswagen
Wahl zum Deutschen Bundestag 22.09.2013
Braun, GRÜNE, Ergebnis - Erststimmen
Wahlbezirk-Übersicht

130-Feuerwehrgerätehaus Herweg	8,16 %	
120-Altenzentrum Johannesstift	7,76 %	
030-Margarethe-Starrmann-Kindergarten	6,83 %	
110-Büro Firma Pflitsch	6,38 %	
140-Fitness-Center INJOY	6,30 %	
152-Feuerwehrgerätehaus Straßweg	5,48 %	
040-Bürgerbüro	5,29 %	
B020-Briefwahlbezirk 2	5,05 %	
B010-Briefwahlbezirk 1	4,82 %	
090-Cafe Kiwie	4,73 %	
050-GGS-Stadt	4,54 %	
100-Erich-Kästner-Schule	4,32 %	
160-Evgl. Vereinshaus Scheideweg	4,12 %	
080-Kath. Gemeindezentrum	4,08 %	
060-Schützenhaus	3,67 %	
151-Feuerwehrgerätehaus Holte	3,33 %	
010-Sparkasse Hückeswagen	2,86 %	
020-ATV-Turnhalle	2,65 %	
070-GGS-Wiehagen	2,44 %	

Schloss-Stadt Hückeswagen
Wahl zum Deutschen Bundestag 22.09.2013
Hewald, DIE LINKE, Ergebnis - Erststimmen
Wahlbezirk-Übersicht

060-Schützenhaus	7,34 %	
050-GGS-Stadt	6,48 %	
070-GGS-Wiehagen	6,10 %	
120-Altenzentrum Johannesstift	6,08 %	
140-Fitness-Center INJOY	5,67 %	
020-ATV-Turnhalle	5,54 %	
152-Feuerwehrgerätehaus Straßweg	4,84 %	
040-Bürgerbüro	4,74 %	
090-Cafe Kiwie	4,73 %	
080-Kath. Gemeindezentrum	4,69 %	
151-Feuerwehrgerätehaus Holte	4,58 %	
100-Erich-Kästner-Schule	3,76 %	
010-Sparkasse Hückeswagen	3,33 %	
160-Evgl. Vereinshaus Scheideweg	3,29 %	
B010-Briefwahlbezirk 1	3,04 %	

030-Margarethe-Starrmann-Kindergarten	2,86 %	■
130-Feuerwehrgerätehaus Herweg	2,33 %	■
B020-Briefwahlbezirk 2	2,12 %	■
110-Büro Firma Pflitsch	2,03 %	■

Schloss-Stadt Hückeswagen
Wahl zum Deutschen Bundestag 22.09.2013
Knotte, PIRATEN, Ergebnis - Erststimmen
Wahlbezirk-Übersicht

010-Sparkasse Hückeswagen	4,05 %	■
140-Fitness-Center INJOY	3,99 %	■
120-Altenzentrum Johannesstift	2,94 %	■
040-Bürgerbüro	2,51 %	■
050-GGS-Stadt	2,16 %	■
151-Feuerwehrgerätehaus Holte	2,08 %	■
100-Erich-Kästner-Schule	2,07 %	■
160-Evgl. Vereinshaus Scheideweg	2,06 %	■
130-Feuerwehrgerätehaus Herweg	2,04 %	■
020-ATV-Turnhalle	1,93 %	■
030-Margarethe-Starrmann-Kindergarten	1,54 %	■
110-Büro Firma Pflitsch	1,45 %	■
080-Kath. Gemeindezentrum	1,43 %	■
B010-Briefwahlbezirk 1	1,36 %	■
B020-Briefwahlbezirk 2	1,29 %	■
152-Feuerwehrgerätehaus Straßweg	1,29 %	■
090-Cafe Kiwie	1,23 %	■
060-Schützenhaus	0,92 %	■
070-GGS-Wiehagen	0,91 %	■

Schloss-Stadt Hückeswagen
Wahl zum Deutschen Bundestag 22.09.2013
Ipach, NPD, Ergebnis - Erststimmen
Wahlbezirk-Übersicht

020-ATV-Turnhalle	1,69 %	■
060-Schützenhaus	1,53 %	■
080-Kath. Gemeindezentrum	1,43 %	■
040-Bürgerbüro	1,39 %	■
090-Cafe Kiwie	1,23 %	■
070-GGS-Wiehagen	1,22 %	■
100-Erich-Kästner-Schule	1,13 %	■
030-Margarethe-Starrmann-Kindergarten	1,10 %	■
160-Evgl. Vereinshaus Scheideweg	1,03 %	■
010-Sparkasse Hückeswagen	0,95 %	■
130-Feuerwehrgerätehaus Herweg	0,87 %	■
050-GGS-Stadt	0,86 %	■
140-Fitness-Center INJOY	0,84 %	■
151-Feuerwehrgerätehaus Holte	0,83 %	■
B010-Briefwahlbezirk 1	0,52 %	■
B020-Briefwahlbezirk 2	0,47 %	■
120-Altenzentrum Johannesstift	0,42 %	■
152-Feuerwehrgerätehaus Straßweg	0,32 %	■
110-Büro Firma Pflitsch	0,29 %	■

Schloss-Stadt Hückeswagen
Wahl zum Deutschen Bundestag 22.09.2013
Plötz, AfD, Ergebnis - Erststimmen
Wahlbezirk-Übersicht




















020-ATV-Turnhalle	4,58 %	■
160-Evgl. Vereinshaus Scheideweg	4,32 %	■
080-Kath. Gemeindezentrum	4,29 %	■
040-Bürgerbüro	4,18 %	■
050-GGS-Stadt	3,67 %	■
070-GGS-Wiehagen	3,35 %	■
090-Cafe Kiwie	3,29 %	■
140-Fitness-Center INJOY	2,73 %	■
100-Erich-Kästner-Schule	2,63 %	■
130-Feuerwehrgerätehaus Herweg	2,33 %	■
151-Feuerwehrgerätehaus Holte	2,08 %	■
030-Margarethe-Starrmann-Kindergarten	1,98 %	■
152-Feuerwehrgerätehaus Straßweg	1,94 %	■
B010-Briefwahlbezirk 1	1,78 %	■
110-Büro Firma Pflitsch	1,74 %	■

010-Sparkasse Hückeswagen	1,43 %	■
120-Altenzentrum Johannesstift	1,26 %	■
B020-Briefwahlbezirk 2	0,94 %	■
060-Schützenhaus	0,92 %	■
















Schloss-Stadt Hückeswagen
 Wahl zum Deutschen Bundestag 22.09.2013
 Staratschek, FAMILIE & UMWELT, Ergebnis - Erststimmen
 Wahlbezirk-Übersicht





151-Feuerwehrgerätehaus Holte	1,67 %	■
010-Sparkasse Hückeswagen	0,48 %	■
B020-Briefwahlbezirk 2	0,47 %	■
030-Margarethe-Starrmann-Kindergarten	0,44 %	■
160-Evgl. Vereinshaus Scheideweg	0,41 %	■
B010-Briefwahlbezirk 1	0,31 %	■
050-GGS-Stadt	0,22 %	■
120-Altenzentrum Johannesstift	0,21 %	■
090-Cafe Kiwie	0,21 %	■
020-ATV-Turnhalle	0,00 %	
040-Bürgerbüro	0,00 %	
060-Schützenhaus	0,00 %	
070-GGS-Wiehagen	0,00 %	
080-Kath. Gemeindezentrum	0,00 %	
100-Erich-Kästner-Schule	0,00 %	
110-Büro Firma Pflitsch	0,00 %	
130-Feuerwehrgerätehaus Herweg	0,00 %	
140-Fitness-Center INJOY	0,00 %	
152-Feuerwehrgerätehaus Straßweg	0,00 %	

Schloss-Stadt Hückeswagen
Wahl zum Deutschen Bundestag 22.09.2013
CDU, Ergebnis - Zweitstimmen
Wahlbezirk-Übersicht




















160-Evgl. Vereinshaus Scheideweg	56,17 %	
B020-Briefwahlbezirk 2	52,47 %	
152-Feuerwehrgerätehaus Straßweg	52,26 %	
B010-Briefwahlbezirk 1	51,88 %	
151-Feuerwehrgerätehaus Holte	50,42 %	
010-Sparkasse Hückeswagen	48,81 %	
130-Feuerwehrgerätehaus Herweg	47,37 %	
030-Margarethe-Starrmann-Kindergarten	47,12 %	
100-Erich-Kästner-Schule	45,47 %	
110-Büro Firma Pflitsch	45,22 %	
050-GGS-Stadt	44,69 %	
020-ATV-Turnhalle	43,54 %	
080-Kath. Gemeindezentrum	42,62 %	
070-GGS-Wiehagen	41,95 %	
140-Fitness-Center INJOY	41,89 %	
060-Schützenhaus	40,87 %	
090-Cafe Kiwie	40,53 %	
040-Bürgerbüro	39,94 %	
120-Altenzentrum Johannesstift	38,33 %	

Schloss-Stadt Hückeswagen
Wahl zum Deutschen Bundestag 22.09.2013
SPD, Ergebnis - Zweitstimmen
Wahlbezirk-Übersicht




















070-GGS-Wiehagen	30,40 %	
120-Altenzentrum Johannesstift	29,58 %	
100-Erich-Kästner-Schule	28,68 %	
090-Cafe Kiwie	28,60 %	
080-Kath. Gemeindezentrum	28,48 %	
060-Schützenhaus	28,48 %	
040-Bürgerbüro	27,65 %	
020-ATV-Turnhalle	27,51 %	
030-Margarethe-Starrmann-Kindergarten	27,43 %	
140-Fitness-Center INJOY	26,32 %	
050-GGS-Stadt	25,60 %	
B020-Briefwahlbezirk 2	24,82 %	
110-Büro Firma Pflitsch	24,35 %	
010-Sparkasse Hückeswagen	24,05 %	
130-Feuerwehrgerätehaus Herweg	23,98 %	

B010-Briefwahlbezirk 1	23,80 %	
152-Feuerwehrgerätehaus Straßweg	23,23 %	
151-Feuerwehrgerätehaus Holte	22,08 %	
160-Evgl. Vereinshaus Scheideweg	19,96 %	
















Schloss-Stadt Hückeswagen
 Wahl zum Deutschen Bundestag 22.09.2013
 FDP, Ergebnis - Zweitstimmen
 Wahlbezirk-Übersicht

110-Büro Firma Pflitsch	9,28 %	
B020-Briefwahlbezirk 2	8,82 %	
151-Feuerwehrgerätehaus Holte	8,75 %	
090-Cafe Kiwie	8,64 %	
040-Bürgerbüro	7,82 %	
010-Sparkasse Hückeswagen	7,38 %	
130-Feuerwehrgerätehaus Herweg	7,31 %	
140-Fitness-Center INJOY	7,16 %	
070-GGS-Wiehagen	6,99 %	
060-Schützenhaus	6,81 %	
B010-Briefwahlbezirk 1	6,16 %	
080-Kath. Gemeindezentrum	5,33 %	
030-Margarethe-Starrmann-Kindergarten	5,31 %	
120-Altenzentrum Johannesstift	5,00 %	
050-GGS-Stadt	4,99 %	
100-Erich-Kästner-Schule	4,72 %	
152-Feuerwehrgerätehaus Straßweg	4,52 %	
160-Evgl. Vereinshaus Scheideweg	4,12 %	
020-ATV-Turnhalle	2,63 %	

Schloss-Stadt Hückeswagen
Wahl zum Deutschen Bundestag 22.09.2013
GRÜNE, Ergebnis - Zweitstimmen
Wahlbezirk-Übersicht

120-Altenzentrum Johannesstift	11,25 %	
130-Feuerwehrgerätehaus Herweg	8,77 %	
110-Büro Firma Pflitsch	8,12 %	
B010-Briefwahlbezirk 1	7,72 %	
030-Margarethe-Starrmann-Kindergarten	7,52 %	
060-Schützenhaus	7,43 %	
152-Feuerwehrgerätehaus Straßweg	7,42 %	
040-Bürgerbüro	6,98 %	
100-Erich-Kästner-Schule	6,98 %	
140-Fitness-Center INJOY	6,95 %	
020-ATV-Turnhalle	6,22 %	
080-Kath. Gemeindezentrum	6,15 %	
B020-Briefwahlbezirk 2	5,88 %	
160-Evgl. Vereinshaus Scheideweg	5,35 %	
090-Cafe Kiwie	5,14 %	
050-GGS-Stadt	4,99 %	
070-GGS-Wiehagen	4,86 %	
010-Sparkasse Hückeswagen	4,52 %	
151-Feuerwehrgerätehaus Holte	3,75 %	

Schloss-Stadt Hückeswagen
Wahl zum Deutschen Bundestag 22.09.2013
DIE LINKE, Ergebnis - Zweitstimmen
Wahlbezirk-Übersicht

060-Schützenhaus	9,60 %	
140-Fitness-Center INJOY	8,42 %	
090-Cafe Kiwie	7,20 %	
050-GGS-Stadt	6,94 %	
080-Kath. Gemeindezentrum	6,76 %	
020-ATV-Turnhalle	6,70 %	
120-Altenzentrum Johannesstift	6,67 %	
040-Bürgerbüro	6,42 %	
070-GGS-Wiehagen	6,38 %	
010-Sparkasse Hückeswagen	5,95 %	
152-Feuerwehrgerätehaus Straßweg	5,48 %	
151-Feuerwehrgerätehaus Holte	5,42 %	
110-Büro Firma Pflitsch	4,93 %	
130-Feuerwehrgerätehaus Herweg	4,68 %	
160-Evgl. Vereinshaus Scheideweg	4,53 %	

030-Margarethe-Starrmann-Kindergarten	4,42 %	■
100-Erich-Kästner-Schule	4,15 %	■
B010-Briefwahlbezirk 1	3,86 %	■
B020-Briefwahlbezirk 2	2,82 %	■

Schloss-Stadt Hückeswagen
Wahl zum Deutschen Bundestag 22.09.2013
PIRATEN, Ergebnis - Zweitstimmen
Wahlbezirk-Übersicht

040-Bürgerbüro	3,35 %	■
050-GGS-Stadt	3,25 %	■
140-Fitness-Center INJOY	2,74 %	■
090-Cafe Kiwie	2,47 %	■
020-ATV-Turnhalle	2,39 %	■
010-Sparkasse Hückeswagen	2,38 %	■
120-Altenzentrum Johannesstift	2,29 %	■
030-Margarethe-Starrmann-Kindergarten	2,21 %	■
060-Schützenhaus	2,17 %	■
151-Feuerwehrgerätehaus Holte	2,08 %	■
100-Erich-Kästner-Schule	2,08 %	■
130-Feuerwehrgerätehaus Herweg	2,05 %	■
110-Büro Firma Pflitsch	2,03 %	■
160-Evgl. Vereinshaus Scheideweg	1,85 %	■
152-Feuerwehrgerätehaus Straßweg	1,61 %	■
070-GGS-Wiehagen	1,52 %	■
080-Kath. Gemeindezentrum	1,43 %	■
B020-Briefwahlbezirk 2	1,18 %	■
B010-Briefwahlbezirk 1	0,94 %	■

Schloss-Stadt Hückeswagen
Wahl zum Deutschen Bundestag 22.09.2013
NPD, Ergebnis - Zweitstimmen
Wahlbezirk-Übersicht

040-Bürgerbüro	1,68 %	■
020-ATV-Turnhalle	1,44 %	■
080-Kath. Gemeindezentrum	1,43 %	■
160-Evgl. Vereinshaus Scheideweg	1,23 %	■
070-GGS-Wiehagen	1,22 %	■
010-Sparkasse Hückeswagen	0,95 %	■
060-Schützenhaus	0,93 %	■
030-Margarethe-Starrmann-Kindergarten	0,88 %	■
130-Feuerwehrgerätehaus Herweg	0,88 %	■
140-Fitness-Center INJOY	0,84 %	■
090-Cafe Kiwie	0,82 %	■
050-GGS-Stadt	0,65 %	■
152-Feuerwehrgerätehaus Straßweg	0,65 %	■
110-Büro Firma Pflitsch	0,58 %	■
B010-Briefwahlbezirk 1	0,52 %	■
100-Erich-Kästner-Schule	0,38 %	■
B020-Briefwahlbezirk 2	0,24 %	■
120-Altenzentrum Johannesstift	0,21 %	■
151-Feuerwehrgerätehaus Holte	0,00 %	

Schloss-Stadt Hückeswagen
Wahl zum Deutschen Bundestag 22.09.2013
AfD, Ergebnis - Zweitstimmen
Wahlbezirk-Übersicht

050-GGS-Stadt	6,94 %	■
020-ATV-Turnhalle	6,94 %	■
080-Kath. Gemeindezentrum	6,15 %	■
070-GGS-Wiehagen	5,17 %	■
090-Cafe Kiwie	5,14 %	■
040-Bürgerbüro	5,03 %	■
160-Evgl. Vereinshaus Scheideweg	4,94 %	■
100-Erich-Kästner-Schule	4,91 %	■
010-Sparkasse Hückeswagen	3,81 %	■
030-Margarethe-Starrmann-Kindergarten	3,76 %	■
B010-Briefwahlbezirk 1	3,76 %	■
151-Feuerwehrgerätehaus Holte	3,33 %	■
130-Feuerwehrgerätehaus Herweg	3,22 %	■
060-Schützenhaus	2,79 %	■
140-Fitness-Center INJOY	2,74 %	■

120-Altenzentrum Johannesstift	2,71 %	■
110-Büro Firma Pflitsch	2,61 %	■
152-Feuerwehrgerätehaus Straßweg	2,26 %	■
B020-Briefwahlbezirk 2	1,76 %	■

Schloss-Stadt Hückeswagen
 Wahl zum Deutschen Bundestag 22.09.2013
 Die PARTEI, Ergebnis - Zweitstimmen
 Wahlbezirk-Übersicht

120-Altenzentrum Johannesstift	1,25 %	
070-GGS-Wiehagen	0,91 %	
151-Feuerwehrgerätehaus Holte	0,83 %	
100-Erich-Kästner-Schule	0,75 %	
030-Margarethe-Starmann-Kindergarten	0,66 %	
152-Feuerwehrgerätehaus Straßweg	0,65 %	
B010-Briefwahlbezirk 1	0,63 %	
110-Büro Firma Pflitsch	0,58 %	
040-Bürgerbüro	0,56 %	
020-ATV-Turnhalle	0,48 %	
010-Sparkasse Hückeswagen	0,48 %	
050-GGS-Stadt	0,43 %	
140-Fitness-Center INJOY	0,42 %	
090-Cafe Kiwie	0,41 %	
160-Evgl. Vereinshaus Scheideweg	0,41 %	
B020-Briefwahlbezirk 2	0,35 %	
060-Schützenhaus	0,31 %	
130-Feuerwehrgerätehaus Herweg	0,29 %	
080-Kath. Gemeindezentrum	0,00 %	