

Wahlbuch
Wahl zum Deutschen Bundestag
22.09.2013
Gemeinde Lindlar
Herausgegeben am 04.10.2016

Inhaltsverzeichnis

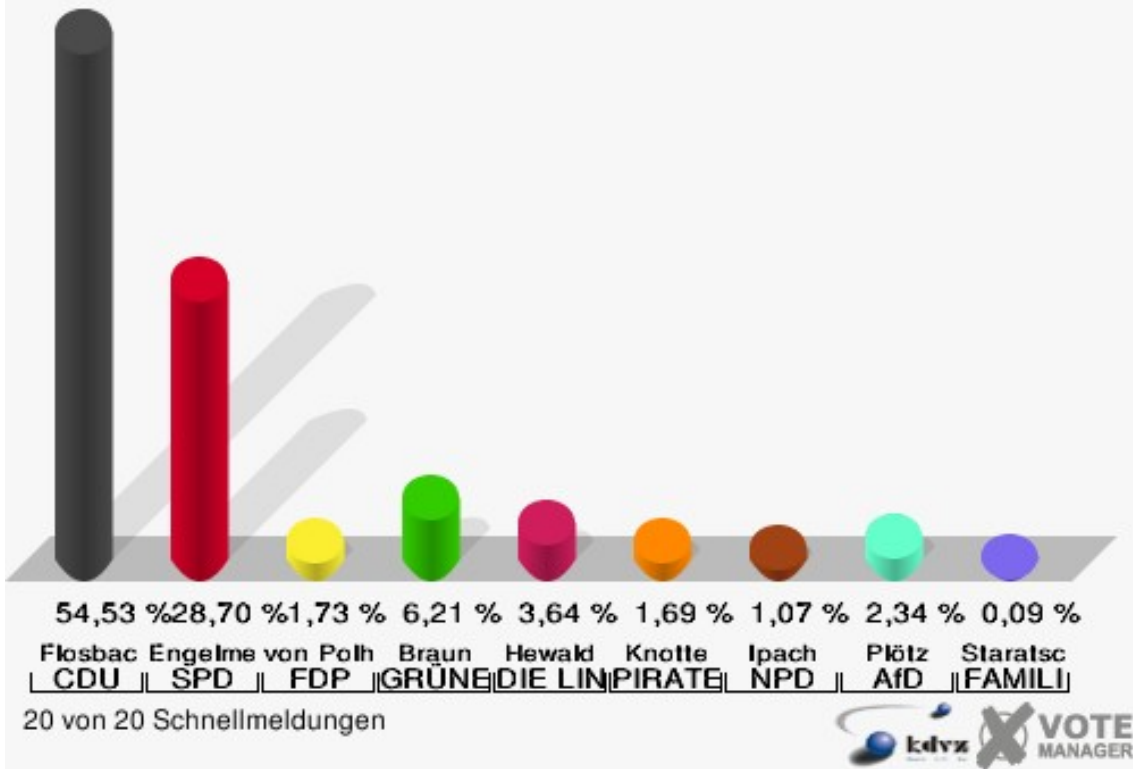
Wahl zum Deutschen Bundestag	1
Gemeinde Lindlar	1
Wahlbezirke	8
010 Lindlar-Ost	8
020 Lindlar-Nord	15
030 Lindlar-West	22
040 Lindlar-Süd	29
050 Altenlinde/Sülztal	36
060 Lindlar-West	43
070 Eichholz/Klause/Remshagen	50
080 Helling/Voßbruch	57
090 Linde	64
100 Hartegasse-West	71
110 Hartegasse-Ost	78
120 Frielingsdorf-Nord	85
130 Dimberg	92
140 Scheel	99
150 Fenke/Brochhagen	106
160 Hohkeppel	113
170 Schmitzhöhe-Süd	120
180 Schmitzhöhe-Nord	127
01B Briefwahlbezirk1	134
02B Briefwahlbezirk2	141
Übersicht Wahlbezirke	148

Wahl zum Deutschen Bundestag

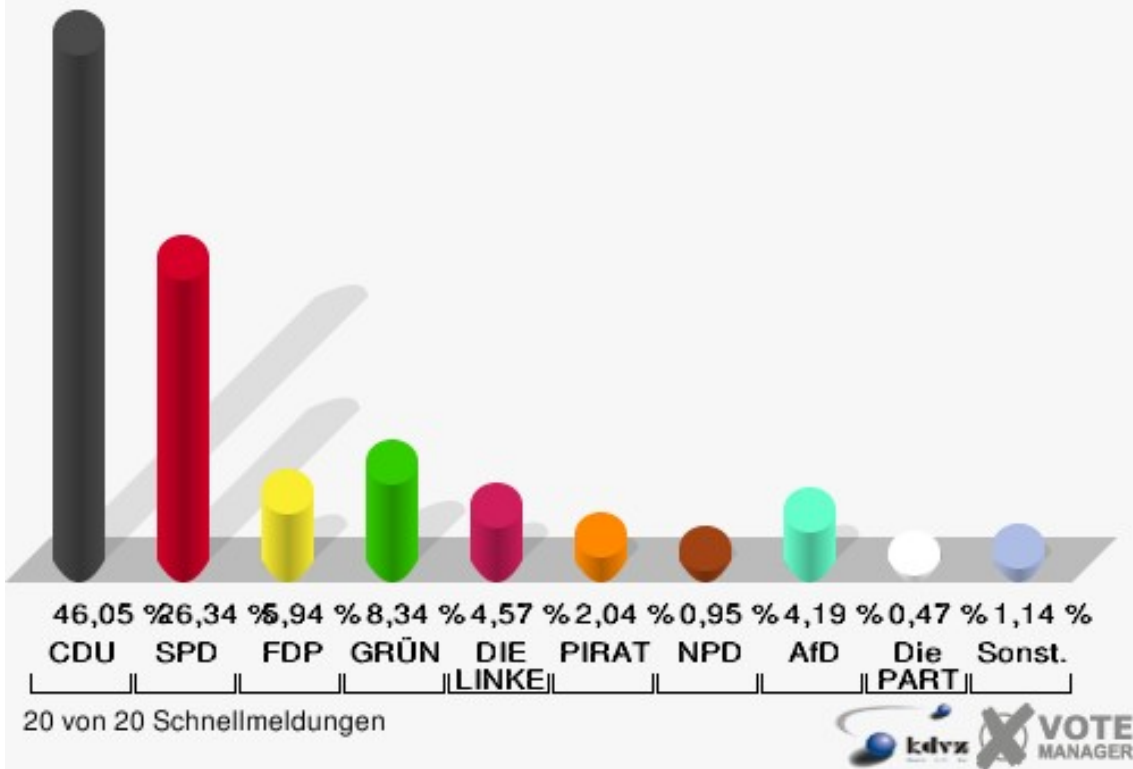
Gemeinde Lindlar

	Erststimmen		Zweitstimmen	
Wahlberechtigte	16.412		16.412	
Wähler/innen	12.691	77,33 %	12.691	77,33 %
ungültige Stimmen	124	0,98 %	129	1,02 %
gültige Stimmen	12.567	99,02 %	12.562	98,98 %
Flosbach, CDU	6.853	54,53 %	5.785	46,05 %
Engelmeier-Heite, SPD	3.607	28,70 %	3.309	26,34 %
von Polheim, FDP	218	1,73 %	746	5,94 %
Braun, GRÜNE	780	6,21 %	1.048	8,34 %
Hewald, DIE LINKE	457	3,64 %	574	4,57 %
Knotte, PIRATEN	213	1,69 %	256	2,04 %
Ipach, NPD	134	1,07 %	119	0,95 %
REP	---	---	7	0,06 %
Bündnis 21/RRP	---	---	6	0,05 %
Volksabstimmung	---	---	28	0,22 %
ÖDP	---	---	12	0,10 %
MLPD	---	---	2	0,02 %
BüSo	---	---	0	0,00 %
PSG	---	---	2	0,02 %
Plötz, AfD	294	2,34 %	526	4,19 %
BIG	---	---	5	0,04 %
pro Deutschland	---	---	28	0,22 %
DIE RECHTE	---	---	2	0,02 %
FREIE WÄHLER	---	---	26	0,21 %
Partei der Nichtwähler	---	---	15	0,12 %
PARTEI DER VERNUNFT	---	---	7	0,06 %
Die PARTEI	---	---	59	0,47 %
Staratschek, FAMILIE & UMWELT	11	0,09 %	---	---

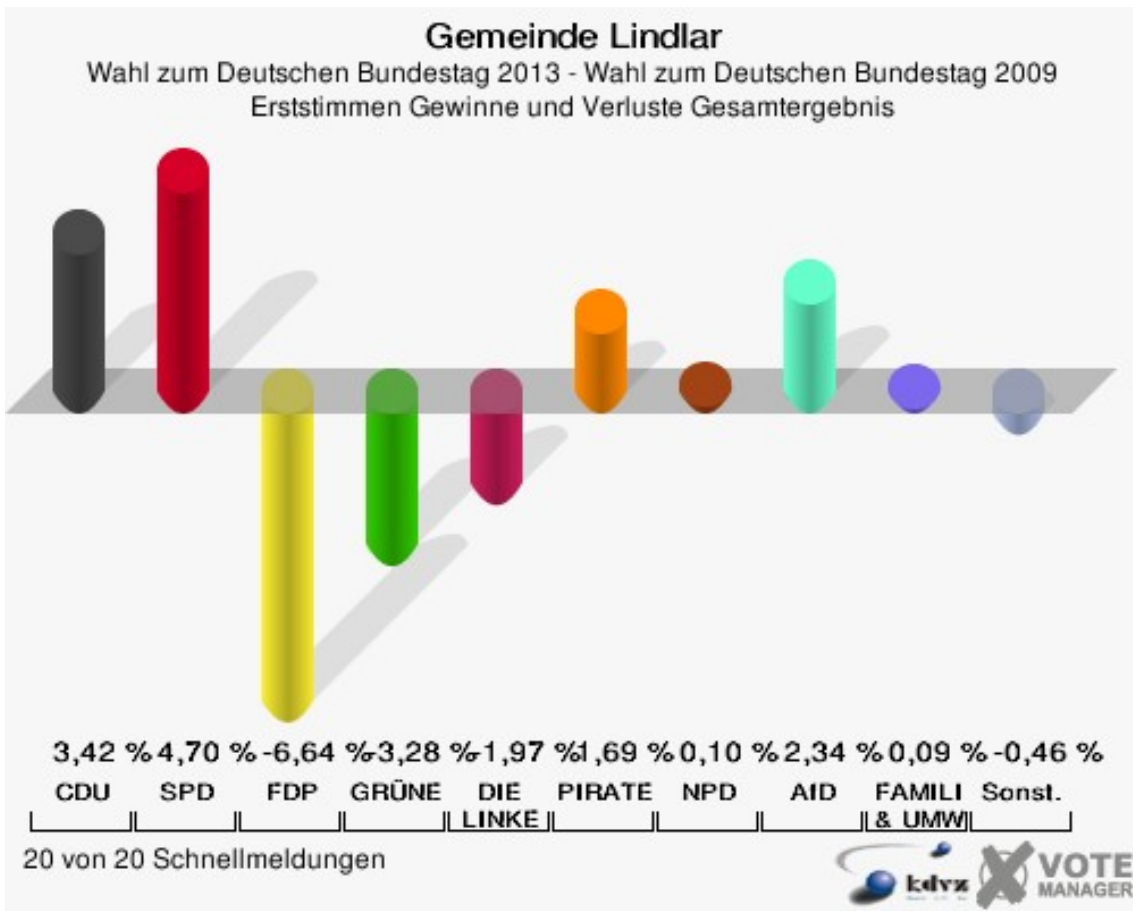
Gemeinde Lindlar
Wahl zum Deutschen Bundestag 22.09.2013
Erststimmen Gesamtergebnis



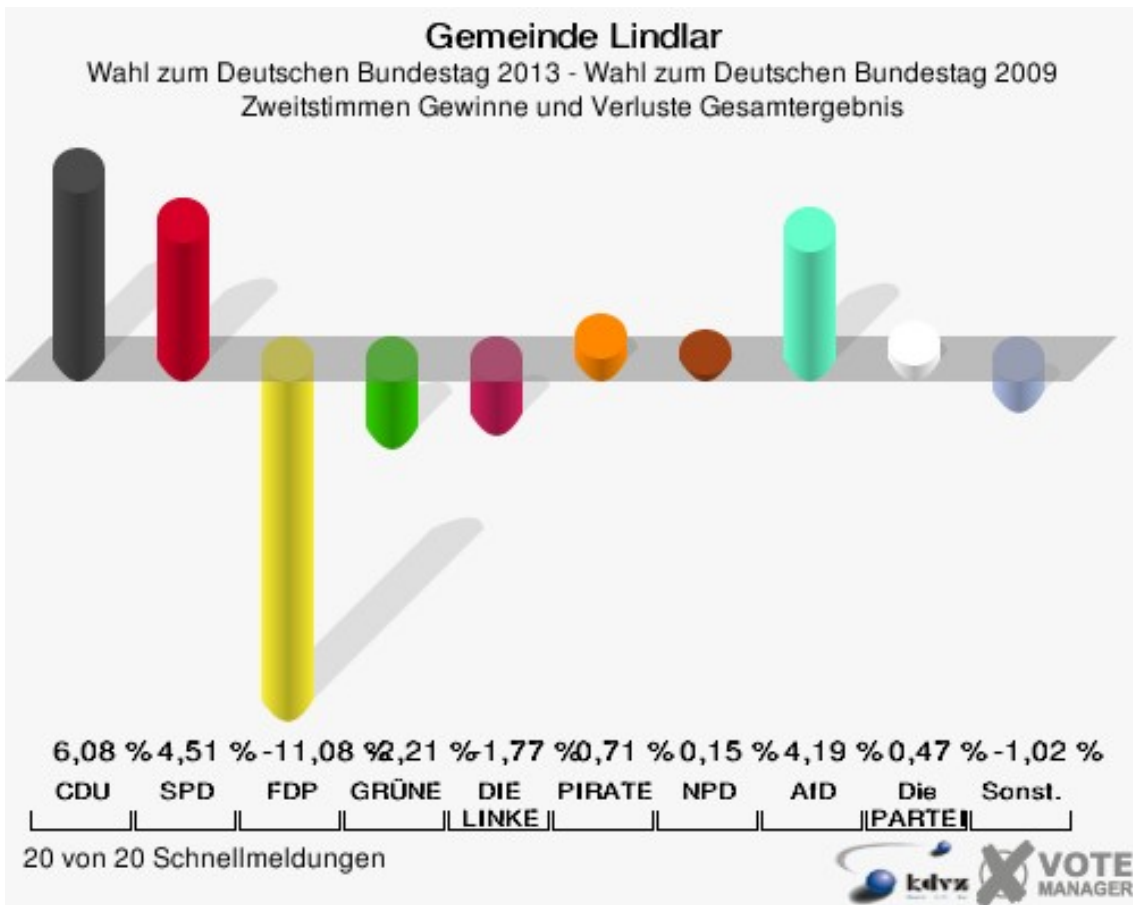
Gemeinde Lindlar
Wahl zum Deutschen Bundestag 22.09.2013
Zweitstimmen Gesamtergebnis



Sonst. = Sonstige



Sonst. = Sonstige



Sonst. = Sonstige

Gemeinde Lindlar
Wahl zum Deutschen Bundestag 22.09.2013
Erststimmen Gewinne und Verluste Gesamtergebnis

	Wahl zum Deutschen Bundestag 22.09.2013	Wahl zum Deutschen Bundestag 27.09.2009	
		Ergebnis	Gewinne und Verluste
Wahlberechtigte	16.412	16.443	-31
Wähler	12.691	12.435	+256
	77,33 %	75,62 %	+1,70 %
gültige Stimmen	12.567	12.302	+265
	99,02 %	98,93 %	+0,09 %
CDU	6.853	6.287	+566
	54,53 %	51,11 %	+3,42 %
SPD	3.607	2.953	+654
	28,70 %	24,00 %	+4,70 %
FDP	218	1.030	-812
	1,73 %	8,37 %	-6,64 %
GRÜNE	780	1.167	-387
	6,21 %	9,49 %	-3,28 %
DIE LINKE	457	690	-233
	3,64 %	5,61 %	-1,97 %
PIRATEN	213	0	+213
	1,69 %	0,00 %	+1,69 %
NPD	134	119	+15
	1,07 %	0,97 %	+0,10 %
REP	0	0	+0
	0,00 %	0,00 %	+0,00 %
Bündnis 21/RRP	0	0	+0
	0,00 %	0,00 %	+0,00 %
Volksabstimmung	0	0	+0
	0,00 %	0,00 %	+0,00 %
ÖDP	0	23	-23
	0,00 %	0,19 %	-0,19 %
MLPD	0	0	+0
	0,00 %	0,00 %	+0,00 %
BüSo	0	0	+0
	0,00 %	0,00 %	+0,00 %
PSG	0	0	+0
	0,00 %	0,00 %	+0,00 %
AfD	294	0	+294
	2,34 %	0,00 %	+2,34 %

BIG	0	0	+0
	0,00 %	0,00 %	+0,00 %
pro Deutschland	0	0	+0
	0,00 %	0,00 %	+0,00 %
DIE RECHTE	0	0	+0
	0,00 %	0,00 %	+0,00 %
FREIE WÄHLER	0	0	+0
	0,00 %	0,00 %	+0,00 %
Partei der Nichtwähler	0	0	+0
	0,00 %	0,00 %	+0,00 %
PARTEI DER VERNUNFT	0	0	+0
	0,00 %	0,00 %	+0,00 %
Die PARTEI	0	0	+0
	0,00 %	0,00 %	+0,00 %
FAMILIE & UMWELT	11	0	+11
	0,09 %	0,00 %	+0,09 %
Sonstige	0	33	-33
	0,00 %	0,27 %	-0,27 %

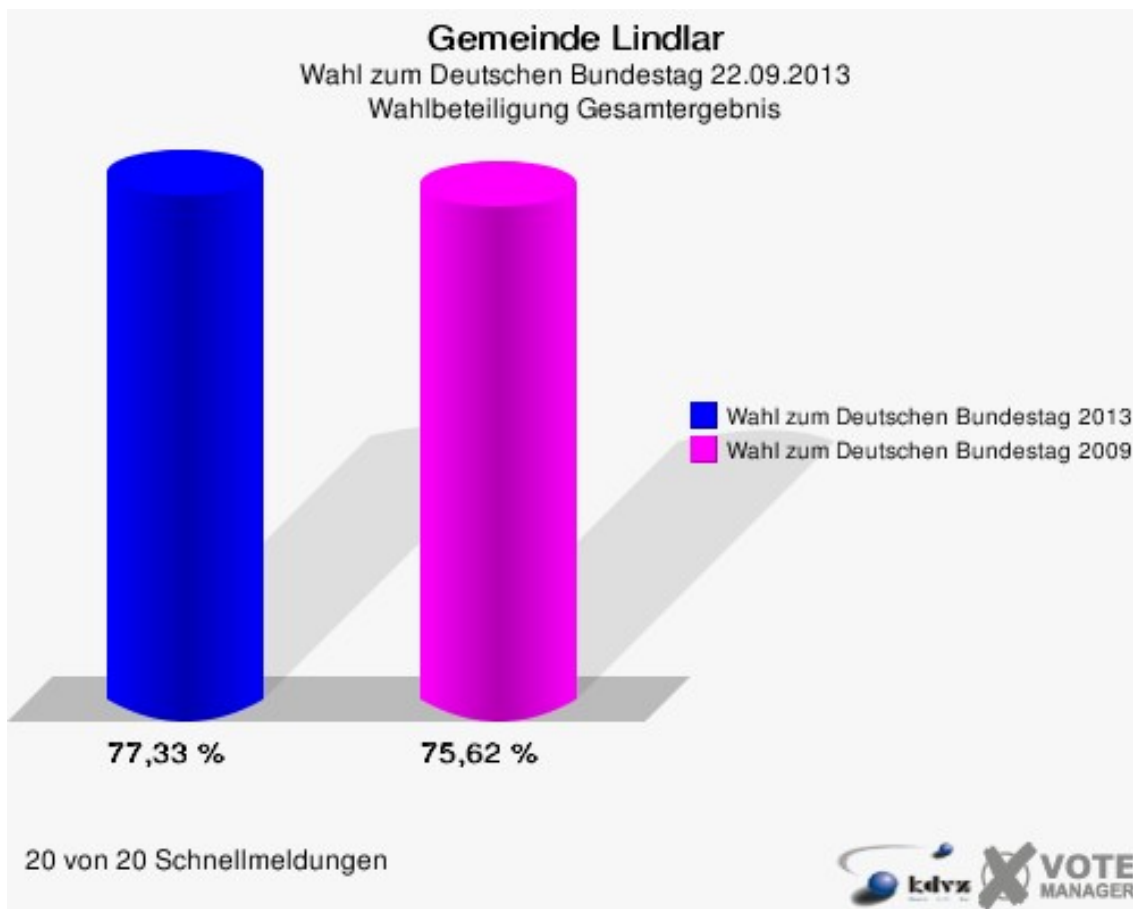
Wahl zum Deutschen Bundestag 27.09.2009: Sonstige = Die Tierschutzpartei, FAMILIE, ZENTRUM, DVU, RRP, RENTNER, Willi-Weise-Projekt

Gemeinde Lindlar
Wahl zum Deutschen Bundestag 22.09.2013
Zweitstimmen Gewinne und Verluste Gesamtergebnis

	Wahl zum Deutschen Bundestag 22.09.2013	Wahl zum Deutschen Bundestag 27.09.2009	
		Ergebnis	Gewinne und Verluste
Wahlberechtigte	16.412	16.443	-31
Wähler	12.691	12.435	+256
	77,33 %	75,62 %	+1,70 %
gültige Stimmen	12.562	12.318	+244
	98,98 %	99,06 %	-0,08 %
CDU	5.785	4.924	+861
	46,05 %	39,97 %	+6,08 %
SPD	3.309	2.689	+620
	26,34 %	21,83 %	+4,51 %
FDP	746	2.097	-1.351
	5,94 %	17,02 %	-11,08 %
GRÜNE	1.048	1.300	-252
	8,34 %	10,55 %	-2,21 %
DIE LINKE	574	781	-207
	4,57 %	6,34 %	-1,77 %
PIRATEN	256	164	+92
	2,04 %	1,33 %	+0,71 %
NPD	119	98	+21
	0,95 %	0,80 %	+0,15 %
REP	7	21	-14
	0,06 %	0,17 %	-0,11 %
Bündnis 21/RRP	6	0	+6
	0,05 %	0,00 %	+0,05 %
Volksabstimmung	28	13	+15
	0,22 %	0,11 %	+0,11 %
ÖDP	12	16	-4
	0,10 %	0,13 %	-0,03 %
MLPD	2	2	+0
	0,02 %	0,02 %	+0,00 %
BüSo	0	2	-2
	0,00 %	0,02 %	-0,02 %
PSG	2	4	-2
	0,02 %	0,03 %	-0,01 %
AfD	526	0	+526
	4,19 %	0,00 %	+4,19 %
BIG	5	0	+5

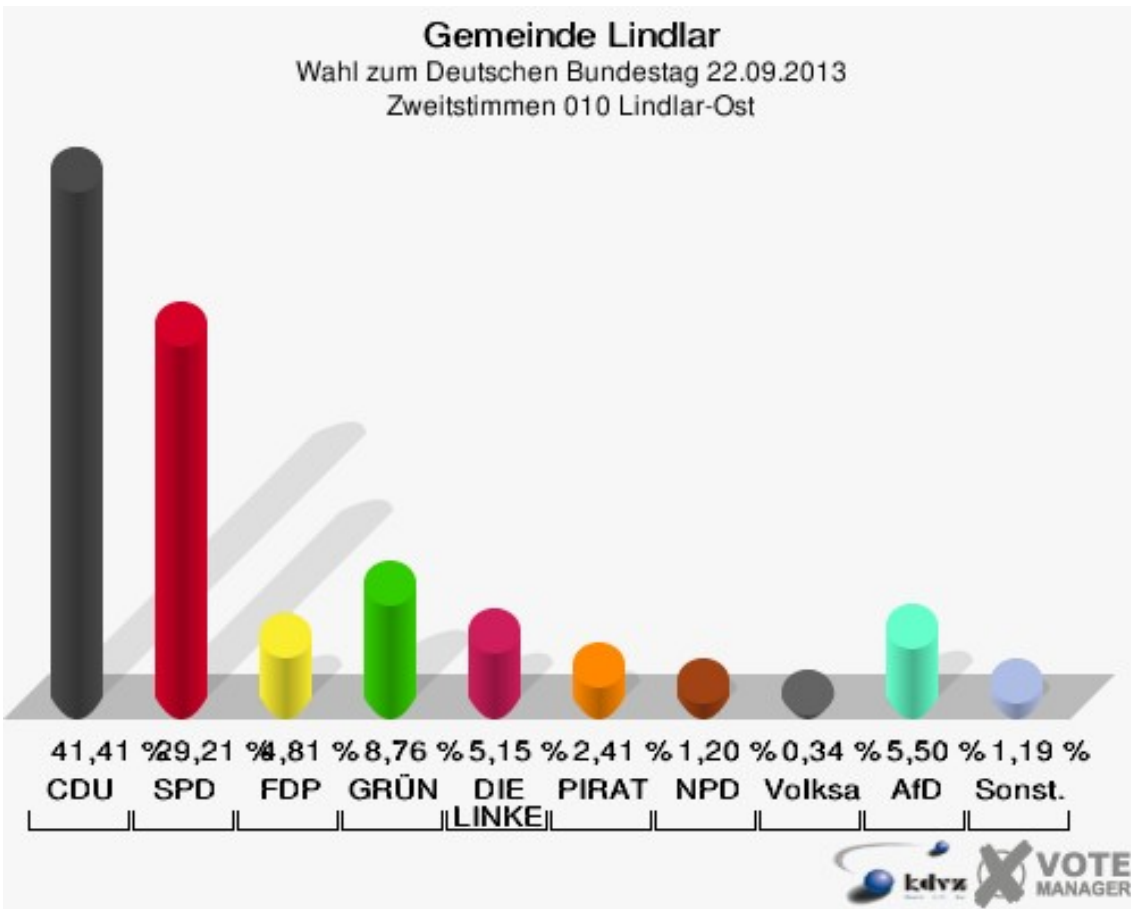
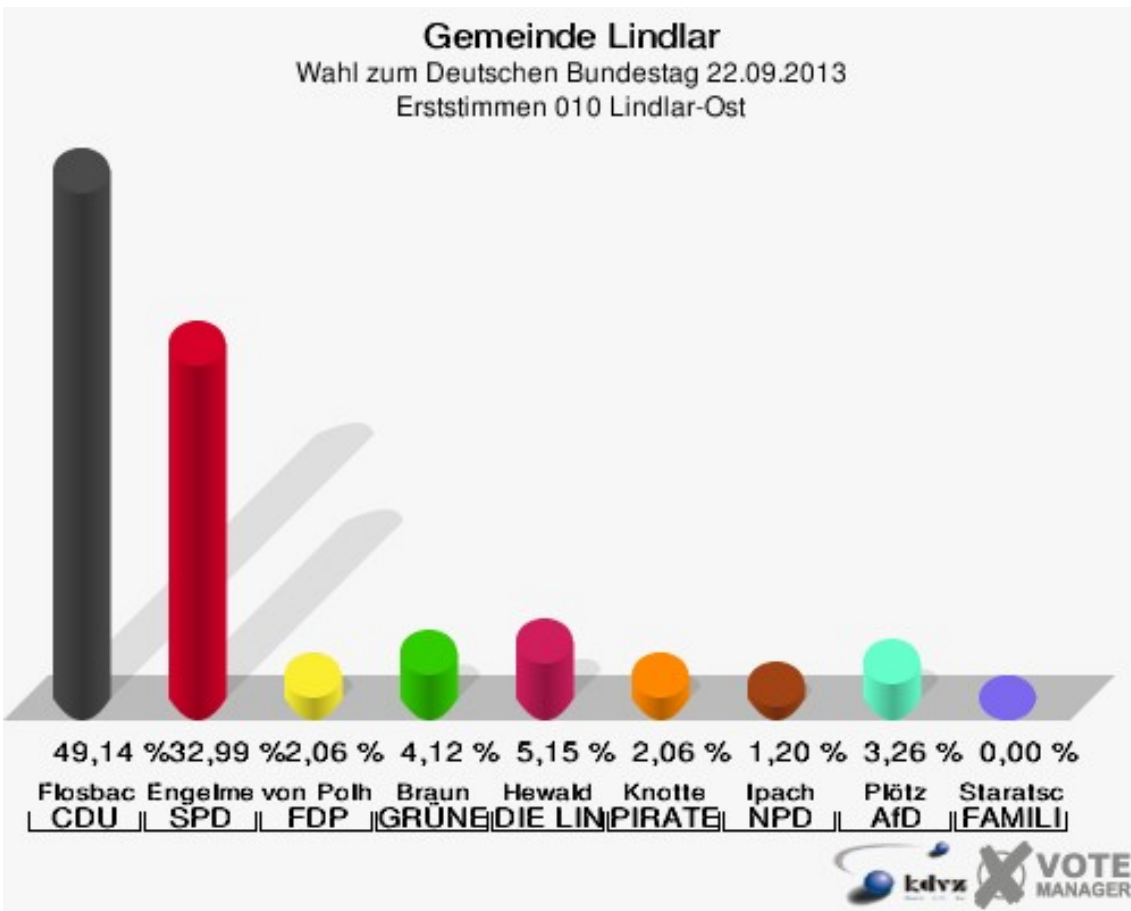
	0,04 %	0,00 %	+0,04 %
pro Deutschland	28	0	+28
	0,22 %	0,00 %	+0,22 %
DIE RECHTE	2	0	+2
	0,02 %	0,00 %	+0,02 %
FREIE WÄHLER	26	0	+26
	0,21 %	0,00 %	+0,21 %
Partei der Nichtwähler	15	0	+15
	0,12 %	0,00 %	+0,12 %
PARTEI DER VERNUNFT	7	0	+7
	0,06 %	0,00 %	+0,06 %
Die PARTEI	59	0	+59
	0,47 %	0,00 %	+0,47 %
FAMILIE & UMWELT	0	0	+0
	0,00 %	0,00 %	+0,00 %
Sonstige	0	207	-207
	0,00 %	1,68 %	-1,68 %

Wahl zum Deutschen Bundestag 27.09.2009: Sonstige = Die Tierschutzpartei, FAMILIE, ZENTRUM, DVU, RRP, RENTNER, Willi-Weise-Projekt

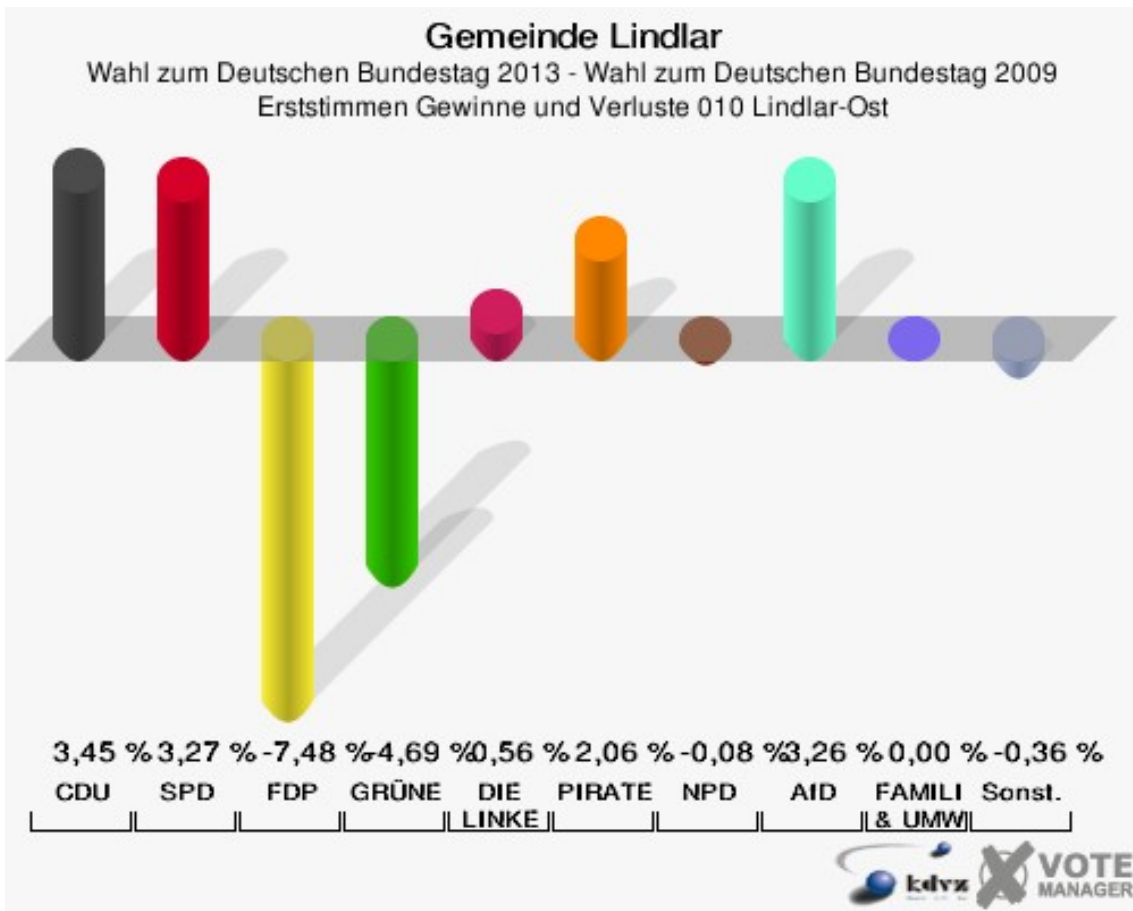


Wahlbezirke 010 Lindlar-Ost

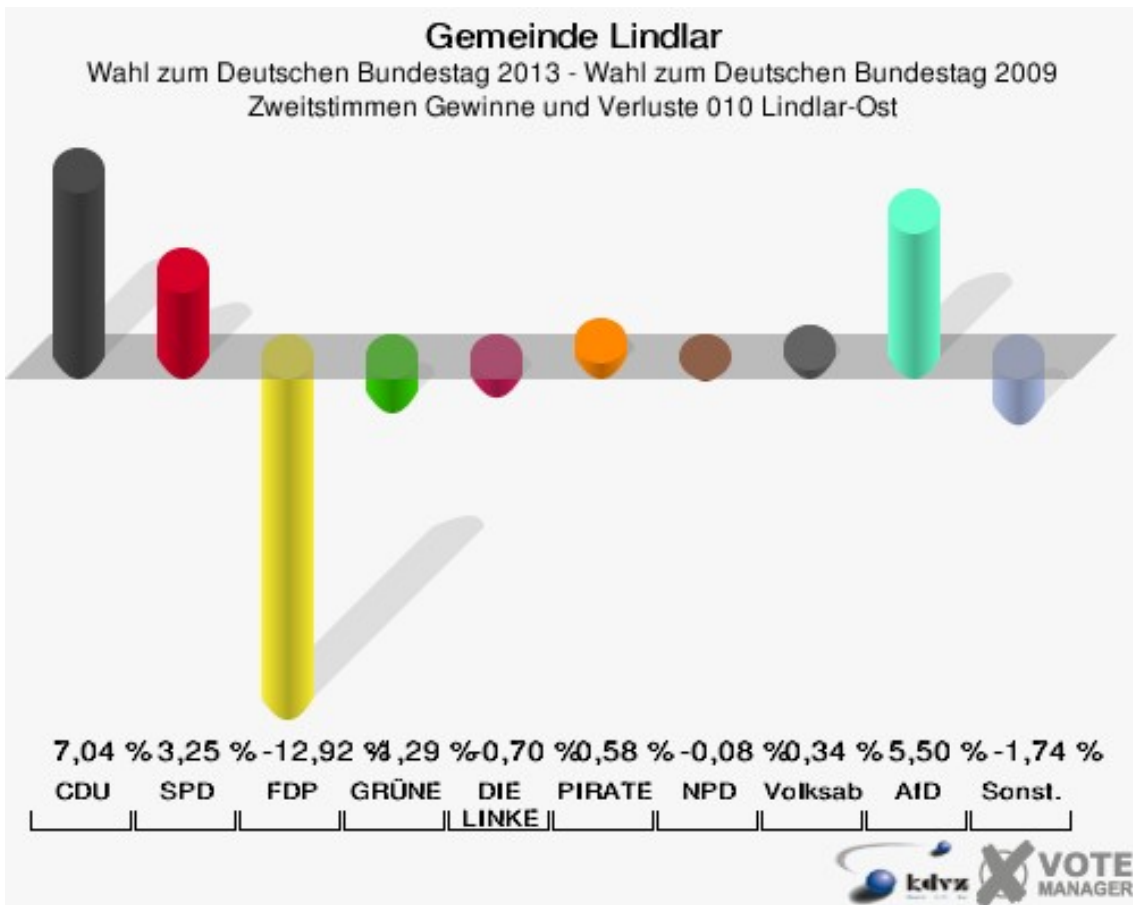
	Erststimmen		Zweitstimmen	
Wahlberechtigte	1.016		1.016	
Wähler/innen	588	57,87 %	588	57,87 %
ungültige Stimmen	6	1,02 %	6	1,02 %
gültige Stimmen	582	98,98 %	582	98,98 %
Flosbach, CDU	286	49,14 %	241	41,41 %
Engelmeier-Heite, SPD	192	32,99 %	170	29,21 %
von Polheim, FDP	12	2,06 %	28	4,81 %
Braun, GRÜNE	24	4,12 %	51	8,76 %
Hewald, DIE LINKE	30	5,15 %	30	5,15 %
Knotte, PIRATEN	12	2,06 %	14	2,41 %
Ipach, NPD	7	1,20 %	7	1,20 %
REP	---	---	0	0,00 %
Bündnis 21/RRP	---	---	1	0,17 %
Volksabstimmung	---	---	2	0,34 %
ÖDP	---	---	2	0,34 %
MLPD	---	---	0	0,00 %
BüSo	---	---	0	0,00 %
PSG	---	---	0	0,00 %
Plötz, AfD	19	3,26 %	32	5,50 %
BIG	---	---	0	0,00 %
pro Deutschland	---	---	0	0,00 %
DIE RECHTE	---	---	0	0,00 %
FREIE WÄHLER	---	---	1	0,17 %
Partei der Nichtwähler	---	---	1	0,17 %
PARTEI DER VERNUNFT	---	---	0	0,00 %
Die PARTEI	---	---	2	0,34 %
Staratschek, FAMILIE & UMWELT	0	0,00 %	---	---



Sonst. = Sonstige



Sonst. = Sonstige



Sonst. = Sonstige

Gemeinde Lindlar
Wahl zum Deutschen Bundestag 22.09.2013
Erststimmen Gewinne und Verluste 010 Lindlar-Ost

	Wahl zum Deutschen Bundestag 22.09.2013	Wahl zum Deutschen Bundestag 27.09.2009	
		Ergebnis	Gewinne und Verluste
Wahlberechtigte	1.016	1.070	-54
Wähler	588	552	+36
	57,87 %	51,59 %	+6,29 %
gültige Stimmen	582	545	+37
	98,98 %	98,73 %	+0,25 %
CDU	286	249	+37
	49,14 %	45,69 %	+3,45 %
SPD	192	162	+30
	32,99 %	29,72 %	+3,27 %
FDP	12	52	-40
	2,06 %	9,54 %	-7,48 %
GRÜNE	24	48	-24
	4,12 %	8,81 %	-4,69 %
DIE LINKE	30	25	+5
	5,15 %	4,59 %	+0,56 %
PIRATEN	12	0	+12
	2,06 %	0,00 %	+2,06 %
NPD	7	7	+0
	1,20 %	1,28 %	-0,08 %
REP	0	0	+0
	0,00 %	0,00 %	+0,00 %
Bündnis 21/RRP	0	0	+0
	0,00 %	0,00 %	+0,00 %
Volksabstimmung	0	0	+0
	0,00 %	0,00 %	+0,00 %
ÖDP	0	1	-1
	0,00 %	0,18 %	-0,18 %
MLPD	0	0	+0
	0,00 %	0,00 %	+0,00 %
BüSo	0	0	+0
	0,00 %	0,00 %	+0,00 %
PSG	0	0	+0
	0,00 %	0,00 %	+0,00 %
AfD	19	0	+19
	3,26 %	0,00 %	+3,26 %

BIG	0	0	+0
	0,00 %	0,00 %	+0,00 %
pro Deutschland	0	0	+0
	0,00 %	0,00 %	+0,00 %
DIE RECHTE	0	0	+0
	0,00 %	0,00 %	+0,00 %
FREIE WÄHLER	0	0	+0
	0,00 %	0,00 %	+0,00 %
Partei der Nichtwähler	0	0	+0
	0,00 %	0,00 %	+0,00 %
PARTEI DER VERNUNFT	0	0	+0
	0,00 %	0,00 %	+0,00 %
Die PARTEI	0	0	+0
	0,00 %	0,00 %	+0,00 %
FAMILIE & UMWELT	0	0	+0
	0,00 %	0,00 %	+0,00 %
Sonstige	0	1	-1
	0,00 %	0,18 %	-0,18 %

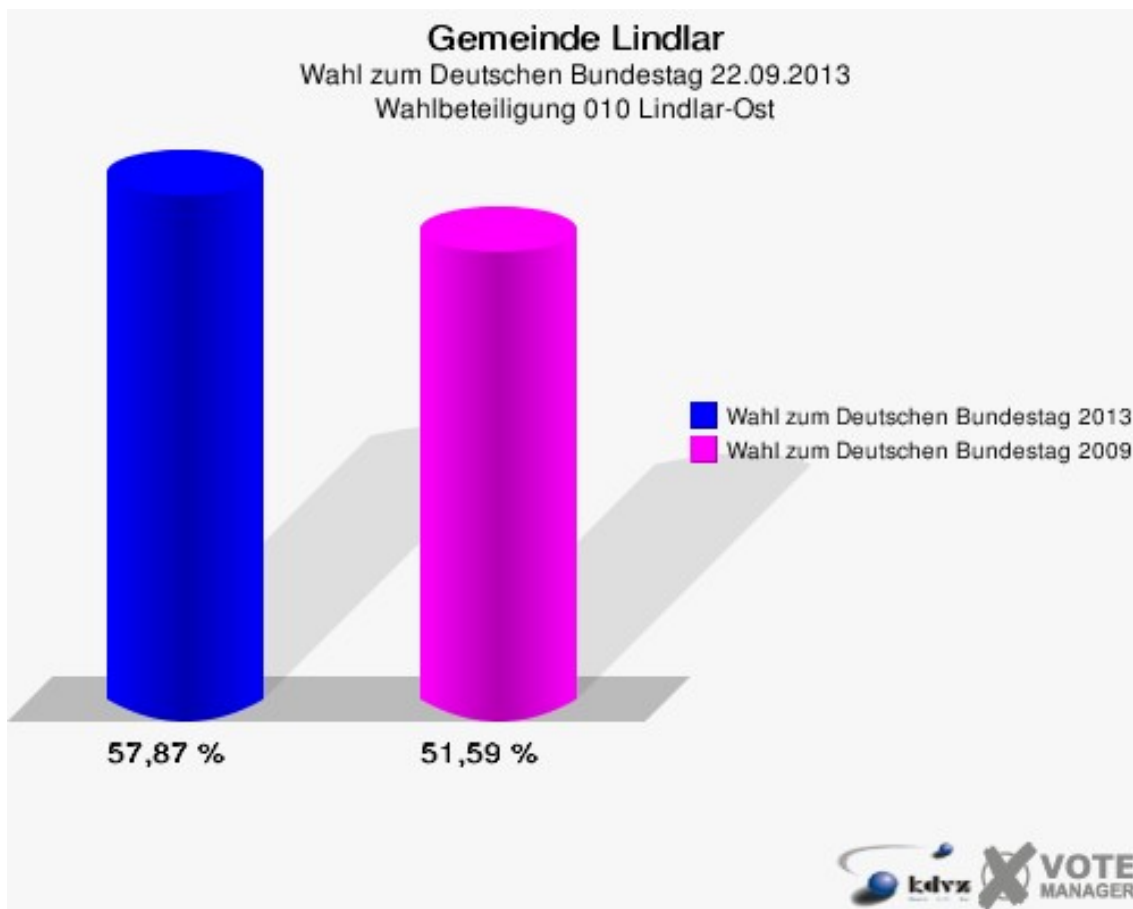
Wahl zum Deutschen Bundestag 27.09.2009: Sonstige = Die Tierschutzpartei, FAMILIE, ZENTRUM, DVU, RRP, RENTNER, Willi-Weise-Projekt

Gemeinde Lindlar
Wahl zum Deutschen Bundestag 22.09.2013
Zweitstimmen Gewinne und Verluste 010 Lindlar-Ost

	Wahl zum Deutschen Bundestag 22.09.2013	Wahl zum Deutschen Bundestag 27.09.2009	
		Ergebnis	Gewinne und Verluste
Wahlberechtigte	1.016	1.070	-54
Wähler	588	552	+36
	57,87 %	51,59 %	+6,29 %
gültige Stimmen	582	547	+35
	98,98 %	99,09 %	-0,11 %
CDU	241	188	+53
	41,41 %	34,37 %	+7,04 %
SPD	170	142	+28
	29,21 %	25,96 %	+3,25 %
FDP	28	97	-69
	4,81 %	17,73 %	-12,92 %
GRÜNE	51	55	-4
	8,76 %	10,05 %	-1,29 %
DIE LINKE	30	32	-2
	5,15 %	5,85 %	-0,70 %
PIRATEN	14	10	+4
	2,41 %	1,83 %	+0,58 %
NPD	7	7	+0
	1,20 %	1,28 %	-0,08 %
REP	0	2	-2
	0,00 %	0,37 %	-0,37 %
Bündnis 21/RRP	1	0	+1
	0,17 %	0,00 %	+0,17 %
Volksabstimmung	2	0	+2
	0,34 %	0,00 %	+0,34 %
ÖDP	2	1	+1
	0,34 %	0,18 %	+0,16 %
MLPD	0	0	+0
	0,00 %	0,00 %	+0,00 %
BüSo	0	0	+0
	0,00 %	0,00 %	+0,00 %
PSG	0	0	+0
	0,00 %	0,00 %	+0,00 %
AfD	32	0	+32
	5,50 %	0,00 %	+5,50 %
BIG	0	0	+0

	0,00 %	0,00 %	+0,00 %
pro Deutschland	0	0	+0
	0,00 %	0,00 %	+0,00 %
DIE RECHTE	0	0	+0
	0,00 %	0,00 %	+0,00 %
FREIE WÄHLER	1	0	+1
	0,17 %	0,00 %	+0,17 %
Partei der Nichtwähler	1	0	+1
	0,17 %	0,00 %	+0,17 %
PARTEI DER VERNUNFT	0	0	+0
	0,00 %	0,00 %	+0,00 %
Die PARTEI	2	0	+2
	0,34 %	0,00 %	+0,34 %
FAMILIE & UMWELT	0	0	+0
	0,00 %	0,00 %	+0,00 %
Sonstige	0	13	-13
	0,00 %	2,38 %	-2,38 %

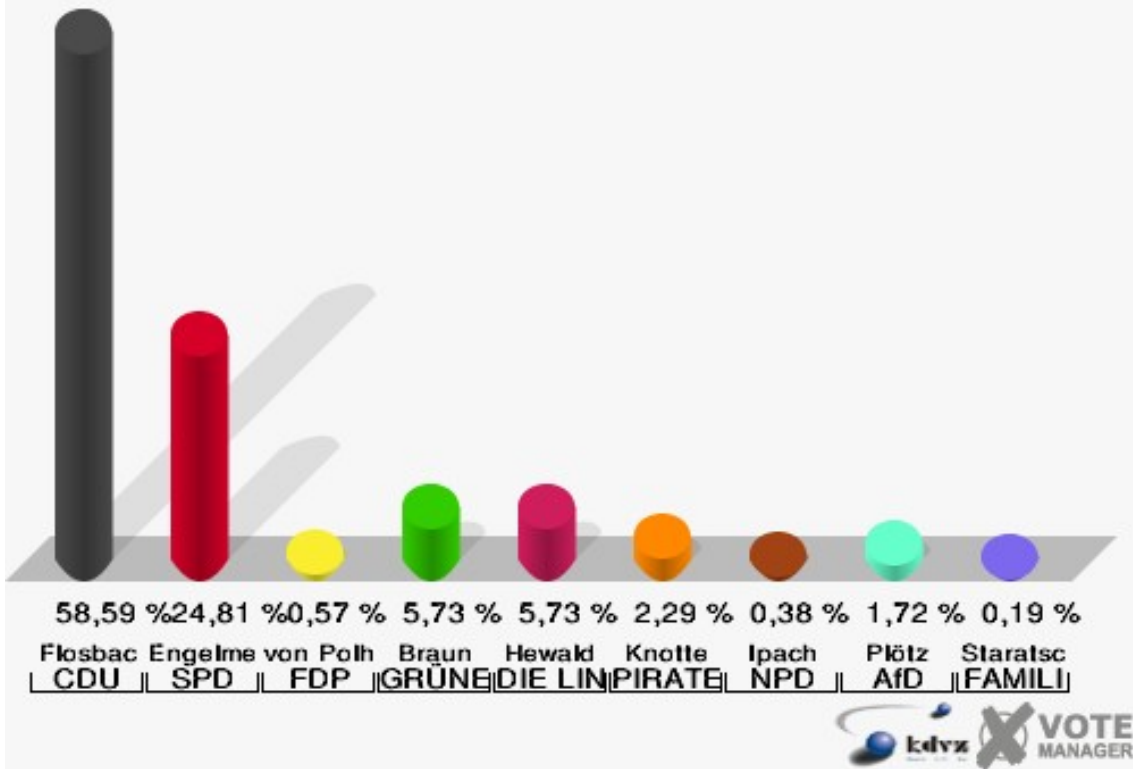
Wahl zum Deutschen Bundestag 27.09.2009: Sonstige = Die Tierschutzpartei, FAMILIE, ZENTRUM, DVU, RRP, RENTNER, Willi-Weise-Projekt



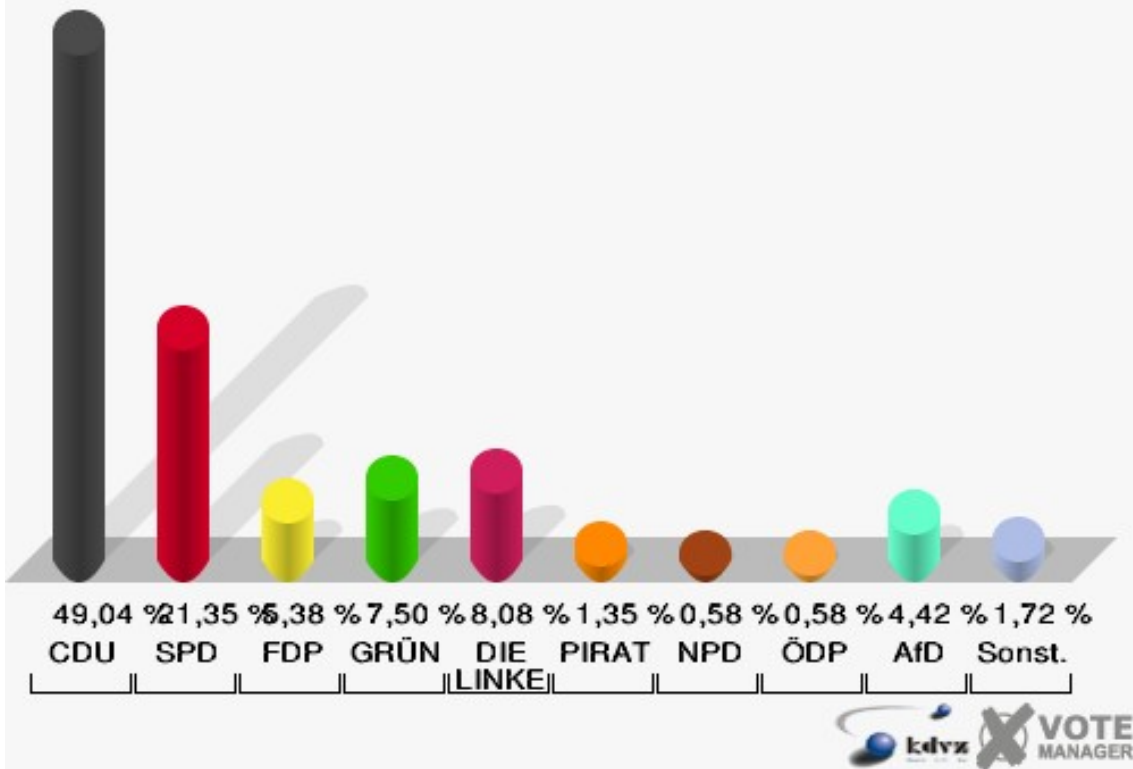
020 Lindlar-Nord

	Erststimmen		Zweitstimmen	
Wahlberechtigte	888		888	
Wähler/innen	535	60,25 %	535	60,25 %
ungültige Stimmen	11	2,06 %	15	2,80 %
gültige Stimmen	524	97,94 %	520	97,20 %
Flosbach, CDU	307	58,59 %	255	49,04 %
Engelmeier-Heite, SPD	130	24,81 %	111	21,35 %
von Polheim, FDP	3	0,57 %	28	5,38 %
Braun, GRÜNE	30	5,73 %	39	7,50 %
Hewald, DIE LINKE	30	5,73 %	42	8,08 %
Knotte, PIRATEN	12	2,29 %	7	1,35 %
Ipach, NPD	2	0,38 %	3	0,58 %
REP	---	---	1	0,19 %
Bündnis 21/RRP	---	---	1	0,19 %
Volksabstimmung	---	---	0	0,00 %
ÖDP	---	---	3	0,58 %
MLPD	---	---	0	0,00 %
BüSo	---	---	0	0,00 %
PSG	---	---	0	0,00 %
Plötz, AfD	9	1,72 %	23	4,42 %
BIG	---	---	0	0,00 %
pro Deutschland	---	---	1	0,19 %
DIE RECHTE	---	---	0	0,00 %
FREIE WÄHLER	---	---	3	0,58 %
Partei der Nichtwähler	---	---	1	0,19 %
PARTEI DER VERNUNFT	---	---	0	0,00 %
Die PARTEI	---	---	2	0,38 %
Staratschek, FAMILIE & UMWELT	1	0,19 %	---	---

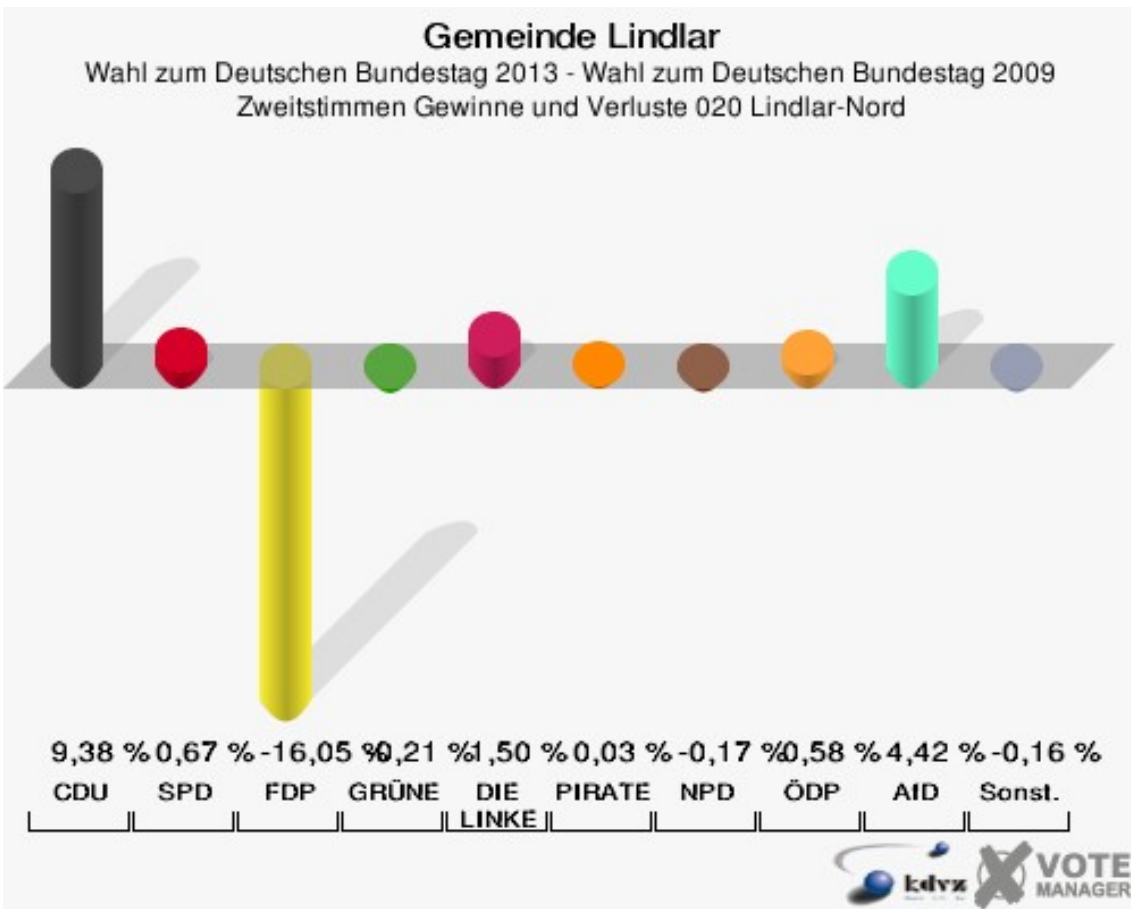
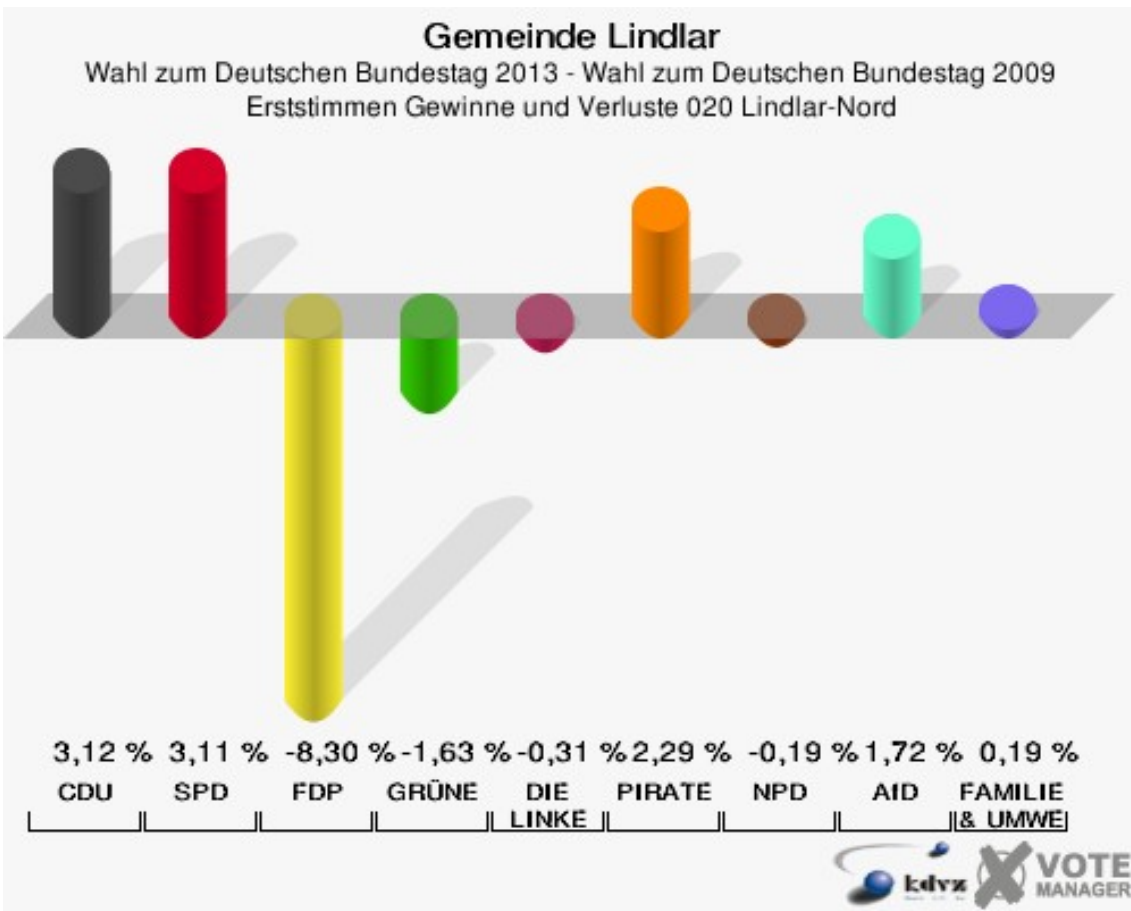
Gemeinde Lindlar
Wahl zum Deutschen Bundestag 22.09.2013
Erststimmen 020 Lindlar-Nord



Gemeinde Lindlar
Wahl zum Deutschen Bundestag 22.09.2013
Zweitstimmen 020 Lindlar-Nord



Sonst. = Sonstige



Sonst. = Sonstige

Gemeinde Lindlar
Wahl zum Deutschen Bundestag 22.09.2013
Erststimmen Gewinne und Verluste 020 Lindlar-Nord

	Wahl zum Deutschen Bundestag 22.09.2013	Wahl zum Deutschen Bundestag 27.09.2009	
		Ergebnis	Gewinne und Verluste
Wahlberechtigte	888	905	-17
Wähler	535	538	-3
	60,25 %	59,45 %	+0,80 %
gültige Stimmen	524	530	-6
	97,94 %	98,51 %	-0,57 %
CDU	307	294	+13
	58,59 %	55,47 %	+3,12 %
SPD	130	115	+15
	24,81 %	21,70 %	+3,11 %
FDP	3	47	-44
	0,57 %	8,87 %	-8,30 %
GRÜNE	30	39	-9
	5,73 %	7,36 %	-1,63 %
DIE LINKE	30	32	-2
	5,73 %	6,04 %	-0,31 %
PIRATEN	12	0	+12
	2,29 %	0,00 %	+2,29 %
NPD	2	3	-1
	0,38 %	0,57 %	-0,19 %
REP	0	0	+0
	0,00 %	0,00 %	+0,00 %
Bündnis 21/RRP	0	0	+0
	0,00 %	0,00 %	+0,00 %
Volksabstimmung	0	0	+0
	0,00 %	0,00 %	+0,00 %
ÖDP	0	0	+0
	0,00 %	0,00 %	+0,00 %
MLPD	0	0	+0
	0,00 %	0,00 %	+0,00 %
BüSo	0	0	+0
	0,00 %	0,00 %	+0,00 %
PSG	0	0	+0
	0,00 %	0,00 %	+0,00 %
AfD	9	0	+9
	1,72 %	0,00 %	+1,72 %
BIG	0	0	+0

	0,00 %	0,00 %	+0,00 %
pro Deutschland	0	0	+0
	0,00 %	0,00 %	+0,00 %
DIE RECHTE	0	0	+0
	0,00 %	0,00 %	+0,00 %
FREIE WÄHLER	0	0	+0
	0,00 %	0,00 %	+0,00 %
Partei der Nichtwähler	0	0	+0
	0,00 %	0,00 %	+0,00 %
PARTEI DER VERNUNFT	0	0	+0
	0,00 %	0,00 %	+0,00 %
Die PARTEI	0	0	+0
	0,00 %	0,00 %	+0,00 %
FAMILIE & UMWELT	1	0	+1
	0,19 %	0,00 %	+0,19 %
Sonstige	0	0	+0
	0,00 %	0,00 %	+0,00 %

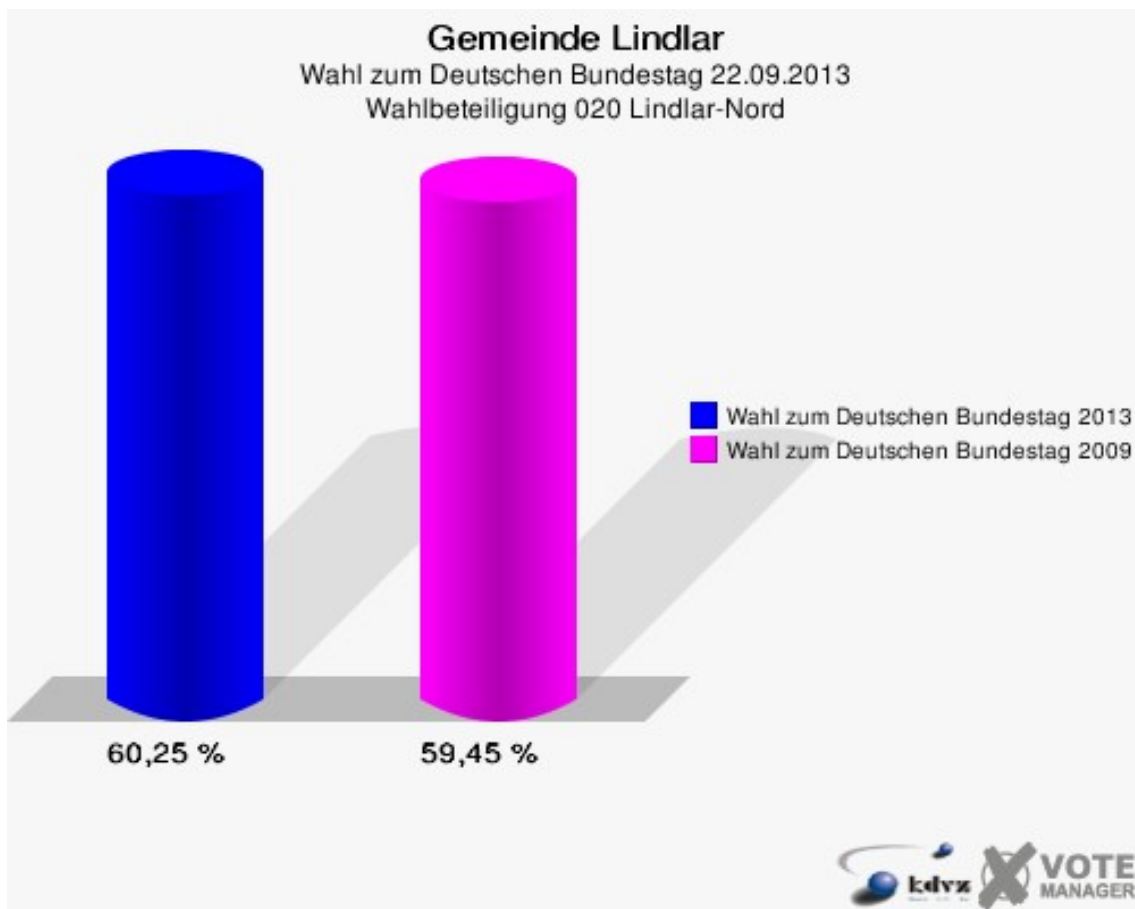
Wahl zum Deutschen Bundestag 27.09.2009: Sonstige = Die Tierschutzpartei, FAMILIE, ZENTRUM, DVU, RRP, RENTNER, Willi-Weise-Projekt

Gemeinde Lindlar
Wahl zum Deutschen Bundestag 22.09.2013
Zweitstimmen Gewinne und Verluste 020 Lindlar-Nord

	Wahl zum Deutschen Bundestag 22.09.2013	Wahl zum Deutschen Bundestag 27.09.2009	
		Ergebnis	Gewinne und Verluste
Wahlberechtigte	888	905	-17
Wähler	535	538	-3
	60,25 %	59,45 %	+0,80 %
gültige Stimmen	520	532	-12
	97,20 %	98,88 %	-1,69 %
CDU	255	211	+44
	49,04 %	39,66 %	+9,38 %
SPD	111	110	+1
	21,35 %	20,68 %	+0,67 %
FDP	28	114	-86
	5,38 %	21,43 %	-16,05 %
GRÜNE	39	41	-2
	7,50 %	7,71 %	-0,21 %
DIE LINKE	42	35	+7
	8,08 %	6,58 %	+1,50 %
PIRATEN	7	7	+0
	1,35 %	1,32 %	+0,03 %
NPD	3	4	-1
	0,58 %	0,75 %	-0,17 %
REP	1	1	+0
	0,19 %	0,19 %	+0,00 %
Bündnis 21/RRP	1	0	+1
	0,19 %	0,00 %	+0,19 %
Volksabstimmung	0	1	-1
	0,00 %	0,19 %	-0,19 %
ÖDP	3	0	+3
	0,58 %	0,00 %	+0,58 %
MLPD	0	0	+0
	0,00 %	0,00 %	+0,00 %
BüSo	0	0	+0
	0,00 %	0,00 %	+0,00 %
PSG	0	0	+0
	0,00 %	0,00 %	+0,00 %
AfD	23	0	+23
	4,42 %	0,00 %	+4,42 %
BIG	0	0	+0

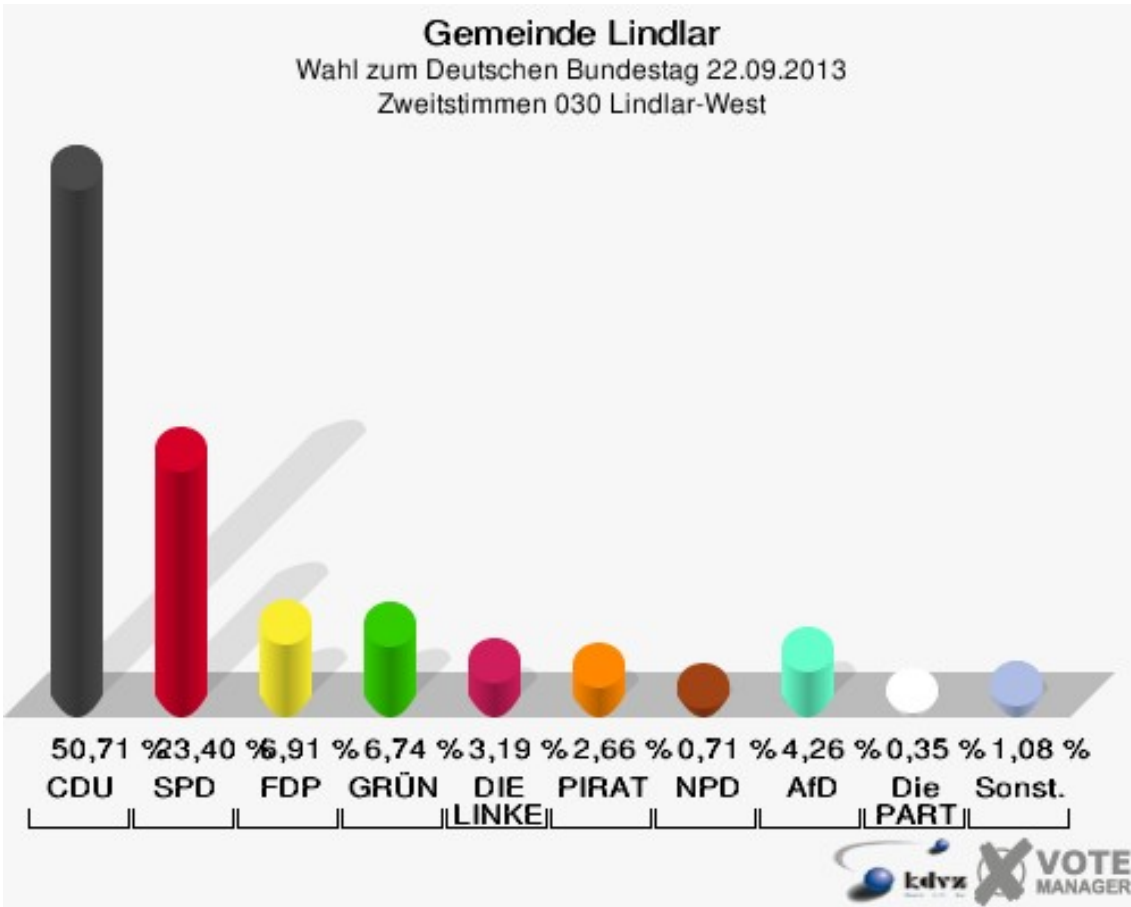
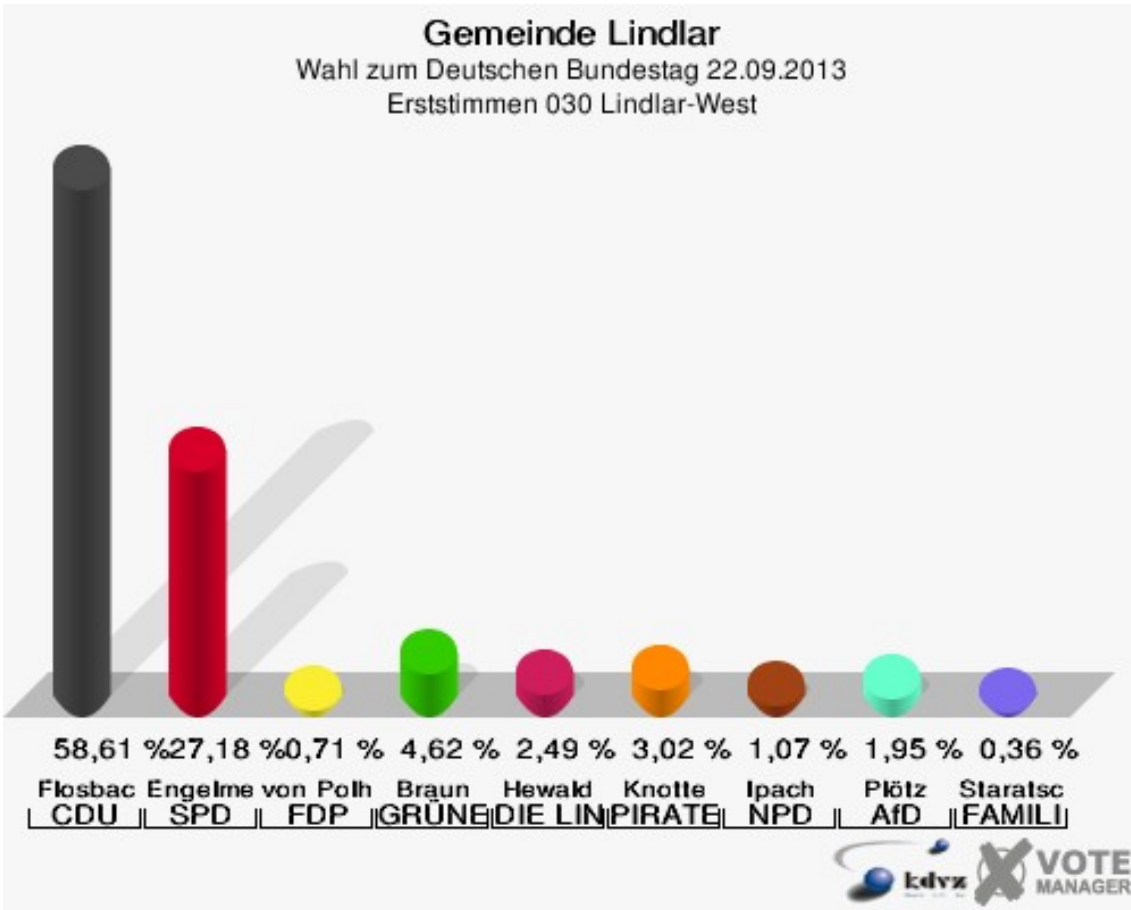
	0,00 %	0,00 %	+0,00 %
pro Deutschland	1	0	+1
	0,19 %	0,00 %	+0,19 %
DIE RECHTE	0	0	+0
	0,00 %	0,00 %	+0,00 %
FREIE WÄHLER	3	0	+3
	0,58 %	0,00 %	+0,58 %
Partei der Nichtwähler	1	0	+1
	0,19 %	0,00 %	+0,19 %
PARTEI DER VERNUNFT	0	0	+0
	0,00 %	0,00 %	+0,00 %
Die PARTEI	2	0	+2
	0,38 %	0,00 %	+0,38 %
FAMILIE & UMWELT	0	0	+0
	0,00 %	0,00 %	+0,00 %
Sonstige	0	8	-8
	0,00 %	1,50 %	-1,50 %

Wahl zum Deutschen Bundestag 27.09.2009: Sonstige = Die Tierschutzpartei, FAMILIE, ZENTRUM, DVU, RRP, RENTNER, Willi-Weise-Projekt

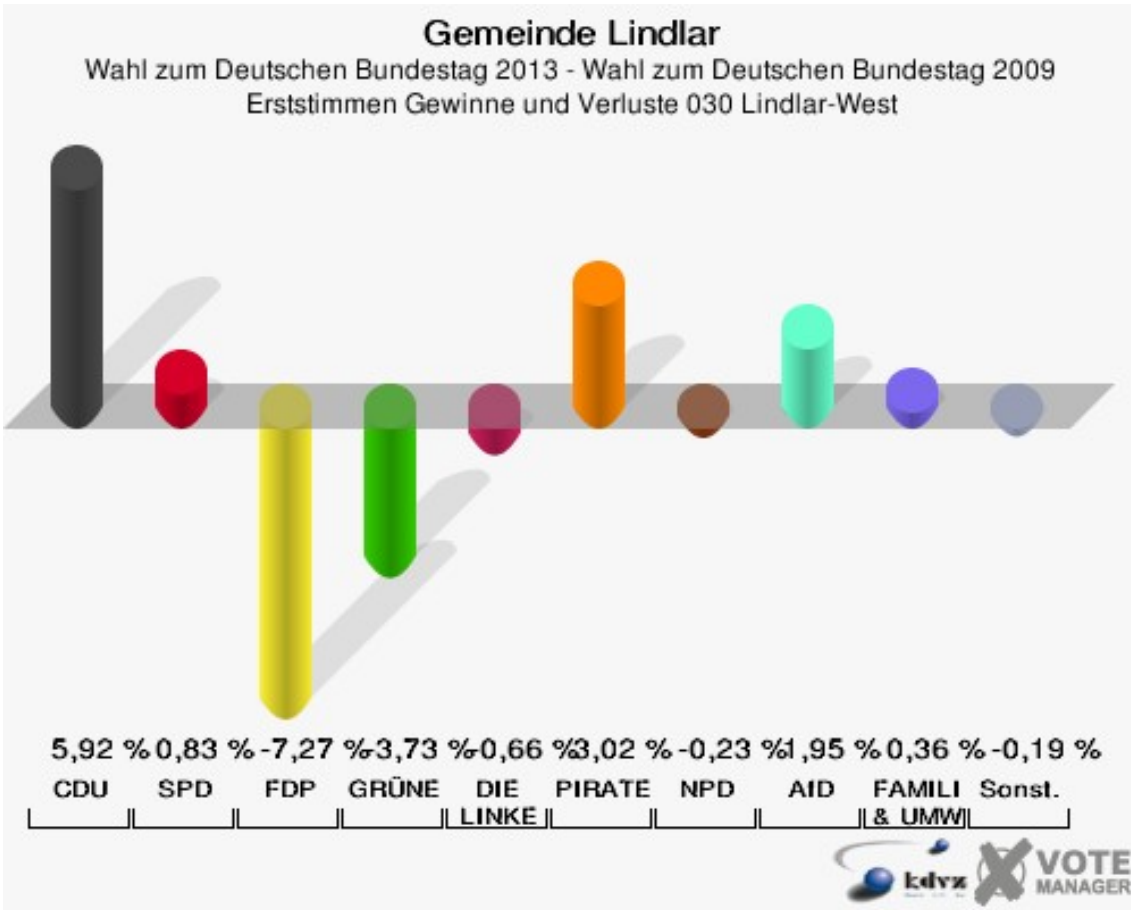


030 Lindlar-West

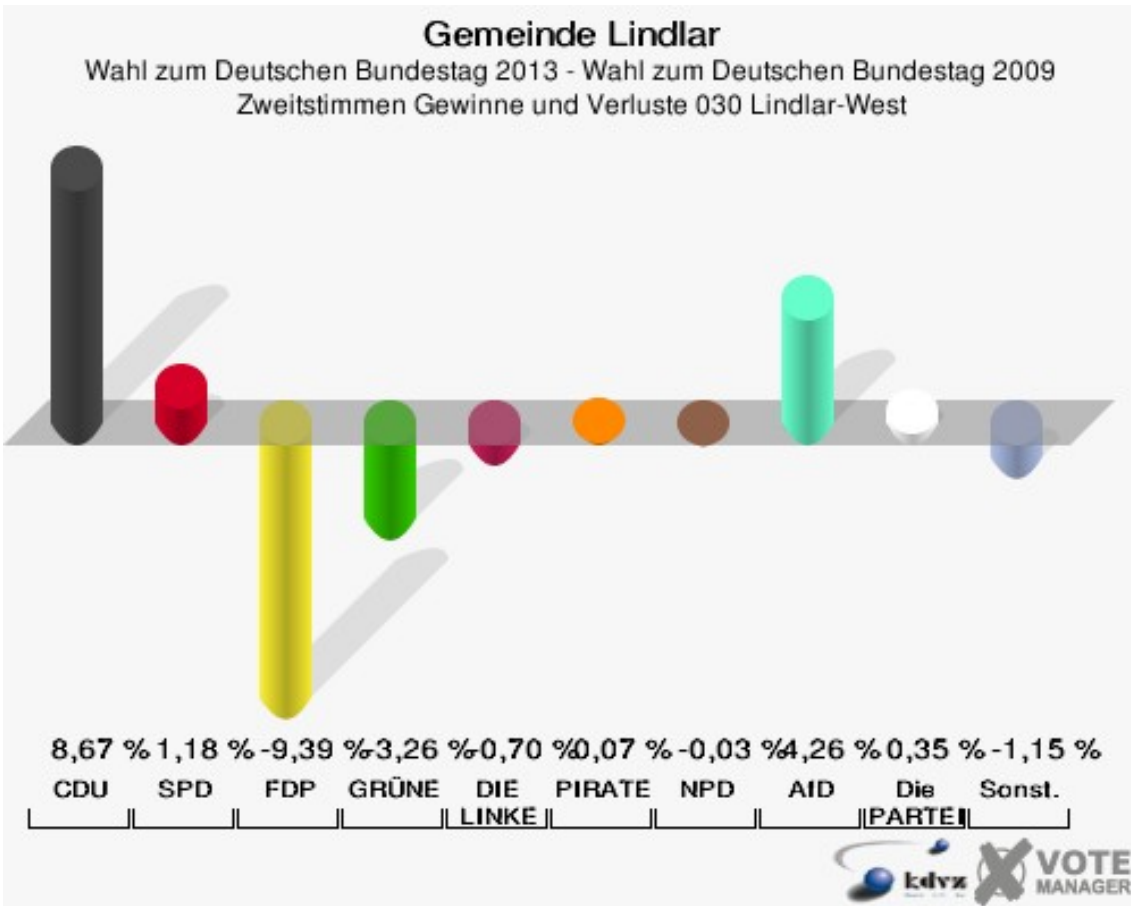
	Erststimmen		Zweitstimmen	
Wahlberechtigte	1.046		1.046	
Wähler/innen	572	54,68 %	572	54,68 %
ungültige Stimmen	9	1,57 %	8	1,40 %
gültige Stimmen	563	98,43 %	564	98,60 %
Flosbach, CDU	330	58,61 %	286	50,71 %
Engelmeier-Heite, SPD	153	27,18 %	132	23,40 %
von Polheim, FDP	4	0,71 %	39	6,91 %
Braun, GRÜNE	26	4,62 %	38	6,74 %
Hewald, DIE LINKE	14	2,49 %	18	3,19 %
Knotte, PIRATEN	17	3,02 %	15	2,66 %
Ipach, NPD	6	1,07 %	4	0,71 %
REP	---	---	1	0,18 %
Bündnis 21/RRP	---	---	0	0,00 %
Volksabstimmung	---	---	1	0,18 %
ÖDP	---	---	1	0,18 %
MLPD	---	---	0	0,00 %
BüSo	---	---	0	0,00 %
PSG	---	---	0	0,00 %
Plötz, AfD	11	1,95 %	24	4,26 %
BIG	---	---	0	0,00 %
pro Deutschland	---	---	1	0,18 %
DIE RECHTE	---	---	0	0,00 %
FREIE WÄHLER	---	---	1	0,18 %
Partei der Nichtwähler	---	---	1	0,18 %
PARTEI DER VERNUNFT	---	---	0	0,00 %
Die PARTEI	---	---	2	0,35 %
Staratschek, FAMILIE & UMWELT	2	0,36 %	---	---



Sonst. = Sonstige



Sonst. = Sonstige



Sonst. = Sonstige

Gemeinde Lindlar
Wahl zum Deutschen Bundestag 22.09.2013
Erststimmen Gewinne und Verluste 030 Lindlar-West

	Wahl zum Deutschen Bundestag 22.09.2013	Wahl zum Deutschen Bundestag 27.09.2009	
		Ergebnis	Gewinne und Verluste
Wahlberechtigte	1.046	987	+59
Wähler	572	546	+26
	54,68 %	55,32 %	-0,63 %
gültige Stimmen	563	539	+24
	98,43 %	98,72 %	-0,29 %
CDU	330	284	+46
	58,61 %	52,69 %	+5,92 %
SPD	153	142	+11
	27,18 %	26,35 %	+0,83 %
FDP	4	43	-39
	0,71 %	7,98 %	-7,27 %
GRÜNE	26	45	-19
	4,62 %	8,35 %	-3,73 %
DIE LINKE	14	17	-3
	2,49 %	3,15 %	-0,66 %
PIRATEN	17	0	+17
	3,02 %	0,00 %	+3,02 %
NPD	6	7	-1
	1,07 %	1,30 %	-0,23 %
REP	0	0	+0
	0,00 %	0,00 %	+0,00 %
Bündnis 21/RRP	0	0	+0
	0,00 %	0,00 %	+0,00 %
Volksabstimmung	0	0	+0
	0,00 %	0,00 %	+0,00 %
ÖDP	0	1	-1
	0,00 %	0,19 %	-0,19 %
MLPD	0	0	+0
	0,00 %	0,00 %	+0,00 %
BüSo	0	0	+0
	0,00 %	0,00 %	+0,00 %
PSG	0	0	+0
	0,00 %	0,00 %	+0,00 %
AfD	11	0	+11
	1,95 %	0,00 %	+1,95 %

BIG	0	0	+0
	0,00 %	0,00 %	+0,00 %
pro Deutschland	0	0	+0
	0,00 %	0,00 %	+0,00 %
DIE RECHTE	0	0	+0
	0,00 %	0,00 %	+0,00 %
FREIE WÄHLER	0	0	+0
	0,00 %	0,00 %	+0,00 %
Partei der Nichtwähler	0	0	+0
	0,00 %	0,00 %	+0,00 %
PARTEI DER VERNUNFT	0	0	+0
	0,00 %	0,00 %	+0,00 %
Die PARTEI	0	0	+0
	0,00 %	0,00 %	+0,00 %
FAMILIE & UMWELT	2	0	+2
	0,36 %	0,00 %	+0,36 %
Sonstige	0	0	+0
	0,00 %	0,00 %	+0,00 %

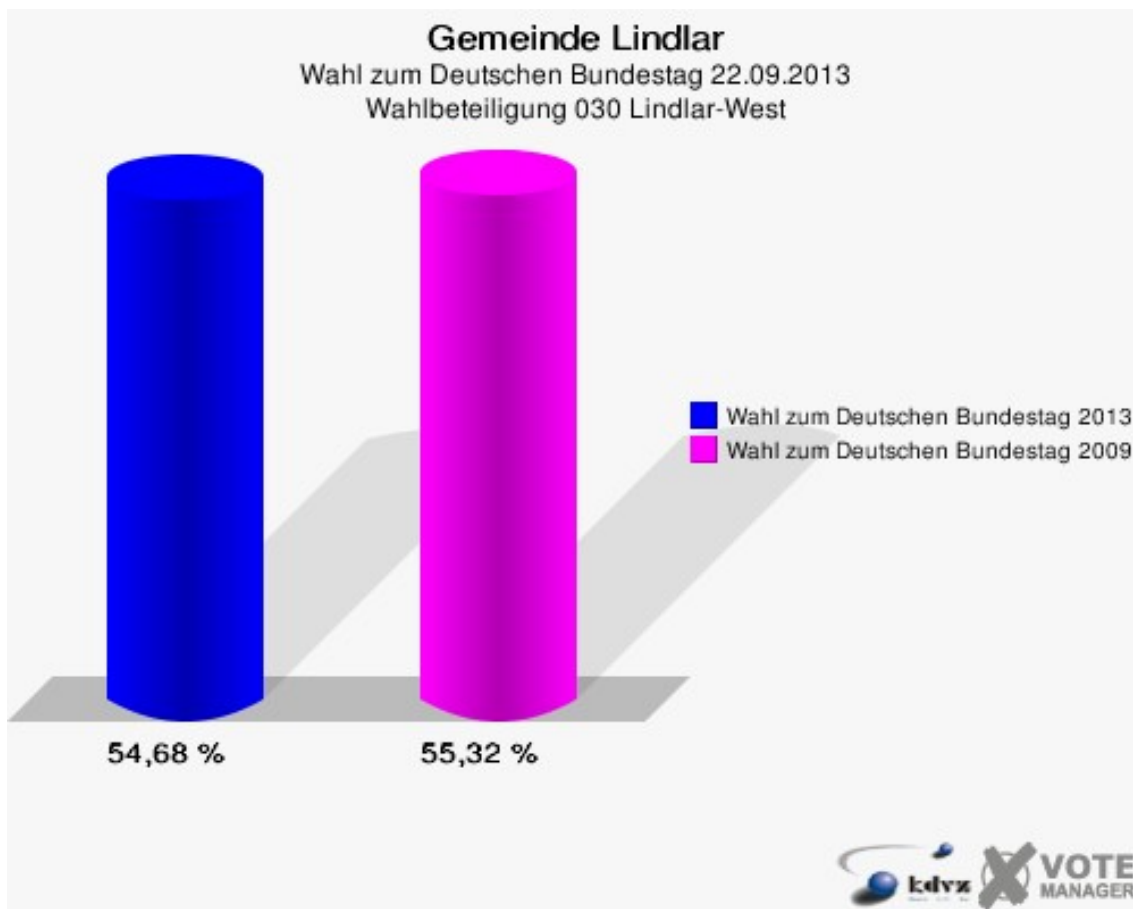
Wahl zum Deutschen Bundestag 27.09.2009: Sonstige = Die Tierschutzpartei, FAMILIE, ZENTRUM, DVU, RRP, RENTNER, Willi-Weise-Projekt

Gemeinde Lindlar
Wahl zum Deutschen Bundestag 22.09.2013
Zweitstimmen Gewinne und Verluste 030 Lindlar-West

	Wahl zum Deutschen Bundestag 22.09.2013	Wahl zum Deutschen Bundestag 27.09.2009	
		Ergebnis	Gewinne und Verluste
Wahlberechtigte	1.046	987	+59
Wähler	572	546	+26
	54,68 %	55,32 %	-0,63 %
gültige Stimmen	564	540	+24
	98,60 %	98,90 %	-0,30 %
CDU	286	227	+59
	50,71 %	42,04 %	+8,67 %
SPD	132	120	+12
	23,40 %	22,22 %	+1,18 %
FDP	39	88	-49
	6,91 %	16,30 %	-9,39 %
GRÜNE	38	54	-16
	6,74 %	10,00 %	-3,26 %
DIE LINKE	18	21	-3
	3,19 %	3,89 %	-0,70 %
PIRATEN	15	14	+1
	2,66 %	2,59 %	+0,07 %
NPD	4	4	+0
	0,71 %	0,74 %	-0,03 %
REP	1	2	-1
	0,18 %	0,37 %	-0,19 %
Bündnis 21/RRP	0	0	+0
	0,00 %	0,00 %	+0,00 %
Volksabstimmung	1	1	+0
	0,18 %	0,19 %	-0,01 %
ÖDP	1	1	+0
	0,18 %	0,19 %	-0,01 %
MLPD	0	0	+0
	0,00 %	0,00 %	+0,00 %
BüSo	0	0	+0
	0,00 %	0,00 %	+0,00 %
PSG	0	0	+0
	0,00 %	0,00 %	+0,00 %
AfD	24	0	+24
	4,26 %	0,00 %	+4,26 %
BIG	0	0	+0

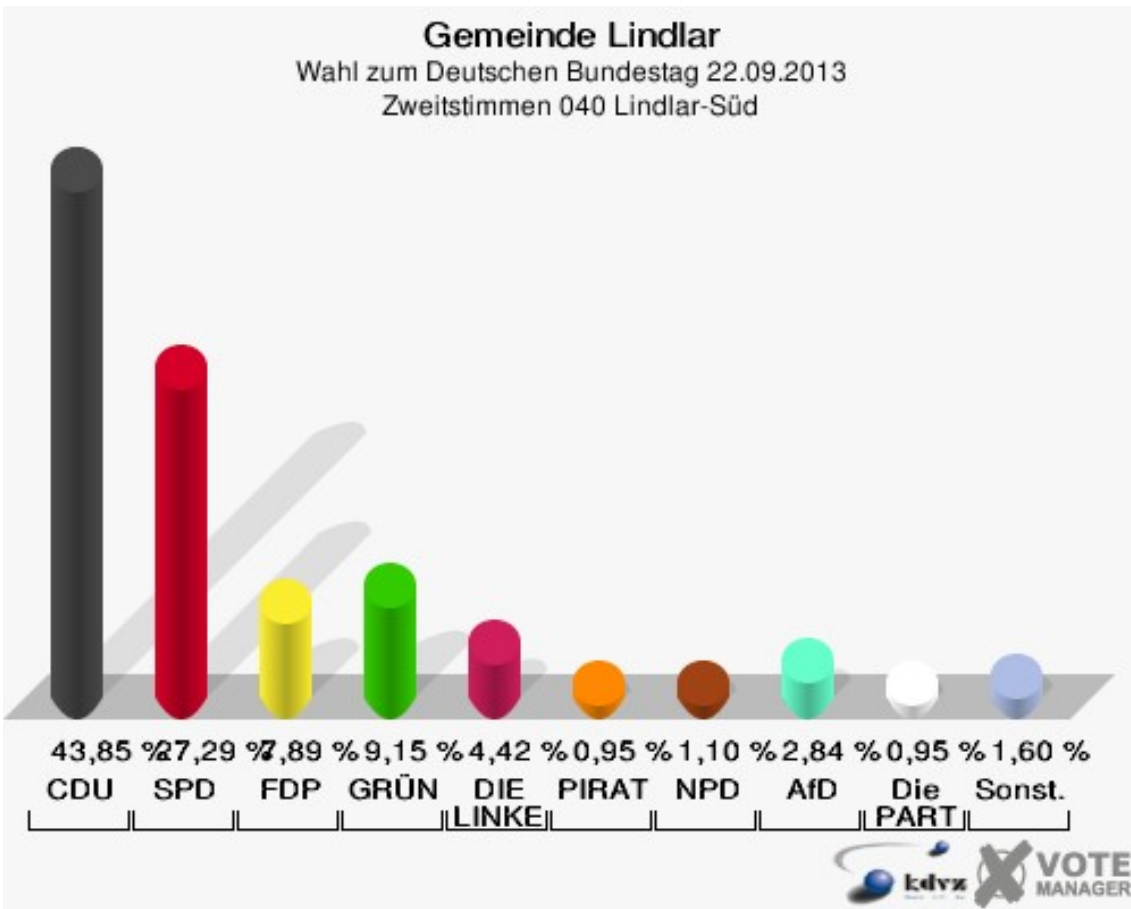
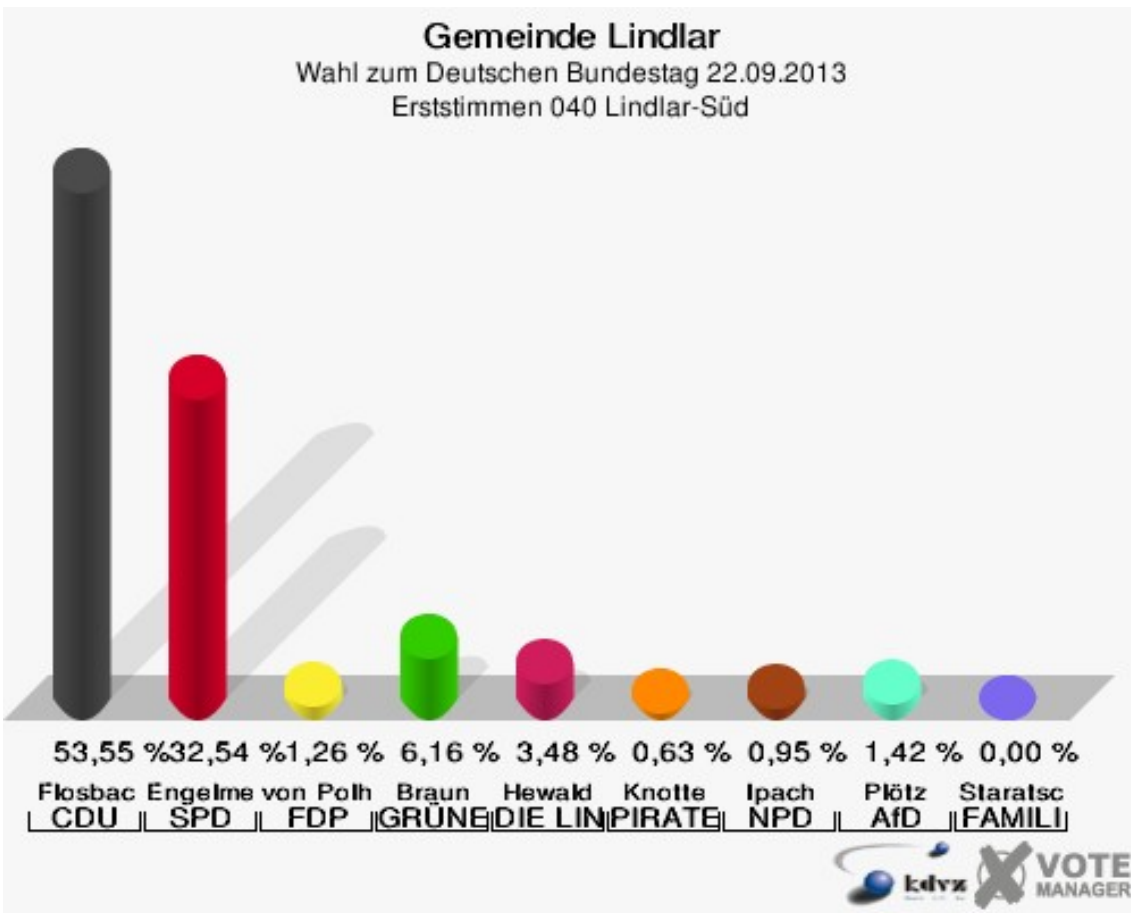
	0,00 %	0,00 %	+0,00 %
pro Deutschland	1	0	+1
	0,18 %	0,00 %	+0,18 %
DIE RECHTE	0	0	+0
	0,00 %	0,00 %	+0,00 %
FREIE WÄHLER	1	0	+1
	0,18 %	0,00 %	+0,18 %
Partei der Nichtwähler	1	0	+1
	0,18 %	0,00 %	+0,18 %
PARTEI DER VERNUNFT	0	0	+0
	0,00 %	0,00 %	+0,00 %
Die PARTEI	2	0	+2
	0,35 %	0,00 %	+0,35 %
FAMILIE & UMWELT	0	0	+0
	0,00 %	0,00 %	+0,00 %
Sonstige	0	8	-8
	0,00 %	1,48 %	-1,48 %

Wahl zum Deutschen Bundestag 27.09.2009: Sonstige = Die Tierschutzpartei, FAMILIE, ZENTRUM, DVU, RRP, RENTNER, Willi-Weise-Projekt

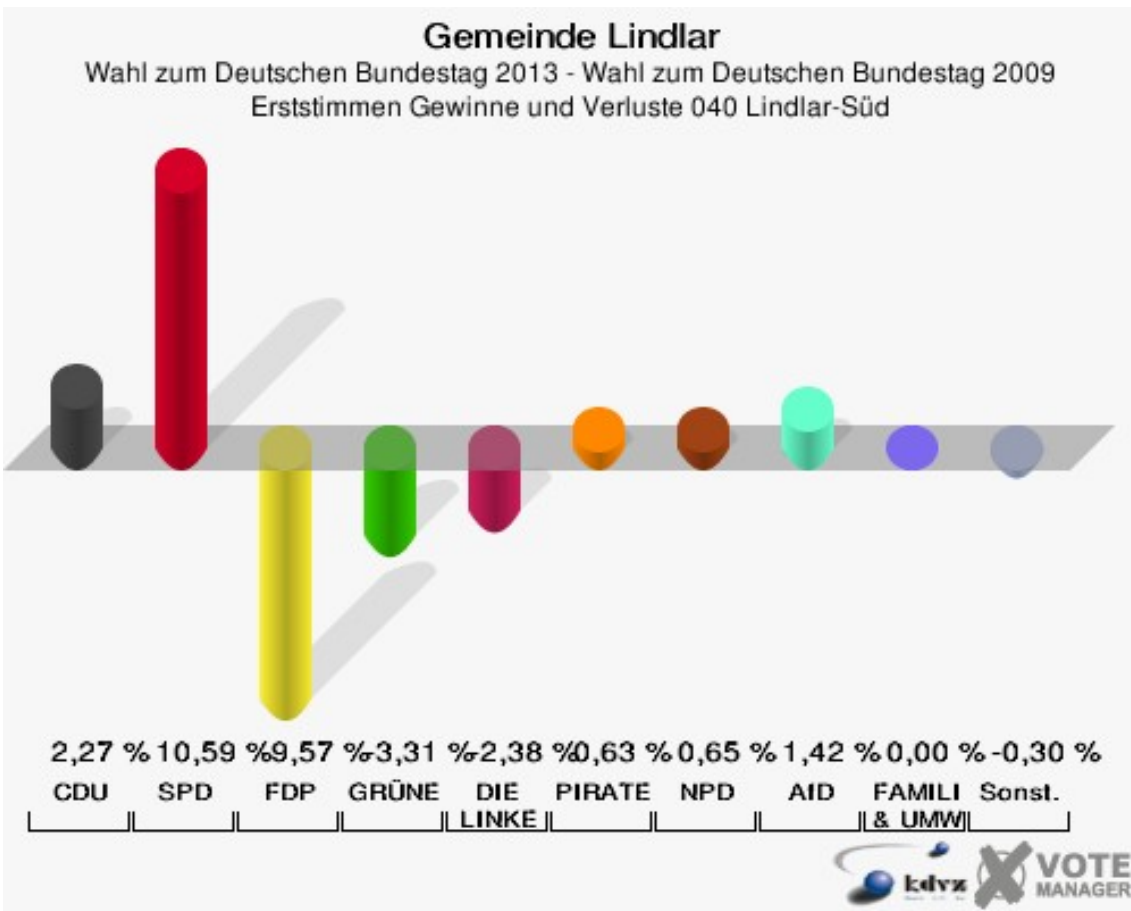


040 Lindlar-Süd

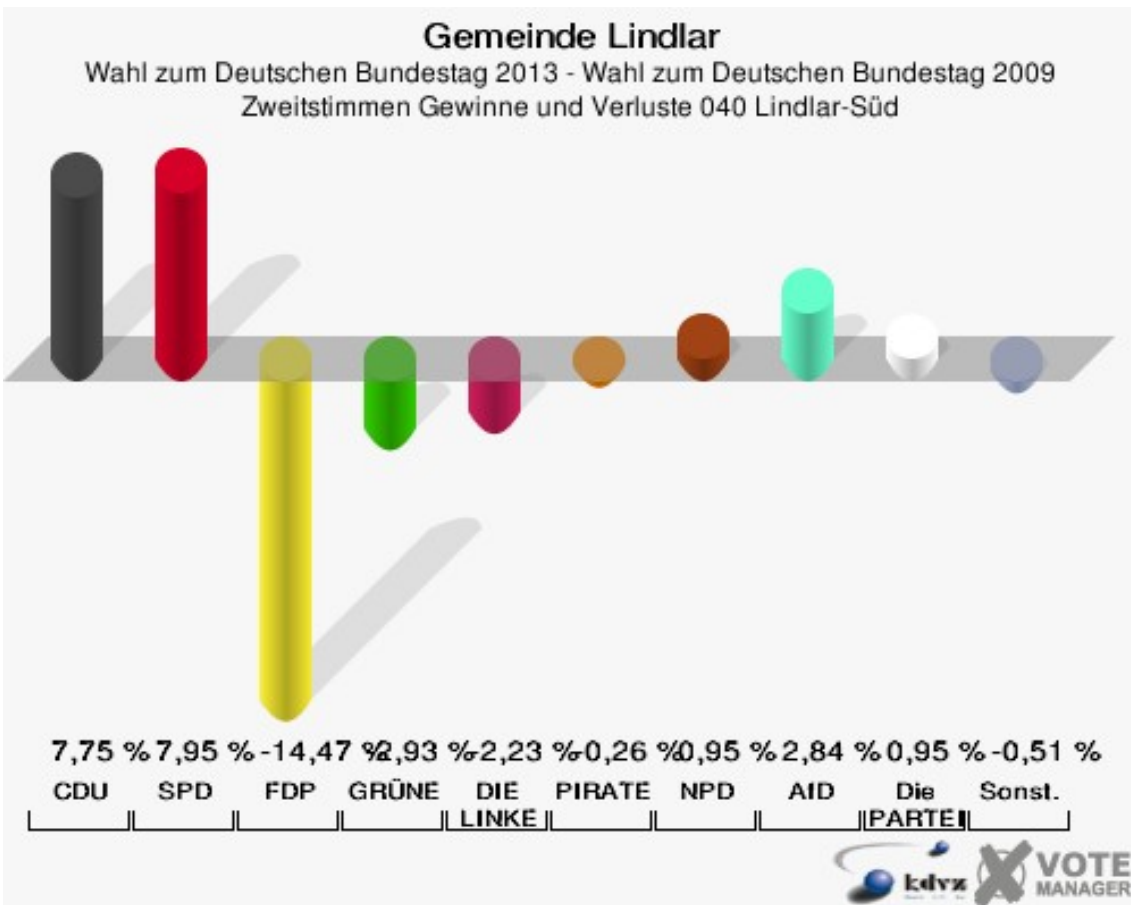
	Erststimmen		Zweitstimmen	
Wahlberechtigte	1.069		1.069	
Wähler/innen	639	59,78 %	639	59,78 %
ungültige Stimmen	6	0,94 %	5	0,78 %
gültige Stimmen	633	99,06 %	634	99,22 %
Flosbach, CDU	339	53,55 %	278	43,85 %
Engelmeier-Heite, SPD	206	32,54 %	173	27,29 %
von Polheim, FDP	8	1,26 %	50	7,89 %
Braun, GRÜNE	39	6,16 %	58	9,15 %
Hewald, DIE LINKE	22	3,48 %	28	4,42 %
Knotte, PIRATEN	4	0,63 %	6	0,95 %
Ipach, NPD	6	0,95 %	7	1,10 %
REP	---	---	0	0,00 %
Bündnis 21/RRP	---	---	0	0,00 %
Volksabstimmung	---	---	1	0,16 %
ÖDP	---	---	1	0,16 %
MLPD	---	---	1	0,16 %
BüSo	---	---	0	0,00 %
PSG	---	---	0	0,00 %
Plötz, AfD	9	1,42 %	18	2,84 %
BIG	---	---	0	0,00 %
pro Deutschland	---	---	1	0,16 %
DIE RECHTE	---	---	1	0,16 %
FREIE WÄHLER	---	---	2	0,32 %
Partei der Nichtwähler	---	---	2	0,32 %
PARTEI DER VERNUNFT	---	---	1	0,16 %
Die PARTEI	---	---	6	0,95 %
Staratschek, FAMILIE & UMWELT	0	0,00 %	---	---



Sonst. = Sonstige



Sonst. = Sonstige



Sonst. = Sonstige

Gemeinde Lindlar
Wahl zum Deutschen Bundestag 22.09.2013
Erststimmen Gewinne und Verluste 040 Lindlar-Süd

	Wahl zum Deutschen Bundestag 22.09.2013	Wahl zum Deutschen Bundestag 27.09.2009	
		Ergebnis	Gewinne und Verluste
Wahlberechtigte	1.069	1.054	+15
Wähler	639	673	-34
	59,78 %	63,85 %	-4,08 %
gültige Stimmen	633	665	-32
	99,06 %	98,81 %	+0,25 %
CDU	339	341	-2
	53,55 %	51,28 %	+2,27 %
SPD	206	146	+60
	32,54 %	21,95 %	+10,59 %
FDP	8	72	-64
	1,26 %	10,83 %	-9,57 %
GRÜNE	39	63	-24
	6,16 %	9,47 %	-3,31 %
DIE LINKE	22	39	-17
	3,48 %	5,86 %	-2,38 %
PIRATEN	4	0	+4
	0,63 %	0,00 %	+0,63 %
NPD	6	2	+4
	0,95 %	0,30 %	+0,65 %
REP	0	0	+0
	0,00 %	0,00 %	+0,00 %
Bündnis 21/RRP	0	0	+0
	0,00 %	0,00 %	+0,00 %
Volksabstimmung	0	0	+0
	0,00 %	0,00 %	+0,00 %
ÖDP	0	1	-1
	0,00 %	0,15 %	-0,15 %
MLPD	0	0	+0
	0,00 %	0,00 %	+0,00 %
BüSo	0	0	+0
	0,00 %	0,00 %	+0,00 %
PSG	0	0	+0
	0,00 %	0,00 %	+0,00 %
AfD	9	0	+9
	1,42 %	0,00 %	+1,42 %

BIG	0	0	+0
	0,00 %	0,00 %	+0,00 %
pro Deutschland	0	0	+0
	0,00 %	0,00 %	+0,00 %
DIE RECHTE	0	0	+0
	0,00 %	0,00 %	+0,00 %
FREIE WÄHLER	0	0	+0
	0,00 %	0,00 %	+0,00 %
Partei der Nichtwähler	0	0	+0
	0,00 %	0,00 %	+0,00 %
PARTEI DER VERNUNFT	0	0	+0
	0,00 %	0,00 %	+0,00 %
Die PARTEI	0	0	+0
	0,00 %	0,00 %	+0,00 %
FAMILIE & UMWELT	0	0	+0
	0,00 %	0,00 %	+0,00 %
Sonstige	0	1	-1
	0,00 %	0,15 %	-0,15 %

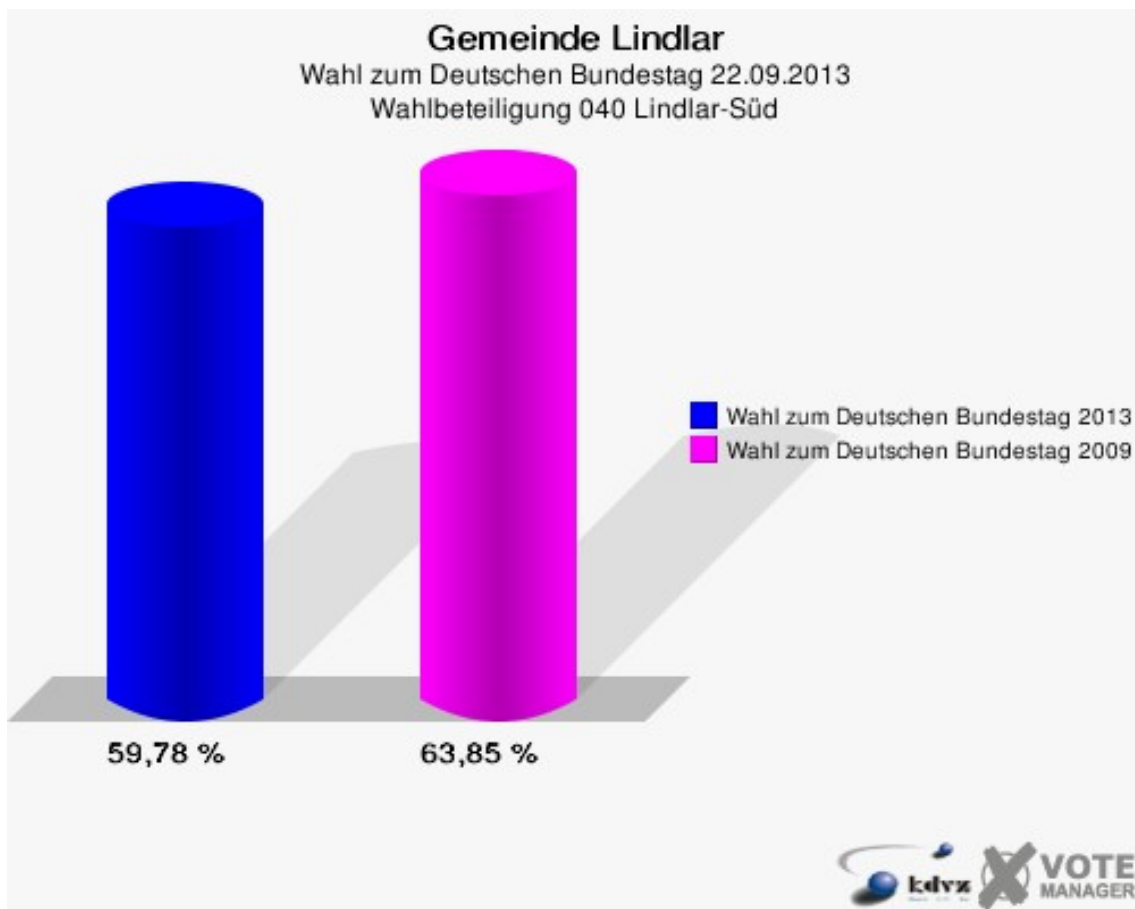
Wahl zum Deutschen Bundestag 27.09.2009: Sonstige = Die Tierschutzpartei, FAMILIE, ZENTRUM, DVU, RRP, RENTNER, Willi-Weise-Projekt

Gemeinde Lindlar
Wahl zum Deutschen Bundestag 22.09.2013
Zweitstimmen Gewinne und Verluste 040 Lindlar-Süd

	Wahl zum Deutschen Bundestag 22.09.2013	Wahl zum Deutschen Bundestag 27.09.2009	
		Ergebnis	Gewinne und Verluste
Wahlberechtigte	1.069	1.054	+15
Wähler	639	673	-34
	59,78 %	63,85 %	-4,08 %
gültige Stimmen	634	662	-28
	99,22 %	98,37 %	+0,85 %
CDU	278	239	+39
	43,85 %	36,10 %	+7,75 %
SPD	173	128	+45
	27,29 %	19,34 %	+7,95 %
FDP	50	148	-98
	7,89 %	22,36 %	-14,47 %
GRÜNE	58	80	-22
	9,15 %	12,08 %	-2,93 %
DIE LINKE	28	44	-16
	4,42 %	6,65 %	-2,23 %
PIRATEN	6	8	-2
	0,95 %	1,21 %	-0,26 %
NPD	7	1	+6
	1,10 %	0,15 %	+0,95 %
REP	0	1	-1
	0,00 %	0,15 %	-0,15 %
Bündnis 21/RRP	0	0	+0
	0,00 %	0,00 %	+0,00 %
Volksabstimmung	1	1	+0
	0,16 %	0,15 %	+0,01 %
ÖDP	1	1	+0
	0,16 %	0,15 %	+0,01 %
MLPD	1	0	+1
	0,16 %	0,00 %	+0,16 %
BüSo	0	0	+0
	0,00 %	0,00 %	+0,00 %
PSG	0	1	-1
	0,00 %	0,15 %	-0,15 %
AfD	18	0	+18
	2,84 %	0,00 %	+2,84 %
BIG	0	0	+0

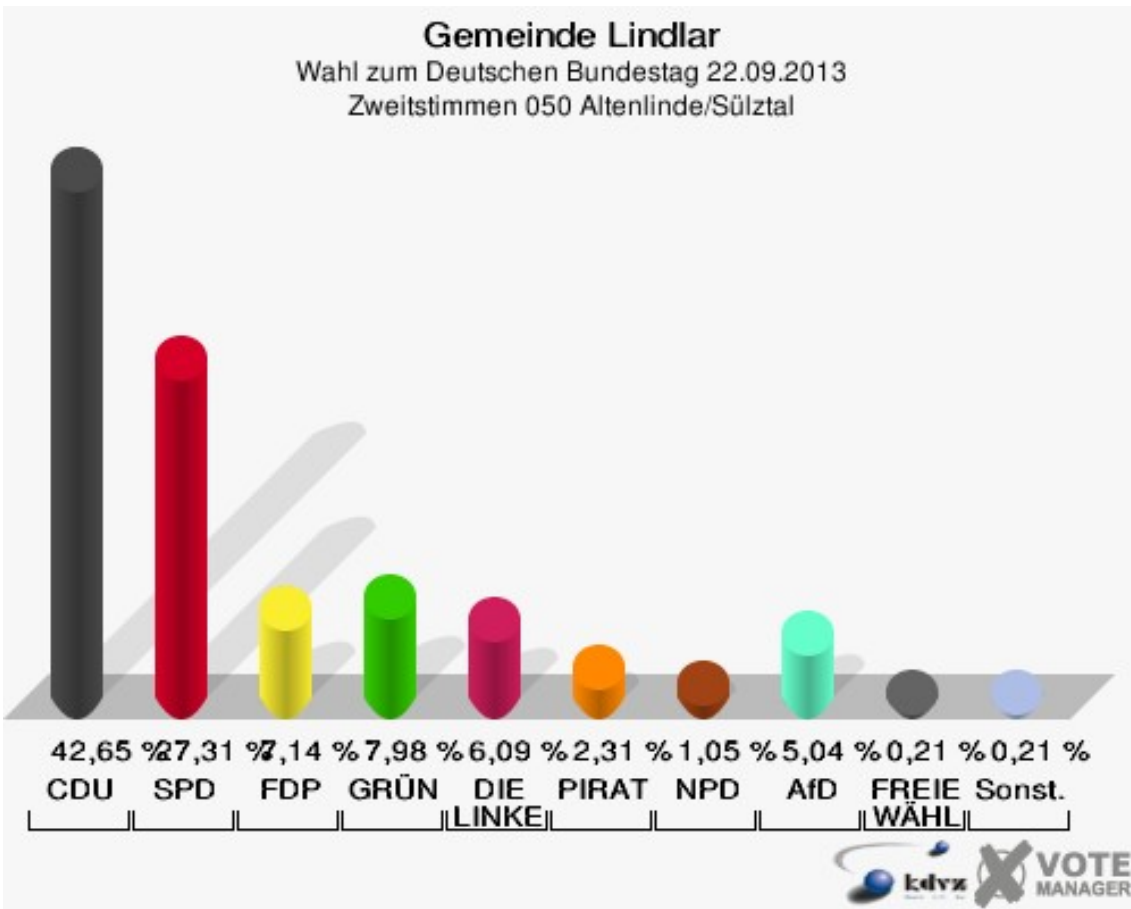
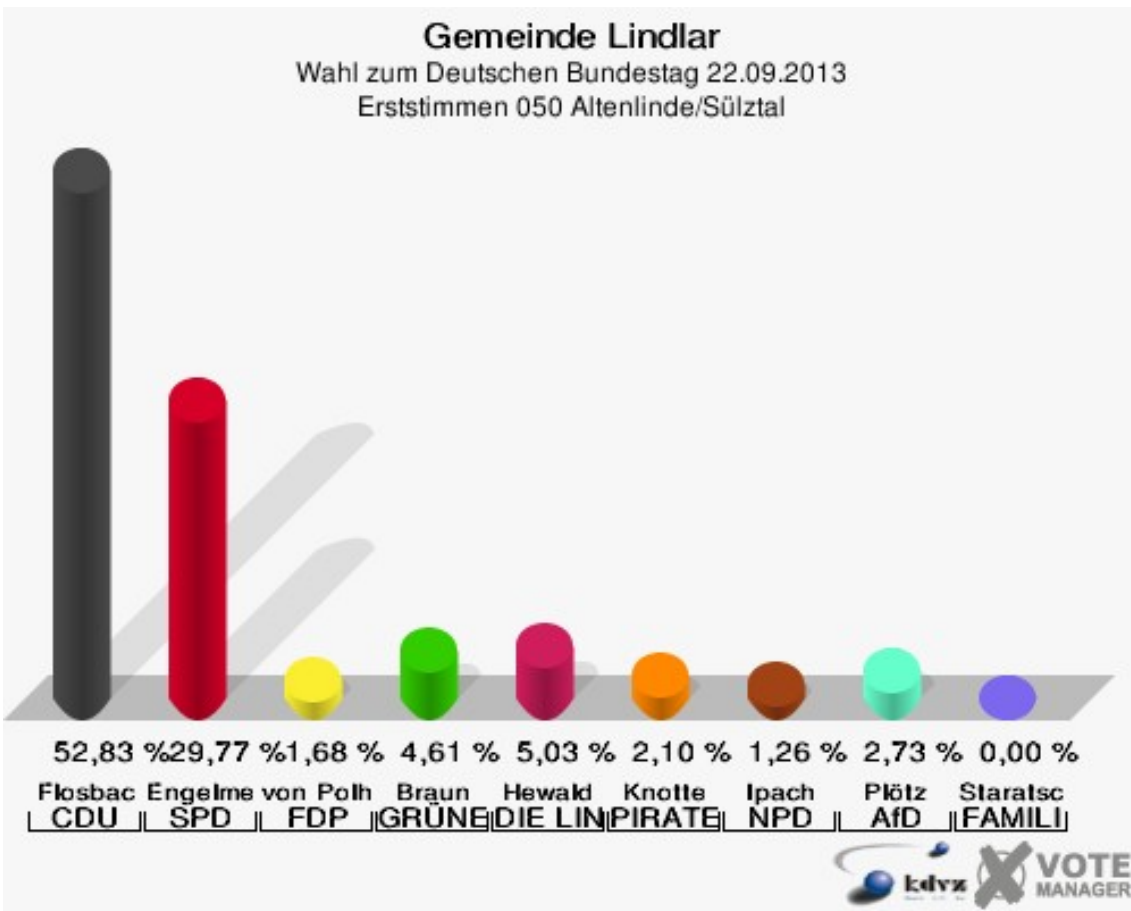
	0,00 %	0,00 %	+0,00 %
pro Deutschland	1	0	+1
	0,16 %	0,00 %	+0,16 %
DIE RECHTE	1	0	+1
	0,16 %	0,00 %	+0,16 %
FREIE WÄHLER	2	0	+2
	0,32 %	0,00 %	+0,32 %
Partei der Nichtwähler	2	0	+2
	0,32 %	0,00 %	+0,32 %
PARTEI DER VERNUNFT	1	0	+1
	0,16 %	0,00 %	+0,16 %
Die PARTEI	6	0	+6
	0,95 %	0,00 %	+0,95 %
FAMILIE & UMWELT	0	0	+0
	0,00 %	0,00 %	+0,00 %
Sonstige	0	10	-10
	0,00 %	1,51 %	-1,51 %

Wahl zum Deutschen Bundestag 27.09.2009: Sonstige = Die Tierschutzpartei, FAMILIE, ZENTRUM, DVU, RRP, RENTNER, Willi-Weise-Projekt

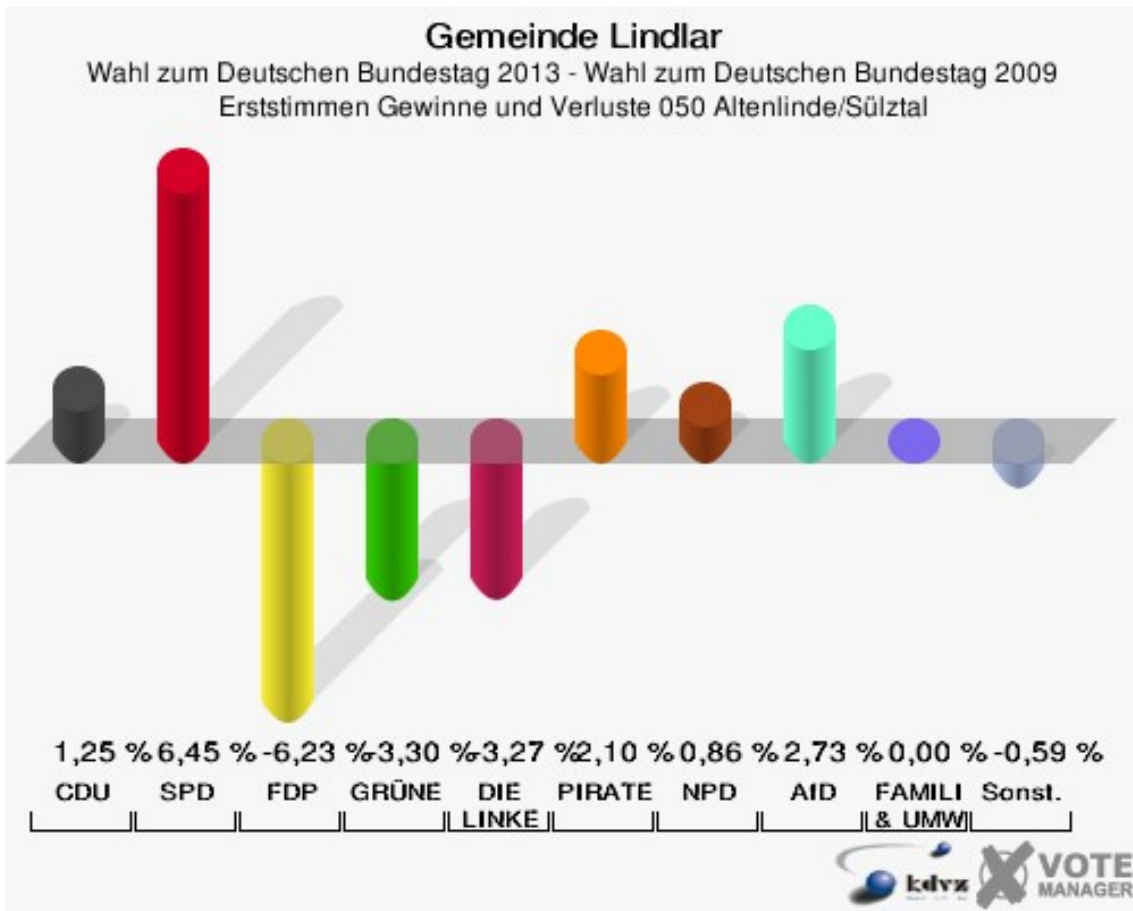


050 Altenlinde/Sülztal

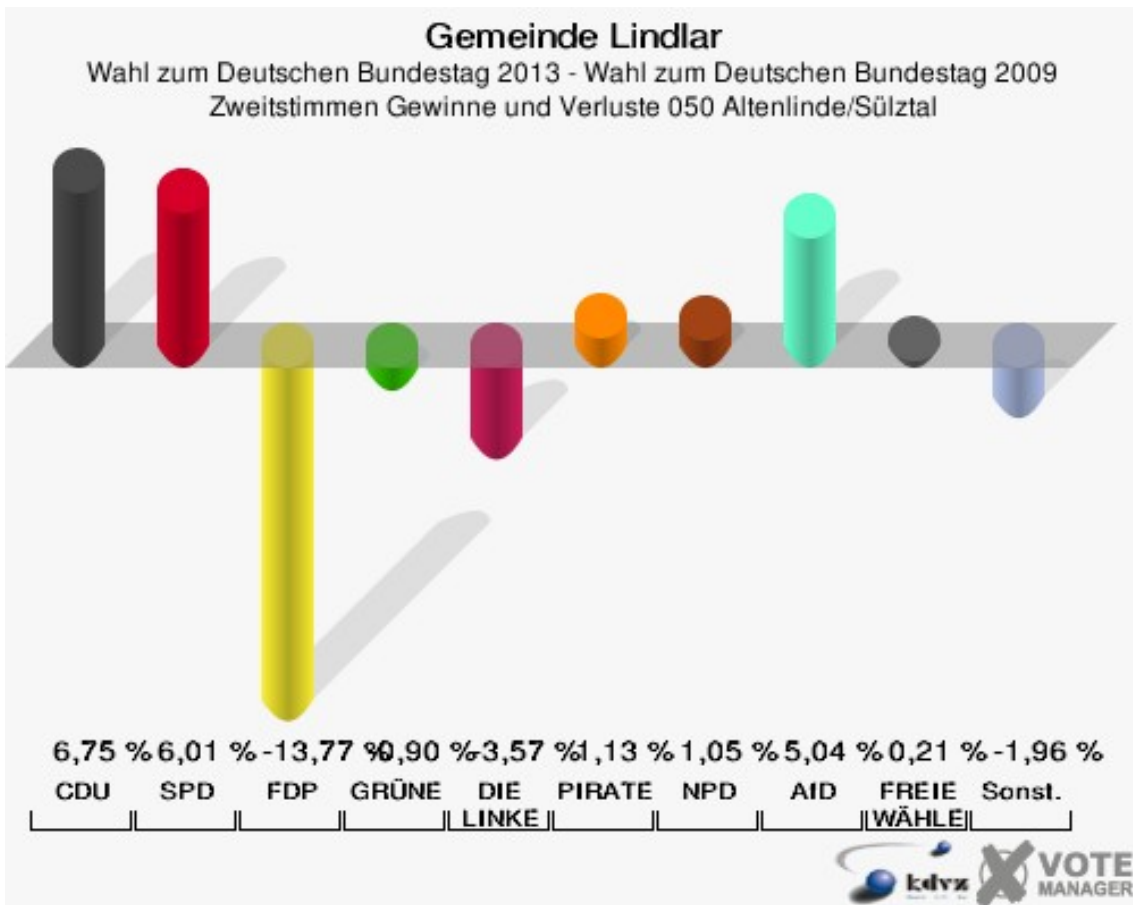
	Erststimmen		Zweitstimmen	
Wahlberechtigte	823		823	
Wähler/innen	483	58,69 %	483	58,69 %
ungültige Stimmen	6	1,24 %	7	1,45 %
gültige Stimmen	477	98,76 %	476	98,55 %
Flosbach, CDU	252	52,83 %	203	42,65 %
Engelmeier-Heite, SPD	142	29,77 %	130	27,31 %
von Polheim, FDP	8	1,68 %	34	7,14 %
Braun, GRÜNE	22	4,61 %	38	7,98 %
Hewald, DIE LINKE	24	5,03 %	29	6,09 %
Knotte, PIRATEN	10	2,10 %	11	2,31 %
Ipach, NPD	6	1,26 %	5	1,05 %
REP	---	---	0	0,00 %
Bündnis 21/RRP	---	---	0	0,00 %
Volksabstimmung	---	---	0	0,00 %
ÖDP	---	---	0	0,00 %
MLPD	---	---	0	0,00 %
BüSo	---	---	0	0,00 %
PSG	---	---	0	0,00 %
Plötz, AfD	13	2,73 %	24	5,04 %
BIG	---	---	0	0,00 %
pro Deutschland	---	---	0	0,00 %
DIE RECHTE	---	---	0	0,00 %
FREIE WÄHLER	---	---	1	0,21 %
Partei der Nichtwähler	---	---	1	0,21 %
PARTEI DER VERNUNFT	---	---	0	0,00 %
Die PARTEI	---	---	0	0,00 %
Staratschek, FAMILIE & UMWELT	0	0,00 %	---	---



Sonst. = Sonstige



Sonst. = Sonstige



Sonst. = Sonstige

Gemeinde Lindlar
Wahl zum Deutschen Bundestag 22.09.2013
Erststimmen Gewinne und Verluste 050 Altenlinde/Süztal

	Wahl zum Deutschen Bundestag 22.09.2013	Wahl zum Deutschen Bundestag 27.09.2009	
		Ergebnis	Gewinne und Verluste
Wahlberechtigte	823	848	-25
Wähler	483	512	-29
	58,69 %	60,38 %	-1,69 %
gültige Stimmen	477	506	-29
	98,76 %	98,83 %	-0,07 %
CDU	252	261	-9
	52,83 %	51,58 %	+1,25 %
SPD	142	118	+24
	29,77 %	23,32 %	+6,45 %
FDP	8	40	-32
	1,68 %	7,91 %	-6,23 %
GRÜNE	22	40	-18
	4,61 %	7,91 %	-3,30 %
DIE LINKE	24	42	-18
	5,03 %	8,30 %	-3,27 %
PIRATEN	10	0	+10
	2,10 %	0,00 %	+2,10 %
NPD	6	2	+4
	1,26 %	0,40 %	+0,86 %
REP	0	0	+0
	0,00 %	0,00 %	+0,00 %
Bündnis 21/RRP	0	0	+0
	0,00 %	0,00 %	+0,00 %
Volksabstimmung	0	0	+0
	0,00 %	0,00 %	+0,00 %
ÖDP	0	3	-3
	0,00 %	0,59 %	-0,59 %
MLPD	0	0	+0
	0,00 %	0,00 %	+0,00 %
BüSo	0	0	+0
	0,00 %	0,00 %	+0,00 %
PSG	0	0	+0
	0,00 %	0,00 %	+0,00 %
AfD	13	0	+13
	2,73 %	0,00 %	+2,73 %

BIG	0	0	+0
	0,00 %	0,00 %	+0,00 %
pro Deutschland	0	0	+0
	0,00 %	0,00 %	+0,00 %
DIE RECHTE	0	0	+0
	0,00 %	0,00 %	+0,00 %
FREIE WÄHLER	0	0	+0
	0,00 %	0,00 %	+0,00 %
Partei der Nichtwähler	0	0	+0
	0,00 %	0,00 %	+0,00 %
PARTEI DER VERNUNFT	0	0	+0
	0,00 %	0,00 %	+0,00 %
Die PARTEI	0	0	+0
	0,00 %	0,00 %	+0,00 %
FAMILIE & UMWELT	0	0	+0
	0,00 %	0,00 %	+0,00 %
Sonstige	0	0	+0
	0,00 %	0,00 %	+0,00 %

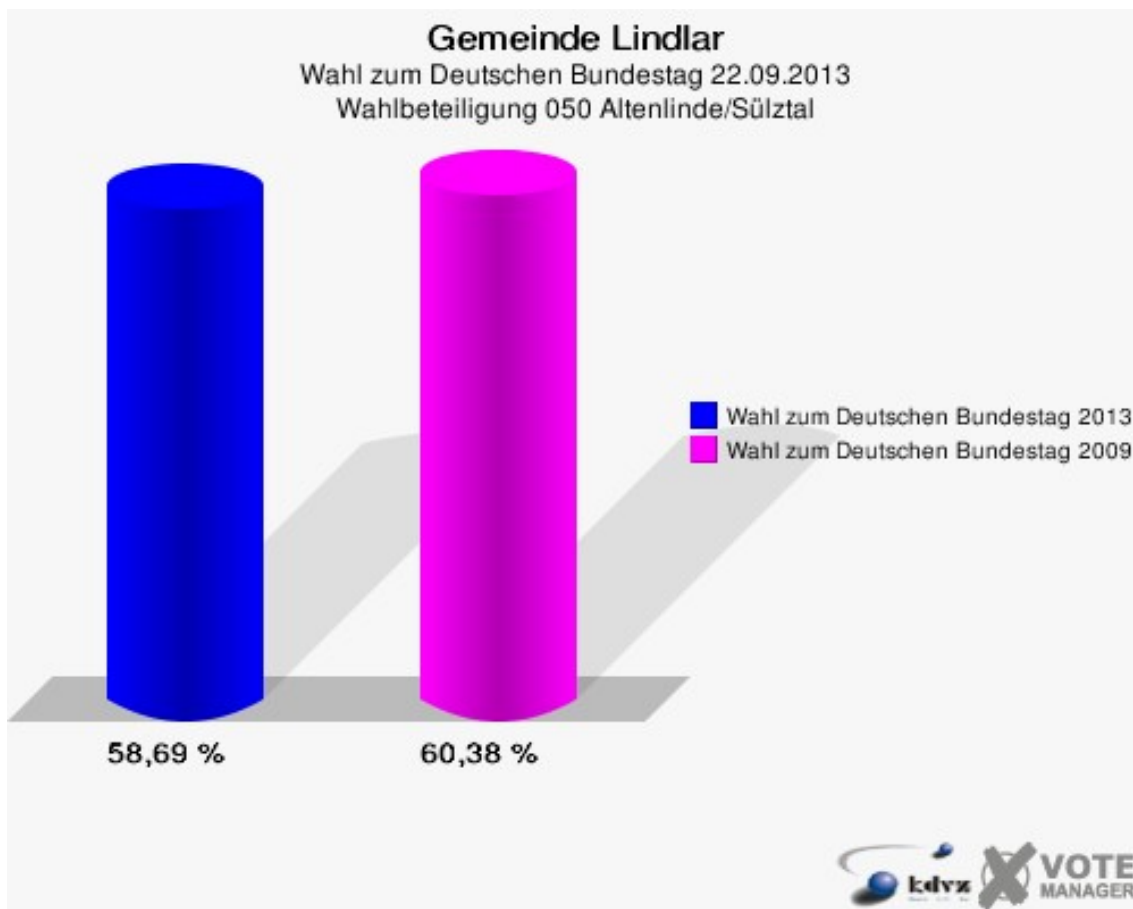
Wahl zum Deutschen Bundestag 27.09.2009: Sonstige = Die Tierschutzpartei, FAMILIE, ZENTRUM, DVU, RRP, RENTNER, Willi-Weise-Projekt

Gemeinde Lindlar
Wahl zum Deutschen Bundestag 22.09.2013
Zweitstimmen Gewinne und Verluste 050 Altenlinde/Sülztal

	Wahl zum Deutschen Bundestag 22.09.2013	Wahl zum Deutschen Bundestag 27.09.2009	
		Ergebnis	Gewinne und Verluste
Wahlberechtigte	823	848	-25
Wähler	483	512	-29
	58,69 %	60,38 %	-1,69 %
gültige Stimmen	476	507	-31
	98,55 %	99,02 %	-0,47 %
CDU	203	182	+21
	42,65 %	35,90 %	+6,75 %
SPD	130	108	+22
	27,31 %	21,30 %	+6,01 %
FDP	34	106	-72
	7,14 %	20,91 %	-13,77 %
GRÜNE	38	45	-7
	7,98 %	8,88 %	-0,90 %
DIE LINKE	29	49	-20
	6,09 %	9,66 %	-3,57 %
PIRATEN	11	6	+5
	2,31 %	1,18 %	+1,13 %
NPD	5	0	+5
	1,05 %	0,00 %	+1,05 %
REP	0	1	-1
	0,00 %	0,20 %	-0,20 %
Bündnis 21/RRP	0	0	+0
	0,00 %	0,00 %	+0,00 %
Volksabstimmung	0	0	+0
	0,00 %	0,00 %	+0,00 %
ÖDP	0	0	+0
	0,00 %	0,00 %	+0,00 %
MLPD	0	0	+0
	0,00 %	0,00 %	+0,00 %
BüSo	0	0	+0
	0,00 %	0,00 %	+0,00 %
PSG	0	0	+0
	0,00 %	0,00 %	+0,00 %
AfD	24	0	+24
	5,04 %	0,00 %	+5,04 %
BIG	0	0	+0

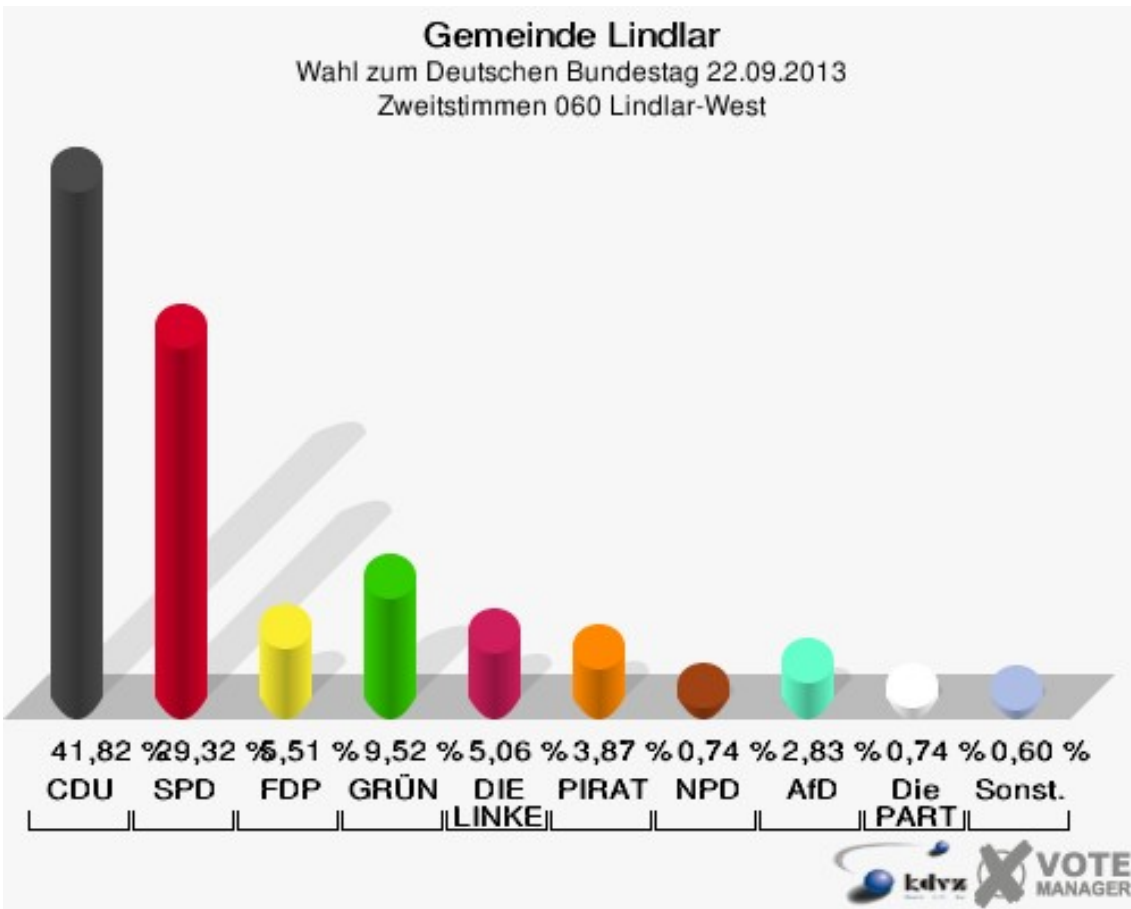
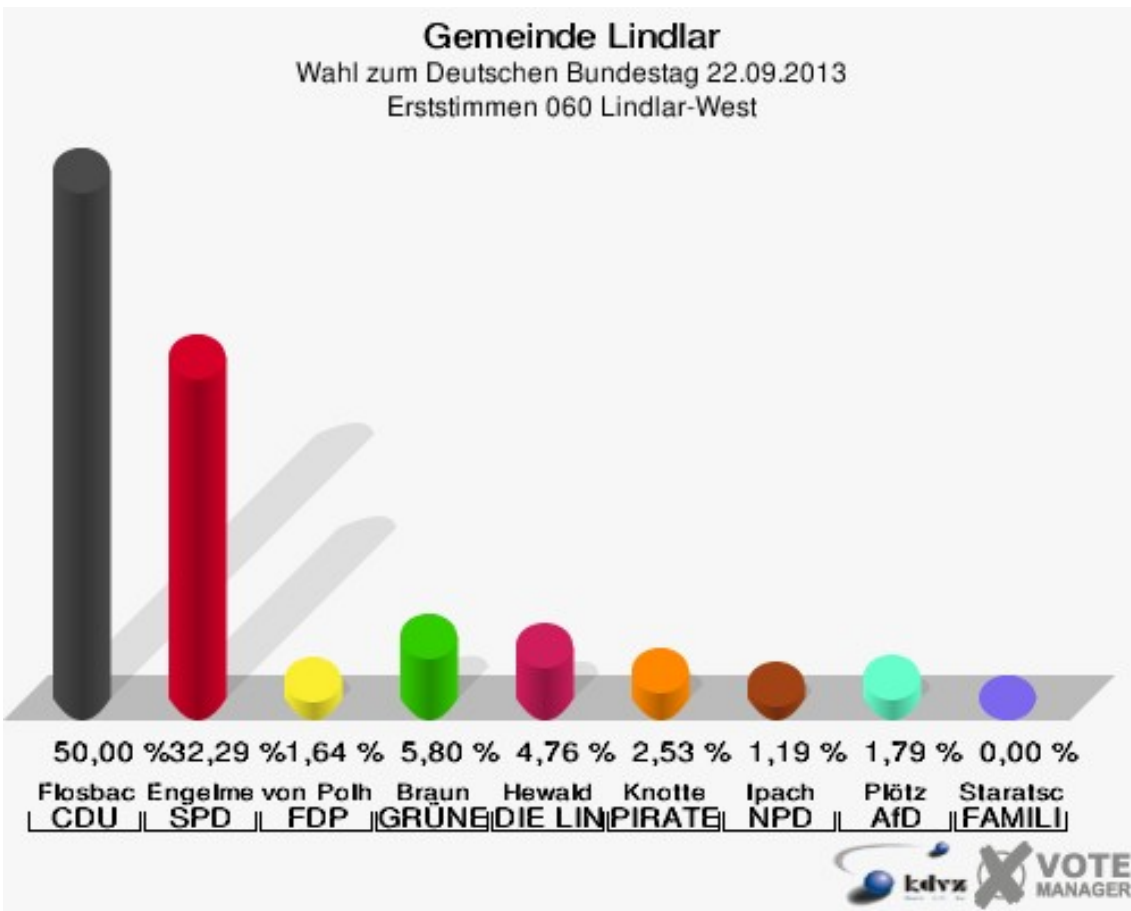
	0,00 %	0,00 %	+0,00 %
pro Deutschland	0	0	+0
	0,00 %	0,00 %	+0,00 %
DIE RECHTE	0	0	+0
	0,00 %	0,00 %	+0,00 %
FREIE WÄHLER	1	0	+1
	0,21 %	0,00 %	+0,21 %
Partei der Nichtwähler	1	0	+1
	0,21 %	0,00 %	+0,21 %
PARTEI DER VERNUNFT	0	0	+0
	0,00 %	0,00 %	+0,00 %
Die PARTEI	0	0	+0
	0,00 %	0,00 %	+0,00 %
FAMILIE & UMWELT	0	0	+0
	0,00 %	0,00 %	+0,00 %
Sonstige	0	10	-10
	0,00 %	1,97 %	-1,97 %

Wahl zum Deutschen Bundestag 27.09.2009: Sonstige = Die Tierschutzpartei, FAMILIE, ZENTRUM, DVU, RRP, RENTNER, Willi-Weise-Projekt

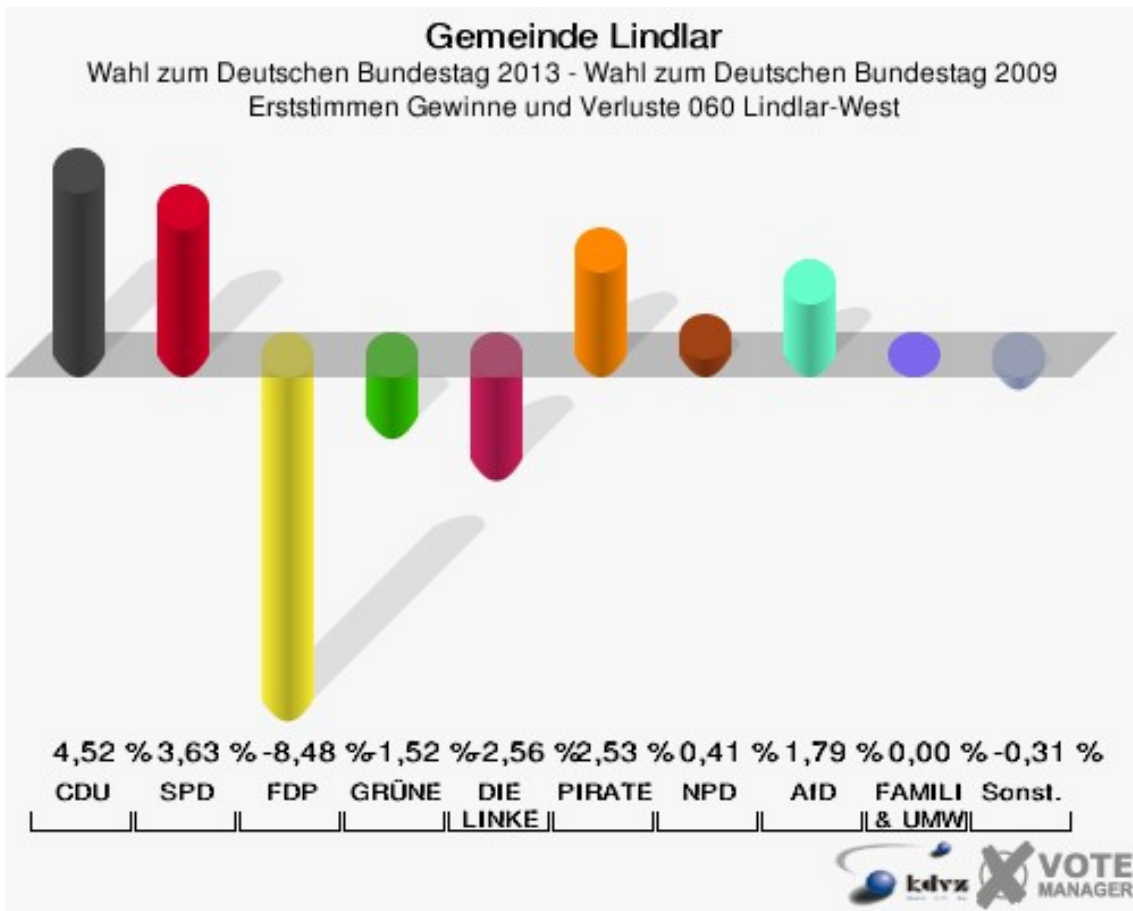


060 Lindlar-West

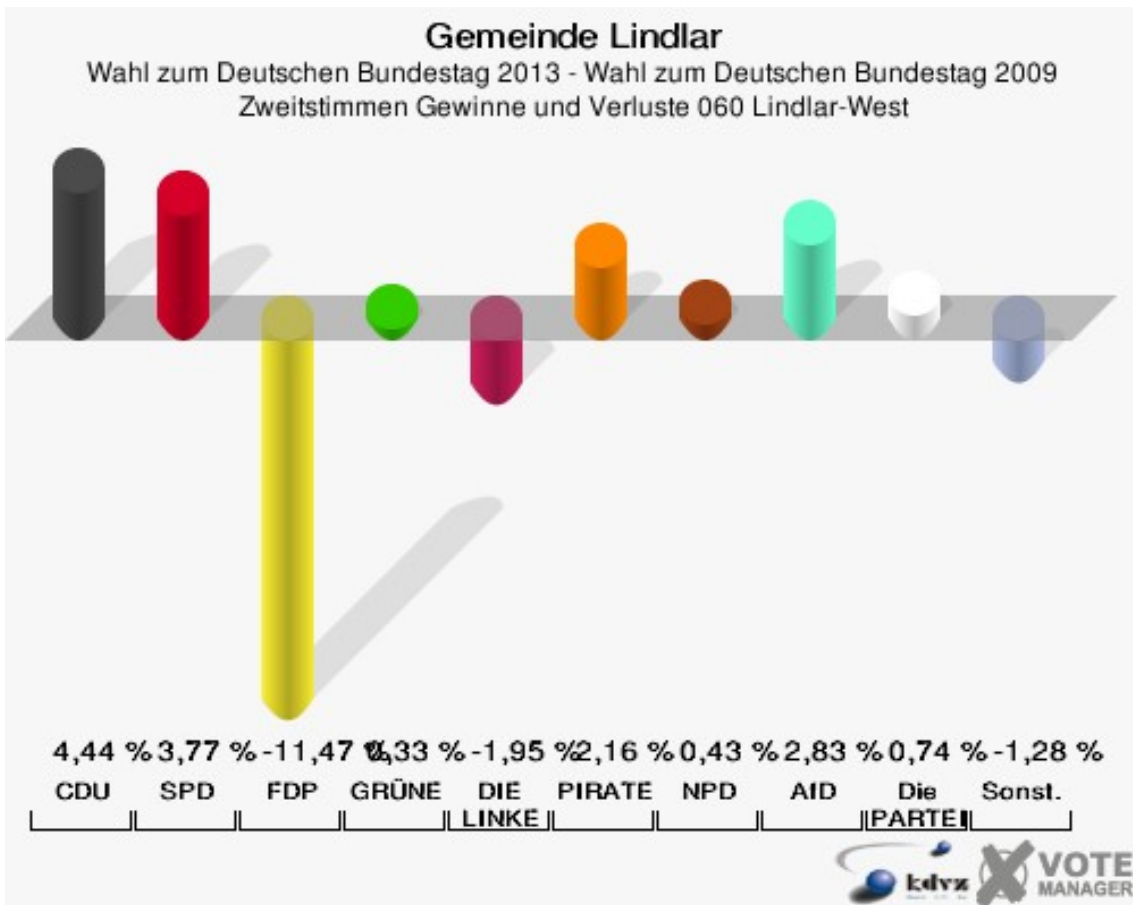
	Erststimmen		Zweitstimmen	
Wahlberechtigte	1.102		1.102	
Wähler/innen	675	61,25 %	675	61,25 %
ungültige Stimmen	3	0,44 %	3	0,44 %
gültige Stimmen	672	99,56 %	672	99,56 %
Flosbach, CDU	336	50,00 %	281	41,82 %
Engelmeier-Heite, SPD	217	32,29 %	197	29,32 %
von Polheim, FDP	11	1,64 %	37	5,51 %
Braun, GRÜNE	39	5,80 %	64	9,52 %
Hewald, DIE LINKE	32	4,76 %	34	5,06 %
Knotte, PIRATEN	17	2,53 %	26	3,87 %
Ipach, NPD	8	1,19 %	5	0,74 %
REP	---	---	0	0,00 %
Bündnis 21/RRP	---	---	0	0,00 %
Volksabstimmung	---	---	0	0,00 %
ÖDP	---	---	0	0,00 %
MLPD	---	---	0	0,00 %
BüSo	---	---	0	0,00 %
PSG	---	---	0	0,00 %
Plötz, AfD	12	1,79 %	19	2,83 %
BIG	---	---	1	0,15 %
pro Deutschland	---	---	3	0,45 %
DIE RECHTE	---	---	0	0,00 %
FREIE WÄHLER	---	---	0	0,00 %
Partei der Nichtwähler	---	---	0	0,00 %
PARTEI DER VERNUNFT	---	---	0	0,00 %
Die PARTEI	---	---	5	0,74 %
Staratschek, FAMILIE & UMWELT	0	0,00 %	---	---



Sonst. = Sonstige



Sonst. = Sonstige



Sonst. = Sonstige

Gemeinde Lindlar
Wahl zum Deutschen Bundestag 22.09.2013
Erststimmen Gewinne und Verluste 060 Lindlar-West

	Wahl zum Deutschen Bundestag 22.09.2013	Wahl zum Deutschen Bundestag 27.09.2009	
		Ergebnis	Gewinne und Verluste
Wahlberechtigte	1.102	1.132	-30
Wähler	675	655	+20
	61,25 %	57,86 %	+3,39 %
gültige Stimmen	672	642	+30
	99,56 %	98,02 %	+1,54 %
CDU	336	292	+44
	50,00 %	45,48 %	+4,52 %
SPD	217	184	+33
	32,29 %	28,66 %	+3,63 %
FDP	11	65	-54
	1,64 %	10,12 %	-8,48 %
GRÜNE	39	47	-8
	5,80 %	7,32 %	-1,52 %
DIE LINKE	32	47	-15
	4,76 %	7,32 %	-2,56 %
PIRATEN	17	0	+17
	2,53 %	0,00 %	+2,53 %
NPD	8	5	+3
	1,19 %	0,78 %	+0,41 %
REP	0	0	+0
	0,00 %	0,00 %	+0,00 %
Bündnis 21/RRP	0	0	+0
	0,00 %	0,00 %	+0,00 %
Volksabstimmung	0	0	+0
	0,00 %	0,00 %	+0,00 %
ÖDP	0	0	+0
	0,00 %	0,00 %	+0,00 %
MLPD	0	0	+0
	0,00 %	0,00 %	+0,00 %
BüSo	0	0	+0
	0,00 %	0,00 %	+0,00 %
PSG	0	0	+0
	0,00 %	0,00 %	+0,00 %
AfD	12	0	+12
	1,79 %	0,00 %	+1,79 %

BIG	0	0	+0
	0,00 %	0,00 %	+0,00 %
pro Deutschland	0	0	+0
	0,00 %	0,00 %	+0,00 %
DIE RECHTE	0	0	+0
	0,00 %	0,00 %	+0,00 %
FREIE WÄHLER	0	0	+0
	0,00 %	0,00 %	+0,00 %
Partei der Nichtwähler	0	0	+0
	0,00 %	0,00 %	+0,00 %
PARTEI DER VERNUNFT	0	0	+0
	0,00 %	0,00 %	+0,00 %
Die PARTEI	0	0	+0
	0,00 %	0,00 %	+0,00 %
FAMILIE & UMWELT	0	0	+0
	0,00 %	0,00 %	+0,00 %
Sonstige	0	2	-2
	0,00 %	0,31 %	-0,31 %

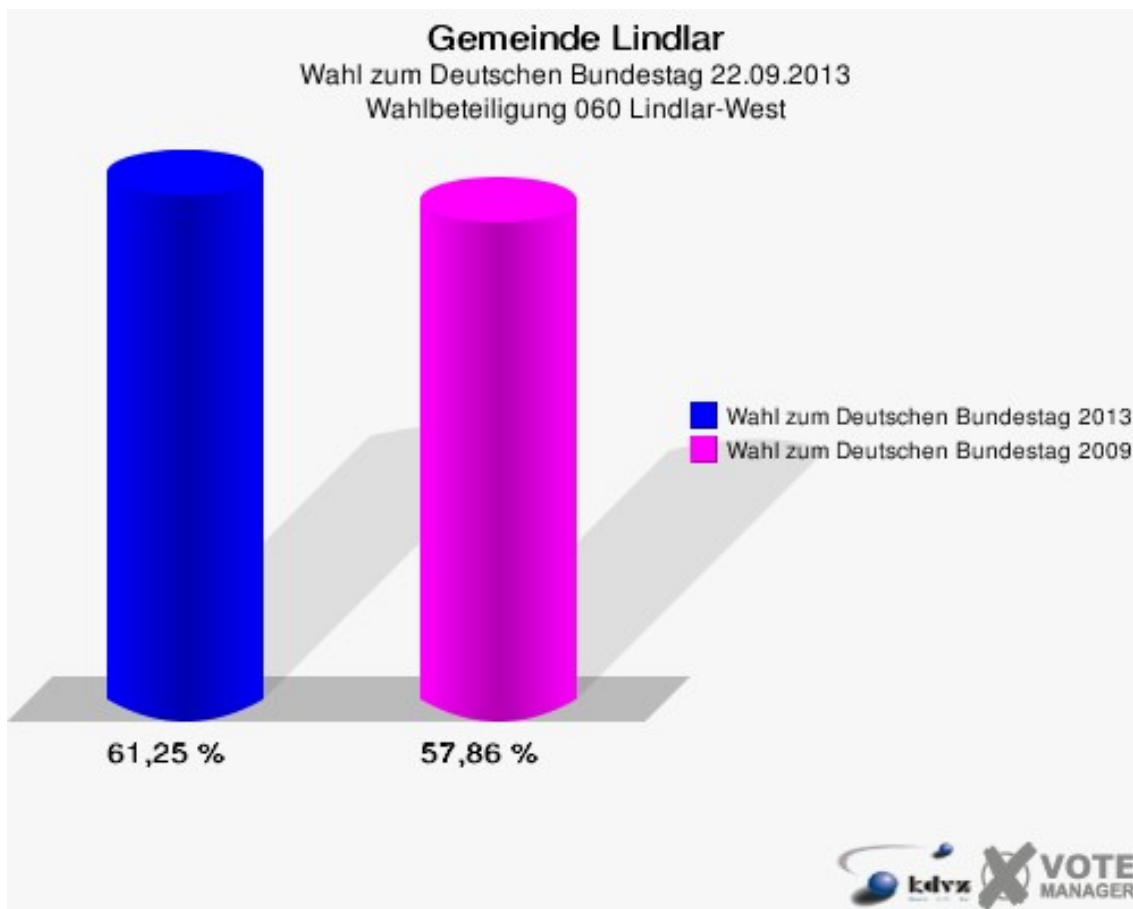
Wahl zum Deutschen Bundestag 27.09.2009: Sonstige = Die Tierschutzpartei, FAMILIE, ZENTRUM, DVU, RRP, RENTNER, Willi-Weise-Projekt

Gemeinde Lindlar
Wahl zum Deutschen Bundestag 22.09.2013
Zweitstimmen Gewinne und Verluste 060 Lindlar-West

	Wahl zum Deutschen Bundestag 22.09.2013	Wahl zum Deutschen Bundestag 27.09.2009	
		Ergebnis	Gewinne und Verluste
Wahlberechtigte	1.102	1.132	-30
Wähler	675	655	+20
	61,25 %	57,86 %	+3,39 %
gültige Stimmen	672	642	+30
	99,56 %	98,02 %	+1,54 %
CDU	281	240	+41
	41,82 %	37,38 %	+4,44 %
SPD	197	164	+33
	29,32 %	25,55 %	+3,77 %
FDP	37	109	-72
	5,51 %	16,98 %	-11,47 %
GRÜNE	64	59	+5
	9,52 %	9,19 %	+0,33 %
DIE LINKE	34	45	-11
	5,06 %	7,01 %	-1,95 %
PIRATEN	26	11	+15
	3,87 %	1,71 %	+2,16 %
NPD	5	2	+3
	0,74 %	0,31 %	+0,43 %
REP	0	1	-1
	0,00 %	0,16 %	-0,16 %
Bündnis 21/RRP	0	0	+0
	0,00 %	0,00 %	+0,00 %
Volksabstimmung	0	1	-1
	0,00 %	0,16 %	-0,16 %
ÖDP	0	0	+0
	0,00 %	0,00 %	+0,00 %
MLPD	0	0	+0
	0,00 %	0,00 %	+0,00 %
BüSo	0	0	+0
	0,00 %	0,00 %	+0,00 %
PSG	0	1	-1
	0,00 %	0,16 %	-0,16 %
AfD	19	0	+19
	2,83 %	0,00 %	+2,83 %
BIG	1	0	+1

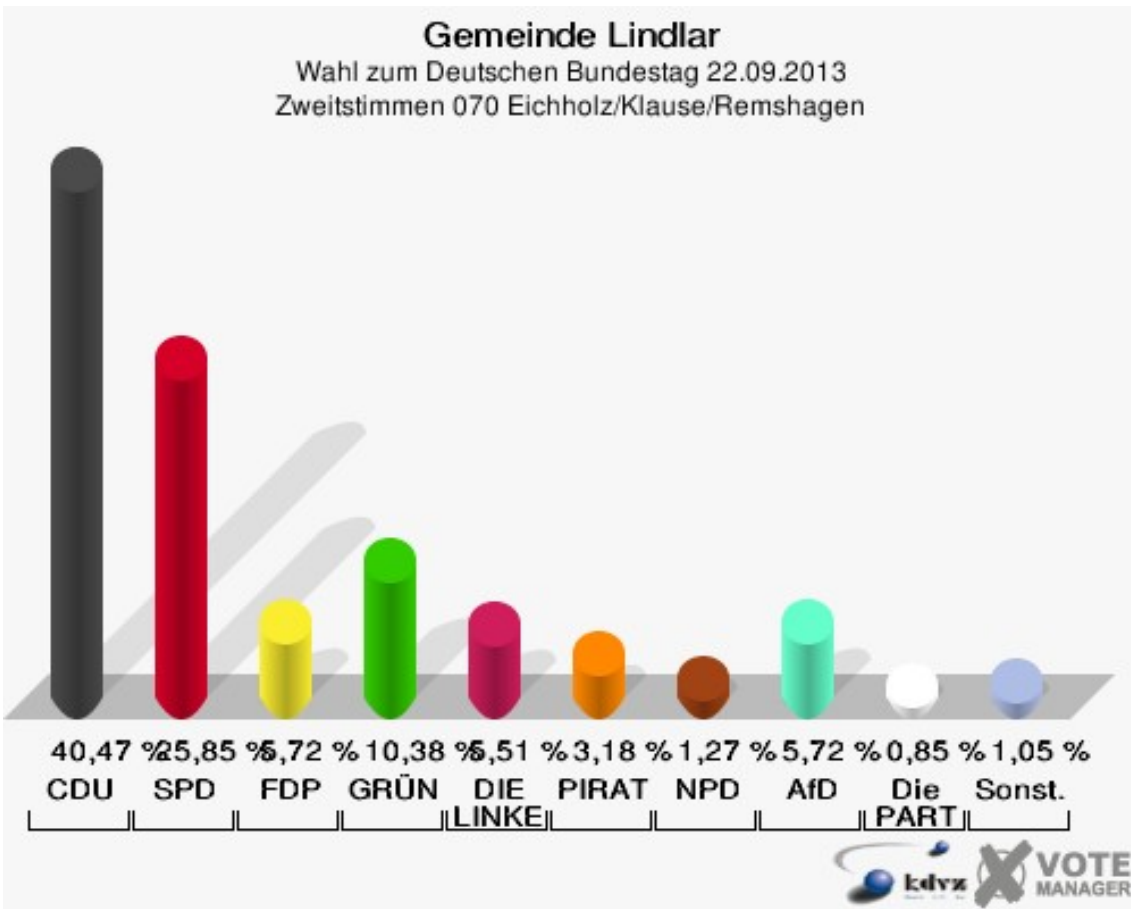
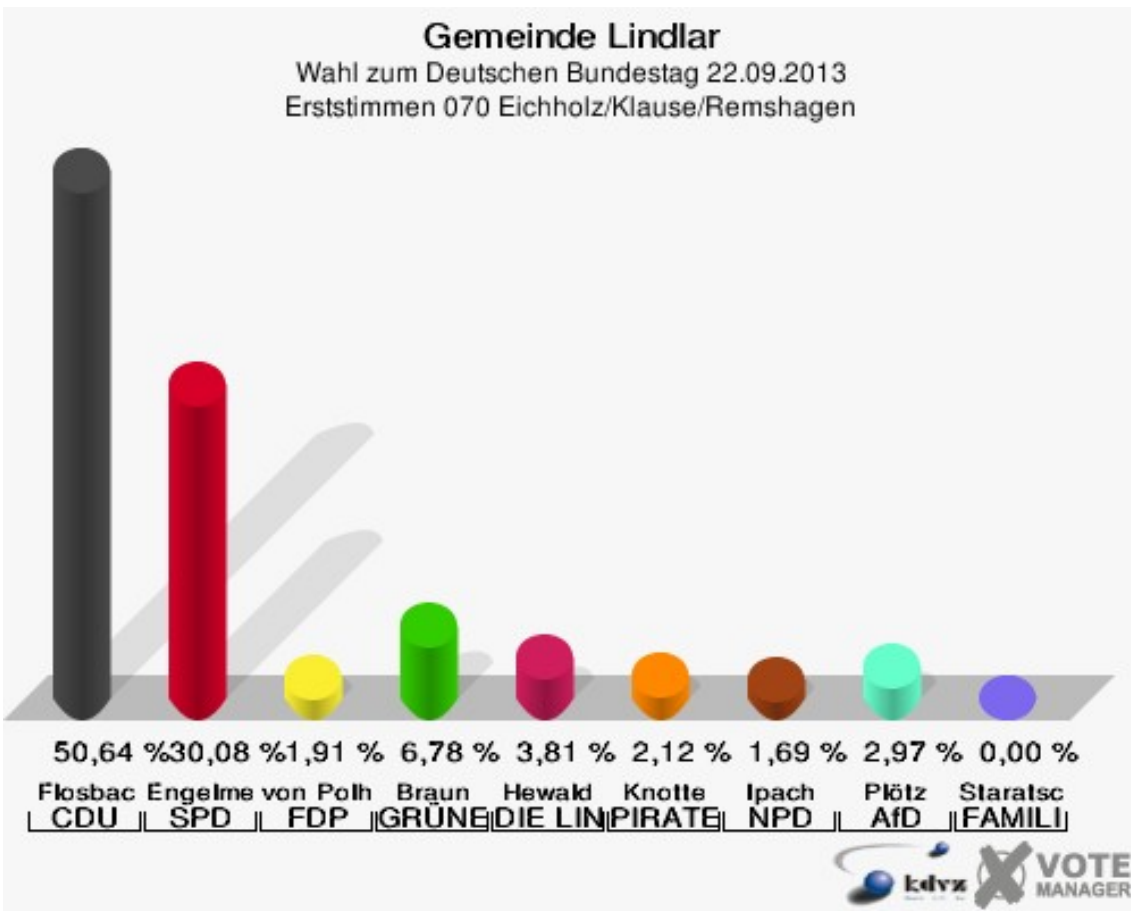
	0,15 %	0,00 %	+0,15 %
pro Deutschland	3	0	+3
	0,45 %	0,00 %	+0,45 %
DIE RECHTE	0	0	+0
	0,00 %	0,00 %	+0,00 %
FREIE WÄHLER	0	0	+0
	0,00 %	0,00 %	+0,00 %
Partei der Nichtwähler	0	0	+0
	0,00 %	0,00 %	+0,00 %
PARTEI DER VERNUNFT	0	0	+0
	0,00 %	0,00 %	+0,00 %
Die PARTEI	5	0	+5
	0,74 %	0,00 %	+0,74 %
FAMILIE & UMWELT	0	0	+0
	0,00 %	0,00 %	+0,00 %
Sonstige	0	9	-9
	0,00 %	1,40 %	-1,40 %

Wahl zum Deutschen Bundestag 27.09.2009: Sonstige = Die Tierschutzpartei, FAMILIE, ZENTRUM, DVU, RRP, RENTNER, Willi-Weise-Projekt

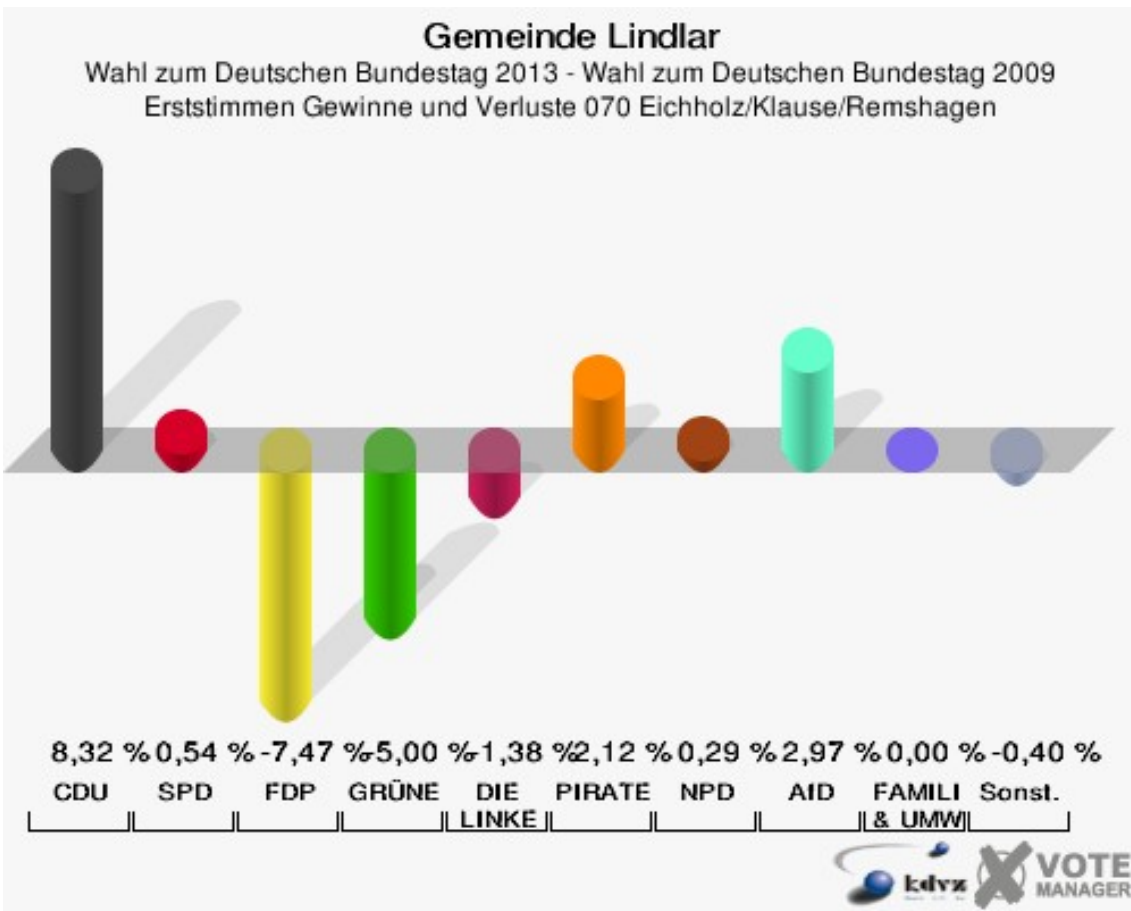


070 Eichholz/Klausen/Remshagen

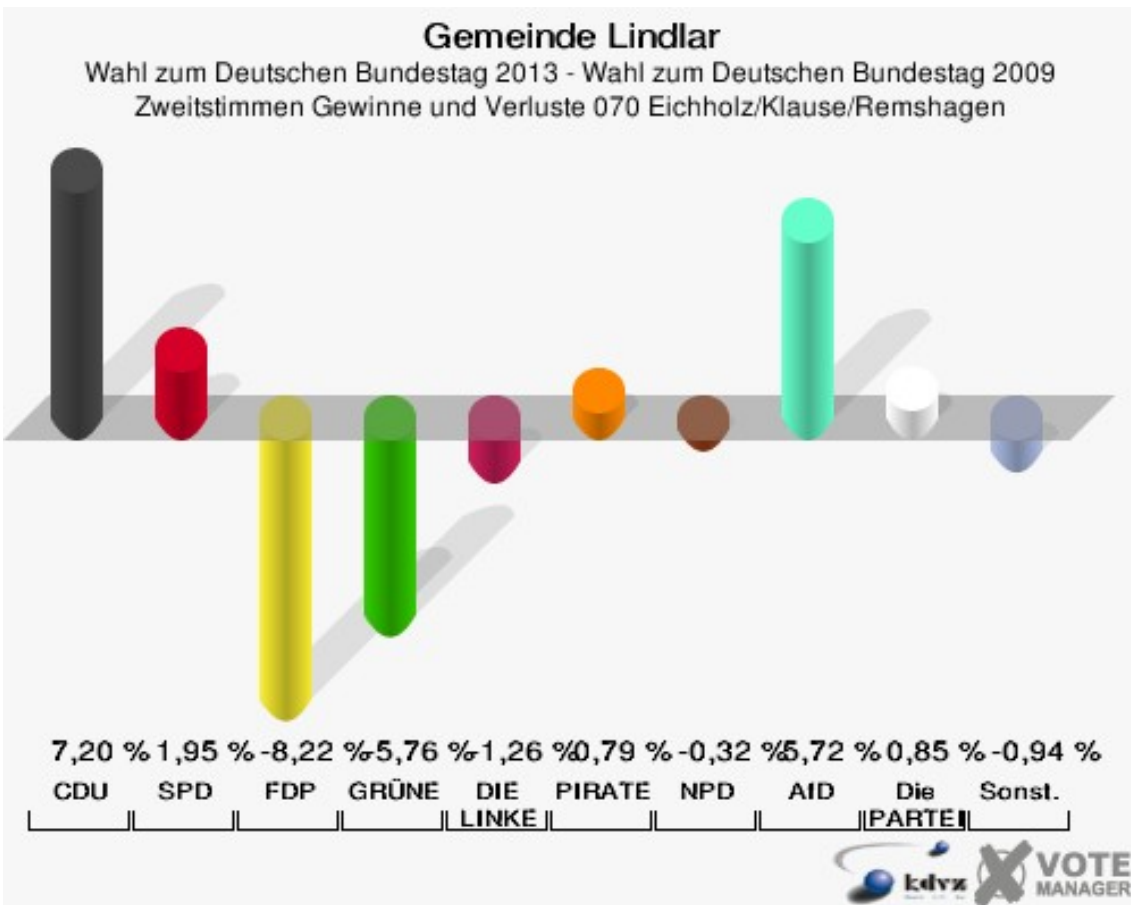
	Erststimmen		Zweitstimmen	
Wahlberechtigte	847		847	
Wähler/innen	475	56,08 %	475	56,08 %
ungültige Stimmen	3	0,63 %	3	0,63 %
gültige Stimmen	472	99,37 %	472	99,37 %
Flosbach, CDU	239	50,64 %	191	40,47 %
Engelmeier-Heite, SPD	142	30,08 %	122	25,85 %
von Polheim, FDP	9	1,91 %	27	5,72 %
Braun, GRÜNE	32	6,78 %	49	10,38 %
Hewald, DIE LINKE	18	3,81 %	26	5,51 %
Knotte, PIRATEN	10	2,12 %	15	3,18 %
Ipach, NPD	8	1,69 %	6	1,27 %
REP	---	---	1	0,21 %
Bündnis 21/RRP	---	---	0	0,00 %
Volksabstimmung	---	---	1	0,21 %
ÖDP	---	---	0	0,00 %
MLPD	---	---	0	0,00 %
BüSo	---	---	0	0,00 %
PSG	---	---	0	0,00 %
Plötz, AfD	14	2,97 %	27	5,72 %
BIG	---	---	0	0,00 %
pro Deutschland	---	---	0	0,00 %
DIE RECHTE	---	---	1	0,21 %
FREIE WÄHLER	---	---	2	0,42 %
Partei der Nichtwähler	---	---	0	0,00 %
PARTEI DER VERNUNFT	---	---	0	0,00 %
Die PARTEI	---	---	4	0,85 %
Staratschek, FAMILIE & UMWELT	0	0,00 %	---	---



Sonst. = Sonstige



Sonst. = Sonstige



Sonst. = Sonstige

Gemeinde Lindlar
Wahl zum Deutschen Bundestag 22.09.2013
Erststimmen Gewinne und Verluste 070 Eichholz/Klause/Remshagen

	Wahl zum Deutschen Bundestag 22.09.2013	Wahl zum Deutschen Bundestag 27.09.2009	
		Ergebnis	Gewinne und Verluste
Wahlberechtigte	847	873	-26
Wähler	475	507	-32
	56,08 %	58,08 %	-2,00 %
gültige Stimmen	472	501	-29
	99,37 %	98,82 %	+0,55 %
CDU	239	212	+27
	50,64 %	42,32 %	+8,32 %
SPD	142	148	-6
	30,08 %	29,54 %	+0,54 %
FDP	9	47	-38
	1,91 %	9,38 %	-7,47 %
GRÜNE	32	59	-27
	6,78 %	11,78 %	-5,00 %
DIE LINKE	18	26	-8
	3,81 %	5,19 %	-1,38 %
PIRATEN	10	0	+10
	2,12 %	0,00 %	+2,12 %
NPD	8	7	+1
	1,69 %	1,40 %	+0,29 %
REP	0	0	+0
	0,00 %	0,00 %	+0,00 %
Bündnis 21/RRP	0	0	+0
	0,00 %	0,00 %	+0,00 %
Volksabstimmung	0	0	+0
	0,00 %	0,00 %	+0,00 %
ÖDP	0	1	-1
	0,00 %	0,20 %	-0,20 %
MLPD	0	0	+0
	0,00 %	0,00 %	+0,00 %
BüSo	0	0	+0
	0,00 %	0,00 %	+0,00 %
PSG	0	0	+0
	0,00 %	0,00 %	+0,00 %
AfD	14	0	+14
	2,97 %	0,00 %	+2,97 %

BIG	0	0	+0
	0,00 %	0,00 %	+0,00 %
pro Deutschland	0	0	+0
	0,00 %	0,00 %	+0,00 %
DIE RECHTE	0	0	+0
	0,00 %	0,00 %	+0,00 %
FREIE WÄHLER	0	0	+0
	0,00 %	0,00 %	+0,00 %
Partei der Nichtwähler	0	0	+0
	0,00 %	0,00 %	+0,00 %
PARTEI DER VERNUNFT	0	0	+0
	0,00 %	0,00 %	+0,00 %
Die PARTEI	0	0	+0
	0,00 %	0,00 %	+0,00 %
FAMILIE & UMWELT	0	0	+0
	0,00 %	0,00 %	+0,00 %
Sonstige	0	1	-1
	0,00 %	0,20 %	-0,20 %

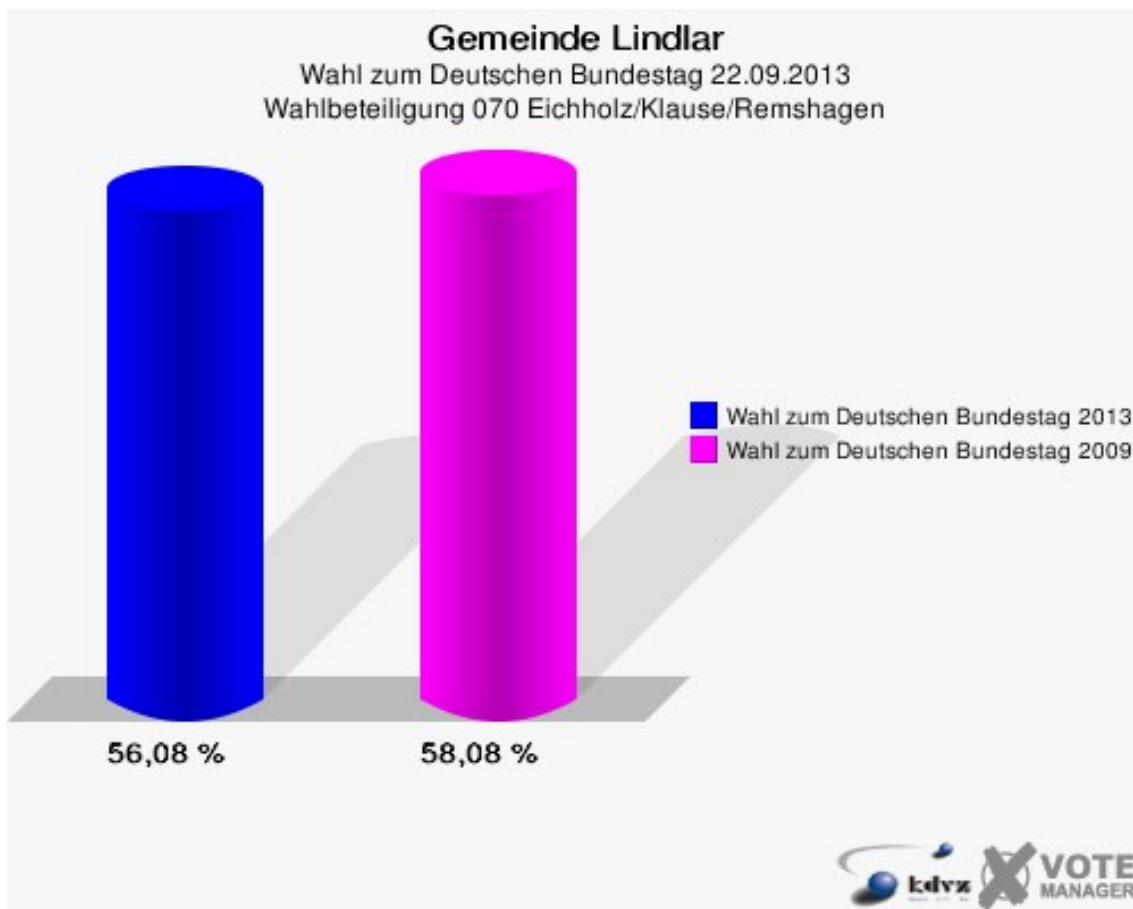
Wahl zum Deutschen Bundestag 27.09.2009: Sonstige = Die Tierschutzpartei, FAMILIE, ZENTRUM, DVU, RRP, RENTNER, Willi-Weise-Projekt

Gemeinde Lindlar
Wahl zum Deutschen Bundestag 22.09.2013
Zweitstimmen Gewinne und Verluste 070 Eichholz/Klause/Remshagen

	Wahl zum Deutschen Bundestag 22.09.2013	Wahl zum Deutschen Bundestag 27.09.2009	
		Ergebnis	Gewinne und Verluste
Wahlberechtigte	847	873	-26
Wähler	475	507	-32
	56,08 %	58,08 %	-2,00 %
gültige Stimmen	472	502	-30
	99,37 %	99,01 %	+0,35 %
CDU	191	167	+24
	40,47 %	33,27 %	+7,20 %
SPD	122	120	+2
	25,85 %	23,90 %	+1,95 %
FDP	27	70	-43
	5,72 %	13,94 %	-8,22 %
GRÜNE	49	81	-32
	10,38 %	16,14 %	-5,76 %
DIE LINKE	26	34	-8
	5,51 %	6,77 %	-1,26 %
PIRATEN	15	12	+3
	3,18 %	2,39 %	+0,79 %
NPD	6	8	-2
	1,27 %	1,59 %	-0,32 %
REP	1	1	+0
	0,21 %	0,20 %	+0,01 %
Bündnis 21/RRP	0	0	+0
	0,00 %	0,00 %	+0,00 %
Volksabstimmung	1	0	+1
	0,21 %	0,00 %	+0,21 %
ÖDP	0	1	-1
	0,00 %	0,20 %	-0,20 %
MLPD	0	0	+0
	0,00 %	0,00 %	+0,00 %
BüSo	0	0	+0
	0,00 %	0,00 %	+0,00 %
PSG	0	0	+0
	0,00 %	0,00 %	+0,00 %
AfD	27	0	+27
	5,72 %	0,00 %	+5,72 %
BIG	0	0	+0

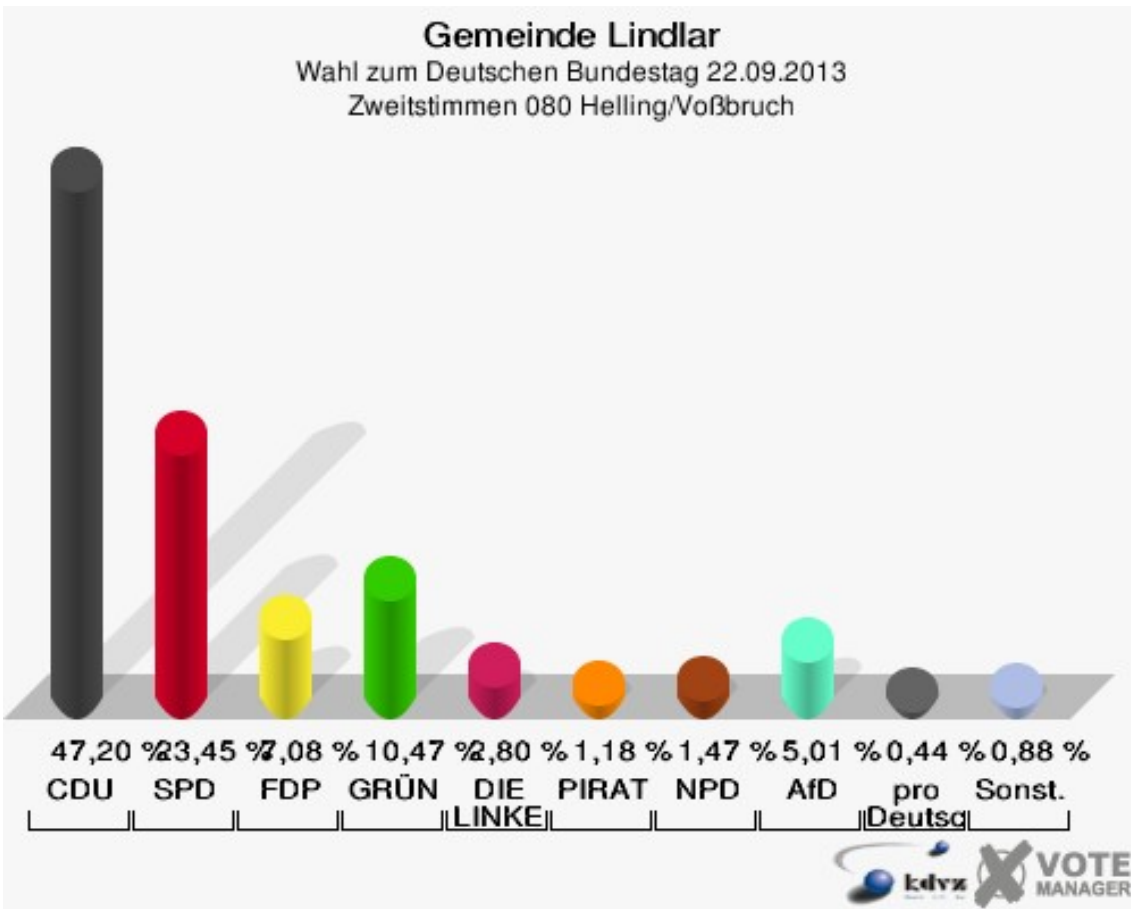
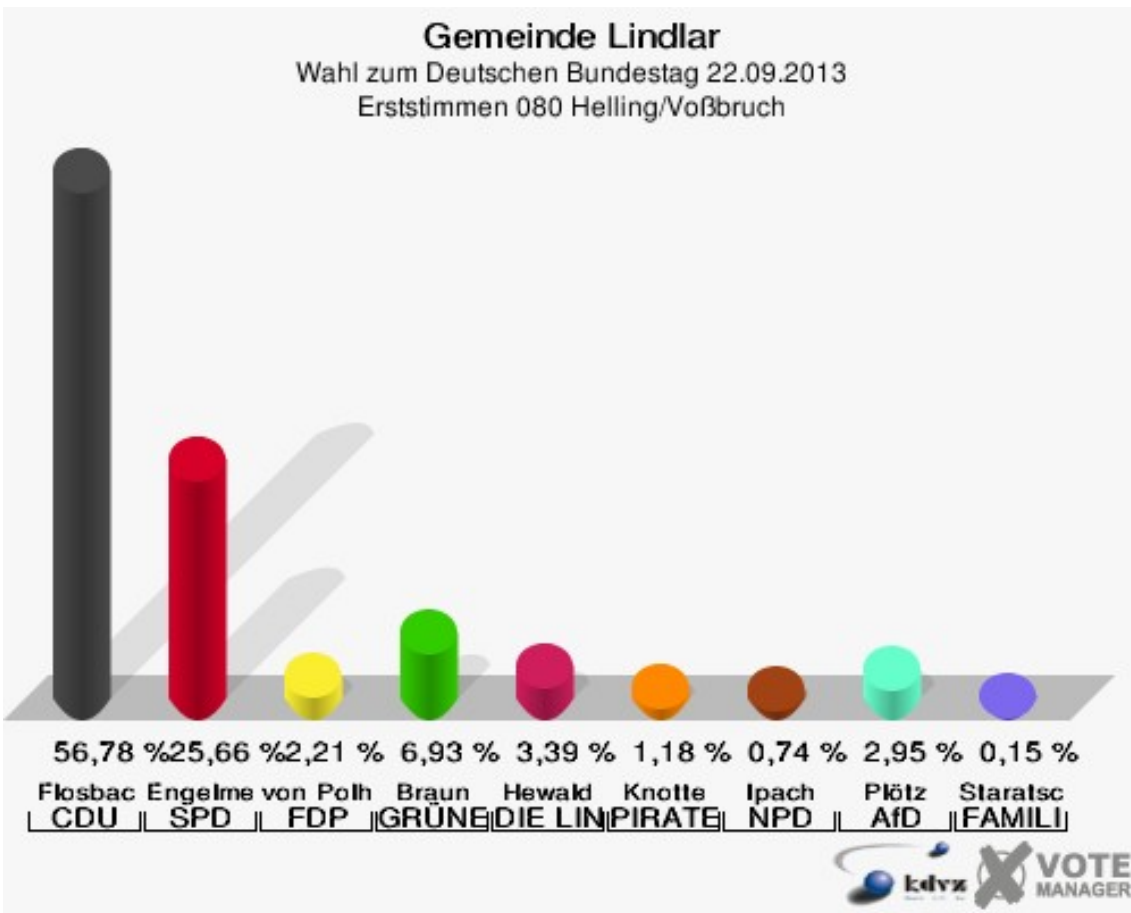
	0,00 %	0,00 %	+0,00 %
pro Deutschland	0	0	+0
	0,00 %	0,00 %	+0,00 %
DIE RECHTE	1	0	+1
	0,21 %	0,00 %	+0,21 %
FREIE WÄHLER	2	0	+2
	0,42 %	0,00 %	+0,42 %
Partei der Nichtwähler	0	0	+0
	0,00 %	0,00 %	+0,00 %
PARTEI DER VERNUNFT	0	0	+0
	0,00 %	0,00 %	+0,00 %
Die PARTEI	4	0	+4
	0,85 %	0,00 %	+0,85 %
FAMILIE & UMWELT	0	0	+0
	0,00 %	0,00 %	+0,00 %
Sonstige	0	8	-8
	0,00 %	1,59 %	-1,59 %

Wahl zum Deutschen Bundestag 27.09.2009: Sonstige = Die Tierschutzpartei, FAMILIE, ZENTRUM, DVU, RRP, RENTNER, Willi-Weise-Projekt

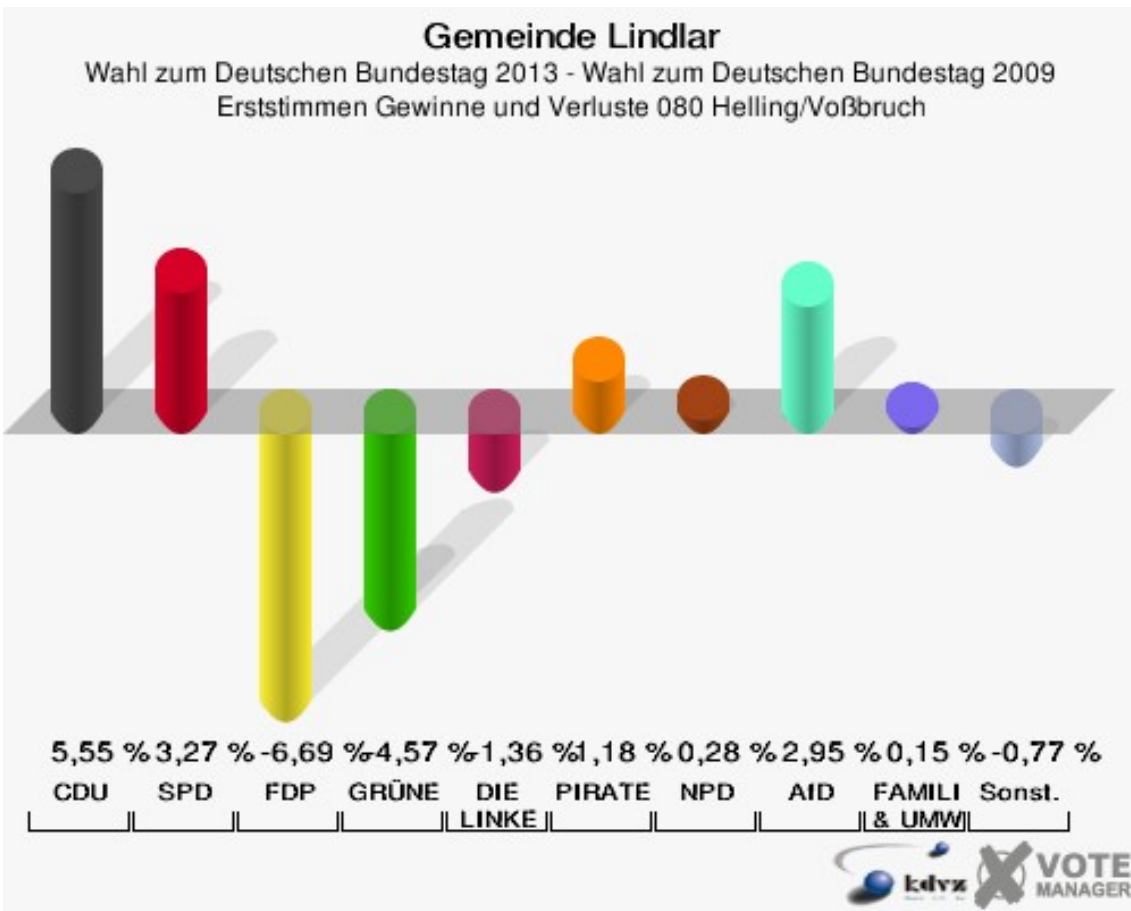


080 Helling/Voßbruch

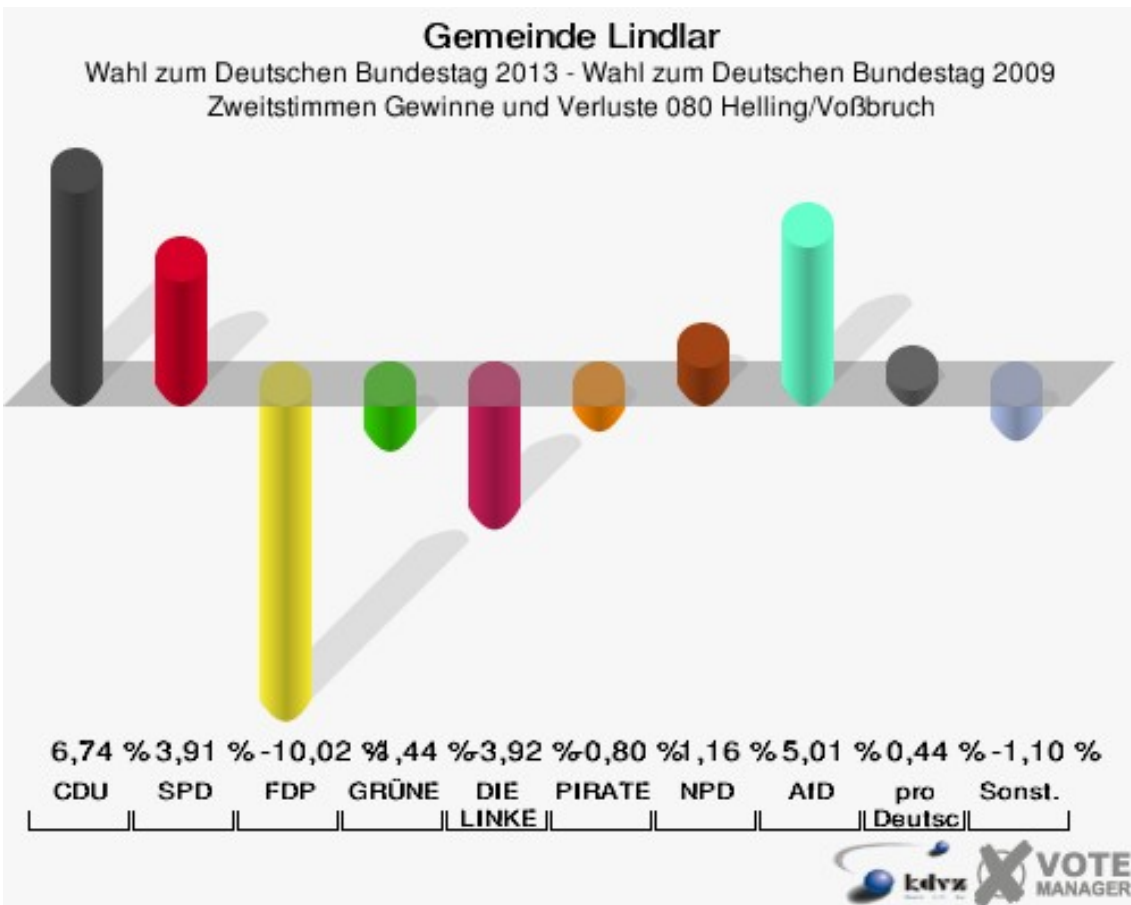
	Erststimmen		Zweitstimmen	
Wahlberechtigte	1.093		1.093	
Wähler/innen	685	62,67 %	685	62,67 %
ungültige Stimmen	7	1,02 %	7	1,02 %
gültige Stimmen	678	98,98 %	678	98,98 %
Flosbach, CDU	385	56,78 %	320	47,20 %
Engelmeier-Heite, SPD	174	25,66 %	159	23,45 %
von Polheim, FDP	15	2,21 %	48	7,08 %
Braun, GRÜNE	47	6,93 %	71	10,47 %
Hewald, DIE LINKE	23	3,39 %	19	2,80 %
Knotte, PIRATEN	8	1,18 %	8	1,18 %
Ipach, NPD	5	0,74 %	10	1,47 %
REP	---	---	0	0,00 %
Bündnis 21/RRP	---	---	0	0,00 %
Volksabstimmung	---	---	1	0,15 %
ÖDP	---	---	2	0,29 %
MLPD	---	---	0	0,00 %
BüSo	---	---	0	0,00 %
PSG	---	---	0	0,00 %
Plötz, AfD	20	2,95 %	34	5,01 %
BIG	---	---	0	0,00 %
pro Deutschland	---	---	3	0,44 %
DIE RECHTE	---	---	0	0,00 %
FREIE WÄHLER	---	---	2	0,29 %
Partei der Nichtwähler	---	---	0	0,00 %
PARTEI DER VERNUNFT	---	---	1	0,15 %
Die PARTEI	---	---	0	0,00 %
Staratschek, FAMILIE & UMWELT	1	0,15 %	---	---



Sonst. = Sonstige



Sonst. = Sonstige



Sonst. = Sonstige

Gemeinde Lindlar
Wahl zum Deutschen Bundestag 22.09.2013
Erststimmen Gewinne und Verluste 080 Helling/Voßbruch

	Wahl zum Deutschen Bundestag 22.09.2013	Wahl zum Deutschen Bundestag 27.09.2009	
		Ergebnis	Gewinne und Verluste
Wahlberechtigte	1.093	1.062	+31
Wähler	685	662	+23
	62,67 %	62,34 %	+0,34 %
gültige Stimmen	678	652	+26
	98,98 %	98,49 %	+0,49 %
CDU	385	334	+51
	56,78 %	51,23 %	+5,55 %
SPD	174	146	+28
	25,66 %	22,39 %	+3,27 %
FDP	15	58	-43
	2,21 %	8,90 %	-6,69 %
GRÜNE	47	75	-28
	6,93 %	11,50 %	-4,57 %
DIE LINKE	23	31	-8
	3,39 %	4,75 %	-1,36 %
PIRATEN	8	0	+8
	1,18 %	0,00 %	+1,18 %
NPD	5	3	+2
	0,74 %	0,46 %	+0,28 %
REP	0	0	+0
	0,00 %	0,00 %	+0,00 %
Bündnis 21/RRP	0	0	+0
	0,00 %	0,00 %	+0,00 %
Volksabstimmung	0	0	+0
	0,00 %	0,00 %	+0,00 %
ÖDP	0	0	+0
	0,00 %	0,00 %	+0,00 %
MLPD	0	0	+0
	0,00 %	0,00 %	+0,00 %
BüSo	0	0	+0
	0,00 %	0,00 %	+0,00 %
PSG	0	0	+0
	0,00 %	0,00 %	+0,00 %
AfD	20	0	+20
	2,95 %	0,00 %	+2,95 %

BIG	0	0	+0
	0,00 %	0,00 %	+0,00 %
pro Deutschland	0	0	+0
	0,00 %	0,00 %	+0,00 %
DIE RECHTE	0	0	+0
	0,00 %	0,00 %	+0,00 %
FREIE WÄHLER	0	0	+0
	0,00 %	0,00 %	+0,00 %
Partei der Nichtwähler	0	0	+0
	0,00 %	0,00 %	+0,00 %
PARTEI DER VERNUNFT	0	0	+0
	0,00 %	0,00 %	+0,00 %
Die PARTEI	0	0	+0
	0,00 %	0,00 %	+0,00 %
FAMILIE & UMWELT	1	0	+1
	0,15 %	0,00 %	+0,15 %
Sonstige	0	5	-5
	0,00 %	0,77 %	-0,77 %

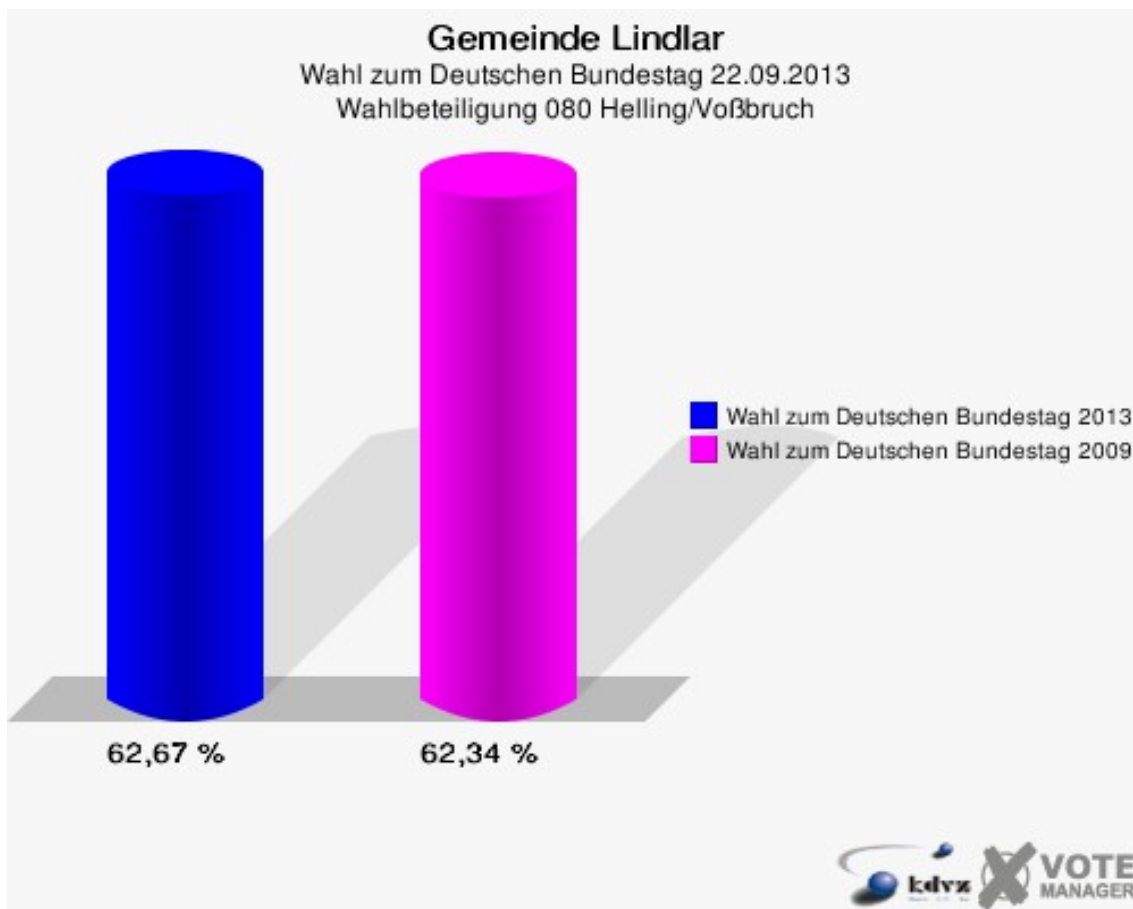
Wahl zum Deutschen Bundestag 27.09.2009: Sonstige = Die Tierschutzpartei, FAMILIE, ZENTRUM, DVU, RRP, RENTNER, Willi-Weise-Projekt

Gemeinde Lindlar
Wahl zum Deutschen Bundestag 22.09.2013
Zweitstimmen Gewinne und Verluste 080 Helling/Voßbruch

	Wahl zum Deutschen Bundestag 22.09.2013	Wahl zum Deutschen Bundestag 27.09.2009	
		Ergebnis	Gewinne und Verluste
Wahlberechtigte	1.093	1.062	+31
Wähler	685	662	+23
	62,67 %	62,34 %	+0,34 %
gültige Stimmen	678	655	+23
	98,98 %	98,94 %	+0,04 %
CDU	320	265	+55
	47,20 %	40,46 %	+6,74 %
SPD	159	128	+31
	23,45 %	19,54 %	+3,91 %
FDP	48	112	-64
	7,08 %	17,10 %	-10,02 %
GRÜNE	71	78	-7
	10,47 %	11,91 %	-1,44 %
DIE LINKE	19	44	-25
	2,80 %	6,72 %	-3,92 %
PIRATEN	8	13	-5
	1,18 %	1,98 %	-0,80 %
NPD	10	2	+8
	1,47 %	0,31 %	+1,16 %
REP	0	1	-1
	0,00 %	0,15 %	-0,15 %
Bündnis 21/RRP	0	0	+0
	0,00 %	0,00 %	+0,00 %
Volksabstimmung	1	0	+1
	0,15 %	0,00 %	+0,15 %
ÖDP	2	0	+2
	0,29 %	0,00 %	+0,29 %
MLPD	0	0	+0
	0,00 %	0,00 %	+0,00 %
BüSo	0	0	+0
	0,00 %	0,00 %	+0,00 %
PSG	0	0	+0
	0,00 %	0,00 %	+0,00 %
AfD	34	0	+34
	5,01 %	0,00 %	+5,01 %
BIG	0	0	+0

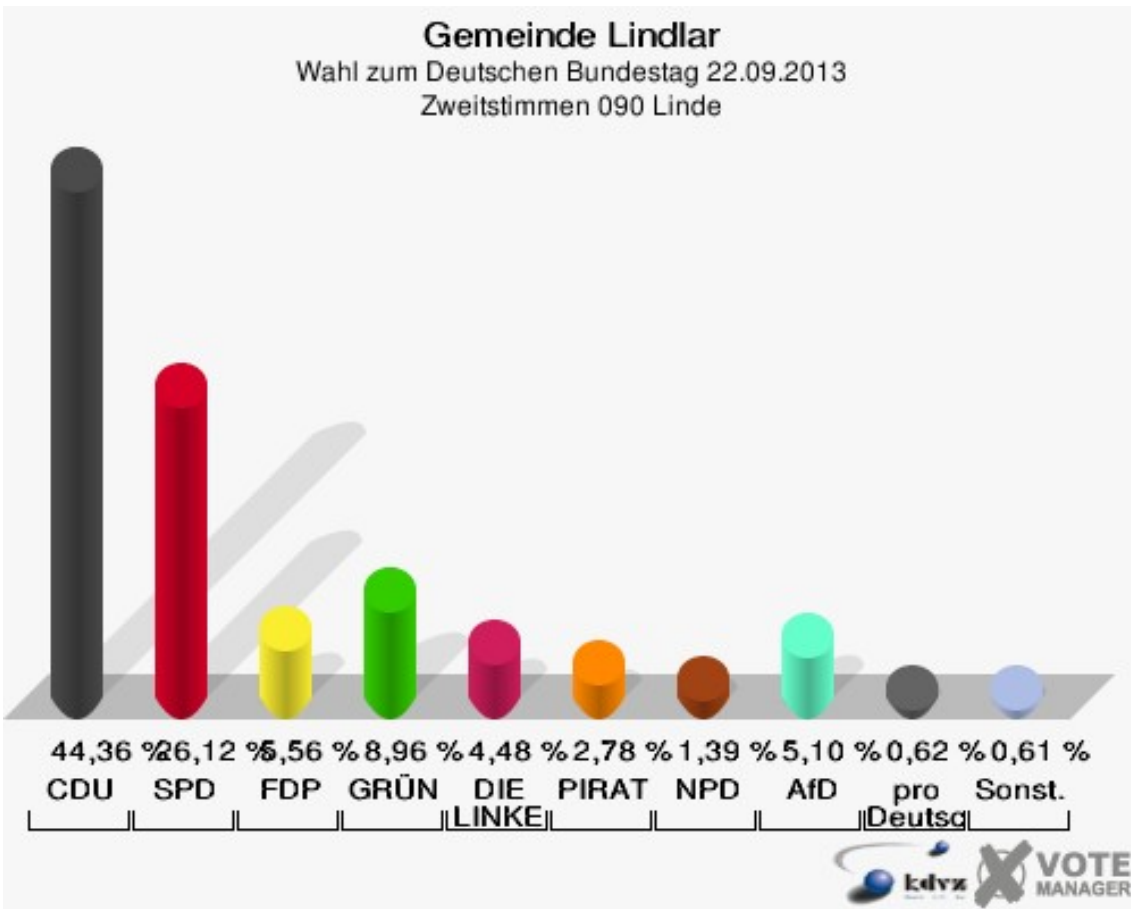
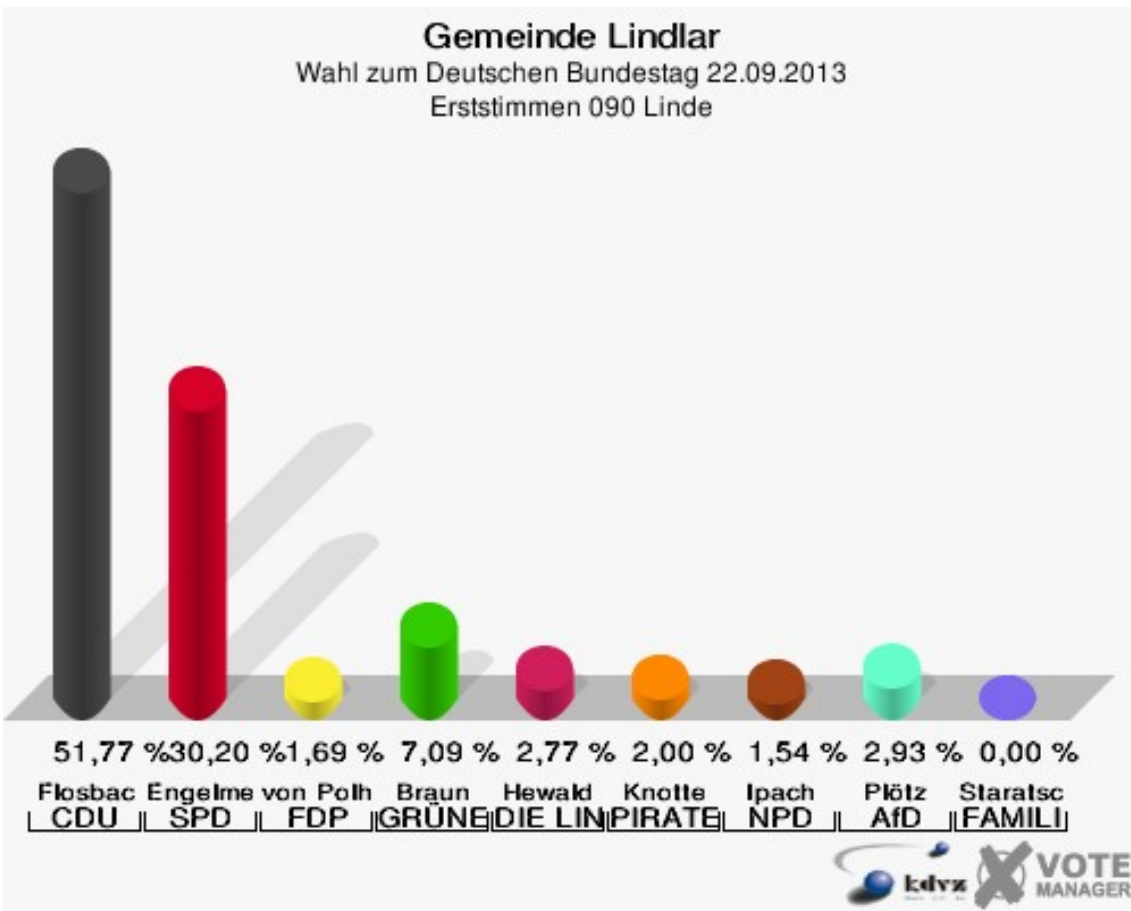
		0,00 %	0,00 %	+0,00 %
pro Deutschland		3	0	+3
		0,44 %	0,00 %	+0,44 %
DIE RECHTE		0	0	+0
		0,00 %	0,00 %	+0,00 %
FREIE WÄHLER		2	0	+2
		0,29 %	0,00 %	+0,29 %
Partei der Nichtwähler		0	0	+0
		0,00 %	0,00 %	+0,00 %
PARTEI DER VERNUNFT		1	0	+1
		0,15 %	0,00 %	+0,15 %
Die PARTEI		0	0	+0
		0,00 %	0,00 %	+0,00 %
FAMILIE & UMWELT		0	0	+0
		0,00 %	0,00 %	+0,00 %
Sonstige		0	12	-12
		0,00 %	1,83 %	-1,83 %

Wahl zum Deutschen Bundestag 27.09.2009: Sonstige = Die Tierschutzpartei, FAMILIE, ZENTRUM, DVU, RRP, RENTNER, Willi-Weise-Projekt

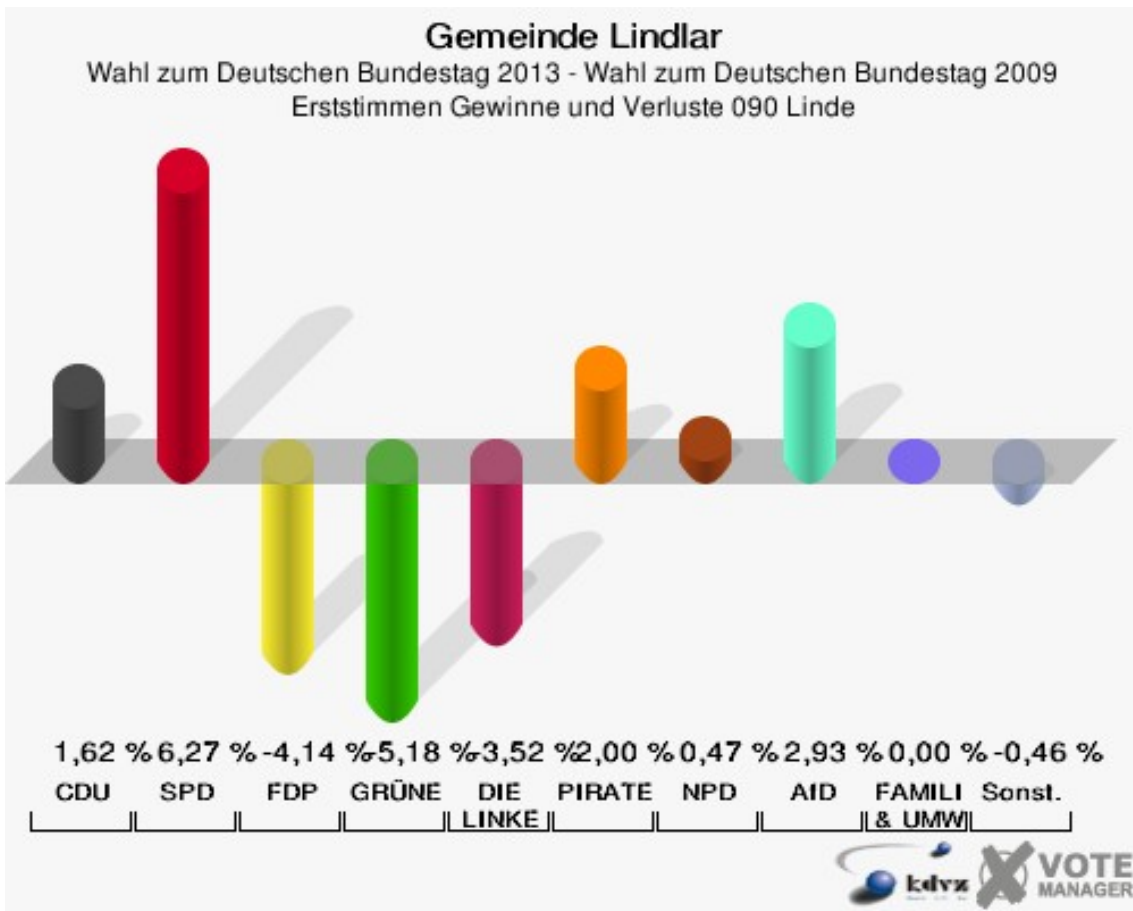


090 Linde

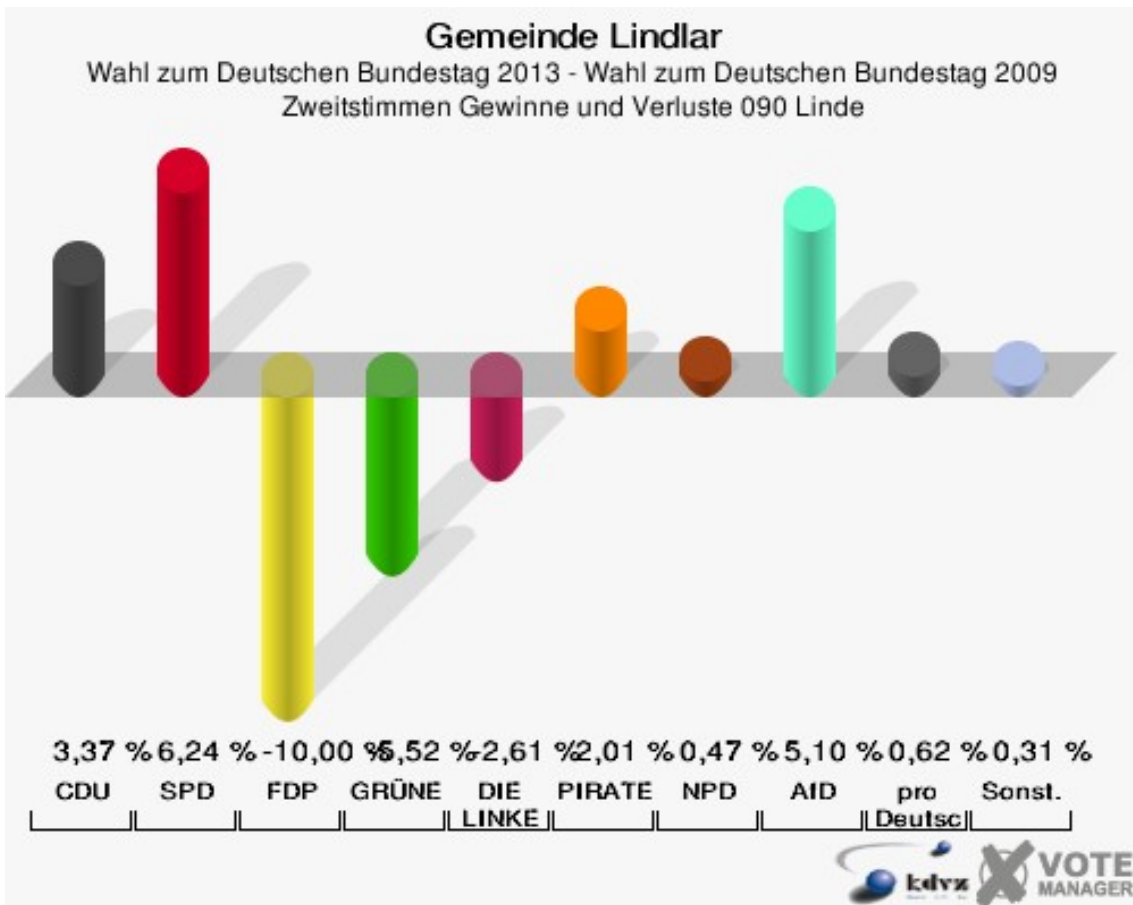
	Erststimmen		Zweitstimmen	
Wahlberechtigte	964		964	
Wähler/innen	651	67,53 %	651	67,53 %
ungültige Stimmen	2	0,31 %	4	0,61 %
gültige Stimmen	649	99,69 %	647	99,39 %
Flosbach, CDU	336	51,77 %	287	44,36 %
Engelmeier-Heite, SPD	196	30,20 %	169	26,12 %
von Polheim, FDP	11	1,69 %	36	5,56 %
Braun, GRÜNE	46	7,09 %	58	8,96 %
Hewald, DIE LINKE	18	2,77 %	29	4,48 %
Knotte, PIRATEN	13	2,00 %	18	2,78 %
Ipach, NPD	10	1,54 %	9	1,39 %
REP	---	---	0	0,00 %
Bündnis 21/RRP	---	---	0	0,00 %
Volksabstimmung	---	---	0	0,00 %
ÖDP	---	---	0	0,00 %
MLPD	---	---	0	0,00 %
BüSo	---	---	0	0,00 %
PSG	---	---	0	0,00 %
Plötz, AfD	19	2,93 %	33	5,10 %
BIG	---	---	0	0,00 %
pro Deutschland	---	---	4	0,62 %
DIE RECHTE	---	---	0	0,00 %
FREIE WÄHLER	---	---	1	0,15 %
Partei der Nichtwähler	---	---	1	0,15 %
PARTEI DER VERNUNFT	---	---	0	0,00 %
Die PARTEI	---	---	2	0,31 %
Staratschek, FAMILIE & UMWELT	0	0,00 %	---	---



Sonst. = Sonstige



Sonst. = Sonstige



Sonst. = Sonstige

Gemeinde Lindlar
Wahl zum Deutschen Bundestag 22.09.2013
Erststimmen Gewinne und Verluste 090 Linde

	Wahl zum Deutschen Bundestag 22.09.2013	Wahl zum Deutschen Bundestag 27.09.2009	
		Ergebnis	Gewinne und Verluste
Wahlberechtigte	964	981	-17
Wähler	651	659	-8
	67,53 %	67,18 %	+0,35 %
gültige Stimmen	649	652	-3
	99,69 %	98,94 %	+0,75 %
CDU	336	327	+9
	51,77 %	50,15 %	+1,62 %
SPD	196	156	+40
	30,20 %	23,93 %	+6,27 %
FDP	11	38	-27
	1,69 %	5,83 %	-4,14 %
GRÜNE	46	80	-34
	7,09 %	12,27 %	-5,18 %
DIE LINKE	18	41	-23
	2,77 %	6,29 %	-3,52 %
PIRATEN	13	0	+13
	2,00 %	0,00 %	+2,00 %
NPD	10	7	+3
	1,54 %	1,07 %	+0,47 %
REP	0	0	+0
	0,00 %	0,00 %	+0,00 %
Bündnis 21/RRP	0	0	+0
	0,00 %	0,00 %	+0,00 %
Volksabstimmung	0	0	+0
	0,00 %	0,00 %	+0,00 %
ÖDP	0	0	+0
	0,00 %	0,00 %	+0,00 %
MLPD	0	0	+0
	0,00 %	0,00 %	+0,00 %
BüSo	0	0	+0
	0,00 %	0,00 %	+0,00 %
PSG	0	0	+0
	0,00 %	0,00 %	+0,00 %
AfD	19	0	+19
	2,93 %	0,00 %	+2,93 %

BIG	0	0	+0
	0,00 %	0,00 %	+0,00 %
pro Deutschland	0	0	+0
	0,00 %	0,00 %	+0,00 %
DIE RECHTE	0	0	+0
	0,00 %	0,00 %	+0,00 %
FREIE WÄHLER	0	0	+0
	0,00 %	0,00 %	+0,00 %
Partei der Nichtwähler	0	0	+0
	0,00 %	0,00 %	+0,00 %
PARTEI DER VERNUNFT	0	0	+0
	0,00 %	0,00 %	+0,00 %
Die PARTEI	0	0	+0
	0,00 %	0,00 %	+0,00 %
FAMILIE & UMWELT	0	0	+0
	0,00 %	0,00 %	+0,00 %
Sonstige	0	3	-3
	0,00 %	0,46 %	-0,46 %

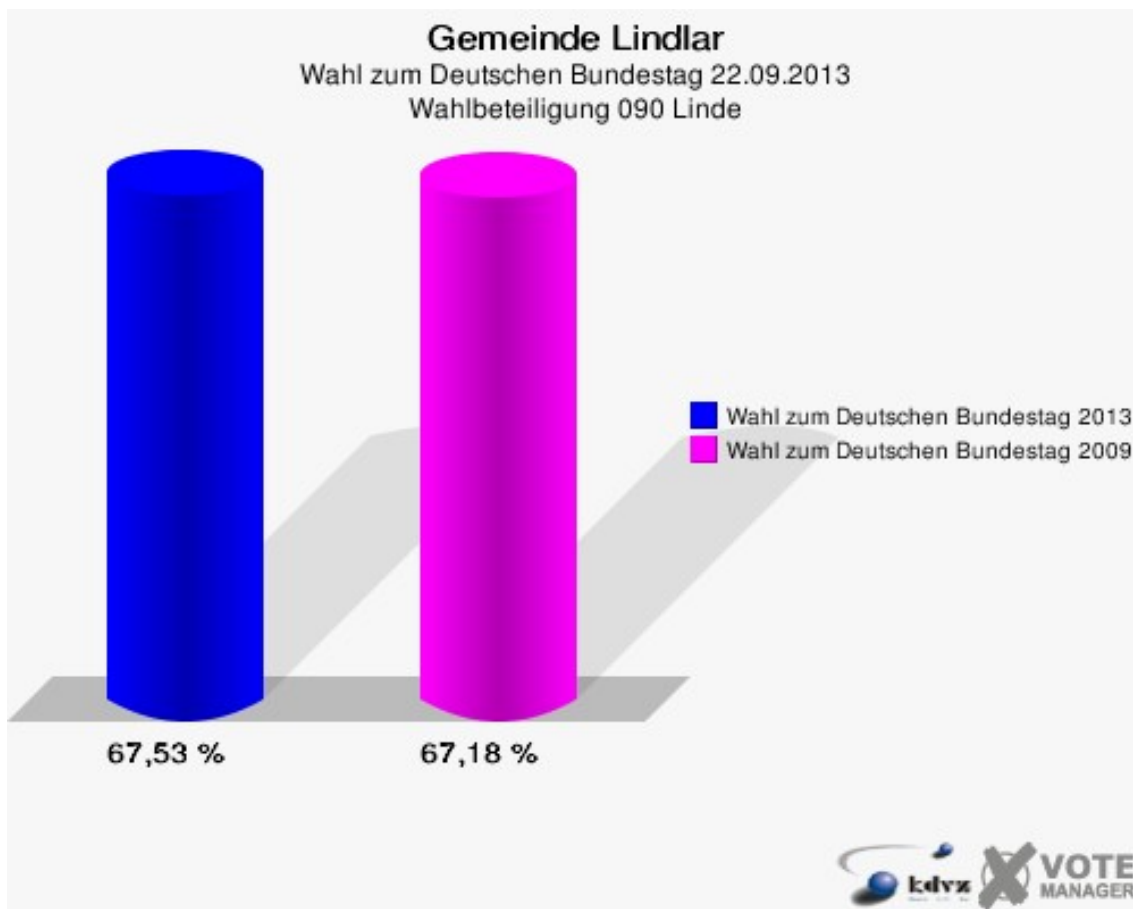
Wahl zum Deutschen Bundestag 27.09.2009: Sonstige = Die Tierschutzpartei, FAMILIE, ZENTRUM, DVU, RRP, RENTNER, Willi-Weise-Projekt

Gemeinde Lindlar
Wahl zum Deutschen Bundestag 22.09.2013
Zweitstimmen Gewinne und Verluste 090 Linde

	Wahl zum Deutschen Bundestag 22.09.2013	Wahl zum Deutschen Bundestag 27.09.2009	
		Ergebnis	Gewinne und Verluste
Wahlberechtigte	964	981	-17
Wähler	651	659	-8
	67,53 %	67,18 %	+0,35 %
gültige Stimmen	647	649	-2
	99,39 %	98,48 %	+0,90 %
CDU	287	266	+21
	44,36 %	40,99 %	+3,37 %
SPD	169	129	+40
	26,12 %	19,88 %	+6,24 %
FDP	36	101	-65
	5,56 %	15,56 %	-10,00 %
GRÜNE	58	94	-36
	8,96 %	14,48 %	-5,52 %
DIE LINKE	29	46	-17
	4,48 %	7,09 %	-2,61 %
PIRATEN	18	5	+13
	2,78 %	0,77 %	+2,01 %
NPD	9	6	+3
	1,39 %	0,92 %	+0,47 %
REP	0	0	+0
	0,00 %	0,00 %	+0,00 %
Bündnis 21/RRP	0	0	+0
	0,00 %	0,00 %	+0,00 %
Volksabstimmung	0	0	+0
	0,00 %	0,00 %	+0,00 %
ÖDP	0	0	+0
	0,00 %	0,00 %	+0,00 %
MLPD	0	0	+0
	0,00 %	0,00 %	+0,00 %
BüSo	0	1	-1
	0,00 %	0,15 %	-0,15 %
PSG	0	0	+0
	0,00 %	0,00 %	+0,00 %
AfD	33	0	+33
	5,10 %	0,00 %	+5,10 %
BIG	0	0	+0

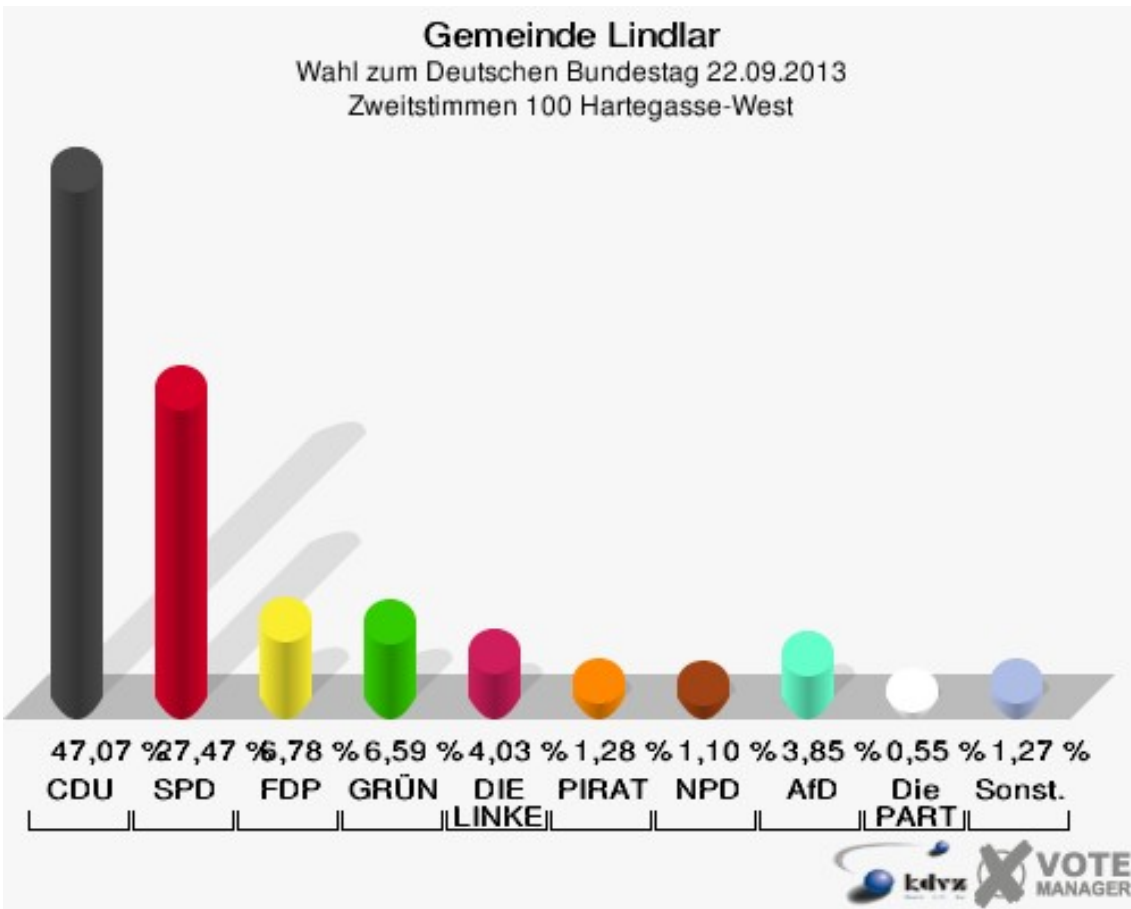
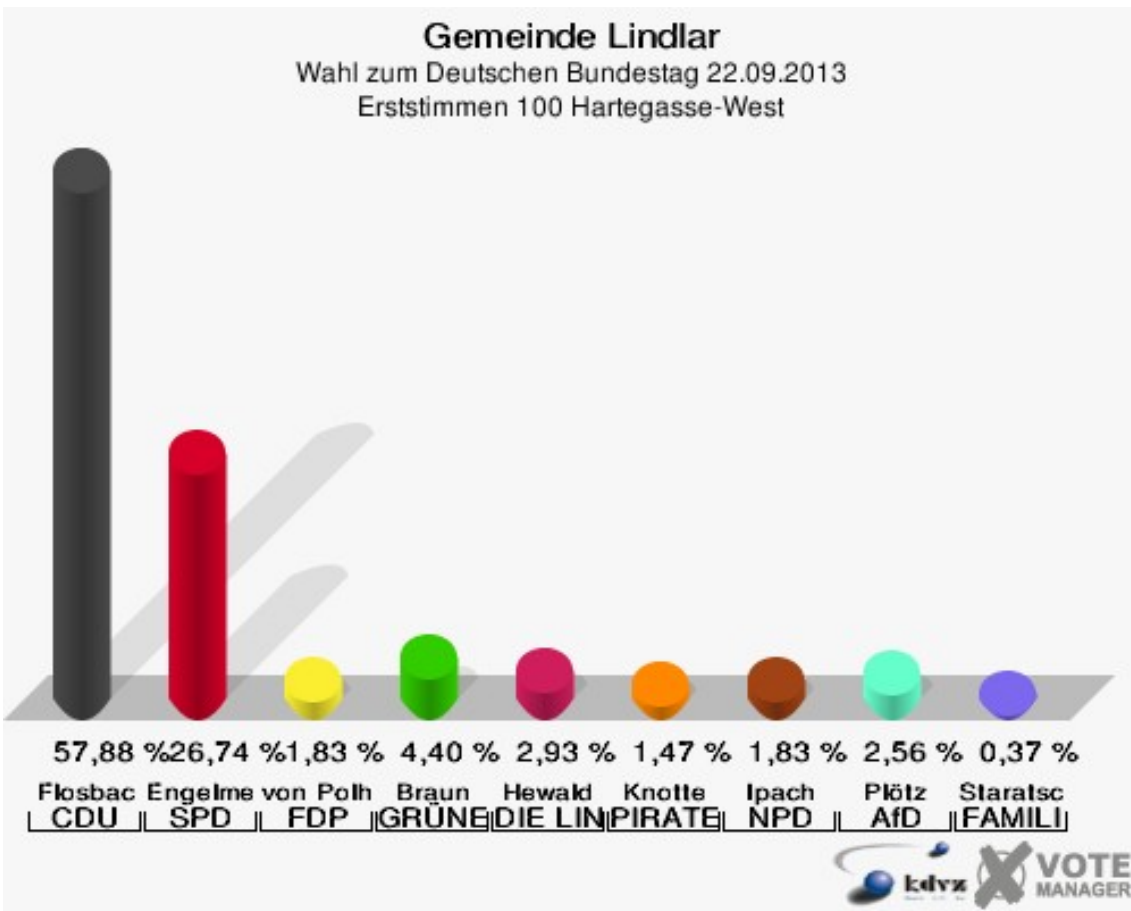
	0,00 %	0,00 %	+0,00 %
pro Deutschland	4	0	+4
	0,62 %	0,00 %	+0,62 %
DIE RECHTE	0	0	+0
	0,00 %	0,00 %	+0,00 %
FREIE WÄHLER	1	0	+1
	0,15 %	0,00 %	+0,15 %
Partei der Nichtwähler	1	0	+1
	0,15 %	0,00 %	+0,15 %
PARTEI DER VERNUNFT	0	0	+0
	0,00 %	0,00 %	+0,00 %
Die PARTEI	2	0	+2
	0,31 %	0,00 %	+0,31 %
FAMILIE & UMWELT	0	0	+0
	0,00 %	0,00 %	+0,00 %
Sonstige	0	1	-1
	0,00 %	0,15 %	-0,15 %

Wahl zum Deutschen Bundestag 27.09.2009: Sonstige = Die Tierschutzpartei, FAMILIE, ZENTRUM, DVU, RRP, RENTNER, Willi-Weise-Projekt

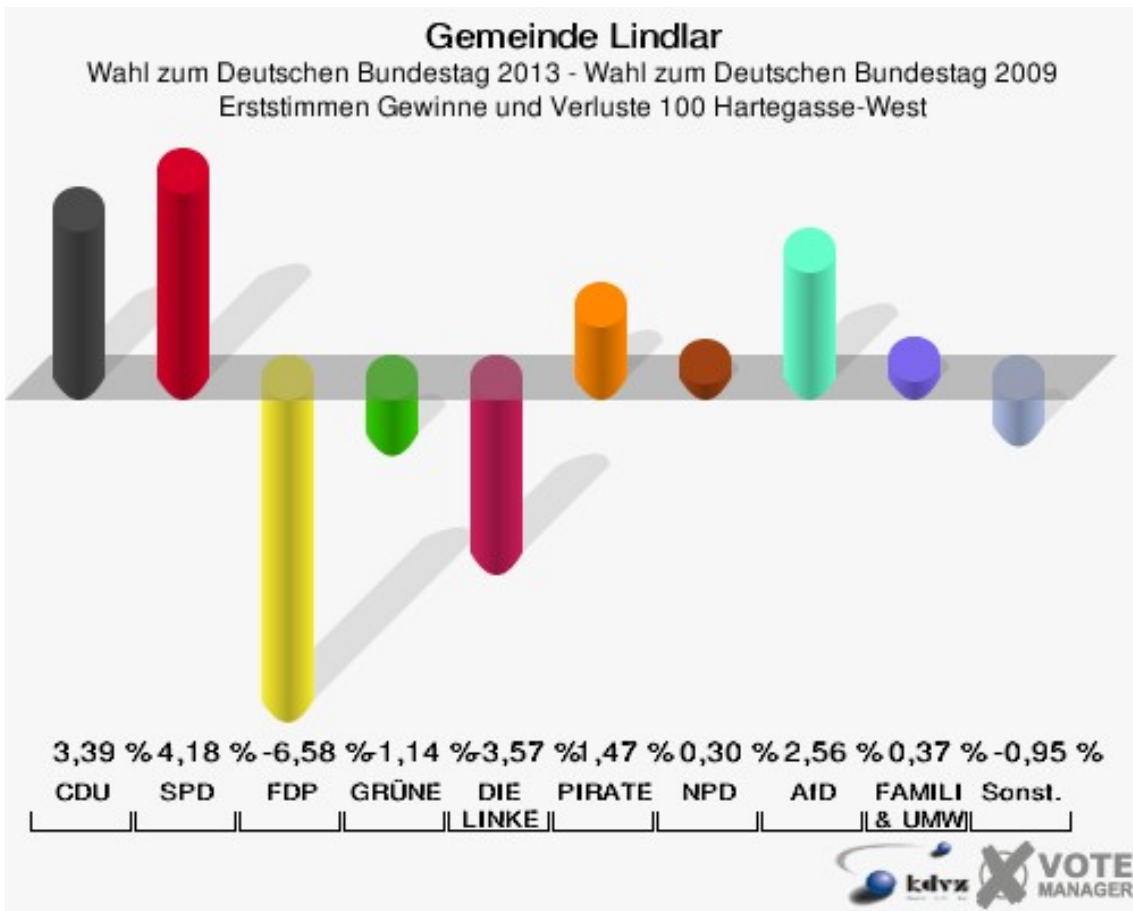


100 Hartegasse-West

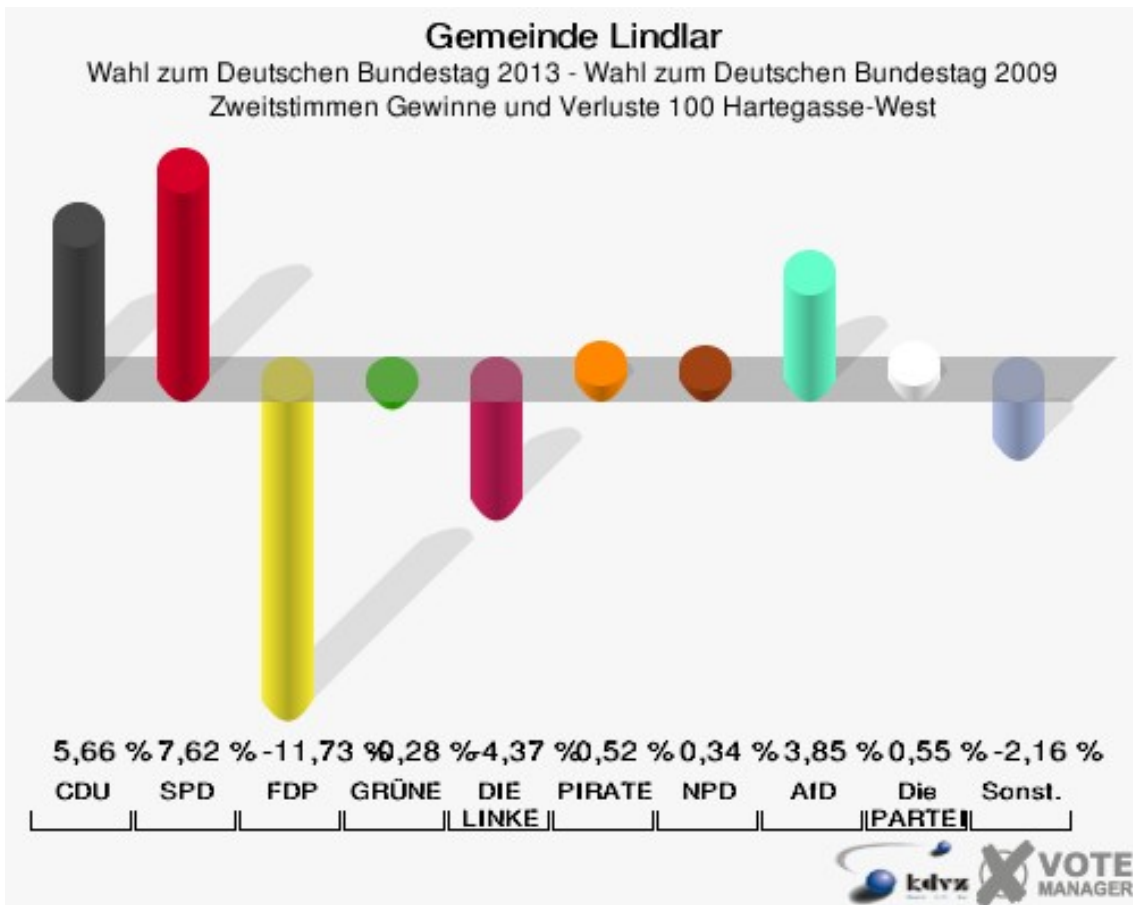
	Erststimmen		Zweitstimmen	
Wahlberechtigte	847		847	
Wähler/innen	556	65,64 %	556	65,64 %
ungültige Stimmen	10	1,80 %	10	1,80 %
gültige Stimmen	546	98,20 %	546	98,20 %
Flosbach, CDU	316	57,88 %	257	47,07 %
Engelmeier-Heite, SPD	146	26,74 %	150	27,47 %
von Polheim, FDP	10	1,83 %	37	6,78 %
Braun, GRÜNE	24	4,40 %	36	6,59 %
Hewald, DIE LINKE	16	2,93 %	22	4,03 %
Knotte, PIRATEN	8	1,47 %	7	1,28 %
Ipach, NPD	10	1,83 %	6	1,10 %
REP	---	---	0	0,00 %
Bündnis 21/RRP	---	---	1	0,18 %
Volksabstimmung	---	---	1	0,18 %
ÖDP	---	---	1	0,18 %
MLPD	---	---	0	0,00 %
BüSo	---	---	0	0,00 %
PSG	---	---	1	0,18 %
Plötz, AfD	14	2,56 %	21	3,85 %
BIG	---	---	0	0,00 %
pro Deutschland	---	---	2	0,37 %
DIE RECHTE	---	---	0	0,00 %
FREIE WÄHLER	---	---	1	0,18 %
Partei der Nichtwähler	---	---	0	0,00 %
PARTEI DER VERNUNFT	---	---	0	0,00 %
Die PARTEI	---	---	3	0,55 %
Staratschek, FAMILIE & UMWELT	2	0,37 %	---	---



Sonst. = Sonstige



Sonst. = Sonstige



Sonst. = Sonstige

Gemeinde Lindlar
Wahl zum Deutschen Bundestag 22.09.2013
Erststimmen Gewinne und Verluste 100 Hartegasse-West

	Wahl zum Deutschen Bundestag 22.09.2013	Wahl zum Deutschen Bundestag 27.09.2009	
		Ergebnis	Gewinne und Verluste
Wahlberechtigte	847	849	-2
Wähler	556	532	+24
	65,64 %	62,66 %	+2,98 %
gültige Stimmen	546	523	+23
	98,20 %	98,31 %	-0,11 %
CDU	316	285	+31
	57,88 %	54,49 %	+3,39 %
SPD	146	118	+28
	26,74 %	22,56 %	+4,18 %
FDP	10	44	-34
	1,83 %	8,41 %	-6,58 %
GRÜNE	24	29	-5
	4,40 %	5,54 %	-1,14 %
DIE LINKE	16	34	-18
	2,93 %	6,50 %	-3,57 %
PIRATEN	8	0	+8
	1,47 %	0,00 %	+1,47 %
NPD	10	8	+2
	1,83 %	1,53 %	+0,30 %
REP	0	0	+0
	0,00 %	0,00 %	+0,00 %
Bündnis 21/RRP	0	0	+0
	0,00 %	0,00 %	+0,00 %
Volksabstimmung	0	0	+0
	0,00 %	0,00 %	+0,00 %
ÖDP	0	2	-2
	0,00 %	0,38 %	-0,38 %
MLPD	0	0	+0
	0,00 %	0,00 %	+0,00 %
BüSo	0	0	+0
	0,00 %	0,00 %	+0,00 %
PSG	0	0	+0
	0,00 %	0,00 %	+0,00 %
AfD	14	0	+14
	2,56 %	0,00 %	+2,56 %

BIG	0	0	+0
	0,00 %	0,00 %	+0,00 %
pro Deutschland	0	0	+0
	0,00 %	0,00 %	+0,00 %
DIE RECHTE	0	0	+0
	0,00 %	0,00 %	+0,00 %
FREIE WÄHLER	0	0	+0
	0,00 %	0,00 %	+0,00 %
Partei der Nichtwähler	0	0	+0
	0,00 %	0,00 %	+0,00 %
PARTEI DER VERNUNFT	0	0	+0
	0,00 %	0,00 %	+0,00 %
Die PARTEI	0	0	+0
	0,00 %	0,00 %	+0,00 %
FAMILIE & UMWELT	2	0	+2
	0,37 %	0,00 %	+0,37 %
Sonstige	0	3	-3
	0,00 %	0,57 %	-0,57 %

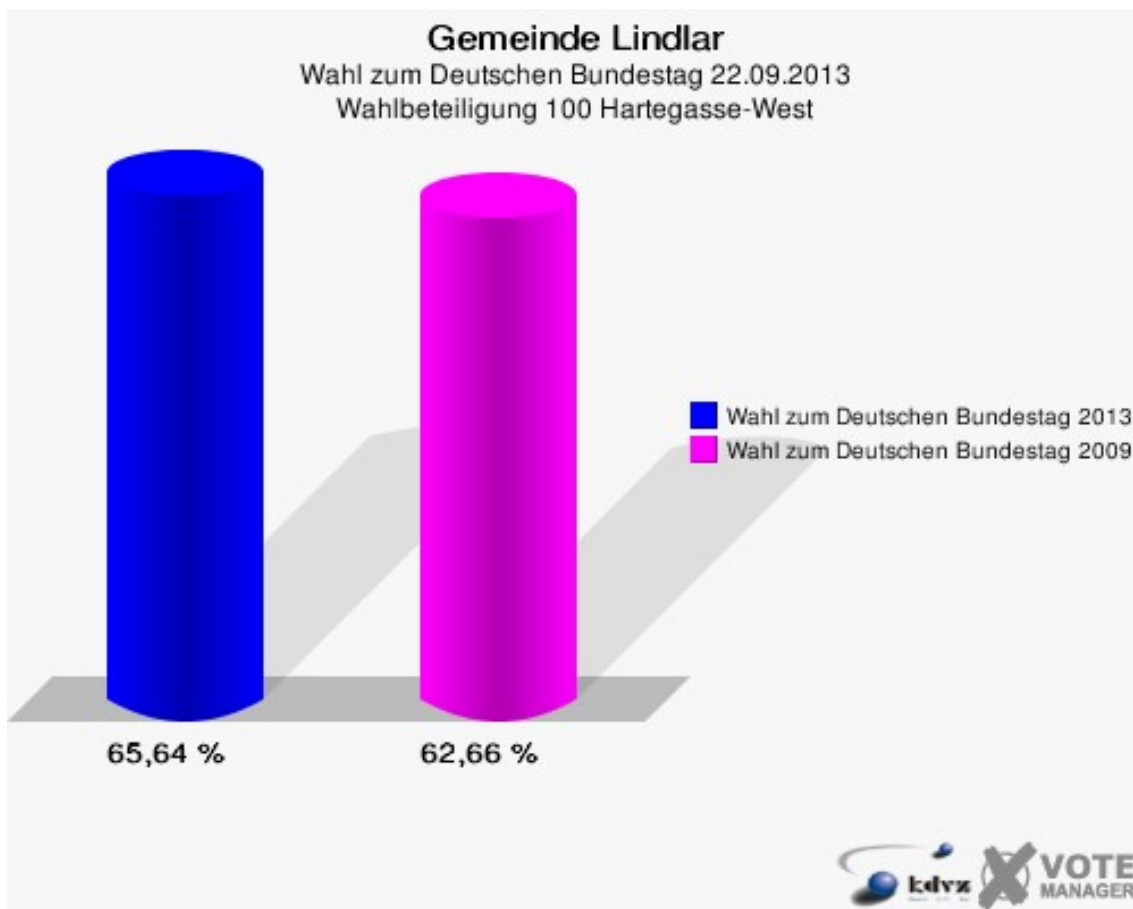
Wahl zum Deutschen Bundestag 27.09.2009: Sonstige = Die Tierschutzpartei, FAMILIE, ZENTRUM, DVU, RRP, RENTNER, Willi-Weise-Projekt

Gemeinde Lindlar
Wahl zum Deutschen Bundestag 22.09.2013
Zweitstimmen Gewinne und Verluste 100 Hartegasse-West

	Wahl zum Deutschen Bundestag 22.09.2013	Wahl zum Deutschen Bundestag 27.09.2009	
		Ergebnis	Gewinne und Verluste
Wahlberechtigte	847	849	-2
Wähler	556	532	+24
	65,64 %	62,66 %	+2,98 %
gültige Stimmen	546	524	+22
	98,20 %	98,50 %	-0,29 %
CDU	257	217	+40
	47,07 %	41,41 %	+5,66 %
SPD	150	104	+46
	27,47 %	19,85 %	+7,62 %
FDP	37	97	-60
	6,78 %	18,51 %	-11,73 %
GRÜNE	36	36	+0
	6,59 %	6,87 %	-0,28 %
DIE LINKE	22	44	-22
	4,03 %	8,40 %	-4,37 %
PIRATEN	7	4	+3
	1,28 %	0,76 %	+0,52 %
NPD	6	4	+2
	1,10 %	0,76 %	+0,34 %
REP	0	3	-3
	0,00 %	0,57 %	-0,57 %
Bündnis 21/RRP	1	0	+1
	0,18 %	0,00 %	+0,18 %
Volksabstimmung	1	0	+1
	0,18 %	0,00 %	+0,18 %
ÖDP	1	1	+0
	0,18 %	0,19 %	-0,01 %
MLPD	0	0	+0
	0,00 %	0,00 %	+0,00 %
BüSo	0	0	+0
	0,00 %	0,00 %	+0,00 %
PSG	1	0	+1
	0,18 %	0,00 %	+0,18 %
AfD	21	0	+21
	3,85 %	0,00 %	+3,85 %
BIG	0	0	+0

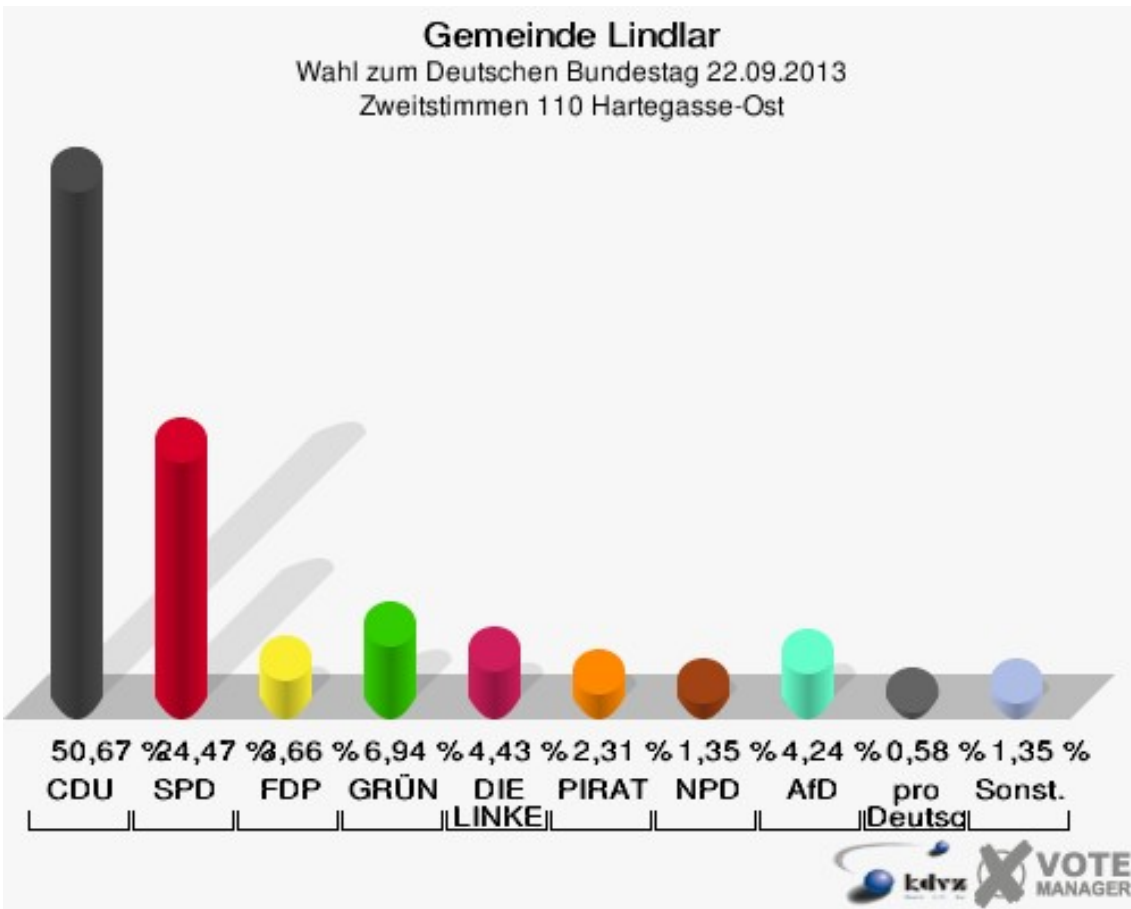
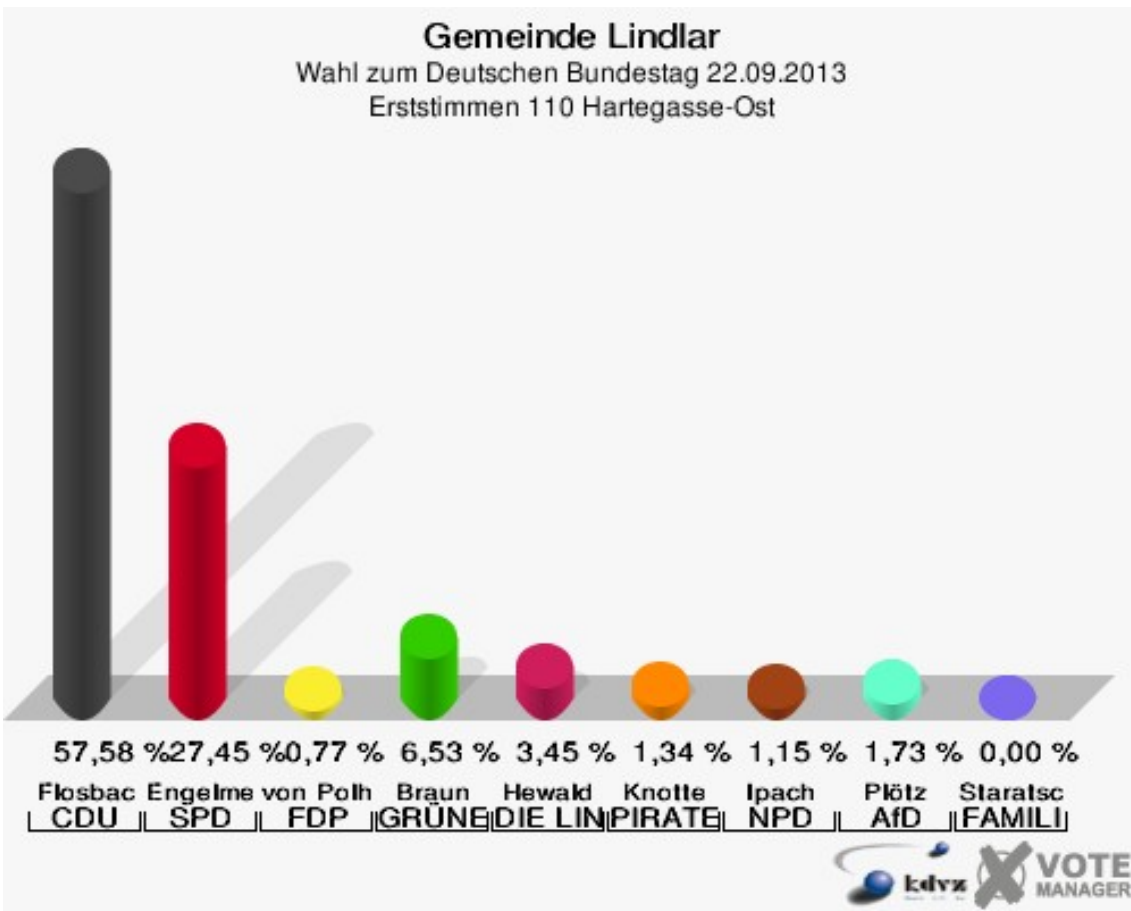
		0,00 %	0,00 %	+0,00 %
pro Deutschland		2	0	+2
		0,37 %	0,00 %	+0,37 %
DIE RECHTE		0	0	+0
		0,00 %	0,00 %	+0,00 %
FREIE WÄHLER		1	0	+1
		0,18 %	0,00 %	+0,18 %
Partei der Nichtwähler		0	0	+0
		0,00 %	0,00 %	+0,00 %
PARTEI DER VERNUNFT		0	0	+0
		0,00 %	0,00 %	+0,00 %
Die PARTEI		3	0	+3
		0,55 %	0,00 %	+0,55 %
FAMILIE & UMWELT		0	0	+0
		0,00 %	0,00 %	+0,00 %
Sonstige		0	14	-14
		0,00 %	2,67 %	-2,67 %

Wahl zum Deutschen Bundestag 27.09.2009: Sonstige = Die Tierschutzpartei, FAMILIE, ZENTRUM, DVU, RRP, RENTNER, Willi-Weise-Projekt

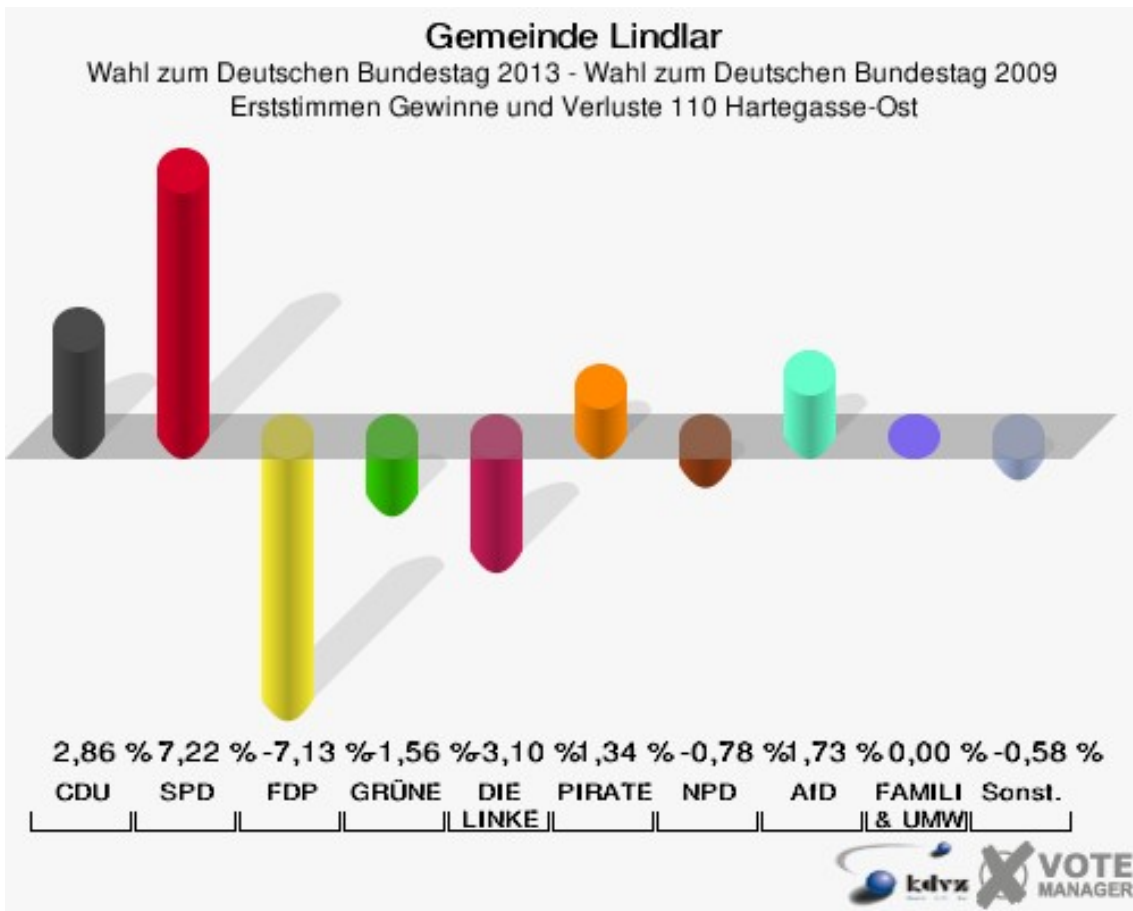


110 Hartegasse-Ost

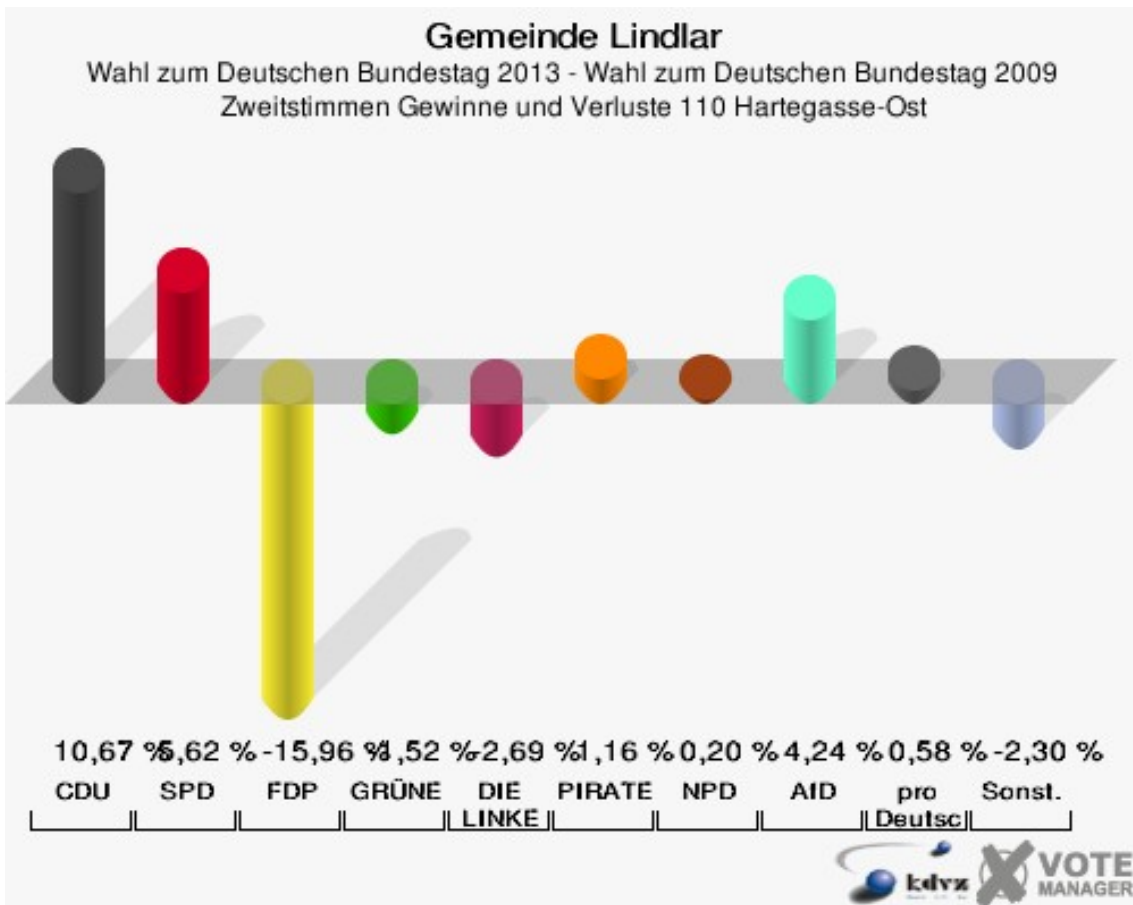
	Erststimmen		Zweitstimmen	
Wahlberechtigte	822		822	
Wähler/innen	528	64,23 %	528	64,23 %
ungültige Stimmen	7	1,33 %	9	1,70 %
gültige Stimmen	521	98,67 %	519	98,30 %
Flosbach, CDU	300	57,58 %	263	50,67 %
Engelmeier-Heite, SPD	143	27,45 %	127	24,47 %
von Polheim, FDP	4	0,77 %	19	3,66 %
Braun, GRÜNE	34	6,53 %	36	6,94 %
Hewald, DIE LINKE	18	3,45 %	23	4,43 %
Knotte, PIRATEN	7	1,34 %	12	2,31 %
Ipach, NPD	6	1,15 %	7	1,35 %
REP	---	---	1	0,19 %
Bündnis 21/RRP	---	---	0	0,00 %
Volksabstimmung	---	---	2	0,39 %
ÖDP	---	---	0	0,00 %
MLPD	---	---	0	0,00 %
BüSo	---	---	0	0,00 %
PSG	---	---	0	0,00 %
Plötz, AfD	9	1,73 %	22	4,24 %
BIG	---	---	0	0,00 %
pro Deutschland	---	---	3	0,58 %
DIE RECHTE	---	---	0	0,00 %
FREIE WÄHLER	---	---	1	0,19 %
Partei der Nichtwähler	---	---	2	0,39 %
PARTEI DER VERNUNFT	---	---	1	0,19 %
Die PARTEI	---	---	0	0,00 %
Staratschek, FAMILIE & UMWELT	0	0,00 %	---	---



Sonst. = Sonstige



Sonst. = Sonstige



Sonst. = Sonstige

Gemeinde Lindlar
Wahl zum Deutschen Bundestag 22.09.2013
Erststimmen Gewinne und Verluste 110 Hartegasse-Ost

	Wahl zum Deutschen Bundestag 22.09.2013	Wahl zum Deutschen Bundestag 27.09.2009	
		Ergebnis	Gewinne und Verluste
Wahlberechtigte	822	813	+9
Wähler	528	526	+2
	64,23 %	64,70 %	-0,47 %
gültige Stimmen	521	519	+2
	98,67 %	98,67 %	+0,01 %
CDU	300	284	+16
	57,58 %	54,72 %	+2,86 %
SPD	143	105	+38
	27,45 %	20,23 %	+7,22 %
FDP	4	41	-37
	0,77 %	7,90 %	-7,13 %
GRÜNE	34	42	-8
	6,53 %	8,09 %	-1,56 %
DIE LINKE	18	34	-16
	3,45 %	6,55 %	-3,10 %
PIRATEN	7	0	+7
	1,34 %	0,00 %	+1,34 %
NPD	6	10	-4
	1,15 %	1,93 %	-0,78 %
REP	0	0	+0
	0,00 %	0,00 %	+0,00 %
Bündnis 21/RRP	0	0	+0
	0,00 %	0,00 %	+0,00 %
Volksabstimmung	0	0	+0
	0,00 %	0,00 %	+0,00 %
ÖDP	0	1	-1
	0,00 %	0,19 %	-0,19 %
MLPD	0	0	+0
	0,00 %	0,00 %	+0,00 %
BüSo	0	0	+0
	0,00 %	0,00 %	+0,00 %
PSG	0	0	+0
	0,00 %	0,00 %	+0,00 %
AfD	9	0	+9
	1,73 %	0,00 %	+1,73 %

BIG	0	0	+0
	0,00 %	0,00 %	+0,00 %
pro Deutschland	0	0	+0
	0,00 %	0,00 %	+0,00 %
DIE RECHTE	0	0	+0
	0,00 %	0,00 %	+0,00 %
FREIE WÄHLER	0	0	+0
	0,00 %	0,00 %	+0,00 %
Partei der Nichtwähler	0	0	+0
	0,00 %	0,00 %	+0,00 %
PARTEI DER VERNUNFT	0	0	+0
	0,00 %	0,00 %	+0,00 %
Die PARTEI	0	0	+0
	0,00 %	0,00 %	+0,00 %
FAMILIE & UMWELT	0	0	+0
	0,00 %	0,00 %	+0,00 %
Sonstige	0	2	-2
	0,00 %	0,39 %	-0,39 %

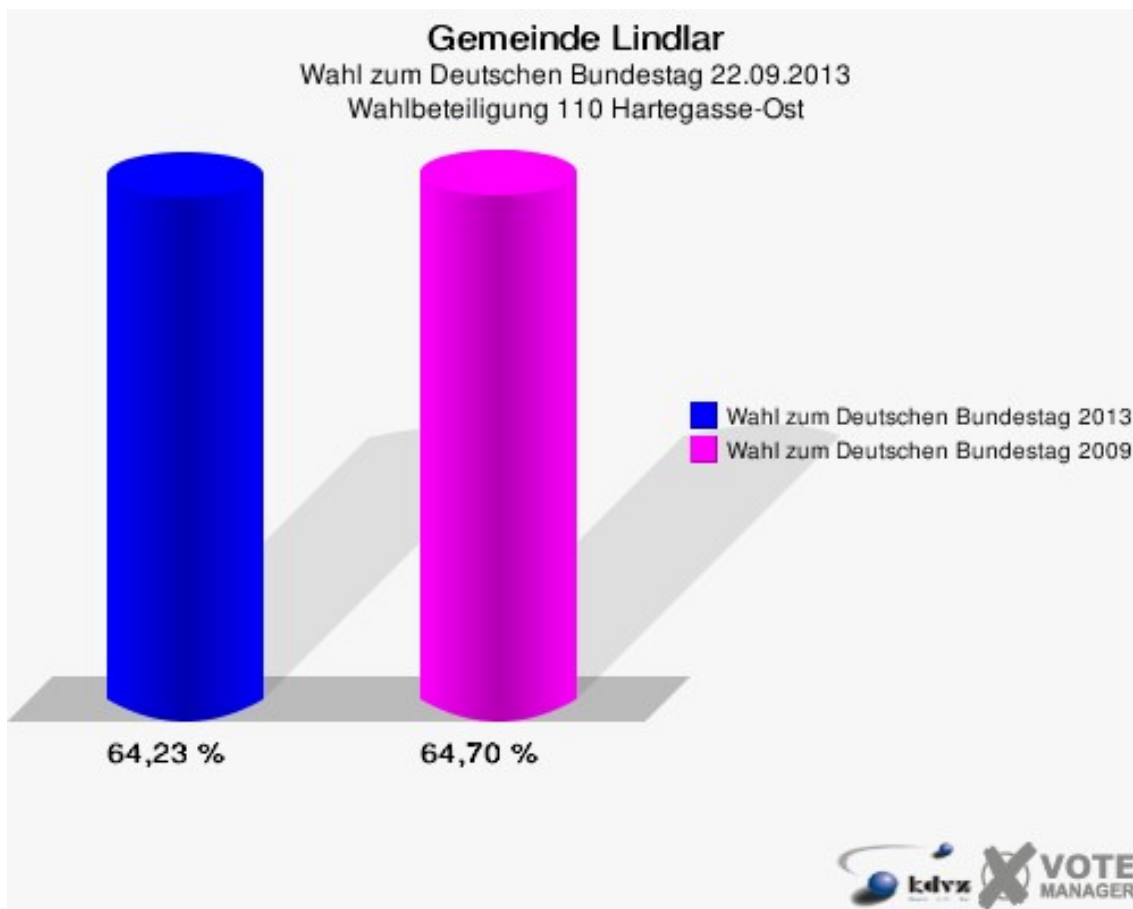
Wahl zum Deutschen Bundestag 27.09.2009: Sonstige = Die Tierschutzpartei, FAMILIE, ZENTRUM, DVU, RRP, RENTNER, Willi-Weise-Projekt

Gemeinde Lindlar
Wahl zum Deutschen Bundestag 22.09.2013
Zweitstimmen Gewinne und Verluste 110 Hartegasse-Ost

	Wahl zum Deutschen Bundestag 22.09.2013	Wahl zum Deutschen Bundestag 27.09.2009	
		Ergebnis	Gewinne und Verluste
Wahlberechtigte	822	813	+9
Wähler	528	526	+2
	64,23 %	64,70 %	-0,47 %
gültige Stimmen	519	520	-1
	98,30 %	98,86 %	-0,56 %
CDU	263	208	+55
	50,67 %	40,00 %	+10,67 %
SPD	127	98	+29
	24,47 %	18,85 %	+5,62 %
FDP	19	102	-83
	3,66 %	19,62 %	-15,96 %
GRÜNE	36	44	-8
	6,94 %	8,46 %	-1,52 %
DIE LINKE	23	37	-14
	4,43 %	7,12 %	-2,69 %
PIRATEN	12	6	+6
	2,31 %	1,15 %	+1,16 %
NPD	7	6	+1
	1,35 %	1,15 %	+0,20 %
REP	1	4	-3
	0,19 %	0,77 %	-0,58 %
Bündnis 21/RRP	0	0	+0
	0,00 %	0,00 %	+0,00 %
Volksabstimmung	2	2	+0
	0,39 %	0,38 %	+0,01 %
ÖDP	0	0	+0
	0,00 %	0,00 %	+0,00 %
MLPD	0	1	-1
	0,00 %	0,19 %	-0,19 %
BüSo	0	0	+0
	0,00 %	0,00 %	+0,00 %
PSG	0	0	+0
	0,00 %	0,00 %	+0,00 %
AfD	22	0	+22
	4,24 %	0,00 %	+4,24 %
BIG	0	0	+0

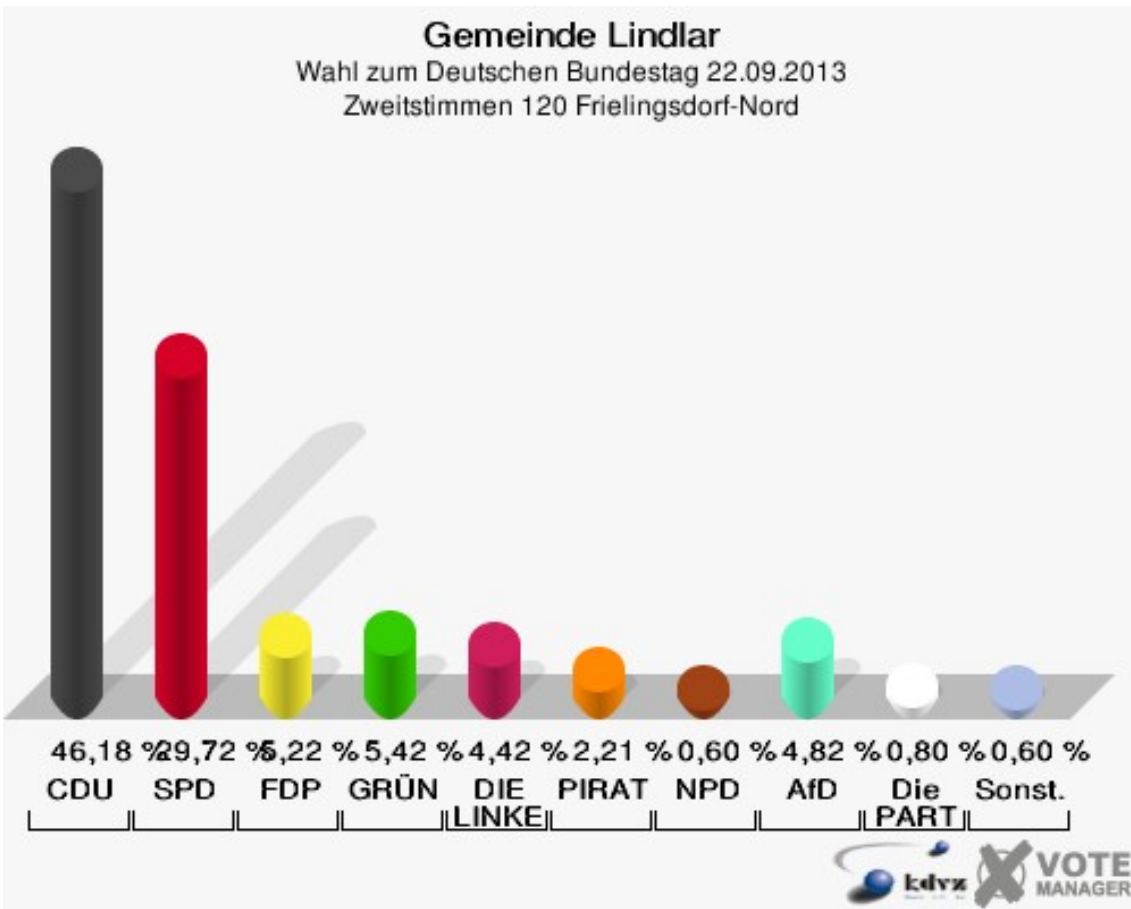
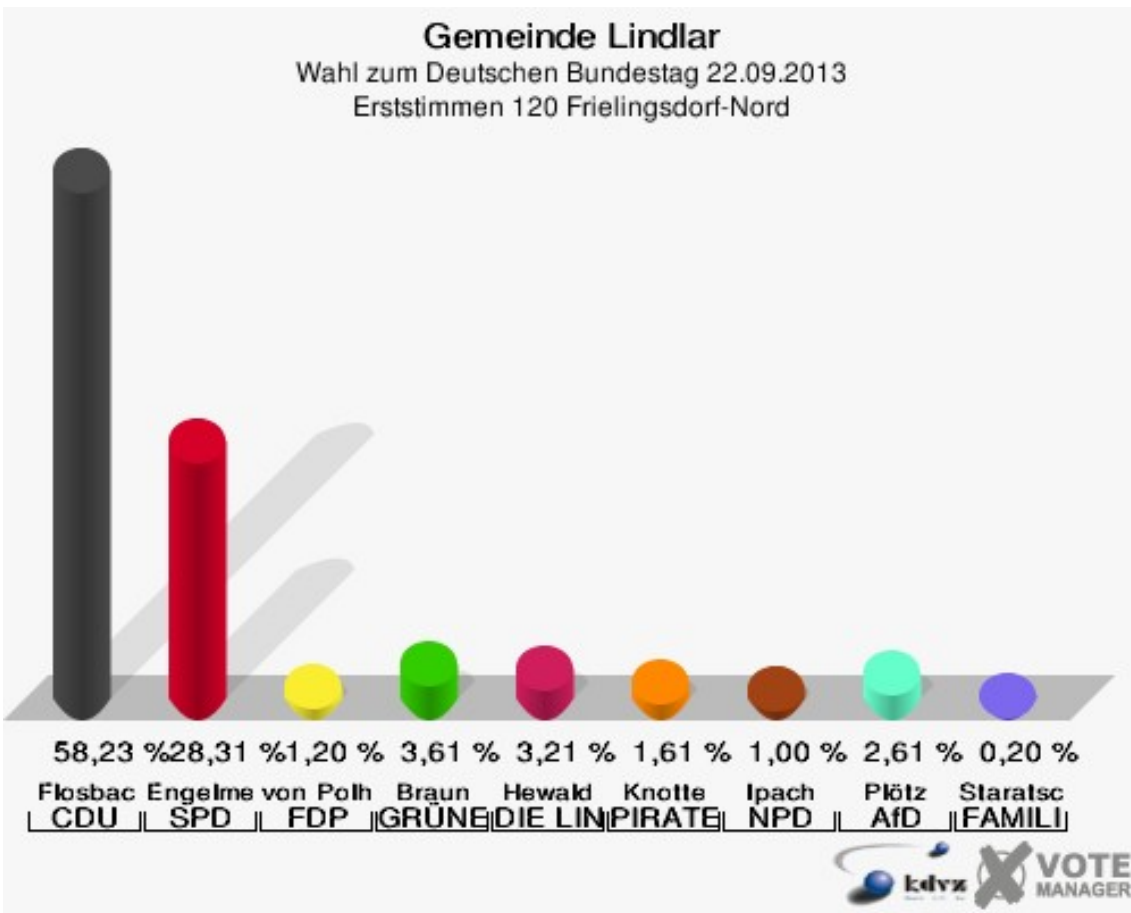
	0,00 %	0,00 %	+0,00 %
pro Deutschland	3	0	+3
	0,58 %	0,00 %	+0,58 %
DIE RECHTE	0	0	+0
	0,00 %	0,00 %	+0,00 %
FREIE WÄHLER	1	0	+1
	0,19 %	0,00 %	+0,19 %
Partei der Nichtwähler	2	0	+2
	0,39 %	0,00 %	+0,39 %
PARTEI DER VERNUNFT	1	0	+1
	0,19 %	0,00 %	+0,19 %
Die PARTEI	0	0	+0
	0,00 %	0,00 %	+0,00 %
FAMILIE & UMWELT	0	0	+0
	0,00 %	0,00 %	+0,00 %
Sonstige	0	12	-12
	0,00 %	2,31 %	-2,31 %

Wahl zum Deutschen Bundestag 27.09.2009: Sonstige = Die Tierschutzpartei, FAMILIE, ZENTRUM, DVU, RRP, RENTNER, Willi-Weise-Projekt

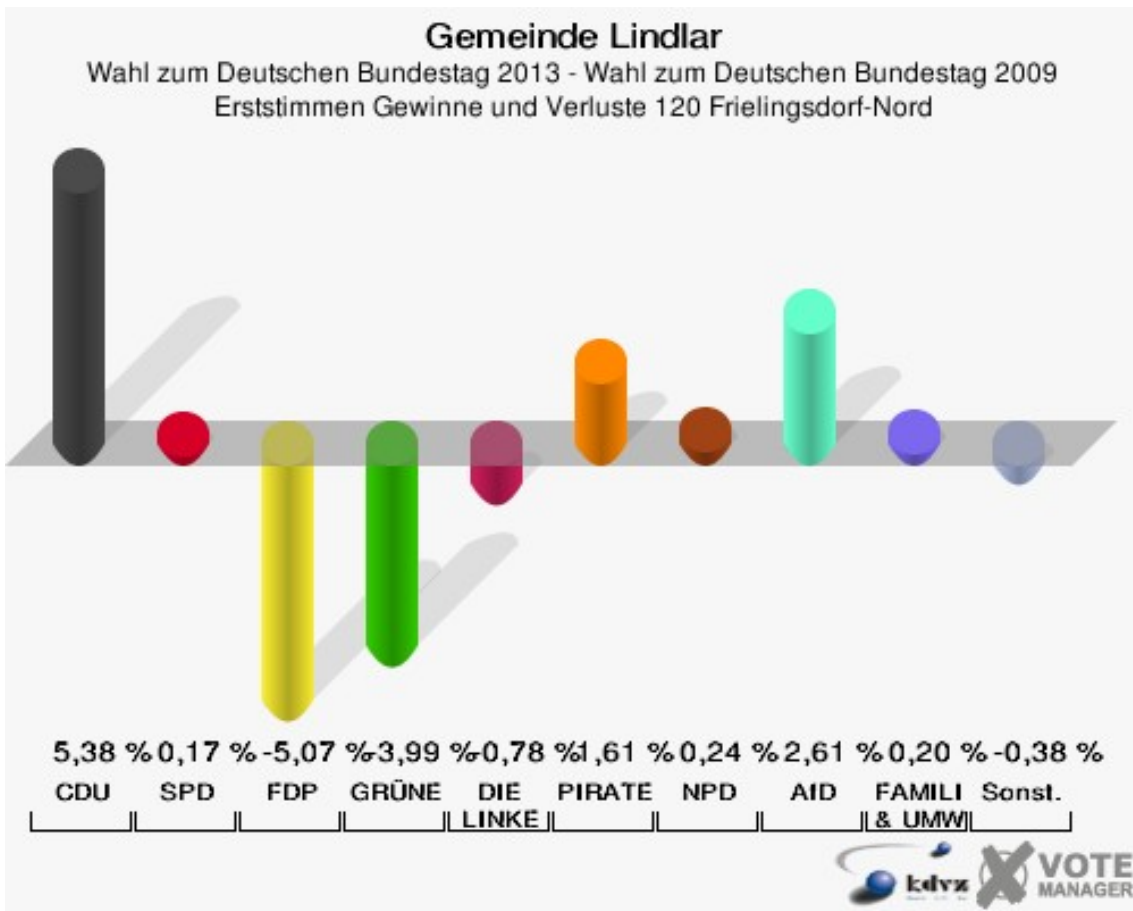


120 Frielingsdorf-Nord

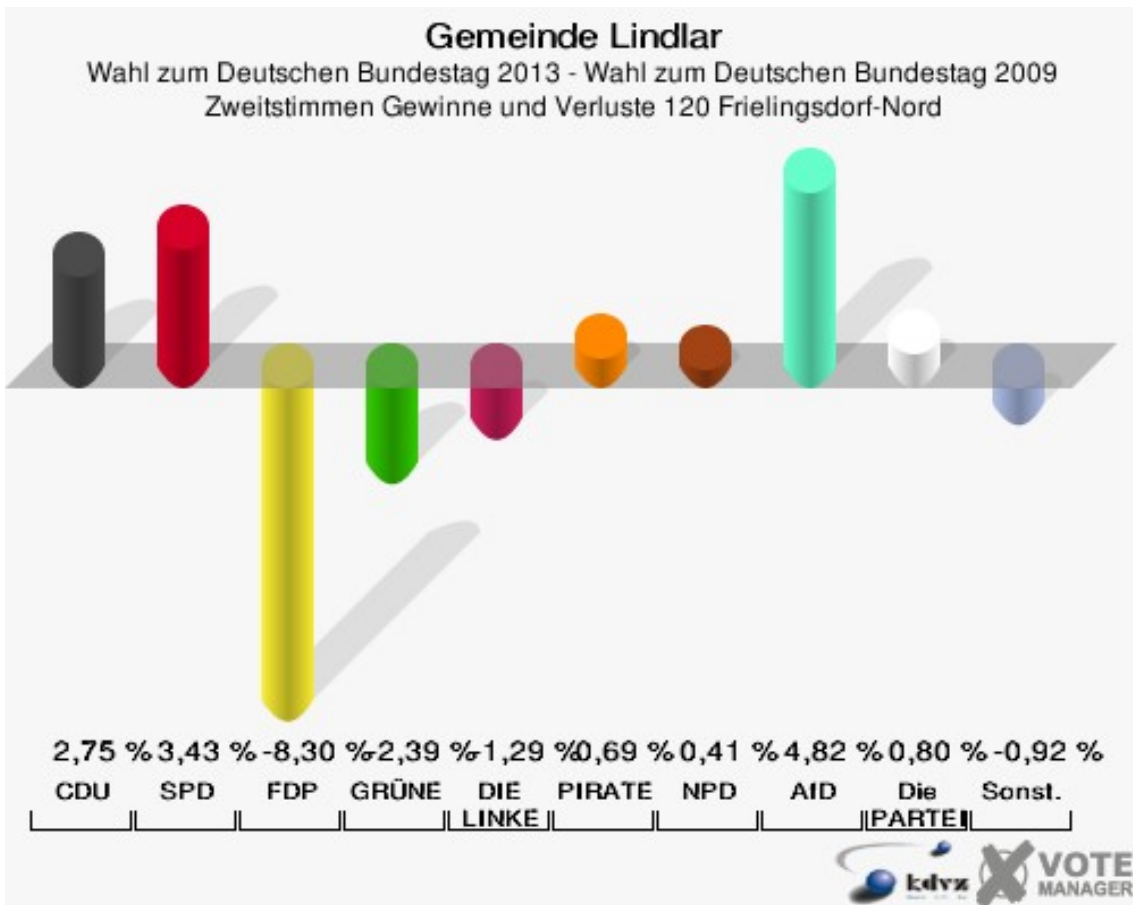
	Erststimmen		Zweitstimmen	
Wahlberechtigte	838		838	
Wähler/innen	500	59,67 %	500	59,67 %
ungültige Stimmen	2	0,40 %	2	0,40 %
gültige Stimmen	498	99,60 %	498	99,60 %
Flosbach, CDU	290	58,23 %	230	46,18 %
Engelmeier-Heite, SPD	141	28,31 %	148	29,72 %
von Polheim, FDP	6	1,20 %	26	5,22 %
Braun, GRÜNE	18	3,61 %	27	5,42 %
Hewald, DIE LINKE	16	3,21 %	22	4,42 %
Knotte, PIRATEN	8	1,61 %	11	2,21 %
Ipach, NPD	5	1,00 %	3	0,60 %
REP	---	---	0	0,00 %
Bündnis 21/RRP	---	---	1	0,20 %
Volksabstimmung	---	---	0	0,00 %
ÖDP	---	---	0	0,00 %
MLPD	---	---	0	0,00 %
BüSo	---	---	0	0,00 %
PSG	---	---	0	0,00 %
Plötz, AfD	13	2,61 %	24	4,82 %
BIG	---	---	1	0,20 %
pro Deutschland	---	---	0	0,00 %
DIE RECHTE	---	---	0	0,00 %
FREIE WÄHLER	---	---	1	0,20 %
Partei der Nichtwähler	---	---	0	0,00 %
PARTEI DER VERNUNFT	---	---	0	0,00 %
Die PARTEI	---	---	4	0,80 %
Staratschek, FAMILIE & UMWELT	1	0,20 %	---	---



Sonst. = Sonstige



Sonst. = Sonstige



Sonst. = Sonstige

Gemeinde Lindlar
Wahl zum Deutschen Bundestag 22.09.2013
Erststimmen Gewinne und Verluste 120 Frielingsdorf-Nord

	Wahl zum Deutschen Bundestag 22.09.2013	Wahl zum Deutschen Bundestag 27.09.2009	
		Ergebnis	Gewinne und Verluste
Wahlberechtigte	838	804	+34
Wähler	500	528	-28
	59,67 %	65,67 %	-6,01 %
gültige Stimmen	498	526	-28
	99,60 %	99,62 %	-0,02 %
CDU	290	278	+12
	58,23 %	52,85 %	+5,38 %
SPD	141	148	-7
	28,31 %	28,14 %	+0,17 %
FDP	6	33	-27
	1,20 %	6,27 %	-5,07 %
GRÜNE	18	40	-22
	3,61 %	7,60 %	-3,99 %
DIE LINKE	16	21	-5
	3,21 %	3,99 %	-0,78 %
PIRATEN	8	0	+8
	1,61 %	0,00 %	+1,61 %
NPD	5	4	+1
	1,00 %	0,76 %	+0,24 %
REP	0	0	+0
	0,00 %	0,00 %	+0,00 %
Bündnis 21/RRP	0	0	+0
	0,00 %	0,00 %	+0,00 %
Volksabstimmung	0	0	+0
	0,00 %	0,00 %	+0,00 %
ÖDP	0	0	+0
	0,00 %	0,00 %	+0,00 %
MLPD	0	0	+0
	0,00 %	0,00 %	+0,00 %
BüSo	0	0	+0
	0,00 %	0,00 %	+0,00 %
PSG	0	0	+0
	0,00 %	0,00 %	+0,00 %
AfD	13	0	+13
	2,61 %	0,00 %	+2,61 %

BIG	0	0	+0
	0,00 %	0,00 %	+0,00 %
pro Deutschland	0	0	+0
	0,00 %	0,00 %	+0,00 %
DIE RECHTE	0	0	+0
	0,00 %	0,00 %	+0,00 %
FREIE WÄHLER	0	0	+0
	0,00 %	0,00 %	+0,00 %
Partei der Nichtwähler	0	0	+0
	0,00 %	0,00 %	+0,00 %
PARTEI DER VERNUNFT	0	0	+0
	0,00 %	0,00 %	+0,00 %
Die PARTEI	0	0	+0
	0,00 %	0,00 %	+0,00 %
FAMILIE & UMWELT	1	0	+1
	0,20 %	0,00 %	+0,20 %
Sonstige	0	2	-2
	0,00 %	0,38 %	-0,38 %

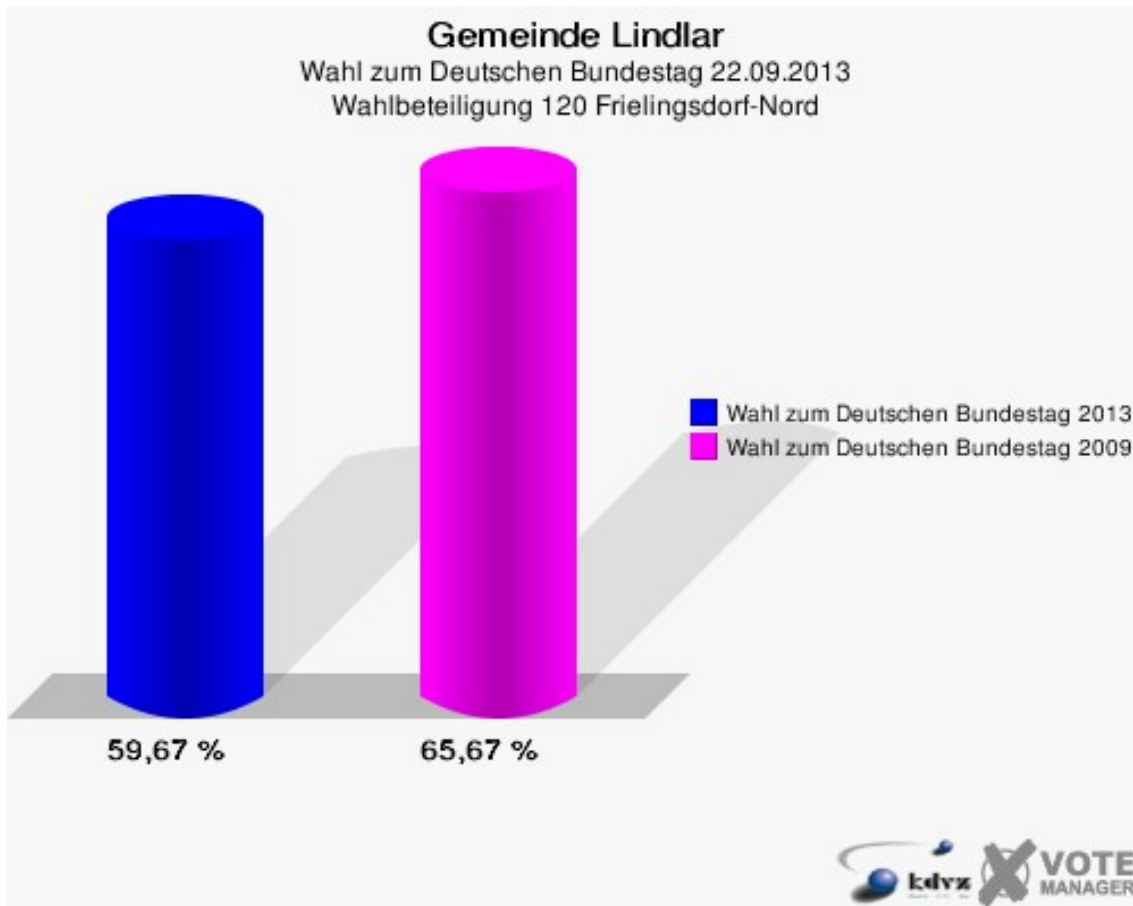
Wahl zum Deutschen Bundestag 27.09.2009: Sonstige = Die Tierschutzpartei, FAMILIE, ZENTRUM, DVU, RRP, RENTNER, Willi-Weise-Projekt

Gemeinde Lindlar
Wahl zum Deutschen Bundestag 22.09.2013
Zweitstimmen Gewinne und Verluste 120 Frielingsdorf-Nord

	Wahl zum Deutschen Bundestag 22.09.2013	Wahl zum Deutschen Bundestag 27.09.2009	
		Ergebnis	Gewinne und Verluste
Wahlberechtigte	838	804	+34
Wähler	500	528	-28
	59,67 %	65,67 %	-6,01 %
gültige Stimmen	498	525	-27
	99,60 %	99,43 %	+0,17 %
CDU	230	228	+2
	46,18 %	43,43 %	+2,75 %
SPD	148	138	+10
	29,72 %	26,29 %	+3,43 %
FDP	26	71	-45
	5,22 %	13,52 %	-8,30 %
GRÜNE	27	41	-14
	5,42 %	7,81 %	-2,39 %
DIE LINKE	22	30	-8
	4,42 %	5,71 %	-1,29 %
PIRATEN	11	8	+3
	2,21 %	1,52 %	+0,69 %
NPD	3	1	+2
	0,60 %	0,19 %	+0,41 %
REP	0	0	+0
	0,00 %	0,00 %	+0,00 %
Bündnis 21/RRP	1	0	+1
	0,20 %	0,00 %	+0,20 %
Volksabstimmung	0	0	+0
	0,00 %	0,00 %	+0,00 %
ÖDP	0	0	+0
	0,00 %	0,00 %	+0,00 %
MLPD	0	0	+0
	0,00 %	0,00 %	+0,00 %
BüSo	0	0	+0
	0,00 %	0,00 %	+0,00 %
PSG	0	0	+0
	0,00 %	0,00 %	+0,00 %
AfD	24	0	+24
	4,82 %	0,00 %	+4,82 %
BIG	1	0	+1

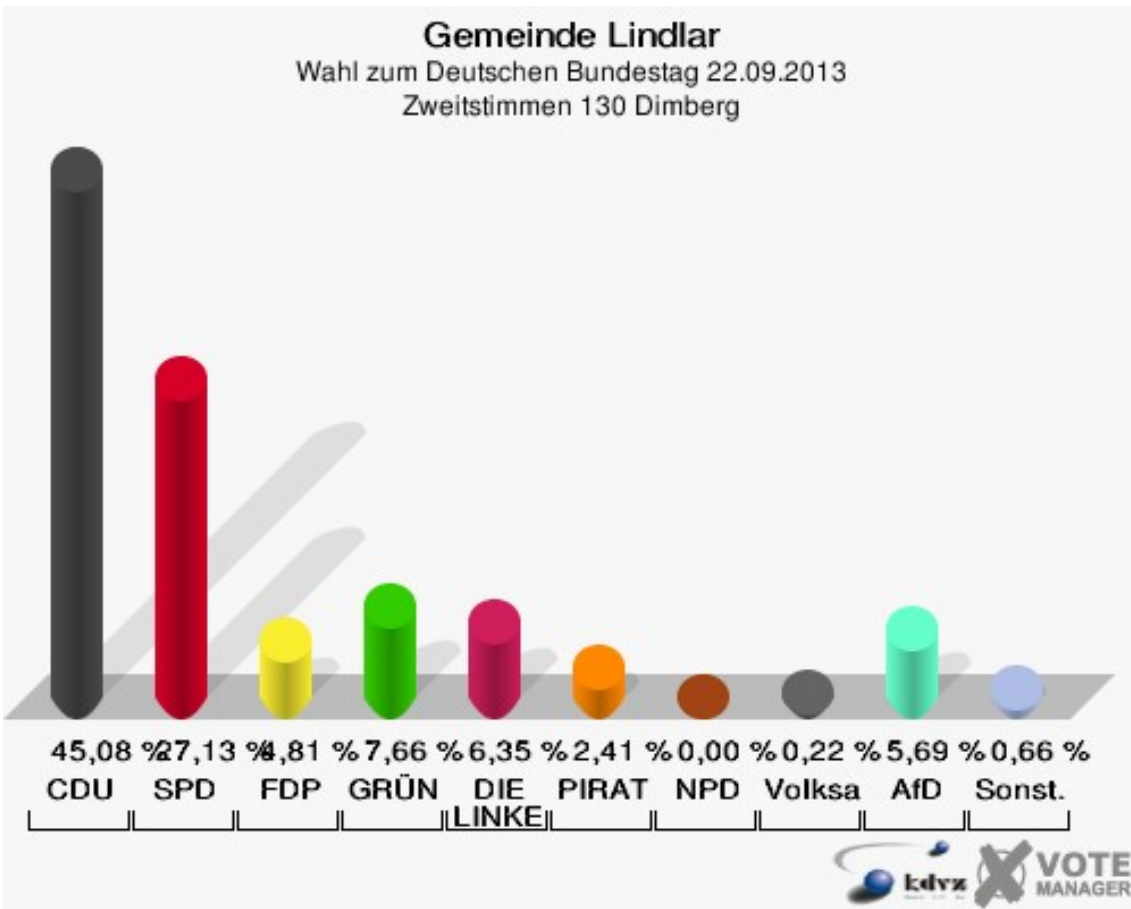
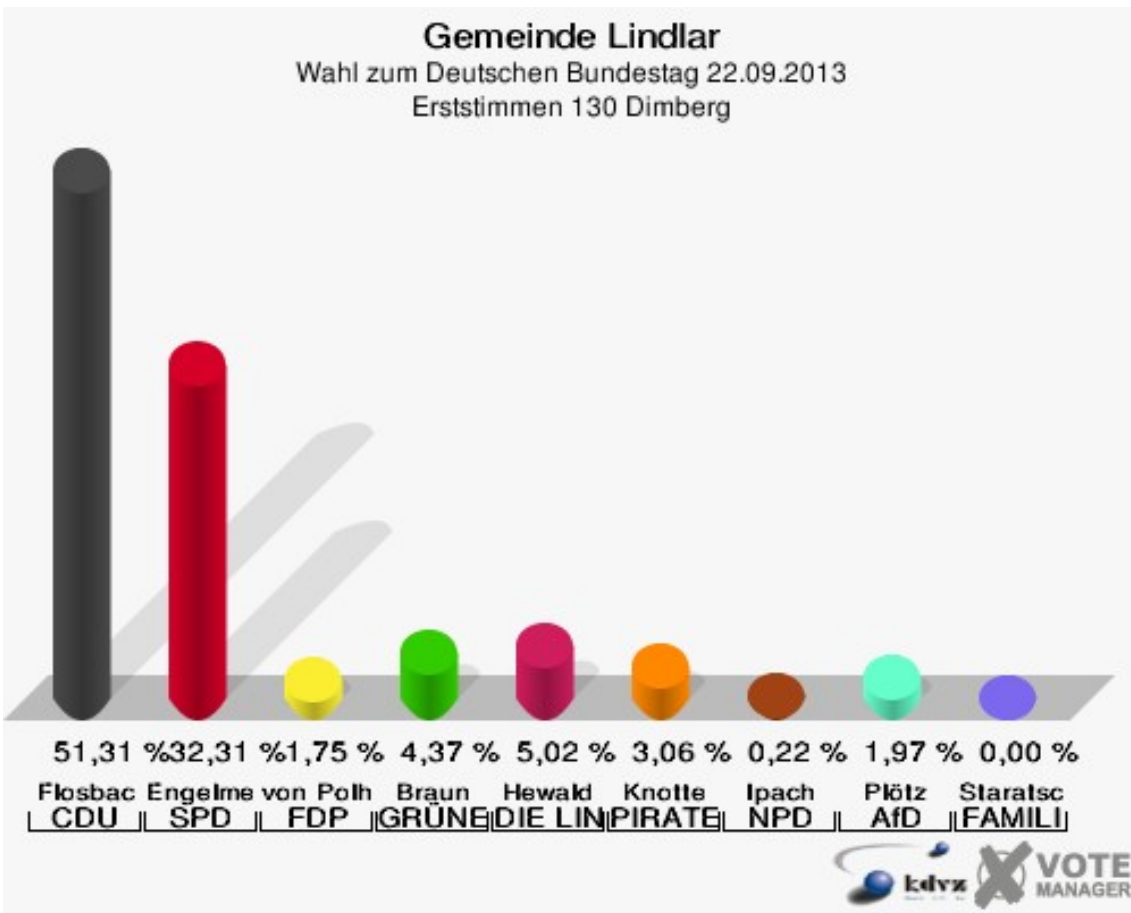
	0,20 %	0,00 %	+0,20 %
pro Deutschland	0	0	+0
	0,00 %	0,00 %	+0,00 %
DIE RECHTE	0	0	+0
	0,00 %	0,00 %	+0,00 %
FREIE WÄHLER	1	0	+1
	0,20 %	0,00 %	+0,20 %
Partei der Nichtwähler	0	0	+0
	0,00 %	0,00 %	+0,00 %
PARTEI DER VERNUNFT	0	0	+0
	0,00 %	0,00 %	+0,00 %
Die PARTEI	4	0	+4
	0,80 %	0,00 %	+0,80 %
FAMILIE & UMWELT	0	0	+0
	0,00 %	0,00 %	+0,00 %
Sonstige	0	8	-8
	0,00 %	1,52 %	-1,52 %

Wahl zum Deutschen Bundestag 27.09.2009: Sonstige = Die Tierschutzpartei, FAMILIE, ZENTRUM, DVU, RRP, RENTNER, Willi-Weise-Projekt

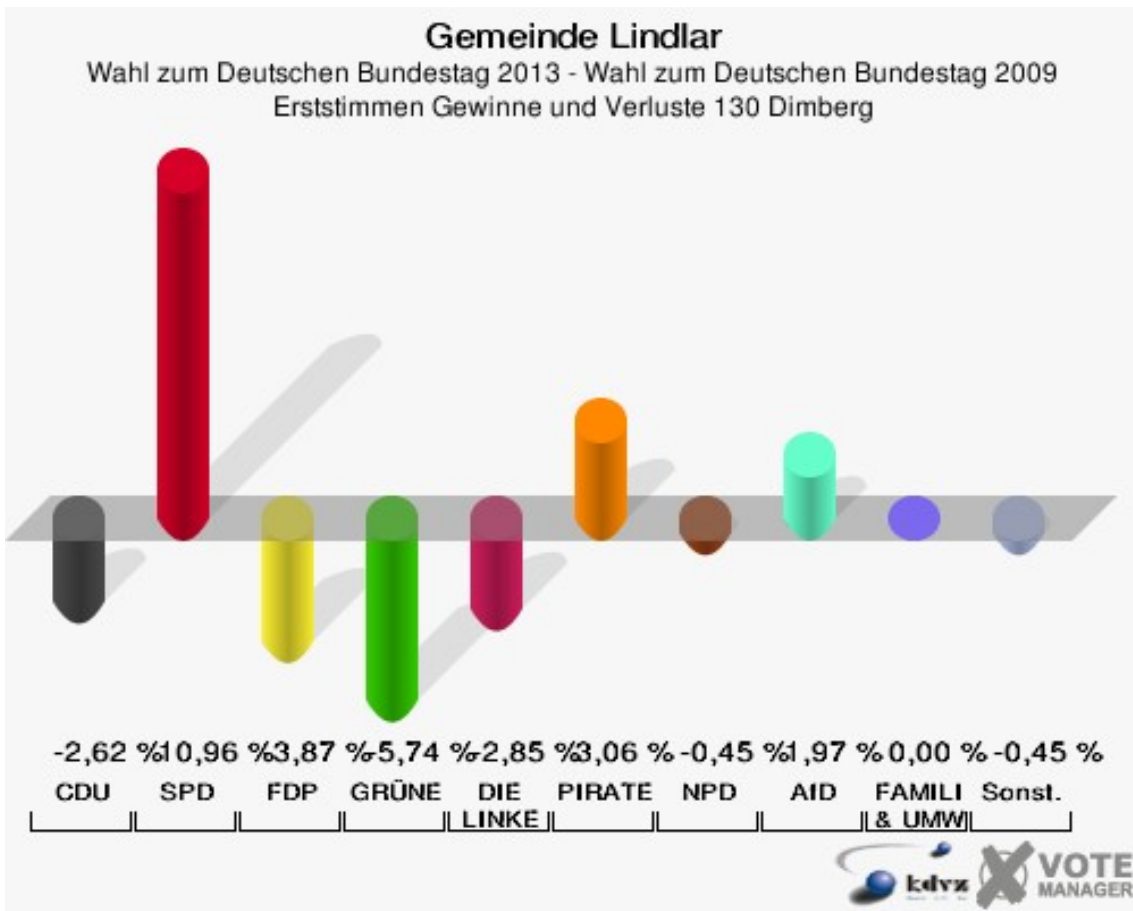


130 Dimberg

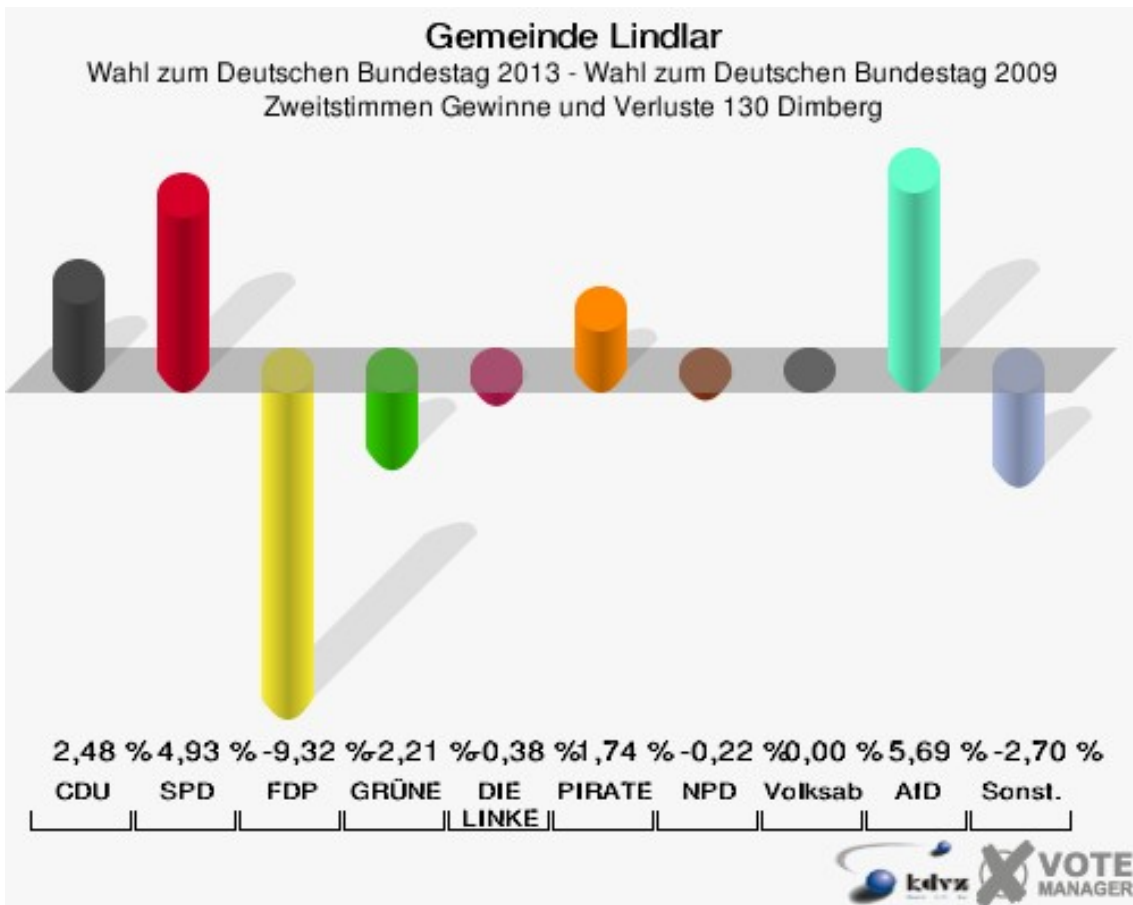
	Erststimmen		Zweitstimmen	
Wahlberechtigte	751		751	
Wähler/innen	464	61,78 %	464	61,78 %
ungültige Stimmen	6	1,29 %	7	1,51 %
gültige Stimmen	458	98,71 %	457	98,49 %
Flosbach, CDU	235	51,31 %	206	45,08 %
Engelmeier-Heite, SPD	148	32,31 %	124	27,13 %
von Polheim, FDP	8	1,75 %	22	4,81 %
Braun, GRÜNE	20	4,37 %	35	7,66 %
Hewald, DIE LINKE	23	5,02 %	29	6,35 %
Knotte, PIRATEN	14	3,06 %	11	2,41 %
Ipach, NPD	1	0,22 %	0	0,00 %
REP	---	---	0	0,00 %
Bündnis 21/RRP	---	---	0	0,00 %
Volksabstimmung	---	---	1	0,22 %
ÖDP	---	---	0	0,00 %
MLPD	---	---	0	0,00 %
BüSo	---	---	0	0,00 %
PSG	---	---	0	0,00 %
Plötz, AfD	9	1,97 %	26	5,69 %
BIG	---	---	1	0,22 %
pro Deutschland	---	---	1	0,22 %
DIE RECHTE	---	---	0	0,00 %
FREIE WÄHLER	---	---	0	0,00 %
Partei der Nichtwähler	---	---	0	0,00 %
PARTEI DER VERNUNFT	---	---	0	0,00 %
Die PARTEI	---	---	1	0,22 %
Staratschek, FAMILIE & UMWELT	0	0,00 %	---	---



Sonst. = Sonstige



Sonst. = Sonstige



Sonst. = Sonstige

Gemeinde Lindlar
Wahl zum Deutschen Bundestag 22.09.2013
Erststimmen Gewinne und Verluste 130 Dimberg

	Wahl zum Deutschen Bundestag 22.09.2013	Wahl zum Deutschen Bundestag 27.09.2009	
		Ergebnis	Gewinne und Verluste
Wahlberechtigte	751	729	+22
Wähler	464	447	+17
	61,78 %	61,32 %	+0,47 %
gültige Stimmen	458	445	+13
	98,71 %	99,55 %	-0,85 %
CDU	235	240	-5
	51,31 %	53,93 %	-2,62 %
SPD	148	95	+53
	32,31 %	21,35 %	+10,96 %
FDP	8	25	-17
	1,75 %	5,62 %	-3,87 %
GRÜNE	20	45	-25
	4,37 %	10,11 %	-5,74 %
DIE LINKE	23	35	-12
	5,02 %	7,87 %	-2,85 %
PIRATEN	14	0	+14
	3,06 %	0,00 %	+3,06 %
NPD	1	3	-2
	0,22 %	0,67 %	-0,45 %
REP	0	0	+0
	0,00 %	0,00 %	+0,00 %
Bündnis 21/RRP	0	0	+0
	0,00 %	0,00 %	+0,00 %
Volksabstimmung	0	0	+0
	0,00 %	0,00 %	+0,00 %
ÖDP	0	2	-2
	0,00 %	0,45 %	-0,45 %
MLPD	0	0	+0
	0,00 %	0,00 %	+0,00 %
BüSo	0	0	+0
	0,00 %	0,00 %	+0,00 %
PSG	0	0	+0
	0,00 %	0,00 %	+0,00 %
AfD	9	0	+9
	1,97 %	0,00 %	+1,97 %

BIG	0	0	+0
	0,00 %	0,00 %	+0,00 %
pro Deutschland	0	0	+0
	0,00 %	0,00 %	+0,00 %
DIE RECHTE	0	0	+0
	0,00 %	0,00 %	+0,00 %
FREIE WÄHLER	0	0	+0
	0,00 %	0,00 %	+0,00 %
Partei der Nichtwähler	0	0	+0
	0,00 %	0,00 %	+0,00 %
PARTEI DER VERNUNFT	0	0	+0
	0,00 %	0,00 %	+0,00 %
Die PARTEI	0	0	+0
	0,00 %	0,00 %	+0,00 %
FAMILIE & UMWELT	0	0	+0
	0,00 %	0,00 %	+0,00 %
Sonstige	0	0	+0
	0,00 %	0,00 %	+0,00 %

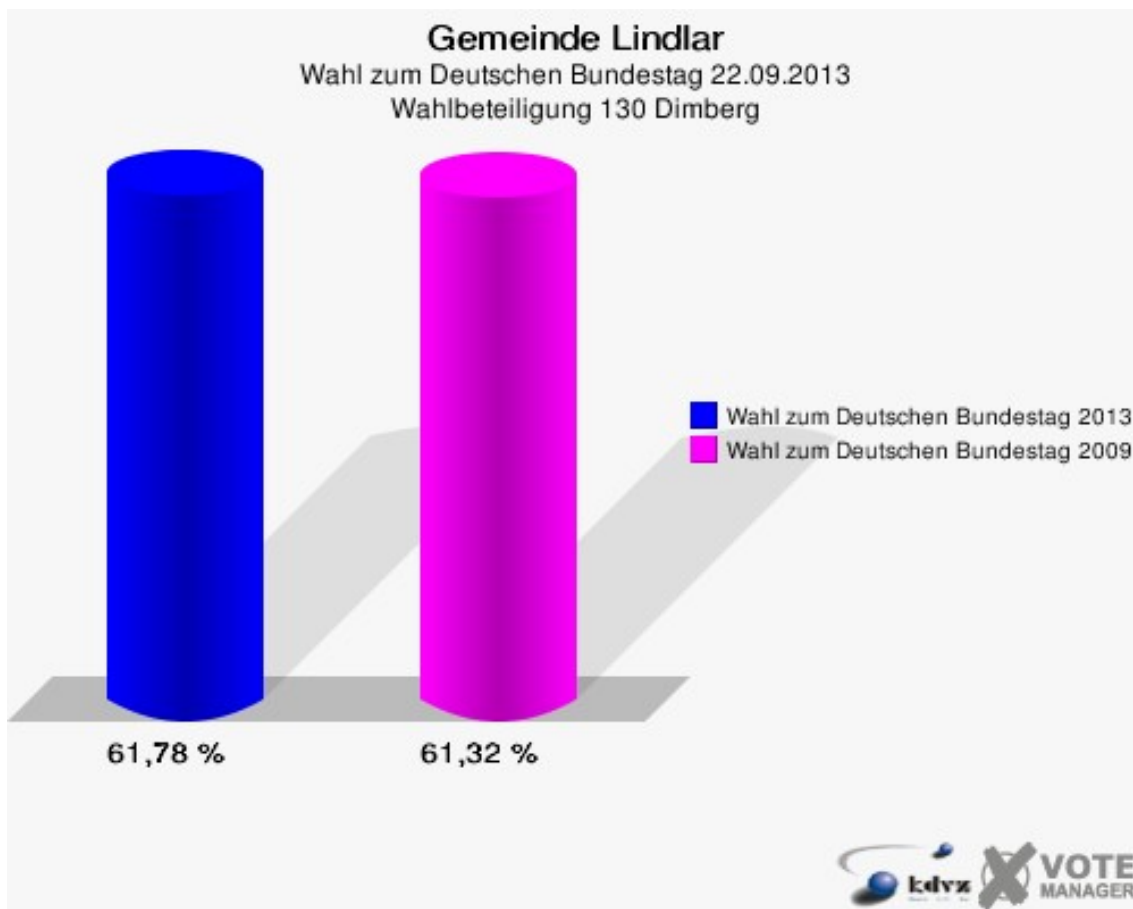
Wahl zum Deutschen Bundestag 27.09.2009: Sonstige = Die Tierschutzpartei, FAMILIE, ZENTRUM, DVU, RRP, RENTNER, Willi-Weise-Projekt

Gemeinde Lindlar
Wahl zum Deutschen Bundestag 22.09.2013
Zweitstimmen Gewinne und Verluste 130 Dimberg

	Wahl zum Deutschen Bundestag 22.09.2013	Wahl zum Deutschen Bundestag 27.09.2009	
		Ergebnis	Gewinne und Verluste
Wahlberechtigte	751	729	+22
Wähler	464	447	+17
	61,78 %	61,32 %	+0,47 %
gültige Stimmen	457	446	+11
	98,49 %	99,78 %	-1,28 %
CDU	206	190	+16
	45,08 %	42,60 %	+2,48 %
SPD	124	99	+25
	27,13 %	22,20 %	+4,93 %
FDP	22	63	-41
	4,81 %	14,13 %	-9,32 %
GRÜNE	35	44	-9
	7,66 %	9,87 %	-2,21 %
DIE LINKE	29	30	-1
	6,35 %	6,73 %	-0,38 %
PIRATEN	11	3	+8
	2,41 %	0,67 %	+1,74 %
NPD	0	1	-1
	0,00 %	0,22 %	-0,22 %
REP	0	0	+0
	0,00 %	0,00 %	+0,00 %
Bündnis 21/RRP	0	0	+0
	0,00 %	0,00 %	+0,00 %
Volksabstimmung	1	1	+0
	0,22 %	0,22 %	+0,00 %
ÖDP	0	2	-2
	0,00 %	0,45 %	-0,45 %
MLPD	0	0	+0
	0,00 %	0,00 %	+0,00 %
BüSo	0	0	+0
	0,00 %	0,00 %	+0,00 %
PSG	0	0	+0
	0,00 %	0,00 %	+0,00 %
AfD	26	0	+26
	5,69 %	0,00 %	+5,69 %
BIG	1	0	+1

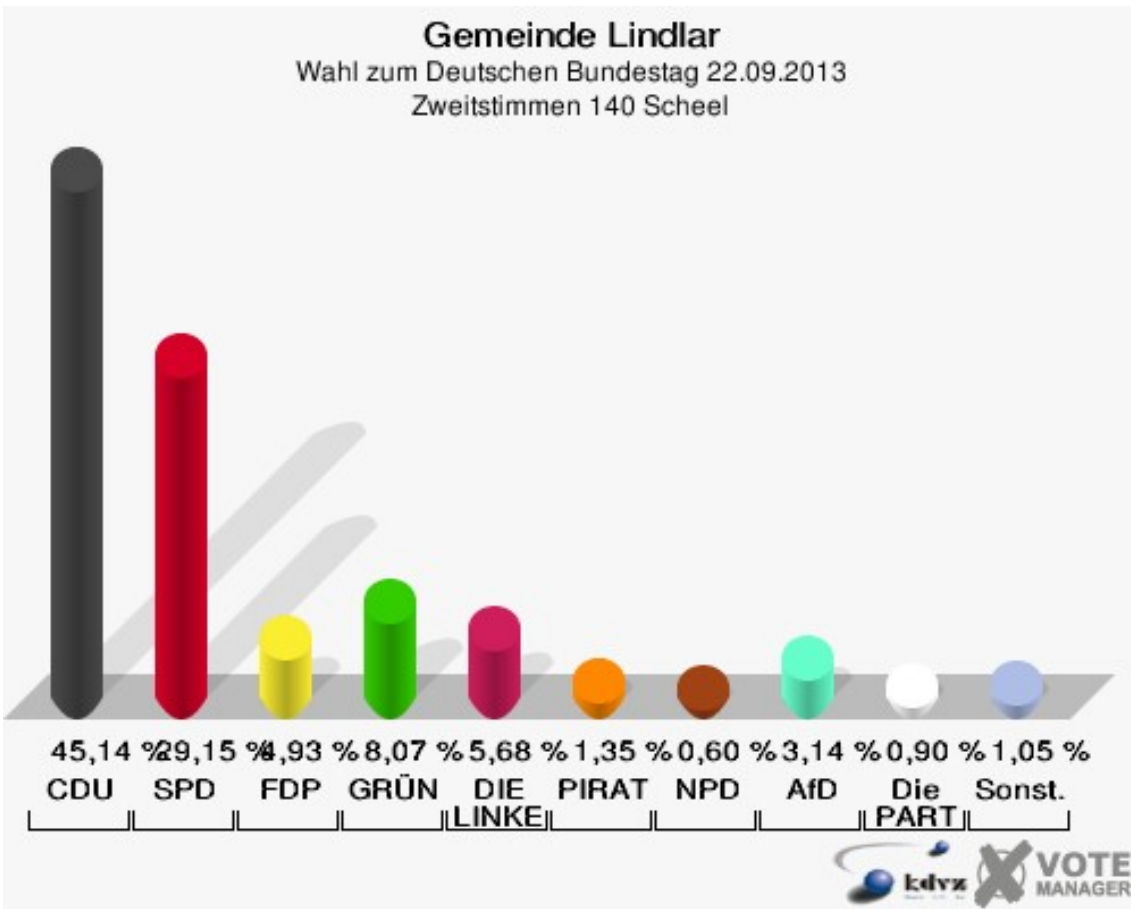
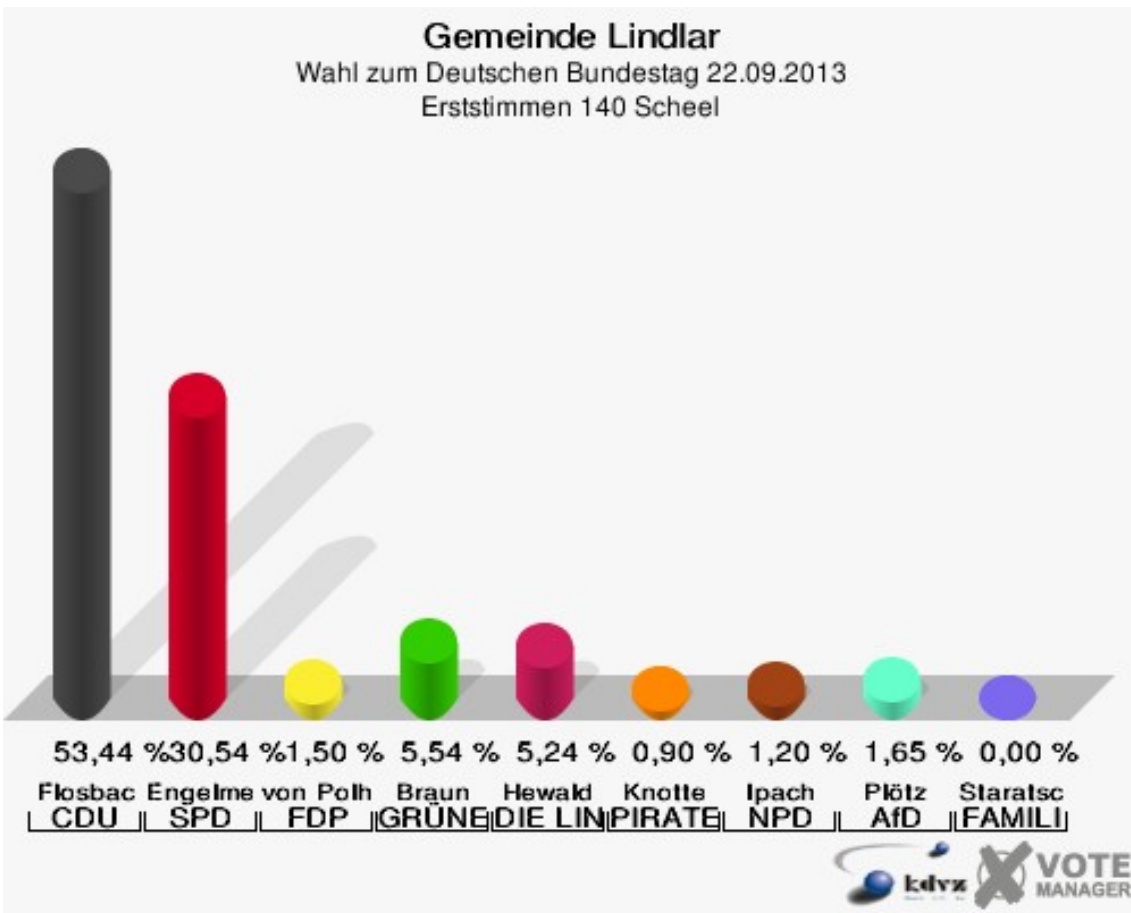
		0,22 %	0,00 %	+0,22 %
pro Deutschland		1	0	+1
		0,22 %	0,00 %	+0,22 %
DIE RECHTE		0	0	+0
		0,00 %	0,00 %	+0,00 %
FREIE WÄHLER		0	0	+0
		0,00 %	0,00 %	+0,00 %
Partei der Nichtwähler		0	0	+0
		0,00 %	0,00 %	+0,00 %
PARTEI DER VERNUNFT		0	0	+0
		0,00 %	0,00 %	+0,00 %
Die PARTEI		1	0	+1
		0,22 %	0,00 %	+0,22 %
FAMILIE & UMWELT		0	0	+0
		0,00 %	0,00 %	+0,00 %
Sonstige		0	13	-13
		0,00 %	2,91 %	-2,91 %

Wahl zum Deutschen Bundestag 27.09.2009: Sonstige = Die Tierschutzpartei, FAMILIE, ZENTRUM, DVU, RRP, RENTNER, Willi-Weise-Projekt

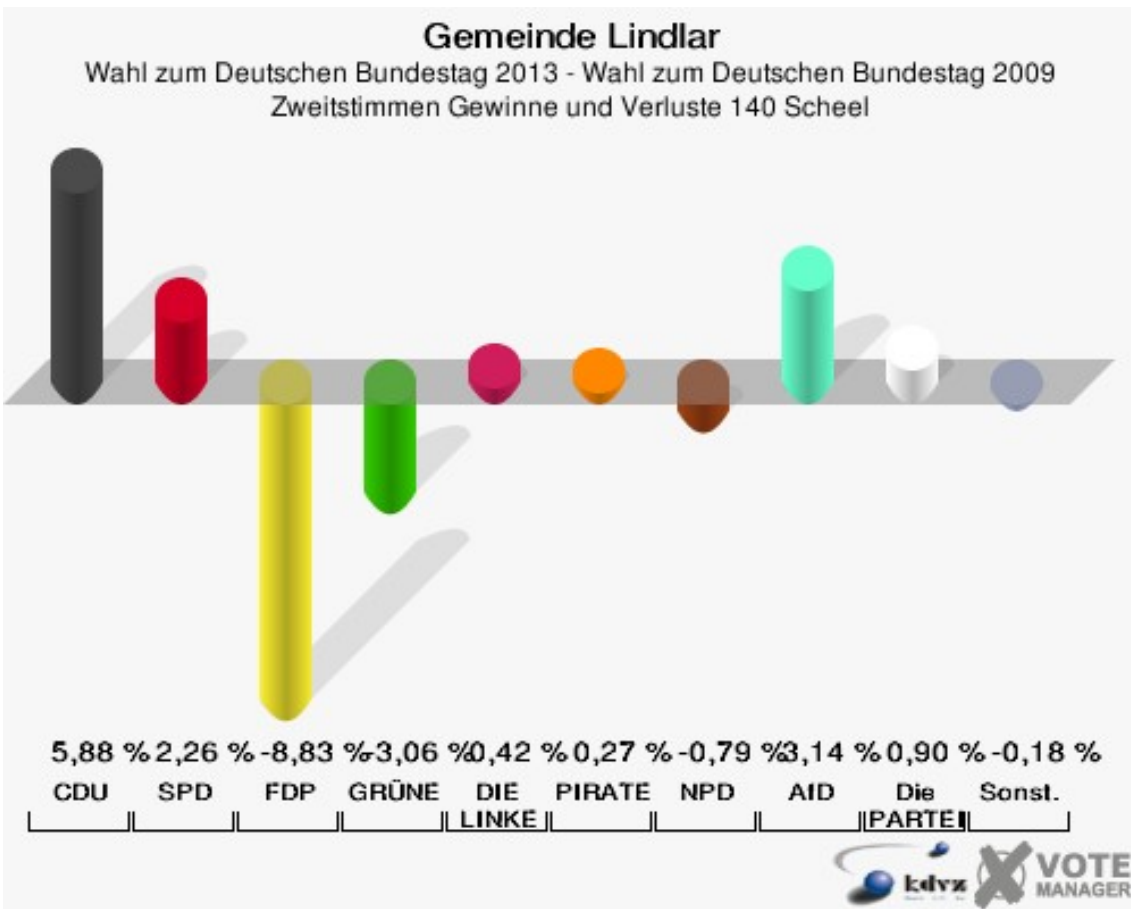
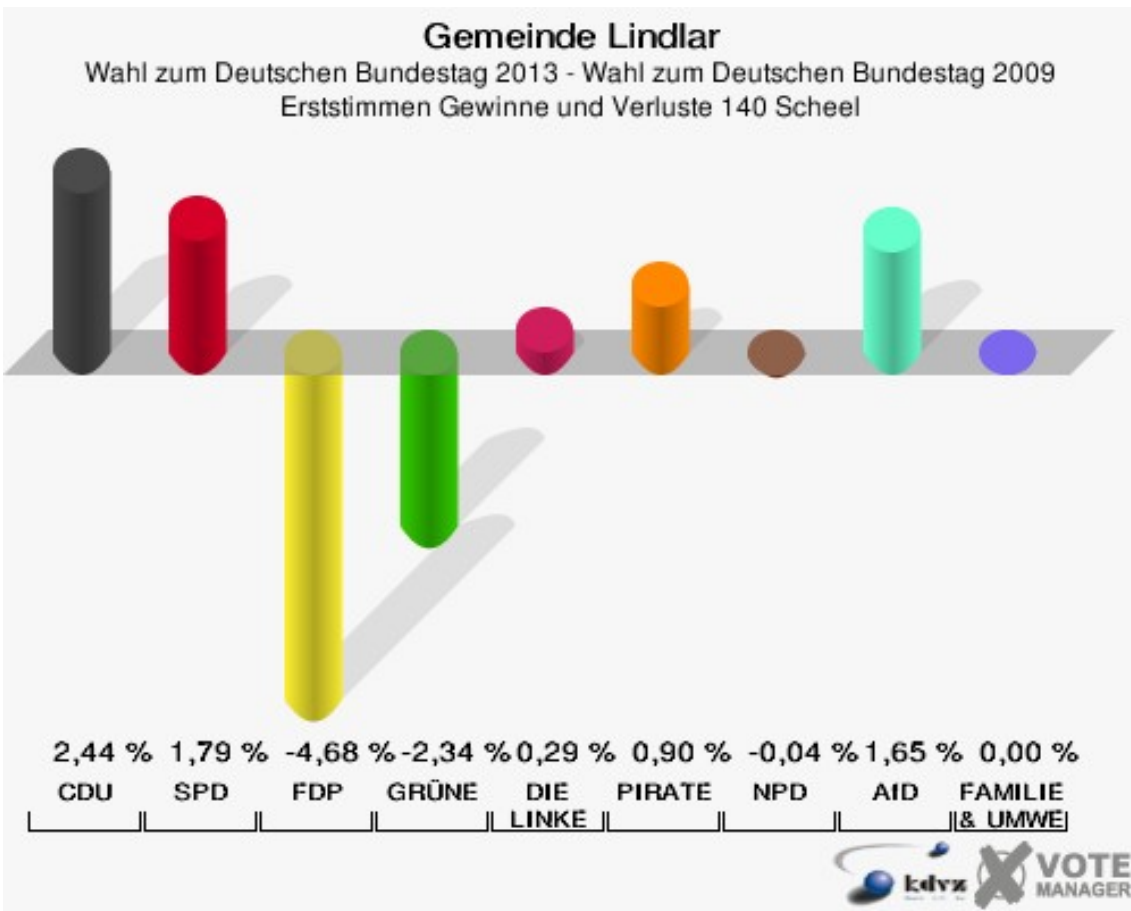


140 Scheel

	Erststimmen		Zweitstimmen	
Wahlberechtigte	1.086		1.086	
Wähler/innen	671	61,79 %	671	61,79 %
ungültige Stimmen	3	0,45 %	2	0,30 %
gültige Stimmen	668	99,55 %	669	99,70 %
Flosbach, CDU	357	53,44 %	302	45,14 %
Engelmeier-Heite, SPD	204	30,54 %	195	29,15 %
von Polheim, FDP	10	1,50 %	33	4,93 %
Braun, GRÜNE	37	5,54 %	54	8,07 %
Hewald, DIE LINKE	35	5,24 %	38	5,68 %
Knotte, PIRATEN	6	0,90 %	9	1,35 %
Ipach, NPD	8	1,20 %	4	0,60 %
REP	---	---	0	0,00 %
Bündnis 21/RRP	---	---	0	0,00 %
Volksabstimmung	---	---	1	0,15 %
ÖDP	---	---	0	0,00 %
MLPD	---	---	0	0,00 %
BüSo	---	---	0	0,00 %
PSG	---	---	1	0,15 %
Plötz, AfD	11	1,65 %	21	3,14 %
BIG	---	---	0	0,00 %
pro Deutschland	---	---	3	0,45 %
DIE RECHTE	---	---	0	0,00 %
FREIE WÄHLER	---	---	1	0,15 %
Partei der Nichtwähler	---	---	0	0,00 %
PARTEI DER VERNUNFT	---	---	1	0,15 %
Die PARTEI	---	---	6	0,90 %
Staratschek, FAMILIE & UMWELT	0	0,00 %	---	---



Sonst. = Sonstige



Sonst. = Sonstige

Gemeinde Lindlar
Wahl zum Deutschen Bundestag 22.09.2013
Erststimmen Gewinne und Verluste 140 Scheel

	Wahl zum Deutschen Bundestag 22.09.2013	Wahl zum Deutschen Bundestag 27.09.2009	
		Ergebnis	Gewinne und Verluste
Wahlberechtigte	1.086	1.084	+2
Wähler	671	651	+20
	61,79 %	60,06 %	+1,73 %
gültige Stimmen	668	647	+21
	99,55 %	99,39 %	+0,17 %
CDU	357	330	+27
	53,44 %	51,00 %	+2,44 %
SPD	204	186	+18
	30,54 %	28,75 %	+1,79 %
FDP	10	40	-30
	1,50 %	6,18 %	-4,68 %
GRÜNE	37	51	-14
	5,54 %	7,88 %	-2,34 %
DIE LINKE	35	32	+3
	5,24 %	4,95 %	+0,29 %
PIRATEN	6	0	+6
	0,90 %	0,00 %	+0,90 %
NPD	8	8	+0
	1,20 %	1,24 %	-0,04 %
REP	0	0	+0
	0,00 %	0,00 %	+0,00 %
Bündnis 21/RRP	0	0	+0
	0,00 %	0,00 %	+0,00 %
Volksabstimmung	0	0	+0
	0,00 %	0,00 %	+0,00 %
ÖDP	0	0	+0
	0,00 %	0,00 %	+0,00 %
MLPD	0	0	+0
	0,00 %	0,00 %	+0,00 %
BüSo	0	0	+0
	0,00 %	0,00 %	+0,00 %
PSG	0	0	+0
	0,00 %	0,00 %	+0,00 %
AfD	11	0	+11
	1,65 %	0,00 %	+1,65 %
BIG	0	0	+0

	0,00 %	0,00 %	+0,00 %
pro Deutschland	0	0	+0
	0,00 %	0,00 %	+0,00 %
DIE RECHTE	0	0	+0
	0,00 %	0,00 %	+0,00 %
FREIE WÄHLER	0	0	+0
	0,00 %	0,00 %	+0,00 %
Partei der Nichtwähler	0	0	+0
	0,00 %	0,00 %	+0,00 %
PARTEI DER VERNUNFT	0	0	+0
	0,00 %	0,00 %	+0,00 %
Die PARTEI	0	0	+0
	0,00 %	0,00 %	+0,00 %
FAMILIE & UMWELT	0	0	+0
	0,00 %	0,00 %	+0,00 %
Sonstige	0	0	+0
	0,00 %	0,00 %	+0,00 %

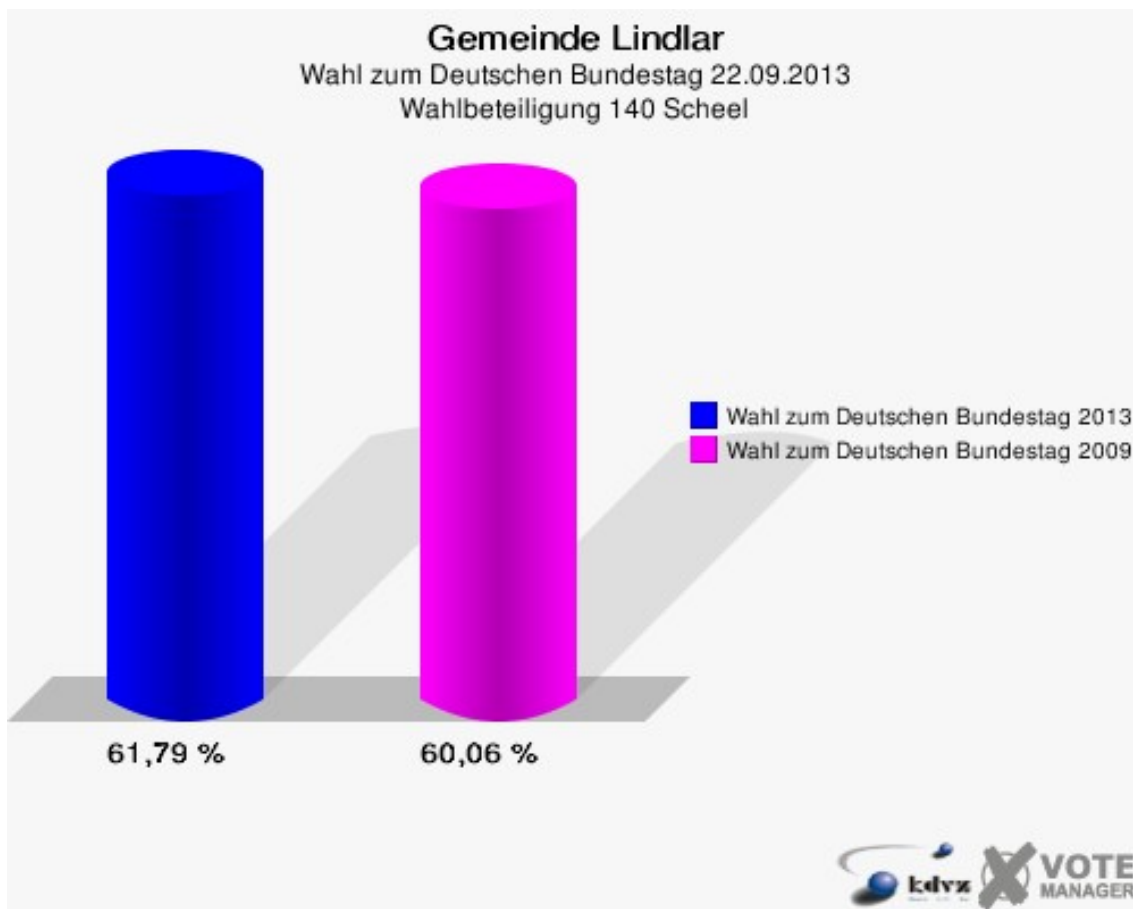
Wahl zum Deutschen Bundestag 27.09.2009: Sonstige = Die Tierschutzpartei, FAMILIE, ZENTRUM, DVU, RRP, RENTNER, Willi-Weise-Projekt

Gemeinde Lindlar
Wahl zum Deutschen Bundestag 22.09.2013
Zweitstimmen Gewinne und Verluste 140 Scheel

	Wahl zum Deutschen Bundestag 22.09.2013	Wahl zum Deutschen Bundestag 27.09.2009	
		Ergebnis	Gewinne und Verluste
Wahlberechtigte	1.086	1.084	+2
Wähler	671	651	+20
	61,79 %	60,06 %	+1,73 %
gültige Stimmen	669	647	+22
	99,70 %	99,39 %	+0,32 %
CDU	302	254	+48
	45,14 %	39,26 %	+5,88 %
SPD	195	174	+21
	29,15 %	26,89 %	+2,26 %
FDP	33	89	-56
	4,93 %	13,76 %	-8,83 %
GRÜNE	54	72	-18
	8,07 %	11,13 %	-3,06 %
DIE LINKE	38	34	+4
	5,68 %	5,26 %	+0,42 %
PIRATEN	9	7	+2
	1,35 %	1,08 %	+0,27 %
NPD	4	9	-5
	0,60 %	1,39 %	-0,79 %
REP	0	0	+0
	0,00 %	0,00 %	+0,00 %
Bündnis 21/RRP	0	0	+0
	0,00 %	0,00 %	+0,00 %
Volksabstimmung	1	1	+0
	0,15 %	0,15 %	+0,00 %
ÖDP	0	3	-3
	0,00 %	0,46 %	-0,46 %
MLPD	0	0	+0
	0,00 %	0,00 %	+0,00 %
BüSo	0	0	+0
	0,00 %	0,00 %	+0,00 %
PSG	1	0	+1
	0,15 %	0,00 %	+0,15 %
AfD	21	0	+21
	3,14 %	0,00 %	+3,14 %
BIG	0	0	+0

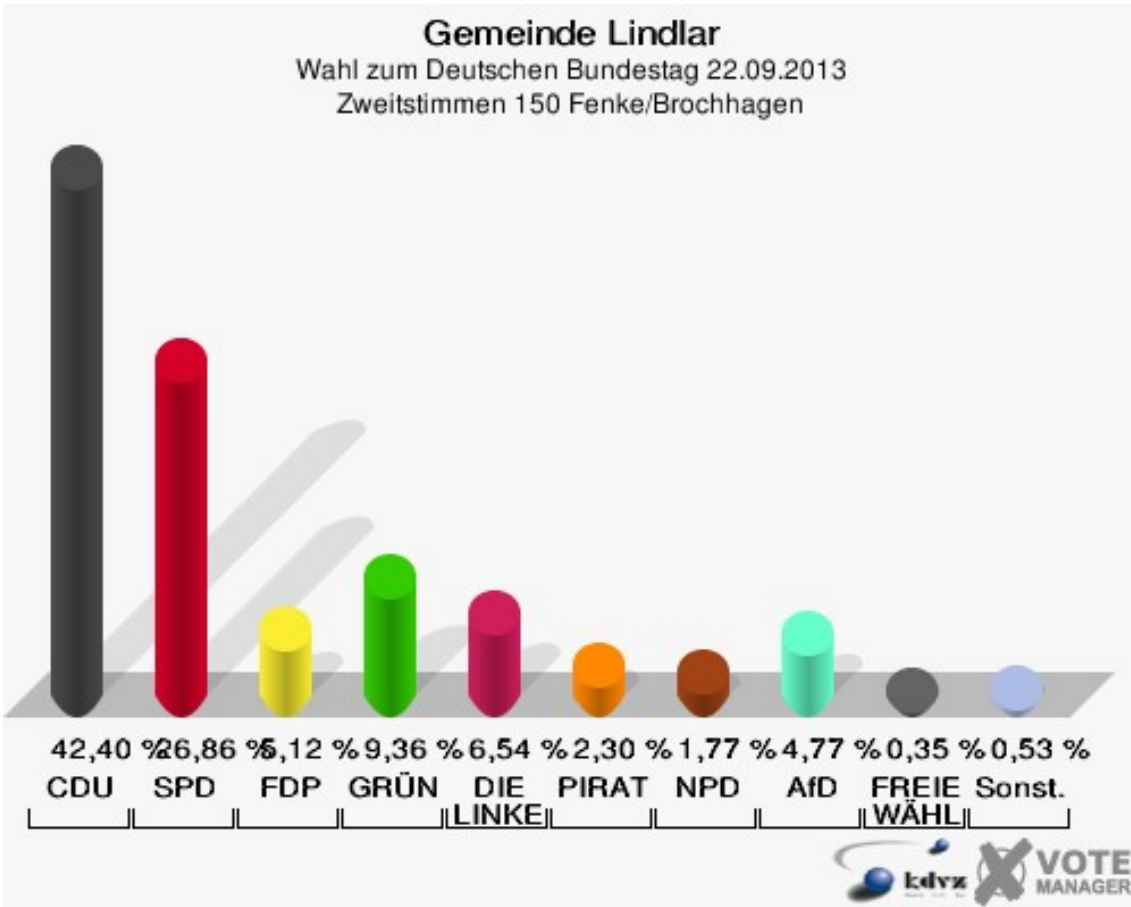
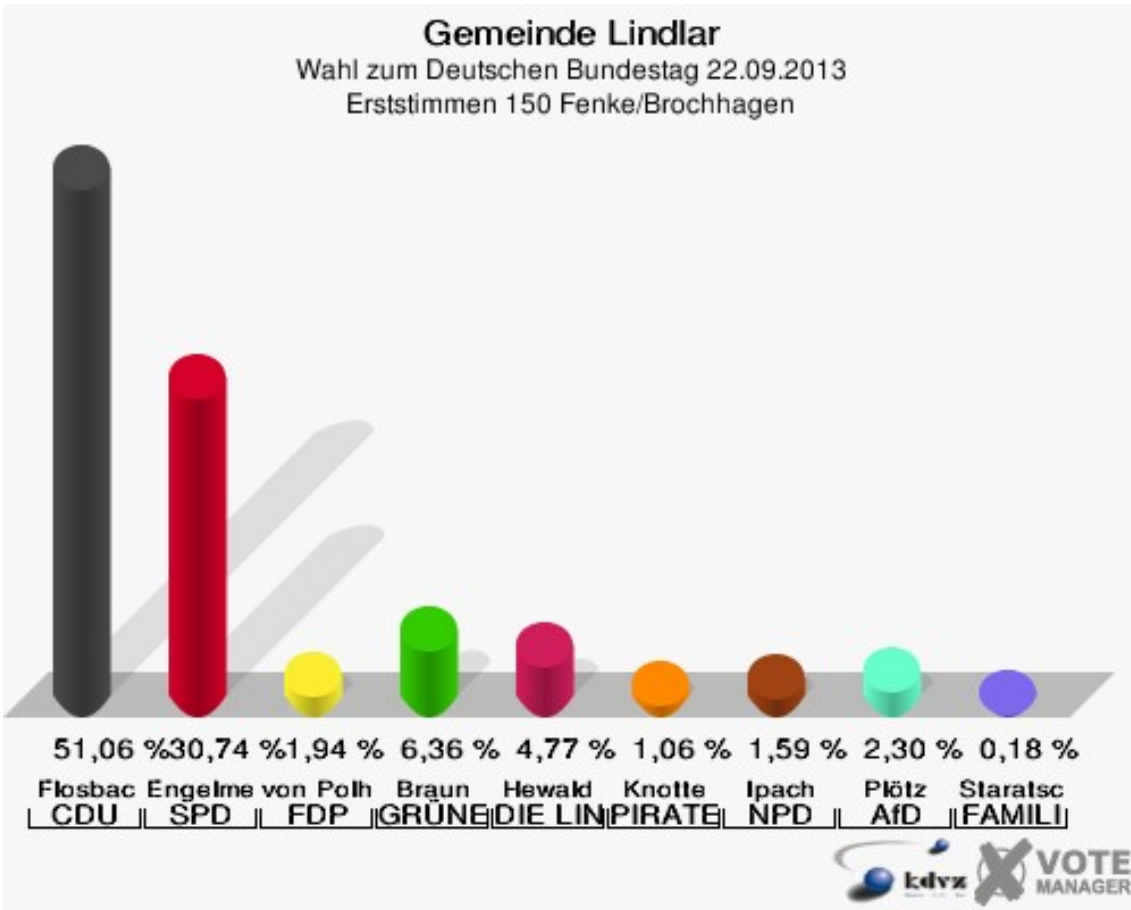
	0,00 %	0,00 %	+0,00 %
pro Deutschland	3	0	+3
	0,45 %	0,00 %	+0,45 %
DIE RECHTE	0	0	+0
	0,00 %	0,00 %	+0,00 %
FREIE WÄHLER	1	0	+1
	0,15 %	0,00 %	+0,15 %
Partei der Nichtwähler	0	0	+0
	0,00 %	0,00 %	+0,00 %
PARTEI DER VERNUNFT	1	0	+1
	0,15 %	0,00 %	+0,15 %
Die PARTEI	6	0	+6
	0,90 %	0,00 %	+0,90 %
FAMILIE & UMWELT	0	0	+0
	0,00 %	0,00 %	+0,00 %
Sonstige	0	4	-4
	0,00 %	0,62 %	-0,62 %

Wahl zum Deutschen Bundestag 27.09.2009: Sonstige = Die Tierschutzpartei, FAMILIE, ZENTRUM, DVU, RRP, RENTNER, Willi-Weise-Projekt

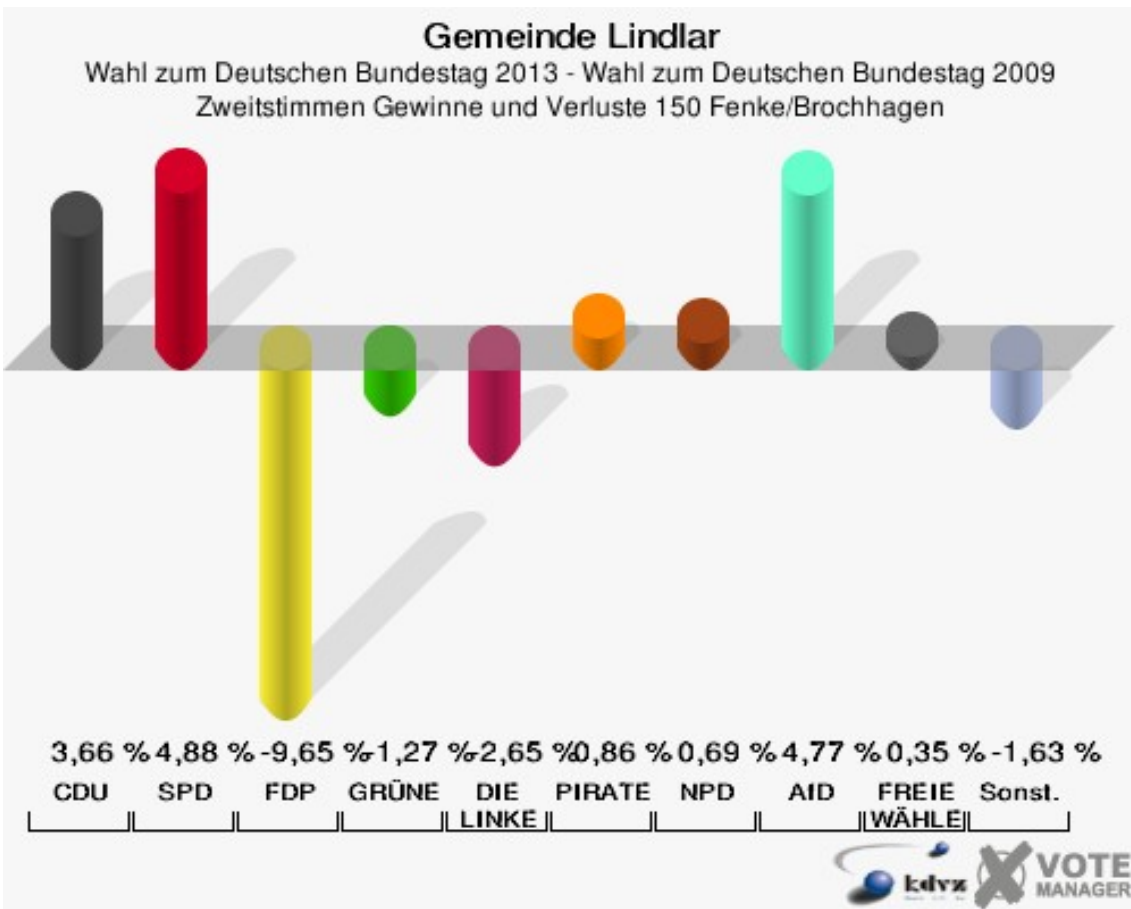
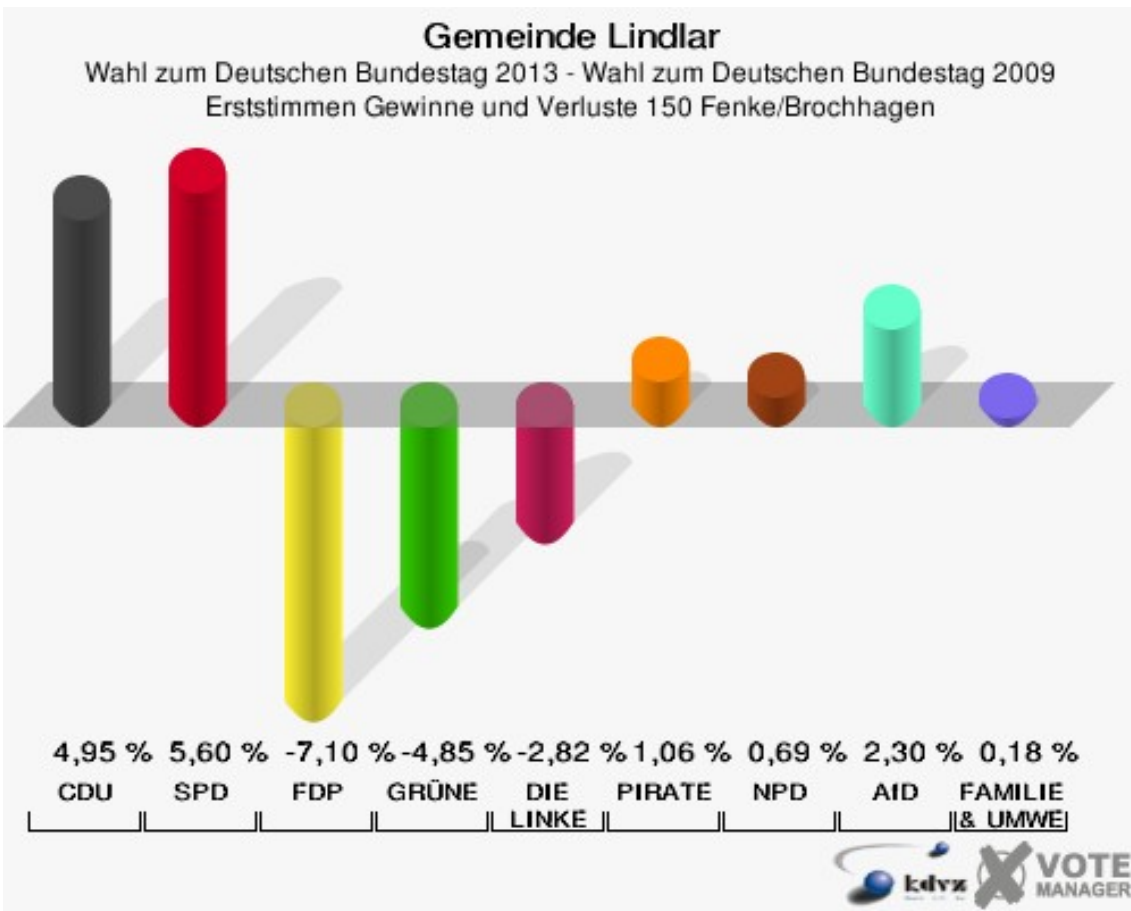


150 Fenke/Brochhagen

	Erststimmen		Zweitstimmen	
Wahlberechtigte	945		945	
Wähler/innen	571	60,42 %	571	60,42 %
ungültige Stimmen	5	0,88 %	5	0,88 %
gültige Stimmen	566	99,12 %	566	99,12 %
Flosbach, CDU	289	51,06 %	240	42,40 %
Engelmeier-Heite, SPD	174	30,74 %	152	26,86 %
von Polheim, FDP	11	1,94 %	29	5,12 %
Braun, GRÜNE	36	6,36 %	53	9,36 %
Hewald, DIE LINKE	27	4,77 %	37	6,54 %
Knotte, PIRATEN	6	1,06 %	13	2,30 %
Ipach, NPD	9	1,59 %	10	1,77 %
REP	---	---	0	0,00 %
Bündnis 21/RRP	---	---	0	0,00 %
Volksabstimmung	---	---	1	0,18 %
ÖDP	---	---	0	0,00 %
MLPD	---	---	0	0,00 %
BüSo	---	---	0	0,00 %
PSG	---	---	0	0,00 %
Plötz, AfD	13	2,30 %	27	4,77 %
BIG	---	---	0	0,00 %
pro Deutschland	---	---	0	0,00 %
DIE RECHTE	---	---	0	0,00 %
FREIE WÄHLER	---	---	2	0,35 %
Partei der Nichtwähler	---	---	0	0,00 %
PARTEI DER VERNUNFT	---	---	0	0,00 %
Die PARTEI	---	---	2	0,35 %
Staratschek, FAMILIE & UMWELT	1	0,18 %	---	---



Sonst. = Sonstige



Sonst. = Sonstige

Gemeinde Lindlar
Wahl zum Deutschen Bundestag 22.09.2013
Erststimmen Gewinne und Verluste 150 Fenke/Brochhagen

	Wahl zum Deutschen Bundestag 22.09.2013	Wahl zum Deutschen Bundestag 27.09.2009	
		Ergebnis	Gewinne und Verluste
Wahlberechtigte	945	941	+4
Wähler	571	558	+13
	60,42 %	59,30 %	+1,12 %
gültige Stimmen	566	553	+13
	99,12 %	99,10 %	+0,02 %
CDU	289	255	+34
	51,06 %	46,11 %	+4,95 %
SPD	174	139	+35
	30,74 %	25,14 %	+5,60 %
FDP	11	50	-39
	1,94 %	9,04 %	-7,10 %
GRÜNE	36	62	-26
	6,36 %	11,21 %	-4,85 %
DIE LINKE	27	42	-15
	4,77 %	7,59 %	-2,82 %
PIRATEN	6	0	+6
	1,06 %	0,00 %	+1,06 %
NPD	9	5	+4
	1,59 %	0,90 %	+0,69 %
REP	0	0	+0
	0,00 %	0,00 %	+0,00 %
Bündnis 21/RRP	0	0	+0
	0,00 %	0,00 %	+0,00 %
Volksabstimmung	0	0	+0
	0,00 %	0,00 %	+0,00 %
ÖDP	0	0	+0
	0,00 %	0,00 %	+0,00 %
MLPD	0	0	+0
	0,00 %	0,00 %	+0,00 %
BüSo	0	0	+0
	0,00 %	0,00 %	+0,00 %
PSG	0	0	+0
	0,00 %	0,00 %	+0,00 %
AfD	13	0	+13
	2,30 %	0,00 %	+2,30 %
BIG	0	0	+0

	0,00 %	0,00 %	+0,00 %
pro Deutschland	0	0	+0
	0,00 %	0,00 %	+0,00 %
DIE RECHTE	0	0	+0
	0,00 %	0,00 %	+0,00 %
FREIE WÄHLER	0	0	+0
	0,00 %	0,00 %	+0,00 %
Partei der Nichtwähler	0	0	+0
	0,00 %	0,00 %	+0,00 %
PARTEI DER VERNUNFT	0	0	+0
	0,00 %	0,00 %	+0,00 %
Die PARTEI	0	0	+0
	0,00 %	0,00 %	+0,00 %
FAMILIE & UMWELT	1	0	+1
	0,18 %	0,00 %	+0,18 %
Sonstige	0	0	+0
	0,00 %	0,00 %	+0,00 %

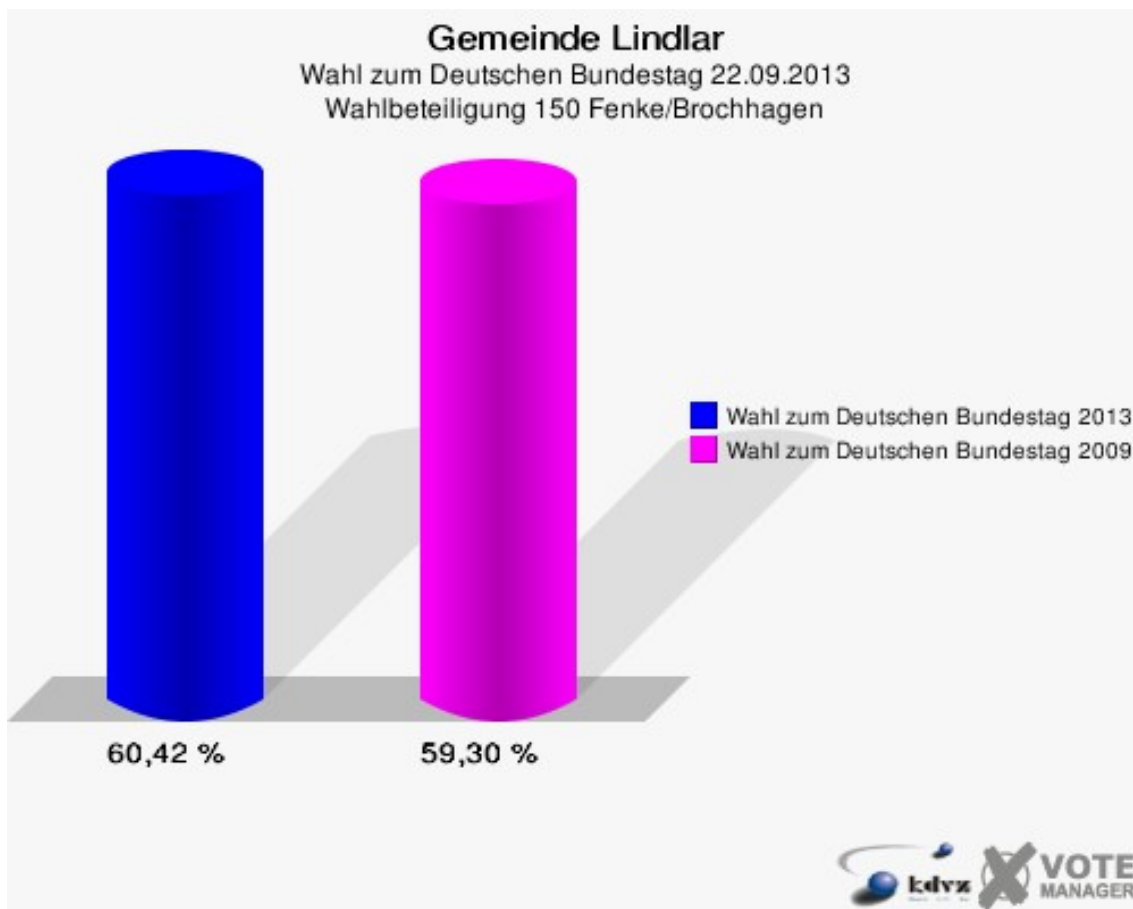
Wahl zum Deutschen Bundestag 27.09.2009: Sonstige = Die Tierschutzpartei, FAMILIE, ZENTRUM, DVU, RRP, RENTNER, Willi-Weise-Projekt

Gemeinde Lindlar
Wahl zum Deutschen Bundestag 22.09.2013
Zweitstimmen Gewinne und Verluste 150 Fenke/Brochhagen

	Wahl zum Deutschen Bundestag 22.09.2013	Wahl zum Deutschen Bundestag 27.09.2009	
		Ergebnis	Gewinne und Verluste
Wahlberechtigte	945	941	+4
Wähler	571	558	+13
	60,42 %	59,30 %	+1,12 %
gültige Stimmen	566	555	+11
	99,12 %	99,46 %	-0,34 %
CDU	240	215	+25
	42,40 %	38,74 %	+3,66 %
SPD	152	122	+30
	26,86 %	21,98 %	+4,88 %
FDP	29	82	-53
	5,12 %	14,77 %	-9,65 %
GRÜNE	53	59	-6
	9,36 %	10,63 %	-1,27 %
DIE LINKE	37	51	-14
	6,54 %	9,19 %	-2,65 %
PIRATEN	13	8	+5
	2,30 %	1,44 %	+0,86 %
NPD	10	6	+4
	1,77 %	1,08 %	+0,69 %
REP	0	0	+0
	0,00 %	0,00 %	+0,00 %
Bündnis 21/RRP	0	0	+0
	0,00 %	0,00 %	+0,00 %
Volksabstimmung	1	1	+0
	0,18 %	0,18 %	+0,00 %
ÖDP	0	0	+0
	0,00 %	0,00 %	+0,00 %
MLPD	0	0	+0
	0,00 %	0,00 %	+0,00 %
BüSo	0	1	-1
	0,00 %	0,18 %	-0,18 %
PSG	0	0	+0
	0,00 %	0,00 %	+0,00 %
AfD	27	0	+27
	4,77 %	0,00 %	+4,77 %
BIG	0	0	+0

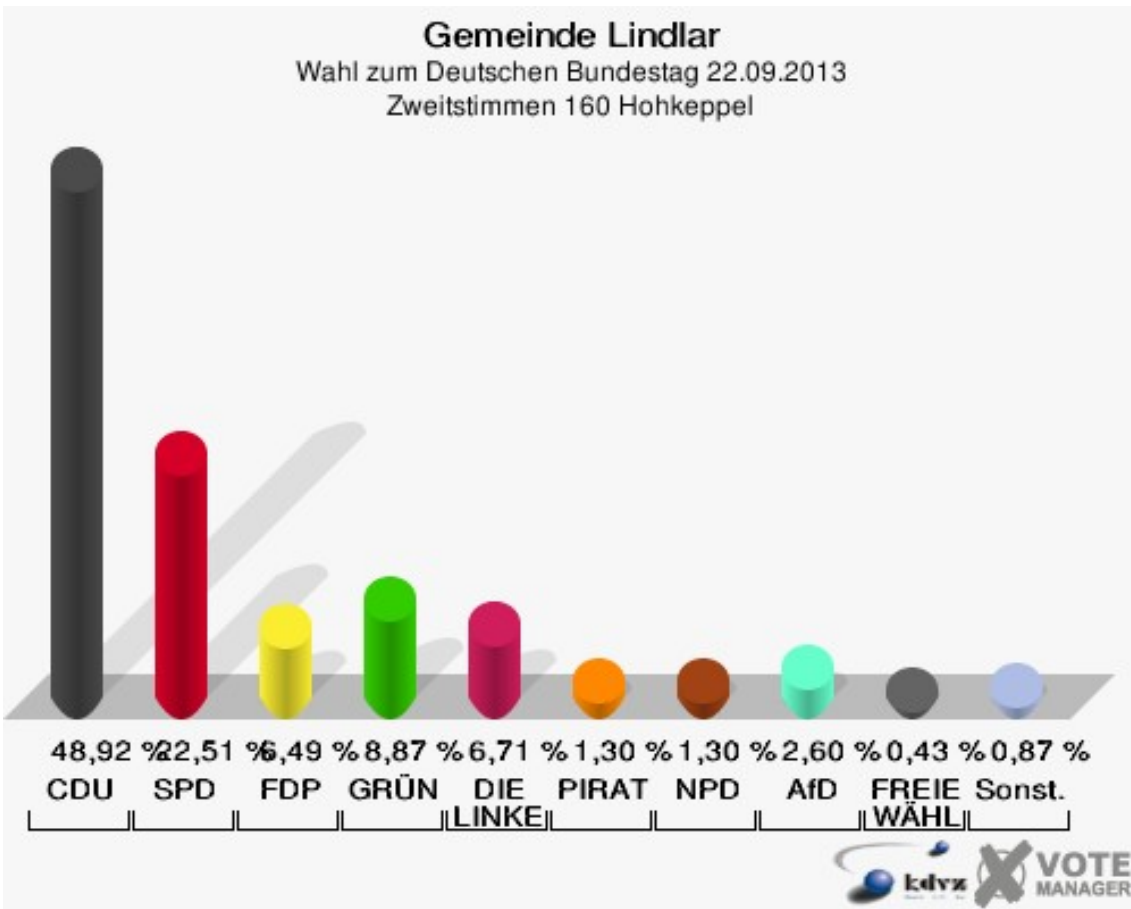
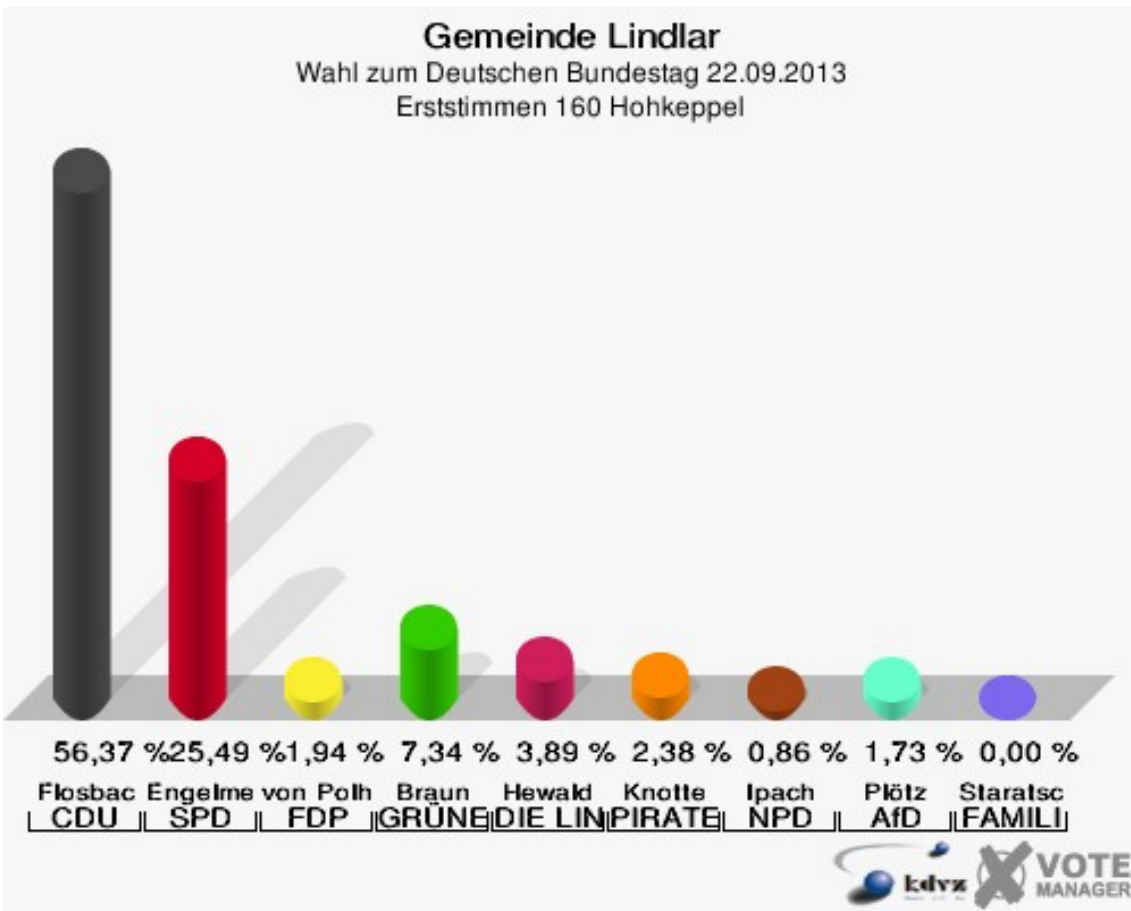
	0,00 %	0,00 %	+0,00 %
pro Deutschland	0	0	+0
	0,00 %	0,00 %	+0,00 %
DIE RECHTE	0	0	+0
	0,00 %	0,00 %	+0,00 %
FREIE WÄHLER	2	0	+2
	0,35 %	0,00 %	+0,35 %
Partei der Nichtwähler	0	0	+0
	0,00 %	0,00 %	+0,00 %
PARTEI DER VERNUNFT	0	0	+0
	0,00 %	0,00 %	+0,00 %
Die PARTEI	2	0	+2
	0,35 %	0,00 %	+0,35 %
FAMILIE & UMWELT	0	0	+0
	0,00 %	0,00 %	+0,00 %
Sonstige	0	10	-10
	0,00 %	1,80 %	-1,80 %

Wahl zum Deutschen Bundestag 27.09.2009: Sonstige = Die Tierschutzpartei, FAMILIE, ZENTRUM, DVU, RRP, RENTNER, Willi-Weise-Projekt

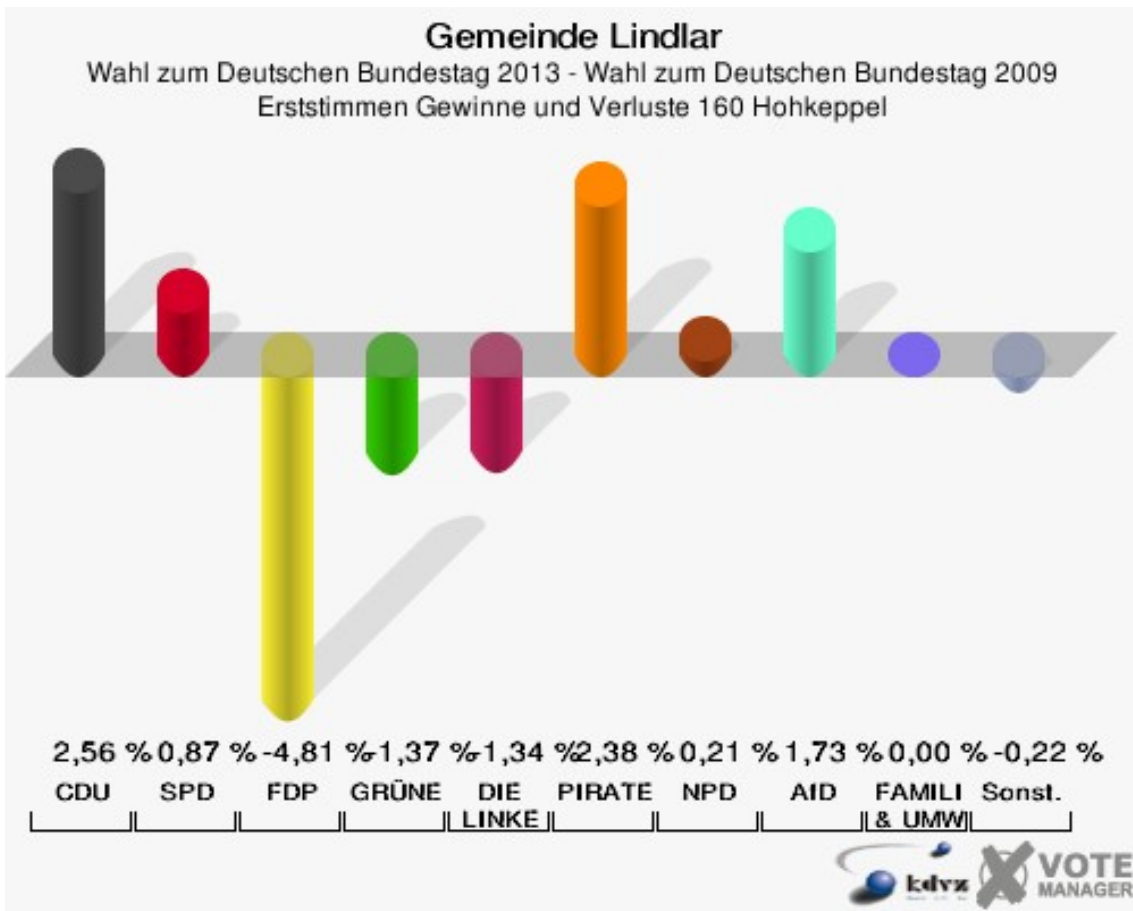


160 Hohkeppel

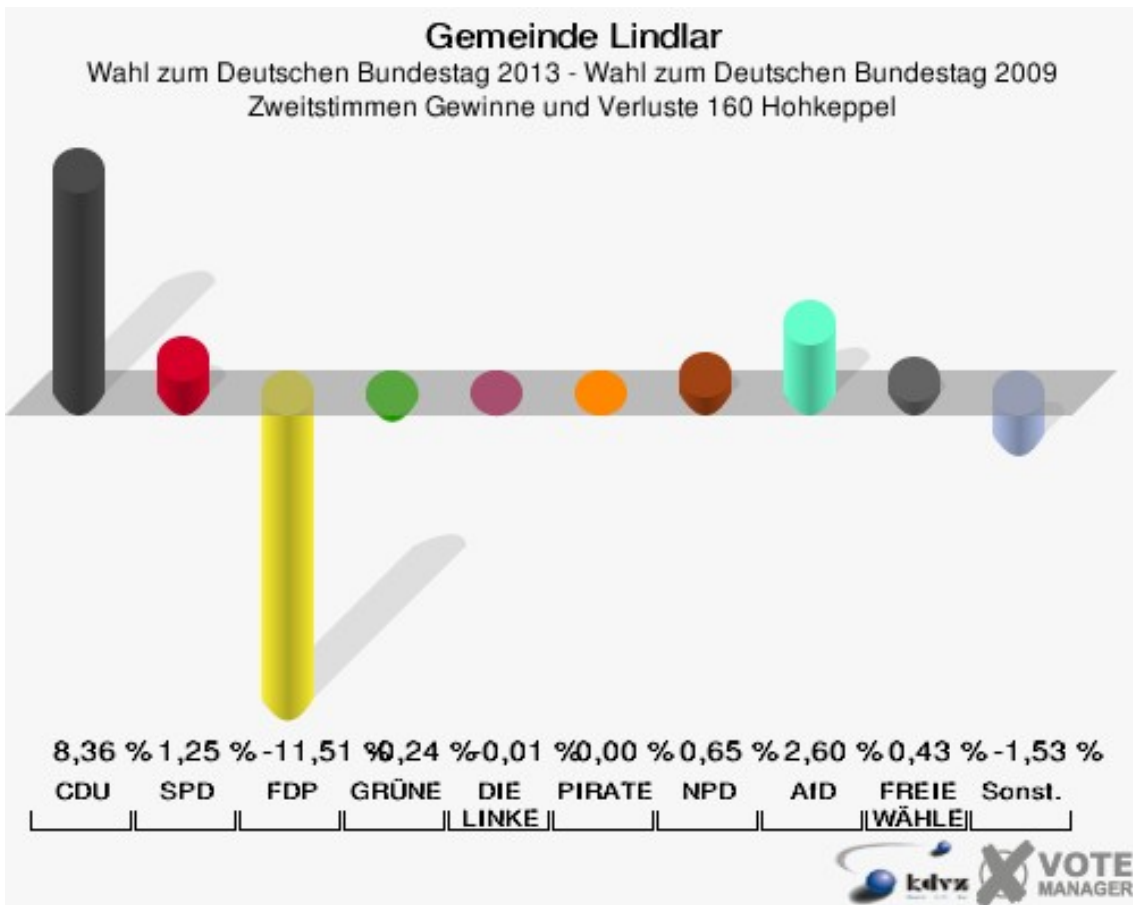
	Erststimmen		Zweitstimmen	
Wahlberechtigte	764		764	
Wähler/innen	466	60,99 %	466	60,99 %
ungültige Stimmen	3	0,64 %	4	0,86 %
gültige Stimmen	463	99,36 %	462	99,14 %
Flosbach, CDU	261	56,37 %	226	48,92 %
Engelmeier-Heite, SPD	118	25,49 %	104	22,51 %
von Polheim, FDP	9	1,94 %	30	6,49 %
Braun, GRÜNE	34	7,34 %	41	8,87 %
Hewald, DIE LINKE	18	3,89 %	31	6,71 %
Knotte, PIRATEN	11	2,38 %	6	1,30 %
Ipach, NPD	4	0,86 %	6	1,30 %
REP	---	---	0	0,00 %
Bündnis 21/RRP	---	---	0	0,00 %
Volksabstimmung	---	---	0	0,00 %
ÖDP	---	---	0	0,00 %
MLPD	---	---	0	0,00 %
BüSo	---	---	0	0,00 %
PSG	---	---	0	0,00 %
Plötz, AfD	8	1,73 %	12	2,60 %
BIG	---	---	0	0,00 %
pro Deutschland	---	---	0	0,00 %
DIE RECHTE	---	---	0	0,00 %
FREIE WÄHLER	---	---	2	0,43 %
Partei der Nichtwähler	---	---	1	0,22 %
PARTEI DER VERNUNFT	---	---	1	0,22 %
Die PARTEI	---	---	2	0,43 %
Staratschek, FAMILIE & UMWELT	0	0,00 %	---	---



Sonst. = Sonstige



Sonst. = Sonstige



Sonst. = Sonstige

Gemeinde Lindlar
Wahl zum Deutschen Bundestag 22.09.2013
Erststimmen Gewinne und Verluste 160 Hohkeppel

	Wahl zum Deutschen Bundestag 22.09.2013	Wahl zum Deutschen Bundestag 27.09.2009	
		Ergebnis	Gewinne und Verluste
Wahlberechtigte	764	748	+16
Wähler	466	466	+0
	60,99 %	62,30 %	-1,30 %
gültige Stimmen	463	459	+4
	99,36 %	98,50 %	+0,86 %
CDU	261	247	+14
	56,37 %	53,81 %	+2,56 %
SPD	118	113	+5
	25,49 %	24,62 %	+0,87 %
FDP	9	31	-22
	1,94 %	6,75 %	-4,81 %
GRÜNE	34	40	-6
	7,34 %	8,71 %	-1,37 %
DIE LINKE	18	24	-6
	3,89 %	5,23 %	-1,34 %
PIRATEN	11	0	+11
	2,38 %	0,00 %	+2,38 %
NPD	4	3	+1
	0,86 %	0,65 %	+0,21 %
REP	0	0	+0
	0,00 %	0,00 %	+0,00 %
Bündnis 21/RRP	0	0	+0
	0,00 %	0,00 %	+0,00 %
Volksabstimmung	0	0	+0
	0,00 %	0,00 %	+0,00 %
ÖDP	0	1	-1
	0,00 %	0,22 %	-0,22 %
MLPD	0	0	+0
	0,00 %	0,00 %	+0,00 %
BüSo	0	0	+0
	0,00 %	0,00 %	+0,00 %
PSG	0	0	+0
	0,00 %	0,00 %	+0,00 %
AfD	8	0	+8
	1,73 %	0,00 %	+1,73 %

BIG	0	0	+0
	0,00 %	0,00 %	+0,00 %
pro Deutschland	0	0	+0
	0,00 %	0,00 %	+0,00 %
DIE RECHTE	0	0	+0
	0,00 %	0,00 %	+0,00 %
FREIE WÄHLER	0	0	+0
	0,00 %	0,00 %	+0,00 %
Partei der Nichtwähler	0	0	+0
	0,00 %	0,00 %	+0,00 %
PARTEI DER VERNUNFT	0	0	+0
	0,00 %	0,00 %	+0,00 %
Die PARTEI	0	0	+0
	0,00 %	0,00 %	+0,00 %
FAMILIE & UMWELT	0	0	+0
	0,00 %	0,00 %	+0,00 %
Sonstige	0	0	+0
	0,00 %	0,00 %	+0,00 %

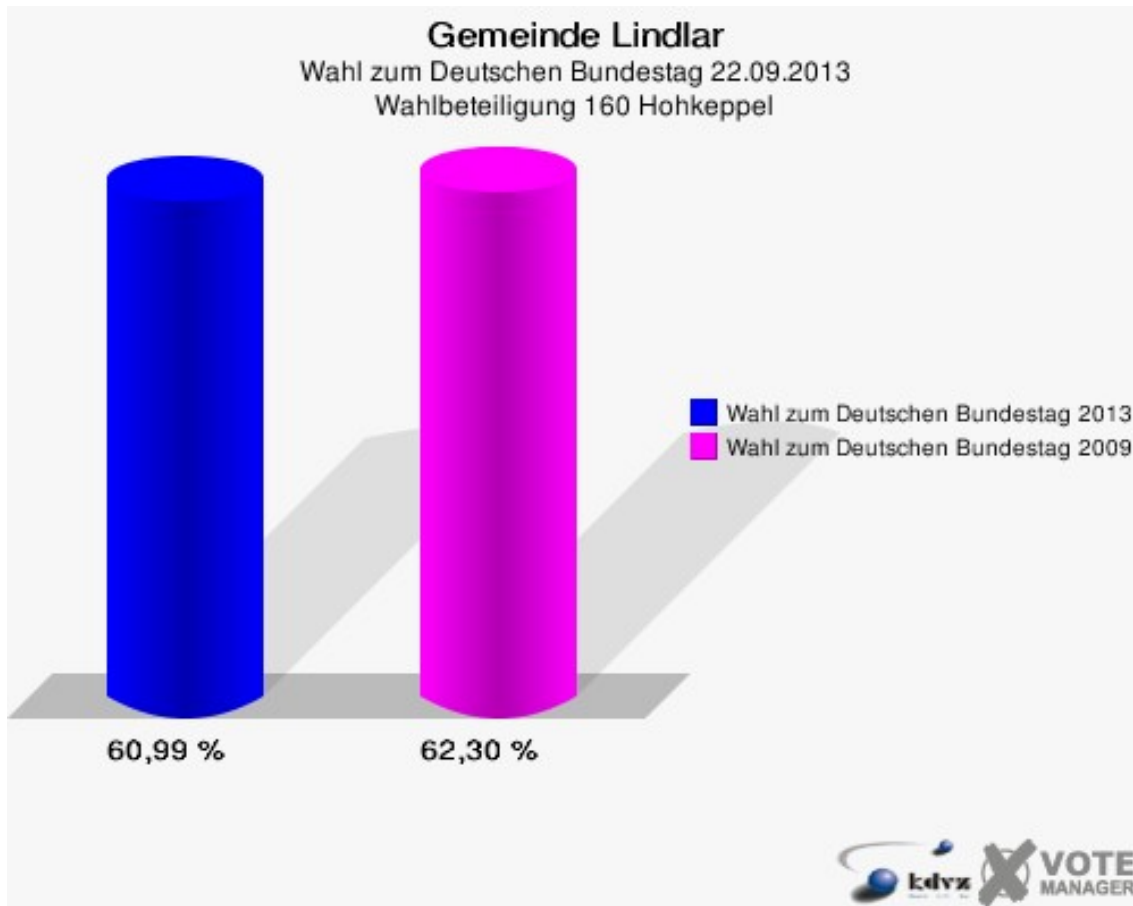
Wahl zum Deutschen Bundestag 27.09.2009: Sonstige = Die Tierschutzpartei, FAMILIE, ZENTRUM, DVU, RRP, RENTNER, Willi-Weise-Projekt

Gemeinde Lindlar
Wahl zum Deutschen Bundestag 22.09.2013
Zweitstimmen Gewinne und Verluste 160 Hohkeppel

	Wahl zum Deutschen Bundestag 22.09.2013	Wahl zum Deutschen Bundestag 27.09.2009	
		Ergebnis	Gewinne und Verluste
Wahlberechtigte	764	748	+16
Wähler	466	466	+0
	60,99 %	62,30 %	-1,30 %
gültige Stimmen	462	461	+1
	99,14 %	98,93 %	+0,21 %
CDU	226	187	+39
	48,92 %	40,56 %	+8,36 %
SPD	104	98	+6
	22,51 %	21,26 %	+1,25 %
FDP	30	83	-53
	6,49 %	18,00 %	-11,51 %
GRÜNE	41	42	-1
	8,87 %	9,11 %	-0,24 %
DIE LINKE	31	31	+0
	6,71 %	6,72 %	-0,01 %
PIRATEN	6	6	+0
	1,30 %	1,30 %	+0,00 %
NPD	6	3	+3
	1,30 %	0,65 %	+0,65 %
REP	0	0	+0
	0,00 %	0,00 %	+0,00 %
Bündnis 21/RRP	0	0	+0
	0,00 %	0,00 %	+0,00 %
Volksabstimmung	0	1	-1
	0,00 %	0,22 %	-0,22 %
ÖDP	0	1	-1
	0,00 %	0,22 %	-0,22 %
MLPD	0	0	+0
	0,00 %	0,00 %	+0,00 %
BüSo	0	0	+0
	0,00 %	0,00 %	+0,00 %
PSG	0	1	-1
	0,00 %	0,22 %	-0,22 %
AfD	12	0	+12
	2,60 %	0,00 %	+2,60 %
BIG	0	0	+0

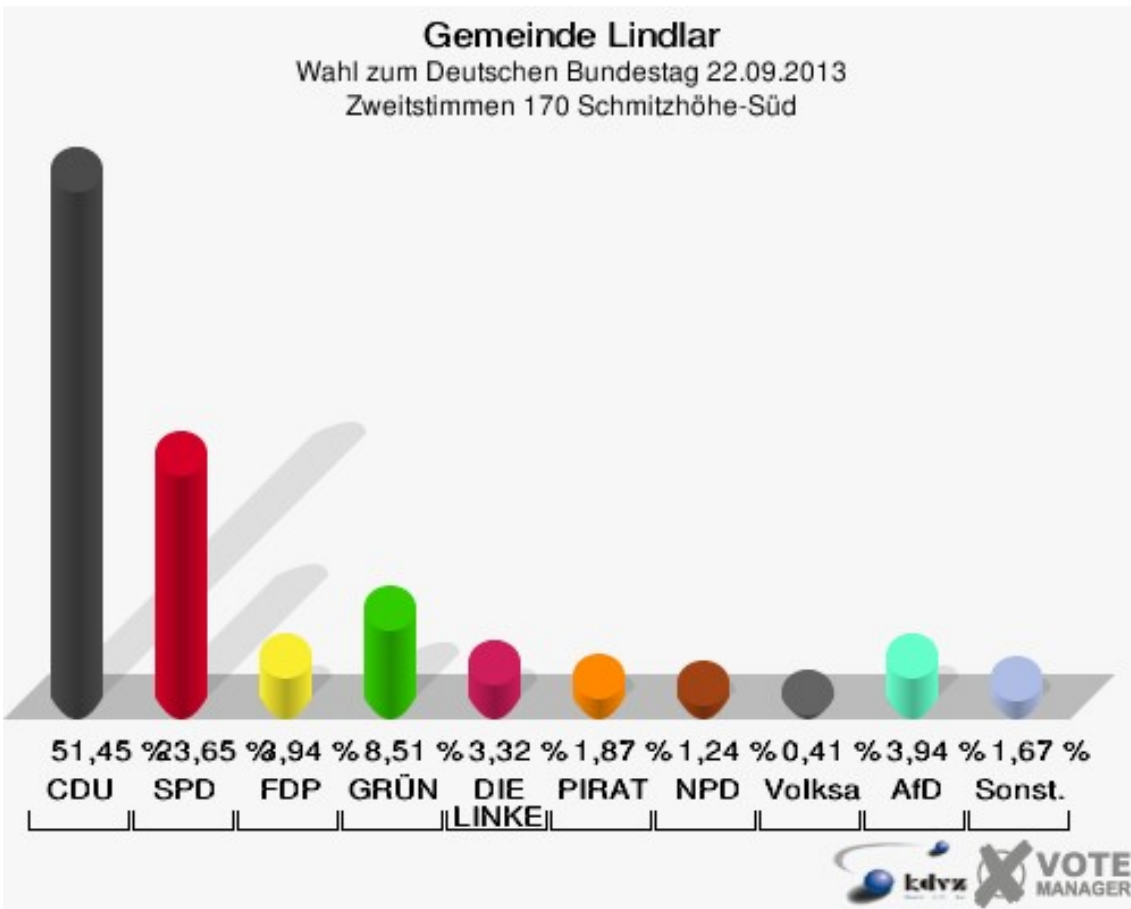
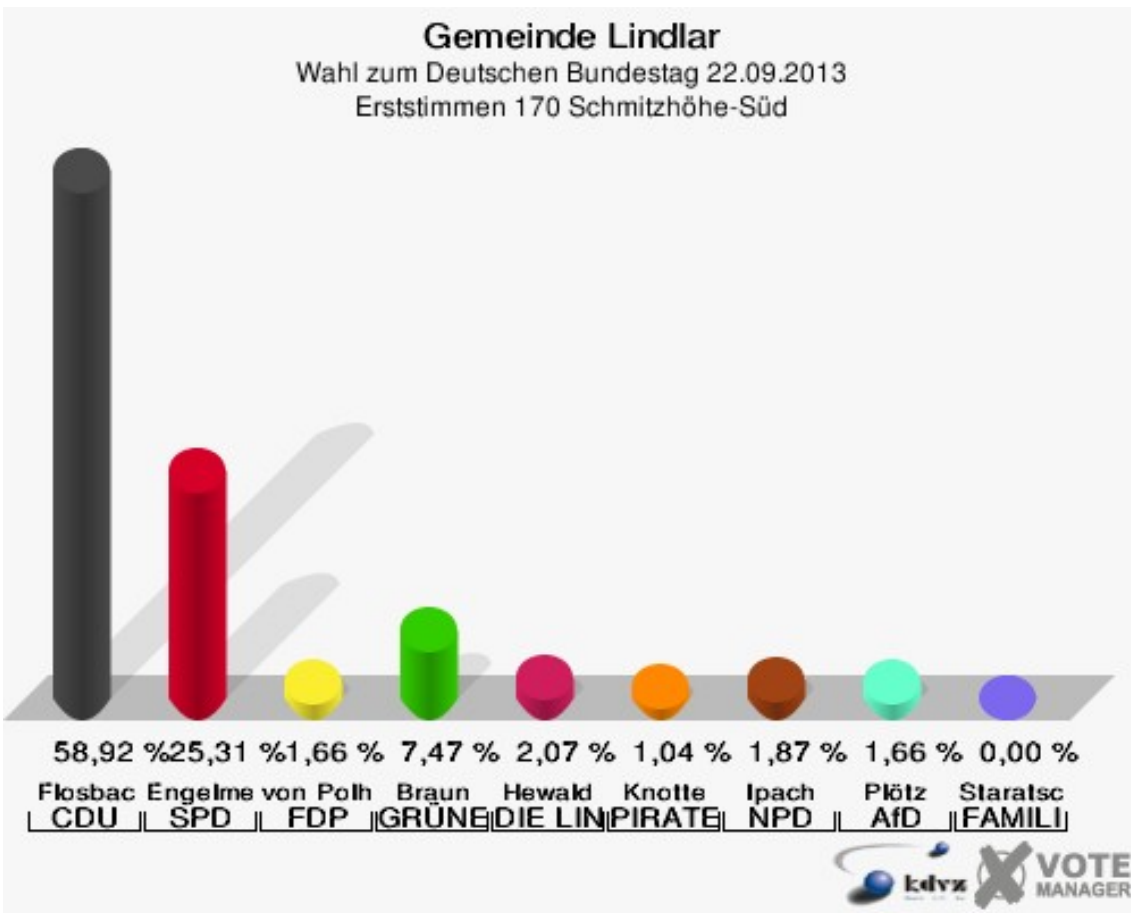
	0,00 %	0,00 %	+0,00 %
pro Deutschland	0	0	+0
	0,00 %	0,00 %	+0,00 %
DIE RECHTE	0	0	+0
	0,00 %	0,00 %	+0,00 %
FREIE WÄHLER	2	0	+2
	0,43 %	0,00 %	+0,43 %
Partei der Nichtwähler	1	0	+1
	0,22 %	0,00 %	+0,22 %
PARTEI DER VERNUNFT	1	0	+1
	0,22 %	0,00 %	+0,22 %
Die PARTEI	2	0	+2
	0,43 %	0,00 %	+0,43 %
FAMILIE & UMWELT	0	0	+0
	0,00 %	0,00 %	+0,00 %
Sonstige	0	8	-8
	0,00 %	1,74 %	-1,74 %

Wahl zum Deutschen Bundestag 27.09.2009: Sonstige = Die Tierschutzpartei, FAMILIE, ZENTRUM, DVU, RRP, RENTNER, Willi-Weise-Projekt

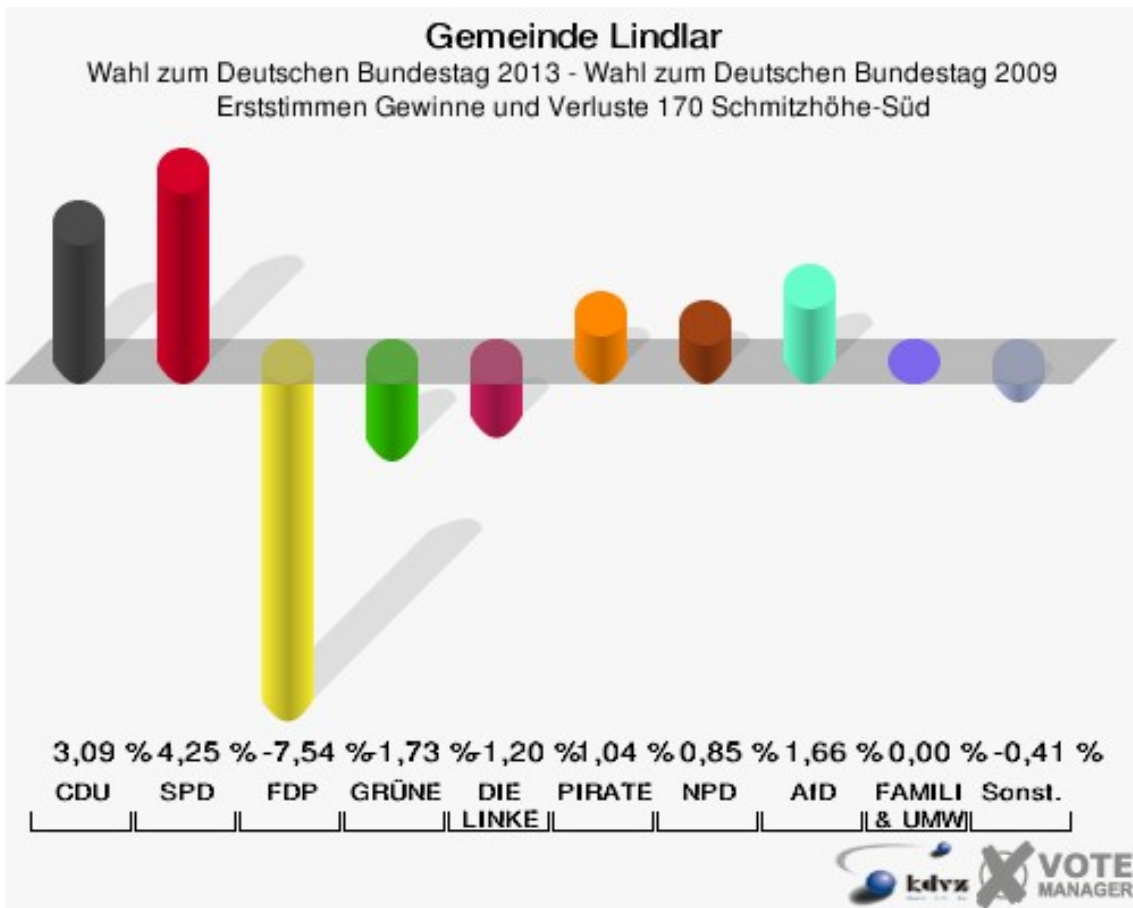


170 Schmitzhöhe-Süd

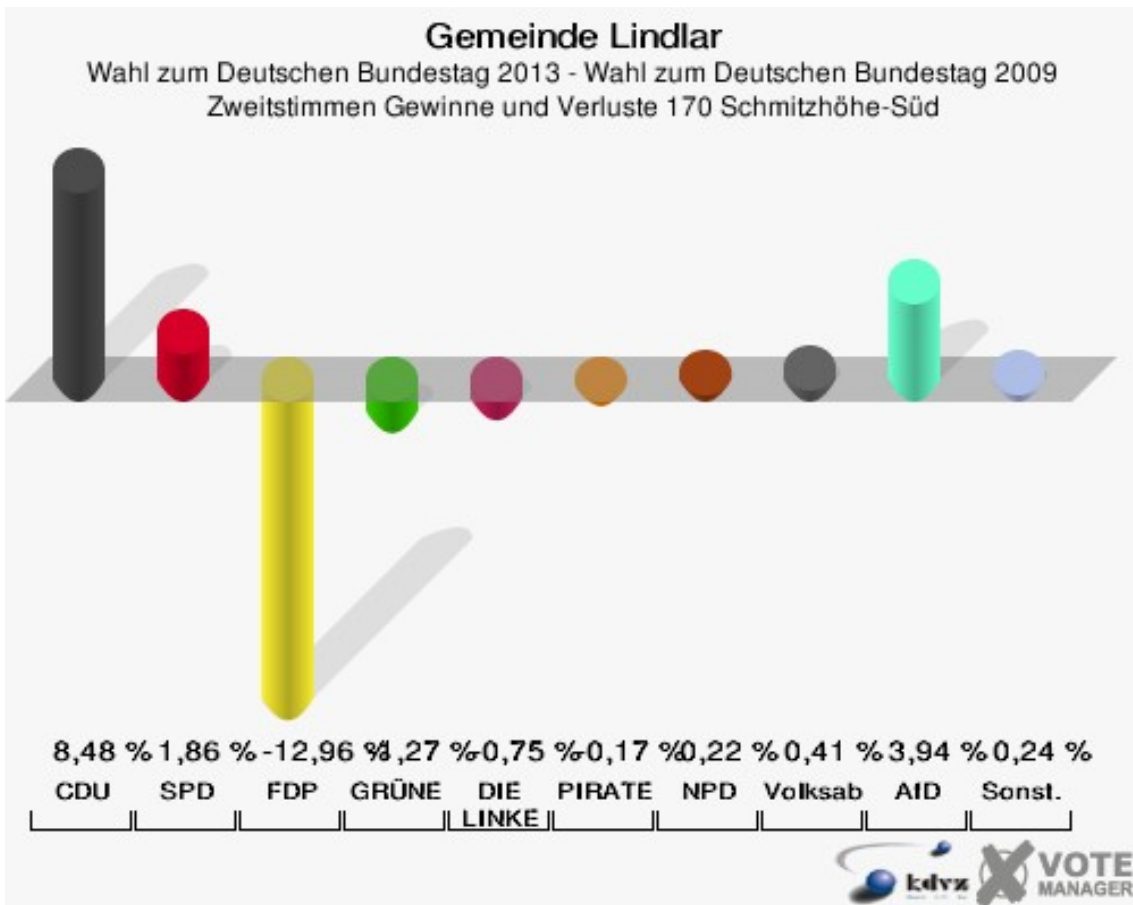
	Erststimmen		Zweitstimmen	
Wahlberechtigte	769		769	
Wähler/innen	492	63,98 %	492	63,98 %
ungültige Stimmen	10	2,03 %	10	2,03 %
gültige Stimmen	482	97,97 %	482	97,97 %
Flosbach, CDU	284	58,92 %	248	51,45 %
Engelmeier-Heite, SPD	122	25,31 %	114	23,65 %
von Polheim, FDP	8	1,66 %	19	3,94 %
Braun, GRÜNE	36	7,47 %	41	8,51 %
Hewald, DIE LINKE	10	2,07 %	16	3,32 %
Knotte, PIRATEN	5	1,04 %	9	1,87 %
Ipach, NPD	9	1,87 %	6	1,24 %
REP	---	---	1	0,21 %
Bündnis 21/RRP	---	---	0	0,00 %
Volksabstimmung	---	---	2	0,41 %
ÖDP	---	---	0	0,00 %
MLPD	---	---	1	0,21 %
BüSo	---	---	0	0,00 %
PSG	---	---	0	0,00 %
Plötz, AfD	8	1,66 %	19	3,94 %
BIG	---	---	0	0,00 %
pro Deutschland	---	---	1	0,21 %
DIE RECHTE	---	---	0	0,00 %
FREIE WÄHLER	---	---	1	0,21 %
Partei der Nichtwähler	---	---	1	0,21 %
PARTEI DER VERNUNFT	---	---	1	0,21 %
Die PARTEI	---	---	2	0,41 %
Staratschek, FAMILIE & UMWELT	0	0,00 %	---	---



Sonst. = Sonstige



Sonst. = Sonstige



Sonst. = Sonstige

Gemeinde Lindlar
Wahl zum Deutschen Bundestag 22.09.2013
Erststimmen Gewinne und Verluste 170 Schmitzhöhe-Süd

	Wahl zum Deutschen Bundestag 22.09.2013	Wahl zum Deutschen Bundestag 27.09.2009	
		Ergebnis	Gewinne und Verluste
Wahlberechtigte	769	773	-4
Wähler	492	496	-4
	63,98 %	64,17 %	-0,19 %
gültige Stimmen	482	489	-7
	97,97 %	98,59 %	-0,62 %
CDU	284	273	+11
	58,92 %	55,83 %	+3,09 %
SPD	122	103	+19
	25,31 %	21,06 %	+4,25 %
FDP	8	45	-37
	1,66 %	9,20 %	-7,54 %
GRÜNE	36	45	-9
	7,47 %	9,20 %	-1,73 %
DIE LINKE	10	16	-6
	2,07 %	3,27 %	-1,20 %
PIRATEN	5	0	+5
	1,04 %	0,00 %	+1,04 %
NPD	9	5	+4
	1,87 %	1,02 %	+0,85 %
REP	0	0	+0
	0,00 %	0,00 %	+0,00 %
Bündnis 21/RRP	0	0	+0
	0,00 %	0,00 %	+0,00 %
Volksabstimmung	0	0	+0
	0,00 %	0,00 %	+0,00 %
ÖDP	0	0	+0
	0,00 %	0,00 %	+0,00 %
MLPD	0	0	+0
	0,00 %	0,00 %	+0,00 %
BüSo	0	0	+0
	0,00 %	0,00 %	+0,00 %
PSG	0	0	+0
	0,00 %	0,00 %	+0,00 %
AfD	8	0	+8
	1,66 %	0,00 %	+1,66 %

BIG	0	0	+0
	0,00 %	0,00 %	+0,00 %
pro Deutschland	0	0	+0
	0,00 %	0,00 %	+0,00 %
DIE RECHTE	0	0	+0
	0,00 %	0,00 %	+0,00 %
FREIE WÄHLER	0	0	+0
	0,00 %	0,00 %	+0,00 %
Partei der Nichtwähler	0	0	+0
	0,00 %	0,00 %	+0,00 %
PARTEI DER VERNUNFT	0	0	+0
	0,00 %	0,00 %	+0,00 %
Die PARTEI	0	0	+0
	0,00 %	0,00 %	+0,00 %
FAMILIE & UMWELT	0	0	+0
	0,00 %	0,00 %	+0,00 %
Sonstige	0	2	-2
	0,00 %	0,41 %	-0,41 %

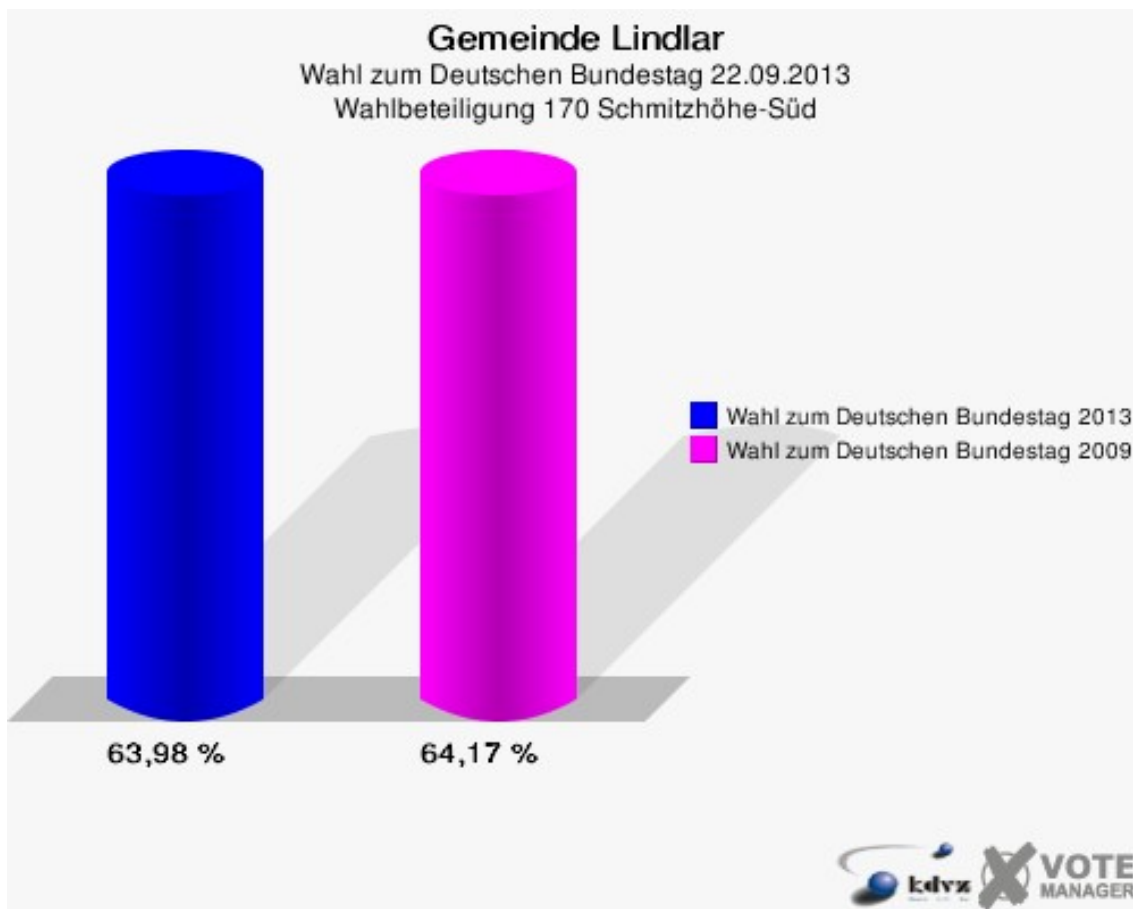
Wahl zum Deutschen Bundestag 27.09.2009: Sonstige = Die Tierschutzpartei, FAMILIE, ZENTRUM, DVU, RRP, RENTNER, Willi-Weise-Projekt

Gemeinde Lindlar
Wahl zum Deutschen Bundestag 22.09.2013
Zweitstimmen Gewinne und Verluste 170 Schmitzhöhe-Süd

	Wahl zum Deutschen Bundestag 22.09.2013	Wahl zum Deutschen Bundestag 27.09.2009	
		Ergebnis	Gewinne und Verluste
Wahlberechtigte	769	773	-4
Wähler	492	496	-4
	63,98 %	64,17 %	-0,19 %
gültige Stimmen	482	491	-9
	97,97 %	98,99 %	-1,02 %
CDU	248	211	+37
	51,45 %	42,97 %	+8,48 %
SPD	114	107	+7
	23,65 %	21,79 %	+1,86 %
FDP	19	83	-64
	3,94 %	16,90 %	-12,96 %
GRÜNE	41	48	-7
	8,51 %	9,78 %	-1,27 %
DIE LINKE	16	20	-4
	3,32 %	4,07 %	-0,75 %
PIRATEN	9	10	-1
	1,87 %	2,04 %	-0,17 %
NPD	6	5	+1
	1,24 %	1,02 %	+0,22 %
REP	1	0	+1
	0,21 %	0,00 %	+0,21 %
Bündnis 21/RRP	0	0	+0
	0,00 %	0,00 %	+0,00 %
Volksabstimmung	2	0	+2
	0,41 %	0,00 %	+0,41 %
ÖDP	0	0	+0
	0,00 %	0,00 %	+0,00 %
MLPD	1	0	+1
	0,21 %	0,00 %	+0,21 %
BüSo	0	0	+0
	0,00 %	0,00 %	+0,00 %
PSG	0	0	+0
	0,00 %	0,00 %	+0,00 %
AfD	19	0	+19
	3,94 %	0,00 %	+3,94 %
BIG	0	0	+0

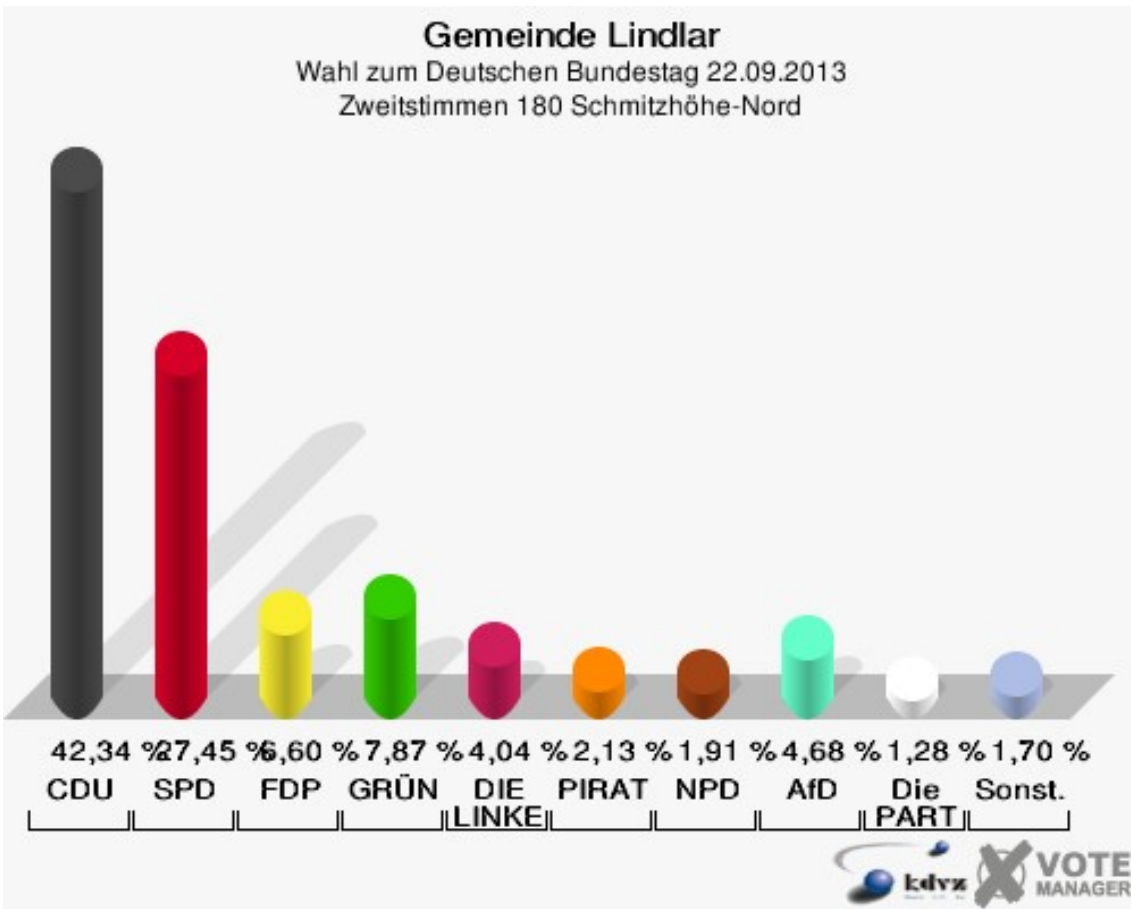
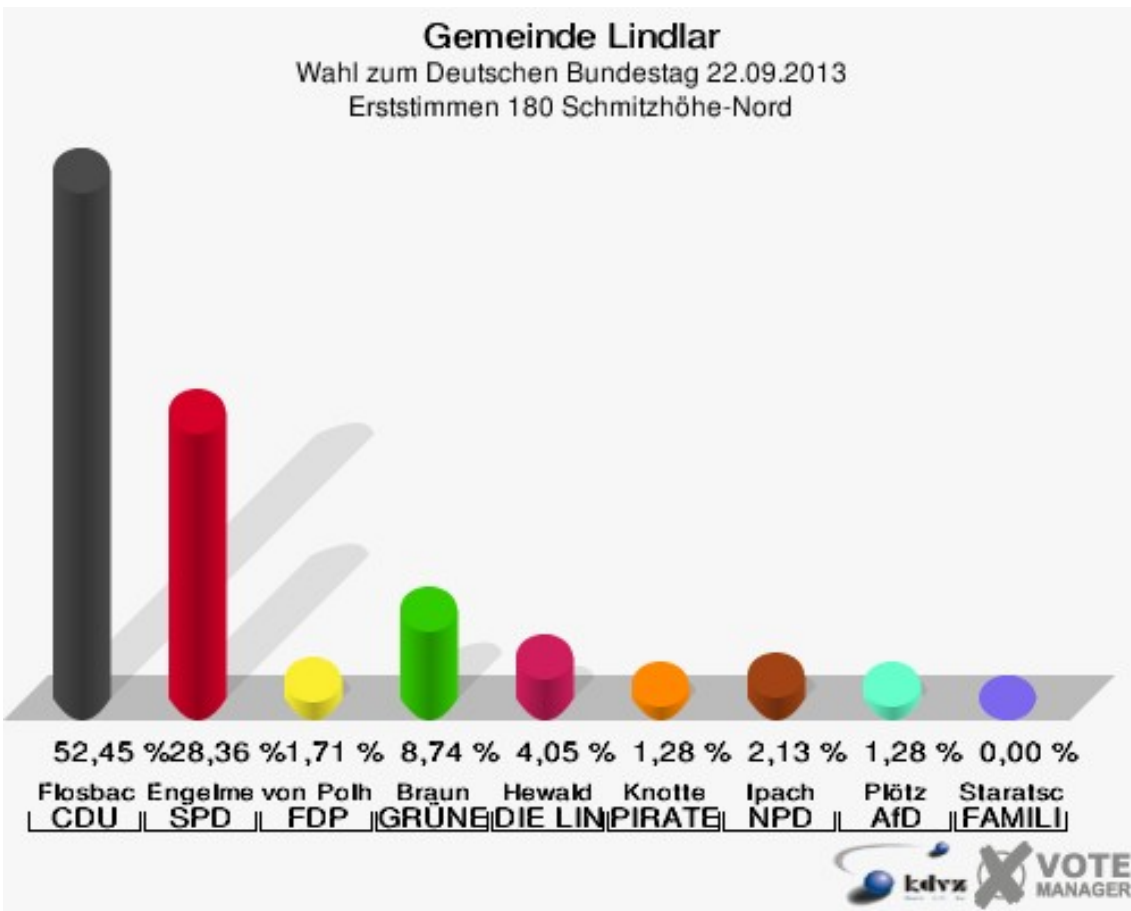
	0,00 %	0,00 %	+0,00 %
pro Deutschland	1	0	+1
	0,21 %	0,00 %	+0,21 %
DIE RECHTE	0	0	+0
	0,00 %	0,00 %	+0,00 %
FREIE WÄHLER	1	0	+1
	0,21 %	0,00 %	+0,21 %
Partei der Nichtwähler	1	0	+1
	0,21 %	0,00 %	+0,21 %
PARTEI DER VERNUNFT	1	0	+1
	0,21 %	0,00 %	+0,21 %
Die PARTEI	2	0	+2
	0,41 %	0,00 %	+0,41 %
FAMILIE & UMWELT	0	0	+0
	0,00 %	0,00 %	+0,00 %
Sonstige	0	7	-7
	0,00 %	1,43 %	-1,43 %

Wahl zum Deutschen Bundestag 27.09.2009: Sonstige = Die Tierschutzpartei, FAMILIE, ZENTRUM, DVU, RRP, RENTNER, Willi-Weise-Projekt

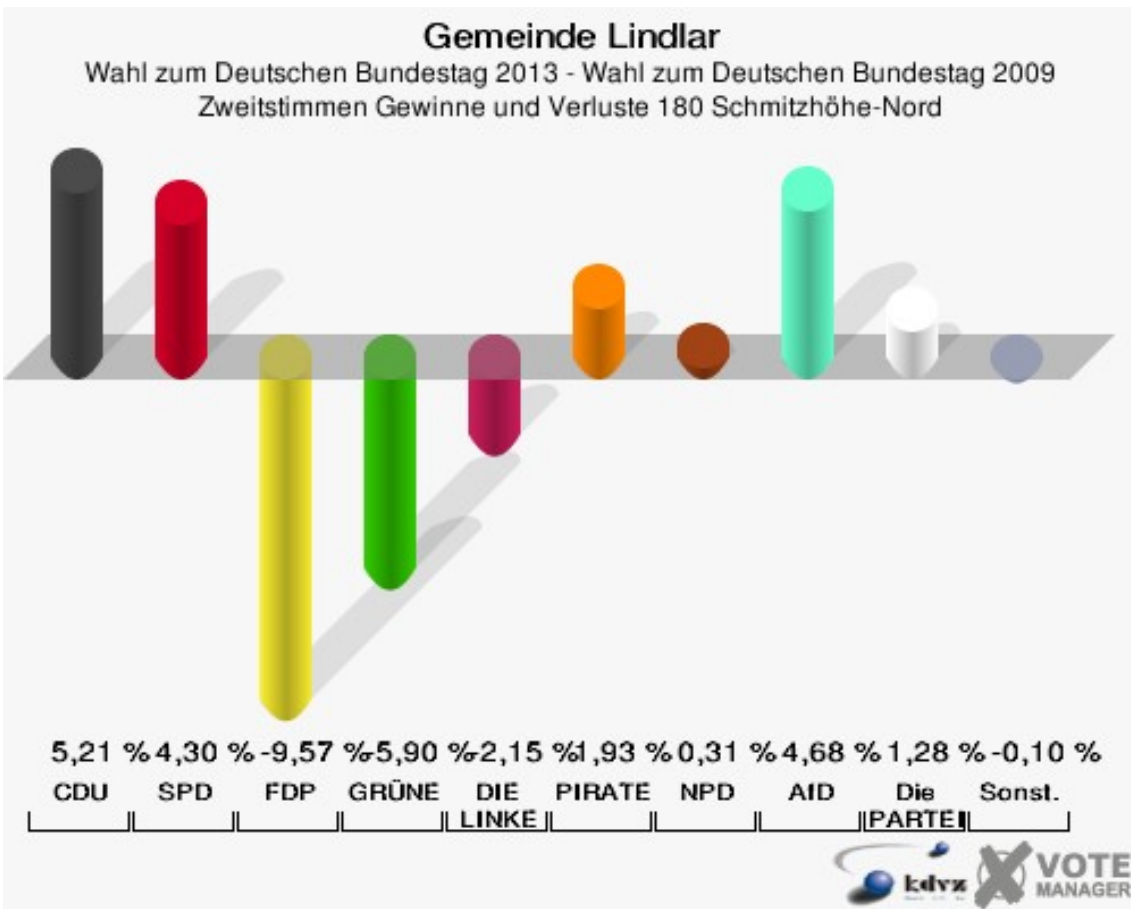
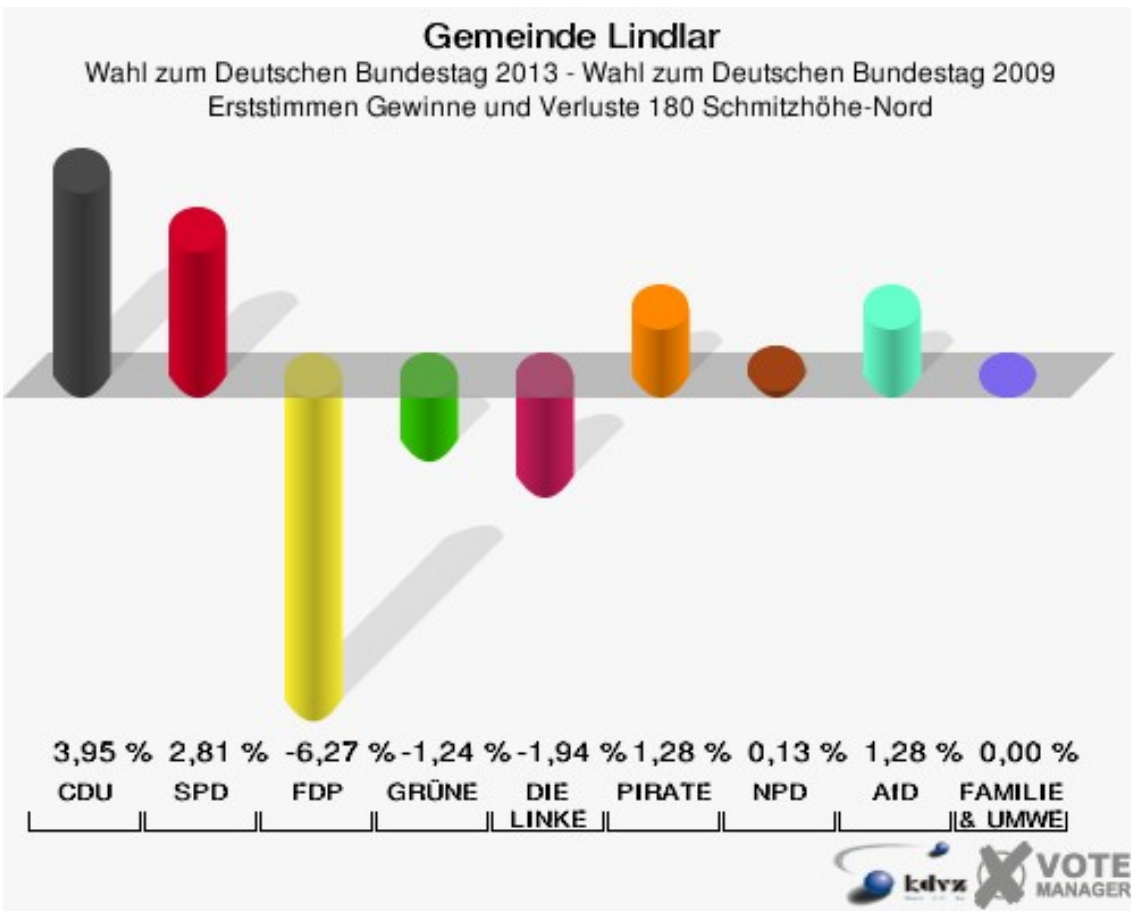


180 Schmitzhöhe-Nord

	Erststimmen		Zweitstimmen	
Wahlberechtigte	742		742	
Wähler/innen	477	64,29 %	477	64,29 %
ungültige Stimmen	8	1,68 %	7	1,47 %
gültige Stimmen	469	98,32 %	470	98,53 %
Flosbach, CDU	246	52,45 %	199	42,34 %
Engelmeier-Heite, SPD	133	28,36 %	129	27,45 %
von Polheim, FDP	8	1,71 %	31	6,60 %
Braun, GRÜNE	41	8,74 %	37	7,87 %
Hewald, DIE LINKE	19	4,05 %	19	4,04 %
Knotte, PIRATEN	6	1,28 %	10	2,13 %
Ipach, NPD	10	2,13 %	9	1,91 %
REP	---	---	1	0,21 %
Bündnis 21/RRP	---	---	0	0,00 %
Volksabstimmung	---	---	2	0,43 %
ÖDP	---	---	1	0,21 %
MLPD	---	---	0	0,00 %
BüSo	---	---	0	0,00 %
PSG	---	---	0	0,00 %
Plötz, AfD	6	1,28 %	22	4,68 %
BIG	---	---	0	0,00 %
pro Deutschland	---	---	0	0,00 %
DIE RECHTE	---	---	0	0,00 %
FREIE WÄHLER	---	---	3	0,64 %
Partei der Nichtwähler	---	---	0	0,00 %
PARTEI DER VERNUNFT	---	---	1	0,21 %
Die PARTEI	---	---	6	1,28 %
Staratschek, FAMILIE & UMWELT	0	0,00 %	---	---



Sonst. = Sonstige



Sonst. = Sonstige

Gemeinde Lindlar
Wahl zum Deutschen Bundestag 22.09.2013
Erststimmen Gewinne und Verluste 180 Schmitzhöhe-Nord

	Wahl zum Deutschen Bundestag 22.09.2013	Wahl zum Deutschen Bundestag 27.09.2009	
		Ergebnis	Gewinne und Verluste
Wahlberechtigte	742	790	-48
Wähler	477	503	-26
	64,29 %	63,67 %	+0,61 %
gültige Stimmen	469	501	-32
	98,32 %	99,60 %	-1,28 %
CDU	246	243	+3
	52,45 %	48,50 %	+3,95 %
SPD	133	128	+5
	28,36 %	25,55 %	+2,81 %
FDP	8	40	-32
	1,71 %	7,98 %	-6,27 %
GRÜNE	41	50	-9
	8,74 %	9,98 %	-1,24 %
DIE LINKE	19	30	-11
	4,05 %	5,99 %	-1,94 %
PIRATEN	6	0	+6
	1,28 %	0,00 %	+1,28 %
NPD	10	10	+0
	2,13 %	2,00 %	+0,13 %
REP	0	0	+0
	0,00 %	0,00 %	+0,00 %
Bündnis 21/RRP	0	0	+0
	0,00 %	0,00 %	+0,00 %
Volksabstimmung	0	0	+0
	0,00 %	0,00 %	+0,00 %
ÖDP	0	0	+0
	0,00 %	0,00 %	+0,00 %
MLPD	0	0	+0
	0,00 %	0,00 %	+0,00 %
BüSo	0	0	+0
	0,00 %	0,00 %	+0,00 %
PSG	0	0	+0
	0,00 %	0,00 %	+0,00 %
AfD	6	0	+6
	1,28 %	0,00 %	+1,28 %
BIG	0	0	+0

	0,00 %	0,00 %	+0,00 %
pro Deutschland	0	0	+0
	0,00 %	0,00 %	+0,00 %
DIE RECHTE	0	0	+0
	0,00 %	0,00 %	+0,00 %
FREIE WÄHLER	0	0	+0
	0,00 %	0,00 %	+0,00 %
Partei der Nichtwähler	0	0	+0
	0,00 %	0,00 %	+0,00 %
PARTEI DER VERNUNFT	0	0	+0
	0,00 %	0,00 %	+0,00 %
Die PARTEI	0	0	+0
	0,00 %	0,00 %	+0,00 %
FAMILIE & UMWELT	0	0	+0
	0,00 %	0,00 %	+0,00 %
Sonstige	0	0	+0
	0,00 %	0,00 %	+0,00 %

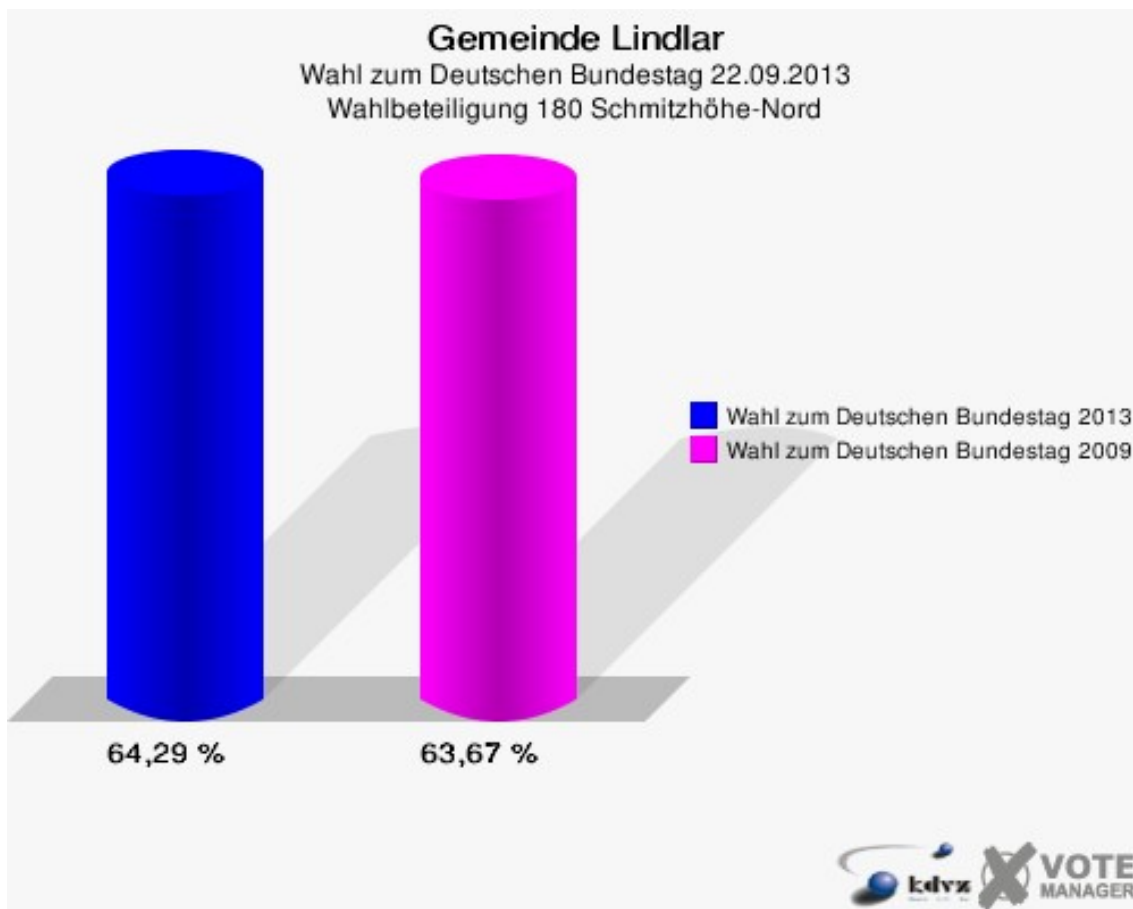
Wahl zum Deutschen Bundestag 27.09.2009: Sonstige = Die Tierschutzpartei, FAMILIE, ZENTRUM, DVU, RRP, RENTNER, Willi-Weise-Projekt

Gemeinde Lindlar
Wahl zum Deutschen Bundestag 22.09.2013
Zweitstimmen Gewinne und Verluste 180 Schmitzhöhe-Nord

	Wahl zum Deutschen Bundestag 22.09.2013	Wahl zum Deutschen Bundestag 27.09.2009	
		Ergebnis	Gewinne und Verluste
Wahlberechtigte	742	790	-48
Wähler	477	503	-26
	64,29 %	63,67 %	+0,61 %
gültige Stimmen	470	501	-31
	98,53 %	99,60 %	-1,07 %
CDU	199	186	+13
	42,34 %	37,13 %	+5,21 %
SPD	129	116	+13
	27,45 %	23,15 %	+4,30 %
FDP	31	81	-50
	6,60 %	16,17 %	-9,57 %
GRÜNE	37	69	-32
	7,87 %	13,77 %	-5,90 %
DIE LINKE	19	31	-12
	4,04 %	6,19 %	-2,15 %
PIRATEN	10	1	+9
	2,13 %	0,20 %	+1,93 %
NPD	9	8	+1
	1,91 %	1,60 %	+0,31 %
REP	1	1	+0
	0,21 %	0,20 %	+0,01 %
Bündnis 21/RRP	0	0	+0
	0,00 %	0,00 %	+0,00 %
Volksabstimmung	2	0	+2
	0,43 %	0,00 %	+0,43 %
ÖDP	1	0	+1
	0,21 %	0,00 %	+0,21 %
MLPD	0	0	+0
	0,00 %	0,00 %	+0,00 %
BüSo	0	0	+0
	0,00 %	0,00 %	+0,00 %
PSG	0	0	+0
	0,00 %	0,00 %	+0,00 %
AfD	22	0	+22
	4,68 %	0,00 %	+4,68 %
BIG	0	0	+0

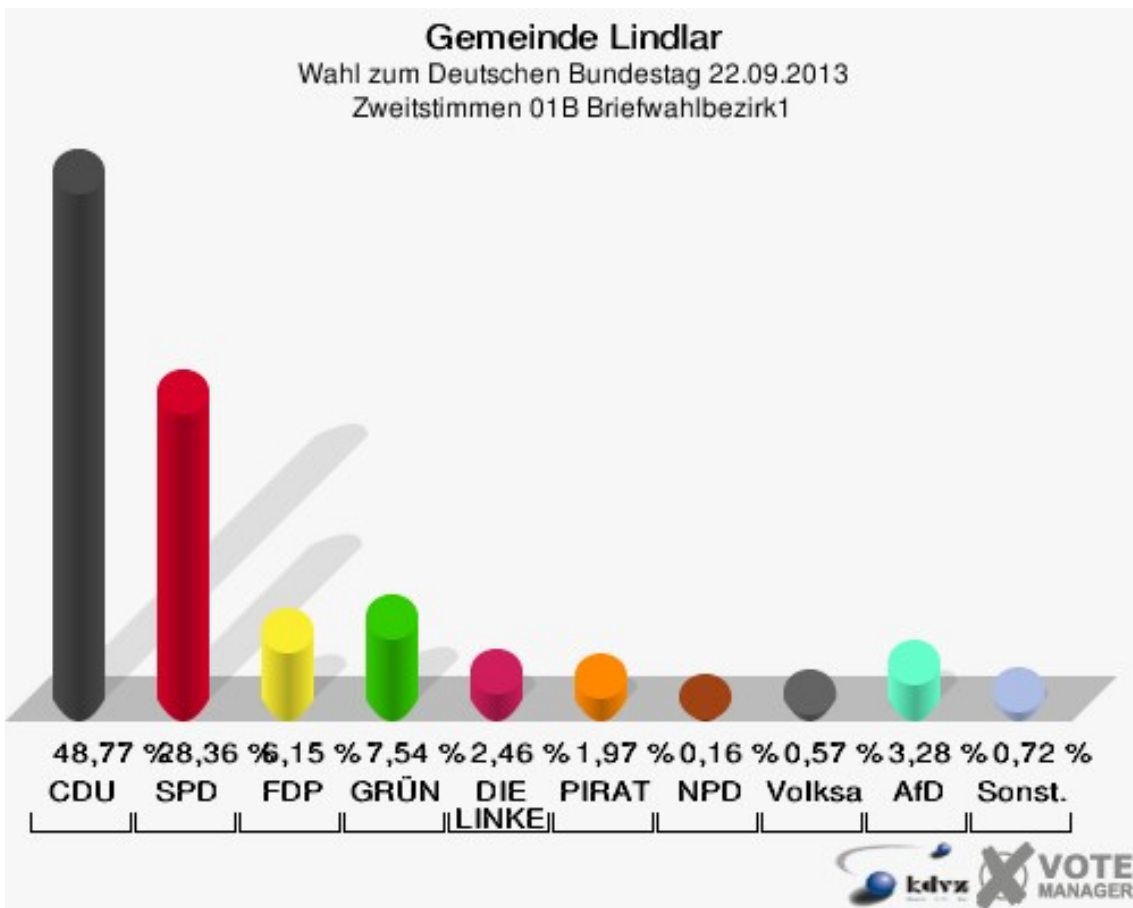
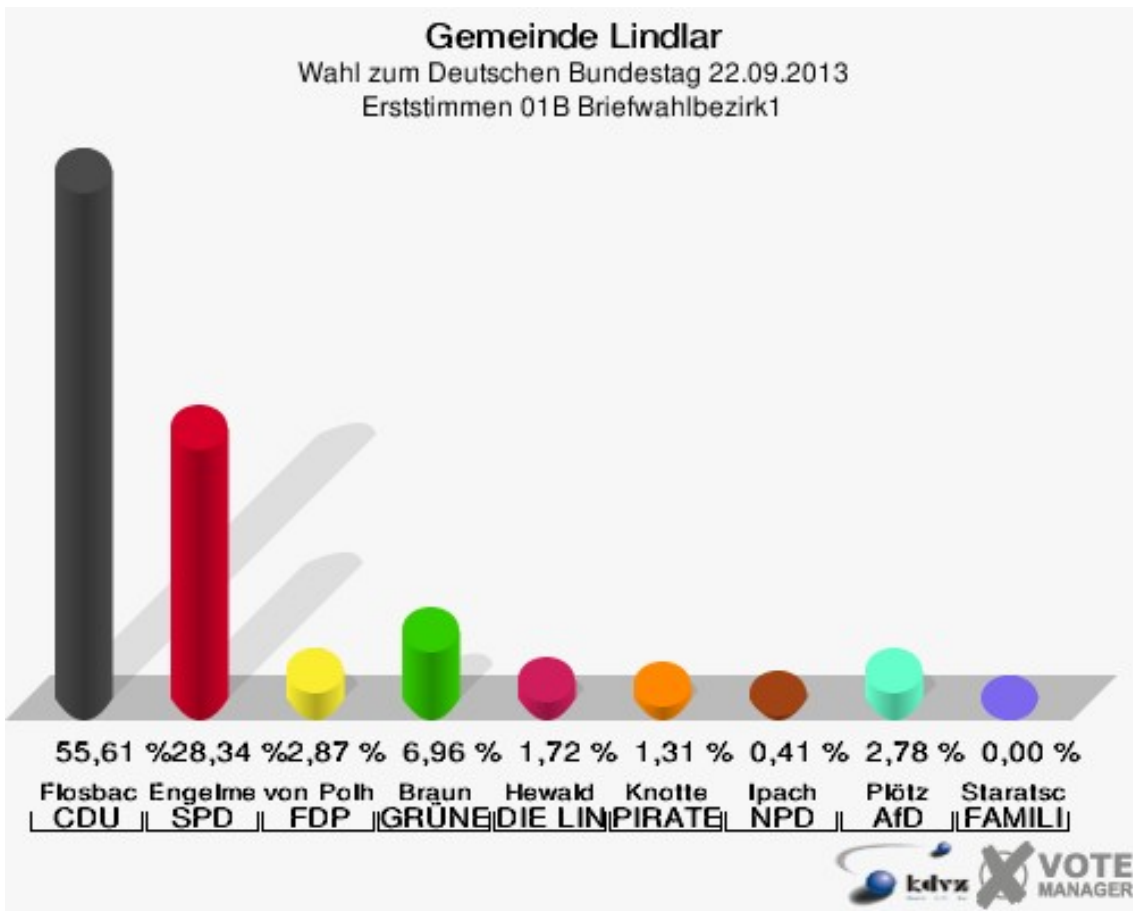
	0,00 %	0,00 %	+0,00 %
pro Deutschland	0	0	+0
	0,00 %	0,00 %	+0,00 %
DIE RECHTE	0	0	+0
	0,00 %	0,00 %	+0,00 %
FREIE WÄHLER	3	0	+3
	0,64 %	0,00 %	+0,64 %
Partei der Nichtwähler	0	0	+0
	0,00 %	0,00 %	+0,00 %
PARTEI DER VERNUNFT	1	0	+1
	0,21 %	0,00 %	+0,21 %
Die PARTEI	6	0	+6
	1,28 %	0,00 %	+1,28 %
FAMILIE & UMWELT	0	0	+0
	0,00 %	0,00 %	+0,00 %
Sonstige	0	8	-8
	0,00 %	1,60 %	-1,60 %

Wahl zum Deutschen Bundestag 27.09.2009: Sonstige = Die Tierschutzpartei, FAMILIE, ZENTRUM, DVU, RRP, RENTNER, Willi-Weise-Projekt

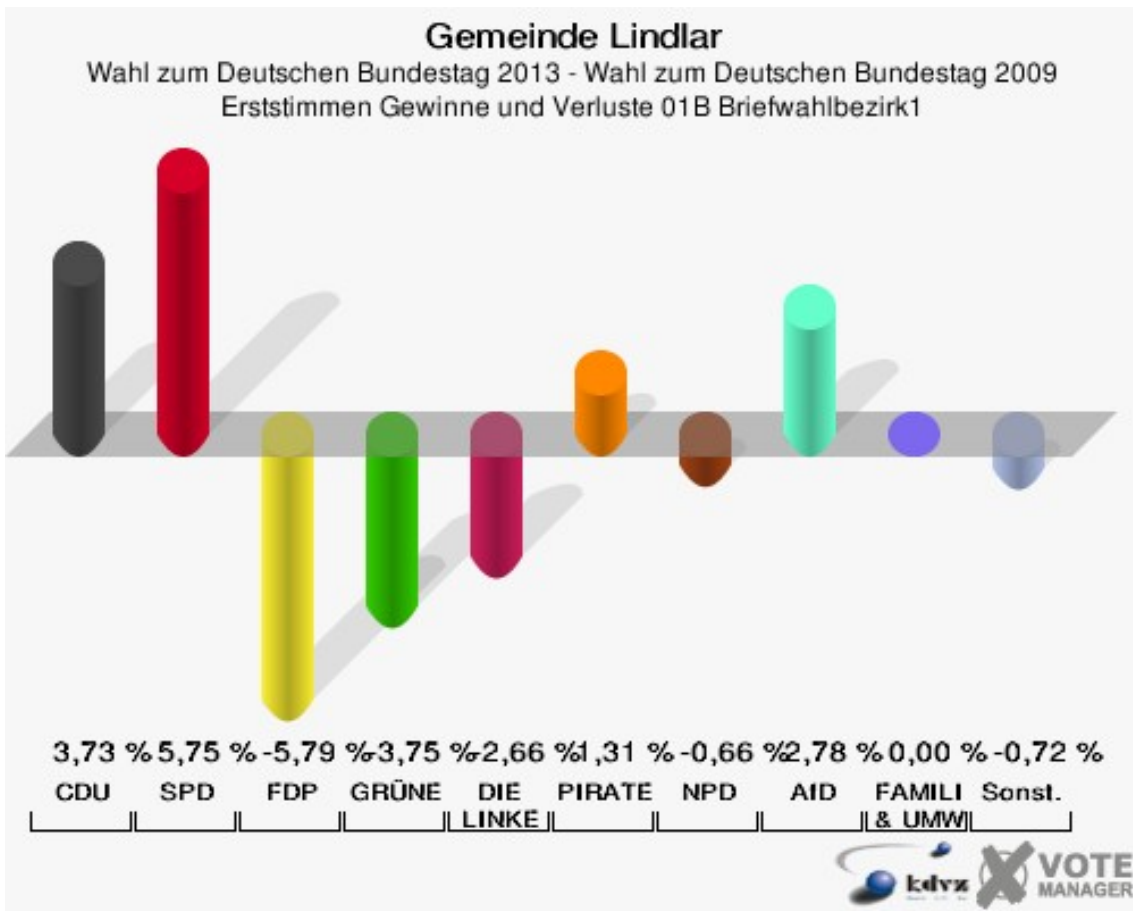


01B Briefwahlbezirk1

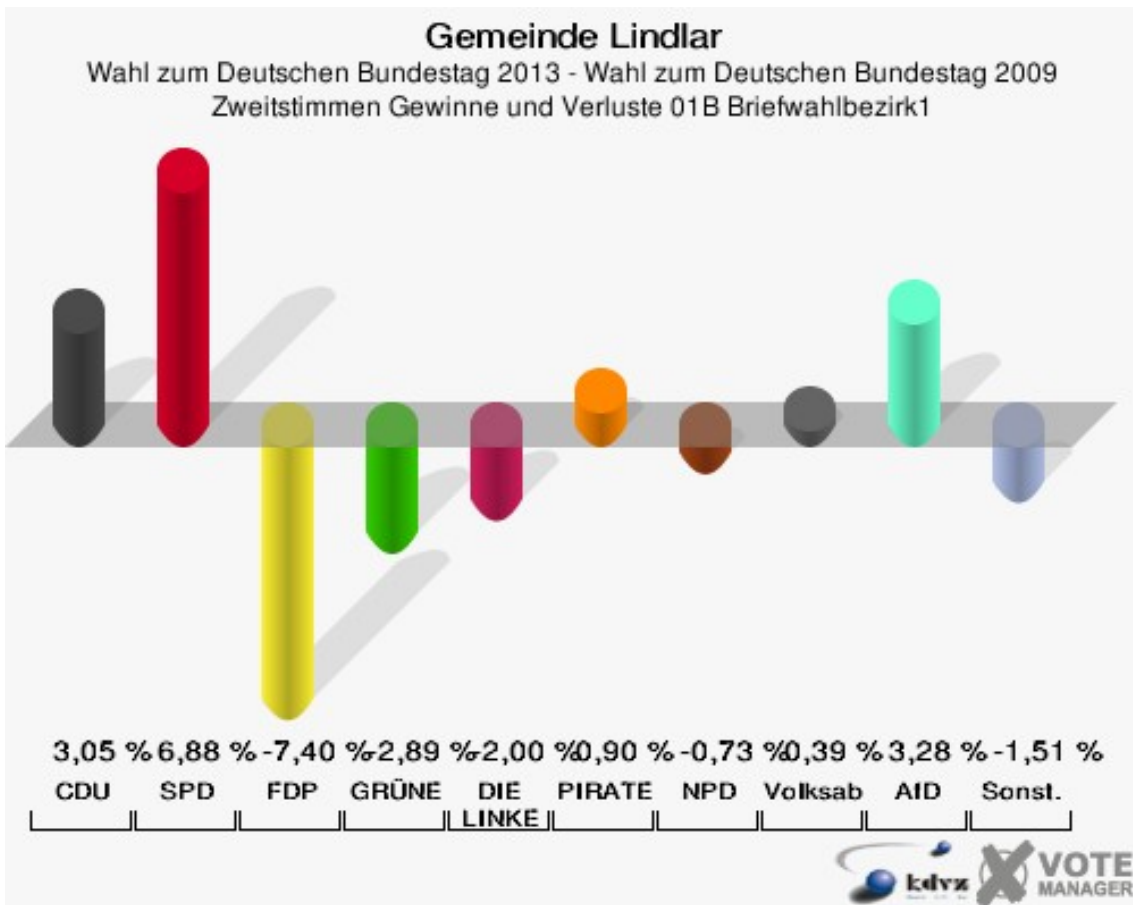
	Erststimmen		Zweitstimmen	
Wähler/innen	1.229		1.229	
ungültige Stimmen	8	0,65 %	9	0,73 %
gültige Stimmen	1.221	99,35 %	1.220	99,27 %
Flosbach, CDU	679	55,61 %	595	48,77 %
Engelmeier-Heite, SPD	346	28,34 %	346	28,36 %
von Polheim, FDP	35	2,87 %	75	6,15 %
Braun, GRÜNE	85	6,96 %	92	7,54 %
Hewald, DIE LINKE	21	1,72 %	30	2,46 %
Knotte, PIRATEN	16	1,31 %	24	1,97 %
Ipach, NPD	5	0,41 %	2	0,16 %
REP	---	---	1	0,08 %
Bündnis 21/RRP	---	---	2	0,16 %
Volksabstimmung	---	---	7	0,57 %
ÖDP	---	---	0	0,00 %
MLPD	---	---	0	0,00 %
BüSo	---	---	0	0,00 %
PSG	---	---	0	0,00 %
Plötz, AfD	34	2,78 %	40	3,28 %
BIG	---	---	0	0,00 %
pro Deutschland	---	---	2	0,16 %
DIE RECHTE	---	---	0	0,00 %
FREIE WÄHLER	---	---	1	0,08 %
Partei der Nichtwähler	---	---	1	0,08 %
PARTEI DER VERNUNFT	---	---	0	0,00 %
Die PARTEI	---	---	2	0,16 %
Staratschek, FAMILIE & UMWELT	0	0,00 %	---	---



Sonst. = Sonstige



Sonst. = Sonstige



Sonst. = Sonstige

Gemeinde Lindlar
Wahl zum Deutschen Bundestag 22.09.2013
Erststimmen Gewinne und Verluste 01B Briefwahlbezirk1

	Wahl zum Deutschen Bundestag 22.09.2013	Wahl zum Deutschen Bundestag 27.09.2009	
		Ergebnis	Gewinne und Verluste
Wahlberechtigte	0	0	+0
Wähler	1.229	1.131	+98
gültige Stimmen	1.221	1.120	+101
	99,35 %	99,03 %	+0,32 %
CDU	679	581	+98
	55,61 %	51,88 %	+3,73 %
SPD	346	253	+93
	28,34 %	22,59 %	+5,75 %
FDP	35	97	-62
	2,87 %	8,66 %	-5,79 %
GRÜNE	85	120	-35
	6,96 %	10,71 %	-3,75 %
DIE LINKE	21	49	-28
	1,72 %	4,38 %	-2,66 %
PIRATEN	16	0	+16
	1,31 %	0,00 %	+1,31 %
NPD	5	12	-7
	0,41 %	1,07 %	-0,66 %
REP	0	0	+0
	0,00 %	0,00 %	+0,00 %
Bündnis 21/RRP	0	0	+0
	0,00 %	0,00 %	+0,00 %
Volksabstimmung	0	0	+0
	0,00 %	0,00 %	+0,00 %
ÖDP	0	3	-3
	0,00 %	0,27 %	-0,27 %
MLPD	0	0	+0
	0,00 %	0,00 %	+0,00 %
BüSo	0	0	+0
	0,00 %	0,00 %	+0,00 %
PSG	0	0	+0
	0,00 %	0,00 %	+0,00 %
AfD	34	0	+34
	2,78 %	0,00 %	+2,78 %
BIG	0	0	+0

	0,00 %	0,00 %	+0,00 %
pro Deutschland	0	0	+0
	0,00 %	0,00 %	+0,00 %
DIE RECHTE	0	0	+0
	0,00 %	0,00 %	+0,00 %
FREIE WÄHLER	0	0	+0
	0,00 %	0,00 %	+0,00 %
Partei der Nichtwähler	0	0	+0
	0,00 %	0,00 %	+0,00 %
PARTEI DER VERNUNFT	0	0	+0
	0,00 %	0,00 %	+0,00 %
Die PARTEI	0	0	+0
	0,00 %	0,00 %	+0,00 %
FAMILIE & UMWELT	0	0	+0
	0,00 %	0,00 %	+0,00 %
Sonstige	0	5	-5
	0,00 %	0,45 %	-0,45 %

Wahl zum Deutschen Bundestag 27.09.2009: Sonstige = Die Tierschutzpartei, FAMILIE, ZENTRUM, DVU, RRP, RENTNER, Willi-Weise-Projekt

Gemeinde Lindlar
Wahl zum Deutschen Bundestag 22.09.2013
Zweitstimmen Gewinne und Verluste 01B Briefwahlbezirk1

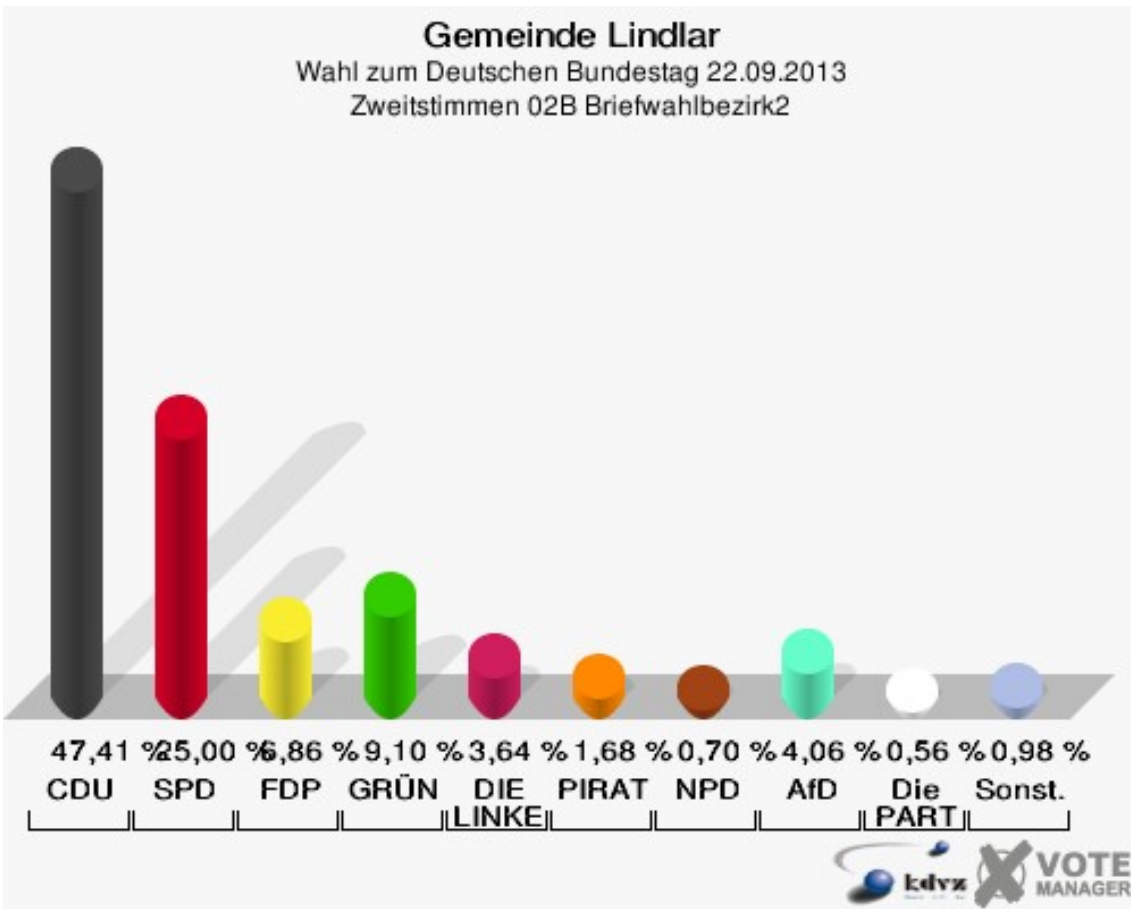
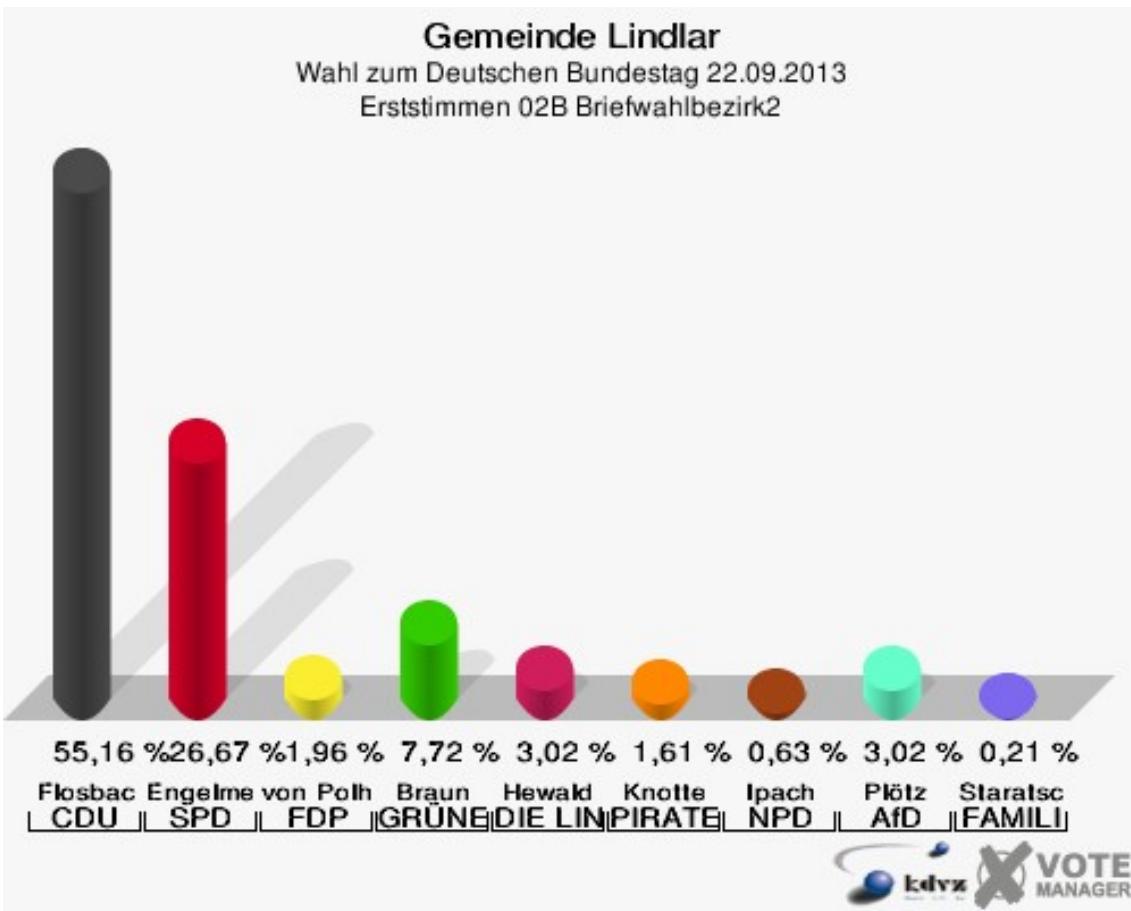
	Wahl zum Deutschen Bundestag 22.09.2013	Wahl zum Deutschen Bundestag 27.09.2009	
		Ergebnis	Gewinne und Verluste
Wahlberechtigte	0	0	+0
Wähler	1.229	1.131	+98
gültige Stimmen	1.220	1.122	+98
	99,27 %	99,20 %	+0,06 %
CDU	595	513	+82
	48,77 %	45,72 %	+3,05 %
SPD	346	241	+105
	28,36 %	21,48 %	+6,88 %
FDP	75	152	-77
	6,15 %	13,55 %	-7,40 %
GRÜNE	92	117	-25
	7,54 %	10,43 %	-2,89 %
DIE LINKE	30	50	-20
	2,46 %	4,46 %	-2,00 %
PIRATEN	24	12	+12
	1,97 %	1,07 %	+0,90 %
NPD	2	10	-8
	0,16 %	0,89 %	-0,73 %
REP	1	1	+0
	0,08 %	0,09 %	-0,01 %
Bündnis 21/RRP	2	0	+2
	0,16 %	0,00 %	+0,16 %
Volksabstimmung	7	2	+5
	0,57 %	0,18 %	+0,39 %
ÖDP	0	2	-2
	0,00 %	0,18 %	-0,18 %
MLPD	0	1	-1
	0,00 %	0,09 %	-0,09 %
BüSo	0	0	+0
	0,00 %	0,00 %	+0,00 %
PSG	0	1	-1
	0,00 %	0,09 %	-0,09 %
AfD	40	0	+40
	3,28 %	0,00 %	+3,28 %
BIG	0	0	+0

	0,00 %	0,00 %	+0,00 %
pro Deutschland	2	0	+2
	0,16 %	0,00 %	+0,16 %
DIE RECHTE	0	0	+0
	0,00 %	0,00 %	+0,00 %
FREIE WÄHLER	1	0	+1
	0,08 %	0,00 %	+0,08 %
Partei der Nichtwähler	1	0	+1
	0,08 %	0,00 %	+0,08 %
PARTEI DER VERNUNFT	0	0	+0
	0,00 %	0,00 %	+0,00 %
Die PARTEI	2	0	+2
	0,16 %	0,00 %	+0,16 %
FAMILIE & UMWELT	0	0	+0
	0,00 %	0,00 %	+0,00 %
Sonstige	0	20	-20
	0,00 %	1,78 %	-1,78 %

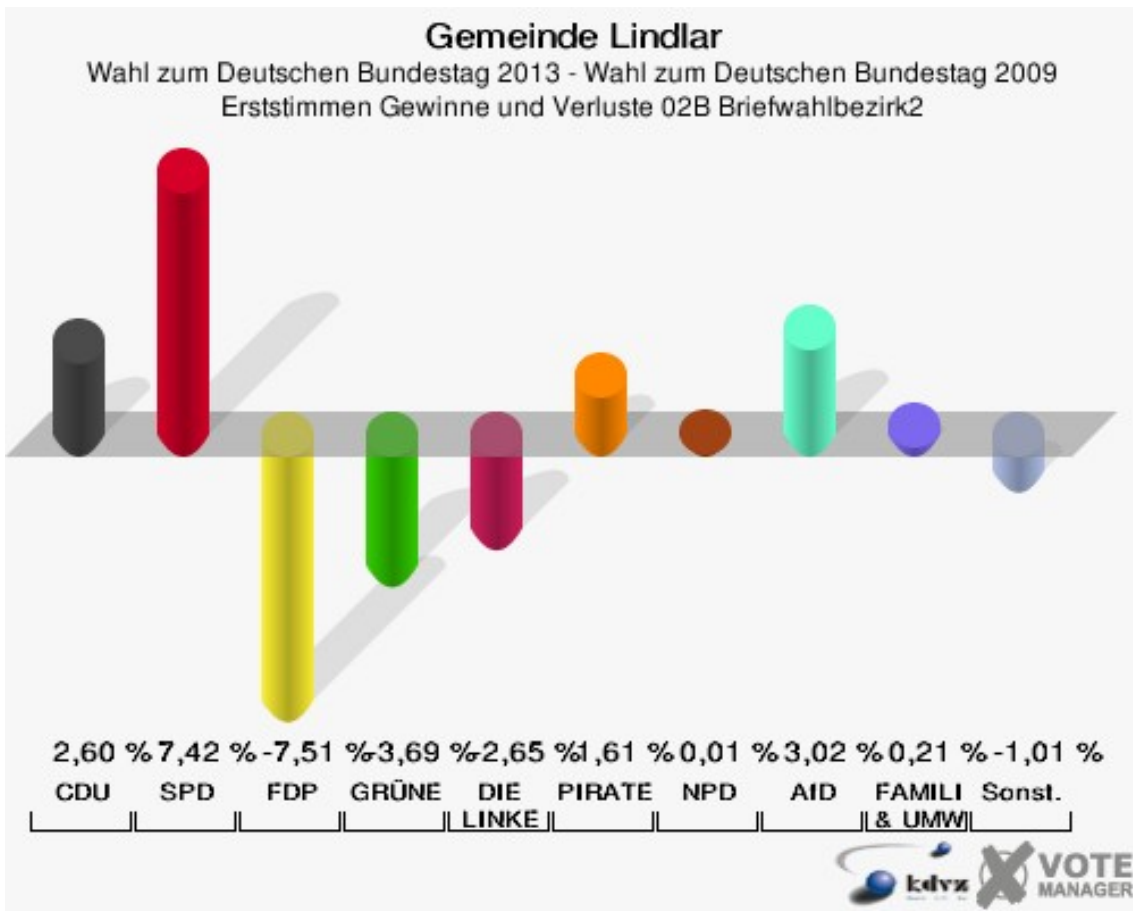
Wahl zum Deutschen Bundestag 27.09.2009: Sonstige = Die Tierschutzpartei, FAMILIE, ZENTRUM, DVU, RRP, RENTNER, Willi-Weise-Projekt

02B Briefwahlbezirk2

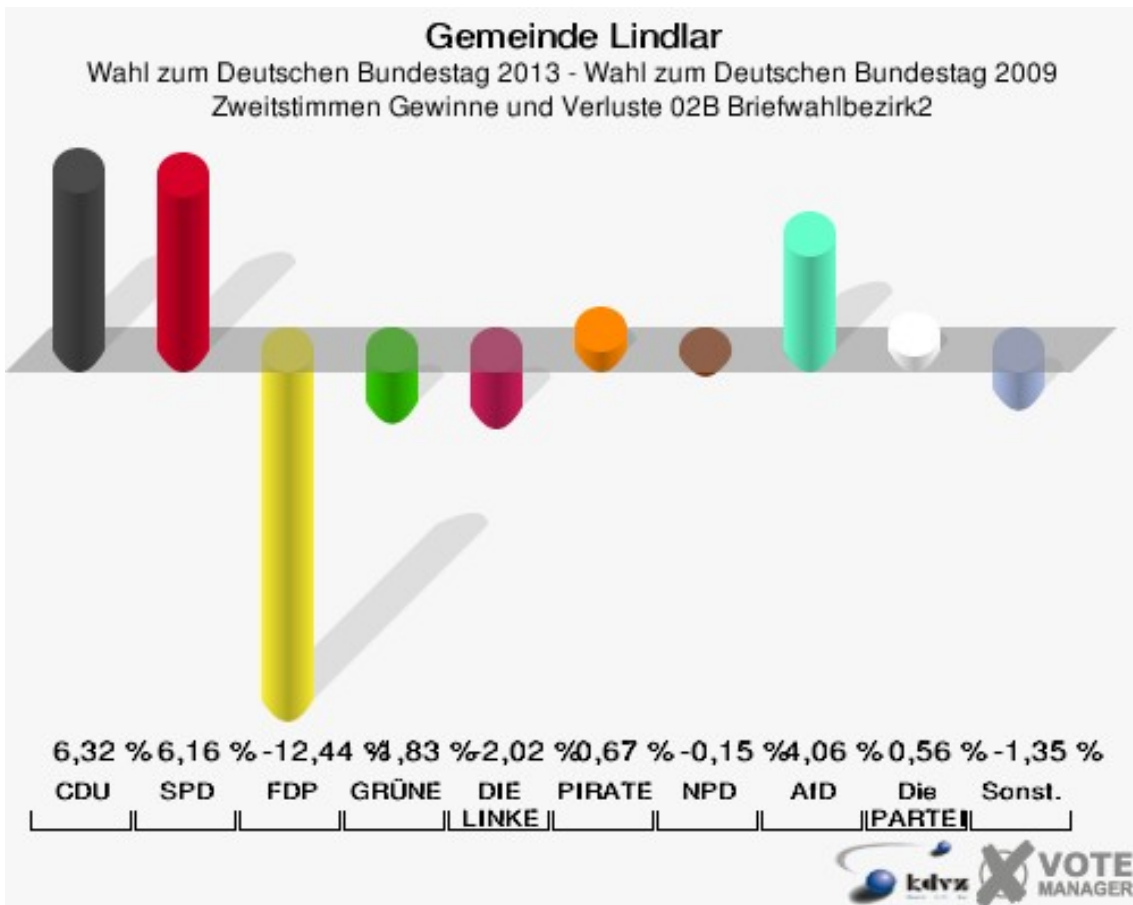
	Erststimmen		Zweitstimmen	
Wähler/innen	1.434		1.434	
ungültige Stimmen	9	0,63 %	6	0,42 %
gültige Stimmen	1.425	99,37 %	1.428	99,58 %
Flosbach, CDU	786	55,16 %	677	47,41 %
Engelmeier-Heite, SPD	380	26,67 %	357	25,00 %
von Polheim, FDP	28	1,96 %	98	6,86 %
Braun, GRÜNE	110	7,72 %	130	9,10 %
Hewald, DIE LINKE	43	3,02 %	52	3,64 %
Knotte, PIRATEN	23	1,61 %	24	1,68 %
Ipach, NPD	9	0,63 %	10	0,70 %
REP	---	---	0	0,00 %
Bündnis 21/RRP	---	---	0	0,00 %
Volksabstimmung	---	---	5	0,35 %
ÖDP	---	---	1	0,07 %
MLPD	---	---	0	0,00 %
BüSo	---	---	0	0,00 %
PSG	---	---	0	0,00 %
Plötz, AfD	43	3,02 %	58	4,06 %
BIG	---	---	2	0,14 %
pro Deutschland	---	---	3	0,21 %
DIE RECHTE	---	---	0	0,00 %
FREIE WÄHLER	---	---	0	0,00 %
Partei der Nichtwähler	---	---	3	0,21 %
PARTEI DER VERNUNFT	---	---	0	0,00 %
Die PARTEI	---	---	8	0,56 %
Staratschek, FAMILIE & UMWELT	3	0,21 %	---	---



Sonst. = Sonstige



Sonst. = Sonstige



Sonst. = Sonstige

Gemeinde Lindlar
Wahl zum Deutschen Bundestag 22.09.2013
Erststimmen Gewinne und Verluste 02B Briefwahlbezirk2

	Wahl zum Deutschen Bundestag 22.09.2013	Wahl zum Deutschen Bundestag 27.09.2009	
		Ergebnis	Gewinne und Verluste
Wahlberechtigte	0	0	+0
Wähler	1.434	1.293	+141
gültige Stimmen	1.425	1.288	+137
	99,37 %	99,61 %	-0,24 %
CDU	786	677	+109
	55,16 %	52,56 %	+2,60 %
SPD	380	248	+132
	26,67 %	19,25 %	+7,42 %
FDP	28	122	-94
	1,96 %	9,47 %	-7,51 %
GRÜNE	110	147	-37
	7,72 %	11,41 %	-3,69 %
DIE LINKE	43	73	-30
	3,02 %	5,67 %	-2,65 %
PIRATEN	23	0	+23
	1,61 %	0,00 %	+1,61 %
NPD	9	8	+1
	0,63 %	0,62 %	+0,01 %
REP	0	0	+0
	0,00 %	0,00 %	+0,00 %
Bündnis 21/RRP	0	0	+0
	0,00 %	0,00 %	+0,00 %
Volksabstimmung	0	0	+0
	0,00 %	0,00 %	+0,00 %
ÖDP	0	7	-7
	0,00 %	0,54 %	-0,54 %
MLPD	0	0	+0
	0,00 %	0,00 %	+0,00 %
BüSo	0	0	+0
	0,00 %	0,00 %	+0,00 %
PSG	0	0	+0
	0,00 %	0,00 %	+0,00 %
AfD	43	0	+43
	3,02 %	0,00 %	+3,02 %
BIG	0	0	+0

	0,00 %	0,00 %	+0,00 %
pro Deutschland	0	0	+0
	0,00 %	0,00 %	+0,00 %
DIE RECHTE	0	0	+0
	0,00 %	0,00 %	+0,00 %
FREIE WÄHLER	0	0	+0
	0,00 %	0,00 %	+0,00 %
Partei der Nichtwähler	0	0	+0
	0,00 %	0,00 %	+0,00 %
PARTEI DER VERNUNFT	0	0	+0
	0,00 %	0,00 %	+0,00 %
Die PARTEI	0	0	+0
	0,00 %	0,00 %	+0,00 %
FAMILIE & UMWELT	3	0	+3
	0,21 %	0,00 %	+0,21 %
Sonstige	0	6	-6
	0,00 %	0,47 %	-0,47 %

Wahl zum Deutschen Bundestag 27.09.2009: Sonstige = Die Tierschutzpartei, FAMILIE, ZENTRUM, DVU, RRP, RENTNER, Willi-Weise-Projekt

Gemeinde Lindlar
Wahl zum Deutschen Bundestag 22.09.2013
Zweitstimmen Gewinne und Verluste 02B Briefwahlbezirk2

	Wahl zum Deutschen Bundestag 22.09.2013	Wahl zum Deutschen Bundestag 27.09.2009	
		Ergebnis	Gewinne und Verluste
Wahlberechtigte	0	0	+0
Wähler	1.434	1.293	+141
gültige Stimmen	1.428	1.290	+138
	99,58 %	99,77 %	-0,19 %
CDU	677	530	+147
	47,41 %	41,09 %	+6,32 %
SPD	357	243	+114
	25,00 %	18,84 %	+6,16 %
FDP	98	249	-151
	6,86 %	19,30 %	-12,44 %
GRÜNE	130	141	-11
	9,10 %	10,93 %	-1,83 %
DIE LINKE	52	73	-21
	3,64 %	5,66 %	-2,02 %
PIRATEN	24	13	+11
	1,68 %	1,01 %	+0,67 %
NPD	10	11	-1
	0,70 %	0,85 %	-0,15 %
REP	0	2	-2
	0,00 %	0,16 %	-0,16 %
Bündnis 21/RRP	0	0	+0
	0,00 %	0,00 %	+0,00 %
Volksabstimmung	5	1	+4
	0,35 %	0,08 %	+0,27 %
ÖDP	1	3	-2
	0,07 %	0,23 %	-0,16 %
MLPD	0	0	+0
	0,00 %	0,00 %	+0,00 %
BüSo	0	0	+0
	0,00 %	0,00 %	+0,00 %
PSG	0	0	+0
	0,00 %	0,00 %	+0,00 %
AfD	58	0	+58
	4,06 %	0,00 %	+4,06 %
BIG	2	0	+2

	0,14 %	0,00 %	+0,14 %
pro Deutschland	3	0	+3
	0,21 %	0,00 %	+0,21 %
DIE RECHTE	0	0	+0
	0,00 %	0,00 %	+0,00 %
FREIE WÄHLER	0	0	+0
	0,00 %	0,00 %	+0,00 %
Partei der Nichtwähler	3	0	+3
	0,21 %	0,00 %	+0,21 %
PARTEI DER VERNUNFT	0	0	+0
	0,00 %	0,00 %	+0,00 %
Die PARTEI	8	0	+8
	0,56 %	0,00 %	+0,56 %
FAMILIE & UMWELT	0	0	+0
	0,00 %	0,00 %	+0,00 %
Sonstige	0	24	-24
	0,00 %	1,86 %	-1,86 %

Wahl zum Deutschen Bundestag 27.09.2009: Sonstige = Die Tierschutzpartei, FAMILIE, ZENTRUM, DVU, RRP, RENTNER, Willi-Weise-Projekt

Übersicht Wahlbezirke

Gemeinde Lindlar
Wahl zum Deutschen Bundestag 22.09.2013
Zusammenstellung der Ergebnisse nach Wahlbezirken - Erststimmen -

Wahlbezirk	Wahlberechtigte	Wähler	gültig	Flosbach CDU	Engel- meier-Heite SPD	von Polheim FDP	Braun GRÜNE	Hewald DIE LINKE	Knotte PIRATEN	Ipach NPD	Plötz AfD	Staratschek FAMILIE & UMWELT
010 Lindlar-Ost	1.016	588	582	286	192	12	24	30	12	7	19	0
			57,87 %	98,98 %	49,14 %	32,99 %	2,06 %	4,12 %	5,15 %	2,06 %	1,20 %	3,26 %
020 Lindlar-Nord	888	535	524	307	130	3	30	30	12	2	9	1
			60,25 %	97,94 %	58,59 %	24,81 %	0,57 %	5,73 %	5,73 %	2,29 %	0,38 %	1,72 %
030 Lindlar-West	1.046	572	563	330	153	4	26	14	17	6	11	2
			54,68 %	98,43 %	58,61 %	27,18 %	0,71 %	4,62 %	2,49 %	3,02 %	1,07 %	1,95 %
040 Lindlar-Süd	1.069	639	633	339	206	8	39	22	4	6	9	0
			59,78 %	99,06 %	53,55 %	32,54 %	1,26 %	6,16 %	3,48 %	0,63 %	0,95 %	1,42 %
050 Altenlinde/Süztal	823	483	477	252	142	8	22	24	10	6	13	0
			58,69 %	98,76 %	52,83 %	29,77 %	1,68 %	4,61 %	5,03 %	2,10 %	1,26 %	2,73 %
060 Lindlar-West	1.102	675	672	336	217	11	39	32	17	8	12	0
			61,25 %	99,56 %	50,00 %	32,29 %	1,64 %	5,80 %	4,76 %	2,53 %	1,19 %	1,79 %
070 Eichholz/Klause/ Remshagen	847	475	472	239	142	9	32	18	10	8	14	0
			56,08 %	99,37 %	50,64 %	30,08 %	1,91 %	6,78 %	3,81 %	2,12 %	1,69 %	2,97 %
080 Helling/Voßbruch	1.093	685	678	385	174	15	47	23	8	5	20	1
			62,67 %	98,98 %	56,78 %	25,66 %	2,21 %	6,93 %	3,39 %	1,18 %	0,74 %	2,95 %
090 Linde	964	651	649	336	196	11	46	18	13	10	19	0
			67,53 %	99,69 %	51,77 %	30,20 %	1,69 %	7,09 %	2,77 %	2,00 %	1,54 %	2,93 %
100 Hartegasse-West	847	556	546	316	146	10	24	16	8	10	14	2
			65,64 %	98,20 %	57,88 %	26,74 %	1,83 %	4,40 %	2,93 %	1,47 %	1,83 %	2,56 %
110 Hartegasse-Ost	822	528	521	300	143	4	34	18	7	6	9	0
			64,23 %	98,67 %	57,58 %	27,45 %	0,77 %	6,53 %	3,45 %	1,34 %	1,15 %	1,73 %
120 Frielingsdorf-Nord	838	500	498	290	141	6	18	16	8	5	13	1
			59,67 %	99,60 %	58,23 %	28,31 %	1,20 %	3,61 %	3,21 %	1,61 %	1,00 %	2,61 %
130 Dimberg	751	464	458	235	148	8	20	23	14	1	9	0
			61,78 %	98,71 %	51,31 %	32,31 %	1,75 %	4,37 %	5,02 %	3,06 %	0,22 %	1,97 %
140 Scheel	1.086	671	668	357	204	10	37	35	6	8	11	0
			61,79 %	99,55 %	53,44 %	30,54 %	1,50 %	5,54 %	5,24 %	0,90 %	1,20 %	1,65 %
150 Fenke/Brochhagen	945	571	566	289	174	11	36	27	6	9	13	1
			60,42 %	99,12 %	51,06 %	30,74 %	1,94 %	6,36 %	4,77 %	1,06 %	1,59 %	2,30 %
160 Hohkeppel	764	466	463	261	118	9	34	18	11	4	8	0
			60,99 %	99,36 %	56,37 %	25,49 %	1,94 %	7,34 %	3,89 %	2,38 %	0,86 %	1,73 %
170 Schmitzhöhe-Süd	769	492	482	284	122	8	36	10	5	9	8	0
			63,98 %	97,97 %	58,92 %	25,31 %	1,66 %	7,47 %	2,07 %	1,04 %	1,87 %	1,66 %

Wahlbezirk	Wahlberechtigte	Wähler	gültig	Flosbach CDU	Engel- meier-Heite SPD	von Polheim FDP	Braun GRÜNE	Hewald DIE LINKE	Knotte PIRATEN	Ipach NPD	Plötz AfD	Staratschek FAMILIE & UMWELT
180 Schmitzhöhe-Nord	742	477	469	246	133	8	41	19	6	10	6	0
		64,29 %	98,32 %	52,45 %	28,36 %	1,71 %	8,74 %	4,05 %	1,28 %	2,13 %	1,28 %	0,00 %
01B Briefwahlbezirk1	0	1.229	1.221	679	346	35	85	21	16	5	34	0
			99,35 %	55,61 %	28,34 %	2,87 %	6,96 %	1,72 %	1,31 %	0,41 %	2,78 %	0,00 %
02B Briefwahlbezirk2	0	1.434	1.425	786	380	28	110	43	23	9	43	3
			99,37 %	55,16 %	26,67 %	1,96 %	7,72 %	3,02 %	1,61 %	0,63 %	3,02 %	0,21 %
Gemeinde Lindlar	16.412	12.691	12.567	6.853	3.607	218	780	457	213	134	294	11
		77,33 %	99,02 %	54,53 %	28,70 %	1,73 %	6,21 %	3,64 %	1,69 %	1,07 %	2,34 %	0,09 %

Gemeinde Lindlar
Wahl zum Deutschen Bundestag 22.09.2013
Zusammenstellung der Ergebnisse nach Wahlbezirken - Zweitstimmen -

Wahlbezirk	Wahlberechtigte	Wähler	gültig	CDU	SPD	FDP	GRÜNE	DIE LINKE	PIRATEN	NPD	REP	Bündnis 21/RRP	Volksabstimmung	ÖDP	MLPD	BüSo	PSG	AfD
010 Lindlar-Ost	1.016	588	582	241	170	28	51	30	14	7	0	1	2	2	0	0	0	32
		57,87 %	98,98 %	41,41 %	29,21 %	4,81 %	8,76 %	5,15 %	2,41 %	1,20 %	0,00 %	0,17 %	0,34 %	0,34 %	0,00 %	0,00 %	0,00 %	5,50 %
020 Lindlar-Nord	888	535	520	255	111	28	39	42	7	3	1	1	0	3	0	0	0	23
		60,25 %	97,20 %	49,04 %	21,35 %	5,38 %	7,50 %	8,08 %	1,35 %	0,58 %	0,19 %	0,19 %	0,00 %	0,58 %	0,00 %	0,00 %	0,00 %	4,42 %
030 Lindlar-West	1.046	572	564	286	132	39	38	18	15	4	1	0	1	1	0	0	0	24
		54,68 %	98,60 %	50,71 %	23,40 %	6,91 %	6,74 %	3,19 %	2,66 %	0,71 %	0,18 %	0,00 %	0,18 %	0,18 %	0,00 %	0,00 %	0,00 %	4,26 %
040 Lindlar-Süd	1.069	639	634	278	173	50	58	28	6	7	0	0	1	1	1	0	0	18
		59,78 %	99,22 %	43,85 %	27,29 %	7,89 %	9,15 %	4,42 %	0,95 %	1,10 %	0,00 %	0,00 %	0,16 %	0,16 %	0,16 %	0,00 %	0,00 %	2,84 %
050 Altenlinde/Sülzthal	823	483	476	203	130	34	38	29	11	5	0	0	0	0	0	0	0	24
		58,69 %	98,55 %	42,65 %	27,31 %	7,14 %	7,98 %	6,09 %	2,31 %	1,05 %	0,00 %	0,00 %	0,00 %	0,00 %	0,00 %	0,00 %	0,00 %	5,04 %
060 Lindlar-West	1.102	675	672	281	197	37	64	34	26	5	0	0	0	0	0	0	0	19
		61,25 %	99,56 %	41,82 %	29,32 %	5,51 %	9,52 %	5,06 %	3,87 %	0,74 %	0,00 %	0,00 %	0,00 %	0,00 %	0,00 %	0,00 %	0,00 %	2,83 %
070 Eichholz/Klause/Remshagen	847	475	472	191	122	27	49	26	15	6	1	0	1	0	0	0	0	27
		56,08 %	99,37 %	40,47 %	25,85 %	5,72 %	10,38 %	5,51 %	3,18 %	1,27 %	0,21 %	0,00 %	0,21 %	0,00 %	0,00 %	0,00 %	0,00 %	5,72 %
080 Helling/Voßbruch	1.093	685	678	320	159	48	71	19	8	10	0	0	1	2	0	0	0	34
		62,67 %	98,98 %	47,20 %	23,45 %	7,08 %	10,47 %	2,80 %	1,18 %	1,47 %	0,00 %	0,00 %	0,15 %	0,29 %	0,00 %	0,00 %	0,00 %	5,01 %
090 Linde	964	651	647	287	169	36	58	29	18	9	0	0	0	0	0	0	0	33
		67,53 %	99,39 %	44,36 %	26,12 %	5,56 %	8,96 %	4,48 %	2,78 %	1,39 %	0,00 %	0,00 %	0,00 %	0,00 %	0,00 %	0,00 %	0,00 %	5,10 %
100 Hartegasse-West	847	556	546	257	150	37	36	22	7	6	0	1	1	1	0	0	1	21
		65,64 %	98,20 %	47,07 %	27,47 %	6,78 %	6,59 %	4,03 %	1,28 %	1,10 %	0,00 %	0,18 %	0,18 %	0,18 %	0,00 %	0,00 %	0,18 %	3,85 %
110 Hartegasse-Ost	822	528	519	263	127	19	36	23	12	7	1	0	2	0	0	0	0	22
		64,23 %	98,30 %	50,67 %	24,47 %	3,66 %	6,94 %	4,43 %	2,31 %	1,35 %	0,19 %	0,00 %	0,39 %	0,00 %	0,00 %	0,00 %	0,00 %	4,24 %
120 Frielingsdorf-Nord	838	500	498	230	148	26	27	22	11	3	0	1	0	0	0	0	0	24
		59,67 %	99,60 %	46,18 %	29,72 %	5,22 %	5,42 %	4,42 %	2,21 %	0,60 %	0,00 %	0,20 %	0,00 %	0,00 %	0,00 %	0,00 %	0,00 %	4,82 %
130 Dimberg	751	464	457	206	124	22	35	29	11	0	0	0	1	0	0	0	0	26
		61,78 %	98,49 %	45,08 %	27,13 %	4,81 %	7,66 %	6,35 %	2,41 %	0,00 %	0,00 %	0,00 %	0,22 %	0,00 %	0,00 %	0,00 %	0,00 %	5,69 %
140 Scheel	1.086	671	669	302	195	33	54	38	9	4	0	0	1	0	0	0	1	21
		61,79 %	99,70 %	45,14 %	29,15 %	4,93 %	8,07 %	5,68 %	1,35 %	0,60 %	0,00 %	0,00 %	0,15 %	0,00 %	0,00 %	0,00 %	0,15 %	3,14 %
150 Fenke/Brochhagen	945	571	566	240	152	29	53	37	13	10	0	0	1	0	0	0	0	27
		60,42 %	99,12 %	42,40 %	26,86 %	5,12 %	9,36 %	6,54 %	2,30 %	1,77 %	0,00 %	0,00 %	0,18 %	0,00 %	0,00 %	0,00 %	0,00 %	4,77 %
160 Hohkeppel	764	466	462	226	104	30	41	31	6	6	0	0	0	0	0	0	0	12
		60,99 %	99,14 %	48,92 %	22,51 %	6,49 %	8,87 %	6,71 %	1,30 %	1,30 %	0,00 %	0,00 %	0,00 %	0,00 %	0,00 %	0,00 %	0,00 %	2,60 %
170 Schmitzhöhe-Süd	769	492	482	248	114	19	41	16	9	6	1	0	2	0	1	0	0	19
		63,98 %	97,97 %	51,45 %	23,65 %	3,94 %	8,51 %	3,32 %	1,87 %	1,24 %	0,21 %	0,00 %	0,41 %	0,00 %	0,21 %	0,00 %	0,00 %	3,94 %
180 Schmitzhöhe-Nord	742	477	470	199	129	31	37	19	10	9	1	0	2	1	0	0	0	22
		64,29 %	98,53 %	42,34 %	27,45 %	6,60 %	7,87 %	4,04 %	2,13 %	1,91 %	0,21 %	0,00 %	0,43 %	0,21 %	0,00 %	0,00 %	0,00 %	4,68 %

Wahlbezirk	Wahlberechtigte	Wähler	gültig	CDU	SPD	FDP	GRÜNE	DIE LINKE	PIRATEN	NPD	REP	Bündnis 21/RRP	Volksabstimmung	ÖDP	MLPD	BüSo	PSG	AfD
01B Briefwahlbezirk1	0	1.229	1.220	595	346	75	92	30	24	2	1	2	7	0	0	0	0	40
			99,27 %	48,77 %	28,36 %	6,15 %	7,54 %	2,46 %	1,97 %	0,16 %	0,08 %	0,16 %	0,57 %	0,00 %	0,00 %	0,00 %	0,00 %	3,28 %
02B Briefwahlbezirk2	0	1.434	1.428	677	357	98	130	52	24	10	0	0	5	1	0	0	0	58
			99,58 %	47,41 %	25,00 %	6,86 %	9,10 %	3,64 %	1,68 %	0,70 %	0,00 %	0,00 %	0,35 %	0,07 %	0,00 %	0,00 %	0,00 %	4,06 %
Gemeinde Lindlar	16.412	12.691	12.562	5.785	3.309	746	1.048	574	256	119	7	6	28	12	2	0	2	526
			77,33 %	98,98 %	46,05 %	26,34 %	5,94 %	8,34 %	4,57 %	2,04 %	0,95 %	0,06 %	0,05 %	0,22 %	0,10 %	0,02 %	0,00 %	0,02 %

Wahlbezirk	BIG	pro Deutschland	DIE RECHTE	FREIE WÄHLER	Partei der Nichtwähler	PARTEI DER VERNUNFT	Die PARTEI
010 Lindlar-Ost	0	0	0	1	1	0	2
	0,00 %	0,00 %	0,00 %	0,17 %	0,17 %	0,00 %	0,34 %
020 Lindlar-Nord	0	1	0	3	1	0	2
	0,00 %	0,19 %	0,00 %	0,58 %	0,19 %	0,00 %	0,38 %
030 Lindlar-West	0	1	0	1	1	0	2
	0,00 %	0,18 %	0,00 %	0,18 %	0,18 %	0,00 %	0,35 %
040 Lindlar-Süd	0	1	1	2	2	1	6
	0,00 %	0,16 %	0,16 %	0,32 %	0,32 %	0,16 %	0,95 %
050 Altenlinde/Sülztal	0	0	0	1	1	0	0
	0,00 %	0,00 %	0,00 %	0,21 %	0,21 %	0,00 %	0,00 %
060 Lindlar-West	1	3	0	0	0	0	5
	0,15 %	0,45 %	0,00 %	0,00 %	0,00 %	0,00 %	0,74 %
070 Eichholz/Klause/Remshagen	0	0	1	2	0	0	4
	0,00 %	0,00 %	0,21 %	0,42 %	0,00 %	0,00 %	0,85 %
080 Helling/Voßbruch	0	3	0	2	0	1	0
	0,00 %	0,44 %	0,00 %	0,29 %	0,00 %	0,15 %	0,00 %
090 Linde	0	4	0	1	1	0	2
	0,00 %	0,62 %	0,00 %	0,15 %	0,15 %	0,00 %	0,31 %
100 Hartegasse-West	0	2	0	1	0	0	3
	0,00 %	0,37 %	0,00 %	0,18 %	0,00 %	0,00 %	0,55 %
110 Hartegasse-Ost	0	3	0	1	2	1	0
	0,00 %	0,58 %	0,00 %	0,19 %	0,39 %	0,19 %	0,00 %
120 Frielingsdorf-Nord	1	0	0	1	0	0	4
	0,20 %	0,00 %	0,00 %	0,20 %	0,00 %	0,00 %	0,80 %
130 Dimberg	1	1	0	0	0	0	1
	0,22 %	0,22 %	0,00 %	0,00 %	0,00 %	0,00 %	0,22 %
140 Scheel	0	3	0	1	0	1	6
	0,00 %	0,45 %	0,00 %	0,15 %	0,00 %	0,15 %	0,90 %
150 Fenke/Brochhagen	0	0	0	2	0	0	2
	0,00 %	0,00 %	0,00 %	0,35 %	0,00 %	0,00 %	0,35 %
160 Hohkeppel	0	0	0	2	1	1	2
	0,00 %	0,00 %	0,00 %	0,43 %	0,22 %	0,22 %	0,43 %
170 Schmitzhöhe-Süd	0	1	0	1	1	1	2
	0,00 %	0,21 %	0,00 %	0,21 %	0,21 %	0,21 %	0,41 %
180 Schmitzhöhe-Nord	0	0	0	3	0	1	6
	0,00 %	0,00 %	0,00 %	0,64 %	0,00 %	0,21 %	1,28 %
01B Briefwahlbezirk1	0	2	0	1	1	0	2
	0,00 %	0,16 %	0,00 %	0,08 %	0,08 %	0,00 %	0,16 %
02B Briefwahlbezirk2	2	3	0	0	3	0	8
	0,14 %	0,21 %	0,00 %	0,00 %	0,21 %	0,00 %	0,56 %

Wahlbezirk	BIG	pro Deutschland	DIE RECHTE	FREIE WÄHLER	Partei der Nichtwähler	PARTEI DER VERNUNFT	Die PARTEI
Gemeinde Lindlar	5	28	2	26	15	7	59
	0,04 %	0,22 %	0,02 %	0,21 %	0,12 %	0,06 %	0,47 %

Gemeinde Lindlar
Wahl zum Deutschen Bundestag 22.09.2013
Flosbach, CDU, Ergebnis - Erststimmen
Wahlbezirk-Übersicht





















170 Schmitzhöhe-Süd	58,92 %	████████████████████
030 Lindlar-West	58,61 %	████████████████████
020 Lindlar-Nord	58,59 %	████████████████████
120 Frielingsdorf-Nord	58,23 %	████████████████████
100 Hartegasse-West	57,88 %	████████████████████
110 Hartegasse-Ost	57,58 %	████████████████████
080 Helling/Voßbruch	56,78 %	██████████████████
160 Hohkeppel	56,37 %	██████████████████
01B Briefwahlbezirk1	55,61 %	██████████████████
02B Briefwahlbezirk2	55,16 %	██████████████████
040 Lindlar-Süd	53,55 %	██████████████████
140 Scheel	53,44 %	██████████████████
050 Altenlinde/Sülztal	52,83 %	██████████████████
180 Schmitzhöhe-Nord	52,45 %	██████████████████
090 Linde	51,77 %	██████████████████
130 Dimberg	51,31 %	██████████████████
150 Fenke/Brochhagen	51,06 %	██████████████████
070 Eichholz/Klause/Remshagen	50,64 %	██████████████████
060 Lindlar-West	50,00 %	██████████████████
010 Lindlar-Ost	49,14 %	██████████████████

Gemeinde Lindlar
Wahl zum Deutschen Bundestag 22.09.2013
Flosbach, CDU, Gewinne und Verluste - Erststimmen
Wahlbezirk-Übersicht





















070 Eichholz/Klause/Remshagen	8,32 %	██
030 Lindlar-West	5,92 %	█
080 Helling/Voßbruch	5,56 %	█
120 Frielingsdorf-Nord	5,38 %	█
150 Fenke/Brochhagen	4,95 %	█
060 Lindlar-West	4,52 %	█
180 Schmitzhöhe-Nord	3,95 %	█
01B Briefwahlbezirk1	3,74 %	█
010 Lindlar-Ost	3,45 %	█
100 Hartegasse-West	3,38 %	█
020 Lindlar-Nord	3,12 %	█
170 Schmitzhöhe-Süd	3,09 %	█
110 Hartegasse-Ost	2,86 %	█
02B Briefwahlbezirk2	2,60 %	█
160 Hohkeppel	2,56 %	█
140 Scheel	2,44 %	█

040 Lindlar-Süd	2,28 %		■
090 Linde	1,62 %		■
050 Altenlinde/Sülztal	1,25 %		■
130 Dimberg	-2,62 %		■

















Gemeinde Lindlar
Wahl zum Deutschen Bundestag 22.09.2013
Engelmeier-Heite, SPD, Ergebnis - Erststimmen
Wahlbezirk-Übersicht

010 Lindlar-Ost	32,99 %	
040 Lindlar-Süd	32,54 %	
130 Dimberg	32,31 %	
060 Lindlar-West	32,29 %	
150 Fenke/Brochhagen	30,74 %	
140 Scheel	30,54 %	
090 Linde	30,20 %	
070 Eichholz/Klause/Remshagen	30,08 %	
050 Altenlinde/Sülztal	29,77 %	
180 Schmitzhöhe-Nord	28,36 %	
01B Briefwahlbezirk1	28,34 %	
120 Frielingsdorf-Nord	28,31 %	
110 Hartegasse-Ost	27,45 %	
030 Lindlar-West	27,18 %	
100 Hartegasse-West	26,74 %	
02B Briefwahlbezirk2	26,67 %	
080 Helling/Voßbruch	25,66 %	
160 Hohkeppel	25,49 %	
170 Schmitzhöhe-Süd	25,31 %	
020 Lindlar-Nord	24,81 %	

Gemeinde Lindlar
Wahl zum Deutschen Bundestag 22.09.2013
Engelmeier-Heite, SPD, Gewinne und Verluste - Erststimmen
Wahlbezirk-Übersicht

130 Dimberg	10,97 %	
040 Lindlar-Süd	10,59 %	
02B Briefwahlbezirk2	7,41 %	
110 Hartegasse-Ost	7,22 %	
050 Altenlinde/Sülztal	6,45 %	
090 Linde	6,27 %	
01B Briefwahlbezirk1	5,75 %	
150 Fenne/Brochhagen	5,61 %	
170 Schmitzhöhe-Süd	4,25 %	
100 Hartegasse-West	4,18 %	
060 Lindlar-West	3,63 %	
080 Helling/Voßbruch	3,27 %	
010 Lindlar-Ost	3,26 %	
020 Lindlar-Nord	3,11 %	
180 Schmitzhöhe-Nord	2,81 %	
140 Scheel	1,79 %	
160 Hohkeppel	0,87 %	
030 Lindlar-West	0,83 %	
070 Eichholz/Klause/Remshagen	0,54 %	
120 Frielingsdorf-Nord	0,18 %	

Gemeinde Lindlar
Wahl zum Deutschen Bundestag 22.09.2013
von Polheim, FDP, Ergebnis - Erststimmen
Wahlbezirk-Übersicht





















01B Briefwahlbezirk1	2,87 %	
080 Helling/Voßbruch	2,21 %	
010 Lindlar-Ost	2,06 %	
02B Briefwahlbezirk2	1,96 %	
160 Hohkeppel	1,94 %	
150 Fenne/Brochhagen	1,94 %	
070 Eichholz/Klause/Remshagen	1,91 %	
100 Hartegasse-West	1,83 %	
130 Dimberg	1,75 %	
180 Schmitzhöhe-Nord	1,71 %	
090 Linde	1,69 %	
050 Altenlinde/Sülztal	1,68 %	
170 Schmitzhöhe-Süd	1,66 %	
060 Lindlar-West	1,64 %	
140 Scheel	1,50 %	
040 Lindlar-Süd	1,26 %	

120 Frielingsdorf-Nord	1,20 %	■
110 Hartegasse-Ost	0,77 %	■
030 Lindlar-West	0,71 %	■
020 Lindlar-Nord	0,57 %	■

Gemeinde Lindlar
Wahl zum Deutschen Bundestag 22.09.2013
von Polheim, FDP, Gewinne und Verluste - Erststimmen
Wahlbezirk-Übersicht

130 Dimberg	-3,87 %	■
090 Linde	-4,13 %	■
140 Scheel	-4,69 %	■
160 Hohkeppel	-4,81 %	■
120 Frielingsdorf-Nord	-5,07 %	■
01B Briefwahlbezirk1	-5,79 %	■
050 Altenlinde/Sülztal	-6,23 %	■
180 Schmitzhöhe-Nord	-6,28 %	■
100 Hartegasse-West	-6,58 %	■
080 Helling/Voßbruch	-6,68 %	■
150 Fenske/Brochhagen	-7,10 %	■
110 Hartegasse-Ost	-7,13 %	■
030 Lindlar-West	-7,27 %	■
070 Eichholz/Klause/Remshagen	-7,47 %	■
010 Lindlar-Ost	-7,48 %	■
02B Briefwahlbezirk2	-7,51 %	■
170 Schmitzhöhe-Süd	-7,54 %	■
020 Lindlar-Nord	-8,30 %	■
060 Lindlar-West	-8,49 %	■
040 Lindlar-Süd	-9,56 %	■

Gemeinde Lindlar
Wahl zum Deutschen Bundestag 22.09.2013
Braun, GRÜNE, Ergebnis - Erststimmen
Wahlbezirk-Übersicht

180 Schmitzhöhe-Nord	8,74 %	
02B Briefwahlbezirk2	7,72 %	
170 Schmitzhöhe-Süd	7,47 %	
160 Hohkeppel	7,34 %	
090 Linde	7,09 %	
01B Briefwahlbezirk1	6,96 %	
080 Helling/Voßbruch	6,93 %	
070 Eichholz/Klause/Remshagen	6,78 %	
110 Hartegasse-Ost	6,53 %	
150 Fenke/Brochhagen	6,36 %	
040 Lindlar-Süd	6,16 %	
060 Lindlar-West	5,80 %	
020 Lindlar-Nord	5,73 %	
140 Scheel	5,54 %	
030 Lindlar-West	4,62 %	
050 Altenlinde/Sülztal	4,61 %	
100 Hartegasse-West	4,40 %	
130 Dimberg	4,37 %	
010 Lindlar-Ost	4,12 %	
120 Frielingsdorf-Nord	3,61 %	

Gemeinde Lindlar
Wahl zum Deutschen Bundestag 22.09.2013
Braun, GRÜNE, Gewinne und Verluste - Erststimmen
Wahlbezirk-Übersicht

100 Hartegasse-West	-1,15 %	
180 Schmitzhöhe-Nord	-1,24 %	
160 Hohkeppel	-1,37 %	
060 Lindlar-West	-1,52 %	
110 Hartegasse-Ost	-1,57 %	
020 Lindlar-Nord	-1,63 %	
170 Schmitzhöhe-Süd	-1,73 %	
140 Scheel	-2,34 %	
050 Altenlinde/Sülztal	-3,29 %	
040 Lindlar-Süd	-3,31 %	
02B Briefwahlbezirk2	-3,69 %	
030 Lindlar-West	-3,73 %	
01B Briefwahlbezirk1	-3,75 %	
120 Frielingsdorf-Nord	-3,99 %	
080 Helling/Voßbruch	-4,57 %	
010 Lindlar-Ost	-4,68 %	

150 Fenke/Brochhagen	-4,85 %	■	
070 Eichholz/Klause/Remshagen	-5,00 %	■	
090 Linde	-5,18 %	■	
130 Dimberg	-5,75 %	■	

Gemeinde Lindlar
Wahl zum Deutschen Bundestag 22.09.2013
Hewald, DIE LINKE, Ergebnis - Erststimmen
Wahlbezirk-Übersicht

020 Lindlar-Nord	5,73 %	■
140 Scheel	5,24 %	■
010 Lindlar-Ost	5,15 %	■
050 Altenlinde/Sülztal	5,03 %	■
130 Dimberg	5,02 %	■
150 Fenke/Brochhagen	4,77 %	■
060 Lindlar-West	4,76 %	■
180 Schmitzhöhe-Nord	4,05 %	■
160 Hohkeppel	3,89 %	■
070 Eichholz/Klause/Remshagen	3,81 %	■
040 Lindlar-Süd	3,48 %	■
110 Hartegasse-Ost	3,45 %	■
080 Helling/Voßbruch	3,39 %	■
120 Frielingsdorf-Nord	3,21 %	■
02B Briefwahlbezirk2	3,02 %	■
100 Hartegasse-West	2,93 %	■
090 Linde	2,77 %	■
030 Lindlar-West	2,49 %	■
170 Schmitzhöhe-Süd	2,07 %	■
01B Briefwahlbezirk1	1,72 %	■

Gemeinde Lindlar
Wahl zum Deutschen Bundestag 22.09.2013
Hewald, DIE LINKE, Gewinne und Verluste - Erststimmen
Wahlbezirk-Übersicht

010 Lindlar-Ost	0,57 %		█
140 Scheel	0,29 %		█
020 Lindlar-Nord	-0,31 %		█
030 Lindlar-West	-0,67 %		█
120 Frielingsdorf-Nord	-0,78 %		█
170 Schmitzhöhe-Süd	-1,20 %		█
160 Hohkeppel	-1,34 %		█
080 Helling/Voßbruch	-1,36 %		█
070 Eichholz/Klause/Remshagen	-1,38 %		█
180 Schmitzhöhe-Nord	-1,94 %		█
040 Lindlar-Süd	-2,39 %		█
060 Lindlar-West	-2,56 %		█
02B Briefwahlbezirk2	-2,65 %		█
01B Briefwahlbezirk1	-2,66 %		█
150 Fenske/Brochhagen	-2,82 %		█
130 Dimberg	-2,84 %		█
110 Hartegasse-Ost	-3,10 %		█
050 Altenlinde/Sülztal	-3,27 %		█
090 Linde	-3,51 %		█
100 Hartegasse-West	-3,57 %		█

Gemeinde Lindlar
Wahl zum Deutschen Bundestag 22.09.2013
Knotte, PIRATEN, Ergebnis - Erststimmen
Wahlbezirk-Übersicht

130 Dimberg	3,06 %	■
030 Lindlar-West	3,02 %	■
060 Lindlar-West	2,53 %	■
160 Hohkeppel	2,38 %	■
020 Lindlar-Nord	2,29 %	■
070 Eichholz/Klause/Remshagen	2,12 %	■
050 Altenlinde/Sülztal	2,10 %	■
010 Lindlar-Ost	2,06 %	■
090 Linde	2,00 %	■
02B Briefwahlbezirk2	1,61 %	■
120 Frielingsdorf-Nord	1,61 %	■
100 Hartegasse-West	1,47 %	■
110 Hartegasse-Ost	1,34 %	■
01B Briefwahlbezirk1	1,31 %	■
180 Schmitzhöhe-Nord	1,28 %	■
080 Helling/Voßbruch	1,18 %	■

150 Fenke/Brochhagen	1,06 %	■
170 Schmitzhöhe-Süd	1,04 %	■
140 Scheel	0,90 %	■
040 Lindlar-Süd	0,63 %	■

Gemeinde Lindlar
Wahl zum Deutschen Bundestag 22.09.2013
Knotte, PIRATEN, Gewinne und Verluste - Erststimmen
Wahlbezirk-Übersicht

130 Dimberg	3,06 %	■
030 Lindlar-West	3,02 %	■
060 Lindlar-West	2,53 %	■
160 Hohkeppel	2,38 %	■
020 Lindlar-Nord	2,29 %	■
070 Eichholz/Klause/Remshagen	2,12 %	■
050 Altenlinde/Sülztal	2,10 %	■
010 Lindlar-Ost	2,06 %	■
090 Linde	2,00 %	■
02B Briefwahlbezirk2	1,61 %	■
120 Frielingsdorf-Nord	1,61 %	■
100 Hartegasse-West	1,47 %	■
110 Hartegasse-Ost	1,34 %	■
01B Briefwahlbezirk1	1,31 %	■
180 Schmitzhöhe-Nord	1,28 %	■
080 Helling/Voßbruch	1,18 %	■
150 Fenke/Brochhagen	1,06 %	■
170 Schmitzhöhe-Süd	1,04 %	■
140 Scheel	0,90 %	■
040 Lindlar-Süd	0,63 %	■

Gemeinde Lindlar
Wahl zum Deutschen Bundestag 22.09.2013
Ipach, NPD, Ergebnis - Erststimmen
Wahlbezirk-Übersicht

180 Schmitzhöhe-Nord	2,13 %	■
170 Schmitzhöhe-Süd	1,87 %	■
100 Hartegasse-West	1,83 %	■
070 Eichholz/Klause/Remshagen	1,69 %	■
150 Fenske/Brochhagen	1,59 %	■
090 Linde	1,54 %	■
050 Altenlinde/Sülztal	1,26 %	■
010 Lindlar-Ost	1,20 %	■
140 Scheel	1,20 %	■
060 Lindlar-West	1,19 %	■
110 Hartegasse-Ost	1,15 %	■
030 Lindlar-West	1,07 %	■
120 Frielingsdorf-Nord	1,00 %	■
040 Lindlar-Süd	0,95 %	■
160 Hohkeppel	0,86 %	■
080 Helling/Voßbruch	0,74 %	■
02B Briefwahlbezirk2	0,63 %	■
01B Briefwahlbezirk1	0,41 %	■
020 Lindlar-Nord	0,38 %	■
130 Dimberg	0,22 %	■

Gemeinde Lindlar
Wahl zum Deutschen Bundestag 22.09.2013
Ipach, NPD, Gewinne und Verluste - Erststimmen
Wahlbezirk-Übersicht

050 Altenlinde/Sülztal	0,86 %		■
170 Schmitzhöhe-Süd	0,84 %		■
150 Fenske/Brochhagen	0,69 %		■
040 Lindlar-Süd	0,65 %		■
090 Linde	0,47 %		■
060 Lindlar-West	0,41 %		■
100 Hartegasse-West	0,30 %		■
070 Eichholz/Klause/Remshagen	0,30 %		■
080 Helling/Voßbruch	0,28 %		■
120 Frielingsdorf-Nord	0,24 %		■
160 Hohkeppel	0,21 %		■
180 Schmitzhöhe-Nord	0,14 %		■
02B Briefwahlbezirk2	0,01 %		■
140 Scheel	-0,04 %		■
010 Lindlar-Ost	-0,08 %		■
020 Lindlar-Nord	-0,18 %		■

030 Lindlar-West	-0,23 %		
130 Dimberg	-0,46 %		
01B Briefwahlbezirk1	-0,66 %		
110 Hartegasse-Ost	-0,78 %		

Gemeinde Lindlar
Wahl zum Deutschen Bundestag 22.09.2013
Plötz, AfD, Ergebnis - Erststimmen
Wahlbezirk-Übersicht

010 Lindlar-Ost	3,26 %	■
02B Briefwahlbezirk2	3,02 %	■
070 Eichholz/Klause/Remshagen	2,97 %	■
080 Helling/Voßbruch	2,95 %	■
090 Linde	2,93 %	■
01B Briefwahlbezirk1	2,78 %	■
050 Altenlinde/Sülztal	2,73 %	■
120 Frielingsdorf-Nord	2,61 %	■
100 Hartegasse-West	2,56 %	■
150 Fenke/Brochhagen	2,30 %	■
130 Dimberg	1,97 %	■
030 Lindlar-West	1,95 %	■
060 Lindlar-West	1,79 %	■
160 Hohkeppel	1,73 %	■
110 Hartegasse-Ost	1,73 %	■
020 Lindlar-Nord	1,72 %	■
170 Schmitzhöhe-Süd	1,66 %	■
140 Scheel	1,65 %	■
040 Lindlar-Süd	1,42 %	■
180 Schmitzhöhe-Nord	1,28 %	■

Gemeinde Lindlar
Wahl zum Deutschen Bundestag 22.09.2013
Plötz, AfD, Gewinne und Verluste - Erststimmen
Wahlbezirk-Übersicht

010 Lindlar-Ost	3,26 %	
02B Briefwahlbezirk2	3,02 %	
070 Eichholz/Klause/Remshagen	2,97 %	
080 Helling/Voßbruch	2,95 %	
090 Linde	2,93 %	
01B Briefwahlbezirk1	2,78 %	
050 Altenlinde/Sülztal	2,73 %	
120 Frielingsdorf-Nord	2,61 %	
100 Hartegasse-West	2,56 %	
150 Fenke/Brochhagen	2,30 %	
130 Dimberg	1,97 %	
030 Lindlar-West	1,95 %	
060 Lindlar-West	1,79 %	
160 Hohkeppel	1,73 %	
110 Hartegasse-Ost	1,73 %	
020 Lindlar-Nord	1,72 %	
170 Schmitzhöhe-Süd	1,66 %	
140 Scheel	1,65 %	
040 Lindlar-Süd	1,42 %	
180 Schmitzhöhe-Nord	1,28 %	

Gemeinde Lindlar
Wahl zum Deutschen Bundestag 22.09.2013
Staratschek, FAMILIE & UMWELT, Ergebnis - Erststimmen
Wahlbezirk-Übersicht

100 Hartegasse-West	0,37 %	
030 Lindlar-West	0,36 %	
02B Briefwahlbezirk2	0,21 %	
120 Frielingsdorf-Nord	0,20 %	
020 Lindlar-Nord	0,19 %	
150 Fenke/Brochhagen	0,18 %	
080 Helling/Voßbruch	0,15 %	
010 Lindlar-Ost	0,00 %	
01B Briefwahlbezirk1	0,00 %	
040 Lindlar-Süd	0,00 %	
050 Altenlinde/Sülztal	0,00 %	
060 Lindlar-West	0,00 %	
070 Eichholz/Klause/Remshagen	0,00 %	
090 Linde	0,00 %	
110 Hartegasse-Ost	0,00 %	
130 Dimberg	0,00 %	

140 Scheel	0,00 %	
160 Hohkeppel	0,00 %	
170 Schmitzhöhe-Süd	0,00 %	
180 Schmitzhöhe-Nord	0,00 %	

Gemeinde Lindlar
Wahl zum Deutschen Bundestag 22.09.2013
Staratschek, FAMILIE & UMWELT, Gewinne und Verluste - Erststimmen
Wahlbezirk-Übersicht

100 Hartegasse-West	0,37 %	
030 Lindlar-West	0,36 %	
02B Briefwahlbezirk2	0,21 %	
120 Frielingsdorf-Nord	0,20 %	
020 Lindlar-Nord	0,19 %	
150 Fenke/Brochhagen	0,18 %	
080 Helling/Voßbruch	0,15 %	
010 Lindlar-Ost	0,00 %	
01B Briefwahlbezirk1	0,00 %	
040 Lindlar-Süd	0,00 %	
050 Altenlinde/Sülztal	0,00 %	
060 Lindlar-West	0,00 %	
070 Eichholz/Klause/Remshagen	0,00 %	
090 Linde	0,00 %	
110 Hartegasse-Ost	0,00 %	
130 Dimberg	0,00 %	
140 Scheel	0,00 %	
160 Hohkeppel	0,00 %	
170 Schmitzhöhe-Süd	0,00 %	
180 Schmitzhöhe-Nord	0,00 %	

Gemeinde Lindlar
Wahl zum Deutschen Bundestag 22.09.2013
CDU, Ergebnis - Zweitstimmen
Wahlbezirk-Übersicht





















170 Schmitzhöhe-Süd	51,45 %	████████████████████
030 Lindlar-West	50,71 %	██████████████████
110 Hartegasse-Ost	50,67 %	██████████████████
020 Lindlar-Nord	49,04 %	██████████████████
160 Hohkeppel	48,92 %	██████████████████
01B Briefwahlbezirk1	48,77 %	██████████████████
02B Briefwahlbezirk2	47,41 %	██████████████████
080 Helling/Voßbruch	47,20 %	██████████████████
100 Hartegasse-West	47,07 %	██████████████████
120 Frielingsdorf-Nord	46,18 %	██████████████████
140 Scheel	45,14 %	██████████████████
130 Dimberg	45,08 %	██████████████████
090 Linde	44,36 %	██████████████████
040 Lindlar-Süd	43,85 %	██████████████████
050 Altenlinde/Sülztal	42,65 %	██████████████████
150 Fenke/Brochhagen	42,40 %	██████████████████
180 Schmitzhöhe-Nord	42,34 %	██████████████████
060 Lindlar-West	41,82 %	██████████████████
010 Lindlar-Ost	41,41 %	██████████████████
070 Eichholz/Klause/Remshagen	40,47 %	██████████████████

Gemeinde Lindlar
Wahl zum Deutschen Bundestag 22.09.2013
CDU, Gewinne und Verluste - Zweitstimmen
Wahlbezirk-Übersicht





















110 Hartegasse-Ost	10,67 %	██
020 Lindlar-Nord	9,38 %	██
030 Lindlar-West	8,67 %	██
170 Schmitzhöhe-Süd	8,48 %	██
160 Hohkeppel	8,35 %	██
040 Lindlar-Süd	7,75 %	██
070 Eichholz/Klause/Remshagen	7,20 %	██
010 Lindlar-Ost	7,04 %	██
050 Altenlinde/Sülztal	6,75 %	██
080 Helling/Voßbruch	6,74 %	██
02B Briefwahlbezirk2	6,32 %	██
140 Scheel	5,88 %	██
100 Hartegasse-West	5,66 %	██
180 Schmitzhöhe-Nord	5,21 %	██
060 Lindlar-West	4,43 %	██
150 Fenke/Brochhagen	3,66 %	██

090 Linde	3,37 %		■
01B Briefwahlbezirk1	3,05 %		■
120 Frielingsdorf-Nord	2,76 %		■
130 Dimberg	2,48 %		■

















Gemeinde Lindlar
Wahl zum Deutschen Bundestag 22.09.2013
SPD, Ergebnis - Zweitstimmen
Wahlbezirk-Übersicht

120 Frielingsdorf-Nord	29,72 %	
060 Lindlar-West	29,32 %	
010 Lindlar-Ost	29,21 %	
140 Scheel	29,15 %	
01B Briefwahlbezirk1	28,36 %	
100 Hartegasse-West	27,47 %	
180 Schmitzhöhe-Nord	27,45 %	
050 Altenlinde/Sülztal	27,31 %	
040 Lindlar-Süd	27,29 %	
130 Dimberg	27,13 %	
150 Fenske/Brochhagen	26,86 %	
090 Linde	26,12 %	
070 Eichholz/Klause/Remshagen	25,85 %	
02B Briefwahlbezirk2	25,00 %	
110 Hartegasse-Ost	24,47 %	
170 Schmitzhöhe-Süd	23,65 %	
080 Helling/Voßbruch	23,45 %	
030 Lindlar-West	23,40 %	
160 Hohkeppel	22,51 %	
020 Lindlar-Nord	21,35 %	

Gemeinde Lindlar
Wahl zum Deutschen Bundestag 22.09.2013
SPD, Gewinne und Verluste - Zweitstimmen
Wahlbezirk-Übersicht

040 Lindlar-Süd	7,95 %	
100 Hartegasse-West	7,63 %	
01B Briefwahlbezirk1	6,88 %	
090 Linde	6,24 %	
02B Briefwahlbezirk2	6,16 %	
050 Altenlinde/Sülztal	6,01 %	
110 Hartegasse-Ost	5,62 %	
130 Dimberg	4,94 %	
150 Fenke/Brochhagen	4,87 %	
180 Schmitzhöhe-Nord	4,29 %	
080 Helling/Voßbruch	3,91 %	
060 Lindlar-West	3,77 %	
120 Frielingsdorf-Nord	3,43 %	
010 Lindlar-Ost	3,25 %	
140 Scheel	2,25 %	
070 Eichholz/Klause/Remshagen	1,94 %	
170 Schmitzhöhe-Süd	1,86 %	
160 Hohkeppel	1,25 %	
030 Lindlar-West	1,18 %	
020 Lindlar-Nord	0,67 %	

Gemeinde Lindlar
Wahl zum Deutschen Bundestag 22.09.2013
FDP, Ergebnis - Zweitstimmen
Wahlbezirk-Übersicht





















040 Lindlar-Süd	7,89 %	
050 Altenlinde/Sülztal	7,14 %	
080 Helling/Voßbruch	7,08 %	
030 Lindlar-West	6,91 %	
02B Briefwahlbezirk2	6,86 %	
100 Hartegasse-West	6,78 %	
180 Schmitzhöhe-Nord	6,60 %	
160 Hohkeppel	6,49 %	
01B Briefwahlbezirk1	6,15 %	
070 Eichholz/Klause/Remshagen	5,72 %	
090 Linde	5,56 %	
060 Lindlar-West	5,51 %	
020 Lindlar-Nord	5,38 %	
120 Frielingsdorf-Nord	5,22 %	
150 Fenke/Brochhagen	5,12 %	
140 Scheel	4,93 %	

130 Dimberg	4,81 %	■
010 Lindlar-Ost	4,81 %	■
170 Schmitzhöhe-Süd	3,94 %	■
110 Hartegasse-Ost	3,66 %	■

Gemeinde Lindlar
Wahl zum Deutschen Bundestag 22.09.2013
FDP, Gewinne und Verluste - Zweitstimmen
Wahlbezirk-Übersicht

01B Briefwahlbezirk1	-7,40 %	■
070 Eichholz/Klause/Remshagen	-8,22 %	■
120 Frielingsdorf-Nord	-8,30 %	■
140 Scheel	-8,82 %	■
130 Dimberg	-9,31 %	■
030 Lindlar-West	-9,38 %	■
180 Schmitzhöhe-Nord	-9,57 %	■
150 Fenke/Brochhagen	-9,65 %	■
090 Linde	-10,00 %	■
080 Helling/Voßbruch	-10,02 %	■
060 Lindlar-West	-11,47 %	■
160 Hohkeppel	-11,51 %	■
100 Hartegasse-West	-11,73 %	■
02B Briefwahlbezirk2	-12,44 %	■
010 Lindlar-Ost	-12,92 %	■
170 Schmitzhöhe-Süd	-12,96 %	■
050 Altenlinde/Sülztal	-13,76 %	■
040 Lindlar-Süd	-14,47 %	■
110 Hartegasse-Ost	-15,95 %	■
020 Lindlar-Nord	-16,04 %	■

Gemeinde Lindlar
Wahl zum Deutschen Bundestag 22.09.2013
GRÜNE, Ergebnis - Zweitstimmen
Wahlbezirk-Übersicht

080 Helling/Voßbruch	10,47 %	
070 Eichholz/Klause/Remshagen	10,38 %	
060 Lindlar-West	9,52 %	
150 Fenske/Brochhagen	9,36 %	
040 Lindlar-Süd	9,15 %	
02B Briefwahlbezirk2	9,10 %	
090 Linde	8,96 %	
160 Hohkeppel	8,87 %	
010 Lindlar-Ost	8,76 %	
170 Schmitzhöhe-Süd	8,51 %	
140 Scheel	8,07 %	
050 Altenlinde/Sülztal	7,98 %	
180 Schmitzhöhe-Nord	7,87 %	
130 Dimberg	7,66 %	
01B Briefwahlbezirk1	7,54 %	
020 Lindlar-Nord	7,50 %	
110 Hartegasse-Ost	6,94 %	
030 Lindlar-West	6,74 %	
100 Hartegasse-West	6,59 %	
120 Frielingsdorf-Nord	5,42 %	

Gemeinde Lindlar
Wahl zum Deutschen Bundestag 22.09.2013
GRÜNE, Gewinne und Verluste - Zweitstimmen
Wahlbezirk-Übersicht

060 Lindlar-West	0,33 %	
020 Lindlar-Nord	-0,21 %	
160 Hohkeppel	-0,24 %	
100 Hartegasse-West	-0,28 %	
050 Altenlinde/Sülztal	-0,89 %	
150 Fenske/Brochhagen	-1,27 %	
170 Schmitzhöhe-Süd	-1,27 %	
010 Lindlar-Ost	-1,29 %	
080 Helling/Voßbruch	-1,44 %	
110 Hartegasse-Ost	-1,53 %	
02B Briefwahlbezirk2	-1,83 %	
130 Dimberg	-2,21 %	
120 Frielingsdorf-Nord	-2,39 %	
01B Briefwahlbezirk1	-2,89 %	
040 Lindlar-Süd	-2,94 %	
140 Scheel	-3,06 %	

030 Lindlar-West	-3,26 %	■	
090 Linde	-5,52 %	■	
070 Eichholz/Klause/Remshagen	-5,75 %	■	
180 Schmitzhöhe-Nord	-5,90 %	■	

Gemeinde Lindlar
Wahl zum Deutschen Bundestag 22.09.2013
DIE LINKE, Ergebnis - Zweitstimmen
Wahlbezirk-Übersicht

020 Lindlar-Nord	8,08 %	■
160 Hohkeppel	6,71 %	■
150 Fenske/Brochhagen	6,54 %	■
130 Dimberg	6,35 %	■
050 Altenlinde/Sülzthal	6,09 %	■
140 Scheel	5,68 %	■
070 Eichholz/Klause/Remshagen	5,51 %	■
010 Lindlar-Ost	5,15 %	■
060 Lindlar-West	5,06 %	■
090 Linde	4,48 %	■
110 Hartegasse-Ost	4,43 %	■
120 Frielingsdorf-Nord	4,42 %	■
040 Lindlar-Süd	4,42 %	■
180 Schmitzhöhe-Nord	4,04 %	■
100 Hartegasse-West	4,03 %	■
02B Briefwahlbezirk2	3,64 %	■
170 Schmitzhöhe-Süd	3,32 %	■
030 Lindlar-West	3,19 %	■
080 Helling/Voßbruch	2,80 %	■
01B Briefwahlbezirk1	2,46 %	■

Gemeinde Lindlar
Wahl zum Deutschen Bundestag 22.09.2013
DIE LINKE, Gewinne und Verluste - Zweitstimmen
Wahlbezirk-Übersicht

020 Lindlar-Nord	1,50 %		█
140 Scheel	0,43 %		█
160 Hohkeppel	-0,01 %		█
130 Dimberg	-0,38 %		█
010 Lindlar-Ost	-0,70 %		█
030 Lindlar-West	-0,70 %		█
170 Schmitzhöhe-Süd	-0,75 %		█
070 Eichholz/Klause/Remshagen	-1,26 %		█
120 Frielingsdorf-Nord	-1,30 %		█
060 Lindlar-West	-1,95 %		█
01B Briefwahlbezirk1	-2,00 %		█
02B Briefwahlbezirk2	-2,02 %		█
180 Schmitzhöhe-Nord	-2,15 %		█
040 Lindlar-Süd	-2,23 %		█
090 Linde	-2,61 %		█
150 Fenke/Brochhagen	-2,65 %		█
110 Hartegasse-Ost	-2,68 %		█
050 Altenlinde/Sülztal	-3,57 %		█
080 Helling/Voßbruch	-3,92 %		█
100 Hartegasse-West	-4,37 %		█

Gemeinde Lindlar
Wahl zum Deutschen Bundestag 22.09.2013
PIRATEN, Ergebnis - Zweitstimmen
Wahlbezirk-Übersicht

060 Lindlar-West	3,87 %	█
070 Eichholz/Klause/Remshagen	3,18 %	█
090 Linde	2,78 %	█
030 Lindlar-West	2,66 %	█
130 Dimberg	2,41 %	█
010 Lindlar-Ost	2,41 %	█
110 Hartegasse-Ost	2,31 %	█
050 Altenlinde/Sülztal	2,31 %	█
150 Fenke/Brochhagen	2,30 %	█
120 Frielingsdorf-Nord	2,21 %	█
180 Schmitzhöhe-Nord	2,13 %	█
01B Briefwahlbezirk1	1,97 %	█
170 Schmitzhöhe-Süd	1,87 %	█
02B Briefwahlbezirk2	1,68 %	█
020 Lindlar-Nord	1,35 %	█
140 Scheel	1,35 %	█

160 Hohkeppel	1,30 %	■
100 Hartegasse-West	1,28 %	■
080 Helling/Voßbruch	1,18 %	■
040 Lindlar-Süd	0,95 %	■

Gemeinde Lindlar
Wahl zum Deutschen Bundestag 22.09.2013
PIRATEN, Gewinne und Verluste - Zweitstimmen
Wahlbezirk-Übersicht

060 Lindlar-West	2,16 %	■
090 Linde	2,01 %	■
180 Schmitzhöhe-Nord	1,93 %	■
130 Dimberg	1,73 %	■
110 Hartegasse-Ost	1,16 %	■
050 Altenlinde/Sülztal	1,13 %	■
01B Briefwahlbezirk1	0,90 %	■
150 Fenke/Brochhagen	0,86 %	■
070 Eichholz/Klause/Remshagen	0,79 %	■
120 Frielingsdorf-Nord	0,69 %	■
02B Briefwahlbezirk2	0,67 %	■
010 Lindlar-Ost	0,58 %	■
100 Hartegasse-West	0,52 %	■
140 Scheel	0,26 %	■
030 Lindlar-West	0,07 %	■
020 Lindlar-Nord	0,03 %	■
160 Hohkeppel	-0,00 %	■
170 Schmitzhöhe-Süd	-0,17 %	■
040 Lindlar-Süd	-0,26 %	■
080 Helling/Voßbruch	-0,80 %	■

Gemeinde Lindlar
Wahl zum Deutschen Bundestag 22.09.2013
NPD, Ergebnis - Zweitstimmen
Wahlbezirk-Übersicht





















180 Schmitzhöhe-Nord	1,91 %	■
150 Fenske/Brochhagen	1,77 %	■
080 Helling/Voßbruch	1,47 %	■
090 Linde	1,39 %	■
110 Hartegasse-Ost	1,35 %	■
160 Hohkeppel	1,30 %	■
070 Eichholz/Klause/Remshagen	1,27 %	■
170 Schmitzhöhe-Süd	1,24 %	■
010 Lindlar-Ost	1,20 %	■
040 Lindlar-Süd	1,10 %	■
100 Hartegasse-West	1,10 %	■
050 Altenlinde/Sülztal	1,05 %	■
060 Lindlar-West	0,74 %	■
030 Lindlar-West	0,71 %	■
02B Briefwahlbezirk2	0,70 %	■
120 Frielingsdorf-Nord	0,60 %	■
140 Scheel	0,60 %	■
020 Lindlar-Nord	0,58 %	■
01B Briefwahlbezirk1	0,16 %	■
130 Dimberg	0,00 %	

Gemeinde Lindlar
Wahl zum Deutschen Bundestag 22.09.2013
NPD, Gewinne und Verluste - Zweitstimmen
Wahlbezirk-Übersicht

080 Helling/Voßbruch	1,17 %	■
050 Altenlinde/Sülztal	1,05 %	■
040 Lindlar-Süd	0,95 %	■
150 Fenske/Brochhagen	0,69 %	■
160 Hohkeppel	0,65 %	■
090 Linde	0,47 %	■
060 Lindlar-West	0,43 %	■
120 Frielingsdorf-Nord	0,41 %	■
100 Hartegasse-West	0,34 %	■
180 Schmitzhöhe-Nord	0,32 %	■
170 Schmitzhöhe-Süd	0,23 %	■
110 Hartegasse-Ost	0,19 %	■
030 Lindlar-West	-0,03 %	■
010 Lindlar-Ost	-0,08 %	■
02B Briefwahlbezirk2	-0,15 %	■
020 Lindlar-Nord	-0,17 %	■

130 Dimberg	-0,22 %		
070 Eichholz/Klause/Remshagen	-0,32 %		
01B Briefwahlbezirk1	-0,73 %		
140 Scheel	-0,79 %		

Gemeinde Lindlar
Wahl zum Deutschen Bundestag 22.09.2013
AfD, Ergebnis - Zweitstimmen
Wahlbezirk-Übersicht

070 Eichholz/Klause/Remshagen	5,72 %	
130 Dimberg	5,69 %	
010 Lindlar-Ost	5,50 %	
090 Linde	5,10 %	
050 Altenlinde/Sülzthal	5,04 %	
080 Helling/Voßbruch	5,01 %	
120 Frielingsdorf-Nord	4,82 %	
150 Fenke/Brochhagen	4,77 %	
180 Schmitzhöhe-Nord	4,68 %	
020 Lindlar-Nord	4,42 %	
030 Lindlar-West	4,26 %	
110 Hartegasse-Ost	4,24 %	
02B Briefwahlbezirk2	4,06 %	
170 Schmitzhöhe-Süd	3,94 %	
100 Hartegasse-West	3,85 %	
01B Briefwahlbezirk1	3,28 %	
140 Scheel	3,14 %	
040 Lindlar-Süd	2,84 %	
060 Lindlar-West	2,83 %	
160 Hohkeppel	2,60 %	

Gemeinde Lindlar
Wahl zum Deutschen Bundestag 22.09.2013
AfD, Gewinne und Verluste - Zweitstimmen
Wahlbezirk-Übersicht

070 Eichholz/Klause/Remshagen	5,72 %	
130 Dimberg	5,69 %	
010 Lindlar-Ost	5,50 %	
090 Linde	5,10 %	
050 Altenlinde/Sülztal	5,04 %	
080 Helling/Voßbruch	5,01 %	
120 Frielingsdorf-Nord	4,82 %	
150 Fenke/Brochhagen	4,77 %	
180 Schmitzhöhe-Nord	4,68 %	
020 Lindlar-Nord	4,42 %	
030 Lindlar-West	4,26 %	
110 Hartegasse-Ost	4,24 %	
02B Briefwahlbezirk2	4,06 %	
170 Schmitzhöhe-Süd	3,94 %	
100 Hartegasse-West	3,85 %	
01B Briefwahlbezirk1	3,28 %	
140 Scheel	3,14 %	
040 Lindlar-Süd	2,84 %	
060 Lindlar-West	2,83 %	
160 Hohkeppel	2,60 %	

Gemeinde Lindlar
Wahl zum Deutschen Bundestag 22.09.2013
Die PARTEI, Ergebnis - Zweitstimmen
Wahlbezirk-Übersicht

180 Schmitzhöhe-Nord	1,28 %	
040 Lindlar-Süd	0,95 %	
140 Scheel	0,90 %	
070 Eichholz/Klause/Remshagen	0,85 %	
120 Frielingsdorf-Nord	0,80 %	
060 Lindlar-West	0,74 %	
02B Briefwahlbezirk2	0,56 %	
100 Hartegasse-West	0,55 %	
160 Hohkeppel	0,43 %	
170 Schmitzhöhe-Süd	0,41 %	
020 Lindlar-Nord	0,38 %	
030 Lindlar-West	0,35 %	
150 Fenke/Brochhagen	0,35 %	
010 Lindlar-Ost	0,34 %	
090 Linde	0,31 %	
130 Dimberg	0,22 %	

01B Briefwahlbezirk1	0,16 %	
050 Altenlinde/Sülztal	0,00 %	
080 Helling/Voßbruch	0,00 %	
110 Hartegasse-Ost	0,00 %	

Gemeinde Lindlar
Wahl zum Deutschen Bundestag 22.09.2013
Die PARTEI, Gewinne und Verluste - Zweitstimmen
Wahlbezirk-Übersicht

180 Schmitzhöhe-Nord	1,28 %	
040 Lindlar-Süd	0,95 %	
140 Scheel	0,90 %	
070 Eichholz/Klause/Remshagen	0,85 %	
120 Frielingsdorf-Nord	0,80 %	
060 Lindlar-West	0,74 %	
02B Briefwahlbezirk2	0,56 %	
100 Hartegasse-West	0,55 %	
160 Hohkeppel	0,43 %	
170 Schmitzhöhe-Süd	0,41 %	
020 Lindlar-Nord	0,38 %	
030 Lindlar-West	0,35 %	
150 Fenke/Brochhagen	0,35 %	
010 Lindlar-Ost	0,34 %	
090 Linde	0,31 %	
130 Dimberg	0,22 %	
01B Briefwahlbezirk1	0,16 %	
050 Altenlinde/Sülztal	0,00 %	
080 Helling/Voßbruch	0,00 %	
110 Hartegasse-Ost	0,00 %	