

Wahlbuch
Wahl zum Deutschen Bundestag
22.09.2013
Gemeinde Morsbach
Herausgegeben am 04.10.2016

Inhaltsverzeichnis

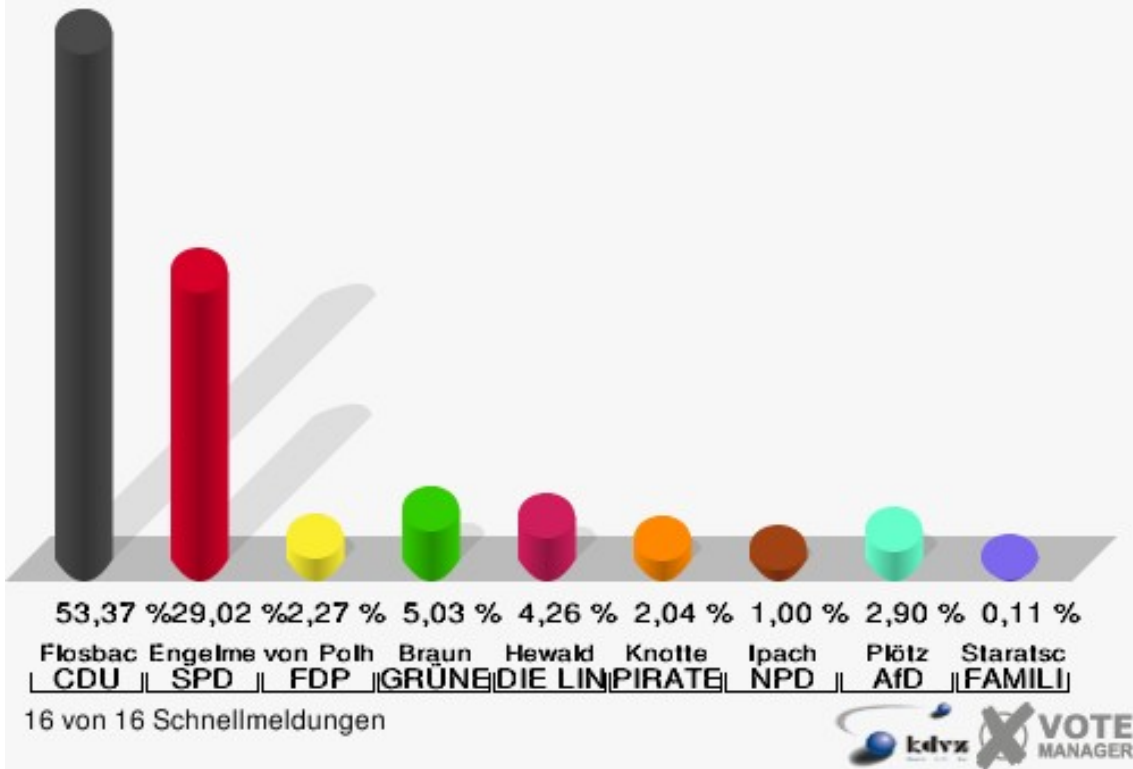
Wahl zum Deutschen Bundestag	1
Gemeinde Morsbach	1
Wahlbezirke	8
Morsbach I	8
Morsbach II	15
Morsbach III	22
Morsbach IV	29
Morsbach V	36
Morsbach VI	43
Rhein	50
Volperhausen/Steimelhagen	57
Holpe	64
Wallerhausen	71
Alzen	78
Ellingen	85
Lichtenberg I	92
Lichtenberg II	99
Briefwahlbezirk 1	106
Briefwahlbezirk 2	113
Übersicht Wahlbezirke	120

Wahl zum Deutschen Bundestag

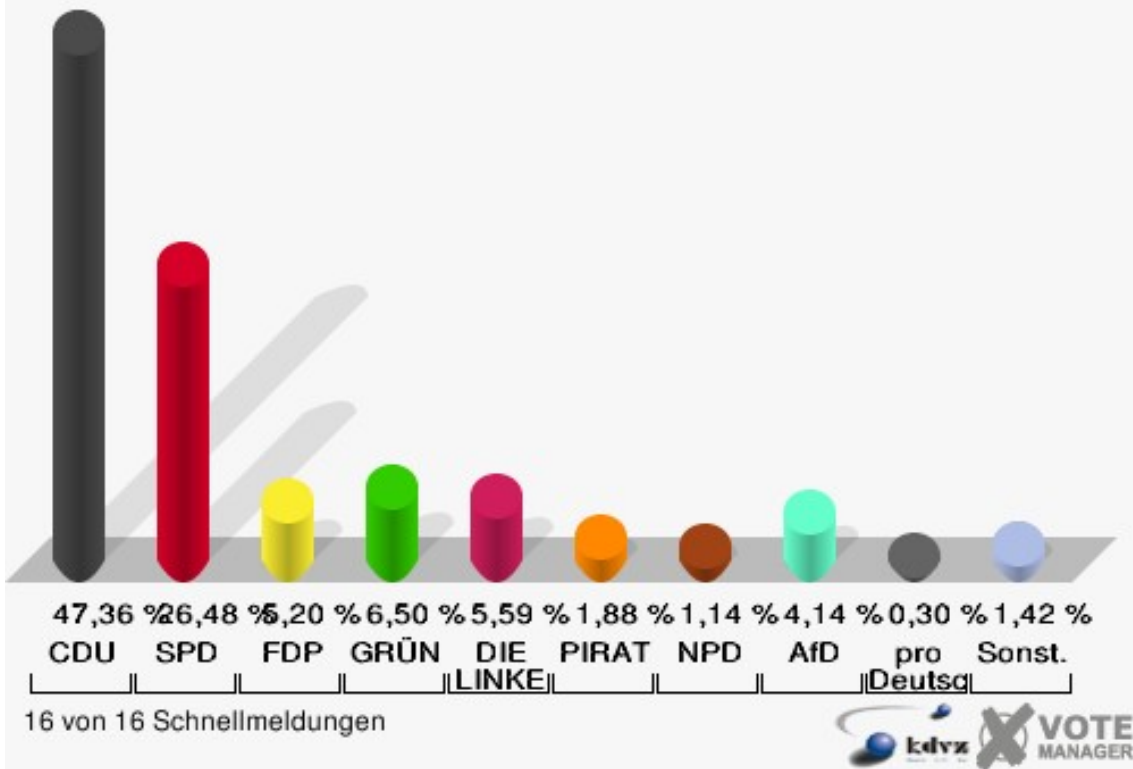
Gemeinde Morsbach

	Erststimmen		Zweitstimmen	
Wahlberechtigte	8.211		8.211	
Wähler/innen	5.659	68,92 %	5.659	68,92 %
ungültige Stimmen	70	1,24 %	59	1,04 %
gültige Stimmen	5.589	98,76 %	5.600	98,96 %
Flosbach, CDU	2.983	53,37 %	2.652	47,36 %
Engelmeier-Heite, SPD	1.622	29,02 %	1.483	26,48 %
von Polheim, FDP	127	2,27 %	291	5,20 %
Braun, GRÜNE	281	5,03 %	364	6,50 %
Hewald, DIE LINKE	238	4,26 %	313	5,59 %
Knotte, PIRATEN	114	2,04 %	105	1,88 %
Ipach, NPD	56	1,00 %	64	1,14 %
REP	---	---	4	0,07 %
Bündnis 21/RRP	---	---	2	0,04 %
Volksabstimmung	---	---	16	0,29 %
ÖDP	---	---	8	0,14 %
MLPD	---	---	0	0,00 %
BüSo	---	---	1	0,02 %
PSG	---	---	0	0,00 %
Plötz, AfD	162	2,90 %	232	4,14 %
BIG	---	---	5	0,09 %
pro Deutschland	---	---	17	0,30 %
DIE RECHTE	---	---	0	0,00 %
FREIE WÄHLER	---	---	14	0,25 %
Partei der Nichtwähler	---	---	12	0,21 %
PARTEI DER VERNUNFT	---	---	2	0,04 %
Die PARTEI	---	---	15	0,27 %
Staratschek, FAMILIE & UMWELT	6	0,11 %	---	---

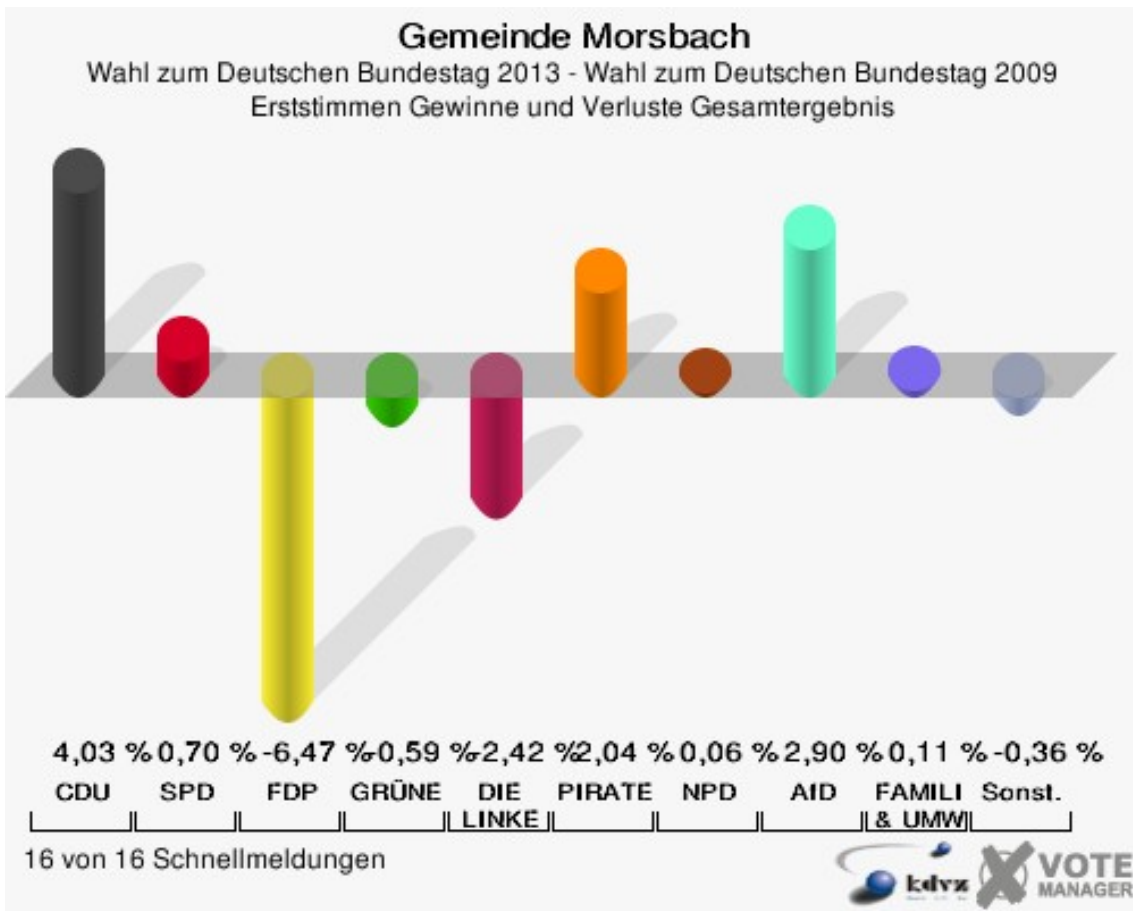
Gemeinde Morsbach
 Wahl zum Deutschen Bundestag 22.09.2013
 Erststimmen Gesamtergebnis



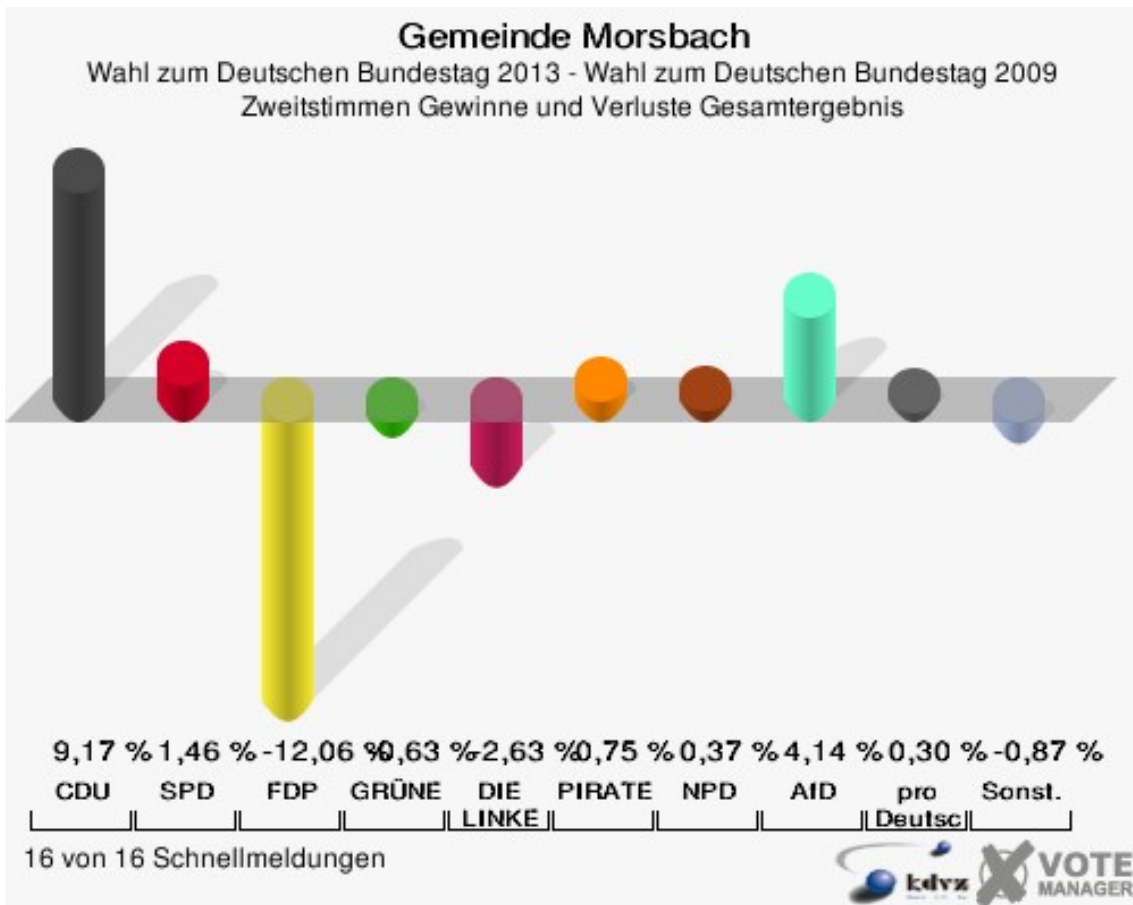
Gemeinde Morsbach
 Wahl zum Deutschen Bundestag 22.09.2013
 Zweitstimmen Gesamtergebnis



Sonst. = Sonstige



Sonst. = Sonstige



Sonst. = Sonstige

Gemeinde Morsbach
Wahl zum Deutschen Bundestag 22.09.2013
Erststimmen Gewinne und Verluste Gesamtergebnis

	Wahl zum Deutschen Bundestag 22.09.2013	Wahl zum Deutschen Bundestag 27.09.2009	
		Ergebnis	Gewinne und Verluste
Wahlberechtigte	8.211	8.388	-177
Wähler	5.659	5.821	-162
	68,92 %	69,40 %	-0,48 %
gültige Stimmen	5.589	5.734	-145
	98,76 %	98,51 %	+0,26 %
CDU	2.983	2.829	+154
	53,37 %	49,34 %	+4,03 %
SPD	1.622	1.624	-2
	29,02 %	28,32 %	+0,70 %
FDP	127	501	-374
	2,27 %	8,74 %	-6,47 %
GRÜNE	281	322	-41
	5,03 %	5,62 %	-0,59 %
DIE LINKE	238	383	-145
	4,26 %	6,68 %	-2,42 %
PIRATEN	114	0	+114
	2,04 %	0,00 %	+2,04 %
NPD	56	54	+2
	1,00 %	0,94 %	+0,06 %
REP	0	0	+0
	0,00 %	0,00 %	+0,00 %
Bündnis 21/RRP	0	0	+0
	0,00 %	0,00 %	+0,00 %
Volksabstimmung	0	0	+0
	0,00 %	0,00 %	+0,00 %
ÖDP	0	14	-14
	0,00 %	0,24 %	-0,24 %
MLPD	0	0	+0
	0,00 %	0,00 %	+0,00 %
BüSo	0	0	+0
	0,00 %	0,00 %	+0,00 %
PSG	0	0	+0
	0,00 %	0,00 %	+0,00 %
AfD	162	0	+162
	2,90 %	0,00 %	+2,90 %

BIG	0	0	+0
	0,00 %	0,00 %	+0,00 %
pro Deutschland	0	0	+0
	0,00 %	0,00 %	+0,00 %
DIE RECHTE	0	0	+0
	0,00 %	0,00 %	+0,00 %
FREIE WÄHLER	0	0	+0
	0,00 %	0,00 %	+0,00 %
Partei der Nichtwähler	0	0	+0
	0,00 %	0,00 %	+0,00 %
PARTEI DER VERNUNFT	0	0	+0
	0,00 %	0,00 %	+0,00 %
Die PARTEI	0	0	+0
	0,00 %	0,00 %	+0,00 %
FAMILIE & UMWELT	6	0	+6
	0,11 %	0,00 %	+0,11 %
Sonstige	0	7	-7
	0,00 %	0,12 %	-0,12 %

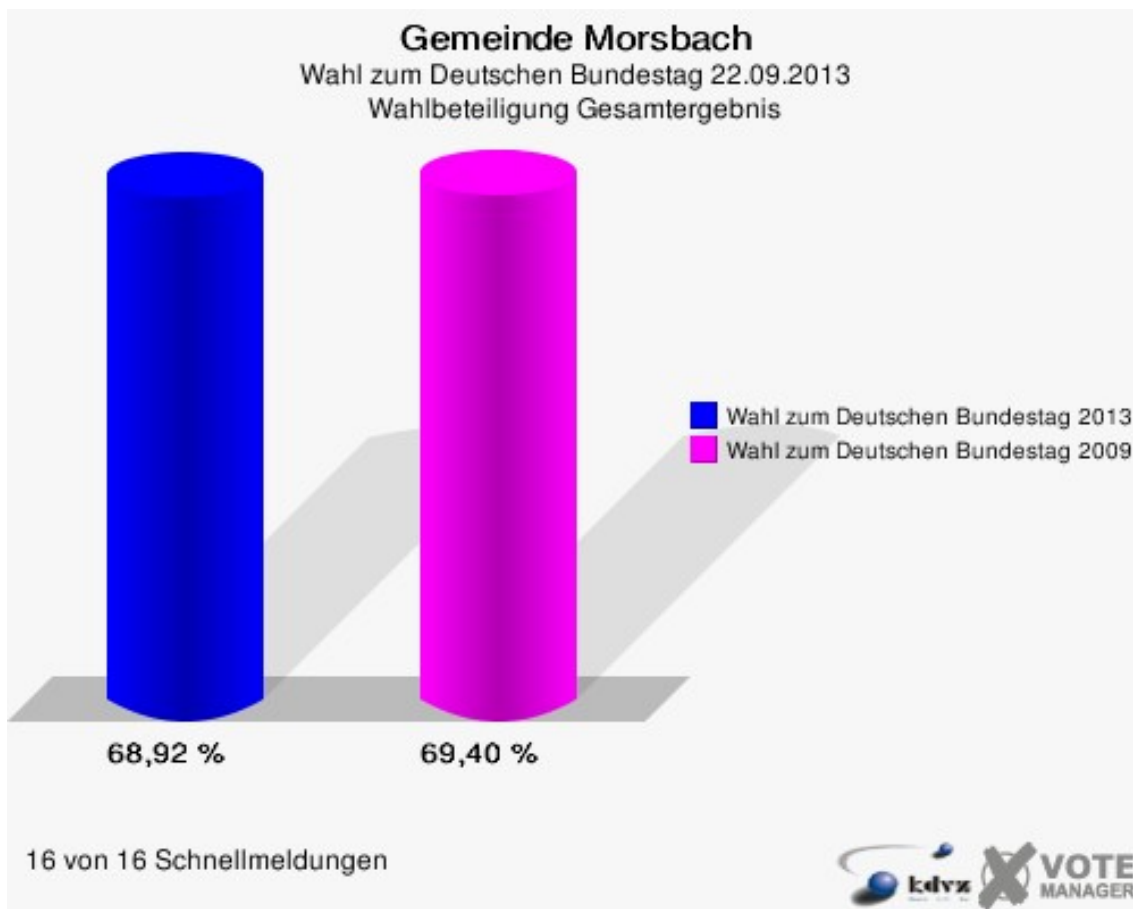
Wahl zum Deutschen Bundestag 27.09.2009: Sonstige = Die Tierschutzpartei, FAMILIE, ZENTRUM, DVU, RRP, RENTNER, Willi-Weise-Projekt

Gemeinde Morsbach
Wahl zum Deutschen Bundestag 22.09.2013
Zweitstimmen Gewinne und Verluste Gesamtergebnis

	Wahl zum Deutschen Bundestag 22.09.2013		Wahl zum Deutschen Bundestag 27.09.2009	
	Ergebnis		Ergebnis	Gewinne und Verluste
Wahlberechtigte	8.211		8.388	-177
Wähler	5.659		5.821	-162
	68,92 %		69,40 %	-0,48 %
gültige Stimmen	5.600		5.740	-140
	98,96 %		98,61 %	+0,35 %
CDU	2.652		2.192	+460
	47,36 %		38,19 %	+9,17 %
SPD	1.483		1.436	+47
	26,48 %		25,02 %	+1,46 %
FDP	291		991	-700
	5,20 %		17,26 %	-12,06 %
GRÜNE	364		409	-45
	6,50 %		7,13 %	-0,63 %
DIE LINKE	313		472	-159
	5,59 %		8,22 %	-2,63 %
PIRATEN	105		65	+40
	1,88 %		1,13 %	+0,75 %
NPD	64		44	+20
	1,14 %		0,77 %	+0,37 %
REP	4		8	-4
	0,07 %		0,14 %	-0,07 %
Bündnis 21/RRP	2		0	+2
	0,04 %		0,00 %	+0,04 %
Volksabstimmung	16		13	+3
	0,29 %		0,23 %	+0,06 %
ÖDP	8		9	-1
	0,14 %		0,16 %	-0,02 %
MLPD	0		0	+0
	0,00 %		0,00 %	+0,00 %
BüSo	1		0	+1
	0,02 %		0,00 %	+0,02 %
PSG	0		0	+0
	0,00 %		0,00 %	+0,00 %
AfD	232		0	+232
	4,14 %		0,00 %	+4,14 %
BIG	5		0	+5

	0,09 %	0,00 %	+0,09 %
pro Deutschland	17	0	+17
	0,30 %	0,00 %	+0,30 %
DIE RECHTE	0	0	+0
	0,00 %	0,00 %	+0,00 %
FREIE WÄHLER	14	0	+14
	0,25 %	0,00 %	+0,25 %
Partei der Nichtwähler	12	0	+12
	0,21 %	0,00 %	+0,21 %
PARTEI DER VERNUNFT	2	0	+2
	0,04 %	0,00 %	+0,04 %
Die PARTEI	15	0	+15
	0,27 %	0,00 %	+0,27 %
FAMILIE & UMWELT	0	0	+0
	0,00 %	0,00 %	+0,00 %
Sonstige	0	101	-101
	0,00 %	1,76 %	-1,76 %

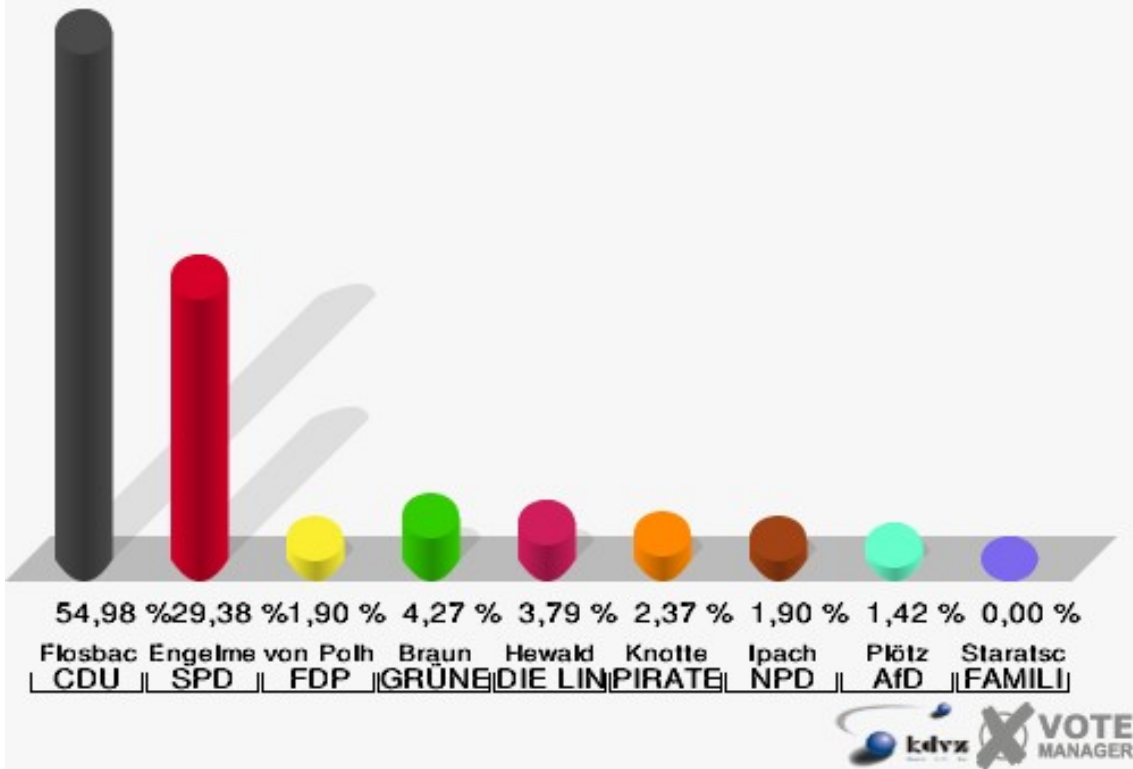
Wahl zum Deutschen Bundestag 27.09.2009: Sonstige = Die Tierschutzpartei, FAMILIE, ZENTRUM, DVU, RRP, RENTNER, Willi-Weise-Projekt



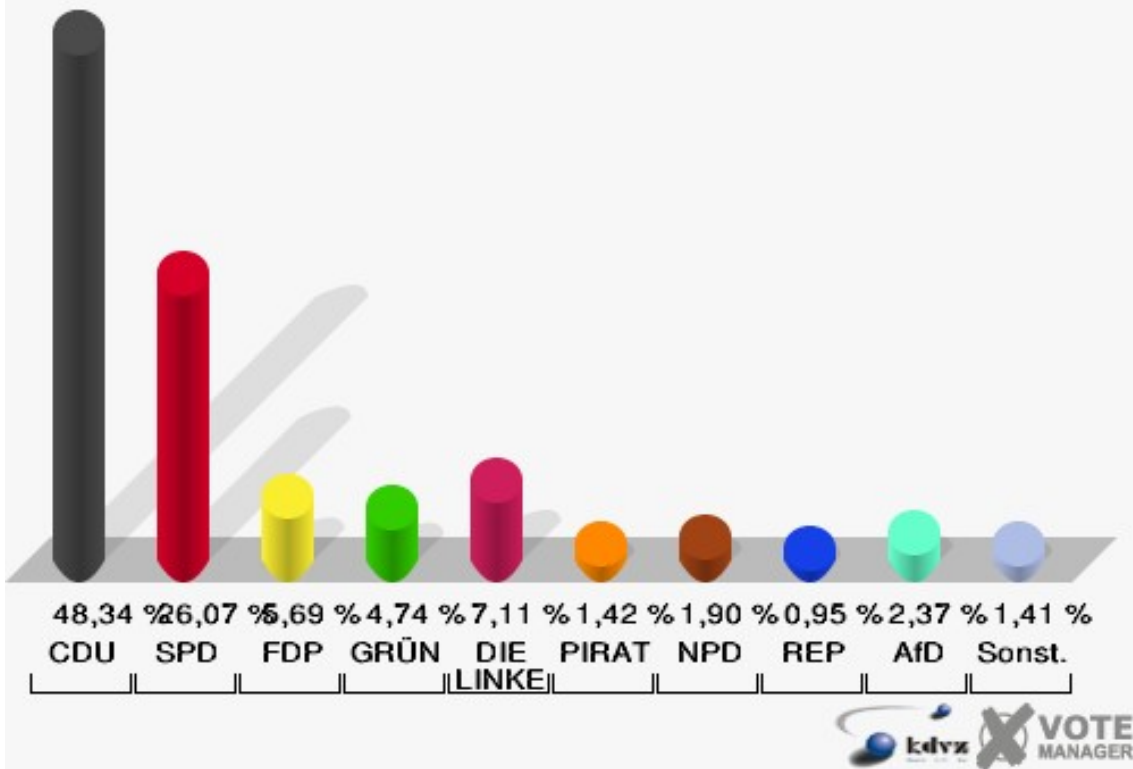
Wahlbezirke Morsbach I

	Erststimmen		Zweitstimmen	
Wahlberechtigte	496		496	
Wähler/innen	213	42,94 %	213	42,94 %
ungültige Stimmen	2	0,94 %	2	0,94 %
gültige Stimmen	211	99,06 %	211	99,06 %
Flosbach, CDU	116	54,98 %	102	48,34 %
Engelmeier-Heite, SPD	62	29,38 %	55	26,07 %
von Polheim, FDP	4	1,90 %	12	5,69 %
Braun, GRÜNE	9	4,27 %	10	4,74 %
Hewald, DIE LINKE	8	3,79 %	15	7,11 %
Knotte, PIRATEN	5	2,37 %	3	1,42 %
Ipach, NPD	4	1,90 %	4	1,90 %
REP	---	---	2	0,95 %
Bündnis 21/RRP	---	---	0	0,00 %
Volksabstimmung	---	---	1	0,47 %
ÖDP	---	---	0	0,00 %
MLPD	---	---	0	0,00 %
BüSo	---	---	0	0,00 %
PSG	---	---	0	0,00 %
Plötz, AfD	3	1,42 %	5	2,37 %
BIG	---	---	0	0,00 %
pro Deutschland	---	---	1	0,47 %
DIE RECHTE	---	---	0	0,00 %
FREIE WÄHLER	---	---	0	0,00 %
Partei der Nichtwähler	---	---	0	0,00 %
PARTEI DER VERNUNFT	---	---	0	0,00 %
Die PARTEI	---	---	1	0,47 %
Staratschek, FAMILIE & UMWELT	0	0,00 %	---	---

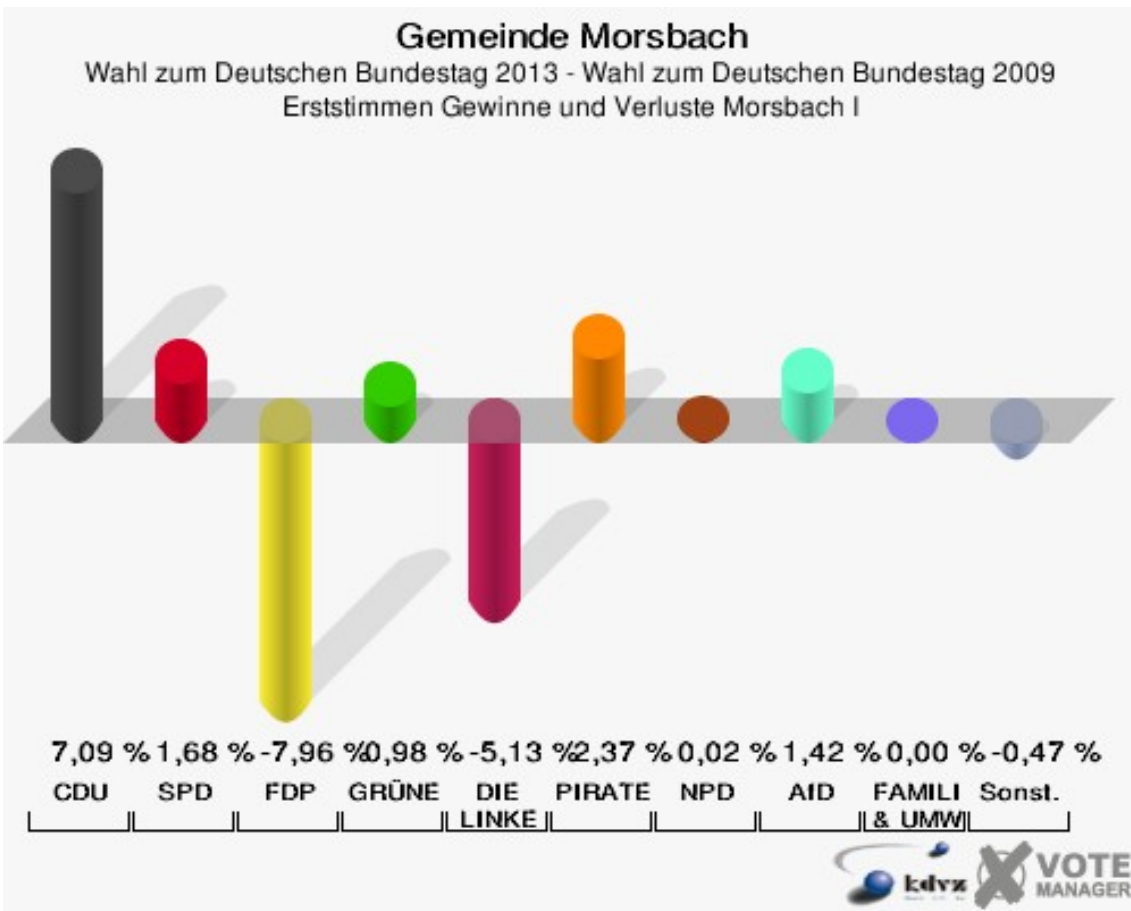
Gemeinde Morsbach
 Wahl zum Deutschen Bundestag 22.09.2013
 Erststimmen Morsbach I



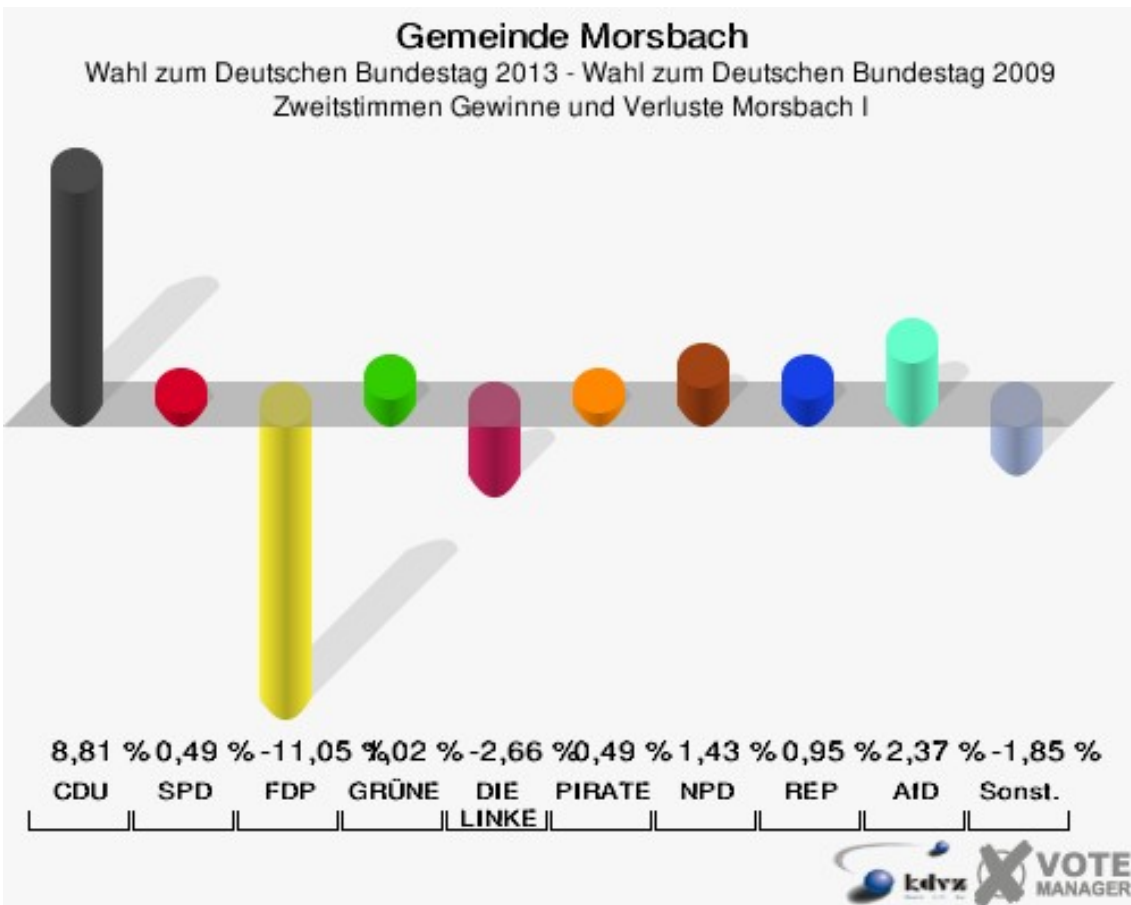
Gemeinde Morsbach
 Wahl zum Deutschen Bundestag 22.09.2013
 Zweitstimmen Morsbach I



Sonst. = Sonstige



Sonst. = Sonstige



Sonst. = Sonstige

Gemeinde Morsbach
Wahl zum Deutschen Bundestag 22.09.2013
Erststimmen Gewinne und Verluste Morsbach I

	Wahl zum Deutschen Bundestag 22.09.2013	Wahl zum Deutschen Bundestag 27.09.2009	
		Ergebnis	Gewinne und Verluste
Wahlberechtigte	496	477	+19
Wähler	213	219	-6
	42,94 %	45,91 %	-2,97 %
gültige Stimmen	211	213	-2
	99,06 %	97,26 %	+1,80 %
CDU	116	102	+14
	54,98 %	47,89 %	+7,09 %
SPD	62	59	+3
	29,38 %	27,70 %	+1,68 %
FDP	4	21	-17
	1,90 %	9,86 %	-7,96 %
GRÜNE	9	7	+2
	4,27 %	3,29 %	+0,98 %
DIE LINKE	8	19	-11
	3,79 %	8,92 %	-5,13 %
PIRATEN	5	0	+5
	2,37 %	0,00 %	+2,37 %
NPD	4	4	+0
	1,90 %	1,88 %	+0,02 %
REP	0	0	+0
	0,00 %	0,00 %	+0,00 %
Bündnis 21/RRP	0	0	+0
	0,00 %	0,00 %	+0,00 %
Volksabstimmung	0	0	+0
	0,00 %	0,00 %	+0,00 %
ÖDP	0	0	+0
	0,00 %	0,00 %	+0,00 %
MLPD	0	0	+0
	0,00 %	0,00 %	+0,00 %
BüSo	0	0	+0
	0,00 %	0,00 %	+0,00 %
PSG	0	0	+0
	0,00 %	0,00 %	+0,00 %
AfD	3	0	+3
	1,42 %	0,00 %	+1,42 %

BIG	0	0	+0
	0,00 %	0,00 %	+0,00 %
pro Deutschland	0	0	+0
	0,00 %	0,00 %	+0,00 %
DIE RECHTE	0	0	+0
	0,00 %	0,00 %	+0,00 %
FREIE WÄHLER	0	0	+0
	0,00 %	0,00 %	+0,00 %
Partei der Nichtwähler	0	0	+0
	0,00 %	0,00 %	+0,00 %
PARTEI DER VERNUNFT	0	0	+0
	0,00 %	0,00 %	+0,00 %
Die PARTEI	0	0	+0
	0,00 %	0,00 %	+0,00 %
FAMILIE & UMWELT	0	0	+0
	0,00 %	0,00 %	+0,00 %
Sonstige	0	1	-1
	0,00 %	0,47 %	-0,47 %

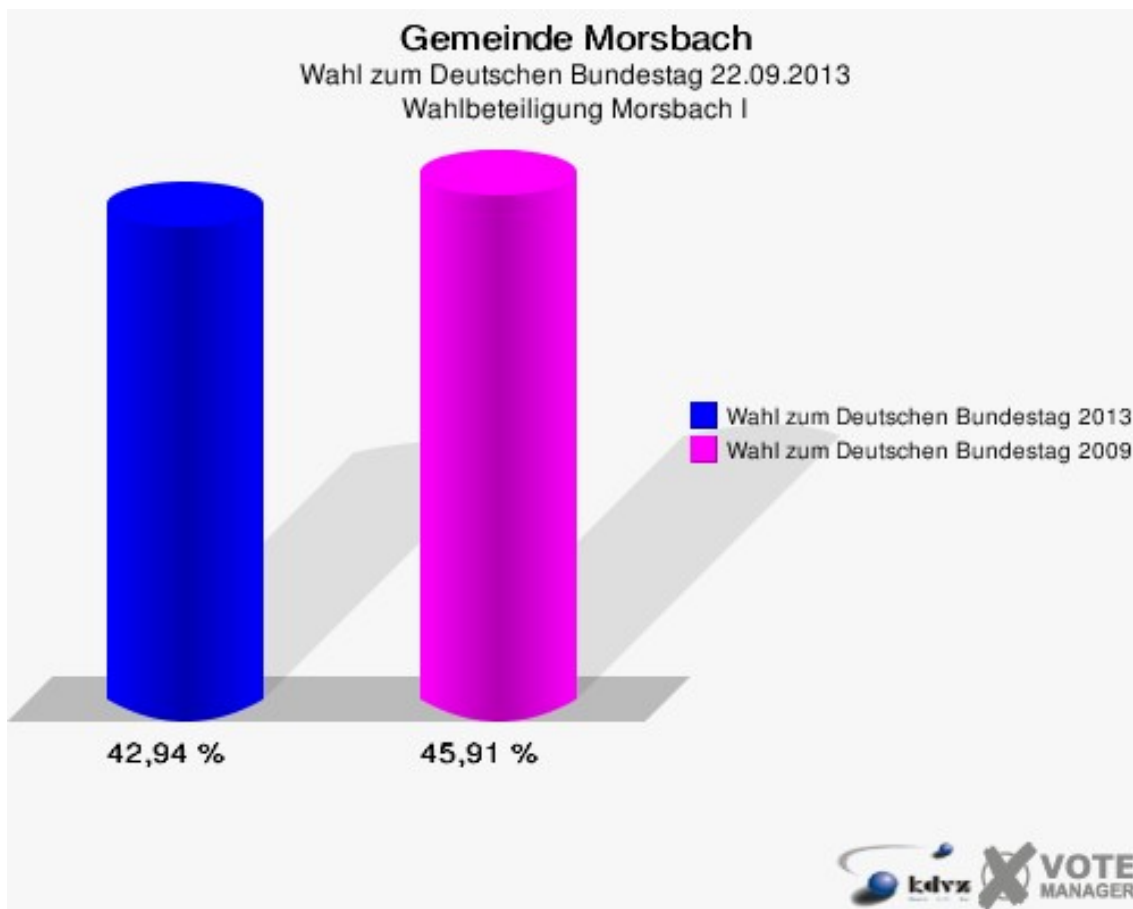
Wahl zum Deutschen Bundestag 27.09.2009: Sonstige = Die Tierschutzpartei, FAMILIE, ZENTRUM, DVU, RRP, RENTNER, Willi-Weise-Projekt

Gemeinde Morsbach
Wahl zum Deutschen Bundestag 22.09.2013
Zweitstimmen Gewinne und Verluste Morsbach I

	Wahl zum Deutschen Bundestag 22.09.2013	Wahl zum Deutschen Bundestag 27.09.2009	
		Ergebnis	Gewinne und Verluste
Wahlberechtigte	496	477	+19
Wähler	213	219	-6
	42,94 %	45,91 %	-2,97 %
gültige Stimmen	211	215	-4
	99,06 %	98,17 %	+0,89 %
CDU	102	85	+17
	48,34 %	39,53 %	+8,81 %
SPD	55	55	+0
	26,07 %	25,58 %	+0,49 %
FDP	12	36	-24
	5,69 %	16,74 %	-11,05 %
GRÜNE	10	8	+2
	4,74 %	3,72 %	+1,02 %
DIE LINKE	15	21	-6
	7,11 %	9,77 %	-2,66 %
PIRATEN	3	2	+1
	1,42 %	0,93 %	+0,49 %
NPD	4	1	+3
	1,90 %	0,47 %	+1,43 %
REP	2	0	+2
	0,95 %	0,00 %	+0,95 %
Bündnis 21/RRP	0	0	+0
	0,00 %	0,00 %	+0,00 %
Volksabstimmung	1	0	+1
	0,47 %	0,00 %	+0,47 %
ÖDP	0	0	+0
	0,00 %	0,00 %	+0,00 %
MLPD	0	0	+0
	0,00 %	0,00 %	+0,00 %
BüSo	0	0	+0
	0,00 %	0,00 %	+0,00 %
PSG	0	0	+0
	0,00 %	0,00 %	+0,00 %
AfD	5	0	+5
	2,37 %	0,00 %	+2,37 %
BIG	0	0	+0

	0,00 %	0,00 %	+0,00 %
pro Deutschland	1	0	+1
	0,47 %	0,00 %	+0,47 %
DIE RECHTE	0	0	+0
	0,00 %	0,00 %	+0,00 %
FREIE WÄHLER	0	0	+0
	0,00 %	0,00 %	+0,00 %
Partei der Nichtwähler	0	0	+0
	0,00 %	0,00 %	+0,00 %
PARTEI DER VERNUNFT	0	0	+0
	0,00 %	0,00 %	+0,00 %
Die PARTEI	1	0	+1
	0,47 %	0,00 %	+0,47 %
FAMILIE & UMWELT	0	0	+0
	0,00 %	0,00 %	+0,00 %
Sonstige	0	7	-7
	0,00 %	3,26 %	-3,26 %

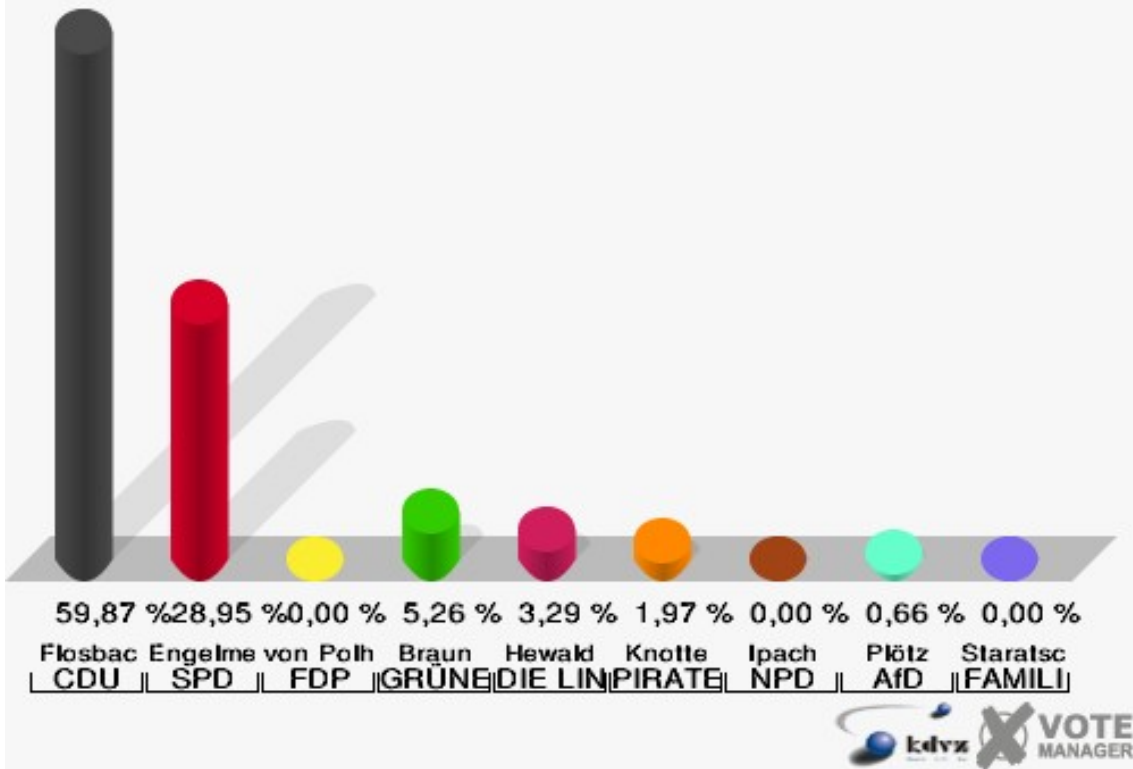
Wahl zum Deutschen Bundestag 27.09.2009: Sonstige = Die Tierschutzpartei, FAMILIE, ZENTRUM, DVU, RRP, RENTNER, Willi-Weise-Projekt



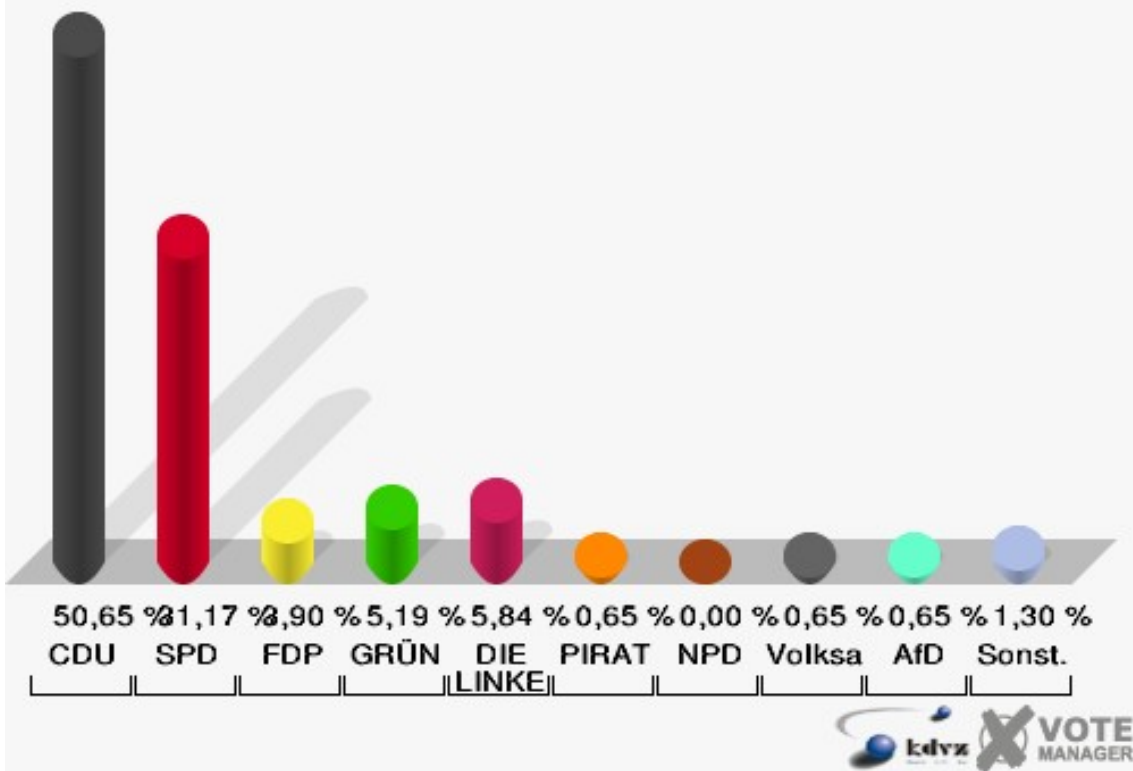
Morsbach II

	Erststimmen		Zweitstimmen	
Wahlberechtigte	440		440	
Wähler/innen	156	35,45 %	156	35,45 %
ungültige Stimmen	4	2,56 %	2	1,28 %
gültige Stimmen	152	97,44 %	154	98,72 %
Flosbach, CDU	91	59,87 %	78	50,65 %
Engelmeier-Heite, SPD	44	28,95 %	48	31,17 %
von Polheim, FDP	0	0,00 %	6	3,90 %
Braun, GRÜNE	8	5,26 %	8	5,19 %
Hewald, DIE LINKE	5	3,29 %	9	5,84 %
Knotte, PIRATEN	3	1,97 %	1	0,65 %
Ipach, NPD	0	0,00 %	0	0,00 %
REP	---	---	0	0,00 %
Bündnis 21/RRP	---	---	0	0,00 %
Volksabstimmung	---	---	1	0,65 %
ÖDP	---	---	0	0,00 %
MLPD	---	---	0	0,00 %
BüSo	---	---	0	0,00 %
PSG	---	---	0	0,00 %
Plötz, AfD	1	0,66 %	1	0,65 %
BIG	---	---	0	0,00 %
pro Deutschland	---	---	1	0,65 %
DIE RECHTE	---	---	0	0,00 %
FREIE WÄHLER	---	---	1	0,65 %
Partei der Nichtwähler	---	---	0	0,00 %
PARTEI DER VERNUNFT	---	---	0	0,00 %
Die PARTEI	---	---	0	0,00 %
Staratschek, FAMILIE & UMWELT	0	0,00 %	---	---

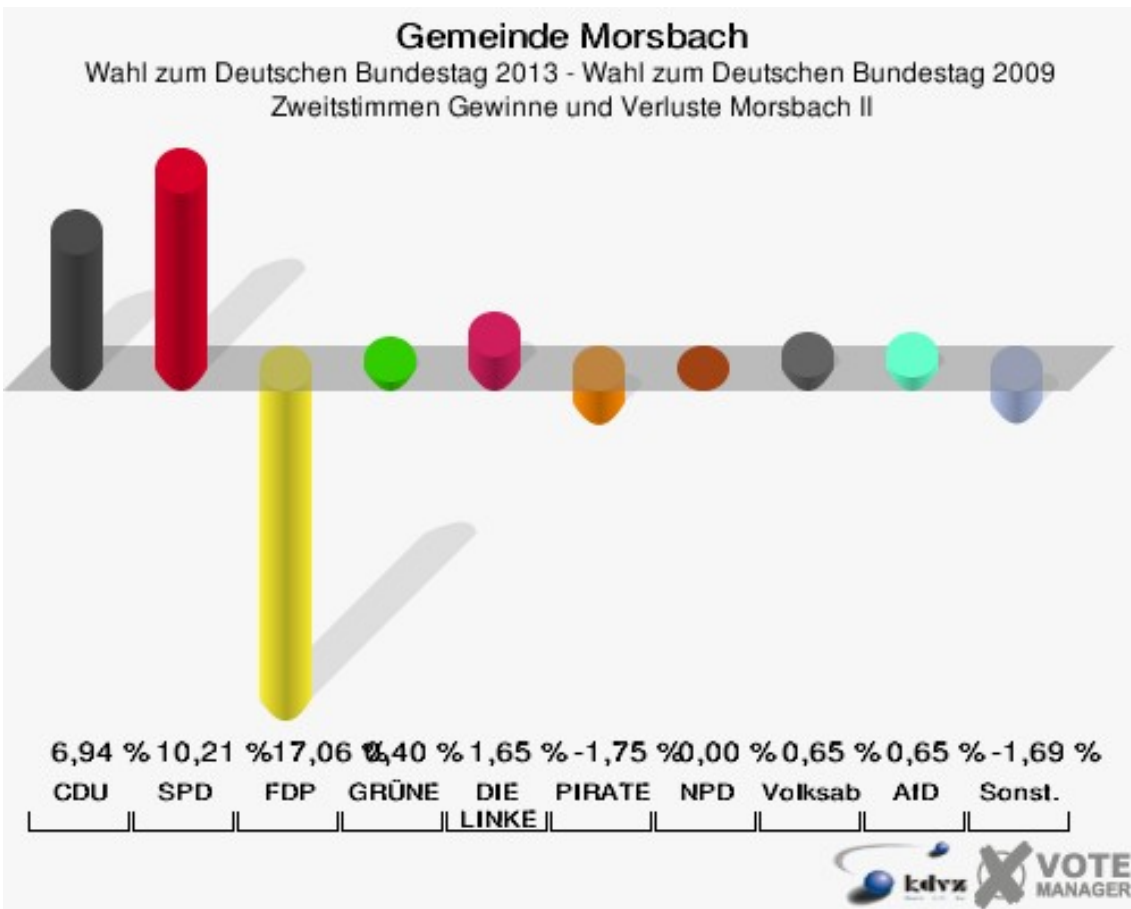
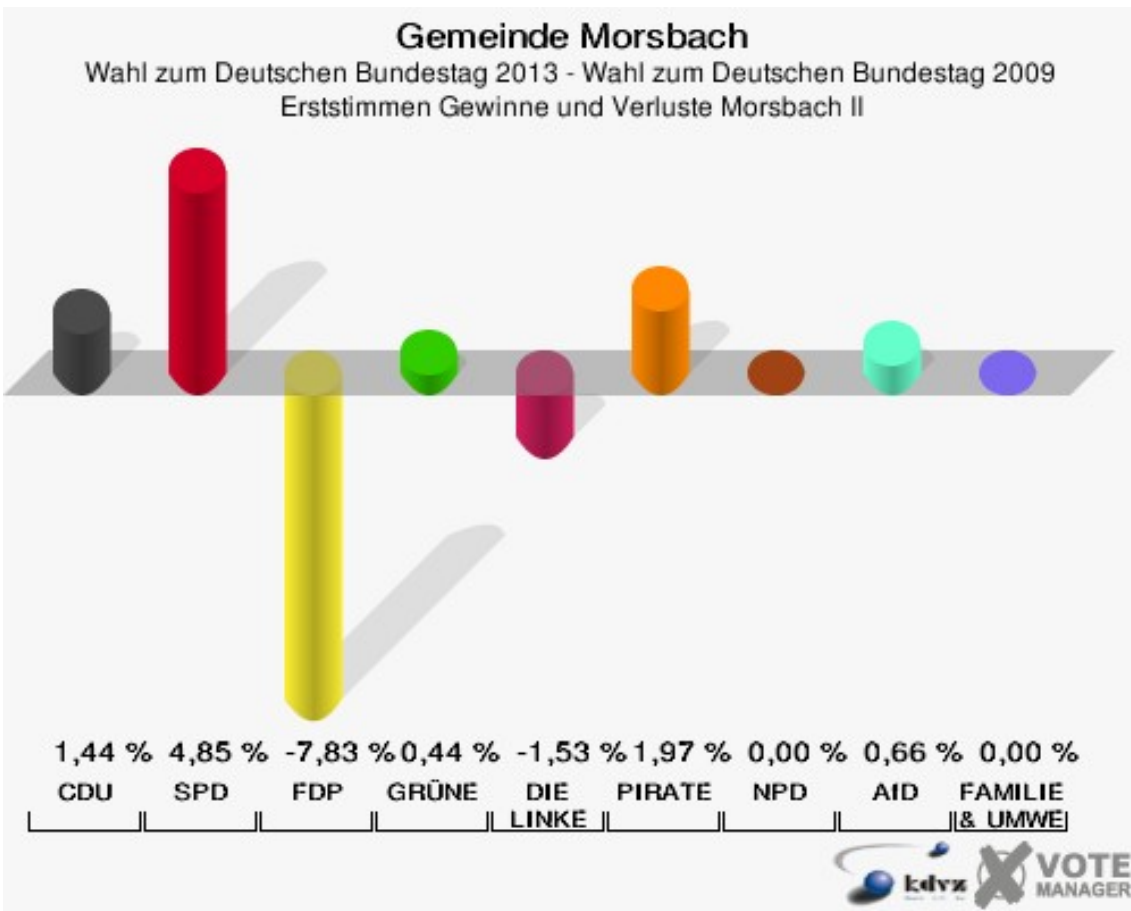
Gemeinde Morsbach
Wahl zum Deutschen Bundestag 22.09.2013
Erststimmen Morsbach II



Gemeinde Morsbach
Wahl zum Deutschen Bundestag 22.09.2013
Zweitstimmen Morsbach II



Sonst. = Sonstige



Sonst. = Sonstige

Gemeinde Morsbach
Wahl zum Deutschen Bundestag 22.09.2013
Erststimmen Gewinne und Verluste Morsbach II

	Wahl zum Deutschen Bundestag 22.09.2013	Wahl zum Deutschen Bundestag 27.09.2009	
		Ergebnis	Gewinne und Verluste
Wahlberechtigte	440	469	-29
Wähler	156	167	-11
	35,45 %	35,61 %	-0,15 %
gültige Stimmen	152	166	-14
	97,44 %	99,40 %	-1,97 %
CDU	91	97	-6
	59,87 %	58,43 %	+1,44 %
SPD	44	40	+4
	28,95 %	24,10 %	+4,85 %
FDP	0	13	-13
	0,00 %	7,83 %	-7,83 %
GRÜNE	8	8	+0
	5,26 %	4,82 %	+0,44 %
DIE LINKE	5	8	-3
	3,29 %	4,82 %	-1,53 %
PIRATEN	3	0	+3
	1,97 %	0,00 %	+1,97 %
NPD	0	0	+0
	0,00 %	0,00 %	+0,00 %
REP	0	0	+0
	0,00 %	0,00 %	+0,00 %
Bündnis 21/RRP	0	0	+0
	0,00 %	0,00 %	+0,00 %
Volksabstimmung	0	0	+0
	0,00 %	0,00 %	+0,00 %
ÖDP	0	0	+0
	0,00 %	0,00 %	+0,00 %
MLPD	0	0	+0
	0,00 %	0,00 %	+0,00 %
BüSo	0	0	+0
	0,00 %	0,00 %	+0,00 %
PSG	0	0	+0
	0,00 %	0,00 %	+0,00 %
AfD	1	0	+1
	0,66 %	0,00 %	+0,66 %
BIG	0	0	+0

	0,00 %	0,00 %	+0,00 %
pro Deutschland	0	0	+0
	0,00 %	0,00 %	+0,00 %
DIE RECHTE	0	0	+0
	0,00 %	0,00 %	+0,00 %
FREIE WÄHLER	0	0	+0
	0,00 %	0,00 %	+0,00 %
Partei der Nichtwähler	0	0	+0
	0,00 %	0,00 %	+0,00 %
PARTEI DER VERNUNFT	0	0	+0
	0,00 %	0,00 %	+0,00 %
Die PARTEI	0	0	+0
	0,00 %	0,00 %	+0,00 %
FAMILIE & UMWELT	0	0	+0
	0,00 %	0,00 %	+0,00 %
Sonstige	0	0	+0
	0,00 %	0,00 %	+0,00 %

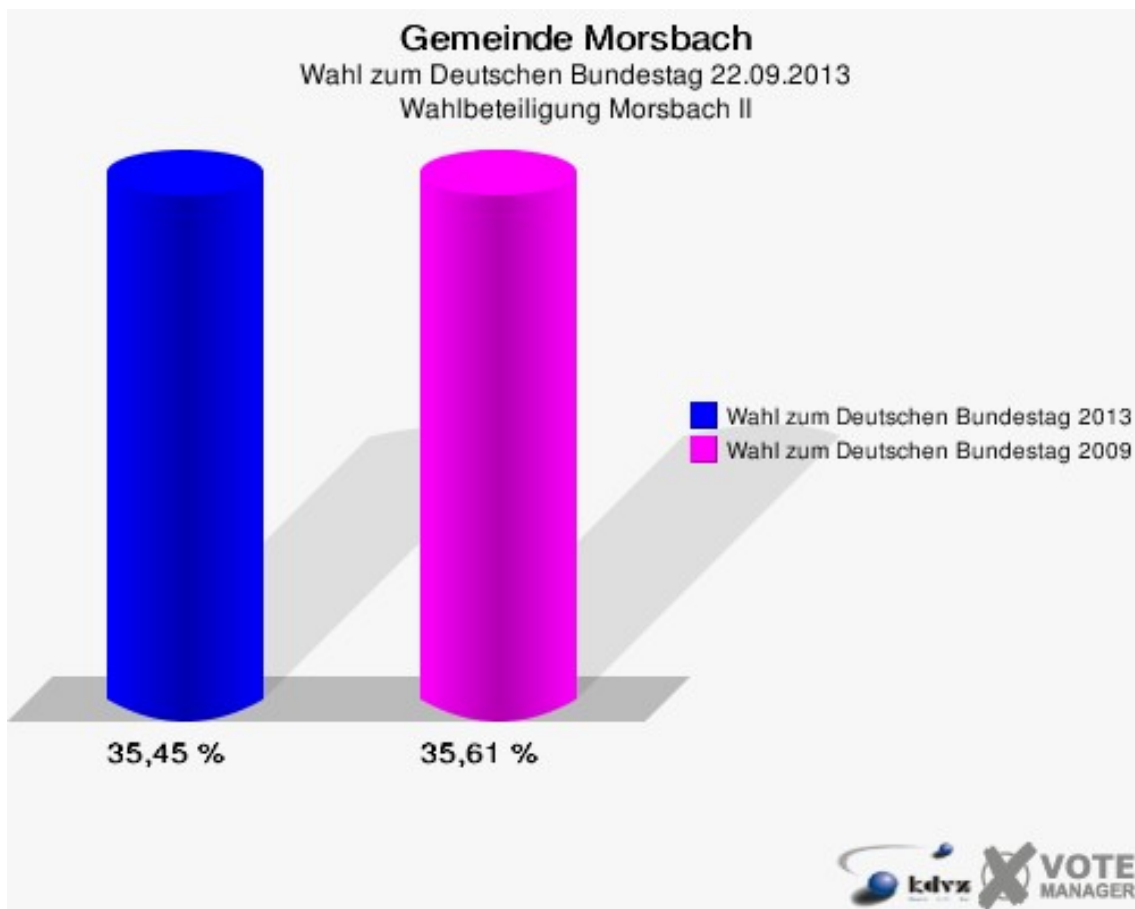
Wahl zum Deutschen Bundestag 27.09.2009: Sonstige = Die Tierschutzpartei, FAMILIE, ZENTRUM, DVU, RRP, RENTNER, Willi-Weise-Projekt

Gemeinde Morsbach
Wahl zum Deutschen Bundestag 22.09.2013
Zweitstimmen Gewinne und Verluste Morsbach II

	Wahl zum Deutschen Bundestag 22.09.2013	Wahl zum Deutschen Bundestag 27.09.2009	
		Ergebnis	Gewinne und Verluste
Wahlberechtigte	440	469	-29
Wähler	156	167	-11
	35,45 %	35,61 %	-0,15 %
gültige Stimmen	154	167	-13
	98,72 %	100,00 %	-1,28 %
CDU	78	73	+5
	50,65 %	43,71 %	+6,94 %
SPD	48	35	+13
	31,17 %	20,96 %	+10,21 %
FDP	6	35	-29
	3,90 %	20,96 %	-17,06 %
GRÜNE	8	8	+0
	5,19 %	4,79 %	+0,40 %
DIE LINKE	9	7	+2
	5,84 %	4,19 %	+1,65 %
PIRATEN	1	4	-3
	0,65 %	2,40 %	-1,75 %
NPD	0	0	+0
	0,00 %	0,00 %	+0,00 %
REP	0	0	+0
	0,00 %	0,00 %	+0,00 %
Bündnis 21/RRP	0	0	+0
	0,00 %	0,00 %	+0,00 %
Volksabstimmung	1	0	+1
	0,65 %	0,00 %	+0,65 %
ÖDP	0	0	+0
	0,00 %	0,00 %	+0,00 %
MLPD	0	0	+0
	0,00 %	0,00 %	+0,00 %
BüSo	0	0	+0
	0,00 %	0,00 %	+0,00 %
PSG	0	0	+0
	0,00 %	0,00 %	+0,00 %
AfD	1	0	+1
	0,65 %	0,00 %	+0,65 %
BIG	0	0	+0

	0,00 %	0,00 %	+0,00 %
pro Deutschland	1	0	+1
	0,65 %	0,00 %	+0,65 %
DIE RECHTE	0	0	+0
	0,00 %	0,00 %	+0,00 %
FREIE WÄHLER	1	0	+1
	0,65 %	0,00 %	+0,65 %
Partei der Nichtwähler	0	0	+0
	0,00 %	0,00 %	+0,00 %
PARTEI DER VERNUNFT	0	0	+0
	0,00 %	0,00 %	+0,00 %
Die PARTEI	0	0	+0
	0,00 %	0,00 %	+0,00 %
FAMILIE & UMWELT	0	0	+0
	0,00 %	0,00 %	+0,00 %
Sonstige	0	5	-5
	0,00 %	2,99 %	-2,99 %

Wahl zum Deutschen Bundestag 27.09.2009: Sonstige = Die Tierschutzpartei, FAMILIE, ZENTRUM, DVU, RRP, RENTNER, Willi-Weise-Projekt

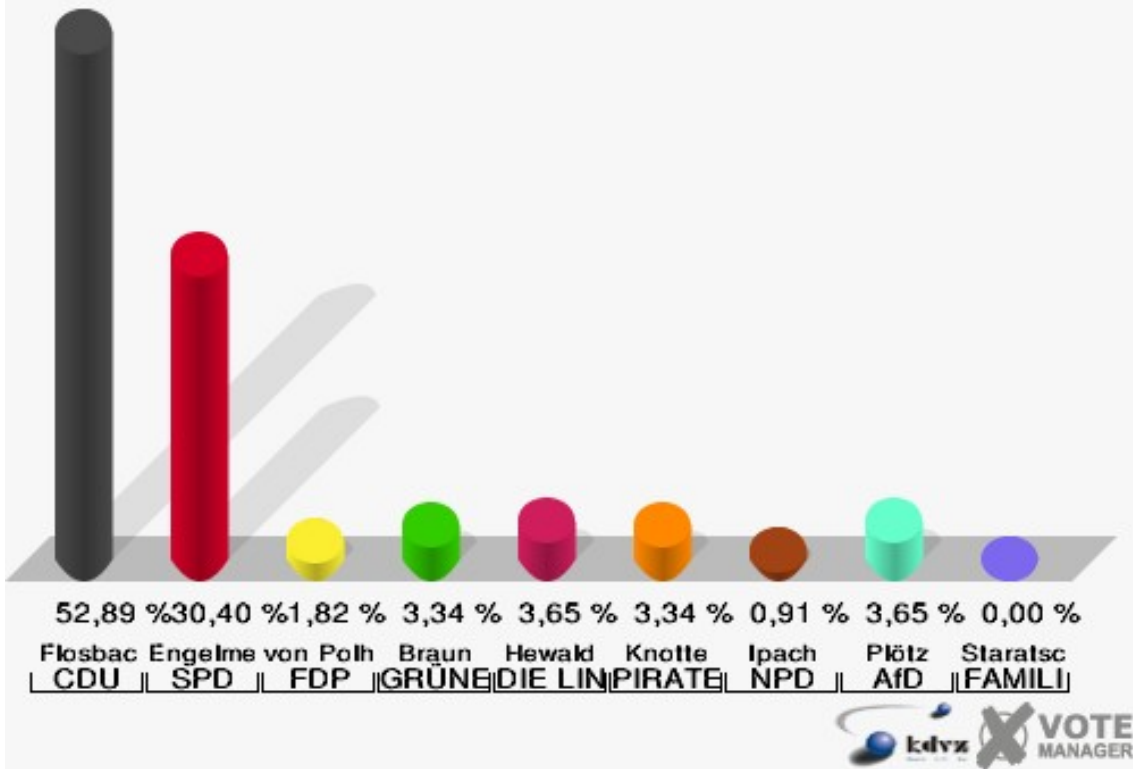


Morsbach III

	Erststimmen		Zweitstimmen	
Wahlberechtigte	642		642	
Wähler/innen	335	52,18 %	335	52,18 %
ungültige Stimmen	6	1,79 %	3	0,90 %
gültige Stimmen	329	98,21 %	332	99,10 %
Flosbach, CDU	174	52,89 %	148	44,58 %
Engelmeier-Heite, SPD	100	30,40 %	92	27,71 %
von Polheim, FDP	6	1,82 %	26	7,83 %
Braun, GRÜNE	11	3,34 %	19	5,72 %
Hewald, DIE LINKE	12	3,65 %	13	3,92 %
Knotte, PIRATEN	11	3,34 %	9	2,71 %
Ipach, NPD	3	0,91 %	5	1,51 %
REP	---	---	1	0,30 %
Bündnis 21/RRP	---	---	0	0,00 %
Volksabstimmung	---	---	0	0,00 %
ÖDP	---	---	0	0,00 %
MLPD	---	---	0	0,00 %
BüSo	---	---	0	0,00 %
PSG	---	---	0	0,00 %
Plötz, AfD	12	3,65 %	16	4,82 %
BIG	---	---	0	0,00 %
pro Deutschland	---	---	0	0,00 %
DIE RECHTE	---	---	0	0,00 %
FREIE WÄHLER	---	---	3	0,90 %
Partei der Nichtwähler	---	---	0	0,00 %
PARTEI DER VERNUNFT	---	---	0	0,00 %
Die PARTEI	---	---	0	0,00 %
Staratschek, FAMILIE & UMWELT	0	0,00 %	---	---

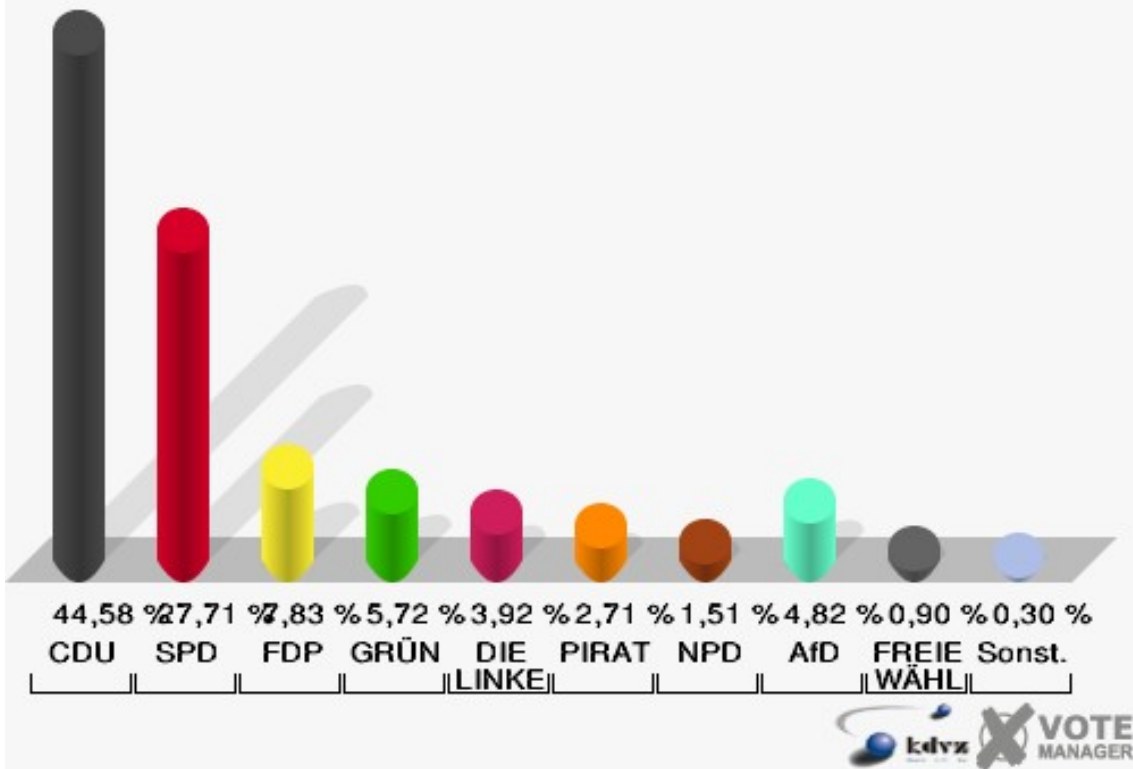
Gemeinde Morsbach

Wahl zum Deutschen Bundestag 22.09.2013
Erststimmen Morsbach III

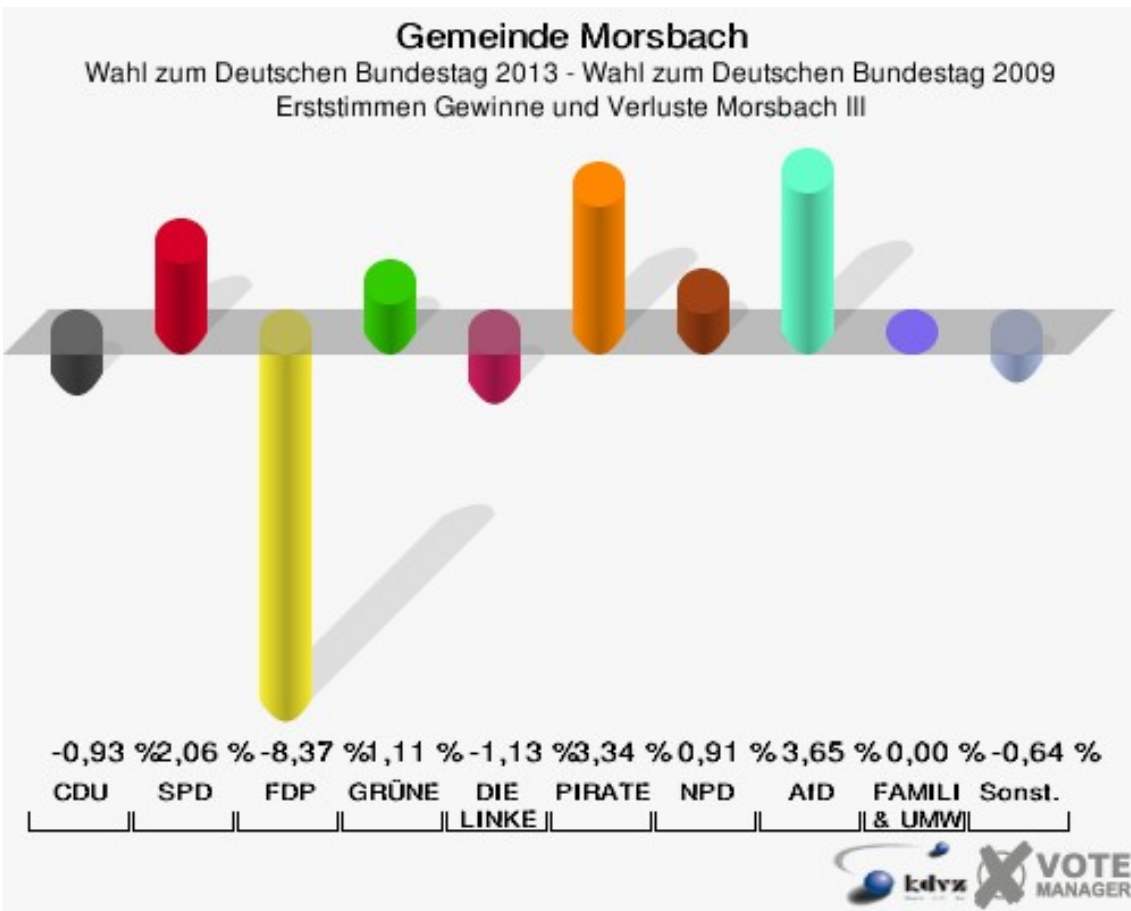


Gemeinde Morsbach

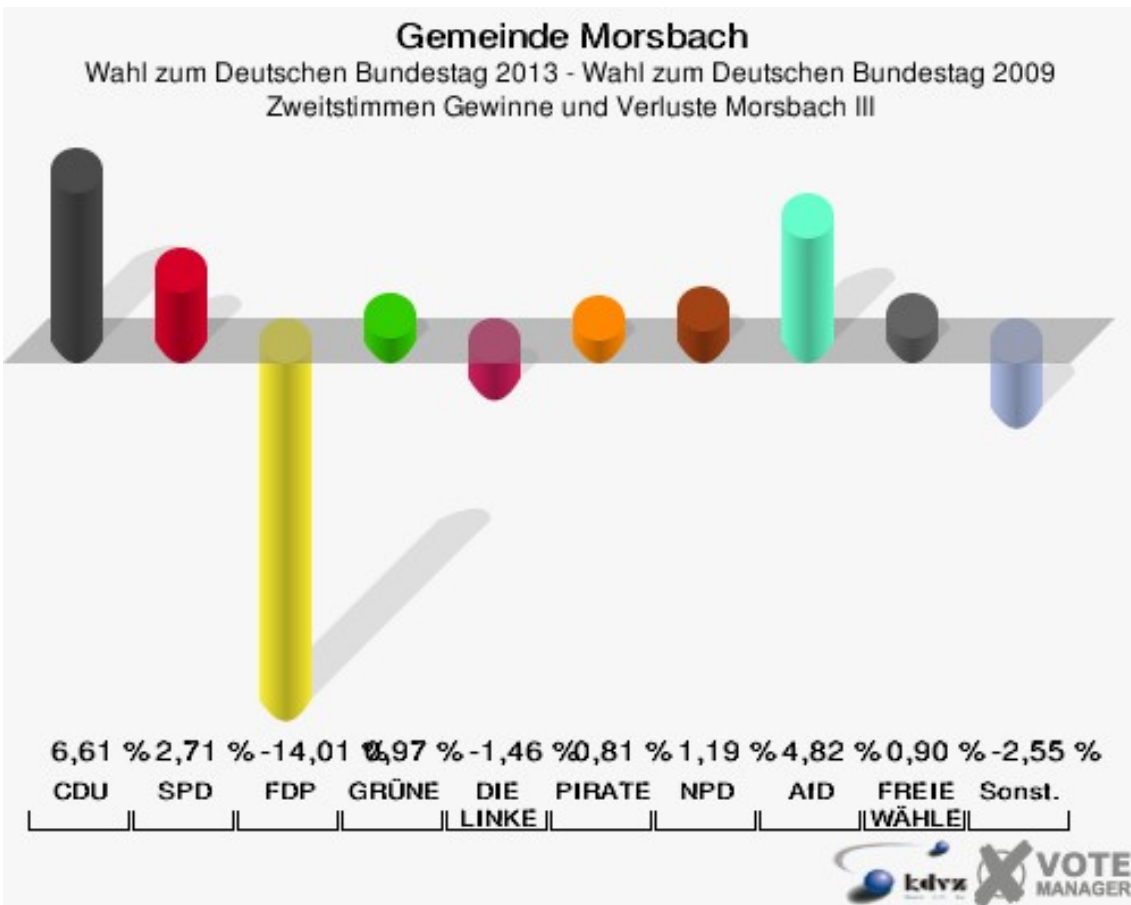
Wahl zum Deutschen Bundestag 22.09.2013
Zweitstimmen Morsbach III



Sonst. = Sonstige



Sonst. = Sonstige



Sonst. = Sonstige

Gemeinde Morsbach
Wahl zum Deutschen Bundestag 22.09.2013
Erststimmen Gewinne und Verluste Morsbach III

	Wahl zum Deutschen Bundestag 22.09.2013	Wahl zum Deutschen Bundestag 27.09.2009	
		Ergebnis	Gewinne und Verluste
Wahlberechtigte	642	635	+7
Wähler	335	323	+12
	52,18 %	50,87 %	+1,31 %
gültige Stimmen	329	314	+15
	98,21 %	97,21 %	+1,00 %
CDU	174	169	+5
	52,89 %	53,82 %	-0,93 %
SPD	100	89	+11
	30,40 %	28,34 %	+2,06 %
FDP	6	32	-26
	1,82 %	10,19 %	-8,37 %
GRÜNE	11	7	+4
	3,34 %	2,23 %	+1,11 %
DIE LINKE	12	15	-3
	3,65 %	4,78 %	-1,13 %
PIRATEN	11	0	+11
	3,34 %	0,00 %	+3,34 %
NPD	3	0	+3
	0,91 %	0,00 %	+0,91 %
REP	0	0	+0
	0,00 %	0,00 %	+0,00 %
Bündnis 21/RRP	0	0	+0
	0,00 %	0,00 %	+0,00 %
Volksabstimmung	0	0	+0
	0,00 %	0,00 %	+0,00 %
ÖDP	0	2	-2
	0,00 %	0,64 %	-0,64 %
MLPD	0	0	+0
	0,00 %	0,00 %	+0,00 %
BüSo	0	0	+0
	0,00 %	0,00 %	+0,00 %
PSG	0	0	+0
	0,00 %	0,00 %	+0,00 %
AfD	12	0	+12
	3,65 %	0,00 %	+3,65 %

BIG	0	0	+0
	0,00 %	0,00 %	+0,00 %
pro Deutschland	0	0	+0
	0,00 %	0,00 %	+0,00 %
DIE RECHTE	0	0	+0
	0,00 %	0,00 %	+0,00 %
FREIE WÄHLER	0	0	+0
	0,00 %	0,00 %	+0,00 %
Partei der Nichtwähler	0	0	+0
	0,00 %	0,00 %	+0,00 %
PARTEI DER VERNUNFT	0	0	+0
	0,00 %	0,00 %	+0,00 %
Die PARTEI	0	0	+0
	0,00 %	0,00 %	+0,00 %
FAMILIE & UMWELT	0	0	+0
	0,00 %	0,00 %	+0,00 %
Sonstige	0	0	+0
	0,00 %	0,00 %	+0,00 %

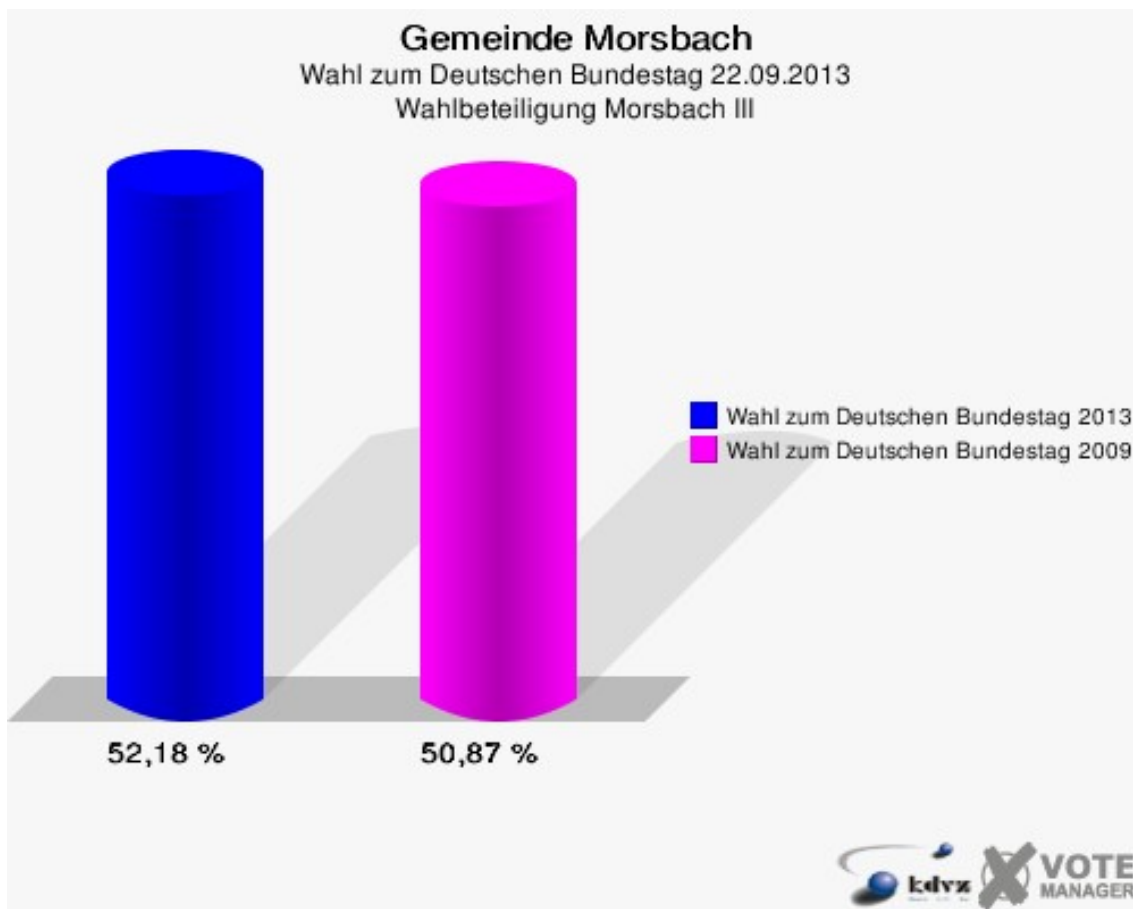
Wahl zum Deutschen Bundestag 27.09.2009: Sonstige = Die Tierschutzpartei, FAMILIE, ZENTRUM, DVU, RRP, RENTNER, Willi-Weise-Projekt

Gemeinde Morsbach
Wahl zum Deutschen Bundestag 22.09.2013
Zweitstimmen Gewinne und Verluste Morsbach III

	Wahl zum Deutschen Bundestag 22.09.2013	Wahl zum Deutschen Bundestag 27.09.2009	
		Ergebnis	Gewinne und Verluste
Wahlberechtigte	642	635	+7
Wähler	335	323	+12
	52,18 %	50,87 %	+1,31 %
gültige Stimmen	332	316	+16
	99,10 %	97,83 %	+1,27 %
CDU	148	120	+28
	44,58 %	37,97 %	+6,61 %
SPD	92	79	+13
	27,71 %	25,00 %	+2,71 %
FDP	26	69	-43
	7,83 %	21,84 %	-14,01 %
GRÜNE	19	15	+4
	5,72 %	4,75 %	+0,97 %
DIE LINKE	13	17	-4
	3,92 %	5,38 %	-1,46 %
PIRATEN	9	6	+3
	2,71 %	1,90 %	+0,81 %
NPD	5	1	+4
	1,51 %	0,32 %	+1,19 %
REP	1	1	+0
	0,30 %	0,32 %	-0,02 %
Bündnis 21/RRP	0	0	+0
	0,00 %	0,00 %	+0,00 %
Volksabstimmung	0	0	+0
	0,00 %	0,00 %	+0,00 %
ÖDP	0	2	-2
	0,00 %	0,63 %	-0,63 %
MLPD	0	0	+0
	0,00 %	0,00 %	+0,00 %
BüSo	0	0	+0
	0,00 %	0,00 %	+0,00 %
PSG	0	0	+0
	0,00 %	0,00 %	+0,00 %
AfD	16	0	+16
	4,82 %	0,00 %	+4,82 %
BIG	0	0	+0

	0,00 %	0,00 %	+0,00 %
pro Deutschland	0	0	+0
	0,00 %	0,00 %	+0,00 %
DIE RECHTE	0	0	+0
	0,00 %	0,00 %	+0,00 %
FREIE WÄHLER	3	0	+3
	0,90 %	0,00 %	+0,90 %
Partei der Nichtwähler	0	0	+0
	0,00 %	0,00 %	+0,00 %
PARTEI DER VERNUNFT	0	0	+0
	0,00 %	0,00 %	+0,00 %
Die PARTEI	0	0	+0
	0,00 %	0,00 %	+0,00 %
FAMILIE & UMWELT	0	0	+0
	0,00 %	0,00 %	+0,00 %
Sonstige	0	6	-6
	0,00 %	1,90 %	-1,90 %

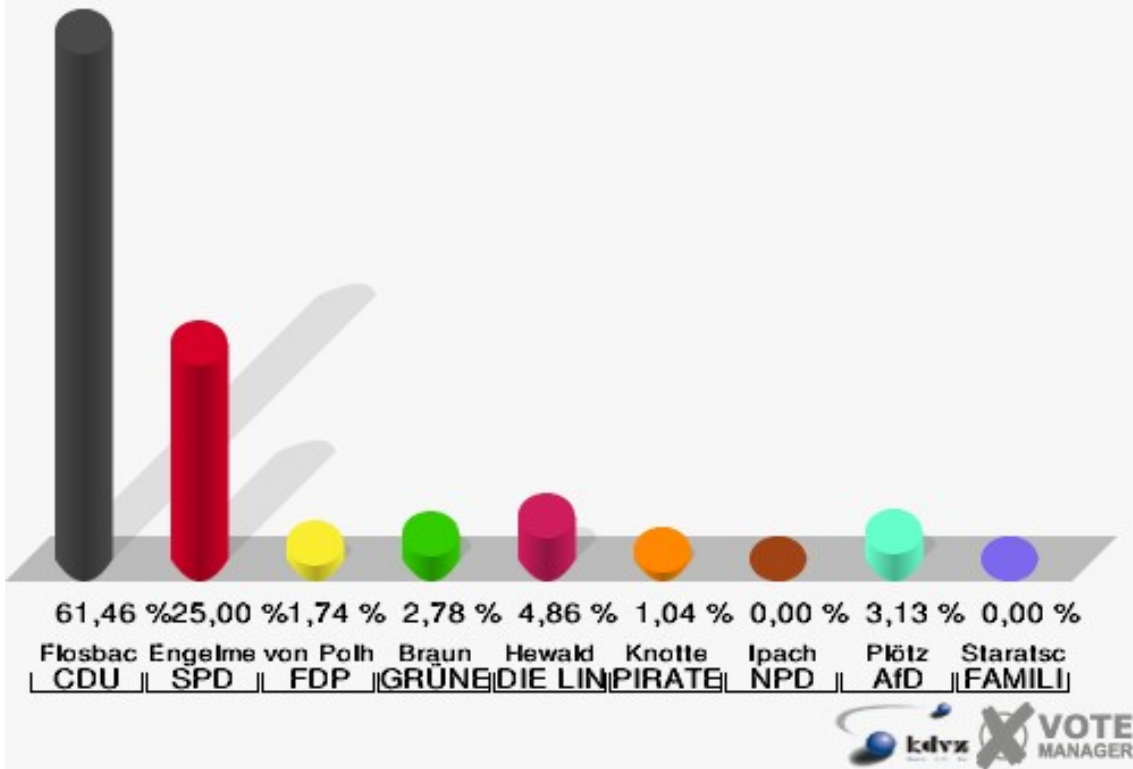
Wahl zum Deutschen Bundestag 27.09.2009: Sonstige = Die Tierschutzpartei, FAMILIE, ZENTRUM, DVU, RRP, RENTNER, Willi-Weise-Projekt



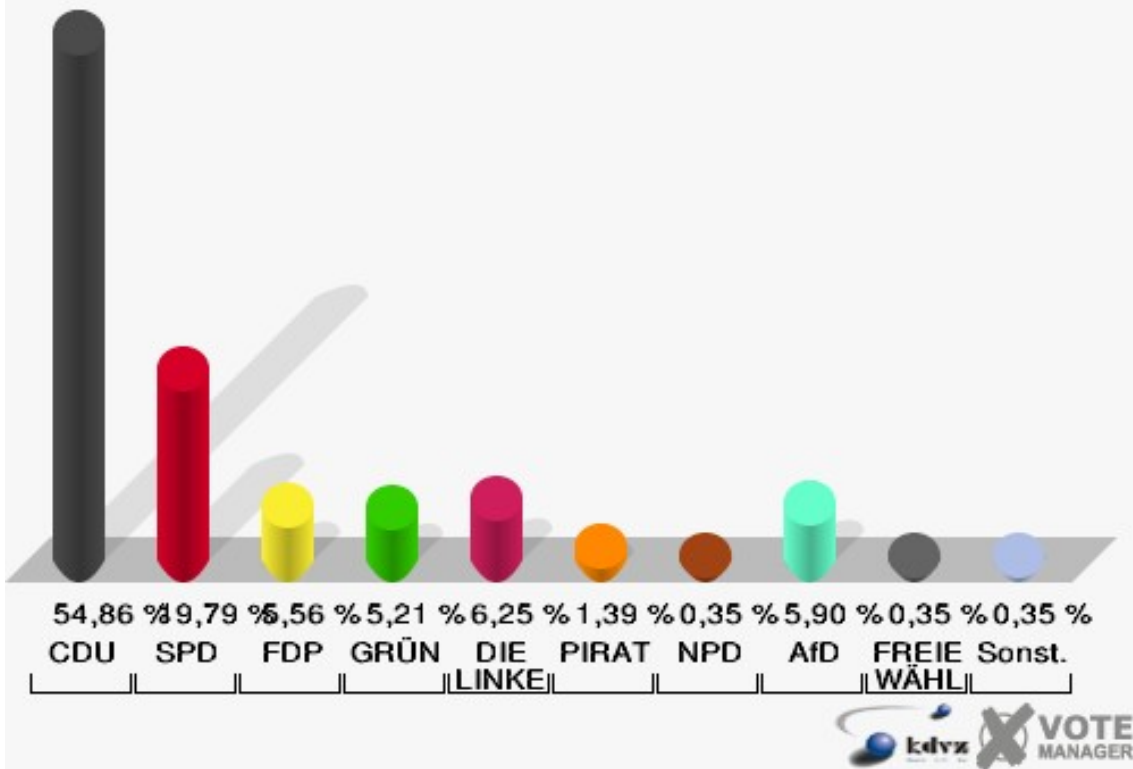
Morsbach IV

	Erststimmen		Zweitstimmen	
Wahlberechtigte	540		540	
Wähler/innen	292	54,07 %	292	54,07 %
ungültige Stimmen	4	1,37 %	4	1,37 %
gültige Stimmen	288	98,63 %	288	98,63 %
Flosbach, CDU	177	61,46 %	158	54,86 %
Engelmeier-Heite, SPD	72	25,00 %	57	19,79 %
von Polheim, FDP	5	1,74 %	16	5,56 %
Braun, GRÜNE	8	2,78 %	15	5,21 %
Hewald, DIE LINKE	14	4,86 %	18	6,25 %
Knotte, PIRATEN	3	1,04 %	4	1,39 %
Ipach, NPD	0	0,00 %	1	0,35 %
REP	---	---	0	0,00 %
Bündnis 21/RRP	---	---	0	0,00 %
Volksabstimmung	---	---	0	0,00 %
ÖDP	---	---	0	0,00 %
MLPD	---	---	0	0,00 %
BüSo	---	---	0	0,00 %
PSG	---	---	0	0,00 %
Plötz, AfD	9	3,12 %	17	5,90 %
BIG	---	---	0	0,00 %
pro Deutschland	---	---	0	0,00 %
DIE RECHTE	---	---	0	0,00 %
FREIE WÄHLER	---	---	1	0,35 %
Partei der Nichtwähler	---	---	0	0,00 %
PARTEI DER VERNUNFT	---	---	1	0,35 %
Die PARTEI	---	---	0	0,00 %
Staratschek, FAMILIE & UMWELT	0	0,00 %	---	---

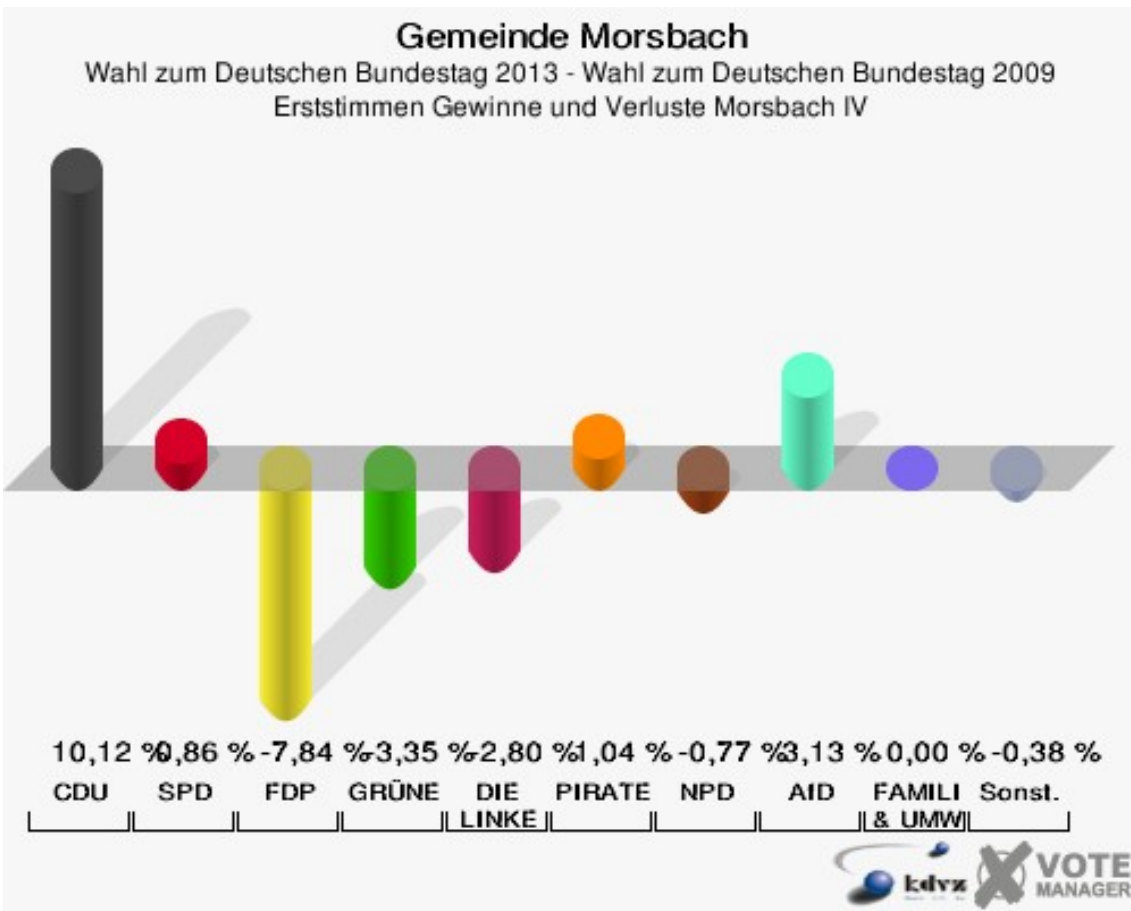
Gemeinde Morsbach
Wahl zum Deutschen Bundestag 22.09.2013
Erststimmen Morsbach IV



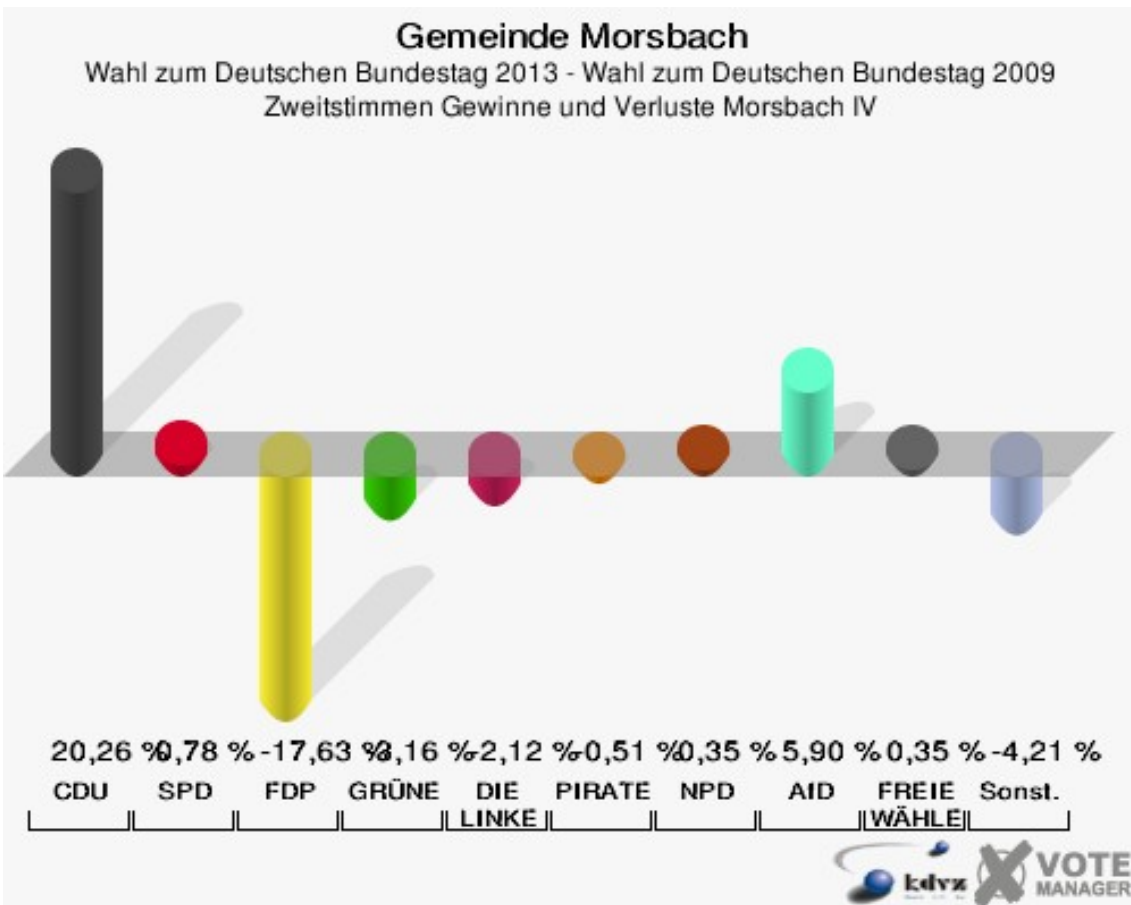
Gemeinde Morsbach
Wahl zum Deutschen Bundestag 22.09.2013
Zweitstimmen Morsbach IV



Sonst. = Sonstige



Sonst. = Sonstige



Sonst. = Sonstige

Gemeinde Morsbach
Wahl zum Deutschen Bundestag 22.09.2013
Erststimmen Gewinne und Verluste Morsbach IV

	Wahl zum Deutschen Bundestag 22.09.2013	Wahl zum Deutschen Bundestag 27.09.2009	
		Ergebnis	Gewinne und Verluste
Wahlberechtigte	540	541	-1
Wähler	292	270	+22
	54,07 %	49,91 %	+4,17 %
gültige Stimmen	288	261	+27
	98,63 %	96,67 %	+1,96 %
CDU	177	134	+43
	61,46 %	51,34 %	+10,12 %
SPD	72	63	+9
	25,00 %	24,14 %	+0,86 %
FDP	5	25	-20
	1,74 %	9,58 %	-7,84 %
GRÜNE	8	16	-8
	2,78 %	6,13 %	-3,35 %
DIE LINKE	14	20	-6
	4,86 %	7,66 %	-2,80 %
PIRATEN	3	0	+3
	1,04 %	0,00 %	+1,04 %
NPD	0	2	-2
	0,00 %	0,77 %	-0,77 %
REP	0	0	+0
	0,00 %	0,00 %	+0,00 %
Bündnis 21/RRP	0	0	+0
	0,00 %	0,00 %	+0,00 %
Volksabstimmung	0	0	+0
	0,00 %	0,00 %	+0,00 %
ÖDP	0	1	-1
	0,00 %	0,38 %	-0,38 %
MLPD	0	0	+0
	0,00 %	0,00 %	+0,00 %
BüSo	0	0	+0
	0,00 %	0,00 %	+0,00 %
PSG	0	0	+0
	0,00 %	0,00 %	+0,00 %
AfD	9	0	+9
	3,13 %	0,00 %	+3,13 %

BIG	0	0	+0
	0,00 %	0,00 %	+0,00 %
pro Deutschland	0	0	+0
	0,00 %	0,00 %	+0,00 %
DIE RECHTE	0	0	+0
	0,00 %	0,00 %	+0,00 %
FREIE WÄHLER	0	0	+0
	0,00 %	0,00 %	+0,00 %
Partei der Nichtwähler	0	0	+0
	0,00 %	0,00 %	+0,00 %
PARTEI DER VERNUNFT	0	0	+0
	0,00 %	0,00 %	+0,00 %
Die PARTEI	0	0	+0
	0,00 %	0,00 %	+0,00 %
FAMILIE & UMWELT	0	0	+0
	0,00 %	0,00 %	+0,00 %
Sonstige	0	0	+0
	0,00 %	0,00 %	+0,00 %

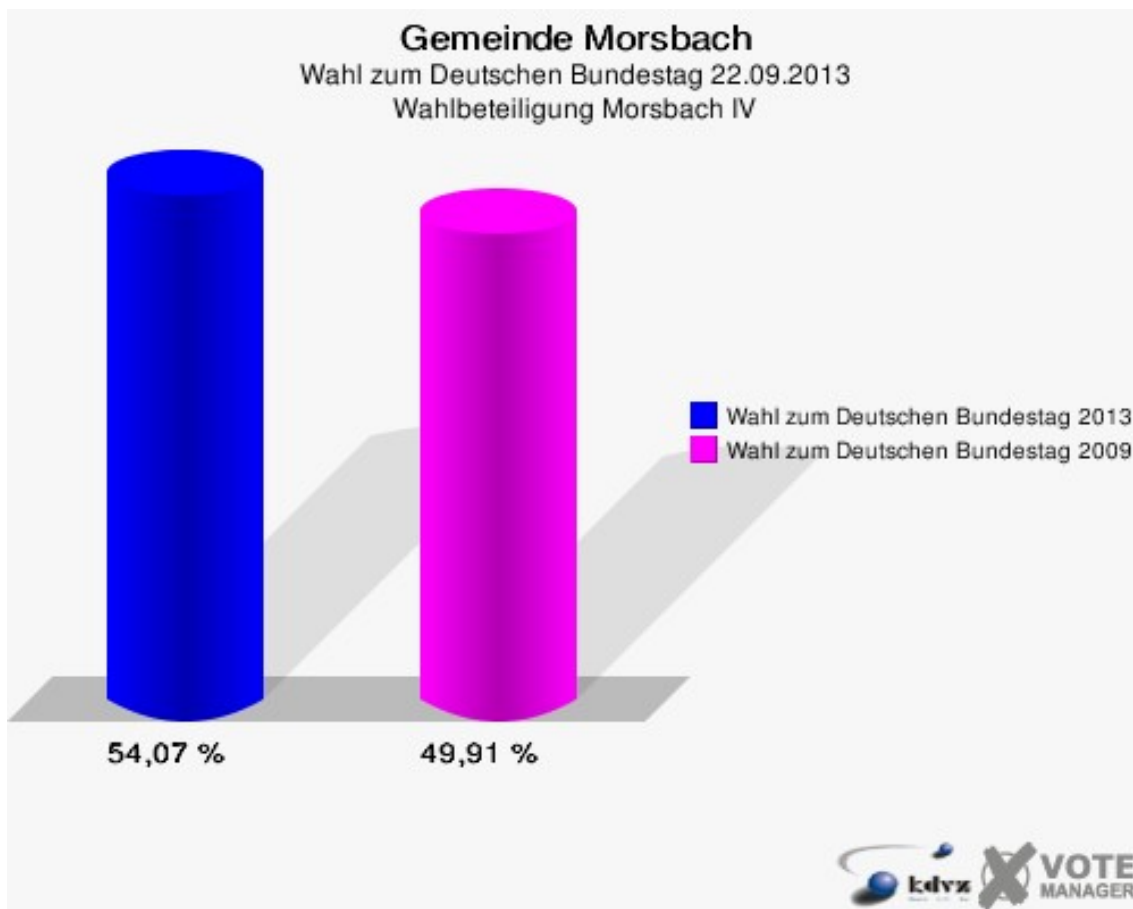
Wahl zum Deutschen Bundestag 27.09.2009: Sonstige = Die Tierschutzpartei, FAMILIE, ZENTRUM, DVU, RRP, RENTNER, Willi-Weise-Projekt

Gemeinde Morsbach
Wahl zum Deutschen Bundestag 22.09.2013
Zweitstimmen Gewinne und Verluste Morsbach IV

	Wahl zum Deutschen Bundestag 22.09.2013	Wahl zum Deutschen Bundestag 27.09.2009	
		Ergebnis	Gewinne und Verluste
Wahlberechtigte	540	541	-1
Wähler	292	270	+22
	54,07 %	49,91 %	+4,17 %
gültige Stimmen	288	263	+25
	98,63 %	97,41 %	+1,22 %
CDU	158	91	+67
	54,86 %	34,60 %	+20,26 %
SPD	57	50	+7
	19,79 %	19,01 %	+0,78 %
FDP	16	61	-45
	5,56 %	23,19 %	-17,63 %
GRÜNE	15	22	-7
	5,21 %	8,37 %	-3,16 %
DIE LINKE	18	22	-4
	6,25 %	8,37 %	-2,12 %
PIRATEN	4	5	-1
	1,39 %	1,90 %	-0,51 %
NPD	1	0	+1
	0,35 %	0,00 %	+0,35 %
REP	0	0	+0
	0,00 %	0,00 %	+0,00 %
Bündnis 21/RRP	0	0	+0
	0,00 %	0,00 %	+0,00 %
Volksabstimmung	0	0	+0
	0,00 %	0,00 %	+0,00 %
ÖDP	0	2	-2
	0,00 %	0,76 %	-0,76 %
MLPD	0	0	+0
	0,00 %	0,00 %	+0,00 %
BüSo	0	0	+0
	0,00 %	0,00 %	+0,00 %
PSG	0	0	+0
	0,00 %	0,00 %	+0,00 %
AfD	17	0	+17
	5,90 %	0,00 %	+5,90 %
BIG	0	0	+0

	0,00 %	0,00 %	+0,00 %
pro Deutschland	0	0	+0
	0,00 %	0,00 %	+0,00 %
DIE RECHTE	0	0	+0
	0,00 %	0,00 %	+0,00 %
FREIE WÄHLER	1	0	+1
	0,35 %	0,00 %	+0,35 %
Partei der Nichtwähler	0	0	+0
	0,00 %	0,00 %	+0,00 %
PARTEI DER VERNUNFT	1	0	+1
	0,35 %	0,00 %	+0,35 %
Die PARTEI	0	0	+0
	0,00 %	0,00 %	+0,00 %
FAMILIE & UMWELT	0	0	+0
	0,00 %	0,00 %	+0,00 %
Sonstige	0	10	-10
	0,00 %	3,80 %	-3,80 %

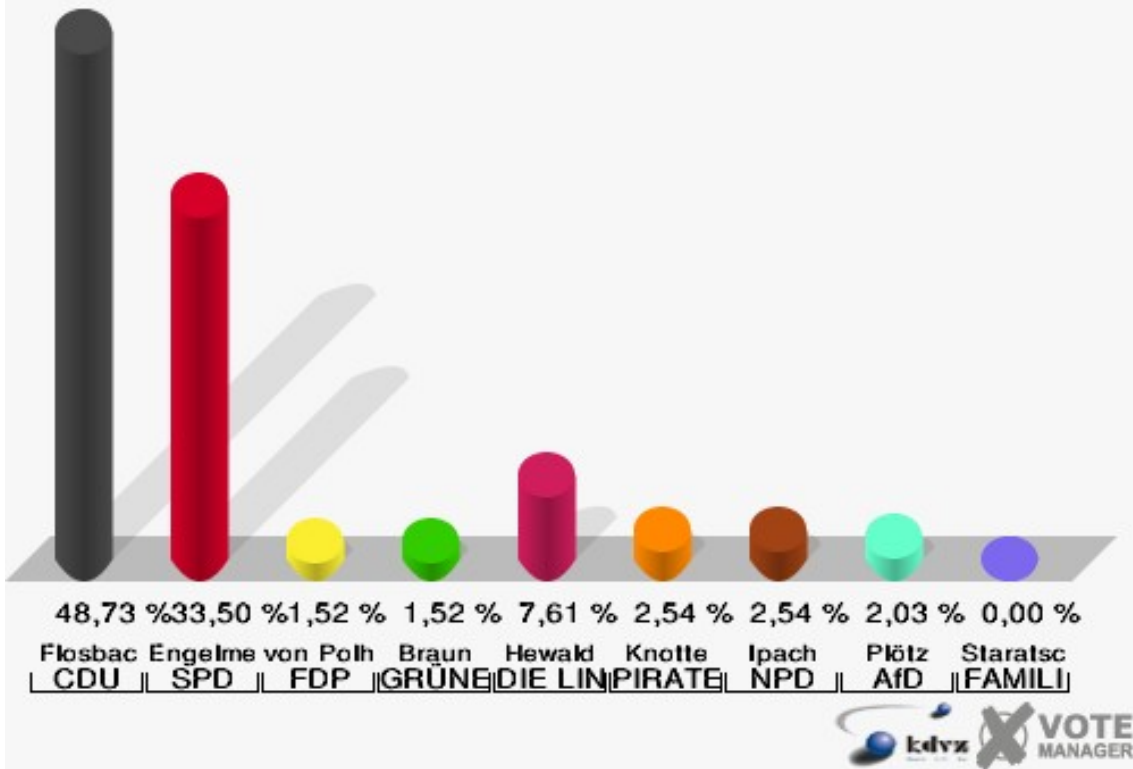
Wahl zum Deutschen Bundestag 27.09.2009: Sonstige = Die Tierschutzpartei, FAMILIE, ZENTRUM, DVU, RRP, RENTNER, Willi-Weise-Projekt



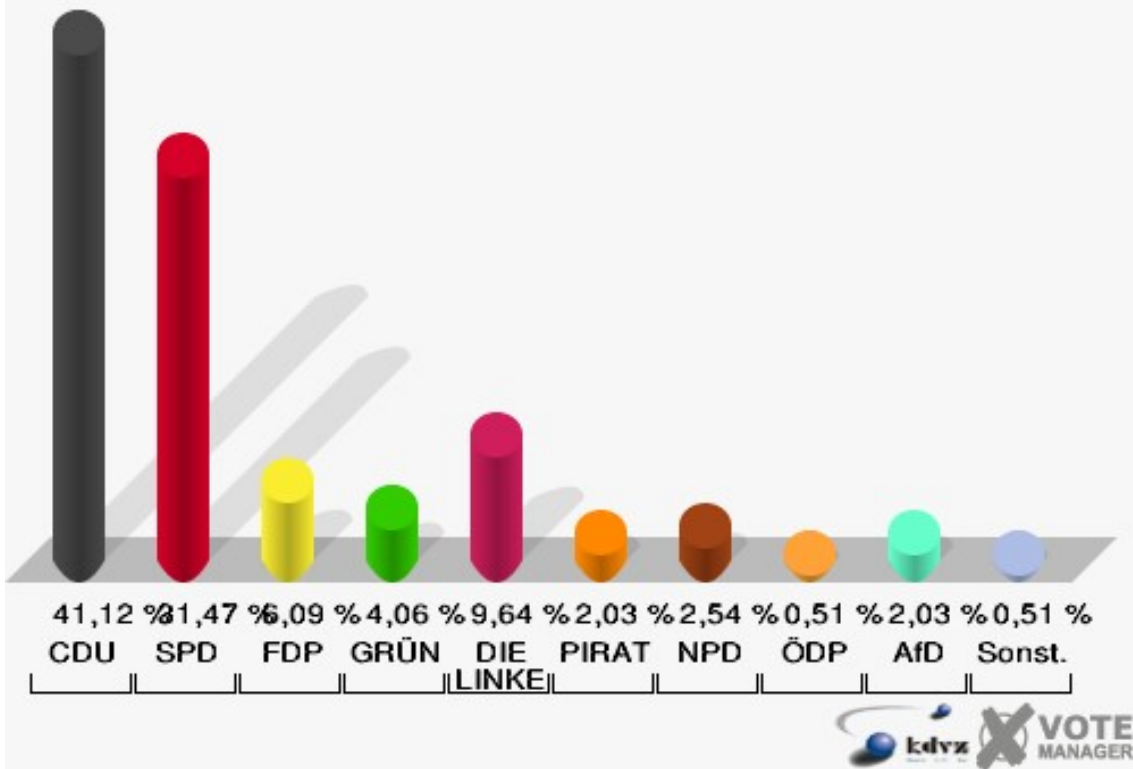
Morsbach V

	Erststimmen		Zweitstimmen	
Wahlberechtigte	505		505	
Wähler/innen	199	39,41 %	199	39,41 %
ungültige Stimmen	2	1,01 %	2	1,01 %
gültige Stimmen	197	98,99 %	197	98,99 %
Flosbach, CDU	96	48,73 %	81	41,12 %
Engelmeier-Heite, SPD	66	33,50 %	62	31,47 %
von Polheim, FDP	3	1,52 %	12	6,09 %
Braun, GRÜNE	3	1,52 %	8	4,06 %
Hewald, DIE LINKE	15	7,61 %	19	9,64 %
Knotte, PIRATEN	5	2,54 %	4	2,03 %
Ipach, NPD	5	2,54 %	5	2,54 %
REP	---	---	0	0,00 %
Bündnis 21/RRP	---	---	0	0,00 %
Volksabstimmung	---	---	0	0,00 %
ÖDP	---	---	1	0,51 %
MLPD	---	---	0	0,00 %
BüSo	---	---	0	0,00 %
PSG	---	---	0	0,00 %
Plötz, AfD	4	2,03 %	4	2,03 %
BIG	---	---	0	0,00 %
pro Deutschland	---	---	1	0,51 %
DIE RECHTE	---	---	0	0,00 %
FREIE WÄHLER	---	---	0	0,00 %
Partei der Nichtwähler	---	---	0	0,00 %
PARTEI DER VERNUNFT	---	---	0	0,00 %
Die PARTEI	---	---	0	0,00 %
Staratschek, FAMILIE & UMWELT	0	0,00 %	---	---

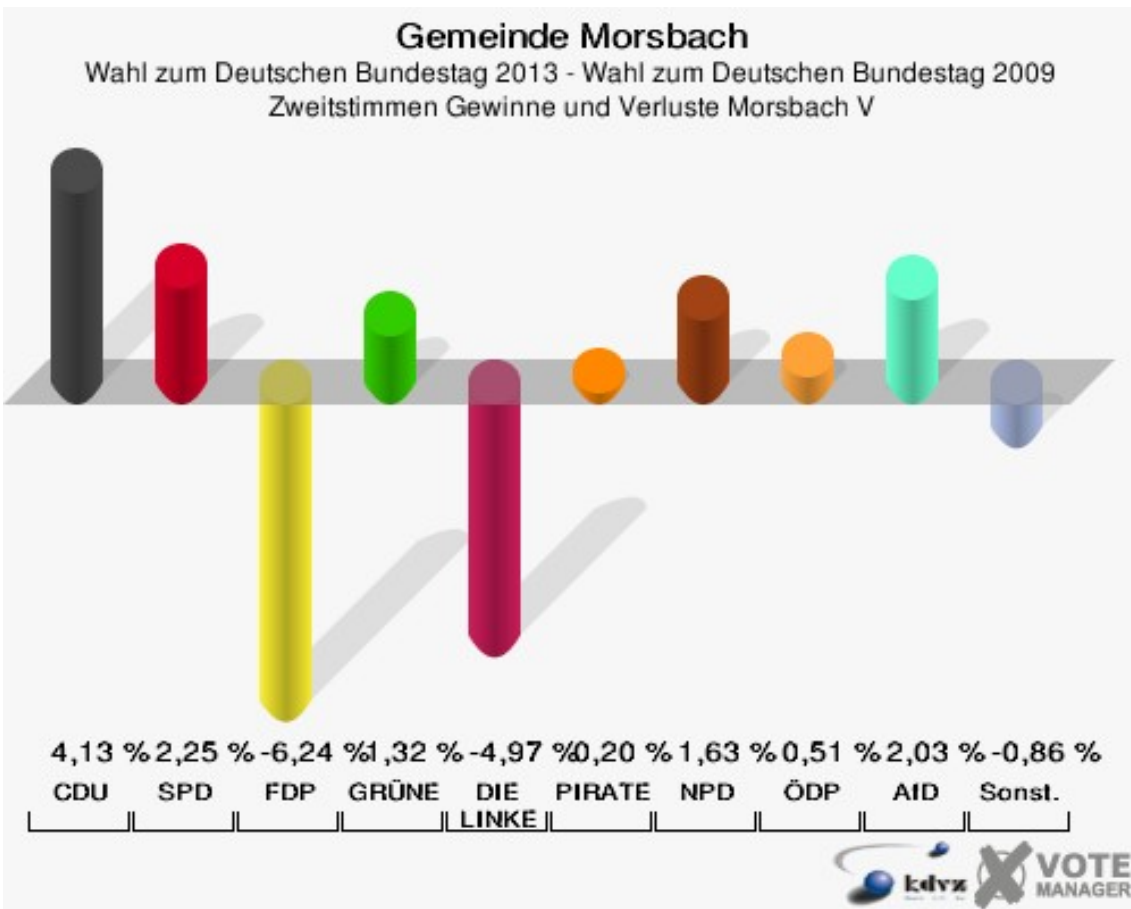
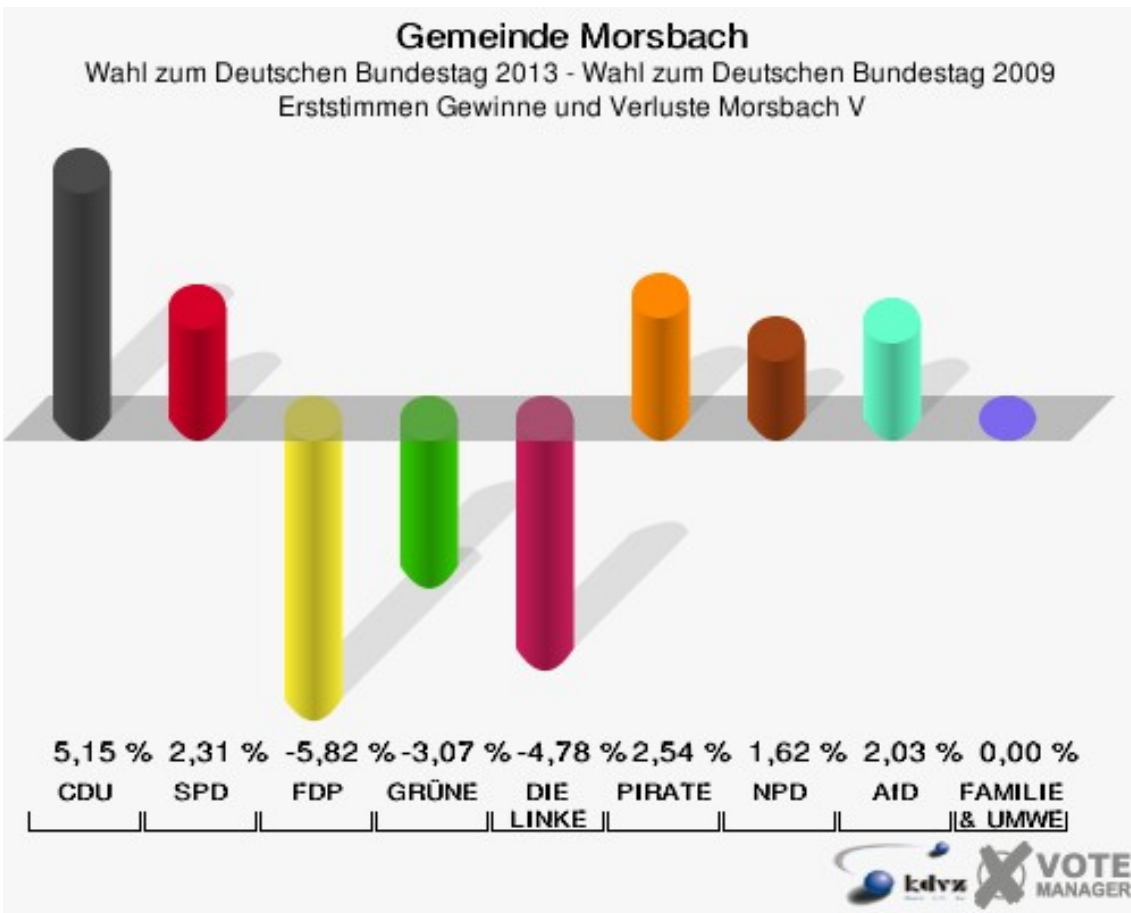
Gemeinde Morsbach
Wahl zum Deutschen Bundestag 22.09.2013
Erststimmen Morsbach V



Gemeinde Morsbach
Wahl zum Deutschen Bundestag 22.09.2013
Zweitstimmen Morsbach V



Sonst. = Sonstige



Sonst. = Sonstige

Gemeinde Morsbach
Wahl zum Deutschen Bundestag 22.09.2013
Erststimmen Gewinne und Verluste Morsbach V

	Wahl zum Deutschen Bundestag 22.09.2013	Wahl zum Deutschen Bundestag 27.09.2009	
		Ergebnis	Gewinne und Verluste
Wahlberechtigte	505	517	-12
Wähler	199	221	-22
	39,41 %	42,75 %	-3,34 %
gültige Stimmen	197	218	-21
	98,99 %	98,64 %	+0,35 %
CDU	96	95	+1
	48,73 %	43,58 %	+5,15 %
SPD	66	68	-2
	33,50 %	31,19 %	+2,31 %
FDP	3	16	-13
	1,52 %	7,34 %	-5,82 %
GRÜNE	3	10	-7
	1,52 %	4,59 %	-3,07 %
DIE LINKE	15	27	-12
	7,61 %	12,39 %	-4,78 %
PIRATEN	5	0	+5
	2,54 %	0,00 %	+2,54 %
NPD	5	2	+3
	2,54 %	0,92 %	+1,62 %
REP	0	0	+0
	0,00 %	0,00 %	+0,00 %
Bündnis 21/RRP	0	0	+0
	0,00 %	0,00 %	+0,00 %
Volksabstimmung	0	0	+0
	0,00 %	0,00 %	+0,00 %
ÖDP	0	0	+0
	0,00 %	0,00 %	+0,00 %
MLPD	0	0	+0
	0,00 %	0,00 %	+0,00 %
BüSo	0	0	+0
	0,00 %	0,00 %	+0,00 %
PSG	0	0	+0
	0,00 %	0,00 %	+0,00 %
AfD	4	0	+4
	2,03 %	0,00 %	+2,03 %
BIG	0	0	+0

	0,00 %	0,00 %	+0,00 %
pro Deutschland	0	0	+0
	0,00 %	0,00 %	+0,00 %
DIE RECHTE	0	0	+0
	0,00 %	0,00 %	+0,00 %
FREIE WÄHLER	0	0	+0
	0,00 %	0,00 %	+0,00 %
Partei der Nichtwähler	0	0	+0
	0,00 %	0,00 %	+0,00 %
PARTEI DER VERNUNFT	0	0	+0
	0,00 %	0,00 %	+0,00 %
Die PARTEI	0	0	+0
	0,00 %	0,00 %	+0,00 %
FAMILIE & UMWELT	0	0	+0
	0,00 %	0,00 %	+0,00 %
Sonstige	0	0	+0
	0,00 %	0,00 %	+0,00 %

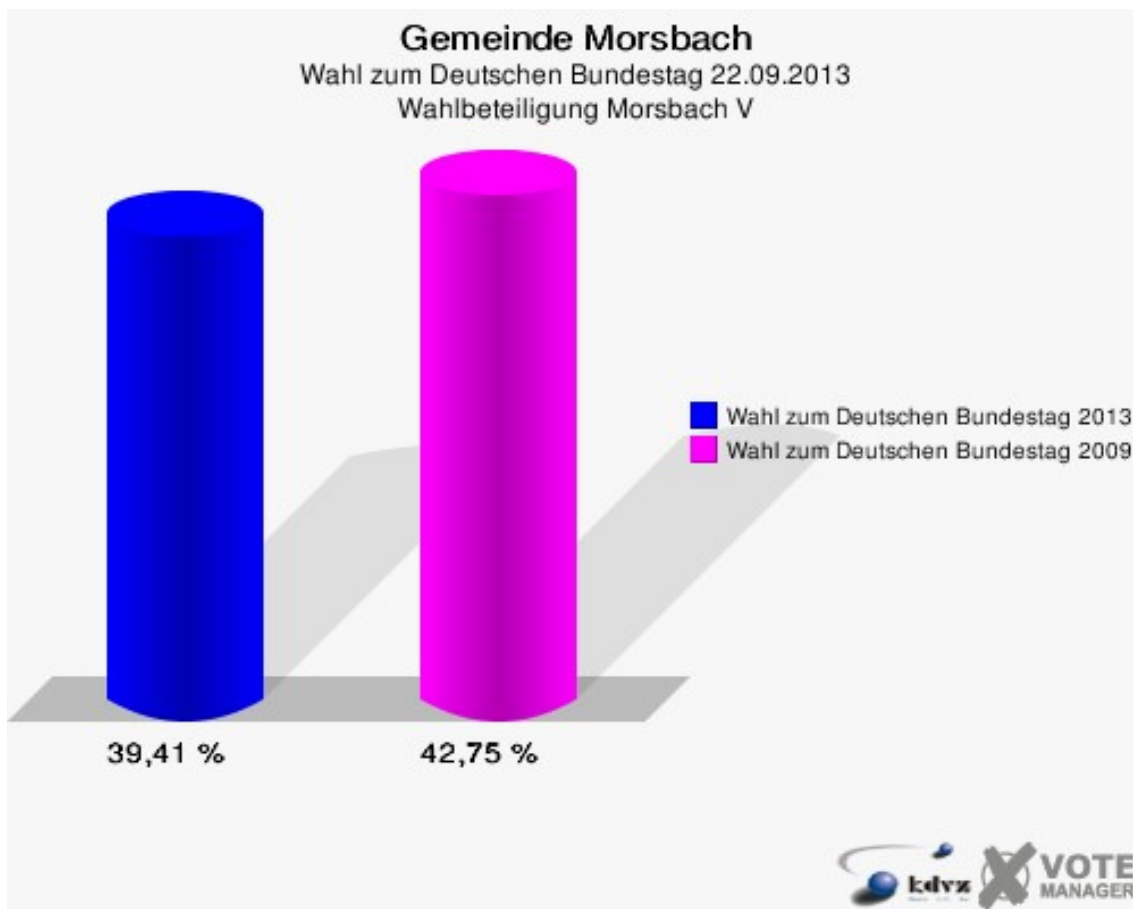
Wahl zum Deutschen Bundestag 27.09.2009: Sonstige = Die Tierschutzpartei, FAMILIE, ZENTRUM, DVU, RRP, RENTNER, Willi-Weise-Projekt

Gemeinde Morsbach
Wahl zum Deutschen Bundestag 22.09.2013
Zweitstimmen Gewinne und Verluste Morsbach V

	Wahl zum Deutschen Bundestag 22.09.2013	Wahl zum Deutschen Bundestag 27.09.2009	
		Ergebnis	Gewinne und Verluste
Wahlberechtigte	505	517	-12
Wähler	199	221	-22
	39,41 %	42,75 %	-3,34 %
gültige Stimmen	197	219	-22
	98,99 %	99,10 %	-0,10 %
CDU	81	81	+0
	41,12 %	36,99 %	+4,13 %
SPD	62	64	-2
	31,47 %	29,22 %	+2,25 %
FDP	12	27	-15
	6,09 %	12,33 %	-6,24 %
GRÜNE	8	6	+2
	4,06 %	2,74 %	+1,32 %
DIE LINKE	19	32	-13
	9,64 %	14,61 %	-4,97 %
PIRATEN	4	4	+0
	2,03 %	1,83 %	+0,20 %
NPD	5	2	+3
	2,54 %	0,91 %	+1,63 %
REP	0	0	+0
	0,00 %	0,00 %	+0,00 %
Bündnis 21/RRP	0	0	+0
	0,00 %	0,00 %	+0,00 %
Volksabstimmung	0	1	-1
	0,00 %	0,46 %	-0,46 %
ÖDP	1	0	+1
	0,51 %	0,00 %	+0,51 %
MLPD	0	0	+0
	0,00 %	0,00 %	+0,00 %
BüSo	0	0	+0
	0,00 %	0,00 %	+0,00 %
PSG	0	0	+0
	0,00 %	0,00 %	+0,00 %
AfD	4	0	+4
	2,03 %	0,00 %	+2,03 %
BIG	0	0	+0

	0,00 %	0,00 %	+0,00 %
pro Deutschland	1	0	+1
	0,51 %	0,00 %	+0,51 %
DIE RECHTE	0	0	+0
	0,00 %	0,00 %	+0,00 %
FREIE WÄHLER	0	0	+0
	0,00 %	0,00 %	+0,00 %
Partei der Nichtwähler	0	0	+0
	0,00 %	0,00 %	+0,00 %
PARTEI DER VERNUNFT	0	0	+0
	0,00 %	0,00 %	+0,00 %
Die PARTEI	0	0	+0
	0,00 %	0,00 %	+0,00 %
FAMILIE & UMWELT	0	0	+0
	0,00 %	0,00 %	+0,00 %
Sonstige	0	2	-2
	0,00 %	0,91 %	-0,91 %

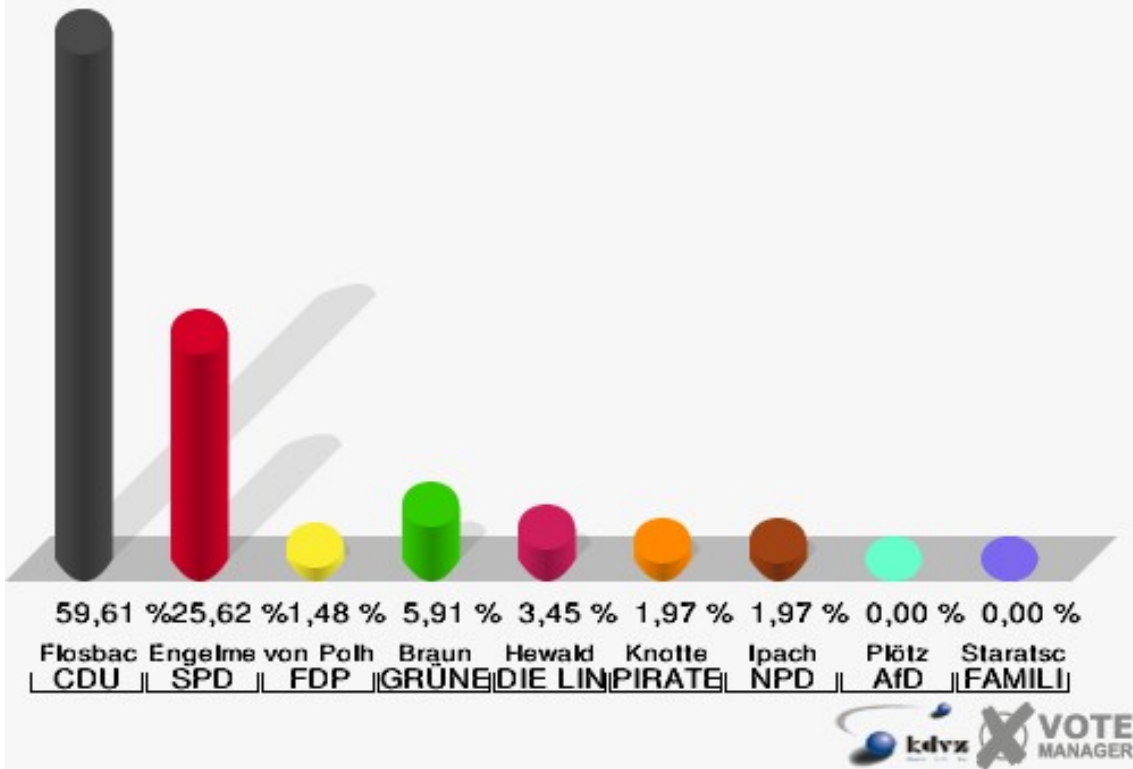
Wahl zum Deutschen Bundestag 27.09.2009: Sonstige = Die Tierschutzpartei, FAMILIE, ZENTRUM, DVU, RRP, RENTNER, Willi-Weise-Projekt



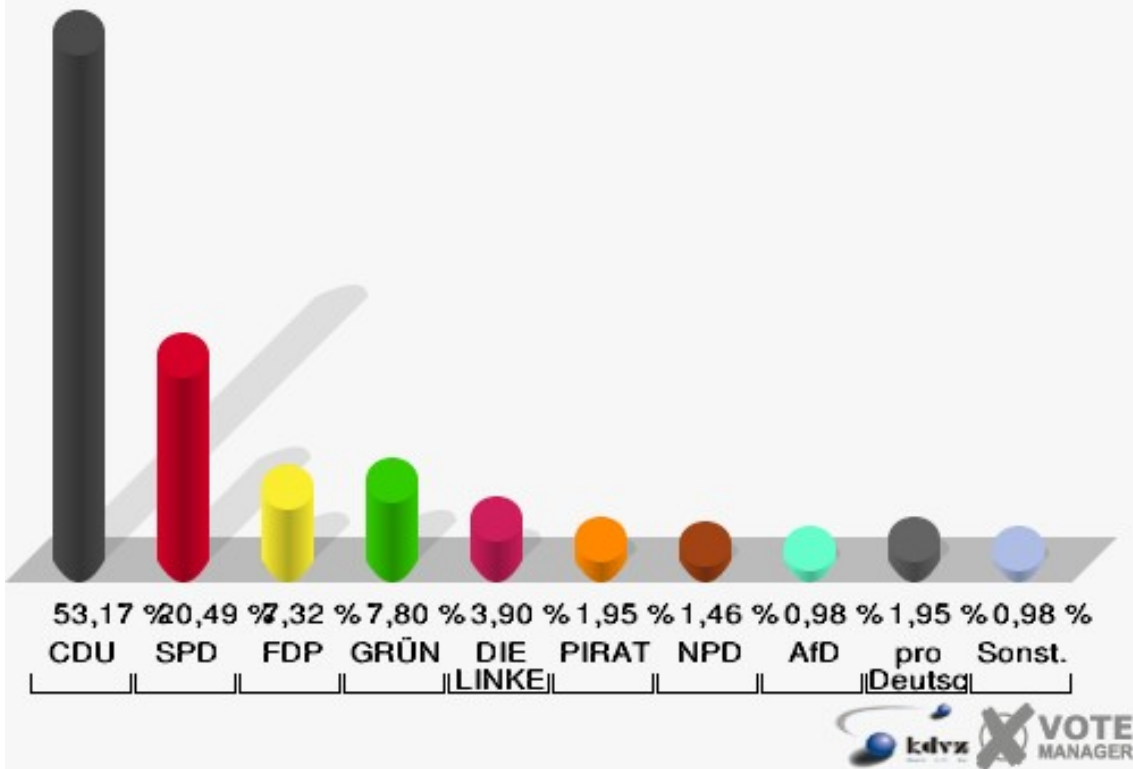
Morsbach VI

	Erststimmen		Zweitstimmen	
Wahlberechtigte	457		457	
Wähler/innen	207	45,30 %	207	45,30 %
ungültige Stimmen	4	1,93 %	2	0,97 %
gültige Stimmen	203	98,07 %	205	99,03 %
Flosbach, CDU	121	59,61 %	109	53,17 %
Engelmeier-Heite, SPD	52	25,62 %	42	20,49 %
von Polheim, FDP	3	1,48 %	15	7,32 %
Braun, GRÜNE	12	5,91 %	16	7,80 %
Hewald, DIE LINKE	7	3,45 %	8	3,90 %
Knotte, PIRATEN	4	1,97 %	4	1,95 %
Ipach, NPD	4	1,97 %	3	1,46 %
REP	---	---	0	0,00 %
Bündnis 21/RRP	---	---	0	0,00 %
Volksabstimmung	---	---	0	0,00 %
ÖDP	---	---	0	0,00 %
MLPD	---	---	0	0,00 %
BüSo	---	---	0	0,00 %
PSG	---	---	0	0,00 %
Plötz, AfD	0	0,00 %	2	0,98 %
BIG	---	---	2	0,98 %
pro Deutschland	---	---	4	1,95 %
DIE RECHTE	---	---	0	0,00 %
FREIE WÄHLER	---	---	0	0,00 %
Partei der Nichtwähler	---	---	0	0,00 %
PARTEI DER VERNUNFT	---	---	0	0,00 %
Die PARTEI	---	---	0	0,00 %
Staratschek, FAMILIE & UMWELT	0	0,00 %	---	---

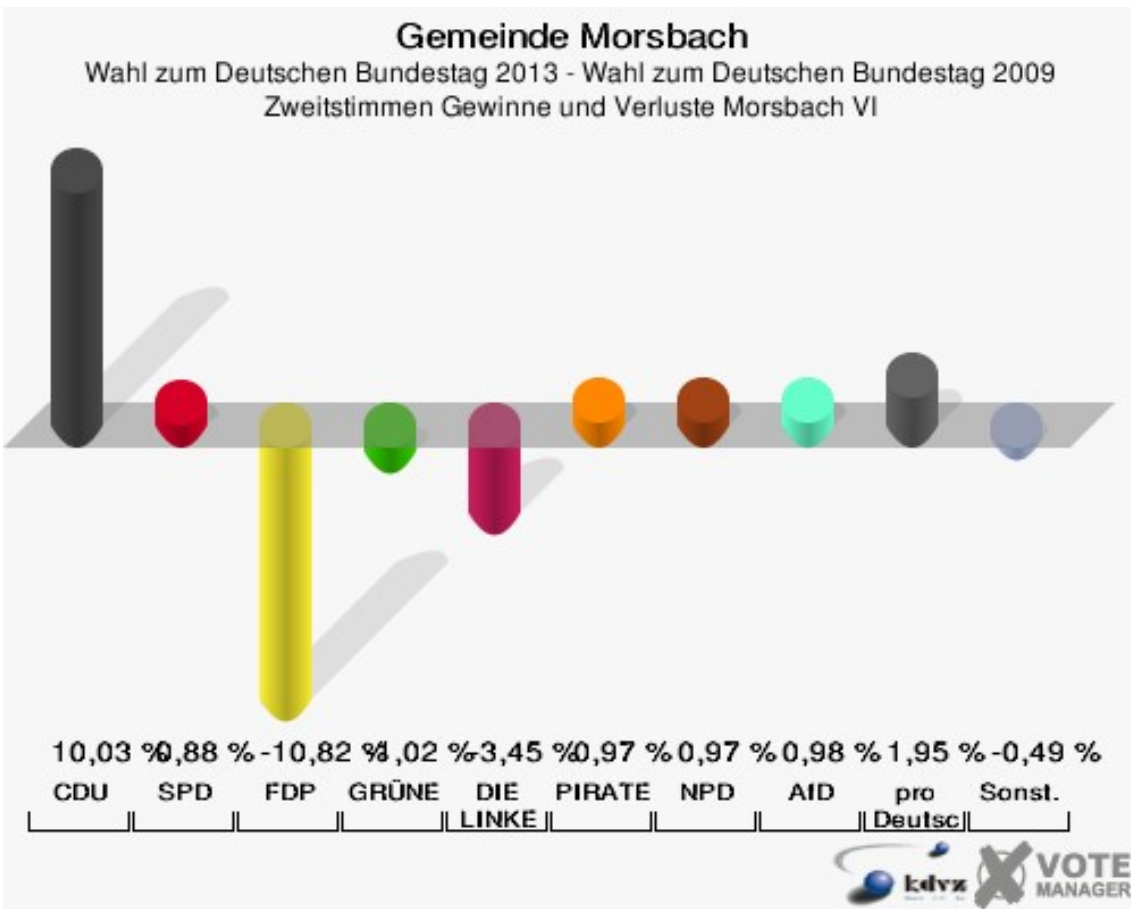
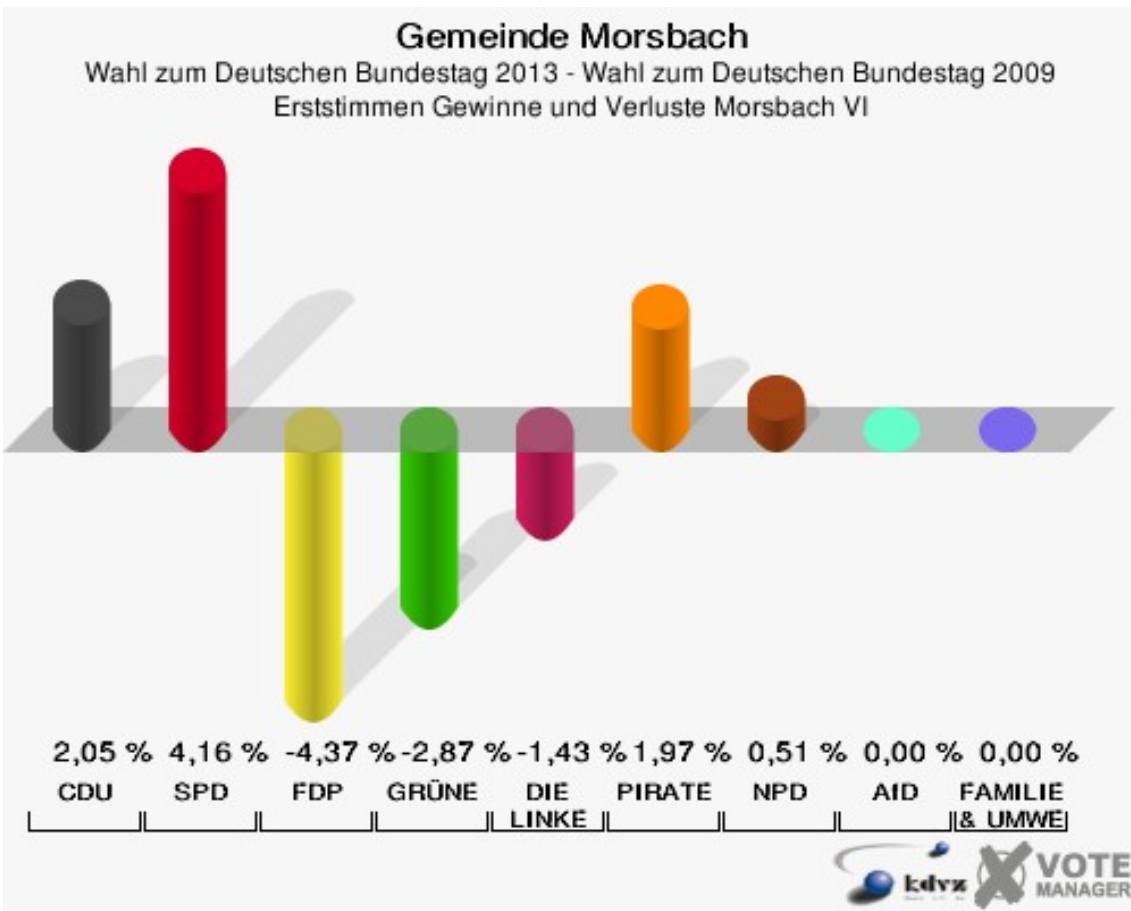
Gemeinde Morsbach
Wahl zum Deutschen Bundestag 22.09.2013
Erststimmen Morsbach VI



Gemeinde Morsbach
Wahl zum Deutschen Bundestag 22.09.2013
Zweitstimmen Morsbach VI



Sonst. = Sonstige



Sonst. = Sonstige

Gemeinde Morsbach
Wahl zum Deutschen Bundestag 22.09.2013
Erststimmen Gewinne und Verluste Morsbach VI

	Wahl zum Deutschen Bundestag 22.09.2013	Wahl zum Deutschen Bundestag 27.09.2009	
		Ergebnis	Gewinne und Verluste
Wahlberechtigte	457	472	-15
Wähler	207	210	-3
	45,30 %	44,49 %	+0,80 %
gültige Stimmen	203	205	-2
	98,07 %	97,62 %	+0,45 %
CDU	121	118	+3
	59,61 %	57,56 %	+2,05 %
SPD	52	44	+8
	25,62 %	21,46 %	+4,16 %
FDP	3	12	-9
	1,48 %	5,85 %	-4,37 %
GRÜNE	12	18	-6
	5,91 %	8,78 %	-2,87 %
DIE LINKE	7	10	-3
	3,45 %	4,88 %	-1,43 %
PIRATEN	4	0	+4
	1,97 %	0,00 %	+1,97 %
NPD	4	3	+1
	1,97 %	1,46 %	+0,51 %
REP	0	0	+0
	0,00 %	0,00 %	+0,00 %
Bündnis 21/RRP	0	0	+0
	0,00 %	0,00 %	+0,00 %
Volksabstimmung	0	0	+0
	0,00 %	0,00 %	+0,00 %
ÖDP	0	0	+0
	0,00 %	0,00 %	+0,00 %
MLPD	0	0	+0
	0,00 %	0,00 %	+0,00 %
BüSo	0	0	+0
	0,00 %	0,00 %	+0,00 %
PSG	0	0	+0
	0,00 %	0,00 %	+0,00 %
AfD	0	0	+0
	0,00 %	0,00 %	+0,00 %
BIG	0	0	+0

	0,00 %	0,00 %	+0,00 %
pro Deutschland	0	0	+0
	0,00 %	0,00 %	+0,00 %
DIE RECHTE	0	0	+0
	0,00 %	0,00 %	+0,00 %
FREIE WÄHLER	0	0	+0
	0,00 %	0,00 %	+0,00 %
Partei der Nichtwähler	0	0	+0
	0,00 %	0,00 %	+0,00 %
PARTEI DER VERNUNFT	0	0	+0
	0,00 %	0,00 %	+0,00 %
Die PARTEI	0	0	+0
	0,00 %	0,00 %	+0,00 %
FAMILIE & UMWELT	0	0	+0
	0,00 %	0,00 %	+0,00 %
Sonstige	0	0	+0
	0,00 %	0,00 %	+0,00 %

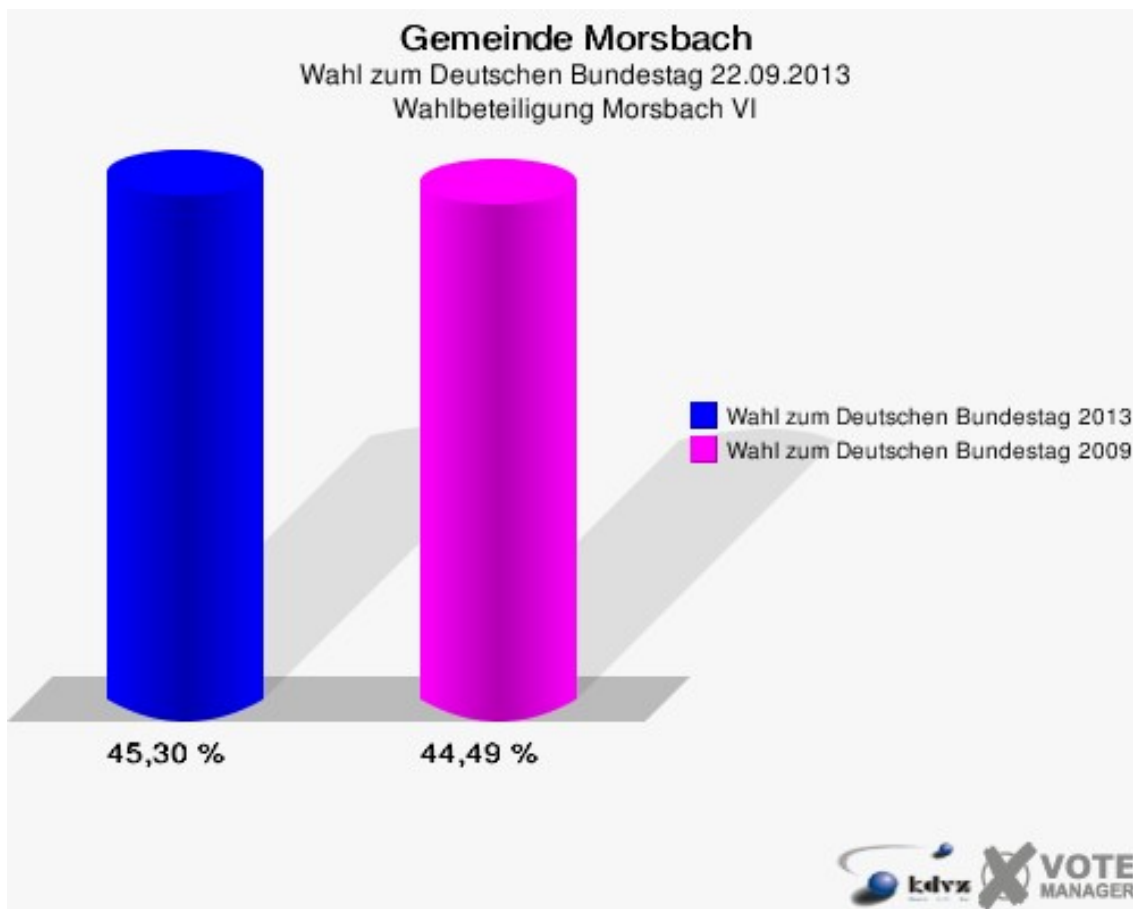
Wahl zum Deutschen Bundestag 27.09.2009: Sonstige = Die Tierschutzpartei, FAMILIE, ZENTRUM, DVU, RRP, RENTNER, Willi-Weise-Projekt

Gemeinde Morsbach
Wahl zum Deutschen Bundestag 22.09.2013
Zweitstimmen Gewinne und Verluste Morsbach VI

	Wahl zum Deutschen Bundestag 22.09.2013	Wahl zum Deutschen Bundestag 27.09.2009	
		Ergebnis	Gewinne und Verluste
Wahlberechtigte	457	472	-15
Wähler	207	210	-3
	45,30 %	44,49 %	+0,80 %
gültige Stimmen	205	204	+1
	99,03 %	97,14 %	+1,89 %
CDU	109	88	+21
	53,17 %	43,14 %	+10,03 %
SPD	42	40	+2
	20,49 %	19,61 %	+0,88 %
FDP	15	37	-22
	7,32 %	18,14 %	-10,82 %
GRÜNE	16	18	-2
	7,80 %	8,82 %	-1,02 %
DIE LINKE	8	15	-7
	3,90 %	7,35 %	-3,45 %
PIRATEN	4	2	+2
	1,95 %	0,98 %	+0,97 %
NPD	3	1	+2
	1,46 %	0,49 %	+0,97 %
REP	0	0	+0
	0,00 %	0,00 %	+0,00 %
Bündnis 21/RRP	0	0	+0
	0,00 %	0,00 %	+0,00 %
Volksabstimmung	0	1	-1
	0,00 %	0,49 %	-0,49 %
ÖDP	0	0	+0
	0,00 %	0,00 %	+0,00 %
MLPD	0	0	+0
	0,00 %	0,00 %	+0,00 %
BüSo	0	0	+0
	0,00 %	0,00 %	+0,00 %
PSG	0	0	+0
	0,00 %	0,00 %	+0,00 %
AfD	2	0	+2
	0,98 %	0,00 %	+0,98 %
BIG	2	0	+2

	0,98 %	0,00 %	+0,98 %
pro Deutschland	4	0	+4
	1,95 %	0,00 %	+1,95 %
DIE RECHTE	0	0	+0
	0,00 %	0,00 %	+0,00 %
FREIE WÄHLER	0	0	+0
	0,00 %	0,00 %	+0,00 %
Partei der Nichtwähler	0	0	+0
	0,00 %	0,00 %	+0,00 %
PARTEI DER VERNUNFT	0	0	+0
	0,00 %	0,00 %	+0,00 %
Die PARTEI	0	0	+0
	0,00 %	0,00 %	+0,00 %
FAMILIE & UMWELT	0	0	+0
	0,00 %	0,00 %	+0,00 %
Sonstige	0	2	-2
	0,00 %	0,98 %	-0,98 %

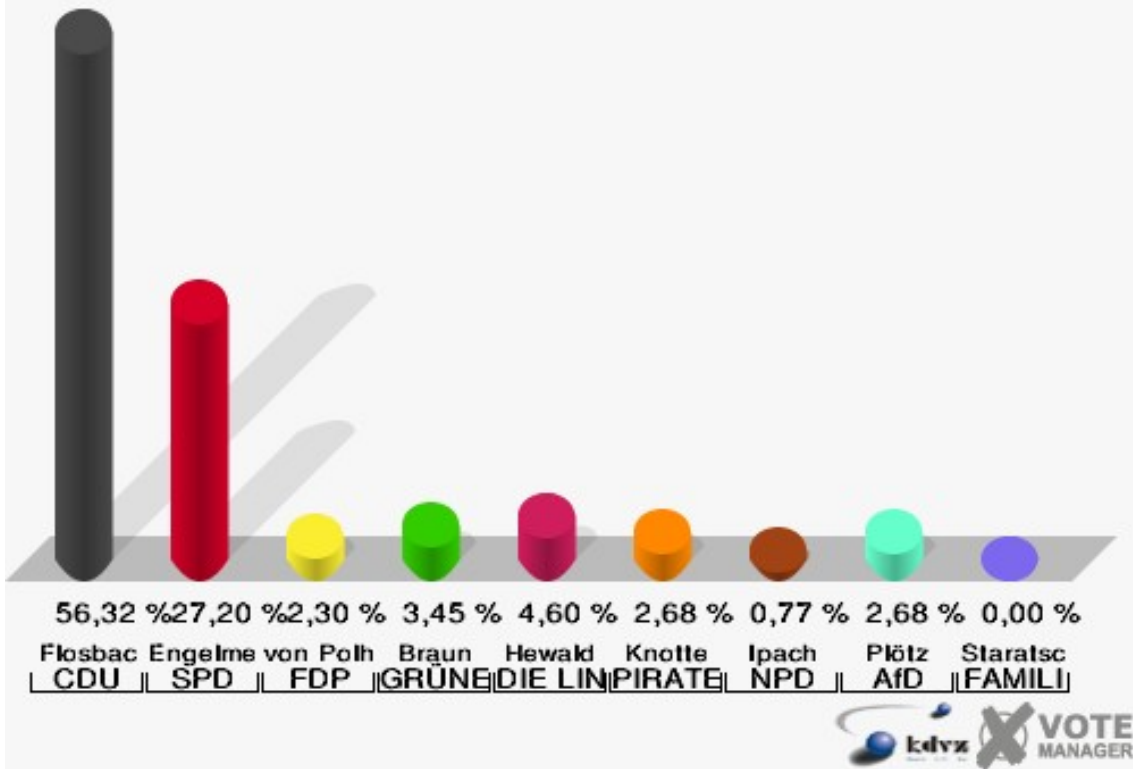
Wahl zum Deutschen Bundestag 27.09.2009: Sonstige = Die Tierschutzpartei, FAMILIE, ZENTRUM, DVU, RRP, RENTNER, Willi-Weise-Projekt



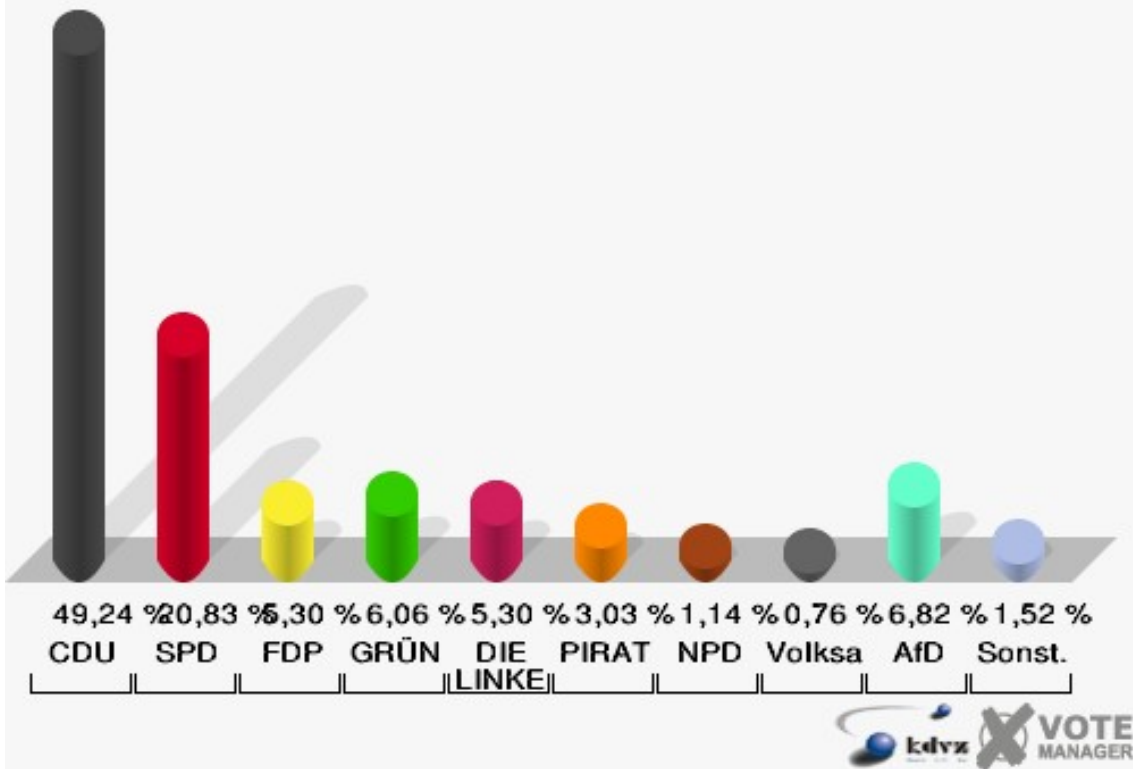
Rhein

	Erststimmen		Zweitstimmen	
Wahlberechtigte	618		618	
Wähler/innen	266	43,04 %	266	43,04 %
ungültige Stimmen	5	1,88 %	2	0,75 %
gültige Stimmen	261	98,12 %	264	99,25 %
Flosbach, CDU	147	56,32 %	130	49,24 %
Engelmeier-Heite, SPD	71	27,20 %	55	20,83 %
von Polheim, FDP	6	2,30 %	14	5,30 %
Braun, GRÜNE	9	3,45 %	16	6,06 %
Hewald, DIE LINKE	12	4,60 %	14	5,30 %
Knotte, PIRATEN	7	2,68 %	8	3,03 %
Ipach, NPD	2	0,77 %	3	1,14 %
REP	---	---	1	0,38 %
Bündnis 21/RRP	---	---	0	0,00 %
Volksabstimmung	---	---	2	0,76 %
ÖDP	---	---	1	0,38 %
MLPD	---	---	0	0,00 %
BüSo	---	---	0	0,00 %
PSG	---	---	0	0,00 %
Plötz, AfD	7	2,68 %	18	6,82 %
BIG	---	---	0	0,00 %
pro Deutschland	---	---	1	0,38 %
DIE RECHTE	---	---	0	0,00 %
FREIE WÄHLER	---	---	0	0,00 %
Partei der Nichtwähler	---	---	1	0,38 %
PARTEI DER VERNUNFT	---	---	0	0,00 %
Die PARTEI	---	---	0	0,00 %
Staratschek, FAMILIE & UMWELT	0	0,00 %	---	---

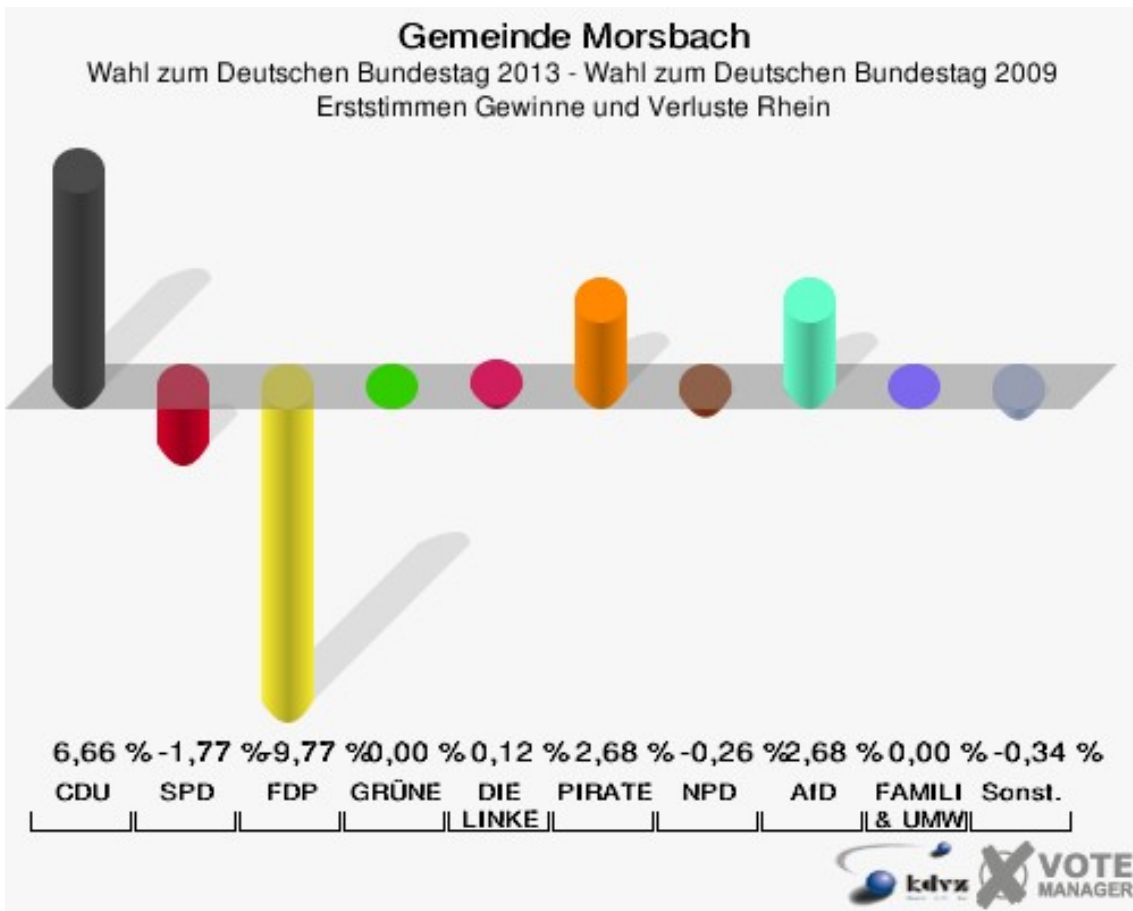
Gemeinde Morsbach
Wahl zum Deutschen Bundestag 22.09.2013
Erststimmen Rhein



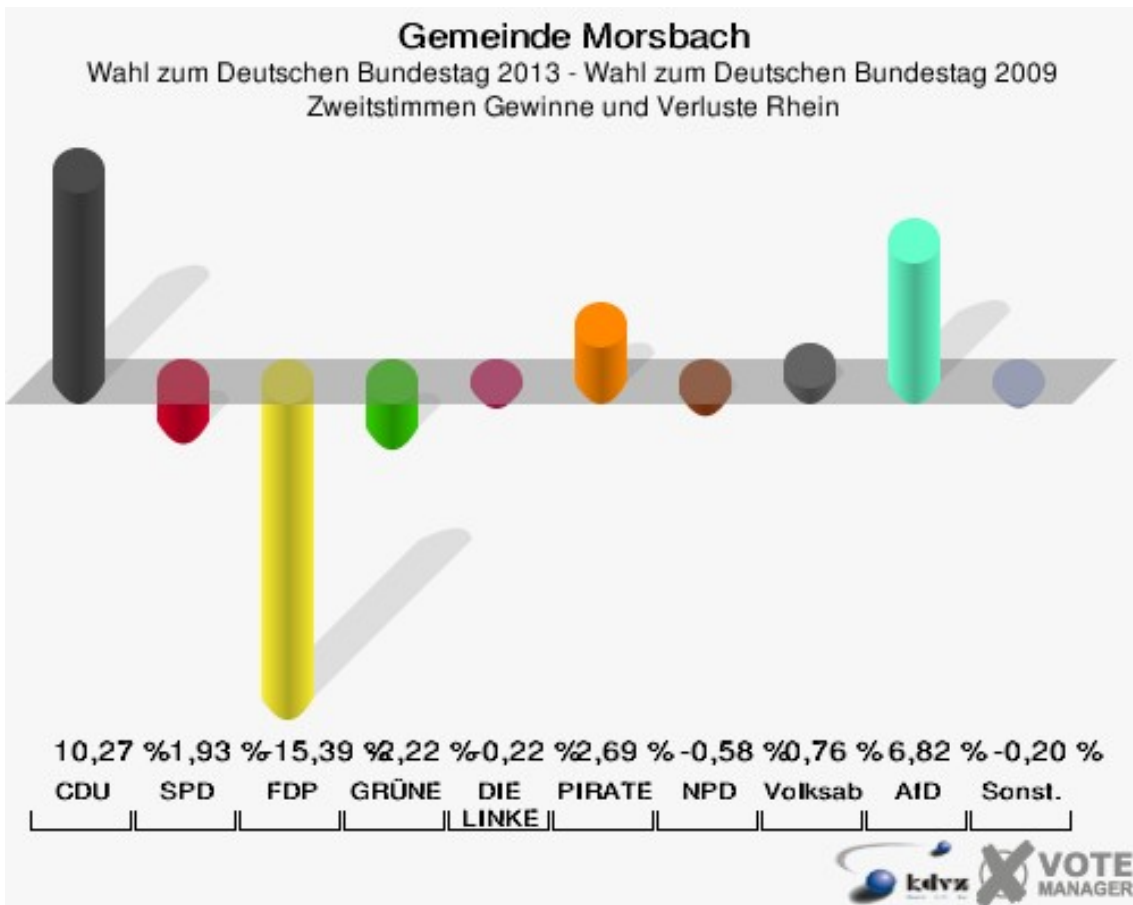
Gemeinde Morsbach
Wahl zum Deutschen Bundestag 22.09.2013
Zweitstimmen Rhein



Sonst. = Sonstige



Sonst. = Sonstige



Sonst. = Sonstige

Gemeinde Morsbach
Wahl zum Deutschen Bundestag 22.09.2013
Erststimmen Gewinne und Verluste Rhein

	Wahl zum Deutschen Bundestag 22.09.2013	Wahl zum Deutschen Bundestag 27.09.2009	
		Ergebnis	Gewinne und Verluste
Wahlberechtigte	618	653	-35
Wähler	266	295	-29
	43,04 %	45,18 %	-2,13 %
gültige Stimmen	261	290	-29
	98,12 %	98,31 %	-0,18 %
CDU	147	144	+3
	56,32 %	49,66 %	+6,66 %
SPD	71	84	-13
	27,20 %	28,97 %	-1,77 %
FDP	6	35	-29
	2,30 %	12,07 %	-9,77 %
GRÜNE	9	10	-1
	3,45 %	3,45 %	+0,00 %
DIE LINKE	12	13	-1
	4,60 %	4,48 %	+0,12 %
PIRATEN	7	0	+7
	2,68 %	0,00 %	+2,68 %
NPD	2	3	-1
	0,77 %	1,03 %	-0,26 %
REP	0	0	+0
	0,00 %	0,00 %	+0,00 %
Bündnis 21/RRP	0	0	+0
	0,00 %	0,00 %	+0,00 %
Volksabstimmung	0	0	+0
	0,00 %	0,00 %	+0,00 %
ÖDP	0	1	-1
	0,00 %	0,34 %	-0,34 %
MLPD	0	0	+0
	0,00 %	0,00 %	+0,00 %
BüSo	0	0	+0
	0,00 %	0,00 %	+0,00 %
PSG	0	0	+0
	0,00 %	0,00 %	+0,00 %
AfD	7	0	+7
	2,68 %	0,00 %	+2,68 %

BIG	0	0	+0
	0,00 %	0,00 %	+0,00 %
pro Deutschland	0	0	+0
	0,00 %	0,00 %	+0,00 %
DIE RECHTE	0	0	+0
	0,00 %	0,00 %	+0,00 %
FREIE WÄHLER	0	0	+0
	0,00 %	0,00 %	+0,00 %
Partei der Nichtwähler	0	0	+0
	0,00 %	0,00 %	+0,00 %
PARTEI DER VERNUNFT	0	0	+0
	0,00 %	0,00 %	+0,00 %
Die PARTEI	0	0	+0
	0,00 %	0,00 %	+0,00 %
FAMILIE & UMWELT	0	0	+0
	0,00 %	0,00 %	+0,00 %
Sonstige	0	0	+0
	0,00 %	0,00 %	+0,00 %

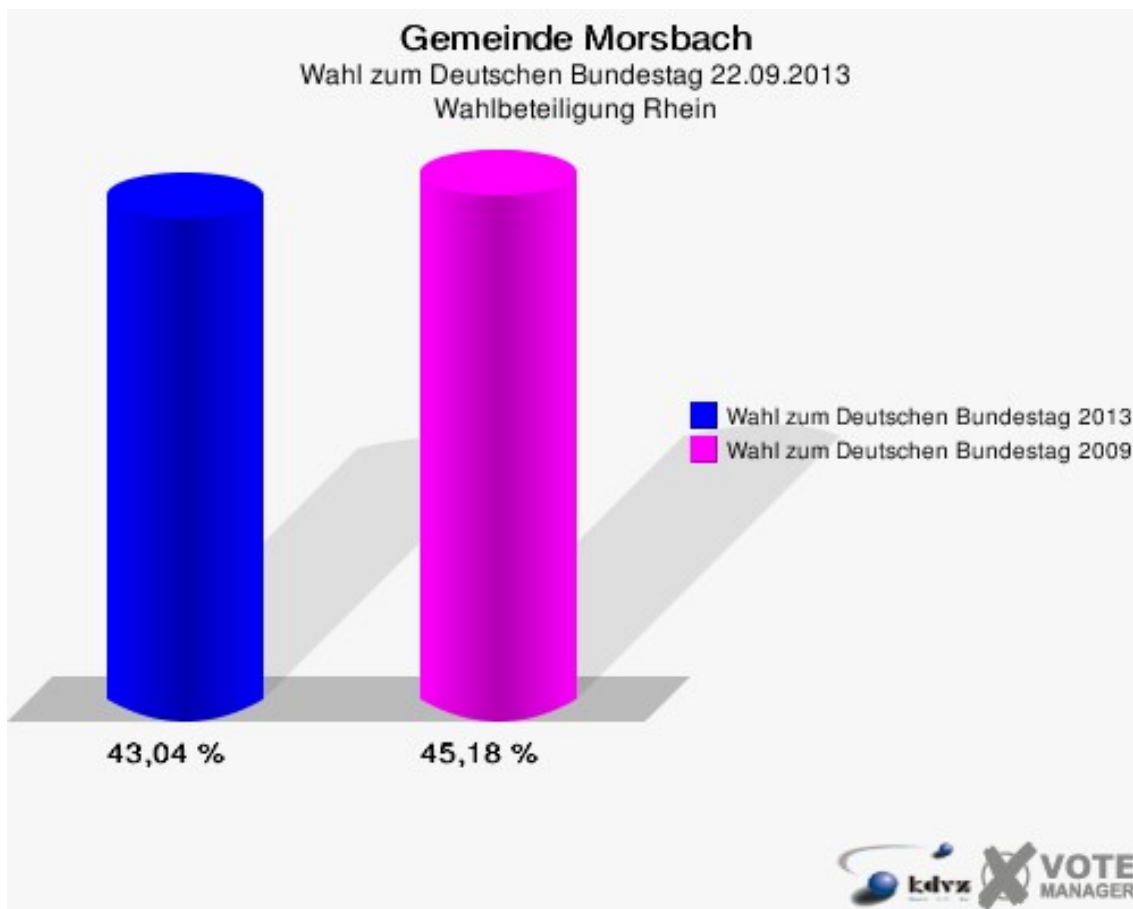
Wahl zum Deutschen Bundestag 27.09.2009: Sonstige = Die Tierschutzpartei, FAMILIE, ZENTRUM, DVU, RRP, RENTNER, Willi-Weise-Projekt

Gemeinde Morsbach
Wahl zum Deutschen Bundestag 22.09.2013
Zweitstimmen Gewinne und Verluste Rhein

	Wahl zum Deutschen Bundestag 22.09.2013	Wahl zum Deutschen Bundestag 27.09.2009	
		Ergebnis	Gewinne und Verluste
Wahlberechtigte	618	653	-35
Wähler	266	295	-29
	43,04 %	45,18 %	-2,13 %
gültige Stimmen	264	290	-26
	99,25 %	98,31 %	+0,94 %
CDU	130	113	+17
	49,24 %	38,97 %	+10,27 %
SPD	55	66	-11
	20,83 %	22,76 %	-1,93 %
FDP	14	60	-46
	5,30 %	20,69 %	-15,39 %
GRÜNE	16	24	-8
	6,06 %	8,28 %	-2,22 %
DIE LINKE	14	16	-2
	5,30 %	5,52 %	-0,22 %
PIRATEN	8	1	+7
	3,03 %	0,34 %	+2,69 %
NPD	3	5	-2
	1,14 %	1,72 %	-0,58 %
REP	1	2	-1
	0,38 %	0,69 %	-0,31 %
Bündnis 21/RRP	0	0	+0
	0,00 %	0,00 %	+0,00 %
Volksabstimmung	2	0	+2
	0,76 %	0,00 %	+0,76 %
ÖDP	1	0	+1
	0,38 %	0,00 %	+0,38 %
MLPD	0	0	+0
	0,00 %	0,00 %	+0,00 %
BüSo	0	0	+0
	0,00 %	0,00 %	+0,00 %
PSG	0	0	+0
	0,00 %	0,00 %	+0,00 %
AfD	18	0	+18
	6,82 %	0,00 %	+6,82 %
BIG	0	0	+0

	0,00 %	0,00 %	+0,00 %
pro Deutschland	1	0	+1
	0,38 %	0,00 %	+0,38 %
DIE RECHTE	0	0	+0
	0,00 %	0,00 %	+0,00 %
FREIE WÄHLER	0	0	+0
	0,00 %	0,00 %	+0,00 %
Partei der Nichtwähler	1	0	+1
	0,38 %	0,00 %	+0,38 %
PARTEI DER VERNUNFT	0	0	+0
	0,00 %	0,00 %	+0,00 %
Die PARTEI	0	0	+0
	0,00 %	0,00 %	+0,00 %
FAMILIE & UMWELT	0	0	+0
	0,00 %	0,00 %	+0,00 %
Sonstige	0	3	-3
	0,00 %	1,03 %	-1,03 %

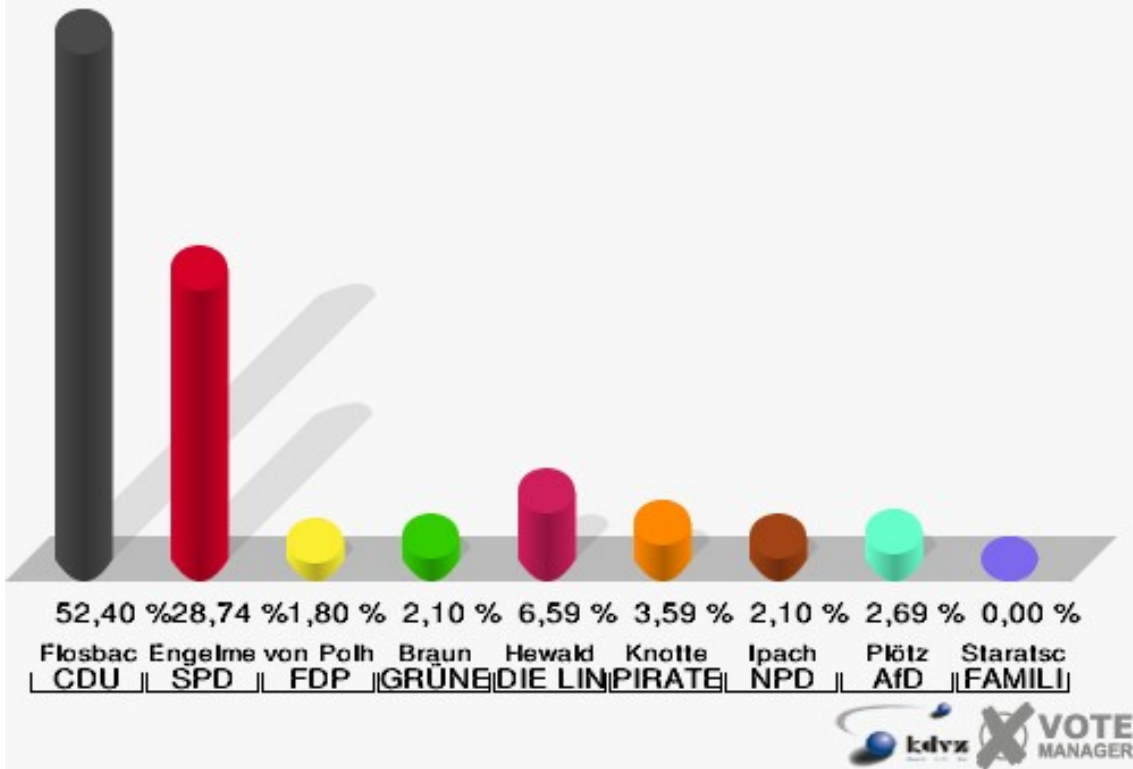
Wahl zum Deutschen Bundestag 27.09.2009: Sonstige = Die Tierschutzpartei, FAMILIE, ZENTRUM, DVU, RRP, RENTNER, Willi-Weise-Projekt



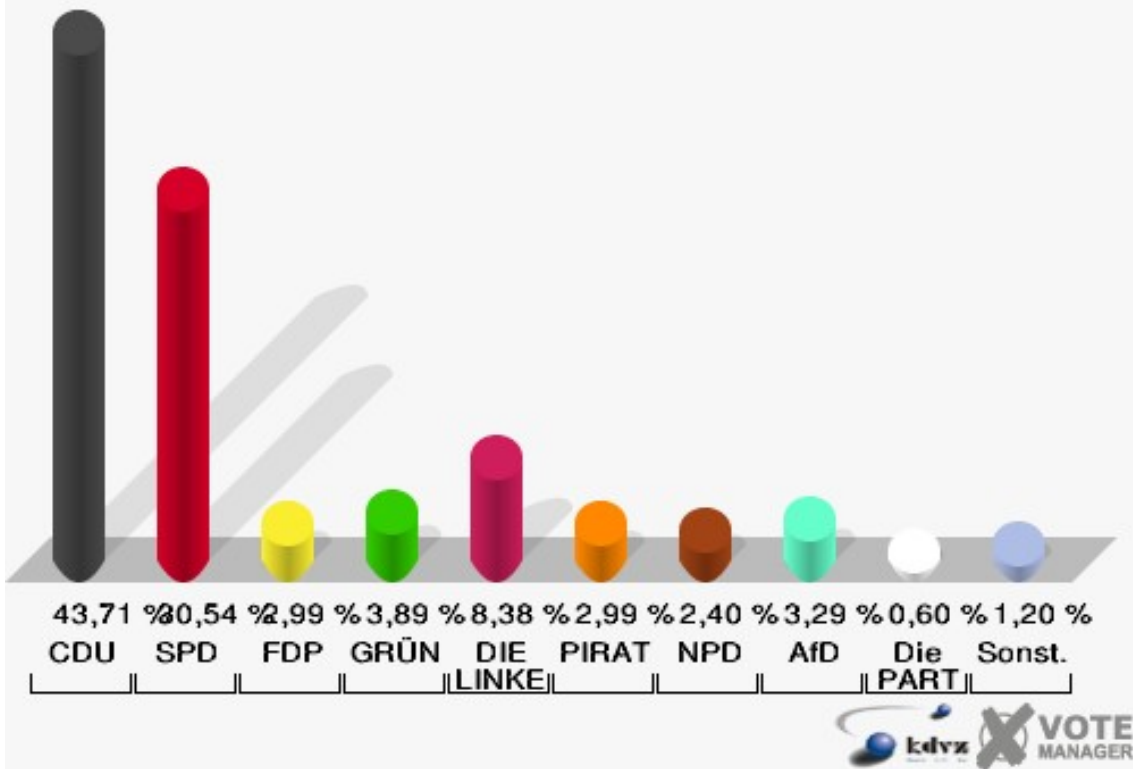
Volperhausen/Steimelhagen

	Erststimmen		Zweitstimmen	
Wahlberechtigte	644		644	
Wähler/innen	337	52,33 %	337	52,33 %
ungültige Stimmen	3	0,89 %	3	0,89 %
gültige Stimmen	334	99,11 %	334	99,11 %
Flosbach, CDU	175	52,40 %	146	43,71 %
Engelmeier-Heite, SPD	96	28,74 %	102	30,54 %
von Polheim, FDP	6	1,80 %	10	2,99 %
Braun, GRÜNE	7	2,10 %	13	3,89 %
Hewald, DIE LINKE	22	6,59 %	28	8,38 %
Knotte, PIRATEN	12	3,59 %	10	2,99 %
Ipach, NPD	7	2,10 %	8	2,40 %
REP	---	---	0	0,00 %
Bündnis 21/RRP	---	---	0	0,00 %
Volksabstimmung	---	---	1	0,30 %
ÖDP	---	---	1	0,30 %
MLPD	---	---	0	0,00 %
BüSo	---	---	0	0,00 %
PSG	---	---	0	0,00 %
Plötz, AfD	9	2,69 %	11	3,29 %
BIG	---	---	0	0,00 %
pro Deutschland	---	---	0	0,00 %
DIE RECHTE	---	---	0	0,00 %
FREIE WÄHLER	---	---	1	0,30 %
Partei der Nichtwähler	---	---	1	0,30 %
PARTEI DER VERNUNFT	---	---	0	0,00 %
Die PARTEI	---	---	2	0,60 %
Staratschek, FAMILIE & UMWELT	0	0,00 %	---	---

Gemeinde Morsbach
 Wahl zum Deutschen Bundestag 22.09.2013
 Erststimmen Volperhausen/Steimelhagen



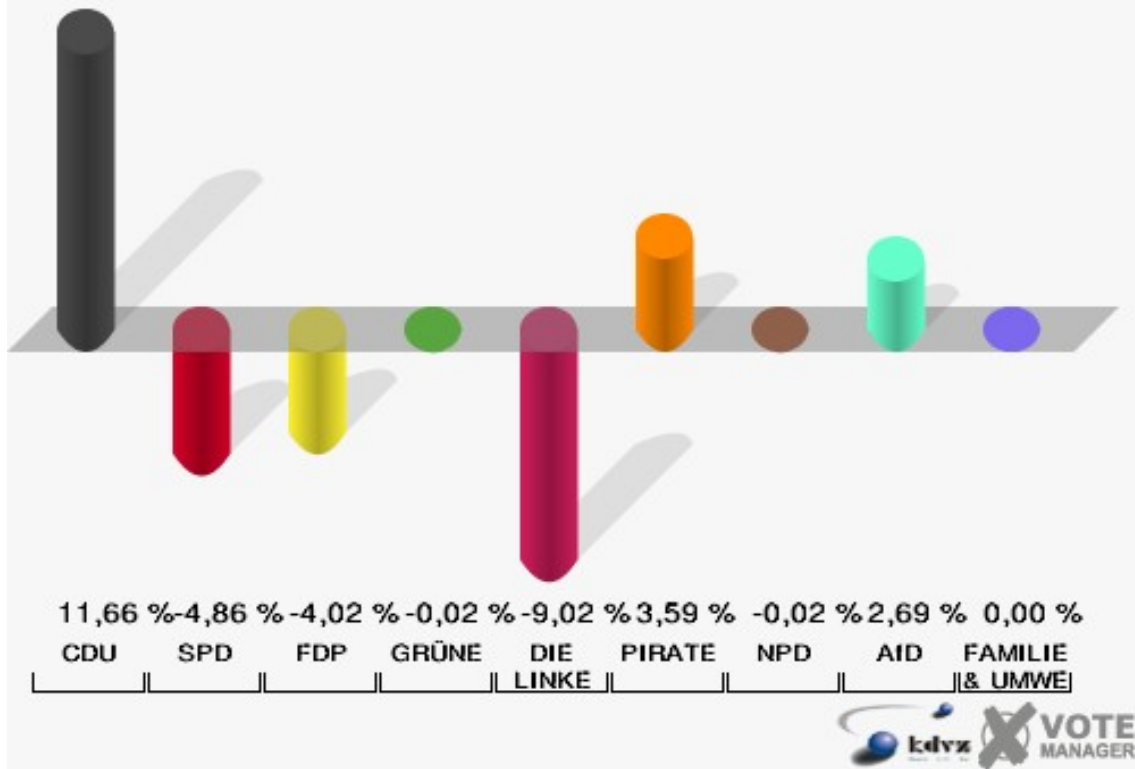
Gemeinde Morsbach
 Wahl zum Deutschen Bundestag 22.09.2013
 Zweitstimmen Volperhausen/Steimelhagen



Sonst. = Sonstige

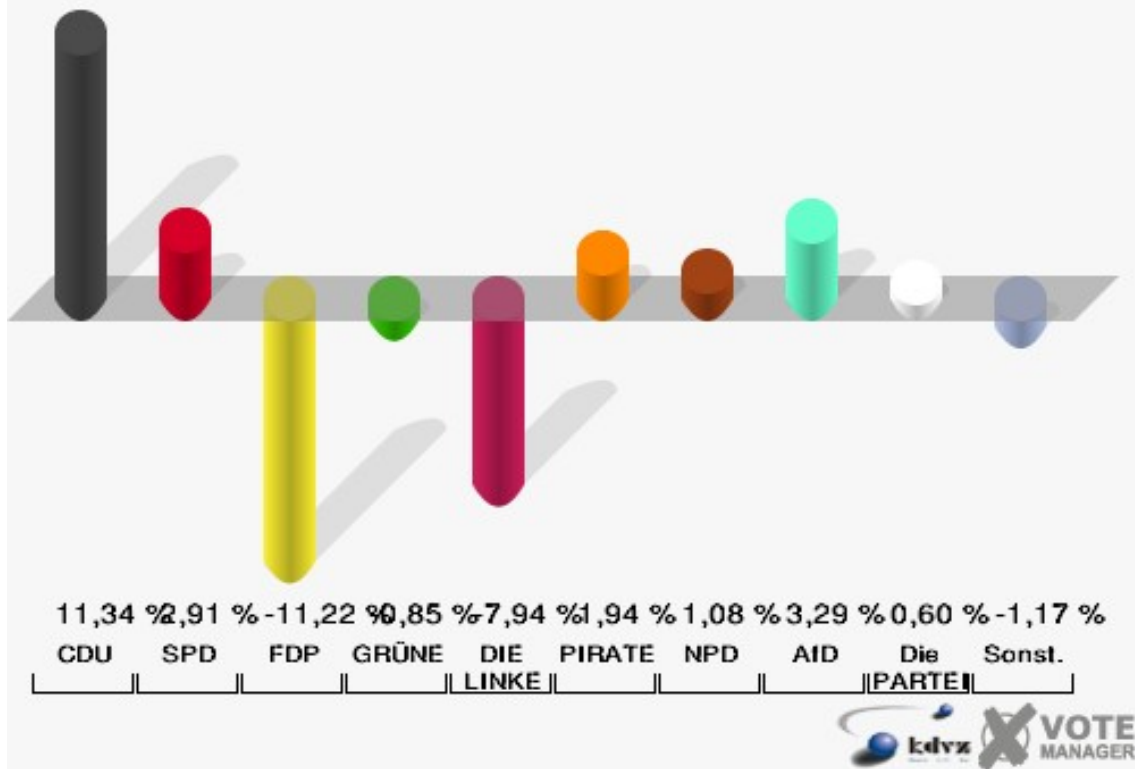
Gemeinde Morsbach

Wahl zum Deutschen Bundestag 2013 - Wahl zum Deutschen Bundestag 2009
Erststimmen Gewinne und Verluste Volperhausen/Steimelhagen



Gemeinde Morsbach

Wahl zum Deutschen Bundestag 2013 - Wahl zum Deutschen Bundestag 2009
Zweitstimmen Gewinne und Verluste Volperhausen/Steimelhagen



Sonst. = Sonstige

Gemeinde Morsbach
Wahl zum Deutschen Bundestag 22.09.2013
Erststimmen Gewinne und Verluste Volperhausen/Steimelhagen

	Wahl zum Deutschen Bundestag 22.09.2013	Wahl zum Deutschen Bundestag 27.09.2009	
		Ergebnis	Gewinne und Verluste
Wahlberechtigte	644	670	-26
Wähler	337	386	-49
	52,33 %	57,61 %	-5,28 %
gültige Stimmen	334	378	-44
	99,11 %	97,93 %	+1,18 %
CDU	175	154	+21
	52,40 %	40,74 %	+11,66 %
SPD	96	127	-31
	28,74 %	33,60 %	-4,86 %
FDP	6	22	-16
	1,80 %	5,82 %	-4,02 %
GRÜNE	7	8	-1
	2,10 %	2,12 %	-0,02 %
DIE LINKE	22	59	-37
	6,59 %	15,61 %	-9,02 %
PIRATEN	12	0	+12
	3,59 %	0,00 %	+3,59 %
NPD	7	8	-1
	2,10 %	2,12 %	-0,02 %
REP	0	0	+0
	0,00 %	0,00 %	+0,00 %
Bündnis 21/RRP	0	0	+0
	0,00 %	0,00 %	+0,00 %
Volksabstimmung	0	0	+0
	0,00 %	0,00 %	+0,00 %
ÖDP	0	0	+0
	0,00 %	0,00 %	+0,00 %
MLPD	0	0	+0
	0,00 %	0,00 %	+0,00 %
BüSo	0	0	+0
	0,00 %	0,00 %	+0,00 %
PSG	0	0	+0
	0,00 %	0,00 %	+0,00 %
AfD	9	0	+9
	2,69 %	0,00 %	+2,69 %
BIG	0	0	+0

	0,00 %	0,00 %	+0,00 %
pro Deutschland	0	0	+0
	0,00 %	0,00 %	+0,00 %
DIE RECHTE	0	0	+0
	0,00 %	0,00 %	+0,00 %
FREIE WÄHLER	0	0	+0
	0,00 %	0,00 %	+0,00 %
Partei der Nichtwähler	0	0	+0
	0,00 %	0,00 %	+0,00 %
PARTEI DER VERNUNFT	0	0	+0
	0,00 %	0,00 %	+0,00 %
Die PARTEI	0	0	+0
	0,00 %	0,00 %	+0,00 %
FAMILIE & UMWELT	0	0	+0
	0,00 %	0,00 %	+0,00 %
Sonstige	0	0	+0
	0,00 %	0,00 %	+0,00 %

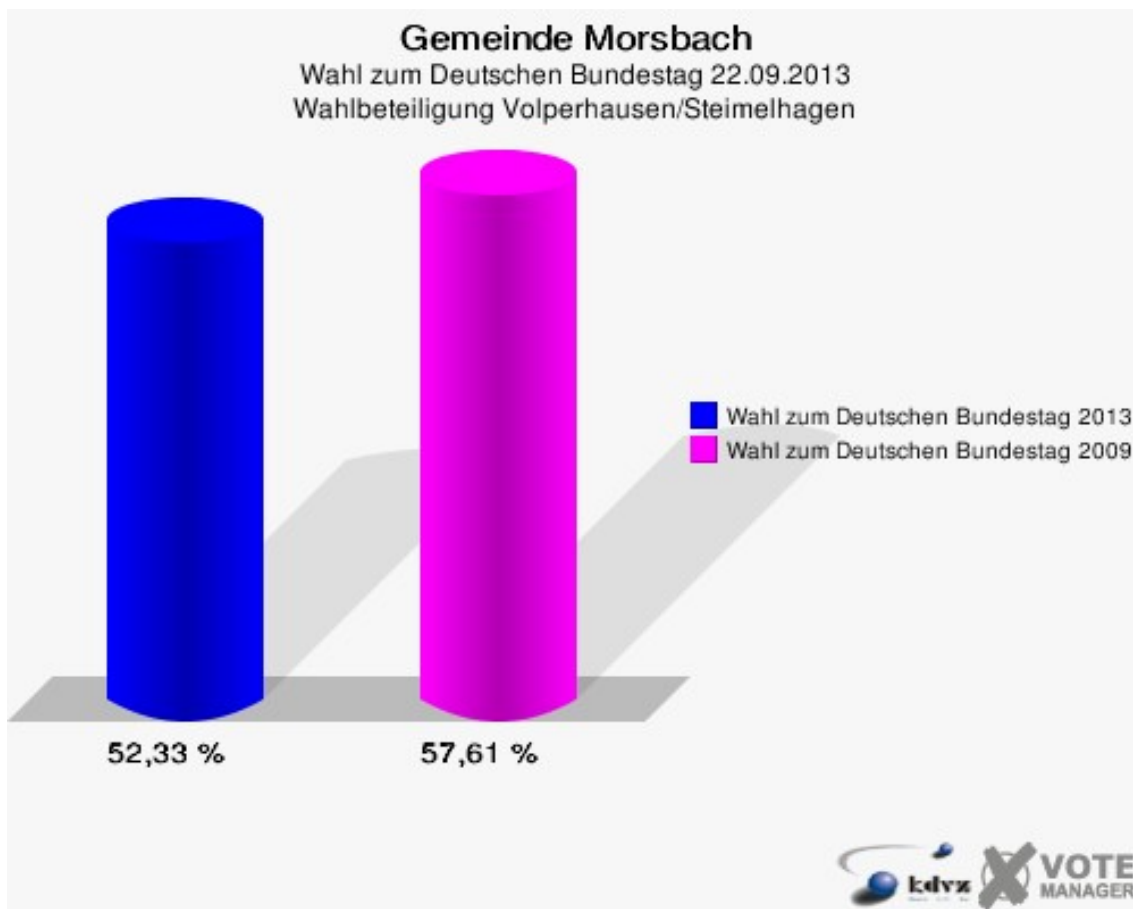
Wahl zum Deutschen Bundestag 27.09.2009: Sonstige = Die Tierschutzpartei, FAMILIE, ZENTRUM, DVU, RRP, RENTNER, Willi-Weise-Projekt

Gemeinde Morsbach
Wahl zum Deutschen Bundestag 22.09.2013
Zweitstimmen Gewinne und Verluste Volperhausen/Steimelhagen

	Wahl zum Deutschen Bundestag 22.09.2013	Wahl zum Deutschen Bundestag 27.09.2009	
		Ergebnis	Gewinne und Verluste
Wahlberechtigte	644	670	-26
Wähler	337	386	-49
	52,33 %	57,61 %	-5,28 %
gültige Stimmen	334	380	-46
	99,11 %	98,45 %	+0,66 %
CDU	146	123	+23
	43,71 %	32,37 %	+11,34 %
SPD	102	105	-3
	30,54 %	27,63 %	+2,91 %
FDP	10	54	-44
	2,99 %	14,21 %	-11,22 %
GRÜNE	13	18	-5
	3,89 %	4,74 %	-0,85 %
DIE LINKE	28	62	-34
	8,38 %	16,32 %	-7,94 %
PIRATEN	10	4	+6
	2,99 %	1,05 %	+1,94 %
NPD	8	5	+3
	2,40 %	1,32 %	+1,08 %
REP	0	0	+0
	0,00 %	0,00 %	+0,00 %
Bündnis 21/RRP	0	0	+0
	0,00 %	0,00 %	+0,00 %
Volksabstimmung	1	0	+1
	0,30 %	0,00 %	+0,30 %
ÖDP	1	0	+1
	0,30 %	0,00 %	+0,30 %
MLPD	0	0	+0
	0,00 %	0,00 %	+0,00 %
BüSo	0	0	+0
	0,00 %	0,00 %	+0,00 %
PSG	0	0	+0
	0,00 %	0,00 %	+0,00 %
AfD	11	0	+11
	3,29 %	0,00 %	+3,29 %
BIG	0	0	+0

	0,00 %	0,00 %	+0,00 %
pro Deutschland	0	0	+0
	0,00 %	0,00 %	+0,00 %
DIE RECHTE	0	0	+0
	0,00 %	0,00 %	+0,00 %
FREIE WÄHLER	1	0	+1
	0,30 %	0,00 %	+0,30 %
Partei der Nichtwähler	1	0	+1
	0,30 %	0,00 %	+0,30 %
PARTEI DER VERNUNFT	0	0	+0
	0,00 %	0,00 %	+0,00 %
Die PARTEI	2	0	+2
	0,60 %	0,00 %	+0,60 %
FAMILIE & UMWELT	0	0	+0
	0,00 %	0,00 %	+0,00 %
Sonstige	0	9	-9
	0,00 %	2,37 %	-2,37 %

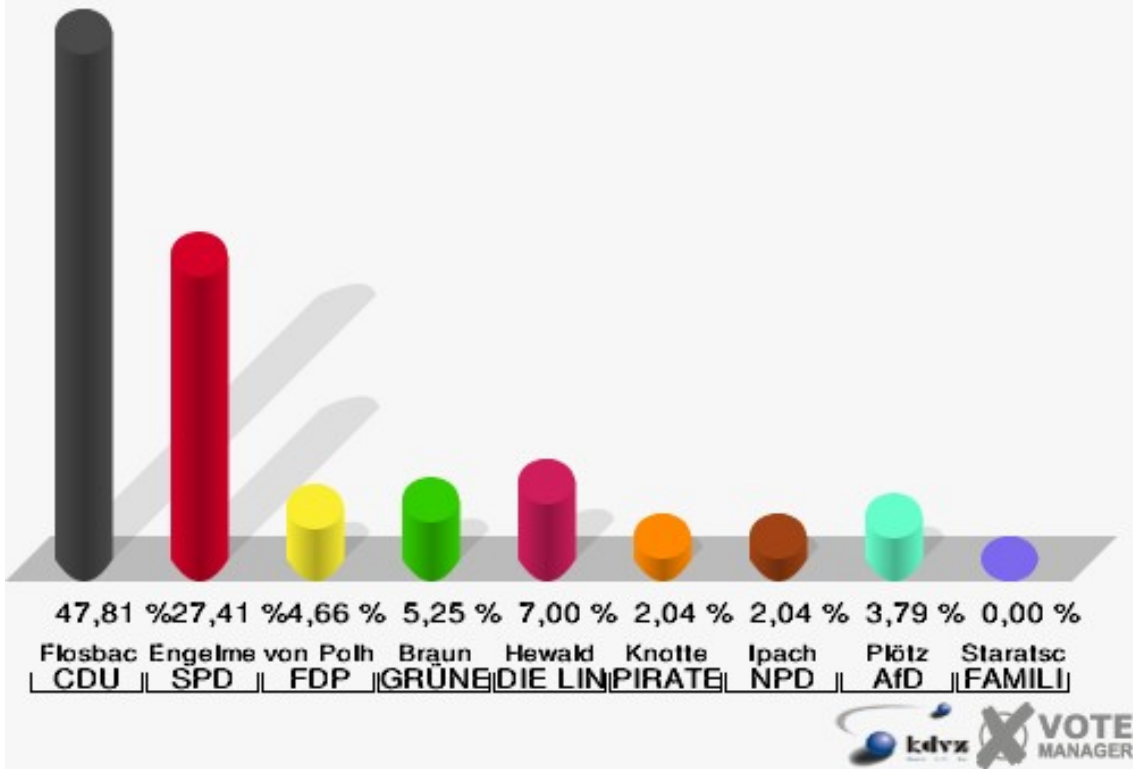
Wahl zum Deutschen Bundestag 27.09.2009: Sonstige = Die Tierschutzpartei, FAMILIE, ZENTRUM, DVU, RRP, RENTNER, Willi-Weise-Projekt



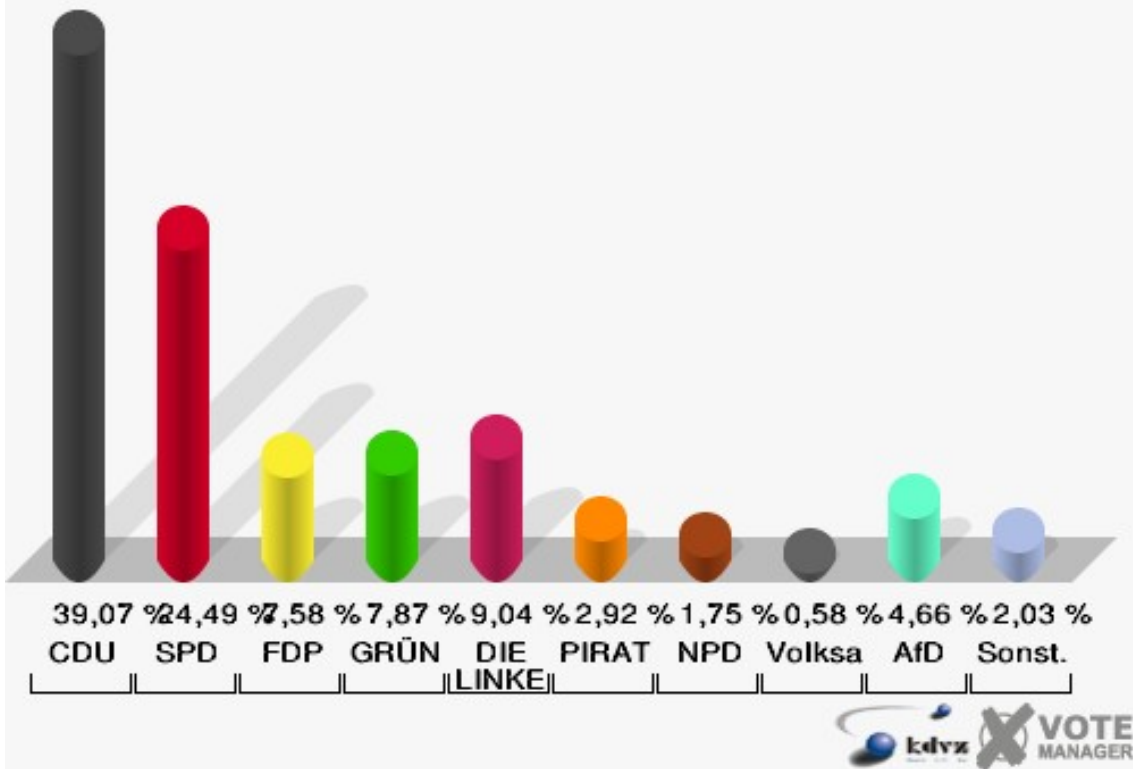
Holpe

	Erststimmen		Zweitstimmen	
Wahlberechtigte	654		654	
Wähler/innen	346	52,91 %	346	52,91 %
ungültige Stimmen	3	0,87 %	3	0,87 %
gültige Stimmen	343	99,13 %	343	99,13 %
Flosbach, CDU	164	47,81 %	134	39,07 %
Engelmeier-Heite, SPD	94	27,41 %	84	24,49 %
von Polheim, FDP	16	4,66 %	26	7,58 %
Braun, GRÜNE	18	5,25 %	27	7,87 %
Hewald, DIE LINKE	24	7,00 %	31	9,04 %
Knotte, PIRATEN	7	2,04 %	10	2,92 %
Ipach, NPD	7	2,04 %	6	1,75 %
REP	---	---	0	0,00 %
Bündnis 21/RRP	---	---	0	0,00 %
Volksabstimmung	---	---	2	0,58 %
ÖDP	---	---	0	0,00 %
MLPD	---	---	0	0,00 %
BüSo	---	---	0	0,00 %
PSG	---	---	0	0,00 %
Plötz, AfD	13	3,79 %	16	4,66 %
BIG	---	---	1	0,29 %
pro Deutschland	---	---	1	0,29 %
DIE RECHTE	---	---	0	0,00 %
FREIE WÄHLER	---	---	1	0,29 %
Partei der Nichtwähler	---	---	2	0,58 %
PARTEI DER VERNUNFT	---	---	0	0,00 %
Die PARTEI	---	---	2	0,58 %
Staratschek, FAMILIE & UMWELT	0	0,00 %	---	---

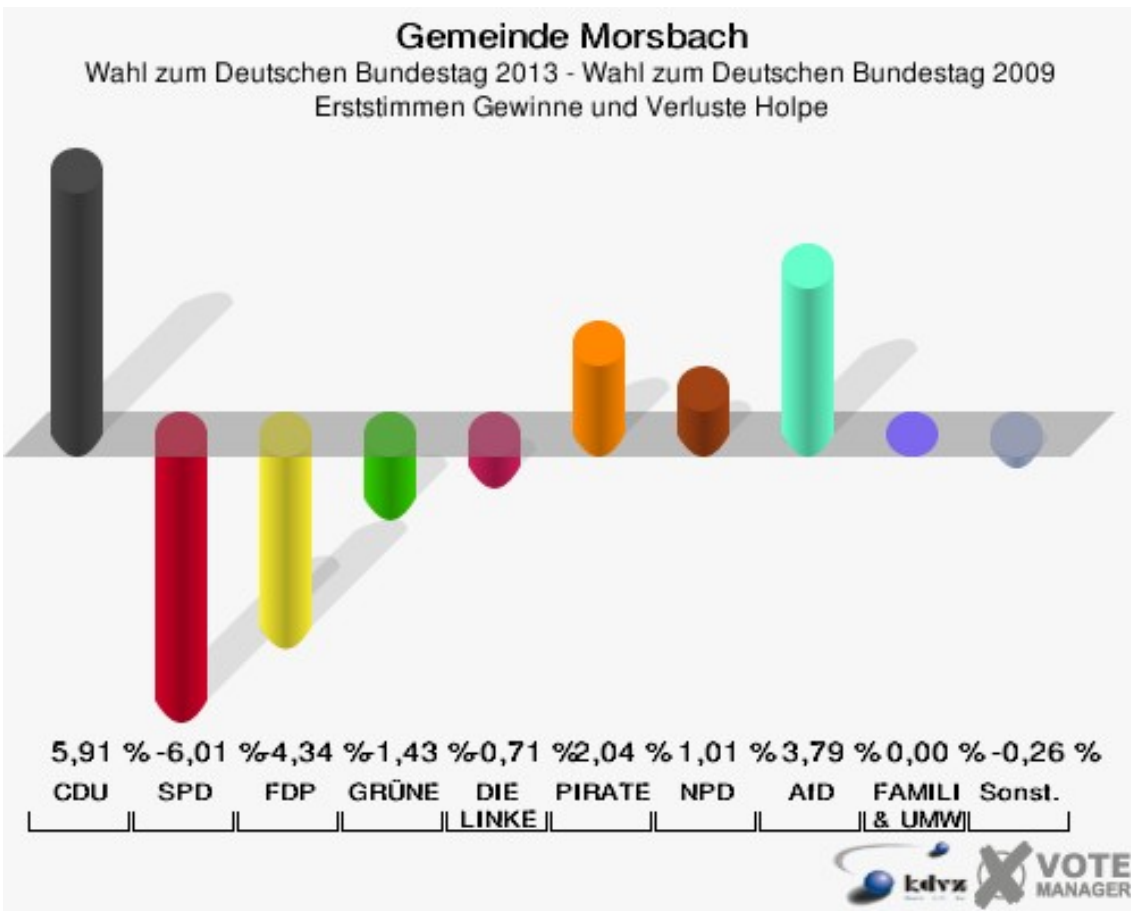
Gemeinde Morsbach
Wahl zum Deutschen Bundestag 22.09.2013
Erststimmen Holpe



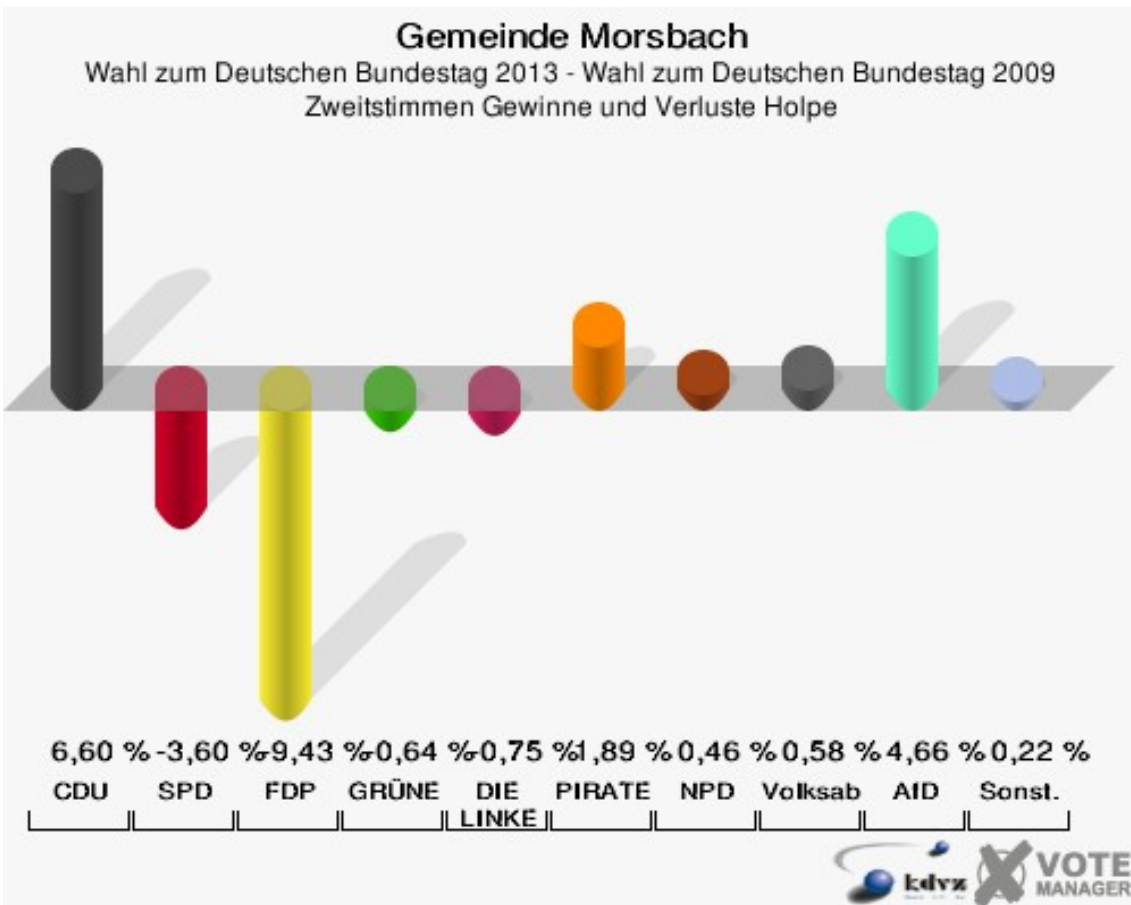
Gemeinde Morsbach
Wahl zum Deutschen Bundestag 22.09.2013
Zweitstimmen Holpe



Sonst. = Sonstige



Sonst. = Sonstige



Sonst. = Sonstige

Gemeinde Morsbach
Wahl zum Deutschen Bundestag 22.09.2013
Erststimmen Gewinne und Verluste Holpe

	Wahl zum Deutschen Bundestag 22.09.2013	Wahl zum Deutschen Bundestag 27.09.2009	
		Ergebnis	Gewinne und Verluste
Wahlberechtigte	654	682	-28
Wähler	346	396	-50
	52,91 %	58,06 %	-5,16 %
gültige Stimmen	343	389	-46
	99,13 %	98,23 %	+0,90 %
CDU	164	163	+1
	47,81 %	41,90 %	+5,91 %
SPD	94	130	-36
	27,41 %	33,42 %	-6,01 %
FDP	16	35	-19
	4,66 %	9,00 %	-4,34 %
GRÜNE	18	26	-8
	5,25 %	6,68 %	-1,43 %
DIE LINKE	24	30	-6
	7,00 %	7,71 %	-0,71 %
PIRATEN	7	0	+7
	2,04 %	0,00 %	+2,04 %
NPD	7	4	+3
	2,04 %	1,03 %	+1,01 %
REP	0	0	+0
	0,00 %	0,00 %	+0,00 %
Bündnis 21/RRP	0	0	+0
	0,00 %	0,00 %	+0,00 %
Volksabstimmung	0	0	+0
	0,00 %	0,00 %	+0,00 %
ÖDP	0	1	-1
	0,00 %	0,26 %	-0,26 %
MLPD	0	0	+0
	0,00 %	0,00 %	+0,00 %
BüSo	0	0	+0
	0,00 %	0,00 %	+0,00 %
PSG	0	0	+0
	0,00 %	0,00 %	+0,00 %
AfD	13	0	+13
	3,79 %	0,00 %	+3,79 %

BIG	0	0	+0
	0,00 %	0,00 %	+0,00 %
pro Deutschland	0	0	+0
	0,00 %	0,00 %	+0,00 %
DIE RECHTE	0	0	+0
	0,00 %	0,00 %	+0,00 %
FREIE WÄHLER	0	0	+0
	0,00 %	0,00 %	+0,00 %
Partei der Nichtwähler	0	0	+0
	0,00 %	0,00 %	+0,00 %
PARTEI DER VERNUNFT	0	0	+0
	0,00 %	0,00 %	+0,00 %
Die PARTEI	0	0	+0
	0,00 %	0,00 %	+0,00 %
FAMILIE & UMWELT	0	0	+0
	0,00 %	0,00 %	+0,00 %
Sonstige	0	0	+0
	0,00 %	0,00 %	+0,00 %

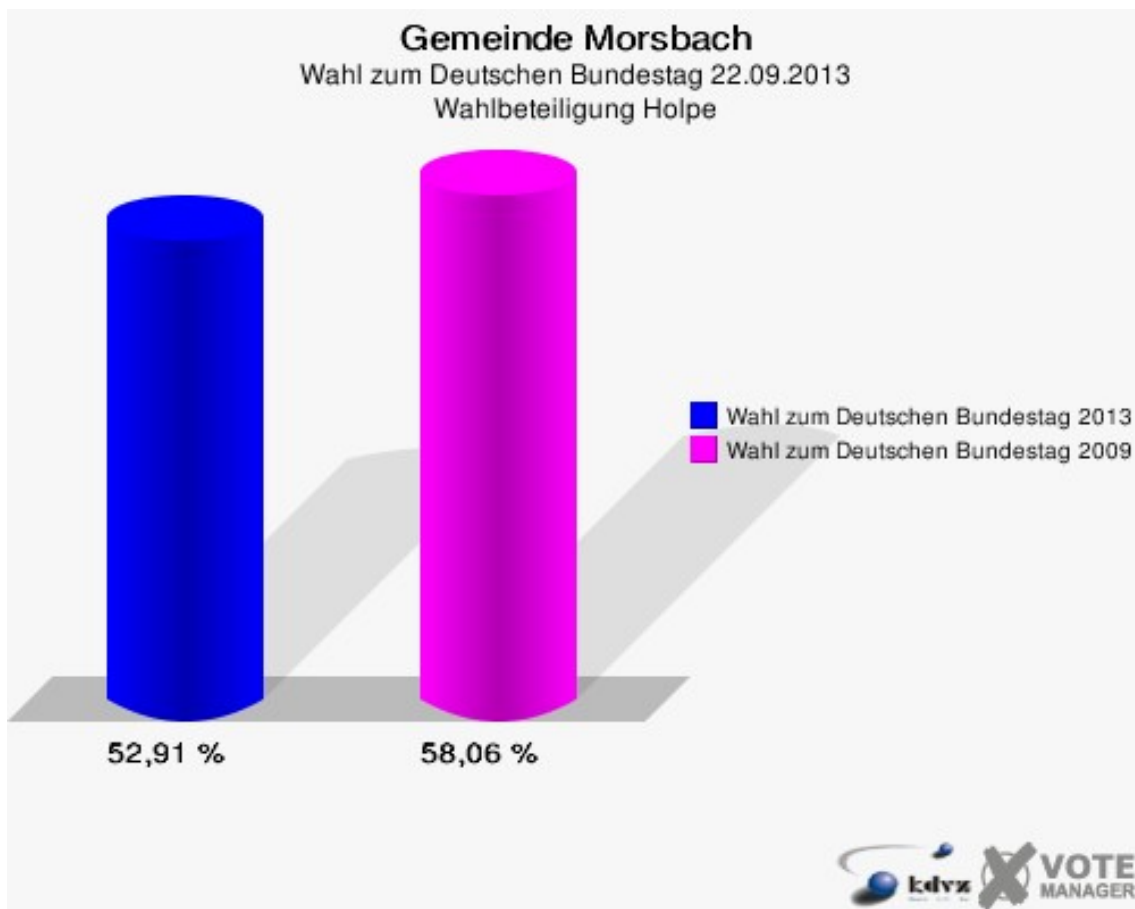
Wahl zum Deutschen Bundestag 27.09.2009: Sonstige = Die Tierschutzpartei, FAMILIE, ZENTRUM, DVU, RRP, RENTNER, Willi-Weise-Projekt

Gemeinde Morsbach
Wahl zum Deutschen Bundestag 22.09.2013
Zweitstimmen Gewinne und Verluste Holpe

	Wahl zum Deutschen Bundestag 22.09.2013	Wahl zum Deutschen Bundestag 27.09.2009	
		Ergebnis	Gewinne und Verluste
Wahlberechtigte	654	682	-28
Wähler	346	396	-50
	52,91 %	58,06 %	-5,16 %
gültige Stimmen	343	388	-45
	99,13 %	97,98 %	+1,15 %
CDU	134	126	+8
	39,07 %	32,47 %	+6,60 %
SPD	84	109	-25
	24,49 %	28,09 %	-3,60 %
FDP	26	66	-40
	7,58 %	17,01 %	-9,43 %
GRÜNE	27	33	-6
	7,87 %	8,51 %	-0,64 %
DIE LINKE	31	38	-7
	9,04 %	9,79 %	-0,75 %
PIRATEN	10	4	+6
	2,92 %	1,03 %	+1,89 %
NPD	6	5	+1
	1,75 %	1,29 %	+0,46 %
REP	0	1	-1
	0,00 %	0,26 %	-0,26 %
Bündnis 21/RRP	0	0	+0
	0,00 %	0,00 %	+0,00 %
Volksabstimmung	2	0	+2
	0,58 %	0,00 %	+0,58 %
ÖDP	0	0	+0
	0,00 %	0,00 %	+0,00 %
MLPD	0	0	+0
	0,00 %	0,00 %	+0,00 %
BüSo	0	0	+0
	0,00 %	0,00 %	+0,00 %
PSG	0	0	+0
	0,00 %	0,00 %	+0,00 %
AfD	16	0	+16
	4,66 %	0,00 %	+4,66 %
BIG	1	0	+1

	0,29 %	0,00 %	+0,29 %
pro Deutschland	1	0	+1
	0,29 %	0,00 %	+0,29 %
DIE RECHTE	0	0	+0
	0,00 %	0,00 %	+0,00 %
FREIE WÄHLER	1	0	+1
	0,29 %	0,00 %	+0,29 %
Partei der Nichtwähler	2	0	+2
	0,58 %	0,00 %	+0,58 %
PARTEI DER VERNUNFT	0	0	+0
	0,00 %	0,00 %	+0,00 %
Die PARTEI	2	0	+2
	0,58 %	0,00 %	+0,58 %
FAMILIE & UMWELT	0	0	+0
	0,00 %	0,00 %	+0,00 %
Sonstige	0	6	-6
	0,00 %	1,55 %	-1,55 %

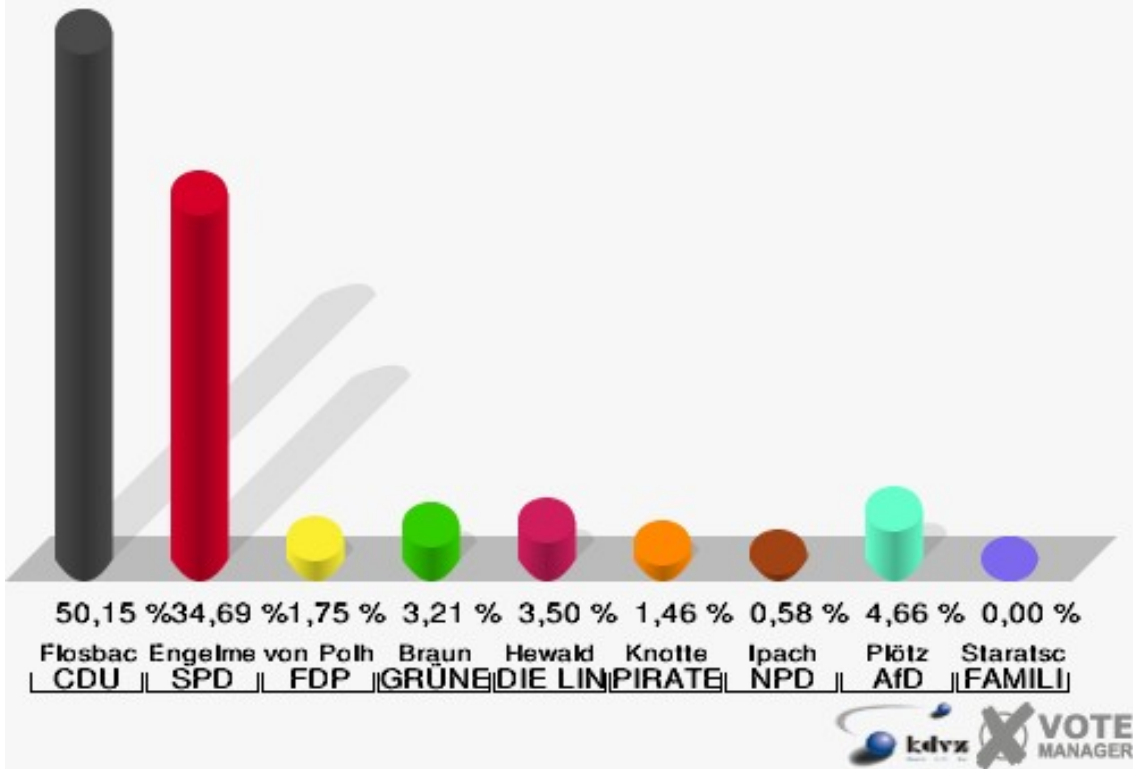
Wahl zum Deutschen Bundestag 27.09.2009: Sonstige = Die Tierschutzpartei, FAMILIE, ZENTRUM, DVU, RRP, RENTNER, Willi-Weise-Projekt



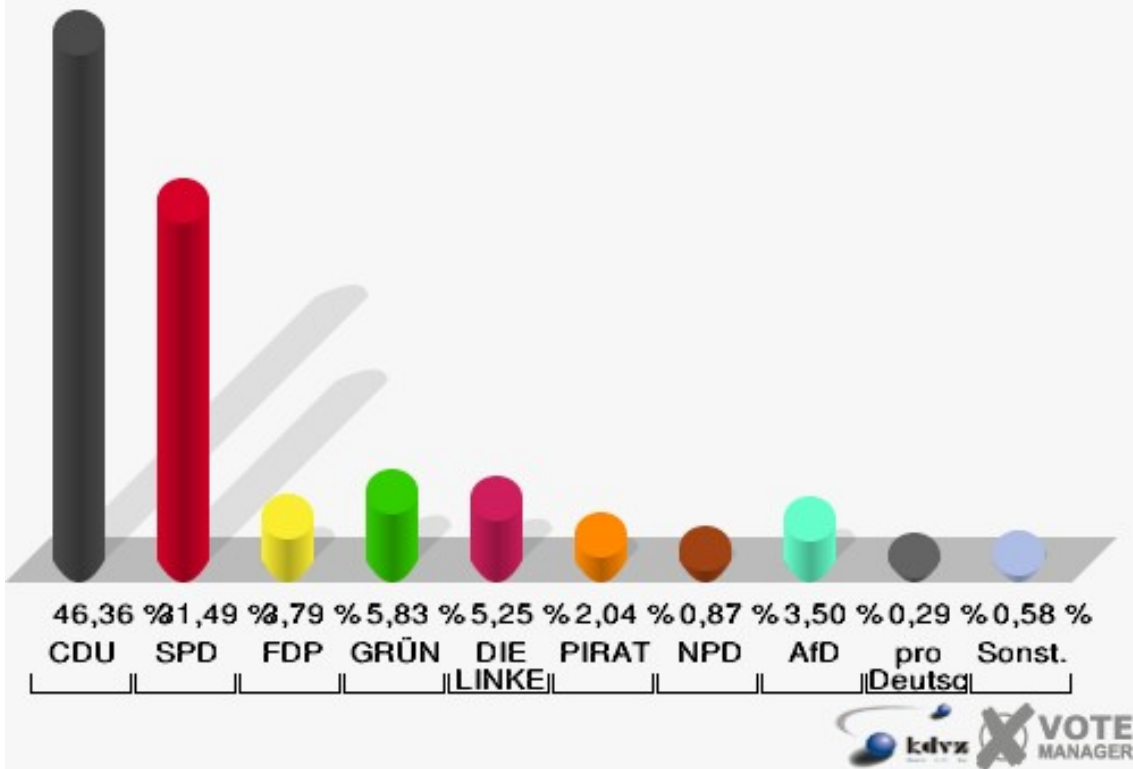
Wallerhausen

	Erststimmen		Zweitstimmen	
Wahlberechtigte	719		719	
Wähler/innen	349	48,54 %	349	48,54 %
ungültige Stimmen	6	1,72 %	6	1,72 %
gültige Stimmen	343	98,28 %	343	98,28 %
Flosbach, CDU	172	50,15 %	159	46,36 %
Engelmeier-Heite, SPD	119	34,69 %	108	31,49 %
von Polheim, FDP	6	1,75 %	13	3,79 %
Braun, GRÜNE	11	3,21 %	20	5,83 %
Hewald, DIE LINKE	12	3,50 %	18	5,25 %
Knotte, PIRATEN	5	1,46 %	7	2,04 %
Ipach, NPD	2	0,58 %	3	0,87 %
REP	---	---	0	0,00 %
Bündnis 21/RRP	---	---	0	0,00 %
Volksabstimmung	---	---	0	0,00 %
ÖDP	---	---	0	0,00 %
MLPD	---	---	0	0,00 %
BüSo	---	---	0	0,00 %
PSG	---	---	0	0,00 %
Plötz, AfD	16	4,66 %	12	3,50 %
BIG	---	---	0	0,00 %
pro Deutschland	---	---	1	0,29 %
DIE RECHTE	---	---	0	0,00 %
FREIE WÄHLER	---	---	0	0,00 %
Partei der Nichtwähler	---	---	0	0,00 %
PARTEI DER VERNUNFT	---	---	1	0,29 %
Die PARTEI	---	---	1	0,29 %
Staratschek, FAMILIE & UMWELT	0	0,00 %	---	---

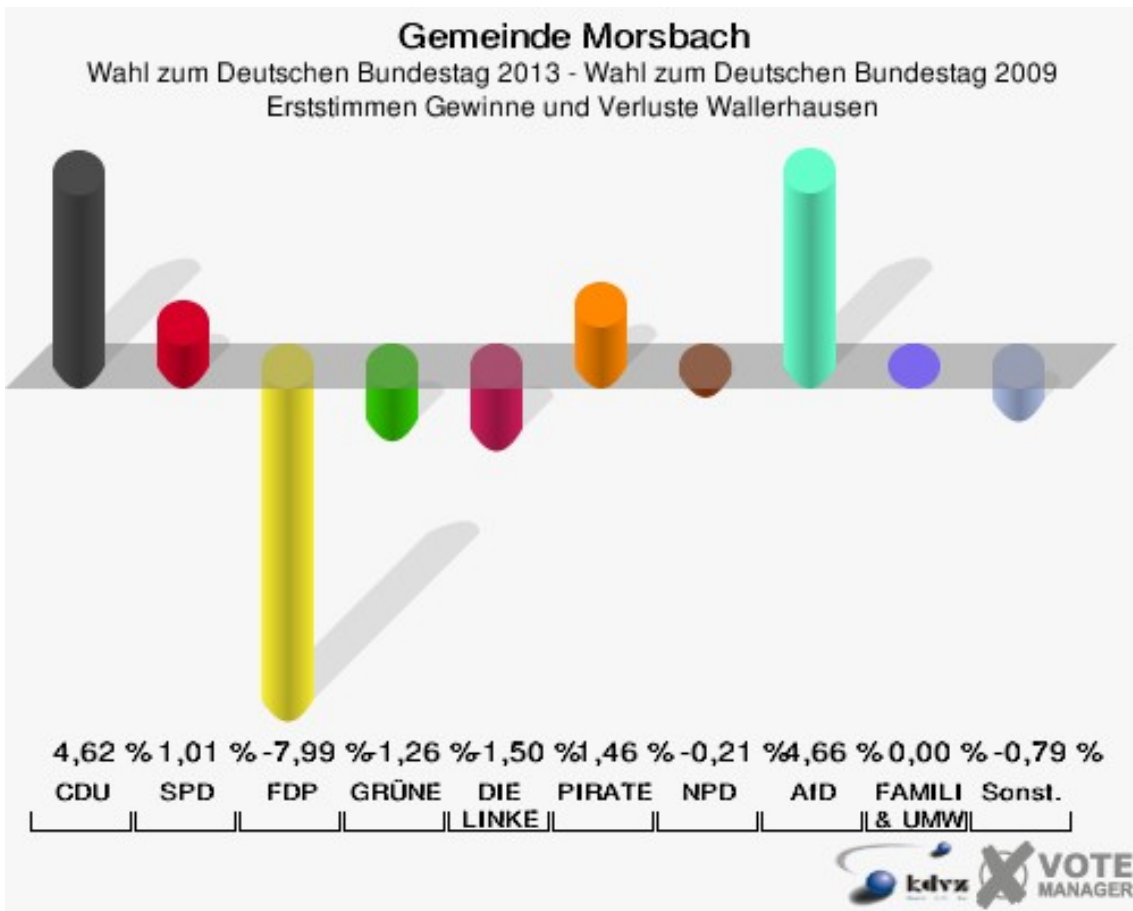
Gemeinde Morsbach
Wahl zum Deutschen Bundestag 22.09.2013
Erststimmen Wallerhausen



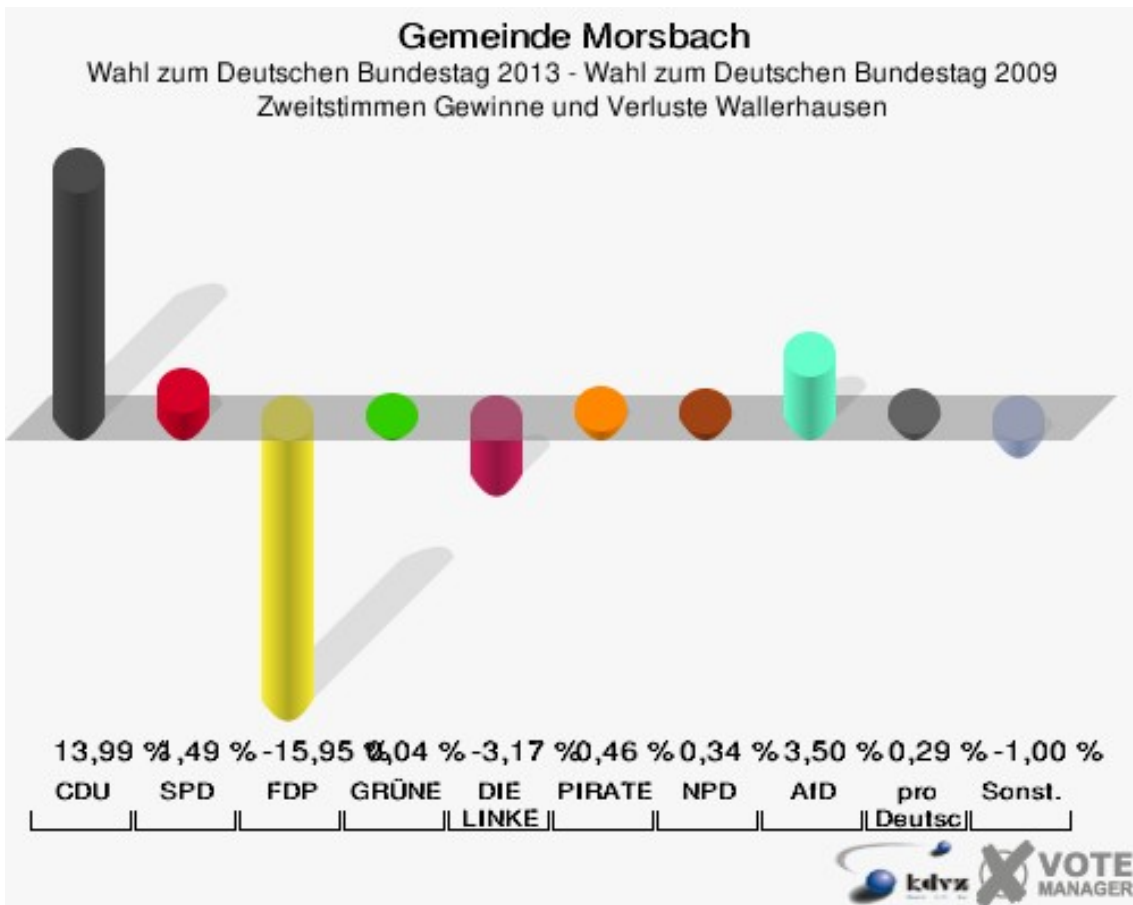
Gemeinde Morsbach
Wahl zum Deutschen Bundestag 22.09.2013
Zweitstimmen Wallerhausen



Sonst. = Sonstige



Sonst. = Sonstige



Sonst. = Sonstige

Gemeinde Morsbach
Wahl zum Deutschen Bundestag 22.09.2013
Erststimmen Gewinne und Verluste Wallerhausen

	Wahl zum Deutschen Bundestag 22.09.2013	Wahl zum Deutschen Bundestag 27.09.2009	
		Ergebnis	Gewinne und Verluste
Wahlberechtigte	719	732	-13
Wähler	349	386	-37
	48,54 %	52,73 %	-4,19 %
gültige Stimmen	343	380	-37
	98,28 %	98,45 %	-0,16 %
CDU	172	173	-1
	50,15 %	45,53 %	+4,62 %
SPD	119	128	-9
	34,69 %	33,68 %	+1,01 %
FDP	6	37	-31
	1,75 %	9,74 %	-7,99 %
GRÜNE	11	17	-6
	3,21 %	4,47 %	-1,26 %
DIE LINKE	12	19	-7
	3,50 %	5,00 %	-1,50 %
PIRATEN	5	0	+5
	1,46 %	0,00 %	+1,46 %
NPD	2	3	-1
	0,58 %	0,79 %	-0,21 %
REP	0	0	+0
	0,00 %	0,00 %	+0,00 %
Bündnis 21/RRP	0	0	+0
	0,00 %	0,00 %	+0,00 %
Volksabstimmung	0	0	+0
	0,00 %	0,00 %	+0,00 %
ÖDP	0	2	-2
	0,00 %	0,53 %	-0,53 %
MLPD	0	0	+0
	0,00 %	0,00 %	+0,00 %
BüSo	0	0	+0
	0,00 %	0,00 %	+0,00 %
PSG	0	0	+0
	0,00 %	0,00 %	+0,00 %
AfD	16	0	+16
	4,66 %	0,00 %	+4,66 %

BIG	0	0	+0
	0,00 %	0,00 %	+0,00 %
pro Deutschland	0	0	+0
	0,00 %	0,00 %	+0,00 %
DIE RECHTE	0	0	+0
	0,00 %	0,00 %	+0,00 %
FREIE WÄHLER	0	0	+0
	0,00 %	0,00 %	+0,00 %
Partei der Nichtwähler	0	0	+0
	0,00 %	0,00 %	+0,00 %
PARTEI DER VERNUNFT	0	0	+0
	0,00 %	0,00 %	+0,00 %
Die PARTEI	0	0	+0
	0,00 %	0,00 %	+0,00 %
FAMILIE & UMWELT	0	0	+0
	0,00 %	0,00 %	+0,00 %
Sonstige	0	1	-1
	0,00 %	0,26 %	-0,26 %

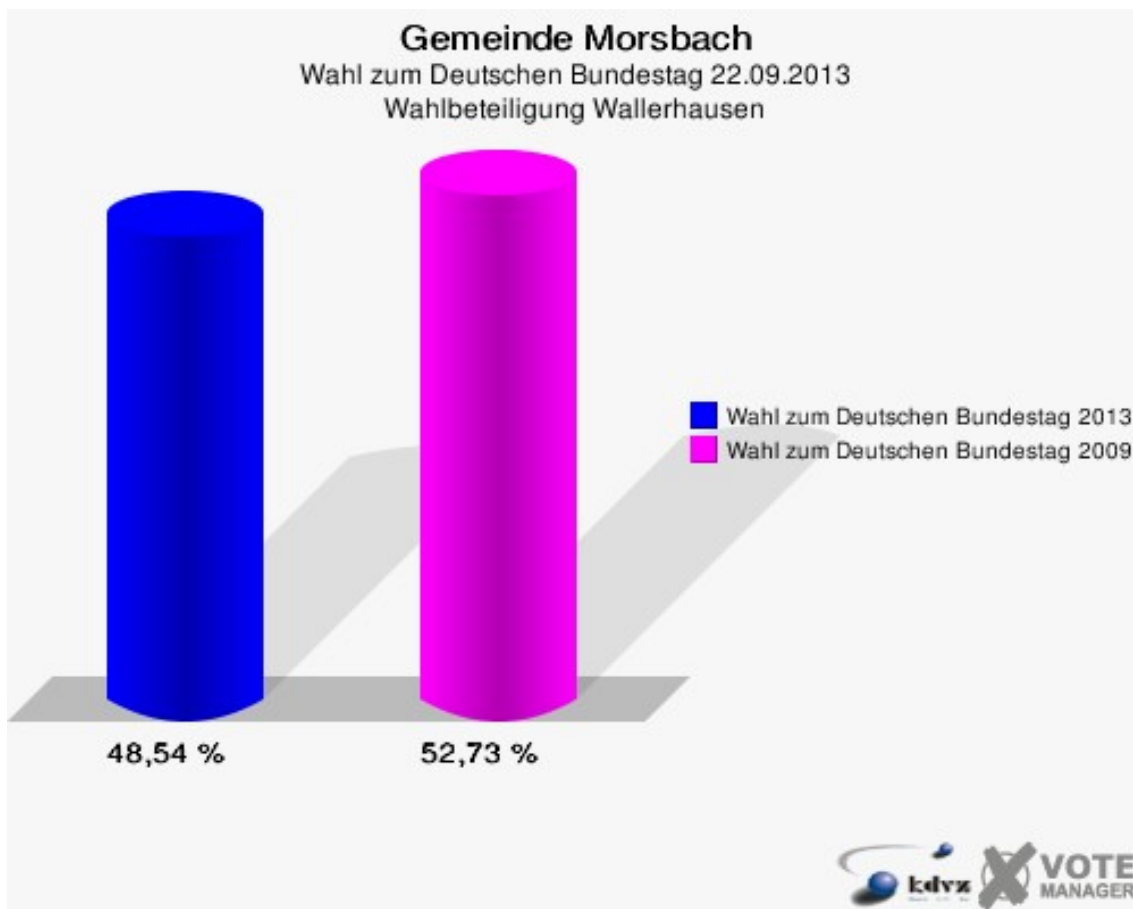
Wahl zum Deutschen Bundestag 27.09.2009: Sonstige = Die Tierschutzpartei, FAMILIE, ZENTRUM, DVU, RRP, RENTNER, Willi-Weise-Projekt

Gemeinde Morsbach
Wahl zum Deutschen Bundestag 22.09.2013
Zweitstimmen Gewinne und Verluste Wallerhausen

	Wahl zum Deutschen Bundestag 22.09.2013	Wahl zum Deutschen Bundestag 27.09.2009	
		Ergebnis	Gewinne und Verluste
Wahlberechtigte	719	732	-13
Wähler	349	386	-37
	48,54 %	52,73 %	-4,19 %
gültige Stimmen	343	380	-37
	98,28 %	98,45 %	-0,16 %
CDU	159	123	+36
	46,36 %	32,37 %	+13,99 %
SPD	108	114	-6
	31,49 %	30,00 %	+1,49 %
FDP	13	75	-62
	3,79 %	19,74 %	-15,95 %
GRÜNE	20	22	-2
	5,83 %	5,79 %	+0,04 %
DIE LINKE	18	32	-14
	5,25 %	8,42 %	-3,17 %
PIRATEN	7	6	+1
	2,04 %	1,58 %	+0,46 %
NPD	3	2	+1
	0,87 %	0,53 %	+0,34 %
REP	0	0	+0
	0,00 %	0,00 %	+0,00 %
Bündnis 21/RRP	0	0	+0
	0,00 %	0,00 %	+0,00 %
Volksabstimmung	0	0	+0
	0,00 %	0,00 %	+0,00 %
ÖDP	0	0	+0
	0,00 %	0,00 %	+0,00 %
MLPD	0	0	+0
	0,00 %	0,00 %	+0,00 %
BüSo	0	0	+0
	0,00 %	0,00 %	+0,00 %
PSG	0	0	+0
	0,00 %	0,00 %	+0,00 %
AfD	12	0	+12
	3,50 %	0,00 %	+3,50 %
BIG	0	0	+0

	0,00 %	0,00 %	+0,00 %
pro Deutschland	1	0	+1
	0,29 %	0,00 %	+0,29 %
DIE RECHTE	0	0	+0
	0,00 %	0,00 %	+0,00 %
FREIE WÄHLER	0	0	+0
	0,00 %	0,00 %	+0,00 %
Partei der Nichtwähler	0	0	+0
	0,00 %	0,00 %	+0,00 %
PARTEI DER VERNUNFT	1	0	+1
	0,29 %	0,00 %	+0,29 %
Die PARTEI	1	0	+1
	0,29 %	0,00 %	+0,29 %
FAMILIE & UMWELT	0	0	+0
	0,00 %	0,00 %	+0,00 %
Sonstige	0	6	-6
	0,00 %	1,58 %	-1,58 %

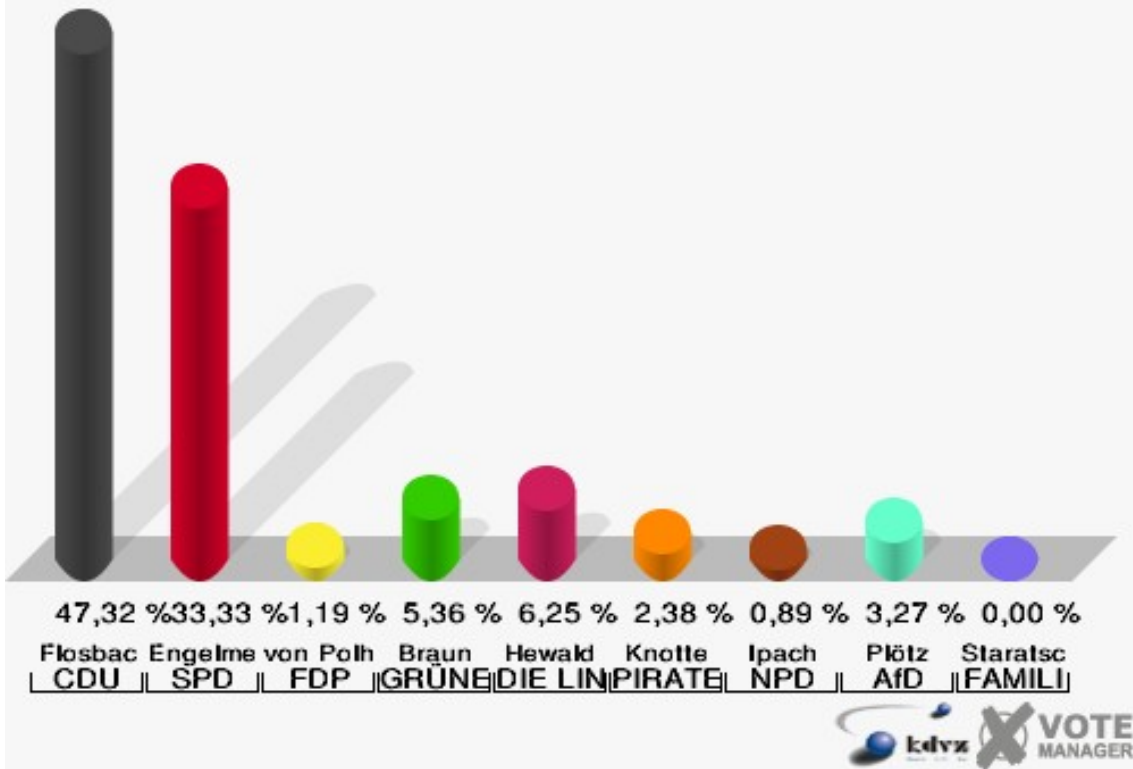
Wahl zum Deutschen Bundestag 27.09.2009: Sonstige = Die Tierschutzpartei, FAMILIE, ZENTRUM, DVU, RRP, RENTNER, Willi-Weise-Projekt



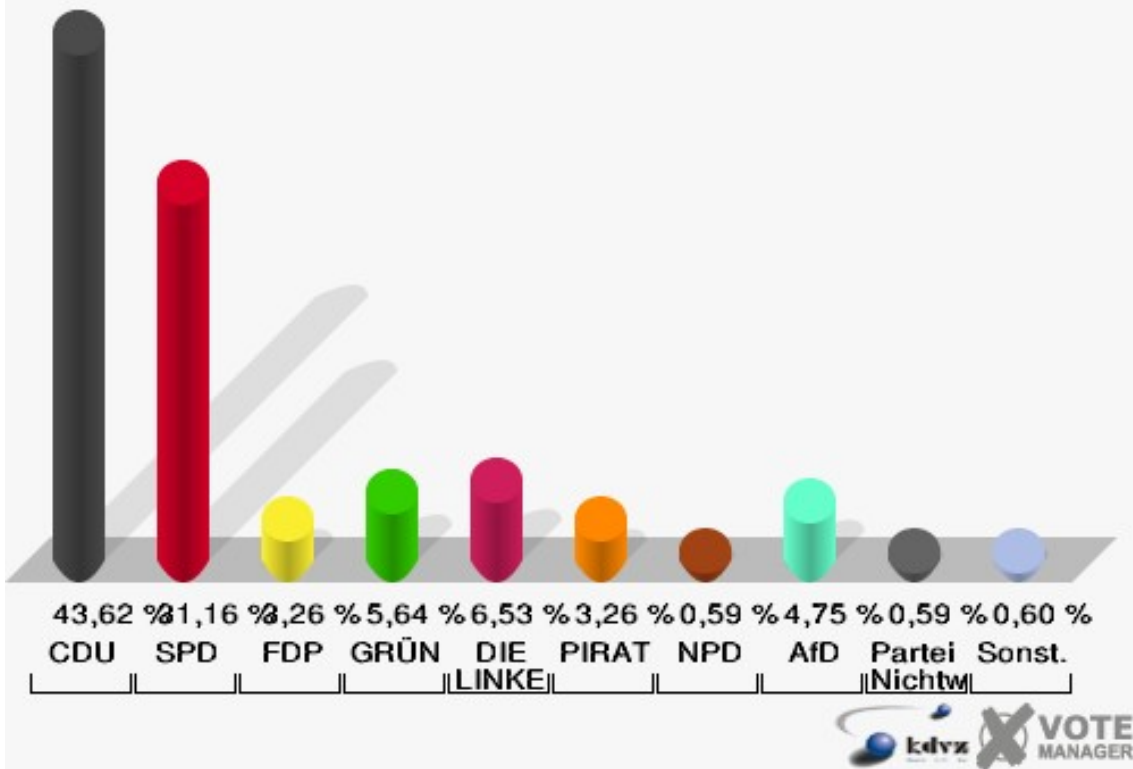
Alzen

	Erststimmen		Zweitstimmen	
Wahlberechtigte	609		609	
Wähler/innen	340	55,83 %	340	55,83 %
ungültige Stimmen	4	1,18 %	3	0,88 %
gültige Stimmen	336	98,82 %	337	99,12 %
Flosbach, CDU	159	47,32 %	147	43,62 %
Engelmeier-Heite, SPD	112	33,33 %	105	31,16 %
von Polheim, FDP	4	1,19 %	11	3,26 %
Braun, GRÜNE	18	5,36 %	19	5,64 %
Hewald, DIE LINKE	21	6,25 %	22	6,53 %
Knotte, PIRATEN	8	2,38 %	11	3,26 %
Ipach, NPD	3	0,89 %	2	0,59 %
REP	---	---	0	0,00 %
Bündnis 21/RRP	---	---	1	0,30 %
Volksabstimmung	---	---	0	0,00 %
ÖDP	---	---	1	0,30 %
MLPD	---	---	0	0,00 %
BüSo	---	---	0	0,00 %
PSG	---	---	0	0,00 %
Plötz, AfD	11	3,27 %	16	4,75 %
BIG	---	---	0	0,00 %
pro Deutschland	---	---	0	0,00 %
DIE RECHTE	---	---	0	0,00 %
FREIE WÄHLER	---	---	0	0,00 %
Partei der Nichtwähler	---	---	2	0,59 %
PARTEI DER VERNUNFT	---	---	0	0,00 %
Die PARTEI	---	---	0	0,00 %
Staratschek, FAMILIE & UMWELT	0	0,00 %	---	---

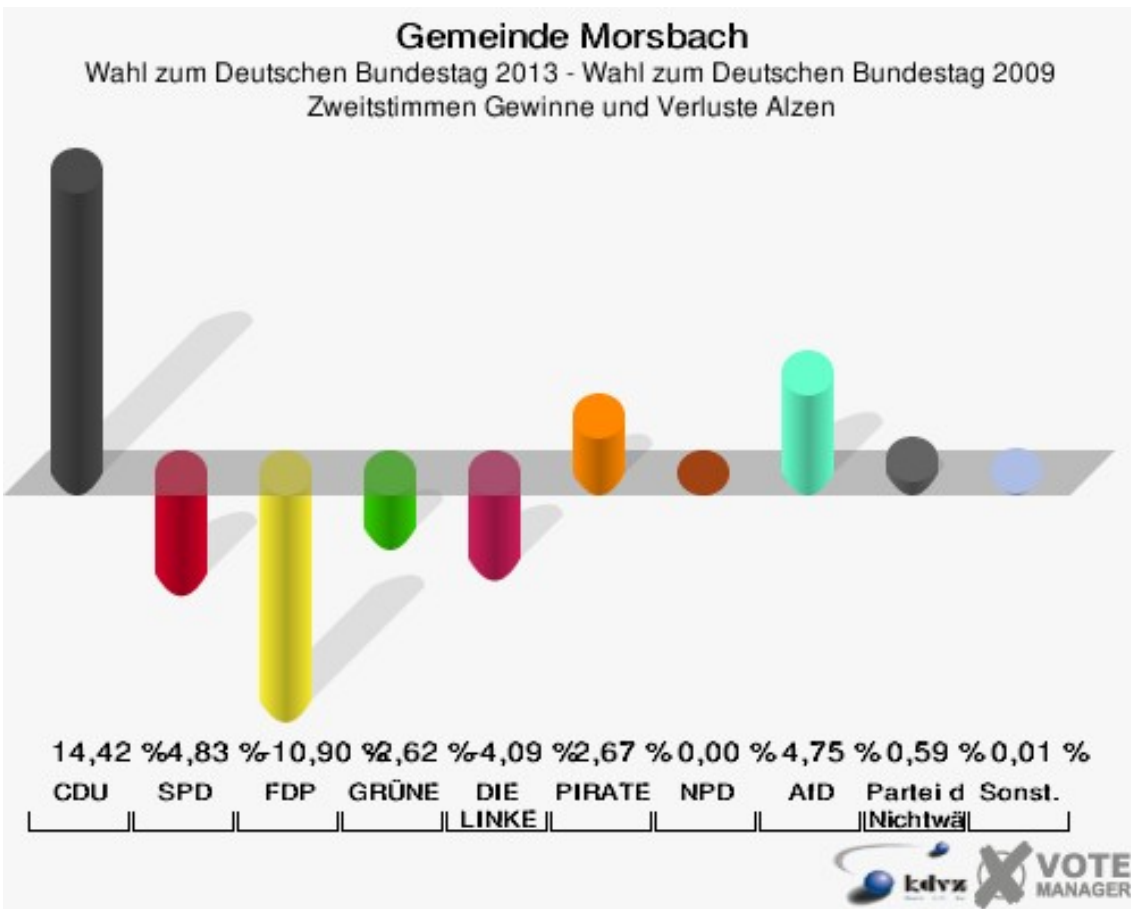
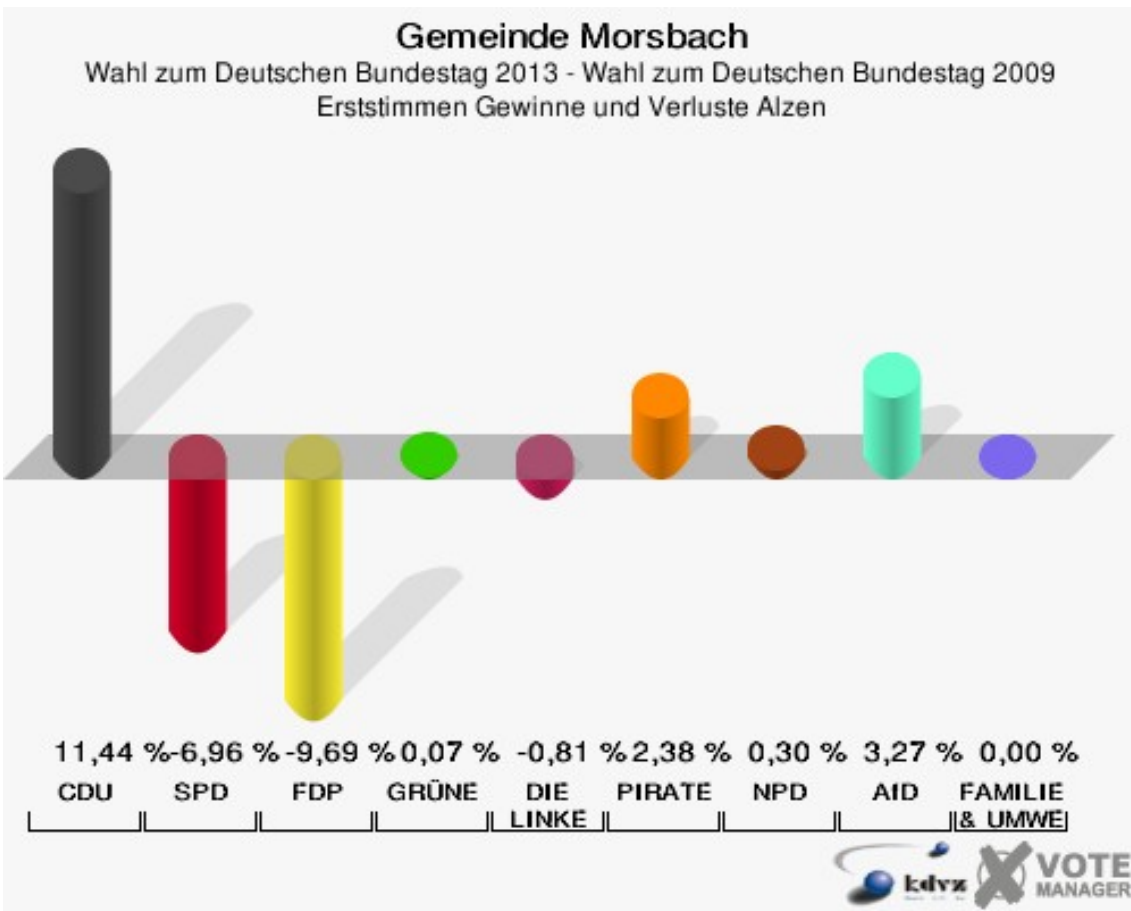
Gemeinde Morsbach
Wahl zum Deutschen Bundestag 22.09.2013
Erststimmen Alzen



Gemeinde Morsbach
Wahl zum Deutschen Bundestag 22.09.2013
Zweitstimmen Alzen



Sonst. = Sonstige



Sonst. = Sonstige

Gemeinde Morsbach
Wahl zum Deutschen Bundestag 22.09.2013
Erststimmen Gewinne und Verluste Alzen

	Wahl zum Deutschen Bundestag 22.09.2013	Wahl zum Deutschen Bundestag 27.09.2009	
		Ergebnis	Gewinne und Verluste
Wahlberechtigte	609	613	-4
Wähler	340	341	-1
	55,83 %	55,63 %	+0,20 %
gültige Stimmen	336	340	-4
	98,82 %	99,71 %	-0,88 %
CDU	159	122	+37
	47,32 %	35,88 %	+11,44 %
SPD	112	137	-25
	33,33 %	40,29 %	-6,96 %
FDP	4	37	-33
	1,19 %	10,88 %	-9,69 %
GRÜNE	18	18	+0
	5,36 %	5,29 %	+0,07 %
DIE LINKE	21	24	-3
	6,25 %	7,06 %	-0,81 %
PIRATEN	8	0	+8
	2,38 %	0,00 %	+2,38 %
NPD	3	2	+1
	0,89 %	0,59 %	+0,30 %
REP	0	0	+0
	0,00 %	0,00 %	+0,00 %
Bündnis 21/RRP	0	0	+0
	0,00 %	0,00 %	+0,00 %
Volksabstimmung	0	0	+0
	0,00 %	0,00 %	+0,00 %
ÖDP	0	0	+0
	0,00 %	0,00 %	+0,00 %
MLPD	0	0	+0
	0,00 %	0,00 %	+0,00 %
BüSo	0	0	+0
	0,00 %	0,00 %	+0,00 %
PSG	0	0	+0
	0,00 %	0,00 %	+0,00 %
AfD	11	0	+11
	3,27 %	0,00 %	+3,27 %
BIG	0	0	+0

	0,00 %	0,00 %	+0,00 %
pro Deutschland	0	0	+0
	0,00 %	0,00 %	+0,00 %
DIE RECHTE	0	0	+0
	0,00 %	0,00 %	+0,00 %
FREIE WÄHLER	0	0	+0
	0,00 %	0,00 %	+0,00 %
Partei der Nichtwähler	0	0	+0
	0,00 %	0,00 %	+0,00 %
PARTEI DER VERNUNFT	0	0	+0
	0,00 %	0,00 %	+0,00 %
Die PARTEI	0	0	+0
	0,00 %	0,00 %	+0,00 %
FAMILIE & UMWELT	0	0	+0
	0,00 %	0,00 %	+0,00 %
Sonstige	0	0	+0
	0,00 %	0,00 %	+0,00 %

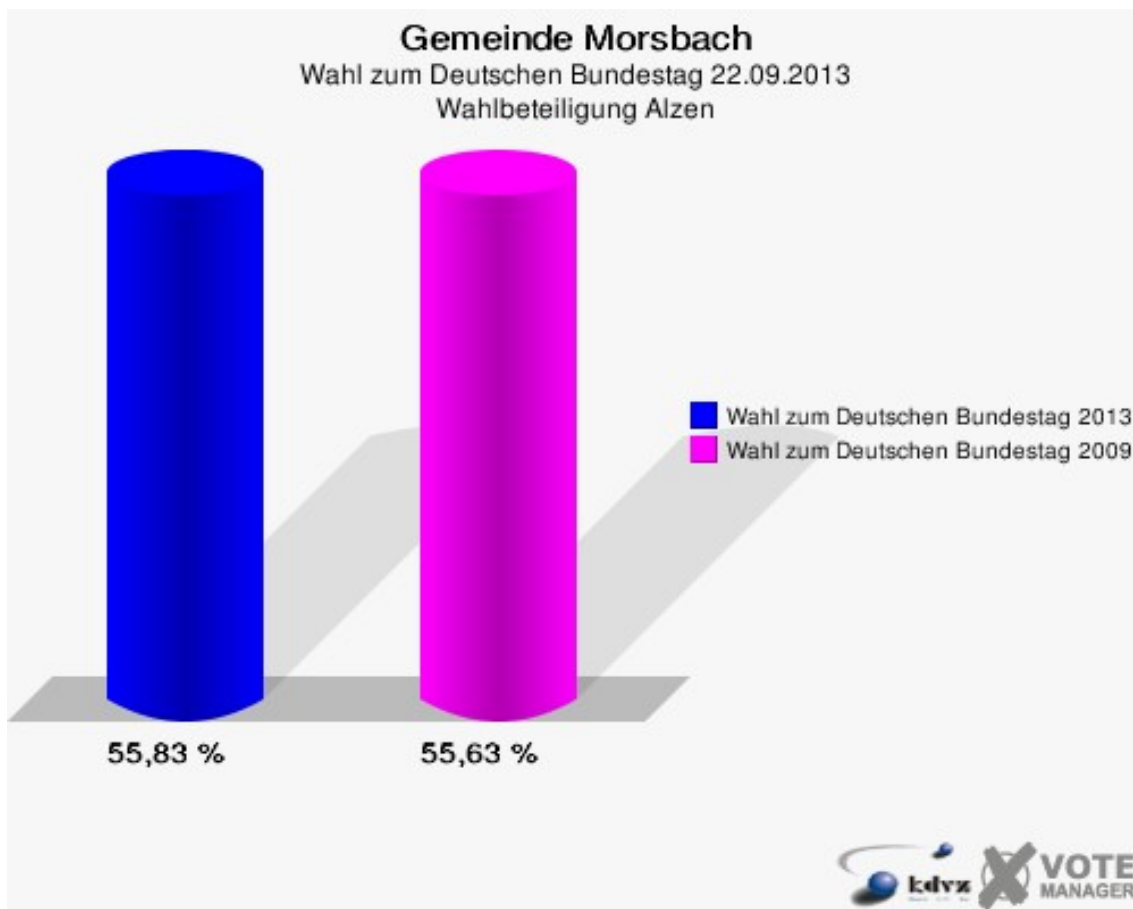
Wahl zum Deutschen Bundestag 27.09.2009: Sonstige = Die Tierschutzpartei, FAMILIE, ZENTRUM, DVU, RRP, REITNER, Willi-Weise-Projekt

Gemeinde Morsbach
Wahl zum Deutschen Bundestag 22.09.2013
Zweitstimmen Gewinne und Verluste Alzen

	Wahl zum Deutschen Bundestag 22.09.2013	Wahl zum Deutschen Bundestag 27.09.2009	
		Ergebnis	Gewinne und Verluste
Wahlberechtigte	609	613	-4
Wähler	340	341	-1
	55,83 %	55,63 %	+0,20 %
gültige Stimmen	337	339	-2
	99,12 %	99,41 %	-0,30 %
CDU	147	99	+48
	43,62 %	29,20 %	+14,42 %
SPD	105	122	-17
	31,16 %	35,99 %	-4,83 %
FDP	11	48	-37
	3,26 %	14,16 %	-10,90 %
GRÜNE	19	28	-9
	5,64 %	8,26 %	-2,62 %
DIE LINKE	22	36	-14
	6,53 %	10,62 %	-4,09 %
PIRATEN	11	2	+9
	3,26 %	0,59 %	+2,67 %
NPD	2	2	+0
	0,59 %	0,59 %	+0,00 %
REP	0	0	+0
	0,00 %	0,00 %	+0,00 %
Bündnis 21/RRP	1	0	+1
	0,30 %	0,00 %	+0,30 %
Volksabstimmung	0	0	+0
	0,00 %	0,00 %	+0,00 %
ÖDP	1	0	+1
	0,30 %	0,00 %	+0,30 %
MLPD	0	0	+0
	0,00 %	0,00 %	+0,00 %
BüSo	0	0	+0
	0,00 %	0,00 %	+0,00 %
PSG	0	0	+0
	0,00 %	0,00 %	+0,00 %
AfD	16	0	+16
	4,75 %	0,00 %	+4,75 %
BIG	0	0	+0

	0,00 %	0,00 %	+0,00 %
pro Deutschland	0	0	+0
	0,00 %	0,00 %	+0,00 %
DIE RECHTE	0	0	+0
	0,00 %	0,00 %	+0,00 %
FREIE WÄHLER	0	0	+0
	0,00 %	0,00 %	+0,00 %
Partei der Nichtwähler	2	0	+2
	0,59 %	0,00 %	+0,59 %
PARTEI DER VERNUNFT	0	0	+0
	0,00 %	0,00 %	+0,00 %
Die PARTEI	0	0	+0
	0,00 %	0,00 %	+0,00 %
FAMILIE & UMWELT	0	0	+0
	0,00 %	0,00 %	+0,00 %
Sonstige	0	2	-2
	0,00 %	0,59 %	-0,59 %

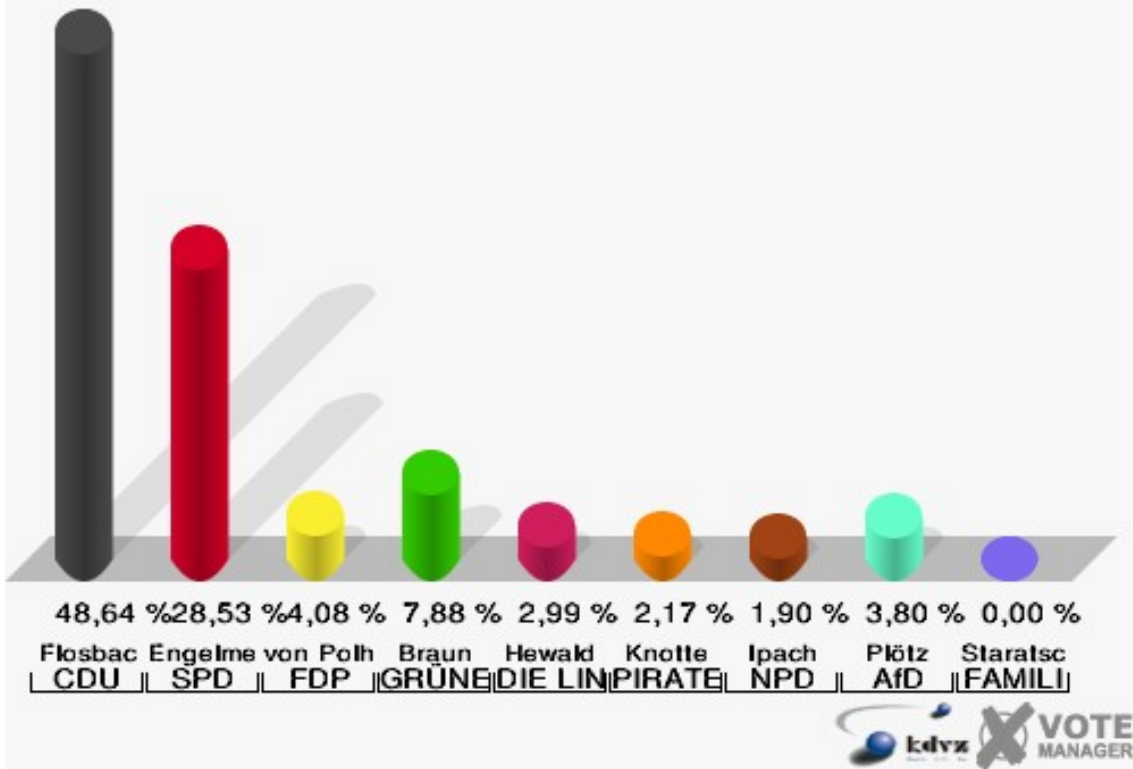
Wahl zum Deutschen Bundestag 27.09.2009: Sonstige = Die Tierschutzpartei, FAMILIE, ZENTRUM, DVU, RRP, RENTNER, Willi-Weise-Projekt



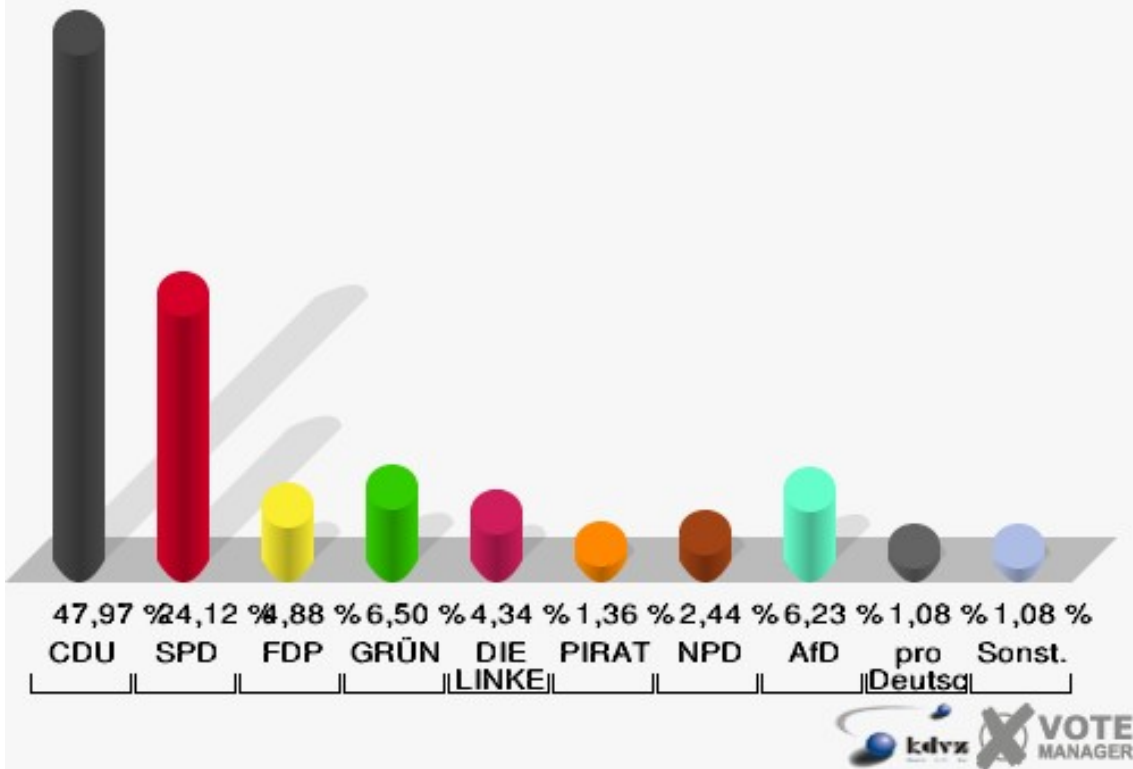
Ellingen

	Erststimmen		Zweitstimmen	
Wahlberechtigte	602		602	
Wähler/innen	376	62,46 %	376	62,46 %
ungültige Stimmen	8	2,13 %	7	1,86 %
gültige Stimmen	368	97,87 %	369	98,14 %
Flosbach, CDU	179	48,64 %	177	47,97 %
Engelmeier-Heite, SPD	105	28,53 %	89	24,12 %
von Polheim, FDP	15	4,08 %	18	4,88 %
Braun, GRÜNE	29	7,88 %	24	6,50 %
Hewald, DIE LINKE	11	2,99 %	16	4,34 %
Knotte, PIRATEN	8	2,17 %	5	1,36 %
Ipach, NPD	7	1,90 %	9	2,44 %
REP	---	---	0	0,00 %
Bündnis 21/RRP	---	---	0	0,00 %
Volksabstimmung	---	---	0	0,00 %
ÖDP	---	---	1	0,27 %
MLPD	---	---	0	0,00 %
BüSo	---	---	0	0,00 %
PSG	---	---	0	0,00 %
Plötz, AfD	14	3,80 %	23	6,23 %
BIG	---	---	0	0,00 %
pro Deutschland	---	---	4	1,08 %
DIE RECHTE	---	---	0	0,00 %
FREIE WÄHLER	---	---	2	0,54 %
Partei der Nichtwähler	---	---	1	0,27 %
PARTEI DER VERNUNFT	---	---	0	0,00 %
Die PARTEI	---	---	0	0,00 %
Staratschek, FAMILIE & UMWELT	0	0,00 %	---	---

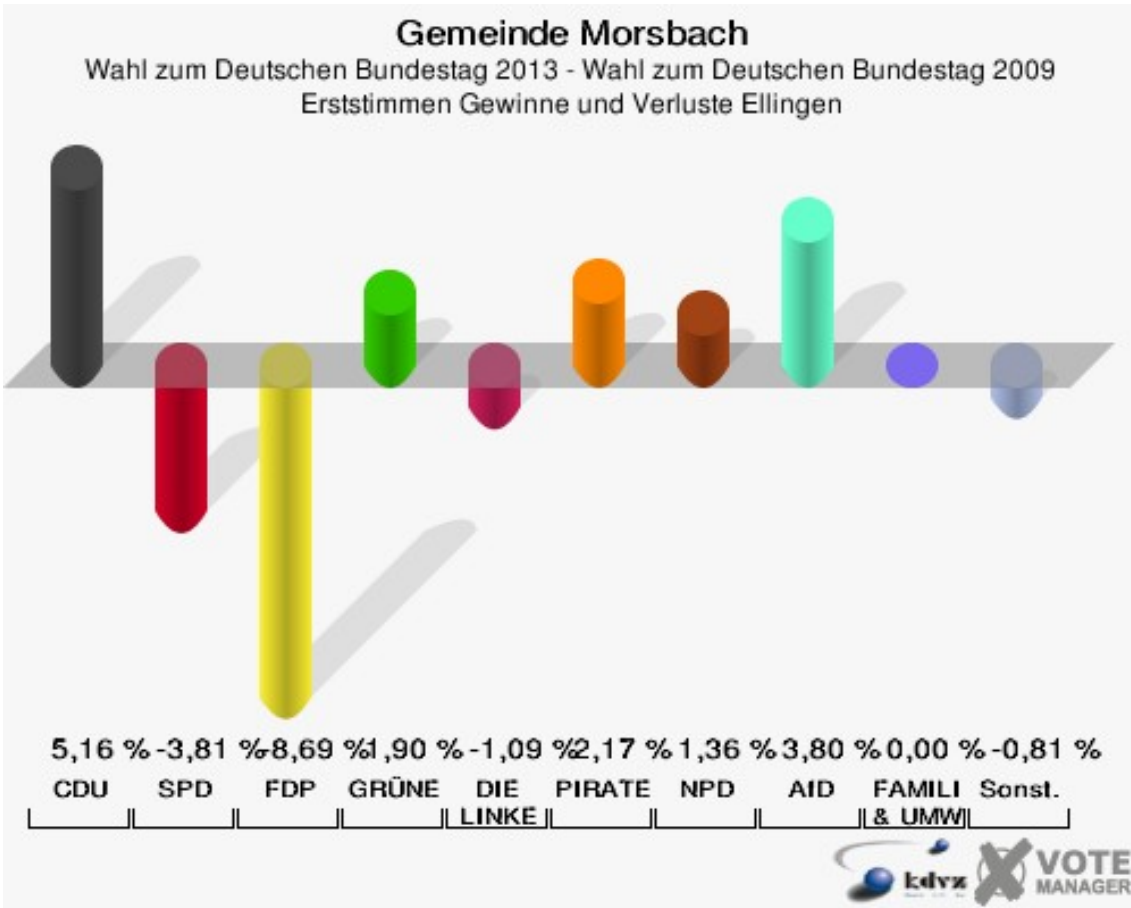
Gemeinde Morsbach
Wahl zum Deutschen Bundestag 22.09.2013
Erststimmen Ellingen



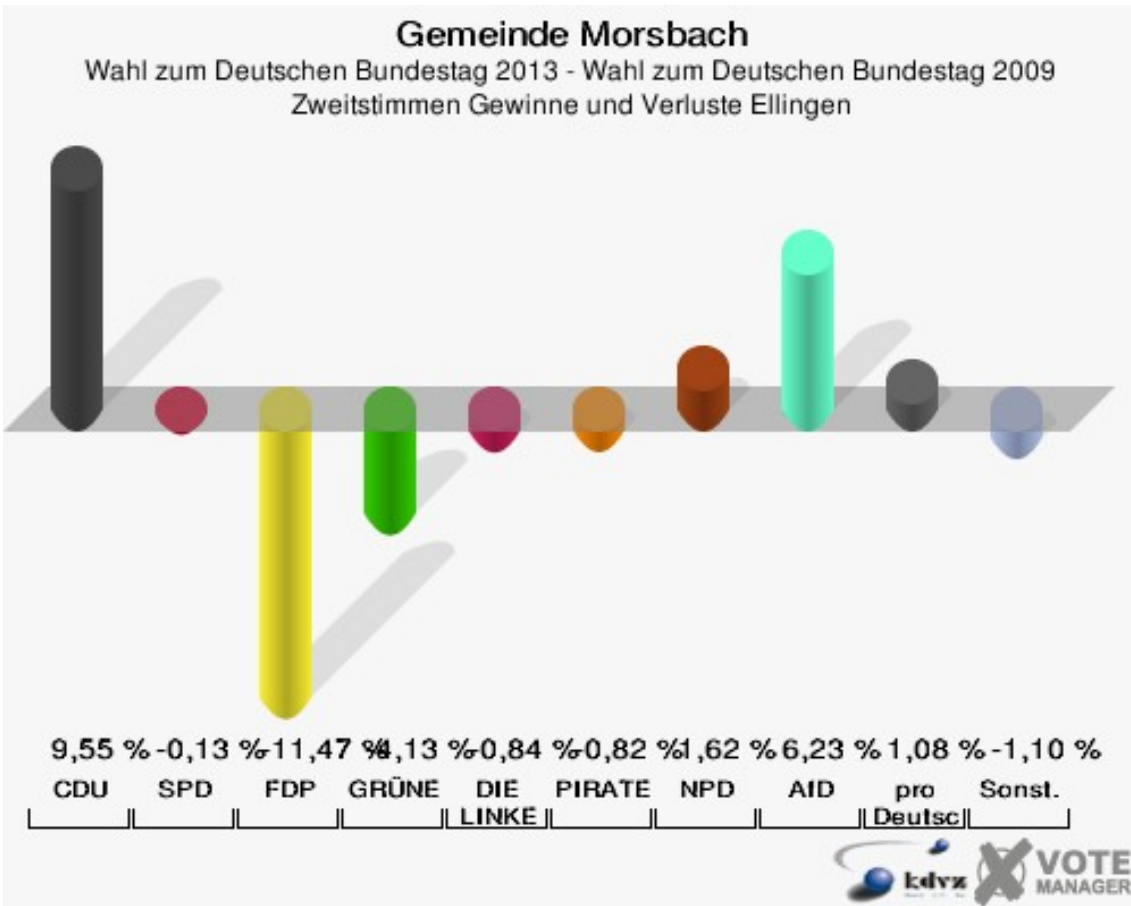
Gemeinde Morsbach
Wahl zum Deutschen Bundestag 22.09.2013
Zweitstimmen Ellingen



Sonst. = Sonstige



Sonst. = Sonstige



Sonst. = Sonstige

Gemeinde Morsbach
Wahl zum Deutschen Bundestag 22.09.2013
Erststimmen Gewinne und Verluste Ellingen

	Wahl zum Deutschen Bundestag 22.09.2013	Wahl zum Deutschen Bundestag 27.09.2009	
		Ergebnis	Gewinne und Verluste
Wahlberechtigte	602	597	+5
Wähler	376	378	-2
	62,46 %	63,32 %	-0,86 %
gültige Stimmen	368	368	+0
	97,87 %	97,35 %	+0,52 %
CDU	179	160	+19
	48,64 %	43,48 %	+5,16 %
SPD	105	119	-14
	28,53 %	32,34 %	-3,81 %
FDP	15	47	-32
	4,08 %	12,77 %	-8,69 %
GRÜNE	29	22	+7
	7,88 %	5,98 %	+1,90 %
DIE LINKE	11	15	-4
	2,99 %	4,08 %	-1,09 %
PIRATEN	8	0	+8
	2,17 %	0,00 %	+2,17 %
NPD	7	2	+5
	1,90 %	0,54 %	+1,36 %
REP	0	0	+0
	0,00 %	0,00 %	+0,00 %
Bündnis 21/RRP	0	0	+0
	0,00 %	0,00 %	+0,00 %
Volksabstimmung	0	0	+0
	0,00 %	0,00 %	+0,00 %
ÖDP	0	1	-1
	0,00 %	0,27 %	-0,27 %
MLPD	0	0	+0
	0,00 %	0,00 %	+0,00 %
BüSo	0	0	+0
	0,00 %	0,00 %	+0,00 %
PSG	0	0	+0
	0,00 %	0,00 %	+0,00 %
AfD	14	0	+14
	3,80 %	0,00 %	+3,80 %

BIG	0	0	+0
	0,00 %	0,00 %	+0,00 %
pro Deutschland	0	0	+0
	0,00 %	0,00 %	+0,00 %
DIE RECHTE	0	0	+0
	0,00 %	0,00 %	+0,00 %
FREIE WÄHLER	0	0	+0
	0,00 %	0,00 %	+0,00 %
Partei der Nichtwähler	0	0	+0
	0,00 %	0,00 %	+0,00 %
PARTEI DER VERNUNFT	0	0	+0
	0,00 %	0,00 %	+0,00 %
Die PARTEI	0	0	+0
	0,00 %	0,00 %	+0,00 %
FAMILIE & UMWELT	0	0	+0
	0,00 %	0,00 %	+0,00 %
Sonstige	0	2	-2
	0,00 %	0,54 %	-0,54 %

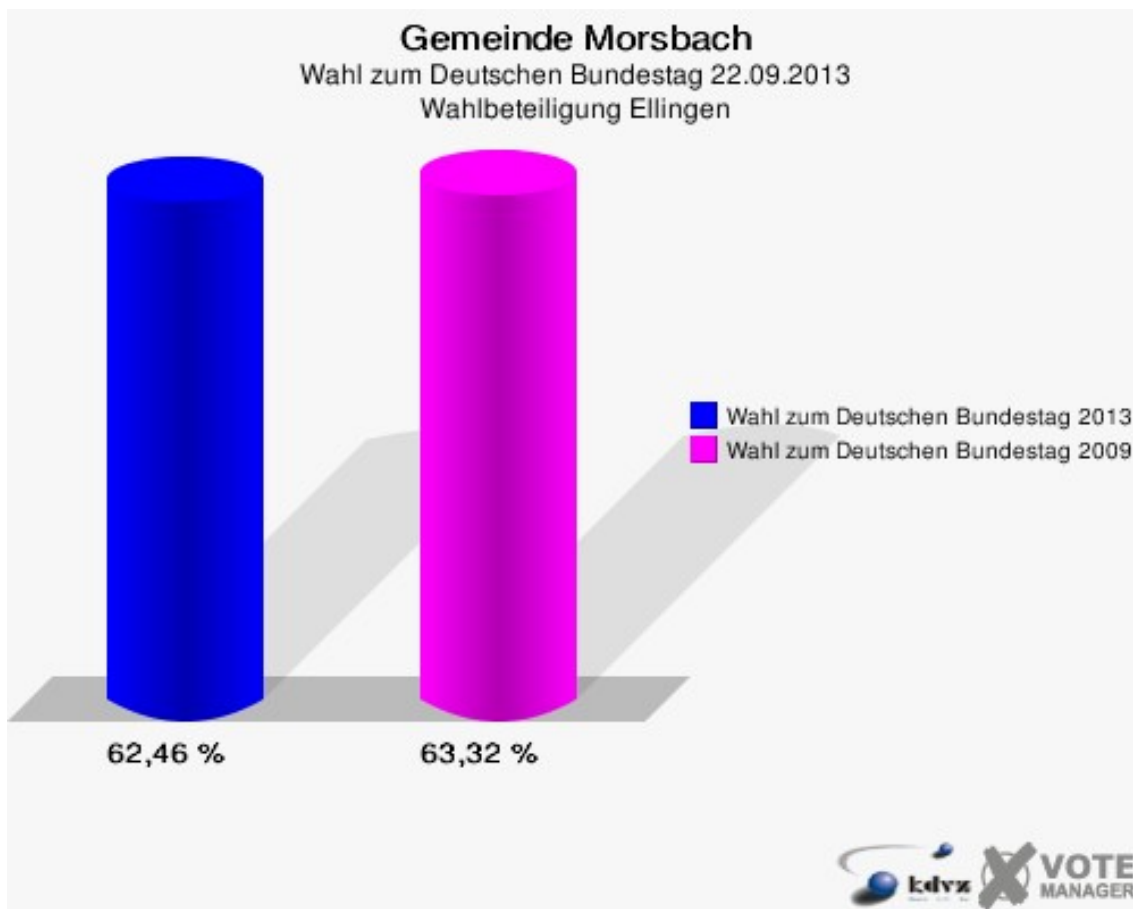
Wahl zum Deutschen Bundestag 27.09.2009: Sonstige = Die Tierschutzpartei, FAMILIE, ZENTRUM, DVU, RRP, RENTNER, Willi-Weise-Projekt

Gemeinde Morsbach
Wahl zum Deutschen Bundestag 22.09.2013
Zweitstimmen Gewinne und Verluste Ellingen

	Wahl zum Deutschen Bundestag 22.09.2013	Wahl zum Deutschen Bundestag 27.09.2009	
		Ergebnis	Gewinne und Verluste
Wahlberechtigte	602	597	+5
Wähler	376	378	-2
	62,46 %	63,32 %	-0,86 %
gültige Stimmen	369	367	+2
	98,14 %	97,09 %	+1,05 %
CDU	177	141	+36
	47,97 %	38,42 %	+9,55 %
SPD	89	89	+0
	24,12 %	24,25 %	-0,13 %
FDP	18	60	-42
	4,88 %	16,35 %	-11,47 %
GRÜNE	24	39	-15
	6,50 %	10,63 %	-4,13 %
DIE LINKE	16	19	-3
	4,34 %	5,18 %	-0,84 %
PIRATEN	5	8	-3
	1,36 %	2,18 %	-0,82 %
NPD	9	3	+6
	2,44 %	0,82 %	+1,62 %
REP	0	0	+0
	0,00 %	0,00 %	+0,00 %
Bündnis 21/RRP	0	0	+0
	0,00 %	0,00 %	+0,00 %
Volksabstimmung	0	0	+0
	0,00 %	0,00 %	+0,00 %
ÖDP	1	0	+1
	0,27 %	0,00 %	+0,27 %
MLPD	0	0	+0
	0,00 %	0,00 %	+0,00 %
BüSo	0	0	+0
	0,00 %	0,00 %	+0,00 %
PSG	0	0	+0
	0,00 %	0,00 %	+0,00 %
AfD	23	0	+23
	6,23 %	0,00 %	+6,23 %
BIG	0	0	+0

	0,00 %	0,00 %	+0,00 %
pro Deutschland	4	0	+4
	1,08 %	0,00 %	+1,08 %
DIE RECHTE	0	0	+0
	0,00 %	0,00 %	+0,00 %
FREIE WÄHLER	2	0	+2
	0,54 %	0,00 %	+0,54 %
Partei der Nichtwähler	1	0	+1
	0,27 %	0,00 %	+0,27 %
PARTEI DER VERNUNFT	0	0	+0
	0,00 %	0,00 %	+0,00 %
Die PARTEI	0	0	+0
	0,00 %	0,00 %	+0,00 %
FAMILIE & UMWELT	0	0	+0
	0,00 %	0,00 %	+0,00 %
Sonstige	0	8	-8
	0,00 %	2,18 %	-2,18 %

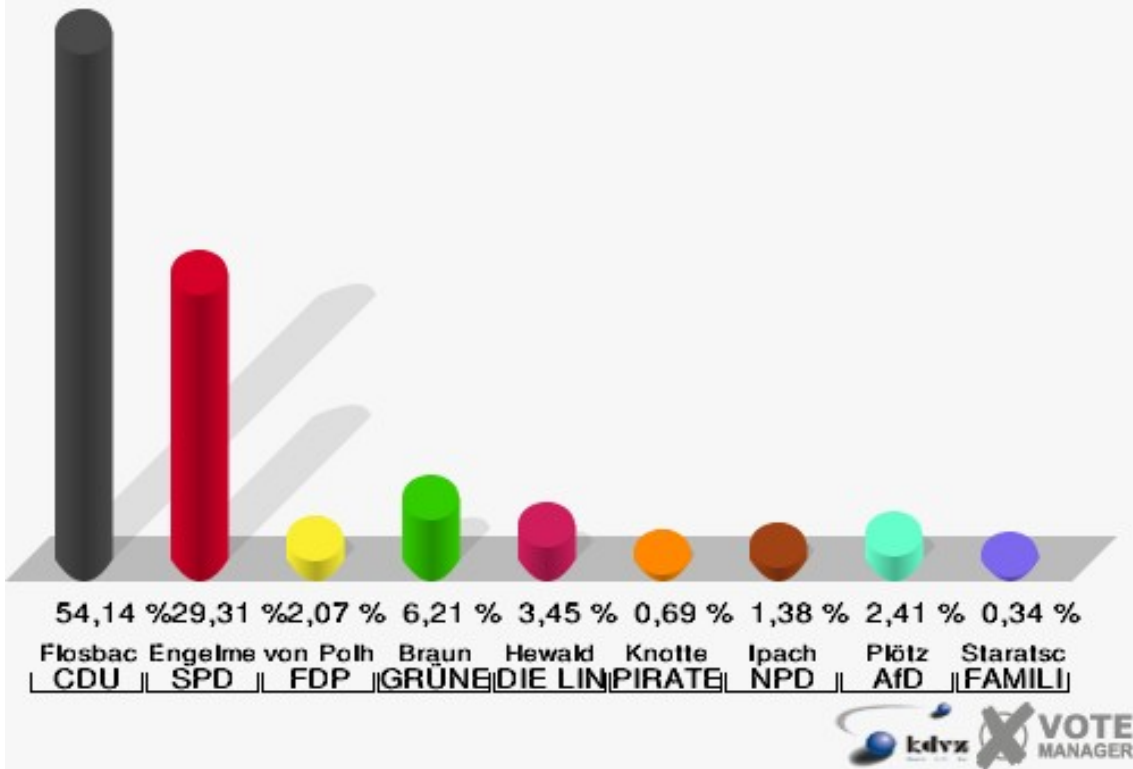
Wahl zum Deutschen Bundestag 27.09.2009: Sonstige = Die Tierschutzpartei, FAMILIE, ZENTRUM, DVU, RRP, RENTNER, Willi-Weise-Projekt



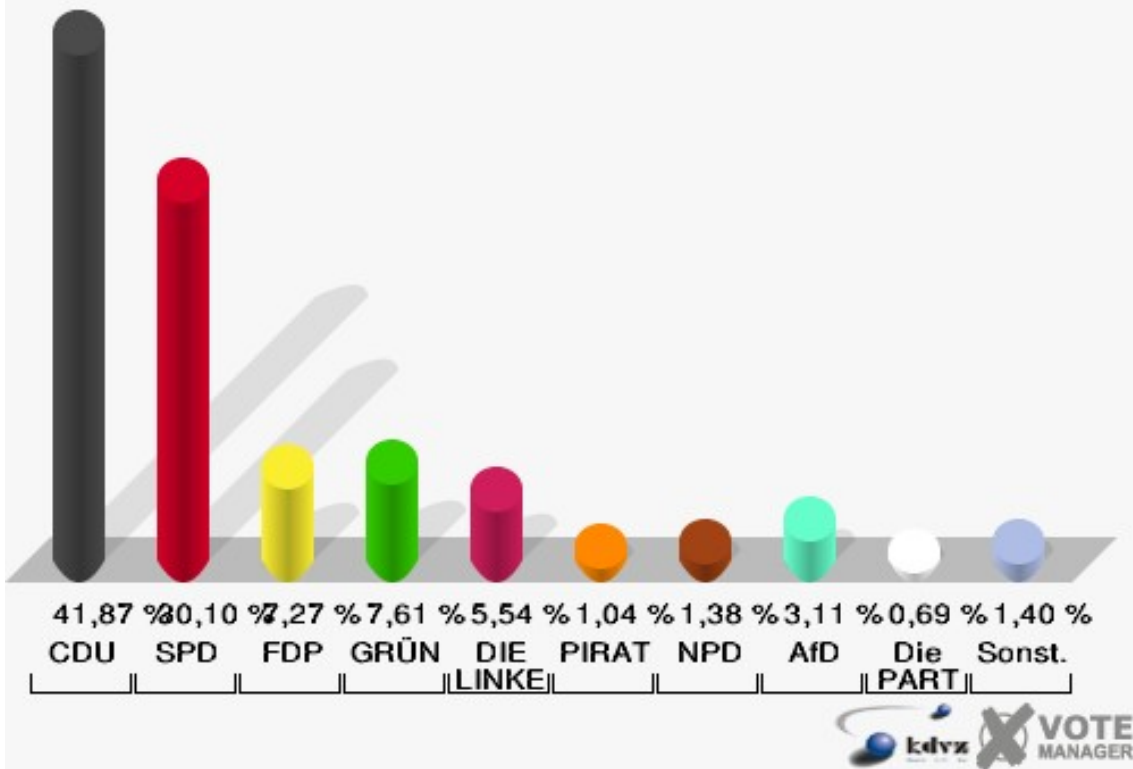
Lichtenberg I

	Erststimmen		Zweitstimmen	
Wahlberechtigte	636		636	
Wähler/innen	292	45,91 %	292	45,91 %
ungültige Stimmen	2	0,68 %	3	1,03 %
gültige Stimmen	290	99,32 %	289	98,97 %
Flosbach, CDU	157	54,14 %	121	41,87 %
Engelmeier-Heite, SPD	85	29,31 %	87	30,10 %
von Polheim, FDP	6	2,07 %	21	7,27 %
Braun, GRÜNE	18	6,21 %	22	7,61 %
Hewald, DIE LINKE	10	3,45 %	16	5,54 %
Knotte, PIRATEN	2	0,69 %	3	1,04 %
Ipach, NPD	4	1,38 %	4	1,38 %
REP	---	---	0	0,00 %
Bündnis 21/RRP	---	---	0	0,00 %
Volksabstimmung	---	---	1	0,35 %
ÖDP	---	---	0	0,00 %
MLPD	---	---	0	0,00 %
BüSo	---	---	1	0,35 %
PSG	---	---	0	0,00 %
Plötz, AfD	7	2,41 %	9	3,11 %
BIG	---	---	0	0,00 %
pro Deutschland	---	---	1	0,35 %
DIE RECHTE	---	---	0	0,00 %
FREIE WÄHLER	---	---	1	0,35 %
Partei der Nichtwähler	---	---	0	0,00 %
PARTEI DER VERNUNFT	---	---	0	0,00 %
Die PARTEI	---	---	2	0,69 %
Staratschek, FAMILIE & UMWELT	1	0,34 %	---	---

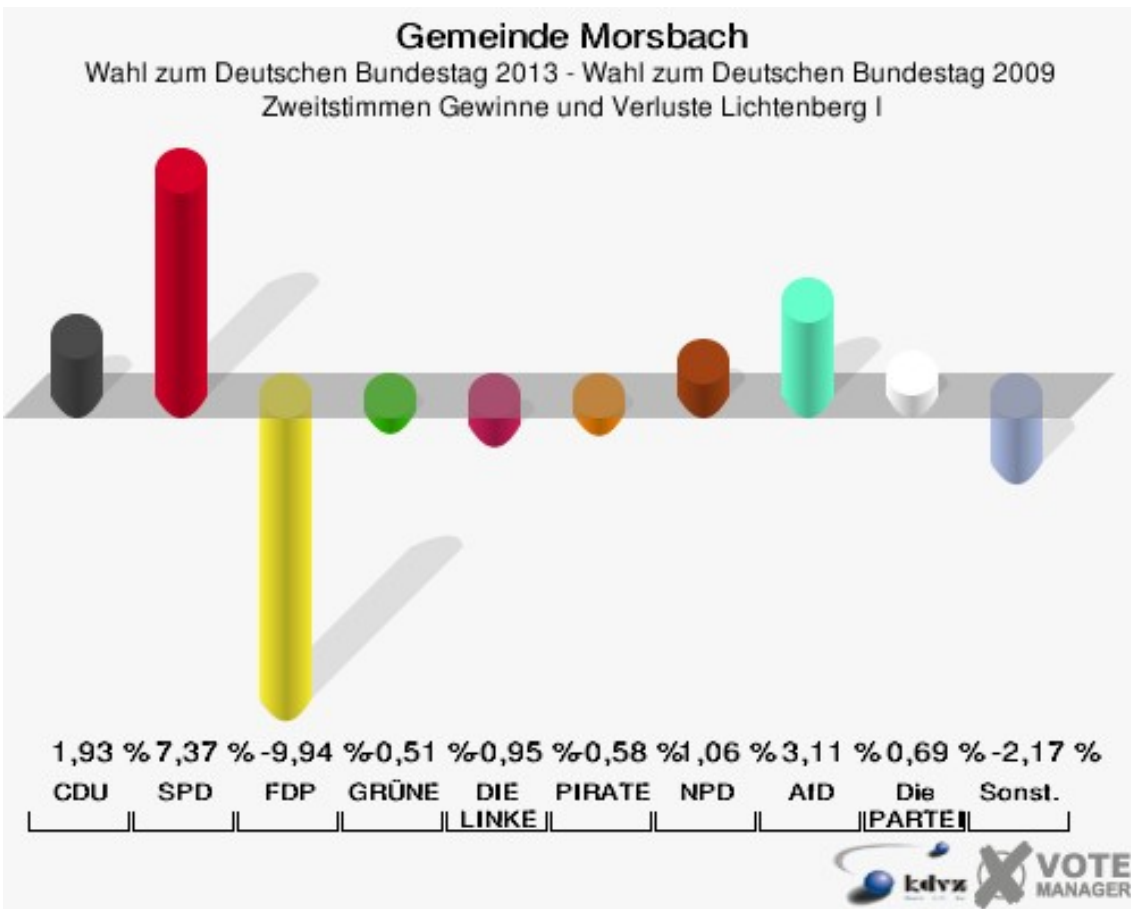
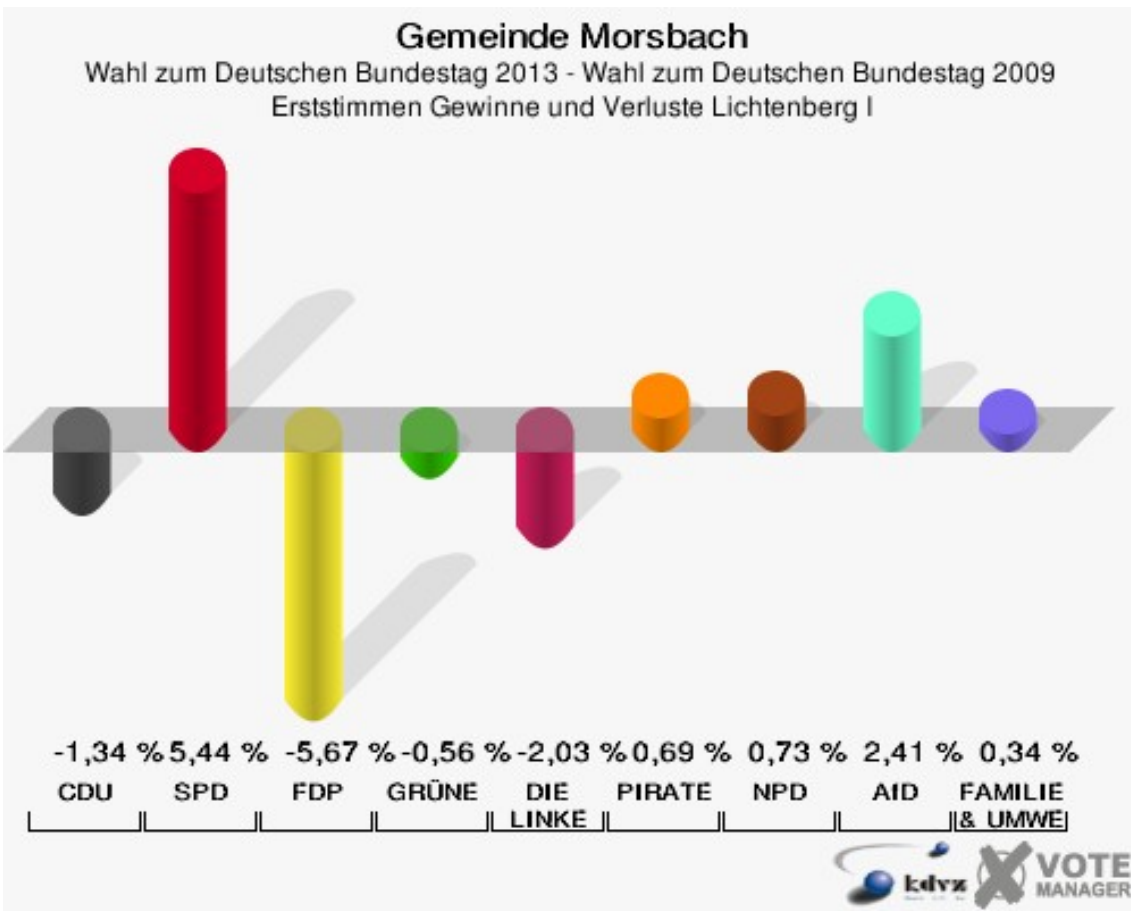
Gemeinde Morsbach
Wahl zum Deutschen Bundestag 22.09.2013
Erststimmen Lichtenberg I



Gemeinde Morsbach
Wahl zum Deutschen Bundestag 22.09.2013
Zweitstimmen Lichtenberg I



Sonst. = Sonstige



Sonst. = Sonstige

Gemeinde Morsbach
Wahl zum Deutschen Bundestag 22.09.2013
Erststimmen Gewinne und Verluste Lichtenberg I

	Wahl zum Deutschen Bundestag 22.09.2013	Wahl zum Deutschen Bundestag 27.09.2009	
		Ergebnis	Gewinne und Verluste
Wahlberechtigte	636	644	-8
Wähler	292	314	-22
	45,91 %	48,76 %	-2,85 %
gültige Stimmen	290	310	-20
	99,32 %	98,73 %	+0,59 %
CDU	157	172	-15
	54,14 %	55,48 %	-1,34 %
SPD	85	74	+11
	29,31 %	23,87 %	+5,44 %
FDP	6	24	-18
	2,07 %	7,74 %	-5,67 %
GRÜNE	18	21	-3
	6,21 %	6,77 %	-0,56 %
DIE LINKE	10	17	-7
	3,45 %	5,48 %	-2,03 %
PIRATEN	2	0	+2
	0,69 %	0,00 %	+0,69 %
NPD	4	2	+2
	1,38 %	0,65 %	+0,73 %
REP	0	0	+0
	0,00 %	0,00 %	+0,00 %
Bündnis 21/RRP	0	0	+0
	0,00 %	0,00 %	+0,00 %
Volksabstimmung	0	0	+0
	0,00 %	0,00 %	+0,00 %
ÖDP	0	0	+0
	0,00 %	0,00 %	+0,00 %
MLPD	0	0	+0
	0,00 %	0,00 %	+0,00 %
BüSo	0	0	+0
	0,00 %	0,00 %	+0,00 %
PSG	0	0	+0
	0,00 %	0,00 %	+0,00 %
AfD	7	0	+7
	2,41 %	0,00 %	+2,41 %
BIG	0	0	+0

	0,00 %	0,00 %	+0,00 %
pro Deutschland	0	0	+0
	0,00 %	0,00 %	+0,00 %
DIE RECHTE	0	0	+0
	0,00 %	0,00 %	+0,00 %
FREIE WÄHLER	0	0	+0
	0,00 %	0,00 %	+0,00 %
Partei der Nichtwähler	0	0	+0
	0,00 %	0,00 %	+0,00 %
PARTEI DER VERNUNFT	0	0	+0
	0,00 %	0,00 %	+0,00 %
Die PARTEI	0	0	+0
	0,00 %	0,00 %	+0,00 %
FAMILIE & UMWELT	1	0	+1
	0,34 %	0,00 %	+0,34 %
Sonstige	0	0	+0
	0,00 %	0,00 %	+0,00 %

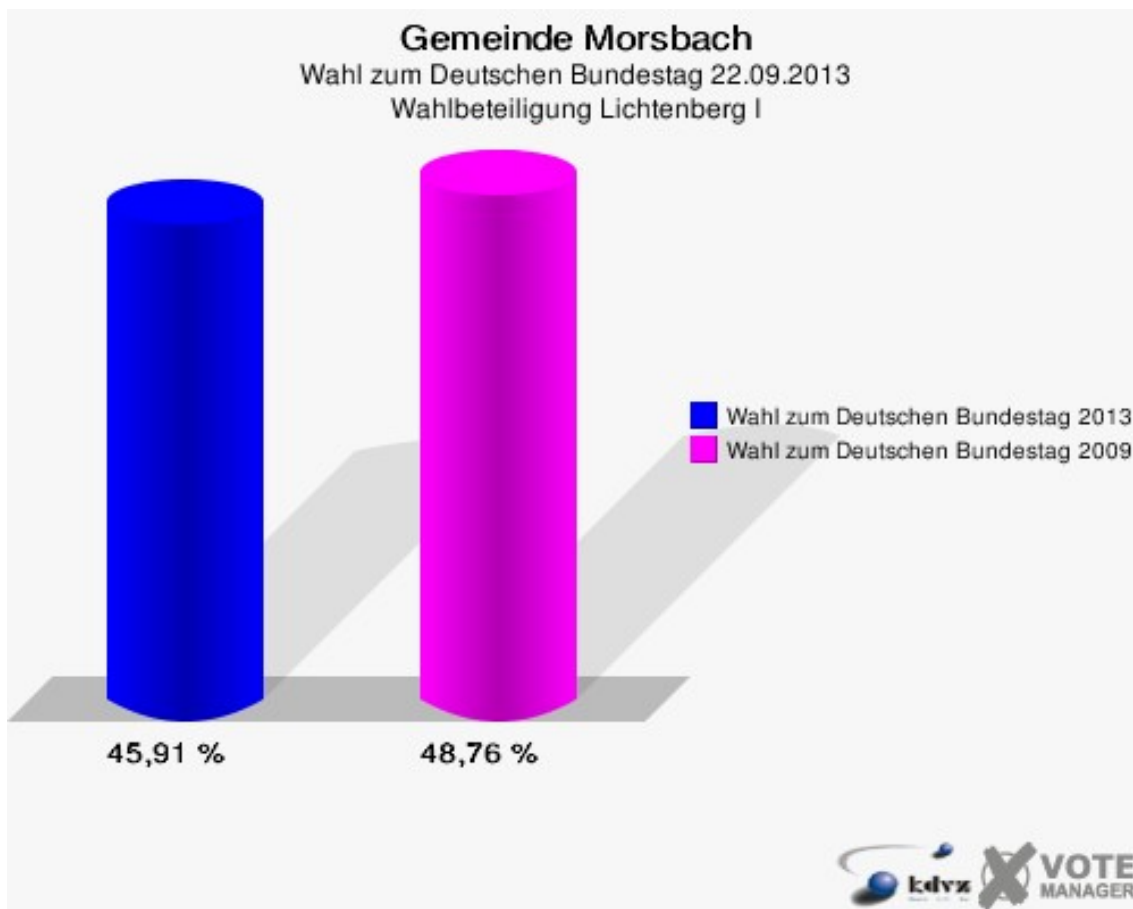
Wahl zum Deutschen Bundestag 27.09.2009: Sonstige = Die Tierschutzpartei, FAMILIE, ZENTRUM, DVU, RRP, RENTNER, Willi-Weise-Projekt

Gemeinde Morsbach
Wahl zum Deutschen Bundestag 22.09.2013
Zweitstimmen Gewinne und Verluste Lichtenberg I

	Wahl zum Deutschen Bundestag 22.09.2013	Wahl zum Deutschen Bundestag 27.09.2009	
		Ergebnis	Gewinne und Verluste
Wahlberechtigte	636	644	-8
Wähler	292	314	-22
	45,91 %	48,76 %	-2,85 %
gültige Stimmen	289	308	-19
	98,97 %	98,09 %	+0,88 %
CDU	121	123	-2
	41,87 %	39,94 %	+1,93 %
SPD	87	70	+17
	30,10 %	22,73 %	+7,37 %
FDP	21	53	-32
	7,27 %	17,21 %	-9,94 %
GRÜNE	22	25	-3
	7,61 %	8,12 %	-0,51 %
DIE LINKE	16	20	-4
	5,54 %	6,49 %	-0,95 %
PIRATEN	3	5	-2
	1,04 %	1,62 %	-0,58 %
NPD	4	1	+3
	1,38 %	0,32 %	+1,06 %
REP	0	1	-1
	0,00 %	0,32 %	-0,32 %
Bündnis 21/RRP	0	0	+0
	0,00 %	0,00 %	+0,00 %
Volksabstimmung	1	0	+1
	0,35 %	0,00 %	+0,35 %
ÖDP	0	0	+0
	0,00 %	0,00 %	+0,00 %
MLPD	0	0	+0
	0,00 %	0,00 %	+0,00 %
BüSo	1	0	+1
	0,35 %	0,00 %	+0,35 %
PSG	0	0	+0
	0,00 %	0,00 %	+0,00 %
AfD	9	0	+9
	3,11 %	0,00 %	+3,11 %
BIG	0	0	+0

	0,00 %	0,00 %	+0,00 %
pro Deutschland	1	0	+1
	0,35 %	0,00 %	+0,35 %
DIE RECHTE	0	0	+0
	0,00 %	0,00 %	+0,00 %
FREIE WÄHLER	1	0	+1
	0,35 %	0,00 %	+0,35 %
Partei der Nichtwähler	0	0	+0
	0,00 %	0,00 %	+0,00 %
PARTEI DER VERNUNFT	0	0	+0
	0,00 %	0,00 %	+0,00 %
Die PARTEI	2	0	+2
	0,69 %	0,00 %	+0,69 %
FAMILIE & UMWELT	0	0	+0
	0,00 %	0,00 %	+0,00 %
Sonstige	0	10	-10
	0,00 %	3,25 %	-3,25 %

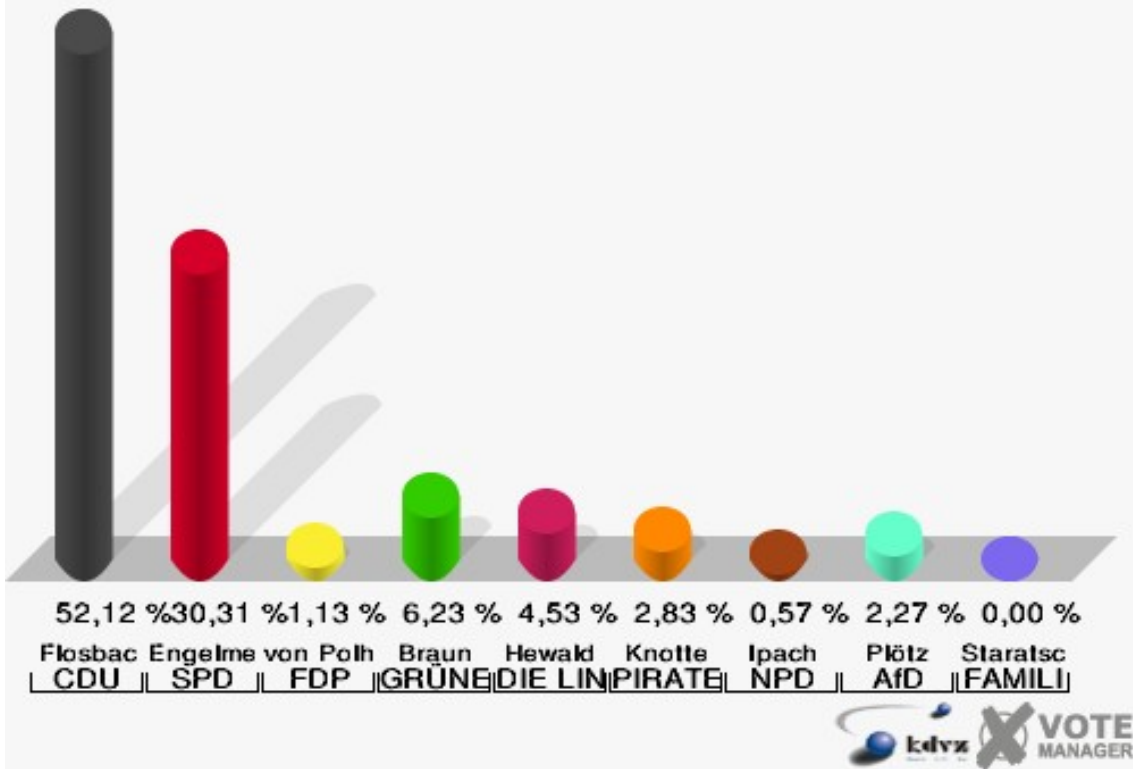
Wahl zum Deutschen Bundestag 27.09.2009: Sonstige = Die Tierschutzpartei, FAMILIE, ZENTRUM, DVU, RRP, RENTNER, Willi-Weise-Projekt



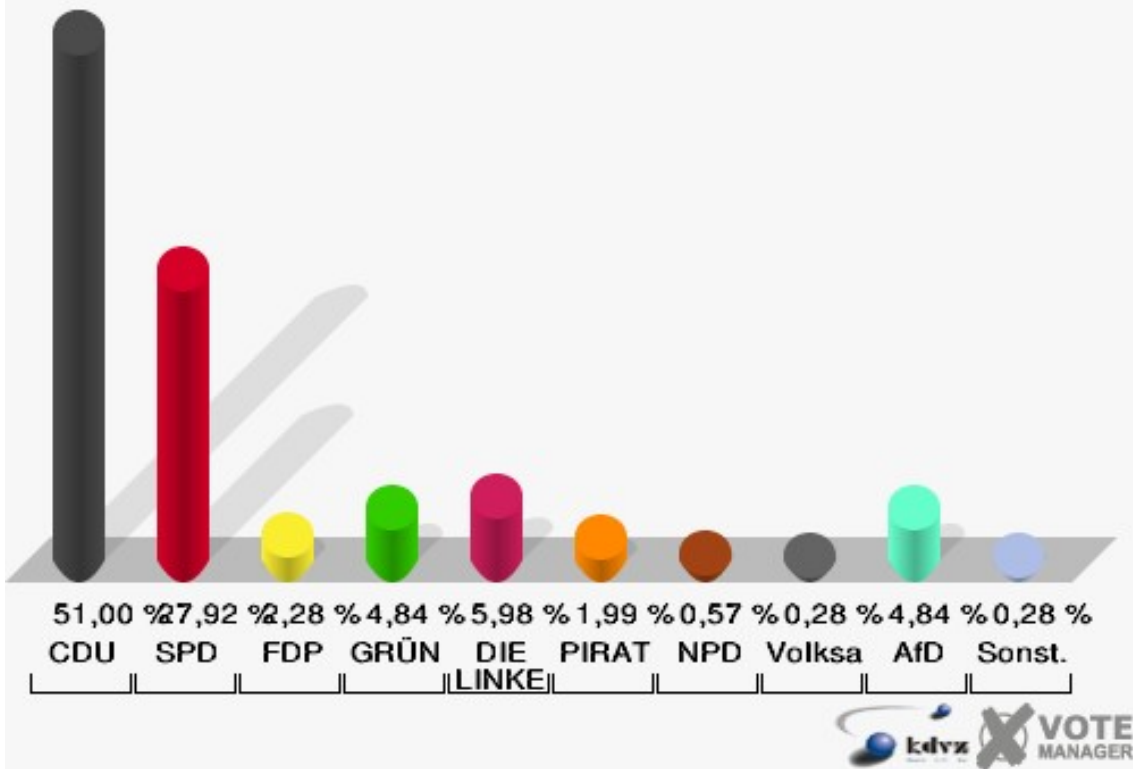
Lichtenberg II

	Erststimmen		Zweitstimmen	
Wahlberechtigte	649		649	
Wähler/innen	353	54,39 %	353	54,39 %
ungültige Stimmen	0	0,00 %	2	0,57 %
gültige Stimmen	353	100,00 %	351	99,43 %
Flosbach, CDU	184	52,12 %	179	51,00 %
Engelmeier-Heite, SPD	107	30,31 %	98	27,92 %
von Polheim, FDP	4	1,13 %	8	2,28 %
Braun, GRÜNE	22	6,23 %	17	4,84 %
Hewald, DIE LINKE	16	4,53 %	21	5,98 %
Knotte, PIRATEN	10	2,83 %	7	1,99 %
Ipach, NPD	2	0,57 %	2	0,57 %
REP	---	---	0	0,00 %
Bündnis 21/RRP	---	---	0	0,00 %
Volksabstimmung	---	---	1	0,28 %
ÖDP	---	---	0	0,00 %
MLPD	---	---	0	0,00 %
BüSo	---	---	0	0,00 %
PSG	---	---	0	0,00 %
Plötz, AfD	8	2,27 %	17	4,84 %
BIG	---	---	0	0,00 %
pro Deutschland	---	---	0	0,00 %
DIE RECHTE	---	---	0	0,00 %
FREIE WÄHLER	---	---	0	0,00 %
Partei der Nichtwähler	---	---	0	0,00 %
PARTEI DER VERNUNFT	---	---	0	0,00 %
Die PARTEI	---	---	1	0,28 %
Staratschek, FAMILIE & UMWELT	0	0,00 %	---	---

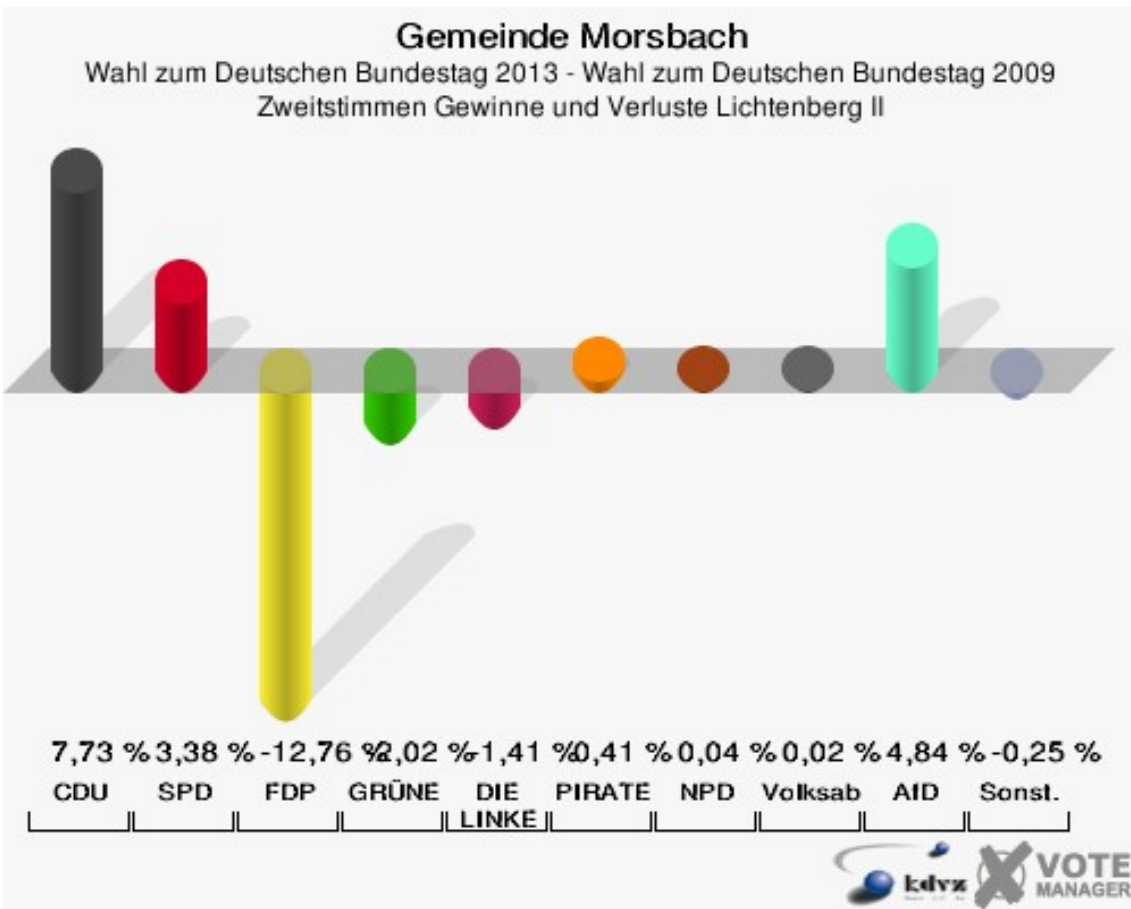
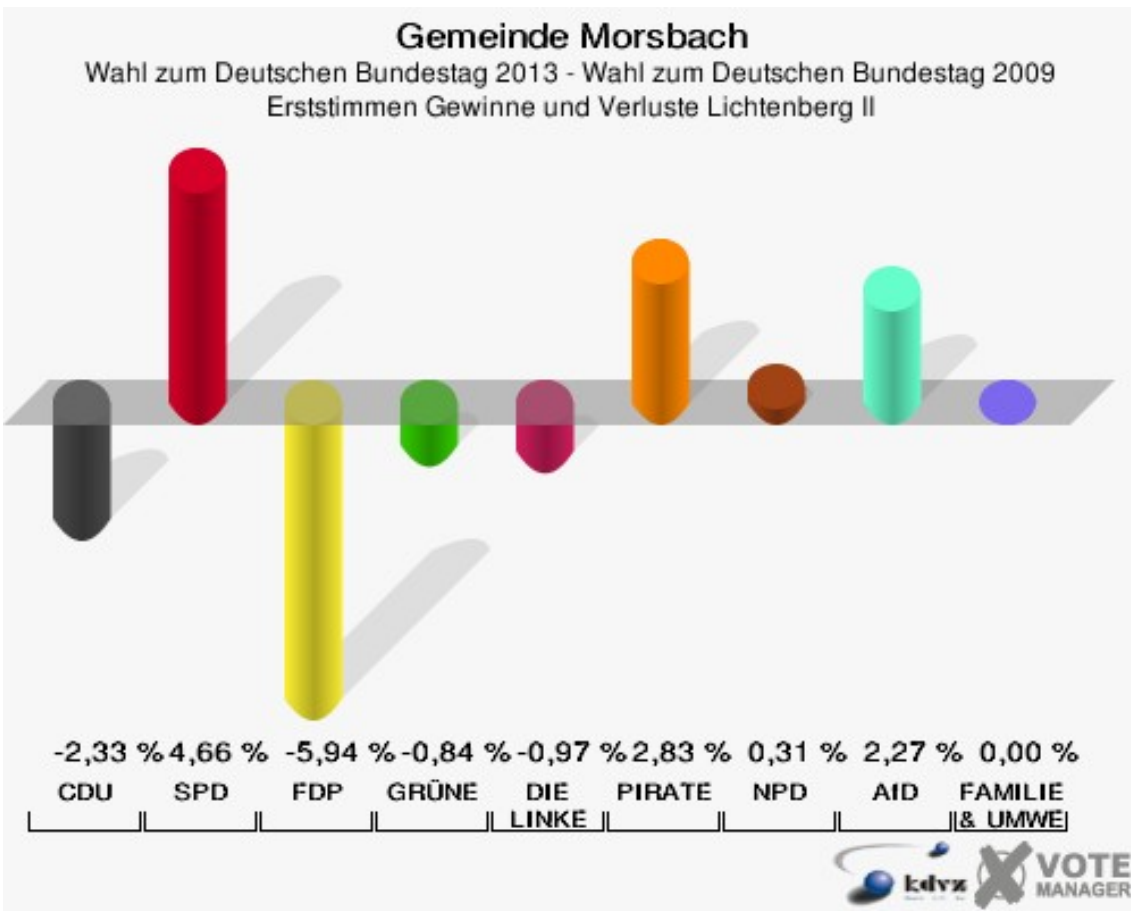
Gemeinde Morsbach
Wahl zum Deutschen Bundestag 22.09.2013
Erststimmen Lichtenberg II



Gemeinde Morsbach
Wahl zum Deutschen Bundestag 22.09.2013
Zweitstimmen Lichtenberg II



Sonst. = Sonstige



Sonst. = Sonstige

Gemeinde Morsbach
Wahl zum Deutschen Bundestag 22.09.2013
Erststimmen Gewinne und Verluste Lichtenberg II

	Wahl zum Deutschen Bundestag 22.09.2013	Wahl zum Deutschen Bundestag 27.09.2009	
		Ergebnis	Gewinne und Verluste
Wahlberechtigte	649	686	-37
Wähler	353	384	-31
	54,39 %	55,98 %	-1,59 %
gültige Stimmen	353	382	-29
	100,00 %	99,48 %	+0,52 %
CDU	184	208	-24
	52,12 %	54,45 %	-2,33 %
SPD	107	98	+9
	30,31 %	25,65 %	+4,66 %
FDP	4	27	-23
	1,13 %	7,07 %	-5,94 %
GRÜNE	22	27	-5
	6,23 %	7,07 %	-0,84 %
DIE LINKE	16	21	-5
	4,53 %	5,50 %	-0,97 %
PIRATEN	10	0	+10
	2,83 %	0,00 %	+2,83 %
NPD	2	1	+1
	0,57 %	0,26 %	+0,31 %
REP	0	0	+0
	0,00 %	0,00 %	+0,00 %
Bündnis 21/RRP	0	0	+0
	0,00 %	0,00 %	+0,00 %
Volksabstimmung	0	0	+0
	0,00 %	0,00 %	+0,00 %
ÖDP	0	0	+0
	0,00 %	0,00 %	+0,00 %
MLPD	0	0	+0
	0,00 %	0,00 %	+0,00 %
BüSo	0	0	+0
	0,00 %	0,00 %	+0,00 %
PSG	0	0	+0
	0,00 %	0,00 %	+0,00 %
AfD	8	0	+8
	2,27 %	0,00 %	+2,27 %
BIG	0	0	+0

	0,00 %	0,00 %	+0,00 %
pro Deutschland	0	0	+0
	0,00 %	0,00 %	+0,00 %
DIE RECHTE	0	0	+0
	0,00 %	0,00 %	+0,00 %
FREIE WÄHLER	0	0	+0
	0,00 %	0,00 %	+0,00 %
Partei der Nichtwähler	0	0	+0
	0,00 %	0,00 %	+0,00 %
PARTEI DER VERNUNFT	0	0	+0
	0,00 %	0,00 %	+0,00 %
Die PARTEI	0	0	+0
	0,00 %	0,00 %	+0,00 %
FAMILIE & UMWELT	0	0	+0
	0,00 %	0,00 %	+0,00 %
Sonstige	0	0	+0
	0,00 %	0,00 %	+0,00 %

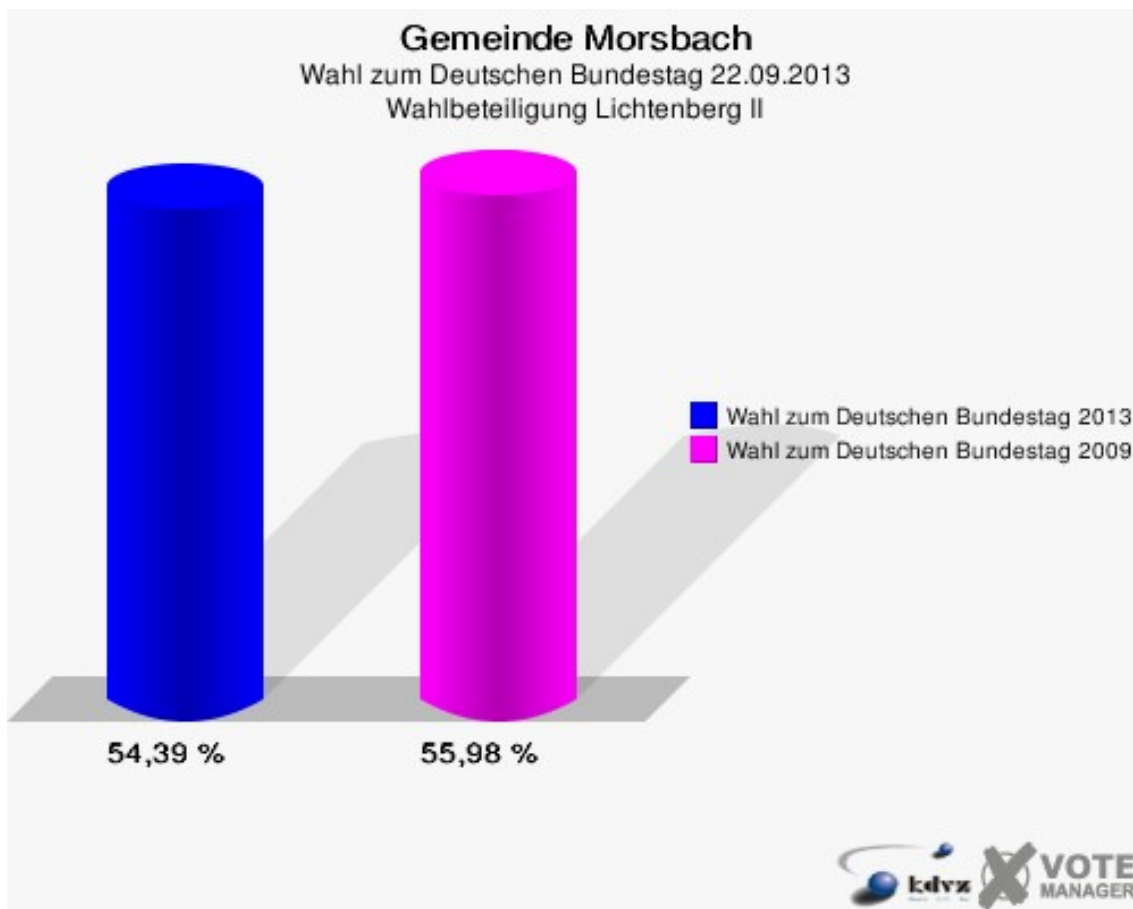
Wahl zum Deutschen Bundestag 27.09.2009: Sonstige = Die Tierschutzpartei, FAMILIE, ZENTRUM, DVU, RRP, RENTNER, Willi-Weise-Projekt

Gemeinde Morsbach
Wahl zum Deutschen Bundestag 22.09.2013
Zweitstimmen Gewinne und Verluste Lichtenberg II

	Wahl zum Deutschen Bundestag 22.09.2013	Wahl zum Deutschen Bundestag 27.09.2009	
		Ergebnis	Gewinne und Verluste
Wahlberechtigte	649	686	-37
Wähler	353	384	-31
	54,39 %	55,98 %	-1,59 %
gültige Stimmen	351	379	-28
	99,43 %	98,70 %	+0,74 %
CDU	179	164	+15
	51,00 %	43,27 %	+7,73 %
SPD	98	93	+5
	27,92 %	24,54 %	+3,38 %
FDP	8	57	-49
	2,28 %	15,04 %	-12,76 %
GRÜNE	17	26	-9
	4,84 %	6,86 %	-2,02 %
DIE LINKE	21	28	-7
	5,98 %	7,39 %	-1,41 %
PIRATEN	7	6	+1
	1,99 %	1,58 %	+0,41 %
NPD	2	2	+0
	0,57 %	0,53 %	+0,04 %
REP	0	0	+0
	0,00 %	0,00 %	+0,00 %
Bündnis 21/RRP	0	0	+0
	0,00 %	0,00 %	+0,00 %
Volksabstimmung	1	1	+0
	0,28 %	0,26 %	+0,02 %
ÖDP	0	0	+0
	0,00 %	0,00 %	+0,00 %
MLPD	0	0	+0
	0,00 %	0,00 %	+0,00 %
BüSo	0	0	+0
	0,00 %	0,00 %	+0,00 %
PSG	0	0	+0
	0,00 %	0,00 %	+0,00 %
AfD	17	0	+17
	4,84 %	0,00 %	+4,84 %
BIG	0	0	+0

	0,00 %	0,00 %	+0,00 %
pro Deutschland	0	0	+0
	0,00 %	0,00 %	+0,00 %
DIE RECHTE	0	0	+0
	0,00 %	0,00 %	+0,00 %
FREIE WÄHLER	0	0	+0
	0,00 %	0,00 %	+0,00 %
Partei der Nichtwähler	0	0	+0
	0,00 %	0,00 %	+0,00 %
PARTEI DER VERNUNFT	0	0	+0
	0,00 %	0,00 %	+0,00 %
Die PARTEI	1	0	+1
	0,28 %	0,00 %	+0,28 %
FAMILIE & UMWELT	0	0	+0
	0,00 %	0,00 %	+0,00 %
Sonstige	0	2	-2
	0,00 %	0,53 %	-0,53 %

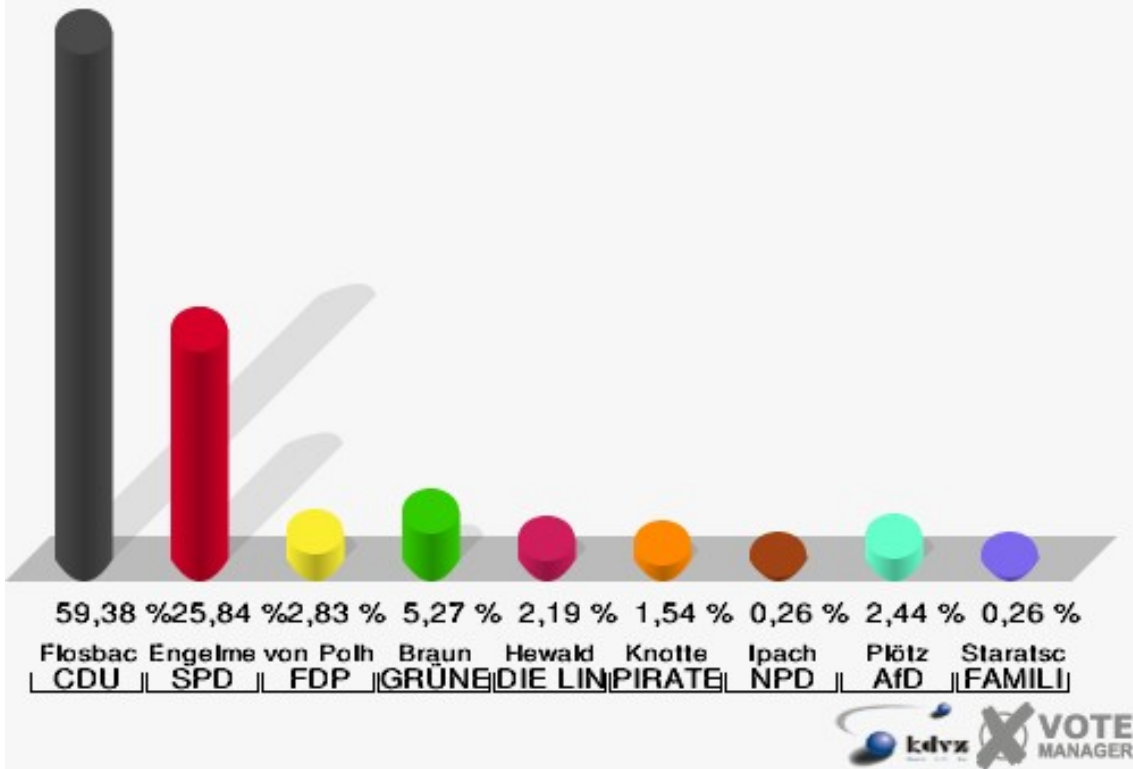
Wahl zum Deutschen Bundestag 27.09.2009: Sonstige = Die Tierschutzpartei, FAMILIE, ZENTRUM, DVU, RRP, RENTNER, Willi-Weise-Projekt



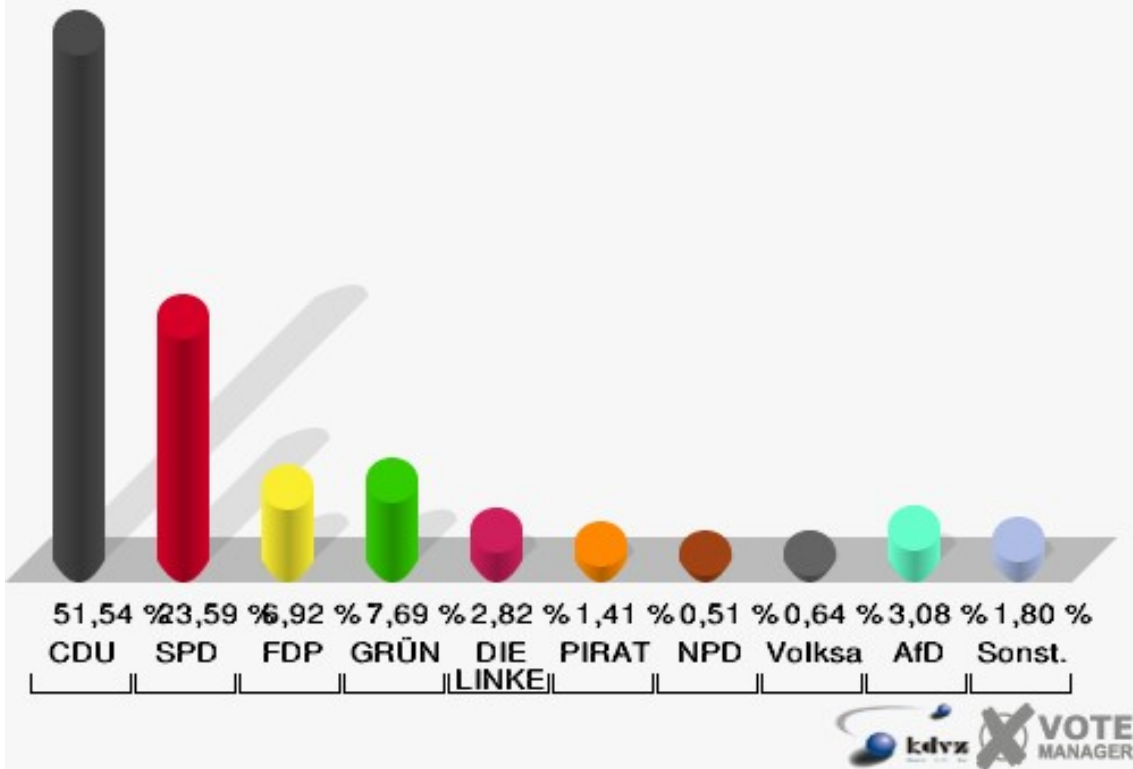
Briefwahlbezirk 1

	Erststimmen		Zweitstimmen	
Wähler/innen	782		782	
ungültige Stimmen	4	0,51 %	2	0,26 %
gültige Stimmen	778	99,49 %	780	99,74 %
Flosbach, CDU	462	59,38 %	402	51,54 %
Engelmeier-Heite, SPD	201	25,84 %	184	23,59 %
von Polheim, FDP	22	2,83 %	54	6,92 %
Braun, GRÜNE	41	5,27 %	60	7,69 %
Hewald, DIE LINKE	17	2,19 %	22	2,82 %
Knotte, PIRATEN	12	1,54 %	11	1,41 %
Ipach, NPD	2	0,26 %	4	0,51 %
REP	---	---	0	0,00 %
Bündnis 21/RRP	---	---	1	0,13 %
Volksabstimmung	---	---	5	0,64 %
ÖDP	---	---	1	0,13 %
MLPD	---	---	0	0,00 %
BüSo	---	---	0	0,00 %
PSG	---	---	0	0,00 %
Plötz, AfD	19	2,44 %	24	3,08 %
BIG	---	---	2	0,26 %
pro Deutschland	---	---	0	0,00 %
DIE RECHTE	---	---	0	0,00 %
FREIE WÄHLER	---	---	2	0,26 %
Partei der Nichtwähler	---	---	3	0,38 %
PARTEI DER VERNUNFT	---	---	0	0,00 %
Die PARTEI	---	---	5	0,64 %
Staratschek, FAMILIE & UMWELT	2	0,26 %	---	---

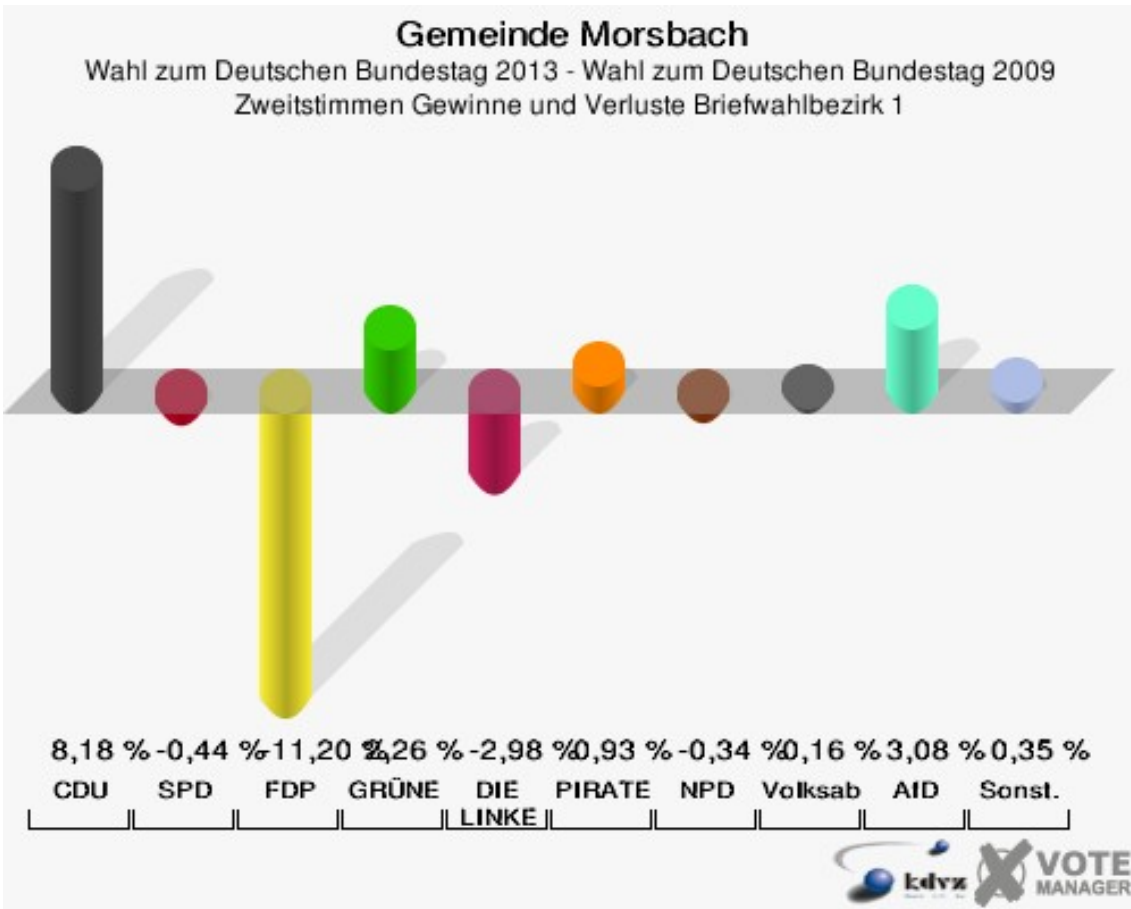
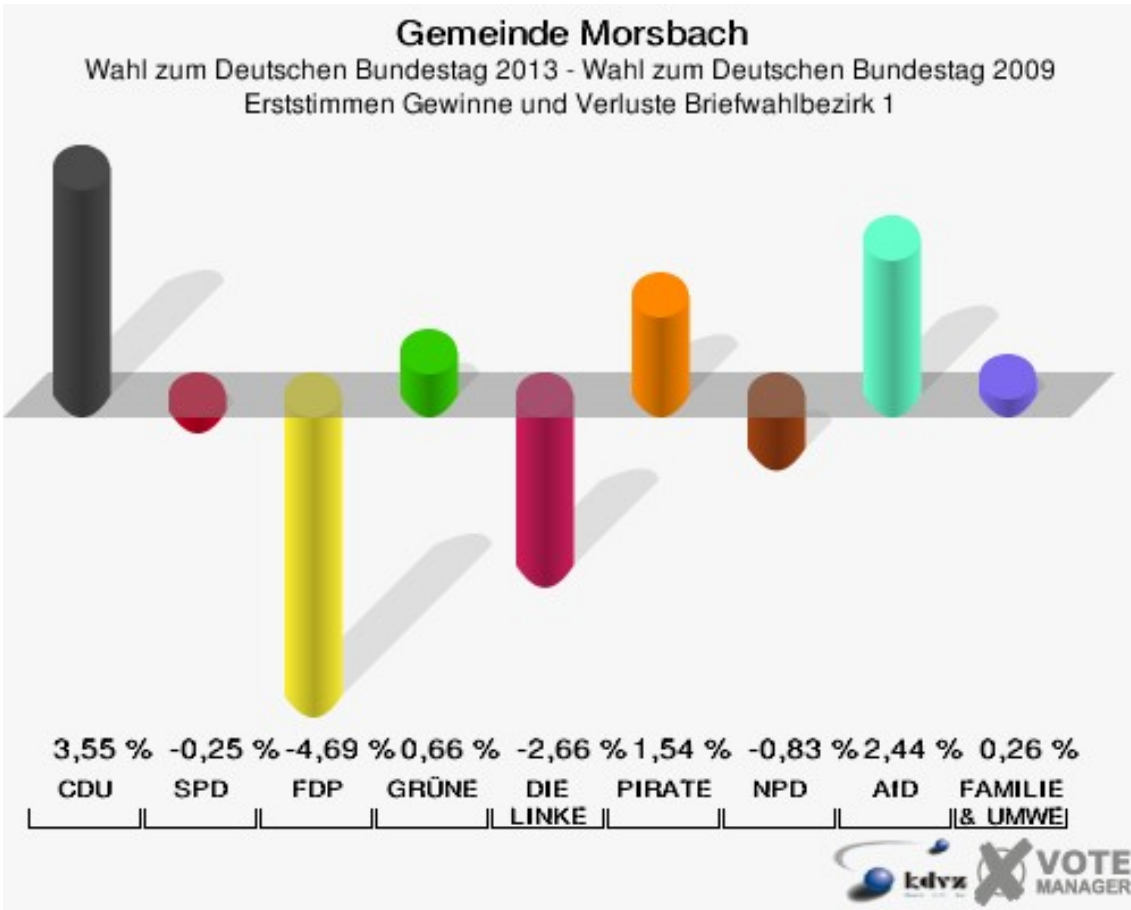
Gemeinde Morsbach
 Wahl zum Deutschen Bundestag 22.09.2013
 Erststimmen Briefwahlbezirk 1



Gemeinde Morsbach
 Wahl zum Deutschen Bundestag 22.09.2013
 Zweitstimmen Briefwahlbezirk 1



Sonst. = Sonstige



Sonst. = Sonstige

Gemeinde Morsbach
Wahl zum Deutschen Bundestag 22.09.2013
Erststimmen Gewinne und Verluste Briefwahlbezirk 1

	Wahl zum Deutschen Bundestag 22.09.2013	Wahl zum Deutschen Bundestag 27.09.2009	
		Ergebnis	Gewinne und Verluste
Wahlberechtigte	0	0	+0
Wähler	782	831	-49
gültige Stimmen	778	824	-46
	99,49 %	99,16 %	+0,33 %
CDU	462	460	+2
	59,38 %	55,83 %	+3,55 %
SPD	201	215	-14
	25,84 %	26,09 %	-0,25 %
FDP	22	62	-40
	2,83 %	7,52 %	-4,69 %
GRÜNE	41	38	+3
	5,27 %	4,61 %	+0,66 %
DIE LINKE	17	40	-23
	2,19 %	4,85 %	-2,66 %
PIRATEN	12	0	+12
	1,54 %	0,00 %	+1,54 %
NPD	2	9	-7
	0,26 %	1,09 %	-0,83 %
REP	0	0	+0
	0,00 %	0,00 %	+0,00 %
Bündnis 21/RRP	0	0	+0
	0,00 %	0,00 %	+0,00 %
Volksabstimmung	0	0	+0
	0,00 %	0,00 %	+0,00 %
ÖDP	0	0	+0
	0,00 %	0,00 %	+0,00 %
MLPD	0	0	+0
	0,00 %	0,00 %	+0,00 %
BüSo	0	0	+0
	0,00 %	0,00 %	+0,00 %
PSG	0	0	+0
	0,00 %	0,00 %	+0,00 %
AfD	19	0	+19
	2,44 %	0,00 %	+2,44 %
BIG	0	0	+0

	0,00 %	0,00 %	+0,00 %
pro Deutschland	0	0	+0
	0,00 %	0,00 %	+0,00 %
DIE RECHTE	0	0	+0
	0,00 %	0,00 %	+0,00 %
FREIE WÄHLER	0	0	+0
	0,00 %	0,00 %	+0,00 %
Partei der Nichtwähler	0	0	+0
	0,00 %	0,00 %	+0,00 %
PARTEI DER VERNUNFT	0	0	+0
	0,00 %	0,00 %	+0,00 %
Die PARTEI	0	0	+0
	0,00 %	0,00 %	+0,00 %
FAMILIE & UMWELT	2	0	+2
	0,26 %	0,00 %	+0,26 %
Sonstige	0	0	+0
	0,00 %	0,00 %	+0,00 %

Wahl zum Deutschen Bundestag 27.09.2009: Sonstige = Die Tierschutzpartei, FAMILIE, ZENTRUM, DVU, RRP, RENTNER, Willi-Weise-Projekt

Gemeinde Morsbach
Wahl zum Deutschen Bundestag 22.09.2013
Zweitstimmen Gewinne und Verluste Briefwahlbezirk 1

	Wahl zum Deutschen Bundestag 22.09.2013	Wahl zum Deutschen Bundestag 27.09.2009	
		Ergebnis	Gewinne und Verluste
Wahlberechtigte	0	0	+0
Wähler	782	831	-49
gültige Stimmen	780	828	-48
	99,74 %	99,64 %	+0,11 %
CDU	402	359	+43
	51,54 %	43,36 %	+8,18 %
SPD	184	199	-15
	23,59 %	24,03 %	-0,44 %
FDP	54	150	-96
	6,92 %	18,12 %	-11,20 %
GRÜNE	60	45	+15
	7,69 %	5,43 %	+2,26 %
DIE LINKE	22	48	-26
	2,82 %	5,80 %	-2,98 %
PIRATEN	11	4	+7
	1,41 %	0,48 %	+0,93 %
NPD	4	7	-3
	0,51 %	0,85 %	-0,34 %
REP	0	3	-3
	0,00 %	0,36 %	-0,36 %
Bündnis 21/RRP	1	0	+1
	0,13 %	0,00 %	+0,13 %
Volksabstimmung	5	4	+1
	0,64 %	0,48 %	+0,16 %
ÖDP	1	2	-1
	0,13 %	0,24 %	-0,11 %
MLPD	0	0	+0
	0,00 %	0,00 %	+0,00 %
BüSo	0	0	+0
	0,00 %	0,00 %	+0,00 %
PSG	0	0	+0
	0,00 %	0,00 %	+0,00 %
AfD	24	0	+24
	3,08 %	0,00 %	+3,08 %
BIG	2	0	+2

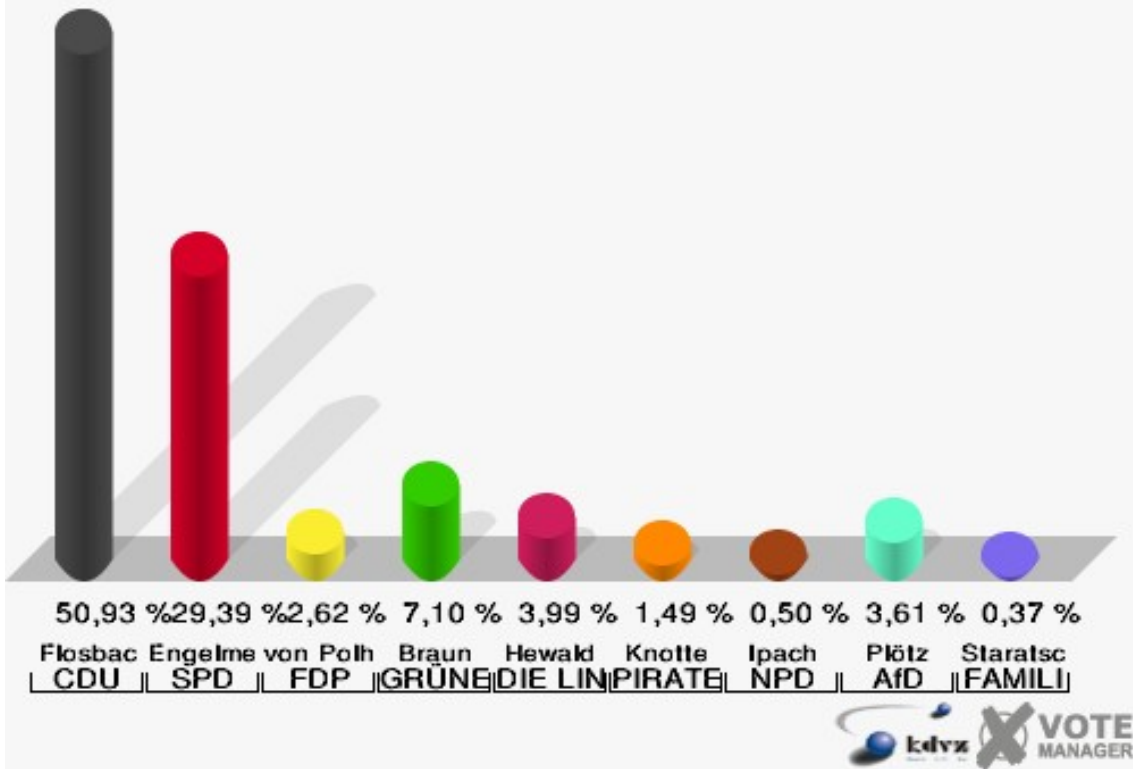
	0,26 %	0,00 %	+0,26 %
pro Deutschland	0	0	+0
	0,00 %	0,00 %	+0,00 %
DIE RECHTE	0	0	+0
	0,00 %	0,00 %	+0,00 %
FREIE WÄHLER	2	0	+2
	0,26 %	0,00 %	+0,26 %
Partei der Nichtwähler	3	0	+3
	0,38 %	0,00 %	+0,38 %
PARTEI DER VERNUNFT	0	0	+0
	0,00 %	0,00 %	+0,00 %
Die PARTEI	5	0	+5
	0,64 %	0,00 %	+0,64 %
FAMILIE & UMWELT	0	0	+0
	0,00 %	0,00 %	+0,00 %
Sonstige	0	7	-7
	0,00 %	0,85 %	-0,85 %

Wahl zum Deutschen Bundestag 27.09.2009: Sonstige = Die Tierschutzpartei, FAMILIE, ZENTRUM, DVU, RRP, RENTNER, Willi-Weise-Projekt

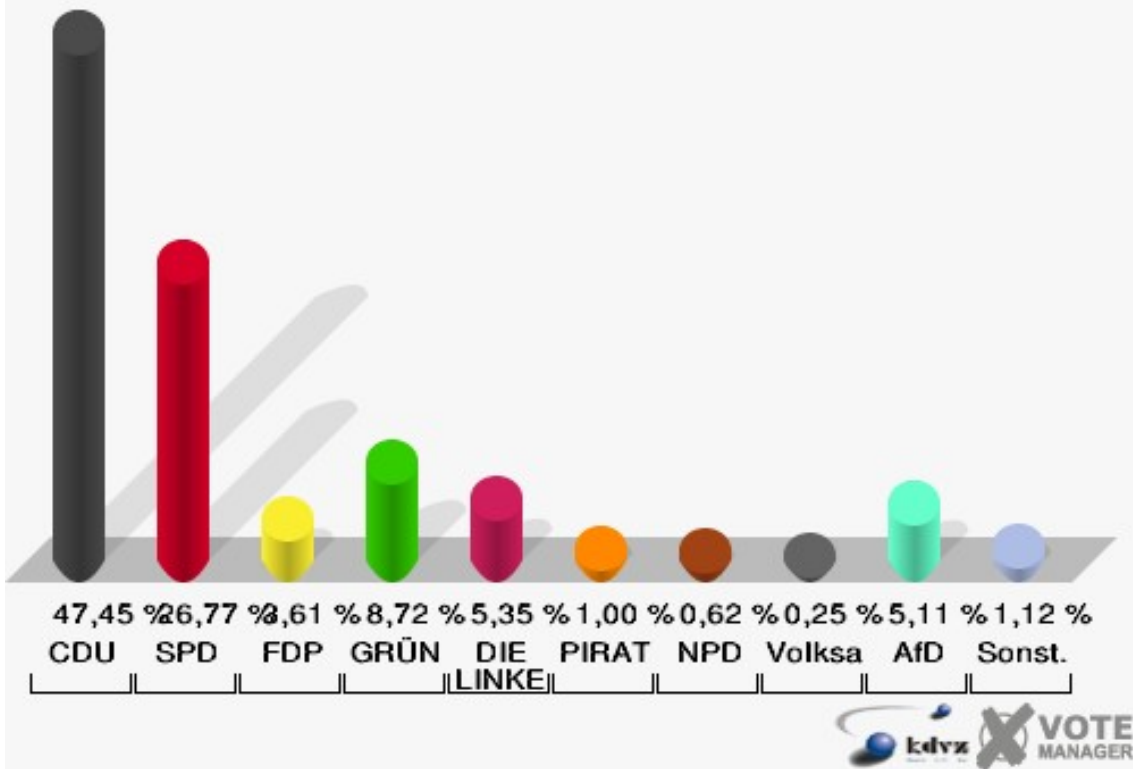
Briefwahlbezirk 2

	Erststimmen		Zweitstimmen	
Wähler/innen	816		816	
ungültige Stimmen	13	1,59 %	13	1,59 %
gültige Stimmen	803	98,41 %	803	98,41 %
Flosbach, CDU	409	50,93 %	381	47,45 %
Engelmeier-Heite, SPD	236	29,39 %	215	26,77 %
von Polheim, FDP	21	2,62 %	29	3,61 %
Braun, GRÜNE	57	7,10 %	70	8,72 %
Hewald, DIE LINKE	32	3,99 %	43	5,35 %
Knotte, PIRATEN	12	1,49 %	8	1,00 %
Ipach, NPD	4	0,50 %	5	0,62 %
REP	---	---	0	0,00 %
Bündnis 21/RRP	---	---	0	0,00 %
Volksabstimmung	---	---	2	0,25 %
ÖDP	---	---	2	0,25 %
MLPD	---	---	0	0,00 %
BüSo	---	---	0	0,00 %
PSG	---	---	0	0,00 %
Plötz, AfD	29	3,61 %	41	5,11 %
BIG	---	---	0	0,00 %
pro Deutschland	---	---	2	0,25 %
DIE RECHTE	---	---	0	0,00 %
FREIE WÄHLER	---	---	2	0,25 %
Partei der Nichtwähler	---	---	2	0,25 %
PARTEI DER VERNUNFT	---	---	0	0,00 %
Die PARTEI	---	---	1	0,12 %
Staratschek, FAMILIE & UMWELT	3	0,37 %	---	---

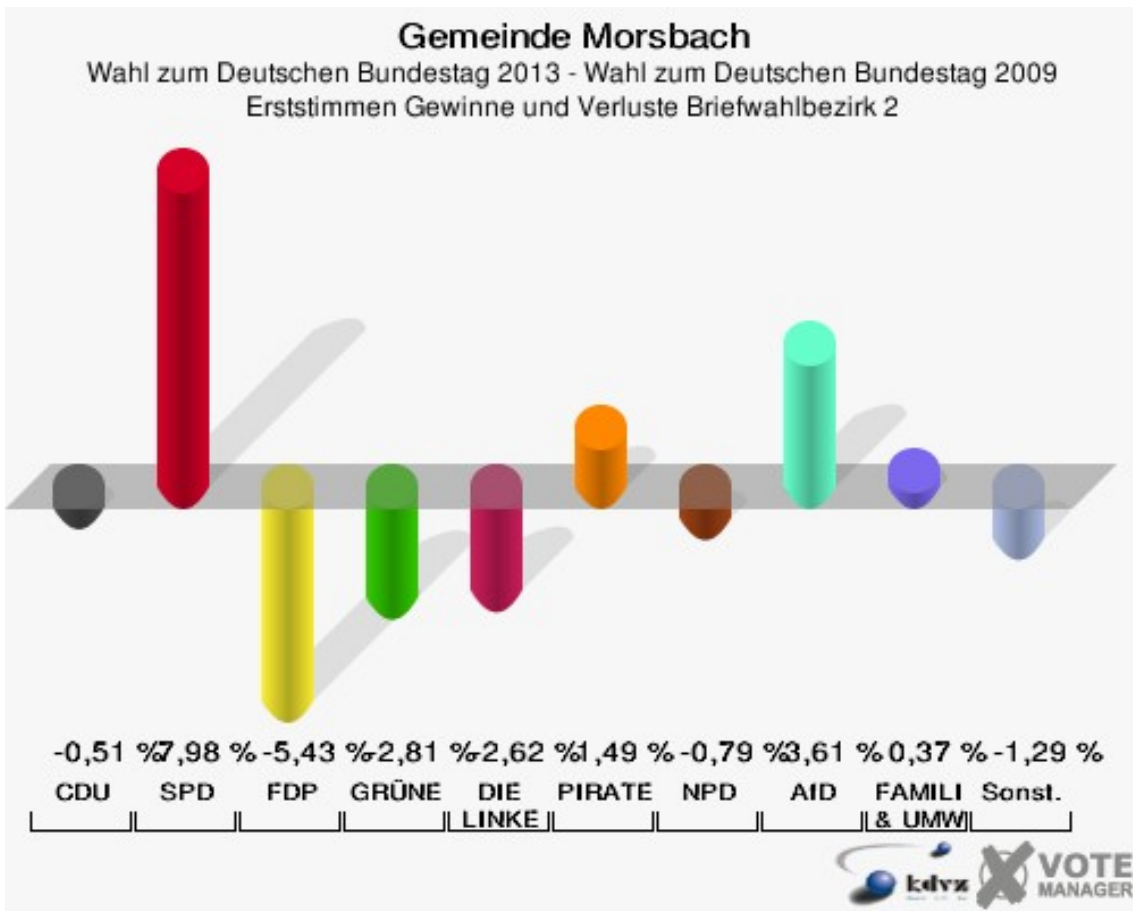
Gemeinde Morsbach
 Wahl zum Deutschen Bundestag 22.09.2013
 Erststimmen Briefwahlbezirk 2



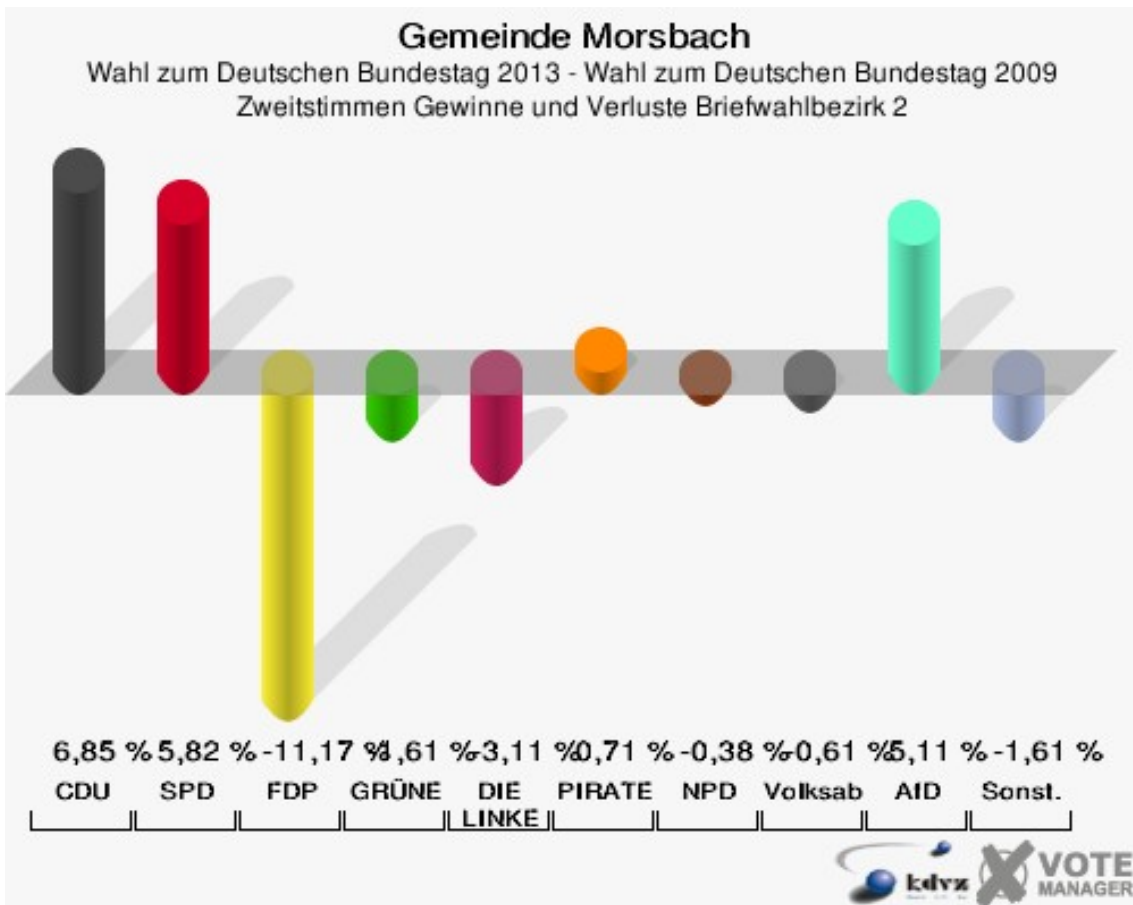
Gemeinde Morsbach
 Wahl zum Deutschen Bundestag 22.09.2013
 Zweitstimmen Briefwahlbezirk 2



Sonst. = Sonstige



Sonst. = Sonstige



Sonst. = Sonstige

Gemeinde Morsbach
Wahl zum Deutschen Bundestag 22.09.2013
Erststimmen Gewinne und Verluste Briefwahlbezirk 2

	Wahl zum Deutschen Bundestag 22.09.2013	Wahl zum Deutschen Bundestag 27.09.2009	
		Ergebnis	Gewinne und Verluste
Wahlberechtigte	0	0	+0
Wähler	816	700	+116
gültige Stimmen	803	696	+107
	98,41 %	99,43 %	-1,02 %
CDU	409	358	+51
	50,93 %	51,44 %	-0,51 %
SPD	236	149	+87
	29,39 %	21,41 %	+7,98 %
FDP	21	56	-35
	2,62 %	8,05 %	-5,43 %
GRÜNE	57	69	-12
	7,10 %	9,91 %	-2,81 %
DIE LINKE	32	46	-14
	3,99 %	6,61 %	-2,62 %
PIRATEN	12	0	+12
	1,49 %	0,00 %	+1,49 %
NPD	4	9	-5
	0,50 %	1,29 %	-0,79 %
REP	0	0	+0
	0,00 %	0,00 %	+0,00 %
Bündnis 21/RRP	0	0	+0
	0,00 %	0,00 %	+0,00 %
Volksabstimmung	0	0	+0
	0,00 %	0,00 %	+0,00 %
ÖDP	0	6	-6
	0,00 %	0,86 %	-0,86 %
MLPD	0	0	+0
	0,00 %	0,00 %	+0,00 %
BüSo	0	0	+0
	0,00 %	0,00 %	+0,00 %
PSG	0	0	+0
	0,00 %	0,00 %	+0,00 %
AfD	29	0	+29
	3,61 %	0,00 %	+3,61 %
BIG	0	0	+0

	0,00 %	0,00 %	+0,00 %
pro Deutschland	0	0	+0
	0,00 %	0,00 %	+0,00 %
DIE RECHTE	0	0	+0
	0,00 %	0,00 %	+0,00 %
FREIE WÄHLER	0	0	+0
	0,00 %	0,00 %	+0,00 %
Partei der Nichtwähler	0	0	+0
	0,00 %	0,00 %	+0,00 %
PARTEI DER VERNUNFT	0	0	+0
	0,00 %	0,00 %	+0,00 %
Die PARTEI	0	0	+0
	0,00 %	0,00 %	+0,00 %
FAMILIE & UMWELT	3	0	+3
	0,37 %	0,00 %	+0,37 %
Sonstige	0	3	-3
	0,00 %	0,43 %	-0,43 %

Wahl zum Deutschen Bundestag 27.09.2009: Sonstige = Die Tierschutzpartei, FAMILIE, ZENTRUM, DVU, RRP, RENTNER, Willi-Weise-Projekt

Gemeinde Morsbach
Wahl zum Deutschen Bundestag 22.09.2013
Zweitstimmen Gewinne und Verluste Briefwahlbezirk 2

	Wahl zum Deutschen Bundestag 22.09.2013	Wahl zum Deutschen Bundestag 27.09.2009	
		Ergebnis	Gewinne und Verluste
Wahlberechtigte	0	0	+0
Wähler	816	700	+116
gültige Stimmen	803	697	+106
	98,41 %	99,57 %	-1,16 %
CDU	381	283	+98
	47,45 %	40,60 %	+6,85 %
SPD	215	146	+69
	26,77 %	20,95 %	+5,82 %
FDP	29	103	-74
	3,61 %	14,78 %	-11,17 %
GRÜNE	70	72	-2
	8,72 %	10,33 %	-1,61 %
DIE LINKE	43	59	-16
	5,35 %	8,46 %	-3,11 %
PIRATEN	8	2	+6
	1,00 %	0,29 %	+0,71 %
NPD	5	7	-2
	0,62 %	1,00 %	-0,38 %
REP	0	0	+0
	0,00 %	0,00 %	+0,00 %
Bündnis 21/RRP	0	0	+0
	0,00 %	0,00 %	+0,00 %
Volksabstimmung	2	6	-4
	0,25 %	0,86 %	-0,61 %
ÖDP	2	3	-1
	0,25 %	0,43 %	-0,18 %
MLPD	0	0	+0
	0,00 %	0,00 %	+0,00 %
BüSo	0	0	+0
	0,00 %	0,00 %	+0,00 %
PSG	0	0	+0
	0,00 %	0,00 %	+0,00 %
AfD	41	0	+41
	5,11 %	0,00 %	+5,11 %
BIG	0	0	+0

	0,00 %	0,00 %	+0,00 %
pro Deutschland	2	0	+2
	0,25 %	0,00 %	+0,25 %
DIE RECHTE	0	0	+0
	0,00 %	0,00 %	+0,00 %
FREIE WÄHLER	2	0	+2
	0,25 %	0,00 %	+0,25 %
Partei der Nichtwähler	2	0	+2
	0,25 %	0,00 %	+0,25 %
PARTEI DER VERNUNFT	0	0	+0
	0,00 %	0,00 %	+0,00 %
Die PARTEI	1	0	+1
	0,12 %	0,00 %	+0,12 %
FAMILIE & UMWELT	0	0	+0
	0,00 %	0,00 %	+0,00 %
Sonstige	0	16	-16
	0,00 %	2,30 %	-2,30 %

Wahl zum Deutschen Bundestag 27.09.2009: Sonstige = Die Tierschutzpartei, FAMILIE, ZENTRUM, DVU, RRP, RENTNER, Willi-Weise-Projekt

Übersicht Wahlbezirke

Gemeinde Morsbach
Wahl zum Deutschen Bundestag 22.09.2013
Zusammenstellung der Ergebnisse nach Wahlbezirken - Erststimmen -

Wahlbezirk	Wahlberechtigte	Wähler	gültig	Flosbach CDU	Engelmeier-Heite SPD	von Polheim FDP	Braun GRÜNE	Hewald DIE LINKE	Knotte PIRATEN	Ipach NPD	Plötz AfD	Staratschek FAMILIE & UMWELT
Morsbach I	496	213	211	116	62	4	9	8	5	4	3	0
		42,94 %	99,06 %	54,98 %	29,38 %	1,90 %	4,27 %	3,79 %	2,37 %	1,90 %	1,42 %	0,00 %
Morsbach II	440	156	152	91	44	0	8	5	3	0	1	0
		35,45 %	97,44 %	59,87 %	28,95 %	0,00 %	5,26 %	3,29 %	1,97 %	0,00 %	0,66 %	0,00 %
Morsbach III	642	335	329	174	100	6	11	12	11	3	12	0
		52,18 %	98,21 %	52,89 %	30,40 %	1,82 %	3,34 %	3,65 %	3,34 %	0,91 %	3,65 %	0,00 %
Morsbach IV	540	292	288	177	72	5	8	14	3	0	9	0
		54,07 %	98,63 %	61,46 %	25,00 %	1,74 %	2,78 %	4,86 %	1,04 %	0,00 %	3,12 %	0,00 %
Morsbach V	505	199	197	96	66	3	3	15	5	5	4	0
		39,41 %	98,99 %	48,73 %	33,50 %	1,52 %	1,52 %	7,61 %	2,54 %	2,54 %	2,03 %	0,00 %
Morsbach VI	457	207	203	121	52	3	12	7	4	4	0	0
		45,30 %	98,07 %	59,61 %	25,62 %	1,48 %	5,91 %	3,45 %	1,97 %	1,97 %	0,00 %	0,00 %
Rhein	618	266	261	147	71	6	9	12	7	2	7	0
		43,04 %	98,12 %	56,32 %	27,20 %	2,30 %	3,45 %	4,60 %	2,68 %	0,77 %	2,68 %	0,00 %
Volperhausen/Steimelhagen	644	337	334	175	96	6	7	22	12	7	9	0
		52,33 %	99,11 %	52,40 %	28,74 %	1,80 %	2,10 %	6,59 %	3,59 %	2,10 %	2,69 %	0,00 %
Holpe	654	346	343	164	94	16	18	24	7	7	13	0
		52,91 %	99,13 %	47,81 %	27,41 %	4,66 %	5,25 %	7,00 %	2,04 %	2,04 %	3,79 %	0,00 %
Wallerhausen	719	349	343	172	119	6	11	12	5	2	16	0
		48,54 %	98,28 %	50,15 %	34,69 %	1,75 %	3,21 %	3,50 %	1,46 %	0,58 %	4,66 %	0,00 %
Alzen	609	340	336	159	112	4	18	21	8	3	11	0
		55,83 %	98,82 %	47,32 %	33,33 %	1,19 %	5,36 %	6,25 %	2,38 %	0,89 %	3,27 %	0,00 %
Ellingen	602	376	368	179	105	15	29	11	8	7	14	0
		62,46 %	97,87 %	48,64 %	28,53 %	4,08 %	7,88 %	2,99 %	2,17 %	1,90 %	3,80 %	0,00 %
Lichtenberg I	636	292	290	157	85	6	18	10	2	4	7	1
		45,91 %	99,32 %	54,14 %	29,31 %	2,07 %	6,21 %	3,45 %	0,69 %	1,38 %	2,41 %	0,34 %
Lichtenberg II	649	353	353	184	107	4	22	16	10	2	8	0
		54,39 %	100,00 %	52,12 %	30,31 %	1,13 %	6,23 %	4,53 %	2,83 %	0,57 %	2,27 %	0,00 %
Briefwahlbezirk 1	0	782	778	462	201	22	41	17	12	2	19	2
			99,49 %	59,38 %	25,84 %	2,83 %	5,27 %	2,19 %	1,54 %	0,26 %	2,44 %	0,26 %
Briefwahlbezirk 2	0	816	803	409	236	21	57	32	12	4	29	3
			98,41 %	50,93 %	29,39 %	2,62 %	7,10 %	3,99 %	1,49 %	0,50 %	3,61 %	0,37 %
Gemeinde Morsbach	8.211	5.659	5.589	2.983	1.622	127	281	238	114	56	162	6
		68,92 %	98,76 %	53,37 %	29,02 %	2,27 %	5,03 %	4,26 %	2,04 %	1,00 %	2,90 %	0,11 %

Gemeinde Morsbach
Wahl zum Deutschen Bundestag 22.09.2013
Zusammenstellung der Ergebnisse nach Wahlbezirken - Zweitstimmen -

Wahlbezirk	Wahlberechtigte	Wähler	gültig	CDU	SPD	FDP	GRÜNE	DIE LINKE	PIRATEN	NPD	REP	Bündnis 21/RRP	Volksabstimmung	ÖDP	MLPD	BüSo	PSG	AfD
Morsbach I	496	213	211	102	55	12	10	15	3	4	2	0	1	0	0	0	0	5
		42,94 %	99,06 %	48,34 %	26,07 %	5,69 %	4,74 %	7,11 %	1,42 %	1,90 %	0,95 %	0,00 %	0,47 %	0,00 %	0,00 %	0,00 %	0,00 %	2,37 %
Morsbach II	440	156	154	78	48	6	8	9	1	0	0	0	1	0	0	0	0	1
		35,45 %	98,72 %	50,65 %	31,17 %	3,90 %	5,19 %	5,84 %	0,65 %	0,00 %	0,00 %	0,00 %	0,65 %	0,00 %	0,00 %	0,00 %	0,00 %	0,65 %
Morsbach III	642	335	332	148	92	26	19	13	9	5	1	0	0	0	0	0	0	16
		52,18 %	99,10 %	44,58 %	27,71 %	7,83 %	5,72 %	3,92 %	2,71 %	1,51 %	0,30 %	0,00 %	0,00 %	0,00 %	0,00 %	0,00 %	0,00 %	4,82 %
Morsbach IV	540	292	288	158	57	16	15	18	4	1	0	0	0	0	0	0	0	17
		54,07 %	98,63 %	54,86 %	19,79 %	5,56 %	5,21 %	6,25 %	1,39 %	0,35 %	0,00 %	0,00 %	0,00 %	0,00 %	0,00 %	0,00 %	0,00 %	5,90 %
Morsbach V	505	199	197	81	62	12	8	19	4	5	0	0	0	1	0	0	0	4
		39,41 %	98,99 %	41,12 %	31,47 %	6,09 %	4,06 %	9,64 %	2,03 %	2,54 %	0,00 %	0,00 %	0,00 %	0,51 %	0,00 %	0,00 %	0,00 %	2,03 %
Morsbach VI	457	207	205	109	42	15	16	8	4	3	0	0	0	0	0	0	0	2
		45,30 %	99,03 %	53,17 %	20,49 %	7,32 %	7,80 %	3,90 %	1,95 %	1,46 %	0,00 %	0,00 %	0,00 %	0,00 %	0,00 %	0,00 %	0,00 %	0,98 %
Rhein	618	266	264	130	55	14	16	14	8	3	1	0	2	1	0	0	0	18
		43,04 %	99,25 %	49,24 %	20,83 %	5,30 %	6,06 %	5,30 %	3,03 %	1,14 %	0,38 %	0,00 %	0,76 %	0,38 %	0,00 %	0,00 %	0,00 %	6,82 %
Volperhausen/Steimelhagen	644	337	334	146	102	10	13	28	10	8	0	0	1	1	0	0	0	11
		52,33 %	99,11 %	43,71 %	30,54 %	2,99 %	3,89 %	8,38 %	2,99 %	2,40 %	0,00 %	0,00 %	0,30 %	0,30 %	0,00 %	0,00 %	0,00 %	3,29 %
Holpe	654	346	343	134	84	26	27	31	10	6	0	0	2	0	0	0	0	16
		52,91 %	99,13 %	39,07 %	24,49 %	7,58 %	7,87 %	9,04 %	2,92 %	1,75 %	0,00 %	0,00 %	0,58 %	0,00 %	0,00 %	0,00 %	0,00 %	4,66 %
Wallerhausen	719	349	343	159	108	13	20	18	7	3	0	0	0	0	0	0	0	12
		48,54 %	98,28 %	46,36 %	31,49 %	3,79 %	5,83 %	5,25 %	2,04 %	0,87 %	0,00 %	0,00 %	0,00 %	0,00 %	0,00 %	0,00 %	0,00 %	3,50 %
Alzen	609	340	337	147	105	11	19	22	11	2	0	1	0	1	0	0	0	16
		55,83 %	99,12 %	43,62 %	31,16 %	3,26 %	5,64 %	6,53 %	3,26 %	0,59 %	0,00 %	0,30 %	0,00 %	0,30 %	0,00 %	0,00 %	0,00 %	4,75 %
Ellingen	602	376	369	177	89	18	24	16	5	9	0	0	0	1	0	0	0	23
		62,46 %	98,14 %	47,97 %	24,12 %	4,88 %	6,50 %	4,34 %	1,36 %	2,44 %	0,00 %	0,00 %	0,00 %	0,27 %	0,00 %	0,00 %	0,00 %	6,23 %
Lichtenberg I	636	292	289	121	87	21	22	16	3	4	0	0	1	0	0	1	0	9
		45,91 %	98,97 %	41,87 %	30,10 %	7,27 %	7,61 %	5,54 %	1,04 %	1,38 %	0,00 %	0,00 %	0,35 %	0,00 %	0,00 %	0,35 %	0,00 %	3,11 %
Lichtenberg II	649	353	351	179	98	8	17	21	7	2	0	0	1	0	0	0	0	17
		54,39 %	99,43 %	51,00 %	27,92 %	2,28 %	4,84 %	5,98 %	1,99 %	0,57 %	0,00 %	0,00 %	0,28 %	0,00 %	0,00 %	0,00 %	0,00 %	4,84 %
Briefwahlbezirk 1	0	782	780	402	184	54	60	22	11	4	0	1	5	1	0	0	0	24
			99,74 %	51,54 %	23,59 %	6,92 %	7,69 %	2,82 %	1,41 %	0,51 %	0,00 %	0,13 %	0,64 %	0,13 %	0,00 %	0,00 %	0,00 %	3,08 %
Briefwahlbezirk 2	0	816	803	381	215	29	70	43	8	5	0	0	2	2	0	0	0	41
			98,41 %	47,45 %	26,77 %	3,61 %	8,72 %	5,35 %	1,00 %	0,62 %	0,00 %	0,00 %	0,25 %	0,25 %	0,00 %	0,00 %	0,00 %	5,11 %
Gemeinde Morsbach	8.211	5.659	5.600	2.652	1.483	291	364	313	105	64	4	2	16	8	0	1	0	232
		68,92 %	98,96 %	47,36 %	26,48 %	5,20 %	6,50 %	5,59 %	1,88 %	1,14 %	0,07 %	0,04 %	0,29 %	0,14 %	0,00 %	0,02 %	0,00 %	4,14 %

Wahlbezirk	BIG	pro Deutschland	DIE RECHTE	FREIE WÄHLER	Partei der Nichtwähler	PARTEI DER VERNUNFT	Die PARTEI
Morsbach I	0	1	0	0	0	0	1
	0,00 %	0,47 %	0,00 %	0,00 %	0,00 %	0,00 %	0,47 %
Morsbach II	0	1	0	1	0	0	0
	0,00 %	0,65 %	0,00 %	0,65 %	0,00 %	0,00 %	0,00 %
Morsbach III	0	0	0	3	0	0	0
	0,00 %	0,00 %	0,00 %	0,90 %	0,00 %	0,00 %	0,00 %
Morsbach IV	0	0	0	1	0	1	0
	0,00 %	0,00 %	0,00 %	0,35 %	0,00 %	0,35 %	0,00 %
Morsbach V	0	1	0	0	0	0	0
	0,00 %	0,51 %	0,00 %	0,00 %	0,00 %	0,00 %	0,00 %
Morsbach VI	2	4	0	0	0	0	0
	0,98 %	1,95 %	0,00 %	0,00 %	0,00 %	0,00 %	0,00 %
Rhein	0	1	0	0	1	0	0
	0,00 %	0,38 %	0,00 %	0,00 %	0,38 %	0,00 %	0,00 %
Volperhausen/Steimelhagen	0	0	0	1	1	0	2
	0,00 %	0,00 %	0,00 %	0,30 %	0,30 %	0,00 %	0,60 %
Holpe	1	1	0	1	2	0	2
	0,29 %	0,29 %	0,00 %	0,29 %	0,58 %	0,00 %	0,58 %
Wallerhausen	0	1	0	0	0	1	1
	0,00 %	0,29 %	0,00 %	0,00 %	0,00 %	0,29 %	0,29 %
Alzen	0	0	0	0	2	0	0
	0,00 %	0,00 %	0,00 %	0,00 %	0,59 %	0,00 %	0,00 %
Ellingen	0	4	0	2	1	0	0
	0,00 %	1,08 %	0,00 %	0,54 %	0,27 %	0,00 %	0,00 %
Lichtenberg I	0	1	0	1	0	0	2
	0,00 %	0,35 %	0,00 %	0,35 %	0,00 %	0,00 %	0,69 %
Lichtenberg II	0	0	0	0	0	0	1
	0,00 %	0,00 %	0,00 %	0,00 %	0,00 %	0,00 %	0,28 %
Briefwahlbezirk 1	2	0	0	2	3	0	5
	0,26 %	0,00 %	0,00 %	0,26 %	0,38 %	0,00 %	0,64 %
Briefwahlbezirk 2	0	2	0	2	2	0	1
	0,00 %	0,25 %	0,00 %	0,25 %	0,25 %	0,00 %	0,12 %
Gemeinde Morsbach	5	17	0	14	12	2	15
	0,09 %	0,30 %	0,00 %	0,25 %	0,21 %	0,04 %	0,27 %

















Gemeinde Morsbach
Wahl zum Deutschen Bundestag 22.09.2013
Flosbach, CDU, Ergebnis - Erststimmen
Wahlbezirk-Übersicht

Morsbach IV	61,46 %	
Morsbach II	59,87 %	
Morsbach VI	59,61 %	
Briefwahlbezirk 1	59,38 %	
Rhein	56,32 %	
Morsbach I	54,98 %	
Lichtenberg I	54,14 %	
Morsbach III	52,89 %	
Volperhausen/Steimelhagen	52,40 %	
Lichtenberg II	52,12 %	
Briefwahlbezirk 2	50,93 %	
Wallerhausen	50,15 %	
Morsbach V	48,73 %	
Ellingen	48,64 %	
Holpe	47,81 %	
Alzen	47,32 %	

















Gemeinde Morsbach
Wahl zum Deutschen Bundestag 22.09.2013
Flosbach, CDU, Gewinne und Verluste - Erststimmen
Wahlbezirk-Übersicht

Volperhausen/Steimelhagen	11,65 %	
Alzen	11,44 %	
Morsbach IV	10,12 %	
Morsbach I	7,09 %	
Rhein	6,67 %	
Holpe	5,91 %	
Ellingen	5,16 %	
Morsbach V	5,15 %	
Wallerhausen	4,62 %	
Briefwahlbezirk 1	3,56 %	
Morsbach VI	2,04 %	
Morsbach II	1,43 %	
Briefwahlbezirk 2	-0,50 %	
Morsbach III	-0,93 %	
Lichtenberg I	-1,35 %	
Lichtenberg II	-2,33 %	

Gemeinde Morsbach
Wahl zum Deutschen Bundestag 22.09.2013
Engelmeier-Heite, SPD, Ergebnis - Erststimmen
Wahlbezirk-Übersicht

Wallerhausen	34,69 %	
Morsbach V	33,50 %	
Alzen	33,33 %	
Morsbach III	30,40 %	
Lichtenberg II	30,31 %	
Briefwahlbezirk 2	29,39 %	
Morsbach I	29,38 %	
Lichtenberg I	29,31 %	
Morsbach II	28,95 %	
Volperhausen/Steimelhagen	28,74 %	
Ellingen	28,53 %	
Holpe	27,41 %	
Rhein	27,20 %	
Briefwahlbezirk 1	25,84 %	
Morsbach VI	25,62 %	
Morsbach IV	25,00 %	

Gemeinde Morsbach
Wahl zum Deutschen Bundestag 22.09.2013
Engelmeier-Heite, SPD, Gewinne und Verluste - Erststimmen
Wahlbezirk-Übersicht

Briefwahlbezirk 2	7,98 %	
Lichtenberg I	5,44 %	
Morsbach II	4,85 %	
Lichtenberg II	4,66 %	
Morsbach VI	4,15 %	
Morsbach V	2,31 %	
Morsbach III	2,05 %	
Morsbach I	1,68 %	
Wallerhausen	1,01 %	
Morsbach IV	0,86 %	
Briefwahlbezirk 1	-0,26 %	
Rhein	-1,76 %	
Ellingen	-3,80 %	
Volperhausen/Steimelhagen	-4,86 %	
Holpe	-6,01 %	
Alzen	-6,96 %	
















Gemeinde Morsbach
Wahl zum Deutschen Bundestag 22.09.2013
von Polheim, FDP, Ergebnis - Erststimmen
Wahlbezirk-Übersicht

Holpe	4,66 %	■
Ellingen	4,08 %	■
Briefwahlbezirk 1	2,83 %	■
Briefwahlbezirk 2	2,62 %	■
Rhein	2,30 %	■
Lichtenberg I	2,07 %	■
Morsbach I	1,90 %	■
Morsbach III	1,82 %	■
Volperhausen/Steimelhagen	1,80 %	■
Wallerhausen	1,75 %	■
Morsbach IV	1,74 %	■
Morsbach V	1,52 %	■
Morsbach VI	1,48 %	■
Alzen	1,19 %	■
Lichtenberg II	1,13 %	■
Morsbach II	0,00 %	
















Gemeinde Morsbach
Wahl zum Deutschen Bundestag 22.09.2013
von Polheim, FDP, Gewinne und Verluste - Erststimmen
Wahlbezirk-Übersicht

Volperhausen/Steimelhagen	-4,02 %	■
Holpe	-4,33 %	■
Morsbach VI	-4,38 %	■
Briefwahlbezirk 1	-4,70 %	■
Briefwahlbezirk 2	-5,43 %	■
Lichtenberg I	-5,67 %	■
Morsbach V	-5,82 %	■
Lichtenberg II	-5,93 %	■
Morsbach II	-7,83 %	■
Morsbach IV	-7,84 %	■
Morsbach I	-7,96 %	■
Wallerhausen	-7,99 %	■
Morsbach III	-8,37 %	■
Ellingen	-8,70 %	■
Alzen	-9,69 %	■
Rhein	-9,77 %	■

Gemeinde Morsbach
Wahl zum Deutschen Bundestag 22.09.2013
Braun, GRÜNE, Ergebnis - Erststimmen
Wahlbezirk-Übersicht

Ellingen	7,88 %	
Briefwahlbezirk 2	7,10 %	
Lichtenberg II	6,23 %	
Lichtenberg I	6,21 %	
Morsbach VI	5,91 %	
Alzen	5,36 %	
Briefwahlbezirk 1	5,27 %	
Morsbach II	5,26 %	
Holpe	5,25 %	
Morsbach I	4,27 %	
Rhein	3,45 %	
Morsbach III	3,34 %	
Wallerhausen	3,21 %	
Morsbach IV	2,78 %	
Volperhausen/Steimelhagen	2,10 %	
Morsbach V	1,52 %	

Gemeinde Morsbach
Wahl zum Deutschen Bundestag 22.09.2013
Braun, GRÜNE, Gewinne und Verluste - Erststimmen
Wahlbezirk-Übersicht

Ellingen	1,90 %	
Morsbach III	1,11 %	
Morsbach I	0,98 %	
Briefwahlbezirk 1	0,66 %	
Morsbach II	0,44 %	
Alzen	0,06 %	
Rhein	0,00 %	
Volperhausen/Steimelhagen	-0,02 %	
Lichtenberg I	-0,57 %	
Lichtenberg II	-0,84 %	
Wallerhausen	-1,27 %	
Holpe	-1,44 %	
Briefwahlbezirk 2	-2,82 %	
Morsbach VI	-2,87 %	
Morsbach V	-3,06 %	
Morsbach IV	-3,35 %	

Gemeinde Morsbach
Wahl zum Deutschen Bundestag 22.09.2013
Hewald, DIE LINKE, Ergebnis - Erststimmen
Wahlbezirk-Übersicht

Morsbach V	7,61 %	■
Holpe	7,00 %	■
Volperhausen/Steimelhagen	6,59 %	■
Alzen	6,25 %	■
Morsbach IV	4,86 %	■
Rhein	4,60 %	■
Lichtenberg II	4,53 %	■
Briefwahlbezirk 2	3,99 %	■
Morsbach I	3,79 %	■
Morsbach III	3,65 %	■
Wallerhausen	3,50 %	■
Lichtenberg I	3,45 %	■
Morsbach VI	3,45 %	■
Morsbach II	3,29 %	■
Ellingen	2,99 %	■
Briefwahlbezirk 1	2,19 %	■

Gemeinde Morsbach
Wahl zum Deutschen Bundestag 22.09.2013
Hewald, DIE LINKE, Gewinne und Verluste - Erststimmen
Wahlbezirk-Übersicht

Rhein	0,11 %	■
Holpe	-0,71 %	■
Alzen	-0,81 %	■
Lichtenberg II	-0,96 %	■
Ellingen	-1,09 %	■
Morsbach III	-1,13 %	■
Morsbach VI	-1,43 %	■
Wallerhausen	-1,50 %	■
Morsbach II	-1,53 %	■
Lichtenberg I	-2,04 %	■
Briefwahlbezirk 2	-2,62 %	■
Briefwahlbezirk 1	-2,67 %	■
Morsbach IV	-2,80 %	■
Morsbach V	-4,77 %	■
Morsbach I	-5,13 %	■
Volperhausen/Steimelhagen	-9,02 %	■

Gemeinde Morsbach
Wahl zum Deutschen Bundestag 22.09.2013
Knotte, PIRATEN, Ergebnis - Erststimmen
Wahlbezirk-Übersicht

Volperhausen/Steimelhagen	3,59 %	■
Morsbach III	3,34 %	■
Lichtenberg II	2,83 %	■
Rhein	2,68 %	■
Morsbach V	2,54 %	■
Alzen	2,38 %	■
Morsbach I	2,37 %	■
Ellingen	2,17 %	■
Holpe	2,04 %	■
Morsbach II	1,97 %	■
Morsbach VI	1,97 %	■
Briefwahlbezirk 1	1,54 %	■
Briefwahlbezirk 2	1,49 %	■
Wallerhausen	1,46 %	■
Morsbach IV	1,04 %	■
Lichtenberg I	0,69 %	■

Gemeinde Morsbach
Wahl zum Deutschen Bundestag 22.09.2013
Knotte, PIRATEN, Gewinne und Verluste - Erststimmen
Wahlbezirk-Übersicht

Volperhausen/Steimelhagen	3,59 %		■
Morsbach III	3,34 %		■
Lichtenberg II	2,83 %		■
Rhein	2,68 %		■
Morsbach V	2,54 %		■
Alzen	2,38 %		■
Morsbach I	2,37 %		■
Ellingen	2,17 %		■
Holpe	2,04 %		■
Morsbach II	1,97 %		■
Morsbach VI	1,97 %		■
Briefwahlbezirk 1	1,54 %		■
Briefwahlbezirk 2	1,49 %		■
Wallerhausen	1,46 %		■
Morsbach IV	1,04 %		■
Lichtenberg I	0,69 %		■

Gemeinde Morsbach
Wahl zum Deutschen Bundestag 22.09.2013
Ipach, NPD, Ergebnis - Erststimmen
Wahlbezirk-Übersicht

Morsbach V	2,54 %	■
Volperhausen/Steimelhagen	2,10 %	■
Holpe	2,04 %	■
Morsbach VI	1,97 %	■
Ellingen	1,90 %	■
Morsbach I	1,90 %	■
Lichtenberg I	1,38 %	■
Morsbach III	0,91 %	■
Alzen	0,89 %	■
Rhein	0,77 %	■
Wallerhausen	0,58 %	■
Lichtenberg II	0,57 %	■
Briefwahlbezirk 2	0,50 %	■
Briefwahlbezirk 1	0,26 %	■
Morsbach II	0,00 %	
Morsbach IV	0,00 %	

Gemeinde Morsbach
Wahl zum Deutschen Bundestag 22.09.2013
Ipach, NPD, Gewinne und Verluste - Erststimmen
Wahlbezirk-Übersicht

Morsbach V	1,62 %		■
Ellingen	1,36 %		■
Holpe	1,01 %		■
Morsbach III	0,91 %		■
Lichtenberg I	0,73 %		■
Morsbach VI	0,51 %		■
Lichtenberg II	0,30 %		■
Alzen	0,30 %		■
Morsbach I	0,02 %		■
Morsbach II	0,00 %		
Volperhausen/Steimelhagen	-0,02 %		■
Wallerhausen	-0,21 %		■
Rhein	-0,27 %		■
Morsbach IV	-0,77 %		■
Briefwahlbezirk 2	-0,79 %		■
Briefwahlbezirk 1	-0,84 %		■

Gemeinde Morsbach
Wahl zum Deutschen Bundestag 22.09.2013
Plötz, AfD, Ergebnis - Erststimmen
Wahlbezirk-Übersicht

Wallerhausen	4,66 %	■
Ellingen	3,80 %	■
Holpe	3,79 %	■
Morsbach III	3,65 %	■
Briefwahlbezirk 2	3,61 %	■
Alzen	3,27 %	■
Morsbach IV	3,12 %	■
Volperhausen/Steimelhagen	2,69 %	■
Rhein	2,68 %	■
Briefwahlbezirk 1	2,44 %	■
Lichtenberg I	2,41 %	■
Lichtenberg II	2,27 %	■
Morsbach V	2,03 %	■
Morsbach I	1,42 %	■
Morsbach II	0,66 %	■
Morsbach VI	0,00 %	

Gemeinde Morsbach
Wahl zum Deutschen Bundestag 22.09.2013
Plötz, AfD, Gewinne und Verluste - Erststimmen
Wahlbezirk-Übersicht

Wallerhausen	4,66 %	■
Ellingen	3,80 %	■
Holpe	3,79 %	■
Morsbach III	3,65 %	■
Briefwahlbezirk 2	3,61 %	■
Alzen	3,27 %	■
Morsbach IV	3,12 %	■
Volperhausen/Steimelhagen	2,69 %	■
Rhein	2,68 %	■
Briefwahlbezirk 1	2,44 %	■
Lichtenberg I	2,41 %	■
Lichtenberg II	2,27 %	■
Morsbach V	2,03 %	■
Morsbach I	1,42 %	■
Morsbach II	0,66 %	■
Morsbach VI	0,00 %	

















Gemeinde Morsbach
Wahl zum Deutschen Bundestag 22.09.2013
Staratschek, FAMILIE & UMWELT, Ergebnis - Erststimmen
Wahlbezirk-Übersicht

Briefwahlbezirk 2	0,37 %	■
Lichtenberg I	0,34 %	■
Briefwahlbezirk 1	0,26 %	■
Alzen	0,00 %	
Ellingen	0,00 %	
Holpe	0,00 %	
Lichtenberg II	0,00 %	
Morsbach I	0,00 %	
Morsbach II	0,00 %	
Morsbach III	0,00 %	
Morsbach IV	0,00 %	
Morsbach V	0,00 %	
Morsbach VI	0,00 %	
Rhein	0,00 %	
Volperhausen/Steimelhagen	0,00 %	
Wallerhausen	0,00 %	

















Gemeinde Morsbach
Wahl zum Deutschen Bundestag 22.09.2013
Staratschek, FAMILIE & UMWELT, Gewinne und Verluste - Erststimmen
Wahlbezirk-Übersicht

Briefwahlbezirk 2	0,37 %		■
Lichtenberg I	0,34 %		■
Briefwahlbezirk 1	0,26 %		■
Alzen	0,00 %		
Ellingen	0,00 %		
Holpe	0,00 %		
Lichtenberg II	0,00 %		
Morsbach I	0,00 %		
Morsbach II	0,00 %		
Morsbach III	0,00 %		
Morsbach IV	0,00 %		
Morsbach V	0,00 %		
Morsbach VI	0,00 %		
Rhein	0,00 %		
Volperhausen/Steimelhagen	0,00 %		
Wallerhausen	0,00 %		

















Gemeinde Morsbach
Wahl zum Deutschen Bundestag 22.09.2013
CDU, Ergebnis - Zweitstimmen
Wahlbezirk-Übersicht

Morsbach IV	54,86 %	
Morsbach VI	53,17 %	
Briefwahlbezirk 1	51,54 %	
Lichtenberg II	51,00 %	
Morsbach II	50,65 %	
Rhein	49,24 %	
Morsbach I	48,34 %	
Ellingen	47,97 %	
Briefwahlbezirk 2	47,45 %	
Wallerhausen	46,36 %	
Morsbach III	44,58 %	
Volperhausen/Steimelhagen	43,71 %	
Alzen	43,62 %	
Lichtenberg I	41,87 %	
Morsbach V	41,12 %	
Holpe	39,07 %	

















Gemeinde Morsbach
Wahl zum Deutschen Bundestag 22.09.2013
CDU, Gewinne und Verluste - Zweitstimmen
Wahlbezirk-Übersicht

Morsbach IV	20,26 %	
Alzen	14,42 %	
Wallerhausen	13,99 %	
Volperhausen/Steimelhagen	11,34 %	
Rhein	10,28 %	
Morsbach VI	10,03 %	
Ellingen	9,55 %	
Morsbach I	8,81 %	
Briefwahlbezirk 1	8,18 %	
Lichtenberg II	7,73 %	
Morsbach II	6,94 %	
Briefwahlbezirk 2	6,84 %	
Morsbach III	6,60 %	
Holpe	6,59 %	
Morsbach V	4,13 %	
Lichtenberg I	1,93 %	

Gemeinde Morsbach
Wahl zum Deutschen Bundestag 22.09.2013
SPD, Ergebnis - Zweitstimmen
Wahlbezirk-Übersicht

Wallerhausen	31,49 %	
Morsbach V	31,47 %	
Morsbach II	31,17 %	
Alzen	31,16 %	
Volperhausen/Steimelhagen	30,54 %	
Lichtenberg I	30,10 %	
Lichtenberg II	27,92 %	
Morsbach III	27,71 %	
Briefwahlbezirk 2	26,77 %	
Morsbach I	26,07 %	
Holpe	24,49 %	
Ellingen	24,12 %	
Briefwahlbezirk 1	23,59 %	
Rhein	20,83 %	
Morsbach VI	20,49 %	
Morsbach IV	19,79 %	

Gemeinde Morsbach
Wahl zum Deutschen Bundestag 22.09.2013
SPD, Gewinne und Verluste - Zweitstimmen
Wahlbezirk-Übersicht

Morsbach II	10,21 %	
Lichtenberg I	7,38 %	
Briefwahlbezirk 2	5,83 %	
Lichtenberg II	3,38 %	
Volperhausen/Steimelhagen	2,91 %	
Morsbach III	2,71 %	
Morsbach V	2,25 %	
Wallerhausen	1,49 %	
Morsbach VI	0,88 %	
Morsbach IV	0,78 %	
Morsbach I	0,48 %	
Ellingen	-0,13 %	
Briefwahlbezirk 1	-0,44 %	
Rhein	-1,93 %	
Holpe	-3,60 %	
Alzen	-4,83 %	

















Gemeinde Morsbach
Wahl zum Deutschen Bundestag 22.09.2013
FDP, Ergebnis - Zweitstimmen
Wahlbezirk-Übersicht

Morsbach III	7,83 %	■
Holpe	7,58 %	■
Morsbach VI	7,32 %	■
Lichtenberg I	7,27 %	■
Briefwahlbezirk 1	6,92 %	■
Morsbach V	6,09 %	■
Morsbach I	5,69 %	■
Morsbach IV	5,56 %	■
Rhein	5,30 %	■
Ellingen	4,88 %	■
Morsbach II	3,90 %	■
Wallerhausen	3,79 %	■
Briefwahlbezirk 2	3,61 %	■
Alzen	3,26 %	■
Volperhausen/Steimelhagen	2,99 %	■
Lichtenberg II	2,28 %	■

















Gemeinde Morsbach
Wahl zum Deutschen Bundestag 22.09.2013
FDP, Gewinne und Verluste - Zweitstimmen
Wahlbezirk-Übersicht

Morsbach V	-6,24 %	■
Holpe	-9,43 %	■
Lichtenberg I	-9,94 %	■
Morsbach VI	-10,82 %	■
Alzen	-10,90 %	■
Morsbach I	-11,06 %	■
Briefwahlbezirk 2	-11,17 %	■
Briefwahlbezirk 1	-11,19 %	■
Volperhausen/Steimelhagen	-11,22 %	■
Ellingen	-11,47 %	■
Lichtenberg II	-12,76 %	■
Morsbach III	-14,00 %	■
Rhein	-15,39 %	■
Wallerhausen	-15,95 %	■
Morsbach II	-17,06 %	■
Morsbach IV	-17,64 %	■

















Gemeinde Morsbach
Wahl zum Deutschen Bundestag 22.09.2013
GRÜNE, Ergebnis - Zweitstimmen
Wahlbezirk-Übersicht

Briefwahlbezirk 2	8,72 %	
Holpe	7,87 %	
Morsbach VI	7,80 %	
Briefwahlbezirk 1	7,69 %	
Lichtenberg I	7,61 %	
Ellingen	6,50 %	
Rhein	6,06 %	
Wallerhausen	5,83 %	
Morsbach III	5,72 %	
Alzen	5,64 %	
Morsbach IV	5,21 %	
Morsbach II	5,19 %	
Lichtenberg II	4,84 %	
Morsbach I	4,74 %	
Morsbach V	4,06 %	
Volperhausen/Steimelhagen	3,89 %	

















Gemeinde Morsbach
Wahl zum Deutschen Bundestag 22.09.2013
GRÜNE, Gewinne und Verluste - Zweitstimmen
Wahlbezirk-Übersicht

Briefwahlbezirk 1	2,26 %	
Morsbach V	1,32 %	
Morsbach I	1,02 %	
Morsbach III	0,98 %	
Morsbach II	0,40 %	
Wallerhausen	0,04 %	
Lichtenberg I	-0,50 %	
Holpe	-0,63 %	
Volperhausen/Steimelhagen	-0,84 %	
Morsbach VI	-1,02 %	
Briefwahlbezirk 2	-1,61 %	
Lichtenberg II	-2,02 %	
Rhein	-2,22 %	
Alzen	-2,62 %	
Morsbach IV	-3,16 %	
Ellingen	-4,12 %	

Gemeinde Morsbach
Wahl zum Deutschen Bundestag 22.09.2013
DIE LINKE, Ergebnis - Zweitstimmen
Wahlbezirk-Übersicht

Morsbach V	9,64 %	
Holpe	9,04 %	
Volperhausen/Steimelhagen	8,38 %	
Morsbach I	7,11 %	
Alzen	6,53 %	
Morsbach IV	6,25 %	
Lichtenberg II	5,98 %	
Morsbach II	5,84 %	
Lichtenberg I	5,54 %	
Briefwahlbezirk 2	5,35 %	
Rhein	5,30 %	
Wallerhausen	5,25 %	
Ellingen	4,34 %	
Morsbach III	3,92 %	
Morsbach VI	3,90 %	
Briefwahlbezirk 1	2,82 %	

Gemeinde Morsbach
Wahl zum Deutschen Bundestag 22.09.2013
DIE LINKE, Gewinne und Verluste - Zweitstimmen
Wahlbezirk-Übersicht

Morsbach II	1,65 %	
Rhein	-0,21 %	
Holpe	-0,76 %	
Ellingen	-0,84 %	
Lichtenberg I	-0,96 %	
Lichtenberg II	-1,40 %	
Morsbach III	-1,46 %	
Morsbach IV	-2,12 %	
Morsbach I	-2,66 %	
Briefwahlbezirk 1	-2,98 %	
Briefwahlbezirk 2	-3,11 %	
Wallerhausen	-3,17 %	
Morsbach VI	-3,45 %	
Alzen	-4,09 %	
Morsbach V	-4,97 %	
Volperhausen/Steimelhagen	-7,93 %	

Gemeinde Morsbach
Wahl zum Deutschen Bundestag 22.09.2013
PIRATEN, Ergebnis - Zweitstimmen
Wahlbezirk-Übersicht

Alzen	3,26 %	■
Rhein	3,03 %	■
Volperhausen/Steimelhagen	2,99 %	■
Holpe	2,92 %	■
Morsbach III	2,71 %	■
Wallerhausen	2,04 %	■
Morsbach V	2,03 %	■
Lichtenberg II	1,99 %	■
Morsbach VI	1,95 %	■
Morsbach I	1,42 %	■
Briefwahlbezirk 1	1,41 %	■
Morsbach IV	1,39 %	■
Ellingen	1,36 %	■
Lichtenberg I	1,04 %	■
Briefwahlbezirk 2	1,00 %	■
Morsbach II	0,65 %	■

Gemeinde Morsbach
Wahl zum Deutschen Bundestag 22.09.2013
PIRATEN, Gewinne und Verluste - Zweitstimmen
Wahlbezirk-Übersicht

Rhein	2,69 %	■
Alzen	2,67 %	■
Volperhausen/Steimelhagen	1,94 %	■
Holpe	1,88 %	■
Morsbach VI	0,97 %	■
Briefwahlbezirk 1	0,93 %	■
Morsbach III	0,81 %	■
Briefwahlbezirk 2	0,71 %	■
Morsbach I	0,49 %	■
Wallerhausen	0,46 %	■
Lichtenberg II	0,41 %	■
Morsbach V	0,20 %	■
Morsbach IV	-0,51 %	■
Lichtenberg I	-0,59 %	■
Ellingen	-0,82 %	■
Morsbach II	-1,75 %	■

















Gemeinde Morsbach
Wahl zum Deutschen Bundestag 22.09.2013
NPD, Ergebnis - Zweitstimmen
Wahlbezirk-Übersicht

Morsbach V	2,54 %	■
Ellingen	2,44 %	■
Volperhausen/Steimelhagen	2,40 %	■
Morsbach I	1,90 %	■
Holpe	1,75 %	■
Morsbach III	1,51 %	■
Morsbach VI	1,46 %	■
Lichtenberg I	1,38 %	■
Rhein	1,14 %	■
Wallerhausen	0,87 %	■
Briefwahlbezirk 2	0,62 %	■
Alzen	0,59 %	■
Lichtenberg II	0,57 %	■
Briefwahlbezirk 1	0,51 %	■
Morsbach IV	0,35 %	■
Morsbach II	0,00 %	

















Gemeinde Morsbach
Wahl zum Deutschen Bundestag 22.09.2013
NPD, Gewinne und Verluste - Zweitstimmen
Wahlbezirk-Übersicht

Morsbach V	1,62 %		■
Ellingen	1,62 %		■
Morsbach I	1,43 %		■
Morsbach III	1,19 %		■
Volperhausen/Steimelhagen	1,08 %		■
Lichtenberg I	1,06 %		■
Morsbach VI	0,97 %		■
Holpe	0,46 %		■
Wallerhausen	0,35 %		■
Morsbach IV	0,35 %		■
Lichtenberg II	0,04 %		■
Alzen	0,00 %		■
Morsbach II	0,00 %		
Briefwahlbezirk 1	-0,33 %		■
Briefwahlbezirk 2	-0,38 %		■
Rhein	-0,59 %		■

Gemeinde Morsbach
Wahl zum Deutschen Bundestag 22.09.2013
AfD, Ergebnis - Zweitstimmen
Wahlbezirk-Übersicht

Rhein	6,82 %	
Ellingen	6,23 %	
Morsbach IV	5,90 %	
Briefwahlbezirk 2	5,11 %	
Lichtenberg II	4,84 %	
Morsbach III	4,82 %	
Alzen	4,75 %	
Holpe	4,66 %	
Wallerhausen	3,50 %	
Volperhausen/Steimelhagen	3,29 %	
Lichtenberg I	3,11 %	
Briefwahlbezirk 1	3,08 %	
Morsbach I	2,37 %	
Morsbach V	2,03 %	
Morsbach VI	0,98 %	
Morsbach II	0,65 %	

Gemeinde Morsbach
Wahl zum Deutschen Bundestag 22.09.2013
AfD, Gewinne und Verluste - Zweitstimmen
Wahlbezirk-Übersicht

Rhein	6,82 %	
Ellingen	6,23 %	
Morsbach IV	5,90 %	
Briefwahlbezirk 2	5,11 %	
Lichtenberg II	4,84 %	
Morsbach III	4,82 %	
Alzen	4,75 %	
Holpe	4,66 %	
Wallerhausen	3,50 %	
Volperhausen/Steimelhagen	3,29 %	
Lichtenberg I	3,11 %	
Briefwahlbezirk 1	3,08 %	
Morsbach I	2,37 %	
Morsbach V	2,03 %	
Morsbach VI	0,98 %	
Morsbach II	0,65 %	

Gemeinde Morsbach
Wahl zum Deutschen Bundestag 22.09.2013
pro Deutschland, Ergebnis - Zweitstimmen
Wahlbezirk-Übersicht

Morsbach VI	1,95 %	■
Ellingen	1,08 %	■
Morsbach II	0,65 %	■
Morsbach V	0,51 %	■
Morsbach I	0,47 %	■
Rhein	0,38 %	■
Lichtenberg I	0,35 %	■
Holpe	0,29 %	■
Wallerhausen	0,29 %	■
Briefwahlbezirk 2	0,25 %	■
Alzen	0,00 %	
Briefwahlbezirk 1	0,00 %	
Lichtenberg II	0,00 %	
Morsbach III	0,00 %	
Morsbach IV	0,00 %	
Volperhausen/Steimelhagen	0,00 %	

Gemeinde Morsbach
Wahl zum Deutschen Bundestag 22.09.2013
pro Deutschland, Gewinne und Verluste - Zweitstimmen
Wahlbezirk-Übersicht

Morsbach VI	1,95 %		
Ellingen	1,08 %		
Morsbach II	0,65 %		
Morsbach V	0,51 %		
Morsbach I	0,47 %		
Rhein	0,38 %		
Lichtenberg I	0,35 %		
Holpe	0,29 %		
Wallerhausen	0,29 %		
Briefwahlbezirk 2	0,25 %		
Alzen	0,00 %		
Briefwahlbezirk 1	0,00 %		
Lichtenberg II	0,00 %		
Morsbach III	0,00 %		
Morsbach IV	0,00 %		
Volperhausen/Steimelhagen	0,00 %		