

Wahlbuch  
Wahl zum Deutschen Bundestag  
22.09.2013  
Stadt Radevormwald  
Herausgegeben am 04.10.2016

# Inhaltsverzeichnis

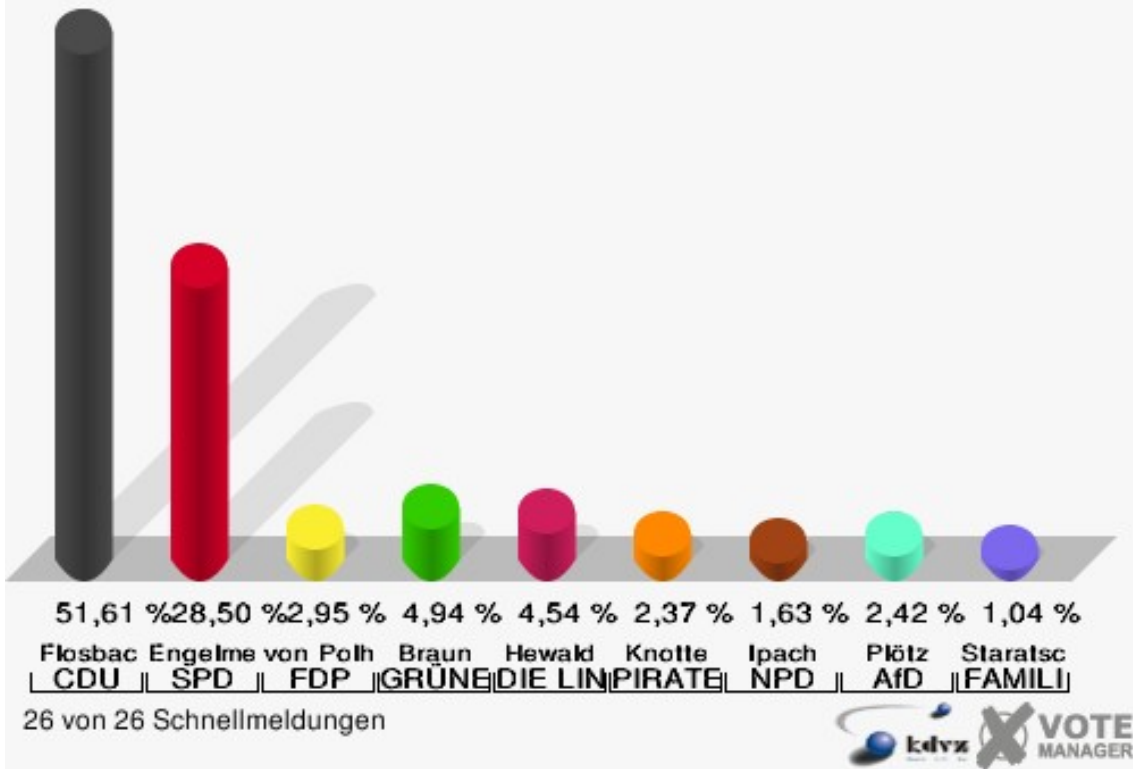
Wahl zum Deutschen Bundestag	1
Stadt Radevormwald	1
Wahlbezirke	8
Stimmbezirk 010	8
Stimmbezirk 020	11
Stimmbezirk 030	14
Stimmbezirk 040	17
Stimmbezirk 050	20
Stimmbezirk 060	23
Stimmbezirk 070	26
Stimmbezirk 080	29
Stimmbezirk 090	32
Stimmbezirk 100	35
Stimmbezirk 110	38
Stimmbezirk 121	41
Stimmbezirk 122	44
Stimmbezirk 131	47
Stimmbezirk 132	50
Stimmbezirk 140	53
Stimmbezirk 150	56
Stimmbezirk 160	59
Stimmbezirk 171	62
Stimmbezirk 172	65
Stimmbezirk 173	68
Stimmbezirk 181	71
Stimmbezirk 182	74
Stimmbezirk 01B	77
Stimmbezirk 02B	79
Stimmbezirk 03B	81
Übersicht Wahlbezirke	83

# Wahl zum Deutschen Bundestag

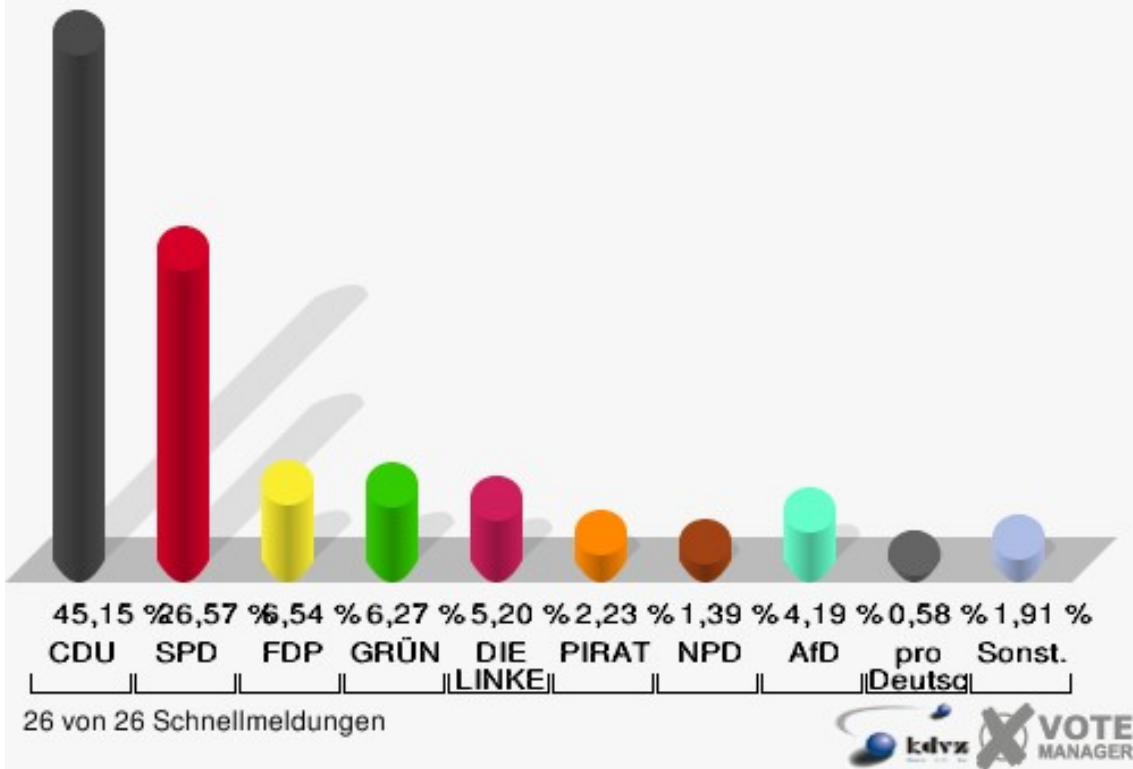
## Stadt Radevormwald

	Erststimmen		Zweitstimmen	
Wahlberechtigte	16.732		16.732	
Wähler/innen	12.151	72,62 %	12.151	72,62 %
ungültige Stimmen	167	1,37 %	160	1,32 %
gültige Stimmen	11.984	98,63 %	11.991	98,68 %
Flosbach, CDU	6.185	51,61 %	5.414	45,15 %
Engelmeier-Heite, SPD	3.416	28,50 %	3.186	26,57 %
von Polheim, FDP	353	2,95 %	784	6,54 %
Braun, GRÜNE	592	4,94 %	752	6,27 %
Hewald, DIE LINKE	544	4,54 %	624	5,20 %
Knotte, PIRATEN	284	2,37 %	267	2,23 %
Ipach, NPD	195	1,63 %	167	1,39 %
REP	---	---	15	0,13 %
Bündnis 21/RRP	---	---	3	0,03 %
Volksabstimmung	---	---	18	0,15 %
ÖDP	---	---	48	0,40 %
MLPD	---	---	5	0,04 %
BüSo	---	---	4	0,03 %
PSG	---	---	2	0,02 %
Plötz, AfD	290	2,42 %	503	4,19 %
BIG	---	---	15	0,13 %
pro Deutschland	---	---	69	0,58 %
DIE RECHTE	---	---	3	0,03 %
FREIE WÄHLER	---	---	33	0,28 %
Partei der Nichtwähler	---	---	14	0,12 %
PARTEI DER VERUNFT	---	---	15	0,13 %
Die PARTEI	---	---	50	0,42 %
Staratschek, FAMILIE & UMWELT	125	1,04 %	---	---

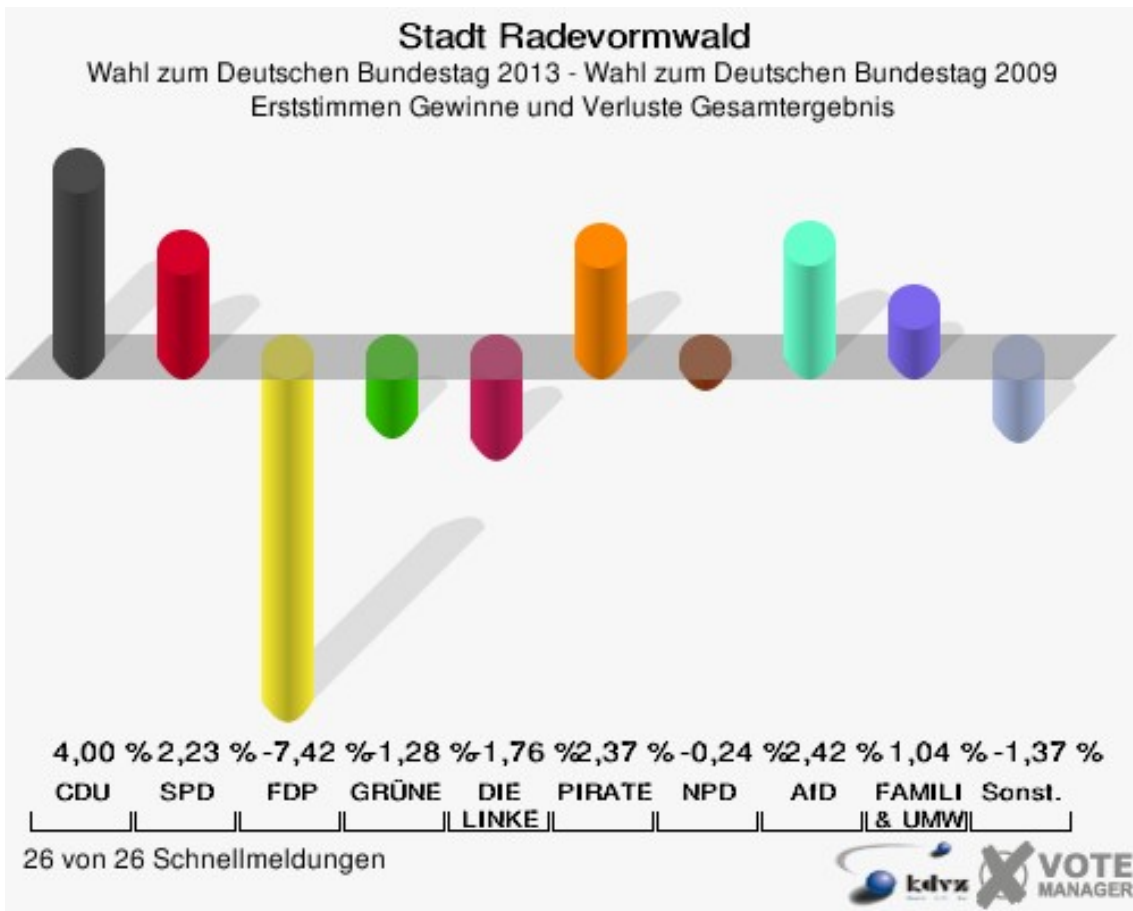
**Stadt Radevormwald**  
Wahl zum Deutschen Bundestag 22.09.2013  
Erststimmen Gesamtergebnis



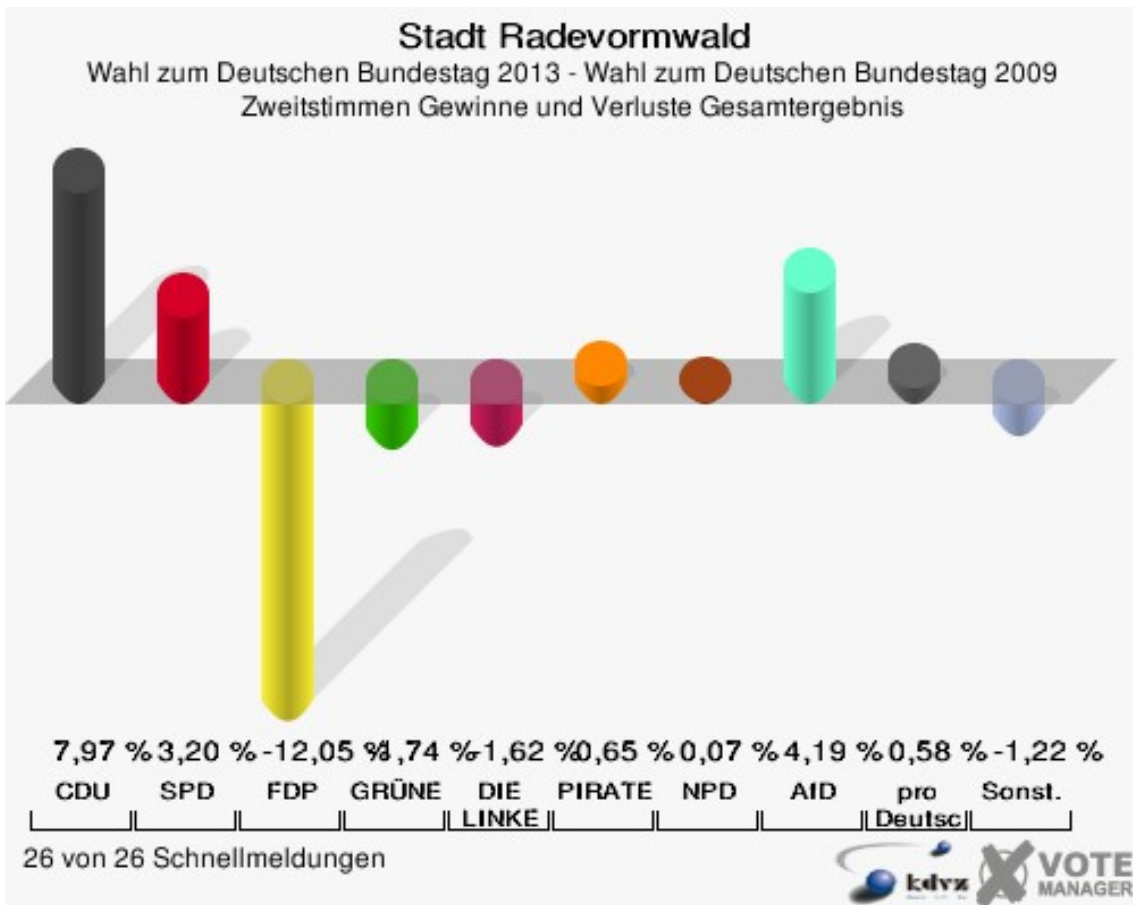
**Stadt Radevormwald**  
Wahl zum Deutschen Bundestag 22.09.2013  
Zweitstimmen Gesamtergebnis



Sonst. = Sonstige



Sonst. = Sonstige



Sonst. = Sonstige

Stadt Radevormwald  
Wahl zum Deutschen Bundestag 22.09.2013  
Erststimmen Gewinne und Verluste Gesamtergebnis

	Wahl zum Deutschen Bundestag 22.09.2013	Wahl zum Deutschen Bundestag 27.09.2009	
		Ergebnis	Gewinne und Verluste
Wahlberechtigte	16.732	17.316	-584
Wähler	12.151	12.489	-338
	72,62 %	72,12 %	+0,50 %
gültige Stimmen	11.984	12.290	-306
	98,63 %	98,41 %	+0,22 %
CDU	6.185	5.851	+334
	51,61 %	47,61 %	+4,00 %
SPD	3.416	3.228	+188
	28,50 %	26,27 %	+2,23 %
FDP	353	1.275	-922
	2,95 %	10,37 %	-7,42 %
GRÜNE	592	764	-172
	4,94 %	6,22 %	-1,28 %
DIE LINKE	544	774	-230
	4,54 %	6,30 %	-1,76 %
PIRATEN	284	0	+284
	2,37 %	0,00 %	+2,37 %
NPD	195	230	-35
	1,63 %	1,87 %	-0,24 %
REP	0	0	+0
	0,00 %	0,00 %	+0,00 %
Bündnis 21/RRP	0	0	+0
	0,00 %	0,00 %	+0,00 %
Volksabstimmung	0	0	+0
	0,00 %	0,00 %	+0,00 %
ÖDP	0	155	-155
	0,00 %	1,26 %	-1,26 %
MLPD	0	0	+0
	0,00 %	0,00 %	+0,00 %
BüSo	0	0	+0
	0,00 %	0,00 %	+0,00 %
PSG	0	0	+0
	0,00 %	0,00 %	+0,00 %
AfD	290	0	+290
	2,42 %	0,00 %	+2,42 %

BIG	0	0	+0
	0,00 %	0,00 %	+0,00 %
pro Deutschland	0	0	+0
	0,00 %	0,00 %	+0,00 %
DIE RECHTE	0	0	+0
	0,00 %	0,00 %	+0,00 %
FREIE WÄHLER	0	0	+0
	0,00 %	0,00 %	+0,00 %
Partei der Nichtwähler	0	0	+0
	0,00 %	0,00 %	+0,00 %
PARTEI DER VERNUNFT	0	0	+0
	0,00 %	0,00 %	+0,00 %
Die PARTEI	0	0	+0
	0,00 %	0,00 %	+0,00 %
FAMILIE & UMWELT	125	0	+125
	1,04 %	0,00 %	+1,04 %
Sonstige	0	13	-13
	0,00 %	0,11 %	-0,11 %

Wahl zum Deutschen Bundestag 27.09.2009: Sonstige = Die Tierschutzpartei, FAMILIE, ZENTRUM, DVU, RRP, RENTNER, Willi-Weise-Projekt

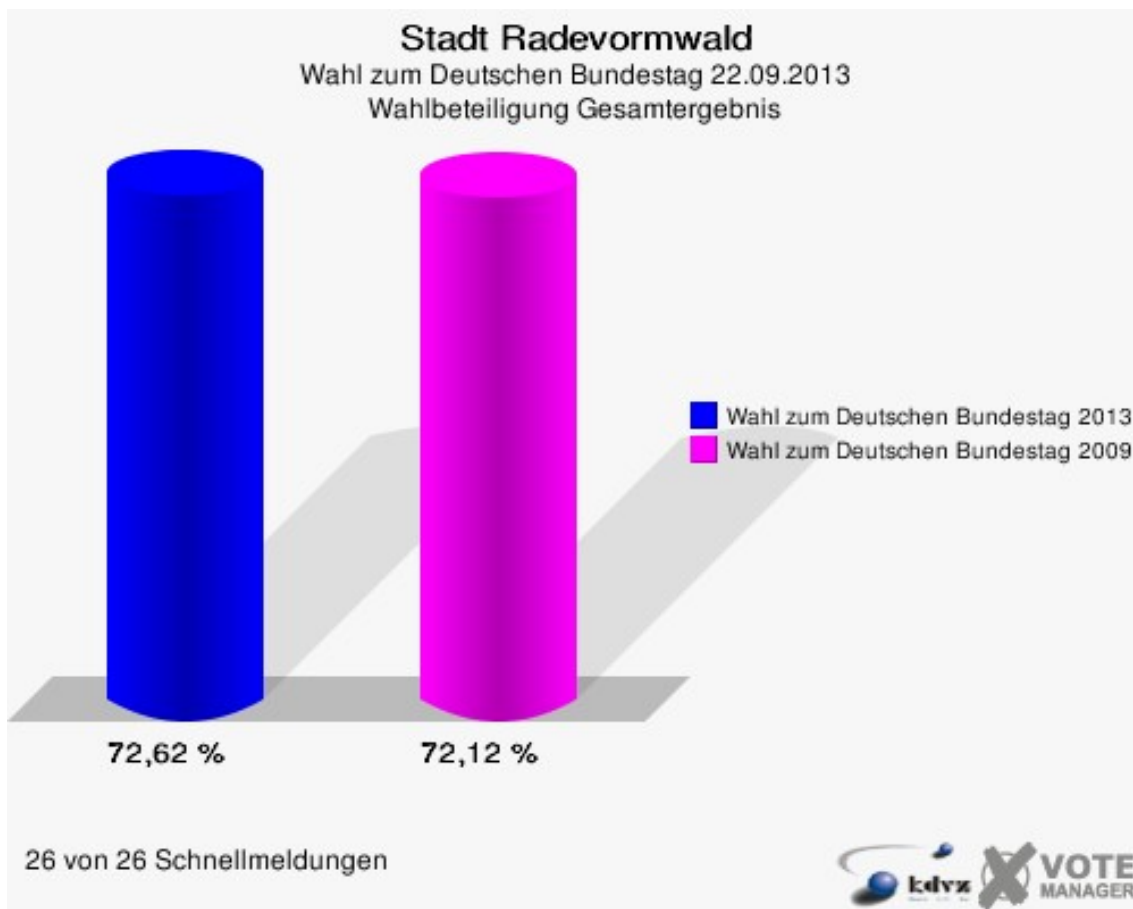
Stadt Radevormwald  
Wahl zum Deutschen Bundestag 22.09.2013  
Zweitstimmen Gewinne und Verluste Gesamtergebnis

	Wahl zum Deutschen Bundestag 22.09.2013	Wahl zum Deutschen Bundestag 27.09.2009	
		Ergebnis	Gewinne und Verluste
Wahlberechtigte	16.732	17.316	-584
Wähler	12.151	12.489	-338
	72,62 %	72,12 %	+0,50 %
gültige Stimmen	11.991	12.311	-320
	98,68 %	98,57 %	+0,11 %
CDU	5.414	4.577	+837
	45,15 %	37,18 %	+7,97 %
SPD	3.186	2.877	+309
	26,57 %	23,37 %	+3,20 %
FDP	784	2.289	-1.505
	6,54 %	18,59 %	-12,05 %
GRÜNE	752	986	-234
	6,27 %	8,01 %	-1,74 %
DIE LINKE	624	840	-216
	5,20 %	6,82 %	-1,62 %
PIRATEN	267	195	+72
	2,23 %	1,58 %	+0,65 %
NPD	167	162	+5
	1,39 %	1,32 %	+0,07 %
REP	15	42	-27
	0,13 %	0,34 %	-0,21 %
Bündnis 21/RRP	3	0	+3
	0,03 %	0,00 %	+0,03 %
Volksabstimmung	18	17	+1
	0,15 %	0,14 %	+0,01 %
ÖDP	48	76	-28
	0,40 %	0,62 %	-0,22 %
MLPD	5	1	+4
	0,04 %	0,01 %	+0,03 %
BüSo	4	4	+0
	0,03 %	0,03 %	+0,00 %
PSG	2	2	+0
	0,02 %	0,02 %	+0,00 %
AfD	503	0	+503
	4,19 %	0,00 %	+4,19 %
BIG	15	0	+15



	0,13 %	0,00 %	+0,13 %
pro Deutschland	69	0	+69
	0,58 %	0,00 %	+0,58 %
DIE RECHTE	3	0	+3
	0,03 %	0,00 %	+0,03 %
FREIE WÄHLER	33	0	+33
	0,28 %	0,00 %	+0,28 %
Partei der Nichtwähler	14	0	+14
	0,12 %	0,00 %	+0,12 %
PARTEI DER VERNUNFT	15	0	+15
	0,13 %	0,00 %	+0,13 %
Die PARTEI	50	0	+50
	0,42 %	0,00 %	+0,42 %
FAMILIE & UMWELT	0	0	+0
	0,00 %	0,00 %	+0,00 %
Sonstige	0	243	-243
	0,00 %	1,97 %	-1,97 %

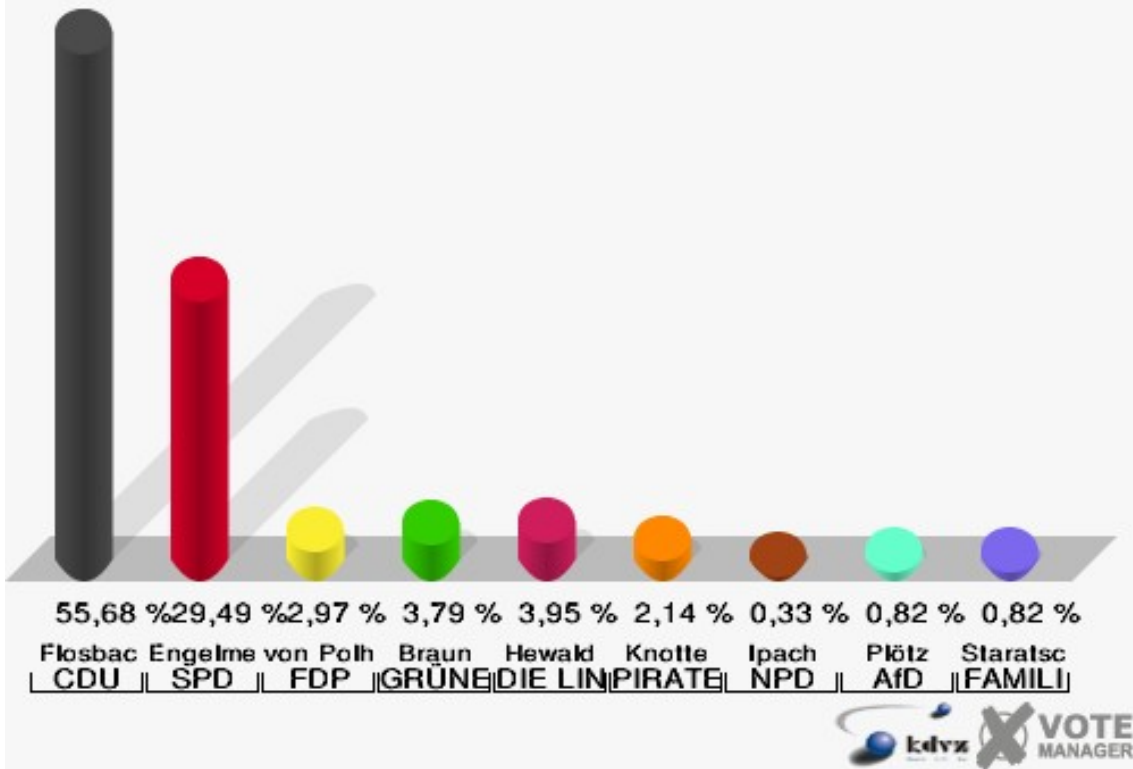
Wahl zum Deutschen Bundestag 27.09.2009: Sonstige = Die Tierschutzpartei, FAMILIE, ZENTRUM, DVU, RRP, RENTNER, Willi-Weise-Projekt



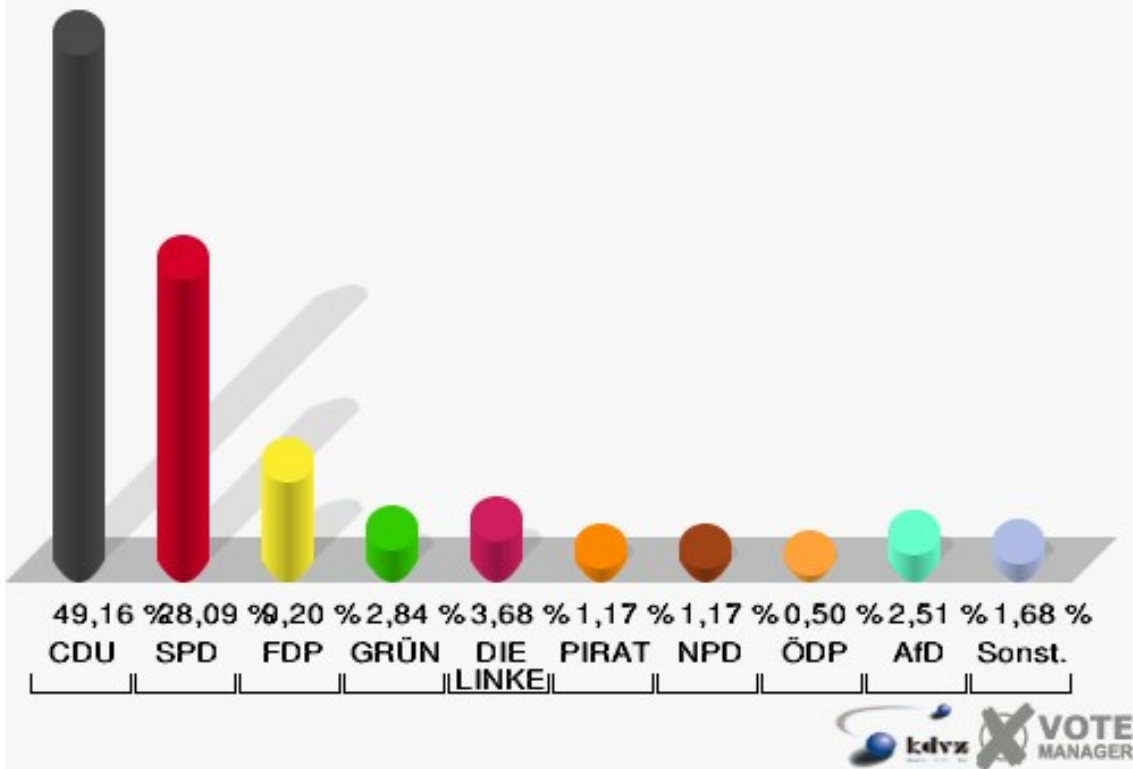
## Wahlbezirke Stimmbezirk 010

	Erststimmen		Zweitstimmen	
Wahlberechtigte	1.148		1.148	
Wähler/innen	621	54,09 %	621	54,09 %
ungültige Stimmen	14	2,25 %	23	3,70 %
gültige Stimmen	607	97,75 %	598	96,30 %
Flosbach, CDU	338	55,68 %	294	49,16 %
Engelmeier-Heite, SPD	179	29,49 %	168	28,09 %
von Polheim, FDP	18	2,97 %	55	9,20 %
Braun, GRÜNE	23	3,79 %	17	2,84 %
Hewald, DIE LINKE	24	3,95 %	22	3,68 %
Knotte, PIRATEN	13	2,14 %	7	1,17 %
Ipach, NPD	2	0,33 %	7	1,17 %
REP	---	---	0	0,00 %
Bündnis 21/RRP	---	---	0	0,00 %
Volksabstimmung	---	---	0	0,00 %
ÖDP	---	---	3	0,50 %
MLPD	---	---	1	0,17 %
BüSo	---	---	0	0,00 %
PSG	---	---	0	0,00 %
Plötz, AfD	5	0,82 %	15	2,51 %
BIG	---	---	1	0,17 %
pro Deutschland	---	---	2	0,33 %
DIE RECHTE	---	---	1	0,17 %
FREIE WÄHLER	---	---	3	0,50 %
Partei der Nichtwähler	---	---	0	0,00 %
PARTEI DER VERNUNFT	---	---	1	0,17 %
Die PARTEI	---	---	1	0,17 %
Staratschek, FAMILIE & UMWELT	5	0,82 %	---	---

**Stadt Radevormwald**  
Wahl zum Deutschen Bundestag 22.09.2013  
Erststimmen Stimmbezirk 010

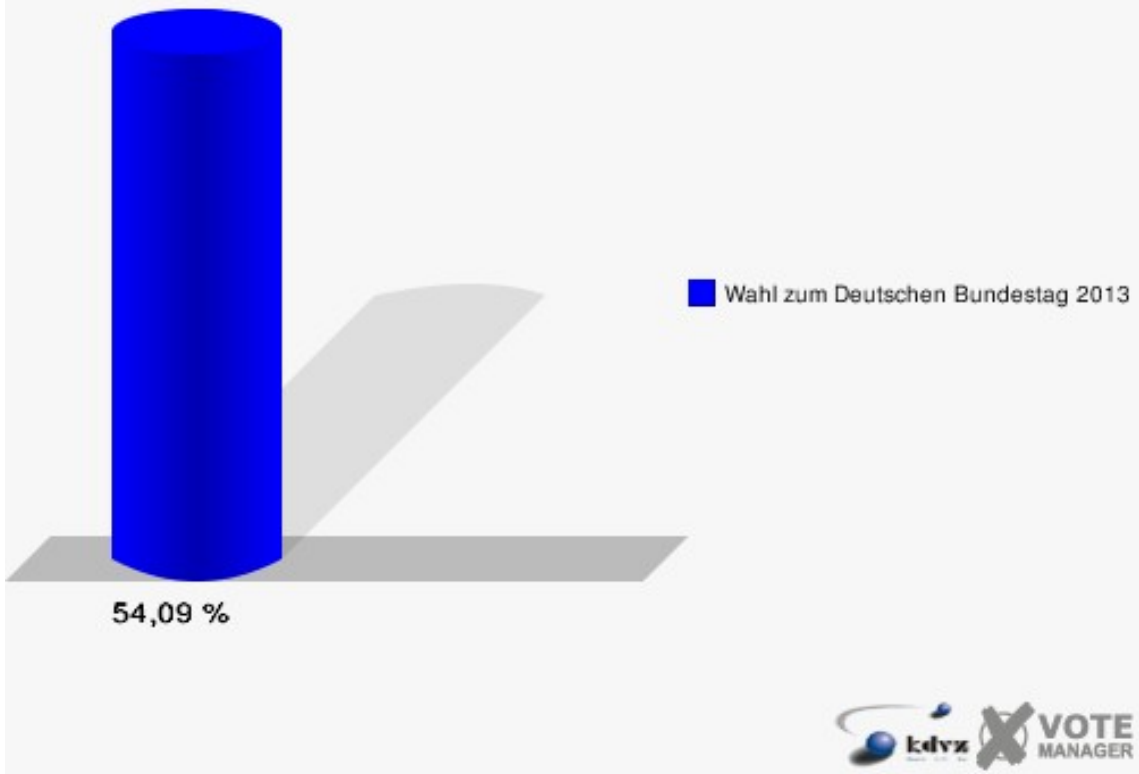


**Stadt Radevormwald**  
Wahl zum Deutschen Bundestag 22.09.2013  
Zweitstimmen Stimmbezirk 010



Sonst. = Sonstige

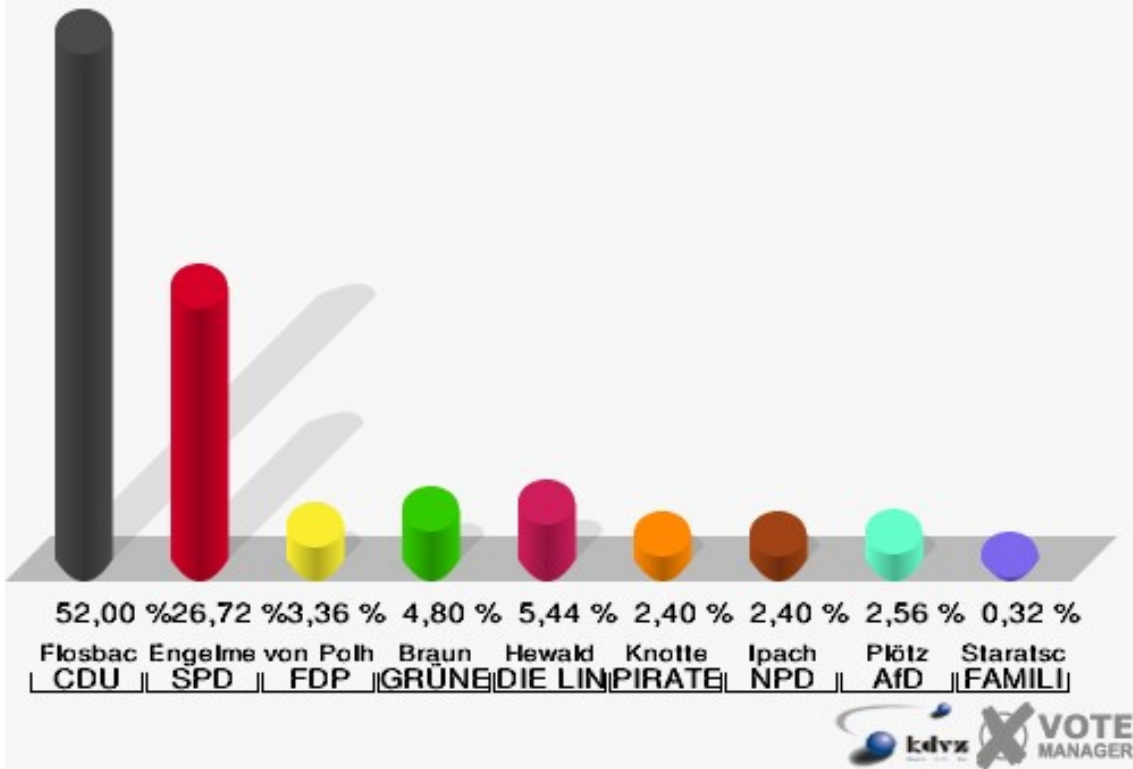
**Stadt Radevormwald**  
Wahl zum Deutschen Bundestag 22.09.2013  
Wahlbeteiligung Stimmbezirk 010



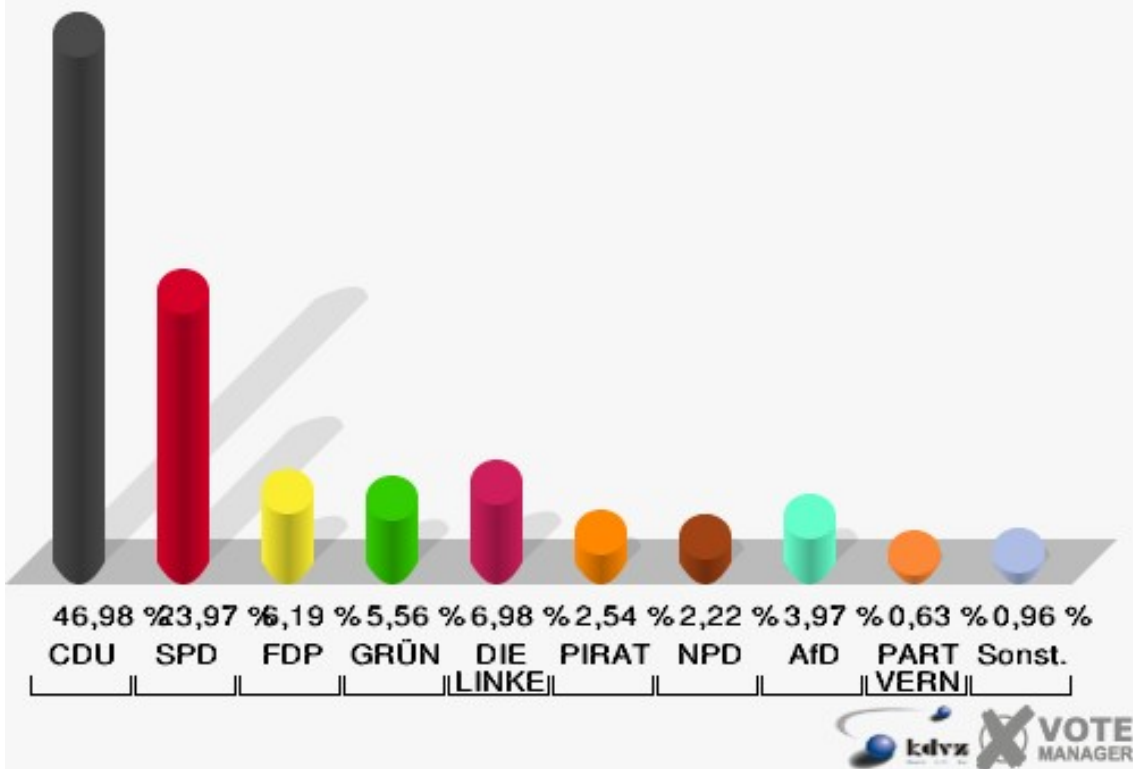
## Stimmbezirk 020

	Erststimmen		Zweitstimmen	
Wahlberechtigte	1.126		1.126	
Wähler/innen	633	56,22 %	633	56,22 %
ungültige Stimmen	8	1,26 %	3	0,47 %
gültige Stimmen	625	98,74 %	630	99,53 %
Flosbach, CDU	325	52,00 %	296	46,98 %
Engelmeier-Heite, SPD	167	26,72 %	151	23,97 %
von Polheim, FDP	21	3,36 %	39	6,19 %
Braun, GRÜNE	30	4,80 %	35	5,56 %
Hewald, DIE LINKE	34	5,44 %	44	6,98 %
Knotte, PIRATEN	15	2,40 %	16	2,54 %
Ipach, NPD	15	2,40 %	14	2,22 %
REP	---	---	0	0,00 %
Bündnis 21/RRP	---	---	0	0,00 %
Volksabstimmung	---	---	0	0,00 %
ÖDP	---	---	1	0,16 %
MLPD	---	---	0	0,00 %
BüSo	---	---	0	0,00 %
PSG	---	---	1	0,16 %
Plötz, AfD	16	2,56 %	25	3,97 %
BIG	---	---	0	0,00 %
pro Deutschland	---	---	2	0,32 %
DIE RECHTE	---	---	1	0,16 %
FREIE WÄHLER	---	---	1	0,16 %
Partei der Nichtwähler	---	---	0	0,00 %
PARTEI DER VERNUNFT	---	---	4	0,63 %
Die PARTEI	---	---	0	0,00 %
Staratschek, FAMILIE & UMWELT	2	0,32 %	---	---

**Stadt Radevormwald**  
Wahl zum Deutschen Bundestag 22.09.2013  
Erststimmen Stimmbezirk 020

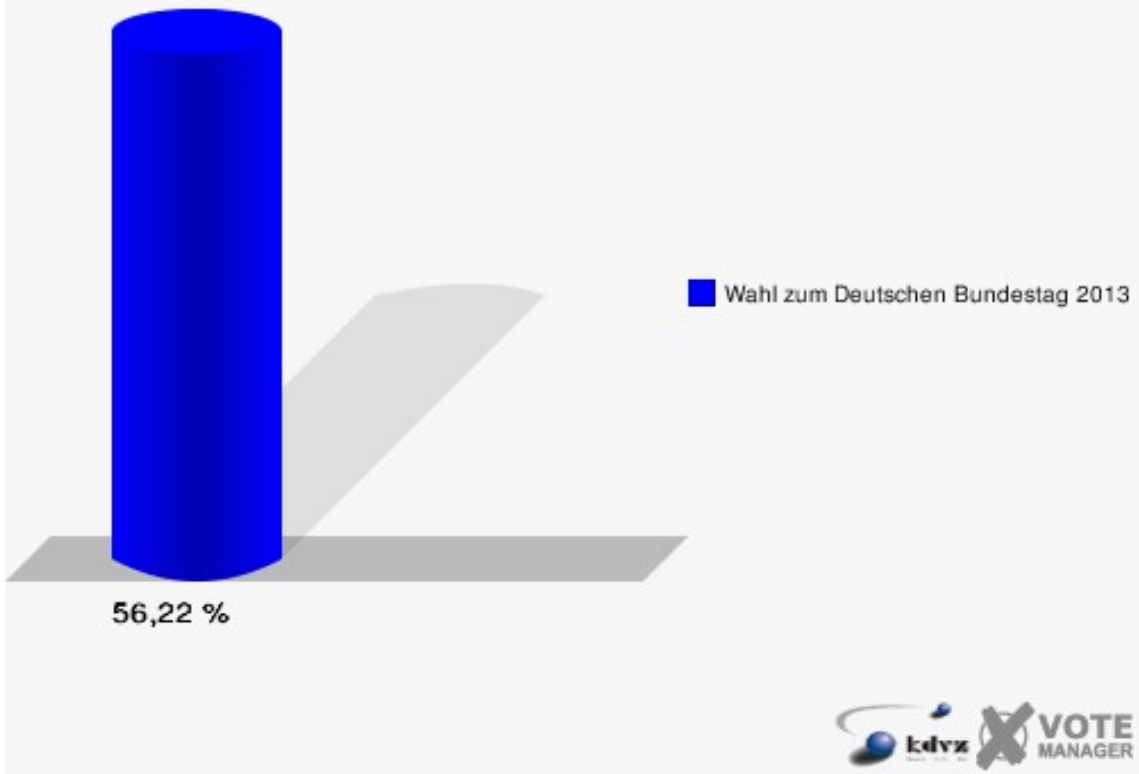


**Stadt Radevormwald**  
Wahl zum Deutschen Bundestag 22.09.2013  
Zweitstimmen Stimmbezirk 020



Sonst. = Sonstige

**Stadt Radevormwald**  
Wahl zum Deutschen Bundestag 22.09.2013  
Wahlbeteiligung Stimmbezirk 020

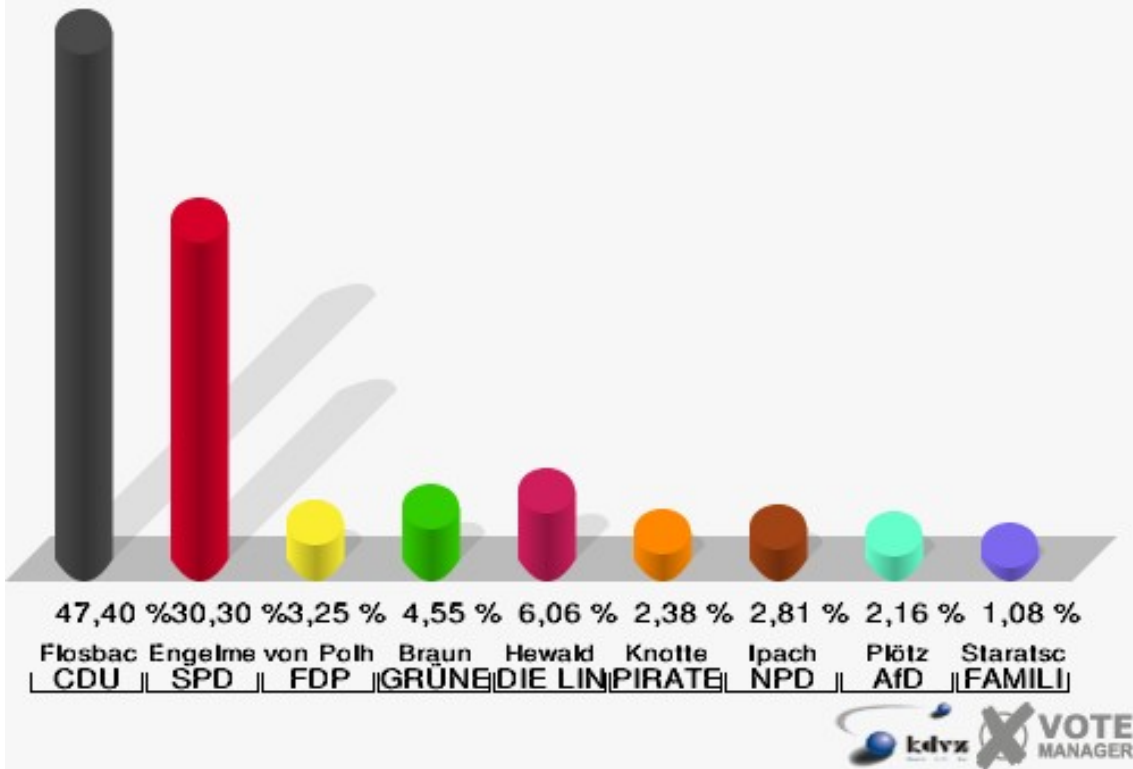


## Stimmbezirk 030

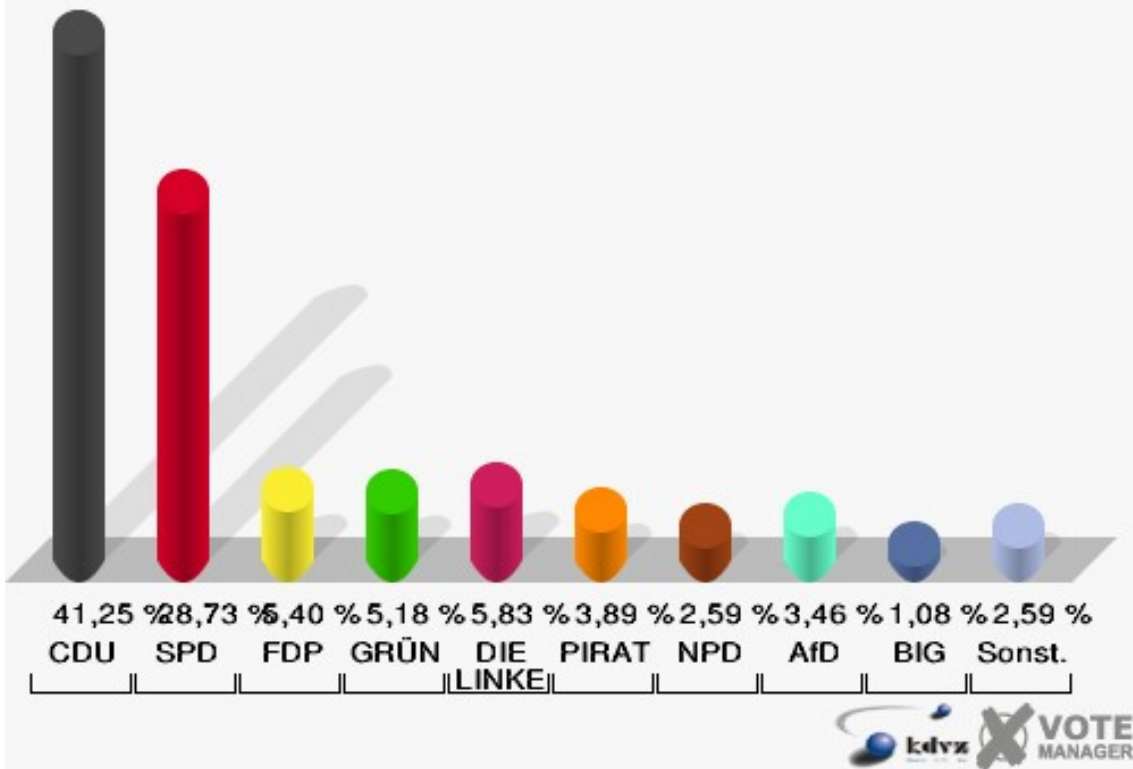
	Erststimmen		Zweitstimmen	
Wahlberechtigte	924		924	
Wähler/innen	468	50,65 %	468	50,65 %
ungültige Stimmen	6	1,28 %	5	1,07 %
gültige Stimmen	462	98,72 %	463	98,93 %
Flosbach, CDU	219	47,40 %	191	41,25 %
Engelmeier-Heite, SPD	140	30,30 %	133	28,73 %
von Polheim, FDP	15	3,25 %	25	5,40 %
Braun, GRÜNE	21	4,55 %	24	5,18 %
Hewald, DIE LINKE	28	6,06 %	27	5,83 %
Knotte, PIRATEN	11	2,38 %	18	3,89 %
Ipach, NPD	13	2,81 %	12	2,59 %
REP	---	---	0	0,00 %
Bündnis 21/RRP	---	---	0	0,00 %
Volksabstimmung	---	---	2	0,43 %
ÖDP	---	---	0	0,00 %
MLPD	---	---	1	0,22 %
BüSo	---	---	2	0,43 %
PSG	---	---	1	0,22 %
Plötz, AfD	10	2,16 %	16	3,46 %
BIG	---	---	5	1,08 %
pro Deutschland	---	---	2	0,43 %
DIE RECHTE	---	---	0	0,00 %
FREIE WÄHLER	---	---	2	0,43 %
Partei der Nichtwähler	---	---	0	0,00 %
PARTEI DER VERNUNFT	---	---	0	0,00 %
Die PARTEI	---	---	2	0,43 %
Staratschek, FAMILIE & UMWELT	5	1,08 %	---	---



**Stadt Radevormwald**  
Wahl zum Deutschen Bundestag 22.09.2013  
Erststimmen Stimmbezirk 030

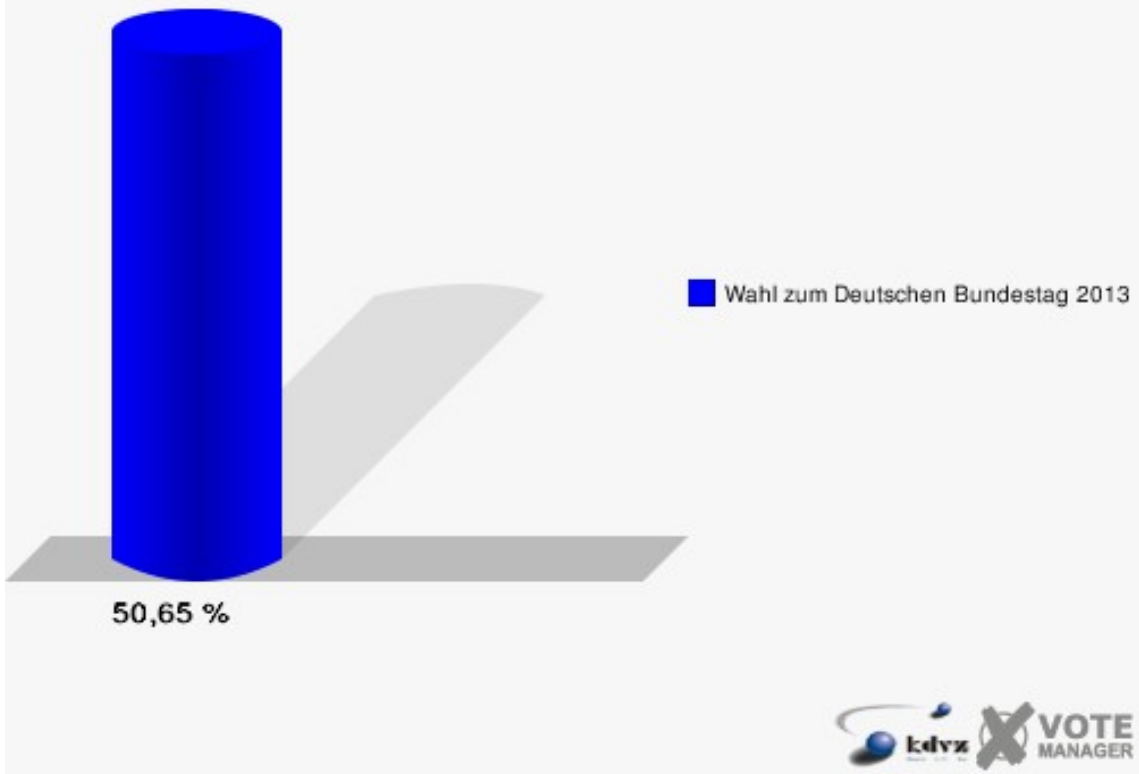


**Stadt Radevormwald**  
Wahl zum Deutschen Bundestag 22.09.2013  
Zweitstimmen Stimmbezirk 030



Sonst. = Sonstige

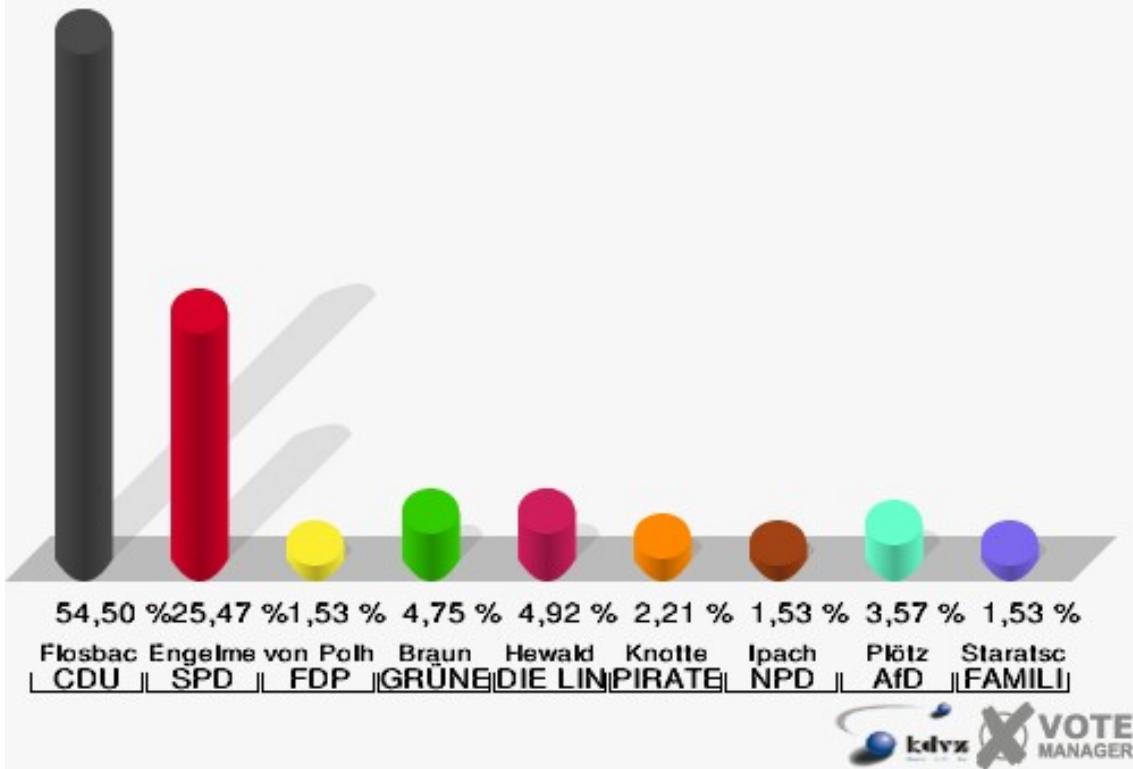
**Stadt Radevormwald**  
Wahl zum Deutschen Bundestag 22.09.2013  
Wahlbeteiligung Stimmbezirk 030



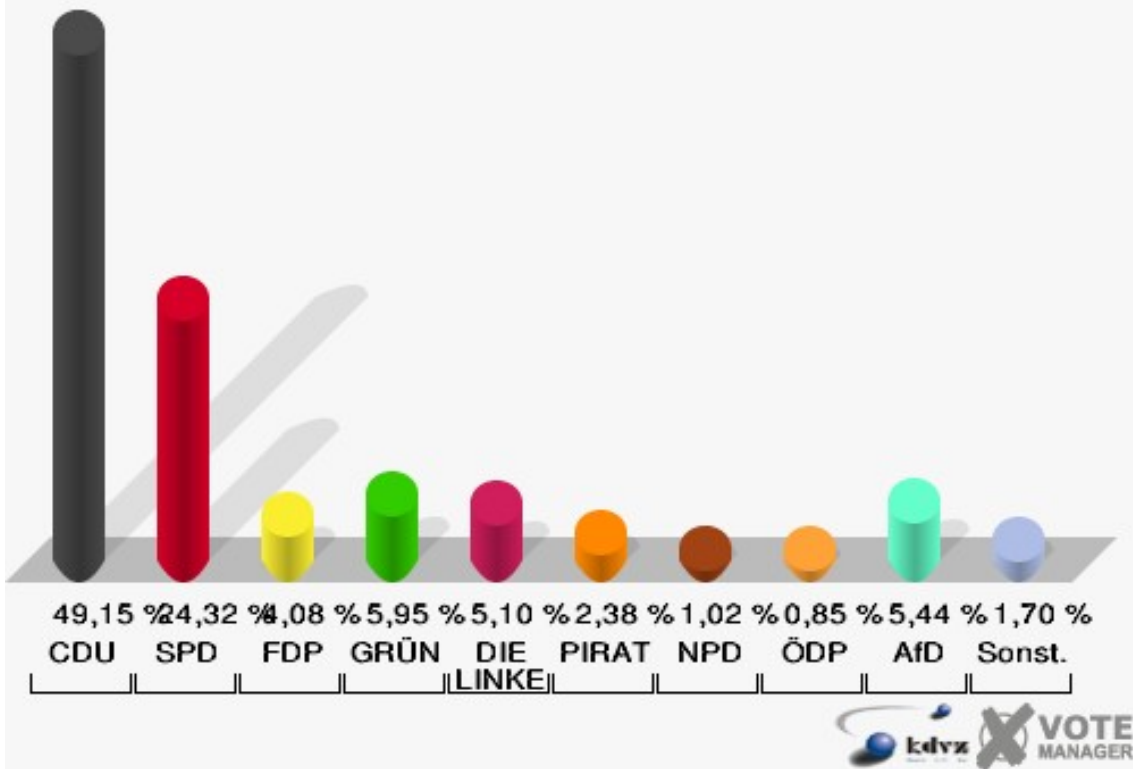
## Stimmbezirk 040

	Erststimmen		Zweitstimmen	
Wahlberechtigte	974		974	
Wähler/innen	600	61,60 %	600	61,60 %
ungültige Stimmen	11	1,83 %	12	2,00 %
gültige Stimmen	589	98,17 %	588	98,00 %
Flosbach, CDU	321	54,50 %	289	49,15 %
Engelmeier-Heite, SPD	150	25,47 %	143	24,32 %
von Polheim, FDP	9	1,53 %	24	4,08 %
Braun, GRÜNE	28	4,75 %	35	5,95 %
Hewald, DIE LINKE	29	4,92 %	30	5,10 %
Knotte, PIRATEN	13	2,21 %	14	2,38 %
Ipach, NPD	9	1,53 %	6	1,02 %
REP	---	---	1	0,17 %
Bündnis 21/RRP	---	---	0	0,00 %
Volksabstimmung	---	---	0	0,00 %
ÖDP	---	---	5	0,85 %
MLPD	---	---	0	0,00 %
BüSo	---	---	0	0,00 %
PSG	---	---	0	0,00 %
Plötz, AfD	21	3,57 %	32	5,44 %
BIG	---	---	0	0,00 %
pro Deutschland	---	---	3	0,51 %
DIE RECHTE	---	---	0	0,00 %
FREIE WÄHLER	---	---	1	0,17 %
Partei der Nichtwähler	---	---	1	0,17 %
PARTEI DER VERNUNFT	---	---	0	0,00 %
Die PARTEI	---	---	4	0,68 %
Staratschek, FAMILIE & UMWELT	9	1,53 %	---	---

**Stadt Radevormwald**  
Wahl zum Deutschen Bundestag 22.09.2013  
Erststimmen Stimmbezirk 040

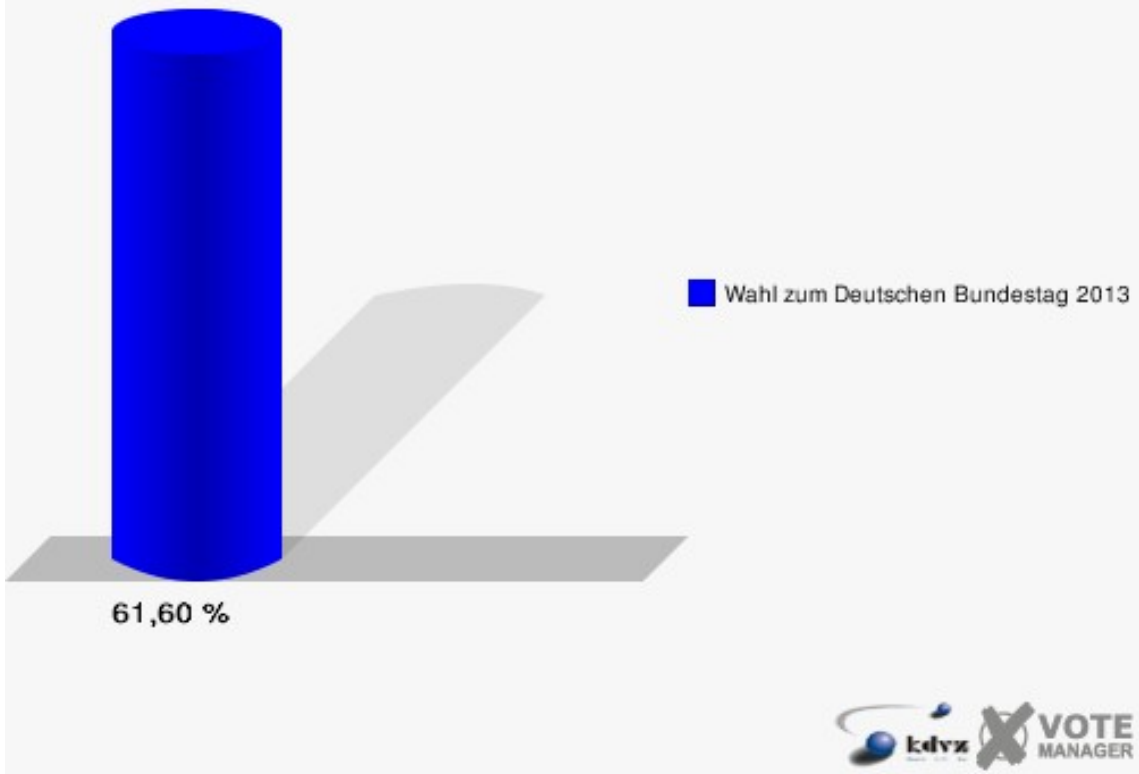


**Stadt Radevormwald**  
Wahl zum Deutschen Bundestag 22.09.2013  
Zweitstimmen Stimmbezirk 040



Sonst. = Sonstige

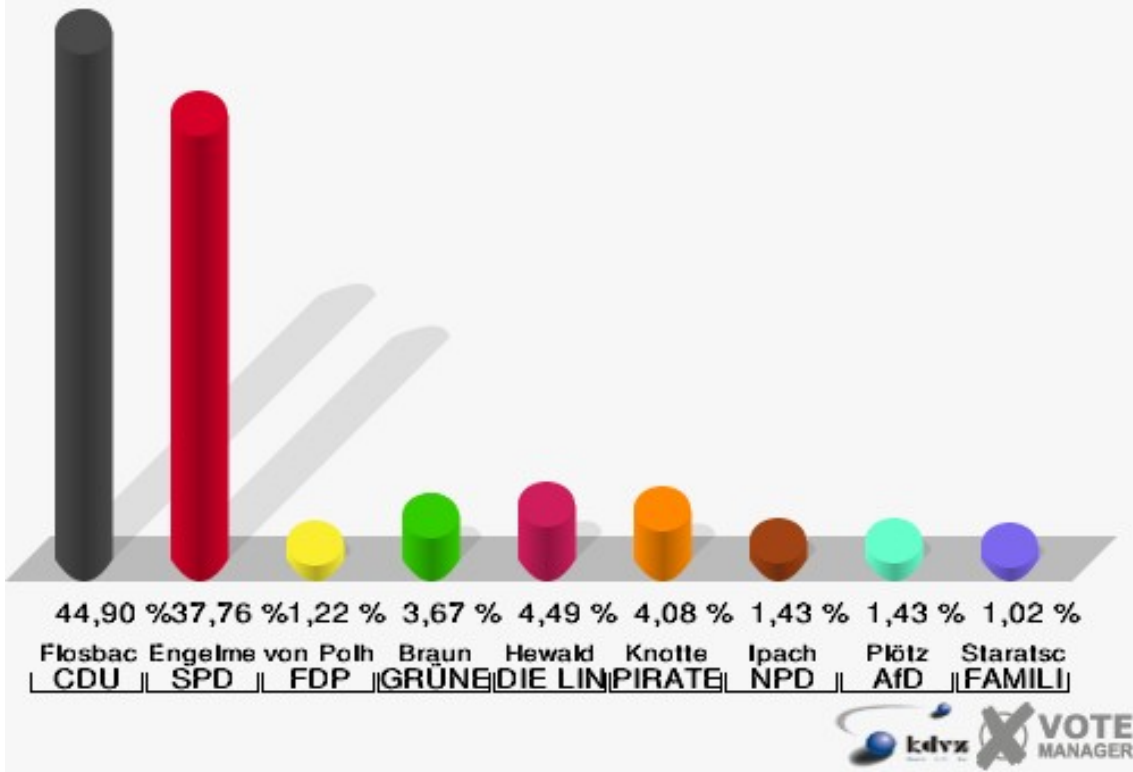
**Stadt Radevormwald**  
Wahl zum Deutschen Bundestag 22.09.2013  
Wahlbeteiligung Stimmbezirk 040



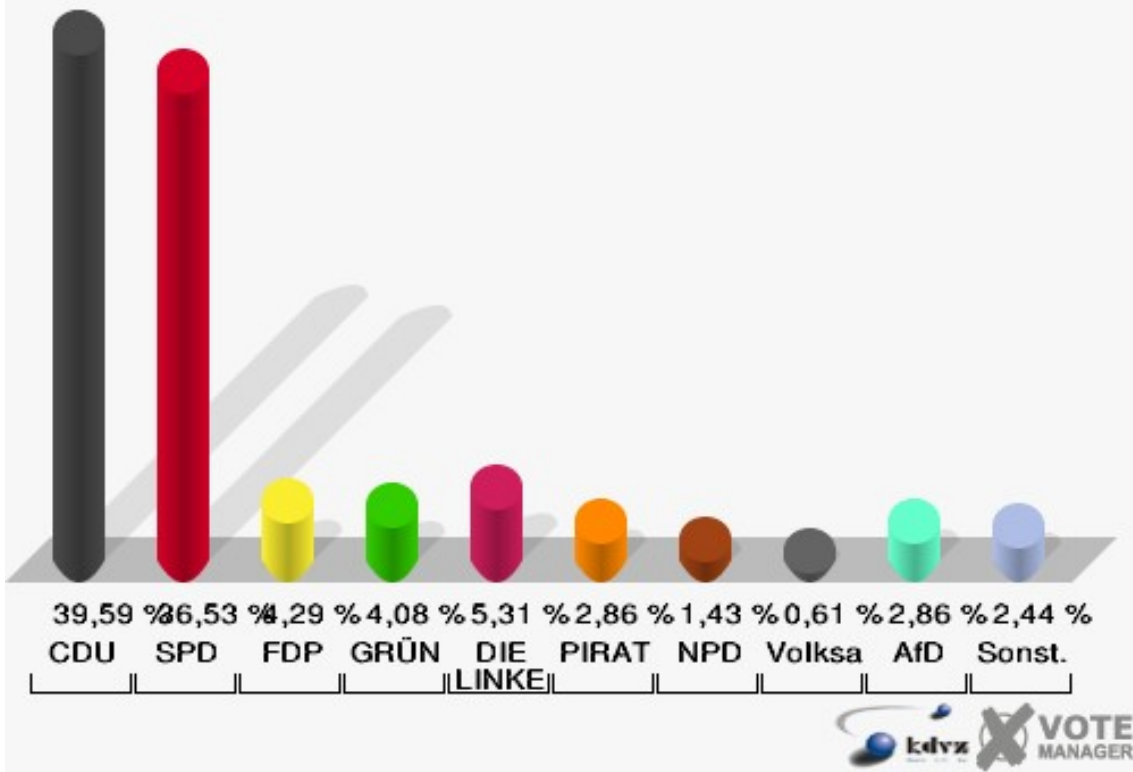
## Stimmbezirk 050

	Erststimmen		Zweitstimmen	
Wahlberechtigte	918		918	
Wähler/innen	504	54,90 %	504	54,90 %
ungültige Stimmen	14	2,78 %	14	2,78 %
gültige Stimmen	490	97,22 %	490	97,22 %
Flosbach, CDU	220	44,90 %	194	39,59 %
Engelmeier-Heite, SPD	185	37,76 %	179	36,53 %
von Polheim, FDP	6	1,22 %	21	4,29 %
Braun, GRÜNE	18	3,67 %	20	4,08 %
Hewald, DIE LINKE	22	4,49 %	26	5,31 %
Knotte, PIRATEN	20	4,08 %	14	2,86 %
Ipach, NPD	7	1,43 %	7	1,43 %
REP	---	---	2	0,41 %
Bündnis 21/RRP	---	---	1	0,20 %
Volksabstimmung	---	---	3	0,61 %
ÖDP	---	---	3	0,61 %
MLPD	---	---	0	0,00 %
BüSo	---	---	0	0,00 %
PSG	---	---	0	0,00 %
Plötz, AfD	7	1,43 %	14	2,86 %
BIG	---	---	1	0,20 %
pro Deutschland	---	---	2	0,41 %
DIE RECHTE	---	---	0	0,00 %
FREIE WÄHLER	---	---	2	0,41 %
Partei der Nichtwähler	---	---	0	0,00 %
PARTEI DER VERNUNFT	---	---	0	0,00 %
Die PARTEI	---	---	1	0,20 %
Staratschek, FAMILIE & UMWELT	5	1,02 %	---	---

**Stadt Radevormwald**  
 Wahl zum Deutschen Bundestag 22.09.2013  
 Erststimmen Stimmbezirk 050

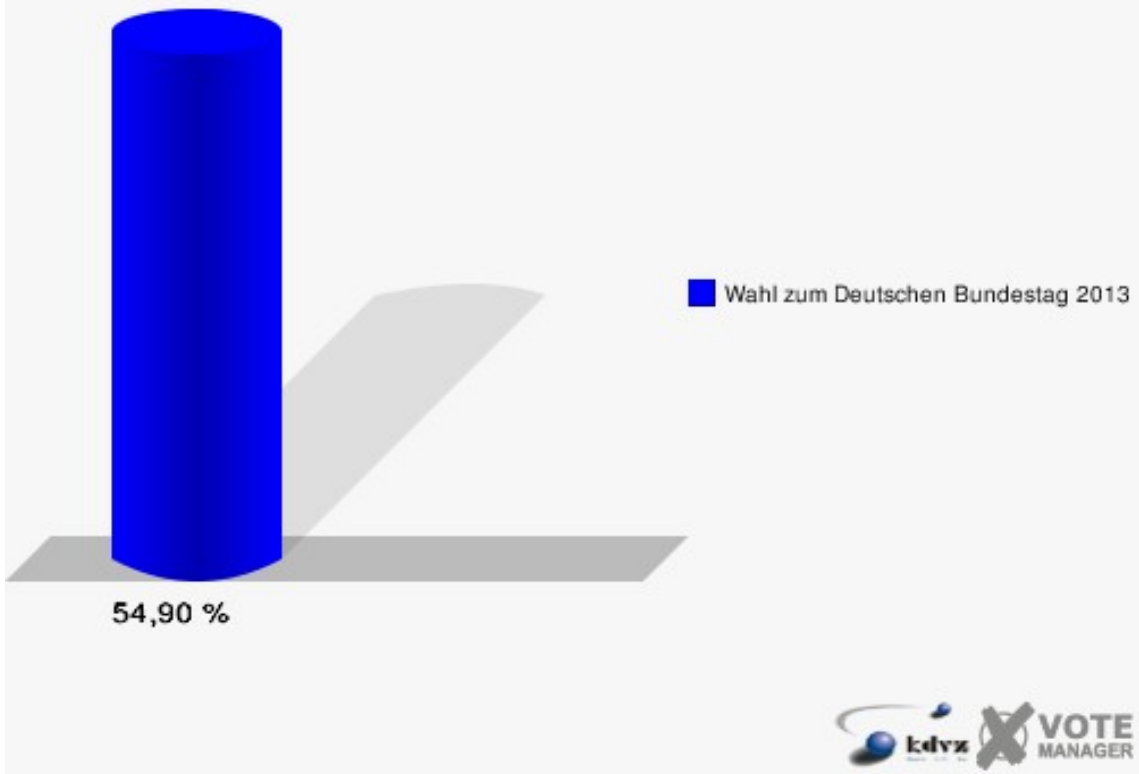


**Stadt Radevormwald**  
 Wahl zum Deutschen Bundestag 22.09.2013  
 Zweitstimmen Stimmbezirk 050



Sonst. = Sonstige

**Stadt Radevormwald**  
Wahl zum Deutschen Bundestag 22.09.2013  
Wahlbeteiligung Stimmbezirk 050

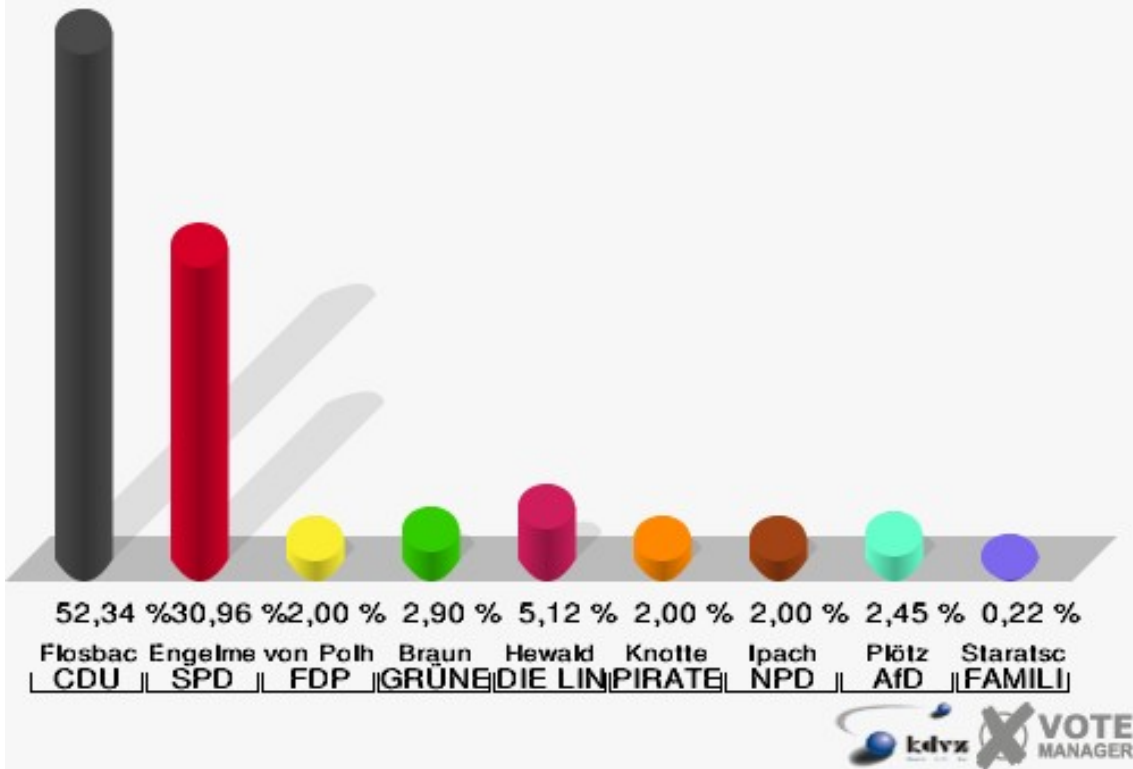




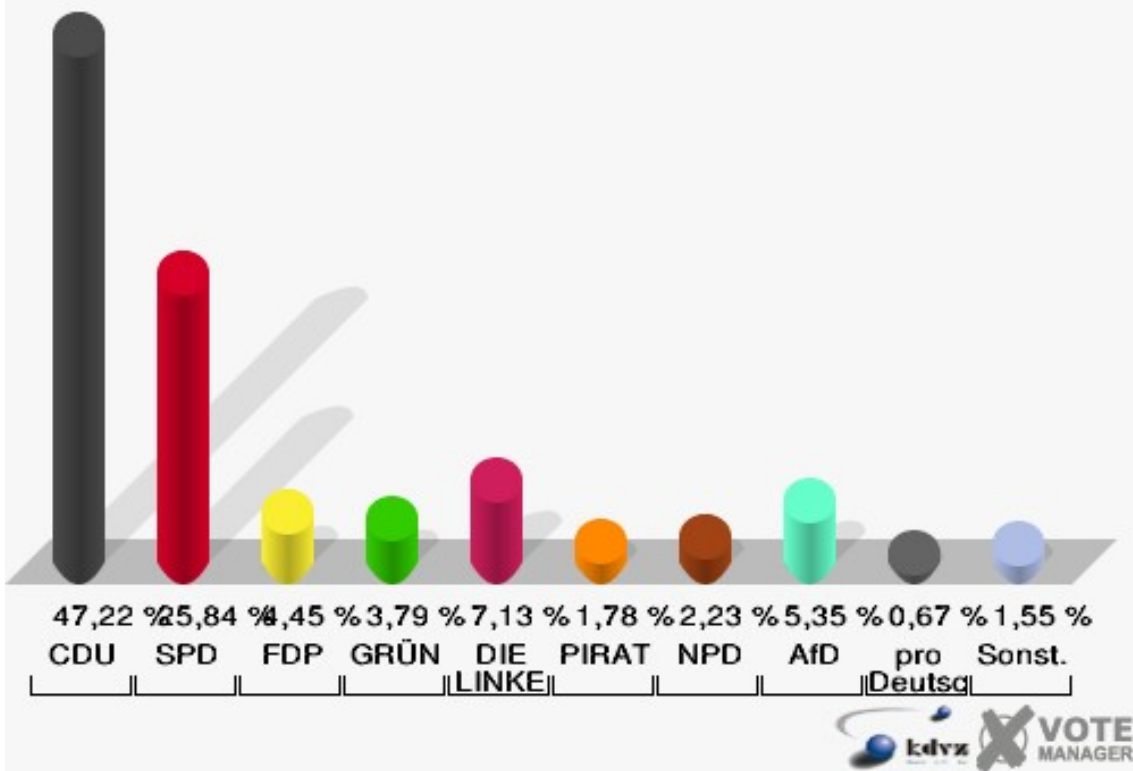
## Stimmbezirk 060

	Erststimmen		Zweitstimmen	
Wahlberechtigte	914		914	
Wähler/innen	455	49,78 %	455	49,78 %
ungültige Stimmen	6	1,32 %	6	1,32 %
gültige Stimmen	449	98,68 %	449	98,68 %
Flosbach, CDU	235	52,34 %	212	47,22 %
Engelmeier-Heite, SPD	139	30,96 %	116	25,84 %
von Polheim, FDP	9	2,00 %	20	4,45 %
Braun, GRÜNE	13	2,90 %	17	3,79 %
Hewald, DIE LINKE	23	5,12 %	32	7,13 %
Knotte, PIRATEN	9	2,00 %	8	1,78 %
Ipach, NPD	9	2,00 %	10	2,23 %
REP	---	---	0	0,00 %
Bündnis 21/RRP	---	---	0	0,00 %
Volksabstimmung	---	---	0	0,00 %
ÖDP	---	---	1	0,22 %
MLPD	---	---	1	0,22 %
BüSo	---	---	0	0,00 %
PSG	---	---	0	0,00 %
Plötz, AfD	11	2,45 %	24	5,35 %
BIG	---	---	1	0,22 %
pro Deutschland	---	---	3	0,67 %
DIE RECHTE	---	---	0	0,00 %
FREIE WÄHLER	---	---	1	0,22 %
Partei der Nichtwähler	---	---	0	0,00 %
PARTEI DER VERNUNFT	---	---	0	0,00 %
Die PARTEI	---	---	3	0,67 %
Staratschek, FAMILIE & UMWELT	1	0,22 %	---	---

**Stadt Radevormwald**  
Wahl zum Deutschen Bundestag 22.09.2013  
Erststimmen Stimmbezirk 060

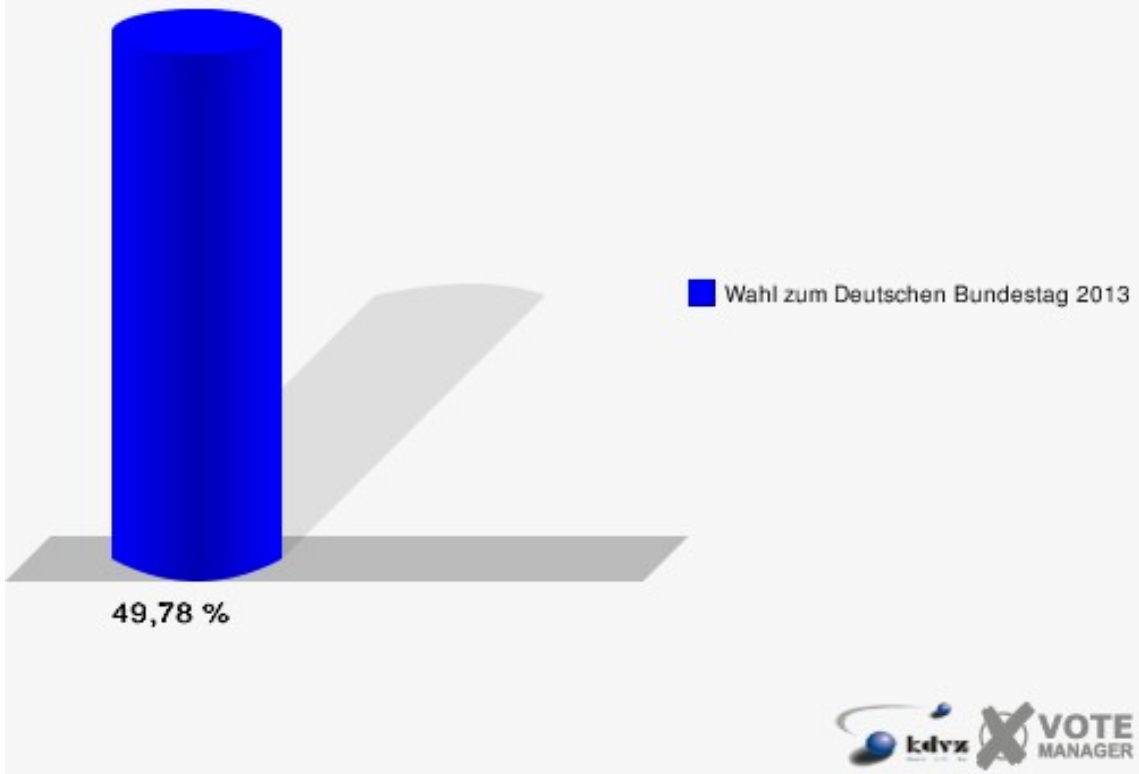


**Stadt Radevormwald**  
Wahl zum Deutschen Bundestag 22.09.2013  
Zweitstimmen Stimmbezirk 060



Sonst. = Sonstige

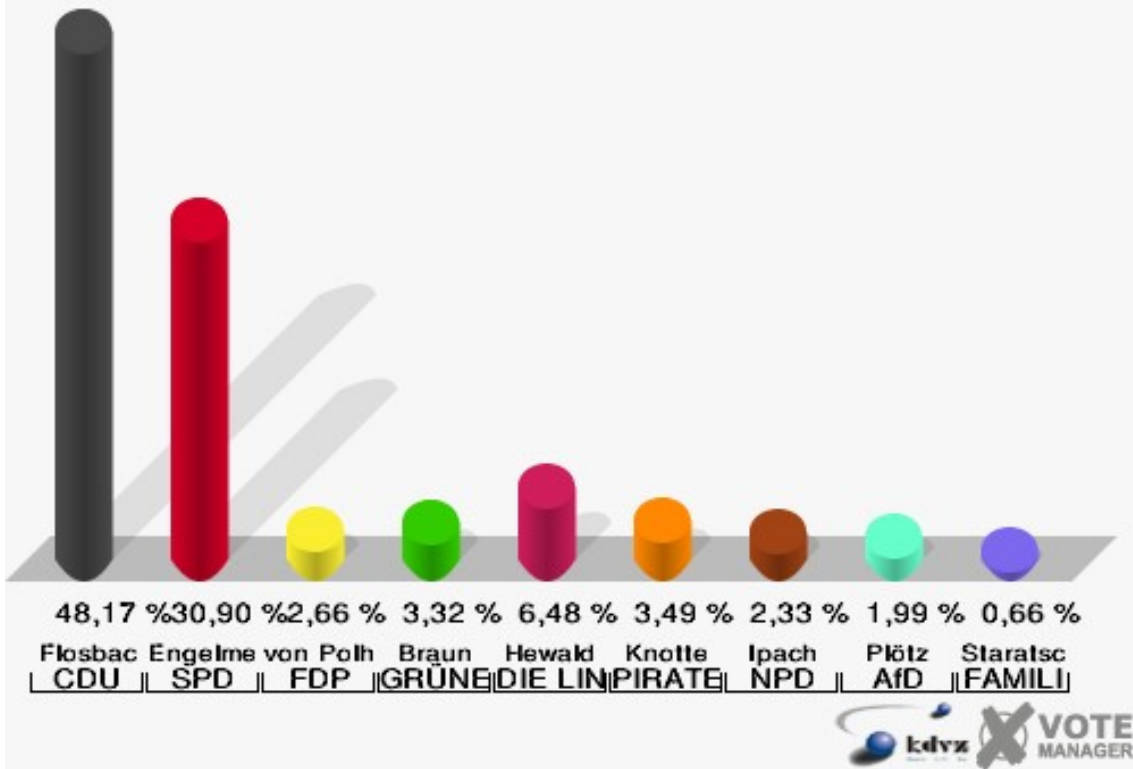
**Stadt Radevormwald**  
Wahl zum Deutschen Bundestag 22.09.2013  
Wahlbeteiligung Stimmbezirk 060



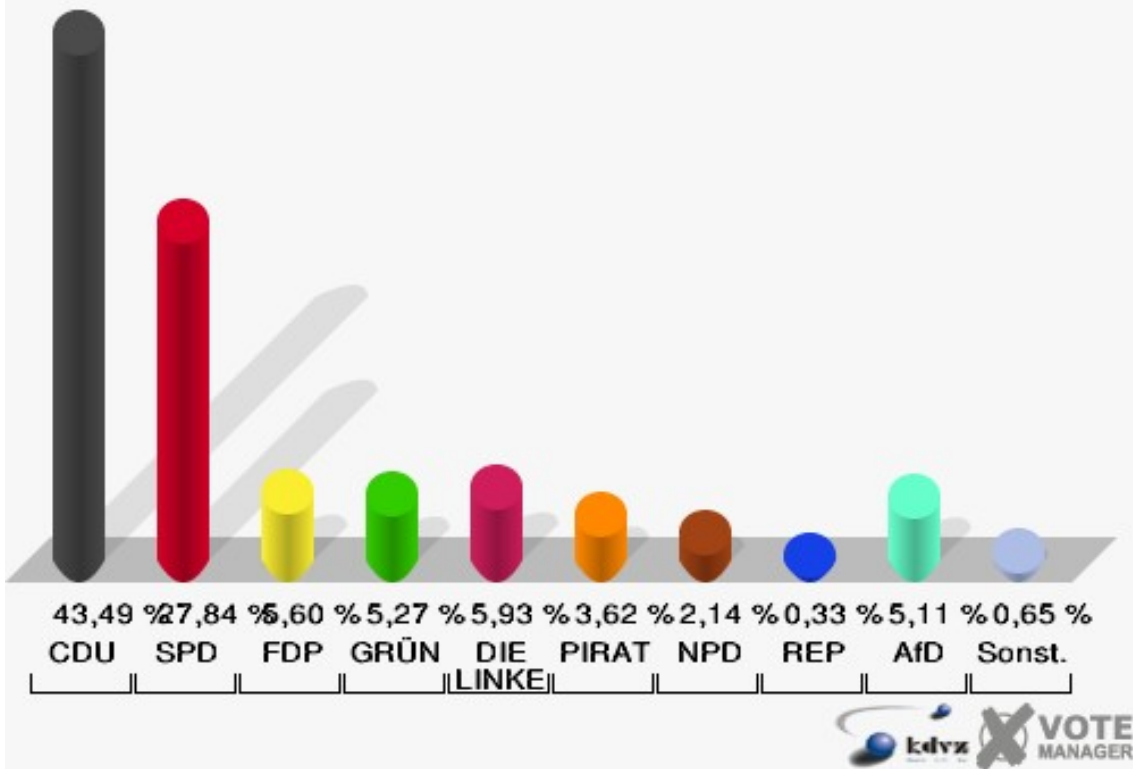
## Stimmbezirk 070

	Erststimmen		Zweitstimmen	
Wahlberechtigte	1.130		1.130	
Wähler/innen	615	54,42 %	615	54,42 %
ungültige Stimmen	13	2,11 %	8	1,30 %
gültige Stimmen	602	97,89 %	607	98,70 %
Flosbach, CDU	290	48,17 %	264	43,49 %
Engelmeier-Heite, SPD	186	30,90 %	169	27,84 %
von Polheim, FDP	16	2,66 %	34	5,60 %
Braun, GRÜNE	20	3,32 %	32	5,27 %
Hewald, DIE LINKE	39	6,48 %	36	5,93 %
Knotte, PIRATEN	21	3,49 %	22	3,62 %
Ipach, NPD	14	2,33 %	13	2,14 %
REP	---	---	2	0,33 %
Bündnis 21/RRP	---	---	0	0,00 %
Volksabstimmung	---	---	0	0,00 %
ÖDP	---	---	1	0,16 %
MLPD	---	---	0	0,00 %
BüSo	---	---	0	0,00 %
PSG	---	---	0	0,00 %
Plötz, AfD	12	1,99 %	31	5,11 %
BIG	---	---	0	0,00 %
pro Deutschland	---	---	2	0,33 %
DIE RECHTE	---	---	0	0,00 %
FREIE WÄHLER	---	---	1	0,16 %
Partei der Nichtwähler	---	---	0	0,00 %
PARTEI DER VERNUNFT	---	---	0	0,00 %
Die PARTEI	---	---	0	0,00 %
Staratschek, FAMILIE & UMWELT	4	0,66 %	---	---

**Stadt Radevormwald**  
Wahl zum Deutschen Bundestag 22.09.2013  
Erststimmen Stimmbezirk 070

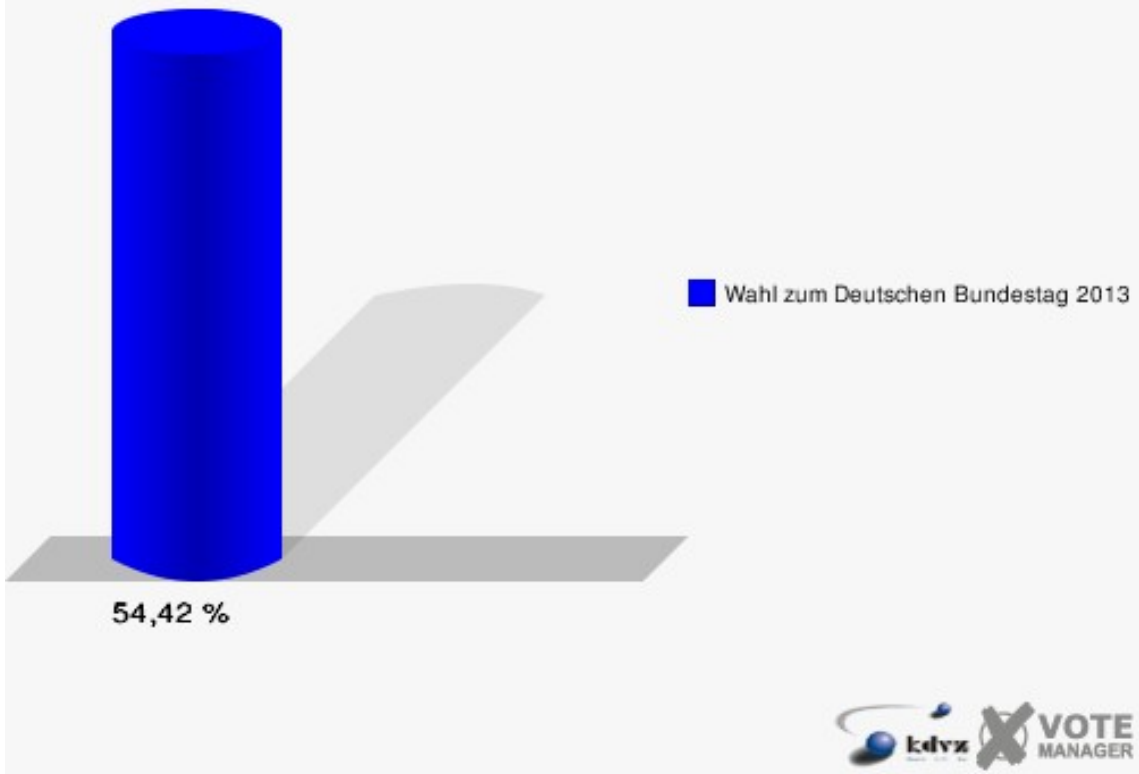


**Stadt Radevormwald**  
Wahl zum Deutschen Bundestag 22.09.2013  
Zweitstimmen Stimmbezirk 070



Sonst. = Sonstige

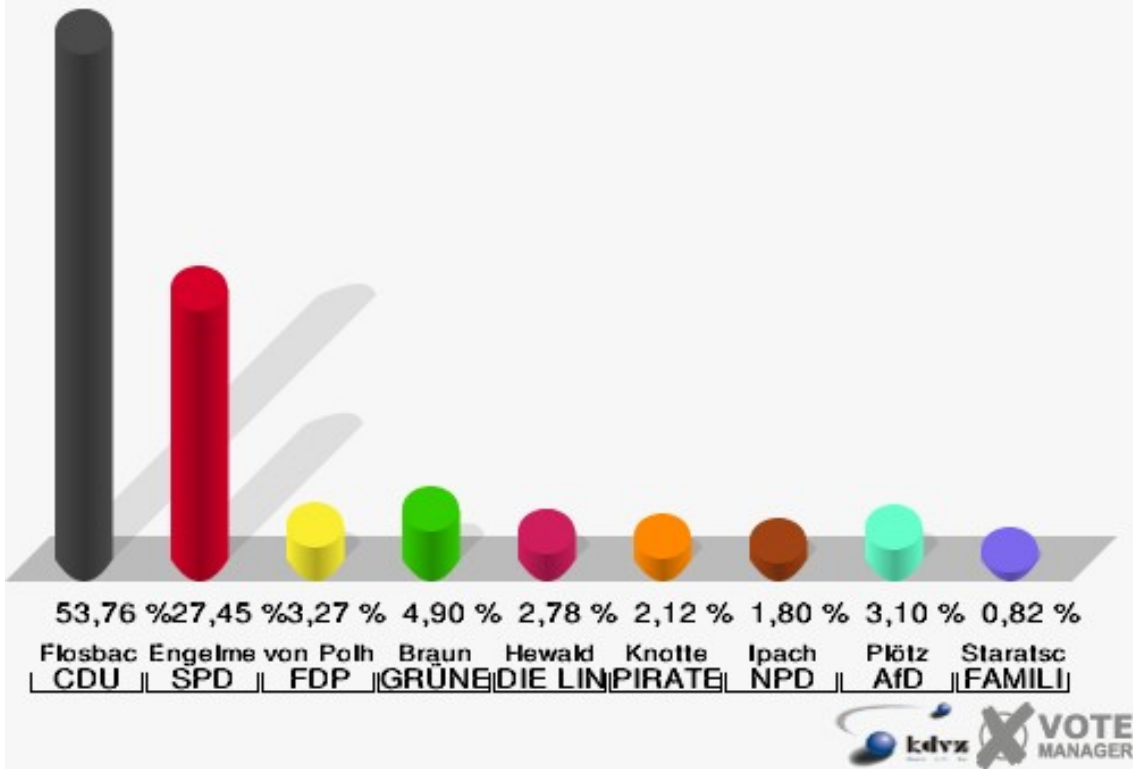
**Stadt Radevormwald**  
Wahl zum Deutschen Bundestag 22.09.2013  
Wahlbeteiligung Stimmbezirk 070



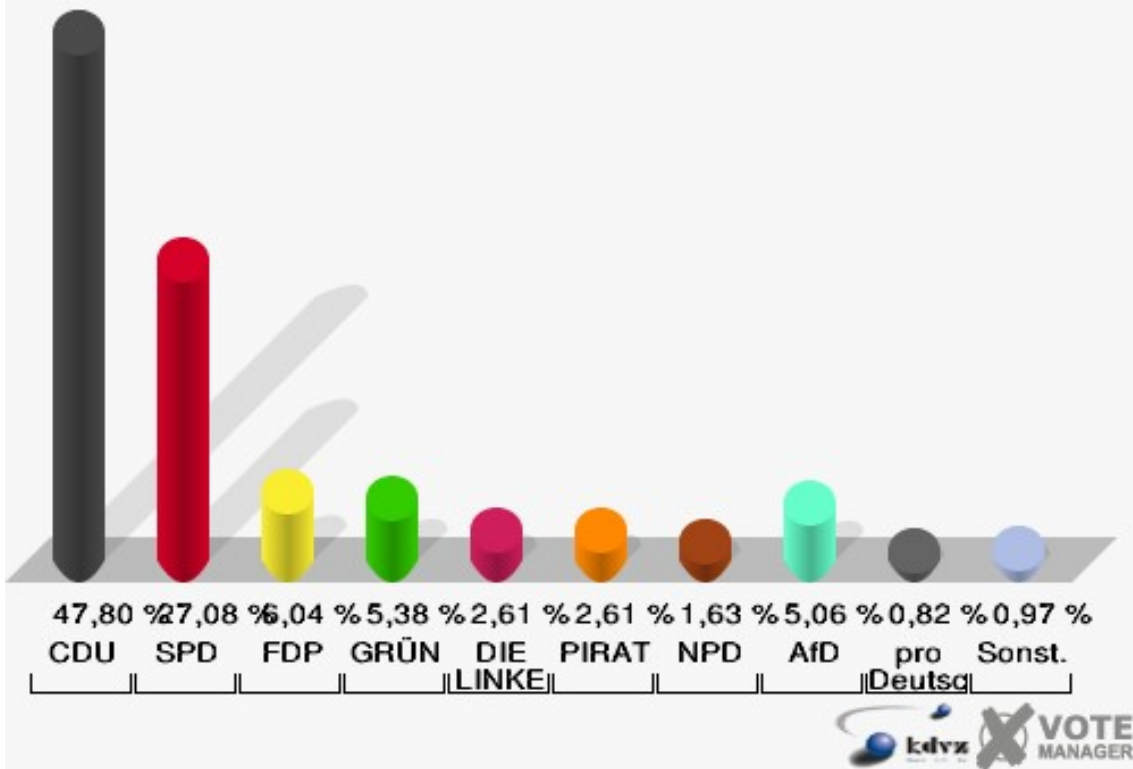
## Stimmbezirk 080

	Erststimmen		Zweitstimmen	
Wahlberechtigte	1.088		1.088	
Wähler/innen	622	57,17 %	622	57,17 %
ungültige Stimmen	10	1,61 %	9	1,45 %
gültige Stimmen	612	98,39 %	613	98,55 %
Flosbach, CDU	329	53,76 %	293	47,80 %
Engelmeier-Heite, SPD	168	27,45 %	166	27,08 %
von Polheim, FDP	20	3,27 %	37	6,04 %
Braun, GRÜNE	30	4,90 %	33	5,38 %
Hewald, DIE LINKE	17	2,78 %	16	2,61 %
Knotte, PIRATEN	13	2,12 %	16	2,61 %
Ipach, NPD	11	1,80 %	10	1,63 %
REP	---	---	0	0,00 %
Bündnis 21/RRP	---	---	0	0,00 %
Volksabstimmung	---	---	0	0,00 %
ÖDP	---	---	3	0,49 %
MLPD	---	---	0	0,00 %
BüSo	---	---	0	0,00 %
PSG	---	---	0	0,00 %
Plötz, AfD	19	3,10 %	31	5,06 %
BIG	---	---	0	0,00 %
pro Deutschland	---	---	5	0,82 %
DIE RECHTE	---	---	0	0,00 %
FREIE WÄHLER	---	---	1	0,16 %
Partei der Nichtwähler	---	---	1	0,16 %
PARTEI DER VERNUNFT	---	---	0	0,00 %
Die PARTEI	---	---	1	0,16 %
Staratschek, FAMILIE & UMWELT	5	0,82 %	---	---

**Stadt Radevormwald**  
Wahl zum Deutschen Bundestag 22.09.2013  
Erststimmen Stimmbezirk 080



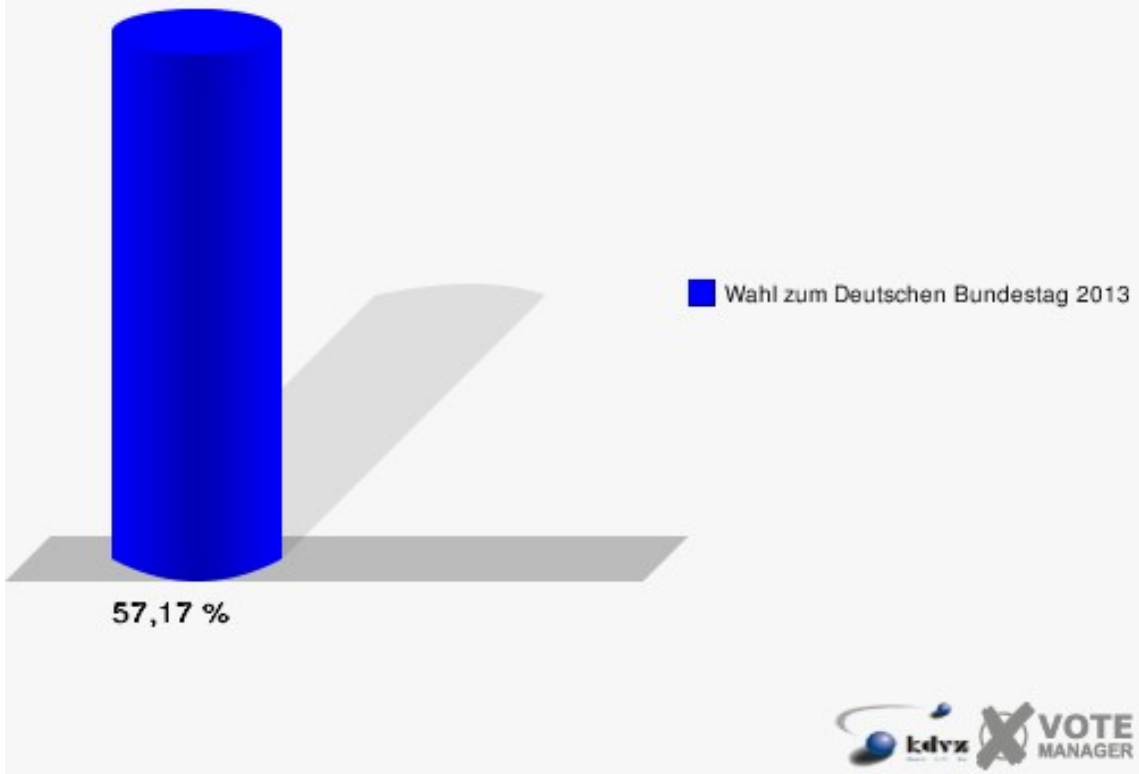
**Stadt Radevormwald**  
Wahl zum Deutschen Bundestag 22.09.2013  
Zweitstimmen Stimmbezirk 080



Sonst. = Sonstige



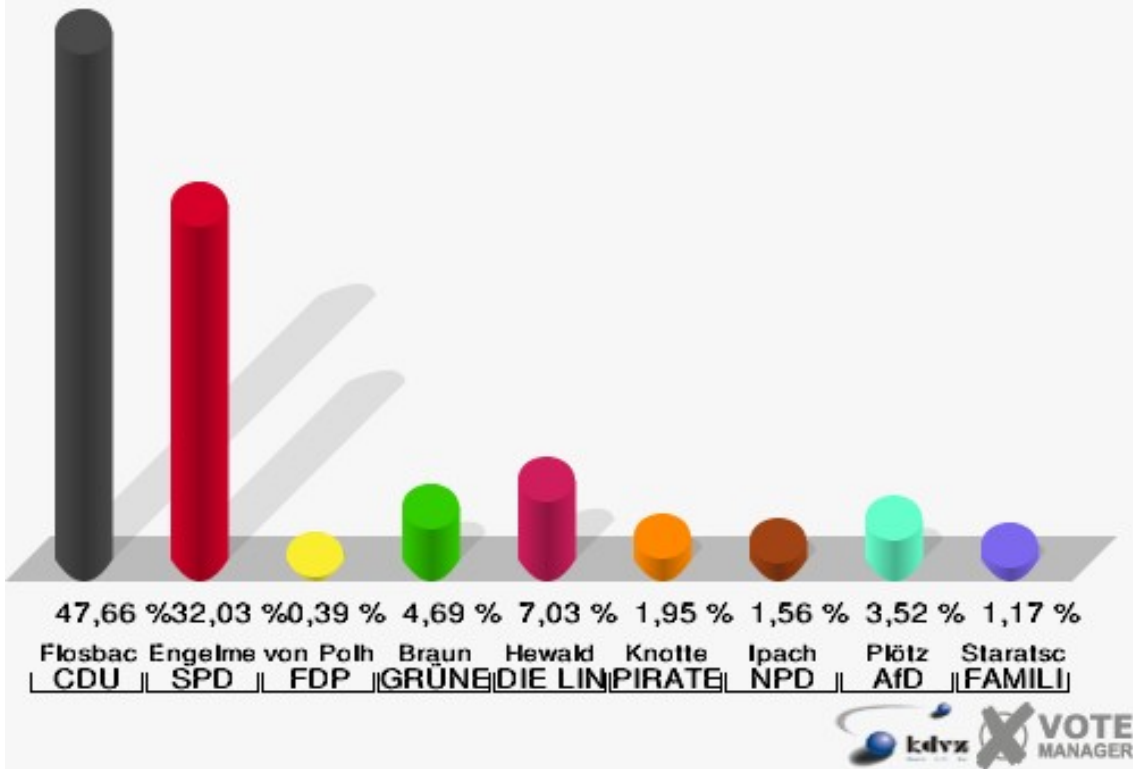
**Stadt Radevormwald**  
Wahl zum Deutschen Bundestag 22.09.2013  
Wahlbeteiligung Stimmbezirk 080



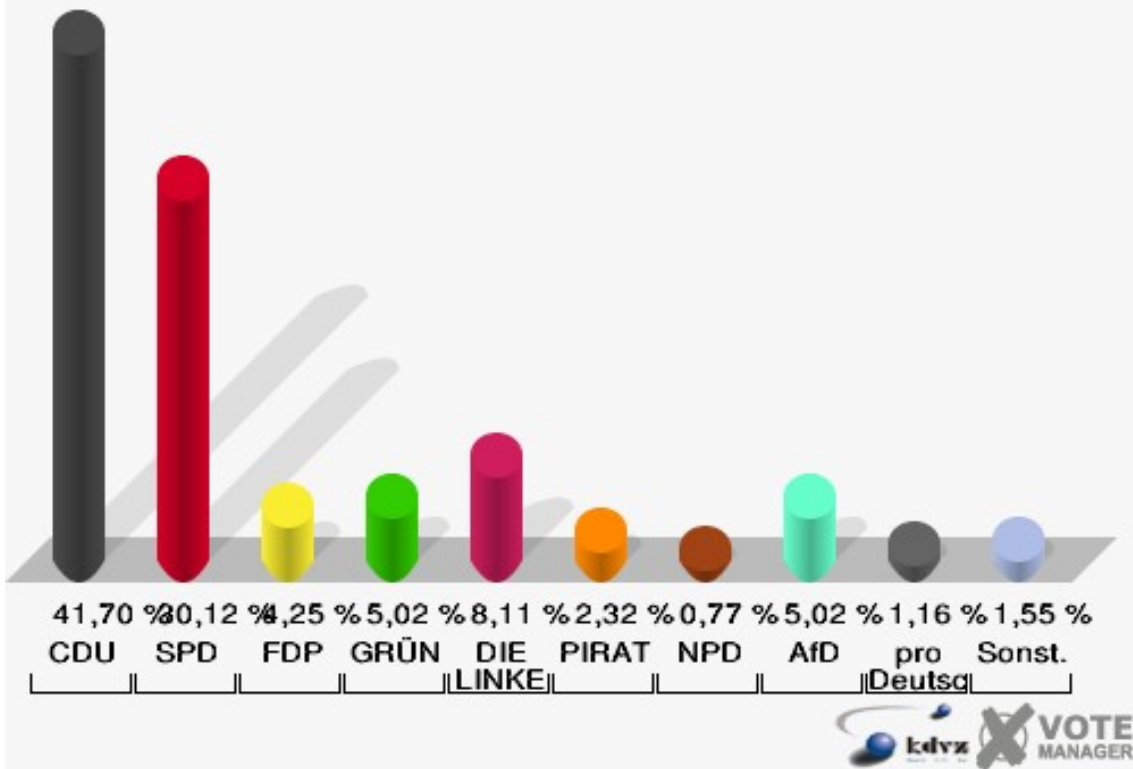
## Stimmbezirk 090

	Erststimmen		Zweitstimmen	
Wahlberechtigte	541		541	
Wähler/innen	266	49,17 %	266	49,17 %
ungültige Stimmen	10	3,76 %	7	2,63 %
gültige Stimmen	256	96,24 %	259	97,37 %
Flosbach, CDU	122	47,66 %	108	41,70 %
Engelmeier-Heite, SPD	82	32,03 %	78	30,12 %
von Polheim, FDP	1	0,39 %	11	4,25 %
Braun, GRÜNE	12	4,69 %	13	5,02 %
Hewald, DIE LINKE	18	7,03 %	21	8,11 %
Knotte, PIRATEN	5	1,95 %	6	2,32 %
Ipach, NPD	4	1,56 %	2	0,77 %
REP	---	---	1	0,39 %
Bündnis 21/RRP	---	---	0	0,00 %
Volksabstimmung	---	---	0	0,00 %
ÖDP	---	---	2	0,77 %
MLPD	---	---	0	0,00 %
BüSo	---	---	0	0,00 %
PSG	---	---	0	0,00 %
Plötz, AfD	9	3,52 %	13	5,02 %
BIG	---	---	1	0,39 %
pro Deutschland	---	---	3	1,16 %
DIE RECHTE	---	---	0	0,00 %
FREIE WÄHLER	---	---	0	0,00 %
Partei der Nichtwähler	---	---	0	0,00 %
PARTEI DER VERNUNFT	---	---	0	0,00 %
Die PARTEI	---	---	0	0,00 %
Staratschek, FAMILIE & UMWELT	3	1,17 %	---	---

**Stadt Radevormwald**  
Wahl zum Deutschen Bundestag 22.09.2013  
Erststimmen Stimmbezirk 090

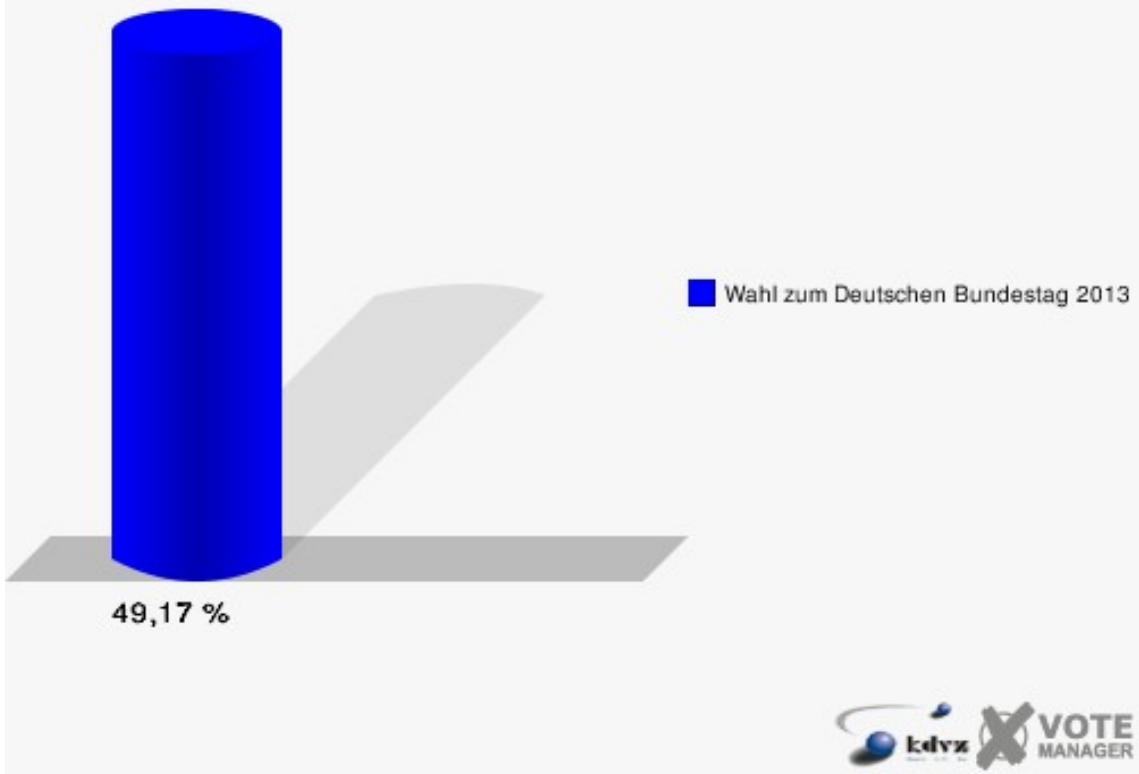


**Stadt Radevormwald**  
Wahl zum Deutschen Bundestag 22.09.2013  
Zweitstimmen Stimmbezirk 090



Sonst. = Sonstige

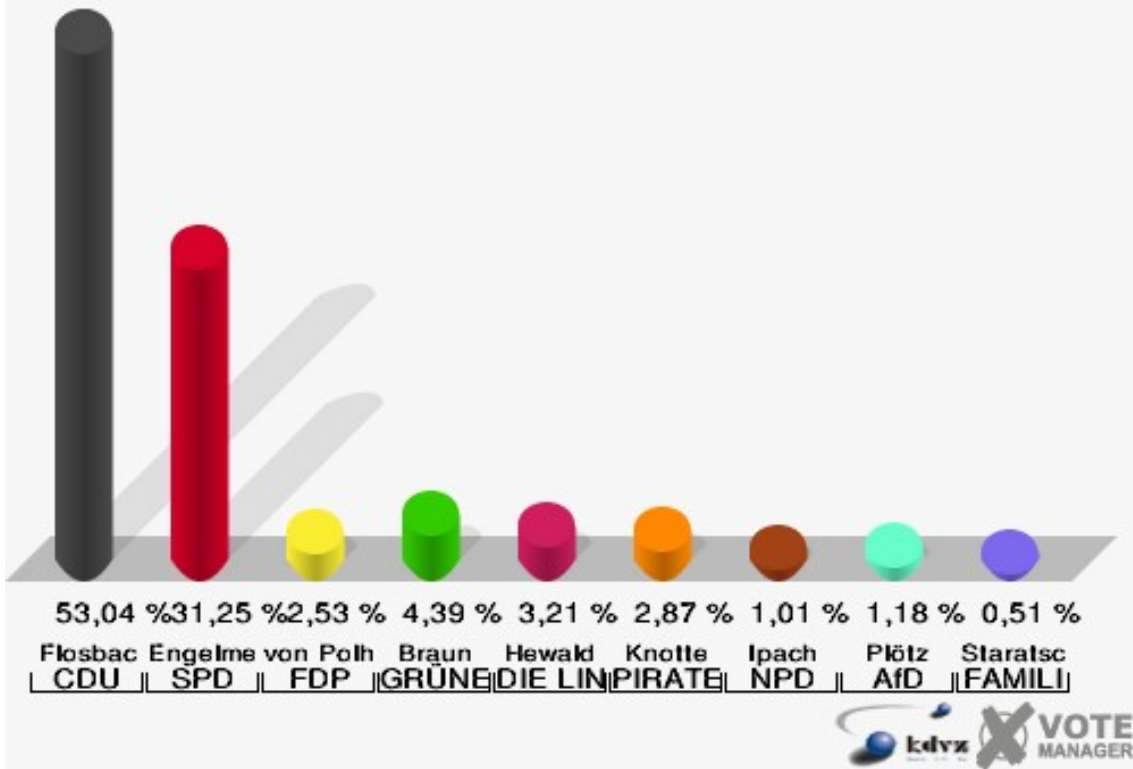
**Stadt Radevormwald**  
Wahl zum Deutschen Bundestag 22.09.2013  
Wahlbeteiligung Stimmbezirk 090



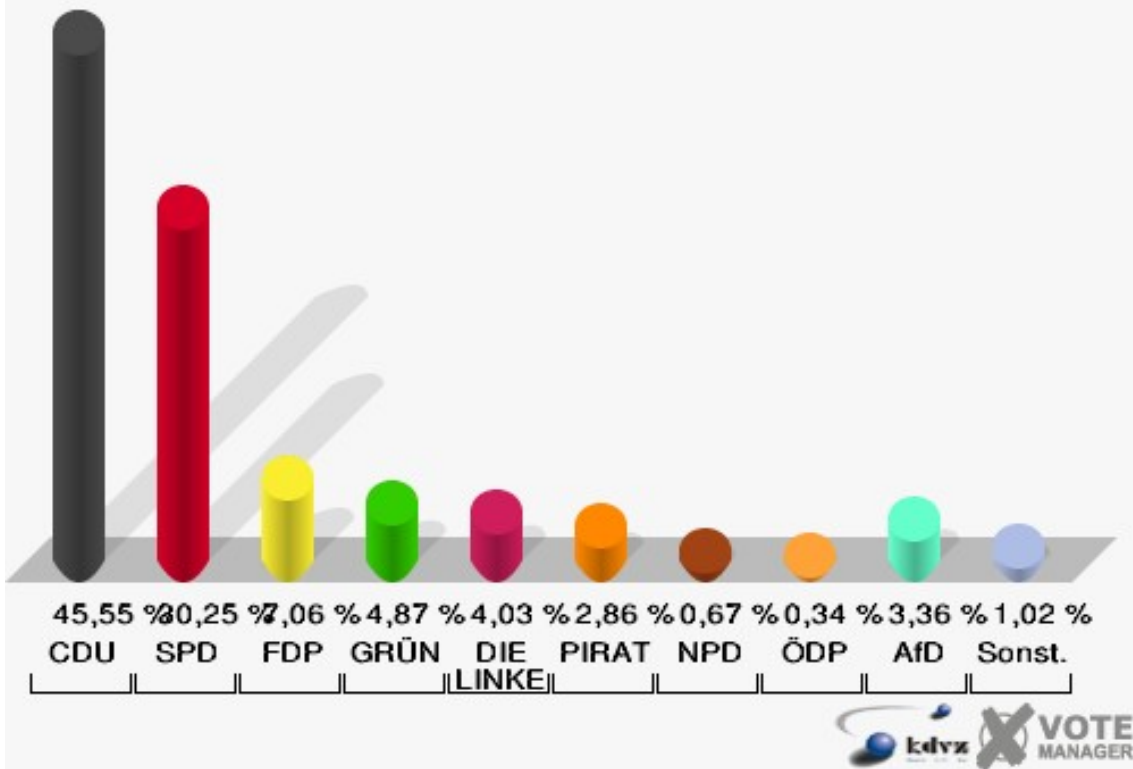
## Stimmbezirk 100

	Erststimmen		Zweitstimmen	
Wahlberechtigte	1.025		1.025	
Wähler/innen	600	58,54 %	600	58,54 %
ungültige Stimmen	8	1,33 %	5	0,83 %
gültige Stimmen	592	98,67 %	595	99,17 %
Flosbach, CDU	314	53,04 %	271	45,55 %
Engelmeier-Heite, SPD	185	31,25 %	180	30,25 %
von Polheim, FDP	15	2,53 %	42	7,06 %
Braun, GRÜNE	26	4,39 %	29	4,87 %
Hewald, DIE LINKE	19	3,21 %	24	4,03 %
Knotte, PIRATEN	17	2,87 %	17	2,86 %
Ipach, NPD	6	1,01 %	4	0,67 %
REP	---	---	0	0,00 %
Bündnis 21/RRP	---	---	0	0,00 %
Volksabstimmung	---	---	0	0,00 %
ÖDP	---	---	2	0,34 %
MLPD	---	---	0	0,00 %
BüSo	---	---	0	0,00 %
PSG	---	---	0	0,00 %
Plötz, AfD	7	1,18 %	20	3,36 %
BIG	---	---	0	0,00 %
pro Deutschland	---	---	2	0,34 %
DIE RECHTE	---	---	0	0,00 %
FREIE WÄHLER	---	---	1	0,17 %
Partei der Nichtwähler	---	---	0	0,00 %
PARTEI DER VERNUNFT	---	---	1	0,17 %
Die PARTEI	---	---	2	0,34 %
Staratschek, FAMILIE & UMWELT	3	0,51 %	---	---

**Stadt Radevormwald**  
Wahl zum Deutschen Bundestag 22.09.2013  
Erststimmen Stimmbezirk 100

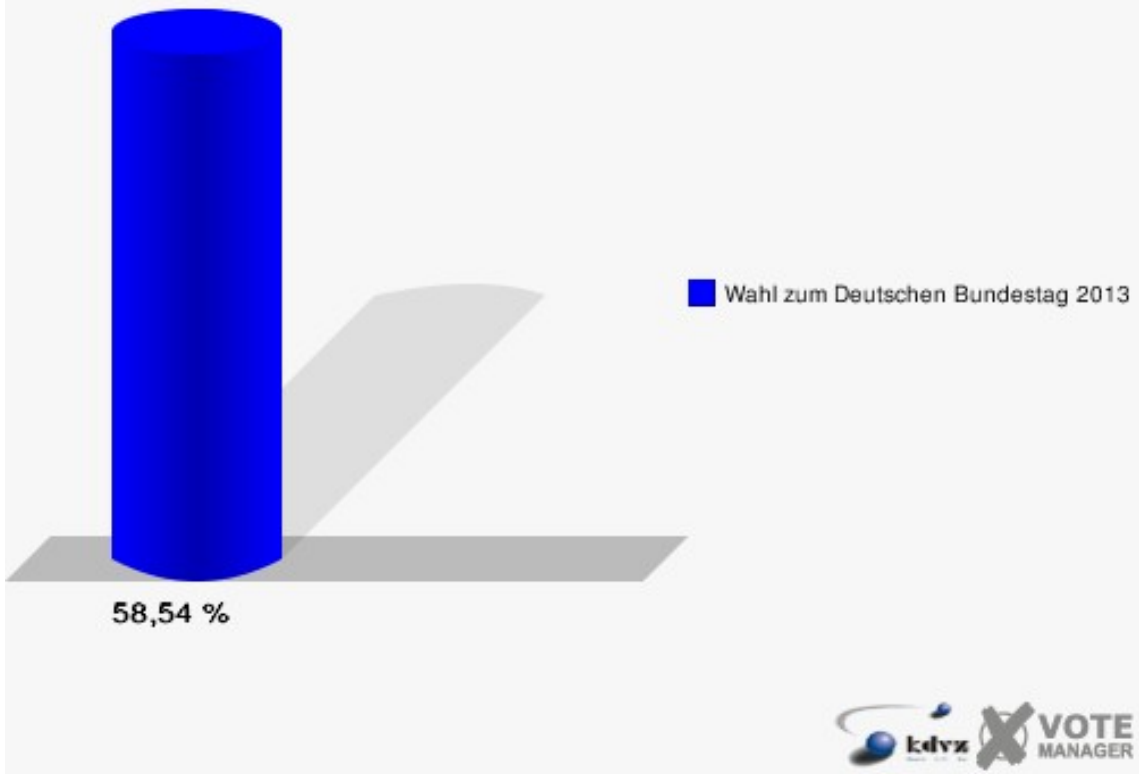


**Stadt Radevormwald**  
Wahl zum Deutschen Bundestag 22.09.2013  
Zweitstimmen Stimmbezirk 100



Sonst. = Sonstige

**Stadt Radevormwald**  
Wahl zum Deutschen Bundestag 22.09.2013  
Wahlbeteiligung Stimmbezirk 100

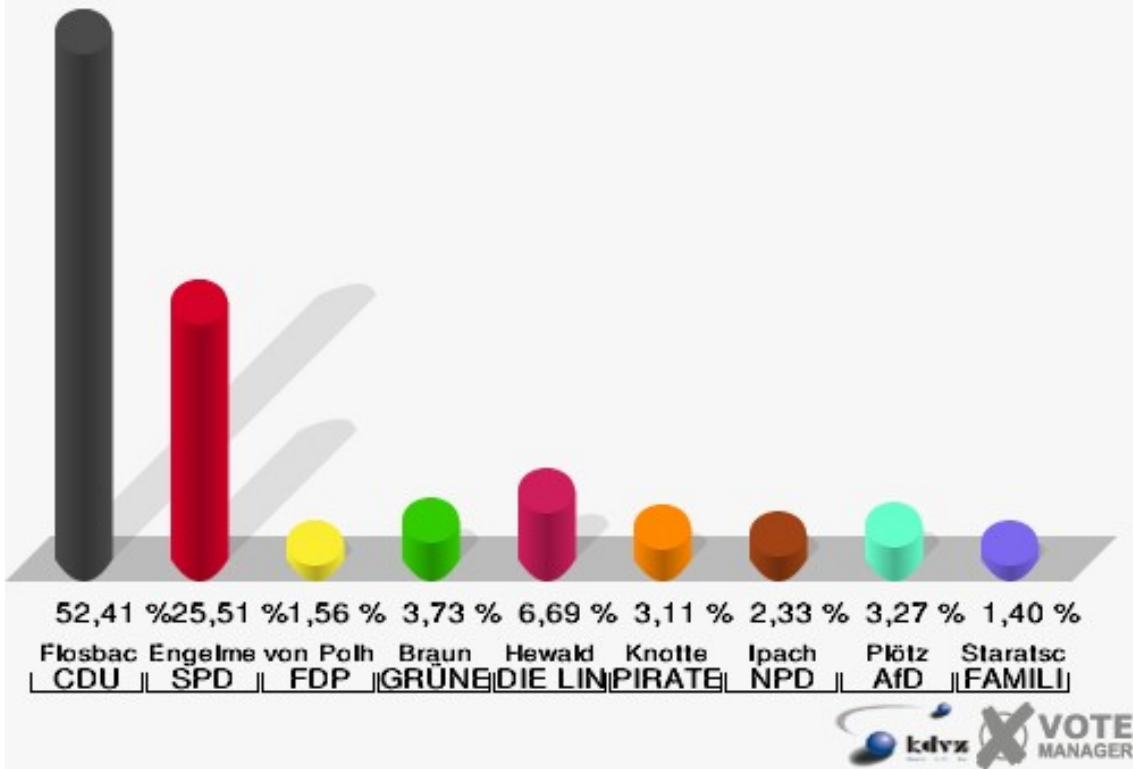


## Stimmbezirk 110

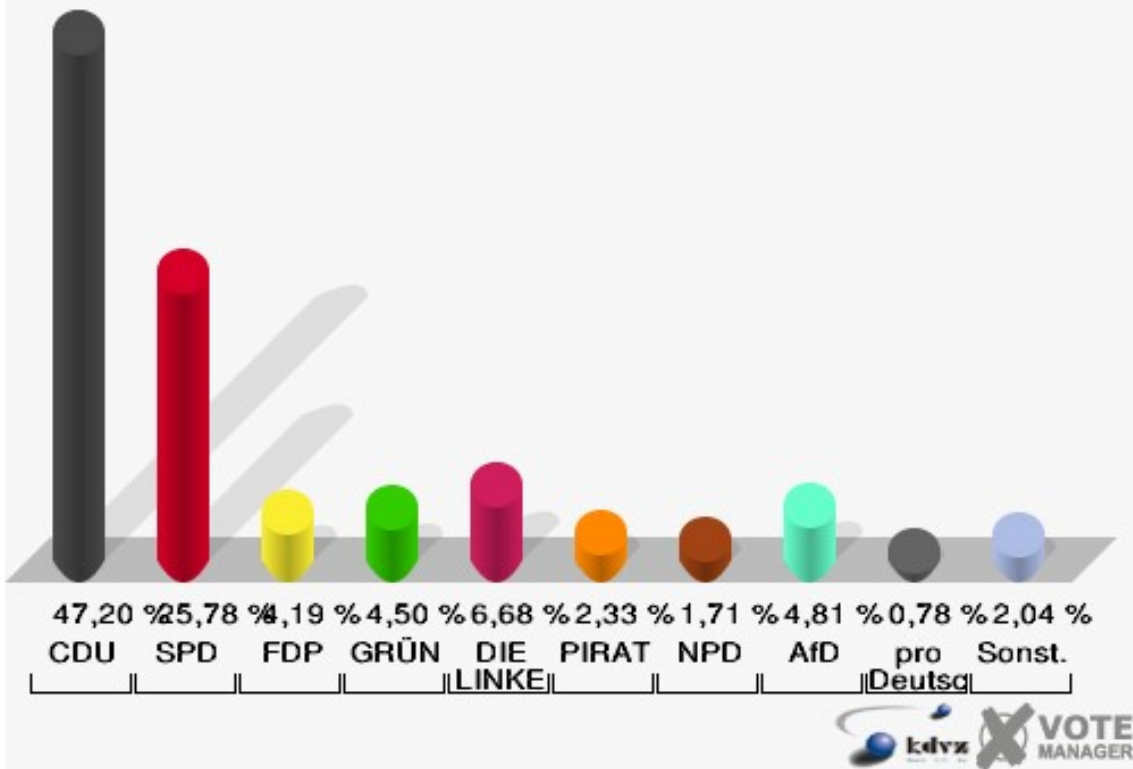
	Erststimmen		Zweitstimmen	
Wahlberechtigte	1.094		1.094	
Wähler/innen	654	59,78 %	654	59,78 %
ungültige Stimmen	11	1,68 %	10	1,53 %
gültige Stimmen	643	98,32 %	644	98,47 %
Flosbach, CDU	337	52,41 %	304	47,20 %
Engelmeier-Heite, SPD	164	25,51 %	166	25,78 %
von Polheim, FDP	10	1,56 %	27	4,19 %
Braun, GRÜNE	24	3,73 %	29	4,50 %
Hewald, DIE LINKE	43	6,69 %	43	6,68 %
Knotte, PIRATEN	20	3,11 %	15	2,33 %
Ipach, NPD	15	2,33 %	11	1,71 %
REP	---	---	0	0,00 %
Bündnis 21/RRP	---	---	0	0,00 %
Volksabstimmung	---	---	2	0,31 %
ÖDP	---	---	4	0,62 %
MLPD	---	---	1	0,16 %
BüSo	---	---	0	0,00 %
PSG	---	---	0	0,00 %
Plötz, AfD	21	3,27 %	31	4,81 %
BIG	---	---	0	0,00 %
pro Deutschland	---	---	5	0,78 %
DIE RECHTE	---	---	1	0,16 %
FREIE WÄHLER	---	---	0	0,00 %
Partei der Nichtwähler	---	---	1	0,16 %
PARTEI DER VERNUNFT	---	---	3	0,47 %
Die PARTEI	---	---	1	0,16 %
Staratschek, FAMILIE & UMWELT	9	1,40 %	---	---



**Stadt Radevormwald**  
Wahl zum Deutschen Bundestag 22.09.2013  
Erststimmen Stimmbezirk 110

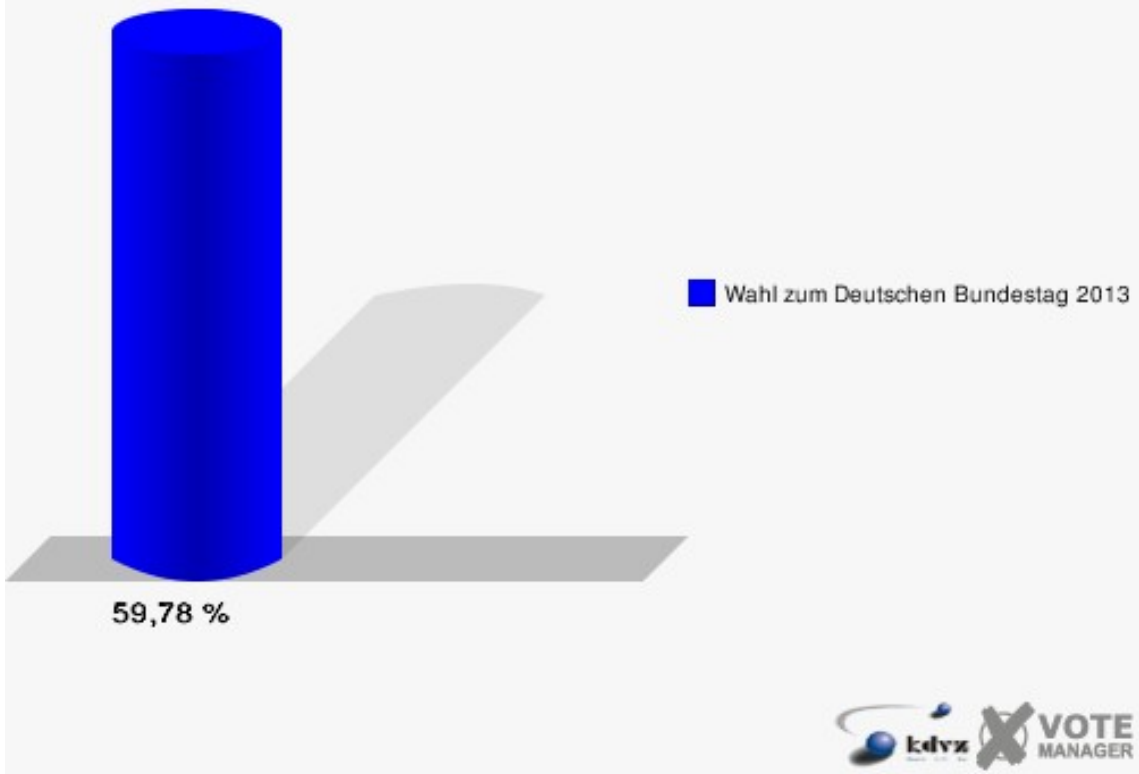


**Stadt Radevormwald**  
Wahl zum Deutschen Bundestag 22.09.2013  
Zweitstimmen Stimmbezirk 110



Sonst. = Sonstige

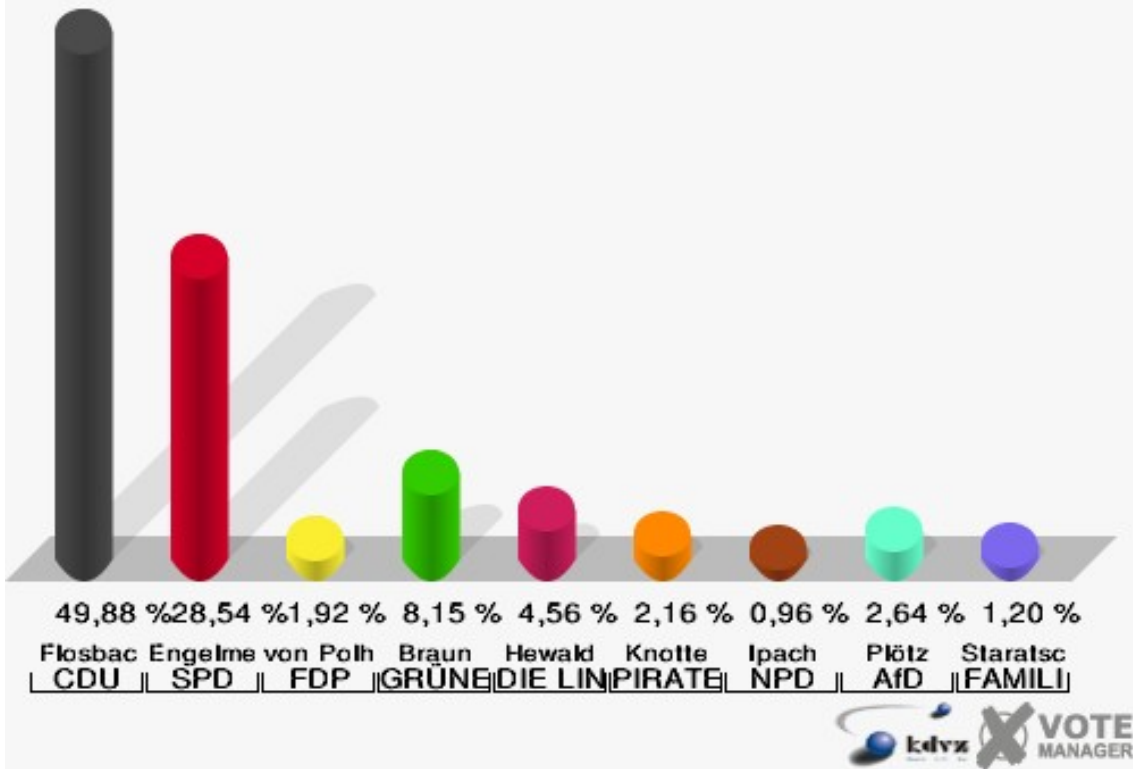
**Stadt Radevormwald**  
Wahl zum Deutschen Bundestag 22.09.2013  
Wahlbeteiligung Stimmbezirk 110



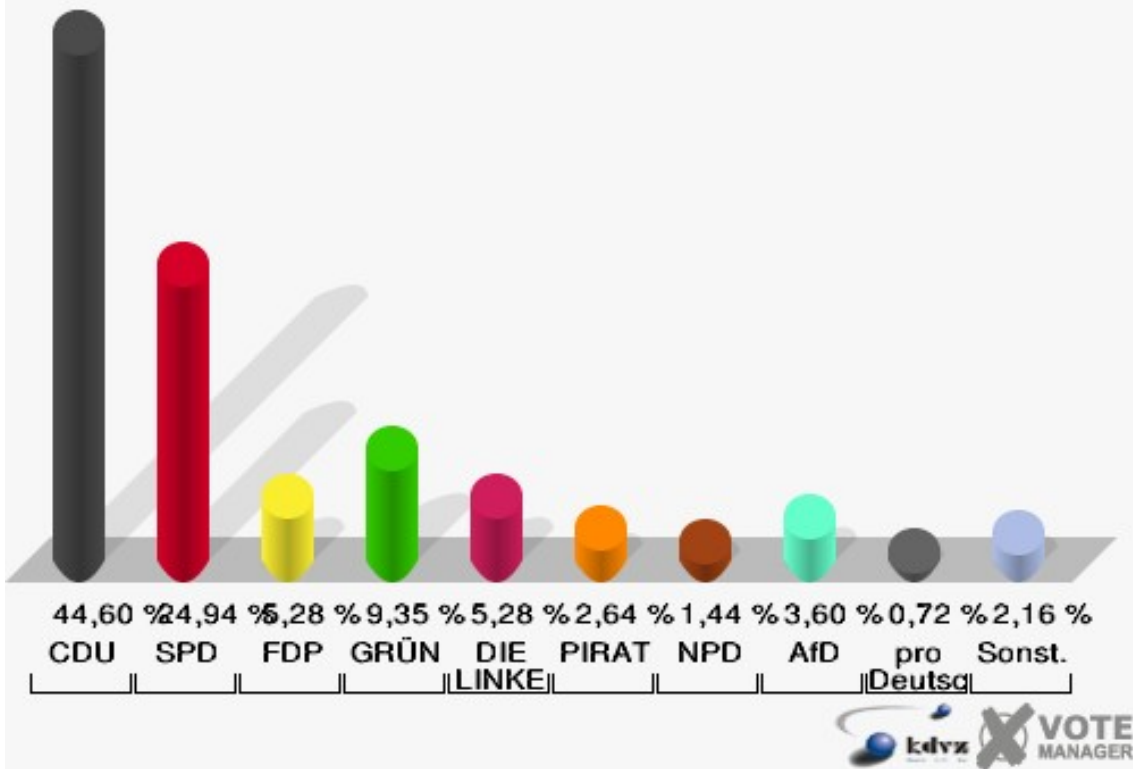
## Stimmbezirk 121

	Erststimmen		Zweitstimmen	
Wahlberechtigte	684		684	
Wähler/innen	419	61,26 %	419	61,26 %
ungültige Stimmen	2	0,48 %	2	0,48 %
gültige Stimmen	417	99,52 %	417	99,52 %
Flosbach, CDU	208	49,88 %	186	44,60 %
Engelmeier-Heite, SPD	119	28,54 %	104	24,94 %
von Polheim, FDP	8	1,92 %	22	5,28 %
Braun, GRÜNE	34	8,15 %	39	9,35 %
Hewald, DIE LINKE	19	4,56 %	22	5,28 %
Knotte, PIRATEN	9	2,16 %	11	2,64 %
Ipach, NPD	4	0,96 %	6	1,44 %
REP	---	---	0	0,00 %
Bündnis 21/RRP	---	---	0	0,00 %
Volksabstimmung	---	---	0	0,00 %
ÖDP	---	---	0	0,00 %
MLPD	---	---	0	0,00 %
BüSo	---	---	0	0,00 %
PSG	---	---	0	0,00 %
Plötz, AfD	11	2,64 %	15	3,60 %
BIG	---	---	2	0,48 %
pro Deutschland	---	---	3	0,72 %
DIE RECHTE	---	---	0	0,00 %
FREIE WÄHLER	---	---	3	0,72 %
Partei der Nichtwähler	---	---	1	0,24 %
PARTEI DER VERNUNFT	---	---	0	0,00 %
Die PARTEI	---	---	3	0,72 %
Staratschek, FAMILIE & UMWELT	5	1,20 %	---	---

**Stadt Radevormwald**  
Wahl zum Deutschen Bundestag 22.09.2013  
Erststimmen Stimmbezirk 121

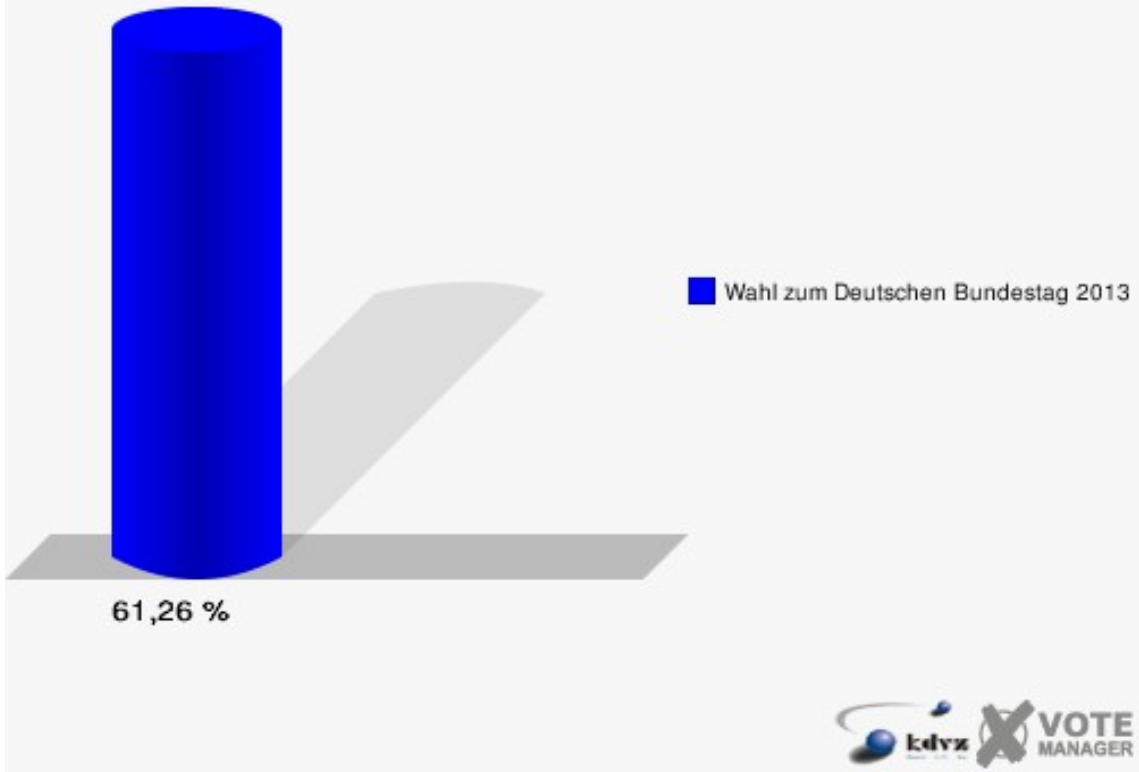


**Stadt Radevormwald**  
Wahl zum Deutschen Bundestag 22.09.2013  
Zweitstimmen Stimmbezirk 121



Sonst. = Sonstige

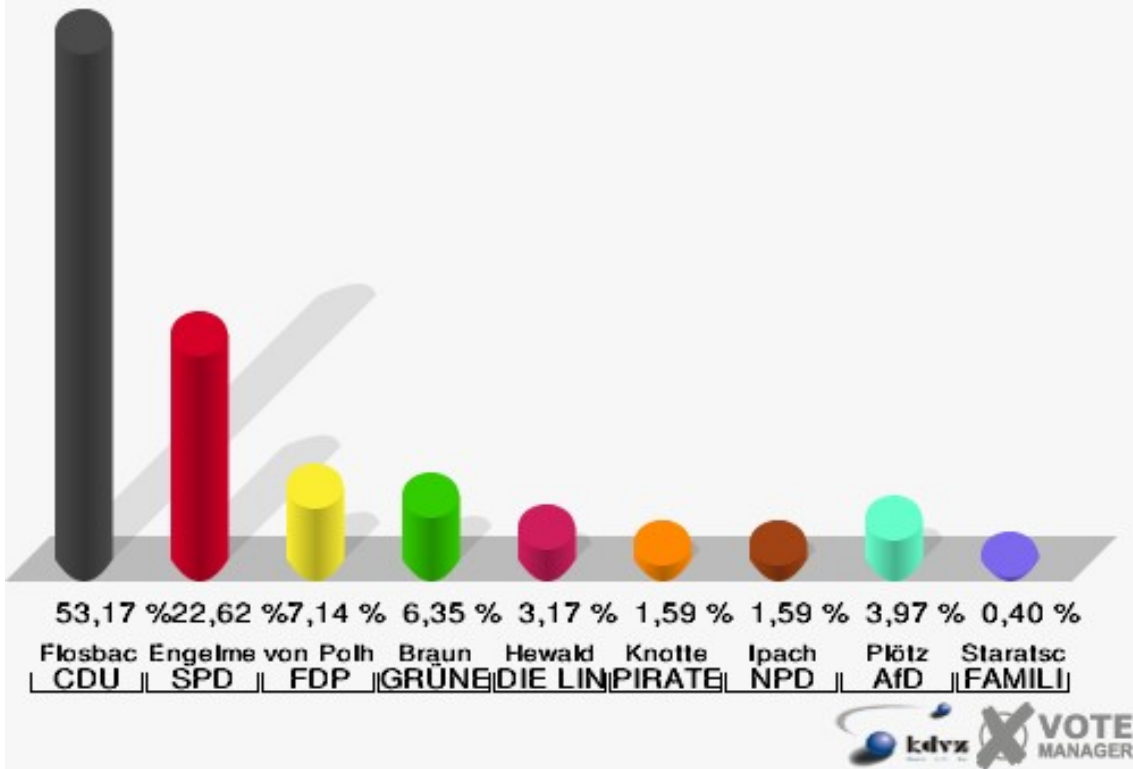
**Stadt Radevormwald**  
Wahl zum Deutschen Bundestag 22.09.2013  
Wahlbeteiligung Stimmbezirk 121



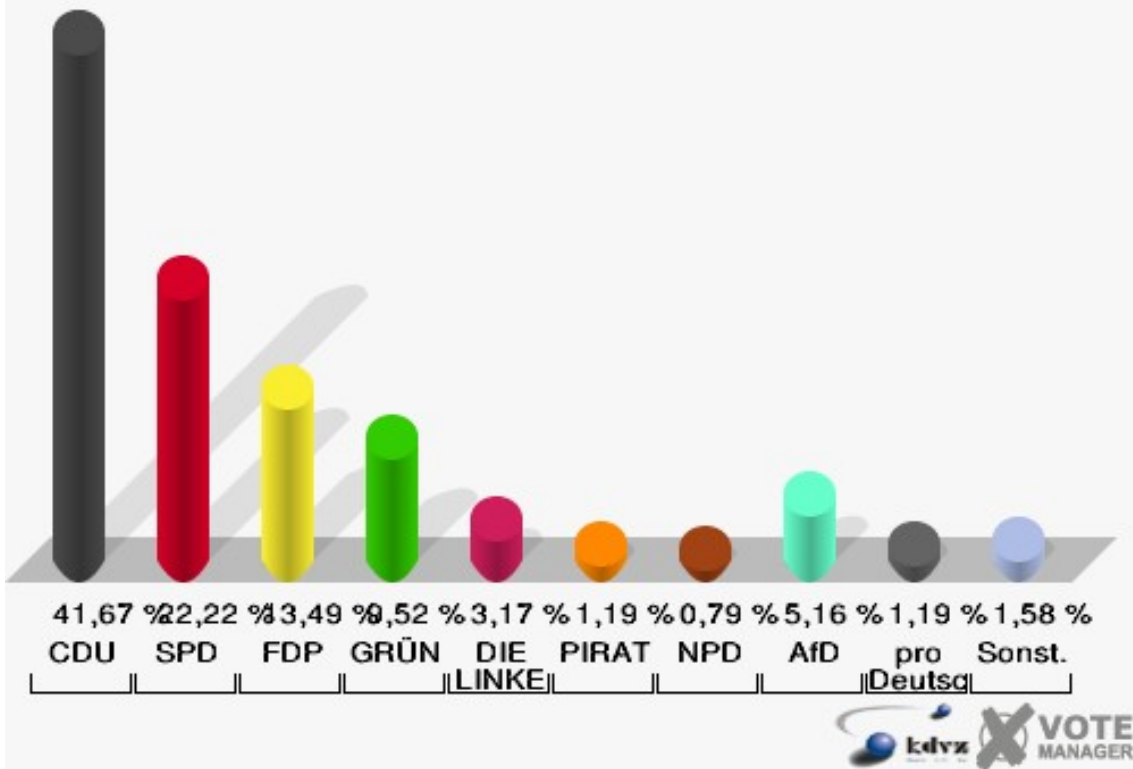
## Stimmbezirk 122

	Erststimmen		Zweitstimmen	
Wahlberechtigte	422		422	
Wähler/innen	252	59,72 %	252	59,72 %
ungültige Stimmen	0	0,00 %	0	0,00 %
gültige Stimmen	252	100,00 %	252	100,00 %
Flosbach, CDU	134	53,17 %	105	41,67 %
Engelmeier-Heite, SPD	57	22,62 %	56	22,22 %
von Polheim, FDP	18	7,14 %	34	13,49 %
Braun, GRÜNE	16	6,35 %	24	9,52 %
Hewald, DIE LINKE	8	3,17 %	8	3,17 %
Knotte, PIRATEN	4	1,59 %	3	1,19 %
Ipach, NPD	4	1,59 %	2	0,79 %
REP	---	---	0	0,00 %
Bündnis 21/RRP	---	---	0	0,00 %
Volksabstimmung	---	---	0	0,00 %
ÖDP	---	---	0	0,00 %
MLPD	---	---	0	0,00 %
BüSo	---	---	0	0,00 %
PSG	---	---	0	0,00 %
Plötz, AfD	10	3,97 %	13	5,16 %
BIG	---	---	0	0,00 %
pro Deutschland	---	---	3	1,19 %
DIE RECHTE	---	---	0	0,00 %
FREIE WÄHLER	---	---	0	0,00 %
Partei der Nichtwähler	---	---	2	0,79 %
PARTEI DER VERNUNFT	---	---	0	0,00 %
Die PARTEI	---	---	2	0,79 %
Staratschek, FAMILIE & UMWELT	1	0,40 %	---	---

**Stadt Radevormwald**  
Wahl zum Deutschen Bundestag 22.09.2013  
Erststimmen Stimmbezirk 122

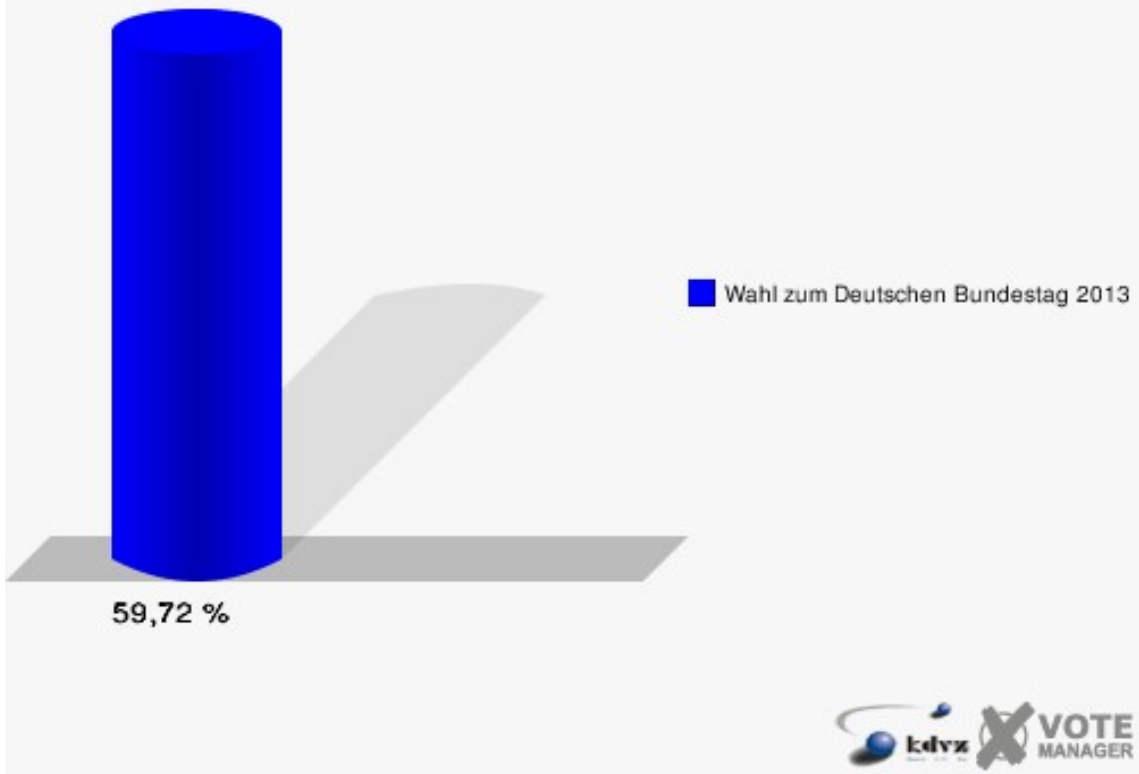


**Stadt Radevormwald**  
Wahl zum Deutschen Bundestag 22.09.2013  
Zweitstimmen Stimmbezirk 122



Sonst. = Sonstige

**Stadt Radevormwald**  
Wahl zum Deutschen Bundestag 22.09.2013  
Wahlbeteiligung Stimmbezirk 122

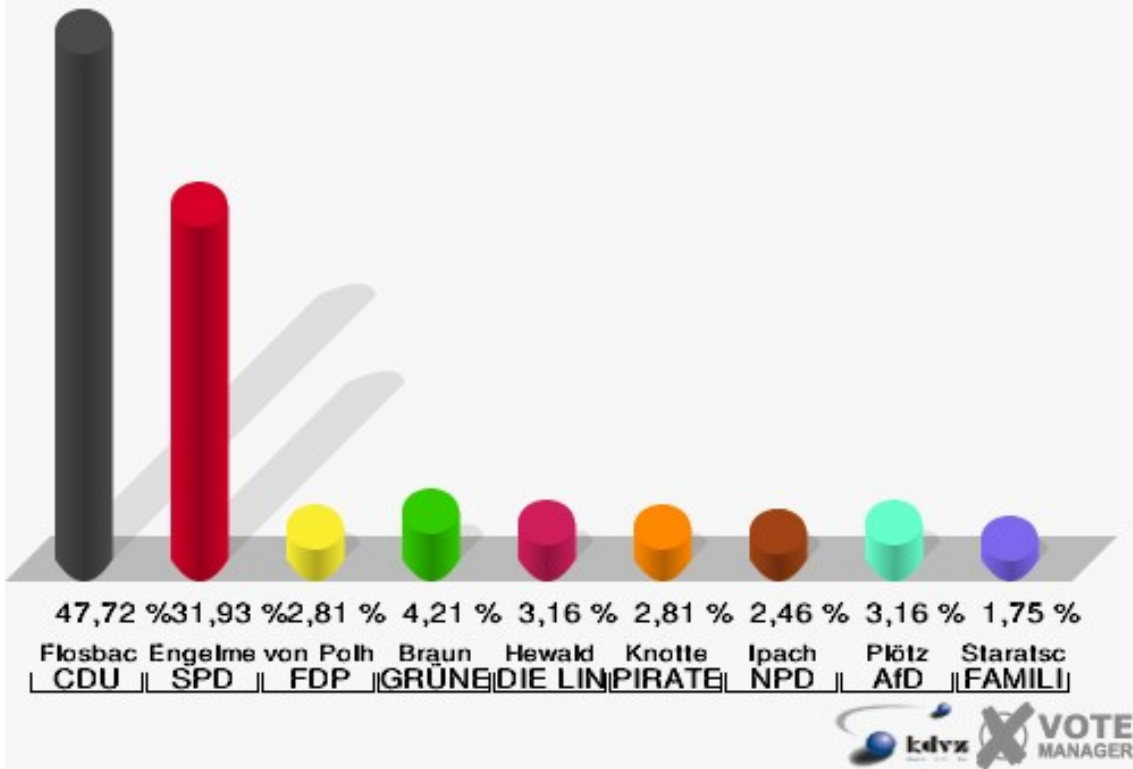




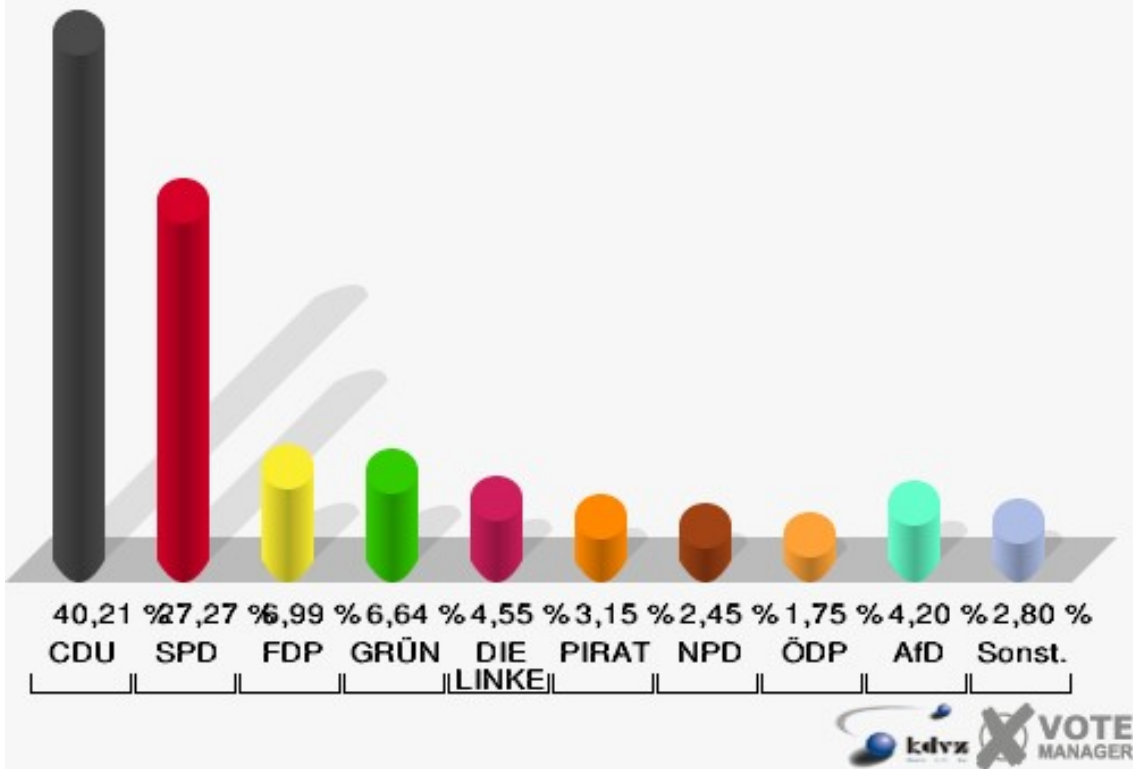
## Stimmbezirk 131

	Erststimmen		Zweitstimmen	
Wahlberechtigte	522		522	
Wähler/innen	288	55,17 %	288	55,17 %
ungültige Stimmen	3	1,04 %	2	0,69 %
gültige Stimmen	285	98,96 %	286	99,31 %
Flosbach, CDU	136	47,72 %	115	40,21 %
Engelmeier-Heite, SPD	91	31,93 %	78	27,27 %
von Polheim, FDP	8	2,81 %	20	6,99 %
Braun, GRÜNE	12	4,21 %	19	6,64 %
Hewald, DIE LINKE	9	3,16 %	13	4,55 %
Knotte, PIRATEN	8	2,81 %	9	3,15 %
Ipach, NPD	7	2,46 %	7	2,45 %
REP	---	---	0	0,00 %
Bündnis 21/RRP	---	---	0	0,00 %
Volksabstimmung	---	---	0	0,00 %
ÖDP	---	---	5	1,75 %
MLPD	---	---	0	0,00 %
BüSo	---	---	0	0,00 %
PSG	---	---	0	0,00 %
Plötz, AfD	9	3,16 %	12	4,20 %
BIG	---	---	0	0,00 %
pro Deutschland	---	---	1	0,35 %
DIE RECHTE	---	---	0	0,00 %
FREIE WÄHLER	---	---	3	1,05 %
Partei der Nichtwähler	---	---	0	0,00 %
PARTEI DER VERNUNFT	---	---	2	0,70 %
Die PARTEI	---	---	2	0,70 %
Staratschek, FAMILIE & UMWELT	5	1,75 %	---	---

**Stadt Radevormwald**  
 Wahl zum Deutschen Bundestag 22.09.2013  
 Erststimmen Stimmbezirk 131

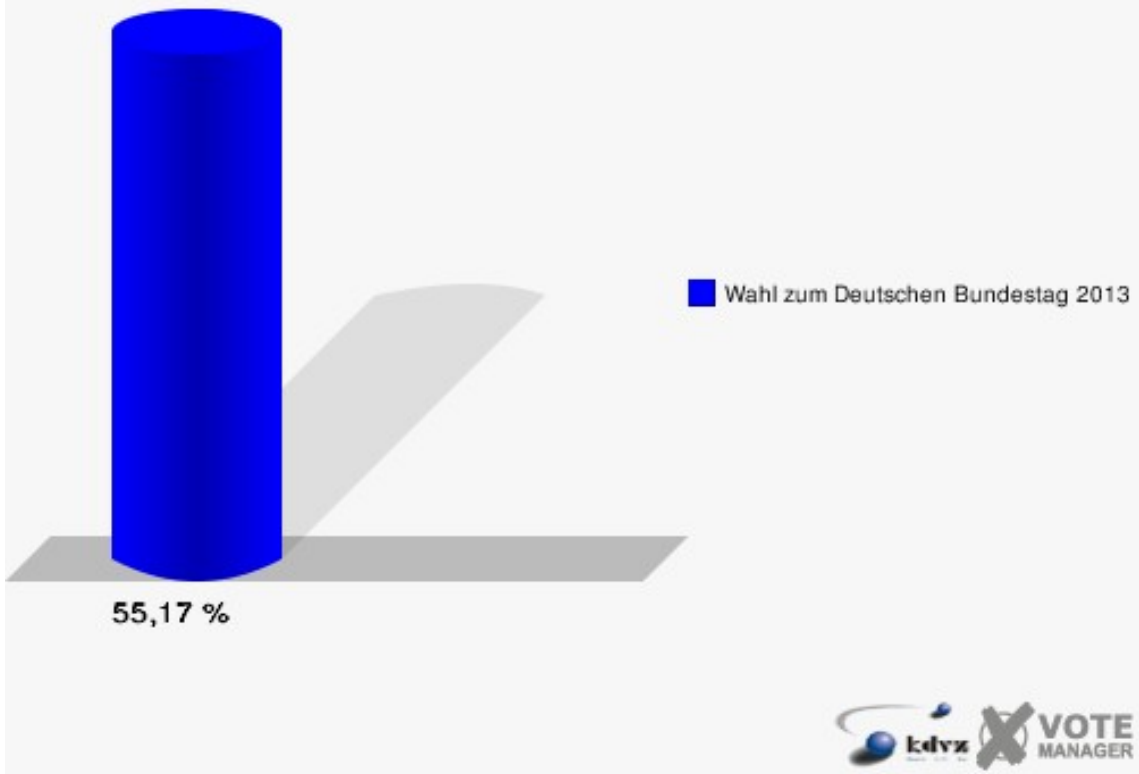


**Stadt Radevormwald**  
 Wahl zum Deutschen Bundestag 22.09.2013  
 Zweitstimmen Stimmbezirk 131



Sonst. = Sonstige

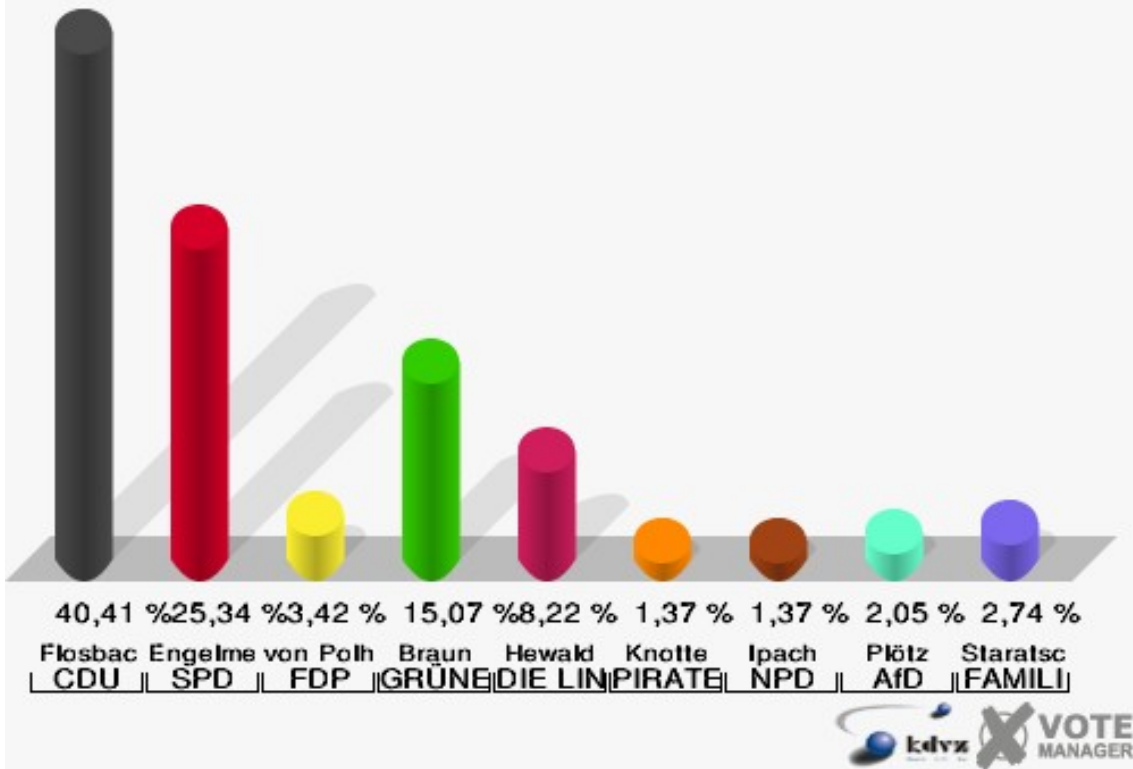
**Stadt Radevormwald**  
Wahl zum Deutschen Bundestag 22.09.2013  
Wahlbeteiligung Stimmbezirk 131



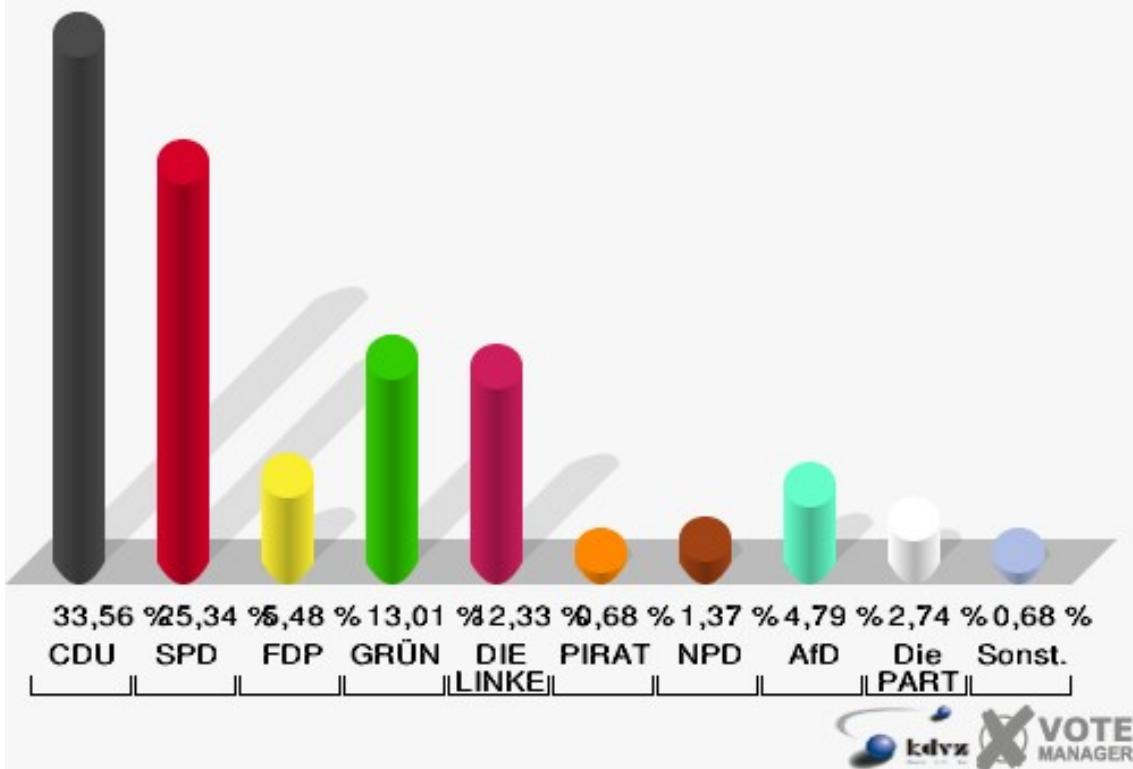
## Stimmbezirk 132

	Erststimmen		Zweitstimmen	
Wahlberechtigte	230		230	
Wähler/innen	149	64,78 %	149	64,78 %
ungültige Stimmen	3	2,01 %	3	2,01 %
gültige Stimmen	146	97,99 %	146	97,99 %
Flosbach, CDU	59	40,41 %	49	33,56 %
Engelmeier-Heite, SPD	37	25,34 %	37	25,34 %
von Polheim, FDP	5	3,42 %	8	5,48 %
Braun, GRÜNE	22	15,07 %	19	13,01 %
Hewald, DIE LINKE	12	8,22 %	18	12,33 %
Knotte, PIRATEN	2	1,37 %	1	0,68 %
Ipach, NPD	2	1,37 %	2	1,37 %
REP	---	---	0	0,00 %
Bündnis 21/RRP	---	---	0	0,00 %
Volksabstimmung	---	---	0	0,00 %
ÖDP	---	---	0	0,00 %
MLPD	---	---	0	0,00 %
BüSo	---	---	0	0,00 %
PSG	---	---	0	0,00 %
Plötz, AfD	3	2,05 %	7	4,79 %
BIG	---	---	0	0,00 %
pro Deutschland	---	---	1	0,68 %
DIE RECHTE	---	---	0	0,00 %
FREIE WÄHLER	---	---	0	0,00 %
Partei der Nichtwähler	---	---	0	0,00 %
PARTEI DER VERNUNFT	---	---	0	0,00 %
Die PARTEI	---	---	4	2,74 %
Staratschek, FAMILIE & UMWELT	4	2,74 %	---	---

**Stadt Radevormwald**  
 Wahl zum Deutschen Bundestag 22.09.2013  
 Erststimmen Stimmbezirk 132

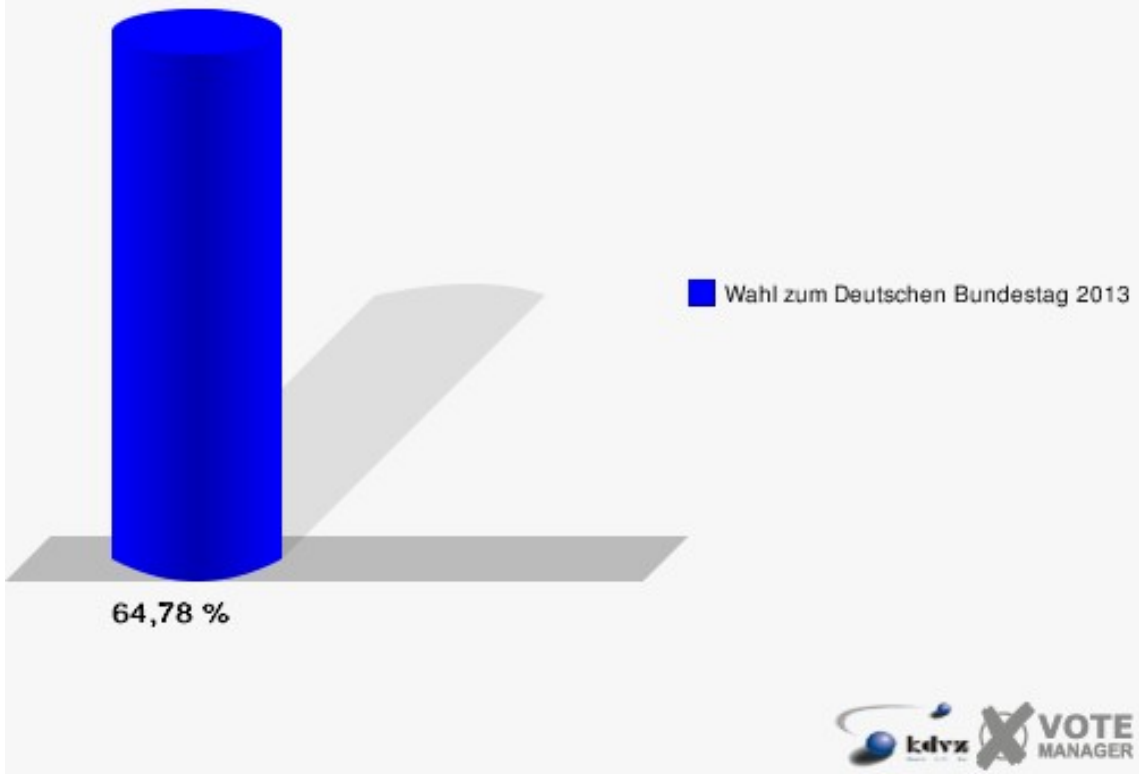


**Stadt Radevormwald**  
 Wahl zum Deutschen Bundestag 22.09.2013  
 Zweitstimmen Stimmbezirk 132



Sonst. = Sonstige

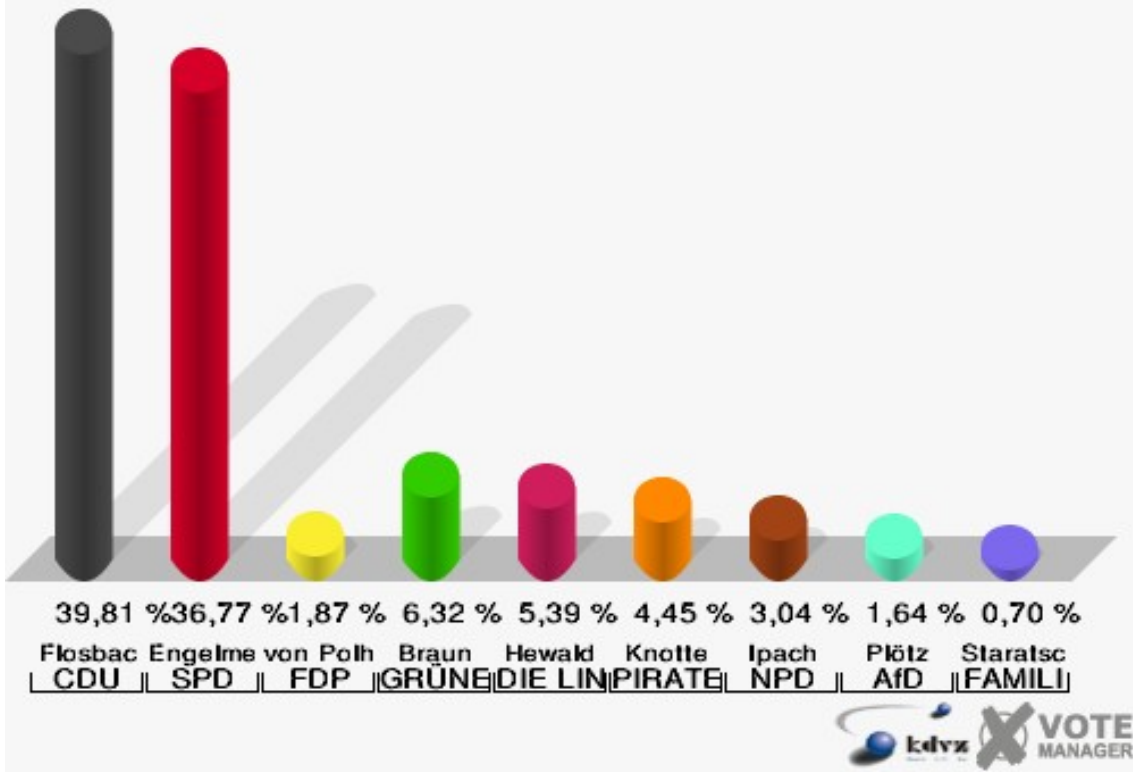
**Stadt Radevormwald**  
Wahl zum Deutschen Bundestag 22.09.2013  
Wahlbeteiligung Stimmbezirk 132



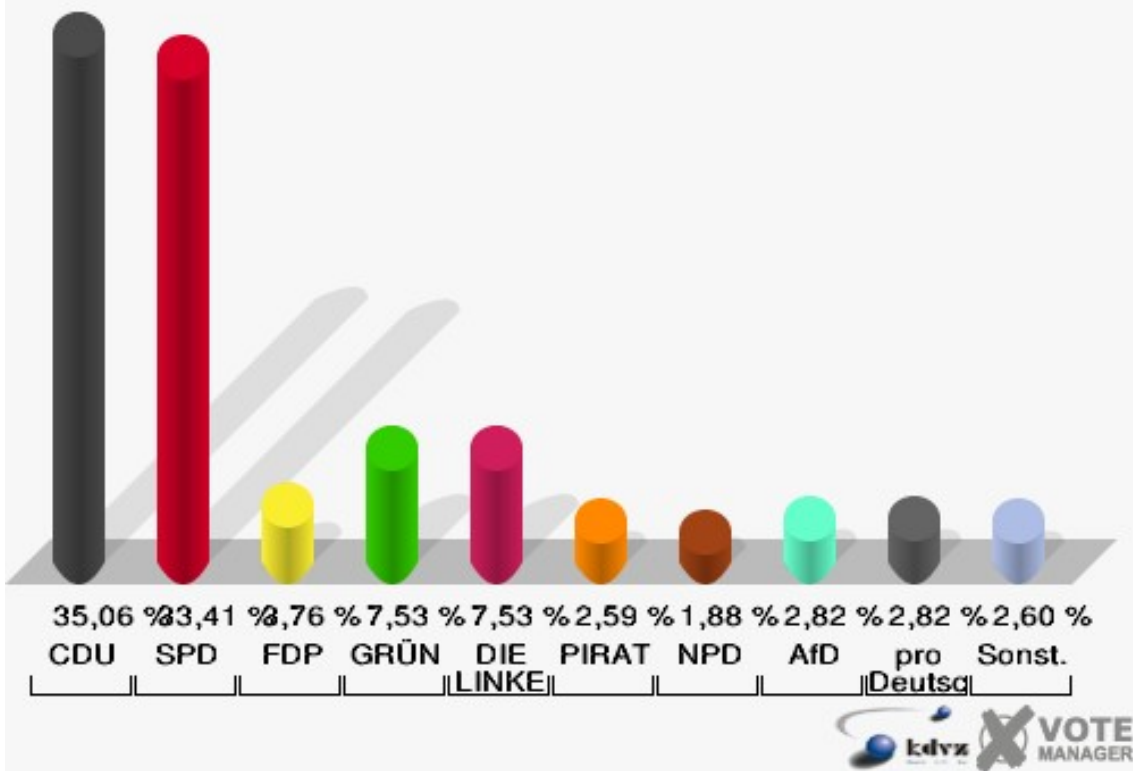
## Stimmbezirk 140

	Erststimmen		Zweitstimmen	
Wahlberechtigte	726		726	
Wähler/innen	431	59,37 %	431	59,37 %
ungültige Stimmen	4	0,93 %	6	1,39 %
gültige Stimmen	427	99,07 %	425	98,61 %
Flosbach, CDU	170	39,81 %	149	35,06 %
Engelmeier-Heite, SPD	157	36,77 %	142	33,41 %
von Polheim, FDP	8	1,87 %	16	3,76 %
Braun, GRÜNE	27	6,32 %	32	7,53 %
Hewald, DIE LINKE	23	5,39 %	32	7,53 %
Knotte, PIRATEN	19	4,45 %	11	2,59 %
Ipach, NPD	13	3,04 %	8	1,88 %
REP	---	---	1	0,24 %
Bündnis 21/RRP	---	---	1	0,24 %
Volksabstimmung	---	---	0	0,00 %
ÖDP	---	---	3	0,71 %
MLPD	---	---	0	0,00 %
BüSo	---	---	0	0,00 %
PSG	---	---	0	0,00 %
Plötz, AfD	7	1,64 %	12	2,82 %
BIG	---	---	0	0,00 %
pro Deutschland	---	---	12	2,82 %
DIE RECHTE	---	---	0	0,00 %
FREIE WÄHLER	---	---	0	0,00 %
Partei der Nichtwähler	---	---	0	0,00 %
PARTEI DER VERNUNFT	---	---	0	0,00 %
Die PARTEI	---	---	6	1,41 %
Staratschek, FAMILIE & UMWELT	3	0,70 %	---	---

**Stadt Radevormwald**  
 Wahl zum Deutschen Bundestag 22.09.2013  
 Erststimmen Stimmbezirk 140



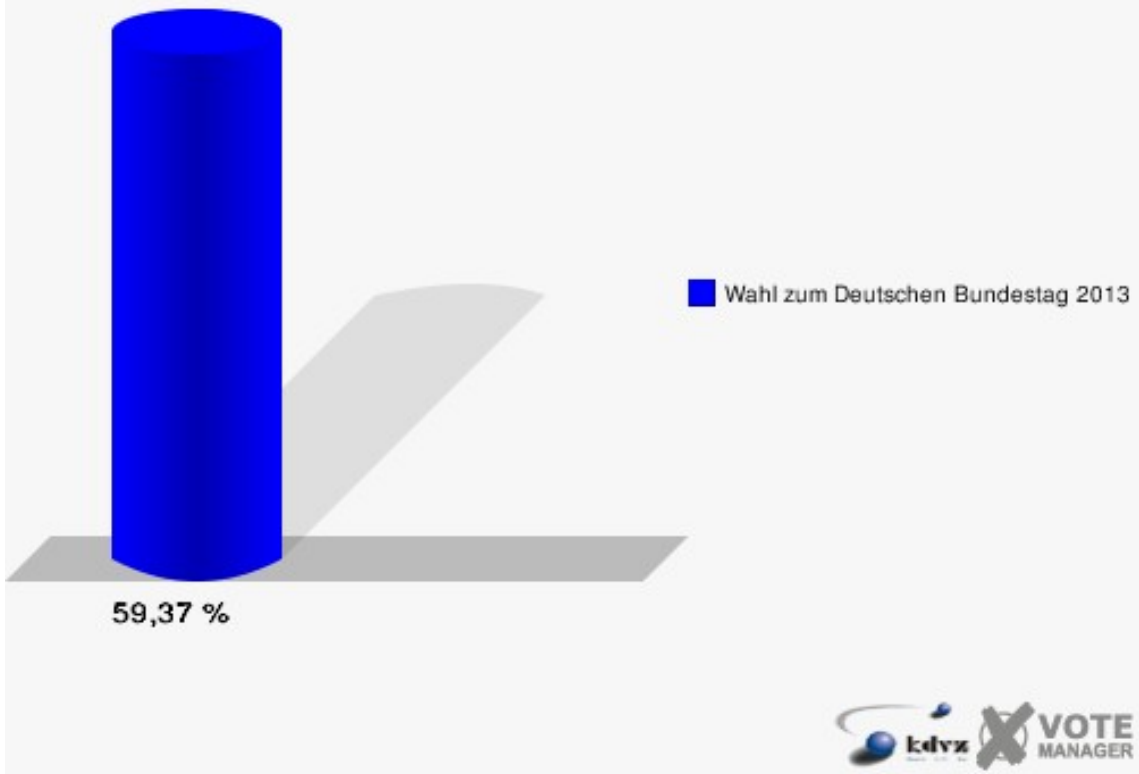
**Stadt Radevormwald**  
 Wahl zum Deutschen Bundestag 22.09.2013  
 Zweitstimmen Stimmbezirk 140



Sonst. = Sonstige



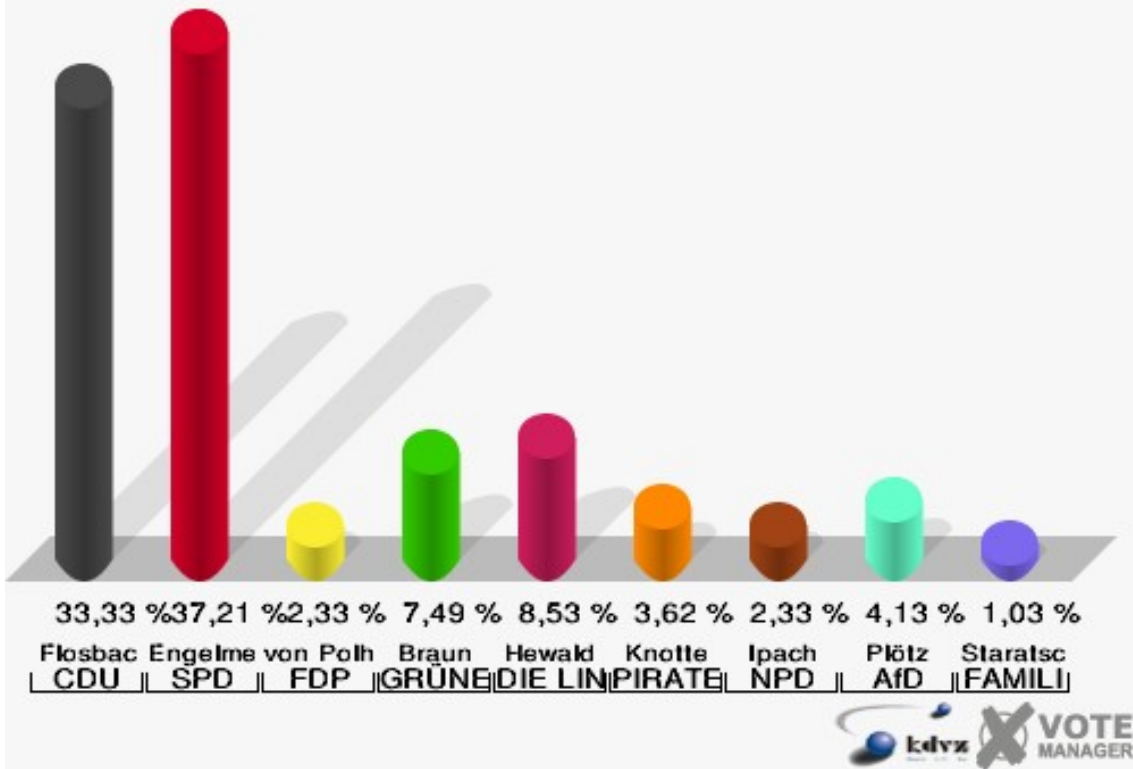
**Stadt Radevormwald**  
Wahl zum Deutschen Bundestag 22.09.2013  
Wahlbeteiligung Stimmbezirk 140



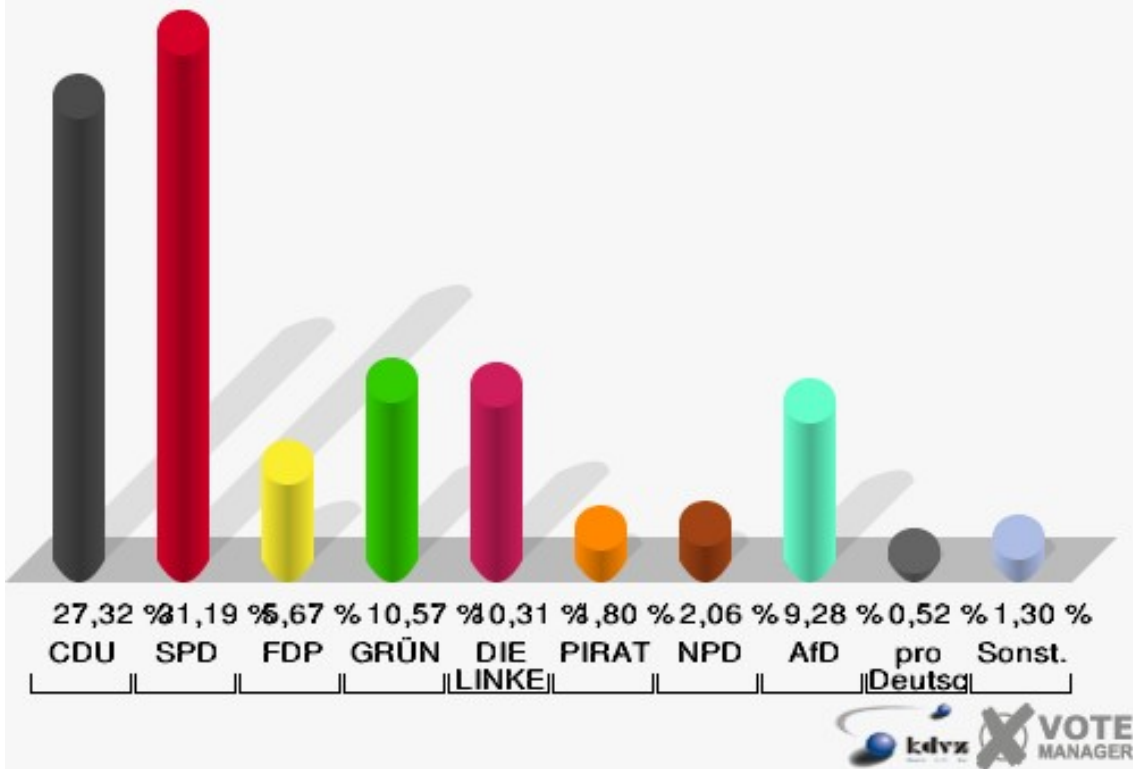
## Stimmbezirk 150

	Erststimmen		Zweitstimmen	
Wahlberechtigte	733		733	
Wähler/innen	389	53,07 %	389	53,07 %
ungültige Stimmen	2	0,51 %	1	0,26 %
gültige Stimmen	387	99,49 %	388	99,74 %
Flosbach, CDU	129	33,33 %	106	27,32 %
Engelmeier-Heite, SPD	144	37,21 %	121	31,19 %
von Polheim, FDP	9	2,33 %	22	5,67 %
Braun, GRÜNE	29	7,49 %	41	10,57 %
Hewald, DIE LINKE	33	8,53 %	40	10,31 %
Knotte, PIRATEN	14	3,62 %	7	1,80 %
Ipach, NPD	9	2,33 %	8	2,06 %
REP	---	---	1	0,26 %
Bündnis 21/RRP	---	---	0	0,00 %
Volksabstimmung	---	---	1	0,26 %
ÖDP	---	---	0	0,00 %
MLPD	---	---	0	0,00 %
BüSo	---	---	0	0,00 %
PSG	---	---	0	0,00 %
Plötz, AfD	16	4,13 %	36	9,28 %
BIG	---	---	0	0,00 %
pro Deutschland	---	---	2	0,52 %
DIE RECHTE	---	---	0	0,00 %
FREIE WÄHLER	---	---	1	0,26 %
Partei der Nichtwähler	---	---	0	0,00 %
PARTEI DER VERNUNFT	---	---	0	0,00 %
Die PARTEI	---	---	2	0,52 %
Staratschek, FAMILIE & UMWELT	4	1,03 %	---	---

**Stadt Radevormwald**  
 Wahl zum Deutschen Bundestag 22.09.2013  
 Erststimmen Stimmbezirk 150

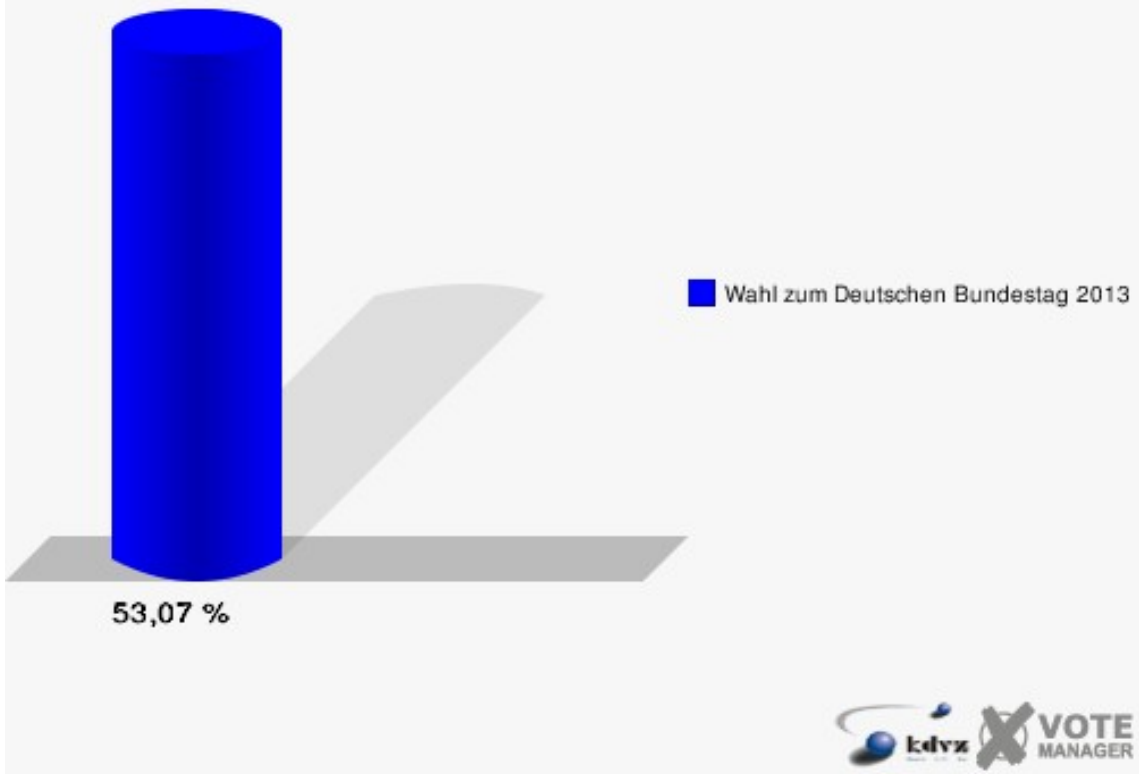


**Stadt Radevormwald**  
 Wahl zum Deutschen Bundestag 22.09.2013  
 Zweitstimmen Stimmbezirk 150



Sonst. = Sonstige

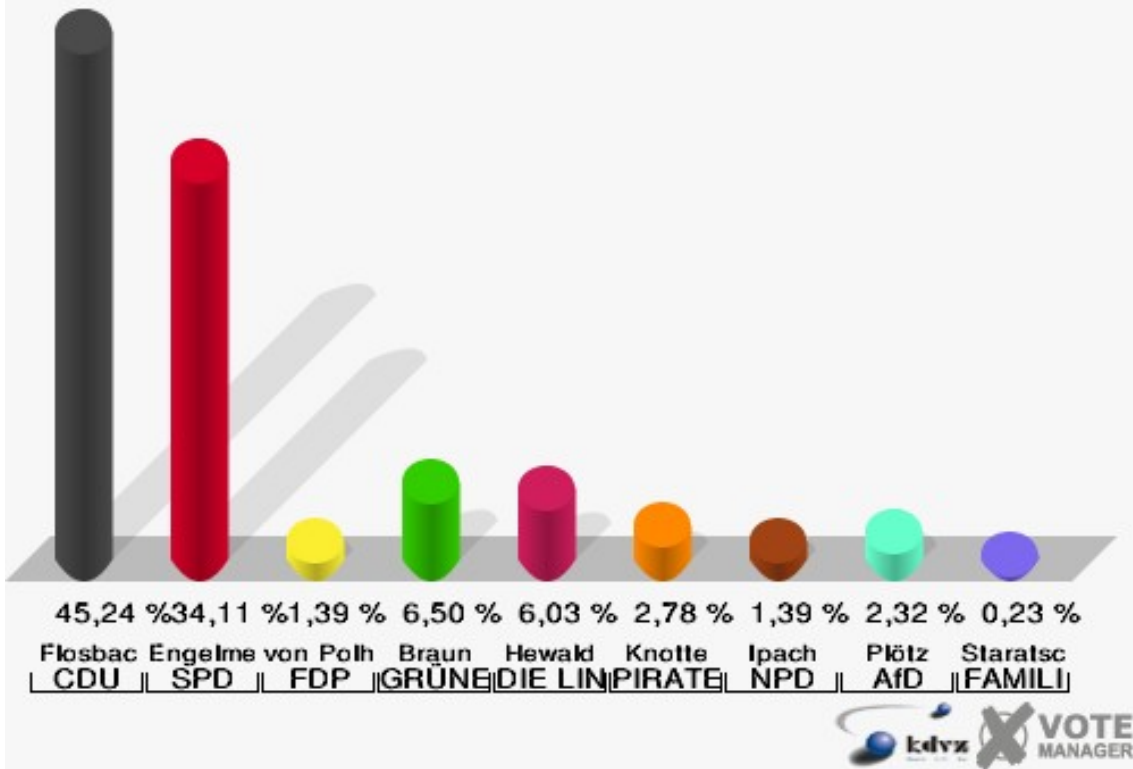
**Stadt Radevormwald**  
Wahl zum Deutschen Bundestag 22.09.2013  
Wahlbeteiligung Stimmbezirk 150



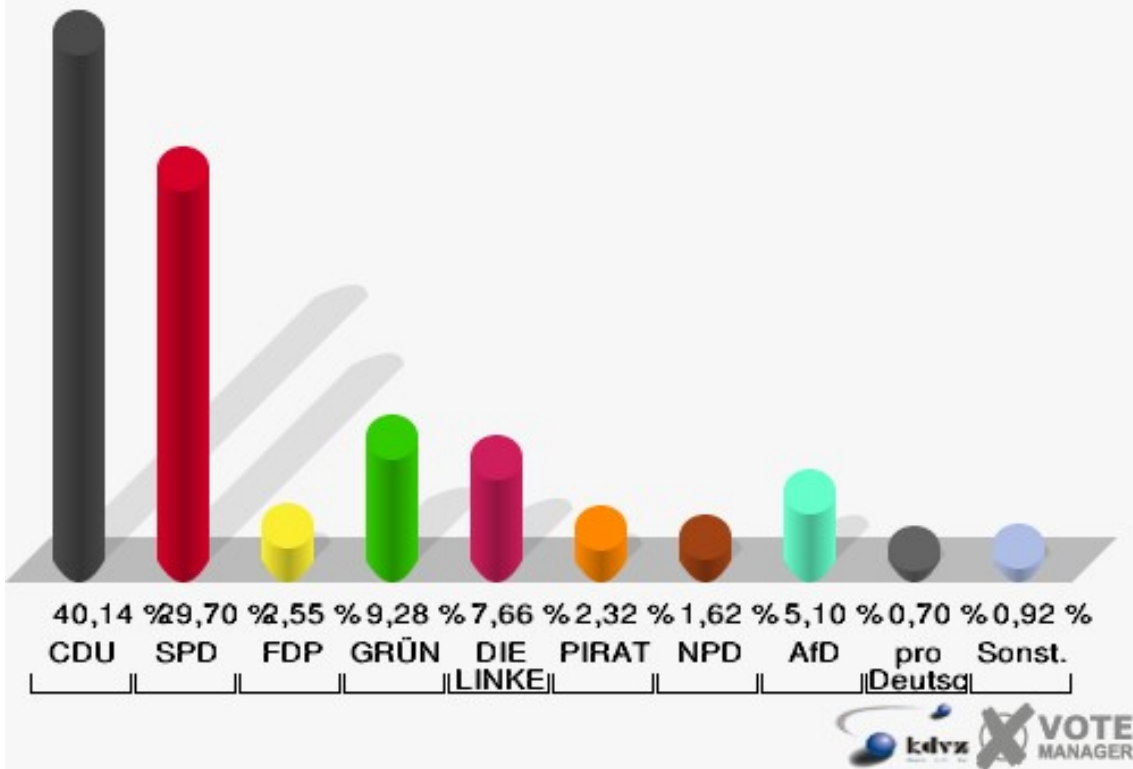
## Stimmbezirk 160

	Erststimmen		Zweitstimmen	
Wahlberechtigte	720		720	
Wähler/innen	440	61,11 %	440	61,11 %
ungültige Stimmen	9	2,05 %	9	2,05 %
gültige Stimmen	431	97,95 %	431	97,95 %
Flosbach, CDU	195	45,24 %	173	40,14 %
Engelmeier-Heite, SPD	147	34,11 %	128	29,70 %
von Polheim, FDP	6	1,39 %	11	2,55 %
Braun, GRÜNE	28	6,50 %	40	9,28 %
Hewald, DIE LINKE	26	6,03 %	33	7,66 %
Knotte, PIRATEN	12	2,78 %	10	2,32 %
Ipach, NPD	6	1,39 %	7	1,62 %
REP	---	---	2	0,46 %
Bündnis 21/RRP	---	---	0	0,00 %
Volksabstimmung	---	---	0	0,00 %
ÖDP	---	---	0	0,00 %
MLPD	---	---	0	0,00 %
BüSo	---	---	0	0,00 %
PSG	---	---	0	0,00 %
Plötz, AfD	10	2,32 %	22	5,10 %
BIG	---	---	0	0,00 %
pro Deutschland	---	---	3	0,70 %
DIE RECHTE	---	---	0	0,00 %
FREIE WÄHLER	---	---	1	0,23 %
Partei der Nichtwähler	---	---	0	0,00 %
PARTEI DER VERNUNFT	---	---	0	0,00 %
Die PARTEI	---	---	1	0,23 %
Staratschek, FAMILIE & UMWELT	1	0,23 %	---	---

**Stadt Radevormwald**  
 Wahl zum Deutschen Bundestag 22.09.2013  
 Erststimmen Stimmbezirk 160

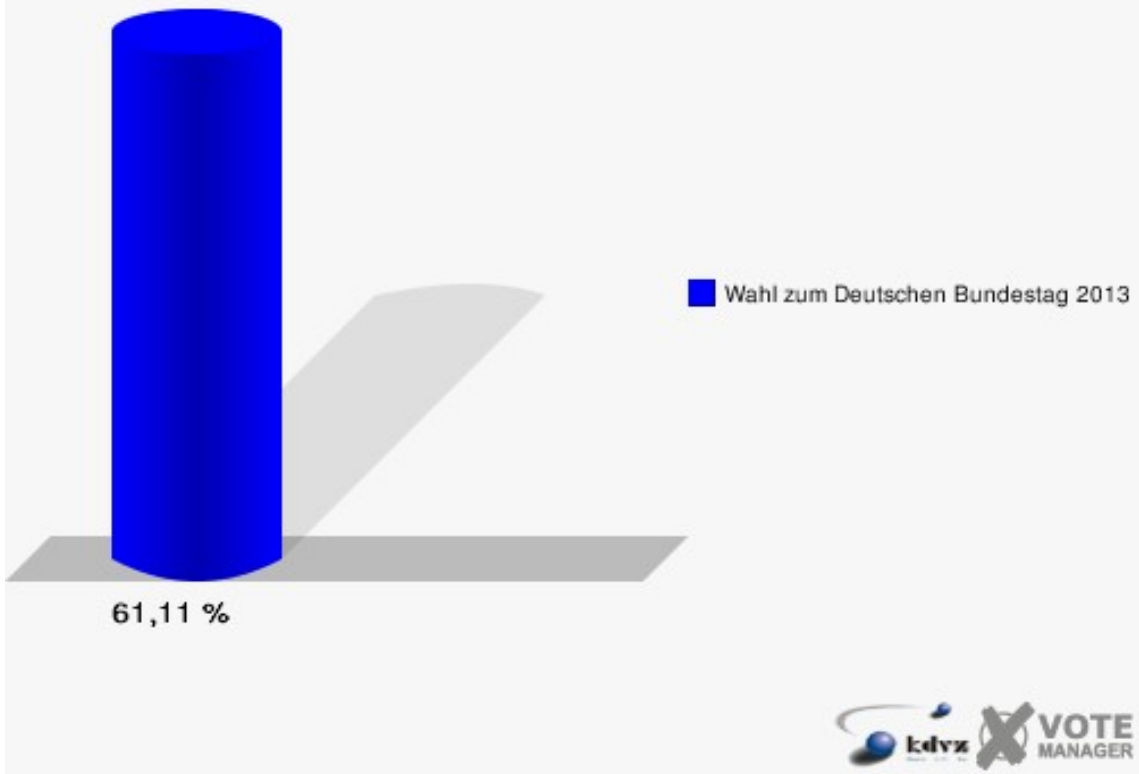


**Stadt Radevormwald**  
 Wahl zum Deutschen Bundestag 22.09.2013  
 Zweitstimmen Stimmbezirk 160



Sonst. = Sonstige

**Stadt Radevormwald**  
Wahl zum Deutschen Bundestag 22.09.2013  
Wahlbeteiligung Stimmbezirk 160

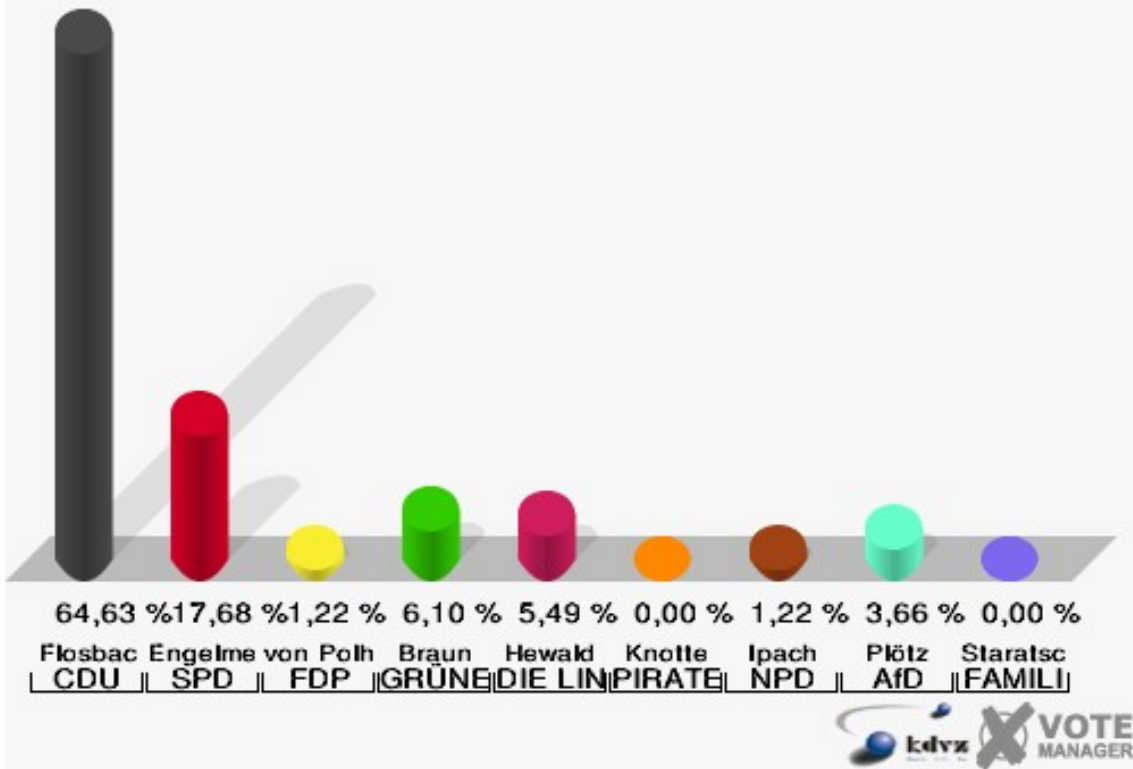


## Stimmbezirk 171

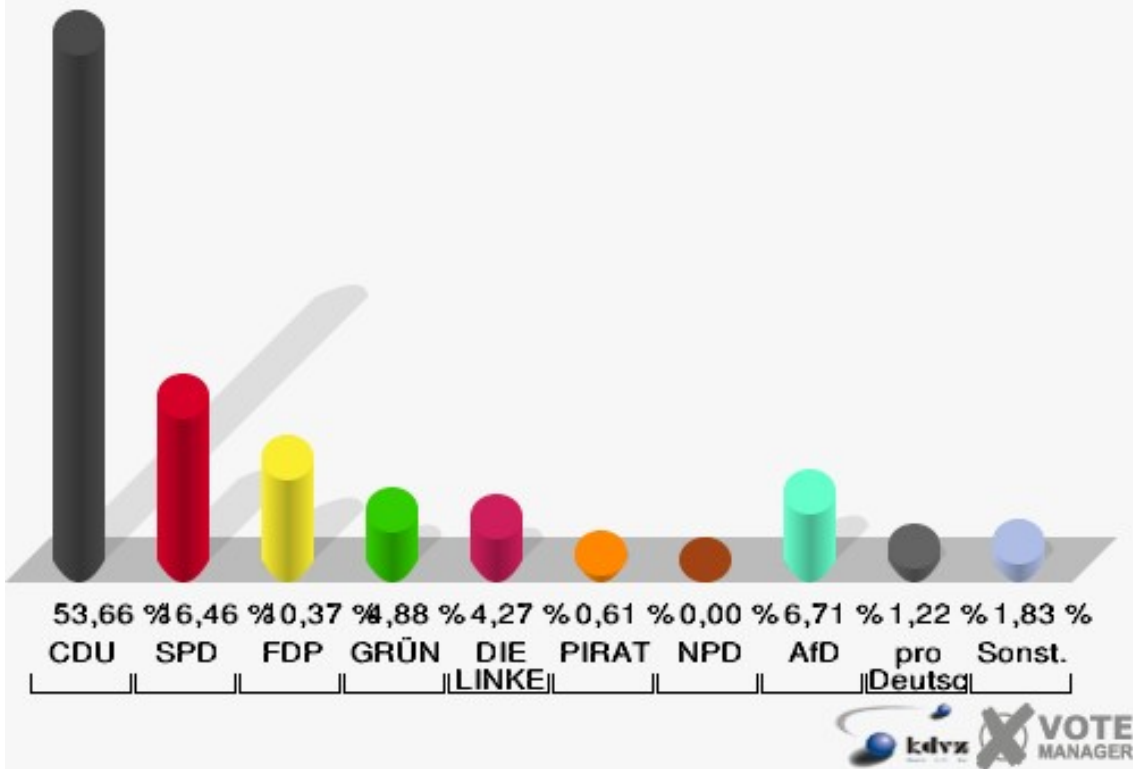
	Erststimmen		Zweitstimmen	
Wahlberechtigte	247		247	
Wähler/innen	165	66,80 %	165	66,80 %
ungültige Stimmen	1	0,61 %	1	0,61 %
gültige Stimmen	164	99,39 %	164	99,39 %
Flosbach, CDU	106	64,63 %	88	53,66 %
Engelmeier-Heite, SPD	29	17,68 %	27	16,46 %
von Polheim, FDP	2	1,22 %	17	10,37 %
Braun, GRÜNE	10	6,10 %	8	4,88 %
Hewald, DIE LINKE	9	5,49 %	7	4,27 %
Knotte, PIRATEN	0	0,00 %	1	0,61 %
Ipach, NPD	2	1,22 %	0	0,00 %
REP	---	---	1	0,61 %
Bündnis 21/RRP	---	---	0	0,00 %
Volksabstimmung	---	---	0	0,00 %
ÖDP	---	---	0	0,00 %
MLPD	---	---	0	0,00 %
BüSo	---	---	0	0,00 %
PSG	---	---	0	0,00 %
Plötz, AfD	6	3,66 %	11	6,71 %
BIG	---	---	0	0,00 %
pro Deutschland	---	---	2	1,22 %
DIE RECHTE	---	---	0	0,00 %
FREIE WÄHLER	---	---	0	0,00 %
Partei der Nichtwähler	---	---	0	0,00 %
PARTEI DER VERNUNFT	---	---	2	1,22 %
Die PARTEI	---	---	0	0,00 %
Staratschek, FAMILIE & UMWELT	0	0,00 %	---	---



**Stadt Radevormwald**  
 Wahl zum Deutschen Bundestag 22.09.2013  
 Erststimmen Stimmbezirk 171

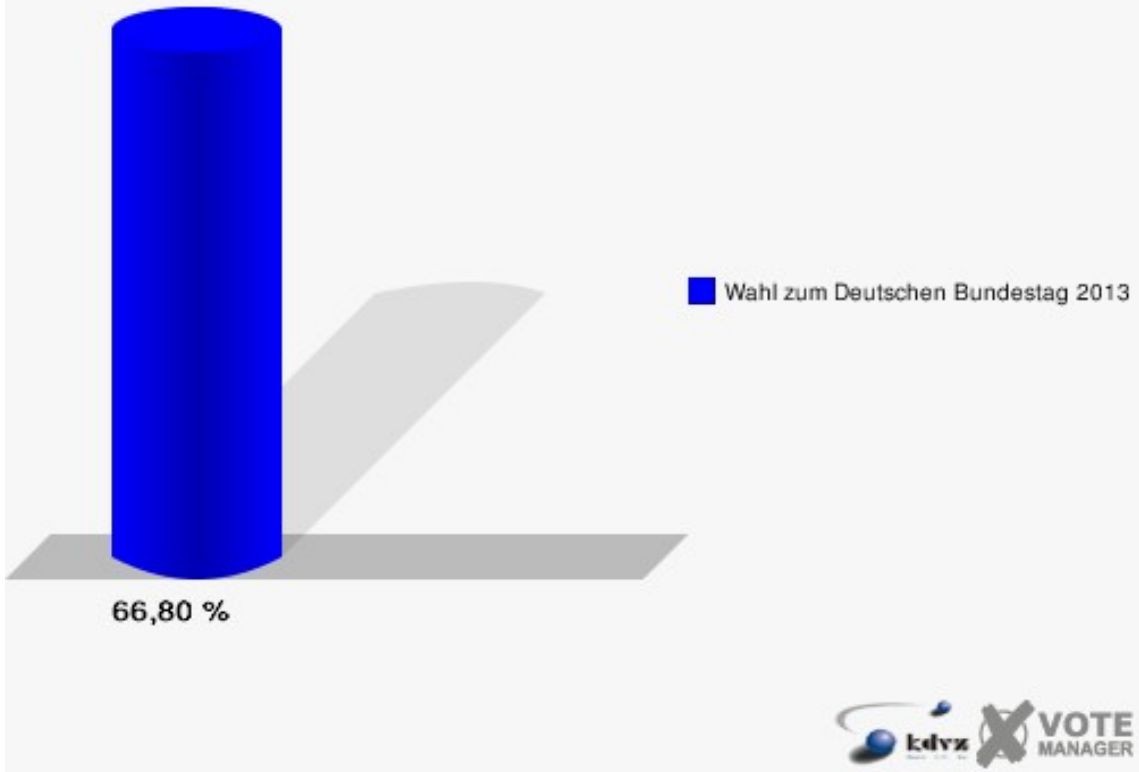


**Stadt Radevormwald**  
 Wahl zum Deutschen Bundestag 22.09.2013  
 Zweitstimmen Stimmbezirk 171



Sonst. = Sonstige

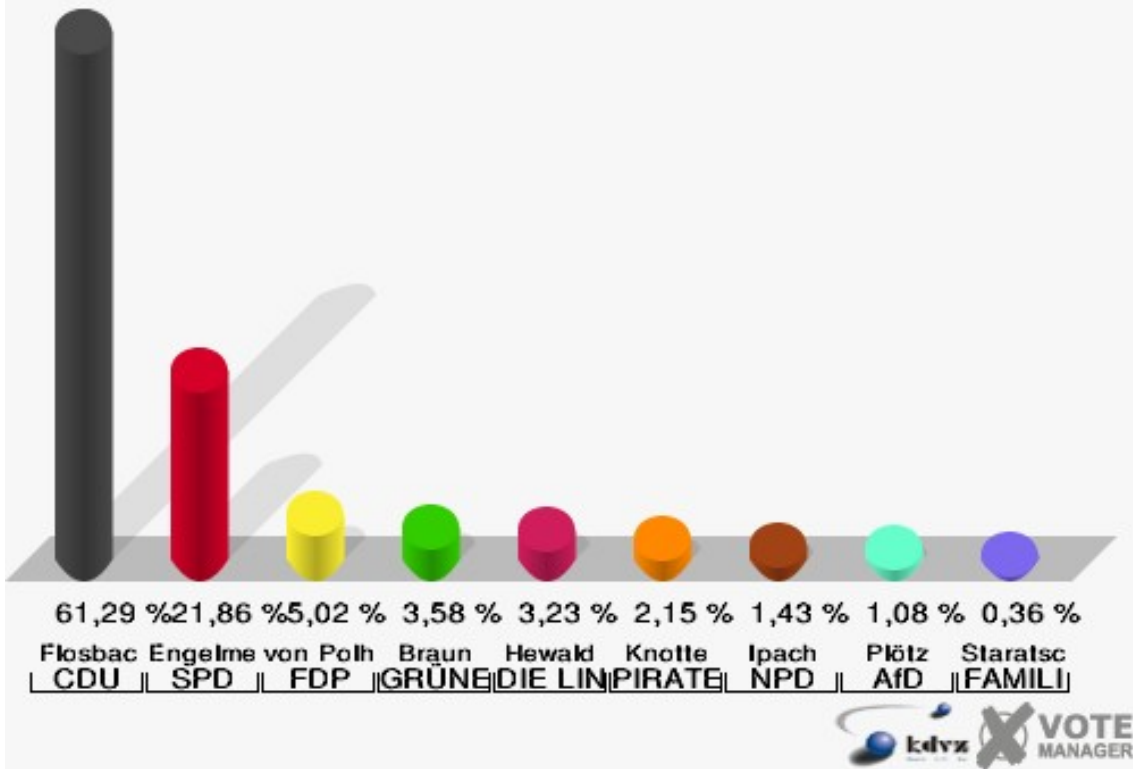
**Stadt Radevormwald**  
Wahl zum Deutschen Bundestag 22.09.2013  
Wahlbeteiligung Stimmbezirk 171



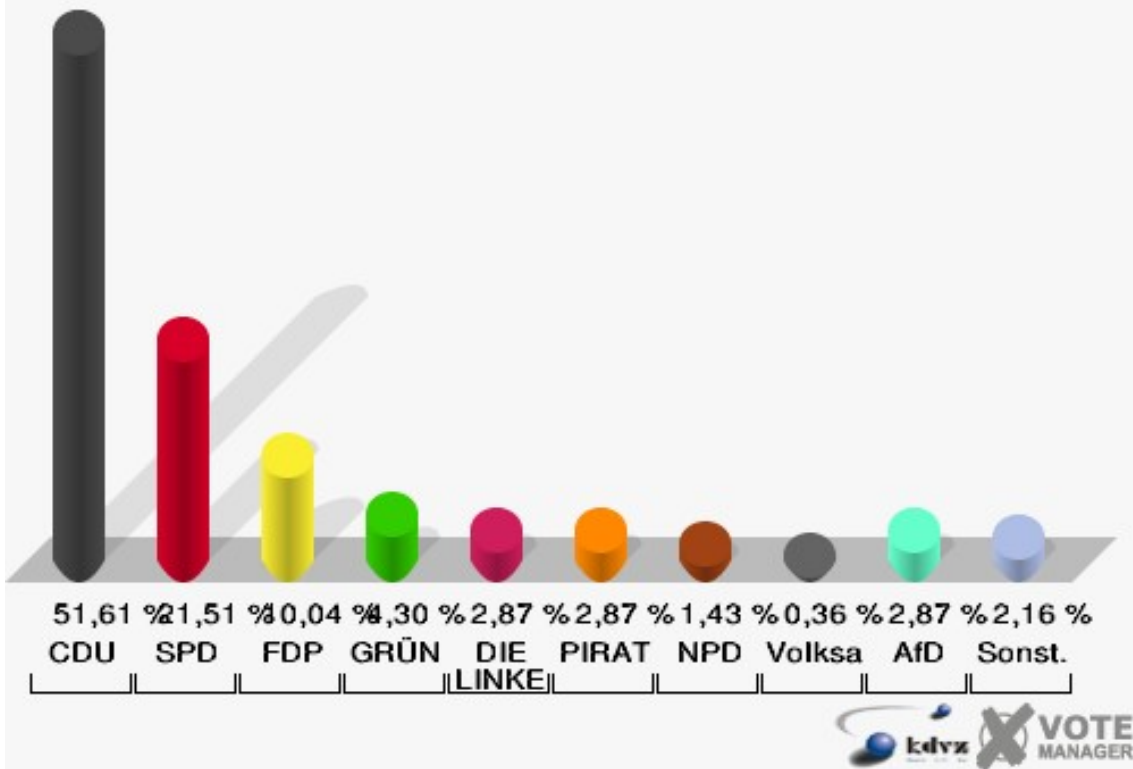
## Stimmbezirk 172

	Erststimmen		Zweitstimmen	
Wahlberechtigte	441		441	
Wähler/innen	283	64,17 %	283	64,17 %
ungültige Stimmen	4	1,41 %	4	1,41 %
gültige Stimmen	279	98,59 %	279	98,59 %
Flosbach, CDU	171	61,29 %	144	51,61 %
Engelmeier-Heite, SPD	61	21,86 %	60	21,51 %
von Polheim, FDP	14	5,02 %	28	10,04 %
Braun, GRÜNE	10	3,58 %	12	4,30 %
Hewald, DIE LINKE	9	3,23 %	8	2,87 %
Knotte, PIRATEN	6	2,15 %	8	2,87 %
Ipach, NPD	4	1,43 %	4	1,43 %
REP	---	---	0	0,00 %
Bündnis 21/RRP	---	---	0	0,00 %
Volksabstimmung	---	---	1	0,36 %
ÖDP	---	---	1	0,36 %
MLPD	---	---	0	0,00 %
BüSo	---	---	1	0,36 %
PSG	---	---	0	0,00 %
Plötz, AfD	3	1,08 %	8	2,87 %
BIG	---	---	0	0,00 %
pro Deutschland	---	---	1	0,36 %
DIE RECHTE	---	---	0	0,00 %
FREIE WÄHLER	---	---	1	0,36 %
Partei der Nichtwähler	---	---	0	0,00 %
PARTEI DER VERNUNFT	---	---	1	0,36 %
Die PARTEI	---	---	1	0,36 %
Staratschek, FAMILIE & UMWELT	1	0,36 %	---	---

**Stadt Radevormwald**  
 Wahl zum Deutschen Bundestag 22.09.2013  
 Erststimmen Stimmbezirk 172

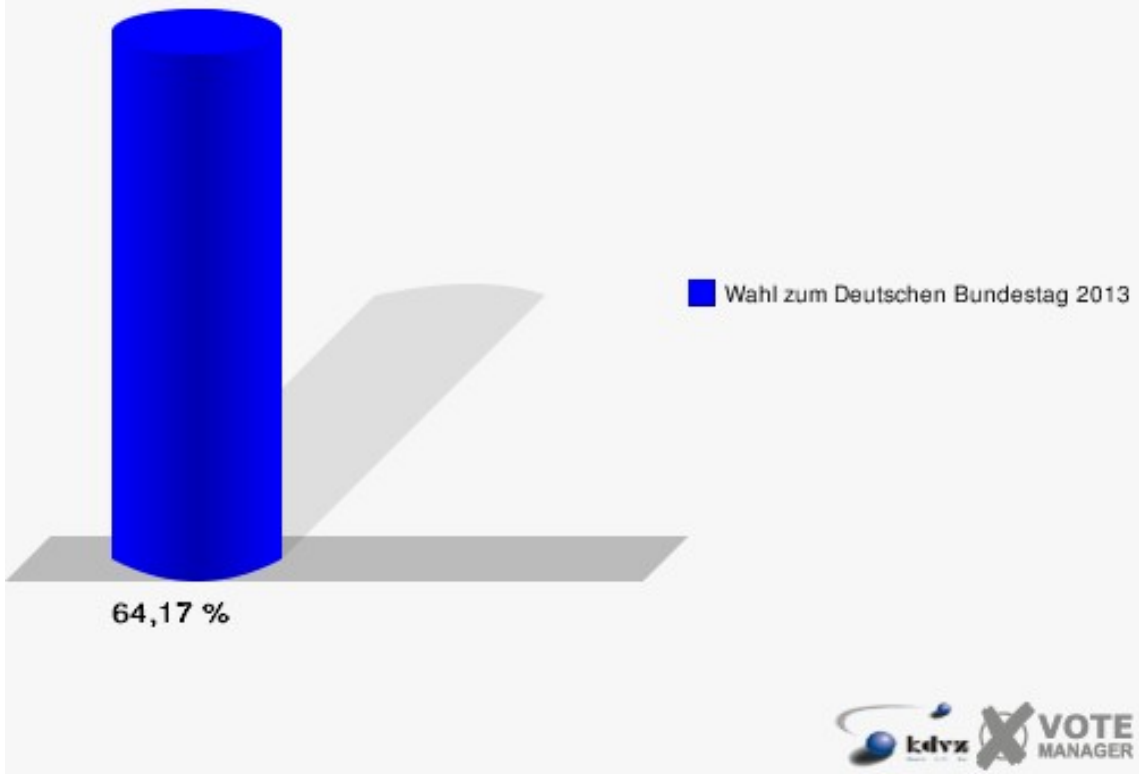


**Stadt Radevormwald**  
 Wahl zum Deutschen Bundestag 22.09.2013  
 Zweitstimmen Stimmbezirk 172



Sonst. = Sonstige

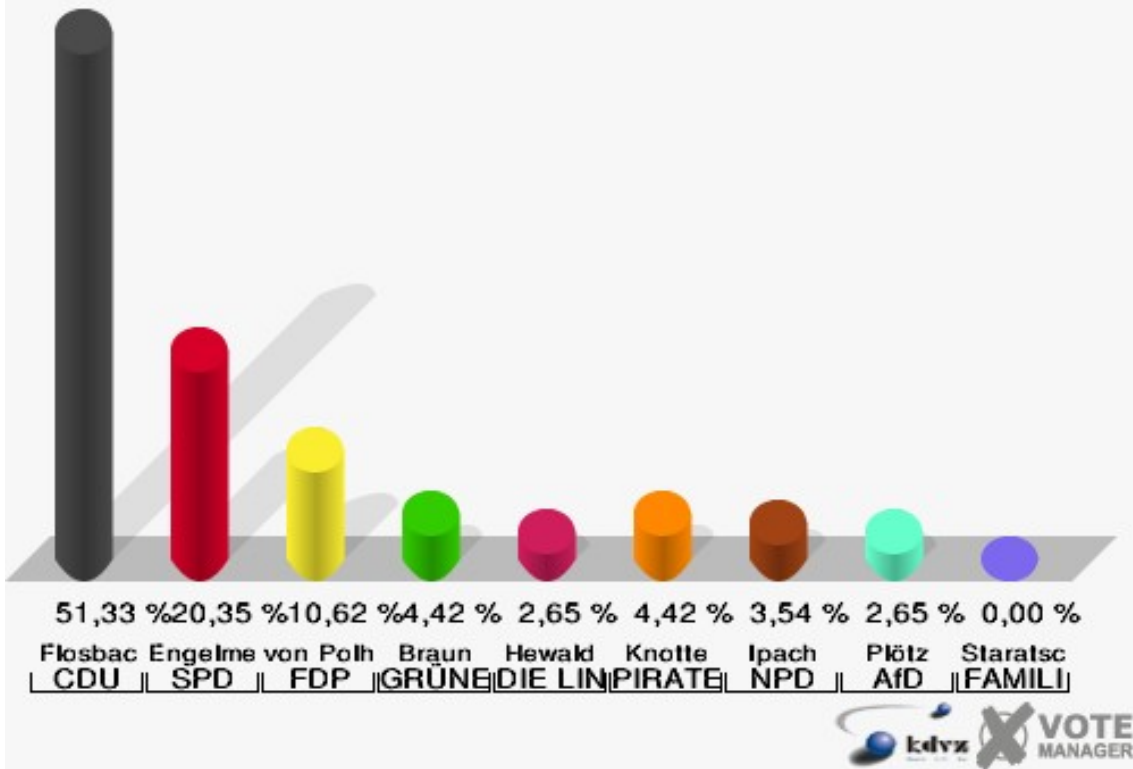
**Stadt Radevormwald**  
Wahl zum Deutschen Bundestag 22.09.2013  
Wahlbeteiligung Stimmbezirk 172



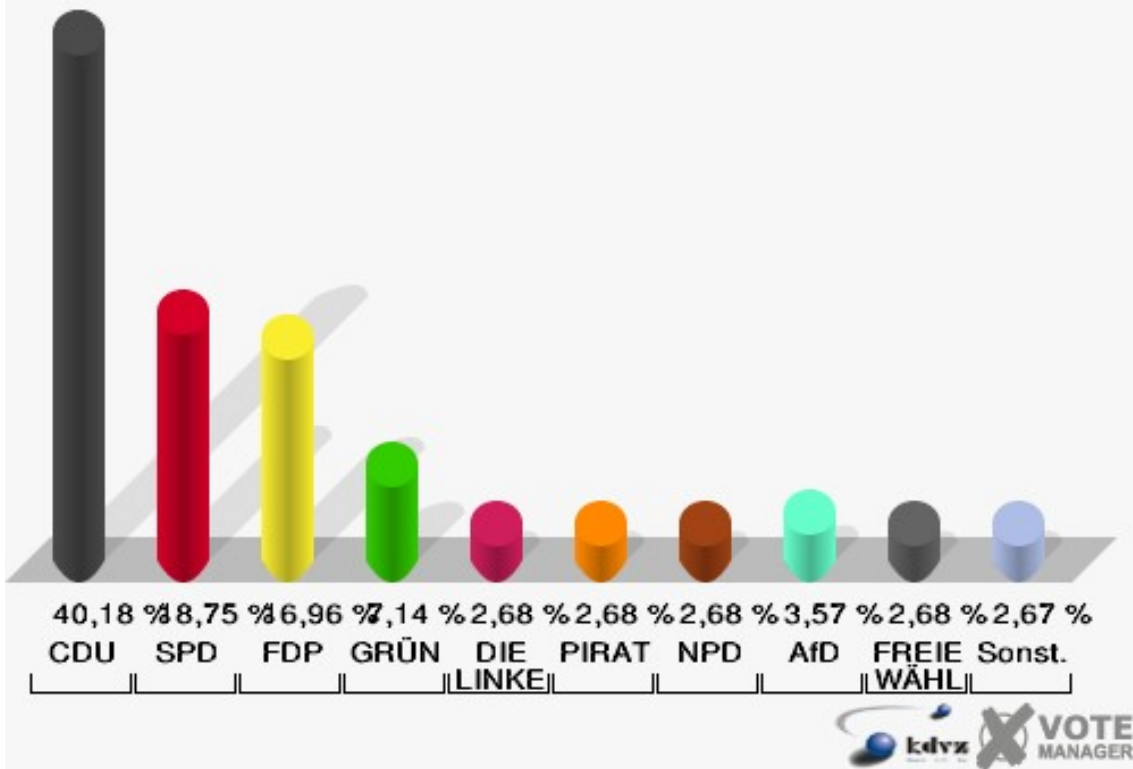
## Stimmbezirk 173

	Erststimmen		Zweitstimmen	
Wahlberechtigte	164		164	
Wähler/innen	113	68,90 %	113	68,90 %
ungültige Stimmen	0	0,00 %	1	0,88 %
gültige Stimmen	113	100,00 %	112	99,12 %
Flosbach, CDU	58	51,33 %	45	40,18 %
Engelmeier-Heite, SPD	23	20,35 %	21	18,75 %
von Polheim, FDP	12	10,62 %	19	16,96 %
Braun, GRÜNE	5	4,42 %	8	7,14 %
Hewald, DIE LINKE	3	2,65 %	3	2,68 %
Knotte, PIRATEN	5	4,42 %	3	2,68 %
Ipach, NPD	4	3,54 %	3	2,68 %
REP	---	---	1	0,89 %
Bündnis 21/RRP	---	---	0	0,00 %
Volksabstimmung	---	---	1	0,89 %
ÖDP	---	---	0	0,00 %
MLPD	---	---	0	0,00 %
BüSo	---	---	0	0,00 %
PSG	---	---	0	0,00 %
Plötz, AfD	3	2,65 %	4	3,57 %
BIG	---	---	0	0,00 %
pro Deutschland	---	---	1	0,89 %
DIE RECHTE	---	---	0	0,00 %
FREIE WÄHLER	---	---	3	2,68 %
Partei der Nichtwähler	---	---	0	0,00 %
PARTEI DER VERNUNFT	---	---	0	0,00 %
Die PARTEI	---	---	0	0,00 %
Staratschek, FAMILIE & UMWELT	0	0,00 %	---	---

**Stadt Radevormwald**  
 Wahl zum Deutschen Bundestag 22.09.2013  
 Erststimmen Stimmbezirk 173

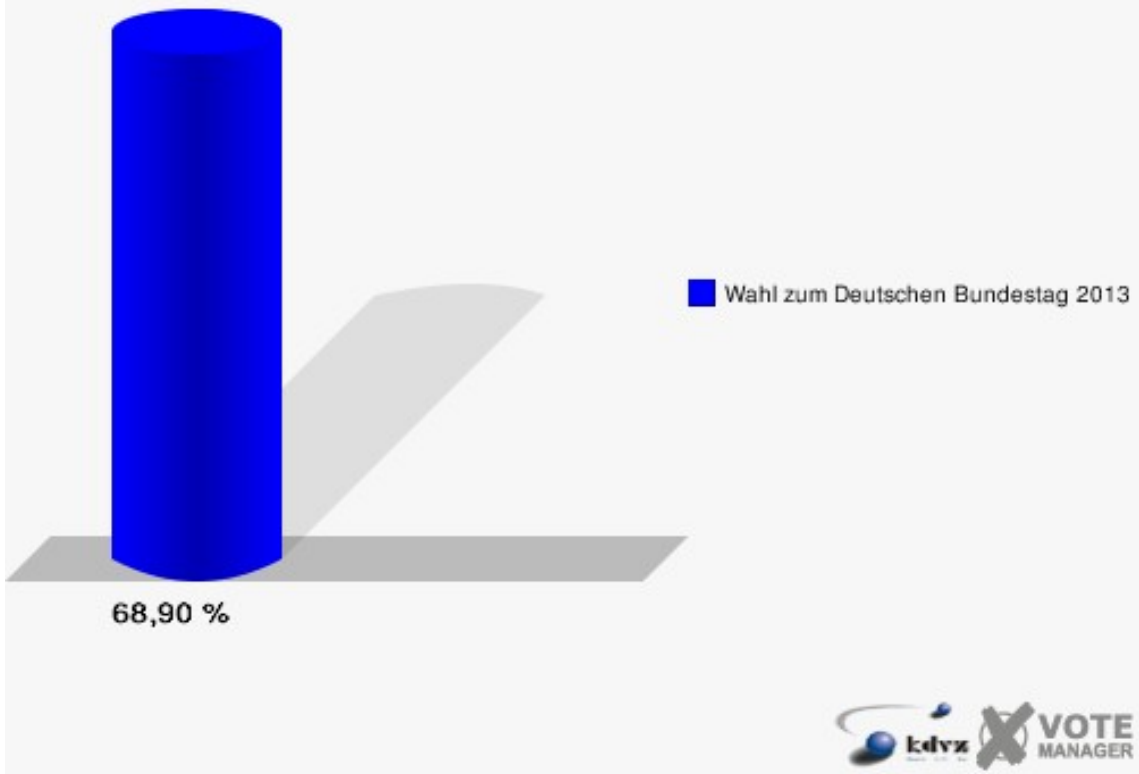


**Stadt Radevormwald**  
 Wahl zum Deutschen Bundestag 22.09.2013  
 Zweitstimmen Stimmbezirk 173



Sonst. = Sonstige

**Stadt Radevormwald**  
Wahl zum Deutschen Bundestag 22.09.2013  
Wahlbeteiligung Stimmbezirk 173

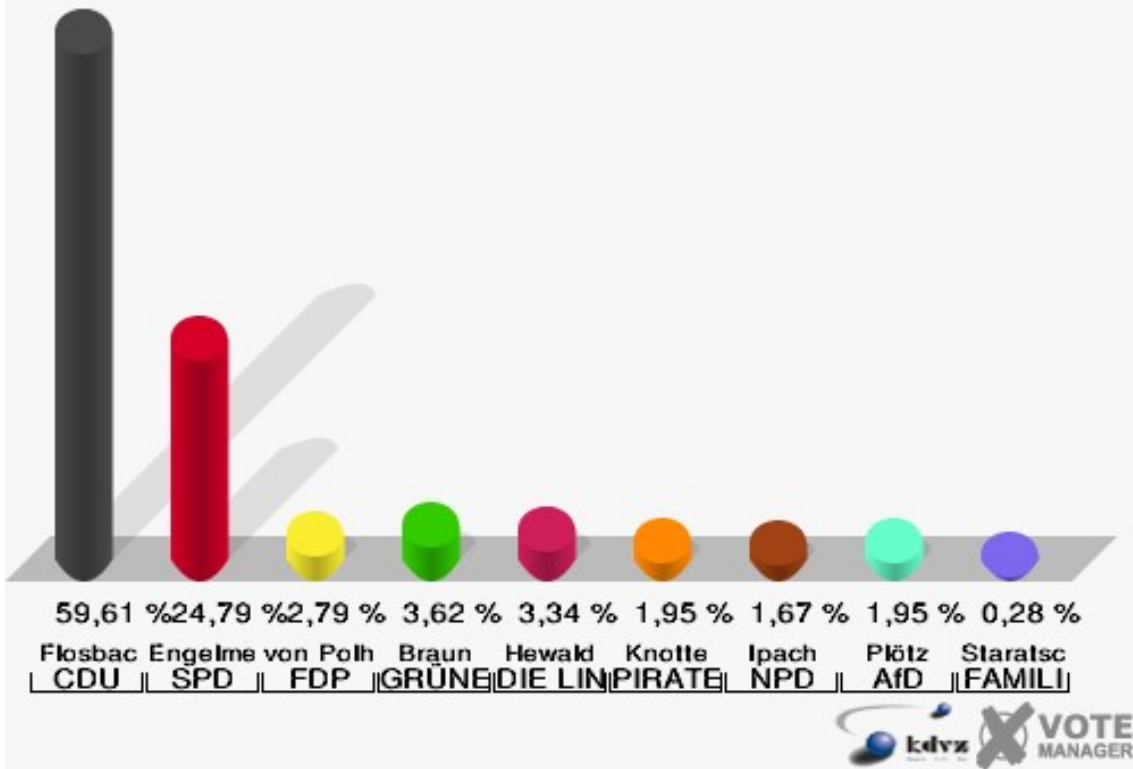




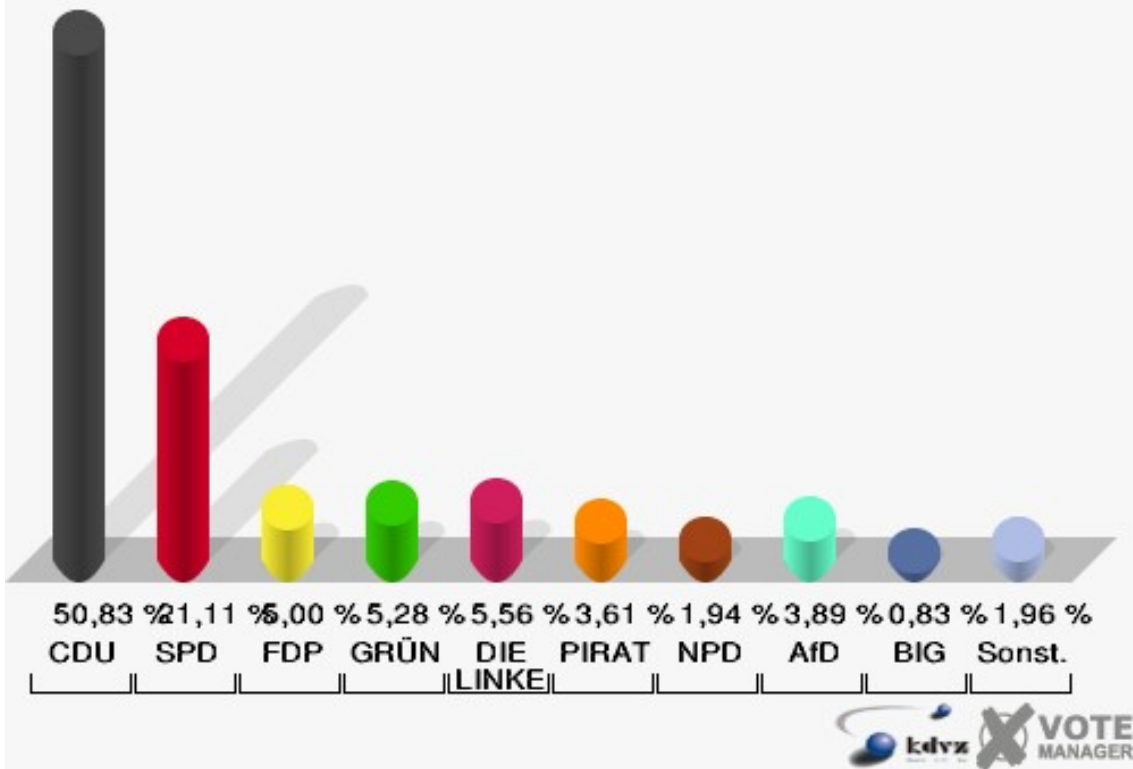
## Stimmbezirk 181

	Erststimmen		Zweitstimmen	
Wahlberechtigte	613		613	
Wähler/innen	364	59,38 %	364	59,38 %
ungültige Stimmen	5	1,37 %	4	1,10 %
gültige Stimmen	359	98,63 %	360	98,90 %
Flosbach, CDU	214	59,61 %	183	50,83 %
Engelmeier-Heite, SPD	89	24,79 %	76	21,11 %
von Polheim, FDP	10	2,79 %	18	5,00 %
Braun, GRÜNE	13	3,62 %	19	5,28 %
Hewald, DIE LINKE	12	3,34 %	20	5,56 %
Knotte, PIRATEN	7	1,95 %	13	3,61 %
Ipach, NPD	6	1,67 %	7	1,94 %
REP	---	---	1	0,28 %
Bündnis 21/RRP	---	---	0	0,00 %
Volksabstimmung	---	---	1	0,28 %
ÖDP	---	---	1	0,28 %
MLPD	---	---	0	0,00 %
BüSo	---	---	0	0,00 %
PSG	---	---	0	0,00 %
Plötz, AfD	7	1,95 %	14	3,89 %
BIG	---	---	3	0,83 %
pro Deutschland	---	---	2	0,56 %
DIE RECHTE	---	---	0	0,00 %
FREIE WÄHLER	---	---	0	0,00 %
Partei der Nichtwähler	---	---	0	0,00 %
PARTEI DER VERNUNFT	---	---	0	0,00 %
Die PARTEI	---	---	2	0,56 %
Staratschek, FAMILIE & UMWELT	1	0,28 %	---	---

**Stadt Radevormwald**  
 Wahl zum Deutschen Bundestag 22.09.2013  
 Erststimmen Stimmbezirk 181

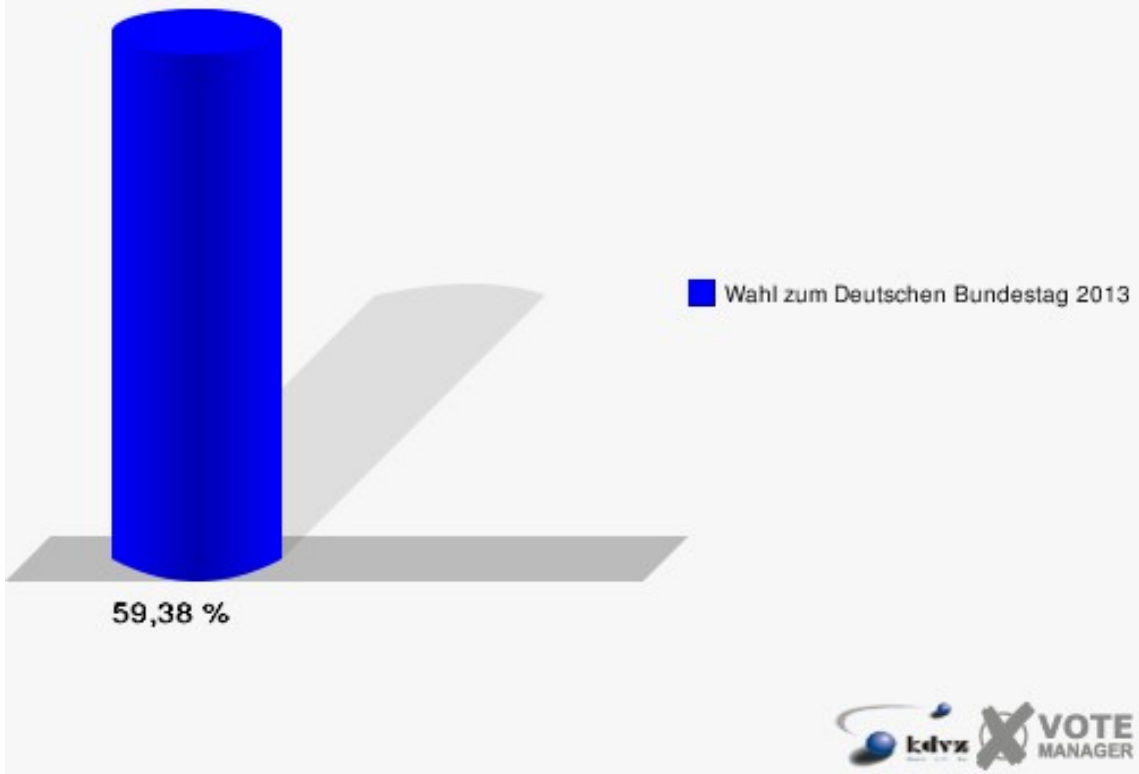


**Stadt Radevormwald**  
 Wahl zum Deutschen Bundestag 22.09.2013  
 Zweitstimmen Stimmbezirk 181



Sonst. = Sonstige

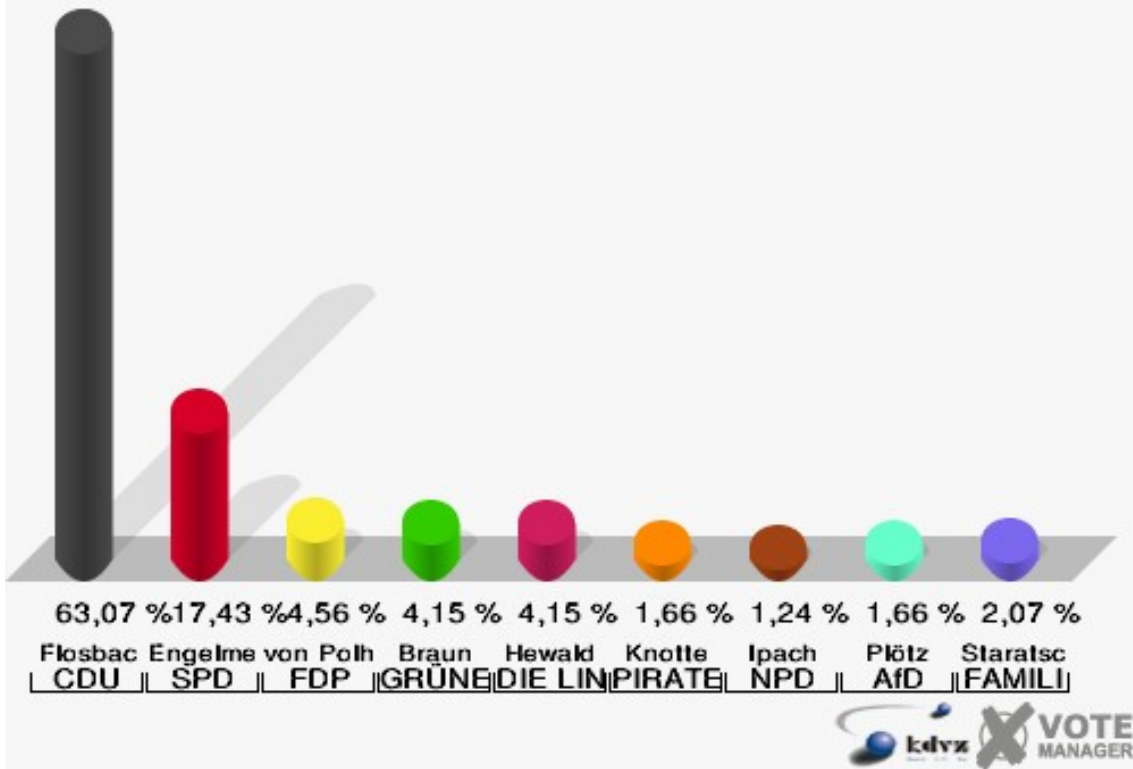
**Stadt Radevormwald**  
Wahl zum Deutschen Bundestag 22.09.2013  
Wahlbeteiligung Stimmbezirk 181



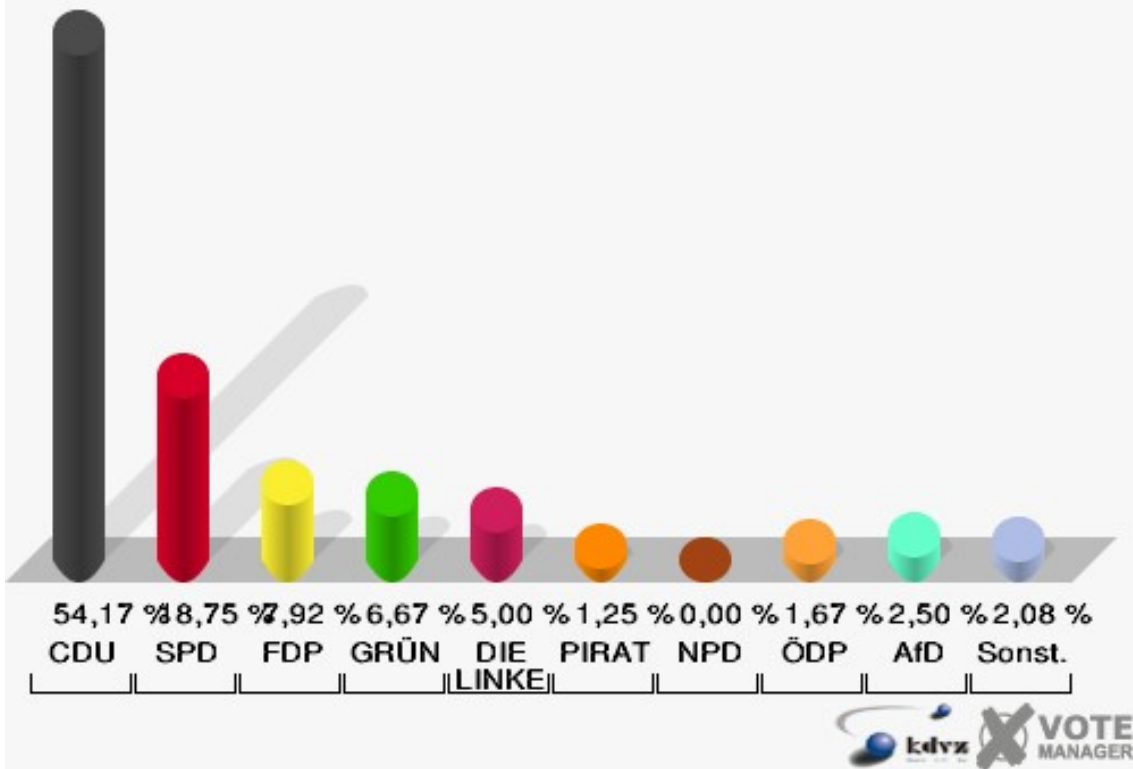
## Stimmbezirk 182

	Erststimmen		Zweitstimmen	
Wahlberechtigte	348		348	
Wähler/innen	243	69,83 %	243	69,83 %
ungültige Stimmen	2	0,82 %	3	1,23 %
gültige Stimmen	241	99,18 %	240	98,77 %
Flosbach, CDU	152	63,07 %	130	54,17 %
Engelmeier-Heite, SPD	42	17,43 %	45	18,75 %
von Polheim, FDP	11	4,56 %	19	7,92 %
Braun, GRÜNE	10	4,15 %	16	6,67 %
Hewald, DIE LINKE	10	4,15 %	12	5,00 %
Knotte, PIRATEN	4	1,66 %	3	1,25 %
Ipach, NPD	3	1,24 %	0	0,00 %
REP	---	---	0	0,00 %
Bündnis 21/RRP	---	---	0	0,00 %
Volksabstimmung	---	---	0	0,00 %
ÖDP	---	---	4	1,67 %
MLPD	---	---	0	0,00 %
BüSo	---	---	0	0,00 %
PSG	---	---	0	0,00 %
Plötz, AfD	4	1,66 %	6	2,50 %
BIG	---	---	0	0,00 %
pro Deutschland	---	---	2	0,83 %
DIE RECHTE	---	---	0	0,00 %
FREIE WÄHLER	---	---	0	0,00 %
Partei der Nichtwähler	---	---	2	0,83 %
PARTEI DER VERNUNFT	---	---	1	0,42 %
Die PARTEI	---	---	0	0,00 %
Staratschek, FAMILIE & UMWELT	5	2,07 %	---	---

**Stadt Radevormwald**  
Wahl zum Deutschen Bundestag 22.09.2013  
Erststimmen Stimmbezirk 182

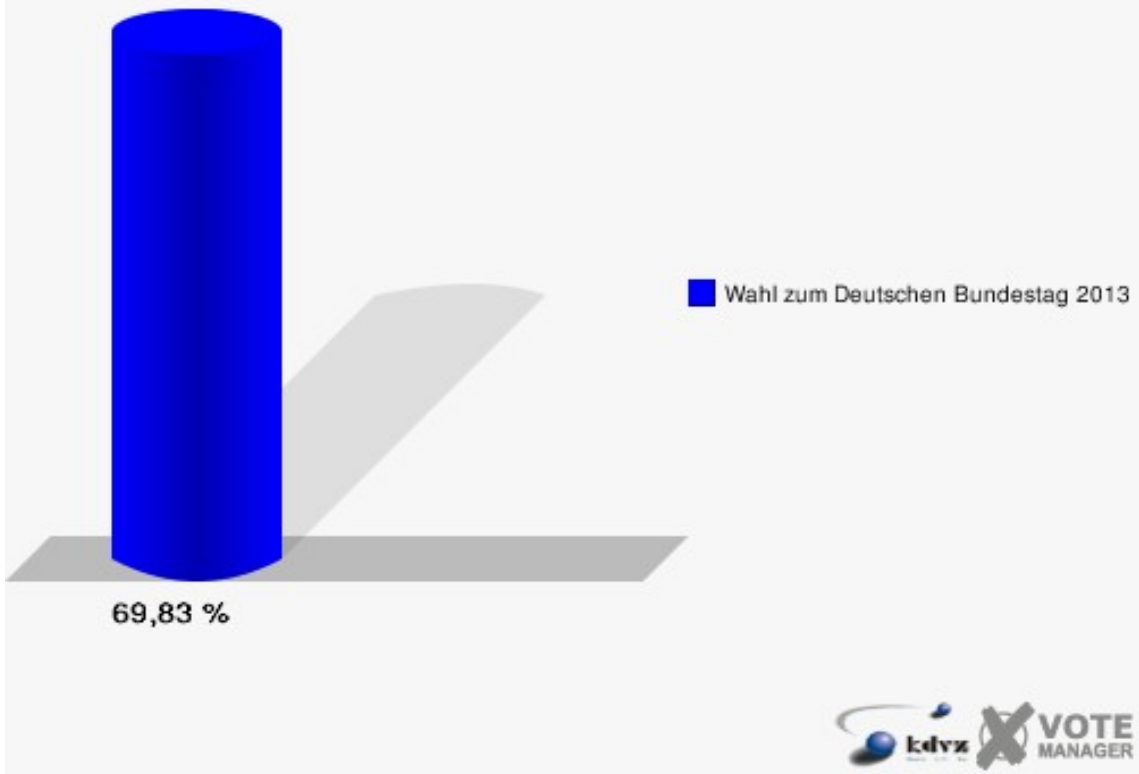


**Stadt Radevormwald**  
Wahl zum Deutschen Bundestag 22.09.2013  
Zweitstimmen Stimmbezirk 182



Sonst. = Sonstige

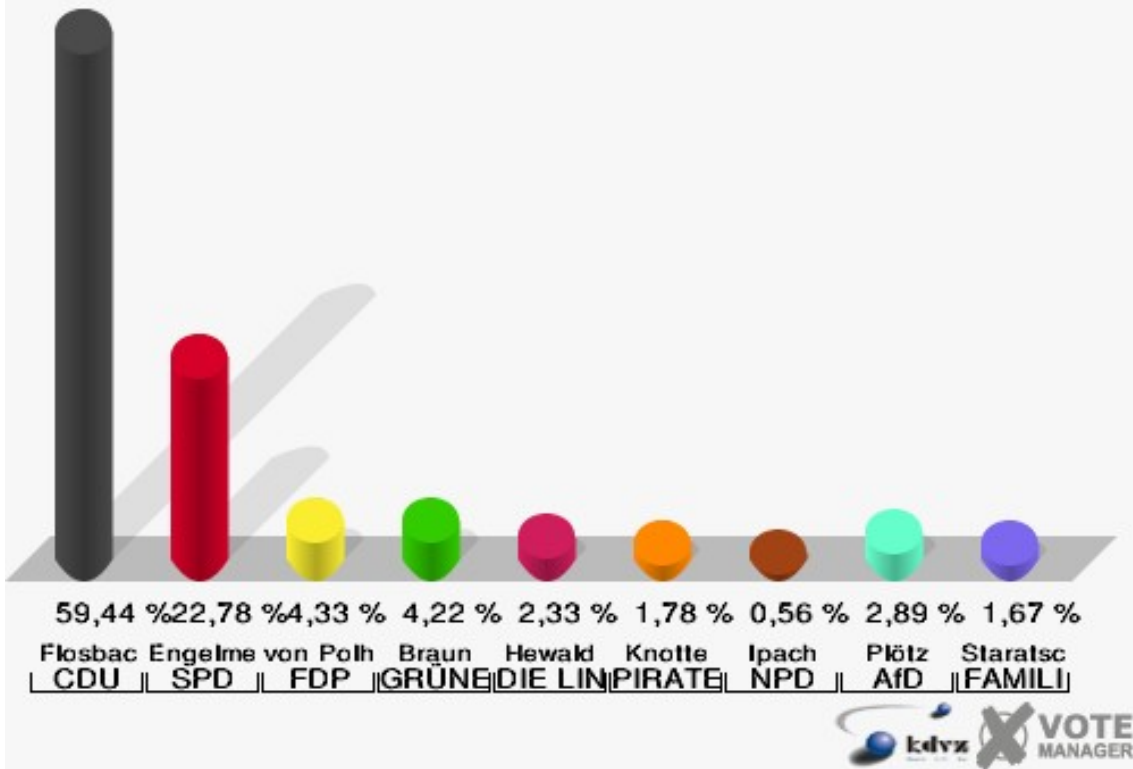
**Stadt Radevormwald**  
Wahl zum Deutschen Bundestag 22.09.2013  
Wahlbeteiligung Stimmbezirk 182



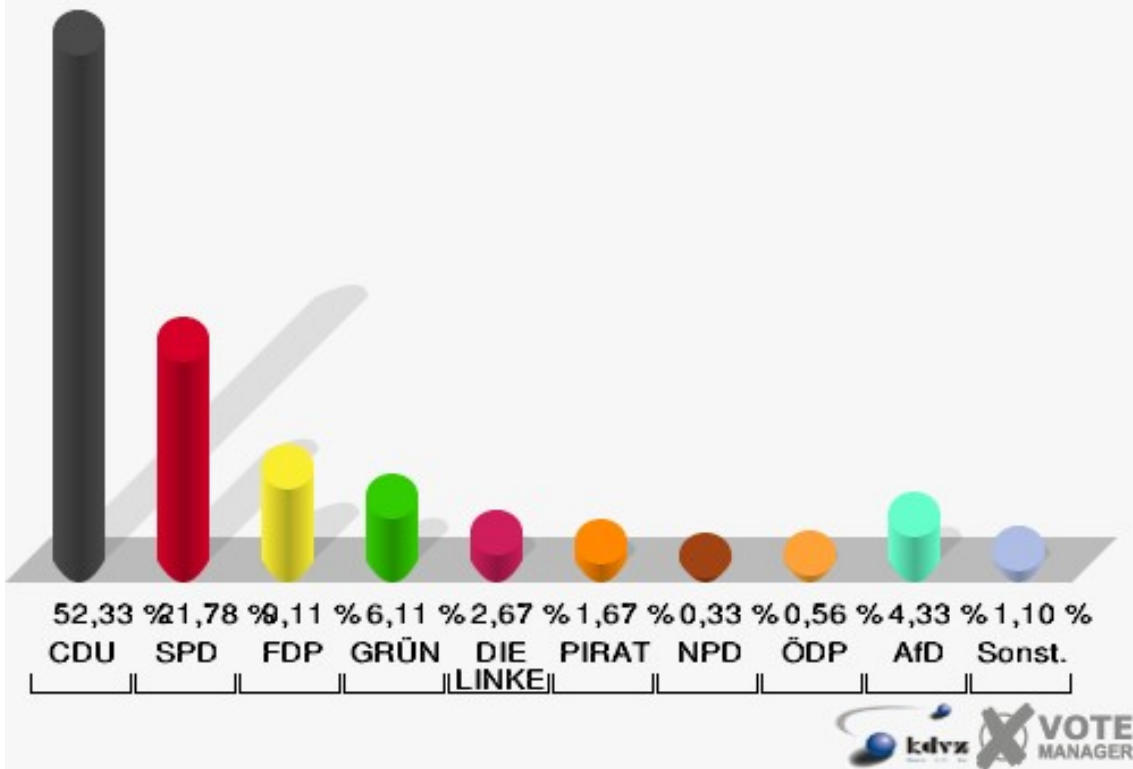
## Stimmbezirk 01B

	Erststimmen		Zweitstimmen	
Wähler/innen	901		901	
ungültige Stimmen	1	0,11 %	1	0,11 %
gültige Stimmen	900	99,89 %	900	99,89 %
Flosbach, CDU	535	59,44 %	471	52,33 %
Engelmeier-Heite, SPD	205	22,78 %	196	21,78 %
von Polheim, FDP	39	4,33 %	82	9,11 %
Braun, GRÜNE	38	4,22 %	55	6,11 %
Hewald, DIE LINKE	21	2,33 %	24	2,67 %
Knotte, PIRATEN	16	1,78 %	15	1,67 %
Ipach, NPD	5	0,56 %	3	0,33 %
REP	---	---	0	0,00 %
Bündnis 21/RRP	---	---	1	0,11 %
Volksabstimmung	---	---	1	0,11 %
ÖDP	---	---	5	0,56 %
MLPD	---	---	0	0,00 %
BüSo	---	---	0	0,00 %
PSG	---	---	0	0,00 %
Plötz, AfD	26	2,89 %	39	4,33 %
BIG	---	---	0	0,00 %
pro Deutschland	---	---	2	0,22 %
DIE RECHTE	---	---	0	0,00 %
FREIE WÄHLER	---	---	1	0,11 %
Partei der Nichtwähler	---	---	3	0,33 %
PARTEI DER VERNUNFT	---	---	0	0,00 %
Die PARTEI	---	---	2	0,22 %
Staratschek, FAMILIE & UMWELT	15	1,67 %	---	---

**Stadt Radevormwald**  
 Wahl zum Deutschen Bundestag 22.09.2013  
 Erststimmen Stimmbezirk 01B



**Stadt Radevormwald**  
 Wahl zum Deutschen Bundestag 22.09.2013  
 Zweitstimmen Stimmbezirk 01B



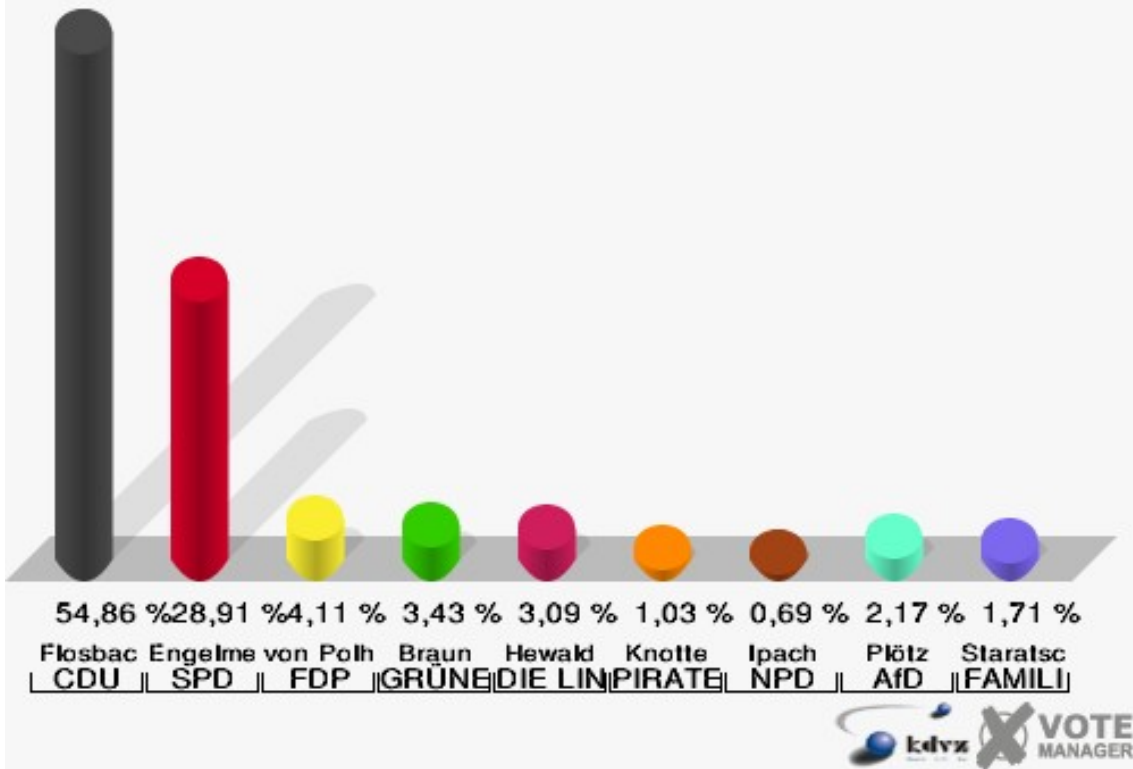
Sonst. = Sonstige



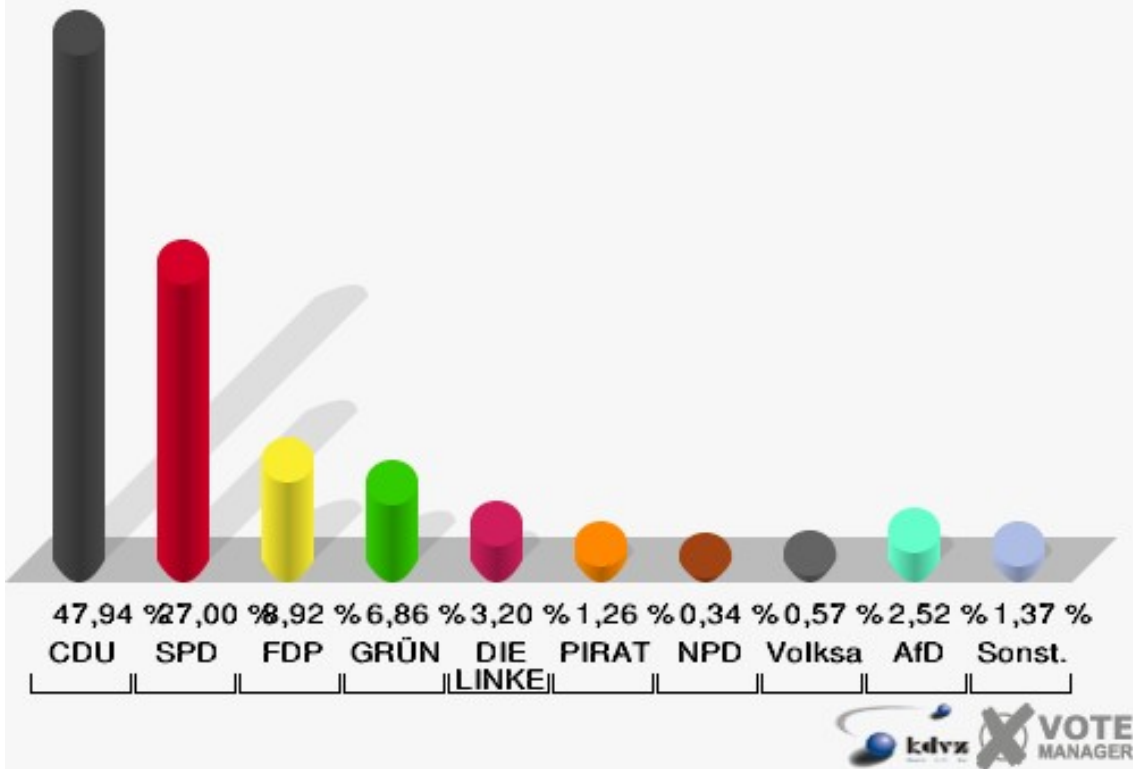
## Stimmbezirk 02B

	Erststimmen		Zweitstimmen	
Wähler/innen	891		891	
ungültige Stimmen	16	1,80 %	17	1,91 %
gültige Stimmen	875	98,20 %	874	98,09 %
Flosbach, CDU	480	54,86 %	419	47,94 %
Engelmeier-Heite, SPD	253	28,91 %	236	27,00 %
von Polheim, FDP	36	4,11 %	78	8,92 %
Braun, GRÜNE	30	3,43 %	60	6,86 %
Hewald, DIE LINKE	27	3,09 %	28	3,20 %
Knotte, PIRATEN	9	1,03 %	11	1,26 %
Ipach, NPD	6	0,69 %	3	0,34 %
REP	---	---	2	0,23 %
Bündnis 21/RRP	---	---	0	0,00 %
Volksabstimmung	---	---	5	0,57 %
ÖDP	---	---	1	0,11 %
MLPD	---	---	0	0,00 %
BüSo	---	---	0	0,00 %
PSG	---	---	0	0,00 %
Plötz, AfD	19	2,17 %	22	2,52 %
BIG	---	---	0	0,00 %
pro Deutschland	---	---	2	0,23 %
DIE RECHTE	---	---	0	0,00 %
FREIE WÄHLER	---	---	5	0,57 %
Partei der Nichtwähler	---	---	0	0,00 %
PARTEI DER VERNUNFT	---	---	0	0,00 %
Die PARTEI	---	---	2	0,23 %
Staratschek, FAMILIE & UMWELT	15	1,71 %	---	---

**Stadt Radevormwald**  
Wahl zum Deutschen Bundestag 22.09.2013  
Erststimmen Stimmbezirk 02B



**Stadt Radevormwald**  
Wahl zum Deutschen Bundestag 22.09.2013  
Zweitstimmen Stimmbezirk 02B

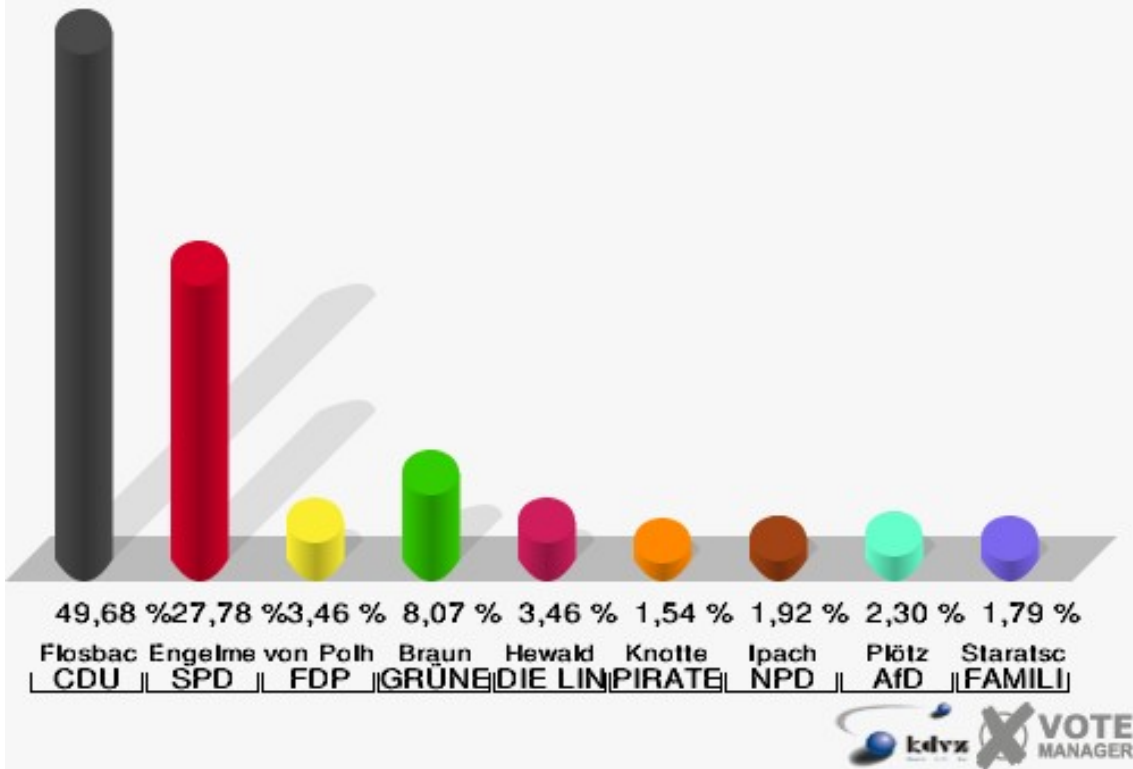


Sonst. = Sonstige

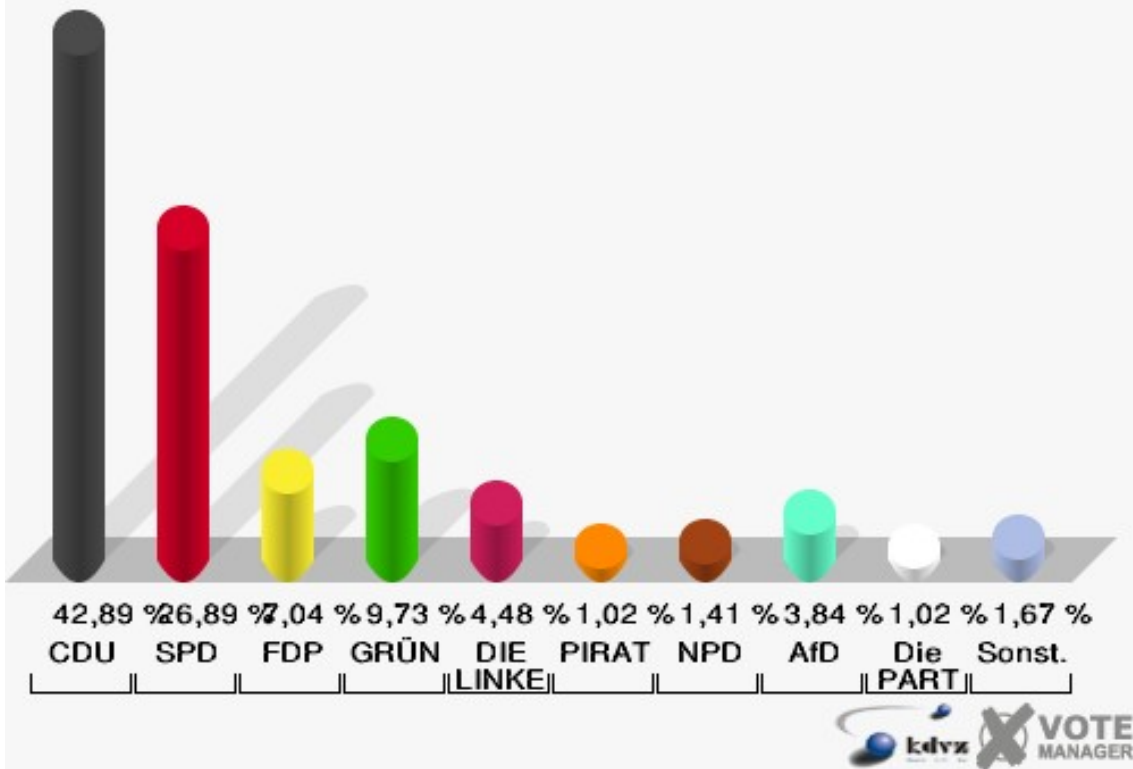
## Stimmbezirk 03B

	Erststimmen		Zweitstimmen	
Wähler/innen	785		785	
ungültige Stimmen	4	0,51 %	4	0,51 %
gültige Stimmen	781	99,49 %	781	99,49 %
Flosbach, CDU	388	49,68 %	335	42,89 %
Engelmeier-Heite, SPD	217	27,78 %	210	26,89 %
von Polheim, FDP	27	3,46 %	55	7,04 %
Braun, GRÜNE	63	8,07 %	76	9,73 %
Hewald, DIE LINKE	27	3,46 %	35	4,48 %
Knotte, PIRATEN	12	1,54 %	8	1,02 %
Ipach, NPD	15	1,92 %	11	1,41 %
REP	---	---	0	0,00 %
Bündnis 21/RRP	---	---	0	0,00 %
Volksabstimmung	---	---	1	0,13 %
ÖDP	---	---	3	0,38 %
MLPD	---	---	1	0,13 %
BüSo	---	---	1	0,13 %
PSG	---	---	0	0,00 %
Plötz, AfD	18	2,30 %	30	3,84 %
BIG	---	---	1	0,13 %
pro Deutschland	---	---	1	0,13 %
DIE RECHTE	---	---	0	0,00 %
FREIE WÄHLER	---	---	2	0,26 %
Partei der Nichtwähler	---	---	3	0,38 %
PARTEI DER VERNUNFT	---	---	0	0,00 %
Die PARTEI	---	---	8	1,02 %
Staratschek, FAMILIE & UMWELT	14	1,79 %	---	---

**Stadt Radevormwald**  
 Wahl zum Deutschen Bundestag 22.09.2013  
 Erststimmen Stimmbezirk 03B



**Stadt Radevormwald**  
 Wahl zum Deutschen Bundestag 22.09.2013  
 Zweitstimmen Stimmbezirk 03B



Sonst. = Sonstige

# Übersicht Wahlbezirke

Stadt Radevormwald  
Wahl zum Deutschen Bundestag 22.09.2013  
Zusammenstellung der Ergebnisse nach Wahlbezirken - Erststimmen -

Wahlbezirk	Wahlberechtigte	Wähler	gültig	Flosbach CDU	Engel- meier-Heite SPD	von Polheim FDP	Braun GRÜNE	Hewald DIE LINKE	Knotte PIRATEN	Ipach NPD	Plötz AfD	Staratschek FAMILIE & UMWELT
Stimmbezirk 010	1.148	621	607	<b>338</b>	179	18	23	24	13	2	5	5
		54,09 %	97,75 %	<b>55,68 %</b>	29,49 %	2,97 %	3,79 %	3,95 %	2,14 %	0,33 %	0,82 %	0,82 %
Stimmbezirk 020	1.126	633	625	<b>325</b>	167	21	30	34	15	15	16	2
		56,22 %	98,74 %	<b>52,00 %</b>	26,72 %	3,36 %	4,80 %	5,44 %	2,40 %	2,40 %	2,56 %	0,32 %
Stimmbezirk 030	924	468	462	<b>219</b>	140	15	21	28	11	13	10	5
		50,65 %	98,72 %	<b>47,40 %</b>	30,30 %	3,25 %	4,55 %	6,06 %	2,38 %	2,81 %	2,16 %	1,08 %
Stimmbezirk 040	974	600	589	<b>321</b>	150	9	28	29	13	9	21	9
		61,60 %	98,17 %	<b>54,50 %</b>	25,47 %	1,53 %	4,75 %	4,92 %	2,21 %	1,53 %	3,57 %	1,53 %
Stimmbezirk 050	918	504	490	<b>220</b>	185	6	18	22	20	7	7	5
		54,90 %	97,22 %	<b>44,90 %</b>	37,76 %	1,22 %	3,67 %	4,49 %	4,08 %	1,43 %	1,43 %	1,02 %
Stimmbezirk 060	914	455	449	<b>235</b>	139	9	13	23	9	9	11	1
		49,78 %	98,68 %	<b>52,34 %</b>	30,96 %	2,00 %	2,90 %	5,12 %	2,00 %	2,00 %	2,45 %	0,22 %
Stimmbezirk 070	1.130	615	602	<b>290</b>	186	16	20	39	21	14	12	4
		54,42 %	97,89 %	<b>48,17 %</b>	30,90 %	2,66 %	3,32 %	6,48 %	3,49 %	2,33 %	1,99 %	0,66 %
Stimmbezirk 080	1.088	622	612	<b>329</b>	168	20	30	17	13	11	19	5
		57,17 %	98,39 %	<b>53,76 %</b>	27,45 %	3,27 %	4,90 %	2,78 %	2,12 %	1,80 %	3,10 %	0,82 %
Stimmbezirk 090	541	266	256	<b>122</b>	82	1	12	18	5	4	9	3
		49,17 %	96,24 %	<b>47,66 %</b>	32,03 %	0,39 %	4,69 %	7,03 %	1,95 %	1,56 %	3,52 %	1,17 %
Stimmbezirk 100	1.025	600	592	<b>314</b>	185	15	26	19	17	6	7	3
		58,54 %	98,67 %	<b>53,04 %</b>	31,25 %	2,53 %	4,39 %	3,21 %	2,87 %	1,01 %	1,18 %	0,51 %
Stimmbezirk 110	1.094	654	643	<b>337</b>	164	10	24	43	20	15	21	9
		59,78 %	98,32 %	<b>52,41 %</b>	25,51 %	1,56 %	3,73 %	6,69 %	3,11 %	2,33 %	3,27 %	1,40 %
Stimmbezirk 121	684	419	417	<b>208</b>	119	8	34	19	9	4	11	5
		61,26 %	99,52 %	<b>49,88 %</b>	28,54 %	1,92 %	8,15 %	4,56 %	2,16 %	0,96 %	2,64 %	1,20 %
Stimmbezirk 122	422	252	252	<b>134</b>	57	18	16	8	4	4	10	1
		59,72 %	100,00 %	<b>53,17 %</b>	22,62 %	7,14 %	6,35 %	3,17 %	1,59 %	1,59 %	3,97 %	0,40 %
Stimmbezirk 131	522	288	285	<b>136</b>	91	8	12	9	8	7	9	5
		55,17 %	98,96 %	<b>47,72 %</b>	31,93 %	2,81 %	4,21 %	3,16 %	2,81 %	2,46 %	3,16 %	1,75 %
Stimmbezirk 132	230	149	146	<b>59</b>	37	5	22	12	2	2	3	4
		64,78 %	97,99 %	<b>40,41 %</b>	25,34 %	3,42 %	15,07 %	8,22 %	1,37 %	1,37 %	2,05 %	2,74 %
Stimmbezirk 140	726	431	427	<b>170</b>	157	8	27	23	19	13	7	3
		59,37 %	99,07 %	<b>39,81 %</b>	36,77 %	1,87 %	6,32 %	5,39 %	4,45 %	3,04 %	1,64 %	0,70 %
Stimmbezirk 150	733	389	387	<b>129</b>	<b>144</b>	9	29	33	14	9	16	4
		53,07 %	99,49 %	33,33 %	<b>37,21 %</b>	2,33 %	7,49 %	8,53 %	3,62 %	2,33 %	4,13 %	1,03 %

Wahlbezirk	Wahlberechtigte	Wähler	gültig	Flosbach CDU	Engel- meier-Heite SPD	von Polheim FDP	Braun GRÜNE	Hewald DIE LINKE	Knotte PIRATEN	Ipach NPD	Plötz AfD	Staratschek FAMILIE & UMWELT
Stimmbezirk 160	720	440	431	<b>195</b>	147	6	28	26	12	6	10	1
		61,11 %	97,95 %	<b>45,24 %</b>	34,11 %	1,39 %	6,50 %	6,03 %	2,78 %	1,39 %	2,32 %	0,23 %
Stimmbezirk 171	247	165	164	<b>106</b>	29	2	10	9	0	2	6	0
		66,80 %	99,39 %	<b>64,63 %</b>	17,68 %	1,22 %	6,10 %	5,49 %	0,00 %	1,22 %	3,66 %	0,00 %
Stimmbezirk 172	441	283	279	<b>171</b>	61	14	10	9	6	4	3	1
		64,17 %	98,59 %	<b>61,29 %</b>	21,86 %	5,02 %	3,58 %	3,23 %	2,15 %	1,43 %	1,08 %	0,36 %
Stimmbezirk 173	164	113	113	<b>58</b>	23	12	5	3	5	4	3	0
		68,90 %	100,00 %	<b>51,33 %</b>	20,35 %	10,62 %	4,42 %	2,65 %	4,42 %	3,54 %	2,65 %	0,00 %
Stimmbezirk 181	613	364	359	<b>214</b>	89	10	13	12	7	6	7	1
		59,38 %	98,63 %	<b>59,61 %</b>	24,79 %	2,79 %	3,62 %	3,34 %	1,95 %	1,67 %	1,95 %	0,28 %
Stimmbezirk 182	348	243	241	<b>152</b>	42	11	10	10	4	3	4	5
		69,83 %	99,18 %	<b>63,07 %</b>	17,43 %	4,56 %	4,15 %	4,15 %	1,66 %	1,24 %	1,66 %	2,07 %
Stimmbezirk 01B	0	901	900	<b>535</b>	205	39	38	21	16	5	26	15
			99,89 %	<b>59,44 %</b>	22,78 %	4,33 %	4,22 %	2,33 %	1,78 %	0,56 %	2,89 %	1,67 %
Stimmbezirk 02B	0	891	875	<b>480</b>	253	36	30	27	9	6	19	15
			98,20 %	<b>54,86 %</b>	28,91 %	4,11 %	3,43 %	3,09 %	1,03 %	0,69 %	2,17 %	1,71 %
Stimmbezirk 03B	0	785	781	<b>388</b>	217	27	63	27	12	15	18	14
			99,49 %	<b>49,68 %</b>	27,78 %	3,46 %	8,07 %	3,46 %	1,54 %	1,92 %	2,30 %	1,79 %
Stadt Radevormwald	16.732	12.151	11.984	<b>6.185</b>	3.416	353	592	544	284	195	290	125
		72,62 %	98,63 %	<b>51,61 %</b>	28,50 %	2,95 %	4,94 %	4,54 %	2,37 %	1,63 %	2,42 %	1,04 %

Stadt Radevormwald  
Wahl zum Deutschen Bundestag 22.09.2013  
Zusammenstellung der Ergebnisse nach Wahlbezirken - Zweitstimmen -

Wahlbezirk	Wahlberechtigte	Wähler	gültig	CDU	SPD	FDP	GRÜNE	DIE LINKE	PIRATEN	NPD	REP	Bündnis 21/RRP	Volksabstimmung	ÖDP	MLPD	BüSo	PSG	AfD
Stimmbezirk 010	1.148	621	598	<b>294</b>	168	55	17	22	7	7	0	0	0	3	1	0	0	15
		54,09 %	96,30 %	<b>49,16 %</b>	28,09 %	9,20 %	2,84 %	3,68 %	1,17 %	1,17 %	0,00 %	0,00 %	0,00 %	0,50 %	0,17 %	0,00 %	0,00 %	2,51 %
Stimmbezirk 020	1.126	633	630	<b>296</b>	151	39	35	44	16	14	0	0	0	1	0	0	1	25
		56,22 %	99,53 %	<b>46,98 %</b>	23,97 %	6,19 %	5,56 %	6,98 %	2,54 %	2,22 %	0,00 %	0,00 %	0,00 %	0,16 %	0,00 %	0,00 %	0,16 %	3,97 %
Stimmbezirk 030	924	468	463	<b>191</b>	133	25	24	27	18	12	0	0	2	0	1	2	1	16
		50,65 %	98,93 %	<b>41,25 %</b>	28,73 %	5,40 %	5,18 %	5,83 %	3,89 %	2,59 %	0,00 %	0,00 %	0,43 %	0,00 %	0,22 %	0,43 %	0,22 %	3,46 %
Stimmbezirk 040	974	600	588	<b>289</b>	143	24	35	30	14	6	1	0	0	5	0	0	0	32
		61,60 %	98,00 %	<b>49,15 %</b>	24,32 %	4,08 %	5,95 %	5,10 %	2,38 %	1,02 %	0,17 %	0,00 %	0,00 %	0,85 %	0,00 %	0,00 %	0,00 %	5,44 %
Stimmbezirk 050	918	504	490	<b>194</b>	179	21	20	26	14	7	2	1	3	3	0	0	0	14
		54,90 %	97,22 %	<b>39,59 %</b>	36,53 %	4,29 %	4,08 %	5,31 %	2,86 %	1,43 %	0,41 %	0,20 %	0,61 %	0,61 %	0,00 %	0,00 %	0,00 %	2,86 %
Stimmbezirk 060	914	455	449	<b>212</b>	116	20	17	32	8	10	0	0	0	1	1	0	0	24
		49,78 %	98,68 %	<b>47,22 %</b>	25,84 %	4,45 %	3,79 %	7,13 %	1,78 %	2,23 %	0,00 %	0,00 %	0,00 %	0,22 %	0,22 %	0,00 %	0,00 %	5,35 %
Stimmbezirk 070	1.130	615	607	<b>264</b>	169	34	32	36	22	13	2	0	0	1	0	0	0	31
		54,42 %	98,70 %	<b>43,49 %</b>	27,84 %	5,60 %	5,27 %	5,93 %	3,62 %	2,14 %	0,33 %	0,00 %	0,00 %	0,16 %	0,00 %	0,00 %	0,00 %	5,11 %
Stimmbezirk 080	1.088	622	613	<b>293</b>	166	37	33	16	16	10	0	0	0	3	0	0	0	31
		57,17 %	98,55 %	<b>47,80 %</b>	27,08 %	6,04 %	5,38 %	2,61 %	2,61 %	1,63 %	0,00 %	0,00 %	0,00 %	0,49 %	0,00 %	0,00 %	0,00 %	5,06 %
Stimmbezirk 090	541	266	259	<b>108</b>	78	11	13	21	6	2	1	0	0	2	0	0	0	13
		49,17 %	97,37 %	<b>41,70 %</b>	30,12 %	4,25 %	5,02 %	8,11 %	2,32 %	0,77 %	0,39 %	0,00 %	0,00 %	0,77 %	0,00 %	0,00 %	0,00 %	5,02 %
Stimmbezirk 100	1.025	600	595	<b>271</b>	180	42	29	24	17	4	0	0	0	2	0	0	0	20
		58,54 %	99,17 %	<b>45,55 %</b>	30,25 %	7,06 %	4,87 %	4,03 %	2,86 %	0,67 %	0,00 %	0,00 %	0,00 %	0,34 %	0,00 %	0,00 %	0,00 %	3,36 %
Stimmbezirk 110	1.094	654	644	<b>304</b>	166	27	29	43	15	11	0	0	2	4	1	0	0	31
		59,78 %	98,47 %	<b>47,20 %</b>	25,78 %	4,19 %	4,50 %	6,68 %	2,33 %	1,71 %	0,00 %	0,00 %	0,31 %	0,62 %	0,16 %	0,00 %	0,00 %	4,81 %
Stimmbezirk 121	684	419	417	<b>186</b>	104	22	39	22	11	6	0	0	0	0	0	0	0	15
		61,26 %	99,52 %	<b>44,60 %</b>	24,94 %	5,28 %	9,35 %	5,28 %	2,64 %	1,44 %	0,00 %	0,00 %	0,00 %	0,00 %	0,00 %	0,00 %	0,00 %	3,60 %
Stimmbezirk 122	422	252	252	<b>105</b>	56	34	24	8	3	2	0	0	0	0	0	0	0	13
		59,72 %	100,00 %	<b>41,67 %</b>	22,22 %	13,49 %	9,52 %	3,17 %	1,19 %	0,79 %	0,00 %	0,00 %	0,00 %	0,00 %	0,00 %	0,00 %	0,00 %	5,16 %
Stimmbezirk 131	522	288	286	<b>115</b>	78	20	19	13	9	7	0	0	0	5	0	0	0	12
		55,17 %	99,31 %	<b>40,21 %</b>	27,27 %	6,99 %	6,64 %	4,55 %	3,15 %	2,45 %	0,00 %	0,00 %	0,00 %	1,75 %	0,00 %	0,00 %	0,00 %	4,20 %
Stimmbezirk 132	230	149	146	<b>49</b>	37	8	19	18	1	2	0	0	0	0	0	0	0	7
		64,78 %	97,99 %	<b>33,56 %</b>	25,34 %	5,48 %	13,01 %	12,33 %	0,68 %	1,37 %	0,00 %	0,00 %	0,00 %	0,00 %	0,00 %	0,00 %	0,00 %	4,79 %
Stimmbezirk 140	726	431	425	<b>149</b>	142	16	32	32	11	8	1	1	0	3	0	0	0	12
		59,37 %	98,61 %	<b>35,06 %</b>	33,41 %	3,76 %	7,53 %	7,53 %	2,59 %	1,88 %	0,24 %	0,24 %	0,00 %	0,71 %	0,00 %	0,00 %	0,00 %	2,82 %
Stimmbezirk 150	733	389	388	<b>106</b>	<b>121</b>	22	41	40	7	8	1	0	1	0	0	0	0	36
		53,07 %	99,74 %	27,32 %	<b>31,19 %</b>	5,67 %	10,57 %	10,31 %	1,80 %	2,06 %	0,26 %	0,00 %	0,26 %	0,00 %	0,00 %	0,00 %	0,00 %	9,28 %
Stimmbezirk 160	720	440	431	<b>173</b>	128	11	40	33	10	7	2	0	0	0	0	0	0	22
		61,11 %	97,95 %	<b>40,14 %</b>	29,70 %	2,55 %	9,28 %	7,66 %	2,32 %	1,62 %	0,46 %	0,00 %	0,00 %	0,00 %	0,00 %	0,00 %	0,00 %	5,10 %



























Wahlbezirk	Wahlberechtigte	Wähler	gültig	CDU	SPD	FDP	GRÜNE	DIE LINKE	PIRATEN	NPD	REP	Bündnis 21/RRP	Volksabstimmung	ÖDP	MLPD	BüSo	PSG	AfD
Stimmbezirk 171	247	165	164	<b>88</b>	27	17	8	7	1	0	1	0	0	0	0	0	0	11
		66,80 %	99,39 %	<b>53,66 %</b>	16,46 %	10,37 %	4,88 %	4,27 %	0,61 %	0,00 %	0,61 %	0,00 %	0,00 %	0,00 %	0,00 %	0,00 %	0,00 %	0,00 %
Stimmbezirk 172	441	283	279	<b>144</b>	60	28	12	8	8	4	0	0	1	1	0	1	0	8
		64,17 %	98,59 %	<b>51,61 %</b>	21,51 %	10,04 %	4,30 %	2,87 %	2,87 %	1,43 %	0,00 %	0,00 %	0,36 %	0,36 %	0,00 %	0,36 %	0,00 %	0,00 %
Stimmbezirk 173	164	113	112	<b>45</b>	21	19	8	3	3	3	1	0	1	0	0	0	0	4
		68,90 %	99,12 %	<b>40,18 %</b>	18,75 %	16,96 %	7,14 %	2,68 %	2,68 %	2,68 %	0,89 %	0,00 %	0,89 %	0,00 %	0,00 %	0,00 %	0,00 %	0,00 %
Stimmbezirk 181	613	364	360	<b>183</b>	76	18	19	20	13	7	1	0	1	1	0	0	0	14
		59,38 %	98,90 %	<b>50,83 %</b>	21,11 %	5,00 %	5,28 %	5,56 %	3,61 %	1,94 %	0,28 %	0,00 %	0,28 %	0,28 %	0,00 %	0,00 %	0,00 %	0,00 %
Stimmbezirk 182	348	243	240	<b>130</b>	45	19	16	12	3	0	0	0	0	4	0	0	0	6
		69,83 %	98,77 %	<b>54,17 %</b>	18,75 %	7,92 %	6,67 %	5,00 %	1,25 %	0,00 %	0,00 %	0,00 %	0,00 %	1,67 %	0,00 %	0,00 %	0,00 %	0,00 %
Stimmbezirk 01B	0	901	900	<b>471</b>	196	82	55	24	15	3	0	1	1	5	0	0	0	39
		99,89 %	<b>52,33 %</b>	21,78 %	9,11 %	6,11 %	2,67 %	1,67 %	0,33 %	0,00 %	0,11 %	0,11 %	0,56 %	0,00 %	0,00 %	0,00 %	0,00 %	4,33 %
Stimmbezirk 02B	0	891	874	<b>419</b>	236	78	60	28	11	3	2	0	5	1	0	0	0	22
		98,09 %	<b>47,94 %</b>	27,00 %	8,92 %	6,86 %	3,20 %	1,26 %	0,34 %	0,23 %	0,00 %	0,57 %	0,11 %	0,00 %	0,00 %	0,00 %	0,00 %	2,52 %
Stimmbezirk 03B	0	785	781	<b>335</b>	210	55	76	35	8	11	0	0	1	3	1	1	0	30
		99,49 %	<b>42,89 %</b>	26,89 %	7,04 %	9,73 %	4,48 %	1,02 %	1,41 %	0,00 %	0,00 %	0,13 %	0,38 %	0,13 %	0,13 %	0,00 %	0,00 %	3,84 %
Stadt Radevormwald	16.732	12.151	11.991	<b>5.414</b>	3.186	784	752	624	267	167	15	3	18	48	5	4	2	503
		72,62 %	98,68 %	<b>45,15 %</b>	26,57 %	6,54 %	6,27 %	5,20 %	2,23 %	1,39 %	0,13 %	0,03 %	0,15 %	0,40 %	0,04 %	0,03 %	0,02 %	4,19 %





























Wahlbezirk	BIG	pro Deutschland	DIE RECHTE	FREIE WÄHLER	Partei der Nichtwähler	PARTEI DER VERNUNFT	Die PARTEI
<b>Stimmbezirk 010</b>	1	2	1	3	0	1	1
	0,17 %	0,33 %	0,17 %	0,50 %	0,00 %	0,17 %	0,17 %
<b>Stimmbezirk 020</b>	0	2	1	1	0	4	0
	0,00 %	0,32 %	0,16 %	0,16 %	0,00 %	0,63 %	0,00 %
<b>Stimmbezirk 030</b>	5	2	0	2	0	0	2
	1,08 %	0,43 %	0,00 %	0,43 %	0,00 %	0,00 %	0,43 %
<b>Stimmbezirk 040</b>	0	3	0	1	1	0	4
	0,00 %	0,51 %	0,00 %	0,17 %	0,17 %	0,00 %	0,68 %
<b>Stimmbezirk 050</b>	1	2	0	2	0	0	1
	0,20 %	0,41 %	0,00 %	0,41 %	0,00 %	0,00 %	0,20 %
<b>Stimmbezirk 060</b>	1	3	0	1	0	0	3
	0,22 %	0,67 %	0,00 %	0,22 %	0,00 %	0,00 %	0,67 %
<b>Stimmbezirk 070</b>	0	2	0	1	0	0	0
	0,00 %	0,33 %	0,00 %	0,16 %	0,00 %	0,00 %	0,00 %
<b>Stimmbezirk 080</b>	0	5	0	1	1	0	1
	0,00 %	0,82 %	0,00 %	0,16 %	0,16 %	0,00 %	0,16 %
<b>Stimmbezirk 090</b>	1	3	0	0	0	0	0
	0,39 %	1,16 %	0,00 %	0,00 %	0,00 %	0,00 %	0,00 %
<b>Stimmbezirk 100</b>	0	2	0	1	0	1	2
	0,00 %	0,34 %	0,00 %	0,17 %	0,00 %	0,17 %	0,34 %
<b>Stimmbezirk 110</b>	0	5	1	0	1	3	1
	0,00 %	0,78 %	0,16 %	0,00 %	0,16 %	0,47 %	0,16 %
<b>Stimmbezirk 121</b>	2	3	0	3	1	0	3
	0,48 %	0,72 %	0,00 %	0,72 %	0,24 %	0,00 %	0,72 %
<b>Stimmbezirk 122</b>	0	3	0	0	2	0	2
	0,00 %	1,19 %	0,00 %	0,00 %	0,79 %	0,00 %	0,79 %
<b>Stimmbezirk 131</b>	0	1	0	3	0	2	2
	0,00 %	0,35 %	0,00 %	1,05 %	0,00 %	0,70 %	0,70 %
<b>Stimmbezirk 132</b>	0	1	0	0	0	0	4
	0,00 %	0,68 %	0,00 %	0,00 %	0,00 %	0,00 %	2,74 %
<b>Stimmbezirk 140</b>	0	12	0	0	0	0	6
	0,00 %	2,82 %	0,00 %	0,00 %	0,00 %	0,00 %	1,41 %
<b>Stimmbezirk 150</b>	0	2	0	1	0	0	2
	0,00 %	0,52 %	0,00 %	0,26 %	0,00 %	0,00 %	0,52 %
<b>Stimmbezirk 160</b>	0	3	0	1	0	0	1
	0,00 %	0,70 %	0,00 %	0,23 %	0,00 %	0,00 %	0,23 %
<b>Stimmbezirk 171</b>	0	2	0	0	0	2	0
	0,00 %	1,22 %	0,00 %	0,00 %	0,00 %	1,22 %	0,00 %
<b>Stimmbezirk 172</b>	0	1	0	1	0	1	1
	0,00 %	0,36 %	0,00 %	0,36 %	0,00 %	0,36 %	0,36 %

Wahlbezirk	BIG	pro Deutschland	DIE RECHTE	FREIE WÄHLER	Partei der Nichtwähler	PARTEI DER VERNUNFT	Die PARTEI
<b>Stimmbezirk 173</b>	0	1	0	3	0	0	0
	0,00 %	0,89 %	0,00 %	2,68 %	0,00 %	0,00 %	0,00 %
<b>Stimmbezirk 181</b>	3	2	0	0	0	0	2
	0,83 %	0,56 %	0,00 %	0,00 %	0,00 %	0,00 %	0,56 %
<b>Stimmbezirk 182</b>	0	2	0	0	2	1	0
	0,00 %	0,83 %	0,00 %	0,00 %	0,83 %	0,42 %	0,00 %
<b>Stimmbezirk 01B</b>	0	2	0	1	3	0	2
	0,00 %	0,22 %	0,00 %	0,11 %	0,33 %	0,00 %	0,22 %
<b>Stimmbezirk 02B</b>	0	2	0	5	0	0	2
	0,00 %	0,23 %	0,00 %	0,57 %	0,00 %	0,00 %	0,23 %
<b>Stimmbezirk 03B</b>	1	1	0	2	3	0	8
	0,13 %	0,13 %	0,00 %	0,26 %	0,38 %	0,00 %	1,02 %
<b>Stadt Radevormwald</b>	15	69	3	33	14	15	50
	0,13 %	0,58 %	0,03 %	0,28 %	0,12 %	0,13 %	0,42 %



























Stadt Radevormwald  
Wahl zum Deutschen Bundestag 22.09.2013  
Flosbach, CDU, Ergebnis - Erststimmen  
Wahlbezirk-Übersicht

Stimmbezirk 171	64,63 %	
Stimmbezirk 182	63,07 %	
Stimmbezirk 172	61,29 %	
Stimmbezirk 181	59,61 %	
Stimmbezirk 01B	59,44 %	
Stimmbezirk 010	55,68 %	
Stimmbezirk 02B	54,86 %	
Stimmbezirk 040	54,50 %	
Stimmbezirk 080	53,76 %	
Stimmbezirk 122	53,17 %	
Stimmbezirk 100	53,04 %	
Stimmbezirk 110	52,41 %	
Stimmbezirk 060	52,34 %	
Stimmbezirk 020	52,00 %	
Stimmbezirk 173	51,33 %	
Stimmbezirk 121	49,88 %	
Stimmbezirk 03B	49,68 %	
Stimmbezirk 070	48,17 %	
Stimmbezirk 131	47,72 %	
Stimmbezirk 090	47,66 %	
Stimmbezirk 030	47,40 %	
Stimmbezirk 160	45,24 %	
Stimmbezirk 050	44,90 %	
Stimmbezirk 132	40,41 %	
Stimmbezirk 140	39,81 %	
Stimmbezirk 150	33,33 %	



























Stadt Radevormwald  
Wahl zum Deutschen Bundestag 22.09.2013  
Engelmeier-Heite, SPD, Ergebnis - Erststimmen  
Wahlbezirk-Übersicht

Stimmbezirk 050	37,76 %	
Stimmbezirk 150	37,21 %	
Stimmbezirk 140	36,77 %	
Stimmbezirk 160	34,11 %	
Stimmbezirk 090	32,03 %	
Stimmbezirk 131	31,93 %	
Stimmbezirk 100	31,25 %	
Stimmbezirk 060	30,96 %	
Stimmbezirk 070	30,90 %	
Stimmbezirk 030	30,30 %	
Stimmbezirk 010	29,49 %	
Stimmbezirk 02B	28,91 %	
Stimmbezirk 121	28,54 %	
Stimmbezirk 03B	27,78 %	
Stimmbezirk 080	27,45 %	
Stimmbezirk 020	26,72 %	
Stimmbezirk 110	25,51 %	
Stimmbezirk 040	25,47 %	
Stimmbezirk 132	25,34 %	
Stimmbezirk 181	24,79 %	
Stimmbezirk 01B	22,78 %	
Stimmbezirk 122	22,62 %	
Stimmbezirk 172	21,86 %	
Stimmbezirk 173	20,35 %	
Stimmbezirk 171	17,68 %	
Stimmbezirk 182	17,43 %	



























Stadt Radevormwald  
Wahl zum Deutschen Bundestag 22.09.2013  
von Polheim, FDP, Ergebnis - Erststimmen  
Wahlbezirk-Übersicht

Stimmbezirk 173	10,62 %	
Stimmbezirk 122	7,14 %	
Stimmbezirk 172	5,02 %	
Stimmbezirk 182	4,56 %	
Stimmbezirk 01B	4,33 %	
Stimmbezirk 02B	4,11 %	
Stimmbezirk 03B	3,46 %	
Stimmbezirk 132	3,42 %	
Stimmbezirk 020	3,36 %	
Stimmbezirk 080	3,27 %	
Stimmbezirk 030	3,25 %	
Stimmbezirk 010	2,97 %	
Stimmbezirk 131	2,81 %	
Stimmbezirk 181	2,79 %	
Stimmbezirk 070	2,66 %	
Stimmbezirk 100	2,53 %	
Stimmbezirk 150	2,33 %	
Stimmbezirk 060	2,00 %	
Stimmbezirk 121	1,92 %	
Stimmbezirk 140	1,87 %	
Stimmbezirk 110	1,56 %	
Stimmbezirk 040	1,53 %	
Stimmbezirk 160	1,39 %	
Stimmbezirk 050	1,22 %	
Stimmbezirk 171	1,22 %	
Stimmbezirk 090	0,39 %	

Stadt Radevormwald  
Wahl zum Deutschen Bundestag 22.09.2013  
Braun, GRÜNE, Ergebnis - Erststimmen  
Wahlbezirk-Übersicht

Stimmbezirk 132	15,07 %	
Stimmbezirk 121	8,15 %	
Stimmbezirk 03B	8,07 %	
Stimmbezirk 150	7,49 %	
Stimmbezirk 160	6,50 %	
Stimmbezirk 122	6,35 %	
Stimmbezirk 140	6,32 %	
Stimmbezirk 171	6,10 %	
Stimmbezirk 080	4,90 %	
Stimmbezirk 020	4,80 %	
Stimmbezirk 040	4,75 %	
Stimmbezirk 090	4,69 %	
Stimmbezirk 030	4,55 %	
Stimmbezirk 173	4,42 %	
Stimmbezirk 100	4,39 %	
Stimmbezirk 01B	4,22 %	
Stimmbezirk 131	4,21 %	
Stimmbezirk 182	4,15 %	
Stimmbezirk 010	3,79 %	
Stimmbezirk 110	3,73 %	
Stimmbezirk 050	3,67 %	
Stimmbezirk 181	3,62 %	
Stimmbezirk 172	3,58 %	
Stimmbezirk 02B	3,43 %	
Stimmbezirk 070	3,32 %	
Stimmbezirk 060	2,90 %	

Stadt Radevormwald  
Wahl zum Deutschen Bundestag 22.09.2013  
Hewald, DIE LINKE, Ergebnis - Erststimmen  
Wahlbezirk-Übersicht

Stimmbezirk 150	8,53 %	
Stimmbezirk 132	8,22 %	
Stimmbezirk 090	7,03 %	
Stimmbezirk 110	6,69 %	
Stimmbezirk 070	6,48 %	
Stimmbezirk 030	6,06 %	
Stimmbezirk 160	6,03 %	
Stimmbezirk 171	5,49 %	
Stimmbezirk 020	5,44 %	
Stimmbezirk 140	5,39 %	
Stimmbezirk 060	5,12 %	
Stimmbezirk 040	4,92 %	
Stimmbezirk 121	4,56 %	
Stimmbezirk 050	4,49 %	
Stimmbezirk 182	4,15 %	
Stimmbezirk 010	3,95 %	
Stimmbezirk 03B	3,46 %	
Stimmbezirk 181	3,34 %	
Stimmbezirk 172	3,23 %	
Stimmbezirk 100	3,21 %	
Stimmbezirk 122	3,17 %	
Stimmbezirk 131	3,16 %	
Stimmbezirk 02B	3,09 %	
Stimmbezirk 080	2,78 %	
Stimmbezirk 173	2,65 %	
Stimmbezirk 01B	2,33 %	

Stadt Radevormwald  
Wahl zum Deutschen Bundestag 22.09.2013  
Knotte, PIRATEN, Ergebnis - Erststimmen  
Wahlbezirk-Übersicht

Stimmbezirk 140	4,45 %	■
Stimmbezirk 173	4,42 %	■
Stimmbezirk 050	4,08 %	■
Stimmbezirk 150	3,62 %	■
Stimmbezirk 070	3,49 %	■
Stimmbezirk 110	3,11 %	■
Stimmbezirk 100	2,87 %	■
Stimmbezirk 131	2,81 %	■
Stimmbezirk 160	2,78 %	■
Stimmbezirk 020	2,40 %	■
Stimmbezirk 030	2,38 %	■
Stimmbezirk 040	2,21 %	■
Stimmbezirk 121	2,16 %	■
Stimmbezirk 172	2,15 %	■
Stimmbezirk 010	2,14 %	■
Stimmbezirk 080	2,12 %	■
Stimmbezirk 060	2,00 %	■
Stimmbezirk 090	1,95 %	■
Stimmbezirk 181	1,95 %	■
Stimmbezirk 01B	1,78 %	■
Stimmbezirk 182	1,66 %	■
Stimmbezirk 122	1,59 %	■
Stimmbezirk 03B	1,54 %	■
Stimmbezirk 132	1,37 %	■
Stimmbezirk 02B	1,03 %	■
Stimmbezirk 171	0,00 %	



Stadt Radevormwald  
Wahl zum Deutschen Bundestag 22.09.2013  
Ipach, NPD, Ergebnis - Erststimmen  
Wahlbezirk-Übersicht

Stimmbezirk 173	3,54 %	■
Stimmbezirk 140	3,04 %	■
Stimmbezirk 030	2,81 %	■
Stimmbezirk 131	2,46 %	■
Stimmbezirk 020	2,40 %	■
Stimmbezirk 110	2,33 %	■
Stimmbezirk 070	2,33 %	■
Stimmbezirk 150	2,33 %	■
Stimmbezirk 060	2,00 %	■
Stimmbezirk 03B	1,92 %	■
Stimmbezirk 080	1,80 %	■
Stimmbezirk 181	1,67 %	■
Stimmbezirk 122	1,59 %	■
Stimmbezirk 090	1,56 %	■
Stimmbezirk 040	1,53 %	■
Stimmbezirk 172	1,43 %	■
Stimmbezirk 050	1,43 %	■
Stimmbezirk 160	1,39 %	■
Stimmbezirk 132	1,37 %	■
Stimmbezirk 182	1,24 %	■
Stimmbezirk 171	1,22 %	■
Stimmbezirk 100	1,01 %	■
Stimmbezirk 121	0,96 %	■
Stimmbezirk 02B	0,69 %	■
Stimmbezirk 01B	0,56 %	■
Stimmbezirk 010	0,33 %	■



























Stadt Radevormwald  
Wahl zum Deutschen Bundestag 22.09.2013  
Plötz, AfD, Ergebnis - Erststimmen  
Wahlbezirk-Übersicht

Stimmbezirk 150	4,13 %	■
Stimmbezirk 122	3,97 %	■
Stimmbezirk 171	3,66 %	■
Stimmbezirk 040	3,57 %	■
Stimmbezirk 090	3,52 %	■
Stimmbezirk 110	3,27 %	■
Stimmbezirk 131	3,16 %	■
Stimmbezirk 080	3,10 %	■
Stimmbezirk 01B	2,89 %	■
Stimmbezirk 173	2,65 %	■
Stimmbezirk 121	2,64 %	■
Stimmbezirk 020	2,56 %	■
Stimmbezirk 060	2,45 %	■
Stimmbezirk 160	2,32 %	■
Stimmbezirk 03B	2,30 %	■
Stimmbezirk 02B	2,17 %	■
Stimmbezirk 030	2,16 %	■
Stimmbezirk 132	2,05 %	■
Stimmbezirk 070	1,99 %	■
Stimmbezirk 181	1,95 %	■
Stimmbezirk 182	1,66 %	■
Stimmbezirk 140	1,64 %	■
Stimmbezirk 050	1,43 %	■
Stimmbezirk 100	1,18 %	■
Stimmbezirk 172	1,08 %	■
Stimmbezirk 010	0,82 %	■



























Stadt Radevormwald  
Wahl zum Deutschen Bundestag 22.09.2013  
Staratschek, FAMILIE & UMWELT, Ergebnis - Erststimmen  
Wahlbezirk-Übersicht

Stimmbezirk 132	2,74 %	■
Stimmbezirk 182	2,07 %	■
Stimmbezirk 03B	1,79 %	■
Stimmbezirk 131	1,75 %	■
Stimmbezirk 02B	1,71 %	■
Stimmbezirk 01B	1,67 %	■
Stimmbezirk 040	1,53 %	■
Stimmbezirk 110	1,40 %	■
Stimmbezirk 121	1,20 %	■
Stimmbezirk 090	1,17 %	■
Stimmbezirk 030	1,08 %	■
Stimmbezirk 150	1,03 %	■
Stimmbezirk 050	1,02 %	■
Stimmbezirk 010	0,82 %	■
Stimmbezirk 080	0,82 %	■
Stimmbezirk 140	0,70 %	■
Stimmbezirk 070	0,66 %	■
Stimmbezirk 100	0,51 %	■
Stimmbezirk 122	0,40 %	■
Stimmbezirk 172	0,36 %	■
Stimmbezirk 020	0,32 %	■
Stimmbezirk 181	0,28 %	■
Stimmbezirk 160	0,23 %	■
Stimmbezirk 060	0,22 %	■
Stimmbezirk 171	0,00 %	
Stimmbezirk 173	0,00 %	



























Stadt Radevormwald  
Wahl zum Deutschen Bundestag 22.09.2013  
CDU, Ergebnis - Zweitstimmen  
Wahlbezirk-Übersicht

Stimmbezirk 182	54,17 %	
Stimmbezirk 171	53,66 %	
Stimmbezirk 01B	52,33 %	
Stimmbezirk 172	51,61 %	
Stimmbezirk 181	50,83 %	
Stimmbezirk 010	49,16 %	
Stimmbezirk 040	49,15 %	
Stimmbezirk 02B	47,94 %	
Stimmbezirk 080	47,80 %	
Stimmbezirk 060	47,22 %	
Stimmbezirk 110	47,20 %	
Stimmbezirk 020	46,98 %	
Stimmbezirk 100	45,55 %	
Stimmbezirk 121	44,60 %	
Stimmbezirk 070	43,49 %	
Stimmbezirk 03B	42,89 %	
Stimmbezirk 090	41,70 %	
Stimmbezirk 122	41,67 %	
Stimmbezirk 030	41,25 %	
Stimmbezirk 131	40,21 %	
Stimmbezirk 173	40,18 %	
Stimmbezirk 160	40,14 %	
Stimmbezirk 050	39,59 %	
Stimmbezirk 140	35,06 %	
Stimmbezirk 132	33,56 %	
Stimmbezirk 150	27,32 %	



























Stadt Radevormwald  
Wahl zum Deutschen Bundestag 22.09.2013  
SPD, Ergebnis - Zweitstimmen  
Wahlbezirk-Übersicht

Stimmbezirk 050	36,53 %	
Stimmbezirk 140	33,41 %	
Stimmbezirk 150	31,19 %	
Stimmbezirk 100	30,25 %	
Stimmbezirk 090	30,12 %	
Stimmbezirk 160	29,70 %	
Stimmbezirk 030	28,73 %	
Stimmbezirk 010	28,09 %	
Stimmbezirk 070	27,84 %	
Stimmbezirk 131	27,27 %	
Stimmbezirk 080	27,08 %	
Stimmbezirk 02B	27,00 %	
Stimmbezirk 03B	26,89 %	
Stimmbezirk 060	25,84 %	
Stimmbezirk 110	25,78 %	
Stimmbezirk 132	25,34 %	
Stimmbezirk 121	24,94 %	
Stimmbezirk 040	24,32 %	
Stimmbezirk 020	23,97 %	
Stimmbezirk 122	22,22 %	
Stimmbezirk 01B	21,78 %	
Stimmbezirk 172	21,51 %	
Stimmbezirk 181	21,11 %	
Stimmbezirk 173	18,75 %	
Stimmbezirk 182	18,75 %	
Stimmbezirk 171	16,46 %	



























Stadt Radevormwald  
Wahl zum Deutschen Bundestag 22.09.2013  
FDP, Ergebnis - Zweitstimmen  
Wahlbezirk-Übersicht

Stimmbezirk 173	16,96 %	
Stimmbezirk 122	13,49 %	
Stimmbezirk 171	10,37 %	
Stimmbezirk 172	10,04 %	
Stimmbezirk 010	9,20 %	
Stimmbezirk 01B	9,11 %	
Stimmbezirk 02B	8,92 %	
Stimmbezirk 182	7,92 %	
Stimmbezirk 100	7,06 %	
Stimmbezirk 03B	7,04 %	
Stimmbezirk 131	6,99 %	
Stimmbezirk 020	6,19 %	
Stimmbezirk 080	6,04 %	
Stimmbezirk 150	5,67 %	
Stimmbezirk 070	5,60 %	
Stimmbezirk 132	5,48 %	
Stimmbezirk 030	5,40 %	
Stimmbezirk 121	5,28 %	
Stimmbezirk 181	5,00 %	
Stimmbezirk 060	4,45 %	
Stimmbezirk 050	4,29 %	
Stimmbezirk 090	4,25 %	
Stimmbezirk 110	4,19 %	
Stimmbezirk 040	4,08 %	
Stimmbezirk 140	3,76 %	
Stimmbezirk 160	2,55 %	

Stadt Radevormwald  
Wahl zum Deutschen Bundestag 22.09.2013  
GRÜNE, Ergebnis - Zweitstimmen  
Wahlbezirk-Übersicht

Stimmbezirk 132	13,01 %	
Stimmbezirk 150	10,57 %	
Stimmbezirk 03B	9,73 %	
Stimmbezirk 122	9,52 %	
Stimmbezirk 121	9,35 %	
Stimmbezirk 160	9,28 %	
Stimmbezirk 140	7,53 %	
Stimmbezirk 173	7,14 %	
Stimmbezirk 02B	6,86 %	
Stimmbezirk 182	6,67 %	
Stimmbezirk 131	6,64 %	
Stimmbezirk 01B	6,11 %	
Stimmbezirk 040	5,95 %	
Stimmbezirk 020	5,56 %	
Stimmbezirk 080	5,38 %	
Stimmbezirk 181	5,28 %	
Stimmbezirk 070	5,27 %	
Stimmbezirk 030	5,18 %	
Stimmbezirk 090	5,02 %	
Stimmbezirk 171	4,88 %	
Stimmbezirk 100	4,87 %	
Stimmbezirk 110	4,50 %	
Stimmbezirk 172	4,30 %	
Stimmbezirk 050	4,08 %	
Stimmbezirk 060	3,79 %	
Stimmbezirk 010	2,84 %	

Stadt Radevormwald  
Wahl zum Deutschen Bundestag 22.09.2013  
DIE LINKE, Ergebnis - Zweitstimmen  
Wahlbezirk-Übersicht

Stimmbezirk 132	12,33 %	
Stimmbezirk 150	10,31 %	
Stimmbezirk 090	8,11 %	
Stimmbezirk 160	7,66 %	
Stimmbezirk 140	7,53 %	
Stimmbezirk 060	7,13 %	
Stimmbezirk 020	6,98 %	
Stimmbezirk 110	6,68 %	
Stimmbezirk 070	5,93 %	
Stimmbezirk 030	5,83 %	
Stimmbezirk 181	5,56 %	
Stimmbezirk 050	5,31 %	
Stimmbezirk 121	5,28 %	
Stimmbezirk 040	5,10 %	
Stimmbezirk 182	5,00 %	
Stimmbezirk 131	4,55 %	
Stimmbezirk 03B	4,48 %	
Stimmbezirk 171	4,27 %	
Stimmbezirk 100	4,03 %	
Stimmbezirk 010	3,68 %	
Stimmbezirk 02B	3,20 %	
Stimmbezirk 122	3,17 %	
Stimmbezirk 172	2,87 %	
Stimmbezirk 173	2,68 %	
Stimmbezirk 01B	2,67 %	
Stimmbezirk 080	2,61 %	





























Stadt Radevormwald  
Wahl zum Deutschen Bundestag 22.09.2013  
PIRATEN, Ergebnis - Zweitstimmen  
Wahlbezirk-Übersicht

Stimmbezirk 030	3,89 %	■
Stimmbezirk 070	3,62 %	■
Stimmbezirk 181	3,61 %	■
Stimmbezirk 131	3,15 %	■
Stimmbezirk 172	2,87 %	■
Stimmbezirk 050	2,86 %	■
Stimmbezirk 100	2,86 %	■
Stimmbezirk 173	2,68 %	■
Stimmbezirk 121	2,64 %	■
Stimmbezirk 080	2,61 %	■
Stimmbezirk 140	2,59 %	■
Stimmbezirk 020	2,54 %	■
Stimmbezirk 040	2,38 %	■
Stimmbezirk 110	2,33 %	■
Stimmbezirk 160	2,32 %	■
Stimmbezirk 090	2,32 %	■
Stimmbezirk 150	1,80 %	■
Stimmbezirk 060	1,78 %	■
Stimmbezirk 01B	1,67 %	■
Stimmbezirk 02B	1,26 %	■
Stimmbezirk 182	1,25 %	■
Stimmbezirk 122	1,19 %	■
Stimmbezirk 010	1,17 %	■
Stimmbezirk 03B	1,02 %	■
Stimmbezirk 132	0,68 %	■
Stimmbezirk 171	0,61 %	■

Stadt Radevormwald  
Wahl zum Deutschen Bundestag 22.09.2013  
NPD, Ergebnis - Zweitstimmen  
Wahlbezirk-Übersicht

Stimmbezirk 173	2,68 %	■
Stimmbezirk 030	2,59 %	■
Stimmbezirk 131	2,45 %	■
Stimmbezirk 060	2,23 %	■
Stimmbezirk 020	2,22 %	■
Stimmbezirk 070	2,14 %	■
Stimmbezirk 150	2,06 %	■
Stimmbezirk 181	1,94 %	■
Stimmbezirk 140	1,88 %	■
Stimmbezirk 110	1,71 %	■
Stimmbezirk 080	1,63 %	■
Stimmbezirk 160	1,62 %	■
Stimmbezirk 121	1,44 %	■
Stimmbezirk 172	1,43 %	■
Stimmbezirk 050	1,43 %	■
Stimmbezirk 03B	1,41 %	■
Stimmbezirk 132	1,37 %	■
Stimmbezirk 010	1,17 %	■
Stimmbezirk 040	1,02 %	■
Stimmbezirk 122	0,79 %	■
Stimmbezirk 090	0,77 %	■
Stimmbezirk 100	0,67 %	■
Stimmbezirk 02B	0,34 %	■
Stimmbezirk 01B	0,33 %	■
Stimmbezirk 171	0,00 %	
Stimmbezirk 182	0,00 %	

Stadt Radevormwald  
Wahl zum Deutschen Bundestag 22.09.2013  
AfD, Ergebnis - Zweitstimmen  
Wahlbezirk-Übersicht

Stimmbezirk 150	9,28 %	
Stimmbezirk 171	6,71 %	
Stimmbezirk 040	5,44 %	
Stimmbezirk 060	5,35 %	
Stimmbezirk 122	5,16 %	
Stimmbezirk 070	5,11 %	
Stimmbezirk 160	5,10 %	
Stimmbezirk 080	5,06 %	
Stimmbezirk 090	5,02 %	
Stimmbezirk 110	4,81 %	
Stimmbezirk 132	4,79 %	
Stimmbezirk 01B	4,33 %	
Stimmbezirk 131	4,20 %	
Stimmbezirk 020	3,97 %	
Stimmbezirk 181	3,89 %	
Stimmbezirk 03B	3,84 %	
Stimmbezirk 121	3,60 %	
Stimmbezirk 173	3,57 %	
Stimmbezirk 030	3,46 %	
Stimmbezirk 100	3,36 %	
Stimmbezirk 172	2,87 %	
Stimmbezirk 050	2,86 %	
Stimmbezirk 140	2,82 %	
Stimmbezirk 02B	2,52 %	
Stimmbezirk 010	2,51 %	
Stimmbezirk 182	2,50 %	

Stadt Radevormwald  
Wahl zum Deutschen Bundestag 22.09.2013  
pro Deutschland, Ergebnis - Zweitstimmen  
Wahlbezirk-Übersicht

Stimmbezirk 140	2,82 %	■
Stimmbezirk 171	1,22 %	■
Stimmbezirk 122	1,19 %	■
Stimmbezirk 090	1,16 %	■
Stimmbezirk 173	0,89 %	■
Stimmbezirk 182	0,83 %	■
Stimmbezirk 080	0,82 %	■
Stimmbezirk 110	0,78 %	■
Stimmbezirk 121	0,72 %	■
Stimmbezirk 160	0,70 %	■
Stimmbezirk 132	0,68 %	■
Stimmbezirk 060	0,67 %	■
Stimmbezirk 181	0,56 %	■
Stimmbezirk 150	0,52 %	■
Stimmbezirk 040	0,51 %	■
Stimmbezirk 030	0,43 %	■
Stimmbezirk 050	0,41 %	■
Stimmbezirk 172	0,36 %	■
Stimmbezirk 131	0,35 %	■
Stimmbezirk 100	0,34 %	■
Stimmbezirk 010	0,33 %	■
Stimmbezirk 070	0,33 %	■
Stimmbezirk 020	0,32 %	■
Stimmbezirk 02B	0,23 %	■
Stimmbezirk 01B	0,22 %	■
Stimmbezirk 03B	0,13 %	■