

Wahlbuch
Wahl zum Deutschen Bundestag
22.09.2013
Gemeinde Reichshof
Herausgegeben am 04.10.2016

Inhaltsverzeichnis

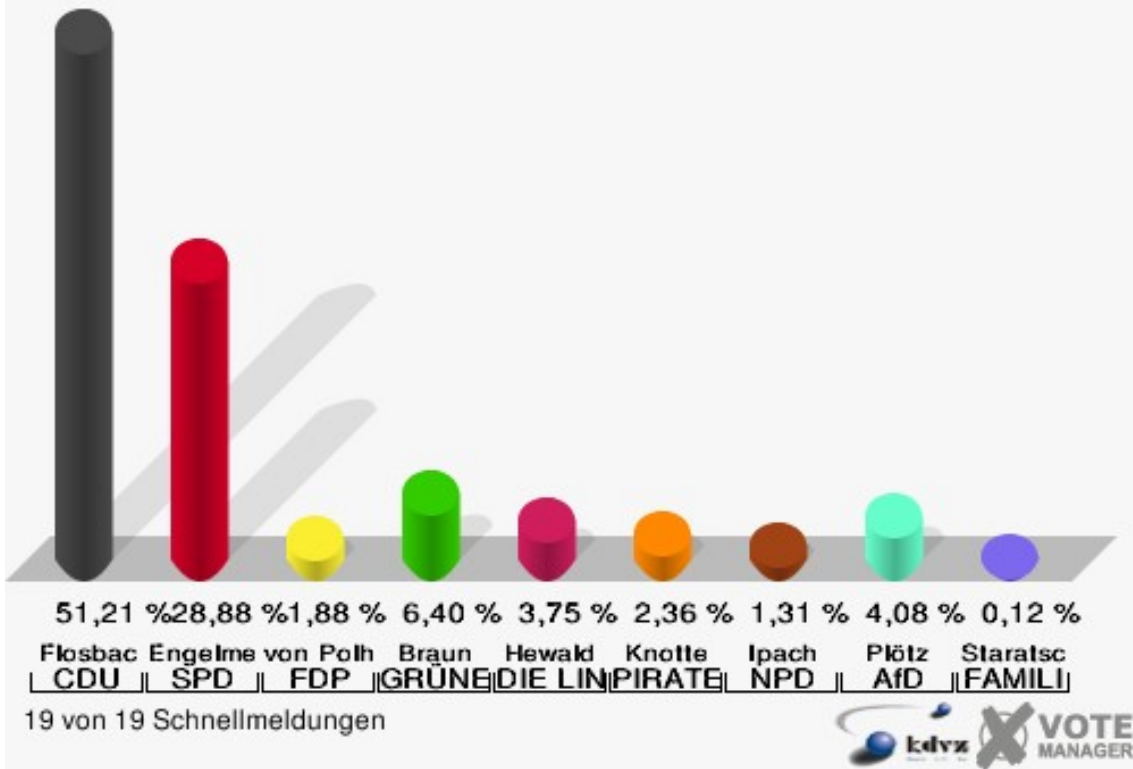
Wahl zum Deutschen Bundestag	1
Gemeinde Reichshof	1
Wahlbezirke	9
010 - Grundschule Hunsheim	9
020 - Grundschule Hunsheim	15
030 - Sangerheim Mittelagger	21
040 - Ev. Gemeindehaus Eckenhagen	27
050 - Ev. Gemeindehaus Eckenhagen	33
060 - Ev. Gemeindehaus Eckenhagen	39
070 - Ev. Kindergarten Drespe	45
080 - Gaststatte Sinsperter Hof	51
090 - Schutzenhaus Heidberg	57
100 - Feuerwehrgeratehaus	63
110 - Baubetriebshof	69
120 - Ev. Gemeindehaus Odenspiel	75
130 - Grundschule Wildbergerhutte	81
140 - Grundschule Wildbergerhutte	87
150 - Grundschule Wildbergerhutte	93
160 - Grundschule Denklingen	99
170 - Grundschule Denklingen	105
01B - Briefwahlbezirk 1	111
02B - Briefwahlbezirk 2	117
bersicht Wahlbezirke	123

Wahl zum Deutschen Bundestag

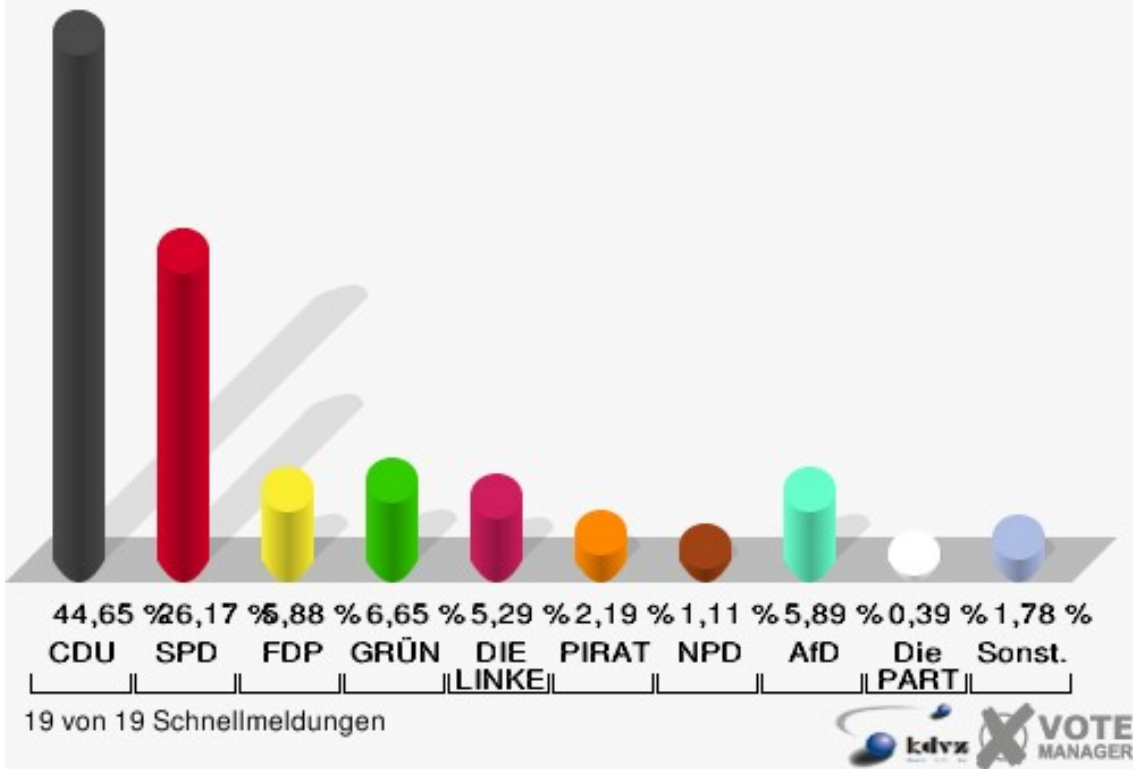
Gemeinde Reichshof

	Erststimmen		Zweitstimmen	
Wahlberechtigte	14.784		14.784	
Wähler/innen	10.348	69,99 %	10.348	69,99 %
ungültige Stimmen	152	1,47 %	145	1,40 %
gültige Stimmen	10.196	98,53 %	10.203	98,60 %
Flosbach, CDU	5.221	51,21 %	4.556	44,65 %
Engelmeier-Heite, SPD	2.945	28,88 %	2.670	26,17 %
von Polheim, FDP	192	1,88 %	600	5,88 %
Braun, GRÜNE	653	6,40 %	679	6,65 %
Hewald, DIE LINKE	382	3,75 %	540	5,29 %
Knotte, PIRATEN	241	2,36 %	223	2,19 %
Ipach, NPD	134	1,31 %	113	1,11 %
REP	---	---	17	0,17 %
Bündnis 21/RRP	---	---	7	0,07 %
Volksabstimmung	---	---	37	0,36 %
ÖDP	---	---	24	0,24 %
MLPD	---	---	0	0,00 %
BüSo	---	---	3	0,03 %
PSG	---	---	1	0,01 %
Plötz, AfD	416	4,08 %	601	5,89 %
BIG	---	---	4	0,04 %
pro Deutschland	---	---	32	0,31 %
DIE RECHTE	---	---	1	0,01 %
FREIE WÄHLER	---	---	32	0,31 %
Partei der Nichtwähler	---	---	15	0,15 %
PARTEI DER VERNUNFT	---	---	8	0,08 %
Die PARTEI	---	---	40	0,39 %
Staratschek, FAMILIE & UMWELT	12	0,12 %	---	---

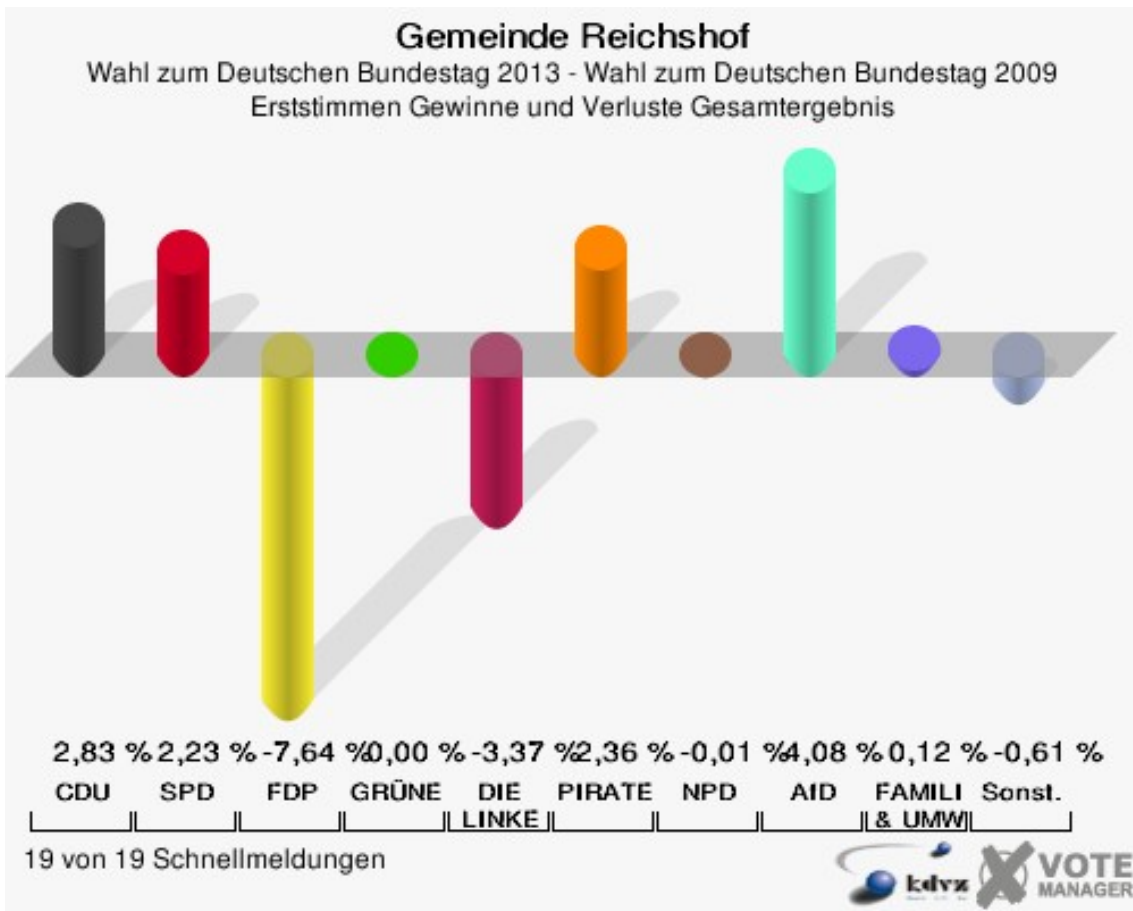
Gemeinde Reichshof
Wahl zum Deutschen Bundestag 22.09.2013
Erststimmen Gesamtergebnis



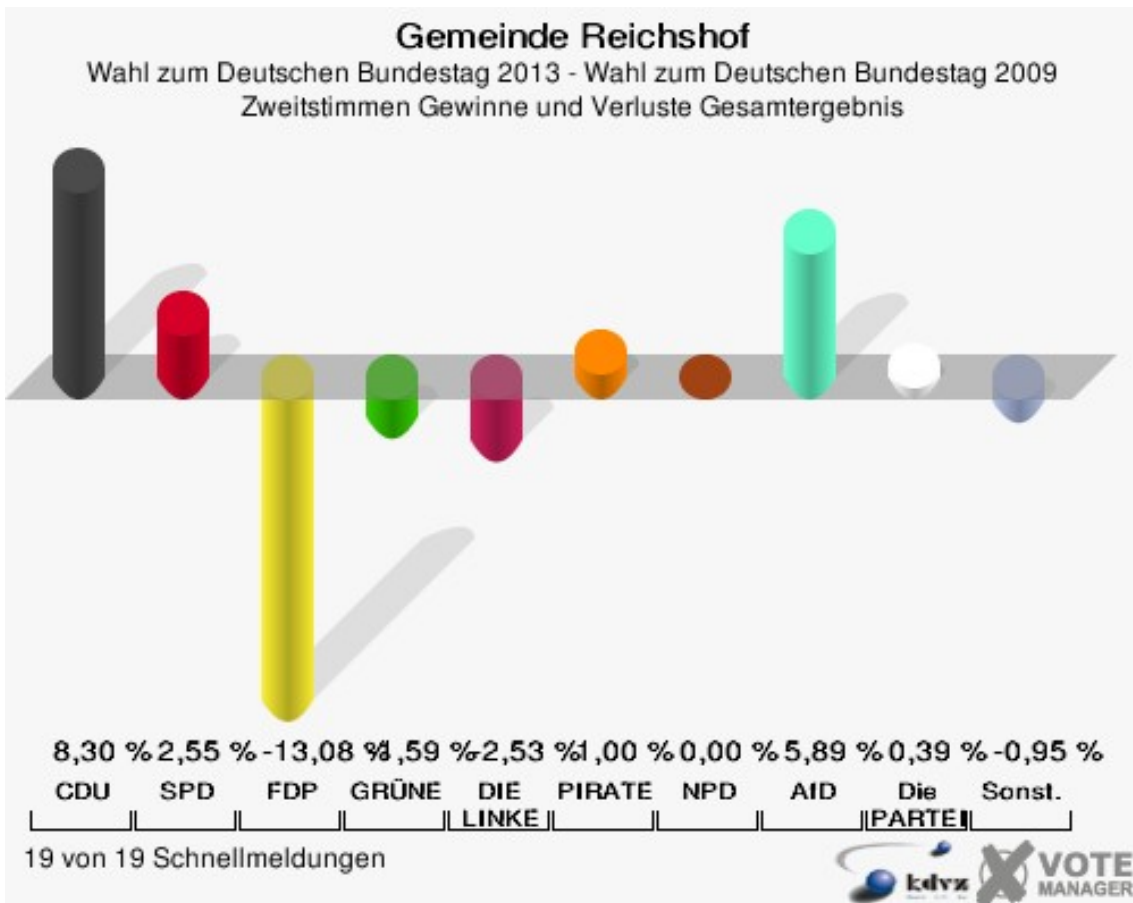
Gemeinde Reichshof
Wahl zum Deutschen Bundestag 22.09.2013
Zweitstimmen Gesamtergebnis



Sonst. = Sonstige



Sonst. = Sonstige



Sonst. = Sonstige

Gemeinde Reichshof
Wahl zum Deutschen Bundestag 22.09.2013
Erststimmen Gewinne und Verluste Gesamtergebnis

	Wahl zum Deutschen Bundestag 22.09.2013	Wahl zum Deutschen Bundestag 27.09.2009		Landtagswahl 13.05.2012	
		Ergebnis	Gewinne und Verluste	Ergebnis	Gewinne und Verluste
Wahlberechtigte	14.784	14.968	-184	14.832	-48
Wähler	10.348	10.284	+64	8.061	+2.287
	69,99 %	68,71 %	+1,29 %	54,35 %	+15,65 %
gültige Stimmen	10.196	10.107	+89	7.951	+2.245
	98,53 %	98,28 %	+0,25 %	98,64 %	-0,10 %
CDU	5.221	4.890	+331	2.994	+2.227
	51,21 %	48,38 %	+2,83 %	37,66 %	+13,55 %
SPD	2.945	2.694	+251	3.063	-118
	28,88 %	26,65 %	+2,23 %	38,52 %	-9,64 %
FDP	192	962	-770	554	-362
	1,88 %	9,52 %	-7,64 %	6,97 %	-5,09 %
GRÜNE	653	647	+6	535	+118
	6,40 %	6,40 %	+0,00 %	6,73 %	-0,33 %
DIE LINKE	382	720	-338	144	+238
	3,75 %	7,12 %	-3,37 %	1,81 %	+1,94 %
PIRATEN	241	0	+241	661	-420
	2,36 %	0,00 %	+2,36 %	8,31 %	-5,95 %
NPD	134	133	+1	0	+134
	1,31 %	1,32 %	-0,01 %	0,00 %	+1,31 %
REP	0	0	+0	0	+0
	0,00 %	0,00 %	+0,00 %	0,00 %	+0,00 %
Bündnis 21/RRP	0	0	+0	0	+0
	0,00 %	0,00 %	+0,00 %	0,00 %	+0,00 %
Volksabstimmung	0	0	+0	0	+0
	0,00 %	0,00 %	+0,00 %	0,00 %	+0,00 %
ÖDP	0	20	-20	0	+0
	0,00 %	0,20 %	-0,20 %	0,00 %	+0,00 %
MLPD	0	0	+0	0	+0
	0,00 %	0,00 %	+0,00 %	0,00 %	+0,00 %
BüSo	0	0	+0	0	+0
	0,00 %	0,00 %	+0,00 %	0,00 %	+0,00 %
PSG	0	0	+0	0	+0
	0,00 %	0,00 %	+0,00 %	0,00 %	+0,00 %
AfD	416	0	+416	0	+416

	4,08 %	0,00 %	+4,08 %	0,00 %	+4,08 %
BIG	0	0	+0	0	+0
	0,00 %	0,00 %	+0,00 %	0,00 %	+0,00 %
pro Deutschland	0	0	+0	0	+0
	0,00 %	0,00 %	+0,00 %	0,00 %	+0,00 %
DIE RECHTE	0	0	+0	0	+0
	0,00 %	0,00 %	+0,00 %	0,00 %	+0,00 %
FREIE WÄHLER	0	0	+0	0	+0
	0,00 %	0,00 %	+0,00 %	0,00 %	+0,00 %
Partei der Nichtwähler	0	0	+0	0	+0
	0,00 %	0,00 %	+0,00 %	0,00 %	+0,00 %
PARTEI DER VER- NUNFT	0	0	+0	0	+0
	0,00 %	0,00 %	+0,00 %	0,00 %	+0,00 %
Die PARTEI	0	0	+0	0	+0
	0,00 %	0,00 %	+0,00 %	0,00 %	+0,00 %
FAMILIE & UMWELT	12	0	+12	0	+12
	0,12 %	0,00 %	+0,12 %	0,00 %	+0,12 %
Sonstige	0	41	-41	0	+0
	0,00 %	0,41 %	-0,41 %	0,00 %	+0,00 %

Wahl zum Deutschen Bundestag 27.09.2009: Sonstige = Die Tierschutzpartei, FAMILIE, ZENTRUM, DVU, RRP, RENTNER, Willi-Weise-Projekt

Landtagswahl 13.05.2012: Sonstige = pro NRW, Tierschutzpartei, FAMILIE, FBI/ Freie Wähler, AUF, FREIE WÄHLER

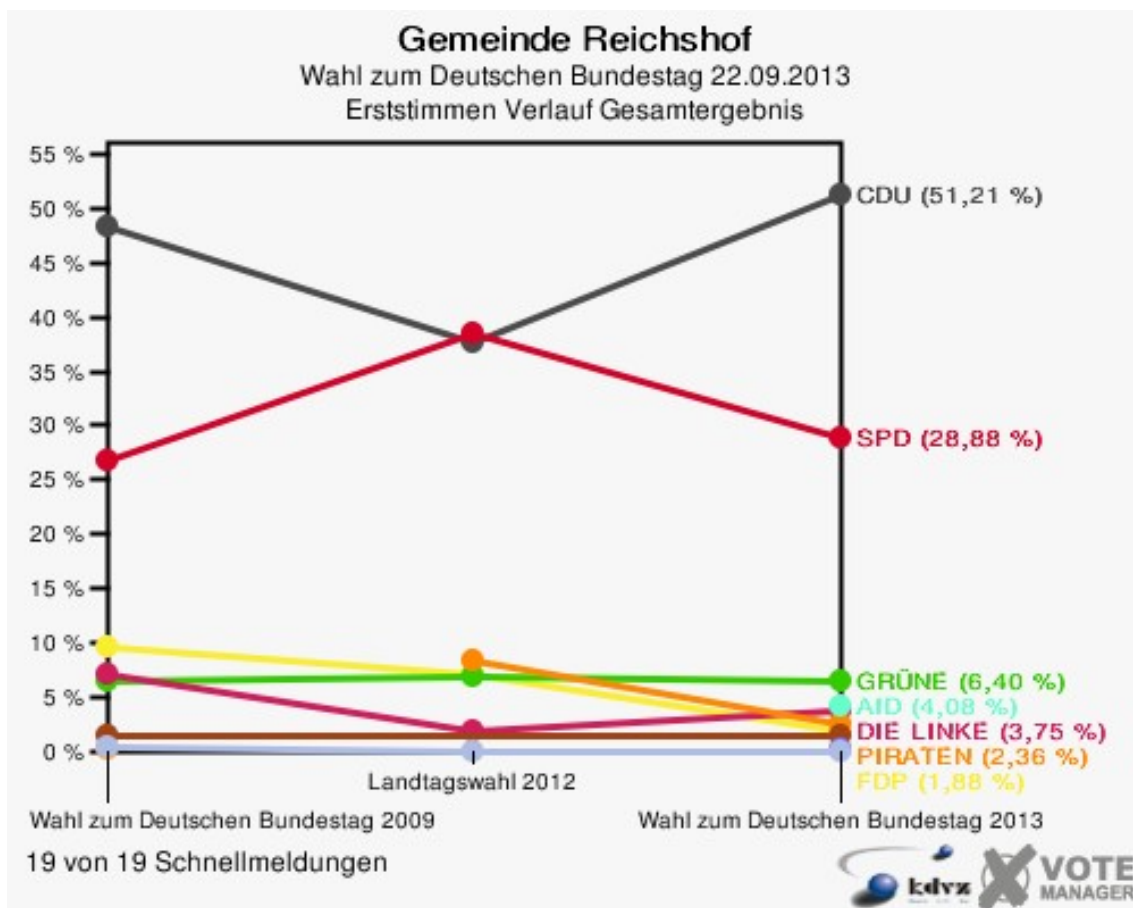
Gemeinde Reichshof
Wahl zum Deutschen Bundestag 22.09.2013
Zweitstimmen Gewinne und Verluste Gesamtergebnis

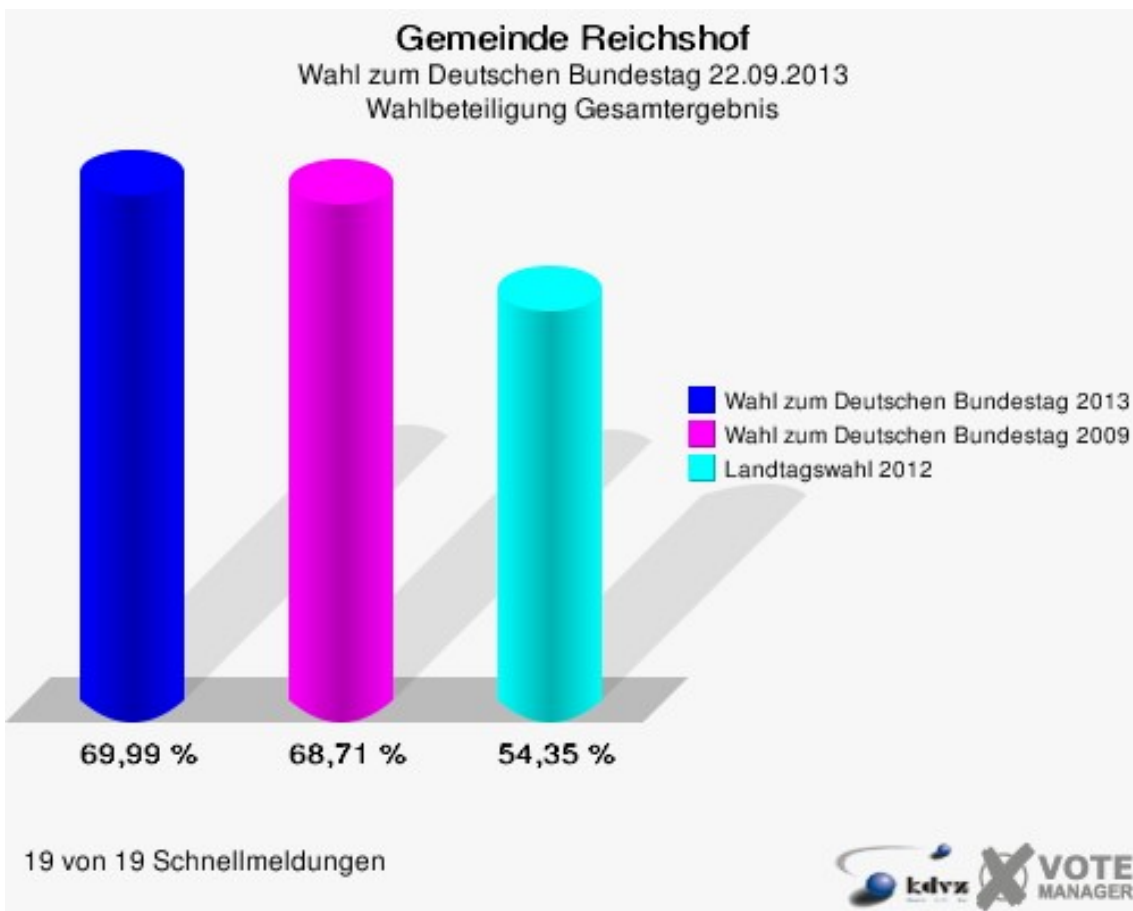
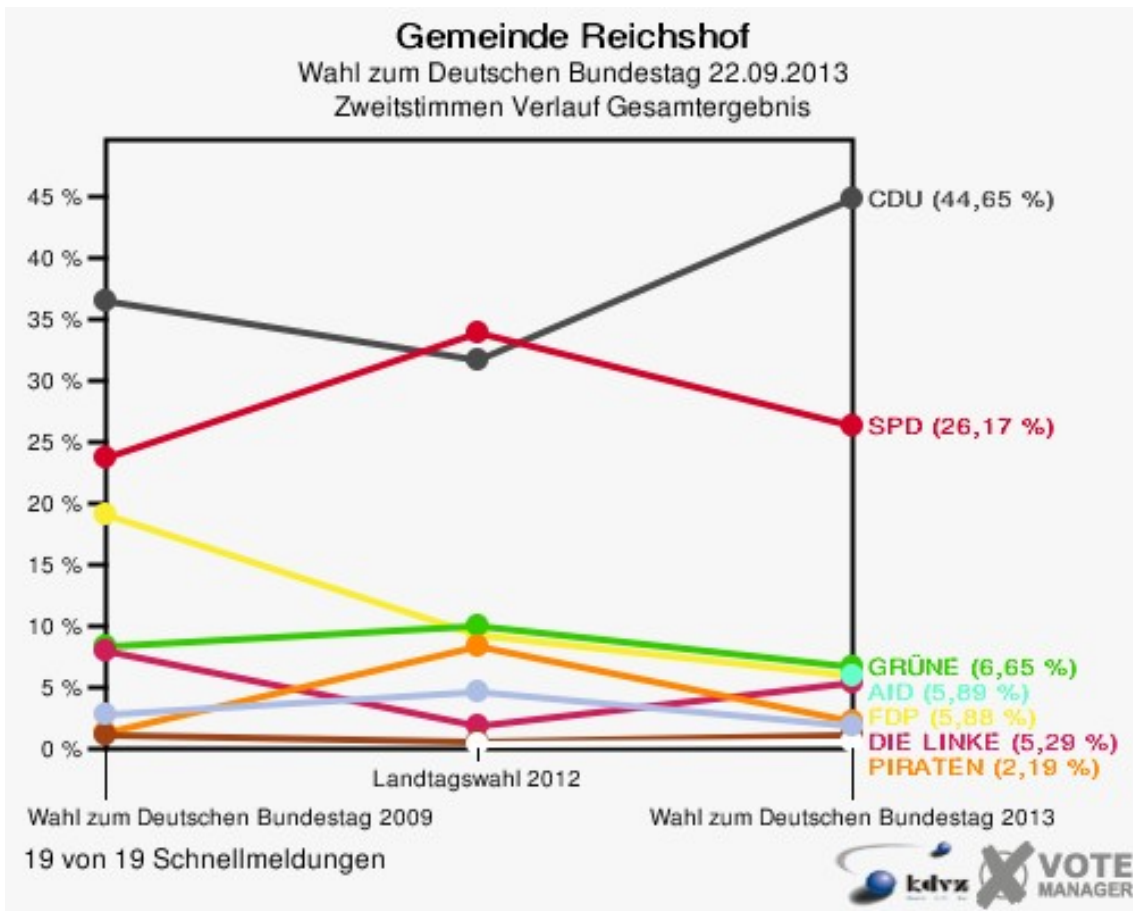
	Wahl zum Deutschen Bundestag 22.09.2013	Wahl zum Deutschen Bundestag 27.09.2009		Landtagswahl 13.05.2012	
		Ergebnis	Gewinne und Verluste	Ergebnis	Gewinne und Verluste
Wahlberechtigte	14.784	14.968	-184	14.832	-48
Wähler	10.348	10.284	+64	8.061	+2.287
	69,99 %	68,71 %	+1,29 %	54,35 %	+15,65 %
gültige Stimmen	10.203	10.118	+85	7.956	+2.247
	98,60 %	98,39 %	+0,21 %	98,70 %	-0,10 %
CDU	4.556	3.678	+878	2.509	+2.047
	44,65 %	36,35 %	+8,30 %	31,54 %	+13,11 %
SPD	2.670	2.390	+280	2.687	-17
	26,17 %	23,62 %	+2,55 %	33,77 %	-7,60 %
FDP	600	1.918	-1.318	734	-134
	5,88 %	18,96 %	-13,08 %	9,23 %	-3,35 %
GRÜNE	679	834	-155	795	-116
	6,65 %	8,24 %	-1,59 %	9,99 %	-3,34 %
DIE LINKE	540	791	-251	141	+399
	5,29 %	7,82 %	-2,53 %	1,77 %	+3,52 %
PIRATEN	223	120	+103	659	-436
	2,19 %	1,19 %	+1,00 %	8,28 %	-6,09 %
NPD	113	112	+1	43	+70
	1,11 %	1,11 %	+0,00 %	0,54 %	+0,57 %
REP	17	29	-12	0	+17
	0,17 %	0,29 %	-0,12 %	0,00 %	+0,17 %
Bündnis 21/RRP	7	0	+7	0	+7
	0,07 %	0,00 %	+0,07 %	0,00 %	+0,07 %
Volksabstimmung	37	21	+16	0	+37
	0,36 %	0,21 %	+0,15 %	0,00 %	+0,36 %
ÖDP	24	15	+9	16	+8
	0,24 %	0,15 %	+0,09 %	0,20 %	+0,04 %
MLPD	0	2	-2	0	+0
	0,00 %	0,02 %	-0,02 %	0,00 %	+0,00 %
BüSo	3	1	+2	0	+3
	0,03 %	0,01 %	+0,02 %	0,00 %	+0,03 %
PSG	1	0	+1	0	+1
	0,01 %	0,00 %	+0,01 %	0,00 %	+0,01 %
AfD	601	0	+601	0	+601
	5,89 %	0,00 %	+5,89 %	0,00 %	+5,89 %

BIG	4	0	+4	5	-1
	0,04 %	0,00 %	+0,04 %	0,06 %	-0,02 %
pro Deutschland	32	0	+32	0	+32
	0,31 %	0,00 %	+0,31 %	0,00 %	+0,31 %
DIE RECHTE	1	0	+1	0	+1
	0,01 %	0,00 %	+0,01 %	0,00 %	+0,01 %
FREIE WÄHLER	32	0	+32	0	+32
	0,31 %	0,00 %	+0,31 %	0,00 %	+0,31 %
Partei der Nichtwähler	15	0	+15	0	+15
	0,15 %	0,00 %	+0,15 %	0,00 %	+0,15 %
PARTEI DER VER- NUNFT	8	0	+8	4	+4
	0,08 %	0,00 %	+0,08 %	0,05 %	+0,03 %
Die PARTEI	40	0	+40	22	+18
	0,39 %	0,00 %	+0,39 %	0,28 %	+0,11 %
FAMILIE & UMWELT	0	0	+0	0	+0
	0,00 %	0,00 %	+0,00 %	0,00 %	+0,00 %
Sonstige	0	207	-207	341	-341
	0,00 %	2,05 %	-2,05 %	4,29 %	-4,29 %

Wahl zum Deutschen Bundestag 27.09.2009: Sonstige = Die Tierschutzpartei, FAMILIE, ZENTRUM, DVU, RRP, RENTNER, Willi-Weise-Projekt

Landtagswahl 13.05.2012: Sonstige = pro NRW, Tierschutzpartei, FAMILIE, FBI/ Freie Wähler, AUF, FREIE WÄHLER





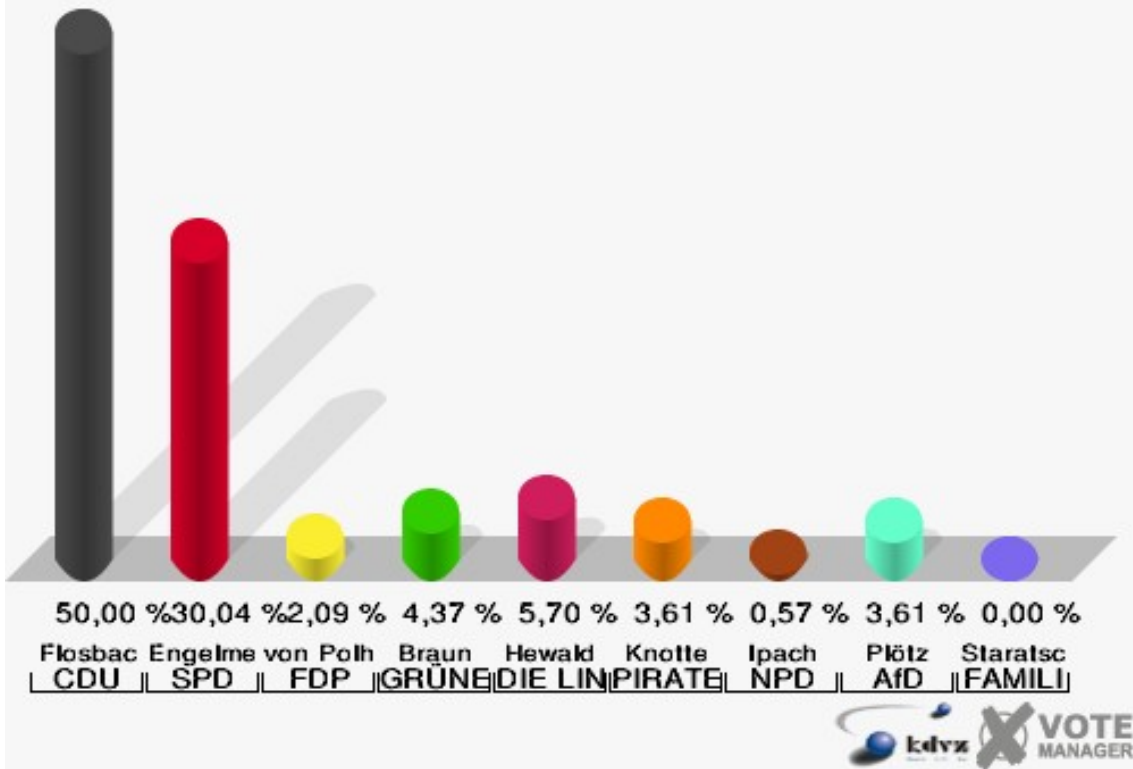
Wahlbezirke

010 - Grundschule Hunsheim

	Erststimmen		Zweitstimmen	
Wahlberechtigte	926		926	
Wähler/innen	543	58,64 %	543	58,64 %
ungültige Stimmen	17	3,13 %	19	3,50 %
gültige Stimmen	526	96,87 %	524	96,50 %
Flosbach, CDU	263	50,00 %	231	44,08 %
Engelmeier-Heite, SPD	158	30,04 %	146	27,86 %
von Polheim, FDP	11	2,09 %	21	4,01 %
Braun, GRÜNE	23	4,37 %	28	5,34 %
Hewald, DIE LINKE	30	5,70 %	33	6,30 %
Knotte, PIRATEN	19	3,61 %	18	3,44 %
Ipach, NPD	3	0,57 %	5	0,95 %
REP	---	---	0	0,00 %
Bündnis 21/RRP	---	---	1	0,19 %
Volksabstimmung	---	---	2	0,38 %
ÖDP	---	---	2	0,38 %
MLPD	---	---	0	0,00 %
BüSo	---	---	0	0,00 %
PSG	---	---	0	0,00 %
Plötz, AfD	19	3,61 %	27	5,15 %
BIG	---	---	0	0,00 %
pro Deutschland	---	---	5	0,95 %
DIE RECHTE	---	---	0	0,00 %
FREIE WÄHLER	---	---	1	0,19 %
Partei der Nichtwähler	---	---	1	0,19 %
PARTEI DER VERNUNFT	---	---	2	0,38 %
Die PARTEI	---	---	1	0,19 %
Staratschek, FAMILIE & UMWELT	0	0,00 %	---	---

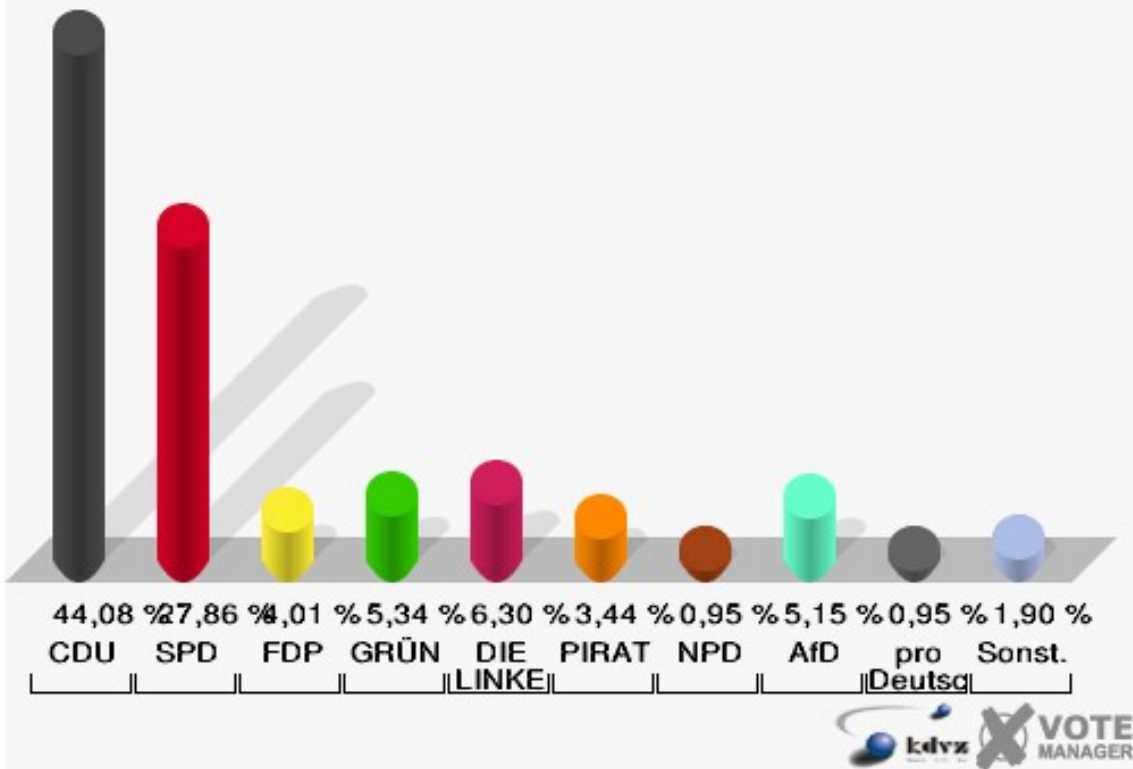
Gemeinde Reichshof

Wahl zum Deutschen Bundestag 22.09.2013
Erststimmen 010 - Grundschule Hunsheim



Gemeinde Reichshof

Wahl zum Deutschen Bundestag 22.09.2013
Zweitstimmen 010 - Grundschule Hunsheim



Sonst. = Sonstige

Gemeinde Reichshof
Wahl zum Deutschen Bundestag 22.09.2013
Erststimmen Gewinne und Verluste 010 - Grundschule Hunsheim

	Wahl zum Deutschen Bundestag 22.09.2013	Landtagswahl 13.05.2012 *	
		Ergebnis	Gewinne und Verluste
Wahlberechtigte	926	948	-22
Wähler	543	421	+122
	58,64 %	44,41 %	+14,23 %
gültige Stimmen	526	412	+114
	96,87 %	97,86 %	-0,99 %
CDU	263	142	+121
	50,00 %	34,47 %	+15,53 %
SPD	158	171	-13
	30,04 %	41,50 %	-11,46 %
FDP	11	13	-2
	2,09 %	3,16 %	-1,07 %
GRÜNE	23	31	-8
	4,37 %	7,52 %	-3,15 %
DIE LINKE	30	10	+20
	5,70 %	2,43 %	+3,27 %
PIRATEN	19	45	-26
	3,61 %	10,92 %	-7,31 %
NPD	3	0	+3
	0,57 %	0,00 %	+0,57 %
REP	0	0	+0
	0,00 %	0,00 %	+0,00 %
Bündnis 21/RRP	0	0	+0
	0,00 %	0,00 %	+0,00 %
Volksabstimmung	0	0	+0
	0,00 %	0,00 %	+0,00 %
ÖDP	0	0	+0
	0,00 %	0,00 %	+0,00 %
MLPD	0	0	+0
	0,00 %	0,00 %	+0,00 %
BüSo	0	0	+0
	0,00 %	0,00 %	+0,00 %
PSG	0	0	+0
	0,00 %	0,00 %	+0,00 %
AfD	19	0	+19
	3,61 %	0,00 %	+3,61 %
BIG	0	0	+0

	0,00 %	0,00 %	+0,00 %
pro Deutschland	0	0	+0
	0,00 %	0,00 %	+0,00 %
DIE RECHTE	0	0	+0
	0,00 %	0,00 %	+0,00 %
FREIE WÄHLER	0	0	+0
	0,00 %	0,00 %	+0,00 %
Partei der Nichtwähler	0	0	+0
	0,00 %	0,00 %	+0,00 %
PARTEI DER VERNUNFT	0	0	+0
	0,00 %	0,00 %	+0,00 %
Die PARTEI	0	0	+0
	0,00 %	0,00 %	+0,00 %
FAMILIE & UMWELT	0	0	+0
	0,00 %	0,00 %	+0,00 %
Sonstige	0	0	+0
	0,00 %	0,00 %	+0,00 %

* Die Vergleichszahlen wurden auf die aktuelle Wahlgebietsgliederung umgerechnet.

Landtagswahl 13.05.2012: Sonstige = pro NRW, Tierschutzpartei, FAMILIE, FBI/ Freie Wähler, AUF, FREIE WÄHLER

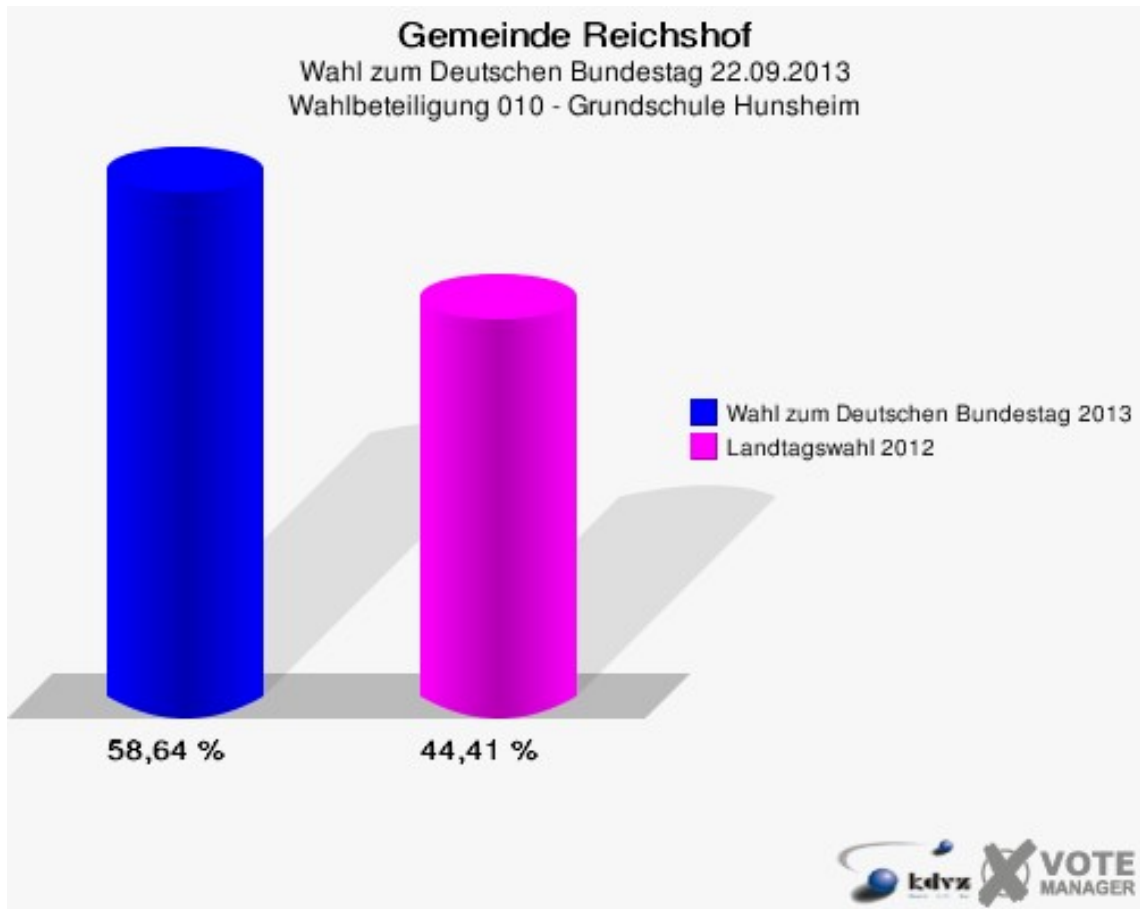
Gemeinde Reichshof
Wahl zum Deutschen Bundestag 22.09.2013
Zweitstimmen Gewinne und Verluste 010 - Grundschule Hunsheim

	Wahl zum Deutschen Bundestag 22.09.2013	Landtagswahl 13.05.2012 *	
		Ergebnis	Gewinne und Verluste
Wahlberechtigte	926	948	-22
Wähler	543	421	+122
	58,64 %	44,41 %	+14,23 %
gültige Stimmen	524	413	+111
	96,50 %	98,10 %	-1,60 %
CDU	231	114	+117
	44,08 %	27,60 %	+16,48 %
SPD	146	142	+4
	27,86 %	34,38 %	-6,52 %
FDP	21	30	-9
	4,01 %	7,26 %	-3,25 %
GRÜNE	28	42	-14
	5,34 %	10,17 %	-4,83 %
DIE LINKE	33	12	+21
	6,30 %	2,91 %	+3,39 %
PIRATEN	18	47	-29
	3,44 %	11,38 %	-7,94 %
NPD	5	2	+3
	0,95 %	0,48 %	+0,47 %
REP	0	0	+0
	0,00 %	0,00 %	+0,00 %
Bündnis 21/RRP	1	0	+1
	0,19 %	0,00 %	+0,19 %
Volksabstimmung	2	0	+2
	0,38 %	0,00 %	+0,38 %
ÖDP	2	0	+2
	0,38 %	0,00 %	+0,38 %
MLPD	0	0	+0
	0,00 %	0,00 %	+0,00 %
BüSo	0	0	+0
	0,00 %	0,00 %	+0,00 %
PSG	0	0	+0
	0,00 %	0,00 %	+0,00 %
AfD	27	0	+27
	5,15 %	0,00 %	+5,15 %
BIG	0	0	+0

	0,00 %	0,00 %	+0,00 %
pro Deutschland	5	0	+5
	0,95 %	0,00 %	+0,95 %
DIE RECHTE	0	0	+0
	0,00 %	0,00 %	+0,00 %
FREIE WÄHLER	1	0	+1
	0,19 %	0,00 %	+0,19 %
Partei der Nichtwähler	1	0	+1
	0,19 %	0,00 %	+0,19 %
PARTEI DER VERNUNFT	2	1	+1
	0,38 %	0,24 %	+0,14 %
Die PARTEI	1	0	+1
	0,19 %	0,00 %	+0,19 %
FAMILIE & UMWELT	0	0	+0
	0,00 %	0,00 %	+0,00 %
Sonstige	0	23	-23
	0,00 %	5,57 %	-5,57 %

* Die Vergleichszahlen wurden auf die aktuelle Wahlgebietsgliederung umgerechnet.

Landtagswahl 13.05.2012: Sonstige = pro NRW, Tierschutzpartei, FAMILIE, FBI/ Freie Wähler, AUF, FREIE WÄHLER

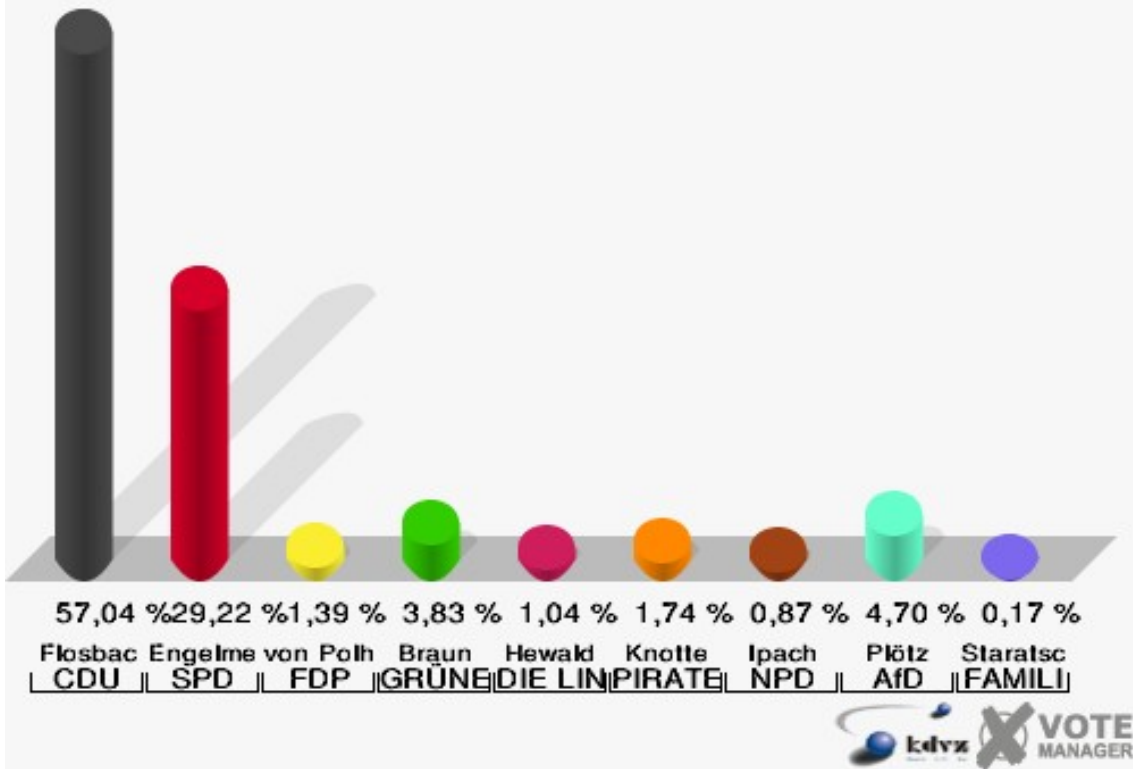


020 - Grundschule Hunsheim

	Erststimmen		Zweitstimmen	
Wahlberechtigte	1.006		1.006	
Wähler/innen	583	57,95 %	583	57,95 %
ungültige Stimmen	8	1,37 %	5	0,86 %
gültige Stimmen	575	98,63 %	578	99,14 %
Flosbach, CDU	328	57,04 %	293	50,69 %
Engelmeier-Heite, SPD	168	29,22 %	151	26,12 %
von Polheim, FDP	8	1,39 %	19	3,29 %
Braun, GRÜNE	22	3,83 %	28	4,84 %
Hewald, DIE LINKE	6	1,04 %	16	2,77 %
Knotte, PIRATEN	10	1,74 %	12	2,08 %
Ipach, NPD	5	0,87 %	3	0,52 %
REP	---	---	0	0,00 %
Bündnis 21/RRP	---	---	1	0,17 %
Volksabstimmung	---	---	4	0,69 %
ÖDP	---	---	3	0,52 %
MLPD	---	---	0	0,00 %
BüSo	---	---	0	0,00 %
PSG	---	---	0	0,00 %
Plötz, AfD	27	4,70 %	45	7,79 %
BIG	---	---	0	0,00 %
pro Deutschland	---	---	1	0,17 %
DIE RECHTE	---	---	0	0,00 %
FREIE WÄHLER	---	---	1	0,17 %
Partei der Nichtwähler	---	---	0	0,00 %
PARTEI DER VERNUNFT	---	---	0	0,00 %
Die PARTEI	---	---	1	0,17 %
Staratschek, FAMILIE & UMWELT	1	0,17 %	---	---

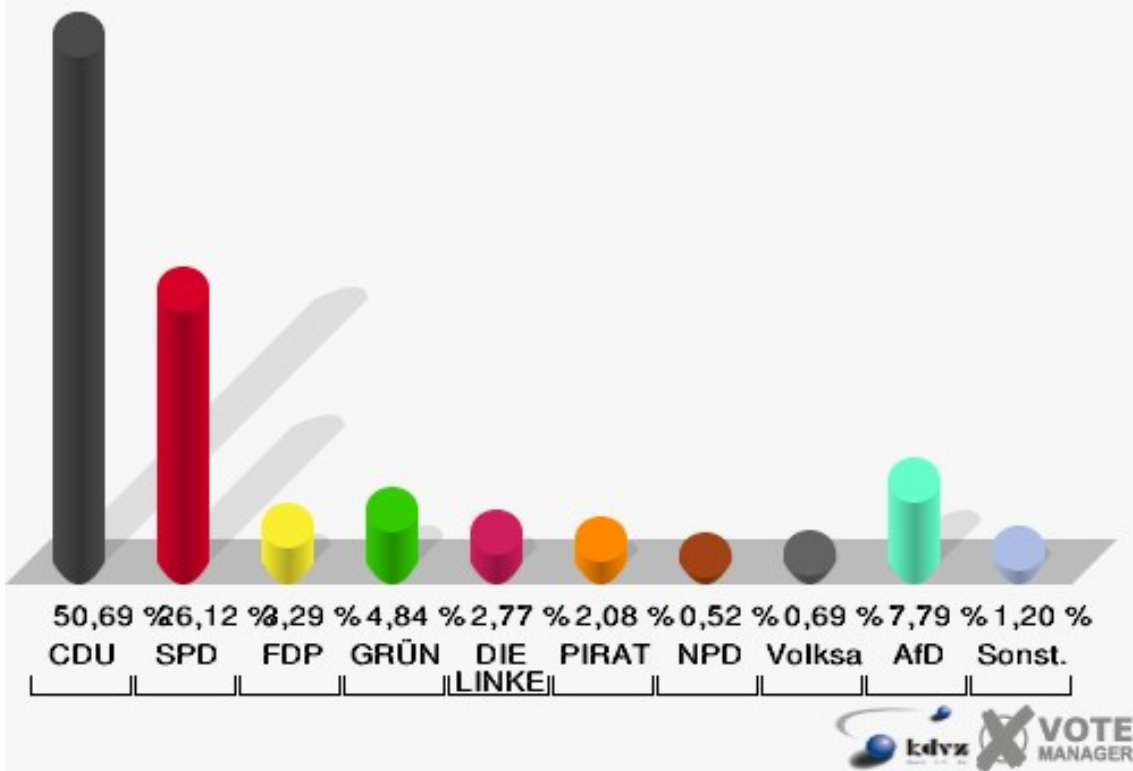
Gemeinde Reichshof

Wahl zum Deutschen Bundestag 22.09.2013
Erststimmen 020 - Grundschule Hunsheim



Gemeinde Reichshof

Wahl zum Deutschen Bundestag 22.09.2013
Zweitstimmen 020 - Grundschule Hunsheim



Sonst. = Sonstige

Gemeinde Reichshof
Wahl zum Deutschen Bundestag 22.09.2013
Erststimmen Gewinne und Verluste 020 - Grundschule Hunsheim

	Wahl zum Deutschen Bundestag 22.09.2013	Landtagswahl 13.05.2012 *	
		Ergebnis	Gewinne und Verluste
Wahlberechtigte	1.006	979	+27
Wähler	583	439	+144
	57,95 %	44,84 %	+13,11 %
gültige Stimmen	575	433	+142
	98,63 %	98,63 %	-0,01 %
CDU	328	167	+161
	57,04 %	38,57 %	+18,47 %
SPD	168	194	-26
	29,22 %	44,80 %	-15,58 %
FDP	8	14	-6
	1,39 %	3,23 %	-1,84 %
GRÜNE	22	22	+0
	3,83 %	5,08 %	-1,25 %
DIE LINKE	6	5	+1
	1,04 %	1,15 %	-0,11 %
PIRATEN	10	31	-21
	1,74 %	7,16 %	-5,42 %
NPD	5	0	+5
	0,87 %	0,00 %	+0,87 %
REP	0	0	+0
	0,00 %	0,00 %	+0,00 %
Bündnis 21/RRP	0	0	+0
	0,00 %	0,00 %	+0,00 %
Volksabstimmung	0	0	+0
	0,00 %	0,00 %	+0,00 %
ÖDP	0	0	+0
	0,00 %	0,00 %	+0,00 %
MLPD	0	0	+0
	0,00 %	0,00 %	+0,00 %
BüSo	0	0	+0
	0,00 %	0,00 %	+0,00 %
PSG	0	0	+0
	0,00 %	0,00 %	+0,00 %
AfD	27	0	+27
	4,70 %	0,00 %	+4,70 %
BIG	0	0	+0

	0,00 %	0,00 %	+0,00 %
pro Deutschland	0	0	+0
	0,00 %	0,00 %	+0,00 %
DIE RECHTE	0	0	+0
	0,00 %	0,00 %	+0,00 %
FREIE WÄHLER	0	0	+0
	0,00 %	0,00 %	+0,00 %
Partei der Nichtwähler	0	0	+0
	0,00 %	0,00 %	+0,00 %
PARTEI DER VERNUNFT	0	0	+0
	0,00 %	0,00 %	+0,00 %
Die PARTEI	0	0	+0
	0,00 %	0,00 %	+0,00 %
FAMILIE & UMWELT	1	0	+1
	0,17 %	0,00 %	+0,17 %
Sonstige	0	0	+0
	0,00 %	0,00 %	+0,00 %

* Die Vergleichszahlen wurden auf die aktuelle Wahlgebietsgliederung umgerechnet.

Landtagswahl 13.05.2012: Sonstige = pro NRW, Tierschutzpartei, FAMILIE, FBI/ Freie Wähler, AUF, FREIE WÄHLER

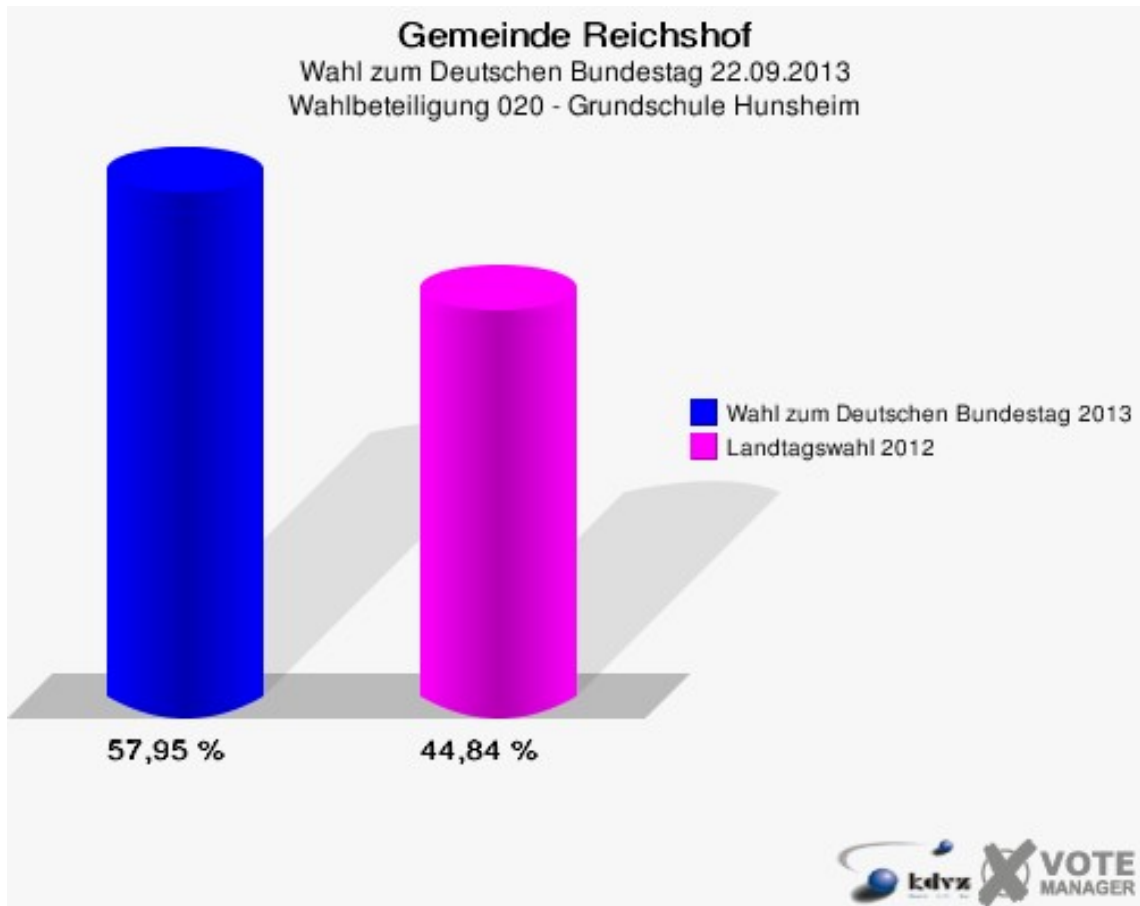
Gemeinde Reichshof
Wahl zum Deutschen Bundestag 22.09.2013
Zweitstimmen Gewinne und Verluste 020 - Grundschule Hunsheim

	Wahl zum Deutschen Bundestag 22.09.2013	Landtagswahl 13.05.2012 *	
		Ergebnis	Gewinne und Verluste
Wahlberechtigte	1.006	979	+27
Wähler	583	439	+144
	57,95 %	44,84 %	+13,11 %
gültige Stimmen	578	433	+145
	99,14 %	98,63 %	+0,51 %
CDU	293	138	+155
	50,69 %	31,87 %	+18,82 %
SPD	151	166	-15
	26,12 %	38,34 %	-12,22 %
FDP	19	36	-17
	3,29 %	8,31 %	-5,02 %
GRÜNE	28	36	-8
	4,84 %	8,31 %	-3,47 %
DIE LINKE	16	3	+13
	2,77 %	0,69 %	+2,08 %
PIRATEN	12	33	-21
	2,08 %	7,62 %	-5,54 %
NPD	3	4	-1
	0,52 %	0,92 %	-0,40 %
REP	0	0	+0
	0,00 %	0,00 %	+0,00 %
Bündnis 21/RRP	1	0	+1
	0,17 %	0,00 %	+0,17 %
Volksabstimmung	4	0	+4
	0,69 %	0,00 %	+0,69 %
ÖDP	3	0	+3
	0,52 %	0,00 %	+0,52 %
MLPD	0	0	+0
	0,00 %	0,00 %	+0,00 %
BüSo	0	0	+0
	0,00 %	0,00 %	+0,00 %
PSG	0	0	+0
	0,00 %	0,00 %	+0,00 %
AfD	45	0	+45
	7,79 %	0,00 %	+7,79 %
BIG	0	0	+0

	0,00 %	0,00 %	+0,00 %
pro Deutschland	1	0	+1
	0,17 %	0,00 %	+0,17 %
DIE RECHTE	0	0	+0
	0,00 %	0,00 %	+0,00 %
FREIE WÄHLER	1	0	+1
	0,17 %	0,00 %	+0,17 %
Partei der Nichtwähler	0	0	+0
	0,00 %	0,00 %	+0,00 %
PARTEI DER VERNUNFT	0	0	+0
	0,00 %	0,00 %	+0,00 %
Die PARTEI	1	2	-1
	0,17 %	0,46 %	-0,29 %
FAMILIE & UMWELT	0	0	+0
	0,00 %	0,00 %	+0,00 %
Sonstige	0	15	-15
	0,00 %	3,46 %	-3,46 %

* Die Vergleichszahlen wurden auf die aktuelle Wahlgebietsgliederung umgerechnet.

Landtagswahl 13.05.2012: Sonstige = pro NRW, Tierschutzpartei, FAMILIE, FBI/ Freie Wähler, AUF, FREIE WÄHLER

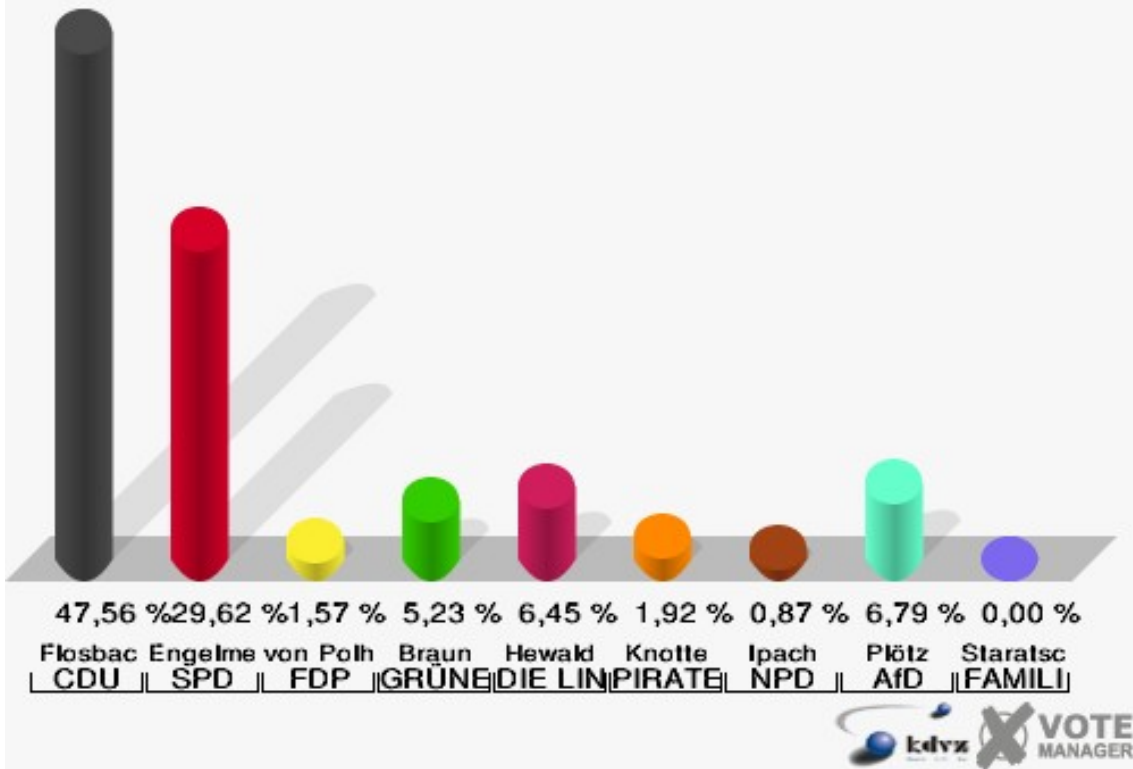


030 - Sangerheim Mittelagger

	Erststimmen		Zweitstimmen	
Wahlberechtigte	1.016		1.016	
Wahler/innen	580	57,09 %	580	57,09 %
ungultige Stimmen	6	1,03 %	7	1,21 %
gultige Stimmen	574	98,97 %	573	98,79 %
Flosbach, CDU	273	47,56 %	239	41,71 %
Engelmeier-Heite, SPD	170	29,62 %	149	26,00 %
von Polheim, FDP	9	1,57 %	22	3,84 %
Braun, GRUNE	30	5,23 %	33	5,76 %
Hewald, DIE LINKE	37	6,45 %	38	6,63 %
Knotte, PIRATEN	11	1,92 %	10	1,75 %
Ipach, NPD	5	0,87 %	8	1,40 %
REP	---	---	0	0,00 %
Bundnis 21/RRP	---	---	0	0,00 %
Volksabstimmung	---	---	3	0,52 %
ODP	---	---	1	0,17 %
MLPD	---	---	0	0,00 %
BuSo	---	---	0	0,00 %
PSG	---	---	0	0,00 %
Plotz, AfD	39	6,79 %	59	10,30 %
BIG	---	---	0	0,00 %
pro Deutschland	---	---	0	0,00 %
DIE RECHTE	---	---	0	0,00 %
FREIE WAHLER	---	---	3	0,52 %
Partei der Nicht- wahler	---	---	2	0,35 %
PARTEI DER VER- NUNFT	---	---	1	0,17 %
Die PARTEI	---	---	5	0,87 %
Staratschek, FAMILIE & UMWELT	0	0,00 %	---	---

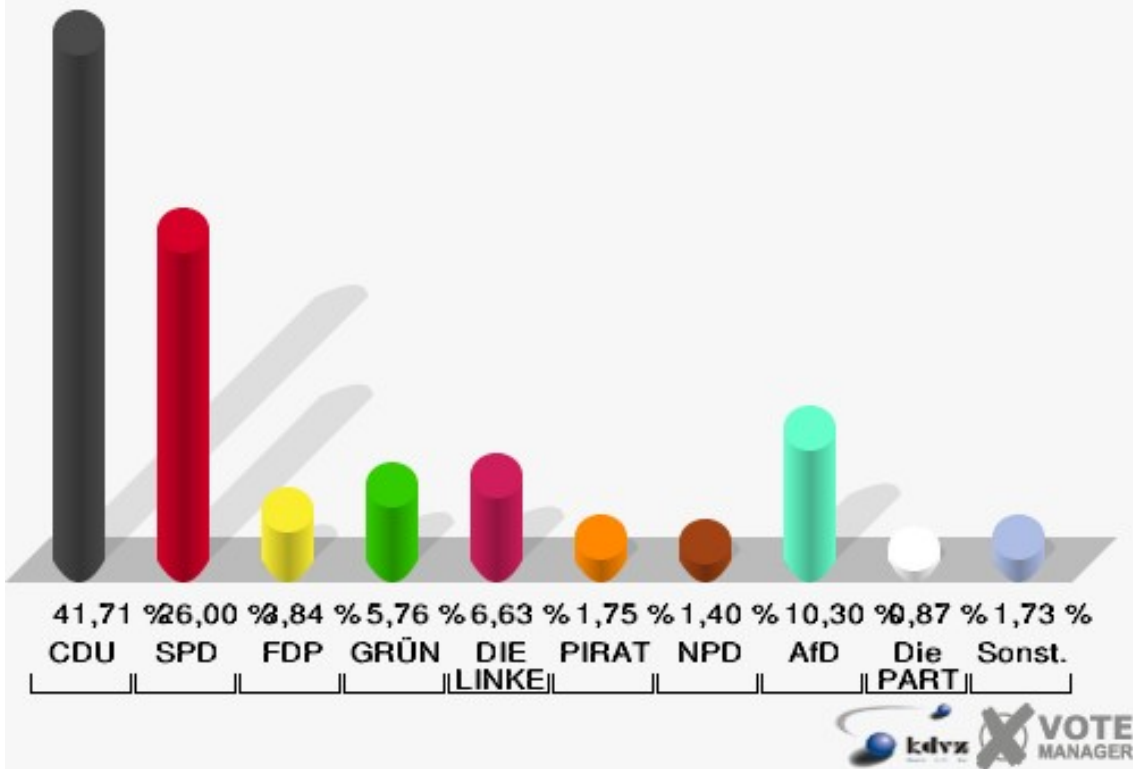
Gemeinde Reichshof

Wahl zum Deutschen Bundestag 22.09.2013
Erststimmen 030 - Sangerheim Mittelagger



Gemeinde Reichshof

Wahl zum Deutschen Bundestag 22.09.2013
Zweitstimmen 030 - Sangerheim Mittelagger



Sonst. = Sonstige

Gemeinde Reichshof
Wahl zum Deutschen Bundestag 22.09.2013
Erststimmen Gewinne und Verluste 030 - Sangerheim Mittelagger

	Wahl zum Deutschen Bundestag 22.09.2013	Landtagswahl 13.05.2012 *	
		Ergebnis	Gewinne und Verluste
Wahlberechtigte	1.016	1.019	-3
Wahler	580	483	+97
	57,09 %	47,40 %	+9,69 %
gultige Stimmen	574	475	+99
	98,97 %	98,34 %	+0,62 %
CDU	273	188	+85
	47,56 %	39,58 %	+7,98 %
SPD	170	176	-6
	29,62 %	37,05 %	-7,43 %
FDP	9	18	-9
	1,57 %	3,79 %	-2,22 %
GRUNE	30	32	-2
	5,23 %	6,74 %	-1,51 %
DIE LINKE	37	18	+19
	6,45 %	3,79 %	+2,66 %
PIRATEN	11	43	-32
	1,92 %	9,05 %	-7,13 %
NPD	5	0	+5
	0,87 %	0,00 %	+0,87 %
REP	0	0	+0
	0,00 %	0,00 %	+0,00 %
Bundnis 21/RRP	0	0	+0
	0,00 %	0,00 %	+0,00 %
Volksabstimmung	0	0	+0
	0,00 %	0,00 %	+0,00 %
ODP	0	0	+0
	0,00 %	0,00 %	+0,00 %
MLPD	0	0	+0
	0,00 %	0,00 %	+0,00 %
BuSo	0	0	+0
	0,00 %	0,00 %	+0,00 %
PSG	0	0	+0
	0,00 %	0,00 %	+0,00 %
AfD	39	0	+39
	6,79 %	0,00 %	+6,79 %
BIG	0	0	+0

	0,00 %	0,00 %	+0,00 %
pro Deutschland	0	0	+0
	0,00 %	0,00 %	+0,00 %
DIE RECHTE	0	0	+0
	0,00 %	0,00 %	+0,00 %
FREIE WÄHLER	0	0	+0
	0,00 %	0,00 %	+0,00 %
Partei der Nichtwähler	0	0	+0
	0,00 %	0,00 %	+0,00 %
PARTEI DER VERNUNFT	0	0	+0
	0,00 %	0,00 %	+0,00 %
Die PARTEI	0	0	+0
	0,00 %	0,00 %	+0,00 %
FAMILIE & UMWELT	0	0	+0
	0,00 %	0,00 %	+0,00 %
Sonstige	0	0	+0
	0,00 %	0,00 %	+0,00 %

* Die Vergleichszahlen wurden auf die aktuelle Wahlgebietsgliederung umgerechnet.

Landtagswahl 13.05.2012: Sonstige = pro NRW, Tierschutzpartei, FAMILIE, FBI/ Freie Wähler, AUF, FREIE WÄHLER

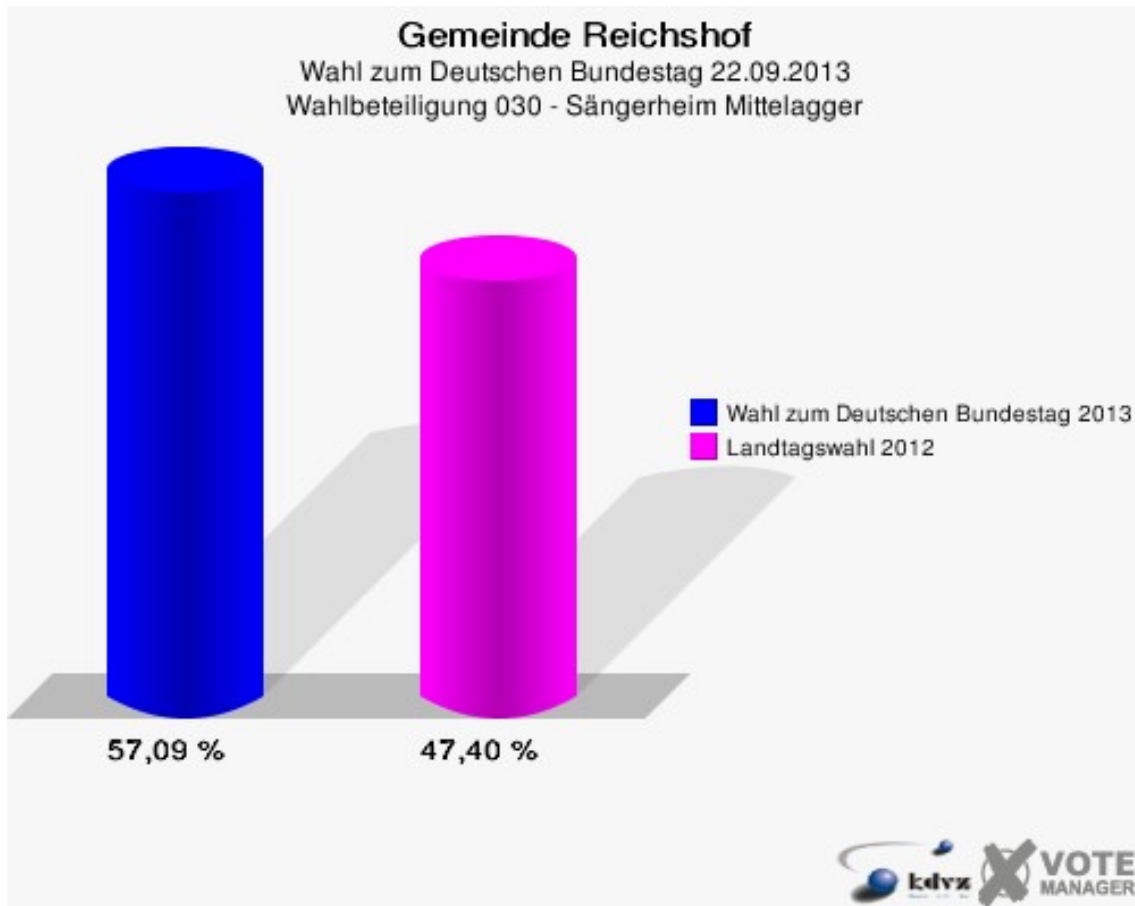
Gemeinde Reichshof
Wahl zum Deutschen Bundestag 22.09.2013
Zweitstimmen Gewinne und Verluste 030 - Sangerheim Mittelagger

	Wahl zum Deutschen Bundestag 22.09.2013	Landtagswahl 13.05.2012 *	
		Ergebnis	Gewinne und Verluste
Wahlberechtigte	1.016	1.019	-3
Wahler	580	483	+97
	57,09 %	47,40 %	+9,69 %
gultige Stimmen	573	476	+97
	98,79 %	98,55 %	+0,24 %
CDU	239	158	+81
	41,71 %	33,19 %	+8,52 %
SPD	149	159	-10
	26,00 %	33,40 %	-7,40 %
FDP	22	36	-14
	3,84 %	7,56 %	-3,72 %
GRUNE	33	37	-4
	5,76 %	7,77 %	-2,01 %
DIE LINKE	38	19	+19
	6,63 %	3,99 %	+2,64 %
PIRATEN	10	39	-29
	1,75 %	8,19 %	-6,44 %
NPD	8	4	+4
	1,40 %	0,84 %	+0,56 %
REP	0	0	+0
	0,00 %	0,00 %	+0,00 %
Bundnis 21/RRP	0	0	+0
	0,00 %	0,00 %	+0,00 %
Volksabstimmung	3	0	+3
	0,52 %	0,00 %	+0,52 %
ODP	1	1	+0
	0,17 %	0,21 %	-0,04 %
MLPD	0	0	+0
	0,00 %	0,00 %	+0,00 %
BuSo	0	0	+0
	0,00 %	0,00 %	+0,00 %
PSG	0	0	+0
	0,00 %	0,00 %	+0,00 %
AfD	59	0	+59
	10,30 %	0,00 %	+10,30 %
BIG	0	3	-3

	0,00 %	0,63 %	-0,63 %
pro Deutschland	0	0	+0
	0,00 %	0,00 %	+0,00 %
DIE RECHTE	0	0	+0
	0,00 %	0,00 %	+0,00 %
FREIE WÄHLER	3	0	+3
	0,52 %	0,00 %	+0,52 %
Partei der Nichtwähler	2	0	+2
	0,35 %	0,00 %	+0,35 %
PARTEI DER VERNUNFT	1	0	+1
	0,17 %	0,00 %	+0,17 %
Die PARTEI	5	0	+5
	0,87 %	0,00 %	+0,87 %
FAMILIE & UMWELT	0	0	+0
	0,00 %	0,00 %	+0,00 %
Sonstige	0	20	-20
	0,00 %	4,20 %	-4,20 %

* Die Vergleichszahlen wurden auf die aktuelle Wahlgebietsgliederung umgerechnet.

Landtagswahl 13.05.2012: Sonstige = pro NRW, Tierschutzpartei, FAMILIE, FBI/ Freie Wähler, AUF, FREIE WÄHLER

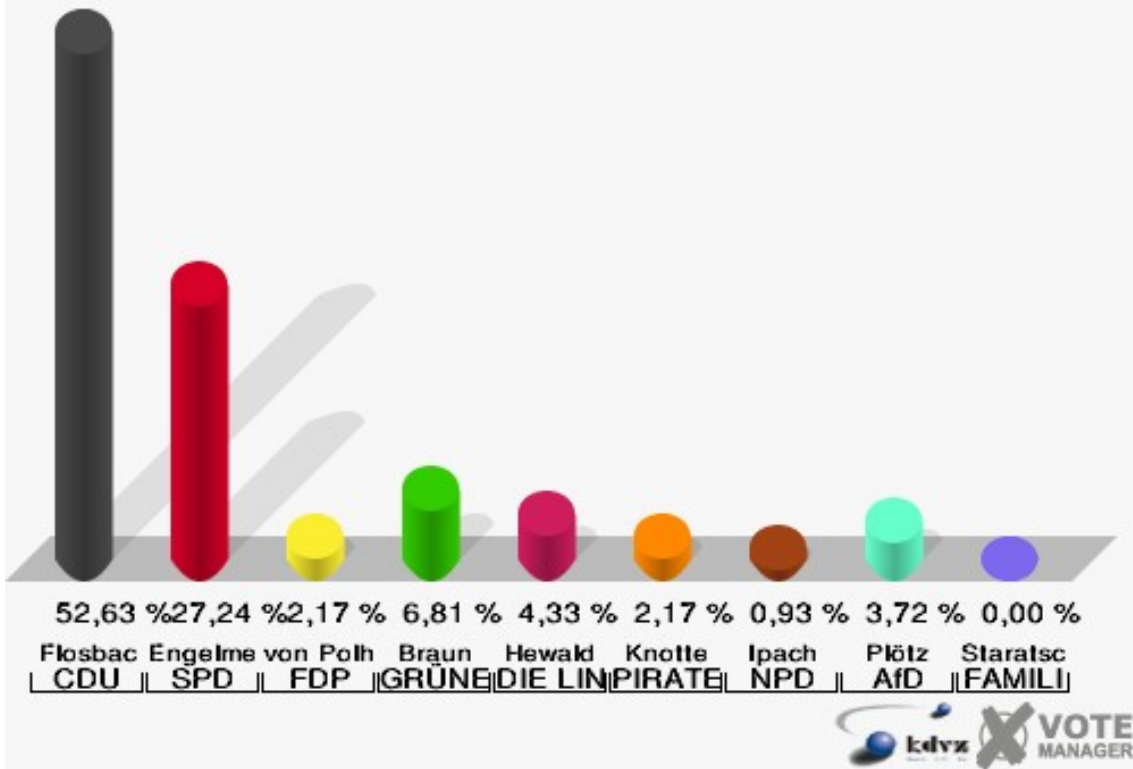


040 - Ev. Gemeindehaus Eckenhagen

	Erststimmen		Zweitstimmen	
Wahlberechtigte	692		692	
Wähler/innen	328	47,40 %	328	47,40 %
ungültige Stimmen	5	1,52 %	5	1,52 %
gültige Stimmen	323	98,48 %	323	98,48 %
Flosbach, CDU	170	52,63 %	149	46,13 %
Engelmeier-Heite, SPD	88	27,24 %	82	25,39 %
von Polheim, FDP	7	2,17 %	22	6,81 %
Braun, GRÜNE	22	6,81 %	18	5,57 %
Hewald, DIE LINKE	14	4,33 %	18	5,57 %
Knotte, PIRATEN	7	2,17 %	8	2,48 %
Ipach, NPD	3	0,93 %	4	1,24 %
REP	---	---	0	0,00 %
Bündnis 21/RRP	---	---	0	0,00 %
Volksabstimmung	---	---	0	0,00 %
ÖDP	---	---	0	0,00 %
MLPD	---	---	0	0,00 %
BüSo	---	---	0	0,00 %
PSG	---	---	0	0,00 %
Plötz, AfD	12	3,72 %	21	6,50 %
BIG	---	---	0	0,00 %
pro Deutschland	---	---	0	0,00 %
DIE RECHTE	---	---	0	0,00 %
FREIE WÄHLER	---	---	0	0,00 %
Partei der Nichtwähler	---	---	0	0,00 %
PARTEI DER VERNUNFT	---	---	1	0,31 %
Die PARTEI	---	---	0	0,00 %
Staratschek, FAMILIE & UMWELT	0	0,00 %	---	---

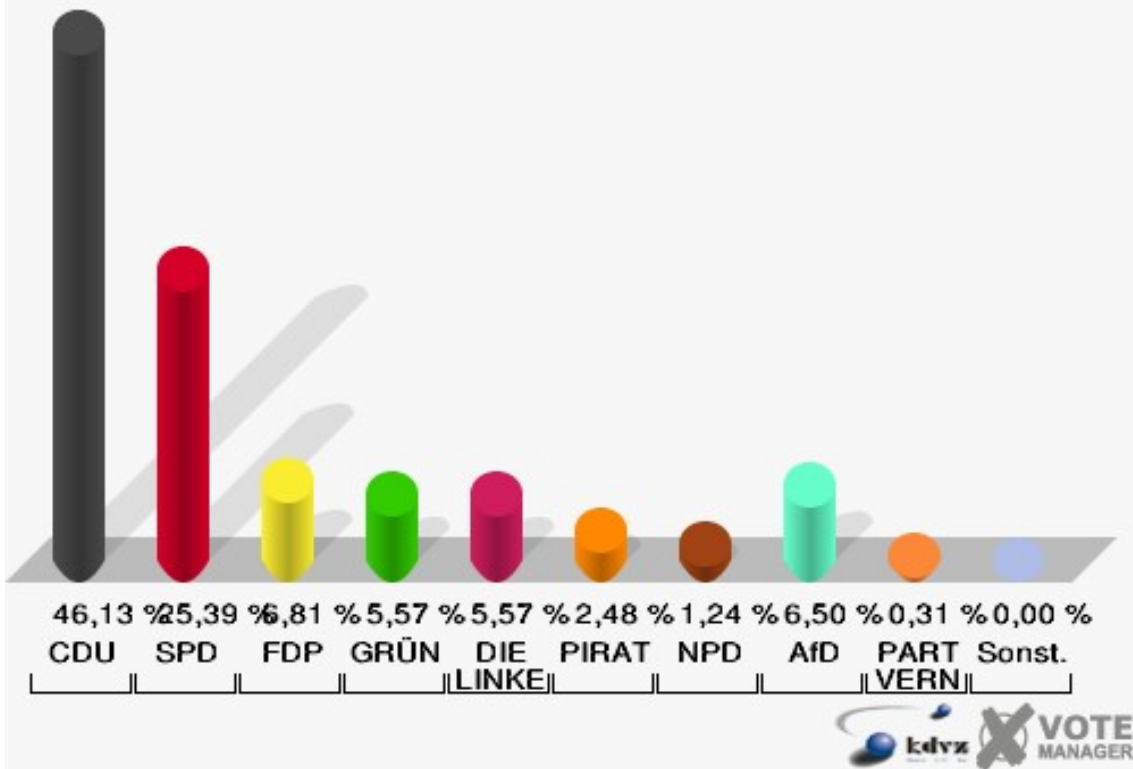
Gemeinde Reichshof

Wahl zum Deutschen Bundestag 22.09.2013
Erststimmen 040 - Ev. Gemeindehaus Eckenhagen



Gemeinde Reichshof

Wahl zum Deutschen Bundestag 22.09.2013
Zweitstimmen 040 - Ev. Gemeindehaus Eckenhagen



Sonst. = Sonstige

Gemeinde Reichshof
Wahl zum Deutschen Bundestag 22.09.2013
Erststimmen Gewinne und Verluste 040 - Ev. Gemeindehaus Eckenhagen

	Wahl zum Deutschen Bundestag 22.09.2013	Landtagswahl 13.05.2012 *	
		Ergebnis	Gewinne und Verluste
Wahlberechtigte	692	711	-19
Wähler	328	279	+49
	47,40 %	39,24 %	+8,16 %
gültige Stimmen	323	276	+47
	98,48 %	98,92 %	-0,45 %
CDU	170	112	+58
	52,63 %	40,58 %	+12,05 %
SPD	88	100	-12
	27,24 %	36,23 %	-8,99 %
FDP	7	26	-19
	2,17 %	9,42 %	-7,25 %
GRÜNE	22	13	+9
	6,81 %	4,71 %	+2,10 %
DIE LINKE	14	5	+9
	4,33 %	1,81 %	+2,52 %
PIRATEN	7	20	-13
	2,17 %	7,25 %	-5,08 %
NPD	3	0	+3
	0,93 %	0,00 %	+0,93 %
REP	0	0	+0
	0,00 %	0,00 %	+0,00 %
Bündnis 21/RRP	0	0	+0
	0,00 %	0,00 %	+0,00 %
Volksabstimmung	0	0	+0
	0,00 %	0,00 %	+0,00 %
ÖDP	0	0	+0
	0,00 %	0,00 %	+0,00 %
MLPD	0	0	+0
	0,00 %	0,00 %	+0,00 %
BüSo	0	0	+0
	0,00 %	0,00 %	+0,00 %
PSG	0	0	+0
	0,00 %	0,00 %	+0,00 %
AfD	12	0	+12
	3,72 %	0,00 %	+3,72 %
BIG	0	0	+0

	0,00 %	0,00 %	+0,00 %
pro Deutschland	0	0	+0
	0,00 %	0,00 %	+0,00 %
DIE RECHTE	0	0	+0
	0,00 %	0,00 %	+0,00 %
FREIE WÄHLER	0	0	+0
	0,00 %	0,00 %	+0,00 %
Partei der Nichtwähler	0	0	+0
	0,00 %	0,00 %	+0,00 %
PARTEI DER VERNUNFT	0	0	+0
	0,00 %	0,00 %	+0,00 %
Die PARTEI	0	0	+0
	0,00 %	0,00 %	+0,00 %
FAMILIE & UMWELT	0	0	+0
	0,00 %	0,00 %	+0,00 %
Sonstige	0	0	+0
	0,00 %	0,00 %	+0,00 %

* Die Vergleichszahlen wurden auf die aktuelle Wahlgebietsgliederung umgerechnet.

Landtagswahl 13.05.2012: Sonstige = pro NRW, Tierschutzpartei, FAMILIE, FBI/ Freie Wähler, AUF, FREIE WÄHLER

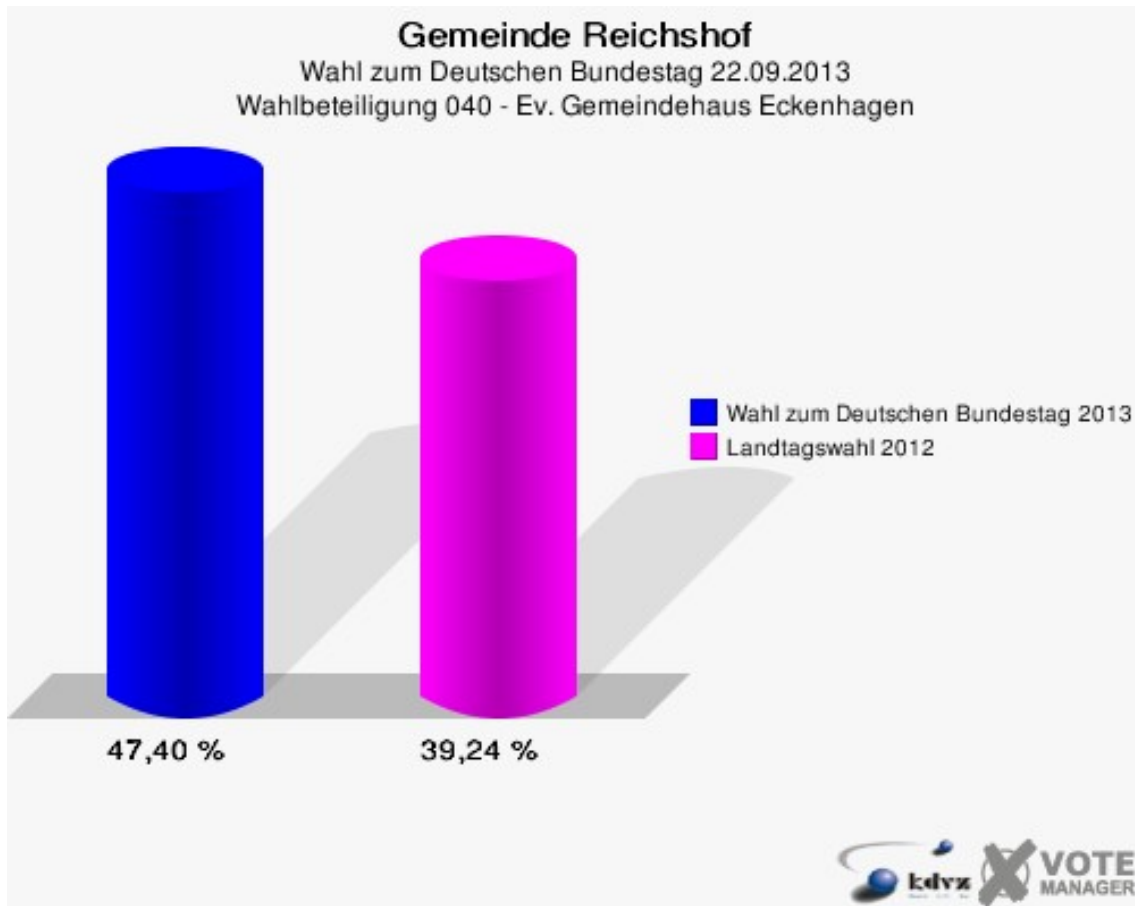
Gemeinde Reichshof
Wahl zum Deutschen Bundestag 22.09.2013
Zweitstimmen Gewinne und Verluste 040 - Ev. Gemeindehaus Eckenhagen

	Wahl zum Deutschen Bundestag 22.09.2013	Landtagswahl 13.05.2012 *	
		Ergebnis	Gewinne und Verluste
Wahlberechtigte	692	711	-19
Wähler	328	279	+49
	47,40 %	39,24 %	+8,16 %
gültige Stimmen	323	275	+48
	98,48 %	98,57 %	-0,09 %
CDU	149	94	+55
	46,13 %	34,18 %	+11,95 %
SPD	82	86	-4
	25,39 %	31,27 %	-5,88 %
FDP	22	37	-15
	6,81 %	13,45 %	-6,64 %
GRÜNE	18	21	-3
	5,57 %	7,64 %	-2,07 %
DIE LINKE	18	6	+12
	5,57 %	2,18 %	+3,39 %
PIRATEN	8	20	-12
	2,48 %	7,27 %	-4,79 %
NPD	4	4	+0
	1,24 %	1,45 %	-0,21 %
REP	0	0	+0
	0,00 %	0,00 %	+0,00 %
Bündnis 21/RRP	0	0	+0
	0,00 %	0,00 %	+0,00 %
Volksabstimmung	0	0	+0
	0,00 %	0,00 %	+0,00 %
ÖDP	0	0	+0
	0,00 %	0,00 %	+0,00 %
MLPD	0	0	+0
	0,00 %	0,00 %	+0,00 %
BüSo	0	0	+0
	0,00 %	0,00 %	+0,00 %
PSG	0	0	+0
	0,00 %	0,00 %	+0,00 %
AfD	21	0	+21
	6,50 %	0,00 %	+6,50 %
BIG	0	0	+0

	0,00 %	0,00 %	+0,00 %
pro Deutschland	0	0	+0
	0,00 %	0,00 %	+0,00 %
DIE RECHTE	0	0	+0
	0,00 %	0,00 %	+0,00 %
FREIE WÄHLER	0	0	+0
	0,00 %	0,00 %	+0,00 %
Partei der Nichtwähler	0	0	+0
	0,00 %	0,00 %	+0,00 %
PARTEI DER VERNUNFT	1	0	+1
	0,31 %	0,00 %	+0,31 %
Die PARTEI	0	0	+0
	0,00 %	0,00 %	+0,00 %
FAMILIE & UMWELT	0	0	+0
	0,00 %	0,00 %	+0,00 %
Sonstige	0	7	-7
	0,00 %	2,55 %	-2,55 %

* Die Vergleichszahlen wurden auf die aktuelle Wahlgebietsgliederung umgerechnet.

Landtagswahl 13.05.2012: Sonstige = pro NRW, Tierschutzpartei, FAMILIE, FBI/ Freie Wähler, AUF, FREIE WÄHLER

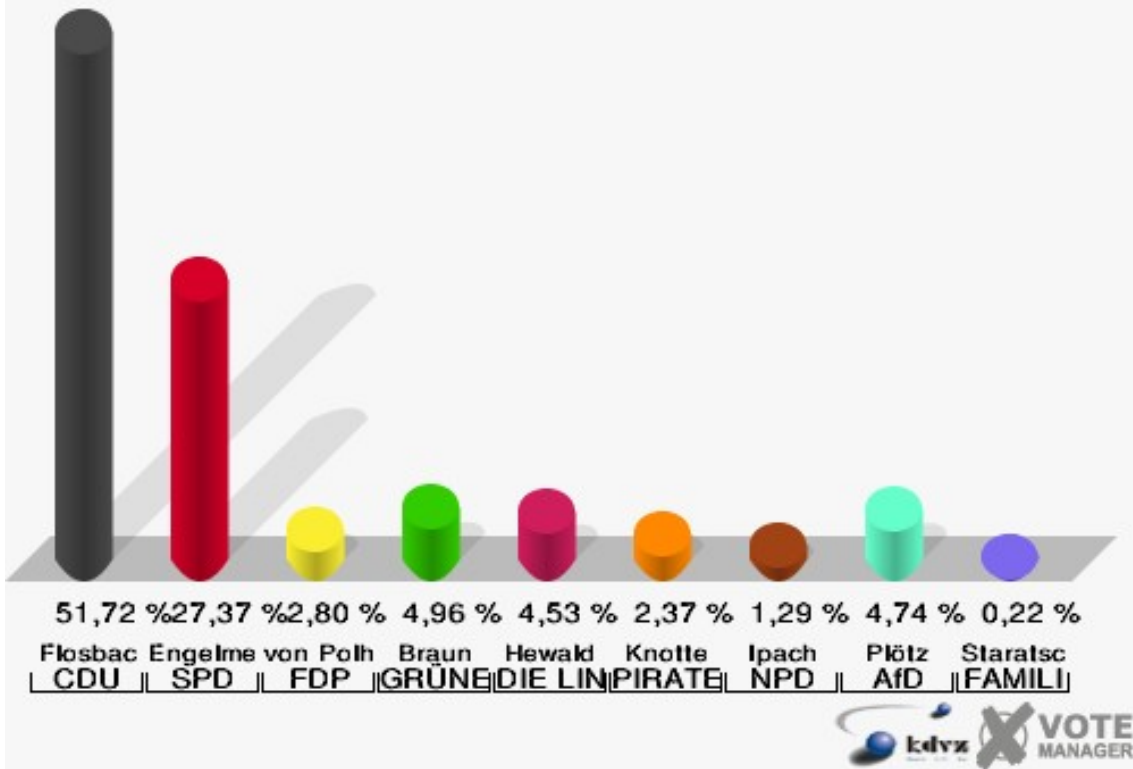


050 - Ev. Gemeindehaus Eckenhagen

	Erststimmen		Zweitstimmen	
Wahlberechtigte	913		913	
Wähler/innen	475	52,03 %	475	52,03 %
ungültige Stimmen	11	2,32 %	8	1,68 %
gültige Stimmen	464	97,68 %	467	98,32 %
Flosbach, CDU	240	51,72 %	204	43,68 %
Engelmeier-Heite, SPD	127	27,37 %	107	22,91 %
von Polheim, FDP	13	2,80 %	37	7,92 %
Braun, GRÜNE	23	4,96 %	31	6,64 %
Hewald, DIE LINKE	21	4,53 %	27	5,78 %
Knotte, PIRATEN	11	2,37 %	16	3,43 %
Ipach, NPD	6	1,29 %	6	1,28 %
REP	---	---	2	0,43 %
Bündnis 21/RRP	---	---	0	0,00 %
Volksabstimmung	---	---	0	0,00 %
ÖDP	---	---	0	0,00 %
MLPD	---	---	0	0,00 %
BüSo	---	---	0	0,00 %
PSG	---	---	0	0,00 %
Plötz, AfD	22	4,74 %	31	6,64 %
BIG	---	---	0	0,00 %
pro Deutschland	---	---	1	0,21 %
DIE RECHTE	---	---	0	0,00 %
FREIE WÄHLER	---	---	2	0,43 %
Partei der Nichtwähler	---	---	0	0,00 %
PARTEI DER VERNUNFT	---	---	1	0,21 %
Die PARTEI	---	---	2	0,43 %
Staratschek, FAMILIE & UMWELT	1	0,22 %	---	---

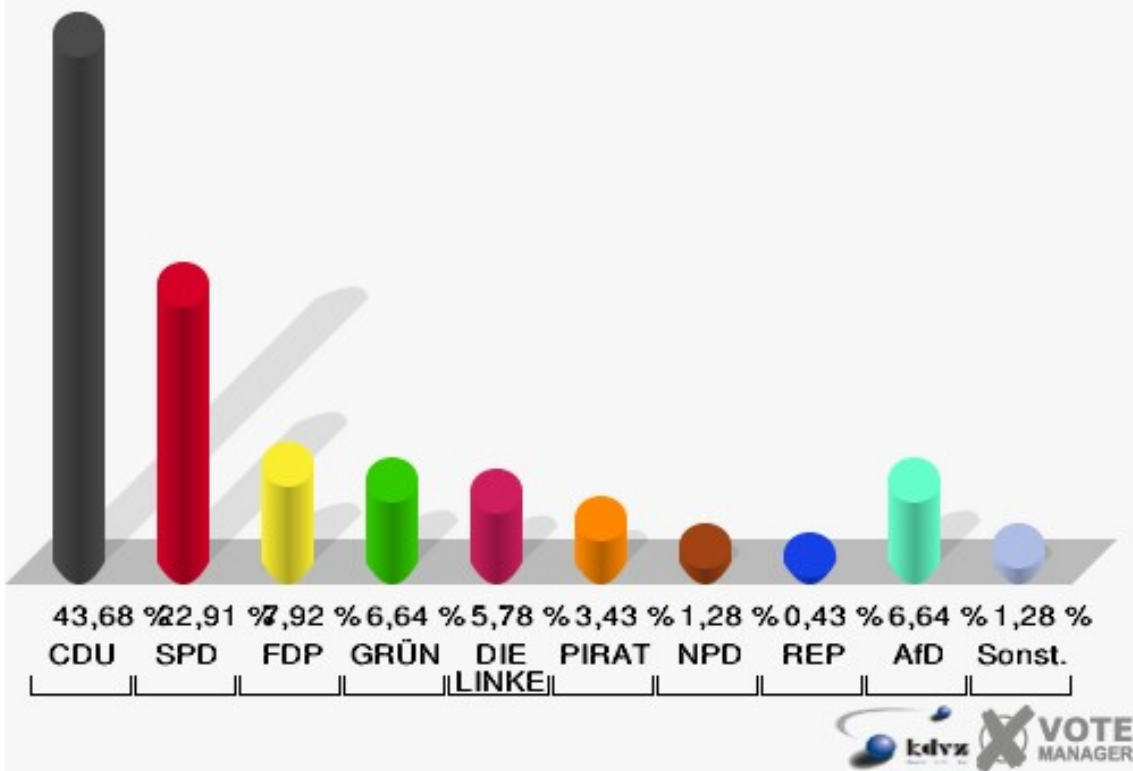
Gemeinde Reichshof

Wahl zum Deutschen Bundestag 22.09.2013
Erststimmen 050 - Ev. Gemeindehaus Eckenhagen



Gemeinde Reichshof

Wahl zum Deutschen Bundestag 22.09.2013
Zweitstimmen 050 - Ev. Gemeindehaus Eckenhagen



Sonst. = Sonstige

Gemeinde Reichshof
Wahl zum Deutschen Bundestag 22.09.2013
Erststimmen Gewinne und Verluste 050 - Ev. Gemeindehaus Eckenhagen

	Wahl zum Deutschen Bundestag 22.09.2013	Landtagswahl 13.05.2012 *	
		Ergebnis	Gewinne und Verluste
Wahlberechtigte	913	913	+0
Wähler	475	355	+120
	52,03 %	38,88 %	+13,14 %
gültige Stimmen	464	353	+111
	97,68 %	99,44 %	-1,75 %
CDU	240	131	+109
	51,72 %	37,11 %	+14,61 %
SPD	127	130	-3
	27,37 %	36,83 %	-9,46 %
FDP	13	22	-9
	2,80 %	6,23 %	-3,43 %
GRÜNE	23	21	+2
	4,96 %	5,95 %	-0,99 %
DIE LINKE	21	17	+4
	4,53 %	4,82 %	-0,29 %
PIRATEN	11	32	-21
	2,37 %	9,07 %	-6,70 %
NPD	6	0	+6
	1,29 %	0,00 %	+1,29 %
REP	0	0	+0
	0,00 %	0,00 %	+0,00 %
Bündnis 21/RRP	0	0	+0
	0,00 %	0,00 %	+0,00 %
Volksabstimmung	0	0	+0
	0,00 %	0,00 %	+0,00 %
ÖDP	0	0	+0
	0,00 %	0,00 %	+0,00 %
MLPD	0	0	+0
	0,00 %	0,00 %	+0,00 %
BüSo	0	0	+0
	0,00 %	0,00 %	+0,00 %
PSG	0	0	+0
	0,00 %	0,00 %	+0,00 %
AfD	22	0	+22
	4,74 %	0,00 %	+4,74 %
BIG	0	0	+0

	0,00 %	0,00 %	+0,00 %
pro Deutschland	0	0	+0
	0,00 %	0,00 %	+0,00 %
DIE RECHTE	0	0	+0
	0,00 %	0,00 %	+0,00 %
FREIE WÄHLER	0	0	+0
	0,00 %	0,00 %	+0,00 %
Partei der Nichtwähler	0	0	+0
	0,00 %	0,00 %	+0,00 %
PARTEI DER VERNUNFT	0	0	+0
	0,00 %	0,00 %	+0,00 %
Die PARTEI	0	0	+0
	0,00 %	0,00 %	+0,00 %
FAMILIE & UMWELT	1	0	+1
	0,22 %	0,00 %	+0,22 %
Sonstige	0	0	+0
	0,00 %	0,00 %	+0,00 %

* Die Vergleichszahlen wurden auf die aktuelle Wahlgebietsgliederung umgerechnet.

Landtagswahl 13.05.2012: Sonstige = pro NRW, Tierschutzpartei, FAMILIE, FBI/ Freie Wähler, AUF, FREIE WÄHLER

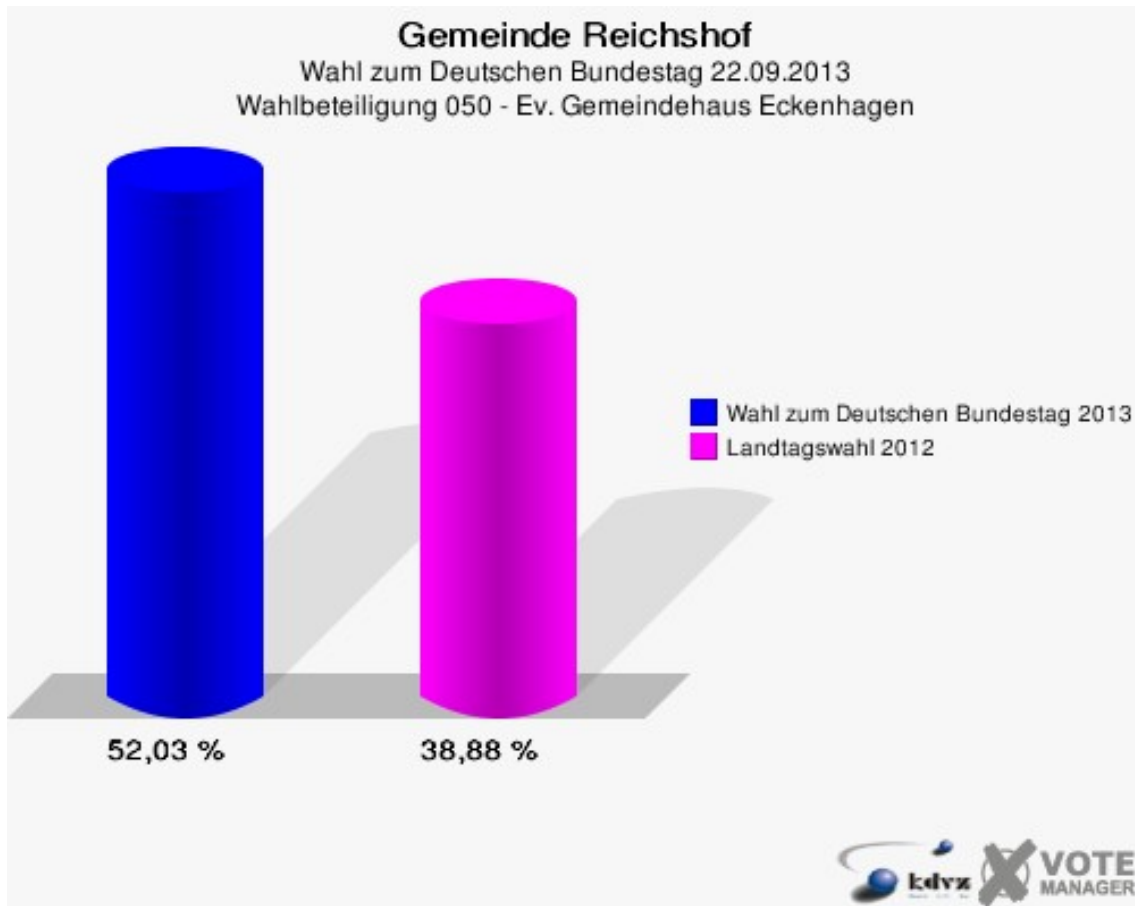
Gemeinde Reichshof
Wahl zum Deutschen Bundestag 22.09.2013
Zweitstimmen Gewinne und Verluste 050 - Ev. Gemeindehaus Eckenhagen

	Wahl zum Deutschen Bundestag 22.09.2013	Landtagswahl 13.05.2012 *	
		Ergebnis	Gewinne und Verluste
Wahlberechtigte	913	913	+0
Wähler	475	355	+120
	52,03 %	38,88 %	+13,14 %
gültige Stimmen	467	351	+116
	98,32 %	98,87 %	-0,56 %
CDU	204	104	+100
	43,68 %	29,63 %	+14,05 %
SPD	107	114	-7
	22,91 %	32,48 %	-9,57 %
FDP	37	35	+2
	7,92 %	9,97 %	-2,05 %
GRÜNE	31	35	-4
	6,64 %	9,97 %	-3,33 %
DIE LINKE	27	13	+14
	5,78 %	3,70 %	+2,08 %
PIRATEN	16	28	-12
	3,43 %	7,98 %	-4,55 %
NPD	6	2	+4
	1,28 %	0,57 %	+0,71 %
REP	2	0	+2
	0,43 %	0,00 %	+0,43 %
Bündnis 21/RRP	0	0	+0
	0,00 %	0,00 %	+0,00 %
Volksabstimmung	0	0	+0
	0,00 %	0,00 %	+0,00 %
ÖDP	0	1	-1
	0,00 %	0,28 %	-0,28 %
MLPD	0	0	+0
	0,00 %	0,00 %	+0,00 %
BüSo	0	0	+0
	0,00 %	0,00 %	+0,00 %
PSG	0	0	+0
	0,00 %	0,00 %	+0,00 %
AfD	31	0	+31
	6,64 %	0,00 %	+6,64 %
BIG	0	0	+0

	0,00 %	0,00 %	+0,00 %
pro Deutschland	1	0	+1
	0,21 %	0,00 %	+0,21 %
DIE RECHTE	0	0	+0
	0,00 %	0,00 %	+0,00 %
FREIE WÄHLER	2	0	+2
	0,43 %	0,00 %	+0,43 %
Partei der Nichtwähler	0	0	+0
	0,00 %	0,00 %	+0,00 %
PARTEI DER VERNUNFT	1	0	+1
	0,21 %	0,00 %	+0,21 %
Die PARTEI	2	2	+0
	0,43 %	0,57 %	-0,14 %
FAMILIE & UMWELT	0	0	+0
	0,00 %	0,00 %	+0,00 %
Sonstige	0	17	-17
	0,00 %	4,84 %	-4,84 %

* Die Vergleichszahlen wurden auf die aktuelle Wahlgebietsgliederung umgerechnet.

Landtagswahl 13.05.2012: Sonstige = pro NRW, Tierschutzpartei, FAMILIE, FBI/ Freie Wähler, AUF, FREIE WÄHLER

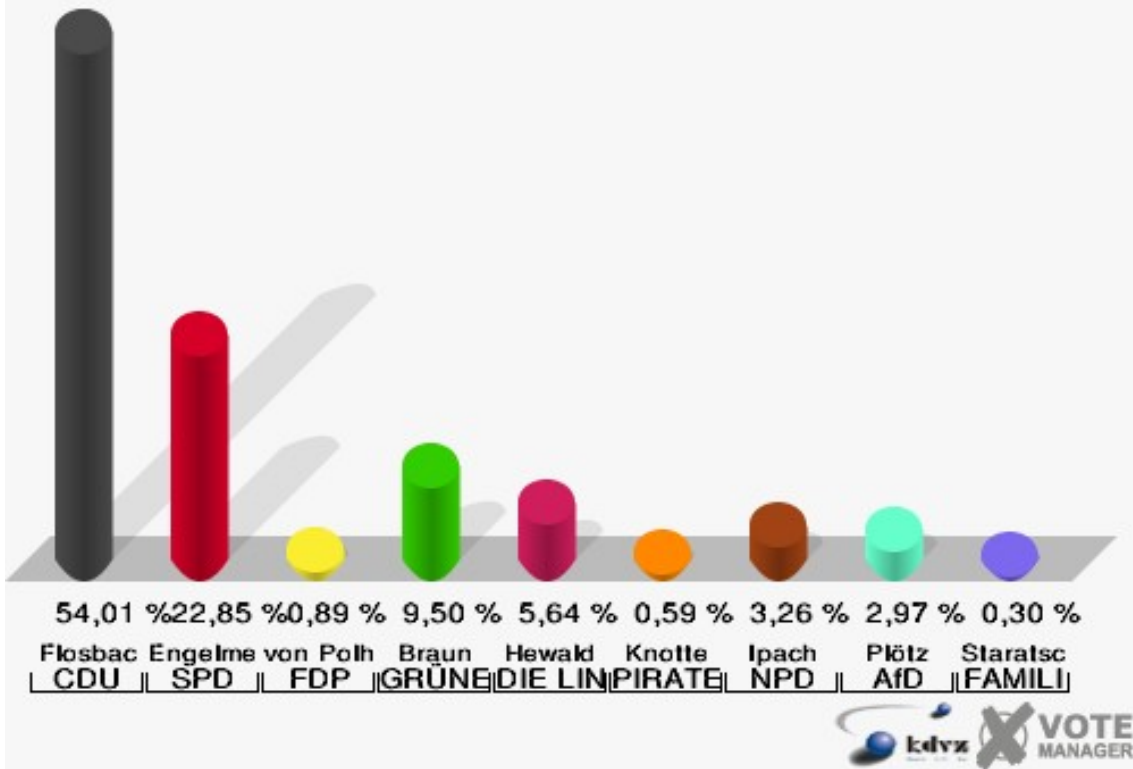


060 - Ev. Gemeindehaus Eckenhagen

	Erststimmen		Zweitstimmen	
	Anzahl	Anteil %	Anzahl	Anteil %
Wahlberechtigte	687		687	
Wähler/innen	342	49,78 %	342	49,78 %
ungültige Stimmen	5	1,46 %	2	0,58 %
gültige Stimmen	337	98,54 %	340	99,42 %
Flosbach, CDU	182	54,01 %	162	47,65 %
Engelmeier-Heite, SPD	77	22,85 %	74	21,76 %
von Polheim, FDP	3	0,89 %	18	5,29 %
Braun, GRÜNE	32	9,50 %	19	5,59 %
Hewald, DIE LINKE	19	5,64 %	23	6,76 %
Knotte, PIRATEN	2	0,59 %	6	1,76 %
Ipach, NPD	11	3,26 %	7	2,06 %
REP	---	---	0	0,00 %
Bündnis 21/RRP	---	---	0	0,00 %
Volksabstimmung	---	---	1	0,29 %
ÖDP	---	---	2	0,59 %
MLPD	---	---	0	0,00 %
BüSo	---	---	1	0,29 %
PSG	---	---	0	0,00 %
Plötz, AfD	10	2,97 %	26	7,65 %
BIG	---	---	0	0,00 %
pro Deutschland	---	---	0	0,00 %
DIE RECHTE	---	---	0	0,00 %
FREIE WÄHLER	---	---	0	0,00 %
Partei der Nichtwähler	---	---	0	0,00 %
PARTEI DER VERNUNFT	---	---	0	0,00 %
Die PARTEI	---	---	1	0,29 %
Staratschek, FAMILIE & UMWELT	1	0,30 %	---	---

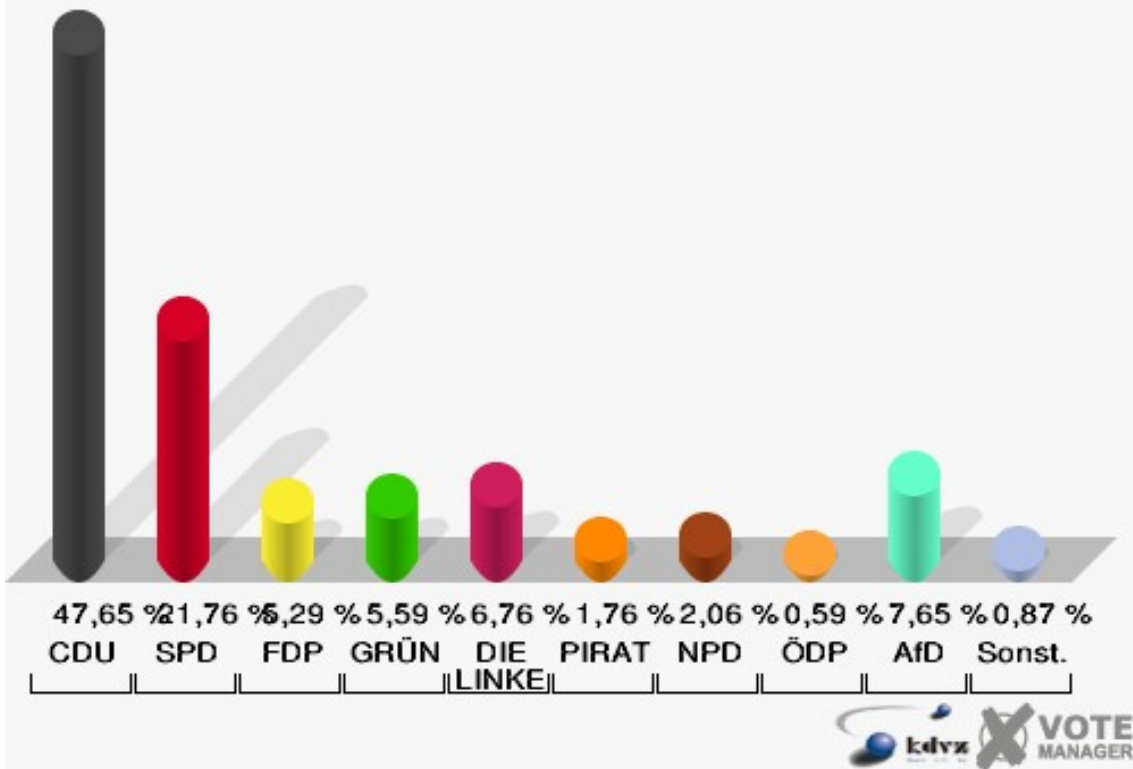
Gemeinde Reichshof

Wahl zum Deutschen Bundestag 22.09.2013
Erststimmen 060 - Ev. Gemeindehaus Eckenhagen



Gemeinde Reichshof

Wahl zum Deutschen Bundestag 22.09.2013
Zweitstimmen 060 - Ev. Gemeindehaus Eckenhagen



Sonst. = Sonstige

Gemeinde Reichshof
Wahl zum Deutschen Bundestag 22.09.2013
Erststimmen Gewinne und Verluste 060 - Ev. Gemeindehaus Eckenhagen

	Wahl zum Deutschen Bundestag 22.09.2013	Landtagswahl 13.05.2012 *	
		Ergebnis	Gewinne und Verluste
Wahlberechtigte	687	704	-17
Wähler	342	270	+72
	49,78 %	38,35 %	+11,43 %
gültige Stimmen	337	267	+70
	98,54 %	98,89 %	-0,35 %
CDU	182	105	+77
	54,01 %	39,33 %	+14,68 %
SPD	77	88	-11
	22,85 %	32,96 %	-10,11 %
FDP	3	20	-17
	0,89 %	7,49 %	-6,60 %
GRÜNE	32	21	+11
	9,50 %	7,87 %	+1,63 %
DIE LINKE	19	6	+13
	5,64 %	2,25 %	+3,39 %
PIRATEN	2	27	-25
	0,59 %	10,11 %	-9,52 %
NPD	11	0	+11
	3,26 %	0,00 %	+3,26 %
REP	0	0	+0
	0,00 %	0,00 %	+0,00 %
Bündnis 21/RRP	0	0	+0
	0,00 %	0,00 %	+0,00 %
Volksabstimmung	0	0	+0
	0,00 %	0,00 %	+0,00 %
ÖDP	0	0	+0
	0,00 %	0,00 %	+0,00 %
MLPD	0	0	+0
	0,00 %	0,00 %	+0,00 %
BüSo	0	0	+0
	0,00 %	0,00 %	+0,00 %
PSG	0	0	+0
	0,00 %	0,00 %	+0,00 %
AfD	10	0	+10
	2,97 %	0,00 %	+2,97 %
BIG	0	0	+0

	0,00 %	0,00 %	+0,00 %
pro Deutschland	0	0	+0
	0,00 %	0,00 %	+0,00 %
DIE RECHTE	0	0	+0
	0,00 %	0,00 %	+0,00 %
FREIE WÄHLER	0	0	+0
	0,00 %	0,00 %	+0,00 %
Partei der Nichtwähler	0	0	+0
	0,00 %	0,00 %	+0,00 %
PARTEI DER VERNUNFT	0	0	+0
	0,00 %	0,00 %	+0,00 %
Die PARTEI	0	0	+0
	0,00 %	0,00 %	+0,00 %
FAMILIE & UMWELT	1	0	+1
	0,30 %	0,00 %	+0,30 %
Sonstige	0	0	+0
	0,00 %	0,00 %	+0,00 %

* Die Vergleichszahlen wurden auf die aktuelle Wahlgebietsgliederung umgerechnet.

Landtagswahl 13.05.2012: Sonstige = pro NRW, Tierschutzpartei, FAMILIE, FBI/ Freie Wähler, AUF, FREIE WÄHLER

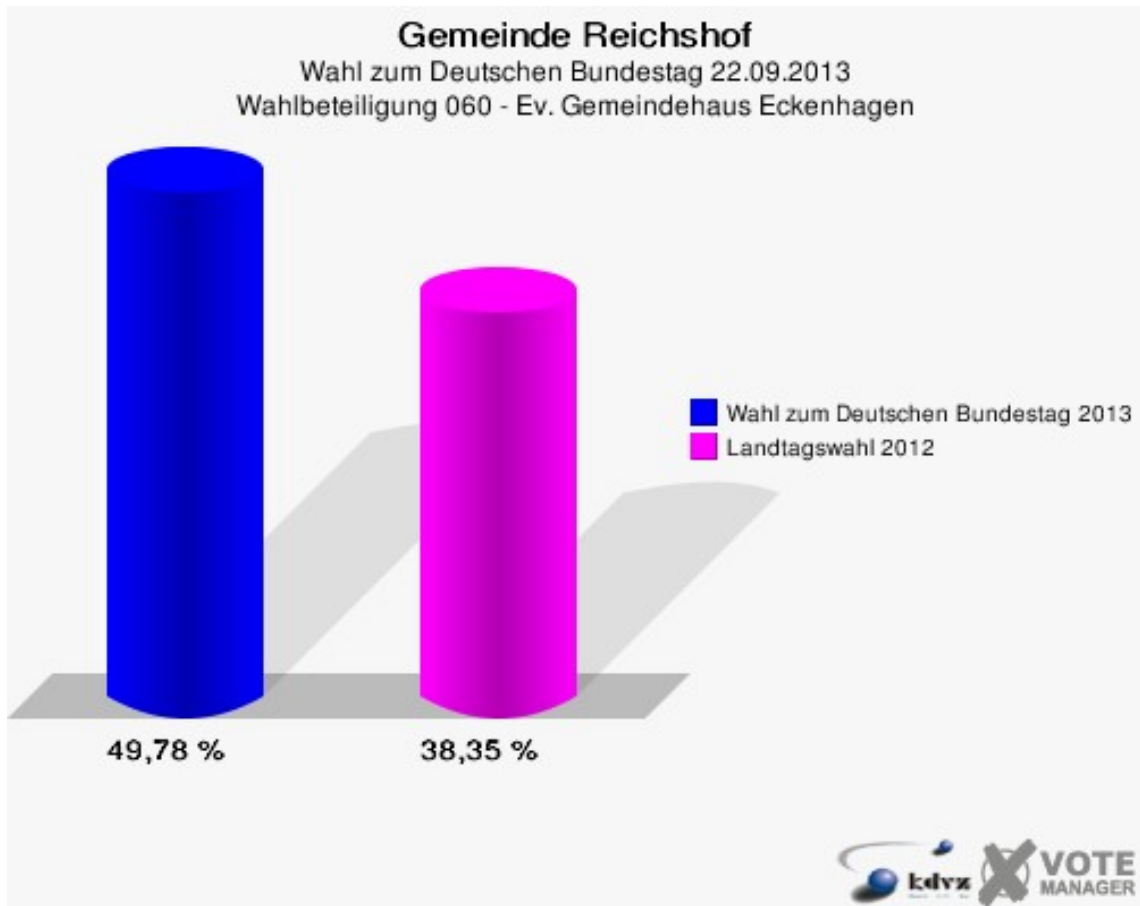
Gemeinde Reichshof
Wahl zum Deutschen Bundestag 22.09.2013
Zweitstimmen Gewinne und Verluste 060 - Ev. Gemeindehaus Eckenhagen

	Wahl zum Deutschen Bundestag 22.09.2013	Landtagswahl 13.05.2012 *	
		Ergebnis	Gewinne und Verluste
Wahlberechtigte	687	704	-17
Wähler	342	270	+72
	49,78 %	38,35 %	+11,43 %
gültige Stimmen	340	267	+73
	99,42 %	98,89 %	+0,53 %
CDU	162	88	+74
	47,65 %	32,96 %	+14,69 %
SPD	74	73	+1
	21,76 %	27,34 %	-5,58 %
FDP	18	23	-5
	5,29 %	8,61 %	-3,32 %
GRÜNE	19	31	-12
	5,59 %	11,61 %	-6,02 %
DIE LINKE	23	3	+20
	6,76 %	1,12 %	+5,64 %
PIRATEN	6	27	-21
	1,76 %	10,11 %	-8,35 %
NPD	7	3	+4
	2,06 %	1,12 %	+0,94 %
REP	0	0	+0
	0,00 %	0,00 %	+0,00 %
Bündnis 21/RRP	0	0	+0
	0,00 %	0,00 %	+0,00 %
Volksabstimmung	1	0	+1
	0,29 %	0,00 %	+0,29 %
ÖDP	2	3	-1
	0,59 %	1,12 %	-0,53 %
MLPD	0	0	+0
	0,00 %	0,00 %	+0,00 %
BüSo	1	0	+1
	0,29 %	0,00 %	+0,29 %
PSG	0	0	+0
	0,00 %	0,00 %	+0,00 %
AfD	26	0	+26
	7,65 %	0,00 %	+7,65 %
BIG	0	0	+0

	0,00 %	0,00 %	+0,00 %
pro Deutschland	0	0	+0
	0,00 %	0,00 %	+0,00 %
DIE RECHTE	0	0	+0
	0,00 %	0,00 %	+0,00 %
FREIE WÄHLER	0	0	+0
	0,00 %	0,00 %	+0,00 %
Partei der Nichtwähler	0	0	+0
	0,00 %	0,00 %	+0,00 %
PARTEI DER VERNUNFT	0	0	+0
	0,00 %	0,00 %	+0,00 %
Die PARTEI	1	3	-2
	0,29 %	1,12 %	-0,83 %
FAMILIE & UMWELT	0	0	+0
	0,00 %	0,00 %	+0,00 %
Sonstige	0	13	-13
	0,00 %	4,87 %	-4,87 %

* Die Vergleichszahlen wurden auf die aktuelle Wahlbereichsgliederung umgerechnet.

Landtagswahl 13.05.2012: Sonstige = pro NRW, Tierschutzpartei, FAMILIE, FBI/ Freie Wähler, AUF, FREIE WÄHLER

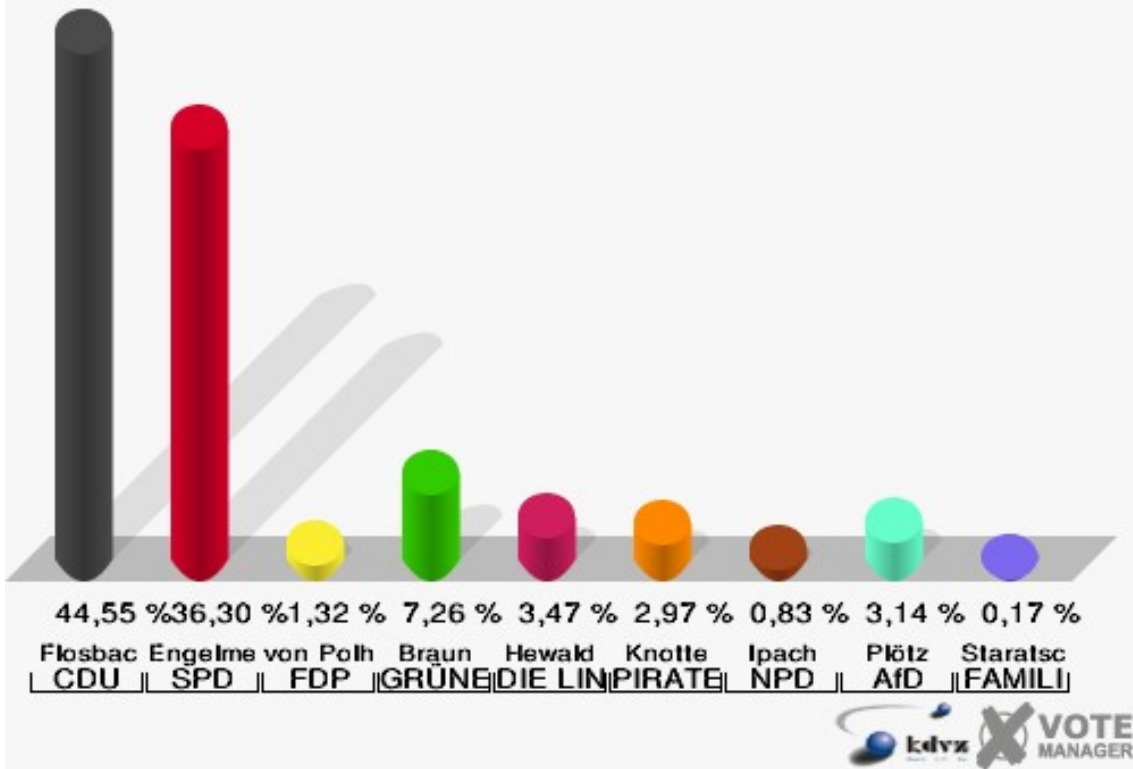


070 - Ev. Kindergarten Drespe

	Erststimmen		Zweitstimmen	
Wahlberechtigte	998		998	
Wähler/innen	615	61,62 %	615	61,62 %
ungültige Stimmen	9	1,46 %	7	1,14 %
gültige Stimmen	606	98,54 %	608	98,86 %
Flosbach, CDU	270	44,55 %	246	40,46 %
Engelmeier-Heite, SPD	220	36,30 %	193	31,74 %
von Polheim, FDP	8	1,32 %	22	3,62 %
Braun, GRÜNE	44	7,26 %	48	7,89 %
Hewald, DIE LINKE	21	3,47 %	27	4,44 %
Knotte, PIRATEN	18	2,97 %	16	2,63 %
Ipach, NPD	5	0,83 %	5	0,82 %
REP	---	---	3	0,49 %
Bündnis 21/RRP	---	---	0	0,00 %
Volksabstimmung	---	---	3	0,49 %
ÖDP	---	---	5	0,82 %
MLPD	---	---	0	0,00 %
BüSo	---	---	0	0,00 %
PSG	---	---	0	0,00 %
Plötz, AfD	19	3,14 %	31	5,10 %
BIG	---	---	1	0,16 %
pro Deutschland	---	---	2	0,33 %
DIE RECHTE	---	---	0	0,00 %
FREIE WÄHLER	---	---	1	0,16 %
Partei der Nichtwähler	---	---	1	0,16 %
PARTEI DER VERNUNFT	---	---	1	0,16 %
Die PARTEI	---	---	3	0,49 %
Staratschek, FAMILIE & UMWELT	1	0,17 %	---	---

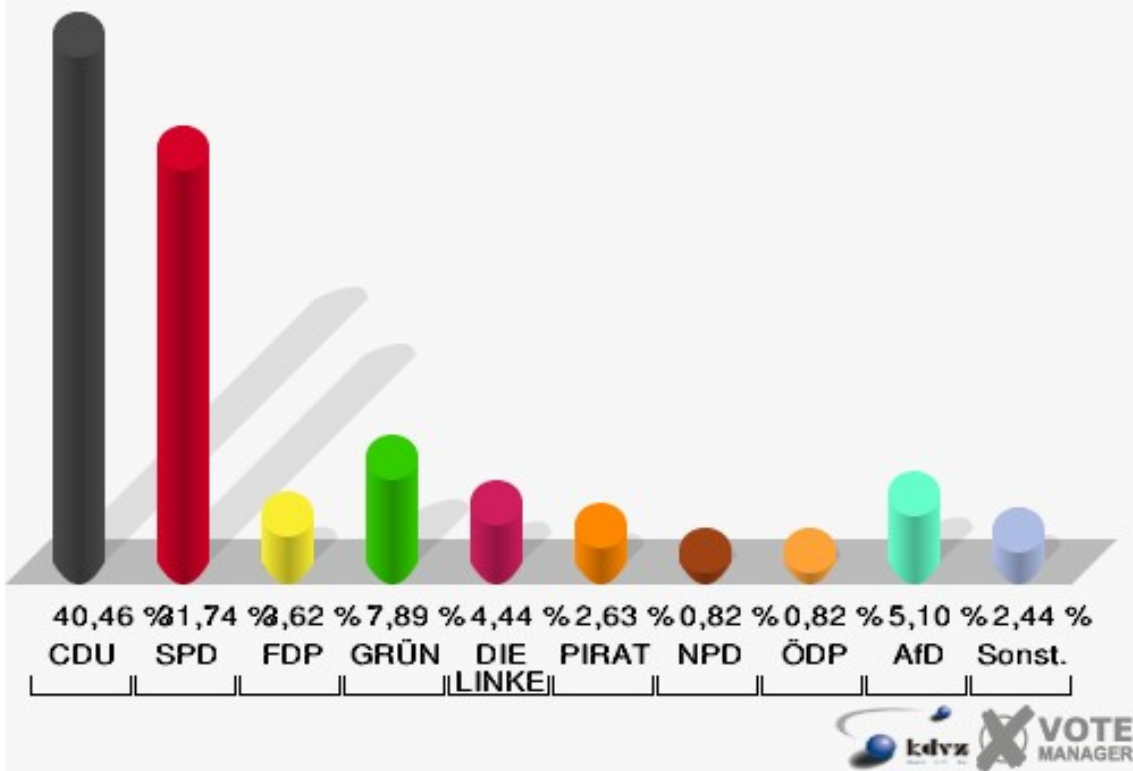
Gemeinde Reichshof

Wahl zum Deutschen Bundestag 22.09.2013
Erststimmen 070 - Ev. Kindergarten Drespe



Gemeinde Reichshof

Wahl zum Deutschen Bundestag 22.09.2013
Zweitstimmen 070 - Ev. Kindergarten Drespe



Sonst. = Sonstige

Gemeinde Reichshof
Wahl zum Deutschen Bundestag 22.09.2013
Erststimmen Gewinne und Verluste 070 - Ev. Kindergarten Drespe

	Wahl zum Deutschen Bundestag 22.09.2013	Landtagswahl 13.05.2012 *	
		Ergebnis	Gewinne und Verluste
Wahlberechtigte	998	995	+3
Wähler	615	523	+92
	61,62 %	52,56 %	+9,06 %
gültige Stimmen	606	513	+93
	98,54 %	98,09 %	+0,45 %
CDU	270	150	+120
	44,55 %	29,24 %	+15,31 %
SPD	220	243	-23
	36,30 %	47,37 %	-11,07 %
FDP	8	16	-8
	1,32 %	3,12 %	-1,80 %
GRÜNE	44	50	-6
	7,26 %	9,75 %	-2,49 %
DIE LINKE	21	13	+8
	3,47 %	2,53 %	+0,94 %
PIRATEN	18	41	-23
	2,97 %	7,99 %	-5,02 %
NPD	5	0	+5
	0,83 %	0,00 %	+0,83 %
REP	0	0	+0
	0,00 %	0,00 %	+0,00 %
Bündnis 21/RRP	0	0	+0
	0,00 %	0,00 %	+0,00 %
Volksabstimmung	0	0	+0
	0,00 %	0,00 %	+0,00 %
ÖDP	0	0	+0
	0,00 %	0,00 %	+0,00 %
MLPD	0	0	+0
	0,00 %	0,00 %	+0,00 %
BüSo	0	0	+0
	0,00 %	0,00 %	+0,00 %
PSG	0	0	+0
	0,00 %	0,00 %	+0,00 %
AfD	19	0	+19
	3,14 %	0,00 %	+3,14 %
BIG	0	0	+0

	0,00 %	0,00 %	+0,00 %
pro Deutschland	0	0	+0
	0,00 %	0,00 %	+0,00 %
DIE RECHTE	0	0	+0
	0,00 %	0,00 %	+0,00 %
FREIE WÄHLER	0	0	+0
	0,00 %	0,00 %	+0,00 %
Partei der Nichtwähler	0	0	+0
	0,00 %	0,00 %	+0,00 %
PARTEI DER VERNUNFT	0	0	+0
	0,00 %	0,00 %	+0,00 %
Die PARTEI	0	0	+0
	0,00 %	0,00 %	+0,00 %
FAMILIE & UMWELT	1	0	+1
	0,17 %	0,00 %	+0,17 %
Sonstige	0	0	+0
	0,00 %	0,00 %	+0,00 %

* Die Vergleichszahlen wurden auf die aktuelle Wahlgebietsgliederung umgerechnet.

Landtagswahl 13.05.2012: Sonstige = pro NRW, Tierschutzpartei, FAMILIE, FBI/ Freie Wähler, AUF, FREIE WÄHLER

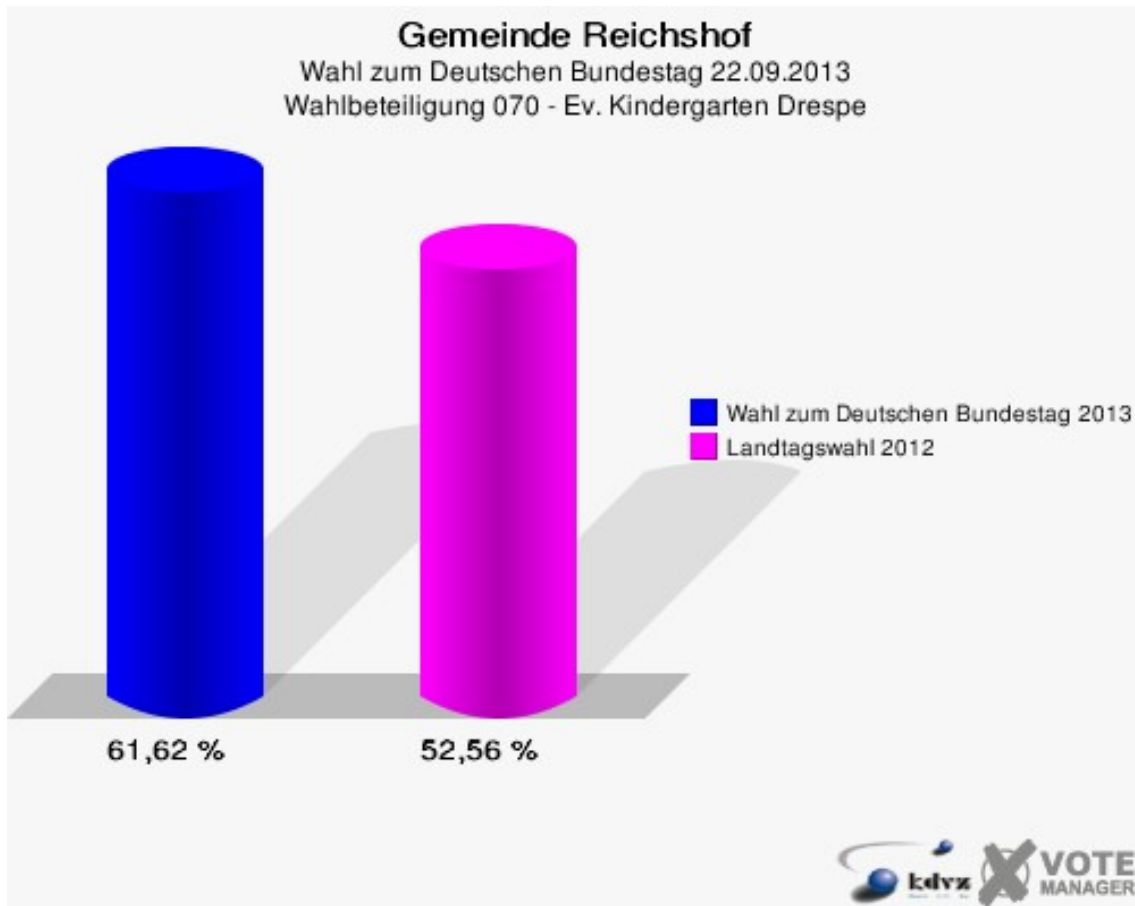
Gemeinde Reichshof
Wahl zum Deutschen Bundestag 22.09.2013
Zweitstimmen Gewinne und Verluste 070 - Ev. Kindergarten Drespe

	Wahl zum Deutschen Bundestag 22.09.2013	Landtagswahl 13.05.2012 *	
		Ergebnis	Gewinne und Verluste
Wahlberechtigte	998	995	+3
Wähler	615	523	+92
	61,62 %	52,56 %	+9,06 %
gültige Stimmen	608	513	+95
	98,86 %	98,09 %	+0,77 %
CDU	246	123	+123
	40,46 %	23,98 %	+16,48 %
SPD	193	210	-17
	31,74 %	40,94 %	-9,20 %
FDP	22	33	-11
	3,62 %	6,43 %	-2,81 %
GRÜNE	48	65	-17
	7,89 %	12,67 %	-4,78 %
DIE LINKE	27	15	+12
	4,44 %	2,92 %	+1,52 %
PIRATEN	16	45	-29
	2,63 %	8,77 %	-6,14 %
NPD	5	4	+1
	0,82 %	0,78 %	+0,04 %
REP	3	0	+3
	0,49 %	0,00 %	+0,49 %
Bündnis 21/RRP	0	0	+0
	0,00 %	0,00 %	+0,00 %
Volksabstimmung	3	0	+3
	0,49 %	0,00 %	+0,49 %
ÖDP	5	0	+5
	0,82 %	0,00 %	+0,82 %
MLPD	0	0	+0
	0,00 %	0,00 %	+0,00 %
BüSo	0	0	+0
	0,00 %	0,00 %	+0,00 %
PSG	0	0	+0
	0,00 %	0,00 %	+0,00 %
AfD	31	0	+31
	5,10 %	0,00 %	+5,10 %
BIG	1	0	+1

	0,16 %	0,00 %	+0,16 %
pro Deutschland	2	0	+2
	0,33 %	0,00 %	+0,33 %
DIE RECHTE	0	0	+0
	0,00 %	0,00 %	+0,00 %
FREIE WÄHLER	1	0	+1
	0,16 %	0,00 %	+0,16 %
Partei der Nichtwähler	1	0	+1
	0,16 %	0,00 %	+0,16 %
PARTEI DER VERNUNFT	1	1	+0
	0,16 %	0,19 %	-0,03 %
Die PARTEI	3	1	+2
	0,49 %	0,19 %	+0,30 %
FAMILIE & UMWELT	0	0	+0
	0,00 %	0,00 %	+0,00 %
Sonstige	0	16	-16
	0,00 %	3,12 %	-3,12 %

* Die Vergleichszahlen wurden auf die aktuelle Wahlgebietsgliederung umgerechnet.

Landtagswahl 13.05.2012: Sonstige = pro NRW, Tierschutzpartei, FAMILIE, FBI/ Freie Wähler, AUF, FREIE WÄHLER

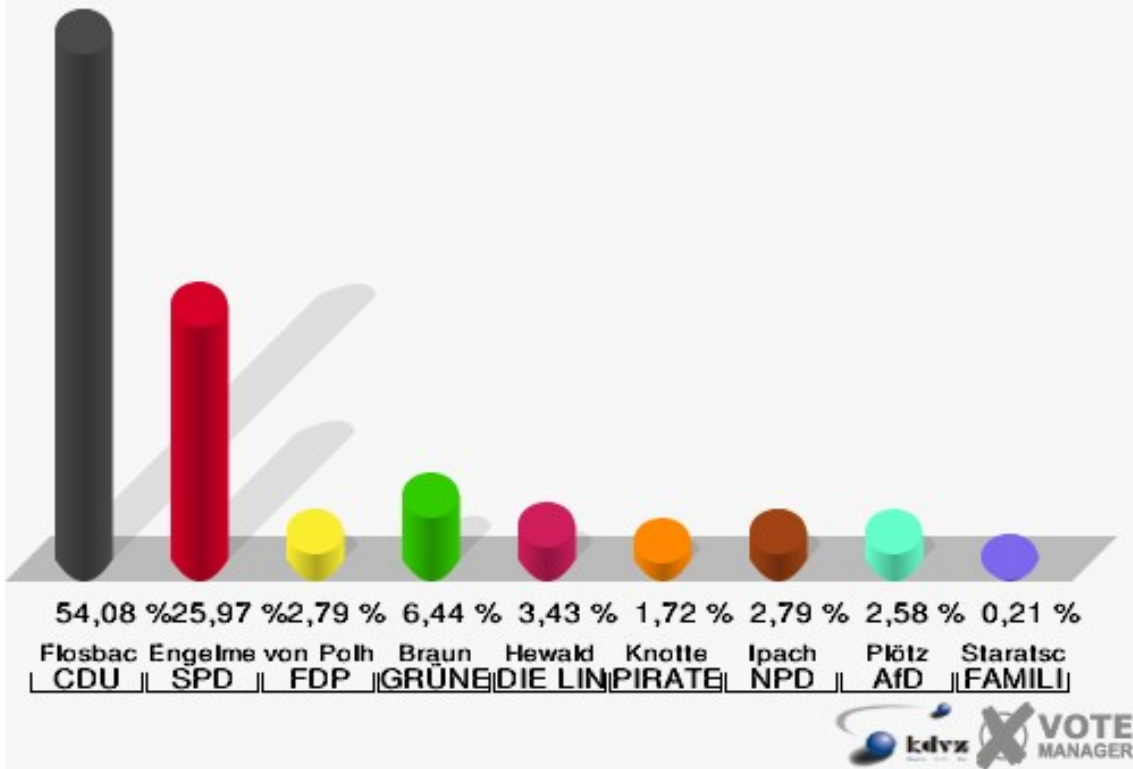


080 - Gaststätte Sinsperter Hof

	Erststimmen		Zweitstimmen	
Wahlberechtigte	836		836	
Wähler/innen	470	56,22 %	470	56,22 %
ungültige Stimmen	4	0,85 %	6	1,28 %
gültige Stimmen	466	99,15 %	464	98,72 %
Flosbach, CDU	252	54,08 %	213	45,91 %
Engelmeier-Heite, SPD	121	25,97 %	113	24,35 %
von Polheim, FDP	13	2,79 %	30	6,47 %
Braun, GRÜNE	30	6,44 %	30	6,47 %
Hewald, DIE LINKE	16	3,43 %	24	5,17 %
Knotte, PIRATEN	8	1,72 %	8	1,72 %
Ipach, NPD	13	2,79 %	11	2,37 %
REP	---	---	0	0,00 %
Bündnis 21/RRP	---	---	0	0,00 %
Volksabstimmung	---	---	0	0,00 %
ÖDP	---	---	2	0,43 %
MLPD	---	---	0	0,00 %
BüSo	---	---	0	0,00 %
PSG	---	---	0	0,00 %
Plötz, AfD	12	2,58 %	28	6,03 %
BIG	---	---	0	0,00 %
pro Deutschland	---	---	3	0,65 %
DIE RECHTE	---	---	0	0,00 %
FREIE WÄHLER	---	---	1	0,22 %
Partei der Nichtwähler	---	---	1	0,22 %
PARTEI DER VERNUNFT	---	---	0	0,00 %
Die PARTEI	---	---	0	0,00 %
Staratschek, FAMILIE & UMWELT	1	0,21 %	---	---

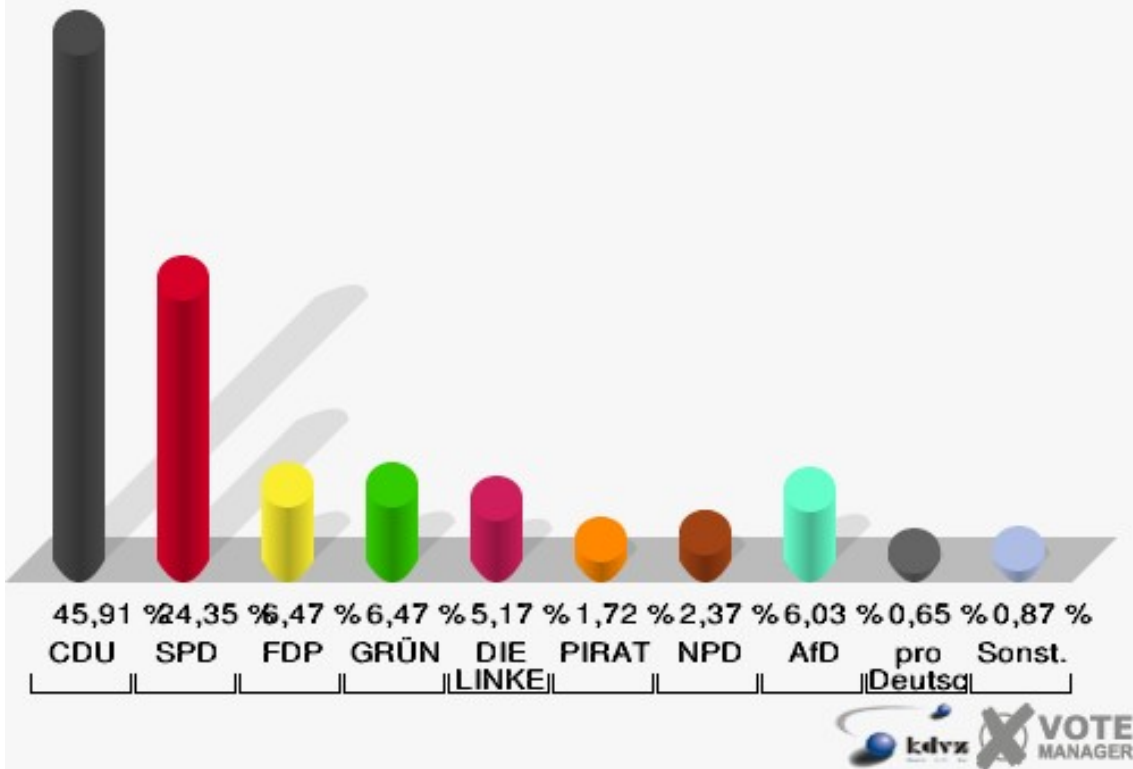
Gemeinde Reichshof

Wahl zum Deutschen Bundestag 22.09.2013
Erststimmen 080 - Gaststätte Sinsperter Hof



Gemeinde Reichshof

Wahl zum Deutschen Bundestag 22.09.2013
Zweitstimmen 080 - Gaststätte Sinsperter Hof



Sonst. = Sonstige

Gemeinde Reichshof
Wahl zum Deutschen Bundestag 22.09.2013
Erststimmen Gewinne und Verluste 080 - Gaststätte Sinsperter Hof

	Wahl zum Deutschen Bundestag 22.09.2013	Landtagswahl 13.05.2012 *	
		Ergebnis	Gewinne und Verluste
Wahlberechtigte	836	836	+0
Wähler	470	398	+72
	56,22 %	47,61 %	+8,61 %
gültige Stimmen	466	393	+73
	99,15 %	98,74 %	+0,41 %
CDU	252	151	+101
	54,08 %	38,42 %	+15,66 %
SPD	121	139	-18
	25,97 %	35,37 %	-9,40 %
FDP	13	44	-31
	2,79 %	11,20 %	-8,41 %
GRÜNE	30	24	+6
	6,44 %	6,11 %	+0,33 %
DIE LINKE	16	5	+11
	3,43 %	1,27 %	+2,16 %
PIRATEN	8	30	-22
	1,72 %	7,63 %	-5,91 %
NPD	13	0	+13
	2,79 %	0,00 %	+2,79 %
REP	0	0	+0
	0,00 %	0,00 %	+0,00 %
Bündnis 21/RRP	0	0	+0
	0,00 %	0,00 %	+0,00 %
Volksabstimmung	0	0	+0
	0,00 %	0,00 %	+0,00 %
ÖDP	0	0	+0
	0,00 %	0,00 %	+0,00 %
MLPD	0	0	+0
	0,00 %	0,00 %	+0,00 %
BüSo	0	0	+0
	0,00 %	0,00 %	+0,00 %
PSG	0	0	+0
	0,00 %	0,00 %	+0,00 %
AfD	12	0	+12
	2,58 %	0,00 %	+2,58 %
BIG	0	0	+0

	0,00 %	0,00 %	+0,00 %
pro Deutschland	0	0	+0
	0,00 %	0,00 %	+0,00 %
DIE RECHTE	0	0	+0
	0,00 %	0,00 %	+0,00 %
FREIE WÄHLER	0	0	+0
	0,00 %	0,00 %	+0,00 %
Partei der Nichtwähler	0	0	+0
	0,00 %	0,00 %	+0,00 %
PARTEI DER VERNUNFT	0	0	+0
	0,00 %	0,00 %	+0,00 %
Die PARTEI	0	0	+0
	0,00 %	0,00 %	+0,00 %
FAMILIE & UMWELT	1	0	+1
	0,21 %	0,00 %	+0,21 %
Sonstige	0	0	+0
	0,00 %	0,00 %	+0,00 %

* Die Vergleichszahlen wurden auf die aktuelle Wahlgebietsgliederung umgerechnet.

Landtagswahl 13.05.2012: Sonstige = pro NRW, Tierschutzpartei, FAMILIE, FBI/ Freie Wähler, AUF, FREIE WÄHLER

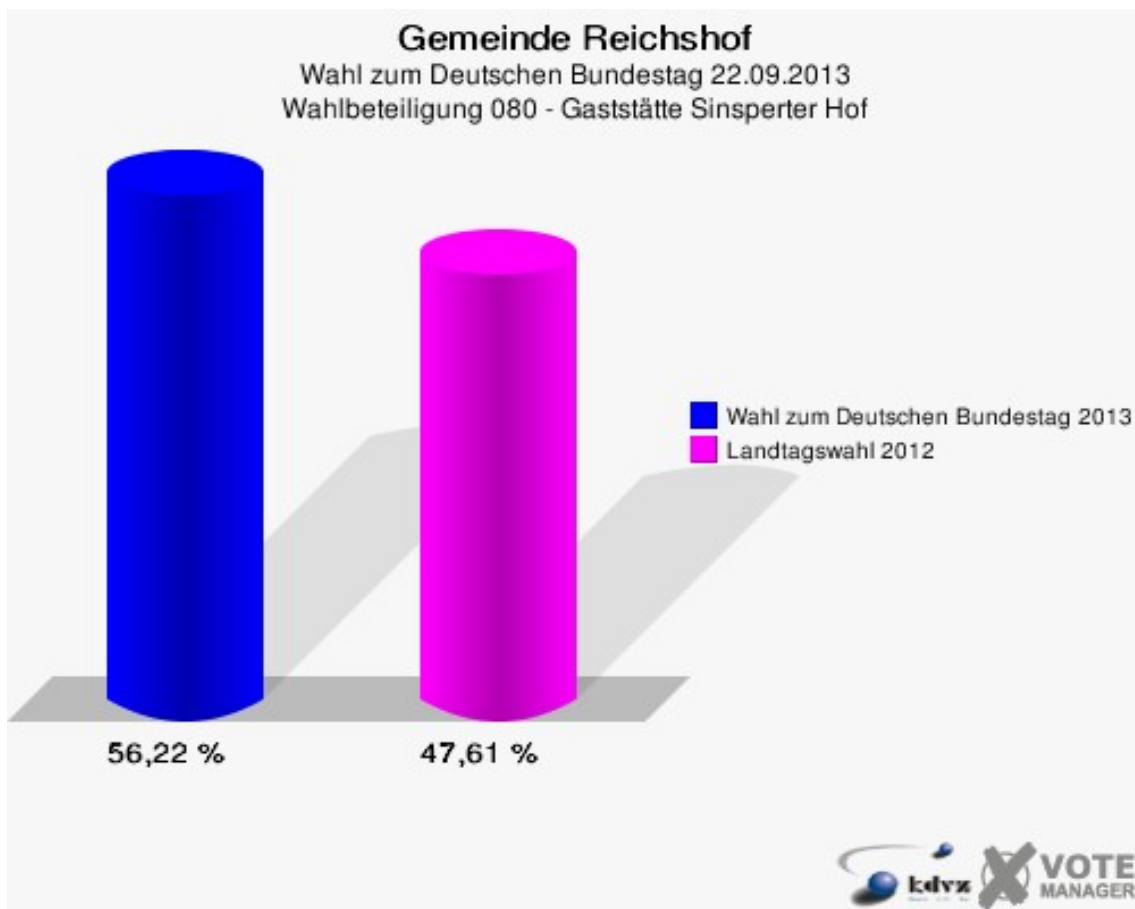
Gemeinde Reichshof
Wahl zum Deutschen Bundestag 22.09.2013
Zweitstimmen Gewinne und Verluste 080 - Gaststätte Sinsperter Hof

	Wahl zum Deutschen Bundestag 22.09.2013	Landtagswahl 13.05.2012 *	
		Ergebnis	Gewinne und Verluste
Wahlberechtigte	836	836	+0
Wähler	470	398	+72
	56,22 %	47,61 %	+8,61 %
gültige Stimmen	464	393	+71
	98,72 %	98,74 %	-0,02 %
CDU	213	127	+86
	45,91 %	32,32 %	+13,59 %
SPD	113	122	-9
	24,35 %	31,04 %	-6,69 %
FDP	30	45	-15
	6,47 %	11,45 %	-4,98 %
GRÜNE	30	38	-8
	6,47 %	9,67 %	-3,20 %
DIE LINKE	24	9	+15
	5,17 %	2,29 %	+2,88 %
PIRATEN	8	29	-21
	1,72 %	7,38 %	-5,66 %
NPD	11	1	+10
	2,37 %	0,25 %	+2,12 %
REP	0	0	+0
	0,00 %	0,00 %	+0,00 %
Bündnis 21/RRP	0	0	+0
	0,00 %	0,00 %	+0,00 %
Volksabstimmung	0	0	+0
	0,00 %	0,00 %	+0,00 %
ÖDP	2	1	+1
	0,43 %	0,25 %	+0,18 %
MLPD	0	0	+0
	0,00 %	0,00 %	+0,00 %
BüSo	0	0	+0
	0,00 %	0,00 %	+0,00 %
PSG	0	0	+0
	0,00 %	0,00 %	+0,00 %
AfD	28	0	+28
	6,03 %	0,00 %	+6,03 %
BIG	0	0	+0

	0,00 %	0,00 %	+0,00 %
pro Deutschland	3	0	+3
	0,65 %	0,00 %	+0,65 %
DIE RECHTE	0	0	+0
	0,00 %	0,00 %	+0,00 %
FREIE WÄHLER	1	0	+1
	0,22 %	0,00 %	+0,22 %
Partei der Nichtwähler	1	0	+1
	0,22 %	0,00 %	+0,22 %
PARTEI DER VERNUNFT	0	0	+0
	0,00 %	0,00 %	+0,00 %
Die PARTEI	0	2	-2
	0,00 %	0,51 %	-0,51 %
FAMILIE & UMWELT	0	0	+0
	0,00 %	0,00 %	+0,00 %
Sonstige	0	19	-19
	0,00 %	4,83 %	-4,83 %

* Die Vergleichszahlen wurden auf die aktuelle Wahlgebietsgliederung umgerechnet.

Landtagswahl 13.05.2012: Sonstige = pro NRW, Tierschutzpartei, FAMILIE, FBI/ Freie Wähler, AUF, FREIE WÄHLER

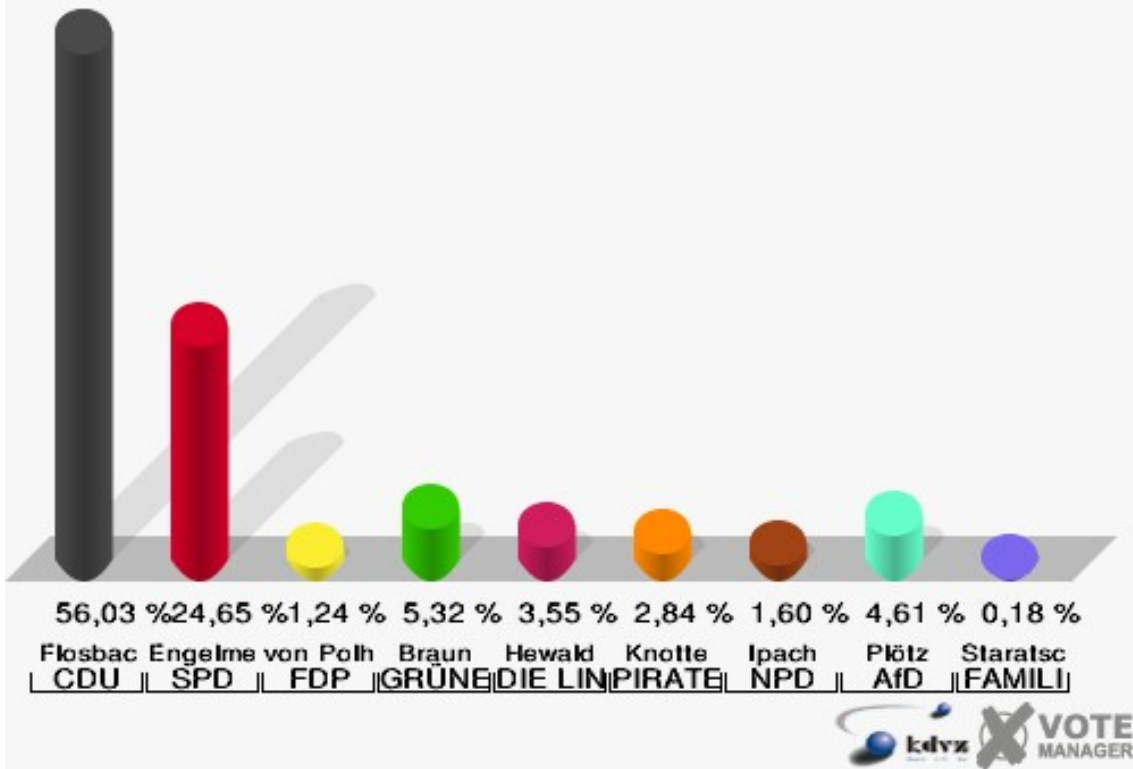


090 - Schützenhaus Heidberg

	Erststimmen		Zweitstimmen	
Wahlberechtigte	1.004		1.004	
Wähler/innen	572	56,97 %	572	56,97 %
ungültige Stimmen	8	1,40 %	7	1,22 %
gültige Stimmen	564	98,60 %	565	98,78 %
Flosbach, CDU	316	56,03 %	275	48,67 %
Engelmeier-Heite, SPD	139	24,65 %	133	23,54 %
von Polheim, FDP	7	1,24 %	34	6,02 %
Braun, GRÜNE	30	5,32 %	26	4,60 %
Hewald, DIE LINKE	20	3,55 %	26	4,60 %
Knotte, PIRATEN	16	2,84 %	16	2,83 %
Ipach, NPD	9	1,60 %	10	1,77 %
REP	---	---	1	0,18 %
Bündnis 21/RRP	---	---	0	0,00 %
Volksabstimmung	---	---	3	0,53 %
ÖDP	---	---	1	0,18 %
MLPD	---	---	0	0,00 %
BüSo	---	---	1	0,18 %
PSG	---	---	0	0,00 %
Plötz, AfD	26	4,61 %	27	4,78 %
BIG	---	---	0	0,00 %
pro Deutschland	---	---	4	0,71 %
DIE RECHTE	---	---	0	0,00 %
FREIE WÄHLER	---	---	5	0,88 %
Partei der Nichtwähler	---	---	0	0,00 %
PARTEI DER VERNUNFT	---	---	1	0,18 %
Die PARTEI	---	---	2	0,35 %
Staratschek, FAMILIE & UMWELT	1	0,18 %	---	---

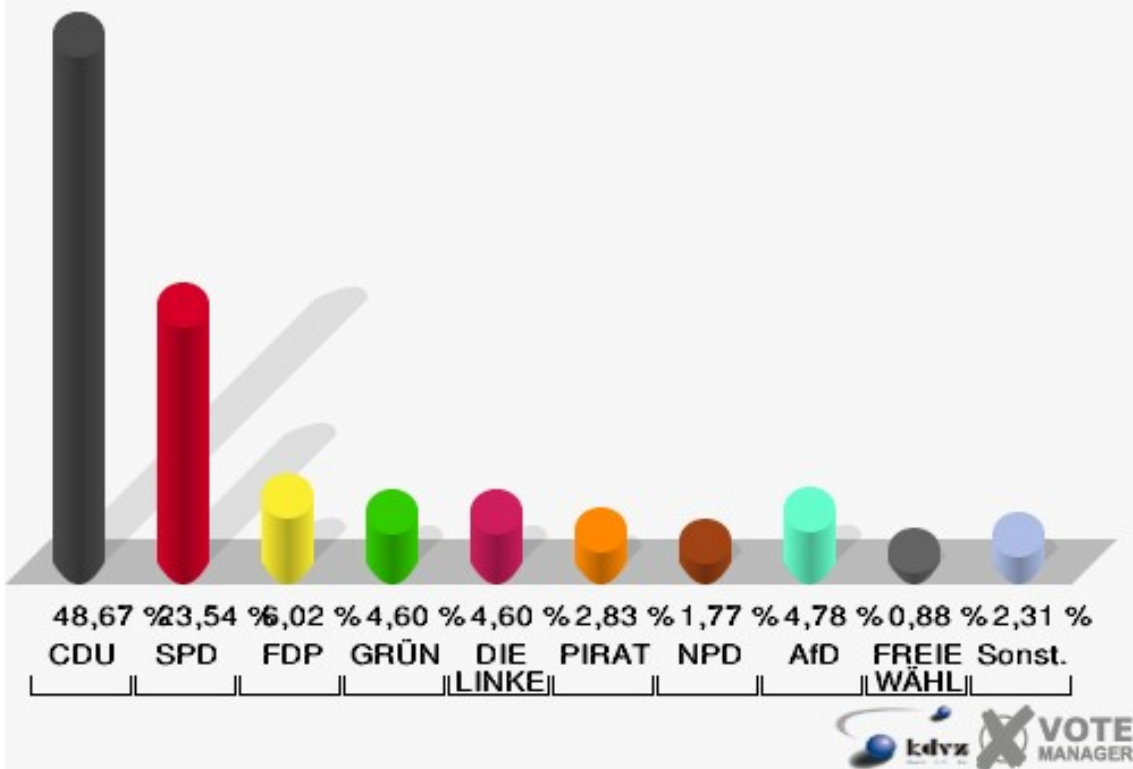
Gemeinde Reichshof

Wahl zum Deutschen Bundestag 22.09.2013
Erststimmen 090 - Schützenhaus Heidelberg



Gemeinde Reichshof

Wahl zum Deutschen Bundestag 22.09.2013
Zweitstimmen 090 - Schützenhaus Heidelberg



Sonst. = Sonstige

Gemeinde Reichshof
Wahl zum Deutschen Bundestag 22.09.2013
Erststimmen Gewinne und Verluste 090 - Schützenhaus Heidberg

	Wahl zum Deutschen Bundestag 22.09.2013	Landtagswahl 13.05.2012 *	
		Ergebnis	Gewinne und Verluste
Wahlberechtigte	1.004	1.007	-3
Wähler	572	471	+101
	56,97 %	46,77 %	+10,20 %
gültige Stimmen	564	465	+99
	98,60 %	98,73 %	-0,12 %
CDU	316	184	+132
	56,03 %	39,57 %	+16,46 %
SPD	139	159	-20
	24,65 %	34,19 %	-9,54 %
FDP	7	38	-31
	1,24 %	8,17 %	-6,93 %
GRÜNE	30	30	+0
	5,32 %	6,45 %	-1,13 %
DIE LINKE	20	7	+13
	3,55 %	1,51 %	+2,04 %
PIRATEN	16	47	-31
	2,84 %	10,11 %	-7,27 %
NPD	9	0	+9
	1,60 %	0,00 %	+1,60 %
REP	0	0	+0
	0,00 %	0,00 %	+0,00 %
Bündnis 21/RRP	0	0	+0
	0,00 %	0,00 %	+0,00 %
Volksabstimmung	0	0	+0
	0,00 %	0,00 %	+0,00 %
ÖDP	0	0	+0
	0,00 %	0,00 %	+0,00 %
MLPD	0	0	+0
	0,00 %	0,00 %	+0,00 %
BüSo	0	0	+0
	0,00 %	0,00 %	+0,00 %
PSG	0	0	+0
	0,00 %	0,00 %	+0,00 %
AfD	26	0	+26
	4,61 %	0,00 %	+4,61 %
BIG	0	0	+0

	0,00 %	0,00 %	+0,00 %
pro Deutschland	0	0	+0
	0,00 %	0,00 %	+0,00 %
DIE RECHTE	0	0	+0
	0,00 %	0,00 %	+0,00 %
FREIE WÄHLER	0	0	+0
	0,00 %	0,00 %	+0,00 %
Partei der Nichtwähler	0	0	+0
	0,00 %	0,00 %	+0,00 %
PARTEI DER VERNUNFT	0	0	+0
	0,00 %	0,00 %	+0,00 %
Die PARTEI	0	0	+0
	0,00 %	0,00 %	+0,00 %
FAMILIE & UMWELT	1	0	+1
	0,18 %	0,00 %	+0,18 %
Sonstige	0	0	+0
	0,00 %	0,00 %	+0,00 %

* Die Vergleichszahlen wurden auf die aktuelle Wahlgebietsgliederung umgerechnet.

Landtagswahl 13.05.2012: Sonstige = pro NRW, Tierschutzpartei, FAMILIE, FBI/ Freie Wähler, AUF, FREIE WÄHLER

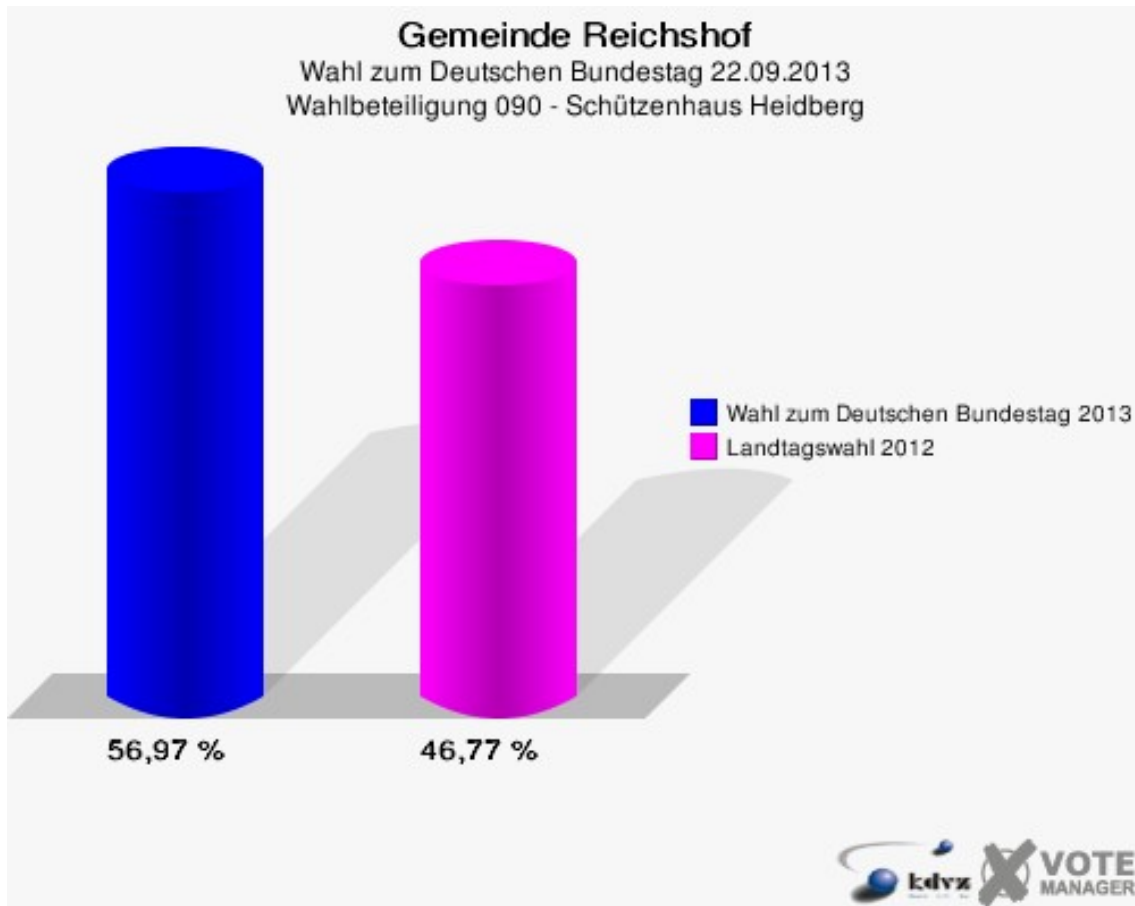
Gemeinde Reichshof
Wahl zum Deutschen Bundestag 22.09.2013
Zweitstimmen Gewinne und Verluste 090 - Schützenhaus Heidberg

	Wahl zum Deutschen Bundestag 22.09.2013	Landtagswahl 13.05.2012 *	
		Ergebnis	Gewinne und Verluste
Wahlberechtigte	1.004	1.007	-3
Wähler	572	471	+101
	56,97 %	46,77 %	+10,20 %
gültige Stimmen	565	466	+99
	98,78 %	98,94 %	-0,16 %
CDU	275	156	+119
	48,67 %	33,48 %	+15,19 %
SPD	133	137	-4
	23,54 %	29,40 %	-5,86 %
FDP	34	52	-18
	6,02 %	11,16 %	-5,14 %
GRÜNE	26	37	-11
	4,60 %	7,94 %	-3,34 %
DIE LINKE	26	5	+21
	4,60 %	1,07 %	+3,53 %
PIRATEN	16	51	-35
	2,83 %	10,94 %	-8,11 %
NPD	10	3	+7
	1,77 %	0,64 %	+1,13 %
REP	1	0	+1
	0,18 %	0,00 %	+0,18 %
Bündnis 21/RRP	0	0	+0
	0,00 %	0,00 %	+0,00 %
Volksabstimmung	3	0	+3
	0,53 %	0,00 %	+0,53 %
ÖDP	1	0	+1
	0,18 %	0,00 %	+0,18 %
MLPD	0	0	+0
	0,00 %	0,00 %	+0,00 %
BüSo	1	0	+1
	0,18 %	0,00 %	+0,18 %
PSG	0	0	+0
	0,00 %	0,00 %	+0,00 %
AfD	27	0	+27
	4,78 %	0,00 %	+4,78 %
BIG	0	0	+0

	0,00 %	0,00 %	+0,00 %
pro Deutschland	4	0	+4
	0,71 %	0,00 %	+0,71 %
DIE RECHTE	0	0	+0
	0,00 %	0,00 %	+0,00 %
FREIE WÄHLER	5	0	+5
	0,88 %	0,00 %	+0,88 %
Partei der Nichtwähler	0	0	+0
	0,00 %	0,00 %	+0,00 %
PARTEI DER VERNUNFT	1	0	+1
	0,18 %	0,00 %	+0,18 %
Die PARTEI	2	0	+2
	0,35 %	0,00 %	+0,35 %
FAMILIE & UMWELT	0	0	+0
	0,00 %	0,00 %	+0,00 %
Sonstige	0	25	-25
	0,00 %	5,36 %	-5,36 %

* Die Vergleichszahlen wurden auf die aktuelle Wahlgebietsgliederung umgerechnet.

Landtagswahl 13.05.2012: Sonstige = pro NRW, Tierschutzpartei, FAMILIE, FBI/ Freie Wähler, AUF, FREIE WÄHLER

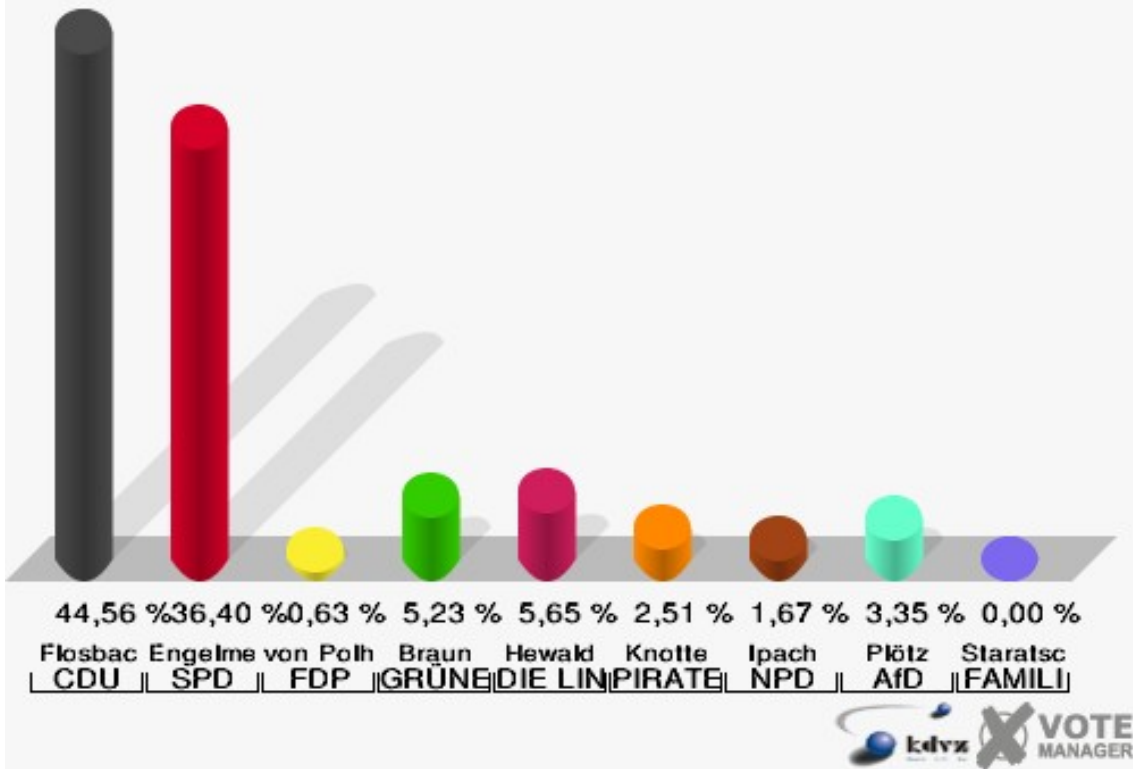


100 - Feuerwehrgerätehaus

	Erststimmen		Zweitstimmen	
Wahlberechtigte	922		922	
Wähler/innen	491	53,25 %	491	53,25 %
ungültige Stimmen	13	2,65 %	15	3,05 %
gültige Stimmen	478	97,35 %	476	96,95 %
Flosbach, CDU	213	44,56 %	189	39,71 %
Engelmeier-Heite, SPD	174	36,40 %	135	28,36 %
von Polheim, FDP	3	0,63 %	17	3,57 %
Braun, GRÜNE	25	5,23 %	35	7,35 %
Hewald, DIE LINKE	27	5,65 %	41	8,61 %
Knotte, PIRATEN	12	2,51 %	12	2,52 %
Ipach, NPD	8	1,67 %	10	2,10 %
REP	---	---	1	0,21 %
Bündnis 21/RRP	---	---	1	0,21 %
Volksabstimmung	---	---	0	0,00 %
ÖDP	---	---	0	0,00 %
MLPD	---	---	0	0,00 %
BüSo	---	---	0	0,00 %
PSG	---	---	0	0,00 %
Plötz, AfD	16	3,35 %	30	6,30 %
BIG	---	---	0	0,00 %
pro Deutschland	---	---	0	0,00 %
DIE RECHTE	---	---	0	0,00 %
FREIE WÄHLER	---	---	0	0,00 %
Partei der Nichtwähler	---	---	2	0,42 %
PARTEI DER VERNUNFT	---	---	0	0,00 %
Die PARTEI	---	---	3	0,63 %
Staratschek, FAMILIE & UMWELT	0	0,00 %	---	---

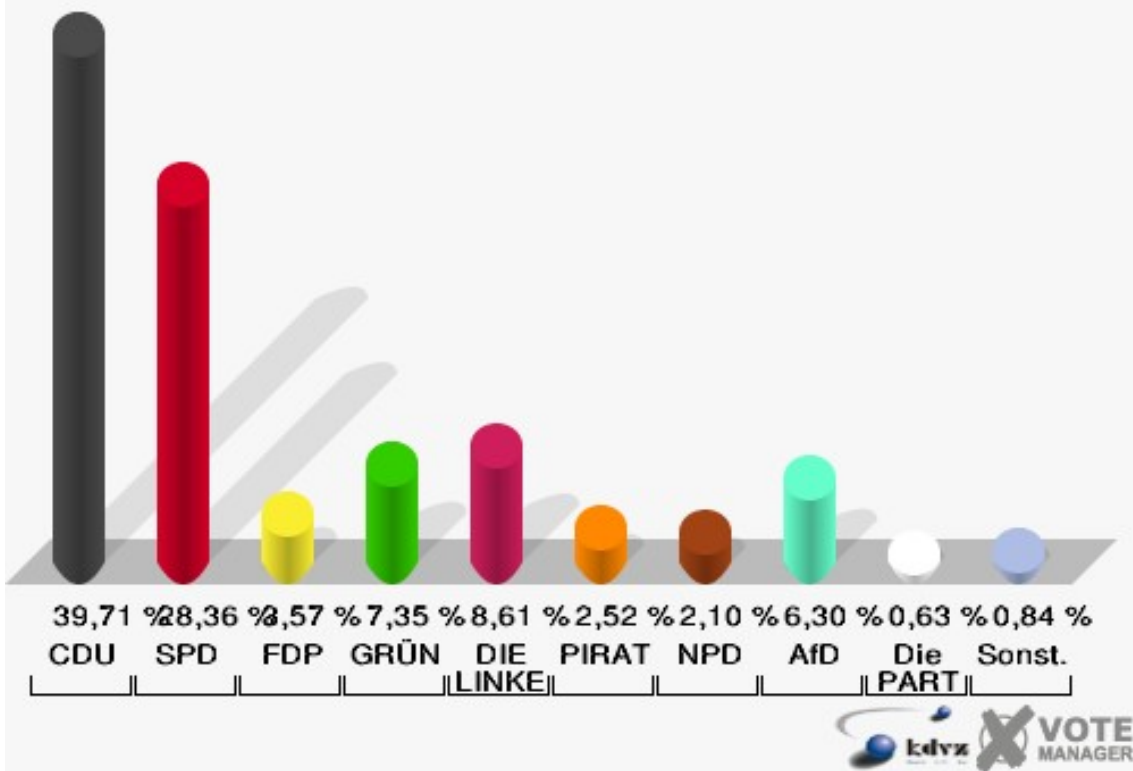
Gemeinde Reichshof

Wahl zum Deutschen Bundestag 22.09.2013
Erststimmen 100 - Feuerwehrgerätehaus



Gemeinde Reichshof

Wahl zum Deutschen Bundestag 22.09.2013
Zweitstimmen 100 - Feuerwehrgerätehaus



Sonst. = Sonstige

Gemeinde Reichshof
Wahl zum Deutschen Bundestag 22.09.2013
Erststimmen Gewinne und Verluste 100 - Feuerwehrgerätehaus

	Wahl zum Deutschen Bundestag 22.09.2013	Landtagswahl 13.05.2012 *	
		Ergebnis	Gewinne und Verluste
Wahlberechtigte	922	930	-8
Wähler	491	360	+131
	53,25 %	38,71 %	+14,54 %
gültige Stimmen	478	355	+123
	97,35 %	98,61 %	-1,26 %
CDU	213	143	+70
	44,56 %	40,28 %	+4,28 %
SPD	174	137	+37
	36,40 %	38,59 %	-2,19 %
FDP	3	10	-7
	0,63 %	2,82 %	-2,19 %
GRÜNE	25	21	+4
	5,23 %	5,92 %	-0,69 %
DIE LINKE	27	5	+22
	5,65 %	1,41 %	+4,24 %
PIRATEN	12	39	-27
	2,51 %	10,99 %	-8,48 %
NPD	8	0	+8
	1,67 %	0,00 %	+1,67 %
REP	0	0	+0
	0,00 %	0,00 %	+0,00 %
Bündnis 21/RRP	0	0	+0
	0,00 %	0,00 %	+0,00 %
Volksabstimmung	0	0	+0
	0,00 %	0,00 %	+0,00 %
ÖDP	0	0	+0
	0,00 %	0,00 %	+0,00 %
MLPD	0	0	+0
	0,00 %	0,00 %	+0,00 %
BüSo	0	0	+0
	0,00 %	0,00 %	+0,00 %
PSG	0	0	+0
	0,00 %	0,00 %	+0,00 %
AfD	16	0	+16
	3,35 %	0,00 %	+3,35 %
BIG	0	0	+0

	0,00 %	0,00 %	+0,00 %
pro Deutschland	0	0	+0
	0,00 %	0,00 %	+0,00 %
DIE RECHTE	0	0	+0
	0,00 %	0,00 %	+0,00 %
FREIE WÄHLER	0	0	+0
	0,00 %	0,00 %	+0,00 %
Partei der Nichtwähler	0	0	+0
	0,00 %	0,00 %	+0,00 %
PARTEI DER VERNUNFT	0	0	+0
	0,00 %	0,00 %	+0,00 %
Die PARTEI	0	0	+0
	0,00 %	0,00 %	+0,00 %
FAMILIE & UMWELT	0	0	+0
	0,00 %	0,00 %	+0,00 %
Sonstige	0	0	+0
	0,00 %	0,00 %	+0,00 %

* Die Vergleichszahlen wurden auf die aktuelle Wahlgebietsgliederung umgerechnet.

Landtagswahl 13.05.2012: Sonstige = pro NRW, Tierschutzpartei, FAMILIE, FBI/ Freie Wähler, AUF, FREIE WÄHLER

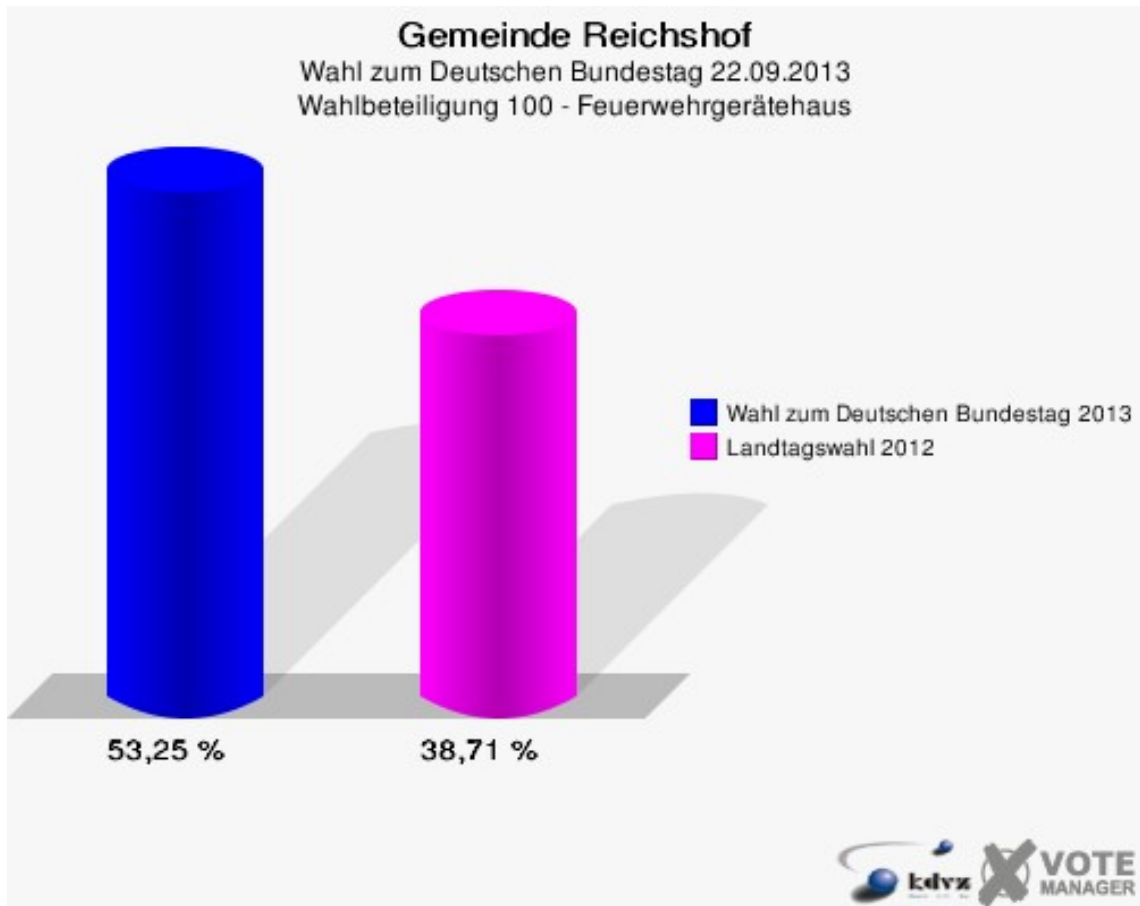
Gemeinde Reichshof
Wahl zum Deutschen Bundestag 22.09.2013
Zweitstimmen Gewinne und Verluste 100 - Feuerwehrgerätehaus

	Wahl zum Deutschen Bundestag 22.09.2013	Landtagswahl 13.05.2012 *	
		Ergebnis	Gewinne und Verluste
Wahlberechtigte	922	930	-8
Wähler	491	360	+131
	53,25 %	38,71 %	+14,54 %
gültige Stimmen	476	356	+120
	96,95 %	98,89 %	-1,94 %
CDU	189	121	+68
	39,71 %	33,99 %	+5,72 %
SPD	135	119	+16
	28,36 %	33,43 %	-5,07 %
FDP	17	20	-3
	3,57 %	5,62 %	-2,05 %
GRÜNE	35	35	+0
	7,35 %	9,83 %	-2,48 %
DIE LINKE	41	4	+37
	8,61 %	1,12 %	+7,49 %
PIRATEN	12	35	-23
	2,52 %	9,83 %	-7,31 %
NPD	10	2	+8
	2,10 %	0,56 %	+1,54 %
REP	1	0	+1
	0,21 %	0,00 %	+0,21 %
Bündnis 21/RRP	1	0	+1
	0,21 %	0,00 %	+0,21 %
Volksabstimmung	0	0	+0
	0,00 %	0,00 %	+0,00 %
ÖDP	0	1	-1
	0,00 %	0,28 %	-0,28 %
MLPD	0	0	+0
	0,00 %	0,00 %	+0,00 %
BüSo	0	0	+0
	0,00 %	0,00 %	+0,00 %
PSG	0	0	+0
	0,00 %	0,00 %	+0,00 %
AfD	30	0	+30
	6,30 %	0,00 %	+6,30 %
BIG	0	0	+0

	0,00 %	0,00 %	+0,00 %
pro Deutschland	0	0	+0
	0,00 %	0,00 %	+0,00 %
DIE RECHTE	0	0	+0
	0,00 %	0,00 %	+0,00 %
FREIE WÄHLER	0	0	+0
	0,00 %	0,00 %	+0,00 %
Partei der Nichtwähler	2	0	+2
	0,42 %	0,00 %	+0,42 %
PARTEI DER VERNUNFT	0	0	+0
	0,00 %	0,00 %	+0,00 %
Die PARTEI	3	1	+2
	0,63 %	0,28 %	+0,35 %
FAMILIE & UMWELT	0	0	+0
	0,00 %	0,00 %	+0,00 %
Sonstige	0	18	-18
	0,00 %	5,06 %	-5,06 %

* Die Vergleichszahlen wurden auf die aktuelle Wahlgebietsgliederung umgerechnet.

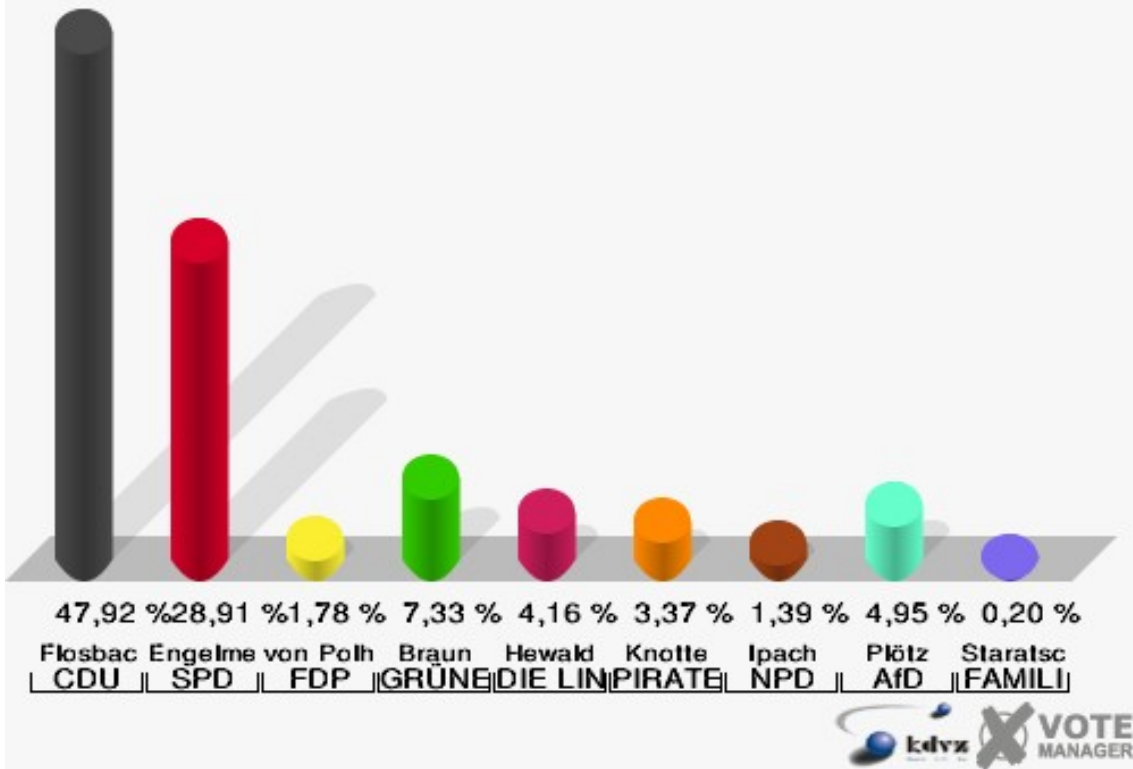
Landtagswahl 13.05.2012: Sonstige = pro NRW, Tierschutzpartei, FAMILIE, FBI/ Freie Wähler, AUF, FREIE WÄHLER



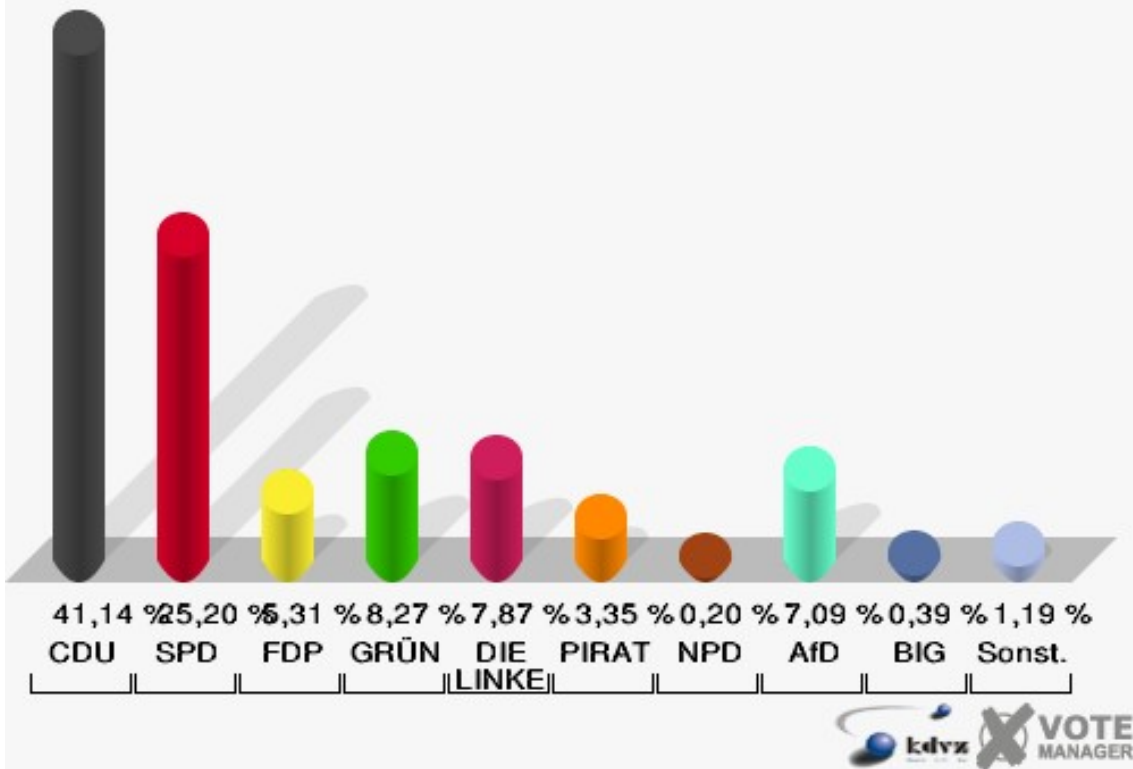
110 - Baubetriebshof

	Erststimmen		Zweitstimmen	
Wahlberechtigte	928		928	
Wähler/innen	513	55,28 %	513	55,28 %
ungültige Stimmen	8	1,56 %	5	0,97 %
gültige Stimmen	505	98,44 %	508	99,03 %
Flosbach, CDU	242	47,92 %	209	41,14 %
Engelmeier-Heite, SPD	146	28,91 %	128	25,20 %
von Polheim, FDP	9	1,78 %	27	5,31 %
Braun, GRÜNE	37	7,33 %	42	8,27 %
Hewald, DIE LINKE	21	4,16 %	40	7,87 %
Knotte, PIRATEN	17	3,37 %	17	3,35 %
Ipach, NPD	7	1,39 %	1	0,20 %
REP	---	---	0	0,00 %
Bündnis 21/RRP	---	---	0	0,00 %
Volksabstimmung	---	---	1	0,20 %
ÖDP	---	---	0	0,00 %
MLPD	---	---	0	0,00 %
BüSo	---	---	0	0,00 %
PSG	---	---	1	0,20 %
Plötz, AfD	25	4,95 %	36	7,09 %
BIG	---	---	2	0,39 %
pro Deutschland	---	---	2	0,39 %
DIE RECHTE	---	---	0	0,00 %
FREIE WÄHLER	---	---	1	0,20 %
Partei der Nichtwähler	---	---	0	0,00 %
PARTEI DER VERNUNFT	---	---	0	0,00 %
Die PARTEI	---	---	1	0,20 %
Staratschek, FAMILIE & UMWELT	1	0,20 %	---	---

Gemeinde Reichshof
 Wahl zum Deutschen Bundestag 22.09.2013
 Erststimmen 110 - Baubetriebshof



Gemeinde Reichshof
 Wahl zum Deutschen Bundestag 22.09.2013
 Zweitstimmen 110 - Baubetriebshof



Sonst. = Sonstige

Gemeinde Reichshof
Wahl zum Deutschen Bundestag 22.09.2013
Erststimmen Gewinne und Verluste 110 - Baubetriebshof

	Wahl zum Deutschen Bundestag 22.09.2013	Landtagswahl 13.05.2012 *	
		Ergebnis	Gewinne und Verluste
Wahlberechtigte	928	929	-1
Wähler	513	393	+120
	55,28 %	42,30 %	+12,98 %
gültige Stimmen	505	383	+122
	98,44 %	97,46 %	+0,99 %
CDU	242	116	+126
	47,92 %	30,29 %	+17,63 %
SPD	146	169	-23
	28,91 %	44,13 %	-15,22 %
FDP	9	18	-9
	1,78 %	4,70 %	-2,92 %
GRÜNE	37	40	-3
	7,33 %	10,44 %	-3,11 %
DIE LINKE	21	3	+18
	4,16 %	0,78 %	+3,38 %
PIRATEN	17	37	-20
	3,37 %	9,66 %	-6,29 %
NPD	7	0	+7
	1,39 %	0,00 %	+1,39 %
REP	0	0	+0
	0,00 %	0,00 %	+0,00 %
Bündnis 21/RRP	0	0	+0
	0,00 %	0,00 %	+0,00 %
Volksabstimmung	0	0	+0
	0,00 %	0,00 %	+0,00 %
ÖDP	0	0	+0
	0,00 %	0,00 %	+0,00 %
MLPD	0	0	+0
	0,00 %	0,00 %	+0,00 %
BüSo	0	0	+0
	0,00 %	0,00 %	+0,00 %
PSG	0	0	+0
	0,00 %	0,00 %	+0,00 %
AfD	25	0	+25
	4,95 %	0,00 %	+4,95 %
BIG	0	0	+0

	0,00 %	0,00 %	+0,00 %
pro Deutschland	0	0	+0
	0,00 %	0,00 %	+0,00 %
DIE RECHTE	0	0	+0
	0,00 %	0,00 %	+0,00 %
FREIE WÄHLER	0	0	+0
	0,00 %	0,00 %	+0,00 %
Partei der Nichtwähler	0	0	+0
	0,00 %	0,00 %	+0,00 %
PARTEI DER VERNUNFT	0	0	+0
	0,00 %	0,00 %	+0,00 %
Die PARTEI	0	0	+0
	0,00 %	0,00 %	+0,00 %
FAMILIE & UMWELT	1	0	+1
	0,20 %	0,00 %	+0,20 %
Sonstige	0	0	+0
	0,00 %	0,00 %	+0,00 %

* Die Vergleichszahlen wurden auf die aktuelle Wahlgebietsgliederung umgerechnet.

Landtagswahl 13.05.2012: Sonstige = pro NRW, Tierschutzpartei, FAMILIE, FBI/ Freie Wähler, AUF, FREIE WÄHLER

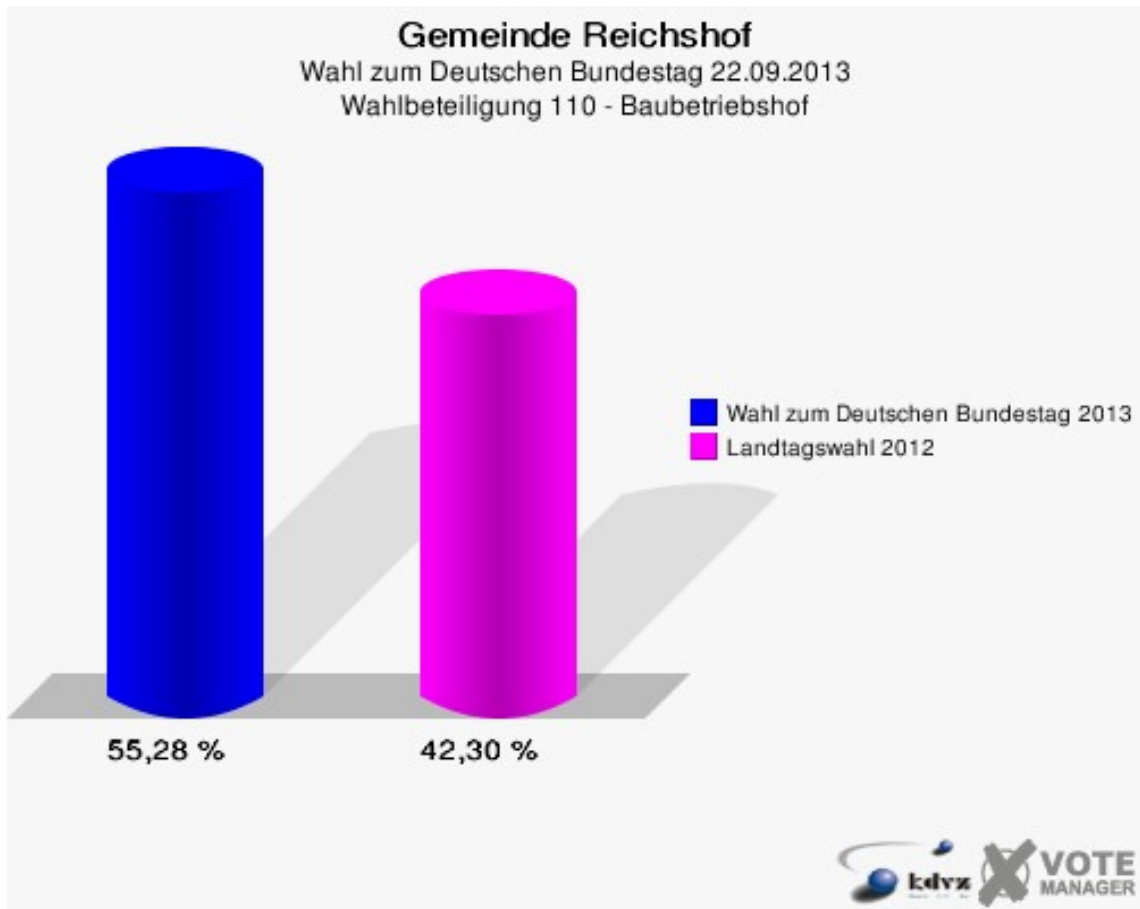
Gemeinde Reichshof
Wahl zum Deutschen Bundestag 22.09.2013
Zweitstimmen Gewinne und Verluste 110 - Baubetriebshof

	Wahl zum Deutschen Bundestag 22.09.2013	Landtagswahl 13.05.2012 *	
		Ergebnis	Gewinne und Verluste
Wahlberechtigte	928	929	-1
Wähler	513	393	+120
	55,28 %	42,30 %	+12,98 %
gültige Stimmen	508	387	+121
	99,03 %	98,47 %	+0,55 %
CDU	209	99	+110
	41,14 %	25,58 %	+15,56 %
SPD	128	127	+1
	25,20 %	32,82 %	-7,62 %
FDP	27	34	-7
	5,31 %	8,79 %	-3,48 %
GRÜNE	42	62	-20
	8,27 %	16,02 %	-7,75 %
DIE LINKE	40	6	+34
	7,87 %	1,55 %	+6,32 %
PIRATEN	17	38	-21
	3,35 %	9,82 %	-6,47 %
NPD	1	0	+1
	0,20 %	0,00 %	+0,20 %
REP	0	0	+0
	0,00 %	0,00 %	+0,00 %
Bündnis 21/RRP	0	0	+0
	0,00 %	0,00 %	+0,00 %
Volksabstimmung	1	0	+1
	0,20 %	0,00 %	+0,20 %
ÖDP	0	4	-4
	0,00 %	1,03 %	-1,03 %
MLPD	0	0	+0
	0,00 %	0,00 %	+0,00 %
BüSo	0	0	+0
	0,00 %	0,00 %	+0,00 %
PSG	1	0	+1
	0,20 %	0,00 %	+0,20 %
AfD	36	0	+36
	7,09 %	0,00 %	+7,09 %
BIG	2	0	+2

	0,39 %	0,00 %	+0,39 %
pro Deutschland	2	0	+2
	0,39 %	0,00 %	+0,39 %
DIE RECHTE	0	0	+0
	0,00 %	0,00 %	+0,00 %
FREIE WÄHLER	1	0	+1
	0,20 %	0,00 %	+0,20 %
Partei der Nichtwähler	0	0	+0
	0,00 %	0,00 %	+0,00 %
PARTEI DER VERNUNFT	0	0	+0
	0,00 %	0,00 %	+0,00 %
Die PARTEI	1	2	-1
	0,20 %	0,52 %	-0,32 %
FAMILIE & UMWELT	0	0	+0
	0,00 %	0,00 %	+0,00 %
Sonstige	0	15	-15
	0,00 %	3,88 %	-3,88 %

* Die Vergleichszahlen wurden auf die aktuelle Wahlgebietsgliederung umgerechnet.

Landtagswahl 13.05.2012: Sonstige = pro NRW, Tierschutzpartei, FAMILIE, FBI/ Freie Wähler, AUF, FREIE WÄHLER

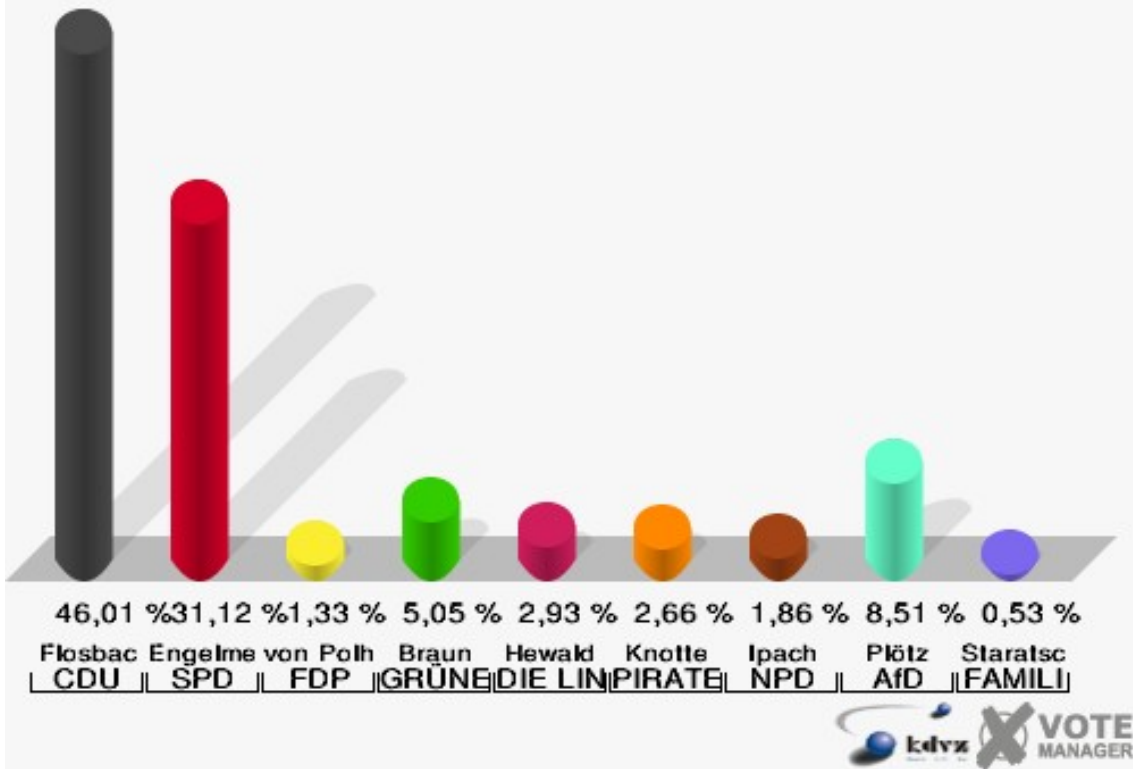


120 - Ev. Gemeindehaus Odenspiel

	Erststimmen		Zweitstimmen	
Wahlberechtigte	701		701	
Wähler/innen	379	54,07 %	379	54,07 %
ungültige Stimmen	3	0,79 %	4	1,06 %
gültige Stimmen	376	99,21 %	375	98,94 %
Flosbach, CDU	173	46,01 %	151	40,27 %
Engelmeier-Heite, SPD	117	31,12 %	110	29,33 %
von Polheim, FDP	5	1,33 %	22	5,87 %
Braun, GRÜNE	19	5,05 %	25	6,67 %
Hewald, DIE LINKE	11	2,93 %	16	4,27 %
Knotte, PIRATEN	10	2,66 %	5	1,33 %
Ipach, NPD	7	1,86 %	5	1,33 %
REP	---	---	2	0,53 %
Bündnis 21/RRP	---	---	0	0,00 %
Volksabstimmung	---	---	1	0,27 %
ÖDP	---	---	1	0,27 %
MLPD	---	---	0	0,00 %
BüSo	---	---	0	0,00 %
PSG	---	---	0	0,00 %
Plötz, AfD	32	8,51 %	34	9,07 %
BIG	---	---	1	0,27 %
pro Deutschland	---	---	1	0,27 %
DIE RECHTE	---	---	0	0,00 %
FREIE WÄHLER	---	---	0	0,00 %
Partei der Nichtwähler	---	---	0	0,00 %
PARTEI DER VERNUNFT	---	---	0	0,00 %
Die PARTEI	---	---	1	0,27 %
Staratschek, FAMILIE & UMWELT	2	0,53 %	---	---

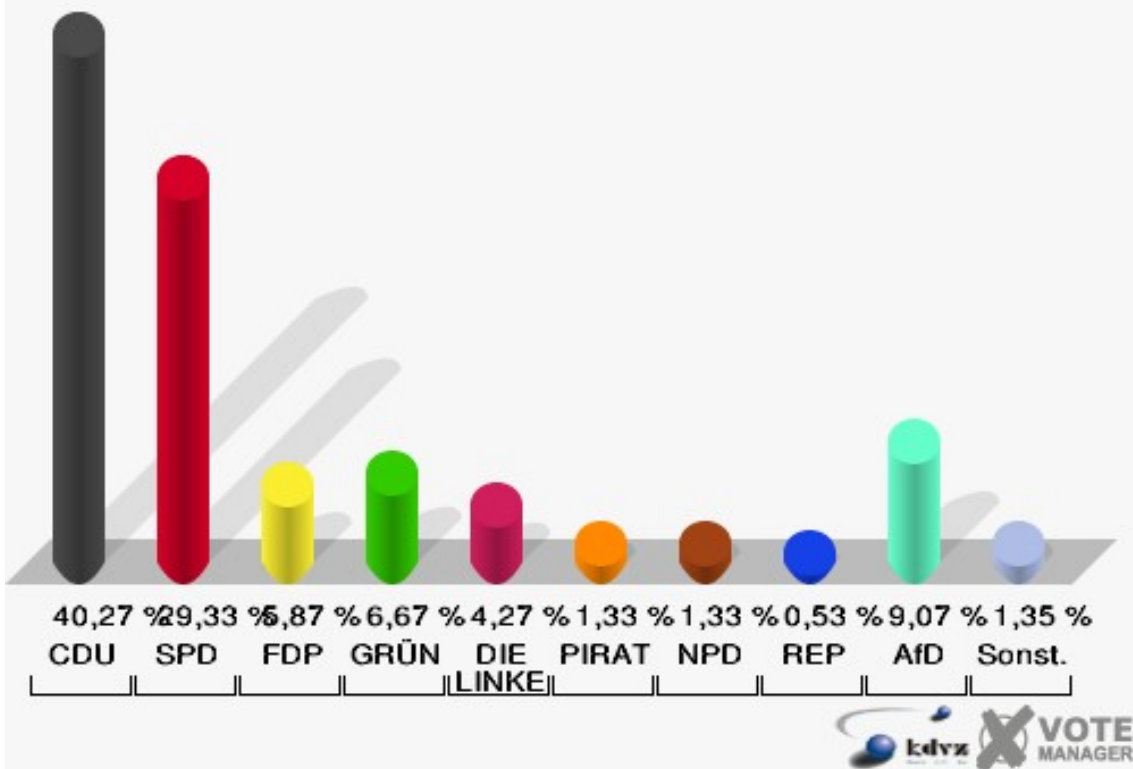
Gemeinde Reichshof

Wahl zum Deutschen Bundestag 22.09.2013
Erststimmen 120 - Ev. Gemeindehaus Odenspiel



Gemeinde Reichshof

Wahl zum Deutschen Bundestag 22.09.2013
Zweitstimmen 120 - Ev. Gemeindehaus Odenspiel



Sonst. = Sonstige

Gemeinde Reichshof
Wahl zum Deutschen Bundestag 22.09.2013
Erststimmen Gewinne und Verluste 120 - Ev. Gemeindehaus Odenspiel

	Wahl zum Deutschen Bundestag 22.09.2013	Landtagswahl 13.05.2012 *	
		Ergebnis	Gewinne und Verluste
Wahlberechtigte	701	709	-8
Wähler	379	322	+57
	54,07 %	45,42 %	+8,65 %
gültige Stimmen	376	318	+58
	99,21 %	98,76 %	+0,45 %
CDU	173	110	+63
	46,01 %	34,59 %	+11,42 %
SPD	117	132	-15
	31,12 %	41,51 %	-10,39 %
FDP	5	21	-16
	1,33 %	6,60 %	-5,27 %
GRÜNE	19	24	-5
	5,05 %	7,55 %	-2,50 %
DIE LINKE	11	5	+6
	2,93 %	1,57 %	+1,36 %
PIRATEN	10	26	-16
	2,66 %	8,18 %	-5,52 %
NPD	7	0	+7
	1,86 %	0,00 %	+1,86 %
REP	0	0	+0
	0,00 %	0,00 %	+0,00 %
Bündnis 21/RRP	0	0	+0
	0,00 %	0,00 %	+0,00 %
Volksabstimmung	0	0	+0
	0,00 %	0,00 %	+0,00 %
ÖDP	0	0	+0
	0,00 %	0,00 %	+0,00 %
MLPD	0	0	+0
	0,00 %	0,00 %	+0,00 %
BüSo	0	0	+0
	0,00 %	0,00 %	+0,00 %
PSG	0	0	+0
	0,00 %	0,00 %	+0,00 %
AfD	32	0	+32
	8,51 %	0,00 %	+8,51 %
BIG	0	0	+0

	0,00 %	0,00 %	+0,00 %
pro Deutschland	0	0	+0
	0,00 %	0,00 %	+0,00 %
DIE RECHTE	0	0	+0
	0,00 %	0,00 %	+0,00 %
FREIE WÄHLER	0	0	+0
	0,00 %	0,00 %	+0,00 %
Partei der Nichtwähler	0	0	+0
	0,00 %	0,00 %	+0,00 %
PARTEI DER VERNUNFT	0	0	+0
	0,00 %	0,00 %	+0,00 %
Die PARTEI	0	0	+0
	0,00 %	0,00 %	+0,00 %
FAMILIE & UMWELT	2	0	+2
	0,53 %	0,00 %	+0,53 %
Sonstige	0	0	+0
	0,00 %	0,00 %	+0,00 %

* Die Vergleichszahlen wurden auf die aktuelle Wahlgebietsgliederung umgerechnet.

Landtagswahl 13.05.2012: Sonstige = pro NRW, Tierschutzpartei, FAMILIE, FBI/ Freie Wähler, AUF, FREIE WÄHLER

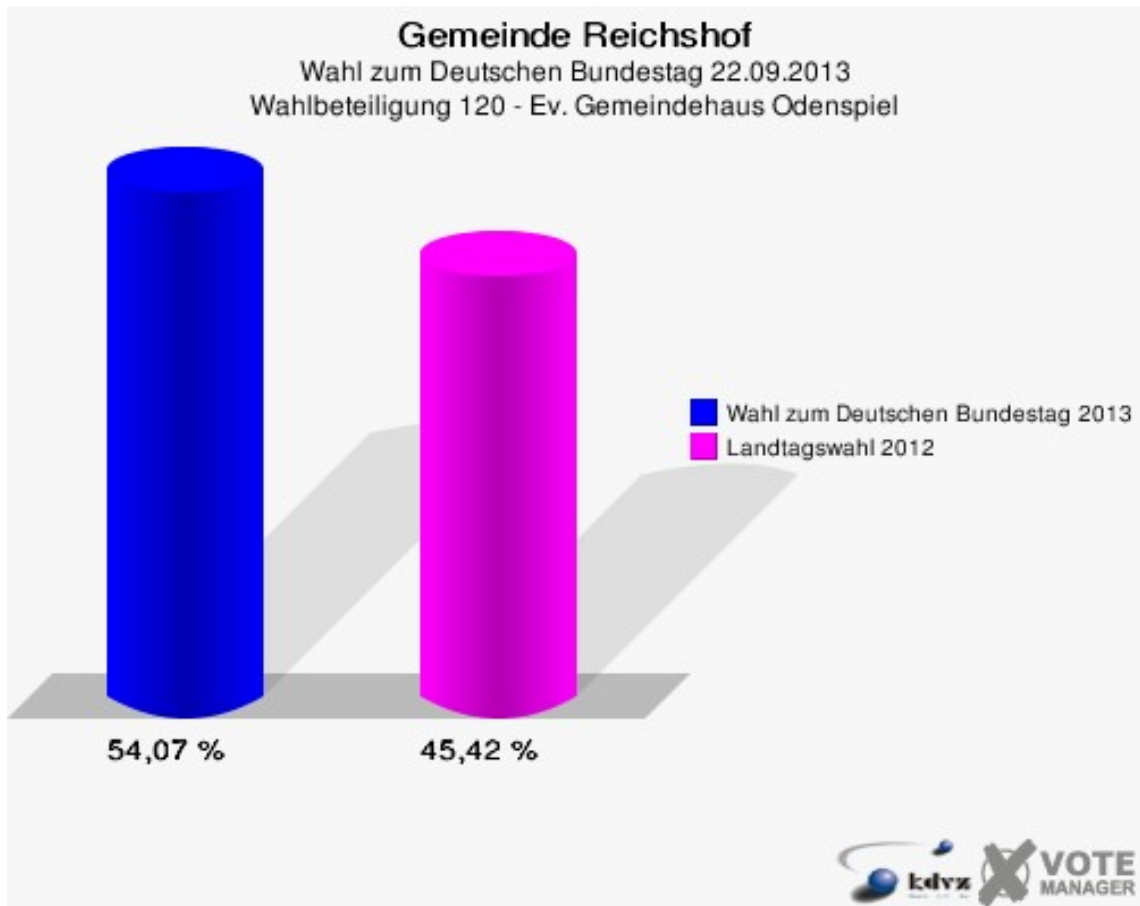
Gemeinde Reichshof
Wahl zum Deutschen Bundestag 22.09.2013
Zweitstimmen Gewinne und Verluste 120 - Ev. Gemeindehaus Odenspiel

	Wahl zum Deutschen Bundestag 22.09.2013	Landtagswahl 13.05.2012 *	
		Ergebnis	Gewinne und Verluste
Wahlberechtigte	701	709	-8
Wähler	379	322	+57
	54,07 %	45,42 %	+8,65 %
gültige Stimmen	375	315	+60
	98,94 %	97,83 %	+1,12 %
CDU	151	88	+63
	40,27 %	27,94 %	+12,33 %
SPD	110	109	+1
	29,33 %	34,60 %	-5,27 %
FDP	22	29	-7
	5,87 %	9,21 %	-3,34 %
GRÜNE	25	37	-12
	6,67 %	11,75 %	-5,08 %
DIE LINKE	16	5	+11
	4,27 %	1,59 %	+2,68 %
PIRATEN	5	21	-16
	1,33 %	6,67 %	-5,34 %
NPD	5	1	+4
	1,33 %	0,32 %	+1,01 %
REP	2	0	+2
	0,53 %	0,00 %	+0,53 %
Bündnis 21/RRP	0	0	+0
	0,00 %	0,00 %	+0,00 %
Volksabstimmung	1	0	+1
	0,27 %	0,00 %	+0,27 %
ÖDP	1	0	+1
	0,27 %	0,00 %	+0,27 %
MLPD	0	0	+0
	0,00 %	0,00 %	+0,00 %
BüSo	0	0	+0
	0,00 %	0,00 %	+0,00 %
PSG	0	0	+0
	0,00 %	0,00 %	+0,00 %
AfD	34	0	+34
	9,07 %	0,00 %	+9,07 %
BIG	1	0	+1

	0,27 %	0,00 %	+0,27 %
pro Deutschland	1	0	+1
	0,27 %	0,00 %	+0,27 %
DIE RECHTE	0	0	+0
	0,00 %	0,00 %	+0,00 %
FREIE WÄHLER	0	0	+0
	0,00 %	0,00 %	+0,00 %
Partei der Nichtwähler	0	0	+0
	0,00 %	0,00 %	+0,00 %
PARTEI DER VERNUNFT	0	0	+0
	0,00 %	0,00 %	+0,00 %
Die PARTEI	1	3	-2
	0,27 %	0,95 %	-0,68 %
FAMILIE & UMWELT	0	0	+0
	0,00 %	0,00 %	+0,00 %
Sonstige	0	22	-22
	0,00 %	6,98 %	-6,98 %

* Die Vergleichszahlen wurden auf die aktuelle Wahlgebietsgliederung umgerechnet.

Landtagswahl 13.05.2012: Sonstige = pro NRW, Tierschutzpartei, FAMILIE, FBI/ Freie Wähler, AUF, FREIE WÄHLER

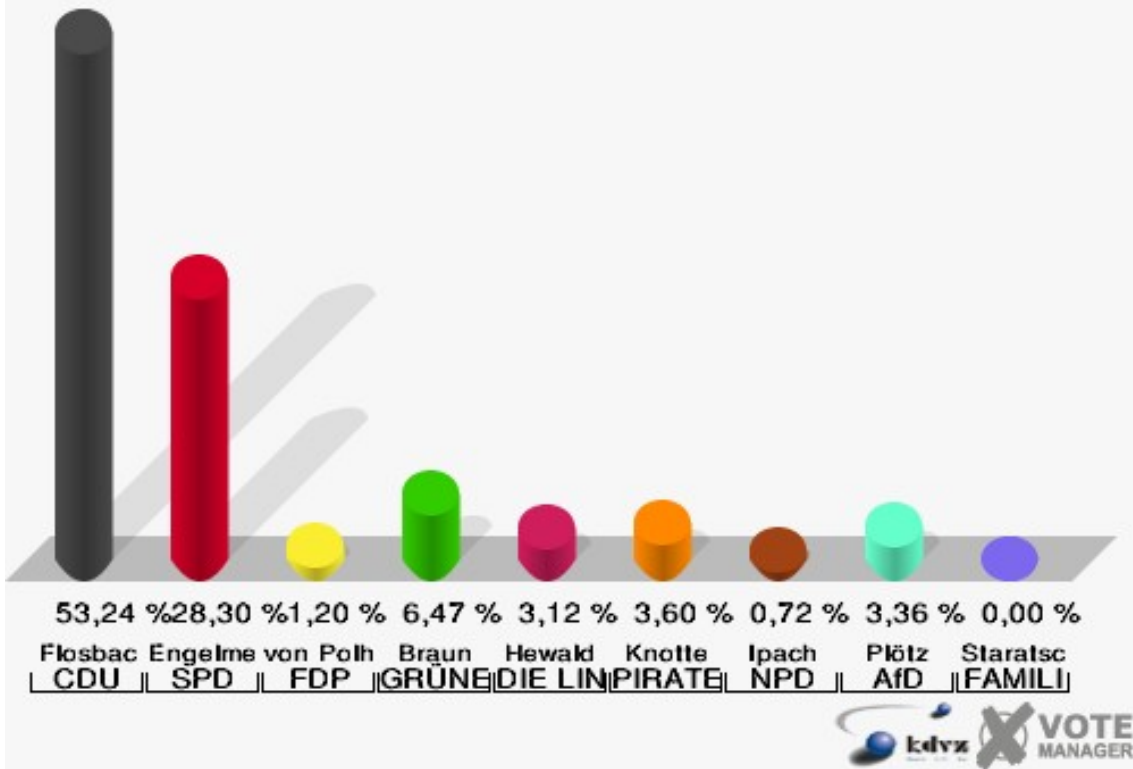


130 - Grundschule Wildbergerhütte

	Erststimmen		Zweitstimmen	
Wahlberechtigte	786		786	
Wähler/innen	424	53,94 %	424	53,94 %
ungültige Stimmen	7	1,65 %	7	1,65 %
gültige Stimmen	417	98,35 %	417	98,35 %
Flosbach, CDU	222	53,24 %	185	44,36 %
Engelmeier-Heite, SPD	118	28,30 %	109	26,14 %
von Polheim, FDP	5	1,20 %	33	7,91 %
Braun, GRÜNE	27	6,47 %	24	5,76 %
Hewald, DIE LINKE	13	3,12 %	17	4,08 %
Knotte, PIRATEN	15	3,60 %	12	2,88 %
Ipach, NPD	3	0,72 %	1	0,24 %
REP	---	---	2	0,48 %
Bündnis 21/RRP	---	---	2	0,48 %
Volksabstimmung	---	---	4	0,96 %
ÖDP	---	---	0	0,00 %
MLPD	---	---	0	0,00 %
BüSo	---	---	0	0,00 %
PSG	---	---	0	0,00 %
Plötz, AfD	14	3,36 %	19	4,56 %
BIG	---	---	0	0,00 %
pro Deutschland	---	---	1	0,24 %
DIE RECHTE	---	---	1	0,24 %
FREIE WÄHLER	---	---	3	0,72 %
Partei der Nichtwähler	---	---	2	0,48 %
PARTEI DER VERNUNFT	---	---	0	0,00 %
Die PARTEI	---	---	2	0,48 %
Staratschek, FAMILIE & UMWELT	0	0,00 %	---	---

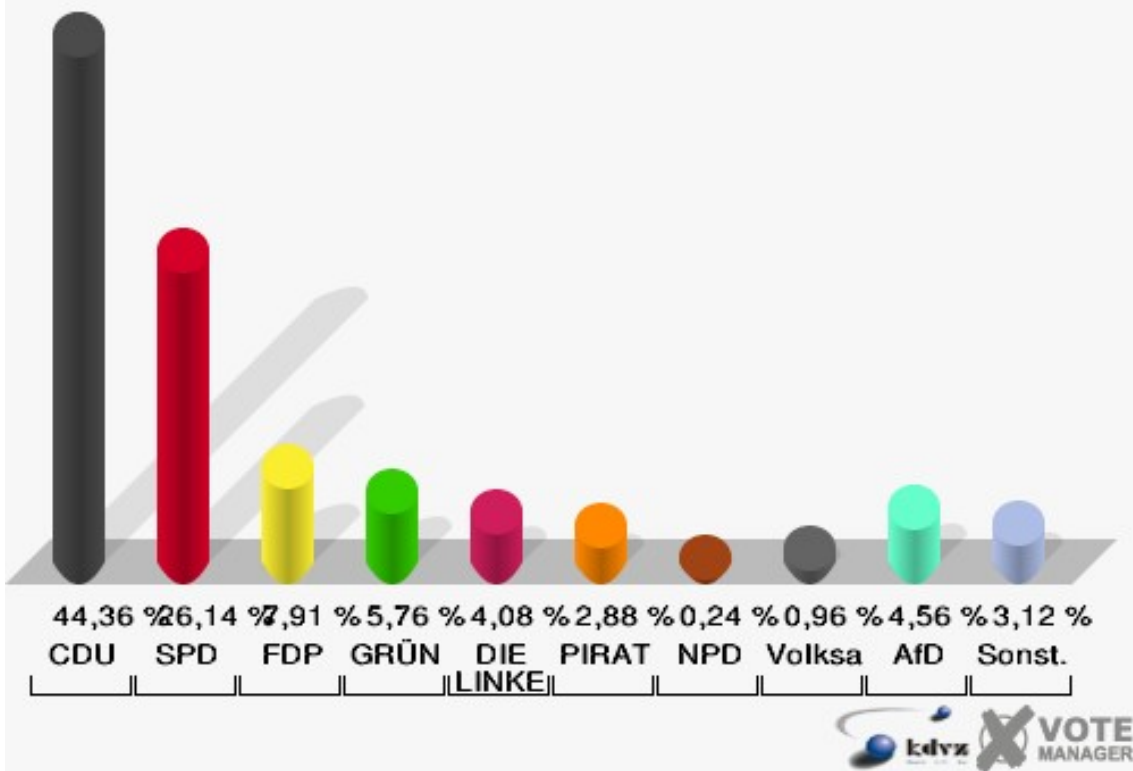
Gemeinde Reichshof

Wahl zum Deutschen Bundestag 22.09.2013
Erststimmen 130 - Grundschule Wildbergerhütte



Gemeinde Reichshof

Wahl zum Deutschen Bundestag 22.09.2013
Zweitstimmen 130 - Grundschule Wildbergerhütte



Sonst. = Sonstige

Gemeinde Reichshof
Wahl zum Deutschen Bundestag 22.09.2013
Erststimmen Gewinne und Verluste 130 - Grundschule Wildbergerhütte

	Wahl zum Deutschen Bundestag 22.09.2013	Landtagswahl 13.05.2012 *	
		Ergebnis	Gewinne und Verluste
Wahlberechtigte	786	775	+11
Wähler	424	343	+81
	53,94 %	44,26 %	+9,69 %
gültige Stimmen	417	339	+78
	98,35 %	98,83 %	-0,48 %
CDU	222	108	+114
	53,24 %	31,86 %	+21,38 %
SPD	118	111	+7
	28,30 %	32,74 %	-4,44 %
FDP	5	48	-43
	1,20 %	14,16 %	-12,96 %
GRÜNE	27	28	-1
	6,47 %	8,26 %	-1,79 %
DIE LINKE	13	5	+8
	3,12 %	1,47 %	+1,65 %
PIRATEN	15	39	-24
	3,60 %	11,50 %	-7,90 %
NPD	3	0	+3
	0,72 %	0,00 %	+0,72 %
REP	0	0	+0
	0,00 %	0,00 %	+0,00 %
Bündnis 21/RRP	0	0	+0
	0,00 %	0,00 %	+0,00 %
Volksabstimmung	0	0	+0
	0,00 %	0,00 %	+0,00 %
ÖDP	0	0	+0
	0,00 %	0,00 %	+0,00 %
MLPD	0	0	+0
	0,00 %	0,00 %	+0,00 %
BüSo	0	0	+0
	0,00 %	0,00 %	+0,00 %
PSG	0	0	+0
	0,00 %	0,00 %	+0,00 %
AfD	14	0	+14
	3,36 %	0,00 %	+3,36 %
BIG	0	0	+0

	0,00 %	0,00 %	+0,00 %
pro Deutschland	0	0	+0
	0,00 %	0,00 %	+0,00 %
DIE RECHTE	0	0	+0
	0,00 %	0,00 %	+0,00 %
FREIE WÄHLER	0	0	+0
	0,00 %	0,00 %	+0,00 %
Partei der Nichtwähler	0	0	+0
	0,00 %	0,00 %	+0,00 %
PARTEI DER VERNUNFT	0	0	+0
	0,00 %	0,00 %	+0,00 %
Die PARTEI	0	0	+0
	0,00 %	0,00 %	+0,00 %
FAMILIE & UMWELT	0	0	+0
	0,00 %	0,00 %	+0,00 %
Sonstige	0	0	+0
	0,00 %	0,00 %	+0,00 %

* Die Vergleichszahlen wurden auf die aktuelle Wahlgebietsgliederung umgerechnet.

Landtagswahl 13.05.2012: Sonstige = pro NRW, Tierschutzpartei, FAMILIE, FBI/ Freie Wähler, AUF, FREIE WÄHLER

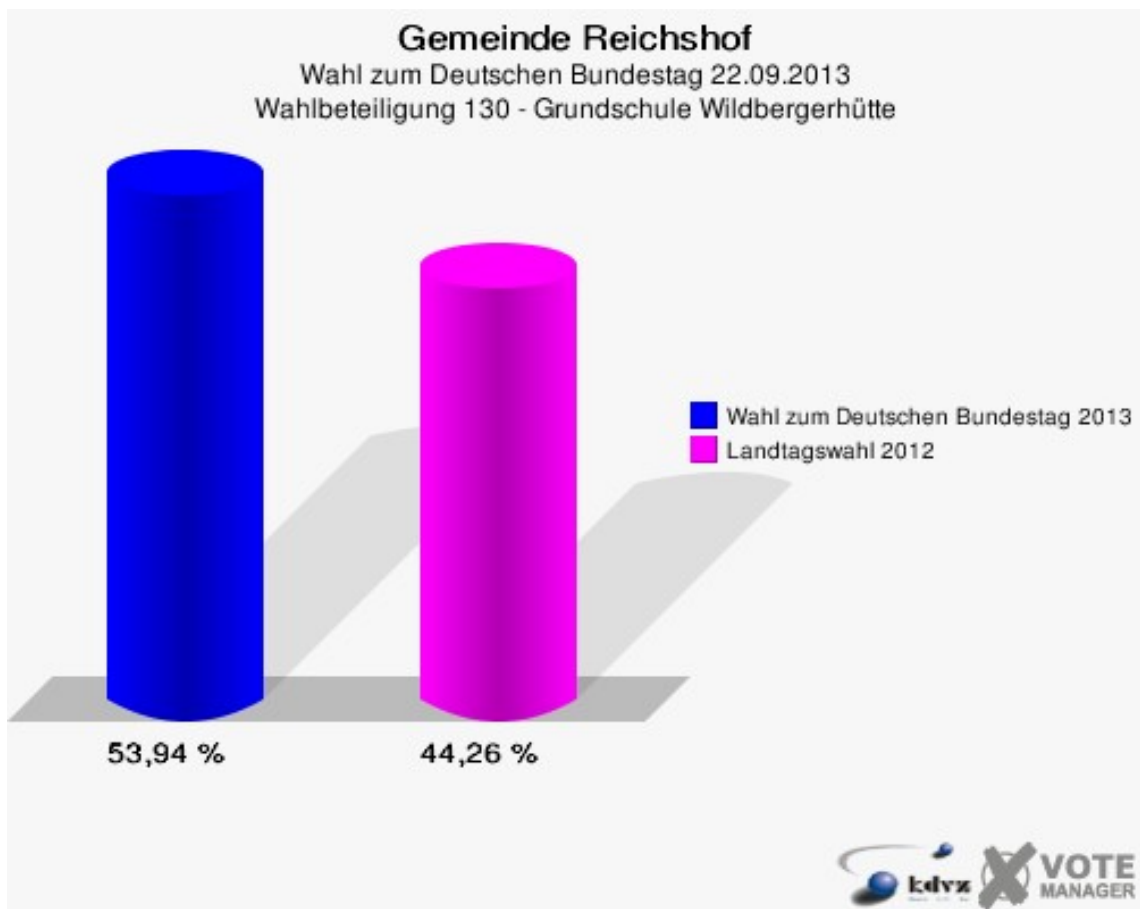
Gemeinde Reichshof
Wahl zum Deutschen Bundestag 22.09.2013
Zweitstimmen Gewinne und Verluste 130 - Grundschule Wildbergerhütte

	Wahl zum Deutschen Bundestag 22.09.2013	Landtagswahl 13.05.2012 *	
		Ergebnis	Gewinne und Verluste
Wahlberechtigte	786	775	+11
Wähler	424	343	+81
	53,94 %	44,26 %	+9,69 %
gültige Stimmen	417	338	+79
	98,35 %	98,54 %	-0,19 %
CDU	185	91	+94
	44,36 %	26,92 %	+17,44 %
SPD	109	118	-9
	26,14 %	34,91 %	-8,77 %
FDP	33	34	-1
	7,91 %	10,06 %	-2,15 %
GRÜNE	24	32	-8
	5,76 %	9,47 %	-3,71 %
DIE LINKE	17	1	+16
	4,08 %	0,30 %	+3,78 %
PIRATEN	12	42	-30
	2,88 %	12,43 %	-9,55 %
NPD	1	2	-1
	0,24 %	0,59 %	-0,35 %
REP	2	0	+2
	0,48 %	0,00 %	+0,48 %
Bündnis 21/RRP	2	0	+2
	0,48 %	0,00 %	+0,48 %
Volksabstimmung	4	0	+4
	0,96 %	0,00 %	+0,96 %
ÖDP	0	0	+0
	0,00 %	0,00 %	+0,00 %
MLPD	0	0	+0
	0,00 %	0,00 %	+0,00 %
BüSo	0	0	+0
	0,00 %	0,00 %	+0,00 %
PSG	0	0	+0
	0,00 %	0,00 %	+0,00 %
AfD	19	0	+19
	4,56 %	0,00 %	+4,56 %
BIG	0	0	+0

	0,00 %	0,00 %	+0,00 %
pro Deutschland	1	0	+1
	0,24 %	0,00 %	+0,24 %
DIE RECHTE	1	0	+1
	0,24 %	0,00 %	+0,24 %
FREIE WÄHLER	3	0	+3
	0,72 %	0,00 %	+0,72 %
Partei der Nichtwähler	2	0	+2
	0,48 %	0,00 %	+0,48 %
PARTEI DER VERNUNFT	0	0	+0
	0,00 %	0,00 %	+0,00 %
Die PARTEI	2	2	+0
	0,48 %	0,59 %	-0,11 %
FAMILIE & UMWELT	0	0	+0
	0,00 %	0,00 %	+0,00 %
Sonstige	0	16	-16
	0,00 %	4,73 %	-4,73 %

* Die Vergleichszahlen wurden auf die aktuelle Wahlgebietsgliederung umgerechnet.

Landtagswahl 13.05.2012: Sonstige = pro NRW, Tierschutzpartei, FAMILIE, FBI/ Freie Wähler, AUF, FREIE WÄHLER

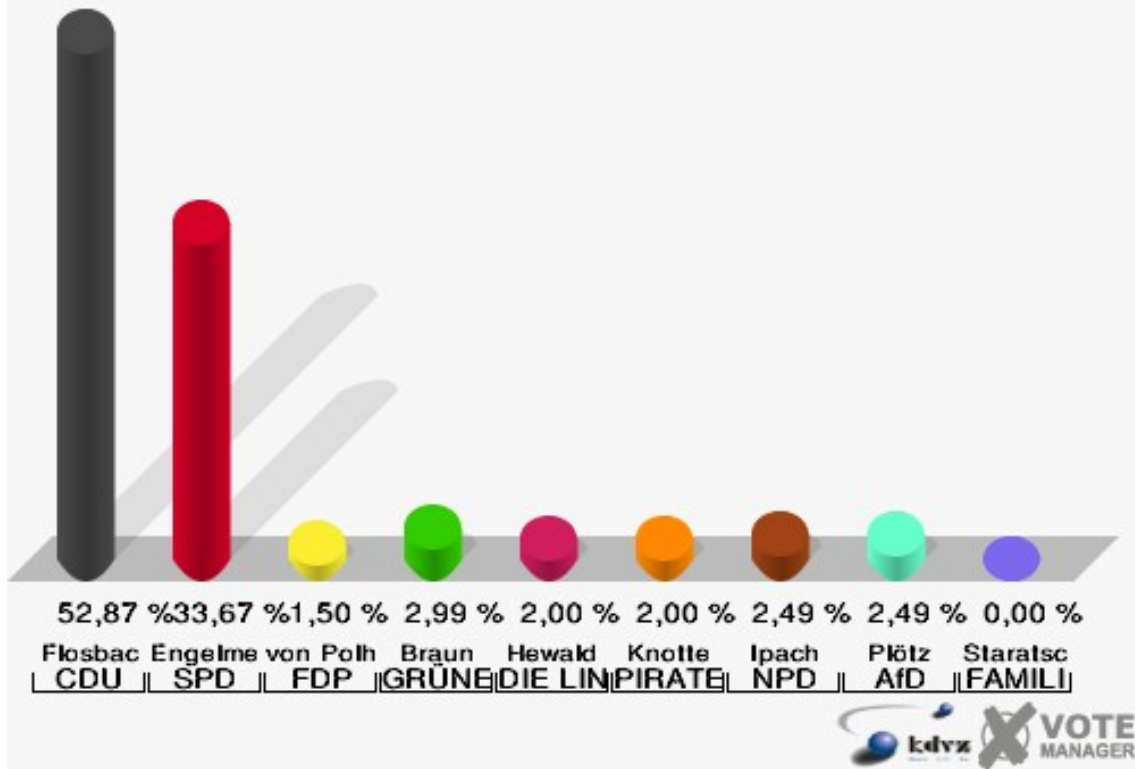


140 - Grundschule Wildbergerhütte

	Erststimmen		Zweitstimmen	
Wahlberechtigte	714		714	
Wähler/innen	405	56,72 %	405	56,72 %
ungültige Stimmen	4	0,99 %	4	0,99 %
gültige Stimmen	401	99,01 %	401	99,01 %
Flosbach, CDU	212	52,87 %	188	46,88 %
Engelmeier-Heite, SPD	135	33,67 %	122	30,42 %
von Polheim, FDP	6	1,50 %	17	4,24 %
Braun, GRÜNE	12	2,99 %	18	4,49 %
Hewald, DIE LINKE	8	2,00 %	15	3,74 %
Knotte, PIRATEN	8	2,00 %	10	2,49 %
Ipach, NPD	10	2,49 %	7	1,75 %
REP	---	---	2	0,50 %
Bündnis 21/RRP	---	---	0	0,00 %
Volksabstimmung	---	---	1	0,25 %
ÖDP	---	---	1	0,25 %
MLPD	---	---	0	0,00 %
BüSo	---	---	1	0,25 %
PSG	---	---	0	0,00 %
Plötz, AfD	10	2,49 %	15	3,74 %
BIG	---	---	0	0,00 %
pro Deutschland	---	---	1	0,25 %
DIE RECHTE	---	---	0	0,00 %
FREIE WÄHLER	---	---	3	0,75 %
Partei der Nichtwähler	---	---	0	0,00 %
PARTEI DER VERNUNFT	---	---	0	0,00 %
Die PARTEI	---	---	0	0,00 %
Staratschek, FAMILIE & UMWELT	0	0,00 %	---	---

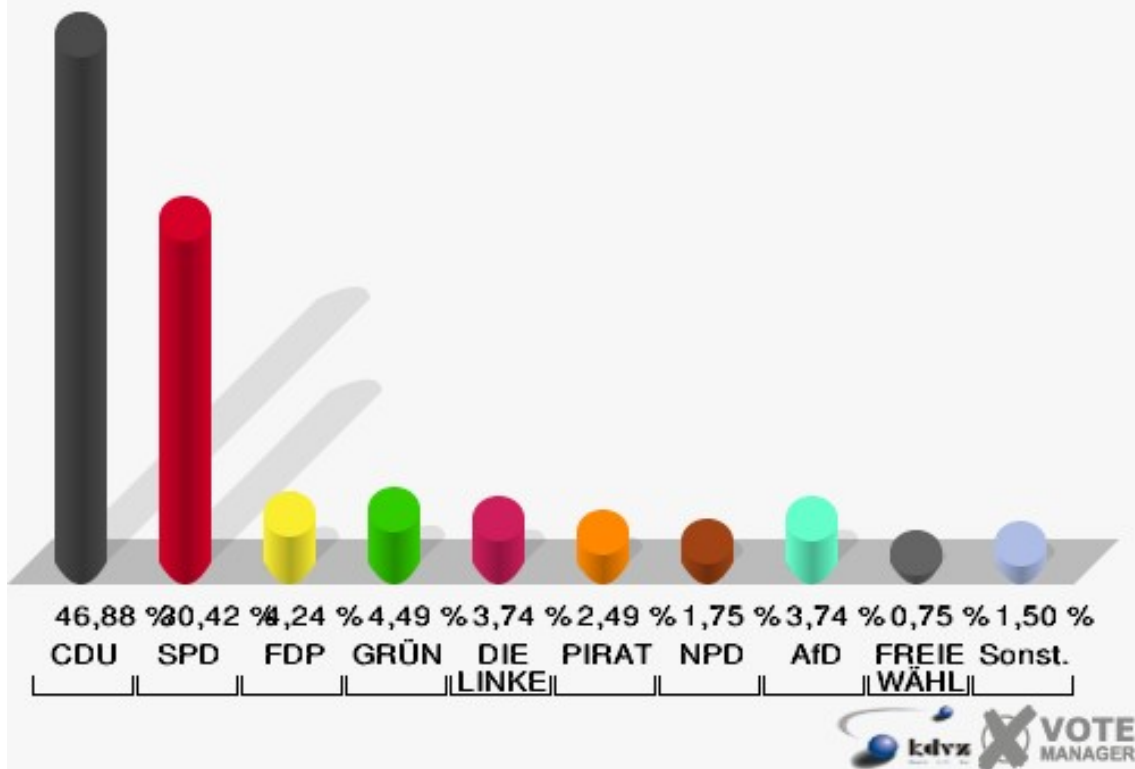
Gemeinde Reichshof

Wahl zum Deutschen Bundestag 22.09.2013
Erststimmen 140 - Grundschule Wildbergerhütte



Gemeinde Reichshof

Wahl zum Deutschen Bundestag 22.09.2013
Zweitstimmen 140 - Grundschule Wildbergerhütte



Sonst. = Sonstige

Gemeinde Reichshof
Wahl zum Deutschen Bundestag 22.09.2013
Erststimmen Gewinne und Verluste 140 - Grundschule Wildbergerhütte

	Wahl zum Deutschen Bundestag 22.09.2013	Landtagswahl 13.05.2012 *	
		Ergebnis	Gewinne und Verluste
Wahlberechtigte	714	712	+2
Wähler	405	340	+65
	56,72 %	47,75 %	+8,97 %
gültige Stimmen	401	338	+63
	99,01 %	99,41 %	-0,40 %
CDU	212	128	+84
	52,87 %	37,87 %	+15,00 %
SPD	135	122	+13
	33,67 %	36,09 %	-2,42 %
FDP	6	45	-39
	1,50 %	13,31 %	-11,81 %
GRÜNE	12	15	-3
	2,99 %	4,44 %	-1,45 %
DIE LINKE	8	3	+5
	2,00 %	0,89 %	+1,11 %
PIRATEN	8	25	-17
	2,00 %	7,40 %	-5,40 %
NPD	10	0	+10
	2,49 %	0,00 %	+2,49 %
REP	0	0	+0
	0,00 %	0,00 %	+0,00 %
Bündnis 21/RRP	0	0	+0
	0,00 %	0,00 %	+0,00 %
Volksabstimmung	0	0	+0
	0,00 %	0,00 %	+0,00 %
ÖDP	0	0	+0
	0,00 %	0,00 %	+0,00 %
MLPD	0	0	+0
	0,00 %	0,00 %	+0,00 %
BüSo	0	0	+0
	0,00 %	0,00 %	+0,00 %
PSG	0	0	+0
	0,00 %	0,00 %	+0,00 %
AfD	10	0	+10
	2,49 %	0,00 %	+2,49 %
BIG	0	0	+0

	0,00 %	0,00 %	+0,00 %
pro Deutschland	0	0	+0
	0,00 %	0,00 %	+0,00 %
DIE RECHTE	0	0	+0
	0,00 %	0,00 %	+0,00 %
FREIE WÄHLER	0	0	+0
	0,00 %	0,00 %	+0,00 %
Partei der Nichtwähler	0	0	+0
	0,00 %	0,00 %	+0,00 %
PARTEI DER VERNUNFT	0	0	+0
	0,00 %	0,00 %	+0,00 %
Die PARTEI	0	0	+0
	0,00 %	0,00 %	+0,00 %
FAMILIE & UMWELT	0	0	+0
	0,00 %	0,00 %	+0,00 %
Sonstige	0	0	+0
	0,00 %	0,00 %	+0,00 %

* Die Vergleichszahlen wurden auf die aktuelle Wahlgebietsgliederung umgerechnet.

Landtagswahl 13.05.2012: Sonstige = pro NRW, Tierschutzpartei, FAMILIE, FBI/ Freie Wähler, AUF, FREIE WÄHLER

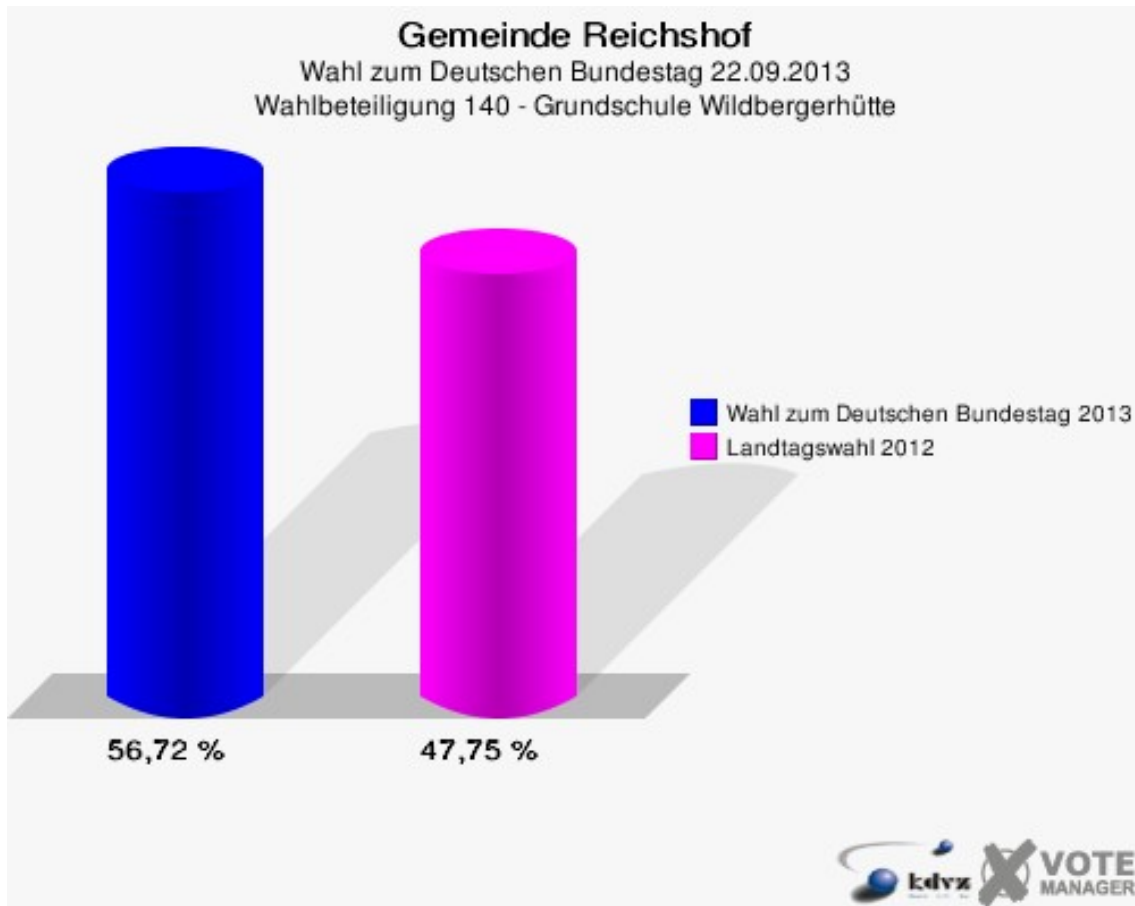
Gemeinde Reichshof
Wahl zum Deutschen Bundestag 22.09.2013
Zweitstimmen Gewinne und Verluste 140 - Grundschule Wildbergerhütte

	Wahl zum Deutschen Bundestag 22.09.2013	Landtagswahl 13.05.2012 *	
		Ergebnis	Gewinne und Verluste
Wahlberechtigte	714	712	+2
Wähler	405	340	+65
	56,72 %	47,75 %	+8,97 %
gültige Stimmen	401	336	+65
	99,01 %	98,82 %	+0,19 %
CDU	188	118	+70
	46,88 %	35,12 %	+11,76 %
SPD	122	115	+7
	30,42 %	34,23 %	-3,81 %
FDP	17	33	-16
	4,24 %	9,82 %	-5,58 %
GRÜNE	18	33	-15
	4,49 %	9,82 %	-5,33 %
DIE LINKE	15	2	+13
	3,74 %	0,60 %	+3,14 %
PIRATEN	10	21	-11
	2,49 %	6,25 %	-3,76 %
NPD	7	3	+4
	1,75 %	0,89 %	+0,86 %
REP	2	0	+2
	0,50 %	0,00 %	+0,50 %
Bündnis 21/RRP	0	0	+0
	0,00 %	0,00 %	+0,00 %
Volksabstimmung	1	0	+1
	0,25 %	0,00 %	+0,25 %
ÖDP	1	0	+1
	0,25 %	0,00 %	+0,25 %
MLPD	0	0	+0
	0,00 %	0,00 %	+0,00 %
BüSo	1	0	+1
	0,25 %	0,00 %	+0,25 %
PSG	0	0	+0
	0,00 %	0,00 %	+0,00 %
AfD	15	0	+15
	3,74 %	0,00 %	+3,74 %
BIG	0	0	+0

	0,00 %	0,00 %	+0,00 %
pro Deutschland	1	0	+1
	0,25 %	0,00 %	+0,25 %
DIE RECHTE	0	0	+0
	0,00 %	0,00 %	+0,00 %
FREIE WÄHLER	3	0	+3
	0,75 %	0,00 %	+0,75 %
Partei der Nichtwähler	0	0	+0
	0,00 %	0,00 %	+0,00 %
PARTEI DER VERNUNFT	0	0	+0
	0,00 %	0,00 %	+0,00 %
Die PARTEI	0	0	+0
	0,00 %	0,00 %	+0,00 %
FAMILIE & UMWELT	0	0	+0
	0,00 %	0,00 %	+0,00 %
Sonstige	0	11	-11
	0,00 %	3,27 %	-3,27 %

* Die Vergleichszahlen wurden auf die aktuelle Wahlgebietsgliederung umgerechnet.

Landtagswahl 13.05.2012: Sonstige = pro NRW, Tierschutzpartei, FAMILIE, FBI/ Freie Wähler, AUF, FREIE WÄHLER

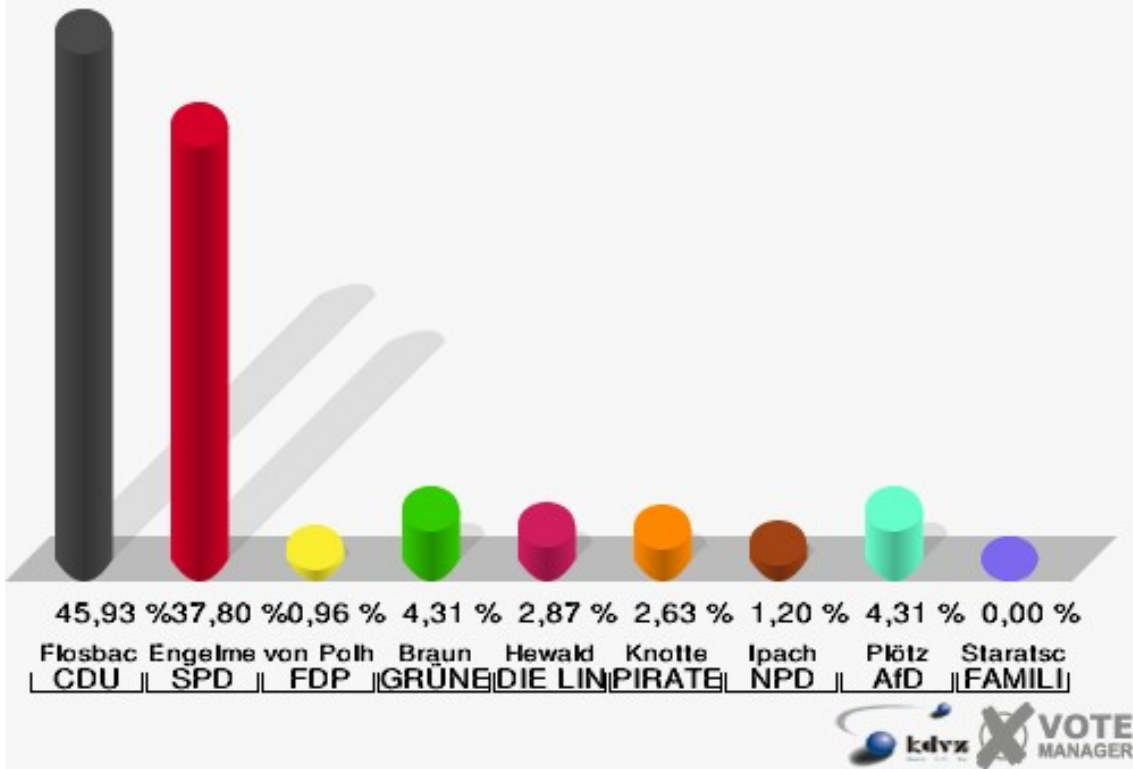


150 - Grundschule Wildbergerhütte

	Erststimmen		Zweitstimmen	
Wahlberechtigte	700		700	
Wähler/innen	423	60,43 %	423	60,43 %
ungültige Stimmen	5	1,18 %	4	0,95 %
gültige Stimmen	418	98,82 %	419	99,05 %
Flosbach, CDU	192	45,93 %	163	38,90 %
Engelmeier-Heite, SPD	158	37,80 %	140	33,41 %
von Polheim, FDP	4	0,96 %	31	7,40 %
Braun, GRÜNE	18	4,31 %	16	3,82 %
Hewald, DIE LINKE	12	2,87 %	22	5,25 %
Knotte, PIRATEN	11	2,63 %	9	2,15 %
Ipach, NPD	5	1,20 %	4	0,95 %
REP	---	---	0	0,00 %
Bündnis 21/RRP	---	---	0	0,00 %
Volksabstimmung	---	---	0	0,00 %
ÖDP	---	---	0	0,00 %
MLPD	---	---	0	0,00 %
BüSo	---	---	0	0,00 %
PSG	---	---	0	0,00 %
Plötz, AfD	18	4,31 %	26	6,21 %
BIG	---	---	0	0,00 %
pro Deutschland	---	---	1	0,24 %
DIE RECHTE	---	---	0	0,00 %
FREIE WÄHLER	---	---	5	1,19 %
Partei der Nichtwähler	---	---	0	0,00 %
PARTEI DER VERNUNFT	---	---	0	0,00 %
Die PARTEI	---	---	2	0,48 %
Staratschek, FAMILIE & UMWELT	0	0,00 %	---	---

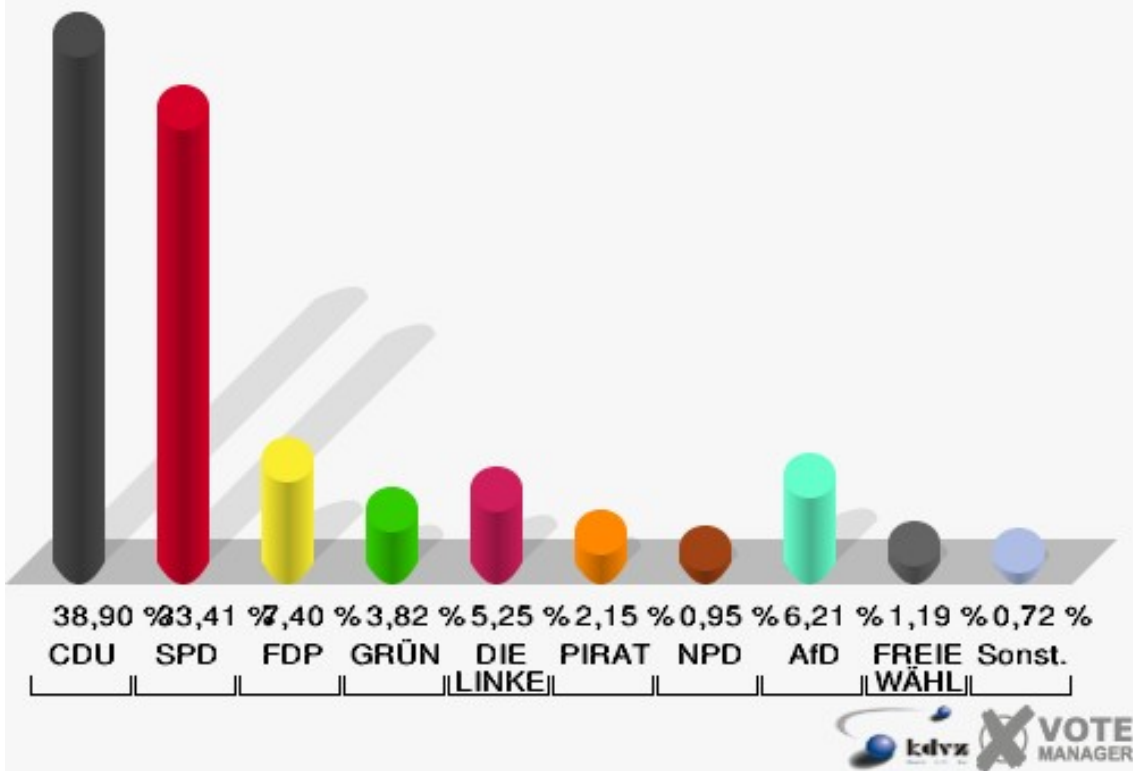
Gemeinde Reichshof

Wahl zum Deutschen Bundestag 22.09.2013
Erststimmen 150 - Grundschule Wildbergerhütte



Gemeinde Reichshof

Wahl zum Deutschen Bundestag 22.09.2013
Zweitstimmen 150 - Grundschule Wildbergerhütte



Sonst. = Sonstige

Gemeinde Reichshof
Wahl zum Deutschen Bundestag 22.09.2013
Erststimmen Gewinne und Verluste 150 - Grundschule Wildbergerhütte

	Wahl zum Deutschen Bundestag 22.09.2013	Landtagswahl 13.05.2012 *	
		Ergebnis	Gewinne und Verluste
Wahlberechtigte	700	695	+5
Wähler	423	335	+88
	60,43 %	48,20 %	+12,23 %
gültige Stimmen	418	332	+86
	98,82 %	99,10 %	-0,29 %
CDU	192	91	+101
	45,93 %	27,41 %	+18,52 %
SPD	158	154	+4
	37,80 %	46,39 %	-8,59 %
FDP	4	44	-40
	0,96 %	13,25 %	-12,29 %
GRÜNE	18	20	-2
	4,31 %	6,02 %	-1,71 %
DIE LINKE	12	6	+6
	2,87 %	1,81 %	+1,06 %
PIRATEN	11	17	-6
	2,63 %	5,12 %	-2,49 %
NPD	5	0	+5
	1,20 %	0,00 %	+1,20 %
REP	0	0	+0
	0,00 %	0,00 %	+0,00 %
Bündnis 21/RRP	0	0	+0
	0,00 %	0,00 %	+0,00 %
Volksabstimmung	0	0	+0
	0,00 %	0,00 %	+0,00 %
ÖDP	0	0	+0
	0,00 %	0,00 %	+0,00 %
MLPD	0	0	+0
	0,00 %	0,00 %	+0,00 %
BüSo	0	0	+0
	0,00 %	0,00 %	+0,00 %
PSG	0	0	+0
	0,00 %	0,00 %	+0,00 %
AfD	18	0	+18
	4,31 %	0,00 %	+4,31 %
BIG	0	0	+0

	0,00 %	0,00 %	+0,00 %
pro Deutschland	0	0	+0
	0,00 %	0,00 %	+0,00 %
DIE RECHTE	0	0	+0
	0,00 %	0,00 %	+0,00 %
FREIE WÄHLER	0	0	+0
	0,00 %	0,00 %	+0,00 %
Partei der Nichtwähler	0	0	+0
	0,00 %	0,00 %	+0,00 %
PARTEI DER VERNUNFT	0	0	+0
	0,00 %	0,00 %	+0,00 %
Die PARTEI	0	0	+0
	0,00 %	0,00 %	+0,00 %
FAMILIE & UMWELT	0	0	+0
	0,00 %	0,00 %	+0,00 %
Sonstige	0	0	+0
	0,00 %	0,00 %	+0,00 %

* Die Vergleichszahlen wurden auf die aktuelle Wahlgebietsgliederung umgerechnet.

Landtagswahl 13.05.2012: Sonstige = pro NRW, Tierschutzpartei, FAMILIE, FBI/ Freie Wähler, AUF, FREIE WÄHLER

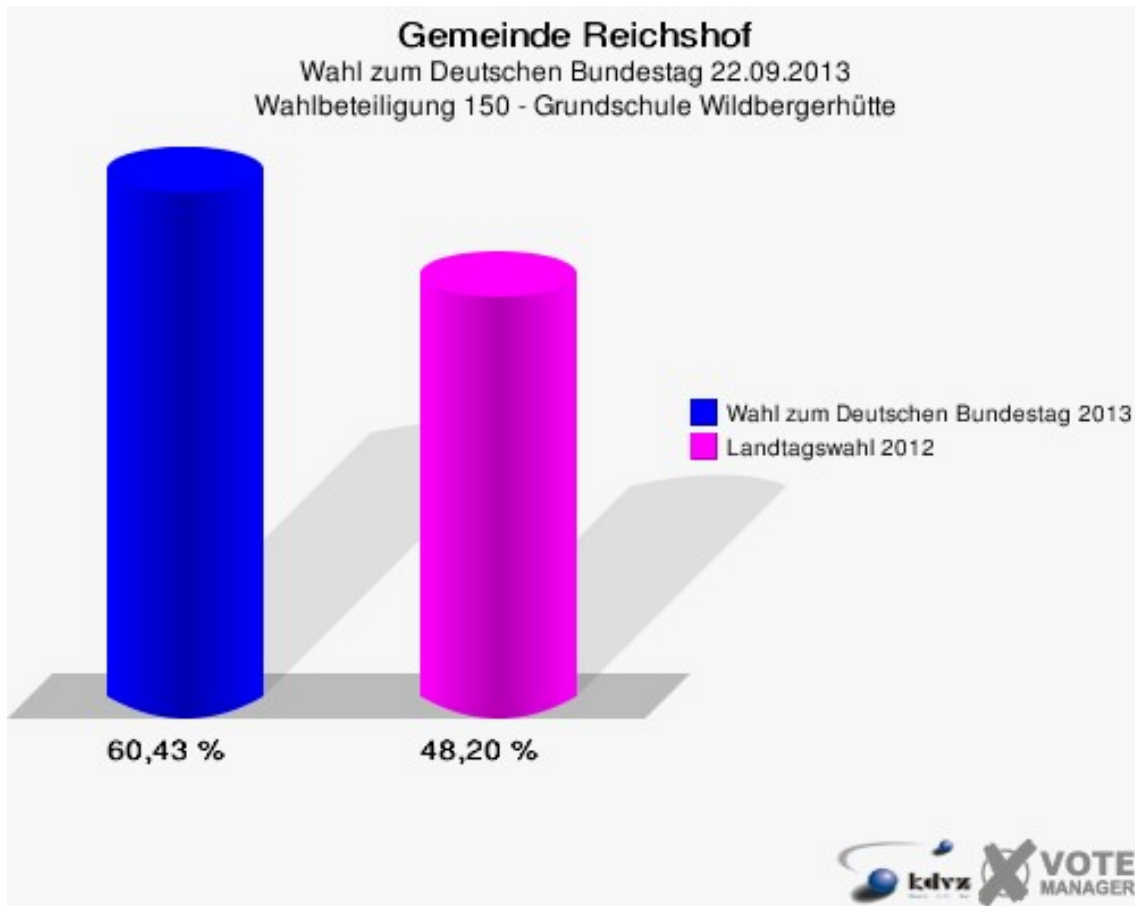
Gemeinde Reichshof
Wahl zum Deutschen Bundestag 22.09.2013
Zweitstimmen Gewinne und Verluste 150 - Grundschule Wildbergerhütte

	Wahl zum Deutschen Bundestag 22.09.2013	Landtagswahl 13.05.2012 *	
		Ergebnis	Gewinne und Verluste
Wahlberechtigte	700	695	+5
Wähler	423	335	+88
	60,43 %	48,20 %	+12,23 %
gültige Stimmen	419	333	+86
	99,05 %	99,40 %	-0,35 %
CDU	163	83	+80
	38,90 %	24,92 %	+13,98 %
SPD	140	133	+7
	33,41 %	39,94 %	-6,53 %
FDP	31	39	-8
	7,40 %	11,71 %	-4,31 %
GRÜNE	16	29	-13
	3,82 %	8,71 %	-4,89 %
DIE LINKE	22	6	+16
	5,25 %	1,80 %	+3,45 %
PIRATEN	9	20	-11
	2,15 %	6,01 %	-3,86 %
NPD	4	1	+3
	0,95 %	0,30 %	+0,65 %
REP	0	0	+0
	0,00 %	0,00 %	+0,00 %
Bündnis 21/RRP	0	0	+0
	0,00 %	0,00 %	+0,00 %
Volksabstimmung	0	0	+0
	0,00 %	0,00 %	+0,00 %
ÖDP	0	0	+0
	0,00 %	0,00 %	+0,00 %
MLPD	0	0	+0
	0,00 %	0,00 %	+0,00 %
BüSo	0	0	+0
	0,00 %	0,00 %	+0,00 %
PSG	0	0	+0
	0,00 %	0,00 %	+0,00 %
AfD	26	0	+26
	6,21 %	0,00 %	+6,21 %
BIG	0	0	+0

	0,00 %	0,00 %	+0,00 %
pro Deutschland	1	0	+1
	0,24 %	0,00 %	+0,24 %
DIE RECHTE	0	0	+0
	0,00 %	0,00 %	+0,00 %
FREIE WÄHLER	5	0	+5
	1,19 %	0,00 %	+1,19 %
Partei der Nichtwähler	0	0	+0
	0,00 %	0,00 %	+0,00 %
PARTEI DER VERNUNFT	0	0	+0
	0,00 %	0,00 %	+0,00 %
Die PARTEI	2	0	+2
	0,48 %	0,00 %	+0,48 %
FAMILIE & UMWELT	0	0	+0
	0,00 %	0,00 %	+0,00 %
Sonstige	0	22	-22
	0,00 %	6,61 %	-6,61 %

* Die Vergleichszahlen wurden auf die aktuelle Wahlgebietsgliederung umgerechnet.

Landtagswahl 13.05.2012: Sonstige = pro NRW, Tierschutzpartei, FAMILIE, FBI/ Freie Wähler, AUF, FREIE WÄHLER

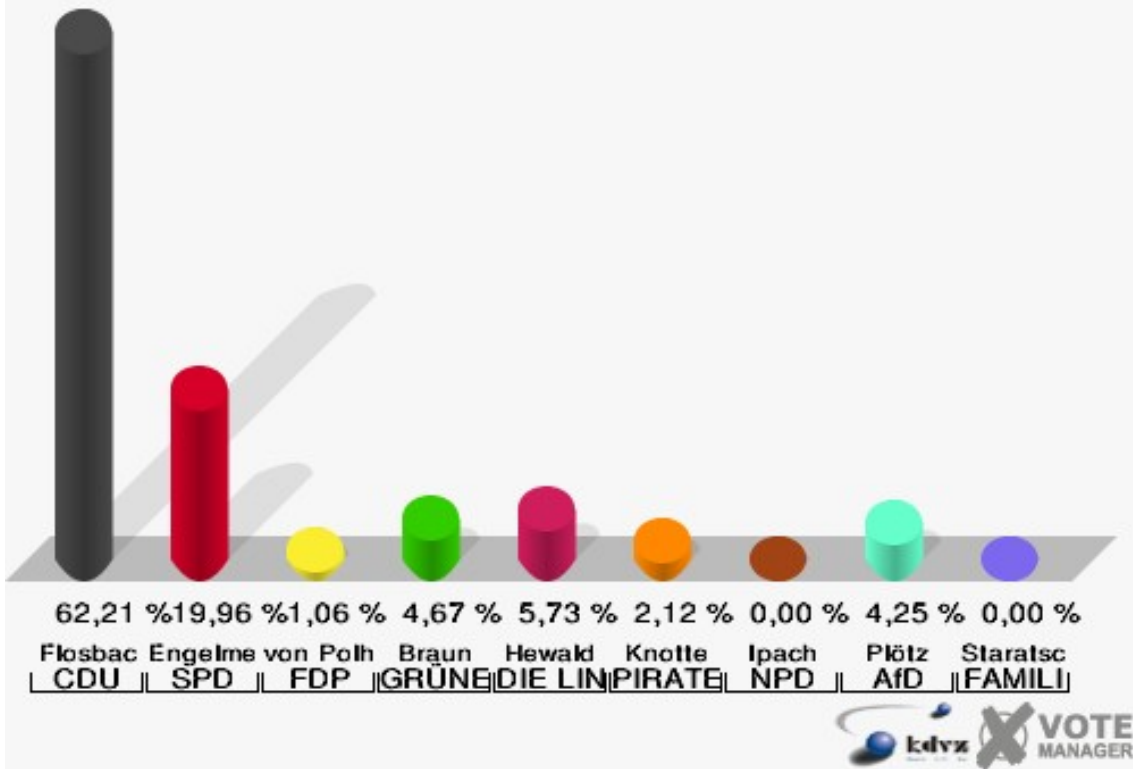


160 - Grundschule Denklingen

	Erststimmen		Zweitstimmen	
Wahlberechtigte	961		961	
Wähler/innen	480	49,95 %	480	49,95 %
ungültige Stimmen	9	1,88 %	10	2,08 %
gültige Stimmen	471	98,12 %	470	97,92 %
Flosbach, CDU	293	62,21 %	272	57,87 %
Engelmeier-Heite, SPD	94	19,96 %	81	17,23 %
von Polheim, FDP	5	1,06 %	14	2,98 %
Braun, GRÜNE	22	4,67 %	26	5,53 %
Hewald, DIE LINKE	27	5,73 %	34	7,23 %
Knotte, PIRATEN	10	2,12 %	7	1,49 %
Ipach, NPD	0	0,00 %	2	0,43 %
REP	---	---	0	0,00 %
Bündnis 21/RRP	---	---	0	0,00 %
Volksabstimmung	---	---	3	0,64 %
ÖDP	---	---	2	0,43 %
MLPD	---	---	0	0,00 %
BüSo	---	---	0	0,00 %
PSG	---	---	0	0,00 %
Plötz, AfD	20	4,25 %	23	4,89 %
BIG	---	---	0	0,00 %
pro Deutschland	---	---	2	0,43 %
DIE RECHTE	---	---	0	0,00 %
FREIE WÄHLER	---	---	1	0,21 %
Partei der Nichtwähler	---	---	0	0,00 %
PARTEI DER VERNUNFT	---	---	1	0,21 %
Die PARTEI	---	---	2	0,43 %
Staratschek, FAMILIE & UMWELT	0	0,00 %	---	---

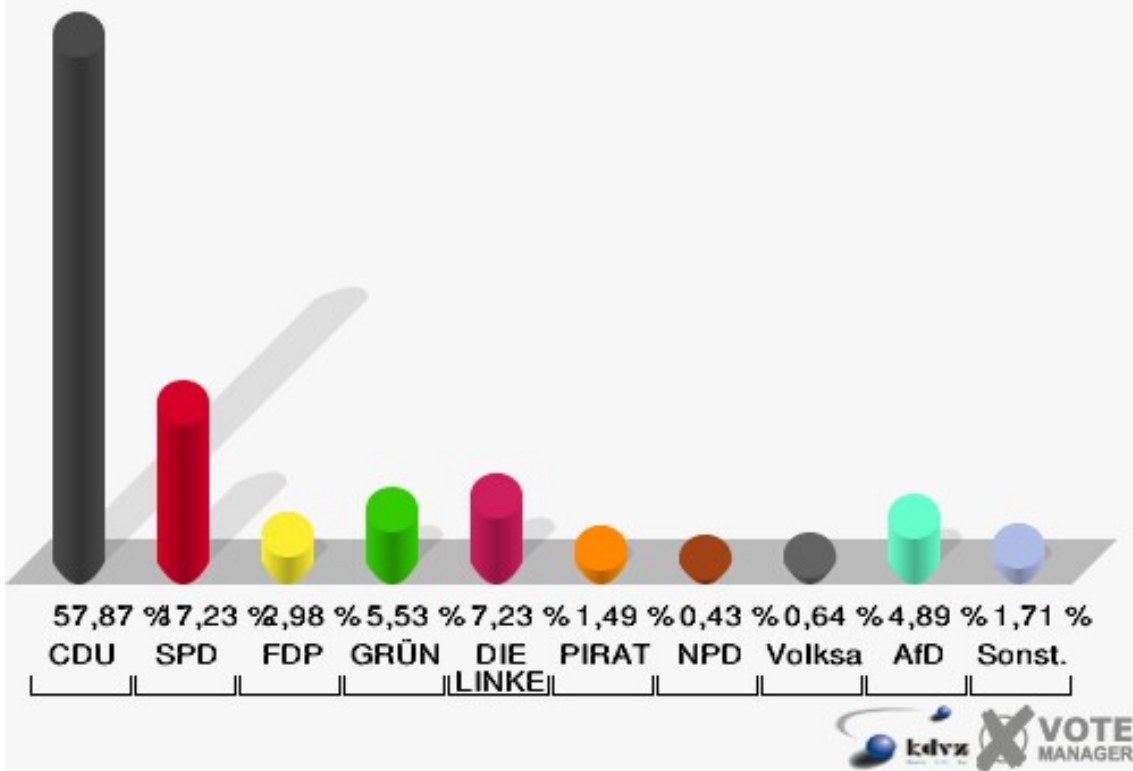
Gemeinde Reichshof

Wahl zum Deutschen Bundestag 22.09.2013
Erststimmen 160 - Grundschule Denklingen



Gemeinde Reichshof

Wahl zum Deutschen Bundestag 22.09.2013
Zweitstimmen 160 - Grundschule Denklingen



Sonst. = Sonstige

Gemeinde Reichshof
Wahl zum Deutschen Bundestag 22.09.2013
Erststimmen Gewinne und Verluste 160 - Grundschule Denklingen

	Wahl zum Deutschen Bundestag 22.09.2013	Landtagswahl 13.05.2012 *	
		Ergebnis	Gewinne und Verluste
Wahlberechtigte	961	947	+14
Wähler	480	344	+136
	49,95 %	36,33 %	+13,62 %
gültige Stimmen	471	334	+137
	98,12 %	97,09 %	+1,03 %
CDU	293	165	+128
	62,21 %	49,40 %	+12,81 %
SPD	94	111	-17
	19,96 %	33,23 %	-13,27 %
FDP	5	10	-5
	1,06 %	2,99 %	-1,93 %
GRÜNE	22	17	+5
	4,67 %	5,09 %	-0,42 %
DIE LINKE	27	8	+19
	5,73 %	2,40 %	+3,33 %
PIRATEN	10	23	-13
	2,12 %	6,89 %	-4,77 %
NPD	0	0	+0
	0,00 %	0,00 %	+0,00 %
REP	0	0	+0
	0,00 %	0,00 %	+0,00 %
Bündnis 21/RRP	0	0	+0
	0,00 %	0,00 %	+0,00 %
Volksabstimmung	0	0	+0
	0,00 %	0,00 %	+0,00 %
ÖDP	0	0	+0
	0,00 %	0,00 %	+0,00 %
MLPD	0	0	+0
	0,00 %	0,00 %	+0,00 %
BüSo	0	0	+0
	0,00 %	0,00 %	+0,00 %
PSG	0	0	+0
	0,00 %	0,00 %	+0,00 %
AfD	20	0	+20
	4,25 %	0,00 %	+4,25 %
BIG	0	0	+0

	0,00 %	0,00 %	+0,00 %
pro Deutschland	0	0	+0
	0,00 %	0,00 %	+0,00 %
DIE RECHTE	0	0	+0
	0,00 %	0,00 %	+0,00 %
FREIE WÄHLER	0	0	+0
	0,00 %	0,00 %	+0,00 %
Partei der Nichtwähler	0	0	+0
	0,00 %	0,00 %	+0,00 %
PARTEI DER VERNUNFT	0	0	+0
	0,00 %	0,00 %	+0,00 %
Die PARTEI	0	0	+0
	0,00 %	0,00 %	+0,00 %
FAMILIE & UMWELT	0	0	+0
	0,00 %	0,00 %	+0,00 %
Sonstige	0	0	+0
	0,00 %	0,00 %	+0,00 %

* Die Vergleichszahlen wurden auf die aktuelle Wahlgebietsgliederung umgerechnet.

Landtagswahl 13.05.2012: Sonstige = pro NRW, Tierschutzpartei, FAMILIE, FBI/ Freie Wähler, AUF, FREIE WÄHLER

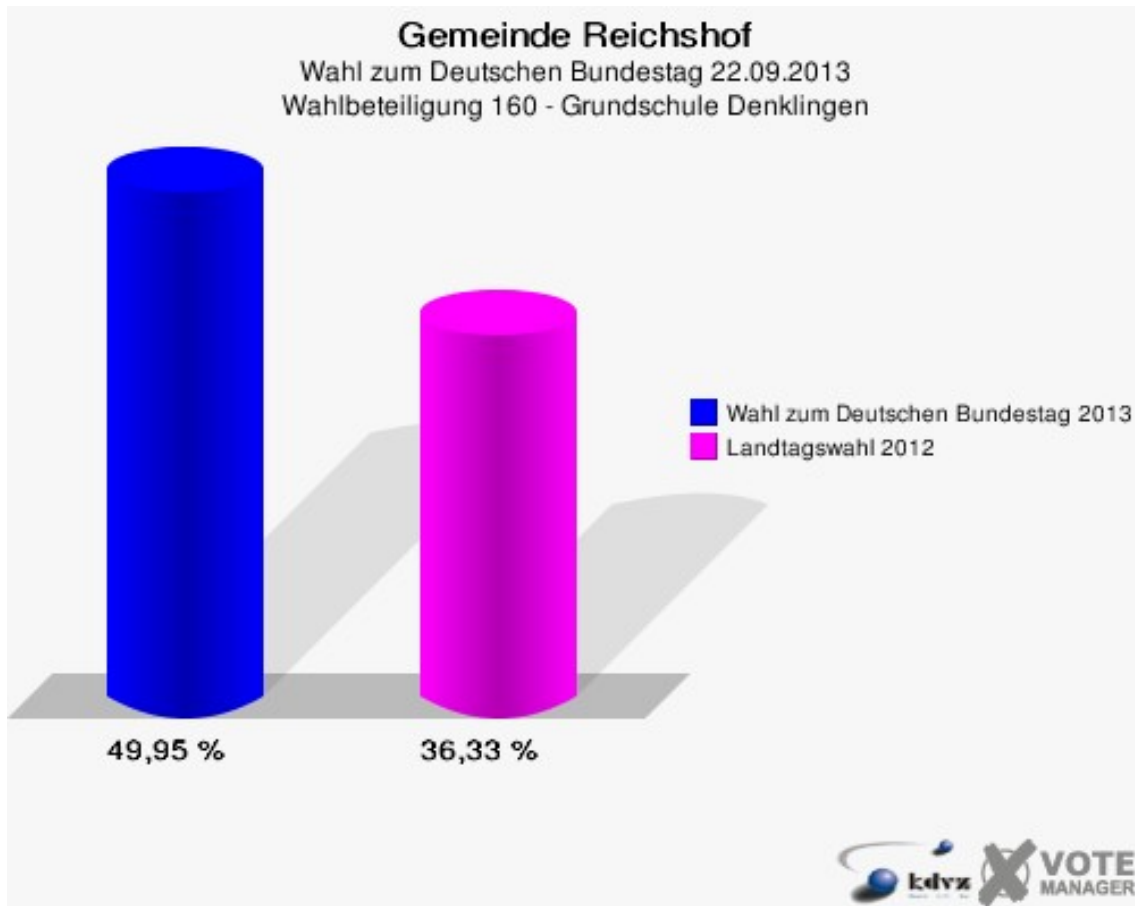
Gemeinde Reichshof
Wahl zum Deutschen Bundestag 22.09.2013
Zweitstimmen Gewinne und Verluste 160 - Grundschule Denklingen

	Wahl zum Deutschen Bundestag 22.09.2013	Landtagswahl 13.05.2012 *	
		Ergebnis	Gewinne und Verluste
Wahlberechtigte	961	947	+14
Wähler	480	344	+136
	49,95 %	36,33 %	+13,62 %
gültige Stimmen	470	335	+135
	97,92 %	97,38 %	+0,53 %
CDU	272	157	+115
	57,87 %	46,87 %	+11,00 %
SPD	81	83	-2
	17,23 %	24,78 %	-7,55 %
FDP	14	20	-6
	2,98 %	5,97 %	-2,99 %
GRÜNE	26	24	+2
	5,53 %	7,16 %	-1,63 %
DIE LINKE	34	8	+26
	7,23 %	2,39 %	+4,84 %
PIRATEN	7	29	-22
	1,49 %	8,66 %	-7,17 %
NPD	2	0	+2
	0,43 %	0,00 %	+0,43 %
REP	0	0	+0
	0,00 %	0,00 %	+0,00 %
Bündnis 21/RRP	0	0	+0
	0,00 %	0,00 %	+0,00 %
Volksabstimmung	3	0	+3
	0,64 %	0,00 %	+0,64 %
ÖDP	2	3	-1
	0,43 %	0,90 %	-0,47 %
MLPD	0	0	+0
	0,00 %	0,00 %	+0,00 %
BüSo	0	0	+0
	0,00 %	0,00 %	+0,00 %
PSG	0	0	+0
	0,00 %	0,00 %	+0,00 %
AfD	23	0	+23
	4,89 %	0,00 %	+4,89 %
BIG	0	0	+0

	0,00 %	0,00 %	+0,00 %
pro Deutschland	2	0	+2
	0,43 %	0,00 %	+0,43 %
DIE RECHTE	0	0	+0
	0,00 %	0,00 %	+0,00 %
FREIE WÄHLER	1	0	+1
	0,21 %	0,00 %	+0,21 %
Partei der Nichtwähler	0	0	+0
	0,00 %	0,00 %	+0,00 %
PARTEI DER VERNUNFT	1	0	+1
	0,21 %	0,00 %	+0,21 %
Die PARTEI	2	2	+0
	0,43 %	0,60 %	-0,17 %
FAMILIE & UMWELT	0	0	+0
	0,00 %	0,00 %	+0,00 %
Sonstige	0	9	-9
	0,00 %	2,69 %	-2,69 %

* Die Vergleichszahlen wurden auf die aktuelle Wahlgebietsgliederung umgerechnet.

Landtagswahl 13.05.2012: Sonstige = pro NRW, Tierschutzpartei, FAMILIE, FBI/ Freie Wähler, AUF, FREIE WÄHLER

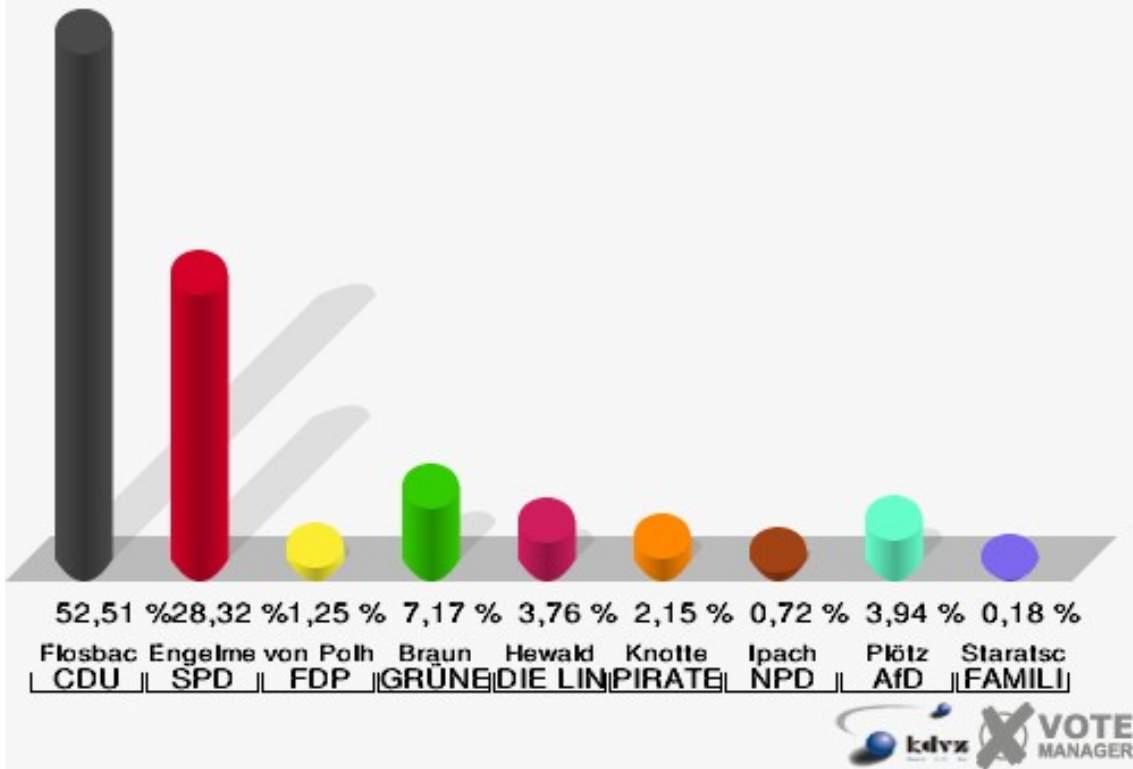


170 - Grundschule Denklingen

	Erststimmen		Zweitstimmen	
Wahlberechtigte	994		994	
Wähler/innen	564	56,74 %	564	56,74 %
ungültige Stimmen	6	1,06 %	9	1,60 %
gültige Stimmen	558	98,94 %	555	98,40 %
Flosbach, CDU	293	52,51 %	238	42,88 %
Engelmeier-Heite, SPD	158	28,32 %	132	23,78 %
von Polheim, FDP	7	1,25 %	40	7,21 %
Braun, GRÜNE	40	7,17 %	49	8,83 %
Hewald, DIE LINKE	21	3,76 %	34	6,13 %
Knotte, PIRATEN	12	2,15 %	8	1,44 %
Ipach, NPD	4	0,72 %	4	0,72 %
REP	---	---	0	0,00 %
Bündnis 21/RRP	---	---	1	0,18 %
Volksabstimmung	---	---	3	0,54 %
ÖDP	---	---	0	0,00 %
MLPD	---	---	0	0,00 %
BüSo	---	---	0	0,00 %
PSG	---	---	0	0,00 %
Plötz, AfD	22	3,94 %	41	7,39 %
BIG	---	---	0	0,00 %
pro Deutschland	---	---	0	0,00 %
DIE RECHTE	---	---	0	0,00 %
FREIE WÄHLER	---	---	1	0,18 %
Partei der Nichtwähler	---	---	1	0,18 %
PARTEI DER VERNUNFT	---	---	0	0,00 %
Die PARTEI	---	---	3	0,54 %
Staratschek, FAMILIE & UMWELT	1	0,18 %	---	---

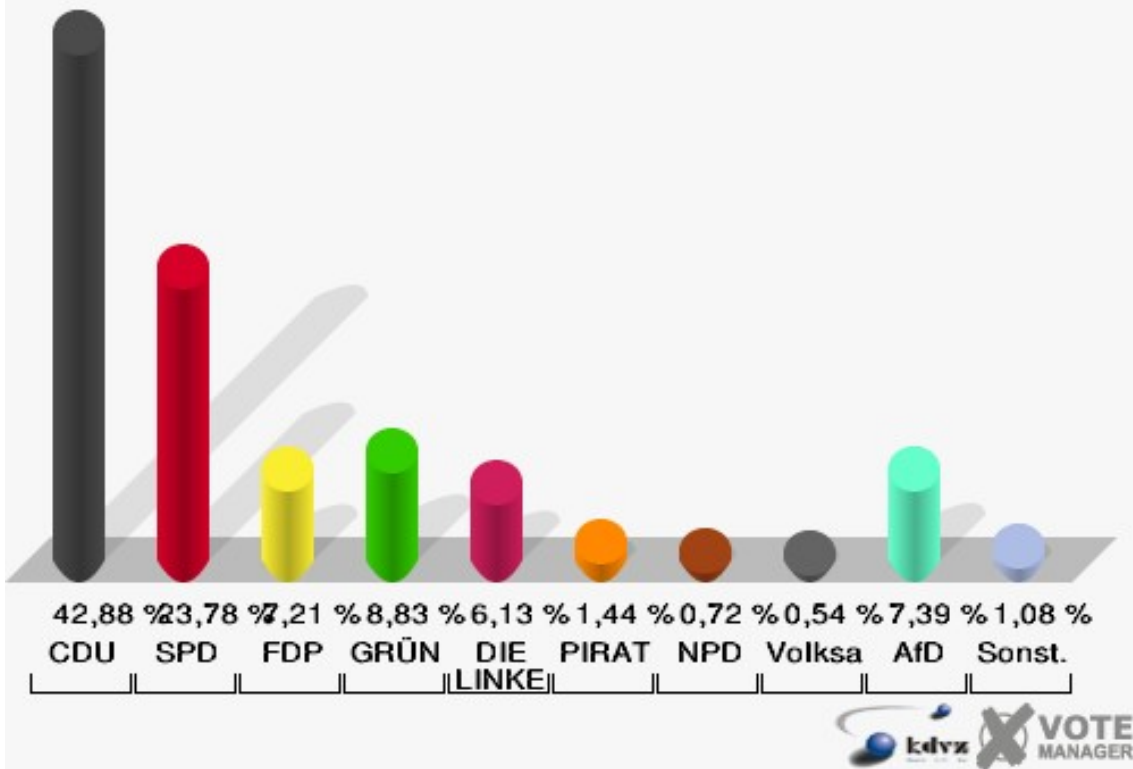
Gemeinde Reichshof

Wahl zum Deutschen Bundestag 22.09.2013
Erststimmen 170 - Grundschule Denklingen



Gemeinde Reichshof

Wahl zum Deutschen Bundestag 22.09.2013
Zweitstimmen 170 - Grundschule Denklingen



Sonst. = Sonstige

Gemeinde Reichshof
Wahl zum Deutschen Bundestag 22.09.2013
Erststimmen Gewinne und Verluste 170 - Grundschule Denklingen

	Wahl zum Deutschen Bundestag 22.09.2013	Landtagswahl 13.05.2012 *	
		Ergebnis	Gewinne und Verluste
Wahlberechtigte	994	1.023	-29
Wähler	564	470	+94
	56,74 %	45,94 %	+10,80 %
gültige Stimmen	558	461	+97
	98,94 %	98,09 %	+0,85 %
CDU	293	194	+99
	52,51 %	42,08 %	+10,43 %
SPD	158	184	-26
	28,32 %	39,91 %	-11,59 %
FDP	7	19	-12
	1,25 %	4,12 %	-2,87 %
GRÜNE	40	27	+13
	7,17 %	5,86 %	+1,31 %
DIE LINKE	21	8	+13
	3,76 %	1,74 %	+2,02 %
PIRATEN	12	29	-17
	2,15 %	6,29 %	-4,14 %
NPD	4	0	+4
	0,72 %	0,00 %	+0,72 %
REP	0	0	+0
	0,00 %	0,00 %	+0,00 %
Bündnis 21/RRP	0	0	+0
	0,00 %	0,00 %	+0,00 %
Volksabstimmung	0	0	+0
	0,00 %	0,00 %	+0,00 %
ÖDP	0	0	+0
	0,00 %	0,00 %	+0,00 %
MLPD	0	0	+0
	0,00 %	0,00 %	+0,00 %
BüSo	0	0	+0
	0,00 %	0,00 %	+0,00 %
PSG	0	0	+0
	0,00 %	0,00 %	+0,00 %
AfD	22	0	+22
	3,94 %	0,00 %	+3,94 %
BIG	0	0	+0

	0,00 %	0,00 %	+0,00 %
pro Deutschland	0	0	+0
	0,00 %	0,00 %	+0,00 %
DIE RECHTE	0	0	+0
	0,00 %	0,00 %	+0,00 %
FREIE WÄHLER	0	0	+0
	0,00 %	0,00 %	+0,00 %
Partei der Nichtwähler	0	0	+0
	0,00 %	0,00 %	+0,00 %
PARTEI DER VERNUNFT	0	0	+0
	0,00 %	0,00 %	+0,00 %
Die PARTEI	0	0	+0
	0,00 %	0,00 %	+0,00 %
FAMILIE & UMWELT	1	0	+1
	0,18 %	0,00 %	+0,18 %
Sonstige	0	0	+0
	0,00 %	0,00 %	+0,00 %

* Die Vergleichszahlen wurden auf die aktuelle Wahlgebietsgliederung umgerechnet.

Landtagswahl 13.05.2012: Sonstige = pro NRW, Tierschutzpartei, FAMILIE, FBI/ Freie Wähler, AUF, FREIE WÄHLER

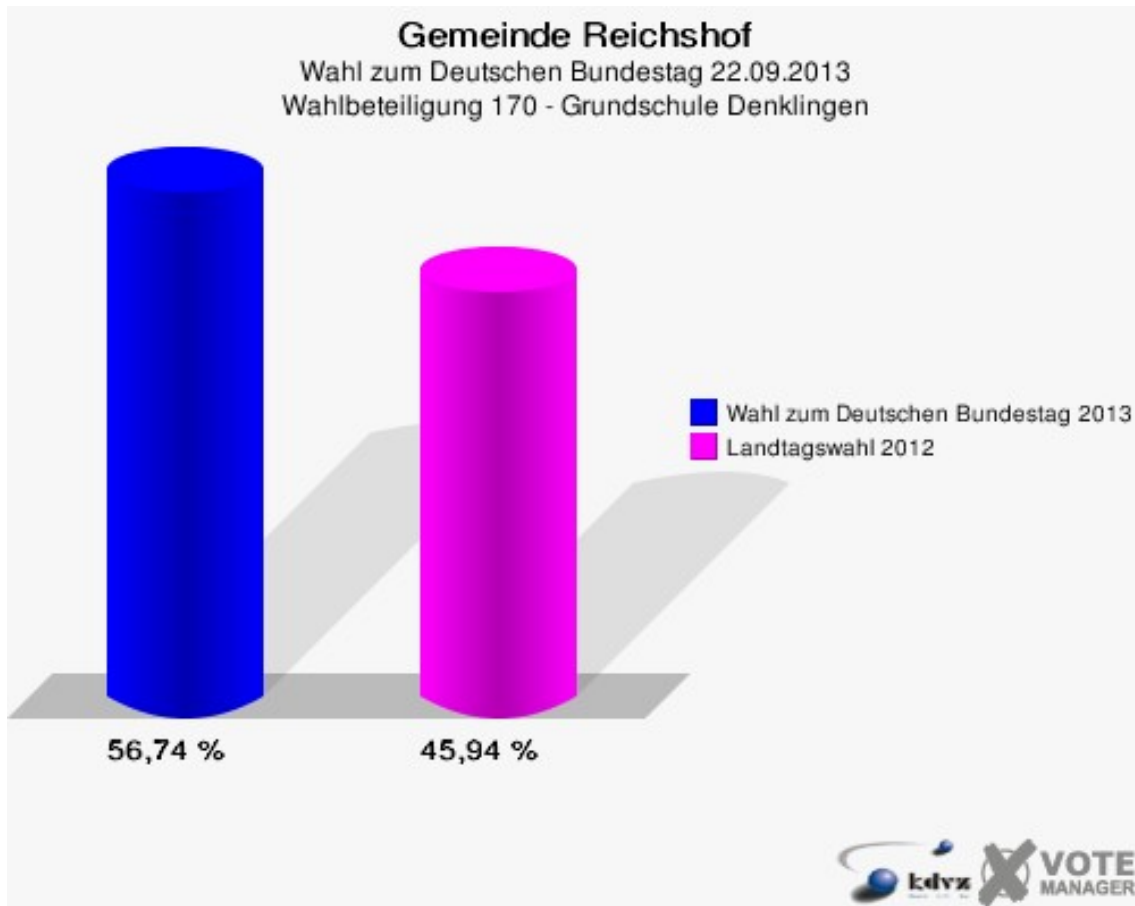
Gemeinde Reichshof
Wahl zum Deutschen Bundestag 22.09.2013
Zweitstimmen Gewinne und Verluste 170 - Grundschule Denklingen

	Wahl zum Deutschen Bundestag 22.09.2013	Landtagswahl 13.05.2012 *	
		Ergebnis	Gewinne und Verluste
Wahlberechtigte	994	1.023	-29
Wähler	564	470	+94
	56,74 %	45,94 %	+10,80 %
gültige Stimmen	555	461	+94
	98,40 %	98,09 %	+0,32 %
CDU	238	141	+97
	42,88 %	30,59 %	+12,29 %
SPD	132	148	-16
	23,78 %	32,10 %	-8,32 %
FDP	40	49	-9
	7,21 %	10,63 %	-3,42 %
GRÜNE	49	58	-9
	8,83 %	12,58 %	-3,75 %
DIE LINKE	34	7	+27
	6,13 %	1,52 %	+4,61 %
PIRATEN	8	32	-24
	1,44 %	6,94 %	-5,50 %
NPD	4	1	+3
	0,72 %	0,22 %	+0,50 %
REP	0	0	+0
	0,00 %	0,00 %	+0,00 %
Bündnis 21/RRP	1	0	+1
	0,18 %	0,00 %	+0,18 %
Volksabstimmung	3	0	+3
	0,54 %	0,00 %	+0,54 %
ÖDP	0	1	-1
	0,00 %	0,22 %	-0,22 %
MLPD	0	0	+0
	0,00 %	0,00 %	+0,00 %
BüSo	0	0	+0
	0,00 %	0,00 %	+0,00 %
PSG	0	0	+0
	0,00 %	0,00 %	+0,00 %
AfD	41	0	+41
	7,39 %	0,00 %	+7,39 %
BIG	0	0	+0

	0,00 %	0,00 %	+0,00 %
pro Deutschland	0	0	+0
	0,00 %	0,00 %	+0,00 %
DIE RECHTE	0	0	+0
	0,00 %	0,00 %	+0,00 %
FREIE WÄHLER	1	0	+1
	0,18 %	0,00 %	+0,18 %
Partei der Nichtwähler	1	0	+1
	0,18 %	0,00 %	+0,18 %
PARTEI DER VERNUNFT	0	1	-1
	0,00 %	0,22 %	-0,22 %
Die PARTEI	3	0	+3
	0,54 %	0,00 %	+0,54 %
FAMILIE & UMWELT	0	0	+0
	0,00 %	0,00 %	+0,00 %
Sonstige	0	23	-23
	0,00 %	4,99 %	-4,99 %

* Die Vergleichszahlen wurden auf die aktuelle Wahlgebietsgliederung umgerechnet.

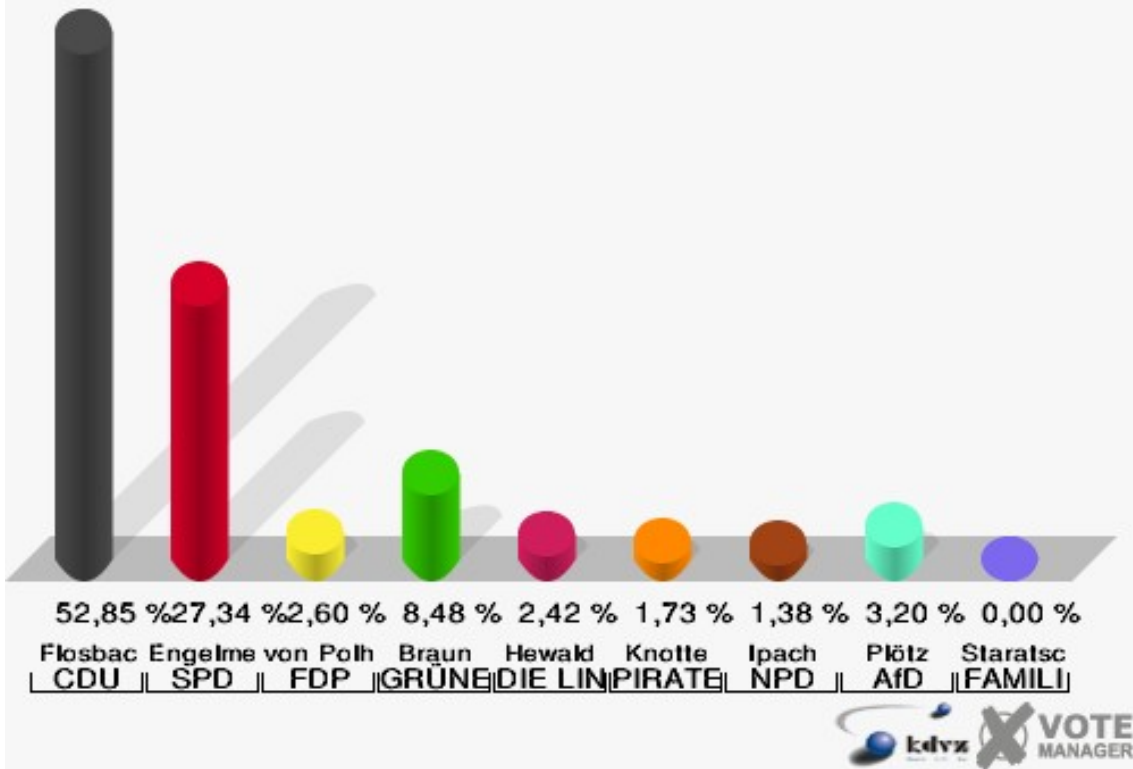
Landtagswahl 13.05.2012: Sonstige = pro NRW, Tierschutzpartei, FAMILIE, FBI/ Freie Wähler, AUF, FREIE WÄHLER



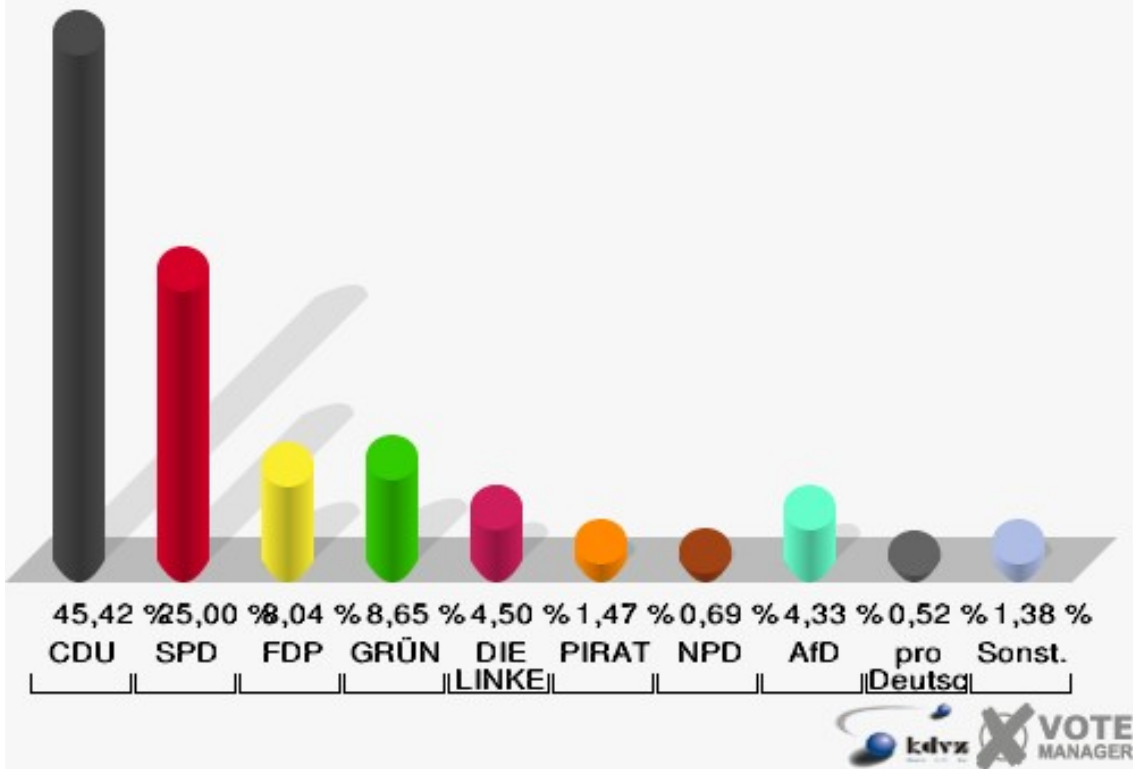
01B - Briefwahlbezirk 1

	Erststimmen		Zweitstimmen	
Wähler/innen	1.165		1.165	
ungültige Stimmen	9	0,77 %	9	0,77 %
gültige Stimmen	1.156	99,23 %	1.156	99,23 %
Flosbach, CDU	611	52,85 %	525	45,42 %
Engelmeier-Heite, SPD	316	27,34 %	289	25,00 %
von Polheim, FDP	30	2,60 %	93	8,04 %
Braun, GRÜNE	98	8,48 %	100	8,65 %
Hewald, DIE LINKE	28	2,42 %	52	4,50 %
Knotte, PIRATEN	20	1,73 %	17	1,47 %
Ipach, NPD	16	1,38 %	8	0,69 %
REP	---	---	1	0,09 %
Bündnis 21/RRP	---	---	0	0,00 %
Volksabstimmung	---	---	2	0,17 %
ÖDP	---	---	2	0,17 %
MLPD	---	---	0	0,00 %
BüSo	---	---	0	0,00 %
PSG	---	---	0	0,00 %
Plötz, AfD	37	3,20 %	50	4,33 %
BIG	---	---	0	0,00 %
pro Deutschland	---	---	6	0,52 %
DIE RECHTE	---	---	0	0,00 %
FREIE WÄHLER	---	---	3	0,26 %
Partei der Nichtwähler	---	---	3	0,26 %
PARTEI DER VERNUNFT	---	---	0	0,00 %
Die PARTEI	---	---	5	0,43 %
Staratschek, FAMILIE & UMWELT	0	0,00 %	---	---

Gemeinde Reichshof
 Wahl zum Deutschen Bundestag 22.09.2013
 Erststimmen 01B - Briefwahlbezirk 1



Gemeinde Reichshof
 Wahl zum Deutschen Bundestag 22.09.2013
 Zweitstimmen 01B - Briefwahlbezirk 1



Sonst. = Sonstige

Gemeinde Reichshof
Wahl zum Deutschen Bundestag 22.09.2013
Erststimmen Gewinne und Verluste 01B - Briefwahlbezirk 1

	Wahl zum Deutschen Bundestag 22.09.2013	Landtagswahl 13.05.2012 *	
		Ergebnis	Gewinne und Verluste
Wahlberechtigte	0	0	+0
Wähler	1.165	789	+376
gültige Stimmen	1.156	783	+373
	99,23 %	99,24 %	-0,01 %
CDU	611	325	+286
	52,85 %	41,51 %	+11,34 %
SPD	316	291	+25
	27,34 %	37,16 %	-9,82 %
FDP	30	45	-15
	2,60 %	5,75 %	-3,15 %
GRÜNE	98	51	+47
	8,48 %	6,51 %	+1,97 %
DIE LINKE	28	7	+21
	2,42 %	0,89 %	+1,53 %
PIRATEN	20	64	-44
	1,73 %	8,17 %	-6,44 %
NPD	16	0	+16
	1,38 %	0,00 %	+1,38 %
REP	0	0	+0
	0,00 %	0,00 %	+0,00 %
Bündnis 21/RRP	0	0	+0
	0,00 %	0,00 %	+0,00 %
Volksabstimmung	0	0	+0
	0,00 %	0,00 %	+0,00 %
ÖDP	0	0	+0
	0,00 %	0,00 %	+0,00 %
MLPD	0	0	+0
	0,00 %	0,00 %	+0,00 %
BüSo	0	0	+0
	0,00 %	0,00 %	+0,00 %
PSG	0	0	+0
	0,00 %	0,00 %	+0,00 %
AfD	37	0	+37
	3,20 %	0,00 %	+3,20 %
BIG	0	0	+0
	0,00 %	0,00 %	+0,00 %

pro Deutschland	0	0	+0
	0,00 %	0,00 %	+0,00 %
DIE RECHTE	0	0	+0
	0,00 %	0,00 %	+0,00 %
FREIE WÄHLER	0	0	+0
	0,00 %	0,00 %	+0,00 %
Partei der Nichtwähler	0	0	+0
	0,00 %	0,00 %	+0,00 %
PARTEI DER VERNUNFT	0	0	+0
	0,00 %	0,00 %	+0,00 %
Die PARTEI	0	0	+0
	0,00 %	0,00 %	+0,00 %
FAMILIE & UMWELT	0	0	+0
	0,00 %	0,00 %	+0,00 %
Sonstige	0	0	+0
	0,00 %	0,00 %	+0,00 %

* Die Vergleichszahlen wurden auf die aktuelle Wahlgebietsgliederung umgerechnet.

Landtagswahl 13.05.2012: Sonstige = pro NRW, Tierschutzpartei, FAMILIE, FBI/ Freie Wähler, AUF, FREIE WÄHLER

Gemeinde Reichshof
Wahl zum Deutschen Bundestag 22.09.2013
Zweitstimmen Gewinne und Verluste 01B - Briefwahlbezirk 1

	Wahl zum Deutschen Bundestag 22.09.2013	Landtagswahl 13.05.2012 *	
		Ergebnis	Gewinne und Verluste
Wahlberechtigte	0	0	+0
Wähler	1.165	789	+376
gültige Stimmen	1.156	785	+371
	99,23 %	99,49 %	-0,27 %
CDU	525	260	+265
	45,42 %	33,12 %	+12,30 %
SPD	289	272	+17
	25,00 %	34,65 %	-9,65 %
FDP	93	73	+20
	8,04 %	9,30 %	-1,26 %
GRÜNE	100	72	+28
	8,65 %	9,17 %	-0,52 %
DIE LINKE	52	6	+46
	4,50 %	0,76 %	+3,74 %
PIRATEN	17	59	-42
	1,47 %	7,52 %	-6,05 %
NPD	8	4	+4
	0,69 %	0,51 %	+0,18 %
REP	1	0	+1
	0,09 %	0,00 %	+0,09 %
Bündnis 21/RRP	0	0	+0
	0,00 %	0,00 %	+0,00 %
Volksabstimmung	2	0	+2
	0,17 %	0,00 %	+0,17 %
ÖDP	2	1	+1
	0,17 %	0,13 %	+0,04 %
MLPD	0	0	+0
	0,00 %	0,00 %	+0,00 %
BüSo	0	0	+0
	0,00 %	0,00 %	+0,00 %
PSG	0	0	+0
	0,00 %	0,00 %	+0,00 %
AfD	50	0	+50
	4,33 %	0,00 %	+4,33 %
BIG	0	2	-2
	0,00 %	0,25 %	-0,25 %

pro Deutschland	6	0	+6
	0,52 %	0,00 %	+0,52 %
DIE RECHTE	0	0	+0
	0,00 %	0,00 %	+0,00 %
FREIE WÄHLER	3	0	+3
	0,26 %	0,00 %	+0,26 %
Partei der Nichtwähler	3	0	+3
	0,26 %	0,00 %	+0,26 %
PARTEI DER VERNUNFT	0	1	-1
	0,00 %	0,13 %	-0,13 %
Die PARTEI	5	1	+4
	0,43 %	0,13 %	+0,30 %
FAMILIE & UMWELT	0	0	+0
	0,00 %	0,00 %	+0,00 %
Sonstige	0	34	-34
	0,00 %	4,33 %	-4,33 %

* Die Vergleichszahlen wurden auf die aktuelle Wahlgebietsgliederung umgerechnet.

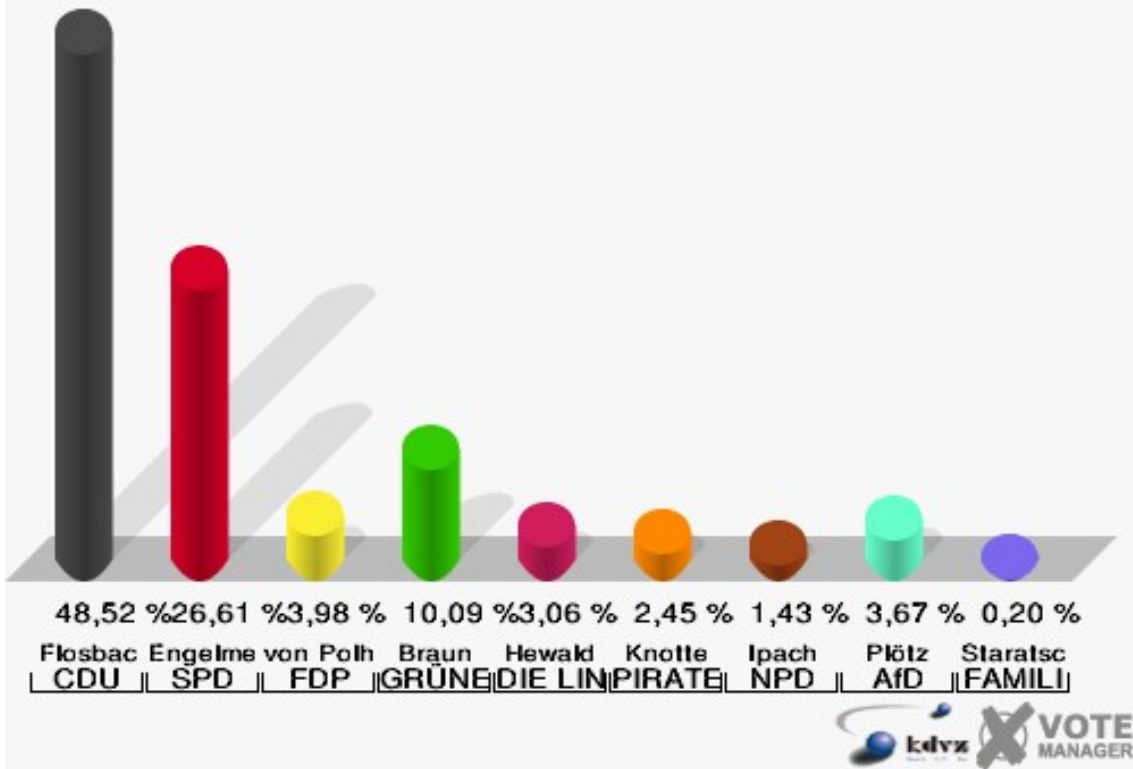
Landtagswahl 13.05.2012: Sonstige = pro NRW, Tierschutzpartei, FAMILIE, FBI/ Freie Wähler, AUF, FREIE WÄHLER

02B - Briefwahlbezirk 2

	Erststimmen		Zweitstimmen	
Wähler/innen	996		996	
ungültige Stimmen	15	1,51 %	12	1,20 %
gültige Stimmen	981	98,49 %	984	98,80 %
Flosbach, CDU	476	48,52 %	424	43,09 %
Engelmeier-Heite, SPD	261	26,61 %	276	28,05 %
von Polheim, FDP	39	3,98 %	81	8,23 %
Braun, GRÜNE	99	10,09 %	83	8,43 %
Hewald, DIE LINKE	30	3,06 %	37	3,76 %
Knotte, PIRATEN	24	2,45 %	16	1,63 %
Ipach, NPD	14	1,43 %	12	1,22 %
REP	---	---	3	0,30 %
Bündnis 21/RRP	---	---	1	0,10 %
Volksabstimmung	---	---	6	0,61 %
ÖDP	---	---	2	0,20 %
MLPD	---	---	0	0,00 %
BüSo	---	---	0	0,00 %
PSG	---	---	0	0,00 %
Plötz, AfD	36	3,67 %	32	3,25 %
BIG	---	---	0	0,00 %
pro Deutschland	---	---	2	0,20 %
DIE RECHTE	---	---	0	0,00 %
FREIE WÄHLER	---	---	1	0,10 %
Partei der Nichtwähler	---	---	2	0,20 %
PARTEI DER VERNUNFT	---	---	0	0,00 %
Die PARTEI	---	---	6	0,61 %
Staratschek, FAMILIE & UMWELT	2	0,20 %	---	---

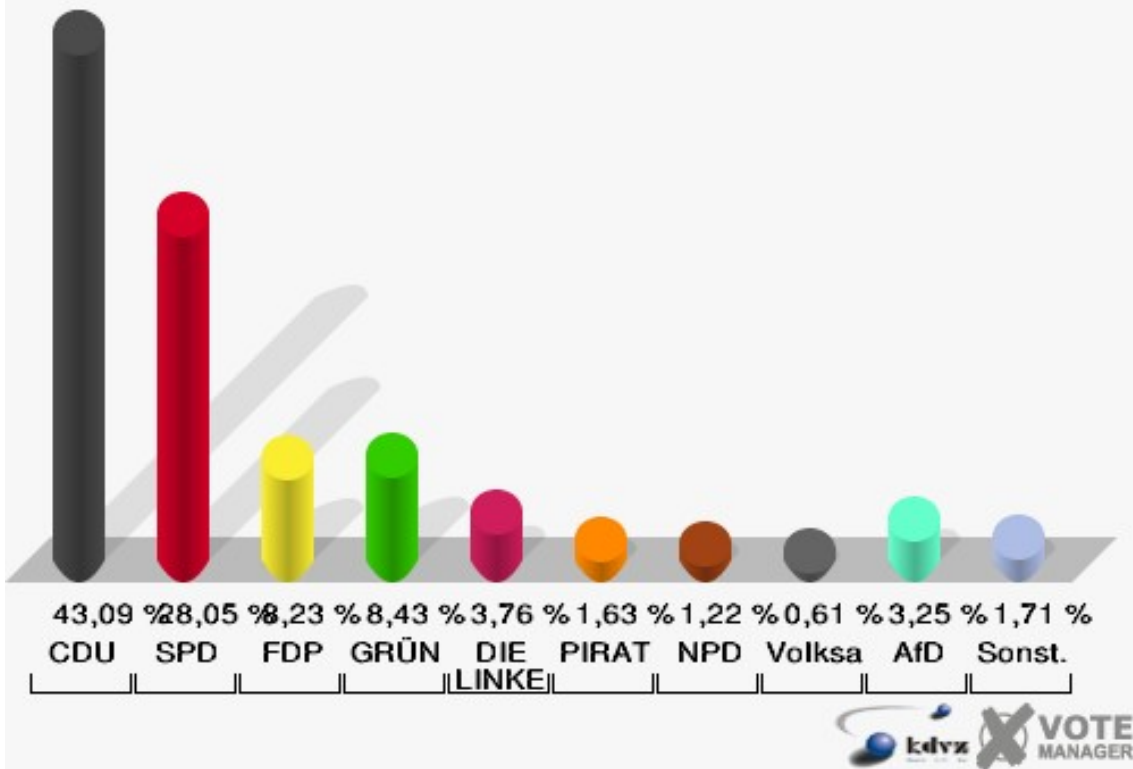
Gemeinde Reichshof

Wahl zum Deutschen Bundestag 22.09.2013
Erststimmen 02B - Briefwahlbezirk 2



Gemeinde Reichshof

Wahl zum Deutschen Bundestag 22.09.2013
Zweitstimmen 02B - Briefwahlbezirk 2



Sonst. = Sonstige

Gemeinde Reichshof
Wahl zum Deutschen Bundestag 22.09.2013
Erststimmen Gewinne und Verluste 02B - Briefwahlbezirk 2

	Wahl zum Deutschen Bundestag 22.09.2013	Landtagswahl 13.05.2012 *	
		Ergebnis	Gewinne und Verluste
Wahlberechtigte	0	0	+0
Wähler	996	726	+270
gültige Stimmen	981	721	+260
	98,49 %	99,31 %	-0,82 %
CDU	476	284	+192
	48,52 %	39,39 %	+9,13 %
SPD	261	252	+9
	26,61 %	34,95 %	-8,34 %
FDP	39	83	-44
	3,98 %	11,51 %	-7,53 %
GRÜNE	99	48	+51
	10,09 %	6,66 %	+3,43 %
DIE LINKE	30	8	+22
	3,06 %	1,11 %	+1,95 %
PIRATEN	24	46	-22
	2,45 %	6,38 %	-3,93 %
NPD	14	0	+14
	1,43 %	0,00 %	+1,43 %
REP	0	0	+0
	0,00 %	0,00 %	+0,00 %
Bündnis 21/RRP	0	0	+0
	0,00 %	0,00 %	+0,00 %
Volksabstimmung	0	0	+0
	0,00 %	0,00 %	+0,00 %
ÖDP	0	0	+0
	0,00 %	0,00 %	+0,00 %
MLPD	0	0	+0
	0,00 %	0,00 %	+0,00 %
BüSo	0	0	+0
	0,00 %	0,00 %	+0,00 %
PSG	0	0	+0
	0,00 %	0,00 %	+0,00 %
AfD	36	0	+36
	3,67 %	0,00 %	+3,67 %
BIG	0	0	+0
	0,00 %	0,00 %	+0,00 %

pro Deutschland	0	0	+0
	0,00 %	0,00 %	+0,00 %
DIE RECHTE	0	0	+0
	0,00 %	0,00 %	+0,00 %
FREIE WÄHLER	0	0	+0
	0,00 %	0,00 %	+0,00 %
Partei der Nichtwähler	0	0	+0
	0,00 %	0,00 %	+0,00 %
PARTEI DER VERNUNFT	0	0	+0
	0,00 %	0,00 %	+0,00 %
Die PARTEI	0	0	+0
	0,00 %	0,00 %	+0,00 %
FAMILIE & UMWELT	2	0	+2
	0,20 %	0,00 %	+0,20 %
Sonstige	0	0	+0
	0,00 %	0,00 %	+0,00 %

* Die Vergleichszahlen wurden auf die aktuelle Wahlgebietsgliederung umgerechnet.

Landtagswahl 13.05.2012: Sonstige = pro NRW, Tierschutzpartei, FAMILIE, FBI/ Freie Wähler, AUF, FREIE WÄHLER

Gemeinde Reichshof
Wahl zum Deutschen Bundestag 22.09.2013
Zweitstimmen Gewinne und Verluste 02B - Briefwahlbezirk 2

	Wahl zum Deutschen Bundestag 22.09.2013	Landtagswahl 13.05.2012 *	
		Ergebnis	Gewinne und Verluste
Wahlberechtigte	0	0	+0
Wähler	996	726	+270
gültige Stimmen	984	723	+261
	98,80 %	99,59 %	-0,79 %
CDU	424	249	+175
	43,09 %	34,44 %	+8,65 %
SPD	276	254	+22
	28,05 %	35,13 %	-7,08 %
FDP	81	76	+5
	8,23 %	10,51 %	-2,28 %
GRÜNE	83	71	+12
	8,43 %	9,82 %	-1,39 %
DIE LINKE	37	11	+26
	3,76 %	1,52 %	+2,24 %
PIRATEN	16	43	-27
	1,63 %	5,95 %	-4,32 %
NPD	12	2	+10
	1,22 %	0,28 %	+0,94 %
REP	3	0	+3
	0,30 %	0,00 %	+0,30 %
Bündnis 21/RRP	1	0	+1
	0,10 %	0,00 %	+0,10 %
Volksabstimmung	6	0	+6
	0,61 %	0,00 %	+0,61 %
ÖDP	2	0	+2
	0,20 %	0,00 %	+0,20 %
MLPD	0	0	+0
	0,00 %	0,00 %	+0,00 %
BüSo	0	0	+0
	0,00 %	0,00 %	+0,00 %
PSG	0	0	+0
	0,00 %	0,00 %	+0,00 %
AfD	32	0	+32
	3,25 %	0,00 %	+3,25 %
BIG	0	0	+0
	0,00 %	0,00 %	+0,00 %

pro Deutschland	2	0	+2
	0,20 %	0,00 %	+0,20 %
DIE RECHTE	0	0	+0
	0,00 %	0,00 %	+0,00 %
FREIE WÄHLER	1	0	+1
	0,10 %	0,00 %	+0,10 %
Partei der Nichtwähler	2	0	+2
	0,20 %	0,00 %	+0,20 %
PARTEI DER VERNUNFT	0	0	+0
	0,00 %	0,00 %	+0,00 %
Die PARTEI	6	1	+5
	0,61 %	0,14 %	+0,47 %
FAMILIE & UMWELT	0	0	+0
	0,00 %	0,00 %	+0,00 %
Sonstige	0	16	-16
	0,00 %	2,21 %	-2,21 %

* Die Vergleichszahlen wurden auf die aktuelle Wahlgebietsgliederung umgerechnet.

Landtagswahl 13.05.2012: Sonstige = pro NRW, Tierschutzpartei, FAMILIE, FBI/ Freie Wähler, AUF, FREIE WÄHLER

Übersicht Wahlbezirke

Gemeinde Reichshof
Wahl zum Deutschen Bundestag 22.09.2013
Zusammenstellung der Ergebnisse nach Wahlbezirken - Erststimmen -

Wahlbezirk	Wahlberechtigte	Wähler	gültig	Flosbach CDU	Engelmeier-Heite SPD	von Polheim FDP	Braun GRÜNE	Hewald DIE LINKE	Knotte PIRATEN	Ipach NPD	Plötz AfD	Staratschek FAMILIE & UMWELT
010 - Grundschule Hunshheim	926	543	526	263	158	11	23	30	19	3	19	0
		58,64 %	96,87 %	50,00 %	30,04 %	2,09 %	4,37 %	5,70 %	3,61 %	0,57 %	3,61 %	0,00 %
020 - Grundschule Hunshheim	1.006	583	575	328	168	8	22	6	10	5	27	1
		57,95 %	98,63 %	57,04 %	29,22 %	1,39 %	3,83 %	1,04 %	1,74 %	0,87 %	4,70 %	0,17 %
030 - Sangerheim Mit- telagger	1.016	580	574	273	170	9	30	37	11	5	39	0
		57,09 %	98,97 %	47,56 %	29,62 %	1,57 %	5,23 %	6,45 %	1,92 %	0,87 %	6,79 %	0,00 %
040 - Ev. Gemeindehaus Eckenhagen	692	328	323	170	88	7	22	14	7	3	12	0
		47,40 %	98,48 %	52,63 %	27,24 %	2,17 %	6,81 %	4,33 %	2,17 %	0,93 %	3,72 %	0,00 %
050 - Ev. Gemeindehaus Eckenhagen	913	475	464	240	127	13	23	21	11	6	22	1
		52,03 %	97,68 %	51,72 %	27,37 %	2,80 %	4,96 %	4,53 %	2,37 %	1,29 %	4,74 %	0,22 %
060 - Ev. Gemeindehaus Eckenhagen	687	342	337	182	77	3	32	19	2	11	10	1
		49,78 %	98,54 %	54,01 %	22,85 %	0,89 %	9,50 %	5,64 %	0,59 %	3,26 %	2,97 %	0,30 %
070 - Ev. Kindergarten Drespe	998	615	606	270	220	8	44	21	18	5	19	1
		61,62 %	98,54 %	44,55 %	36,30 %	1,32 %	7,26 %	3,47 %	2,97 %	0,83 %	3,14 %	0,17 %
080 - Gaststatte Sinsper- ter Hof	836	470	466	252	121	13	30	16	8	13	12	1
		56,22 %	99,15 %	54,08 %	25,97 %	2,79 %	6,44 %	3,43 %	1,72 %	2,79 %	2,58 %	0,21 %
090 - Schutzenhaus Heidberg	1.004	572	564	316	139	7	30	20	16	9	26	1
		56,97 %	98,60 %	56,03 %	24,65 %	1,24 %	5,32 %	3,55 %	2,84 %	1,60 %	4,61 %	0,18 %
100 - Feuerwehrgerate- haus	922	491	478	213	174	3	25	27	12	8	16	0
		53,25 %	97,35 %	44,56 %	36,40 %	0,63 %	5,23 %	5,65 %	2,51 %	1,67 %	3,35 %	0,00 %
110 - Baubetriebshof	928	513	505	242	146	9	37	21	17	7	25	1
		55,28 %	98,44 %	47,92 %	28,91 %	1,78 %	7,33 %	4,16 %	3,37 %	1,39 %	4,95 %	0,20 %
120 - Ev. Gemeindehaus Odenspiel	701	379	376	173	117	5	19	11	10	7	32	2
		54,07 %	99,21 %	46,01 %	31,12 %	1,33 %	5,05 %	2,93 %	2,66 %	1,86 %	8,51 %	0,53 %
130 - Grundschule Wild- bergerhutte	786	424	417	222	118	5	27	13	15	3	14	0
		53,94 %	98,35 %	53,24 %	28,30 %	1,20 %	6,47 %	3,12 %	3,60 %	0,72 %	3,36 %	0,00 %
140 - Grundschule Wild- bergerhutte	714	405	401	212	135	6	12	8	8	10	10	0
		56,72 %	99,01 %	52,87 %	33,67 %	1,50 %	2,99 %	2,00 %	2,00 %	2,49 %	2,49 %	0,00 %
150 - Grundschule Wild- bergerhutte	700	423	418	192	158	4	18	12	11	5	18	0
		60,43 %	98,82 %	45,93 %	37,80 %	0,96 %	4,31 %	2,87 %	2,63 %	1,20 %	4,31 %	0,00 %
160 - Grundschule Denk- lingen	961	480	471	293	94	5	22	27	10	0	20	0
		49,95 %	98,12 %	62,21 %	19,96 %	1,06 %	4,67 %	5,73 %	2,12 %	0,00 %	4,25 %	0,00 %
170 - Grundschule Denk- lingen	994	564	558	293	158	7	40	21	12	4	22	1
		56,74 %	98,94 %	52,51 %	28,32 %	1,25 %	7,17 %	3,76 %	2,15 %	0,72 %	3,94 %	0,18 %

Wahlbezirk	Wahlberechtigte	Wähler	gültig	Flosbach CDU	Engel- meier-Heite SPD	von Polheim FDP	Braun GRÜNE	Hewald DIE LINKE	Knotte PIRATEN	Ipach NPD	Plötz AfD	Staratschek FAMILIE & UMWELT
01B - Briefwahlbezirk 1	0	1.165	1.156	611	316	30	98	28	20	16	37	0
			99,23 %	52,85 %	27,34 %	2,60 %	8,48 %	2,42 %	1,73 %	1,38 %	3,20 %	0,00 %
02B - Briefwahlbezirk 2	0	996	981	476	261	39	99	30	24	14	36	2
			98,49 %	48,52 %	26,61 %	3,98 %	10,09 %	3,06 %	2,45 %	1,43 %	3,67 %	0,20 %
Gemeinde Reichshof	14.784	10.348	10.196	5.221	2.945	192	653	382	241	134	416	12
		69,99 %	98,53 %	51,21 %	28,88 %	1,88 %	6,40 %	3,75 %	2,36 %	1,31 %	4,08 %	0,12 %

Gemeinde Reichshof
Wahl zum Deutschen Bundestag 22.09.2013
Zusammenstellung der Ergebnisse nach Wahlbezirken - Zweitstimmen -

Wahlbezirk	Wahlberechtigte	Wähler	gültig	CDU	SPD	FDP	GRÜNE	DIE LINKE	PIRATEN	NPD	REP	Bündnis 21/RRP	Volksabstimmung	ÖDP	MLPD	BüSo	PSG	AfD
010 - Grundschule Hunsheim	926	543	524	231	146	21	28	33	18	5	0	1	2	2	0	0	0	27
		58,64 %	96,50 %	44,08 %	27,86 %	4,01 %	5,34 %	6,30 %	3,44 %	0,95 %	0,00 %	0,19 %	0,38 %	0,38 %	0,00 %	0,00 %	0,00 %	5,15 %
020 - Grundschule Hunsheim	1.006	583	578	293	151	19	28	16	12	3	0	1	4	3	0	0	0	45
		57,95 %	99,14 %	50,69 %	26,12 %	3,29 %	4,84 %	2,77 %	2,08 %	0,52 %	0,00 %	0,17 %	0,69 %	0,52 %	0,00 %	0,00 %	0,00 %	7,79 %
030 - Sängenheim Mittelagger	1.016	580	573	239	149	22	33	38	10	8	0	0	3	1	0	0	0	59
		57,09 %	98,79 %	41,71 %	26,00 %	3,84 %	5,76 %	6,63 %	1,75 %	1,40 %	0,00 %	0,00 %	0,52 %	0,17 %	0,00 %	0,00 %	0,00 %	10,30 %
040 - Ev. Gemeindehaus Eckenhagen	692	328	323	149	82	22	18	18	8	4	0	0	0	0	0	0	0	21
		47,40 %	98,48 %	46,13 %	25,39 %	6,81 %	5,57 %	5,57 %	2,48 %	1,24 %	0,00 %	0,00 %	0,00 %	0,00 %	0,00 %	0,00 %	0,00 %	6,50 %
050 - Ev. Gemeindehaus Eckenhagen	913	475	467	204	107	37	31	27	16	6	2	0	0	0	0	0	0	31
		52,03 %	98,32 %	43,68 %	22,91 %	7,92 %	6,64 %	5,78 %	3,43 %	1,28 %	0,43 %	0,00 %	0,00 %	0,00 %	0,00 %	0,00 %	0,00 %	6,64 %
060 - Ev. Gemeindehaus Eckenhagen	687	342	340	162	74	18	19	23	6	7	0	0	1	2	0	1	0	26
		49,78 %	99,42 %	47,65 %	21,76 %	5,29 %	5,59 %	6,76 %	1,76 %	2,06 %	0,00 %	0,00 %	0,29 %	0,59 %	0,00 %	0,29 %	0,00 %	7,65 %
070 - Ev. Kindergarten Drespe	998	615	608	246	193	22	48	27	16	5	3	0	3	5	0	0	0	31
		61,62 %	98,86 %	40,46 %	31,74 %	3,62 %	7,89 %	4,44 %	2,63 %	0,82 %	0,49 %	0,00 %	0,49 %	0,82 %	0,00 %	0,00 %	0,00 %	5,10 %
080 - Gaststätte Sinsperter Hof	836	470	464	213	113	30	30	24	8	11	0	0	0	2	0	0	0	28
		56,22 %	98,72 %	45,91 %	24,35 %	6,47 %	6,47 %	5,17 %	1,72 %	2,37 %	0,00 %	0,00 %	0,00 %	0,43 %	0,00 %	0,00 %	0,00 %	6,03 %
090 - Schützenhaus Heidberg	1.004	572	565	275	133	34	26	26	16	10	1	0	3	1	0	1	0	27
		56,97 %	98,78 %	48,67 %	23,54 %	6,02 %	4,60 %	4,60 %	2,83 %	1,77 %	0,18 %	0,00 %	0,53 %	0,18 %	0,00 %	0,18 %	0,00 %	4,78 %
100 - Feuerwehrgerätehaus	922	491	476	189	135	17	35	41	12	10	1	1	0	0	0	0	0	30
		53,25 %	96,95 %	39,71 %	28,36 %	3,57 %	7,35 %	8,61 %	2,52 %	2,10 %	0,21 %	0,21 %	0,00 %	0,00 %	0,00 %	0,00 %	0,00 %	6,30 %
110 - Baubetriebshof	928	513	508	209	128	27	42	40	17	1	0	0	1	0	0	0	1	36
		55,28 %	99,03 %	41,14 %	25,20 %	5,31 %	8,27 %	7,87 %	3,35 %	0,20 %	0,00 %	0,00 %	0,20 %	0,00 %	0,00 %	0,00 %	0,20 %	7,09 %
120 - Ev. Gemeindehaus Odenspiel	701	379	375	151	110	22	25	16	5	5	2	0	1	1	0	0	0	34
		54,07 %	98,94 %	40,27 %	29,33 %	5,87 %	6,67 %	4,27 %	1,33 %	1,33 %	0,53 %	0,00 %	0,27 %	0,27 %	0,00 %	0,00 %	0,00 %	9,07 %
130 - Grundschule Wildberghütte	786	424	417	185	109	33	24	17	12	1	2	2	4	0	0	0	0	19
		53,94 %	98,35 %	44,36 %	26,14 %	7,91 %	5,76 %	4,08 %	2,88 %	0,24 %	0,48 %	0,48 %	0,96 %	0,00 %	0,00 %	0,00 %	0,00 %	4,56 %
140 - Grundschule Wildberghütte	714	405	401	188	122	17	18	15	10	7	2	0	1	1	0	1	0	15
		56,72 %	99,01 %	46,88 %	30,42 %	4,24 %	4,49 %	3,74 %	2,49 %	1,75 %	0,50 %	0,00 %	0,25 %	0,25 %	0,00 %	0,25 %	0,00 %	3,74 %
150 - Grundschule Wildberghütte	700	423	419	163	140	31	16	22	9	4	0	0	0	0	0	0	0	26
		60,43 %	99,05 %	38,90 %	33,41 %	7,40 %	3,82 %	5,25 %	2,15 %	0,95 %	0,00 %	0,00 %	0,00 %	0,00 %	0,00 %	0,00 %	0,00 %	6,21 %
160 - Grundschule Denklin- gen	961	480	470	272	81	14	26	34	7	2	0	0	3	2	0	0	0	23
		49,95 %	97,92 %	57,87 %	17,23 %	2,98 %	5,53 %	7,23 %	1,49 %	0,43 %	0,00 %	0,00 %	0,64 %	0,43 %	0,00 %	0,00 %	0,00 %	4,89 %

Wahlbezirk	Wahlberechtigte	Wähler	gültig	CDU	SPD	FDP	GRÜNE	DIE LINKE	PIRATEN	NPD	REP	Bündnis 21/RRP	Volksabstimmung	ÖDP	MLPD	BüSo	PSG	AfD
170 - Grundschule Denklingen	994	564	555	238	132	40	49	34	8	4	0	1	3	0	0	0	0	41
		56,74 %	98,40 %	42,88 %	23,78 %	7,21 %	8,83 %	6,13 %	1,44 %	0,72 %	0,00 %	0,18 %	0,54 %	0,00 %	0,00 %	0,00 %	0,00 %	7,39 %
01B - Briefwahlbezirk 1	0	1.165	1.156	525	289	93	100	52	17	8	1	0	2	2	0	0	0	50
			99,23 %	45,42 %	25,00 %	8,04 %	8,65 %	4,50 %	1,47 %	0,69 %	0,09 %	0,00 %	0,17 %	0,17 %	0,00 %	0,00 %	0,00 %	4,33 %
02B - Briefwahlbezirk 2	0	996	984	424	276	81	83	37	16	12	3	1	6	2	0	0	0	32
			98,80 %	43,09 %	28,05 %	8,23 %	8,43 %	3,76 %	1,63 %	1,22 %	0,30 %	0,10 %	0,61 %	0,20 %	0,00 %	0,00 %	0,00 %	3,25 %
Gemeinde Reichshof	14.784	10.348	10.203	4.556	2.670	600	679	540	223	113	17	7	37	24	0	3	1	601
		69,99 %	98,60 %	44,65 %	26,17 %	5,88 %	6,65 %	5,29 %	2,19 %	1,11 %	0,17 %	0,07 %	0,36 %	0,24 %	0,00 %	0,03 %	0,01 %	5,89 %



Wahlbezirk	BIG	pro Deutschland	DIE RECHTE	FREIE WÄHLER	Partei der Nichtwähler	PARTEI DER VERNUNFT	Die PARTEI
010 - Grundschule Hunsheim	0	5	0	1	1	2	1
	0,00 %	0,95 %	0,00 %	0,19 %	0,19 %	0,38 %	0,19 %
020 - Grundschule Hunsheim	0	1	0	1	0	0	1
	0,00 %	0,17 %	0,00 %	0,17 %	0,00 %	0,00 %	0,17 %
030 - Sangerheim Mittelagger	0	0	0	3	2	1	5
	0,00 %	0,00 %	0,00 %	0,52 %	0,35 %	0,17 %	0,87 %
040 - Ev. Gemeindehaus Eckenhagen	0	0	0	0	0	1	0
	0,00 %	0,00 %	0,00 %	0,00 %	0,00 %	0,31 %	0,00 %
050 - Ev. Gemeindehaus Eckenhagen	0	1	0	2	0	1	2
	0,00 %	0,21 %	0,00 %	0,43 %	0,00 %	0,21 %	0,43 %
060 - Ev. Gemeindehaus Eckenhagen	0	0	0	0	0	0	1
	0,00 %	0,00 %	0,00 %	0,00 %	0,00 %	0,00 %	0,29 %
070 - Ev. Kindergarten Drespe	1	2	0	1	1	1	3
	0,16 %	0,33 %	0,00 %	0,16 %	0,16 %	0,16 %	0,49 %
080 - Gaststatte Sinsperter Hof	0	3	0	1	1	0	0
	0,00 %	0,65 %	0,00 %	0,22 %	0,22 %	0,00 %	0,00 %
090 - Schutzenhaus Heidberg	0	4	0	5	0	1	2
	0,00 %	0,71 %	0,00 %	0,88 %	0,00 %	0,18 %	0,35 %
100 - Feuerwehrgeratehaus	0	0	0	0	2	0	3
	0,00 %	0,00 %	0,00 %	0,00 %	0,42 %	0,00 %	0,63 %
110 - Baubetriebshof	2	2	0	1	0	0	1
	0,39 %	0,39 %	0,00 %	0,20 %	0,00 %	0,00 %	0,20 %
120 - Ev. Gemeindehaus Odenspiel	1	1	0	0	0	0	1
	0,27 %	0,27 %	0,00 %	0,00 %	0,00 %	0,00 %	0,27 %
130 - Grundschule Wildbergerhutte	0	1	1	3	2	0	2
	0,00 %	0,24 %	0,24 %	0,72 %	0,48 %	0,00 %	0,48 %
140 - Grundschule Wildbergerhutte	0	1	0	3	0	0	0
	0,00 %	0,25 %	0,00 %	0,75 %	0,00 %	0,00 %	0,00 %
150 - Grundschule Wildbergerhutte	0	1	0	5	0	0	2
	0,00 %	0,24 %	0,00 %	1,19 %	0,00 %	0,00 %	0,48 %
160 - Grundschule Denklingen	0	2	0	1	0	1	2
	0,00 %	0,43 %	0,00 %	0,21 %	0,00 %	0,21 %	0,43 %
170 - Grundschule Denklingen	0	0	0	1	1	0	3
	0,00 %	0,00 %	0,00 %	0,18 %	0,18 %	0,00 %	0,54 %
01B - Briefwahlbezirk 1	0	6	0	3	3	0	5
	0,00 %	0,52 %	0,00 %	0,26 %	0,26 %	0,00 %	0,43 %
02B - Briefwahlbezirk 2	0	2	0	1	2	0	6
	0,00 %	0,20 %	0,00 %	0,10 %	0,20 %	0,00 %	0,61 %
Gemeinde Reichshof	4	32	1	32	15	8	40
	0,04 %	0,31 %	0,01 %	0,31 %	0,15 %	0,08 %	0,39 %

Gemeinde Reichshof
Wahl zum Deutschen Bundestag 22.09.2013
Flosbach, CDU, Ergebnis - Erststimmen
Wahlbezirk-Übersicht




















160 - Grundschule Denklingen	62,21 %	
020 - Grundschule Hunsheim	57,04 %	
090 - Schützenhaus Heidberg	56,03 %	
080 - Gaststätte Sinsperter Hof	54,08 %	
060 - Ev. Gemeindehaus Eckenhagen	54,01 %	
130 - Grundschule Wildbergerhütte	53,24 %	
140 - Grundschule Wildbergerhütte	52,87 %	
01B - Briefwahlbezirk 1	52,85 %	
040 - Ev. Gemeindehaus Eckenhagen	52,63 %	
170 - Grundschule Denklingen	52,51 %	
050 - Ev. Gemeindehaus Eckenhagen	51,72 %	
010 - Grundschule Hunsheim	50,00 %	
02B - Briefwahlbezirk 2	48,52 %	
110 - Baubetriebshof	47,92 %	
030 - Sangerheim Mittelagger	47,56 %	
120 - Ev. Gemeindehaus Odenspiel	46,01 %	
150 - Grundschule Wildbergerhütte	45,93 %	
100 - Feuerwehrgeratehaus	44,56 %	
070 - Ev. Kindergarten Drespe	44,55 %	

Gemeinde Reichshof
Wahl zum Deutschen Bundestag 22.09.2013
Flosbach, CDU, Gewinne und Verluste - Erststimmen
Wahlbezirk-Übersicht
















130 - Grundschule Wildbergerhütte	21,38 %	
150 - Grundschule Wildbergerhütte	18,52 %	
020 - Grundschule Hunsheim	18,48 %	
110 - Baubetriebshof	17,63 %	
090 - Schützenhaus Heidberg	16,46 %	
080 - Gaststätte Sinsperter Hof	15,65 %	
010 - Grundschule Hunsheim	15,53 %	
070 - Ev. Kindergarten Drespe	15,31 %	
140 - Grundschule Wildbergerhütte	15,00 %	
060 - Ev. Gemeindehaus Eckenhagen	14,68 %	
050 - Ev. Gemeindehaus Eckenhagen	14,61 %	
160 - Grundschule Denklingen	12,81 %	
040 - Ev. Gemeindehaus Eckenhagen	12,05 %	
120 - Ev. Gemeindehaus Odenspiel	11,42 %	
01B - Briefwahlbezirk 1	11,35 %	
170 - Grundschule Denklingen	10,43 %	
02B - Briefwahlbezirk 2	9,13 %	





030 - Sangerheim Mittelagger	7,98 %	
100 - Feuerwehrgeratehaus	4,28 %	

Gemeinde Reichshof
Wahl zum Deutschen Bundestag 22.09.2013
Engelmeier-Heite, SPD, Ergebnis - Erststimmen
Wahlbezirk-ubersicht




















150 - Grundschule Wildbergerhutte	37,80 %	
100 - Feuerwehrgeratehaus	36,40 %	
070 - Ev. Kindergarten Drespe	36,30 %	
140 - Grundschule Wildbergerhutte	33,67 %	
120 - Ev. Gemeindehaus Odenspiel	31,12 %	
010 - Grundschule Hunsheim	30,04 %	
030 - Sangerheim Mittelagger	29,62 %	
020 - Grundschule Hunsheim	29,22 %	
110 - Baubetriebshof	28,91 %	
170 - Grundschule Denklingen	28,32 %	
130 - Grundschule Wildbergerhutte	28,30 %	
050 - Ev. Gemeindehaus Eckenhagen	27,37 %	
01B - Briefwahlbezirk 1	27,34 %	
040 - Ev. Gemeindehaus Eckenhagen	27,24 %	
02B - Briefwahlbezirk 2	26,61 %	
080 - Gaststatte Sinsperter Hof	25,97 %	
090 - Schutzenhaus Heidberg	24,65 %	
060 - Ev. Gemeindehaus Eckenhagen	22,85 %	
160 - Grundschule Denklingen	19,96 %	

Gemeinde Reichshof
Wahl zum Deutschen Bundestag 22.09.2013
Engelmeier-Heite, SPD, Gewinne und Verluste - Erststimmen
Wahlbezirk-ubersicht

100 - Feuerwehrgeratehaus	-2,19 %	
140 - Grundschule Wildbergerhutte	-2,43 %	
130 - Grundschule Wildbergerhutte	-4,45 %	
030 - Sangerheim Mittelagger	-7,44 %	
02B - Briefwahlbezirk 2	-8,35 %	
150 - Grundschule Wildbergerhutte	-8,59 %	
040 - Ev. Gemeindehaus Eckenhagen	-8,99 %	
080 - Gaststatte Sinsperter Hof	-9,40 %	
050 - Ev. Gemeindehaus Eckenhagen	-9,46 %	
090 - Schutzenhaus Heidberg	-9,55 %	
01B - Briefwahlbezirk 1	-9,83 %	
060 - Ev. Gemeindehaus Eckenhagen	-10,11 %	
120 - Ev. Gemeindehaus Odenspiel	-10,39 %	
070 - Ev. Kindergarten Drespe	-11,06 %	
010 - Grundschule Hunsheim	-11,47 %	

170 - Grundschule Denklingen	-11,60 %		
160 - Grundschule Denklingen	-13,28 %		
110 - Baubetriebshof	-15,21 %		
020 - Grundschule Hunsheim	-15,59 %		

Gemeinde Reichshof
Wahl zum Deutschen Bundestag 22.09.2013
von Polheim, FDP, Ergebnis - Erststimmen
Wahlbezirk-Übersicht

02B - Briefwahlbezirk 2	3,98 %	
050 - Ev. Gemeindehaus Eckenhagen	2,80 %	
080 - Gaststätte Sinsperter Hof	2,79 %	
01B - Briefwahlbezirk 1	2,60 %	
040 - Ev. Gemeindehaus Eckenhagen	2,17 %	
010 - Grundschule Hunsheim	2,09 %	
110 - Baubetriebshof	1,78 %	
030 - Sangerheim Mittelagger	1,57 %	
140 - Grundschule Wildbergerhutte	1,50 %	
020 - Grundschule Hunsheim	1,39 %	
120 - Ev. Gemeindehaus Odenspiel	1,33 %	
070 - Ev. Kindergarten Drespe	1,32 %	
170 - Grundschule Denklingen	1,25 %	
090 - Schutzenhaus Heidberg	1,24 %	
130 - Grundschule Wildbergerhutte	1,20 %	
160 - Grundschule Denklingen	1,06 %	
150 - Grundschule Wildbergerhutte	0,96 %	
060 - Ev. Gemeindehaus Eckenhagen	0,89 %	
100 - Feuerwehrgeratehaus	0,63 %	

Gemeinde Reichshof
Wahl zum Deutschen Bundestag 22.09.2013
von Polheim, FDP, Gewinne und Verluste - Erststimmen
Wahlbezirk-Übersicht

010 - Grundschule Hunsheim	-1,06 %	
070 - Ev. Kindergarten Drespe	-1,80 %	
020 - Grundschule Hunsheim	-1,84 %	
160 - Grundschule Denklingen	-1,93 %	
100 - Feuerwehrgerätehaus	-2,19 %	
030 - Sangerheim Mittelagger	-2,22 %	
170 - Grundschule Denklingen	-2,87 %	
110 - Baubetriebshof	-2,92 %	
01B - Briefwahlbezirk 1	-3,15 %	
050 - Ev. Gemeindehaus Eckenhagen	-3,43 %	
120 - Ev. Gemeindehaus Odenspiel	-5,27 %	
060 - Ev. Gemeindehaus Eckenhagen	-6,60 %	
090 - Schutzenhaus Heidberg	-6,93 %	
040 - Ev. Gemeindehaus Eckenhagen	-7,25 %	
02B - Briefwahlbezirk 2	-7,54 %	
080 - Gaststatte Sinsperter Hof	-8,41 %	
140 - Grundschule Wildbergerhutte	-11,82 %	
150 - Grundschule Wildbergerhutte	-12,30 %	
130 - Grundschule Wildbergerhutte	-12,96 %	

Gemeinde Reichshof
Wahl zum Deutschen Bundestag 22.09.2013
Braun, GRUNE, Ergebnis - Erststimmen
Wahlbezirk-Übersicht

02B - Briefwahlbezirk 2	10,09 %	█
060 - Ev. Gemeindehaus Eckenhagen	9,50 %	█
01B - Briefwahlbezirk 1	8,48 %	█
110 - Baubetriebshof	7,33 %	█
070 - Ev. Kindergarten Drespe	7,26 %	█
170 - Grundschule Denklingen	7,17 %	█
040 - Ev. Gemeindehaus Eckenhagen	6,81 %	█
130 - Grundschule Wildbergerhutte	6,47 %	█
080 - Gaststatte Sinsperter Hof	6,44 %	█
090 - Schutzenhaus Heidberg	5,32 %	█
100 - Feuerwehrgerätehaus	5,23 %	█
030 - Sangerheim Mittelagger	5,23 %	█
120 - Ev. Gemeindehaus Odenspiel	5,05 %	█
050 - Ev. Gemeindehaus Eckenhagen	4,96 %	█
160 - Grundschule Denklingen	4,67 %	█
010 - Grundschule Hunsheim	4,37 %	█
150 - Grundschule Wildbergerhutte	4,31 %	█

020 - Grundschule Hunsheim	3,83 %	■
140 - Grundschule Wildbergerhütte	2,99 %	■

Gemeinde Reichshof
Wahl zum Deutschen Bundestag 22.09.2013
Braun, GRÜNE, Gewinne und Verluste - Erststimmen
Wahlbezirk-Übersicht

02B - Briefwahlbezirk 2	3,43 %	■
040 - Ev. Gemeindehaus Eckenhagen	2,10 %	■
01B - Briefwahlbezirk 1	1,96 %	■
060 - Ev. Gemeindehaus Eckenhagen	1,63 %	■
170 - Grundschule Denklingen	1,31 %	■
080 - Gaststätte Sinsperter Hof	0,33 %	■
160 - Grundschule Denklingen	-0,42 %	■
100 - Feuerwehrgerätehaus	-0,69 %	■
050 - Ev. Gemeindehaus Eckenhagen	-0,99 %	■
090 - Schützenhaus Heidberg	-1,13 %	■
020 - Grundschule Hunsheim	-1,25 %	■
140 - Grundschule Wildbergerhütte	-1,45 %	■
030 - Sängerkreis Mittelagger	-1,51 %	■
150 - Grundschule Wildbergerhütte	-1,72 %	■
130 - Grundschule Wildbergerhütte	-1,78 %	■
070 - Ev. Kindergarten Drespe	-2,49 %	■
120 - Ev. Gemeindehaus Odenspiel	-2,49 %	■
110 - Baubetriebshof	-3,12 %	■
010 - Grundschule Hunsheim	-3,15 %	■

Gemeinde Reichshof
Wahl zum Deutschen Bundestag 22.09.2013
Hewald, DIE LINKE, Ergebnis - Erststimmen
Wahlbezirk-Übersicht

030 - Sängerkreis Mittelagger	6,45 %	■
160 - Grundschule Denklingen	5,73 %	■
010 - Grundschule Hunsheim	5,70 %	■
100 - Feuerwehrgerätehaus	5,65 %	■
060 - Ev. Gemeindehaus Eckenhagen	5,64 %	■
050 - Ev. Gemeindehaus Eckenhagen	4,53 %	■
040 - Ev. Gemeindehaus Eckenhagen	4,33 %	■
110 - Baubetriebshof	4,16 %	■
170 - Grundschule Denklingen	3,76 %	■
090 - Schützenhaus Heidberg	3,55 %	■
070 - Ev. Kindergarten Drespe	3,47 %	■
080 - Gaststätte Sinsperter Hof	3,43 %	■
130 - Grundschule Wildbergerhütte	3,12 %	■
02B - Briefwahlbezirk 2	3,06 %	■
120 - Ev. Gemeindehaus Odenspiel	2,93 %	■

150 - Grundschule Wildbergerhütte	2,87 %	■
01B - Briefwahlbezirk 1	2,42 %	■
140 - Grundschule Wildbergerhütte	2,00 %	■
020 - Grundschule Hunsheim	1,04 %	■

Gemeinde Reichshof
Wahl zum Deutschen Bundestag 22.09.2013
Hewald, DIE LINKE, Gewinne und Verluste - Erststimmen
Wahlbezirk-Übersicht



100 - Feuerwehrgerätehaus	4,24 %	■
060 - Ev. Gemeindehaus Eckenhagen	3,39 %	■
110 - Baubetriebshof	3,38 %	■
160 - Grundschule Denklingen	3,34 %	■
010 - Grundschule Hunsheim	3,28 %	■
030 - Sängenheim Mittelagger	2,66 %	■
040 - Ev. Gemeindehaus Eckenhagen	2,52 %	■
080 - Gaststätte Sinsperter Hof	2,16 %	■
090 - Schützenhaus Heidberg	2,04 %	■
170 - Grundschule Denklingen	2,03 %	■
02B - Briefwahlbezirk 2	1,95 %	■
130 - Grundschule Wildbergerhütte	1,64 %	■
01B - Briefwahlbezirk 1	1,53 %	■
120 - Ev. Gemeindehaus Odenspiel	1,35 %	■
140 - Grundschule Wildbergerhütte	1,11 %	■
150 - Grundschule Wildbergerhütte	1,06 %	■
070 - Ev. Kindergarten Drespe	0,93 %	■
020 - Grundschule Hunsheim	-0,11 %	■
050 - Ev. Gemeindehaus Eckenhagen	-0,29 %	■

Gemeinde Reichshof
Wahl zum Deutschen Bundestag 22.09.2013
Knotte, PIRATEN, Ergebnis - Erststimmen
Wahlbezirk-Übersicht



















010 - Grundschule Hunsheim	3,61 %	■
130 - Grundschule Wildbergerhütte	3,60 %	■
110 - Baubetriebshof	3,37 %	■
070 - Ev. Kindergarten Drespe	2,97 %	■
090 - Schützenhaus Heidberg	2,84 %	■
120 - Ev. Gemeindehaus Odenspiel	2,66 %	■
150 - Grundschule Wildbergerhütte	2,63 %	■
100 - Feuerwehrgerätehaus	2,51 %	■
02B - Briefwahlbezirk 2	2,45 %	■
050 - Ev. Gemeindehaus Eckenhagen	2,37 %	■
040 - Ev. Gemeindehaus Eckenhagen	2,17 %	■
170 - Grundschule Denklingen	2,15 %	■
160 - Grundschule Denklingen	2,12 %	■
140 - Grundschule Wildbergerhütte	2,00 %	■
030 - Sängerheim Mittelagger	1,92 %	■
020 - Grundschule Hunsheim	1,74 %	■
01B - Briefwahlbezirk 1	1,73 %	■
080 - Gaststätte Sinsperter Hof	1,72 %	■
060 - Ev. Gemeindehaus Eckenhagen	0,59 %	■

Gemeinde Reichshof
Wahl zum Deutschen Bundestag 22.09.2013
Knotte, PIRATEN, Gewinne und Verluste - Erststimmen
Wahlbezirk-Übersicht
















150 - Grundschule Wildbergerhütte	-2,49 %	■
02B - Briefwahlbezirk 2	-3,93 %	■
170 - Grundschule Denklingen	-4,14 %	■
160 - Grundschule Denklingen	-4,76 %	■
070 - Ev. Kindergarten Drespe	-5,02 %	■
040 - Ev. Gemeindehaus Eckenhagen	-5,08 %	■
140 - Grundschule Wildbergerhütte	-5,40 %	■
020 - Grundschule Hunsheim	-5,42 %	■
120 - Ev. Gemeindehaus Odenspiel	-5,52 %	■
080 - Gaststätte Sinsperter Hof	-5,92 %	■
110 - Baubetriebshof	-6,29 %	■
01B - Briefwahlbezirk 1	-6,44 %	■
050 - Ev. Gemeindehaus Eckenhagen	-6,69 %	■
030 - Sängerheim Mittelagger	-7,14 %	■
090 - Schützenhaus Heidberg	-7,27 %	■
010 - Grundschule Hunsheim	-7,31 %	■
130 - Grundschule Wildbergerhütte	-7,91 %	■

100 - Feuerwehrgerätehaus	-8,48 %		
060 - Ev. Gemeindehaus Eckenhagen	-9,52 %		

Gemeinde Reichshof
Wahl zum Deutschen Bundestag 22.09.2013
Ipach, NPD, Ergebnis - Erststimmen
Wahlbezirk-Übersicht




















060 - Ev. Gemeindehaus Eckenhagen	3,26 %	
080 - Gaststätte Sinsperter Hof	2,79 %	
140 - Grundschule Wildbergerhütte	2,49 %	
120 - Ev. Gemeindehaus Odenspiel	1,86 %	
100 - Feuerwehrgerätehaus	1,67 %	
090 - Schützenhaus Heidberg	1,60 %	
02B - Briefwahlbezirk 2	1,43 %	
110 - Baubetriebshof	1,39 %	
01B - Briefwahlbezirk 1	1,38 %	
050 - Ev. Gemeindehaus Eckenhagen	1,29 %	
150 - Grundschule Wildbergerhütte	1,20 %	
040 - Ev. Gemeindehaus Eckenhagen	0,93 %	
030 - Sängerheim Mittelagger	0,87 %	
020 - Grundschule Hunsheim	0,87 %	
070 - Ev. Kindergarten Drespe	0,83 %	
130 - Grundschule Wildbergerhütte	0,72 %	
170 - Grundschule Denklingen	0,72 %	
010 - Grundschule Hunsheim	0,57 %	
160 - Grundschule Denklingen	0,00 %	

Gemeinde Reichshof
Wahl zum Deutschen Bundestag 22.09.2013
Ipach, NPD, Gewinne und Verluste - Erststimmen
Wahlbezirk-Übersicht




















060 - Ev. Gemeindehaus Eckenhagen	3,26 %	
080 - Gaststätte Sinsperter Hof	2,79 %	
140 - Grundschule Wildbergerhütte	2,49 %	
120 - Ev. Gemeindehaus Odenspiel	1,86 %	
100 - Feuerwehrgerätehaus	1,67 %	
090 - Schützenhaus Heidberg	1,60 %	
02B - Briefwahlbezirk 2	1,43 %	
110 - Baubetriebshof	1,39 %	
01B - Briefwahlbezirk 1	1,38 %	
050 - Ev. Gemeindehaus Eckenhagen	1,29 %	
150 - Grundschule Wildbergerhütte	1,20 %	
040 - Ev. Gemeindehaus Eckenhagen	0,93 %	
030 - Sängerheim Mittelagger	0,87 %	
020 - Grundschule Hunsheim	0,87 %	
070 - Ev. Kindergarten Drespe	0,83 %	

130 - Grundschule Wildbergerhütte	0,72 %		
170 - Grundschule Denklingen	0,72 %		
010 - Grundschule Hunsheim	0,57 %		
160 - Grundschule Denklingen	0,00 %		











Gemeinde Reichshof
Wahl zum Deutschen Bundestag 22.09.2013
Plötz, AfD, Ergebnis - Erststimmen
Wahlbezirk-Übersicht

120 - Ev. Gemeindehaus Odenspiel	8,51 %	
030 - Sangerheim Mittelagger	6,79 %	
110 - Baubetriebshof	4,95 %	
050 - Ev. Gemeindehaus Eckenhagen	4,74 %	
020 - Grundschule Hunsheim	4,70 %	
090 - Schutzenhaus Heidberg	4,61 %	
150 - Grundschule Wildbergerhütte	4,31 %	
160 - Grundschule Denklingen	4,25 %	
170 - Grundschule Denklingen	3,94 %	
040 - Ev. Gemeindehaus Eckenhagen	3,72 %	
02B - Briefwahlbezirk 2	3,67 %	
010 - Grundschule Hunsheim	3,61 %	
130 - Grundschule Wildbergerhütte	3,36 %	
100 - Feuerwehrgeratehaus	3,35 %	
01B - Briefwahlbezirk 1	3,20 %	
070 - Ev. Kindergarten Drespe	3,14 %	
060 - Ev. Gemeindehaus Eckenhagen	2,97 %	
080 - Gaststatte Sinsperter Hof	2,58 %	
140 - Grundschule Wildbergerhütte	2,49 %	

Gemeinde Reichshof
Wahl zum Deutschen Bundestag 22.09.2013
Plötz, AfD, Gewinne und Verluste - Erststimmen
Wahlbezirk-Übersicht

120 - Ev. Gemeindehaus Odenspiel	8,51 %	
030 - Sangerheim Mittelagger	6,79 %	
110 - Baubetriebshof	4,95 %	
050 - Ev. Gemeindehaus Eckenhagen	4,74 %	
020 - Grundschule Hunsheim	4,70 %	
090 - Schutzenhaus Heidberg	4,61 %	
150 - Grundschule Wildbergerhutte	4,31 %	
160 - Grundschule Denklingen	4,25 %	
170 - Grundschule Denklingen	3,94 %	
040 - Ev. Gemeindehaus Eckenhagen	3,72 %	
02B - Briefwahlbezirk 2	3,67 %	
010 - Grundschule Hunsheim	3,61 %	
130 - Grundschule Wildbergerhutte	3,36 %	
100 - Feuerwehrgeratehaus	3,35 %	
01B - Briefwahlbezirk 1	3,20 %	
070 - Ev. Kindergarten Drespe	3,14 %	
060 - Ev. Gemeindehaus Eckenhagen	2,97 %	
080 - Gaststatte Sinsperter Hof	2,58 %	
140 - Grundschule Wildbergerhutte	2,49 %	

Gemeinde Reichshof
Wahl zum Deutschen Bundestag 22.09.2013
Staratschek, FAMILIE & UMWELT, Ergebnis - Erststimmen
Wahlbezirk-Übersicht

120 - Ev. Gemeindehaus Odenspiel	0,53 %	
060 - Ev. Gemeindehaus Eckenhagen	0,30 %	
050 - Ev. Gemeindehaus Eckenhagen	0,22 %	
080 - Gaststatte Sinsperter Hof	0,21 %	
02B - Briefwahlbezirk 2	0,20 %	
110 - Baubetriebshof	0,20 %	
170 - Grundschule Denklingen	0,18 %	
090 - Schutzenhaus Heidberg	0,18 %	
020 - Grundschule Hunsheim	0,17 %	
070 - Ev. Kindergarten Drespe	0,17 %	
010 - Grundschule Hunsheim	0,00 %	
01B - Briefwahlbezirk 1	0,00 %	
030 - Sangerheim Mittelagger	0,00 %	
040 - Ev. Gemeindehaus Eckenhagen	0,00 %	
100 - Feuerwehrgeratehaus	0,00 %	
130 - Grundschule Wildbergerhutte	0,00 %	
140 - Grundschule Wildbergerhutte	0,00 %	

150 - Grundschule Wildbergerhütte	0,00 %	
160 - Grundschule Denklingen	0,00 %	

Gemeinde Reichshof
Wahl zum Deutschen Bundestag 22.09.2013
Staratschek, FAMILIE & UMWELT, Gewinne und Verluste - Erststimmen
Wahlbezirk-Übersicht

120 - Ev. Gemeindehaus Odenspiel	0,53 %		
060 - Ev. Gemeindehaus Eckenhagen	0,30 %		
050 - Ev. Gemeindehaus Eckenhagen	0,22 %		
080 - Gaststätte Sinsperter Hof	0,21 %		
02B - Briefwahlbezirk 2	0,20 %		
110 - Baubetriebshof	0,20 %		
170 - Grundschule Denklingen	0,18 %		
090 - Schützenhaus Heidberg	0,18 %		
020 - Grundschule Hunsheim	0,17 %		
070 - Ev. Kindergarten Drespe	0,17 %		
010 - Grundschule Hunsheim	0,00 %		
01B - Briefwahlbezirk 1	0,00 %		
030 - Sängerkheim Mittelagger	0,00 %		
040 - Ev. Gemeindehaus Eckenhagen	0,00 %		
100 - Feuerwehrgerätehaus	0,00 %		
130 - Grundschule Wildbergerhütte	0,00 %		
140 - Grundschule Wildbergerhütte	0,00 %		
150 - Grundschule Wildbergerhütte	0,00 %		
160 - Grundschule Denklingen	0,00 %		

Gemeinde Reichshof
Wahl zum Deutschen Bundestag 22.09.2013
CDU, Ergebnis - Zweitstimmen
Wahlbezirk-Übersicht




















160 - Grundschule Denklingen	57,87 %	
020 - Grundschule Hunsheim	50,69 %	
090 - Schützenhaus Heidberg	48,67 %	
060 - Ev. Gemeindehaus Eckenhagen	47,65 %	
140 - Grundschule Wildbergerhütte	46,88 %	
040 - Ev. Gemeindehaus Eckenhagen	46,13 %	
080 - Gaststätte Sinsperter Hof	45,91 %	
01B - Briefwahlbezirk 1	45,42 %	
130 - Grundschule Wildbergerhütte	44,36 %	
010 - Grundschule Hunsheim	44,08 %	
050 - Ev. Gemeindehaus Eckenhagen	43,68 %	
02B - Briefwahlbezirk 2	43,09 %	
170 - Grundschule Denklingen	42,88 %	
030 - Sängerkheim Mittelagger	41,71 %	
110 - Baubetriebshof	41,14 %	

070 - Ev. Kindergarten Drespe	40,46 %	████████████████████
120 - Ev. Gemeindehaus Odenspiel	40,27 %	████████████████████
100 - Feuerwehrgerätehaus	39,71 %	████████████████████
150 - Grundschule Wildbergerhütte	38,90 %	████████████████████


















Gemeinde Reichshof
Wahl zum Deutschen Bundestag 22.09.2013
CDU, Gewinne und Verluste - Zweitstimmen
Wahlbezirk-Übersicht



020 - Grundschule Hunsheim	18,82 %	████
130 - Grundschule Wildbergerhütte	17,44 %	████
070 - Ev. Kindergarten Drespe	16,48 %	████
010 - Grundschule Hunsheim	16,48 %	████
110 - Baubetriebshof	15,56 %	████
090 - Schützenhaus Heidberg	15,20 %	████
060 - Ev. Gemeindehaus Eckenhagen	14,69 %	████
050 - Ev. Gemeindehaus Eckenhagen	14,05 %	████
150 - Grundschule Wildbergerhütte	13,98 %	████
080 - Gaststätte Sinsperter Hof	13,59 %	████
120 - Ev. Gemeindehaus Odenspiel	12,33 %	████
170 - Grundschule Denklingen	12,30 %	████
01B - Briefwahlbezirk 1	12,29 %	████
040 - Ev. Gemeindehaus Eckenhagen	11,95 %	████
140 - Grundschule Wildbergerhütte	11,76 %	████
160 - Grundschule Denklingen	11,01 %	████
02B - Briefwahlbezirk 2	8,65 %	██
030 - Sängerkammer Mittelagger	8,52 %	██
100 - Feuerwehrgerätehaus	5,72 %	█

Gemeinde Reichshof
Wahl zum Deutschen Bundestag 22.09.2013
SPD, Ergebnis - Zweitstimmen
Wahlbezirk-Übersicht




















150 - Grundschule Wildbergerhütte	33,41 %	
070 - Ev. Kindergarten Drespe	31,74 %	
140 - Grundschule Wildbergerhütte	30,42 %	
120 - Ev. Gemeindehaus Odenspiel	29,33 %	
100 - Feuerwehrgerätehaus	28,36 %	
02B - Briefwahlbezirk 2	28,05 %	
010 - Grundschule Hunsheim	27,86 %	
130 - Grundschule Wildbergerhütte	26,14 %	
020 - Grundschule Hunsheim	26,12 %	
030 - Sängerkreis Mittelagger	26,00 %	
040 - Ev. Gemeindehaus Eckenhausen	25,39 %	
110 - Baubetriebshof	25,20 %	
01B - Briefwahlbezirk 1	25,00 %	
080 - Gaststätte Sinsperter Hof	24,35 %	
170 - Grundschule Denklingen	23,78 %	
090 - Schützenhaus Heidberg	23,54 %	
050 - Ev. Gemeindehaus Eckenhausen	22,91 %	
060 - Ev. Gemeindehaus Eckenhausen	21,76 %	
160 - Grundschule Denklingen	17,23 %	

Gemeinde Reichshof
Wahl zum Deutschen Bundestag 22.09.2013
SPD, Gewinne und Verluste - Zweitstimmen
Wahlbezirk-Übersicht
















140 - Grundschule Wildbergerhütte	-3,80 %		
100 - Feuerwehrgerätehaus	-5,07 %		
120 - Ev. Gemeindehaus Odenspiel	-5,27 %		
060 - Ev. Gemeindehaus Eckenhausen	-5,58 %		
090 - Schützenhaus Heidberg	-5,86 %		
040 - Ev. Gemeindehaus Eckenhausen	-5,89 %		
010 - Grundschule Hunsheim	-6,52 %		
150 - Grundschule Wildbergerhütte	-6,53 %		
080 - Gaststätte Sinsperter Hof	-6,69 %		
02B - Briefwahlbezirk 2	-7,08 %		
030 - Sängerkreis Mittelagger	-7,40 %		
160 - Grundschule Denklingen	-7,54 %		
110 - Baubetriebshof	-7,62 %		
170 - Grundschule Denklingen	-8,32 %		
130 - Grundschule Wildbergerhütte	-8,77 %		
070 - Ev. Kindergarten Drespe	-9,19 %		
050 - Ev. Gemeindehaus Eckenhausen	-9,57 %		

01B - Briefwahlbezirk 1	-9,65 %		
020 - Grundschule Hunsheim	-12,21 %		

Gemeinde Reichshof
Wahl zum Deutschen Bundestag 22.09.2013
FDP, Ergebnis - Zweitstimmen
Wahlbezirk-Übersicht

02B - Briefwahlbezirk 2	8,23 %		
01B - Briefwahlbezirk 1	8,04 %		
050 - Ev. Gemeindehaus Eckenhagen	7,92 %		
130 - Grundschule Wildbergerhütte	7,91 %		
150 - Grundschule Wildbergerhütte	7,40 %		
170 - Grundschule Denklingen	7,21 %		
040 - Ev. Gemeindehaus Eckenhagen	6,81 %		
080 - Gaststätte Sinsperter Hof	6,47 %		
090 - Schützenhaus Heidberg	6,02 %		
120 - Ev. Gemeindehaus Odenspiel	5,87 %		
110 - Baubetriebshof	5,31 %		
060 - Ev. Gemeindehaus Eckenhagen	5,29 %		
140 - Grundschule Wildbergerhütte	4,24 %		
010 - Grundschule Hunsheim	4,01 %		
030 - Sängerheim Mittelagger	3,84 %		
070 - Ev. Kindergarten Drespe	3,62 %		
100 - Feuerwehrgerätehaus	3,57 %		
020 - Grundschule Hunsheim	3,29 %		
160 - Grundschule Denklingen	2,98 %		

Gemeinde Reichshof
Wahl zum Deutschen Bundestag 22.09.2013
FDP, Gewinne und Verluste - Zweitstimmen
Wahlbezirk-Übersicht




















01B - Briefwahlbezirk 1	-1,25 %		
100 - Feuerwehrgerätehaus	-2,05 %		
050 - Ev. Gemeindehaus Eckenhagen	-2,05 %		
130 - Grundschule Wildbergerhütte	-2,15 %		
02B - Briefwahlbezirk 2	-2,28 %		
070 - Ev. Kindergarten Drespe	-2,81 %		
160 - Grundschule Denklingen	-2,99 %		
010 - Grundschule Hunsheim	-3,26 %		
060 - Ev. Gemeindehaus Eckenhagen	-3,32 %		
120 - Ev. Gemeindehaus Odenspiel	-3,34 %		
170 - Grundschule Denklingen	-3,42 %		
110 - Baubetriebshof	-3,47 %		
030 - Sängerheim Mittelagger	-3,72 %		
150 - Grundschule Wildbergerhütte	-4,31 %		
080 - Gaststätte Sinsperter Hof	-4,98 %		

020 - Grundschule Hunsheim	-5,03 %	■	
090 - Schützenhaus Heidberg	-5,14 %	■	
140 - Grundschule Wildbergerhütte	-5,58 %	■	
040 - Ev. Gemeindehaus Eckenhagen	-6,64 %	■	


















Gemeinde Reichshof
Wahl zum Deutschen Bundestag 22.09.2013
GRÜNE, Ergebnis - Zweitstimmen
Wahlbezirk-Übersicht

170 - Grundschule Denklingen	8,83 %	■
01B - Briefwahlbezirk 1	8,65 %	■
02B - Briefwahlbezirk 2	8,43 %	■
110 - Baubetriebshof	8,27 %	■
070 - Ev. Kindergarten Drespe	7,89 %	■
100 - Feuerwehrgerätehaus	7,35 %	■
120 - Ev. Gemeindehaus Odenspiel	6,67 %	■
050 - Ev. Gemeindehaus Eckenhagen	6,64 %	■
080 - Gaststätte Sinsperter Hof	6,47 %	■
030 - Sängerkreis Mittelagger	5,76 %	■
130 - Grundschule Wildbergerhütte	5,76 %	■
060 - Ev. Gemeindehaus Eckenhagen	5,59 %	■
040 - Ev. Gemeindehaus Eckenhagen	5,57 %	■
160 - Grundschule Denklingen	5,53 %	■
010 - Grundschule Hunsheim	5,34 %	■
020 - Grundschule Hunsheim	4,84 %	■
090 - Schützenhaus Heidberg	4,60 %	■
140 - Grundschule Wildbergerhütte	4,49 %	■
150 - Grundschule Wildbergerhütte	3,82 %	■

Gemeinde Reichshof
Wahl zum Deutschen Bundestag 22.09.2013
GRÜNE, Gewinne und Verluste - Zweitstimmen
Wahlbezirk-Übersicht

01B - Briefwahlbezirk 1	-0,52 %		
02B - Briefwahlbezirk 2	-1,39 %		
160 - Grundschule Denklingen	-1,63 %		
030 - Sangerheim Mittelagger	-2,01 %		
040 - Ev. Gemeindehaus Eckenhagen	-2,06 %		
100 - Feuerwehrgeratehaus	-2,48 %		
080 - Gaststatte Sinsperter Hof	-3,20 %		
050 - Ev. Gemeindehaus Eckenhagen	-3,33 %		
090 - Schutzenhaus Heidberg	-3,34 %		
020 - Grundschule Hunsheim	-3,47 %		
130 - Grundschule Wildbergerhutte	-3,71 %		
170 - Grundschule Denklingen	-3,75 %		
070 - Ev. Kindergarten Drespe	-4,78 %		
010 - Grundschule Hunsheim	-4,83 %		
150 - Grundschule Wildbergerhutte	-4,89 %		
120 - Ev. Gemeindehaus Odenspiel	-5,08 %		
140 - Grundschule Wildbergerhutte	-5,33 %		
060 - Ev. Gemeindehaus Eckenhagen	-6,02 %		
110 - Baubetriebshof	-7,75 %		

Gemeinde Reichshof
Wahl zum Deutschen Bundestag 22.09.2013
DIE LINKE, Ergebnis - Zweitstimmen
Wahlbezirk-Übersicht

100 - Feuerwehrgeratehaus	8,61 %	
110 - Baubetriebshof	7,87 %	
160 - Grundschule Denklingen	7,23 %	
060 - Ev. Gemeindehaus Eckenhagen	6,76 %	
030 - Sangerheim Mittelagger	6,63 %	
010 - Grundschule Hunsheim	6,30 %	
170 - Grundschule Denklingen	6,13 %	
050 - Ev. Gemeindehaus Eckenhagen	5,78 %	
040 - Ev. Gemeindehaus Eckenhagen	5,57 %	
150 - Grundschule Wildbergerhutte	5,25 %	
080 - Gaststatte Sinsperter Hof	5,17 %	
090 - Schutzenhaus Heidberg	4,60 %	
01B - Briefwahlbezirk 1	4,50 %	
070 - Ev. Kindergarten Drespe	4,44 %	
120 - Ev. Gemeindehaus Odenspiel	4,27 %	
130 - Grundschule Wildbergerhutte	4,08 %	
02B - Briefwahlbezirk 2	3,76 %	

140 - Grundschule Wildbergerhütte	3,74 %	■
020 - Grundschule Hunsheim	2,77 %	■

Gemeinde Reichshof
Wahl zum Deutschen Bundestag 22.09.2013
DIE LINKE, Gewinne und Verluste - Zweitstimmen
Wahlbezirk-Übersicht

100 - Feuerwehrgerätehaus	7,49 %	■
110 - Baubetriebshof	6,32 %	■
060 - Ev. Gemeindehaus Eckenhagen	5,64 %	■
160 - Grundschule Denklingen	4,85 %	■
170 - Grundschule Denklingen	4,61 %	■
130 - Grundschule Wildbergerhütte	3,78 %	■
01B - Briefwahlbezirk 1	3,73 %	■
090 - Schützenhaus Heidberg	3,53 %	■
150 - Grundschule Wildbergerhütte	3,45 %	■
010 - Grundschule Hunsheim	3,39 %	■
040 - Ev. Gemeindehaus Eckenhagen	3,39 %	■
140 - Grundschule Wildbergerhütte	3,15 %	■
080 - Gaststätte Sinsperter Hof	2,88 %	■
120 - Ev. Gemeindehaus Odenspiel	2,68 %	■
030 - Sängerheim Mittelagger	2,64 %	■
02B - Briefwahlbezirk 2	2,24 %	■
050 - Ev. Gemeindehaus Eckenhagen	2,08 %	■
020 - Grundschule Hunsheim	2,08 %	■
070 - Ev. Kindergarten Drespe	1,52 %	■

Gemeinde Reichshof
Wahl zum Deutschen Bundestag 22.09.2013
PIRATEN, Ergebnis - Zweitstimmen
Wahlbezirk-Übersicht

010 - Grundschule Hunsheim	3,44 %	■
050 - Ev. Gemeindehaus Eckenhagen	3,43 %	■
110 - Baubetriebshof	3,35 %	■
130 - Grundschule Wildbergerhütte	2,88 %	■
090 - Schützenhaus Heidberg	2,83 %	■
070 - Ev. Kindergarten Drespe	2,63 %	■
100 - Feuerwehrgerätehaus	2,52 %	■
140 - Grundschule Wildbergerhütte	2,49 %	■
040 - Ev. Gemeindehaus Eckenhagen	2,48 %	■
150 - Grundschule Wildbergerhütte	2,15 %	■
020 - Grundschule Hunsheim	2,08 %	■
060 - Ev. Gemeindehaus Eckenhagen	1,76 %	■
030 - Sängerheim Mittelagger	1,75 %	■
080 - Gaststätte Sinsperter Hof	1,72 %	■
02B - Briefwahlbezirk 2	1,63 %	■

160 - Grundschule Denklingen	1,49 %	■
01B - Briefwahlbezirk 1	1,47 %	■
170 - Grundschule Denklingen	1,44 %	■
120 - Ev. Gemeindehaus Odenspiel	1,33 %	■

Gemeinde Reichshof
Wahl zum Deutschen Bundestag 22.09.2013
PIRATEN, Gewinne und Verluste - Zweitstimmen
Wahlbezirk-Übersicht

140 - Grundschule Wildbergerhütte	-3,76 %	■
150 - Grundschule Wildbergerhütte	-3,86 %	■
02B - Briefwahlbezirk 2	-4,32 %	■
050 - Ev. Gemeindehaus Eckenhagen	-4,55 %	■
040 - Ev. Gemeindehaus Eckenhagen	-4,80 %	■
120 - Ev. Gemeindehaus Odenspiel	-5,33 %	■
170 - Grundschule Denklingen	-5,50 %	■
020 - Grundschule Hunsheim	-5,55 %	■
080 - Gaststätte Sinsperter Hof	-5,65 %	■
01B - Briefwahlbezirk 1	-6,05 %	■
070 - Ev. Kindergarten Drespe	-6,14 %	■
030 - Sängerkreis Mittelagger	-6,45 %	■
110 - Baubetriebshof	-6,47 %	■
160 - Grundschule Denklingen	-7,17 %	■
100 - Feuerwehrgerätehaus	-7,31 %	■
010 - Grundschule Hunsheim	-7,95 %	■
090 - Schützenhaus Heidberg	-8,11 %	■
060 - Ev. Gemeindehaus Eckenhagen	-8,35 %	■
130 - Grundschule Wildbergerhütte	-9,55 %	■

Gemeinde Reichshof
Wahl zum Deutschen Bundestag 22.09.2013
NPD, Ergebnis - Zweitstimmen
Wahlbezirk-Übersicht




















080 - Gaststätte Sinsperter Hof	2,37 %	■
100 - Feuerwehrgerätehaus	2,10 %	■
060 - Ev. Gemeindehaus Eckenhagen	2,06 %	■
090 - Schützenhaus Heidberg	1,77 %	■
140 - Grundschule Wildbergerhütte	1,75 %	■
030 - Sängerkreis Mittelagger	1,40 %	■
120 - Ev. Gemeindehaus Odenspiel	1,33 %	■
050 - Ev. Gemeindehaus Eckenhagen	1,28 %	■
040 - Ev. Gemeindehaus Eckenhagen	1,24 %	■
02B - Briefwahlbezirk 2	1,22 %	■
150 - Grundschule Wildbergerhütte	0,95 %	■
010 - Grundschule Hunsheim	0,95 %	■
070 - Ev. Kindergarten Drespe	0,82 %	■
170 - Grundschule Denklingen	0,72 %	■
01B - Briefwahlbezirk 1	0,69 %	■
020 - Grundschule Hunsheim	0,52 %	■
160 - Grundschule Denklingen	0,43 %	■
130 - Grundschule Wildbergerhütte	0,24 %	■
110 - Baubetriebshof	0,20 %	■

Gemeinde Reichshof
Wahl zum Deutschen Bundestag 22.09.2013
NPD, Gewinne und Verluste - Zweitstimmen
Wahlbezirk-Übersicht
















080 - Gaststätte Sinsperter Hof	2,12 %	■
100 - Feuerwehrgerätehaus	1,54 %	■
090 - Schützenhaus Heidberg	1,13 %	■
120 - Ev. Gemeindehaus Odenspiel	1,02 %	■
02B - Briefwahlbezirk 2	0,94 %	■
060 - Ev. Gemeindehaus Eckenhagen	0,94 %	■
140 - Grundschule Wildbergerhütte	0,85 %	■
050 - Ev. Gemeindehaus Eckenhagen	0,71 %	■
150 - Grundschule Wildbergerhütte	0,65 %	■
030 - Sängerkreis Mittelagger	0,56 %	■
170 - Grundschule Denklingen	0,50 %	■
010 - Grundschule Hunsheim	0,47 %	■
160 - Grundschule Denklingen	0,43 %	■
110 - Baubetriebshof	0,20 %	■
01B - Briefwahlbezirk 1	0,18 %	■
070 - Ev. Kindergarten Drespe	0,04 %	■
040 - Ev. Gemeindehaus Eckenhagen	-0,22 %	■

130 - Grundschule Wildbergerhütte	-0,35 %		
020 - Grundschule Hunsheim	-0,40 %		

Gemeinde Reichshof
Wahl zum Deutschen Bundestag 22.09.2013
AfD, Ergebnis - Zweitstimmen
Wahlbezirk-Übersicht

030 - Sängerverein Mittelagger	10,30 %	
120 - Ev. Gemeindehaus Odenspiel	9,07 %	
020 - Grundschule Hunsheim	7,79 %	
060 - Ev. Gemeindehaus Eckenhagen	7,65 %	
170 - Grundschule Denklingen	7,39 %	
110 - Baubetriebshof	7,09 %	
050 - Ev. Gemeindehaus Eckenhagen	6,64 %	
040 - Ev. Gemeindehaus Eckenhagen	6,50 %	
100 - Feuerwehrgerätehaus	6,30 %	
150 - Grundschule Wildbergerhütte	6,21 %	
080 - Gaststätte Sinsperter Hof	6,03 %	
010 - Grundschule Hunsheim	5,15 %	
070 - Ev. Kindergarten Drespe	5,10 %	
160 - Grundschule Denklingen	4,89 %	
090 - Schützenhaus Heidberg	4,78 %	
130 - Grundschule Wildbergerhütte	4,56 %	
01B - Briefwahlbezirk 1	4,33 %	
140 - Grundschule Wildbergerhütte	3,74 %	
02B - Briefwahlbezirk 2	3,25 %	

Gemeinde Reichshof
Wahl zum Deutschen Bundestag 22.09.2013
AfD, Gewinne und Verluste - Zweitstimmen
Wahlbezirk-Übersicht

030 - Sängerverein Mittelagger	10,30 %	
120 - Ev. Gemeindehaus Odenspiel	9,07 %	
020 - Grundschule Hunsheim	7,79 %	
060 - Ev. Gemeindehaus Eckenhagen	7,65 %	
170 - Grundschule Denklingen	7,39 %	
110 - Baubetriebshof	7,09 %	
050 - Ev. Gemeindehaus Eckenhagen	6,64 %	
040 - Ev. Gemeindehaus Eckenhagen	6,50 %	
100 - Feuerwehrgerätehaus	6,30 %	
150 - Grundschule Wildbergerhütte	6,21 %	
080 - Gaststätte Sinsperter Hof	6,03 %	
010 - Grundschule Hunsheim	5,15 %	
070 - Ev. Kindergarten Drespe	5,10 %	
160 - Grundschule Denklingen	4,89 %	
090 - Schützenhaus Heidberg	4,78 %	

130 - Grundschule Wildbergerhütte	4,56 %		■
01B - Briefwahlbezirk 1	4,33 %		■
140 - Grundschule Wildbergerhütte	3,74 %		■
02B - Briefwahlbezirk 2	3,25 %		■

Gemeinde Reichshof
Wahl zum Deutschen Bundestag 22.09.2013
Die PARTEI, Ergebnis - Zweitstimmen
Wahlbezirk-Übersicht

030 - Sangerheim Mittelagger	0,87 %		
100 - Feuerwehrgeratehaus	0,63 %		
02B - Briefwahlbezirk 2	0,61 %		
170 - Grundschule Denklingen	0,54 %		
070 - Ev. Kindergarten Drespe	0,49 %		
130 - Grundschule Wildbergerhütte	0,48 %		
150 - Grundschule Wildbergerhütte	0,48 %		
01B - Briefwahlbezirk 1	0,43 %		
050 - Ev. Gemeindehaus Eckenhagen	0,43 %		
160 - Grundschule Denklingen	0,43 %		
090 - Schützenhaus Heidberg	0,35 %		
060 - Ev. Gemeindehaus Eckenhagen	0,29 %		
120 - Ev. Gemeindehaus Odenspiel	0,27 %		
110 - Baubetriebshof	0,20 %		
010 - Grundschule Hunsheim	0,19 %		
020 - Grundschule Hunsheim	0,17 %		
040 - Ev. Gemeindehaus Eckenhagen	0,00 %		
080 - Gaststatte Sinsperter Hof	0,00 %		
140 - Grundschule Wildbergerhütte	0,00 %		

Gemeinde Reichshof
Wahl zum Deutschen Bundestag 22.09.2013
Die PARTEI, Gewinne und Verluste - Zweitstimmen
Wahlbezirk-Übersicht

030 - Sangerheim Mittelagger	0,87 %		
170 - Grundschule Denklingen	0,54 %		
150 - Grundschule Wildbergerhutte	0,48 %		
02B - Briefwahlbezirk 2	0,47 %		
090 - Schutzenhaus Heidberg	0,35 %		
100 - Feuerwehrgeratehaus	0,35 %		
01B - Briefwahlbezirk 1	0,31 %		
070 - Ev. Kindergarten Drespe	0,30 %		
010 - Grundschule Hunsheim	0,19 %		
040 - Ev. Gemeindehaus Eckenhagen	0,00 %		
140 - Grundschule Wildbergerhutte	0,00 %		
130 - Grundschule Wildbergerhutte	-0,11 %		
050 - Ev. Gemeindehaus Eckenhagen	-0,14 %		
160 - Grundschule Denklingen	-0,17 %		
020 - Grundschule Hunsheim	-0,29 %		
110 - Baubetriebshof	-0,32 %		
080 - Gaststatte Sinsperter Hof	-0,51 %		
120 - Ev. Gemeindehaus Odenspiel	-0,69 %		
060 - Ev. Gemeindehaus Eckenhagen	-0,83 %		