

Wahlbuch  
Wahl zum Deutschen Bundestag  
22.09.2013  
Stadt Waldbröl  
Herausgegeben am 04.10.2016

# Inhaltsverzeichnis

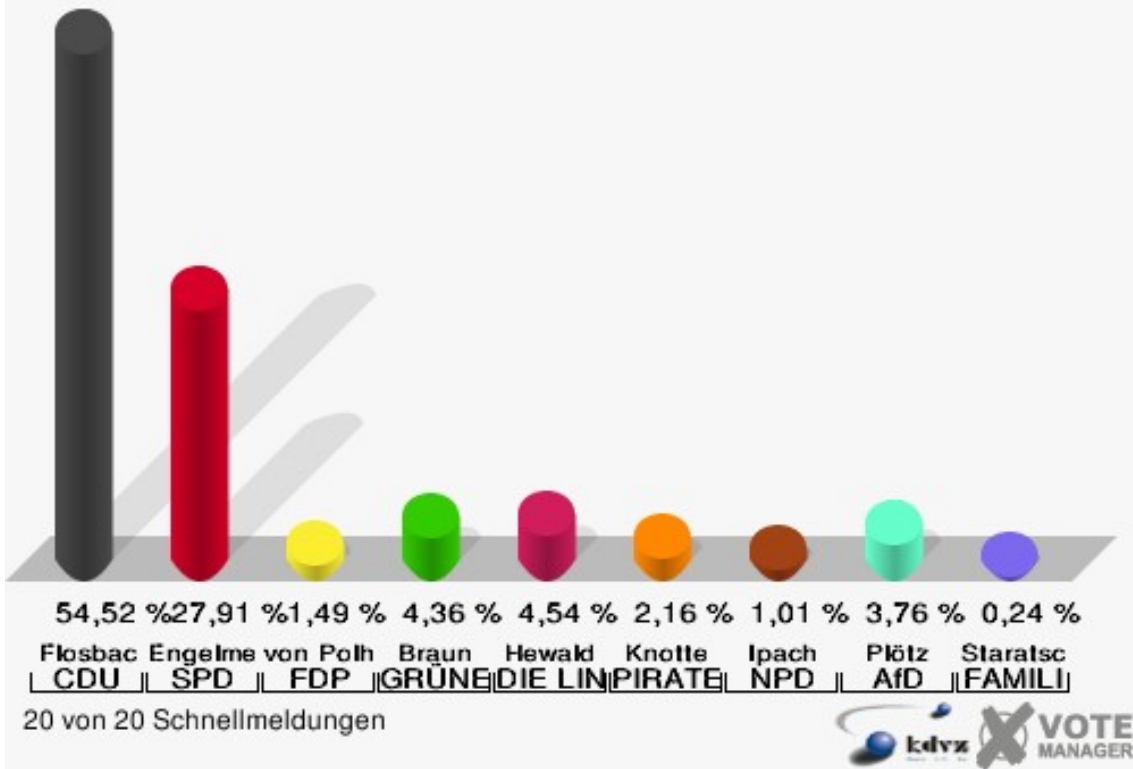
Wahl zum Deutschen Bundestag	1
Stadt Waldbröl	1
Stadtteile	9
Innenstadt	9
Wahlbezirke	12
010-Alsberg	12
020-Isengarten	18
030-Diezenkausen	24
040-Maibuche	30
051-Dickhausen	36
052-Thierseifen	42
060-Hermesdorf I	48
070-Hermesdorf II	54
080-Boxberg	60
090-Lützingen	66
100-Krankenhaus	72
110-Wiedenhof	78
120-Schladerner Straße	84
130-Büscherhof	90
140-Schönenbach	96
150-Realschule	102
160-Rossenbach	108
170-Bladersbach	114
01B-Briefwahlbezirk 1	120
02B-Briefwahlbezirk 2	126
Übersicht Wahlbezirke	132

# Wahl zum Deutschen Bundestag

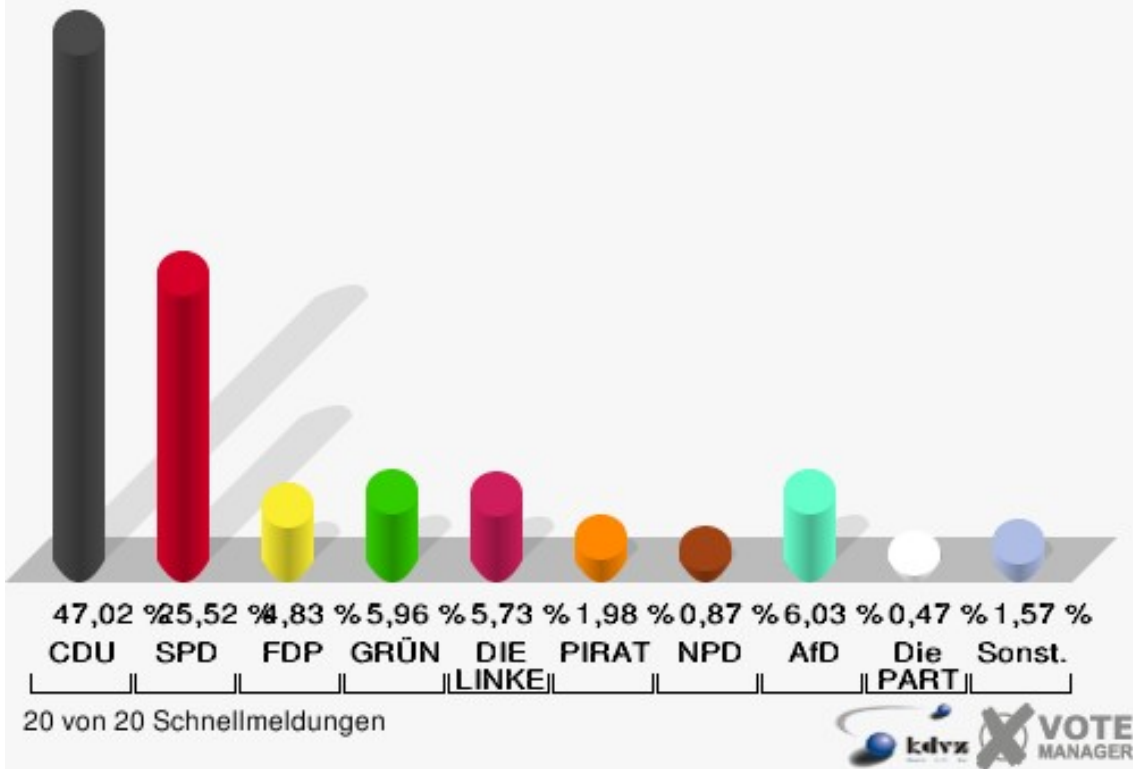
## Stadt Waldbröl

	Erststimmen		Zweitstimmen	
Wahlberechtigte	14.213		14.213	
Wähler/innen	9.137	64,29 %	9.137	64,29 %
ungültige Stimmen	150	1,64 %	156	1,71 %
gültige Stimmen	8.987	98,36 %	8.981	98,29 %
Flosbach, CDU	4.900	54,52 %	4.223	47,02 %
Engelmeier-Heite, SPD	2.508	27,91 %	2.292	25,52 %
von Polheim, FDP	134	1,49 %	434	4,83 %
Braun, GRÜNE	392	4,36 %	535	5,96 %
Hewald, DIE LINKE	408	4,54 %	515	5,73 %
Knotte, PIRATEN	194	2,16 %	178	1,98 %
Ipach, NPD	91	1,01 %	78	0,87 %
REP	---	---	5	0,06 %
Bündnis 21/RRP	---	---	12	0,13 %
Volksabstimmung	---	---	26	0,29 %
ÖDP	---	---	20	0,22 %
MLPD	---	---	2	0,02 %
BüSo	---	---	1	0,01 %
PSG	---	---	3	0,03 %
Plötz, AfD	338	3,76 %	542	6,03 %
BIG	---	---	3	0,03 %
pro Deutschland	---	---	18	0,20 %
DIE RECHTE	---	---	2	0,02 %
FREIE WÄHLER	---	---	34	0,38 %
Partei der Nichtwähler	---	---	11	0,12 %
PARTEI DER VERNUNFT	---	---	5	0,06 %
Die PARTEI	---	---	42	0,47 %
Staratschek, FAMILIE & UMWELT	22	0,24 %	---	---

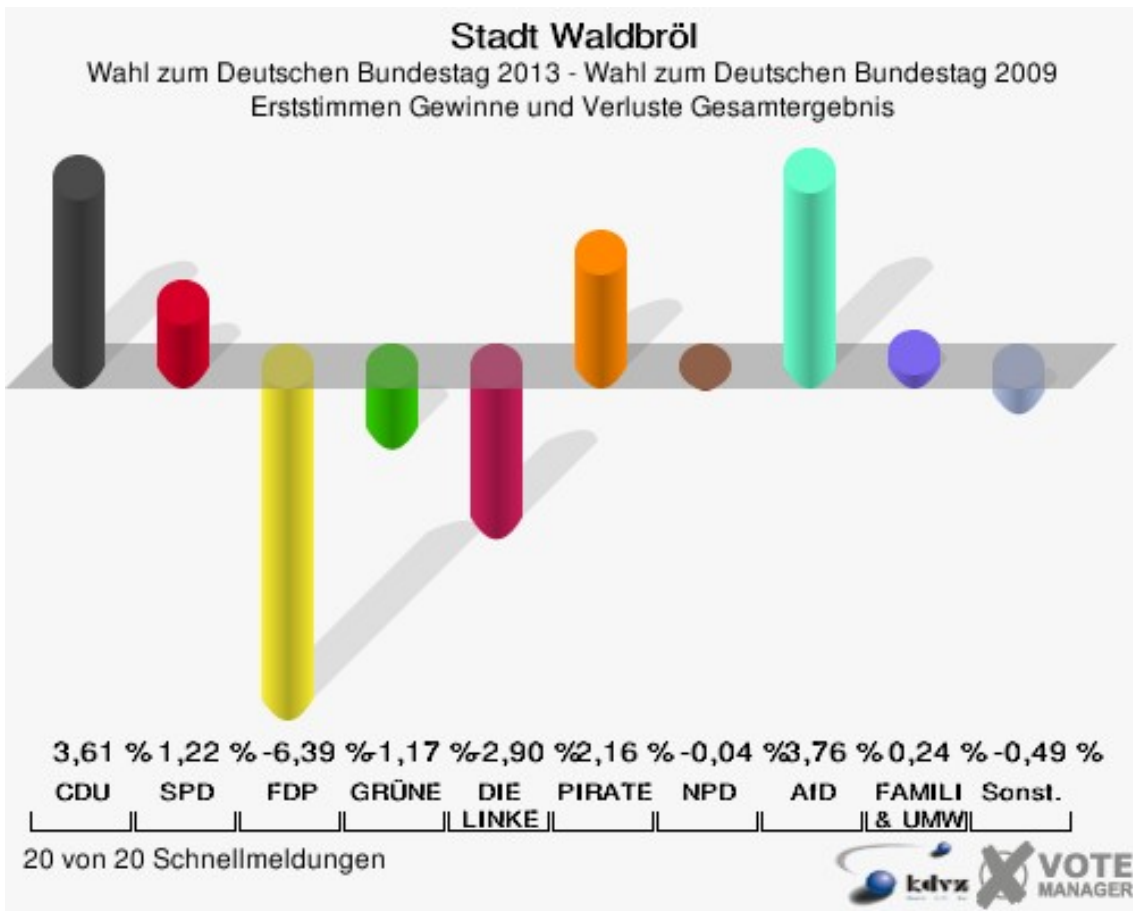
**Stadt Waldbröl**  
 Wahl zum Deutschen Bundestag 22.09.2013  
 Erststimmen Gesamtergebnis



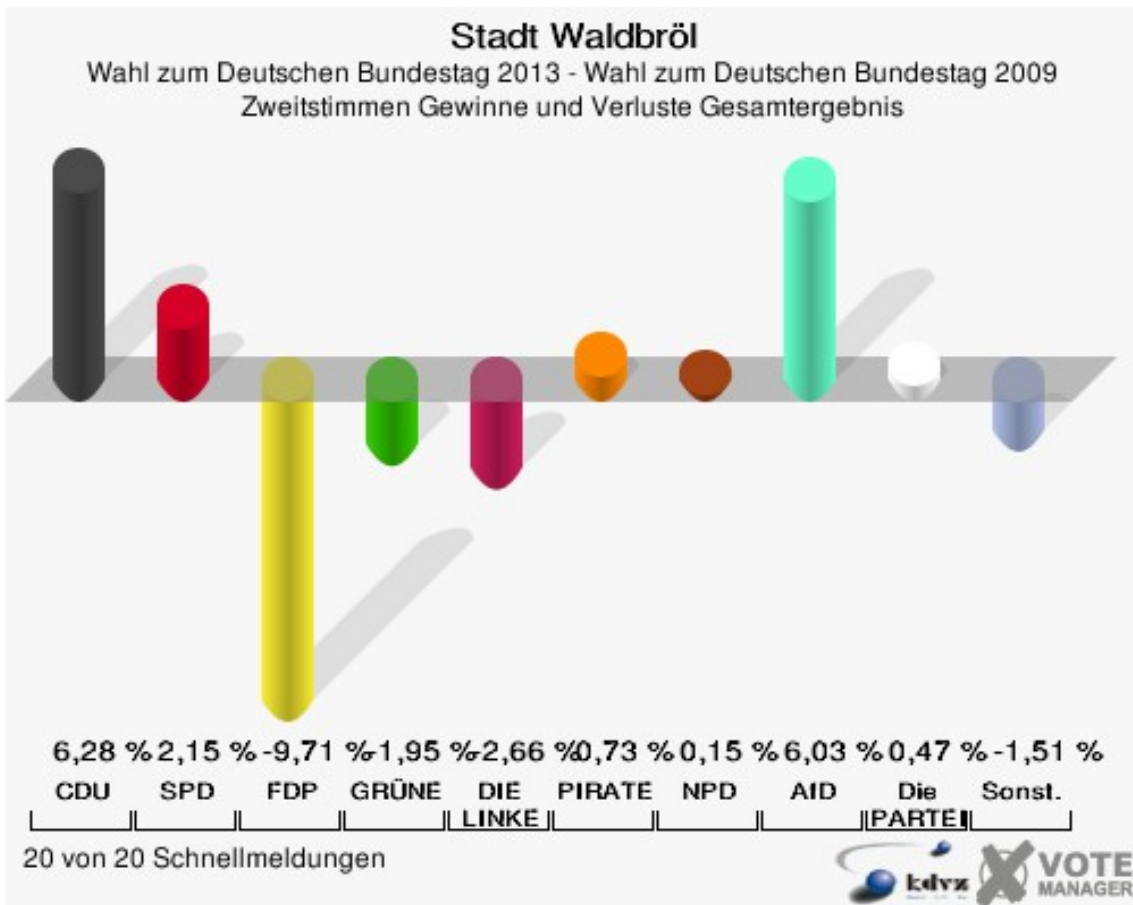
**Stadt Waldbröl**  
 Wahl zum Deutschen Bundestag 22.09.2013  
 Zweitstimmen Gesamtergebnis



Sonst. = Sonstige



Sonst. = Sonstige



Sonst. = Sonstige

Stadt Waldbröl  
Wahl zum Deutschen Bundestag 22.09.2013  
Erststimmen Gewinne und Verluste Gesamtergebnis

	Wahl zum Deutschen Bundestag 22.09.2013	Wahl zum Deutschen Bundestag 27.09.2009		Landtagswahl 13.05.2012	
		Ergebnis	Gewinne und Verluste	Ergebnis	Gewinne und Verluste
Wahlberechtigte	14.213	14.326	-113	14.235	-22
Wähler	9.137	9.070	+67	6.936	+2.201
	64,29 %	63,31 %	+0,97 %	48,72 %	+15,56 %
gültige Stimmen	8.987	8.872	+115	6.791	+2.196
	98,36 %	97,82 %	+0,54 %	97,91 %	+0,45 %
CDU	4.900	4.517	+383	2.798	+2.102
	54,52 %	50,91 %	+3,61 %	41,20 %	+13,32 %
SPD	2.508	2.368	+140	2.542	-34
	27,91 %	26,69 %	+1,22 %	37,43 %	-9,52 %
FDP	134	699	-565	280	-146
	1,49 %	7,88 %	-6,39 %	4,12 %	-2,63 %
GRÜNE	392	491	-99	446	-54
	4,36 %	5,53 %	-1,17 %	6,57 %	-2,21 %
DIE LINKE	408	660	-252	154	+254
	4,54 %	7,44 %	-2,90 %	2,27 %	+2,27 %
PIRATEN	194	0	+194	571	-377
	2,16 %	0,00 %	+2,16 %	8,41 %	-6,25 %
NPD	91	93	-2	0	+91
	1,01 %	1,05 %	-0,04 %	0,00 %	+1,01 %
REP	0	0	+0	0	+0
	0,00 %	0,00 %	+0,00 %	0,00 %	+0,00 %
Bündnis 21/RRP	0	0	+0	0	+0
	0,00 %	0,00 %	+0,00 %	0,00 %	+0,00 %
Volksabstimmung	0	0	+0	0	+0
	0,00 %	0,00 %	+0,00 %	0,00 %	+0,00 %
ÖDP	0	26	-26	0	+0
	0,00 %	0,29 %	-0,29 %	0,00 %	+0,00 %
MLPD	0	0	+0	0	+0
	0,00 %	0,00 %	+0,00 %	0,00 %	+0,00 %
BüSo	0	0	+0	0	+0
	0,00 %	0,00 %	+0,00 %	0,00 %	+0,00 %
PSG	0	0	+0	0	+0
	0,00 %	0,00 %	+0,00 %	0,00 %	+0,00 %
AfD	338	0	+338	0	+338

	3,76 %	0,00 %	+3,76 %	0,00 %	+3,76 %
BIG	0	0	+0	0	+0
	0,00 %	0,00 %	+0,00 %	0,00 %	+0,00 %
pro Deutschland	0	0	+0	0	+0
	0,00 %	0,00 %	+0,00 %	0,00 %	+0,00 %
DIE RECHTE	0	0	+0	0	+0
	0,00 %	0,00 %	+0,00 %	0,00 %	+0,00 %
FREIE WÄHLER	0	0	+0	0	+0
	0,00 %	0,00 %	+0,00 %	0,00 %	+0,00 %
Partei der Nichtwähler	0	0	+0	0	+0
	0,00 %	0,00 %	+0,00 %	0,00 %	+0,00 %
PARTEI DER VER- NUNFT	0	0	+0	0	+0
	0,00 %	0,00 %	+0,00 %	0,00 %	+0,00 %
Die PARTEI	0	0	+0	0	+0
	0,00 %	0,00 %	+0,00 %	0,00 %	+0,00 %
FAMILIE & UMWELT	22	0	+22	0	+22
	0,24 %	0,00 %	+0,24 %	0,00 %	+0,24 %
Sonstige	0	18	-18	0	+0
	0,00 %	0,20 %	-0,20 %	0,00 %	+0,00 %

Wahl zum Deutschen Bundestag 27.09.2009: Sonstige = Die Tierschutzpartei, FAMILIE, ZENTRUM, DVU, RRP, RENTNER, Willi-Weise-Projekt

Landtagswahl 13.05.2012: Sonstige = pro NRW, Tierschutzpartei, FAMILIE, FBI/ Freie Wähler, AUF, FREIE WÄHLER

Stadt Waldbröl  
Wahl zum Deutschen Bundestag 22.09.2013  
Zweitstimmen Gewinne und Verluste Gesamtergebnis

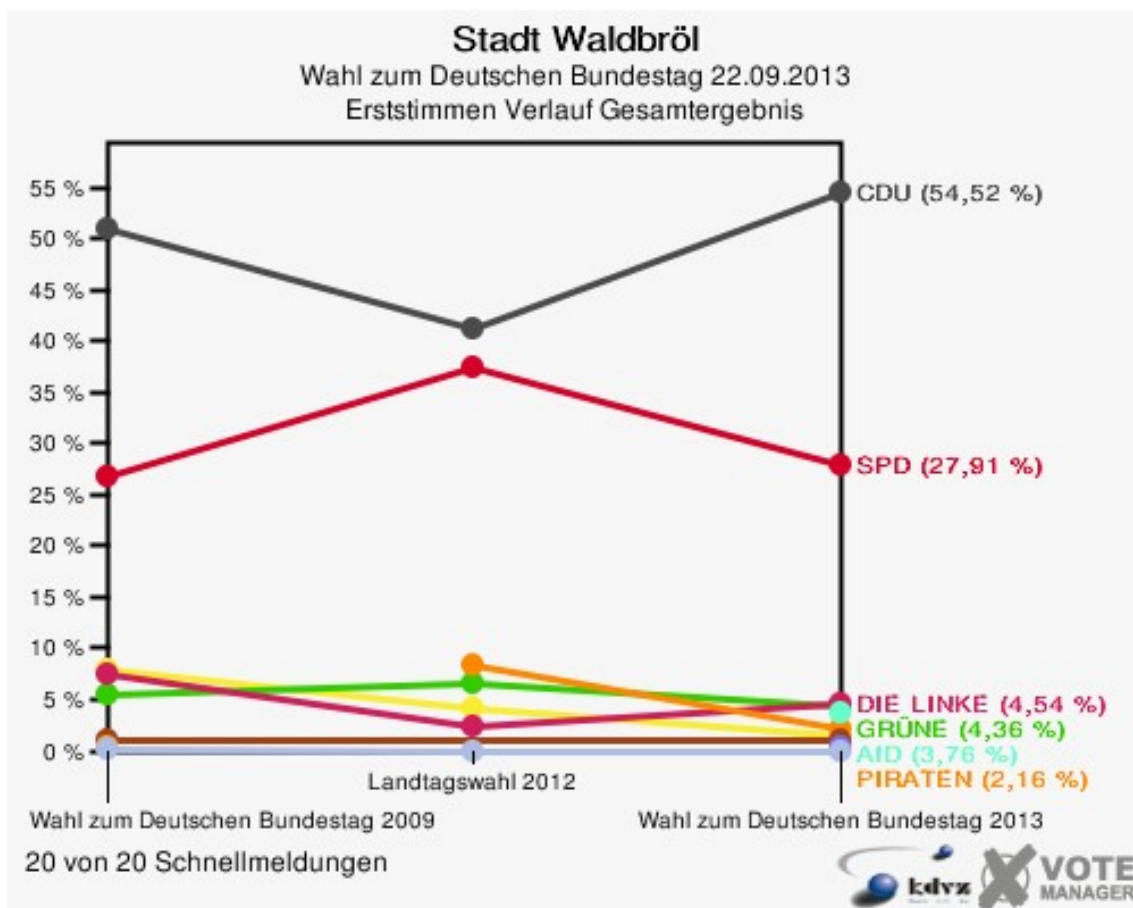
	Wahl zum Deutschen Bundestag 22.09.2013	Wahl zum Deutschen Bundestag 27.09.2009		Landtagswahl 13.05.2012	
		Ergebnis	Gewinne und Verluste	Ergebnis	Gewinne und Verluste
Wahlberechtigte	14.213	14.326	-113	14.235	-22
Wähler	9.137	9.070	+67	6.936	+2.201
	64,29 %	63,31 %	+0,97 %	48,72 %	+15,56 %
gültige Stimmen	8.981	8.900	+81	6.810	+2.171
	98,29 %	98,13 %	+0,17 %	98,18 %	+0,11 %
CDU	4.223	3.626	+597	2.345	+1.878
	47,02 %	40,74 %	+6,28 %	34,43 %	+12,59 %
SPD	2.292	2.080	+212	2.237	+55
	25,52 %	23,37 %	+2,15 %	32,85 %	-7,33 %
FDP	434	1.294	-860	524	-90
	4,83 %	14,54 %	-9,71 %	7,69 %	-2,86 %
GRÜNE	535	704	-169	619	-84
	5,96 %	7,91 %	-1,95 %	9,09 %	-3,13 %
DIE LINKE	515	747	-232	161	+354
	5,73 %	8,39 %	-2,66 %	2,36 %	+3,37 %
PIRATEN	178	111	+67	560	-382
	1,98 %	1,25 %	+0,73 %	8,22 %	-6,24 %
NPD	78	64	+14	32	+46
	0,87 %	0,72 %	+0,15 %	0,47 %	+0,40 %
REP	5	27	-22	0	+5
	0,06 %	0,30 %	-0,24 %	0,00 %	+0,06 %
Bündnis 21/RRP	12	0	+12	0	+12
	0,13 %	0,00 %	+0,13 %	0,00 %	+0,13 %
Volksabstimmung	26	13	+13	0	+26
	0,29 %	0,15 %	+0,14 %	0,00 %	+0,29 %
ÖDP	20	14	+6	13	+7
	0,22 %	0,16 %	+0,06 %	0,19 %	+0,03 %
MLPD	2	1	+1	0	+2
	0,02 %	0,01 %	+0,01 %	0,00 %	+0,02 %
BüSo	1	6	-5	0	+1
	0,01 %	0,07 %	-0,06 %	0,00 %	+0,01 %
PSG	3	2	+1	0	+3
	0,03 %	0,02 %	+0,01 %	0,00 %	+0,03 %
AfD	542	0	+542	0	+542
	6,03 %	0,00 %	+6,03 %	0,00 %	+6,03 %

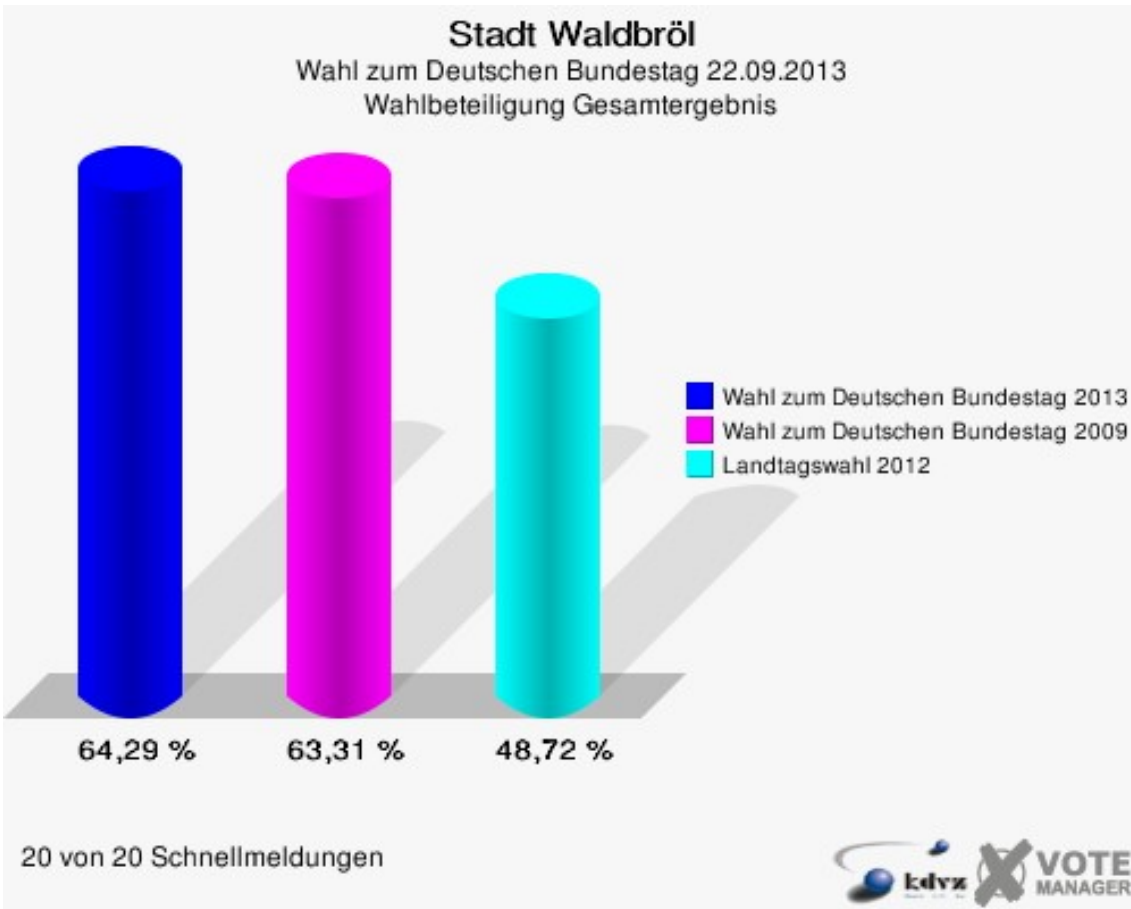
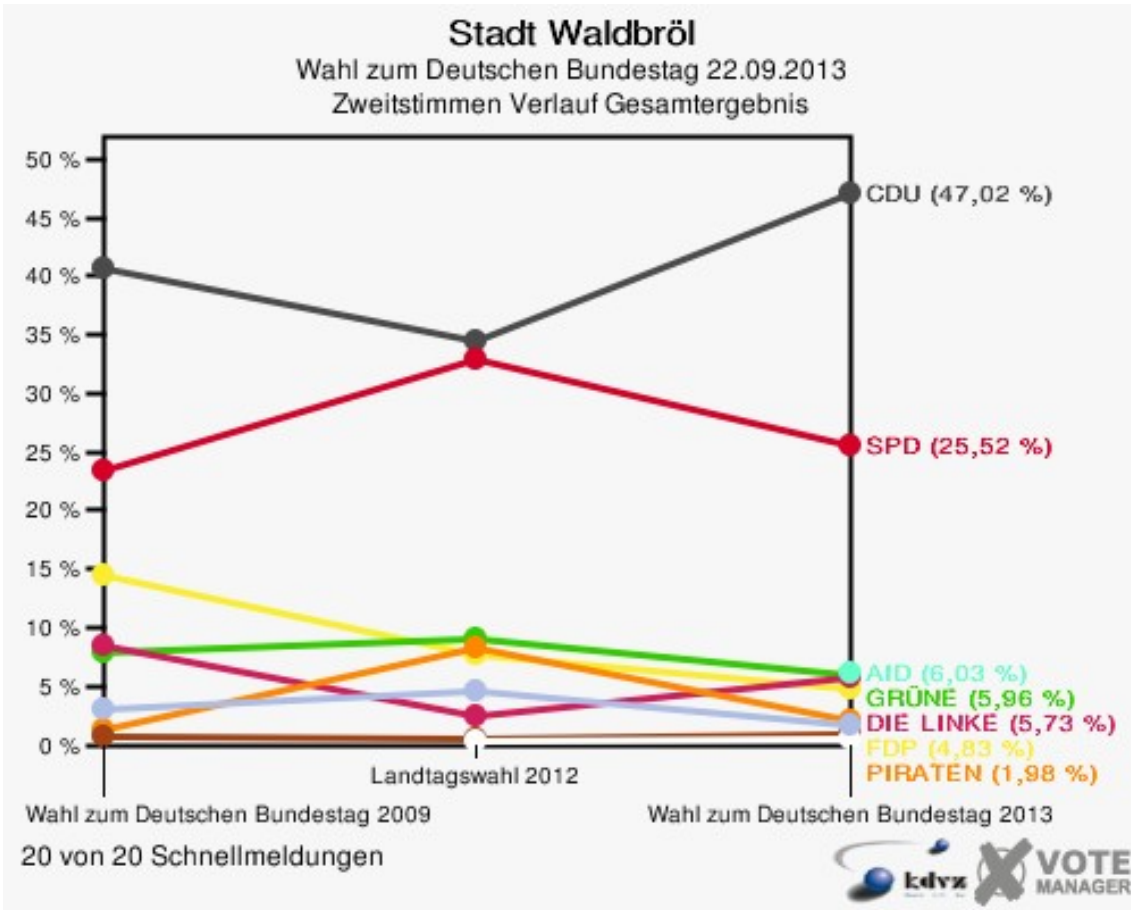


BIG	3	0	+3	2	+1
	0,03 %	0,00 %	+0,03 %	0,03 %	+0,00 %
pro Deutschland	18	0	+18	0	+18
	0,20 %	0,00 %	+0,20 %	0,00 %	+0,20 %
DIE RECHTE	2	0	+2	0	+2
	0,02 %	0,00 %	+0,02 %	0,00 %	+0,02 %
FREIE WÄHLER	34	0	+34	0	+34
	0,38 %	0,00 %	+0,38 %	0,00 %	+0,38 %
Partei der Nichtwähler	11	0	+11	0	+11
	0,12 %	0,00 %	+0,12 %	0,00 %	+0,12 %
PARTEI DER VER- NUNFT	5	0	+5	6	-1
	0,06 %	0,00 %	+0,06 %	0,09 %	-0,03 %
Die PARTEI	42	0	+42	19	+23
	0,47 %	0,00 %	+0,47 %	0,28 %	+0,19 %
FAMILIE & UMWELT	0	0	+0	0	+0
	0,00 %	0,00 %	+0,00 %	0,00 %	+0,00 %
Sonstige	0	211	-211	292	-292
	0,00 %	2,37 %	-2,37 %	4,29 %	-4,29 %

Wahl zum Deutschen Bundestag 27.09.2009: Sonstige = Die Tierschutzpartei, FAMILIE, ZENTRUM, DVU, RRP, RENTNER, Willi-Weise-Projekt

Landtagswahl 13.05.2012: Sonstige = pro NRW, Tierschutzpartei, FAMILIE, FBI/ Freie Wähler, AUF, FREIE WÄHLER

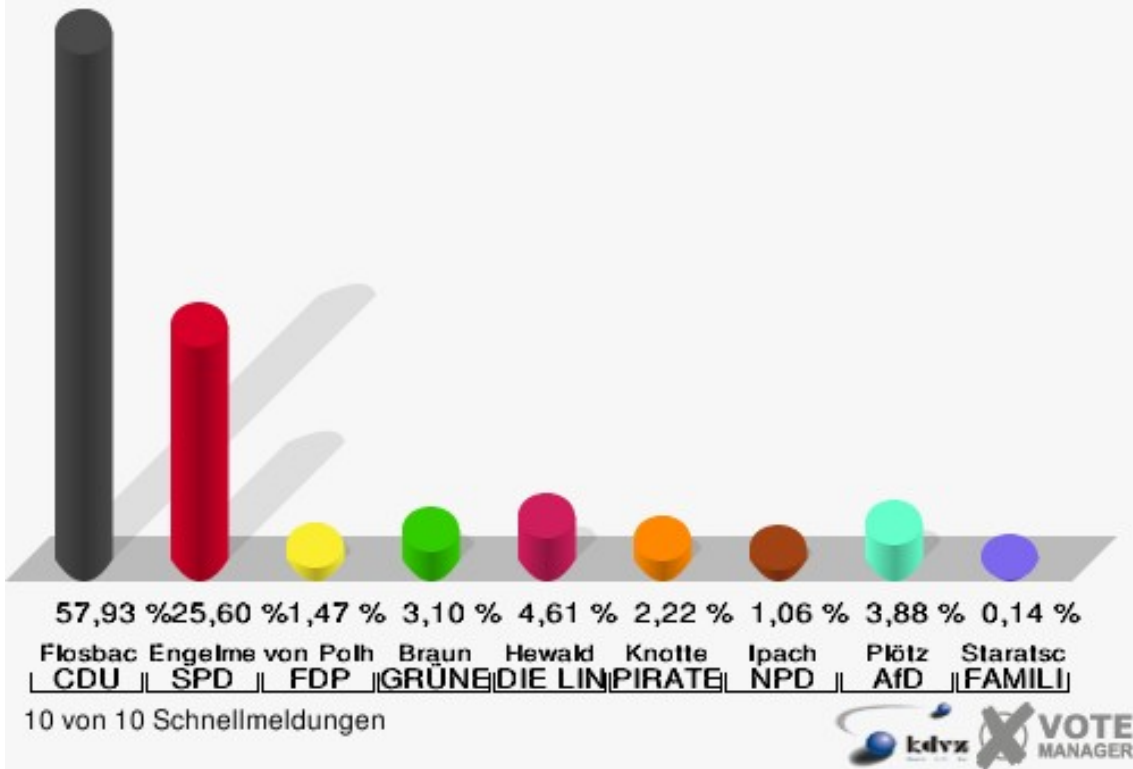




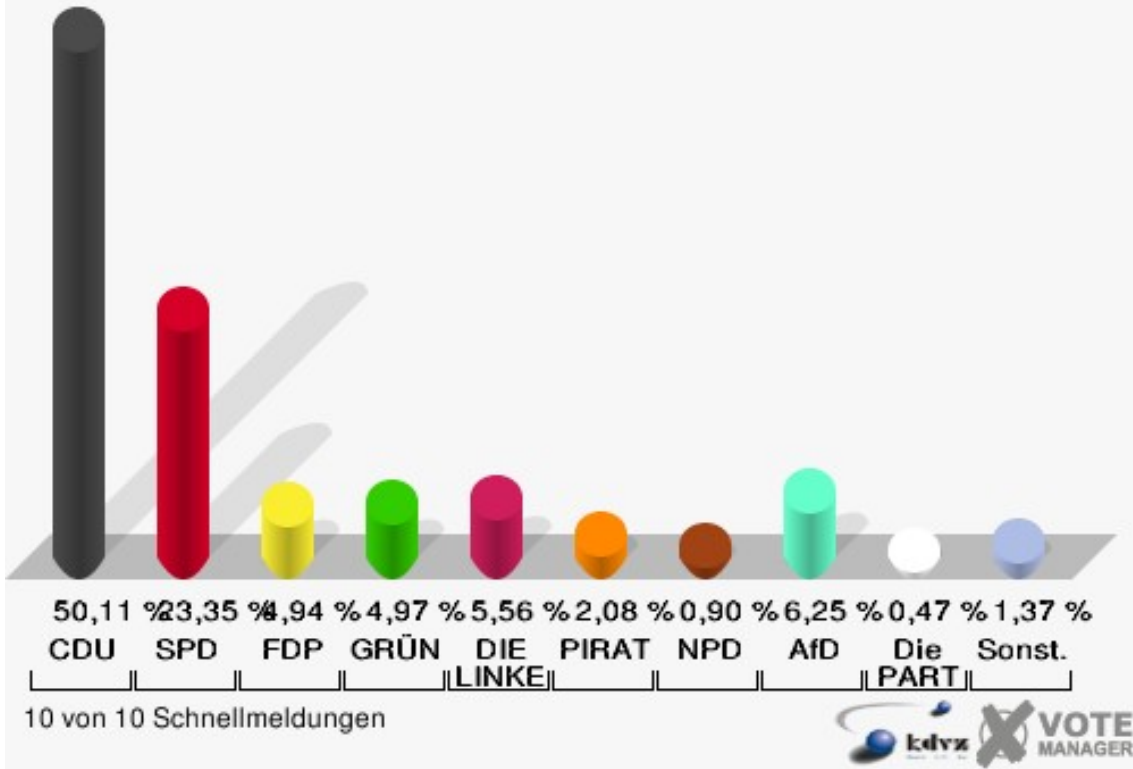
## Stadtteile Innenstadt

	Erststimmen		Zweitstimmen	
Wahlberechtigte	8.495		8.495	
Wähler/innen	4.325	50,91 %	4.325	50,91 %
ungültige Stimmen	94	2,17 %	98	2,27 %
gültige Stimmen	4.231	97,83 %	4.227	97,73 %
Flosbach, CDU	2.451	57,93 %	2.118	50,11 %
Engelmeier-Heite, SPD	1.083	25,60 %	987	23,35 %
von Polheim, FDP	62	1,47 %	209	4,94 %
Braun, GRÜNE	131	3,10 %	210	4,97 %
Hewald, DIE LINKE	195	4,61 %	235	5,56 %
Knotte, PIRATEN	94	2,22 %	88	2,08 %
Ipach, NPD	45	1,06 %	38	0,90 %
REP	---	---	4	0,09 %
Bündnis 21/RRP	---	---	2	0,05 %
Volksabstimmung	---	---	11	0,26 %
ÖDP	---	---	7	0,17 %
MLPD	---	---	0	0,00 %
BüSo	---	---	1	0,02 %
PSG	---	---	0	0,00 %
Plötz, AfD	164	3,88 %	264	6,25 %
BIG	---	---	2	0,05 %
pro Deutschland	---	---	11	0,26 %
DIE RECHTE	---	---	1	0,02 %
FREIE WÄHLER	---	---	15	0,35 %
Partei der Nichtwähler	---	---	2	0,05 %
PARTEI DER VERNUNFT	---	---	2	0,05 %
Die PARTEI	---	---	20	0,47 %
Staratschek, FAMILIE & UMWELT	6	0,14 %	---	---

**Stadt Waldbröl**  
Wahl zum Deutschen Bundestag 22.09.2013  
Erststimmen Innenstadt

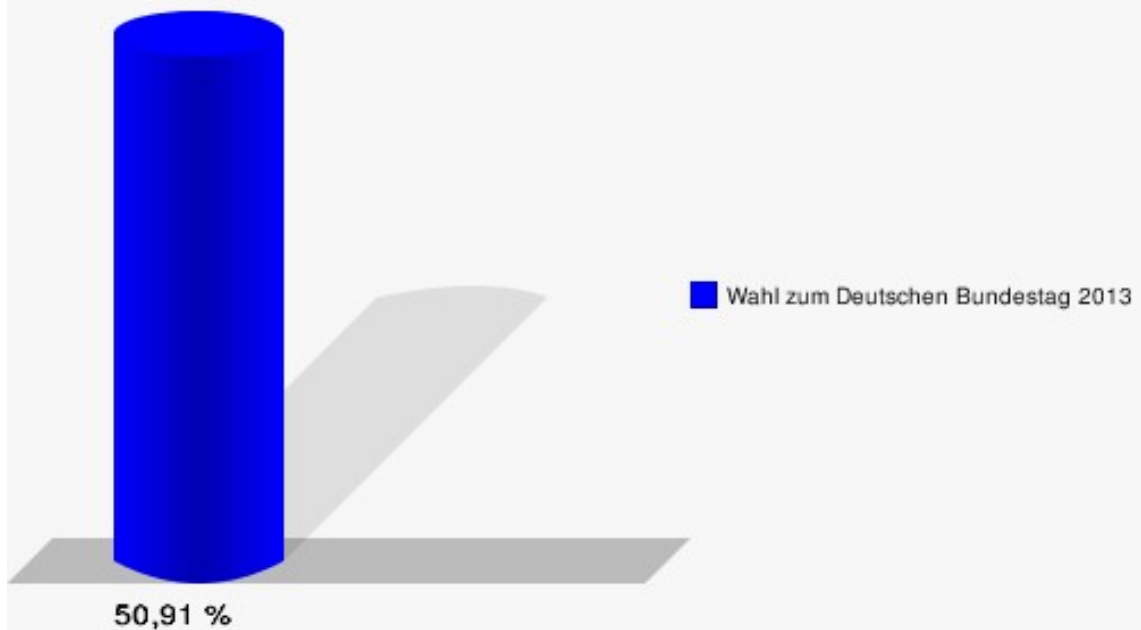


**Stadt Waldbröl**  
Wahl zum Deutschen Bundestag 22.09.2013  
Zweitstimmen Innenstadt



Sonst. = Sonstige

**Stadt Waldbröl**  
Wahl zum Deutschen Bundestag 22.09.2013  
Wahlbeteiligung Innenstadt



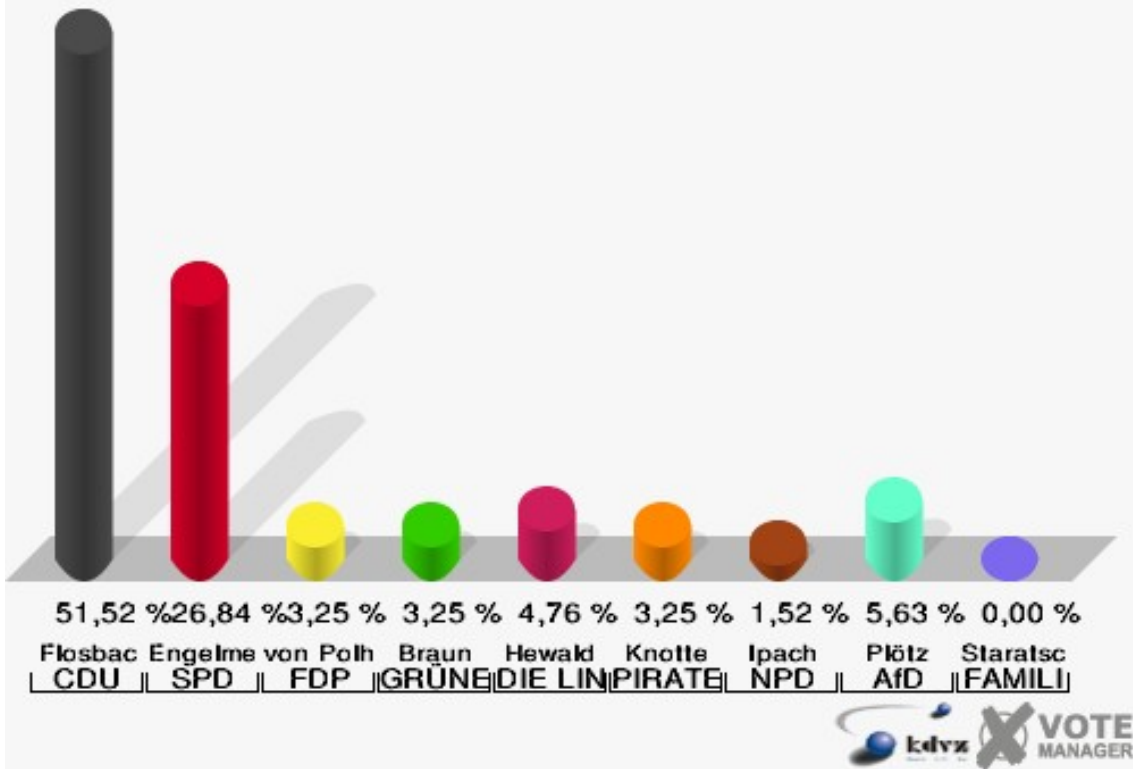
10 von 10 Schnellmeldungen



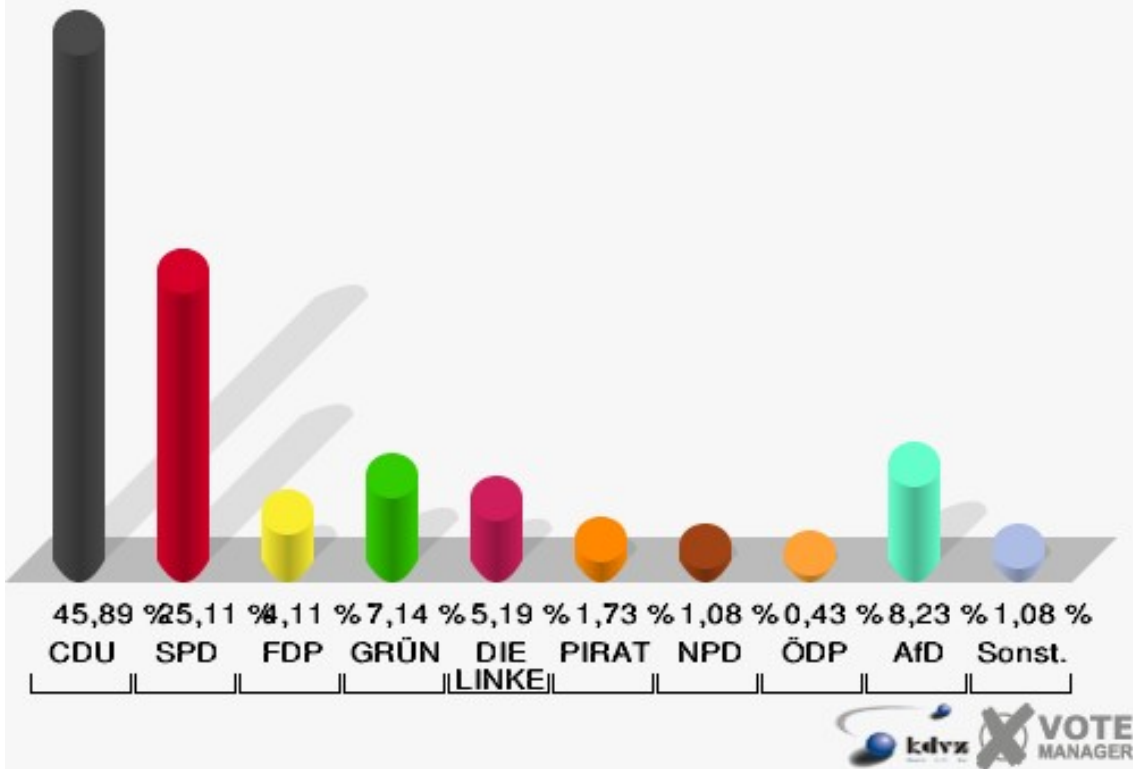
## Wahlbezirke 010-Alsberg

	Erststimmen		Zweitstimmen	
Wahlberechtigte	917		917	
Wähler/innen	471	51,36 %	471	51,36 %
ungültige Stimmen	9	1,91 %	9	1,91 %
gültige Stimmen	462	98,09 %	462	98,09 %
Flosbach, CDU	238	51,52 %	212	45,89 %
Engelmeier-Heite, SPD	124	26,84 %	116	25,11 %
von Polheim, FDP	15	3,25 %	19	4,11 %
Braun, GRÜNE	15	3,25 %	33	7,14 %
Hewald, DIE LINKE	22	4,76 %	24	5,19 %
Knotte, PIRATEN	15	3,25 %	8	1,73 %
Ipach, NPD	7	1,52 %	5	1,08 %
REP	---	---	0	0,00 %
Bündnis 21/RRP	---	---	0	0,00 %
Volksabstimmung	---	---	0	0,00 %
ÖDP	---	---	2	0,43 %
MLPD	---	---	0	0,00 %
BüSo	---	---	0	0,00 %
PSG	---	---	0	0,00 %
Plötz, AfD	26	5,63 %	38	8,23 %
BIG	---	---	1	0,22 %
pro Deutschland	---	---	0	0,00 %
DIE RECHTE	---	---	0	0,00 %
FREIE WÄHLER	---	---	2	0,43 %
Partei der Nichtwähler	---	---	0	0,00 %
PARTEI DER VERNUNFT	---	---	0	0,00 %
Die PARTEI	---	---	2	0,43 %
Staratschek, FAMILIE & UMWELT	0	0,00 %	---	---

**Stadt Waldbröl**  
Wahl zum Deutschen Bundestag 22.09.2013  
Erststimmen 010-Alsberg



**Stadt Waldbröl**  
Wahl zum Deutschen Bundestag 22.09.2013  
Zweitstimmen 010-Alsberg



Sonst. = Sonstige

Stadt Waldbröl  
Wahl zum Deutschen Bundestag 22.09.2013  
Erststimmen Gewinne und Verluste 010-Alsberg

	Wahl zum Deutschen Bundestag 22.09.2013	Landtagswahl 13.05.2012	
		Ergebnis	Gewinne und Verluste
Wahlberechtigte	917	875	+42
Wähler	471	339	+132
	51,36 %	38,74 %	+12,62 %
gültige Stimmen	462	332	+130
	98,09 %	97,94 %	+0,15 %
CDU	238	146	+92
	51,52 %	43,98 %	+7,54 %
SPD	124	110	+14
	26,84 %	33,13 %	-6,29 %
FDP	15	15	+0
	3,25 %	4,52 %	-1,27 %
GRÜNE	15	20	-5
	3,25 %	6,02 %	-2,77 %
DIE LINKE	22	8	+14
	4,76 %	2,41 %	+2,35 %
PIRATEN	15	33	-18
	3,25 %	9,94 %	-6,69 %
NPD	7	0	+7
	1,52 %	0,00 %	+1,52 %
REP	0	0	+0
	0,00 %	0,00 %	+0,00 %
Bündnis 21/RRP	0	0	+0
	0,00 %	0,00 %	+0,00 %
Volksabstimmung	0	0	+0
	0,00 %	0,00 %	+0,00 %
ÖDP	0	0	+0
	0,00 %	0,00 %	+0,00 %
MLPD	0	0	+0
	0,00 %	0,00 %	+0,00 %
BüSo	0	0	+0
	0,00 %	0,00 %	+0,00 %
PSG	0	0	+0
	0,00 %	0,00 %	+0,00 %
AfD	26	0	+26
	5,63 %	0,00 %	+5,63 %
BIG	0	0	+0



	0,00 %	0,00 %	+0,00 %
pro Deutschland	0	0	+0
	0,00 %	0,00 %	+0,00 %
DIE RECHTE	0	0	+0
	0,00 %	0,00 %	+0,00 %
FREIE WÄHLER	0	0	+0
	0,00 %	0,00 %	+0,00 %
Partei der Nichtwähler	0	0	+0
	0,00 %	0,00 %	+0,00 %
PARTEI DER VERNUNFT	0	0	+0
	0,00 %	0,00 %	+0,00 %
Die PARTEI	0	0	+0
	0,00 %	0,00 %	+0,00 %
FAMILIE & UMWELT	0	0	+0
	0,00 %	0,00 %	+0,00 %
Sonstige	0	0	+0
	0,00 %	0,00 %	+0,00 %

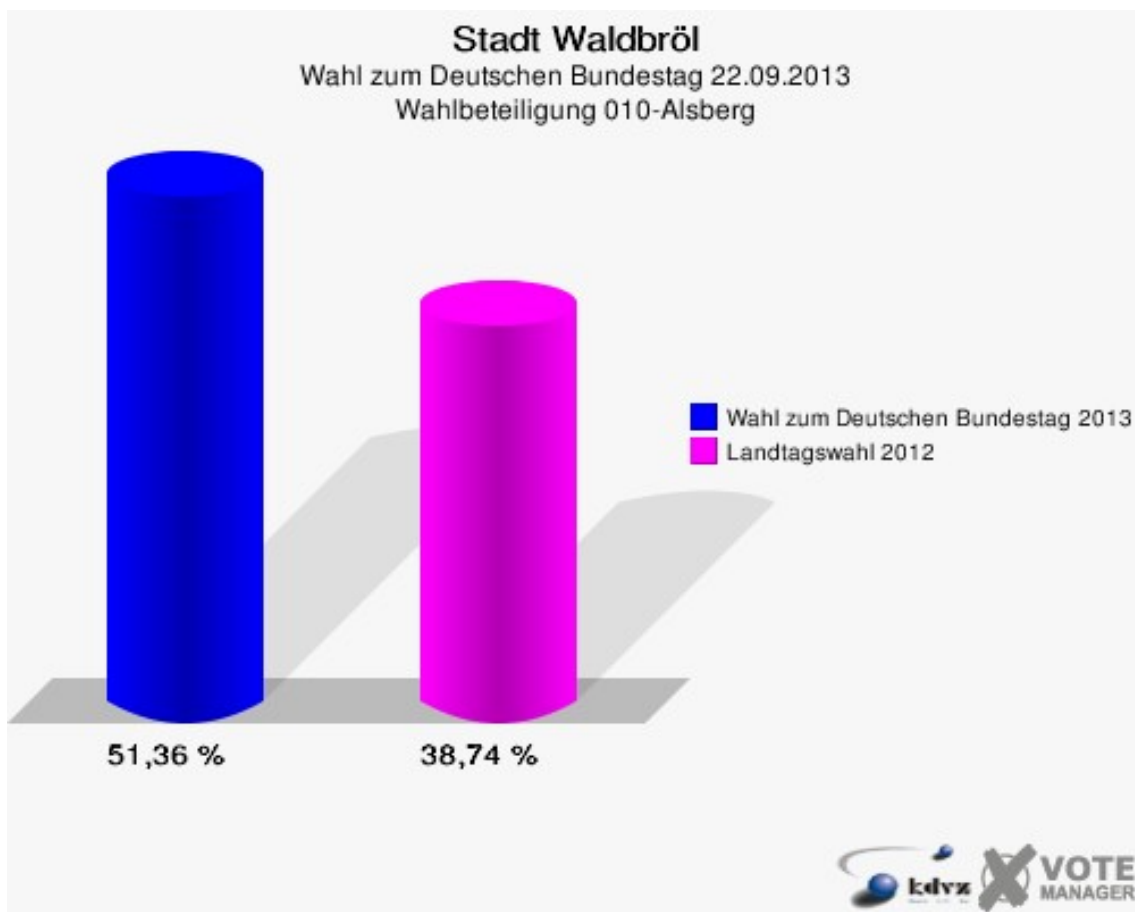
Landtagswahl 13.05.2012: Sonstige = pro NRW, Tierschutzpartei, FAMILIE, FBI/ Freie Wähler, AUF, FREIE WÄHLER

Stadt Waldbröl  
Wahl zum Deutschen Bundestag 22.09.2013  
Zweitstimmen Gewinne und Verluste 010-Alsberg

	Wahl zum Deutschen Bundestag 22.09.2013	Landtagswahl 13.05.2012	
		Ergebnis	Gewinne und Verluste
Wahlberechtigte	917	875	+42
Wähler	471	339	+132
	51,36 %	38,74 %	+12,62 %
gültige Stimmen	462	334	+128
	98,09 %	98,53 %	-0,44 %
CDU	212	127	+85
	45,89 %	38,02 %	+7,87 %
SPD	116	104	+12
	25,11 %	31,14 %	-6,03 %
FDP	19	21	-2
	4,11 %	6,29 %	-2,18 %
GRÜNE	33	25	+8
	7,14 %	7,49 %	-0,35 %
DIE LINKE	24	2	+22
	5,19 %	0,60 %	+4,59 %
PIRATEN	8	35	-27
	1,73 %	10,48 %	-8,75 %
NPD	5	0	+5
	1,08 %	0,00 %	+1,08 %
REP	0	0	+0
	0,00 %	0,00 %	+0,00 %
Bündnis 21/RRP	0	0	+0
	0,00 %	0,00 %	+0,00 %
Volksabstimmung	0	0	+0
	0,00 %	0,00 %	+0,00 %
ÖDP	2	1	+1
	0,43 %	0,30 %	+0,13 %
MLPD	0	0	+0
	0,00 %	0,00 %	+0,00 %
BüSo	0	0	+0
	0,00 %	0,00 %	+0,00 %
PSG	0	0	+0
	0,00 %	0,00 %	+0,00 %
AfD	38	0	+38
	8,23 %	0,00 %	+8,23 %
BIG	1	0	+1

	0,22 %	0,00 %	+0,22 %
pro Deutschland	0	0	+0
	0,00 %	0,00 %	+0,00 %
DIE RECHTE	0	0	+0
	0,00 %	0,00 %	+0,00 %
FREIE WÄHLER	2	0	+2
	0,43 %	0,00 %	+0,43 %
Partei der Nichtwähler	0	0	+0
	0,00 %	0,00 %	+0,00 %
PARTEI DER VERNUNFT	0	0	+0
	0,00 %	0,00 %	+0,00 %
Die PARTEI	2	0	+2
	0,43 %	0,00 %	+0,43 %
FAMILIE & UMWELT	0	0	+0
	0,00 %	0,00 %	+0,00 %
Sonstige	0	19	-19
	0,00 %	5,69 %	-5,69 %

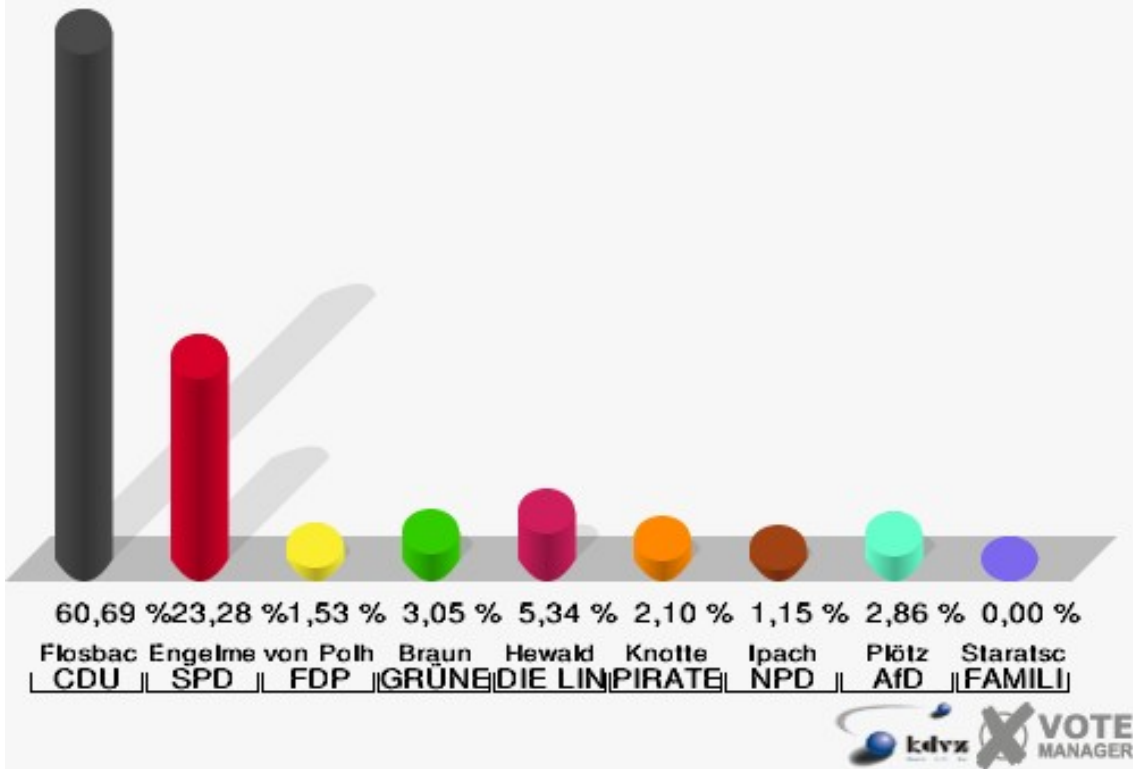
Landtagswahl 13.05.2012: Sonstige = pro NRW, Tierschutzpartei, FAMILIE, FBI/ Freie Wähler, AUF, FREIE WÄHLER



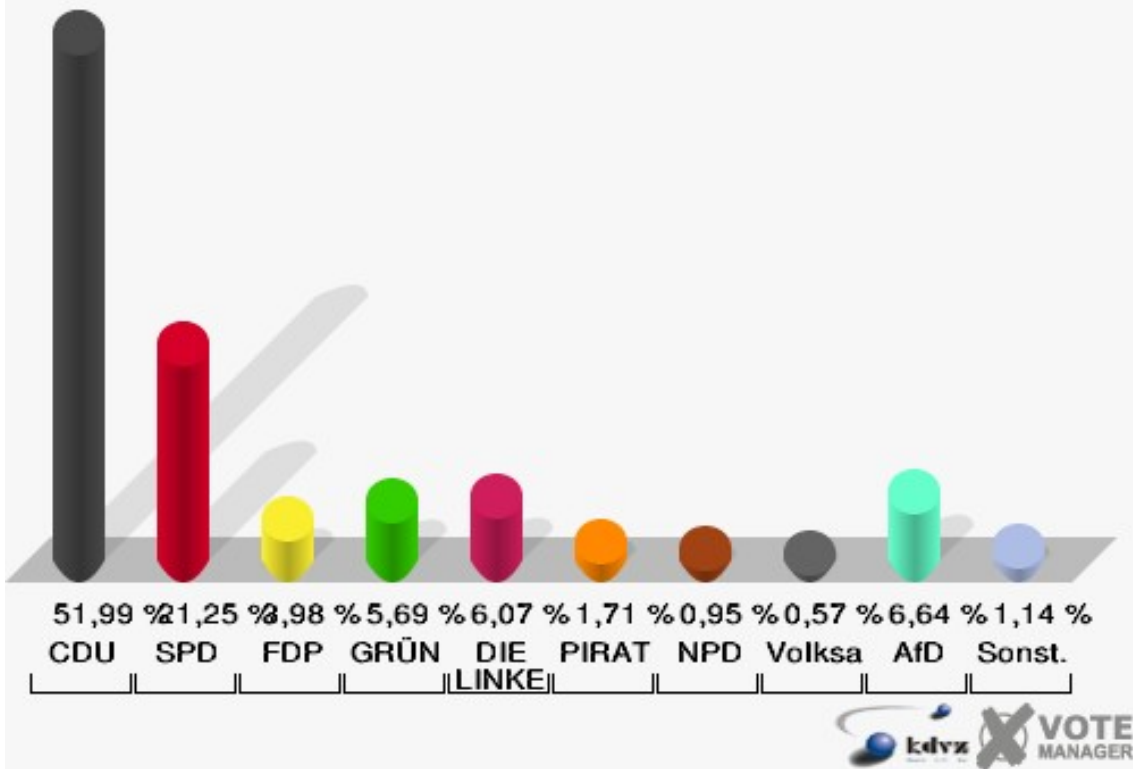
## 020-Isengarten

	Erststimmen		Zweitstimmen	
Wahlberechtigte	1.006		1.006	
Wähler/innen	534	53,08 %	534	53,08 %
ungültige Stimmen	10	1,87 %	7	1,31 %
gültige Stimmen	524	98,13 %	527	98,69 %
Flosbach, CDU	318	60,69 %	274	51,99 %
Engelmeier-Heite, SPD	122	23,28 %	112	21,25 %
von Polheim, FDP	8	1,53 %	21	3,98 %
Braun, GRÜNE	16	3,05 %	30	5,69 %
Hewald, DIE LINKE	28	5,34 %	32	6,07 %
Knotte, PIRATEN	11	2,10 %	9	1,71 %
Ipach, NPD	6	1,15 %	5	0,95 %
REP	---	---	0	0,00 %
Bündnis 21/RRP	---	---	0	0,00 %
Volksabstimmung	---	---	3	0,57 %
ÖDP	---	---	0	0,00 %
MLPD	---	---	0	0,00 %
BüSo	---	---	0	0,00 %
PSG	---	---	0	0,00 %
Plötz, AfD	15	2,86 %	35	6,64 %
BIG	---	---	1	0,19 %
pro Deutschland	---	---	0	0,00 %
DIE RECHTE	---	---	0	0,00 %
FREIE WÄHLER	---	---	2	0,38 %
Partei der Nichtwähler	---	---	0	0,00 %
PARTEI DER VERNUNFT	---	---	0	0,00 %
Die PARTEI	---	---	3	0,57 %
Staratschek, FAMILIE & UMWELT	0	0,00 %	---	---

**Stadt Waldbröl**  
 Wahl zum Deutschen Bundestag 22.09.2013  
 Erststimmen 020-Isengarten



**Stadt Waldbröl**  
 Wahl zum Deutschen Bundestag 22.09.2013  
 Zweitstimmen 020-Isengarten



Sonst. = Sonstige

Stadt Waldbröl  
Wahl zum Deutschen Bundestag 22.09.2013  
Erststimmen Gewinne und Verluste 020-Isengarten

	Wahl zum Deutschen Bundestag 22.09.2013	Landtagswahl 13.05.2012	
		Ergebnis	Gewinne und Verluste
Wahlberechtigte	1.006	998	+8
Wähler	534	386	+148
	53,08 %	38,68 %	+14,40 %
gültige Stimmen	524	377	+147
	98,13 %	97,67 %	+0,46 %
CDU	318	177	+141
	60,69 %	46,95 %	+13,74 %
SPD	122	131	-9
	23,28 %	34,75 %	-11,47 %
FDP	8	16	-8
	1,53 %	4,24 %	-2,71 %
GRÜNE	16	21	-5
	3,05 %	5,57 %	-2,52 %
DIE LINKE	28	4	+24
	5,34 %	1,06 %	+4,28 %
PIRATEN	11	28	-17
	2,10 %	7,43 %	-5,33 %
NPD	6	0	+6
	1,15 %	0,00 %	+1,15 %
REP	0	0	+0
	0,00 %	0,00 %	+0,00 %
Bündnis 21/RRP	0	0	+0
	0,00 %	0,00 %	+0,00 %
Volksabstimmung	0	0	+0
	0,00 %	0,00 %	+0,00 %
ÖDP	0	0	+0
	0,00 %	0,00 %	+0,00 %
MLPD	0	0	+0
	0,00 %	0,00 %	+0,00 %
BüSo	0	0	+0
	0,00 %	0,00 %	+0,00 %
PSG	0	0	+0
	0,00 %	0,00 %	+0,00 %
AfD	15	0	+15
	2,86 %	0,00 %	+2,86 %
BIG	0	0	+0

	0,00 %	0,00 %	+0,00 %
pro Deutschland	0	0	+0
	0,00 %	0,00 %	+0,00 %
DIE RECHTE	0	0	+0
	0,00 %	0,00 %	+0,00 %
FREIE WÄHLER	0	0	+0
	0,00 %	0,00 %	+0,00 %
Partei der Nichtwähler	0	0	+0
	0,00 %	0,00 %	+0,00 %
PARTEI DER VERNUNFT	0	0	+0
	0,00 %	0,00 %	+0,00 %
Die PARTEI	0	0	+0
	0,00 %	0,00 %	+0,00 %
FAMILIE & UMWELT	0	0	+0
	0,00 %	0,00 %	+0,00 %
Sonstige	0	0	+0
	0,00 %	0,00 %	+0,00 %

Landtagswahl 13.05.2012: Sonstige = pro NRW, Tierschutzpartei, FAMILIE, FBI/ Freie Wähler, AUF, FREIE WÄHLER

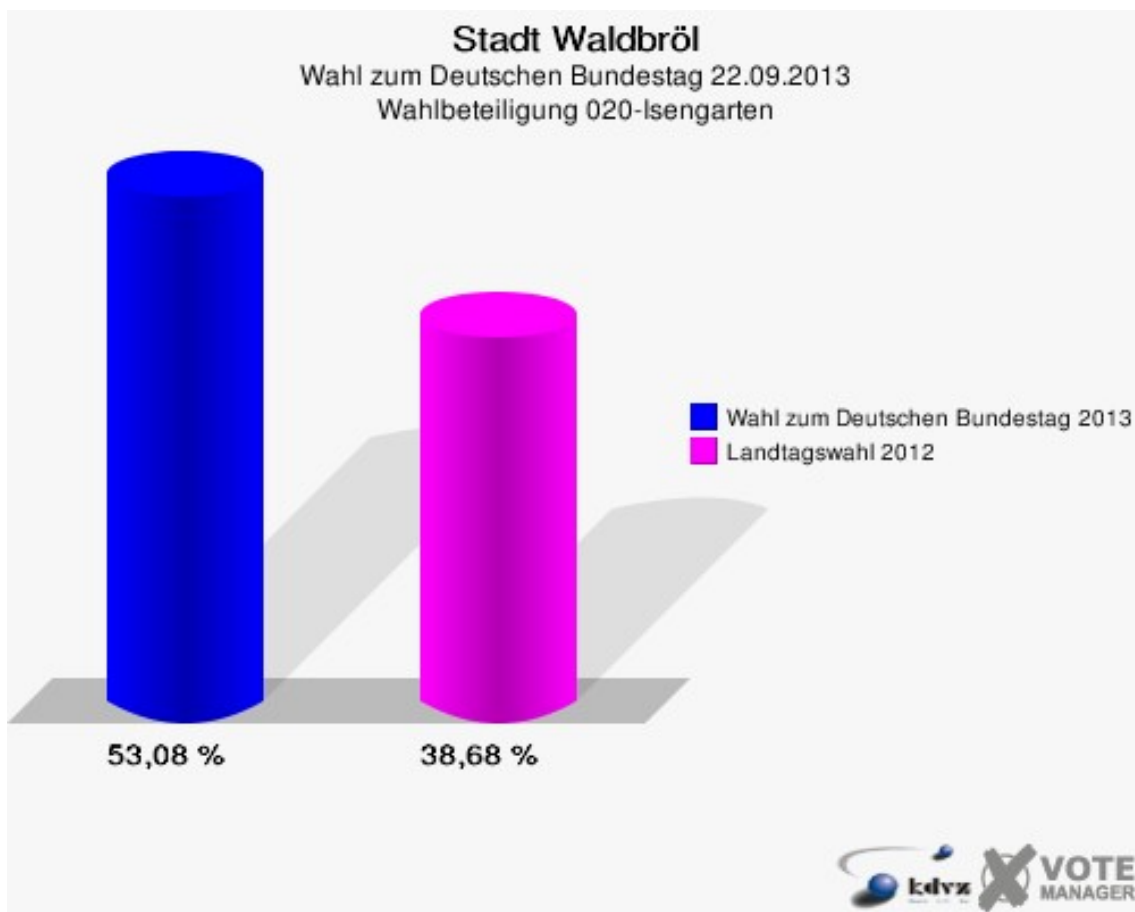
Stadt Waldbröl  
Wahl zum Deutschen Bundestag 22.09.2013  
Zweitstimmen Gewinne und Verluste 020-Isengarten

	Wahl zum Deutschen Bundestag 22.09.2013	Landtagswahl 13.05.2012	
		Ergebnis	Gewinne und Verluste
Wahlberechtigte	1.006	998	+8
Wähler	534	386	+148
	53,08 %	38,68 %	+14,40 %
gültige Stimmen	527	379	+148
	98,69 %	98,19 %	+0,50 %
CDU	274	154	+120
	51,99 %	40,63 %	+11,36 %
SPD	112	110	+2
	21,25 %	29,02 %	-7,77 %
FDP	21	30	-9
	3,98 %	7,92 %	-3,94 %
GRÜNE	30	35	-5
	5,69 %	9,23 %	-3,54 %
DIE LINKE	32	4	+28
	6,07 %	1,06 %	+5,01 %
PIRATEN	9	28	-19
	1,71 %	7,39 %	-5,68 %
NPD	5	1	+4
	0,95 %	0,26 %	+0,69 %
REP	0	0	+0
	0,00 %	0,00 %	+0,00 %
Bündnis 21/RRP	0	0	+0
	0,00 %	0,00 %	+0,00 %
Volksabstimmung	3	0	+3
	0,57 %	0,00 %	+0,57 %
ÖDP	0	1	-1
	0,00 %	0,26 %	-0,26 %
MLPD	0	0	+0
	0,00 %	0,00 %	+0,00 %
BüSo	0	0	+0
	0,00 %	0,00 %	+0,00 %
PSG	0	0	+0
	0,00 %	0,00 %	+0,00 %
AfD	35	0	+35
	6,64 %	0,00 %	+6,64 %
BIG	1	0	+1



	0,19 %	0,00 %	+0,19 %
pro Deutschland	0	0	+0
	0,00 %	0,00 %	+0,00 %
DIE RECHTE	0	0	+0
	0,00 %	0,00 %	+0,00 %
FREIE WÄHLER	2	0	+2
	0,38 %	0,00 %	+0,38 %
Partei der Nichtwähler	0	0	+0
	0,00 %	0,00 %	+0,00 %
PARTEI DER VERNUNFT	0	0	+0
	0,00 %	0,00 %	+0,00 %
Die PARTEI	3	1	+2
	0,57 %	0,26 %	+0,31 %
FAMILIE & UMWELT	0	0	+0
	0,00 %	0,00 %	+0,00 %
Sonstige	0	15	-15
	0,00 %	3,96 %	-3,96 %

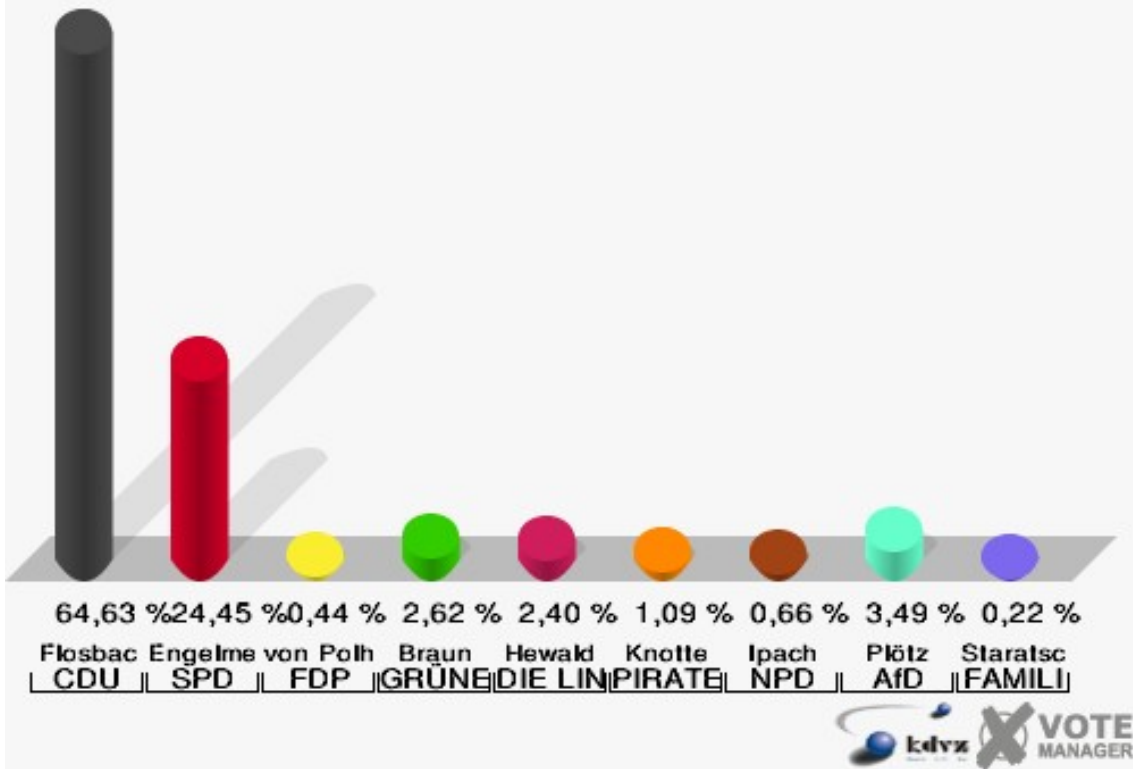
Landtagswahl 13.05.2012: Sonstige = pro NRW, Tierschutzpartei, FAMILIE, FBI/ Freie Wähler, AUF, FREIE WÄHLER



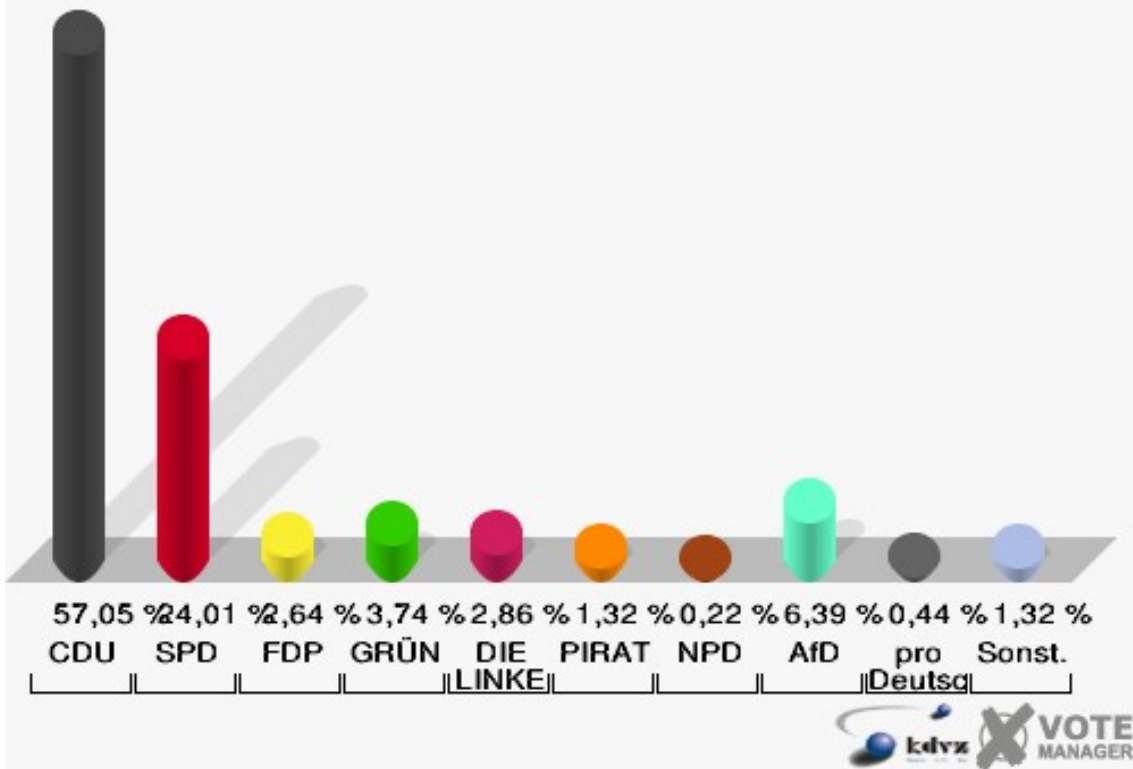
## 030-Diezenkausen

	Erststimmen		Zweitstimmen	
Wahlberechtigte	812		812	
Wähler/innen	467	57,51 %	467	57,51 %
ungültige Stimmen	9	1,93 %	13	2,78 %
gültige Stimmen	458	98,07 %	454	97,22 %
Flosbach, CDU	296	64,63 %	259	57,05 %
Engelmeier-Heite, SPD	112	24,45 %	109	24,01 %
von Polheim, FDP	2	0,44 %	12	2,64 %
Braun, GRÜNE	12	2,62 %	17	3,74 %
Hewald, DIE LINKE	11	2,40 %	13	2,86 %
Knotte, PIRATEN	5	1,09 %	6	1,32 %
Ipach, NPD	3	0,66 %	1	0,22 %
REP	---	---	1	0,22 %
Bündnis 21/RRP	---	---	1	0,22 %
Volksabstimmung	---	---	0	0,00 %
ÖDP	---	---	0	0,00 %
MLPD	---	---	0	0,00 %
BüSo	---	---	0	0,00 %
PSG	---	---	0	0,00 %
Plötz, AfD	16	3,49 %	29	6,39 %
BIG	---	---	0	0,00 %
pro Deutschland	---	---	2	0,44 %
DIE RECHTE	---	---	0	0,00 %
FREIE WÄHLER	---	---	2	0,44 %
Partei der Nichtwähler	---	---	0	0,00 %
PARTEI DER VERNUNFT	---	---	0	0,00 %
Die PARTEI	---	---	2	0,44 %
Staratschek, FAMILIE & UMWELT	1	0,22 %	---	---

**Stadt Waldbröl**  
Wahl zum Deutschen Bundestag 22.09.2013  
Erststimmen 030-Diezenkausen



**Stadt Waldbröl**  
Wahl zum Deutschen Bundestag 22.09.2013  
Zweitstimmen 030-Diezenkausen



Sonst. = Sonstige

Stadt Waldbröl  
Wahl zum Deutschen Bundestag 22.09.2013  
Erststimmen Gewinne und Verluste 030-Diezenkausen

	Wahl zum Deutschen Bundestag 22.09.2013	Landtagswahl 13.05.2012	
		Ergebnis	Gewinne und Verluste
Wahlberechtigte	812	857	-45
Wähler	467	357	+110
	57,51 %	41,66 %	+15,86 %
gültige Stimmen	458	343	+115
	98,07 %	96,08 %	+1,99 %
CDU	296	177	+119
	64,63 %	51,60 %	+13,03 %
SPD	112	112	+0
	24,45 %	32,65 %	-8,20 %
FDP	2	7	-5
	0,44 %	2,04 %	-1,60 %
GRÜNE	12	18	-6
	2,62 %	5,25 %	-2,63 %
DIE LINKE	11	5	+6
	2,40 %	1,46 %	+0,94 %
PIRATEN	5	24	-19
	1,09 %	7,00 %	-5,91 %
NPD	3	0	+3
	0,66 %	0,00 %	+0,66 %
REP	0	0	+0
	0,00 %	0,00 %	+0,00 %
Bündnis 21/RRP	0	0	+0
	0,00 %	0,00 %	+0,00 %
Volksabstimmung	0	0	+0
	0,00 %	0,00 %	+0,00 %
ÖDP	0	0	+0
	0,00 %	0,00 %	+0,00 %
MLPD	0	0	+0
	0,00 %	0,00 %	+0,00 %
BüSo	0	0	+0
	0,00 %	0,00 %	+0,00 %
PSG	0	0	+0
	0,00 %	0,00 %	+0,00 %
AfD	16	0	+16
	3,49 %	0,00 %	+3,49 %
BIG	0	0	+0

	0,00 %	0,00 %	+0,00 %
pro Deutschland	0	0	+0
	0,00 %	0,00 %	+0,00 %
DIE RECHTE	0	0	+0
	0,00 %	0,00 %	+0,00 %
FREIE WÄHLER	0	0	+0
	0,00 %	0,00 %	+0,00 %
Partei der Nichtwähler	0	0	+0
	0,00 %	0,00 %	+0,00 %
PARTEI DER VERNUNFT	0	0	+0
	0,00 %	0,00 %	+0,00 %
Die PARTEI	0	0	+0
	0,00 %	0,00 %	+0,00 %
FAMILIE & UMWELT	1	0	+1
	0,22 %	0,00 %	+0,22 %
Sonstige	0	0	+0
	0,00 %	0,00 %	+0,00 %

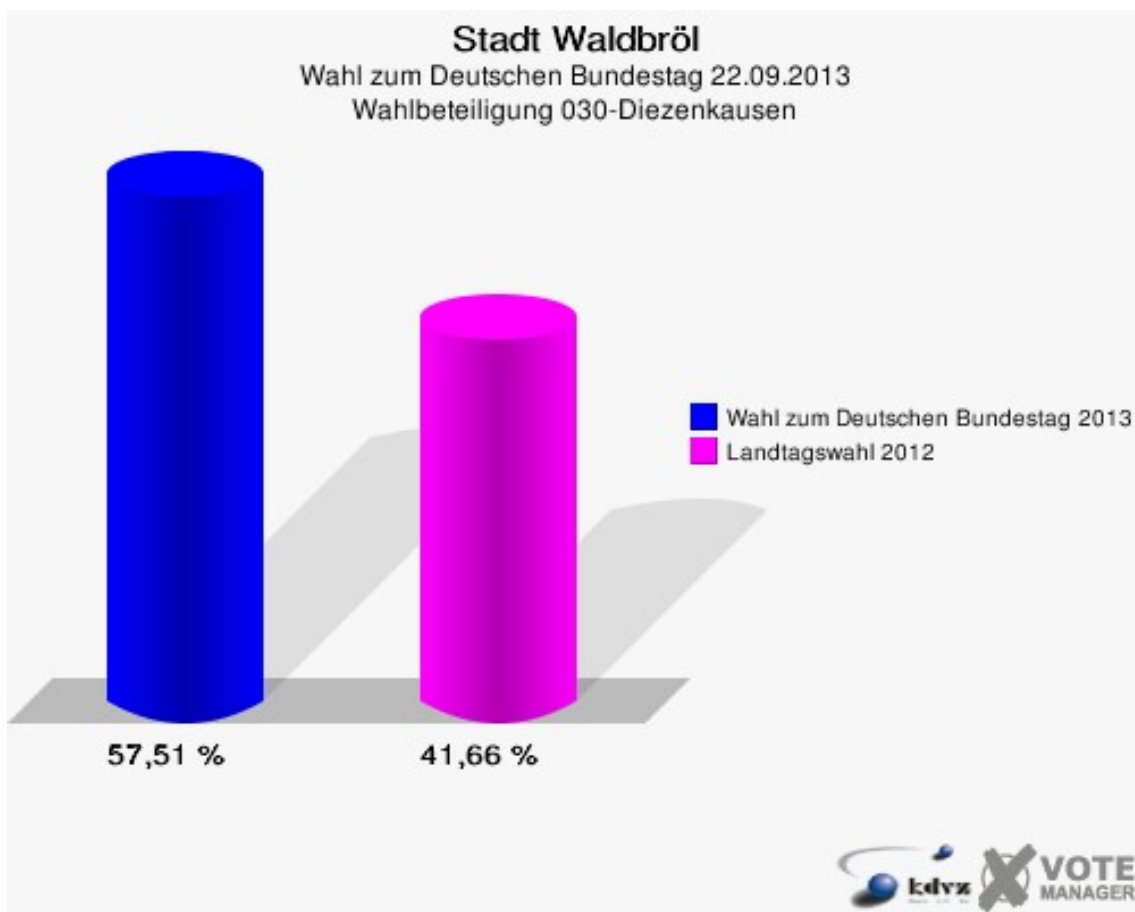
Landtagswahl 13.05.2012: Sonstige = pro NRW, Tierschutzpartei, FAMILIE, FBI/ Freie Wähler, AUF, FREIE WÄHLER

Stadt Waldbröl  
Wahl zum Deutschen Bundestag 22.09.2013  
Zweitstimmen Gewinne und Verluste 030-Diezenkausen

	Wahl zum Deutschen Bundestag 22.09.2013	Landtagswahl 13.05.2012	
		Ergebnis	Gewinne und Verluste
Wahlberechtigte	812	857	-45
Wähler	467	357	+110
	57,51 %	41,66 %	+15,86 %
gültige Stimmen	454	345	+109
	97,22 %	96,64 %	+0,58 %
CDU	259	157	+102
	57,05 %	45,51 %	+11,54 %
SPD	109	100	+9
	24,01 %	28,99 %	-4,98 %
FDP	12	12	+0
	2,64 %	3,48 %	-0,84 %
GRÜNE	17	21	-4
	3,74 %	6,09 %	-2,35 %
DIE LINKE	13	7	+6
	2,86 %	2,03 %	+0,83 %
PIRATEN	6	22	-16
	1,32 %	6,38 %	-5,06 %
NPD	1	2	-1
	0,22 %	0,58 %	-0,36 %
REP	1	0	+1
	0,22 %	0,00 %	+0,22 %
Bündnis 21/RRP	1	0	+1
	0,22 %	0,00 %	+0,22 %
Volksabstimmung	0	0	+0
	0,00 %	0,00 %	+0,00 %
ÖDP	0	0	+0
	0,00 %	0,00 %	+0,00 %
MLPD	0	0	+0
	0,00 %	0,00 %	+0,00 %
BüSo	0	0	+0
	0,00 %	0,00 %	+0,00 %
PSG	0	0	+0
	0,00 %	0,00 %	+0,00 %
AfD	29	0	+29
	6,39 %	0,00 %	+6,39 %
BIG	0	2	-2

		0,00 %	0,58 %	-0,58 %
pro Deutschland		2	0	+2
		0,44 %	0,00 %	+0,44 %
DIE RECHTE		0	0	+0
		0,00 %	0,00 %	+0,00 %
FREIE WÄHLER		2	0	+2
		0,44 %	0,00 %	+0,44 %
Partei der Nichtwähler		0	0	+0
		0,00 %	0,00 %	+0,00 %
PARTEI DER VERNUNFT		0	1	-1
		0,00 %	0,29 %	-0,29 %
Die PARTEI		2	0	+2
		0,44 %	0,00 %	+0,44 %
FAMILIE & UMWELT		0	0	+0
		0,00 %	0,00 %	+0,00 %
Sonstige		0	21	-21
		0,00 %	6,09 %	-6,09 %

Landtagswahl 13.05.2012: Sonstige = pro NRW, Tierschutzpartei, FAMILIE, FBI/ Freie Wähler, AUF, FREIE WÄHLER

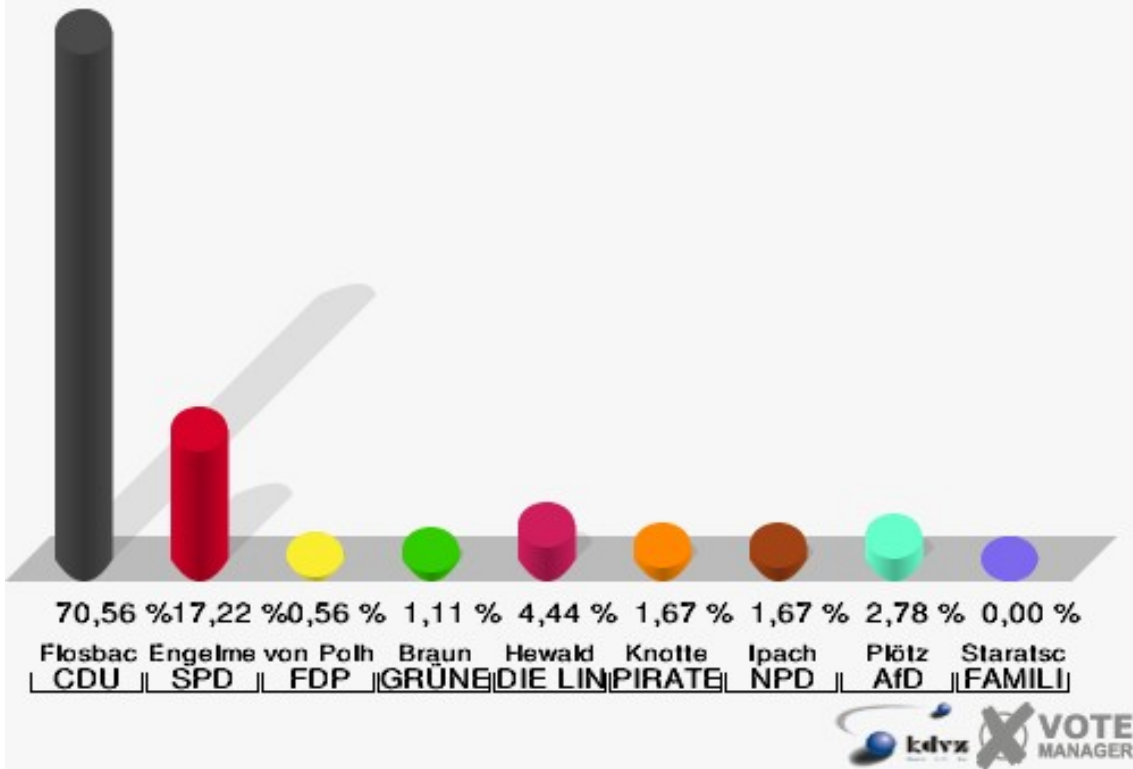


## 040-Maibuche

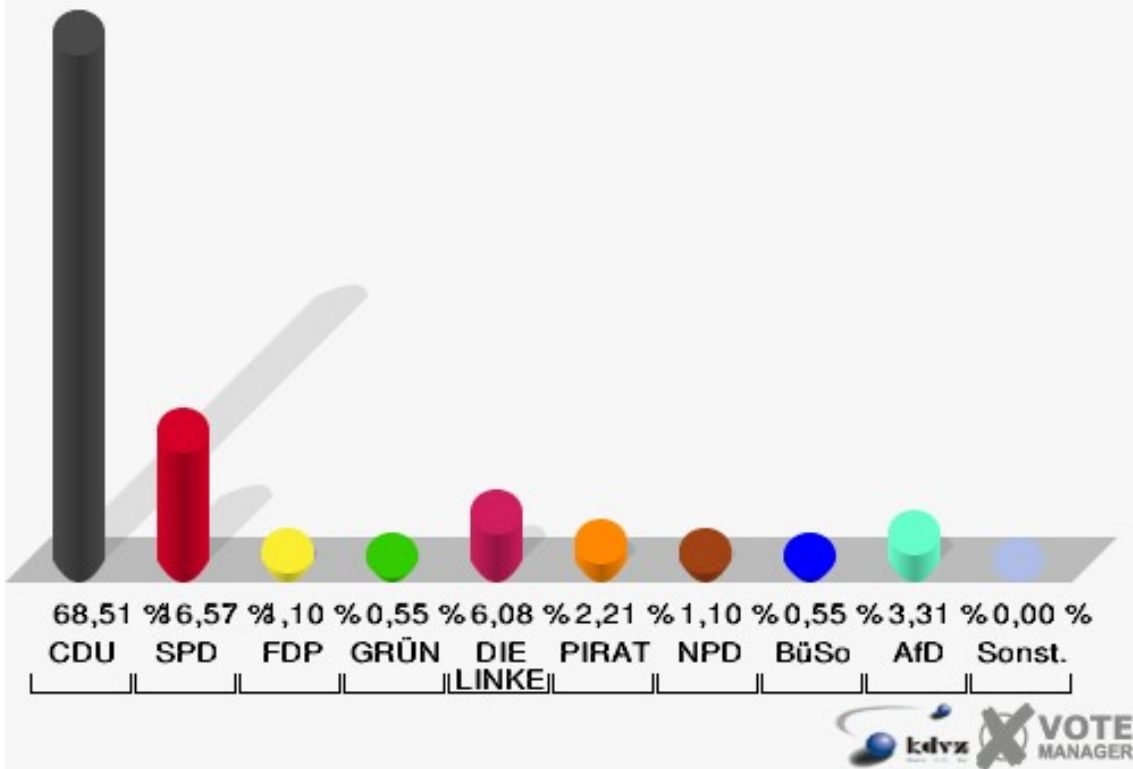
	Erststimmen		Zweitstimmen	
Wahlberechtigte	530		530	
Wähler/innen	196	36,98 %	196	36,98 %
ungültige Stimmen	16	8,16 %	15	7,65 %
gültige Stimmen	180	91,84 %	181	92,35 %
Flosbach, CDU	127	70,56 %	124	68,51 %
Engelmeier-Heite, SPD	31	17,22 %	30	16,57 %
von Polheim, FDP	1	0,56 %	2	1,10 %
Braun, GRÜNE	2	1,11 %	1	0,55 %
Hewald, DIE LINKE	8	4,44 %	11	6,08 %
Knotte, PIRATEN	3	1,67 %	4	2,21 %
Ipach, NPD	3	1,67 %	2	1,10 %
REP	---	---	0	0,00 %
Bündnis 21/RRP	---	---	0	0,00 %
Volksabstimmung	---	---	0	0,00 %
ÖDP	---	---	0	0,00 %
MLPD	---	---	0	0,00 %
BüSo	---	---	1	0,55 %
PSG	---	---	0	0,00 %
Plötz, AfD	5	2,78 %	6	3,31 %
BIG	---	---	0	0,00 %
pro Deutschland	---	---	0	0,00 %
DIE RECHTE	---	---	0	0,00 %
FREIE WÄHLER	---	---	0	0,00 %
Partei der Nichtwähler	---	---	0	0,00 %
PARTEI DER VERNUNFT	---	---	0	0,00 %
Die PARTEI	---	---	0	0,00 %
Staratschek, FAMILIE & UMWELT	0	0,00 %	---	---



**Stadt Waldbröl**  
 Wahl zum Deutschen Bundestag 22.09.2013  
 Erststimmen 040-Maibuche



**Stadt Waldbröl**  
 Wahl zum Deutschen Bundestag 22.09.2013  
 Zweitstimmen 040-Maibuche



Sonst. = Sonstige

Stadt Waldbröl  
Wahl zum Deutschen Bundestag 22.09.2013  
Erststimmen Gewinne und Verluste 040-Maibuche

	Wahl zum Deutschen Bundestag 22.09.2013	Landtagswahl 13.05.2012	
		Ergebnis	Gewinne und Verluste
Wahlberechtigte	530	549	-19
Wähler	196	129	+67
	36,98 %	23,50 %	+13,48 %
gültige Stimmen	180	125	+55
	91,84 %	96,90 %	-5,06 %
CDU	127	73	+54
	70,56 %	58,40 %	+12,16 %
SPD	31	25	+6
	17,22 %	20,00 %	-2,78 %
FDP	1	3	-2
	0,56 %	2,40 %	-1,84 %
GRÜNE	2	4	-2
	1,11 %	3,20 %	-2,09 %
DIE LINKE	8	6	+2
	4,44 %	4,80 %	-0,36 %
PIRATEN	3	14	-11
	1,67 %	11,20 %	-9,53 %
NPD	3	0	+3
	1,67 %	0,00 %	+1,67 %
REP	0	0	+0
	0,00 %	0,00 %	+0,00 %
Bündnis 21/RRP	0	0	+0
	0,00 %	0,00 %	+0,00 %
Volksabstimmung	0	0	+0
	0,00 %	0,00 %	+0,00 %
ÖDP	0	0	+0
	0,00 %	0,00 %	+0,00 %
MLPD	0	0	+0
	0,00 %	0,00 %	+0,00 %
BüSo	0	0	+0
	0,00 %	0,00 %	+0,00 %
PSG	0	0	+0
	0,00 %	0,00 %	+0,00 %
AfD	5	0	+5
	2,78 %	0,00 %	+2,78 %
BIG	0	0	+0

	0,00 %	0,00 %	+0,00 %
pro Deutschland	0	0	+0
	0,00 %	0,00 %	+0,00 %
DIE RECHTE	0	0	+0
	0,00 %	0,00 %	+0,00 %
FREIE WÄHLER	0	0	+0
	0,00 %	0,00 %	+0,00 %
Partei der Nichtwähler	0	0	+0
	0,00 %	0,00 %	+0,00 %
PARTEI DER VERNUNFT	0	0	+0
	0,00 %	0,00 %	+0,00 %
Die PARTEI	0	0	+0
	0,00 %	0,00 %	+0,00 %
FAMILIE & UMWELT	0	0	+0
	0,00 %	0,00 %	+0,00 %
Sonstige	0	0	+0
	0,00 %	0,00 %	+0,00 %

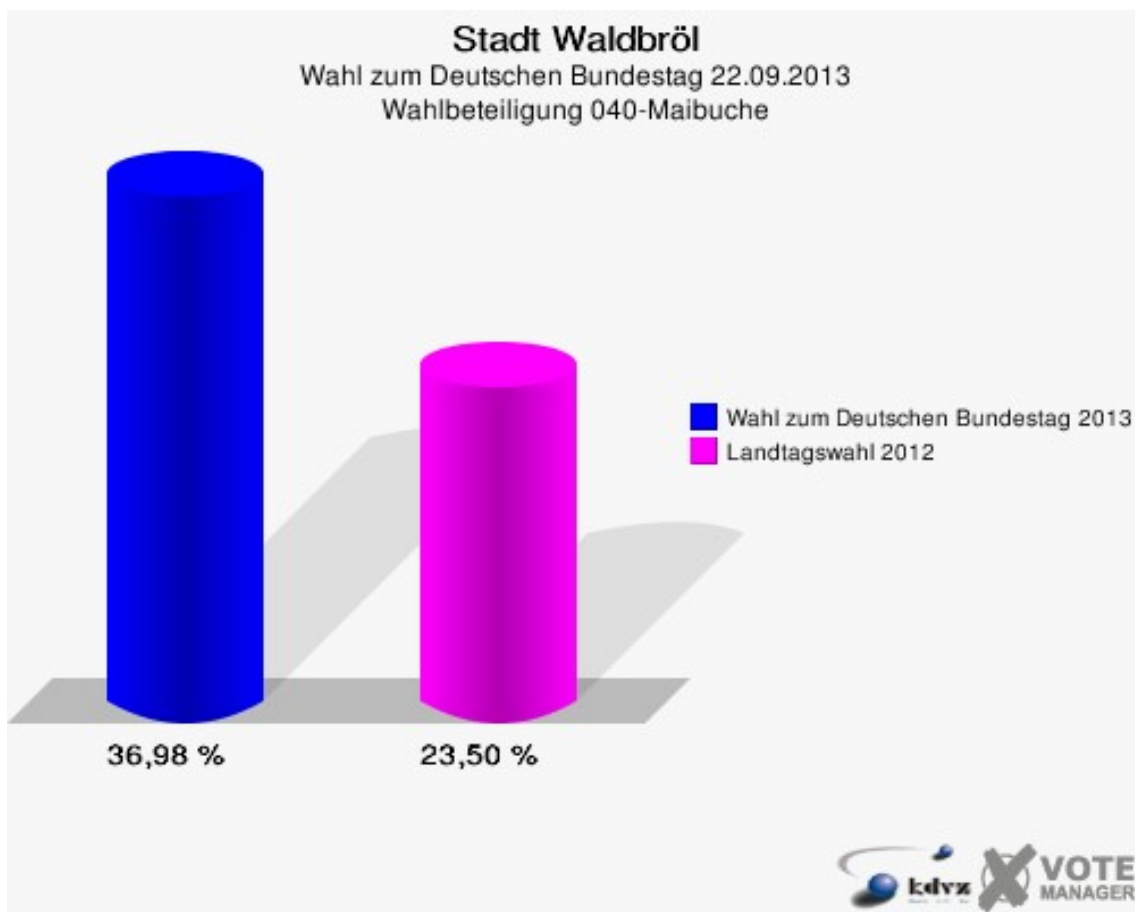
Landtagswahl 13.05.2012: Sonstige = pro NRW, Tierschutzpartei, FAMILIE, FBI/ Freie Wähler, AUF, FREIE WÄHLER

Stadt Waldbröl  
Wahl zum Deutschen Bundestag 22.09.2013  
Zweitstimmen Gewinne und Verluste 040-Maibuche

	Wahl zum Deutschen Bundestag 22.09.2013	Landtagswahl 13.05.2012	
		Ergebnis	Gewinne und Verluste
Wahlberechtigte	530	549	-19
Wähler	196	129	+67
	36,98 %	23,50 %	+13,48 %
gültige Stimmen	181	123	+58
	92,35 %	95,35 %	-3,00 %
CDU	124	68	+56
	68,51 %	55,28 %	+13,23 %
SPD	30	20	+10
	16,57 %	16,26 %	+0,31 %
FDP	2	2	+0
	1,10 %	1,63 %	-0,53 %
GRÜNE	1	6	-5
	0,55 %	4,88 %	-4,33 %
DIE LINKE	11	3	+8
	6,08 %	2,44 %	+3,64 %
PIRATEN	4	12	-8
	2,21 %	9,76 %	-7,55 %
NPD	2	0	+2
	1,10 %	0,00 %	+1,10 %
REP	0	0	+0
	0,00 %	0,00 %	+0,00 %
Bündnis 21/RRP	0	0	+0
	0,00 %	0,00 %	+0,00 %
Volksabstimmung	0	0	+0
	0,00 %	0,00 %	+0,00 %
ÖDP	0	2	-2
	0,00 %	1,63 %	-1,63 %
MLPD	0	0	+0
	0,00 %	0,00 %	+0,00 %
BüSo	1	0	+1
	0,55 %	0,00 %	+0,55 %
PSG	0	0	+0
	0,00 %	0,00 %	+0,00 %
AfD	6	0	+6
	3,31 %	0,00 %	+3,31 %
BIG	0	0	+0

	0,00 %	0,00 %	+0,00 %
pro Deutschland	0	0	+0
	0,00 %	0,00 %	+0,00 %
DIE RECHTE	0	0	+0
	0,00 %	0,00 %	+0,00 %
FREIE WÄHLER	0	0	+0
	0,00 %	0,00 %	+0,00 %
Partei der Nichtwähler	0	0	+0
	0,00 %	0,00 %	+0,00 %
PARTEI DER VERNUNFT	0	0	+0
	0,00 %	0,00 %	+0,00 %
Die PARTEI	0	0	+0
	0,00 %	0,00 %	+0,00 %
FAMILIE & UMWELT	0	0	+0
	0,00 %	0,00 %	+0,00 %
Sonstige	0	10	-10
	0,00 %	8,13 %	-8,13 %

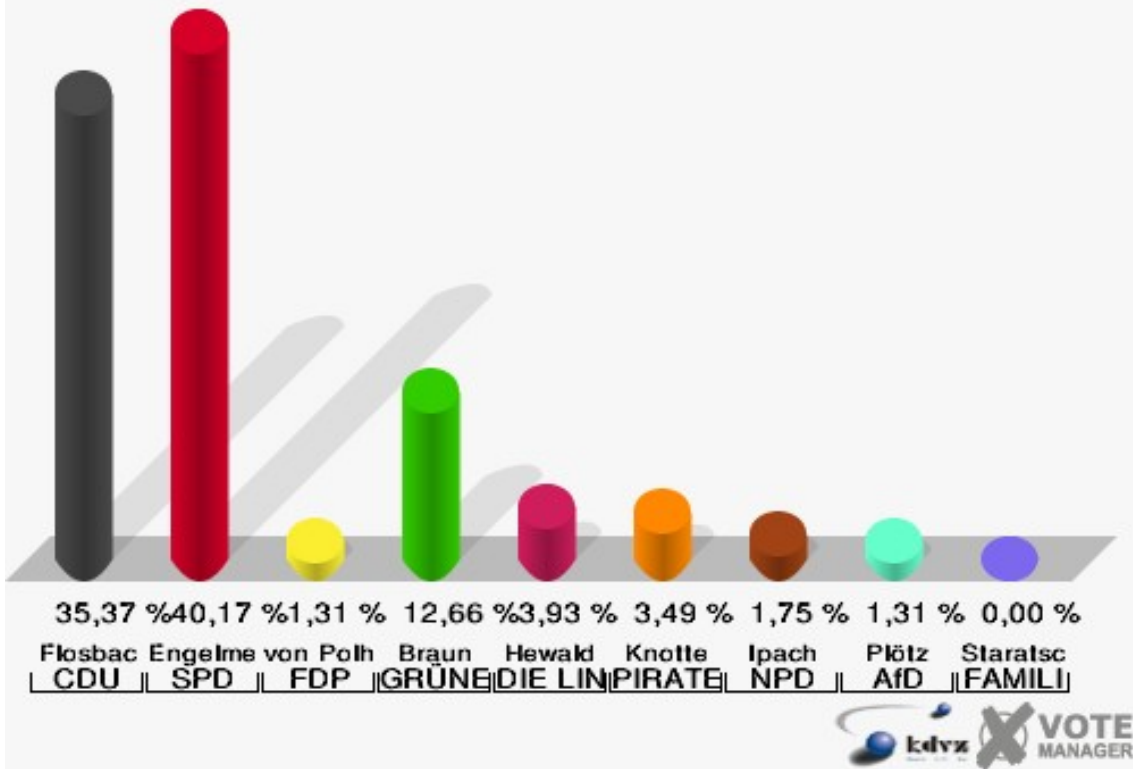
Landtagswahl 13.05.2012: Sonstige = pro NRW, Tierschutzpartei, FAMILIE, FBI/ Freie Wähler, AUF, FREIE WÄHLER



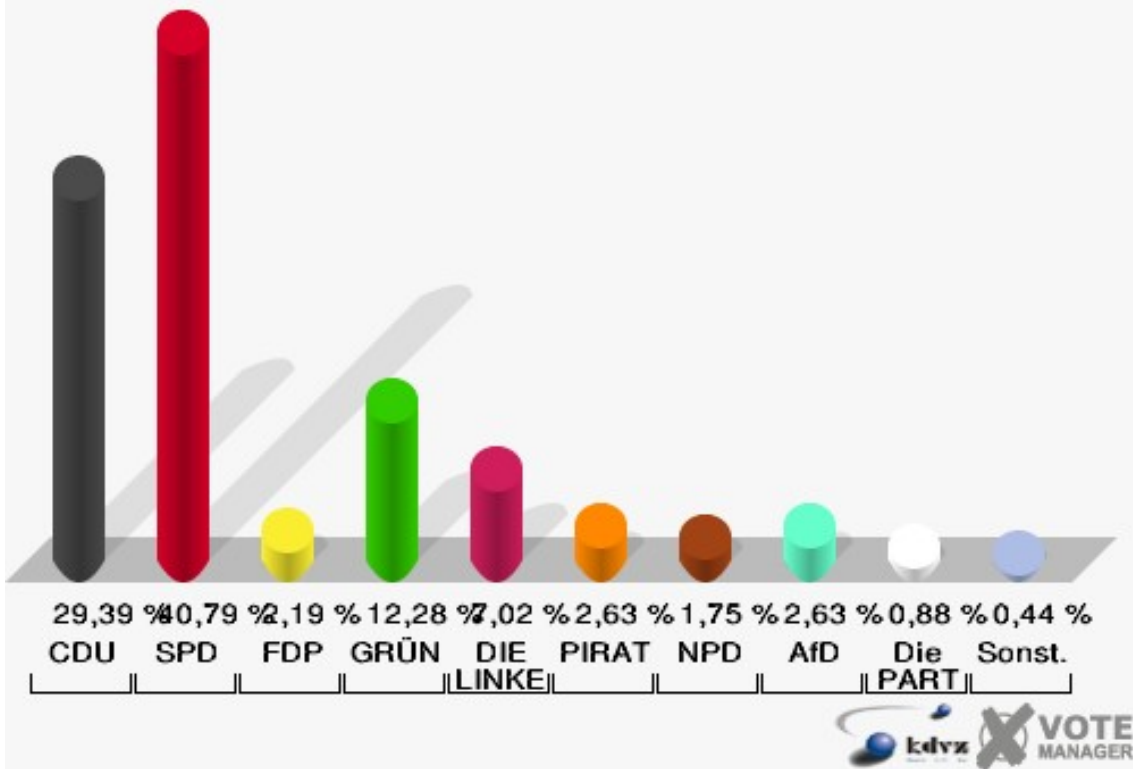
## 051-Dickhausen

	Erststimmen		Zweitstimmen	
Wahlberechtigte	356		356	
Wähler/innen	231	64,89 %	231	64,89 %
ungültige Stimmen	2	0,87 %	3	1,30 %
gültige Stimmen	229	99,13 %	228	98,70 %
Flosbach, CDU	81	35,37 %	67	29,39 %
Engelmeier-Heite, SPD	92	40,17 %	93	40,79 %
von Polheim, FDP	3	1,31 %	5	2,19 %
Braun, GRÜNE	29	12,66 %	28	12,28 %
Hewald, DIE LINKE	9	3,93 %	16	7,02 %
Knotte, PIRATEN	8	3,49 %	6	2,63 %
Ipach, NPD	4	1,75 %	4	1,75 %
REP	---	---	0	0,00 %
Bündnis 21/RRP	---	---	0	0,00 %
Volksabstimmung	---	---	0	0,00 %
ÖDP	---	---	0	0,00 %
MLPD	---	---	0	0,00 %
BüSo	---	---	0	0,00 %
PSG	---	---	0	0,00 %
Plötz, AfD	3	1,31 %	6	2,63 %
BIG	---	---	0	0,00 %
pro Deutschland	---	---	0	0,00 %
DIE RECHTE	---	---	0	0,00 %
FREIE WÄHLER	---	---	1	0,44 %
Partei der Nichtwähler	---	---	0	0,00 %
PARTEI DER VERNUNFT	---	---	0	0,00 %
Die PARTEI	---	---	2	0,88 %
Staratschek, FAMILIE & UMWELT	0	0,00 %	---	---

**Stadt Waldbröl**  
 Wahl zum Deutschen Bundestag 22.09.2013  
 Erststimmen 051-Dickhausen



**Stadt Waldbröl**  
 Wahl zum Deutschen Bundestag 22.09.2013  
 Zweitstimmen 051-Dickhausen



Sonst. = Sonstige

Stadt Waldbröl  
Wahl zum Deutschen Bundestag 22.09.2013  
Erststimmen Gewinne und Verluste 051-Dickhausen

	Wahl zum Deutschen Bundestag 22.09.2013	Landtagswahl 13.05.2012	
		Ergebnis	Gewinne und Verluste
Wahlberechtigte	356	363	-7
Wähler	231	203	+28
	64,89 %	55,92 %	+8,96 %
gültige Stimmen	229	201	+28
	99,13 %	99,01 %	+0,12 %
CDU	81	59	+22
	35,37 %	29,35 %	+6,02 %
SPD	92	96	-4
	40,17 %	47,76 %	-7,59 %
FDP	3	5	-2
	1,31 %	2,49 %	-1,18 %
GRÜNE	29	25	+4
	12,66 %	12,44 %	+0,22 %
DIE LINKE	9	4	+5
	3,93 %	1,99 %	+1,94 %
PIRATEN	8	12	-4
	3,49 %	5,97 %	-2,48 %
NPD	4	0	+4
	1,75 %	0,00 %	+1,75 %
REP	0	0	+0
	0,00 %	0,00 %	+0,00 %
Bündnis 21/RRP	0	0	+0
	0,00 %	0,00 %	+0,00 %
Volksabstimmung	0	0	+0
	0,00 %	0,00 %	+0,00 %
ÖDP	0	0	+0
	0,00 %	0,00 %	+0,00 %
MLPD	0	0	+0
	0,00 %	0,00 %	+0,00 %
BüSo	0	0	+0
	0,00 %	0,00 %	+0,00 %
PSG	0	0	+0
	0,00 %	0,00 %	+0,00 %
AfD	3	0	+3
	1,31 %	0,00 %	+1,31 %
BIG	0	0	+0



	0,00 %	0,00 %	+0,00 %
pro Deutschland	0	0	+0
	0,00 %	0,00 %	+0,00 %
DIE RECHTE	0	0	+0
	0,00 %	0,00 %	+0,00 %
FREIE WÄHLER	0	0	+0
	0,00 %	0,00 %	+0,00 %
Partei der Nichtwähler	0	0	+0
	0,00 %	0,00 %	+0,00 %
PARTEI DER VERNUNFT	0	0	+0
	0,00 %	0,00 %	+0,00 %
Die PARTEI	0	0	+0
	0,00 %	0,00 %	+0,00 %
FAMILIE & UMWELT	0	0	+0
	0,00 %	0,00 %	+0,00 %
Sonstige	0	0	+0
	0,00 %	0,00 %	+0,00 %

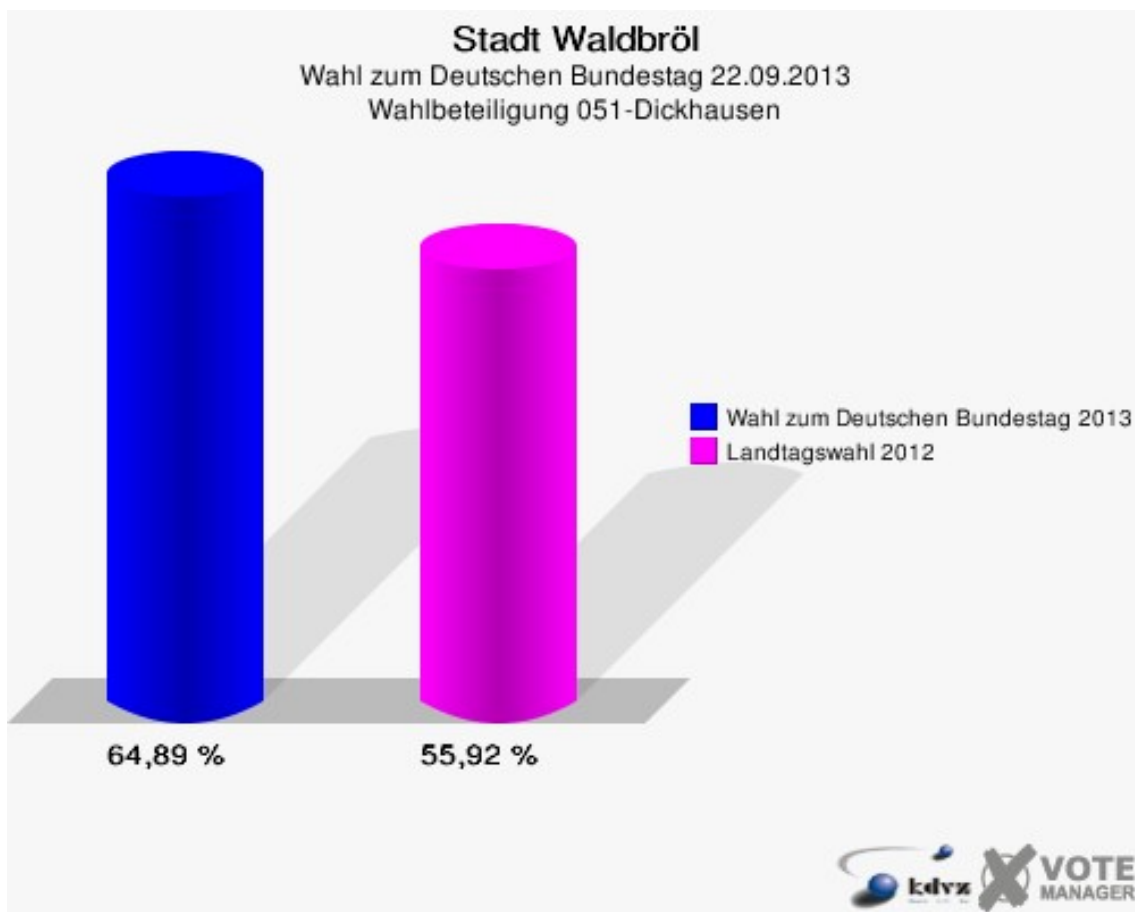
Landtagswahl 13.05.2012: Sonstige = pro NRW, Tierschutzpartei, FAMILIE, FBI/ Freie Wähler, AUF, FREIE WÄHLER

Stadt Waldbröl  
Wahl zum Deutschen Bundestag 22.09.2013  
Zweitstimmen Gewinne und Verluste 051-Dickhausen

	Wahl zum Deutschen Bundestag 22.09.2013	Landtagswahl 13.05.2012	
		Ergebnis	Gewinne und Verluste
Wahlberechtigte	356	363	-7
Wähler	231	203	+28
	64,89 %	55,92 %	+8,96 %
gültige Stimmen	228	201	+27
	98,70 %	99,01 %	-0,31 %
CDU	67	42	+25
	29,39 %	20,90 %	+8,49 %
SPD	93	85	+8
	40,79 %	42,29 %	-1,50 %
FDP	5	13	-8
	2,19 %	6,47 %	-4,28 %
GRÜNE	28	33	-5
	12,28 %	16,42 %	-4,14 %
DIE LINKE	16	5	+11
	7,02 %	2,49 %	+4,53 %
PIRATEN	6	11	-5
	2,63 %	5,47 %	-2,84 %
NPD	4	2	+2
	1,75 %	1,00 %	+0,75 %
REP	0	0	+0
	0,00 %	0,00 %	+0,00 %
Bündnis 21/RRP	0	0	+0
	0,00 %	0,00 %	+0,00 %
Volksabstimmung	0	0	+0
	0,00 %	0,00 %	+0,00 %
ÖDP	0	0	+0
	0,00 %	0,00 %	+0,00 %
MLPD	0	0	+0
	0,00 %	0,00 %	+0,00 %
BüSo	0	0	+0
	0,00 %	0,00 %	+0,00 %
PSG	0	0	+0
	0,00 %	0,00 %	+0,00 %
AfD	6	0	+6
	2,63 %	0,00 %	+2,63 %
BIG	0	0	+0

	0,00 %	0,00 %	+0,00 %
pro Deutschland	0	0	+0
	0,00 %	0,00 %	+0,00 %
DIE RECHTE	0	0	+0
	0,00 %	0,00 %	+0,00 %
FREIE WÄHLER	1	0	+1
	0,44 %	0,00 %	+0,44 %
Partei der Nichtwähler	0	0	+0
	0,00 %	0,00 %	+0,00 %
PARTEI DER VERNUNFT	0	0	+0
	0,00 %	0,00 %	+0,00 %
Die PARTEI	2	2	+0
	0,88 %	1,00 %	-0,12 %
FAMILIE & UMWELT	0	0	+0
	0,00 %	0,00 %	+0,00 %
Sonstige	0	8	-8
	0,00 %	3,98 %	-3,98 %

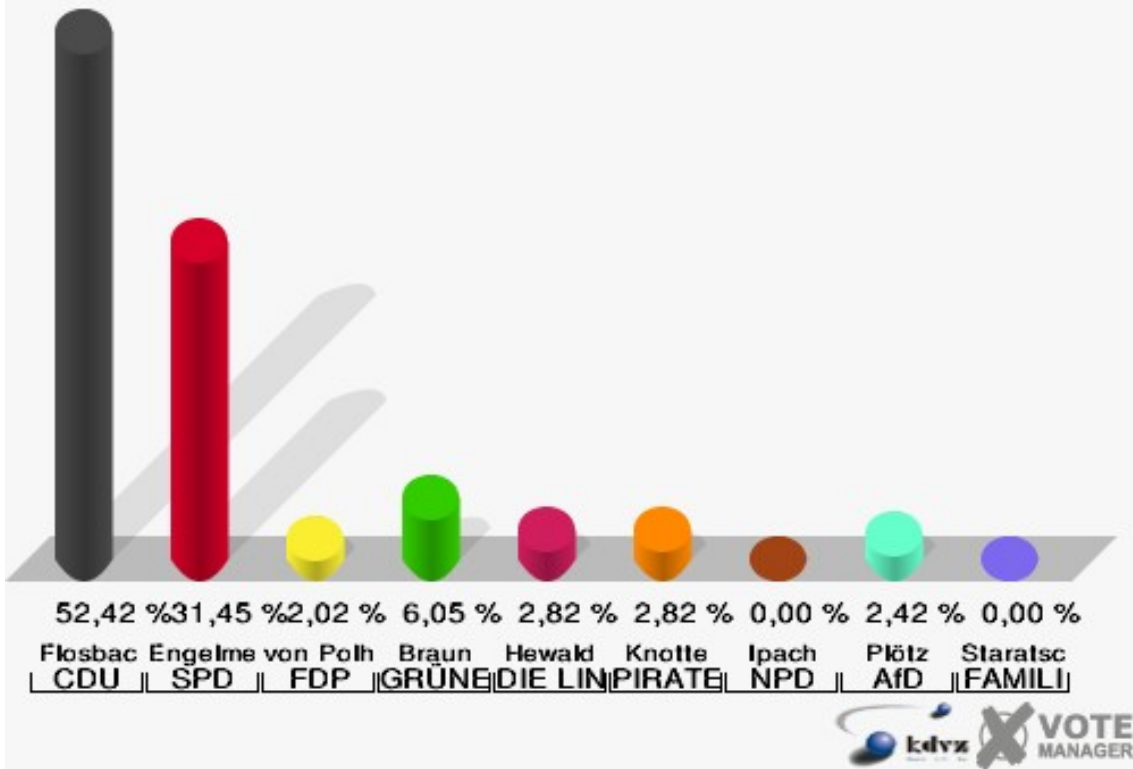
Landtagswahl 13.05.2012: Sonstige = pro NRW, Tierschutzpartei, FAMILIE, FBI/ Freie Wähler, AUF, FREIE WÄHLER



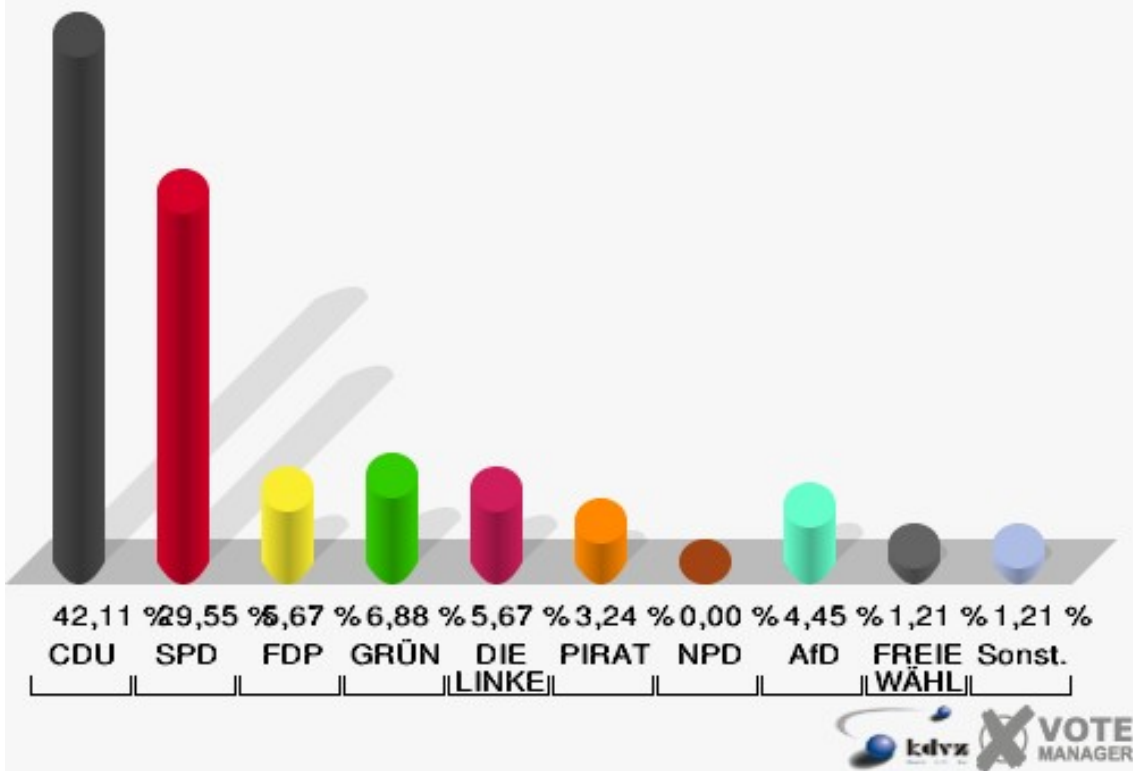
## 052-Thierseifen

	Erststimmen		Zweitstimmen	
Wahlberechtigte	403		403	
Wähler/innen	251	62,28 %	251	62,28 %
ungültige Stimmen	3	1,20 %	4	1,59 %
gültige Stimmen	248	98,80 %	247	98,41 %
Flosbach, CDU	130	52,42 %	104	42,11 %
Engelmeier-Heite, SPD	78	31,45 %	73	29,55 %
von Polheim, FDP	5	2,02 %	14	5,67 %
Braun, GRÜNE	15	6,05 %	17	6,88 %
Hewald, DIE LINKE	7	2,82 %	14	5,67 %
Knotte, PIRATEN	7	2,82 %	8	3,24 %
Ipach, NPD	0	0,00 %	0	0,00 %
REP	---	---	0	0,00 %
Bündnis 21/RRP	---	---	2	0,81 %
Volksabstimmung	---	---	1	0,40 %
ÖDP	---	---	0	0,00 %
MLPD	---	---	0	0,00 %
BüSo	---	---	0	0,00 %
PSG	---	---	0	0,00 %
Plötz, AfD	6	2,42 %	11	4,45 %
BIG	---	---	0	0,00 %
pro Deutschland	---	---	0	0,00 %
DIE RECHTE	---	---	0	0,00 %
FREIE WÄHLER	---	---	3	1,21 %
Partei der Nichtwähler	---	---	0	0,00 %
PARTEI DER VERNUNFT	---	---	0	0,00 %
Die PARTEI	---	---	0	0,00 %
Staratschek, FAMILIE & UMWELT	0	0,00 %	---	---

**Stadt Waldbröl**  
Wahl zum Deutschen Bundestag 22.09.2013  
Erststimmen 052-Thierseifen



**Stadt Waldbröl**  
Wahl zum Deutschen Bundestag 22.09.2013  
Zweitstimmen 052-Thierseifen



Sonst. = Sonstige

Stadt Waldbröl  
Wahl zum Deutschen Bundestag 22.09.2013  
Erststimmen Gewinne und Verluste 052-Thierseifen

	Wahl zum Deutschen Bundestag 22.09.2013	Landtagswahl 13.05.2012	
		Ergebnis	Gewinne und Verluste
Wahlberechtigte	403	402	+1
Wähler	251	210	+41
	62,28 %	52,24 %	+10,04 %
gültige Stimmen	248	209	+39
	98,80 %	99,52 %	-0,72 %
CDU	130	65	+65
	52,42 %	31,10 %	+21,32 %
SPD	78	91	-13
	31,45 %	43,54 %	-12,09 %
FDP	5	7	-2
	2,02 %	3,35 %	-1,33 %
GRÜNE	15	19	-4
	6,05 %	9,09 %	-3,04 %
DIE LINKE	7	4	+3
	2,82 %	1,91 %	+0,91 %
PIRATEN	7	23	-16
	2,82 %	11,00 %	-8,18 %
NPD	0	0	+0
	0,00 %	0,00 %	+0,00 %
REP	0	0	+0
	0,00 %	0,00 %	+0,00 %
Bündnis 21/RRP	0	0	+0
	0,00 %	0,00 %	+0,00 %
Volksabstimmung	0	0	+0
	0,00 %	0,00 %	+0,00 %
ÖDP	0	0	+0
	0,00 %	0,00 %	+0,00 %
MLPD	0	0	+0
	0,00 %	0,00 %	+0,00 %
BüSo	0	0	+0
	0,00 %	0,00 %	+0,00 %
PSG	0	0	+0
	0,00 %	0,00 %	+0,00 %
AfD	6	0	+6
	2,42 %	0,00 %	+2,42 %
BIG	0	0	+0

	0,00 %	0,00 %	+0,00 %
pro Deutschland	0	0	+0
	0,00 %	0,00 %	+0,00 %
DIE RECHTE	0	0	+0
	0,00 %	0,00 %	+0,00 %
FREIE WÄHLER	0	0	+0
	0,00 %	0,00 %	+0,00 %
Partei der Nichtwähler	0	0	+0
	0,00 %	0,00 %	+0,00 %
PARTEI DER VERNUNFT	0	0	+0
	0,00 %	0,00 %	+0,00 %
Die PARTEI	0	0	+0
	0,00 %	0,00 %	+0,00 %
FAMILIE & UMWELT	0	0	+0
	0,00 %	0,00 %	+0,00 %
Sonstige	0	0	+0
	0,00 %	0,00 %	+0,00 %

Landtagswahl 13.05.2012: Sonstige = pro NRW, Tierschutzpartei, FAMILIE, FBI/ Freie Wähler, AUF, FREIE WÄHLER

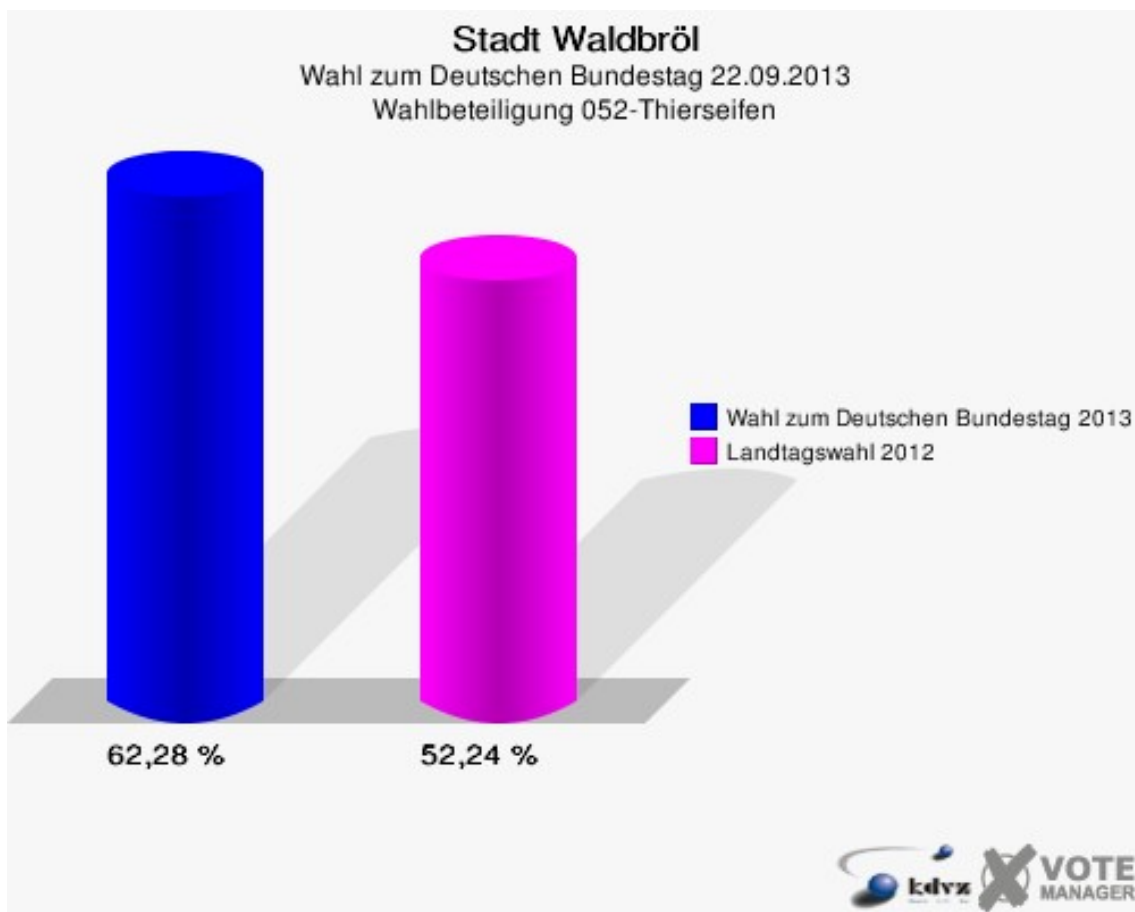
Stadt Waldbröl  
Wahl zum Deutschen Bundestag 22.09.2013  
Zweitstimmen Gewinne und Verluste 052-Thierseifen

	Wahl zum Deutschen Bundestag 22.09.2013	Landtagswahl 13.05.2012	
		Ergebnis	Gewinne und Verluste
Wahlberechtigte	403	402	+1
Wähler	251	210	+41
	62,28 %	52,24 %	+10,04 %
gültige Stimmen	247	207	+40
	98,41 %	98,57 %	-0,17 %
CDU	104	55	+49
	42,11 %	26,57 %	+15,54 %
SPD	73	75	-2
	29,55 %	36,23 %	-6,68 %
FDP	14	10	+4
	5,67 %	4,83 %	+0,84 %
GRÜNE	17	26	-9
	6,88 %	12,56 %	-5,68 %
DIE LINKE	14	4	+10
	5,67 %	1,93 %	+3,74 %
PIRATEN	8	24	-16
	3,24 %	11,59 %	-8,35 %
NPD	0	0	+0
	0,00 %	0,00 %	+0,00 %
REP	0	0	+0
	0,00 %	0,00 %	+0,00 %
Bündnis 21/RRP	2	0	+2
	0,81 %	0,00 %	+0,81 %
Volksabstimmung	1	0	+1
	0,40 %	0,00 %	+0,40 %
ÖDP	0	0	+0
	0,00 %	0,00 %	+0,00 %
MLPD	0	0	+0
	0,00 %	0,00 %	+0,00 %
BüSo	0	0	+0
	0,00 %	0,00 %	+0,00 %
PSG	0	0	+0
	0,00 %	0,00 %	+0,00 %
AfD	11	0	+11
	4,45 %	0,00 %	+4,45 %
BIG	0	0	+0



	0,00 %	0,00 %	+0,00 %
pro Deutschland	0	0	+0
	0,00 %	0,00 %	+0,00 %
DIE RECHTE	0	0	+0
	0,00 %	0,00 %	+0,00 %
FREIE WÄHLER	3	0	+3
	1,21 %	0,00 %	+1,21 %
Partei der Nichtwähler	0	0	+0
	0,00 %	0,00 %	+0,00 %
PARTEI DER VERNUNFT	0	0	+0
	0,00 %	0,00 %	+0,00 %
Die PARTEI	0	1	-1
	0,00 %	0,48 %	-0,48 %
FAMILIE & UMWELT	0	0	+0
	0,00 %	0,00 %	+0,00 %
Sonstige	0	12	-12
	0,00 %	5,80 %	-5,80 %

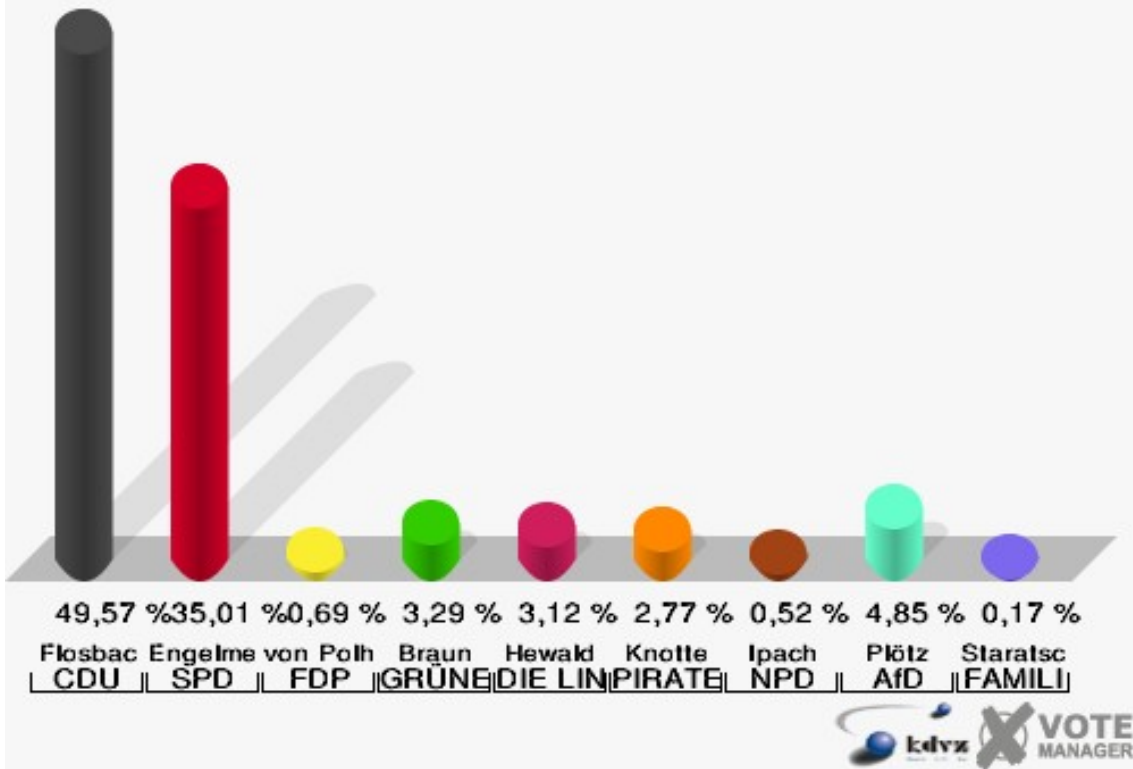
Landtagswahl 13.05.2012: Sonstige = pro NRW, Tierschutzpartei, FAMILIE, FBI/ Freie Wähler, AUF, FREIE WÄHLER



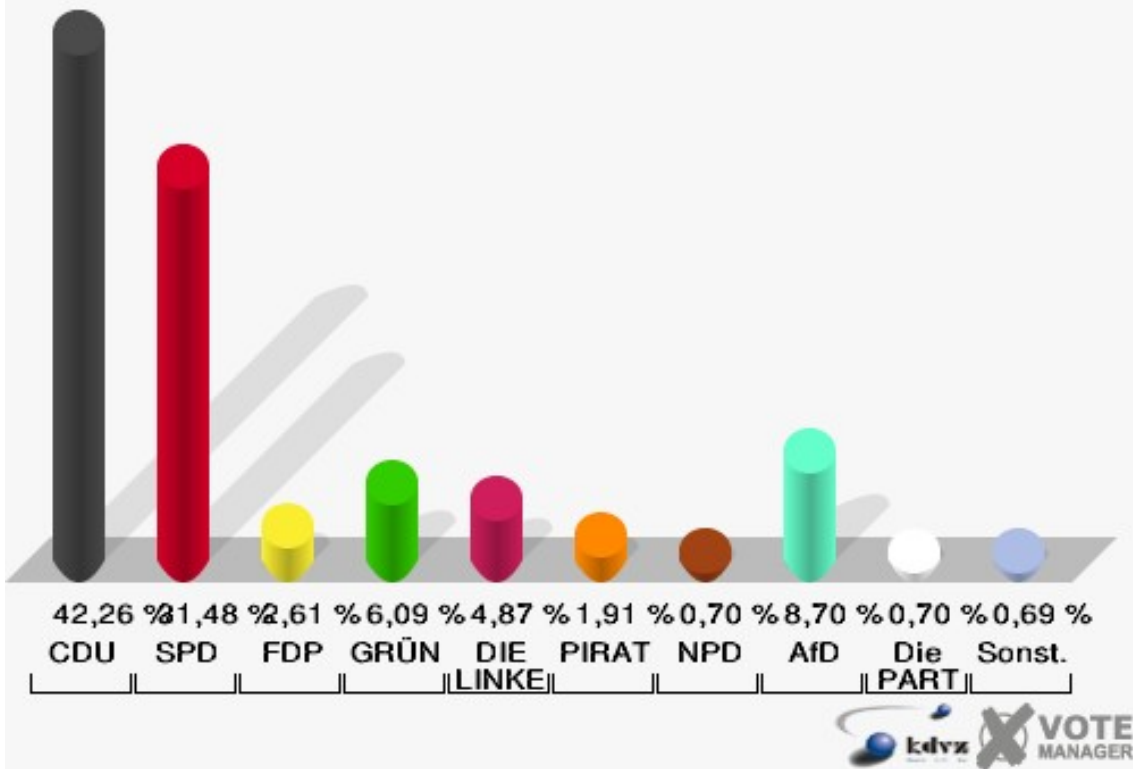
## 060-Hermesdorf I

	Erststimmen		Zweitstimmen	
Wahlberechtigte	1.024		1.024	
Wähler/innen	581	56,74 %	581	56,74 %
ungültige Stimmen	4	0,69 %	6	1,03 %
gültige Stimmen	577	99,31 %	575	98,97 %
Flosbach, CDU	286	49,57 %	243	42,26 %
Engelmeier-Heite, SPD	202	35,01 %	181	31,48 %
von Polheim, FDP	4	0,69 %	15	2,61 %
Braun, GRÜNE	19	3,29 %	35	6,09 %
Hewald, DIE LINKE	18	3,12 %	28	4,87 %
Knotte, PIRATEN	16	2,77 %	11	1,91 %
Ipach, NPD	3	0,52 %	4	0,70 %
REP	---	---	0	0,00 %
Bündnis 21/RRP	---	---	0	0,00 %
Volksabstimmung	---	---	1	0,17 %
ÖDP	---	---	1	0,17 %
MLPD	---	---	0	0,00 %
BüSo	---	---	0	0,00 %
PSG	---	---	0	0,00 %
Plötz, AfD	28	4,85 %	50	8,70 %
BIG	---	---	0	0,00 %
pro Deutschland	---	---	0	0,00 %
DIE RECHTE	---	---	0	0,00 %
FREIE WÄHLER	---	---	2	0,35 %
Partei der Nichtwähler	---	---	0	0,00 %
PARTEI DER VERNUNFT	---	---	0	0,00 %
Die PARTEI	---	---	4	0,70 %
Staratschek, FAMILIE & UMWELT	1	0,17 %	---	---

**Stadt Waldbröl**  
Wahl zum Deutschen Bundestag 22.09.2013  
Erststimmen 060-Hermesdorf I



**Stadt Waldbröl**  
Wahl zum Deutschen Bundestag 22.09.2013  
Zweitstimmen 060-Hermesdorf I



Sonst. = Sonstige

Stadt Waldbröl  
Wahl zum Deutschen Bundestag 22.09.2013  
Erststimmen Gewinne und Verluste 060-Hermesdorf I

	Wahl zum Deutschen Bundestag 22.09.2013	Landtagswahl 13.05.2012	
		Ergebnis	Gewinne und Verluste
Wahlberechtigte	1.024	1.039	-15
Wähler	581	488	+93
	56,74 %	46,97 %	+9,77 %
gültige Stimmen	577	479	+98
	99,31 %	98,16 %	+1,16 %
CDU	286	173	+113
	49,57 %	36,12 %	+13,45 %
SPD	202	221	-19
	35,01 %	46,14 %	-11,13 %
FDP	4	9	-5
	0,69 %	1,88 %	-1,19 %
GRÜNE	19	30	-11
	3,29 %	6,26 %	-2,97 %
DIE LINKE	18	5	+13
	3,12 %	1,04 %	+2,08 %
PIRATEN	16	41	-25
	2,77 %	8,56 %	-5,79 %
NPD	3	0	+3
	0,52 %	0,00 %	+0,52 %
REP	0	0	+0
	0,00 %	0,00 %	+0,00 %
Bündnis 21/RRP	0	0	+0
	0,00 %	0,00 %	+0,00 %
Volksabstimmung	0	0	+0
	0,00 %	0,00 %	+0,00 %
ÖDP	0	0	+0
	0,00 %	0,00 %	+0,00 %
MLPD	0	0	+0
	0,00 %	0,00 %	+0,00 %
BüSo	0	0	+0
	0,00 %	0,00 %	+0,00 %
PSG	0	0	+0
	0,00 %	0,00 %	+0,00 %
AfD	28	0	+28
	4,85 %	0,00 %	+4,85 %
BIG	0	0	+0

	0,00 %	0,00 %	+0,00 %
pro Deutschland	0	0	+0
	0,00 %	0,00 %	+0,00 %
DIE RECHTE	0	0	+0
	0,00 %	0,00 %	+0,00 %
FREIE WÄHLER	0	0	+0
	0,00 %	0,00 %	+0,00 %
Partei der Nichtwähler	0	0	+0
	0,00 %	0,00 %	+0,00 %
PARTEI DER VERNUNFT	0	0	+0
	0,00 %	0,00 %	+0,00 %
Die PARTEI	0	0	+0
	0,00 %	0,00 %	+0,00 %
FAMILIE & UMWELT	1	0	+1
	0,17 %	0,00 %	+0,17 %
Sonstige	0	0	+0
	0,00 %	0,00 %	+0,00 %

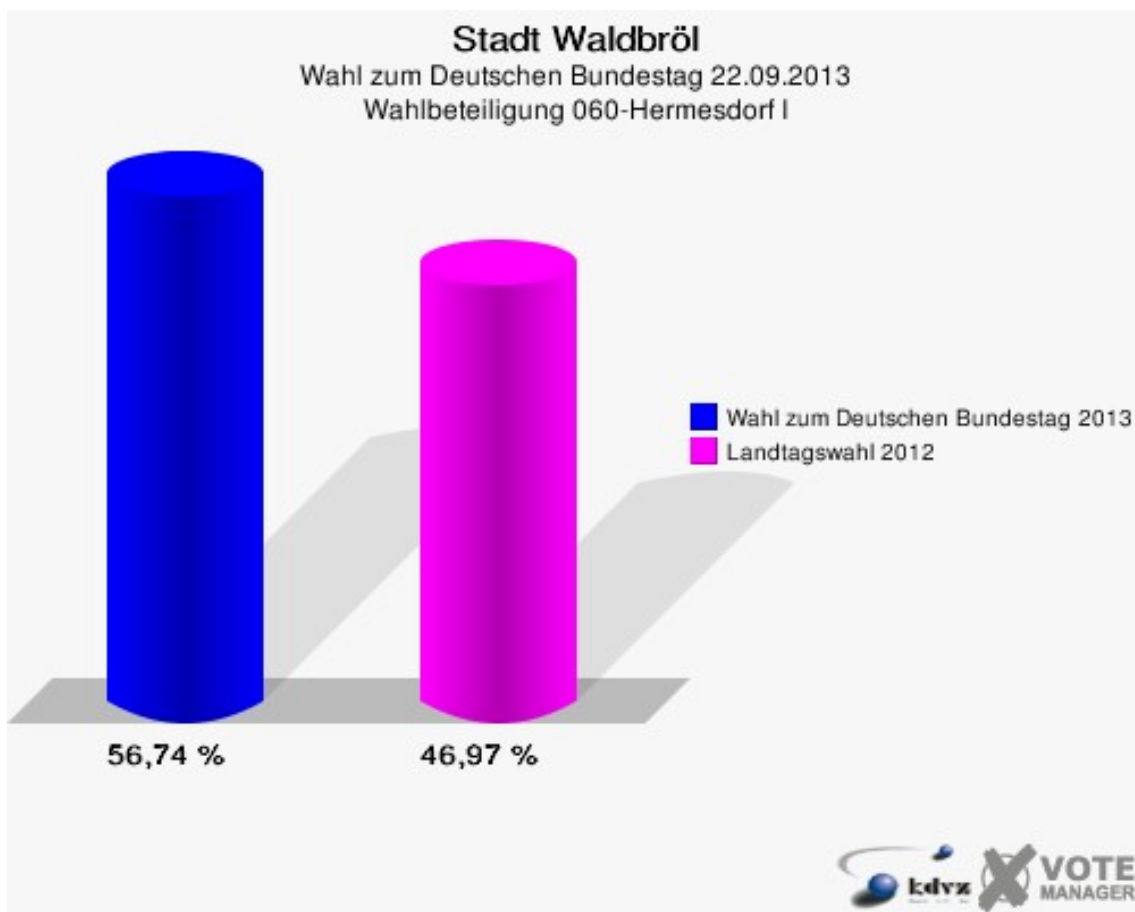
Landtagswahl 13.05.2012: Sonstige = pro NRW, Tierschutzpartei, FAMILIE, FBI/ Freie Wähler, AUF, FREIE WÄHLER

Stadt Waldbröl  
Wahl zum Deutschen Bundestag 22.09.2013  
Zweitstimmen Gewinne und Verluste 060-Hermesdorf I

	Wahl zum Deutschen Bundestag 22.09.2013	Landtagswahl 13.05.2012	
		Ergebnis	Gewinne und Verluste
Wahlberechtigte	1.024	1.039	-15
Wähler	581	488	+93
	56,74 %	46,97 %	+9,77 %
gültige Stimmen	575	477	+98
	98,97 %	97,75 %	+1,22 %
CDU	243	133	+110
	42,26 %	27,88 %	+14,38 %
SPD	181	187	-6
	31,48 %	39,20 %	-7,72 %
FDP	15	27	-12
	2,61 %	5,66 %	-3,05 %
GRÜNE	35	48	-13
	6,09 %	10,06 %	-3,97 %
DIE LINKE	28	7	+21
	4,87 %	1,47 %	+3,40 %
PIRATEN	11	49	-38
	1,91 %	10,27 %	-8,36 %
NPD	4	2	+2
	0,70 %	0,42 %	+0,28 %
REP	0	0	+0
	0,00 %	0,00 %	+0,00 %
Bündnis 21/RRP	0	0	+0
	0,00 %	0,00 %	+0,00 %
Volksabstimmung	1	0	+1
	0,17 %	0,00 %	+0,17 %
ÖDP	1	0	+1
	0,17 %	0,00 %	+0,17 %
MLPD	0	0	+0
	0,00 %	0,00 %	+0,00 %
BüSo	0	0	+0
	0,00 %	0,00 %	+0,00 %
PSG	0	0	+0
	0,00 %	0,00 %	+0,00 %
AfD	50	0	+50
	8,70 %	0,00 %	+8,70 %
BIG	0	0	+0

	0,00 %	0,00 %	+0,00 %
pro Deutschland	0	0	+0
	0,00 %	0,00 %	+0,00 %
DIE RECHTE	0	0	+0
	0,00 %	0,00 %	+0,00 %
FREIE WÄHLER	2	0	+2
	0,35 %	0,00 %	+0,35 %
Partei der Nichtwähler	0	0	+0
	0,00 %	0,00 %	+0,00 %
PARTEI DER VERNUNFT	0	1	-1
	0,00 %	0,21 %	-0,21 %
Die PARTEI	4	0	+4
	0,70 %	0,00 %	+0,70 %
FAMILIE & UMWELT	0	0	+0
	0,00 %	0,00 %	+0,00 %
Sonstige	0	23	-23
	0,00 %	4,82 %	-4,82 %

Landtagswahl 13.05.2012: Sonstige = pro NRW, Tierschutzpartei, FAMILIE, FBI/ Freie Wähler, AUF, FREIE WÄHLER

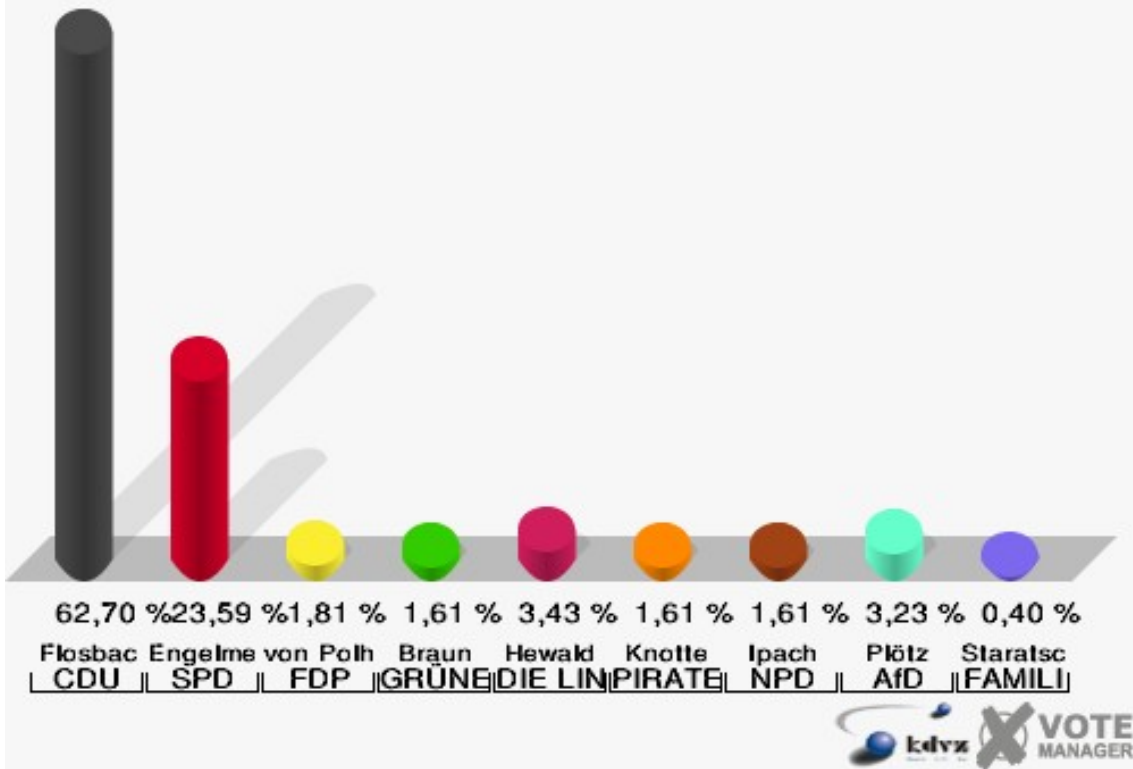


## 070-Hermesdorf II

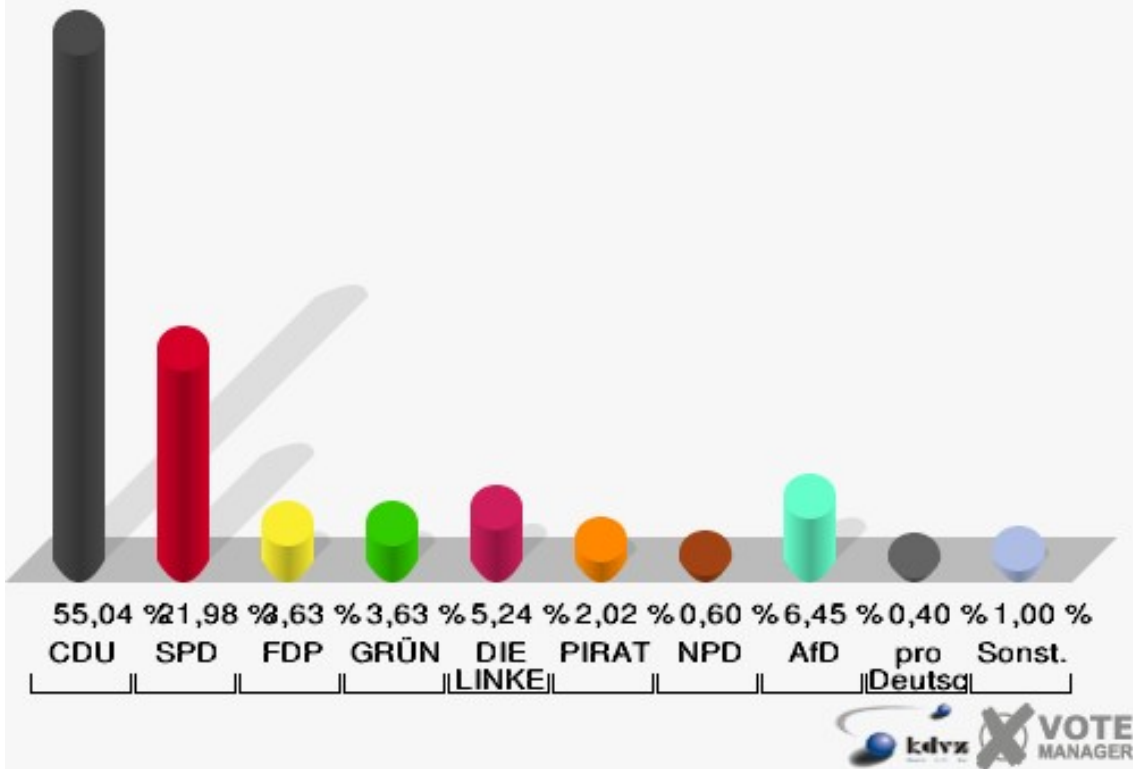
	Erststimmen		Zweitstimmen	
Wahlberechtigte	955		955	
Wähler/innen	502	52,57 %	502	52,57 %
ungültige Stimmen	6	1,20 %	6	1,20 %
gültige Stimmen	496	98,80 %	496	98,80 %
Flosbach, CDU	311	62,70 %	273	55,04 %
Engelmeier-Heite, SPD	117	23,59 %	109	21,98 %
von Polheim, FDP	9	1,81 %	18	3,63 %
Braun, GRÜNE	8	1,61 %	18	3,63 %
Hewald, DIE LINKE	17	3,43 %	26	5,24 %
Knotte, PIRATEN	8	1,61 %	10	2,02 %
Ipach, NPD	8	1,61 %	3	0,60 %
REP	---	---	0	0,00 %
Bündnis 21/RRP	---	---	0	0,00 %
Volksabstimmung	---	---	1	0,20 %
ÖDP	---	---	1	0,20 %
MLPD	---	---	0	0,00 %
BüSo	---	---	0	0,00 %
PSG	---	---	0	0,00 %
Plötz, AfD	16	3,23 %	32	6,45 %
BIG	---	---	0	0,00 %
pro Deutschland	---	---	2	0,40 %
DIE RECHTE	---	---	0	0,00 %
FREIE WÄHLER	---	---	1	0,20 %
Partei der Nichtwähler	---	---	0	0,00 %
PARTEI DER VERNUNFT	---	---	2	0,40 %
Die PARTEI	---	---	0	0,00 %
Staratschek, FAMILIE & UMWELT	2	0,40 %	---	---



**Stadt Waldbröl**  
 Wahl zum Deutschen Bundestag 22.09.2013  
 Erststimmen 070-Hermesdorf II



**Stadt Waldbröl**  
 Wahl zum Deutschen Bundestag 22.09.2013  
 Zweitstimmen 070-Hermesdorf II



Sonst. = Sonstige

Stadt Waldbröl  
Wahl zum Deutschen Bundestag 22.09.2013  
Erststimmen Gewinne und Verluste 070-Hermesdorf II

	Wahl zum Deutschen Bundestag 22.09.2013	Landtagswahl 13.05.2012	
		Ergebnis	Gewinne und Verluste
Wahlberechtigte	955	947	+8
Wähler	502	364	+138
	52,57 %	38,44 %	+14,13 %
gültige Stimmen	496	354	+142
	98,80 %	97,25 %	+1,55 %
CDU	311	154	+157
	62,70 %	43,50 %	+19,20 %
SPD	117	128	-11
	23,59 %	36,16 %	-12,57 %
FDP	9	14	-5
	1,81 %	3,95 %	-2,14 %
GRÜNE	8	22	-14
	1,61 %	6,21 %	-4,60 %
DIE LINKE	17	7	+10
	3,43 %	1,98 %	+1,45 %
PIRATEN	8	29	-21
	1,61 %	8,19 %	-6,58 %
NPD	8	0	+8
	1,61 %	0,00 %	+1,61 %
REP	0	0	+0
	0,00 %	0,00 %	+0,00 %
Bündnis 21/RRP	0	0	+0
	0,00 %	0,00 %	+0,00 %
Volksabstimmung	0	0	+0
	0,00 %	0,00 %	+0,00 %
ÖDP	0	0	+0
	0,00 %	0,00 %	+0,00 %
MLPD	0	0	+0
	0,00 %	0,00 %	+0,00 %
BüSo	0	0	+0
	0,00 %	0,00 %	+0,00 %
PSG	0	0	+0
	0,00 %	0,00 %	+0,00 %
AfD	16	0	+16
	3,23 %	0,00 %	+3,23 %
BIG	0	0	+0

	0,00 %	0,00 %	+0,00 %
pro Deutschland	0	0	+0
	0,00 %	0,00 %	+0,00 %
DIE RECHTE	0	0	+0
	0,00 %	0,00 %	+0,00 %
FREIE WÄHLER	0	0	+0
	0,00 %	0,00 %	+0,00 %
Partei der Nichtwähler	0	0	+0
	0,00 %	0,00 %	+0,00 %
PARTEI DER VERNUNFT	0	0	+0
	0,00 %	0,00 %	+0,00 %
Die PARTEI	0	0	+0
	0,00 %	0,00 %	+0,00 %
FAMILIE & UMWELT	2	0	+2
	0,40 %	0,00 %	+0,40 %
Sonstige	0	0	+0
	0,00 %	0,00 %	+0,00 %

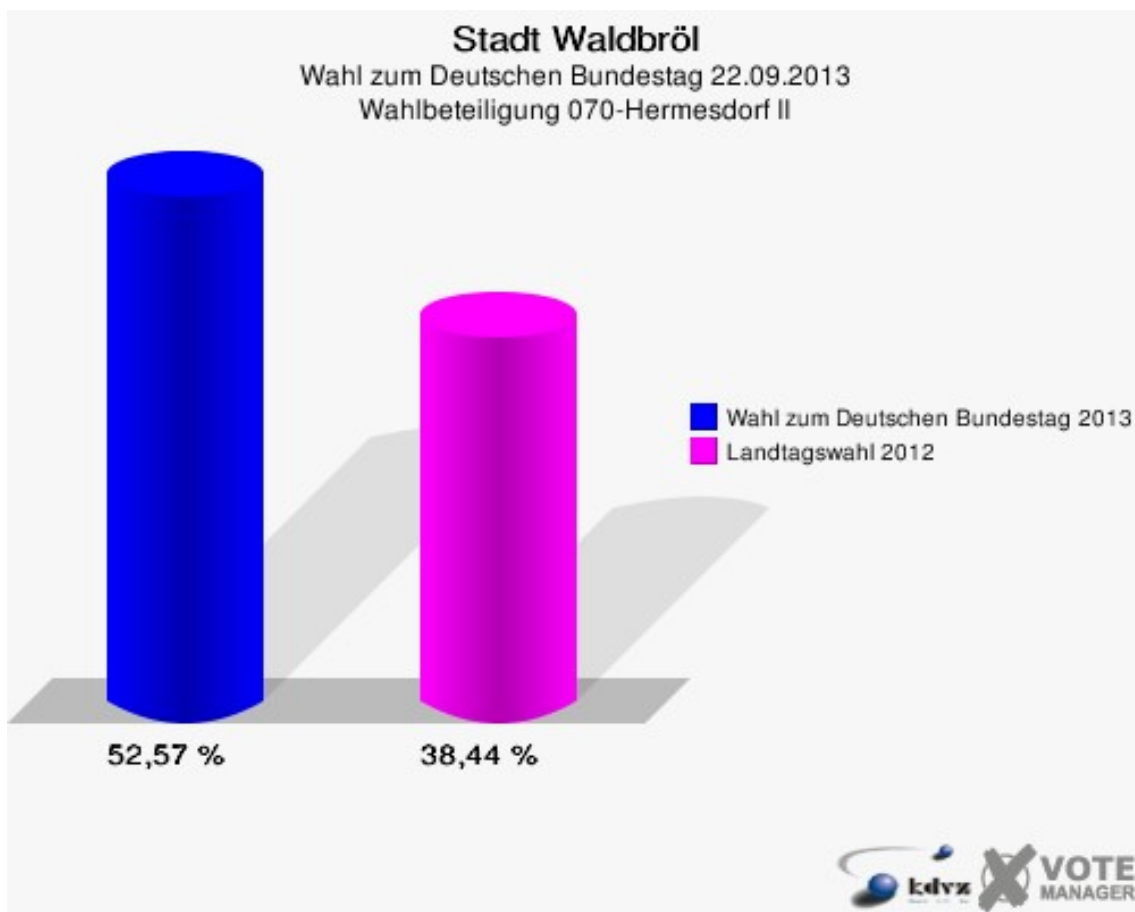
Landtagswahl 13.05.2012: Sonstige = pro NRW, Tierschutzpartei, FAMILIE, FBI/ Freie Wähler, AUF, FREIE WÄHLER

Stadt Waldbröl  
Wahl zum Deutschen Bundestag 22.09.2013  
Zweitstimmen Gewinne und Verluste 070-Hermesdorf II

	Wahl zum Deutschen Bundestag 22.09.2013	Landtagswahl 13.05.2012	
		Ergebnis	Gewinne und Verluste
Wahlberechtigte	955	947	+8
Wähler	502	364	+138
	52,57 %	38,44 %	+14,13 %
gültige Stimmen	496	357	+139
	98,80 %	98,08 %	+0,73 %
CDU	273	132	+141
	55,04 %	36,97 %	+18,07 %
SPD	109	113	-4
	21,98 %	31,65 %	-9,67 %
FDP	18	18	+0
	3,63 %	5,04 %	-1,41 %
GRÜNE	18	25	-7
	3,63 %	7,00 %	-3,37 %
DIE LINKE	26	8	+18
	5,24 %	2,24 %	+3,00 %
PIRATEN	10	26	-16
	2,02 %	7,28 %	-5,26 %
NPD	3	1	+2
	0,60 %	0,28 %	+0,32 %
REP	0	0	+0
	0,00 %	0,00 %	+0,00 %
Bündnis 21/RRP	0	0	+0
	0,00 %	0,00 %	+0,00 %
Volksabstimmung	1	0	+1
	0,20 %	0,00 %	+0,20 %
ÖDP	1	0	+1
	0,20 %	0,00 %	+0,20 %
MLPD	0	0	+0
	0,00 %	0,00 %	+0,00 %
BüSo	0	0	+0
	0,00 %	0,00 %	+0,00 %
PSG	0	0	+0
	0,00 %	0,00 %	+0,00 %
AfD	32	0	+32
	6,45 %	0,00 %	+6,45 %
BIG	0	0	+0

	0,00 %	0,00 %	+0,00 %
pro Deutschland	2	0	+2
	0,40 %	0,00 %	+0,40 %
DIE RECHTE	0	0	+0
	0,00 %	0,00 %	+0,00 %
FREIE WÄHLER	1	0	+1
	0,20 %	0,00 %	+0,20 %
Partei der Nichtwähler	0	0	+0
	0,00 %	0,00 %	+0,00 %
PARTEI DER VERNUNFT	2	2	+0
	0,40 %	0,56 %	-0,16 %
Die PARTEI	0	0	+0
	0,00 %	0,00 %	+0,00 %
FAMILIE & UMWELT	0	0	+0
	0,00 %	0,00 %	+0,00 %
Sonstige	0	32	-32
	0,00 %	8,96 %	-8,96 %

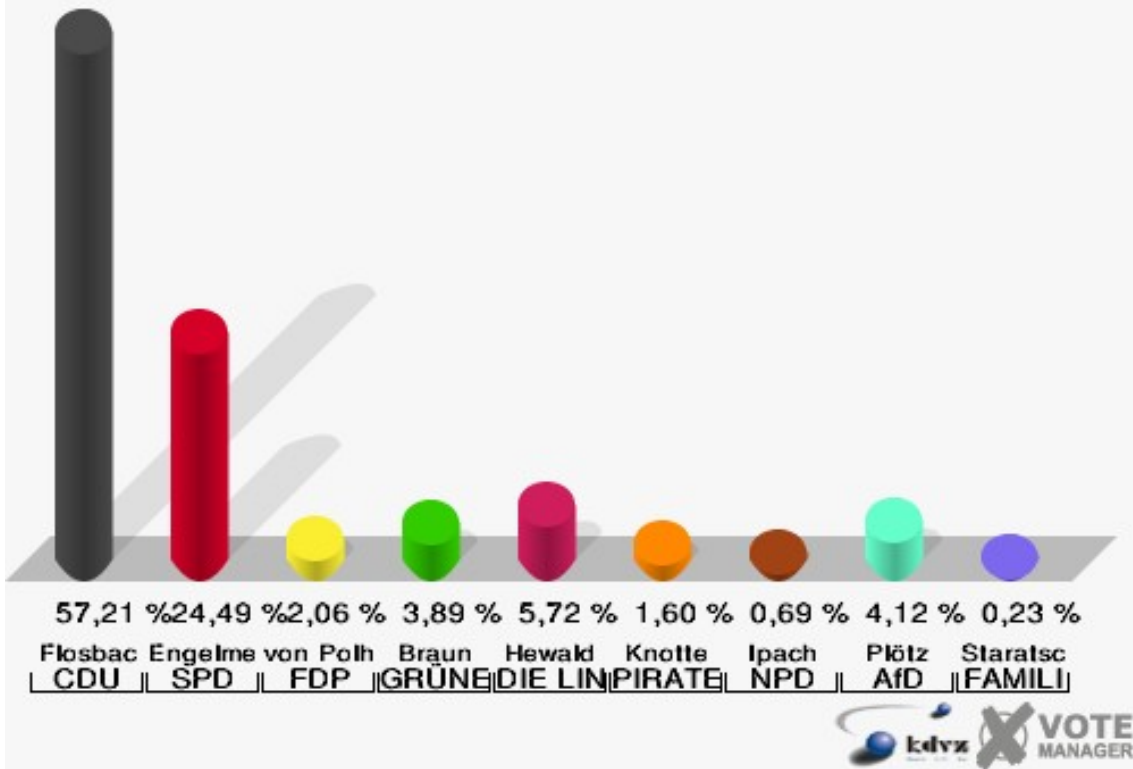
Landtagswahl 13.05.2012: Sonstige = pro NRW, Tierschutzpartei, FAMILIE, FBI/ Freie Wähler, AUF, FREIE WÄHLER



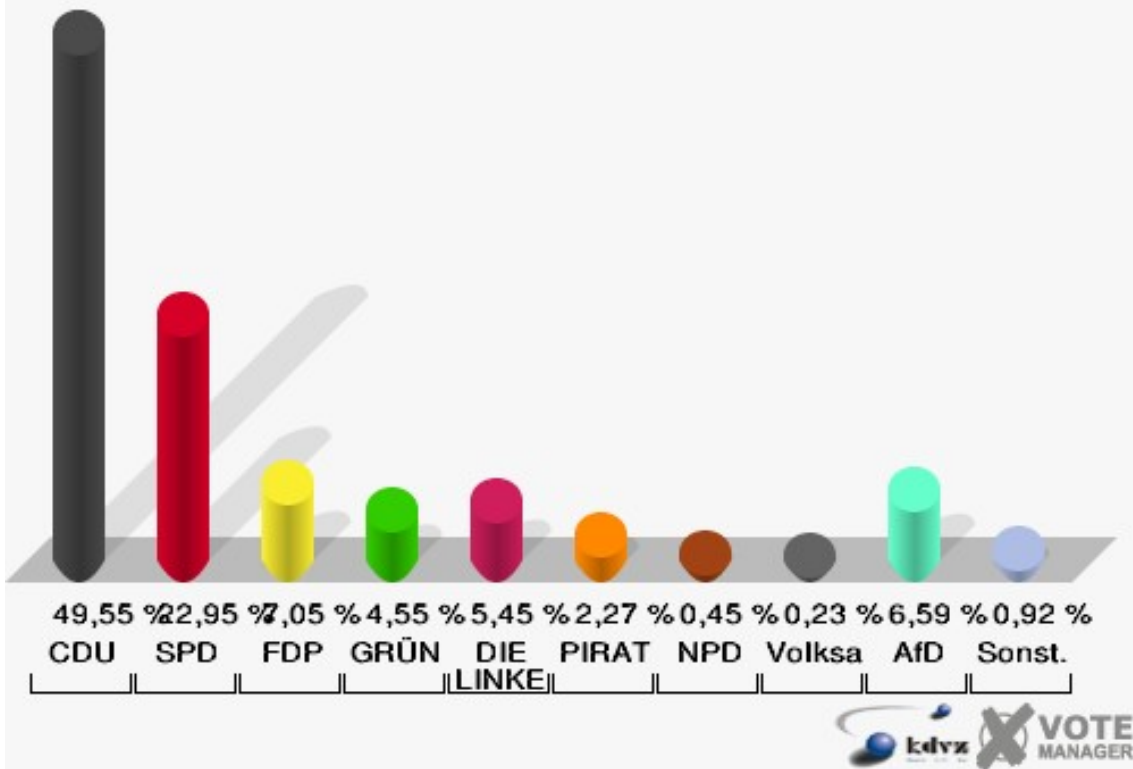
## 080-Boxberg

	Erststimmen		Zweitstimmen	
Wahlberechtigte	909		909	
Wähler/innen	445	48,95 %	445	48,95 %
ungültige Stimmen	8	1,80 %	5	1,12 %
gültige Stimmen	437	98,20 %	440	98,88 %
Flosbach, CDU	250	57,21 %	218	49,55 %
Engelmeier-Heite, SPD	107	24,49 %	101	22,95 %
von Polheim, FDP	9	2,06 %	31	7,05 %
Braun, GRÜNE	17	3,89 %	20	4,55 %
Hewald, DIE LINKE	25	5,72 %	24	5,45 %
Knotte, PIRATEN	7	1,60 %	10	2,27 %
Ipach, NPD	3	0,69 %	2	0,45 %
REP	---	---	0	0,00 %
Bündnis 21/RRP	---	---	0	0,00 %
Volksabstimmung	---	---	1	0,23 %
ÖDP	---	---	1	0,23 %
MLPD	---	---	0	0,00 %
BüSo	---	---	0	0,00 %
PSG	---	---	0	0,00 %
Plötz, AfD	18	4,12 %	29	6,59 %
BIG	---	---	0	0,00 %
pro Deutschland	---	---	1	0,23 %
DIE RECHTE	---	---	0	0,00 %
FREIE WÄHLER	---	---	1	0,23 %
Partei der Nichtwähler	---	---	0	0,00 %
PARTEI DER VERNUNFT	---	---	1	0,23 %
Die PARTEI	---	---	0	0,00 %
Staratschek, FAMILIE & UMWELT	1	0,23 %	---	---

**Stadt Waldbröl**  
Wahl zum Deutschen Bundestag 22.09.2013  
Erststimmen 080-Boxberg



**Stadt Waldbröl**  
Wahl zum Deutschen Bundestag 22.09.2013  
Zweitstimmen 080-Boxberg



Sonst. = Sonstige

Stadt Waldbröl  
Wahl zum Deutschen Bundestag 22.09.2013  
Erststimmen Gewinne und Verluste 080-Boxberg

	Wahl zum Deutschen Bundestag 22.09.2013	Landtagswahl 13.05.2012	
		Ergebnis	Gewinne und Verluste
Wahlberechtigte	909	899	+10
Wähler	445	328	+117
	48,95 %	36,48 %	+12,47 %
gültige Stimmen	437	317	+120
	98,20 %	96,65 %	+1,56 %
CDU	250	138	+112
	57,21 %	43,53 %	+13,68 %
SPD	107	113	-6
	24,49 %	35,65 %	-11,16 %
FDP	9	22	-13
	2,06 %	6,94 %	-4,88 %
GRÜNE	17	17	+0
	3,89 %	5,36 %	-1,47 %
DIE LINKE	25	5	+20
	5,72 %	1,58 %	+4,14 %
PIRATEN	7	22	-15
	1,60 %	6,94 %	-5,34 %
NPD	3	0	+3
	0,69 %	0,00 %	+0,69 %
REP	0	0	+0
	0,00 %	0,00 %	+0,00 %
Bündnis 21/RRP	0	0	+0
	0,00 %	0,00 %	+0,00 %
Volksabstimmung	0	0	+0
	0,00 %	0,00 %	+0,00 %
ÖDP	0	0	+0
	0,00 %	0,00 %	+0,00 %
MLPD	0	0	+0
	0,00 %	0,00 %	+0,00 %
BüSo	0	0	+0
	0,00 %	0,00 %	+0,00 %
PSG	0	0	+0
	0,00 %	0,00 %	+0,00 %
AfD	18	0	+18
	4,12 %	0,00 %	+4,12 %
BIG	0	0	+0



	0,00 %	0,00 %	+0,00 %
pro Deutschland	0	0	+0
	0,00 %	0,00 %	+0,00 %
DIE RECHTE	0	0	+0
	0,00 %	0,00 %	+0,00 %
FREIE WÄHLER	0	0	+0
	0,00 %	0,00 %	+0,00 %
Partei der Nichtwähler	0	0	+0
	0,00 %	0,00 %	+0,00 %
PARTEI DER VERNUNFT	0	0	+0
	0,00 %	0,00 %	+0,00 %
Die PARTEI	0	0	+0
	0,00 %	0,00 %	+0,00 %
FAMILIE & UMWELT	1	0	+1
	0,23 %	0,00 %	+0,23 %
Sonstige	0	0	+0
	0,00 %	0,00 %	+0,00 %

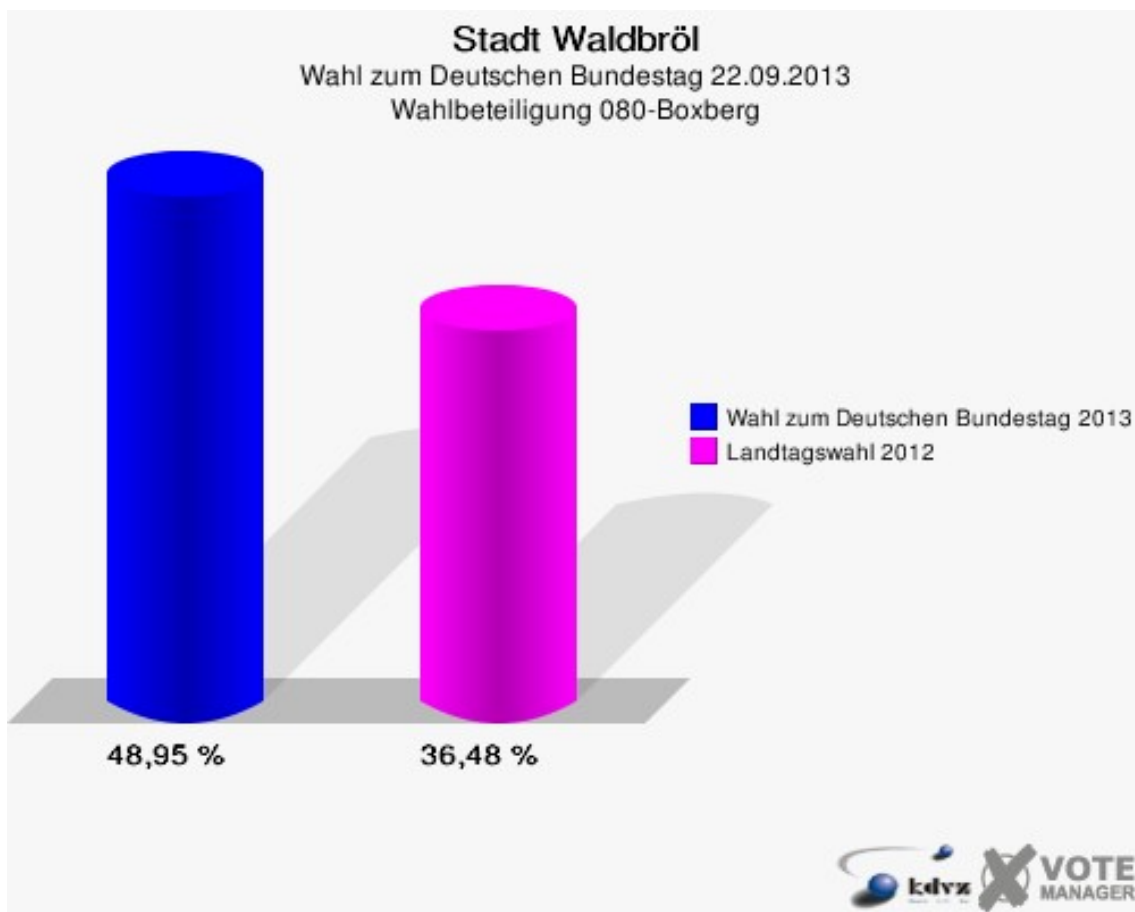
Landtagswahl 13.05.2012: Sonstige = pro NRW, Tierschutzpartei, FAMILIE, FBI/ Freie Wähler, AUF, FREIE WÄHLER

Stadt Waldbröl  
Wahl zum Deutschen Bundestag 22.09.2013  
Zweitstimmen Gewinne und Verluste 080-Boxberg

	Wahl zum Deutschen Bundestag 22.09.2013	Landtagswahl 13.05.2012	
		Ergebnis	Gewinne und Verluste
Wahlberechtigte	909	899	+10
Wähler	445	328	+117
	48,95 %	36,48 %	+12,47 %
gültige Stimmen	440	322	+118
	98,88 %	98,17 %	+0,71 %
CDU	218	119	+99
	49,55 %	36,96 %	+12,59 %
SPD	101	96	+5
	22,95 %	29,81 %	-6,86 %
FDP	31	35	-4
	7,05 %	10,87 %	-3,82 %
GRÜNE	20	26	-6
	4,55 %	8,07 %	-3,52 %
DIE LINKE	24	6	+18
	5,45 %	1,86 %	+3,59 %
PIRATEN	10	21	-11
	2,27 %	6,52 %	-4,25 %
NPD	2	2	+0
	0,45 %	0,62 %	-0,17 %
REP	0	0	+0
	0,00 %	0,00 %	+0,00 %
Bündnis 21/RRP	0	0	+0
	0,00 %	0,00 %	+0,00 %
Volksabstimmung	1	0	+1
	0,23 %	0,00 %	+0,23 %
ÖDP	1	0	+1
	0,23 %	0,00 %	+0,23 %
MLPD	0	0	+0
	0,00 %	0,00 %	+0,00 %
BüSo	0	0	+0
	0,00 %	0,00 %	+0,00 %
PSG	0	0	+0
	0,00 %	0,00 %	+0,00 %
AfD	29	0	+29
	6,59 %	0,00 %	+6,59 %
BIG	0	0	+0

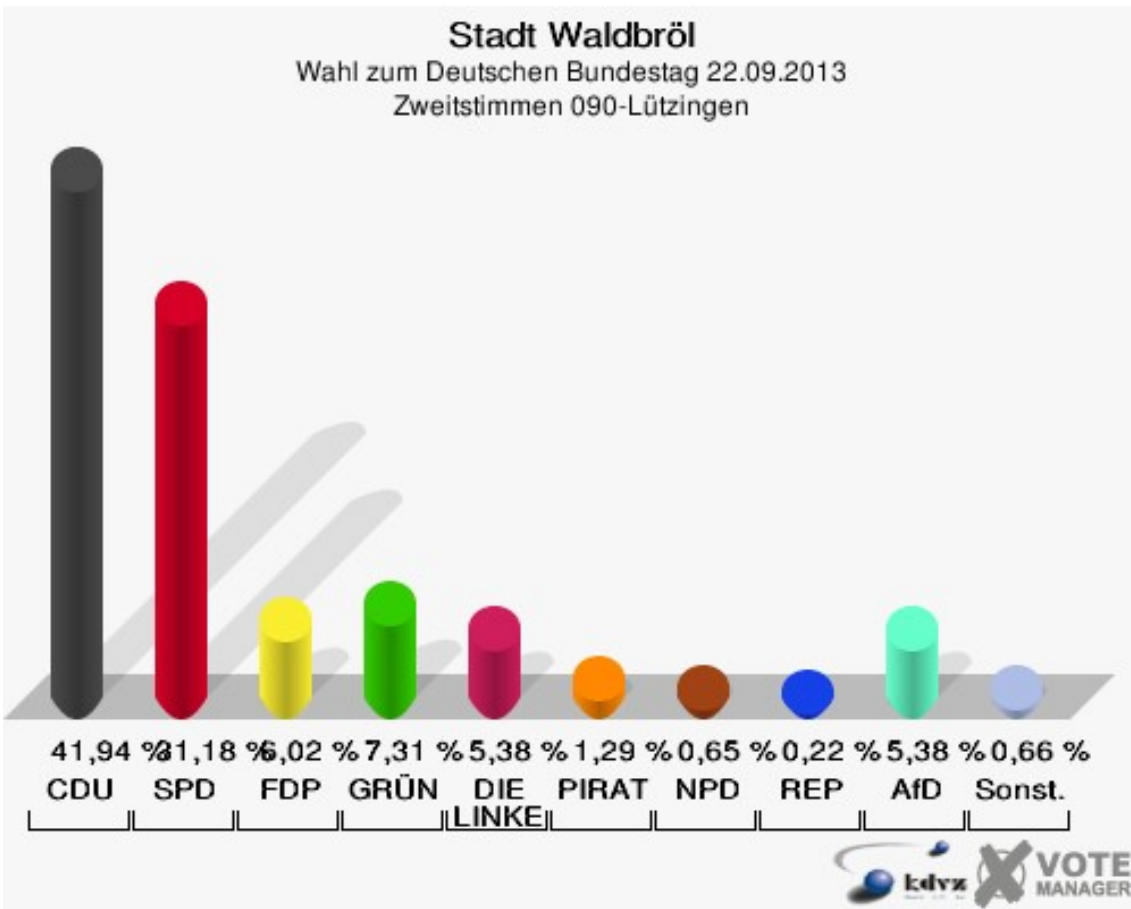
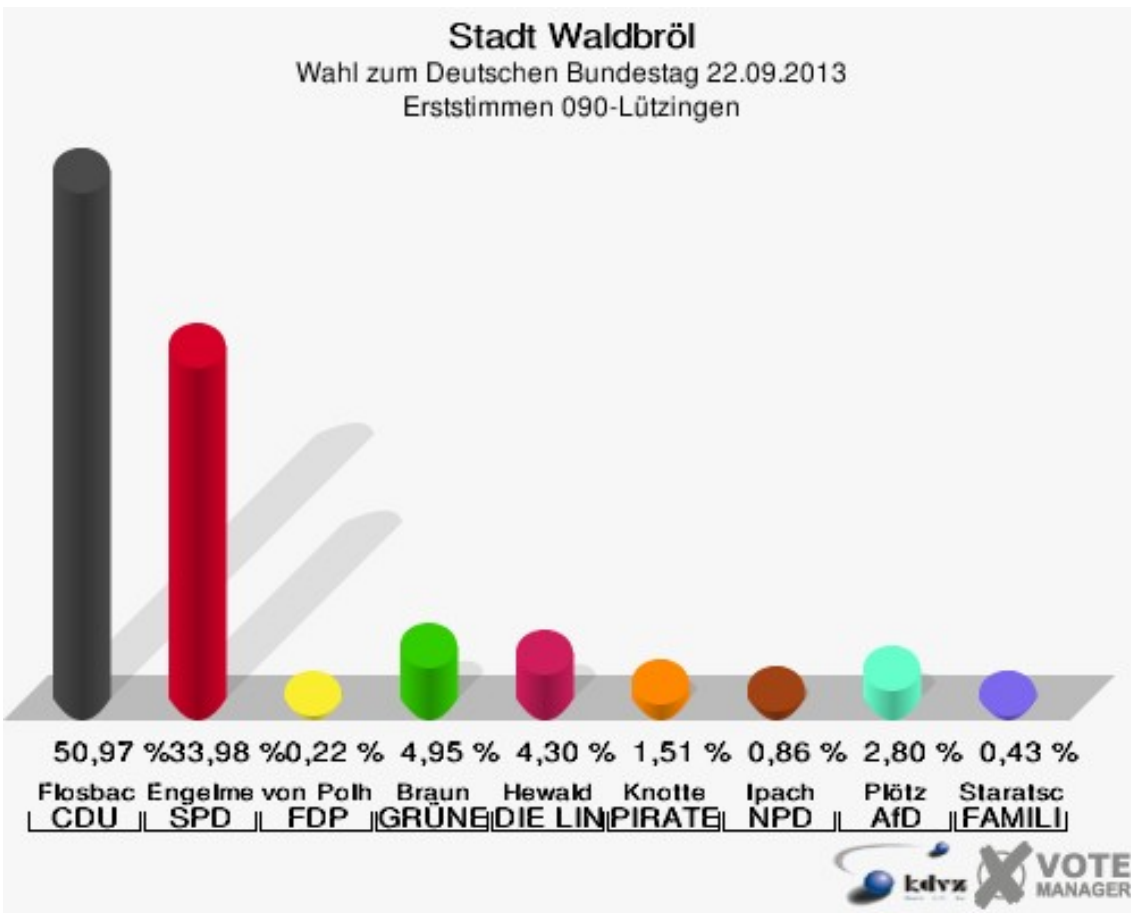
	0,00 %	0,00 %	+0,00 %
pro Deutschland	1	0	+1
	0,23 %	0,00 %	+0,23 %
DIE RECHTE	0	0	+0
	0,00 %	0,00 %	+0,00 %
FREIE WÄHLER	1	0	+1
	0,23 %	0,00 %	+0,23 %
Partei der Nichtwähler	0	0	+0
	0,00 %	0,00 %	+0,00 %
PARTEI DER VERNUNFT	1	0	+1
	0,23 %	0,00 %	+0,23 %
Die PARTEI	0	2	-2
	0,00 %	0,62 %	-0,62 %
FAMILIE & UMWELT	0	0	+0
	0,00 %	0,00 %	+0,00 %
Sonstige	0	15	-15
	0,00 %	4,66 %	-4,66 %

Landtagswahl 13.05.2012: Sonstige = pro NRW, Tierschutzpartei, FAMILIE, FBI/ Freie Wähler, AUF, FREIE WÄHLER



## 090-Lützingen

	Erststimmen		Zweitstimmen	
Wahlberechtigte	826		826	
Wähler/innen	469	56,78 %	469	56,78 %
ungültige Stimmen	4	0,85 %	4	0,85 %
gültige Stimmen	465	99,15 %	465	99,15 %
Flosbach, CDU	237	50,97 %	195	41,94 %
Engelmeier-Heite, SPD	158	33,98 %	145	31,18 %
von Polheim, FDP	1	0,22 %	28	6,02 %
Braun, GRÜNE	23	4,95 %	34	7,31 %
Hewald, DIE LINKE	20	4,30 %	25	5,38 %
Knotte, PIRATEN	7	1,51 %	6	1,29 %
Ipach, NPD	4	0,86 %	3	0,65 %
REP	---	---	1	0,22 %
Bündnis 21/RRP	---	---	1	0,22 %
Volksabstimmung	---	---	1	0,22 %
ÖDP	---	---	0	0,00 %
MLPD	---	---	0	0,00 %
BüSo	---	---	0	0,00 %
PSG	---	---	0	0,00 %
Plötz, AfD	13	2,80 %	25	5,38 %
BIG	---	---	0	0,00 %
pro Deutschland	---	---	0	0,00 %
DIE RECHTE	---	---	0	0,00 %
FREIE WÄHLER	---	---	0	0,00 %
Partei der Nichtwähler	---	---	0	0,00 %
PARTEI DER VERNUNFT	---	---	0	0,00 %
Die PARTEI	---	---	1	0,22 %
Staratschek, FAMILIE & UMWELT	2	0,43 %	---	---



Sonst. = Sonstige

Stadt Waldbröl  
Wahl zum Deutschen Bundestag 22.09.2013  
Erststimmen Gewinne und Verluste 090-Lützingen

	Wahl zum Deutschen Bundestag 22.09.2013	Landtagswahl 13.05.2012	
		Ergebnis	Gewinne und Verluste
Wahlberechtigte	826	855	-29
Wähler	469	384	+85
	56,78 %	44,91 %	+11,87 %
gültige Stimmen	465	371	+94
	99,15 %	96,61 %	+2,53 %
CDU	237	131	+106
	50,97 %	35,31 %	+15,66 %
SPD	158	148	+10
	33,98 %	39,89 %	-5,91 %
FDP	1	16	-15
	0,22 %	4,31 %	-4,09 %
GRÜNE	23	36	-13
	4,95 %	9,70 %	-4,75 %
DIE LINKE	20	11	+9
	4,30 %	2,96 %	+1,34 %
PIRATEN	7	29	-22
	1,51 %	7,82 %	-6,31 %
NPD	4	0	+4
	0,86 %	0,00 %	+0,86 %
REP	0	0	+0
	0,00 %	0,00 %	+0,00 %
Bündnis 21/RRP	0	0	+0
	0,00 %	0,00 %	+0,00 %
Volksabstimmung	0	0	+0
	0,00 %	0,00 %	+0,00 %
ÖDP	0	0	+0
	0,00 %	0,00 %	+0,00 %
MLPD	0	0	+0
	0,00 %	0,00 %	+0,00 %
BüSo	0	0	+0
	0,00 %	0,00 %	+0,00 %
PSG	0	0	+0
	0,00 %	0,00 %	+0,00 %
AfD	13	0	+13
	2,80 %	0,00 %	+2,80 %
BIG	0	0	+0

	0,00 %	0,00 %	+0,00 %
pro Deutschland	0	0	+0
	0,00 %	0,00 %	+0,00 %
DIE RECHTE	0	0	+0
	0,00 %	0,00 %	+0,00 %
FREIE WÄHLER	0	0	+0
	0,00 %	0,00 %	+0,00 %
Partei der Nichtwähler	0	0	+0
	0,00 %	0,00 %	+0,00 %
PARTEI DER VERNUNFT	0	0	+0
	0,00 %	0,00 %	+0,00 %
Die PARTEI	0	0	+0
	0,00 %	0,00 %	+0,00 %
FAMILIE & UMWELT	2	0	+2
	0,43 %	0,00 %	+0,43 %
Sonstige	0	0	+0
	0,00 %	0,00 %	+0,00 %

Landtagswahl 13.05.2012: Sonstige = pro NRW, Tierschutzpartei, FAMILIE, FBI/ Freie Wähler, AUF, FREIE WÄHLER

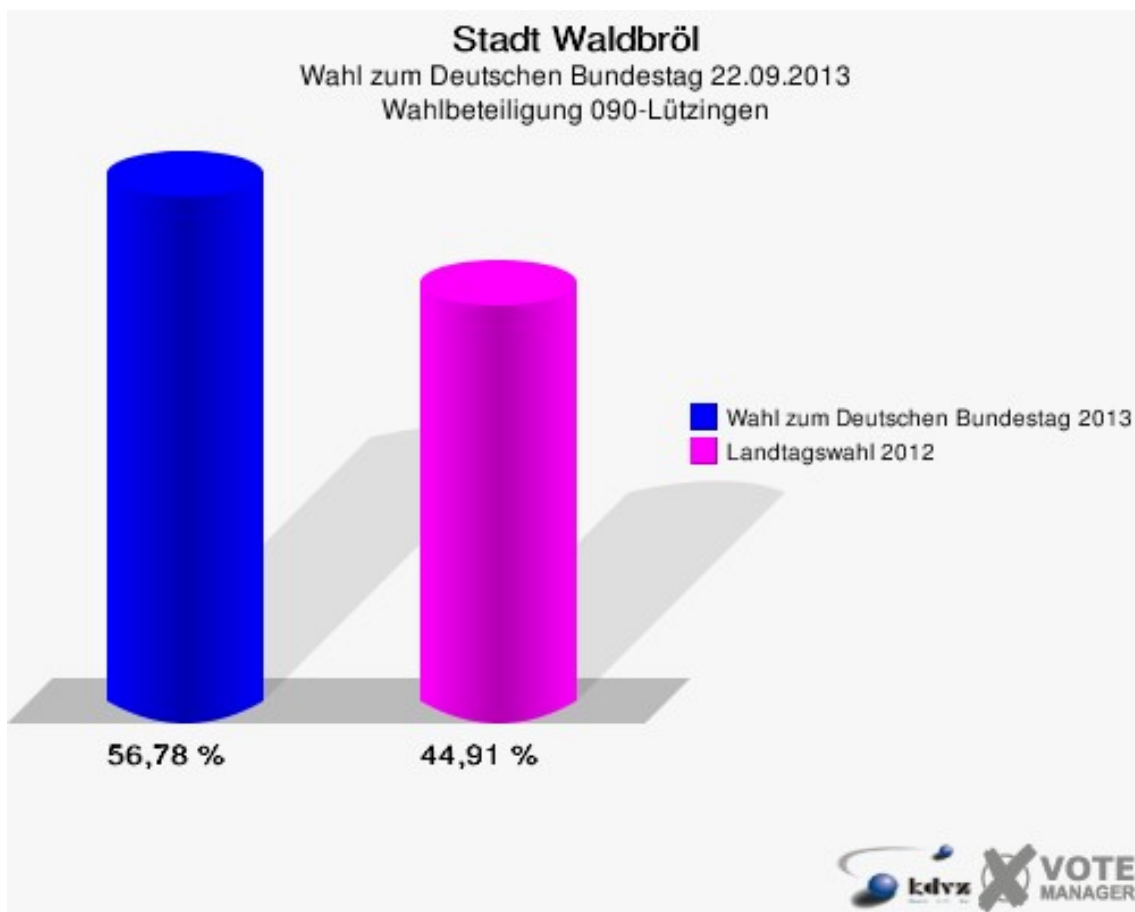
Stadt Waldbröl  
Wahl zum Deutschen Bundestag 22.09.2013  
Zweitstimmen Gewinne und Verluste 090-Lützingen

	Wahl zum Deutschen Bundestag 22.09.2013	Landtagswahl 13.05.2012	
		Ergebnis	Gewinne und Verluste
Wahlberechtigte	826	855	-29
Wähler	469	384	+85
	56,78 %	44,91 %	+11,87 %
gültige Stimmen	465	374	+91
	99,15 %	97,40 %	+1,75 %
CDU	195	119	+76
	41,94 %	31,82 %	+10,12 %
SPD	145	126	+19
	31,18 %	33,69 %	-2,51 %
FDP	28	20	+8
	6,02 %	5,35 %	+0,67 %
GRÜNE	34	45	-11
	7,31 %	12,03 %	-4,72 %
DIE LINKE	25	10	+15
	5,38 %	2,67 %	+2,71 %
PIRATEN	6	31	-25
	1,29 %	8,29 %	-7,00 %
NPD	3	4	-1
	0,65 %	1,07 %	-0,42 %
REP	1	0	+1
	0,22 %	0,00 %	+0,22 %
Bündnis 21/RRP	1	0	+1
	0,22 %	0,00 %	+0,22 %
Volksabstimmung	1	0	+1
	0,22 %	0,00 %	+0,22 %
ÖDP	0	1	-1
	0,00 %	0,27 %	-0,27 %
MLPD	0	0	+0
	0,00 %	0,00 %	+0,00 %
BüSo	0	0	+0
	0,00 %	0,00 %	+0,00 %
PSG	0	0	+0
	0,00 %	0,00 %	+0,00 %
AfD	25	0	+25
	5,38 %	0,00 %	+5,38 %
BIG	0	0	+0



	0,00 %	0,00 %	+0,00 %
pro Deutschland	0	0	+0
	0,00 %	0,00 %	+0,00 %
DIE RECHTE	0	0	+0
	0,00 %	0,00 %	+0,00 %
FREIE WÄHLER	0	0	+0
	0,00 %	0,00 %	+0,00 %
Partei der Nichtwähler	0	0	+0
	0,00 %	0,00 %	+0,00 %
PARTEI DER VERNUNFT	0	2	-2
	0,00 %	0,53 %	-0,53 %
Die PARTEI	1	2	-1
	0,22 %	0,53 %	-0,31 %
FAMILIE & UMWELT	0	0	+0
	0,00 %	0,00 %	+0,00 %
Sonstige	0	14	-14
	0,00 %	3,74 %	-3,74 %

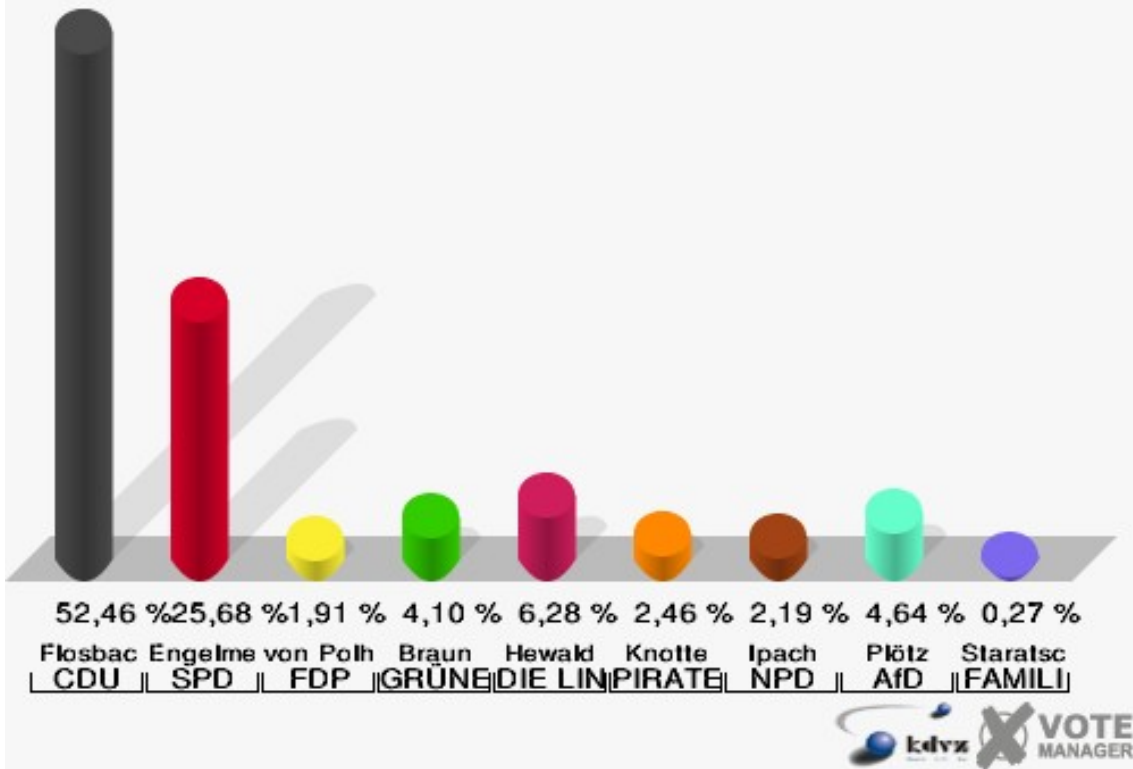
Landtagswahl 13.05.2012: Sonstige = pro NRW, Tierschutzpartei, FAMILIE, FBI/ Freie Wähler, AUF, FREIE WÄHLER



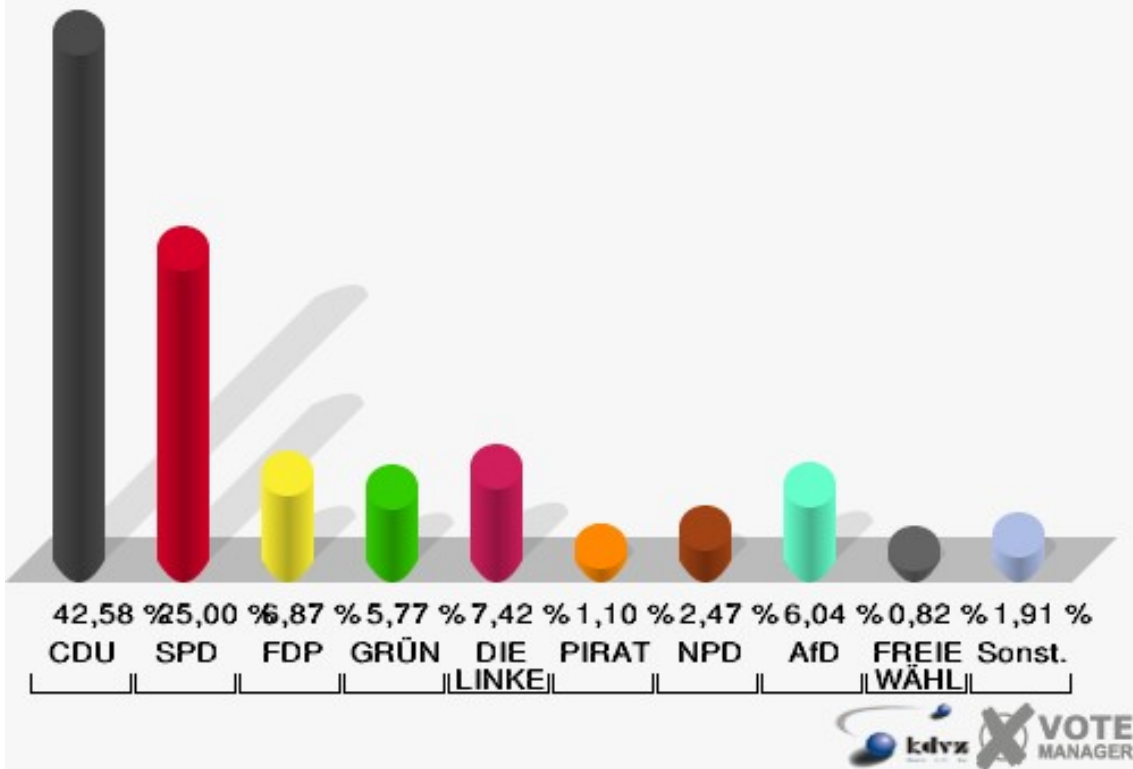
## 100-Krankenhaus

	Erststimmen		Zweitstimmen	
Wahlberechtigte	835		835	
Wähler/innen	374	44,79 %	374	44,79 %
ungültige Stimmen	8	2,14 %	10	2,67 %
gültige Stimmen	366	97,86 %	364	97,33 %
Flosbach, CDU	192	52,46 %	155	42,58 %
Engelmeier-Heite, SPD	94	25,68 %	91	25,00 %
von Polheim, FDP	7	1,91 %	25	6,87 %
Braun, GRÜNE	15	4,10 %	21	5,77 %
Hewald, DIE LINKE	23	6,28 %	27	7,42 %
Knotte, PIRATEN	9	2,46 %	4	1,10 %
Ipach, NPD	8	2,19 %	9	2,47 %
REP	---	---	0	0,00 %
Bündnis 21/RRP	---	---	0	0,00 %
Volksabstimmung	---	---	1	0,27 %
ÖDP	---	---	2	0,55 %
MLPD	---	---	0	0,00 %
BüSo	---	---	0	0,00 %
PSG	---	---	0	0,00 %
Plötz, AfD	17	4,64 %	22	6,04 %
BIG	---	---	0	0,00 %
pro Deutschland	---	---	1	0,27 %
DIE RECHTE	---	---	0	0,00 %
FREIE WÄHLER	---	---	3	0,82 %
Partei der Nichtwähler	---	---	0	0,00 %
PARTEI DER VERNUNFT	---	---	0	0,00 %
Die PARTEI	---	---	3	0,82 %
Staratschek, FAMILIE & UMWELT	1	0,27 %	---	---

**Stadt Waldbröl**  
 Wahl zum Deutschen Bundestag 22.09.2013  
 Erststimmen 100-Krankenhaus



**Stadt Waldbröl**  
 Wahl zum Deutschen Bundestag 22.09.2013  
 Zweitstimmen 100-Krankenhaus



Sonst. = Sonstige

Stadt Waldbröl  
Wahl zum Deutschen Bundestag 22.09.2013  
Erststimmen Gewinne und Verluste 100-Krankenhaus

	Wahl zum Deutschen Bundestag 22.09.2013	Landtagswahl 13.05.2012	
		Ergebnis	Gewinne und Verluste
Wahlberechtigte	835	836	-1
Wähler	374	259	+115
	44,79 %	30,98 %	+13,81 %
gültige Stimmen	366	251	+115
	97,86 %	96,91 %	+0,95 %
CDU	192	106	+86
	52,46 %	42,23 %	+10,23 %
SPD	94	86	+8
	25,68 %	34,26 %	-8,58 %
FDP	7	14	-7
	1,91 %	5,58 %	-3,67 %
GRÜNE	15	16	-1
	4,10 %	6,37 %	-2,27 %
DIE LINKE	23	7	+16
	6,28 %	2,79 %	+3,49 %
PIRATEN	9	22	-13
	2,46 %	8,76 %	-6,30 %
NPD	8	0	+8
	2,19 %	0,00 %	+2,19 %
REP	0	0	+0
	0,00 %	0,00 %	+0,00 %
Bündnis 21/RRP	0	0	+0
	0,00 %	0,00 %	+0,00 %
Volksabstimmung	0	0	+0
	0,00 %	0,00 %	+0,00 %
ÖDP	0	0	+0
	0,00 %	0,00 %	+0,00 %
MLPD	0	0	+0
	0,00 %	0,00 %	+0,00 %
BüSo	0	0	+0
	0,00 %	0,00 %	+0,00 %
PSG	0	0	+0
	0,00 %	0,00 %	+0,00 %
AfD	17	0	+17
	4,64 %	0,00 %	+4,64 %
BIG	0	0	+0

	0,00 %	0,00 %	+0,00 %
pro Deutschland	0	0	+0
	0,00 %	0,00 %	+0,00 %
DIE RECHTE	0	0	+0
	0,00 %	0,00 %	+0,00 %
FREIE WÄHLER	0	0	+0
	0,00 %	0,00 %	+0,00 %
Partei der Nichtwähler	0	0	+0
	0,00 %	0,00 %	+0,00 %
PARTEI DER VERNUNFT	0	0	+0
	0,00 %	0,00 %	+0,00 %
Die PARTEI	0	0	+0
	0,00 %	0,00 %	+0,00 %
FAMILIE & UMWELT	1	0	+1
	0,27 %	0,00 %	+0,27 %
Sonstige	0	0	+0
	0,00 %	0,00 %	+0,00 %

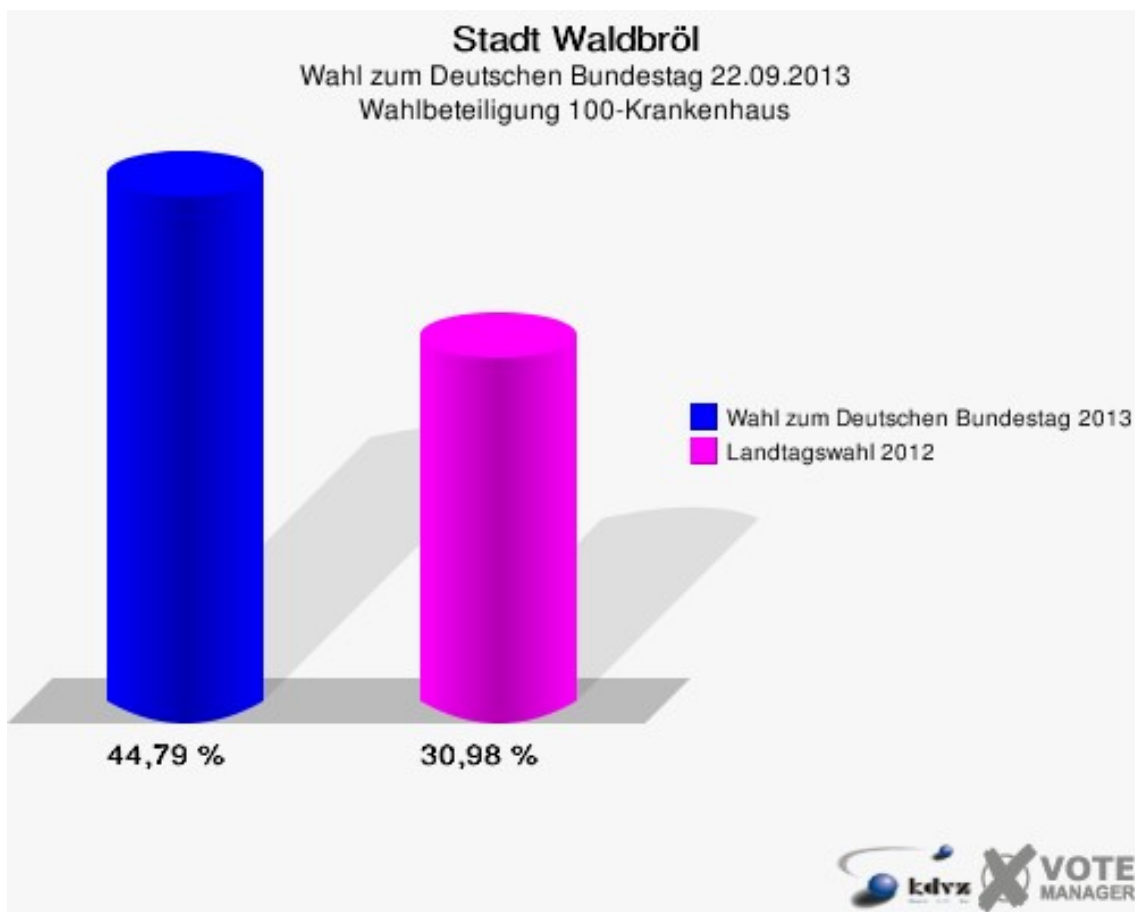
Landtagswahl 13.05.2012: Sonstige = pro NRW, Tierschutzpartei, FAMILIE, FBI/ Freie Wähler, AUF, FREIE WÄHLER

Stadt Waldbröl  
Wahl zum Deutschen Bundestag 22.09.2013  
Zweitstimmen Gewinne und Verluste 100-Krankenhaus

	Wahl zum Deutschen Bundestag 22.09.2013	Landtagswahl 13.05.2012	
		Ergebnis	Gewinne und Verluste
Wahlberechtigte	835	836	-1
Wähler	374	259	+115
	44,79 %	30,98 %	+13,81 %
gültige Stimmen	364	254	+110
	97,33 %	98,07 %	-0,74 %
CDU	155	87	+68
	42,58 %	34,25 %	+8,33 %
SPD	91	71	+20
	25,00 %	27,95 %	-2,95 %
FDP	25	23	+2
	6,87 %	9,06 %	-2,19 %
GRÜNE	21	26	-5
	5,77 %	10,24 %	-4,47 %
DIE LINKE	27	15	+12
	7,42 %	5,91 %	+1,51 %
PIRATEN	4	20	-16
	1,10 %	7,87 %	-6,77 %
NPD	9	1	+8
	2,47 %	0,39 %	+2,08 %
REP	0	0	+0
	0,00 %	0,00 %	+0,00 %
Bündnis 21/RRP	0	0	+0
	0,00 %	0,00 %	+0,00 %
Volksabstimmung	1	0	+1
	0,27 %	0,00 %	+0,27 %
ÖDP	2	1	+1
	0,55 %	0,39 %	+0,16 %
MLPD	0	0	+0
	0,00 %	0,00 %	+0,00 %
BüSo	0	0	+0
	0,00 %	0,00 %	+0,00 %
PSG	0	0	+0
	0,00 %	0,00 %	+0,00 %
AfD	22	0	+22
	6,04 %	0,00 %	+6,04 %
BIG	0	0	+0

	0,00 %	0,00 %	+0,00 %
pro Deutschland	1	0	+1
	0,27 %	0,00 %	+0,27 %
DIE RECHTE	0	0	+0
	0,00 %	0,00 %	+0,00 %
FREIE WÄHLER	3	0	+3
	0,82 %	0,00 %	+0,82 %
Partei der Nichtwähler	0	0	+0
	0,00 %	0,00 %	+0,00 %
PARTEI DER VERNUNFT	0	0	+0
	0,00 %	0,00 %	+0,00 %
Die PARTEI	3	2	+1
	0,82 %	0,79 %	+0,03 %
FAMILIE & UMWELT	0	0	+0
	0,00 %	0,00 %	+0,00 %
Sonstige	0	8	-8
	0,00 %	3,15 %	-3,15 %

Landtagswahl 13.05.2012: Sonstige = pro NRW, Tierschutzpartei, FAMILIE, FBI/ Freie Wähler, AUF, FREIE WÄHLER

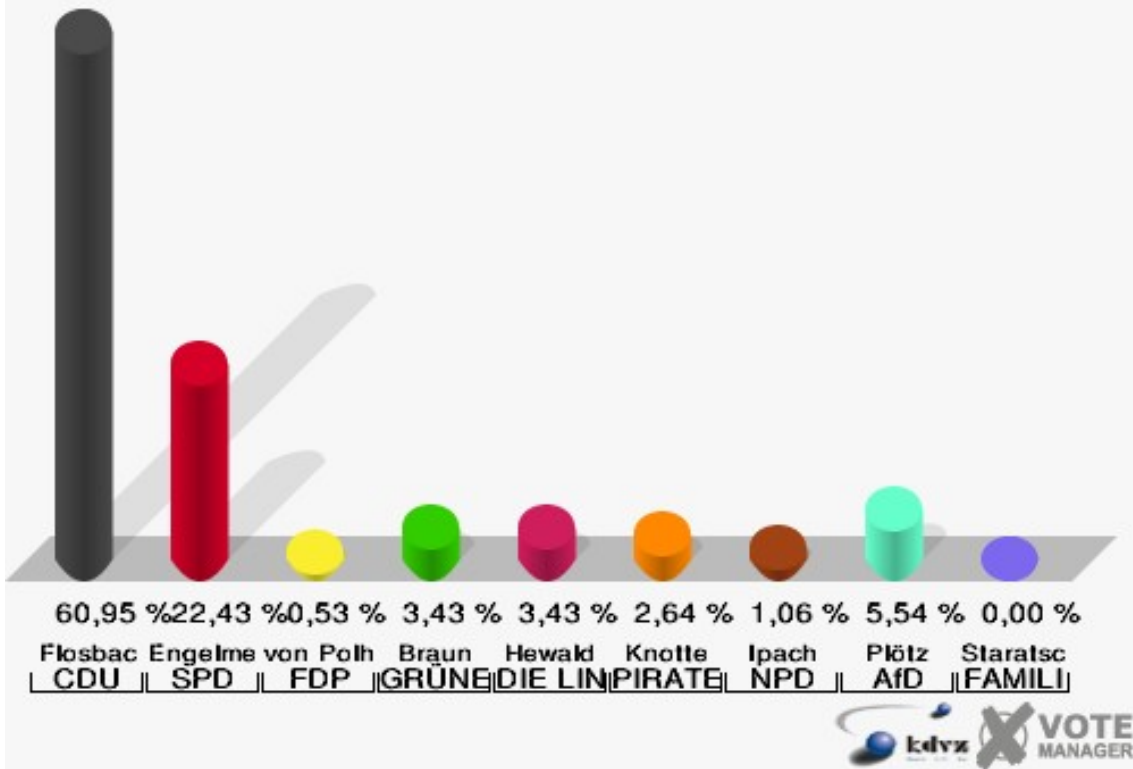


## 110-Wiedenhof

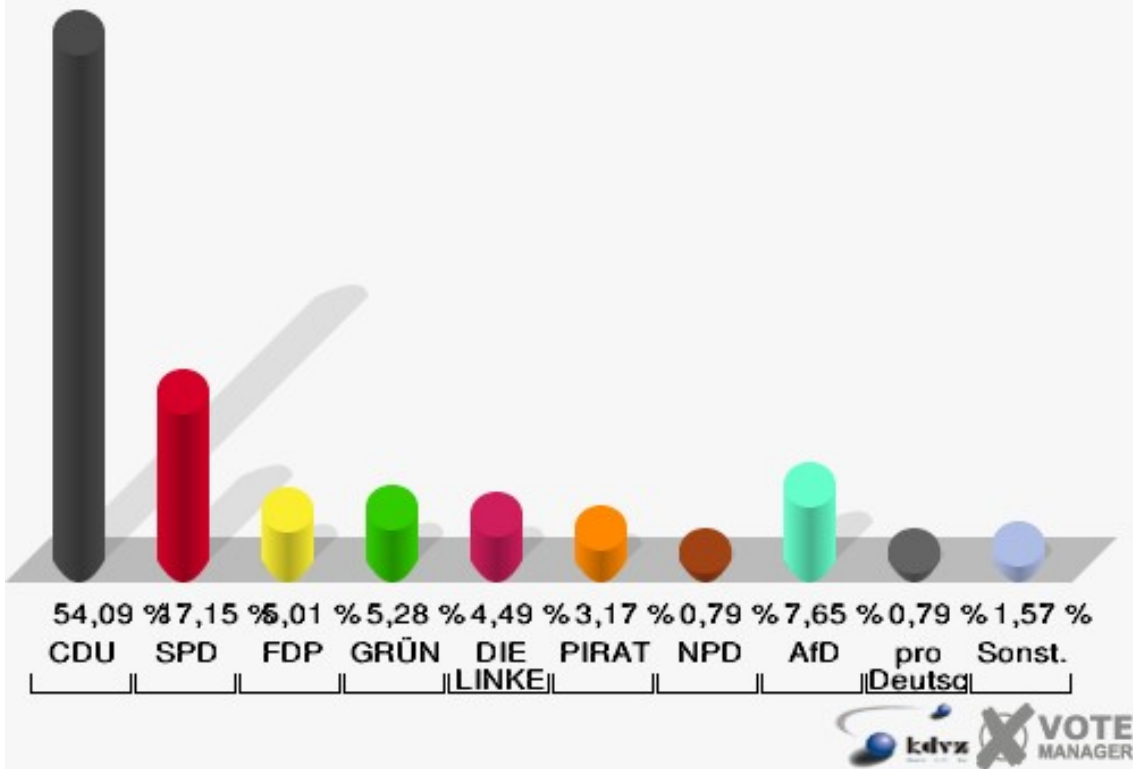
	Erststimmen		Zweitstimmen	
Wahlberechtigte	802		802	
Wähler/innen	391	48,75 %	391	48,75 %
ungültige Stimmen	12	3,07 %	12	3,07 %
gültige Stimmen	379	96,93 %	379	96,93 %
Flosbach, CDU	231	60,95 %	205	54,09 %
Engelmeier-Heite, SPD	85	22,43 %	65	17,15 %
von Polheim, FDP	2	0,53 %	19	5,01 %
Braun, GRÜNE	13	3,43 %	20	5,28 %
Hewald, DIE LINKE	13	3,43 %	17	4,49 %
Knotte, PIRATEN	10	2,64 %	12	3,17 %
Ipach, NPD	4	1,06 %	3	0,79 %
REP	---	---	0	0,00 %
Bündnis 21/RRP	---	---	0	0,00 %
Volksabstimmung	---	---	2	0,53 %
ÖDP	---	---	1	0,26 %
MLPD	---	---	0	0,00 %
BüSo	---	---	0	0,00 %
PSG	---	---	0	0,00 %
Plötz, AfD	21	5,54 %	29	7,65 %
BIG	---	---	0	0,00 %
pro Deutschland	---	---	3	0,79 %
DIE RECHTE	---	---	1	0,26 %
FREIE WÄHLER	---	---	1	0,26 %
Partei der Nichtwähler	---	---	1	0,26 %
PARTEI DER VERNUNFT	---	---	0	0,00 %
Die PARTEI	---	---	0	0,00 %
Staratschek, FAMILIE & UMWELT	0	0,00 %	---	---



**Stadt Waldbröl**  
Wahl zum Deutschen Bundestag 22.09.2013  
Erststimmen 110-Wiedenhof



**Stadt Waldbröl**  
Wahl zum Deutschen Bundestag 22.09.2013  
Zweitstimmen 110-Wiedenhof



Sonst. = Sonstige

Stadt Waldbröl  
Wahl zum Deutschen Bundestag 22.09.2013  
Erststimmen Gewinne und Verluste 110-Wiedenhof

	Wahl zum Deutschen Bundestag 22.09.2013	Landtagswahl 13.05.2012	
		Ergebnis	Gewinne und Verluste
Wahlberechtigte	802	824	-22
Wähler	391	281	+110
	48,75 %	34,10 %	+14,65 %
gültige Stimmen	379	274	+105
	96,93 %	97,51 %	-0,58 %
CDU	231	111	+120
	60,95 %	40,51 %	+20,44 %
SPD	85	102	-17
	22,43 %	37,23 %	-14,80 %
FDP	2	18	-16
	0,53 %	6,57 %	-6,04 %
GRÜNE	13	16	-3
	3,43 %	5,84 %	-2,41 %
DIE LINKE	13	3	+10
	3,43 %	1,09 %	+2,34 %
PIRATEN	10	24	-14
	2,64 %	8,76 %	-6,12 %
NPD	4	0	+4
	1,06 %	0,00 %	+1,06 %
REP	0	0	+0
	0,00 %	0,00 %	+0,00 %
Bündnis 21/RRP	0	0	+0
	0,00 %	0,00 %	+0,00 %
Volksabstimmung	0	0	+0
	0,00 %	0,00 %	+0,00 %
ÖDP	0	0	+0
	0,00 %	0,00 %	+0,00 %
MLPD	0	0	+0
	0,00 %	0,00 %	+0,00 %
BüSo	0	0	+0
	0,00 %	0,00 %	+0,00 %
PSG	0	0	+0
	0,00 %	0,00 %	+0,00 %
AfD	21	0	+21
	5,54 %	0,00 %	+5,54 %
BIG	0	0	+0

	0,00 %	0,00 %	+0,00 %
pro Deutschland	0	0	+0
	0,00 %	0,00 %	+0,00 %
DIE RECHTE	0	0	+0
	0,00 %	0,00 %	+0,00 %
FREIE WÄHLER	0	0	+0
	0,00 %	0,00 %	+0,00 %
Partei der Nichtwähler	0	0	+0
	0,00 %	0,00 %	+0,00 %
PARTEI DER VERNUNFT	0	0	+0
	0,00 %	0,00 %	+0,00 %
Die PARTEI	0	0	+0
	0,00 %	0,00 %	+0,00 %
FAMILIE & UMWELT	0	0	+0
	0,00 %	0,00 %	+0,00 %
Sonstige	0	0	+0
	0,00 %	0,00 %	+0,00 %

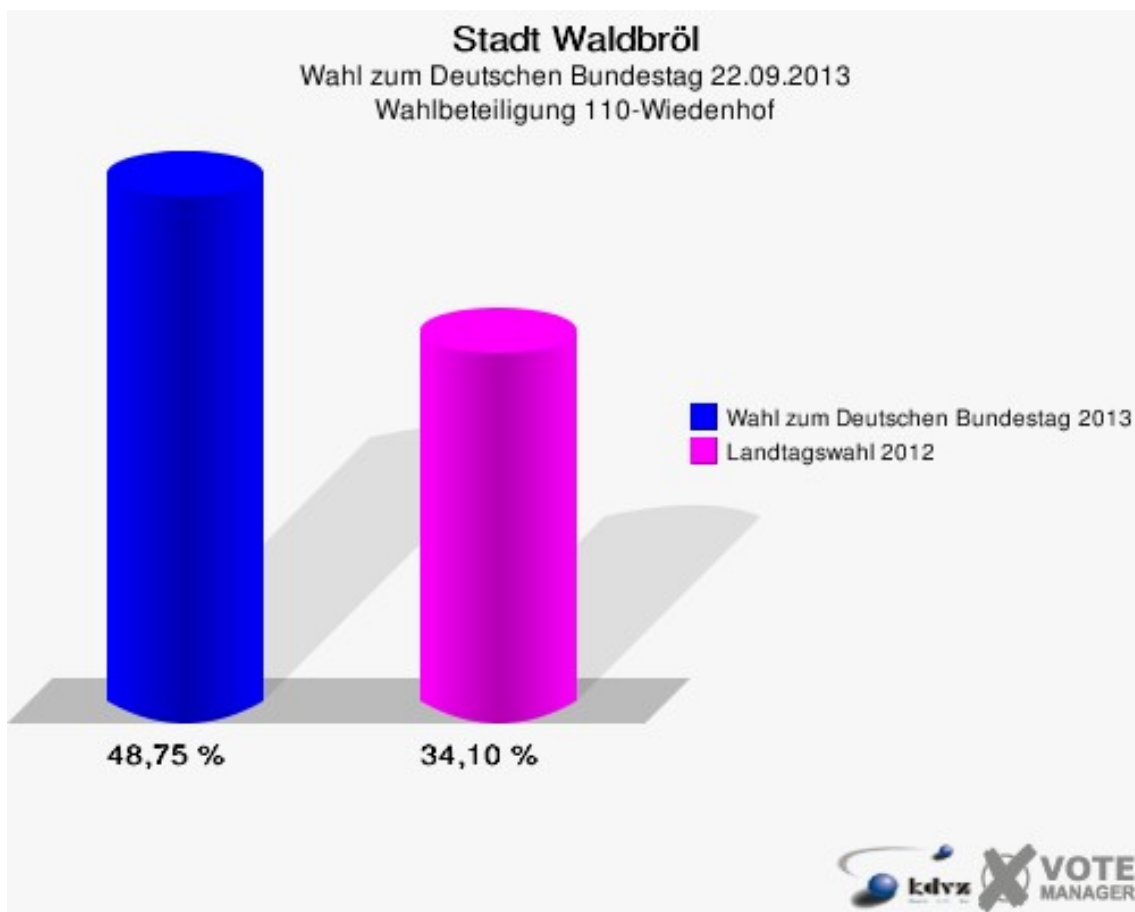
Landtagswahl 13.05.2012: Sonstige = pro NRW, Tierschutzpartei, FAMILIE, FBI/ Freie Wähler, AUF, FREIE WÄHLER

Stadt Waldbröl  
Wahl zum Deutschen Bundestag 22.09.2013  
Zweitstimmen Gewinne und Verluste 110-Wiedenhof

	Wahl zum Deutschen Bundestag 22.09.2013	Landtagswahl 13.05.2012	
		Ergebnis	Gewinne und Verluste
Wahlberechtigte	802	824	-22
Wähler	391	281	+110
	48,75 %	34,10 %	+14,65 %
gültige Stimmen	379	276	+103
	96,93 %	98,22 %	-1,29 %
CDU	205	84	+121
	54,09 %	30,43 %	+23,66 %
SPD	65	93	-28
	17,15 %	33,70 %	-16,55 %
FDP	19	35	-16
	5,01 %	12,68 %	-7,67 %
GRÜNE	20	25	-5
	5,28 %	9,06 %	-3,78 %
DIE LINKE	17	3	+14
	4,49 %	1,09 %	+3,40 %
PIRATEN	12	22	-10
	3,17 %	7,97 %	-4,80 %
NPD	3	1	+2
	0,79 %	0,36 %	+0,43 %
REP	0	0	+0
	0,00 %	0,00 %	+0,00 %
Bündnis 21/RRP	0	0	+0
	0,00 %	0,00 %	+0,00 %
Volksabstimmung	2	0	+2
	0,53 %	0,00 %	+0,53 %
ÖDP	1	0	+1
	0,26 %	0,00 %	+0,26 %
MLPD	0	0	+0
	0,00 %	0,00 %	+0,00 %
BüSo	0	0	+0
	0,00 %	0,00 %	+0,00 %
PSG	0	0	+0
	0,00 %	0,00 %	+0,00 %
AfD	29	0	+29
	7,65 %	0,00 %	+7,65 %
BIG	0	0	+0

	0,00 %	0,00 %	+0,00 %
pro Deutschland	3	0	+3
	0,79 %	0,00 %	+0,79 %
DIE RECHTE	1	0	+1
	0,26 %	0,00 %	+0,26 %
FREIE WÄHLER	1	0	+1
	0,26 %	0,00 %	+0,26 %
Partei der Nichtwähler	1	0	+1
	0,26 %	0,00 %	+0,26 %
PARTEI DER VERNUNFT	0	0	+0
	0,00 %	0,00 %	+0,00 %
Die PARTEI	0	2	-2
	0,00 %	0,72 %	-0,72 %
FAMILIE & UMWELT	0	0	+0
	0,00 %	0,00 %	+0,00 %
Sonstige	0	11	-11
	0,00 %	3,99 %	-3,99 %

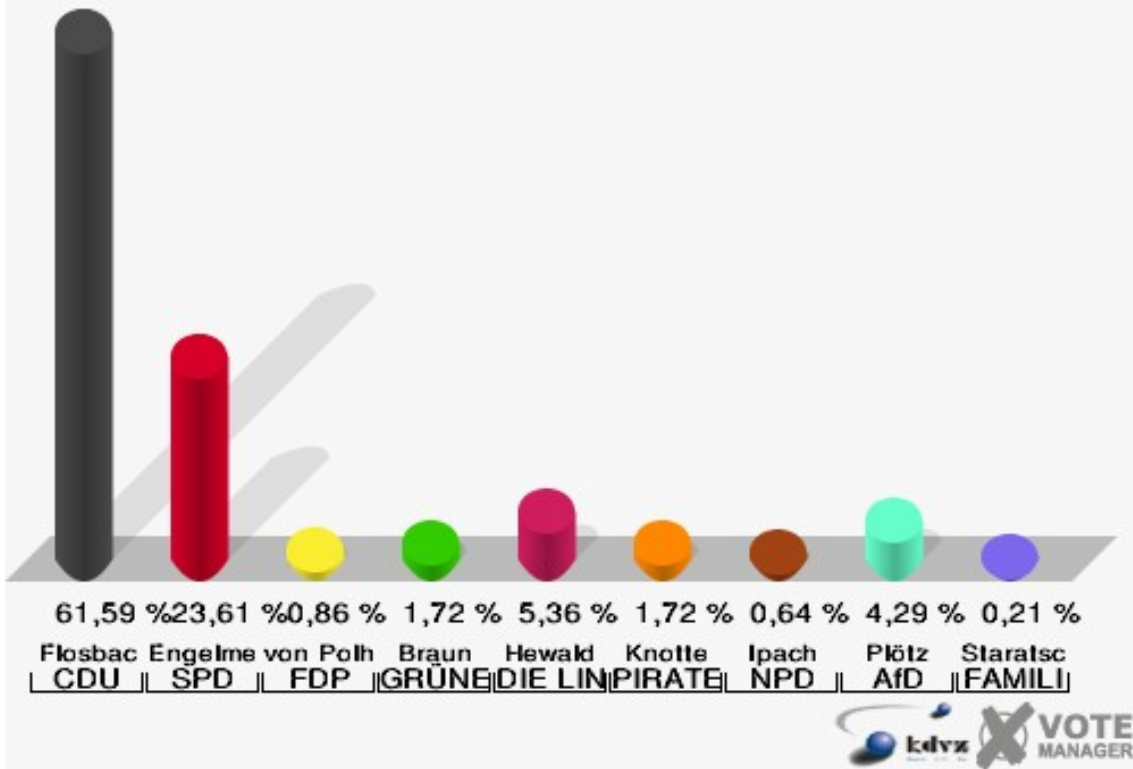
Landtagswahl 13.05.2012: Sonstige = pro NRW, Tierschutzpartei, FAMILIE, FBI/ Freie Wähler, AUF, FREIE WÄHLER



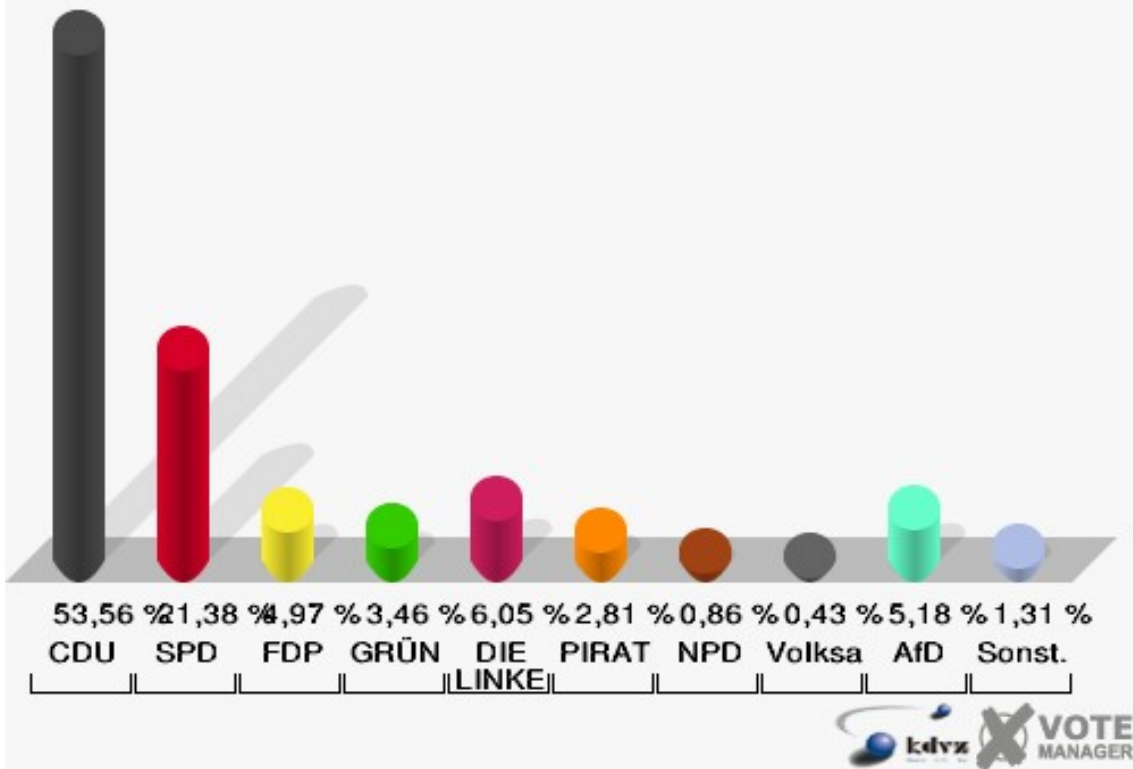
## 120-Schladerner Straße

	Erststimmen		Zweitstimmen	
Wahlberechtigte	967		967	
Wähler/innen	477	49,33 %	477	49,33 %
ungültige Stimmen	11	2,31 %	14	2,94 %
gültige Stimmen	466	97,69 %	463	97,06 %
Flosbach, CDU	287	61,59 %	248	53,56 %
Engelmeier-Heite, SPD	110	23,61 %	99	21,38 %
von Polheim, FDP	4	0,86 %	23	4,97 %
Braun, GRÜNE	8	1,72 %	16	3,46 %
Hewald, DIE LINKE	25	5,36 %	28	6,05 %
Knotte, PIRATEN	8	1,72 %	13	2,81 %
Ipach, NPD	3	0,64 %	4	0,86 %
REP	---	---	1	0,22 %
Bündnis 21/RRP	---	---	0	0,00 %
Volksabstimmung	---	---	2	0,43 %
ÖDP	---	---	0	0,00 %
MLPD	---	---	0	0,00 %
BüSo	---	---	0	0,00 %
PSG	---	---	0	0,00 %
Plötz, AfD	20	4,29 %	24	5,18 %
BIG	---	---	0	0,00 %
pro Deutschland	---	---	0	0,00 %
DIE RECHTE	---	---	0	0,00 %
FREIE WÄHLER	---	---	1	0,22 %
Partei der Nichtwähler	---	---	1	0,22 %
PARTEI DER VERNUNFT	---	---	1	0,22 %
Die PARTEI	---	---	2	0,43 %
Staratschek, FAMILIE & UMWELT	1	0,21 %	---	---

**Stadt Waldbröl**  
Wahl zum Deutschen Bundestag 22.09.2013  
Erststimmen 120-Schladerner Straße



**Stadt Waldbröl**  
Wahl zum Deutschen Bundestag 22.09.2013  
Zweitstimmen 120-Schladerner Straße



Sonst. = Sonstige

Stadt Waldbröl  
Wahl zum Deutschen Bundestag 22.09.2013  
Erststimmen Gewinne und Verluste 120-Schladerner Straße

	Wahl zum Deutschen Bundestag 22.09.2013	Landtagswahl 13.05.2012	
		Ergebnis	Gewinne und Verluste
Wahlberechtigte	967	945	+22
Wähler	477	317	+160
	49,33 %	33,54 %	+15,78 %
gültige Stimmen	466	308	+158
	97,69 %	97,16 %	+0,53 %
CDU	287	139	+148
	61,59 %	45,13 %	+16,46 %
SPD	110	118	-8
	23,61 %	38,31 %	-14,70 %
FDP	4	13	-9
	0,86 %	4,22 %	-3,36 %
GRÜNE	8	12	-4
	1,72 %	3,90 %	-2,18 %
DIE LINKE	25	9	+16
	5,36 %	2,92 %	+2,44 %
PIRATEN	8	17	-9
	1,72 %	5,52 %	-3,80 %
NPD	3	0	+3
	0,64 %	0,00 %	+0,64 %
REP	0	0	+0
	0,00 %	0,00 %	+0,00 %
Bündnis 21/RRP	0	0	+0
	0,00 %	0,00 %	+0,00 %
Volksabstimmung	0	0	+0
	0,00 %	0,00 %	+0,00 %
ÖDP	0	0	+0
	0,00 %	0,00 %	+0,00 %
MLPD	0	0	+0
	0,00 %	0,00 %	+0,00 %
BüSo	0	0	+0
	0,00 %	0,00 %	+0,00 %
PSG	0	0	+0
	0,00 %	0,00 %	+0,00 %
AfD	20	0	+20
	4,29 %	0,00 %	+4,29 %
BIG	0	0	+0



	0,00 %	0,00 %	+0,00 %
pro Deutschland	0	0	+0
	0,00 %	0,00 %	+0,00 %
DIE RECHTE	0	0	+0
	0,00 %	0,00 %	+0,00 %
FREIE WÄHLER	0	0	+0
	0,00 %	0,00 %	+0,00 %
Partei der Nichtwähler	0	0	+0
	0,00 %	0,00 %	+0,00 %
PARTEI DER VERNUNFT	0	0	+0
	0,00 %	0,00 %	+0,00 %
Die PARTEI	0	0	+0
	0,00 %	0,00 %	+0,00 %
FAMILIE & UMWELT	1	0	+1
	0,21 %	0,00 %	+0,21 %
Sonstige	0	0	+0
	0,00 %	0,00 %	+0,00 %

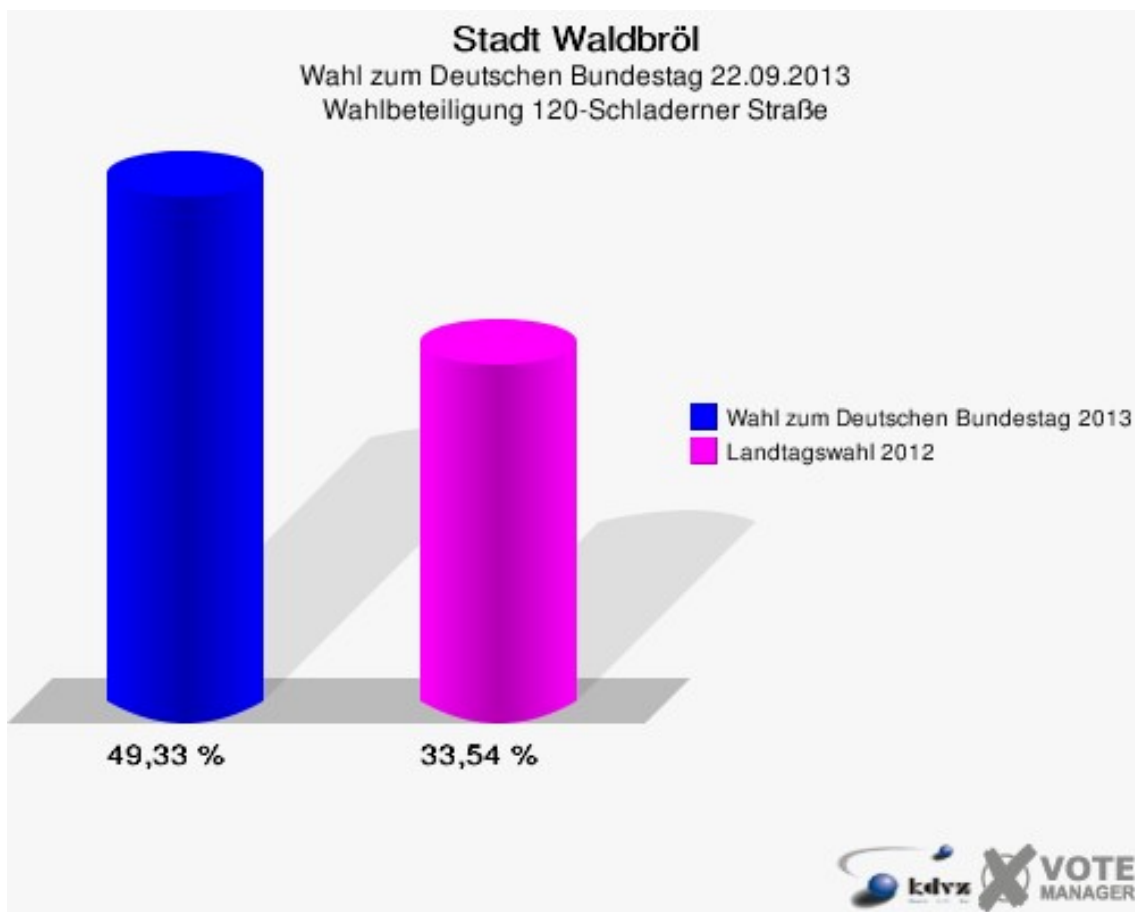
Landtagswahl 13.05.2012: Sonstige = pro NRW, Tierschutzpartei, FAMILIE, FBI/ Freie Wähler, AUF, FREIE WÄHLER

Stadt Waldbröl  
Wahl zum Deutschen Bundestag 22.09.2013  
Zweitstimmen Gewinne und Verluste 120-Schladerner Straße

	Wahl zum Deutschen Bundestag 22.09.2013	Landtagswahl 13.05.2012	
		Ergebnis	Gewinne und Verluste
Wahlberechtigte	967	945	+22
Wähler	477	317	+160
	49,33 %	33,54 %	+15,78 %
gültige Stimmen	463	307	+156
	97,06 %	96,85 %	+0,22 %
CDU	248	125	+123
	53,56 %	40,72 %	+12,84 %
SPD	99	108	-9
	21,38 %	35,18 %	-13,80 %
FDP	23	19	+4
	4,97 %	6,19 %	-1,22 %
GRÜNE	16	15	+1
	3,46 %	4,89 %	-1,43 %
DIE LINKE	28	10	+18
	6,05 %	3,26 %	+2,79 %
PIRATEN	13	19	-6
	2,81 %	6,19 %	-3,38 %
NPD	4	1	+3
	0,86 %	0,33 %	+0,53 %
REP	1	0	+1
	0,22 %	0,00 %	+0,22 %
Bündnis 21/RRP	0	0	+0
	0,00 %	0,00 %	+0,00 %
Volksabstimmung	2	0	+2
	0,43 %	0,00 %	+0,43 %
ÖDP	0	1	-1
	0,00 %	0,33 %	-0,33 %
MLPD	0	0	+0
	0,00 %	0,00 %	+0,00 %
BüSo	0	0	+0
	0,00 %	0,00 %	+0,00 %
PSG	0	0	+0
	0,00 %	0,00 %	+0,00 %
AfD	24	0	+24
	5,18 %	0,00 %	+5,18 %
BIG	0	0	+0

	0,00 %	0,00 %	+0,00 %
pro Deutschland	0	0	+0
	0,00 %	0,00 %	+0,00 %
DIE RECHTE	0	0	+0
	0,00 %	0,00 %	+0,00 %
FREIE WÄHLER	1	0	+1
	0,22 %	0,00 %	+0,22 %
Partei der Nichtwähler	1	0	+1
	0,22 %	0,00 %	+0,22 %
PARTEI DER VERNUNFT	1	0	+1
	0,22 %	0,00 %	+0,22 %
Die PARTEI	2	0	+2
	0,43 %	0,00 %	+0,43 %
FAMILIE & UMWELT	0	0	+0
	0,00 %	0,00 %	+0,00 %
Sonstige	0	9	-9
	0,00 %	2,93 %	-2,93 %

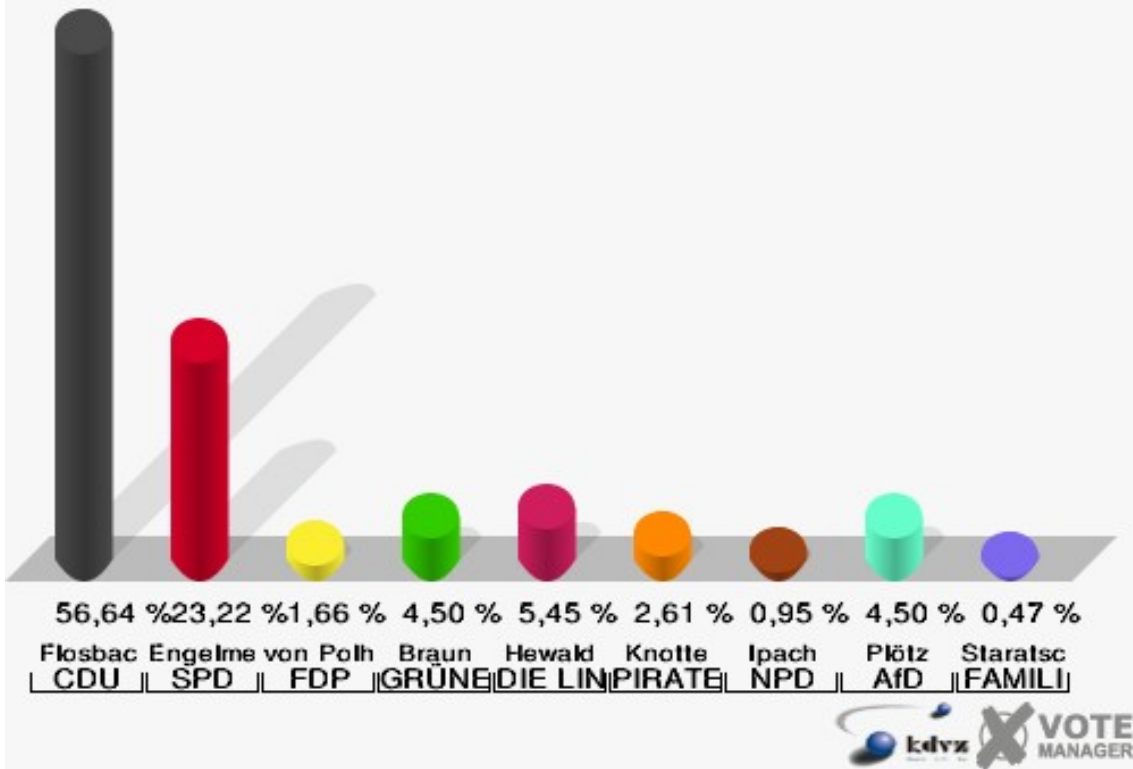
Landtagswahl 13.05.2012: Sonstige = pro NRW, Tierschutzpartei, FAMILIE, FBI/ Freie Wähler, AUF, FREIE WÄHLER



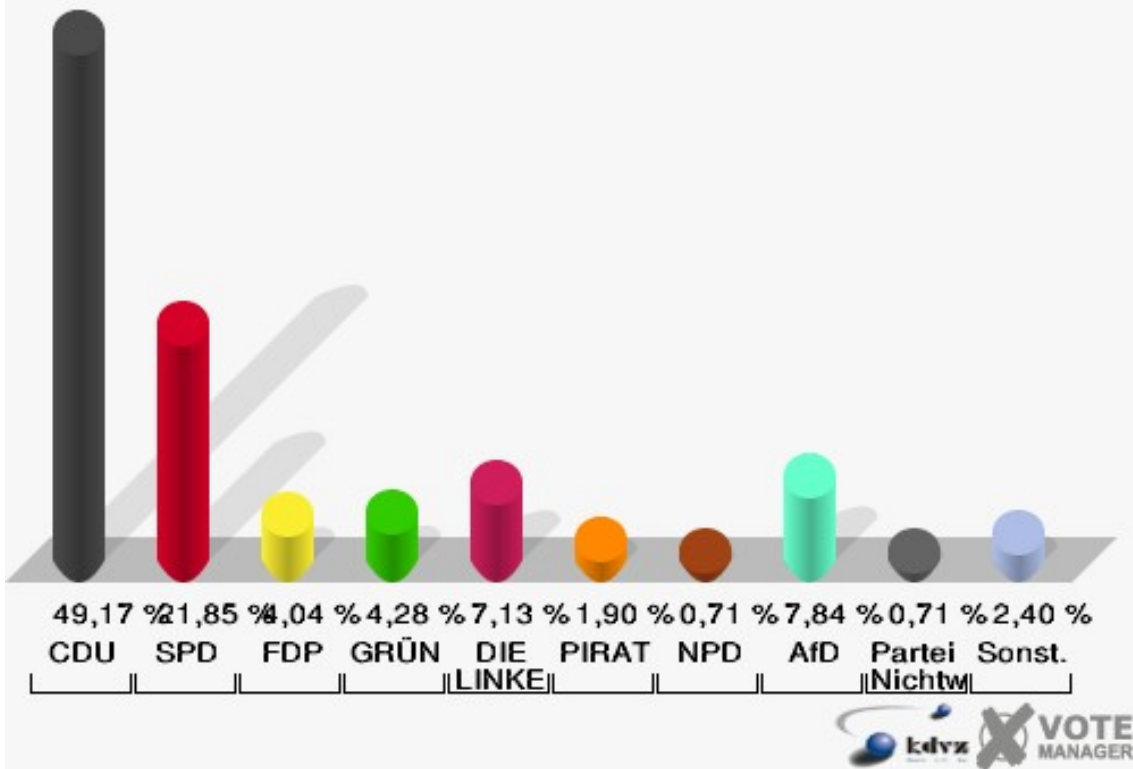
## 130-Büscherhof

	Erststimmen		Zweitstimmen	
Wahlberechtigte	810		810	
Wähler/innen	425	52,47 %	425	52,47 %
ungültige Stimmen	3	0,71 %	4	0,94 %
gültige Stimmen	422	99,29 %	421	99,06 %
Flosbach, CDU	239	56,64 %	207	49,17 %
Engelmeier-Heite, SPD	98	23,22 %	92	21,85 %
von Polheim, FDP	7	1,66 %	17	4,04 %
Braun, GRÜNE	19	4,50 %	18	4,28 %
Hewald, DIE LINKE	23	5,45 %	30	7,13 %
Knotte, PIRATEN	11	2,61 %	8	1,90 %
Ipach, NPD	4	0,95 %	3	0,71 %
REP	---	---	0	0,00 %
Bündnis 21/RRP	---	---	0	0,00 %
Volksabstimmung	---	---	1	0,24 %
ÖDP	---	---	2	0,48 %
MLPD	---	---	0	0,00 %
BüSo	---	---	0	0,00 %
PSG	---	---	1	0,24 %
Plötz, AfD	19	4,50 %	33	7,84 %
BIG	---	---	1	0,24 %
pro Deutschland	---	---	1	0,24 %
DIE RECHTE	---	---	0	0,00 %
FREIE WÄHLER	---	---	2	0,48 %
Partei der Nichtwähler	---	---	3	0,71 %
PARTEI DER VERNUNFT	---	---	0	0,00 %
Die PARTEI	---	---	2	0,48 %
Staratschek, FAMILIE & UMWELT	2	0,47 %	---	---

**Stadt Waldbröl**  
Wahl zum Deutschen Bundestag 22.09.2013  
Erststimmen 130-Büschlerhof



**Stadt Waldbröl**  
Wahl zum Deutschen Bundestag 22.09.2013  
Zweitstimmen 130-Büschlerhof



Sonst. = Sonstige

Stadt Waldbröl  
Wahl zum Deutschen Bundestag 22.09.2013  
Erststimmen Gewinne und Verluste 130-Büscherhof

	Wahl zum Deutschen Bundestag 22.09.2013	Landtagswahl 13.05.2012	
		Ergebnis	Gewinne und Verluste
Wahlberechtigte	810	781	+29
Wähler	425	305	+120
	52,47 %	39,05 %	+13,42 %
gültige Stimmen	422	295	+127
	99,29 %	96,72 %	+2,57 %
CDU	239	133	+106
	56,64 %	45,08 %	+11,56 %
SPD	98	90	+8
	23,22 %	30,51 %	-7,29 %
FDP	7	7	+0
	1,66 %	2,37 %	-0,71 %
GRÜNE	19	18	+1
	4,50 %	6,10 %	-1,60 %
DIE LINKE	23	13	+10
	5,45 %	4,41 %	+1,04 %
PIRATEN	11	34	-23
	2,61 %	11,53 %	-8,92 %
NPD	4	0	+4
	0,95 %	0,00 %	+0,95 %
REP	0	0	+0
	0,00 %	0,00 %	+0,00 %
Bündnis 21/RRP	0	0	+0
	0,00 %	0,00 %	+0,00 %
Volksabstimmung	0	0	+0
	0,00 %	0,00 %	+0,00 %
ÖDP	0	0	+0
	0,00 %	0,00 %	+0,00 %
MLPD	0	0	+0
	0,00 %	0,00 %	+0,00 %
BüSo	0	0	+0
	0,00 %	0,00 %	+0,00 %
PSG	0	0	+0
	0,00 %	0,00 %	+0,00 %
AfD	19	0	+19
	4,50 %	0,00 %	+4,50 %
BIG	0	0	+0

	0,00 %	0,00 %	+0,00 %
pro Deutschland	0	0	+0
	0,00 %	0,00 %	+0,00 %
DIE RECHTE	0	0	+0
	0,00 %	0,00 %	+0,00 %
FREIE WÄHLER	0	0	+0
	0,00 %	0,00 %	+0,00 %
Partei der Nichtwähler	0	0	+0
	0,00 %	0,00 %	+0,00 %
PARTEI DER VERNUNFT	0	0	+0
	0,00 %	0,00 %	+0,00 %
Die PARTEI	0	0	+0
	0,00 %	0,00 %	+0,00 %
FAMILIE & UMWELT	2	0	+2
	0,47 %	0,00 %	+0,47 %
Sonstige	0	0	+0
	0,00 %	0,00 %	+0,00 %

Landtagswahl 13.05.2012: Sonstige = pro NRW, Tierschutzpartei, FAMILIE, FBI/ Freie Wähler, AUF, FREIE WÄHLER

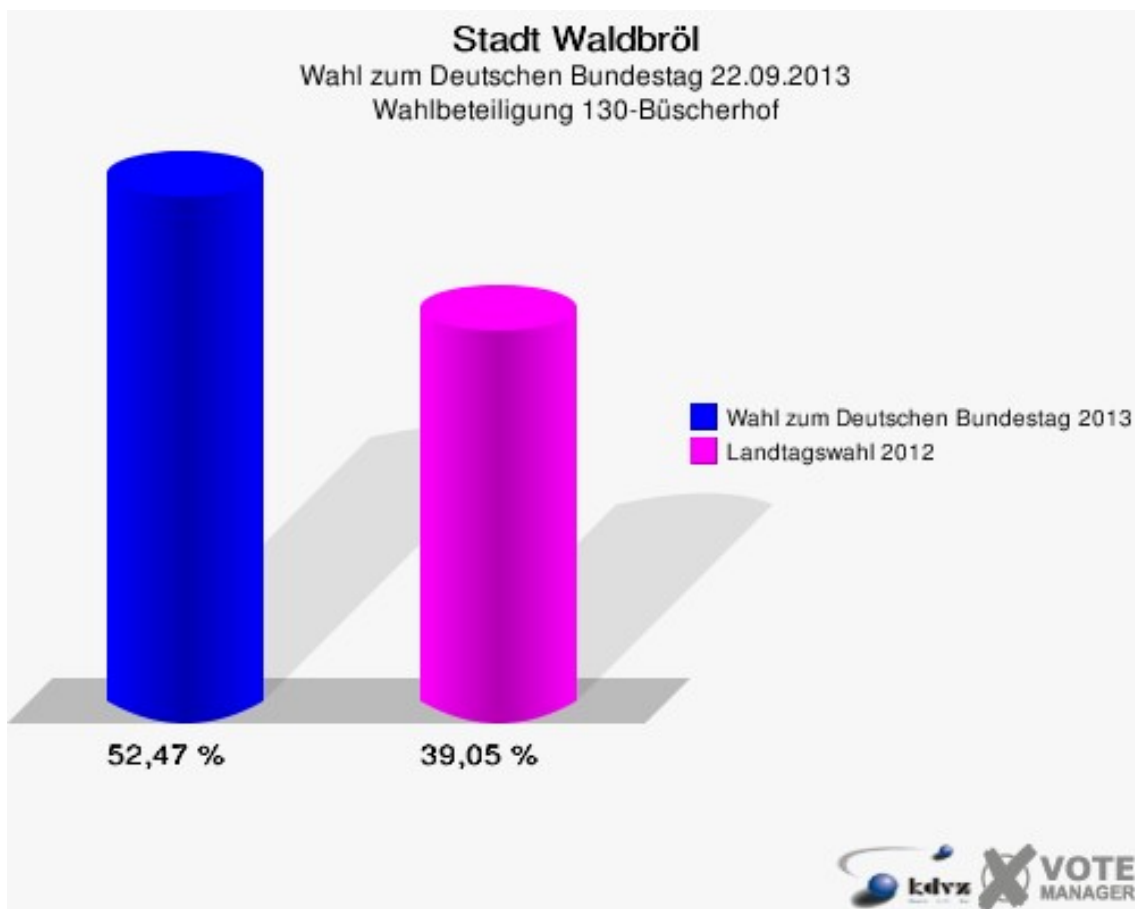
Stadt Waldbröl  
Wahl zum Deutschen Bundestag 22.09.2013  
Zweitstimmen Gewinne und Verluste 130-Büscherhof

	Wahl zum Deutschen Bundestag 22.09.2013	Landtagswahl 13.05.2012	
		Ergebnis	Gewinne und Verluste
Wahlberechtigte	810	781	+29
Wähler	425	305	+120
	52,47 %	39,05 %	+13,42 %
gültige Stimmen	421	294	+127
	99,06 %	96,39 %	+2,67 %
CDU	207	109	+98
	49,17 %	37,07 %	+12,10 %
SPD	92	75	+17
	21,85 %	25,51 %	-3,66 %
FDP	17	14	+3
	4,04 %	4,76 %	-0,72 %
GRÜNE	18	21	-3
	4,28 %	7,14 %	-2,86 %
DIE LINKE	30	13	+17
	7,13 %	4,42 %	+2,71 %
PIRATEN	8	41	-33
	1,90 %	13,95 %	-12,05 %
NPD	3	5	-2
	0,71 %	1,70 %	-0,99 %
REP	0	0	+0
	0,00 %	0,00 %	+0,00 %
Bündnis 21/RRP	0	0	+0
	0,00 %	0,00 %	+0,00 %
Volksabstimmung	1	0	+1
	0,24 %	0,00 %	+0,24 %
ÖDP	2	2	+0
	0,48 %	0,68 %	-0,20 %
MLPD	0	0	+0
	0,00 %	0,00 %	+0,00 %
BüSo	0	0	+0
	0,00 %	0,00 %	+0,00 %
PSG	1	0	+1
	0,24 %	0,00 %	+0,24 %
AfD	33	0	+33
	7,84 %	0,00 %	+7,84 %
BIG	1	0	+1



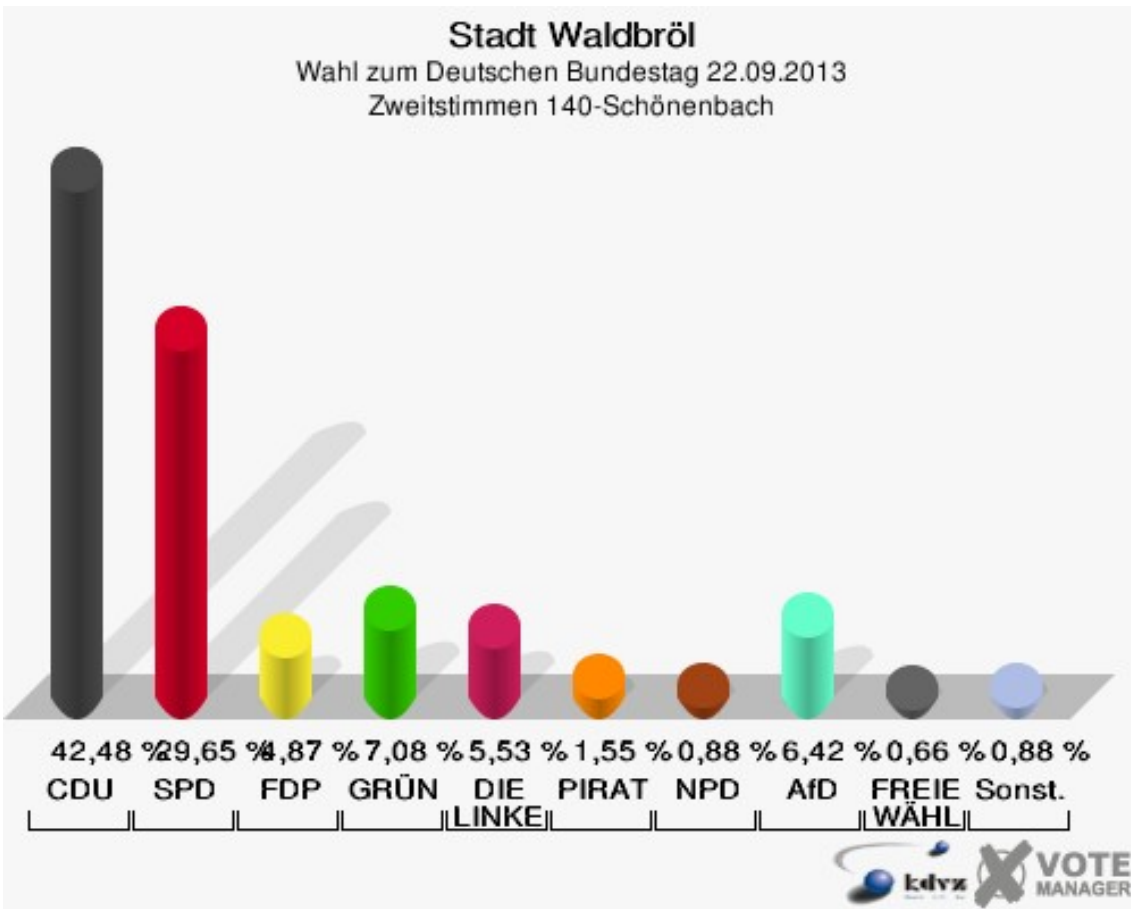
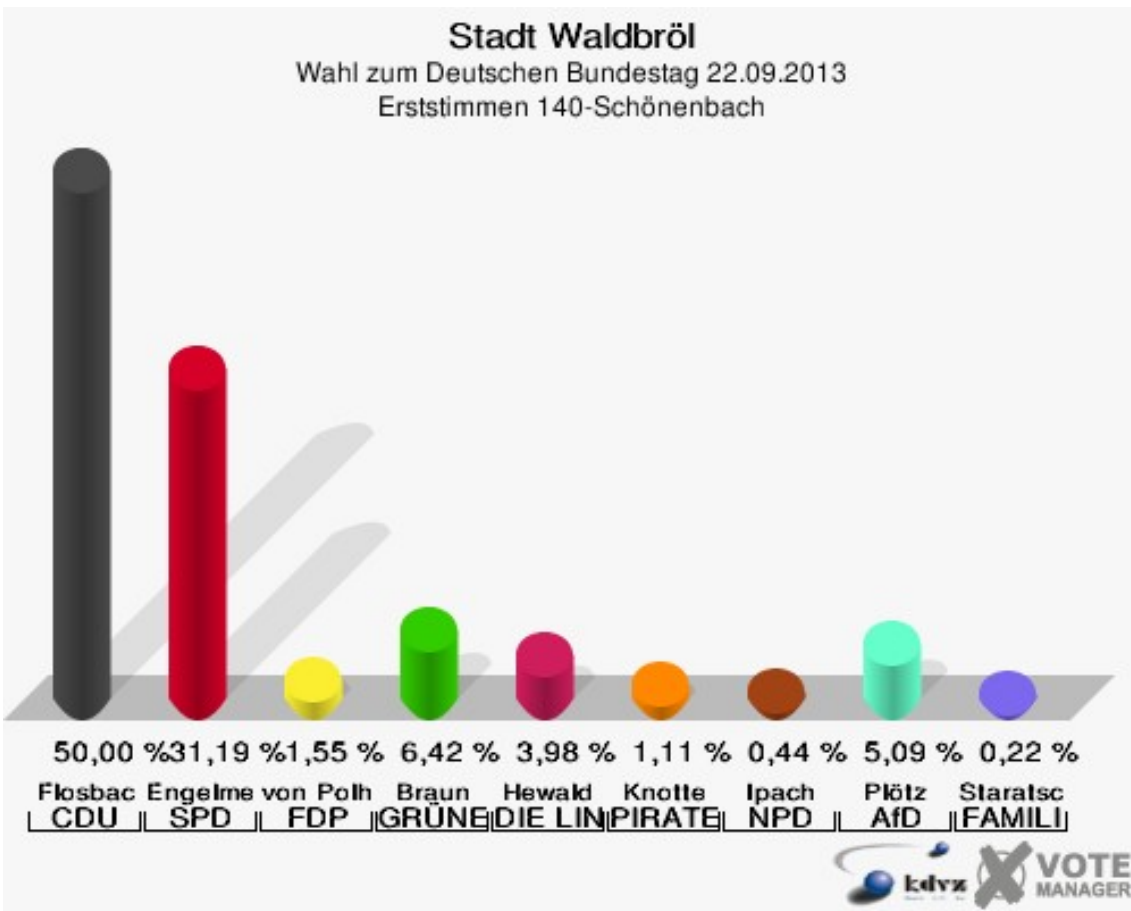
	0,24 %	0,00 %	+0,24 %
pro Deutschland	1	0	+1
	0,24 %	0,00 %	+0,24 %
DIE RECHTE	0	0	+0
	0,00 %	0,00 %	+0,00 %
FREIE WÄHLER	2	0	+2
	0,48 %	0,00 %	+0,48 %
Partei der Nichtwähler	3	0	+3
	0,71 %	0,00 %	+0,71 %
PARTEI DER VERNUNFT	0	0	+0
	0,00 %	0,00 %	+0,00 %
Die PARTEI	2	2	+0
	0,48 %	0,68 %	-0,20 %
FAMILIE & UMWELT	0	0	+0
	0,00 %	0,00 %	+0,00 %
Sonstige	0	12	-12
	0,00 %	4,08 %	-4,08 %

Landtagswahl 13.05.2012: Sonstige = pro NRW, Tierschutzpartei, FAMILIE, FBI/ Freie Wähler, AUF, FREIE WÄHLER



## 140-Schönenbach

	Erststimmen		Zweitstimmen	
Wahlberechtigte	772		772	
Wähler/innen	456	59,07 %	456	59,07 %
ungültige Stimmen	4	0,88 %	4	0,88 %
gültige Stimmen	452	99,12 %	452	99,12 %
Flosbach, CDU	226	50,00 %	192	42,48 %
Engelmeier-Heite, SPD	141	31,19 %	134	29,65 %
von Polheim, FDP	7	1,55 %	22	4,87 %
Braun, GRÜNE	29	6,42 %	32	7,08 %
Hewald, DIE LINKE	18	3,98 %	25	5,53 %
Knotte, PIRATEN	5	1,11 %	7	1,55 %
Ipach, NPD	2	0,44 %	4	0,88 %
REP	---	---	0	0,00 %
Bündnis 21/RRP	---	---	0	0,00 %
Volksabstimmung	---	---	2	0,44 %
ÖDP	---	---	1	0,22 %
MLPD	---	---	0	0,00 %
BüSo	---	---	0	0,00 %
PSG	---	---	0	0,00 %
Plötz, AfD	23	5,09 %	29	6,42 %
BIG	---	---	0	0,00 %
pro Deutschland	---	---	0	0,00 %
DIE RECHTE	---	---	0	0,00 %
FREIE WÄHLER	---	---	3	0,66 %
Partei der Nichtwähler	---	---	0	0,00 %
PARTEI DER VERNUNFT	---	---	0	0,00 %
Die PARTEI	---	---	1	0,22 %
Staratschek, FAMILIE & UMWELT	1	0,22 %	---	---



Sonst. = Sonstige

Stadt Waldbröl  
Wahl zum Deutschen Bundestag 22.09.2013  
Erststimmen Gewinne und Verluste 140-Schönenbach

	Wahl zum Deutschen Bundestag 22.09.2013	Landtagswahl 13.05.2012	
		Ergebnis	Gewinne und Verluste
Wahlberechtigte	772	774	-2
Wähler	456	387	+69
	59,07 %	50,00 %	+9,07 %
gültige Stimmen	452	383	+69
	99,12 %	98,97 %	+0,16 %
CDU	226	132	+94
	50,00 %	34,46 %	+15,54 %
SPD	141	158	-17
	31,19 %	41,25 %	-10,06 %
FDP	7	17	-10
	1,55 %	4,44 %	-2,89 %
GRÜNE	29	35	-6
	6,42 %	9,14 %	-2,72 %
DIE LINKE	18	8	+10
	3,98 %	2,09 %	+1,89 %
PIRATEN	5	33	-28
	1,11 %	8,62 %	-7,51 %
NPD	2	0	+2
	0,44 %	0,00 %	+0,44 %
REP	0	0	+0
	0,00 %	0,00 %	+0,00 %
Bündnis 21/RRP	0	0	+0
	0,00 %	0,00 %	+0,00 %
Volksabstimmung	0	0	+0
	0,00 %	0,00 %	+0,00 %
ÖDP	0	0	+0
	0,00 %	0,00 %	+0,00 %
MLPD	0	0	+0
	0,00 %	0,00 %	+0,00 %
BüSo	0	0	+0
	0,00 %	0,00 %	+0,00 %
PSG	0	0	+0
	0,00 %	0,00 %	+0,00 %
AfD	23	0	+23
	5,09 %	0,00 %	+5,09 %
BIG	0	0	+0

	0,00 %	0,00 %	+0,00 %
pro Deutschland	0	0	+0
	0,00 %	0,00 %	+0,00 %
DIE RECHTE	0	0	+0
	0,00 %	0,00 %	+0,00 %
FREIE WÄHLER	0	0	+0
	0,00 %	0,00 %	+0,00 %
Partei der Nichtwähler	0	0	+0
	0,00 %	0,00 %	+0,00 %
PARTEI DER VERNUNFT	0	0	+0
	0,00 %	0,00 %	+0,00 %
Die PARTEI	0	0	+0
	0,00 %	0,00 %	+0,00 %
FAMILIE & UMWELT	1	0	+1
	0,22 %	0,00 %	+0,22 %
Sonstige	0	0	+0
	0,00 %	0,00 %	+0,00 %

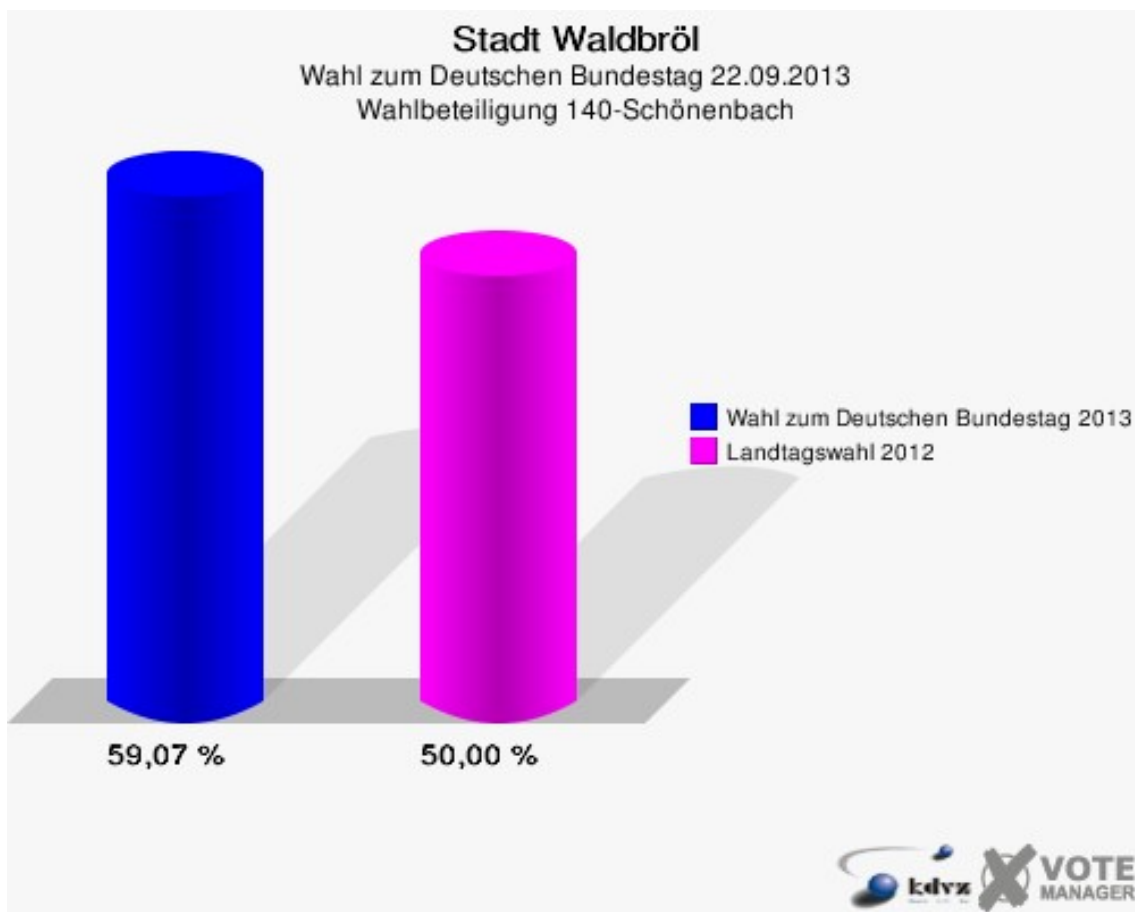
Landtagswahl 13.05.2012: Sonstige = pro NRW, Tierschutzpartei, FAMILIE, FBI/ Freie Wähler, AUF, FREIE WÄHLER

Stadt Waldbröl  
Wahl zum Deutschen Bundestag 22.09.2013  
Zweitstimmen Gewinne und Verluste 140-Schönenbach

	Wahl zum Deutschen Bundestag 22.09.2013	Landtagswahl 13.05.2012	
		Ergebnis	Gewinne und Verluste
Wahlberechtigte	772	774	-2
Wähler	456	387	+69
	59,07 %	50,00 %	+9,07 %
gültige Stimmen	452	382	+70
	99,12 %	98,71 %	+0,41 %
CDU	192	121	+71
	42,48 %	31,68 %	+10,80 %
SPD	134	145	-11
	29,65 %	37,96 %	-8,31 %
FDP	22	27	-5
	4,87 %	7,07 %	-2,20 %
GRÜNE	32	42	-10
	7,08 %	10,99 %	-3,91 %
DIE LINKE	25	7	+18
	5,53 %	1,83 %	+3,70 %
PIRATEN	7	25	-18
	1,55 %	6,54 %	-4,99 %
NPD	4	2	+2
	0,88 %	0,52 %	+0,36 %
REP	0	0	+0
	0,00 %	0,00 %	+0,00 %
Bündnis 21/RRP	0	0	+0
	0,00 %	0,00 %	+0,00 %
Volksabstimmung	2	0	+2
	0,44 %	0,00 %	+0,44 %
ÖDP	1	1	+0
	0,22 %	0,26 %	-0,04 %
MLPD	0	0	+0
	0,00 %	0,00 %	+0,00 %
BüSo	0	0	+0
	0,00 %	0,00 %	+0,00 %
PSG	0	0	+0
	0,00 %	0,00 %	+0,00 %
AfD	29	0	+29
	6,42 %	0,00 %	+6,42 %
BIG	0	0	+0

	0,00 %	0,00 %	+0,00 %
pro Deutschland	0	0	+0
	0,00 %	0,00 %	+0,00 %
DIE RECHTE	0	0	+0
	0,00 %	0,00 %	+0,00 %
FREIE WÄHLER	3	0	+3
	0,66 %	0,00 %	+0,66 %
Partei der Nichtwähler	0	0	+0
	0,00 %	0,00 %	+0,00 %
PARTEI DER VERNUNFT	0	0	+0
	0,00 %	0,00 %	+0,00 %
Die PARTEI	1	1	+0
	0,22 %	0,26 %	-0,04 %
FAMILIE & UMWELT	0	0	+0
	0,00 %	0,00 %	+0,00 %
Sonstige	0	11	-11
	0,00 %	2,88 %	-2,88 %

Landtagswahl 13.05.2012: Sonstige = pro NRW, Tierschutzpartei, FAMILIE, FBI/ Freie Wähler, AUF, FREIE WÄHLER

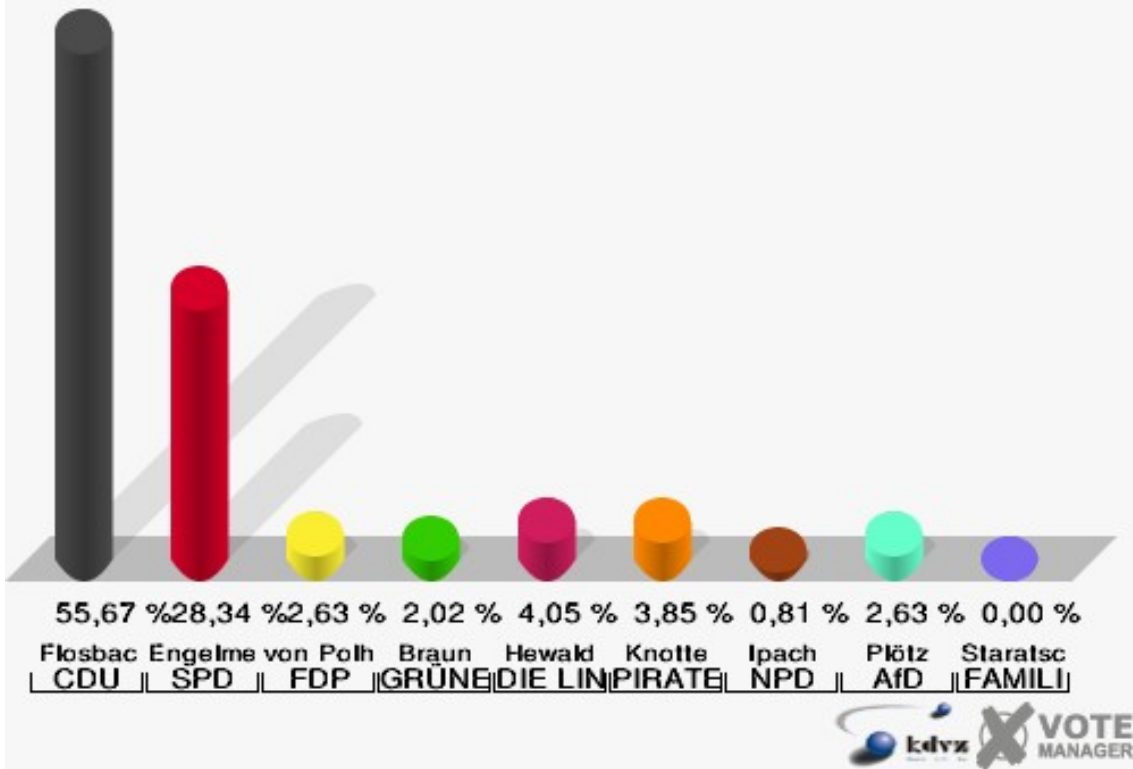


## 150-Realschule

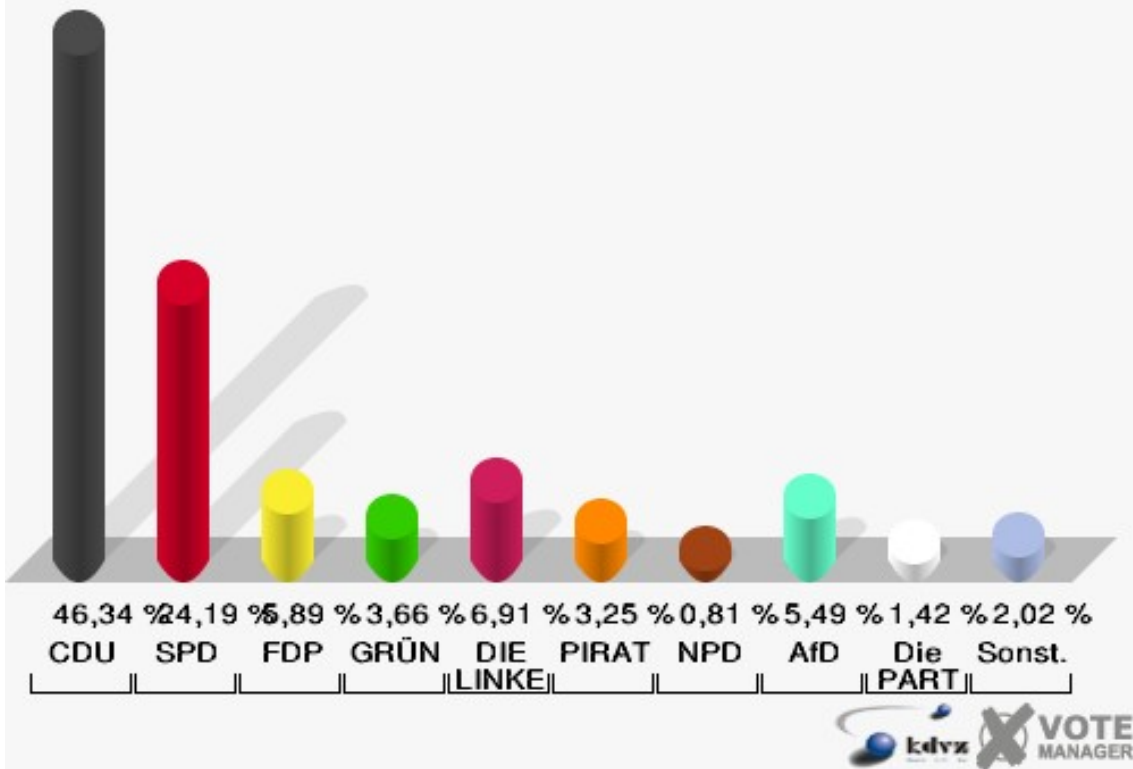
	Erststimmen		Zweitstimmen	
Wahlberechtigte	891		891	
Wähler/innen	501	56,23 %	501	56,23 %
ungültige Stimmen	7	1,40 %	9	1,80 %
gültige Stimmen	494	98,60 %	492	98,20 %
Flosbach, CDU	275	55,67 %	228	46,34 %
Engelmeier-Heite, SPD	140	28,34 %	119	24,19 %
von Polheim, FDP	13	2,63 %	29	5,89 %
Braun, GRÜNE	10	2,02 %	18	3,66 %
Hewald, DIE LINKE	20	4,05 %	34	6,91 %
Knotte, PIRATEN	19	3,85 %	16	3,25 %
Ipach, NPD	4	0,81 %	4	0,81 %
REP	---	---	1	0,20 %
Bündnis 21/RRP	---	---	0	0,00 %
Volksabstimmung	---	---	1	0,20 %
ÖDP	---	---	1	0,20 %
MLPD	---	---	0	0,00 %
BüSo	---	---	0	0,00 %
PSG	---	---	0	0,00 %
Plötz, AfD	13	2,63 %	27	5,49 %
BIG	---	---	0	0,00 %
pro Deutschland	---	---	4	0,81 %
DIE RECHTE	---	---	0	0,00 %
FREIE WÄHLER	---	---	3	0,61 %
Partei der Nichtwähler	---	---	0	0,00 %
PARTEI DER VERNUNFT	---	---	0	0,00 %
Die PARTEI	---	---	7	1,42 %
Staratschek, FAMILIE & UMWELT	0	0,00 %	---	---



**Stadt Waldbröl**  
Wahl zum Deutschen Bundestag 22.09.2013  
Erststimmen 150-Realschule



**Stadt Waldbröl**  
Wahl zum Deutschen Bundestag 22.09.2013  
Zweitstimmen 150-Realschule



Sonst. = Sonstige

Stadt Waldbröl  
Wahl zum Deutschen Bundestag 22.09.2013  
Erststimmen Gewinne und Verluste 150-Realschule

	Wahl zum Deutschen Bundestag 22.09.2013	Landtagswahl 13.05.2012	
		Ergebnis	Gewinne und Verluste
Wahlberechtigte	891	895	-4
Wähler	501	350	+151
	56,23 %	39,11 %	+17,12 %
gültige Stimmen	494	344	+150
	98,60 %	98,29 %	+0,32 %
CDU	275	147	+128
	55,67 %	42,73 %	+12,94 %
SPD	140	122	+18
	28,34 %	35,47 %	-7,13 %
FDP	13	21	-8
	2,63 %	6,10 %	-3,47 %
GRÜNE	10	16	-6
	2,02 %	4,65 %	-2,63 %
DIE LINKE	20	7	+13
	4,05 %	2,03 %	+2,02 %
PIRATEN	19	31	-12
	3,85 %	9,01 %	-5,16 %
NPD	4	0	+4
	0,81 %	0,00 %	+0,81 %
REP	0	0	+0
	0,00 %	0,00 %	+0,00 %
Bündnis 21/RRP	0	0	+0
	0,00 %	0,00 %	+0,00 %
Volksabstimmung	0	0	+0
	0,00 %	0,00 %	+0,00 %
ÖDP	0	0	+0
	0,00 %	0,00 %	+0,00 %
MLPD	0	0	+0
	0,00 %	0,00 %	+0,00 %
BüSo	0	0	+0
	0,00 %	0,00 %	+0,00 %
PSG	0	0	+0
	0,00 %	0,00 %	+0,00 %
AfD	13	0	+13
	2,63 %	0,00 %	+2,63 %
BIG	0	0	+0

	0,00 %	0,00 %	+0,00 %
pro Deutschland	0	0	+0
	0,00 %	0,00 %	+0,00 %
DIE RECHTE	0	0	+0
	0,00 %	0,00 %	+0,00 %
FREIE WÄHLER	0	0	+0
	0,00 %	0,00 %	+0,00 %
Partei der Nichtwähler	0	0	+0
	0,00 %	0,00 %	+0,00 %
PARTEI DER VERNUNFT	0	0	+0
	0,00 %	0,00 %	+0,00 %
Die PARTEI	0	0	+0
	0,00 %	0,00 %	+0,00 %
FAMILIE & UMWELT	0	0	+0
	0,00 %	0,00 %	+0,00 %
Sonstige	0	0	+0
	0,00 %	0,00 %	+0,00 %

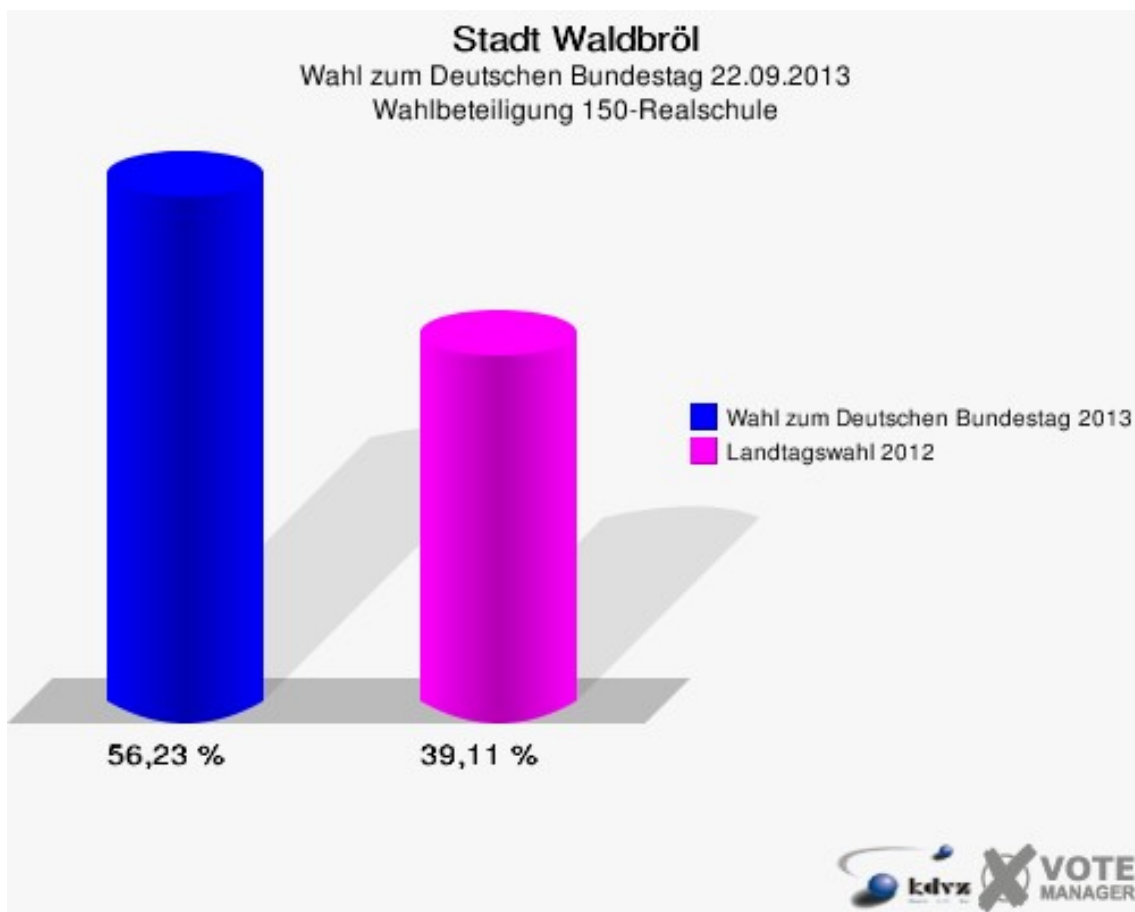
Landtagswahl 13.05.2012: Sonstige = pro NRW, Tierschutzpartei, FAMILIE, FBI/ Freie Wähler, AUF, FREIE WÄHLER

Stadt Waldbröl  
Wahl zum Deutschen Bundestag 22.09.2013  
Zweitstimmen Gewinne und Verluste 150-Realschule

	Wahl zum Deutschen Bundestag 22.09.2013	Landtagswahl 13.05.2012	
		Ergebnis	Gewinne und Verluste
Wahlberechtigte	891	895	-4
Wähler	501	350	+151
	56,23 %	39,11 %	+17,12 %
gültige Stimmen	492	344	+148
	98,20 %	98,29 %	-0,08 %
CDU	228	111	+117
	46,34 %	32,27 %	+14,07 %
SPD	119	112	+7
	24,19 %	32,56 %	-8,37 %
FDP	29	46	-17
	5,89 %	13,37 %	-7,48 %
GRÜNE	18	25	-7
	3,66 %	7,27 %	-3,61 %
DIE LINKE	34	9	+25
	6,91 %	2,62 %	+4,29 %
PIRATEN	16	27	-11
	3,25 %	7,85 %	-4,60 %
NPD	4	1	+3
	0,81 %	0,29 %	+0,52 %
REP	1	0	+1
	0,20 %	0,00 %	+0,20 %
Bündnis 21/RRP	0	0	+0
	0,00 %	0,00 %	+0,00 %
Volksabstimmung	1	0	+1
	0,20 %	0,00 %	+0,20 %
ÖDP	1	0	+1
	0,20 %	0,00 %	+0,20 %
MLPD	0	0	+0
	0,00 %	0,00 %	+0,00 %
BüSo	0	0	+0
	0,00 %	0,00 %	+0,00 %
PSG	0	0	+0
	0,00 %	0,00 %	+0,00 %
AfD	27	0	+27
	5,49 %	0,00 %	+5,49 %
BIG	0	0	+0

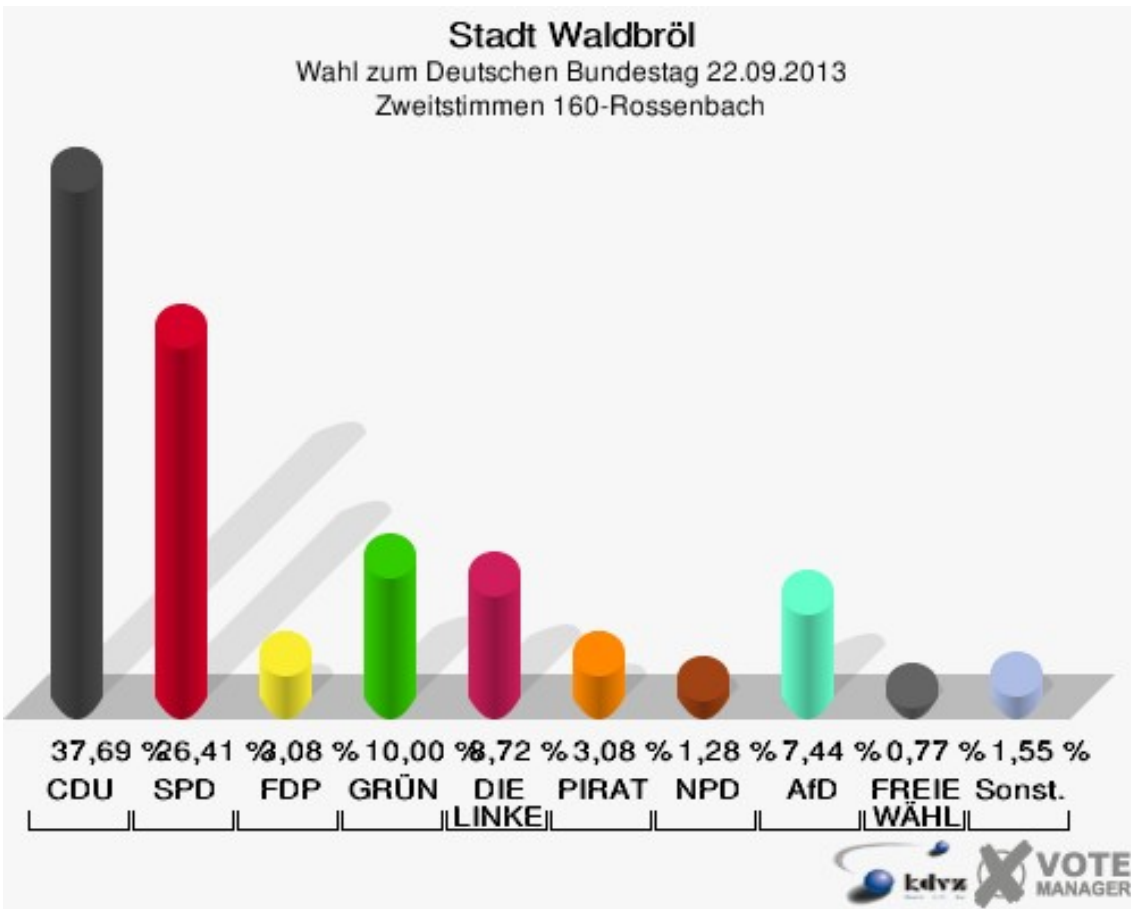
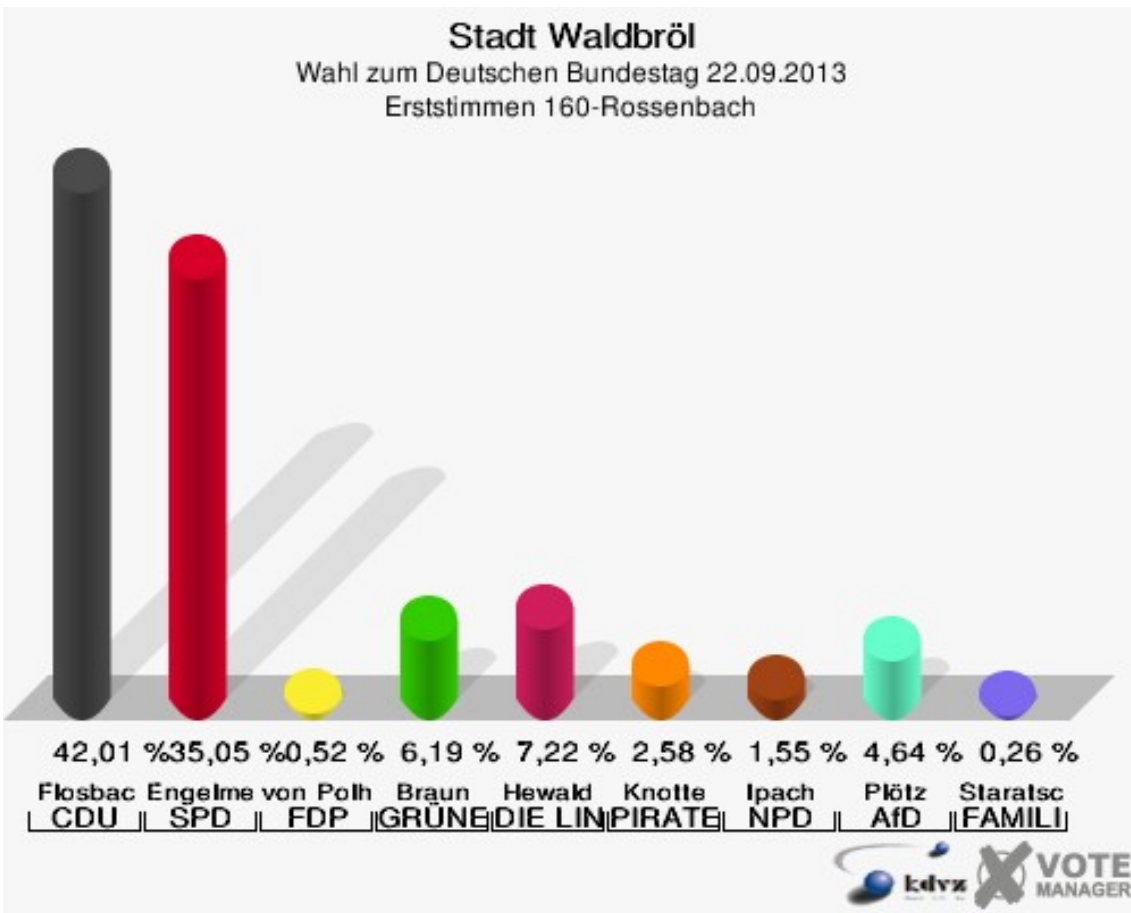
	0,00 %	0,00 %	+0,00 %
pro Deutschland	4	0	+4
	0,81 %	0,00 %	+0,81 %
DIE RECHTE	0	0	+0
	0,00 %	0,00 %	+0,00 %
FREIE WÄHLER	3	0	+3
	0,61 %	0,00 %	+0,61 %
Partei der Nichtwähler	0	0	+0
	0,00 %	0,00 %	+0,00 %
PARTEI DER VERNUNFT	0	0	+0
	0,00 %	0,00 %	+0,00 %
Die PARTEI	7	0	+7
	1,42 %	0,00 %	+1,42 %
FAMILIE & UMWELT	0	0	+0
	0,00 %	0,00 %	+0,00 %
Sonstige	0	13	-13
	0,00 %	3,78 %	-3,78 %

Landtagswahl 13.05.2012: Sonstige = pro NRW, Tierschutzpartei, FAMILIE, FBI/ Freie Wähler, AUF, FREIE WÄHLER



## 160-Rossenbach

	Erststimmen		Zweitstimmen	
Wahlberechtigte	701		701	
Wähler/innen	393	56,06 %	393	56,06 %
ungültige Stimmen	5	1,27 %	3	0,76 %
gültige Stimmen	388	98,73 %	390	99,24 %
Flosbach, CDU	163	42,01 %	147	37,69 %
Engelmeier-Heite, SPD	136	35,05 %	103	26,41 %
von Polheim, FDP	2	0,52 %	12	3,08 %
Braun, GRÜNE	24	6,19 %	39	10,00 %
Hewald, DIE LINKE	28	7,22 %	34	8,72 %
Knotte, PIRATEN	10	2,58 %	12	3,08 %
Ipach, NPD	6	1,55 %	5	1,28 %
REP	---	---	0	0,00 %
Bündnis 21/RRP	---	---	0	0,00 %
Volksabstimmung	---	---	1	0,26 %
ÖDP	---	---	0	0,00 %
MLPD	---	---	1	0,26 %
BüSo	---	---	0	0,00 %
PSG	---	---	1	0,26 %
Plötz, AfD	18	4,64 %	29	7,44 %
BIG	---	---	0	0,00 %
pro Deutschland	---	---	0	0,00 %
DIE RECHTE	---	---	0	0,00 %
FREIE WÄHLER	---	---	3	0,77 %
Partei der Nichtwähler	---	---	2	0,51 %
PARTEI DER VERNUNFT	---	---	0	0,00 %
Die PARTEI	---	---	1	0,26 %
Staratschek, FAMILIE & UMWELT	1	0,26 %	---	---



Sonst. = Sonstige

Stadt Waldbröl  
Wahl zum Deutschen Bundestag 22.09.2013  
Erststimmen Gewinne und Verluste 160-Rossenbach

	Wahl zum Deutschen Bundestag 22.09.2013	Landtagswahl 13.05.2012	
		Ergebnis	Gewinne und Verluste
Wahlberechtigte	701	697	+4
Wähler	393	305	+88
	56,06 %	43,76 %	+12,30 %
gültige Stimmen	388	302	+86
	98,73 %	99,02 %	-0,29 %
CDU	163	85	+78
	42,01 %	28,15 %	+13,86 %
SPD	136	142	-6
	35,05 %	47,02 %	-11,97 %
FDP	2	11	-9
	0,52 %	3,64 %	-3,12 %
GRÜNE	24	25	-1
	6,19 %	8,28 %	-2,09 %
DIE LINKE	28	7	+21
	7,22 %	2,32 %	+4,90 %
PIRATEN	10	32	-22
	2,58 %	10,60 %	-8,02 %
NPD	6	0	+6
	1,55 %	0,00 %	+1,55 %
REP	0	0	+0
	0,00 %	0,00 %	+0,00 %
Bündnis 21/RRP	0	0	+0
	0,00 %	0,00 %	+0,00 %
Volksabstimmung	0	0	+0
	0,00 %	0,00 %	+0,00 %
ÖDP	0	0	+0
	0,00 %	0,00 %	+0,00 %
MLPD	0	0	+0
	0,00 %	0,00 %	+0,00 %
BüSo	0	0	+0
	0,00 %	0,00 %	+0,00 %
PSG	0	0	+0
	0,00 %	0,00 %	+0,00 %
AfD	18	0	+18
	4,64 %	0,00 %	+4,64 %
BIG	0	0	+0



	0,00 %	0,00 %	+0,00 %
pro Deutschland	0	0	+0
	0,00 %	0,00 %	+0,00 %
DIE RECHTE	0	0	+0
	0,00 %	0,00 %	+0,00 %
FREIE WÄHLER	0	0	+0
	0,00 %	0,00 %	+0,00 %
Partei der Nichtwähler	0	0	+0
	0,00 %	0,00 %	+0,00 %
PARTEI DER VERNUNFT	0	0	+0
	0,00 %	0,00 %	+0,00 %
Die PARTEI	0	0	+0
	0,00 %	0,00 %	+0,00 %
FAMILIE & UMWELT	1	0	+1
	0,26 %	0,00 %	+0,26 %
Sonstige	0	0	+0
	0,00 %	0,00 %	+0,00 %

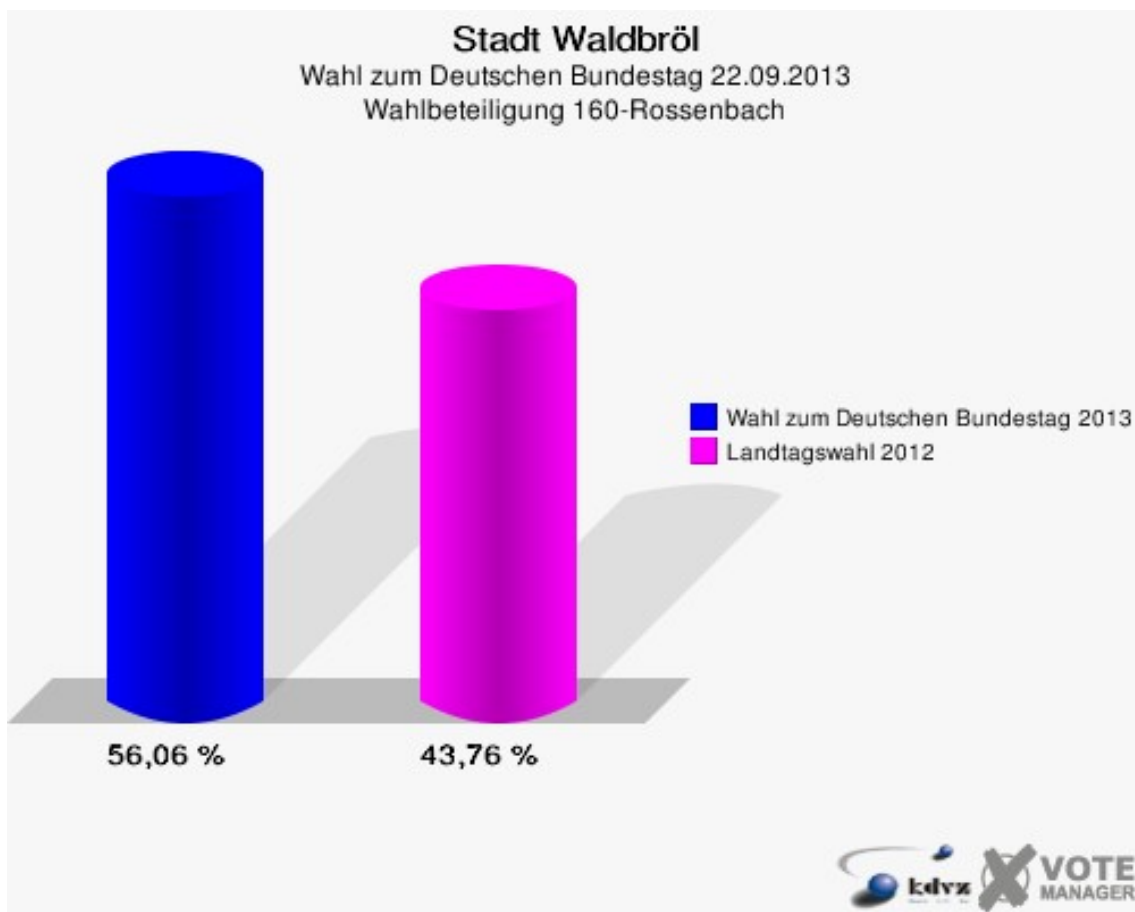
Landtagswahl 13.05.2012: Sonstige = pro NRW, Tierschutzpartei, FAMILIE, FBI/ Freie Wähler, AUF, FREIE WÄHLER

Stadt Waldbröl  
Wahl zum Deutschen Bundestag 22.09.2013  
Zweitstimmen Gewinne und Verluste 160-Rossenbach

	Wahl zum Deutschen Bundestag 22.09.2013	Landtagswahl 13.05.2012	
		Ergebnis	Gewinne und Verluste
Wahlberechtigte	701	697	+4
Wähler	393	305	+88
	56,06 %	43,76 %	+12,30 %
gültige Stimmen	390	303	+87
	99,24 %	99,34 %	-0,11 %
CDU	147	68	+79
	37,69 %	22,44 %	+15,25 %
SPD	103	118	-15
	26,41 %	38,94 %	-12,53 %
FDP	12	25	-13
	3,08 %	8,25 %	-5,17 %
GRÜNE	39	42	-3
	10,00 %	13,86 %	-3,86 %
DIE LINKE	34	10	+24
	8,72 %	3,30 %	+5,42 %
PIRATEN	12	28	-16
	3,08 %	9,24 %	-6,16 %
NPD	5	2	+3
	1,28 %	0,66 %	+0,62 %
REP	0	0	+0
	0,00 %	0,00 %	+0,00 %
Bündnis 21/RRP	0	0	+0
	0,00 %	0,00 %	+0,00 %
Volksabstimmung	1	0	+1
	0,26 %	0,00 %	+0,26 %
ÖDP	0	1	-1
	0,00 %	0,33 %	-0,33 %
MLPD	1	0	+1
	0,26 %	0,00 %	+0,26 %
BüSo	0	0	+0
	0,00 %	0,00 %	+0,00 %
PSG	1	0	+1
	0,26 %	0,00 %	+0,26 %
AfD	29	0	+29
	7,44 %	0,00 %	+7,44 %
BIG	0	0	+0

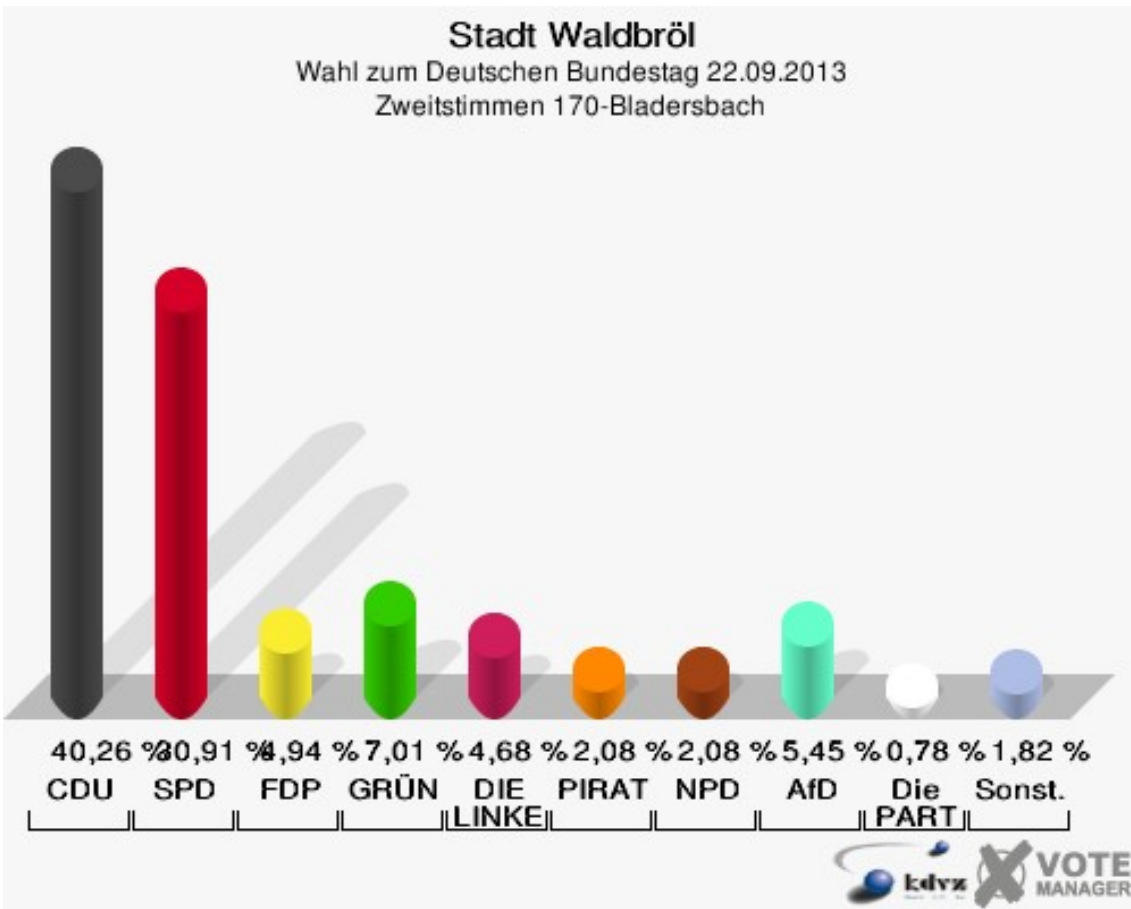
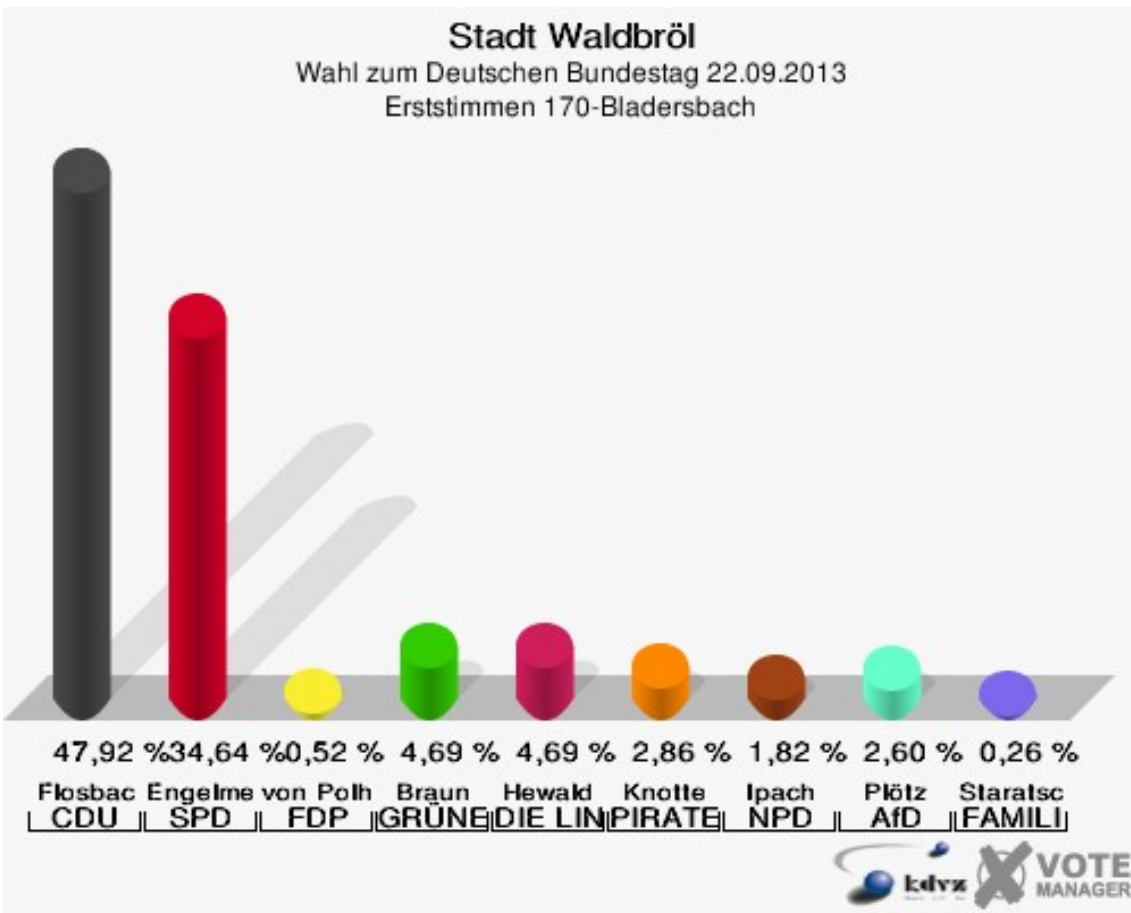
	0,00 %	0,00 %	+0,00 %
pro Deutschland	0	0	+0
	0,00 %	0,00 %	+0,00 %
DIE RECHTE	0	0	+0
	0,00 %	0,00 %	+0,00 %
FREIE WÄHLER	3	0	+3
	0,77 %	0,00 %	+0,77 %
Partei der Nichtwähler	2	0	+2
	0,51 %	0,00 %	+0,51 %
PARTEI DER VERNUNFT	0	0	+0
	0,00 %	0,00 %	+0,00 %
Die PARTEI	1	1	+0
	0,26 %	0,33 %	-0,07 %
FAMILIE & UMWELT	0	0	+0
	0,00 %	0,00 %	+0,00 %
Sonstige	0	8	-8
	0,00 %	2,64 %	-2,64 %

Landtagswahl 13.05.2012: Sonstige = pro NRW, Tierschutzpartei, FAMILIE, FBI/ Freie Wähler, AUF, FREIE WÄHLER



## 170-Bladersbach

	Erststimmen		Zweitstimmen	
Wahlberechtigte	697		697	
Wähler/innen	390	55,95 %	390	55,95 %
ungültige Stimmen	6	1,54 %	5	1,28 %
gültige Stimmen	384	98,46 %	385	98,72 %
Flosbach, CDU	184	47,92 %	155	40,26 %
Engelmeier-Heite, SPD	133	34,64 %	119	30,91 %
von Polheim, FDP	2	0,52 %	19	4,94 %
Braun, GRÜNE	18	4,69 %	27	7,01 %
Hewald, DIE LINKE	18	4,69 %	18	4,68 %
Knotte, PIRATEN	11	2,86 %	8	2,08 %
Ipach, NPD	7	1,82 %	8	2,08 %
REP	---	---	0	0,00 %
Bündnis 21/RRP	---	---	0	0,00 %
Volksabstimmung	---	---	1	0,26 %
ÖDP	---	---	2	0,52 %
MLPD	---	---	0	0,00 %
BüSo	---	---	0	0,00 %
PSG	---	---	0	0,00 %
Plötz, AfD	10	2,60 %	21	5,45 %
BIG	---	---	0	0,00 %
pro Deutschland	---	---	1	0,26 %
DIE RECHTE	---	---	1	0,26 %
FREIE WÄHLER	---	---	1	0,26 %
Partei der Nichtwähler	---	---	1	0,26 %
PARTEI DER VERNUNFT	---	---	0	0,00 %
Die PARTEI	---	---	3	0,78 %
Staratschek, FAMILIE & UMWELT	1	0,26 %	---	---



Sonst. = Sonstige

Stadt Waldbröl  
Wahl zum Deutschen Bundestag 22.09.2013  
Erststimmen Gewinne und Verluste 170-Bladersbach

	Wahl zum Deutschen Bundestag 22.09.2013	Landtagswahl 13.05.2012	
		Ergebnis	Gewinne und Verluste
Wahlberechtigte	697	699	-2
Wähler	390	306	+84
	55,95 %	43,78 %	+12,18 %
gültige Stimmen	384	303	+81
	98,46 %	99,02 %	-0,56 %
CDU	184	105	+79
	47,92 %	34,65 %	+13,27 %
SPD	133	135	-2
	34,64 %	44,55 %	-9,91 %
FDP	2	11	-9
	0,52 %	3,63 %	-3,11 %
GRÜNE	18	19	-1
	4,69 %	6,27 %	-1,58 %
DIE LINKE	18	6	+12
	4,69 %	1,98 %	+2,71 %
PIRATEN	11	27	-16
	2,86 %	8,91 %	-6,05 %
NPD	7	0	+7
	1,82 %	0,00 %	+1,82 %
REP	0	0	+0
	0,00 %	0,00 %	+0,00 %
Bündnis 21/RRP	0	0	+0
	0,00 %	0,00 %	+0,00 %
Volksabstimmung	0	0	+0
	0,00 %	0,00 %	+0,00 %
ÖDP	0	0	+0
	0,00 %	0,00 %	+0,00 %
MLPD	0	0	+0
	0,00 %	0,00 %	+0,00 %
BüSo	0	0	+0
	0,00 %	0,00 %	+0,00 %
PSG	0	0	+0
	0,00 %	0,00 %	+0,00 %
AfD	10	0	+10
	2,60 %	0,00 %	+2,60 %
BIG	0	0	+0

	0,00 %	0,00 %	+0,00 %
pro Deutschland	0	0	+0
	0,00 %	0,00 %	+0,00 %
DIE RECHTE	0	0	+0
	0,00 %	0,00 %	+0,00 %
FREIE WÄHLER	0	0	+0
	0,00 %	0,00 %	+0,00 %
Partei der Nichtwähler	0	0	+0
	0,00 %	0,00 %	+0,00 %
PARTEI DER VERNUNFT	0	0	+0
	0,00 %	0,00 %	+0,00 %
Die PARTEI	0	0	+0
	0,00 %	0,00 %	+0,00 %
FAMILIE & UMWELT	1	0	+1
	0,26 %	0,00 %	+0,26 %
Sonstige	0	0	+0
	0,00 %	0,00 %	+0,00 %

Landtagswahl 13.05.2012: Sonstige = pro NRW, Tierschutzpartei, FAMILIE, FBI/ Freie Wähler, AUF, FREIE WÄHLER

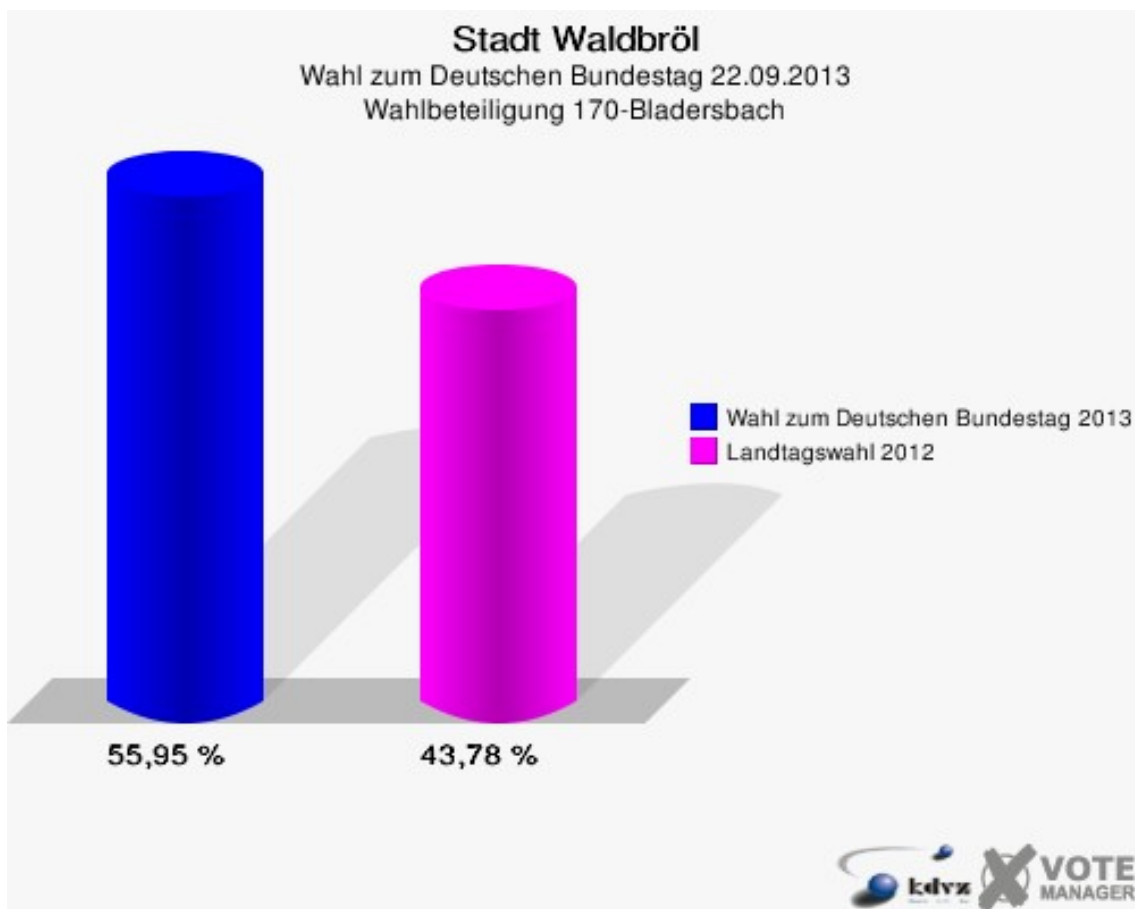
Stadt Waldbröl  
Wahl zum Deutschen Bundestag 22.09.2013  
Zweitstimmen Gewinne und Verluste 170-Bladersbach

	Wahl zum Deutschen Bundestag 22.09.2013	Landtagswahl 13.05.2012	
		Ergebnis	Gewinne und Verluste
Wahlberechtigte	697	699	-2
Wähler	390	306	+84
	55,95 %	43,78 %	+12,18 %
gültige Stimmen	385	302	+83
	98,72 %	98,69 %	+0,03 %
CDU	155	86	+69
	40,26 %	28,48 %	+11,78 %
SPD	119	118	+1
	30,91 %	39,07 %	-8,16 %
FDP	19	21	-2
	4,94 %	6,95 %	-2,01 %
GRÜNE	27	28	-1
	7,01 %	9,27 %	-2,26 %
DIE LINKE	18	6	+12
	4,68 %	1,99 %	+2,69 %
PIRATEN	8	26	-18
	2,08 %	8,61 %	-6,53 %
NPD	8	3	+5
	2,08 %	0,99 %	+1,09 %
REP	0	0	+0
	0,00 %	0,00 %	+0,00 %
Bündnis 21/RRP	0	0	+0
	0,00 %	0,00 %	+0,00 %
Volksabstimmung	1	0	+1
	0,26 %	0,00 %	+0,26 %
ÖDP	2	1	+1
	0,52 %	0,33 %	+0,19 %
MLPD	0	0	+0
	0,00 %	0,00 %	+0,00 %
BüSo	0	0	+0
	0,00 %	0,00 %	+0,00 %
PSG	0	0	+0
	0,00 %	0,00 %	+0,00 %
AfD	21	0	+21
	5,45 %	0,00 %	+5,45 %
BIG	0	0	+0



	0,00 %	0,00 %	+0,00 %
pro Deutschland	1	0	+1
	0,26 %	0,00 %	+0,26 %
DIE RECHTE	1	0	+1
	0,26 %	0,00 %	+0,26 %
FREIE WÄHLER	1	0	+1
	0,26 %	0,00 %	+0,26 %
Partei der Nichtwähler	1	0	+1
	0,26 %	0,00 %	+0,26 %
PARTEI DER VERNUNFT	0	0	+0
	0,00 %	0,00 %	+0,00 %
Die PARTEI	3	2	+1
	0,78 %	0,66 %	+0,12 %
FAMILIE & UMWELT	0	0	+0
	0,00 %	0,00 %	+0,00 %
Sonstige	0	11	-11
	0,00 %	3,64 %	-3,64 %

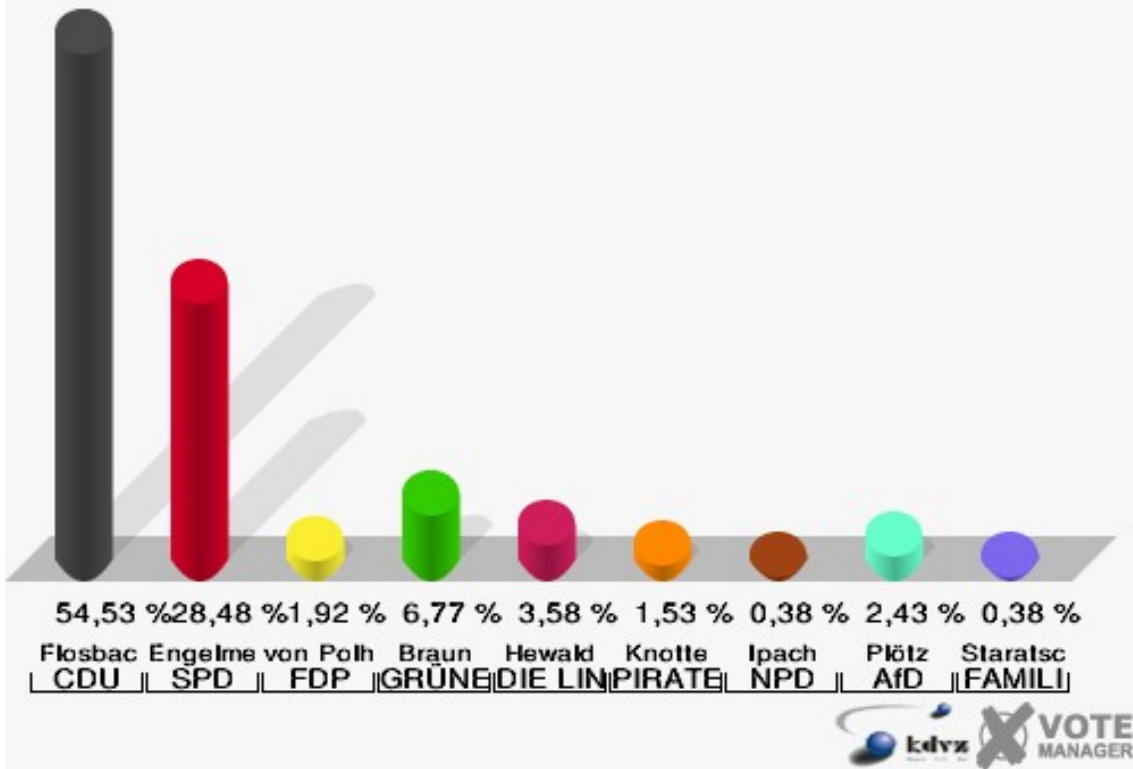
Landtagswahl 13.05.2012: Sonstige = pro NRW, Tierschutzpartei, FAMILIE, FBI/ Freie Wähler, AUF, FREIE WÄHLER



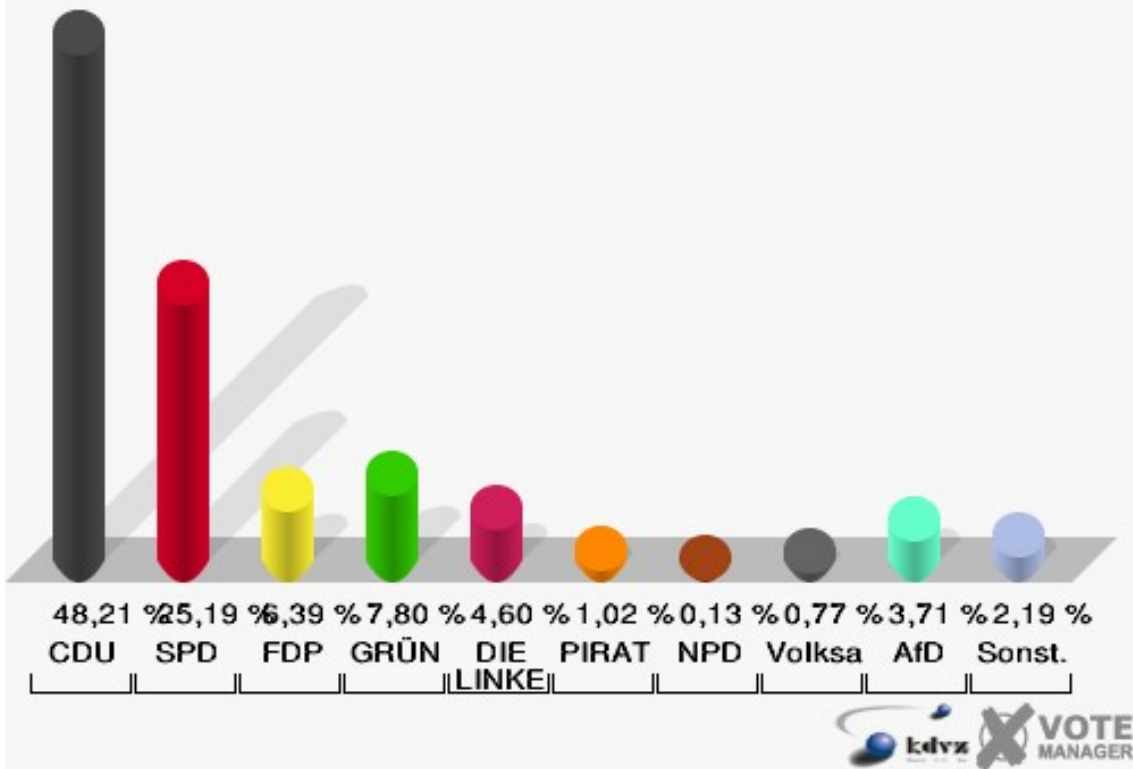
## 01B-Briefwahlbezirk 1

	Erststimmen		Zweitstimmen	
Wähler/innen	795		795	
ungültige Stimmen	12	1,51 %	13	1,64 %
gültige Stimmen	783	98,49 %	782	98,36 %
Flosbach, CDU	427	54,53 %	377	48,21 %
Engelmeier-Heite, SPD	223	28,48 %	197	25,19 %
von Polheim, FDP	15	1,92 %	50	6,39 %
Braun, GRÜNE	53	6,77 %	61	7,80 %
Hewald, DIE LINKE	28	3,58 %	36	4,60 %
Knotte, PIRATEN	12	1,53 %	8	1,02 %
Ipach, NPD	3	0,38 %	1	0,13 %
REP	---	---	1	0,13 %
Bündnis 21/RRP	---	---	3	0,38 %
Volksabstimmung	---	---	6	0,77 %
ÖDP	---	---	2	0,26 %
MLPD	---	---	1	0,13 %
BüSo	---	---	0	0,00 %
PSG	---	---	1	0,13 %
Plötz, AfD	19	2,43 %	29	3,71 %
BIG	---	---	0	0,00 %
pro Deutschland	---	---	1	0,13 %
DIE RECHTE	---	---	0	0,00 %
FREIE WÄHLER	---	---	2	0,26 %
Partei der Nichtwähler	---	---	1	0,13 %
PARTEI DER VERNUNFT	---	---	0	0,00 %
Die PARTEI	---	---	5	0,64 %
Staratschek, FAMILIE & UMWELT	3	0,38 %	---	---

**Stadt Waldbröl**  
Wahl zum Deutschen Bundestag 22.09.2013  
Erststimmen 01B-Briefwahlbezirk 1



**Stadt Waldbröl**  
Wahl zum Deutschen Bundestag 22.09.2013  
Zweitstimmen 01B-Briefwahlbezirk 1



Sonst. = Sonstige

Stadt Waldbröl  
Wahl zum Deutschen Bundestag 22.09.2013  
Erststimmen Gewinne und Verluste 01B-Briefwahlbezirk 1

	Wahl zum Deutschen Bundestag 22.09.2013	Landtagswahl 13.05.2012	
		Ergebnis	Gewinne und Verluste
Wahlberechtigte	0	0	+0
Wähler	795	569	+226
gültige Stimmen	783	563	+220
	98,49 %	98,95 %	-0,45 %
CDU	427	248	+179
	54,53 %	44,05 %	+10,48 %
SPD	223	197	+26
	28,48 %	34,99 %	-6,51 %
FDP	15	26	-11
	1,92 %	4,62 %	-2,70 %
GRÜNE	53	41	+12
	6,77 %	7,28 %	-0,51 %
DIE LINKE	28	10	+18
	3,58 %	1,78 %	+1,80 %
PIRATEN	12	41	-29
	1,53 %	7,28 %	-5,75 %
NPD	3	0	+3
	0,38 %	0,00 %	+0,38 %
REP	0	0	+0
	0,00 %	0,00 %	+0,00 %
Bündnis 21/RRP	0	0	+0
	0,00 %	0,00 %	+0,00 %
Volksabstimmung	0	0	+0
	0,00 %	0,00 %	+0,00 %
ÖDP	0	0	+0
	0,00 %	0,00 %	+0,00 %
MLPD	0	0	+0
	0,00 %	0,00 %	+0,00 %
BüSo	0	0	+0
	0,00 %	0,00 %	+0,00 %
PSG	0	0	+0
	0,00 %	0,00 %	+0,00 %
AfD	19	0	+19
	2,43 %	0,00 %	+2,43 %
BIG	0	0	+0
	0,00 %	0,00 %	+0,00 %

pro Deutschland	0	0	+0
	0,00 %	0,00 %	+0,00 %
DIE RECHTE	0	0	+0
	0,00 %	0,00 %	+0,00 %
FREIE WÄHLER	0	0	+0
	0,00 %	0,00 %	+0,00 %
Partei der Nichtwähler	0	0	+0
	0,00 %	0,00 %	+0,00 %
PARTEI DER VERNUNFT	0	0	+0
	0,00 %	0,00 %	+0,00 %
Die PARTEI	0	0	+0
	0,00 %	0,00 %	+0,00 %
FAMILIE & UMWELT	3	0	+3
	0,38 %	0,00 %	+0,38 %
Sonstige	0	0	+0
	0,00 %	0,00 %	+0,00 %

Landtagswahl 13.05.2012: Sonstige = pro NRW, Tierschutzpartei, FAMILIE, FBI/ Freie Wähler, AUF, FREIE WÄHLER

Stadt Waldbröl  
Wahl zum Deutschen Bundestag 22.09.2013  
Zweitstimmen Gewinne und Verluste 01B-Briefwahlbezirk 1

	Wahl zum Deutschen Bundestag 22.09.2013	Landtagswahl 13.05.2012	
		Ergebnis	Gewinne und Verluste
Wahlberechtigte	0	0	+0
Wähler	795	569	+226
gültige Stimmen	782	566	+216
	98,36 %	99,47 %	-1,11 %
CDU	377	207	+170
	48,21 %	36,57 %	+11,64 %
SPD	197	180	+17
	25,19 %	31,80 %	-6,61 %
FDP	50	61	-11
	6,39 %	10,78 %	-4,39 %
GRÜNE	61	52	+9
	7,80 %	9,19 %	-1,39 %
DIE LINKE	36	9	+27
	4,60 %	1,59 %	+3,01 %
PIRATEN	8	37	-29
	1,02 %	6,54 %	-5,52 %
NPD	1	0	+1
	0,13 %	0,00 %	+0,13 %
REP	1	0	+1
	0,13 %	0,00 %	+0,13 %
Bündnis 21/RRP	3	0	+3
	0,38 %	0,00 %	+0,38 %
Volksabstimmung	6	0	+6
	0,77 %	0,00 %	+0,77 %
ÖDP	2	1	+1
	0,26 %	0,18 %	+0,08 %
MLPD	1	0	+1
	0,13 %	0,00 %	+0,13 %
BüSo	0	0	+0
	0,00 %	0,00 %	+0,00 %
PSG	1	0	+1
	0,13 %	0,00 %	+0,13 %
AfD	29	0	+29
	3,71 %	0,00 %	+3,71 %
BIG	0	0	+0
	0,00 %	0,00 %	+0,00 %

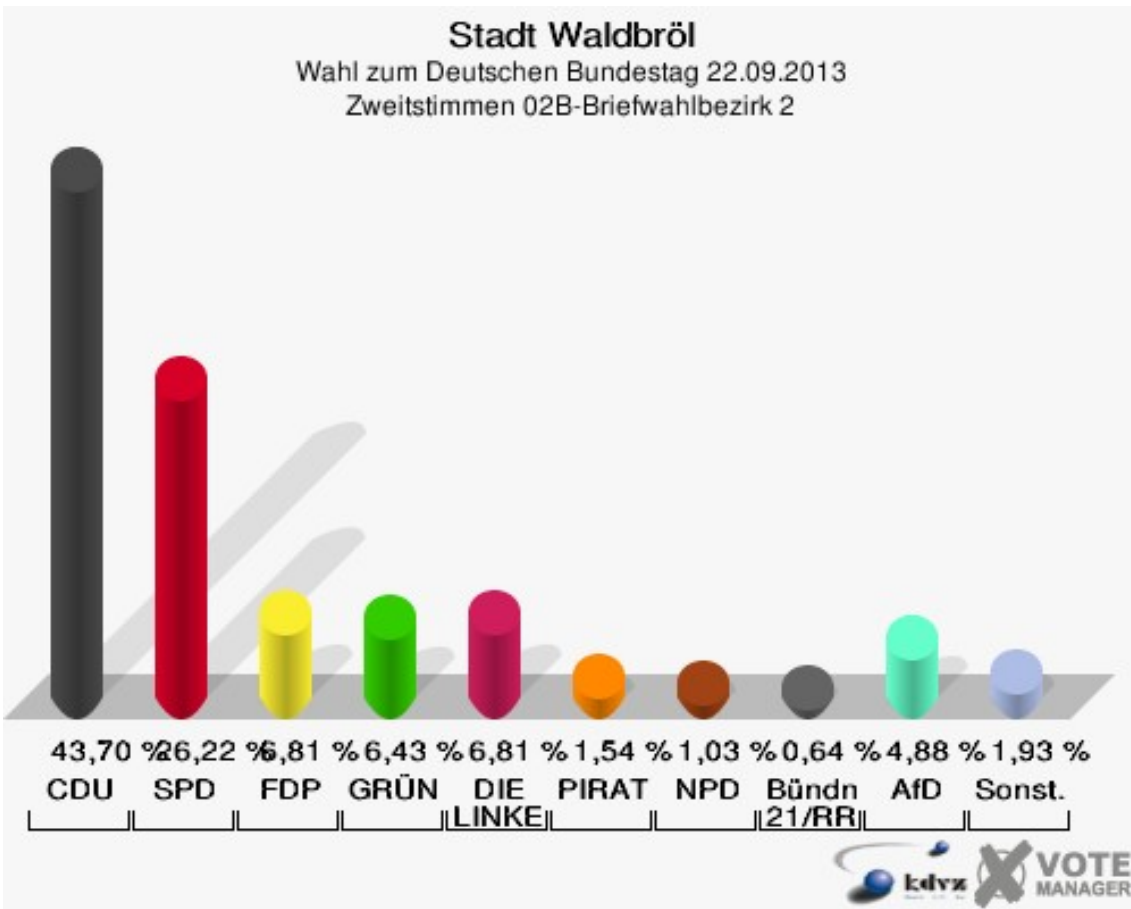
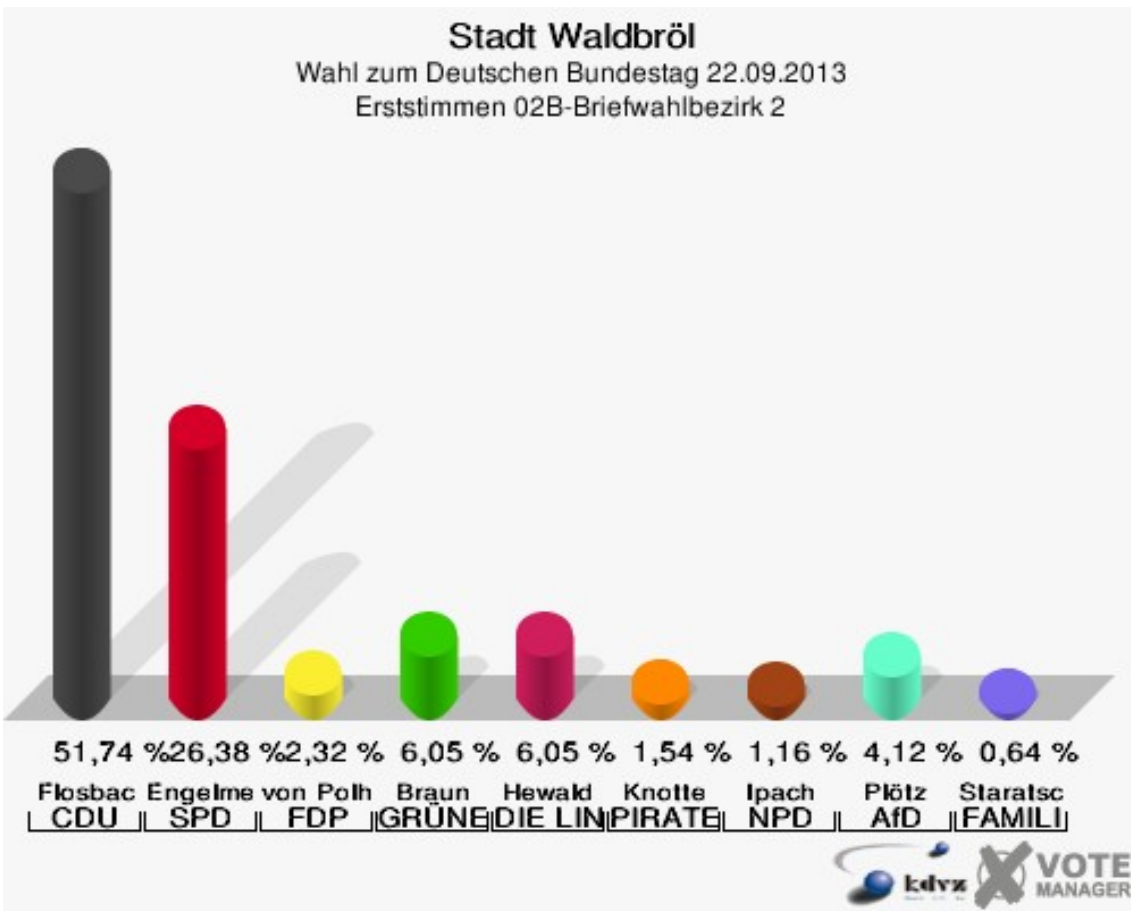
pro Deutschland	1	0	+1
	0,13 %	0,00 %	+0,13 %
DIE RECHTE	0	0	+0
	0,00 %	0,00 %	+0,00 %
FREIE WÄHLER	2	0	+2
	0,26 %	0,00 %	+0,26 %
Partei der Nichtwähler	1	0	+1
	0,13 %	0,00 %	+0,13 %
PARTEI DER VERNUNFT	0	0	+0
	0,00 %	0,00 %	+0,00 %
Die PARTEI	5	1	+4
	0,64 %	0,18 %	+0,46 %
FAMILIE & UMWELT	0	0	+0
	0,00 %	0,00 %	+0,00 %
Sonstige	0	18	-18
	0,00 %	3,18 %	-3,18 %

Landtagswahl 13.05.2012: Sonstige = pro NRW, Tierschutzpartei, FAMILIE, FBI/ Freie Wähler, AUF, FREIE WÄHLER

## 02B-Briefwahlbezirk 2

	Erststimmen		Zweitstimmen	
Wähler/innen	788		788	
ungültige Stimmen	11	1,40 %	10	1,27 %
gültige Stimmen	777	98,60 %	778	98,73 %
Flosbach, CDU	402	51,74 %	340	43,70 %
Engelmeier-Heite, SPD	205	26,38 %	204	26,22 %
von Polheim, FDP	18	2,32 %	53	6,81 %
Braun, GRÜNE	47	6,05 %	50	6,43 %
Hewald, DIE LINKE	47	6,05 %	53	6,81 %
Knotte, PIRATEN	12	1,54 %	12	1,54 %
Ipach, NPD	9	1,16 %	8	1,03 %
REP	---	---	0	0,00 %
Bündnis 21/RRP	---	---	5	0,64 %
Volksabstimmung	---	---	1	0,13 %
ÖDP	---	---	4	0,51 %
MLPD	---	---	0	0,00 %
BüSo	---	---	0	0,00 %
PSG	---	---	0	0,00 %
Plötz, AfD	32	4,12 %	38	4,88 %
BIG	---	---	0	0,00 %
pro Deutschland	---	---	2	0,26 %
DIE RECHTE	---	---	0	0,00 %
FREIE WÄHLER	---	---	1	0,13 %
Partei der Nichtwähler	---	---	2	0,26 %
PARTEI DER VERNUNFT	---	---	1	0,13 %
Die PARTEI	---	---	4	0,51 %
Staratschek, FAMILIE & UMWELT	5	0,64 %	---	---





Sonst. = Sonstige

Stadt Waldbröl  
Wahl zum Deutschen Bundestag 22.09.2013  
Erststimmen Gewinne und Verluste 02B-Briefwahlbezirk 2

	Wahl zum Deutschen Bundestag 22.09.2013	Landtagswahl 13.05.2012	
		Ergebnis	Gewinne und Verluste
Wahlberechtigte	0	0	+0
Wähler	788	669	+119
gültige Stimmen	777	660	+117
	98,60 %	98,65 %	-0,05 %
CDU	402	299	+103
	51,74 %	45,30 %	+6,44 %
SPD	205	217	-12
	26,38 %	32,88 %	-6,50 %
FDP	18	28	-10
	2,32 %	4,24 %	-1,92 %
GRÜNE	47	36	+11
	6,05 %	5,45 %	+0,60 %
DIE LINKE	47	25	+22
	6,05 %	3,79 %	+2,26 %
PIRATEN	12	55	-43
	1,54 %	8,33 %	-6,79 %
NPD	9	0	+9
	1,16 %	0,00 %	+1,16 %
REP	0	0	+0
	0,00 %	0,00 %	+0,00 %
Bündnis 21/RRP	0	0	+0
	0,00 %	0,00 %	+0,00 %
Volksabstimmung	0	0	+0
	0,00 %	0,00 %	+0,00 %
ÖDP	0	0	+0
	0,00 %	0,00 %	+0,00 %
MLPD	0	0	+0
	0,00 %	0,00 %	+0,00 %
BüSo	0	0	+0
	0,00 %	0,00 %	+0,00 %
PSG	0	0	+0
	0,00 %	0,00 %	+0,00 %
AfD	32	0	+32
	4,12 %	0,00 %	+4,12 %
BIG	0	0	+0
	0,00 %	0,00 %	+0,00 %

pro Deutschland	0	0	+0
	0,00 %	0,00 %	+0,00 %
DIE RECHTE	0	0	+0
	0,00 %	0,00 %	+0,00 %
FREIE WÄHLER	0	0	+0
	0,00 %	0,00 %	+0,00 %
Partei der Nichtwähler	0	0	+0
	0,00 %	0,00 %	+0,00 %
PARTEI DER VERNUNFT	0	0	+0
	0,00 %	0,00 %	+0,00 %
Die PARTEI	0	0	+0
	0,00 %	0,00 %	+0,00 %
FAMILIE & UMWELT	5	0	+5
	0,64 %	0,00 %	+0,64 %
Sonstige	0	0	+0
	0,00 %	0,00 %	+0,00 %

Landtagswahl 13.05.2012: Sonstige = pro NRW, Tierschutzpartei, FAMILIE, FBI/ Freie Wähler, AUF, FREIE WÄHLER

Stadt Waldbröl  
Wahl zum Deutschen Bundestag 22.09.2013  
Zweitstimmen Gewinne und Verluste 02B-Briefwahlbezirk 2

	Wahl zum Deutschen Bundestag 22.09.2013	Landtagswahl 13.05.2012	
		Ergebnis	Gewinne und Verluste
Wahlberechtigte	0	0	+0
Wähler	788	669	+119
gültige Stimmen	778	663	+115
	98,73 %	99,10 %	-0,37 %
CDU	340	241	+99
	43,70 %	36,35 %	+7,35 %
SPD	204	201	+3
	26,22 %	30,32 %	-4,10 %
FDP	53	65	-12
	6,81 %	9,80 %	-2,99 %
GRÜNE	50	53	-3
	6,43 %	7,99 %	-1,56 %
DIE LINKE	53	23	+30
	6,81 %	3,47 %	+3,34 %
PIRATEN	12	56	-44
	1,54 %	8,45 %	-6,91 %
NPD	8	2	+6
	1,03 %	0,30 %	+0,73 %
REP	0	0	+0
	0,00 %	0,00 %	+0,00 %
Bündnis 21/RRP	5	0	+5
	0,64 %	0,00 %	+0,64 %
Volksabstimmung	1	0	+1
	0,13 %	0,00 %	+0,13 %
ÖDP	4	0	+4
	0,51 %	0,00 %	+0,51 %
MLPD	0	0	+0
	0,00 %	0,00 %	+0,00 %
BüSo	0	0	+0
	0,00 %	0,00 %	+0,00 %
PSG	0	0	+0
	0,00 %	0,00 %	+0,00 %
AfD	38	0	+38
	4,88 %	0,00 %	+4,88 %
BIG	0	0	+0
	0,00 %	0,00 %	+0,00 %

pro Deutschland	2	0	+2
	0,26 %	0,00 %	+0,26 %
DIE RECHTE	0	0	+0
	0,00 %	0,00 %	+0,00 %
FREIE WÄHLER	1	0	+1
	0,13 %	0,00 %	+0,13 %
Partei der Nichtwähler	2	0	+2
	0,26 %	0,00 %	+0,26 %
PARTEI DER VERNUNFT	1	0	+1
	0,13 %	0,00 %	+0,13 %
Die PARTEI	4	0	+4
	0,51 %	0,00 %	+0,51 %
FAMILIE & UMWELT	0	0	+0
	0,00 %	0,00 %	+0,00 %
Sonstige	0	22	-22
	0,00 %	3,32 %	-3,32 %

Landtagswahl 13.05.2012: Sonstige = pro NRW, Tierschutzpartei, FAMILIE, FBI/ Freie Wähler, AUF, FREIE WÄHLER

# Übersicht Wahlbezirke

Stadt Waldbröl  
Wahl zum Deutschen Bundestag 22.09.2013  
Zusammenstellung der Ergebnisse nach Wahlbezirken - Erststimmen -

Wahlbezirk	Wahlberechtigte	Wähler	gültig	Flosbach CDU	Engel- meier-Heite SPD	von Polheim FDP	Braun GRÜNE	Hewald DIE LINKE	Knotte PIRATEN	Ipach NPD	Plötz AfD	Staratschek FAMILIE & UMWELT
010-Alsberg	917	471	462	<b>238</b>	124	15	15	22	15	7	26	0
		51,36 %	98,09 %	<b>51,52 %</b>	26,84 %	3,25 %	3,25 %	4,76 %	3,25 %	1,52 %	5,63 %	0,00 %
020-Isengarten	1.006	534	524	<b>318</b>	122	8	16	28	11	6	15	0
		53,08 %	98,13 %	<b>60,69 %</b>	23,28 %	1,53 %	3,05 %	5,34 %	2,10 %	1,15 %	2,86 %	0,00 %
030-Diezenkausen	812	467	458	<b>296</b>	112	2	12	11	5	3	16	1
		57,51 %	98,07 %	<b>64,63 %</b>	24,45 %	0,44 %	2,62 %	2,40 %	1,09 %	0,66 %	3,49 %	0,22 %
040-Maibuche	530	196	180	<b>127</b>	31	1	2	8	3	3	5	0
		36,98 %	91,84 %	<b>70,56 %</b>	17,22 %	0,56 %	1,11 %	4,44 %	1,67 %	1,67 %	2,78 %	0,00 %
051-Dickhausen	356	231	229	<b>81</b>	<b>92</b>	3	29	9	8	4	3	0
		64,89 %	99,13 %	35,37 %	<b>40,17 %</b>	1,31 %	12,66 %	3,93 %	3,49 %	1,75 %	1,31 %	0,00 %
052-Thierseifen	403	251	248	<b>130</b>	78	5	15	7	7	0	6	0
		62,28 %	98,80 %	<b>52,42 %</b>	31,45 %	2,02 %	6,05 %	2,82 %	2,82 %	0,00 %	2,42 %	0,00 %
060-Hermesdorf I	1.024	581	577	<b>286</b>	202	4	19	18	16	3	28	1
		56,74 %	99,31 %	<b>49,57 %</b>	35,01 %	0,69 %	3,29 %	3,12 %	2,77 %	0,52 %	4,85 %	0,17 %
070-Hermesdorf II	955	502	496	<b>311</b>	117	9	8	17	8	8	16	2
		52,57 %	98,80 %	<b>62,70 %</b>	23,59 %	1,81 %	1,61 %	3,43 %	1,61 %	1,61 %	3,23 %	0,40 %
080-Boxberg	909	445	437	<b>250</b>	107	9	17	25	7	3	18	1
		48,95 %	98,20 %	<b>57,21 %</b>	24,49 %	2,06 %	3,89 %	5,72 %	1,60 %	0,69 %	4,12 %	0,23 %
090-Lützingen	826	469	465	<b>237</b>	158	1	23	20	7	4	13	2
		56,78 %	99,15 %	<b>50,97 %</b>	33,98 %	0,22 %	4,95 %	4,30 %	1,51 %	0,86 %	2,80 %	0,43 %
100-Krankenhaus	835	374	366	<b>192</b>	94	7	15	23	9	8	17	1
		44,79 %	97,86 %	<b>52,46 %</b>	25,68 %	1,91 %	4,10 %	6,28 %	2,46 %	2,19 %	4,64 %	0,27 %
110-Wiedenhof	802	391	379	<b>231</b>	85	2	13	13	10	4	21	0
		48,75 %	96,93 %	<b>60,95 %</b>	22,43 %	0,53 %	3,43 %	3,43 %	2,64 %	1,06 %	5,54 %	0,00 %
120-Schladerner Straße	967	477	466	<b>287</b>	110	4	8	25	8	3	20	1
		49,33 %	97,69 %	<b>61,59 %</b>	23,61 %	0,86 %	1,72 %	5,36 %	1,72 %	0,64 %	4,29 %	0,21 %
130-Büscherhof	810	425	422	<b>239</b>	98	7	19	23	11	4	19	2
		52,47 %	99,29 %	<b>56,64 %</b>	23,22 %	1,66 %	4,50 %	5,45 %	2,61 %	0,95 %	4,50 %	0,47 %
140-Schönenbach	772	456	452	<b>226</b>	141	7	29	18	5	2	23	1
		59,07 %	99,12 %	<b>50,00 %</b>	31,19 %	1,55 %	6,42 %	3,98 %	1,11 %	0,44 %	5,09 %	0,22 %
150-Realschule	891	501	494	<b>275</b>	140	13	10	20	19	4	13	0
		56,23 %	98,60 %	<b>55,67 %</b>	28,34 %	2,63 %	2,02 %	4,05 %	3,85 %	0,81 %	2,63 %	0,00 %
160-Rossenbach	701	393	388	<b>163</b>	136	2	24	28	10	6	18	1
		56,06 %	98,73 %	<b>42,01 %</b>	35,05 %	0,52 %	6,19 %	7,22 %	2,58 %	1,55 %	4,64 %	0,26 %

Wahlbezirk	Wahlberechtigte	Wähler	gültig	Flosbach CDU	Engel- meier-Heite SPD	von Polheim FDP	Braun GRÜNE	Hewald DIE LINKE	Knotte PIRATEN	Ipach NPD	Plötz AfD	Staratschek FAMILIE & UMWELT
<b>170-Bladersbach</b>	697	390	384	<b>184</b>	133	2	18	18	11	7	10	1
		55,95 %	98,46 %	<b>47,92 %</b>	34,64 %	0,52 %	4,69 %	4,69 %	2,86 %	1,82 %	2,60 %	0,26 %
<b>01B-Briefwahlbezirk 1</b>	0	795	783	<b>427</b>	223	15	53	28	12	3	19	3
			98,49 %	<b>54,53 %</b>	28,48 %	1,92 %	6,77 %	3,58 %	1,53 %	0,38 %	2,43 %	0,38 %
<b>02B-Briefwahlbezirk 2</b>	0	788	777	<b>402</b>	205	18	47	47	12	9	32	5
			98,60 %	<b>51,74 %</b>	26,38 %	2,32 %	6,05 %	6,05 %	1,54 %	1,16 %	4,12 %	0,64 %
<b>Stadt Waldbröl</b>	14.213	9.137	8.987	<b>4.900</b>	2.508	134	392	408	194	91	338	22
		64,29 %	98,36 %	<b>54,52 %</b>	27,91 %	1,49 %	4,36 %	4,54 %	2,16 %	1,01 %	3,76 %	0,24 %

Stadt Waldbröl  
Wahl zum Deutschen Bundestag 22.09.2013  
Zusammenstellung der Ergebnisse nach Wahlbezirken - Zweitstimmen -

Wahlbezirk	Wahlberechtigte	Wähler	gültig	CDU	SPD	FDP	GRÜNE	DIE LINKE	PIRATEN	NPD	REP	Bündnis 21/RRP	Volksabstimmung	ÖDP	MLPD	BüSo	PSG	AfD
010-Alsberg	917	471	462	<b>212</b>	116	19	33	24	8	5	0	0	0	2	0	0	0	38
		51,36 %	98,09 %	<b>45,89 %</b>	25,11 %	4,11 %	7,14 %	5,19 %	1,73 %	1,08 %	0,00 %	0,00 %	0,00 %	0,43 %	0,00 %	0,00 %	0,00 %	8,23 %
020-Isengarten	1.006	534	527	<b>274</b>	112	21	30	32	9	5	0	0	3	0	0	0	0	35
		53,08 %	98,69 %	<b>51,99 %</b>	21,25 %	3,98 %	5,69 %	6,07 %	1,71 %	0,95 %	0,00 %	0,00 %	0,57 %	0,00 %	0,00 %	0,00 %	0,00 %	6,64 %
030-Diezenkau- sen	812	467	454	<b>259</b>	109	12	17	13	6	1	1	1	0	0	0	0	0	29
		57,51 %	97,22 %	<b>57,05 %</b>	24,01 %	2,64 %	3,74 %	2,86 %	1,32 %	0,22 %	0,22 %	0,22 %	0,00 %	0,00 %	0,00 %	0,00 %	0,00 %	6,39 %
040-Maibuche	530	196	181	<b>124</b>	30	2	1	11	4	2	0	0	0	0	0	1	0	6
		36,98 %	92,35 %	<b>68,51 %</b>	16,57 %	1,10 %	0,55 %	6,08 %	2,21 %	1,10 %	0,00 %	0,00 %	0,00 %	0,00 %	0,00 %	0,55 %	0,00 %	3,31 %
051-Dickhausen	356	231	228	<b>67</b>	<b>93</b>	5	28	16	6	4	0	0	0	0	0	0	0	6
		64,89 %	98,70 %	29,39 %	<b>40,79 %</b>	2,19 %	12,28 %	7,02 %	2,63 %	1,75 %	0,00 %	0,00 %	0,00 %	0,00 %	0,00 %	0,00 %	0,00 %	2,63 %
052-Thierseifen	403	251	247	<b>104</b>	73	14	17	14	8	0	0	2	1	0	0	0	0	11
		62,28 %	98,41 %	<b>42,11 %</b>	29,55 %	5,67 %	6,88 %	5,67 %	3,24 %	0,00 %	0,00 %	0,81 %	0,40 %	0,00 %	0,00 %	0,00 %	0,00 %	4,45 %
060-Hermesdorf I	1.024	581	575	<b>243</b>	181	15	35	28	11	4	0	0	1	1	0	0	0	50
		56,74 %	98,97 %	<b>42,26 %</b>	31,48 %	2,61 %	6,09 %	4,87 %	1,91 %	0,70 %	0,00 %	0,00 %	0,17 %	0,17 %	0,00 %	0,00 %	0,00 %	8,70 %
070-Hermesdorf II	955	502	496	<b>273</b>	109	18	18	26	10	3	0	0	1	1	0	0	0	32
		52,57 %	98,80 %	<b>55,04 %</b>	21,98 %	3,63 %	3,63 %	5,24 %	2,02 %	0,60 %	0,00 %	0,00 %	0,20 %	0,20 %	0,00 %	0,00 %	0,00 %	6,45 %
080-Boxberg	909	445	440	<b>218</b>	101	31	20	24	10	2	0	0	1	1	0	0	0	29
		48,95 %	98,88 %	<b>49,55 %</b>	22,95 %	7,05 %	4,55 %	5,45 %	2,27 %	0,45 %	0,00 %	0,00 %	0,23 %	0,23 %	0,00 %	0,00 %	0,00 %	6,59 %
090-Lützingen	826	469	465	<b>195</b>	145	28	34	25	6	3	1	1	1	0	0	0	0	25
		56,78 %	99,15 %	<b>41,94 %</b>	31,18 %	6,02 %	7,31 %	5,38 %	1,29 %	0,65 %	0,22 %	0,22 %	0,22 %	0,00 %	0,00 %	0,00 %	0,00 %	5,38 %
100-Kranken- haus	835	374	364	<b>155</b>	91	25	21	27	4	9	0	0	1	2	0	0	0	22
		44,79 %	97,33 %	<b>42,58 %</b>	25,00 %	6,87 %	5,77 %	7,42 %	1,10 %	2,47 %	0,00 %	0,00 %	0,27 %	0,55 %	0,00 %	0,00 %	0,00 %	6,04 %
110-Wiedenhof	802	391	379	<b>205</b>	65	19	20	17	12	3	0	0	2	1	0	0	0	29
		48,75 %	96,93 %	<b>54,09 %</b>	17,15 %	5,01 %	5,28 %	4,49 %	3,17 %	0,79 %	0,00 %	0,00 %	0,53 %	0,26 %	0,00 %	0,00 %	0,00 %	7,65 %
120-Schladerner Straße	967	477	463	<b>248</b>	99	23	16	28	13	4	1	0	2	0	0	0	0	24
		49,33 %	97,06 %	<b>53,56 %</b>	21,38 %	4,97 %	3,46 %	6,05 %	2,81 %	0,86 %	0,22 %	0,00 %	0,43 %	0,00 %	0,00 %	0,00 %	0,00 %	5,18 %
130-Büscherhof	810	425	421	<b>207</b>	92	17	18	30	8	3	0	0	1	2	0	0	1	33
		52,47 %	99,06 %	<b>49,17 %</b>	21,85 %	4,04 %	4,28 %	7,13 %	1,90 %	0,71 %	0,00 %	0,00 %	0,24 %	0,48 %	0,00 %	0,00 %	0,24 %	7,84 %
140-Schönen- bach	772	456	452	<b>192</b>	134	22	32	25	7	4	0	0	2	1	0	0	0	29
		59,07 %	99,12 %	<b>42,48 %</b>	29,65 %	4,87 %	7,08 %	5,53 %	1,55 %	0,88 %	0,00 %	0,00 %	0,44 %	0,22 %	0,00 %	0,00 %	0,00 %	6,42 %
150-Realschule	891	501	492	<b>228</b>	119	29	18	34	16	4	1	0	1	1	0	0	0	27
		56,23 %	98,20 %	<b>46,34 %</b>	24,19 %	5,89 %	3,66 %	6,91 %	3,25 %	0,81 %	0,20 %	0,00 %	0,20 %	0,20 %	0,00 %	0,00 %	0,00 %	5,49 %
160-Rossenbach	701	393	390	<b>147</b>	103	12	39	34	12	5	0	0	1	0	1	0	1	29
		56,06 %	99,24 %	<b>37,69 %</b>	26,41 %	3,08 %	10,00 %	8,72 %	3,08 %	1,28 %	0,00 %	0,00 %	0,26 %	0,00 %	0,26 %	0,00 %	0,26 %	7,44 %
170-Bladers- bach	697	390	385	<b>155</b>	119	19	27	18	8	8	0	0	1	2	0	0	0	21
		55,95 %	98,72 %	<b>40,26 %</b>	30,91 %	4,94 %	7,01 %	4,68 %	2,08 %	2,08 %	0,00 %	0,00 %	0,26 %	0,52 %	0,00 %	0,00 %	0,00 %	5,45 %



Wahlbezirk	Wahlberechtigte	Wähler	gültig	CDU	SPD	FDP	GRÜNE	DIE LINKE	PIRATEN	NPD	REP	Bündnis 21/RRP	Volksabstimmung	ÖDP	MLPD	BüSo	PSG	AfD
<b>01B-Briefwahlbezirk 1</b>	0	795	782	<b>377</b>	197	50	61	36	8	1	1	3	6	2	1	0	1	29
			98,36 %	<b>48,21 %</b>	25,19 %	6,39 %	7,80 %	4,60 %	1,02 %	0,13 %	0,13 %	0,38 %	0,77 %	0,26 %	0,13 %	0,00 %	0,13 %	3,71 %
<b>02B-Briefwahlbezirk 2</b>	0	788	778	<b>340</b>	204	53	50	53	12	8	0	5	1	4	0	0	0	38
			98,73 %	<b>43,70 %</b>	26,22 %	6,81 %	6,43 %	6,81 %	1,54 %	1,03 %	0,00 %	0,64 %	0,13 %	0,51 %	0,00 %	0,00 %	0,00 %	4,88 %
<b>Stadt Waldbröl</b>	14.213	9.137	8.981	<b>4.223</b>	2.292	434	535	515	178	78	5	12	26	20	2	1	3	542
			64,29 %	98,29 %	<b>47,02 %</b>	25,52 %	4,83 %	5,96 %	5,73 %	1,98 %	0,87 %	0,06 %	0,13 %	0,29 %	0,22 %	0,02 %	0,01 %	0,03 %

Wahlbezirk	BIG	pro Deutschland	DIE RECHTE	FREIE WÄHLER	Partei der Nichtwähler	PARTEI DER VERNUNFT	Die PARTEI
<b>010-Alsberg</b>	1	0	0	2	0	0	2
	0,22 %	0,00 %	0,00 %	0,43 %	0,00 %	0,00 %	0,43 %
<b>020-Isengarten</b>	1	0	0	2	0	0	3
	0,19 %	0,00 %	0,00 %	0,38 %	0,00 %	0,00 %	0,57 %
<b>030-Diezenkausen</b>	0	2	0	2	0	0	2
	0,00 %	0,44 %	0,00 %	0,44 %	0,00 %	0,00 %	0,44 %
<b>040-Maibuche</b>	0	0	0	0	0	0	0
	0,00 %	0,00 %	0,00 %	0,00 %	0,00 %	0,00 %	0,00 %
<b>051-Dickhausen</b>	0	0	0	1	0	0	2
	0,00 %	0,00 %	0,00 %	0,44 %	0,00 %	0,00 %	0,88 %
<b>052-Thierseifen</b>	0	0	0	3	0	0	0
	0,00 %	0,00 %	0,00 %	1,21 %	0,00 %	0,00 %	0,00 %
<b>060-Hermesdorf I</b>	0	0	0	2	0	0	4
	0,00 %	0,00 %	0,00 %	0,35 %	0,00 %	0,00 %	0,70 %
<b>070-Hermesdorf II</b>	0	2	0	1	0	2	0
	0,00 %	0,40 %	0,00 %	0,20 %	0,00 %	0,40 %	0,00 %
<b>080-Boxberg</b>	0	1	0	1	0	1	0
	0,00 %	0,23 %	0,00 %	0,23 %	0,00 %	0,23 %	0,00 %
<b>090-Lützingen</b>	0	0	0	0	0	0	1
	0,00 %	0,00 %	0,00 %	0,00 %	0,00 %	0,00 %	0,22 %
<b>100-Krankenhaus</b>	0	1	0	3	0	0	3
	0,00 %	0,27 %	0,00 %	0,82 %	0,00 %	0,00 %	0,82 %
<b>110-Wiedenhof</b>	0	3	1	1	1	0	0
	0,00 %	0,79 %	0,26 %	0,26 %	0,26 %	0,00 %	0,00 %
<b>120-Schladerner Straße</b>	0	0	0	1	1	1	2
	0,00 %	0,00 %	0,00 %	0,22 %	0,22 %	0,22 %	0,43 %
<b>130-Büscherhof</b>	1	1	0	2	3	0	2
	0,24 %	0,24 %	0,00 %	0,48 %	0,71 %	0,00 %	0,48 %
<b>140-Schönenbach</b>	0	0	0	3	0	0	1
	0,00 %	0,00 %	0,00 %	0,66 %	0,00 %	0,00 %	0,22 %
<b>150-Realschule</b>	0	4	0	3	0	0	7
	0,00 %	0,81 %	0,00 %	0,61 %	0,00 %	0,00 %	1,42 %
<b>160-Rossenbach</b>	0	0	0	3	2	0	1
	0,00 %	0,00 %	0,00 %	0,77 %	0,51 %	0,00 %	0,26 %
<b>170-Bladersbach</b>	0	1	1	1	1	0	3
	0,00 %	0,26 %	0,26 %	0,26 %	0,26 %	0,00 %	0,78 %
<b>01B-Briefwahlbezirk 1</b>	0	1	0	2	1	0	5
	0,00 %	0,13 %	0,00 %	0,26 %	0,13 %	0,00 %	0,64 %
<b>02B-Briefwahlbezirk 2</b>	0	2	0	1	2	1	4
	0,00 %	0,26 %	0,00 %	0,13 %	0,26 %	0,13 %	0,51 %

Wahlbezirk	BIG	pro Deutschland	DIE RECHTE	FREIE WÄHLER	Partei der Nichtwähler	PARTEI DER VERNUNFT	Die PARTEI
<b>Stadt Waldbröl</b>	3	18	2	34	11	5	42
	0,03 %	0,20 %	0,02 %	0,38 %	0,12 %	0,06 %	0,47 %

Stadt Waldbröl  
Wahl zum Deutschen Bundestag 22.09.2013  
Flosbach, CDU, Ergebnis - Erststimmen  
Wahlbezirk-Übersicht

040-Maibuche	70,56 %	
030-Diezenkausen	64,63 %	
070-Hermesdorf II	62,70 %	
120-Schladerner Straße	61,59 %	
110-Wiedenhof	60,95 %	
020-Isengarten	60,69 %	
080-Boxberg	57,21 %	
130-Büscherhof	56,64 %	
150-Realschule	55,67 %	
01B-Briefwahlbezirk 1	54,53 %	
100-Krankenhaus	52,46 %	
052-Thierseifen	52,42 %	
02B-Briefwahlbezirk 2	51,74 %	
010-Alsberg	51,52 %	
090-Lützingen	50,97 %	
140-Schönenbach	50,00 %	
060-Hermesdorf I	49,57 %	
170-Bladersbach	47,92 %	
160-Rossenbach	42,01 %	
051-Dickhausen	35,37 %	

Stadt Waldbröl  
Wahl zum Deutschen Bundestag 22.09.2013  
Flosbach, CDU, Gewinne und Verluste - Erststimmen  
Wahlbezirk-Übersicht





















052-Thierseifen	21,32 %	
110-Wiedenhof	20,44 %	
070-Hermesdorf II	19,20 %	
120-Schladerner Straße	16,46 %	
090-Lützingen	15,66 %	
140-Schönenbach	15,54 %	
160-Rossenbach	13,86 %	
020-Isengarten	13,74 %	
080-Boxberg	13,68 %	
060-Hermesdorf I	13,45 %	
170-Bladersbach	13,26 %	
030-Diezenkausen	13,03 %	
150-Realschule	12,94 %	
040-Maibuche	12,16 %	
130-Büscherhof	11,55 %	
01B-Briefwahlbezirk 1	10,48 %	

100-Krankenhaus	10,23 %	
010-Alsberg	7,54 %	
02B-Briefwahlbezirk 2	6,43 %	
051-Dickhausen	6,02 %	

















Stadt Waldbröl  
Wahl zum Deutschen Bundestag 22.09.2013  
Engelmeier-Heite, SPD, Ergebnis - Erststimmen  
Wahlbezirk-Übersicht

051-Dickhausen	40,17 %	
160-Rossenbach	35,05 %	
060-Hermesdorf I	35,01 %	
170-Bladersbach	34,64 %	
090-Lützingen	33,98 %	
052-Thierseifen	31,45 %	
140-Schönenbach	31,19 %	
01B-Briefwahlbezirk 1	28,48 %	
150-Realschule	28,34 %	
010-Alsberg	26,84 %	
02B-Briefwahlbezirk 2	26,38 %	
100-Krankenhaus	25,68 %	
080-Boxberg	24,49 %	
030-Diezenkausen	24,45 %	
120-Schladerner Straße	23,61 %	
070-Hermesdorf II	23,59 %	
020-Isengarten	23,28 %	
130-Büscherhof	23,22 %	
110-Wiedenhof	22,43 %	
040-Maibuche	17,22 %	

Stadt Waldbröl  
Wahl zum Deutschen Bundestag 22.09.2013  
Engelmeier-Heite, SPD, Gewinne und Verluste - Erststimmen  
Wahlbezirk-Übersicht

040-Maibuche	-2,78 %		
090-Lützingen	-5,91 %		
010-Alsberg	-6,29 %		
02B-Briefwahlbezirk 2	-6,50 %		
01B-Briefwahlbezirk 1	-6,51 %		
150-Realschule	-7,13 %		
130-Büscherhof	-7,29 %		
051-Dickhausen	-7,59 %		
030-Diezenkausen	-8,20 %		
100-Krankenhaus	-8,58 %		
170-Bladersbach	-9,92 %		
140-Schönenbach	-10,06 %		
060-Hermesdorf I	-11,13 %		
080-Boxberg	-11,16 %		
020-Isengarten	-11,47 %		
160-Rossenbach	-11,97 %		
052-Thierseifen	-12,09 %		
070-Hermesdorf II	-12,57 %		
120-Schladerner Straße	-14,71 %		
110-Wiedenhof	-14,80 %		

Stadt Waldbröl  
Wahl zum Deutschen Bundestag 22.09.2013  
von Polheim, FDP, Ergebnis - Erststimmen  
Wahlbezirk-Übersicht





















010-Alsberg	3,25 %		
150-Realschule	2,63 %		
02B-Briefwahlbezirk 2	2,32 %		
080-Boxberg	2,06 %		
052-Thierseifen	2,02 %		
01B-Briefwahlbezirk 1	1,92 %		
100-Krankenhaus	1,91 %		
070-Hermesdorf II	1,81 %		
130-Büscherhof	1,66 %		
140-Schönenbach	1,55 %		
020-Isengarten	1,53 %		
051-Dickhausen	1,31 %		
120-Schladerner Straße	0,86 %		
060-Hermesdorf I	0,69 %		
040-Maibuche	0,56 %		
110-Wiedenhof	0,53 %		

170-Bladersbach	0,52 %	■
160-Rossenbach	0,52 %	■
030-Diezenkausen	0,44 %	■
090-Lützingen	0,22 %	■
















Stadt Waldbröl  
Wahl zum Deutschen Bundestag 22.09.2013  
von Polheim, FDP, Gewinne und Verluste - Erststimmen  
Wahlbezirk-Übersicht

130-Büscherhof	-0,71 %	■
051-Dickhausen	-1,18 %	■
060-Hermesdorf I	-1,19 %	■
010-Alsberg	-1,27 %	■
052-Thierseifen	-1,33 %	■
030-Diezenkausen	-1,60 %	■
040-Maibuche	-1,84 %	■
02B-Briefwahlbezirk 2	-1,93 %	■
070-Hermesdorf II	-2,14 %	■
01B-Briefwahlbezirk 1	-2,70 %	■
020-Isengarten	-2,72 %	■
140-Schönenbach	-2,89 %	■
170-Bladersbach	-3,11 %	■
160-Rossenbach	-3,13 %	■
120-Schladerner Straße	-3,36 %	■
150-Realschule	-3,47 %	■
100-Krankenhaus	-3,67 %	■
090-Lützingen	-4,10 %	■
080-Boxberg	-4,88 %	■
110-Wiedenhof	-6,04 %	■





Stadt Waldbröl  
Wahl zum Deutschen Bundestag 22.09.2013  
Braun, GRÜNE, Ergebnis - Erststimmen  
Wahlbezirk-Übersicht

051-Dickhausen	12,66 %	
01B-Briefwahlbezirk 1	6,77 %	
140-Schönenbach	6,42 %	
160-Rossenbach	6,19 %	
02B-Briefwahlbezirk 2	6,05 %	
052-Thierseifen	6,05 %	
090-Lützingen	4,95 %	
170-Bladersbach	4,69 %	
130-Büscherhof	4,50 %	
100-Krankenhaus	4,10 %	
080-Boxberg	3,89 %	
110-Wiedenhof	3,43 %	
060-Hermesdorf I	3,29 %	
010-Alsberg	3,25 %	
020-Isengarten	3,05 %	
030-Diezenkausen	2,62 %	
150-Realschule	2,02 %	
120-Schladerner Straße	1,72 %	
070-Hermesdorf II	1,61 %	
040-Maibuche	1,11 %	





















Stadt Waldbröl  
Wahl zum Deutschen Bundestag 22.09.2013  
Braun, GRÜNE, Gewinne und Verluste - Erststimmen  
Wahlbezirk-Übersicht

02B-Briefwahlbezirk 2	0,59 %	
051-Dickhausen	0,23 %	
01B-Briefwahlbezirk 1	-0,51 %	
080-Boxberg	-1,47 %	
170-Bladersbach	-1,58 %	
130-Büscherhof	-1,60 %	
040-Maibuche	-2,09 %	
160-Rossenbach	-2,09 %	
120-Schladerner Straße	-2,18 %	
100-Krankenhaus	-2,28 %	
110-Wiedenhof	-2,41 %	
020-Isengarten	-2,52 %	
150-Realschule	-2,63 %	
030-Diezenkausen	-2,63 %	
140-Schönenbach	-2,72 %	
010-Alsberg	-2,78 %	



060-Hermesdorf I	-2,97 %		
052-Thierseifen	-3,04 %		
070-Hermesdorf II	-4,60 %		
090-Lützingen	-4,76 %		

Stadt Waldbröl  
Wahl zum Deutschen Bundestag 22.09.2013  
Hewald, DIE LINKE, Ergebnis - Erststimmen  
Wahlbezirk-Übersicht

160-Rossenbach	7,22 %	
100-Krankenhaus	6,28 %	
02B-Briefwahlbezirk 2	6,05 %	
080-Boxberg	5,72 %	
130-Büscherhof	5,45 %	
120-Schladerner Straße	5,36 %	
020-Isengarten	5,34 %	
010-Alsberg	4,76 %	
170-Bladersbach	4,69 %	
040-Maibuche	4,44 %	
090-Lützingen	4,30 %	
150-Realschule	4,05 %	
140-Schönenbach	3,98 %	
051-Dickhausen	3,93 %	
01B-Briefwahlbezirk 1	3,58 %	
110-Wiedenhof	3,43 %	
070-Hermesdorf II	3,43 %	
060-Hermesdorf I	3,12 %	
052-Thierseifen	2,82 %	
030-Diezenkausen	2,40 %	

Stadt Waldbröl  
Wahl zum Deutschen Bundestag 22.09.2013  
Hewald, DIE LINKE, Gewinne und Verluste - Erststimmen  
Wahlbezirk-Übersicht

160-Rossenbach	4,90 %	■
020-Isengarten	4,28 %	■
080-Boxberg	4,14 %	■
100-Krankenhaus	3,50 %	■
170-Bladersbach	2,71 %	■
120-Schladerner Straße	2,44 %	■
010-Alsberg	2,35 %	■
110-Wiedenhof	2,34 %	■
02B-Briefwahlbezirk 2	2,26 %	■
060-Hermesdorf I	2,08 %	■
150-Realschule	2,01 %	■
051-Dickhausen	1,94 %	■
140-Schönenbach	1,89 %	■
01B-Briefwahlbezirk 1	1,80 %	■
070-Hermesdorf II	1,45 %	■
090-Lützingen	1,34 %	■
130-Büscherhof	1,04 %	■
030-Diezenkausen	0,94 %	■
052-Thierseifen	0,91 %	■
040-Maibuche	-0,36 %	■

Stadt Waldbröl  
Wahl zum Deutschen Bundestag 22.09.2013  
Knotte, PIRATEN, Ergebnis - Erststimmen  
Wahlbezirk-Übersicht

150-Realschule	3,85 %	■
051-Dickhausen	3,49 %	■
010-Alsberg	3,25 %	■
170-Bladersbach	2,86 %	■
052-Thierseifen	2,82 %	■
060-Hermesdorf I	2,77 %	■
110-Wiedenhof	2,64 %	■
130-Büscherhof	2,61 %	■
160-Rossenbach	2,58 %	■
100-Krankenhaus	2,46 %	■
020-Isengarten	2,10 %	■
120-Schladerner Straße	1,72 %	■
040-Maibuche	1,67 %	■
070-Hermesdorf II	1,61 %	■
080-Boxberg	1,60 %	■
02B-Briefwahlbezirk 2	1,54 %	■

01B-Briefwahlbezirk 1	1,53 %	■
090-Lützingen	1,51 %	■
140-Schönenbach	1,11 %	■
030-Diezenkausen	1,09 %	■

Stadt Waldbröl  
Wahl zum Deutschen Bundestag 22.09.2013  
Knotte, PIRATEN, Gewinne und Verluste - Erststimmen  
Wahlbezirk-Übersicht

051-Dickhausen	-2,48 %	■
120-Schladerner Straße	-3,80 %	■
150-Realschule	-5,17 %	■
020-Isengarten	-5,33 %	■
080-Boxberg	-5,34 %	■
01B-Briefwahlbezirk 1	-5,75 %	■
060-Hermesdorf I	-5,79 %	■
030-Diezenkausen	-5,91 %	■
170-Bladersbach	-6,05 %	■
110-Wiedenhof	-6,12 %	■
100-Krankenhaus	-6,31 %	■
090-Lützingen	-6,31 %	■
070-Hermesdorf II	-6,58 %	■
010-Alsberg	-6,69 %	■
02B-Briefwahlbezirk 2	-6,79 %	■
140-Schönenbach	-7,51 %	■
160-Rossenbach	-8,02 %	■
052-Thierseifen	-8,18 %	■
130-Büscherhof	-8,92 %	■
040-Maibuche	-9,53 %	■

Stadt Waldbröl  
Wahl zum Deutschen Bundestag 22.09.2013  
Ipach, NPD, Ergebnis - Erststimmen  
Wahlbezirk-Übersicht





















100-Krankenhaus	2,19 %	■
170-Bladersbach	1,82 %	■
051-Dickhausen	1,75 %	■
040-Maibuche	1,67 %	■
070-Hermesdorf II	1,61 %	■
160-Rossenbach	1,55 %	■
010-Alsberg	1,52 %	■
02B-Briefwahlbezirk 2	1,16 %	■
020-Isengarten	1,15 %	■
110-Wiedenhof	1,06 %	■
130-Büscherhof	0,95 %	■
090-Lützingen	0,86 %	■
150-Realschule	0,81 %	■
080-Boxberg	0,69 %	■
030-Diezenkausen	0,66 %	■
120-Schladerner Straße	0,64 %	■
060-Hermesdorf I	0,52 %	■
140-Schönenbach	0,44 %	■
01B-Briefwahlbezirk 1	0,38 %	■
052-Thierseifen	0,00 %	

Stadt Waldbröl  
Wahl zum Deutschen Bundestag 22.09.2013  
Ipach, NPD, Gewinne und Verluste - Erststimmen  
Wahlbezirk-Übersicht





















100-Krankenhaus	2,19 %		■
170-Bladersbach	1,82 %		■
051-Dickhausen	1,75 %		■
040-Maibuche	1,67 %		■
070-Hermesdorf II	1,61 %		■
160-Rossenbach	1,55 %		■
010-Alsberg	1,52 %		■
02B-Briefwahlbezirk 2	1,16 %		■
020-Isengarten	1,15 %		■
110-Wiedenhof	1,06 %		■
130-Büscherhof	0,95 %		■
090-Lützingen	0,86 %		■
150-Realschule	0,81 %		■
080-Boxberg	0,69 %		■
030-Diezenkausen	0,66 %		■
120-Schladerner Straße	0,64 %		■

060-Hermesdorf I	0,52 %		
140-Schönenbach	0,44 %		
01B-Briefwahlbezirk 1	0,38 %		
052-Thierseifen	0,00 %		














Stadt Waldbröl  
Wahl zum Deutschen Bundestag 22.09.2013  
Plötz, AfD, Ergebnis - Erststimmen  
Wahlbezirk-Übersicht

010-Alsberg	5,63 %	
110-Wiedenhof	5,54 %	
140-Schönenbach	5,09 %	
060-Hermesdorf I	4,85 %	
100-Krankenhaus	4,64 %	
160-Rossenbach	4,64 %	
130-Büscherhof	4,50 %	
120-Schladerner Straße	4,29 %	
080-Boxberg	4,12 %	
02B-Briefwahlbezirk 2	4,12 %	
030-Diezenkausen	3,49 %	
070-Hermesdorf II	3,23 %	
020-Isengarten	2,86 %	
090-Lützingen	2,80 %	
040-Maibuche	2,78 %	
150-Realschule	2,63 %	
170-Bladersbach	2,60 %	
01B-Briefwahlbezirk 1	2,43 %	
052-Thierseifen	2,42 %	
051-Dickhausen	1,31 %	

Stadt Waldbröl  
Wahl zum Deutschen Bundestag 22.09.2013  
Plötz, AfD, Gewinne und Verluste - Erststimmen  
Wahlbezirk-Übersicht

010-Alsberg	5,63 %	
110-Wiedenhof	5,54 %	
140-Schönenbach	5,09 %	
060-Hermesdorf I	4,85 %	
100-Krankenhaus	4,64 %	
160-Rossenbach	4,64 %	
130-Büscherhof	4,50 %	
120-Schladerner Straße	4,29 %	
080-Boxberg	4,12 %	
02B-Briefwahlbezirk 2	4,12 %	
030-Diezenkausen	3,49 %	
070-Hermesdorf II	3,23 %	
020-Isengarten	2,86 %	
090-Lützingen	2,80 %	
040-Maibuche	2,78 %	
150-Realschule	2,63 %	
170-Bladersbach	2,60 %	
01B-Briefwahlbezirk 1	2,43 %	
052-Thierseifen	2,42 %	
051-Dickhausen	1,31 %	

Stadt Waldbröl  
Wahl zum Deutschen Bundestag 22.09.2013  
Staratschek, FAMILIE & UMWELT, Ergebnis - Erststimmen  
Wahlbezirk-Übersicht

02B-Briefwahlbezirk 2	0,64 %	
130-Büscherhof	0,47 %	
090-Lützingen	0,43 %	
070-Hermesdorf II	0,40 %	
01B-Briefwahlbezirk 1	0,38 %	
100-Krankenhaus	0,27 %	
170-Bladersbach	0,26 %	
160-Rossenbach	0,26 %	
080-Boxberg	0,23 %	
140-Schönenbach	0,22 %	
030-Diezenkausen	0,22 %	
120-Schladerner Straße	0,21 %	
060-Hermesdorf I	0,17 %	
010-Alsberg	0,00 %	
020-Isengarten	0,00 %	
040-Maibuche	0,00 %	

051-Dickhausen	0,00 %	
052-Thierseifen	0,00 %	
110-Wiedenhof	0,00 %	
150-Realschule	0,00 %	

Stadt Waldbröl

Wahl zum Deutschen Bundestag 22.09.2013

Staratschek, FAMILIE & UMWELT, Gewinne und Verluste - Erststimmen

Wahlbezirk-Übersicht

02B-Briefwahlbezirk 2	0,64 %	
130-Büscherhof	0,47 %	
090-Lützingen	0,43 %	
070-Hermesdorf II	0,40 %	
01B-Briefwahlbezirk 1	0,38 %	
100-Krankenhaus	0,27 %	
170-Bladersbach	0,26 %	
160-Rossenbach	0,26 %	
080-Boxberg	0,23 %	
140-Schönenbach	0,22 %	
030-Diezenkausen	0,22 %	
120-Schladerner Straße	0,21 %	
060-Hermesdorf I	0,17 %	
010-Alsberg	0,00 %	
020-Isengarten	0,00 %	
040-Maibuche	0,00 %	
051-Dickhausen	0,00 %	
052-Thierseifen	0,00 %	
110-Wiedenhof	0,00 %	
150-Realschule	0,00 %	

Stadt Waldbröl  
Wahl zum Deutschen Bundestag 22.09.2013  
CDU, Ergebnis - Zweitstimmen  
Wahlbezirk-Übersicht

040-Maibuche	68,51 %	
030-Diezenkausen	57,05 %	
070-Hermesdorf II	55,04 %	
110-Wiedenhof	54,09 %	
120-Schladerner Straße	53,56 %	
020-Isengarten	51,99 %	
080-Boxberg	49,55 %	
130-Büscherhof	49,17 %	
01B-Briefwahlbezirk 1	48,21 %	
150-Realschule	46,34 %	
010-Alsberg	45,89 %	
02B-Briefwahlbezirk 2	43,70 %	
100-Krankenhaus	42,58 %	
140-Schönenbach	42,48 %	
060-Hermesdorf I	42,26 %	
052-Thierseifen	42,11 %	
090-Lützingen	41,94 %	
170-Bladersbach	40,26 %	
160-Rossenbach	37,69 %	
051-Dickhausen	29,39 %	





















Stadt Waldbröl  
Wahl zum Deutschen Bundestag 22.09.2013  
CDU, Gewinne und Verluste - Zweitstimmen  
Wahlbezirk-Übersicht

110-Wiedenhof	23,65 %	
070-Hermesdorf II	18,07 %	
052-Thierseifen	15,54 %	
160-Rossenbach	15,25 %	
060-Hermesdorf I	14,38 %	
150-Realschule	14,07 %	
040-Maibuche	13,22 %	
120-Schladerner Straße	12,85 %	
080-Boxberg	12,59 %	
130-Büscherhof	12,09 %	
170-Bladersbach	11,78 %	
01B-Briefwahlbezirk 1	11,64 %	
030-Diezenkausen	11,54 %	
020-Isengarten	11,36 %	
140-Schönenbach	10,80 %	
090-Lützingen	10,12 %	























051-Dickhausen	8,49 %	■
100-Krankenhaus	8,33 %	■
010-Alsberg	7,86 %	■
02B-Briefwahlbezirk 2	7,35 %	■

















Stadt Waldbröl  
Wahl zum Deutschen Bundestag 22.09.2013  
SPD, Ergebnis - Zweitstimmen  
Wahlbezirk-Übersicht

051-Dickhausen	40,79 %	
060-Hermesdorf I	31,48 %	
090-Lützingen	31,18 %	
170-Bladersbach	30,91 %	
140-Schönenbach	29,65 %	
052-Thierseifen	29,55 %	
160-Rossenbach	26,41 %	
02B-Briefwahlbezirk 2	26,22 %	
01B-Briefwahlbezirk 1	25,19 %	
010-Alsberg	25,11 %	
100-Krankenhaus	25,00 %	
150-Realschule	24,19 %	
030-Diezenkausen	24,01 %	
080-Boxberg	22,95 %	
070-Hermesdorf II	21,98 %	
130-Büscherhof	21,85 %	
120-Schladerner Straße	21,38 %	
020-Isengarten	21,25 %	
110-Wiedenhof	17,15 %	
040-Maibuche	16,57 %	

Stadt Waldbröl  
Wahl zum Deutschen Bundestag 22.09.2013  
SPD, Gewinne und Verluste - Zweitstimmen  
Wahlbezirk-Übersicht

040-Maibuche	0,31 %	
051-Dickhausen	-1,50 %	
090-Lützingen	-2,51 %	
100-Krankenhaus	-2,95 %	
130-Büscherhof	-3,66 %	
02B-Briefwahlbezirk 2	-4,10 %	
030-Diezenkausen	-4,98 %	
010-Alsberg	-6,03 %	
01B-Briefwahlbezirk 1	-6,61 %	
052-Thierseifen	-6,68 %	
080-Boxberg	-6,86 %	
060-Hermesdorf I	-7,73 %	
020-Isengarten	-7,77 %	
170-Bladersbach	-8,16 %	
140-Schönenbach	-8,31 %	
150-Realschule	-8,37 %	
070-Hermesdorf II	-9,68 %	
160-Rossenbach	-12,53 %	
120-Schladerner Straße	-13,80 %	
110-Wiedenhof	-16,55 %	

Stadt Waldbröl  
Wahl zum Deutschen Bundestag 22.09.2013  
FDP, Ergebnis - Zweitstimmen  
Wahlbezirk-Übersicht

080-Boxberg	7,05 %	
100-Krankenhaus	6,87 %	
02B-Briefwahlbezirk 2	6,81 %	
01B-Briefwahlbezirk 1	6,39 %	
090-Lützingen	6,02 %	
150-Realschule	5,89 %	
052-Thierseifen	5,67 %	
110-Wiedenhof	5,01 %	
120-Schladerner Straße	4,97 %	
170-Bladersbach	4,94 %	
140-Schönenbach	4,87 %	
010-Alsberg	4,11 %	
130-Büscherhof	4,04 %	
020-Isengarten	3,98 %	
070-Hermesdorf II	3,63 %	
160-Rossenbach	3,08 %	

030-Diezenkausen	2,64 %	■
060-Hermesdorf I	2,61 %	■
051-Dickhausen	2,19 %	■
040-Maibuche	1,10 %	■

Stadt Waldbröl  
Wahl zum Deutschen Bundestag 22.09.2013  
FDP, Gewinne und Verluste - Zweitstimmen  
Wahlbezirk-Übersicht

052-Thierseifen	0,84 %	■
090-Lützingen	0,67 %	■
040-Maibuche	-0,52 %	■
130-Büscherhof	-0,72 %	■
030-Diezenkausen	-0,84 %	■
120-Schladerner Straße	-1,22 %	■
070-Hermesdorf II	-1,41 %	■
170-Bladersbach	-2,02 %	■
010-Alsberg	-2,17 %	■
100-Krankenhaus	-2,19 %	■
140-Schönenbach	-2,20 %	■
02B-Briefwahlbezirk 2	-2,99 %	■
060-Hermesdorf I	-3,05 %	■
080-Boxberg	-3,82 %	■
020-Isengarten	-3,93 %	■
051-Dickhausen	-4,27 %	■
01B-Briefwahlbezirk 1	-4,38 %	■
160-Rossenbach	-5,17 %	■
150-Realschule	-7,48 %	■
110-Wiedenhof	-7,67 %	■

Stadt Waldbröl  
Wahl zum Deutschen Bundestag 22.09.2013  
GRÜNE, Ergebnis - Zweitstimmen  
Wahlbezirk-Übersicht

051-Dickhausen	12,28 %	<div style="width: 12.28%; height: 10px; background-color: green;"></div>
160-Rossenbach	10,00 %	<div style="width: 10.00%; height: 10px; background-color: green;"></div>
01B-Briefwahlbezirk 1	7,80 %	<div style="width: 7.80%; height: 10px; background-color: green;"></div>
090-Lützingen	7,31 %	<div style="width: 7.31%; height: 10px; background-color: green;"></div>
010-Alsberg	7,14 %	<div style="width: 7.14%; height: 10px; background-color: green;"></div>
140-Schönenbach	7,08 %	<div style="width: 7.08%; height: 10px; background-color: green;"></div>
170-Bladersbach	7,01 %	<div style="width: 7.01%; height: 10px; background-color: green;"></div>
052-Thierseifen	6,88 %	<div style="width: 6.88%; height: 10px; background-color: green;"></div>
02B-Briefwahlbezirk 2	6,43 %	<div style="width: 6.43%; height: 10px; background-color: green;"></div>
060-Hermesdorf I	6,09 %	<div style="width: 6.09%; height: 10px; background-color: green;"></div>
100-Krankenhaus	5,77 %	<div style="width: 5.77%; height: 10px; background-color: green;"></div>
020-Isengarten	5,69 %	<div style="width: 5.69%; height: 10px; background-color: green;"></div>
110-Wiedenhof	5,28 %	<div style="width: 5.28%; height: 10px; background-color: green;"></div>
080-Boxberg	4,55 %	<div style="width: 4.55%; height: 10px; background-color: green;"></div>
130-Büscherhof	4,28 %	<div style="width: 4.28%; height: 10px; background-color: green;"></div>
030-Diezenkausen	3,74 %	<div style="width: 3.74%; height: 10px; background-color: green;"></div>
150-Realschule	3,66 %	<div style="width: 3.66%; height: 10px; background-color: green;"></div>
070-Hermesdorf II	3,63 %	<div style="width: 3.63%; height: 10px; background-color: green;"></div>
120-Schladerner Straße	3,46 %	<div style="width: 3.46%; height: 10px; background-color: green;"></div>
040-Maibuche	0,55 %	<div style="width: 0.55%; height: 10px; background-color: green;"></div>

Stadt Waldbröl  
Wahl zum Deutschen Bundestag 22.09.2013  
GRÜNE, Gewinne und Verluste - Zweitstimmen  
Wahlbezirk-Übersicht

010-Alsberg	-0,34 %	<div style="width: 0.34%; height: 10px; background-color: green;"></div>
01B-Briefwahlbezirk 1	-1,39 %	<div style="width: 1.39%; height: 10px; background-color: green;"></div>
120-Schladerner Straße	-1,43 %	<div style="width: 1.43%; height: 10px; background-color: green;"></div>
02B-Briefwahlbezirk 2	-1,57 %	<div style="width: 1.57%; height: 10px; background-color: green;"></div>
170-Bladersbach	-2,26 %	<div style="width: 2.26%; height: 10px; background-color: green;"></div>
030-Diezenkausen	-2,34 %	<div style="width: 2.34%; height: 10px; background-color: green;"></div>
130-Büscherhof	-2,87 %	<div style="width: 2.87%; height: 10px; background-color: green;"></div>
070-Hermesdorf II	-3,37 %	<div style="width: 3.37%; height: 10px; background-color: green;"></div>
080-Boxberg	-3,53 %	<div style="width: 3.53%; height: 10px; background-color: green;"></div>
020-Isengarten	-3,54 %	<div style="width: 3.54%; height: 10px; background-color: green;"></div>
150-Realschule	-3,61 %	<div style="width: 3.61%; height: 10px; background-color: green;"></div>
110-Wiedenhof	-3,78 %	<div style="width: 3.78%; height: 10px; background-color: green;"></div>
160-Rossenbach	-3,86 %	<div style="width: 3.86%; height: 10px; background-color: green;"></div>
140-Schönenbach	-3,92 %	<div style="width: 3.92%; height: 10px; background-color: green;"></div>
060-Hermesdorf I	-3,98 %	<div style="width: 3.98%; height: 10px; background-color: green;"></div>
051-Dickhausen	-4,14 %	<div style="width: 4.14%; height: 10px; background-color: green;"></div>

040-Maibuche	-4,33 %	■	
100-Krankenhaus	-4,47 %	■	
090-Lützingen	-4,72 %	■	
052-Thierseifen	-5,68 %	■	

Stadt Waldbröl  
Wahl zum Deutschen Bundestag 22.09.2013  
DIE LINKE, Ergebnis - Zweitstimmen  
Wahlbezirk-Übersicht

160-Rossenbach	8,72 %	■
100-Krankenhaus	7,42 %	■
130-Büscherhof	7,13 %	■
051-Dickhausen	7,02 %	■
150-Realschule	6,91 %	■
02B-Briefwahlbezirk 2	6,81 %	■
040-Maibuche	6,08 %	■
020-Isengarten	6,07 %	■
120-Schladerner Straße	6,05 %	■
052-Thierseifen	5,67 %	■
140-Schönenbach	5,53 %	■
080-Boxberg	5,45 %	■
090-Lützingen	5,38 %	■
070-Hermesdorf II	5,24 %	■
010-Alsberg	5,19 %	■
060-Hermesdorf I	4,87 %	■
170-Bladersbach	4,68 %	■
01B-Briefwahlbezirk 1	4,60 %	■
110-Wiedenhof	4,49 %	■
030-Diezenkausen	2,86 %	■

Stadt Waldbröl  
Wahl zum Deutschen Bundestag 22.09.2013  
DIE LINKE, Gewinne und Verluste - Zweitstimmen  
Wahlbezirk-Übersicht

160-Rossenbach	5,42 %	■
020-Isengarten	5,02 %	■
010-Alsberg	4,60 %	■
051-Dickhausen	4,53 %	■
150-Realschule	4,29 %	■
052-Thierseifen	3,74 %	■
140-Schönenbach	3,70 %	■
040-Maibuche	3,64 %	■
080-Boxberg	3,59 %	■
060-Hermesdorf I	3,40 %	■
110-Wiedenhof	3,40 %	■
02B-Briefwahlbezirk 2	3,34 %	■
01B-Briefwahlbezirk 1	3,01 %	■
070-Hermesdorf II	3,00 %	■
120-Schladerner Straße	2,79 %	■
130-Büscherhof	2,70 %	■
090-Lützingen	2,70 %	■
170-Bladersbach	2,69 %	■
100-Krankenhaus	1,51 %	■
030-Diezenkausen	0,83 %	■

Stadt Waldbröl  
Wahl zum Deutschen Bundestag 22.09.2013  
PIRATEN, Ergebnis - Zweitstimmen  
Wahlbezirk-Übersicht

150-Realschule	3,25 %	■
052-Thierseifen	3,24 %	■
110-Wiedenhof	3,17 %	■
160-Rossenbach	3,08 %	■
120-Schladerner Straße	2,81 %	■
051-Dickhausen	2,63 %	■
080-Boxberg	2,27 %	■
040-Maibuche	2,21 %	■
170-Bladersbach	2,08 %	■
070-Hermesdorf II	2,02 %	■
060-Hermesdorf I	1,91 %	■
130-Büscherhof	1,90 %	■
010-Alsberg	1,73 %	■
020-Isengarten	1,71 %	■
140-Schönenbach	1,55 %	■
02B-Briefwahlbezirk 2	1,54 %	■

030-Diezenkausen	1,32 %	■
090-Lützingen	1,29 %	■
100-Krankenhaus	1,10 %	■
01B-Briefwahlbezirk 1	1,02 %	■

Stadt Waldbröl  
Wahl zum Deutschen Bundestag 22.09.2013  
PIRATEN, Gewinne und Verluste - Zweitstimmen  
Wahlbezirk-Übersicht

051-Dickhausen	-2,84 %	■
120-Schladerner Straße	-3,38 %	■
080-Boxberg	-4,25 %	■
150-Realschule	-4,60 %	■
110-Wiedenhof	-4,80 %	■
140-Schönenbach	-5,00 %	■
030-Diezenkausen	-5,06 %	■
070-Hermesdorf II	-5,27 %	■
01B-Briefwahlbezirk 1	-5,51 %	■
020-Isengarten	-5,68 %	■
160-Rossenbach	-6,16 %	■
170-Bladersbach	-6,53 %	■
100-Krankenhaus	-6,78 %	■
02B-Briefwahlbezirk 2	-6,90 %	■
090-Lützingen	-7,00 %	■
040-Maibuche	-7,55 %	■
052-Thierseifen	-8,36 %	■
060-Hermesdorf I	-8,36 %	■
010-Alsberg	-8,75 %	■
130-Büscherhof	-12,05 %	■

Stadt Waldbröl  
Wahl zum Deutschen Bundestag 22.09.2013  
NPD, Ergebnis - Zweitstimmen  
Wahlbezirk-Übersicht

100-Krankenhaus	2,47 %	■
170-Bladersbach	2,08 %	■
051-Dickhausen	1,75 %	■
160-Rossenbach	1,28 %	■
040-Maibuche	1,10 %	■
010-Alsberg	1,08 %	■
02B-Briefwahlbezirk 2	1,03 %	■
020-Isengarten	0,95 %	■
140-Schönenbach	0,88 %	■
120-Schladerner Straße	0,86 %	■
150-Realschule	0,81 %	■
110-Wiedenhof	0,79 %	■
130-Büscherhof	0,71 %	■
060-Hermesdorf I	0,70 %	■
090-Lützingen	0,65 %	■
070-Hermesdorf II	0,60 %	■
080-Boxberg	0,45 %	■
030-Diezenkausen	0,22 %	■
01B-Briefwahlbezirk 1	0,13 %	■
052-Thierseifen	0,00 %	





















Stadt Waldbröl  
Wahl zum Deutschen Bundestag 22.09.2013  
NPD, Gewinne und Verluste - Zweitstimmen  
Wahlbezirk-Übersicht

100-Krankenhaus	2,08 %	■
040-Maibuche	1,10 %	■
170-Bladersbach	1,08 %	■
010-Alsberg	1,08 %	■
051-Dickhausen	0,76 %	■
02B-Briefwahlbezirk 2	0,73 %	■
020-Isengarten	0,68 %	■
160-Rossenbach	0,62 %	■
120-Schladerner Straße	0,54 %	■
150-Realschule	0,52 %	■
110-Wiedenhof	0,43 %	■
140-Schönenbach	0,36 %	■
070-Hermesdorf II	0,32 %	■
060-Hermesdorf I	0,28 %	■
01B-Briefwahlbezirk 1	0,13 %	■
052-Thierseifen	0,00 %	























080-Boxberg	-0,17 %		
030-Diezenkausen	-0,36 %		
090-Lützingen	-0,42 %		
130-Büscherhof	-0,99 %		

Stadt Waldbröl  
Wahl zum Deutschen Bundestag 22.09.2013  
AfD, Ergebnis - Zweitstimmen  
Wahlbezirk-Übersicht

060-Hermesdorf I	8,70 %	
010-Alsberg	8,23 %	
130-Büscherhof	7,84 %	
110-Wiedenhof	7,65 %	
160-Rossenbach	7,44 %	
020-Isengarten	6,64 %	
080-Boxberg	6,59 %	
070-Hermesdorf II	6,45 %	
140-Schönenbach	6,42 %	
030-Diezenkausen	6,39 %	
100-Krankenhaus	6,04 %	
150-Realschule	5,49 %	
170-Bladersbach	5,45 %	
090-Lützingen	5,38 %	
120-Schladerner Straße	5,18 %	
02B-Briefwahlbezirk 2	4,88 %	
052-Thierseifen	4,45 %	
01B-Briefwahlbezirk 1	3,71 %	
040-Maibuche	3,31 %	
051-Dickhausen	2,63 %	

Stadt Waldbröl  
Wahl zum Deutschen Bundestag 22.09.2013  
AfD, Gewinne und Verluste - Zweitstimmen  
Wahlbezirk-Übersicht

060-Hermesdorf I	8,70 %	
010-Alsberg	8,23 %	
130-Büscherhof	7,84 %	
110-Wiedenhof	7,65 %	
160-Rossenbach	7,44 %	
020-Isengarten	6,64 %	
080-Boxberg	6,59 %	
070-Hermesdorf II	6,45 %	
140-Schönenbach	6,42 %	
030-Diezenkausen	6,39 %	
100-Krankenhaus	6,04 %	
150-Realschule	5,49 %	
170-Bladersbach	5,45 %	
090-Lützingen	5,38 %	
120-Schladerner Straße	5,18 %	
02B-Briefwahlbezirk 2	4,88 %	
052-Thierseifen	4,45 %	
01B-Briefwahlbezirk 1	3,71 %	
040-Maibuche	3,31 %	
051-Dickhausen	2,63 %	

Stadt Waldbröl  
Wahl zum Deutschen Bundestag 22.09.2013  
Die PARTEI, Ergebnis - Zweitstimmen  
Wahlbezirk-Übersicht

150-Realschule	1,42 %	
051-Dickhausen	0,88 %	
100-Krankenhaus	0,82 %	
170-Bladersbach	0,78 %	
060-Hermesdorf I	0,70 %	
01B-Briefwahlbezirk 1	0,64 %	
020-Isengarten	0,57 %	
02B-Briefwahlbezirk 2	0,51 %	
130-Büscherhof	0,48 %	
030-Diezenkausen	0,44 %	
010-Alsberg	0,43 %	
120-Schladerner Straße	0,43 %	
160-Rossenbach	0,26 %	
140-Schönenbach	0,22 %	
090-Lützingen	0,22 %	
040-Maibuche	0,00 %	

052-Thierseifen	0,00 %	
070-Hermesdorf II	0,00 %	
080-Boxberg	0,00 %	
110-Wiedenhof	0,00 %	

Stadt Waldbröl  
Wahl zum Deutschen Bundestag 22.09.2013  
Die PARTEI, Gewinne und Verluste - Zweitstimmen  
Wahlbezirk-Übersicht

150-Realschule	1,42 %	
060-Hermesdorf I	0,70 %	
02B-Briefwahlbezirk 2	0,51 %	
01B-Briefwahlbezirk 1	0,46 %	
030-Diezenkausen	0,44 %	
010-Alsberg	0,43 %	
120-Schladerner Straße	0,43 %	
020-Isengarten	0,31 %	
170-Bladersbach	0,12 %	
100-Krankenhaus	0,04 %	
040-Maibuche	0,00 %	
070-Hermesdorf II	0,00 %	
140-Schönenbach	-0,04 %	
160-Rossenbach	-0,07 %	
051-Dickhausen	-0,12 %	
130-Büscherhof	-0,21 %	
090-Lützingen	-0,32 %	
052-Thierseifen	-0,48 %	
080-Boxberg	-0,62 %	
110-Wiedenhof	-0,72 %	