

Wahlbuch
Wahl zum Deutschen Bundestag
22.09.2013
Stadt Wiehl
Herausgegeben am 04.10.2016

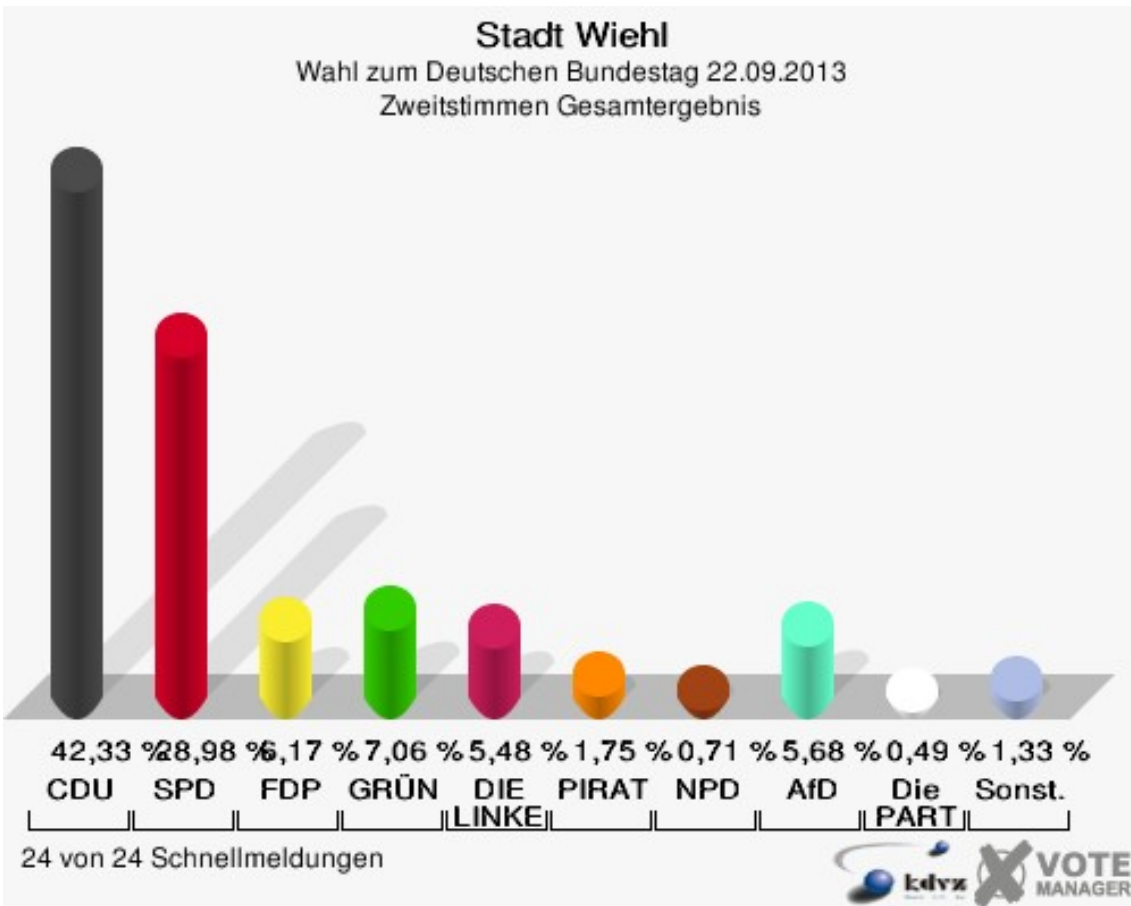
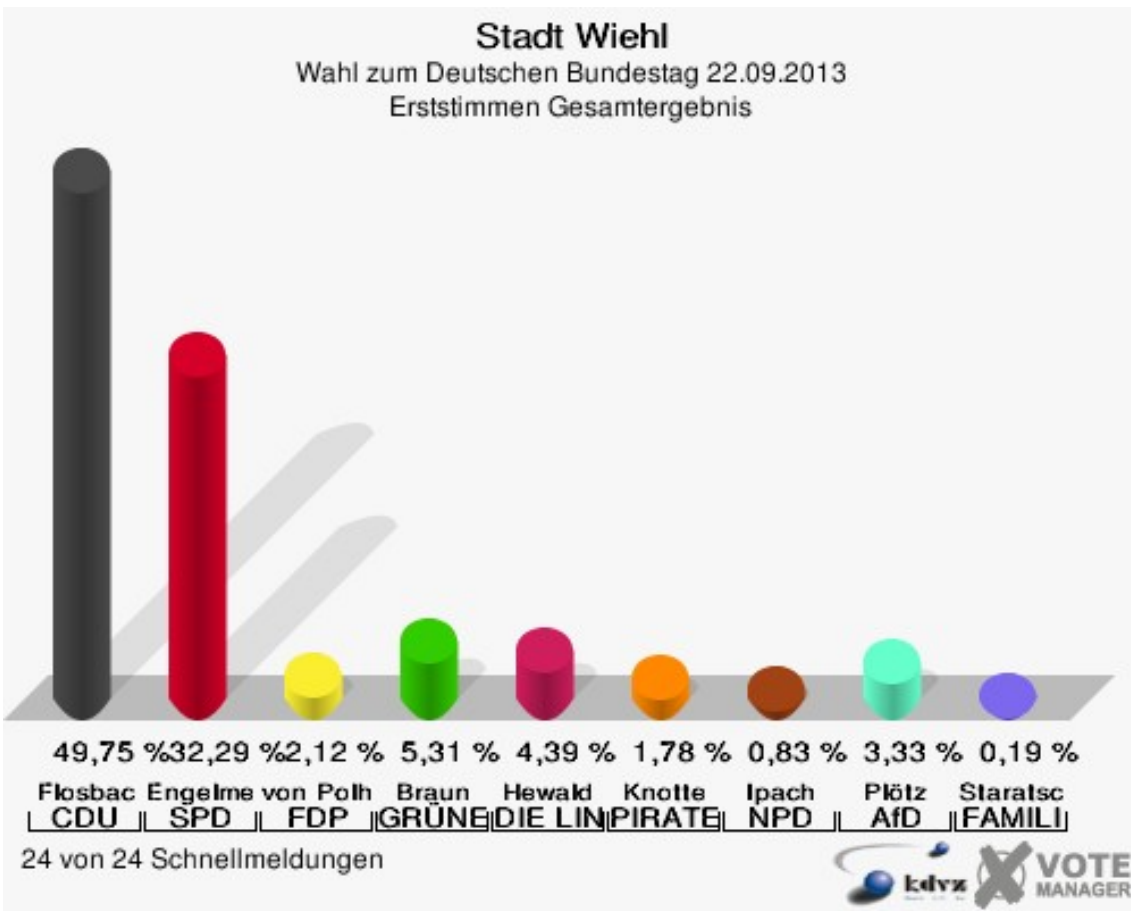
Inhaltsverzeichnis

Wahl zum Deutschen Bundestag	1
Stadt Wiehl	1
Wahlbezirke	9
010-Seniorentagesst. OASe	9
020-Waldhotel Tropfsteinhöhle	12
031-Jugendamt	15
032-Seniorenzentrum Bethel	18
040-Kindergarten Wiehl	21
051-Gymnasium Wiehl	24
052-Grundschule Oberwiehl	27
060-Grundschule Oberwiehl	30
071-Volksbank Oberwiehl	33
072-Hotel Deubel	36
081-Sparkasse Marienhagen	39
082-Dorfhaus Morkepütz	42
090-Gasthof Sonnenhof	45
100-Sparkasse Bielstein	48
110-Volksbank Bielstein	51
120-Johanna-Kirchner-KiGa	54
131-Gasth. Oberbantenb.Hof	57
132-Sparkasse Bomig	60
140-Kindergarten Weiershagen	63
150-Volksbank Drabenderhöhe	66
160-Kulturhaus Drabenderhöhe	69
170-Restaurant Tafelhaus	72
180-Johanniter-Kindergarten	75
01B-Briefwahlbezirk 1	78
Übersicht Wahlbezirke	80

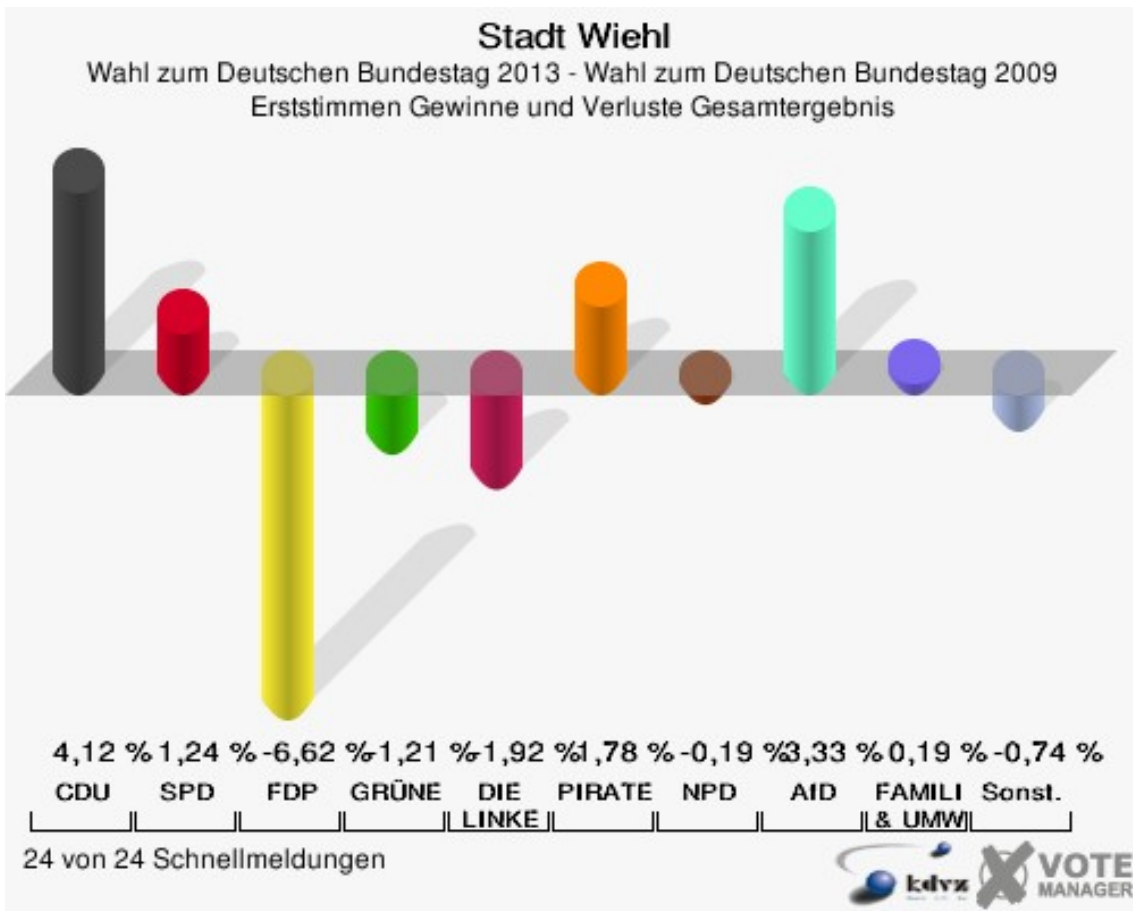
Wahl zum Deutschen Bundestag

Stadt Wiehl

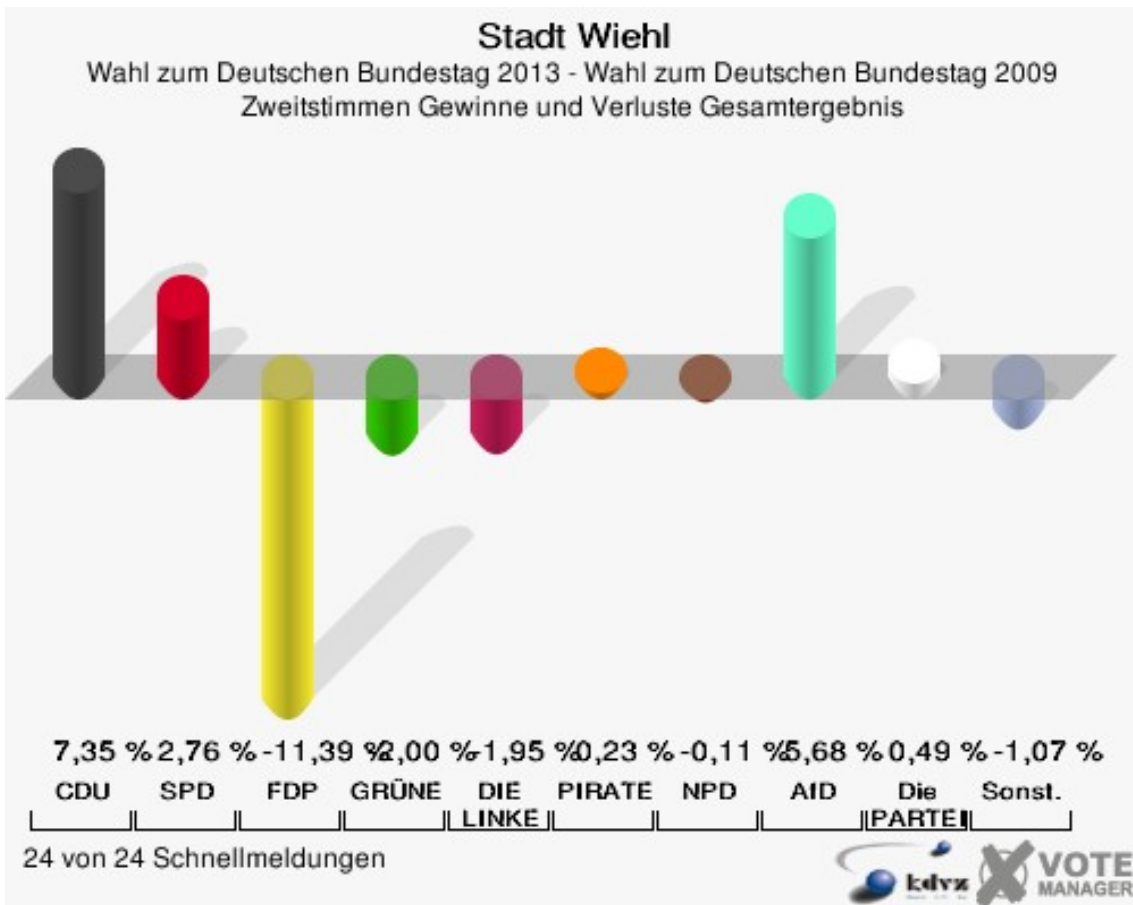
	Erststimmen		Zweitstimmen	
Wahlberechtigte	20.249		20.249	
Wähler/innen	14.922	73,69 %	14.922	73,69 %
ungültige Stimmen	199	1,33 %	179	1,20 %
gültige Stimmen	14.723	98,67 %	14.743	98,80 %
Flosbach, CDU	7.325	49,75 %	6.241	42,33 %
Engelmeier-Heite, SPD	4.754	32,29 %	4.273	28,98 %
von Polheim, FDP	312	2,12 %	910	6,17 %
Braun, GRÜNE	782	5,31 %	1.041	7,06 %
Hewald, DIE LINKE	647	4,39 %	808	5,48 %
Knotte, PIRATEN	262	1,78 %	258	1,75 %
Ipach, NPD	122	0,83 %	104	0,71 %
REP	---	---	13	0,09 %
Bündnis 21/RRP	---	---	8	0,05 %
Volksabstimmung	---	---	36	0,24 %
ÖDP	---	---	16	0,11 %
MLPD	---	---	2	0,01 %
BüSo	---	---	3	0,02 %
PSG	---	---	3	0,02 %
Plötz, AfD	491	3,33 %	838	5,68 %
BIG	---	---	5	0,03 %
pro Deutschland	---	---	47	0,32 %
DIE RECHTE	---	---	1	0,01 %
FREIE WÄHLER	---	---	33	0,22 %
Partei der Nichtwähler	---	---	18	0,12 %
PARTEI DER VERNUNFT	---	---	13	0,09 %
Die PARTEI	---	---	72	0,49 %
Staratschek, FAMILIE & UMWELT	28	0,19 %	---	---



Sonst. = Sonstige



Sonst. = Sonstige



Sonst. = Sonstige

Stadt Wiehl
Wahl zum Deutschen Bundestag 22.09.2013
Erststimmen Gewinne und Verluste Gesamtergebnis

	Wahl zum Deutschen Bundestag 22.09.2013	Wahl zum Deutschen Bundestag 27.09.2009		Landtagswahl 13.05.2012	
		Ergebnis	Gewinne und Verluste	Ergebnis	Gewinne und Verluste
Wahlberechtigte	20.249	20.382	-133	20.266	-17
Wähler	14.922	14.699	+223	12.006	+2.916
	73,69 %	72,12 %	+1,57 %	59,24 %	+14,45 %
gültige Stimmen	14.723	14.462	+261	11.780	+2.943
	98,67 %	98,39 %	+0,28 %	98,12 %	+0,55 %
CDU	7.325	6.599	+726	4.254	+3.071
	49,75 %	45,63 %	+4,12 %	36,11 %	+13,64 %
SPD	4.754	4.490	+264	5.164	-410
	32,29 %	31,05 %	+1,24 %	43,84 %	-11,55 %
FDP	312	1.264	-952	551	-239
	2,12 %	8,74 %	-6,62 %	4,68 %	-2,56 %
GRÜNE	782	943	-161	750	+32
	5,31 %	6,52 %	-1,21 %	6,37 %	-1,06 %
DIE LINKE	647	912	-265	272	+375
	4,39 %	6,31 %	-1,92 %	2,31 %	+2,08 %
PIRATEN	262	0	+262	789	-527
	1,78 %	0,00 %	+1,78 %	6,70 %	-4,92 %
NPD	122	147	-25	0	+122
	0,83 %	1,02 %	-0,19 %	0,00 %	+0,83 %
REP	0	0	+0	0	+0
	0,00 %	0,00 %	+0,00 %	0,00 %	+0,00 %
Bündnis 21/RRP	0	0	+0	0	+0
	0,00 %	0,00 %	+0,00 %	0,00 %	+0,00 %
Volksabstimmung	0	0	+0	0	+0
	0,00 %	0,00 %	+0,00 %	0,00 %	+0,00 %
ÖDP	0	39	-39	0	+0
	0,00 %	0,27 %	-0,27 %	0,00 %	+0,00 %
MLPD	0	0	+0	0	+0
	0,00 %	0,00 %	+0,00 %	0,00 %	+0,00 %
BüSo	0	0	+0	0	+0
	0,00 %	0,00 %	+0,00 %	0,00 %	+0,00 %
PSG	0	0	+0	0	+0
	0,00 %	0,00 %	+0,00 %	0,00 %	+0,00 %
AfD	491	0	+491	0	+491

	3,33 %	0,00 %	+3,33 %	0,00 %	+3,33 %
BIG	0	0	+0	0	+0
	0,00 %	0,00 %	+0,00 %	0,00 %	+0,00 %
pro Deutschland	0	0	+0	0	+0
	0,00 %	0,00 %	+0,00 %	0,00 %	+0,00 %
DIE RECHTE	0	0	+0	0	+0
	0,00 %	0,00 %	+0,00 %	0,00 %	+0,00 %
FREIE WÄHLER	0	0	+0	0	+0
	0,00 %	0,00 %	+0,00 %	0,00 %	+0,00 %
Partei der Nichtwähler	0	0	+0	0	+0
	0,00 %	0,00 %	+0,00 %	0,00 %	+0,00 %
PARTEI DER VER- NUNFT	0	0	+0	0	+0
	0,00 %	0,00 %	+0,00 %	0,00 %	+0,00 %
Die PARTEI	0	0	+0	0	+0
	0,00 %	0,00 %	+0,00 %	0,00 %	+0,00 %
FAMILIE & UMWELT	28	0	+28	0	+28
	0,19 %	0,00 %	+0,19 %	0,00 %	+0,19 %
Sonstige	0	68	-68	0	+0
	0,00 %	0,47 %	-0,47 %	0,00 %	+0,00 %

Wahl zum Deutschen Bundestag 27.09.2009: Sonstige = Die Tierschutzpartei, FAMILIE, ZENTRUM, DVU, RRP, RENTNER, Willi-Weise-Projekt

Landtagswahl 13.05.2012: Sonstige = pro NRW, Tierschutzpartei, FAMILIE, FBI/ Freie Wähler, AUF, FREIE WÄHLER

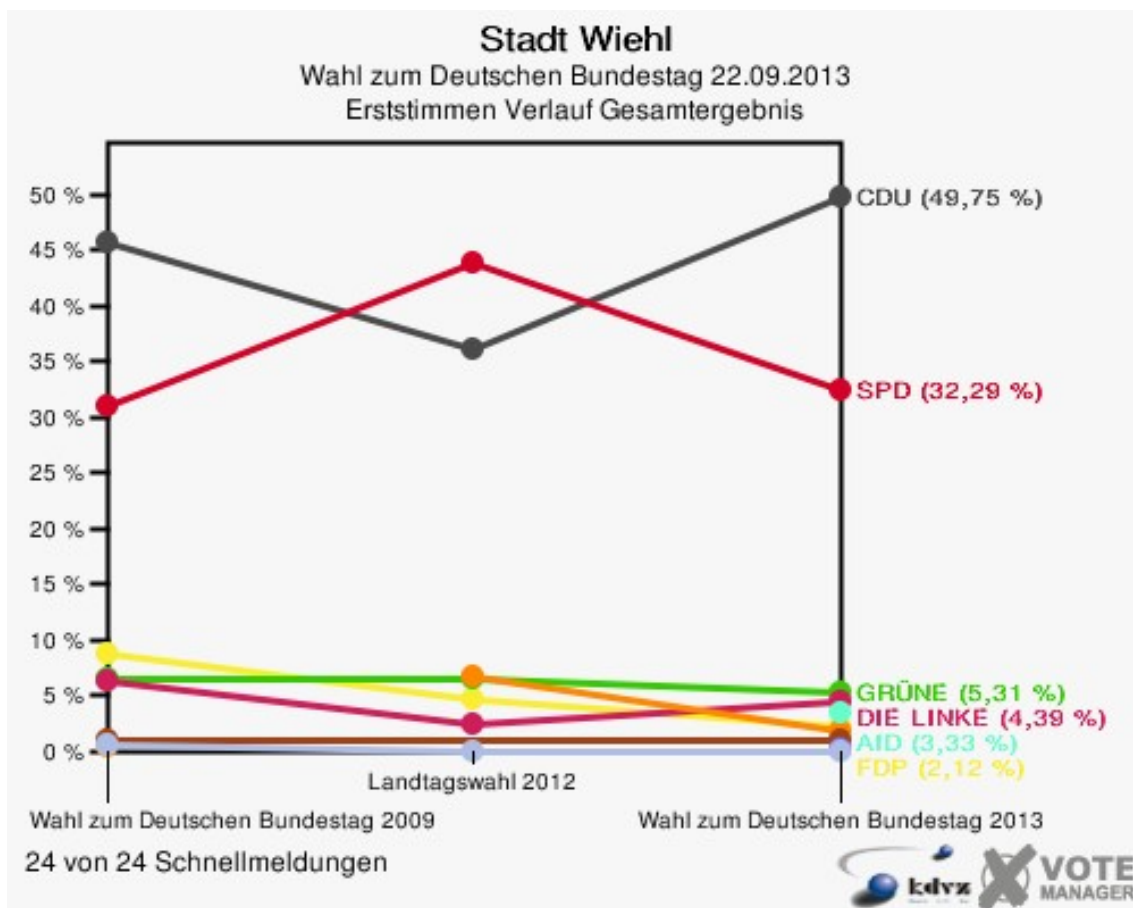
Stadt Wiehl
Wahl zum Deutschen Bundestag 22.09.2013
Zweitstimmen Gewinne und Verluste Gesamtergebnis

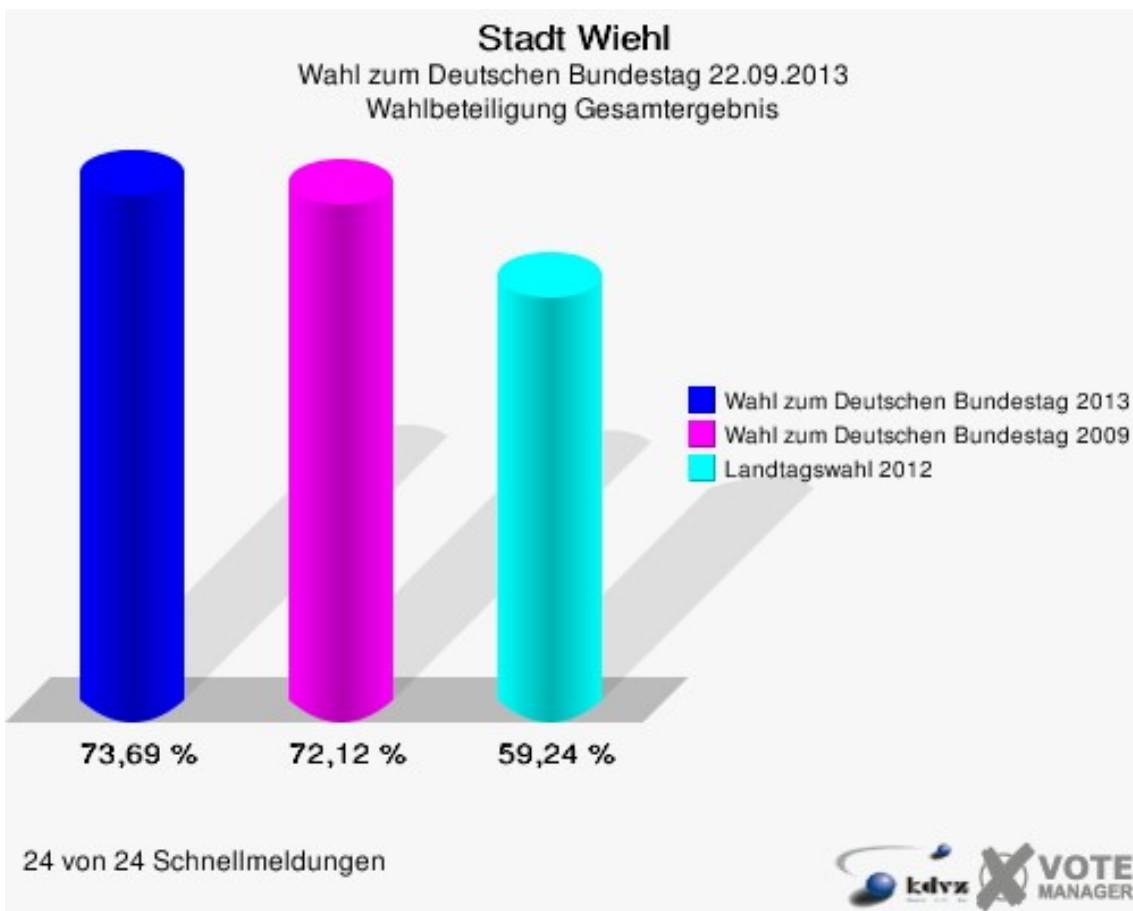
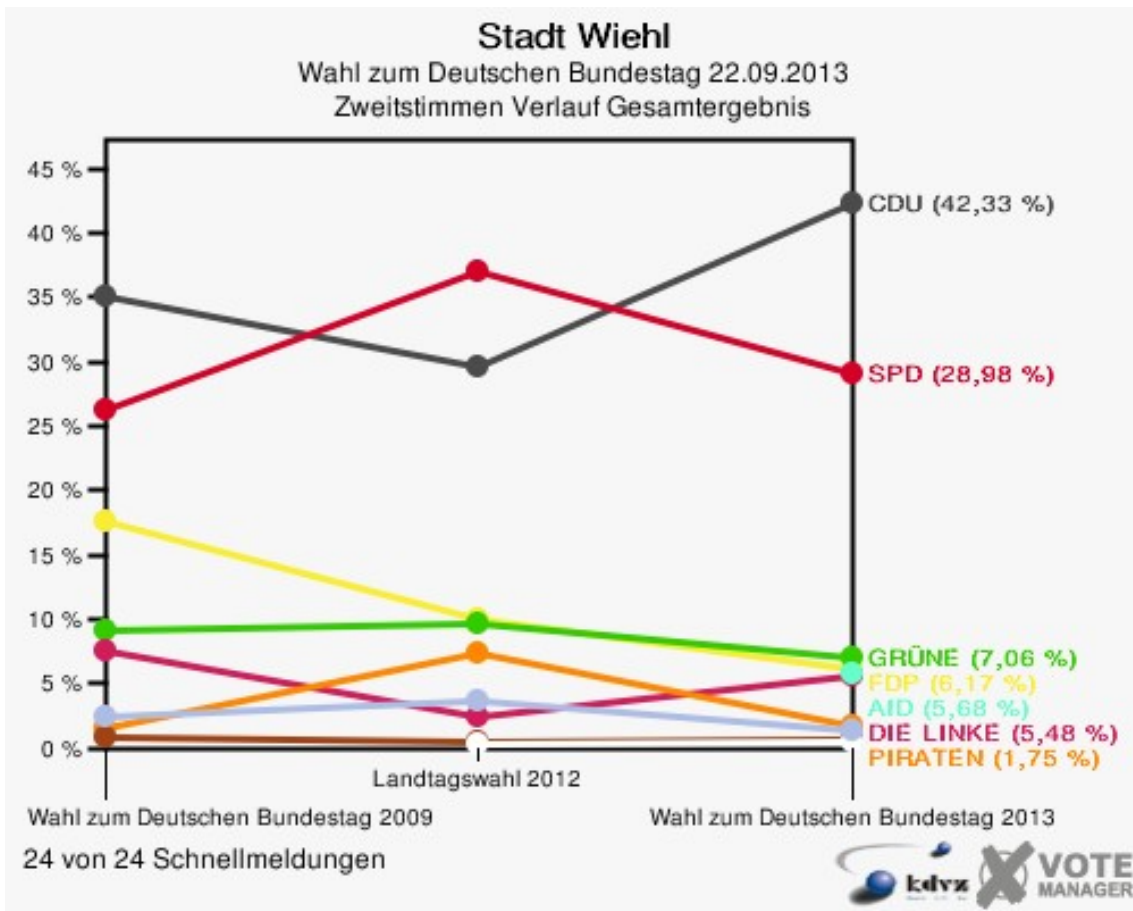
	Wahl zum Deutschen Bundestag 22.09.2013	Wahl zum Deutschen Bundestag 27.09.2009		Landtagswahl 13.05.2012	
		Ergebnis	Gewinne und Verluste	Ergebnis	Gewinne und Verluste
Wahlberechtigte	20.249	20.382	-133	20.266	-17
Wähler	14.922	14.699	+223	12.006	+2.916
	73,69 %	72,12 %	+1,57 %	59,24 %	+14,45 %
gültige Stimmen	14.743	14.461	+282	11.801	+2.942
	98,80 %	98,38 %	+0,42 %	98,29 %	+0,51 %
CDU	6.241	5.058	+1.183	3.482	+2.759
	42,33 %	34,98 %	+7,35 %	29,51 %	+12,82 %
SPD	4.273	3.792	+481	4.370	-97
	28,98 %	26,22 %	+2,76 %	37,03 %	-8,05 %
FDP	910	2.539	-1.629	1.171	-261
	6,17 %	17,56 %	-11,39 %	9,92 %	-3,75 %
GRÜNE	1.041	1.310	-269	1.143	-102
	7,06 %	9,06 %	-2,00 %	9,69 %	-2,63 %
DIE LINKE	808	1.075	-267	271	+537
	5,48 %	7,43 %	-1,95 %	2,30 %	+3,18 %
PIRATEN	258	220	+38	857	-599
	1,75 %	1,52 %	+0,23 %	7,26 %	-5,51 %
NPD	104	119	-15	54	+50
	0,71 %	0,82 %	-0,11 %	0,46 %	+0,25 %
REP	13	30	-17	0	+13
	0,09 %	0,21 %	-0,12 %	0,00 %	+0,09 %
Bündnis 21/RRP	8	0	+8	0	+8
	0,05 %	0,00 %	+0,05 %	0,00 %	+0,05 %
Volksabstimmung	36	18	+18	0	+36
	0,24 %	0,12 %	+0,12 %	0,00 %	+0,24 %
ÖDP	16	23	-7	11	+5
	0,11 %	0,16 %	-0,05 %	0,09 %	+0,02 %
MLPD	2	1	+1	0	+2
	0,01 %	0,01 %	+0,00 %	0,00 %	+0,01 %
BüSo	3	2	+1	0	+3
	0,02 %	0,01 %	+0,01 %	0,00 %	+0,02 %
PSG	3	2	+1	0	+3
	0,02 %	0,01 %	+0,01 %	0,00 %	+0,02 %
AfD	838	0	+838	0	+838
	5,68 %	0,00 %	+5,68 %	0,00 %	+5,68 %

BIG	5	0	+5	0	+5
	0,03 %	0,00 %	+0,03 %	0,00 %	+0,03 %
pro Deutschland	47	0	+47	0	+47
	0,32 %	0,00 %	+0,32 %	0,00 %	+0,32 %
DIE RECHTE	1	0	+1	0	+1
	0,01 %	0,00 %	+0,01 %	0,00 %	+0,01 %
FREIE WÄHLER	33	0	+33	0	+33
	0,22 %	0,00 %	+0,22 %	0,00 %	+0,22 %
Partei der Nichtwähler	18	0	+18	0	+18
	0,12 %	0,00 %	+0,12 %	0,00 %	+0,12 %
PARTEI DER VER- NUNFT	13	0	+13	10	+3
	0,09 %	0,00 %	+0,09 %	0,08 %	+0,01 %
Die PARTEI	72	0	+72	26	+46
	0,49 %	0,00 %	+0,49 %	0,22 %	+0,27 %
FAMILIE & UMWELT	0	0	+0	0	+0
	0,00 %	0,00 %	+0,00 %	0,00 %	+0,00 %
Sonstige	0	272	-272	406	-406
	0,00 %	1,88 %	-1,88 %	3,44 %	-3,44 %

Wahl zum Deutschen Bundestag 27.09.2009: Sonstige = Die Tierschutzpartei, FAMILIE, ZENTRUM, DVU, RRP, RENTNER, Willi-Weise-Projekt

Landtagswahl 13.05.2012: Sonstige = pro NRW, Tierschutzpartei, FAMILIE, FBI/ Freie Wähler, AUF, FREIE WÄHLER

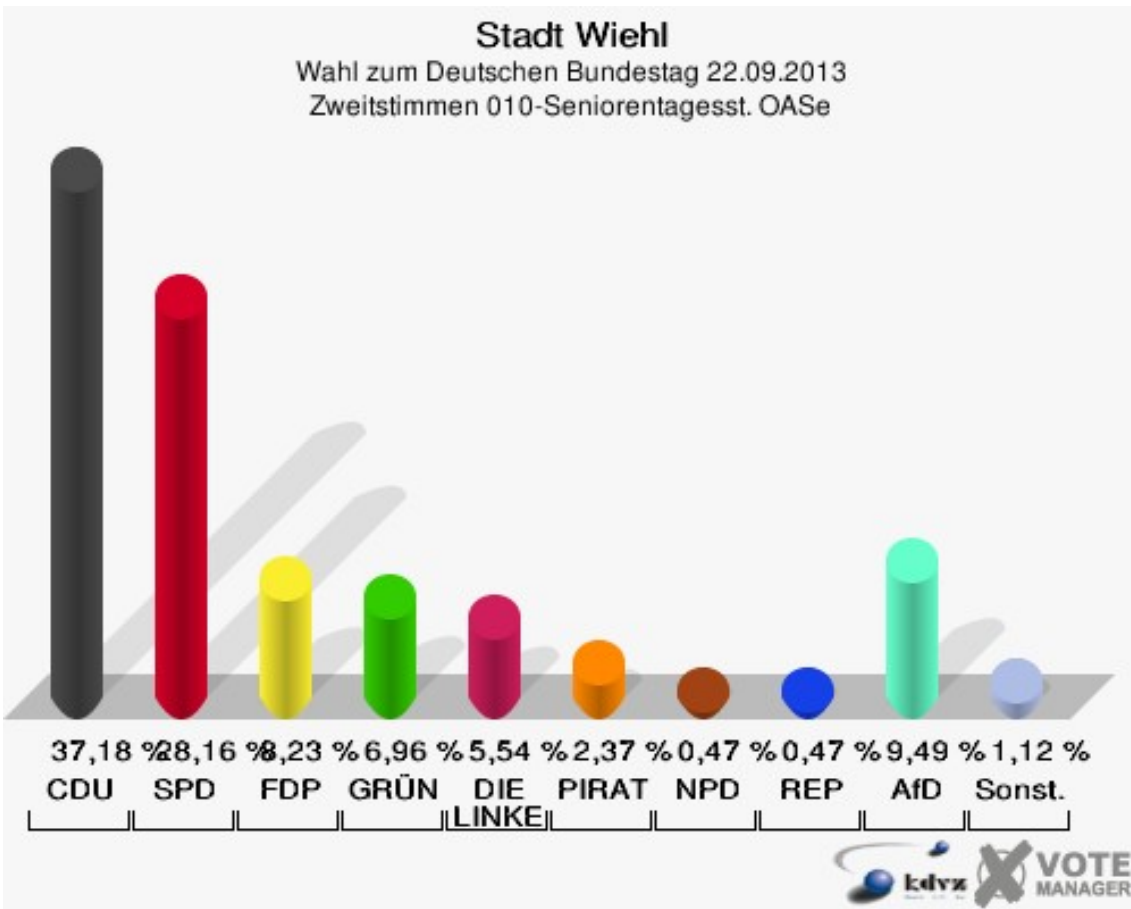
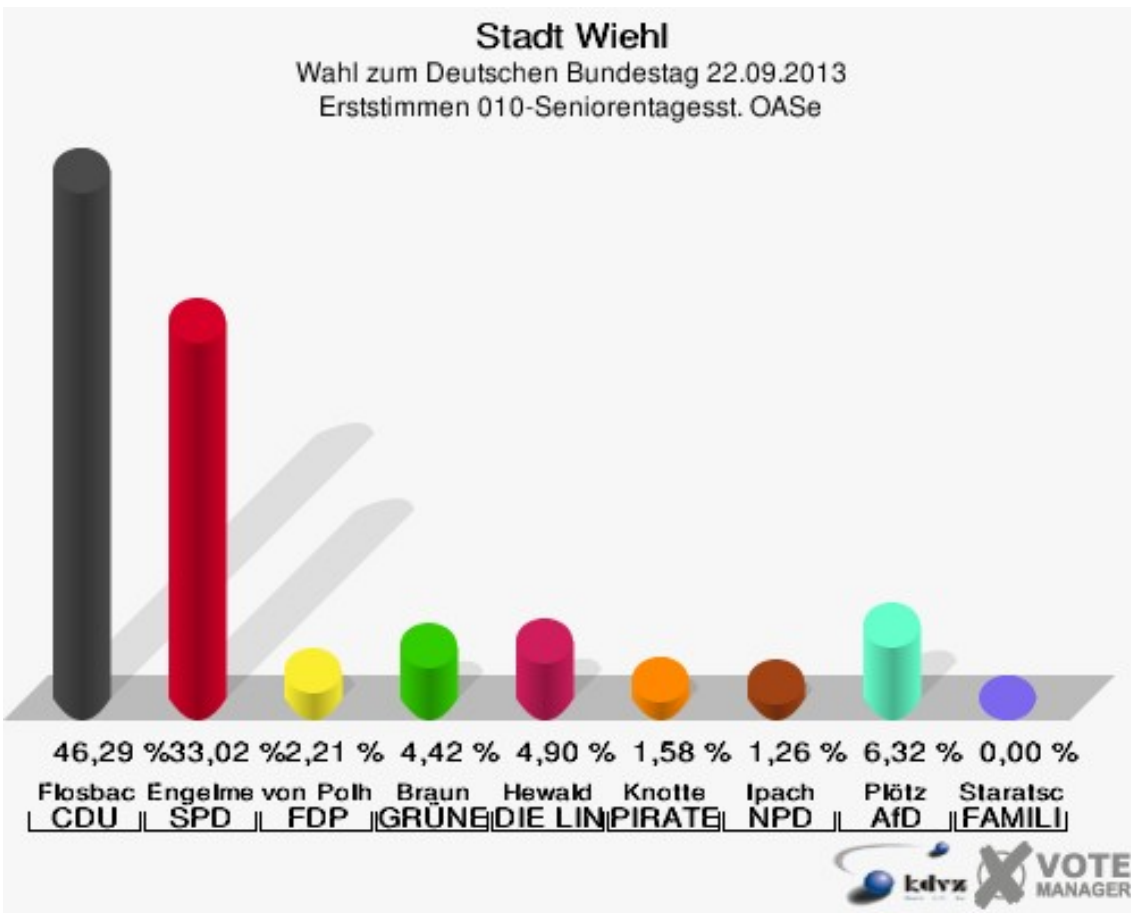




Wahlbezirke

010-Seniorentagesst. OASe

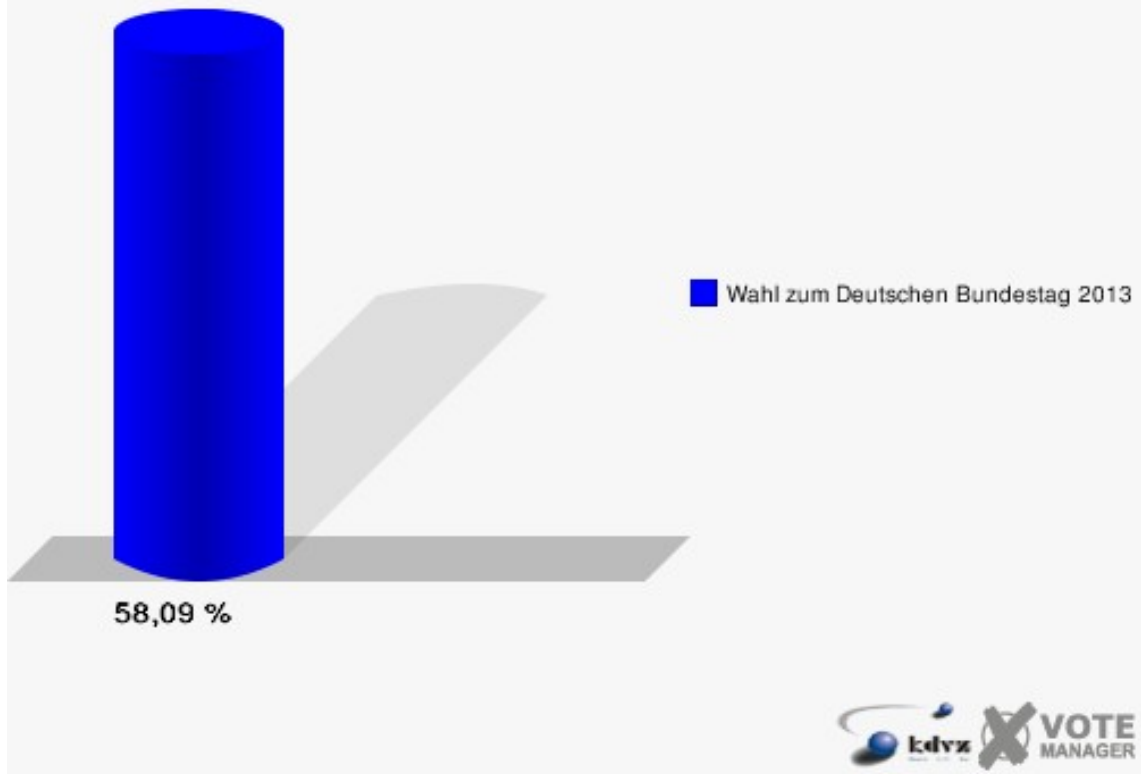
	Erststimmen		Zweitstimmen	
Wahlberechtigte	1.100		1.100	
Wähler/innen	639	58,09 %	639	58,09 %
ungültige Stimmen	6	0,94 %	7	1,10 %
gültige Stimmen	633	99,06 %	632	98,90 %
Flosbach, CDU	293	46,29 %	235	37,18 %
Engelmeier-Heite, SPD	209	33,02 %	178	28,16 %
von Polheim, FDP	14	2,21 %	52	8,23 %
Braun, GRÜNE	28	4,42 %	44	6,96 %
Hewald, DIE LINKE	31	4,90 %	35	5,54 %
Knotte, PIRATEN	10	1,58 %	15	2,37 %
Ipach, NPD	8	1,26 %	3	0,47 %
REP	---	---	3	0,47 %
Bündnis 21/RRP	---	---	0	0,00 %
Volksabstimmung	---	---	2	0,32 %
ÖDP	---	---	0	0,00 %
MLPD	---	---	0	0,00 %
BüSo	---	---	1	0,16 %
PSG	---	---	1	0,16 %
Plötz, AfD	40	6,32 %	60	9,49 %
BIG	---	---	0	0,00 %
pro Deutschland	---	---	1	0,16 %
DIE RECHTE	---	---	0	0,00 %
FREIE WÄHLER	---	---	2	0,32 %
Partei der Nichtwähler	---	---	0	0,00 %
PARTEI DER VERNUNFT	---	---	0	0,00 %
Die PARTEI	---	---	0	0,00 %
Staratschek, FAMILIE & UMWELT	0	0,00 %	---	---



Sonst. = Sonstige

Stadt Wiehl

Wahl zum Deutschen Bundestag 22.09.2013
Wahlbeteiligung 010-Seniorentagesst. OASe

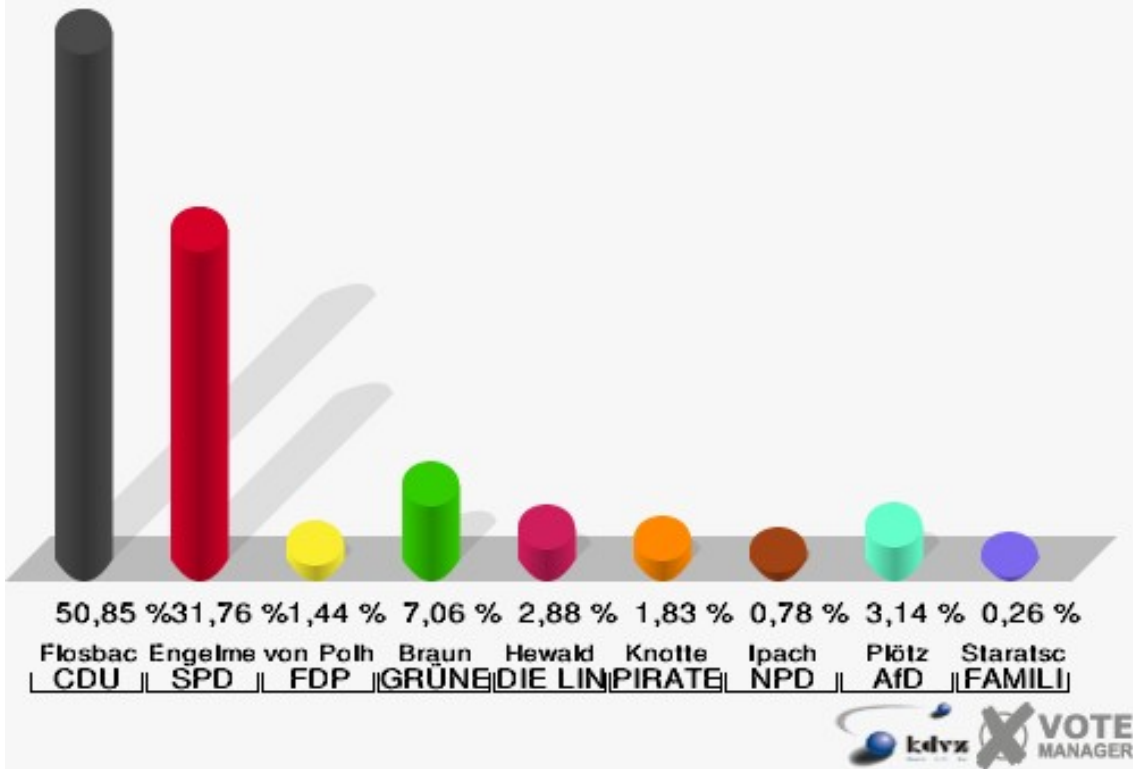


020-Waldhotel Tropfsteinhöhle

	Erststimmen		Zweitstimmen	
Wahlberechtigte	1.371		1.371	
Wähler/innen	772	56,31 %	772	56,31 %
ungültige Stimmen	7	0,91 %	8	1,04 %
gültige Stimmen	765	99,09 %	764	98,96 %
Flosbach, CDU	389	50,85 %	314	41,10 %
Engelmeier-Heite, SPD	243	31,76 %	210	27,49 %
von Polheim, FDP	11	1,44 %	57	7,46 %
Braun, GRÜNE	54	7,06 %	78	10,21 %
Hewald, DIE LINKE	22	2,88 %	24	3,14 %
Knotte, PIRATEN	14	1,83 %	11	1,44 %
Ipach, NPD	6	0,78 %	7	0,92 %
REP	---	---	0	0,00 %
Bündnis 21/RRP	---	---	0	0,00 %
Volksabstimmung	---	---	1	0,13 %
ÖDP	---	---	1	0,13 %
MLPD	---	---	0	0,00 %
BüSo	---	---	0	0,00 %
PSG	---	---	0	0,00 %
Plötz, AfD	24	3,14 %	53	6,94 %
BIG	---	---	0	0,00 %
pro Deutschland	---	---	2	0,26 %
DIE RECHTE	---	---	0	0,00 %
FREIE WÄHLER	---	---	2	0,26 %
Partei der Nichtwähler	---	---	1	0,13 %
PARTEI DER VERNUNFT	---	---	1	0,13 %
Die PARTEI	---	---	2	0,26 %
Staratschek, FAMILIE & UMWELT	2	0,26 %	---	---

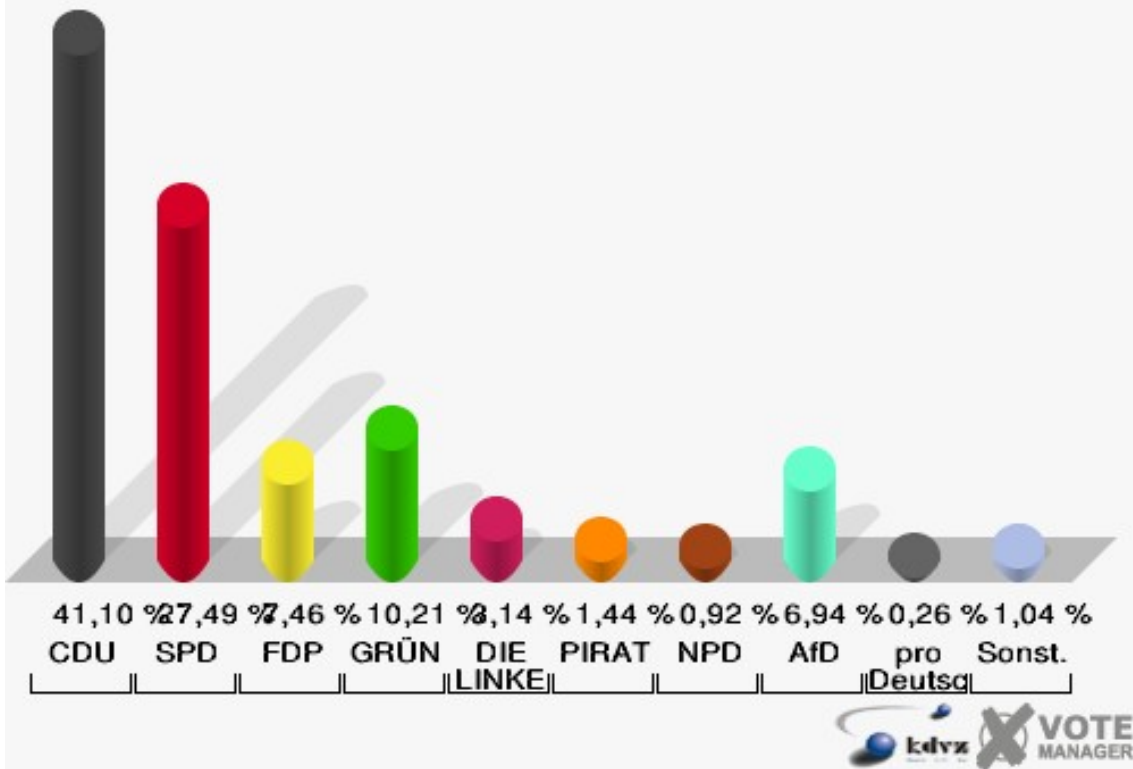
Stadt Wiehl

Wahl zum Deutschen Bundestag 22.09.2013
Erststimmen 020-Waldhotel Tropfsteinhöhle



Stadt Wiehl

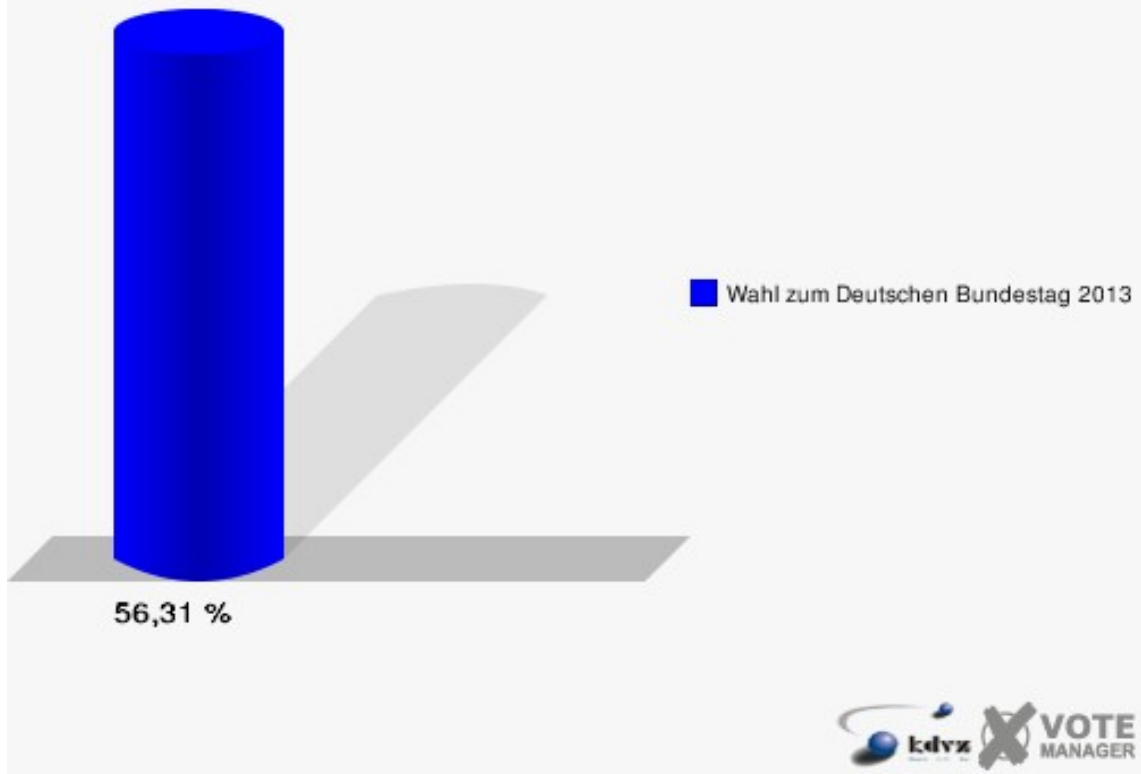
Wahl zum Deutschen Bundestag 22.09.2013
Zweitstimmen 020-Waldhotel Tropfsteinhöhle



Sonst. = Sonstige

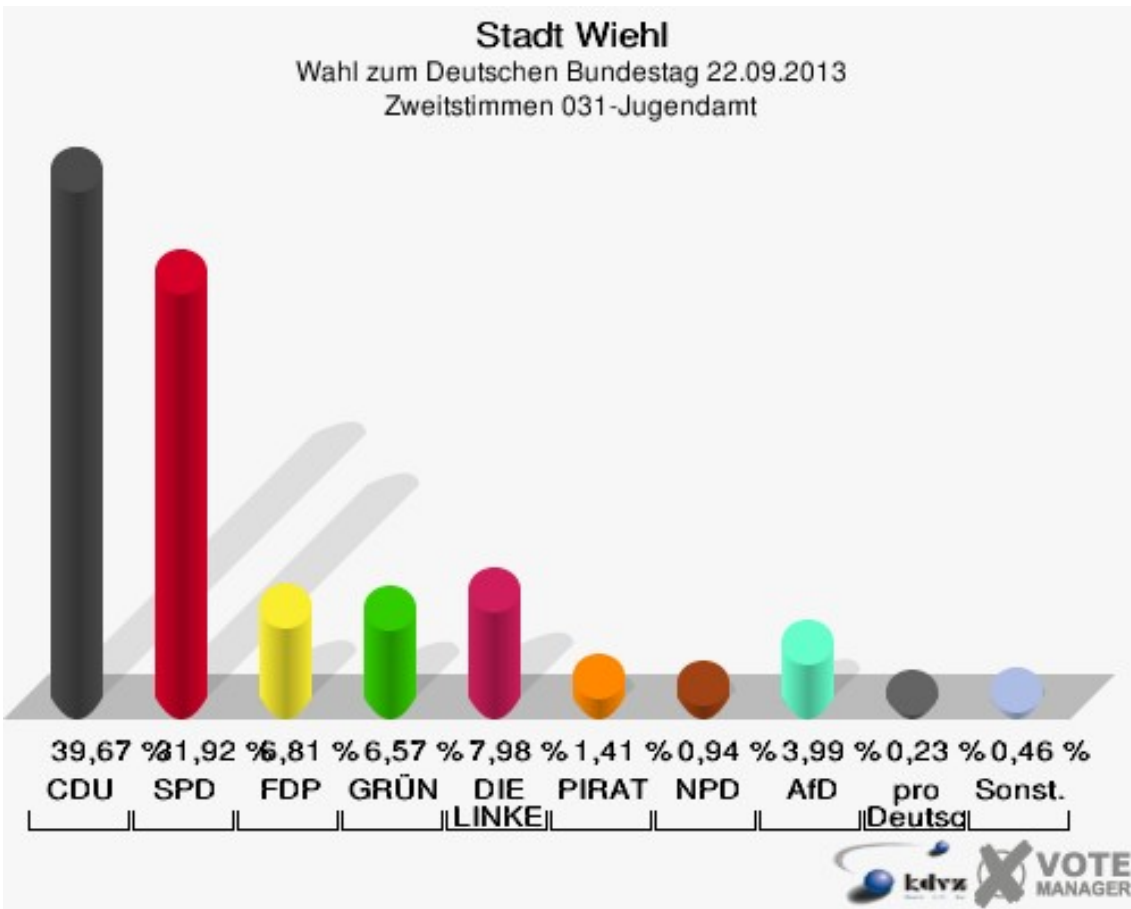
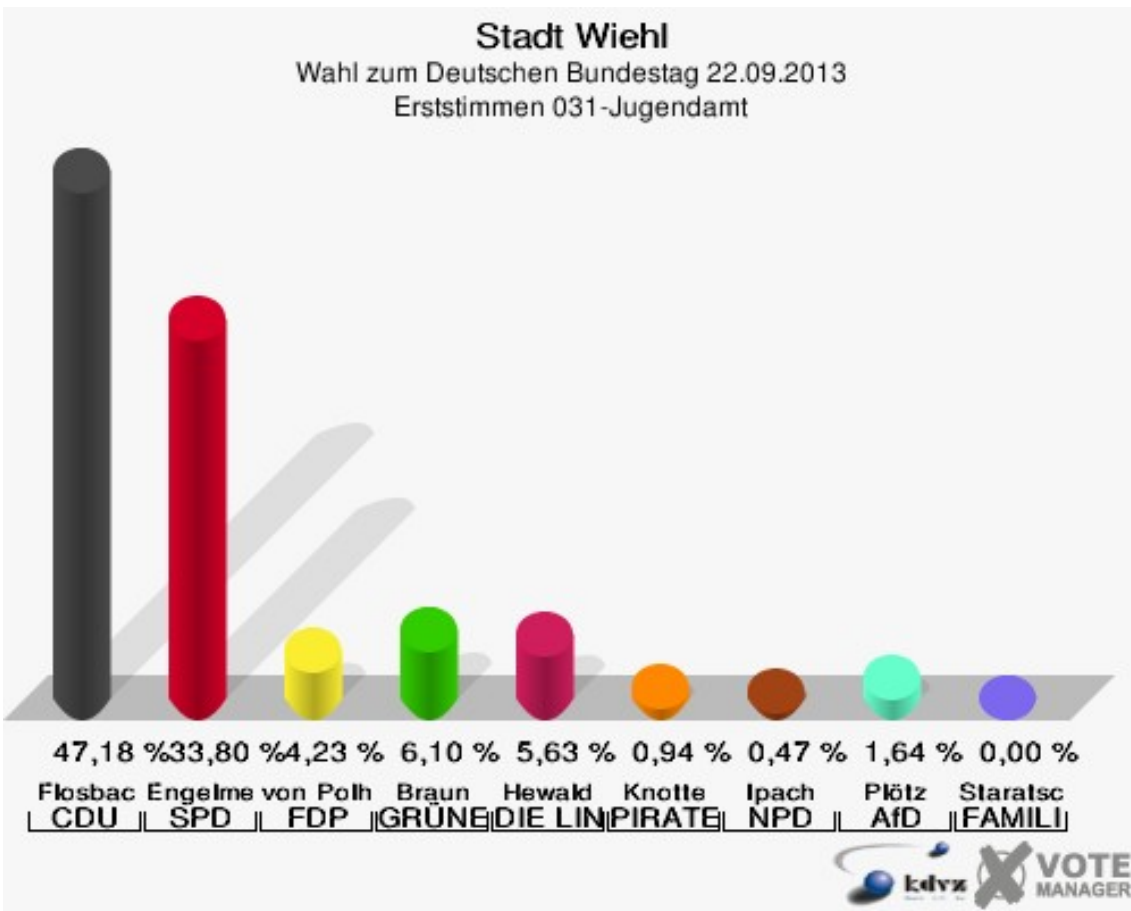
Stadt Wiehl

Wahl zum Deutschen Bundestag 22.09.2013
Wahlbeteiligung 020-Waldhotel Tropfsteinhöhle



031-Jugendamt

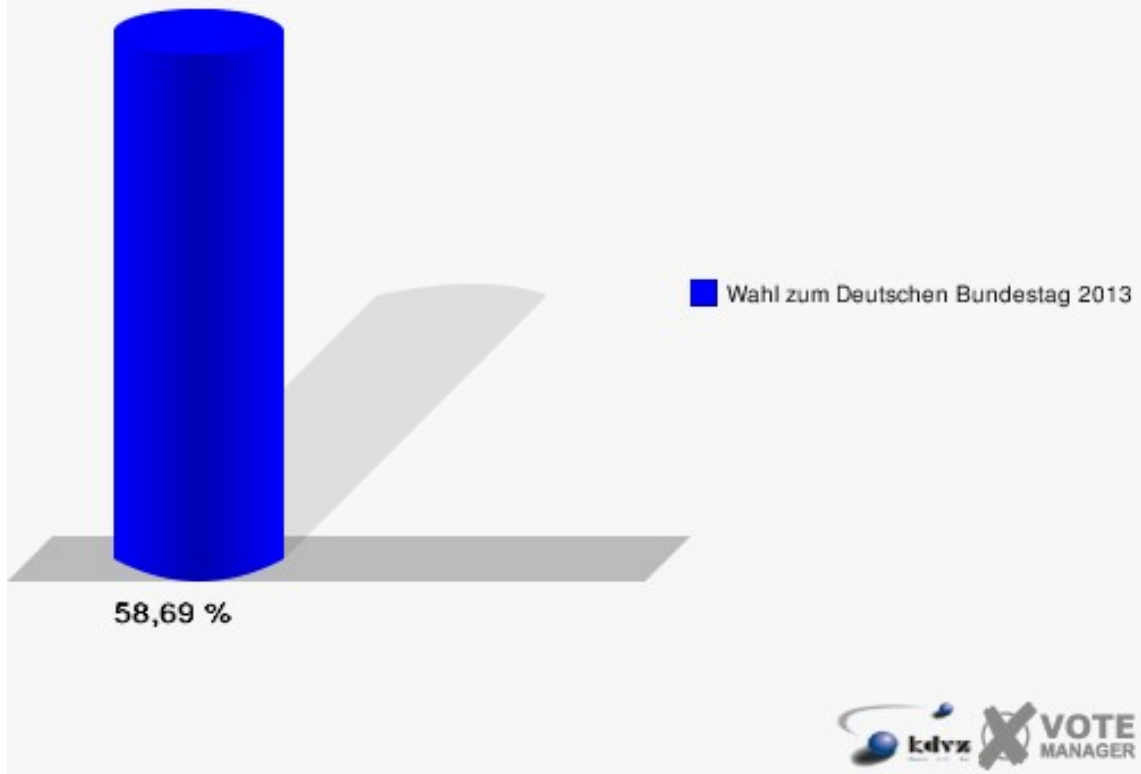
	Erststimmen		Zweitstimmen	
Wahlberechtigte	731		731	
Wähler/innen	429	58,69 %	429	58,69 %
ungültige Stimmen	3	0,70 %	3	0,70 %
gültige Stimmen	426	99,30 %	426	99,30 %
Flosbach, CDU	201	47,18 %	169	39,67 %
Engelmeier-Heite, SPD	144	33,80 %	136	31,92 %
von Polheim, FDP	18	4,23 %	29	6,81 %
Braun, GRÜNE	26	6,10 %	28	6,57 %
Hewald, DIE LINKE	24	5,63 %	34	7,98 %
Knotte, PIRATEN	4	0,94 %	6	1,41 %
Ipach, NPD	2	0,47 %	4	0,94 %
REP	---	---	0	0,00 %
Bündnis 21/RRP	---	---	0	0,00 %
Volksabstimmung	---	---	0	0,00 %
ÖDP	---	---	0	0,00 %
MLPD	---	---	0	0,00 %
BüSo	---	---	0	0,00 %
PSG	---	---	0	0,00 %
Plötz, AfD	7	1,64 %	17	3,99 %
BIG	---	---	0	0,00 %
pro Deutschland	---	---	1	0,23 %
DIE RECHTE	---	---	0	0,00 %
FREIE WÄHLER	---	---	1	0,23 %
Partei der Nichtwähler	---	---	0	0,00 %
PARTEI DER VERNUNFT	---	---	0	0,00 %
Die PARTEI	---	---	1	0,23 %
Staratschek, FAMILIE & UMWELT	0	0,00 %	---	---



Sonst. = Sonstige

Stadt Wiehl

Wahl zum Deutschen Bundestag 22.09.2013
Wahlbeteiligung 031-Jugendamt

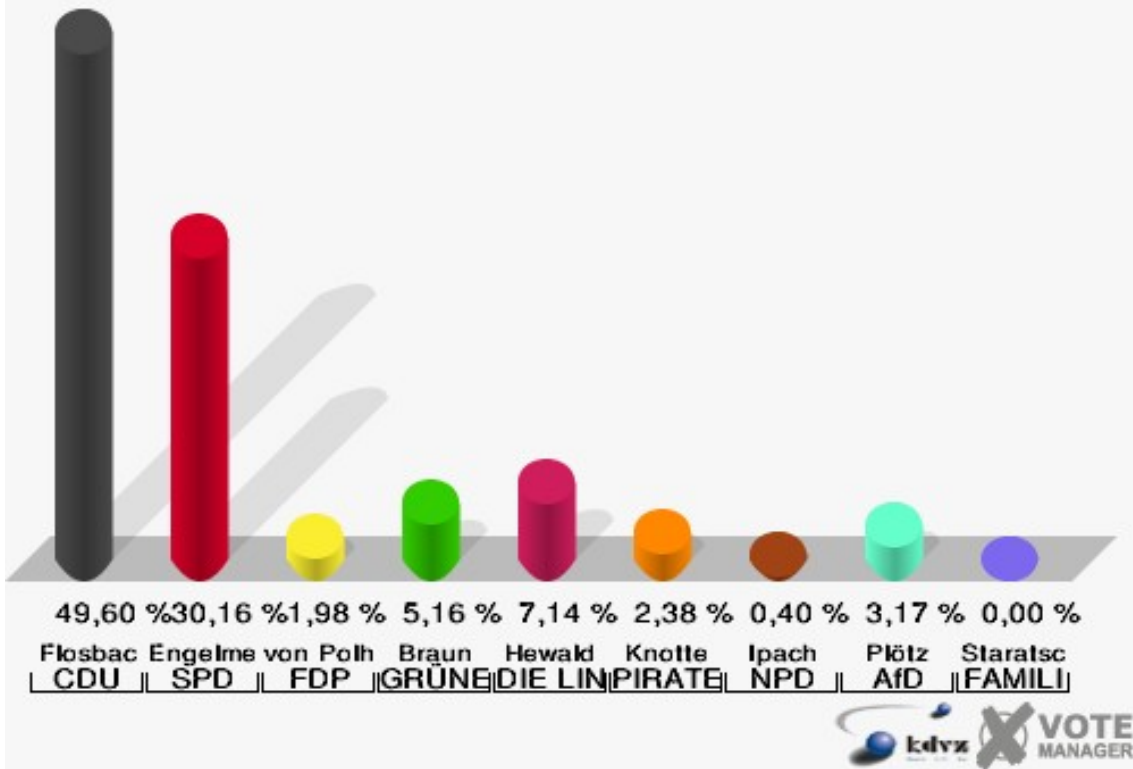


032-Seniorenzentrum Bethel

	Erststimmen		Zweitstimmen	
	Anzahl	Anteil %	Anzahl	Anteil %
Wahlberechtigte	451		451	
Wähler/innen	254	56,32 %	254	56,32 %
ungültige Stimmen	2	0,79 %	0	0,00 %
gültige Stimmen	252	99,21 %	254	100,00 %
Flosbach, CDU	125	49,60 %	102	40,16 %
Engelmeier-Heite, SPD	76	30,16 %	73	28,74 %
von Polheim, FDP	5	1,98 %	18	7,09 %
Braun, GRÜNE	13	5,16 %	18	7,09 %
Hewald, DIE LINKE	18	7,14 %	25	9,84 %
Knotte, PIRATEN	6	2,38 %	6	2,36 %
Ipach, NPD	1	0,40 %	1	0,39 %
REP	---	---	0	0,00 %
Bündnis 21/RRP	---	---	0	0,00 %
Volksabstimmung	---	---	0	0,00 %
ÖDP	---	---	0	0,00 %
MLPD	---	---	0	0,00 %
BüSo	---	---	0	0,00 %
PSG	---	---	0	0,00 %
Plötz, AfD	8	3,17 %	9	3,54 %
BIG	---	---	0	0,00 %
pro Deutschland	---	---	0	0,00 %
DIE RECHTE	---	---	0	0,00 %
FREIE WÄHLER	---	---	0	0,00 %
Partei der Nichtwähler	---	---	0	0,00 %
PARTEI DER VERNUNFT	---	---	0	0,00 %
Die PARTEI	---	---	2	0,79 %
Staratschek, FAMILIE & UMWELT	0	0,00 %	---	---

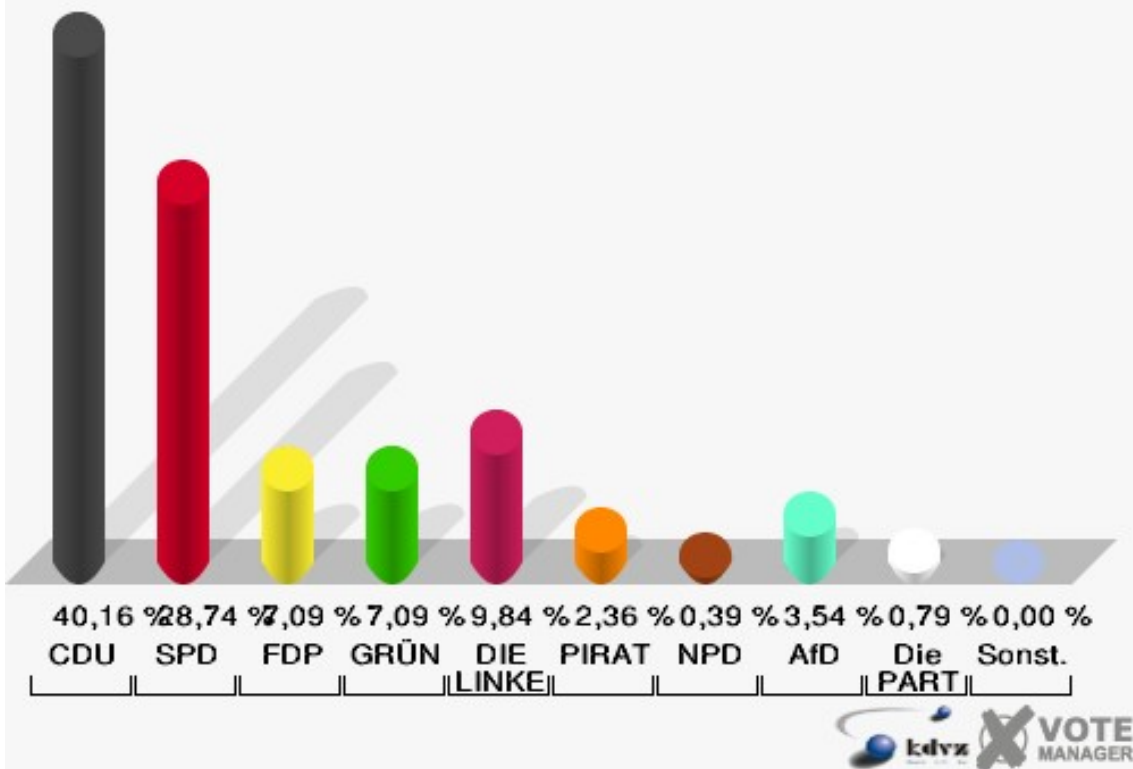
Stadt Wiehl

Wahl zum Deutschen Bundestag 22.09.2013
Erststimmen 032-Seniorenzentrum Bethel



Stadt Wiehl

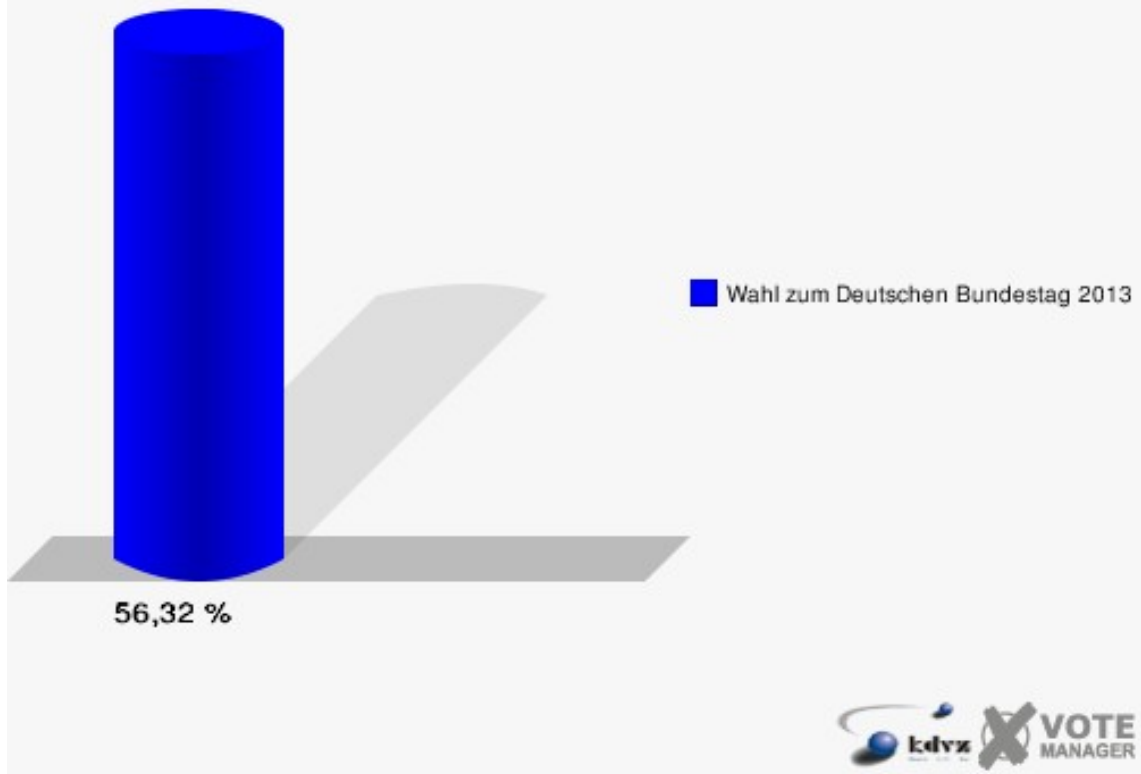
Wahl zum Deutschen Bundestag 22.09.2013
Zweitstimmen 032-Seniorenzentrum Bethel



Sonst. = Sonstige

Stadt Wiehl

Wahl zum Deutschen Bundestag 22.09.2013
Wahlbeteiligung 032-Seniorenzentrum Bethel

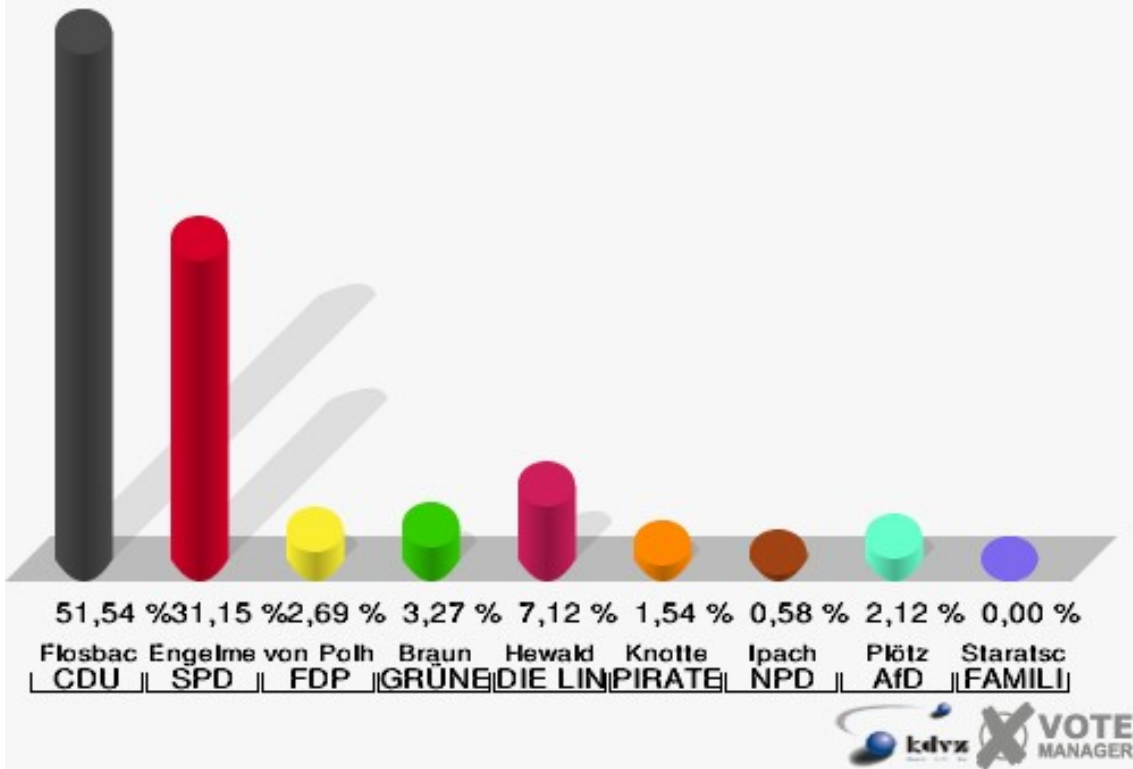


040-Kindergarten Wiehl

	Erststimmen		Zweitstimmen	
Wahlberechtigte	991		991	
Wähler/innen	528	53,28 %	528	53,28 %
ungültige Stimmen	8	1,52 %	8	1,52 %
gültige Stimmen	520	98,48 %	520	98,48 %
Flosbach, CDU	268	51,54 %	232	44,62 %
Engelmeier-Heite, SPD	162	31,15 %	147	28,27 %
von Polheim, FDP	14	2,69 %	29	5,58 %
Braun, GRÜNE	17	3,27 %	35	6,73 %
Hewald, DIE LINKE	37	7,12 %	35	6,73 %
Knotte, PIRATEN	8	1,54 %	6	1,15 %
Ipach, NPD	3	0,58 %	4	0,77 %
REP	---	---	0	0,00 %
Bündnis 21/RRP	---	---	0	0,00 %
Volksabstimmung	---	---	0	0,00 %
ÖDP	---	---	1	0,19 %
MLPD	---	---	1	0,19 %
BüSo	---	---	0	0,00 %
PSG	---	---	0	0,00 %
Plötz, AfD	11	2,12 %	21	4,04 %
BIG	---	---	0	0,00 %
pro Deutschland	---	---	3	0,58 %
DIE RECHTE	---	---	0	0,00 %
FREIE WÄHLER	---	---	2	0,38 %
Partei der Nichtwähler	---	---	1	0,19 %
PARTEI DER VERNUNFT	---	---	0	0,00 %
Die PARTEI	---	---	3	0,58 %
Staratschek, FAMILIE & UMWELT	0	0,00 %	---	---

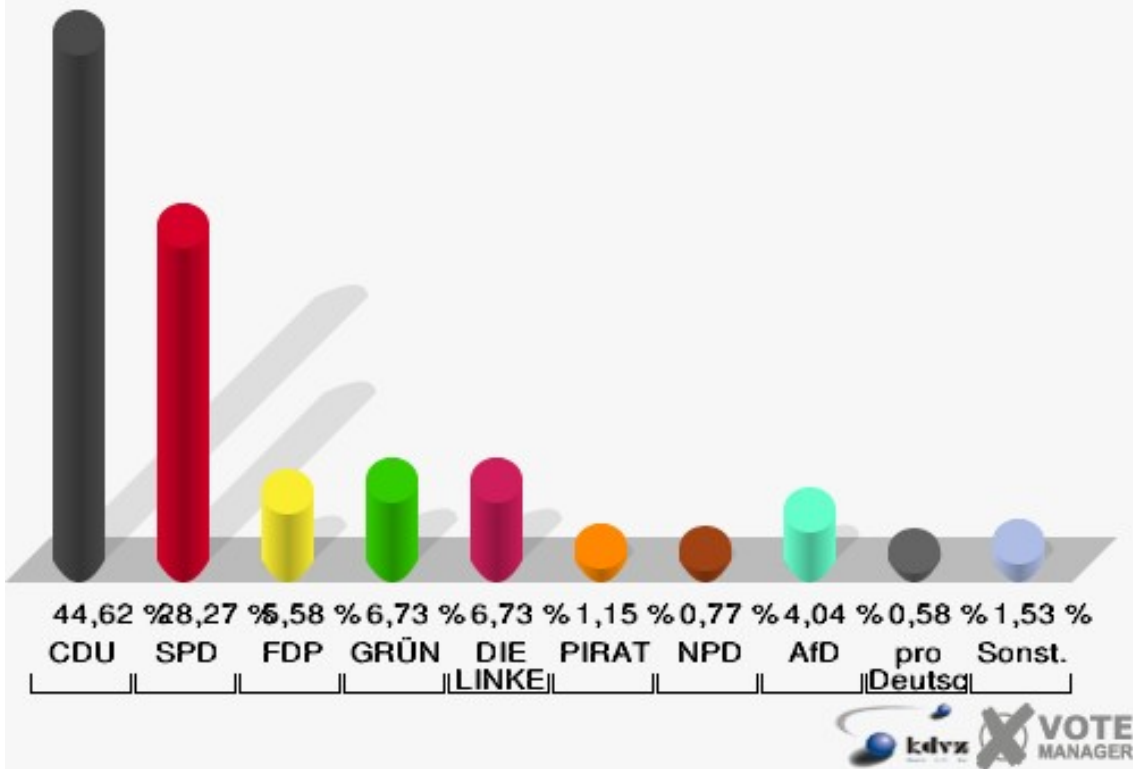
Stadt Wiehl

Wahl zum Deutschen Bundestag 22.09.2013
Erststimmen 040-Kindergarten Wiehl



Stadt Wiehl

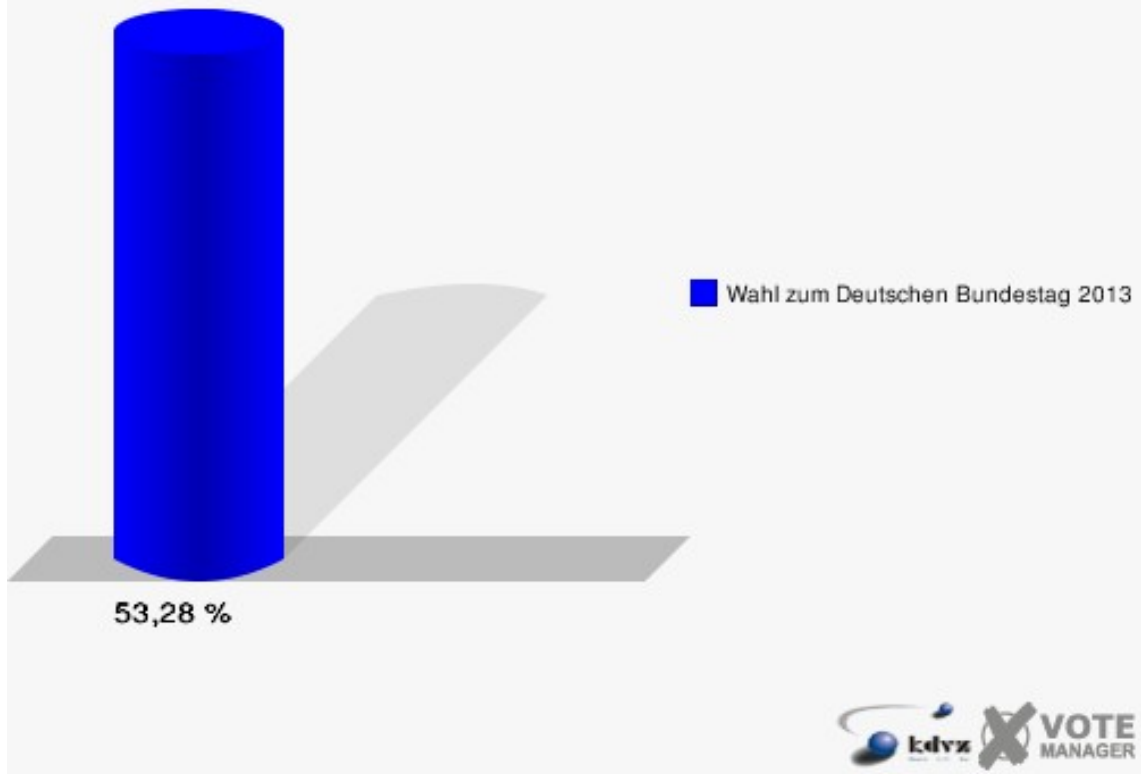
Wahl zum Deutschen Bundestag 22.09.2013
Zweitstimmen 040-Kindergarten Wiehl



Sonst. = Sonstige

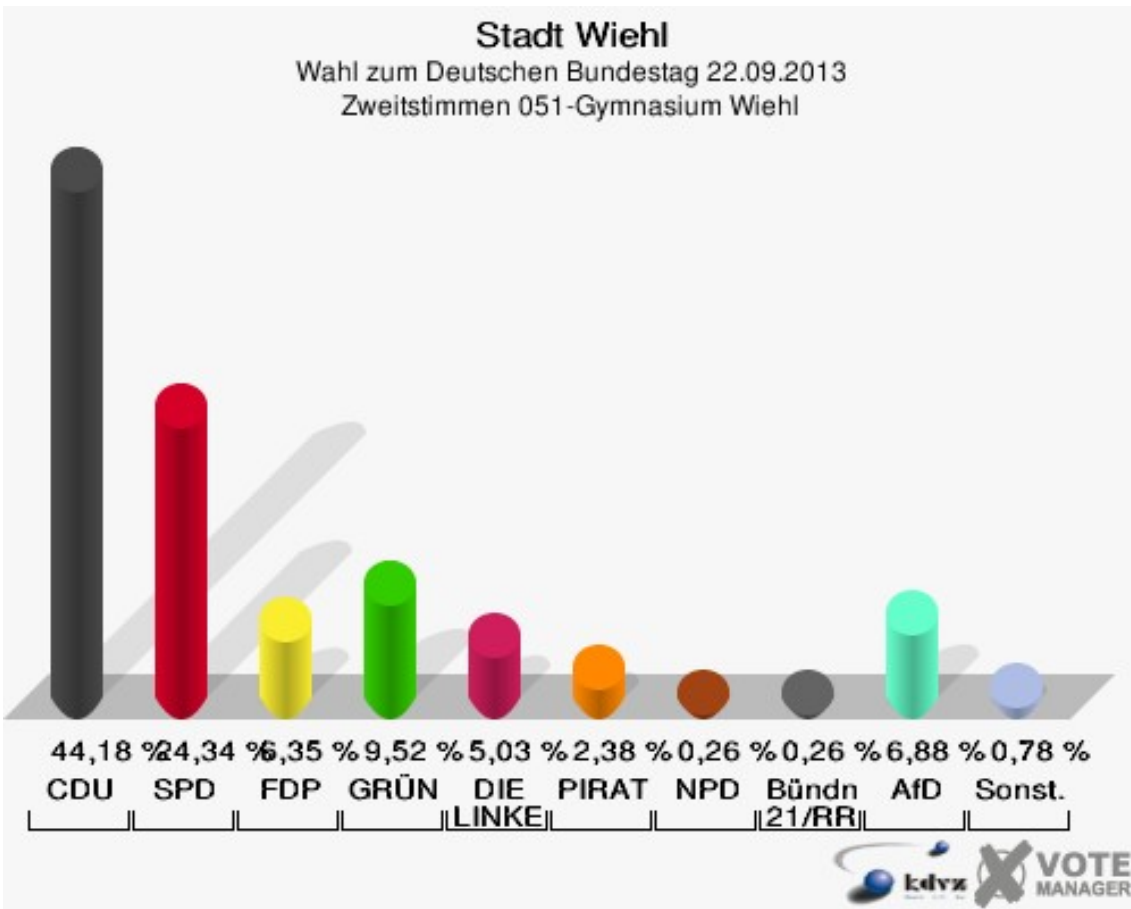
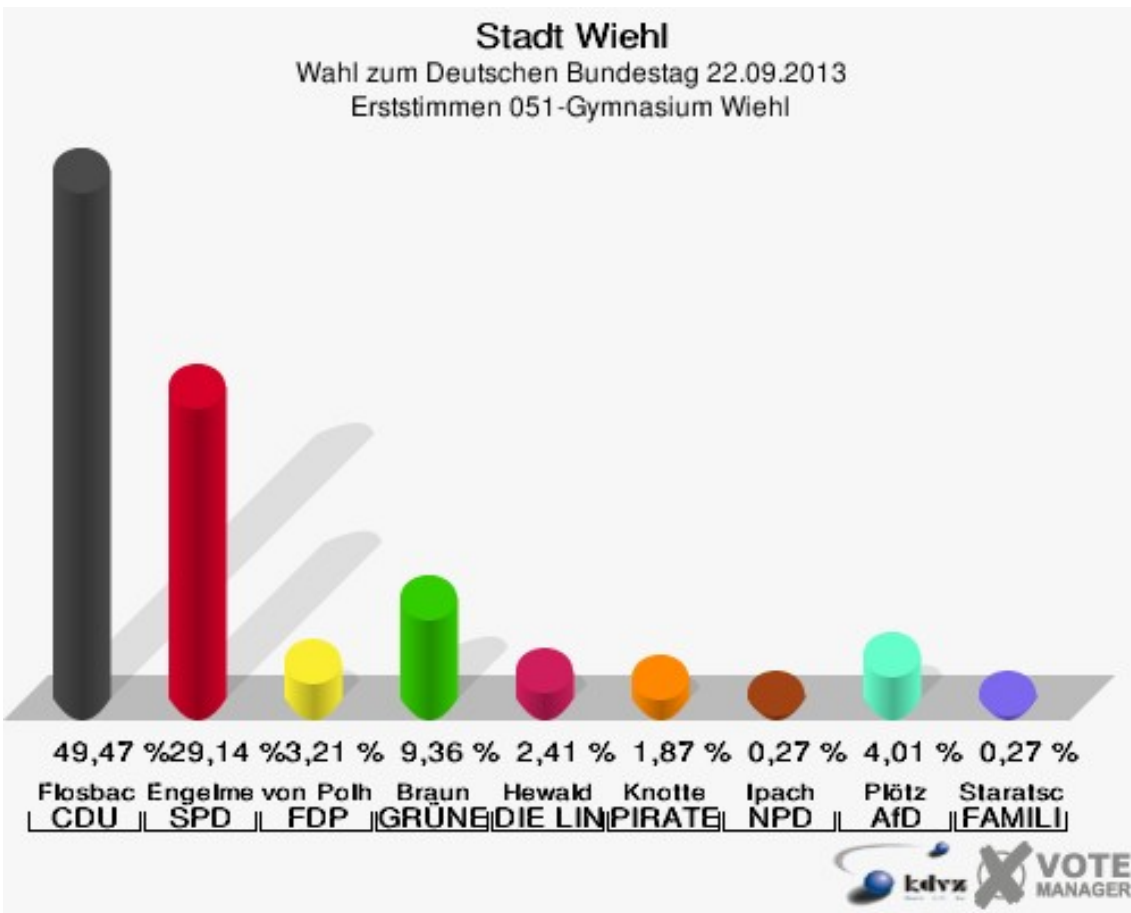
Stadt Wiehl

Wahl zum Deutschen Bundestag 22.09.2013
Wahlbeteiligung 040-Kindergarten Wiehl



051-Gymnasium Wiehl

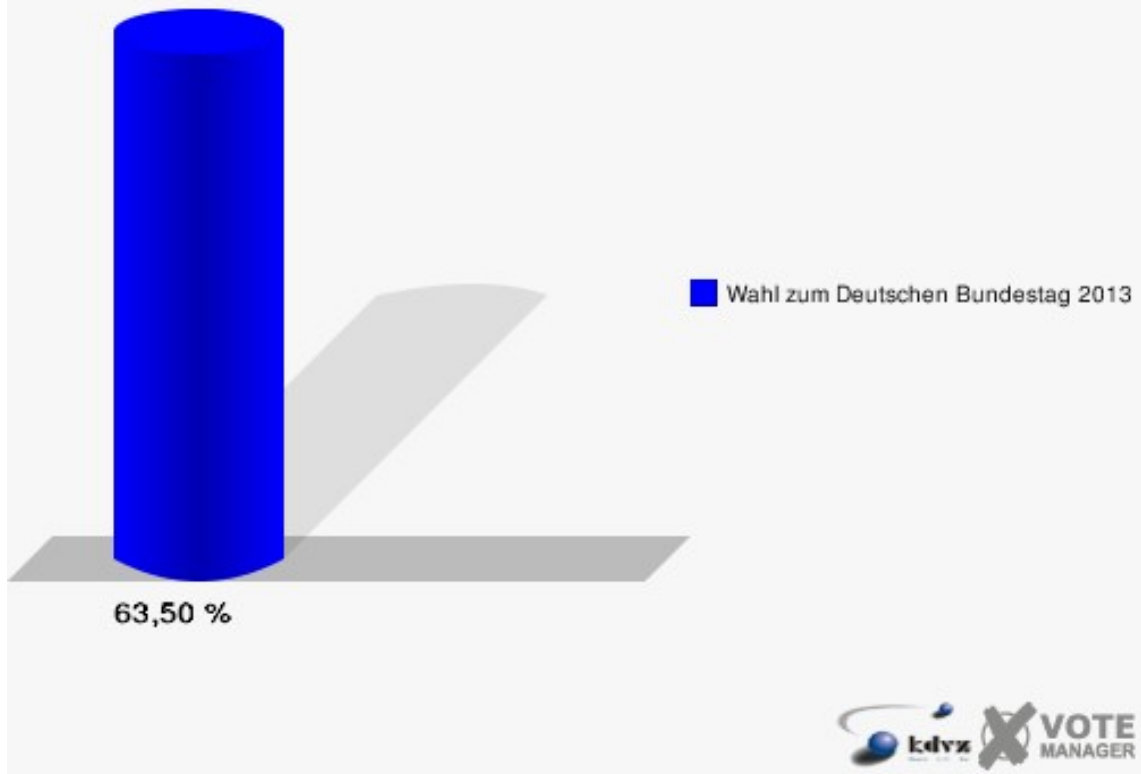
	Erststimmen		Zweitstimmen	
Wahlberechtigte	600		600	
Wähler/innen	381	63,50 %	381	63,50 %
ungültige Stimmen	7	1,84 %	3	0,79 %
gültige Stimmen	374	98,16 %	378	99,21 %
Flosbach, CDU	185	49,47 %	167	44,18 %
Engelmeier-Heite, SPD	109	29,14 %	92	24,34 %
von Polheim, FDP	12	3,21 %	24	6,35 %
Braun, GRÜNE	35	9,36 %	36	9,52 %
Hewald, DIE LINKE	9	2,41 %	19	5,03 %
Knotte, PIRATEN	7	1,87 %	9	2,38 %
Ipach, NPD	1	0,27 %	1	0,26 %
REP	---	---	0	0,00 %
Bündnis 21/RRP	---	---	1	0,26 %
Volksabstimmung	---	---	1	0,26 %
ÖDP	---	---	1	0,26 %
MLPD	---	---	0	0,00 %
BüSo	---	---	0	0,00 %
PSG	---	---	0	0,00 %
Plötz, AfD	15	4,01 %	26	6,88 %
BIG	---	---	0	0,00 %
pro Deutschland	---	---	0	0,00 %
DIE RECHTE	---	---	0	0,00 %
FREIE WÄHLER	---	---	0	0,00 %
Partei der Nichtwähler	---	---	0	0,00 %
PARTEI DER VERNUNFT	---	---	0	0,00 %
Die PARTEI	---	---	1	0,26 %
Staratschek, FAMILIE & UMWELT	1	0,27 %	---	---



Sonst. = Sonstige

Stadt Wiehl

Wahl zum Deutschen Bundestag 22.09.2013
Wahlbeteiligung 051-Gymnasium Wiehl

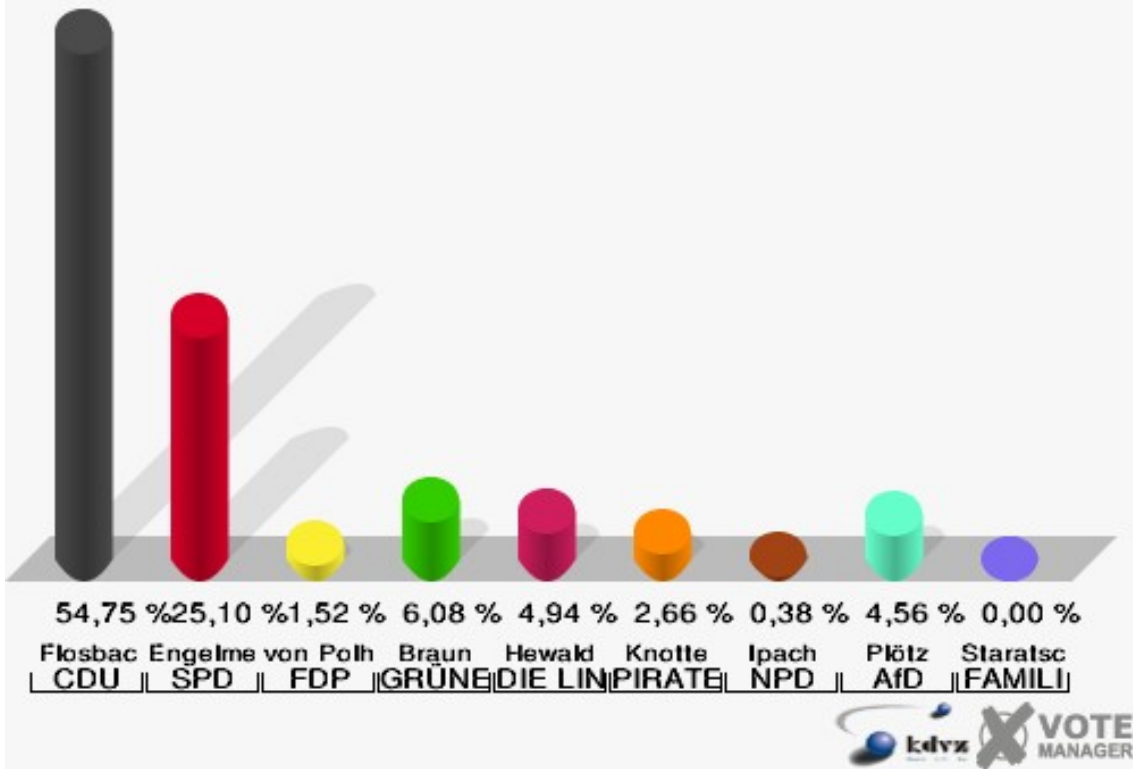


052-Grundschule Oberwiehl

	Erststimmen		Zweitstimmen	
Wahlberechtigte	467		467	
Wähler/innen	268	57,39 %	268	57,39 %
ungültige Stimmen	5	1,87 %	3	1,12 %
gültige Stimmen	263	98,13 %	265	98,88 %
Flosbach, CDU	144	54,75 %	134	50,57 %
Engelmeier-Heite, SPD	66	25,10 %	56	21,13 %
von Polheim, FDP	4	1,52 %	8	3,02 %
Braun, GRÜNE	16	6,08 %	19	7,17 %
Hewald, DIE LINKE	13	4,94 %	19	7,17 %
Knotte, PIRATEN	7	2,66 %	5	1,89 %
Ipach, NPD	1	0,38 %	1	0,38 %
REP	---	---	1	0,38 %
Bündnis 21/RRP	---	---	0	0,00 %
Volksabstimmung	---	---	3	1,13 %
ÖDP	---	---	0	0,00 %
MLPD	---	---	0	0,00 %
BüSo	---	---	0	0,00 %
PSG	---	---	0	0,00 %
Plötz, AfD	12	4,56 %	17	6,42 %
BIG	---	---	0	0,00 %
pro Deutschland	---	---	1	0,38 %
DIE RECHTE	---	---	0	0,00 %
FREIE WÄHLER	---	---	0	0,00 %
Partei der Nichtwähler	---	---	0	0,00 %
PARTEI DER VERNUNFT	---	---	0	0,00 %
Die PARTEI	---	---	1	0,38 %
Staratschek, FAMILIE & UMWELT	0	0,00 %	---	---

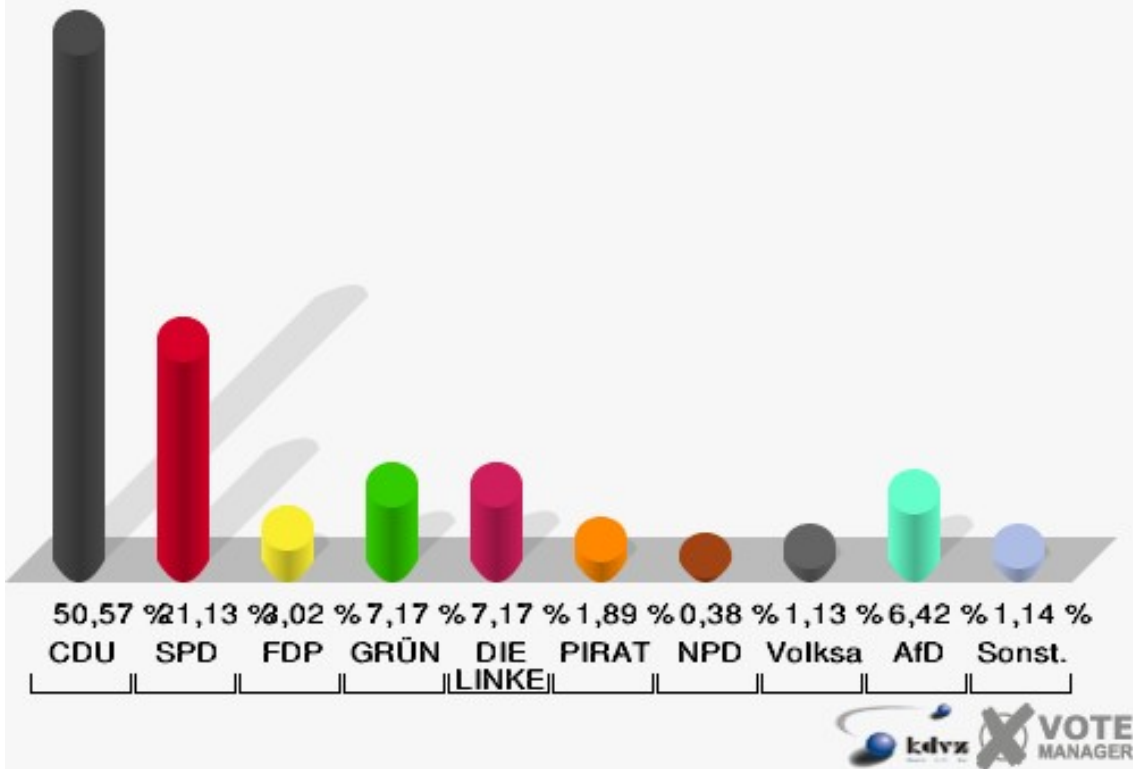
Stadt Wiehl

Wahl zum Deutschen Bundestag 22.09.2013
Erststimmen 052-Grundschule Oberwiehl



Stadt Wiehl

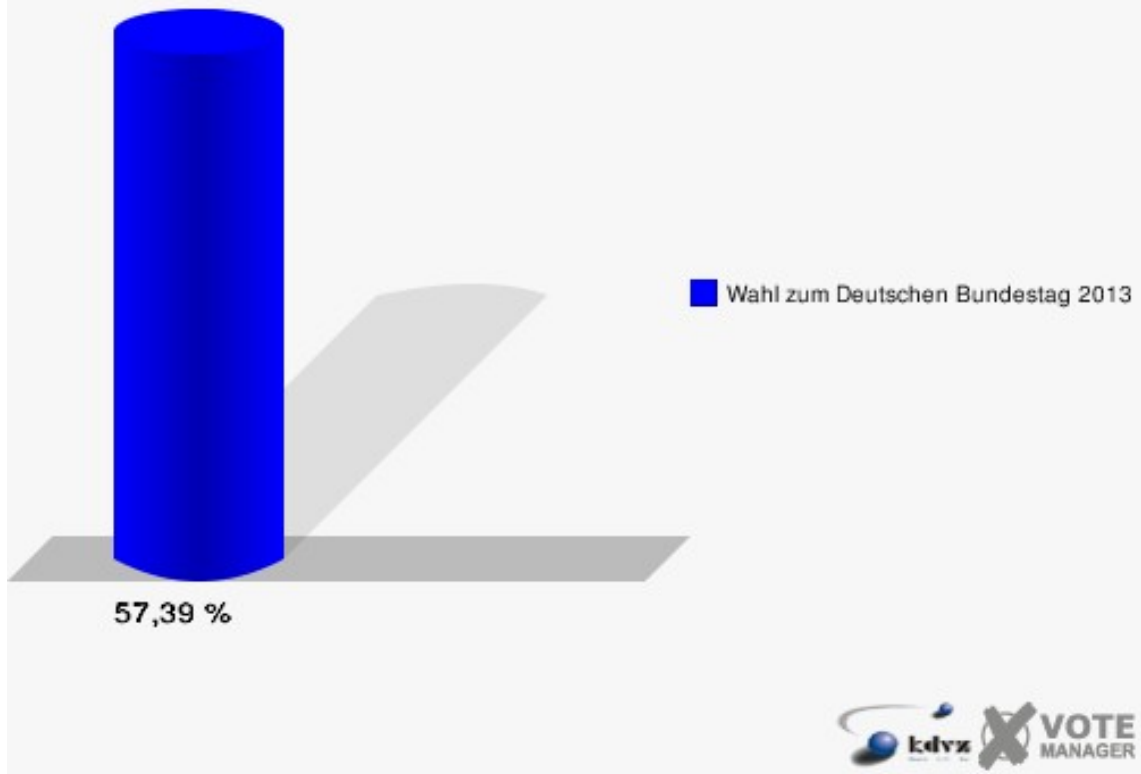
Wahl zum Deutschen Bundestag 22.09.2013
Zweitstimmen 052-Grundschule Oberwiehl



Sonst. = Sonstige

Stadt Wiehl

Wahl zum Deutschen Bundestag 22.09.2013
Wahlbeteiligung 052-Grundschule Oberwiehl

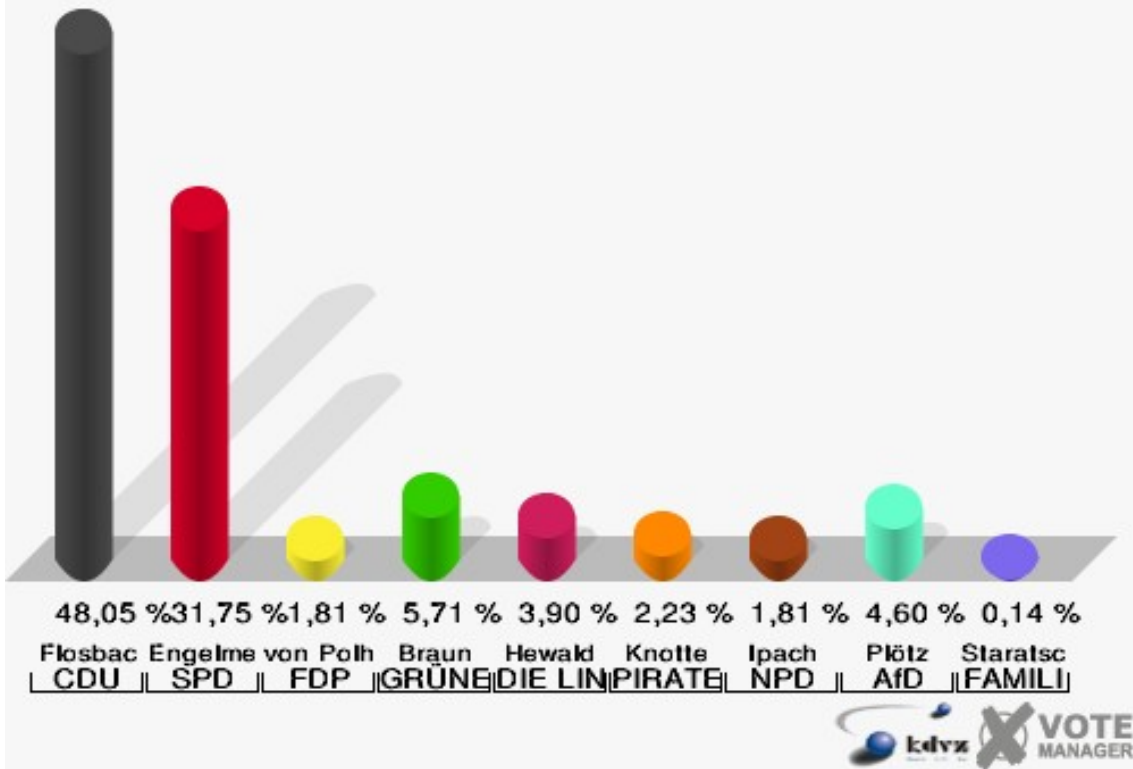


060-Grundschule Oberwiehl

	Erststimmen		Zweitstimmen	
Wahlberechtigte	1.303		1.303	
Wähler/innen	732	56,18 %	732	56,18 %
ungültige Stimmen	14	1,91 %	10	1,37 %
gültige Stimmen	718	98,09 %	722	98,63 %
Flosbach, CDU	345	48,05 %	288	39,89 %
Engelmeier-Heite, SPD	228	31,75 %	207	28,67 %
von Polheim, FDP	13	1,81 %	38	5,26 %
Braun, GRÜNE	41	5,71 %	58	8,03 %
Hewald, DIE LINKE	28	3,90 %	36	4,99 %
Knotte, PIRATEN	16	2,23 %	13	1,80 %
Ipach, NPD	13	1,81 %	11	1,52 %
REP	---	---	1	0,14 %
Bündnis 21/RRP	---	---	0	0,00 %
Volksabstimmung	---	---	3	0,42 %
ÖDP	---	---	0	0,00 %
MLPD	---	---	0	0,00 %
BüSo	---	---	0	0,00 %
PSG	---	---	0	0,00 %
Plötz, AfD	33	4,60 %	59	8,17 %
BIG	---	---	0	0,00 %
pro Deutschland	---	---	2	0,28 %
DIE RECHTE	---	---	0	0,00 %
FREIE WÄHLER	---	---	0	0,00 %
Partei der Nichtwähler	---	---	2	0,28 %
PARTEI DER VERNUNFT	---	---	1	0,14 %
Die PARTEI	---	---	3	0,42 %
Staratschek, FAMILIE & UMWELT	1	0,14 %	---	---

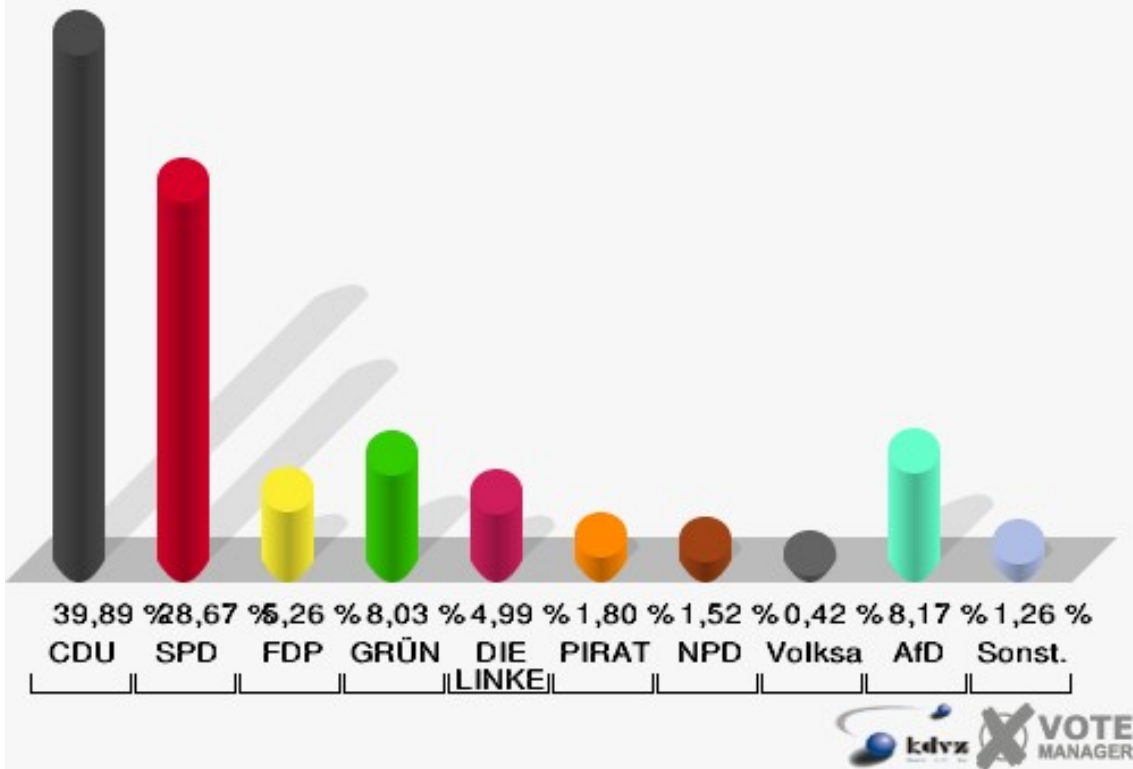
Stadt Wiehl

Wahl zum Deutschen Bundestag 22.09.2013
Erststimmen 060-Grundschule Oberwiehl



Stadt Wiehl

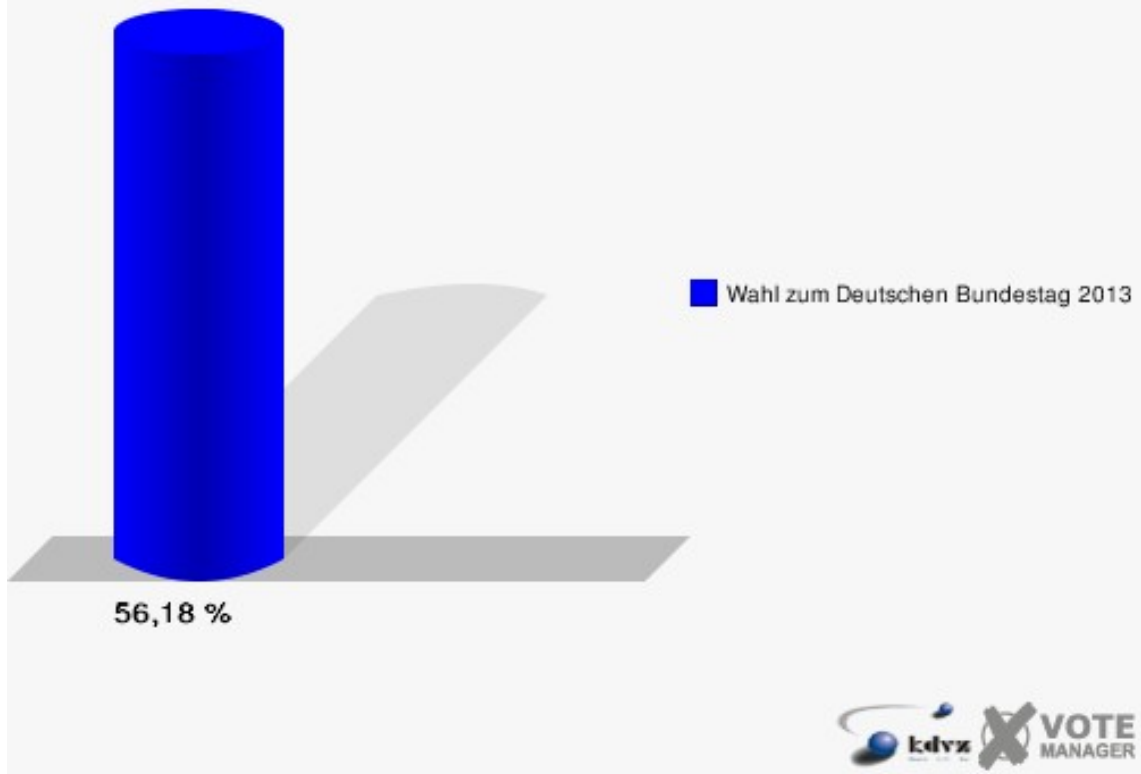
Wahl zum Deutschen Bundestag 22.09.2013
Zweitstimmen 060-Grundschule Oberwiehl



Sonst. = Sonstige

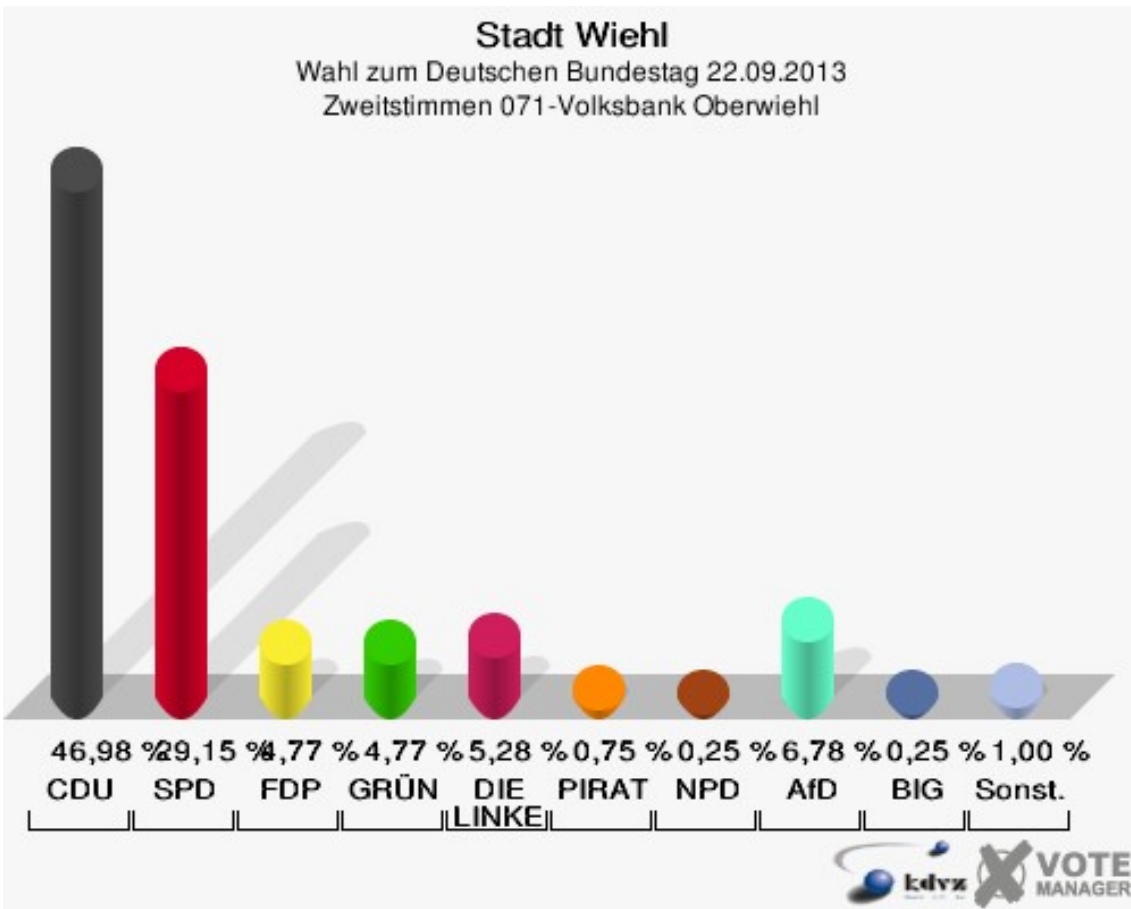
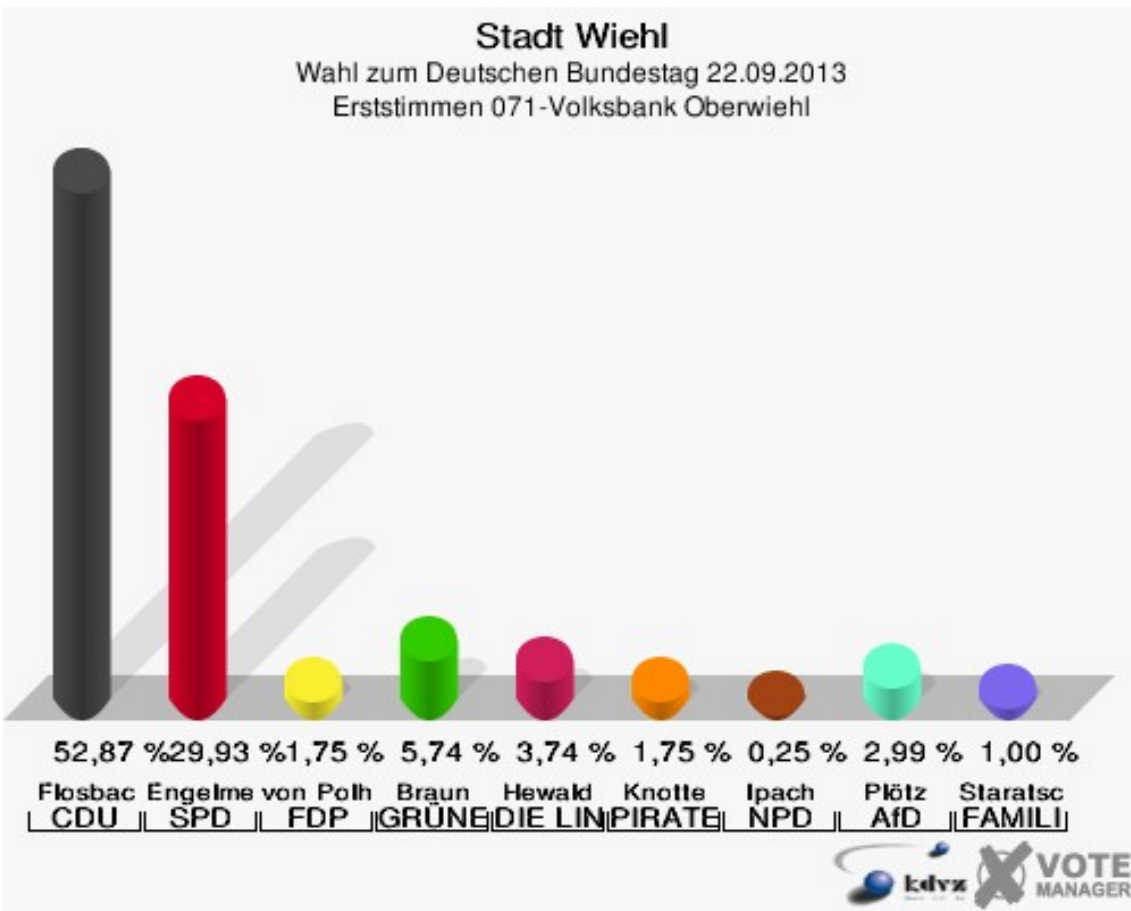
Stadt Wiehl

Wahl zum Deutschen Bundestag 22.09.2013
Wahlbeteiligung 060-Grundschule Oberwiehl



071-Volksbank Oberwiehl

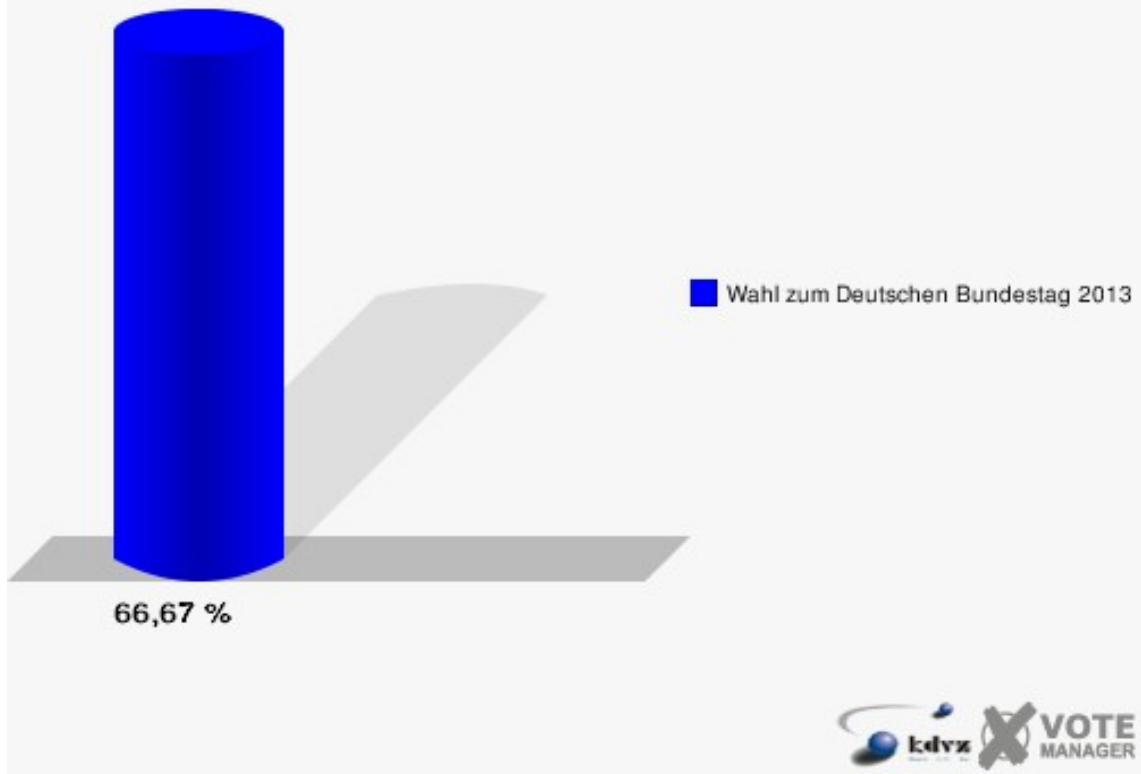
	Erststimmen		Zweitstimmen	
Wahlberechtigte	606		606	
Wähler/innen	404	66,67 %	404	66,67 %
ungültige Stimmen	3	0,74 %	6	1,49 %
gültige Stimmen	401	99,26 %	398	98,51 %
Flosbach, CDU	212	52,87 %	187	46,98 %
Engelmeier-Heite, SPD	120	29,93 %	116	29,15 %
von Polheim, FDP	7	1,75 %	19	4,77 %
Braun, GRÜNE	23	5,74 %	19	4,77 %
Hewald, DIE LINKE	15	3,74 %	21	5,28 %
Knotte, PIRATEN	7	1,75 %	3	0,75 %
Ipach, NPD	1	0,25 %	1	0,25 %
REP	---	---	0	0,00 %
Bündnis 21/RRP	---	---	0	0,00 %
Volksabstimmung	---	---	0	0,00 %
ÖDP	---	---	0	0,00 %
MLPD	---	---	0	0,00 %
BüSo	---	---	0	0,00 %
PSG	---	---	0	0,00 %
Plötz, AfD	12	2,99 %	27	6,78 %
BIG	---	---	1	0,25 %
pro Deutschland	---	---	1	0,25 %
DIE RECHTE	---	---	0	0,00 %
FREIE WÄHLER	---	---	1	0,25 %
Partei der Nichtwähler	---	---	1	0,25 %
PARTEI DER VERNUNFT	---	---	1	0,25 %
Die PARTEI	---	---	0	0,00 %
Staratschek, FAMILIE & UMWELT	4	1,00 %	---	---



Sonst. = Sonstige

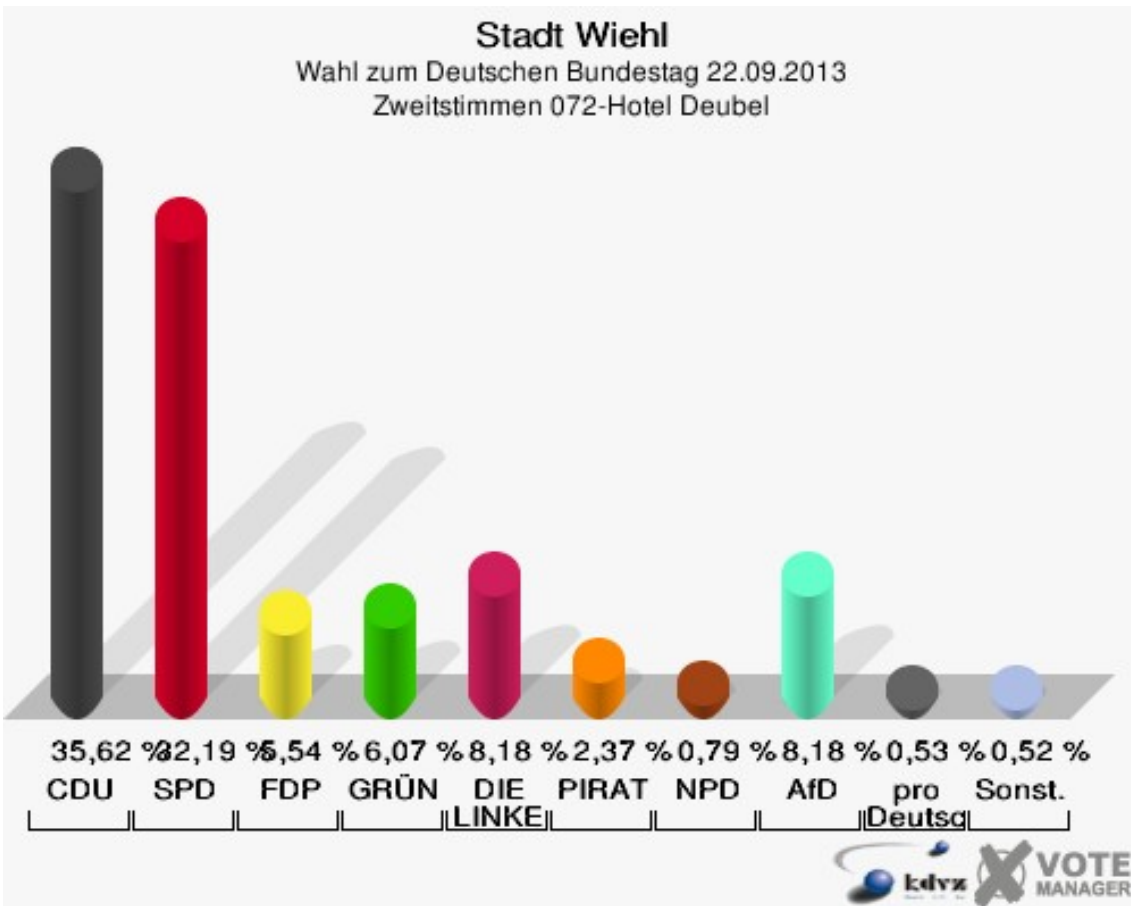
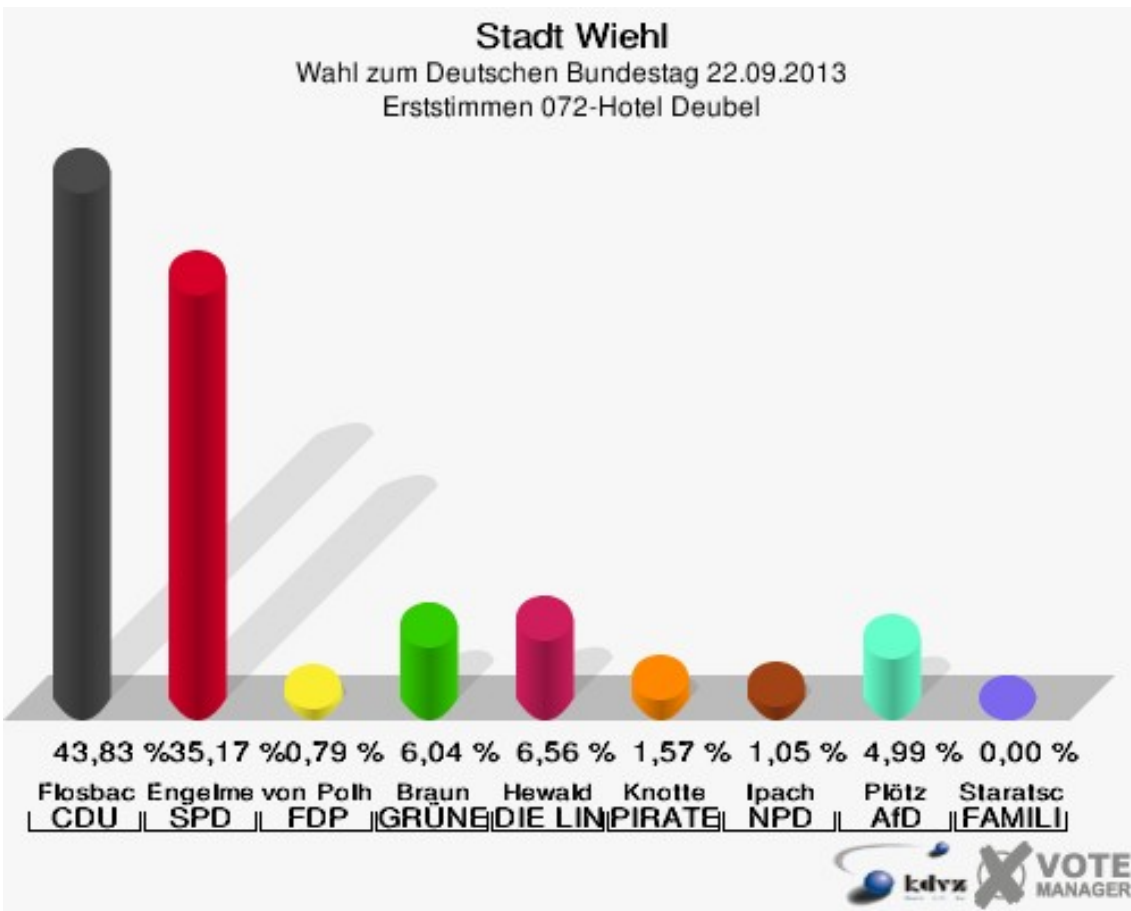
Stadt Wiehl

Wahl zum Deutschen Bundestag 22.09.2013
Wahlbeteiligung 071-Volksbank Oberwiehl



072-Hotel Deubel

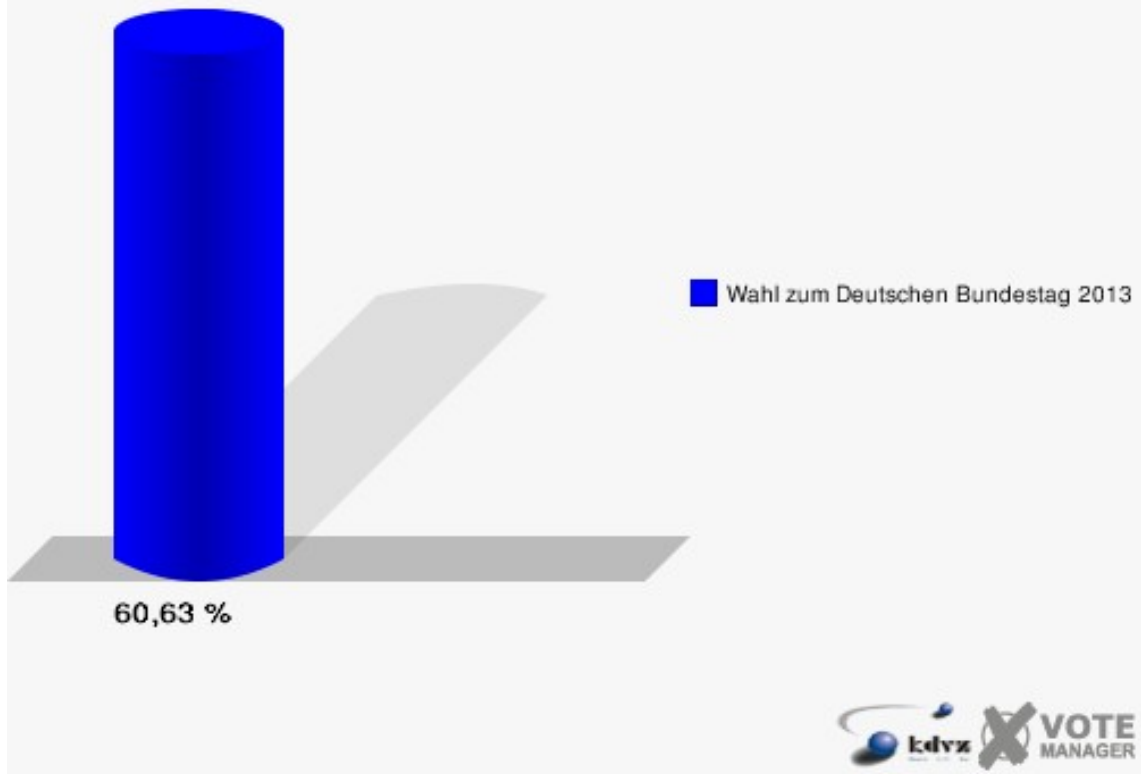
	Erststimmen		Zweitstimmen	
Wahlberechtigte	635		635	
Wähler/innen	385	60,63 %	385	60,63 %
ungültige Stimmen	4	1,04 %	6	1,56 %
gültige Stimmen	381	98,96 %	379	98,44 %
Flosbach, CDU	167	43,83 %	135	35,62 %
Engelmeier-Heite, SPD	134	35,17 %	122	32,19 %
von Polheim, FDP	3	0,79 %	21	5,54 %
Braun, GRÜNE	23	6,04 %	23	6,07 %
Hewald, DIE LINKE	25	6,56 %	31	8,18 %
Knotte, PIRATEN	6	1,57 %	9	2,37 %
Ipach, NPD	4	1,05 %	3	0,79 %
REP	---	---	1	0,26 %
Bündnis 21/RRP	---	---	0	0,00 %
Volksabstimmung	---	---	0	0,00 %
ÖDP	---	---	0	0,00 %
MLPD	---	---	0	0,00 %
BüSo	---	---	0	0,00 %
PSG	---	---	0	0,00 %
Plötz, AfD	19	4,99 %	31	8,18 %
BIG	---	---	0	0,00 %
pro Deutschland	---	---	2	0,53 %
DIE RECHTE	---	---	0	0,00 %
FREIE WÄHLER	---	---	0	0,00 %
Partei der Nichtwähler	---	---	0	0,00 %
PARTEI DER VERNUNFT	---	---	0	0,00 %
Die PARTEI	---	---	1	0,26 %
Staratschek, FAMILIE & UMWELT	0	0,00 %	---	---



Sonst. = Sonstige

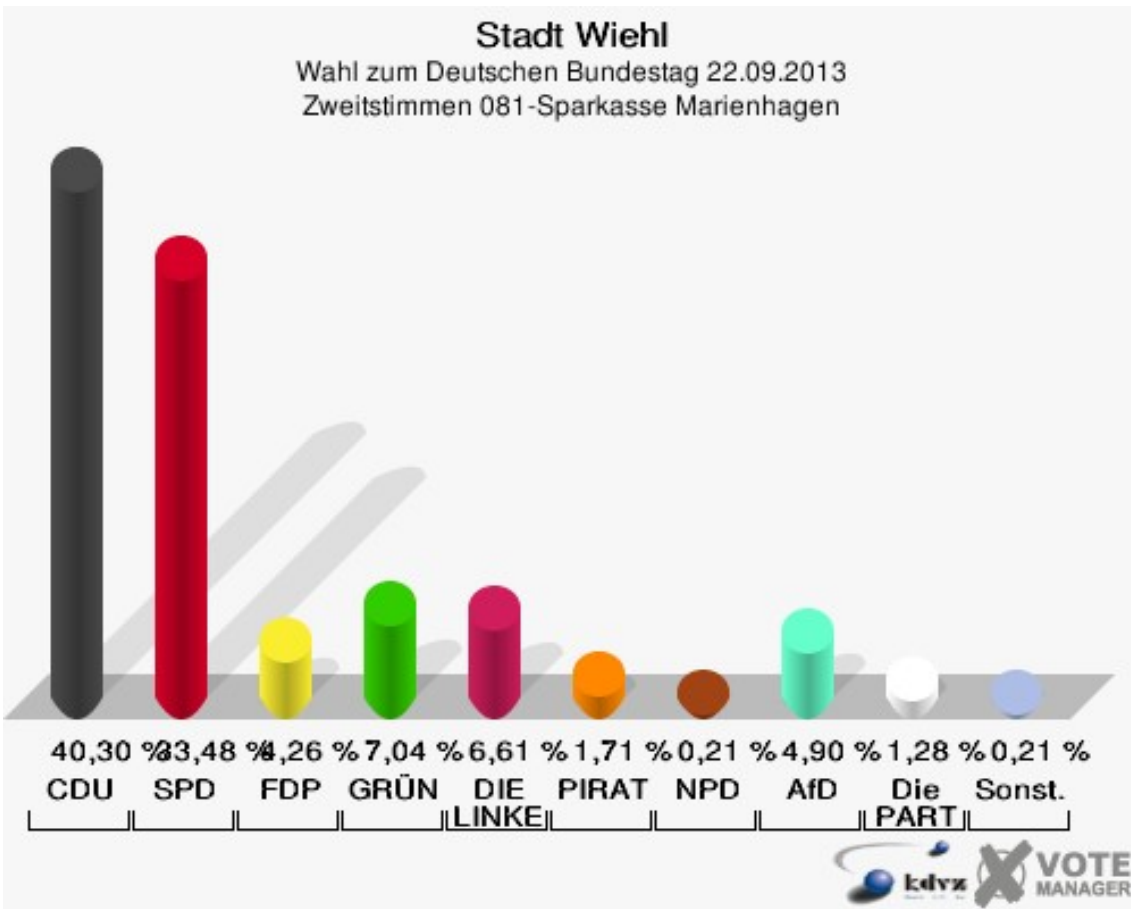
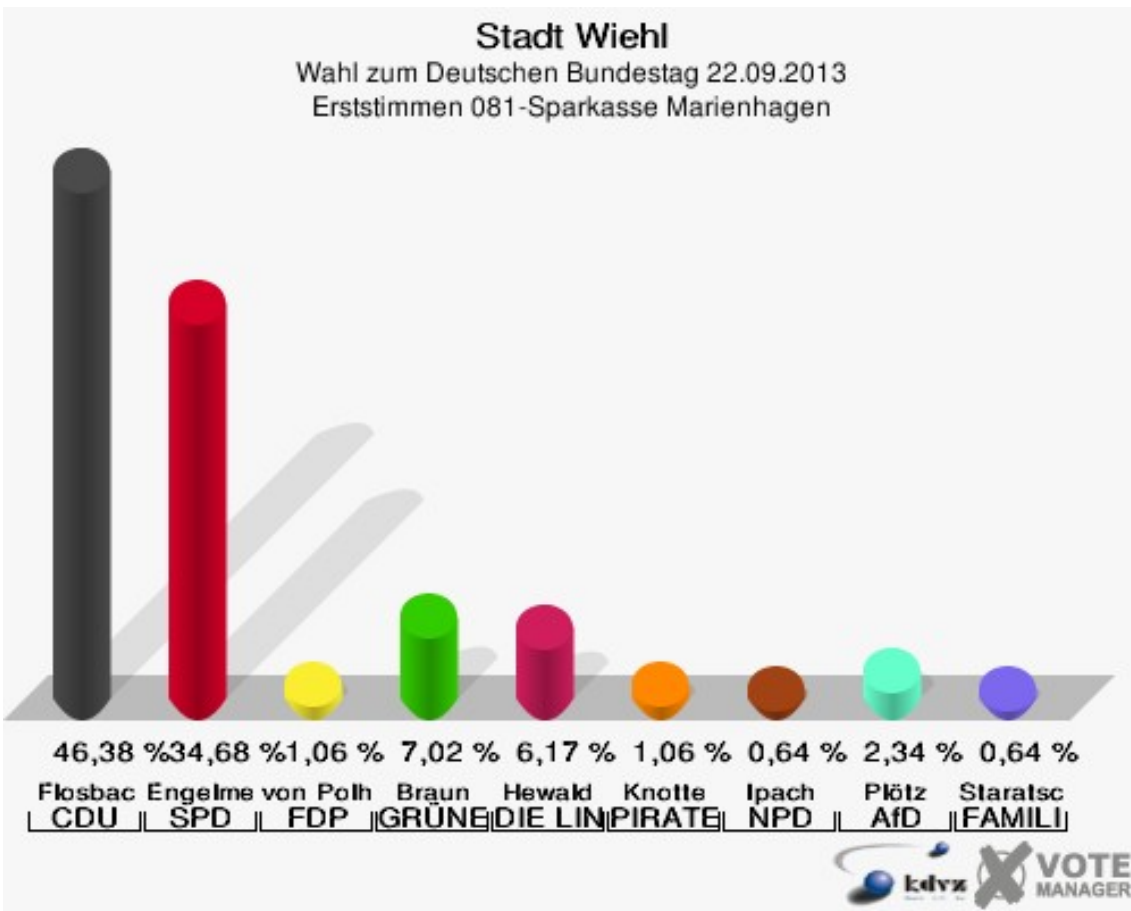
Stadt Wiehl

Wahl zum Deutschen Bundestag 22.09.2013
Wahlbeteiligung 072-Hotel Deubel



081-Sparkasse Marienhagen

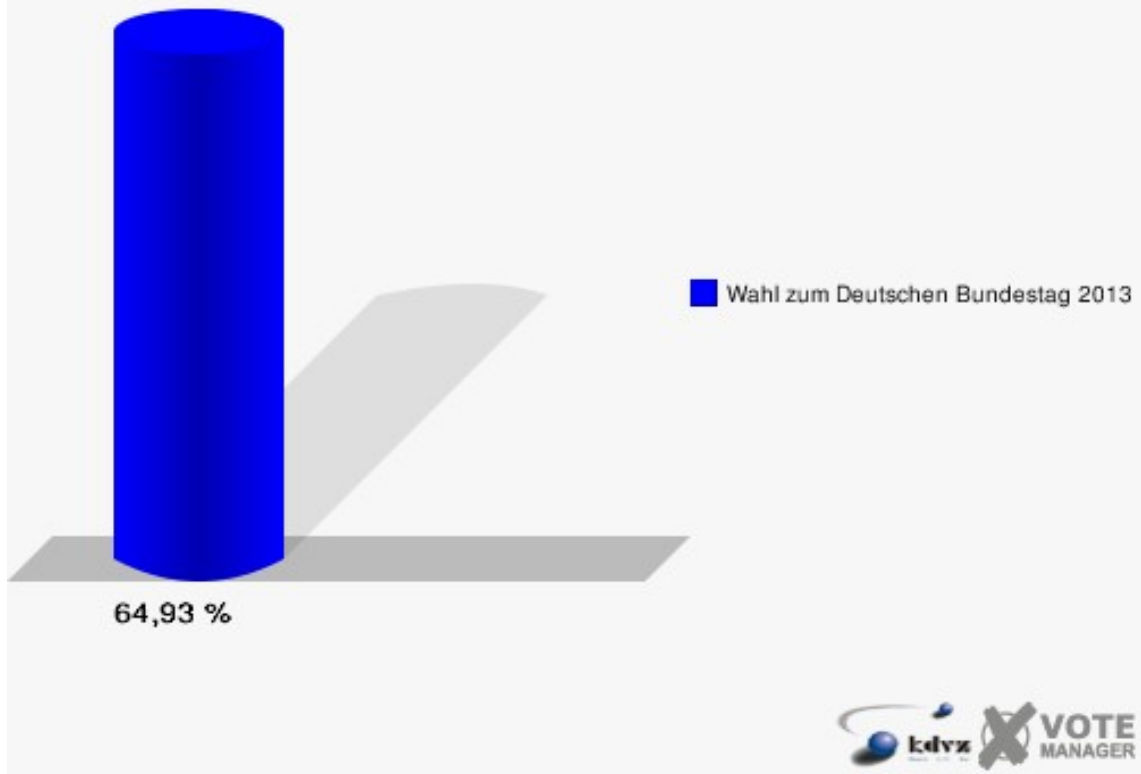
	Erststimmen		Zweitstimmen	
Wahlberechtigte	730		730	
Wähler/innen	474	64,93 %	474	64,93 %
ungültige Stimmen	4	0,84 %	5	1,05 %
gültige Stimmen	470	99,16 %	469	98,95 %
Flosbach, CDU	218	46,38 %	189	40,30 %
Engelmeier-Heite, SPD	163	34,68 %	157	33,48 %
von Polheim, FDP	5	1,06 %	20	4,26 %
Braun, GRÜNE	33	7,02 %	33	7,04 %
Hewald, DIE LINKE	29	6,17 %	31	6,61 %
Knotte, PIRATEN	5	1,06 %	8	1,71 %
Ipach, NPD	3	0,64 %	1	0,21 %
REP	---	---	0	0,00 %
Bündnis 21/RRP	---	---	0	0,00 %
Volksabstimmung	---	---	0	0,00 %
ÖDP	---	---	0	0,00 %
MLPD	---	---	0	0,00 %
BüSo	---	---	0	0,00 %
PSG	---	---	0	0,00 %
Plötz, AfD	11	2,34 %	23	4,90 %
BIG	---	---	0	0,00 %
pro Deutschland	---	---	1	0,21 %
DIE RECHTE	---	---	0	0,00 %
FREIE WÄHLER	---	---	0	0,00 %
Partei der Nichtwähler	---	---	0	0,00 %
PARTEI DER VERNUNFT	---	---	0	0,00 %
Die PARTEI	---	---	6	1,28 %
Staratschek, FAMILIE & UMWELT	3	0,64 %	---	---



Sonst. = Sonstige

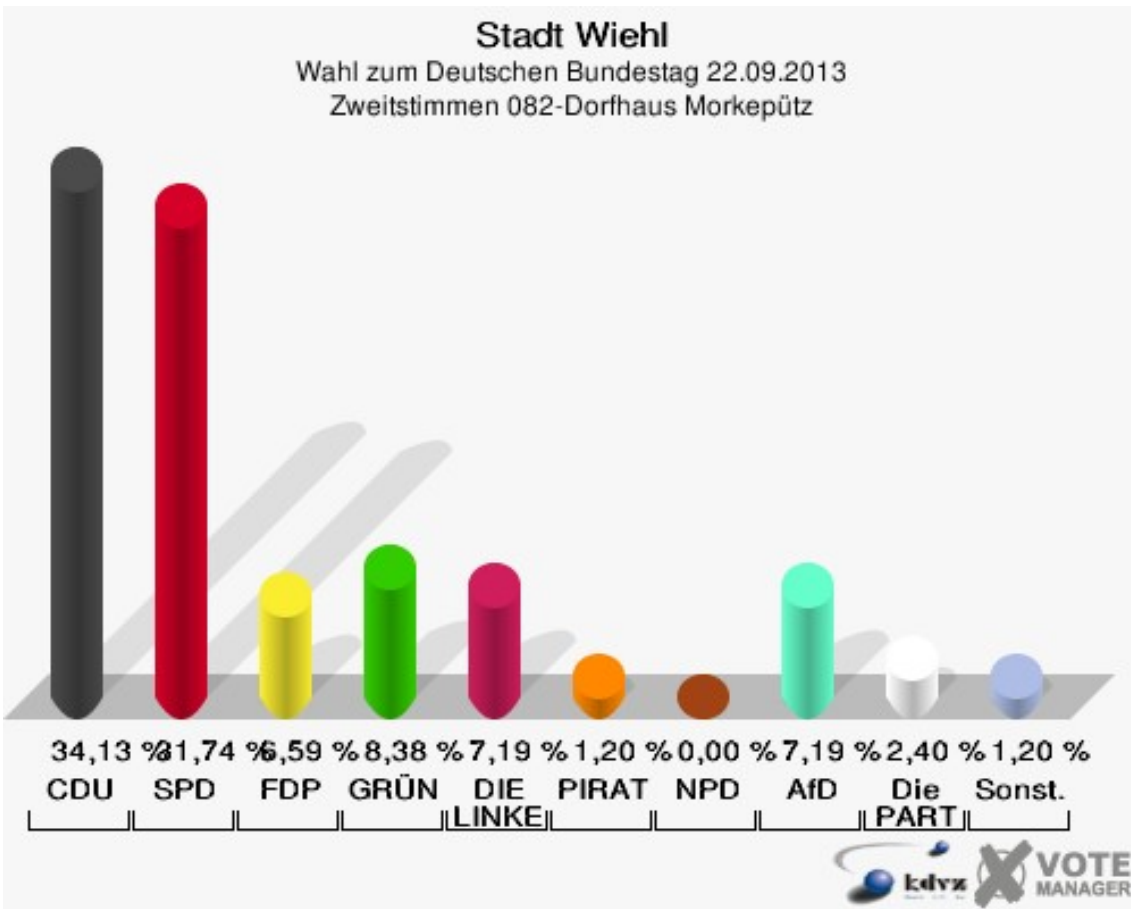
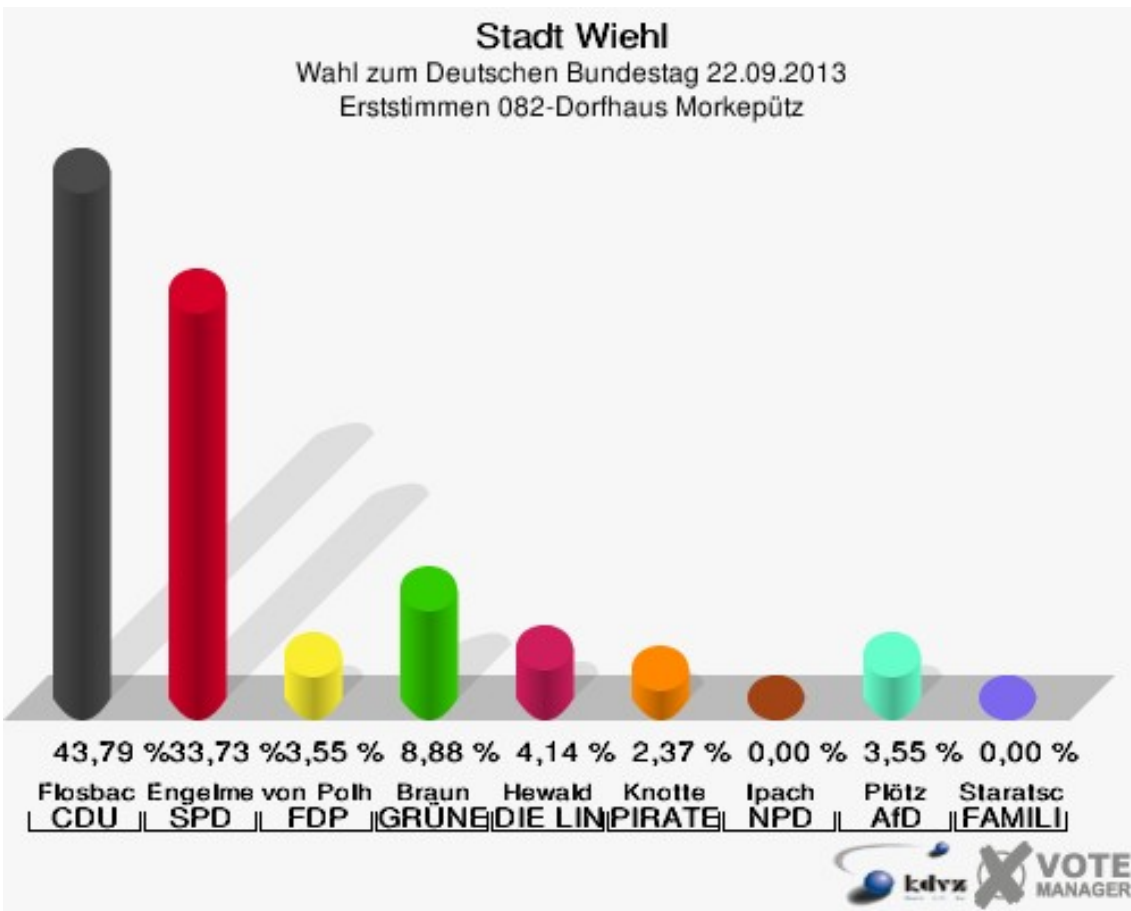
Stadt Wiehl

Wahl zum Deutschen Bundestag 22.09.2013
Wahlbeteiligung 081-Sparkasse Marienhagen



082-Dorfhaus Morkepütz

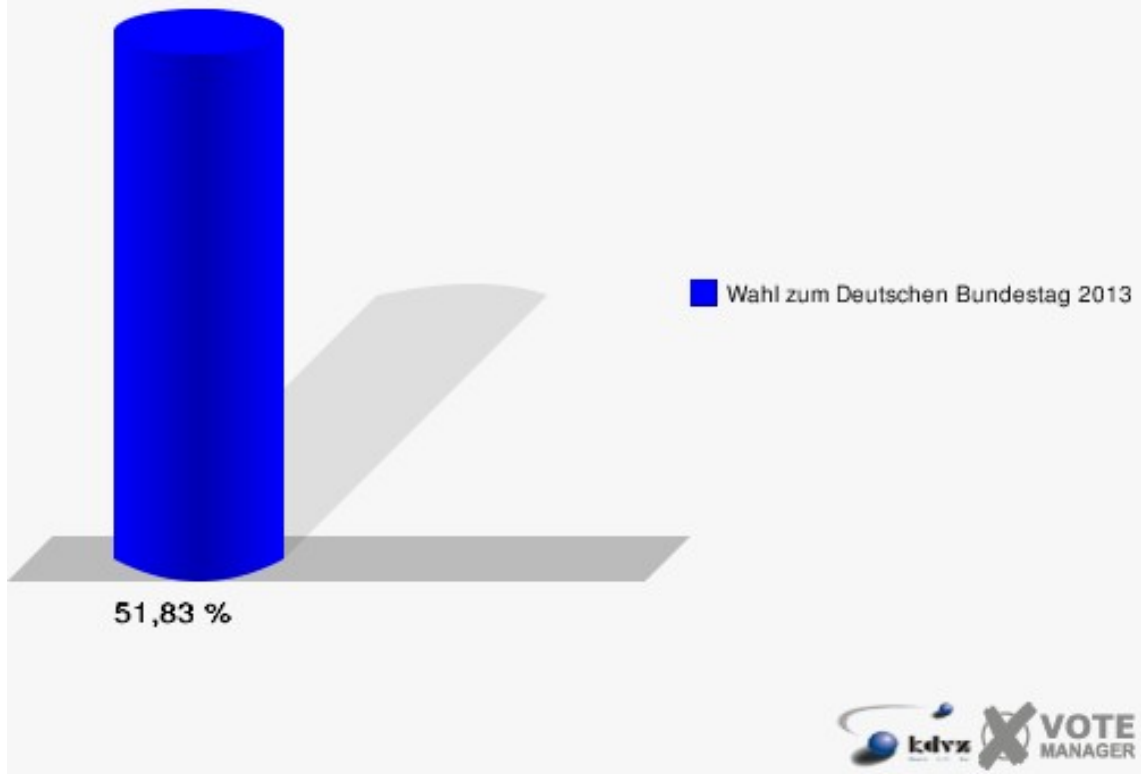
	Erststimmen		Zweitstimmen	
Wahlberechtigte	328		328	
Wähler/innen	170	51,83 %	170	51,83 %
ungültige Stimmen	1	0,59 %	3	1,76 %
gültige Stimmen	169	99,41 %	167	98,24 %
Flosbach, CDU	74	43,79 %	57	34,13 %
Engelmeier-Heite, SPD	57	33,73 %	53	31,74 %
von Polheim, FDP	6	3,55 %	11	6,59 %
Braun, GRÜNE	15	8,88 %	14	8,38 %
Hewald, DIE LINKE	7	4,14 %	12	7,19 %
Knotte, PIRATEN	4	2,37 %	2	1,20 %
Ipach, NPD	0	0,00 %	0	0,00 %
REP	---	---	0	0,00 %
Bündnis 21/RRP	---	---	0	0,00 %
Volksabstimmung	---	---	1	0,60 %
ÖDP	---	---	0	0,00 %
MLPD	---	---	0	0,00 %
BüSo	---	---	0	0,00 %
PSG	---	---	0	0,00 %
Plötz, AfD	6	3,55 %	12	7,19 %
BIG	---	---	0	0,00 %
pro Deutschland	---	---	0	0,00 %
DIE RECHTE	---	---	0	0,00 %
FREIE WÄHLER	---	---	0	0,00 %
Partei der Nichtwähler	---	---	1	0,60 %
PARTEI DER VERNUNFT	---	---	0	0,00 %
Die PARTEI	---	---	4	2,40 %
Staratschek, FAMILIE & UMWELT	0	0,00 %	---	---



Sonst. = Sonstige

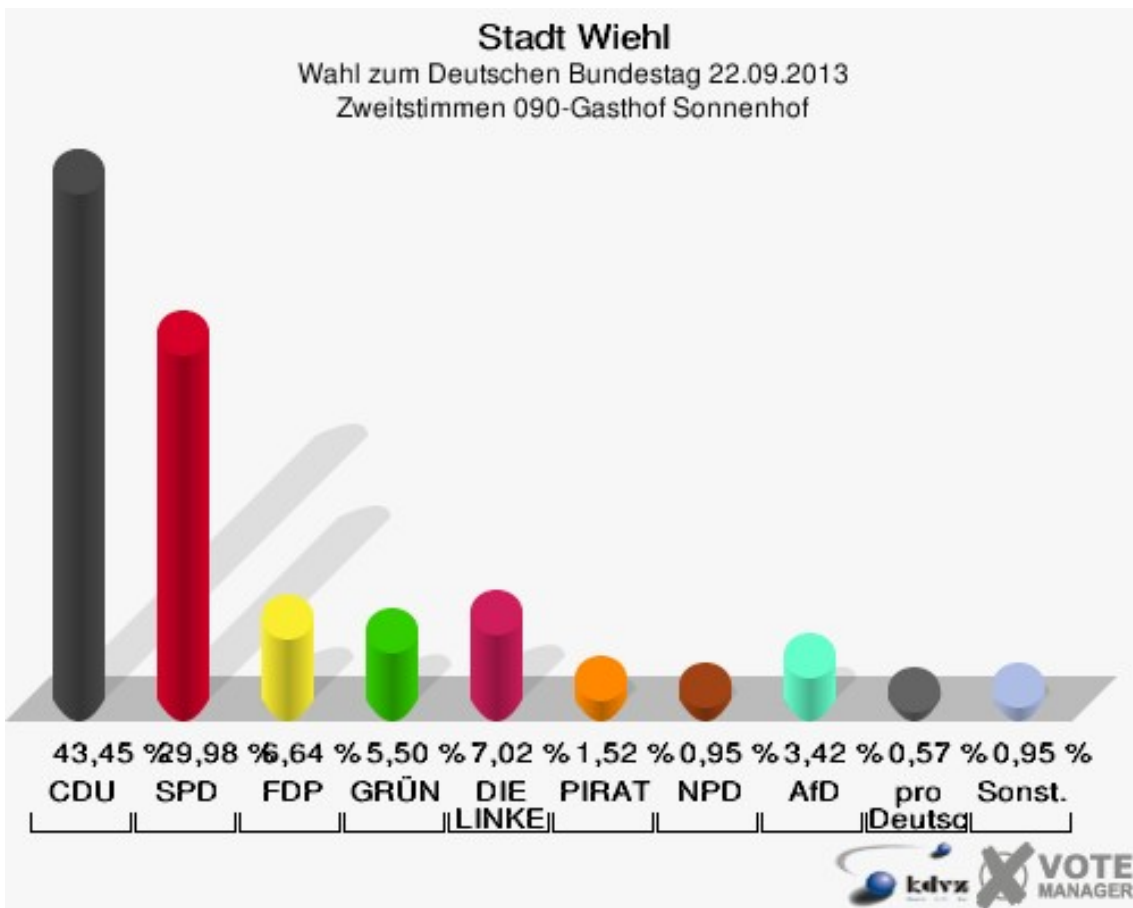
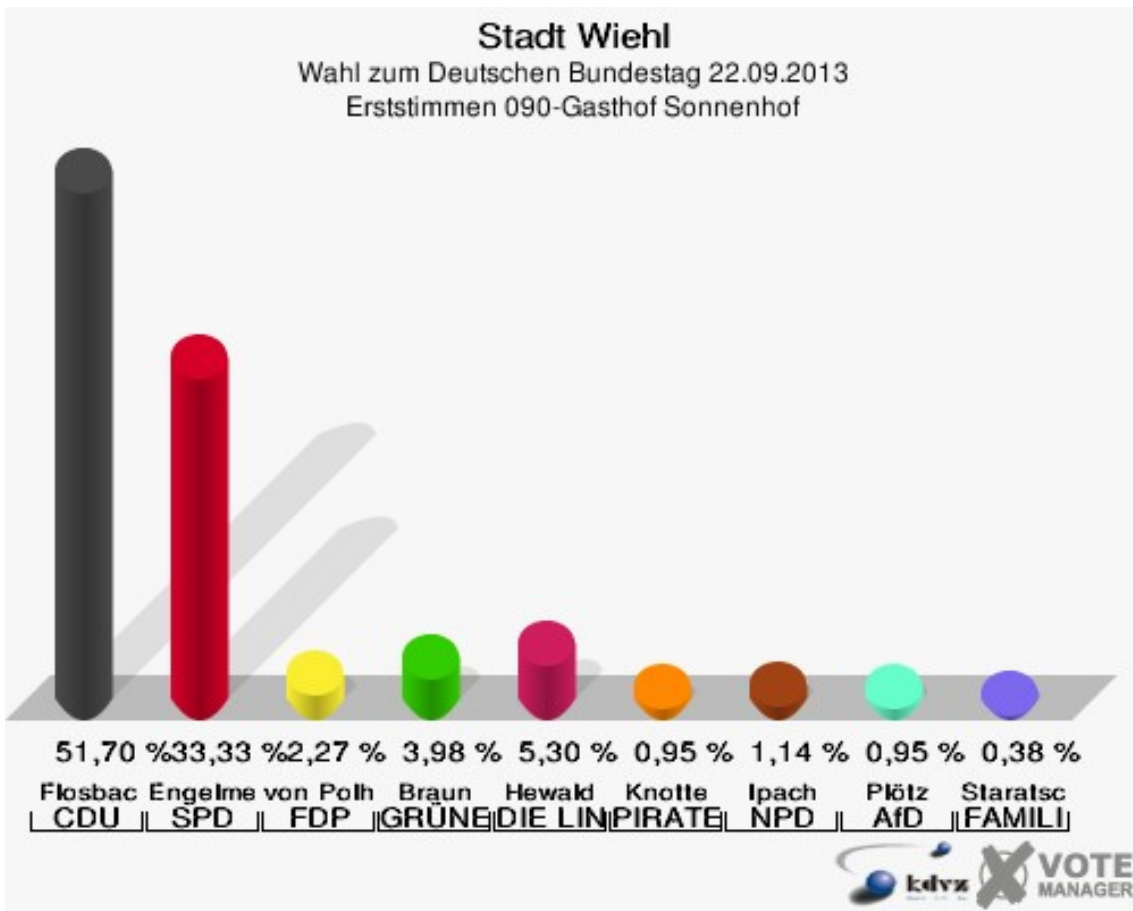
Stadt Wiehl

Wahl zum Deutschen Bundestag 22.09.2013
Wahlbeteiligung 082-Dorfhaus Morkepütz



090-Gasthof Sonnenhof

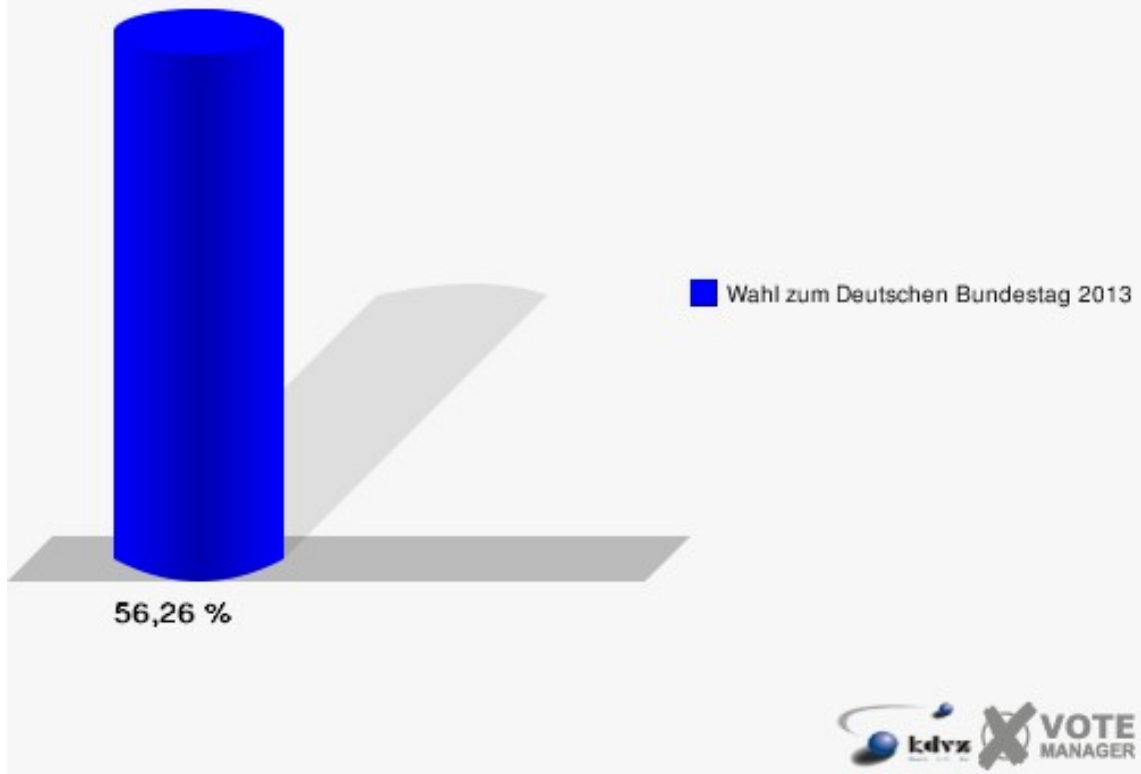
	Erststimmen		Zweitstimmen	
Wahlberechtigte	951		951	
Wähler/innen	535	56,26 %	535	56,26 %
ungültige Stimmen	7	1,31 %	8	1,50 %
gültige Stimmen	528	98,69 %	527	98,50 %
Flosbach, CDU	273	51,70 %	229	43,45 %
Engelmeier-Heite, SPD	176	33,33 %	158	29,98 %
von Polheim, FDP	12	2,27 %	35	6,64 %
Braun, GRÜNE	21	3,98 %	29	5,50 %
Hewald, DIE LINKE	28	5,30 %	37	7,02 %
Knotte, PIRATEN	5	0,95 %	8	1,52 %
Ipach, NPD	6	1,14 %	5	0,95 %
REP	---	---	0	0,00 %
Bündnis 21/RRP	---	---	0	0,00 %
Volksabstimmung	---	---	0	0,00 %
ÖDP	---	---	2	0,38 %
MLPD	---	---	0	0,00 %
BüSo	---	---	0	0,00 %
PSG	---	---	0	0,00 %
Plötz, AfD	5	0,95 %	18	3,42 %
BIG	---	---	0	0,00 %
pro Deutschland	---	---	3	0,57 %
DIE RECHTE	---	---	0	0,00 %
FREIE WÄHLER	---	---	0	0,00 %
Partei der Nichtwähler	---	---	1	0,19 %
PARTEI DER VERNUNFT	---	---	1	0,19 %
Die PARTEI	---	---	1	0,19 %
Staratschek, FAMILIE & UMWELT	2	0,38 %	---	---



Sonst. = Sonstige

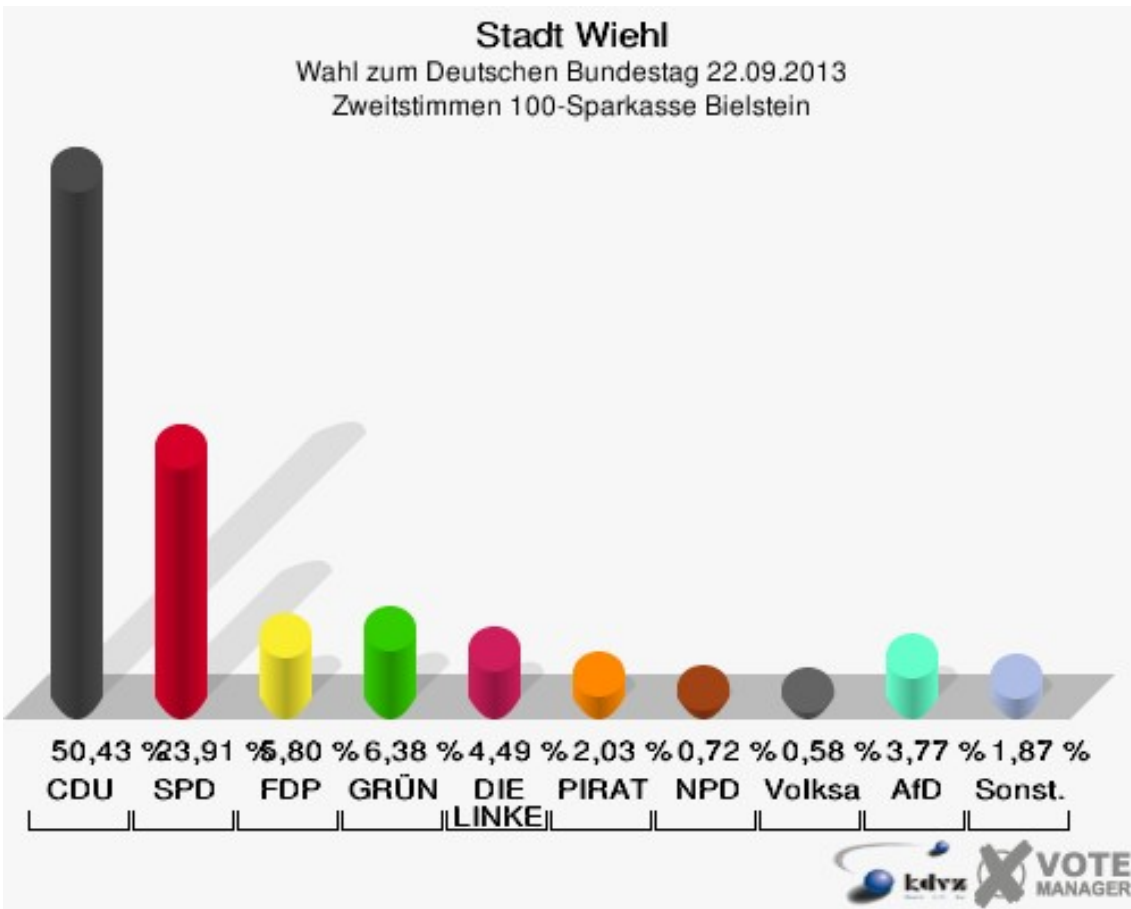
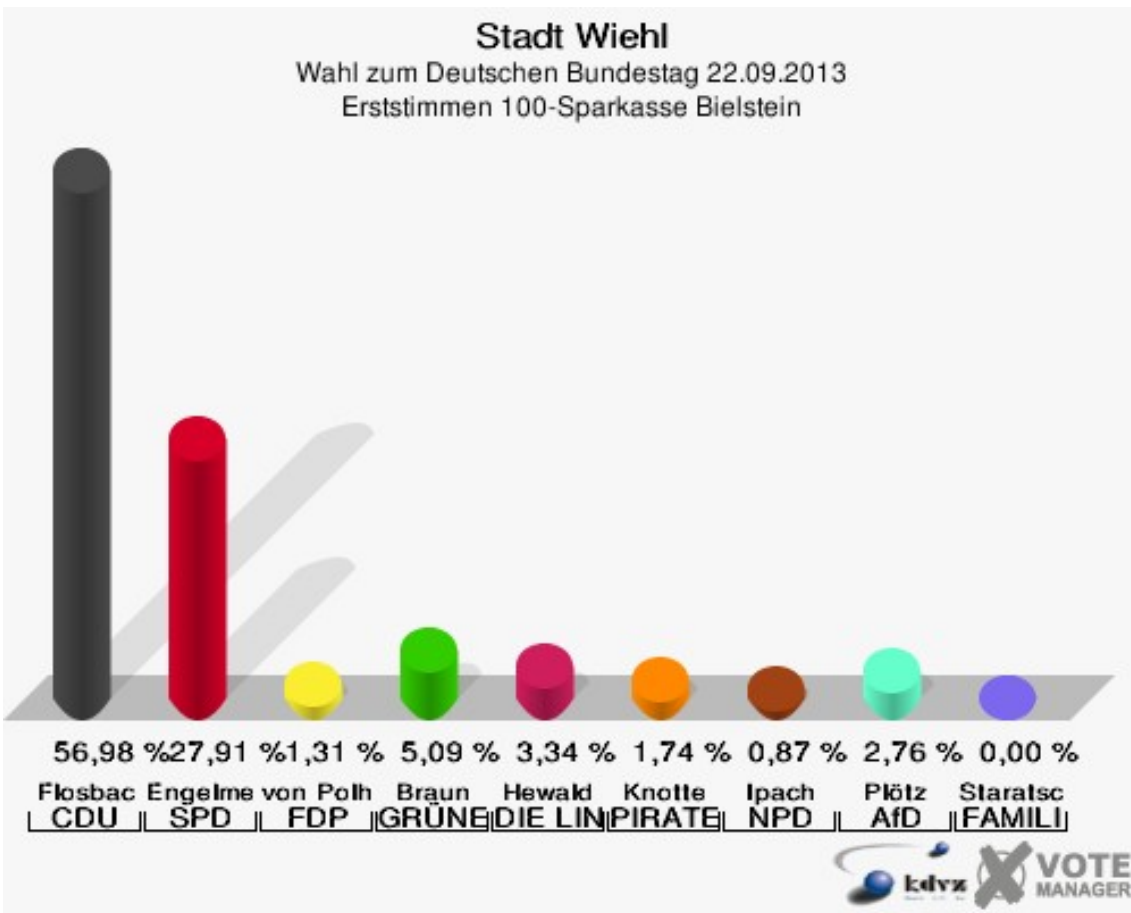
Stadt Wiehl

Wahl zum Deutschen Bundestag 22.09.2013
Wahlbeteiligung 090-Gasthof Sonnenhof



100-Sparkasse Bielstein

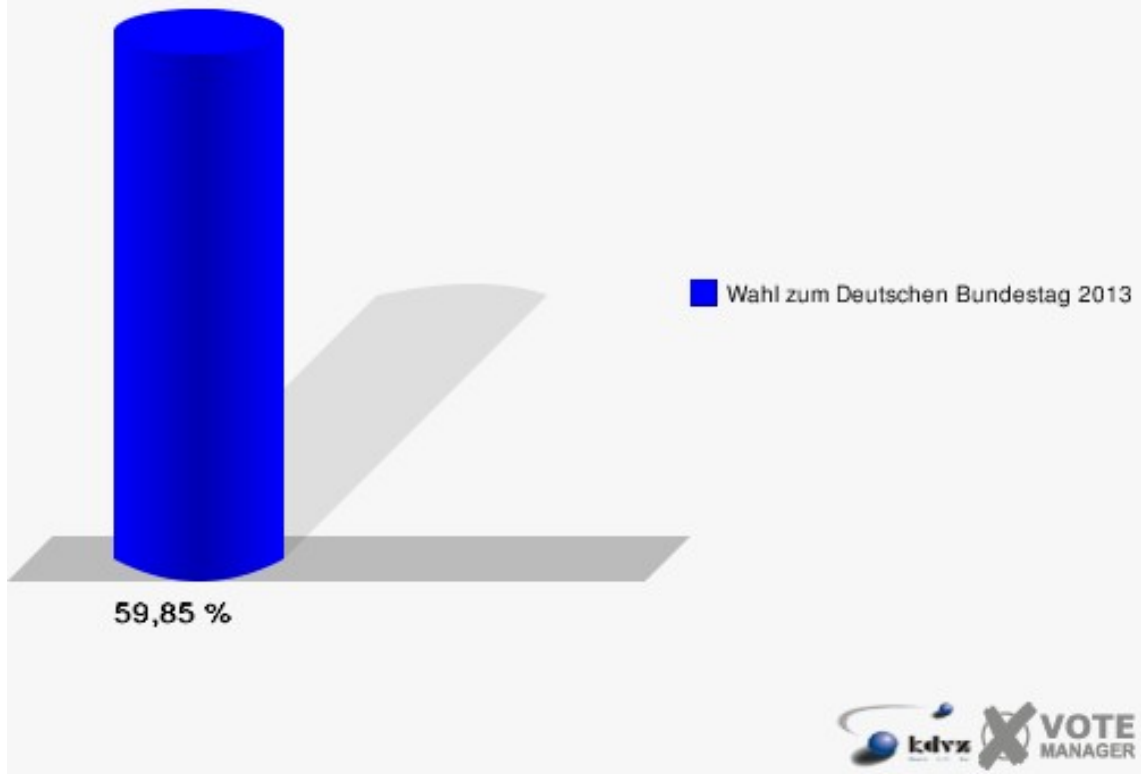
	Erststimmen		Zweitstimmen	
Wahlberechtigte	1.163		1.163	
Wähler/innen	696	59,85 %	696	59,85 %
ungültige Stimmen	8	1,15 %	6	0,86 %
gültige Stimmen	688	98,85 %	690	99,14 %
Flosbach, CDU	392	56,98 %	348	50,43 %
Engelmeier-Heite, SPD	192	27,91 %	165	23,91 %
von Polheim, FDP	9	1,31 %	40	5,80 %
Braun, GRÜNE	35	5,09 %	44	6,38 %
Hewald, DIE LINKE	23	3,34 %	31	4,49 %
Knotte, PIRATEN	12	1,74 %	14	2,03 %
Ipach, NPD	6	0,87 %	5	0,72 %
REP	---	---	2	0,29 %
Bündnis 21/RRP	---	---	0	0,00 %
Volksabstimmung	---	---	4	0,58 %
ÖDP	---	---	1	0,14 %
MLPD	---	---	0	0,00 %
BüSo	---	---	0	0,00 %
PSG	---	---	0	0,00 %
Plötz, AfD	19	2,76 %	26	3,77 %
BIG	---	---	1	0,14 %
pro Deutschland	---	---	4	0,58 %
DIE RECHTE	---	---	0	0,00 %
FREIE WÄHLER	---	---	3	0,43 %
Partei der Nichtwähler	---	---	0	0,00 %
PARTEI DER VERNUNFT	---	---	0	0,00 %
Die PARTEI	---	---	2	0,29 %
Staratschek, FAMILIE & UMWELT	0	0,00 %	---	---



Sonst. = Sonstige

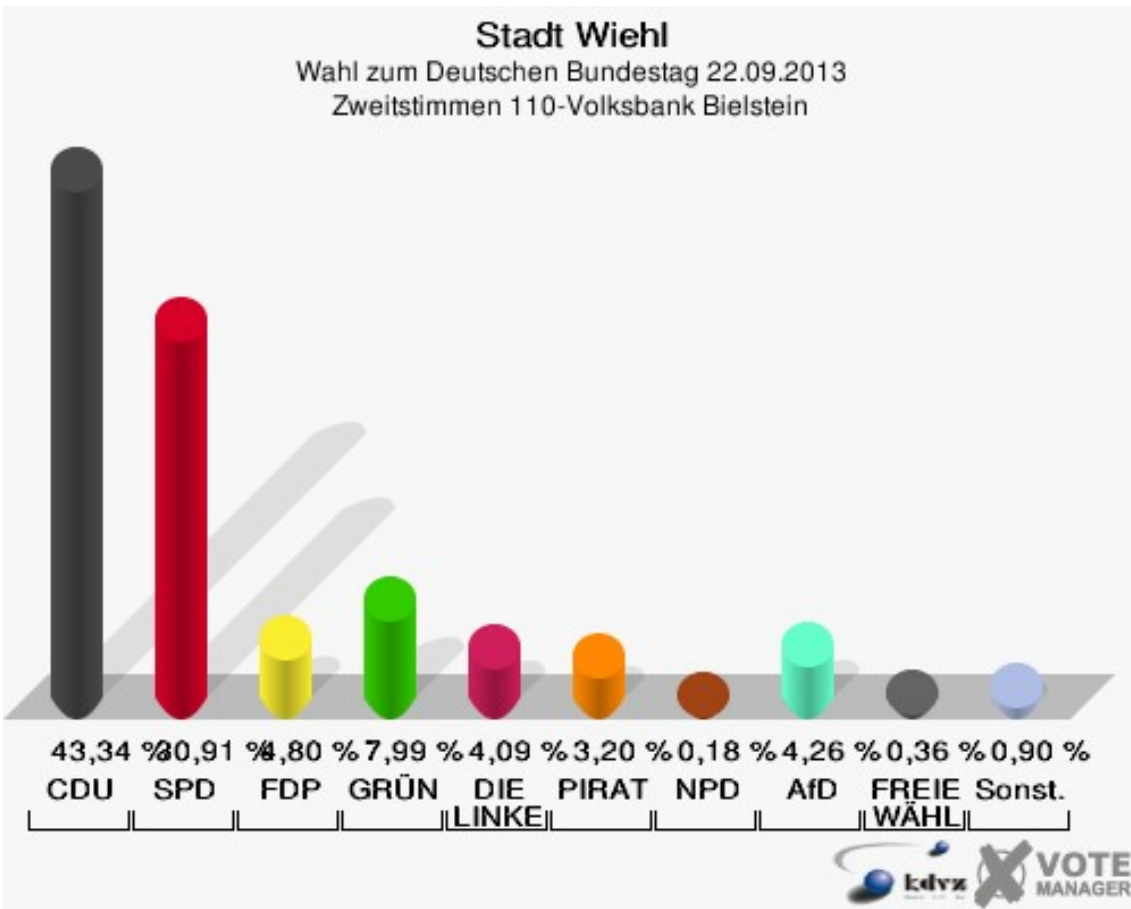
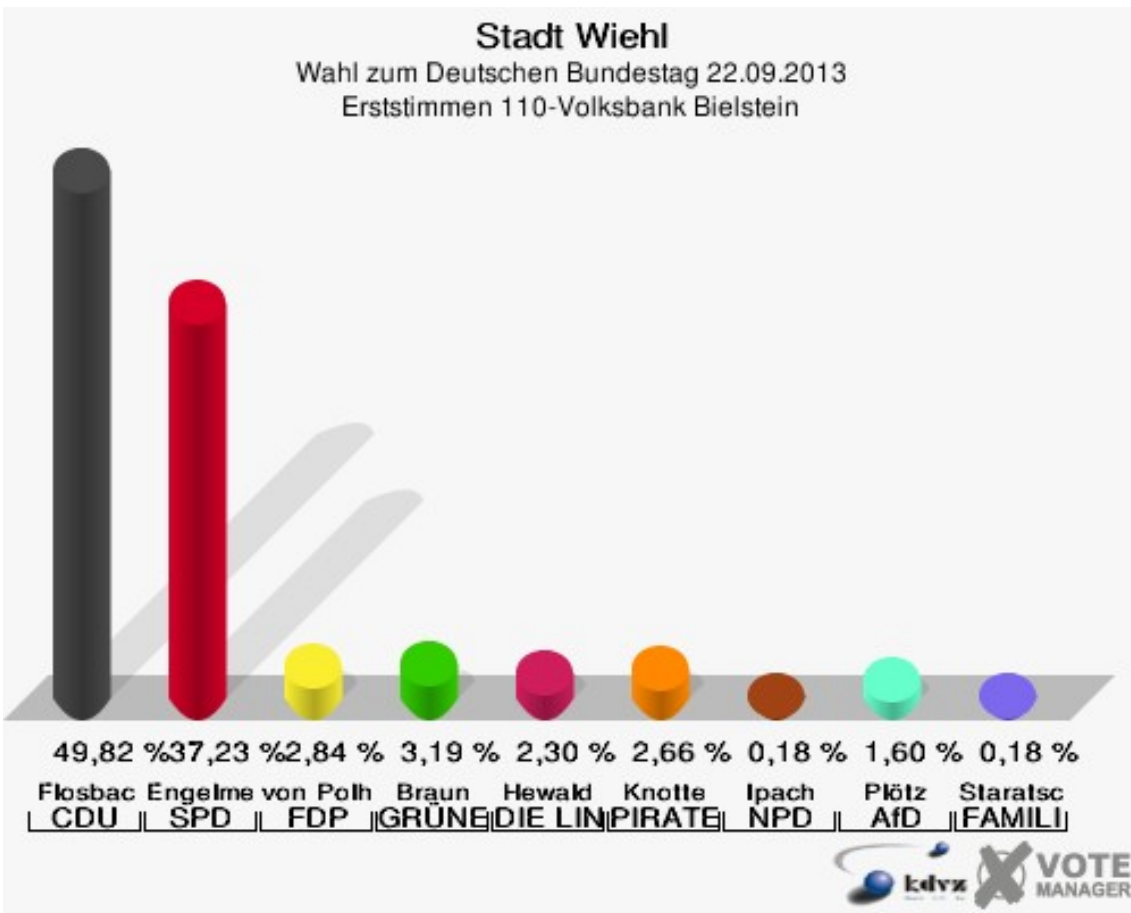
Stadt Wiehl

Wahl zum Deutschen Bundestag 22.09.2013
Wahlbeteiligung 100-Sparkasse Bielstein



110-Volksbank Bielstein

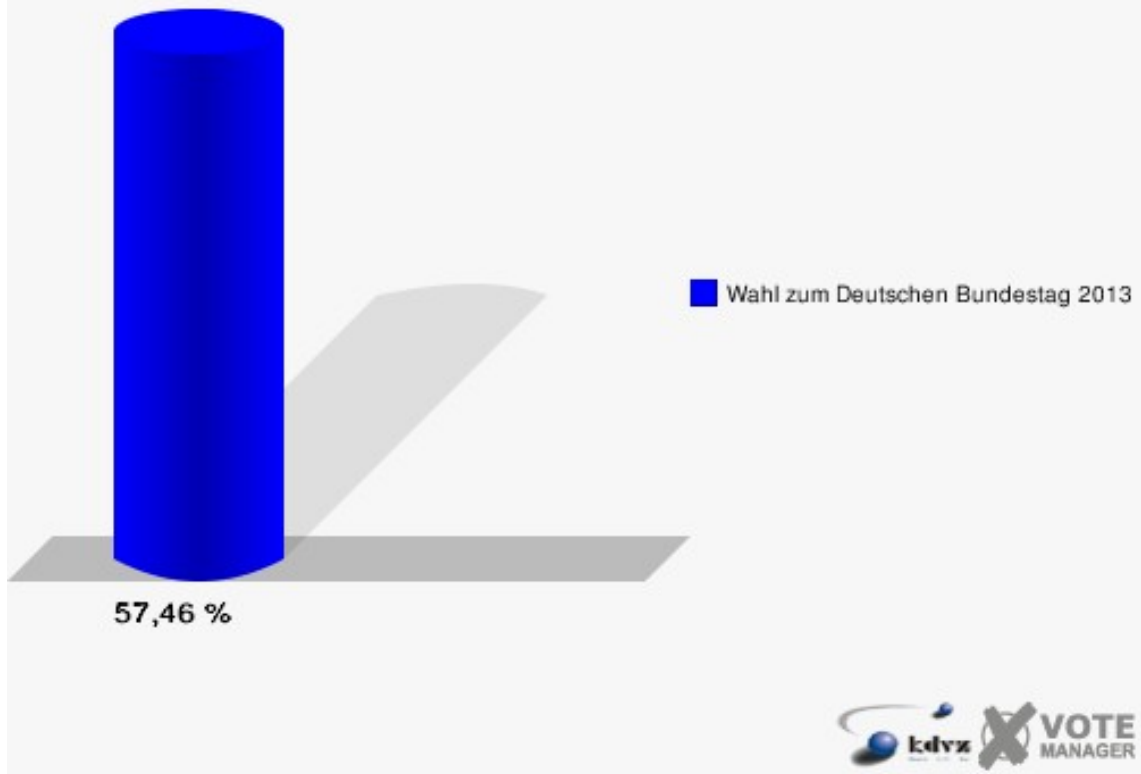
	Erststimmen		Zweitstimmen	
Wahlberechtigte	992		992	
Wähler/innen	570	57,46 %	570	57,46 %
ungültige Stimmen	6	1,05 %	7	1,23 %
gültige Stimmen	564	98,95 %	563	98,77 %
Flosbach, CDU	281	49,82 %	244	43,34 %
Engelmeier-Heite, SPD	210	37,23 %	174	30,91 %
von Polheim, FDP	16	2,84 %	27	4,80 %
Braun, GRÜNE	18	3,19 %	45	7,99 %
Hewald, DIE LINKE	13	2,30 %	23	4,09 %
Knotte, PIRATEN	15	2,66 %	18	3,20 %
Ipach, NPD	1	0,18 %	1	0,18 %
REP	---	---	0	0,00 %
Bündnis 21/RRP	---	---	0	0,00 %
Volksabstimmung	---	---	0	0,00 %
ÖDP	---	---	0	0,00 %
MLPD	---	---	0	0,00 %
BüSo	---	---	0	0,00 %
PSG	---	---	0	0,00 %
Plötz, AfD	9	1,60 %	24	4,26 %
BIG	---	---	1	0,18 %
pro Deutschland	---	---	1	0,18 %
DIE RECHTE	---	---	0	0,00 %
FREIE WÄHLER	---	---	2	0,36 %
Partei der Nichtwähler	---	---	1	0,18 %
PARTEI DER VERNUNFT	---	---	0	0,00 %
Die PARTEI	---	---	2	0,36 %
Staratschek, FAMILIE & UMWELT	1	0,18 %	---	---



Sonst. = Sonstige

Stadt Wiehl

Wahl zum Deutschen Bundestag 22.09.2013
Wahlbeteiligung 110-Volksbank Bielstein

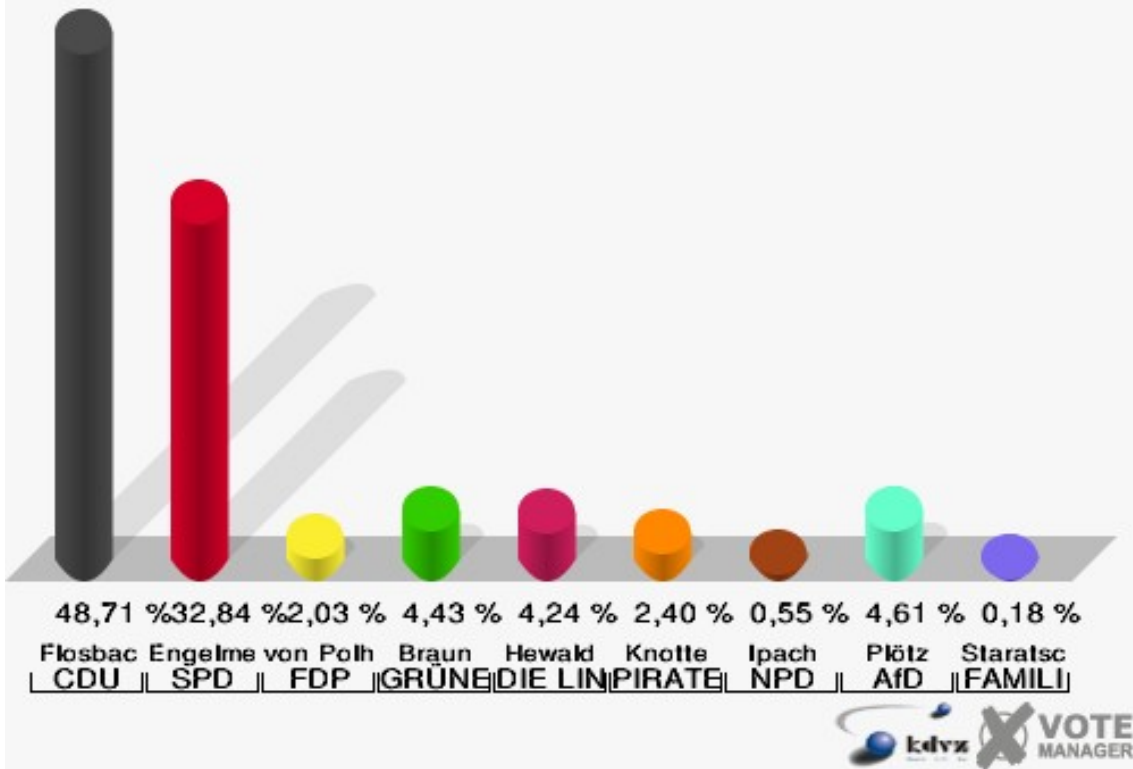


120-Johanna-Kirchner-KiGa

	Erststimmen		Zweitstimmen	
Wahlberechtigte	950		950	
Wähler/innen	549	57,79 %	549	57,79 %
ungültige Stimmen	7	1,28 %	8	1,46 %
gültige Stimmen	542	98,72 %	541	98,54 %
Flosbach, CDU	264	48,71 %	224	41,40 %
Engelmeier-Heite, SPD	178	32,84 %	166	30,68 %
von Polheim, FDP	11	2,03 %	22	4,07 %
Braun, GRÜNE	24	4,43 %	28	5,18 %
Hewald, DIE LINKE	23	4,24 %	26	4,81 %
Knotte, PIRATEN	13	2,40 %	18	3,33 %
Ipach, NPD	3	0,55 %	2	0,37 %
REP	---	---	1	0,18 %
Bündnis 21/RRP	---	---	0	0,00 %
Volksabstimmung	---	---	3	0,55 %
ÖDP	---	---	0	0,00 %
MLPD	---	---	0	0,00 %
BüSo	---	---	1	0,18 %
PSG	---	---	0	0,00 %
Plötz, AfD	25	4,61 %	41	7,58 %
BIG	---	---	0	0,00 %
pro Deutschland	---	---	3	0,55 %
DIE RECHTE	---	---	0	0,00 %
FREIE WÄHLER	---	---	2	0,37 %
Partei der Nichtwähler	---	---	1	0,18 %
PARTEI DER VERNUNFT	---	---	1	0,18 %
Die PARTEI	---	---	2	0,37 %
Staratschek, FAMILIE & UMWELT	1	0,18 %	---	---

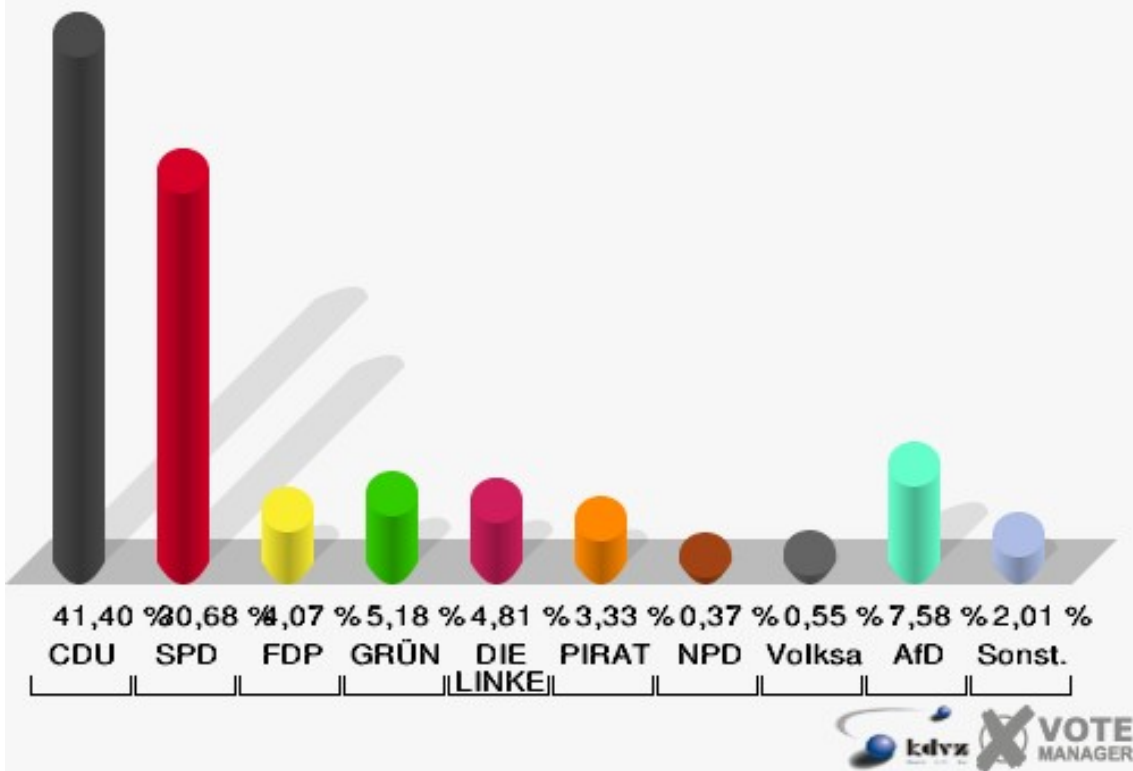
Stadt Wiehl

Wahl zum Deutschen Bundestag 22.09.2013
Erststimmen 120-Johanna-Kirchner-KiGa



Stadt Wiehl

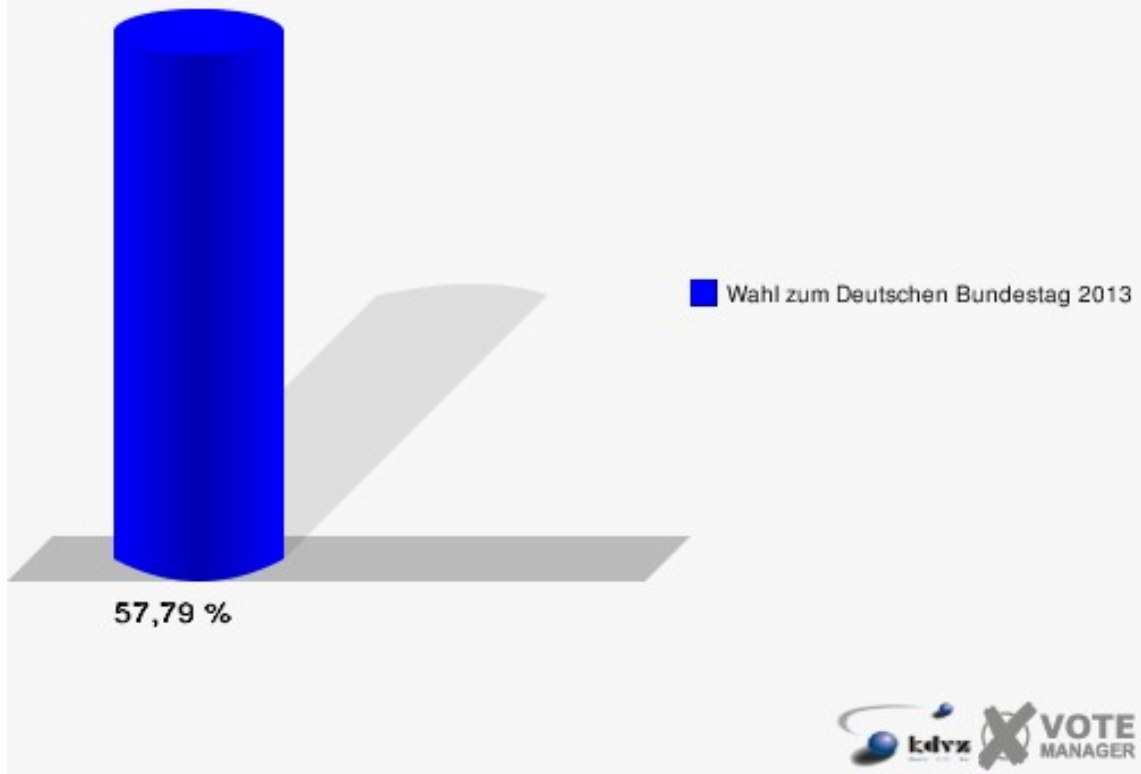
Wahl zum Deutschen Bundestag 22.09.2013
Zweitstimmen 120-Johanna-Kirchner-KiGa



Sonst. = Sonstige

Stadt Wiehl

Wahl zum Deutschen Bundestag 22.09.2013
Wahlbeteiligung 120-Johanna-Kirchner-KiGa

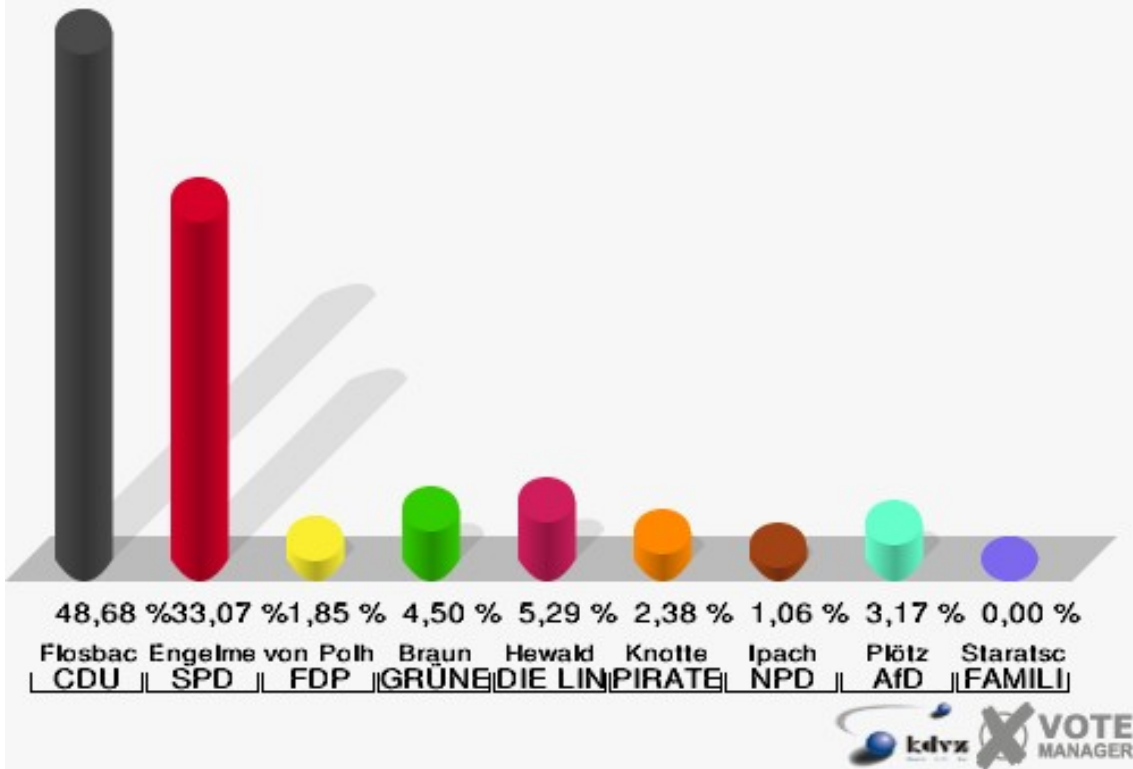


131-Gasth. Oberbantenb.Hof

	Erststimmen		Zweitstimmen	
Wahlberechtigte	718		718	
Wähler/innen	387	53,90 %	387	53,90 %
ungültige Stimmen	9	2,33 %	6	1,55 %
gültige Stimmen	378	97,67 %	381	98,45 %
Flosbach, CDU	184	48,68 %	156	40,94 %
Engelmeier-Heite, SPD	125	33,07 %	121	31,76 %
von Polheim, FDP	7	1,85 %	24	6,30 %
Braun, GRÜNE	17	4,50 %	21	5,51 %
Hewald, DIE LINKE	20	5,29 %	16	4,20 %
Knotte, PIRATEN	9	2,38 %	10	2,62 %
Ipach, NPD	4	1,06 %	6	1,57 %
REP	---	---	0	0,00 %
Bündnis 21/RRP	---	---	0	0,00 %
Volksabstimmung	---	---	0	0,00 %
ÖDP	---	---	0	0,00 %
MLPD	---	---	0	0,00 %
BüSo	---	---	0	0,00 %
PSG	---	---	0	0,00 %
Plötz, AfD	12	3,17 %	22	5,77 %
BIG	---	---	0	0,00 %
pro Deutschland	---	---	2	0,52 %
DIE RECHTE	---	---	0	0,00 %
FREIE WÄHLER	---	---	2	0,52 %
Partei der Nichtwähler	---	---	0	0,00 %
PARTEI DER VERNUNFT	---	---	0	0,00 %
Die PARTEI	---	---	1	0,26 %
Staratschek, FAMILIE & UMWELT	0	0,00 %	---	---

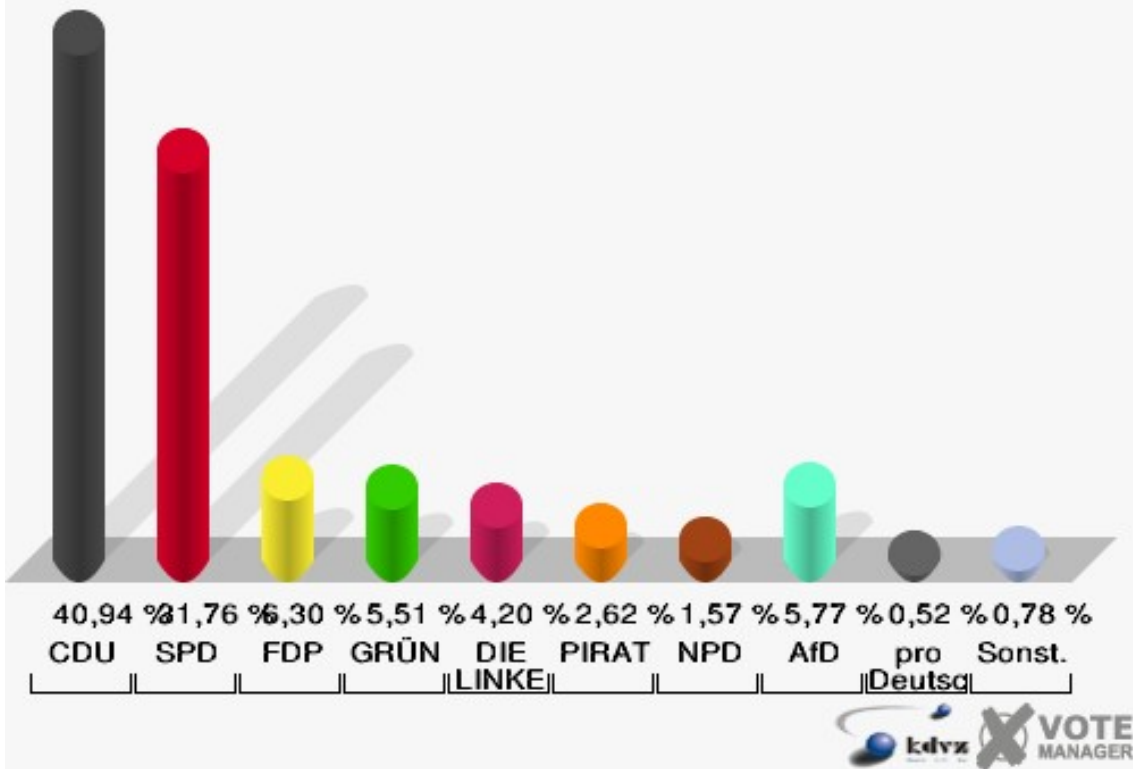
Stadt Wiehl

Wahl zum Deutschen Bundestag 22.09.2013
Erststimmen 131-Gasth. Oberbantenb.Hof



Stadt Wiehl

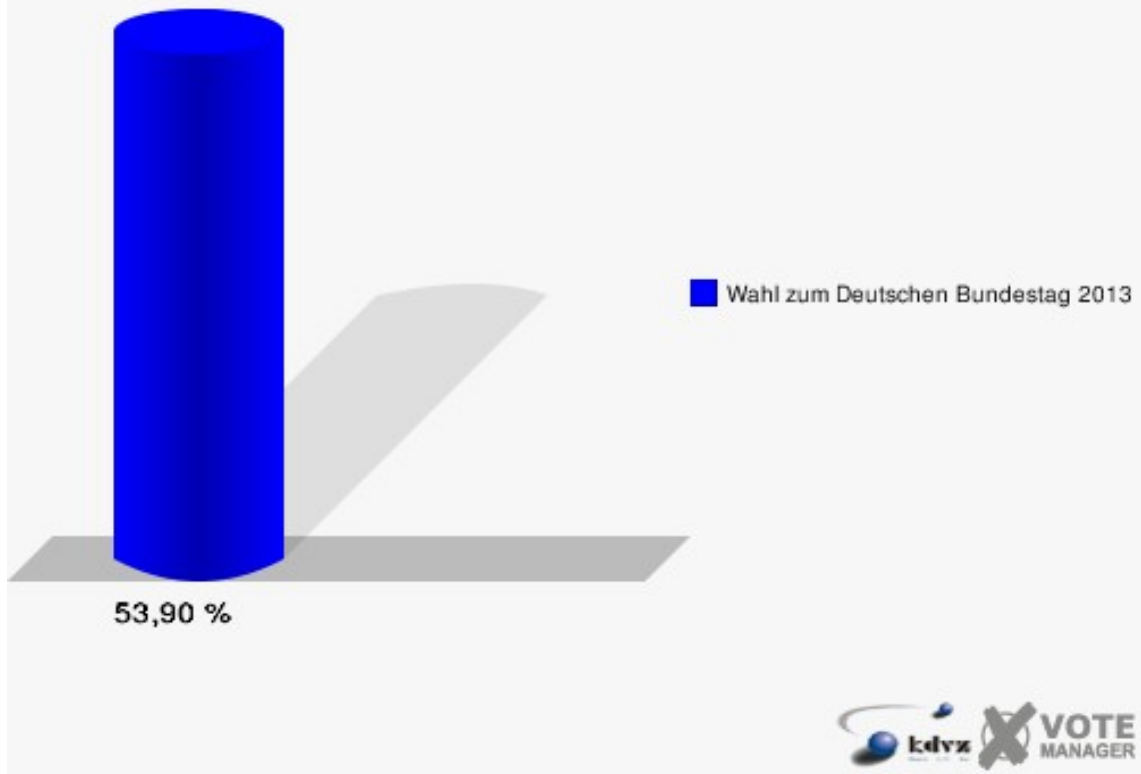
Wahl zum Deutschen Bundestag 22.09.2013
Zweitstimmen 131-Gasth. Oberbantenb.Hof



Sonst. = Sonstige

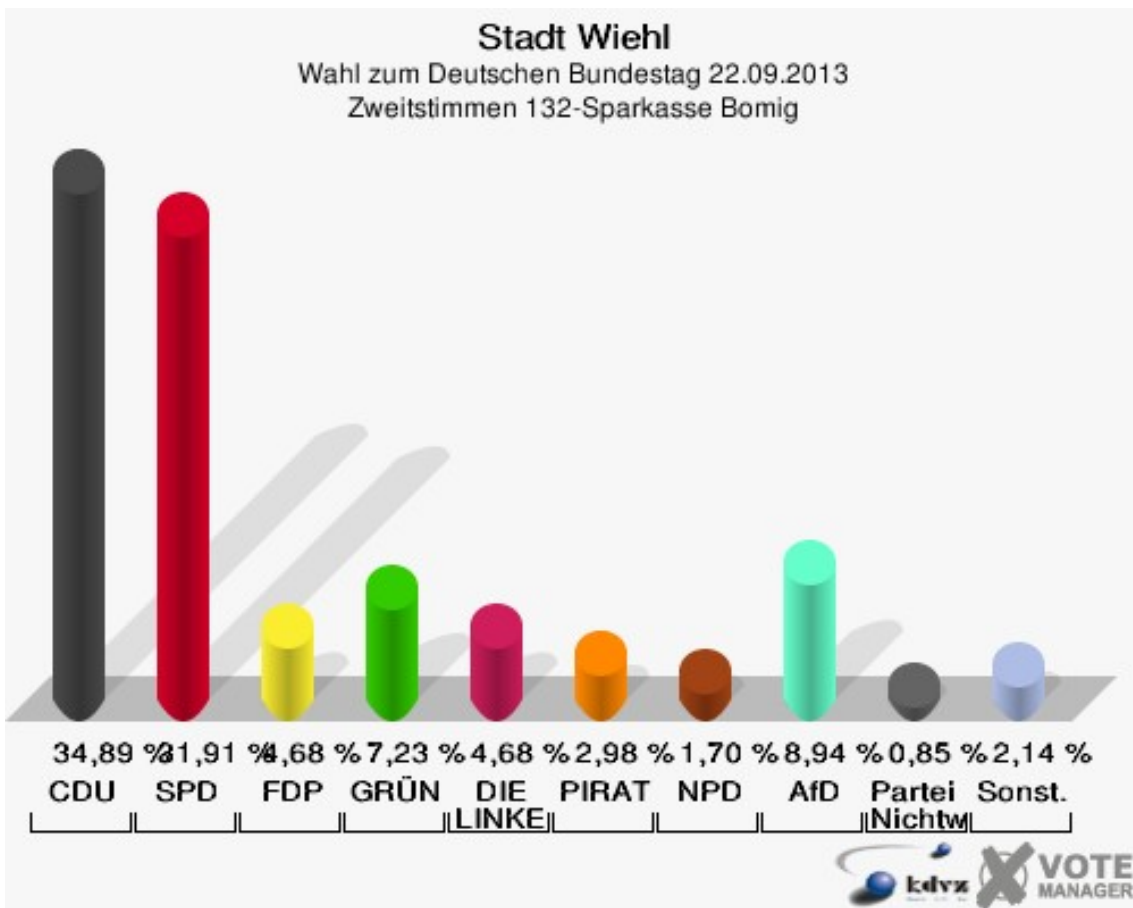
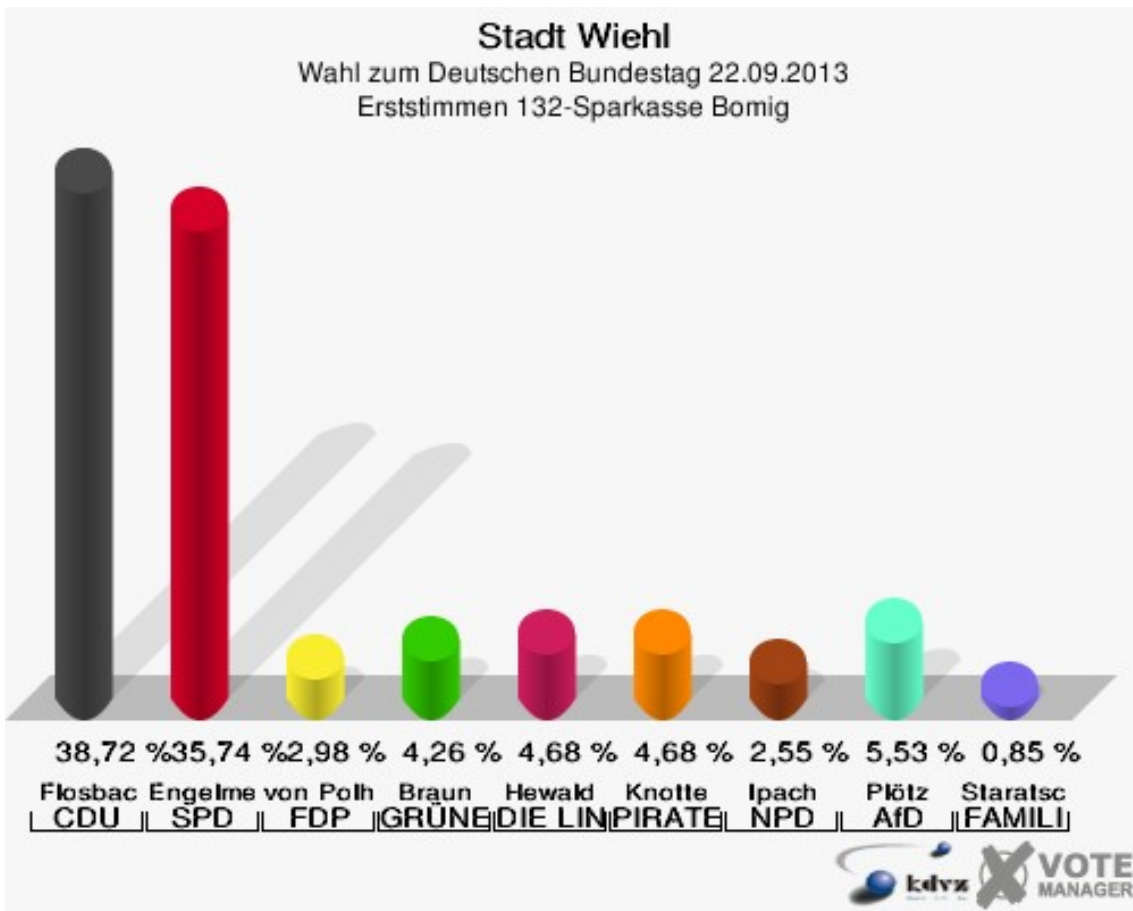
Stadt Wiehl

Wahl zum Deutschen Bundestag 22.09.2013
Wahlbeteiligung 131-Gasth. Oberbantenb.Hof



132-Sparkasse Bomig

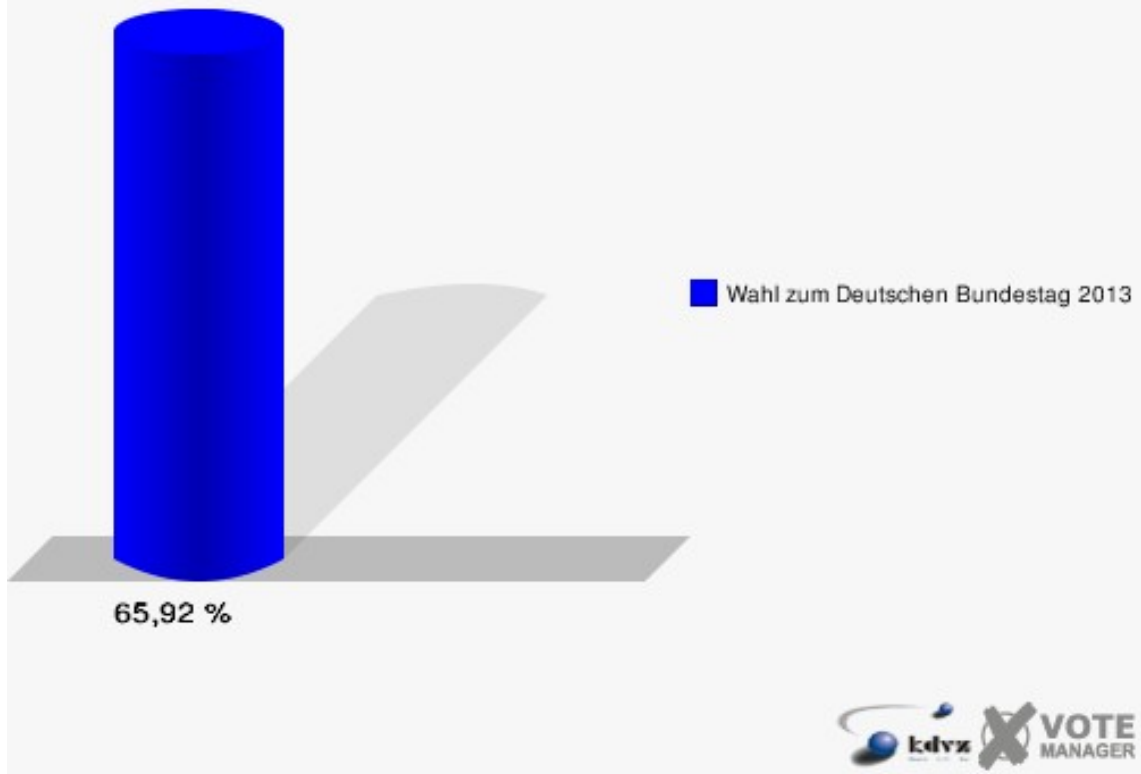
	Erststimmen		Zweitstimmen	
Wahlberechtigte	358		358	
Wähler/innen	236	65,92 %	236	65,92 %
ungültige Stimmen	1	0,42 %	1	0,42 %
gültige Stimmen	235	99,58 %	235	99,58 %
Flosbach, CDU	91	38,72 %	82	34,89 %
Engelmeier-Heite, SPD	84	35,74 %	75	31,91 %
von Polheim, FDP	7	2,98 %	11	4,68 %
Braun, GRÜNE	10	4,26 %	17	7,23 %
Hewald, DIE LINKE	11	4,68 %	11	4,68 %
Knotte, PIRATEN	11	4,68 %	7	2,98 %
Ipach, NPD	6	2,55 %	4	1,70 %
REP	---	---	0	0,00 %
Bündnis 21/RRP	---	---	0	0,00 %
Volksabstimmung	---	---	1	0,43 %
ÖDP	---	---	0	0,00 %
MLPD	---	---	0	0,00 %
BüSo	---	---	0	0,00 %
PSG	---	---	1	0,43 %
Plötz, AfD	13	5,53 %	21	8,94 %
BIG	---	---	0	0,00 %
pro Deutschland	---	---	1	0,43 %
DIE RECHTE	---	---	0	0,00 %
FREIE WÄHLER	---	---	0	0,00 %
Partei der Nichtwähler	---	---	2	0,85 %
PARTEI DER VERNUNFT	---	---	0	0,00 %
Die PARTEI	---	---	2	0,85 %
Staratschek, FAMILIE & UMWELT	2	0,85 %	---	---



Sonst. = Sonstige

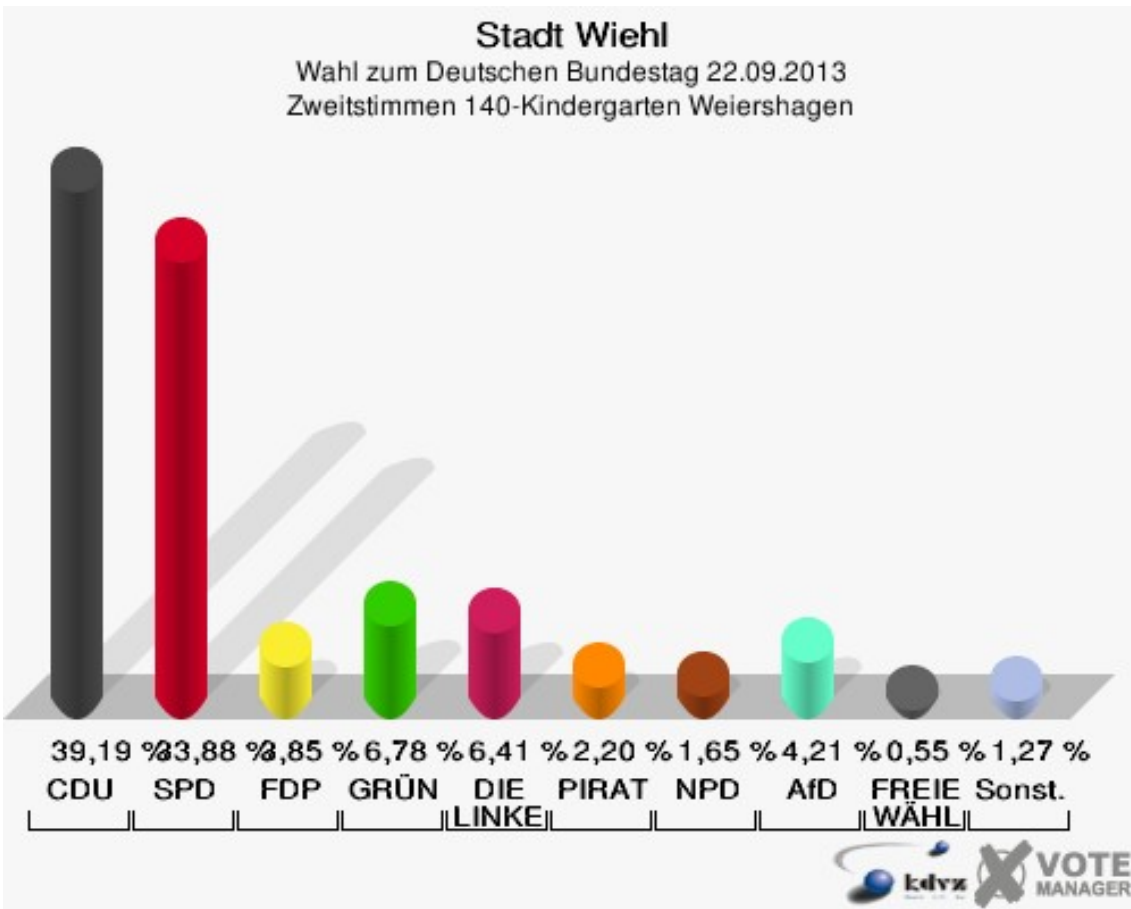
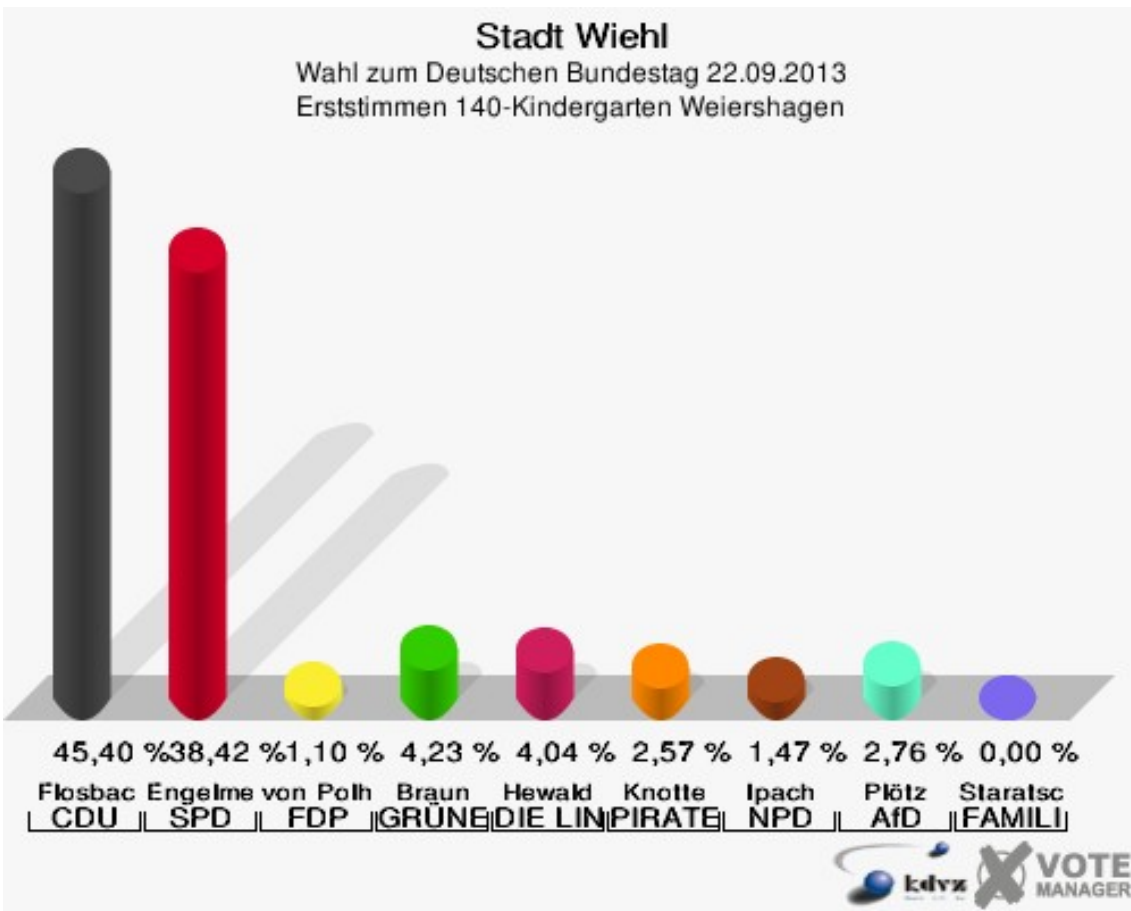
Stadt Wiehl

Wahl zum Deutschen Bundestag 22.09.2013
Wahlbeteiligung 132-Sparkasse Bomig



140-Kindergarten Weiershagen

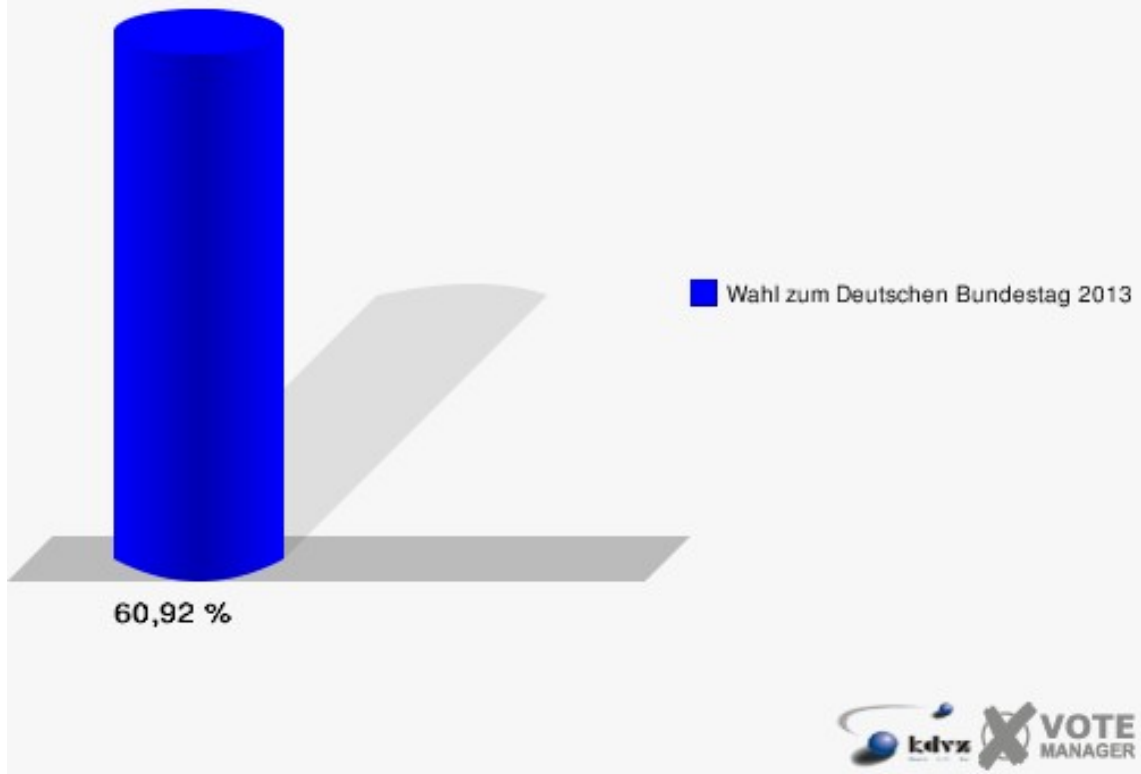
	Erststimmen		Zweitstimmen	
Wahlberechtigte	911		911	
Wähler/innen	555	60,92 %	555	60,92 %
ungültige Stimmen	11	1,98 %	9	1,62 %
gültige Stimmen	544	98,02 %	546	98,38 %
Flosbach, CDU	247	45,40 %	214	39,19 %
Engelmeier-Heite, SPD	209	38,42 %	185	33,88 %
von Polheim, FDP	6	1,10 %	21	3,85 %
Braun, GRÜNE	23	4,23 %	37	6,78 %
Hewald, DIE LINKE	22	4,04 %	35	6,41 %
Knotte, PIRATEN	14	2,57 %	12	2,20 %
Ipach, NPD	8	1,47 %	9	1,65 %
REP	---	---	1	0,18 %
Bündnis 21/RRP	---	---	0	0,00 %
Volksabstimmung	---	---	0	0,00 %
ÖDP	---	---	1	0,18 %
MLPD	---	---	0	0,00 %
BüSo	---	---	0	0,00 %
PSG	---	---	0	0,00 %
Plötz, AfD	15	2,76 %	23	4,21 %
BIG	---	---	0	0,00 %
pro Deutschland	---	---	1	0,18 %
DIE RECHTE	---	---	0	0,00 %
FREIE WÄHLER	---	---	3	0,55 %
Partei der Nichtwähler	---	---	1	0,18 %
PARTEI DER VERNUNFT	---	---	0	0,00 %
Die PARTEI	---	---	3	0,55 %
Staratschek, FAMILIE & UMWELT	0	0,00 %	---	---



Sonst. = Sonstige

Stadt Wiehl

Wahl zum Deutschen Bundestag 22.09.2013
Wahlbeteiligung 140-Kindergarten Weiershagen

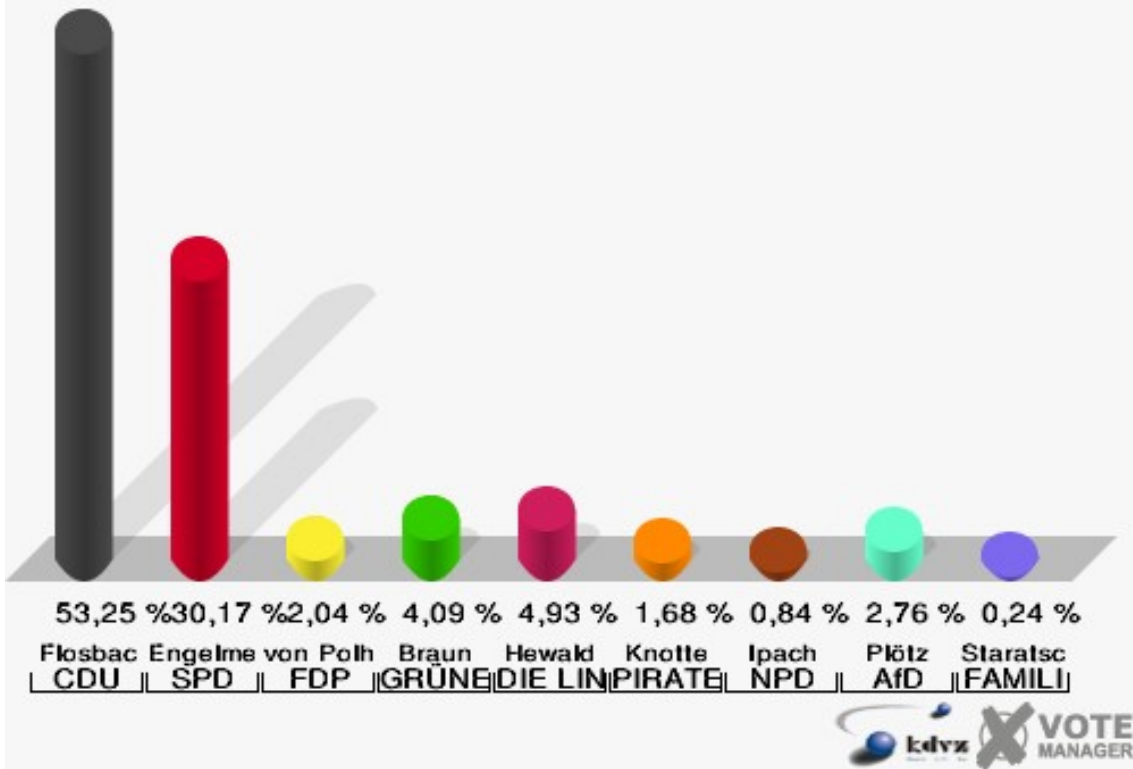


150-Volksbank Drabenderhöhe

	Erststimmen		Zweitstimmen	
Wahlberechtigte	1.352		1.352	
Wähler/innen	848	62,72 %	848	62,72 %
ungültige Stimmen	16	1,89 %	12	1,42 %
gültige Stimmen	832	98,11 %	836	98,58 %
Flosbach, CDU	443	53,25 %	366	43,78 %
Engelmeier-Heite, SPD	251	30,17 %	241	28,83 %
von Polheim, FDP	17	2,04 %	56	6,70 %
Braun, GRÜNE	34	4,09 %	36	4,31 %
Hewald, DIE LINKE	41	4,93 %	52	6,22 %
Knotte, PIRATEN	14	1,68 %	16	1,91 %
Ipach, NPD	7	0,84 %	3	0,36 %
REP	---	---	0	0,00 %
Bündnis 21/RRP	---	---	0	0,00 %
Volksabstimmung	---	---	4	0,48 %
ÖDP	---	---	4	0,48 %
MLPD	---	---	0	0,00 %
BüSo	---	---	0	0,00 %
PSG	---	---	0	0,00 %
Plötz, AfD	23	2,76 %	41	4,90 %
BIG	---	---	1	0,12 %
pro Deutschland	---	---	4	0,48 %
DIE RECHTE	---	---	0	0,00 %
FREIE WÄHLER	---	---	2	0,24 %
Partei der Nichtwähler	---	---	1	0,12 %
PARTEI DER VERNUNFT	---	---	2	0,24 %
Die PARTEI	---	---	7	0,84 %
Staratschek, FAMILIE & UMWELT	2	0,24 %	---	---

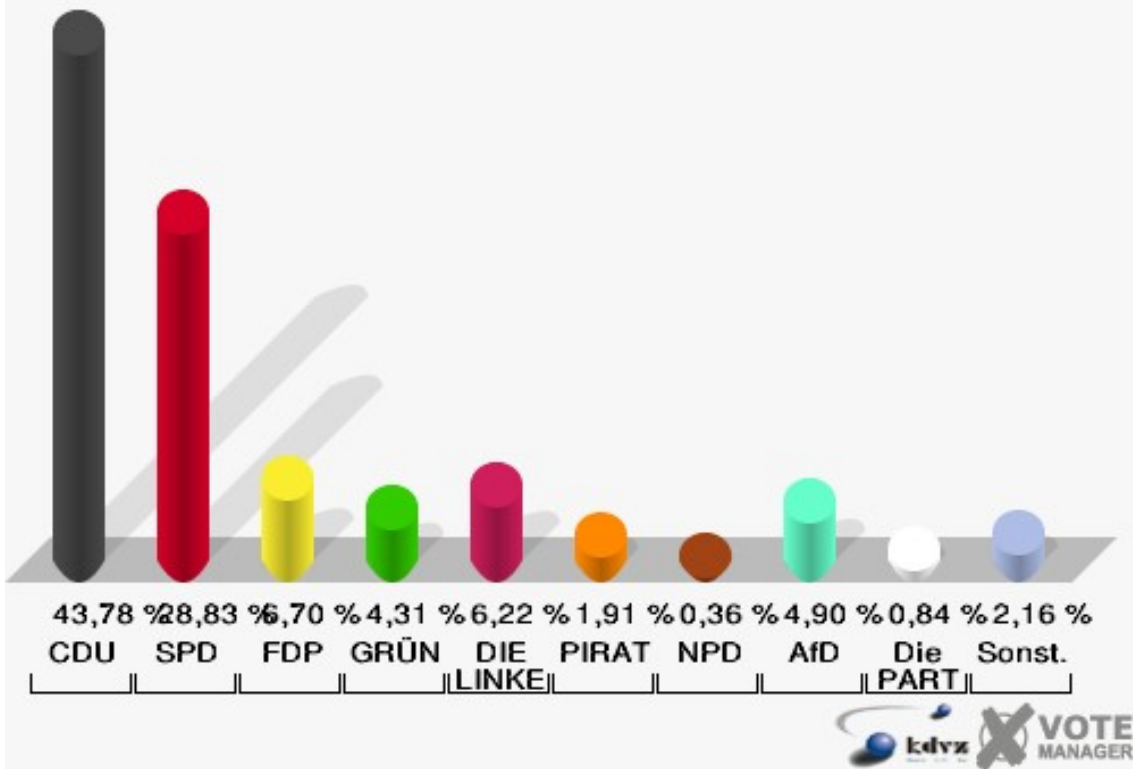
Stadt Wiehl

Wahl zum Deutschen Bundestag 22.09.2013
Erststimmen 150-Volksbank Drabenderhöhe



Stadt Wiehl

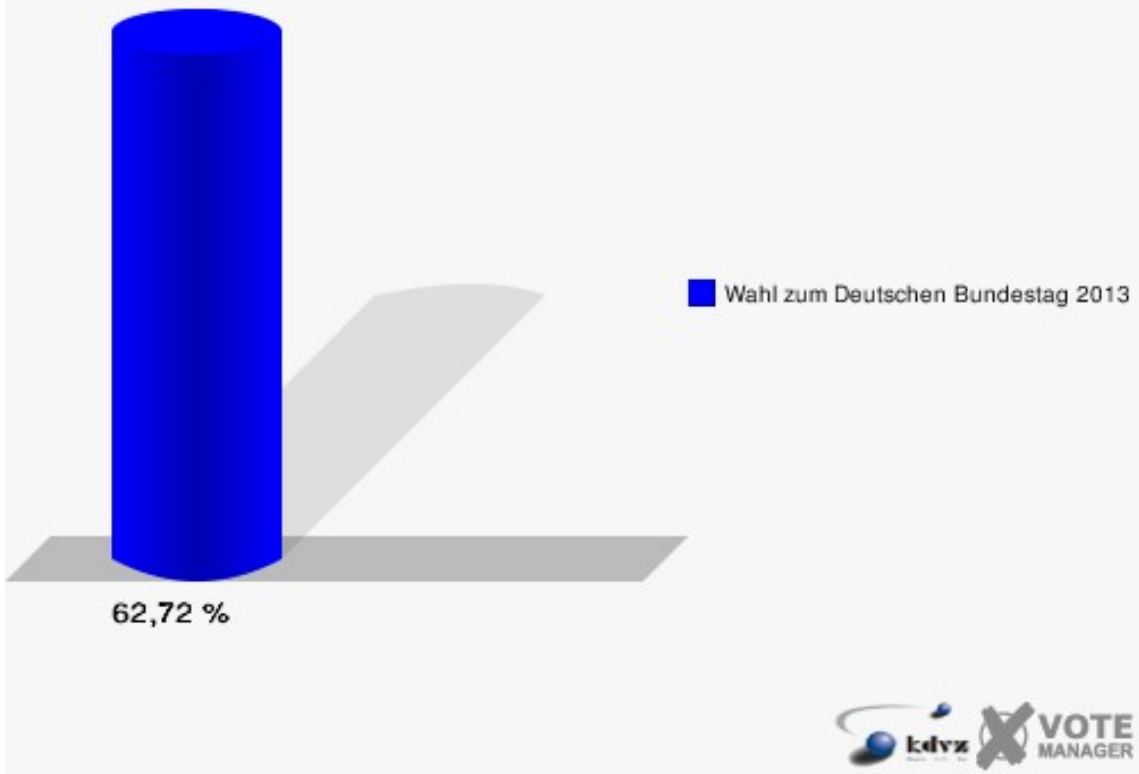
Wahl zum Deutschen Bundestag 22.09.2013
Zweitstimmen 150-Volksbank Drabenderhöhe



Sonst. = Sonstige

Stadt Wiehl

Wahl zum Deutschen Bundestag 22.09.2013
Wahlbeteiligung 150-Volksbank Drabenderhöhe

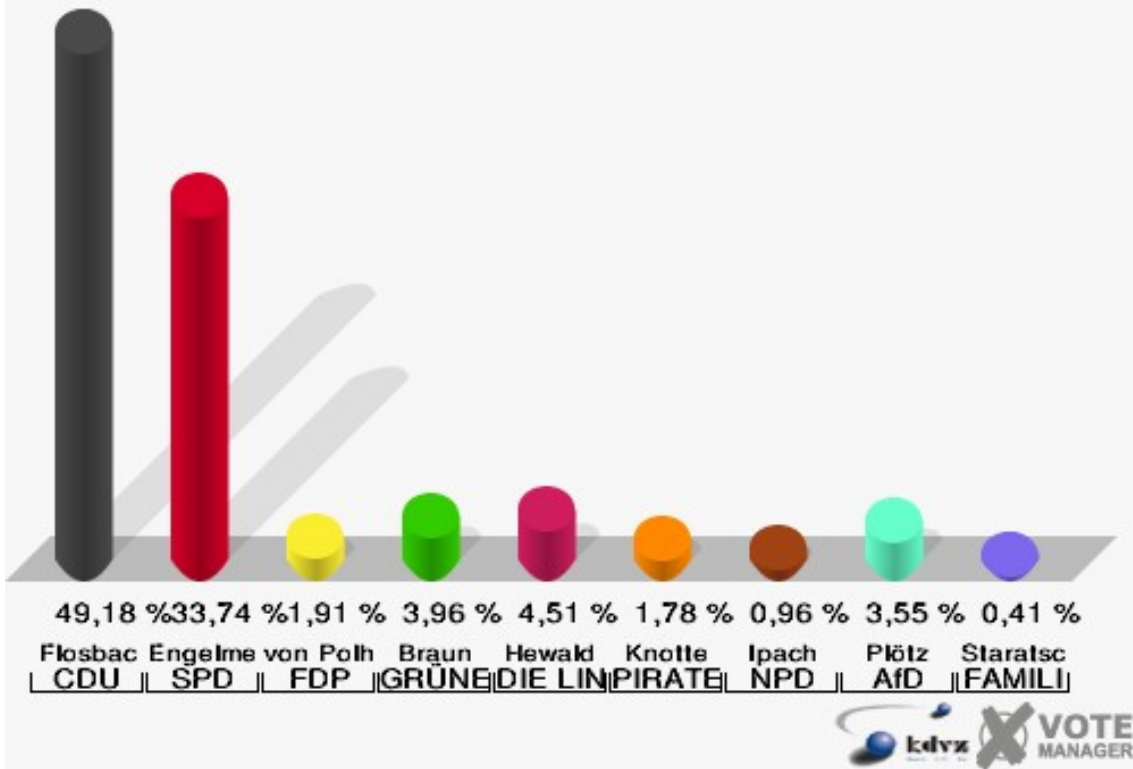


160-Kulturhaus Drabenderhöhe

	Erststimmen		Zweitstimmen	
Wahlberechtigte	1.302		1.302	
Wähler/innen	752	57,76 %	752	57,76 %
ungültige Stimmen	20	2,66 %	14	1,86 %
gültige Stimmen	732	97,34 %	738	98,14 %
Flosbach, CDU	360	49,18 %	319	43,22 %
Engelmeier-Heite, SPD	247	33,74 %	230	31,17 %
von Polheim, FDP	14	1,91 %	31	4,20 %
Braun, GRÜNE	29	3,96 %	36	4,88 %
Hewald, DIE LINKE	33	4,51 %	35	4,74 %
Knotte, PIRATEN	13	1,78 %	15	2,03 %
Ipach, NPD	7	0,96 %	5	0,68 %
REP	---	---	1	0,14 %
Bündnis 21/RRP	---	---	2	0,27 %
Volksabstimmung	---	---	3	0,41 %
ÖDP	---	---	0	0,00 %
MLPD	---	---	1	0,14 %
BüSo	---	---	0	0,00 %
PSG	---	---	1	0,14 %
Plötz, AfD	26	3,55 %	37	5,01 %
BIG	---	---	0	0,00 %
pro Deutschland	---	---	5	0,68 %
DIE RECHTE	---	---	1	0,14 %
FREIE WÄHLER	---	---	4	0,54 %
Partei der Nichtwähler	---	---	2	0,27 %
PARTEI DER VERNUNFT	---	---	2	0,27 %
Die PARTEI	---	---	8	1,08 %
Staratschek, FAMILIE & UMWELT	3	0,41 %	---	---

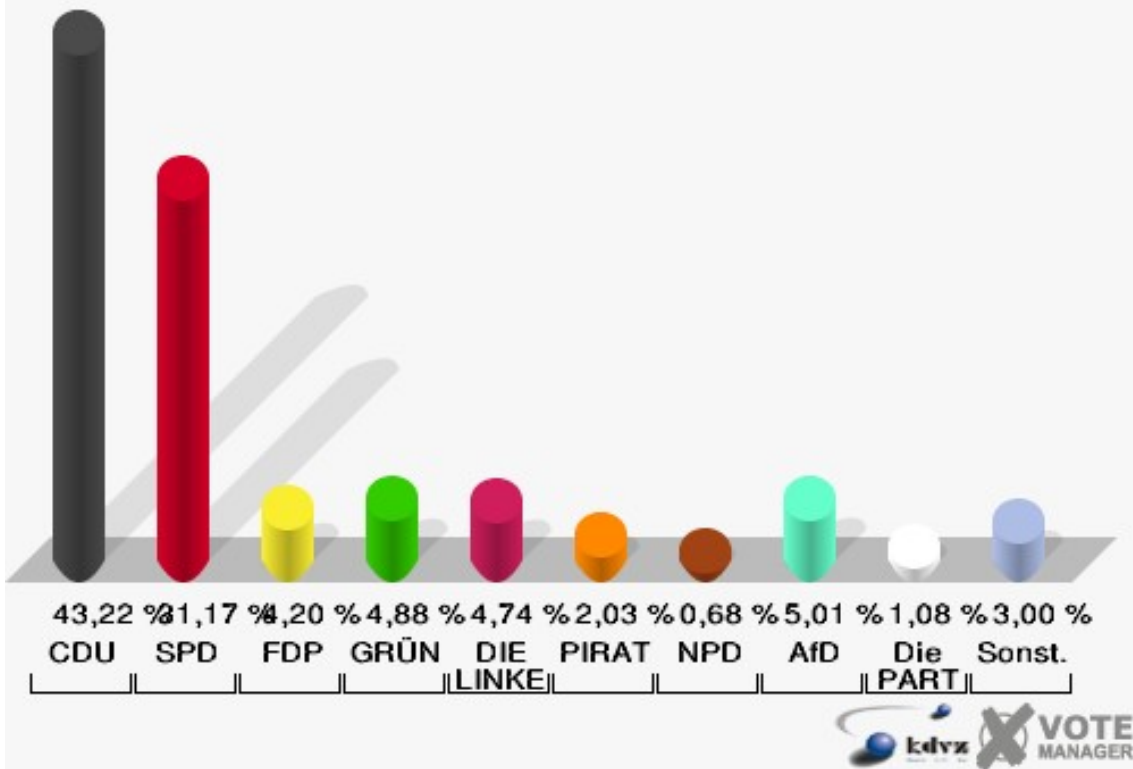
Stadt Wiehl

Wahl zum Deutschen Bundestag 22.09.2013
Erststimmen 160-Kulturhaus Drabenderhöhe



Stadt Wiehl

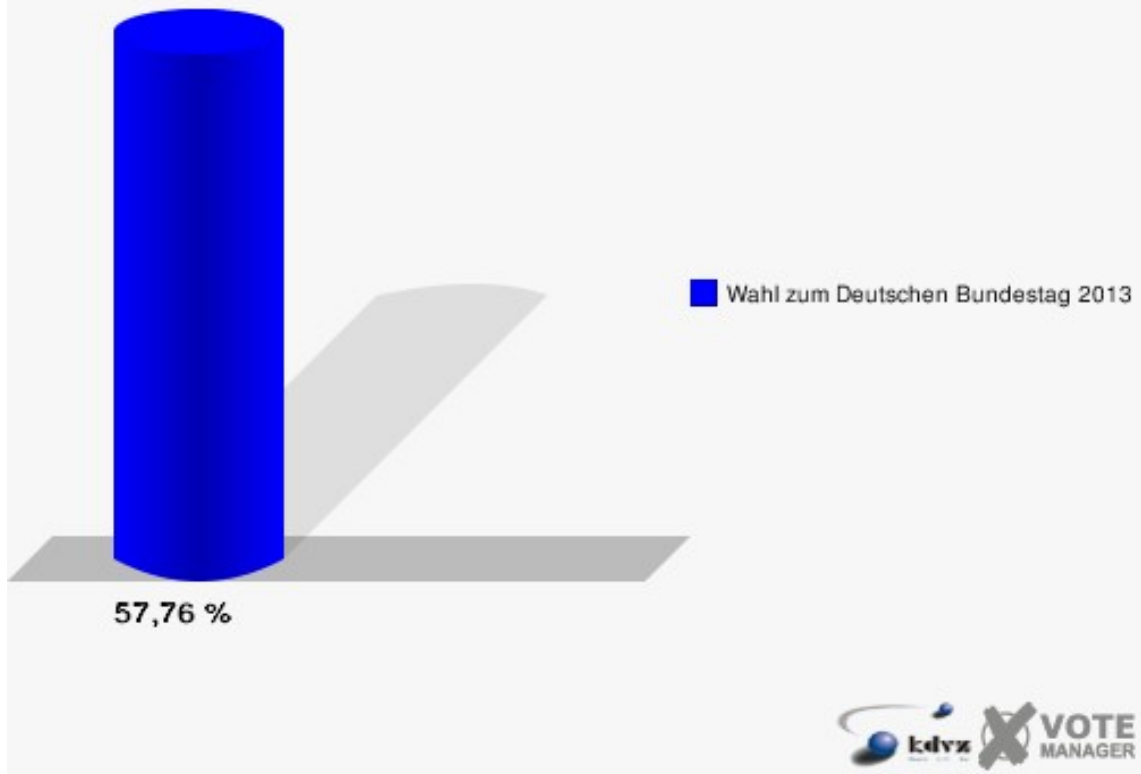
Wahl zum Deutschen Bundestag 22.09.2013
Zweitstimmen 160-Kulturhaus Drabenderhöhe



Sonst. = Sonstige

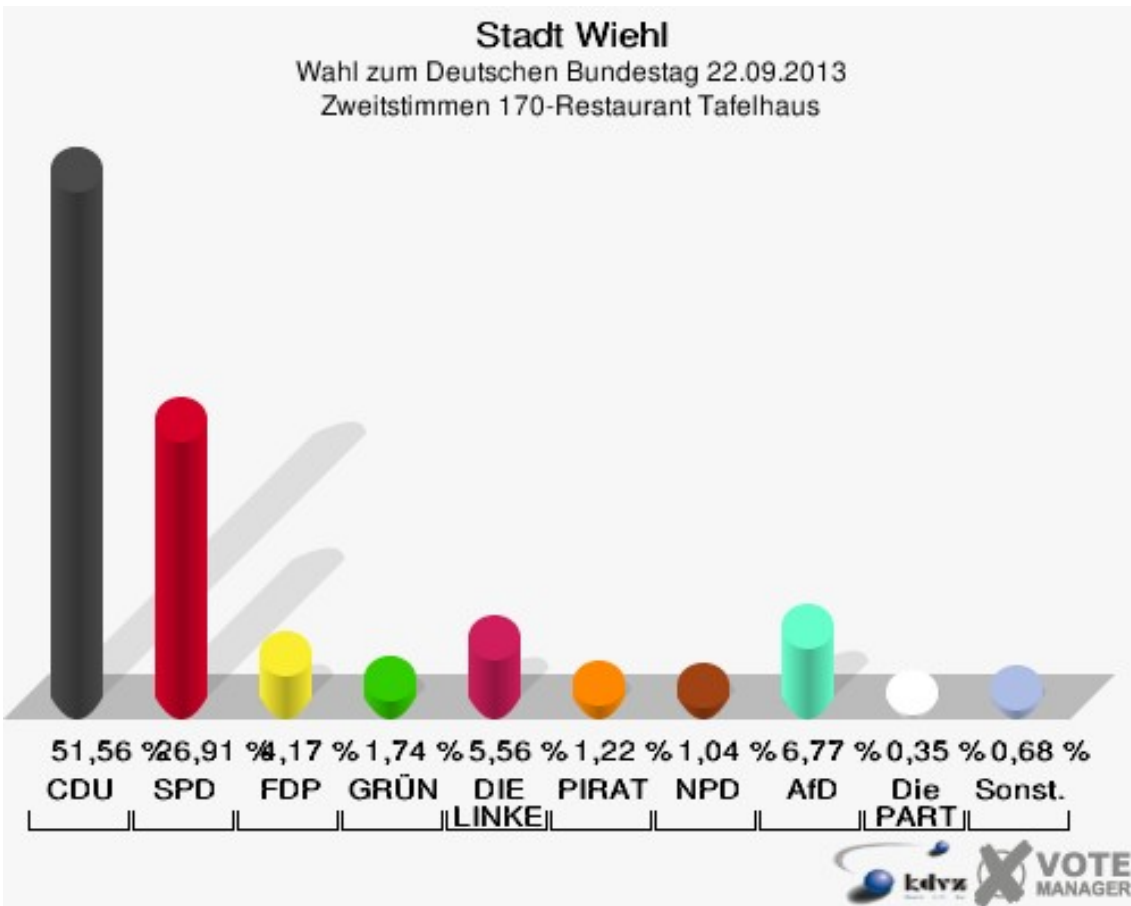
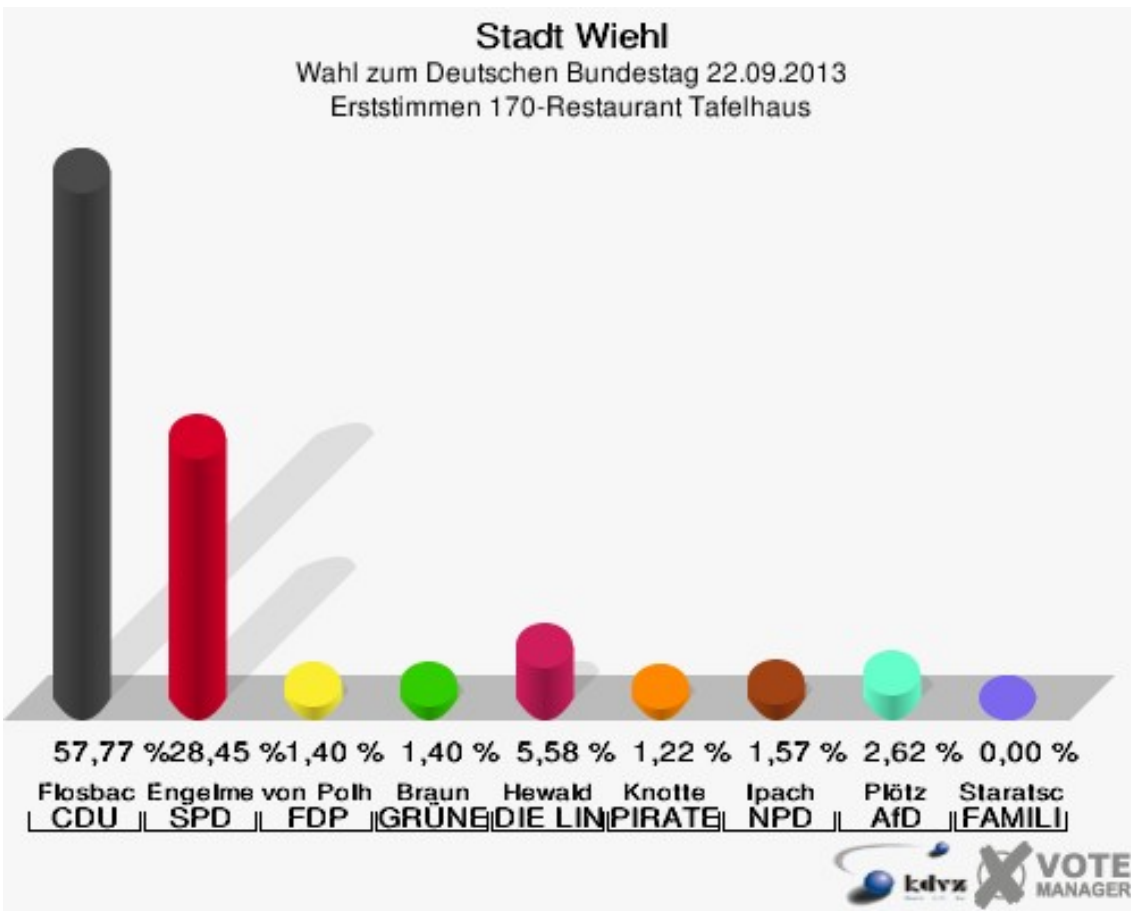
Stadt Wiehl

Wahl zum Deutschen Bundestag 22.09.2013
Wahlbeteiligung 160-Kulturhaus Drabenderhöhe



170-Restaurant Tafelhaus

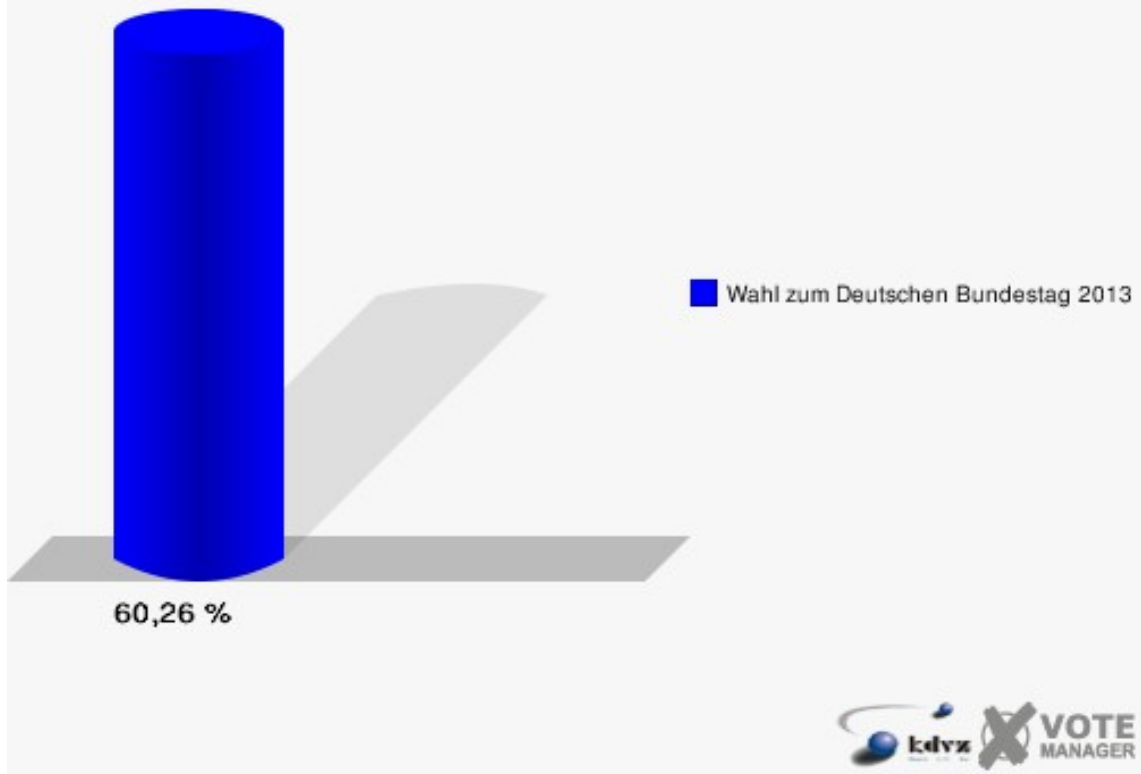
	Erststimmen		Zweitstimmen	
Wahlberechtigte	984		984	
Wähler/innen	593	60,26 %	593	60,26 %
ungültige Stimmen	20	3,37 %	17	2,87 %
gültige Stimmen	573	96,63 %	576	97,13 %
Flosbach, CDU	331	57,77 %	297	51,56 %
Engelmeier-Heite, SPD	163	28,45 %	155	26,91 %
von Polheim, FDP	8	1,40 %	24	4,17 %
Braun, GRÜNE	8	1,40 %	10	1,74 %
Hewald, DIE LINKE	32	5,58 %	32	5,56 %
Knotte, PIRATEN	7	1,22 %	7	1,22 %
Ipach, NPD	9	1,57 %	6	1,04 %
REP	---	---	0	0,00 %
Bündnis 21/RRP	---	---	1	0,17 %
Volksabstimmung	---	---	1	0,17 %
ÖDP	---	---	0	0,00 %
MLPD	---	---	0	0,00 %
BüSo	---	---	1	0,17 %
PSG	---	---	0	0,00 %
Plötz, AfD	15	2,62 %	39	6,77 %
BIG	---	---	0	0,00 %
pro Deutschland	---	---	1	0,17 %
DIE RECHTE	---	---	0	0,00 %
FREIE WÄHLER	---	---	0	0,00 %
Partei der Nichtwähler	---	---	0	0,00 %
PARTEI DER VERNUNFT	---	---	0	0,00 %
Die PARTEI	---	---	2	0,35 %
Staratschek, FAMILIE & UMWELT	0	0,00 %	---	---



Sonst. = Sonstige

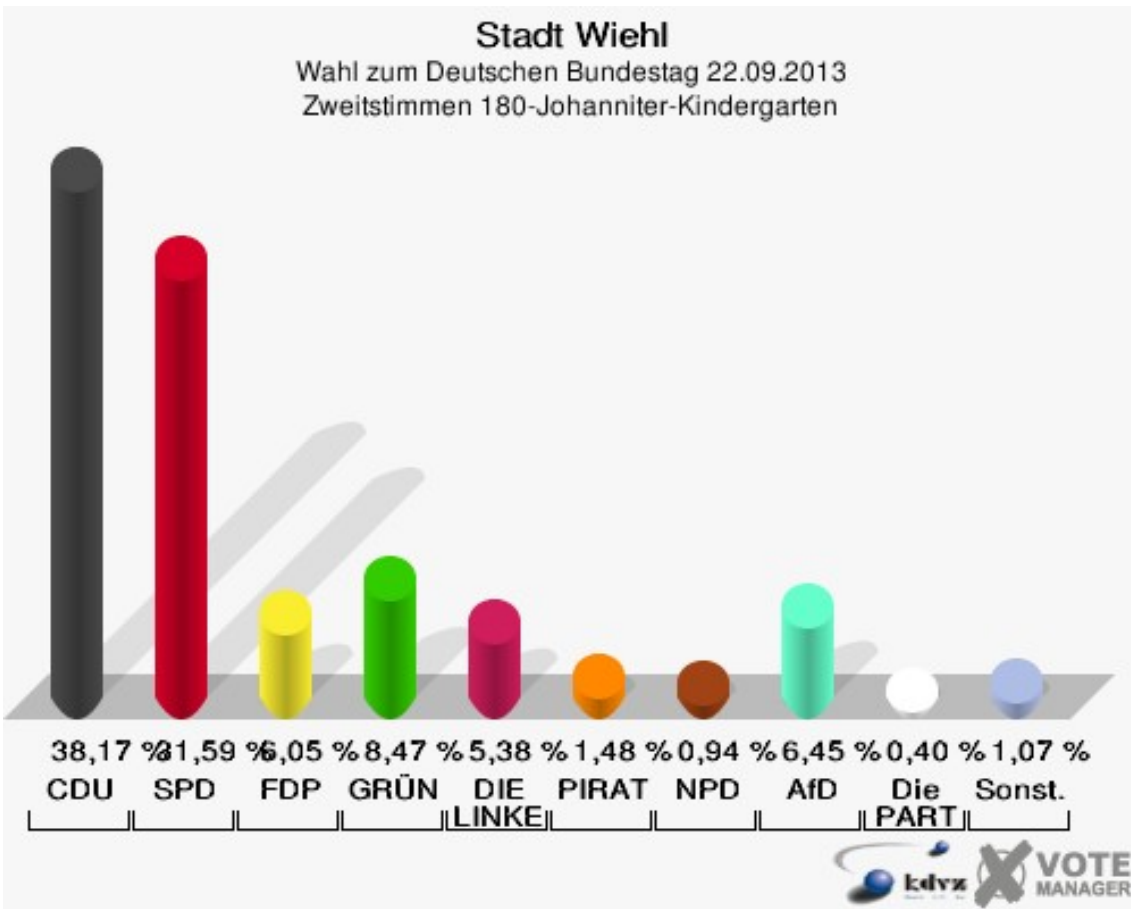
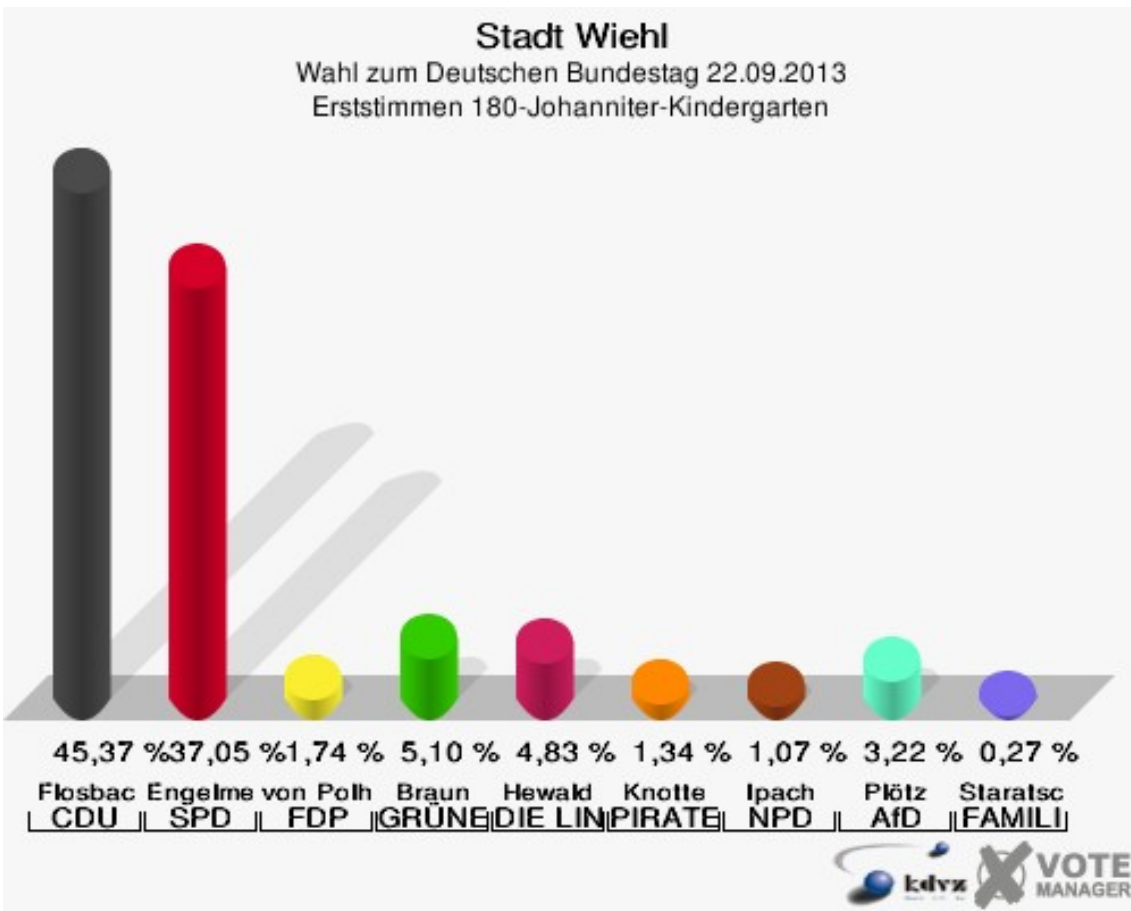
Stadt Wiehl

Wahl zum Deutschen Bundestag 22.09.2013
Wahlbeteiligung 170-Restaurant Tafelhaus



180-Johanniter-Kindergarten

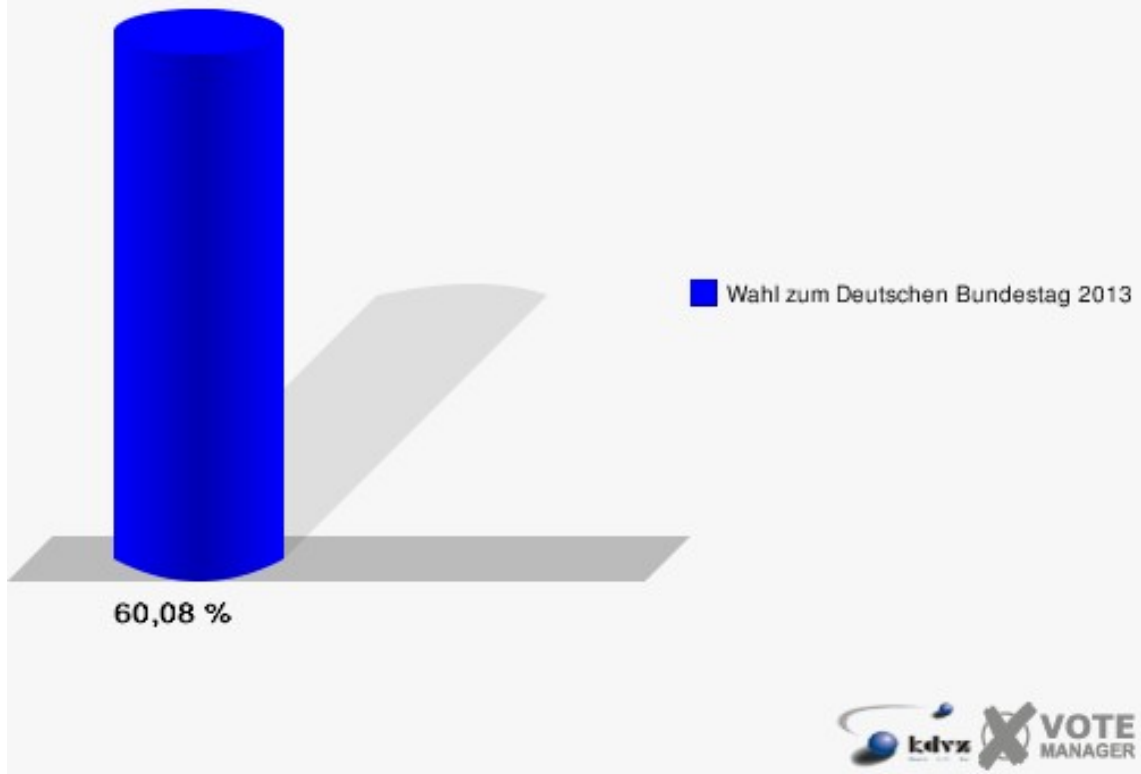
	Erststimmen		Zweitstimmen	
Wahlberechtigte	1.255		1.255	
Wähler/innen	754	60,08 %	754	60,08 %
ungültige Stimmen	9	1,19 %	10	1,33 %
gültige Stimmen	745	98,81 %	744	98,67 %
Flosbach, CDU	338	45,37 %	284	38,17 %
Engelmeier-Heite, SPD	276	37,05 %	235	31,59 %
von Polheim, FDP	13	1,74 %	45	6,05 %
Braun, GRÜNE	38	5,10 %	63	8,47 %
Hewald, DIE LINKE	36	4,83 %	40	5,38 %
Knotte, PIRATEN	10	1,34 %	11	1,48 %
Ipach, NPD	8	1,07 %	7	0,94 %
REP	---	---	0	0,00 %
Bündnis 21/RRP	---	---	1	0,13 %
Volksabstimmung	---	---	0	0,00 %
ÖDP	---	---	1	0,13 %
MLPD	---	---	0	0,00 %
BüSo	---	---	0	0,00 %
PSG	---	---	0	0,00 %
Plötz, AfD	24	3,22 %	48	6,45 %
BIG	---	---	0	0,00 %
pro Deutschland	---	---	2	0,27 %
DIE RECHTE	---	---	0	0,00 %
FREIE WÄHLER	---	---	2	0,27 %
Partei der Nichtwähler	---	---	0	0,00 %
PARTEI DER VERNUNFT	---	---	2	0,27 %
Die PARTEI	---	---	3	0,40 %
Staratschek, FAMILIE & UMWELT	2	0,27 %	---	---



Sonst. = Sonstige

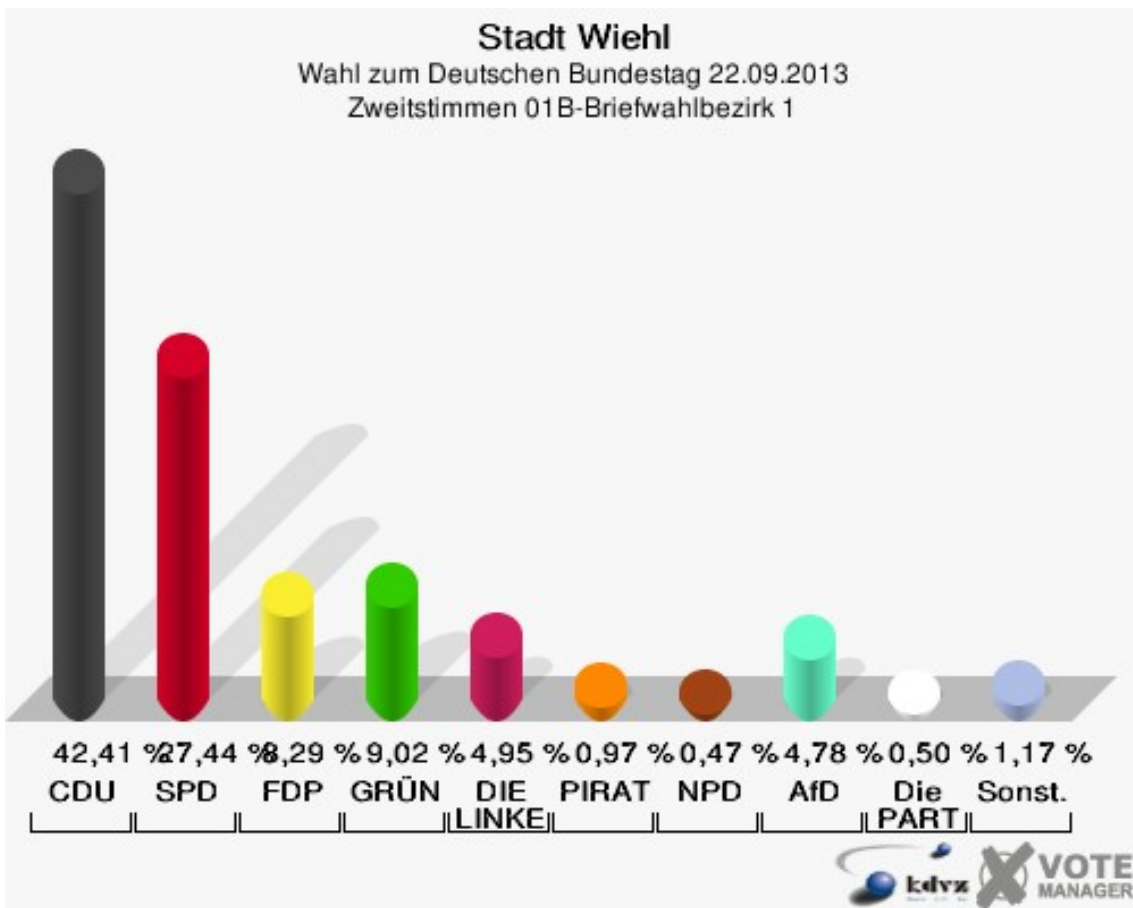
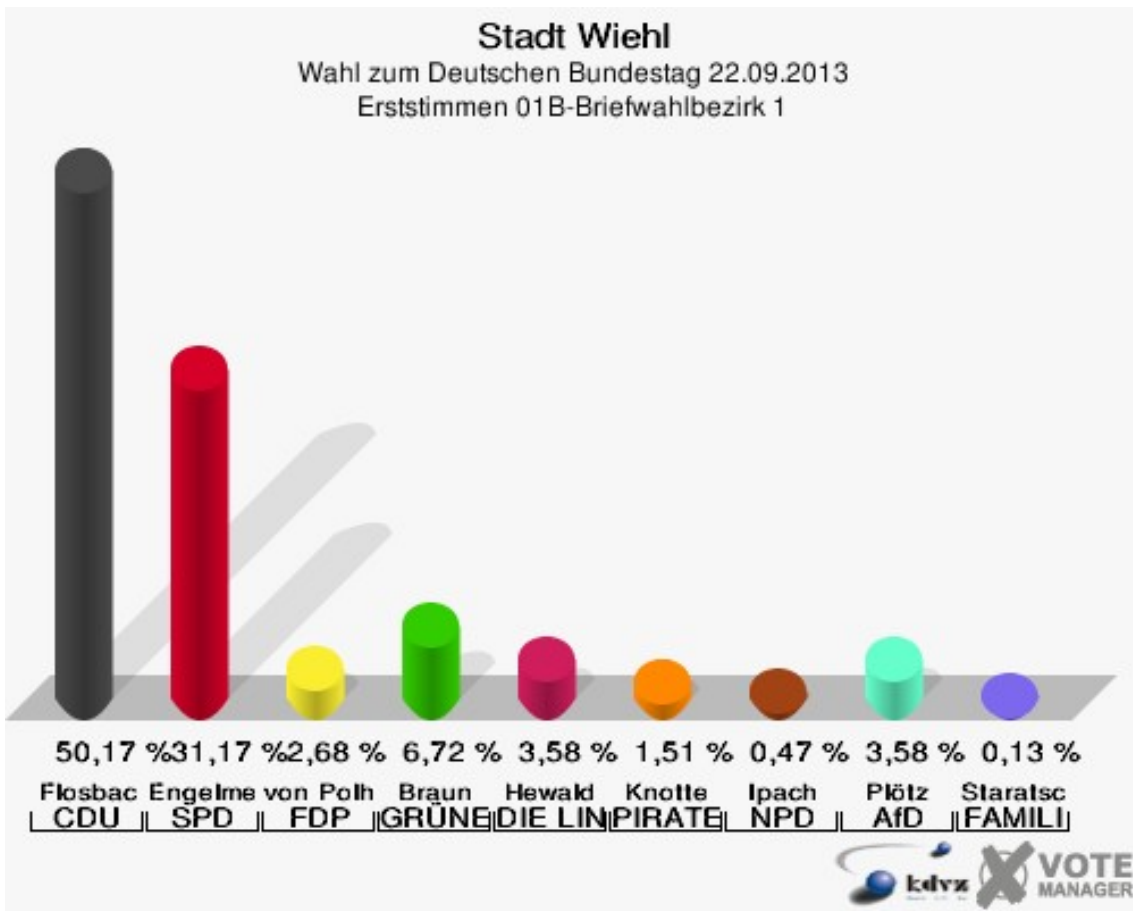
Stadt Wiehl

Wahl zum Deutschen Bundestag 22.09.2013
Wahlbeteiligung 180-Johanniter-Kindergarten



01B-Briefwahlbezirk 1

	Erststimmen		Zweitstimmen	
Wähler/innen	3.011		3.011	
ungültige Stimmen	21	0,70 %	19	0,63 %
gültige Stimmen	2.990	99,30 %	2.992	99,37 %
Flosbach, CDU	1.500	50,17 %	1.269	42,41 %
Engelmeier-Heite, SPD	932	31,17 %	821	27,44 %
von Polheim, FDP	80	2,68 %	248	8,29 %
Braun, GRÜNE	201	6,72 %	270	9,02 %
Hewald, DIE LINKE	107	3,58 %	148	4,95 %
Knotte, PIRATEN	45	1,51 %	29	0,97 %
Ipach, NPD	14	0,47 %	14	0,47 %
REP	---	---	2	0,07 %
Bündnis 21/RRP	---	---	3	0,10 %
Volksabstimmung	---	---	9	0,30 %
ÖDP	---	---	4	0,13 %
MLPD	---	---	0	0,00 %
BüSo	---	---	0	0,00 %
PSG	---	---	0	0,00 %
Plötz, AfD	107	3,58 %	143	4,78 %
BIG	---	---	1	0,03 %
pro Deutschland	---	---	6	0,20 %
DIE RECHTE	---	---	0	0,00 %
FREIE WÄHLER	---	---	5	0,17 %
Partei der Nichtwähler	---	---	3	0,10 %
PARTEI DER VERNUNFT	---	---	2	0,07 %
Die PARTEI	---	---	15	0,50 %
Staratschek, FAMILIE & UMWELT	4	0,13 %	---	---



Sonst. = Sonstige

Übersicht Wahlbezirke

Stadt Wiehl
Wahl zum Deutschen Bundestag 22.09.2013
Zusammenstellung der Ergebnisse nach Wahlbezirken - Erststimmen -

Wahlbezirk	Wahlberechtigte	Wähler	gültig	Flosbach CDU	Engelmeier-Heite SPD	von Polheim FDP	Braun GRÜNE	Hewald DIE LINKE	Knotte PIRATEN	Ipach NPD	Plötz AfD	Staratschek FAMILIE & UMWELT
010-Seniorentagesst. OASE	1.100	639	633	293	209	14	28	31	10	8	40	0
		58,09 %	99,06 %	46,29 %	33,02 %	2,21 %	4,42 %	4,90 %	1,58 %	1,26 %	6,32 %	0,00 %
020-Waldhotel Tropfsteinhöhle	1.371	772	765	389	243	11	54	22	14	6	24	2
		56,31 %	99,09 %	50,85 %	31,76 %	1,44 %	7,06 %	2,88 %	1,83 %	0,78 %	3,14 %	0,26 %
031-Jugendamt	731	429	426	201	144	18	26	24	4	2	7	0
		58,69 %	99,30 %	47,18 %	33,80 %	4,23 %	6,10 %	5,63 %	0,94 %	0,47 %	1,64 %	0,00 %
032-Seniorenzentrum Bethel	451	254	252	125	76	5	13	18	6	1	8	0
		56,32 %	99,21 %	49,60 %	30,16 %	1,98 %	5,16 %	7,14 %	2,38 %	0,40 %	3,17 %	0,00 %
040-Kindergarten Wiehl	991	528	520	268	162	14	17	37	8	3	11	0
		53,28 %	98,48 %	51,54 %	31,15 %	2,69 %	3,27 %	7,12 %	1,54 %	0,58 %	2,12 %	0,00 %
051-Gymnasium Wiehl	600	381	374	185	109	12	35	9	7	1	15	1
		63,50 %	98,16 %	49,47 %	29,14 %	3,21 %	9,36 %	2,41 %	1,87 %	0,27 %	4,01 %	0,27 %
052-Grundschule Oberwiehl	467	268	263	144	66	4	16	13	7	1	12	0
		57,39 %	98,13 %	54,75 %	25,10 %	1,52 %	6,08 %	4,94 %	2,66 %	0,38 %	4,56 %	0,00 %
060-Grundschule Oberwiehl	1.303	732	718	345	228	13	41	28	16	13	33	1
		56,18 %	98,09 %	48,05 %	31,75 %	1,81 %	5,71 %	3,90 %	2,23 %	1,81 %	4,60 %	0,14 %
071-Volksbank Oberwiehl	606	404	401	212	120	7	23	15	7	1	12	4
		66,67 %	99,26 %	52,87 %	29,93 %	1,75 %	5,74 %	3,74 %	1,75 %	0,25 %	2,99 %	1,00 %
072-Hotel Deubel	635	385	381	167	134	3	23	25	6	4	19	0
		60,63 %	98,96 %	43,83 %	35,17 %	0,79 %	6,04 %	6,56 %	1,57 %	1,05 %	4,99 %	0,00 %
081-Sparkasse Marienhagen	730	474	470	218	163	5	33	29	5	3	11	3
		64,93 %	99,16 %	46,38 %	34,68 %	1,06 %	7,02 %	6,17 %	1,06 %	0,64 %	2,34 %	0,64 %
082-Dorfhaus Morkepütz	328	170	169	74	57	6	15	7	4	0	6	0
		51,83 %	99,41 %	43,79 %	33,73 %	3,55 %	8,88 %	4,14 %	2,37 %	0,00 %	3,55 %	0,00 %
090-Gasthof Sonnenhof	951	535	528	273	176	12	21	28	5	6	5	2
		56,26 %	98,69 %	51,70 %	33,33 %	2,27 %	3,98 %	5,30 %	0,95 %	1,14 %	0,95 %	0,38 %
100-Sparkasse Bielstein	1.163	696	688	392	192	9	35	23	12	6	19	0
		59,85 %	98,85 %	56,98 %	27,91 %	1,31 %	5,09 %	3,34 %	1,74 %	0,87 %	2,76 %	0,00 %
110-Volksbank Bielstein	992	570	564	281	210	16	18	13	15	1	9	1
		57,46 %	98,95 %	49,82 %	37,23 %	2,84 %	3,19 %	2,30 %	2,66 %	0,18 %	1,60 %	0,18 %
120-Johanna-Kirchner-KiGa	950	549	542	264	178	11	24	23	13	3	25	1
		57,79 %	98,72 %	48,71 %	32,84 %	2,03 %	4,43 %	4,24 %	2,40 %	0,55 %	4,61 %	0,18 %
131-Gasth. Oberbantenb.Hof	718	387	378	184	125	7	17	20	9	4	12	0
		53,90 %	97,67 %	48,68 %	33,07 %	1,85 %	4,50 %	5,29 %	2,38 %	1,06 %	3,17 %	0,00 %

Wahlbezirk	Wahlberechtigte	Wähler	gültig	Flosbach CDU	Engelmeier-Heite SPD	von Polheim FDP	Braun GRÜNE	Hewald DIE LINKE	Knotte PIRATEN	Ipach NPD	Plötz AfD	Staratschek FAMILIE & UMWELT
132-Sparkasse Bomig	358	236	235	91	84	7	10	11	11	6	13	2
		65,92 %	99,58 %	38,72 %	35,74 %	2,98 %	4,26 %	4,68 %	4,68 %	2,55 %	5,53 %	0,85 %
140-Kindergarten Weershagen	911	555	544	247	209	6	23	22	14	8	15	0
		60,92 %	98,02 %	45,40 %	38,42 %	1,10 %	4,23 %	4,04 %	2,57 %	1,47 %	2,76 %	0,00 %
150-Volksbank Dra-benderhöhe	1.352	848	832	443	251	17	34	41	14	7	23	2
		62,72 %	98,11 %	53,25 %	30,17 %	2,04 %	4,09 %	4,93 %	1,68 %	0,84 %	2,76 %	0,24 %
160-Kulturhaus Dra-benderhöhe	1.302	752	732	360	247	14	29	33	13	7	26	3
		57,76 %	97,34 %	49,18 %	33,74 %	1,91 %	3,96 %	4,51 %	1,78 %	0,96 %	3,55 %	0,41 %
170-Restaurant Tafelhaus	984	593	573	331	163	8	8	32	7	9	15	0
		60,26 %	96,63 %	57,77 %	28,45 %	1,40 %	1,40 %	5,58 %	1,22 %	1,57 %	2,62 %	0,00 %
180-Johanniter-Kinder-garten	1.255	754	745	338	276	13	38	36	10	8	24	2
		60,08 %	98,81 %	45,37 %	37,05 %	1,74 %	5,10 %	4,83 %	1,34 %	1,07 %	3,22 %	0,27 %
01B-Briefwahlbezirk 1	0	3.011	2.990	1.500	932	80	201	107	45	14	107	4
			99,30 %	50,17 %	31,17 %	2,68 %	6,72 %	3,58 %	1,51 %	0,47 %	3,58 %	0,13 %
Stadt Wiehl	20.249	14.922	14.723	7.325	4.754	312	782	647	262	122	491	28
		73,69 %	98,67 %	49,75 %	32,29 %	2,12 %	5,31 %	4,39 %	1,78 %	0,83 %	3,33 %	0,19 %

Stadt Wiehl
Wahl zum Deutschen Bundestag 22.09.2013
Zusammenstellung der Ergebnisse nach Wahlbezirken - Zweitstimmen -

























Wahlbezirk	Wahlberechtigte	Wähler	gültig	CDU	SPD	FDP	GRÜNE	DIE LINKE	PIRATEN	NPD	REP	Bündnis 21/RRP	Volksabstimmung	ÖDP	MLPD	BüSo	PSG	AfD
010-Seniorentagesst. OASE	1.100	639	632	235	178	52	44	35	15	3	3	0	2	0	0	1	1	60
		58,09 %	98,90 %	37,18 %	28,16 %	8,23 %	6,96 %	5,54 %	2,37 %	0,47 %	0,47 %	0,00 %	0,32 %	0,00 %	0,00 %	0,16 %	0,16 %	9,49 %
020-Waldhotel Tropfsteinhöhle	1.371	772	764	314	210	57	78	24	11	7	0	0	1	1	0	0	0	53
		56,31 %	98,96 %	41,10 %	27,49 %	7,46 %	10,21 %	3,14 %	1,44 %	0,92 %	0,00 %	0,00 %	0,13 %	0,13 %	0,00 %	0,00 %	0,00 %	6,94 %
031-Jugendamt	731	429	426	169	136	29	28	34	6	4	0	0	0	0	0	0	0	17
		58,69 %	99,30 %	39,67 %	31,92 %	6,81 %	6,57 %	7,98 %	1,41 %	0,94 %	0,00 %	0,00 %	0,00 %	0,00 %	0,00 %	0,00 %	0,00 %	3,99 %
032-Seniorenzentrum Bethel	451	254	254	102	73	18	18	25	6	1	0	0	0	0	0	0	0	9
		56,32 %	100,00 %	40,16 %	28,74 %	7,09 %	7,09 %	9,84 %	2,36 %	0,39 %	0,00 %	0,00 %	0,00 %	0,00 %	0,00 %	0,00 %	0,00 %	3,54 %
040-Kindergarten Wiehl	991	528	520	232	147	29	35	35	6	4	0	0	0	1	1	0	0	21
		53,28 %	98,48 %	44,62 %	28,27 %	5,58 %	6,73 %	6,73 %	1,15 %	0,77 %	0,00 %	0,00 %	0,00 %	0,19 %	0,19 %	0,00 %	0,00 %	4,04 %
051-Gymnasium Wiehl	600	381	378	167	92	24	36	19	9	1	0	1	1	1	0	0	0	26
		63,50 %	99,21 %	44,18 %	24,34 %	6,35 %	9,52 %	5,03 %	2,38 %	0,26 %	0,00 %	0,26 %	0,26 %	0,26 %	0,00 %	0,00 %	0,00 %	6,88 %
052-Grundschule Oberwiehl	467	268	265	134	56	8	19	19	5	1	1	0	3	0	0	0	0	17
		57,39 %	98,88 %	50,57 %	21,13 %	3,02 %	7,17 %	7,17 %	1,89 %	0,38 %	0,38 %	0,00 %	1,13 %	0,00 %	0,00 %	0,00 %	0,00 %	6,42 %
060-Grundschule Oberwiehl	1.303	732	722	288	207	38	58	36	13	11	1	0	3	0	0	0	0	59
		56,18 %	98,63 %	39,89 %	28,67 %	5,26 %	8,03 %	4,99 %	1,80 %	1,52 %	0,14 %	0,00 %	0,42 %	0,00 %	0,00 %	0,00 %	0,00 %	8,17 %
071-Volksbank Oberwiehl	606	404	398	187	116	19	19	21	3	1	0	0	0	0	0	0	0	27
		66,67 %	98,51 %	46,98 %	29,15 %	4,77 %	4,77 %	5,28 %	0,75 %	0,25 %	0,00 %	0,00 %	0,00 %	0,00 %	0,00 %	0,00 %	0,00 %	6,78 %
072-Hotel Deubel	635	385	379	135	122	21	23	31	9	3	1	0	0	0	0	0	0	31
		60,63 %	98,44 %	35,62 %	32,19 %	5,54 %	6,07 %	8,18 %	2,37 %	0,79 %	0,26 %	0,00 %	0,00 %	0,00 %	0,00 %	0,00 %	0,00 %	8,18 %
081-Sparkasse Marienhagen	730	474	469	189	157	20	33	31	8	1	0	0	0	0	0	0	0	23
		64,93 %	98,95 %	40,30 %	33,48 %	4,26 %	7,04 %	6,61 %	1,71 %	0,21 %	0,00 %	0,00 %	0,00 %	0,00 %	0,00 %	0,00 %	0,00 %	4,90 %
082-Dorfhaus Morkepütz	328	170	167	57	53	11	14	12	2	0	0	0	1	0	0	0	0	12
		51,83 %	98,24 %	34,13 %	31,74 %	6,59 %	8,38 %	7,19 %	1,20 %	0,00 %	0,00 %	0,00 %	0,60 %	0,00 %	0,00 %	0,00 %	0,00 %	7,19 %
090-Gasthof Sonnenhof	951	535	527	229	158	35	29	37	8	5	0	0	0	2	0	0	0	18
		56,26 %	98,50 %	43,45 %	29,98 %	6,64 %	5,50 %	7,02 %	1,52 %	0,95 %	0,00 %	0,00 %	0,00 %	0,38 %	0,00 %	0,00 %	0,00 %	3,42 %
100-Sparkasse Bielstein	1.163	696	690	348	165	40	44	31	14	5	2	0	4	1	0	0	0	26
		59,85 %	99,14 %	50,43 %	23,91 %	5,80 %	6,38 %	4,49 %	2,03 %	0,72 %	0,29 %	0,00 %	0,58 %	0,14 %	0,00 %	0,00 %	0,00 %	3,77 %
110-Volksbank Bielstein	992	570	563	244	174	27	45	23	18	1	0	0	0	0	0	0	0	24
		57,46 %	98,77 %	43,34 %	30,91 %	4,80 %	7,99 %	4,09 %	3,20 %	0,18 %	0,00 %	0,00 %	0,00 %	0,00 %	0,00 %	0,00 %	0,00 %	4,26 %
120-Johanna-Kirchner-KiGa	950	549	541	224	166	22	28	26	18	2	1	0	3	0	0	1	0	41
		57,79 %	98,54 %	41,40 %	30,68 %	4,07 %	5,18 %	4,81 %	3,33 %	0,37 %	0,18 %	0,00 %	0,55 %	0,00 %	0,00 %	0,18 %	0,00 %	7,58 %
131-Gasth. Oberbantenb.Hof	718	387	381	156	121	24	21	16	10	6	0	0	0	0	0	0	0	22
		53,90 %	98,45 %	40,94 %	31,76 %	6,30 %	5,51 %	4,20 %	2,62 %	1,57 %	0,00 %	0,00 %	0,00 %	0,00 %	0,00 %	0,00 %	0,00 %	5,77 %

Wahlbezirk	Wahlberechtigte	Wähler	gültig	CDU	SPD	FDP	GRÜNE	DIE LINKE	PIRATEN	NPD	REP	Bündnis 21/RRP	Volksabstimmung	ÖDP	MLPD	BüSo	PSG	AfD
132-Sparkasse Bomig	358	236	235	82	75	11	17	11	7	4	0	0	1	0	0	0	1	21
		65,92 %	99,58 %	34,89 %	31,91 %	4,68 %	7,23 %	4,68 %	2,98 %	1,70 %	0,00 %	0,00 %	0,43 %	0,00 %	0,00 %	0,00 %	0,43 %	8,94 %
140-Kindergarten Weiershagen	911	555	546	214	185	21	37	35	12	9	1	0	0	1	0	0	0	23
		60,92 %	98,38 %	39,19 %	33,88 %	3,85 %	6,78 %	6,41 %	2,20 %	1,65 %	0,18 %	0,00 %	0,00 %	0,18 %	0,00 %	0,00 %	0,00 %	4,21 %
150-Volksbank Drabenderhöhe	1.352	848	836	366	241	56	36	52	16	3	0	0	4	4	0	0	0	41
		62,72 %	98,58 %	43,78 %	28,83 %	6,70 %	4,31 %	6,22 %	1,91 %	0,36 %	0,00 %	0,00 %	0,48 %	0,48 %	0,00 %	0,00 %	0,00 %	4,90 %
160-Kulturhaus Drabenderhöhe	1.302	752	738	319	230	31	36	35	15	5	1	2	3	0	1	0	1	37
		57,76 %	98,14 %	43,22 %	31,17 %	4,20 %	4,88 %	4,74 %	2,03 %	0,68 %	0,14 %	0,27 %	0,41 %	0,00 %	0,14 %	0,00 %	0,14 %	5,01 %
170-Restaurant Tafelhaus	984	593	576	297	155	24	10	32	7	6	0	1	1	0	0	1	0	39
		60,26 %	97,13 %	51,56 %	26,91 %	4,17 %	1,74 %	5,56 %	1,22 %	1,04 %	0,00 %	0,17 %	0,17 %	0,00 %	0,00 %	0,17 %	0,00 %	6,77 %
180-Johanniter-Kindergarten	1.255	754	744	284	235	45	63	40	11	7	0	1	0	1	0	0	0	48
		60,08 %	98,67 %	38,17 %	31,59 %	6,05 %	8,47 %	5,38 %	1,48 %	0,94 %	0,00 %	0,13 %	0,00 %	0,13 %	0,00 %	0,00 %	0,00 %	6,45 %
01B-Briefwahlbezirk 1	0	3.011	2.992	1.269	821	248	270	148	29	14	2	3	9	4	0	0	0	143
			99,37 %	42,41 %	27,44 %	8,29 %	9,02 %	4,95 %	0,97 %	0,47 %	0,07 %	0,10 %	0,30 %	0,13 %	0,00 %	0,00 %	0,00 %	4,78 %
Stadt Wiehl	20.249	14.922	14.743	6.241	4.273	910	1.041	808	258	104	13	8	36	16	2	3	3	838
		73,69 %	98,80 %	42,33 %	28,98 %	6,17 %	7,06 %	5,48 %	1,75 %	0,71 %	0,09 %	0,05 %	0,24 %	0,11 %	0,01 %	0,02 %	0,02 %	5,68 %

























Wahlbezirk	BIG	pro Deutschland	DIE RECHTE	FREIE WÄHLER	Partei der Nichtwähler	PARTEI DER VERNUNFT	Die PARTEI
010-Seniorentagesst. OASe	0	1	0	2	0	0	0
	0,00 %	0,16 %	0,00 %	0,32 %	0,00 %	0,00 %	0,00 %
020-Waldhotel Tropfsteinhöhle	0	2	0	2	1	1	2
	0,00 %	0,26 %	0,00 %	0,26 %	0,13 %	0,13 %	0,26 %
031-Jugendamt	0	1	0	1	0	0	1
	0,00 %	0,23 %	0,00 %	0,23 %	0,00 %	0,00 %	0,23 %
032-Seniorenzentrum Bethel	0	0	0	0	0	0	2
	0,00 %	0,00 %	0,00 %	0,00 %	0,00 %	0,00 %	0,79 %
040-Kindergarten Wiehl	0	3	0	2	1	0	3
	0,00 %	0,58 %	0,00 %	0,38 %	0,19 %	0,00 %	0,58 %
051-Gymnasium Wiehl	0	0	0	0	0	0	1
	0,00 %	0,00 %	0,00 %	0,00 %	0,00 %	0,00 %	0,26 %
052-Grundschule Oberwiehl	0	1	0	0	0	0	1
	0,00 %	0,38 %	0,00 %	0,00 %	0,00 %	0,00 %	0,38 %
060-Grundschule Oberwiehl	0	2	0	0	2	1	3
	0,00 %	0,28 %	0,00 %	0,00 %	0,28 %	0,14 %	0,42 %
071-Volksbank Oberwiehl	1	1	0	1	1	1	0
	0,25 %	0,25 %	0,00 %	0,25 %	0,25 %	0,25 %	0,00 %
072-Hotel Deubel	0	2	0	0	0	0	1
	0,00 %	0,53 %	0,00 %	0,00 %	0,00 %	0,00 %	0,26 %
081-Sparkasse Marienhagen	0	1	0	0	0	0	6
	0,00 %	0,21 %	0,00 %	0,00 %	0,00 %	0,00 %	1,28 %
082-Dorfhaus Morkepütz	0	0	0	0	1	0	4
	0,00 %	0,00 %	0,00 %	0,00 %	0,60 %	0,00 %	2,40 %
090-Gasthof Sonnenhof	0	3	0	0	1	1	1
	0,00 %	0,57 %	0,00 %	0,00 %	0,19 %	0,19 %	0,19 %
100-Sparkasse Bielstein	1	4	0	3	0	0	2
	0,14 %	0,58 %	0,00 %	0,43 %	0,00 %	0,00 %	0,29 %
110-Volksbank Bielstein	1	1	0	2	1	0	2
	0,18 %	0,18 %	0,00 %	0,36 %	0,18 %	0,00 %	0,36 %
120-Johanna-Kirchner-KiGa	0	3	0	2	1	1	2
	0,00 %	0,55 %	0,00 %	0,37 %	0,18 %	0,18 %	0,37 %
131-Gasth. Oberbantenb.Hof	0	2	0	2	0	0	1
	0,00 %	0,52 %	0,00 %	0,52 %	0,00 %	0,00 %	0,26 %
132-Sparkasse Bomig	0	1	0	0	2	0	2
	0,00 %	0,43 %	0,00 %	0,00 %	0,85 %	0,00 %	0,85 %
140-Kindergarten Weershagen	0	1	0	3	1	0	3
	0,00 %	0,18 %	0,00 %	0,55 %	0,18 %	0,00 %	0,55 %
150-Volksbank Drabenderhöhe	1	4	0	2	1	2	7
	0,12 %	0,48 %	0,00 %	0,24 %	0,12 %	0,24 %	0,84 %

Wahlbezirk	BIG	pro Deutschland	DIE RECHTE	FREIE WÄHLER	Partei der Nichtwähler	PARTEI DER VERNUNFT	Die PARTEI
160-Kulturhaus Drabenderhöhe	0	5	1	4	2	2	8
	0,00 %	0,68 %	0,14 %	0,54 %	0,27 %	0,27 %	1,08 %
170-Restaurant Tafelhaus	0	1	0	0	0	0	2
	0,00 %	0,17 %	0,00 %	0,00 %	0,00 %	0,00 %	0,35 %
180-Johanniter-Kindergarten	0	2	0	2	0	2	3
	0,00 %	0,27 %	0,00 %	0,27 %	0,00 %	0,27 %	0,40 %
01B-Briefwahlbezirk 1	1	6	0	5	3	2	15
	0,03 %	0,20 %	0,00 %	0,17 %	0,10 %	0,07 %	0,50 %
Stadt Wiehl	5	47	1	33	18	13	72
	0,03 %	0,32 %	0,01 %	0,22 %	0,12 %	0,09 %	0,49 %

Stadt Wiehl
Wahl zum Deutschen Bundestag 22.09.2013
Flosbach, CDU, Ergebnis - Erststimmen
Wahlbezirk-Übersicht

170-Restaurant Tafelhaus	57,77 %	
100-Sparkasse Bielstein	56,98 %	
052-Grundschule Oberwiehl	54,75 %	
150-Volksbank Drabenderhöhe	53,25 %	
071-Volksbank Oberwiehl	52,87 %	
090-Gasthof Sonnenhof	51,70 %	
040-Kindergarten Wiehl	51,54 %	
020-Waldhotel Tropfsteinhöhle	50,85 %	
01B-Briefwahlbezirk 1	50,17 %	
110-Volksbank Bielstein	49,82 %	
032-Seniorenzentrum Bethel	49,60 %	
051-Gymnasium Wiehl	49,47 %	
160-Kulturhaus Drabenderhöhe	49,18 %	
120-Johanna-Kirchner-KiGa	48,71 %	
131-Gasth. Oberbantenb.Hof	48,68 %	
060-Grundschule Oberwiehl	48,05 %	
031-Jugendamt	47,18 %	
081-Sparkasse Marienhagen	46,38 %	
010-Seniorentagesst. OASe	46,29 %	
140-Kindergarten Weiershagen	45,40 %	
180-Johanniter-Kindergarten	45,37 %	
072-Hotel Deubel	43,83 %	
082-Dorfhaus Morkepütz	43,79 %	
132-Sparkasse Bomig	38,72 %	

























Stadt Wiehl
Wahl zum Deutschen Bundestag 22.09.2013
Engelmeier-Heite, SPD, Ergebnis - Erststimmen
Wahlbezirk-Übersicht

140-Kindergarten Weiershagen	38,42 %	
110-Volksbank Bielstein	37,23 %	
180-Johanniter-Kindergarten	37,05 %	
132-Sparkasse Bomig	35,74 %	
072-Hotel Deubel	35,17 %	
081-Sparkasse Marienhagen	34,68 %	
031-Jugendamt	33,80 %	
160-Kulturhaus Drabenderhöhe	33,74 %	
082-Dorfhaus Morkepütz	33,73 %	
090-Gasthof Sonnenhof	33,33 %	
131-Gasth. Oberbantenb.Hof	33,07 %	
010-Seniorentagesst. OASe	33,02 %	
120-Johanna-Kirchner-KiGa	32,84 %	
020-Waldhotel Tropfsteinhöhle	31,76 %	
060-Grundschule Oberwiehl	31,75 %	
01B-Briefwahlbezirk 1	31,17 %	
040-Kindergarten Wiehl	31,15 %	
150-Volksbank Drabenderhöhe	30,17 %	
032-Seniorenzentrum Bethel	30,16 %	
071-Volksbank Oberwiehl	29,93 %	
051-Gymnasium Wiehl	29,14 %	
170-Restaurant Tafelhaus	28,45 %	
100-Sparkasse Bielstein	27,91 %	
052-Grundschule Oberwiehl	25,10 %	

























Stadt Wiehl
Wahl zum Deutschen Bundestag 22.09.2013
von Polheim, FDP, Ergebnis - Erststimmen
Wahlbezirk-Übersicht

031-Jugendamt	4,23 %	■
082-Dorfhaus Morkepütz	3,55 %	■
051-Gymnasium Wiehl	3,21 %	■
132-Sparkasse Bomig	2,98 %	■
110-Volksbank Bielstein	2,84 %	■
040-Kindergarten Wiehl	2,69 %	■
01B-Briefwahlbezirk 1	2,68 %	■
090-Gasthof Sonnenhof	2,27 %	■
010-Seniorentagesst. OASe	2,21 %	■
150-Volksbank Drabenderhöhe	2,04 %	■
120-Johanna-Kirchner-KiGa	2,03 %	■
032-Seniorenzentrum Bethel	1,98 %	■
160-Kulturhaus Drabenderhöhe	1,91 %	■
131-Gasth. Oberbantenb.Hof	1,85 %	■
060-Grundschule Oberwiehl	1,81 %	■
071-Volksbank Oberwiehl	1,75 %	■
180-Johanniter-Kindergarten	1,74 %	■
052-Grundschule Oberwiehl	1,52 %	■
020-Waldhotel Tropfsteinhöhle	1,44 %	■
170-Restaurant Tafelhaus	1,40 %	■
100-Sparkasse Bielstein	1,31 %	■
140-Kindergarten Weiershagen	1,10 %	■
081-Sparkasse Marienhagen	1,06 %	■
072-Hotel Deubel	0,79 %	■

Stadt Wiehl
Wahl zum Deutschen Bundestag 22.09.2013
Braun, GRÜNE, Ergebnis - Erststimmen
Wahlbezirk-Übersicht

051-Gymnasium Wiehl	9,36 %	
082-Dorfhaus Morkepütz	8,88 %	
020-Waldhotel Tropfsteinhöhle	7,06 %	
081-Sparkasse Marienhagen	7,02 %	
01B-Briefwahlbezirk 1	6,72 %	
031-Jugendamt	6,10 %	
052-Grundschule Oberwiehl	6,08 %	
072-Hotel Deubel	6,04 %	
071-Volksbank Oberwiehl	5,74 %	
060-Grundschule Oberwiehl	5,71 %	
032-Seniorenzentrum Bethel	5,16 %	
180-Johanniter-Kindergarten	5,10 %	
100-Sparkasse Bielstein	5,09 %	
131-Gasth. Oberbantenb.Hof	4,50 %	
120-Johanna-Kirchner-KiGa	4,43 %	
010-Seniorentagesst. OASe	4,42 %	
132-Sparkasse Bomig	4,26 %	
140-Kindergarten Weiershagen	4,23 %	
150-Volksbank Drabenderhöhe	4,09 %	
090-Gasthof Sonnenhof	3,98 %	
160-Kulturhaus Drabenderhöhe	3,96 %	
040-Kindergarten Wiehl	3,27 %	
110-Volksbank Bielstein	3,19 %	
170-Restaurant Tafelhaus	1,40 %	

Stadt Wiehl
Wahl zum Deutschen Bundestag 22.09.2013
Hewald, DIE LINKE, Ergebnis - Erststimmen
Wahlbezirk-Übersicht

032-Seniorenzentrum Bethel	7,14 %	
040-Kindergarten Wiehl	7,12 %	
072-Hotel Deubel	6,56 %	
081-Sparkasse Marienhagen	6,17 %	
031-Jugendamt	5,63 %	
170-Restaurant Tafelhaus	5,58 %	
090-Gasthof Sonnenhof	5,30 %	
131-Gasth. Oberbantenb.Hof	5,29 %	
052-Grundschule Oberwiehl	4,94 %	
150-Volksbank Drabenderhöhe	4,93 %	
010-Seniorentagesst. OASe	4,90 %	
180-Johanniter-Kindergarten	4,83 %	
132-Sparkasse Bomig	4,68 %	
160-Kulturhaus Drabenderhöhe	4,51 %	
120-Johanna-Kirchner-KiGa	4,24 %	
082-Dorfhaus Morkepütz	4,14 %	
140-Kindergarten Weiershagen	4,04 %	
060-Grundschule Oberwiehl	3,90 %	
071-Volksbank Oberwiehl	3,74 %	
01B-Briefwahlbezirk 1	3,58 %	
100-Sparkasse Bielstein	3,34 %	
020-Waldhotel Tropfsteinhöhle	2,88 %	
051-Gymnasium Wiehl	2,41 %	
110-Volksbank Bielstein	2,30 %	

























Stadt Wiehl
Wahl zum Deutschen Bundestag 22.09.2013
Knotte, PIRATEN, Ergebnis - Erststimmen
Wahlbezirk-Übersicht

132-Sparkasse Bomig	4,68 %	■
052-Grundschule Oberwiehl	2,66 %	■
110-Volksbank Bielstein	2,66 %	■
140-Kindergarten Weiershagen	2,57 %	■
120-Johanna-Kirchner-KiGa	2,40 %	■
032-Seniorenzentrum Bethel	2,38 %	■
131-Gasth. Oberbantenb.Hof	2,38 %	■
082-Dorfhaus Morkepütz	2,37 %	■
060-Grundschule Oberwiehl	2,23 %	■
051-Gymnasium Wiehl	1,87 %	■
020-Waldhotel Tropfsteinhöhle	1,83 %	■
160-Kulturhaus Drabenderhöhe	1,78 %	■
071-Volksbank Oberwiehl	1,75 %	■
100-Sparkasse Bielstein	1,74 %	■
150-Volksbank Drabenderhöhe	1,68 %	■
010-Seniorentagesst. OASe	1,58 %	■
072-Hotel Deubel	1,57 %	■
040-Kindergarten Wiehl	1,54 %	■
01B-Briefwahlbezirk 1	1,51 %	■
180-Johanniter-Kindergarten	1,34 %	■
170-Restaurant Tafelhaus	1,22 %	■
081-Sparkasse Marienhagen	1,06 %	■
090-Gasthof Sonnenhof	0,95 %	■
031-Jugendamt	0,94 %	■

Stadt Wiehl
Wahl zum Deutschen Bundestag 22.09.2013
Ipach, NPD, Ergebnis - Erststimmen
Wahlbezirk-Übersicht

132-Sparkasse Bomig	2,55 %	■
060-Grundschule Oberwiehl	1,81 %	■
170-Restaurant Tafelhaus	1,57 %	■
140-Kindergarten Weiershagen	1,47 %	■
010-Seniorentagesst. OASe	1,26 %	■
090-Gasthof Sonnenhof	1,14 %	■
180-Johanniter-Kindergarten	1,07 %	■
131-Gasth. Oberbantenb.Hof	1,06 %	■
072-Hotel Deubel	1,05 %	■
160-Kulturhaus Drabenderhöhe	0,96 %	■
100-Sparkasse Bielstein	0,87 %	■
150-Volksbank Drabenderhöhe	0,84 %	■
020-Waldhotel Tropfsteinhöhle	0,78 %	■
081-Sparkasse Marienhagen	0,64 %	■
040-Kindergarten Wiehl	0,58 %	■
120-Johanna-Kirchner-KiGa	0,55 %	■
031-Jugendamt	0,47 %	■
01B-Briefwahlbezirk 1	0,47 %	■
032-Seniorenzentrum Bethel	0,40 %	■
052-Grundschule Oberwiehl	0,38 %	■
051-Gymnasium Wiehl	0,27 %	■
071-Volksbank Oberwiehl	0,25 %	■
110-Volksbank Bielstein	0,18 %	■
082-Dorfhaus Morkepütz	0,00 %	

























Stadt Wiehl
Wahl zum Deutschen Bundestag 22.09.2013
Plötz, AfD, Ergebnis - Erststimmen
Wahlbezirk-Übersicht

010-Seniorentagesst. OASe	6,32 %	
132-Sparkasse Bomig	5,53 %	
072-Hotel Deubel	4,99 %	
120-Johanna-Kirchner-KiGa	4,61 %	
060-Grundschule Oberwiehl	4,60 %	
052-Grundschule Oberwiehl	4,56 %	
051-Gymnasium Wiehl	4,01 %	
01B-Briefwahlbezirk 1	3,58 %	
160-Kulturhaus Drabenderhöhe	3,55 %	
082-Dorfhaus Morkepütz	3,55 %	
180-Johanniter-Kindergarten	3,22 %	
032-Seniorenzentrum Bethel	3,17 %	
131-Gasth. Oberbantenb.Hof	3,17 %	
020-Waldhotel Tropfsteinhöhle	3,14 %	
071-Volksbank Oberwiehl	2,99 %	
150-Volksbank Drabenderhöhe	2,76 %	
100-Sparkasse Bielstein	2,76 %	
140-Kindergarten Weiershagen	2,76 %	
170-Restaurant Tafelhaus	2,62 %	
081-Sparkasse Marienhagen	2,34 %	
040-Kindergarten Wiehl	2,12 %	
031-Jugendamt	1,64 %	
110-Volksbank Bielstein	1,60 %	
090-Gasthof Sonnenhof	0,95 %	

























Stadt Wiehl
Wahl zum Deutschen Bundestag 22.09.2013
Staratschek, FAMILIE & UMWELT, Ergebnis - Erststimmen
Wahlbezirk-Übersicht

071-Volksbank Oberwiehl	1,00 %	■
132-Sparkasse Bomig	0,85 %	■
081-Sparkasse Marienhagen	0,64 %	■
160-Kulturhaus Drabenderhöhe	0,41 %	■
090-Gasthof Sonnenhof	0,38 %	■
180-Johanniter-Kindergarten	0,27 %	■
051-Gymnasium Wiehl	0,27 %	■
020-Waldhotel Tropfsteinhöhle	0,26 %	■
150-Volksbank Drabenderhöhe	0,24 %	■
120-Johanna-Kirchner-KiGa	0,18 %	■
110-Volksbank Bielstein	0,18 %	■
060-Grundschule Oberwiehl	0,14 %	■
01B-Briefwahlbezirk 1	0,13 %	■
010-Seniorentagesst. OASe	0,00 %	
031-Jugendamt	0,00 %	
032-Seniorenzentrum Bethel	0,00 %	
040-Kindergarten Wiehl	0,00 %	
052-Grundschule Oberwiehl	0,00 %	
072-Hotel Deubel	0,00 %	
082-Dorfhaus Morkepütz	0,00 %	
100-Sparkasse Bielstein	0,00 %	
131-Gasth. Oberbantenb.Hof	0,00 %	
140-Kindergarten Weiershagen	0,00 %	
170-Restaurant Tafelhaus	0,00 %	

























Stadt Wiehl
Wahl zum Deutschen Bundestag 22.09.2013
CDU, Ergebnis - Zweitstimmen
Wahlbezirk-Übersicht

170-Restaurant Tafelhaus	51,56 %	
052-Grundschule Oberwiehl	50,57 %	
100-Sparkasse Bielstein	50,43 %	
071-Volksbank Oberwiehl	46,98 %	
040-Kindergarten Wiehl	44,62 %	
051-Gymnasium Wiehl	44,18 %	
150-Volksbank Drabenderhöhe	43,78 %	
090-Gasthof Sonnenhof	43,45 %	
110-Volksbank Bielstein	43,34 %	
160-Kulturhaus Drabenderhöhe	43,22 %	
01B-Briefwahlbezirk 1	42,41 %	
120-Johanna-Kirchner-KiGa	41,40 %	
020-Waldhotel Tropfsteinhöhle	41,10 %	
131-Gasth. Oberbantenb.Hof	40,94 %	
081-Sparkasse Marienhagen	40,30 %	
032-Seniorenzentrum Bethel	40,16 %	
060-Grundschule Oberwiehl	39,89 %	
031-Jugendamt	39,67 %	
140-Kindergarten Weiershagen	39,19 %	
180-Johanniter-Kindergarten	38,17 %	
010-Seniorentagesst. OASe	37,18 %	
072-Hotel Deubel	35,62 %	
132-Sparkasse Bomig	34,89 %	
082-Dorfhaus Morkeputz	34,13 %	

























Stadt Wiehl
Wahl zum Deutschen Bundestag 22.09.2013
SPD, Ergebnis - Zweitstimmen
Wahlbezirk-Übersicht

140-Kindergarten Weiershagen	33,88 %	
081-Sparkasse Marienhagen	33,48 %	
072-Hotel Deubel	32,19 %	
031-Jugendamt	31,92 %	
132-Sparkasse Bomig	31,91 %	
131-Gasth. Oberbantenb.Hof	31,76 %	
082-Dorfhaus Morkepütz	31,74 %	
180-Johanniter-Kindergarten	31,59 %	
160-Kulturhaus Drabenderhöhe	31,17 %	
110-Volksbank Bielstein	30,91 %	
120-Johanna-Kirchner-KiGa	30,68 %	
090-Gasthof Sonnenhof	29,98 %	
071-Volksbank Oberwiehl	29,15 %	
150-Volksbank Drabenderhöhe	28,83 %	
032-Seniorenzentrum Bethel	28,74 %	
060-Grundschule Oberwiehl	28,67 %	
040-Kindergarten Wiehl	28,27 %	
010-Seniorentagesst. OASe	28,16 %	
020-Waldhotel Tropfsteinhöhle	27,49 %	
01B-Briefwahlbezirk 1	27,44 %	
170-Restaurant Tafelhaus	26,91 %	
051-Gymnasium Wiehl	24,34 %	
100-Sparkasse Bielstein	23,91 %	
052-Grundschule Oberwiehl	21,13 %	

























Stadt Wiehl
Wahl zum Deutschen Bundestag 22.09.2013
FDP, Ergebnis - Zweitstimmen
Wahlbezirk-Übersicht

01B-Briefwahlbezirk 1	8,29 %	
010-Seniorentagesst. OASe	8,23 %	
020-Waldhotel Tropfsteinhöhle	7,46 %	
032-Seniorenzentrum Bethel	7,09 %	
031-Jugendamt	6,81 %	
150-Volksbank Drabenderhöhe	6,70 %	
090-Gasthof Sonnenhof	6,64 %	
082-Dorfhaus Morkepütz	6,59 %	
051-Gymnasium Wiehl	6,35 %	
131-Gasth. Oberbantenb.Hof	6,30 %	
180-Johanniter-Kindergarten	6,05 %	
100-Sparkasse Bielstein	5,80 %	
040-Kindergarten Wiehl	5,58 %	
072-Hotel Deubel	5,54 %	
060-Grundschule Oberwiehl	5,26 %	
110-Volksbank Bielstein	4,80 %	
071-Volksbank Oberwiehl	4,77 %	
132-Sparkasse Bomig	4,68 %	
081-Sparkasse Marienhagen	4,26 %	
160-Kulturhaus Drabenderhöhe	4,20 %	
170-Restaurant Tafelhaus	4,17 %	
120-Johanna-Kirchner-KiGa	4,07 %	
140-Kindergarten Weiershagen	3,85 %	
052-Grundschule Oberwiehl	3,02 %	

Stadt Wiehl
Wahl zum Deutschen Bundestag 22.09.2013
GRÜNE, Ergebnis - Zweitstimmen
Wahlbezirk-Übersicht

020-Waldhotel Tropfsteinhöhle	10,21 %	
051-Gymnasium Wiehl	9,52 %	
01B-Briefwahlbezirk 1	9,02 %	
180-Johanniter-Kindergarten	8,47 %	
082-Dorfhaus Morkepütz	8,38 %	
060-Grundschule Oberwiehl	8,03 %	
110-Volksbank Bielstein	7,99 %	
132-Sparkasse Bomig	7,23 %	
052-Grundschule Oberwiehl	7,17 %	
032-Seniorenzentrum Bethel	7,09 %	
081-Sparkasse Marienhagen	7,04 %	
010-Seniorentagesst. OASe	6,96 %	
140-Kindergarten Weiershagen	6,78 %	
040-Kindergarten Wiehl	6,73 %	
031-Jugendamt	6,57 %	
100-Sparkasse Bielstein	6,38 %	
072-Hotel Deubel	6,07 %	
131-Gasth. Oberbantenb.Hof	5,51 %	
090-Gasthof Sonnenhof	5,50 %	
120-Johanna-Kirchner-KiGa	5,18 %	
160-Kulturhaus Drabenderhöhe	4,88 %	
071-Volksbank Oberwiehl	4,77 %	
150-Volksbank Drabenderhöhe	4,31 %	
170-Restaurant Tafelhaus	1,74 %	

Stadt Wiehl
Wahl zum Deutschen Bundestag 22.09.2013
DIE LINKE, Ergebnis - Zweitstimmen
Wahlbezirk-Übersicht

032-Seniorenzentrum Bethel	9,84 %	
072-Hotel Deubel	8,18 %	
031-Jugendamt	7,98 %	
082-Dorfhaus Morkepütz	7,19 %	
052-Grundschule Oberwiehl	7,17 %	
090-Gasthof Sonnenhof	7,02 %	
040-Kindergarten Wiehl	6,73 %	
081-Sparkasse Marienhagen	6,61 %	
140-Kindergarten Weiershagen	6,41 %	
150-Volksbank Drabenderhöhe	6,22 %	
170-Restaurant Tafelhaus	5,56 %	
010-Seniorentagesst. OASe	5,54 %	
180-Johanniter-Kindergarten	5,38 %	
071-Volksbank Oberwiehl	5,28 %	
051-Gymnasium Wiehl	5,03 %	
060-Grundschule Oberwiehl	4,99 %	
01B-Briefwahlbezirk 1	4,95 %	
120-Johanna-Kirchner-KiGa	4,81 %	
160-Kulturhaus Drabenderhöhe	4,74 %	
132-Sparkasse Bomig	4,68 %	
100-Sparkasse Bielstein	4,49 %	
131-Gasth. Oberbantenb.Hof	4,20 %	
110-Volksbank Bielstein	4,09 %	
020-Waldhotel Tropfsteinhöhle	3,14 %	

























Stadt Wiehl
Wahl zum Deutschen Bundestag 22.09.2013
PIRATEN, Ergebnis - Zweitstimmen
Wahlbezirk-Übersicht

120-Johanna-Kirchner-KiGa	3,33 %	■
110-Volksbank Bielstein	3,20 %	■
132-Sparkasse Bomig	2,98 %	■
131-Gasth. Oberbantenb.Hof	2,62 %	■
051-Gymnasium Wiehl	2,38 %	■
072-Hotel Deubel	2,37 %	■
010-Seniorentagesst. OASe	2,37 %	■
032-Seniorenzentrum Bethel	2,36 %	■
140-Kindergarten Weiershagen	2,20 %	■
160-Kulturhaus Drabenderhöhe	2,03 %	■
100-Sparkasse Bielstein	2,03 %	■
150-Volksbank Drabenderhöhe	1,91 %	■
052-Grundschule Oberwiehl	1,89 %	■
060-Grundschule Oberwiehl	1,80 %	■
081-Sparkasse Marienhagen	1,71 %	■
090-Gasthof Sonnenhof	1,52 %	■
180-Johanniter-Kindergarten	1,48 %	■
020-Waldhotel Tropfsteinhöhle	1,44 %	■
031-Jugendamt	1,41 %	■
170-Restaurant Tafelhaus	1,22 %	■
082-Dorfhaus Morkepütz	1,20 %	■
040-Kindergarten Wiehl	1,15 %	■
01B-Briefwahlbezirk 1	0,97 %	■
071-Volksbank Oberwiehl	0,75 %	■

Stadt Wiehl
Wahl zum Deutschen Bundestag 22.09.2013
NPD, Ergebnis - Zweitstimmen
Wahlbezirk-Übersicht

132-Sparkasse Bomig	1,70 %	■
140-Kindergarten Weiershagen	1,65 %	■
131-Gasth. Oberbantenb.Hof	1,57 %	■
060-Grundschule Oberwiehl	1,52 %	■
170-Restaurant Tafelhaus	1,04 %	■
090-Gasthof Sonnenhof	0,95 %	■
180-Johanniter-Kindergarten	0,94 %	■
031-Jugendamt	0,94 %	■
020-Waldhotel Tropfsteinhöhle	0,92 %	■
072-Hotel Deubel	0,79 %	■
040-Kindergarten Wiehl	0,77 %	■
100-Sparkasse Bielstein	0,72 %	■
160-Kulturhaus Drabenderhöhe	0,68 %	■
010-Seniorentagesst. OASe	0,47 %	■
01B-Briefwahlbezirk 1	0,47 %	■
032-Seniorenzentrum Bethel	0,39 %	■
052-Grundschule Oberwiehl	0,38 %	■
120-Johanna-Kirchner-KiGa	0,37 %	■
150-Volksbank Drabenderhöhe	0,36 %	■
051-Gymnasium Wiehl	0,26 %	■
071-Volksbank Oberwiehl	0,25 %	■
081-Sparkasse Marienhagen	0,21 %	■
110-Volksbank Bielstein	0,18 %	■
082-Dorfhaus Morkepütz	0,00 %	

Stadt Wiehl
Wahl zum Deutschen Bundestag 22.09.2013
AfD, Ergebnis - Zweitstimmen
Wahlbezirk-Übersicht

010-Seniorentagesst. OASe	9,49 %	
132-Sparkasse Bomig	8,94 %	
072-Hotel Deubel	8,18 %	
060-Grundschule Oberwiehl	8,17 %	
120-Johanna-Kirchner-KiGa	7,58 %	
082-Dorfhaus Morkepütz	7,19 %	
020-Waldhotel Tropfsteinhöhle	6,94 %	
051-Gymnasium Wiehl	6,88 %	
071-Volksbank Oberwiehl	6,78 %	
170-Restaurant Tafelhaus	6,77 %	
180-Johanniter-Kindergarten	6,45 %	
052-Grundschule Oberwiehl	6,42 %	
131-Gasth. Oberbantenb.Hof	5,77 %	
160-Kulturhaus Drabenderhöhe	5,01 %	
150-Volksbank Drabenderhöhe	4,90 %	
081-Sparkasse Marienhagen	4,90 %	
01B-Briefwahlbezirk 1	4,78 %	
110-Volksbank Bielstein	4,26 %	
140-Kindergarten Weiershagen	4,21 %	
040-Kindergarten Wiehl	4,04 %	
031-Jugendamt	3,99 %	
100-Sparkasse Bielstein	3,77 %	
032-Seniorenzentrum Bethel	3,54 %	
090-Gasthof Sonnenhof	3,42 %	

Stadt Wiehl
Wahl zum Deutschen Bundestag 22.09.2013
Die PARTEI, Ergebnis - Zweitstimmen
Wahlbezirk-Übersicht

082-Dorfhaus Morkepütz	2,40 %	
081-Sparkasse Marienhagen	1,28 %	
160-Kulturhaus Drabenderhöhe	1,08 %	
132-Sparkasse Bomig	0,85 %	
150-Volksbank Drabenderhöhe	0,84 %	
032-Seniorenzentrum Bethel	0,79 %	
040-Kindergarten Wiehl	0,58 %	
140-Kindergarten Weiershagen	0,55 %	
01B-Briefwahlbezirk 1	0,50 %	
060-Grundschule Oberwiehl	0,42 %	
180-Johanniter-Kindergarten	0,40 %	
052-Grundschule Oberwiehl	0,38 %	
120-Johanna-Kirchner-KiGa	0,37 %	
110-Volksbank Bielstein	0,36 %	
170-Restaurant Tafelhaus	0,35 %	
100-Sparkasse Bielstein	0,29 %	
051-Gymnasium Wiehl	0,26 %	
072-Hotel Deubel	0,26 %	
131-Gasth. Oberbantenb.Hof	0,26 %	
020-Waldhotel Tropfsteinhöhle	0,26 %	
031-Jugendamt	0,23 %	
090-Gasthof Sonnenhof	0,19 %	
010-Seniorentagesst. OASe	0,00 %	
071-Volksbank Oberwiehl	0,00 %	