

Wahlbuch
Wahl zum Deutschen Bundestag
22.09.2013
Hansestadt Wipperfürth
Herausgegeben am 04.10.2016

Inhaltsverzeichnis

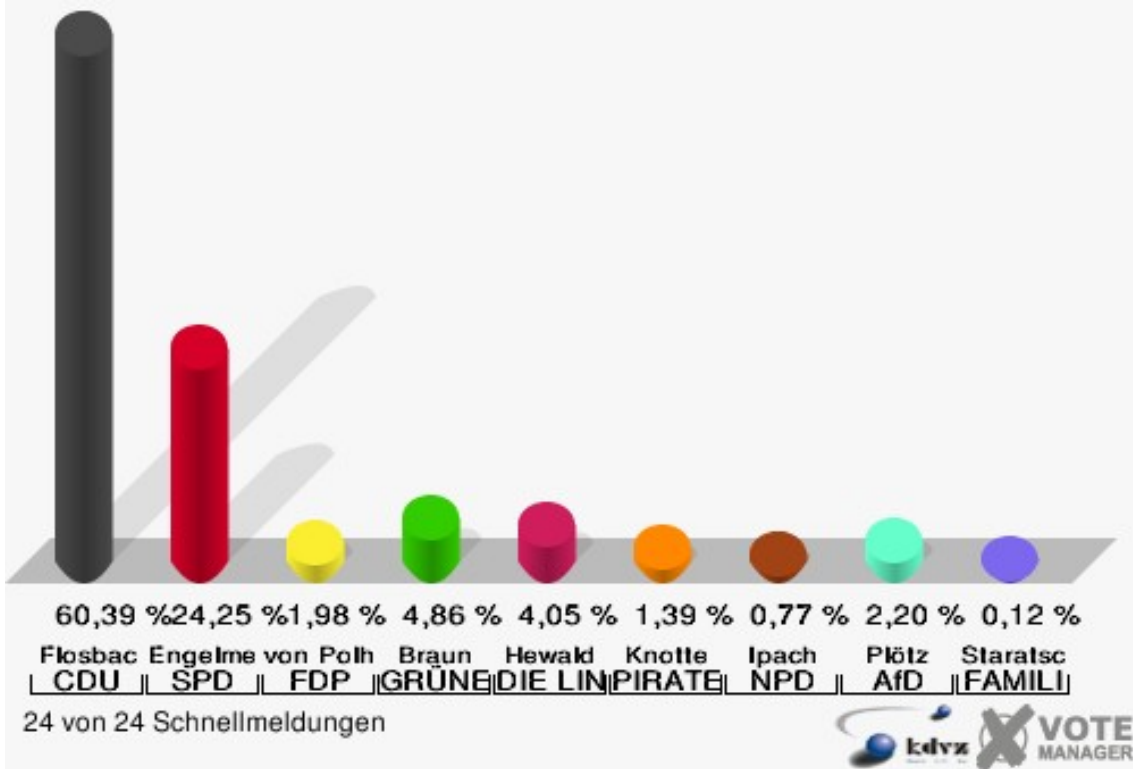
Wahl zum Deutschen Bundestag	1
Hansestadt Wipperfürth	1
Stadtteile	8
070 - Gesamt	8
120 - Gesamt	15
140 - Gesamt	22
170 - Gesamt	29
BW - Gesamt	36
Übersicht Stadtteile	43
Wahlbezirke	55
010-Stadtmitte	55
020-Sanderhöhe und Wolfsiepen	62
030-nordöstl. Stadtgebiet	69
040-Düsterohl und unteres Gaulbachtal	76
050-Langenbick und mittleres Gaulbachtal	83
060-Leie	90
071-südwestl. Stadtgebiet	97
072-südöstl. Stadtgebiet	104
080-Siebenborn	111
090-nordwestl. Stadtgebiet	118
100-Neye und Felderhof	125
110-Kreuzberg	132
121-Kupferberg	139
122-Niederwipper	146
130-Ohl und Klaswipper	153
141-Agathaberg	160
142-Dohrgaul	167
150-Thier	174
160-Wipperfeld	181
171-Hämmern	188
172-Egen	195
01B-Briefwahlbezirk 1	202
02B-Briefwahlbezirk 2	209
03B-Briefwahlbezirk 3	216
Übersicht Wahlbezirke	223

Wahl zum Deutschen Bundestag

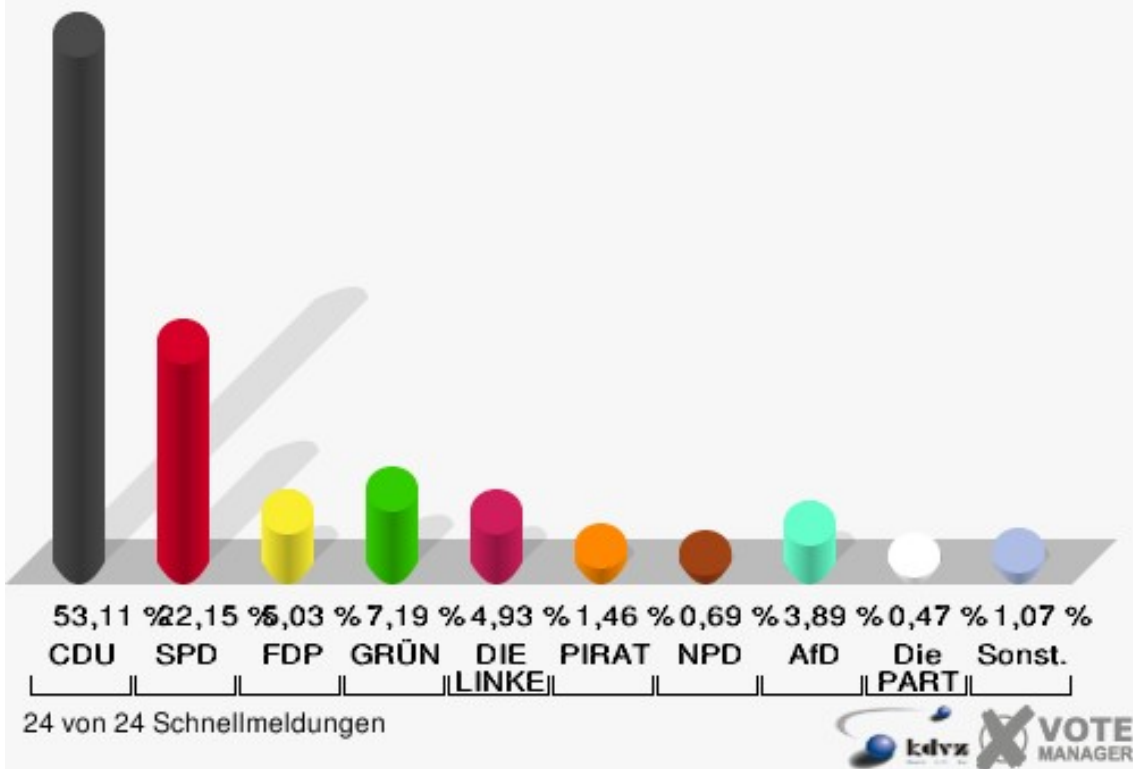
Hansestadt Wipperfürth

	Erststimmen		Zweitstimmen	
Wahlberechtigte	16.730		16.730	
Wähler/innen	12.818	76,62 %	12.818	76,62 %
ungültige Stimmen	157	1,22 %	153	1,19 %
gültige Stimmen	12.661	98,78 %	12.665	98,81 %
Flosbach, CDU	7.646	60,39 %	6.727	53,11 %
Engelmeier-Heite, SPD	3.070	24,25 %	2.805	22,15 %
von Polheim, FDP	251	1,98 %	637	5,03 %
Braun, GRÜNE	615	4,86 %	911	7,19 %
Hewald, DIE LINKE	513	4,05 %	624	4,93 %
Knotte, PIRATEN	176	1,39 %	185	1,46 %
Ipach, NPD	97	0,77 %	87	0,69 %
REP	---	---	8	0,06 %
Bündnis 21/RRP	---	---	3	0,02 %
Volksabstimmung	---	---	22	0,17 %
ÖDP	---	---	11	0,09 %
MLPD	---	---	3	0,02 %
BüSo	---	---	1	0,01 %
PSG	---	---	3	0,02 %
Plötz, AfD	278	2,20 %	493	3,89 %
BIG	---	---	5	0,04 %
pro Deutschland	---	---	30	0,24 %
DIE RECHTE	---	---	1	0,01 %
FREIE WÄHLER	---	---	27	0,21 %
Partei der Nichtwähler	---	---	10	0,08 %
PARTEI DER VERNUNFT	---	---	13	0,10 %
Die PARTEI	---	---	59	0,47 %
Staratschek, FAMILIE & UMWELT	15	0,12 %	---	---

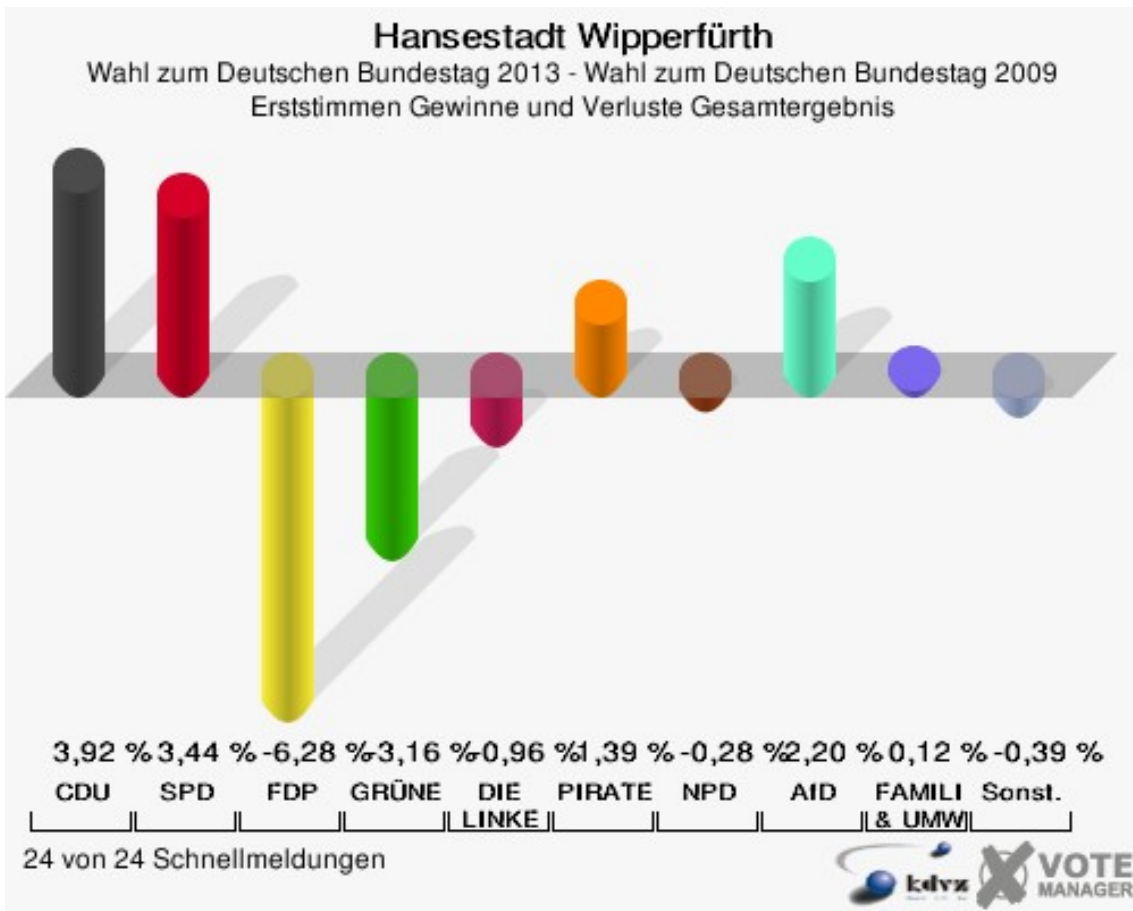
Hansestadt Wipperfürth
Wahl zum Deutschen Bundestag 22.09.2013
Erststimmen Gesamtergebnis



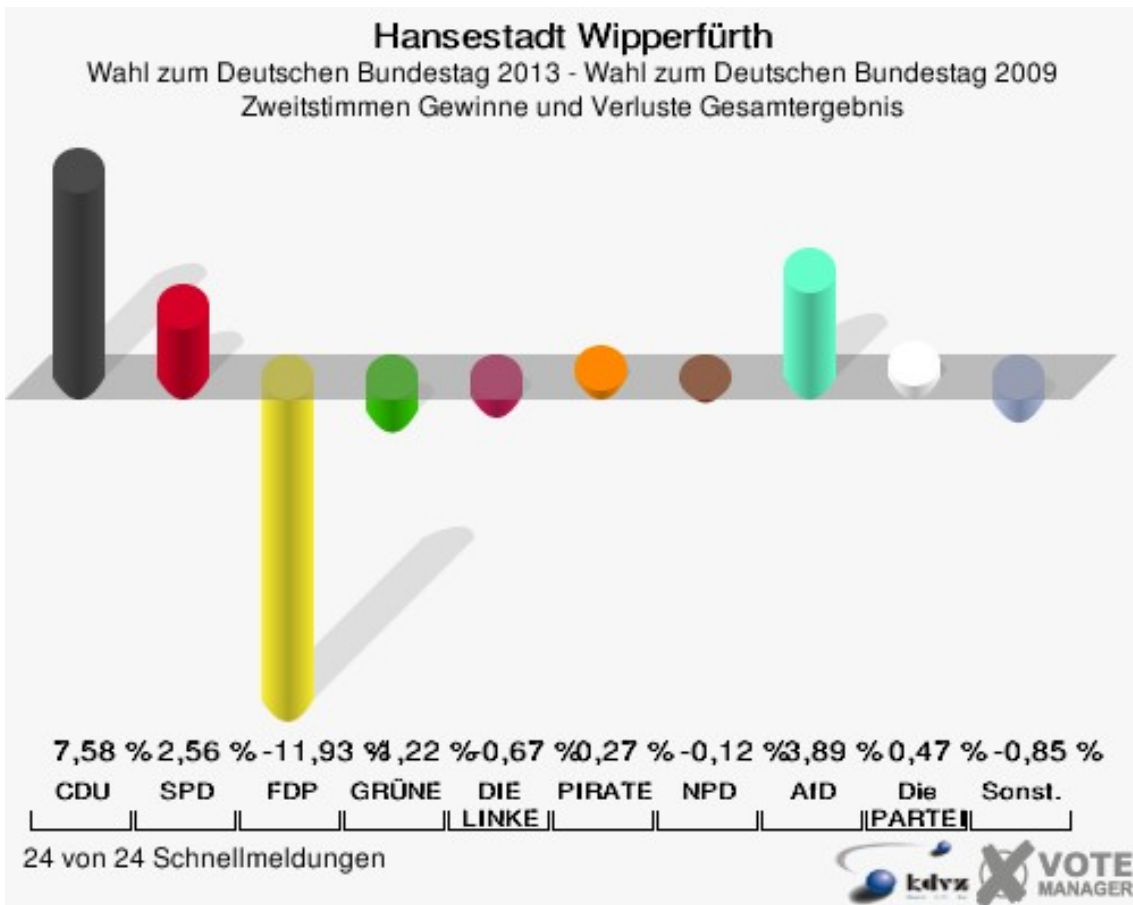
Hansestadt Wipperfürth
Wahl zum Deutschen Bundestag 22.09.2013
Zweitstimmen Gesamtergebnis



Sonst. = Sonstige



Sonst. = Sonstige



Sonst. = Sonstige

Hansestadt Wipperfürth
Wahl zum Deutschen Bundestag 22.09.2013
Erststimmen Gewinne und Verluste Gesamtergebnis

	Wahl zum Deutschen Bundestag 22.09.2013	Wahl zum Deutschen Bundestag 27.09.2009	
		Ergebnis	Gewinne und Verluste
Wahlberechtigte	16.730	16.874	-144
Wähler	12.818	12.832	-14
	76,62 %	76,05 %	+0,57 %
gültige Stimmen	12.661	12.641	+20
	98,78 %	98,51 %	+0,26 %
CDU	7.646	7.138	+508
	60,39 %	56,47 %	+3,92 %
SPD	3.070	2.630	+440
	24,25 %	20,81 %	+3,44 %
FDP	251	1.044	-793
	1,98 %	8,26 %	-6,28 %
GRÜNE	615	1.014	-399
	4,86 %	8,02 %	-3,16 %
DIE LINKE	513	633	-120
	4,05 %	5,01 %	-0,96 %
PIRATEN	176	0	+176
	1,39 %	0,00 %	+1,39 %
NPD	97	133	-36
	0,77 %	1,05 %	-0,28 %
REP	0	0	+0
	0,00 %	0,00 %	+0,00 %
Bündnis 21/RRP	0	0	+0
	0,00 %	0,00 %	+0,00 %
Volksabstimmung	0	0	+0
	0,00 %	0,00 %	+0,00 %
ÖDP	0	18	-18
	0,00 %	0,14 %	-0,14 %
MLPD	0	0	+0
	0,00 %	0,00 %	+0,00 %
BüSo	0	0	+0
	0,00 %	0,00 %	+0,00 %
PSG	0	0	+0
	0,00 %	0,00 %	+0,00 %
AfD	278	0	+278
	2,20 %	0,00 %	+2,20 %

BIG	0	0	+0
	0,00 %	0,00 %	+0,00 %
pro Deutschland	0	0	+0
	0,00 %	0,00 %	+0,00 %
DIE RECHTE	0	0	+0
	0,00 %	0,00 %	+0,00 %
FREIE WÄHLER	0	0	+0
	0,00 %	0,00 %	+0,00 %
Partei der Nichtwähler	0	0	+0
	0,00 %	0,00 %	+0,00 %
PARTEI DER VERNUNFT	0	0	+0
	0,00 %	0,00 %	+0,00 %
Die PARTEI	0	0	+0
	0,00 %	0,00 %	+0,00 %
FAMILIE & UMWELT	15	0	+15
	0,12 %	0,00 %	+0,12 %
Sonstige	0	31	-31
	0,00 %	0,25 %	-0,25 %

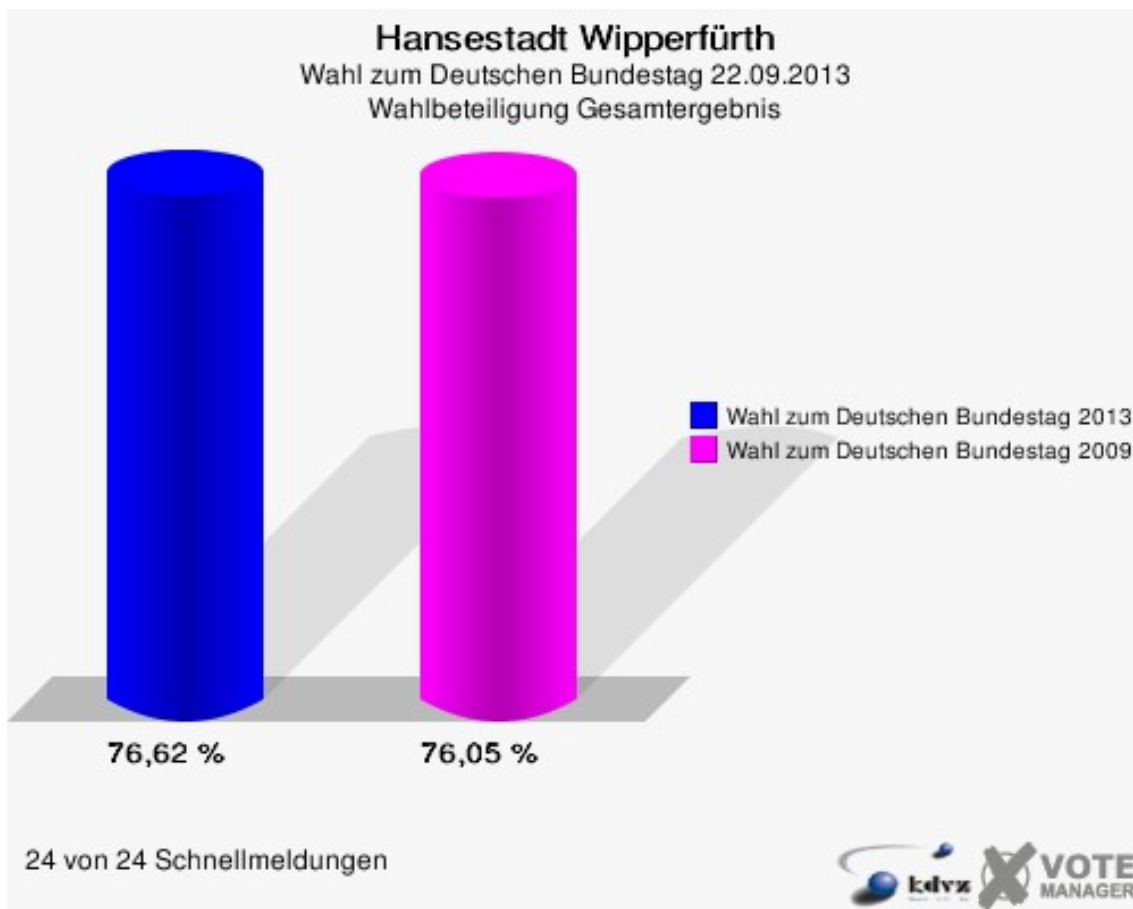
Wahl zum Deutschen Bundestag 27.09.2009: Sonstige = Die Tierschutzpartei, FAMILIE, ZENTRUM, DVU, RRP, RENTNER, Willi-Weise-Projekt

Hansestadt Wipperfürth
Wahl zum Deutschen Bundestag 22.09.2013
Zweitstimmen Gewinne und Verluste Gesamtergebnis

	Wahl zum Deutschen Bundestag 22.09.2013	Wahl zum Deutschen Bundestag 27.09.2009	
		Ergebnis	Gewinne und Verluste
Wahlberechtigte	16.730	16.874	-144
Wähler	12.818	12.832	-14
	76,62 %	76,05 %	+0,57 %
gültige Stimmen	12.665	12.662	+3
	98,81 %	98,68 %	+0,13 %
CDU	6.727	5.765	+962
	53,11 %	45,53 %	+7,58 %
SPD	2.805	2.480	+325
	22,15 %	19,59 %	+2,56 %
FDP	637	2.147	-1.510
	5,03 %	16,96 %	-11,93 %
GRÜNE	911	1.065	-154
	7,19 %	8,41 %	-1,22 %
DIE LINKE	624	709	-85
	4,93 %	5,60 %	-0,67 %
PIRATEN	185	151	+34
	1,46 %	1,19 %	+0,27 %
NPD	87	102	-15
	0,69 %	0,81 %	-0,12 %
REP	8	17	-9
	0,06 %	0,13 %	-0,07 %
Bündnis 21/RRP	3	0	+3
	0,02 %	0,00 %	+0,02 %
Volksabstimmung	22	16	+6
	0,17 %	0,13 %	+0,04 %
ÖDP	11	12	-1
	0,09 %	0,09 %	+0,00 %
MLPD	3	1	+2
	0,02 %	0,01 %	+0,01 %
BüSo	1	1	+0
	0,01 %	0,01 %	+0,00 %
PSG	3	0	+3
	0,02 %	0,00 %	+0,02 %
AfD	493	0	+493
	3,89 %	0,00 %	+3,89 %
BIG	5	0	+5

	0,04 %	0,00 %	+0,04 %
pro Deutschland	30	0	+30
	0,24 %	0,00 %	+0,24 %
DIE RECHTE	1	0	+1
	0,01 %	0,00 %	+0,01 %
FREIE WÄHLER	27	0	+27
	0,21 %	0,00 %	+0,21 %
Partei der Nichtwähler	10	0	+10
	0,08 %	0,00 %	+0,08 %
PARTEI DER VERNUNFT	13	0	+13
	0,10 %	0,00 %	+0,10 %
Die PARTEI	59	0	+59
	0,47 %	0,00 %	+0,47 %
FAMILIE & UMWELT	0	0	+0
	0,00 %	0,00 %	+0,00 %
Sonstige	0	196	-196
	0,00 %	1,55 %	-1,55 %

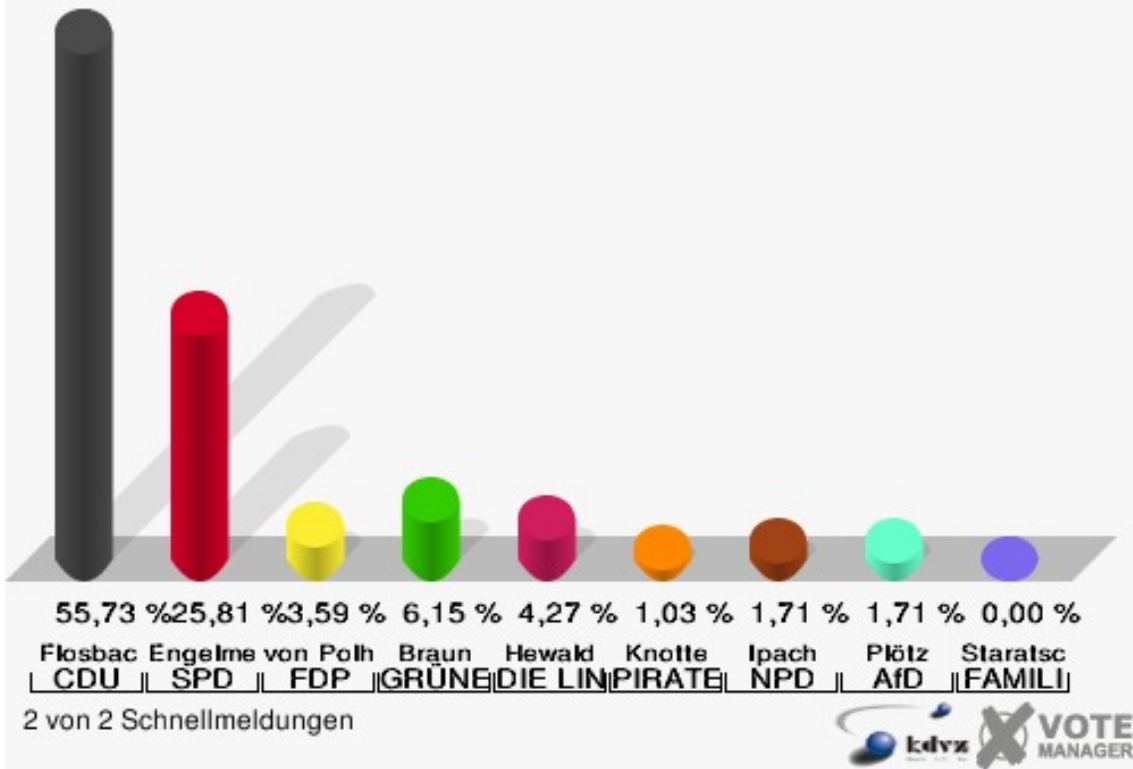
Wahl zum Deutschen Bundestag 27.09.2009: Sonstige = Die Tierschutzpartei, FAMILIE, ZENTRUM, DVU, RRP, RENTNER, Willi-Weise-Projekt



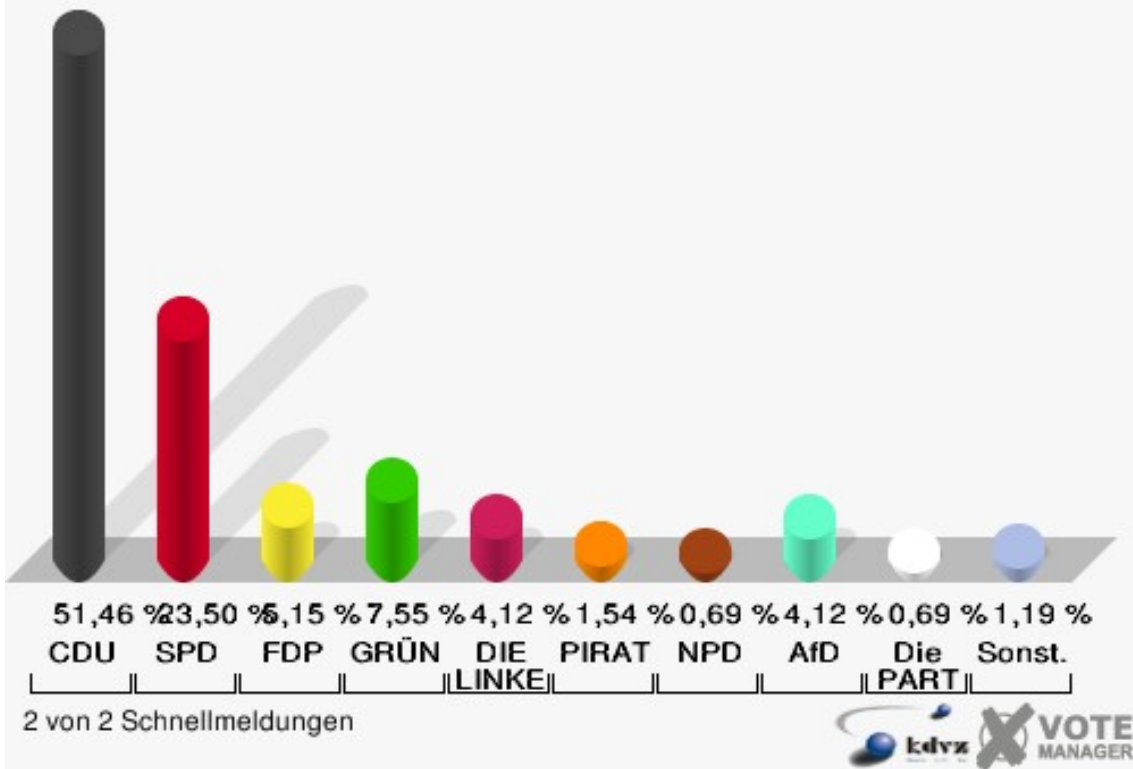
Stadtteile 070 - Gesamt

	Erststimmen		Zweitstimmen	
Wahlberechtigte	972		972	
Wähler/innen	594	61,11 %	594	61,11 %
ungültige Stimmen	9	1,52 %	11	1,85 %
gültige Stimmen	585	98,48 %	583	98,15 %
Flosbach, CDU	326	55,73 %	300	51,46 %
Engelmeier-Heite, SPD	151	25,81 %	137	23,50 %
von Polheim, FDP	21	3,59 %	30	5,15 %
Braun, GRÜNE	36	6,15 %	44	7,55 %
Hewald, DIE LINKE	25	4,27 %	24	4,12 %
Knotte, PIRATEN	6	1,03 %	9	1,54 %
Ipach, NPD	10	1,71 %	4	0,69 %
REP	---	---	1	0,17 %
Bündnis 21/RRP	---	---	0	0,00 %
Volksabstimmung	---	---	1	0,17 %
ÖDP	---	---	0	0,00 %
MLPD	---	---	0	0,00 %
BüSo	---	---	0	0,00 %
PSG	---	---	0	0,00 %
Plötz, AfD	10	1,71 %	24	4,12 %
BIG	---	---	0	0,00 %
pro Deutschland	---	---	2	0,34 %
DIE RECHTE	---	---	0	0,00 %
FREIE WÄHLER	---	---	2	0,34 %
Partei der Nichtwähler	---	---	1	0,17 %
PARTEI DER VERNUNFT	---	---	0	0,00 %
Die PARTEI	---	---	4	0,69 %
Staratschek, FAMILIE & UMWELT	0	0,00 %	---	---

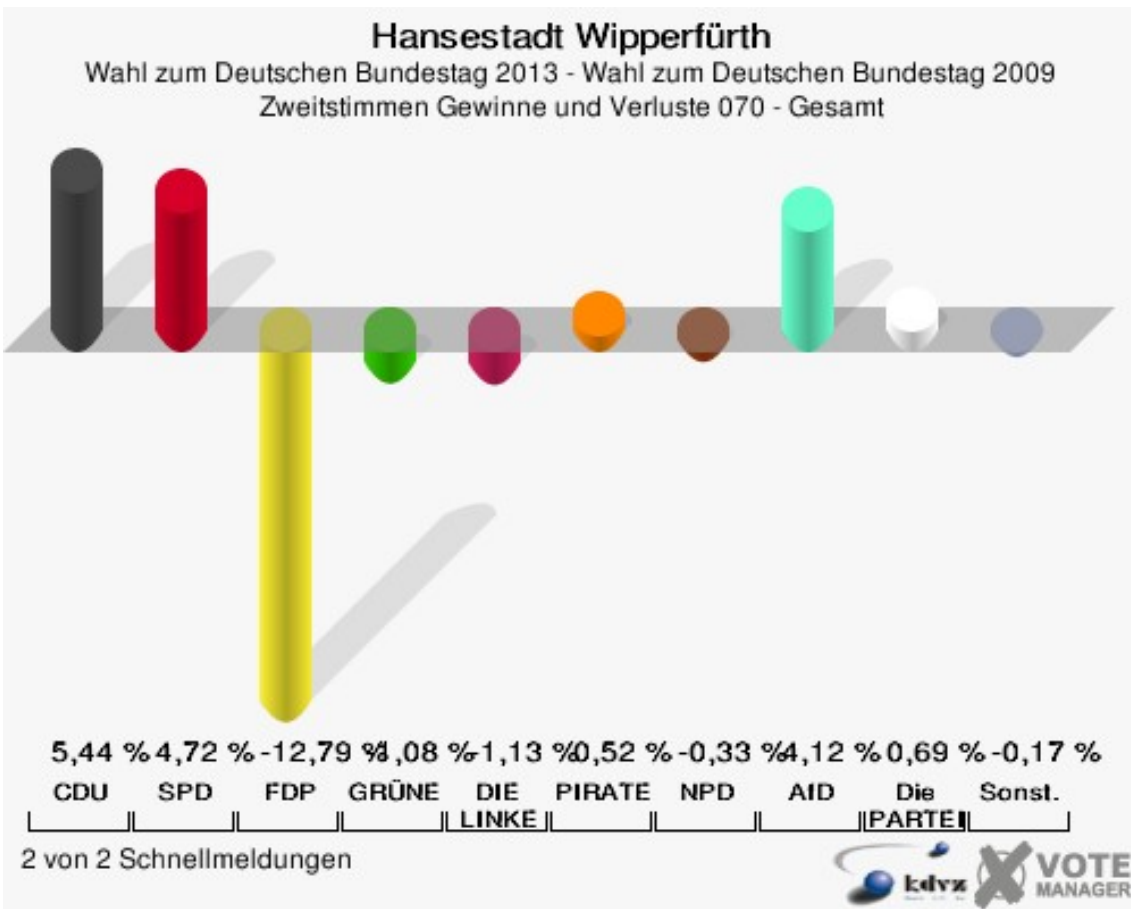
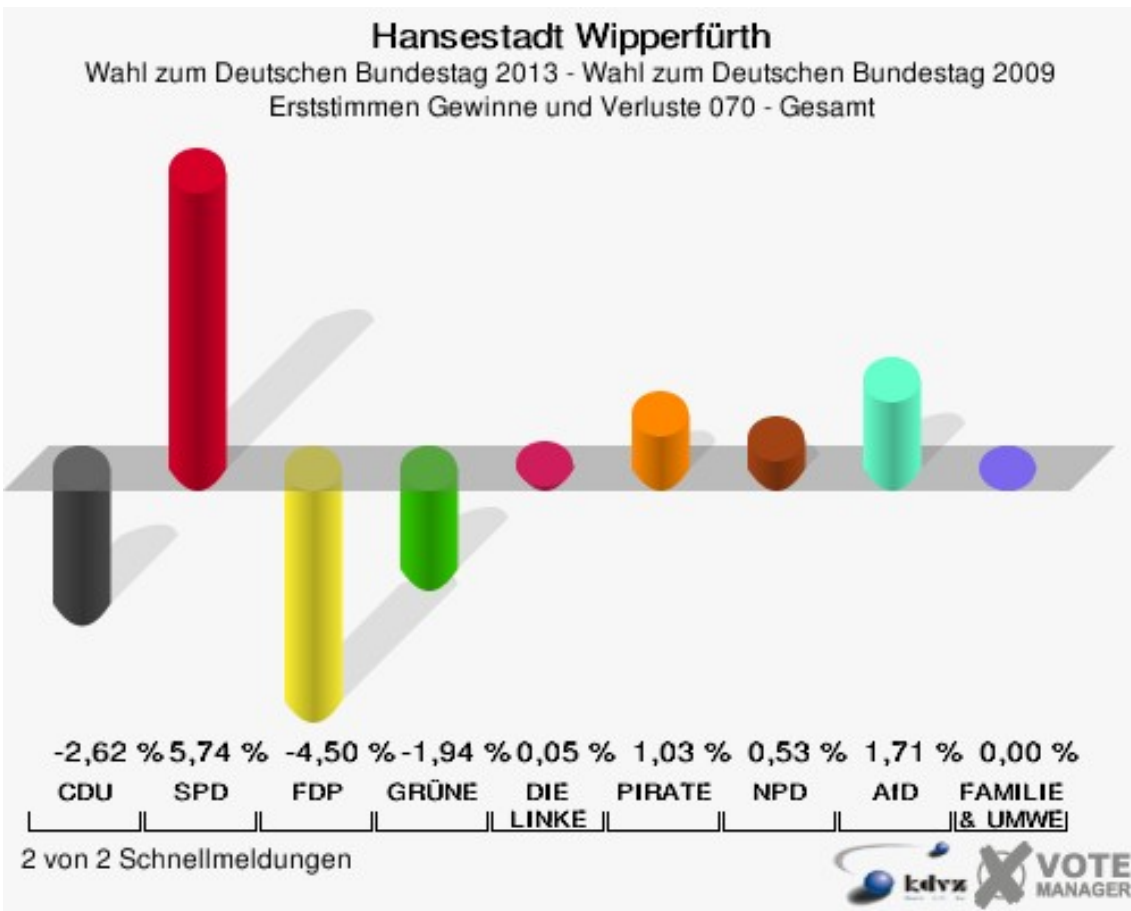
Hansestadt Wipperfürth
 Wahl zum Deutschen Bundestag 22.09.2013
 Erststimmen 070 - Gesamt



Hansestadt Wipperfürth
 Wahl zum Deutschen Bundestag 22.09.2013
 Zweitstimmen 070 - Gesamt



Sonst. = Sonstige



Sonst. = Sonstige

Hansestadt Wipperfürth
Wahl zum Deutschen Bundestag 22.09.2013
Erststimmen Gewinne und Verluste 070 - Gesamt

	Wahl zum Deutschen Bundestag 22.09.2013	Wahl zum Deutschen Bundestag 27.09.2009	
		Ergebnis	Gewinne und Verluste
Wahlberechtigte	972	974	-2
Wähler	594	598	-4
	61,11 %	61,40 %	-0,29 %
gültige Stimmen	585	593	-8
	98,48 %	99,16 %	-0,68 %
CDU	326	346	-20
	55,73 %	58,35 %	-2,62 %
SPD	151	119	+32
	25,81 %	20,07 %	+5,74 %
FDP	21	48	-27
	3,59 %	8,09 %	-4,50 %
GRÜNE	36	48	-12
	6,15 %	8,09 %	-1,94 %
DIE LINKE	25	25	+0
	4,27 %	4,22 %	+0,05 %
PIRATEN	6	0	+6
	1,03 %	0,00 %	+1,03 %
NPD	10	7	+3
	1,71 %	1,18 %	+0,53 %
REP	0	0	+0
	0,00 %	0,00 %	+0,00 %
Bündnis 21/RRP	0	0	+0
	0,00 %	0,00 %	+0,00 %
Volksabstimmung	0	0	+0
	0,00 %	0,00 %	+0,00 %
ÖDP	0	0	+0
	0,00 %	0,00 %	+0,00 %
MLPD	0	0	+0
	0,00 %	0,00 %	+0,00 %
BüSo	0	0	+0
	0,00 %	0,00 %	+0,00 %
PSG	0	0	+0
	0,00 %	0,00 %	+0,00 %
AfD	10	0	+10
	1,71 %	0,00 %	+1,71 %
BIG	0	0	+0

	0,00 %	0,00 %	+0,00 %
pro Deutschland	0	0	+0
	0,00 %	0,00 %	+0,00 %
DIE RECHTE	0	0	+0
	0,00 %	0,00 %	+0,00 %
FREIE WÄHLER	0	0	+0
	0,00 %	0,00 %	+0,00 %
Partei der Nichtwähler	0	0	+0
	0,00 %	0,00 %	+0,00 %
PARTEI DER VERNUNFT	0	0	+0
	0,00 %	0,00 %	+0,00 %
Die PARTEI	0	0	+0
	0,00 %	0,00 %	+0,00 %
FAMILIE & UMWELT	0	0	+0
	0,00 %	0,00 %	+0,00 %
Sonstige	0	0	+0
	0,00 %	0,00 %	+0,00 %

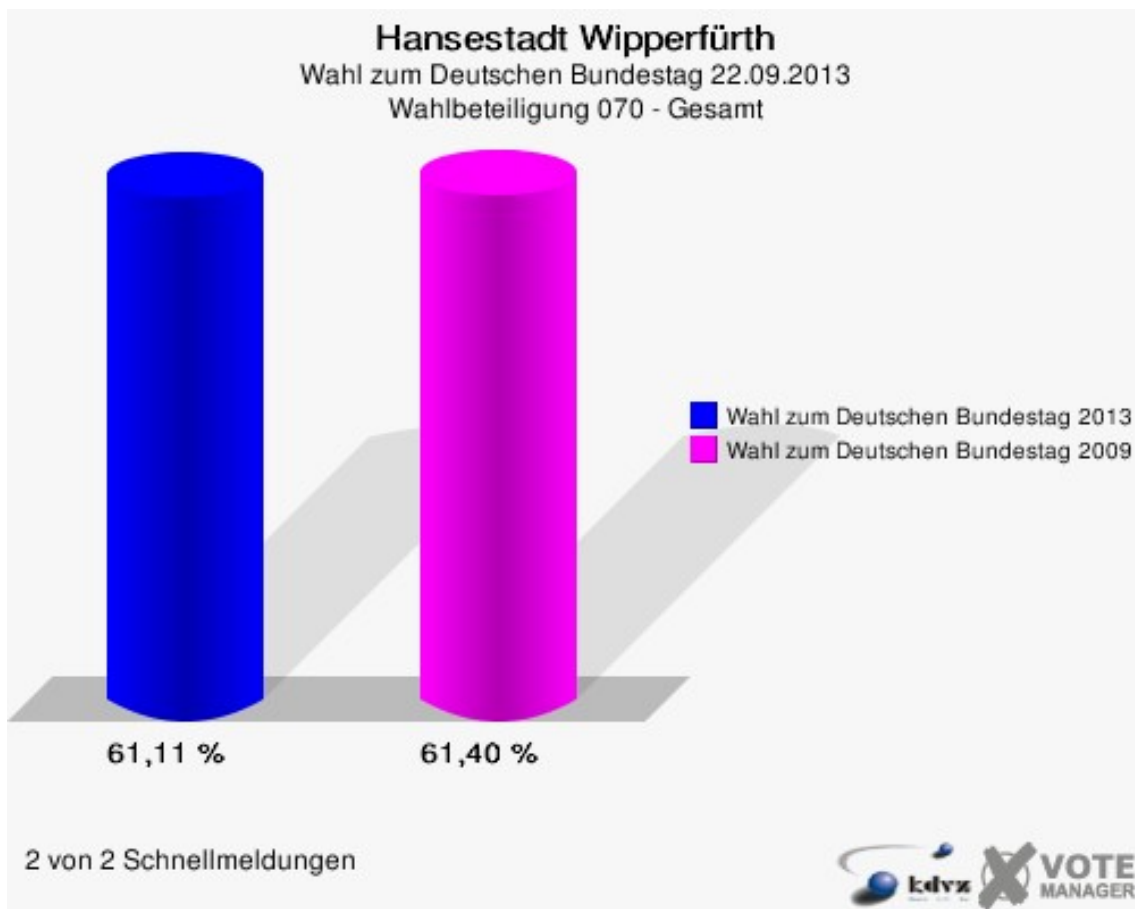
Wahl zum Deutschen Bundestag 27.09.2009: Sonstige = Die Tierschutzpartei, FAMILIE, ZENTRUM, DVU, RRP, RENTNER, Willi-Weise-Projekt

Hansestadt Wipperfürth
Wahl zum Deutschen Bundestag 22.09.2013
Zweitstimmen Gewinne und Verluste 070 - Gesamt

	Wahl zum Deutschen Bundestag 22.09.2013	Wahl zum Deutschen Bundestag 27.09.2009	
		Ergebnis	Gewinne und Verluste
Wahlberechtigte	972	974	-2
Wähler	594	598	-4
	61,11 %	61,40 %	-0,29 %
gültige Stimmen	583	591	-8
	98,15 %	98,83 %	-0,68 %
CDU	300	272	+28
	51,46 %	46,02 %	+5,44 %
SPD	137	111	+26
	23,50 %	18,78 %	+4,72 %
FDP	30	106	-76
	5,15 %	17,94 %	-12,79 %
GRÜNE	44	51	-7
	7,55 %	8,63 %	-1,08 %
DIE LINKE	24	31	-7
	4,12 %	5,25 %	-1,13 %
PIRATEN	9	6	+3
	1,54 %	1,02 %	+0,52 %
NPD	4	6	-2
	0,69 %	1,02 %	-0,33 %
REP	1	1	+0
	0,17 %	0,17 %	+0,00 %
Bündnis 21/RRP	0	0	+0
	0,00 %	0,00 %	+0,00 %
Volksabstimmung	1	1	+0
	0,17 %	0,17 %	+0,00 %
ÖDP	0	0	+0
	0,00 %	0,00 %	+0,00 %
MLPD	0	0	+0
	0,00 %	0,00 %	+0,00 %
BüSo	0	0	+0
	0,00 %	0,00 %	+0,00 %
PSG	0	0	+0
	0,00 %	0,00 %	+0,00 %
AfD	24	0	+24
	4,12 %	0,00 %	+4,12 %
BIG	0	0	+0

	0,00 %	0,00 %	+0,00 %
pro Deutschland	2	0	+2
	0,34 %	0,00 %	+0,34 %
DIE RECHTE	0	0	+0
	0,00 %	0,00 %	+0,00 %
FREIE WÄHLER	2	0	+2
	0,34 %	0,00 %	+0,34 %
Partei der Nichtwähler	1	0	+1
	0,17 %	0,00 %	+0,17 %
PARTEI DER VERNUNFT	0	0	+0
	0,00 %	0,00 %	+0,00 %
Die PARTEI	4	0	+4
	0,69 %	0,00 %	+0,69 %
FAMILIE & UMWELT	0	0	+0
	0,00 %	0,00 %	+0,00 %
Sonstige	0	6	-6
	0,00 %	1,02 %	-1,02 %

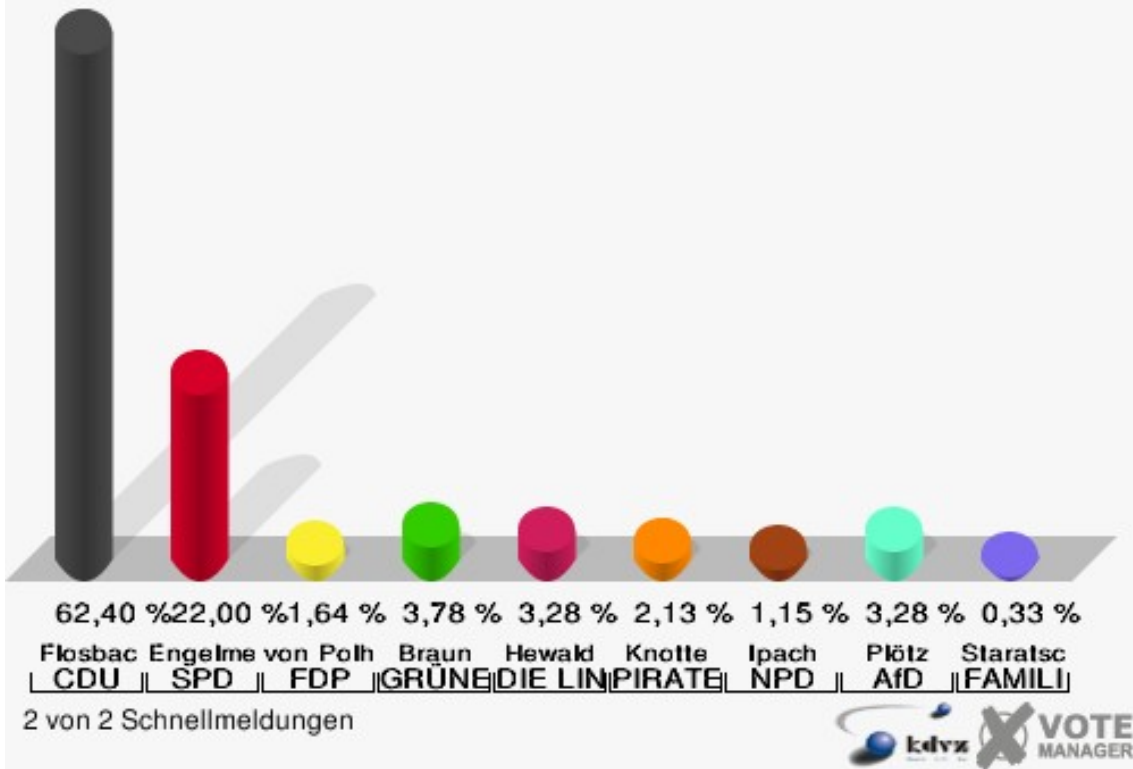
Wahl zum Deutschen Bundestag 27.09.2009: Sonstige = Die Tierschutzpartei, FAMILIE, ZENTRUM, DVU, RRP, RENTNER, Willi-Weise-Projekt



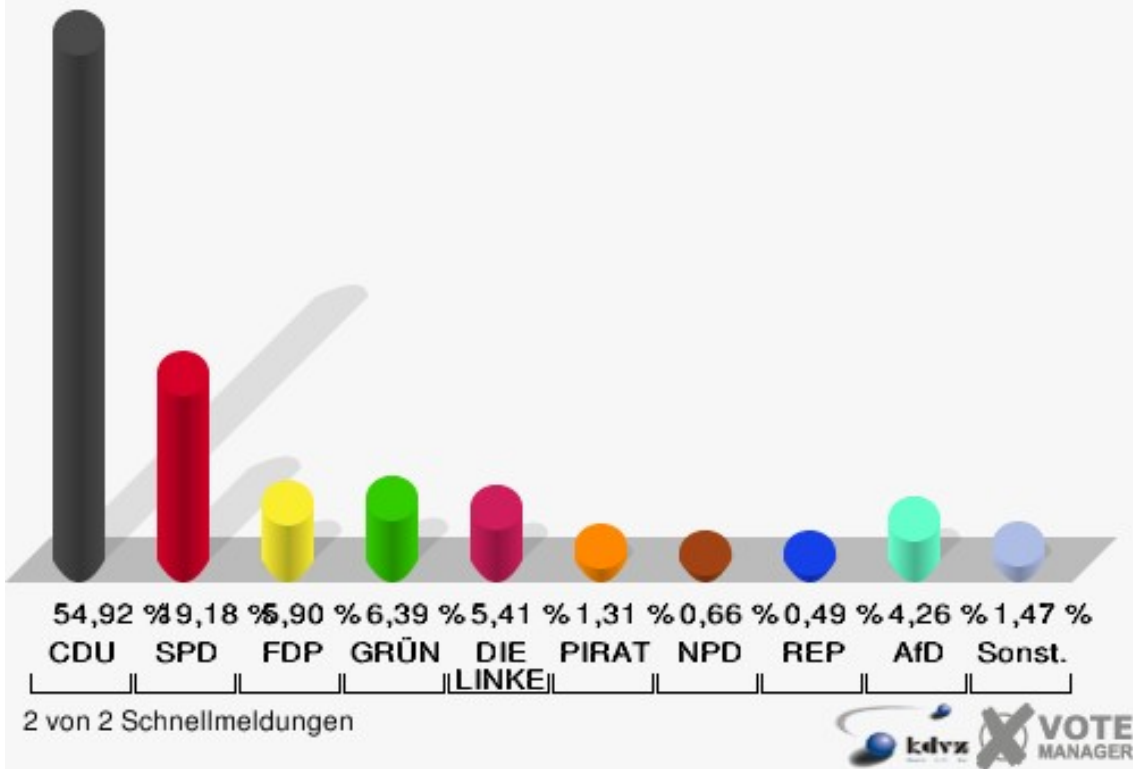
120 - Gesamt

	Erststimmen		Zweitstimmen	
Wahlberechtigte	917		917	
Wähler/innen	612	66,74 %	612	66,74 %
ungültige Stimmen	3	0,49 %	2	0,33 %
gültige Stimmen	609	99,51 %	610	99,67 %
Flosbach, CDU	380	62,40 %	335	54,92 %
Engelmeier-Heite, SPD	134	22,00 %	117	19,18 %
von Polheim, FDP	10	1,64 %	36	5,90 %
Braun, GRÜNE	23	3,78 %	39	6,39 %
Hewald, DIE LINKE	20	3,28 %	33	5,41 %
Knotte, PIRATEN	13	2,13 %	8	1,31 %
Ipach, NPD	7	1,15 %	4	0,66 %
REP	---	---	3	0,49 %
Bündnis 21/RRP	---	---	0	0,00 %
Volksabstimmung	---	---	2	0,33 %
ÖDP	---	---	0	0,00 %
MLPD	---	---	0	0,00 %
BüSo	---	---	0	0,00 %
PSG	---	---	0	0,00 %
Plötz, AfD	20	3,28 %	26	4,26 %
BIG	---	---	0	0,00 %
pro Deutschland	---	---	0	0,00 %
DIE RECHTE	---	---	0	0,00 %
FREIE WÄHLER	---	---	3	0,49 %
Partei der Nichtwähler	---	---	1	0,16 %
PARTEI DER VERNUNFT	---	---	1	0,16 %
Die PARTEI	---	---	2	0,33 %
Staratschek, FAMILIE & UMWELT	2	0,33 %	---	---

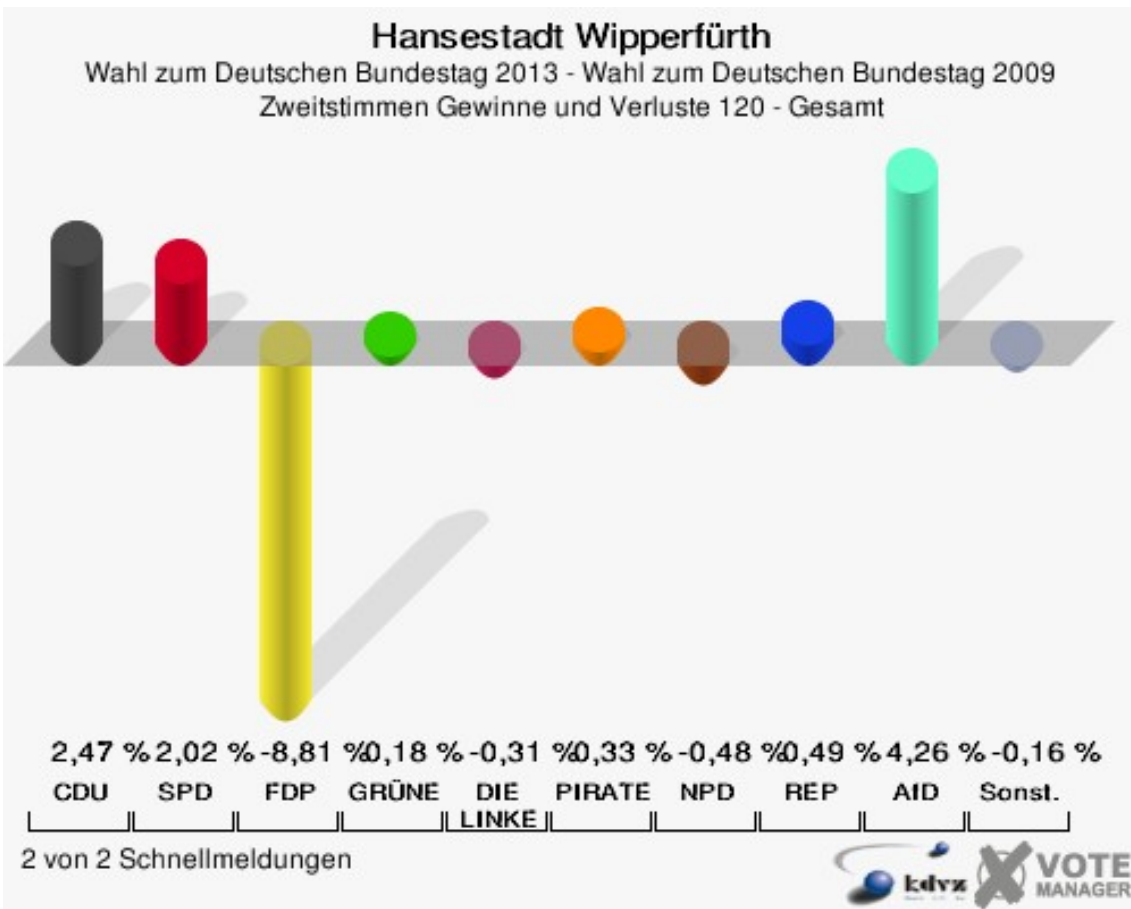
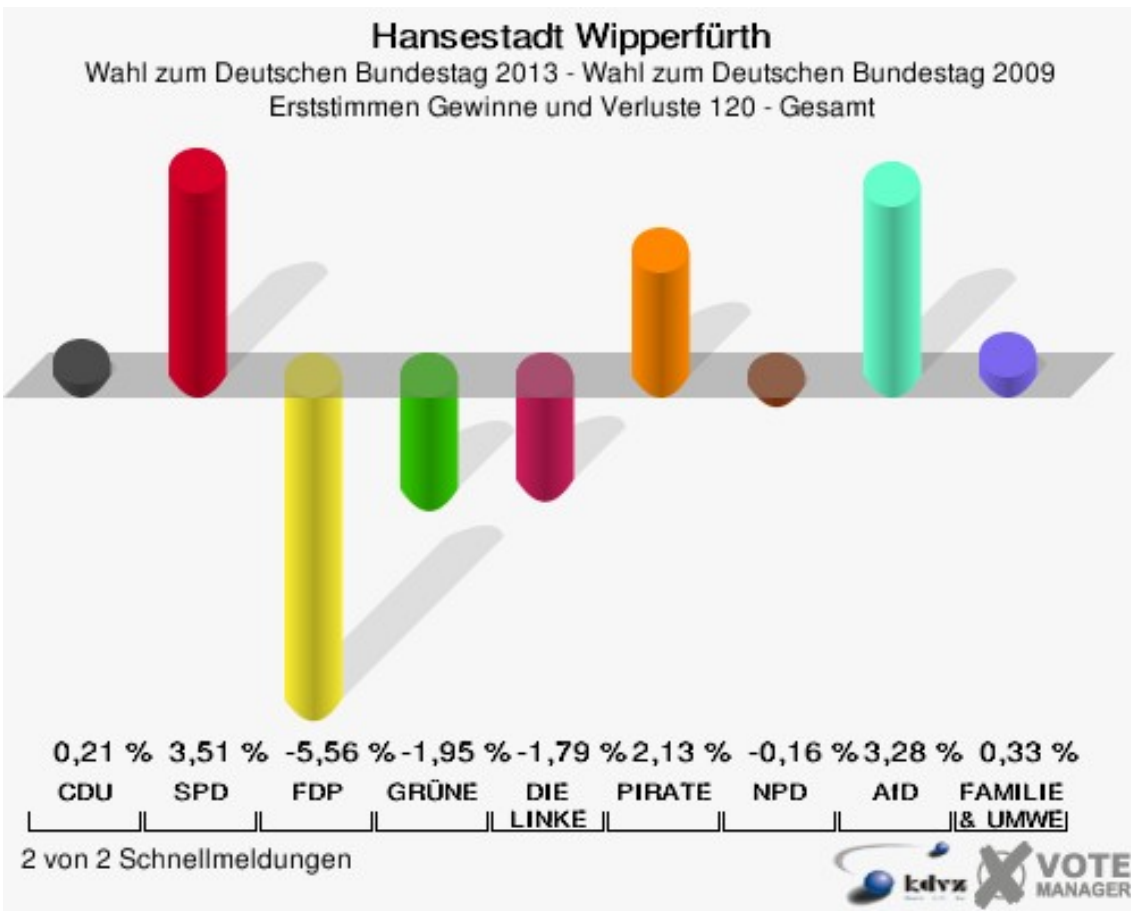
Hansestadt Wipperfürth
 Wahl zum Deutschen Bundestag 22.09.2013
 Erststimmen 120 - Gesamt



Hansestadt Wipperfürth
 Wahl zum Deutschen Bundestag 22.09.2013
 Zweitstimmen 120 - Gesamt



Sonst. = Sonstige



Sonst. = Sonstige

Hansestadt Wipperfürth
Wahl zum Deutschen Bundestag 22.09.2013
Erststimmen Gewinne und Verluste 120 - Gesamt

	Wahl zum Deutschen Bundestag 22.09.2013	Wahl zum Deutschen Bundestag 27.09.2009	
		Ergebnis	Gewinne und Verluste
Wahlberechtigte	917	930	-13
Wähler	612	621	-9
	66,74 %	66,77 %	-0,03 %
gültige Stimmen	609	611	-2
	99,51 %	98,39 %	+1,12 %
CDU	380	380	+0
	62,40 %	62,19 %	+0,21 %
SPD	134	113	+21
	22,00 %	18,49 %	+3,51 %
FDP	10	44	-34
	1,64 %	7,20 %	-5,56 %
GRÜNE	23	35	-12
	3,78 %	5,73 %	-1,95 %
DIE LINKE	20	31	-11
	3,28 %	5,07 %	-1,79 %
PIRATEN	13	0	+13
	2,13 %	0,00 %	+2,13 %
NPD	7	8	-1
	1,15 %	1,31 %	-0,16 %
REP	0	0	+0
	0,00 %	0,00 %	+0,00 %
Bündnis 21/RRP	0	0	+0
	0,00 %	0,00 %	+0,00 %
Volksabstimmung	0	0	+0
	0,00 %	0,00 %	+0,00 %
ÖDP	0	0	+0
	0,00 %	0,00 %	+0,00 %
MLPD	0	0	+0
	0,00 %	0,00 %	+0,00 %
BüSo	0	0	+0
	0,00 %	0,00 %	+0,00 %
PSG	0	0	+0
	0,00 %	0,00 %	+0,00 %
AfD	20	0	+20
	3,28 %	0,00 %	+3,28 %
BIG	0	0	+0

	0,00 %	0,00 %	+0,00 %
pro Deutschland	0	0	+0
	0,00 %	0,00 %	+0,00 %
DIE RECHTE	0	0	+0
	0,00 %	0,00 %	+0,00 %
FREIE WÄHLER	0	0	+0
	0,00 %	0,00 %	+0,00 %
Partei der Nichtwähler	0	0	+0
	0,00 %	0,00 %	+0,00 %
PARTEI DER VERNUNFT	0	0	+0
	0,00 %	0,00 %	+0,00 %
Die PARTEI	0	0	+0
	0,00 %	0,00 %	+0,00 %
FAMILIE & UMWELT	2	0	+2
	0,33 %	0,00 %	+0,33 %
Sonstige	0	0	+0
	0,00 %	0,00 %	+0,00 %

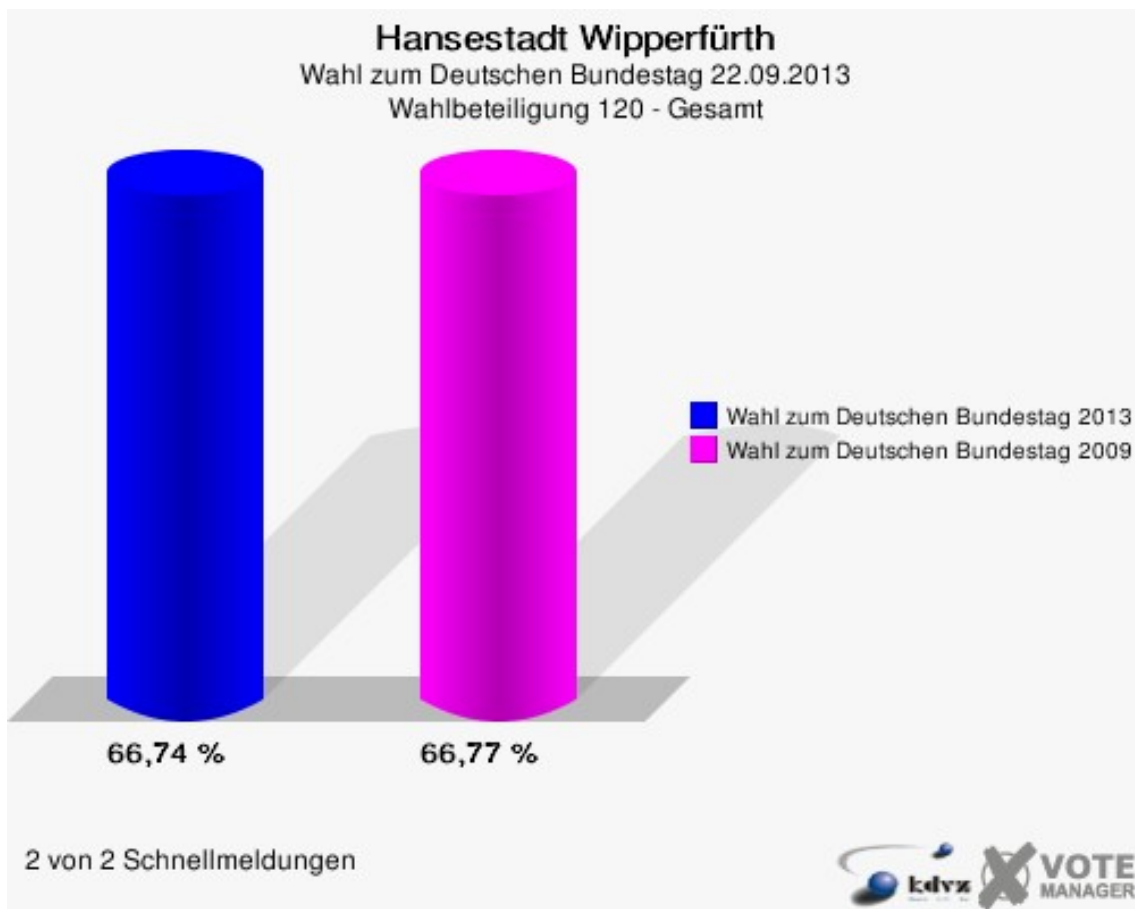
Wahl zum Deutschen Bundestag 27.09.2009: Sonstige = Die Tierschutzpartei, FAMILIE, ZENTRUM, DVU, RRP, RENTNER, Willi-Weise-Projekt

Hansestadt Wipperfürth
Wahl zum Deutschen Bundestag 22.09.2013
Zweitstimmen Gewinne und Verluste 120 - Gesamt

	Wahl zum Deutschen Bundestag 22.09.2013	Wahl zum Deutschen Bundestag 27.09.2009	
		Ergebnis	Gewinne und Verluste
Wahlberechtigte	917	930	-13
Wähler	612	621	-9
	66,74 %	66,77 %	-0,03 %
gültige Stimmen	610	612	-2
	99,67 %	98,55 %	+1,12 %
CDU	335	321	+14
	54,92 %	52,45 %	+2,47 %
SPD	117	105	+12
	19,18 %	17,16 %	+2,02 %
FDP	36	90	-54
	5,90 %	14,71 %	-8,81 %
GRÜNE	39	38	+1
	6,39 %	6,21 %	+0,18 %
DIE LINKE	33	35	-2
	5,41 %	5,72 %	-0,31 %
PIRATEN	8	6	+2
	1,31 %	0,98 %	+0,33 %
NPD	4	7	-3
	0,66 %	1,14 %	-0,48 %
REP	3	0	+3
	0,49 %	0,00 %	+0,49 %
Bündnis 21/RRP	0	0	+0
	0,00 %	0,00 %	+0,00 %
Volksabstimmung	2	0	+2
	0,33 %	0,00 %	+0,33 %
ÖDP	0	0	+0
	0,00 %	0,00 %	+0,00 %
MLPD	0	0	+0
	0,00 %	0,00 %	+0,00 %
BüSo	0	0	+0
	0,00 %	0,00 %	+0,00 %
PSG	0	0	+0
	0,00 %	0,00 %	+0,00 %
AfD	26	0	+26
	4,26 %	0,00 %	+4,26 %
BIG	0	0	+0

	0,00 %	0,00 %	+0,00 %
pro Deutschland	0	0	+0
	0,00 %	0,00 %	+0,00 %
DIE RECHTE	0	0	+0
	0,00 %	0,00 %	+0,00 %
FREIE WÄHLER	3	0	+3
	0,49 %	0,00 %	+0,49 %
Partei der Nichtwähler	1	0	+1
	0,16 %	0,00 %	+0,16 %
PARTEI DER VERNUNFT	1	0	+1
	0,16 %	0,00 %	+0,16 %
Die PARTEI	2	0	+2
	0,33 %	0,00 %	+0,33 %
FAMILIE & UMWELT	0	0	+0
	0,00 %	0,00 %	+0,00 %
Sonstige	0	10	-10
	0,00 %	1,63 %	-1,63 %

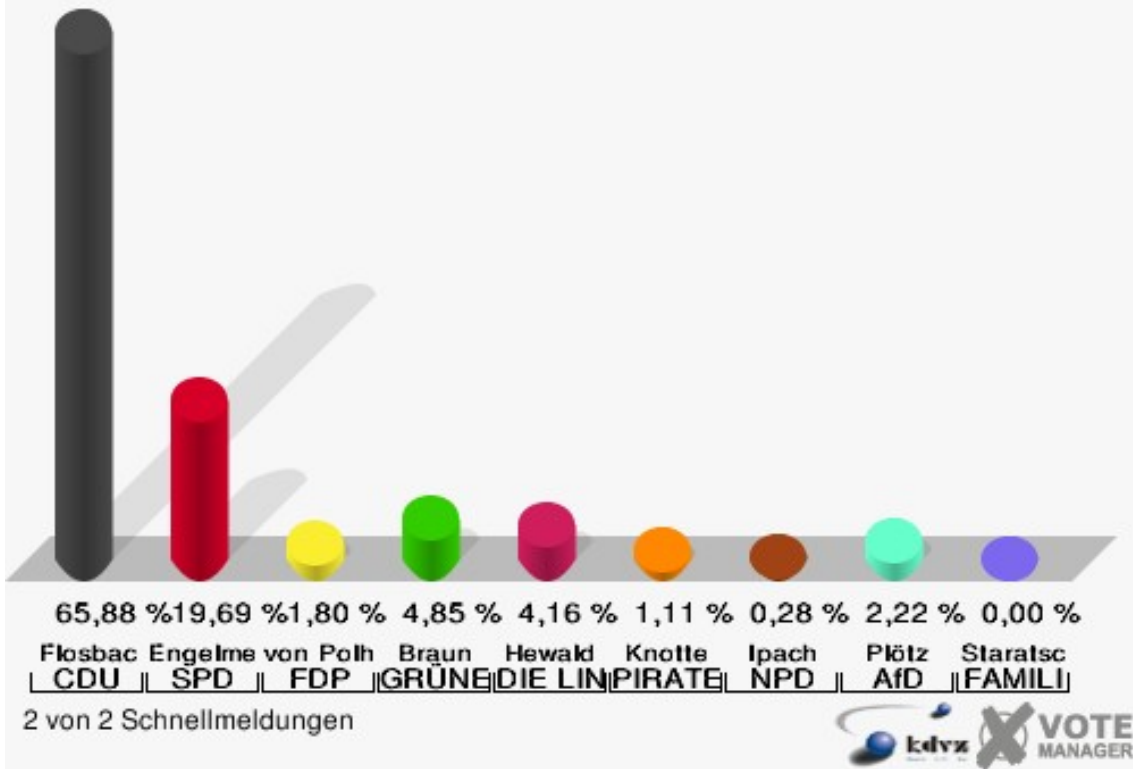
Wahl zum Deutschen Bundestag 27.09.2009: Sonstige = Die Tierschutzpartei, FAMILIE, ZENTRUM, DVU, RRP, RENTNER, Willi-Weise-Projekt



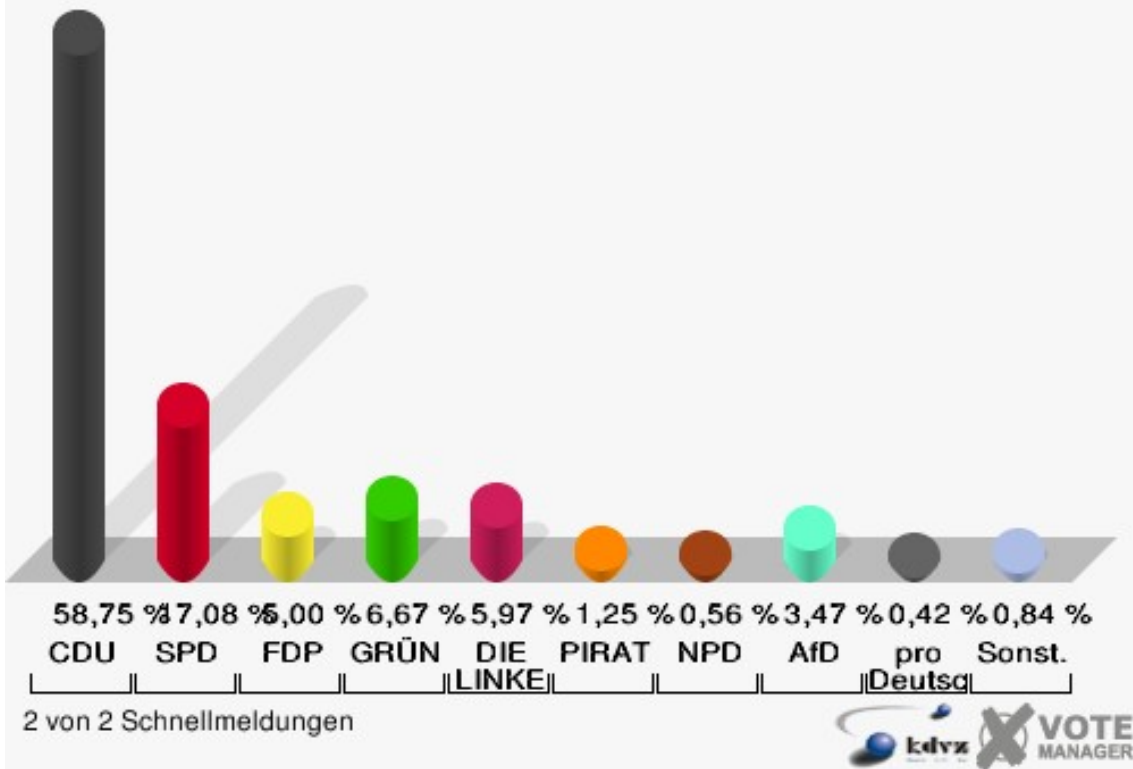
140 - Gesamt

	Erststimmen		Zweitstimmen	
Wahlberechtigte	1.135		1.135	
Wähler/innen	730	64,32 %	730	64,32 %
ungültige Stimmen	9	1,23 %	10	1,37 %
gültige Stimmen	721	98,77 %	720	98,63 %
Flosbach, CDU	475	65,88 %	423	58,75 %
Engelmeier-Heite, SPD	142	19,69 %	123	17,08 %
von Polheim, FDP	13	1,80 %	36	5,00 %
Braun, GRÜNE	35	4,85 %	48	6,67 %
Hewald, DIE LINKE	30	4,16 %	43	5,97 %
Knotte, PIRATEN	8	1,11 %	9	1,25 %
Ipach, NPD	2	0,28 %	4	0,56 %
REP	---	---	0	0,00 %
Bündnis 21/RRP	---	---	0	0,00 %
Volksabstimmung	---	---	1	0,14 %
ÖDP	---	---	1	0,14 %
MLPD	---	---	0	0,00 %
BüSo	---	---	0	0,00 %
PSG	---	---	0	0,00 %
Plötz, AfD	16	2,22 %	25	3,47 %
BIG	---	---	0	0,00 %
pro Deutschland	---	---	3	0,42 %
DIE RECHTE	---	---	0	0,00 %
FREIE WÄHLER	---	---	1	0,14 %
Partei der Nichtwähler	---	---	1	0,14 %
PARTEI DER VERNUNFT	---	---	0	0,00 %
Die PARTEI	---	---	2	0,28 %
Staratschek, FAMILIE & UMWELT	0	0,00 %	---	---

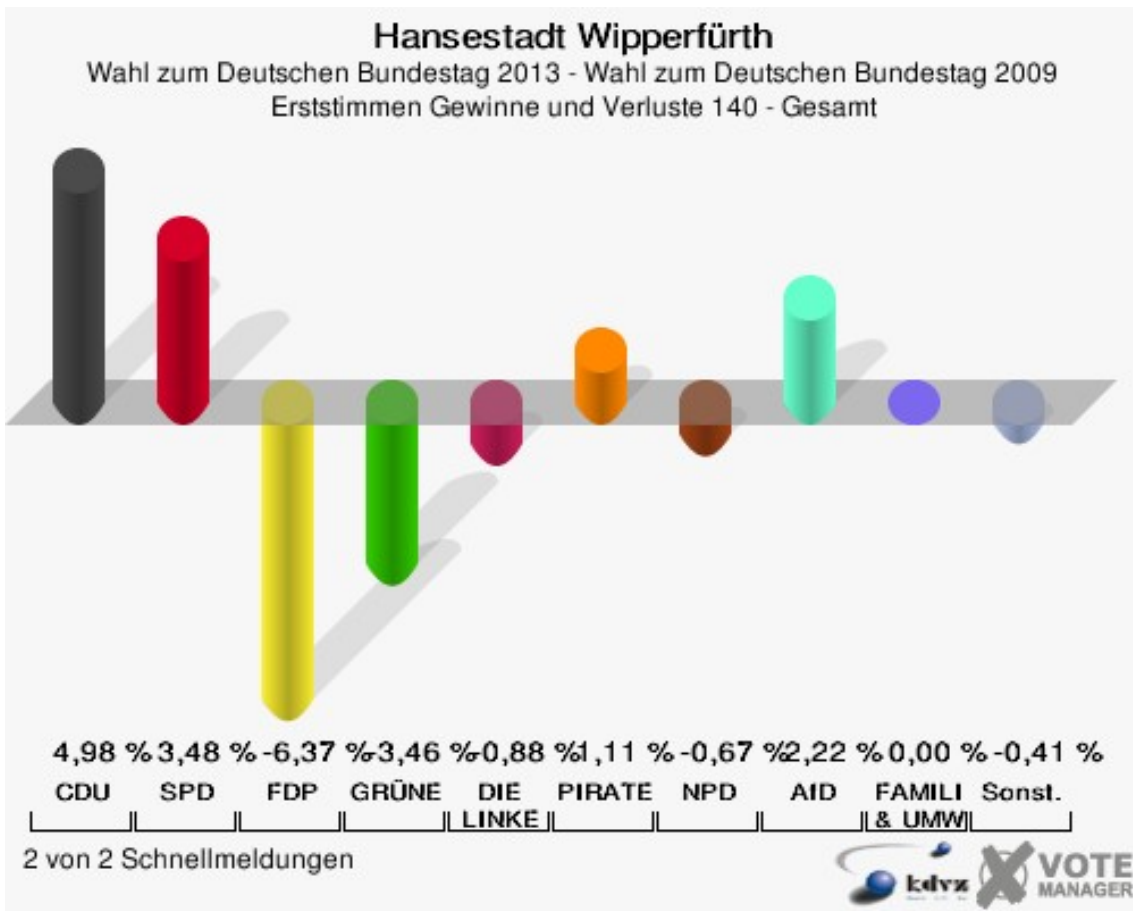
Hansestadt Wipperfürth
 Wahl zum Deutschen Bundestag 22.09.2013
 Erststimmen 140 - Gesamt



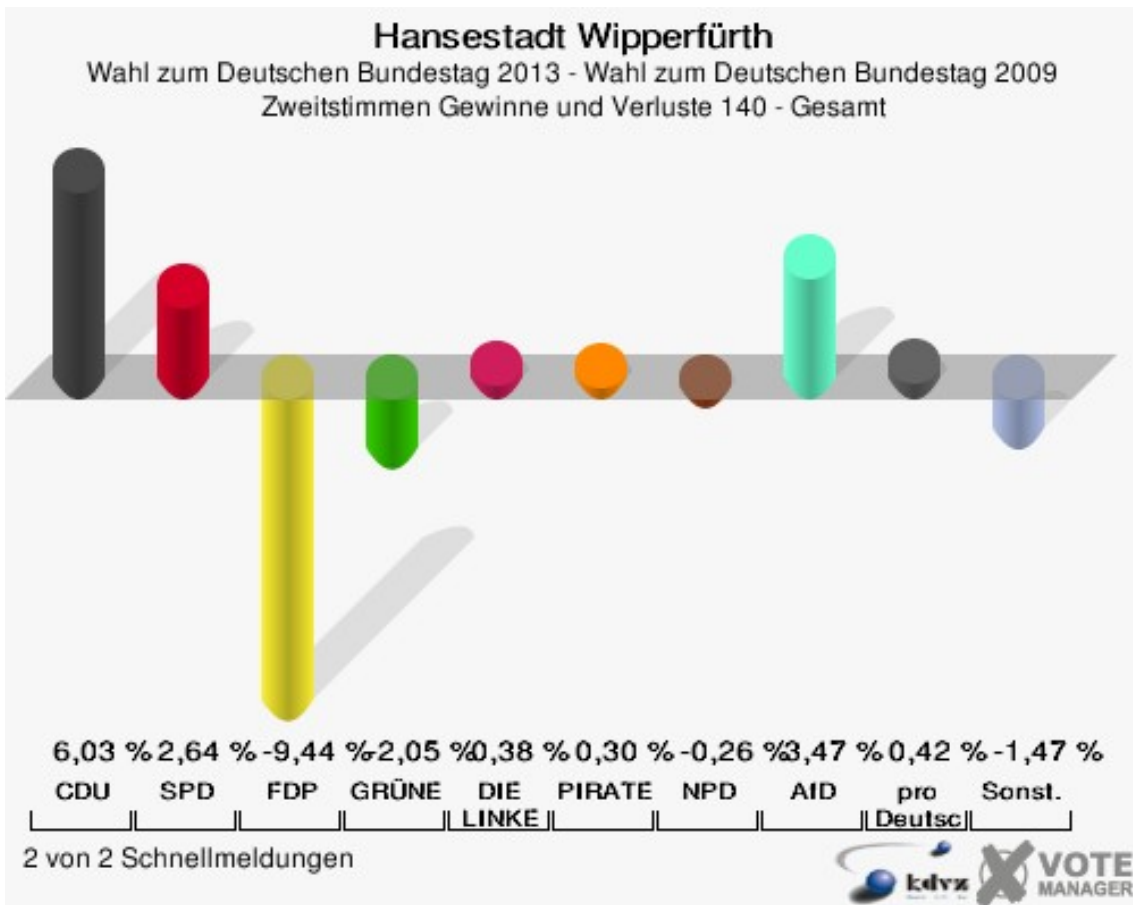
Hansestadt Wipperfürth
 Wahl zum Deutschen Bundestag 22.09.2013
 Zweitstimmen 140 - Gesamt



Sonst. = Sonstige



Sonst. = Sonstige



Sonst. = Sonstige

Hansestadt Wipperfürth
Wahl zum Deutschen Bundestag 22.09.2013
Erststimmen Gewinne und Verluste 140 - Gesamt

	Wahl zum Deutschen Bundestag 22.09.2013	Wahl zum Deutschen Bundestag 27.09.2009	
		Ergebnis	Gewinne und Verluste
Wahlberechtigte	1.135	1.176	-41
Wähler	730	741	-11
	64,32 %	63,01 %	+1,31 %
gültige Stimmen	721	734	-13
	98,77 %	99,06 %	-0,29 %
CDU	475	447	+28
	65,88 %	60,90 %	+4,98 %
SPD	142	119	+23
	19,69 %	16,21 %	+3,48 %
FDP	13	60	-47
	1,80 %	8,17 %	-6,37 %
GRÜNE	35	61	-26
	4,85 %	8,31 %	-3,46 %
DIE LINKE	30	37	-7
	4,16 %	5,04 %	-0,88 %
PIRATEN	8	0	+8
	1,11 %	0,00 %	+1,11 %
NPD	2	7	-5
	0,28 %	0,95 %	-0,67 %
REP	0	0	+0
	0,00 %	0,00 %	+0,00 %
Bündnis 21/RRP	0	0	+0
	0,00 %	0,00 %	+0,00 %
Volksabstimmung	0	0	+0
	0,00 %	0,00 %	+0,00 %
ÖDP	0	2	-2
	0,00 %	0,27 %	-0,27 %
MLPD	0	0	+0
	0,00 %	0,00 %	+0,00 %
BüSo	0	0	+0
	0,00 %	0,00 %	+0,00 %
PSG	0	0	+0
	0,00 %	0,00 %	+0,00 %
AfD	16	0	+16
	2,22 %	0,00 %	+2,22 %

BIG	0	0	+0
	0,00 %	0,00 %	+0,00 %
pro Deutschland	0	0	+0
	0,00 %	0,00 %	+0,00 %
DIE RECHTE	0	0	+0
	0,00 %	0,00 %	+0,00 %
FREIE WÄHLER	0	0	+0
	0,00 %	0,00 %	+0,00 %
Partei der Nichtwähler	0	0	+0
	0,00 %	0,00 %	+0,00 %
PARTEI DER VERNUNFT	0	0	+0
	0,00 %	0,00 %	+0,00 %
Die PARTEI	0	0	+0
	0,00 %	0,00 %	+0,00 %
FAMILIE & UMWELT	0	0	+0
	0,00 %	0,00 %	+0,00 %
Sonstige	0	1	-1
	0,00 %	0,14 %	-0,14 %

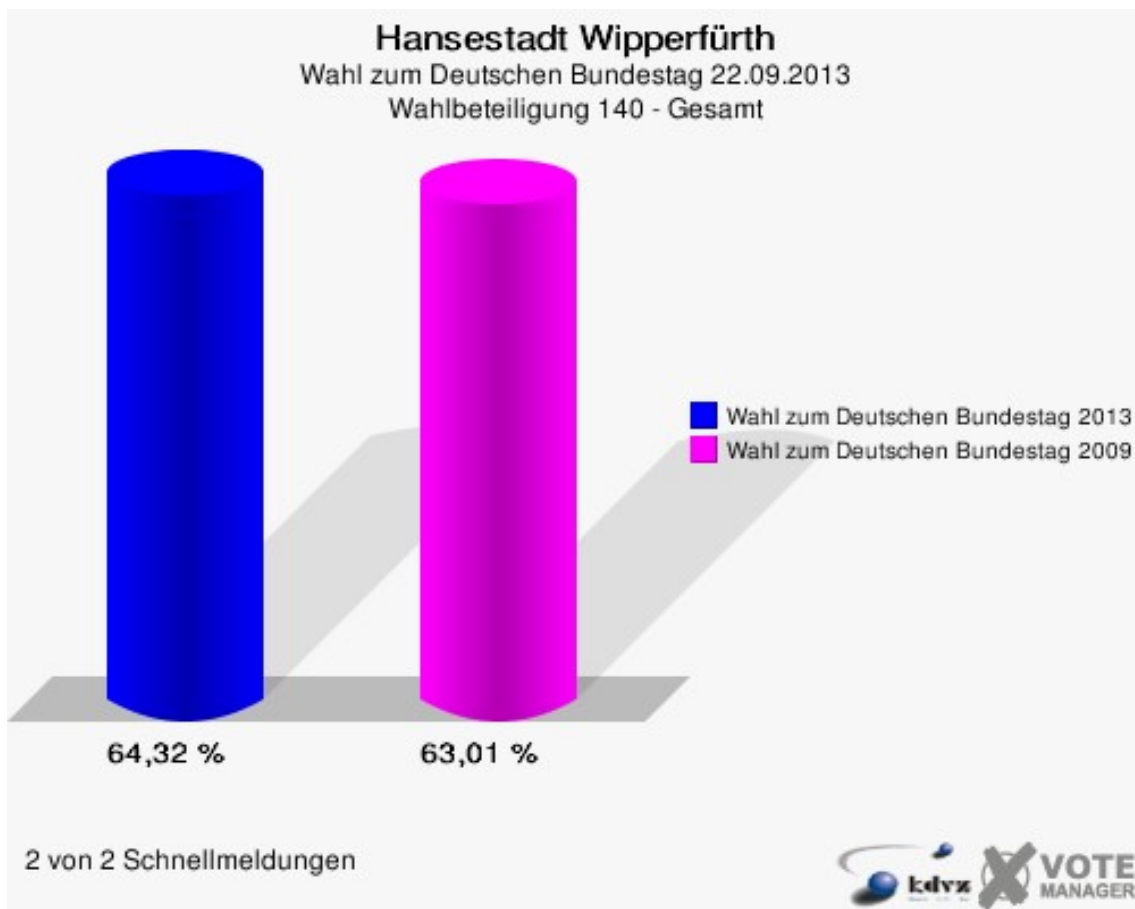
Wahl zum Deutschen Bundestag 27.09.2009: Sonstige = Die Tierschutzpartei, FAMILIE, ZENTRUM, DVU, RRP, RENTNER, Willi-Weise-Projekt

Hansestadt Wipperfürth
Wahl zum Deutschen Bundestag 22.09.2013
Zweitstimmen Gewinne und Verluste 140 - Gesamt

	Wahl zum Deutschen Bundestag 22.09.2013	Wahl zum Deutschen Bundestag 27.09.2009	
		Ergebnis	Gewinne und Verluste
Wahlberechtigte	1.135	1.176	-41
Wähler	730	741	-11
	64,32 %	63,01 %	+1,31 %
gültige Stimmen	720	734	-14
	98,63 %	99,06 %	-0,43 %
CDU	423	387	+36
	58,75 %	52,72 %	+6,03 %
SPD	123	106	+17
	17,08 %	14,44 %	+2,64 %
FDP	36	106	-70
	5,00 %	14,44 %	-9,44 %
GRÜNE	48	64	-16
	6,67 %	8,72 %	-2,05 %
DIE LINKE	43	41	+2
	5,97 %	5,59 %	+0,38 %
PIRATEN	9	7	+2
	1,25 %	0,95 %	+0,30 %
NPD	4	6	-2
	0,56 %	0,82 %	-0,26 %
REP	0	3	-3
	0,00 %	0,41 %	-0,41 %
Bündnis 21/RRP	0	0	+0
	0,00 %	0,00 %	+0,00 %
Volksabstimmung	1	0	+1
	0,14 %	0,00 %	+0,14 %
ÖDP	1	2	-1
	0,14 %	0,27 %	-0,13 %
MLPD	0	0	+0
	0,00 %	0,00 %	+0,00 %
BüSo	0	0	+0
	0,00 %	0,00 %	+0,00 %
PSG	0	0	+0
	0,00 %	0,00 %	+0,00 %
AfD	25	0	+25
	3,47 %	0,00 %	+3,47 %
BIG	0	0	+0

	0,00 %	0,00 %	+0,00 %
pro Deutschland	3	0	+3
	0,42 %	0,00 %	+0,42 %
DIE RECHTE	0	0	+0
	0,00 %	0,00 %	+0,00 %
FREIE WÄHLER	1	0	+1
	0,14 %	0,00 %	+0,14 %
Partei der Nichtwähler	1	0	+1
	0,14 %	0,00 %	+0,14 %
PARTEI DER VERNUNFT	0	0	+0
	0,00 %	0,00 %	+0,00 %
Die PARTEI	2	0	+2
	0,28 %	0,00 %	+0,28 %
FAMILIE & UMWELT	0	0	+0
	0,00 %	0,00 %	+0,00 %
Sonstige	0	12	-12
	0,00 %	1,63 %	-1,63 %

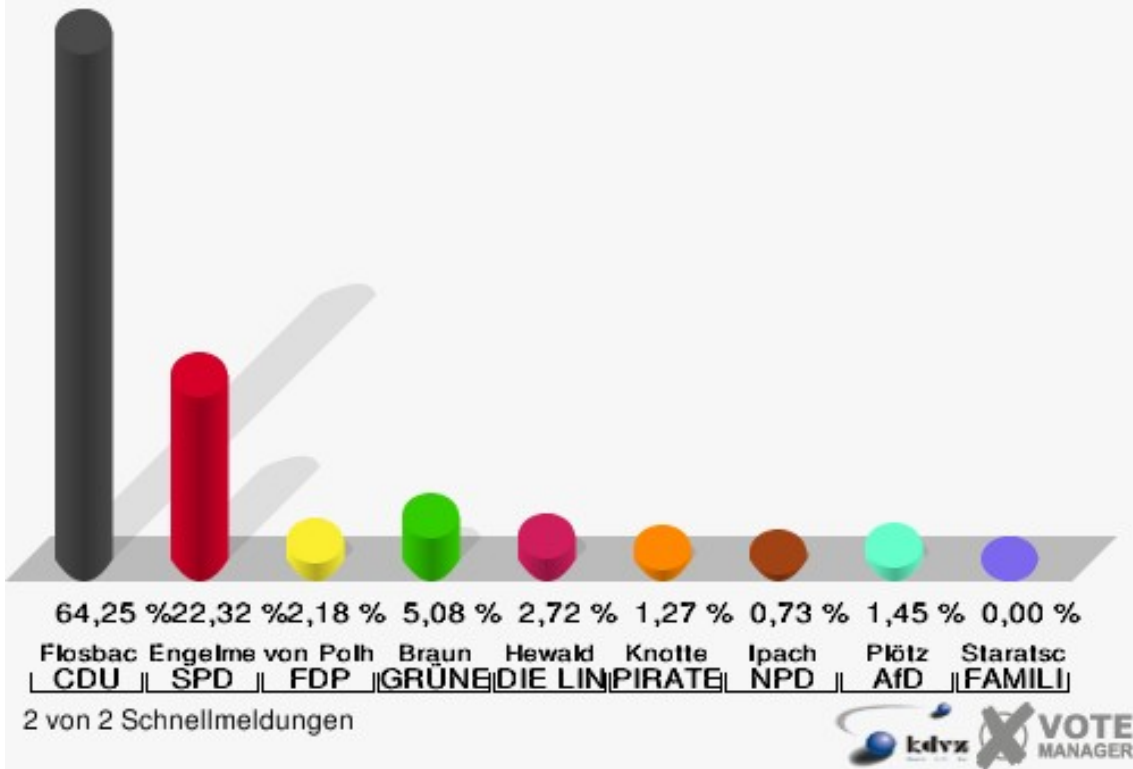
Wahl zum Deutschen Bundestag 27.09.2009: Sonstige = Die Tierschutzpartei, FAMILIE, ZENTRUM, DVU, RRP, RENTNER, Willi-Weise-Projekt



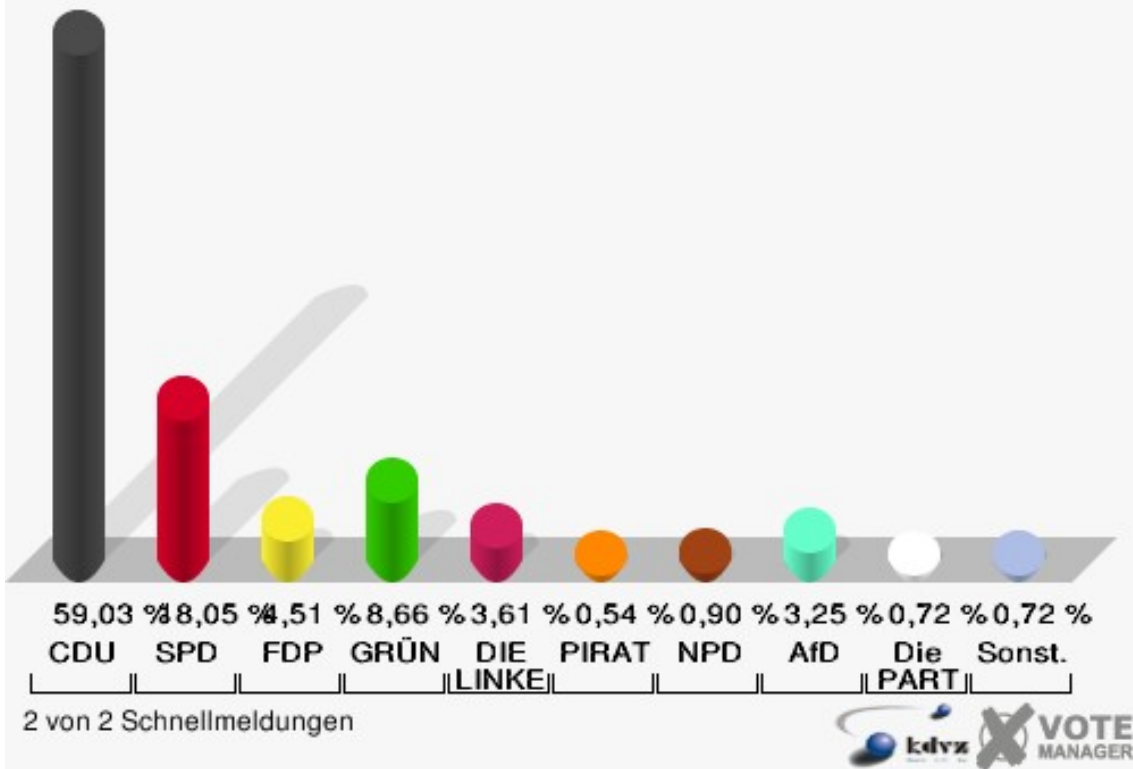
170 - Gesamt

	Erststimmen		Zweitstimmen	
Wahlberechtigte	831		831	
Wähler/innen	557	67,03 %	557	67,03 %
ungültige Stimmen	6	1,08 %	3	0,54 %
gültige Stimmen	551	98,92 %	554	99,46 %
Flosbach, CDU	354	64,25 %	327	59,03 %
Engelmeier-Heite, SPD	123	22,32 %	100	18,05 %
von Polheim, FDP	12	2,18 %	25	4,51 %
Braun, GRÜNE	28	5,08 %	48	8,66 %
Hewald, DIE LINKE	15	2,72 %	20	3,61 %
Knotte, PIRATEN	7	1,27 %	3	0,54 %
Ipach, NPD	4	0,73 %	5	0,90 %
REP	---	---	0	0,00 %
Bündnis 21/RRP	---	---	1	0,18 %
Volksabstimmung	---	---	0	0,00 %
ÖDP	---	---	0	0,00 %
MLPD	---	---	0	0,00 %
BüSo	---	---	0	0,00 %
PSG	---	---	0	0,00 %
Plötz, AfD	8	1,45 %	18	3,25 %
BIG	---	---	0	0,00 %
pro Deutschland	---	---	2	0,36 %
DIE RECHTE	---	---	0	0,00 %
FREIE WÄHLER	---	---	1	0,18 %
Partei der Nichtwähler	---	---	0	0,00 %
PARTEI DER VERNUNFT	---	---	0	0,00 %
Die PARTEI	---	---	4	0,72 %
Staratschek, FAMILIE & UMWELT	0	0,00 %	---	---

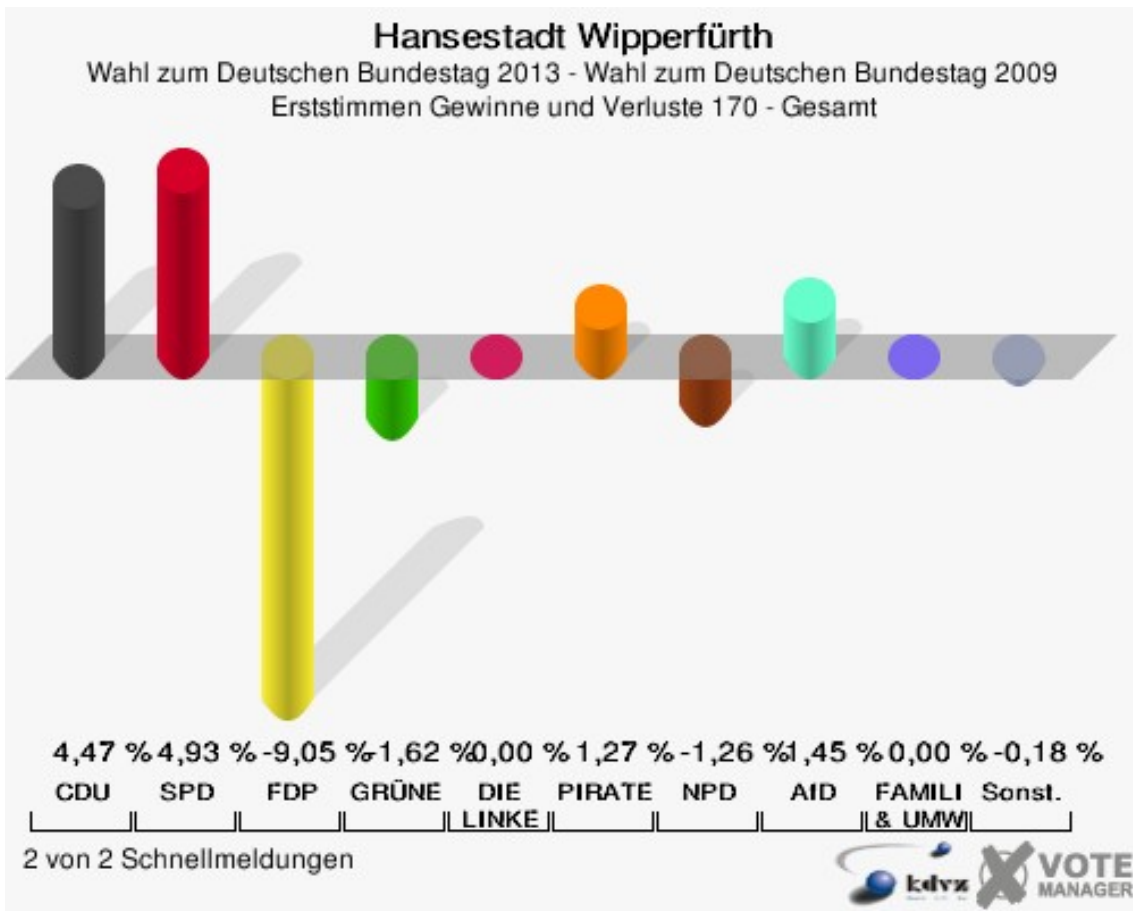
Hansestadt Wipperfürth
 Wahl zum Deutschen Bundestag 22.09.2013
 Erststimmen 170 - Gesamt



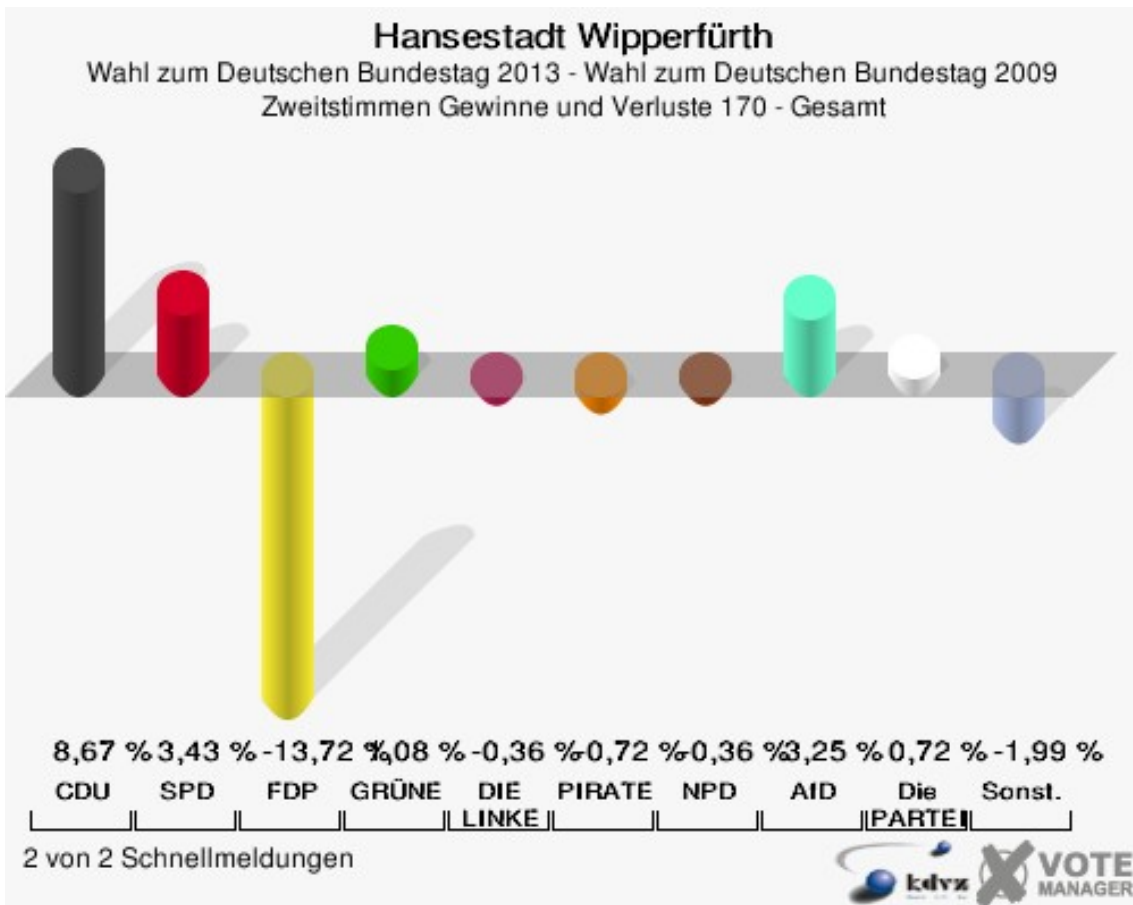
Hansestadt Wipperfürth
 Wahl zum Deutschen Bundestag 22.09.2013
 Zweitstimmen 170 - Gesamt



Sonst. = Sonstige



Sonst. = Sonstige



Sonst. = Sonstige

Hansestadt Wipperfürth
Wahl zum Deutschen Bundestag 22.09.2013
Erststimmen Gewinne und Verluste 170 - Gesamt

	Wahl zum Deutschen Bundestag 22.09.2013	Wahl zum Deutschen Bundestag 27.09.2009	
		Ergebnis	Gewinne und Verluste
Wahlberechtigte	831	838	-7
Wähler	557	563	-6
	67,03 %	67,18 %	-0,16 %
gültige Stimmen	551	552	-1
	98,92 %	98,05 %	+0,88 %
CDU	354	330	+24
	64,25 %	59,78 %	+4,47 %
SPD	123	96	+27
	22,32 %	17,39 %	+4,93 %
FDP	12	62	-50
	2,18 %	11,23 %	-9,05 %
GRÜNE	28	37	-9
	5,08 %	6,70 %	-1,62 %
DIE LINKE	15	15	+0
	2,72 %	2,72 %	+0,00 %
PIRATEN	7	0	+7
	1,27 %	0,00 %	+1,27 %
NPD	4	11	-7
	0,73 %	1,99 %	-1,26 %
REP	0	0	+0
	0,00 %	0,00 %	+0,00 %
Bündnis 21/RRP	0	0	+0
	0,00 %	0,00 %	+0,00 %
Volksabstimmung	0	0	+0
	0,00 %	0,00 %	+0,00 %
ÖDP	0	1	-1
	0,00 %	0,18 %	-0,18 %
MLPD	0	0	+0
	0,00 %	0,00 %	+0,00 %
BüSo	0	0	+0
	0,00 %	0,00 %	+0,00 %
PSG	0	0	+0
	0,00 %	0,00 %	+0,00 %
AfD	8	0	+8
	1,45 %	0,00 %	+1,45 %

BIG	0	0	+0
	0,00 %	0,00 %	+0,00 %
pro Deutschland	0	0	+0
	0,00 %	0,00 %	+0,00 %
DIE RECHTE	0	0	+0
	0,00 %	0,00 %	+0,00 %
FREIE WÄHLER	0	0	+0
	0,00 %	0,00 %	+0,00 %
Partei der Nichtwähler	0	0	+0
	0,00 %	0,00 %	+0,00 %
PARTEI DER VERNUNFT	0	0	+0
	0,00 %	0,00 %	+0,00 %
Die PARTEI	0	0	+0
	0,00 %	0,00 %	+0,00 %
FAMILIE & UMWELT	0	0	+0
	0,00 %	0,00 %	+0,00 %
Sonstige	0	0	+0
	0,00 %	0,00 %	+0,00 %

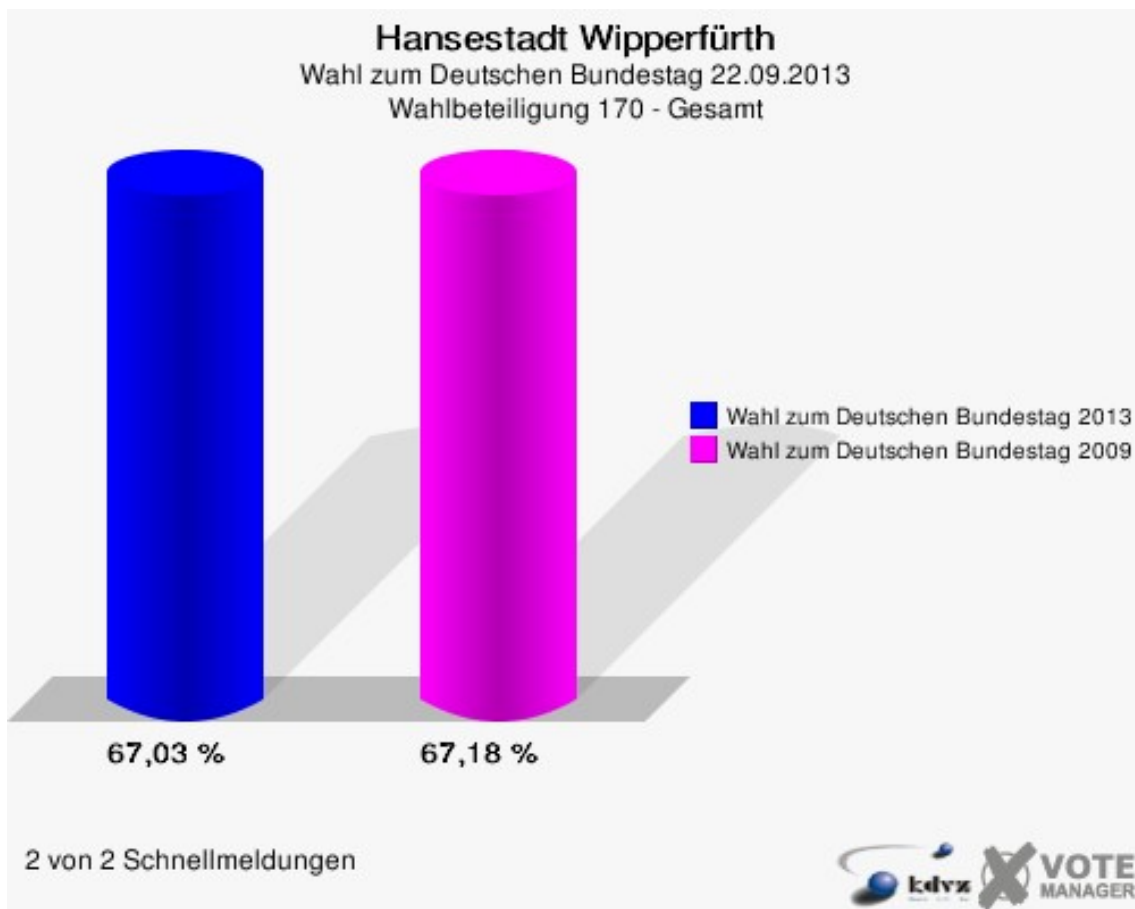
Wahl zum Deutschen Bundestag 27.09.2009: Sonstige = Die Tierschutzpartei, FAMILIE, ZENTRUM, DVU, RRP, RENTNER, Willi-Weise-Projekt

Hansestadt Wipperfürth
Wahl zum Deutschen Bundestag 22.09.2013
Zweitstimmen Gewinne und Verluste 170 - Gesamt

	Wahl zum Deutschen Bundestag 22.09.2013	Wahl zum Deutschen Bundestag 27.09.2009	
		Ergebnis	Gewinne und Verluste
Wahlberechtigte	831	838	-7
Wähler	557	563	-6
	67,03 %	67,18 %	-0,16 %
gültige Stimmen	554	554	+0
	99,46 %	98,40 %	+1,06 %
CDU	327	279	+48
	59,03 %	50,36 %	+8,67 %
SPD	100	81	+19
	18,05 %	14,62 %	+3,43 %
FDP	25	101	-76
	4,51 %	18,23 %	-13,72 %
GRÜNE	48	42	+6
	8,66 %	7,58 %	+1,08 %
DIE LINKE	20	22	-2
	3,61 %	3,97 %	-0,36 %
PIRATEN	3	7	-4
	0,54 %	1,26 %	-0,72 %
NPD	5	7	-2
	0,90 %	1,26 %	-0,36 %
REP	0	1	-1
	0,00 %	0,18 %	-0,18 %
Bündnis 21/RRP	1	0	+1
	0,18 %	0,00 %	+0,18 %
Volksabstimmung	0	0	+0
	0,00 %	0,00 %	+0,00 %
ÖDP	0	0	+0
	0,00 %	0,00 %	+0,00 %
MLPD	0	0	+0
	0,00 %	0,00 %	+0,00 %
BüSo	0	0	+0
	0,00 %	0,00 %	+0,00 %
PSG	0	0	+0
	0,00 %	0,00 %	+0,00 %
AfD	18	0	+18
	3,25 %	0,00 %	+3,25 %
BIG	0	0	+0

	0,00 %	0,00 %	+0,00 %
pro Deutschland	2	0	+2
	0,36 %	0,00 %	+0,36 %
DIE RECHTE	0	0	+0
	0,00 %	0,00 %	+0,00 %
FREIE WÄHLER	1	0	+1
	0,18 %	0,00 %	+0,18 %
Partei der Nichtwähler	0	0	+0
	0,00 %	0,00 %	+0,00 %
PARTEI DER VERNUNFT	0	0	+0
	0,00 %	0,00 %	+0,00 %
Die PARTEI	4	0	+4
	0,72 %	0,00 %	+0,72 %
FAMILIE & UMWELT	0	0	+0
	0,00 %	0,00 %	+0,00 %
Sonstige	0	14	-14
	0,00 %	2,53 %	-2,53 %

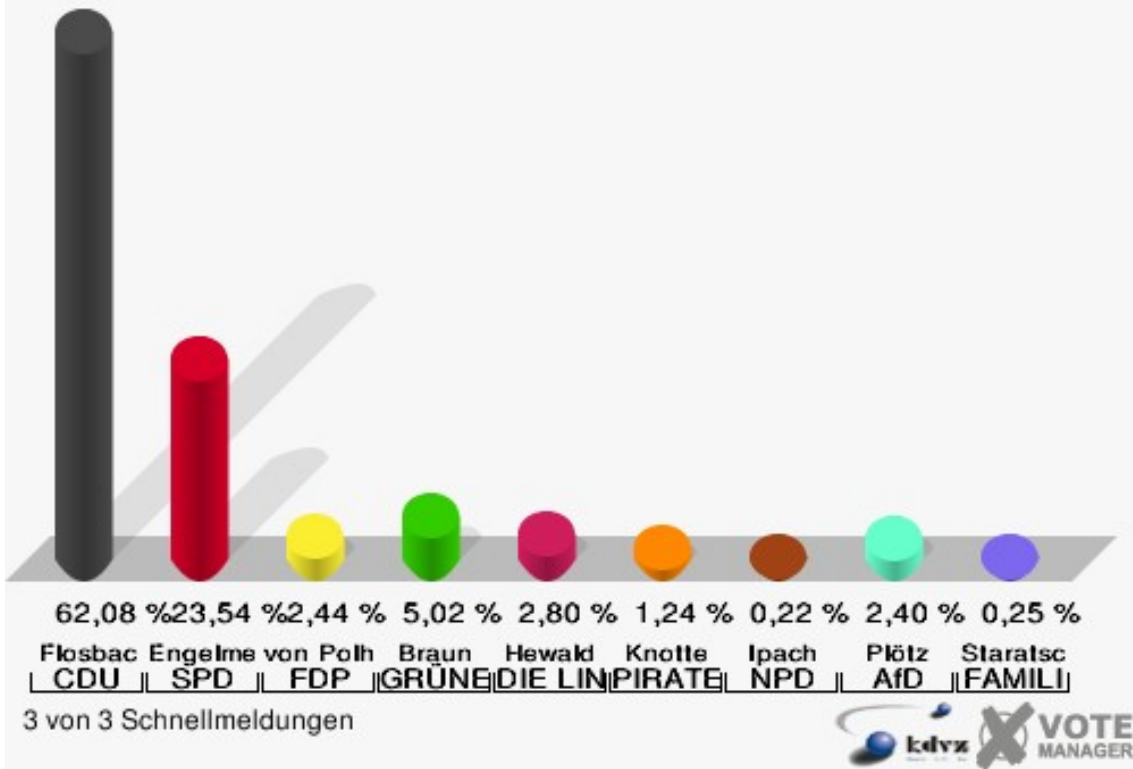
Wahl zum Deutschen Bundestag 27.09.2009: Sonstige = Die Tierschutzpartei, FAMILIE, ZENTRUM, DVU, RRP, RENTNER, Willi-Weise-Projekt



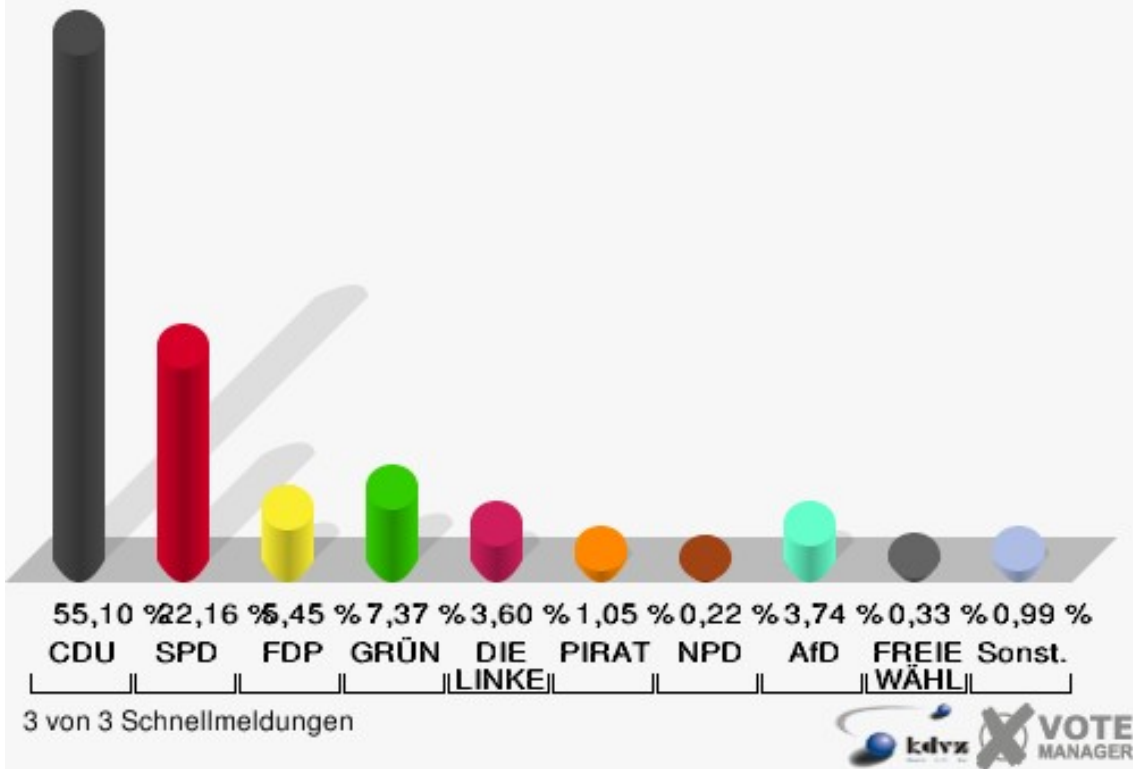
BW - Gesamt

	Erststimmen		Zweitstimmen	
Wähler/innen	2.778		2.778	
ungültige Stimmen	30	1,08 %	25	0,90 %
gültige Stimmen	2.748	98,92 %	2.753	99,10 %
Flosbach, CDU	1.706	62,08 %	1.517	55,10 %
Engelmeier-Heite, SPD	647	23,54 %	610	22,16 %
von Polheim, FDP	67	2,44 %	150	5,45 %
Braun, GRÜNE	138	5,02 %	203	7,37 %
Hewald, DIE LINKE	77	2,80 %	99	3,60 %
Knotte, PIRATEN	34	1,24 %	29	1,05 %
Ipach, NPD	6	0,22 %	6	0,22 %
REP	---	---	0	0,00 %
Bündnis 21/RRP	---	---	0	0,00 %
Volksabstimmung	---	---	6	0,22 %
ÖDP	---	---	6	0,22 %
MLPD	---	---	0	0,00 %
BüSo	---	---	0	0,00 %
PSG	---	---	0	0,00 %
Plötz, AfD	66	2,40 %	103	3,74 %
BIG	---	---	0	0,00 %
pro Deutschland	---	---	4	0,15 %
DIE RECHTE	---	---	0	0,00 %
FREIE WÄHLER	---	---	9	0,33 %
Partei der Nichtwähler	---	---	2	0,07 %
PARTEI DER VERNUNFT	---	---	3	0,11 %
Die PARTEI	---	---	6	0,22 %
Staratschek, FAMILIE & UMWELT	7	0,25 %	---	---

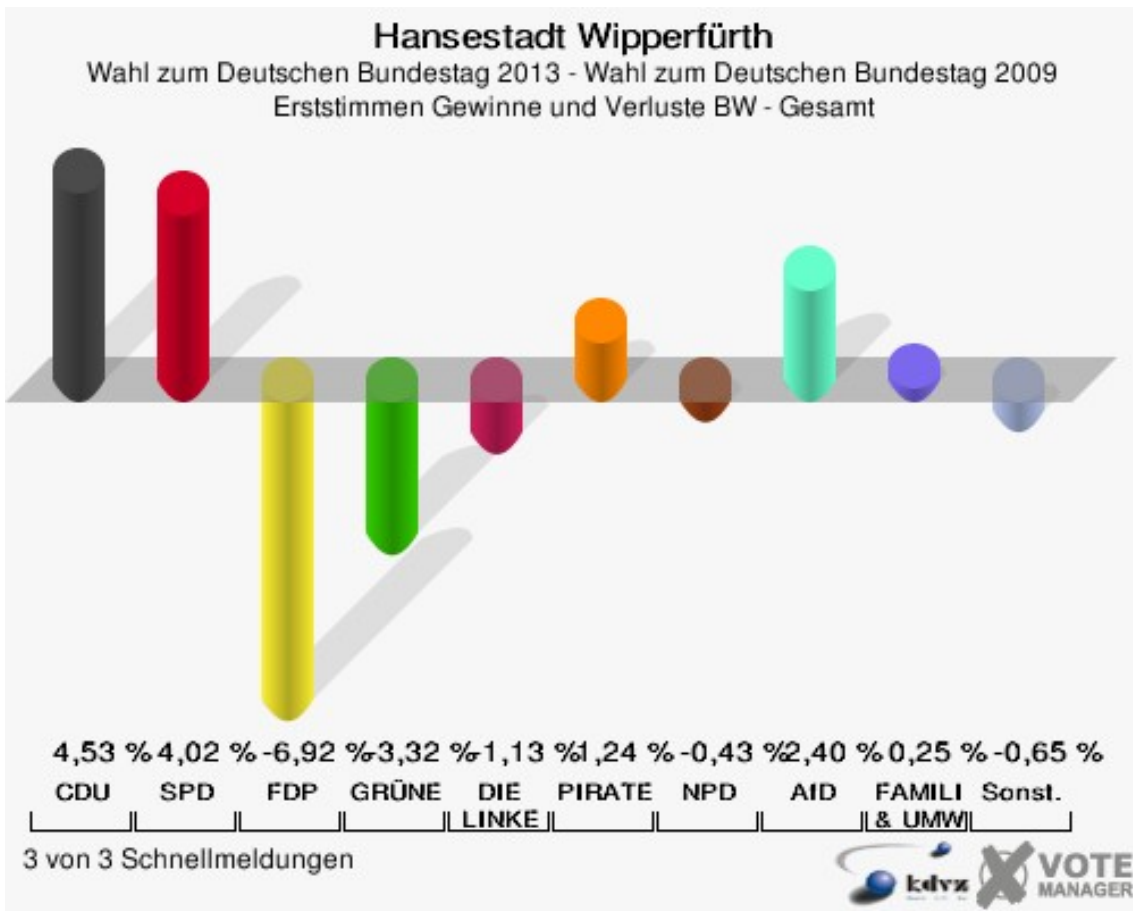
Hansestadt Wipperfürth
Wahl zum Deutschen Bundestag 22.09.2013
Erststimmen BW - Gesamt



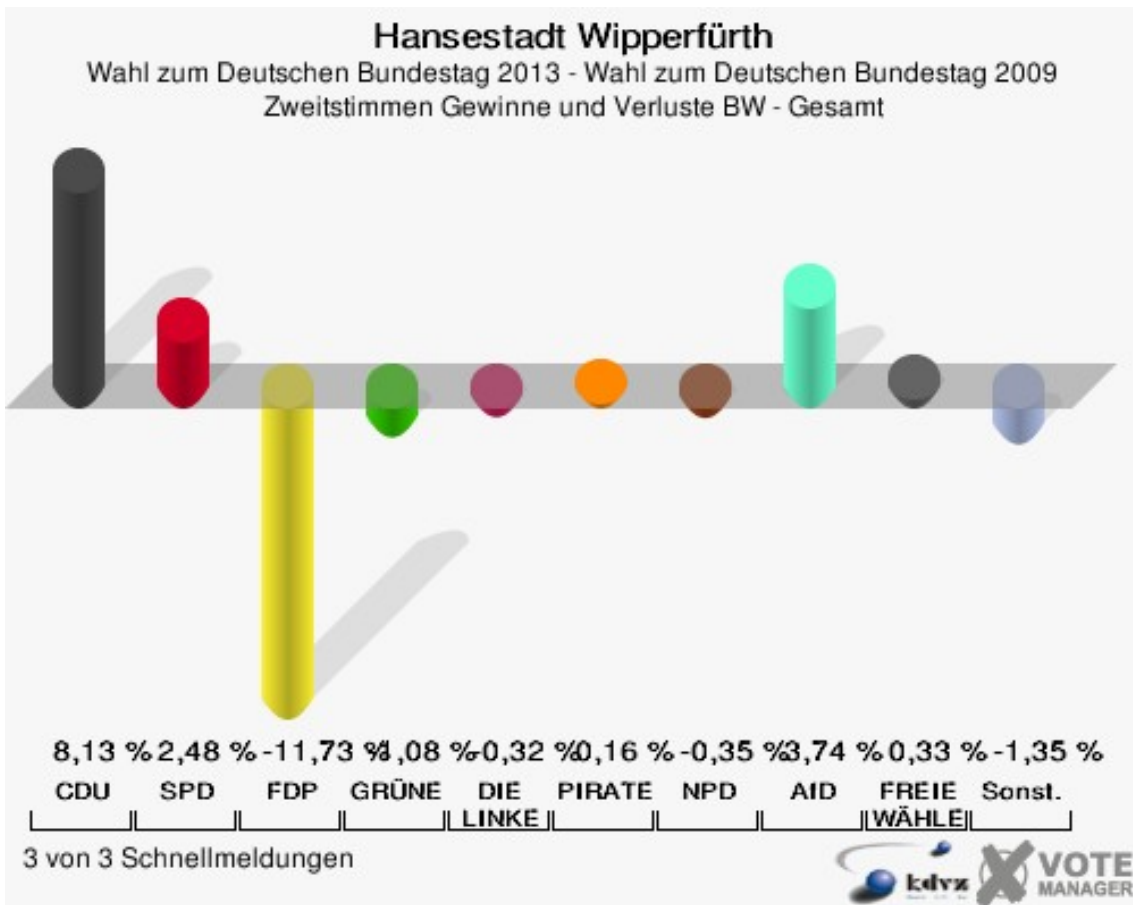
Hansestadt Wipperfürth
Wahl zum Deutschen Bundestag 22.09.2013
Zweitstimmen BW - Gesamt



Sonst. = Sonstige



Sonst. = Sonstige



Sonst. = Sonstige

Hansestadt Wipperfürth
Wahl zum Deutschen Bundestag 22.09.2013
Erststimmen Gewinne und Verluste BW - Gesamt

	Wahl zum Deutschen Bundestag 22.09.2013	Wahl zum Deutschen Bundestag 27.09.2009	
		Ergebnis	Gewinne und Verluste
Wahlberechtigte	0	0	+0
Wähler	2.778	2.490	+288
gültige Stimmen	2.748	2.469	+279
	98,92 %	99,16 %	-0,24 %
CDU	1.706	1.421	+285
	62,08 %	57,55 %	+4,53 %
SPD	647	482	+165
	23,54 %	19,52 %	+4,02 %
FDP	67	231	-164
	2,44 %	9,36 %	-6,92 %
GRÜNE	138	206	-68
	5,02 %	8,34 %	-3,32 %
DIE LINKE	77	97	-20
	2,80 %	3,93 %	-1,13 %
PIRATEN	34	0	+34
	1,24 %	0,00 %	+1,24 %
NPD	6	16	-10
	0,22 %	0,65 %	-0,43 %
REP	0	0	+0
	0,00 %	0,00 %	+0,00 %
Bündnis 21/RRP	0	0	+0
	0,00 %	0,00 %	+0,00 %
Volksabstimmung	0	0	+0
	0,00 %	0,00 %	+0,00 %
ÖDP	0	4	-4
	0,00 %	0,16 %	-0,16 %
MLPD	0	0	+0
	0,00 %	0,00 %	+0,00 %
BüSo	0	0	+0
	0,00 %	0,00 %	+0,00 %
PSG	0	0	+0
	0,00 %	0,00 %	+0,00 %
AfD	66	0	+66
	2,40 %	0,00 %	+2,40 %
BIG	0	0	+0

	0,00 %	0,00 %	+0,00 %
pro Deutschland	0	0	+0
	0,00 %	0,00 %	+0,00 %
DIE RECHTE	0	0	+0
	0,00 %	0,00 %	+0,00 %
FREIE WÄHLER	0	0	+0
	0,00 %	0,00 %	+0,00 %
Partei der Nichtwähler	0	0	+0
	0,00 %	0,00 %	+0,00 %
PARTEI DER VERNUNFT	0	0	+0
	0,00 %	0,00 %	+0,00 %
Die PARTEI	0	0	+0
	0,00 %	0,00 %	+0,00 %
FAMILIE & UMWELT	7	0	+7
	0,25 %	0,00 %	+0,25 %
Sonstige	0	12	-12
	0,00 %	0,49 %	-0,49 %

Wahl zum Deutschen Bundestag 27.09.2009: Sonstige = Die Tierschutzpartei, FAMILIE, ZENTRUM, DVU, RRP, RENTNER, Willi-Weise-Projekt

Hansestadt Wipperfürth
Wahl zum Deutschen Bundestag 22.09.2013
Zweitstimmen Gewinne und Verluste BW - Gesamt

	Wahl zum Deutschen Bundestag 22.09.2013	Wahl zum Deutschen Bundestag 27.09.2009	
		Ergebnis	Gewinne und Verluste
Wahlberechtigte	0	0	+0
Wähler	2.778	2.490	+288
gültige Stimmen	2.753	2.474	+279
	99,10 %	99,36 %	-0,26 %
CDU	1.517	1.162	+355
	55,10 %	46,97 %	+8,13 %
SPD	610	487	+123
	22,16 %	19,68 %	+2,48 %
FDP	150	425	-275
	5,45 %	17,18 %	-11,73 %
GRÜNE	203	209	-6
	7,37 %	8,45 %	-1,08 %
DIE LINKE	99	97	+2
	3,60 %	3,92 %	-0,32 %
PIRATEN	29	22	+7
	1,05 %	0,89 %	+0,16 %
NPD	6	14	-8
	0,22 %	0,57 %	-0,35 %
REP	0	2	-2
	0,00 %	0,08 %	-0,08 %
Bündnis 21/RRP	0	0	+0
	0,00 %	0,00 %	+0,00 %
Volksabstimmung	6	10	-4
	0,22 %	0,40 %	-0,18 %
ÖDP	6	3	+3
	0,22 %	0,12 %	+0,10 %
MLPD	0	0	+0
	0,00 %	0,00 %	+0,00 %
BüSo	0	0	+0
	0,00 %	0,00 %	+0,00 %
PSG	0	0	+0
	0,00 %	0,00 %	+0,00 %
AfD	103	0	+103
	3,74 %	0,00 %	+3,74 %
BIG	0	0	+0

	0,00 %	0,00 %	+0,00 %
pro Deutschland	4	0	+4
	0,15 %	0,00 %	+0,15 %
DIE RECHTE	0	0	+0
	0,00 %	0,00 %	+0,00 %
FREIE WÄHLER	9	0	+9
	0,33 %	0,00 %	+0,33 %
Partei der Nichtwähler	2	0	+2
	0,07 %	0,00 %	+0,07 %
PARTEI DER VERNUNFT	3	0	+3
	0,11 %	0,00 %	+0,11 %
Die PARTEI	6	0	+6
	0,22 %	0,00 %	+0,22 %
FAMILIE & UMWELT	0	0	+0
	0,00 %	0,00 %	+0,00 %
Sonstige	0	43	-43
	0,00 %	1,74 %	-1,74 %

Wahl zum Deutschen Bundestag 27.09.2009: Sonstige = Die Tierschutzpartei, FAMILIE, ZENTRUM, DVU, RRP, RENTNER, Willi-Weise-Projekt

Übersicht Stadtteile

Hansestadt Wipperfürth Wahl zum Deutschen Bundestag 22.09.2013 Zusammenstellung der Ergebnisse nach Stadtteilen - Erststimmen -

Stadtteil	Wahlberechtigte	Wähler	gültig	Flosbach CDU	Engel- meier-Heite SPD	von Polheim FDP	Braun GRÜNE	Hewald DIE LINKE	Knotte PIRATEN	Ipach NPD	Plötz AfD	Staratschek FAMILIE & UMWELT
070 - Gesamt	972	594	585	326	151	21	36	25	6	10	10	0
		61,11 %	98,48 %	55,73 %	25,81 %	3,59 %	6,15 %	4,27 %	1,03 %	1,71 %	1,71 %	0,00 %
120 - Gesamt	917	612	609	380	134	10	23	20	13	7	20	2
		66,74 %	99,51 %	62,40 %	22,00 %	1,64 %	3,78 %	3,28 %	2,13 %	1,15 %	3,28 %	0,33 %
140 - Gesamt	1.135	730	721	475	142	13	35	30	8	2	16	0
		64,32 %	98,77 %	65,88 %	19,69 %	1,80 %	4,85 %	4,16 %	1,11 %	0,28 %	2,22 %	0,00 %
170 - Gesamt	831	557	551	354	123	12	28	15	7	4	8	0
		67,03 %	98,92 %	64,25 %	22,32 %	2,18 %	5,08 %	2,72 %	1,27 %	0,73 %	1,45 %	0,00 %
BW - Gesamt	0	2.778	2.748	1.706	647	67	138	77	34	6	66	7
			98,92 %	62,08 %	23,54 %	2,44 %	5,02 %	2,80 %	1,24 %	0,22 %	2,40 %	0,25 %
Hansestadt Wipperfürth	16.730	12.818	12.661	7.646	3.070	251	615	513	176	97	278	15
		76,62 %	98,78 %	60,39 %	24,25 %	1,98 %	4,86 %	4,05 %	1,39 %	0,77 %	2,20 %	0,12 %

Hansestadt Wipperfürth
Wahl zum Deutschen Bundestag 22.09.2013
Zusammenstellung der Ergebnisse nach Stadtteilen - Zweitstimmen -

Stadtteil	Wahlberechtigte	Wähler	gültig	CDU	SPD	FDP	GRÜNE	DIE LINKE	PIRATEN	NPD	REP	Bündnis 21/RRP	Volksabstimmung	ÖDP	MLPD	BüSo	PSG	AfD
070 - Gesamt	972	594	583	300	137	30	44	24	9	4	1	0	1	0	0	0	0	24
		61,11 %	98,15 %	51,46 %	23,50 %	5,15 %	7,55 %	4,12 %	1,54 %	0,69 %	0,17 %	0,00 %	0,17 %	0,00 %	0,00 %	0,00 %	0,00 %	4,12 %
120 - Gesamt	917	612	610	335	117	36	39	33	8	4	3	0	2	0	0	0	0	26
		66,74 %	99,67 %	54,92 %	19,18 %	5,90 %	6,39 %	5,41 %	1,31 %	0,66 %	0,49 %	0,00 %	0,33 %	0,00 %	0,00 %	0,00 %	0,00 %	4,26 %
140 - Gesamt	1.135	730	720	423	123	36	48	43	9	4	0	0	1	1	0	0	0	25
		64,32 %	98,63 %	58,75 %	17,08 %	5,00 %	6,67 %	5,97 %	1,25 %	0,56 %	0,00 %	0,00 %	0,14 %	0,14 %	0,00 %	0,00 %	0,00 %	3,47 %
170 - Gesamt	831	557	554	327	100	25	48	20	3	5	0	1	0	0	0	0	0	18
		67,03 %	99,46 %	59,03 %	18,05 %	4,51 %	8,66 %	3,61 %	0,54 %	0,90 %	0,00 %	0,18 %	0,00 %	0,00 %	0,00 %	0,00 %	0,00 %	3,25 %
BW - Gesamt	0	2.778	2.753	1.517	610	150	203	99	29	6	0	0	6	6	0	0	0	103
			99,10 %	55,10 %	22,16 %	5,45 %	7,37 %	3,60 %	1,05 %	0,22 %	0,00 %	0,00 %	0,22 %	0,22 %	0,00 %	0,00 %	0,00 %	3,74 %
Hansestadt Wipperfürth	16.730	12.818	12.665	6.727	2.805	637	911	624	185	87	8	3	22	11	3	1	3	493
		76,62 %	98,81 %	53,11 %	22,15 %	5,03 %	7,19 %	4,93 %	1,46 %	0,69 %	0,06 %	0,02 %	0,17 %	0,09 %	0,02 %	0,01 %	0,02 %	3,89 %

Stadtteil	BIG	pro Deutschland	DIE RECHTE	FREIE WÄHLER	Partei der Nichtwähler	PARTEI DER VERNUNFT	Die PARTEI
070 - Gesamt	0	2	0	2	1	0	4
	0,00 %	0,34 %	0,00 %	0,34 %	0,17 %	0,00 %	0,69 %
120 - Gesamt	0	0	0	3	1	1	2
	0,00 %	0,00 %	0,00 %	0,49 %	0,16 %	0,16 %	0,33 %
140 - Gesamt	0	3	0	1	1	0	2
	0,00 %	0,42 %	0,00 %	0,14 %	0,14 %	0,00 %	0,28 %
170 - Gesamt	0	2	0	1	0	0	4
	0,00 %	0,36 %	0,00 %	0,18 %	0,00 %	0,00 %	0,72 %
BW - Gesamt	0	4	0	9	2	3	6
	0,00 %	0,15 %	0,00 %	0,33 %	0,07 %	0,11 %	0,22 %
Hansestadt Wipperfürth	5	30	1	27	10	13	59
	0,04 %	0,24 %	0,01 %	0,21 %	0,08 %	0,10 %	0,47 %

Hansestadt Wipperfürth
Wahl zum Deutschen Bundestag 22.09.2013
Flosbach, CDU, Ergebnis - Erststimmen
Stadtteil-Übersicht

140 - Gesamt	65,88 %	
170 - Gesamt	64,25 %	
120 - Gesamt	62,40 %	
BW - Gesamt	62,08 %	
070 - Gesamt	55,73 %	

Hansestadt Wipperfürth
Wahl zum Deutschen Bundestag 22.09.2013
Flosbach, CDU, Gewinne und Verluste - Erststimmen
Stadtteil-Übersicht

140 - Gesamt	4,98 %	
BW - Gesamt	4,53 %	
170 - Gesamt	4,46 %	
120 - Gesamt	0,20 %	
070 - Gesamt	-2,62 %	

Hansestadt Wipperfürth
Wahl zum Deutschen Bundestag 22.09.2013
Engelmeier-Heite, SPD, Ergebnis - Erststimmen
Stadtteil-Übersicht

070 - Gesamt	25,81 %	
BW - Gesamt	23,54 %	
170 - Gesamt	22,32 %	
120 - Gesamt	22,00 %	
140 - Gesamt	19,69 %	

Hansestadt Wipperfürth
Wahl zum Deutschen Bundestag 22.09.2013
Engelmeier-Heite, SPD, Gewinne und Verluste - Erststimmen
Stadtteil-Übersicht

070 - Gesamt	5,74 %	
170 - Gesamt	4,93 %	
BW - Gesamt	4,02 %	
120 - Gesamt	3,51 %	
140 - Gesamt	3,48 %	

Hansestadt Wipperfürth
Wahl zum Deutschen Bundestag 22.09.2013
von Polheim, FDP, Ergebnis - Erststimmen
Stadtteil-Übersicht

070 - Gesamt	3,59 %	■
BW - Gesamt	2,44 %	■
170 - Gesamt	2,18 %	■
140 - Gesamt	1,80 %	■
120 - Gesamt	1,64 %	■

Hansestadt Wipperfürth
Wahl zum Deutschen Bundestag 22.09.2013
von Polheim, FDP, Gewinne und Verluste - Erststimmen
Stadtteil-Übersicht

070 - Gesamt	-4,50 %	■
120 - Gesamt	-5,56 %	■
140 - Gesamt	-6,37 %	■
BW - Gesamt	-6,92 %	■
170 - Gesamt	-9,05 %	■

Hansestadt Wipperfürth
Wahl zum Deutschen Bundestag 22.09.2013
Braun, GRÜNE, Ergebnis - Erststimmen
Stadtteil-Übersicht

070 - Gesamt	6,15 %	■
170 - Gesamt	5,08 %	■
BW - Gesamt	5,02 %	■
140 - Gesamt	4,85 %	■
120 - Gesamt	3,78 %	■

Hansestadt Wipperfürth
Wahl zum Deutschen Bundestag 22.09.2013
Braun, GRÜNE, Gewinne und Verluste - Erststimmen
Stadtteil-Übersicht

170 - Gesamt	-1,62 %	■
070 - Gesamt	-1,94 %	■
120 - Gesamt	-1,95 %	■
BW - Gesamt	-3,32 %	■
140 - Gesamt	-3,46 %	■

Hansestadt Wipperfürth
Wahl zum Deutschen Bundestag 22.09.2013
Hewald, DIE LINKE, Ergebnis - Erststimmen
Stadtteil-Übersicht

070 - Gesamt	4,27 %	■
140 - Gesamt	4,16 %	■
120 - Gesamt	3,28 %	■
BW - Gesamt	2,80 %	■
170 - Gesamt	2,72 %	■

Hansestadt Wipperfürth
Wahl zum Deutschen Bundestag 22.09.2013
Hewald, DIE LINKE, Gewinne und Verluste - Erststimmen
Stadtteil-Übersicht

070 - Gesamt	0,06 %		
170 - Gesamt	0,00 %		
140 - Gesamt	-0,88 %		
BW - Gesamt	-1,13 %		
120 - Gesamt	-1,79 %		

Hansestadt Wipperfürth
Wahl zum Deutschen Bundestag 22.09.2013
Knotte, PIRATEN, Ergebnis - Erststimmen
Stadtteil-Übersicht

120 - Gesamt	2,13 %	■
170 - Gesamt	1,27 %	■
BW - Gesamt	1,24 %	■
140 - Gesamt	1,11 %	■
070 - Gesamt	1,03 %	■

Hansestadt Wipperfürth
Wahl zum Deutschen Bundestag 22.09.2013
Knotte, PIRATEN, Gewinne und Verluste - Erststimmen
Stadtteil-Übersicht

120 - Gesamt	2,13 %		
170 - Gesamt	1,27 %		
BW - Gesamt	1,24 %		
140 - Gesamt	1,11 %		
070 - Gesamt	1,03 %		

Hansestadt Wipperfürth
Wahl zum Deutschen Bundestag 22.09.2013
Ipach, NPD, Ergebnis - Erststimmen
Stadtteil-Übersicht

070 - Gesamt	1,71 %	■
120 - Gesamt	1,15 %	■
170 - Gesamt	0,73 %	■
140 - Gesamt	0,28 %	■
BW - Gesamt	0,22 %	■

Hansestadt Wipperfürth
Wahl zum Deutschen Bundestag 22.09.2013
Ipach, NPD, Gewinne und Verluste - Erststimmen
Stadtteil-Übersicht

070 - Gesamt	0,53 %		■
120 - Gesamt	-0,16 %		■
BW - Gesamt	-0,43 %		■
140 - Gesamt	-0,68 %		■
170 - Gesamt	-1,27 %		■



Hansestadt Wipperfürth
Wahl zum Deutschen Bundestag 22.09.2013
Plötz, AfD, Ergebnis - Erststimmen
Stadtteil-Übersicht

120 - Gesamt	3,28 %	■
BW - Gesamt	2,40 %	■
140 - Gesamt	2,22 %	■
070 - Gesamt	1,71 %	■
170 - Gesamt	1,45 %	■



Hansestadt Wipperfürth
Wahl zum Deutschen Bundestag 22.09.2013
Plötz, AfD, Gewinne und Verluste - Erststimmen
Stadtteil-Übersicht

120 - Gesamt	3,28 %		■
BW - Gesamt	2,40 %		■
140 - Gesamt	2,22 %		■
070 - Gesamt	1,71 %		■
170 - Gesamt	1,45 %		■






Hansestadt Wipperfürth
Wahl zum Deutschen Bundestag 22.09.2013
Staratschek, FAMILIE & UMWELT, Ergebnis - Erststimmen
Stadtteil-Übersicht

120 - Gesamt	0,33 %	
BW - Gesamt	0,25 %	
070 - Gesamt	0,00 %	
140 - Gesamt	0,00 %	
170 - Gesamt	0,00 %	






Hansestadt Wipperfürth
Wahl zum Deutschen Bundestag 22.09.2013
Staratschek, FAMILIE & UMWELT, Gewinne und Verluste - Erststimmen
Stadtteil-Übersicht

120 - Gesamt	0,33 %	
BW - Gesamt	0,25 %	
070 - Gesamt	0,00 %	
140 - Gesamt	0,00 %	
170 - Gesamt	0,00 %	






Hansestadt Wipperfürth
Wahl zum Deutschen Bundestag 22.09.2013
CDU, Ergebnis - Zweitstimmen
Stadtteil-Übersicht

170 - Gesamt	59,03 %	
140 - Gesamt	58,75 %	
BW - Gesamt	55,10 %	
120 - Gesamt	54,92 %	
070 - Gesamt	51,46 %	






Hansestadt Wipperfürth
Wahl zum Deutschen Bundestag 22.09.2013
CDU, Gewinne und Verluste - Zweitstimmen
Stadtteil-Übersicht

170 - Gesamt	8,66 %	
BW - Gesamt	8,14 %	
140 - Gesamt	6,03 %	
070 - Gesamt	5,43 %	
120 - Gesamt	2,47 %	






Hansestadt Wipperfürth
Wahl zum Deutschen Bundestag 22.09.2013
SPD, Ergebnis - Zweitstimmen
Stadtteil-Übersicht

070 - Gesamt	23,50 %	
BW - Gesamt	22,16 %	
120 - Gesamt	19,18 %	
170 - Gesamt	18,05 %	
140 - Gesamt	17,08 %	






Hansestadt Wipperfürth
Wahl zum Deutschen Bundestag 22.09.2013
SPD, Gewinne und Verluste - Zweitstimmen
Stadtteil-Übersicht

070 - Gesamt	4,72 %	
170 - Gesamt	3,43 %	
140 - Gesamt	2,64 %	
BW - Gesamt	2,47 %	
120 - Gesamt	2,02 %	






Hansestadt Wipperfürth
Wahl zum Deutschen Bundestag 22.09.2013
FDP, Ergebnis - Zweitstimmen
Stadtteil-Übersicht

120 - Gesamt	5,90 %	
BW - Gesamt	5,45 %	
070 - Gesamt	5,15 %	
140 - Gesamt	5,00 %	
170 - Gesamt	4,51 %	






Hansestadt Wipperfürth
Wahl zum Deutschen Bundestag 22.09.2013
FDP, Gewinne und Verluste - Zweitstimmen
Stadtteil-Übersicht

120 - Gesamt	-8,80 %	
140 - Gesamt	-9,44 %	
BW - Gesamt	-11,73 %	
070 - Gesamt	-12,79 %	
170 - Gesamt	-13,72 %	






Hansestadt Wipperfürth
Wahl zum Deutschen Bundestag 22.09.2013
GRÜNE, Ergebnis - Zweitstimmen
Stadtteil-Übersicht

170 - Gesamt	8,66 %	
070 - Gesamt	7,55 %	
BW - Gesamt	7,37 %	
140 - Gesamt	6,67 %	
120 - Gesamt	6,39 %	






Hansestadt Wipperfürth
Wahl zum Deutschen Bundestag 22.09.2013
GRÜNE, Gewinne und Verluste - Zweitstimmen
Stadtteil-Übersicht

170 - Gesamt	1,08 %	
120 - Gesamt	0,18 %	
BW - Gesamt	-1,07 %	
070 - Gesamt	-1,08 %	
140 - Gesamt	-2,05 %	

Hansestadt Wipperfürth
Wahl zum Deutschen Bundestag 22.09.2013
DIE LINKE, Ergebnis - Zweitstimmen
Stadtteil-Übersicht

140 - Gesamt	5,97 %	
120 - Gesamt	5,41 %	
070 - Gesamt	4,12 %	
170 - Gesamt	3,61 %	
BW - Gesamt	3,60 %	

Hansestadt Wipperfürth
Wahl zum Deutschen Bundestag 22.09.2013
DIE LINKE, Gewinne und Verluste - Zweitstimmen
Stadtteil-Übersicht

140 - Gesamt	0,39 %	
120 - Gesamt	-0,31 %	
BW - Gesamt	-0,32 %	
170 - Gesamt	-0,36 %	
070 - Gesamt	-1,13 %	

Hansestadt Wipperfürth
Wahl zum Deutschen Bundestag 22.09.2013
PIRATEN, Ergebnis - Zweitstimmen
Stadtteil-Übersicht

070 - Gesamt	1,54 %	■
120 - Gesamt	1,31 %	■
140 - Gesamt	1,25 %	■
BW - Gesamt	1,05 %	■
170 - Gesamt	0,54 %	■

Hansestadt Wipperfürth
Wahl zum Deutschen Bundestag 22.09.2013
PIRATEN, Gewinne und Verluste - Zweitstimmen
Stadtteil-Übersicht

070 - Gesamt	0,53 %		
120 - Gesamt	0,33 %		
140 - Gesamt	0,30 %		
BW - Gesamt	0,16 %		
170 - Gesamt	-0,72 %		

Hansestadt Wipperfürth
Wahl zum Deutschen Bundestag 22.09.2013
NPD, Ergebnis - Zweitstimmen
Stadtteil-Übersicht

170 - Gesamt	0,90 %	■
070 - Gesamt	0,69 %	■
120 - Gesamt	0,66 %	■
140 - Gesamt	0,56 %	■
BW - Gesamt	0,22 %	■

Hansestadt Wipperfürth
Wahl zum Deutschen Bundestag 22.09.2013
NPD, Gewinne und Verluste - Zweitstimmen
Stadtteil-Übersicht

140 - Gesamt	-0,26 %		
070 - Gesamt	-0,33 %		
BW - Gesamt	-0,35 %		
170 - Gesamt	-0,36 %		
120 - Gesamt	-0,49 %		

Hansestadt Wipperfürth
Wahl zum Deutschen Bundestag 22.09.2013
AfD, Ergebnis - Zweitstimmen
Stadtteil-Übersicht

120 - Gesamt	4,26 %	■
070 - Gesamt	4,12 %	■
BW - Gesamt	3,74 %	■
140 - Gesamt	3,47 %	■
170 - Gesamt	3,25 %	■

Hansestadt Wipperfürth
Wahl zum Deutschen Bundestag 22.09.2013
AfD, Gewinne und Verluste - Zweitstimmen
Stadtteil-Übersicht

120 - Gesamt	4,26 %	■
070 - Gesamt	4,12 %	■
BW - Gesamt	3,74 %	■
140 - Gesamt	3,47 %	■
170 - Gesamt	3,25 %	■

Hansestadt Wipperfürth
Wahl zum Deutschen Bundestag 22.09.2013
Die PARTEI, Ergebnis - Zweitstimmen
Stadtteil-Übersicht

170 - Gesamt	0,72 %	
070 - Gesamt	0,69 %	
120 - Gesamt	0,33 %	
140 - Gesamt	0,28 %	
BW - Gesamt	0,22 %	

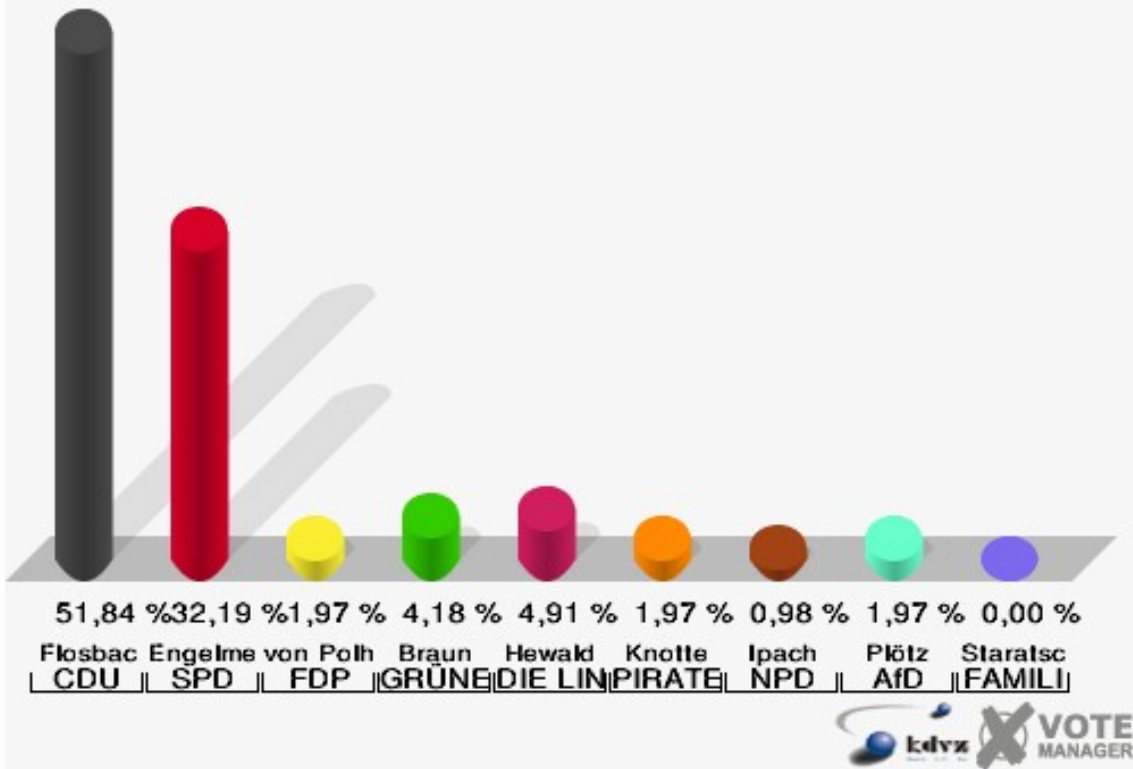
Hansestadt Wipperfürth
Wahl zum Deutschen Bundestag 22.09.2013
Die PARTEI, Gewinne und Verluste - Zweitstimmen
Stadtteil-Übersicht

170 - Gesamt	0,72 %	
070 - Gesamt	0,69 %	
120 - Gesamt	0,33 %	
140 - Gesamt	0,28 %	
BW - Gesamt	0,22 %	

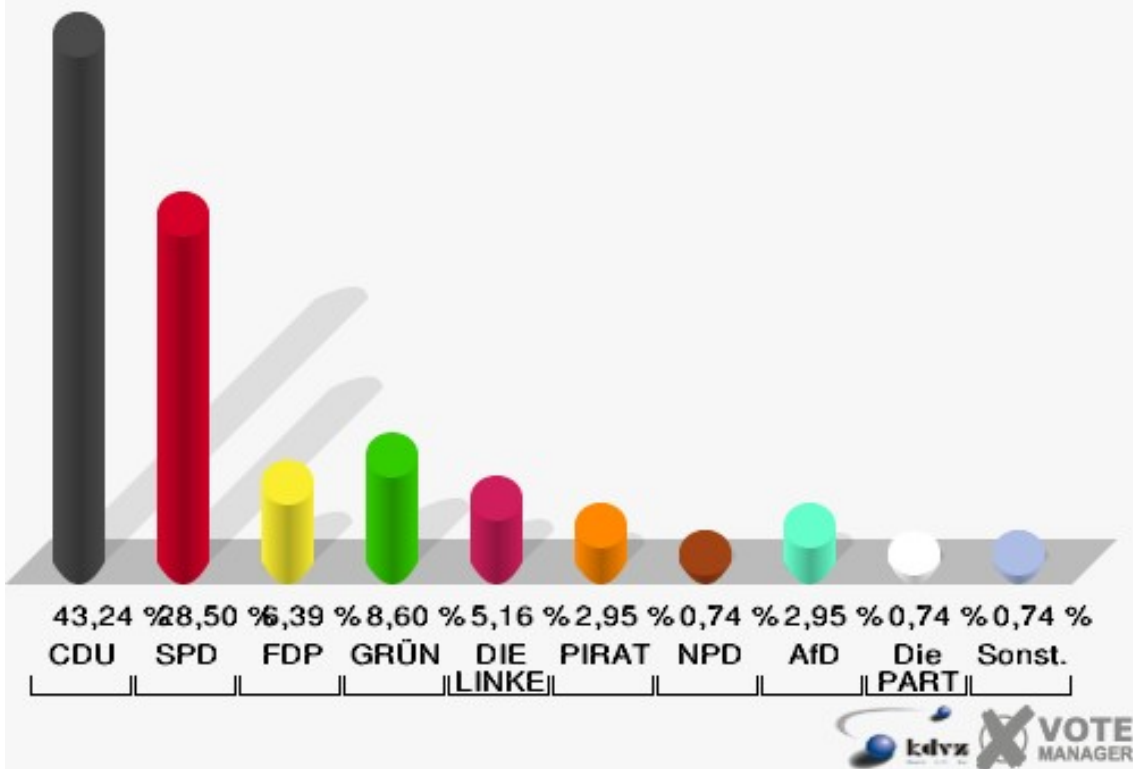
Wahlbezirke 010-Stadtmitte

	Erststimmen		Zweitstimmen	
Wahlberechtigte	771		771	
Wähler/innen	413	53,57 %	413	53,57 %
ungültige Stimmen	6	1,45 %	6	1,45 %
gültige Stimmen	407	98,55 %	407	98,55 %
Flosbach, CDU	211	51,84 %	176	43,24 %
Engelmeier-Heite, SPD	131	32,19 %	116	28,50 %
von Polheim, FDP	8	1,97 %	26	6,39 %
Braun, GRÜNE	17	4,18 %	35	8,60 %
Hewald, DIE LINKE	20	4,91 %	21	5,16 %
Knotte, PIRATEN	8	1,97 %	12	2,95 %
Ipach, NPD	4	0,98 %	3	0,74 %
REP	---	---	0	0,00 %
Bündnis 21/RRP	---	---	0	0,00 %
Volksabstimmung	---	---	1	0,25 %
ÖDP	---	---	0	0,00 %
MLPD	---	---	2	0,49 %
BüSo	---	---	0	0,00 %
PSG	---	---	0	0,00 %
Plötz, AfD	8	1,97 %	12	2,95 %
BIG	---	---	0	0,00 %
pro Deutschland	---	---	0	0,00 %
DIE RECHTE	---	---	0	0,00 %
FREIE WÄHLER	---	---	0	0,00 %
Partei der Nichtwähler	---	---	0	0,00 %
PARTEI DER VERNUNFT	---	---	0	0,00 %
Die PARTEI	---	---	3	0,74 %
Staratschek, FAMILIE & UMWELT	0	0,00 %	---	---

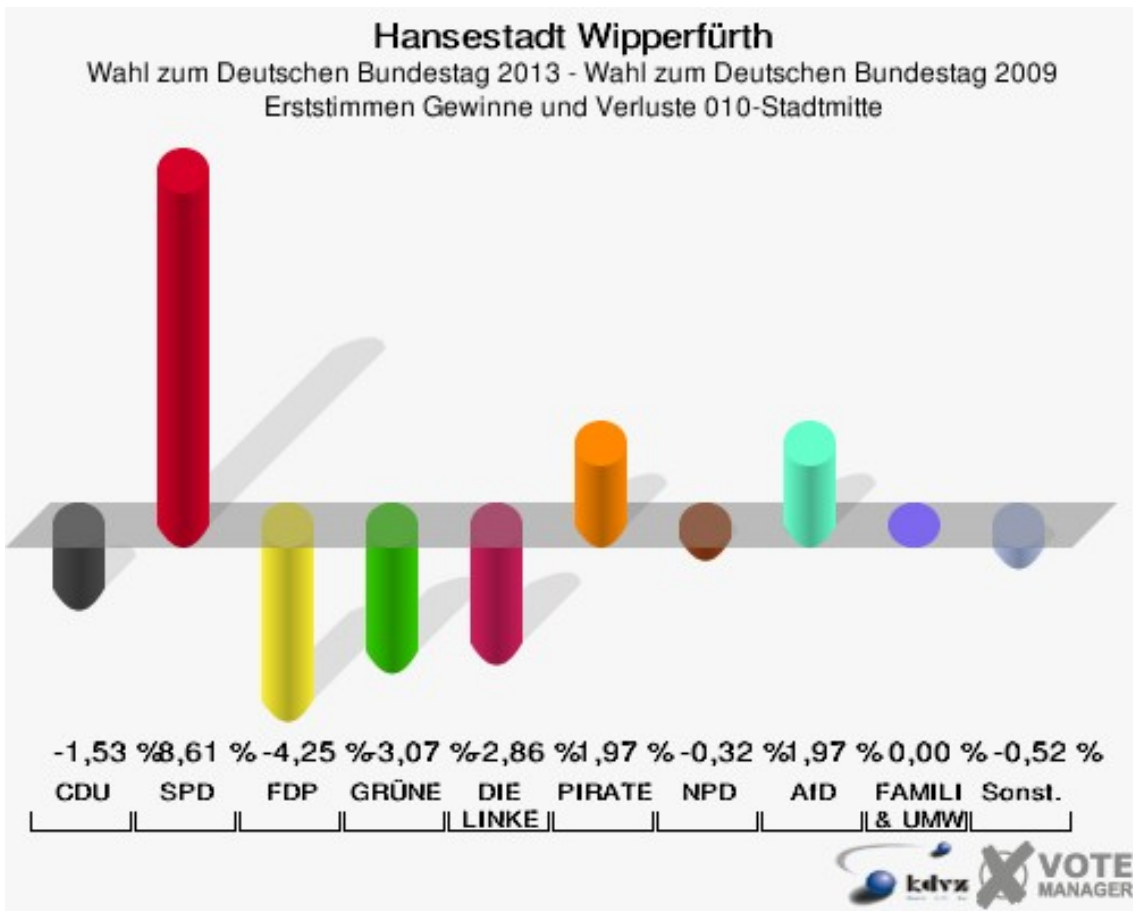
Hansestadt Wipperfürth
Wahl zum Deutschen Bundestag 22.09.2013
Erststimmen 010-Stadtmitte



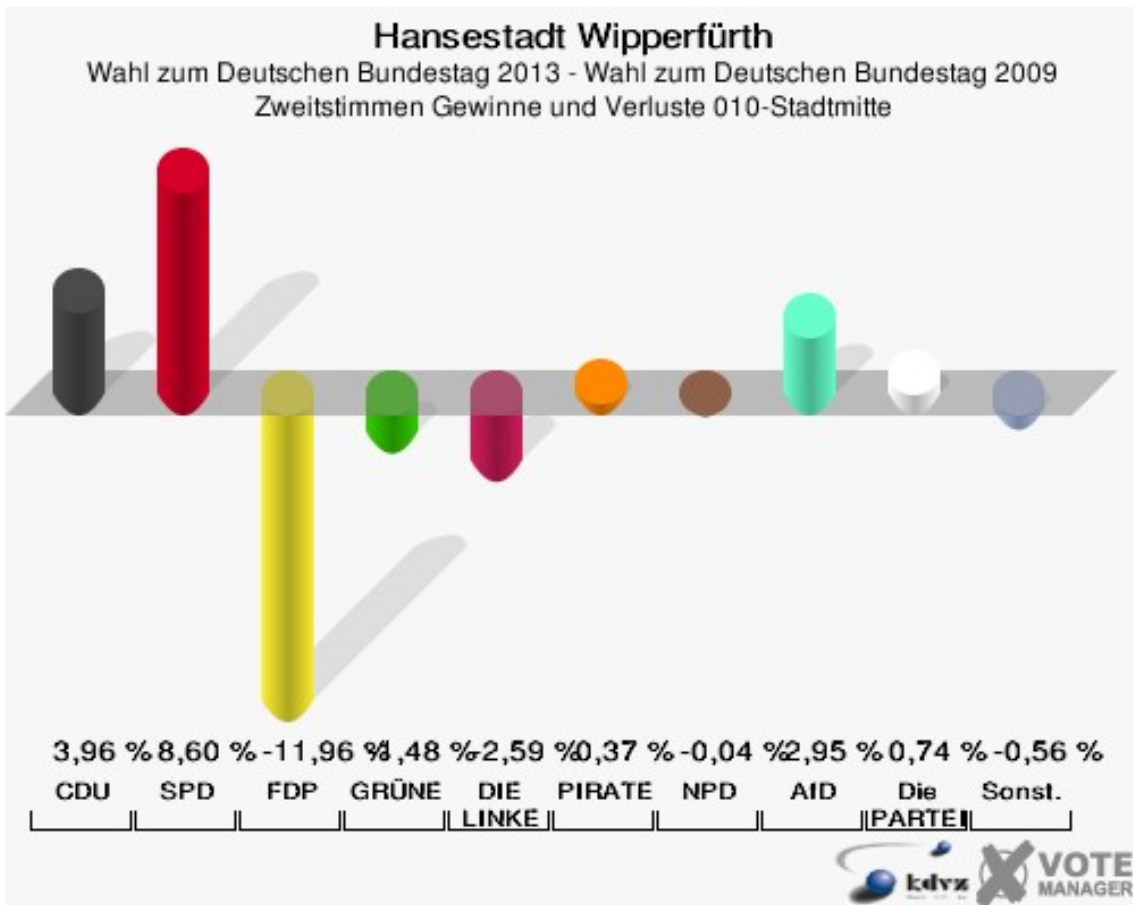
Hansestadt Wipperfürth
Wahl zum Deutschen Bundestag 22.09.2013
Zweitstimmen 010-Stadtmitte



Sonst. = Sonstige



Sonst. = Sonstige



Sonst. = Sonstige

Hansestadt Wipperfürth
Wahl zum Deutschen Bundestag 22.09.2013
Erststimmen Gewinne und Verluste 010-Stadtmitte

	Wahl zum Deutschen Bundestag 22.09.2013	Wahl zum Deutschen Bundestag 27.09.2009	
		Ergebnis	Gewinne und Verluste
Wahlberechtigte	771	740	+31
Wähler	413	392	+21
	53,57 %	52,97 %	+0,59 %
gültige Stimmen	407	386	+21
	98,55 %	98,47 %	+0,08 %
CDU	211	206	+5
	51,84 %	53,37 %	-1,53 %
SPD	131	91	+40
	32,19 %	23,58 %	+8,61 %
FDP	8	24	-16
	1,97 %	6,22 %	-4,25 %
GRÜNE	17	28	-11
	4,18 %	7,25 %	-3,07 %
DIE LINKE	20	30	-10
	4,91 %	7,77 %	-2,86 %
PIRATEN	8	0	+8
	1,97 %	0,00 %	+1,97 %
NPD	4	5	-1
	0,98 %	1,30 %	-0,32 %
REP	0	0	+0
	0,00 %	0,00 %	+0,00 %
Bündnis 21/RRP	0	0	+0
	0,00 %	0,00 %	+0,00 %
Volksabstimmung	0	0	+0
	0,00 %	0,00 %	+0,00 %
ÖDP	0	1	-1
	0,00 %	0,26 %	-0,26 %
MLPD	0	0	+0
	0,00 %	0,00 %	+0,00 %
BüSo	0	0	+0
	0,00 %	0,00 %	+0,00 %
PSG	0	0	+0
	0,00 %	0,00 %	+0,00 %
AfD	8	0	+8
	1,97 %	0,00 %	+1,97 %

BIG	0	0	+0
	0,00 %	0,00 %	+0,00 %
pro Deutschland	0	0	+0
	0,00 %	0,00 %	+0,00 %
DIE RECHTE	0	0	+0
	0,00 %	0,00 %	+0,00 %
FREIE WÄHLER	0	0	+0
	0,00 %	0,00 %	+0,00 %
Partei der Nichtwähler	0	0	+0
	0,00 %	0,00 %	+0,00 %
PARTEI DER VERNUNFT	0	0	+0
	0,00 %	0,00 %	+0,00 %
Die PARTEI	0	0	+0
	0,00 %	0,00 %	+0,00 %
FAMILIE & UMWELT	0	0	+0
	0,00 %	0,00 %	+0,00 %
Sonstige	0	1	-1
	0,00 %	0,26 %	-0,26 %

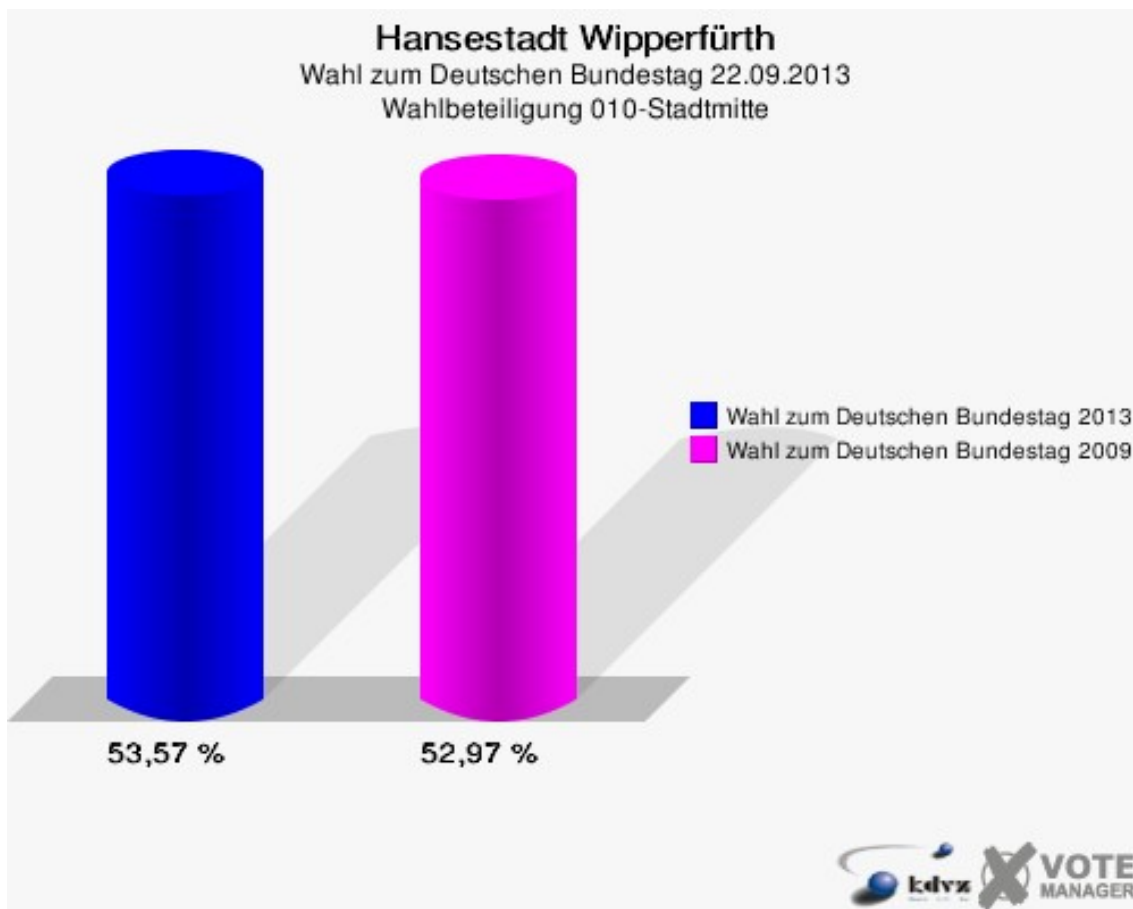
Wahl zum Deutschen Bundestag 27.09.2009: Sonstige = Die Tierschutzpartei, FAMILIE, ZENTRUM, DVU, RRP, RENTNER, Willi-Weise-Projekt

Hansestadt Wipperfürth
Wahl zum Deutschen Bundestag 22.09.2013
Zweitstimmen Gewinne und Verluste 010-Stadtmitte

	Wahl zum Deutschen Bundestag 22.09.2013	Wahl zum Deutschen Bundestag 27.09.2009	
		Ergebnis	Gewinne und Verluste
Wahlberechtigte	771	740	+31
Wähler	413	392	+21
	53,57 %	52,97 %	+0,59 %
gültige Stimmen	407	387	+20
	98,55 %	98,72 %	-0,18 %
CDU	176	152	+24
	43,24 %	39,28 %	+3,96 %
SPD	116	77	+39
	28,50 %	19,90 %	+8,60 %
FDP	26	71	-45
	6,39 %	18,35 %	-11,96 %
GRÜNE	35	39	-4
	8,60 %	10,08 %	-1,48 %
DIE LINKE	21	30	-9
	5,16 %	7,75 %	-2,59 %
PIRATEN	12	10	+2
	2,95 %	2,58 %	+0,37 %
NPD	3	3	+0
	0,74 %	0,78 %	-0,04 %
REP	0	0	+0
	0,00 %	0,00 %	+0,00 %
Bündnis 21/RRP	0	0	+0
	0,00 %	0,00 %	+0,00 %
Volksabstimmung	1	0	+1
	0,25 %	0,00 %	+0,25 %
ÖDP	0	2	-2
	0,00 %	0,52 %	-0,52 %
MLPD	2	0	+2
	0,49 %	0,00 %	+0,49 %
BüSo	0	0	+0
	0,00 %	0,00 %	+0,00 %
PSG	0	0	+0
	0,00 %	0,00 %	+0,00 %
AfD	12	0	+12
	2,95 %	0,00 %	+2,95 %
BIG	0	0	+0

	0,00 %	0,00 %	+0,00 %
pro Deutschland	0	0	+0
	0,00 %	0,00 %	+0,00 %
DIE RECHTE	0	0	+0
	0,00 %	0,00 %	+0,00 %
FREIE WÄHLER	0	0	+0
	0,00 %	0,00 %	+0,00 %
Partei der Nichtwähler	0	0	+0
	0,00 %	0,00 %	+0,00 %
PARTEI DER VERNUNFT	0	0	+0
	0,00 %	0,00 %	+0,00 %
Die PARTEI	3	0	+3
	0,74 %	0,00 %	+0,74 %
FAMILIE & UMWELT	0	0	+0
	0,00 %	0,00 %	+0,00 %
Sonstige	0	3	-3
	0,00 %	0,78 %	-0,78 %

Wahl zum Deutschen Bundestag 27.09.2009: Sonstige = Die Tierschutzpartei, FAMILIE, ZENTRUM, DVU, RRP, RENTNER, Willi-Weise-Projekt

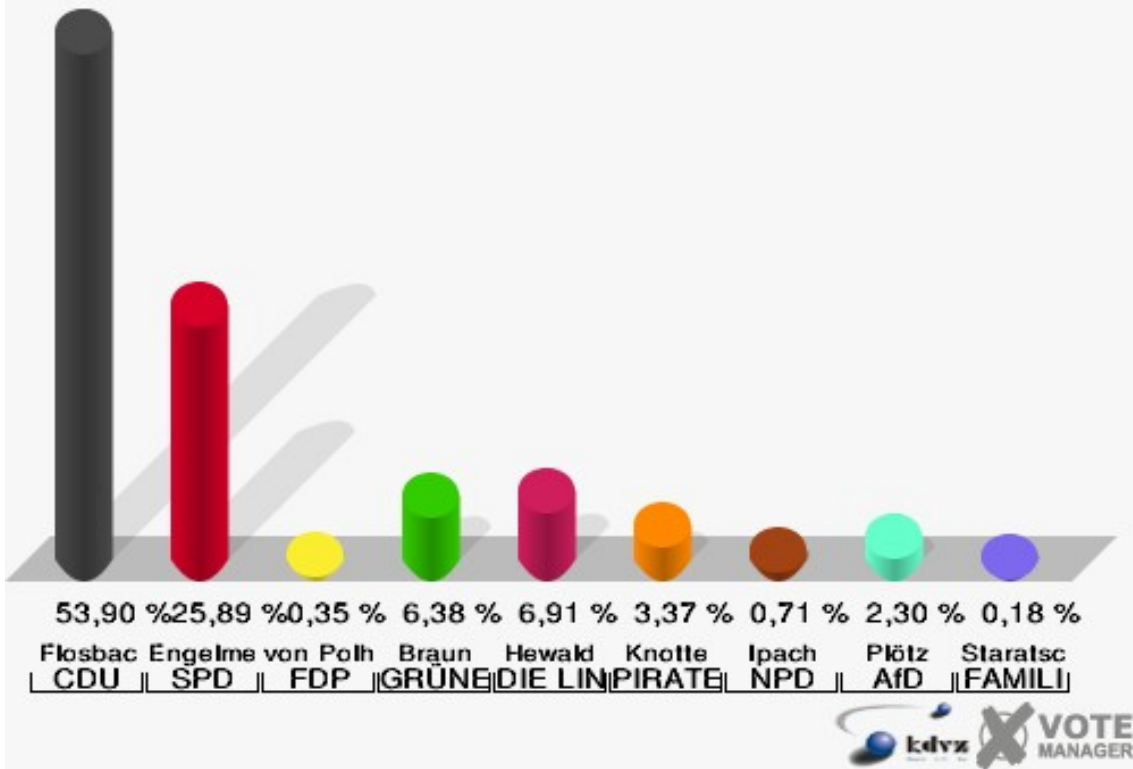


020-Sanderhöhe und Wolfsiepen

	Erststimmen		Zweitstimmen	
Wahlberechtigte	1.015		1.015	
Wähler/innen	570	56,16 %	570	56,16 %
ungültige Stimmen	6	1,05 %	6	1,05 %
gültige Stimmen	564	98,95 %	564	98,95 %
Flosbach, CDU	304	53,90 %	267	47,34 %
Engelmeier-Heite, SPD	146	25,89 %	132	23,40 %
von Polheim, FDP	2	0,35 %	16	2,84 %
Braun, GRÜNE	36	6,38 %	53	9,40 %
Hewald, DIE LINKE	39	6,91 %	42	7,45 %
Knotte, PIRATEN	19	3,37 %	15	2,66 %
Ipach, NPD	4	0,71 %	5	0,89 %
REP	---	---	1	0,18 %
Bündnis 21/RRP	---	---	1	0,18 %
Volksabstimmung	---	---	0	0,00 %
ÖDP	---	---	0	0,00 %
MLPD	---	---	0	0,00 %
BüSo	---	---	0	0,00 %
PSG	---	---	1	0,18 %
Plötz, AfD	13	2,30 %	18	3,19 %
BIG	---	---	1	0,18 %
pro Deutschland	---	---	1	0,18 %
DIE RECHTE	---	---	0	0,00 %
FREIE WÄHLER	---	---	2	0,35 %
Partei der Nichtwähler	---	---	0	0,00 %
PARTEI DER VERNUNFT	---	---	1	0,18 %
Die PARTEI	---	---	8	1,42 %
Staratschek, FAMILIE & UMWELT	1	0,18 %	---	---

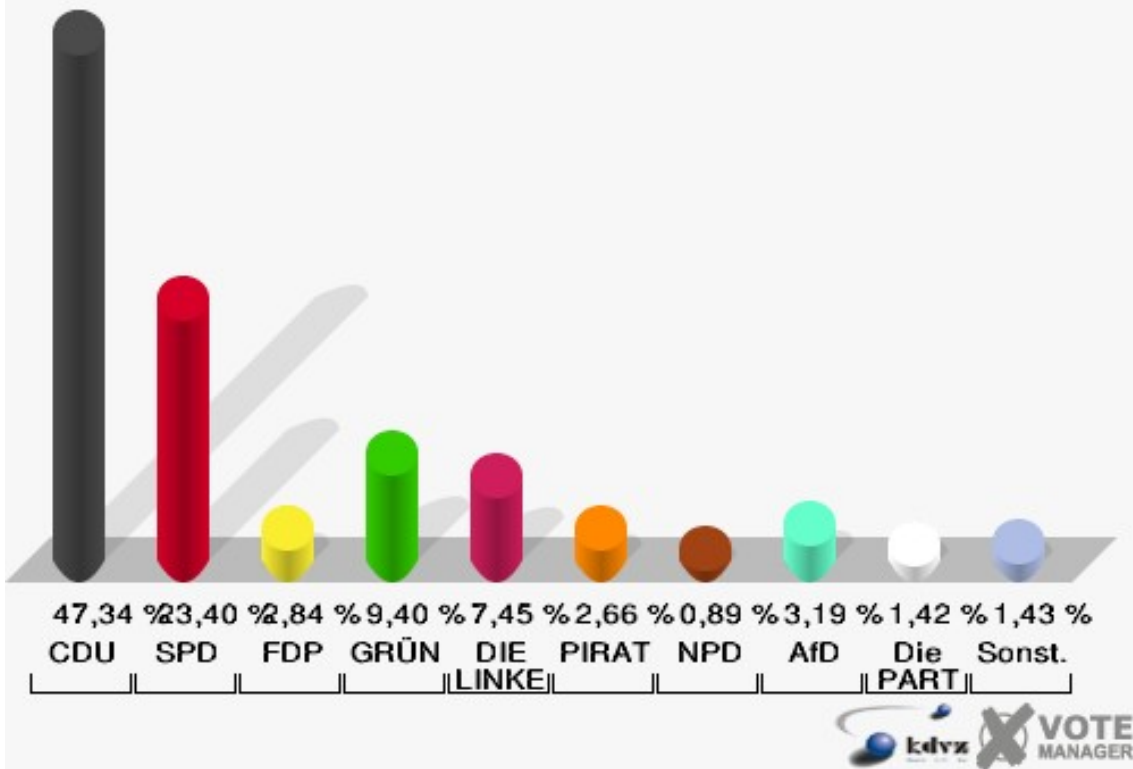
Hansestadt Wipperfürth

Wahl zum Deutschen Bundestag 22.09.2013
Erststimmen 020-Sanderhöhe und Wolfsiepen

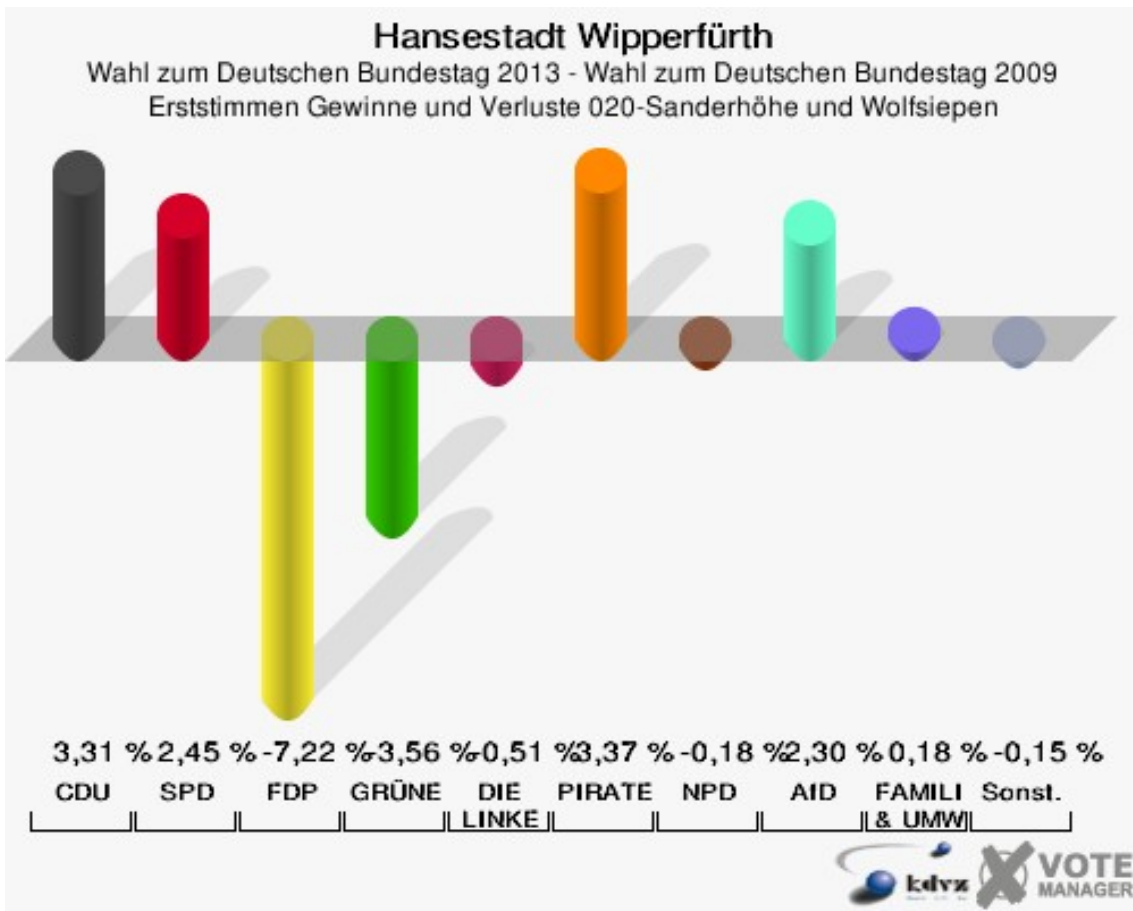


Hansestadt Wipperfürth

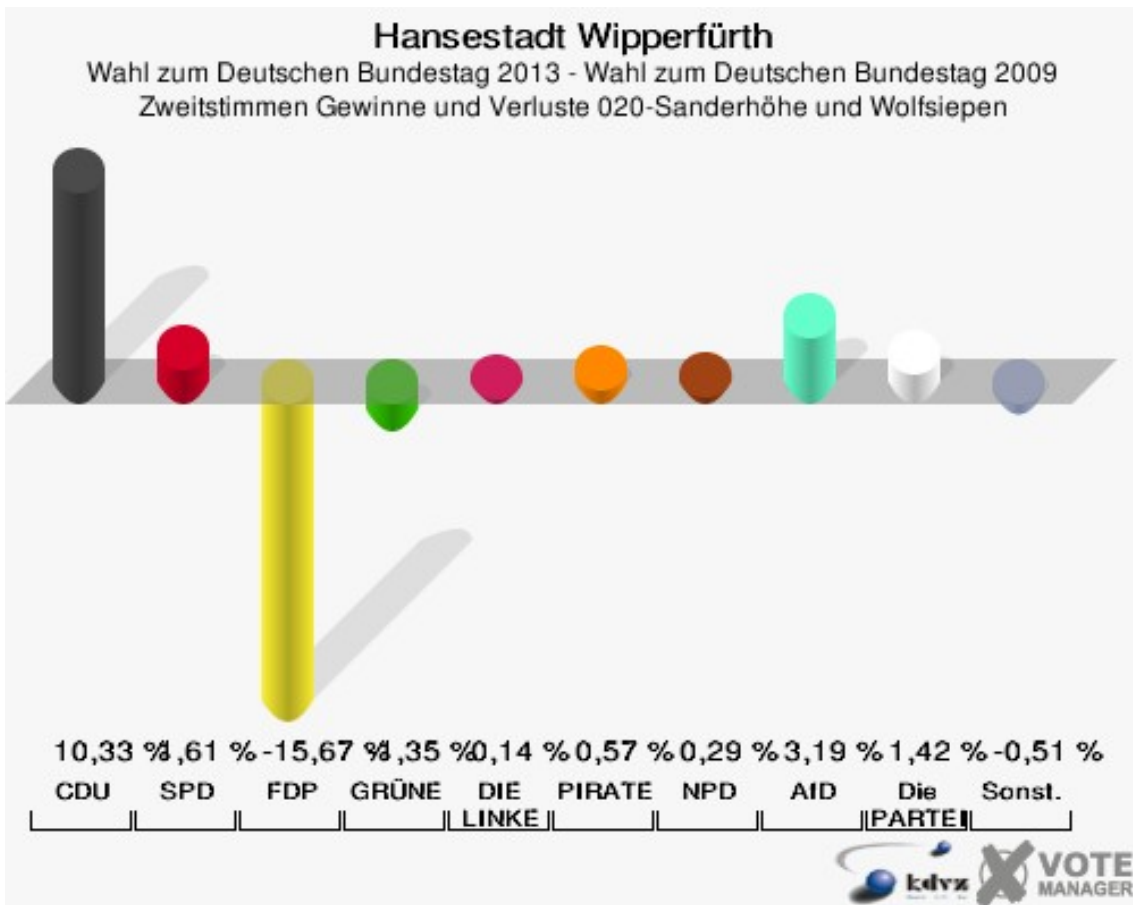
Wahl zum Deutschen Bundestag 22.09.2013
Zweitstimmen 020-Sanderhöhe und Wolfsiepen



Sonst. = Sonstige



Sonst. = Sonstige



Sonst. = Sonstige

Hansestadt Wipperfürth
Wahl zum Deutschen Bundestag 22.09.2013
Erststimmen Gewinne und Verluste 020-Sanderhöhe und Wolfsiepen

	Wahl zum Deutschen Bundestag 22.09.2013	Wahl zum Deutschen Bundestag 27.09.2009	
		Ergebnis	Gewinne und Verluste
Wahlberechtigte	1.015	1.078	-63
Wähler	570	685	-115
	56,16 %	63,54 %	-7,39 %
gültige Stimmen	564	674	-110
	98,95 %	98,39 %	+0,55 %
CDU	304	341	-37
	53,90 %	50,59 %	+3,31 %
SPD	146	158	-12
	25,89 %	23,44 %	+2,45 %
FDP	2	51	-49
	0,35 %	7,57 %	-7,22 %
GRÜNE	36	67	-31
	6,38 %	9,94 %	-3,56 %
DIE LINKE	39	50	-11
	6,91 %	7,42 %	-0,51 %
PIRATEN	19	0	+19
	3,37 %	0,00 %	+3,37 %
NPD	4	6	-2
	0,71 %	0,89 %	-0,18 %
REP	0	0	+0
	0,00 %	0,00 %	+0,00 %
Bündnis 21/RRP	0	0	+0
	0,00 %	0,00 %	+0,00 %
Volksabstimmung	0	0	+0
	0,00 %	0,00 %	+0,00 %
ÖDP	0	1	-1
	0,00 %	0,15 %	-0,15 %
MLPD	0	0	+0
	0,00 %	0,00 %	+0,00 %
BüSo	0	0	+0
	0,00 %	0,00 %	+0,00 %
PSG	0	0	+0
	0,00 %	0,00 %	+0,00 %
AfD	13	0	+13
	2,30 %	0,00 %	+2,30 %

BIG	0	0	+0
	0,00 %	0,00 %	+0,00 %
pro Deutschland	0	0	+0
	0,00 %	0,00 %	+0,00 %
DIE RECHTE	0	0	+0
	0,00 %	0,00 %	+0,00 %
FREIE WÄHLER	0	0	+0
	0,00 %	0,00 %	+0,00 %
Partei der Nichtwähler	0	0	+0
	0,00 %	0,00 %	+0,00 %
PARTEI DER VERNUNFT	0	0	+0
	0,00 %	0,00 %	+0,00 %
Die PARTEI	0	0	+0
	0,00 %	0,00 %	+0,00 %
FAMILIE & UMWELT	1	0	+1
	0,18 %	0,00 %	+0,18 %
Sonstige	0	0	+0
	0,00 %	0,00 %	+0,00 %

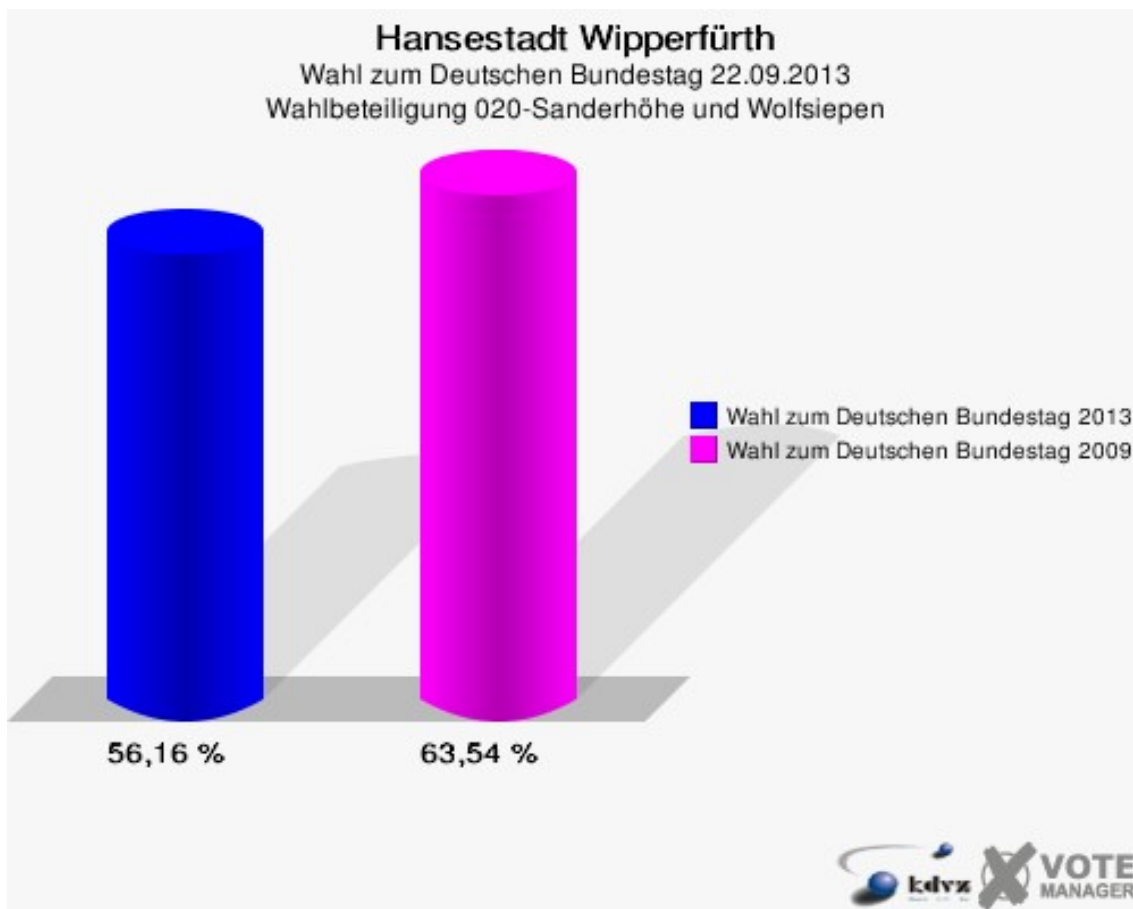
Wahl zum Deutschen Bundestag 27.09.2009: Sonstige = Die Tierschutzpartei, FAMILIE, ZENTRUM, DVU, RRP, RENTNER, Willi-Weise-Projekt

Hansestadt Wipperfürth
Wahl zum Deutschen Bundestag 22.09.2013
Zweitstimmen Gewinne und Verluste 020-Sanderhöhe und Wolfsiepen

	Wahl zum Deutschen Bundestag 22.09.2013	Wahl zum Deutschen Bundestag 27.09.2009	
		Ergebnis	Gewinne und Verluste
Wahlberechtigte	1.015	1.078	-63
Wähler	570	685	-115
	56,16 %	63,54 %	-7,39 %
gültige Stimmen	564	670	-106
	98,95 %	97,81 %	+1,14 %
CDU	267	248	+19
	47,34 %	37,01 %	+10,33 %
SPD	132	146	-14
	23,40 %	21,79 %	+1,61 %
FDP	16	124	-108
	2,84 %	18,51 %	-15,67 %
GRÜNE	53	72	-19
	9,40 %	10,75 %	-1,35 %
DIE LINKE	42	49	-7
	7,45 %	7,31 %	+0,14 %
PIRATEN	15	14	+1
	2,66 %	2,09 %	+0,57 %
NPD	5	4	+1
	0,89 %	0,60 %	+0,29 %
REP	1	1	+0
	0,18 %	0,15 %	+0,03 %
Bündnis 21/RRP	1	0	+1
	0,18 %	0,00 %	+0,18 %
Volksabstimmung	0	0	+0
	0,00 %	0,00 %	+0,00 %
ÖDP	0	1	-1
	0,00 %	0,15 %	-0,15 %
MLPD	0	1	-1
	0,00 %	0,15 %	-0,15 %
BüSo	0	0	+0
	0,00 %	0,00 %	+0,00 %
PSG	1	0	+1
	0,18 %	0,00 %	+0,18 %
AfD	18	0	+18
	3,19 %	0,00 %	+3,19 %
BIG	1	0	+1

	0,18 %	0,00 %	+0,18 %
pro Deutschland	1	0	+1
	0,18 %	0,00 %	+0,18 %
DIE RECHTE	0	0	+0
	0,00 %	0,00 %	+0,00 %
FREIE WÄHLER	2	0	+2
	0,35 %	0,00 %	+0,35 %
Partei der Nichtwähler	0	0	+0
	0,00 %	0,00 %	+0,00 %
PARTEI DER VERNUNFT	1	0	+1
	0,18 %	0,00 %	+0,18 %
Die PARTEI	8	0	+8
	1,42 %	0,00 %	+1,42 %
FAMILIE & UMWELT	0	0	+0
	0,00 %	0,00 %	+0,00 %
Sonstige	0	10	-10
	0,00 %	1,49 %	-1,49 %

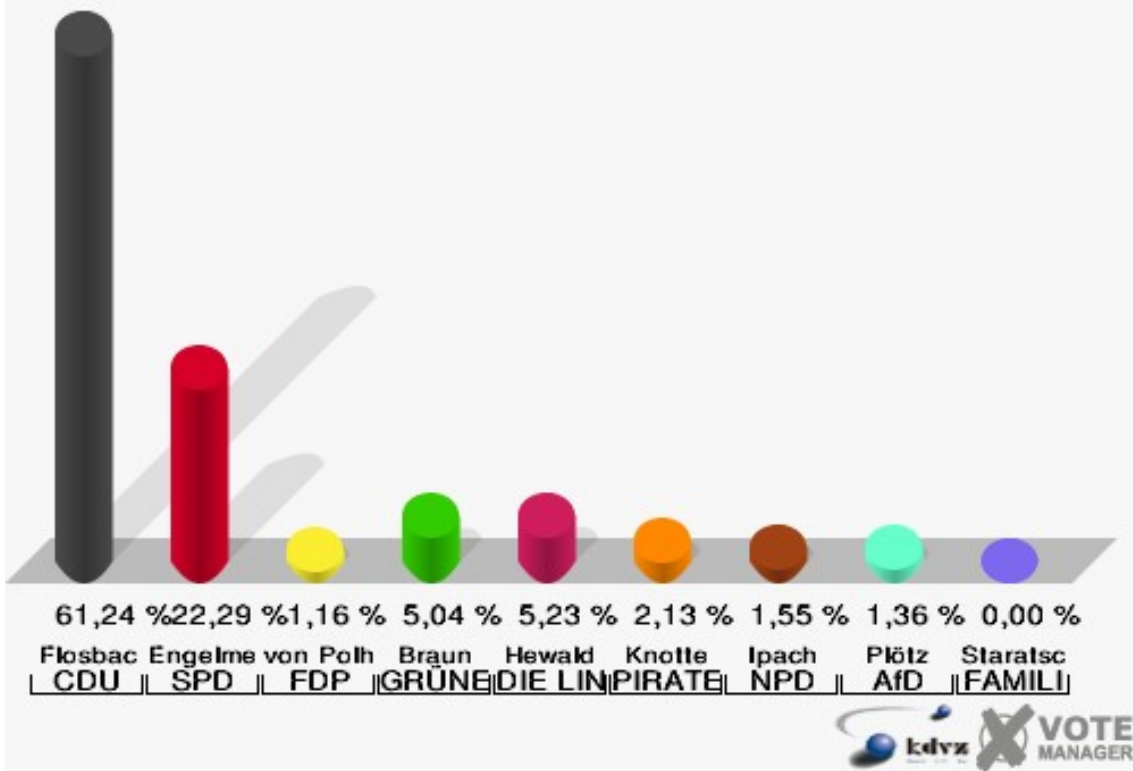
Wahl zum Deutschen Bundestag 27.09.2009: Sonstige = Die Tierschutzpartei, FAMILIE, ZENTRUM, DVU, RRP, RENTNER, Willi-Weise-Projekt



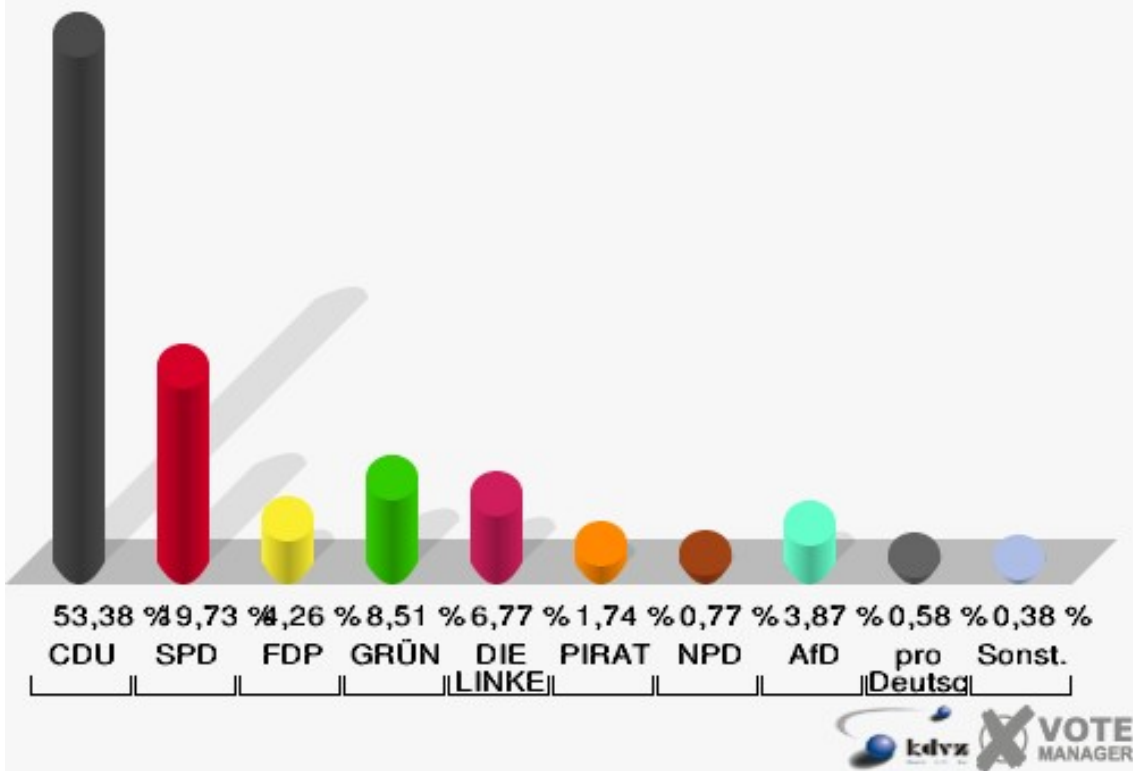
030-nordöstl. Stadtgebiet

	Erststimmen		Zweitstimmen	
Wahlberechtigte	877		877	
Wähler/innen	521	59,41 %	521	59,41 %
ungültige Stimmen	5	0,96 %	4	0,77 %
gültige Stimmen	516	99,04 %	517	99,23 %
Flosbach, CDU	316	61,24 %	276	53,38 %
Engelmeier-Heite, SPD	115	22,29 %	102	19,73 %
von Polheim, FDP	6	1,16 %	22	4,26 %
Braun, GRÜNE	26	5,04 %	44	8,51 %
Hewald, DIE LINKE	27	5,23 %	35	6,77 %
Knotte, PIRATEN	11	2,13 %	9	1,74 %
Ipach, NPD	8	1,55 %	4	0,77 %
REP	---	---	0	0,00 %
Bündnis 21/RRP	---	---	0	0,00 %
Volksabstimmung	---	---	1	0,19 %
ÖDP	---	---	0	0,00 %
MLPD	---	---	0	0,00 %
BüSo	---	---	0	0,00 %
PSG	---	---	0	0,00 %
Plötz, AfD	7	1,36 %	20	3,87 %
BIG	---	---	0	0,00 %
pro Deutschland	---	---	3	0,58 %
DIE RECHTE	---	---	0	0,00 %
FREIE WÄHLER	---	---	1	0,19 %
Partei der Nichtwähler	---	---	0	0,00 %
PARTEI DER VERNUNFT	---	---	0	0,00 %
Die PARTEI	---	---	0	0,00 %
Staratschek, FAMILIE & UMWELT	0	0,00 %	---	---

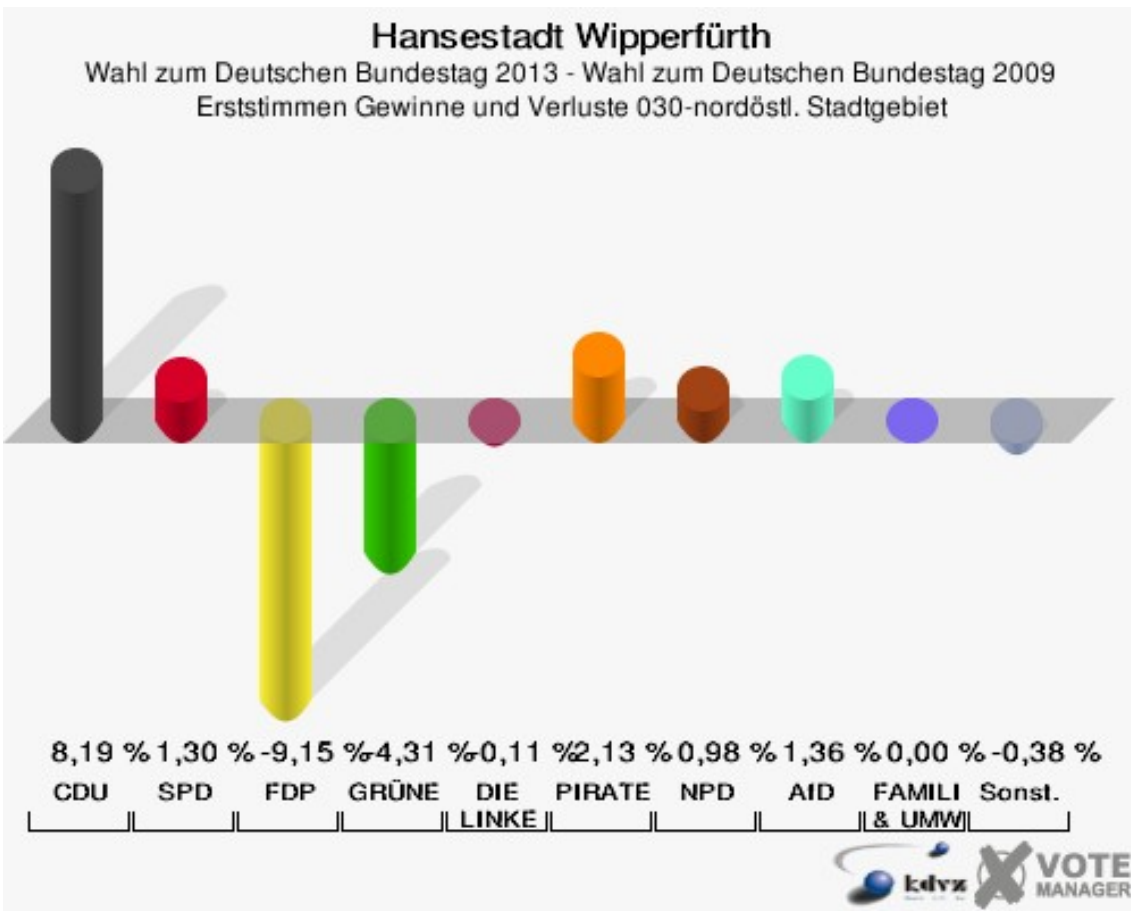
Hansestadt Wipperfürth
 Wahl zum Deutschen Bundestag 22.09.2013
 Erststimmen 030-nordöstl. Stadtgebiet



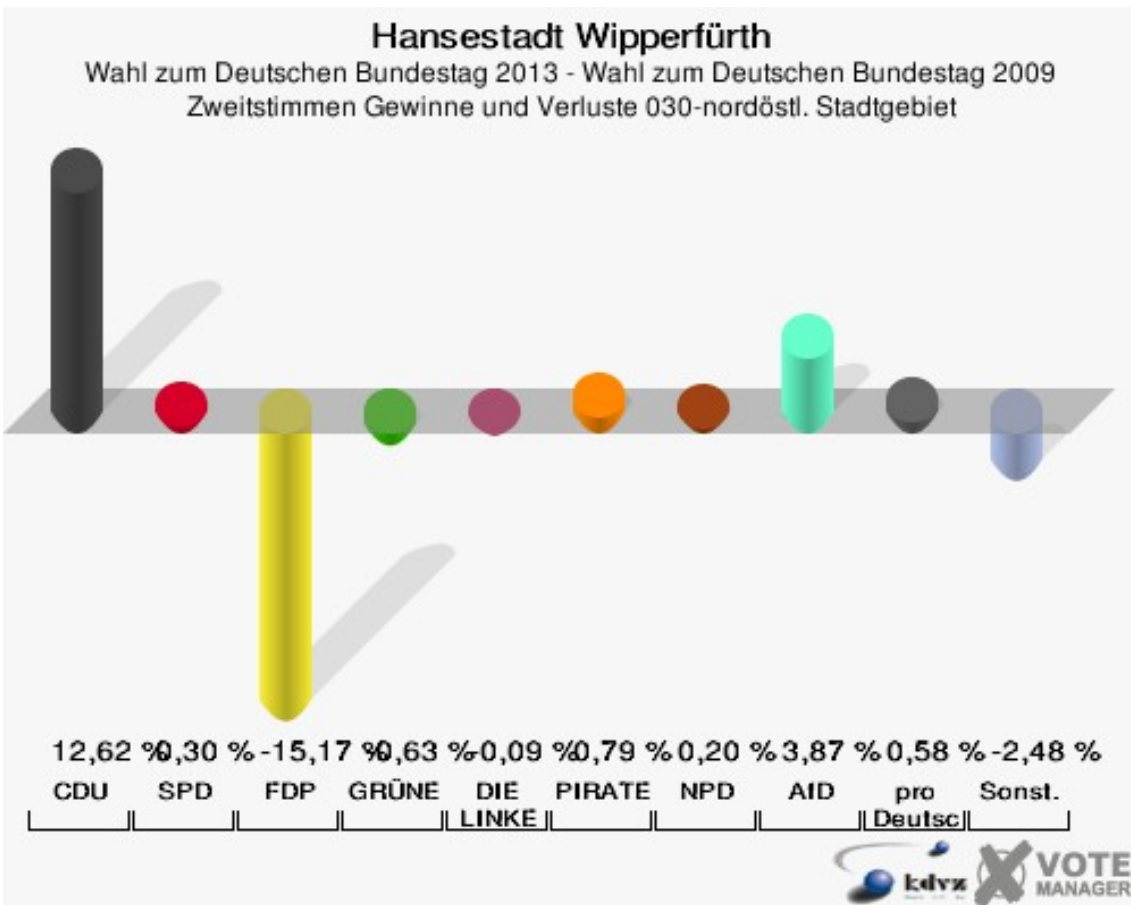
Hansestadt Wipperfürth
 Wahl zum Deutschen Bundestag 22.09.2013
 Zweitstimmen 030-nordöstl. Stadtgebiet



Sonst. = Sonstige



Sonst. = Sonstige



Sonst. = Sonstige

Hansestadt Wipperfürth
Wahl zum Deutschen Bundestag 22.09.2013
Erststimmen Gewinne und Verluste 030-nordöstl. Stadtgebiet

	Wahl zum Deutschen Bundestag 22.09.2013	Wahl zum Deutschen Bundestag 27.09.2009	
		Ergebnis	Gewinne und Verluste
Wahlberechtigte	877	899	-22
Wähler	521	533	-12
	59,41 %	59,29 %	+0,12 %
gültige Stimmen	516	524	-8
	99,04 %	98,31 %	+0,73 %
CDU	316	278	+38
	61,24 %	53,05 %	+8,19 %
SPD	115	110	+5
	22,29 %	20,99 %	+1,30 %
FDP	6	54	-48
	1,16 %	10,31 %	-9,15 %
GRÜNE	26	49	-23
	5,04 %	9,35 %	-4,31 %
DIE LINKE	27	28	-1
	5,23 %	5,34 %	-0,11 %
PIRATEN	11	0	+11
	2,13 %	0,00 %	+2,13 %
NPD	8	3	+5
	1,55 %	0,57 %	+0,98 %
REP	0	0	+0
	0,00 %	0,00 %	+0,00 %
Bündnis 21/RRP	0	0	+0
	0,00 %	0,00 %	+0,00 %
Volksabstimmung	0	0	+0
	0,00 %	0,00 %	+0,00 %
ÖDP	0	0	+0
	0,00 %	0,00 %	+0,00 %
MLPD	0	0	+0
	0,00 %	0,00 %	+0,00 %
BüSo	0	0	+0
	0,00 %	0,00 %	+0,00 %
PSG	0	0	+0
	0,00 %	0,00 %	+0,00 %
AfD	7	0	+7
	1,36 %	0,00 %	+1,36 %

BIG	0	0	+0
	0,00 %	0,00 %	+0,00 %
pro Deutschland	0	0	+0
	0,00 %	0,00 %	+0,00 %
DIE RECHTE	0	0	+0
	0,00 %	0,00 %	+0,00 %
FREIE WÄHLER	0	0	+0
	0,00 %	0,00 %	+0,00 %
Partei der Nichtwähler	0	0	+0
	0,00 %	0,00 %	+0,00 %
PARTEI DER VERNUNFT	0	0	+0
	0,00 %	0,00 %	+0,00 %
Die PARTEI	0	0	+0
	0,00 %	0,00 %	+0,00 %
FAMILIE & UMWELT	0	0	+0
	0,00 %	0,00 %	+0,00 %
Sonstige	0	2	-2
	0,00 %	0,38 %	-0,38 %

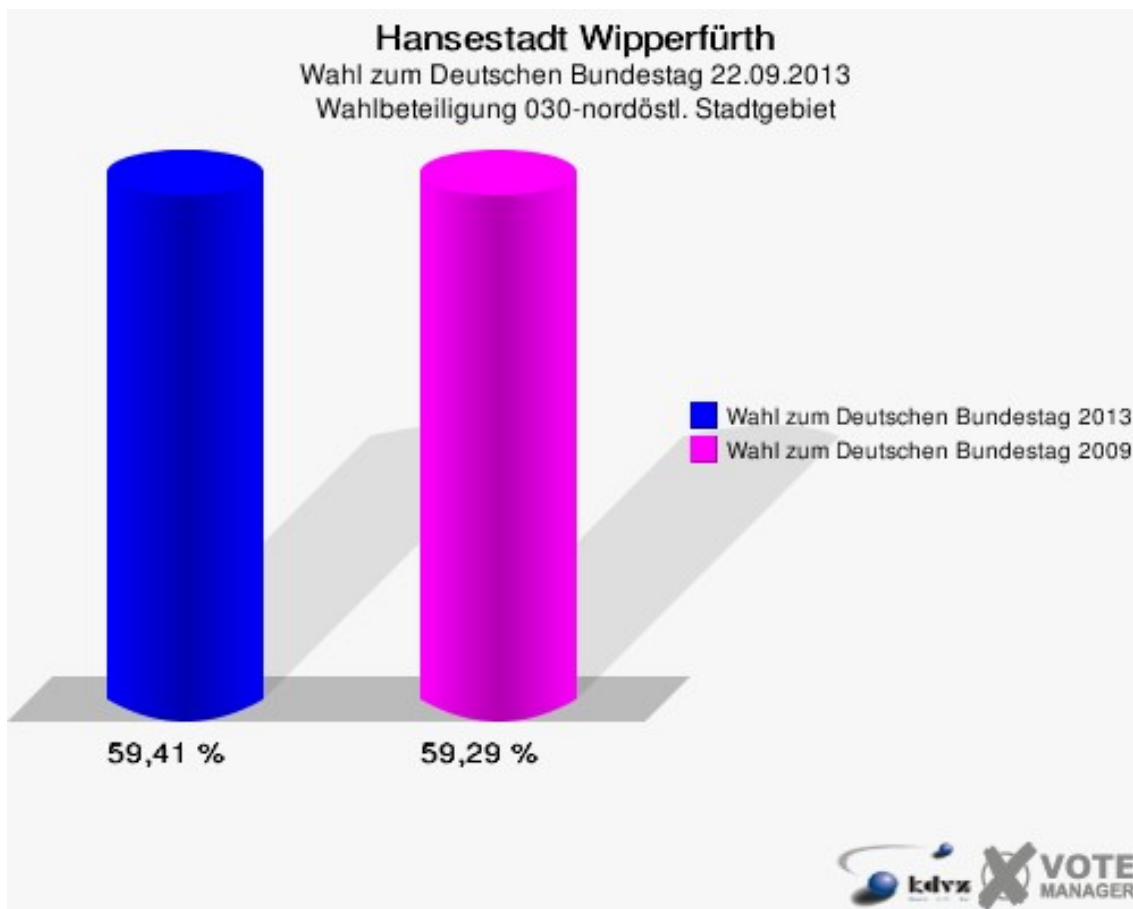
Wahl zum Deutschen Bundestag 27.09.2009: Sonstige = Die Tierschutzpartei, FAMILIE, ZENTRUM, DVU, RRP, RENTNER, Willi-Weise-Projekt

Hansestadt Wipperfürth
Wahl zum Deutschen Bundestag 22.09.2013
Zweitstimmen Gewinne und Verluste 030-nordöstl. Stadtgebiet

	Wahl zum Deutschen Bundestag 22.09.2013	Wahl zum Deutschen Bundestag 27.09.2009	
		Ergebnis	Gewinne und Verluste
Wahlberechtigte	877	899	-22
Wähler	521	533	-12
	59,41 %	59,29 %	+0,12 %
gültige Stimmen	517	525	-8
	99,23 %	98,50 %	+0,73 %
CDU	276	214	+62
	53,38 %	40,76 %	+12,62 %
SPD	102	102	+0
	19,73 %	19,43 %	+0,30 %
FDP	22	102	-80
	4,26 %	19,43 %	-15,17 %
GRÜNE	44	48	-4
	8,51 %	9,14 %	-0,63 %
DIE LINKE	35	36	-1
	6,77 %	6,86 %	-0,09 %
PIRATEN	9	5	+4
	1,74 %	0,95 %	+0,79 %
NPD	4	3	+1
	0,77 %	0,57 %	+0,20 %
REP	0	1	-1
	0,00 %	0,19 %	-0,19 %
Bündnis 21/RRP	0	0	+0
	0,00 %	0,00 %	+0,00 %
Volksabstimmung	1	1	+0
	0,19 %	0,19 %	+0,00 %
ÖDP	0	1	-1
	0,00 %	0,19 %	-0,19 %
MLPD	0	0	+0
	0,00 %	0,00 %	+0,00 %
BüSo	0	0	+0
	0,00 %	0,00 %	+0,00 %
PSG	0	0	+0
	0,00 %	0,00 %	+0,00 %
AfD	20	0	+20
	3,87 %	0,00 %	+3,87 %
BIG	0	0	+0

	0,00 %	0,00 %	+0,00 %
pro Deutschland	3	0	+3
	0,58 %	0,00 %	+0,58 %
DIE RECHTE	0	0	+0
	0,00 %	0,00 %	+0,00 %
FREIE WÄHLER	1	0	+1
	0,19 %	0,00 %	+0,19 %
Partei der Nichtwähler	0	0	+0
	0,00 %	0,00 %	+0,00 %
PARTEI DER VERNUNFT	0	0	+0
	0,00 %	0,00 %	+0,00 %
Die PARTEI	0	0	+0
	0,00 %	0,00 %	+0,00 %
FAMILIE & UMWELT	0	0	+0
	0,00 %	0,00 %	+0,00 %
Sonstige	0	12	-12
	0,00 %	2,29 %	-2,29 %

Wahl zum Deutschen Bundestag 27.09.2009: Sonstige = Die Tierschutzpartei, FAMILIE, ZENTRUM, DVU, RRP, RENTNER, Willi-Weise-Projekt

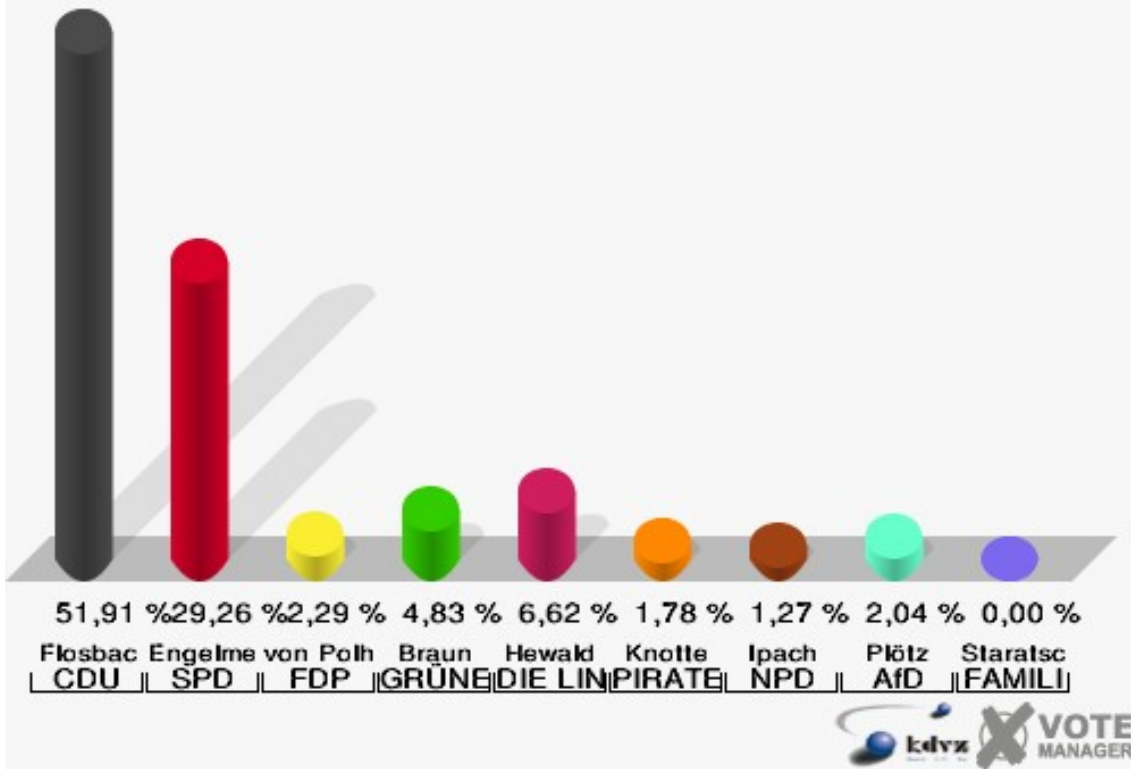


040-Düsterohl und unteres Gaulbachtal

	Erststimmen		Zweitstimmen	
Wahlberechtigte	765		765	
Wähler/innen	401	52,42 %	401	52,42 %
ungültige Stimmen	8	2,00 %	6	1,50 %
gültige Stimmen	393	98,00 %	395	98,50 %
Flosbach, CDU	204	51,91 %	175	44,30 %
Engelmeier-Heite, SPD	115	29,26 %	105	26,58 %
von Polheim, FDP	9	2,29 %	13	3,29 %
Braun, GRÜNE	19	4,83 %	23	5,82 %
Hewald, DIE LINKE	26	6,62 %	33	8,35 %
Knotte, PIRATEN	7	1,78 %	8	2,03 %
Ipach, NPD	5	1,27 %	3	0,76 %
REP	---	---	1	0,25 %
Bündnis 21/RRP	---	---	1	0,25 %
Volksabstimmung	---	---	3	0,76 %
ÖDP	---	---	0	0,00 %
MLPD	---	---	0	0,00 %
BüSo	---	---	0	0,00 %
PSG	---	---	0	0,00 %
Plötz, AfD	8	2,04 %	20	5,06 %
BIG	---	---	2	0,51 %
pro Deutschland	---	---	3	0,76 %
DIE RECHTE	---	---	0	0,00 %
FREIE WÄHLER	---	---	0	0,00 %
Partei der Nichtwähler	---	---	0	0,00 %
PARTEI DER VERNUNFT	---	---	1	0,25 %
Die PARTEI	---	---	4	1,01 %
Staratschek, FAMILIE & UMWELT	0	0,00 %	---	---

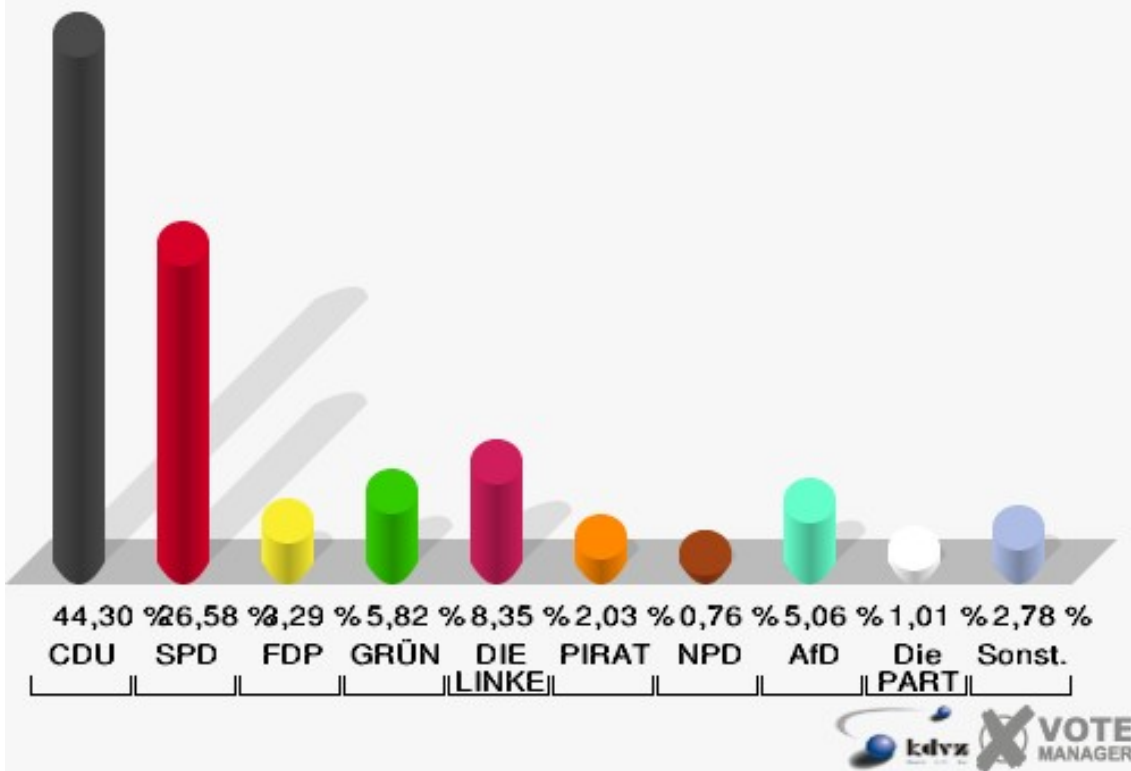
Hansestadt Wipperfürth

Wahl zum Deutschen Bundestag 22.09.2013
Erststimmen 040-Düsterohl und unteres Gaulbachtal

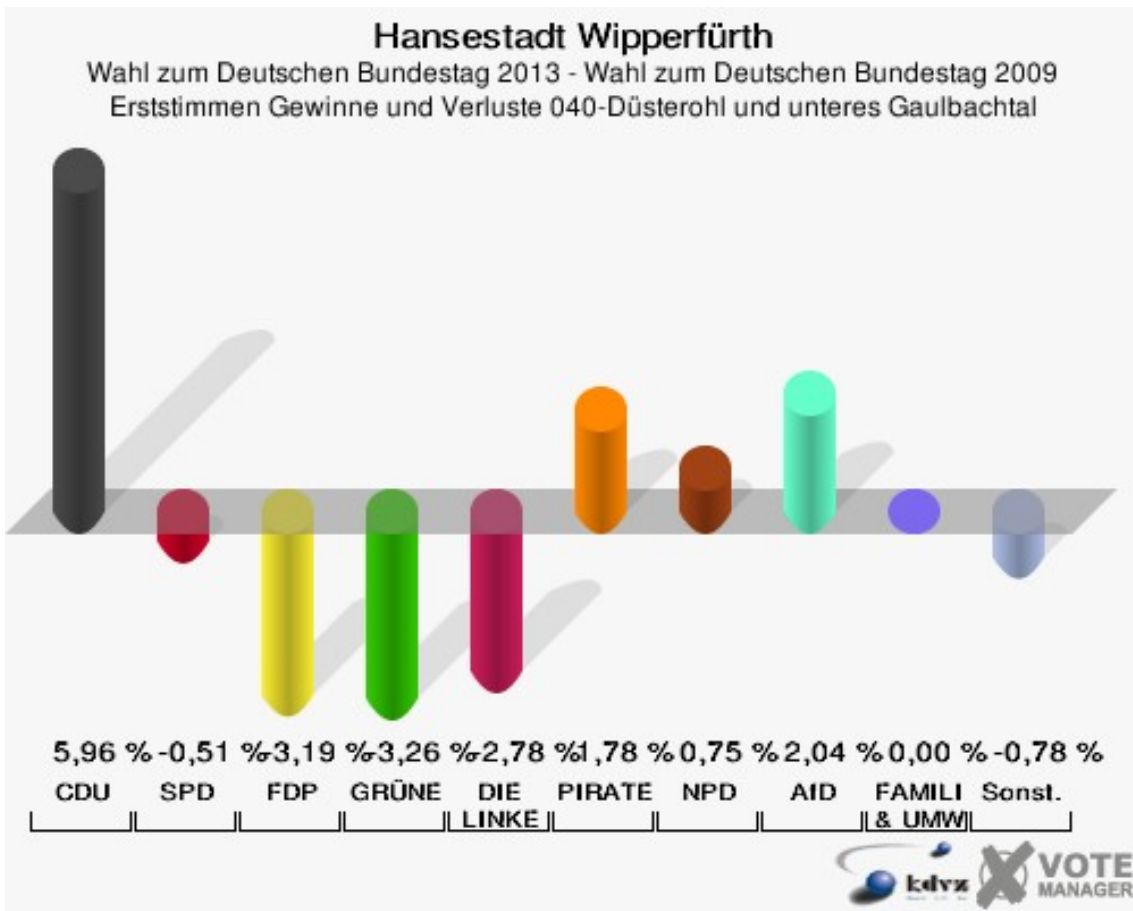


Hansestadt Wipperfürth

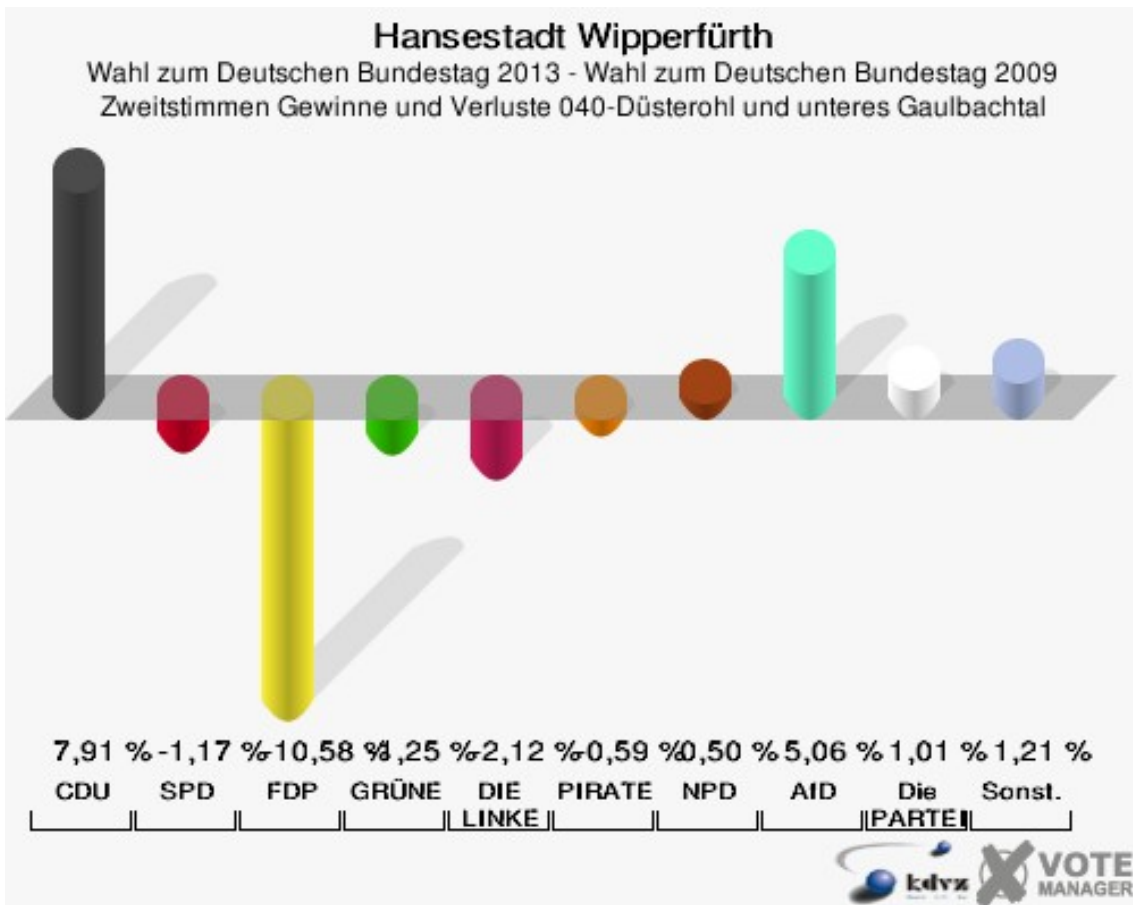
Wahl zum Deutschen Bundestag 22.09.2013
Zweitstimmen 040-Düsterohl und unteres Gaulbachtal



Sonst. = Sonstige



Sonst. = Sonstige



Sonst. = Sonstige

Hansestadt Wipperfürth
Wahl zum Deutschen Bundestag 22.09.2013
Erststimmen Gewinne und Verluste 040-Düsterohl und unteres Gaulbachtal

	Wahl zum Deutschen Bundestag 22.09.2013	Wahl zum Deutschen Bundestag 27.09.2009	
		Ergebnis	Gewinne und Verluste
Wahlberechtigte	765	746	+19
Wähler	401	390	+11
	52,42 %	52,28 %	+0,14 %
gültige Stimmen	393	383	+10
	98,00 %	98,21 %	-0,20 %
CDU	204	176	+28
	51,91 %	45,95 %	+5,96 %
SPD	115	114	+1
	29,26 %	29,77 %	-0,51 %
FDP	9	21	-12
	2,29 %	5,48 %	-3,19 %
GRÜNE	19	31	-12
	4,83 %	8,09 %	-3,26 %
DIE LINKE	26	36	-10
	6,62 %	9,40 %	-2,78 %
PIRATEN	7	0	+7
	1,78 %	0,00 %	+1,78 %
NPD	5	2	+3
	1,27 %	0,52 %	+0,75 %
REP	0	0	+0
	0,00 %	0,00 %	+0,00 %
Bündnis 21/RRP	0	0	+0
	0,00 %	0,00 %	+0,00 %
Volksabstimmung	0	0	+0
	0,00 %	0,00 %	+0,00 %
ÖDP	0	0	+0
	0,00 %	0,00 %	+0,00 %
MLPD	0	0	+0
	0,00 %	0,00 %	+0,00 %
BüSo	0	0	+0
	0,00 %	0,00 %	+0,00 %
PSG	0	0	+0
	0,00 %	0,00 %	+0,00 %
AfD	8	0	+8
	2,04 %	0,00 %	+2,04 %

BIG	0	0	+0
	0,00 %	0,00 %	+0,00 %
pro Deutschland	0	0	+0
	0,00 %	0,00 %	+0,00 %
DIE RECHTE	0	0	+0
	0,00 %	0,00 %	+0,00 %
FREIE WÄHLER	0	0	+0
	0,00 %	0,00 %	+0,00 %
Partei der Nichtwähler	0	0	+0
	0,00 %	0,00 %	+0,00 %
PARTEI DER VERNUNFT	0	0	+0
	0,00 %	0,00 %	+0,00 %
Die PARTEI	0	0	+0
	0,00 %	0,00 %	+0,00 %
FAMILIE & UMWELT	0	0	+0
	0,00 %	0,00 %	+0,00 %
Sonstige	0	3	-3
	0,00 %	0,78 %	-0,78 %

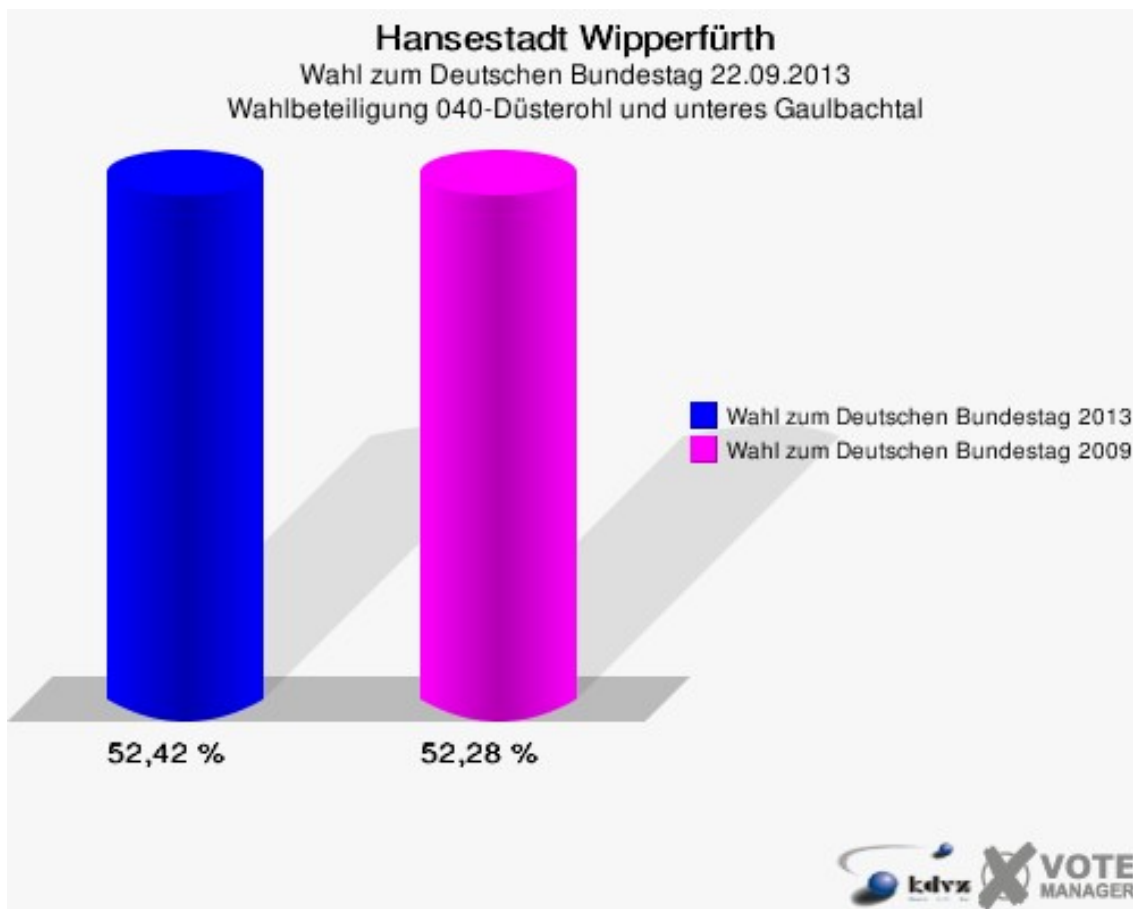
Wahl zum Deutschen Bundestag 27.09.2009: Sonstige = Die Tierschutzpartei, FAMILIE, ZENTRUM, DVU, RRP, RENTNER, Willi-Weise-Projekt

Hansestadt Wipperfürth
Wahl zum Deutschen Bundestag 22.09.2013
Zweitstimmen Gewinne und Verluste 040-Düsterohl und unteres Gaulbachtal

	Wahl zum Deutschen Bundestag 22.09.2013	Wahl zum Deutschen Bundestag 27.09.2009	
		Ergebnis	Gewinne und Verluste
Wahlberechtigte	765	746	+19
Wähler	401	390	+11
	52,42 %	52,28 %	+0,14 %
gültige Stimmen	395	382	+13
	98,50 %	97,95 %	+0,56 %
CDU	175	139	+36
	44,30 %	36,39 %	+7,91 %
SPD	105	106	-1
	26,58 %	27,75 %	-1,17 %
FDP	13	53	-40
	3,29 %	13,87 %	-10,58 %
GRÜNE	23	27	-4
	5,82 %	7,07 %	-1,25 %
DIE LINKE	33	40	-7
	8,35 %	10,47 %	-2,12 %
PIRATEN	8	10	-2
	2,03 %	2,62 %	-0,59 %
NPD	3	1	+2
	0,76 %	0,26 %	+0,50 %
REP	1	0	+1
	0,25 %	0,00 %	+0,25 %
Bündnis 21/RRP	1	0	+1
	0,25 %	0,00 %	+0,25 %
Volksabstimmung	3	0	+3
	0,76 %	0,00 %	+0,76 %
ÖDP	0	0	+0
	0,00 %	0,00 %	+0,00 %
MLPD	0	0	+0
	0,00 %	0,00 %	+0,00 %
BüSo	0	1	-1
	0,00 %	0,26 %	-0,26 %
PSG	0	0	+0
	0,00 %	0,00 %	+0,00 %
AfD	20	0	+20
	5,06 %	0,00 %	+5,06 %
BIG	2	0	+2

	0,51 %	0,00 %	+0,51 %
pro Deutschland	3	0	+3
	0,76 %	0,00 %	+0,76 %
DIE RECHTE	0	0	+0
	0,00 %	0,00 %	+0,00 %
FREIE WÄHLER	0	0	+0
	0,00 %	0,00 %	+0,00 %
Partei der Nichtwähler	0	0	+0
	0,00 %	0,00 %	+0,00 %
PARTEI DER VERNUNFT	1	0	+1
	0,25 %	0,00 %	+0,25 %
Die PARTEI	4	0	+4
	1,01 %	0,00 %	+1,01 %
FAMILIE & UMWELT	0	0	+0
	0,00 %	0,00 %	+0,00 %
Sonstige	0	5	-5
	0,00 %	1,31 %	-1,31 %

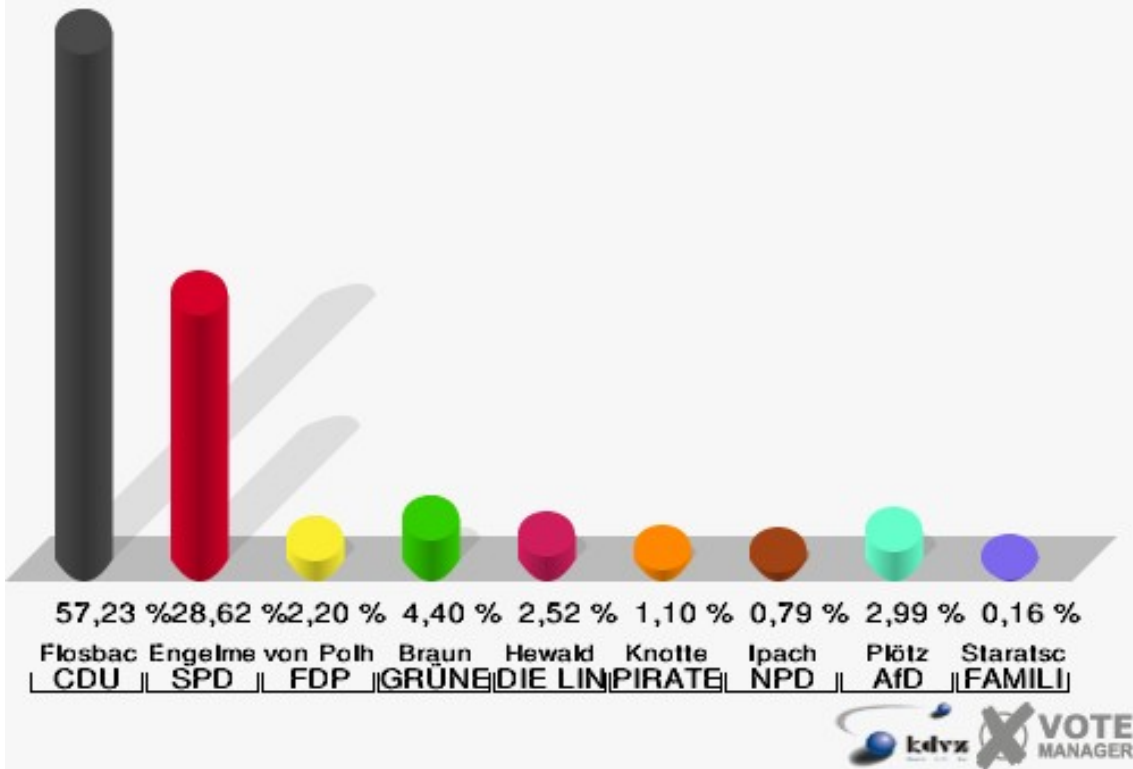
Wahl zum Deutschen Bundestag 27.09.2009: Sonstige = Die Tierschutzpartei, FAMILIE, ZENTRUM, DVU, RRP, RENTNER, Willi-Weise-Projekt



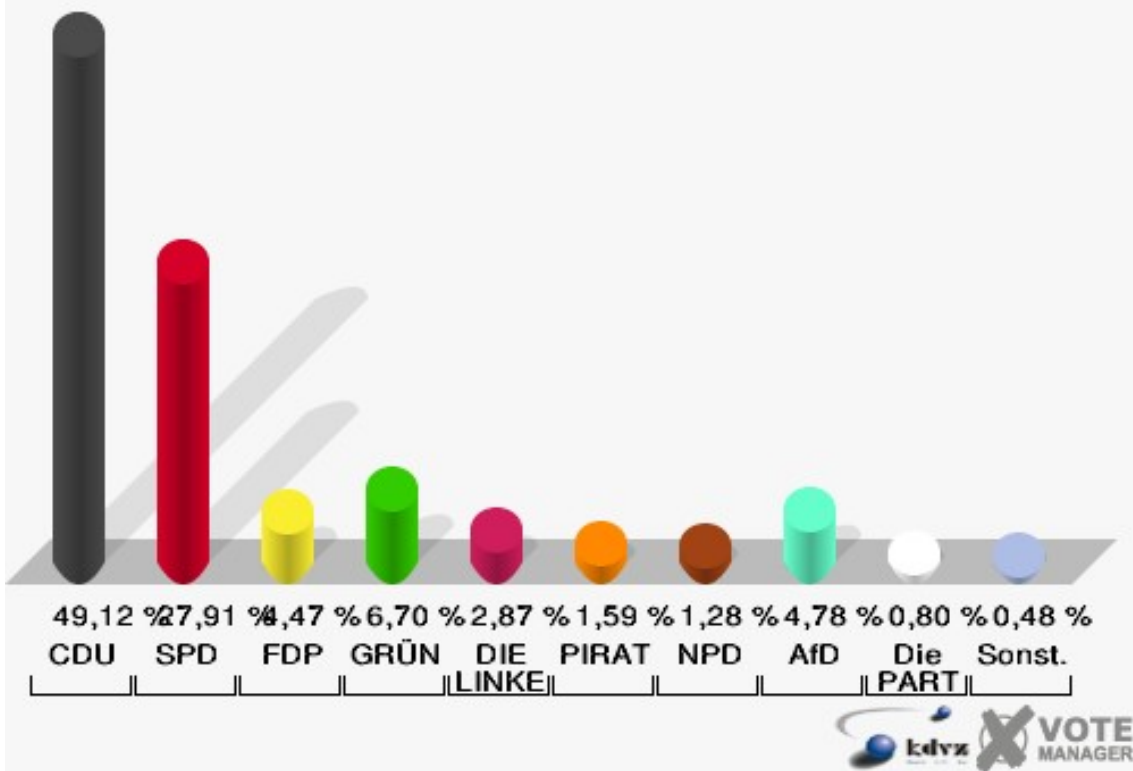
050-Langenbick und mittleres Gaulbachtal

	Erststimmen		Zweitstimmen	
Wahlberechtigte	1.082		1.082	
Wähler/innen	643	59,43 %	643	59,43 %
ungültige Stimmen	7	1,09 %	16	2,49 %
gültige Stimmen	636	98,91 %	627	97,51 %
Flosbach, CDU	364	57,23 %	308	49,12 %
Engelmeier-Heite, SPD	182	28,62 %	175	27,91 %
von Polheim, FDP	14	2,20 %	28	4,47 %
Braun, GRÜNE	28	4,40 %	42	6,70 %
Hewald, DIE LINKE	16	2,52 %	18	2,87 %
Knotte, PIRATEN	7	1,10 %	10	1,59 %
Ipach, NPD	5	0,79 %	8	1,28 %
REP	---	---	0	0,00 %
Bündnis 21/RRP	---	---	0	0,00 %
Volksabstimmung	---	---	1	0,16 %
ÖDP	---	---	0	0,00 %
MLPD	---	---	0	0,00 %
BüSo	---	---	0	0,00 %
PSG	---	---	0	0,00 %
Plötz, AfD	19	2,99 %	30	4,78 %
BIG	---	---	0	0,00 %
pro Deutschland	---	---	0	0,00 %
DIE RECHTE	---	---	1	0,16 %
FREIE WÄHLER	---	---	1	0,16 %
Partei der Nichtwähler	---	---	0	0,00 %
PARTEI DER VERNUNFT	---	---	0	0,00 %
Die PARTEI	---	---	5	0,80 %
Staratschek, FAMILIE & UMWELT	1	0,16 %	---	---

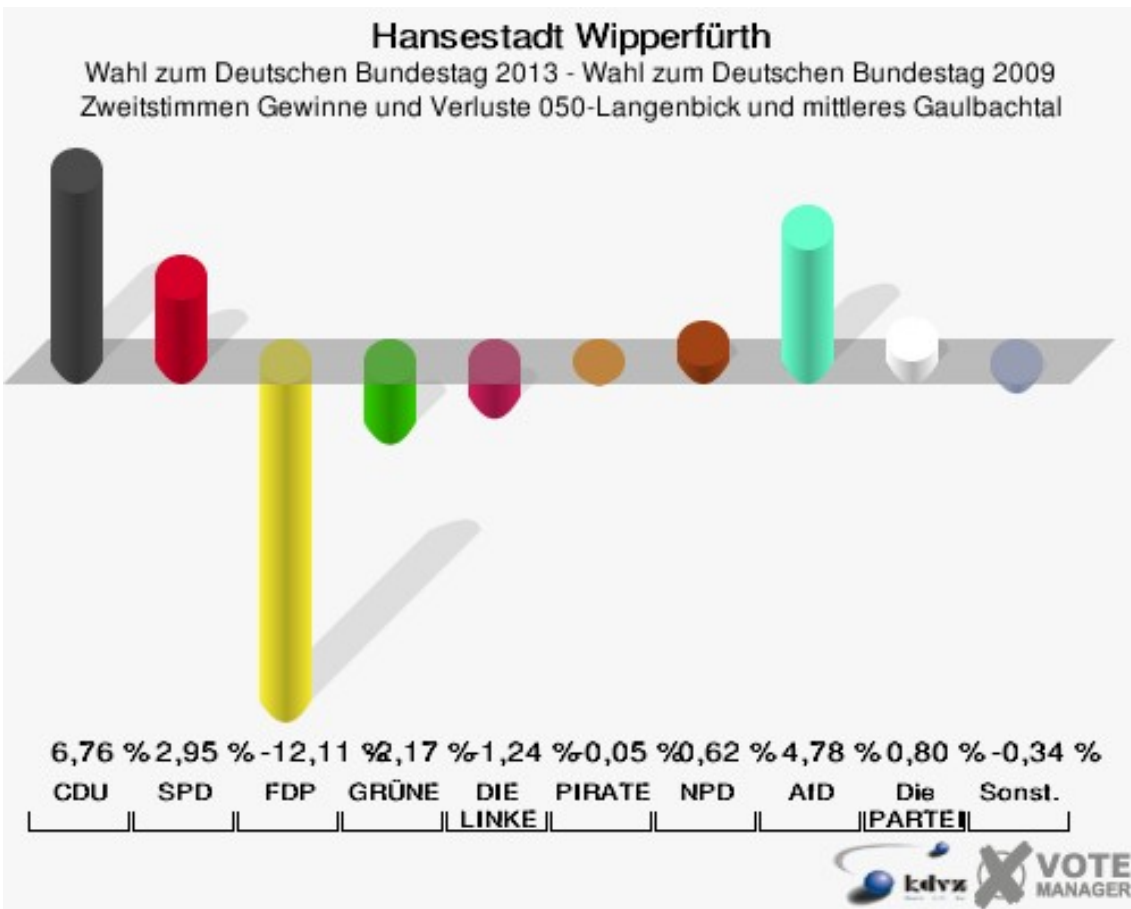
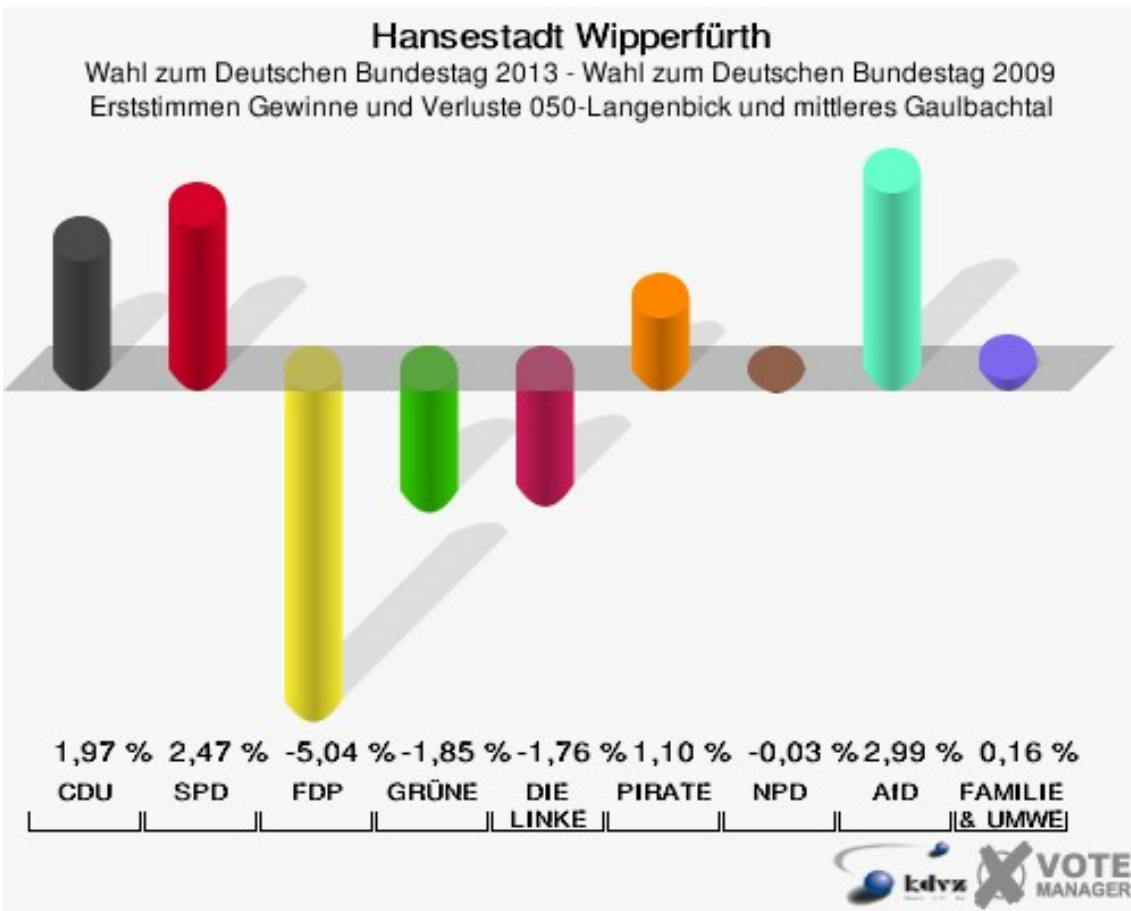
Hansestadt Wipperfürth
 Wahl zum Deutschen Bundestag 22.09.2013
 Erststimmen 050-Langenbick und mittleres Gaulbachtal



Hansestadt Wipperfürth
 Wahl zum Deutschen Bundestag 22.09.2013
 Zweitstimmen 050-Langenbick und mittleres Gaulbachtal



Sonst. = Sonstige



Sonst. = Sonstige

Hansestadt Wipperfürth
Wahl zum Deutschen Bundestag 22.09.2013
Erststimmen Gewinne und Verluste 050-Langenbick und mittleres Gaulbachtal

	Wahl zum Deutschen Bundestag 22.09.2013	Wahl zum Deutschen Bundestag 27.09.2009	
		Ergebnis	Gewinne und Verluste
Wahlberechtigte	1.082	1.049	+33
Wähler	643	622	+21
	59,43 %	59,29 %	+0,13 %
gültige Stimmen	636	608	+28
	98,91 %	97,75 %	+1,16 %
CDU	364	336	+28
	57,23 %	55,26 %	+1,97 %
SPD	182	159	+23
	28,62 %	26,15 %	+2,47 %
FDP	14	44	-30
	2,20 %	7,24 %	-5,04 %
GRÜNE	28	38	-10
	4,40 %	6,25 %	-1,85 %
DIE LINKE	16	26	-10
	2,52 %	4,28 %	-1,76 %
PIRATEN	7	0	+7
	1,10 %	0,00 %	+1,10 %
NPD	5	5	+0
	0,79 %	0,82 %	-0,03 %
REP	0	0	+0
	0,00 %	0,00 %	+0,00 %
Bündnis 21/RRP	0	0	+0
	0,00 %	0,00 %	+0,00 %
Volksabstimmung	0	0	+0
	0,00 %	0,00 %	+0,00 %
ÖDP	0	0	+0
	0,00 %	0,00 %	+0,00 %
MLPD	0	0	+0
	0,00 %	0,00 %	+0,00 %
BüSo	0	0	+0
	0,00 %	0,00 %	+0,00 %
PSG	0	0	+0
	0,00 %	0,00 %	+0,00 %
AfD	19	0	+19
	2,99 %	0,00 %	+2,99 %
BIG	0	0	+0

	0,00 %	0,00 %	+0,00 %
pro Deutschland	0	0	+0
	0,00 %	0,00 %	+0,00 %
DIE RECHTE	0	0	+0
	0,00 %	0,00 %	+0,00 %
FREIE WÄHLER	0	0	+0
	0,00 %	0,00 %	+0,00 %
Partei der Nichtwähler	0	0	+0
	0,00 %	0,00 %	+0,00 %
PARTEI DER VERNUNFT	0	0	+0
	0,00 %	0,00 %	+0,00 %
Die PARTEI	0	0	+0
	0,00 %	0,00 %	+0,00 %
FAMILIE & UMWELT	1	0	+1
	0,16 %	0,00 %	+0,16 %
Sonstige	0	0	+0
	0,00 %	0,00 %	+0,00 %

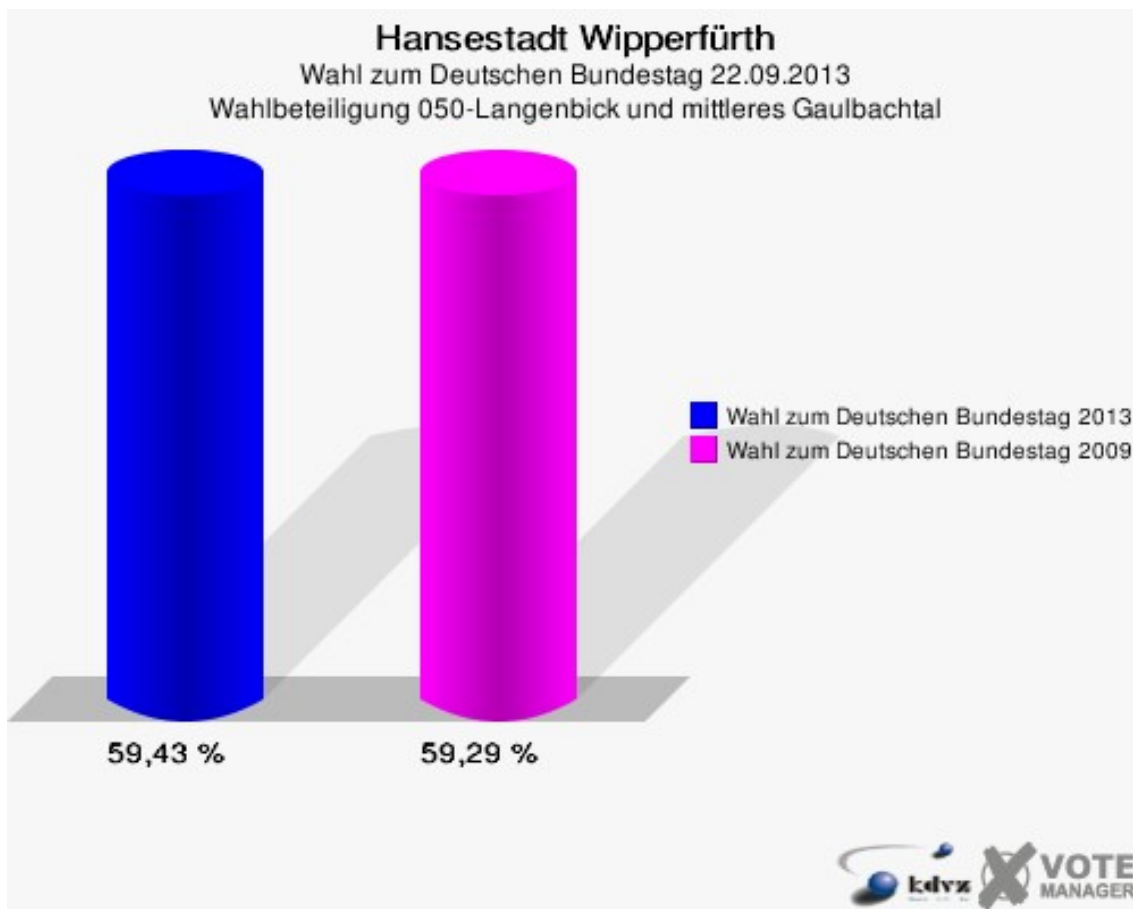
Wahl zum Deutschen Bundestag 27.09.2009: Sonstige = Die Tierschutzpartei, FAMILIE, ZENTRUM, DVU, RRP, RENTNER, Willi-Weise-Projekt

Hansestadt Wipperfürth
Wahl zum Deutschen Bundestag 22.09.2013
Zweitstimmen Gewinne und Verluste 050-Langenbick und mittleres Gaulbachtal

	Wahl zum Deutschen Bundestag 22.09.2013	Wahl zum Deutschen Bundestag 27.09.2009	
		Ergebnis	Gewinne und Verluste
Wahlberechtigte	1.082	1.049	+33
Wähler	643	622	+21
	59,43 %	59,29 %	+0,13 %
gültige Stimmen	627	609	+18
	97,51 %	97,91 %	-0,40 %
CDU	308	258	+50
	49,12 %	42,36 %	+6,76 %
SPD	175	152	+23
	27,91 %	24,96 %	+2,95 %
FDP	28	101	-73
	4,47 %	16,58 %	-12,11 %
GRÜNE	42	54	-12
	6,70 %	8,87 %	-2,17 %
DIE LINKE	18	25	-7
	2,87 %	4,11 %	-1,24 %
PIRATEN	10	10	+0
	1,59 %	1,64 %	-0,05 %
NPD	8	4	+4
	1,28 %	0,66 %	+0,62 %
REP	0	0	+0
	0,00 %	0,00 %	+0,00 %
Bündnis 21/RRP	0	0	+0
	0,00 %	0,00 %	+0,00 %
Volksabstimmung	1	0	+1
	0,16 %	0,00 %	+0,16 %
ÖDP	0	0	+0
	0,00 %	0,00 %	+0,00 %
MLPD	0	0	+0
	0,00 %	0,00 %	+0,00 %
BüSo	0	0	+0
	0,00 %	0,00 %	+0,00 %
PSG	0	0	+0
	0,00 %	0,00 %	+0,00 %
AfD	30	0	+30
	4,78 %	0,00 %	+4,78 %
BIG	0	0	+0

	0,00 %	0,00 %	+0,00 %
pro Deutschland	0	0	+0
	0,00 %	0,00 %	+0,00 %
DIE RECHTE	1	0	+1
	0,16 %	0,00 %	+0,16 %
FREIE WÄHLER	1	0	+1
	0,16 %	0,00 %	+0,16 %
Partei der Nichtwähler	0	0	+0
	0,00 %	0,00 %	+0,00 %
PARTEI DER VERNUNFT	0	0	+0
	0,00 %	0,00 %	+0,00 %
Die PARTEI	5	0	+5
	0,80 %	0,00 %	+0,80 %
FAMILIE & UMWELT	0	0	+0
	0,00 %	0,00 %	+0,00 %
Sonstige	0	5	-5
	0,00 %	0,82 %	-0,82 %

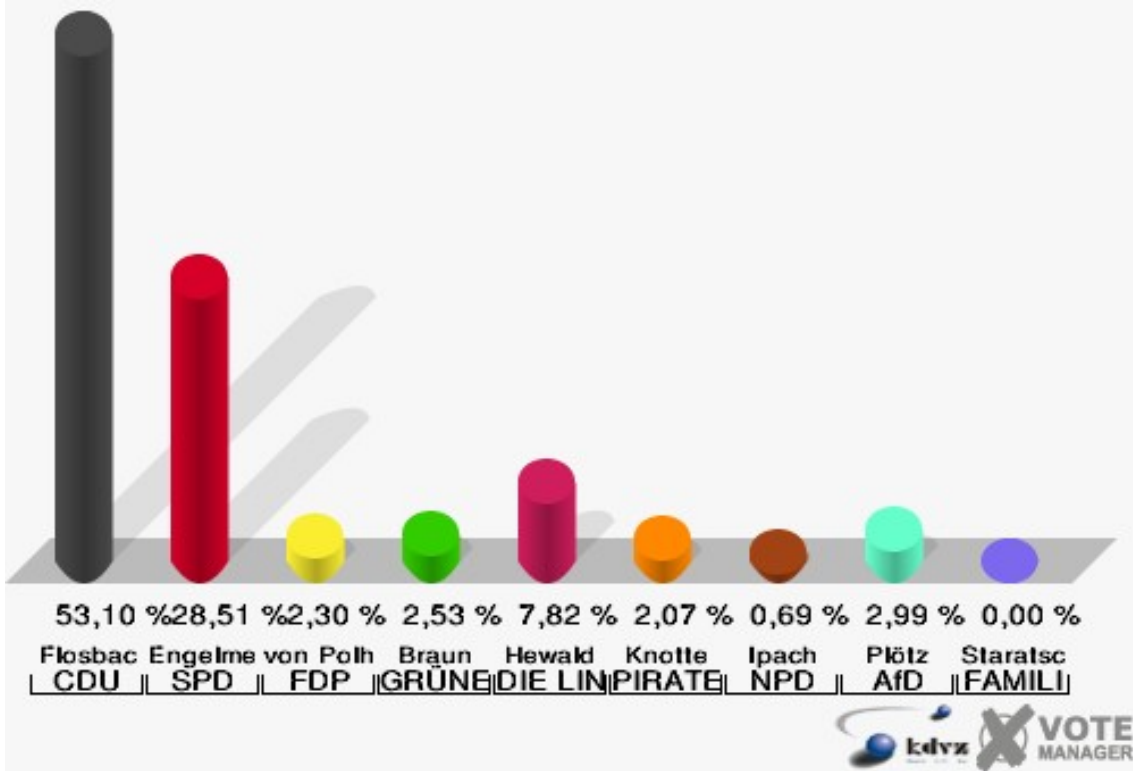
Wahl zum Deutschen Bundestag 27.09.2009: Sonstige = Die Tierschutzpartei, FAMILIE, ZENTRUM, DVU, RRP, RENTNER, Willi-Weise-Projekt



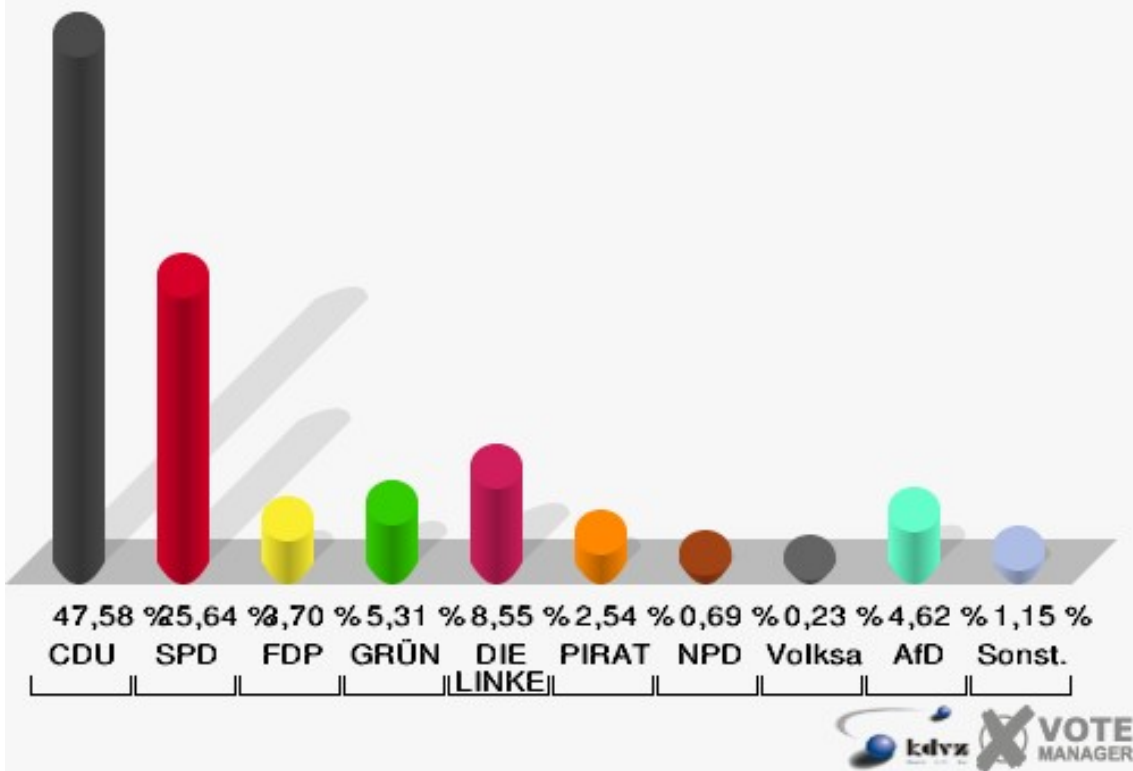
060-Leie

	Erststimmen		Zweitstimmen	
Wahlberechtigte	777		777	
Wähler/innen	441	56,76 %	441	56,76 %
ungültige Stimmen	6	1,36 %	8	1,81 %
gültige Stimmen	435	98,64 %	433	98,19 %
Flosbach, CDU	231	53,10 %	206	47,58 %
Engelmeier-Heite, SPD	124	28,51 %	111	25,64 %
von Polheim, FDP	10	2,30 %	16	3,70 %
Braun, GRÜNE	11	2,53 %	23	5,31 %
Hewald, DIE LINKE	34	7,82 %	37	8,55 %
Knotte, PIRATEN	9	2,07 %	11	2,54 %
Ipach, NPD	3	0,69 %	3	0,69 %
REP	---	---	0	0,00 %
Bündnis 21/RRP	---	---	0	0,00 %
Volksabstimmung	---	---	1	0,23 %
ÖDP	---	---	0	0,00 %
MLPD	---	---	1	0,23 %
BüSo	---	---	0	0,00 %
PSG	---	---	0	0,00 %
Plötz, AfD	13	2,99 %	20	4,62 %
BIG	---	---	1	0,23 %
pro Deutschland	---	---	1	0,23 %
DIE RECHTE	---	---	0	0,00 %
FREIE WÄHLER	---	---	0	0,00 %
Partei der Nichtwähler	---	---	1	0,23 %
PARTEI DER VERNUNFT	---	---	0	0,00 %
Die PARTEI	---	---	1	0,23 %
Staratschek, FAMILIE & UMWELT	0	0,00 %	---	---

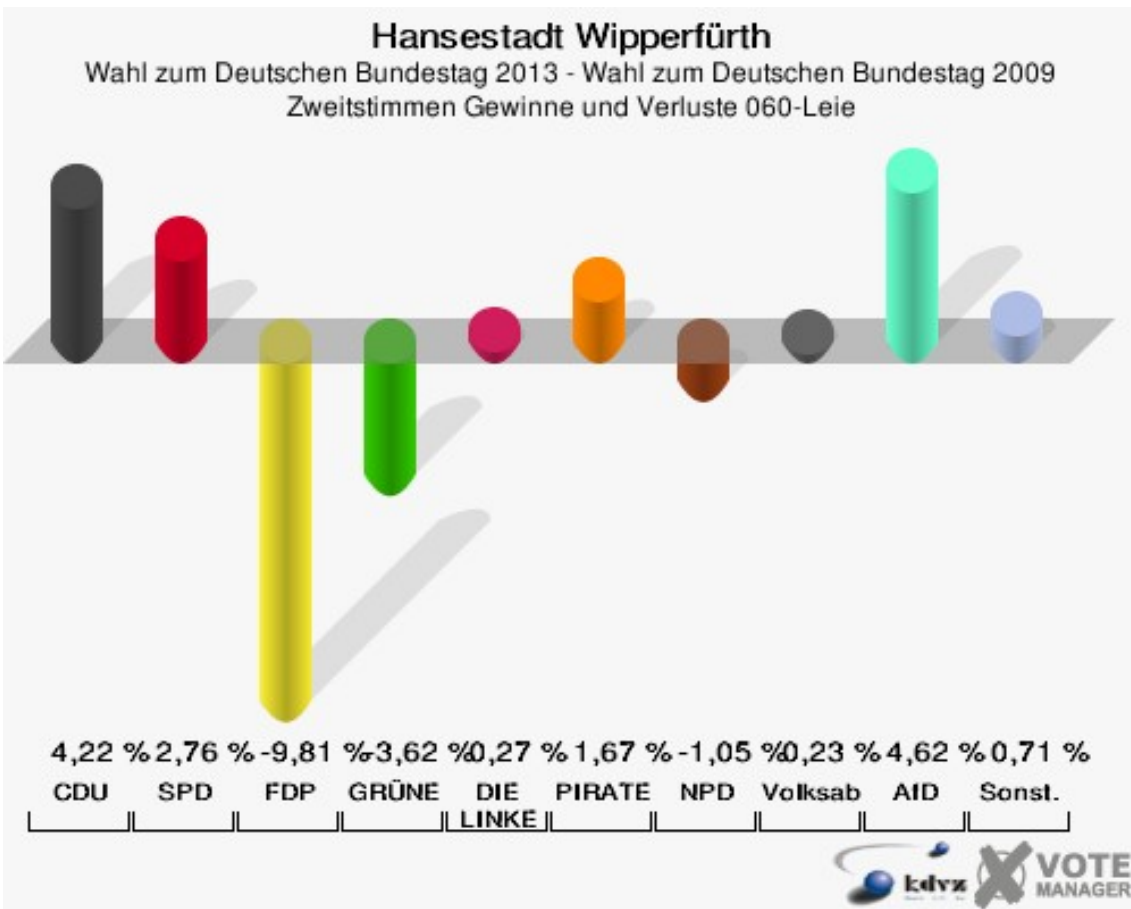
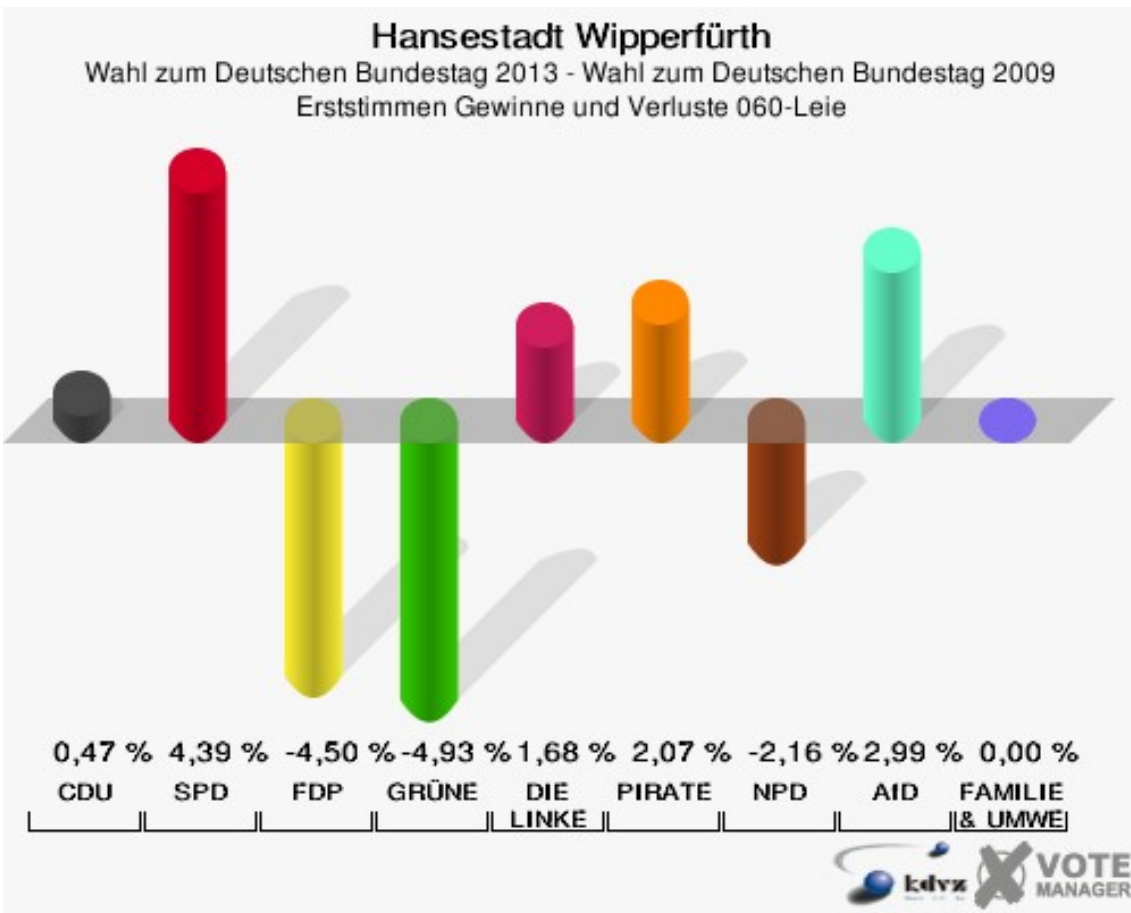
Hansestadt Wipperfürth
Wahl zum Deutschen Bundestag 22.09.2013
Erststimmen 060-Leie



Hansestadt Wipperfürth
Wahl zum Deutschen Bundestag 22.09.2013
Zweitstimmen 060-Leie



Sonst. = Sonstige



Sonst. = Sonstige

Hansestadt Wipperfürth
Wahl zum Deutschen Bundestag 22.09.2013
Erststimmen Gewinne und Verluste 060-Leie

	Wahl zum Deutschen Bundestag 22.09.2013	Wahl zum Deutschen Bundestag 27.09.2009	
		Ergebnis	Gewinne und Verluste
Wahlberechtigte	777	834	-57
Wähler	441	471	-30
	56,76 %	56,47 %	+0,28 %
gültige Stimmen	435	456	-21
	98,64 %	96,82 %	+1,82 %
CDU	231	240	-9
	53,10 %	52,63 %	+0,47 %
SPD	124	110	+14
	28,51 %	24,12 %	+4,39 %
FDP	10	31	-21
	2,30 %	6,80 %	-4,50 %
GRÜNE	11	34	-23
	2,53 %	7,46 %	-4,93 %
DIE LINKE	34	28	+6
	7,82 %	6,14 %	+1,68 %
PIRATEN	9	0	+9
	2,07 %	0,00 %	+2,07 %
NPD	3	13	-10
	0,69 %	2,85 %	-2,16 %
REP	0	0	+0
	0,00 %	0,00 %	+0,00 %
Bündnis 21/RRP	0	0	+0
	0,00 %	0,00 %	+0,00 %
Volksabstimmung	0	0	+0
	0,00 %	0,00 %	+0,00 %
ÖDP	0	0	+0
	0,00 %	0,00 %	+0,00 %
MLPD	0	0	+0
	0,00 %	0,00 %	+0,00 %
BüSo	0	0	+0
	0,00 %	0,00 %	+0,00 %
PSG	0	0	+0
	0,00 %	0,00 %	+0,00 %
AfD	13	0	+13
	2,99 %	0,00 %	+2,99 %
BIG	0	0	+0

	0,00 %	0,00 %	+0,00 %
pro Deutschland	0	0	+0
	0,00 %	0,00 %	+0,00 %
DIE RECHTE	0	0	+0
	0,00 %	0,00 %	+0,00 %
FREIE WÄHLER	0	0	+0
	0,00 %	0,00 %	+0,00 %
Partei der Nichtwähler	0	0	+0
	0,00 %	0,00 %	+0,00 %
PARTEI DER VERNUNFT	0	0	+0
	0,00 %	0,00 %	+0,00 %
Die PARTEI	0	0	+0
	0,00 %	0,00 %	+0,00 %
FAMILIE & UMWELT	0	0	+0
	0,00 %	0,00 %	+0,00 %
Sonstige	0	0	+0
	0,00 %	0,00 %	+0,00 %

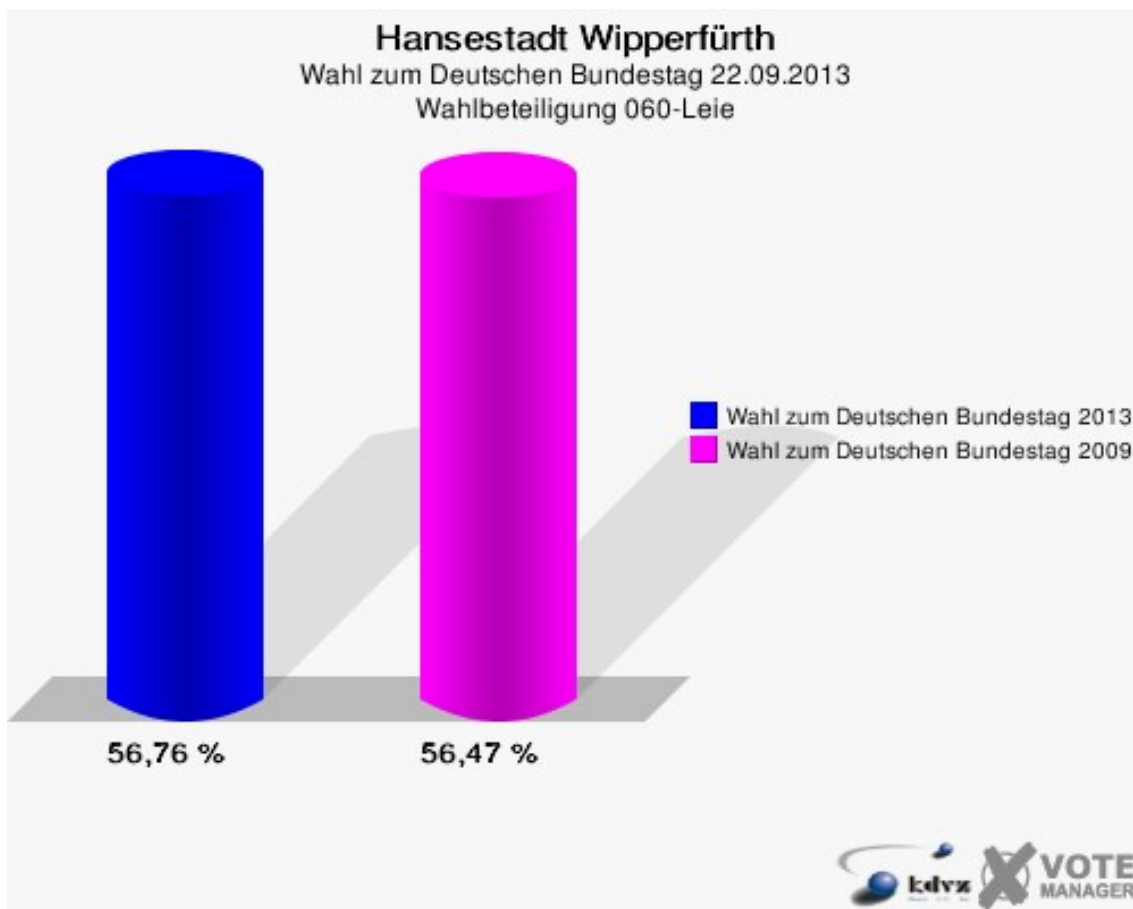
Wahl zum Deutschen Bundestag 27.09.2009: Sonstige = Die Tierschutzpartei, FAMILIE, ZENTRUM, DVU, RRP, RENTNER, Willi-Weise-Projekt

Hansestadt Wipperfürth
Wahl zum Deutschen Bundestag 22.09.2013
Zweitstimmen Gewinne und Verluste 060-Leie

	Wahl zum Deutschen Bundestag 22.09.2013	Wahl zum Deutschen Bundestag 27.09.2009	
		Ergebnis	Gewinne und Verluste
Wahlberechtigte	777	834	-57
Wähler	441	471	-30
	56,76 %	56,47 %	+0,28 %
gültige Stimmen	433	459	-26
	98,19 %	97,45 %	+0,73 %
CDU	206	199	+7
	47,58 %	43,36 %	+4,22 %
SPD	111	105	+6
	25,64 %	22,88 %	+2,76 %
FDP	16	62	-46
	3,70 %	13,51 %	-9,81 %
GRÜNE	23	41	-18
	5,31 %	8,93 %	-3,62 %
DIE LINKE	37	38	-1
	8,55 %	8,28 %	+0,27 %
PIRATEN	11	4	+7
	2,54 %	0,87 %	+1,67 %
NPD	3	8	-5
	0,69 %	1,74 %	-1,05 %
REP	0	0	+0
	0,00 %	0,00 %	+0,00 %
Bündnis 21/RRP	0	0	+0
	0,00 %	0,00 %	+0,00 %
Volksabstimmung	1	0	+1
	0,23 %	0,00 %	+0,23 %
ÖDP	0	0	+0
	0,00 %	0,00 %	+0,00 %
MLPD	1	0	+1
	0,23 %	0,00 %	+0,23 %
BüSo	0	0	+0
	0,00 %	0,00 %	+0,00 %
PSG	0	0	+0
	0,00 %	0,00 %	+0,00 %
AfD	20	0	+20
	4,62 %	0,00 %	+4,62 %
BIG	1	0	+1

	0,23 %	0,00 %	+0,23 %
pro Deutschland	1	0	+1
	0,23 %	0,00 %	+0,23 %
DIE RECHTE	0	0	+0
	0,00 %	0,00 %	+0,00 %
FREIE WÄHLER	0	0	+0
	0,00 %	0,00 %	+0,00 %
Partei der Nichtwähler	1	0	+1
	0,23 %	0,00 %	+0,23 %
PARTEI DER VERNUNFT	0	0	+0
	0,00 %	0,00 %	+0,00 %
Die PARTEI	1	0	+1
	0,23 %	0,00 %	+0,23 %
FAMILIE & UMWELT	0	0	+0
	0,00 %	0,00 %	+0,00 %
Sonstige	0	2	-2
	0,00 %	0,44 %	-0,44 %

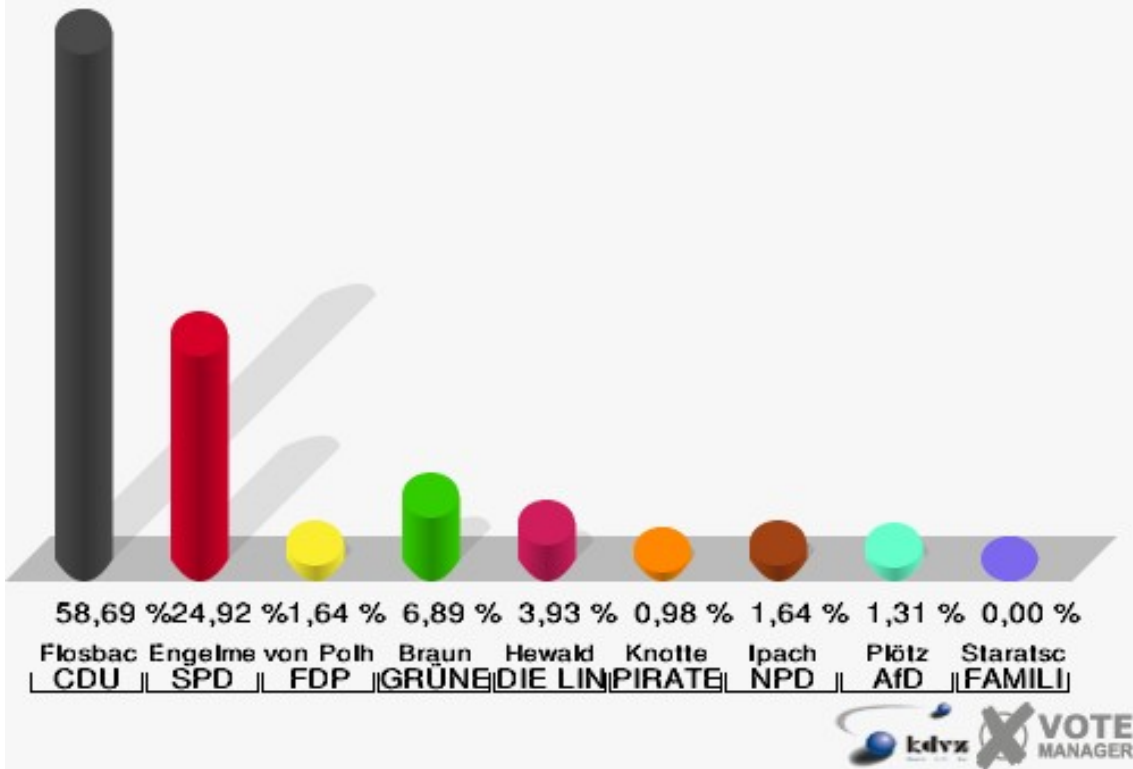
Wahl zum Deutschen Bundestag 27.09.2009: Sonstige = Die Tierschutzpartei, FAMILIE, ZENTRUM, DVU, RRP, RENTNER, Willi-Weise-Projekt



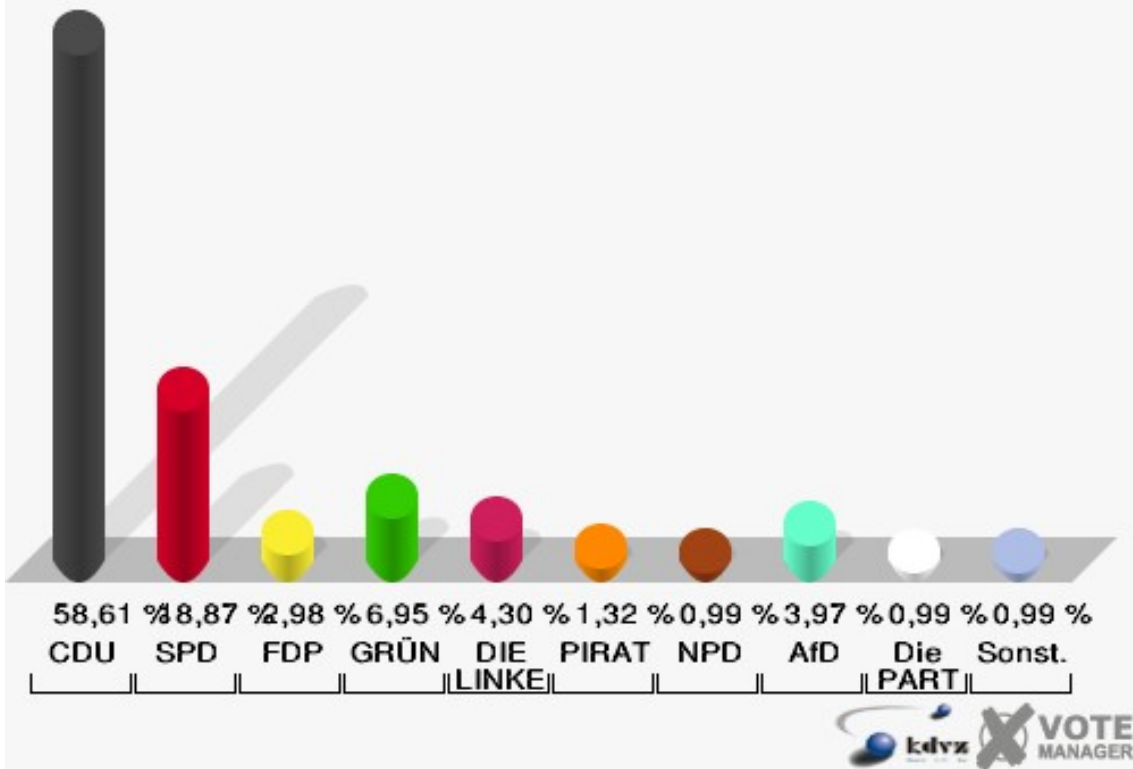
071-südwestl. Stadtgebiet

	Erststimmen		Zweitstimmen	
Wahlberechtigte	512		512	
Wähler/innen	311	60,74 %	311	60,74 %
ungültige Stimmen	6	1,93 %	9	2,89 %
gültige Stimmen	305	98,07 %	302	97,11 %
Flosbach, CDU	179	58,69 %	177	58,61 %
Engelmeier-Heite, SPD	76	24,92 %	57	18,87 %
von Polheim, FDP	5	1,64 %	9	2,98 %
Braun, GRÜNE	21	6,89 %	21	6,95 %
Hewald, DIE LINKE	12	3,93 %	13	4,30 %
Knotte, PIRATEN	3	0,98 %	4	1,32 %
Ipach, NPD	5	1,64 %	3	0,99 %
REP	---	---	0	0,00 %
Bündnis 21/RRP	---	---	0	0,00 %
Volksabstimmung	---	---	1	0,33 %
ÖDP	---	---	0	0,00 %
MLPD	---	---	0	0,00 %
BüSo	---	---	0	0,00 %
PSG	---	---	0	0,00 %
Plötz, AfD	4	1,31 %	12	3,97 %
BIG	---	---	0	0,00 %
pro Deutschland	---	---	1	0,33 %
DIE RECHTE	---	---	0	0,00 %
FREIE WÄHLER	---	---	1	0,33 %
Partei der Nichtwähler	---	---	0	0,00 %
PARTEI DER VERNUNFT	---	---	0	0,00 %
Die PARTEI	---	---	3	0,99 %
Staratschek, FAMILIE & UMWELT	0	0,00 %	---	---

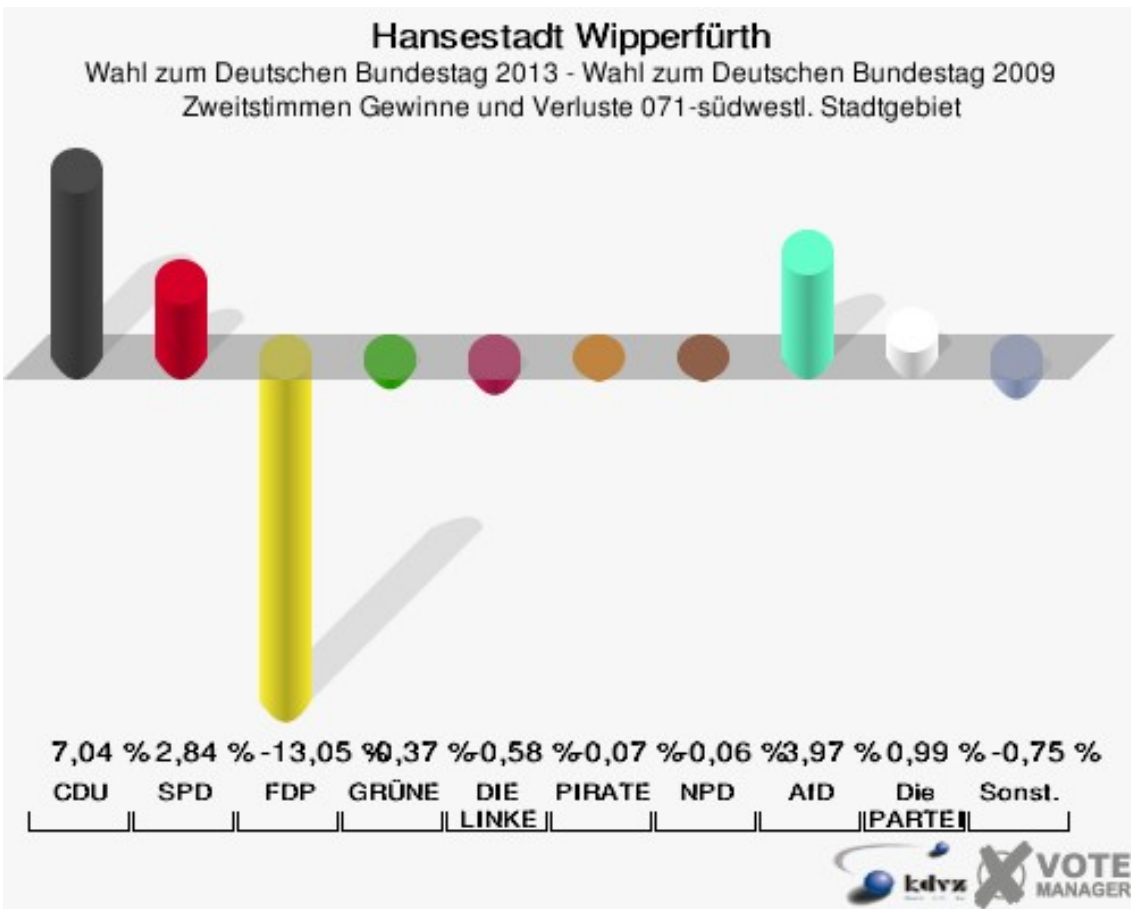
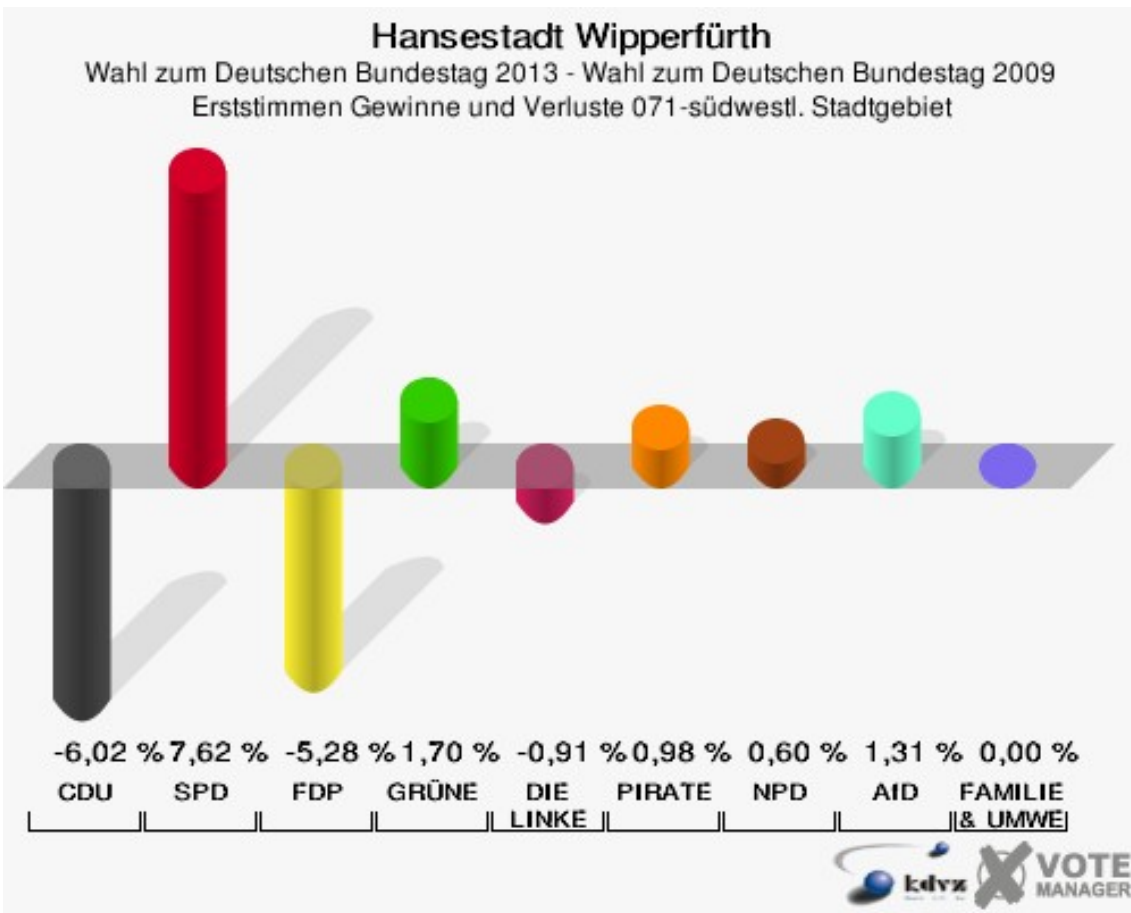
Hansestadt Wipperfürth
 Wahl zum Deutschen Bundestag 22.09.2013
 Erststimmen 071-südwestl. Stadtgebiet



Hansestadt Wipperfürth
 Wahl zum Deutschen Bundestag 22.09.2013
 Zweitstimmen 071-südwestl. Stadtgebiet



Sonst. = Sonstige



Sonst. = Sonstige

Hansestadt Wipperfürth
Wahl zum Deutschen Bundestag 22.09.2013
Erststimmen Gewinne und Verluste 071-südwestl. Stadtgebiet

	Wahl zum Deutschen Bundestag 22.09.2013	Wahl zum Deutschen Bundestag 27.09.2009	
		Ergebnis	Gewinne und Verluste
Wahlberechtigte	512	516	-4
Wähler	311	293	+18
	60,74 %	56,78 %	+3,96 %
gültige Stimmen	305	289	+16
	98,07 %	98,63 %	-0,56 %
CDU	179	187	-8
	58,69 %	64,71 %	-6,02 %
SPD	76	50	+26
	24,92 %	17,30 %	+7,62 %
FDP	5	20	-15
	1,64 %	6,92 %	-5,28 %
GRÜNE	21	15	+6
	6,89 %	5,19 %	+1,70 %
DIE LINKE	12	14	-2
	3,93 %	4,84 %	-0,91 %
PIRATEN	3	0	+3
	0,98 %	0,00 %	+0,98 %
NPD	5	3	+2
	1,64 %	1,04 %	+0,60 %
REP	0	0	+0
	0,00 %	0,00 %	+0,00 %
Bündnis 21/RRP	0	0	+0
	0,00 %	0,00 %	+0,00 %
Volksabstimmung	0	0	+0
	0,00 %	0,00 %	+0,00 %
ÖDP	0	0	+0
	0,00 %	0,00 %	+0,00 %
MLPD	0	0	+0
	0,00 %	0,00 %	+0,00 %
BüSo	0	0	+0
	0,00 %	0,00 %	+0,00 %
PSG	0	0	+0
	0,00 %	0,00 %	+0,00 %
AfD	4	0	+4
	1,31 %	0,00 %	+1,31 %
BIG	0	0	+0

	0,00 %	0,00 %	+0,00 %
pro Deutschland	0	0	+0
	0,00 %	0,00 %	+0,00 %
DIE RECHTE	0	0	+0
	0,00 %	0,00 %	+0,00 %
FREIE WÄHLER	0	0	+0
	0,00 %	0,00 %	+0,00 %
Partei der Nichtwähler	0	0	+0
	0,00 %	0,00 %	+0,00 %
PARTEI DER VERNUNFT	0	0	+0
	0,00 %	0,00 %	+0,00 %
Die PARTEI	0	0	+0
	0,00 %	0,00 %	+0,00 %
FAMILIE & UMWELT	0	0	+0
	0,00 %	0,00 %	+0,00 %
Sonstige	0	0	+0
	0,00 %	0,00 %	+0,00 %

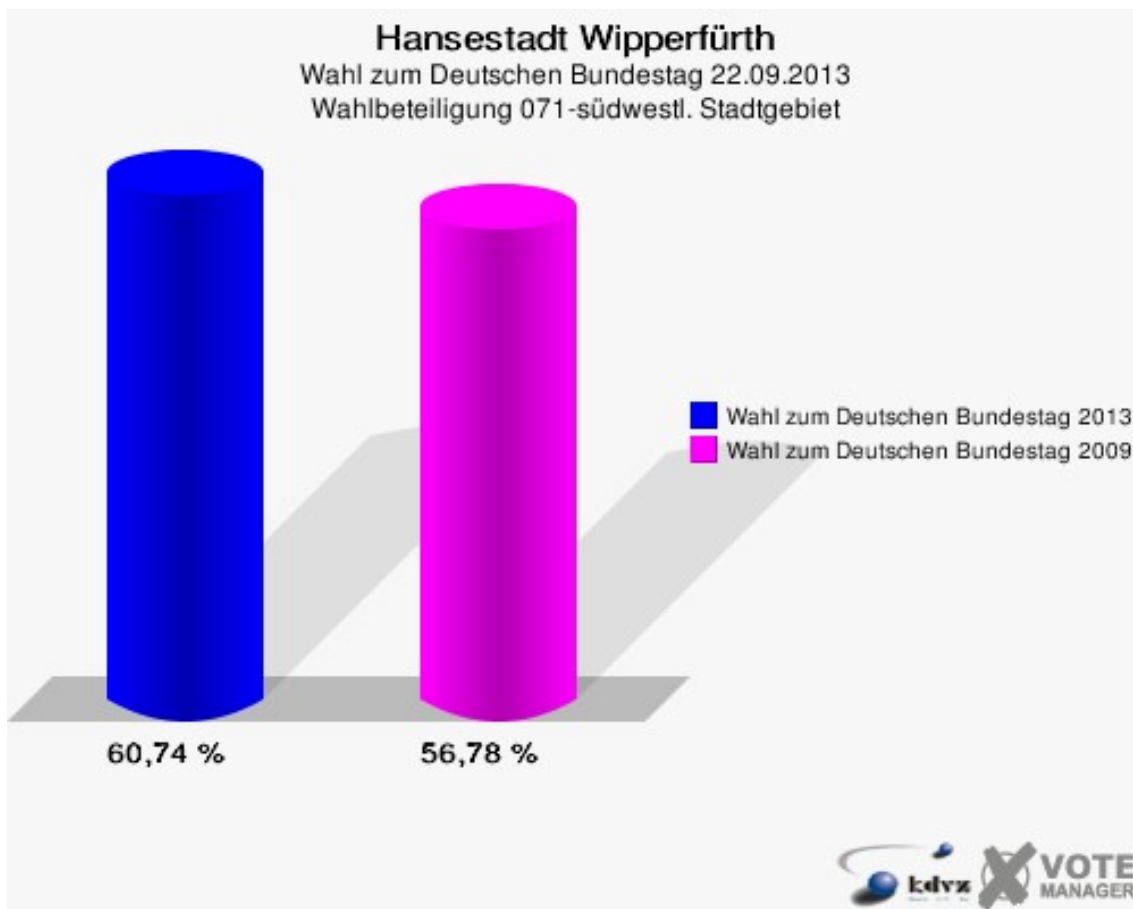
Wahl zum Deutschen Bundestag 27.09.2009: Sonstige = Die Tierschutzpartei, FAMILIE, ZENTRUM, DVU, RRP, REITNER, Willi-Weise-Projekt

Hansestadt Wipperfürth
Wahl zum Deutschen Bundestag 22.09.2013
Zweitstimmen Gewinne und Verluste 071-südwestl. Stadtgebiet

	Wahl zum Deutschen Bundestag 22.09.2013	Wahl zum Deutschen Bundestag 27.09.2009	
		Ergebnis	Gewinne und Verluste
Wahlberechtigte	512	516	-4
Wähler	311	293	+18
	60,74 %	56,78 %	+3,96 %
gültige Stimmen	302	287	+15
	97,11 %	97,95 %	-0,85 %
CDU	177	148	+29
	58,61 %	51,57 %	+7,04 %
SPD	57	46	+11
	18,87 %	16,03 %	+2,84 %
FDP	9	46	-37
	2,98 %	16,03 %	-13,05 %
GRÜNE	21	21	+0
	6,95 %	7,32 %	-0,37 %
DIE LINKE	13	14	-1
	4,30 %	4,88 %	-0,58 %
PIRATEN	4	4	+0
	1,32 %	1,39 %	-0,07 %
NPD	3	3	+0
	0,99 %	1,05 %	-0,06 %
REP	0	0	+0
	0,00 %	0,00 %	+0,00 %
Bündnis 21/RRP	0	0	+0
	0,00 %	0,00 %	+0,00 %
Volksabstimmung	1	1	+0
	0,33 %	0,35 %	-0,02 %
ÖDP	0	0	+0
	0,00 %	0,00 %	+0,00 %
MLPD	0	0	+0
	0,00 %	0,00 %	+0,00 %
BüSo	0	0	+0
	0,00 %	0,00 %	+0,00 %
PSG	0	0	+0
	0,00 %	0,00 %	+0,00 %
AfD	12	0	+12
	3,97 %	0,00 %	+3,97 %
BIG	0	0	+0

	0,00 %	0,00 %	+0,00 %
pro Deutschland	1	0	+1
	0,33 %	0,00 %	+0,33 %
DIE RECHTE	0	0	+0
	0,00 %	0,00 %	+0,00 %
FREIE WÄHLER	1	0	+1
	0,33 %	0,00 %	+0,33 %
Partei der Nichtwähler	0	0	+0
	0,00 %	0,00 %	+0,00 %
PARTEI DER VERNUNFT	0	0	+0
	0,00 %	0,00 %	+0,00 %
Die PARTEI	3	0	+3
	0,99 %	0,00 %	+0,99 %
FAMILIE & UMWELT	0	0	+0
	0,00 %	0,00 %	+0,00 %
Sonstige	0	4	-4
	0,00 %	1,39 %	-1,39 %

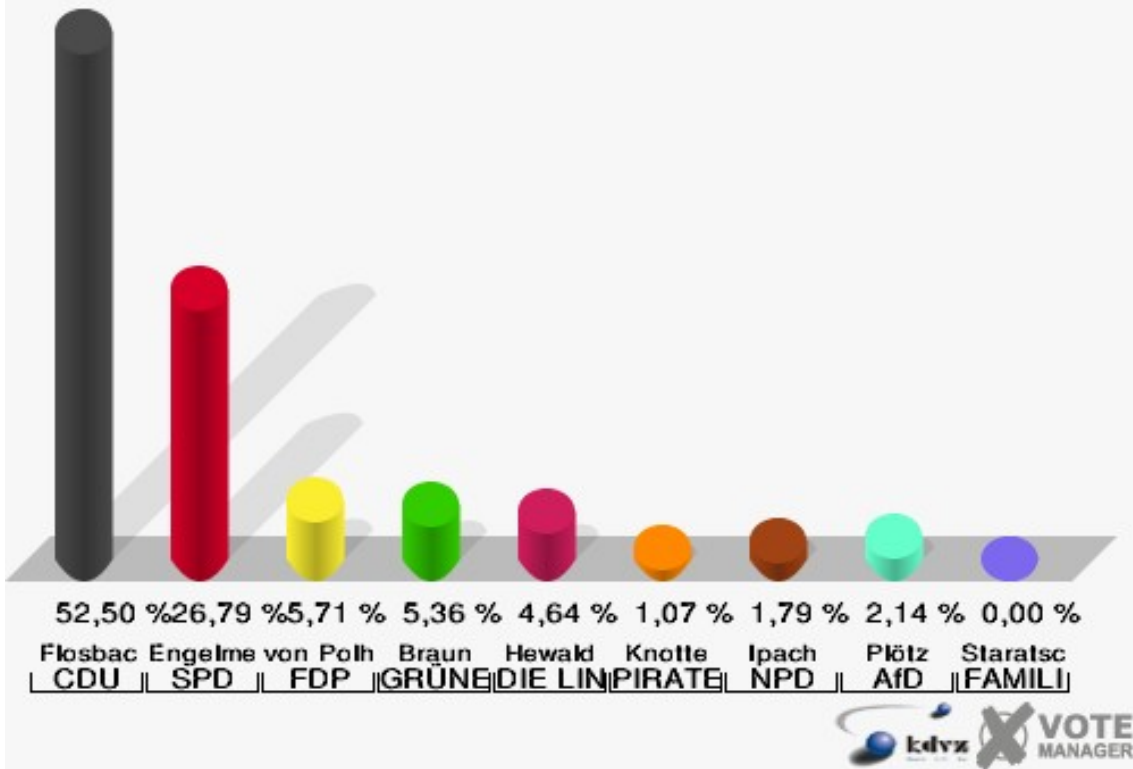
Wahl zum Deutschen Bundestag 27.09.2009: Sonstige = Die Tierschutzpartei, FAMILIE, ZENTRUM, DVU, RRP, RENTNER, Willi-Weise-Projekt



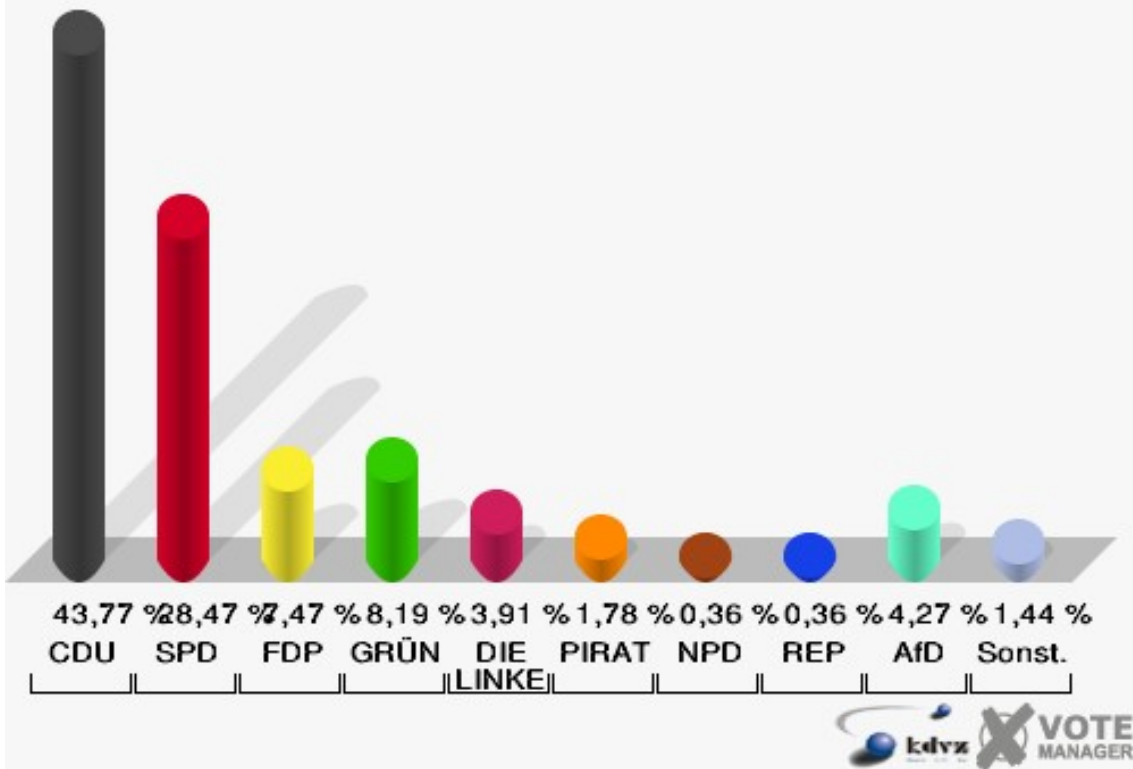
072-südöstl. Stadtgebiet

	Erststimmen		Zweitstimmen	
Wahlberechtigte	460		460	
Wähler/innen	283	61,52 %	283	61,52 %
ungültige Stimmen	3	1,06 %	2	0,71 %
gültige Stimmen	280	98,94 %	281	99,29 %
Flosbach, CDU	147	52,50 %	123	43,77 %
Engelmeier-Heite, SPD	75	26,79 %	80	28,47 %
von Polheim, FDP	16	5,71 %	21	7,47 %
Braun, GRÜNE	15	5,36 %	23	8,19 %
Hewald, DIE LINKE	13	4,64 %	11	3,91 %
Knotte, PIRATEN	3	1,07 %	5	1,78 %
Ipach, NPD	5	1,79 %	1	0,36 %
REP	---	---	1	0,36 %
Bündnis 21/RRP	---	---	0	0,00 %
Volksabstimmung	---	---	0	0,00 %
ÖDP	---	---	0	0,00 %
MLPD	---	---	0	0,00 %
BüSo	---	---	0	0,00 %
PSG	---	---	0	0,00 %
Plötz, AfD	6	2,14 %	12	4,27 %
BIG	---	---	0	0,00 %
pro Deutschland	---	---	1	0,36 %
DIE RECHTE	---	---	0	0,00 %
FREIE WÄHLER	---	---	1	0,36 %
Partei der Nichtwähler	---	---	1	0,36 %
PARTEI DER VERNUNFT	---	---	0	0,00 %
Die PARTEI	---	---	1	0,36 %
Staratschek, FAMILIE & UMWELT	0	0,00 %	---	---

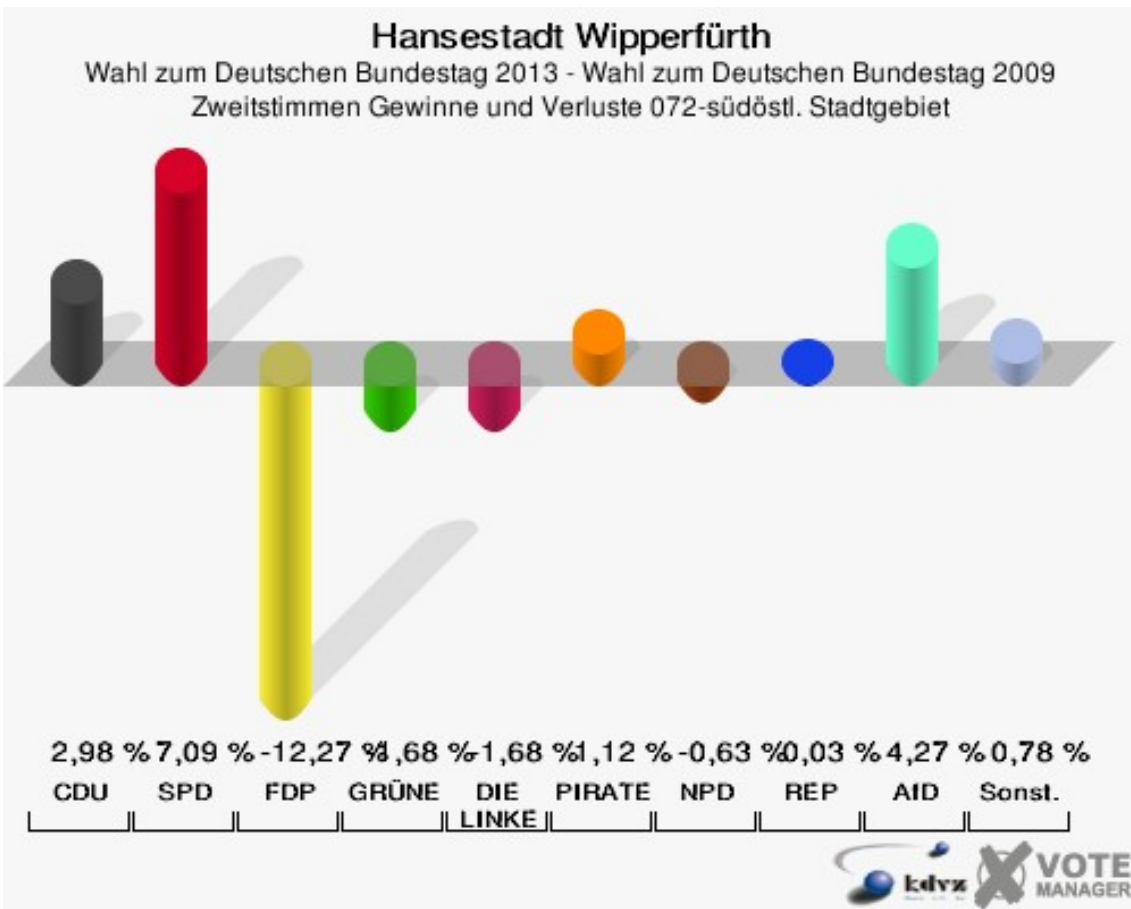
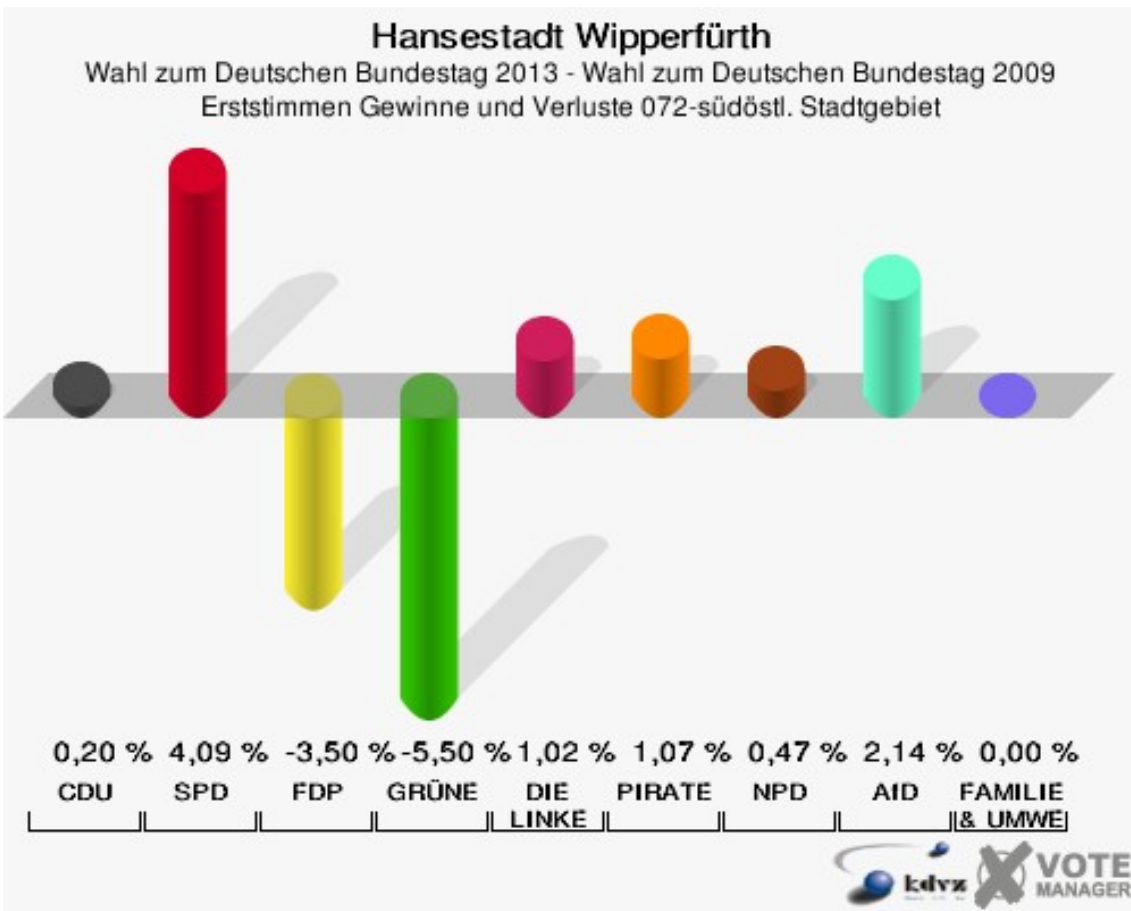
Hansestadt Wipperfürth
 Wahl zum Deutschen Bundestag 22.09.2013
 Erststimmen 072-südöstl. Stadtgebiet



Hansestadt Wipperfürth
 Wahl zum Deutschen Bundestag 22.09.2013
 Zweitstimmen 072-südöstl. Stadtgebiet



Sonst. = Sonstige



Sonst. = Sonstige

Hansestadt Wipperfürth
Wahl zum Deutschen Bundestag 22.09.2013
Erststimmen Gewinne und Verluste 072-südöstl. Stadtgebiet

	Wahl zum Deutschen Bundestag 22.09.2013	Wahl zum Deutschen Bundestag 27.09.2009	
		Ergebnis	Gewinne und Verluste
Wahlberechtigte	460	458	+2
Wähler	283	305	-22
	61,52 %	66,59 %	-5,07 %
gültige Stimmen	280	304	-24
	98,94 %	99,67 %	-0,73 %
CDU	147	159	-12
	52,50 %	52,30 %	+0,20 %
SPD	75	69	+6
	26,79 %	22,70 %	+4,09 %
FDP	16	28	-12
	5,71 %	9,21 %	-3,50 %
GRÜNE	15	33	-18
	5,36 %	10,86 %	-5,50 %
DIE LINKE	13	11	+2
	4,64 %	3,62 %	+1,02 %
PIRATEN	3	0	+3
	1,07 %	0,00 %	+1,07 %
NPD	5	4	+1
	1,79 %	1,32 %	+0,47 %
REP	0	0	+0
	0,00 %	0,00 %	+0,00 %
Bündnis 21/RRP	0	0	+0
	0,00 %	0,00 %	+0,00 %
Volksabstimmung	0	0	+0
	0,00 %	0,00 %	+0,00 %
ÖDP	0	0	+0
	0,00 %	0,00 %	+0,00 %
MLPD	0	0	+0
	0,00 %	0,00 %	+0,00 %
BüSo	0	0	+0
	0,00 %	0,00 %	+0,00 %
PSG	0	0	+0
	0,00 %	0,00 %	+0,00 %
AfD	6	0	+6
	2,14 %	0,00 %	+2,14 %
BIG	0	0	+0

	0,00 %	0,00 %	+0,00 %
pro Deutschland	0	0	+0
	0,00 %	0,00 %	+0,00 %
DIE RECHTE	0	0	+0
	0,00 %	0,00 %	+0,00 %
FREIE WÄHLER	0	0	+0
	0,00 %	0,00 %	+0,00 %
Partei der Nichtwähler	0	0	+0
	0,00 %	0,00 %	+0,00 %
PARTEI DER VERNUNFT	0	0	+0
	0,00 %	0,00 %	+0,00 %
Die PARTEI	0	0	+0
	0,00 %	0,00 %	+0,00 %
FAMILIE & UMWELT	0	0	+0
	0,00 %	0,00 %	+0,00 %
Sonstige	0	0	+0
	0,00 %	0,00 %	+0,00 %

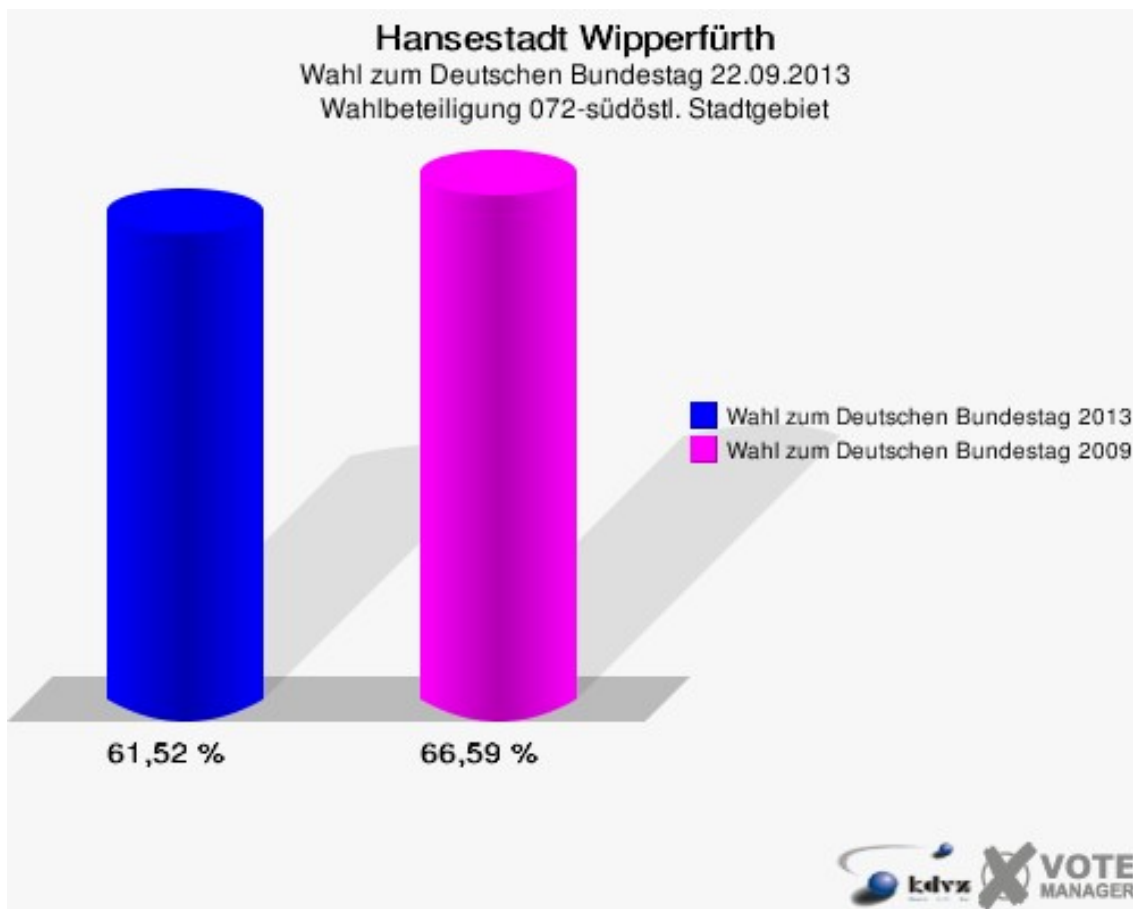
Wahl zum Deutschen Bundestag 27.09.2009: Sonstige = Die Tierschutzpartei, FAMILIE, ZENTRUM, DVU, RRP, RENTNER, Willi-Weise-Projekt

Hansestadt Wipperfürth
Wahl zum Deutschen Bundestag 22.09.2013
Zweitstimmen Gewinne und Verluste 072-südöstl. Stadtgebiet

	Wahl zum Deutschen Bundestag 22.09.2013	Wahl zum Deutschen Bundestag 27.09.2009	
		Ergebnis	Gewinne und Verluste
Wahlberechtigte	460	458	+2
Wähler	283	305	-22
	61,52 %	66,59 %	-5,07 %
gültige Stimmen	281	304	-23
	99,29 %	99,67 %	-0,38 %
CDU	123	124	-1
	43,77 %	40,79 %	+2,98 %
SPD	80	65	+15
	28,47 %	21,38 %	+7,09 %
FDP	21	60	-39
	7,47 %	19,74 %	-12,27 %
GRÜNE	23	30	-7
	8,19 %	9,87 %	-1,68 %
DIE LINKE	11	17	-6
	3,91 %	5,59 %	-1,68 %
PIRATEN	5	2	+3
	1,78 %	0,66 %	+1,12 %
NPD	1	3	-2
	0,36 %	0,99 %	-0,63 %
REP	1	1	+0
	0,36 %	0,33 %	+0,03 %
Bündnis 21/RRP	0	0	+0
	0,00 %	0,00 %	+0,00 %
Volksabstimmung	0	0	+0
	0,00 %	0,00 %	+0,00 %
ÖDP	0	0	+0
	0,00 %	0,00 %	+0,00 %
MLPD	0	0	+0
	0,00 %	0,00 %	+0,00 %
BüSo	0	0	+0
	0,00 %	0,00 %	+0,00 %
PSG	0	0	+0
	0,00 %	0,00 %	+0,00 %
AfD	12	0	+12
	4,27 %	0,00 %	+4,27 %
BIG	0	0	+0

	0,00 %	0,00 %	+0,00 %
pro Deutschland	1	0	+1
	0,36 %	0,00 %	+0,36 %
DIE RECHTE	0	0	+0
	0,00 %	0,00 %	+0,00 %
FREIE WÄHLER	1	0	+1
	0,36 %	0,00 %	+0,36 %
Partei der Nichtwähler	1	0	+1
	0,36 %	0,00 %	+0,36 %
PARTEI DER VERNUNFT	0	0	+0
	0,00 %	0,00 %	+0,00 %
Die PARTEI	1	0	+1
	0,36 %	0,00 %	+0,36 %
FAMILIE & UMWELT	0	0	+0
	0,00 %	0,00 %	+0,00 %
Sonstige	0	2	-2
	0,00 %	0,66 %	-0,66 %

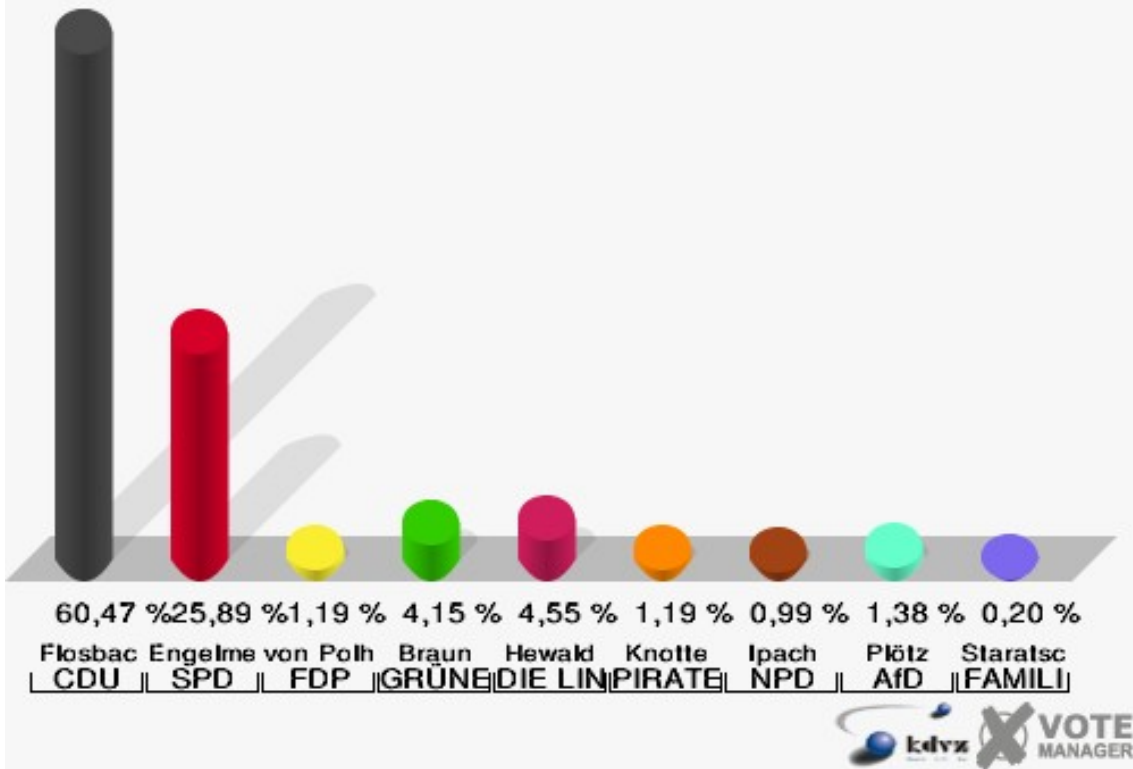
Wahl zum Deutschen Bundestag 27.09.2009: Sonstige = Die Tierschutzpartei, FAMILIE, ZENTRUM, DVU, RRP, RENTNER, Willi-Weise-Projekt



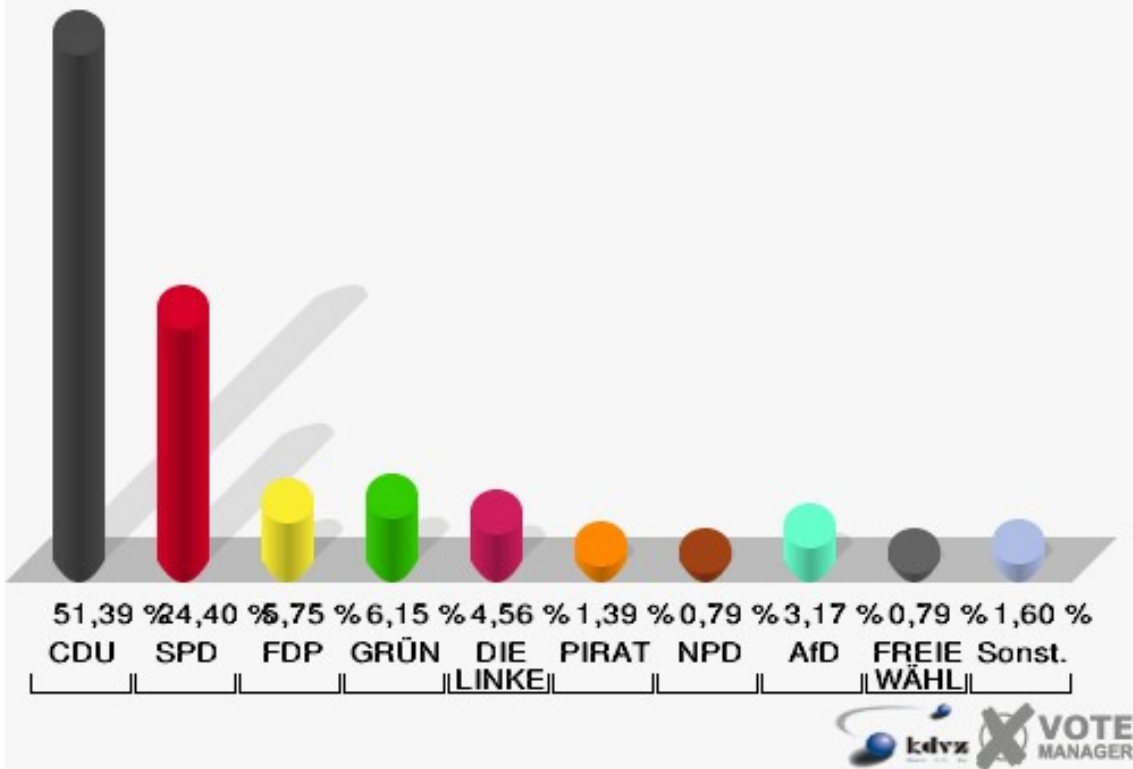
080-Siebenborn

	Erststimmen		Zweitstimmen	
Wahlberechtigte	1.026		1.026	
Wähler/innen	515	50,19 %	515	50,19 %
ungültige Stimmen	9	1,75 %	11	2,14 %
gültige Stimmen	506	98,25 %	504	97,86 %
Flosbach, CDU	306	60,47 %	259	51,39 %
Engelmeier-Heite, SPD	131	25,89 %	123	24,40 %
von Polheim, FDP	6	1,19 %	29	5,75 %
Braun, GRÜNE	21	4,15 %	31	6,15 %
Hewald, DIE LINKE	23	4,55 %	23	4,56 %
Knotte, PIRATEN	6	1,19 %	7	1,39 %
Ipach, NPD	5	0,99 %	4	0,79 %
REP	---	---	0	0,00 %
Bündnis 21/RRP	---	---	0	0,00 %
Volksabstimmung	---	---	0	0,00 %
ÖDP	---	---	2	0,40 %
MLPD	---	---	0	0,00 %
BüSo	---	---	0	0,00 %
PSG	---	---	0	0,00 %
Plötz, AfD	7	1,38 %	16	3,17 %
BIG	---	---	1	0,20 %
pro Deutschland	---	---	2	0,40 %
DIE RECHTE	---	---	0	0,00 %
FREIE WÄHLER	---	---	4	0,79 %
Partei der Nichtwähler	---	---	0	0,00 %
PARTEI DER VERNUNFT	---	---	1	0,20 %
Die PARTEI	---	---	2	0,40 %
Staratschek, FAMILIE & UMWELT	1	0,20 %	---	---

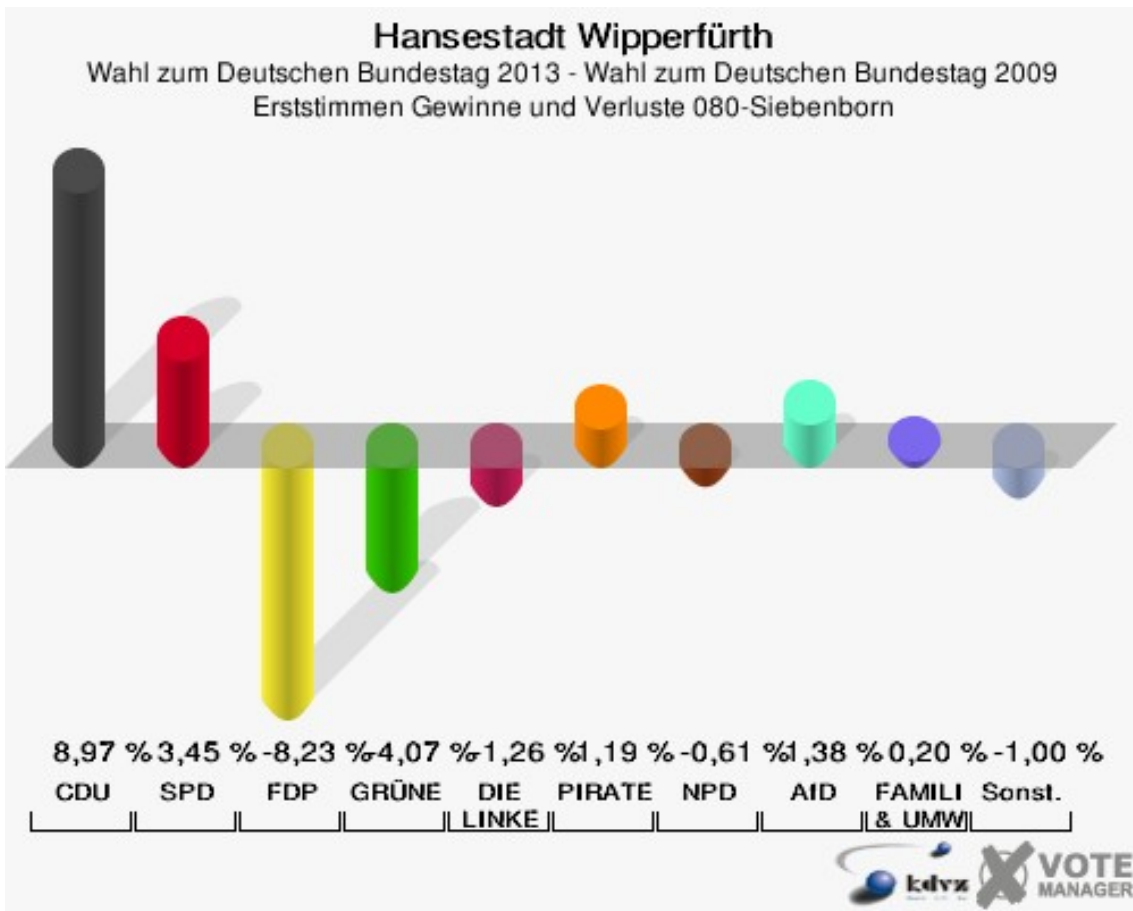
Hansestadt Wipperfürth
Wahl zum Deutschen Bundestag 22.09.2013
Erststimmen 080-Siebenborn



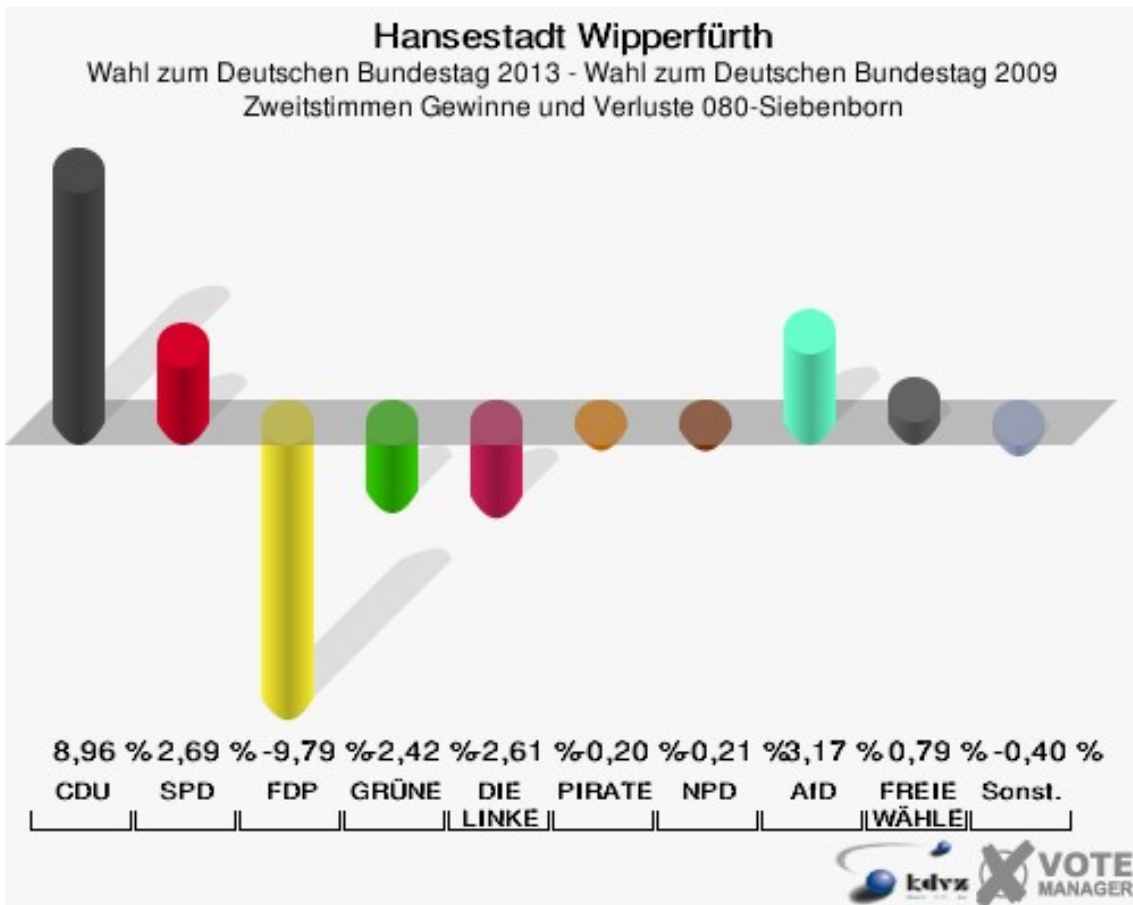
Hansestadt Wipperfürth
Wahl zum Deutschen Bundestag 22.09.2013
Zweitstimmen 080-Siebenborn



Sonst. = Sonstige



Sonst. = Sonstige



Sonst. = Sonstige

Hansestadt Wipperfürth
Wahl zum Deutschen Bundestag 22.09.2013
Erststimmen Gewinne und Verluste 080-Siebenborn

	Wahl zum Deutschen Bundestag 22.09.2013	Wahl zum Deutschen Bundestag 27.09.2009	
		Ergebnis	Gewinne und Verluste
Wahlberechtigte	1.026	997	+29
Wähler	515	513	+2
	50,19 %	51,45 %	-1,26 %
gültige Stimmen	506	499	+7
	98,25 %	97,27 %	+0,98 %
CDU	306	257	+49
	60,47 %	51,50 %	+8,97 %
SPD	131	112	+19
	25,89 %	22,44 %	+3,45 %
FDP	6	47	-41
	1,19 %	9,42 %	-8,23 %
GRÜNE	21	41	-20
	4,15 %	8,22 %	-4,07 %
DIE LINKE	23	29	-6
	4,55 %	5,81 %	-1,26 %
PIRATEN	6	0	+6
	1,19 %	0,00 %	+1,19 %
NPD	5	8	-3
	0,99 %	1,60 %	-0,61 %
REP	0	0	+0
	0,00 %	0,00 %	+0,00 %
Bündnis 21/RRP	0	0	+0
	0,00 %	0,00 %	+0,00 %
Volksabstimmung	0	0	+0
	0,00 %	0,00 %	+0,00 %
ÖDP	0	3	-3
	0,00 %	0,60 %	-0,60 %
MLPD	0	0	+0
	0,00 %	0,00 %	+0,00 %
BüSo	0	0	+0
	0,00 %	0,00 %	+0,00 %
PSG	0	0	+0
	0,00 %	0,00 %	+0,00 %
AfD	7	0	+7
	1,38 %	0,00 %	+1,38 %

BIG	0	0	+0
	0,00 %	0,00 %	+0,00 %
pro Deutschland	0	0	+0
	0,00 %	0,00 %	+0,00 %
DIE RECHTE	0	0	+0
	0,00 %	0,00 %	+0,00 %
FREIE WÄHLER	0	0	+0
	0,00 %	0,00 %	+0,00 %
Partei der Nichtwähler	0	0	+0
	0,00 %	0,00 %	+0,00 %
PARTEI DER VERNUNFT	0	0	+0
	0,00 %	0,00 %	+0,00 %
Die PARTEI	0	0	+0
	0,00 %	0,00 %	+0,00 %
FAMILIE & UMWELT	1	0	+1
	0,20 %	0,00 %	+0,20 %
Sonstige	0	2	-2
	0,00 %	0,40 %	-0,40 %

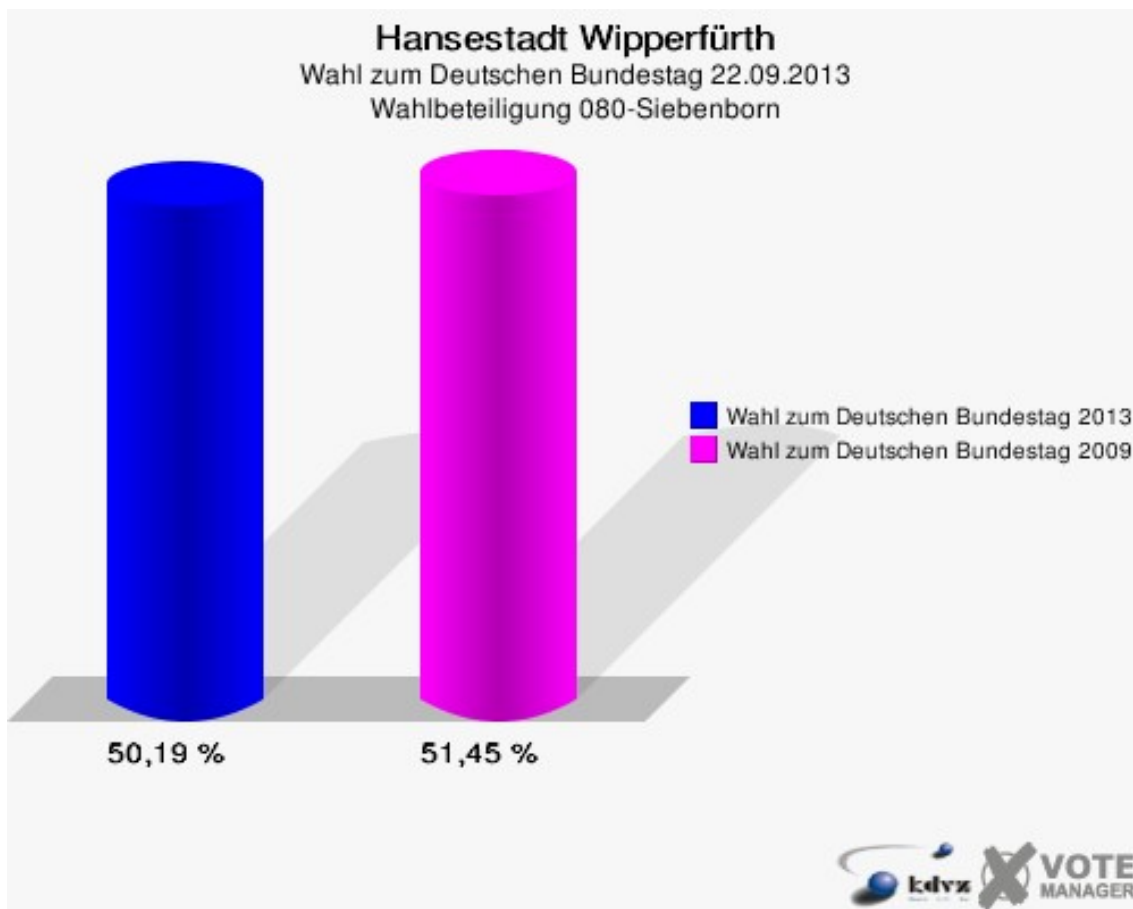
Wahl zum Deutschen Bundestag 27.09.2009: Sonstige = Die Tierschutzpartei, FAMILIE, ZENTRUM, DVU, RRP, RENTNER, Willi-Weise-Projekt

Hansestadt Wipperfürth
Wahl zum Deutschen Bundestag 22.09.2013
Zweitstimmen Gewinne und Verluste 080-Siebenborn

	Wahl zum Deutschen Bundestag 22.09.2013	Wahl zum Deutschen Bundestag 27.09.2009	
		Ergebnis	Gewinne und Verluste
Wahlberechtigte	1.026	997	+29
Wähler	515	513	+2
	50,19 %	51,45 %	-1,26 %
gültige Stimmen	504	502	+2
	97,86 %	97,86 %	+0,01 %
CDU	259	213	+46
	51,39 %	42,43 %	+8,96 %
SPD	123	109	+14
	24,40 %	21,71 %	+2,69 %
FDP	29	78	-49
	5,75 %	15,54 %	-9,79 %
GRÜNE	31	43	-12
	6,15 %	8,57 %	-2,42 %
DIE LINKE	23	36	-13
	4,56 %	7,17 %	-2,61 %
PIRATEN	7	8	-1
	1,39 %	1,59 %	-0,20 %
NPD	4	5	-1
	0,79 %	1,00 %	-0,21 %
REP	0	3	-3
	0,00 %	0,60 %	-0,60 %
Bündnis 21/RRP	0	0	+0
	0,00 %	0,00 %	+0,00 %
Volksabstimmung	0	0	+0
	0,00 %	0,00 %	+0,00 %
ÖDP	2	1	+1
	0,40 %	0,20 %	+0,20 %
MLPD	0	0	+0
	0,00 %	0,00 %	+0,00 %
BüSo	0	0	+0
	0,00 %	0,00 %	+0,00 %
PSG	0	0	+0
	0,00 %	0,00 %	+0,00 %
AfD	16	0	+16
	3,17 %	0,00 %	+3,17 %
BIG	1	0	+1

	0,20 %	0,00 %	+0,20 %
pro Deutschland	2	0	+2
	0,40 %	0,00 %	+0,40 %
DIE RECHTE	0	0	+0
	0,00 %	0,00 %	+0,00 %
FREIE WÄHLER	4	0	+4
	0,79 %	0,00 %	+0,79 %
Partei der Nichtwähler	0	0	+0
	0,00 %	0,00 %	+0,00 %
PARTEI DER VERNUNFT	1	0	+1
	0,20 %	0,00 %	+0,20 %
Die PARTEI	2	0	+2
	0,40 %	0,00 %	+0,40 %
FAMILIE & UMWELT	0	0	+0
	0,00 %	0,00 %	+0,00 %
Sonstige	0	6	-6
	0,00 %	1,20 %	-1,20 %

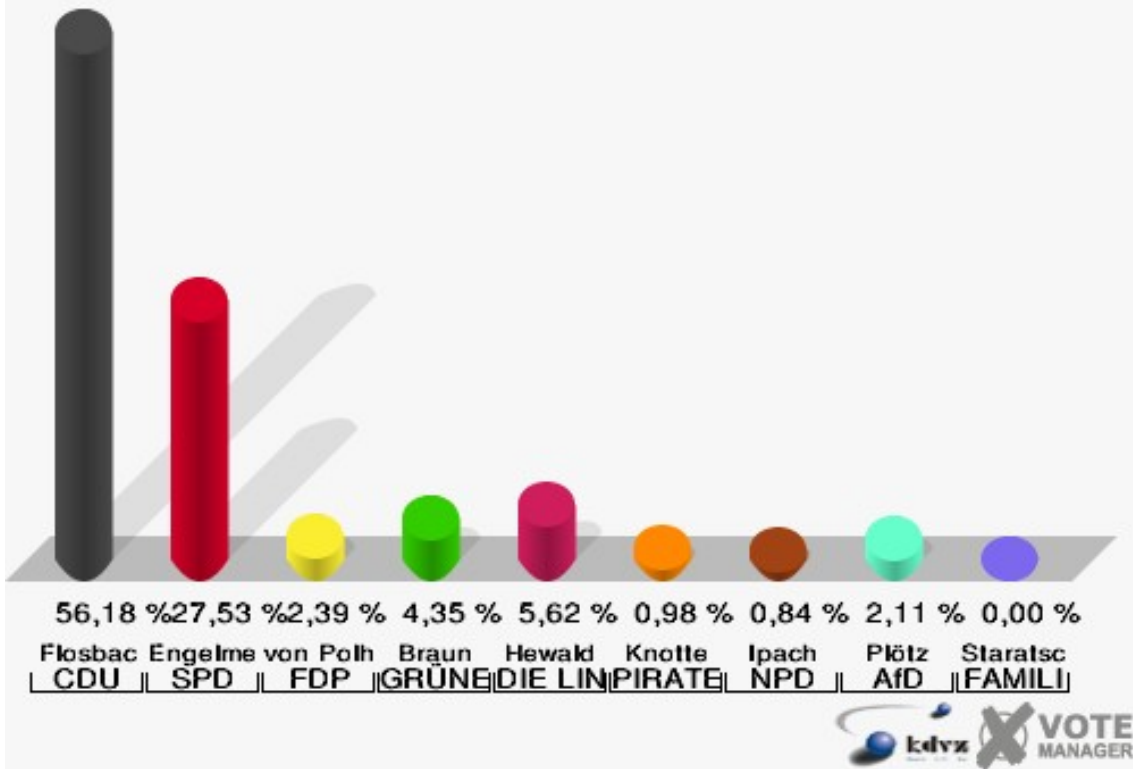
Wahl zum Deutschen Bundestag 27.09.2009: Sonstige = Die Tierschutzpartei, FAMILIE, ZENTRUM, DVU, RRP, RENTNER, Willi-Weise-Projekt



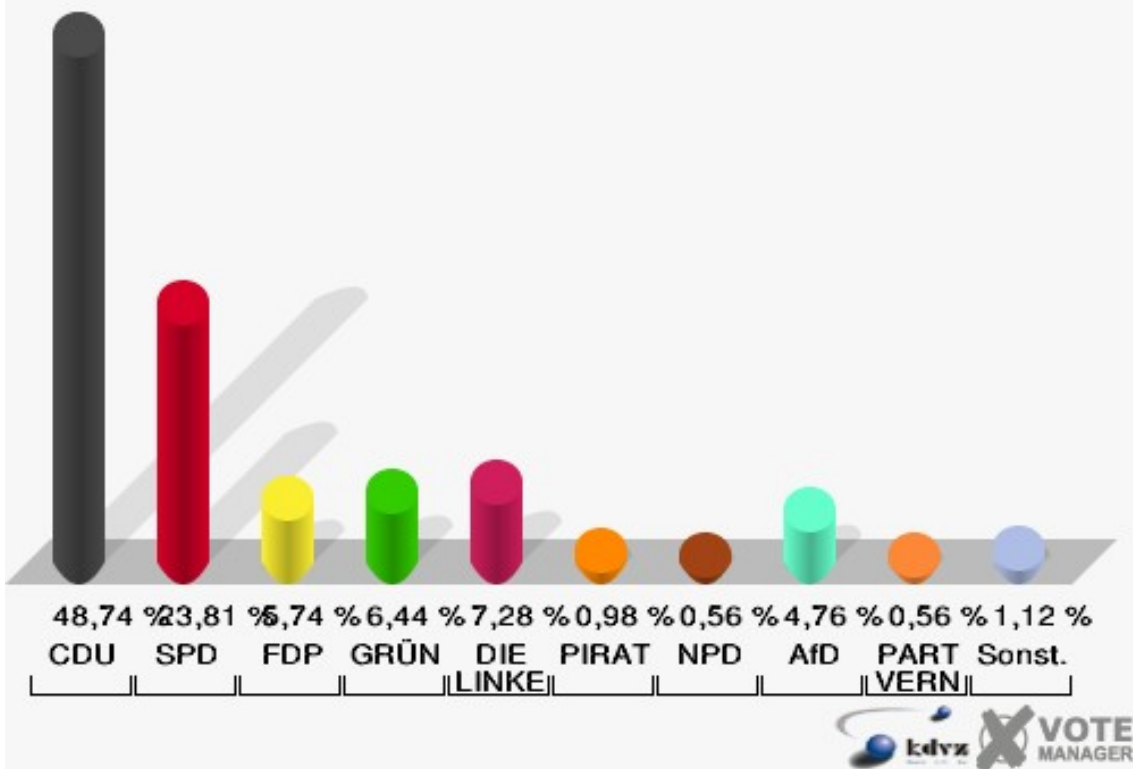
090-nordwestl. Stadtgebiet

	Erststimmen		Zweitstimmen	
Wahlberechtigte	1.259		1.259	
Wähler/innen	724	57,51 %	724	57,51 %
ungültige Stimmen	12	1,66 %	10	1,38 %
gültige Stimmen	712	98,34 %	714	98,62 %
Flosbach, CDU	400	56,18 %	348	48,74 %
Engelmeier-Heite, SPD	196	27,53 %	170	23,81 %
von Polheim, FDP	17	2,39 %	41	5,74 %
Braun, GRÜNE	31	4,35 %	46	6,44 %
Hewald, DIE LINKE	40	5,62 %	52	7,28 %
Knotte, PIRATEN	7	0,98 %	7	0,98 %
Ipach, NPD	6	0,84 %	4	0,56 %
REP	---	---	0	0,00 %
Bündnis 21/RRP	---	---	0	0,00 %
Volksabstimmung	---	---	1	0,14 %
ÖDP	---	---	0	0,00 %
MLPD	---	---	0	0,00 %
BüSo	---	---	0	0,00 %
PSG	---	---	0	0,00 %
Plötz, AfD	15	2,11 %	34	4,76 %
BIG	---	---	0	0,00 %
pro Deutschland	---	---	2	0,28 %
DIE RECHTE	---	---	0	0,00 %
FREIE WÄHLER	---	---	0	0,00 %
Partei der Nicht- wähler	---	---	1	0,14 %
PARTEI DER VER- NUNFT	---	---	4	0,56 %
Die PARTEI	---	---	4	0,56 %
Staratschek, FAMILIE & UMWELT	0	0,00 %	---	---

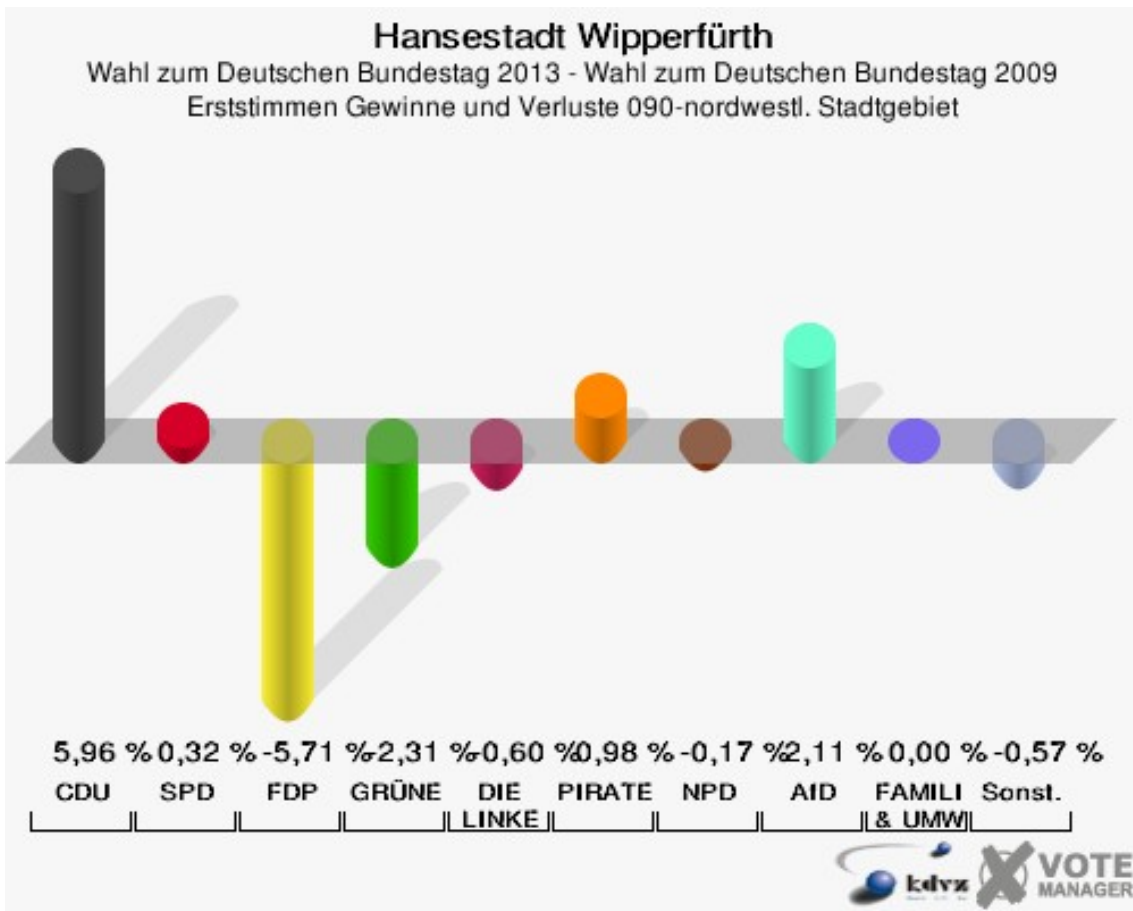
Hansestadt Wipperfürth
 Wahl zum Deutschen Bundestag 22.09.2013
 Erststimmen 090-nordwestl. Stadtgebiet



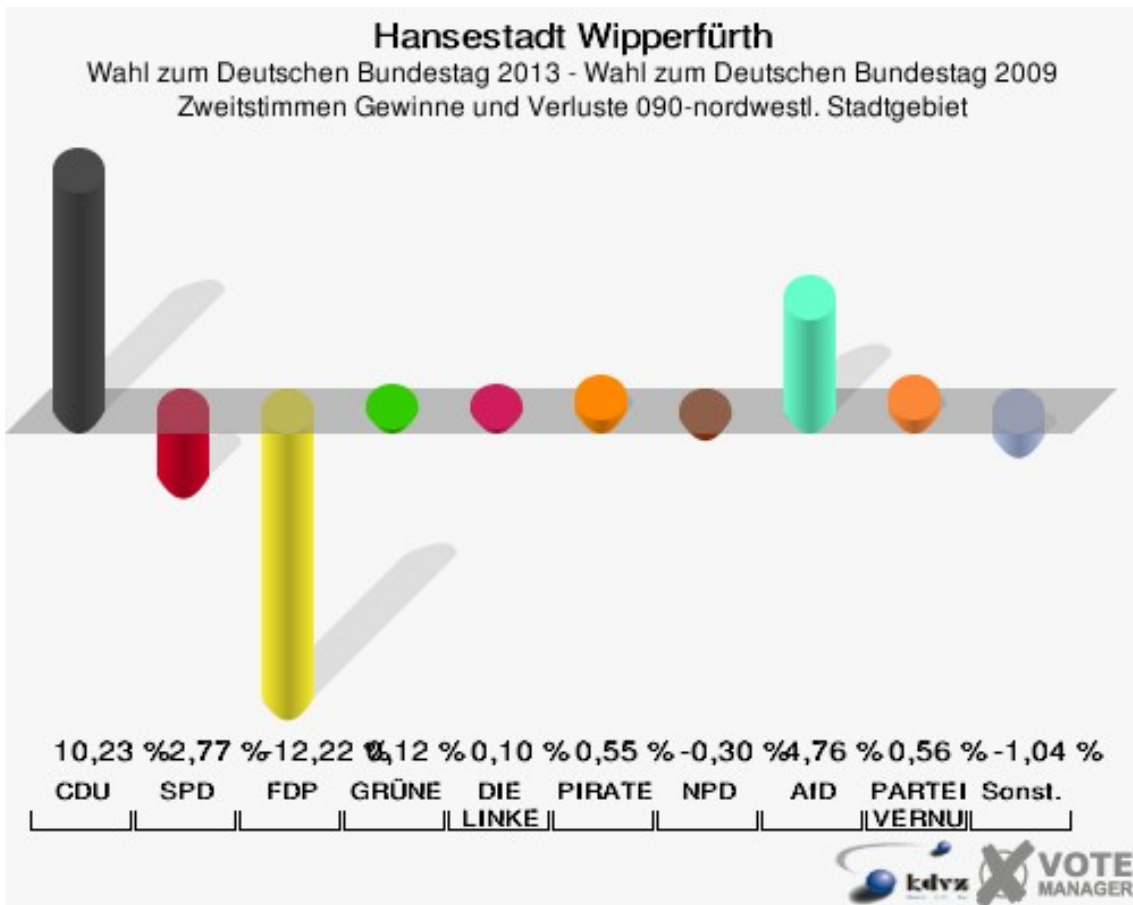
Hansestadt Wipperfürth
 Wahl zum Deutschen Bundestag 22.09.2013
 Zweitstimmen 090-nordwestl. Stadtgebiet



Sonst. = Sonstige



Sonst. = Sonstige



Sonst. = Sonstige

Hansestadt Wipperfürth
Wahl zum Deutschen Bundestag 22.09.2013
Erststimmen Gewinne und Verluste 090-nordwestl. Stadtgebiet

	Wahl zum Deutschen Bundestag 22.09.2013	Wahl zum Deutschen Bundestag 27.09.2009	
		Ergebnis	Gewinne und Verluste
Wahlberechtigte	1.259	1.205	+54
Wähler	724	708	+16
	57,51 %	58,76 %	-1,25 %
gültige Stimmen	712	691	+21
	98,34 %	97,60 %	+0,74 %
CDU	400	347	+53
	56,18 %	50,22 %	+5,96 %
SPD	196	188	+8
	27,53 %	27,21 %	+0,32 %
FDP	17	56	-39
	2,39 %	8,10 %	-5,71 %
GRÜNE	31	46	-15
	4,35 %	6,66 %	-2,31 %
DIE LINKE	40	43	-3
	5,62 %	6,22 %	-0,60 %
PIRATEN	7	0	+7
	0,98 %	0,00 %	+0,98 %
NPD	6	7	-1
	0,84 %	1,01 %	-0,17 %
REP	0	0	+0
	0,00 %	0,00 %	+0,00 %
Bündnis 21/RRP	0	0	+0
	0,00 %	0,00 %	+0,00 %
Volksabstimmung	0	0	+0
	0,00 %	0,00 %	+0,00 %
ÖDP	0	1	-1
	0,00 %	0,14 %	-0,14 %
MLPD	0	0	+0
	0,00 %	0,00 %	+0,00 %
BüSo	0	0	+0
	0,00 %	0,00 %	+0,00 %
PSG	0	0	+0
	0,00 %	0,00 %	+0,00 %
AfD	15	0	+15
	2,11 %	0,00 %	+2,11 %

BIG	0	0	+0
	0,00 %	0,00 %	+0,00 %
pro Deutschland	0	0	+0
	0,00 %	0,00 %	+0,00 %
DIE RECHTE	0	0	+0
	0,00 %	0,00 %	+0,00 %
FREIE WÄHLER	0	0	+0
	0,00 %	0,00 %	+0,00 %
Partei der Nichtwähler	0	0	+0
	0,00 %	0,00 %	+0,00 %
PARTEI DER VERNUNFT	0	0	+0
	0,00 %	0,00 %	+0,00 %
Die PARTEI	0	0	+0
	0,00 %	0,00 %	+0,00 %
FAMILIE & UMWELT	0	0	+0
	0,00 %	0,00 %	+0,00 %
Sonstige	0	3	-3
	0,00 %	0,43 %	-0,43 %

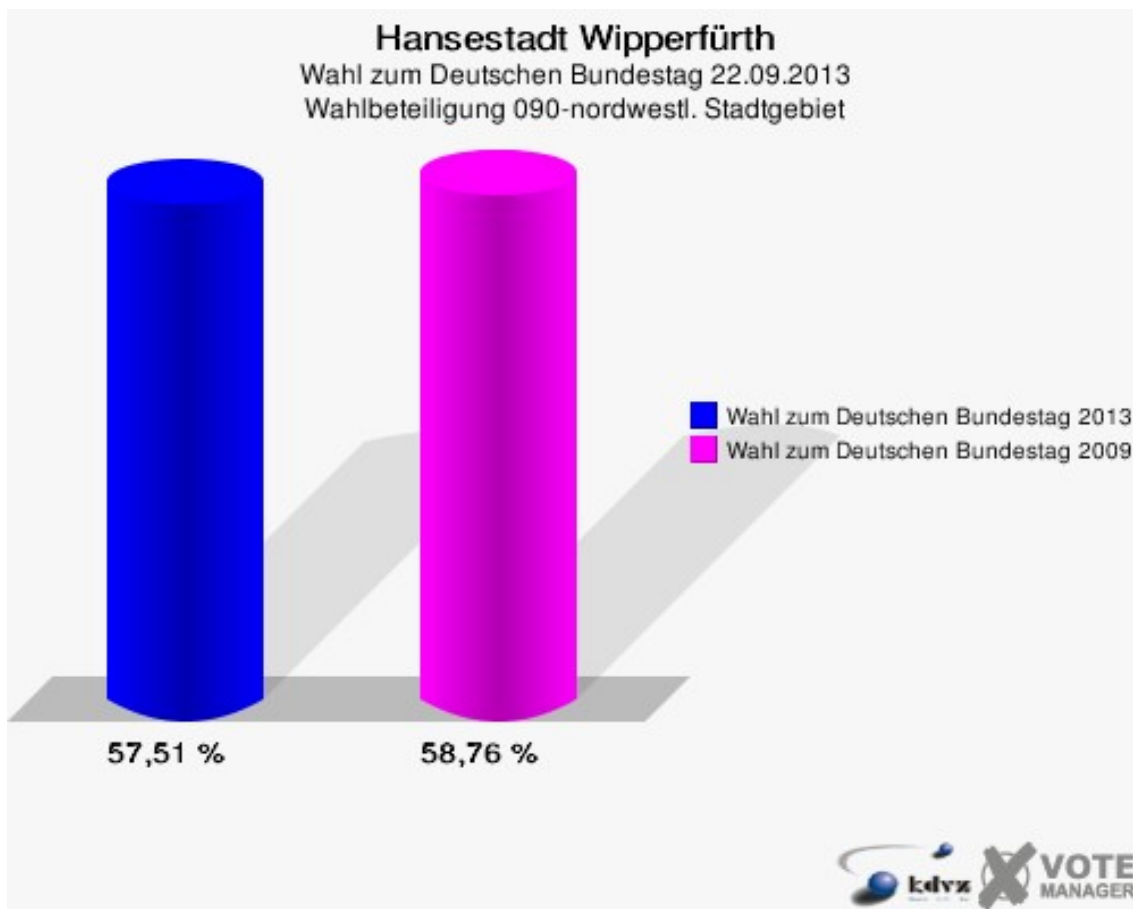
Wahl zum Deutschen Bundestag 27.09.2009: Sonstige = Die Tierschutzpartei, FAMILIE, ZENTRUM, DVU, RRP, RENTNER, Willi-Weise-Projekt

Hansestadt Wipperfürth
Wahl zum Deutschen Bundestag 22.09.2013
Zweitstimmen Gewinne und Verluste 090-nordwestl. Stadtgebiet

	Wahl zum Deutschen Bundestag 22.09.2013	Wahl zum Deutschen Bundestag 27.09.2009	
		Ergebnis	Gewinne und Verluste
Wahlberechtigte	1.259	1.205	+54
Wähler	724	708	+16
	57,51 %	58,76 %	-1,25 %
gültige Stimmen	714	696	+18
	98,62 %	98,31 %	+0,31 %
CDU	348	268	+80
	48,74 %	38,51 %	+10,23 %
SPD	170	185	-15
	23,81 %	26,58 %	-2,77 %
FDP	41	125	-84
	5,74 %	17,96 %	-12,22 %
GRÜNE	46	44	+2
	6,44 %	6,32 %	+0,12 %
DIE LINKE	52	50	+2
	7,28 %	7,18 %	+0,10 %
PIRATEN	7	3	+4
	0,98 %	0,43 %	+0,55 %
NPD	4	6	-2
	0,56 %	0,86 %	-0,30 %
REP	0	0	+0
	0,00 %	0,00 %	+0,00 %
Bündnis 21/RRP	0	0	+0
	0,00 %	0,00 %	+0,00 %
Volksabstimmung	1	2	-1
	0,14 %	0,29 %	-0,15 %
ÖDP	0	0	+0
	0,00 %	0,00 %	+0,00 %
MLPD	0	0	+0
	0,00 %	0,00 %	+0,00 %
BüSo	0	0	+0
	0,00 %	0,00 %	+0,00 %
PSG	0	0	+0
	0,00 %	0,00 %	+0,00 %
AfD	34	0	+34
	4,76 %	0,00 %	+4,76 %
BIG	0	0	+0

	0,00 %	0,00 %	+0,00 %
pro Deutschland	2	0	+2
	0,28 %	0,00 %	+0,28 %
DIE RECHTE	0	0	+0
	0,00 %	0,00 %	+0,00 %
FREIE WÄHLER	0	0	+0
	0,00 %	0,00 %	+0,00 %
Partei der Nichtwähler	1	0	+1
	0,14 %	0,00 %	+0,14 %
PARTEI DER VERNUNFT	4	0	+4
	0,56 %	0,00 %	+0,56 %
Die PARTEI	4	0	+4
	0,56 %	0,00 %	+0,56 %
FAMILIE & UMWELT	0	0	+0
	0,00 %	0,00 %	+0,00 %
Sonstige	0	13	-13
	0,00 %	1,87 %	-1,87 %

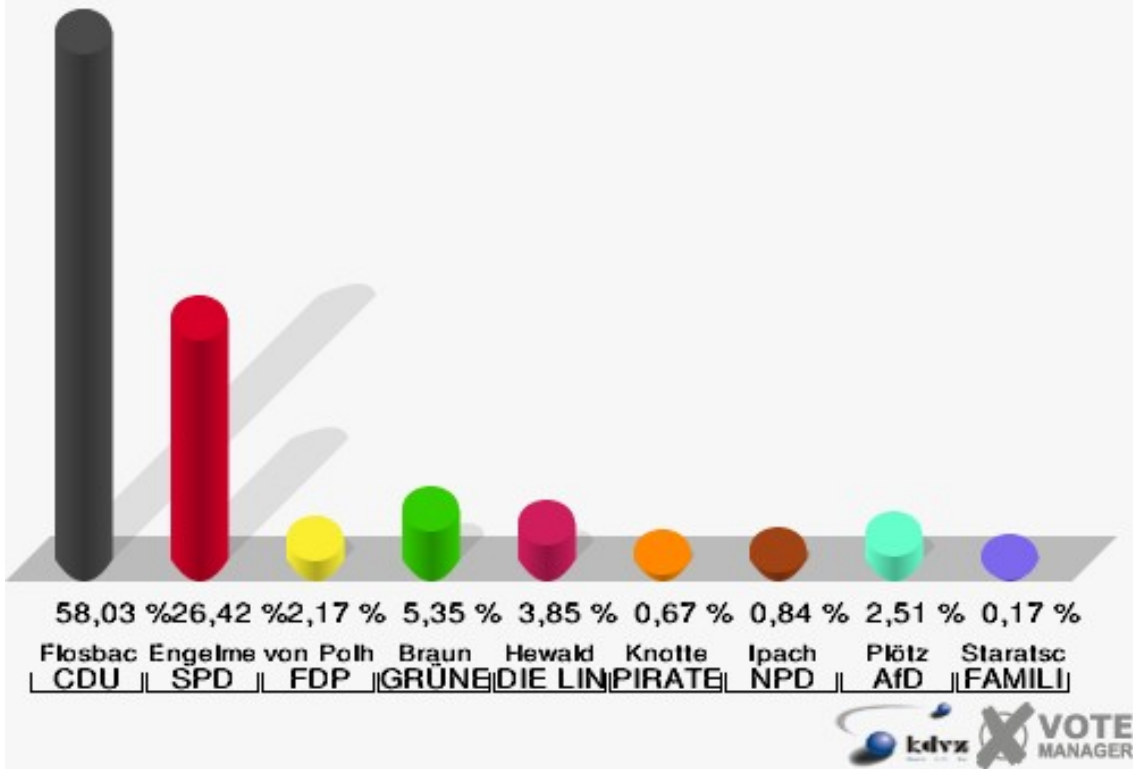
Wahl zum Deutschen Bundestag 27.09.2009: Sonstige = Die Tierschutzpartei, FAMILIE, ZENTRUM, DVU, RRP, RENTNER, Willi-Weise-Projekt



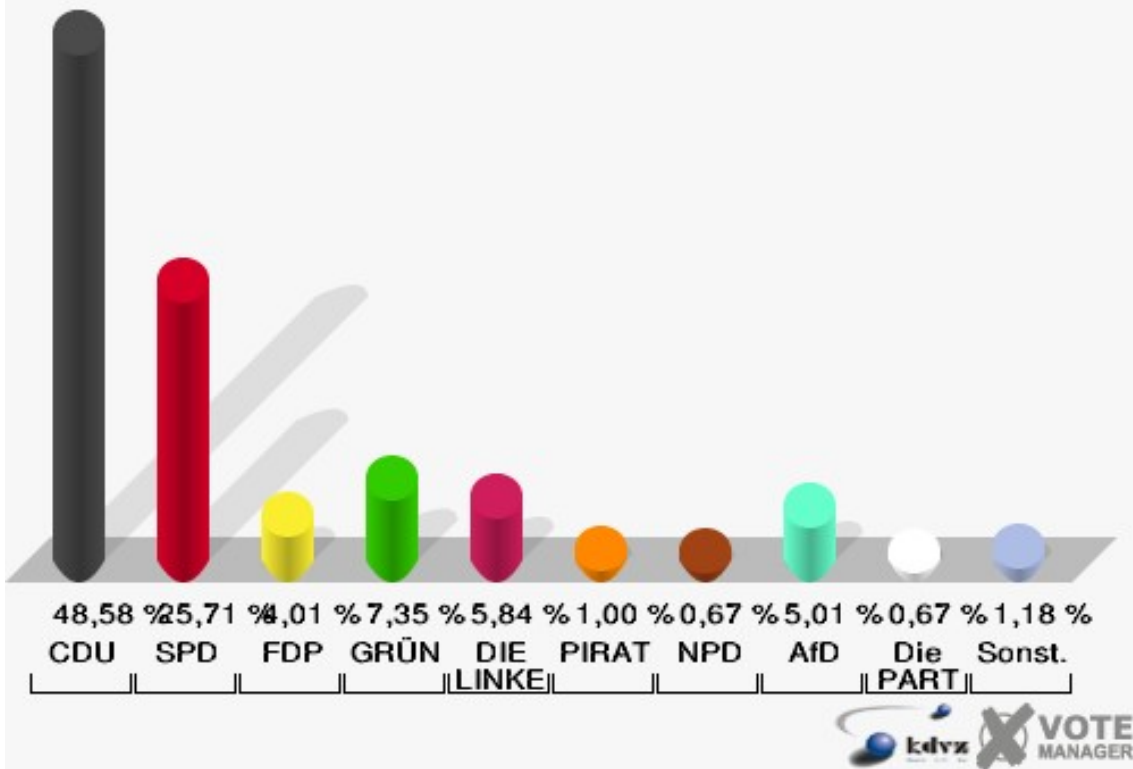
100-Neye und Felderhof

	Erststimmen		Zweitstimmen	
Wahlberechtigte	975		975	
Wähler/innen	611	62,67 %	611	62,67 %
ungültige Stimmen	13	2,13 %	12	1,96 %
gültige Stimmen	598	97,87 %	599	98,04 %
Flosbach, CDU	347	58,03 %	291	48,58 %
Engelmeier-Heite, SPD	158	26,42 %	154	25,71 %
von Polheim, FDP	13	2,17 %	24	4,01 %
Braun, GRÜNE	32	5,35 %	44	7,35 %
Hewald, DIE LINKE	23	3,85 %	35	5,84 %
Knotte, PIRATEN	4	0,67 %	6	1,00 %
Ipach, NPD	5	0,84 %	4	0,67 %
REP	---	---	0	0,00 %
Bündnis 21/RRP	---	---	0	0,00 %
Volksabstimmung	---	---	1	0,17 %
ÖDP	---	---	0	0,00 %
MLPD	---	---	0	0,00 %
BüSo	---	---	1	0,17 %
PSG	---	---	2	0,33 %
Plötz, AfD	15	2,51 %	30	5,01 %
BIG	---	---	0	0,00 %
pro Deutschland	---	---	1	0,17 %
DIE RECHTE	---	---	0	0,00 %
FREIE WÄHLER	---	---	1	0,17 %
Partei der Nichtwähler	---	---	0	0,00 %
PARTEI DER VERNUNFT	---	---	1	0,17 %
Die PARTEI	---	---	4	0,67 %
Staratschek, FAMILIE & UMWELT	1	0,17 %	---	---

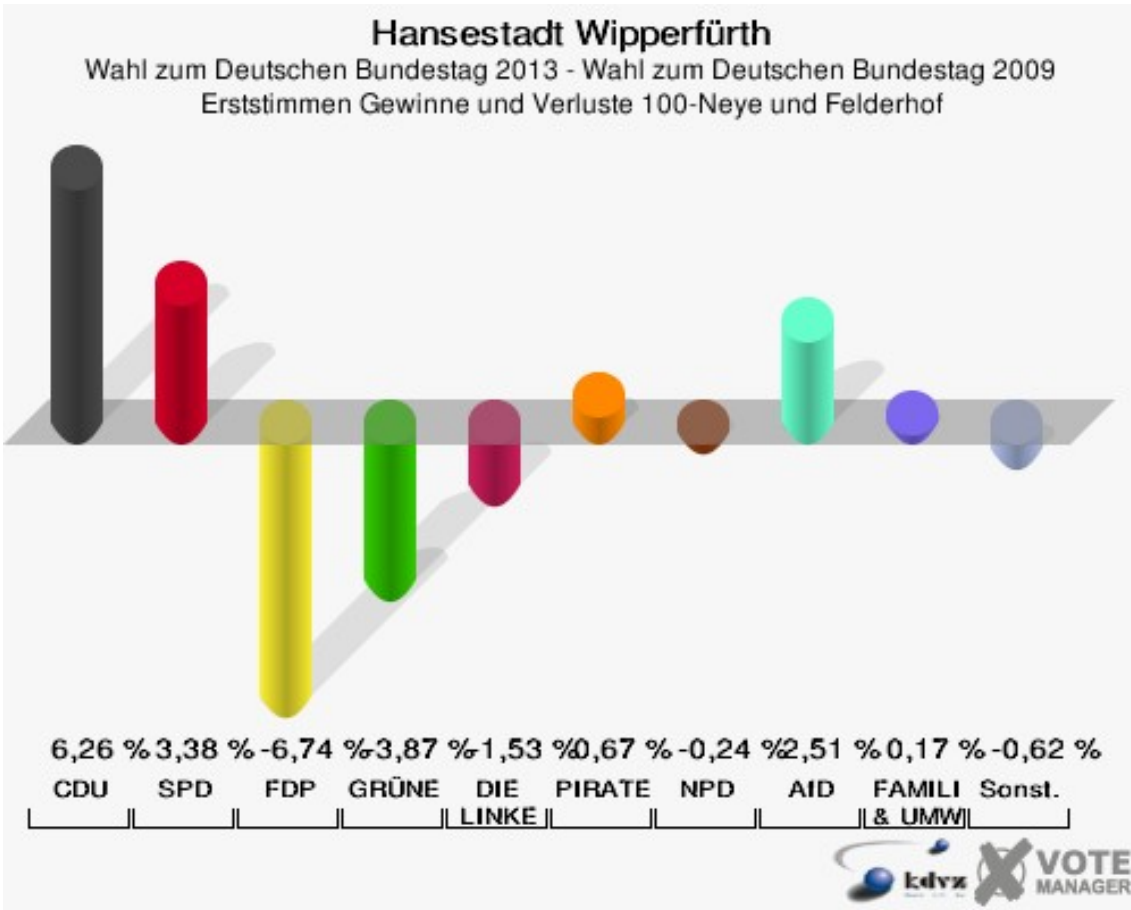
Hansestadt Wipperfürth
 Wahl zum Deutschen Bundestag 22.09.2013
 Erststimmen 100-Neye und Felderhof



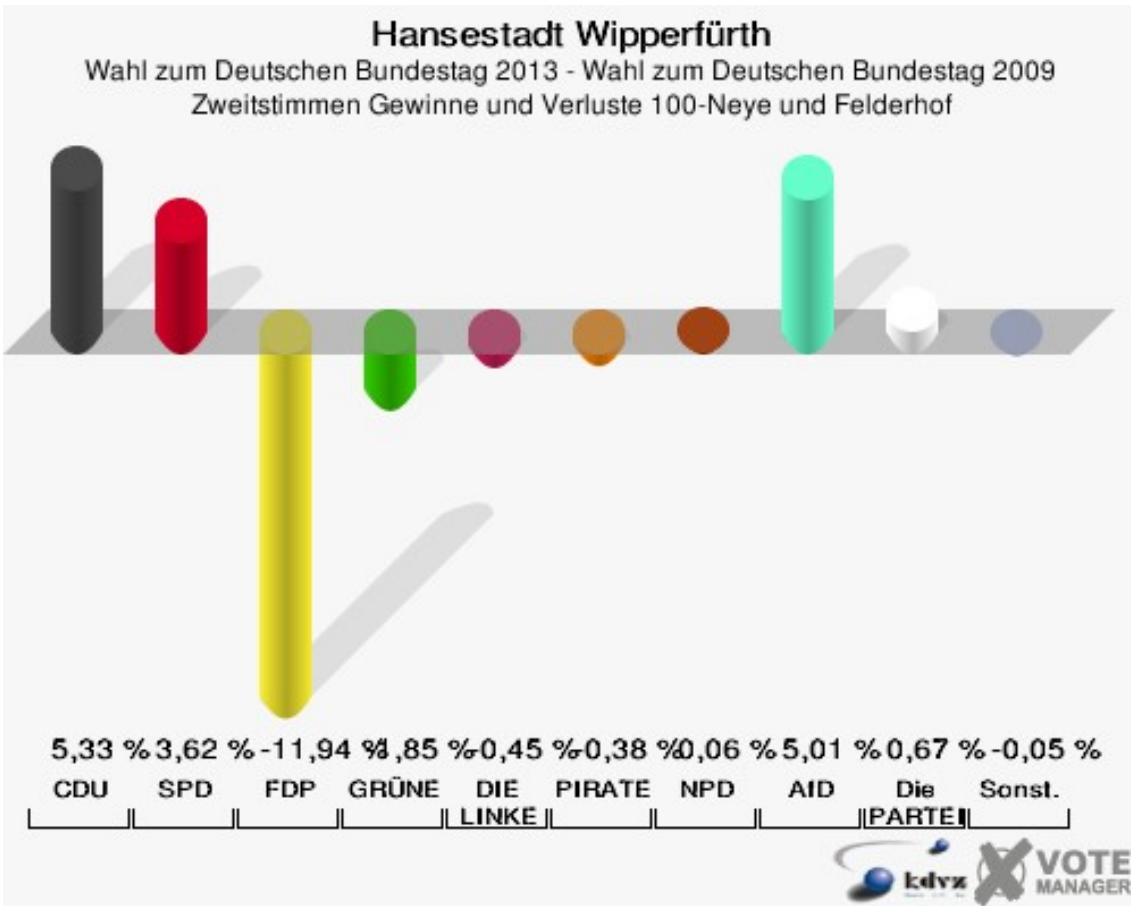
Hansestadt Wipperfürth
 Wahl zum Deutschen Bundestag 22.09.2013
 Zweitstimmen 100-Neye und Felderhof



Sonst. = Sonstige



Sonst. = Sonstige



Sonst. = Sonstige

Hansestadt Wipperfürth
Wahl zum Deutschen Bundestag 22.09.2013
Erststimmen Gewinne und Verluste 100-Neye und Felderhof

	Wahl zum Deutschen Bundestag 22.09.2013	Wahl zum Deutschen Bundestag 27.09.2009	
		Ergebnis	Gewinne und Verluste
Wahlberechtigte	975	981	-6
Wähler	611	661	-50
	62,67 %	67,38 %	-4,71 %
gültige Stimmen	598	651	-53
	97,87 %	98,49 %	-0,61 %
CDU	347	337	+10
	58,03 %	51,77 %	+6,26 %
SPD	158	150	+8
	26,42 %	23,04 %	+3,38 %
FDP	13	58	-45
	2,17 %	8,91 %	-6,74 %
GRÜNE	32	60	-28
	5,35 %	9,22 %	-3,87 %
DIE LINKE	23	35	-12
	3,85 %	5,38 %	-1,53 %
PIRATEN	4	0	+4
	0,67 %	0,00 %	+0,67 %
NPD	5	7	-2
	0,84 %	1,08 %	-0,24 %
REP	0	0	+0
	0,00 %	0,00 %	+0,00 %
Bündnis 21/RRP	0	0	+0
	0,00 %	0,00 %	+0,00 %
Volksabstimmung	0	0	+0
	0,00 %	0,00 %	+0,00 %
ÖDP	0	2	-2
	0,00 %	0,31 %	-0,31 %
MLPD	0	0	+0
	0,00 %	0,00 %	+0,00 %
BüSo	0	0	+0
	0,00 %	0,00 %	+0,00 %
PSG	0	0	+0
	0,00 %	0,00 %	+0,00 %
AfD	15	0	+15
	2,51 %	0,00 %	+2,51 %

BIG	0	0	+0
	0,00 %	0,00 %	+0,00 %
pro Deutschland	0	0	+0
	0,00 %	0,00 %	+0,00 %
DIE RECHTE	0	0	+0
	0,00 %	0,00 %	+0,00 %
FREIE WÄHLER	0	0	+0
	0,00 %	0,00 %	+0,00 %
Partei der Nichtwähler	0	0	+0
	0,00 %	0,00 %	+0,00 %
PARTEI DER VERNUNFT	0	0	+0
	0,00 %	0,00 %	+0,00 %
Die PARTEI	0	0	+0
	0,00 %	0,00 %	+0,00 %
FAMILIE & UMWELT	1	0	+1
	0,17 %	0,00 %	+0,17 %
Sonstige	0	2	-2
	0,00 %	0,31 %	-0,31 %

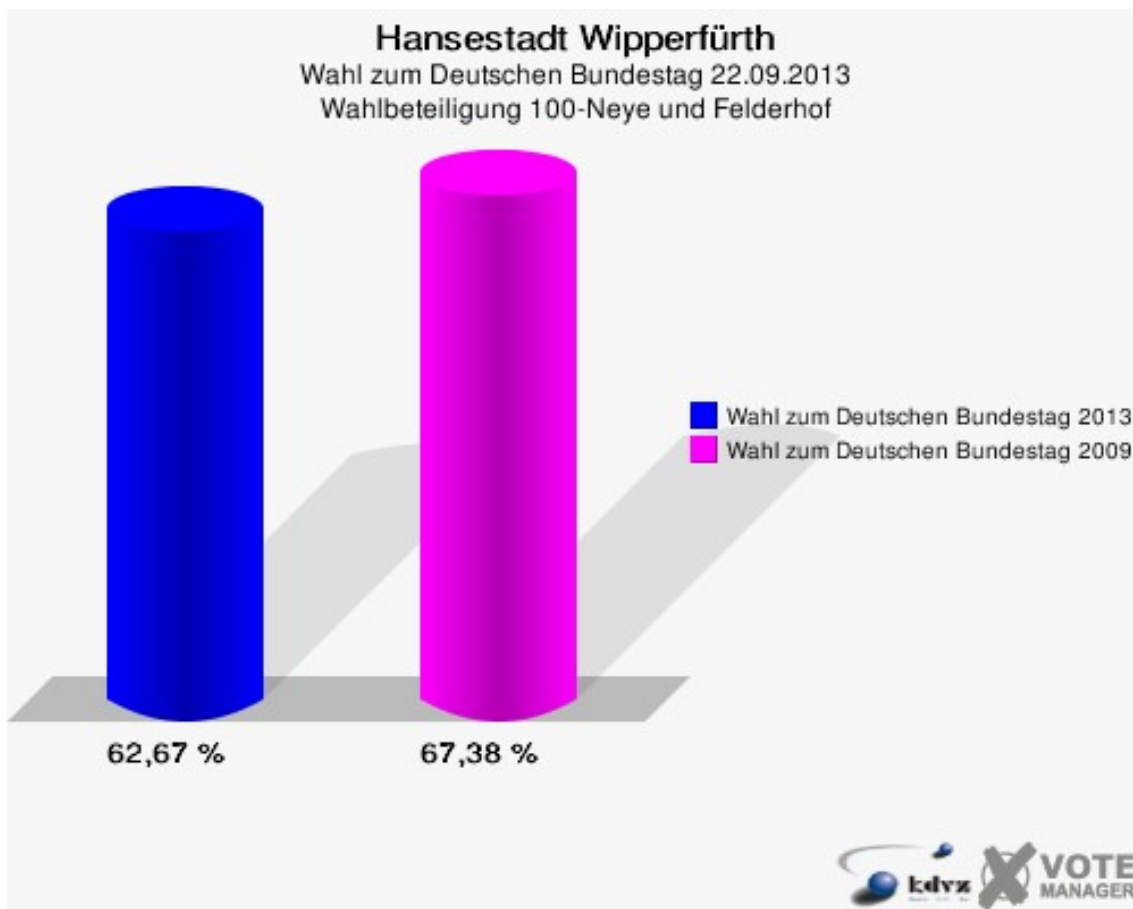
Wahl zum Deutschen Bundestag 27.09.2009: Sonstige = Die Tierschutzpartei, FAMILIE, ZENTRUM, DVU, RRP, RENTNER, Willi-Weise-Projekt

Hansestadt Wipperfürth
Wahl zum Deutschen Bundestag 22.09.2013
Zweitstimmen Gewinne und Verluste 100-Neue und Felderhof

	Wahl zum Deutschen Bundestag 22.09.2013	Wahl zum Deutschen Bundestag 27.09.2009	
		Ergebnis	Gewinne und Verluste
Wahlberechtigte	975	981	-6
Wähler	611	661	-50
	62,67 %	67,38 %	-4,71 %
gültige Stimmen	599	652	-53
	98,04 %	98,64 %	-0,60 %
CDU	291	282	+9
	48,58 %	43,25 %	+5,33 %
SPD	154	144	+10
	25,71 %	22,09 %	+3,62 %
FDP	24	104	-80
	4,01 %	15,95 %	-11,94 %
GRÜNE	44	60	-16
	7,35 %	9,20 %	-1,85 %
DIE LINKE	35	41	-6
	5,84 %	6,29 %	-0,45 %
PIRATEN	6	9	-3
	1,00 %	1,38 %	-0,38 %
NPD	4	4	+0
	0,67 %	0,61 %	+0,06 %
REP	0	1	-1
	0,00 %	0,15 %	-0,15 %
Bündnis 21/RRP	0	0	+0
	0,00 %	0,00 %	+0,00 %
Volksabstimmung	1	0	+1
	0,17 %	0,00 %	+0,17 %
ÖDP	0	2	-2
	0,00 %	0,31 %	-0,31 %
MLPD	0	0	+0
	0,00 %	0,00 %	+0,00 %
BüSo	1	0	+1
	0,17 %	0,00 %	+0,17 %
PSG	2	0	+2
	0,33 %	0,00 %	+0,33 %
AfD	30	0	+30
	5,01 %	0,00 %	+5,01 %
BIG	0	0	+0

	0,00 %	0,00 %	+0,00 %
pro Deutschland	1	0	+1
	0,17 %	0,00 %	+0,17 %
DIE RECHTE	0	0	+0
	0,00 %	0,00 %	+0,00 %
FREIE WÄHLER	1	0	+1
	0,17 %	0,00 %	+0,17 %
Partei der Nichtwähler	0	0	+0
	0,00 %	0,00 %	+0,00 %
PARTEI DER VERNUNFT	1	0	+1
	0,17 %	0,00 %	+0,17 %
Die PARTEI	4	0	+4
	0,67 %	0,00 %	+0,67 %
FAMILIE & UMWELT	0	0	+0
	0,00 %	0,00 %	+0,00 %
Sonstige	0	5	-5
	0,00 %	0,77 %	-0,77 %

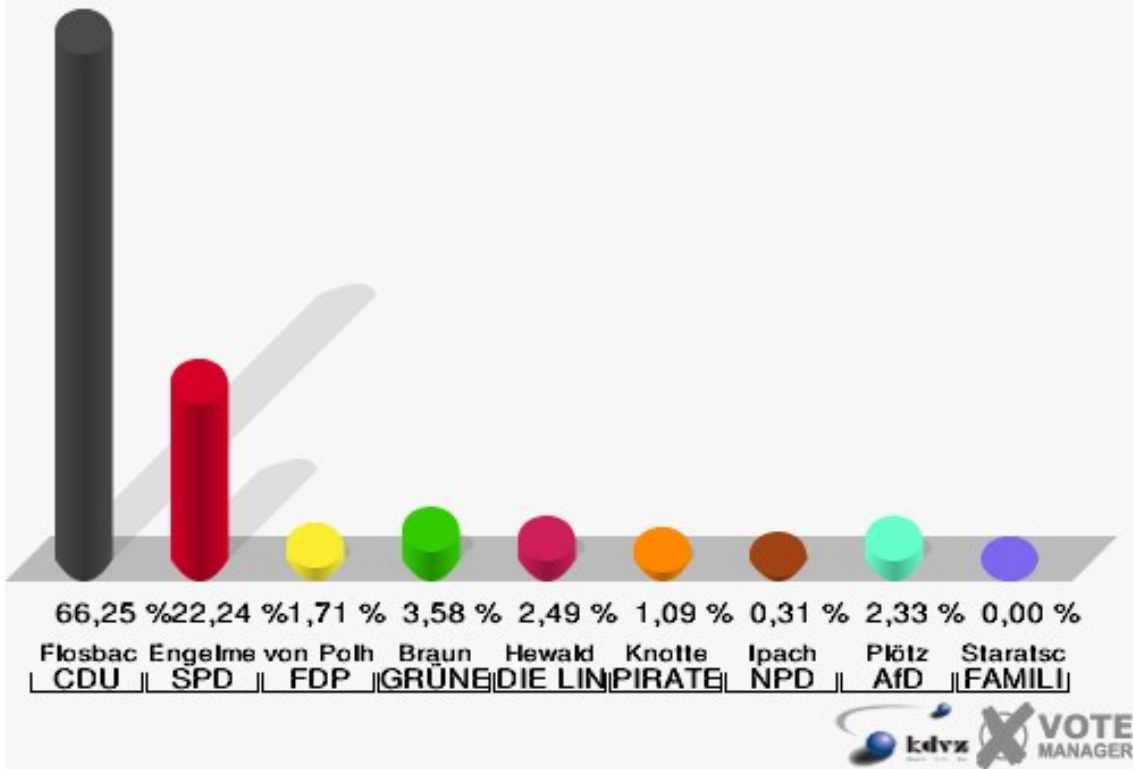
Wahl zum Deutschen Bundestag 27.09.2009: Sonstige = Die Tierschutzpartei, FAMILIE, ZENTRUM, DVU, RRP, RENTNER, Willi-Weise-Projekt



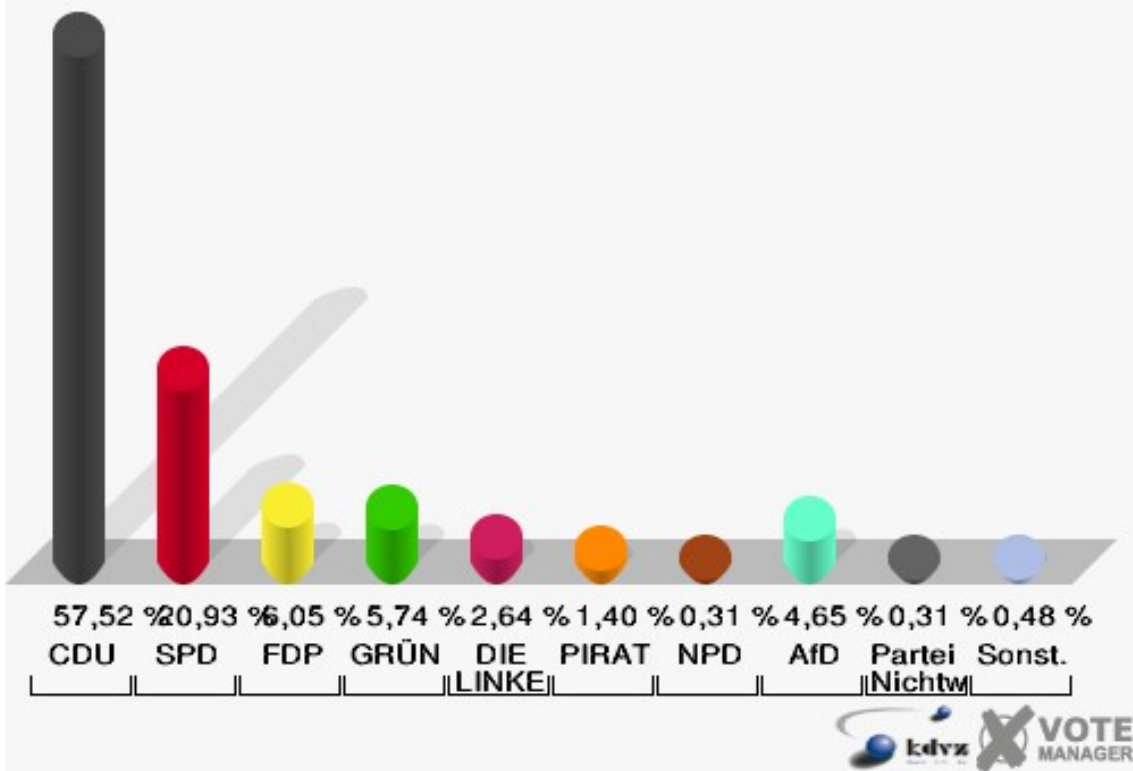
110-Kreuzberg

	Erststimmen		Zweitstimmen	
Wahlberechtigte	968		968	
Wähler/innen	647	66,84 %	647	66,84 %
ungültige Stimmen	4	0,62 %	2	0,31 %
gültige Stimmen	643	99,38 %	645	99,69 %
Flosbach, CDU	426	66,25 %	371	57,52 %
Engelmeier-Heite, SPD	143	22,24 %	135	20,93 %
von Polheim, FDP	11	1,71 %	39	6,05 %
Braun, GRÜNE	23	3,58 %	37	5,74 %
Hewald, DIE LINKE	16	2,49 %	17	2,64 %
Knotte, PIRATEN	7	1,09 %	9	1,40 %
Ipach, NPD	2	0,31 %	2	0,31 %
REP	---	---	1	0,16 %
Bündnis 21/RRP	---	---	0	0,00 %
Volksabstimmung	---	---	0	0,00 %
ÖDP	---	---	0	0,00 %
MLPD	---	---	0	0,00 %
BüSo	---	---	0	0,00 %
PSG	---	---	0	0,00 %
Plötz, AfD	15	2,33 %	30	4,65 %
BIG	---	---	0	0,00 %
pro Deutschland	---	---	1	0,16 %
DIE RECHTE	---	---	0	0,00 %
FREIE WÄHLER	---	---	0	0,00 %
Partei der Nichtwähler	---	---	2	0,31 %
PARTEI DER VERNUNFT	---	---	0	0,00 %
Die PARTEI	---	---	1	0,16 %
Staratschek, FAMILIE & UMWELT	0	0,00 %	---	---

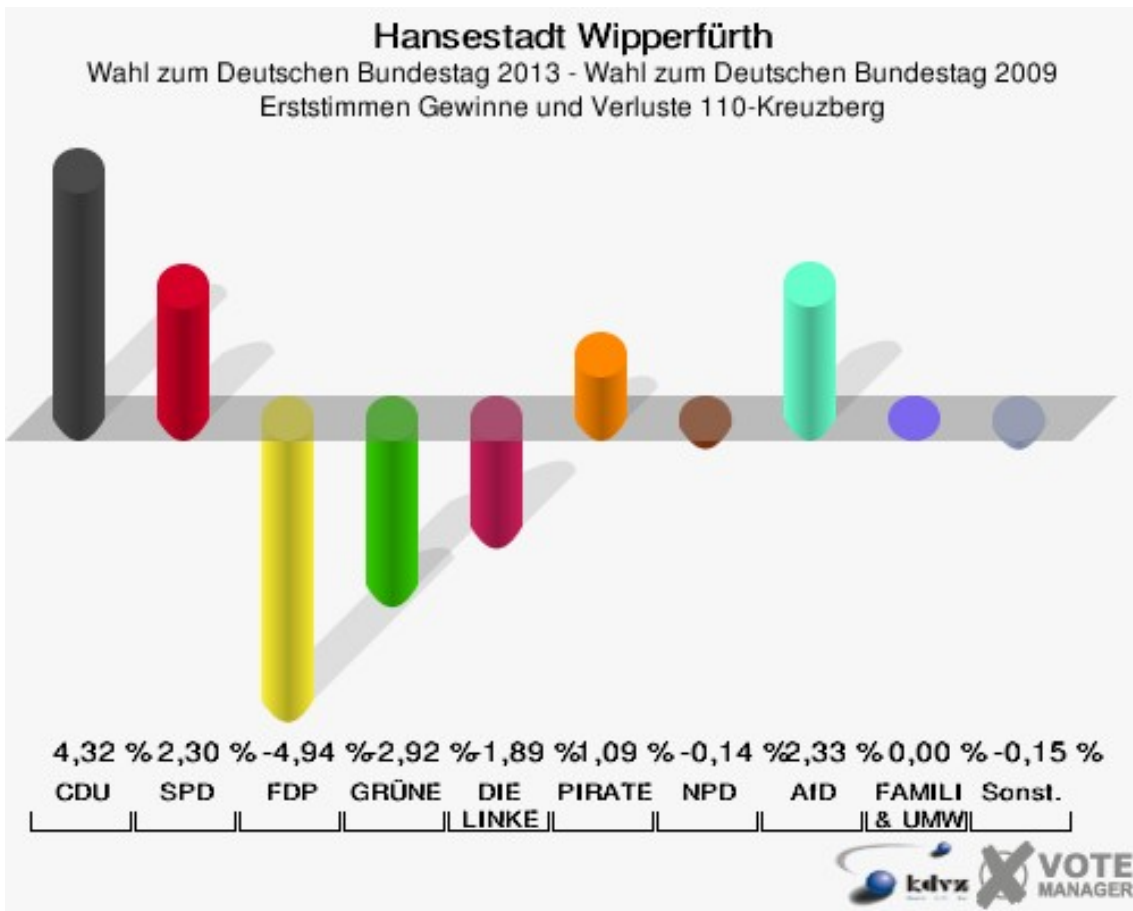
Hansestadt Wipperfürth
Wahl zum Deutschen Bundestag 22.09.2013
Erststimmen 110-Kreuzberg



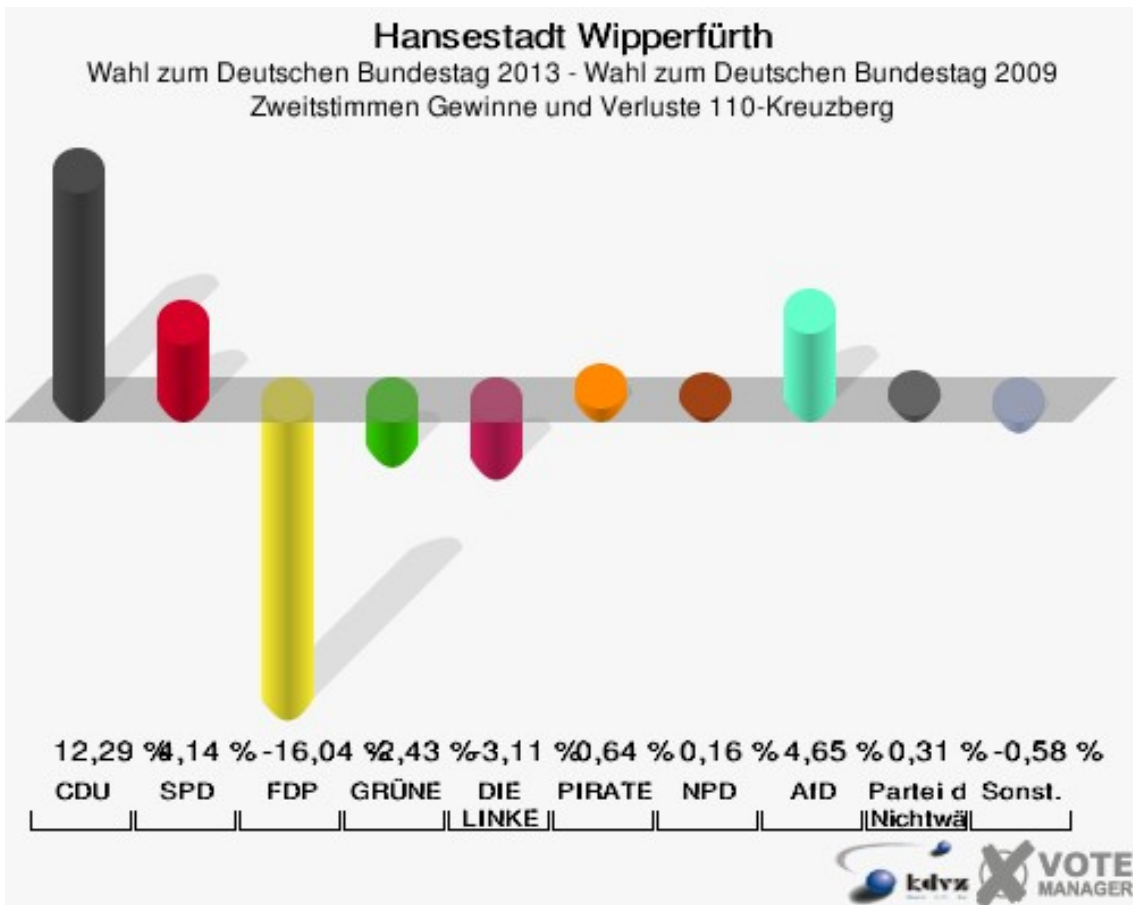
Hansestadt Wipperfürth
Wahl zum Deutschen Bundestag 22.09.2013
Zweitstimmen 110-Kreuzberg



Sonst. = Sonstige



Sonst. = Sonstige



Sonst. = Sonstige

Hansestadt Wipperfürth
Wahl zum Deutschen Bundestag 22.09.2013
Erststimmen Gewinne und Verluste 110-Kreuzberg

	Wahl zum Deutschen Bundestag 22.09.2013	Wahl zum Deutschen Bundestag 27.09.2009	
		Ergebnis	Gewinne und Verluste
Wahlberechtigte	968	931	+37
Wähler	647	666	-19
	66,84 %	71,54 %	-4,70 %
gültige Stimmen	643	662	-19
	99,38 %	99,40 %	-0,02 %
CDU	426	410	+16
	66,25 %	61,93 %	+4,32 %
SPD	143	132	+11
	22,24 %	19,94 %	+2,30 %
FDP	11	44	-33
	1,71 %	6,65 %	-4,94 %
GRÜNE	23	43	-20
	3,58 %	6,50 %	-2,92 %
DIE LINKE	16	29	-13
	2,49 %	4,38 %	-1,89 %
PIRATEN	7	0	+7
	1,09 %	0,00 %	+1,09 %
NPD	2	3	-1
	0,31 %	0,45 %	-0,14 %
REP	0	0	+0
	0,00 %	0,00 %	+0,00 %
Bündnis 21/RRP	0	0	+0
	0,00 %	0,00 %	+0,00 %
Volksabstimmung	0	0	+0
	0,00 %	0,00 %	+0,00 %
ÖDP	0	1	-1
	0,00 %	0,15 %	-0,15 %
MLPD	0	0	+0
	0,00 %	0,00 %	+0,00 %
BüSo	0	0	+0
	0,00 %	0,00 %	+0,00 %
PSG	0	0	+0
	0,00 %	0,00 %	+0,00 %
AfD	15	0	+15
	2,33 %	0,00 %	+2,33 %

BIG	0	0	+0
	0,00 %	0,00 %	+0,00 %
pro Deutschland	0	0	+0
	0,00 %	0,00 %	+0,00 %
DIE RECHTE	0	0	+0
	0,00 %	0,00 %	+0,00 %
FREIE WÄHLER	0	0	+0
	0,00 %	0,00 %	+0,00 %
Partei der Nichtwähler	0	0	+0
	0,00 %	0,00 %	+0,00 %
PARTEI DER VERNUNFT	0	0	+0
	0,00 %	0,00 %	+0,00 %
Die PARTEI	0	0	+0
	0,00 %	0,00 %	+0,00 %
FAMILIE & UMWELT	0	0	+0
	0,00 %	0,00 %	+0,00 %
Sonstige	0	0	+0
	0,00 %	0,00 %	+0,00 %

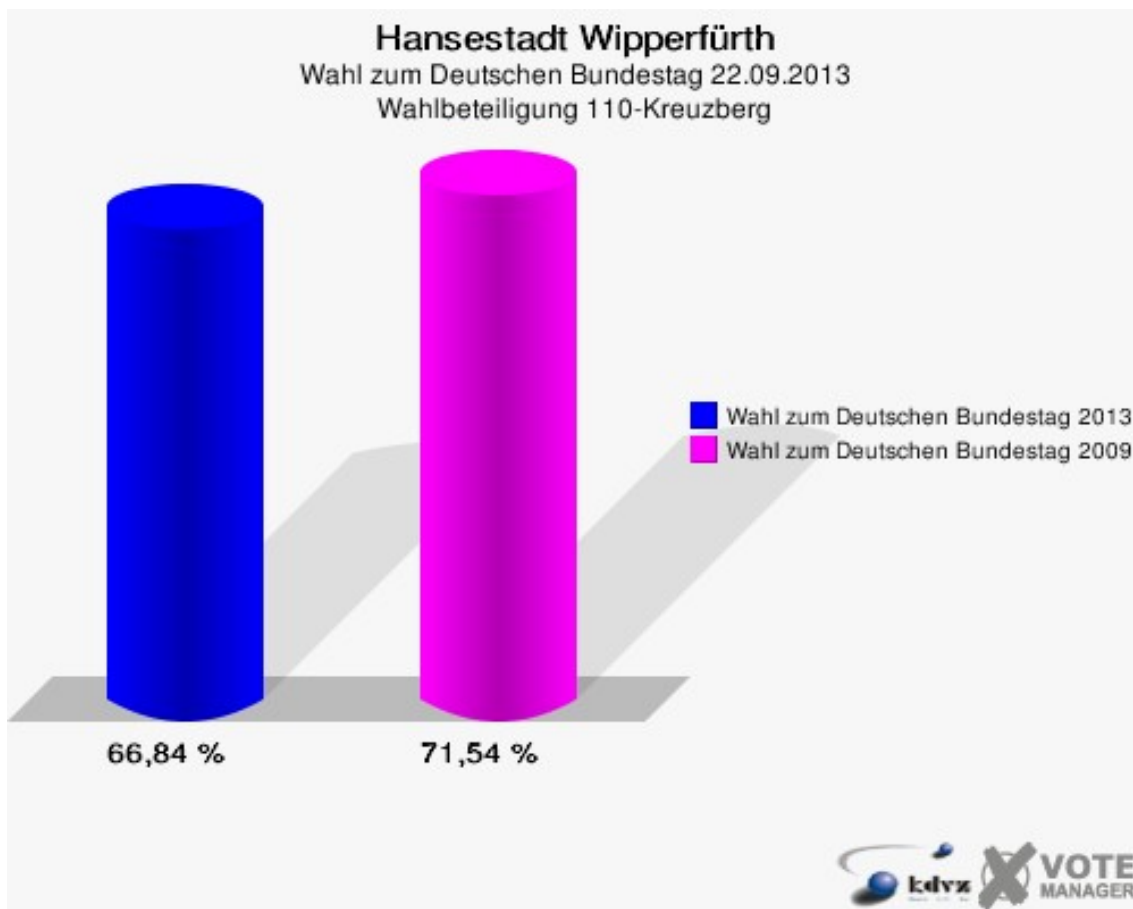
Wahl zum Deutschen Bundestag 27.09.2009: Sonstige = Die Tierschutzpartei, FAMILIE, ZENTRUM, DVU, RRP, RENTNER, Willi-Weise-Projekt

Hansestadt Wipperfürth
Wahl zum Deutschen Bundestag 22.09.2013
Zweitstimmen Gewinne und Verluste 110-Kreuzberg

	Wahl zum Deutschen Bundestag 22.09.2013	Wahl zum Deutschen Bundestag 27.09.2009	
		Ergebnis	Gewinne und Verluste
Wahlberechtigte	968	931	+37
Wähler	647	666	-19
	66,84 %	71,54 %	-4,70 %
gültige Stimmen	645	661	-16
	99,69 %	99,25 %	+0,44 %
CDU	371	299	+72
	57,52 %	45,23 %	+12,29 %
SPD	135	111	+24
	20,93 %	16,79 %	+4,14 %
FDP	39	146	-107
	6,05 %	22,09 %	-16,04 %
GRÜNE	37	54	-17
	5,74 %	8,17 %	-2,43 %
DIE LINKE	17	38	-21
	2,64 %	5,75 %	-3,11 %
PIRATEN	9	5	+4
	1,40 %	0,76 %	+0,64 %
NPD	2	1	+1
	0,31 %	0,15 %	+0,16 %
REP	1	1	+0
	0,16 %	0,15 %	+0,01 %
Bündnis 21/RRP	0	0	+0
	0,00 %	0,00 %	+0,00 %
Volksabstimmung	0	0	+0
	0,00 %	0,00 %	+0,00 %
ÖDP	0	0	+0
	0,00 %	0,00 %	+0,00 %
MLPD	0	0	+0
	0,00 %	0,00 %	+0,00 %
BüSo	0	0	+0
	0,00 %	0,00 %	+0,00 %
PSG	0	0	+0
	0,00 %	0,00 %	+0,00 %
AfD	30	0	+30
	4,65 %	0,00 %	+4,65 %
BIG	0	0	+0

	0,00 %	0,00 %	+0,00 %
pro Deutschland	1	0	+1
	0,16 %	0,00 %	+0,16 %
DIE RECHTE	0	0	+0
	0,00 %	0,00 %	+0,00 %
FREIE WÄHLER	0	0	+0
	0,00 %	0,00 %	+0,00 %
Partei der Nichtwähler	2	0	+2
	0,31 %	0,00 %	+0,31 %
PARTEI DER VERNUNFT	0	0	+0
	0,00 %	0,00 %	+0,00 %
Die PARTEI	1	0	+1
	0,16 %	0,00 %	+0,16 %
FAMILIE & UMWELT	0	0	+0
	0,00 %	0,00 %	+0,00 %
Sonstige	0	6	-6
	0,00 %	0,91 %	-0,91 %

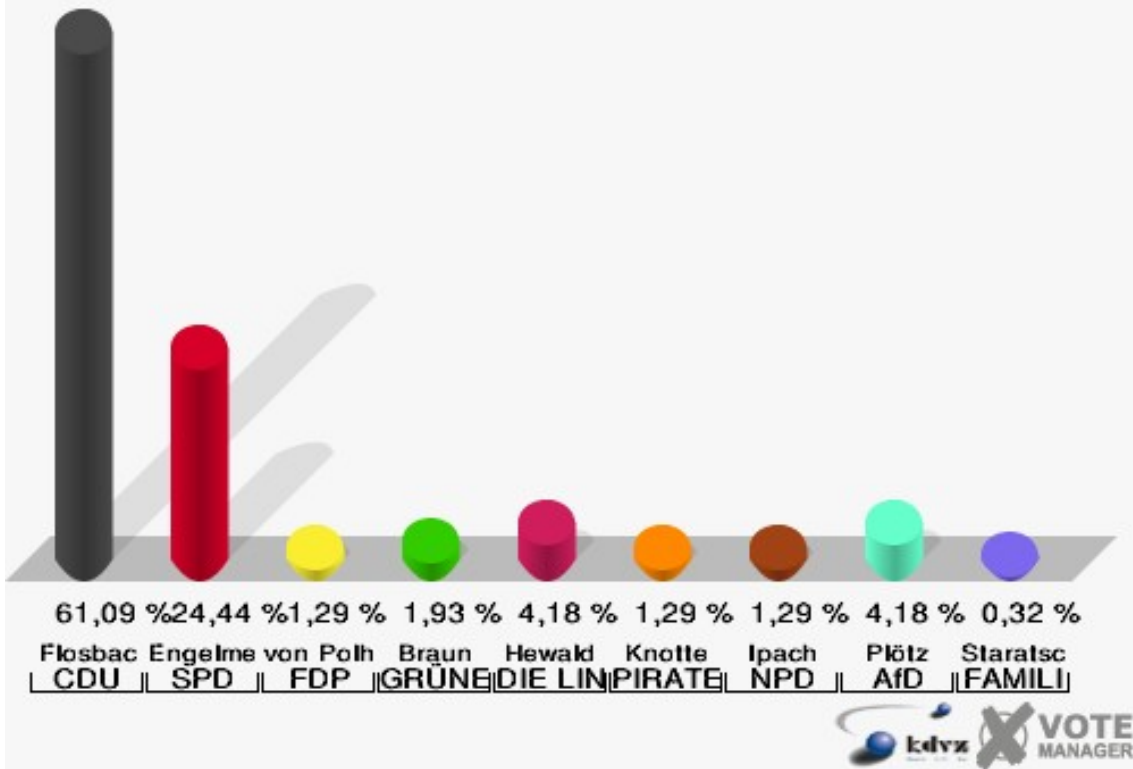
Wahl zum Deutschen Bundestag 27.09.2009: Sonstige = Die Tierschutzpartei, FAMILIE, ZENTRUM, DVU, RRP, RENTNER, Willi-Weise-Projekt



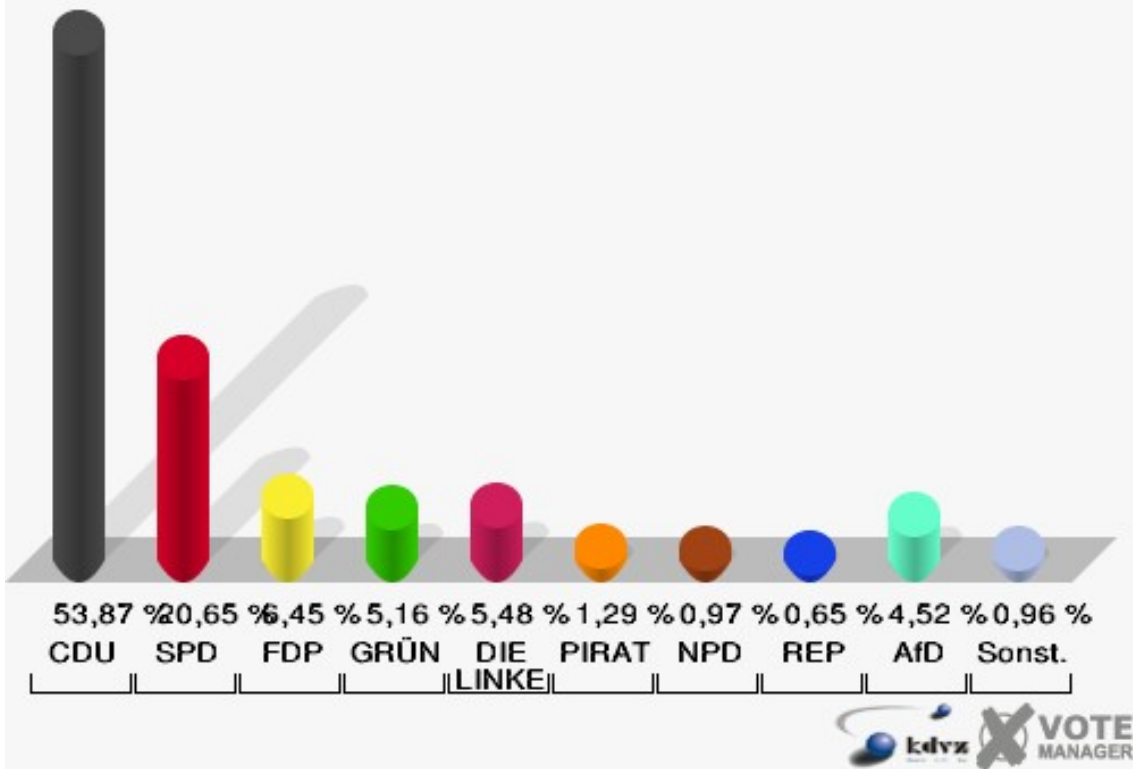
121-Kupferberg

	Erststimmen		Zweitstimmen	
Wahlberechtigte	465		465	
Wähler/innen	311	66,88 %	311	66,88 %
ungültige Stimmen	0	0,00 %	1	0,32 %
gültige Stimmen	311	100,00 %	310	99,68 %
Flosbach, CDU	190	61,09 %	167	53,87 %
Engelmeier-Heite, SPD	76	24,44 %	64	20,65 %
von Polheim, FDP	4	1,29 %	20	6,45 %
Braun, GRÜNE	6	1,93 %	16	5,16 %
Hewald, DIE LINKE	13	4,18 %	17	5,48 %
Knotte, PIRATEN	4	1,29 %	4	1,29 %
Ipach, NPD	4	1,29 %	3	0,97 %
REP	---	---	2	0,65 %
Bündnis 21/RRP	---	---	0	0,00 %
Volksabstimmung	---	---	1	0,32 %
ÖDP	---	---	0	0,00 %
MLPD	---	---	0	0,00 %
BüSo	---	---	0	0,00 %
PSG	---	---	0	0,00 %
Plötz, AfD	13	4,18 %	14	4,52 %
BIG	---	---	0	0,00 %
pro Deutschland	---	---	0	0,00 %
DIE RECHTE	---	---	0	0,00 %
FREIE WÄHLER	---	---	1	0,32 %
Partei der Nichtwähler	---	---	0	0,00 %
PARTEI DER VERNUNFT	---	---	1	0,32 %
Die PARTEI	---	---	0	0,00 %
Staratschek, FAMILIE & UMWELT	1	0,32 %	---	---

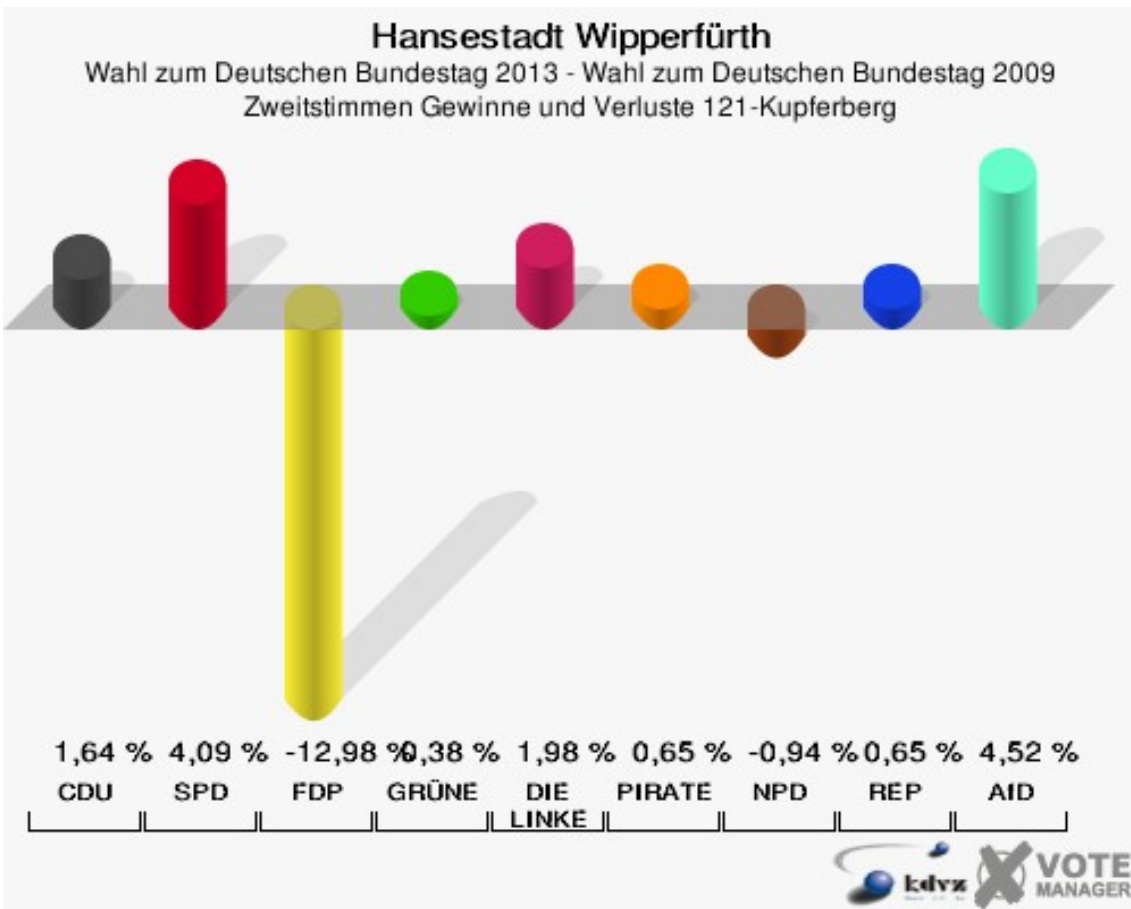
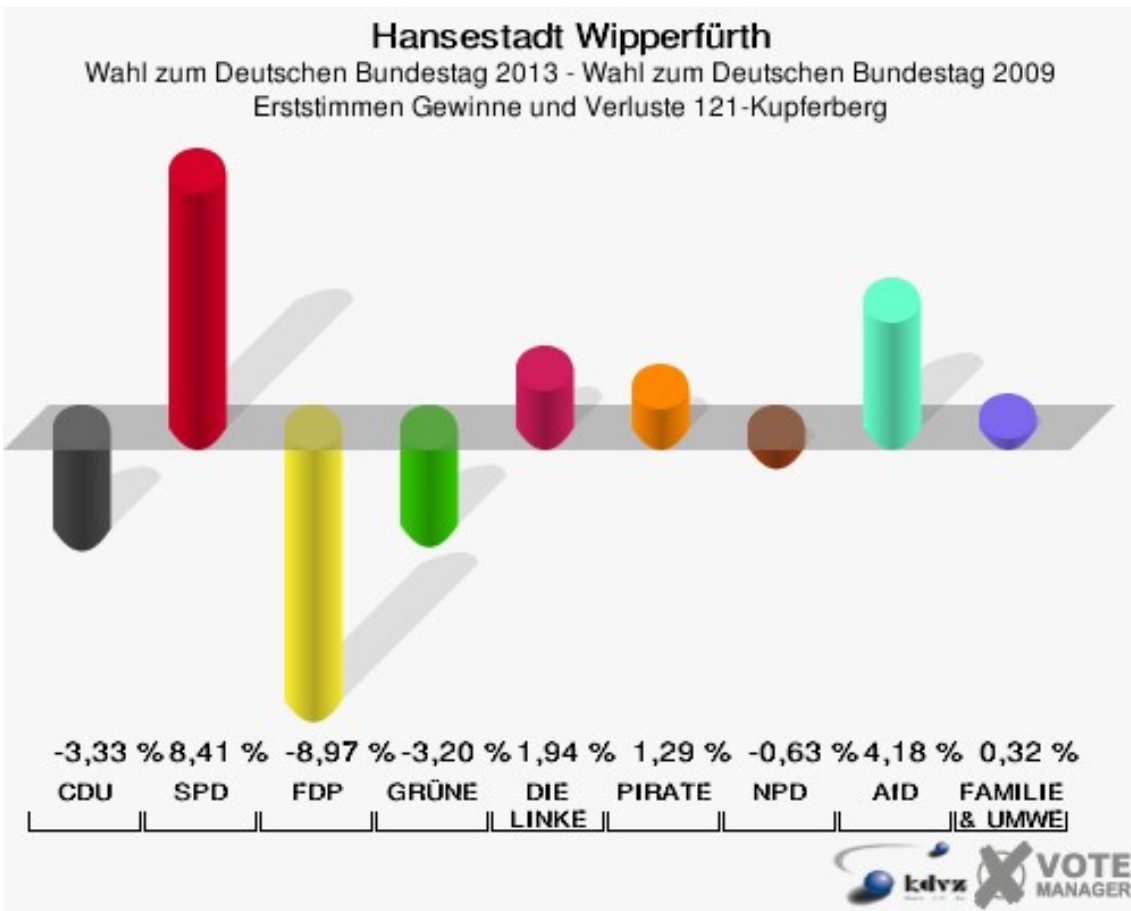
Hansestadt Wipperfürth
Wahl zum Deutschen Bundestag 22.09.2013
Erststimmen 121-Kupferberg



Hansestadt Wipperfürth
Wahl zum Deutschen Bundestag 22.09.2013
Zweitstimmen 121-Kupferberg



Sonst. = Sonstige



Hansestadt Wipperfürth
Wahl zum Deutschen Bundestag 22.09.2013
Erststimmen Gewinne und Verluste 121-Kupferberg

	Wahl zum Deutschen Bundestag 22.09.2013	Wahl zum Deutschen Bundestag 27.09.2009	
		Ergebnis	Gewinne und Verluste
Wahlberechtigte	465	484	-19
Wähler	311	318	-7
	66,88 %	65,70 %	+1,18 %
gültige Stimmen	311	312	-1
	100,00 %	98,11 %	+1,89 %
CDU	190	201	-11
	61,09 %	64,42 %	-3,33 %
SPD	76	50	+26
	24,44 %	16,03 %	+8,41 %
FDP	4	32	-28
	1,29 %	10,26 %	-8,97 %
GRÜNE	6	16	-10
	1,93 %	5,13 %	-3,20 %
DIE LINKE	13	7	+6
	4,18 %	2,24 %	+1,94 %
PIRATEN	4	0	+4
	1,29 %	0,00 %	+1,29 %
NPD	4	6	-2
	1,29 %	1,92 %	-0,63 %
REP	0	0	+0
	0,00 %	0,00 %	+0,00 %
Bündnis 21/RRP	0	0	+0
	0,00 %	0,00 %	+0,00 %
Volksabstimmung	0	0	+0
	0,00 %	0,00 %	+0,00 %
ÖDP	0	0	+0
	0,00 %	0,00 %	+0,00 %
MLPD	0	0	+0
	0,00 %	0,00 %	+0,00 %
BüSo	0	0	+0
	0,00 %	0,00 %	+0,00 %
PSG	0	0	+0
	0,00 %	0,00 %	+0,00 %
AfD	13	0	+13
	4,18 %	0,00 %	+4,18 %
BIG	0	0	+0

	0,00 %	0,00 %	+0,00 %
pro Deutschland	0	0	+0
	0,00 %	0,00 %	+0,00 %
DIE RECHTE	0	0	+0
	0,00 %	0,00 %	+0,00 %
FREIE WÄHLER	0	0	+0
	0,00 %	0,00 %	+0,00 %
Partei der Nichtwähler	0	0	+0
	0,00 %	0,00 %	+0,00 %
PARTEI DER VERNUNFT	0	0	+0
	0,00 %	0,00 %	+0,00 %
Die PARTEI	0	0	+0
	0,00 %	0,00 %	+0,00 %
FAMILIE & UMWELT	1	0	+1
	0,32 %	0,00 %	+0,32 %
Sonstige	0	0	+0
	0,00 %	0,00 %	+0,00 %

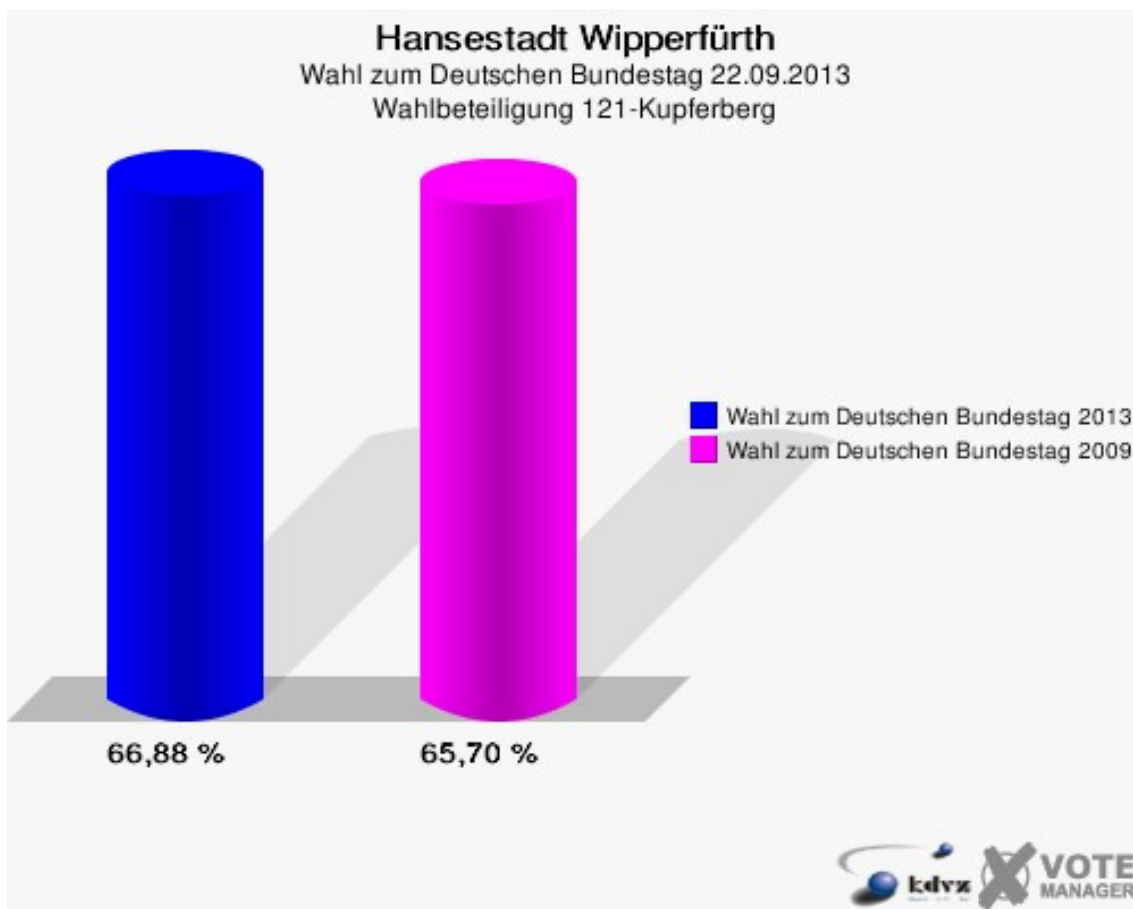
Wahl zum Deutschen Bundestag 27.09.2009: Sonstige = Die Tierschutzpartei, FAMILIE, ZENTRUM, DVU, RRP, RENTNER, Willi-Weise-Projekt

Hansestadt Wipperfürth
Wahl zum Deutschen Bundestag 22.09.2013
Zweitstimmen Gewinne und Verluste 121-Kupferberg

	Wahl zum Deutschen Bundestag 22.09.2013	Wahl zum Deutschen Bundestag 27.09.2009	
		Ergebnis	Gewinne und Verluste
Wahlberechtigte	465	484	-19
Wähler	311	318	-7
	66,88 %	65,70 %	+1,18 %
gültige Stimmen	310	314	-4
	99,68 %	98,74 %	+0,94 %
CDU	167	164	+3
	53,87 %	52,23 %	+1,64 %
SPD	64	52	+12
	20,65 %	16,56 %	+4,09 %
FDP	20	61	-41
	6,45 %	19,43 %	-12,98 %
GRÜNE	16	15	+1
	5,16 %	4,78 %	+0,38 %
DIE LINKE	17	11	+6
	5,48 %	3,50 %	+1,98 %
PIRATEN	4	2	+2
	1,29 %	0,64 %	+0,65 %
NPD	3	6	-3
	0,97 %	1,91 %	-0,94 %
REP	2	0	+2
	0,65 %	0,00 %	+0,65 %
Bündnis 21/RRP	0	0	+0
	0,00 %	0,00 %	+0,00 %
Volksabstimmung	1	0	+1
	0,32 %	0,00 %	+0,32 %
ÖDP	0	0	+0
	0,00 %	0,00 %	+0,00 %
MLPD	0	0	+0
	0,00 %	0,00 %	+0,00 %
BüSo	0	0	+0
	0,00 %	0,00 %	+0,00 %
PSG	0	0	+0
	0,00 %	0,00 %	+0,00 %
AfD	14	0	+14
	4,52 %	0,00 %	+4,52 %
BIG	0	0	+0

	0,00 %	0,00 %	+0,00 %
pro Deutschland	0	0	+0
	0,00 %	0,00 %	+0,00 %
DIE RECHTE	0	0	+0
	0,00 %	0,00 %	+0,00 %
FREIE WÄHLER	1	0	+1
	0,32 %	0,00 %	+0,32 %
Partei der Nichtwähler	0	0	+0
	0,00 %	0,00 %	+0,00 %
PARTEI DER VERNUNFT	1	0	+1
	0,32 %	0,00 %	+0,32 %
Die PARTEI	0	0	+0
	0,00 %	0,00 %	+0,00 %
FAMILIE & UMWELT	0	0	+0
	0,00 %	0,00 %	+0,00 %
Sonstige	0	3	-3
	0,00 %	0,96 %	-0,96 %

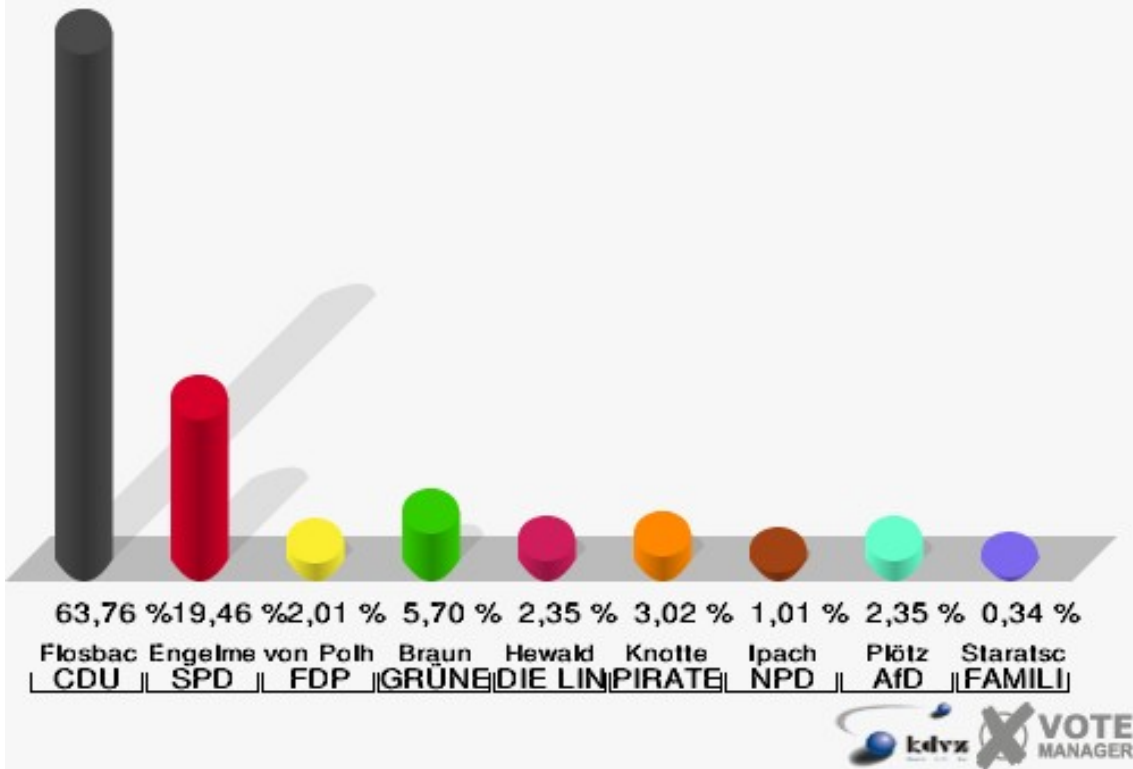
Wahl zum Deutschen Bundestag 27.09.2009: Sonstige = Die Tierschutzpartei, FAMILIE, ZENTRUM, DVU, RRP, RENTNER, Willi-Weise-Projekt



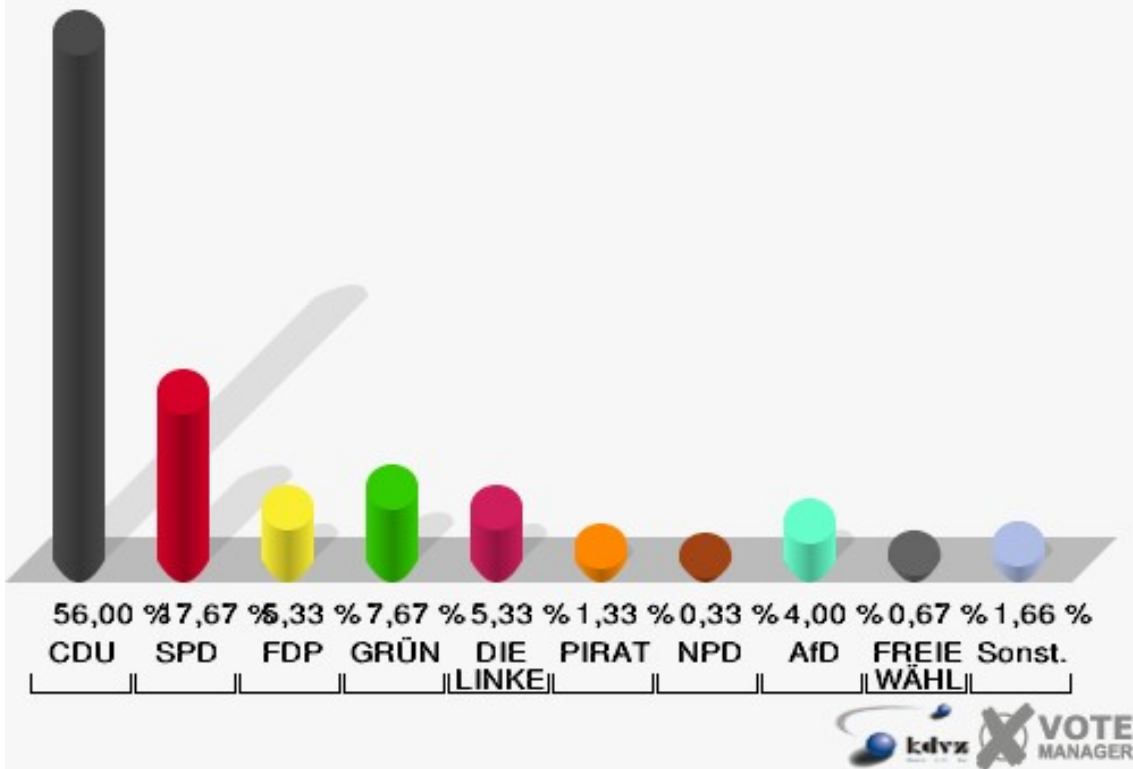
122-Niederwipper

	Erststimmen		Zweitstimmen	
Wahlberechtigte	452		452	
Wähler/innen	301	66,59 %	301	66,59 %
ungültige Stimmen	3	1,00 %	1	0,33 %
gültige Stimmen	298	99,00 %	300	99,67 %
Flosbach, CDU	190	63,76 %	168	56,00 %
Engelmeier-Heite, SPD	58	19,46 %	53	17,67 %
von Polheim, FDP	6	2,01 %	16	5,33 %
Braun, GRÜNE	17	5,70 %	23	7,67 %
Hewald, DIE LINKE	7	2,35 %	16	5,33 %
Knotte, PIRATEN	9	3,02 %	4	1,33 %
Ipach, NPD	3	1,01 %	1	0,33 %
REP	---	---	1	0,33 %
Bündnis 21/RRP	---	---	0	0,00 %
Volksabstimmung	---	---	1	0,33 %
ÖDP	---	---	0	0,00 %
MLPD	---	---	0	0,00 %
BüSo	---	---	0	0,00 %
PSG	---	---	0	0,00 %
Plötz, AfD	7	2,35 %	12	4,00 %
BIG	---	---	0	0,00 %
pro Deutschland	---	---	0	0,00 %
DIE RECHTE	---	---	0	0,00 %
FREIE WÄHLER	---	---	2	0,67 %
Partei der Nichtwähler	---	---	1	0,33 %
PARTEI DER VERNUNFT	---	---	0	0,00 %
Die PARTEI	---	---	2	0,67 %
Staratschek, FAMILIE & UMWELT	1	0,34 %	---	---

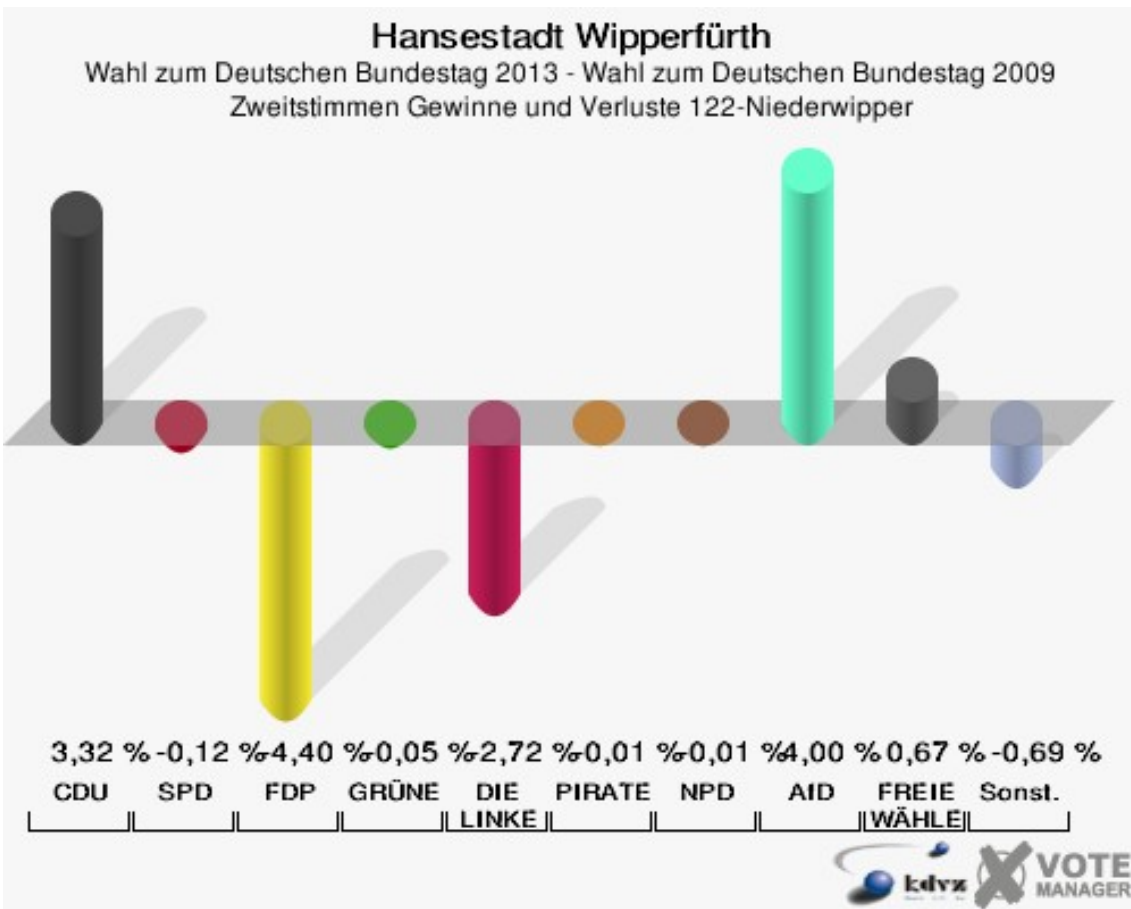
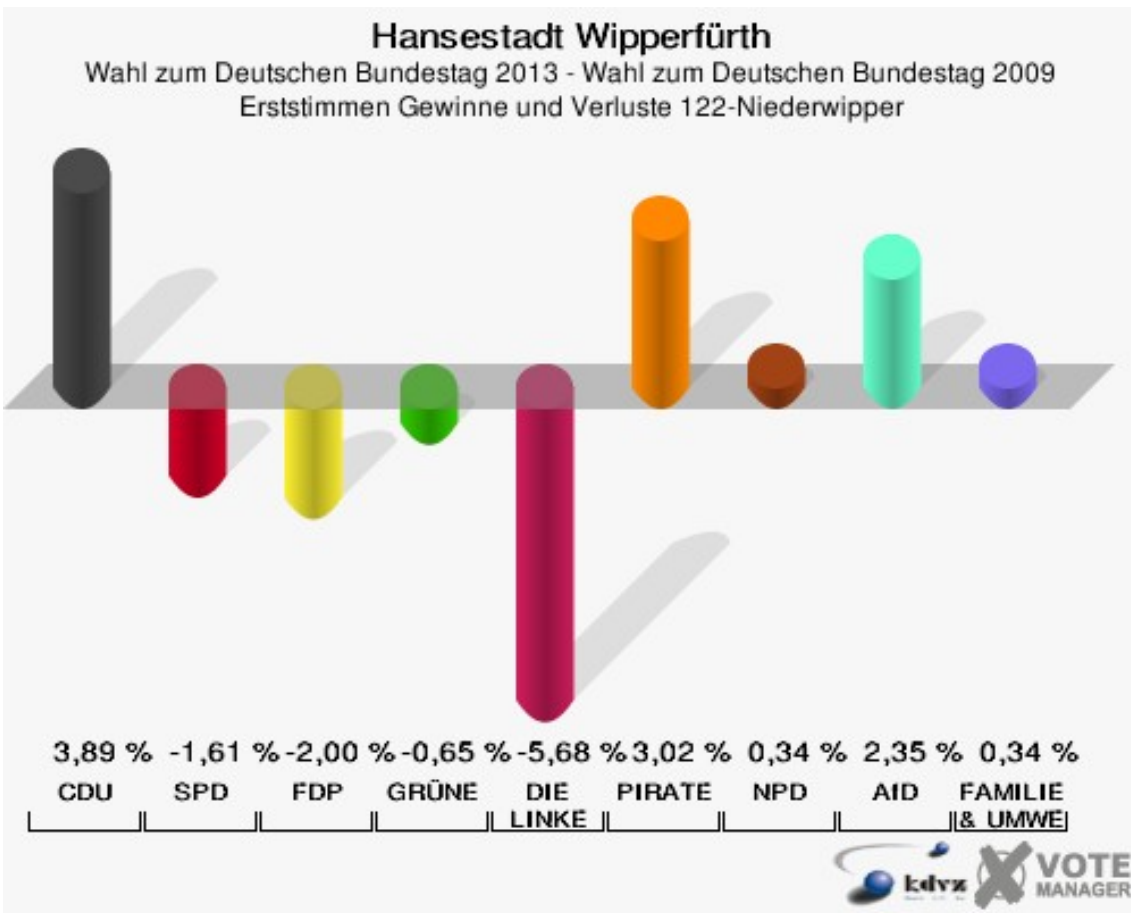
Hansestadt Wipperfürth
 Wahl zum Deutschen Bundestag 22.09.2013
 Erststimmen 122-Niederwipper



Hansestadt Wipperfürth
 Wahl zum Deutschen Bundestag 22.09.2013
 Zweitstimmen 122-Niederwipper



Sonst. = Sonstige



Sonst. = Sonstige

Hansestadt Wipperfürth
Wahl zum Deutschen Bundestag 22.09.2013
Erststimmen Gewinne und Verluste 122-Niederwipper

	Wahl zum Deutschen Bundestag 22.09.2013	Wahl zum Deutschen Bundestag 27.09.2009	
		Ergebnis	Gewinne und Verluste
Wahlberechtigte	452	446	+6
Wähler	301	303	-2
	66,59 %	67,94 %	-1,34 %
gültige Stimmen	298	299	-1
	99,00 %	98,68 %	+0,32 %
CDU	190	179	+11
	63,76 %	59,87 %	+3,89 %
SPD	58	63	-5
	19,46 %	21,07 %	-1,61 %
FDP	6	12	-6
	2,01 %	4,01 %	-2,00 %
GRÜNE	17	19	-2
	5,70 %	6,35 %	-0,65 %
DIE LINKE	7	24	-17
	2,35 %	8,03 %	-5,68 %
PIRATEN	9	0	+9
	3,02 %	0,00 %	+3,02 %
NPD	3	2	+1
	1,01 %	0,67 %	+0,34 %
REP	0	0	+0
	0,00 %	0,00 %	+0,00 %
Bündnis 21/RRP	0	0	+0
	0,00 %	0,00 %	+0,00 %
Volksabstimmung	0	0	+0
	0,00 %	0,00 %	+0,00 %
ÖDP	0	0	+0
	0,00 %	0,00 %	+0,00 %
MLPD	0	0	+0
	0,00 %	0,00 %	+0,00 %
BüSo	0	0	+0
	0,00 %	0,00 %	+0,00 %
PSG	0	0	+0
	0,00 %	0,00 %	+0,00 %
AfD	7	0	+7
	2,35 %	0,00 %	+2,35 %
BIG	0	0	+0

	0,00 %	0,00 %	+0,00 %
pro Deutschland	0	0	+0
	0,00 %	0,00 %	+0,00 %
DIE RECHTE	0	0	+0
	0,00 %	0,00 %	+0,00 %
FREIE WÄHLER	0	0	+0
	0,00 %	0,00 %	+0,00 %
Partei der Nichtwähler	0	0	+0
	0,00 %	0,00 %	+0,00 %
PARTEI DER VERNUNFT	0	0	+0
	0,00 %	0,00 %	+0,00 %
Die PARTEI	0	0	+0
	0,00 %	0,00 %	+0,00 %
FAMILIE & UMWELT	1	0	+1
	0,34 %	0,00 %	+0,34 %
Sonstige	0	0	+0
	0,00 %	0,00 %	+0,00 %

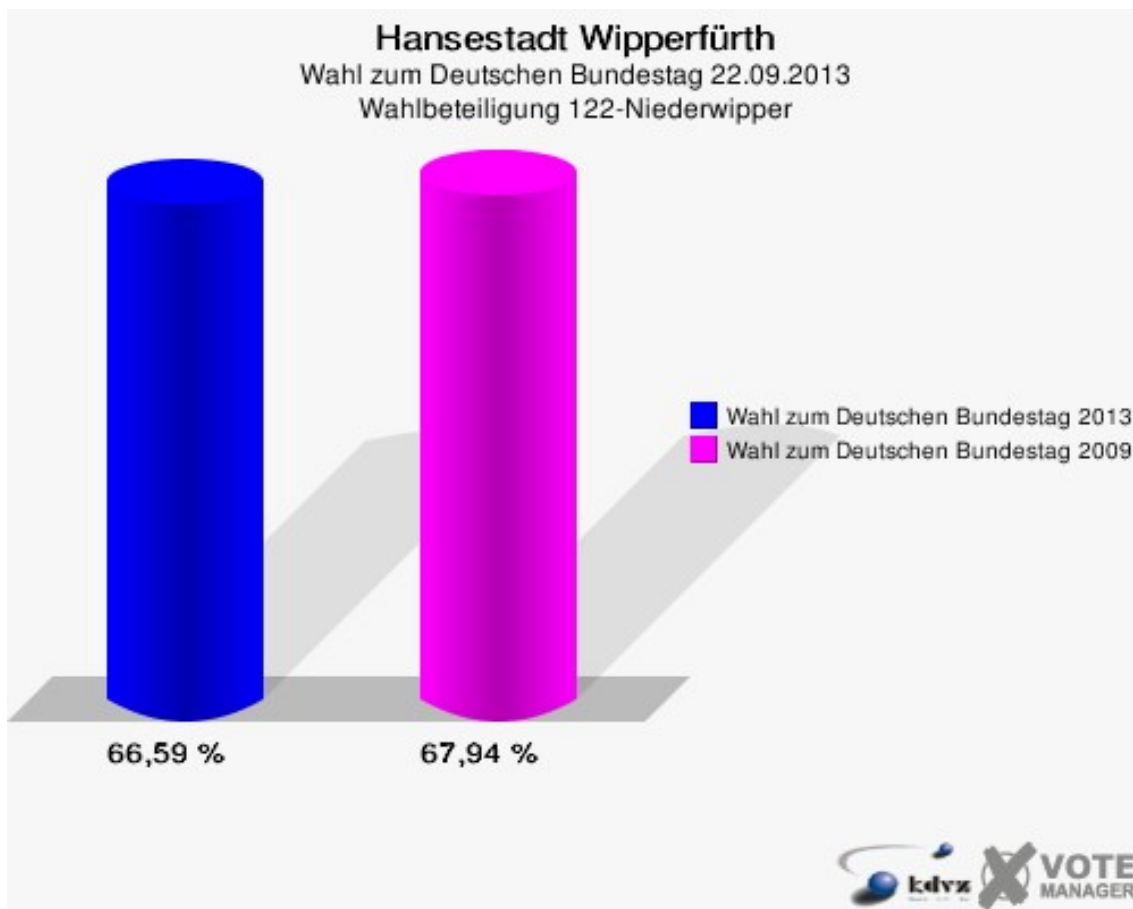
Wahl zum Deutschen Bundestag 27.09.2009: Sonstige = Die Tierschutzpartei, FAMILIE, ZENTRUM, DVU, RRP, RENTNER, Willi-Weise-Projekt

Hansestadt Wipperfürth
Wahl zum Deutschen Bundestag 22.09.2013
Zweitstimmen Gewinne und Verluste 122-Niederwipper

	Wahl zum Deutschen Bundestag 22.09.2013	Wahl zum Deutschen Bundestag 27.09.2009	
		Ergebnis	Gewinne und Verluste
Wahlberechtigte	452	446	+6
Wähler	301	303	-2
	66,59 %	67,94 %	-1,34 %
gültige Stimmen	300	298	+2
	99,67 %	98,35 %	+1,32 %
CDU	168	157	+11
	56,00 %	52,68 %	+3,32 %
SPD	53	53	+0
	17,67 %	17,79 %	-0,12 %
FDP	16	29	-13
	5,33 %	9,73 %	-4,40 %
GRÜNE	23	23	+0
	7,67 %	7,72 %	-0,05 %
DIE LINKE	16	24	-8
	5,33 %	8,05 %	-2,72 %
PIRATEN	4	4	+0
	1,33 %	1,34 %	-0,01 %
NPD	1	1	+0
	0,33 %	0,34 %	-0,01 %
REP	1	0	+1
	0,33 %	0,00 %	+0,33 %
Bündnis 21/RRP	0	0	+0
	0,00 %	0,00 %	+0,00 %
Volksabstimmung	1	0	+1
	0,33 %	0,00 %	+0,33 %
ÖDP	0	0	+0
	0,00 %	0,00 %	+0,00 %
MLPD	0	0	+0
	0,00 %	0,00 %	+0,00 %
BüSo	0	0	+0
	0,00 %	0,00 %	+0,00 %
PSG	0	0	+0
	0,00 %	0,00 %	+0,00 %
AfD	12	0	+12
	4,00 %	0,00 %	+4,00 %
BIG	0	0	+0

	0,00 %	0,00 %	+0,00 %
pro Deutschland	0	0	+0
	0,00 %	0,00 %	+0,00 %
DIE RECHTE	0	0	+0
	0,00 %	0,00 %	+0,00 %
FREIE WÄHLER	2	0	+2
	0,67 %	0,00 %	+0,67 %
Partei der Nichtwähler	1	0	+1
	0,33 %	0,00 %	+0,33 %
PARTEI DER VERNUNFT	0	0	+0
	0,00 %	0,00 %	+0,00 %
Die PARTEI	2	0	+2
	0,67 %	0,00 %	+0,67 %
FAMILIE & UMWELT	0	0	+0
	0,00 %	0,00 %	+0,00 %
Sonstige	0	7	-7
	0,00 %	2,35 %	-2,35 %

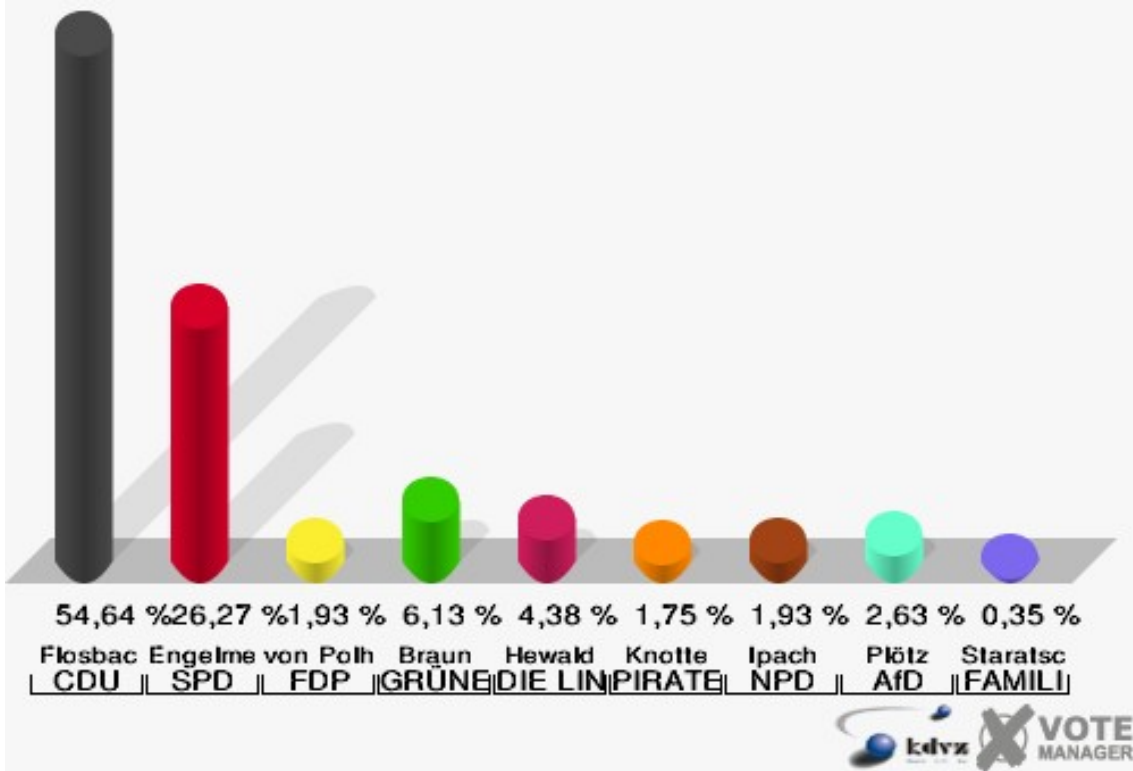
Wahl zum Deutschen Bundestag 27.09.2009: Sonstige = Die Tierschutzpartei, FAMILIE, ZENTRUM, DVU, RRP, RENTNER, Willi-Weise-Projekt



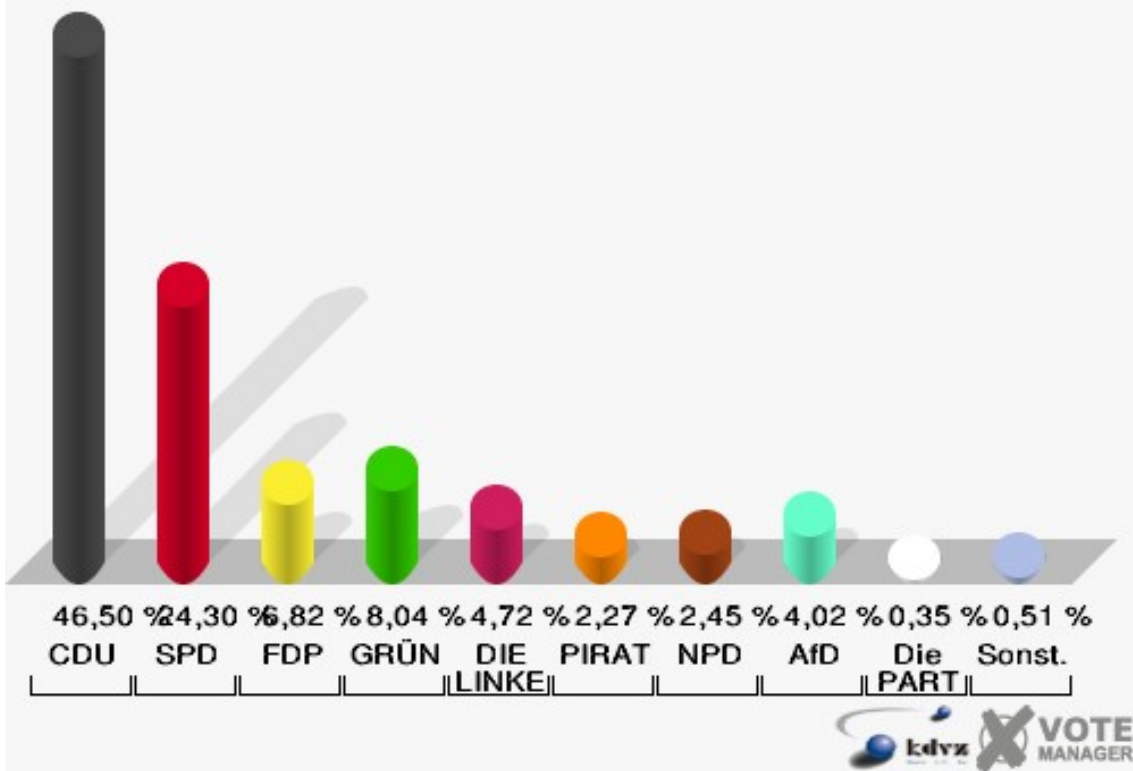
130-Ohl und Klaswipper

	Erststimmen		Zweitstimmen	
Wahlberechtigte	1.018		1.018	
Wähler/innen	577	56,68 %	577	56,68 %
ungültige Stimmen	6	1,04 %	5	0,87 %
gültige Stimmen	571	98,96 %	572	99,13 %
Flosbach, CDU	312	54,64 %	266	46,50 %
Engelmeier-Heite, SPD	150	26,27 %	139	24,30 %
von Polheim, FDP	11	1,93 %	39	6,82 %
Braun, GRÜNE	35	6,13 %	46	8,04 %
Hewald, DIE LINKE	25	4,38 %	27	4,72 %
Knotte, PIRATEN	10	1,75 %	13	2,27 %
Ipach, NPD	11	1,93 %	14	2,45 %
REP	---	---	0	0,00 %
Bündnis 21/RRP	---	---	0	0,00 %
Volksabstimmung	---	---	1	0,17 %
ÖDP	---	---	0	0,00 %
MLPD	---	---	0	0,00 %
BüSo	---	---	0	0,00 %
PSG	---	---	0	0,00 %
Plötz, AfD	15	2,63 %	23	4,02 %
BIG	---	---	0	0,00 %
pro Deutschland	---	---	1	0,17 %
DIE RECHTE	---	---	0	0,00 %
FREIE WÄHLER	---	---	0	0,00 %
Partei der Nichtwähler	---	---	0	0,00 %
PARTEI DER VERNUNFT	---	---	1	0,17 %
Die PARTEI	---	---	2	0,35 %
Staratschek, FAMILIE & UMWELT	2	0,35 %	---	---

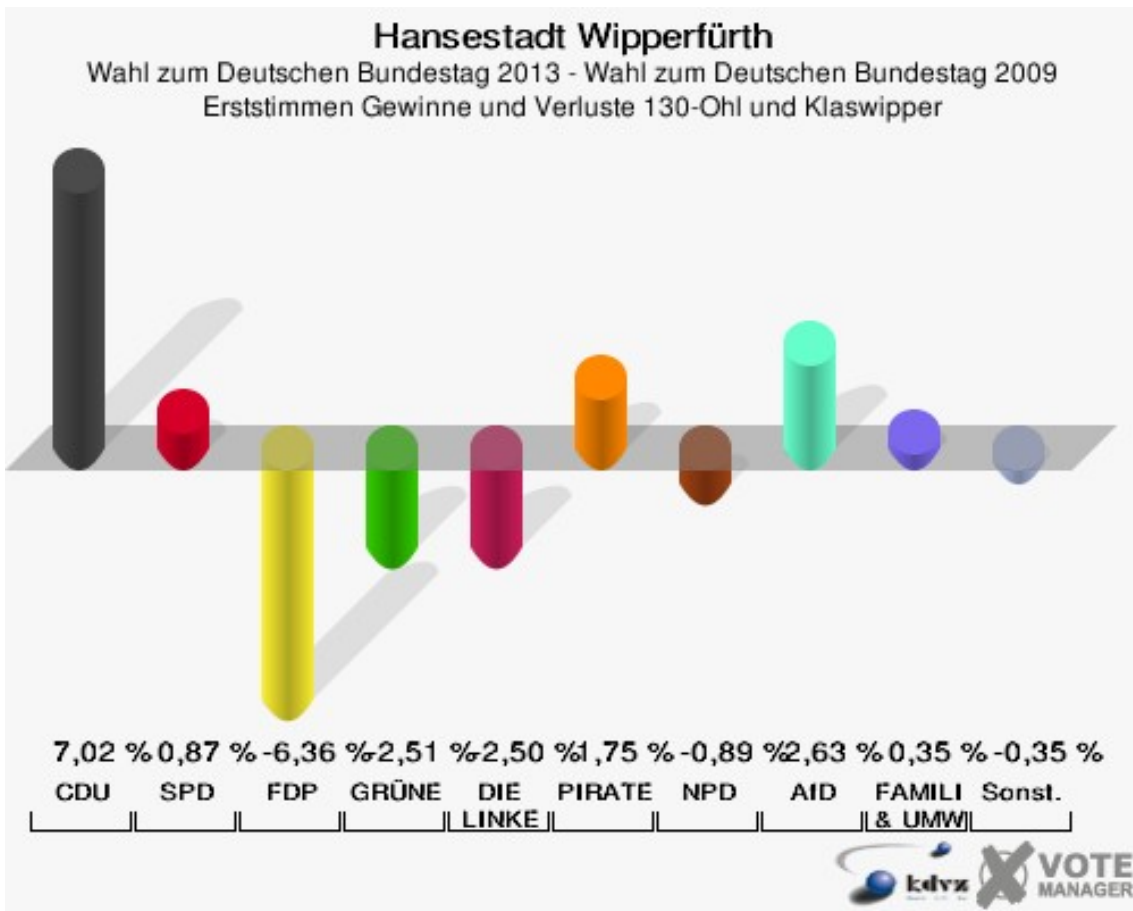
Hansestadt Wipperfürth
 Wahl zum Deutschen Bundestag 22.09.2013
 Erststimmen 130-Ohl und Klaswipper



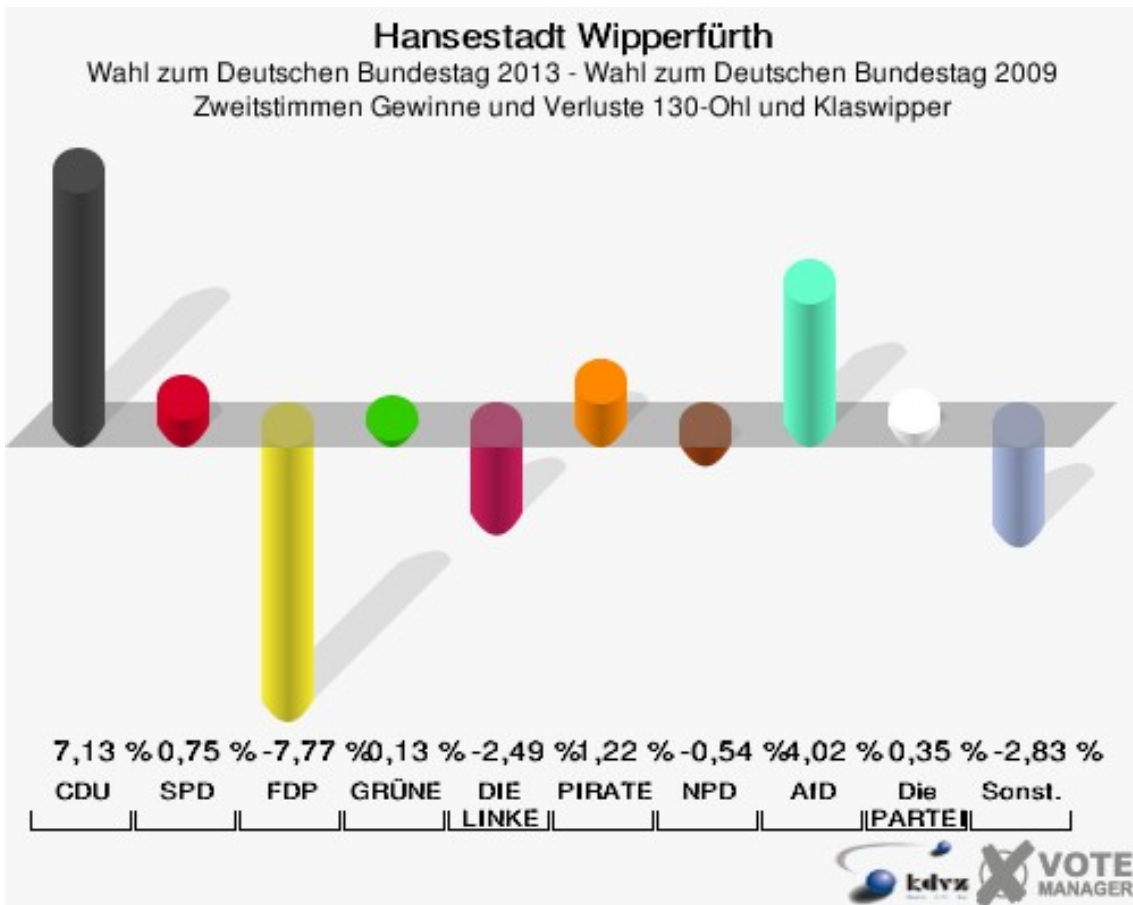
Hansestadt Wipperfürth
 Wahl zum Deutschen Bundestag 22.09.2013
 Zweitstimmen 130-Ohl und Klaswipper



Sonst. = Sonstige



Sonst. = Sonstige



Sonst. = Sonstige

Hansestadt Wipperfürth
Wahl zum Deutschen Bundestag 22.09.2013
Erststimmen Gewinne und Verluste 130-Ohl und Klaswipper

	Wahl zum Deutschen Bundestag 22.09.2013	Wahl zum Deutschen Bundestag 27.09.2009	
		Ergebnis	Gewinne und Verluste
Wahlberechtigte	1.018	1.068	-50
Wähler	577	577	+0
	56,68 %	54,03 %	+2,65 %
gültige Stimmen	571	567	+4
	98,96 %	98,27 %	+0,69 %
CDU	312	270	+42
	54,64 %	47,62 %	+7,02 %
SPD	150	144	+6
	26,27 %	25,40 %	+0,87 %
FDP	11	47	-36
	1,93 %	8,29 %	-6,36 %
GRÜNE	35	49	-14
	6,13 %	8,64 %	-2,51 %
DIE LINKE	25	39	-14
	4,38 %	6,88 %	-2,50 %
PIRATEN	10	0	+10
	1,75 %	0,00 %	+1,75 %
NPD	11	16	-5
	1,93 %	2,82 %	-0,89 %
REP	0	0	+0
	0,00 %	0,00 %	+0,00 %
Bündnis 21/RRP	0	0	+0
	0,00 %	0,00 %	+0,00 %
Volksabstimmung	0	0	+0
	0,00 %	0,00 %	+0,00 %
ÖDP	0	0	+0
	0,00 %	0,00 %	+0,00 %
MLPD	0	0	+0
	0,00 %	0,00 %	+0,00 %
BüSo	0	0	+0
	0,00 %	0,00 %	+0,00 %
PSG	0	0	+0
	0,00 %	0,00 %	+0,00 %
AfD	15	0	+15
	2,63 %	0,00 %	+2,63 %

BIG	0	0	+0
	0,00 %	0,00 %	+0,00 %
pro Deutschland	0	0	+0
	0,00 %	0,00 %	+0,00 %
DIE RECHTE	0	0	+0
	0,00 %	0,00 %	+0,00 %
FREIE WÄHLER	0	0	+0
	0,00 %	0,00 %	+0,00 %
Partei der Nichtwähler	0	0	+0
	0,00 %	0,00 %	+0,00 %
PARTEI DER VERNUNFT	0	0	+0
	0,00 %	0,00 %	+0,00 %
Die PARTEI	0	0	+0
	0,00 %	0,00 %	+0,00 %
FAMILIE & UMWELT	2	0	+2
	0,35 %	0,00 %	+0,35 %
Sonstige	0	2	-2
	0,00 %	0,35 %	-0,35 %

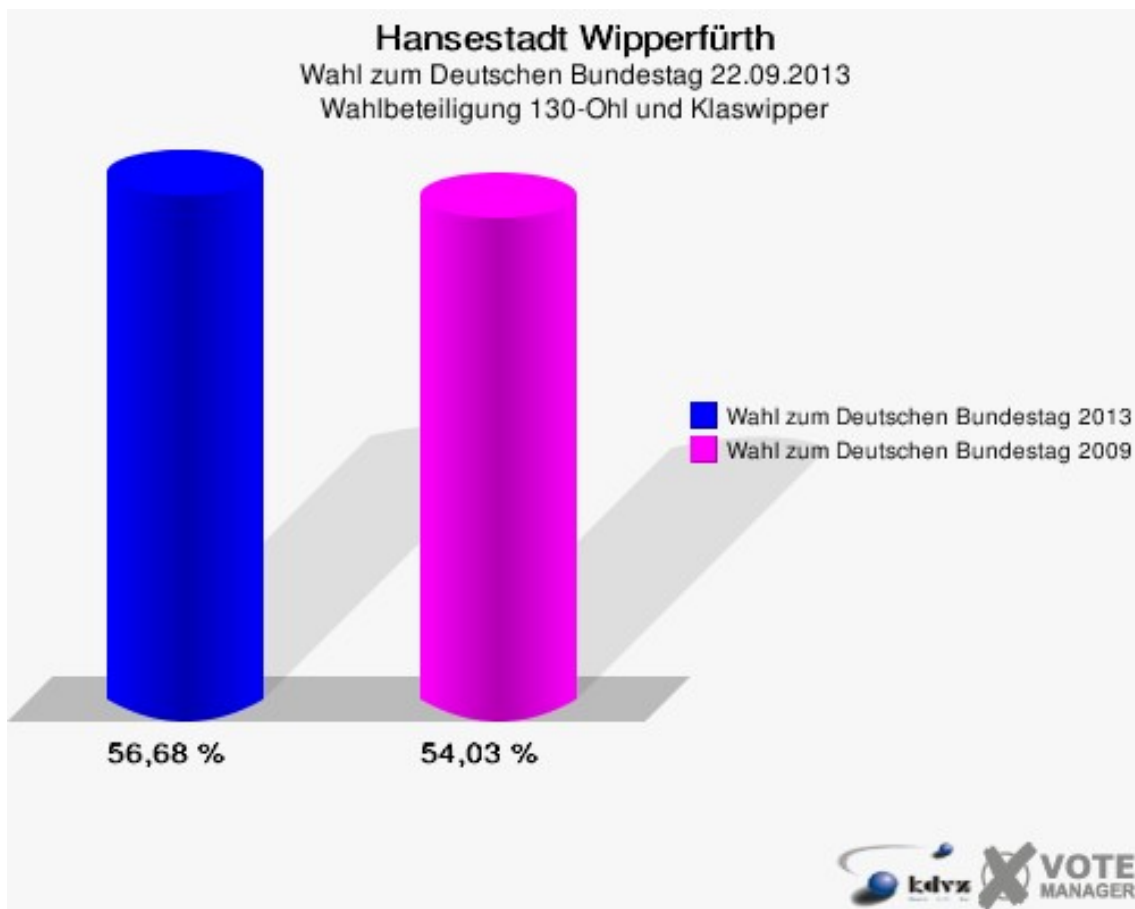
Wahl zum Deutschen Bundestag 27.09.2009: Sonstige = Die Tierschutzpartei, FAMILIE, ZENTRUM, DVU, RRP, RENTNER, Willi-Weise-Projekt

Hansestadt Wipperfürth
Wahl zum Deutschen Bundestag 22.09.2013
Zweitstimmen Gewinne und Verluste 130-Ohl und Klaswipper

	Wahl zum Deutschen Bundestag 22.09.2013	Wahl zum Deutschen Bundestag 27.09.2009	
		Ergebnis	Gewinne und Verluste
Wahlberechtigte	1.018	1.068	-50
Wähler	577	577	+0
	56,68 %	54,03 %	+2,65 %
gültige Stimmen	572	569	+3
	99,13 %	98,61 %	+0,52 %
CDU	266	224	+42
	46,50 %	39,37 %	+7,13 %
SPD	139	134	+5
	24,30 %	23,55 %	+0,75 %
FDP	39	83	-44
	6,82 %	14,59 %	-7,77 %
GRÜNE	46	45	+1
	8,04 %	7,91 %	+0,13 %
DIE LINKE	27	41	-14
	4,72 %	7,21 %	-2,49 %
PIRATEN	13	6	+7
	2,27 %	1,05 %	+1,22 %
NPD	14	17	-3
	2,45 %	2,99 %	-0,54 %
REP	0	0	+0
	0,00 %	0,00 %	+0,00 %
Bündnis 21/RRP	0	0	+0
	0,00 %	0,00 %	+0,00 %
Volksabstimmung	1	1	+0
	0,17 %	0,18 %	-0,01 %
ÖDP	0	0	+0
	0,00 %	0,00 %	+0,00 %
MLPD	0	0	+0
	0,00 %	0,00 %	+0,00 %
BüSo	0	0	+0
	0,00 %	0,00 %	+0,00 %
PSG	0	0	+0
	0,00 %	0,00 %	+0,00 %
AfD	23	0	+23
	4,02 %	0,00 %	+4,02 %
BIG	0	0	+0

	0,00 %	0,00 %	+0,00 %
pro Deutschland	1	0	+1
	0,17 %	0,00 %	+0,17 %
DIE RECHTE	0	0	+0
	0,00 %	0,00 %	+0,00 %
FREIE WÄHLER	0	0	+0
	0,00 %	0,00 %	+0,00 %
Partei der Nichtwähler	0	0	+0
	0,00 %	0,00 %	+0,00 %
PARTEI DER VERNUNFT	1	0	+1
	0,17 %	0,00 %	+0,17 %
Die PARTEI	2	0	+2
	0,35 %	0,00 %	+0,35 %
FAMILIE & UMWELT	0	0	+0
	0,00 %	0,00 %	+0,00 %
Sonstige	0	18	-18
	0,00 %	3,16 %	-3,16 %

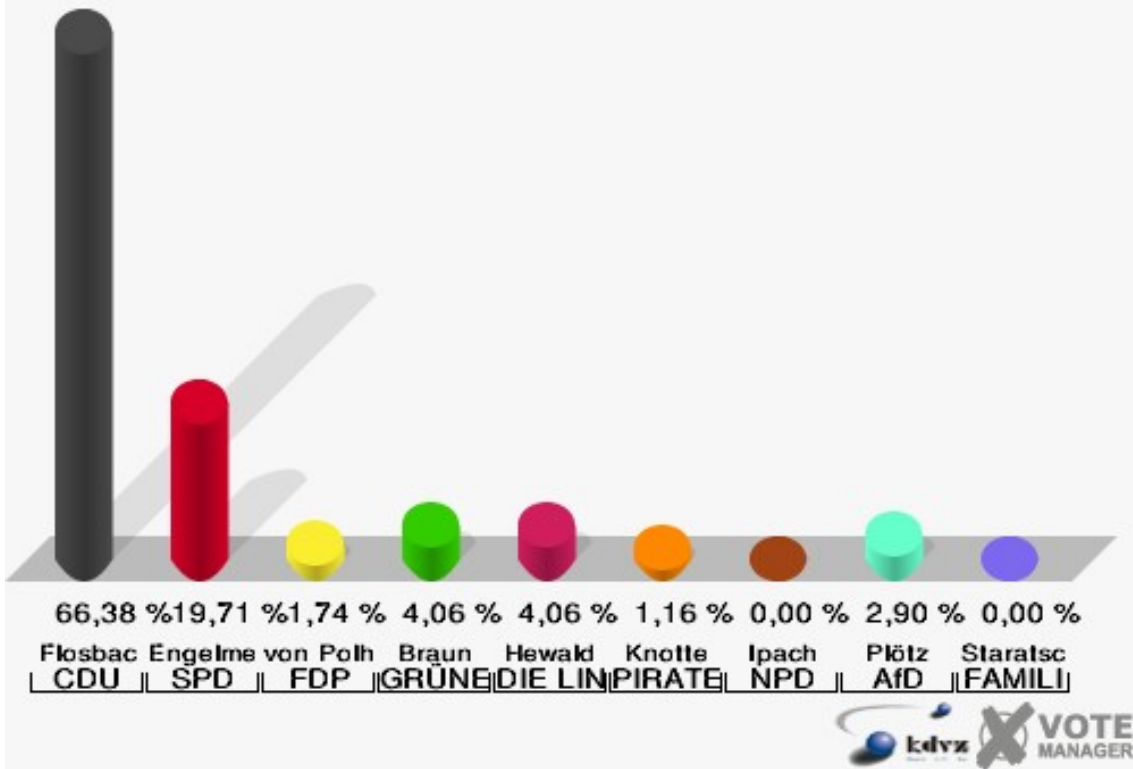
Wahl zum Deutschen Bundestag 27.09.2009: Sonstige = Die Tierschutzpartei, FAMILIE, ZENTRUM, DVU, RRP, RENTNER, Willi-Weise-Projekt



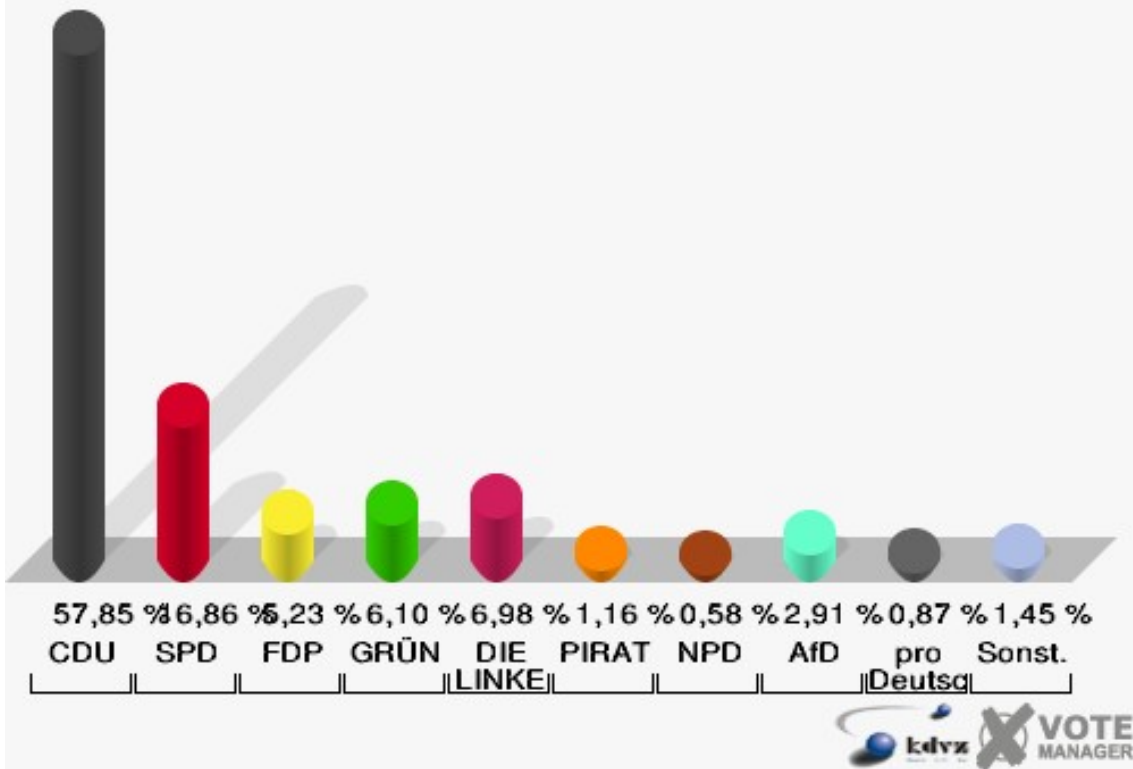
141-Agathaberg

	Erststimmen		Zweitstimmen	
Wahlberechtigte	569		569	
Wähler/innen	349	61,34 %	349	61,34 %
ungültige Stimmen	4	1,15 %	5	1,43 %
gültige Stimmen	345	98,85 %	344	98,57 %
Flosbach, CDU	229	66,38 %	199	57,85 %
Engelmeier-Heite, SPD	68	19,71 %	58	16,86 %
von Polheim, FDP	6	1,74 %	18	5,23 %
Braun, GRÜNE	14	4,06 %	21	6,10 %
Hewald, DIE LINKE	14	4,06 %	24	6,98 %
Knotte, PIRATEN	4	1,16 %	4	1,16 %
Ipach, NPD	0	0,00 %	2	0,58 %
REP	---	---	0	0,00 %
Bündnis 21/RRP	---	---	0	0,00 %
Volksabstimmung	---	---	1	0,29 %
ÖDP	---	---	1	0,29 %
MLPD	---	---	0	0,00 %
BüSo	---	---	0	0,00 %
PSG	---	---	0	0,00 %
Plötz, AfD	10	2,90 %	10	2,91 %
BIG	---	---	0	0,00 %
pro Deutschland	---	---	3	0,87 %
DIE RECHTE	---	---	0	0,00 %
FREIE WÄHLER	---	---	0	0,00 %
Partei der Nichtwähler	---	---	1	0,29 %
PARTEI DER VERNUNFT	---	---	0	0,00 %
Die PARTEI	---	---	2	0,58 %
Staratschek, FAMILIE & UMWELT	0	0,00 %	---	---

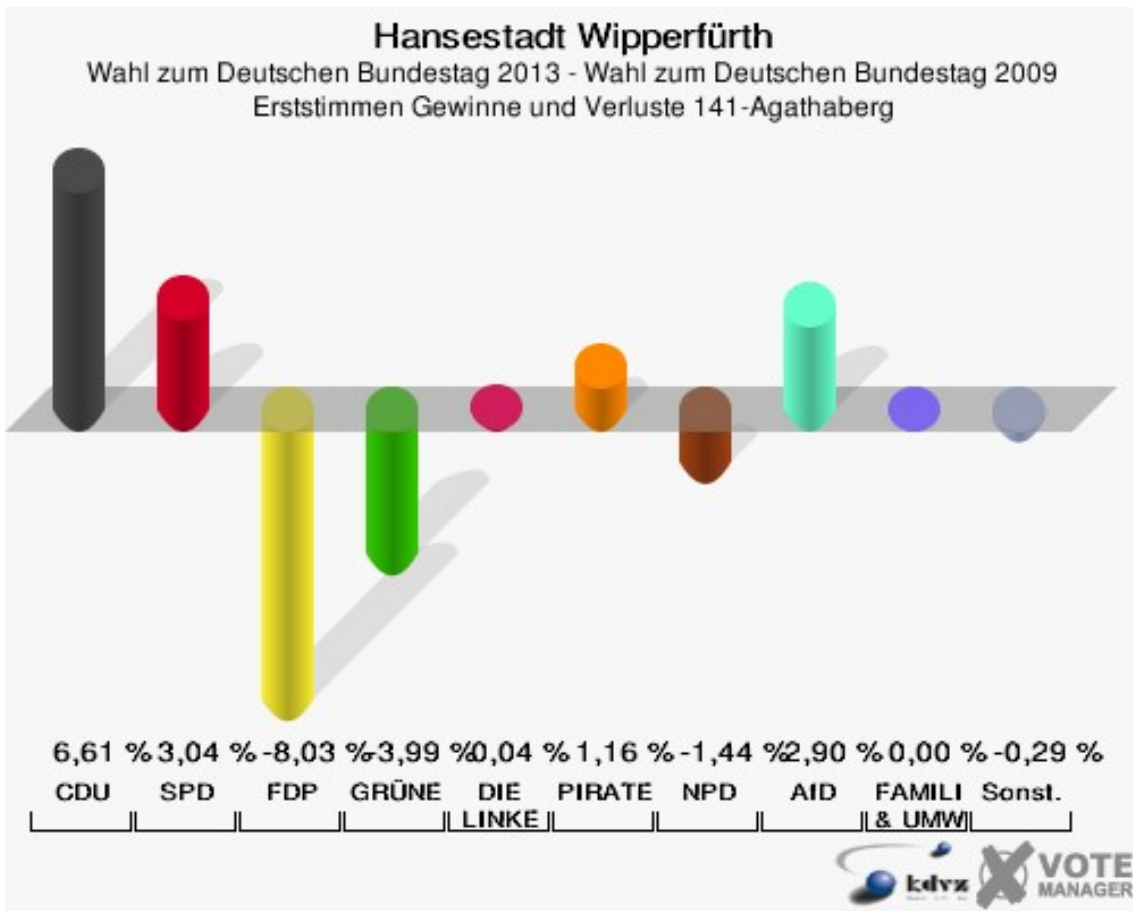
Hansestadt Wipperfürth
Wahl zum Deutschen Bundestag 22.09.2013
Erststimmen 141-Agathaberg



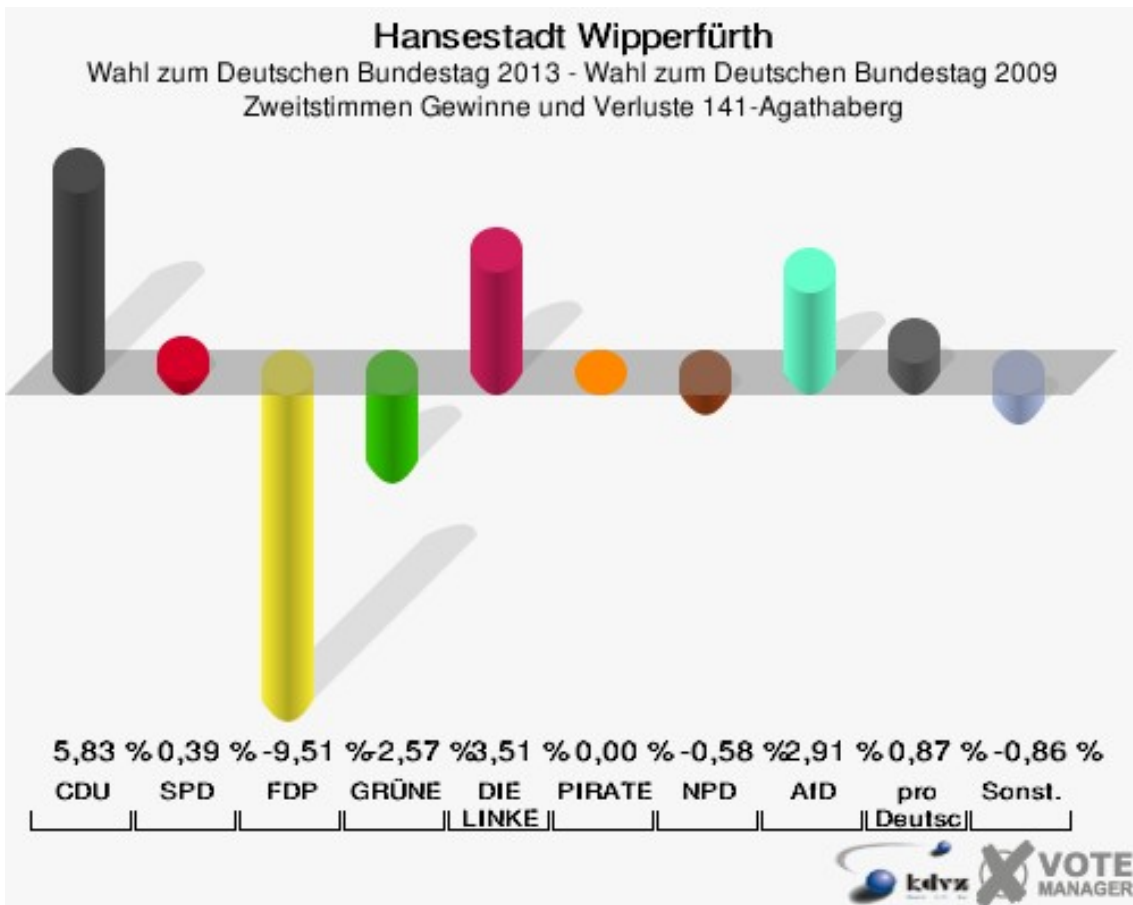
Hansestadt Wipperfürth
Wahl zum Deutschen Bundestag 22.09.2013
Zweitstimmen 141-Agathaberg



Sonst. = Sonstige



Sonst. = Sonstige



Sonst. = Sonstige

Hansestadt Wipperfürth
Wahl zum Deutschen Bundestag 22.09.2013
Erststimmen Gewinne und Verluste 141-Agathaberg

	Wahl zum Deutschen Bundestag 22.09.2013	Wahl zum Deutschen Bundestag 27.09.2009	
		Ergebnis	Gewinne und Verluste
Wahlberechtigte	569	591	-22
Wähler	349	351	-2
	61,34 %	59,39 %	+1,94 %
gültige Stimmen	345	348	-3
	98,85 %	99,15 %	-0,29 %
CDU	229	208	+21
	66,38 %	59,77 %	+6,61 %
SPD	68	58	+10
	19,71 %	16,67 %	+3,04 %
FDP	6	34	-28
	1,74 %	9,77 %	-8,03 %
GRÜNE	14	28	-14
	4,06 %	8,05 %	-3,99 %
DIE LINKE	14	14	+0
	4,06 %	4,02 %	+0,04 %
PIRATEN	4	0	+4
	1,16 %	0,00 %	+1,16 %
NPD	0	5	-5
	0,00 %	1,44 %	-1,44 %
REP	0	0	+0
	0,00 %	0,00 %	+0,00 %
Bündnis 21/RRP	0	0	+0
	0,00 %	0,00 %	+0,00 %
Volksabstimmung	0	0	+0
	0,00 %	0,00 %	+0,00 %
ÖDP	0	1	-1
	0,00 %	0,29 %	-0,29 %
MLPD	0	0	+0
	0,00 %	0,00 %	+0,00 %
BüSo	0	0	+0
	0,00 %	0,00 %	+0,00 %
PSG	0	0	+0
	0,00 %	0,00 %	+0,00 %
AfD	10	0	+10
	2,90 %	0,00 %	+2,90 %

BIG	0	0	+0
	0,00 %	0,00 %	+0,00 %
pro Deutschland	0	0	+0
	0,00 %	0,00 %	+0,00 %
DIE RECHTE	0	0	+0
	0,00 %	0,00 %	+0,00 %
FREIE WÄHLER	0	0	+0
	0,00 %	0,00 %	+0,00 %
Partei der Nichtwähler	0	0	+0
	0,00 %	0,00 %	+0,00 %
PARTEI DER VERNUNFT	0	0	+0
	0,00 %	0,00 %	+0,00 %
Die PARTEI	0	0	+0
	0,00 %	0,00 %	+0,00 %
FAMILIE & UMWELT	0	0	+0
	0,00 %	0,00 %	+0,00 %
Sonstige	0	0	+0
	0,00 %	0,00 %	+0,00 %

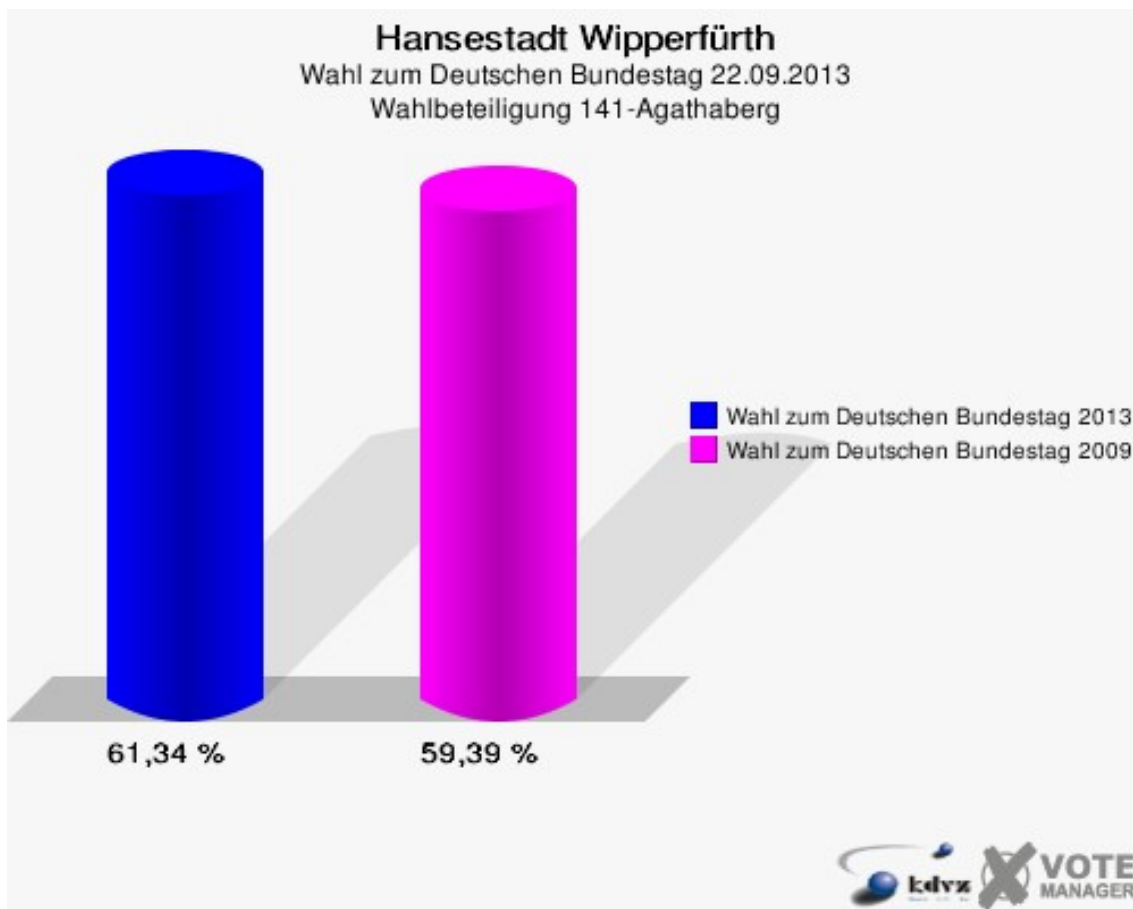
Wahl zum Deutschen Bundestag 27.09.2009: Sonstige = Die Tierschutzpartei, FAMILIE, ZENTRUM, DVU, RRP, RENTNER, Willi-Weise-Projekt

Hansestadt Wipperfürth
Wahl zum Deutschen Bundestag 22.09.2013
Zweitstimmen Gewinne und Verluste 141-Agathaberg

	Wahl zum Deutschen Bundestag 22.09.2013	Wahl zum Deutschen Bundestag 27.09.2009	
		Ergebnis	Gewinne und Verluste
Wahlberechtigte	569	591	-22
Wähler	349	351	-2
	61,34 %	59,39 %	+1,94 %
gültige Stimmen	344	346	-2
	98,57 %	98,58 %	-0,01 %
CDU	199	180	+19
	57,85 %	52,02 %	+5,83 %
SPD	58	57	+1
	16,86 %	16,47 %	+0,39 %
FDP	18	51	-33
	5,23 %	14,74 %	-9,51 %
GRÜNE	21	30	-9
	6,10 %	8,67 %	-2,57 %
DIE LINKE	24	12	+12
	6,98 %	3,47 %	+3,51 %
PIRATEN	4	4	+0
	1,16 %	1,16 %	+0,00 %
NPD	2	4	-2
	0,58 %	1,16 %	-0,58 %
REP	0	1	-1
	0,00 %	0,29 %	-0,29 %
Bündnis 21/RRP	0	0	+0
	0,00 %	0,00 %	+0,00 %
Volksabstimmung	1	0	+1
	0,29 %	0,00 %	+0,29 %
ÖDP	1	1	+0
	0,29 %	0,29 %	+0,00 %
MLPD	0	0	+0
	0,00 %	0,00 %	+0,00 %
BüSo	0	0	+0
	0,00 %	0,00 %	+0,00 %
PSG	0	0	+0
	0,00 %	0,00 %	+0,00 %
AfD	10	0	+10
	2,91 %	0,00 %	+2,91 %
BIG	0	0	+0

	0,00 %	0,00 %	+0,00 %
pro Deutschland	3	0	+3
	0,87 %	0,00 %	+0,87 %
DIE RECHTE	0	0	+0
	0,00 %	0,00 %	+0,00 %
FREIE WÄHLER	0	0	+0
	0,00 %	0,00 %	+0,00 %
Partei der Nichtwähler	1	0	+1
	0,29 %	0,00 %	+0,29 %
PARTEI DER VERNUNFT	0	0	+0
	0,00 %	0,00 %	+0,00 %
Die PARTEI	2	0	+2
	0,58 %	0,00 %	+0,58 %
FAMILIE & UMWELT	0	0	+0
	0,00 %	0,00 %	+0,00 %
Sonstige	0	6	-6
	0,00 %	1,73 %	-1,73 %

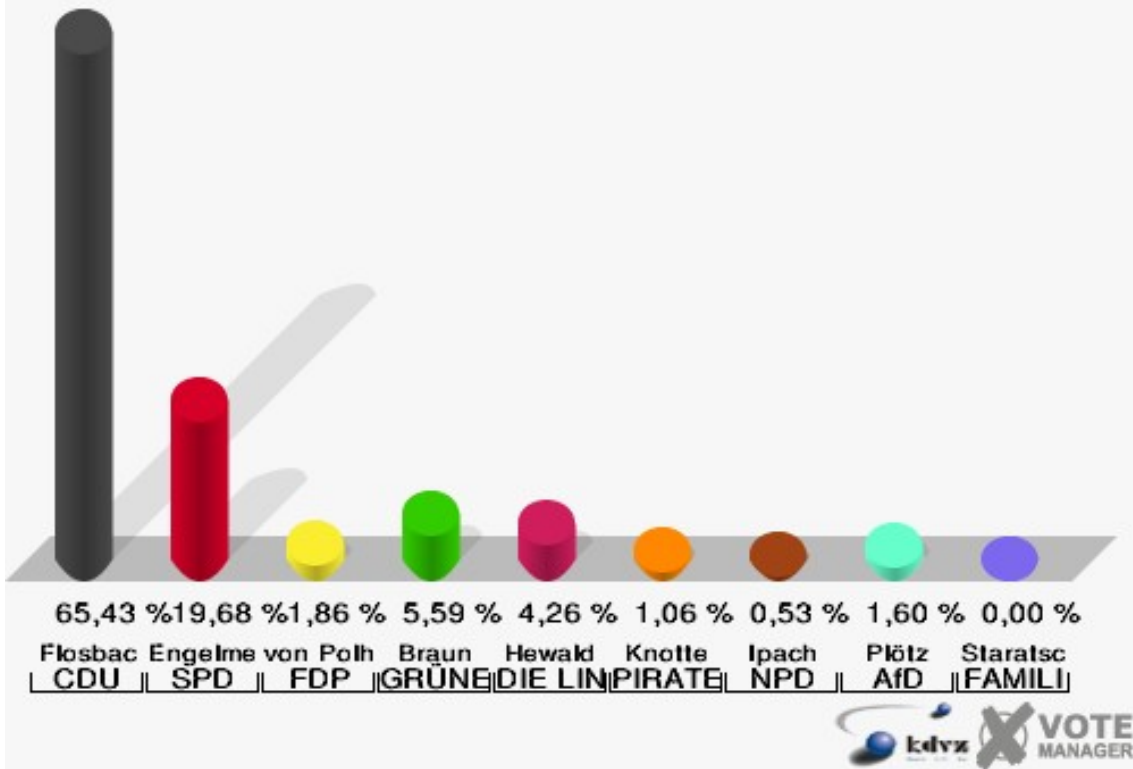
Wahl zum Deutschen Bundestag 27.09.2009: Sonstige = Die Tierschutzpartei, FAMILIE, ZENTRUM, DVU, RRP, RENTNER, Willi-Weise-Projekt



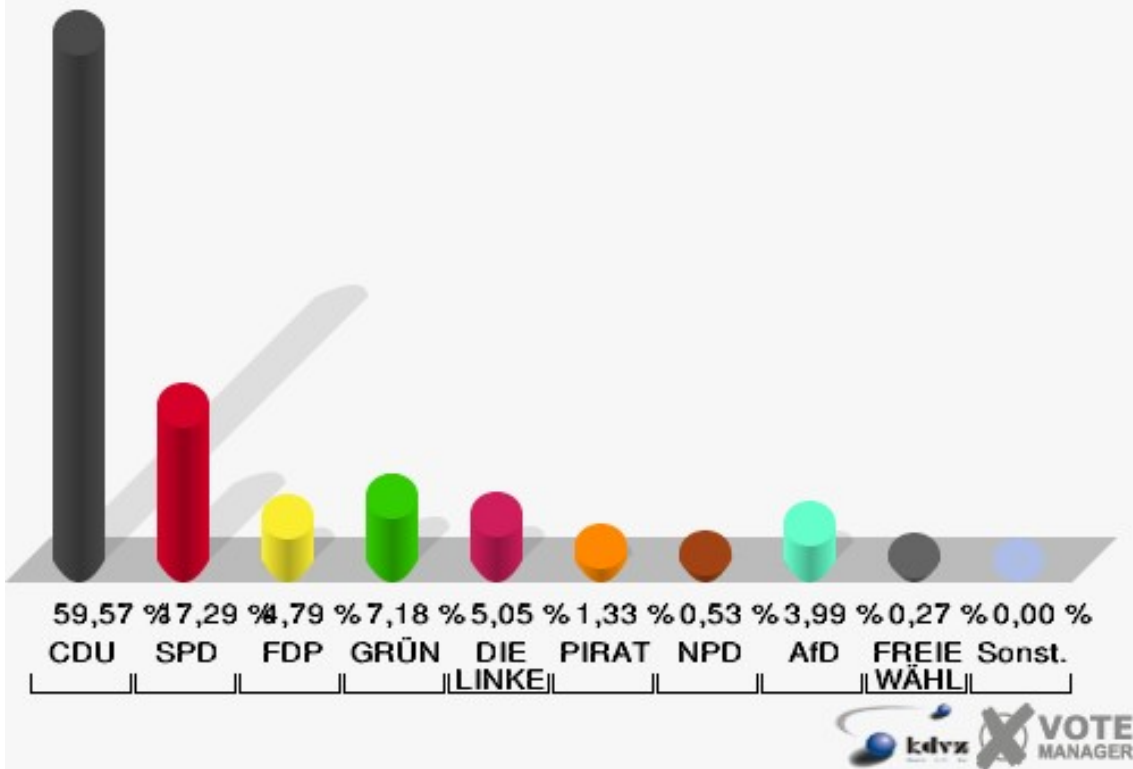
142-Dohrgaul

	Erststimmen		Zweitstimmen	
Wahlberechtigte	566		566	
Wähler/innen	381	67,31 %	381	67,31 %
ungültige Stimmen	5	1,31 %	5	1,31 %
gültige Stimmen	376	98,69 %	376	98,69 %
Flosbach, CDU	246	65,43 %	224	59,57 %
Engelmeier-Heite, SPD	74	19,68 %	65	17,29 %
von Polheim, FDP	7	1,86 %	18	4,79 %
Braun, GRÜNE	21	5,59 %	27	7,18 %
Hewald, DIE LINKE	16	4,26 %	19	5,05 %
Knotte, PIRATEN	4	1,06 %	5	1,33 %
Ipach, NPD	2	0,53 %	2	0,53 %
REP	---	---	0	0,00 %
Bündnis 21/RRP	---	---	0	0,00 %
Volksabstimmung	---	---	0	0,00 %
ÖDP	---	---	0	0,00 %
MLPD	---	---	0	0,00 %
BüSo	---	---	0	0,00 %
PSG	---	---	0	0,00 %
Plötz, AfD	6	1,60 %	15	3,99 %
BIG	---	---	0	0,00 %
pro Deutschland	---	---	0	0,00 %
DIE RECHTE	---	---	0	0,00 %
FREIE WÄHLER	---	---	1	0,27 %
Partei der Nichtwähler	---	---	0	0,00 %
PARTEI DER VERNUNFT	---	---	0	0,00 %
Die PARTEI	---	---	0	0,00 %
Staratschek, FAMILIE & UMWELT	0	0,00 %	---	---

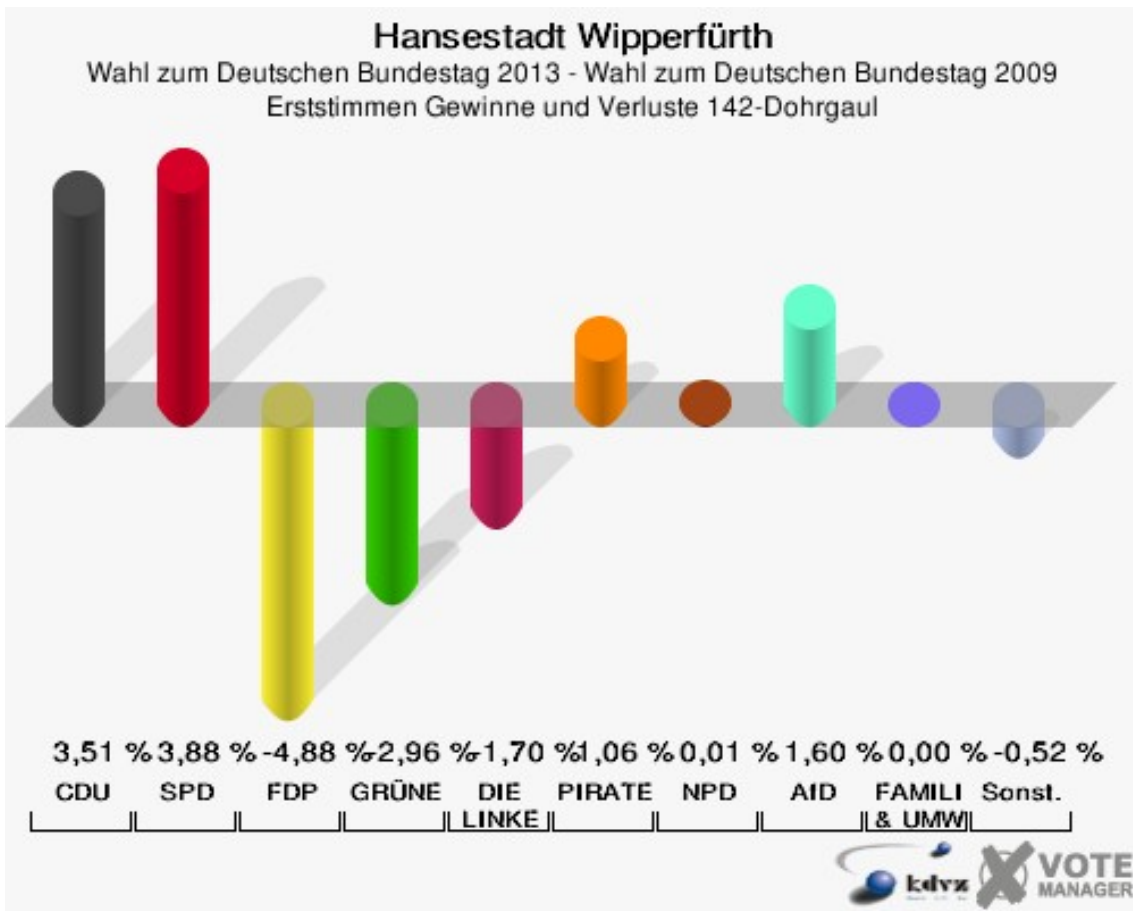
Hansestadt Wipperfürth
 Wahl zum Deutschen Bundestag 22.09.2013
 Erststimmen 142-Dohrgaul



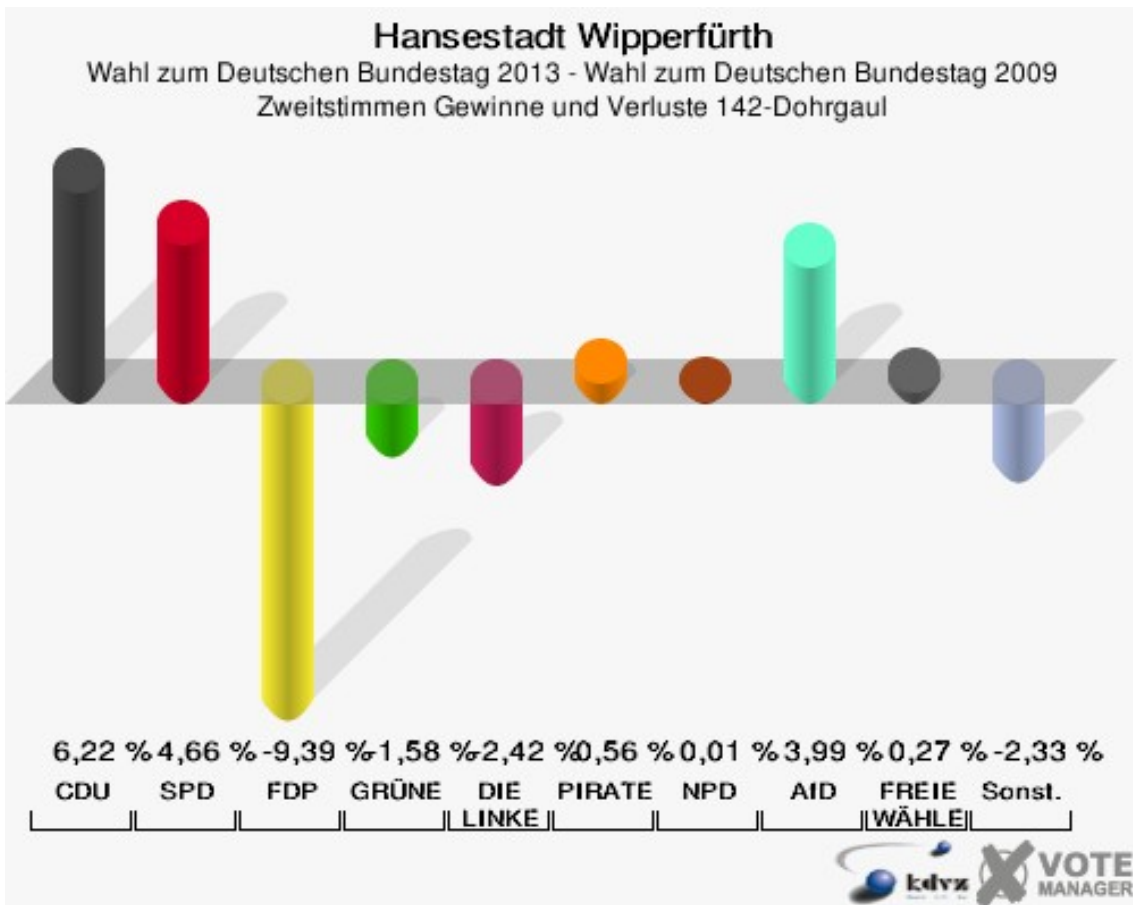
Hansestadt Wipperfürth
 Wahl zum Deutschen Bundestag 22.09.2013
 Zweitstimmen 142-Dohrgaul



Sonst. = Sonstige



Sonst. = Sonstige



Sonst. = Sonstige

Hansestadt Wipperfürth
Wahl zum Deutschen Bundestag 22.09.2013
Erststimmen Gewinne und Verluste 142-Dohrgaul

	Wahl zum Deutschen Bundestag 22.09.2013	Wahl zum Deutschen Bundestag 27.09.2009	
		Ergebnis	Gewinne und Verluste
Wahlberechtigte	566	585	-19
Wähler	381	390	-9
	67,31 %	66,67 %	+0,65 %
gültige Stimmen	376	386	-10
	98,69 %	98,97 %	-0,29 %
CDU	246	239	+7
	65,43 %	61,92 %	+3,51 %
SPD	74	61	+13
	19,68 %	15,80 %	+3,88 %
FDP	7	26	-19
	1,86 %	6,74 %	-4,88 %
GRÜNE	21	33	-12
	5,59 %	8,55 %	-2,96 %
DIE LINKE	16	23	-7
	4,26 %	5,96 %	-1,70 %
PIRATEN	4	0	+4
	1,06 %	0,00 %	+1,06 %
NPD	2	2	+0
	0,53 %	0,52 %	+0,01 %
REP	0	0	+0
	0,00 %	0,00 %	+0,00 %
Bündnis 21/RRP	0	0	+0
	0,00 %	0,00 %	+0,00 %
Volksabstimmung	0	0	+0
	0,00 %	0,00 %	+0,00 %
ÖDP	0	1	-1
	0,00 %	0,26 %	-0,26 %
MLPD	0	0	+0
	0,00 %	0,00 %	+0,00 %
BüSo	0	0	+0
	0,00 %	0,00 %	+0,00 %
PSG	0	0	+0
	0,00 %	0,00 %	+0,00 %
AfD	6	0	+6
	1,60 %	0,00 %	+1,60 %

BIG	0	0	+0
	0,00 %	0,00 %	+0,00 %
pro Deutschland	0	0	+0
	0,00 %	0,00 %	+0,00 %
DIE RECHTE	0	0	+0
	0,00 %	0,00 %	+0,00 %
FREIE WÄHLER	0	0	+0
	0,00 %	0,00 %	+0,00 %
Partei der Nichtwähler	0	0	+0
	0,00 %	0,00 %	+0,00 %
PARTEI DER VERNUNFT	0	0	+0
	0,00 %	0,00 %	+0,00 %
Die PARTEI	0	0	+0
	0,00 %	0,00 %	+0,00 %
FAMILIE & UMWELT	0	0	+0
	0,00 %	0,00 %	+0,00 %
Sonstige	0	1	-1
	0,00 %	0,26 %	-0,26 %

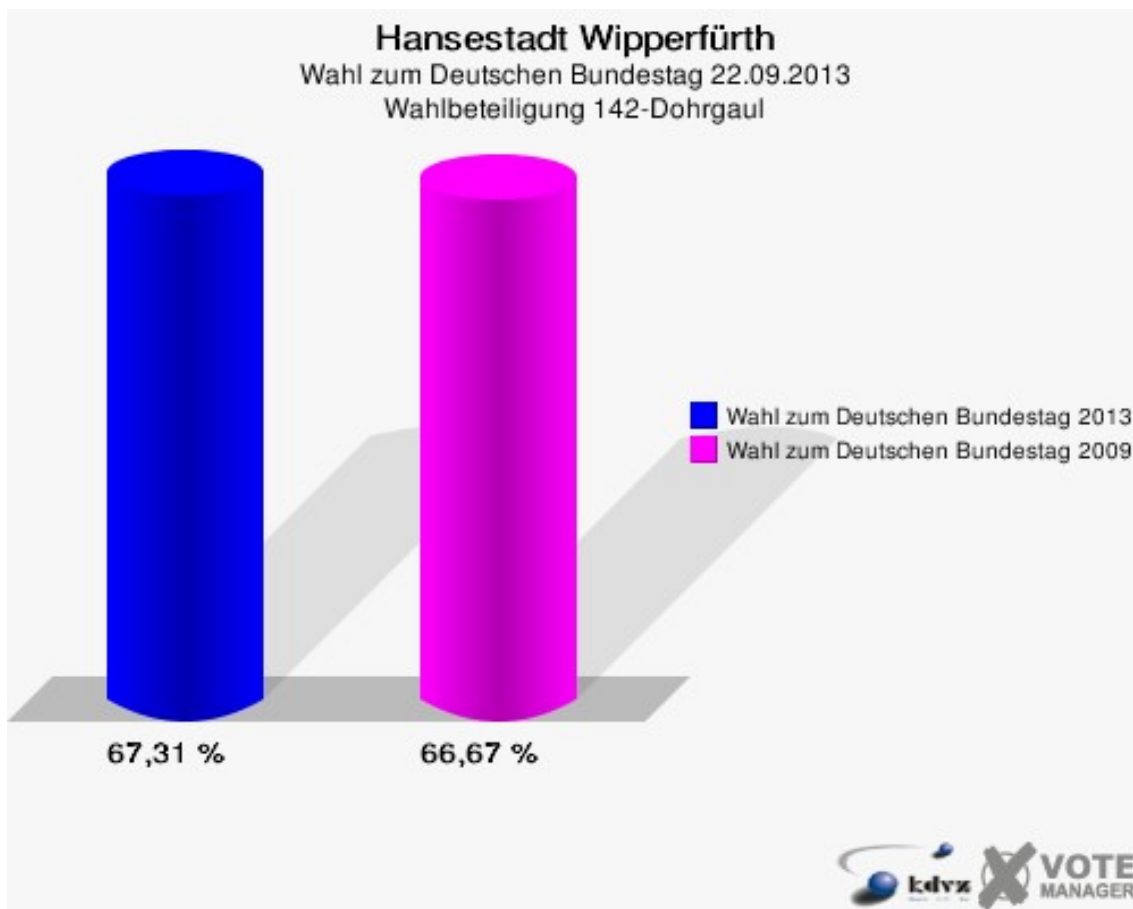
Wahl zum Deutschen Bundestag 27.09.2009: Sonstige = Die Tierschutzpartei, FAMILIE, ZENTRUM, DVU, RRP, RENTNER, Willi-Weise-Projekt

Hansestadt Wipperfürth
Wahl zum Deutschen Bundestag 22.09.2013
Zweitstimmen Gewinne und Verluste 142-Dohrgaul

	Wahl zum Deutschen Bundestag 22.09.2013	Wahl zum Deutschen Bundestag 27.09.2009	
		Ergebnis	Gewinne und Verluste
Wahlberechtigte	566	585	-19
Wähler	381	390	-9
	67,31 %	66,67 %	+0,65 %
gültige Stimmen	376	388	-12
	98,69 %	99,49 %	-0,80 %
CDU	224	207	+17
	59,57 %	53,35 %	+6,22 %
SPD	65	49	+16
	17,29 %	12,63 %	+4,66 %
FDP	18	55	-37
	4,79 %	14,18 %	-9,39 %
GRÜNE	27	34	-7
	7,18 %	8,76 %	-1,58 %
DIE LINKE	19	29	-10
	5,05 %	7,47 %	-2,42 %
PIRATEN	5	3	+2
	1,33 %	0,77 %	+0,56 %
NPD	2	2	+0
	0,53 %	0,52 %	+0,01 %
REP	0	2	-2
	0,00 %	0,52 %	-0,52 %
Bündnis 21/RRP	0	0	+0
	0,00 %	0,00 %	+0,00 %
Volksabstimmung	0	0	+0
	0,00 %	0,00 %	+0,00 %
ÖDP	0	1	-1
	0,00 %	0,26 %	-0,26 %
MLPD	0	0	+0
	0,00 %	0,00 %	+0,00 %
BüSo	0	0	+0
	0,00 %	0,00 %	+0,00 %
PSG	0	0	+0
	0,00 %	0,00 %	+0,00 %
AfD	15	0	+15
	3,99 %	0,00 %	+3,99 %
BIG	0	0	+0

	0,00 %	0,00 %	+0,00 %
pro Deutschland	0	0	+0
	0,00 %	0,00 %	+0,00 %
DIE RECHTE	0	0	+0
	0,00 %	0,00 %	+0,00 %
FREIE WÄHLER	1	0	+1
	0,27 %	0,00 %	+0,27 %
Partei der Nichtwähler	0	0	+0
	0,00 %	0,00 %	+0,00 %
PARTEI DER VERNUNFT	0	0	+0
	0,00 %	0,00 %	+0,00 %
Die PARTEI	0	0	+0
	0,00 %	0,00 %	+0,00 %
FAMILIE & UMWELT	0	0	+0
	0,00 %	0,00 %	+0,00 %
Sonstige	0	6	-6
	0,00 %	1,55 %	-1,55 %

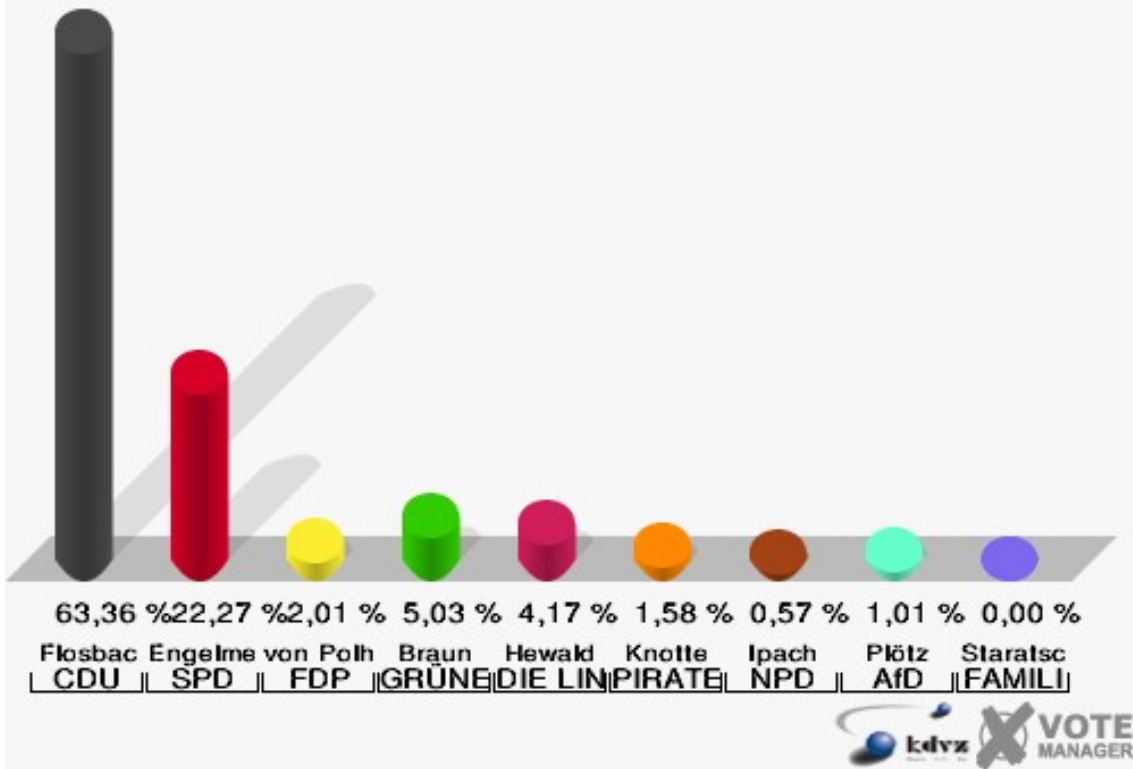
Wahl zum Deutschen Bundestag 27.09.2009: Sonstige = Die Tierschutzpartei, FAMILIE, ZENTRUM, DVU, RRP, RENTNER, Willi-Weise-Projekt



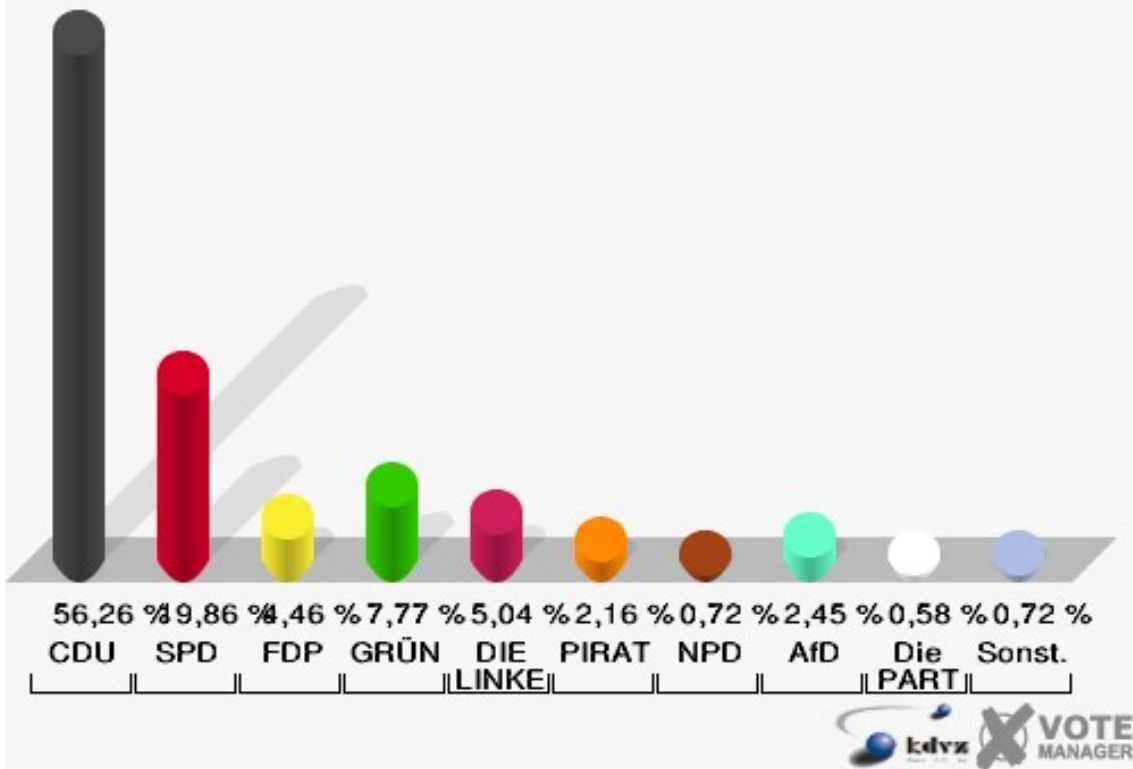
150-Thier

	Erststimmen		Zweitstimmen	
Wahlberechtigte	1.156		1.156	
Wähler/innen	707	61,16 %	707	61,16 %
ungültige Stimmen	11	1,56 %	12	1,70 %
gültige Stimmen	696	98,44 %	695	98,30 %
Flosbach, CDU	441	63,36 %	391	56,26 %
Engelmeier-Heite, SPD	155	22,27 %	138	19,86 %
von Polheim, FDP	14	2,01 %	31	4,46 %
Braun, GRÜNE	35	5,03 %	54	7,77 %
Hewald, DIE LINKE	29	4,17 %	35	5,04 %
Knotte, PIRATEN	11	1,58 %	15	2,16 %
Ipach, NPD	4	0,57 %	5	0,72 %
REP	---	---	0	0,00 %
Bündnis 21/RRP	---	---	0	0,00 %
Volksabstimmung	---	---	1	0,14 %
ÖDP	---	---	0	0,00 %
MLPD	---	---	0	0,00 %
BüSo	---	---	0	0,00 %
PSG	---	---	0	0,00 %
Plötz, AfD	7	1,01 %	17	2,45 %
BIG	---	---	0	0,00 %
pro Deutschland	---	---	2	0,29 %
DIE RECHTE	---	---	0	0,00 %
FREIE WÄHLER	---	---	2	0,29 %
Partei der Nichtwähler	---	---	0	0,00 %
PARTEI DER VERNUNFT	---	---	0	0,00 %
Die PARTEI	---	---	4	0,58 %
Staratschek, FAMILIE & UMWELT	0	0,00 %	---	---

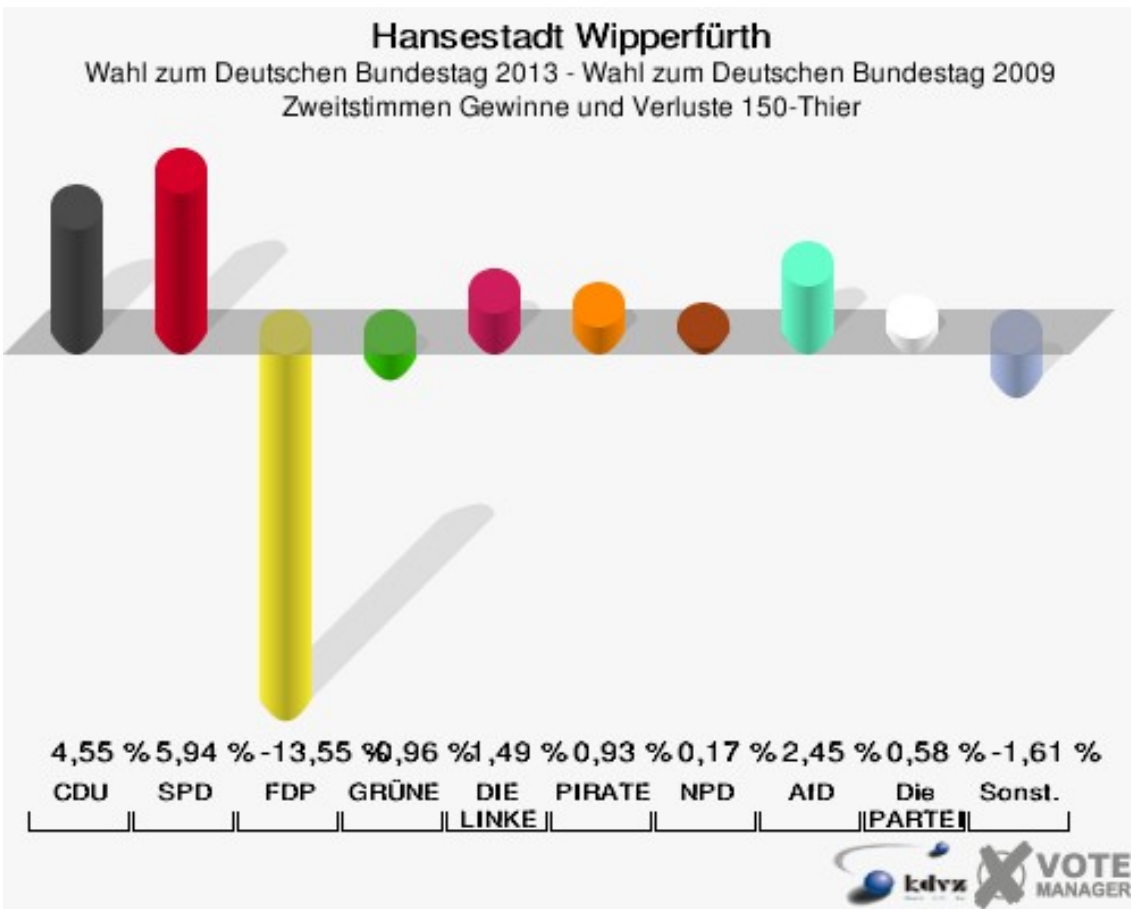
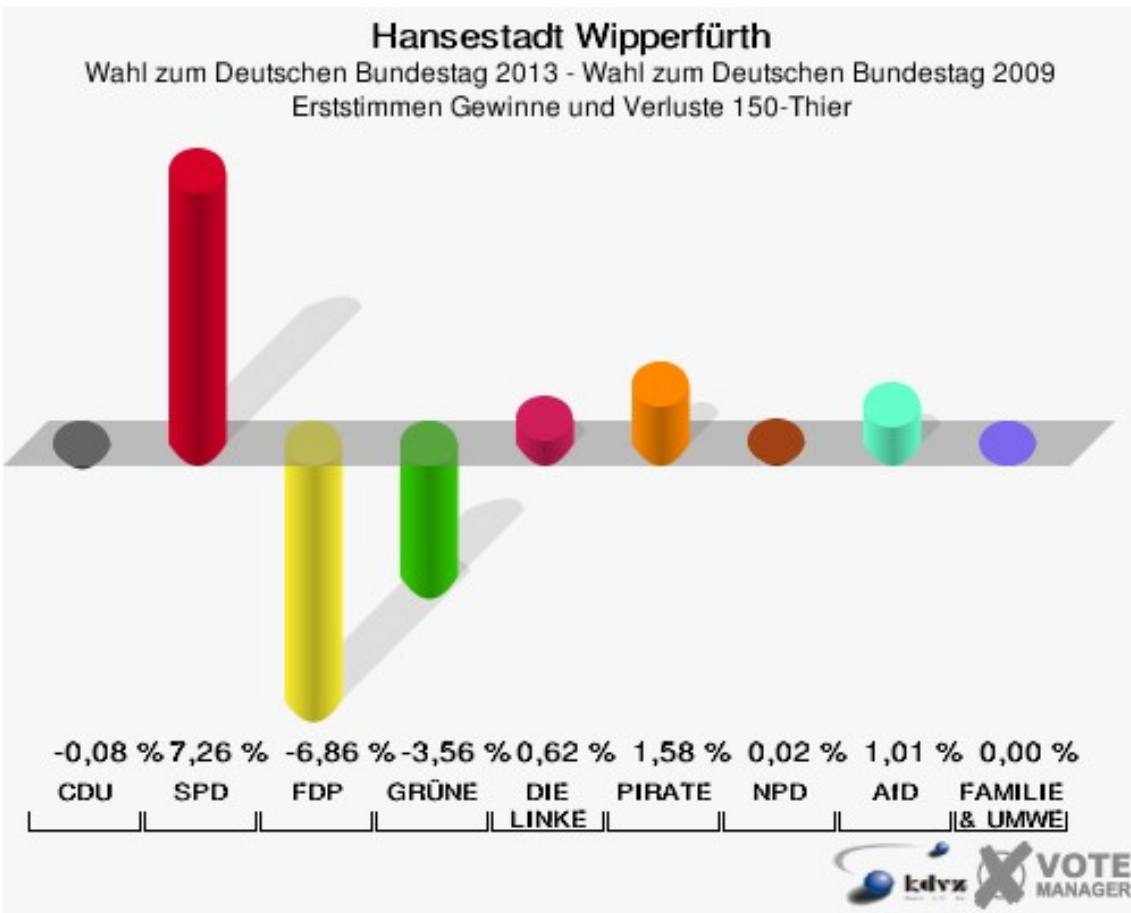
Hansestadt Wipperfürth
Wahl zum Deutschen Bundestag 22.09.2013
Erststimmen 150-Thier



Hansestadt Wipperfürth
Wahl zum Deutschen Bundestag 22.09.2013
Zweitstimmen 150-Thier



Sonst. = Sonstige



Sonst. = Sonstige

Hansestadt Wipperfürth
Wahl zum Deutschen Bundestag 22.09.2013
Erststimmen Gewinne und Verluste 150-Thier

	Wahl zum Deutschen Bundestag 22.09.2013	Wahl zum Deutschen Bundestag 27.09.2009	
		Ergebnis	Gewinne und Verluste
Wahlberechtigte	1.156	1.195	-39
Wähler	707	742	-35
	61,16 %	62,09 %	-0,93 %
gültige Stimmen	696	733	-37
	98,44 %	98,79 %	-0,34 %
CDU	441	465	-24
	63,36 %	63,44 %	-0,08 %
SPD	155	110	+45
	22,27 %	15,01 %	+7,26 %
FDP	14	65	-51
	2,01 %	8,87 %	-6,86 %
GRÜNE	35	63	-28
	5,03 %	8,59 %	-3,56 %
DIE LINKE	29	26	+3
	4,17 %	3,55 %	+0,62 %
PIRATEN	11	0	+11
	1,58 %	0,00 %	+1,58 %
NPD	4	4	+0
	0,57 %	0,55 %	+0,02 %
REP	0	0	+0
	0,00 %	0,00 %	+0,00 %
Bündnis 21/RRP	0	0	+0
	0,00 %	0,00 %	+0,00 %
Volksabstimmung	0	0	+0
	0,00 %	0,00 %	+0,00 %
ÖDP	0	0	+0
	0,00 %	0,00 %	+0,00 %
MLPD	0	0	+0
	0,00 %	0,00 %	+0,00 %
BüSo	0	0	+0
	0,00 %	0,00 %	+0,00 %
PSG	0	0	+0
	0,00 %	0,00 %	+0,00 %
AfD	7	0	+7
	1,01 %	0,00 %	+1,01 %
BIG	0	0	+0

	0,00 %	0,00 %	+0,00 %
pro Deutschland	0	0	+0
	0,00 %	0,00 %	+0,00 %
DIE RECHTE	0	0	+0
	0,00 %	0,00 %	+0,00 %
FREIE WÄHLER	0	0	+0
	0,00 %	0,00 %	+0,00 %
Partei der Nichtwähler	0	0	+0
	0,00 %	0,00 %	+0,00 %
PARTEI DER VERNUNFT	0	0	+0
	0,00 %	0,00 %	+0,00 %
Die PARTEI	0	0	+0
	0,00 %	0,00 %	+0,00 %
FAMILIE & UMWELT	0	0	+0
	0,00 %	0,00 %	+0,00 %
Sonstige	0	0	+0
	0,00 %	0,00 %	+0,00 %

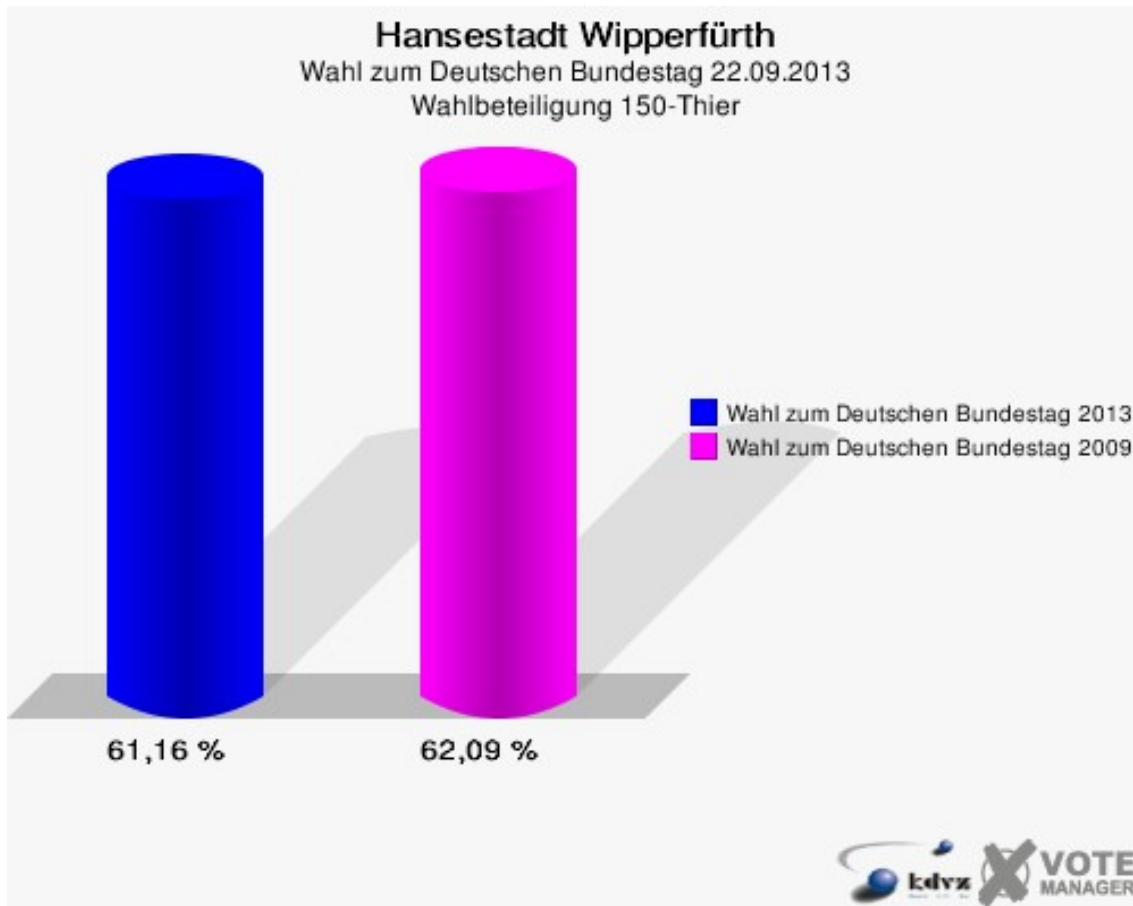
Wahl zum Deutschen Bundestag 27.09.2009: Sonstige = Die Tierschutzpartei, FAMILIE, ZENTRUM, DVU, RRP, RENTNER, Willi-Weise-Projekt

Hansestadt Wipperfürth
Wahl zum Deutschen Bundestag 22.09.2013
Zweitstimmen Gewinne und Verluste 150-Thier

	Wahl zum Deutschen Bundestag 22.09.2013	Wahl zum Deutschen Bundestag 27.09.2009	
		Ergebnis	Gewinne und Verluste
Wahlberechtigte	1.156	1.195	-39
Wähler	707	742	-35
	61,16 %	62,09 %	-0,93 %
gültige Stimmen	695	733	-38
	98,30 %	98,79 %	-0,48 %
CDU	391	379	+12
	56,26 %	51,71 %	+4,55 %
SPD	138	102	+36
	19,86 %	13,92 %	+5,94 %
FDP	31	132	-101
	4,46 %	18,01 %	-13,55 %
GRÜNE	54	64	-10
	7,77 %	8,73 %	-0,96 %
DIE LINKE	35	26	+9
	5,04 %	3,55 %	+1,49 %
PIRATEN	15	9	+6
	2,16 %	1,23 %	+0,93 %
NPD	5	4	+1
	0,72 %	0,55 %	+0,17 %
REP	0	1	-1
	0,00 %	0,14 %	-0,14 %
Bündnis 21/RRP	0	0	+0
	0,00 %	0,00 %	+0,00 %
Volksabstimmung	1	1	+0
	0,14 %	0,14 %	+0,00 %
ÖDP	0	0	+0
	0,00 %	0,00 %	+0,00 %
MLPD	0	0	+0
	0,00 %	0,00 %	+0,00 %
BüSo	0	0	+0
	0,00 %	0,00 %	+0,00 %
PSG	0	0	+0
	0,00 %	0,00 %	+0,00 %
AfD	17	0	+17
	2,45 %	0,00 %	+2,45 %
BIG	0	0	+0

	0,00 %	0,00 %	+0,00 %
pro Deutschland	2	0	+2
	0,29 %	0,00 %	+0,29 %
DIE RECHTE	0	0	+0
	0,00 %	0,00 %	+0,00 %
FREIE WÄHLER	2	0	+2
	0,29 %	0,00 %	+0,29 %
Partei der Nichtwähler	0	0	+0
	0,00 %	0,00 %	+0,00 %
PARTEI DER VERNUNFT	0	0	+0
	0,00 %	0,00 %	+0,00 %
Die PARTEI	4	0	+4
	0,58 %	0,00 %	+0,58 %
FAMILIE & UMWELT	0	0	+0
	0,00 %	0,00 %	+0,00 %
Sonstige	0	15	-15
	0,00 %	2,05 %	-2,05 %

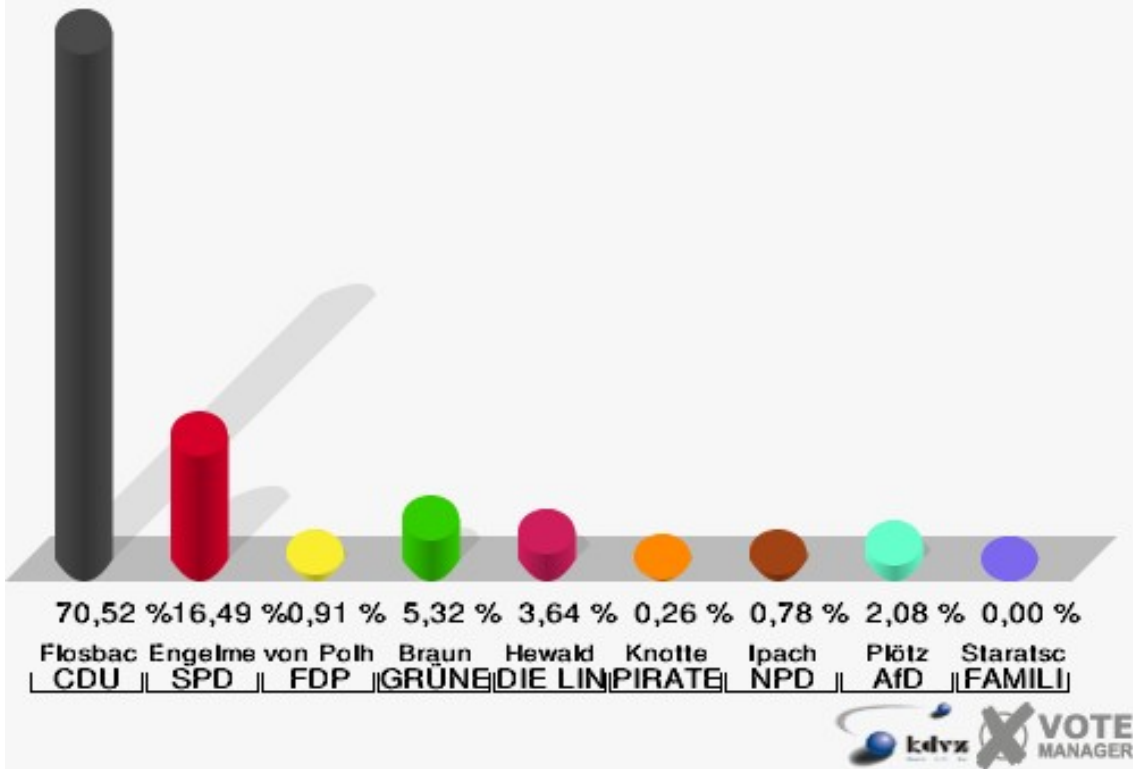
Wahl zum Deutschen Bundestag 27.09.2009: Sonstige = Die Tierschutzpartei, FAMILIE, ZENTRUM, DVU, RRP, RENTNER, Willi-Weise-Projekt



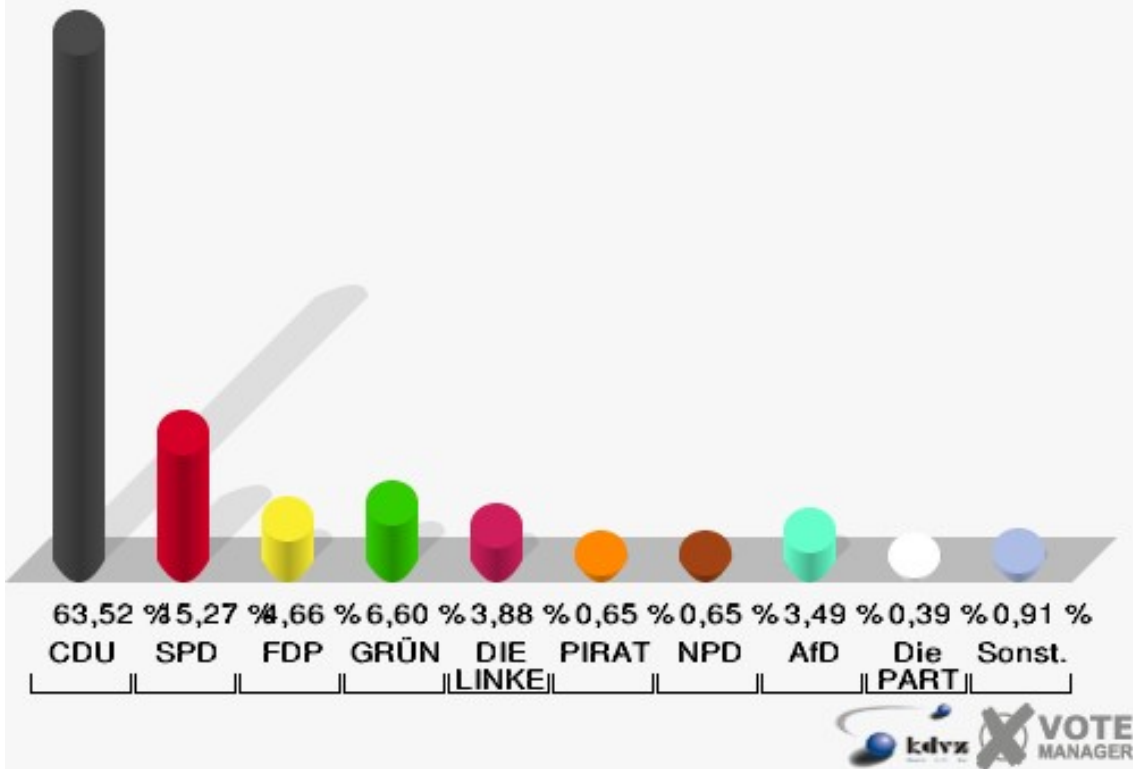
160-Wipperfeld

	Erststimmen		Zweitstimmen	
Wahlberechtigte	1.186		1.186	
Wähler/innen	777	65,51 %	777	65,51 %
ungültige Stimmen	7	0,90 %	4	0,51 %
gültige Stimmen	770	99,10 %	773	99,49 %
Flosbach, CDU	543	70,52 %	491	63,52 %
Engelmeier-Heite, SPD	127	16,49 %	118	15,27 %
von Polheim, FDP	7	0,91 %	36	4,66 %
Braun, GRÜNE	41	5,32 %	51	6,60 %
Hewald, DIE LINKE	28	3,64 %	30	3,88 %
Knotte, PIRATEN	2	0,26 %	5	0,65 %
Ipach, NPD	6	0,78 %	5	0,65 %
REP	---	---	1	0,13 %
Bündnis 21/RRP	---	---	0	0,00 %
Volksabstimmung	---	---	1	0,13 %
ÖDP	---	---	2	0,26 %
MLPD	---	---	0	0,00 %
BüSo	---	---	0	0,00 %
PSG	---	---	0	0,00 %
Plötz, AfD	16	2,08 %	27	3,49 %
BIG	---	---	0	0,00 %
pro Deutschland	---	---	2	0,26 %
DIE RECHTE	---	---	0	0,00 %
FREIE WÄHLER	---	---	0	0,00 %
Partei der Nichtwähler	---	---	1	0,13 %
PARTEI DER VERNUNFT	---	---	0	0,00 %
Die PARTEI	---	---	3	0,39 %
Staratschek, FAMILIE & UMWELT	0	0,00 %	---	---

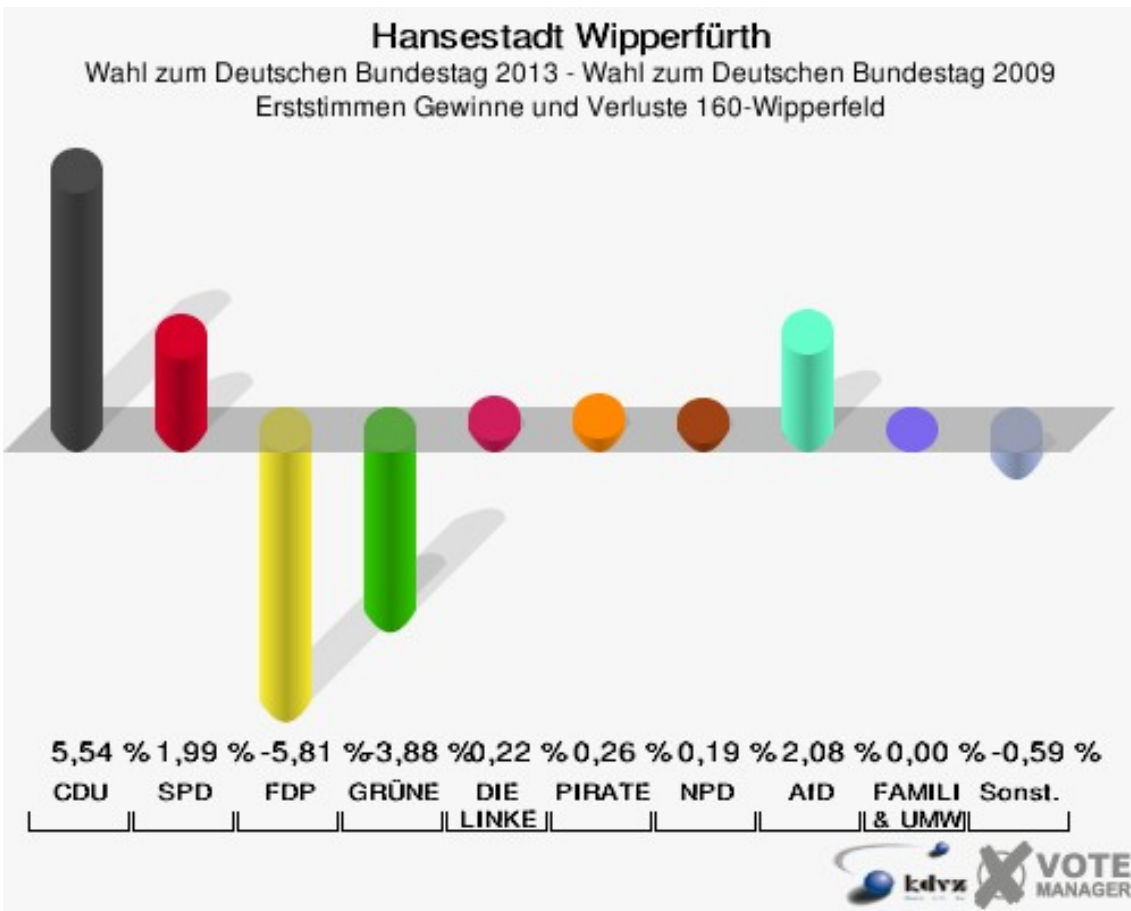
Hansestadt Wipperfürth
Wahl zum Deutschen Bundestag 22.09.2013
Erststimmen 160-Wipperfeld



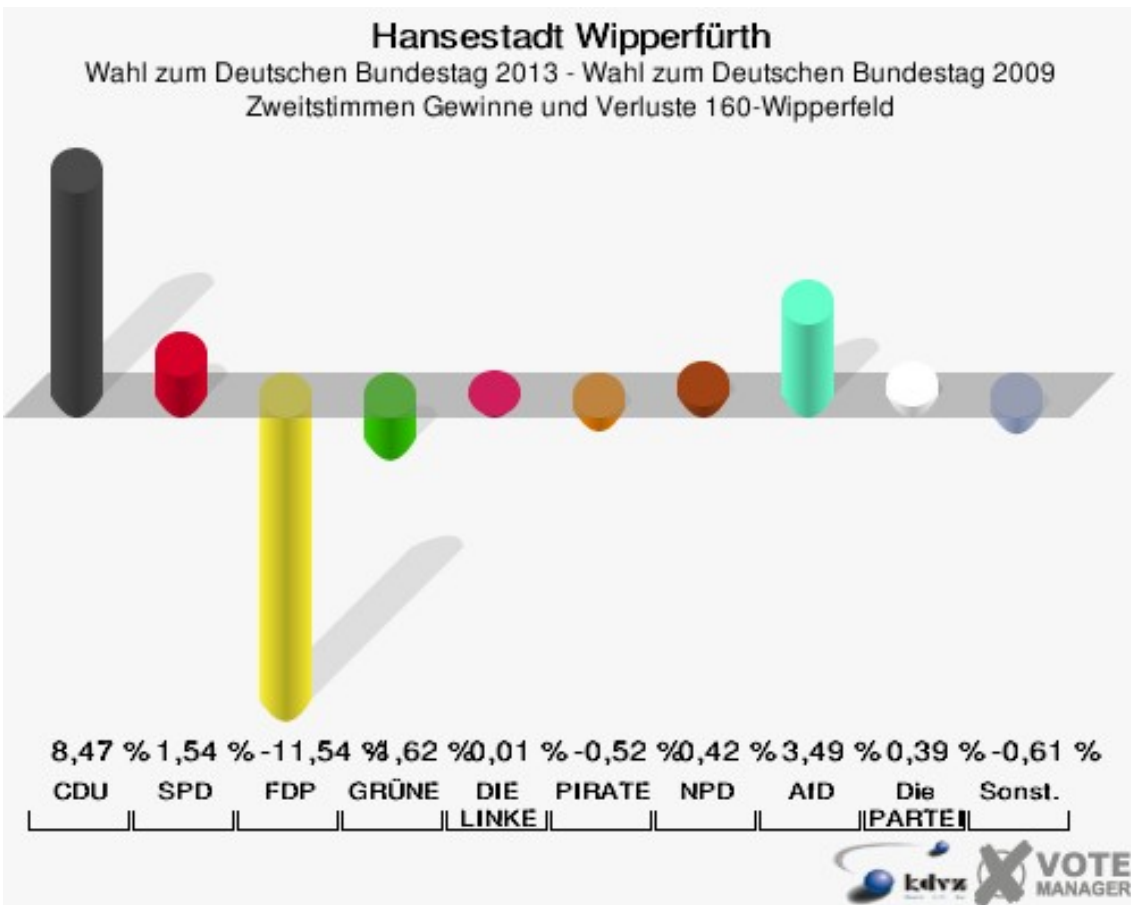
Hansestadt Wipperfürth
Wahl zum Deutschen Bundestag 22.09.2013
Zweitstimmen 160-Wipperfeld



Sonst. = Sonstige



Sonst. = Sonstige



Sonst. = Sonstige

Hansestadt Wipperfürth
Wahl zum Deutschen Bundestag 22.09.2013
Erststimmen Gewinne und Verluste 160-Wipperfeld

	Wahl zum Deutschen Bundestag 22.09.2013	Wahl zum Deutschen Bundestag 27.09.2009	
		Ergebnis	Gewinne und Verluste
Wahlberechtigte	1.186	1.233	-47
Wähler	777	859	-82
	65,51 %	69,67 %	-4,15 %
gültige Stimmen	770	848	-78
	99,10 %	98,72 %	+0,38 %
CDU	543	551	-8
	70,52 %	64,98 %	+5,54 %
SPD	127	123	+4
	16,49 %	14,50 %	+1,99 %
FDP	7	57	-50
	0,91 %	6,72 %	-5,81 %
GRÜNE	41	78	-37
	5,32 %	9,20 %	-3,88 %
DIE LINKE	28	29	-1
	3,64 %	3,42 %	+0,22 %
PIRATEN	2	0	+2
	0,26 %	0,00 %	+0,26 %
NPD	6	5	+1
	0,78 %	0,59 %	+0,19 %
REP	0	0	+0
	0,00 %	0,00 %	+0,00 %
Bündnis 21/RRP	0	0	+0
	0,00 %	0,00 %	+0,00 %
Volksabstimmung	0	0	+0
	0,00 %	0,00 %	+0,00 %
ÖDP	0	2	-2
	0,00 %	0,24 %	-0,24 %
MLPD	0	0	+0
	0,00 %	0,00 %	+0,00 %
BüSo	0	0	+0
	0,00 %	0,00 %	+0,00 %
PSG	0	0	+0
	0,00 %	0,00 %	+0,00 %
AfD	16	0	+16
	2,08 %	0,00 %	+2,08 %

BIG	0	0	+0
	0,00 %	0,00 %	+0,00 %
pro Deutschland	0	0	+0
	0,00 %	0,00 %	+0,00 %
DIE RECHTE	0	0	+0
	0,00 %	0,00 %	+0,00 %
FREIE WÄHLER	0	0	+0
	0,00 %	0,00 %	+0,00 %
Partei der Nichtwähler	0	0	+0
	0,00 %	0,00 %	+0,00 %
PARTEI DER VERNUNFT	0	0	+0
	0,00 %	0,00 %	+0,00 %
Die PARTEI	0	0	+0
	0,00 %	0,00 %	+0,00 %
FAMILIE & UMWELT	0	0	+0
	0,00 %	0,00 %	+0,00 %
Sonstige	0	3	-3
	0,00 %	0,35 %	-0,35 %

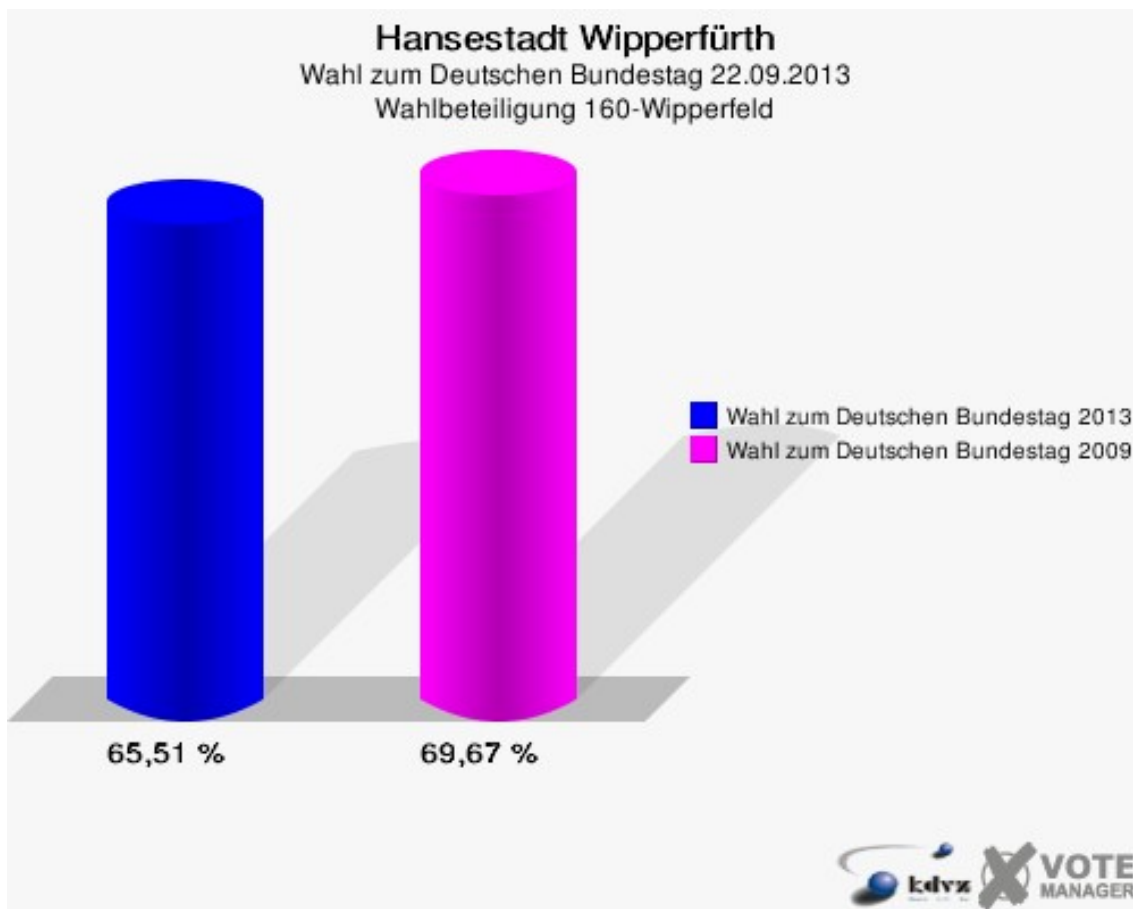
Wahl zum Deutschen Bundestag 27.09.2009: Sonstige = Die Tierschutzpartei, FAMILIE, ZENTRUM, DVU, RRP, RENTNER, Willi-Weise-Projekt

Hansestadt Wipperfürth
Wahl zum Deutschen Bundestag 22.09.2013
Zweitstimmen Gewinne und Verluste 160-Wipperfeld

	Wahl zum Deutschen Bundestag 22.09.2013	Wahl zum Deutschen Bundestag 27.09.2009	
		Ergebnis	Gewinne und Verluste
Wahlberechtigte	1.186	1.233	-47
Wähler	777	859	-82
	65,51 %	69,67 %	-4,15 %
gültige Stimmen	773	852	-79
	99,49 %	99,19 %	+0,30 %
CDU	491	469	+22
	63,52 %	55,05 %	+8,47 %
SPD	118	117	+1
	15,27 %	13,73 %	+1,54 %
FDP	36	138	-102
	4,66 %	16,20 %	-11,54 %
GRÜNE	51	70	-19
	6,60 %	8,22 %	-1,62 %
DIE LINKE	30	33	-3
	3,88 %	3,87 %	+0,01 %
PIRATEN	5	10	-5
	0,65 %	1,17 %	-0,52 %
NPD	5	2	+3
	0,65 %	0,23 %	+0,42 %
REP	1	2	-1
	0,13 %	0,23 %	-0,10 %
Bündnis 21/RRP	0	0	+0
	0,00 %	0,00 %	+0,00 %
Volksabstimmung	1	0	+1
	0,13 %	0,00 %	+0,13 %
ÖDP	2	0	+2
	0,26 %	0,00 %	+0,26 %
MLPD	0	0	+0
	0,00 %	0,00 %	+0,00 %
BüSo	0	0	+0
	0,00 %	0,00 %	+0,00 %
PSG	0	0	+0
	0,00 %	0,00 %	+0,00 %
AfD	27	0	+27
	3,49 %	0,00 %	+3,49 %
BIG	0	0	+0

	0,00 %	0,00 %	+0,00 %
pro Deutschland	2	0	+2
	0,26 %	0,00 %	+0,26 %
DIE RECHTE	0	0	+0
	0,00 %	0,00 %	+0,00 %
FREIE WÄHLER	0	0	+0
	0,00 %	0,00 %	+0,00 %
Partei der Nichtwähler	1	0	+1
	0,13 %	0,00 %	+0,13 %
PARTEI DER VERNUNFT	0	0	+0
	0,00 %	0,00 %	+0,00 %
Die PARTEI	3	0	+3
	0,39 %	0,00 %	+0,39 %
FAMILIE & UMWELT	0	0	+0
	0,00 %	0,00 %	+0,00 %
Sonstige	0	11	-11
	0,00 %	1,29 %	-1,29 %

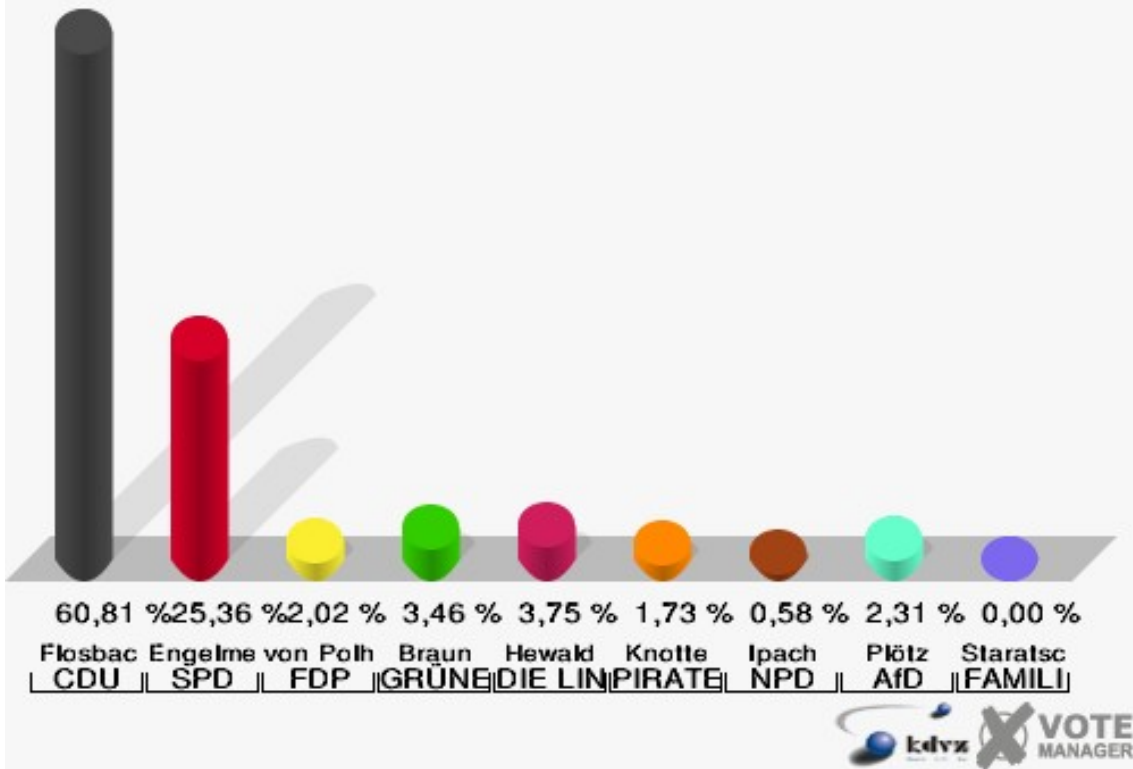
Wahl zum Deutschen Bundestag 27.09.2009: Sonstige = Die Tierschutzpartei, FAMILIE, ZENTRUM, DVU, RRP, RENTNER, Willi-Weise-Projekt



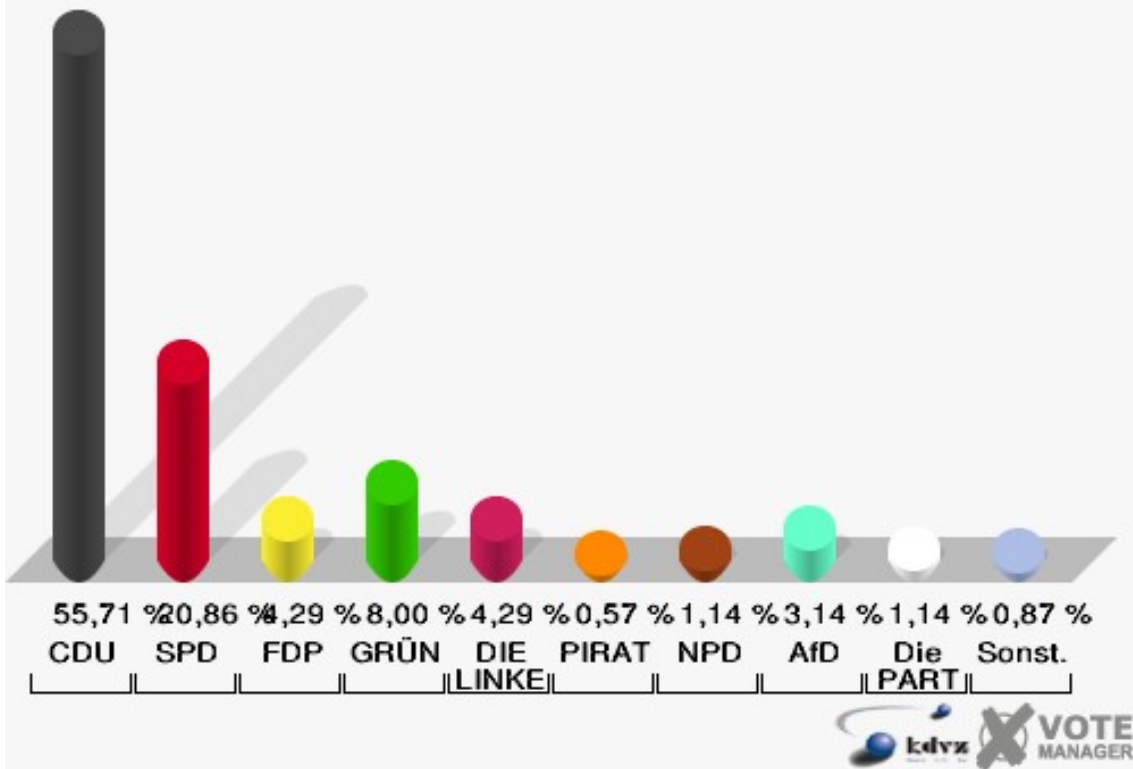
171-Hämmern

	Erststimmen		Zweitstimmen	
Wahlberechtigte	539		539	
Wähler/innen	352	65,31 %	352	65,31 %
ungültige Stimmen	5	1,42 %	2	0,57 %
gültige Stimmen	347	98,58 %	350	99,43 %
Flosbach, CDU	211	60,81 %	195	55,71 %
Engelmeier-Heite, SPD	88	25,36 %	73	20,86 %
von Polheim, FDP	7	2,02 %	15	4,29 %
Braun, GRÜNE	12	3,46 %	28	8,00 %
Hewald, DIE LINKE	13	3,75 %	15	4,29 %
Knotte, PIRATEN	6	1,73 %	2	0,57 %
Ipach, NPD	2	0,58 %	4	1,14 %
REP	---	---	0	0,00 %
Bündnis 21/RRP	---	---	1	0,29 %
Volksabstimmung	---	---	0	0,00 %
ÖDP	---	---	0	0,00 %
MLPD	---	---	0	0,00 %
BüSo	---	---	0	0,00 %
PSG	---	---	0	0,00 %
Plötz, AfD	8	2,31 %	11	3,14 %
BIG	---	---	0	0,00 %
pro Deutschland	---	---	1	0,29 %
DIE RECHTE	---	---	0	0,00 %
FREIE WÄHLER	---	---	1	0,29 %
Partei der Nichtwähler	---	---	0	0,00 %
PARTEI DER VERNUNFT	---	---	0	0,00 %
Die PARTEI	---	---	4	1,14 %
Staratschek, FAMILIE & UMWELT	0	0,00 %	---	---

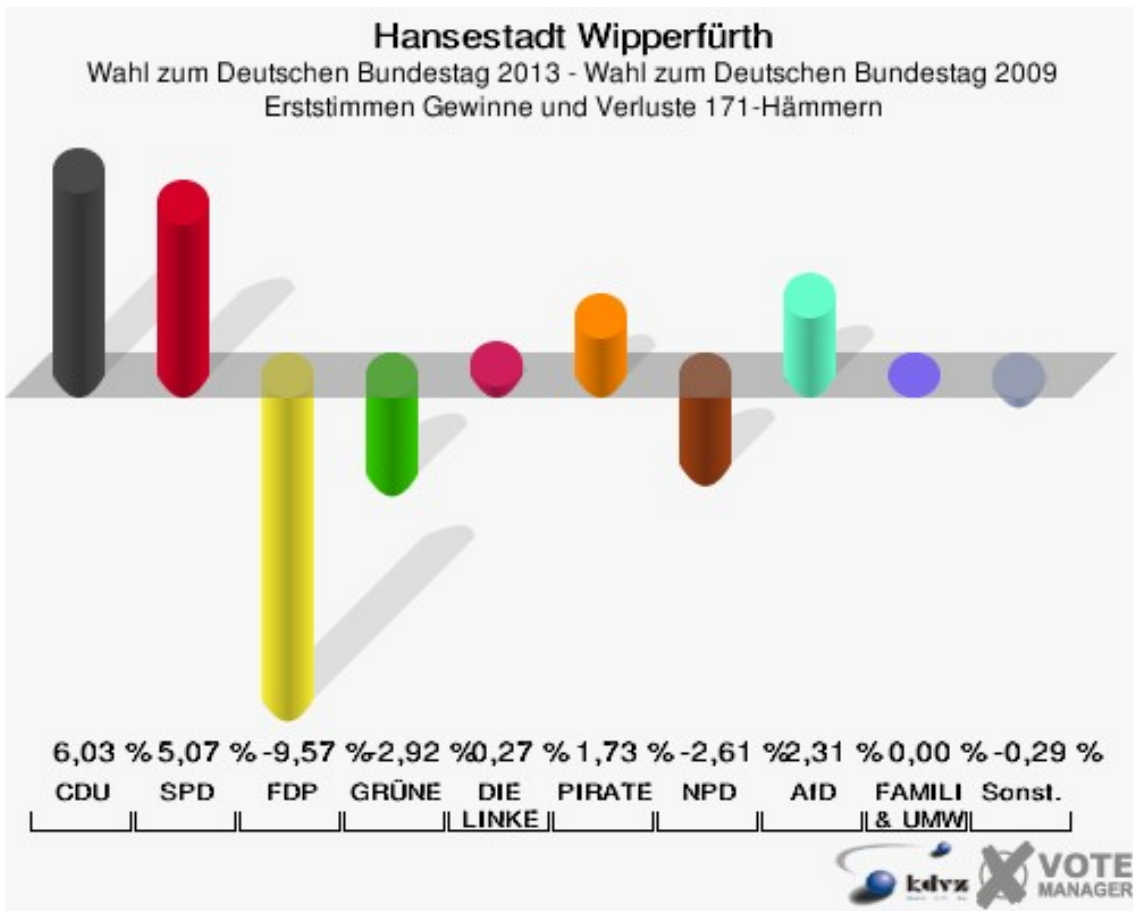
Hansestadt Wipperfürth
Wahl zum Deutschen Bundestag 22.09.2013
Erststimmen 171-Hämmern



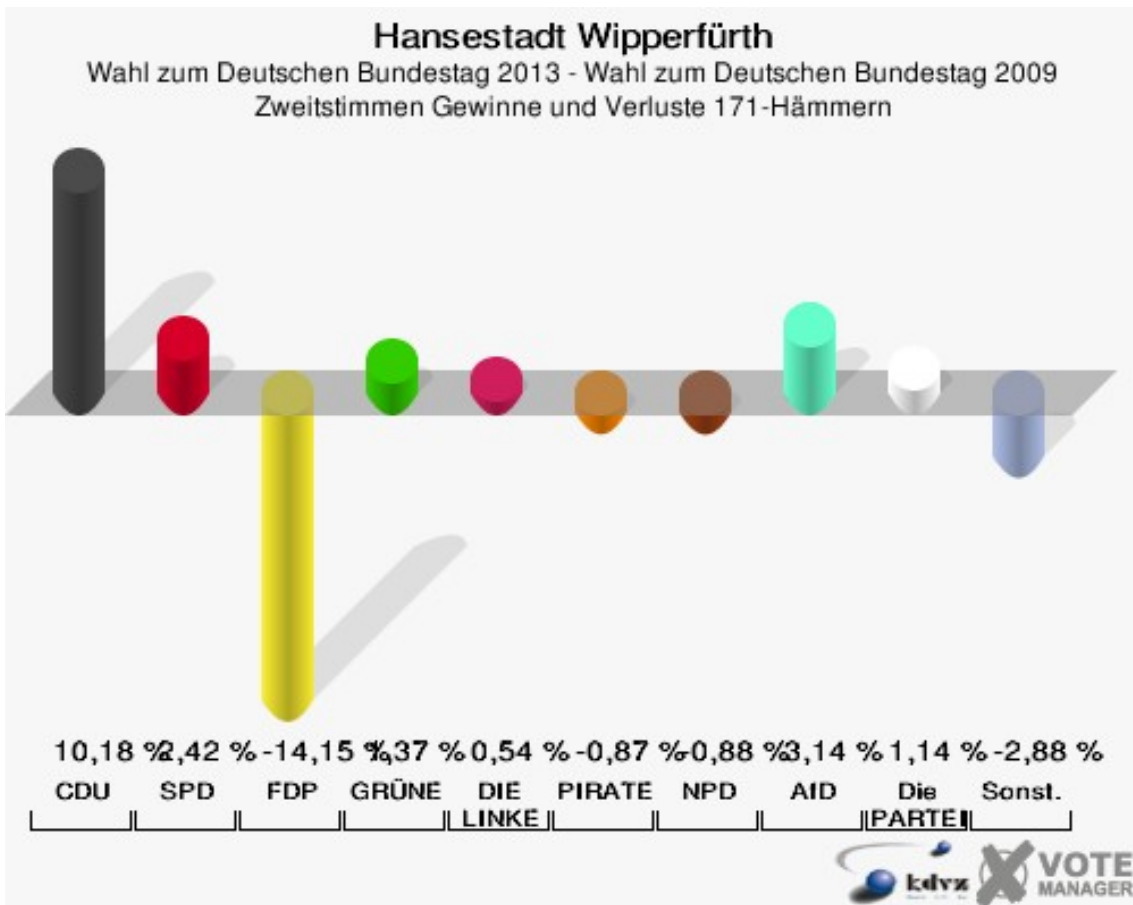
Hansestadt Wipperfürth
Wahl zum Deutschen Bundestag 22.09.2013
Zweitstimmen 171-Hämmern



Sonst. = Sonstige



Sonst. = Sonstige



Sonst. = Sonstige

Hansestadt Wipperfürth
Wahl zum Deutschen Bundestag 22.09.2013
Erststimmen Gewinne und Verluste 171-Hämmern

	Wahl zum Deutschen Bundestag 22.09.2013	Wahl zum Deutschen Bundestag 27.09.2009	
		Ergebnis	Gewinne und Verluste
Wahlberechtigte	539	542	-3
Wähler	352	349	+3
	65,31 %	64,39 %	+0,91 %
gültige Stimmen	347	345	+2
	98,58 %	98,85 %	-0,27 %
CDU	211	189	+22
	60,81 %	54,78 %	+6,03 %
SPD	88	70	+18
	25,36 %	20,29 %	+5,07 %
FDP	7	40	-33
	2,02 %	11,59 %	-9,57 %
GRÜNE	12	22	-10
	3,46 %	6,38 %	-2,92 %
DIE LINKE	13	12	+1
	3,75 %	3,48 %	+0,27 %
PIRATEN	6	0	+6
	1,73 %	0,00 %	+1,73 %
NPD	2	11	-9
	0,58 %	3,19 %	-2,61 %
REP	0	0	+0
	0,00 %	0,00 %	+0,00 %
Bündnis 21/RRP	0	0	+0
	0,00 %	0,00 %	+0,00 %
Volksabstimmung	0	0	+0
	0,00 %	0,00 %	+0,00 %
ÖDP	0	1	-1
	0,00 %	0,29 %	-0,29 %
MLPD	0	0	+0
	0,00 %	0,00 %	+0,00 %
BüSo	0	0	+0
	0,00 %	0,00 %	+0,00 %
PSG	0	0	+0
	0,00 %	0,00 %	+0,00 %
AfD	8	0	+8
	2,31 %	0,00 %	+2,31 %

BIG	0	0	+0
	0,00 %	0,00 %	+0,00 %
pro Deutschland	0	0	+0
	0,00 %	0,00 %	+0,00 %
DIE RECHTE	0	0	+0
	0,00 %	0,00 %	+0,00 %
FREIE WÄHLER	0	0	+0
	0,00 %	0,00 %	+0,00 %
Partei der Nichtwähler	0	0	+0
	0,00 %	0,00 %	+0,00 %
PARTEI DER VERNUNFT	0	0	+0
	0,00 %	0,00 %	+0,00 %
Die PARTEI	0	0	+0
	0,00 %	0,00 %	+0,00 %
FAMILIE & UMWELT	0	0	+0
	0,00 %	0,00 %	+0,00 %
Sonstige	0	0	+0
	0,00 %	0,00 %	+0,00 %

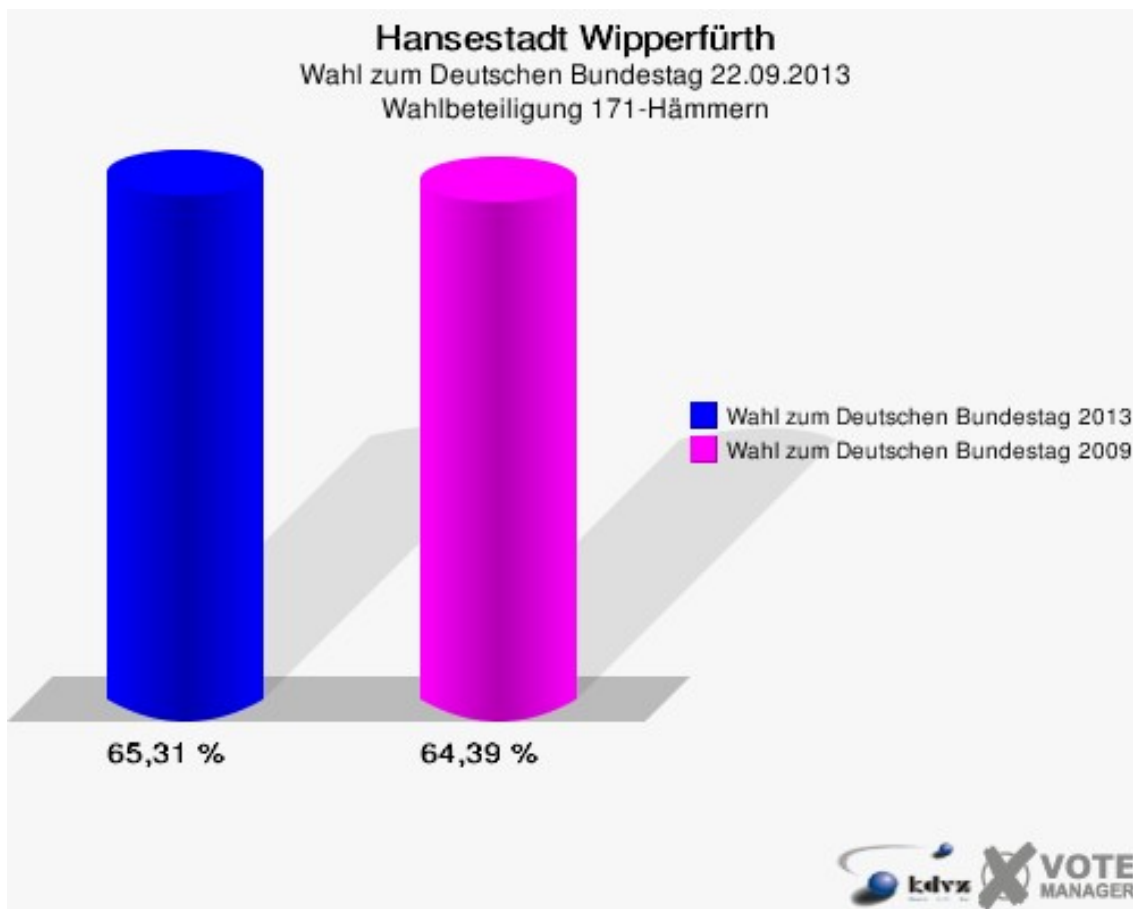
Wahl zum Deutschen Bundestag 27.09.2009: Sonstige = Die Tierschutzpartei, FAMILIE, ZENTRUM, DVU, RRP, RENTNER, Willi-Weise-Projekt

Hansestadt Wipperfürth
Wahl zum Deutschen Bundestag 22.09.2013
Zweitstimmen Gewinne und Verluste 171-Hämmern

	Wahl zum Deutschen Bundestag 22.09.2013	Wahl zum Deutschen Bundestag 27.09.2009	
		Ergebnis	Gewinne und Verluste
Wahlberechtigte	539	542	-3
Wähler	352	349	+3
	65,31 %	64,39 %	+0,91 %
gültige Stimmen	350	347	+3
	99,43 %	99,43 %	+0,00 %
CDU	195	158	+37
	55,71 %	45,53 %	+10,18 %
SPD	73	64	+9
	20,86 %	18,44 %	+2,42 %
FDP	15	64	-49
	4,29 %	18,44 %	-14,15 %
GRÜNE	28	23	+5
	8,00 %	6,63 %	+1,37 %
DIE LINKE	15	13	+2
	4,29 %	3,75 %	+0,54 %
PIRATEN	2	5	-3
	0,57 %	1,44 %	-0,87 %
NPD	4	7	-3
	1,14 %	2,02 %	-0,88 %
REP	0	1	-1
	0,00 %	0,29 %	-0,29 %
Bündnis 21/RRP	1	0	+1
	0,29 %	0,00 %	+0,29 %
Volksabstimmung	0	0	+0
	0,00 %	0,00 %	+0,00 %
ÖDP	0	0	+0
	0,00 %	0,00 %	+0,00 %
MLPD	0	0	+0
	0,00 %	0,00 %	+0,00 %
BüSo	0	0	+0
	0,00 %	0,00 %	+0,00 %
PSG	0	0	+0
	0,00 %	0,00 %	+0,00 %
AfD	11	0	+11
	3,14 %	0,00 %	+3,14 %
BIG	0	0	+0

	0,00 %	0,00 %	+0,00 %
pro Deutschland	1	0	+1
	0,29 %	0,00 %	+0,29 %
DIE RECHTE	0	0	+0
	0,00 %	0,00 %	+0,00 %
FREIE WÄHLER	1	0	+1
	0,29 %	0,00 %	+0,29 %
Partei der Nichtwähler	0	0	+0
	0,00 %	0,00 %	+0,00 %
PARTEI DER VERNUNFT	0	0	+0
	0,00 %	0,00 %	+0,00 %
Die PARTEI	4	0	+4
	1,14 %	0,00 %	+1,14 %
FAMILIE & UMWELT	0	0	+0
	0,00 %	0,00 %	+0,00 %
Sonstige	0	12	-12
	0,00 %	3,46 %	-3,46 %

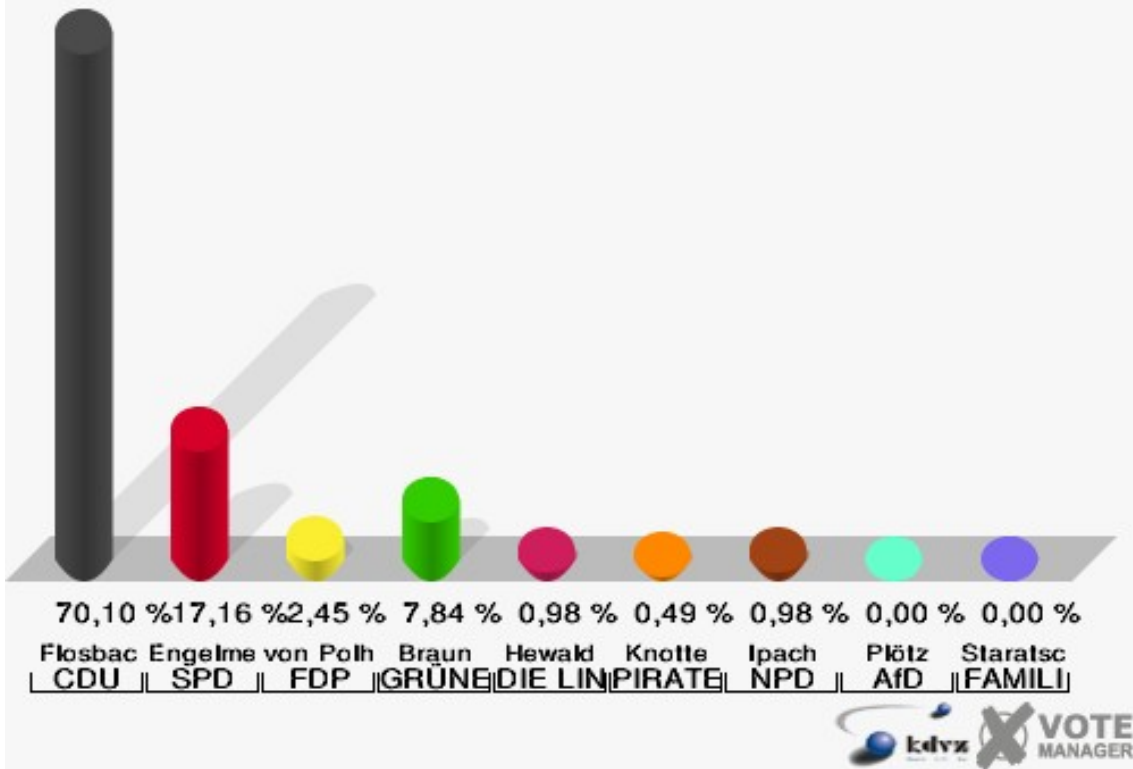
Wahl zum Deutschen Bundestag 27.09.2009: Sonstige = Die Tierschutzpartei, FAMILIE, ZENTRUM, DVU, RRP, RENTNER, Willi-Weise-Projekt



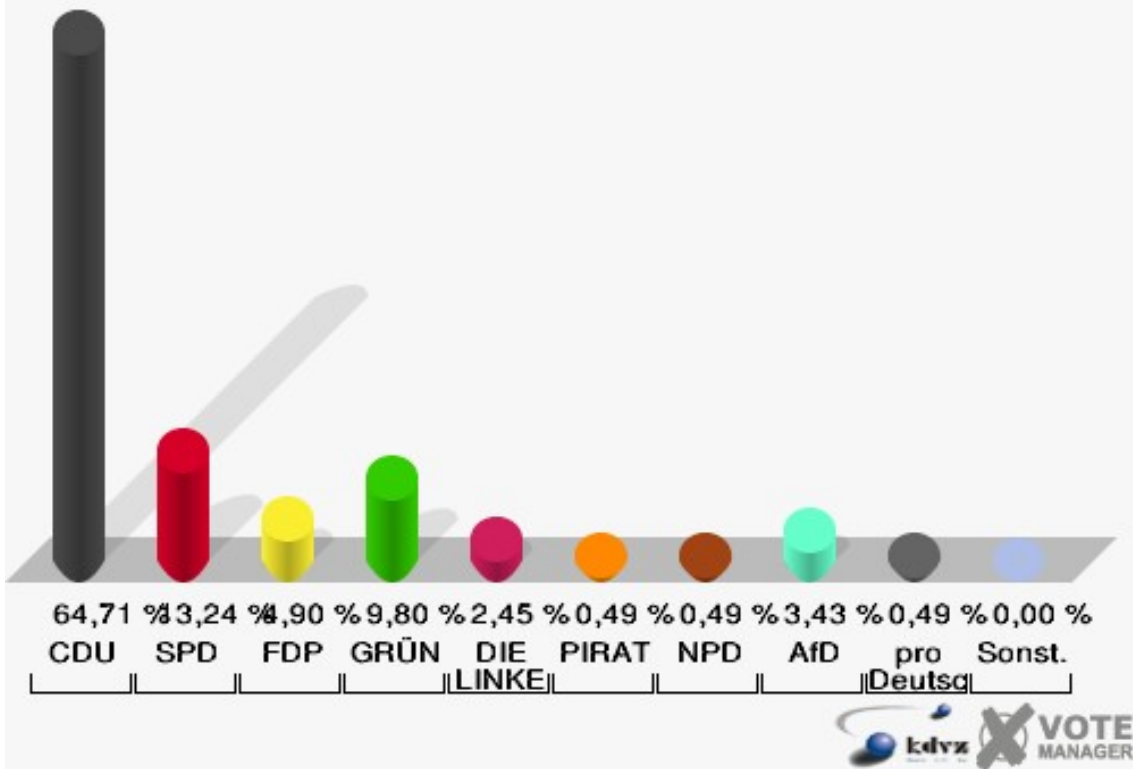
172-Egen

	Erststimmen		Zweitstimmen	
Wahlberechtigte	292		292	
Wähler/innen	205	70,21 %	205	70,21 %
ungültige Stimmen	1	0,49 %	1	0,49 %
gültige Stimmen	204	99,51 %	204	99,51 %
Flosbach, CDU	143	70,10 %	132	64,71 %
Engelmeier-Heite, SPD	35	17,16 %	27	13,24 %
von Polheim, FDP	5	2,45 %	10	4,90 %
Braun, GRÜNE	16	7,84 %	20	9,80 %
Hewald, DIE LINKE	2	0,98 %	5	2,45 %
Knotte, PIRATEN	1	0,49 %	1	0,49 %
Ipach, NPD	2	0,98 %	1	0,49 %
REP	---	---	0	0,00 %
Bündnis 21/RRP	---	---	0	0,00 %
Volksabstimmung	---	---	0	0,00 %
ÖDP	---	---	0	0,00 %
MLPD	---	---	0	0,00 %
BüSo	---	---	0	0,00 %
PSG	---	---	0	0,00 %
Plötz, AfD	0	0,00 %	7	3,43 %
BIG	---	---	0	0,00 %
pro Deutschland	---	---	1	0,49 %
DIE RECHTE	---	---	0	0,00 %
FREIE WÄHLER	---	---	0	0,00 %
Partei der Nichtwähler	---	---	0	0,00 %
PARTEI DER VERNUNFT	---	---	0	0,00 %
Die PARTEI	---	---	0	0,00 %
Staratschek, FAMILIE & UMWELT	0	0,00 %	---	---

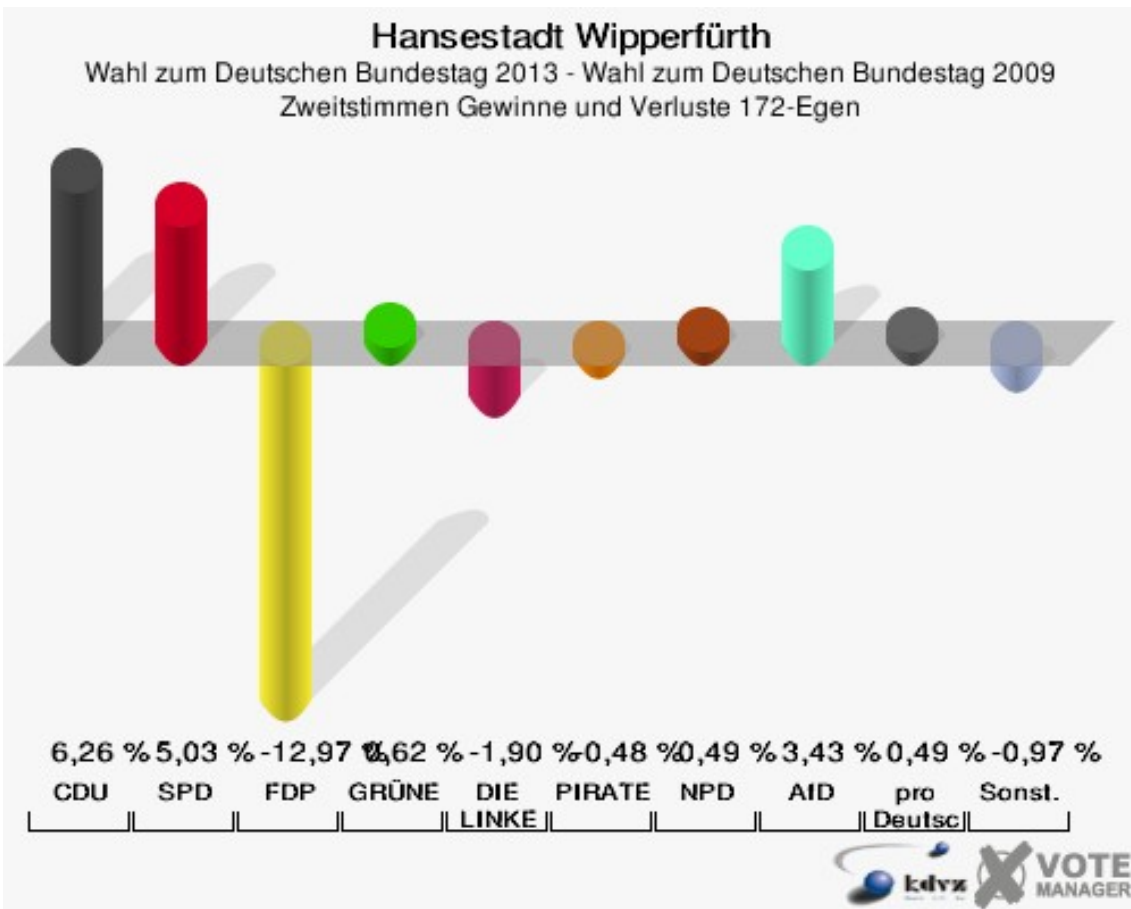
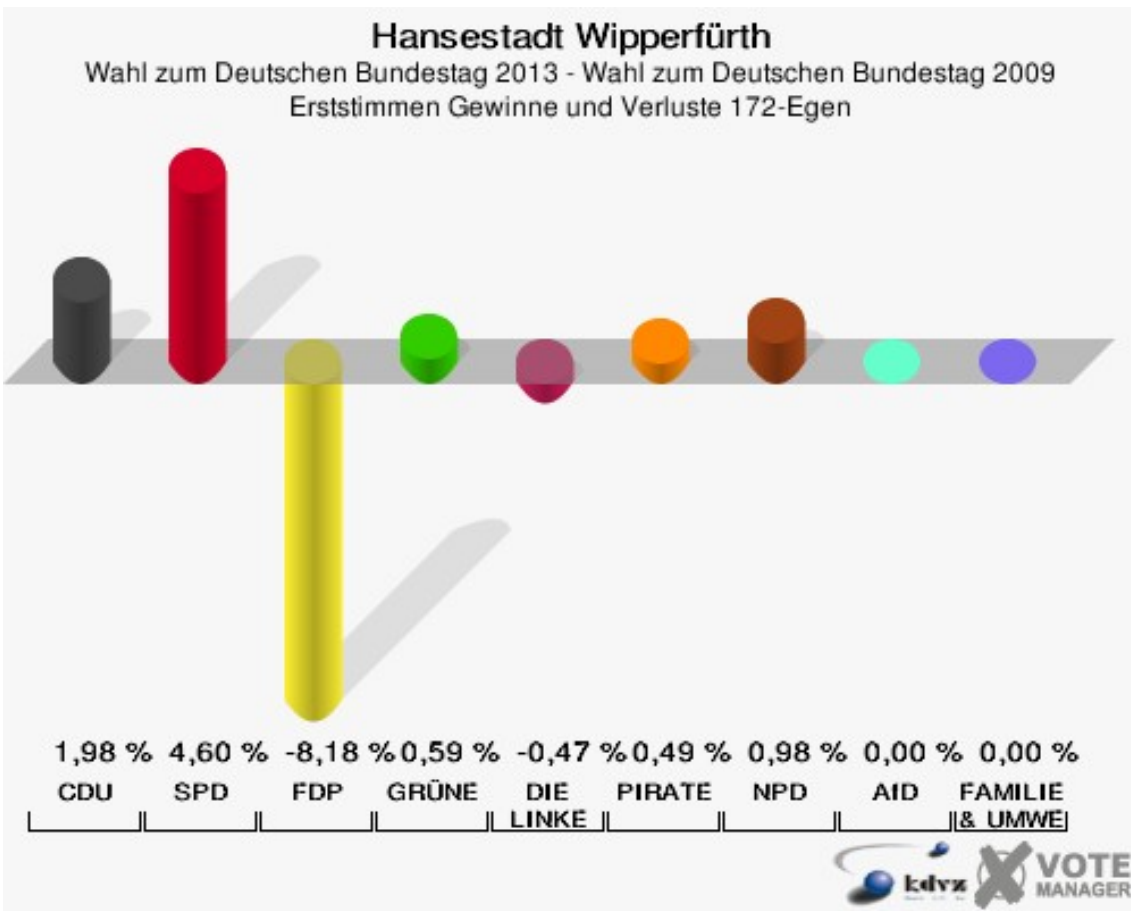
Hansestadt Wipperfürth
Wahl zum Deutschen Bundestag 22.09.2013
Erststimmen 172-Egen



Hansestadt Wipperfürth
Wahl zum Deutschen Bundestag 22.09.2013
Zweitstimmen 172-Egen



Sonst. = Sonstige



Sonst. = Sonstige

Hansestadt Wipperfürth
Wahl zum Deutschen Bundestag 22.09.2013
Erststimmen Gewinne und Verluste 172-Egen

	Wahl zum Deutschen Bundestag 22.09.2013	Wahl zum Deutschen Bundestag 27.09.2009	
		Ergebnis	Gewinne und Verluste
Wahlberechtigte	292	296	-4
Wähler	205	214	-9
	70,21 %	72,30 %	-2,09 %
gültige Stimmen	204	207	-3
	99,51 %	96,73 %	+2,78 %
CDU	143	141	+2
	70,10 %	68,12 %	+1,98 %
SPD	35	26	+9
	17,16 %	12,56 %	+4,60 %
FDP	5	22	-17
	2,45 %	10,63 %	-8,18 %
GRÜNE	16	15	+1
	7,84 %	7,25 %	+0,59 %
DIE LINKE	2	3	-1
	0,98 %	1,45 %	-0,47 %
PIRATEN	1	0	+1
	0,49 %	0,00 %	+0,49 %
NPD	2	0	+2
	0,98 %	0,00 %	+0,98 %
REP	0	0	+0
	0,00 %	0,00 %	+0,00 %
Bündnis 21/RRP	0	0	+0
	0,00 %	0,00 %	+0,00 %
Volksabstimmung	0	0	+0
	0,00 %	0,00 %	+0,00 %
ÖDP	0	0	+0
	0,00 %	0,00 %	+0,00 %
MLPD	0	0	+0
	0,00 %	0,00 %	+0,00 %
BüSo	0	0	+0
	0,00 %	0,00 %	+0,00 %
PSG	0	0	+0
	0,00 %	0,00 %	+0,00 %
AfD	0	0	+0
	0,00 %	0,00 %	+0,00 %
BIG	0	0	+0

	0,00 %	0,00 %	+0,00 %
pro Deutschland	0	0	+0
	0,00 %	0,00 %	+0,00 %
DIE RECHTE	0	0	+0
	0,00 %	0,00 %	+0,00 %
FREIE WÄHLER	0	0	+0
	0,00 %	0,00 %	+0,00 %
Partei der Nichtwähler	0	0	+0
	0,00 %	0,00 %	+0,00 %
PARTEI DER VERNUNFT	0	0	+0
	0,00 %	0,00 %	+0,00 %
Die PARTEI	0	0	+0
	0,00 %	0,00 %	+0,00 %
FAMILIE & UMWELT	0	0	+0
	0,00 %	0,00 %	+0,00 %
Sonstige	0	0	+0
	0,00 %	0,00 %	+0,00 %

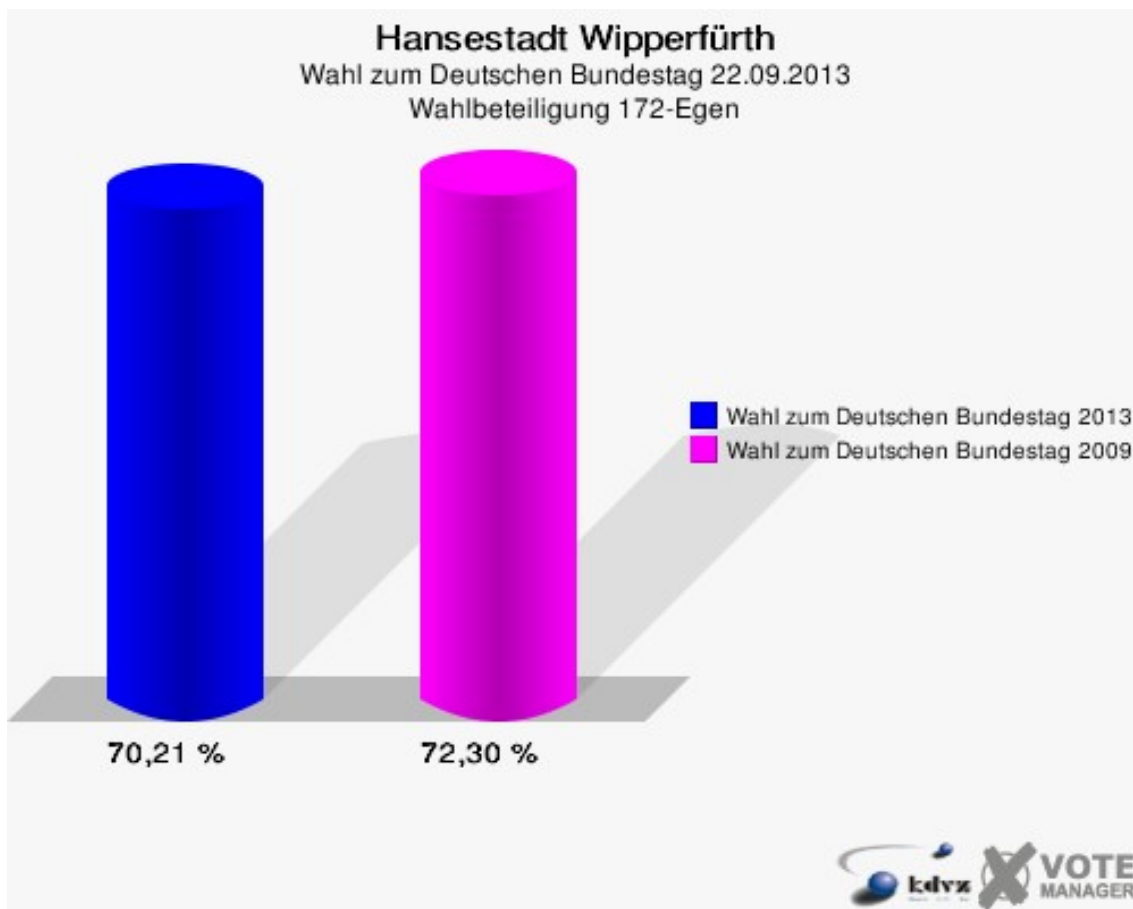
Wahl zum Deutschen Bundestag 27.09.2009: Sonstige = Die Tierschutzpartei, FAMILIE, ZENTRUM, DVU, RRP, RENTNER, Willi-Weise-Projekt

Hansestadt Wipperfürth
Wahl zum Deutschen Bundestag 22.09.2013
Zweitstimmen Gewinne und Verluste 172-Egen

	Wahl zum Deutschen Bundestag 22.09.2013	Wahl zum Deutschen Bundestag 27.09.2009	
		Ergebnis	Gewinne und Verluste
Wahlberechtigte	292	296	-4
Wähler	205	214	-9
	70,21 %	72,30 %	-2,09 %
gültige Stimmen	204	207	-3
	99,51 %	96,73 %	+2,78 %
CDU	132	121	+11
	64,71 %	58,45 %	+6,26 %
SPD	27	17	+10
	13,24 %	8,21 %	+5,03 %
FDP	10	37	-27
	4,90 %	17,87 %	-12,97 %
GRÜNE	20	19	+1
	9,80 %	9,18 %	+0,62 %
DIE LINKE	5	9	-4
	2,45 %	4,35 %	-1,90 %
PIRATEN	1	2	-1
	0,49 %	0,97 %	-0,48 %
NPD	1	0	+1
	0,49 %	0,00 %	+0,49 %
REP	0	0	+0
	0,00 %	0,00 %	+0,00 %
Bündnis 21/RRP	0	0	+0
	0,00 %	0,00 %	+0,00 %
Volksabstimmung	0	0	+0
	0,00 %	0,00 %	+0,00 %
ÖDP	0	0	+0
	0,00 %	0,00 %	+0,00 %
MLPD	0	0	+0
	0,00 %	0,00 %	+0,00 %
BüSo	0	0	+0
	0,00 %	0,00 %	+0,00 %
PSG	0	0	+0
	0,00 %	0,00 %	+0,00 %
AfD	7	0	+7
	3,43 %	0,00 %	+3,43 %
BIG	0	0	+0

	0,00 %	0,00 %	+0,00 %
pro Deutschland	1	0	+1
	0,49 %	0,00 %	+0,49 %
DIE RECHTE	0	0	+0
	0,00 %	0,00 %	+0,00 %
FREIE WÄHLER	0	0	+0
	0,00 %	0,00 %	+0,00 %
Partei der Nichtwähler	0	0	+0
	0,00 %	0,00 %	+0,00 %
PARTEI DER VERNUNFT	0	0	+0
	0,00 %	0,00 %	+0,00 %
Die PARTEI	0	0	+0
	0,00 %	0,00 %	+0,00 %
FAMILIE & UMWELT	0	0	+0
	0,00 %	0,00 %	+0,00 %
Sonstige	0	2	-2
	0,00 %	0,97 %	-0,97 %

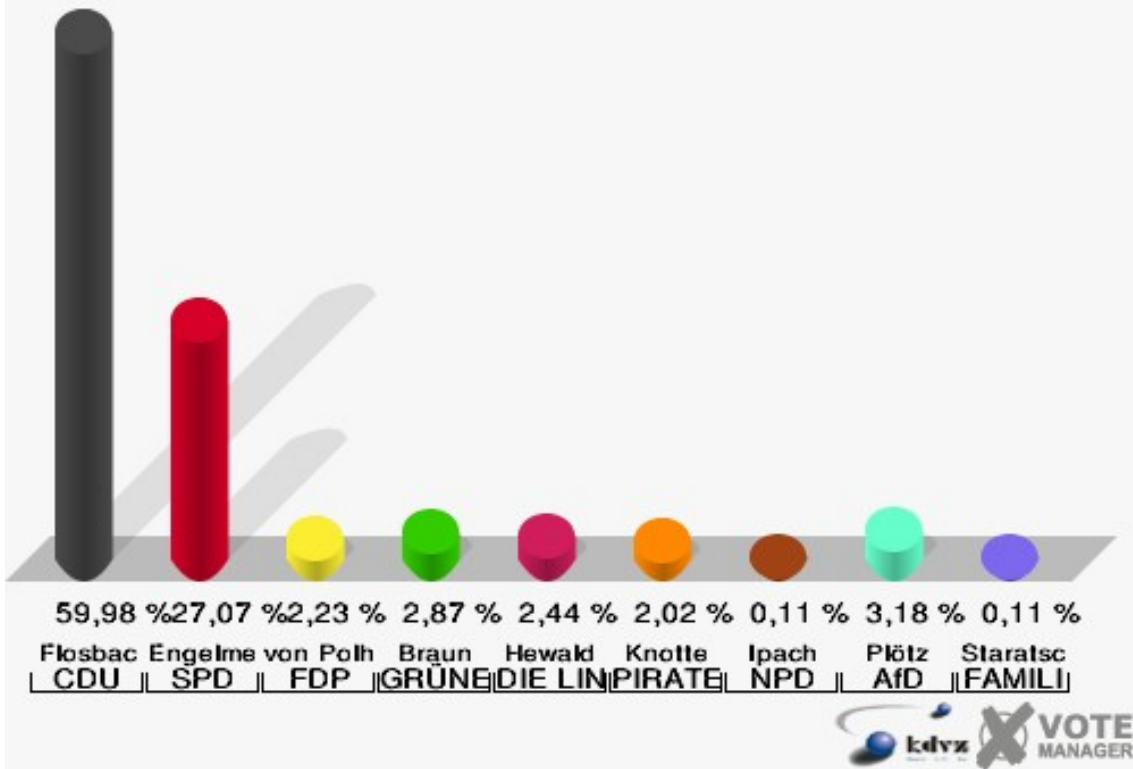
Wahl zum Deutschen Bundestag 27.09.2009: Sonstige = Die Tierschutzpartei, FAMILIE, ZENTRUM, DVU, RRP, RENTNER, Willi-Weise-Projekt



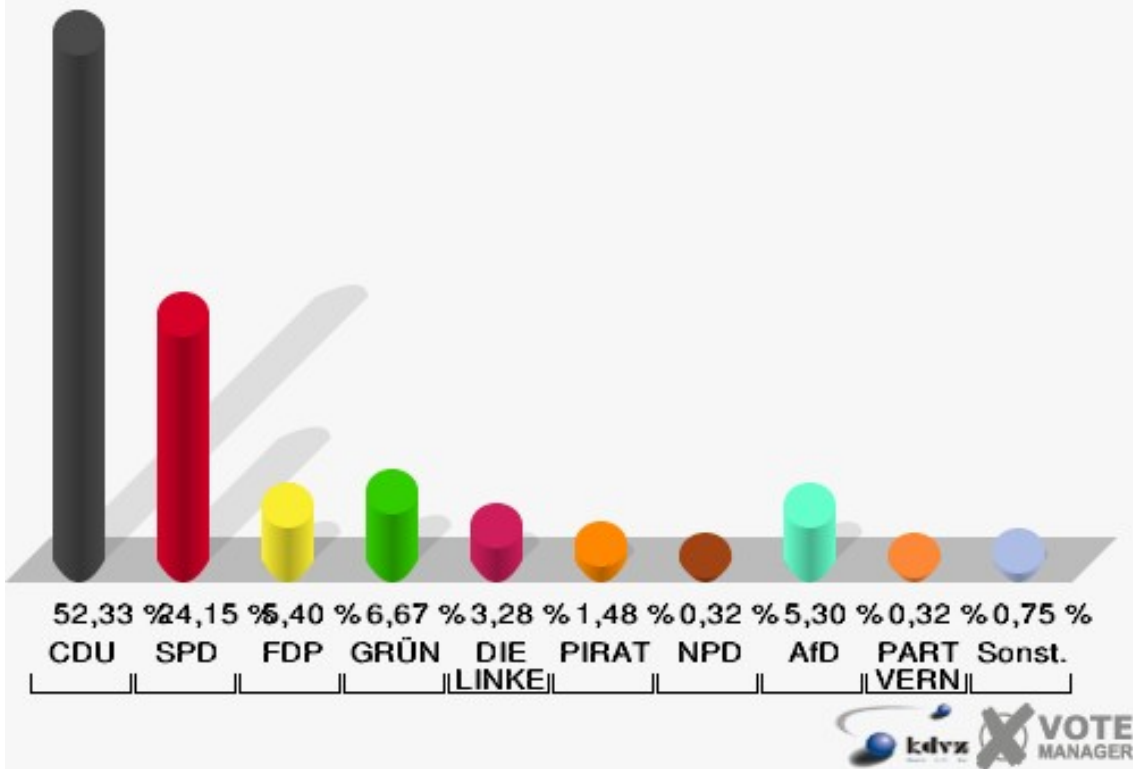
01B-Briefwahlbezirk 1

	Erststimmen		Zweitstimmen	
Wähler/innen	950		950	
ungültige Stimmen	8	0,84 %	6	0,63 %
gültige Stimmen	942	99,16 %	944	99,37 %
Flosbach, CDU	565	59,98 %	494	52,33 %
Engelmeier-Heite, SPD	255	27,07 %	228	24,15 %
von Polheim, FDP	21	2,23 %	51	5,40 %
Braun, GRÜNE	27	2,87 %	63	6,67 %
Hewald, DIE LINKE	23	2,44 %	31	3,28 %
Knotte, PIRATEN	19	2,02 %	14	1,48 %
Ipach, NPD	1	0,11 %	3	0,32 %
REP	---	---	0	0,00 %
Bündnis 21/RRP	---	---	0	0,00 %
Volksabstimmung	---	---	1	0,11 %
ÖDP	---	---	0	0,00 %
MLPD	---	---	0	0,00 %
BüSo	---	---	0	0,00 %
PSG	---	---	0	0,00 %
Plötz, AfD	30	3,18 %	50	5,30 %
BIG	---	---	0	0,00 %
pro Deutschland	---	---	0	0,00 %
DIE RECHTE	---	---	0	0,00 %
FREIE WÄHLER	---	---	1	0,11 %
Partei der Nichtwähler	---	---	2	0,21 %
PARTEI DER VERNUNFT	---	---	3	0,32 %
Die PARTEI	---	---	3	0,32 %
Staratschek, FAMILIE & UMWELT	1	0,11 %	---	---

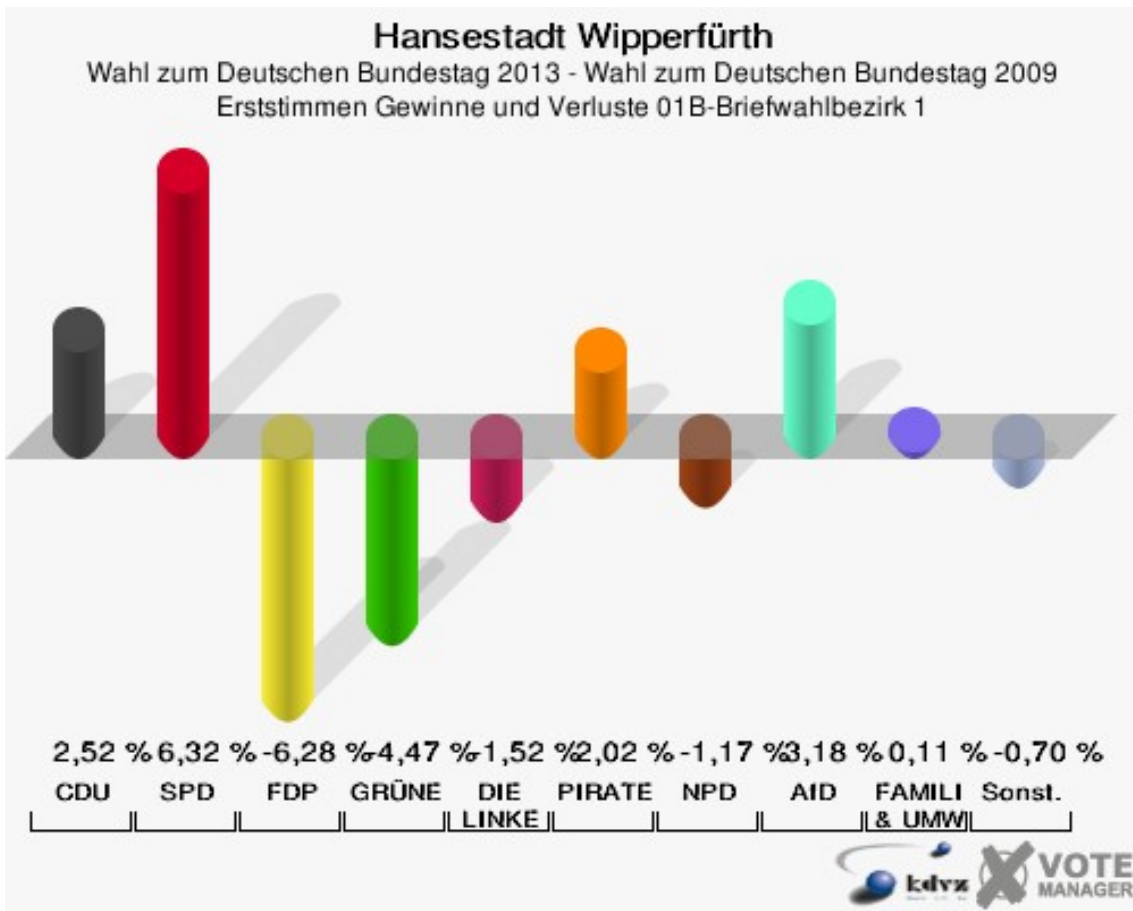
Hansestadt Wipperfürth
Wahl zum Deutschen Bundestag 22.09.2013
Erststimmen 01B-Briefwahlbezirk 1



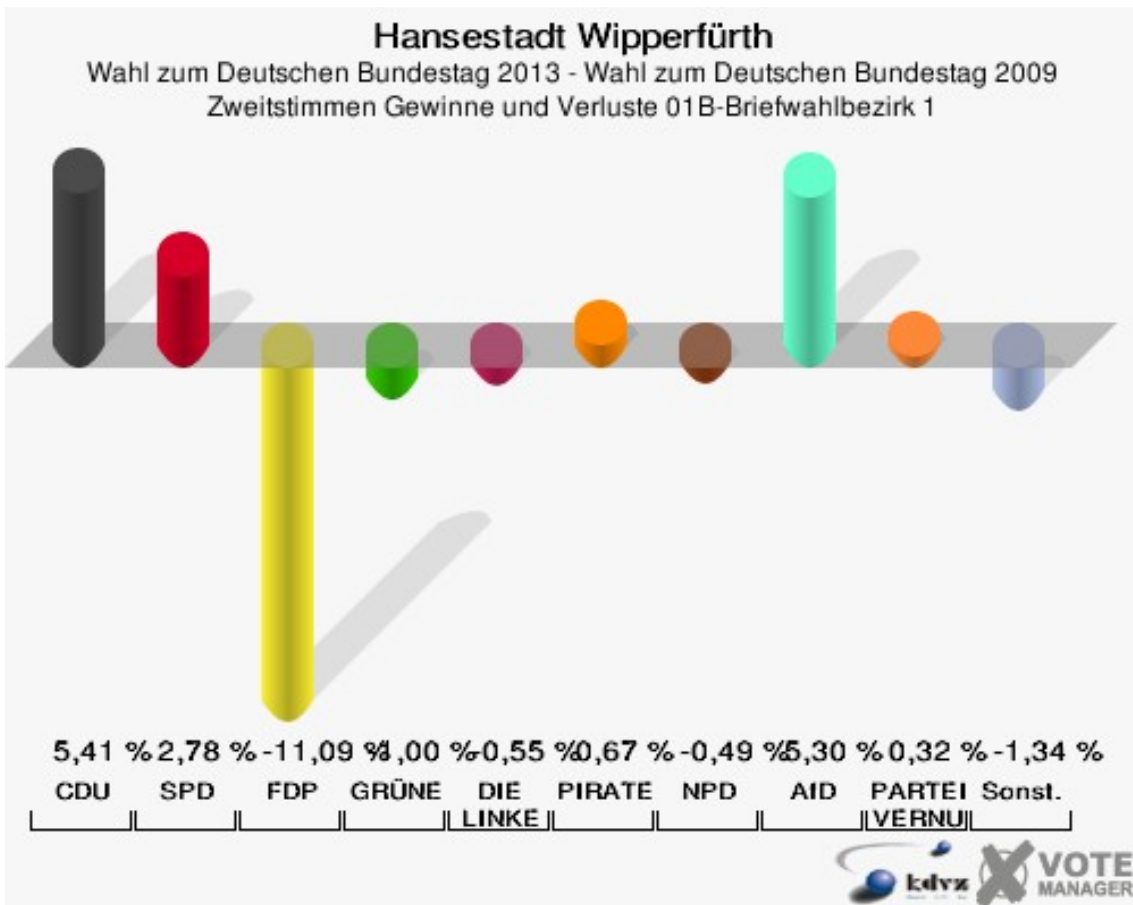
Hansestadt Wipperfürth
Wahl zum Deutschen Bundestag 22.09.2013
Zweitstimmen 01B-Briefwahlbezirk 1



Sonst. = Sonstige



Sonst. = Sonstige



Sonst. = Sonstige

Hansestadt Wipperfürth
Wahl zum Deutschen Bundestag 22.09.2013
Erststimmen Gewinne und Verluste 01B-Briefwahlbezirk 1

	Wahl zum Deutschen Bundestag 22.09.2013	Wahl zum Deutschen Bundestag 27.09.2009	
		Ergebnis	Gewinne und Verluste
Wahlberechtigte	0	0	+0
Wähler	950	869	+81
gültige Stimmen	942	858	+84
	99,16 %	98,73 %	+0,42 %
CDU	565	493	+72
	59,98 %	57,46 %	+2,52 %
SPD	255	178	+77
	27,07 %	20,75 %	+6,32 %
FDP	21	73	-52
	2,23 %	8,51 %	-6,28 %
GRÜNE	27	63	-36
	2,87 %	7,34 %	-4,47 %
DIE LINKE	23	34	-11
	2,44 %	3,96 %	-1,52 %
PIRATEN	19	0	+19
	2,02 %	0,00 %	+2,02 %
NPD	1	11	-10
	0,11 %	1,28 %	-1,17 %
REP	0	0	+0
	0,00 %	0,00 %	+0,00 %
Bündnis 21/RRP	0	0	+0
	0,00 %	0,00 %	+0,00 %
Volksabstimmung	0	0	+0
	0,00 %	0,00 %	+0,00 %
ÖDP	0	1	-1
	0,00 %	0,12 %	-0,12 %
MLPD	0	0	+0
	0,00 %	0,00 %	+0,00 %
BüSo	0	0	+0
	0,00 %	0,00 %	+0,00 %
PSG	0	0	+0
	0,00 %	0,00 %	+0,00 %
AfD	30	0	+30
	3,18 %	0,00 %	+3,18 %
BIG	0	0	+0

	0,00 %	0,00 %	+0,00 %
pro Deutschland	0	0	+0
	0,00 %	0,00 %	+0,00 %
DIE RECHTE	0	0	+0
	0,00 %	0,00 %	+0,00 %
FREIE WÄHLER	0	0	+0
	0,00 %	0,00 %	+0,00 %
Partei der Nichtwähler	0	0	+0
	0,00 %	0,00 %	+0,00 %
PARTEI DER VERNUNFT	0	0	+0
	0,00 %	0,00 %	+0,00 %
Die PARTEI	0	0	+0
	0,00 %	0,00 %	+0,00 %
FAMILIE & UMWELT	1	0	+1
	0,11 %	0,00 %	+0,11 %
Sonstige	0	5	-5
	0,00 %	0,58 %	-0,58 %

Wahl zum Deutschen Bundestag 27.09.2009: Sonstige = Die Tierschutzpartei, FAMILIE, ZENTRUM, DVU, RRP, RENTNER, Willi-Weise-Projekt

Hansestadt Wipperfürth
Wahl zum Deutschen Bundestag 22.09.2013
Zweitstimmen Gewinne und Verluste 01B-Briefwahlbezirk 1

	Wahl zum Deutschen Bundestag 22.09.2013	Wahl zum Deutschen Bundestag 27.09.2009	
		Ergebnis	Gewinne und Verluste
Wahlberechtigte	0	0	+0
Wähler	950	869	+81
gültige Stimmen	944	861	+83
	99,37 %	99,08 %	+0,29 %
CDU	494	404	+90
	52,33 %	46,92 %	+5,41 %
SPD	228	184	+44
	24,15 %	21,37 %	+2,78 %
FDP	51	142	-91
	5,40 %	16,49 %	-11,09 %
GRÜNE	63	66	-3
	6,67 %	7,67 %	-1,00 %
DIE LINKE	31	33	-2
	3,28 %	3,83 %	-0,55 %
PIRATEN	14	7	+7
	1,48 %	0,81 %	+0,67 %
NPD	3	7	-4
	0,32 %	0,81 %	-0,49 %
REP	0	1	-1
	0,00 %	0,12 %	-0,12 %
Bündnis 21/RRP	0	0	+0
	0,00 %	0,00 %	+0,00 %
Volksabstimmung	1	2	-1
	0,11 %	0,23 %	-0,12 %
ÖDP	0	0	+0
	0,00 %	0,00 %	+0,00 %
MLPD	0	0	+0
	0,00 %	0,00 %	+0,00 %
BüSo	0	0	+0
	0,00 %	0,00 %	+0,00 %
PSG	0	0	+0
	0,00 %	0,00 %	+0,00 %
AfD	50	0	+50
	5,30 %	0,00 %	+5,30 %
BIG	0	0	+0

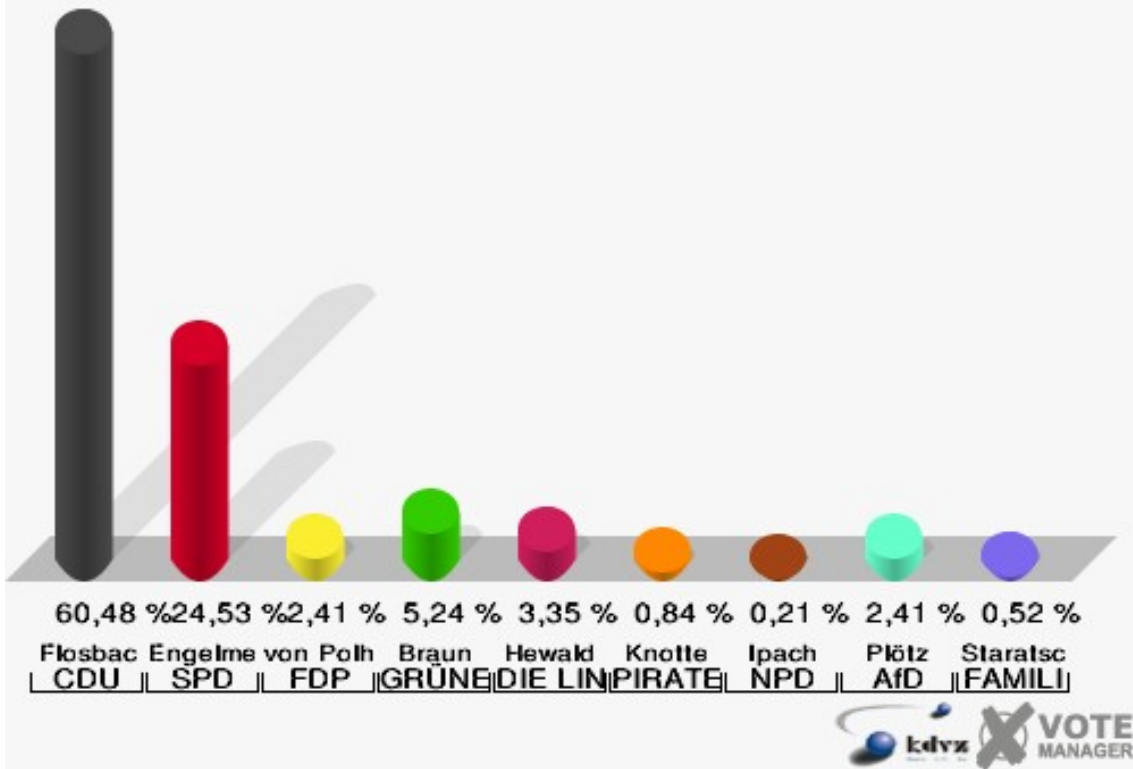
	0,00 %	0,00 %	+0,00 %
pro Deutschland	0	0	+0
	0,00 %	0,00 %	+0,00 %
DIE RECHTE	0	0	+0
	0,00 %	0,00 %	+0,00 %
FREIE WÄHLER	1	0	+1
	0,11 %	0,00 %	+0,11 %
Partei der Nichtwähler	2	0	+2
	0,21 %	0,00 %	+0,21 %
PARTEI DER VERNUNFT	3	0	+3
	0,32 %	0,00 %	+0,32 %
Die PARTEI	3	0	+3
	0,32 %	0,00 %	+0,32 %
FAMILIE & UMWELT	0	0	+0
	0,00 %	0,00 %	+0,00 %
Sonstige	0	15	-15
	0,00 %	1,74 %	-1,74 %

Wahl zum Deutschen Bundestag 27.09.2009: Sonstige = Die Tierschutzpartei, FAMILIE, ZENTRUM, DVU, RRP, RENTNER, Willi-Weise-Projekt

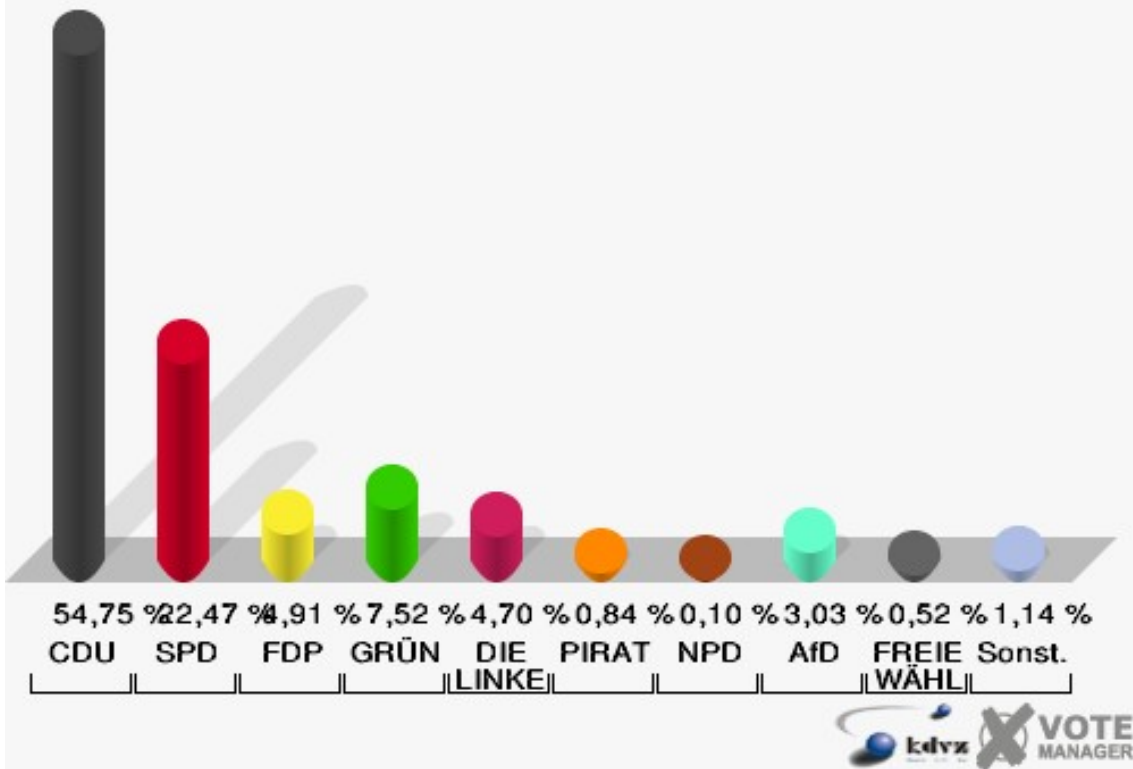
02B-Briefwahlbezirk 2

	Erststimmen		Zweitstimmen	
Wähler/innen	969		969	
ungültige Stimmen	15	1,55 %	12	1,24 %
gültige Stimmen	954	98,45 %	957	98,76 %
Flosbach, CDU	577	60,48 %	524	54,75 %
Engelmeier-Heite, SPD	234	24,53 %	215	22,47 %
von Polheim, FDP	23	2,41 %	47	4,91 %
Braun, GRÜNE	50	5,24 %	72	7,52 %
Hewald, DIE LINKE	32	3,35 %	45	4,70 %
Knotte, PIRATEN	8	0,84 %	8	0,84 %
Ipach, NPD	2	0,21 %	1	0,10 %
REP	---	---	0	0,00 %
Bündnis 21/RRP	---	---	0	0,00 %
Volksabstimmung	---	---	3	0,31 %
ÖDP	---	---	3	0,31 %
MLPD	---	---	0	0,00 %
BüSo	---	---	0	0,00 %
PSG	---	---	0	0,00 %
Plötz, AfD	23	2,41 %	29	3,03 %
BIG	---	---	0	0,00 %
pro Deutschland	---	---	2	0,21 %
DIE RECHTE	---	---	0	0,00 %
FREIE WÄHLER	---	---	5	0,52 %
Partei der Nichtwähler	---	---	0	0,00 %
PARTEI DER VERNUNFT	---	---	0	0,00 %
Die PARTEI	---	---	3	0,31 %
Staratschek, FAMILIE & UMWELT	5	0,52 %	---	---

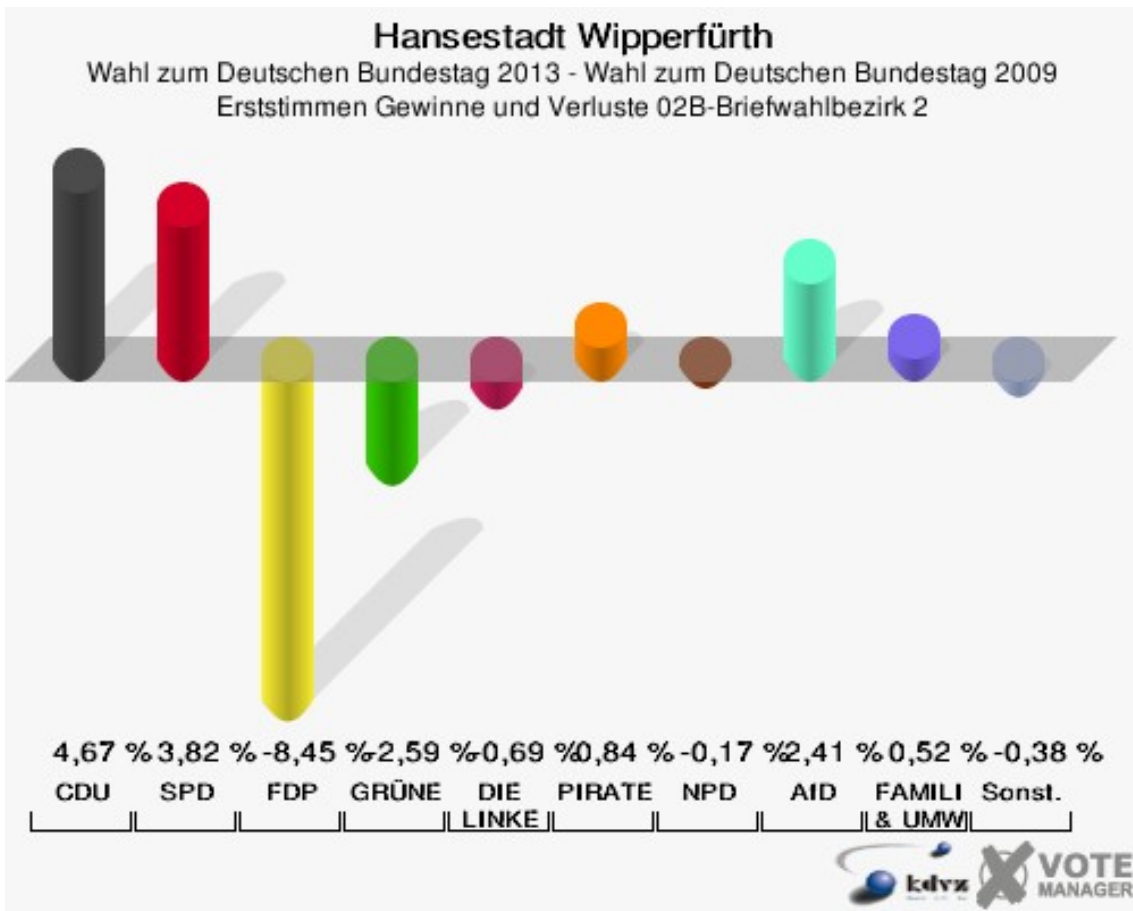
Hansestadt Wipperfürth
Wahl zum Deutschen Bundestag 22.09.2013
Erststimmen 02B-Briefwahlbezirk 2



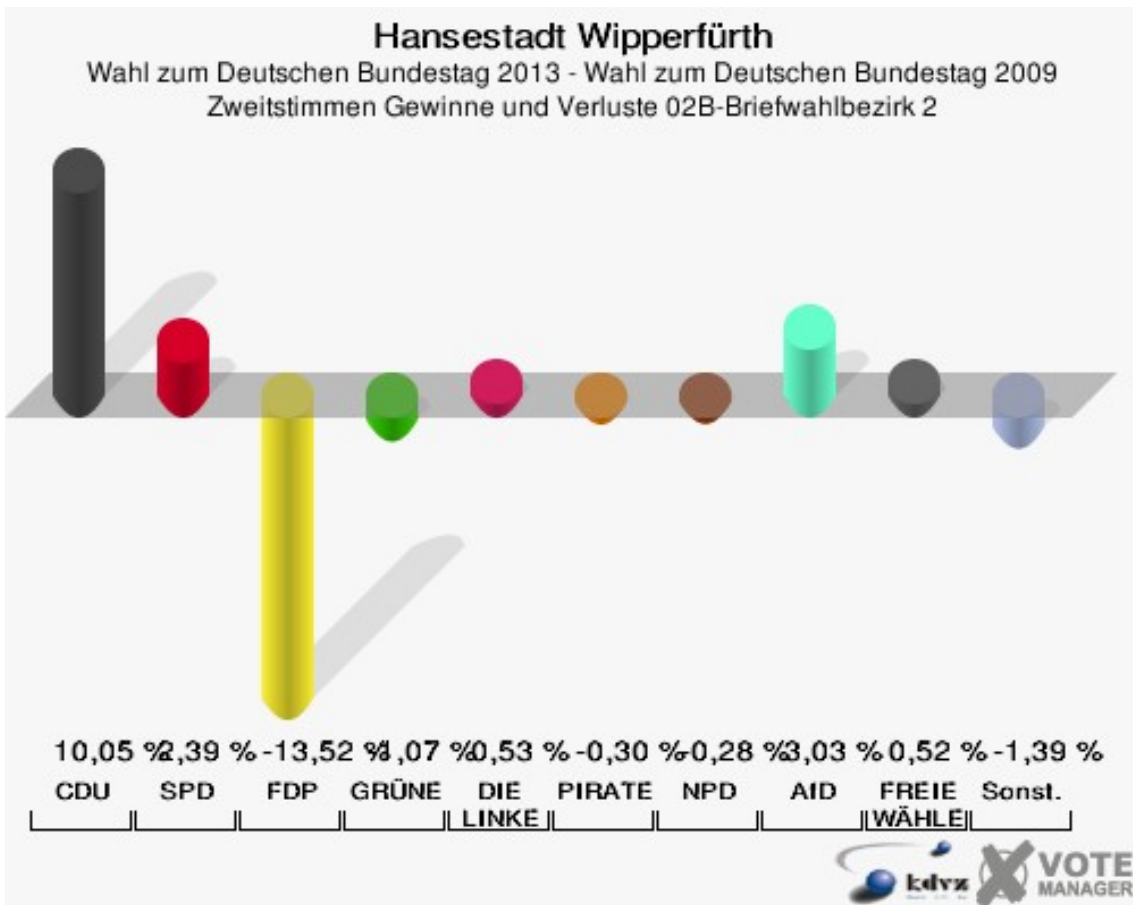
Hansestadt Wipperfürth
Wahl zum Deutschen Bundestag 22.09.2013
Zweitstimmen 02B-Briefwahlbezirk 2



Sonst. = Sonstige



Sonst. = Sonstige



Sonst. = Sonstige

Hansestadt Wipperfürth
Wahl zum Deutschen Bundestag 22.09.2013
Erststimmen Gewinne und Verluste 02B-Briefwahlbezirk 2

	Wahl zum Deutschen Bundestag 22.09.2013	Wahl zum Deutschen Bundestag 27.09.2009	
		Ergebnis	Gewinne und Verluste
Wahlberechtigte	0	0	+0
Wähler	969	796	+173
gültige Stimmen	954	792	+162
	98,45 %	99,50 %	-1,05 %
CDU	577	442	+135
	60,48 %	55,81 %	+4,67 %
SPD	234	164	+70
	24,53 %	20,71 %	+3,82 %
FDP	23	86	-63
	2,41 %	10,86 %	-8,45 %
GRÜNE	50	62	-12
	5,24 %	7,83 %	-2,59 %
DIE LINKE	32	32	+0
	3,35 %	4,04 %	-0,69 %
PIRATEN	8	0	+8
	0,84 %	0,00 %	+0,84 %
NPD	2	3	-1
	0,21 %	0,38 %	-0,17 %
REP	0	0	+0
	0,00 %	0,00 %	+0,00 %
Bündnis 21/RRP	0	0	+0
	0,00 %	0,00 %	+0,00 %
Volksabstimmung	0	0	+0
	0,00 %	0,00 %	+0,00 %
ÖDP	0	1	-1
	0,00 %	0,13 %	-0,13 %
MLPD	0	0	+0
	0,00 %	0,00 %	+0,00 %
BüSo	0	0	+0
	0,00 %	0,00 %	+0,00 %
PSG	0	0	+0
	0,00 %	0,00 %	+0,00 %
AfD	23	0	+23
	2,41 %	0,00 %	+2,41 %
BIG	0	0	+0

	0,00 %	0,00 %	+0,00 %
pro Deutschland	0	0	+0
	0,00 %	0,00 %	+0,00 %
DIE RECHTE	0	0	+0
	0,00 %	0,00 %	+0,00 %
FREIE WÄHLER	0	0	+0
	0,00 %	0,00 %	+0,00 %
Partei der Nichtwähler	0	0	+0
	0,00 %	0,00 %	+0,00 %
PARTEI DER VERNUNFT	0	0	+0
	0,00 %	0,00 %	+0,00 %
Die PARTEI	0	0	+0
	0,00 %	0,00 %	+0,00 %
FAMILIE & UMWELT	5	0	+5
	0,52 %	0,00 %	+0,52 %
Sonstige	0	2	-2
	0,00 %	0,25 %	-0,25 %

Wahl zum Deutschen Bundestag 27.09.2009: Sonstige = Die Tierschutzpartei, FAMILIE, ZENTRUM, DVU, RRP, RENTNER, Willi-Weise-Projekt

Hansestadt Wipperfürth
Wahl zum Deutschen Bundestag 22.09.2013
Zweitstimmen Gewinne und Verluste 02B-Briefwahlbezirk 2

	Wahl zum Deutschen Bundestag 22.09.2013	Wahl zum Deutschen Bundestag 27.09.2009	
		Ergebnis	Gewinne und Verluste
Wahlberechtigte	0	0	+0
Wähler	969	796	+173
gültige Stimmen	957	792	+165
	98,76 %	99,50 %	-0,74 %
CDU	524	354	+170
	54,75 %	44,70 %	+10,05 %
SPD	215	159	+56
	22,47 %	20,08 %	+2,39 %
FDP	47	146	-99
	4,91 %	18,43 %	-13,52 %
GRÜNE	72	68	+4
	7,52 %	8,59 %	-1,07 %
DIE LINKE	45	33	+12
	4,70 %	4,17 %	+0,53 %
PIRATEN	8	9	-1
	0,84 %	1,14 %	-0,30 %
NPD	1	3	-2
	0,10 %	0,38 %	-0,28 %
REP	0	0	+0
	0,00 %	0,00 %	+0,00 %
Bündnis 21/RRP	0	0	+0
	0,00 %	0,00 %	+0,00 %
Volksabstimmung	3	5	-2
	0,31 %	0,63 %	-0,32 %
ÖDP	3	1	+2
	0,31 %	0,13 %	+0,18 %
MLPD	0	0	+0
	0,00 %	0,00 %	+0,00 %
BüSo	0	0	+0
	0,00 %	0,00 %	+0,00 %
PSG	0	0	+0
	0,00 %	0,00 %	+0,00 %
AfD	29	0	+29
	3,03 %	0,00 %	+3,03 %
BIG	0	0	+0

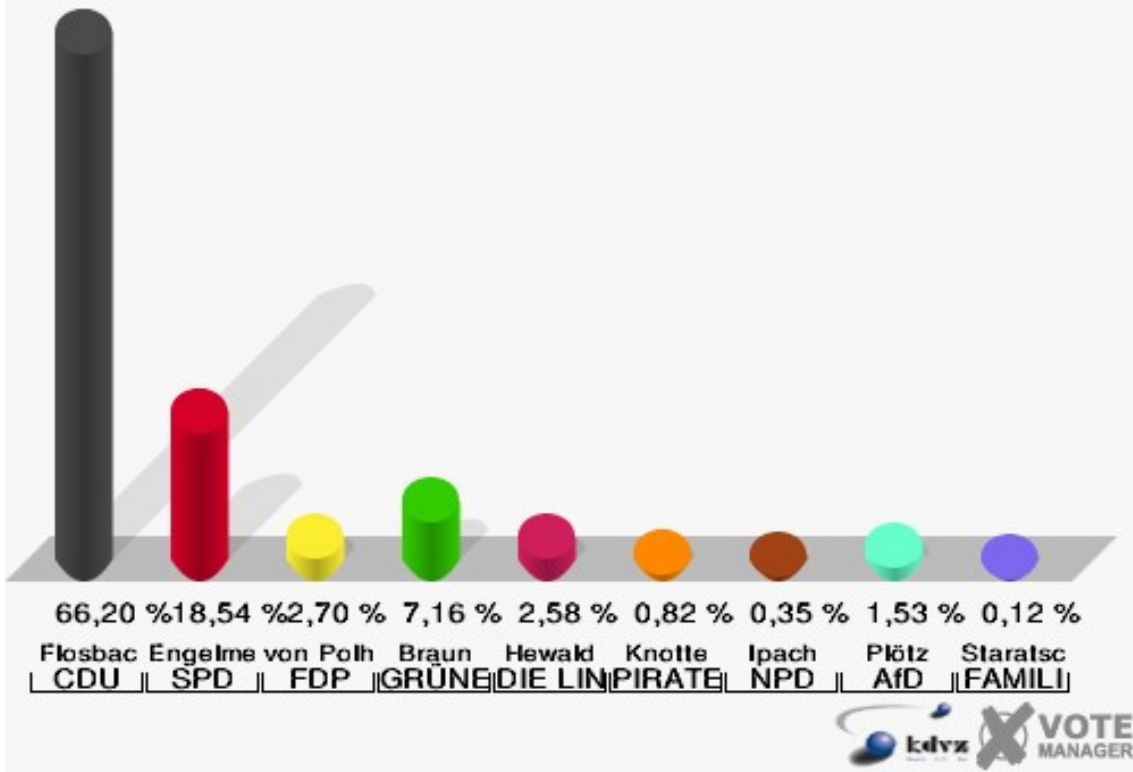
	0,00 %	0,00 %	+0,00 %
pro Deutschland	2	0	+2
	0,21 %	0,00 %	+0,21 %
DIE RECHTE	0	0	+0
	0,00 %	0,00 %	+0,00 %
FREIE WÄHLER	5	0	+5
	0,52 %	0,00 %	+0,52 %
Partei der Nichtwähler	0	0	+0
	0,00 %	0,00 %	+0,00 %
PARTEI DER VERNUNFT	0	0	+0
	0,00 %	0,00 %	+0,00 %
Die PARTEI	3	0	+3
	0,31 %	0,00 %	+0,31 %
FAMILIE & UMWELT	0	0	+0
	0,00 %	0,00 %	+0,00 %
Sonstige	0	14	-14
	0,00 %	1,77 %	-1,77 %

Wahl zum Deutschen Bundestag 27.09.2009: Sonstige = Die Tierschutzpartei, FAMILIE, ZENTRUM, DVU, RRP, RENTNER, Willi-Weise-Projekt

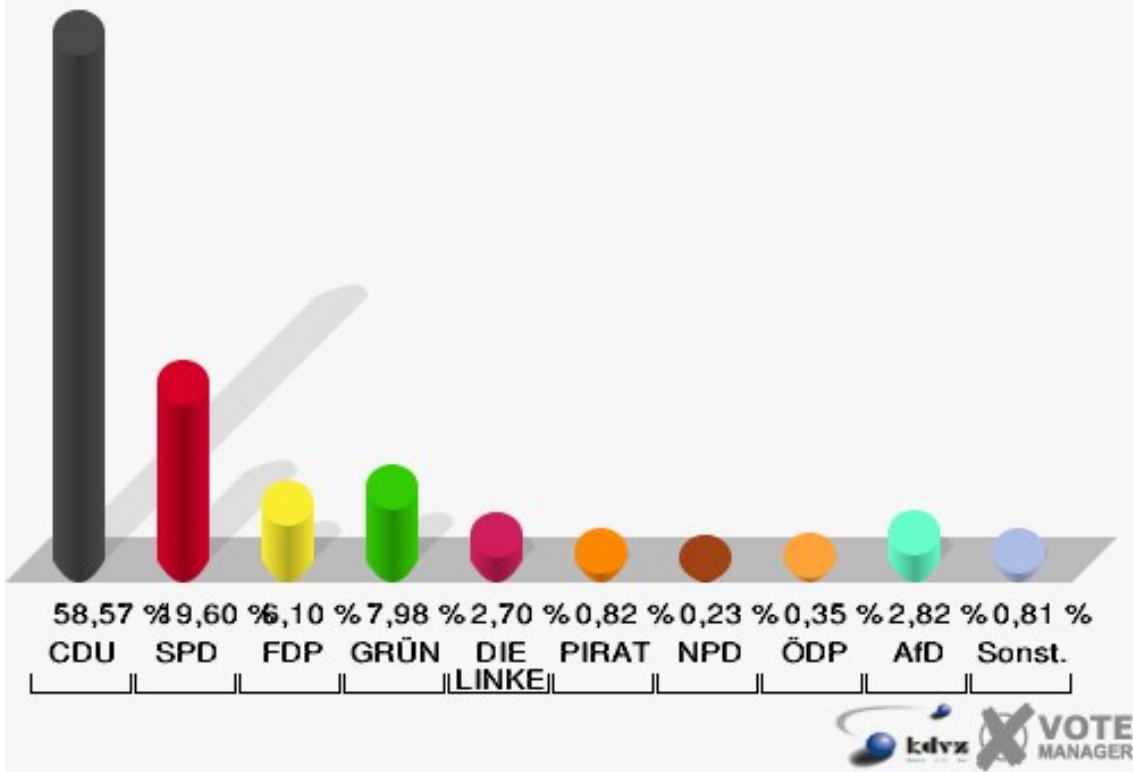
03B-Briefwahlbezirk 3

	Erststimmen		Zweitstimmen	
Wähler/innen	859		859	
ungültige Stimmen	7	0,81 %	7	0,81 %
gültige Stimmen	852	99,19 %	852	99,19 %
Flosbach, CDU	564	66,20 %	499	58,57 %
Engelmeier-Heite, SPD	158	18,54 %	167	19,60 %
von Polheim, FDP	23	2,70 %	52	6,10 %
Braun, GRÜNE	61	7,16 %	68	7,98 %
Hewald, DIE LINKE	22	2,58 %	23	2,70 %
Knotte, PIRATEN	7	0,82 %	7	0,82 %
Ipach, NPD	3	0,35 %	2	0,23 %
REP	---	---	0	0,00 %
Bündnis 21/RRP	---	---	0	0,00 %
Volksabstimmung	---	---	2	0,23 %
ÖDP	---	---	3	0,35 %
MLPD	---	---	0	0,00 %
BüSo	---	---	0	0,00 %
PSG	---	---	0	0,00 %
Plötz, AfD	13	1,53 %	24	2,82 %
BIG	---	---	0	0,00 %
pro Deutschland	---	---	2	0,23 %
DIE RECHTE	---	---	0	0,00 %
FREIE WÄHLER	---	---	3	0,35 %
Partei der Nichtwähler	---	---	0	0,00 %
PARTEI DER VERNUNFT	---	---	0	0,00 %
Die PARTEI	---	---	0	0,00 %
Staratschek, FAMILIE & UMWELT	1	0,12 %	---	---

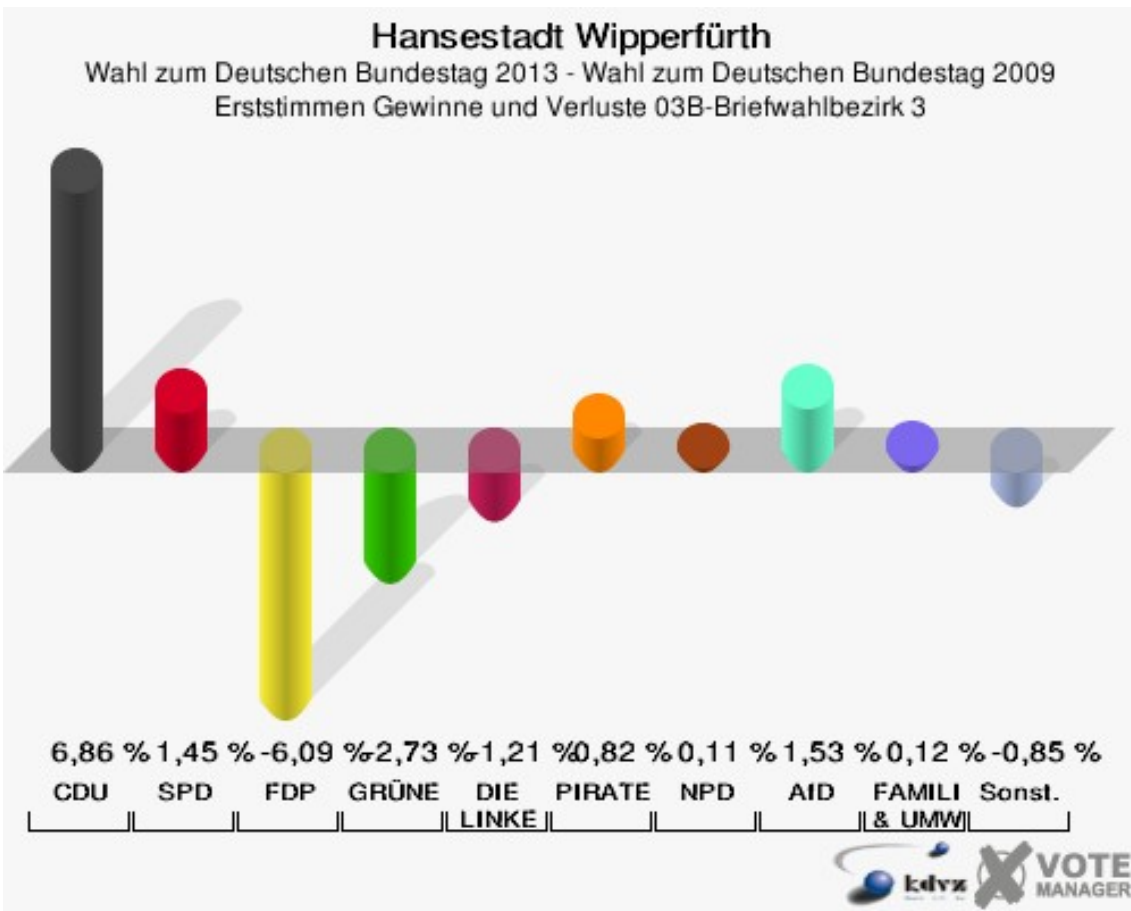
Hansestadt Wipperfürth
 Wahl zum Deutschen Bundestag 22.09.2013
 Erststimmen 03B-Briefwahlbezirk 3



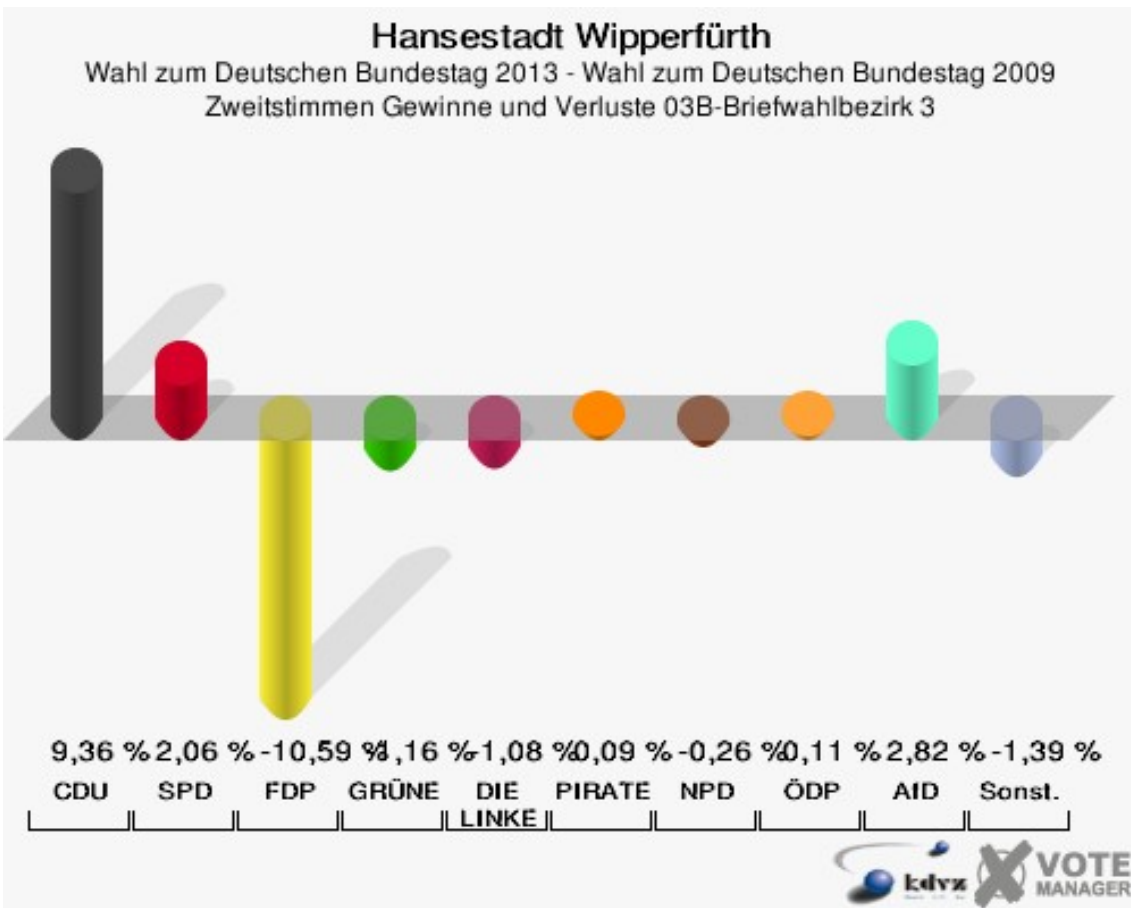
Hansestadt Wipperfürth
 Wahl zum Deutschen Bundestag 22.09.2013
 Zweitstimmen 03B-Briefwahlbezirk 3



Sonst. = Sonstige



Sonst. = Sonstige



Sonst. = Sonstige

Hansestadt Wipperfürth
Wahl zum Deutschen Bundestag 22.09.2013
Erststimmen Gewinne und Verluste 03B-Briefwahlbezirk 3

	Wahl zum Deutschen Bundestag 22.09.2013	Wahl zum Deutschen Bundestag 27.09.2009	
		Ergebnis	Gewinne und Verluste
Wahlberechtigte	0	0	+0
Wähler	859	825	+34
gültige Stimmen	852	819	+33
	99,19 %	99,27 %	-0,09 %
CDU	564	486	+78
	66,20 %	59,34 %	+6,86 %
SPD	158	140	+18
	18,54 %	17,09 %	+1,45 %
FDP	23	72	-49
	2,70 %	8,79 %	-6,09 %
GRÜNE	61	81	-20
	7,16 %	9,89 %	-2,73 %
DIE LINKE	22	31	-9
	2,58 %	3,79 %	-1,21 %
PIRATEN	7	0	+7
	0,82 %	0,00 %	+0,82 %
NPD	3	2	+1
	0,35 %	0,24 %	+0,11 %
REP	0	0	+0
	0,00 %	0,00 %	+0,00 %
Bündnis 21/RRP	0	0	+0
	0,00 %	0,00 %	+0,00 %
Volksabstimmung	0	0	+0
	0,00 %	0,00 %	+0,00 %
ÖDP	0	2	-2
	0,00 %	0,24 %	-0,24 %
MLPD	0	0	+0
	0,00 %	0,00 %	+0,00 %
BüSo	0	0	+0
	0,00 %	0,00 %	+0,00 %
PSG	0	0	+0
	0,00 %	0,00 %	+0,00 %
AfD	13	0	+13
	1,53 %	0,00 %	+1,53 %
BIG	0	0	+0

	0,00 %	0,00 %	+0,00 %
pro Deutschland	0	0	+0
	0,00 %	0,00 %	+0,00 %
DIE RECHTE	0	0	+0
	0,00 %	0,00 %	+0,00 %
FREIE WÄHLER	0	0	+0
	0,00 %	0,00 %	+0,00 %
Partei der Nichtwähler	0	0	+0
	0,00 %	0,00 %	+0,00 %
PARTEI DER VERNUNFT	0	0	+0
	0,00 %	0,00 %	+0,00 %
Die PARTEI	0	0	+0
	0,00 %	0,00 %	+0,00 %
FAMILIE & UMWELT	1	0	+1
	0,12 %	0,00 %	+0,12 %
Sonstige	0	5	-5
	0,00 %	0,61 %	-0,61 %

Wahl zum Deutschen Bundestag 27.09.2009: Sonstige = Die Tierschutzpartei, FAMILIE, ZENTRUM, DVU, RRP, RENTNER, Willi-Weise-Projekt

Hansestadt Wipperfürth
Wahl zum Deutschen Bundestag 22.09.2013
Zweitstimmen Gewinne und Verluste 03B-Briefwahlbezirk 3

	Wahl zum Deutschen Bundestag 22.09.2013	Wahl zum Deutschen Bundestag 27.09.2009	
		Ergebnis	Gewinne und Verluste
Wahlberechtigte	0	0	+0
Wähler	859	825	+34
gültige Stimmen	852	821	+31
	99,19 %	99,52 %	-0,33 %
CDU	499	404	+95
	58,57 %	49,21 %	+9,36 %
SPD	167	144	+23
	19,60 %	17,54 %	+2,06 %
FDP	52	137	-85
	6,10 %	16,69 %	-10,59 %
GRÜNE	68	75	-7
	7,98 %	9,14 %	-1,16 %
DIE LINKE	23	31	-8
	2,70 %	3,78 %	-1,08 %
PIRATEN	7	6	+1
	0,82 %	0,73 %	+0,09 %
NPD	2	4	-2
	0,23 %	0,49 %	-0,26 %
REP	0	1	-1
	0,00 %	0,12 %	-0,12 %
Bündnis 21/RRP	0	0	+0
	0,00 %	0,00 %	+0,00 %
Volksabstimmung	2	3	-1
	0,23 %	0,37 %	-0,14 %
ÖDP	3	2	+1
	0,35 %	0,24 %	+0,11 %
MLPD	0	0	+0
	0,00 %	0,00 %	+0,00 %
BüSo	0	0	+0
	0,00 %	0,00 %	+0,00 %
PSG	0	0	+0
	0,00 %	0,00 %	+0,00 %
AfD	24	0	+24
	2,82 %	0,00 %	+2,82 %
BIG	0	0	+0

	0,00 %	0,00 %	+0,00 %
pro Deutschland	2	0	+2
	0,23 %	0,00 %	+0,23 %
DIE RECHTE	0	0	+0
	0,00 %	0,00 %	+0,00 %
FREIE WÄHLER	3	0	+3
	0,35 %	0,00 %	+0,35 %
Partei der Nichtwähler	0	0	+0
	0,00 %	0,00 %	+0,00 %
PARTEI DER VERNUNFT	0	0	+0
	0,00 %	0,00 %	+0,00 %
Die PARTEI	0	0	+0
	0,00 %	0,00 %	+0,00 %
FAMILIE & UMWELT	0	0	+0
	0,00 %	0,00 %	+0,00 %
Sonstige	0	14	-14
	0,00 %	1,71 %	-1,71 %

Wahl zum Deutschen Bundestag 27.09.2009: Sonstige = Die Tierschutzpartei, FAMILIE, ZENTRUM, DVU, RRP, RENTNER, Willi-Weise-Projekt

Übersicht Wahlbezirke

Hansestadt Wipperfürth Wahl zum Deutschen Bundestag 22.09.2013 Zusammenstellung der Ergebnisse nach Wahlbezirken - Erststimmen -

Wahlbezirk	Wahlberechtigte	Wähler	gültig	Flosbach CDU	Engel- meier-Heite SPD	von Polheim FDP	Braun GRÜNE	Hewald DIE LINKE	Knotte PIRATEN	Ipach NPD	Plötz AfD	Staratschek FAMILIE & UMWELT
010-Stadtmitte	771	413	407	211	131	8	17	20	8	4	8	0
		53,57 %	98,55 %	51,84 %	32,19 %	1,97 %	4,18 %	4,91 %	1,97 %	0,98 %	1,97 %	0,00 %
020-Sanderhöhe und Wolfsiepen	1.015	570	564	304	146	2	36	39	19	4	13	1
		56,16 %	98,95 %	53,90 %	25,89 %	0,35 %	6,38 %	6,91 %	3,37 %	0,71 %	2,30 %	0,18 %
030-nordöstl. Stadtge- biet	877	521	516	316	115	6	26	27	11	8	7	0
		59,41 %	99,04 %	61,24 %	22,29 %	1,16 %	5,04 %	5,23 %	2,13 %	1,55 %	1,36 %	0,00 %
040-Düsterohl und unter- eres Gaubachtal	765	401	393	204	115	9	19	26	7	5	8	0
		52,42 %	98,00 %	51,91 %	29,26 %	2,29 %	4,83 %	6,62 %	1,78 %	1,27 %	2,04 %	0,00 %
050-Langenbick und mittleres Gaubachtal	1.082	643	636	364	182	14	28	16	7	5	19	1
		59,43 %	98,91 %	57,23 %	28,62 %	2,20 %	4,40 %	2,52 %	1,10 %	0,79 %	2,99 %	0,16 %
060-Leie	777	441	435	231	124	10	11	34	9	3	13	0
		56,76 %	98,64 %	53,10 %	28,51 %	2,30 %	2,53 %	7,82 %	2,07 %	0,69 %	2,99 %	0,00 %
071-südwestl. Stadtge- biet	512	311	305	179	76	5	21	12	3	5	4	0
		60,74 %	98,07 %	58,69 %	24,92 %	1,64 %	6,89 %	3,93 %	0,98 %	1,64 %	1,31 %	0,00 %
072-südöstl. Stadtgebiet	460	283	280	147	75	16	15	13	3	5	6	0
		61,52 %	98,94 %	52,50 %	26,79 %	5,71 %	5,36 %	4,64 %	1,07 %	1,79 %	2,14 %	0,00 %
080-Siebenborn	1.026	515	506	306	131	6	21	23	6	5	7	1
		50,19 %	98,25 %	60,47 %	25,89 %	1,19 %	4,15 %	4,55 %	1,19 %	0,99 %	1,38 %	0,20 %
090-nordwestl. Stadtge- biet	1.259	724	712	400	196	17	31	40	7	6	15	0
		57,51 %	98,34 %	56,18 %	27,53 %	2,39 %	4,35 %	5,62 %	0,98 %	0,84 %	2,11 %	0,00 %
100-Neye und Felderhof	975	611	598	347	158	13	32	23	4	5	15	1
		62,67 %	97,87 %	58,03 %	26,42 %	2,17 %	5,35 %	3,85 %	0,67 %	0,84 %	2,51 %	0,17 %
110-Kreuzberg	968	647	643	426	143	11	23	16	7	2	15	0
		66,84 %	99,38 %	66,25 %	22,24 %	1,71 %	3,58 %	2,49 %	1,09 %	0,31 %	2,33 %	0,00 %
121-Kupferberg	465	311	311	190	76	4	6	13	4	4	13	1
		66,88 %	100,00 %	61,09 %	24,44 %	1,29 %	1,93 %	4,18 %	1,29 %	1,29 %	4,18 %	0,32 %
122-Niederwipper	452	301	298	190	58	6	17	7	9	3	7	1
		66,59 %	99,00 %	63,76 %	19,46 %	2,01 %	5,70 %	2,35 %	3,02 %	1,01 %	2,35 %	0,34 %
130-Ohl und Klaswipper	1.018	577	571	312	150	11	35	25	10	11	15	2
		56,68 %	98,96 %	54,64 %	26,27 %	1,93 %	6,13 %	4,38 %	1,75 %	1,93 %	2,63 %	0,35 %
141-Agathaberg	569	349	345	229	68	6	14	14	4	0	10	0
		61,34 %	98,85 %	66,38 %	19,71 %	1,74 %	4,06 %	4,06 %	1,16 %	0,00 %	2,90 %	0,00 %
142-Dohrgaul	566	381	376	246	74	7	21	16	4	2	6	0
		67,31 %	98,69 %	65,43 %	19,68 %	1,86 %	5,59 %	4,26 %	1,06 %	0,53 %	1,60 %	0,00 %

Wahlbezirk	Wahlberechtigte	Wähler	gültig	Flosbach CDU	Engelmeier-Heite SPD	von Polheim FDP	Braun GRÜNE	Hewald DIE LINKE	Knotte PIRATEN	Ipach NPD	Plötz AfD	Staratschek FAMILIE & UMWELT
150-Thier	1.156	707	696	441	155	14	35	29	11	4	7	0
		61,16 %	98,44 %	63,36 %	22,27 %	2,01 %	5,03 %	4,17 %	1,58 %	0,57 %	1,01 %	0,00 %
160-Wipperfeld	1.186	777	770	543	127	7	41	28	2	6	16	0
		65,51 %	99,10 %	70,52 %	16,49 %	0,91 %	5,32 %	3,64 %	0,26 %	0,78 %	2,08 %	0,00 %
171-Hämmern	539	352	347	211	88	7	12	13	6	2	8	0
		65,31 %	98,58 %	60,81 %	25,36 %	2,02 %	3,46 %	3,75 %	1,73 %	0,58 %	2,31 %	0,00 %
172-Egen	292	205	204	143	35	5	16	2	1	2	0	0
		70,21 %	99,51 %	70,10 %	17,16 %	2,45 %	7,84 %	0,98 %	0,49 %	0,98 %	0,00 %	0,00 %
01B-Briefwahlbezirk 1	0	950	942	565	255	21	27	23	19	1	30	1
			99,16 %	59,98 %	27,07 %	2,23 %	2,87 %	2,44 %	2,02 %	0,11 %	3,18 %	0,11 %
02B-Briefwahlbezirk 2	0	969	954	577	234	23	50	32	8	2	23	5
			98,45 %	60,48 %	24,53 %	2,41 %	5,24 %	3,35 %	0,84 %	0,21 %	2,41 %	0,52 %
03B-Briefwahlbezirk 3	0	859	852	564	158	23	61	22	7	3	13	1
			99,19 %	66,20 %	18,54 %	2,70 %	7,16 %	2,58 %	0,82 %	0,35 %	1,53 %	0,12 %
Hansestadt Wipperfürth	16.730	12.818	12.661	7.646	3.070	251	615	513	176	97	278	15
		76,62 %	98,78 %	60,39 %	24,25 %	1,98 %	4,86 %	4,05 %	1,39 %	0,77 %	2,20 %	0,12 %

Hansestadt Wipperfürth
Wahl zum Deutschen Bundestag 22.09.2013
Zusammenstellung der Ergebnisse nach Wahlbezirken - Zweitstimmen -

Wahlbezirk	Wahlberechtigte	Wähler	gültig	CDU	SPD	FDP	GRÜNE	DIE LINKE	PIRATEN	NPD	REP	Bündnis 21/RRP	Volksabstimmung	ÖDP	MLPD	BüSo	PSG	AfD
010-Stadtmitte	771	413	407	176	116	26	35	21	12	3	0	0	1	0	2	0	0	12
		53,57 %	98,55 %	43,24 %	28,50 %	6,39 %	8,60 %	5,16 %	2,95 %	0,74 %	0,00 %	0,00 %	0,25 %	0,00 %	0,49 %	0,00 %	0,00 %	2,95 %
020-Sanderhöhe und Wolfslepen	1.015	570	564	267	132	16	53	42	15	5	1	1	0	0	0	0	1	18
		56,16 %	98,95 %	47,34 %	23,40 %	2,84 %	9,40 %	7,45 %	2,66 %	0,89 %	0,18 %	0,18 %	0,00 %	0,00 %	0,00 %	0,00 %	0,18 %	3,19 %
030-nordöstl. Stadtgebiet	877	521	517	276	102	22	44	35	9	4	0	0	1	0	0	0	0	20
		59,41 %	99,23 %	53,38 %	19,73 %	4,26 %	8,51 %	6,77 %	1,74 %	0,77 %	0,00 %	0,00 %	0,19 %	0,00 %	0,00 %	0,00 %	0,00 %	3,87 %
040-Düsterohl und unteres Gaubachtal	765	401	395	175	105	13	23	33	8	3	1	1	3	0	0	0	0	20
		52,42 %	98,50 %	44,30 %	26,58 %	3,29 %	5,82 %	8,35 %	2,03 %	0,76 %	0,25 %	0,25 %	0,76 %	0,00 %	0,00 %	0,00 %	0,00 %	5,06 %
050-Langenbick und mittleres Gaubachtal	1.082	643	627	308	175	28	42	18	10	8	0	0	1	0	0	0	0	30
		59,43 %	97,51 %	49,12 %	27,91 %	4,47 %	6,70 %	2,87 %	1,59 %	1,28 %	0,00 %	0,00 %	0,16 %	0,00 %	0,00 %	0,00 %	0,00 %	4,78 %
060-Leie	777	441	433	206	111	16	23	37	11	3	0	0	1	0	1	0	0	20
		56,76 %	98,19 %	47,58 %	25,64 %	3,70 %	5,31 %	8,55 %	2,54 %	0,69 %	0,00 %	0,00 %	0,23 %	0,00 %	0,23 %	0,00 %	0,00 %	4,62 %
071-südwestl. Stadtgebiet	512	311	302	177	57	9	21	13	4	3	0	0	1	0	0	0	0	12
		60,74 %	97,11 %	58,61 %	18,87 %	2,98 %	6,95 %	4,30 %	1,32 %	0,99 %	0,00 %	0,00 %	0,33 %	0,00 %	0,00 %	0,00 %	0,00 %	3,97 %
072-südöstl. Stadtgebiet	460	283	281	123	80	21	23	11	5	1	1	0	0	0	0	0	0	12
		61,52 %	99,29 %	43,77 %	28,47 %	7,47 %	8,19 %	3,91 %	1,78 %	0,36 %	0,36 %	0,00 %	0,00 %	0,00 %	0,00 %	0,00 %	0,00 %	4,27 %
080-Siebenborn	1.026	515	504	259	123	29	31	23	7	4	0	0	0	2	0	0	0	16
		50,19 %	97,86 %	51,39 %	24,40 %	5,75 %	6,15 %	4,56 %	1,39 %	0,79 %	0,00 %	0,00 %	0,00 %	0,40 %	0,00 %	0,00 %	0,00 %	3,17 %
090-nordwestl. Stadtgebiet	1.259	724	714	348	170	41	46	52	7	4	0	0	1	0	0	0	0	34
		57,51 %	98,62 %	48,74 %	23,81 %	5,74 %	6,44 %	7,28 %	0,98 %	0,56 %	0,00 %	0,00 %	0,14 %	0,00 %	0,00 %	0,00 %	0,00 %	4,76 %
100-Neye und Felderhof	975	611	599	291	154	24	44	35	6	4	0	0	1	0	0	1	2	30
		62,67 %	98,04 %	48,58 %	25,71 %	4,01 %	7,35 %	5,84 %	1,00 %	0,67 %	0,00 %	0,00 %	0,17 %	0,00 %	0,00 %	0,17 %	0,33 %	5,01 %
110-Kreuzberg	968	647	645	371	135	39	37	17	9	2	1	0	0	0	0	0	0	30
		66,84 %	99,69 %	57,52 %	20,93 %	6,05 %	5,74 %	2,64 %	1,40 %	0,31 %	0,16 %	0,00 %	0,00 %	0,00 %	0,00 %	0,00 %	0,00 %	4,65 %
121-Kupferberg	465	311	310	167	64	20	16	17	4	3	2	0	1	0	0	0	0	14
		66,88 %	99,68 %	53,87 %	20,65 %	6,45 %	5,16 %	5,48 %	1,29 %	0,97 %	0,65 %	0,00 %	0,32 %	0,00 %	0,00 %	0,00 %	0,00 %	4,52 %
122-Niederwipper	452	301	300	168	53	16	23	16	4	1	1	0	1	0	0	0	0	12
		66,59 %	99,67 %	56,00 %	17,67 %	5,33 %	7,67 %	5,33 %	1,33 %	0,33 %	0,33 %	0,00 %	0,33 %	0,00 %	0,00 %	0,00 %	0,00 %	4,00 %
130-Ohl und Klaswipper	1.018	577	572	266	139	39	46	27	13	14	0	0	1	0	0	0	0	23
		56,68 %	99,13 %	46,50 %	24,30 %	6,82 %	8,04 %	4,72 %	2,27 %	2,45 %	0,00 %	0,00 %	0,17 %	0,00 %	0,00 %	0,00 %	0,00 %	4,02 %
141-Agathaberg	569	349	344	199	58	18	21	24	4	2	0	0	1	1	0	0	0	10
		61,34 %	98,57 %	57,85 %	16,86 %	5,23 %	6,10 %	6,98 %	1,16 %	0,58 %	0,00 %	0,00 %	0,29 %	0,29 %	0,00 %	0,00 %	0,00 %	2,91 %
142-Dohrgaul	566	381	376	224	65	18	27	19	5	2	0	0	0	0	0	0	0	15
		67,31 %	98,69 %	59,57 %	17,29 %	4,79 %	7,18 %	5,05 %	1,33 %	0,53 %	0,00 %	0,00 %	0,00 %	0,00 %	0,00 %	0,00 %	0,00 %	3,99 %
150-Thier	1.156	707	695	391	138	31	54	35	15	5	0	0	1	0	0	0	0	17
		61,16 %	98,30 %	56,26 %	19,86 %	4,46 %	7,77 %	5,04 %	2,16 %	0,72 %	0,00 %	0,00 %	0,14 %	0,00 %	0,00 %	0,00 %	0,00 %	2,45 %

Wahlbezirk	Wahlberechtigte	Wähler	gültig	CDU	SPD	FDP	GRÜNE	DIE LINKE	PIRATEN	NPD	REP	Bündnis 21/RRP	Volksabstimmung	ÖDP	MLPD	BüSo	PSG	AfD
160-Wipperfeld	1.186	777	773	491	118	36	51	30	5	5	1	0	1	2	0	0	0	27
		65,51 %	99,49 %	63,52 %	15,27 %	4,66 %	6,60 %	3,88 %	0,65 %	0,65 %	0,13 %	0,00 %	0,13 %	0,26 %	0,00 %	0,00 %	0,00 %	3,49 %
171-Hämmern	539	352	350	195	73	15	28	15	2	4	0	1	0	0	0	0	0	11
		65,31 %	99,43 %	55,71 %	20,86 %	4,29 %	8,00 %	4,29 %	0,57 %	1,14 %	0,00 %	0,29 %	0,00 %	0,00 %	0,00 %	0,00 %	0,00 %	3,14 %
172-Egen	292	205	204	132	27	10	20	5	1	1	0	0	0	0	0	0	0	7
		70,21 %	99,51 %	64,71 %	13,24 %	4,90 %	9,80 %	2,45 %	0,49 %	0,49 %	0,00 %	0,00 %	0,00 %	0,00 %	0,00 %	0,00 %	0,00 %	3,43 %
01B-Briefwahlbezirk 1	0	950	944	494	228	51	63	31	14	3	0	0	1	0	0	0	0	50
			99,37 %	52,33 %	24,15 %	5,40 %	6,67 %	3,28 %	1,48 %	0,32 %	0,00 %	0,00 %	0,11 %	0,00 %	0,00 %	0,00 %	0,00 %	5,30 %
02B-Briefwahlbezirk 2	0	969	957	524	215	47	72	45	8	1	0	0	3	3	0	0	0	29
			98,76 %	54,75 %	22,47 %	4,91 %	7,52 %	4,70 %	0,84 %	0,10 %	0,00 %	0,00 %	0,31 %	0,31 %	0,00 %	0,00 %	0,00 %	3,03 %
03B-Briefwahlbezirk 3	0	859	852	499	167	52	68	23	7	2	0	0	2	3	0	0	0	24
			99,19 %	58,57 %	19,60 %	6,10 %	7,98 %	2,70 %	0,82 %	0,23 %	0,00 %	0,00 %	0,23 %	0,35 %	0,00 %	0,00 %	0,00 %	2,82 %
Hansestadt Wipperfürth	16.730	12.818	12.665	6.727	2.805	637	911	624	185	87	8	3	22	11	3	1	3	493
		76,62 %	98,81 %	53,11 %	22,15 %	5,03 %	7,19 %	4,93 %	1,46 %	0,69 %	0,06 %	0,02 %	0,17 %	0,09 %	0,02 %	0,01 %	0,02 %	3,89 %

Wahlbezirk	BIG	pro Deutschland	DIE RECHTE	FREIE WÄHLER	Partei der Nichtwähler	PARTEI DER VERNUNFT	Die PARTEI
010-Stadtmitte	0	0	0	0	0	0	3
	0,00 %	0,00 %	0,00 %	0,00 %	0,00 %	0,00 %	0,74 %
020-Sanderhöhe und Wolfsiepen	1	1	0	2	0	1	8
	0,18 %	0,18 %	0,00 %	0,35 %	0,00 %	0,18 %	1,42 %
030-nordöstl. Stadtgebiet	0	3	0	1	0	0	0
	0,00 %	0,58 %	0,00 %	0,19 %	0,00 %	0,00 %	0,00 %
040-Düsterohl und unteres Gaulbachtal	2	3	0	0	0	1	4
	0,51 %	0,76 %	0,00 %	0,00 %	0,00 %	0,25 %	1,01 %
050-Langenbick und mittleres Gaulbachtal	0	0	1	1	0	0	5
	0,00 %	0,00 %	0,16 %	0,16 %	0,00 %	0,00 %	0,80 %
060-Leie	1	1	0	0	1	0	1
	0,23 %	0,23 %	0,00 %	0,00 %	0,23 %	0,00 %	0,23 %
071-südwestl. Stadtgebiet	0	1	0	1	0	0	3
	0,00 %	0,33 %	0,00 %	0,33 %	0,00 %	0,00 %	0,99 %
072-südöstl. Stadtgebiet	0	1	0	1	1	0	1
	0,00 %	0,36 %	0,00 %	0,36 %	0,36 %	0,00 %	0,36 %
080-Siebenborn	1	2	0	4	0	1	2
	0,20 %	0,40 %	0,00 %	0,79 %	0,00 %	0,20 %	0,40 %
090-nordwestl. Stadtgebiet	0	2	0	0	1	4	4
	0,00 %	0,28 %	0,00 %	0,00 %	0,14 %	0,56 %	0,56 %
100-Neye und Felderhof	0	1	0	1	0	1	4
	0,00 %	0,17 %	0,00 %	0,17 %	0,00 %	0,17 %	0,67 %
110-Kreuzberg	0	1	0	0	2	0	1
	0,00 %	0,16 %	0,00 %	0,00 %	0,31 %	0,00 %	0,16 %
121-Kupferberg	0	0	0	1	0	1	0
	0,00 %	0,00 %	0,00 %	0,32 %	0,00 %	0,32 %	0,00 %
122-Niederwipper	0	0	0	2	1	0	2
	0,00 %	0,00 %	0,00 %	0,67 %	0,33 %	0,00 %	0,67 %
130-Ohl und Klaswipper	0	1	0	0	0	1	2
	0,00 %	0,17 %	0,00 %	0,00 %	0,00 %	0,17 %	0,35 %
141-Agathaberg	0	3	0	0	1	0	2
	0,00 %	0,87 %	0,00 %	0,00 %	0,29 %	0,00 %	0,58 %
142-Dohrgaul	0	0	0	1	0	0	0
	0,00 %	0,00 %	0,00 %	0,27 %	0,00 %	0,00 %	0,00 %
150-Thier	0	2	0	2	0	0	4
	0,00 %	0,29 %	0,00 %	0,29 %	0,00 %	0,00 %	0,58 %
160-Wipperfeld	0	2	0	0	1	0	3
	0,00 %	0,26 %	0,00 %	0,00 %	0,13 %	0,00 %	0,39 %
171-Hämmern	0	1	0	1	0	0	4
	0,00 %	0,29 %	0,00 %	0,29 %	0,00 %	0,00 %	1,14 %

Wahlbezirk	BIG	pro Deutschland	DIE RECHTE	FREIE WÄHLER	Partei der Nichtwähler	PARTEI DER VERNUNFT	Die PARTEI
172-Egen	0	1	0	0	0	0	0
	0,00 %	0,49 %	0,00 %	0,00 %	0,00 %	0,00 %	0,00 %
01B-Briefwahlbezirk 1	0	0	0	1	2	3	3
	0,00 %	0,00 %	0,00 %	0,11 %	0,21 %	0,32 %	0,32 %
02B-Briefwahlbezirk 2	0	2	0	5	0	0	3
	0,00 %	0,21 %	0,00 %	0,52 %	0,00 %	0,00 %	0,31 %
03B-Briefwahlbezirk 3	0	2	0	3	0	0	0
	0,00 %	0,23 %	0,00 %	0,35 %	0,00 %	0,00 %	0,00 %
Hansestadt Wipperfürth	5	30	1	27	10	13	59
	0,04 %	0,24 %	0,01 %	0,21 %	0,08 %	0,10 %	0,47 %

























Hansestadt Wipperfürth
Wahl zum Deutschen Bundestag 22.09.2013
Flosbach, CDU, Ergebnis - Erststimmen
Wahlbezirk-Übersicht

160-Wipperfeld	70,52 %	
172-Egen	70,10 %	
141-Agathaberg	66,38 %	
110-Kreuzberg	66,25 %	
03B-Briefwahlbezirk 3	66,20 %	
142-Dohrgaul	65,43 %	
122-Niederwipper	63,76 %	
150-Thier	63,36 %	
030-nordöstl. Stadtgebiet	61,24 %	
121-Kupferberg	61,09 %	
171-Hämmern	60,81 %	
02B-Briefwahlbezirk 2	60,48 %	
080-Siebenborn	60,47 %	
01B-Briefwahlbezirk 1	59,98 %	
071-südwestl. Stadtgebiet	58,69 %	
100-Neye und Felderhof	58,03 %	
050-Langenbick und mittleres Gaulbachtal	57,23 %	
090-nordwestl. Stadtgebiet	56,18 %	
130-Ohl und Klaswipper	54,64 %	
020-Sanderhöhe und Wolfsiepen	53,90 %	
060-Leie	53,10 %	
072-südöstl. Stadtgebiet	52,50 %	
040-Düsterohl und unteres Gaulbachtal	51,91 %	
010-Stadtmitte	51,84 %	

Hansestadt Wipperfürth
Wahl zum Deutschen Bundestag 22.09.2013
Flosbach, CDU, Gewinne und Verluste - Erststimmen
Wahlbezirk-Übersicht

080-Siebenborn	8,97 %	■
030-nordöstl. Stadtgebiet	8,19 %	■
130-Ohl und Klaswipper	7,02 %	■
03B-Briefwahlbezirk 3	6,86 %	■
141-Agathaberg	6,61 %	■
100-Neye und Felderhof	6,26 %	■
171-Hämmern	6,02 %	■
090-nordwestl. Stadtgebiet	5,96 %	■
040-Düsterohl und unteres Gaulbachtal	5,96 %	■
160-Wipperfeld	5,54 %	■
02B-Briefwahlbezirk 2	4,67 %	■
110-Kreuzberg	4,32 %	■
122-Niederwipper	3,89 %	■
142-Dohrgaul	3,51 %	■
020-Sanderhöhe und Wolfsiepen	3,31 %	■
01B-Briefwahlbezirk 1	2,52 %	■
172-Egen	1,98 %	■
050-Langenbick und mittleres Gaulbachtal	1,97 %	■
060-Leie	0,47 %	■
072-südöstl. Stadtgebiet	0,20 %	■
150-Thier	-0,08 %	■
010-Stadtmitte	-1,53 %	■
121-Kupferberg	-3,33 %	■
071-südwestl. Stadtgebiet	-6,02 %	■

Hansestadt Wipperfürth
Wahl zum Deutschen Bundestag 22.09.2013
Engelmeier-Heite, SPD, Ergebnis - Erststimmen
Wahlbezirk-Übersicht

010-Stadtmitte	32,19 %	
040-Düsterohl und unteres Gaulbachtal	29,26 %	
050-Langenbick und mittleres Gaulbachtal	28,62 %	
060-Leie	28,51 %	
090-nordwestl. Stadtgebiet	27,53 %	
01B-Briefwahlbezirk 1	27,07 %	
072-südöstl. Stadtgebiet	26,79 %	
100-Neye und Felderhof	26,42 %	
130-Ohl und Klaswipper	26,27 %	
080-Siebenborn	25,89 %	
020-Sanderhöhe und Wolfsiepen	25,89 %	
171-Hämmern	25,36 %	
071-südwestl. Stadtgebiet	24,92 %	
02B-Briefwahlbezirk 2	24,53 %	
121-Kupferberg	24,44 %	
030-nordöstl. Stadtgebiet	22,29 %	
150-Thier	22,27 %	
110-Kreuzberg	22,24 %	
141-Agathaberg	19,71 %	
142-Dohrgaul	19,68 %	
122-Niederwipper	19,46 %	
03B-Briefwahlbezirk 3	18,54 %	
172-Egen	17,16 %	
160-Wipperfeld	16,49 %	

Hansestadt Wipperfürth
Wahl zum Deutschen Bundestag 22.09.2013
Engelmeier-Heite, SPD, Gewinne und Verluste - Erststimmen
Wahlbezirk-Übersicht

010-Stadtmitte	8,61 %	■
121-Kupferberg	8,41 %	■
071-südwestl. Stadtgebiet	7,62 %	■
150-Thier	7,26 %	■
01B-Briefwahlbezirk 1	6,32 %	■
171-Hämmern	5,07 %	■
172-Egen	4,60 %	■
060-Leie	4,38 %	■
072-südöstl. Stadtgebiet	4,09 %	■
142-Dohrgaul	3,88 %	■
02B-Briefwahlbezirk 2	3,82 %	■
080-Siebenborn	3,44 %	■
100-Neye und Felderhof	3,38 %	■
141-Agathaberg	3,04 %	■
050-Langenbick und mittleres Gaulbachtal	2,47 %	■
020-Sanderhöhe und Wolfsiepen	2,44 %	■
110-Kreuzberg	2,30 %	■
160-Wipperfeld	1,99 %	■
03B-Briefwahlbezirk 3	1,45 %	■
030-nordöstl. Stadtgebiet	1,29 %	■
130-Ohl und Klaswipper	0,87 %	■
090-nordwestl. Stadtgebiet	0,32 %	■
040-Düsterohl und unteres Gaulbachtal	-0,50 %	■
122-Niederwipper	-1,61 %	■

























Hansestadt Wipperfürth
Wahl zum Deutschen Bundestag 22.09.2013
von Polheim, FDP, Ergebnis - Erststimmen
Wahlbezirk-Übersicht

072-südöstl. Stadtgebiet	5,71 %	■
03B-Briefwahlbezirk 3	2,70 %	■
172-Egen	2,45 %	■
02B-Briefwahlbezirk 2	2,41 %	■
090-nordwestl. Stadtgebiet	2,39 %	■
060-Leie	2,30 %	■
040-Düsterohl und unteres Gaulbachtal	2,29 %	■
01B-Briefwahlbezirk 1	2,23 %	■
050-Langenbick und mittleres Gaulbachtal	2,20 %	■
100-Neye und Felderhof	2,17 %	■
171-Hämmern	2,02 %	■
122-Niederwipper	2,01 %	■
150-Thier	2,01 %	■
010-Stadtmitte	1,97 %	■
130-Ohl und Klaswipper	1,93 %	■
142-Dohrgaul	1,86 %	■
141-Agathaberg	1,74 %	■
110-Kreuzberg	1,71 %	■
071-südwestl. Stadtgebiet	1,64 %	■
121-Kupferberg	1,29 %	■
080-Siebenborn	1,19 %	■
030-nordöstl. Stadtgebiet	1,16 %	■
160-Wipperfeld	0,91 %	■
020-Sanderhöhe und Wolfsiepen	0,35 %	■

Hansestadt Wipperfürth
Wahl zum Deutschen Bundestag 22.09.2013
von Polheim, FDP, Gewinne und Verluste - Erststimmen
Wahlbezirk-Übersicht

122-Niederwipper	-2,00 %		
040-Düsterohl und unteres Gaulbachtal	-3,19 %		■
072-südöstl. Stadtgebiet	-3,50 %		■
010-Stadtmitte	-4,25 %		■
060-Leie	-4,50 %		■
142-Dohrgaul	-4,87 %		■
110-Kreuzberg	-4,94 %		■
050-Langenbick und mittleres Gaulbachtal	-5,04 %		■
071-südwestl. Stadtgebiet	-5,28 %		■
090-nordwestl. Stadtgebiet	-5,72 %		■
160-Wipperfeld	-5,81 %		■
03B-Briefwahlbezirk 3	-6,09 %		■
01B-Briefwahlbezirk 1	-6,28 %		■
130-Ohl und Klaswipper	-6,36 %		■
100-Neye und Felderhof	-6,74 %		■
150-Thier	-6,86 %		■
020-Sanderhöhe und Wolfsiepen	-7,21 %		■
141-Agathaberg	-8,03 %		■
172-Egen	-8,18 %		■
080-Siebenborn	-8,23 %		■
02B-Briefwahlbezirk 2	-8,45 %		■
121-Kupferberg	-8,97 %		■
030-nordöstl. Stadtgebiet	-9,14 %		■
171-Hämmern	-9,58 %		■

























Hansestadt Wipperfürth
Wahl zum Deutschen Bundestag 22.09.2013
Braun, GRÜNE, Ergebnis - Erststimmen
Wahlbezirk-Übersicht

172-Egen	7,84 %	
03B-Briefwahlbezirk 3	7,16 %	
071-südwestl. Stadtgebiet	6,89 %	
020-Sanderhöhe und Wolfsiepen	6,38 %	
130-Ohl und Klaswipper	6,13 %	
122-Niederwipper	5,70 %	
142-Dohrgaul	5,59 %	
072-südöstl. Stadtgebiet	5,36 %	
100-Neye und Felderhof	5,35 %	
160-Wipperfeld	5,32 %	
02B-Briefwahlbezirk 2	5,24 %	
030-nordöstl. Stadtgebiet	5,04 %	
150-Thier	5,03 %	
040-Düsterohl und unteres Gaulbachtal	4,83 %	
050-Langenbick und mittleres Gaulbachtal	4,40 %	
090-nordwestl. Stadtgebiet	4,35 %	
010-Stadtmitte	4,18 %	
080-Siebenborn	4,15 %	
141-Agathaberg	4,06 %	
110-Kreuzberg	3,58 %	
171-Hämmern	3,46 %	
01B-Briefwahlbezirk 1	2,87 %	
060-Leie	2,53 %	
121-Kupferberg	1,93 %	

Hansestadt Wipperfürth
Wahl zum Deutschen Bundestag 22.09.2013
Braun, GRÜNE, Gewinne und Verluste - Erststimmen
Wahlbezirk-Übersicht

071-südwestl. Stadtgebiet	1,69 %		█
172-Egen	0,60 %		█
122-Niederwipper	-0,65 %		█
050-Langenbick und mittleres Gaulbachtal	-1,85 %		█
090-nordwestl. Stadtgebiet	-2,30 %		█
130-Ohl und Klaswipper	-2,51 %		█
02B-Briefwahlbezirk 2	-2,59 %		█
03B-Briefwahlbezirk 3	-2,73 %		█
110-Kreuzberg	-2,92 %		█
171-Hämmern	-2,92 %		█
142-Dohrgaul	-2,96 %		█
010-Stadtmitte	-3,08 %		█
121-Kupferberg	-3,20 %		█
040-Düsterohl und unteres Gaulbachtal	-3,26 %		█
020-Sanderhöhe und Wolfsiepen	-3,56 %		█
150-Thier	-3,57 %		█
100-Neye und Felderhof	-3,87 %		█
160-Wipperfeld	-3,87 %		█
141-Agathaberg	-3,99 %		█
080-Siebenborn	-4,07 %		█
030-nordöstl. Stadtgebiet	-4,31 %		█
01B-Briefwahlbezirk 1	-4,48 %		█
060-Leie	-4,93 %		█
072-südöstl. Stadtgebiet	-5,50 %		█

Hansestadt Wipperfürth
Wahl zum Deutschen Bundestag 22.09.2013
Hewald, DIE LINKE, Ergebnis - Erststimmen
Wahlbezirk-Übersicht

060-Leie	7,82 %	
020-Sanderhöhe und Wolfsiepen	6,91 %	
040-Düsterohl und unteres Gaulbachtal	6,62 %	
090-nordwestl. Stadtgebiet	5,62 %	
030-nordöstl. Stadtgebiet	5,23 %	
010-Stadtmitte	4,91 %	
072-südöstl. Stadtgebiet	4,64 %	
080-Siebenborn	4,55 %	
130-Ohl und Klaswipper	4,38 %	
142-Dohrgaul	4,26 %	
121-Kupferberg	4,18 %	
150-Thier	4,17 %	
141-Agathaberg	4,06 %	
071-südwestl. Stadtgebiet	3,93 %	
100-Neye und Felderhof	3,85 %	
171-Hämmern	3,75 %	
160-Wipperfeld	3,64 %	
02B-Briefwahlbezirk 2	3,35 %	
03B-Briefwahlbezirk 3	2,58 %	
050-Langenbick und mittleres Gaulbachtal	2,52 %	
110-Kreuzberg	2,49 %	
01B-Briefwahlbezirk 1	2,44 %	
122-Niederwipper	2,35 %	
172-Egen	0,98 %	

Hansestadt Wipperfürth
Wahl zum Deutschen Bundestag 22.09.2013
Hewald, DIE LINKE, Gewinne und Verluste - Erststimmen
Wahlbezirk-Übersicht

121-Kupferberg	1,94 %		█
060-Leie	1,68 %		█
072-südöstl. Stadtgebiet	1,02 %		█
150-Thier	0,62 %		█
171-Hämmern	0,27 %		█
160-Wipperfeld	0,22 %		█
141-Agathaberg	0,03 %		█
030-nordöstl. Stadtgebiet	-0,11 %		█
172-Egen	-0,47 %		█
020-Sanderhöhe und Wolfsiepen	-0,50 %		█
090-nordwestl. Stadtgebiet	-0,60 %		█
02B-Briefwahlbezirk 2	-0,69 %		█
071-südwestl. Stadtgebiet	-0,91 %		█
03B-Briefwahlbezirk 3	-1,20 %		█
080-Siebenborn	-1,27 %		█
01B-Briefwahlbezirk 1	-1,52 %		█
100-Neye und Felderhof	-1,53 %		█
142-Dohrgaul	-1,70 %		█
050-Langenbick und mittleres Gaulbachtal	-1,76 %		█
110-Kreuzberg	-1,89 %		█
130-Ohl und Klaswipper	-2,50 %		█
040-Düsterohl und unteres Gaulbachtal	-2,78 %		█
010-Stadtmitte	-2,86 %		█
122-Niederwipper	-5,68 %		█

Hansestadt Wipperfürth
Wahl zum Deutschen Bundestag 22.09.2013
Knotte, PIRATEN, Ergebnis - Erststimmen
Wahlbezirk-Übersicht

020-Sanderhöhe und Wolfsiepen	3,37 %	■
122-Niederwipper	3,02 %	■
030-nordöstl. Stadtgebiet	2,13 %	■
060-Leie	2,07 %	■
01B-Briefwahlbezirk 1	2,02 %	■
010-Stadtmitte	1,97 %	■
040-Düsterohl und unteres Gaulbachtal	1,78 %	■
130-Ohl und Klaswipper	1,75 %	■
171-Hämmern	1,73 %	■
150-Thier	1,58 %	■
121-Kupferberg	1,29 %	■
080-Siebenborn	1,19 %	■
141-Agathaberg	1,16 %	■
050-Langenbick und mittleres Gaulbachtal	1,10 %	■
110-Kreuzberg	1,09 %	■
072-südöstl. Stadtgebiet	1,07 %	■
142-Dohrgaul	1,06 %	■
071-südwestl. Stadtgebiet	0,98 %	■
090-nordwestl. Stadtgebiet	0,98 %	■
02B-Briefwahlbezirk 2	0,84 %	■
03B-Briefwahlbezirk 3	0,82 %	■
100-Neye und Felderhof	0,67 %	■
172-Egen	0,49 %	■
160-Wipperfeld	0,26 %	■

Hansestadt Wipperfürth
Wahl zum Deutschen Bundestag 22.09.2013
Knotte, PIRATEN, Gewinne und Verluste - Erststimmen
Wahlbezirk-Übersicht

020-Sanderhöhe und Wolfsiepen	3,37 %		■
122-Niederwipper	3,02 %		■
030-nordöstl. Stadtgebiet	2,13 %		■
060-Leie	2,07 %		■
01B-Briefwahlbezirk 1	2,02 %		■
010-Stadtmitte	1,97 %		■
040-Düsterohl und unteres Gaulbachtal	1,78 %		■
130-Ohl und Klaswipper	1,75 %		■
171-Hämmern	1,73 %		■
150-Thier	1,58 %		■
121-Kupferberg	1,29 %		■
080-Siebenborn	1,19 %		■
141-Agathaberg	1,16 %		■
050-Langenbick und mittleres Gaulbachtal	1,10 %		■
110-Kreuzberg	1,09 %		■
072-südöstl. Stadtgebiet	1,07 %		■
142-Dohrgaul	1,06 %		■
071-südwestl. Stadtgebiet	0,98 %		■
090-nordwestl. Stadtgebiet	0,98 %		■
02B-Briefwahlbezirk 2	0,84 %		■
03B-Briefwahlbezirk 3	0,82 %		■
100-Neye und Felderhof	0,67 %		■
172-Egen	0,49 %		■
160-Wipperfeld	0,26 %		■

Hansestadt Wipperfürth
Wahl zum Deutschen Bundestag 22.09.2013
Ipach, NPD, Ergebnis - Erststimmen
Wahlbezirk-Übersicht

130-Ohl und Klaswipper	1,93 %	■
072-südöstl. Stadtgebiet	1,79 %	■
071-südwestl. Stadtgebiet	1,64 %	■
030-nordöstl. Stadtgebiet	1,55 %	■
121-Kupferberg	1,29 %	■
040-Düsterohl und unteres Gaulbachtal	1,27 %	■
122-Niederwipper	1,01 %	■
080-Siebenborn	0,99 %	■
010-Stadtmitte	0,98 %	■
172-Egen	0,98 %	■
090-nordwestl. Stadtgebiet	0,84 %	■
100-Neye und Felderhof	0,84 %	■
050-Langenbick und mittleres Gaulbachtal	0,79 %	■
160-Wipperfeld	0,78 %	■
020-Sanderhöhe und Wolfsiepen	0,71 %	■
060-Leie	0,69 %	■
171-Hämmern	0,58 %	■
150-Thier	0,57 %	■
142-Dohrgaul	0,53 %	■
03B-Briefwahlbezirk 3	0,35 %	■
110-Kreuzberg	0,31 %	■
02B-Briefwahlbezirk 2	0,21 %	■
01B-Briefwahlbezirk 1	0,11 %	■
141-Agathaberg	0,00 %	

Hansestadt Wipperfürth
Wahl zum Deutschen Bundestag 22.09.2013
Ipach, NPD, Gewinne und Verluste - Erststimmen
Wahlbezirk-Übersicht

172-Egen	0,98 %		█
030-nordöstl. Stadtgebiet	0,98 %		█
040-Düsterohl und unteres Gaulbachtal	0,75 %		█
071-südwestl. Stadtgebiet	0,60 %		█
072-südöstl. Stadtgebiet	0,47 %		█
122-Niederwipper	0,34 %		█
160-Wipperfeld	0,19 %		█
03B-Briefwahlbezirk 3	0,11 %		█
150-Thier	0,03 %		█
142-Dohrgaul	0,01 %		█
050-Langenbick und mittleres Gaulbachtal	-0,04 %		█
110-Kreuzberg	-0,14 %		█
02B-Briefwahlbezirk 2	-0,17 %		█
090-nordwestl. Stadtgebiet	-0,17 %		█
020-Sanderhöhe und Wolfsiepen	-0,18 %		█
100-Neye und Felderhof	-0,24 %		█
010-Stadtmitte	-0,31 %		█
080-Siebenborn	-0,62 %		█
121-Kupferberg	-0,64 %		█
130-Ohl und Klaswipper	-0,90 %		█
01B-Briefwahlbezirk 1	-1,18 %		█
141-Agathaberg	-1,44 %		█
060-Leie	-2,16 %		█
171-Hämmern	-2,61 %		█

Hansestadt Wipperfürth
Wahl zum Deutschen Bundestag 22.09.2013
Plötz, AfD, Ergebnis - Erststimmen
Wahlbezirk-Übersicht

121-Kupferberg	4,18 %	■
01B-Briefwahlbezirk 1	3,18 %	■
060-Leie	2,99 %	■
050-Langenbick und mittleres Gaulbachtal	2,99 %	■
141-Agathaberg	2,90 %	■
130-Ohl und Klaswipper	2,63 %	■
100-Neye und Felderhof	2,51 %	■
02B-Briefwahlbezirk 2	2,41 %	■
122-Niederwipper	2,35 %	■
110-Kreuzberg	2,33 %	■
171-Hämmern	2,31 %	■
020-Sanderhöhe und Wolfsiepen	2,30 %	■
072-südöstl. Stadtgebiet	2,14 %	■
090-nordwestl. Stadtgebiet	2,11 %	■
160-Wipperfeld	2,08 %	■
040-Düsterohl und unteres Gaulbachtal	2,04 %	■
010-Stadtmitte	1,97 %	■
142-Dohrgaul	1,60 %	■
03B-Briefwahlbezirk 3	1,53 %	■
080-Siebenborn	1,38 %	■
030-nordöstl. Stadtgebiet	1,36 %	■
071-südwestl. Stadtgebiet	1,31 %	■
150-Thier	1,01 %	■
172-Egen	0,00 %	

Hansestadt Wipperfürth
Wahl zum Deutschen Bundestag 22.09.2013
Plötz, AfD, Gewinne und Verluste - Erststimmen
Wahlbezirk-Übersicht

121-Kupferberg	4,18 %		■
01B-Briefwahlbezirk 1	3,18 %		■
060-Leie	2,99 %		■
050-Langenbick und mittleres Gaulbachtal	2,99 %		■
141-Agathaberg	2,90 %		■
130-Ohl und Klaswipper	2,63 %		■
100-Neye und Felderhof	2,51 %		■
02B-Briefwahlbezirk 2	2,41 %		■
122-Niederwipper	2,35 %		■
110-Kreuzberg	2,33 %		■
171-Hämmern	2,31 %		■
020-Sanderhöhe und Wolfsiepen	2,30 %		■
072-südöstl. Stadtgebiet	2,14 %		■
090-nordwestl. Stadtgebiet	2,11 %		■
160-Wipperfeld	2,08 %		■
040-Düsterohl und unteres Gaulbachtal	2,04 %		■
010-Stadtmitte	1,97 %		■
142-Dohrgaul	1,60 %		■
03B-Briefwahlbezirk 3	1,53 %		■
080-Siebenborn	1,38 %		■
030-nordöstl. Stadtgebiet	1,36 %		■
071-südwestl. Stadtgebiet	1,31 %		■
150-Thier	1,01 %		■
172-Egen	0,00 %		

























Hansestadt Wipperfürth
Wahl zum Deutschen Bundestag 22.09.2013
Staratschek, FAMILIE & UMWELT, Ergebnis - Erststimmen
Wahlbezirk-Übersicht

02B-Briefwahlbezirk 2	0,52 %	■
130-Ohl und Klaswipper	0,35 %	■
122-Niederwipper	0,34 %	■
121-Kupferberg	0,32 %	■
080-Siebenborn	0,20 %	■
020-Sanderhöhe und Wolfsiepen	0,18 %	■
100-Neye und Felderhof	0,17 %	■
050-Langenbick und mittleres Gaulbachtal	0,16 %	■
03B-Briefwahlbezirk 3	0,12 %	■
01B-Briefwahlbezirk 1	0,11 %	■
010-Stadtmitte	0,00 %	
030-nordöstl. Stadtgebiet	0,00 %	
040-Düsterohl und unteres Gaulbachtal	0,00 %	
060-Leie	0,00 %	
071-südwestl. Stadtgebiet	0,00 %	
072-südöstl. Stadtgebiet	0,00 %	
090-nordwestl. Stadtgebiet	0,00 %	
110-Kreuzberg	0,00 %	
141-Agathaberg	0,00 %	
142-Dohrgaul	0,00 %	
150-Thier	0,00 %	
160-Wipperfeld	0,00 %	
171-Hämmern	0,00 %	
172-Egen	0,00 %	

Hansestadt Wipperfürth
Wahl zum Deutschen Bundestag 22.09.2013
Staratschek, FAMILIE & UMWELT, Gewinne und Verluste - Erststimmen
Wahlbezirk-Übersicht

02B-Briefwahlbezirk 2	0,52 %		
130-Ohl und Klaswipper	0,35 %		
122-Niederwipper	0,34 %		
121-Kupferberg	0,32 %		
080-Siebenborn	0,20 %		
020-Sanderhöhe und Wolfsiepen	0,18 %		
100-Neye und Felderhof	0,17 %		
050-Langenbick und mittleres Gaulbachtal	0,16 %		
03B-Briefwahlbezirk 3	0,12 %		
01B-Briefwahlbezirk 1	0,11 %		
010-Stadtmitte	0,00 %		
030-nordöstl. Stadtgebiet	0,00 %		
040-Düsterohl und unteres Gaulbachtal	0,00 %		
060-Leie	0,00 %		
071-südwestl. Stadtgebiet	0,00 %		
072-südöstl. Stadtgebiet	0,00 %		
090-nordwestl. Stadtgebiet	0,00 %		
110-Kreuzberg	0,00 %		
141-Agathaberg	0,00 %		
142-Dohrgaul	0,00 %		
150-Thier	0,00 %		
160-Wipperfeld	0,00 %		
171-Hämmern	0,00 %		
172-Egen	0,00 %		

























Hansestadt Wipperfürth
Wahl zum Deutschen Bundestag 22.09.2013
CDU, Ergebnis - Zweitstimmen
Wahlbezirk-Übersicht

172-Egen	64,71 %	
160-Wipperfeld	63,52 %	
142-Dohrgaul	59,57 %	
071-südwestl. Stadtgebiet	58,61 %	
03B-Briefwahlbezirk 3	58,57 %	
141-Agathaberg	57,85 %	
110-Kreuzberg	57,52 %	
150-Thier	56,26 %	
122-Niederwipper	56,00 %	
171-Hämmern	55,71 %	
02B-Briefwahlbezirk 2	54,75 %	
121-Kupferberg	53,87 %	
030-nordöstl. Stadtgebiet	53,38 %	
01B-Briefwahlbezirk 1	52,33 %	
080-Siebenborn	51,39 %	
050-Langenbick und mittleres Gaulbachtal	49,12 %	
090-nordwestl. Stadtgebiet	48,74 %	
100-Neye und Felderhof	48,58 %	
060-Leie	47,58 %	
020-Sanderhöhe und Wolfsiepen	47,34 %	
130-Ohl und Klaswipper	46,50 %	
040-Düsterohl und unteres Gaulbachtal	44,30 %	
072-südöstl. Stadtgebiet	43,77 %	
010-Stadtmitte	43,24 %	

Hansestadt Wipperfürth
Wahl zum Deutschen Bundestag 22.09.2013
CDU, Gewinne und Verluste - Zweitstimmen
Wahlbezirk-Übersicht

030-nordöstl. Stadtgebiet	12,62 %	■
110-Kreuzberg	12,28 %	■
020-Sanderhöhe und Wolfsiepen	10,33 %	■
090-nordwestl. Stadtgebiet	10,23 %	■
171-Hämmern	10,18 %	■
02B-Briefwahlbezirk 2	10,06 %	■
03B-Briefwahlbezirk 3	9,36 %	■
080-Siebenborn	8,96 %	■
160-Wipperfeld	8,47 %	■
040-Düsterohl und unteres Gaulbachtal	7,92 %	■
130-Ohl und Klaswipper	7,14 %	■
071-südwestl. Stadtgebiet	7,04 %	■
050-Langenbick und mittleres Gaulbachtal	6,76 %	■
172-Egen	6,25 %	■
142-Dohrgaul	6,22 %	■
141-Agathaberg	5,83 %	■
01B-Briefwahlbezirk 1	5,41 %	■
100-Neye und Felderhof	5,33 %	■
150-Thier	4,55 %	■
060-Leie	4,22 %	■
010-Stadtmitte	3,97 %	■
122-Niederwipper	3,32 %	■
072-südöstl. Stadtgebiet	2,98 %	■
121-Kupferberg	1,64 %	■

























Hansestadt Wipperfürth
Wahl zum Deutschen Bundestag 22.09.2013
SPD, Ergebnis - Zweitstimmen
Wahlbezirk-Übersicht

010-Stadtmitte	28,50 %	
072-südöstl. Stadtgebiet	28,47 %	
050-Langenbick und mittleres Gaulbachtal	27,91 %	
040-Düsterohl und unteres Gaulbachtal	26,58 %	
100-Neye und Felderhof	25,71 %	
060-Leie	25,64 %	
080-Siebenborn	24,40 %	
130-Ohl und Klaswipper	24,30 %	
01B-Briefwahlbezirk 1	24,15 %	
090-nordwestl. Stadtgebiet	23,81 %	
020-Sanderhöhe und Wolfsiepen	23,40 %	
02B-Briefwahlbezirk 2	22,47 %	
110-Kreuzberg	20,93 %	
171-Hämmern	20,86 %	
121-Kupferberg	20,65 %	
150-Thier	19,86 %	
030-nordöstl. Stadtgebiet	19,73 %	
03B-Briefwahlbezirk 3	19,60 %	
071-südwestl. Stadtgebiet	18,87 %	
122-Niederwipper	17,67 %	
142-Dohrgaul	17,29 %	
141-Agathaberg	16,86 %	
160-Wipperfeld	15,27 %	
172-Egen	13,24 %	

























Hansestadt Wipperfürth
Wahl zum Deutschen Bundestag 22.09.2013
SPD, Gewinne und Verluste - Zweitstimmen
Wahlbezirk-Übersicht

010-Stadtmitte	8,60 %	■
072-südöstl. Stadtgebiet	7,09 %	■
150-Thier	5,94 %	■
172-Egen	5,02 %	■
142-Dohrgaul	4,66 %	■
110-Kreuzberg	4,14 %	■
121-Kupferberg	4,08 %	■
100-Neye und Felderhof	3,62 %	■
050-Langenbick und mittleres Gaul- bachtal	2,95 %	■
071-südwestl. Stadtgebiet	2,85 %	■
01B-Briefwahlbezirk 1	2,78 %	■
060-Leie	2,76 %	■
080-Siebenborn	2,69 %	■
171-Hämmern	2,41 %	■
02B-Briefwahlbezirk 2	2,39 %	■
03B-Briefwahlbezirk 3	2,06 %	■
020-Sanderhöhe und Wolfsiepen	1,61 %	■
160-Wipperfeld	1,53 %	■
130-Ohl und Klaswipper	0,75 %	■
141-Agathaberg	0,39 %	■
030-nordöstl. Stadtgebiet	0,30 %	■
122-Niederwipper	-0,12 %	■
040-Düsterohl und unteres Gaulbachtal	-1,17 %	■
090-nordwestl. Stadtgebiet	-2,77 %	■

























Hansestadt Wipperfürth
Wahl zum Deutschen Bundestag 22.09.2013
FDP, Ergebnis - Zweitstimmen
Wahlbezirk-Übersicht

072-südöstl. Stadtgebiet	7,47 %	
130-Ohl und Klaswipper	6,82 %	
121-Kupferberg	6,45 %	
010-Stadtmitte	6,39 %	
03B-Briefwahlbezirk 3	6,10 %	
110-Kreuzberg	6,05 %	
080-Siebenborn	5,75 %	
090-nordwestl. Stadtgebiet	5,74 %	
01B-Briefwahlbezirk 1	5,40 %	
122-Niederwipper	5,33 %	
141-Agathaberg	5,23 %	
02B-Briefwahlbezirk 2	4,91 %	
172-Egen	4,90 %	
142-Dohrgaul	4,79 %	
160-Wipperfeld	4,66 %	
050-Langenbick und mittleres Gaulbachtal	4,47 %	
150-Thier	4,46 %	
171-Hämmern	4,29 %	
030-nordöstl. Stadtgebiet	4,26 %	
100-Neye und Felderhof	4,01 %	
060-Leie	3,70 %	
040-Düsterohl und unteres Gaulbachtal	3,29 %	
071-südwestl. Stadtgebiet	2,98 %	
020-Sanderhöhe und Wolfsiepen	2,84 %	

Hansestadt Wipperfürth
Wahl zum Deutschen Bundestag 22.09.2013
FDP, Gewinne und Verluste - Zweitstimmen
Wahlbezirk-Übersicht

122-Niederwipper	-4,40 %	
130-Ohl und Klaswipper	-7,77 %	
142-Dohrgaul	-9,39 %	
141-Agathaberg	-9,51 %	
080-Siebenborn	-9,78 %	
060-Leie	-9,81 %	
040-Düsterohl und unteres Gaulbachtal	-10,58 %	
03B-Briefwahlbezirk 3	-10,58 %	
01B-Briefwahlbezirk 1	-11,09 %	
160-Wipperfeld	-11,54 %	
100-Neye und Felderhof	-11,94 %	
010-Stadtmitte	-11,96 %	
050-Langenbick und mittleres Gaulbachtal	-12,12 %	
090-nordwestl. Stadtgebiet	-12,22 %	
072-südöstl. Stadtgebiet	-12,26 %	
172-Egen	-12,97 %	
121-Kupferberg	-12,98 %	
071-südwestl. Stadtgebiet	-13,05 %	
02B-Briefwahlbezirk 2	-13,52 %	
150-Thier	-13,55 %	
171-Hämmern	-14,16 %	
030-nordöstl. Stadtgebiet	-15,17 %	
020-Sanderhöhe und Wolfsiepen	-15,67 %	
110-Kreuzberg	-16,04 %	

























Hansestadt Wipperfürth
Wahl zum Deutschen Bundestag 22.09.2013
GRÜNE, Ergebnis - Zweitstimmen
Wahlbezirk-Übersicht

172-Egen	9,80 %	
020-Sanderhöhe und Wolfsiepen	9,40 %	
010-Stadtmitte	8,60 %	
030-nordöstl. Stadtgebiet	8,51 %	
072-südöstl. Stadtgebiet	8,19 %	
130-Ohl und Klaswipper	8,04 %	
171-Hämmern	8,00 %	
03B-Briefwahlbezirk 3	7,98 %	
150-Thier	7,77 %	
122-Niederwipper	7,67 %	
02B-Briefwahlbezirk 2	7,52 %	
100-Neye und Felderhof	7,35 %	
142-Dohrgaul	7,18 %	
071-südwestl. Stadtgebiet	6,95 %	
050-Langenbick und mittleres Gaulbachtal	6,70 %	
01B-Briefwahlbezirk 1	6,67 %	
160-Wipperfeld	6,60 %	
090-nordwestl. Stadtgebiet	6,44 %	
080-Siebenborn	6,15 %	
141-Agathaberg	6,10 %	
040-Düsterohl und unteres Gaulbachtal	5,82 %	
110-Kreuzberg	5,74 %	
060-Leie	5,31 %	
121-Kupferberg	5,16 %	

Hansestadt Wipperfürth
Wahl zum Deutschen Bundestag 22.09.2013
GRÜNE, Gewinne und Verluste - Zweitstimmen
Wahlbezirk-Übersicht

171-Hämmern	1,37 %		█
172-Egen	0,63 %		█
121-Kupferberg	0,38 %		█
130-Ohl und Klaswipper	0,13 %		█
090-nordwestl. Stadtgebiet	0,12 %		█
122-Niederwipper	-0,05 %		█
071-südwestl. Stadtgebiet	-0,36 %		█
030-nordöstl. Stadtgebiet	-0,63 %		█
150-Thier	-0,96 %		█
01B-Briefwahlbezirk 1	-0,99 %		█
02B-Briefwahlbezirk 2	-1,06 %		█
03B-Briefwahlbezirk 3	-1,15 %		█
040-Düsterohl und unteres Gaulbachtal	-1,25 %		█
020-Sanderhöhe und Wolfsiepen	-1,35 %		█
010-Stadtmitte	-1,48 %		█
142-Dohrgaul	-1,58 %		█
160-Wipperfeld	-1,62 %		█
072-südöstl. Stadtgebiet	-1,68 %		█
100-Neye und Felderhof	-1,86 %		█
050-Langenbick und mittleres Gaulbachtal	-2,17 %		█
080-Siebenborn	-2,41 %		█
110-Kreuzberg	-2,43 %		█
141-Agathaberg	-2,57 %		█
060-Leie	-3,62 %		█

Hansestadt Wipperfürth
Wahl zum Deutschen Bundestag 22.09.2013
DIE LINKE, Ergebnis - Zweitstimmen
Wahlbezirk-Übersicht

060-Leie	8,55 %	
040-Düsterohl und unteres Gaulbachtal	8,35 %	
020-Sanderhöhe und Wolfsiepen	7,45 %	
090-nordwestl. Stadtgebiet	7,28 %	
141-Agathaberg	6,98 %	
030-nordöstl. Stadtgebiet	6,77 %	
100-Neye und Felderhof	5,84 %	
121-Kupferberg	5,48 %	
122-Niederwipper	5,33 %	
010-Stadtmitte	5,16 %	
142-Dohrgaul	5,05 %	
150-Thier	5,04 %	
130-Ohl und Klaswipper	4,72 %	
02B-Briefwahlbezirk 2	4,70 %	
080-Siebenborn	4,56 %	
071-südwestl. Stadtgebiet	4,30 %	
171-Hämmern	4,29 %	
072-südöstl. Stadtgebiet	3,91 %	
160-Wipperfeld	3,88 %	
01B-Briefwahlbezirk 1	3,28 %	
050-Langenbick und mittleres Gaulbachtal	2,87 %	
03B-Briefwahlbezirk 3	2,70 %	
110-Kreuzberg	2,64 %	
172-Egen	2,45 %	

Hansestadt Wipperfürth
Wahl zum Deutschen Bundestag 22.09.2013
DIE LINKE, Gewinne und Verluste - Zweitstimmen
Wahlbezirk-Übersicht

141-Agathaberg	3,51 %		■
121-Kupferberg	1,98 %		■
150-Thier	1,49 %		■
171-Hämmern	0,54 %		■
02B-Briefwahlbezirk 2	0,54 %		■
060-Leie	0,27 %		■
020-Sanderhöhe und Wolfsiepen	0,13 %		■
090-nordwestl. Stadtgebiet	0,10 %		■
160-Wipperfeld	0,01 %		■
030-nordöstl. Stadtgebiet	-0,09 %		■
100-Neye und Felderhof	-0,45 %		■
01B-Briefwahlbezirk 1	-0,55 %		■
071-südwestl. Stadtgebiet	-0,57 %		■
03B-Briefwahlbezirk 3	-1,08 %		■
050-Langenbick und mittleres Gaulbachtal	-1,23 %		■
072-südöstl. Stadtgebiet	-1,68 %		■
172-Egen	-1,90 %		■
040-Düsterohl und unteres Gaulbachtal	-2,12 %		■
142-Dohrgaul	-2,42 %		■
130-Ohl und Klaswipper	-2,49 %		■
010-Stadtmitte	-2,59 %		■
080-Siebenborn	-2,61 %		■
122-Niederwipper	-2,72 %		■
110-Kreuzberg	-3,11 %		■

Hansestadt Wipperfürth
Wahl zum Deutschen Bundestag 22.09.2013
PIRATEN, Ergebnis - Zweitstimmen
Wahlbezirk-Übersicht

010-Stadtmitte	2,95 %	■
020-Sanderhöhe und Wolfsiepen	2,66 %	■
060-Leie	2,54 %	■
130-Ohl und Klaswipper	2,27 %	■
150-Thier	2,16 %	■
040-Düsterohl und unteres Gaulbachtal	2,03 %	■
072-südöstl. Stadtgebiet	1,78 %	■
030-nordöstl. Stadtgebiet	1,74 %	■
050-Langenbick und mittleres Gaulbachtal	1,59 %	■
01B-Briefwahlbezirk 1	1,48 %	■
110-Kreuzberg	1,40 %	■
080-Siebenborn	1,39 %	■
122-Niederwipper	1,33 %	■
142-Dohrgaul	1,33 %	■
071-südwestl. Stadtgebiet	1,32 %	■
121-Kupferberg	1,29 %	■
141-Agathaberg	1,16 %	■
100-Neye und Felderhof	1,00 %	■
090-nordwestl. Stadtgebiet	0,98 %	■
02B-Briefwahlbezirk 2	0,84 %	■
03B-Briefwahlbezirk 3	0,82 %	■
160-Wipperfeld	0,65 %	■
171-Hämmern	0,57 %	■
172-Egen	0,49 %	■

Hansestadt Wipperfürth
Wahl zum Deutschen Bundestag 22.09.2013
PIRATEN, Gewinne und Verluste - Zweitstimmen
Wahlbezirk-Übersicht

060-Leie	1,67 %		
130-Ohl und Klaswipper	1,22 %		
072-südöstl. Stadtgebiet	1,12 %		
150-Thier	0,93 %		
030-nordöstl. Stadtgebiet	0,79 %		
01B-Briefwahlbezirk 1	0,67 %		
121-Kupferberg	0,65 %		
110-Kreuzberg	0,64 %		
020-Sanderhöhe und Wolfsiepen	0,57 %		
142-Dohrgaul	0,56 %		
090-nordwestl. Stadtgebiet	0,55 %		
010-Stadtmitte	0,36 %		
03B-Briefwahlbezirk 3	0,09 %		
141-Agathaberg	0,01 %		
122-Niederwipper	-0,01 %		
050-Langenbick und mittleres Gaulbachtal	-0,05 %		
071-südwestl. Stadtgebiet	-0,07 %		
080-Siebenborn	-0,20 %		
02B-Briefwahlbezirk 2	-0,30 %		
100-Neye und Felderhof	-0,38 %		
172-Egen	-0,48 %		
160-Wipperfeld	-0,53 %		
040-Düsterohl und unteres Gaulbachtal	-0,59 %		
171-Hämmern	-0,87 %		

























Hansestadt Wipperfürth
Wahl zum Deutschen Bundestag 22.09.2013
NPD, Ergebnis - Zweitstimmen
Wahlbezirk-Übersicht

130-Ohl und Klaswipper	2,45 %	■
050-Langenbick und mittleres Gaulbachtal	1,28 %	■
171-Hämmern	1,14 %	■
071-südwestl. Stadtgebiet	0,99 %	■
121-Kupferberg	0,97 %	■
020-Sanderhöhe und Wolfsiepen	0,89 %	■
080-Siebenborn	0,79 %	■
030-nordöstl. Stadtgebiet	0,77 %	■
040-Düsterohl und unteres Gaulbachtal	0,76 %	■
010-Stadtmitte	0,74 %	■
150-Thier	0,72 %	■
060-Leie	0,69 %	■
100-Neye und Felderhof	0,67 %	■
160-Wipperfeld	0,65 %	■
141-Agathaberg	0,58 %	■
090-nordwestl. Stadtgebiet	0,56 %	■
142-Dohrgaul	0,53 %	■
172-Egen	0,49 %	■
072-südöstl. Stadtgebiet	0,36 %	■
122-Niederwipper	0,33 %	■
01B-Briefwahlbezirk 1	0,32 %	■
110-Kreuzberg	0,31 %	■
03B-Briefwahlbezirk 3	0,23 %	■
02B-Briefwahlbezirk 2	0,10 %	■

Hansestadt Wipperfürth
Wahl zum Deutschen Bundestag 22.09.2013
NPD, Gewinne und Verluste - Zweitstimmen
Wahlbezirk-Übersicht

050-Langenbick und mittleres Gaulbachtal	0,62 %		
040-Düsterohl und unteres Gaulbachtal	0,50 %		
172-Egen	0,49 %		
160-Wipperfeld	0,41 %		
020-Sanderhöhe und Wolfsiepen	0,29 %		
030-nordöstl. Stadtgebiet	0,20 %		
150-Thier	0,17 %		
110-Kreuzberg	0,16 %		
100-Neye und Felderhof	0,05 %		
142-Dohrgaul	0,02 %		
122-Niederwipper	-0,00 %		
010-Stadtmitte	-0,04 %		
071-südwestl. Stadtgebiet	-0,05 %		
080-Siebenborn	-0,20 %		
03B-Briefwahlbezirk 3	-0,25 %		
02B-Briefwahlbezirk 2	-0,27 %		
090-nordwestl. Stadtgebiet	-0,30 %		
01B-Briefwahlbezirk 1	-0,50 %		
130-Ohl und Klaswipper	-0,54 %		
141-Agathaberg	-0,57 %		
072-südöstl. Stadtgebiet	-0,63 %		
171-Hämmern	-0,87 %		
121-Kupferberg	-0,94 %		
060-Leie	-1,05 %		

Hansestadt Wipperfürth
Wahl zum Deutschen Bundestag 22.09.2013
AfD, Ergebnis - Zweitstimmen
Wahlbezirk-Übersicht

01B-Briefwahlbezirk 1	5,30 %	
040-Düsterohl und unteres Gaulbachtal	5,06 %	
100-Neye und Felderhof	5,01 %	
050-Langenbick und mittleres Gaulbachtal	4,78 %	
090-nordwestl. Stadtgebiet	4,76 %	
110-Kreuzberg	4,65 %	
060-Leie	4,62 %	
121-Kupferberg	4,52 %	
072-südöstl. Stadtgebiet	4,27 %	
130-Ohl und Klaswipper	4,02 %	
122-Niederwipper	4,00 %	
142-Dohrgaul	3,99 %	
071-südwestl. Stadtgebiet	3,97 %	
030-nordöstl. Stadtgebiet	3,87 %	
160-Wipperfeld	3,49 %	
172-Egen	3,43 %	
020-Sanderhöhe und Wolfsiepen	3,19 %	
080-Siebenborn	3,17 %	
171-Hämmern	3,14 %	
02B-Briefwahlbezirk 2	3,03 %	
010-Stadtmitte	2,95 %	
141-Agathaberg	2,91 %	
03B-Briefwahlbezirk 3	2,82 %	
150-Thier	2,45 %	

Hansestadt Wipperfürth
Wahl zum Deutschen Bundestag 22.09.2013
AfD, Gewinne und Verluste - Zweitstimmen
Wahlbezirk-Übersicht

01B-Briefwahlbezirk 1	5,30 %		■
040-Düsterohl und unteres Gaulbachtal	5,06 %		■
100-Neye und Felderhof	5,01 %		■
050-Langenbick und mittleres Gaulbachtal	4,78 %		■
090-nordwestl. Stadtgebiet	4,76 %		■
110-Kreuzberg	4,65 %		■
060-Leie	4,62 %		■
121-Kupferberg	4,52 %		■
072-südöstl. Stadtgebiet	4,27 %		■
130-Ohl und Klaswipper	4,02 %		■
122-Niederwipper	4,00 %		■
142-Dohrgaul	3,99 %		■
071-südwestl. Stadtgebiet	3,97 %		■
030-nordöstl. Stadtgebiet	3,87 %		■
160-Wipperfeld	3,49 %		■
172-Egen	3,43 %		■
020-Sanderhöhe und Wolfsiepen	3,19 %		■
080-Siebenborn	3,17 %		■
171-Hämmern	3,14 %		■
02B-Briefwahlbezirk 2	3,03 %		■
010-Stadtmitte	2,95 %		■
141-Agathaberg	2,91 %		■
03B-Briefwahlbezirk 3	2,82 %		■
150-Thier	2,45 %		■

Hansestadt Wipperfürth
Wahl zum Deutschen Bundestag 22.09.2013
Die PARTEI, Ergebnis - Zweitstimmen
Wahlbezirk-Übersicht

020-Sanderhöhe und Wolfsiepen	1,42 %	
171-Hämmern	1,14 %	
040-Düsterohl und unteres Gaulbachtal	1,01 %	
071-südwestl. Stadtgebiet	0,99 %	
050-Langenbick und mittleres Gaulbachtal	0,80 %	
010-Stadtmitte	0,74 %	
100-Neye und Felderhof	0,67 %	
122-Niederwipper	0,67 %	
141-Agathaberg	0,58 %	
150-Thier	0,58 %	
090-nordwestl. Stadtgebiet	0,56 %	
080-Siebenborn	0,40 %	
160-Wipperfeld	0,39 %	
072-südöstl. Stadtgebiet	0,36 %	
130-Ohl und Klaswipper	0,35 %	
01B-Briefwahlbezirk 1	0,32 %	
02B-Briefwahlbezirk 2	0,31 %	
060-Leie	0,23 %	
110-Kreuzberg	0,16 %	
030-nordöstl. Stadtgebiet	0,00 %	
03B-Briefwahlbezirk 3	0,00 %	
121-Kupferberg	0,00 %	
142-Dohrgaul	0,00 %	
172-Egen	0,00 %	

Hansestadt Wipperfürth
Wahl zum Deutschen Bundestag 22.09.2013
Die PARTEI, Gewinne und Verluste - Zweitstimmen
Wahlbezirk-Übersicht

020-Sanderhöhe und Wolfsiepen	1,42 %		
171-Hämmern	1,14 %		
040-Düsterohl und unteres Gaulbachtal	1,01 %		
071-südwestl. Stadtgebiet	0,99 %		
050-Langenbick und mittleres Gaulbachtal	0,80 %		
010-Stadtmitte	0,74 %		
100-Neye und Felderhof	0,67 %		
122-Niederwipper	0,67 %		
141-Agathaberg	0,58 %		
150-Thier	0,58 %		
090-nordwestl. Stadtgebiet	0,56 %		
080-Siebenborn	0,40 %		
160-Wipperfeld	0,39 %		
072-südöstl. Stadtgebiet	0,36 %		
130-Ohl und Klaswipper	0,35 %		
01B-Briefwahlbezirk 1	0,32 %		
02B-Briefwahlbezirk 2	0,31 %		
060-Leie	0,23 %		
110-Kreuzberg	0,16 %		
030-nordöstl. Stadtgebiet	0,00 %		
03B-Briefwahlbezirk 3	0,00 %		
121-Kupferberg	0,00 %		
142-Dohrgaul	0,00 %		
172-Egen	0,00 %		