

Wahlbuch
Wahl zum Deutschen Bundestag
22.09.2013
Gemeinde Alfter
Herausgegeben am 04.10.2016

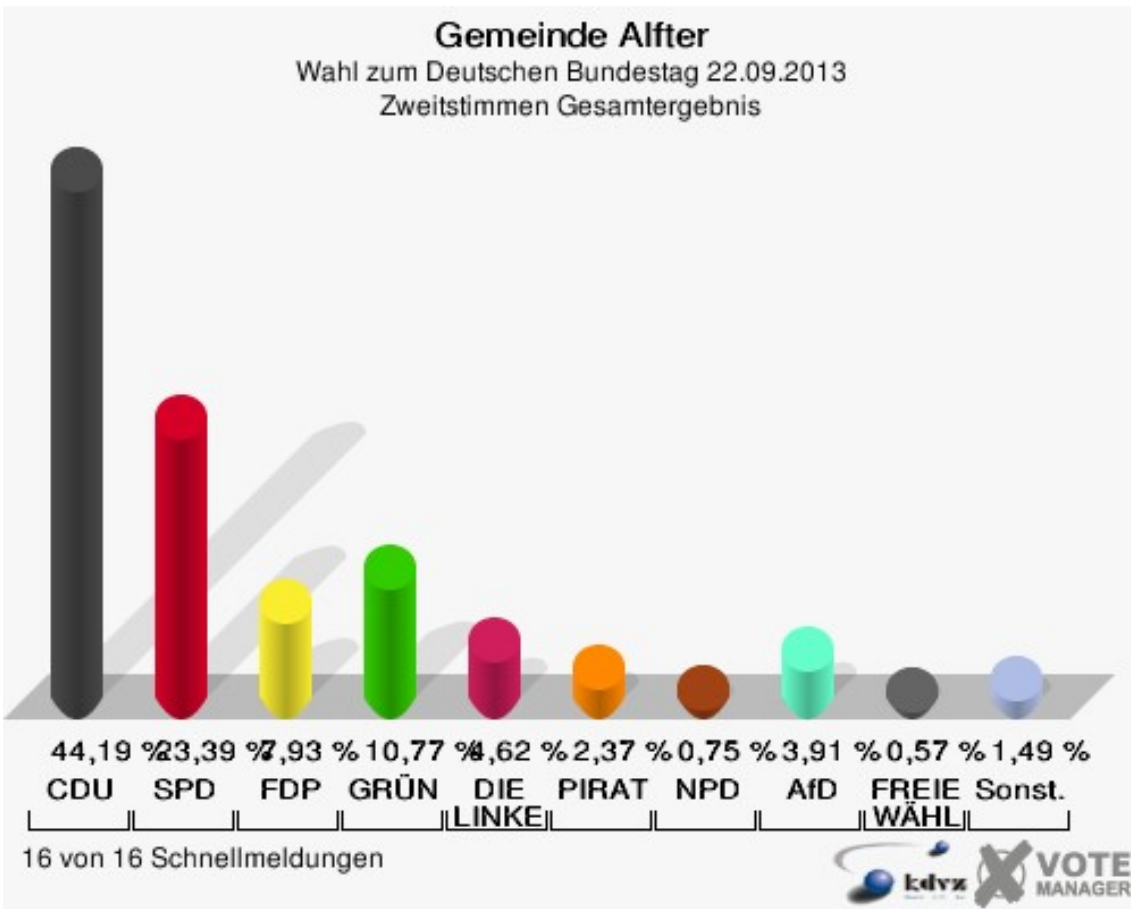
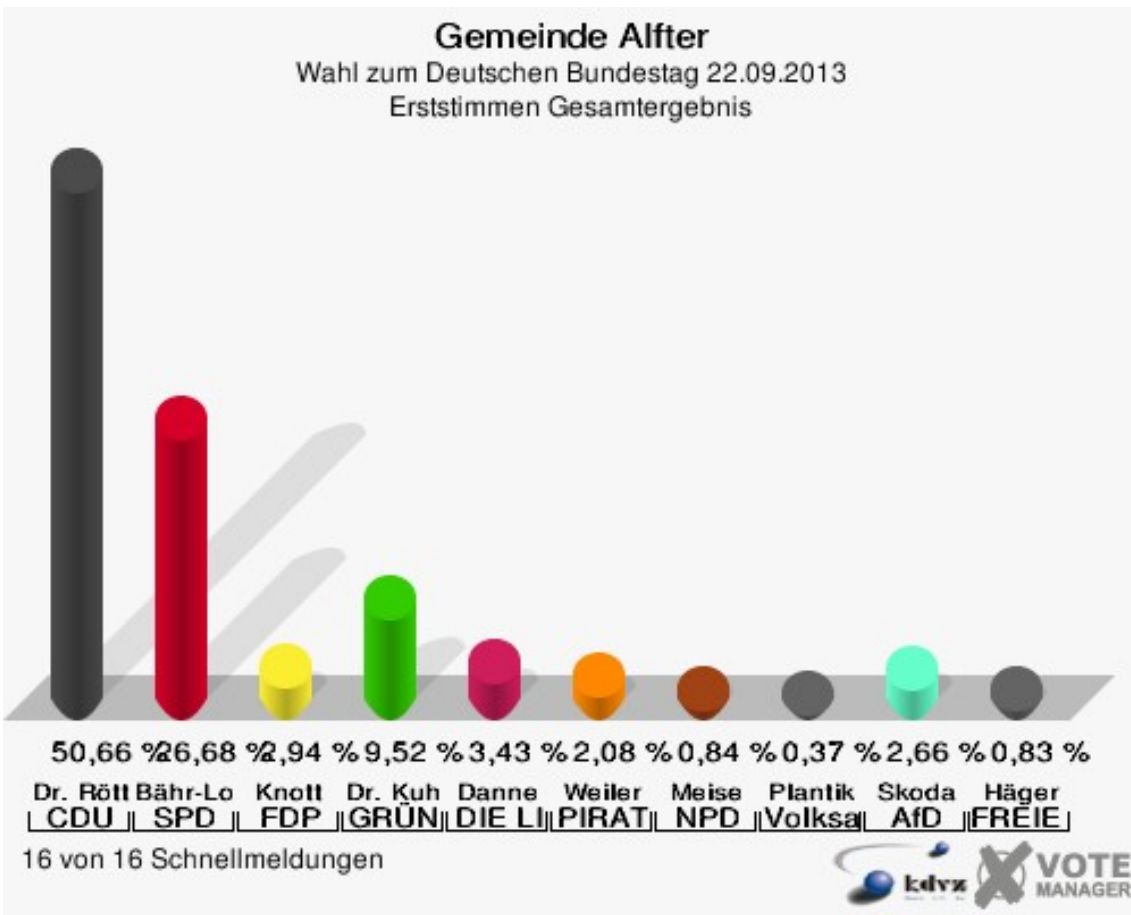
Inhaltsverzeichnis

Wahl zum Deutschen Bundestag	1
Gemeinde Alfter	1
Ortsteile	4
Alfter	4
Gielsdorf	7
Impekoven	10
Oedekoven	13
Witterschlick	16
Briefwahl	19
Übersicht Ortsteile	21
Wahlbezirke	31
010 - Alfter	31
020 - Alfter	34
030 - Alfter	37
040 - Alfter	40
050 - Gielsdorf	43
060 - Oedekoven	46
070 - Oedekoven	49
080 - Oedekoven	52
090 - Impekoven	55
100 - Witterschlick	58
110 - Witterschlick	61
120 - Witterschlick	64
01B-Briefwahlbezirk 01B	67
02B-Briefwahlbezirk 02B	69
03B-Briefwahlbezirk 03B	71
04B-Briefwahlbezirk 04B	73
Übersicht Wahlbezirke	75

Wahl zum Deutschen Bundestag

Gemeinde Alfter


	Erststimmen		Zweitstimmen	
Wahlberechtigte	17.566		17.566	
Wähler/innen	13.521	76,97 %	13.521	76,97 %
ungültige Stimmen	179	1,32 %	137	1,01 %
gültige Stimmen	13.342	98,68 %	13.384	98,99 %
Dr. Röttgen, CDU	6.759	50,66 %	5.914	44,19 %
Bähr-Losse, SPD	3.559	26,68 %	3.130	23,39 %
Knott, FDP	392	2,94 %	1.062	7,93 %
Dr. Kuhn, GRÜNE	1.270	9,52 %	1.442	10,77 %
Danne, DIE LINKE	457	3,43 %	618	4,62 %
Weiler, PIRATEN	278	2,08 %	317	2,37 %
Meise, NPD	112	0,84 %	101	0,75 %
REP	---	---	9	0,07 %
Bündnis 21/RRP	---	---	5	0,04 %
Plantiko, Volksabstimmung	49	0,37 %	27	0,20 %
ÖDP	---	---	28	0,21 %
MLPD	---	---	2	0,01 %
BüSo	---	---	2	0,01 %
PSG	---	---	1	0,01 %
Skoda, AfD	355	2,66 %	523	3,91 %
BIG	---	---	34	0,25 %
pro Deutschland	---	---	23	0,17 %
DIE RECHTE	---	---	0	0,00 %
Häger, FREIE WÄHLER	111	0,83 %	76	0,57 %
Partei der Nichtwähler	---	---	10	0,07 %
PARTEI DER VERNUNFT	---	---	9	0,07 %
Die PARTEI	---	---	51	0,38 %



Sonst. = Sonstige

Gemeinde Alfter

Wahl zum Deutschen Bundestag 22.09.2013
Wahlbeteiligung Gesamtergebnis

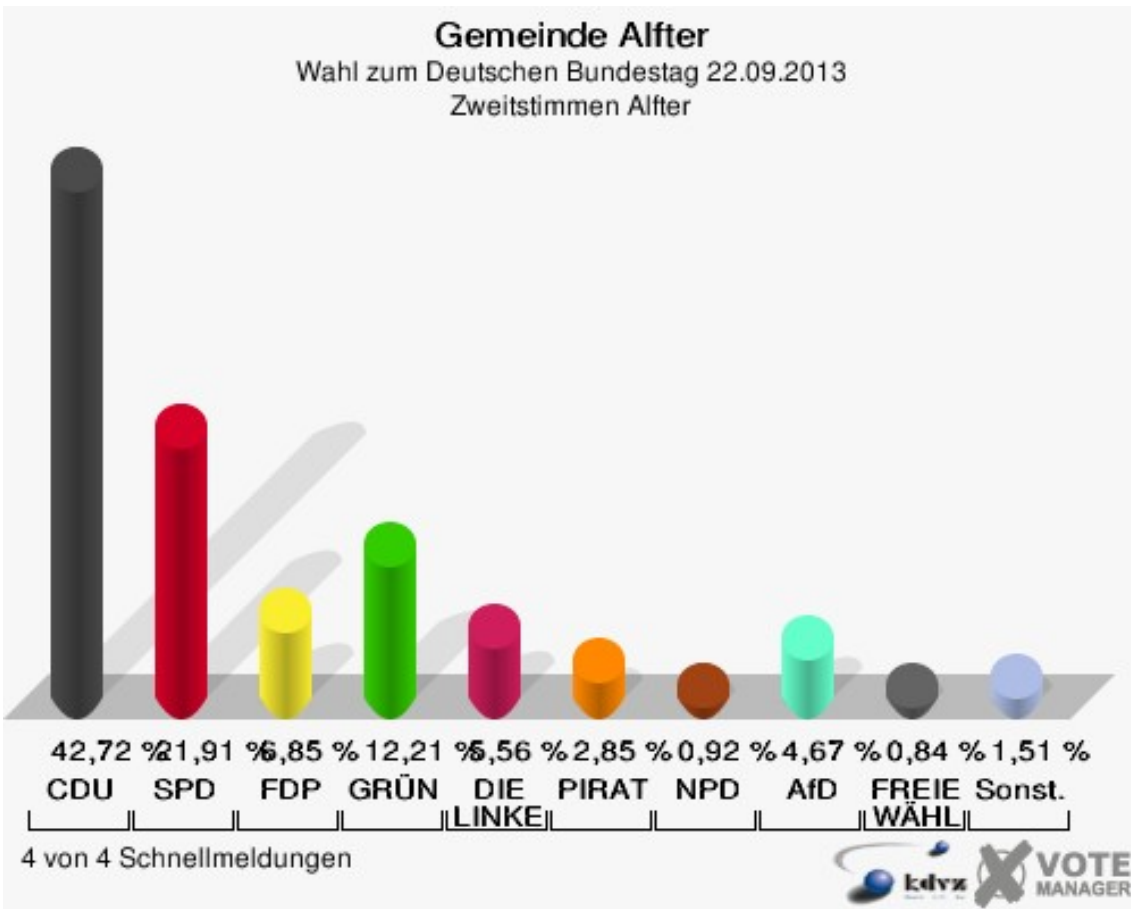
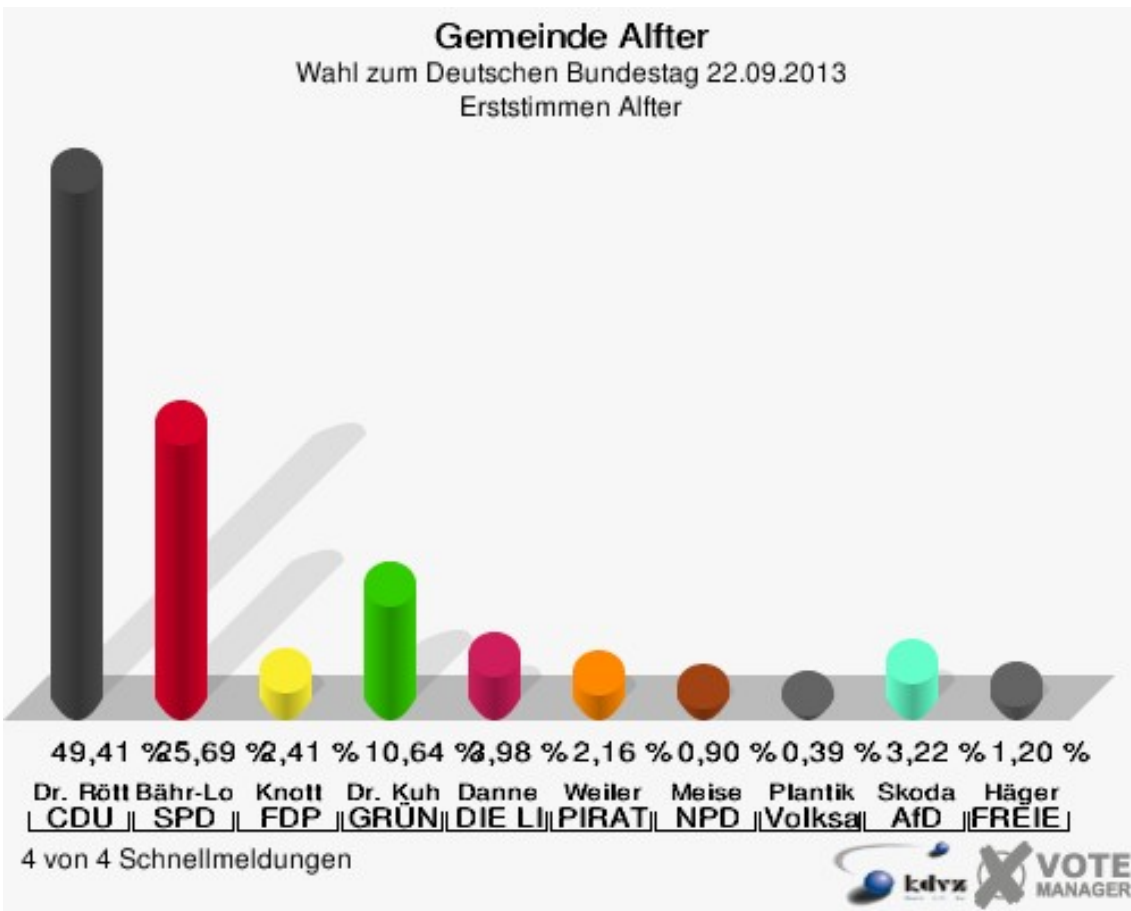


16 von 16 Schnellmeldungen



Ortsteile Alter


	Erststimmen		Zweitstimmen	
Wahlberechtigte	6.406		6.406	
Wähler/innen	3.629	56,65 %	3.629	56,65 %
ungültige Stimmen	59	1,63 %	50	1,38 %
gültige Stimmen	3.570	98,37 %	3.579	98,62 %
Dr. Röttgen, CDU	1.764	49,41 %	1.529	42,72 %
Bähr-Losse, SPD	917	25,69 %	784	21,91 %
Knott, FDP	86	2,41 %	245	6,85 %
Dr. Kuhn, GRÜNE	380	10,64 %	437	12,21 %
Danne, DIE LINKE	142	3,98 %	199	5,56 %
Weiler, PIRATEN	77	2,16 %	102	2,85 %
Meise, NPD	32	0,90 %	33	0,92 %
REP	---	---	2	0,06 %
Bündnis 21/RRP	---	---	0	0,00 %
Plantiko, Volksab- stimmung	14	0,39 %	7	0,20 %
ÖDP	---	---	12	0,34 %
MLPD	---	---	0	0,00 %
BüSo	---	---	1	0,03 %
PSG	---	---	1	0,03 %
Skoda, AfD	115	3,22 %	167	4,67 %
BIG	---	---	7	0,20 %
pro Deutschland	---	---	7	0,20 %
DIE RECHTE	---	---	0	0,00 %
Häger, FREIE WÄHLER	43	1,20 %	30	0,84 %
Partei der Nicht- wähler	---	---	1	0,03 %
PARTEI DER VER- NUNFT	---	---	3	0,08 %
Die PARTEI	---	---	12	0,34 %



Sonst. = Sonstige

Gemeinde Alfter

Wahl zum Deutschen Bundestag 22.09.2013
Wahlbeteiligung Alfter

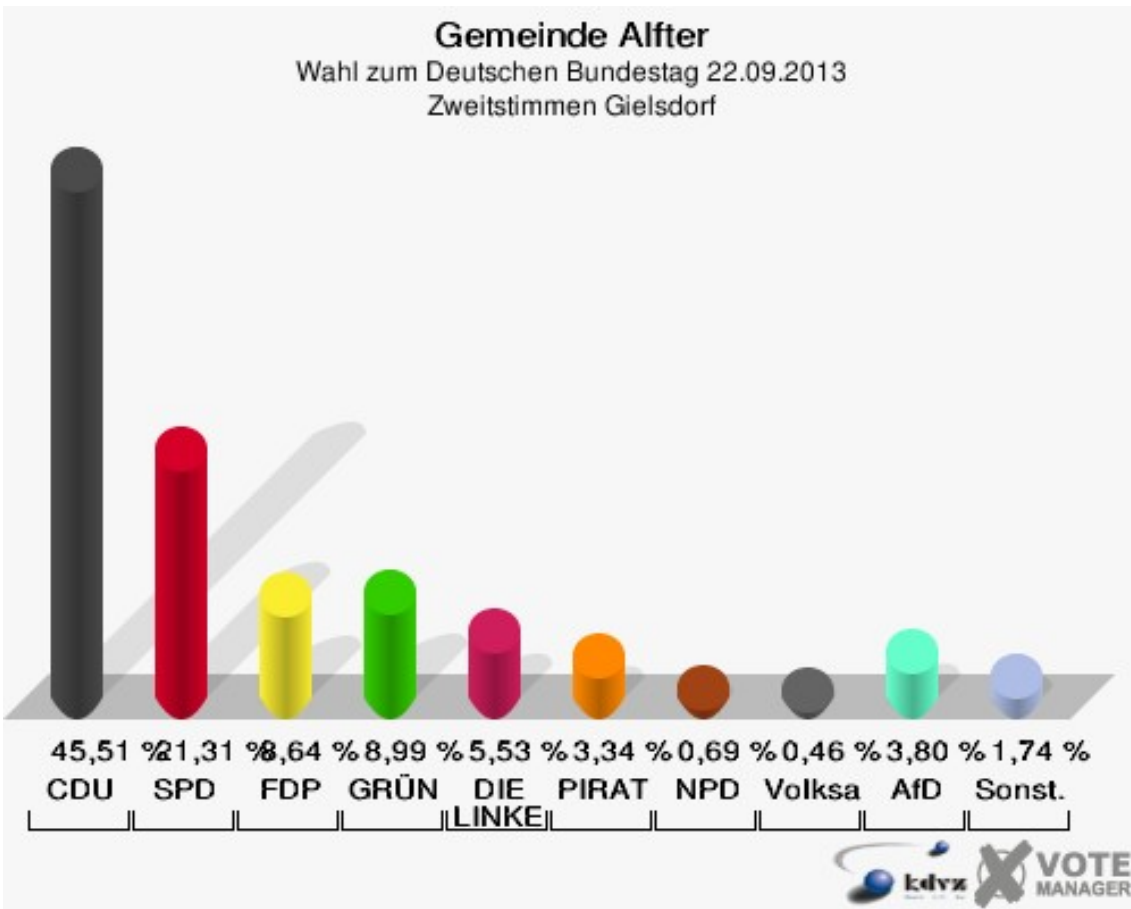
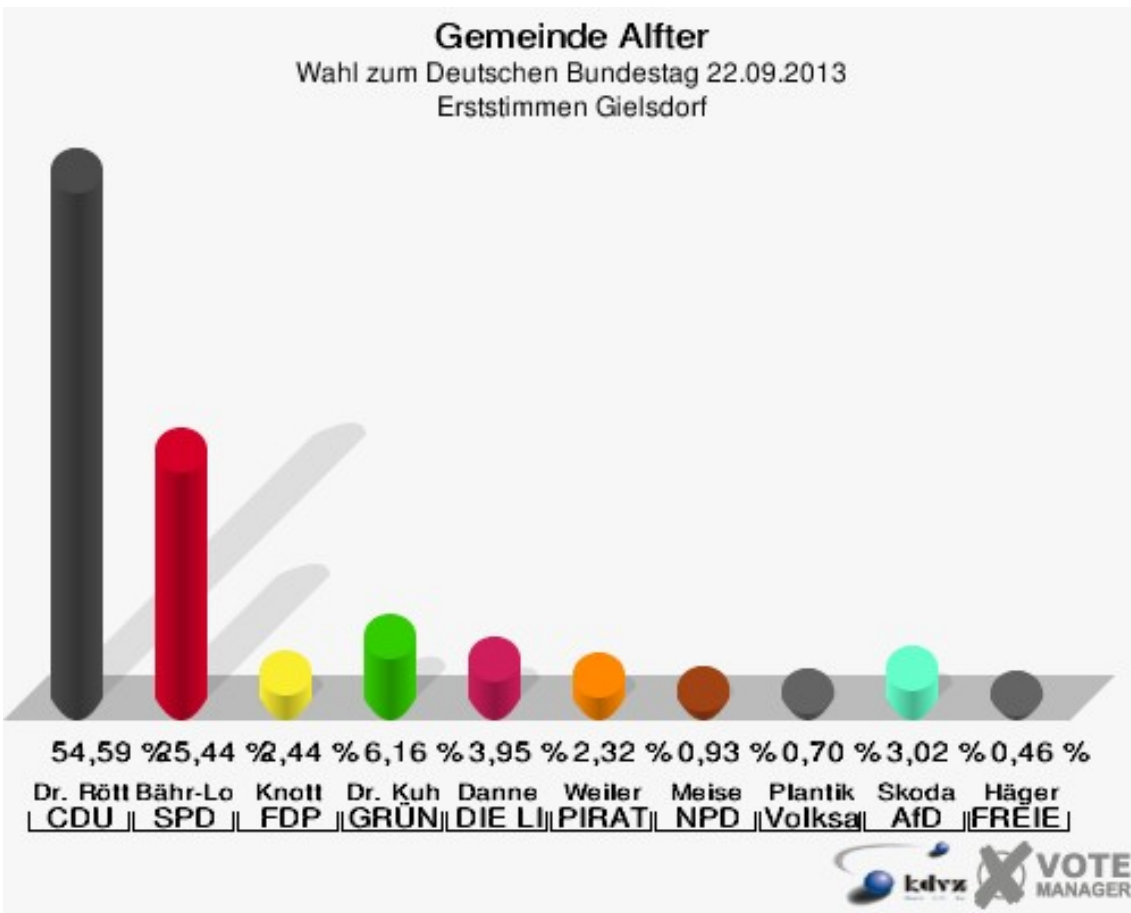


4 von 4 Schnellmeldungen



Gielsdorf

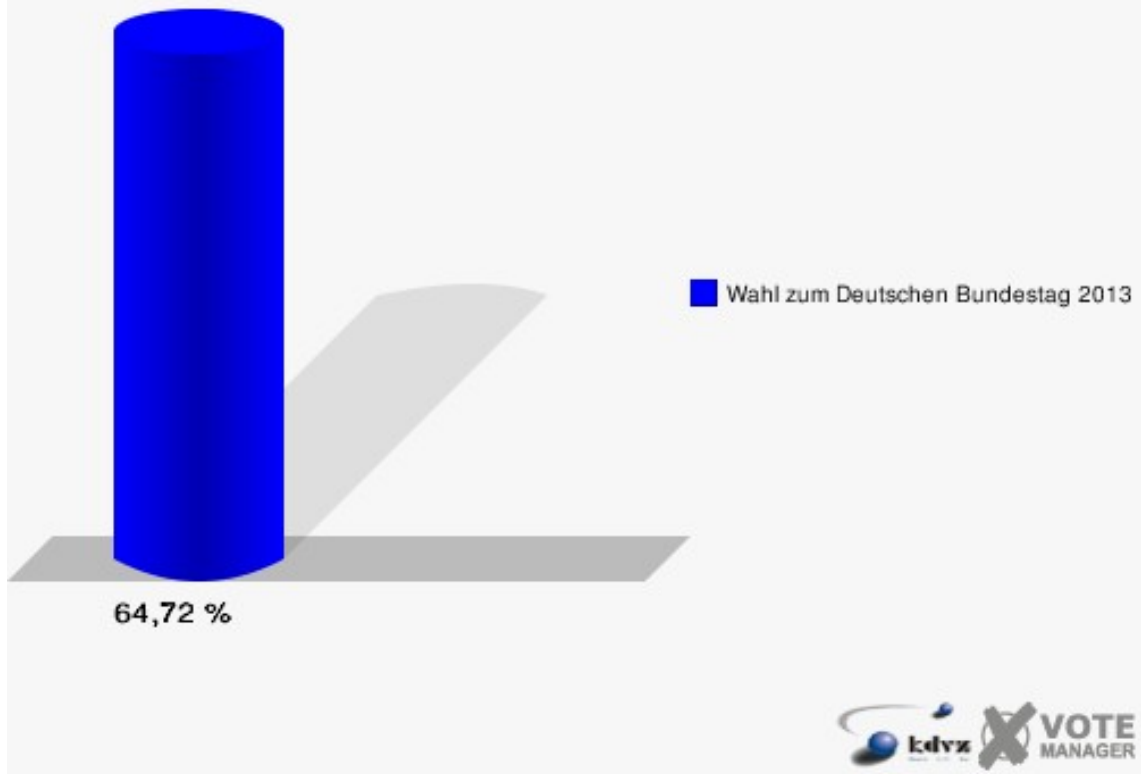
	Erststimmen		Zweitstimmen	
Wahlberechtigte	1.352		1.352	
Wähler/innen	875	64,72 %	875	64,72 %
ungültige Stimmen	14	1,60 %	7	0,80 %
gültige Stimmen	861	98,40 %	868	99,20 %
Dr. Röttgen, CDU	470	54,59 %	395	45,51 %
Bähr-Losse, SPD	219	25,44 %	185	21,31 %
Knott, FDP	21	2,44 %	75	8,64 %
Dr. Kuhn, GRÜNE	53	6,16 %	78	8,99 %
Danne, DIE LINKE	34	3,95 %	48	5,53 %
Weiler, PIRATEN	20	2,32 %	29	3,34 %
Meise, NPD	8	0,93 %	6	0,69 %
REP	---	---	0	0,00 %
Bündnis 21/RRP	---	---	0	0,00 %
Plantiko, Volksabstimmung	6	0,70 %	4	0,46 %
ÖDP	---	---	0	0,00 %
MLPD	---	---	0	0,00 %
BüSo	---	---	0	0,00 %
PSG	---	---	0	0,00 %
Skoda, AfD	26	3,02 %	33	3,80 %
BIG	---	---	4	0,46 %
pro Deutschland	---	---	3	0,35 %
DIE RECHTE	---	---	0	0,00 %
Häger, FREIE WÄHLER	4	0,46 %	1	0,12 %
Partei der Nichtwähler	---	---	1	0,12 %
PARTEI DER VERNUNFT	---	---	2	0,23 %
Die PARTEI	---	---	4	0,46 %



Sonst. = Sonstige

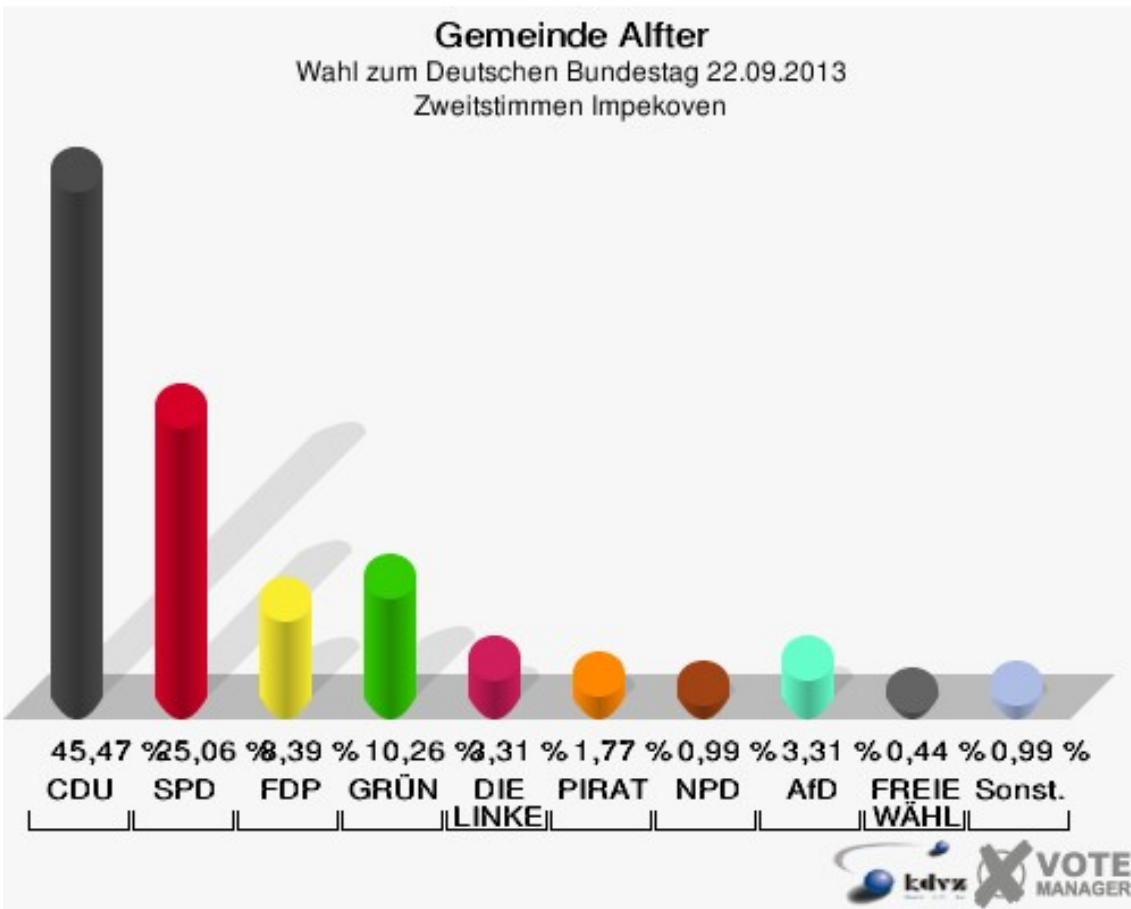
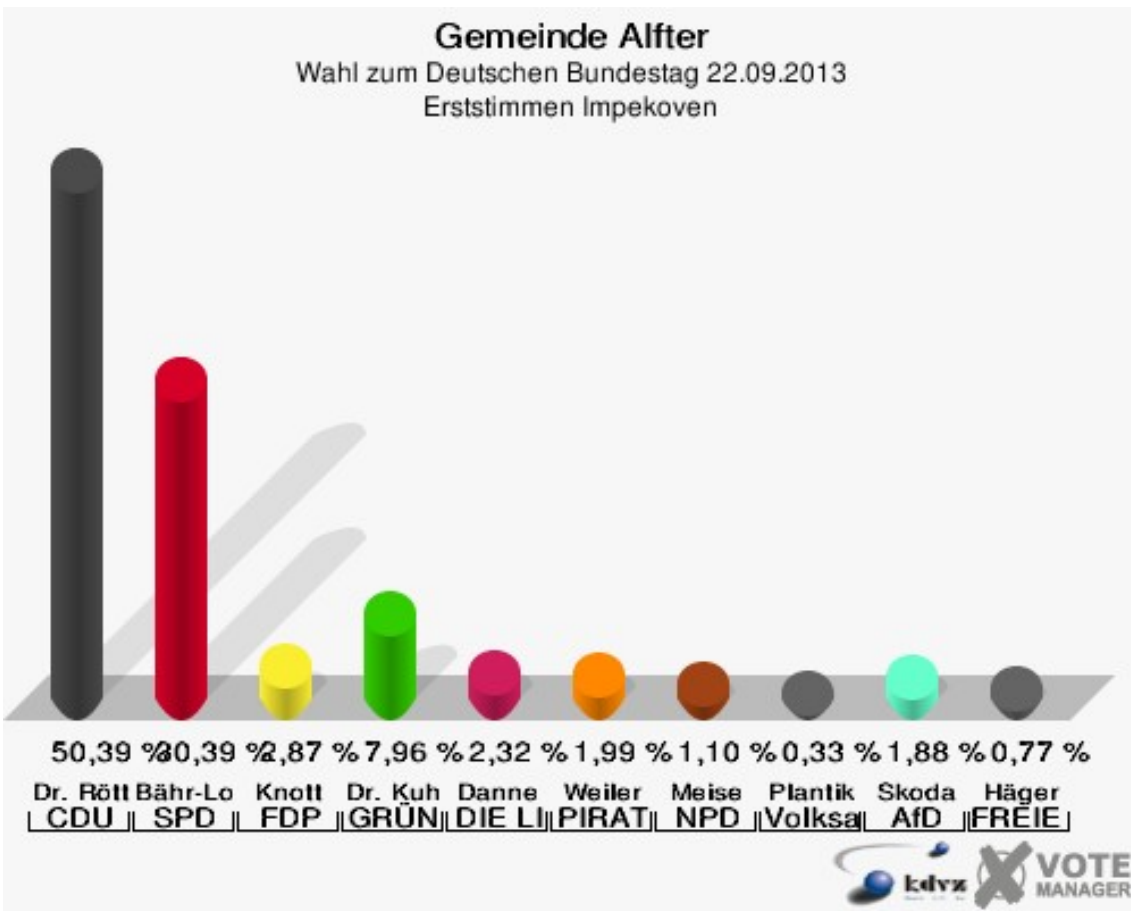
Gemeinde Alfter

Wahl zum Deutschen Bundestag 22.09.2013
Wahlbeteiligung Gielsdorf



Impekoven

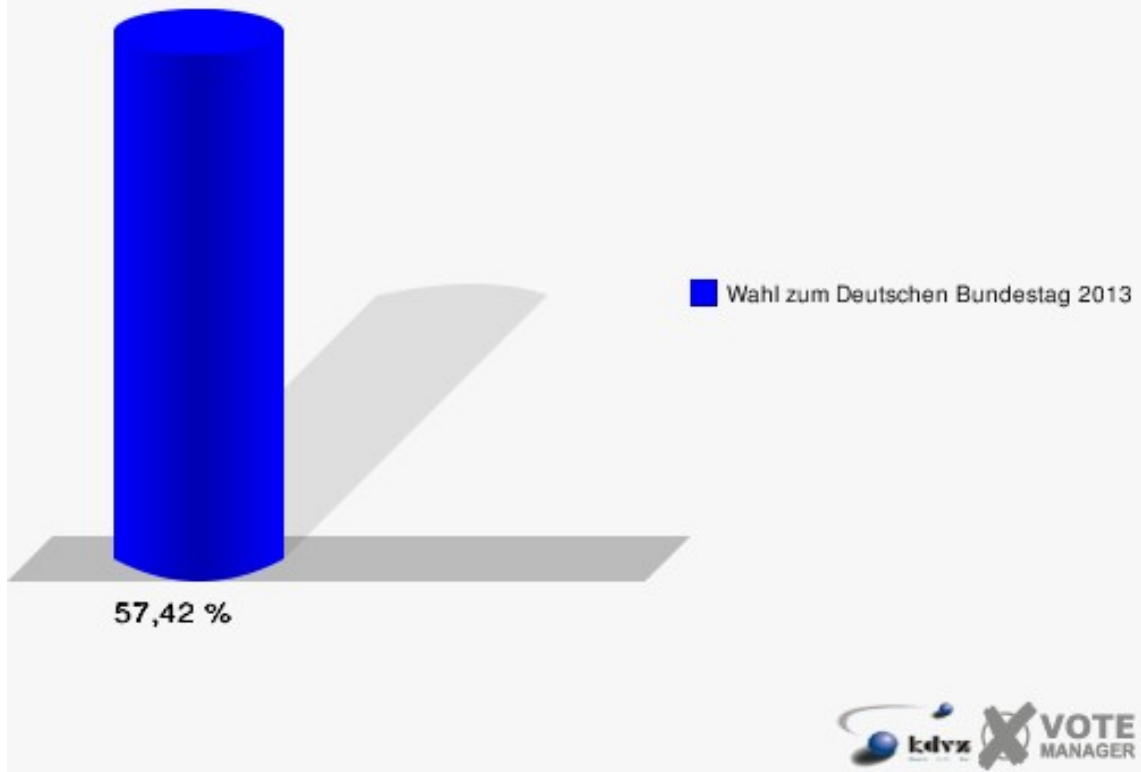
	Erststimmen		Zweitstimmen	
Wahlberechtigte	1.590		1.590	
Wähler/innen	913	57,42 %	913	57,42 %
ungültige Stimmen	8	0,88 %	7	0,77 %
gültige Stimmen	905	99,12 %	906	99,23 %
Dr. Röttgen, CDU	456	50,39 %	412	45,47 %
Bähr-Losse, SPD	275	30,39 %	227	25,06 %
Knott, FDP	26	2,87 %	76	8,39 %
Dr. Kuhn, GRÜNE	72	7,96 %	93	10,26 %
Danne, DIE LINKE	21	2,32 %	30	3,31 %
Weiler, PIRATEN	18	1,99 %	16	1,77 %
Meise, NPD	10	1,10 %	9	0,99 %
REP	---	---	0	0,00 %
Bündnis 21/RRP	---	---	0	0,00 %
Plantiko, Volksab- stimmung	3	0,33 %	1	0,11 %
ÖDP	---	---	0	0,00 %
MLPD	---	---	1	0,11 %
BüSo	---	---	0	0,00 %
PSG	---	---	0	0,00 %
Skoda, AfD	17	1,88 %	30	3,31 %
BIG	---	---	2	0,22 %
pro Deutschland	---	---	2	0,22 %
DIE RECHTE	---	---	0	0,00 %
Häger, FREIE WÄHLER	7	0,77 %	4	0,44 %
Partei der Nicht- wähler	---	---	0	0,00 %
PARTEI DER VER- NUNFT	---	---	2	0,22 %
Die PARTEI	---	---	1	0,11 %



Sonst. = Sonstige

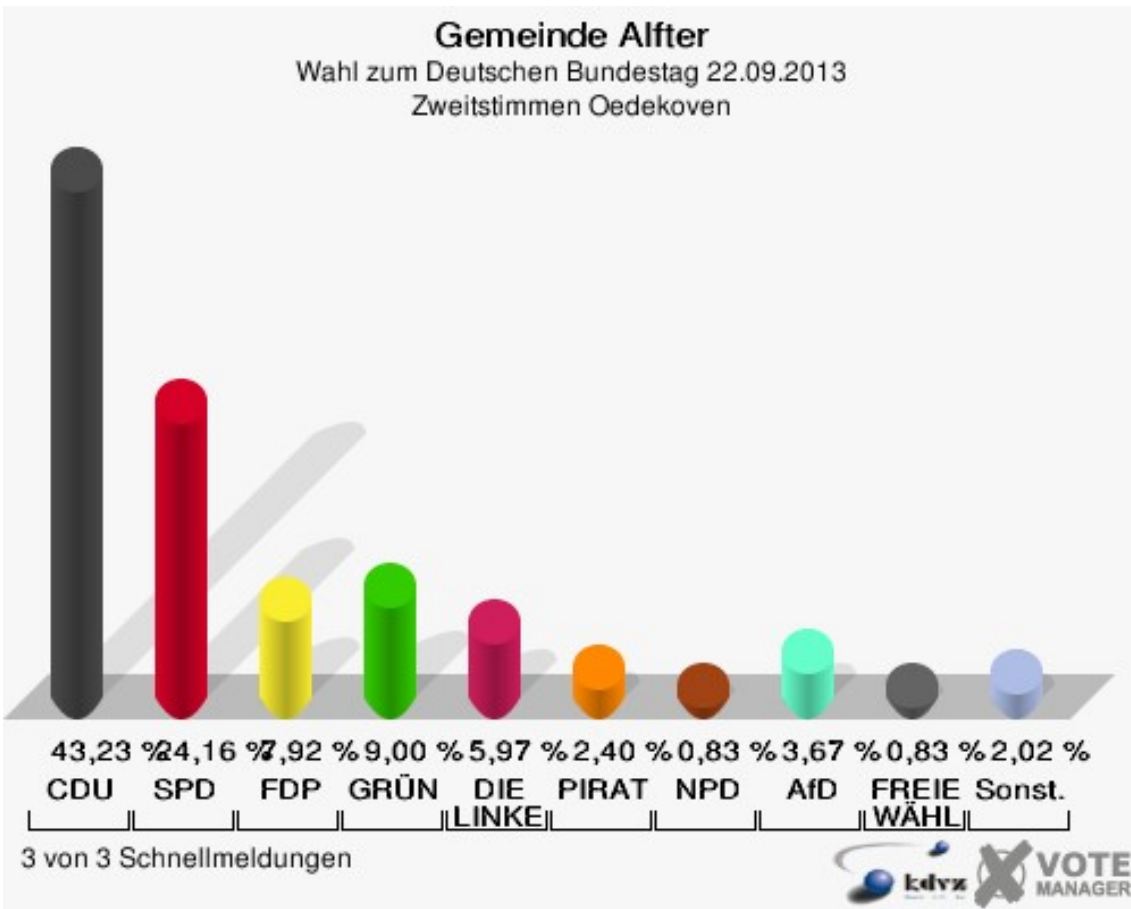
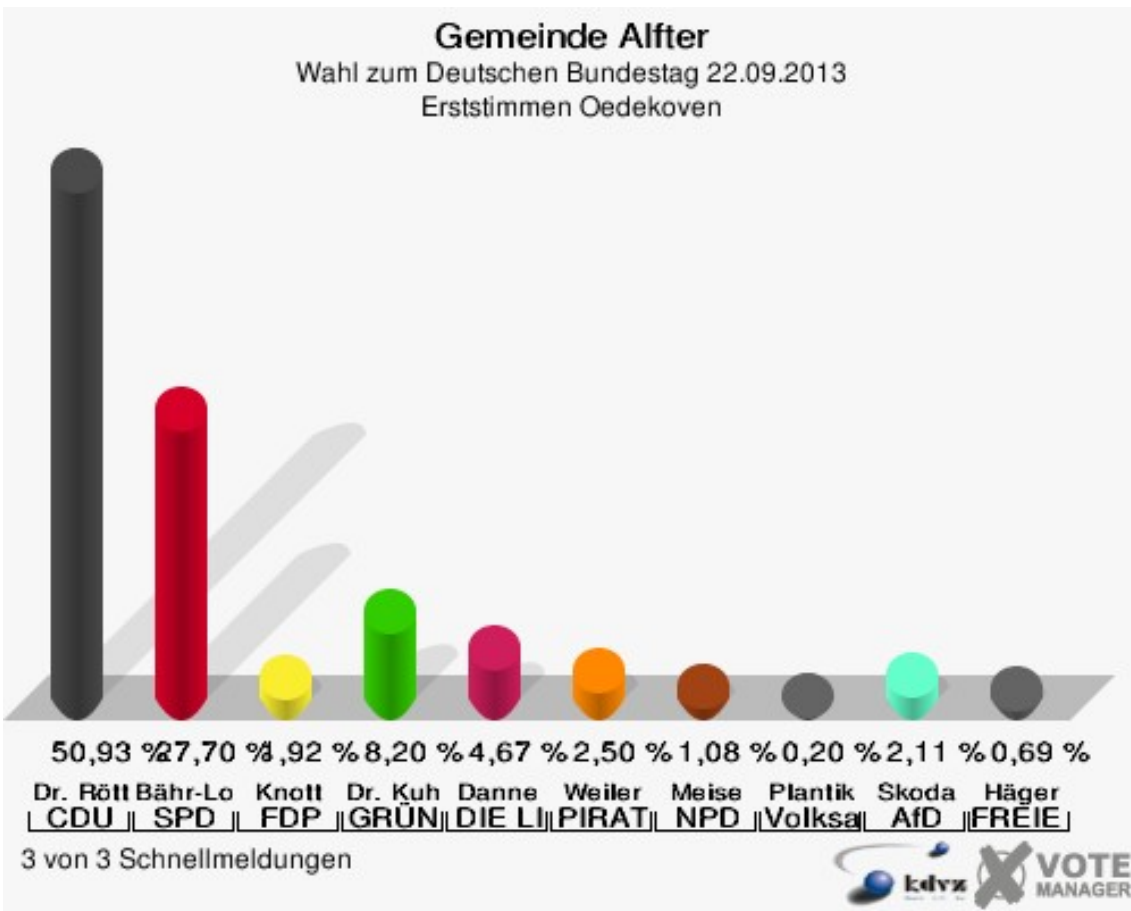
Gemeinde Alfter

Wahl zum Deutschen Bundestag 22.09.2013
Wahlbeteiligung Impekoven



Oedekoven


	Erststimmen		Zweitstimmen	
Wahlberechtigte	3.966		3.966	
Wähler/innen	2.066	52,09 %	2.066	52,09 %
ungültige Stimmen	30	1,45 %	21	1,02 %
gültige Stimmen	2.036	98,55 %	2.045	98,98 %
Dr. Röttgen, CDU	1.037	50,93 %	884	43,23 %
Bähr-Losse, SPD	564	27,70 %	494	24,16 %
Knott, FDP	39	1,92 %	162	7,92 %
Dr. Kuhn, GRÜNE	167	8,20 %	184	9,00 %
Danne, DIE LINKE	95	4,67 %	122	5,97 %
Weiler, PIRATEN	51	2,50 %	49	2,40 %
Meise, NPD	22	1,08 %	17	0,83 %
REP	---	---	5	0,24 %
Bündnis 21/RRP	---	---	3	0,15 %
Plantiko, Volksabstimmung	4	0,20 %	1	0,05 %
ÖDP	---	---	4	0,20 %
MLPD	---	---	1	0,05 %
BüSo	---	---	0	0,00 %
PSG	---	---	0	0,00 %
Skoda, AfD	43	2,11 %	75	3,67 %
BIG	---	---	9	0,44 %
pro Deutschland	---	---	4	0,20 %
DIE RECHTE	---	---	0	0,00 %
Häger, FREIE WÄHLER	14	0,69 %	17	0,83 %
Partei der Nichtwähler	---	---	1	0,05 %
PARTEI DER VERNUNFT	---	---	1	0,05 %
Die PARTEI	---	---	12	0,59 %



Sonst. = Sonstige

Gemeinde Alfter

Wahl zum Deutschen Bundestag 22.09.2013
Wahlbeteiligung Oedekoven

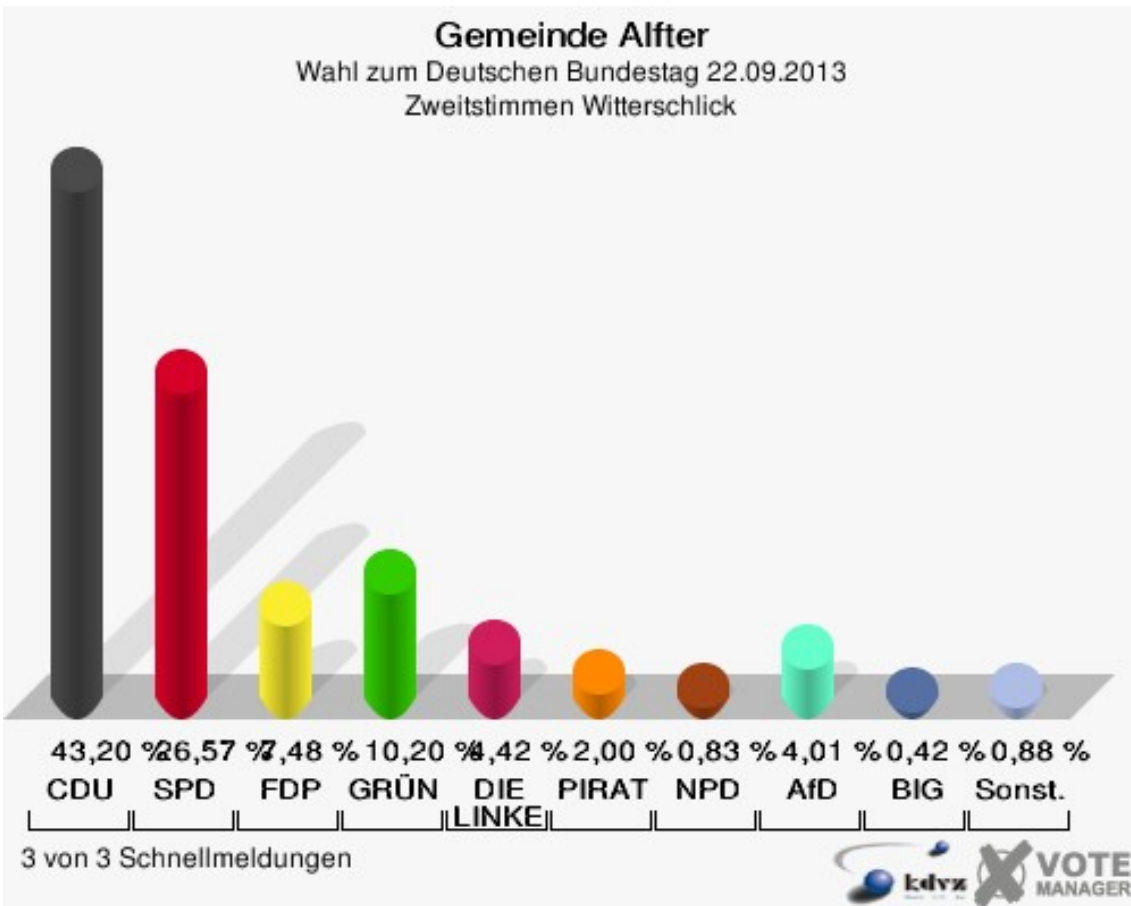
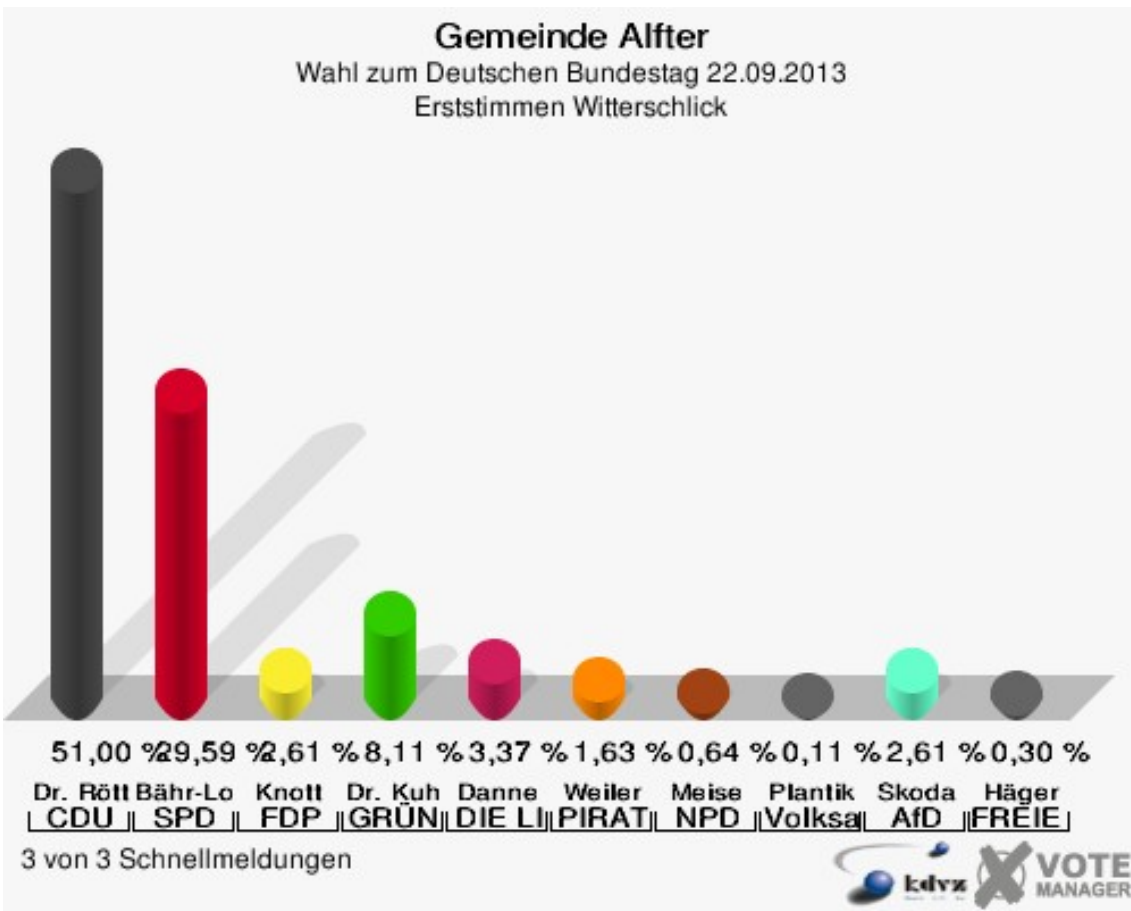


3 von 3 Schnellmeldungen



Witterschlick


	Erststimmen		Zweitstimmen	
Wahlberechtigte	4.252		4.252	
Wähler/innen	2.675	62,91 %	2.675	62,91 %
ungültige Stimmen	36	1,35 %	29	1,08 %
gültige Stimmen	2.639	98,65 %	2.646	98,92 %
Dr. Röttgen, CDU	1.346	51,00 %	1.143	43,20 %
Bähr-Losse, SPD	781	29,59 %	703	26,57 %
Knott, FDP	69	2,61 %	198	7,48 %
Dr. Kuhn, GRÜNE	214	8,11 %	270	10,20 %
Danne, DIE LINKE	89	3,37 %	117	4,42 %
Weiler, PIRATEN	43	1,63 %	53	2,00 %
Meise, NPD	17	0,64 %	22	0,83 %
REP	---	---	1	0,04 %
Bündnis 21/RRP	---	---	1	0,04 %
Plantiko, Volksabstimmung	3	0,11 %	0	0,00 %
ÖDP	---	---	5	0,19 %
MLPD	---	---	0	0,00 %
BüSo	---	---	1	0,04 %
PSG	---	---	0	0,00 %
Skoda, AfD	69	2,61 %	106	4,01 %
BIG	---	---	11	0,42 %
pro Deutschland	---	---	2	0,08 %
DIE RECHTE	---	---	0	0,00 %
Häger, FREIE WÄHLER	8	0,30 %	4	0,15 %
Partei der Nichtwähler	---	---	0	0,00 %
PARTEI DER VERNUNFT	---	---	0	0,00 %
Die PARTEI	---	---	9	0,34 %



Sonst. = Sonstige

Gemeinde Alfter

Wahl zum Deutschen Bundestag 22.09.2013
Wahlbeteiligung Witterschlick

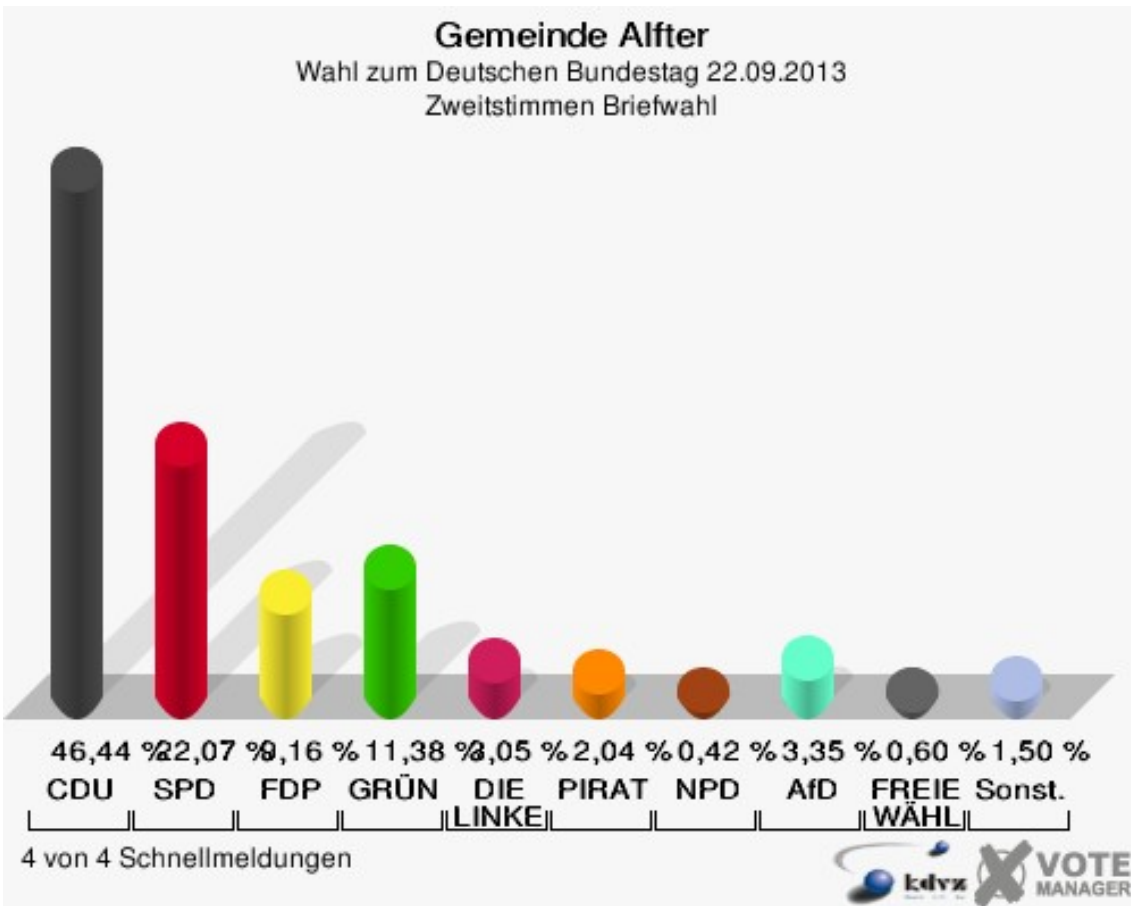
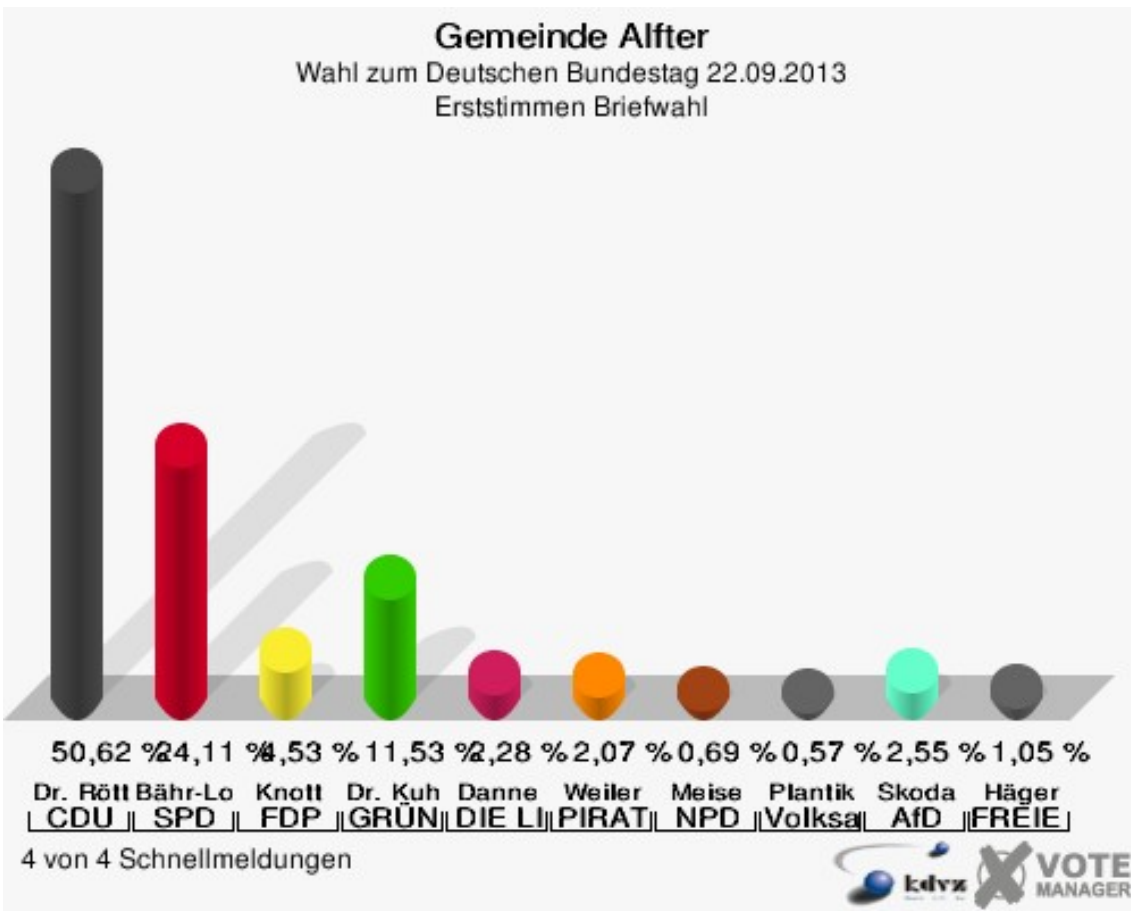


3 von 3 Schnellmeldungen



Briefwahl

	Erststimmen		Zweitstimmen	
Wähler/innen	3.363		3.363	
ungültige Stimmen	32	0,95 %	23	0,68 %
gültige Stimmen	3.331	99,05 %	3.340	99,32 %
Dr. Röttgen, CDU	1.686	50,62 %	1.551	46,44 %
Bähr-Losse, SPD	803	24,11 %	737	22,07 %
Knott, FDP	151	4,53 %	306	9,16 %
Dr. Kuhn, GRÜNE	384	11,53 %	380	11,38 %
Danne, DIE LINKE	76	2,28 %	102	3,05 %
Weiler, PIRATEN	69	2,07 %	68	2,04 %
Meise, NPD	23	0,69 %	14	0,42 %
REP	---	---	1	0,03 %
Bündnis 21/RRP	---	---	1	0,03 %
Plantiko, Volksab- stimmung	19	0,57 %	14	0,42 %
ÖDP	---	---	7	0,21 %
MLPD	---	---	0	0,00 %
BüSo	---	---	0	0,00 %
PSG	---	---	0	0,00 %
Skoda, AfD	85	2,55 %	112	3,35 %
BIG	---	---	1	0,03 %
pro Deutschland	---	---	5	0,15 %
DIE RECHTE	---	---	0	0,00 %
Häger, FREIE WÄHLER	35	1,05 %	20	0,60 %
Partei der Nicht- wähler	---	---	7	0,21 %
PARTEI DER VER- NUNFT	---	---	1	0,03 %
Die PARTEI	---	---	13	0,39 %



Sonst. = Sonstige

Übersicht Ortsteile

Gemeinde Alfter
Wahl zum Deutschen Bundestag 22.09.2013
Zusammenstellung der Ergebnisse nach Ortsteilen - Erststimmen -







Ortsteil	Wahlberechtigte	Wähler	gültig	Dr. Röttgen CDU	Bähr-Losse SPD	Knott FDP	Dr. Kuhn GRÜNE	Danne DIE LINKE	Weiler PIRATEN	Meise NPD	Plantiko Volksabstim- mung	Skoda AfD	Häger FREIE WÄH- LER
Alfter	6.406	3.629	3.570	1.764	917	86	380	142	77	32	14	115	43
		56,65 %	98,37 %	49,41 %	25,69 %	2,41 %	10,64 %	3,98 %	2,16 %	0,90 %	0,39 %	3,22 %	1,20 %
Gielsdorf	1.352	875	861	470	219	21	53	34	20	8	6	26	4
		64,72 %	98,40 %	54,59 %	25,44 %	2,44 %	6,16 %	3,95 %	2,32 %	0,93 %	0,70 %	3,02 %	0,46 %
Impekoven	1.590	913	905	456	275	26	72	21	18	10	3	17	7
		57,42 %	99,12 %	50,39 %	30,39 %	2,87 %	7,96 %	2,32 %	1,99 %	1,10 %	0,33 %	1,88 %	0,77 %
Oedekoven	3.966	2.066	2.036	1.037	564	39	167	95	51	22	4	43	14
		52,09 %	98,55 %	50,93 %	27,70 %	1,92 %	8,20 %	4,67 %	2,50 %	1,08 %	0,20 %	2,11 %	0,69 %
Witterschlick	4.252	2.675	2.639	1.346	781	69	214	89	43	17	3	69	8
		62,91 %	98,65 %	51,00 %	29,59 %	2,61 %	8,11 %	3,37 %	1,63 %	0,64 %	0,11 %	2,61 %	0,30 %
Briefwahl	0	3.363	3.331	1.686	803	151	384	76	69	23	19	85	35
			99,05 %	50,62 %	24,11 %	4,53 %	11,53 %	2,28 %	2,07 %	0,69 %	0,57 %	2,55 %	1,05 %
Gemeinde Alfter	17.566	13.521	13.342	6.759	3.559	392	1.270	457	278	112	49	355	111
		76,97 %	98,68 %	50,66 %	26,68 %	2,94 %	9,52 %	3,43 %	2,08 %	0,84 %	0,37 %	2,66 %	0,83 %

Gemeinde Alfter
Wahl zum Deutschen Bundestag 22.09.2013
Zusammenstellung der Ergebnisse nach Ortsteilen - Zweitstimmen -







Ortsteil	Wahlberechtigte	Wähler	gültig	CDU	SPD	FDP	GRÜNE	DIE LINKE	PIRATEN	NPD	REP	Bündnis 21/RRP	Volksabstimmung	ÖDP	MLPD	BüSo	PSG	AfD
Alfter	6.406	3.629	3.579	1.529	784	245	437	199	102	33	2	0	7	12	0	1	1	167
		56,65 %	98,62 %	42,72 %	21,91 %	6,85 %	12,21 %	5,56 %	2,85 %	0,92 %	0,06 %	0,00 %	0,20 %	0,34 %	0,00 %	0,03 %	0,03 %	4,67 %
Gielsdorf	1.352	875	868	395	185	75	78	48	29	6	0	0	4	0	0	0	0	33
		64,72 %	99,20 %	45,51 %	21,31 %	8,64 %	8,99 %	5,53 %	3,34 %	0,69 %	0,00 %	0,00 %	0,46 %	0,00 %	0,00 %	0,00 %	0,00 %	3,80 %
Impekoven	1.590	913	906	412	227	76	93	30	16	9	0	0	1	0	1	0	0	30
		57,42 %	99,23 %	45,47 %	25,06 %	8,39 %	10,26 %	3,31 %	1,77 %	0,99 %	0,00 %	0,00 %	0,11 %	0,00 %	0,11 %	0,00 %	0,00 %	3,31 %
Oedekoven	3.966	2.066	2.045	884	494	162	184	122	49	17	5	3	1	4	1	0	0	75
		52,09 %	98,98 %	43,23 %	24,16 %	7,92 %	9,00 %	5,97 %	2,40 %	0,83 %	0,24 %	0,15 %	0,05 %	0,20 %	0,05 %	0,00 %	0,00 %	3,67 %
Witterschlick	4.252	2.675	2.646	1.143	703	198	270	117	53	22	1	1	0	5	0	1	0	106
		62,91 %	98,92 %	43,20 %	26,57 %	7,48 %	10,20 %	4,42 %	2,00 %	0,83 %	0,04 %	0,04 %	0,00 %	0,19 %	0,00 %	0,04 %	0,00 %	4,01 %
Briefwahl	0	3.363	3.340	1.551	737	306	380	102	68	14	1	1	14	7	0	0	0	112
			99,32 %	46,44 %	22,07 %	9,16 %	11,38 %	3,05 %	2,04 %	0,42 %	0,03 %	0,03 %	0,42 %	0,21 %	0,00 %	0,00 %	0,00 %	3,35 %
Gemeinde Alfter	17.566	13.521	13.384	5.914	3.130	1.062	1.442	618	317	101	9	5	27	28	2	2	1	523
		76,97 %	98,99 %	44,19 %	23,39 %	7,93 %	10,77 %	4,62 %	2,37 %	0,75 %	0,07 %	0,04 %	0,20 %	0,21 %	0,01 %	0,01 %	0,01 %	3,91 %

Ortsteil	BIG	pro Deutschland	DIE RECHTE	FREIE WÄHLER	Partei der Nichtwähler	PARTEI DER VERNUNFT	Die PARTEI
Alfter	7	7	0	30	1	3	12
	0,20 %	0,20 %	0,00 %	0,84 %	0,03 %	0,08 %	0,34 %
Gielsdorf	4	3	0	1	1	2	4
	0,46 %	0,35 %	0,00 %	0,12 %	0,12 %	0,23 %	0,46 %
Impekoven	2	2	0	4	0	2	1
	0,22 %	0,22 %	0,00 %	0,44 %	0,00 %	0,22 %	0,11 %
Oedekoven	9	4	0	17	1	1	12
	0,44 %	0,20 %	0,00 %	0,83 %	0,05 %	0,05 %	0,59 %
Witterschlick	11	2	0	4	0	0	9
	0,42 %	0,08 %	0,00 %	0,15 %	0,00 %	0,00 %	0,34 %
Briefwahl	1	5	0	20	7	1	13
	0,03 %	0,15 %	0,00 %	0,60 %	0,21 %	0,03 %	0,39 %
Gemeinde Alfter	34	23	0	76	10	9	51
	0,25 %	0,17 %	0,00 %	0,57 %	0,07 %	0,07 %	0,38 %







Gemeinde Alfter
Wahl zum Deutschen Bundestag 22.09.2013
Dr. Röttgen, CDU, Ergebnis - Erststimmen
Ortsteil-Übersicht

Gielsdorf	54,59 %	
Witterschlick	51,00 %	
Oedekoven	50,93 %	
Briefwahl	50,62 %	
Impekoven	50,39 %	
Alfter	49,41 %	







Gemeinde Alfter
Wahl zum Deutschen Bundestag 22.09.2013
Bähr-Losse, SPD, Ergebnis - Erststimmen
Ortsteil-Übersicht

Impekoven	30,39 %	
Witterschlick	29,59 %	
Oedekoven	27,70 %	
Alfter	25,69 %	
Gielsdorf	25,44 %	
Briefwahl	24,11 %	







Gemeinde Alfter
Wahl zum Deutschen Bundestag 22.09.2013
Knott, FDP, Ergebnis - Erststimmen
Ortsteil-Übersicht

Briefwahl	4,53 %	
Impekoven	2,87 %	
Witterschlick	2,61 %	
Gielsdorf	2,44 %	
Alfter	2,41 %	
Oedekoven	1,92 %	







Gemeinde Alfter
Wahl zum Deutschen Bundestag 22.09.2013
Dr. Kuhn, GRÜNE, Ergebnis - Erststimmen
Ortsteil-Übersicht

Briefwahl	11,53 %	
Alfter	10,64 %	
Oedekoven	8,20 %	
Witterschlick	8,11 %	
Impekoven	7,96 %	
Gielsdorf	6,16 %	

Gemeinde Alfter
Wahl zum Deutschen Bundestag 22.09.2013
Danne, DIE LINKE, Ergebnis - Erststimmen
Ortsteil-Übersicht

Oedekoven	4,67 %	
Alfter	3,98 %	
Gielsdorf	3,95 %	
Witterschlick	3,37 %	
Impekoven	2,32 %	
Briefwahl	2,28 %	

Gemeinde Alfter
Wahl zum Deutschen Bundestag 22.09.2013
Weiler, PIRATEN, Ergebnis - Erststimmen
Ortsteil-Übersicht

Oedekoven	2,50 %	
Gielsdorf	2,32 %	
Alfter	2,16 %	
Briefwahl	2,07 %	
Impekoven	1,99 %	
Witterschlick	1,63 %	

Gemeinde Alfter
Wahl zum Deutschen Bundestag 22.09.2013
Meise, NPD, Ergebnis - Erststimmen
Ortsteil-Übersicht

Impekoven	1,10 %	■
Oedekoven	1,08 %	■
Gielsdorf	0,93 %	■
Alfter	0,90 %	■
Briefwahl	0,69 %	■
Witterschlick	0,64 %	■







Gemeinde Alfter
Wahl zum Deutschen Bundestag 22.09.2013
Plantiko, Volksabstimmung, Ergebnis - Erststimmen
Ortsteil-Übersicht

Gielsdorf	0,70 %	■
Briefwahl	0,57 %	■
Alfter	0,39 %	■
Impekoven	0,33 %	■
Oedekoven	0,20 %	■
Witterschlick	0,11 %	■







Gemeinde Alfter
Wahl zum Deutschen Bundestag 22.09.2013
Skoda, AfD, Ergebnis - Erststimmen
Ortsteil-Übersicht

Alfter	3,22 %	■
Gielsdorf	3,02 %	■
Witterschlick	2,61 %	■
Briefwahl	2,55 %	■
Oedekoven	2,11 %	■
Impekoven	1,88 %	■







Gemeinde Alfter
Wahl zum Deutschen Bundestag 22.09.2013
FDP, Ergebnis - Zweitstimmen
Ortsteil-Übersicht

Briefwahl	9,16 %	
Gielsdorf	8,64 %	
Impekoven	8,39 %	
Oedekoven	7,92 %	
Witterschlick	7,48 %	
Alfter	6,85 %	

Gemeinde Alfter
Wahl zum Deutschen Bundestag 22.09.2013
GRÜNE, Ergebnis - Zweitstimmen
Ortsteil-Übersicht

Alfter	12,21 %	
Briefwahl	11,38 %	
Impekoven	10,26 %	
Witterschlick	10,20 %	
Oedekoven	9,00 %	
Gielsdorf	8,99 %	

Gemeinde Alfter
Wahl zum Deutschen Bundestag 22.09.2013
DIE LINKE, Ergebnis - Zweitstimmen
Ortsteil-Übersicht

Oedekoven	5,97 %	
Alfter	5,56 %	
Gielsdorf	5,53 %	
Witterschlick	4,42 %	
Impekoven	3,31 %	
Briefwahl	3,05 %	

Gemeinde Alfter
Wahl zum Deutschen Bundestag 22.09.2013
PIRATEN, Ergebnis - Zweitstimmen
Ortsteil-Übersicht

Gielsdorf	3,34 %	■
Alfter	2,85 %	■
Oedekoven	2,40 %	■
Briefwahl	2,04 %	■
Witterschlick	2,00 %	■
Impekoven	1,77 %	■

Gemeinde Alfter
Wahl zum Deutschen Bundestag 22.09.2013
NPD, Ergebnis - Zweitstimmen
Ortsteil-Übersicht

Impekoven	0,99 %	■
Alfter	0,92 %	■
Witterschlick	0,83 %	■
Oedekoven	0,83 %	■
Gielsdorf	0,69 %	■
Briefwahl	0,42 %	■

Gemeinde Alfter
Wahl zum Deutschen Bundestag 22.09.2013
AfD, Ergebnis - Zweitstimmen
Ortsteil-Übersicht

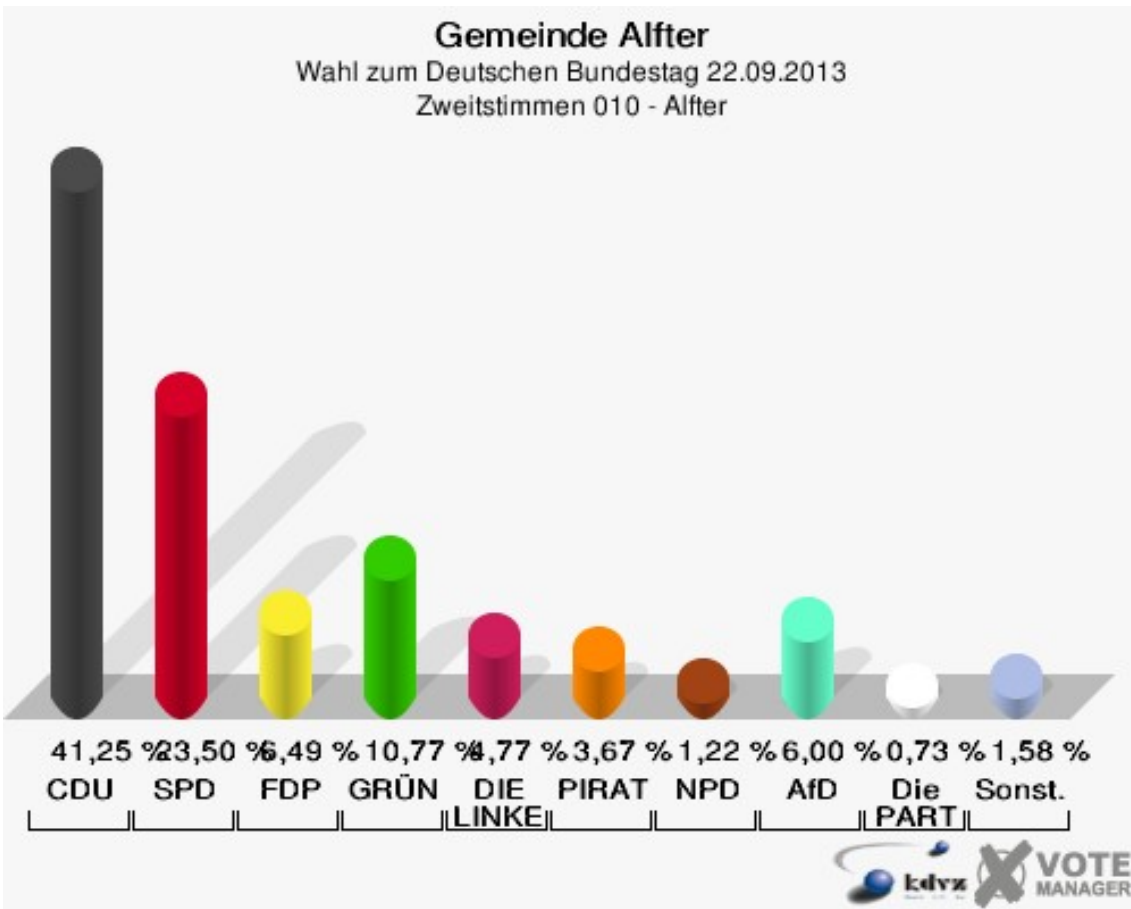
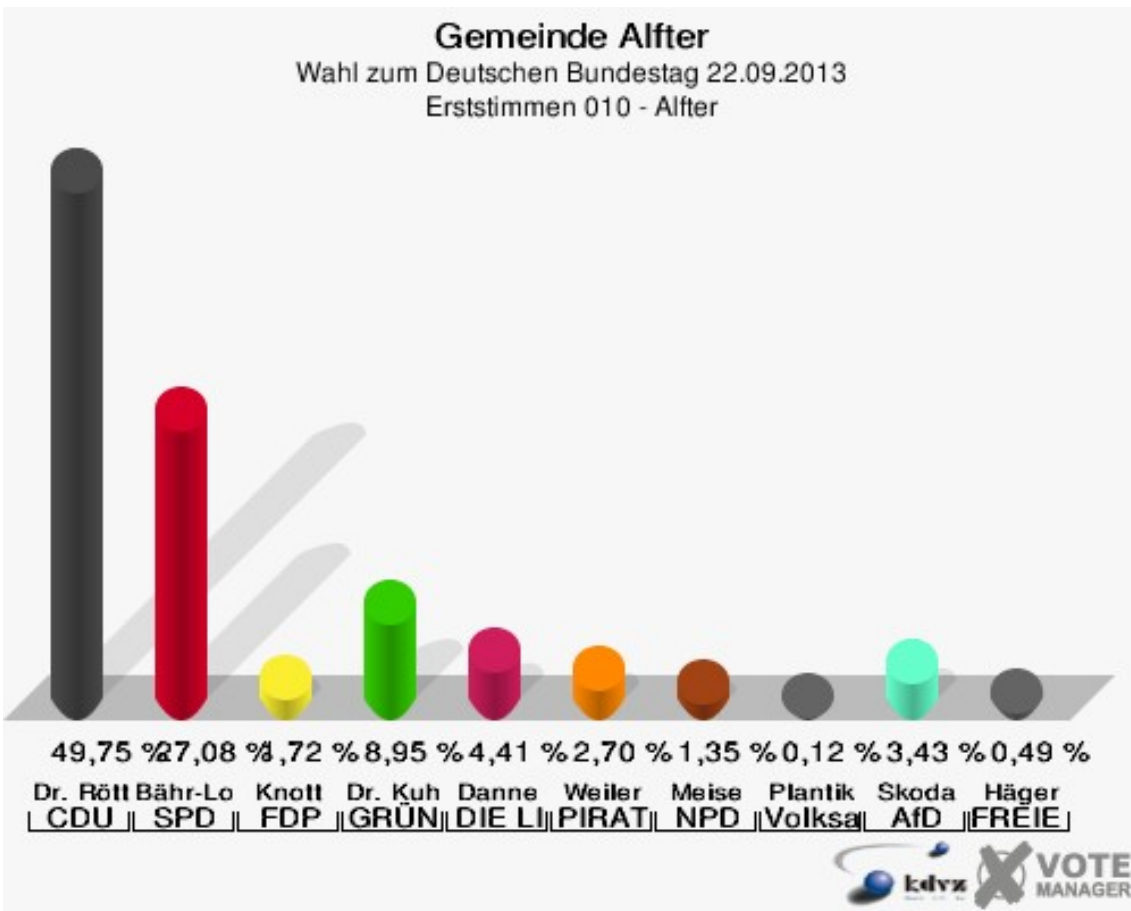
Alfter	4,67 %	■
Witterschlick	4,01 %	■
Gielsdorf	3,80 %	■
Oedekoven	3,67 %	■
Briefwahl	3,35 %	■
Impekoven	3,31 %	■

Gemeinde Alfter
Wahl zum Deutschen Bundestag 22.09.2013
FREIE WÄHLER, Ergebnis - Zweitstimmen
Ortsteil-Übersicht

Alfter	0,84 %	■
Oedekoven	0,83 %	■
Briefwahl	0,60 %	■
Impekoven	0,44 %	■
Witterschlick	0,15 %	■
Gielsdorf	0,12 %	■

Wahlbezirke 010 - Alfter

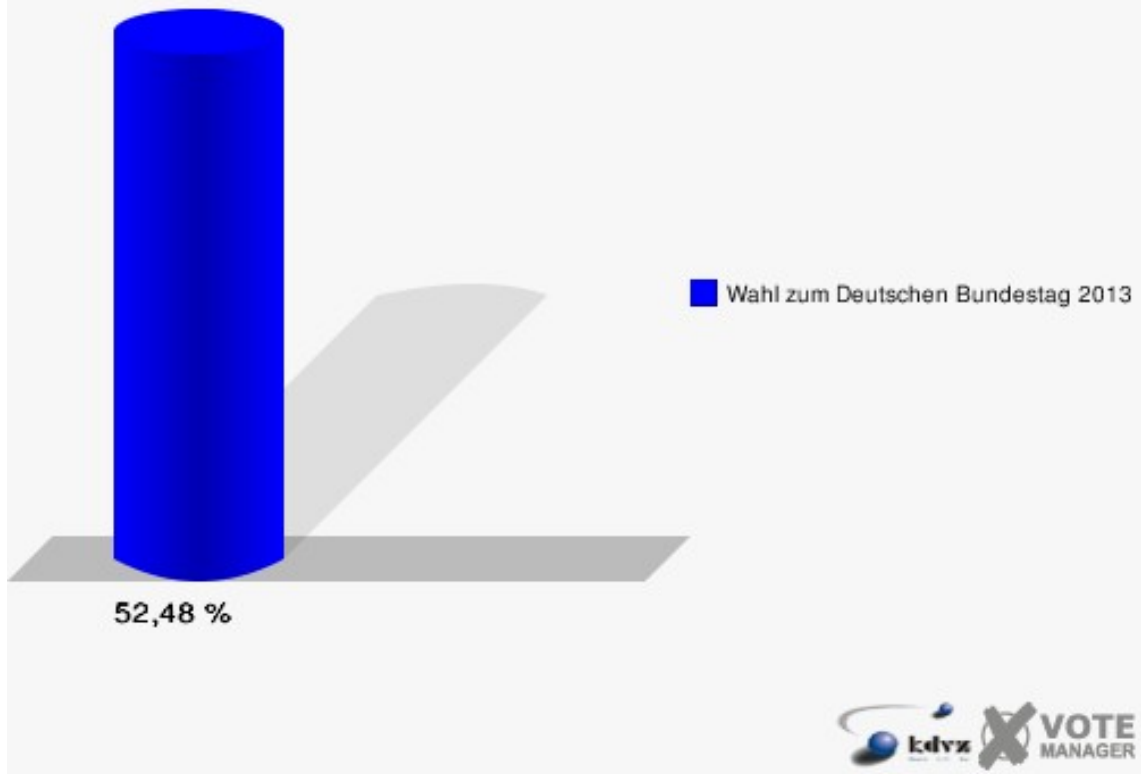
	Erststimmen		Zweitstimmen	
Wahlberechtigte	1.572		1.572	
Wähler/innen	825	52,48 %	825	52,48 %
ungültige Stimmen	9	1,09 %	8	0,97 %
gültige Stimmen	816	98,91 %	817	99,03 %
Dr. Röttgen, CDU	406	49,75 %	337	41,25 %
Bähr-Losse, SPD	221	27,08 %	192	23,50 %
Knott, FDP	14	1,72 %	53	6,49 %
Dr. Kuhn, GRÜNE	73	8,95 %	88	10,77 %
Danne, DIE LINKE	36	4,41 %	39	4,77 %
Weiler, PIRATEN	22	2,70 %	30	3,67 %
Meise, NPD	11	1,35 %	10	1,22 %
REP	---	---	0	0,00 %
Bündnis 21/RRP	---	---	0	0,00 %
Plantiko, Volksab- stimmung	1	0,12 %	0	0,00 %
ÖDP	---	---	4	0,49 %
MLPD	---	---	0	0,00 %
BüSo	---	---	0	0,00 %
PSG	---	---	1	0,12 %
Skoda, AfD	28	3,43 %	49	6,00 %
BIG	---	---	2	0,24 %
pro Deutschland	---	---	3	0,37 %
DIE RECHTE	---	---	0	0,00 %
Häger, FREIE WÄHLER	4	0,49 %	2	0,24 %
Partei der Nicht- wähler	---	---	0	0,00 %
PARTEI DER VER- NUNFT	---	---	1	0,12 %
Die PARTEI	---	---	6	0,73 %



Sonst. = Sonstige

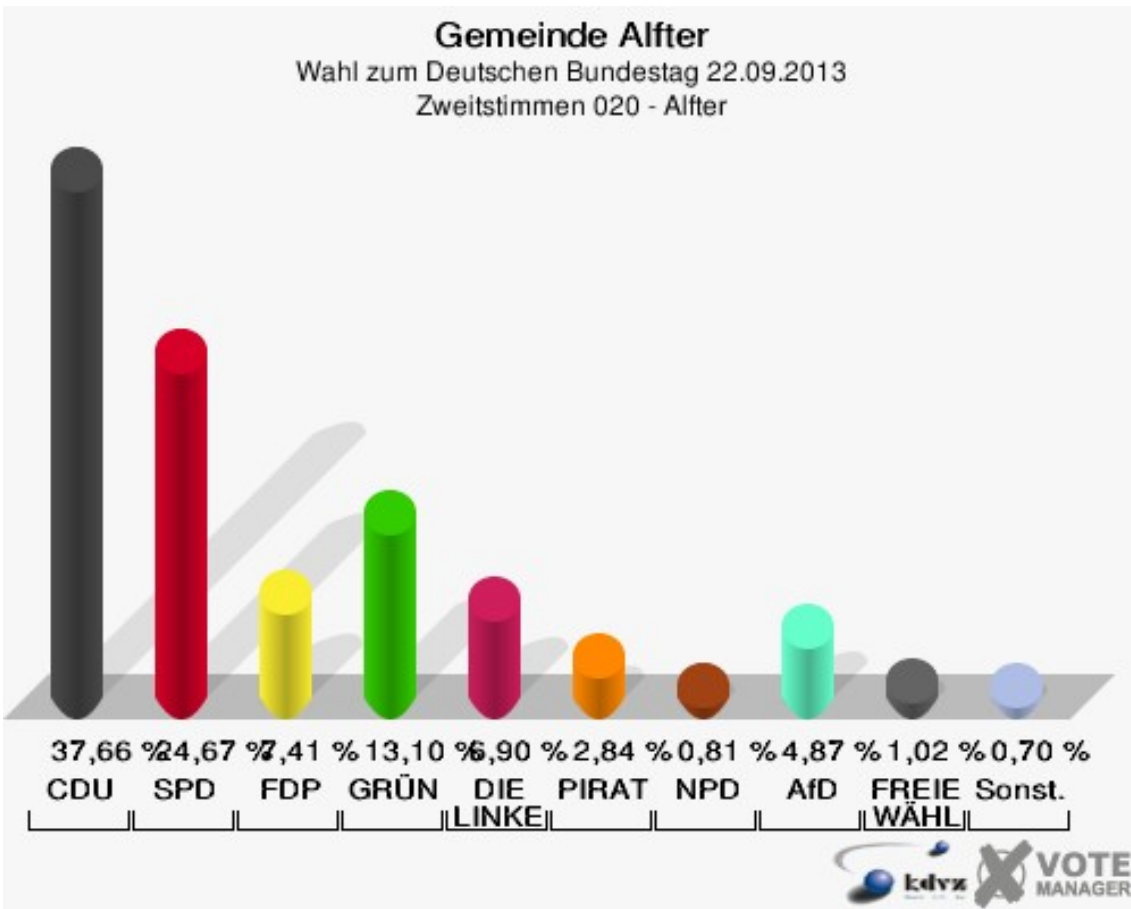
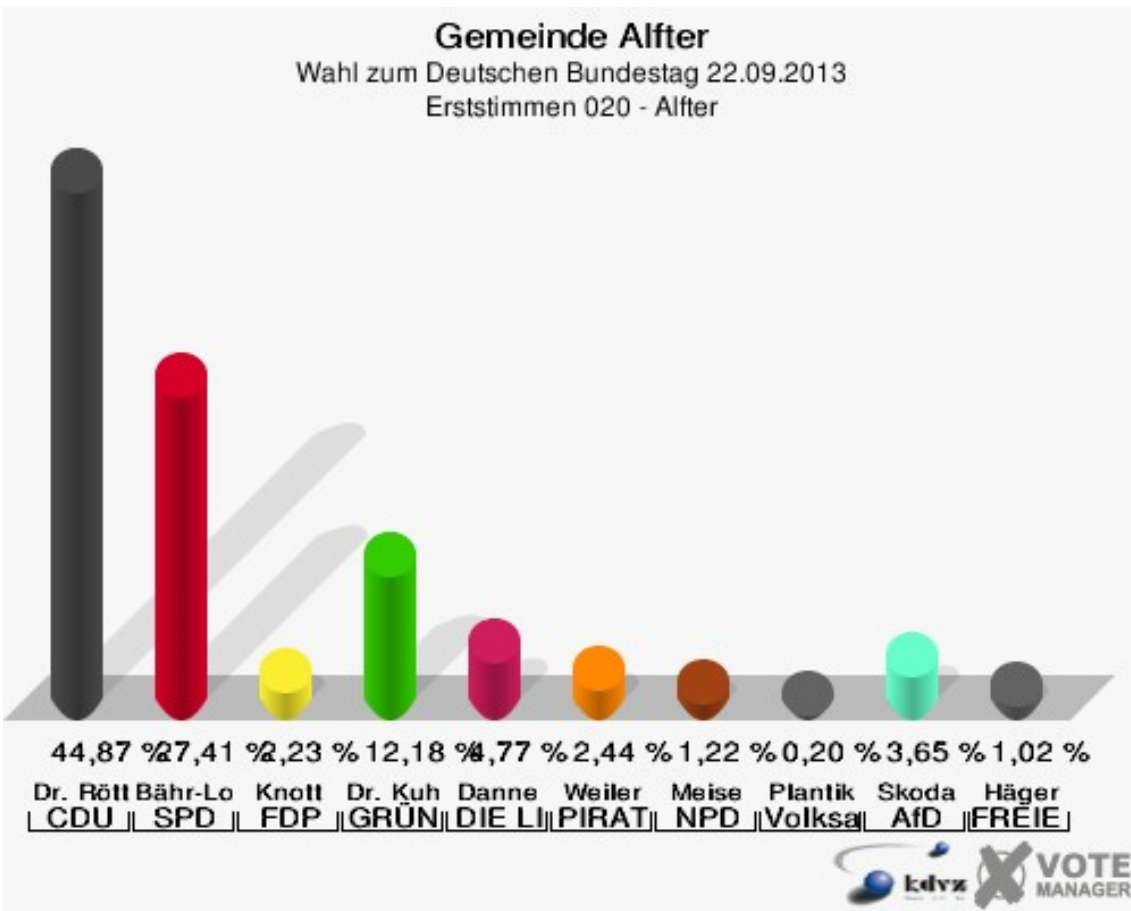
Gemeinde Alfter

Wahl zum Deutschen Bundestag 22.09.2013
Wahlbeteiligung 010 - Alfter



020 - Alfter

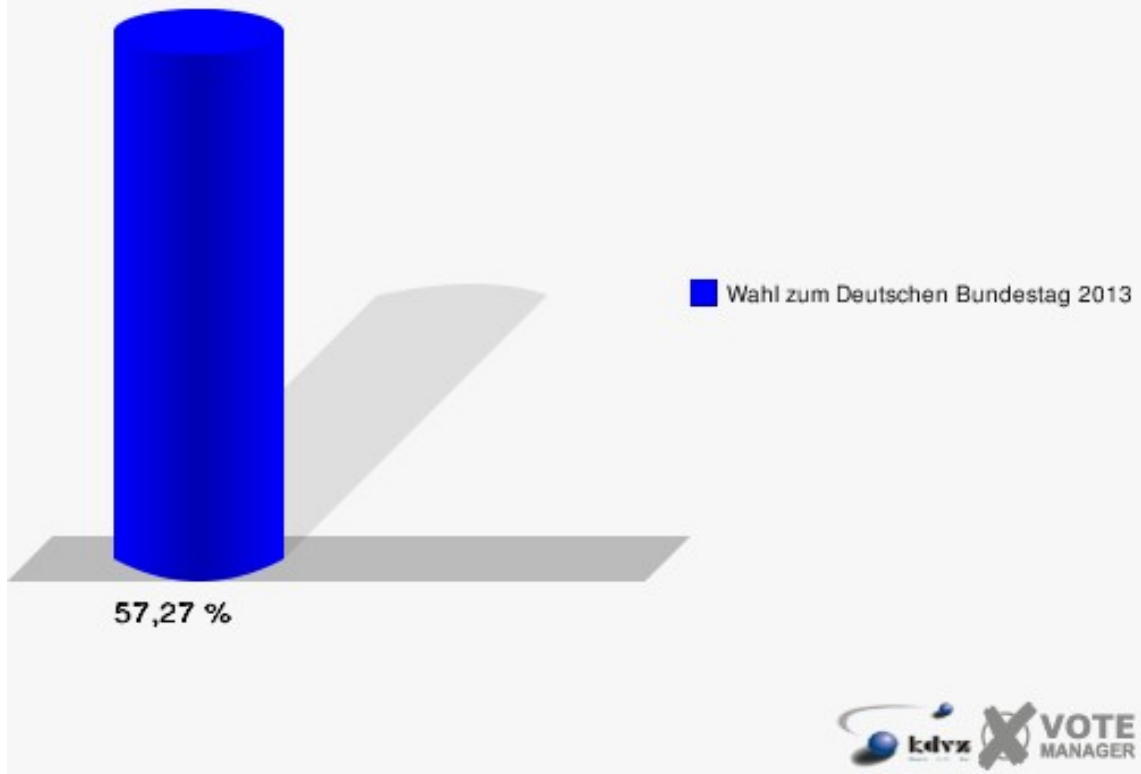
	Erststimmen		Zweitstimmen	
Wahlberechtigte	1.753		1.753	
Wähler/innen	1.004	57,27 %	1.004	57,27 %
ungültige Stimmen	19	1,89 %	19	1,89 %
gültige Stimmen	985	98,11 %	985	98,11 %
Dr. Röttgen, CDU	442	44,87 %	371	37,66 %
Bähr-Losse, SPD	270	27,41 %	243	24,67 %
Knott, FDP	22	2,23 %	73	7,41 %
Dr. Kuhn, GRÜNE	120	12,18 %	129	13,10 %
Danne, DIE LINKE	47	4,77 %	68	6,90 %
Weiler, PIRATEN	24	2,44 %	28	2,84 %
Meise, NPD	12	1,22 %	8	0,81 %
REP	---	---	0	0,00 %
Bündnis 21/RRP	---	---	0	0,00 %
Plantiko, Volksabstimmung	2	0,20 %	1	0,10 %
ÖDP	---	---	0	0,00 %
MLPD	---	---	0	0,00 %
BüSo	---	---	1	0,10 %
PSG	---	---	0	0,00 %
Skoda, AfD	36	3,65 %	48	4,87 %
BIG	---	---	1	0,10 %
pro Deutschland	---	---	2	0,20 %
DIE RECHTE	---	---	0	0,00 %
Häger, FREIE WÄHLER	10	1,02 %	10	1,02 %
Partei der Nichtwähler	---	---	0	0,00 %
PARTEI DER VERNUNFT	---	---	0	0,00 %
Die PARTEI	---	---	2	0,20 %



Sonst. = Sonstige

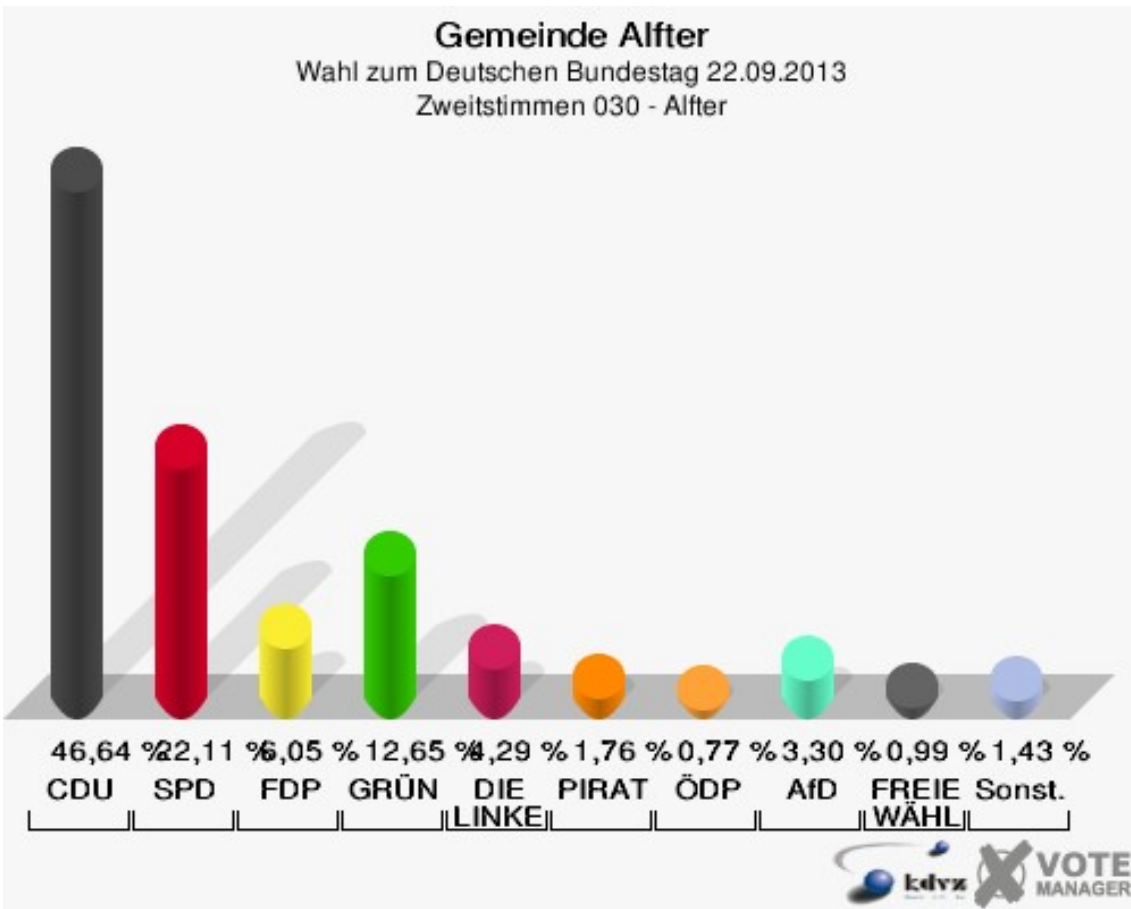
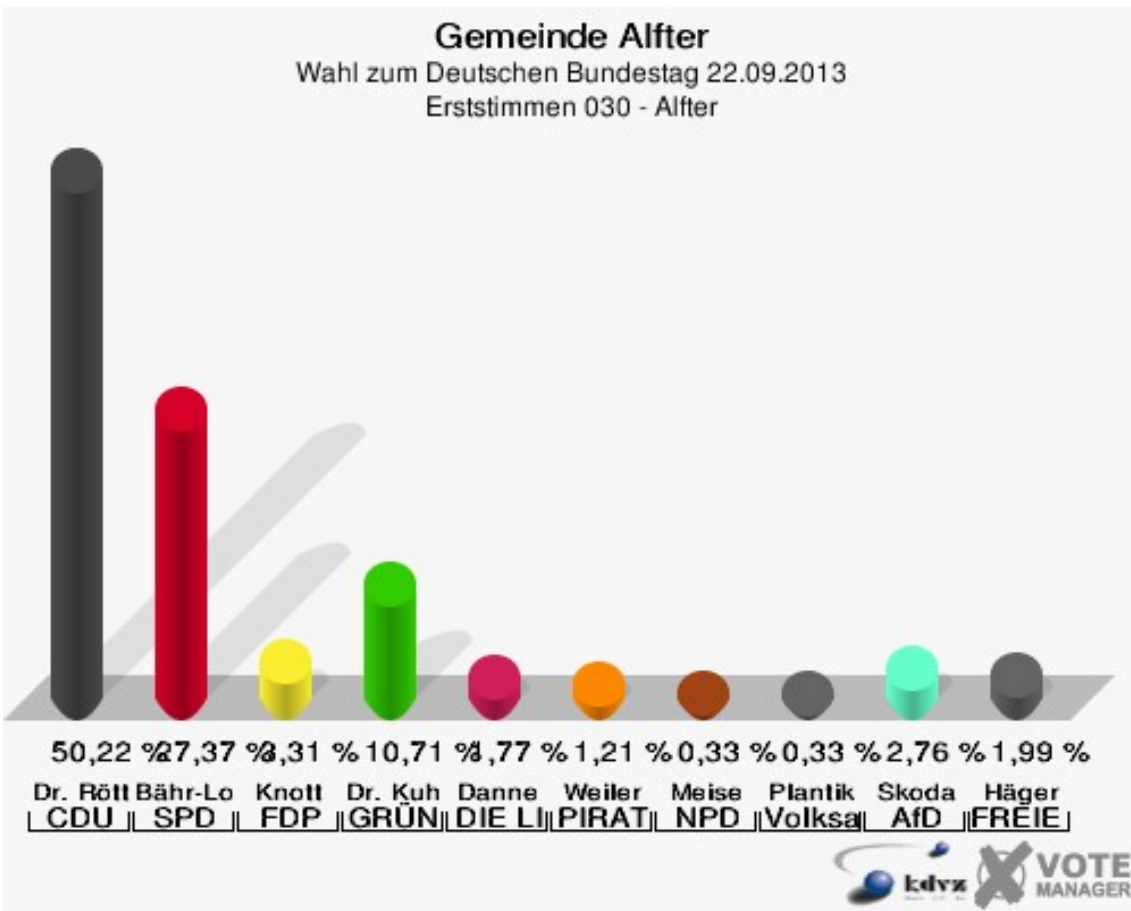
Gemeinde Alfter

Wahl zum Deutschen Bundestag 22.09.2013
Wahlbeteiligung 020 - Alfter



030 - Alfter

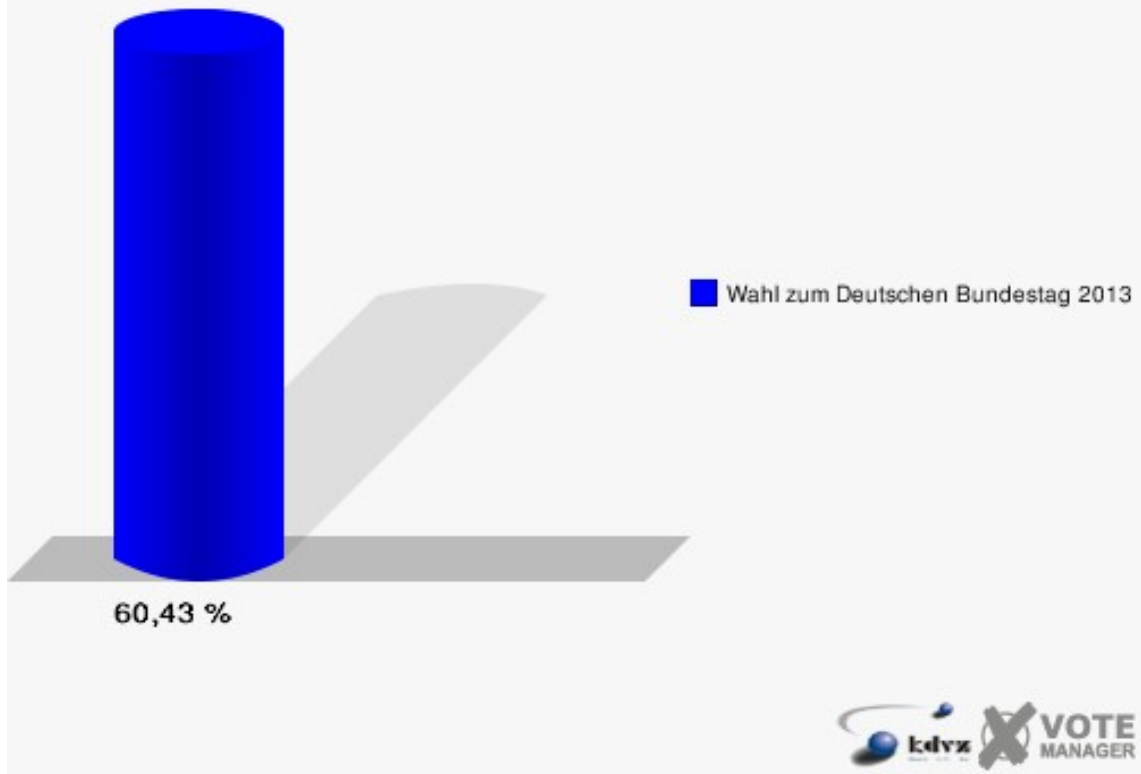
	Erststimmen		Zweitstimmen	
Wahlberechtigte	1.529		1.529	
Wähler/innen	924	60,43 %	924	60,43 %
ungültige Stimmen	18	1,95 %	15	1,62 %
gültige Stimmen	906	98,05 %	909	98,38 %
Dr. Röttgen, CDU	455	50,22 %	424	46,64 %
Bähr-Losse, SPD	248	27,37 %	201	22,11 %
Knott, FDP	30	3,31 %	55	6,05 %
Dr. Kuhn, GRÜNE	97	10,71 %	115	12,65 %
Danne, DIE LINKE	16	1,77 %	39	4,29 %
Weiler, PIRATEN	11	1,21 %	16	1,76 %
Meise, NPD	3	0,33 %	4	0,44 %
REP	---	---	0	0,00 %
Bündnis 21/RRP	---	---	0	0,00 %
Plantiko, Volksabstimmung	3	0,33 %	4	0,44 %
ÖDP	---	---	7	0,77 %
MLPD	---	---	0	0,00 %
BüSo	---	---	0	0,00 %
PSG	---	---	0	0,00 %
Skoda, AfD	25	2,76 %	30	3,30 %
BIG	---	---	1	0,11 %
pro Deutschland	---	---	0	0,00 %
DIE RECHTE	---	---	0	0,00 %
Häger, FREIE WÄHLER	18	1,99 %	9	0,99 %
Partei der Nichtwähler	---	---	1	0,11 %
PARTEI DER VERNUNFT	---	---	1	0,11 %
Die PARTEI	---	---	2	0,22 %



Sonst. = Sonstige

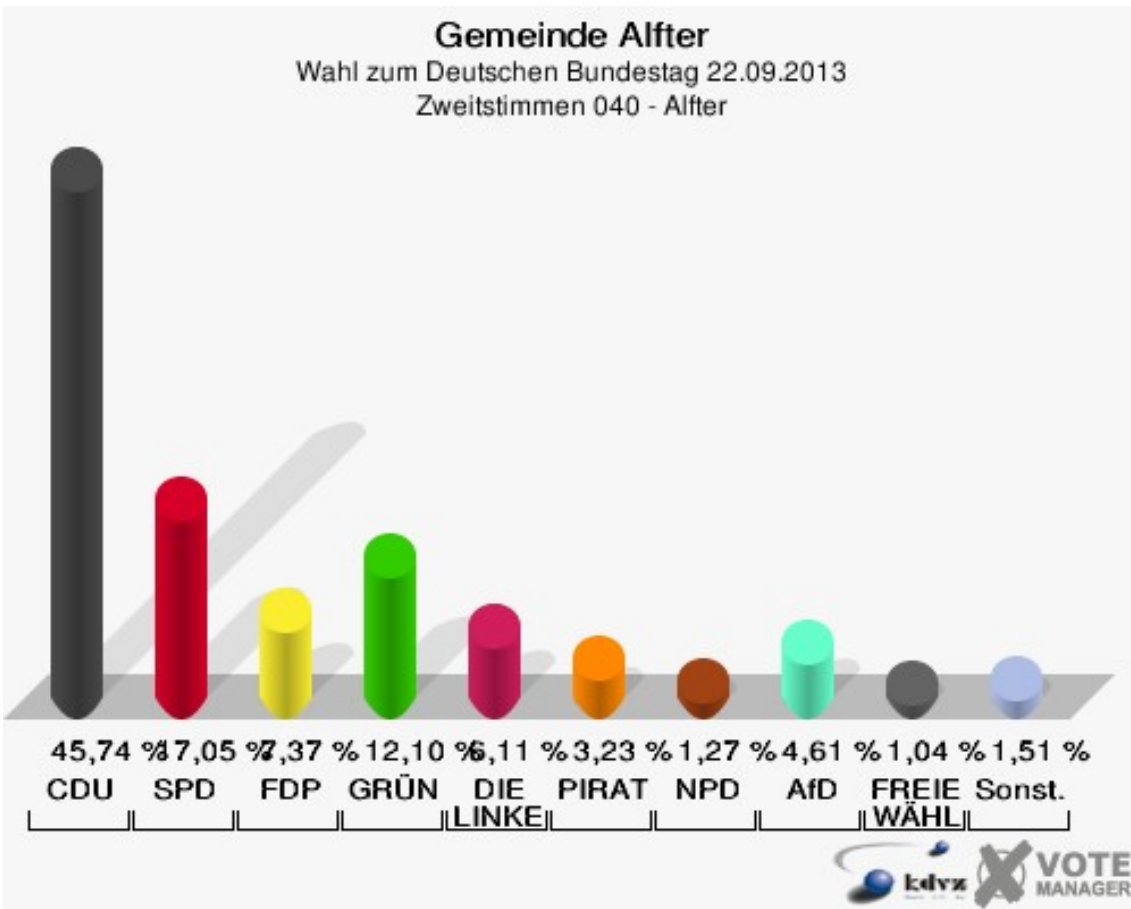
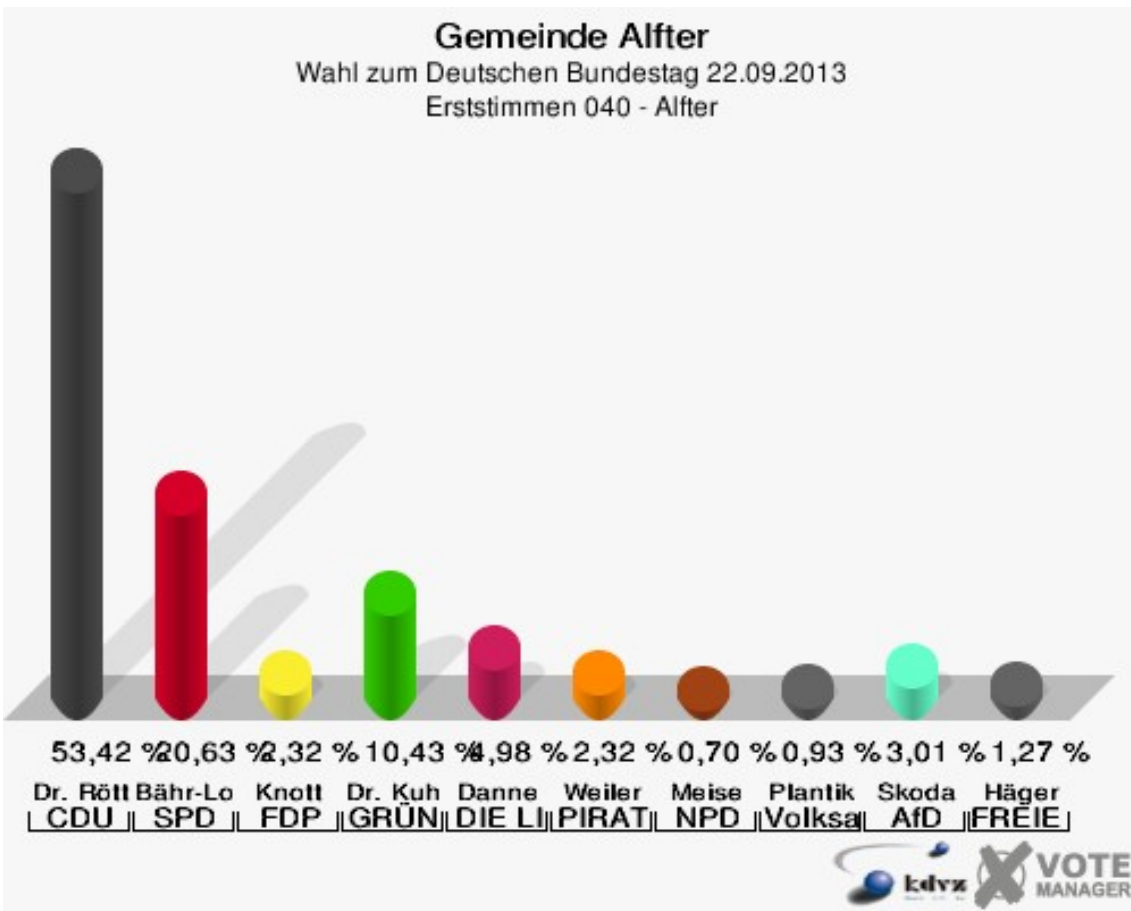
Gemeinde Alfter

Wahl zum Deutschen Bundestag 22.09.2013
Wahlbeteiligung 030 - Alfter



040 - Alfter

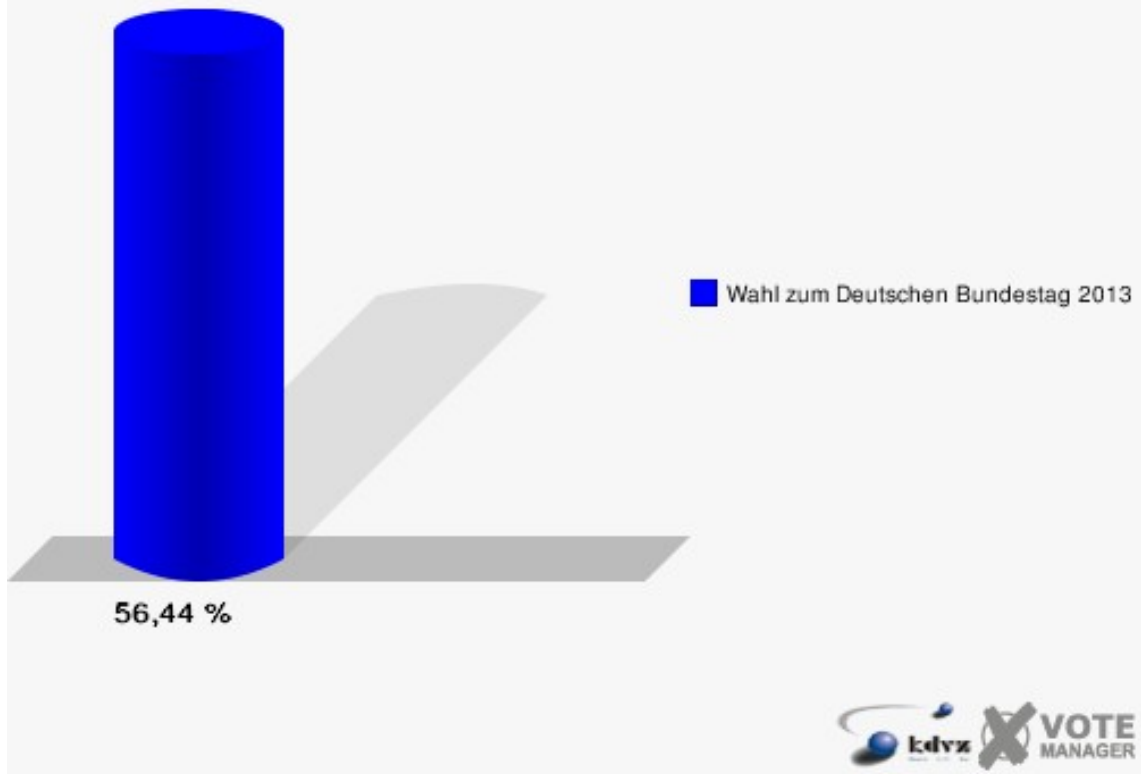
	Erststimmen		Zweitstimmen	
Wahlberechtigte	1.552		1.552	
Wähler/innen	876	56,44 %	876	56,44 %
ungültige Stimmen	13	1,48 %	8	0,91 %
gültige Stimmen	863	98,52 %	868	99,09 %
Dr. Röttgen, CDU	461	53,42 %	397	45,74 %
Bähr-Losse, SPD	178	20,63 %	148	17,05 %
Knott, FDP	20	2,32 %	64	7,37 %
Dr. Kuhn, GRÜNE	90	10,43 %	105	12,10 %
Danne, DIE LINKE	43	4,98 %	53	6,11 %
Weiler, PIRATEN	20	2,32 %	28	3,23 %
Meise, NPD	6	0,70 %	11	1,27 %
REP	---	---	2	0,23 %
Bündnis 21/RRP	---	---	0	0,00 %
Plantiko, Volksabstimmung	8	0,93 %	2	0,23 %
ÖDP	---	---	1	0,12 %
MLPD	---	---	0	0,00 %
BüSo	---	---	0	0,00 %
PSG	---	---	0	0,00 %
Skoda, AfD	26	3,01 %	40	4,61 %
BIG	---	---	3	0,35 %
pro Deutschland	---	---	2	0,23 %
DIE RECHTE	---	---	0	0,00 %
Häger, FREIE WÄHLER	11	1,27 %	9	1,04 %
Partei der Nichtwähler	---	---	0	0,00 %
PARTEI DER VERNUNFT	---	---	1	0,12 %
Die PARTEI	---	---	2	0,23 %



Sonst. = Sonstige

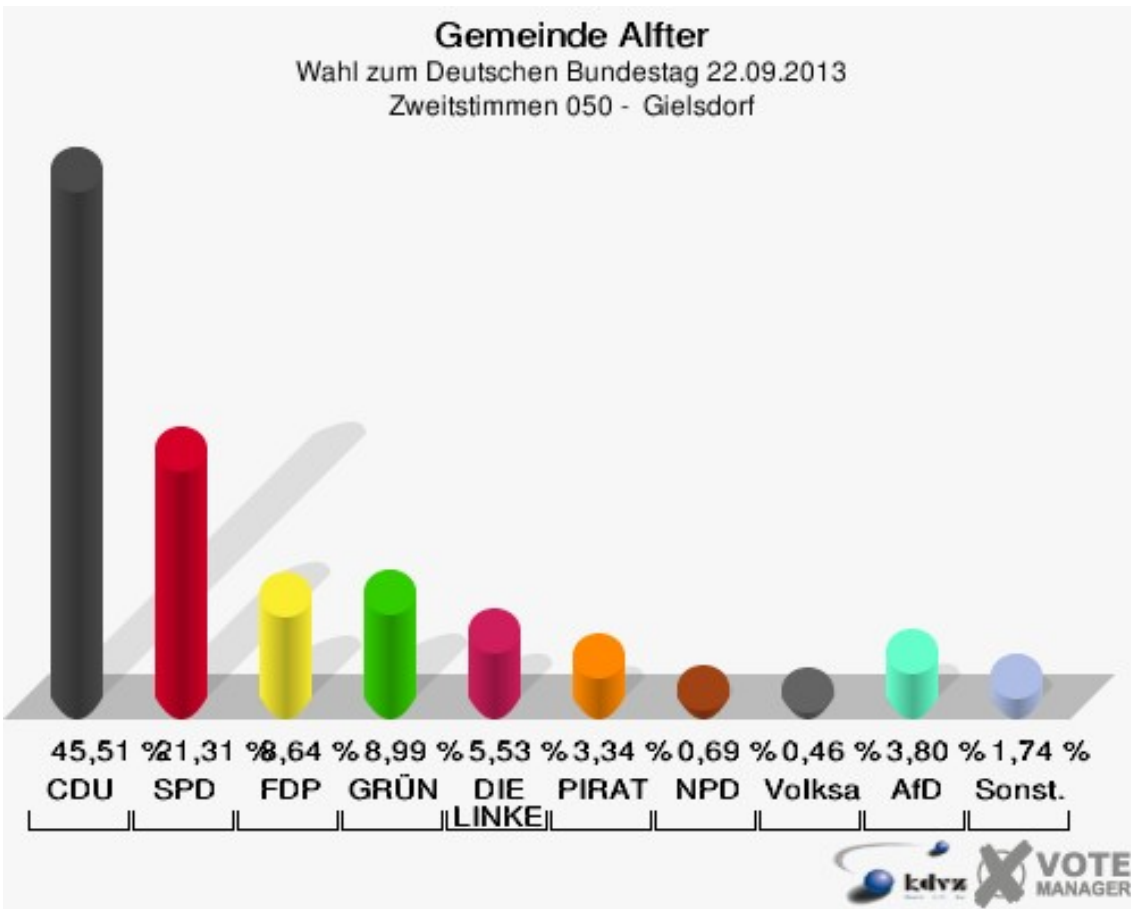
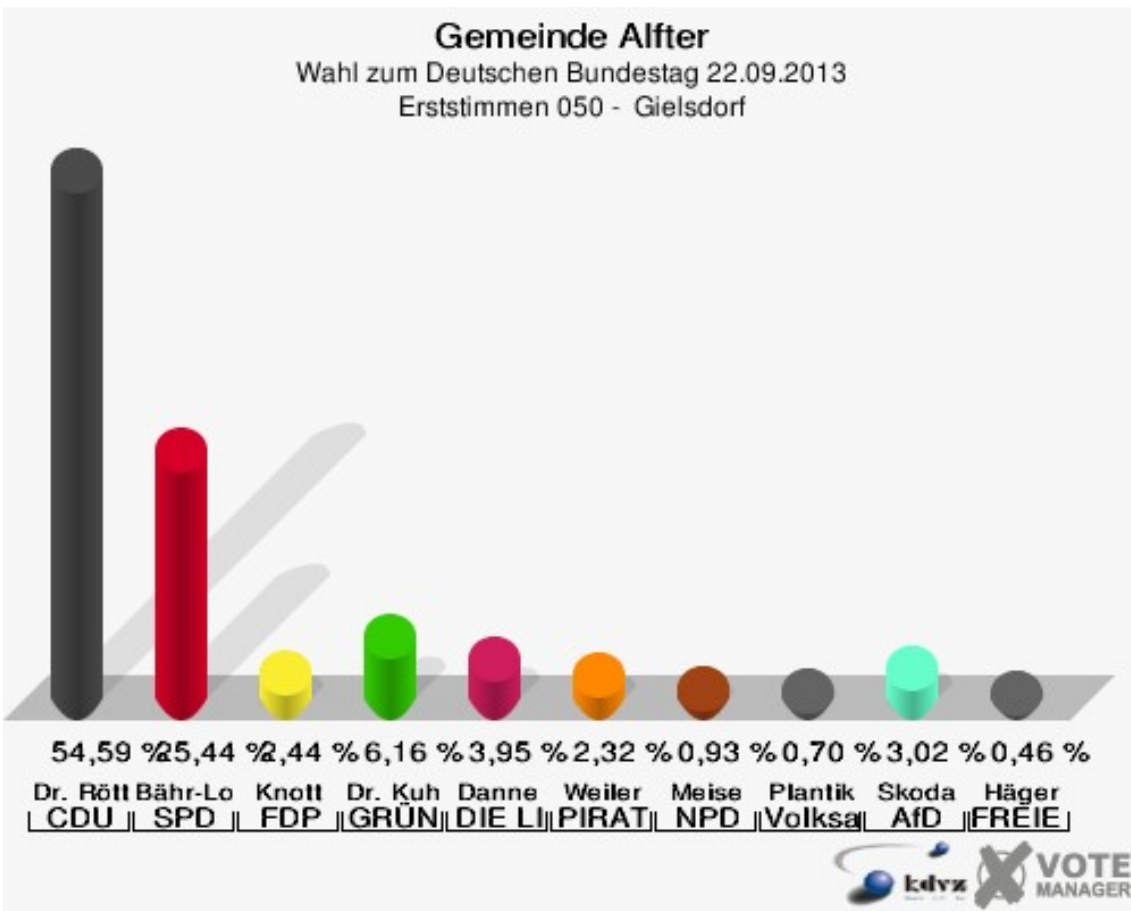
Gemeinde Alfter

Wahl zum Deutschen Bundestag 22.09.2013
Wahlbeteiligung 040 - Alfter



050 - Gielsdorf

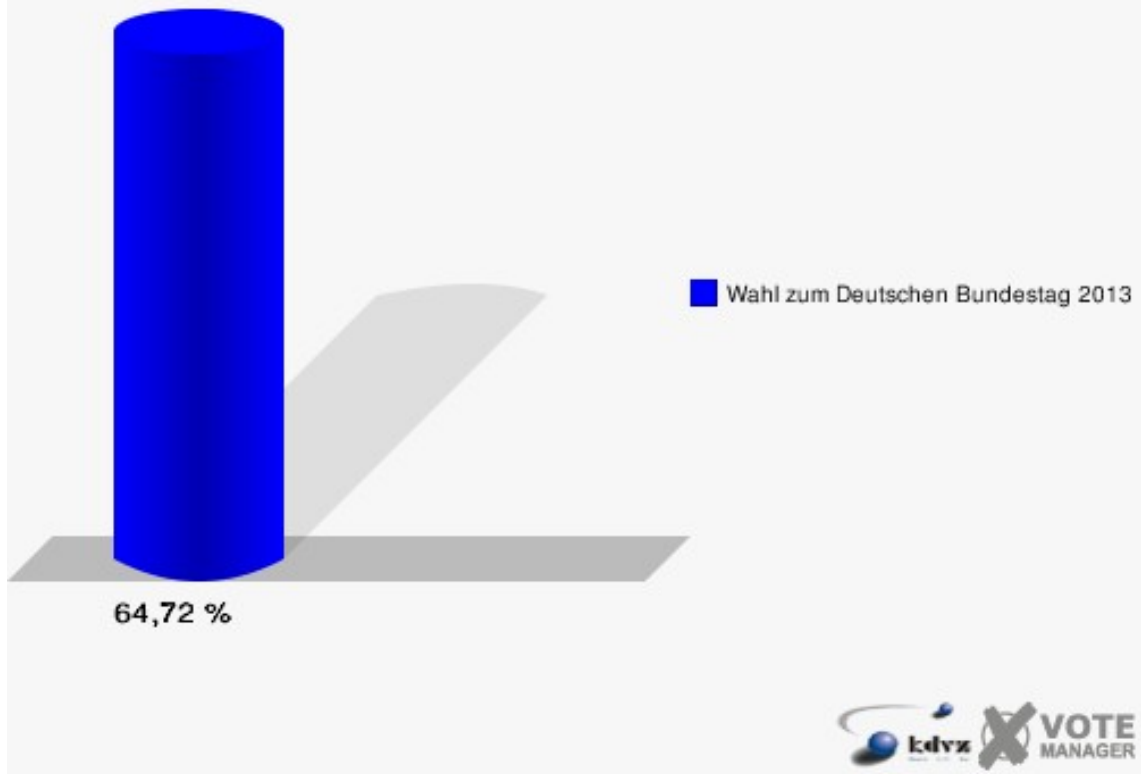
	Erststimmen		Zweitstimmen	
Wahlberechtigte	1.352		1.352	
Wähler/innen	875	64,72 %	875	64,72 %
ungültige Stimmen	14	1,60 %	7	0,80 %
gültige Stimmen	861	98,40 %	868	99,20 %
Dr. Röttgen, CDU	470	54,59 %	395	45,51 %
Bähr-Losse, SPD	219	25,44 %	185	21,31 %
Knott, FDP	21	2,44 %	75	8,64 %
Dr. Kuhn, GRÜNE	53	6,16 %	78	8,99 %
Danne, DIE LINKE	34	3,95 %	48	5,53 %
Weiler, PIRATEN	20	2,32 %	29	3,34 %
Meise, NPD	8	0,93 %	6	0,69 %
REP	---	---	0	0,00 %
Bündnis 21/RRP	---	---	0	0,00 %
Plantiko, Volksabstimmung	6	0,70 %	4	0,46 %
ÖDP	---	---	0	0,00 %
MLPD	---	---	0	0,00 %
BüSo	---	---	0	0,00 %
PSG	---	---	0	0,00 %
Skoda, AfD	26	3,02 %	33	3,80 %
BIG	---	---	4	0,46 %
pro Deutschland	---	---	3	0,35 %
DIE RECHTE	---	---	0	0,00 %
Häger, FREIE WÄHLER	4	0,46 %	1	0,12 %
Partei der Nichtwähler	---	---	1	0,12 %
PARTEI DER VERNUNFT	---	---	2	0,23 %
Die PARTEI	---	---	4	0,46 %



Sonst. = Sonstige

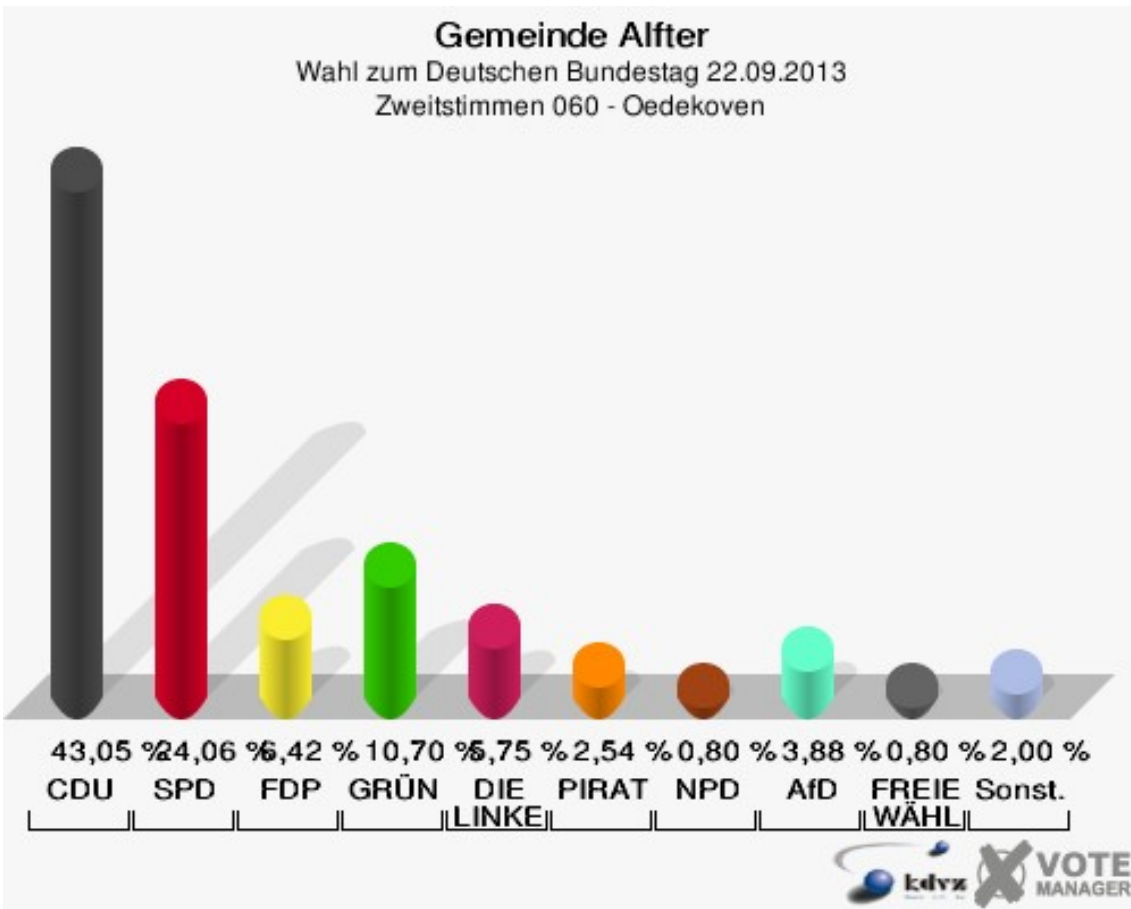
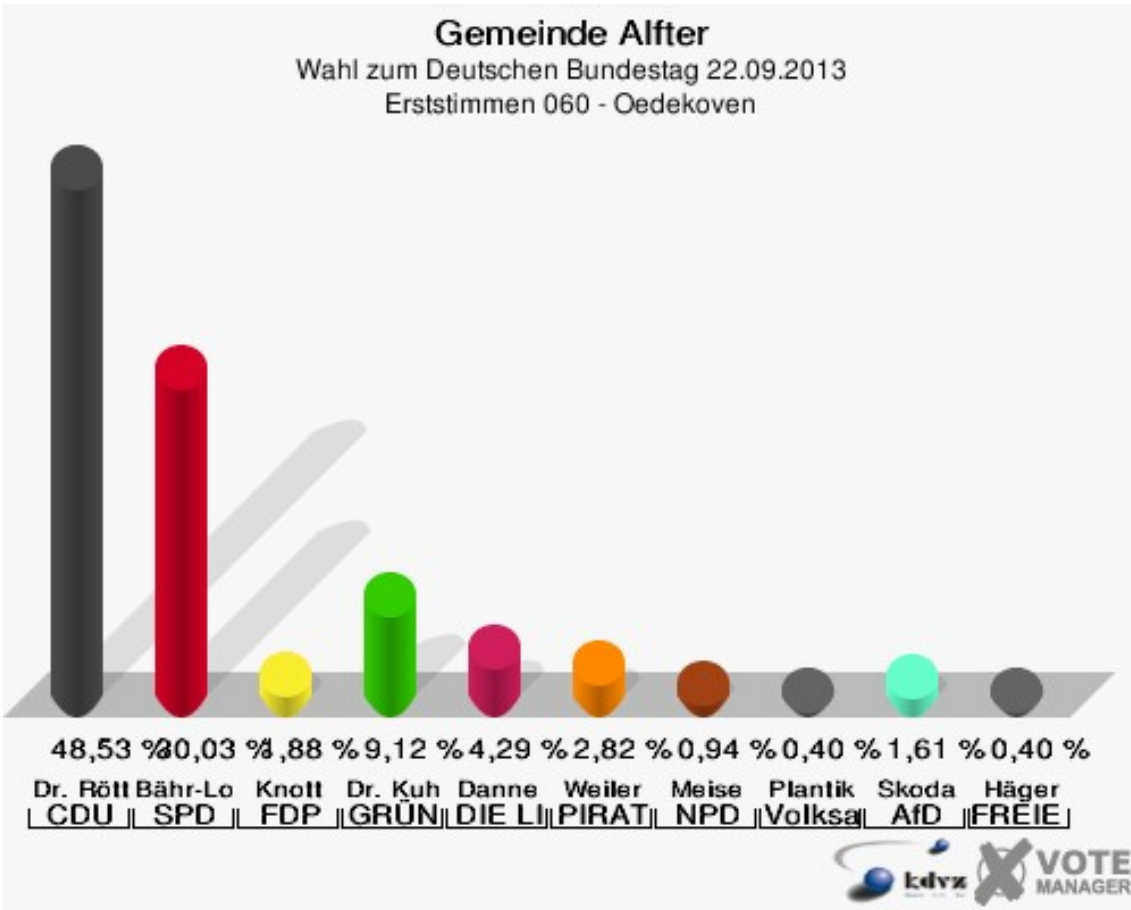
Gemeinde Alfter

Wahl zum Deutschen Bundestag 22.09.2013
Wahlbeteiligung 050 - Gielsdorf



060 - Oedekoven

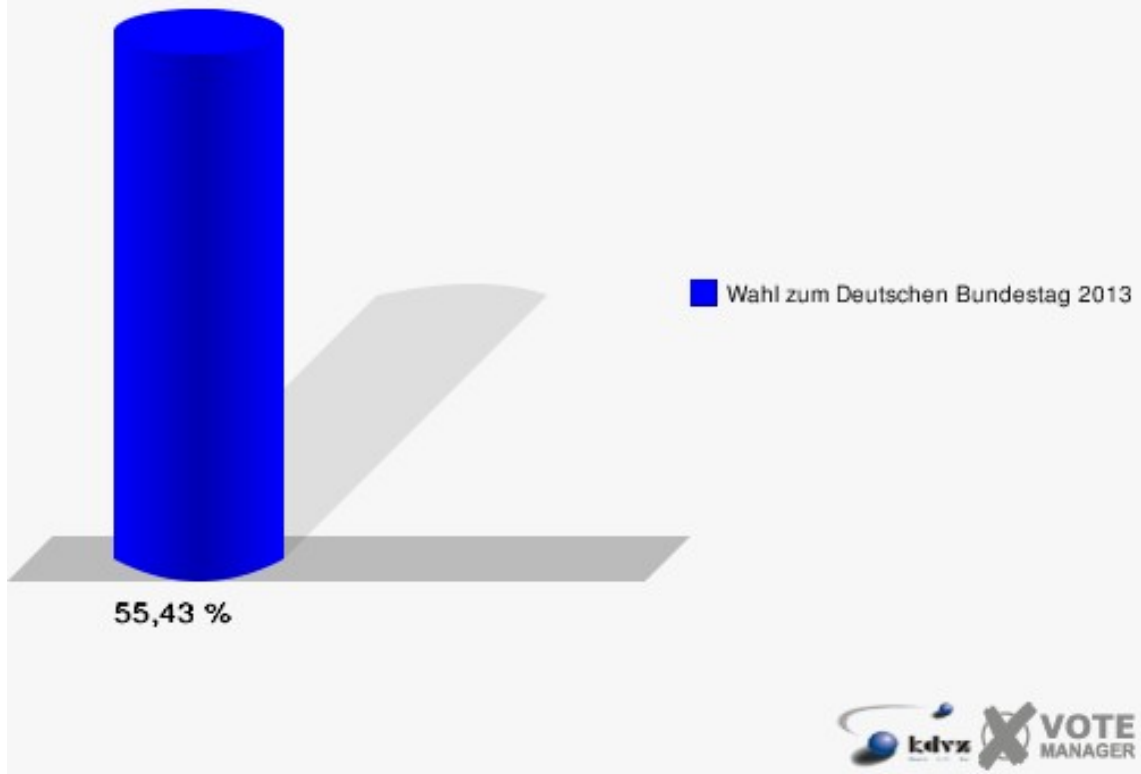
	Erststimmen		Zweitstimmen	
Wahlberechtigte	1.362		1.362	
Wähler/innen	755	55,43 %	755	55,43 %
ungültige Stimmen	9	1,19 %	7	0,93 %
gültige Stimmen	746	98,81 %	748	99,07 %
Dr. Röttgen, CDU	362	48,53 %	322	43,05 %
Bähr-Losse, SPD	224	30,03 %	180	24,06 %
Knott, FDP	14	1,88 %	48	6,42 %
Dr. Kuhn, GRÜNE	68	9,12 %	80	10,70 %
Danne, DIE LINKE	32	4,29 %	43	5,75 %
Weiler, PIRATEN	21	2,82 %	19	2,54 %
Meise, NPD	7	0,94 %	6	0,80 %
REP	---	---	0	0,00 %
Bündnis 21/RRP	---	---	0	0,00 %
Plantiko, Volksabstimmung	3	0,40 %	0	0,00 %
ÖDP	---	---	2	0,27 %
MLPD	---	---	1	0,13 %
BüSo	---	---	0	0,00 %
PSG	---	---	0	0,00 %
Skoda, AfD	12	1,61 %	29	3,88 %
BIG	---	---	4	0,53 %
pro Deutschland	---	---	2	0,27 %
DIE RECHTE	---	---	0	0,00 %
Häger, FREIE WÄHLER	3	0,40 %	6	0,80 %
Partei der Nichtwähler	---	---	0	0,00 %
PARTEI DER VERNUNFT	---	---	1	0,13 %
Die PARTEI	---	---	5	0,67 %



Sonst. = Sonstige

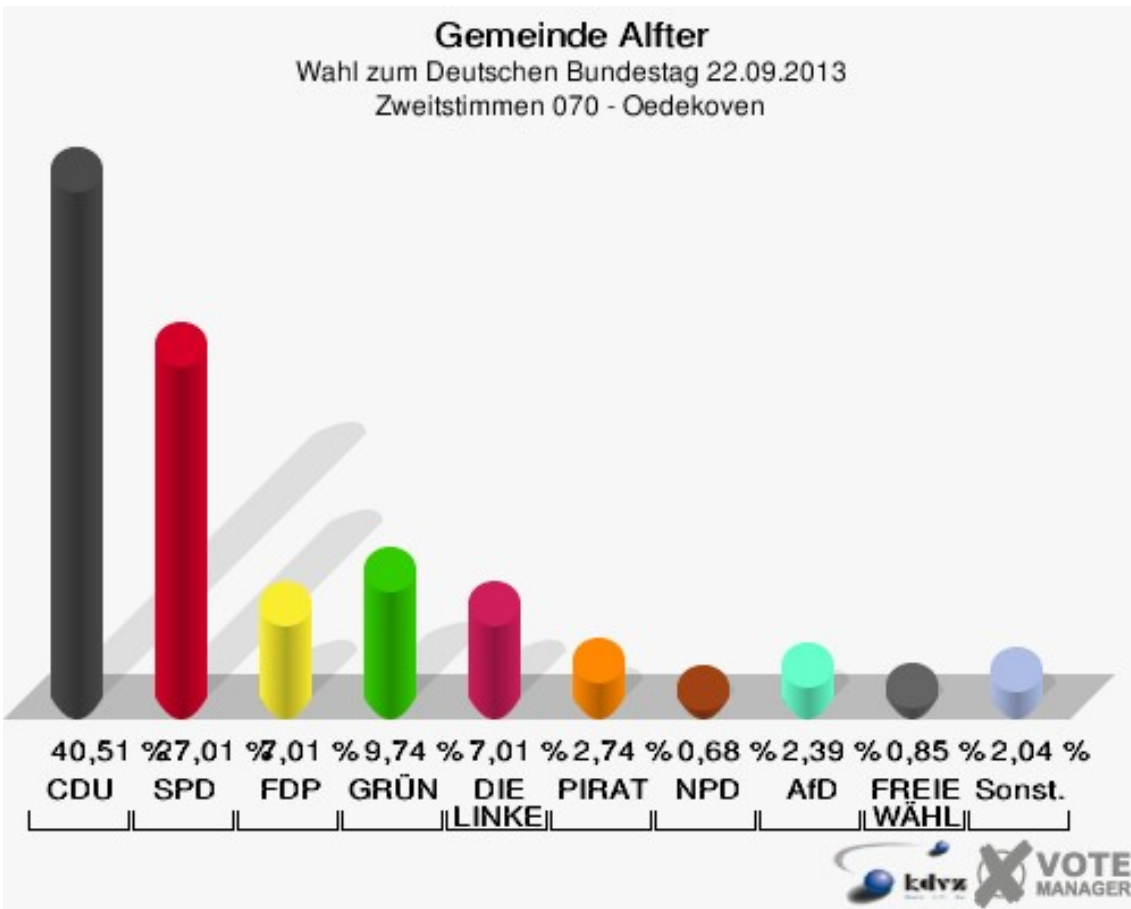
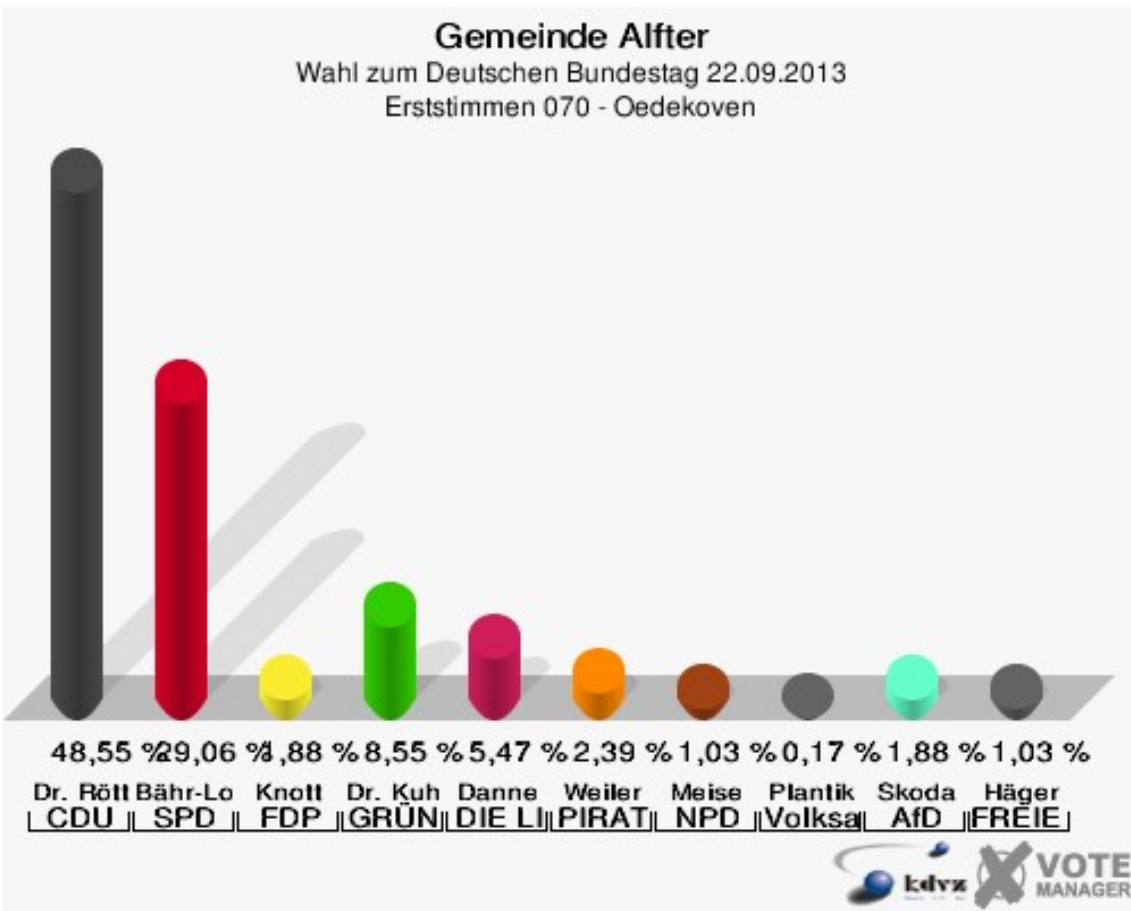
Gemeinde Alfter

Wahl zum Deutschen Bundestag 22.09.2013
Wahlbeteiligung 060 - Oedekoven



070 - Oedekoven

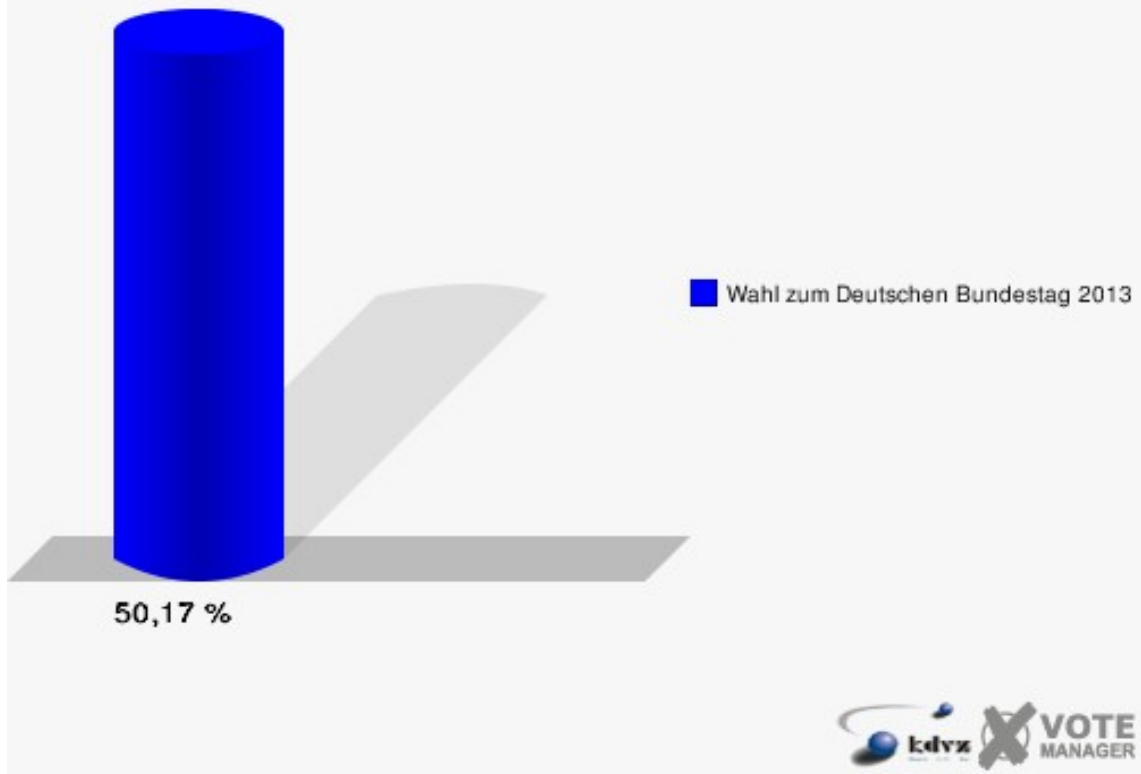
	Erststimmen		Zweitstimmen	
Wahlberechtigte	1.184		1.184	
Wähler/innen	594	50,17 %	594	50,17 %
ungültige Stimmen	9	1,52 %	9	1,52 %
gültige Stimmen	585	98,48 %	585	98,48 %
Dr. Röttgen, CDU	284	48,55 %	237	40,51 %
Bähr-Losse, SPD	170	29,06 %	158	27,01 %
Knott, FDP	11	1,88 %	41	7,01 %
Dr. Kuhn, GRÜNE	50	8,55 %	57	9,74 %
Danne, DIE LINKE	32	5,47 %	41	7,01 %
Weiler, PIRATEN	14	2,39 %	16	2,74 %
Meise, NPD	6	1,03 %	4	0,68 %
REP	---	---	3	0,51 %
Bündnis 21/RRP	---	---	2	0,34 %
Plantiko, Volksabstimmung	1	0,17 %	0	0,00 %
ÖDP	---	---	2	0,34 %
MLPD	---	---	0	0,00 %
BüSo	---	---	0	0,00 %
PSG	---	---	0	0,00 %
Skoda, AfD	11	1,88 %	14	2,39 %
BIG	---	---	0	0,00 %
pro Deutschland	---	---	1	0,17 %
DIE RECHTE	---	---	0	0,00 %
Häger, FREIE WÄHLER	6	1,03 %	5	0,85 %
Partei der Nichtwähler	---	---	1	0,17 %
PARTEI DER VERNUNFT	---	---	0	0,00 %
Die PARTEI	---	---	3	0,51 %



Sonst. = Sonstige

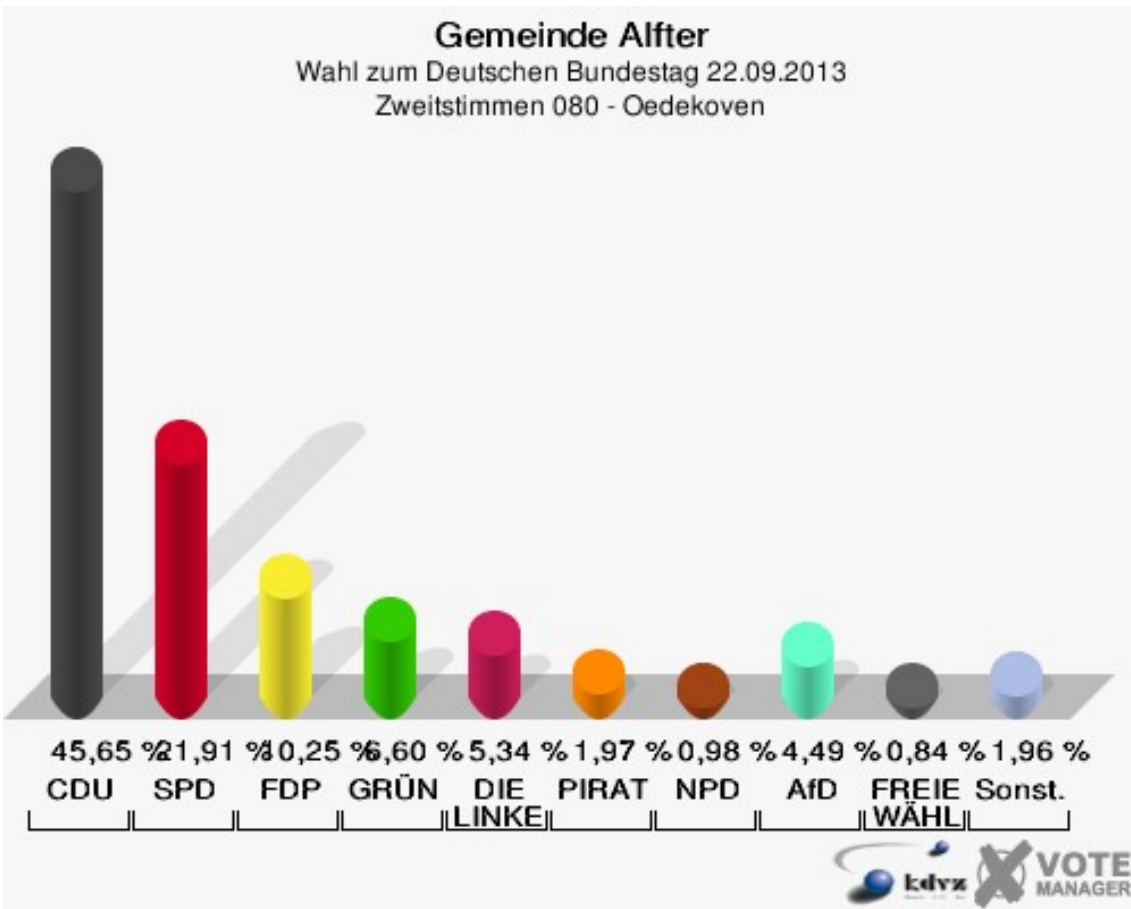
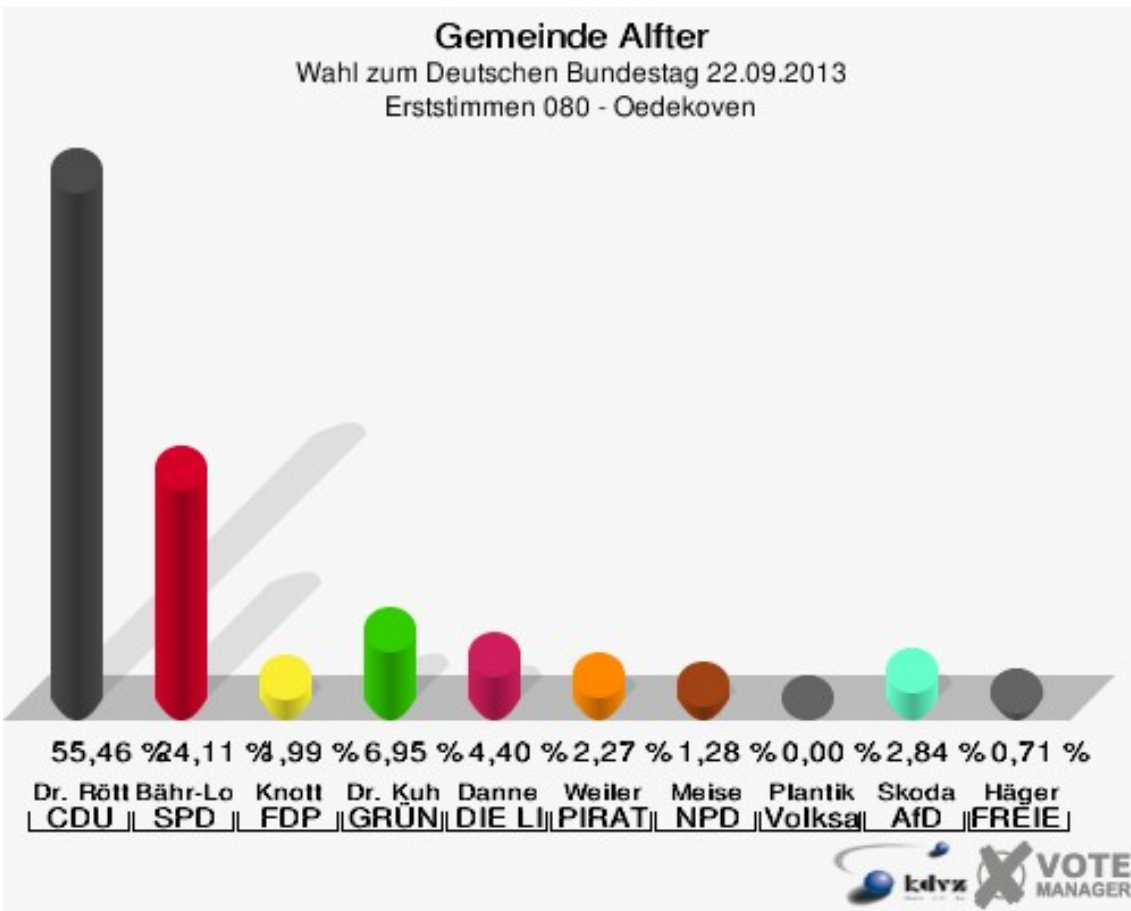
Gemeinde Alfter

Wahl zum Deutschen Bundestag 22.09.2013
Wahlbeteiligung 070 - Oedekoven



080 - Oedekoven

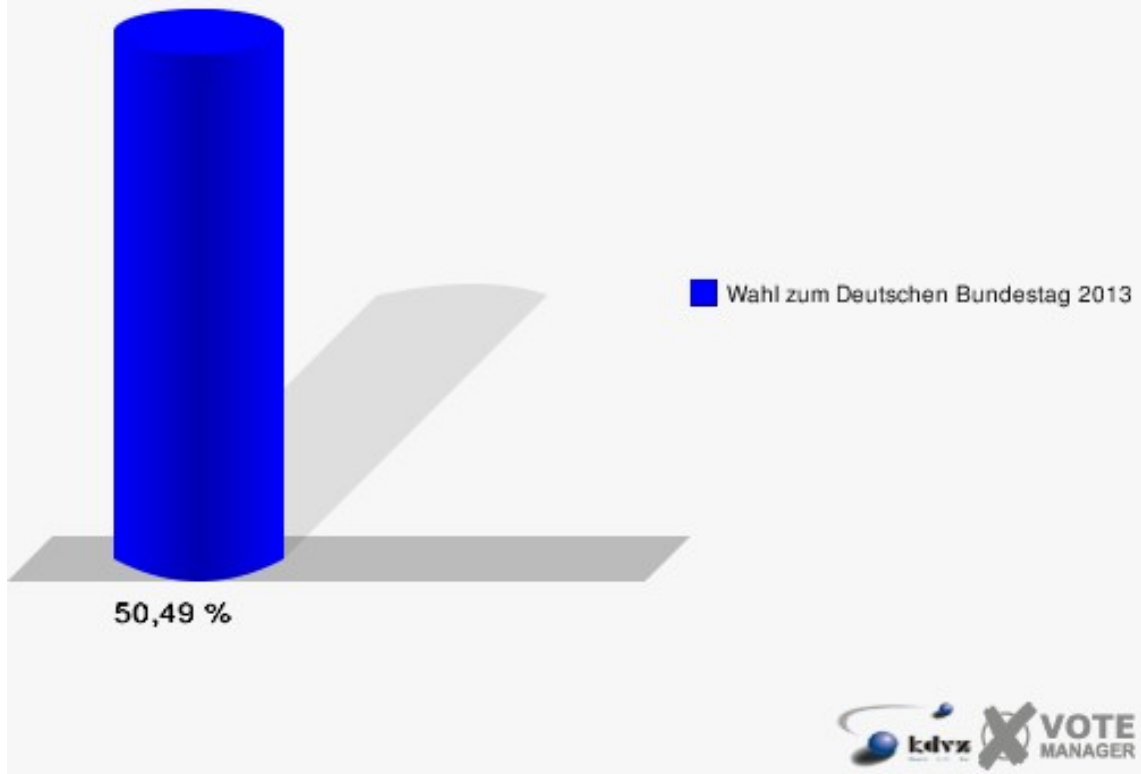
	Erststimmen		Zweitstimmen	
Wahlberechtigte	1.420		1.420	
Wähler/innen	717	50,49 %	717	50,49 %
ungültige Stimmen	12	1,67 %	5	0,70 %
gültige Stimmen	705	98,33 %	712	99,30 %
Dr. Röttgen, CDU	391	55,46 %	325	45,65 %
Bähr-Losse, SPD	170	24,11 %	156	21,91 %
Knott, FDP	14	1,99 %	73	10,25 %
Dr. Kuhn, GRÜNE	49	6,95 %	47	6,60 %
Danne, DIE LINKE	31	4,40 %	38	5,34 %
Weiler, PIRATEN	16	2,27 %	14	1,97 %
Meise, NPD	9	1,28 %	7	0,98 %
REP	---	---	2	0,28 %
Bündnis 21/RRP	---	---	1	0,14 %
Plantiko, Volksabstimmung	0	0,00 %	1	0,14 %
ÖDP	---	---	0	0,00 %
MLPD	---	---	0	0,00 %
BüSo	---	---	0	0,00 %
PSG	---	---	0	0,00 %
Skoda, AfD	20	2,84 %	32	4,49 %
BIG	---	---	5	0,70 %
pro Deutschland	---	---	1	0,14 %
DIE RECHTE	---	---	0	0,00 %
Häger, FREIE WÄHLER	5	0,71 %	6	0,84 %
Partei der Nichtwähler	---	---	0	0,00 %
PARTEI DER VERNUNFT	---	---	0	0,00 %
Die PARTEI	---	---	4	0,56 %



Sonst. = Sonstige

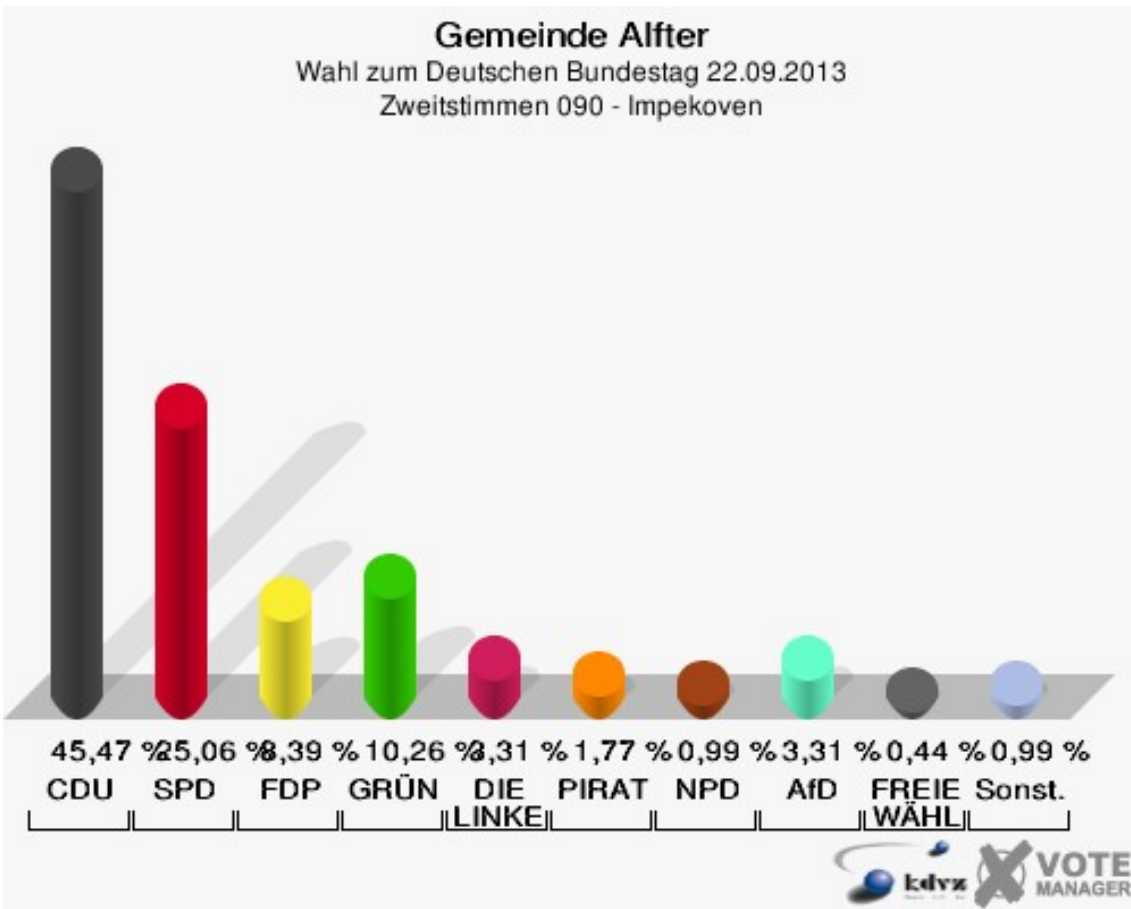
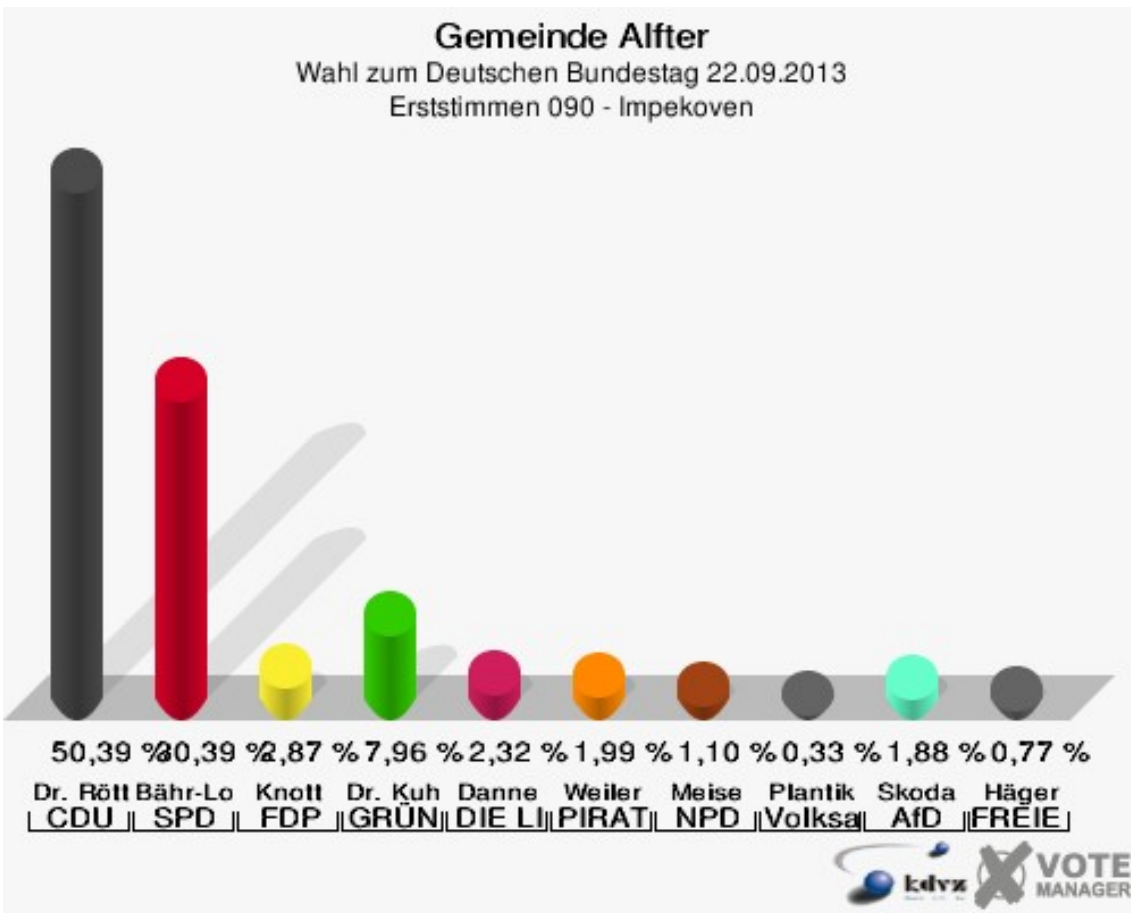
Gemeinde Alfter

Wahl zum Deutschen Bundestag 22.09.2013
Wahlbeteiligung 080 - Oedekoven



090 - Impekoven

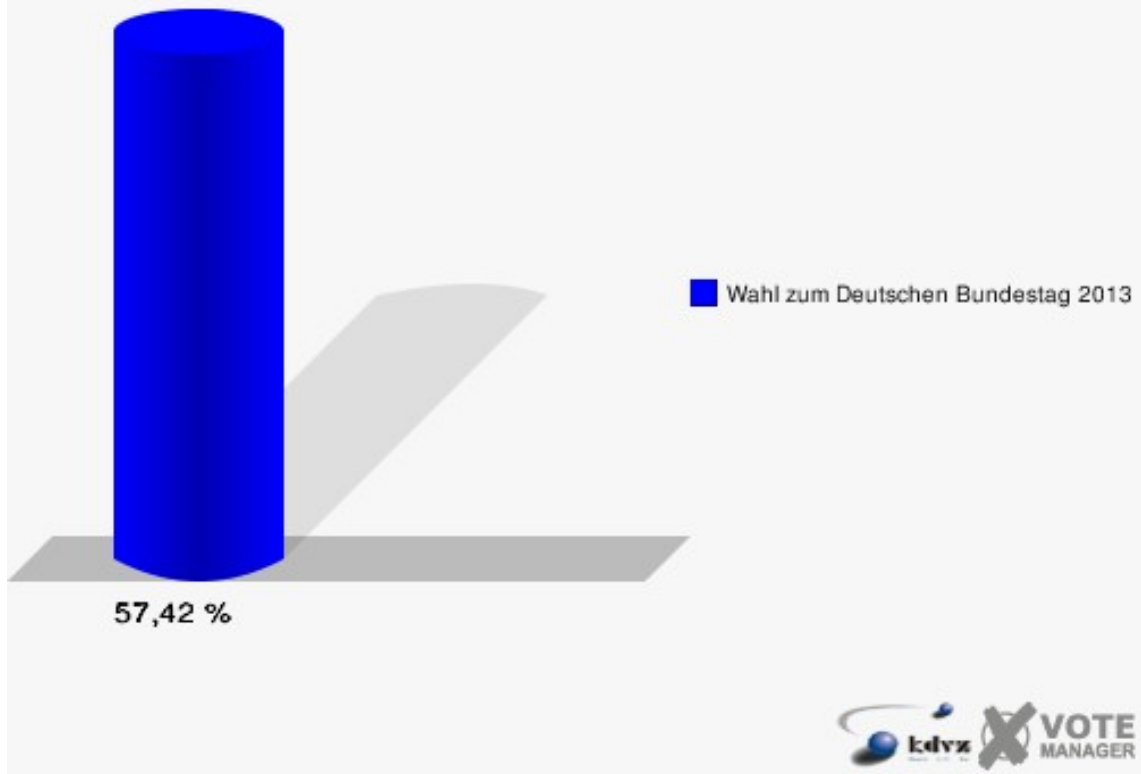
	Erststimmen		Zweitstimmen	
Wahlberechtigte	1.590		1.590	
Wähler/innen	913	57,42 %	913	57,42 %
ungültige Stimmen	8	0,88 %	7	0,77 %
gültige Stimmen	905	99,12 %	906	99,23 %
Dr. Röttgen, CDU	456	50,39 %	412	45,47 %
Bähr-Losse, SPD	275	30,39 %	227	25,06 %
Knott, FDP	26	2,87 %	76	8,39 %
Dr. Kuhn, GRÜNE	72	7,96 %	93	10,26 %
Danne, DIE LINKE	21	2,32 %	30	3,31 %
Weiler, PIRATEN	18	1,99 %	16	1,77 %
Meise, NPD	10	1,10 %	9	0,99 %
REP	---	---	0	0,00 %
Bündnis 21/RRP	---	---	0	0,00 %
Plantiko, Volksabstimmung	3	0,33 %	1	0,11 %
ÖDP	---	---	0	0,00 %
MLPD	---	---	1	0,11 %
BüSo	---	---	0	0,00 %
PSG	---	---	0	0,00 %
Skoda, AfD	17	1,88 %	30	3,31 %
BIG	---	---	2	0,22 %
pro Deutschland	---	---	2	0,22 %
DIE RECHTE	---	---	0	0,00 %
Häger, FREIE WÄHLER	7	0,77 %	4	0,44 %
Partei der Nichtwähler	---	---	0	0,00 %
PARTEI DER VERNUNFT	---	---	2	0,22 %
Die PARTEI	---	---	1	0,11 %



Sonst. = Sonstige

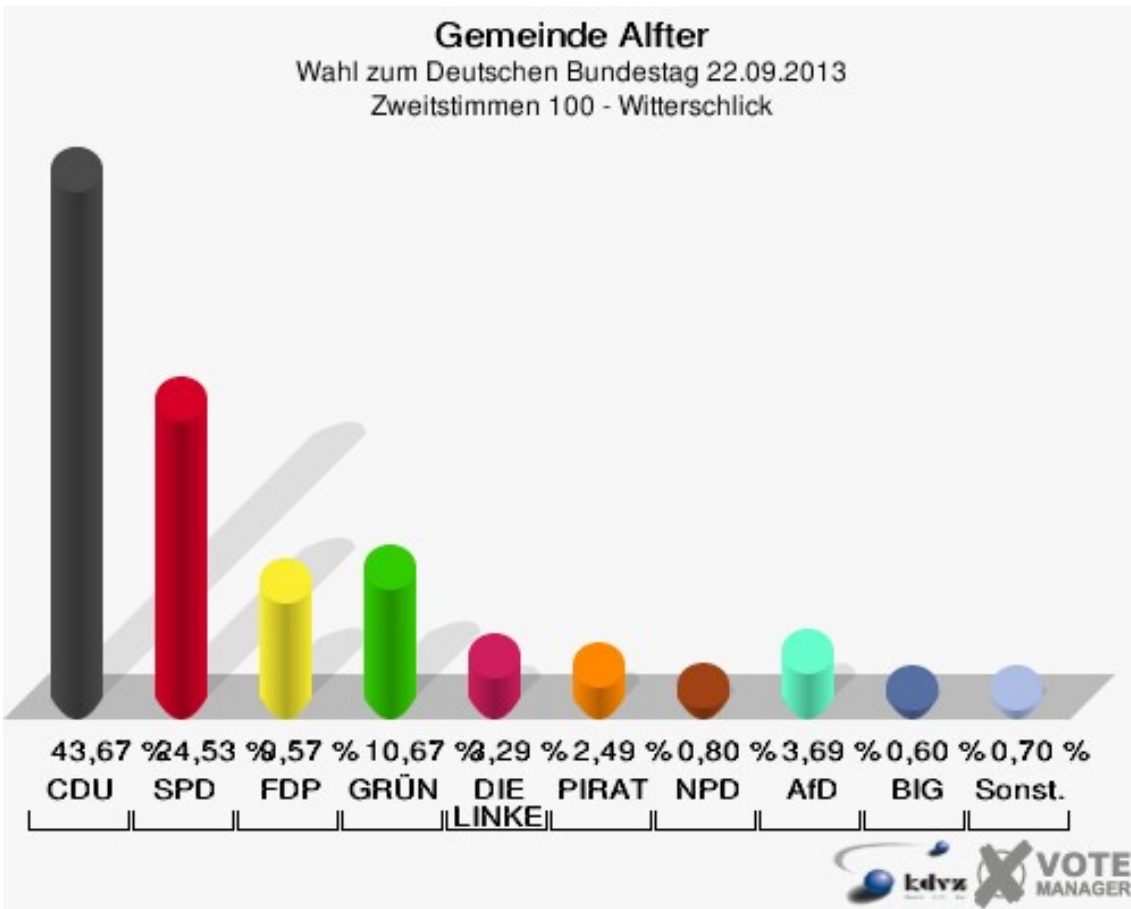
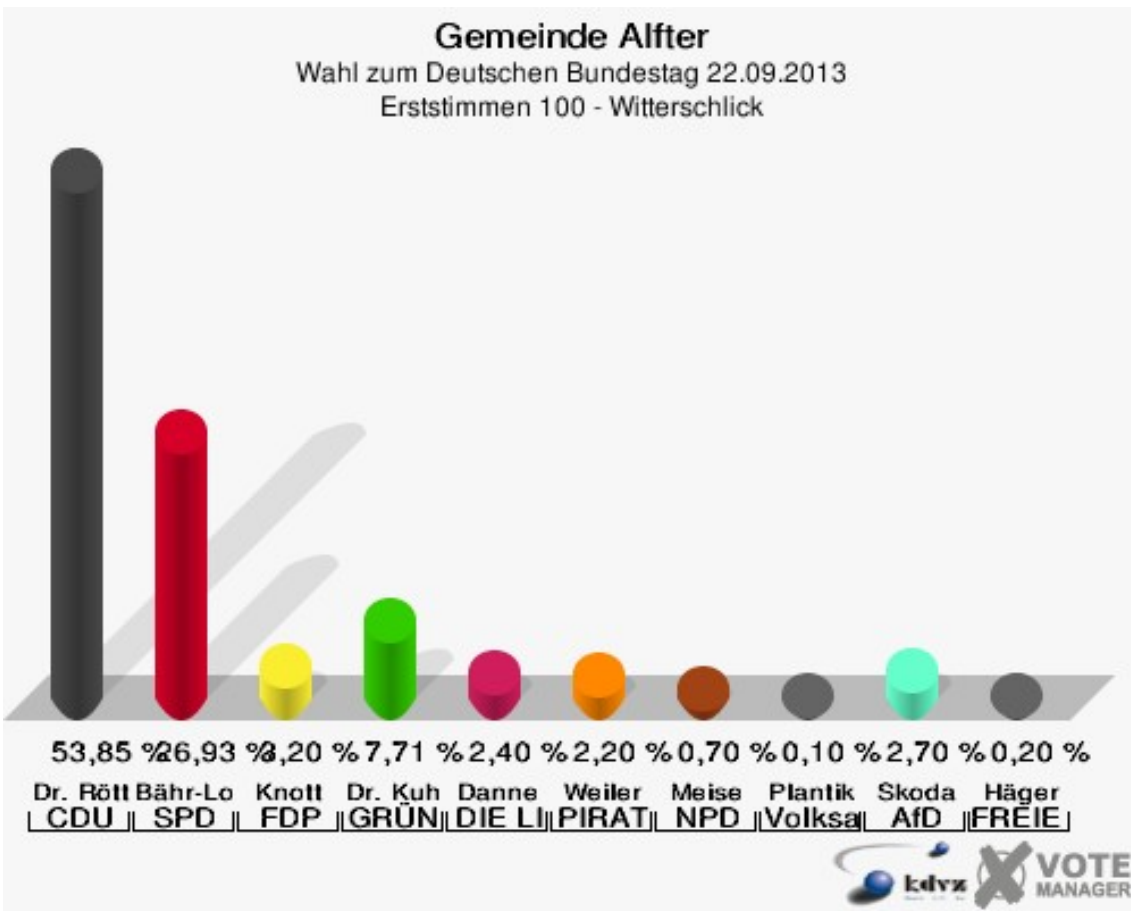
Gemeinde Alfter

Wahl zum Deutschen Bundestag 22.09.2013
Wahlbeteiligung 090 - Impekoven



100 - Witterschlick

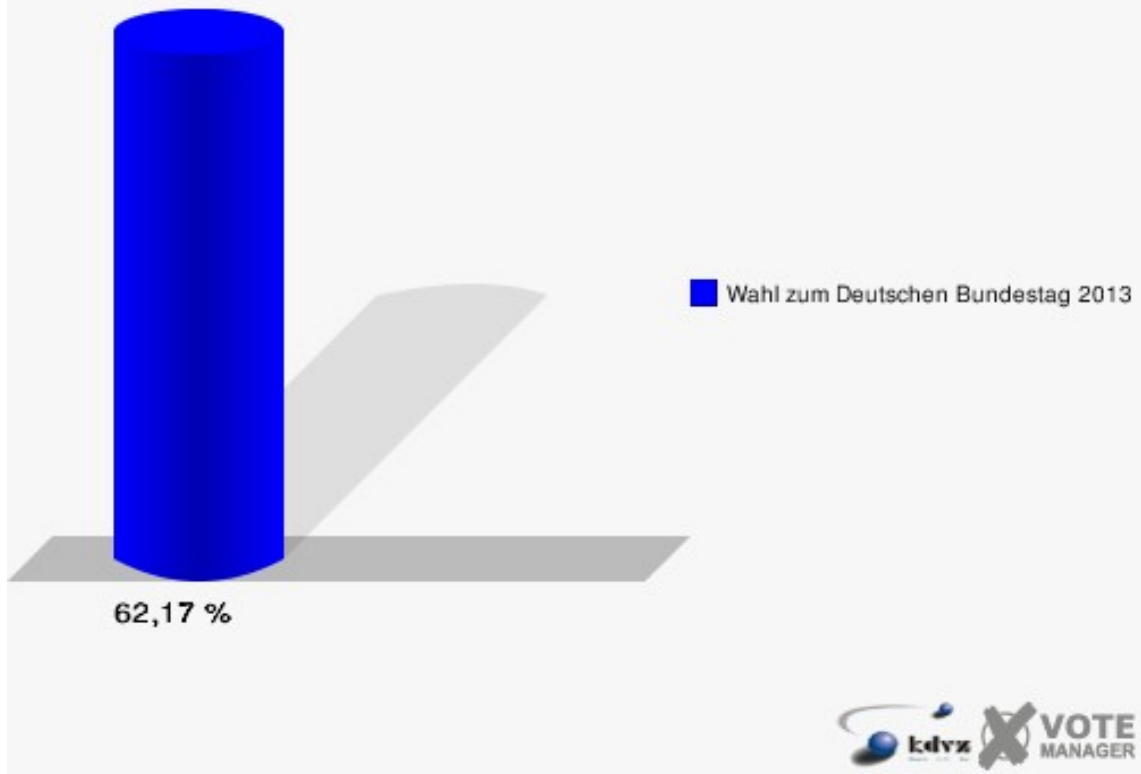
	Erststimmen		Zweitstimmen	
Wahlberechtigte	1.623		1.623	
Wähler/innen	1.009	62,17 %	1.009	62,17 %
ungültige Stimmen	10	0,99 %	6	0,59 %
gültige Stimmen	999	99,01 %	1.003	99,41 %
Dr. Röttgen, CDU	538	53,85 %	438	43,67 %
Bähr-Losse, SPD	269	26,93 %	246	24,53 %
Knott, FDP	32	3,20 %	96	9,57 %
Dr. Kuhn, GRÜNE	77	7,71 %	107	10,67 %
Danne, DIE LINKE	24	2,40 %	33	3,29 %
Weiler, PIRATEN	22	2,20 %	25	2,49 %
Meise, NPD	7	0,70 %	8	0,80 %
REP	---	---	0	0,00 %
Bündnis 21/RRP	---	---	0	0,00 %
Plantiko, Volksabstimmung	1	0,10 %	0	0,00 %
ÖDP	---	---	4	0,40 %
MLPD	---	---	0	0,00 %
BüSo	---	---	0	0,00 %
PSG	---	---	0	0,00 %
Skoda, AfD	27	2,70 %	37	3,69 %
BIG	---	---	6	0,60 %
pro Deutschland	---	---	0	0,00 %
DIE RECHTE	---	---	0	0,00 %
Häger, FREIE WÄHLER	2	0,20 %	1	0,10 %
Partei der Nichtwähler	---	---	0	0,00 %
PARTEI DER VERNUNFT	---	---	0	0,00 %
Die PARTEI	---	---	2	0,20 %



Sonst. = Sonstige

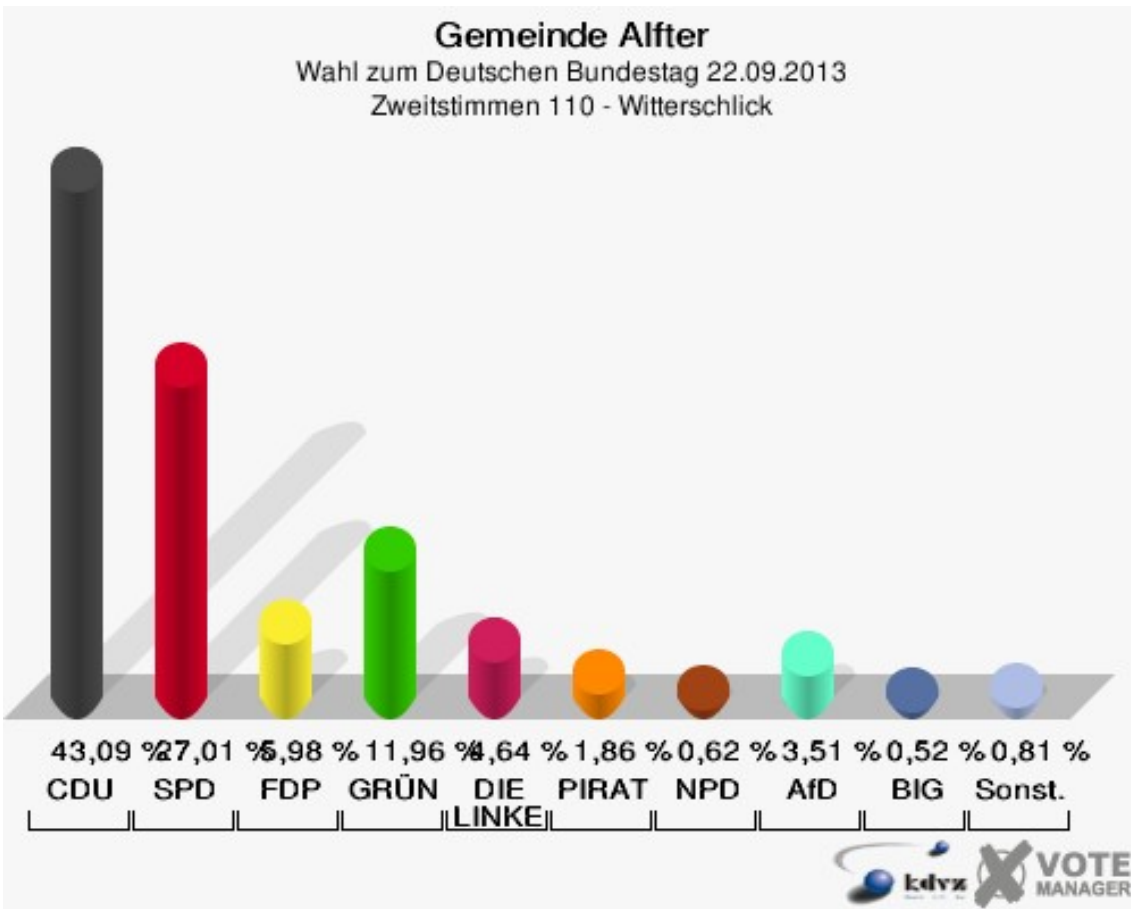
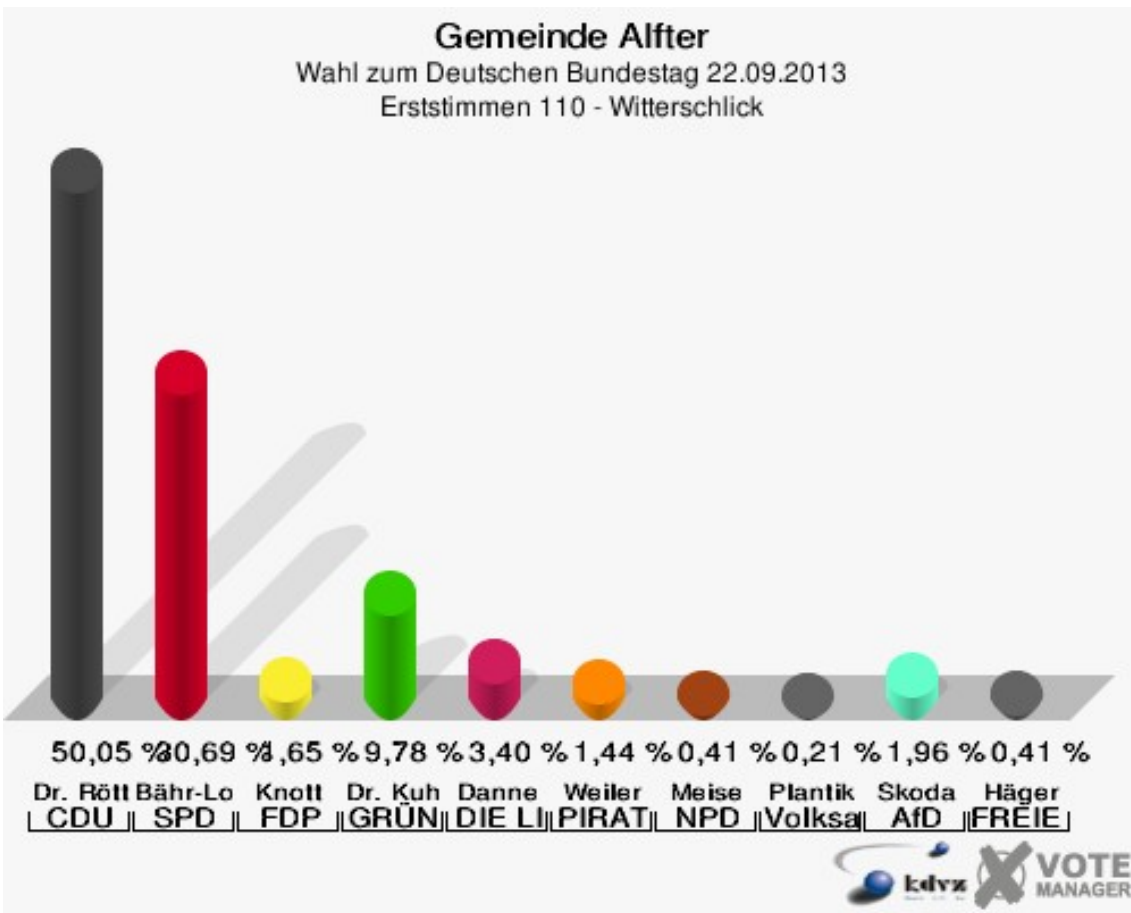
Gemeinde Alfter

Wahl zum Deutschen Bundestag 22.09.2013
Wahlbeteiligung 100 - Witterschlick



110 - Witterschlick

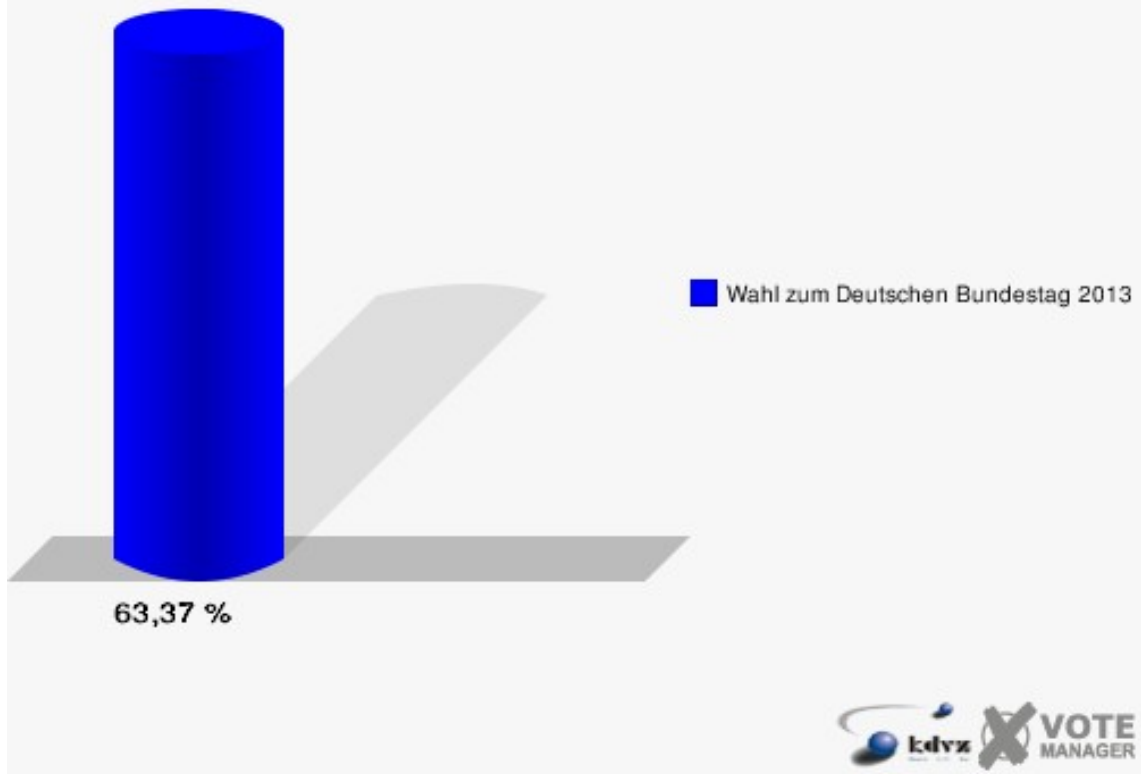
	Erststimmen		Zweitstimmen	
Wahlberechtigte	1.556		1.556	
Wähler/innen	986	63,37 %	986	63,37 %
ungültige Stimmen	15	1,52 %	16	1,62 %
gültige Stimmen	971	98,48 %	970	98,38 %
Dr. Röttgen, CDU	486	50,05 %	418	43,09 %
Bähr-Losse, SPD	298	30,69 %	262	27,01 %
Knott, FDP	16	1,65 %	58	5,98 %
Dr. Kuhn, GRÜNE	95	9,78 %	116	11,96 %
Danne, DIE LINKE	33	3,40 %	45	4,64 %
Weiler, PIRATEN	14	1,44 %	18	1,86 %
Meise, NPD	4	0,41 %	6	0,62 %
REP	---	---	1	0,10 %
Bündnis 21/RRP	---	---	1	0,10 %
Plantiko, Volksabstimmung	2	0,21 %	0	0,00 %
ÖDP	---	---	1	0,10 %
MLPD	---	---	0	0,00 %
BüSo	---	---	1	0,10 %
PSG	---	---	0	0,00 %
Skoda, AfD	19	1,96 %	34	3,51 %
BIG	---	---	5	0,52 %
pro Deutschland	---	---	1	0,10 %
DIE RECHTE	---	---	0	0,00 %
Häger, FREIE WÄHLER	4	0,41 %	1	0,10 %
Partei der Nichtwähler	---	---	0	0,00 %
PARTEI DER VERNUNFT	---	---	0	0,00 %
Die PARTEI	---	---	2	0,21 %



Sonst. = Sonstige

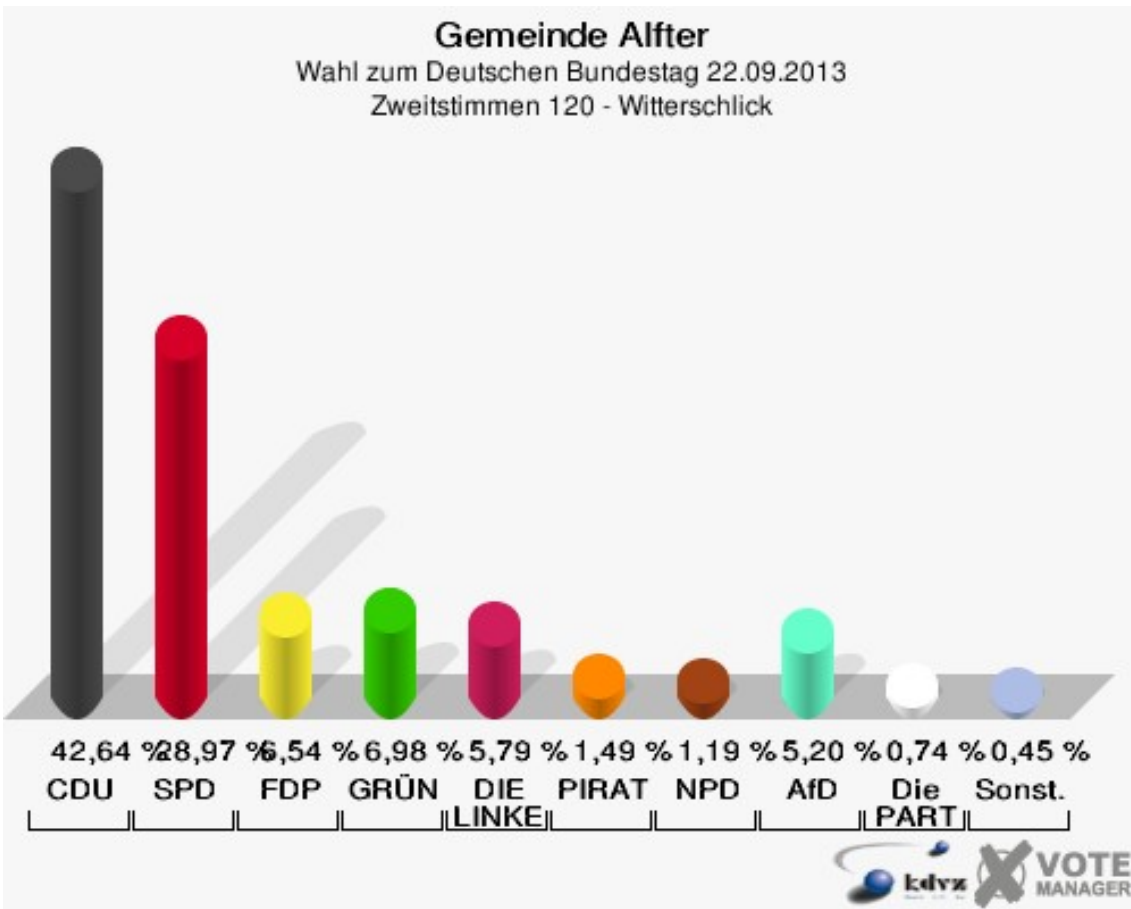
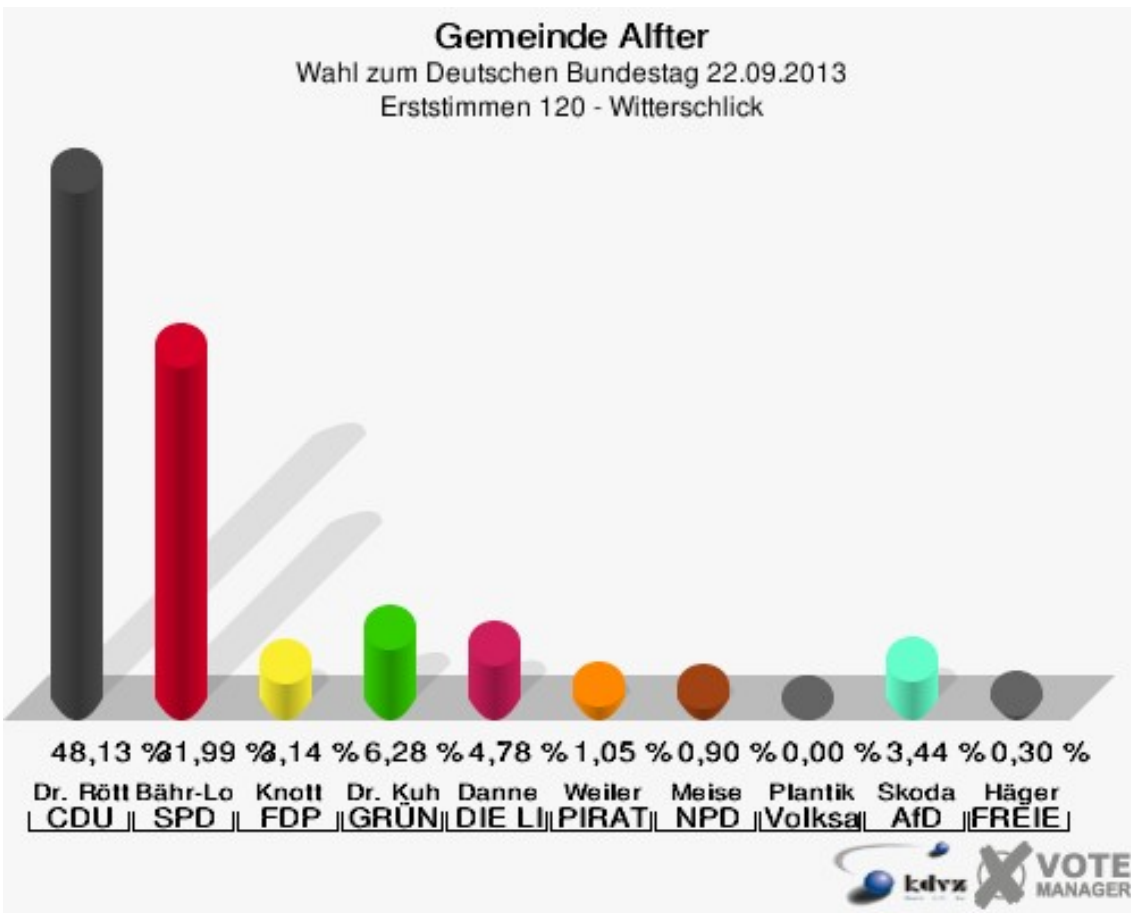
Gemeinde Alfter

Wahl zum Deutschen Bundestag 22.09.2013
Wahlbeteiligung 110 - Witterschlick



120 - Witterschlick

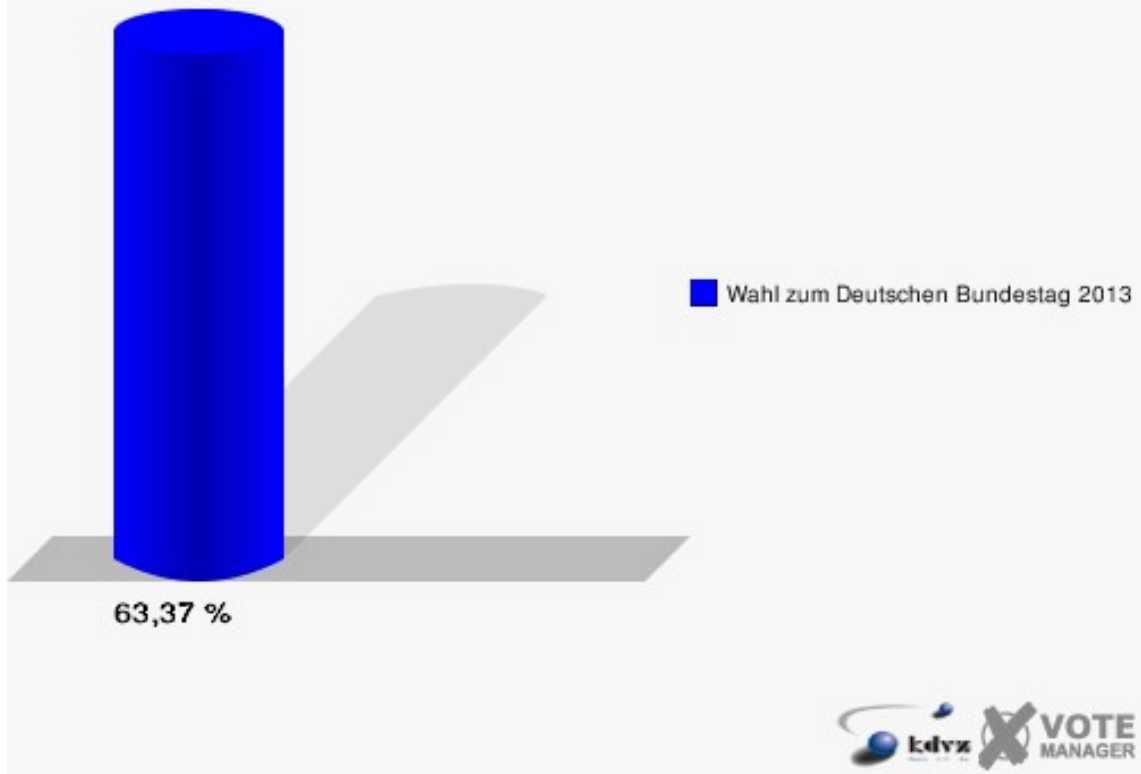
	Erststimmen		Zweitstimmen	
Wahlberechtigte	1.073		1.073	
Wähler/innen	680	63,37 %	680	63,37 %
ungültige Stimmen	11	1,62 %	7	1,03 %
gültige Stimmen	669	98,38 %	673	98,97 %
Dr. Röttgen, CDU	322	48,13 %	287	42,64 %
Bähr-Losse, SPD	214	31,99 %	195	28,97 %
Knott, FDP	21	3,14 %	44	6,54 %
Dr. Kuhn, GRÜNE	42	6,28 %	47	6,98 %
Danne, DIE LINKE	32	4,78 %	39	5,79 %
Weiler, PIRATEN	7	1,05 %	10	1,49 %
Meise, NPD	6	0,90 %	8	1,19 %
REP	---	---	0	0,00 %
Bündnis 21/RRP	---	---	0	0,00 %
Plantiko, Volksabstimmung	0	0,00 %	0	0,00 %
ÖDP	---	---	0	0,00 %
MLPD	---	---	0	0,00 %
BüSo	---	---	0	0,00 %
PSG	---	---	0	0,00 %
Skoda, AfD	23	3,44 %	35	5,20 %
BIG	---	---	0	0,00 %
pro Deutschland	---	---	1	0,15 %
DIE RECHTE	---	---	0	0,00 %
Häger, FREIE WÄHLER	2	0,30 %	2	0,30 %
Partei der Nichtwähler	---	---	0	0,00 %
PARTEI DER VERNUNFT	---	---	0	0,00 %
Die PARTEI	---	---	5	0,74 %



Sonst. = Sonstige

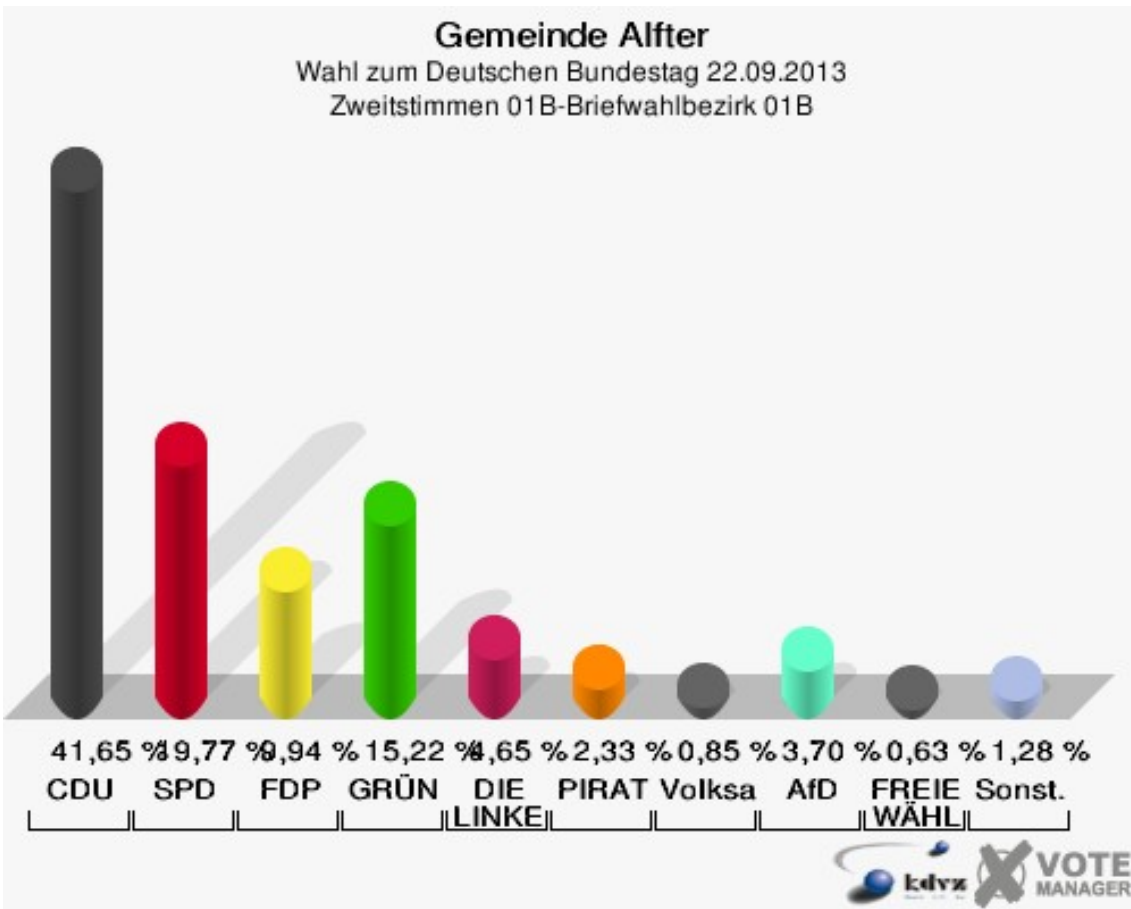
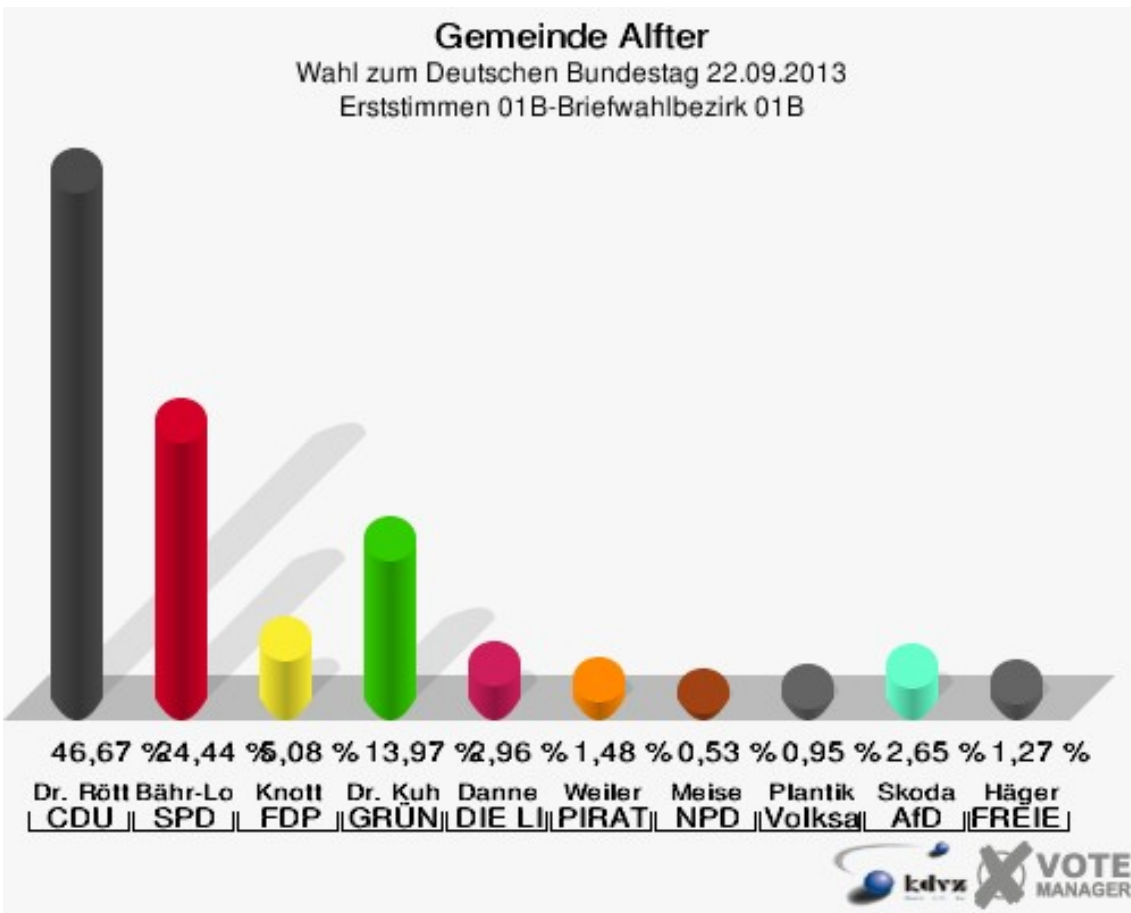
Gemeinde Alfter

Wahl zum Deutschen Bundestag 22.09.2013
Wahlbeteiligung 120 - Witterschlick



01B-Briefwahlbezirk 01B

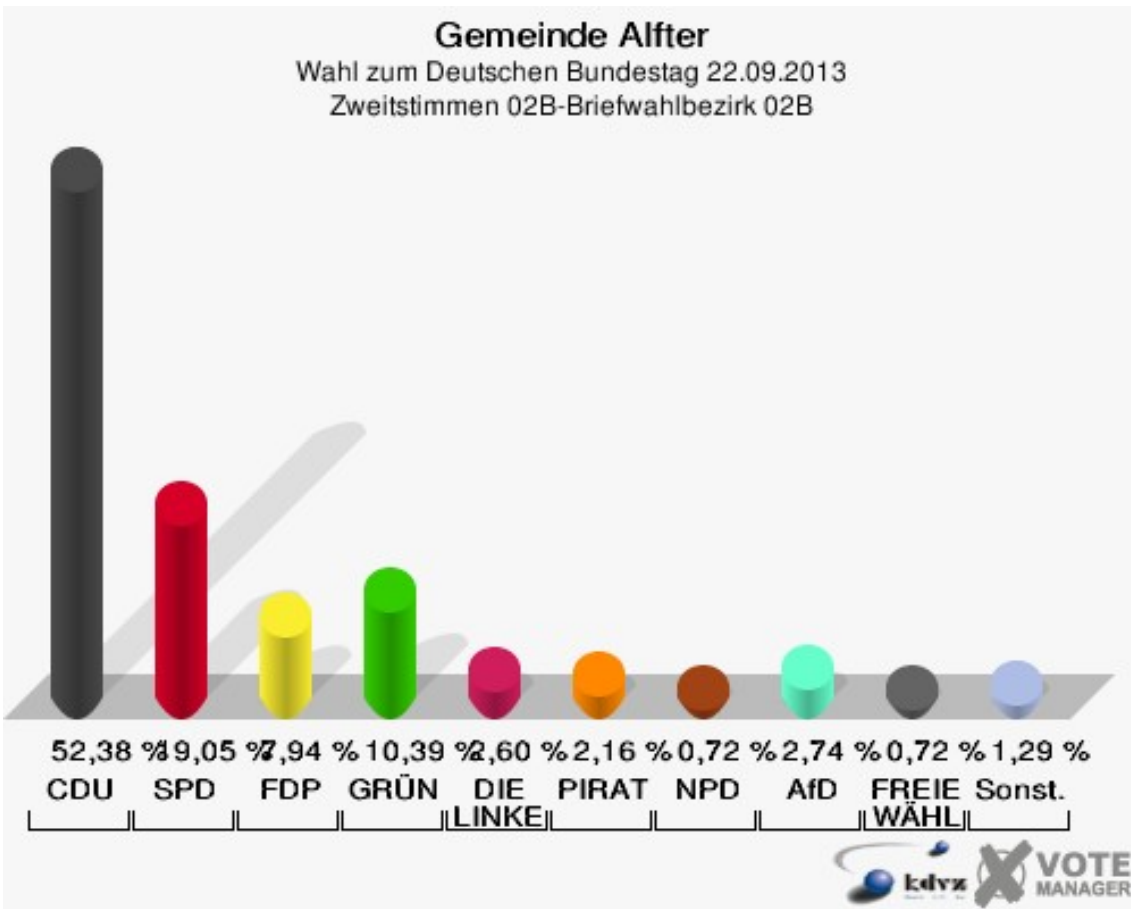
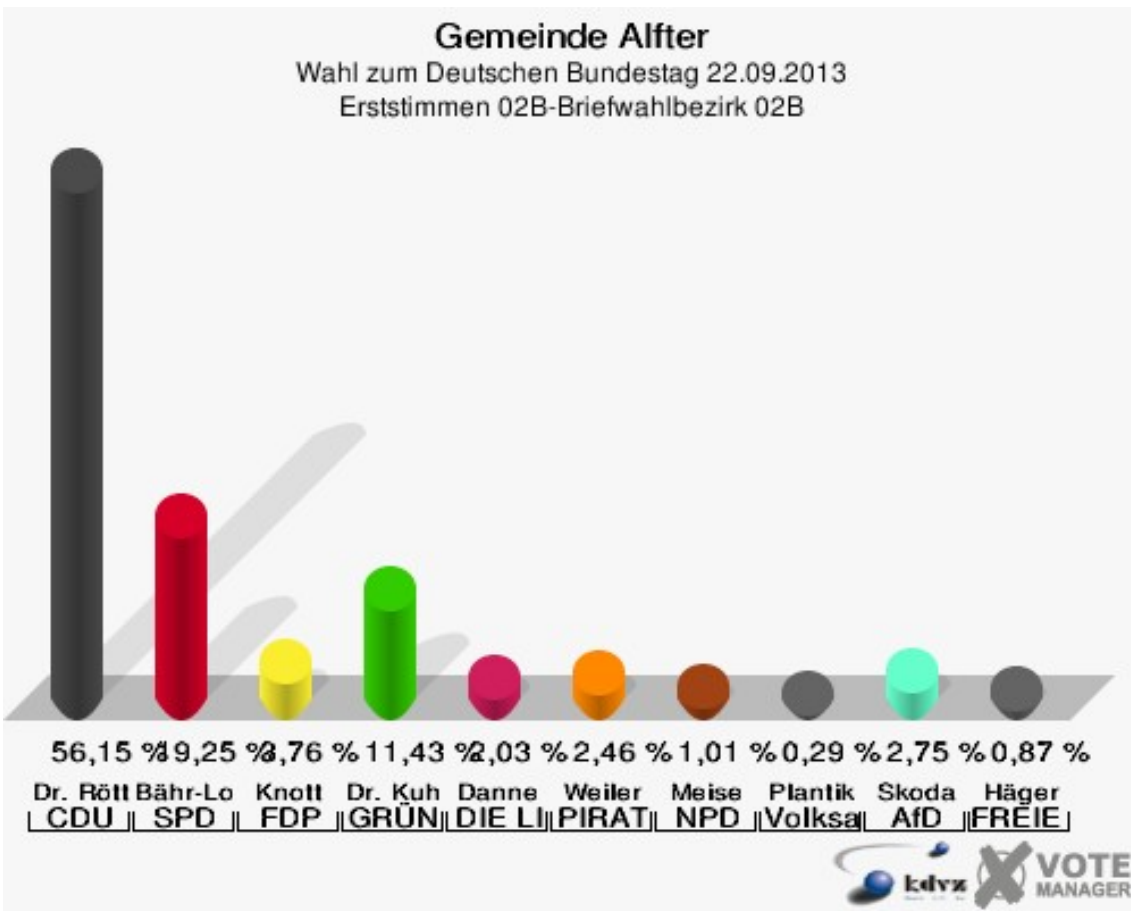
	Erststimmen		Zweitstimmen	
Wähler/innen	949		949	
ungültige Stimmen	4	0,42 %	3	0,32 %
gültige Stimmen	945	99,58 %	946	99,68 %
Dr. Röttgen, CDU	441	46,67 %	394	41,65 %
Bähr-Losse, SPD	231	24,44 %	187	19,77 %
Knott, FDP	48	5,08 %	94	9,94 %
Dr. Kuhn, GRÜNE	132	13,97 %	144	15,22 %
Danne, DIE LINKE	28	2,96 %	44	4,65 %
Weiler, PIRATEN	14	1,48 %	22	2,33 %
Meise, NPD	5	0,53 %	4	0,42 %
REP	---	---	0	0,00 %
Bündnis 21/RRP	---	---	0	0,00 %
Plantiko, Volksabstimmung	9	0,95 %	8	0,85 %
ÖDP	---	---	1	0,11 %
MLPD	---	---	0	0,00 %
BüSo	---	---	0	0,00 %
PSG	---	---	0	0,00 %
Skoda, AfD	25	2,65 %	35	3,70 %
BIG	---	---	0	0,00 %
pro Deutschland	---	---	1	0,11 %
DIE RECHTE	---	---	0	0,00 %
Häger, FREIE WÄHLER	12	1,27 %	6	0,63 %
Partei der Nichtwähler	---	---	0	0,00 %
PARTEI DER VERNUNFT	---	---	1	0,11 %
Die PARTEI	---	---	5	0,53 %



Sonst. = Sonstige

02B-Briefwahlbezirk 02B

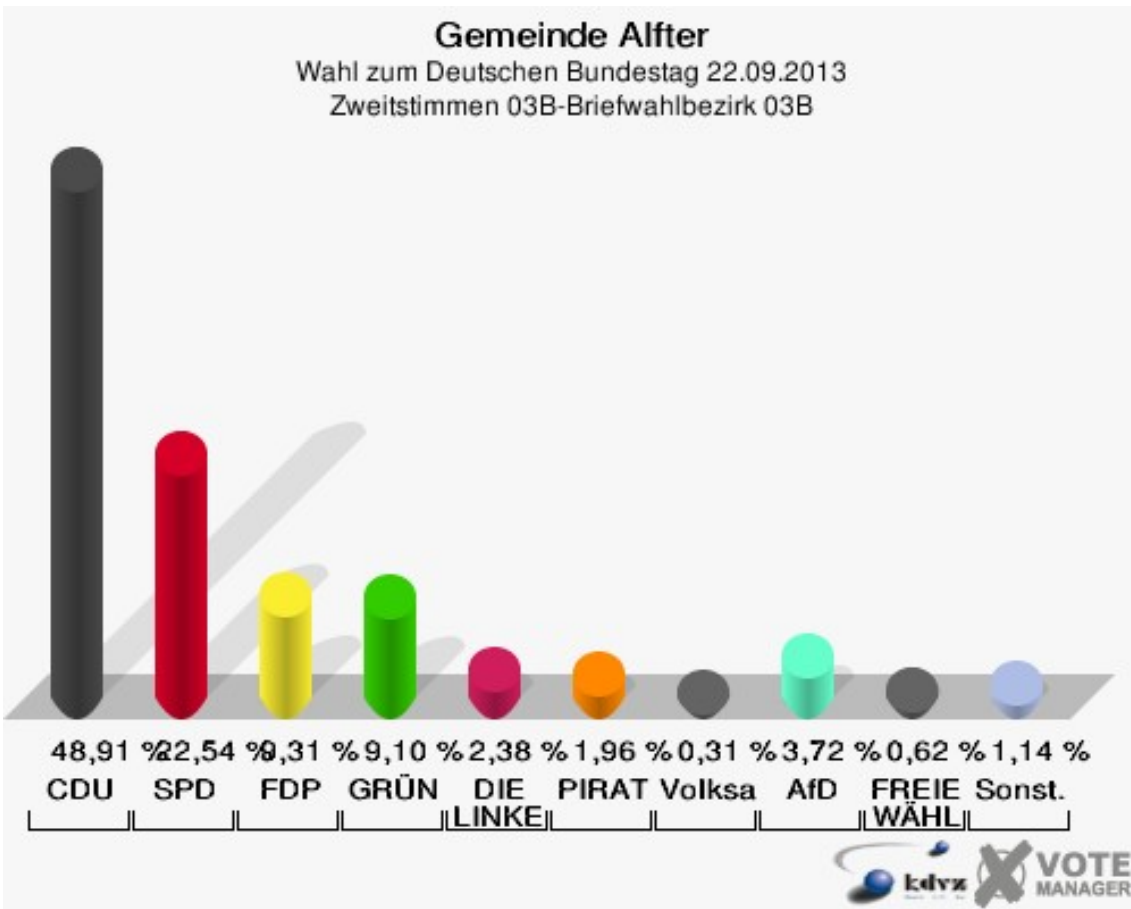
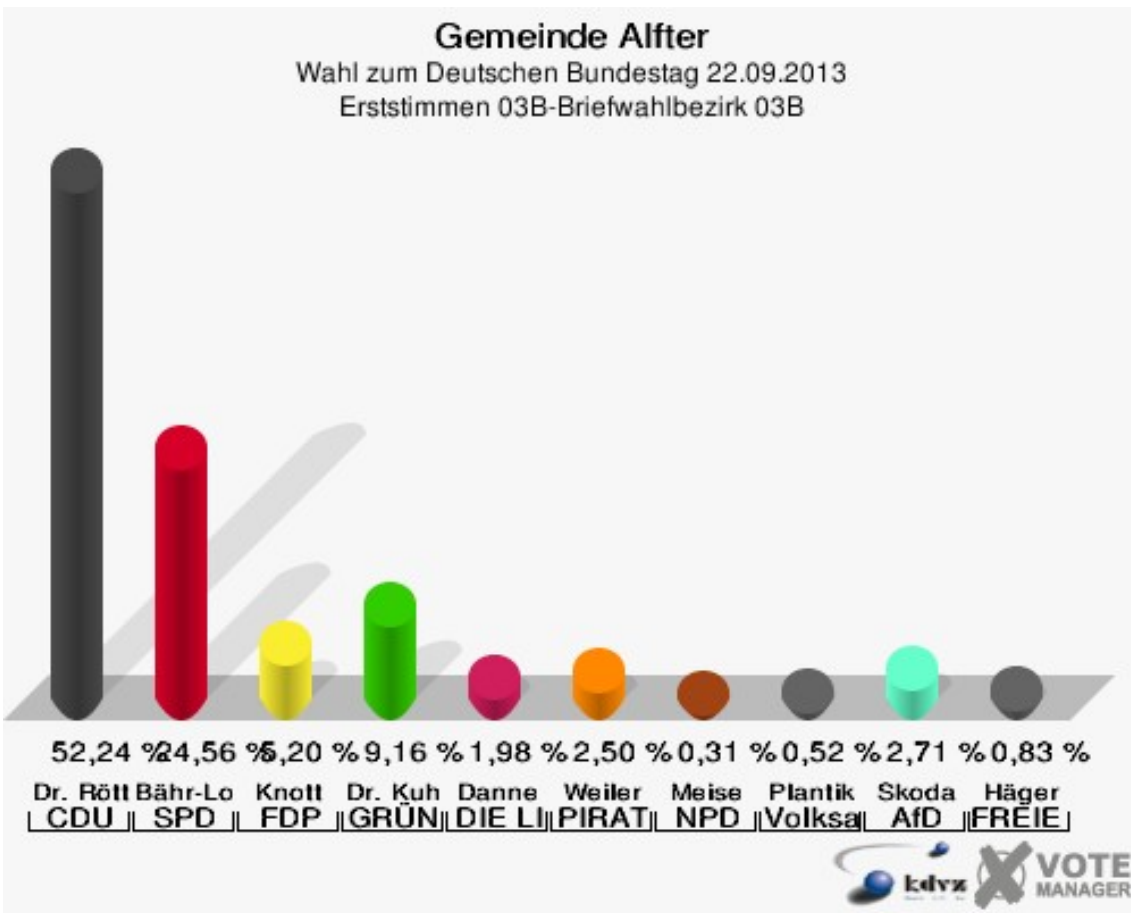
	Erststimmen		Zweitstimmen	
Wähler/innen	700		700	
ungültige Stimmen	9	1,29 %	7	1,00 %
gültige Stimmen	691	98,71 %	693	99,00 %
Dr. Röttgen, CDU	388	56,15 %	363	52,38 %
Bähr-Losse, SPD	133	19,25 %	132	19,05 %
Knott, FDP	26	3,76 %	55	7,94 %
Dr. Kuhn, GRÜNE	79	11,43 %	72	10,39 %
Danne, DIE LINKE	14	2,03 %	18	2,60 %
Weiler, PIRATEN	17	2,46 %	15	2,16 %
Meise, NPD	7	1,01 %	5	0,72 %
REP	---	---	1	0,14 %
Bündnis 21/RRP	---	---	1	0,14 %
Plantiko, Volksab- stimmung	2	0,29 %	2	0,29 %
ÖDP	---	---	2	0,29 %
MLPD	---	---	0	0,00 %
BüSo	---	---	0	0,00 %
PSG	---	---	0	0,00 %
Skoda, AfD	19	2,75 %	19	2,74 %
BIG	---	---	0	0,00 %
pro Deutschland	---	---	1	0,14 %
DIE RECHTE	---	---	0	0,00 %
Häger, FREIE WÄHLER	6	0,87 %	5	0,72 %
Partei der Nicht- wähler	---	---	2	0,29 %
PARTEI DER VER- NUNFT	---	---	0	0,00 %
Die PARTEI	---	---	0	0,00 %



Sonst. = Sonstige

03B-Briefwahlbezirk 03B

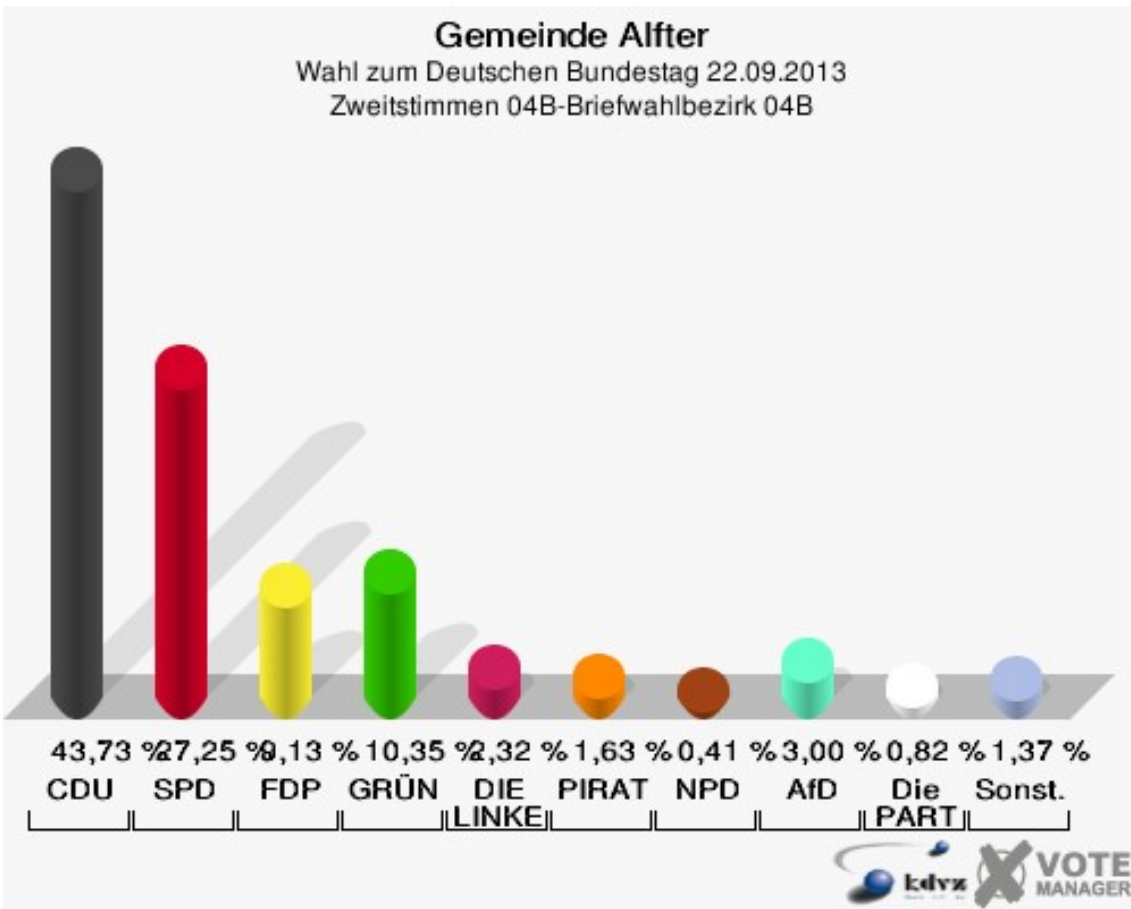
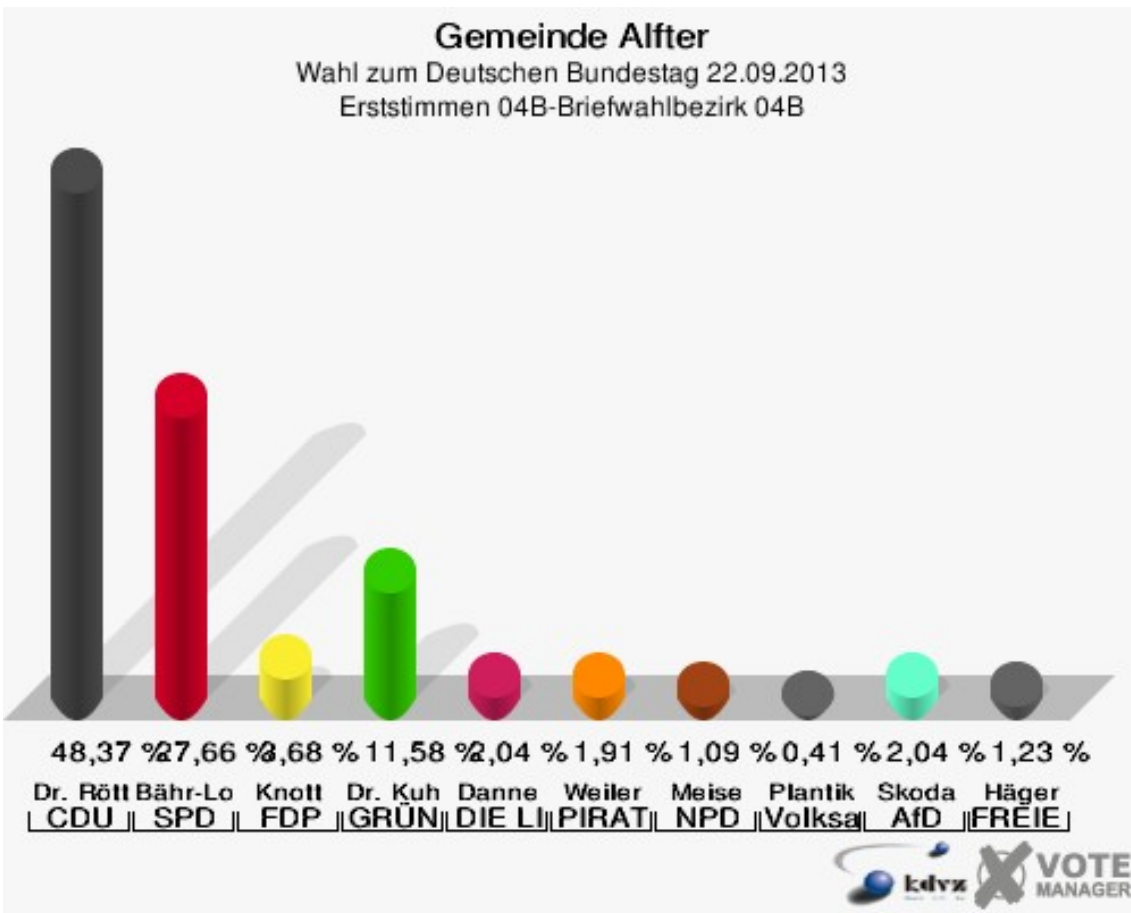
	Erststimmen		Zweitstimmen	
Wähler/innen	977		977	
ungültige Stimmen	16	1,64 %	10	1,02 %
gültige Stimmen	961	98,36 %	967	98,98 %
Dr. Röttgen, CDU	502	52,24 %	473	48,91 %
Bähr-Losse, SPD	236	24,56 %	218	22,54 %
Knott, FDP	50	5,20 %	90	9,31 %
Dr. Kuhn, GRÜNE	88	9,16 %	88	9,10 %
Danne, DIE LINKE	19	1,98 %	23	2,38 %
Weiler, PIRATEN	24	2,50 %	19	1,96 %
Meise, NPD	3	0,31 %	2	0,21 %
REP	---	---	0	0,00 %
Bündnis 21/RRP	---	---	0	0,00 %
Plantiko, Volksab- stimmung	5	0,52 %	3	0,31 %
ÖDP	---	---	3	0,31 %
MLPD	---	---	0	0,00 %
BüSo	---	---	0	0,00 %
PSG	---	---	0	0,00 %
Skoda, AfD	26	2,71 %	36	3,72 %
BIG	---	---	1	0,10 %
pro Deutschland	---	---	0	0,00 %
DIE RECHTE	---	---	0	0,00 %
Häger, FREIE WÄHLER	8	0,83 %	6	0,62 %
Partei der Nicht- wähler	---	---	3	0,31 %
PARTEI DER VER- NUNFT	---	---	0	0,00 %
Die PARTEI	---	---	2	0,21 %



Sonst. = Sonstige

04B-Briefwahlbezirk 04B

	Erststimmen		Zweitstimmen	
Wähler/innen	737		737	
ungültige Stimmen	3	0,41 %	3	0,41 %
gültige Stimmen	734	99,59 %	734	99,59 %
Dr. Röttgen, CDU	355	48,37 %	321	43,73 %
Bähr-Losse, SPD	203	27,66 %	200	27,25 %
Knott, FDP	27	3,68 %	67	9,13 %
Dr. Kuhn, GRÜNE	85	11,58 %	76	10,35 %
Danne, DIE LINKE	15	2,04 %	17	2,32 %
Weiler, PIRATEN	14	1,91 %	12	1,63 %
Meise, NPD	8	1,09 %	3	0,41 %
REP	---	---	0	0,00 %
Bündnis 21/RRP	---	---	0	0,00 %
Plantiko, Volksab- stimmung	3	0,41 %	1	0,14 %
ÖDP	---	---	1	0,14 %
MLPD	---	---	0	0,00 %
BüSo	---	---	0	0,00 %
PSG	---	---	0	0,00 %
Skoda, AfD	15	2,04 %	22	3,00 %
BIG	---	---	0	0,00 %
pro Deutschland	---	---	3	0,41 %
DIE RECHTE	---	---	0	0,00 %
Häger, FREIE WÄHLER	9	1,23 %	3	0,41 %
Partei der Nicht- wähler	---	---	2	0,27 %
PARTEI DER VER- NUNFT	---	---	0	0,00 %
Die PARTEI	---	---	6	0,82 %



Sonst. = Sonstige

Übersicht Wahlbezirke

Gemeinde Alfter
Wahl zum Deutschen Bundestag 22.09.2013
Zusammenstellung der Ergebnisse nach Wahlbezirken - Erststimmen -

Wahlbezirk	Wahlberechtigte	Wähler	gültig	Dr. Röttgen CDU	Bähr-Losse SPD	Knott FDP	Dr. Kuhn GRÜNE	Danne DIE LINKE	Weiler PIRATEN	Meise NPD	Plantiko Volksabstim- mung	Skoda AfD	Häger FREIE WÄH- LER
010 - Alfter	1.572	825	816	406	221	14	73	36	22	11	1	28	4
		52,48 %	98,91 %	49,75 %	27,08 %	1,72 %	8,95 %	4,41 %	2,70 %	1,35 %	0,12 %	3,43 %	0,49 %
020 - Alfter	1.753	1.004	985	442	270	22	120	47	24	12	2	36	10
		57,27 %	98,11 %	44,87 %	27,41 %	2,23 %	12,18 %	4,77 %	2,44 %	1,22 %	0,20 %	3,65 %	1,02 %
030 - Alfter	1.529	924	906	455	248	30	97	16	11	3	3	25	18
		60,43 %	98,05 %	50,22 %	27,37 %	3,31 %	10,71 %	1,77 %	1,21 %	0,33 %	0,33 %	2,76 %	1,99 %
040 - Alfter	1.552	876	863	461	178	20	90	43	20	6	8	26	11
		56,44 %	98,52 %	53,42 %	20,63 %	2,32 %	10,43 %	4,98 %	2,32 %	0,70 %	0,93 %	3,01 %	1,27 %
050 - Gielsdorf	1.352	875	861	470	219	21	53	34	20	8	6	26	4
		64,72 %	98,40 %	54,59 %	25,44 %	2,44 %	6,16 %	3,95 %	2,32 %	0,93 %	0,70 %	3,02 %	0,46 %
060 - Oedekoven	1.362	755	746	362	224	14	68	32	21	7	3	12	3
		55,43 %	98,81 %	48,53 %	30,03 %	1,88 %	9,12 %	4,29 %	2,82 %	0,94 %	0,40 %	1,61 %	0,40 %
070 - Oedekoven	1.184	594	585	284	170	11	50	32	14	6	1	11	6
		50,17 %	98,48 %	48,55 %	29,06 %	1,88 %	8,55 %	5,47 %	2,39 %	1,03 %	0,17 %	1,88 %	1,03 %
080 - Oedekoven	1.420	717	705	391	170	14	49	31	16	9	0	20	5
		50,49 %	98,33 %	55,46 %	24,11 %	1,99 %	6,95 %	4,40 %	2,27 %	1,28 %	0,00 %	2,84 %	0,71 %
090 - Impekoven	1.590	913	905	456	275	26	72	21	18	10	3	17	7
		57,42 %	99,12 %	50,39 %	30,39 %	2,87 %	7,96 %	2,32 %	1,99 %	1,10 %	0,33 %	1,88 %	0,77 %
100 - Witterschlick	1.623	1.009	999	538	269	32	77	24	22	7	1	27	2
		62,17 %	99,01 %	53,85 %	26,93 %	3,20 %	7,71 %	2,40 %	2,20 %	0,70 %	0,10 %	2,70 %	0,20 %
110 - Witterschlick	1.556	986	971	486	298	16	95	33	14	4	2	19	4
		63,37 %	98,48 %	50,05 %	30,69 %	1,65 %	9,78 %	3,40 %	1,44 %	0,41 %	0,21 %	1,96 %	0,41 %
120 - Witterschlick	1.073	680	669	322	214	21	42	32	7	6	0	23	2
		63,37 %	98,38 %	48,13 %	31,99 %	3,14 %	6,28 %	4,78 %	1,05 %	0,90 %	0,00 %	3,44 %	0,30 %
01B-Briefwahlbezirk 01B	0	949	945	441	231	48	132	28	14	5	9	25	12
			99,58 %	46,67 %	24,44 %	5,08 %	13,97 %	2,96 %	1,48 %	0,53 %	0,95 %	2,65 %	1,27 %
02B-Briefwahlbezirk 02B	0	700	691	388	133	26	79	14	17	7	2	19	6
			98,71 %	56,15 %	19,25 %	3,76 %	11,43 %	2,03 %	2,46 %	1,01 %	0,29 %	2,75 %	0,87 %
03B-Briefwahlbezirk 03B	0	977	961	502	236	50	88	19	24	3	5	26	8
			98,36 %	52,24 %	24,56 %	5,20 %	9,16 %	1,98 %	2,50 %	0,31 %	0,52 %	2,71 %	0,83 %
04B-Briefwahlbezirk 04B	0	737	734	355	203	27	85	15	14	8	3	15	9
			99,59 %	48,37 %	27,66 %	3,68 %	11,58 %	2,04 %	1,91 %	1,09 %	0,41 %	2,04 %	1,23 %
Gemeinde Alfter	17.566	13.521	13.342	6.759	3.559	392	1.270	457	278	112	49	355	111
		76,97 %	98,68 %	50,66 %	26,68 %	2,94 %	9,52 %	3,43 %	2,08 %	0,84 %	0,37 %	2,66 %	0,83 %

Gemeinde Alfter
Wahl zum Deutschen Bundestag 22.09.2013
Zusammenstellung der Ergebnisse nach Wahlbezirken - Zweitstimmen -

Wahlbezirk	Wahlberechtigte	Wähler	gültig	CDU	SPD	FDP	GRÜNE	DIE LINKE	PIRATEN	NPD	REP	Bündnis 21/RRP	Volksabstimmung	ÖDP	MLPD	BüSo	PSG	AfD
010 - Alfter	1.572	825	817	337	192	53	88	39	30	10	0	0	0	4	0	0	1	49
		52,48 %	99,03 %	41,25 %	23,50 %	6,49 %	10,77 %	4,77 %	3,67 %	1,22 %	0,00 %	0,00 %	0,00 %	0,49 %	0,00 %	0,00 %	0,12 %	6,00 %
020 - Alfter	1.753	1.004	985	371	243	73	129	68	28	8	0	0	1	0	0	1	0	48
		57,27 %	98,11 %	37,66 %	24,67 %	7,41 %	13,10 %	6,90 %	2,84 %	0,81 %	0,00 %	0,00 %	0,10 %	0,00 %	0,00 %	0,10 %	0,00 %	4,87 %
030 - Alfter	1.529	924	909	424	201	55	115	39	16	4	0	0	4	7	0	0	0	30
		60,43 %	98,38 %	46,64 %	22,11 %	6,05 %	12,65 %	4,29 %	1,76 %	0,44 %	0,00 %	0,00 %	0,44 %	0,77 %	0,00 %	0,00 %	0,00 %	3,30 %
040 - Alfter	1.552	876	868	397	148	64	105	53	28	11	2	0	2	1	0	0	0	40
		56,44 %	99,09 %	45,74 %	17,05 %	7,37 %	12,10 %	6,11 %	3,23 %	1,27 %	0,23 %	0,00 %	0,23 %	0,12 %	0,00 %	0,00 %	0,00 %	4,61 %
050 - Gielsdorf	1.352	875	868	395	185	75	78	48	29	6	0	0	4	0	0	0	0	33
		64,72 %	99,20 %	45,51 %	21,31 %	8,64 %	8,99 %	5,53 %	3,34 %	0,69 %	0,00 %	0,00 %	0,46 %	0,00 %	0,00 %	0,00 %	0,00 %	3,80 %
060 - Oedekoven	1.362	755	748	322	180	48	80	43	19	6	0	0	0	2	1	0	0	29
		55,43 %	99,07 %	43,05 %	24,06 %	6,42 %	10,70 %	5,75 %	2,54 %	0,80 %	0,00 %	0,00 %	0,00 %	0,27 %	0,13 %	0,00 %	0,00 %	3,88 %
070 - Oedekoven	1.184	594	585	237	158	41	57	41	16	4	3	2	0	2	0	0	0	14
		50,17 %	98,48 %	40,51 %	27,01 %	7,01 %	9,74 %	7,01 %	2,74 %	0,68 %	0,51 %	0,34 %	0,00 %	0,34 %	0,00 %	0,00 %	0,00 %	2,39 %
080 - Oedekoven	1.420	717	712	325	156	73	47	38	14	7	2	1	1	0	0	0	0	32
		50,49 %	99,30 %	45,65 %	21,91 %	10,25 %	6,60 %	5,34 %	1,97 %	0,98 %	0,28 %	0,14 %	0,14 %	0,00 %	0,00 %	0,00 %	0,00 %	4,49 %
090 - Impekoven	1.590	913	906	412	227	76	93	30	16	9	0	0	1	0	1	0	0	30
		57,42 %	99,23 %	45,47 %	25,06 %	8,39 %	10,26 %	3,31 %	1,77 %	0,99 %	0,00 %	0,00 %	0,11 %	0,00 %	0,11 %	0,00 %	0,00 %	3,31 %
100 - Witterschlick	1.623	1.009	1.003	438	246	96	107	33	25	8	0	0	0	4	0	0	0	37
		62,17 %	99,41 %	43,67 %	24,53 %	9,57 %	10,67 %	3,29 %	2,49 %	0,80 %	0,00 %	0,00 %	0,00 %	0,40 %	0,00 %	0,00 %	0,00 %	3,69 %
110 - Witterschlick	1.556	986	970	418	262	58	116	45	18	6	1	1	0	1	0	1	0	34
		63,37 %	98,38 %	43,09 %	27,01 %	5,98 %	11,96 %	4,64 %	1,86 %	0,62 %	0,10 %	0,10 %	0,00 %	0,10 %	0,00 %	0,10 %	0,00 %	3,51 %
120 - Witterschlick	1.073	680	673	287	195	44	47	39	10	8	0	0	0	0	0	0	0	35
		63,37 %	98,97 %	42,64 %	28,97 %	6,54 %	6,98 %	5,79 %	1,49 %	1,19 %	0,00 %	0,00 %	0,00 %	0,00 %	0,00 %	0,00 %	0,00 %	5,20 %
01B-Briefwahlbezirk 01B	0	949	946	394	187	94	144	44	22	4	0	0	8	1	0	0	0	35
			99,68 %	41,65 %	19,77 %	9,94 %	15,22 %	4,65 %	2,33 %	0,42 %	0,00 %	0,00 %	0,85 %	0,11 %	0,00 %	0,00 %	0,00 %	3,70 %
02B-Briefwahlbezirk 02B	0	700	693	363	132	55	72	18	15	5	1	1	2	2	0	0	0	19
			99,00 %	52,38 %	19,05 %	7,94 %	10,39 %	2,60 %	2,16 %	0,72 %	0,14 %	0,14 %	0,29 %	0,29 %	0,00 %	0,00 %	0,00 %	2,74 %
03B-Briefwahlbezirk 03B	0	977	967	473	218	90	88	23	19	2	0	0	3	3	0	0	0	36
			98,98 %	48,91 %	22,54 %	9,31 %	9,10 %	2,38 %	1,96 %	0,21 %	0,00 %	0,00 %	0,31 %	0,31 %	0,00 %	0,00 %	0,00 %	3,72 %
04B-Briefwahlbezirk 04B	0	737	734	321	200	67	76	17	12	3	0	0	1	1	0	0	0	22
			99,59 %	43,73 %	27,25 %	9,13 %	10,35 %	2,32 %	1,63 %	0,41 %	0,00 %	0,00 %	0,14 %	0,14 %	0,00 %	0,00 %	0,00 %	3,00 %
Gemeinde Alfter	17.566	13.521	13.384	5.914	3.130	1.062	1.442	618	317	101	9	5	27	28	2	2	1	523
		76,97 %	98,99 %	44,19 %	23,39 %	7,93 %	10,77 %	4,62 %	2,37 %	0,75 %	0,07 %	0,04 %	0,20 %	0,21 %	0,01 %	0,01 %	0,01 %	3,91 %

Wahlbezirk	BIG	pro Deutschland	DIE RECHTE	FREIE WÄHLER	Partei der Nichtwähler	PARTEI DER VERNUNFT	Die PARTEI
010 - Alfter	2	3	0	2	0	1	6
	0,24 %	0,37 %	0,00 %	0,24 %	0,00 %	0,12 %	0,73 %
020 - Alfter	1	2	0	10	0	0	2
	0,10 %	0,20 %	0,00 %	1,02 %	0,00 %	0,00 %	0,20 %
030 - Alfter	1	0	0	9	1	1	2
	0,11 %	0,00 %	0,00 %	0,99 %	0,11 %	0,11 %	0,22 %
040 - Alfter	3	2	0	9	0	1	2
	0,35 %	0,23 %	0,00 %	1,04 %	0,00 %	0,12 %	0,23 %
050 - Gielsdorf	4	3	0	1	1	2	4
	0,46 %	0,35 %	0,00 %	0,12 %	0,12 %	0,23 %	0,46 %
060 - Oedekoven	4	2	0	6	0	1	5
	0,53 %	0,27 %	0,00 %	0,80 %	0,00 %	0,13 %	0,67 %
070 - Oedekoven	0	1	0	5	1	0	3
	0,00 %	0,17 %	0,00 %	0,85 %	0,17 %	0,00 %	0,51 %
080 - Oedekoven	5	1	0	6	0	0	4
	0,70 %	0,14 %	0,00 %	0,84 %	0,00 %	0,00 %	0,56 %
090 - Impekoven	2	2	0	4	0	2	1
	0,22 %	0,22 %	0,00 %	0,44 %	0,00 %	0,22 %	0,11 %
100 - Witterschlick	6	0	0	1	0	0	2
	0,60 %	0,00 %	0,00 %	0,10 %	0,00 %	0,00 %	0,20 %
110 - Witterschlick	5	1	0	1	0	0	2
	0,52 %	0,10 %	0,00 %	0,10 %	0,00 %	0,00 %	0,21 %
120 - Witterschlick	0	1	0	2	0	0	5
	0,00 %	0,15 %	0,00 %	0,30 %	0,00 %	0,00 %	0,74 %
01B-Briefwahlbezirk 01B	0	1	0	6	0	1	5
	0,00 %	0,11 %	0,00 %	0,63 %	0,00 %	0,11 %	0,53 %
02B-Briefwahlbezirk 02B	0	1	0	5	2	0	0
	0,00 %	0,14 %	0,00 %	0,72 %	0,29 %	0,00 %	0,00 %
03B-Briefwahlbezirk 03B	1	0	0	6	3	0	2
	0,10 %	0,00 %	0,00 %	0,62 %	0,31 %	0,00 %	0,21 %
04B-Briefwahlbezirk 04B	0	3	0	3	2	0	6
	0,00 %	0,41 %	0,00 %	0,41 %	0,27 %	0,00 %	0,82 %
Gemeinde Alfter	34	23	0	76	10	9	51
	0,25 %	0,17 %	0,00 %	0,57 %	0,07 %	0,07 %	0,38 %

















Gemeinde Alfter
Wahl zum Deutschen Bundestag 22.09.2013
Dr. Röttgen, CDU, Ergebnis - Erststimmen
Wahlbezirk-Übersicht

02B-Briefwahlbezirk 02B	56,15 %	
080 - Oedekoven	55,46 %	
050 - Gielsdorf	54,59 %	
100 - Witterschlick	53,85 %	
040 - Alfter	53,42 %	
03B-Briefwahlbezirk 03B	52,24 %	
090 - Impekoven	50,39 %	
030 - Alfter	50,22 %	
110 - Witterschlick	50,05 %	
010 - Alfter	49,75 %	
070 - Oedekoven	48,55 %	
060 - Oedekoven	48,53 %	
04B-Briefwahlbezirk 04B	48,37 %	
120 - Witterschlick	48,13 %	
01B-Briefwahlbezirk 01B	46,67 %	
020 - Alfter	44,87 %	

















Gemeinde Alfter
Wahl zum Deutschen Bundestag 22.09.2013
Bähr-Losse, SPD, Ergebnis - Erststimmen
Wahlbezirk-Übersicht

120 - Witterschlick	31,99 %	
110 - Witterschlick	30,69 %	
090 - Impekoven	30,39 %	
060 - Oedekoven	30,03 %	
070 - Oedekoven	29,06 %	
04B-Briefwahlbezirk 04B	27,66 %	
020 - Alfter	27,41 %	
030 - Alfter	27,37 %	
010 - Alfter	27,08 %	
100 - Witterschlick	26,93 %	
050 - Gielsdorf	25,44 %	
03B-Briefwahlbezirk 03B	24,56 %	
01B-Briefwahlbezirk 01B	24,44 %	
080 - Oedekoven	24,11 %	
040 - Alfter	20,63 %	
02B-Briefwahlbezirk 02B	19,25 %	

Gemeinde Alfter
Wahl zum Deutschen Bundestag 22.09.2013
Knott, FDP, Ergebnis - Erststimmen
Wahlbezirk-Übersicht

03B-Briefwahlbezirk 03B	5,20 %	
01B-Briefwahlbezirk 01B	5,08 %	
02B-Briefwahlbezirk 02B	3,76 %	
04B-Briefwahlbezirk 04B	3,68 %	
030 - Alfter	3,31 %	
100 - Witterschlick	3,20 %	
120 - Witterschlick	3,14 %	
090 - Impekoven	2,87 %	
050 - Gielsdorf	2,44 %	
040 - Alfter	2,32 %	
020 - Alfter	2,23 %	
080 - Oedekoven	1,99 %	
070 - Oedekoven	1,88 %	
060 - Oedekoven	1,88 %	
010 - Alfter	1,72 %	
110 - Witterschlick	1,65 %	

Gemeinde Alfter
Wahl zum Deutschen Bundestag 22.09.2013
Dr. Kuhn, GRÜNE, Ergebnis - Erststimmen
Wahlbezirk-Übersicht

01B-Briefwahlbezirk 01B	13,97 %	
020 - Alfter	12,18 %	
04B-Briefwahlbezirk 04B	11,58 %	
02B-Briefwahlbezirk 02B	11,43 %	
030 - Alfter	10,71 %	
040 - Alfter	10,43 %	
110 - Witterschlick	9,78 %	
03B-Briefwahlbezirk 03B	9,16 %	
060 - Oedekoven	9,12 %	
010 - Alfter	8,95 %	
070 - Oedekoven	8,55 %	
090 - Impekoven	7,96 %	
100 - Witterschlick	7,71 %	
080 - Oedekoven	6,95 %	
120 - Witterschlick	6,28 %	
050 - Gielsdorf	6,16 %	

Gemeinde Alfter
Wahl zum Deutschen Bundestag 22.09.2013
Danne, DIE LINKE, Ergebnis - Erststimmen
Wahlbezirk-Übersicht

070 - Oedekoven	5,47 %	■
040 - Alfter	4,98 %	■
120 - Witterschlick	4,78 %	■
020 - Alfter	4,77 %	■
010 - Alfter	4,41 %	■
080 - Oedekoven	4,40 %	■
060 - Oedekoven	4,29 %	■
050 - Gielsdorf	3,95 %	■
110 - Witterschlick	3,40 %	■
01B-Briefwahlbezirk 01B	2,96 %	■
100 - Witterschlick	2,40 %	■
090 - Impekoven	2,32 %	■
04B-Briefwahlbezirk 04B	2,04 %	■
02B-Briefwahlbezirk 02B	2,03 %	■
03B-Briefwahlbezirk 03B	1,98 %	■
030 - Alfter	1,77 %	■

Gemeinde Alfter
Wahl zum Deutschen Bundestag 22.09.2013
Weiler, PIRATEN, Ergebnis - Erststimmen
Wahlbezirk-Übersicht

060 - Oedekoven	2,82 %	■
010 - Alfter	2,70 %	■
03B-Briefwahlbezirk 03B	2,50 %	■
02B-Briefwahlbezirk 02B	2,46 %	■
020 - Alfter	2,44 %	■
070 - Oedekoven	2,39 %	■
050 - Gielsdorf	2,32 %	■
040 - Alfter	2,32 %	■
080 - Oedekoven	2,27 %	■
100 - Witterschlick	2,20 %	■
090 - Impekoven	1,99 %	■
04B-Briefwahlbezirk 04B	1,91 %	■
01B-Briefwahlbezirk 01B	1,48 %	■
110 - Witterschlick	1,44 %	■
030 - Alfter	1,21 %	■
120 - Witterschlick	1,05 %	■

Gemeinde Alfter
Wahl zum Deutschen Bundestag 22.09.2013
Meise, NPD, Ergebnis - Erststimmen
Wahlbezirk-Übersicht

010 - Alfter	1,35 %	■
080 - Oedekoven	1,28 %	■
020 - Alfter	1,22 %	■
090 - Impekoven	1,10 %	■
04B-Briefwahlbezirk 04B	1,09 %	■
070 - Oedekoven	1,03 %	■
02B-Briefwahlbezirk 02B	1,01 %	■
060 - Oedekoven	0,94 %	■
050 - Gielsdorf	0,93 %	■
120 - Witterschlick	0,90 %	■
100 - Witterschlick	0,70 %	■
040 - Alfter	0,70 %	■
01B-Briefwahlbezirk 01B	0,53 %	■
110 - Witterschlick	0,41 %	■
030 - Alfter	0,33 %	■
03B-Briefwahlbezirk 03B	0,31 %	■

Gemeinde Alfter
Wahl zum Deutschen Bundestag 22.09.2013
Plantiko, Volksabstimmung, Ergebnis - Erststimmen
Wahlbezirk-Übersicht

01B-Briefwahlbezirk 01B	0,95 %	■
040 - Alfter	0,93 %	■
050 - Gielsdorf	0,70 %	■
03B-Briefwahlbezirk 03B	0,52 %	■
04B-Briefwahlbezirk 04B	0,41 %	■
060 - Oedekoven	0,40 %	■
090 - Impekoven	0,33 %	■
030 - Alfter	0,33 %	■
02B-Briefwahlbezirk 02B	0,29 %	■
110 - Witterschlick	0,21 %	■
020 - Alfter	0,20 %	■
070 - Oedekoven	0,17 %	■
010 - Alfter	0,12 %	■
100 - Witterschlick	0,10 %	■
080 - Oedekoven	0,00 %	
120 - Witterschlick	0,00 %	

Gemeinde Alfter
Wahl zum Deutschen Bundestag 22.09.2013
Skoda, AfD, Ergebnis - Erststimmen
Wahlbezirk-Übersicht

020 - Alfter	3,65 %	■
120 - Witterschlick	3,44 %	■
010 - Alfter	3,43 %	■
050 - Gielsdorf	3,02 %	■
040 - Alfter	3,01 %	■
080 - Oedekoven	2,84 %	■
030 - Alfter	2,76 %	■
02B-Briefwahlbezirk 02B	2,75 %	■
03B-Briefwahlbezirk 03B	2,71 %	■
100 - Witterschlick	2,70 %	■
01B-Briefwahlbezirk 01B	2,65 %	■
04B-Briefwahlbezirk 04B	2,04 %	■
110 - Witterschlick	1,96 %	■
070 - Oedekoven	1,88 %	■
090 - Impekoven	1,88 %	■
060 - Oedekoven	1,61 %	■

Gemeinde Alfter
Wahl zum Deutschen Bundestag 22.09.2013
Häger, FREIE WÄHLER, Ergebnis - Erststimmen
Wahlbezirk-Übersicht

030 - Alfter	1,99 %	■
040 - Alfter	1,27 %	■
01B-Briefwahlbezirk 01B	1,27 %	■
04B-Briefwahlbezirk 04B	1,23 %	■
070 - Oedekoven	1,03 %	■
020 - Alfter	1,02 %	■
02B-Briefwahlbezirk 02B	0,87 %	■
03B-Briefwahlbezirk 03B	0,83 %	■
090 - Impekoven	0,77 %	■
080 - Oedekoven	0,71 %	■
010 - Alfter	0,49 %	■
050 - Gielsdorf	0,46 %	■
110 - Witterschlick	0,41 %	■
060 - Oedekoven	0,40 %	■
120 - Witterschlick	0,30 %	■
100 - Witterschlick	0,20 %	■

















Gemeinde Alfter
Wahl zum Deutschen Bundestag 22.09.2013
CDU, Ergebnis - Zweitstimmen
Wahlbezirk-Übersicht

02B-Briefwahlbezirk 02B	52,38 %	
03B-Briefwahlbezirk 03B	48,91 %	
030 - Alfter	46,64 %	
040 - Alfter	45,74 %	
080 - Oedekoven	45,65 %	
050 - Gielsdorf	45,51 %	
090 - Impekoven	45,47 %	
04B-Briefwahlbezirk 04B	43,73 %	
100 - Witterschlick	43,67 %	
110 - Witterschlick	43,09 %	
060 - Oedekoven	43,05 %	
120 - Witterschlick	42,64 %	
01B-Briefwahlbezirk 01B	41,65 %	
010 - Alfter	41,25 %	
070 - Oedekoven	40,51 %	
020 - Alfter	37,66 %	

















Gemeinde Alfter
Wahl zum Deutschen Bundestag 22.09.2013
SPD, Ergebnis - Zweitstimmen
Wahlbezirk-Übersicht

120 - Witterschlick	28,97 %	
04B-Briefwahlbezirk 04B	27,25 %	
110 - Witterschlick	27,01 %	
070 - Oedekoven	27,01 %	
090 - Impekoven	25,06 %	
020 - Alfter	24,67 %	
100 - Witterschlick	24,53 %	
060 - Oedekoven	24,06 %	
010 - Alfter	23,50 %	
03B-Briefwahlbezirk 03B	22,54 %	
030 - Alfter	22,11 %	
080 - Oedekoven	21,91 %	
050 - Gielsdorf	21,31 %	
01B-Briefwahlbezirk 01B	19,77 %	
02B-Briefwahlbezirk 02B	19,05 %	
040 - Alfter	17,05 %	

















Gemeinde Alfter
Wahl zum Deutschen Bundestag 22.09.2013
FDP, Ergebnis - Zweitstimmen
Wahlbezirk-Übersicht

080 - Oedekoven	10,25 %	
01B-Briefwahlbezirk 01B	9,94 %	
100 - Witterschlick	9,57 %	
03B-Briefwahlbezirk 03B	9,31 %	
04B-Briefwahlbezirk 04B	9,13 %	
050 - Gielsdorf	8,64 %	
090 - Impekoven	8,39 %	
02B-Briefwahlbezirk 02B	7,94 %	
020 - Alfter	7,41 %	
040 - Alfter	7,37 %	
070 - Oedekoven	7,01 %	
120 - Witterschlick	6,54 %	
010 - Alfter	6,49 %	
060 - Oedekoven	6,42 %	
030 - Alfter	6,05 %	
110 - Witterschlick	5,98 %	

















Gemeinde Alfter
Wahl zum Deutschen Bundestag 22.09.2013
GRÜNE, Ergebnis - Zweitstimmen
Wahlbezirk-Übersicht

01B-Briefwahlbezirk 01B	15,22 %	
020 - Alfter	13,10 %	
030 - Alfter	12,65 %	
040 - Alfter	12,10 %	
110 - Witterschlick	11,96 %	
010 - Alfter	10,77 %	
060 - Oedekoven	10,70 %	
100 - Witterschlick	10,67 %	
02B-Briefwahlbezirk 02B	10,39 %	
04B-Briefwahlbezirk 04B	10,35 %	
090 - Impekoven	10,26 %	
070 - Oedekoven	9,74 %	
03B-Briefwahlbezirk 03B	9,10 %	
050 - Gielsdorf	8,99 %	
120 - Witterschlick	6,98 %	
080 - Oedekoven	6,60 %	

Gemeinde Alfter
Wahl zum Deutschen Bundestag 22.09.2013
DIE LINKE, Ergebnis - Zweitstimmen
Wahlbezirk-Übersicht

070 - Oedekoven	7,01 %	
020 - Alfter	6,90 %	
040 - Alfter	6,11 %	
120 - Witterschlick	5,79 %	
060 - Oedekoven	5,75 %	
050 - Gielsdorf	5,53 %	
080 - Oedekoven	5,34 %	
010 - Alfter	4,77 %	
01B-Briefwahlbezirk 01B	4,65 %	
110 - Witterschlick	4,64 %	
030 - Alfter	4,29 %	
090 - Impekoven	3,31 %	
100 - Witterschlick	3,29 %	
02B-Briefwahlbezirk 02B	2,60 %	
03B-Briefwahlbezirk 03B	2,38 %	
04B-Briefwahlbezirk 04B	2,32 %	

Gemeinde Alfter
Wahl zum Deutschen Bundestag 22.09.2013
PIRATEN, Ergebnis - Zweitstimmen
Wahlbezirk-Übersicht

010 - Alfter	3,67 %	
050 - Gielsdorf	3,34 %	
040 - Alfter	3,23 %	
020 - Alfter	2,84 %	
070 - Oedekoven	2,74 %	
060 - Oedekoven	2,54 %	
100 - Witterschlick	2,49 %	
01B-Briefwahlbezirk 01B	2,33 %	
02B-Briefwahlbezirk 02B	2,16 %	
080 - Oedekoven	1,97 %	
03B-Briefwahlbezirk 03B	1,96 %	
110 - Witterschlick	1,86 %	
090 - Impekoven	1,77 %	
030 - Alfter	1,76 %	
04B-Briefwahlbezirk 04B	1,63 %	
120 - Witterschlick	1,49 %	

Gemeinde Alfter
Wahl zum Deutschen Bundestag 22.09.2013
NPD, Ergebnis - Zweitstimmen
Wahlbezirk-Übersicht

040 - Alfter	1,27 %	■
010 - Alfter	1,22 %	■
120 - Witterschlick	1,19 %	■
090 - Impekoven	0,99 %	■
080 - Oedekoven	0,98 %	■
020 - Alfter	0,81 %	■
060 - Oedekoven	0,80 %	■
100 - Witterschlick	0,80 %	■
02B-Briefwahlbezirk 02B	0,72 %	■
050 - Gielsdorf	0,69 %	■
070 - Oedekoven	0,68 %	■
110 - Witterschlick	0,62 %	■
030 - Alfter	0,44 %	■
01B-Briefwahlbezirk 01B	0,42 %	■
04B-Briefwahlbezirk 04B	0,41 %	■
03B-Briefwahlbezirk 03B	0,21 %	■

Gemeinde Alfter
Wahl zum Deutschen Bundestag 22.09.2013
AfD, Ergebnis - Zweitstimmen
Wahlbezirk-Übersicht

010 - Alfter	6,00 %	■
120 - Witterschlick	5,20 %	■
020 - Alfter	4,87 %	■
040 - Alfter	4,61 %	■
080 - Oedekoven	4,49 %	■
060 - Oedekoven	3,88 %	■
050 - Gielsdorf	3,80 %	■
03B-Briefwahlbezirk 03B	3,72 %	■
01B-Briefwahlbezirk 01B	3,70 %	■
100 - Witterschlick	3,69 %	■
110 - Witterschlick	3,51 %	■
090 - Impekoven	3,31 %	■
030 - Alfter	3,30 %	■
04B-Briefwahlbezirk 04B	3,00 %	■
02B-Briefwahlbezirk 02B	2,74 %	■
070 - Oedekoven	2,39 %	■

Gemeinde Alfter
Wahl zum Deutschen Bundestag 22.09.2013
FREIE WÄHLER, Ergebnis - Zweitstimmen
Wahlbezirk-Übersicht

040 - Alfter	1,04 %	■
020 - Alfter	1,02 %	■
030 - Alfter	0,99 %	■
070 - Oedekoven	0,85 %	■
080 - Oedekoven	0,84 %	■
060 - Oedekoven	0,80 %	■
02B-Briefwahlbezirk 02B	0,72 %	■
01B-Briefwahlbezirk 01B	0,63 %	■
03B-Briefwahlbezirk 03B	0,62 %	■
090 - Impekoven	0,44 %	■
04B-Briefwahlbezirk 04B	0,41 %	■
120 - Witterschlick	0,30 %	■
010 - Alfter	0,24 %	■
050 - Gielsdorf	0,12 %	■
110 - Witterschlick	0,10 %	■
100 - Witterschlick	0,10 %	■