

Wahlbuch
Wahl zum Deutschen Bundestag
22.09.2013
Stadt Meckenheim
Herausgegeben am 04.10.2016

Inhaltsverzeichnis

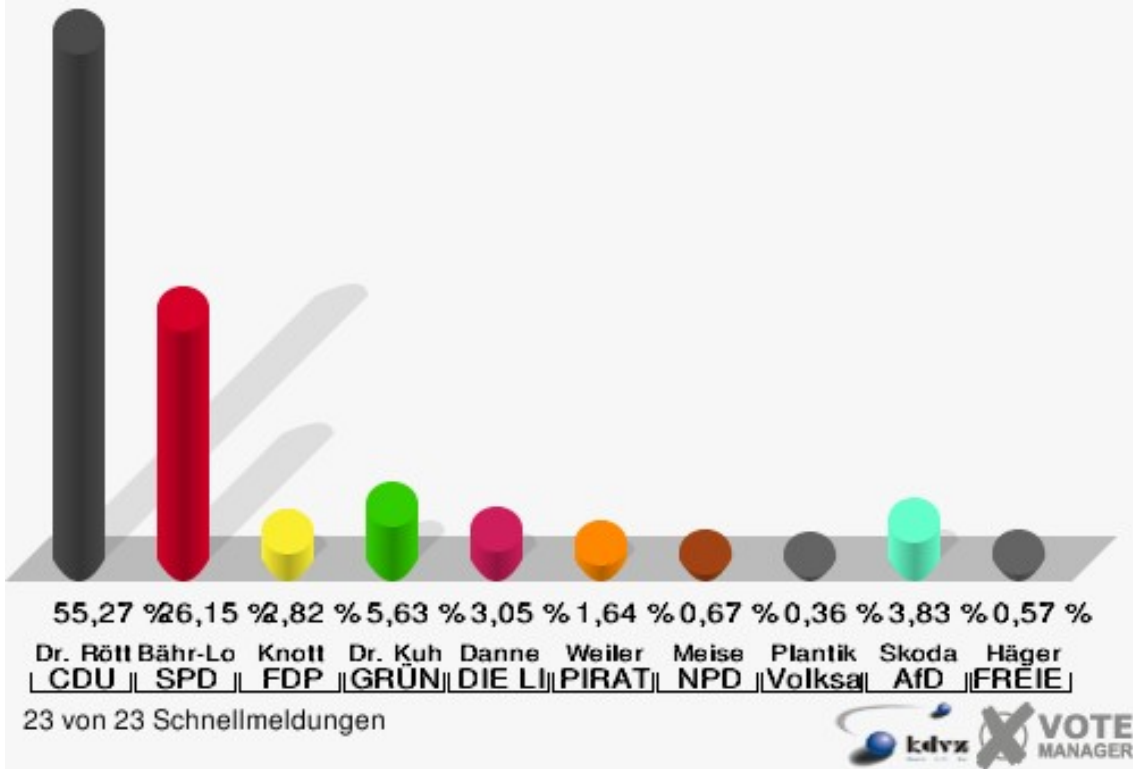
Wahl zum Deutschen Bundestag	1
Stadt Meckenheim	1
Wahlbezirke	9
010 Katholische Grundschule	9
020 Seniorenhaus St. Josef	12
030 Sitzungsräume	15
040-Sitzungsräume	18
050-Katholische Grundschule	21
060-Katholische Grundschule	24
070-Bürgerservicezentrum	27
080-Johanneshaus Meckenheim	30
090-T.-Heuss-Realschule	33
100-T.-Heuss-Realschule	36
110-T.-Heuss-Realschule	39
120-T.-Heuss-Realschule	42
130-KGS Merl	45
140-GGS Merl	48
150-GGS Merl	51
160-GGS Merl	54
170-KGS Altendorf	57
180-KGS Altendorf	60
190-Gem.Haus Lüffelberg	63
BW 01-Briefwahlbezirk	66
BW 02-Briefwahlbezirk	68
BW 03-Briefwahlbezirk	70
BW 04-Briefwahlbezirk	72
Übersicht Wahlbezirke	74

Wahl zum Deutschen Bundestag

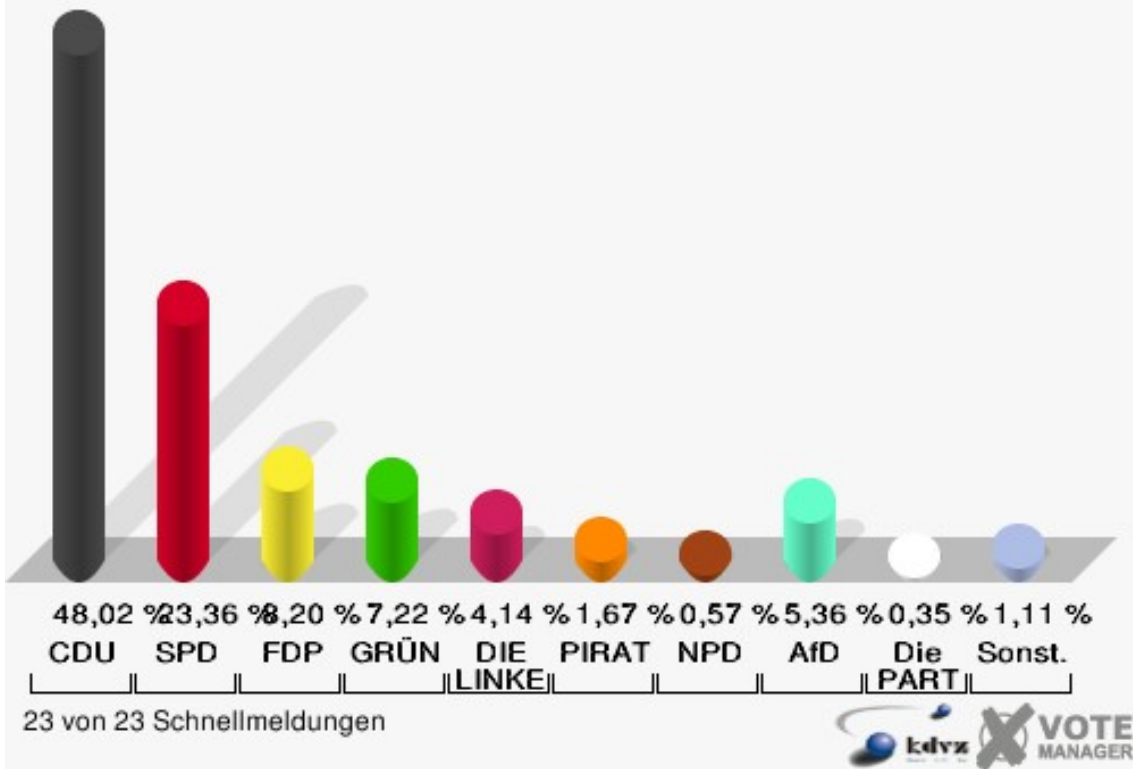
Stadt Meckenheim

	Erststimmen		Zweitstimmen	
Wahlberechtigte	18.324		18.324	
Wähler/innen	14.345	78,29 %	14.345	78,29 %
ungültige Stimmen	235	1,64 %	175	1,22 %
gültige Stimmen	14.110	98,36 %	14.170	98,78 %
Dr. Röttgen, CDU	7.799	55,27 %	6.805	48,02 %
Bähr-Losse, SPD	3.690	26,15 %	3.310	23,36 %
Knott, FDP	398	2,82 %	1.162	8,20 %
Dr. Kuhn, GRÜNE	794	5,63 %	1.023	7,22 %
Danne, DIE LINKE	431	3,05 %	586	4,14 %
Weiler, PIRATEN	231	1,64 %	237	1,67 %
Meise, NPD	95	0,67 %	81	0,57 %
REP	---	---	9	0,06 %
Bündnis 21/RRP	---	---	5	0,04 %
Plantiko, Volksabstimmung	51	0,36 %	30	0,21 %
ÖDP	---	---	14	0,10 %
MLPD	---	---	3	0,02 %
BüSo	---	---	1	0,01 %
PSG	---	---	2	0,01 %
Skoda, AfD	540	3,83 %	760	5,36 %
BIG	---	---	7	0,05 %
pro Deutschland	---	---	28	0,20 %
DIE RECHTE	---	---	3	0,02 %
Häger, FREIE WÄHLER	81	0,57 %	35	0,25 %
Partei der Nichtwähler	---	---	13	0,09 %
PARTEI DER VERNUNFT	---	---	7	0,05 %
Die PARTEI	---	---	49	0,35 %

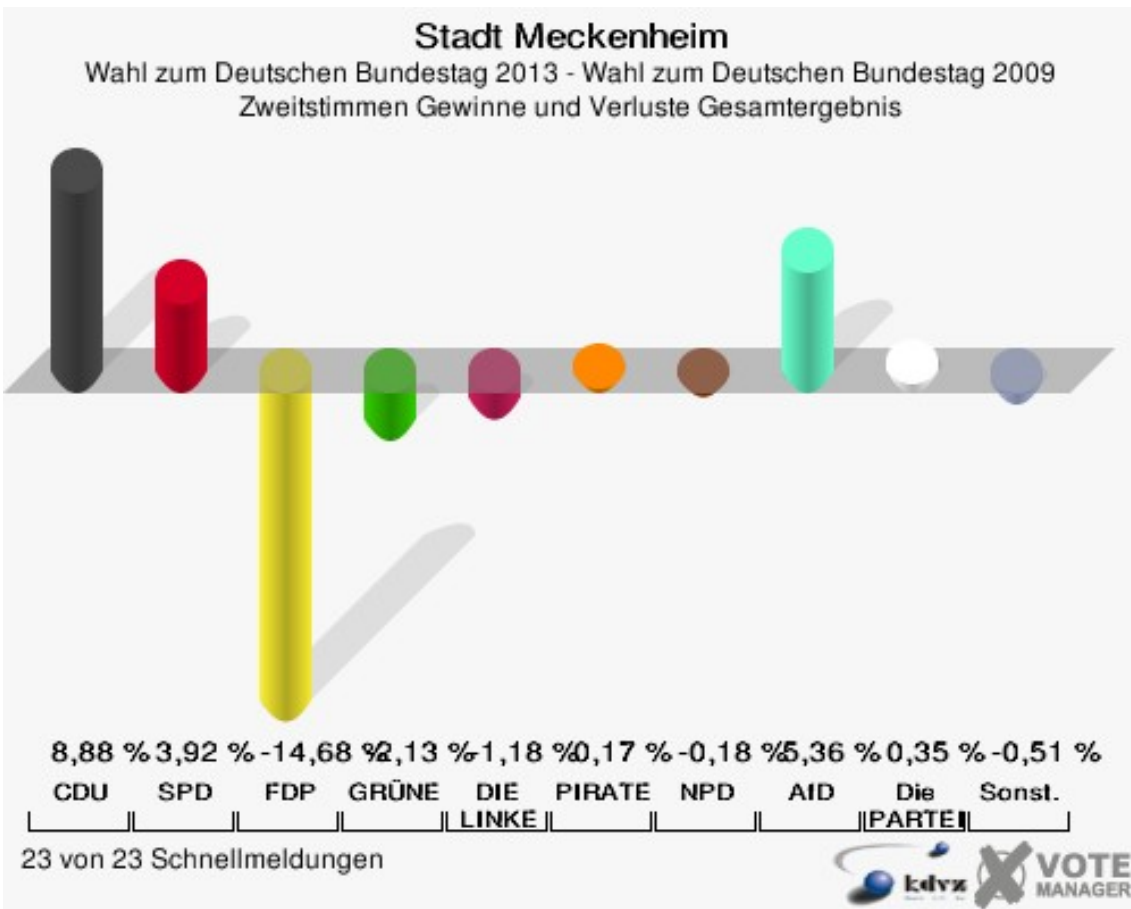
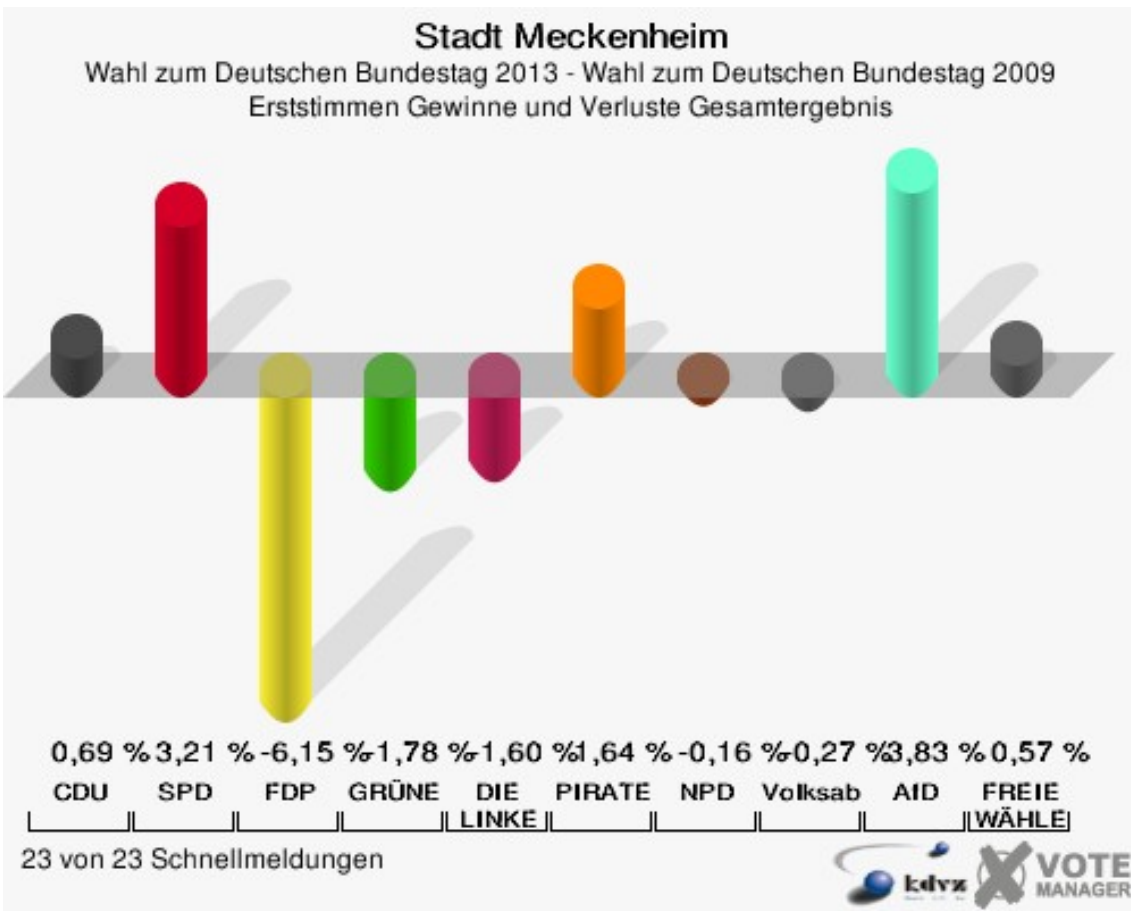
Stadt Meckenheim
Wahl zum Deutschen Bundestag 22.09.2013
Erststimmen Gesamtergebnis



Stadt Meckenheim
Wahl zum Deutschen Bundestag 22.09.2013
Zweitstimmen Gesamtergebnis



Sonst. = Sonstige



Sonst. = Sonstige

Stadt Meckenheim
Wahl zum Deutschen Bundestag 22.09.2013
Erststimmen Gewinne und Verluste Gesamtergebnis

	Wahl zum Deutschen Bundestag 22.09.2013	Wahl zum Deutschen Bundestag 27.09.2009		Landtagswahl 13.05.2012	
		Ergebnis	Gewinne und Verluste	Ergebnis	Gewinne und Verluste
Wahlberechtigte	18.324	18.425	-101	18.263	+61
Wähler	14.345	14.404	-59	12.053	+2.292
	78,29 %	78,18 %	+0,11 %	66,00 %	+12,29 %
gültige Stimmen	14.110	14.216	-106	11.822	+2.288
	98,36 %	98,69 %	-0,33 %	98,08 %	+0,28 %
CDU	7.799	7.759	+40	5.033	+2.766
	55,27 %	54,58 %	+0,69 %	42,57 %	+12,70 %
SPD	3.690	3.261	+429	3.900	-210
	26,15 %	22,94 %	+3,21 %	32,99 %	-6,84 %
FDP	398	1.275	-877	807	-409
	2,82 %	8,97 %	-6,15 %	6,83 %	-4,01 %
GRÜNE	794	1.053	-259	904	-110
	5,63 %	7,41 %	-1,78 %	7,65 %	-2,02 %
DIE LINKE	431	661	-230	223	+208
	3,05 %	4,65 %	-1,60 %	1,89 %	+1,16 %
PIRATEN	231	0	+231	813	-582
	1,64 %	0,00 %	+1,64 %	6,88 %	-5,24 %
NPD	95	118	-23	0	+95
	0,67 %	0,83 %	-0,16 %	0,00 %	+0,67 %
REP	0	0	+0	0	+0
	0,00 %	0,00 %	+0,00 %	0,00 %	+0,00 %
Bündnis 21/RRP	0	0	+0	0	+0
	0,00 %	0,00 %	+0,00 %	0,00 %	+0,00 %
Volksabstimmung	51	89	-38	36	+15
	0,36 %	0,63 %	-0,27 %	0,30 %	+0,06 %
ÖDP	0	0	+0	0	+0
	0,00 %	0,00 %	+0,00 %	0,00 %	+0,00 %
MLPD	0	0	+0	0	+0
	0,00 %	0,00 %	+0,00 %	0,00 %	+0,00 %
BüSo	0	0	+0	0	+0
	0,00 %	0,00 %	+0,00 %	0,00 %	+0,00 %
PSG	0	0	+0	0	+0
	0,00 %	0,00 %	+0,00 %	0,00 %	+0,00 %
AfD	540	0	+540	0	+540
	3,83 %	0,00 %	+3,83 %	0,00 %	+3,83 %

BIG	0	0	+0	0	+0
	0,00 %	0,00 %	+0,00 %	0,00 %	+0,00 %
pro Deutschland	0	0	+0	0	+0
	0,00 %	0,00 %	+0,00 %	0,00 %	+0,00 %
DIE RECHTE	0	0	+0	0	+0
	0,00 %	0,00 %	+0,00 %	0,00 %	+0,00 %
FREIE WÄHLER	81	0	+81	0	+81
	0,57 %	0,00 %	+0,57 %	0,00 %	+0,57 %
Partei der Nichtwähler	0	0	+0	0	+0
	0,00 %	0,00 %	+0,00 %	0,00 %	+0,00 %
PARTEI DER VER- NUNFT	0	0	+0	0	+0
	0,00 %	0,00 %	+0,00 %	0,00 %	+0,00 %
Die PARTEI	0	0	+0	0	+0
	0,00 %	0,00 %	+0,00 %	0,00 %	+0,00 %
Sonstige	0	0	+0	106	-106
	0,00 %	0,00 %	+0,00 %	0,90 %	-0,90 %

Wahl zum Deutschen Bundestag 27.09.2009: Sonstige = Die Tierschutzpartei, FAMILIE, ZENTRUM, DVU, RRP, RENTNER, Aussiedler-
integration

Landtagswahl 13.05.2012: Sonstige = pro NRW, Tierschutzpartei, FAMILIE, FBI/ Freie Wähler, AUF, FREIE WÄHLER

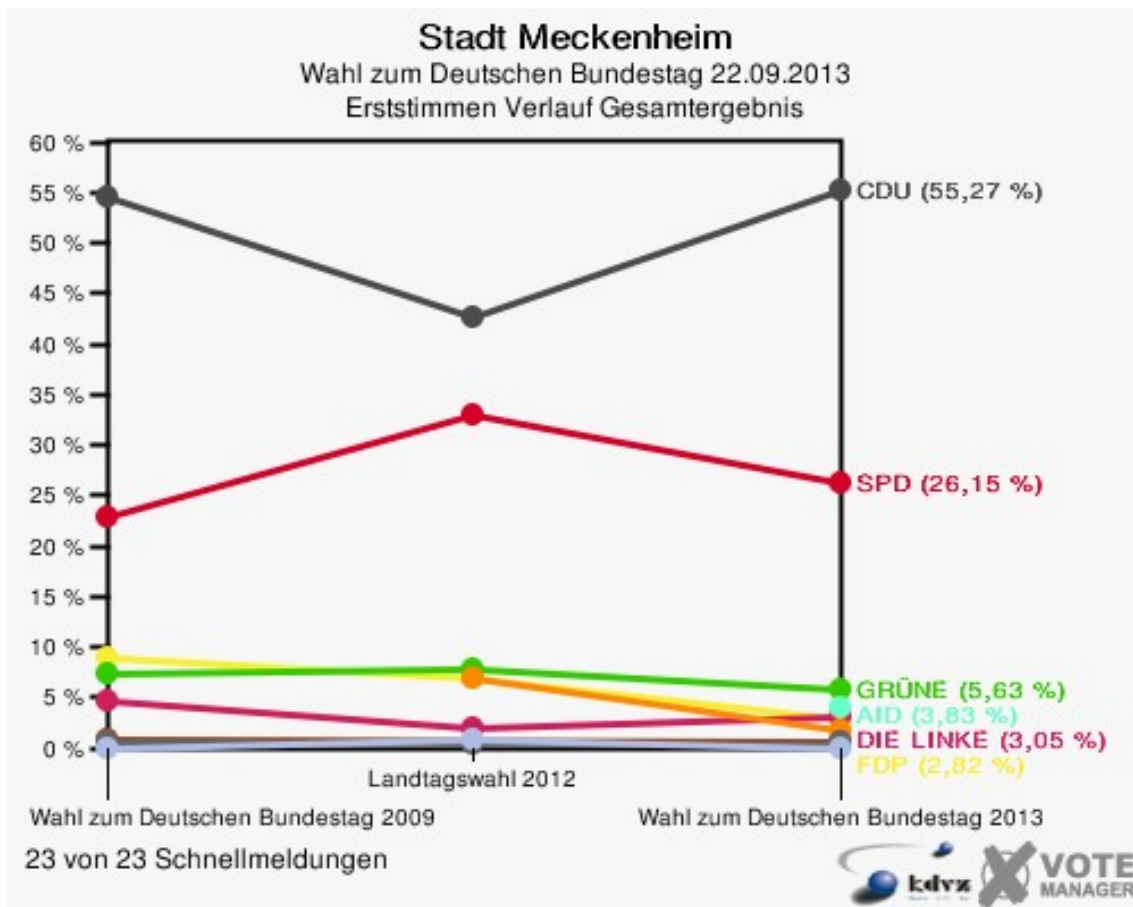
Stadt Meckenheim
Wahl zum Deutschen Bundestag 22.09.2013
Zweitstimmen Gewinne und Verluste Gesamtergebnis

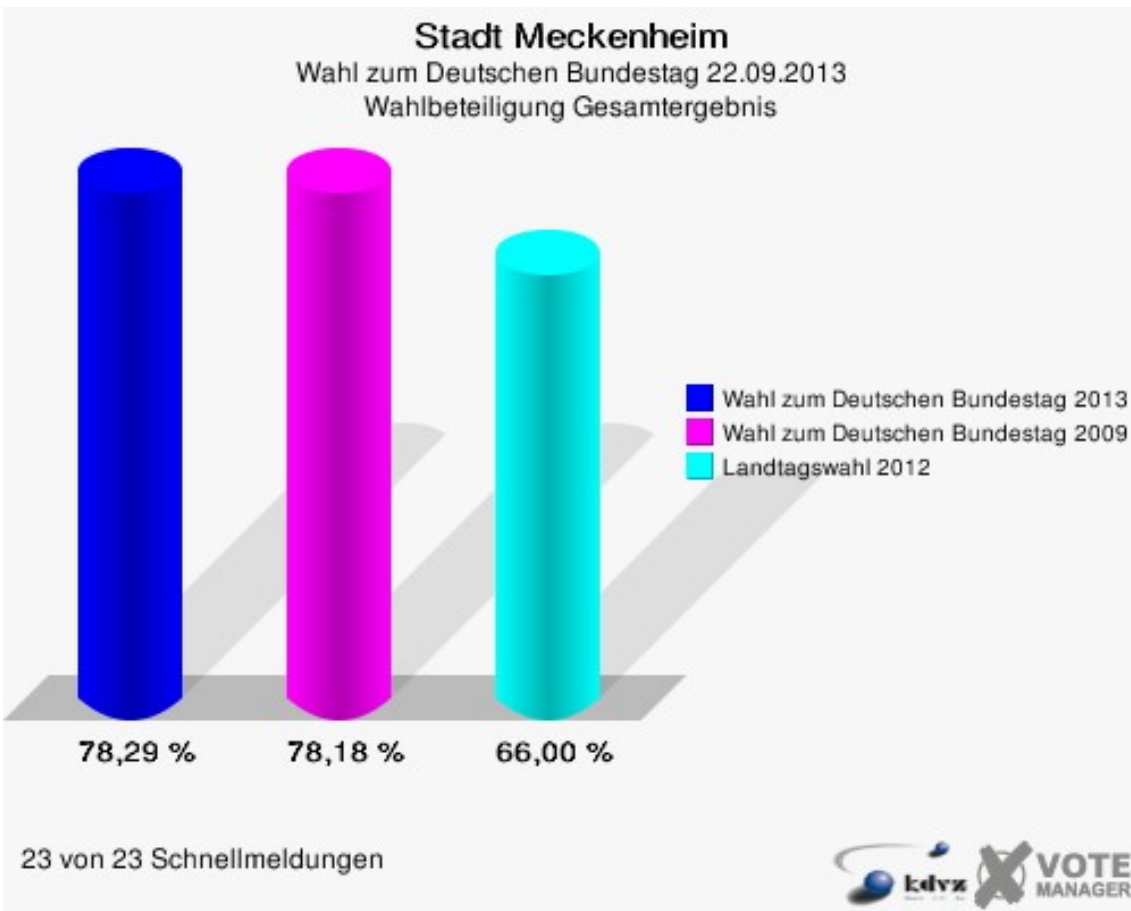
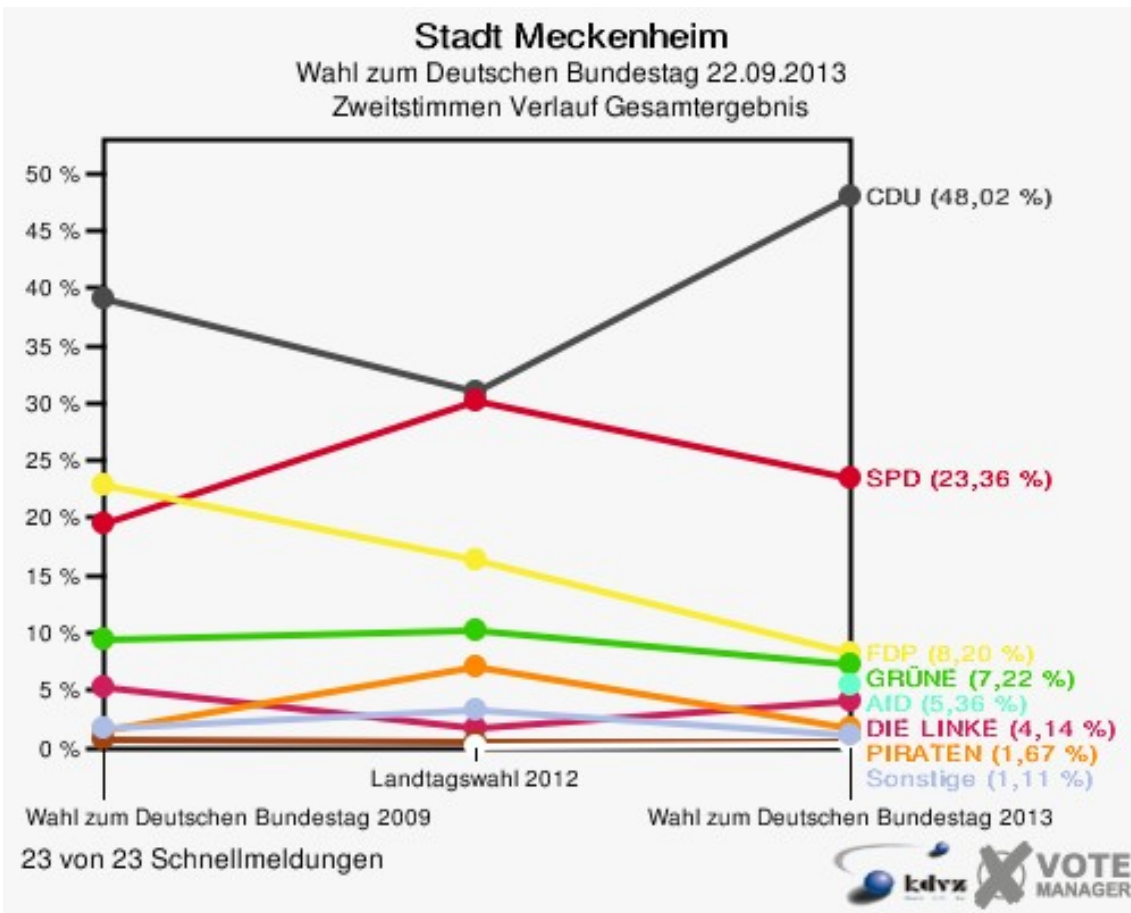
	Wahl zum Deutschen Bundestag 22.09.2013	Wahl zum Deutschen Bundestag 27.09.2009		Landtagswahl 13.05.2012	
		Ergebnis	Gewinne und Verluste	Ergebnis	Gewinne und Verluste
Wahlberechtigte	18.324	18.425	-101	18.263	+61
Wähler	14.345	14.404	-59	12.053	+2.292
	78,29 %	78,18 %	+0,11 %	66,00 %	+12,29 %
gültige Stimmen	14.170	14.243	-73	11.858	+2.312
	98,78 %	98,88 %	-0,10 %	98,38 %	+0,40 %
CDU	6.805	5.574	+1.231	3.661	+3.144
	48,02 %	39,14 %	+8,88 %	30,87 %	+17,15 %
SPD	3.310	2.769	+541	3.576	-266
	23,36 %	19,44 %	+3,92 %	30,16 %	-6,80 %
FDP	1.162	3.259	-2.097	1.924	-762
	8,20 %	22,88 %	-14,68 %	16,23 %	-8,03 %
GRÜNE	1.023	1.332	-309	1.219	-196
	7,22 %	9,35 %	-2,13 %	10,28 %	-3,06 %
DIE LINKE	586	758	-172	208	+378
	4,14 %	5,32 %	-1,18 %	1,75 %	+2,39 %
PIRATEN	237	213	+24	827	-590
	1,67 %	1,50 %	+0,17 %	6,97 %	-5,30 %
NPD	81	107	-26	49	+32
	0,57 %	0,75 %	-0,18 %	0,41 %	+0,16 %
REP	9	20	-11	0	+9
	0,06 %	0,14 %	-0,08 %	0,00 %	+0,06 %
Bündnis 21/RRP	5	0	+5	0	+5
	0,04 %	0,00 %	+0,04 %	0,00 %	+0,04 %
Volksabstimmung	30	36	-6	0	+30
	0,21 %	0,25 %	-0,04 %	0,00 %	+0,21 %
ÖDP	14	13	+1	15	-1
	0,10 %	0,09 %	+0,01 %	0,13 %	-0,03 %
MLPD	3	1	+2	0	+3
	0,02 %	0,01 %	+0,01 %	0,00 %	+0,02 %
BüSo	1	0	+1	0	+1
	0,01 %	0,00 %	+0,01 %	0,00 %	+0,01 %
PSG	2	2	+0	0	+2
	0,01 %	0,01 %	+0,00 %	0,00 %	+0,01 %
AfD	760	0	+760	0	+760
	5,36 %	0,00 %	+5,36 %	0,00 %	+5,36 %

BIG	7	0	+7	13	-6
	0,05 %	0,00 %	+0,05 %	0,11 %	-0,06 %
pro Deutschland	28	0	+28	0	+28
	0,20 %	0,00 %	+0,20 %	0,00 %	+0,20 %
DIE RECHTE	3	0	+3	0	+3
	0,02 %	0,00 %	+0,02 %	0,00 %	+0,02 %
FREIE WÄHLER	35	0	+35	0	+35
	0,25 %	0,00 %	+0,25 %	0,00 %	+0,25 %
Partei der Nichtwähler	13	0	+13	0	+13
	0,09 %	0,00 %	+0,09 %	0,00 %	+0,09 %
PARTEI DER VER- NUNFT	7	0	+7	4	+3
	0,05 %	0,00 %	+0,05 %	0,03 %	+0,02 %
Die PARTEI	49	0	+49	17	+32
	0,35 %	0,00 %	+0,35 %	0,14 %	+0,21 %
Sonstige	0	159	-159	345	-345
	0,00 %	1,12 %	-1,12 %	2,91 %	-2,91 %

Wahl zum Deutschen Bundestag 27.09.2009: Sonstige = Die Tierschutzpartei, FAMILIE, ZENTRUM, DVU, RRP, RENTNER, Aussiedler-
integration

Landtagswahl 13.05.2012: Sonstige = pro NRW, Tierschutzpartei, FAMILIE, FBI/ Freie Wähler, AUF, FREIE WÄHLER





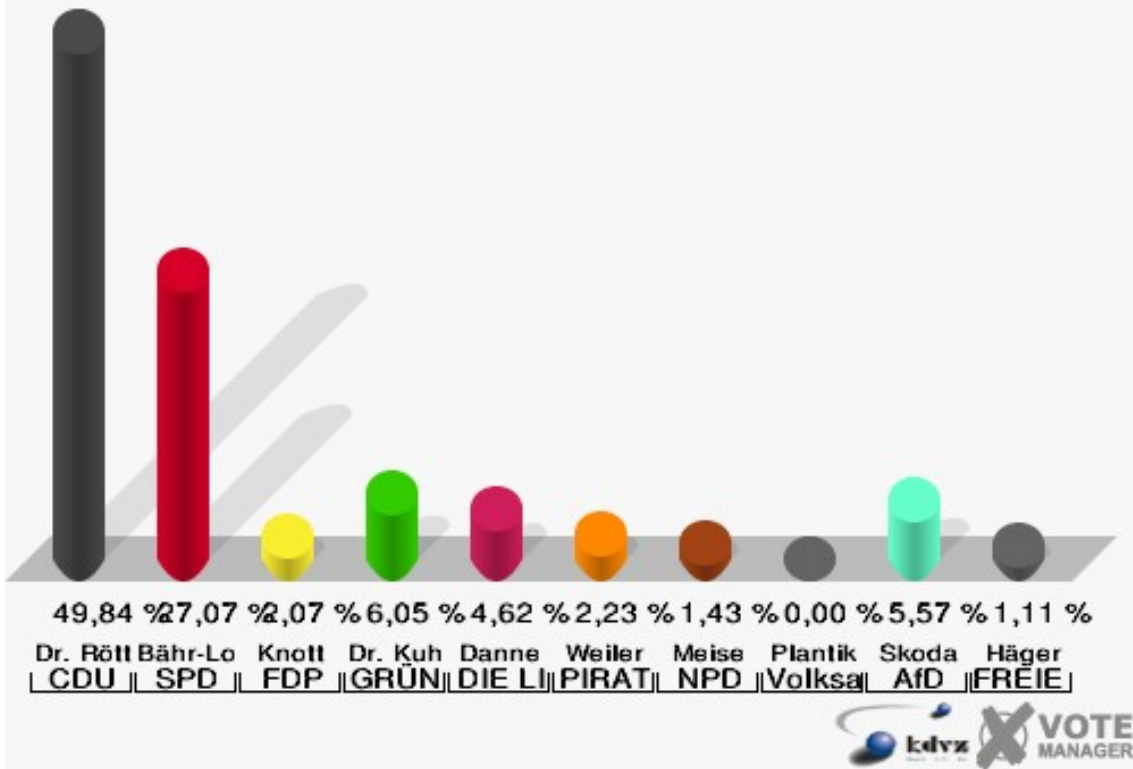
Wahlbezirke

010 Katholische Grundschule

	Erststimmen		Zweitstimmen	
Wahlberechtigte	1.112		1.112	
Wähler/innen	642	57,73 %	642	57,73 %
ungültige Stimmen	14	2,18 %	13	2,02 %
gültige Stimmen	628	97,82 %	629	97,98 %
Dr. Röttgen, CDU	313	49,84 %	283	44,99 %
Bähr-Losse, SPD	170	27,07 %	142	22,58 %
Knott, FDP	13	2,07 %	40	6,36 %
Dr. Kuhn, GRÜNE	38	6,05 %	45	7,15 %
Danne, DIE LINKE	29	4,62 %	38	6,04 %
Weiler, PIRATEN	14	2,23 %	17	2,70 %
Meise, NPD	9	1,43 %	8	1,27 %
REP	---	---	0	0,00 %
Bündnis 21/RRP	---	---	0	0,00 %
Plantiko, Volksab- stimmung	0	0,00 %	1	0,16 %
ÖDP	---	---	0	0,00 %
MLPD	---	---	0	0,00 %
BüSo	---	---	0	0,00 %
PSG	---	---	0	0,00 %
Skoda, AfD	35	5,57 %	42	6,68 %
BIG	---	---	3	0,48 %
pro Deutschland	---	---	3	0,48 %
DIE RECHTE	---	---	0	0,00 %
Häger, FREIE WÄHLER	7	1,11 %	5	0,79 %
Partei der Nicht- wähler	---	---	0	0,00 %
PARTEI DER VER- NUNFT	---	---	0	0,00 %
Die PARTEI	---	---	2	0,32 %

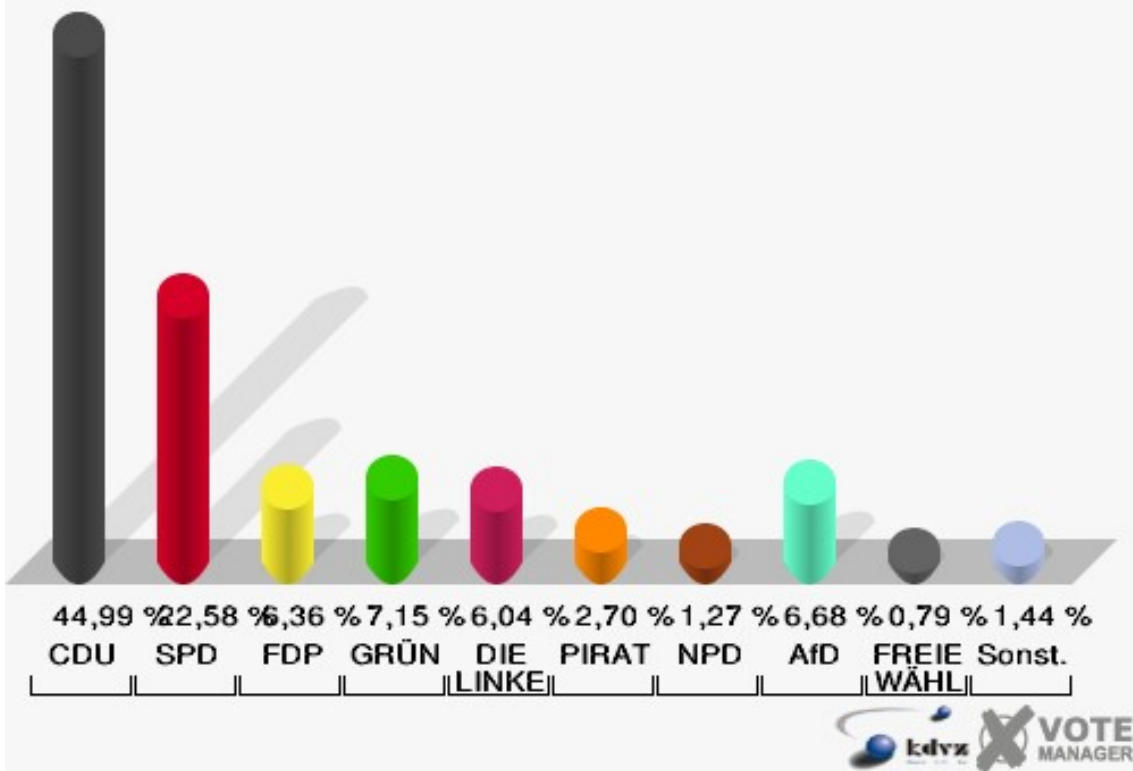
Stadt Meckenheim

Wahl zum Deutschen Bundestag 22.09.2013
Erststimmen 010 Katholische Grundschule



Stadt Meckenheim

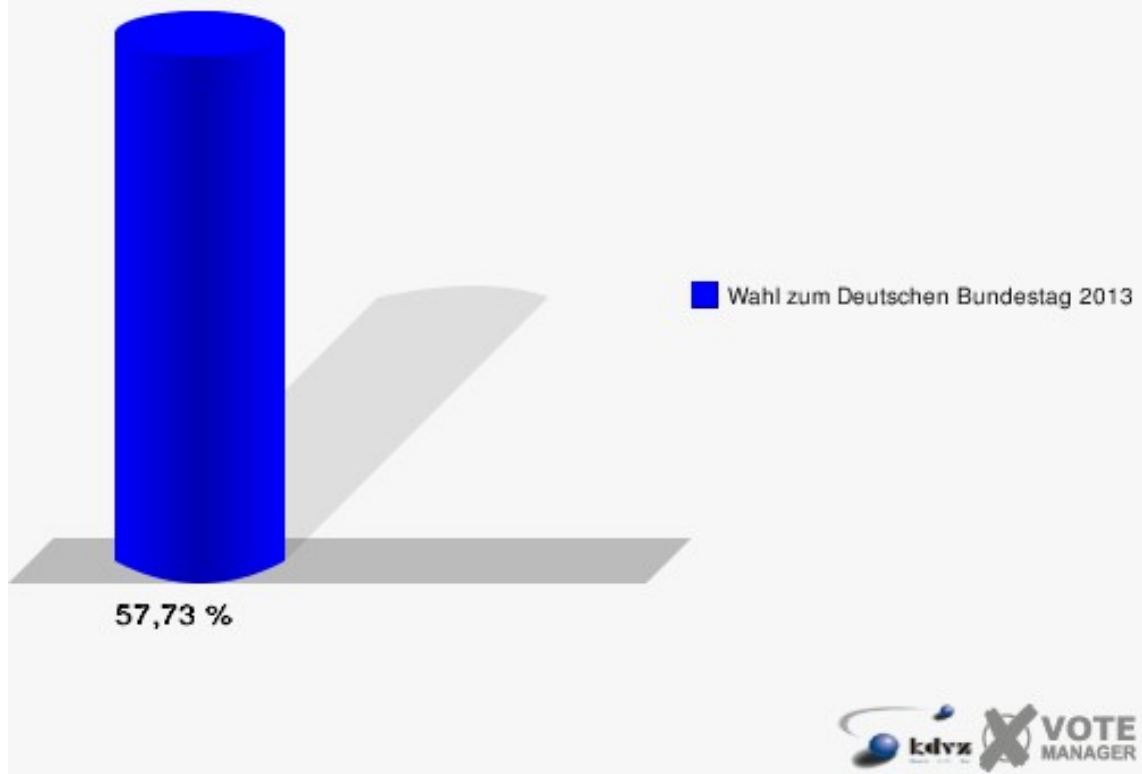
Wahl zum Deutschen Bundestag 22.09.2013
Zweitstimmen 010 Katholische Grundschule



Sonst. = Sonstige

Stadt Meckenheim

Wahl zum Deutschen Bundestag 22.09.2013
Wahlbeteiligung 010 Katholische Grundschule

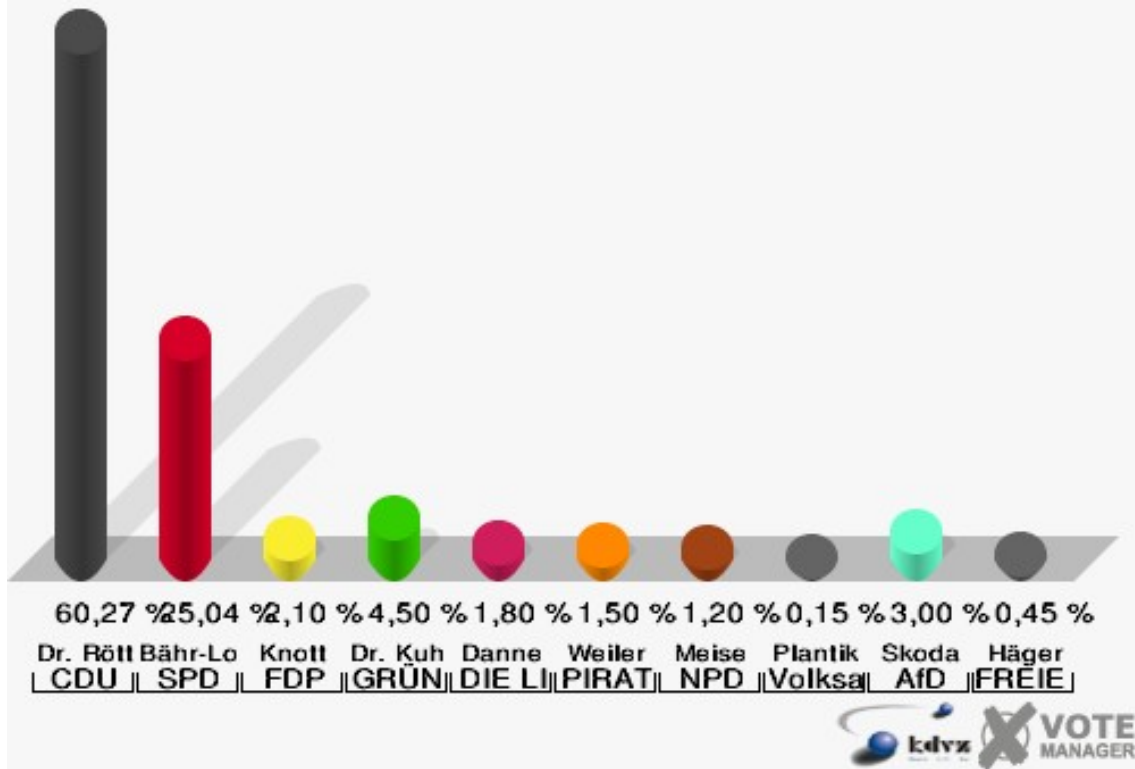


020 Seniorenhaus St. Josef

	Erststimmen		Zweitstimmen	
Wahlberechtigte	1.191		1.191	
Wähler/innen	682	57,26 %	682	57,26 %
ungültige Stimmen	15	2,20 %	13	1,91 %
gültige Stimmen	667	97,80 %	669	98,09 %
Dr. Röttgen, CDU	402	60,27 %	334	49,93 %
Bähr-Losse, SPD	167	25,04 %	149	22,27 %
Knott, FDP	14	2,10 %	55	8,22 %
Dr. Kuhn, GRÜNE	30	4,50 %	43	6,43 %
Danne, DIE LINKE	12	1,80 %	28	4,19 %
Weiler, PIRATEN	10	1,50 %	13	1,94 %
Meise, NPD	8	1,20 %	9	1,35 %
REP	---	---	1	0,15 %
Bündnis 21/RRP	---	---	0	0,00 %
Plantiko, Volksabstimmung	1	0,15 %	0	0,00 %
ÖDP	---	---	0	0,00 %
MLPD	---	---	0	0,00 %
BüSo	---	---	0	0,00 %
PSG	---	---	0	0,00 %
Skoda, AfD	20	3,00 %	31	4,63 %
BIG	---	---	1	0,15 %
pro Deutschland	---	---	2	0,30 %
DIE RECHTE	---	---	0	0,00 %
Häger, FREIE WÄHLER	3	0,45 %	1	0,15 %
Partei der Nichtwähler	---	---	1	0,15 %
PARTEI DER VERNUNFT	---	---	1	0,15 %
Die PARTEI	---	---	0	0,00 %

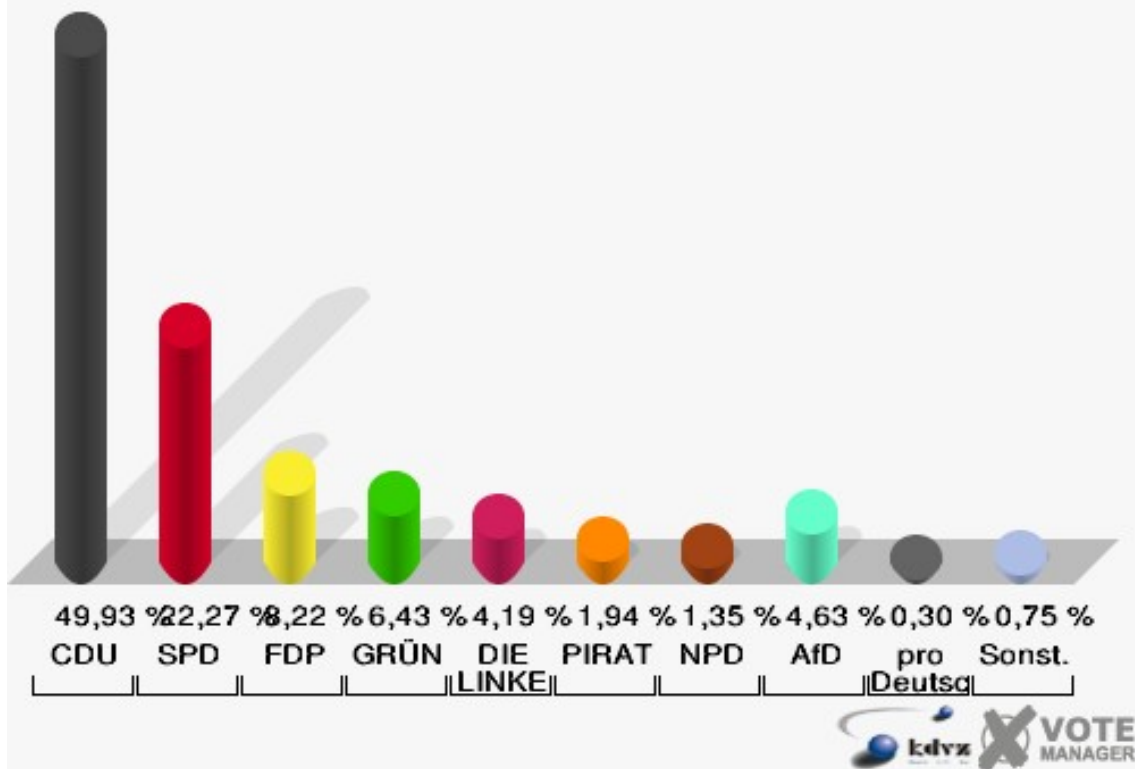
Stadt Meckenheim

Wahl zum Deutschen Bundestag 22.09.2013
Erststimmen 020 Seniorenhaus St. Josef



Stadt Meckenheim

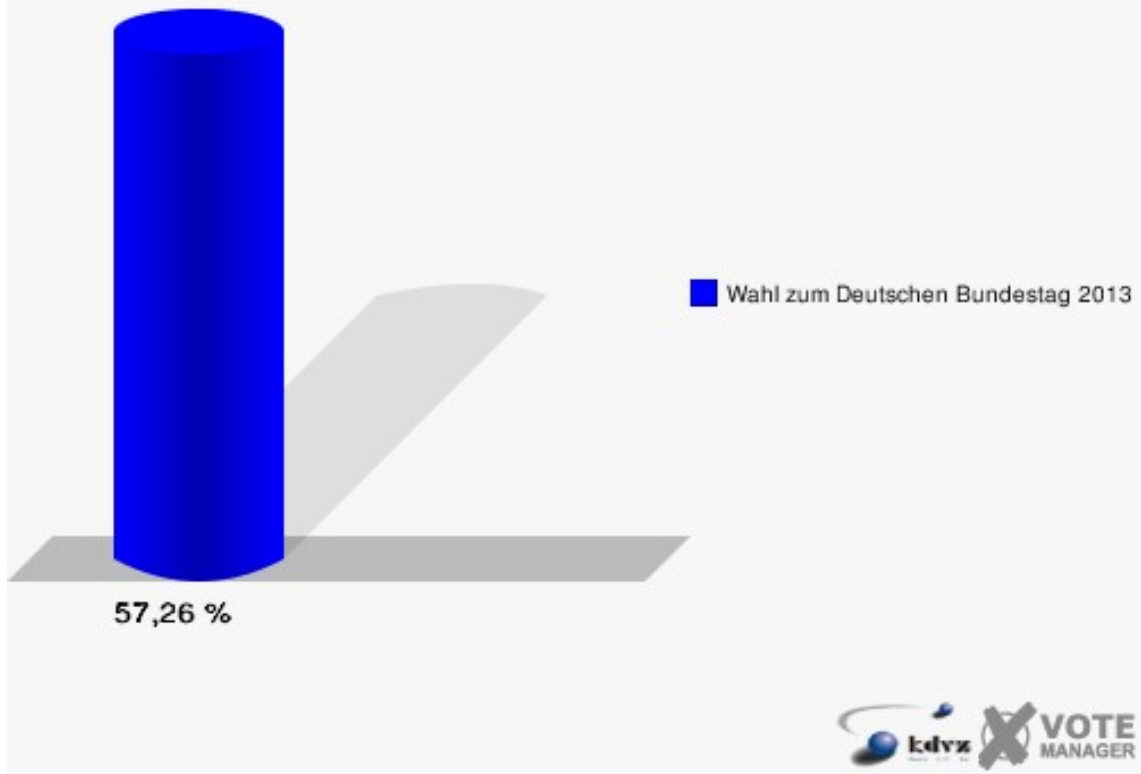
Wahl zum Deutschen Bundestag 22.09.2013
Zweitstimmen 020 Seniorenhaus St. Josef



Sonst. = Sonstige

Stadt Meckenheim

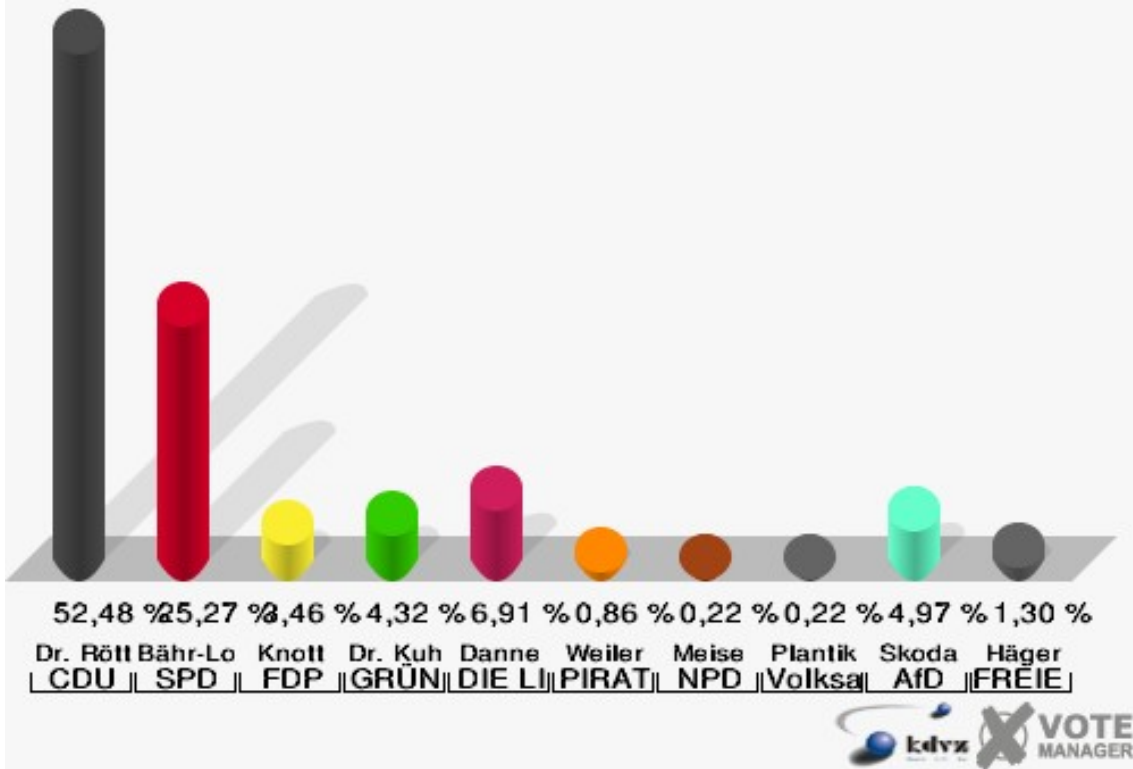
Wahl zum Deutschen Bundestag 22.09.2013
Wahlbeteiligung 020 Seniorenhaus St. Josef



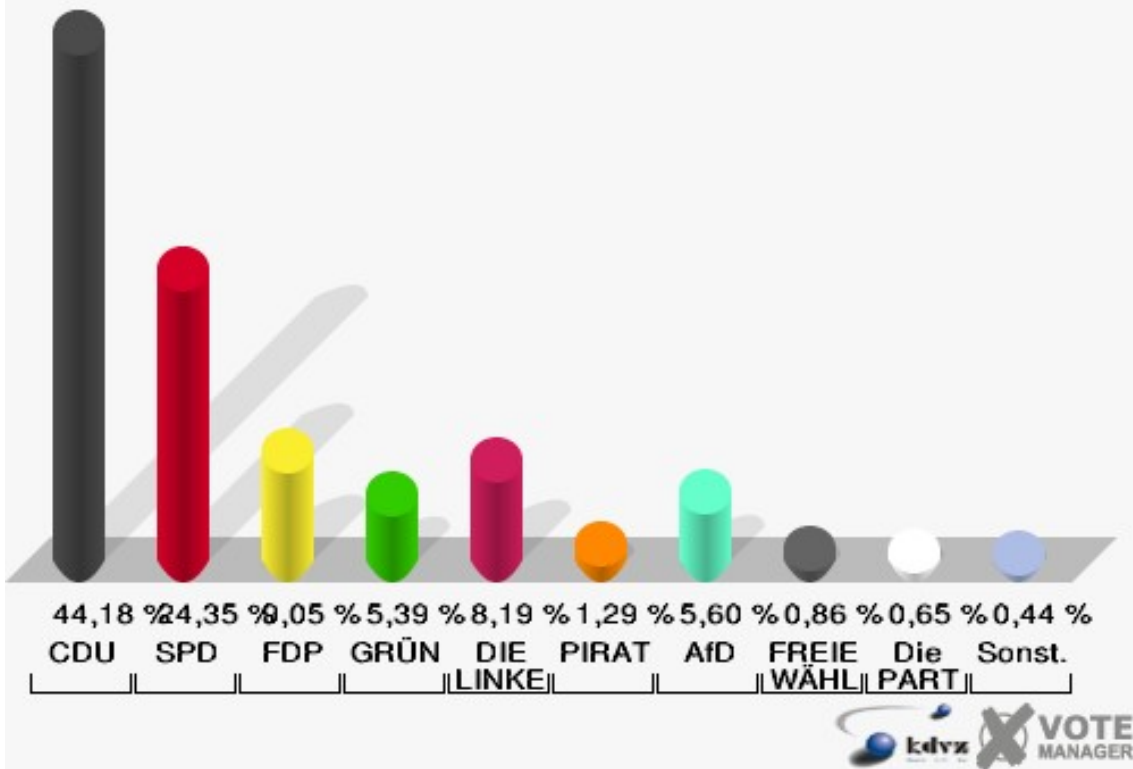
030 Sitzungsräume

	Erststimmen		Zweitstimmen	
Wahlberechtigte	930		930	
Wähler/innen	471	50,65 %	471	50,65 %
ungültige Stimmen	8	1,70 %	7	1,49 %
gültige Stimmen	463	98,30 %	464	98,51 %
Dr. Röttgen, CDU	243	52,48 %	205	44,18 %
Bähr-Losse, SPD	117	25,27 %	113	24,35 %
Knott, FDP	16	3,46 %	42	9,05 %
Dr. Kuhn, GRÜNE	20	4,32 %	25	5,39 %
Danne, DIE LINKE	32	6,91 %	38	8,19 %
Weiler, PIRATEN	4	0,86 %	6	1,29 %
Meise, NPD	1	0,22 %	1	0,22 %
REP	---	---	0	0,00 %
Bündnis 21/RRP	---	---	0	0,00 %
Plantiko, Volksabstimmung	1	0,22 %	1	0,22 %
ÖDP	---	---	0	0,00 %
MLPD	---	---	0	0,00 %
BüSo	---	---	0	0,00 %
PSG	---	---	0	0,00 %
Skoda, AfD	23	4,97 %	26	5,60 %
BIG	---	---	0	0,00 %
pro Deutschland	---	---	0	0,00 %
DIE RECHTE	---	---	0	0,00 %
Häger, FREIE WÄHLER	6	1,30 %	4	0,86 %
Partei der Nichtwähler	---	---	0	0,00 %
PARTEI DER VERNUNFT	---	---	0	0,00 %
Die PARTEI	---	---	3	0,65 %

Stadt Meckenheim
Wahl zum Deutschen Bundestag 22.09.2013
Erststimmen 030 Sitzungsräume



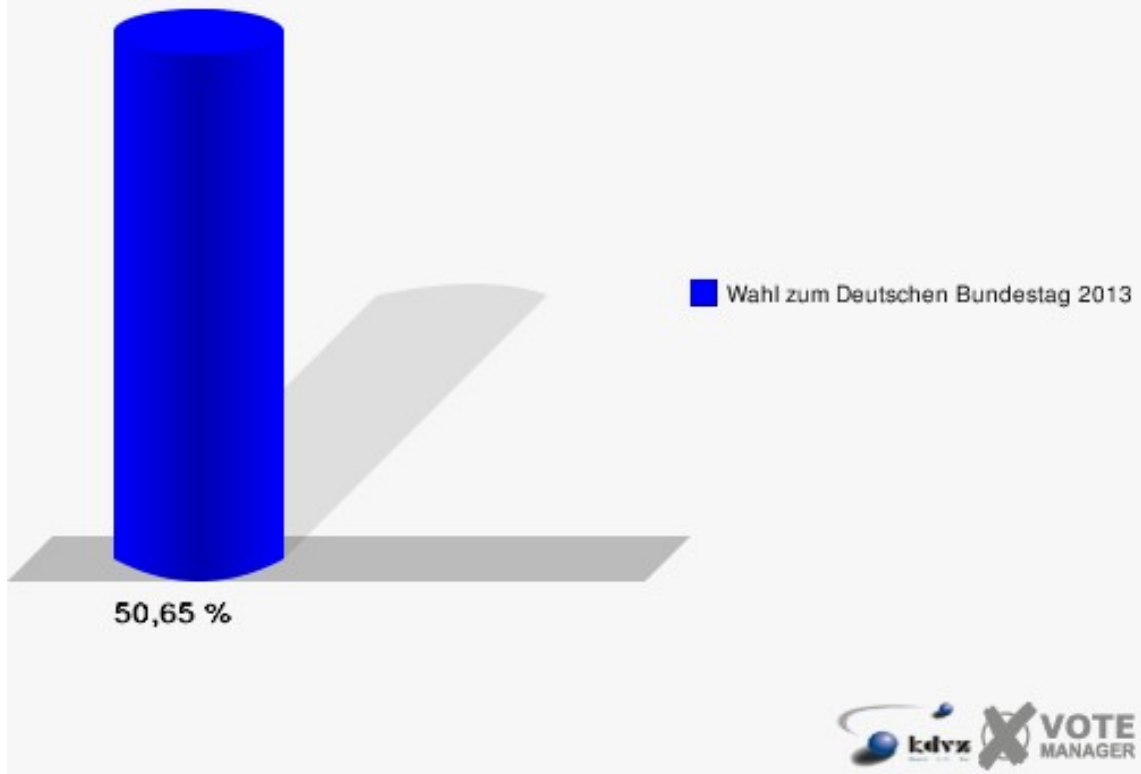
Stadt Meckenheim
Wahl zum Deutschen Bundestag 22.09.2013
Zweitstimmen 030 Sitzungsräume



Sonst. = Sonstige

Stadt Meckenheim

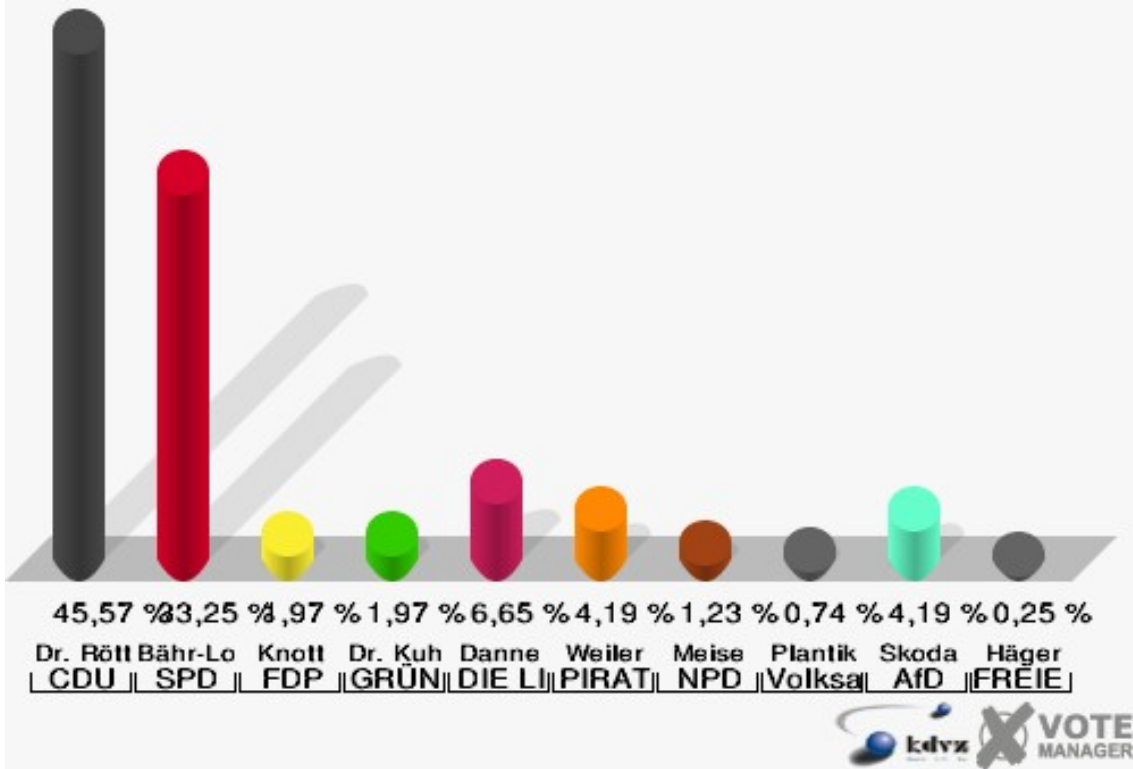
Wahl zum Deutschen Bundestag 22.09.2013
Wahlbeteiligung 030 Sitzungsräume



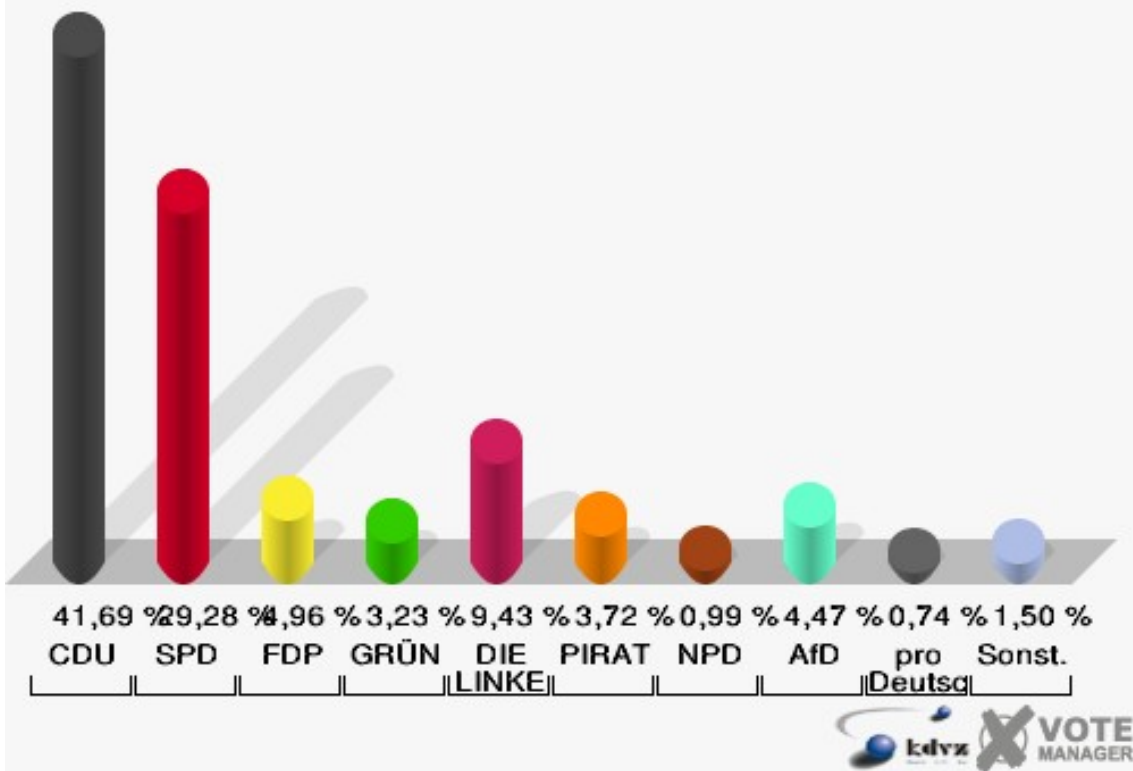
040-Sitzungsräume

	Erststimmen		Zweitstimmen	
Wahlberechtigte	795		795	
Wähler/innen	418	52,58 %	418	52,58 %
ungültige Stimmen	12	2,87 %	15	3,59 %
gültige Stimmen	406	97,13 %	403	96,41 %
Dr. Röttgen, CDU	185	45,57 %	168	41,69 %
Bähr-Losse, SPD	135	33,25 %	118	29,28 %
Knott, FDP	8	1,97 %	20	4,96 %
Dr. Kuhn, GRÜNE	8	1,97 %	13	3,23 %
Danne, DIE LINKE	27	6,65 %	38	9,43 %
Weiler, PIRATEN	17	4,19 %	15	3,72 %
Meise, NPD	5	1,23 %	4	0,99 %
REP	---	---	0	0,00 %
Bündnis 21/RRP	---	---	0	0,00 %
Plantiko, Volksabstimmung	3	0,74 %	2	0,50 %
ÖDP	---	---	0	0,00 %
MLPD	---	---	0	0,00 %
BüSo	---	---	0	0,00 %
PSG	---	---	0	0,00 %
Skoda, AfD	17	4,19 %	18	4,47 %
BIG	---	---	0	0,00 %
pro Deutschland	---	---	3	0,74 %
DIE RECHTE	---	---	2	0,50 %
Häger, FREIE WÄHLER	1	0,25 %	0	0,00 %
Partei der Nichtwähler	---	---	1	0,25 %
PARTEI DER VERNUNFT	---	---	0	0,00 %
Die PARTEI	---	---	1	0,25 %

Stadt Meckenheim
Wahl zum Deutschen Bundestag 22.09.2013
Erststimmen 040-Sitzungsräume



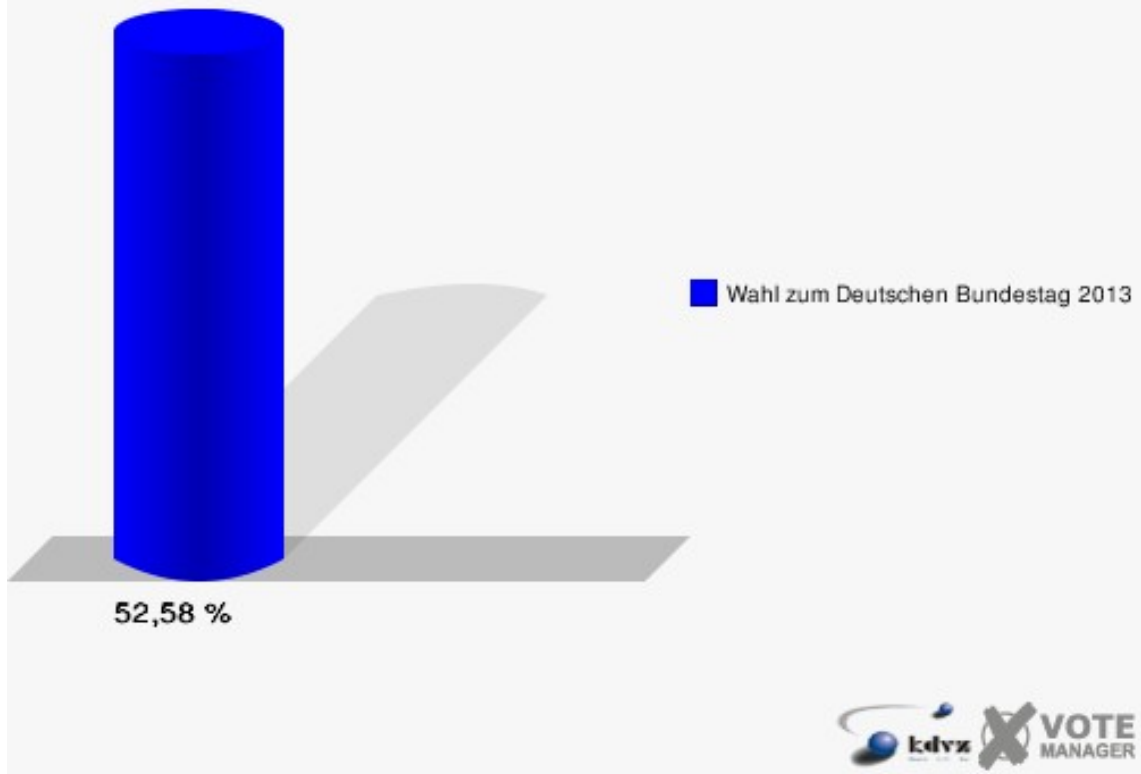
Stadt Meckenheim
Wahl zum Deutschen Bundestag 22.09.2013
Zweitstimmen 040-Sitzungsräume



Sonst. = Sonstige

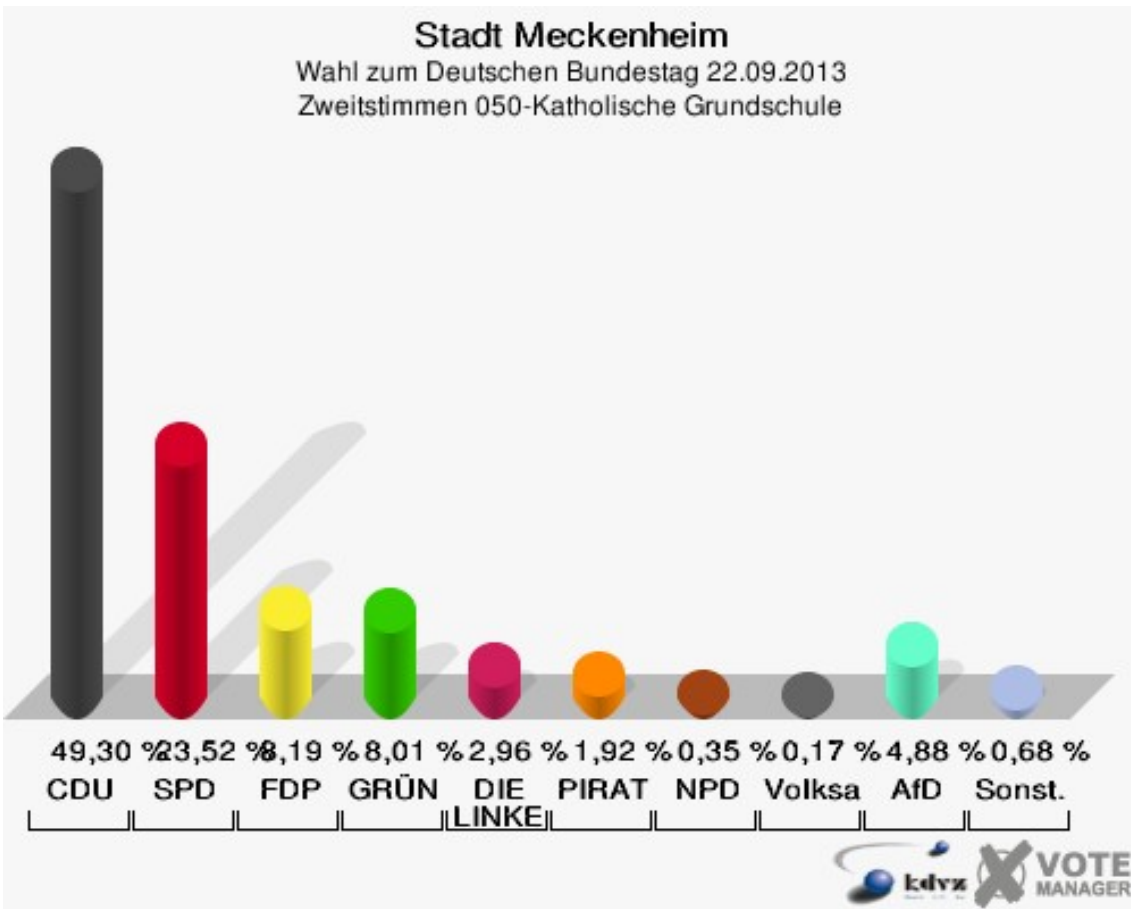
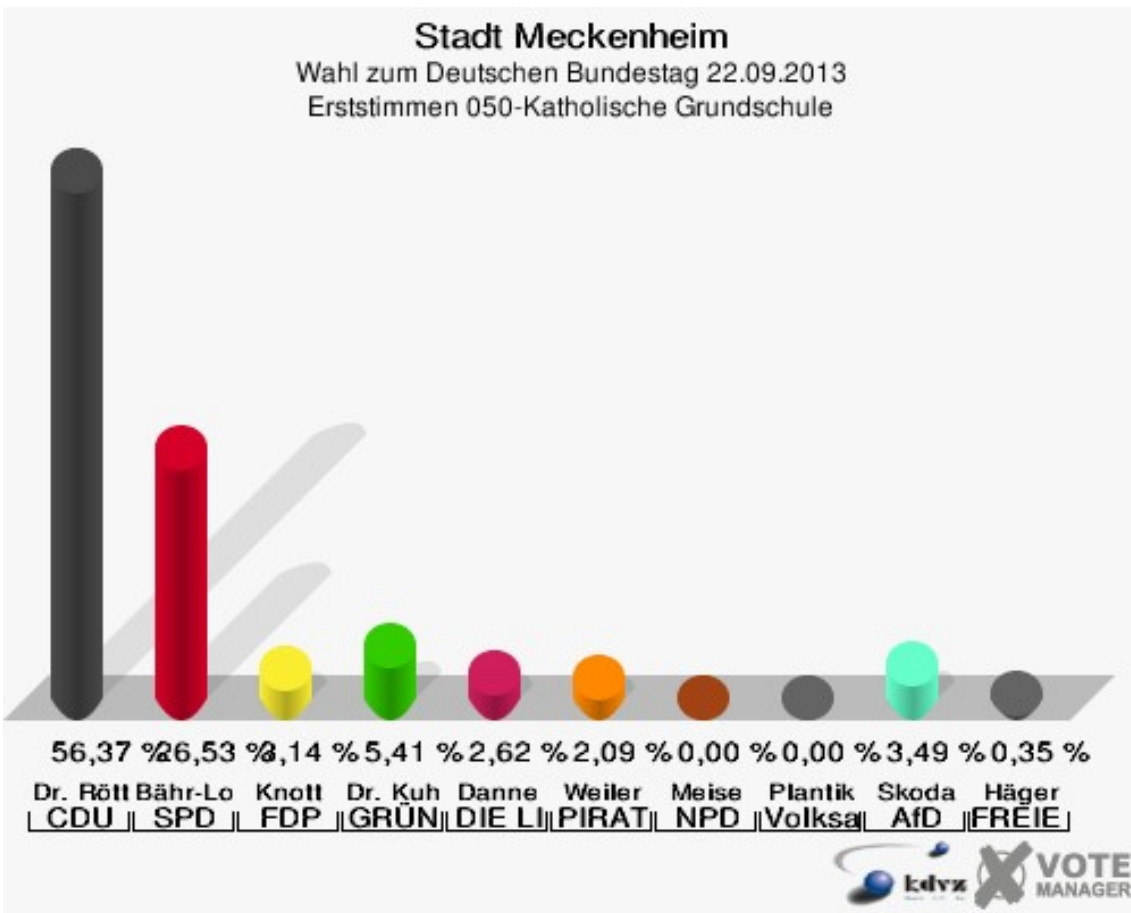
Stadt Meckenheim

Wahl zum Deutschen Bundestag 22.09.2013
Wahlbeteiligung 040-Sitzungsräume



050-Katholische Grundschule

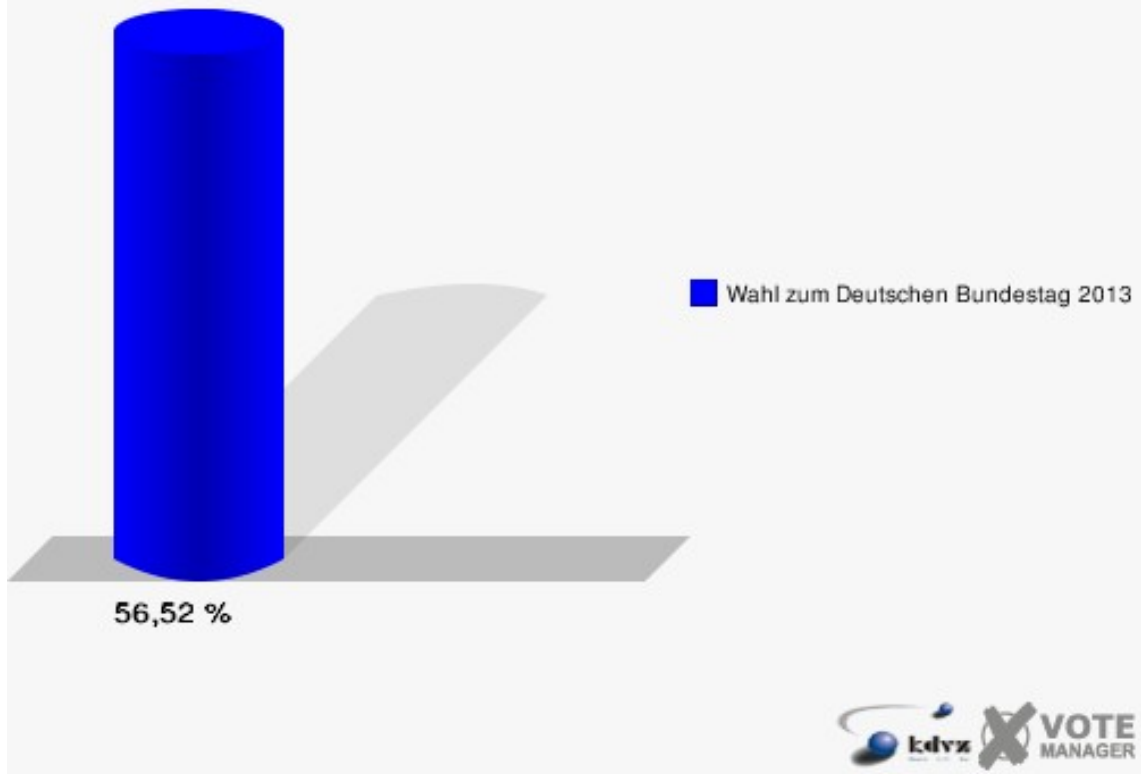
	Erststimmen		Zweitstimmen	
Wahlberechtigte	1.035		1.035	
Wähler/innen	585	56,52 %	585	56,52 %
ungültige Stimmen	12	2,05 %	11	1,88 %
gültige Stimmen	573	97,95 %	574	98,12 %
Dr. Röttgen, CDU	323	56,37 %	283	49,30 %
Bähr-Losse, SPD	152	26,53 %	135	23,52 %
Knott, FDP	18	3,14 %	47	8,19 %
Dr. Kuhn, GRÜNE	31	5,41 %	46	8,01 %
Danne, DIE LINKE	15	2,62 %	17	2,96 %
Weiler, PIRATEN	12	2,09 %	11	1,92 %
Meise, NPD	0	0,00 %	2	0,35 %
REP	---	---	0	0,00 %
Bündnis 21/RRP	---	---	0	0,00 %
Plantiko, Volksabstimmung	0	0,00 %	1	0,17 %
ÖDP	---	---	1	0,17 %
MLPD	---	---	0	0,00 %
BüSo	---	---	0	0,00 %
PSG	---	---	0	0,00 %
Skoda, AfD	20	3,49 %	28	4,88 %
BIG	---	---	1	0,17 %
pro Deutschland	---	---	1	0,17 %
DIE RECHTE	---	---	0	0,00 %
Häger, FREIE WÄHLER	2	0,35 %	1	0,17 %
Partei der Nichtwähler	---	---	0	0,00 %
PARTEI DER VERNUNFT	---	---	0	0,00 %
Die PARTEI	---	---	0	0,00 %



Sonst. = Sonstige

Stadt Meckenheim

Wahl zum Deutschen Bundestag 22.09.2013
Wahlbeteiligung 050-Katholische Grundschule

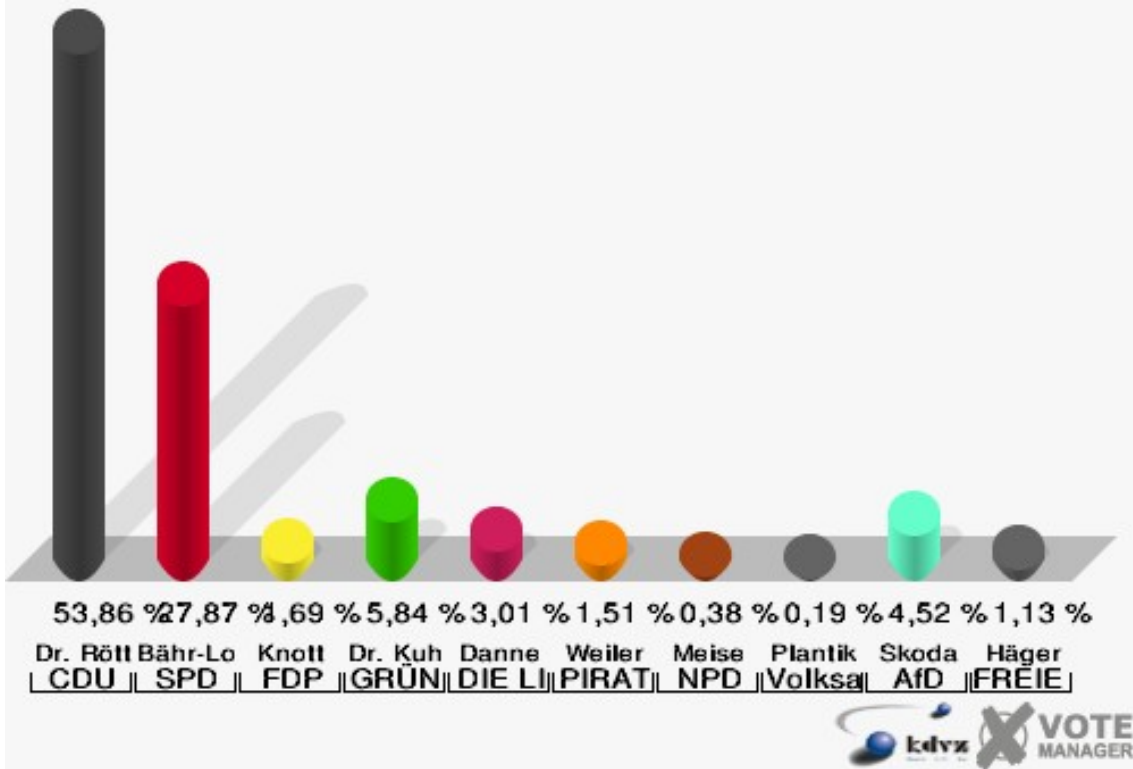


060-Katholische Grundschule

	Erststimmen		Zweitstimmen	
Wahlberechtigte	918		918	
Wähler/innen	537	58,50 %	537	58,50 %
ungültige Stimmen	6	1,12 %	6	1,12 %
gültige Stimmen	531	98,88 %	531	98,88 %
Dr. Röttgen, CDU	286	53,86 %	259	48,78 %
Bähr-Losse, SPD	148	27,87 %	138	25,99 %
Knott, FDP	9	1,69 %	23	4,33 %
Dr. Kuhn, GRÜNE	31	5,84 %	38	7,16 %
Danne, DIE LINKE	16	3,01 %	23	4,33 %
Weiler, PIRATEN	8	1,51 %	10	1,88 %
Meise, NPD	2	0,38 %	0	0,00 %
REP	---	---	0	0,00 %
Bündnis 21/RRP	---	---	0	0,00 %
Plantiko, Volksabstimmung	1	0,19 %	0	0,00 %
ÖDP	---	---	0	0,00 %
MLPD	---	---	0	0,00 %
BüSo	---	---	0	0,00 %
PSG	---	---	0	0,00 %
Skoda, AfD	24	4,52 %	37	6,97 %
BIG	---	---	2	0,38 %
pro Deutschland	---	---	0	0,00 %
DIE RECHTE	---	---	0	0,00 %
Häger, FREIE WÄHLER	6	1,13 %	1	0,19 %
Partei der Nichtwähler	---	---	0	0,00 %
PARTEI DER VERNUNFT	---	---	0	0,00 %
Die PARTEI	---	---	0	0,00 %

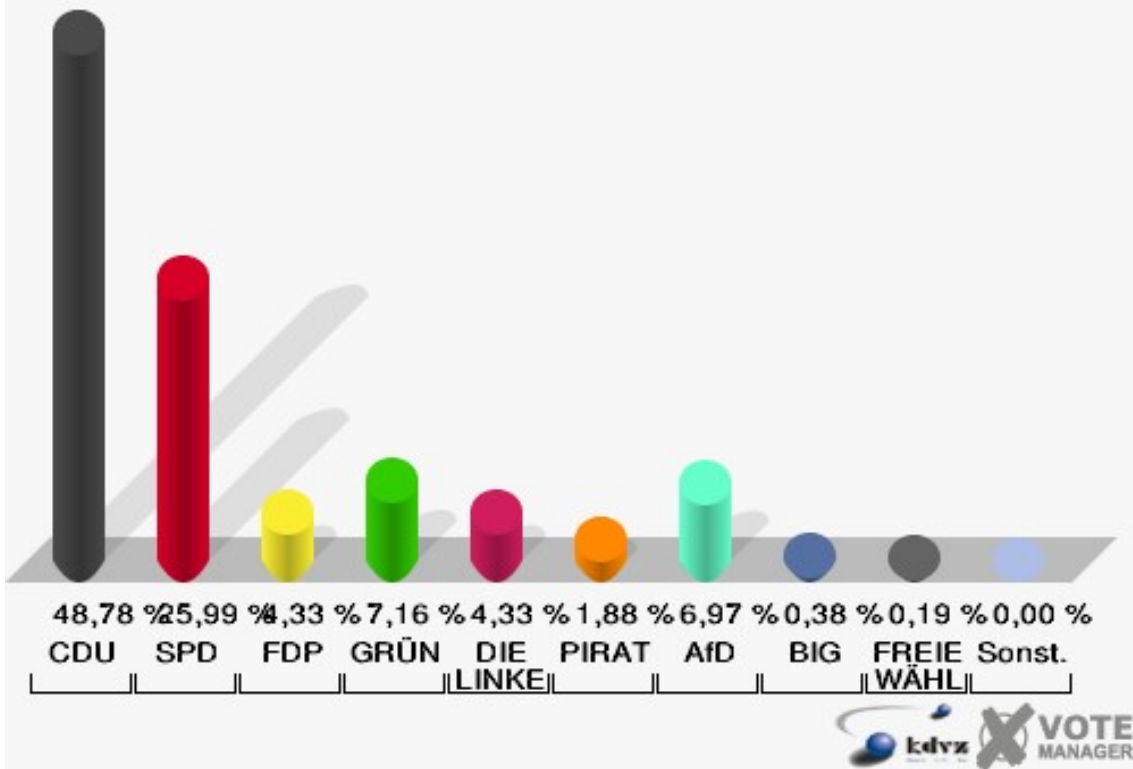
Stadt Meckenheim

Wahl zum Deutschen Bundestag 22.09.2013
Erststimmen 060-Katholische Grundschule



Stadt Meckenheim

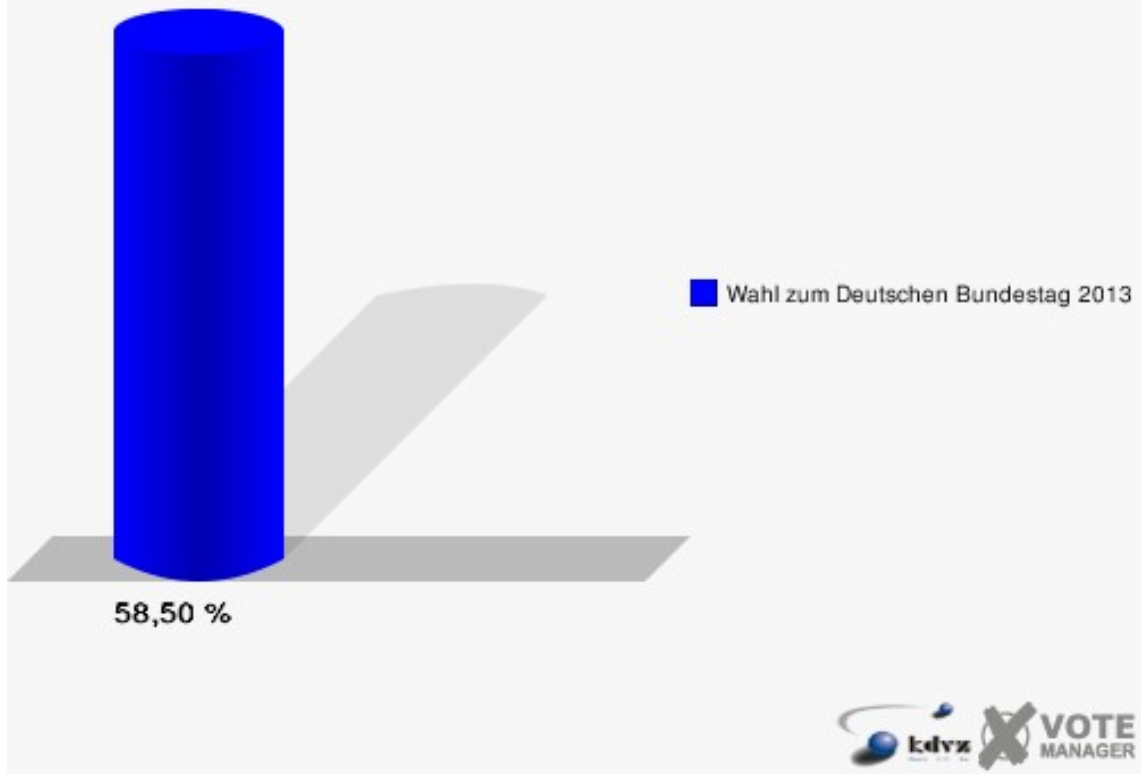
Wahl zum Deutschen Bundestag 22.09.2013
Zweitstimmen 060-Katholische Grundschule



Sonst. = Sonstige

Stadt Meckenheim

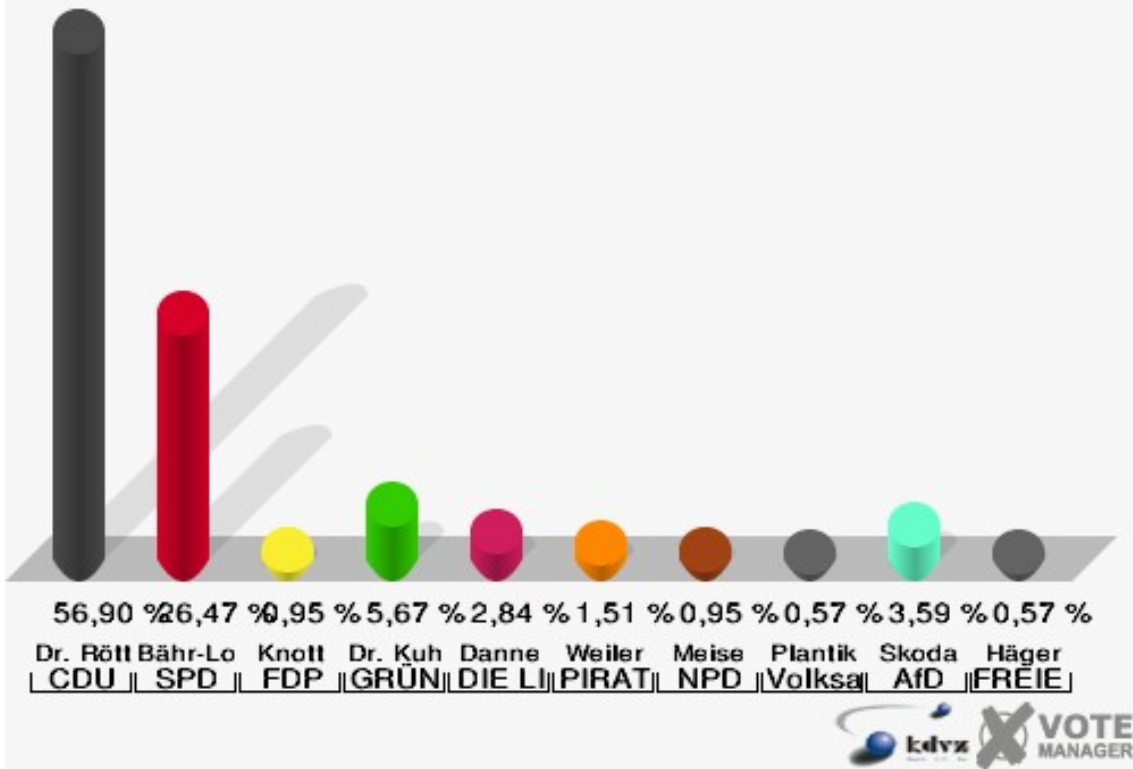
Wahl zum Deutschen Bundestag 22.09.2013
Wahlbeteiligung 060-Katholische Grundschule



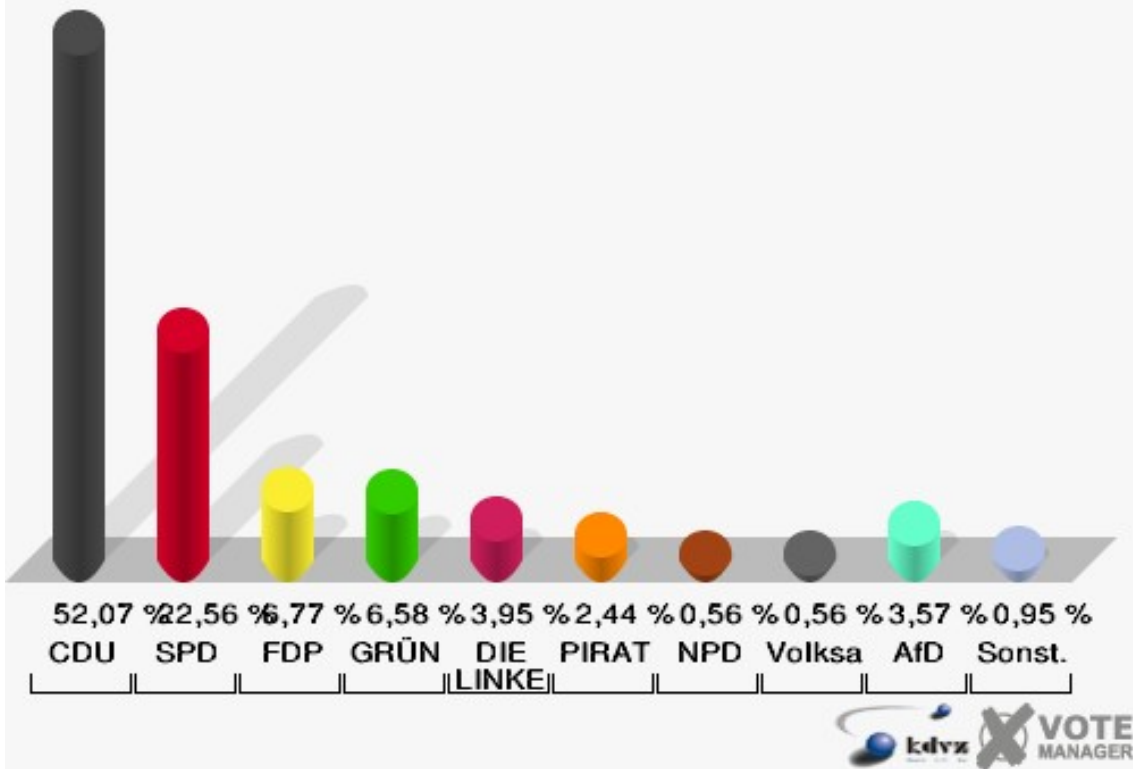
070-Bürgerservicezentrum

	Erststimmen		Zweitstimmen	
Wahlberechtigte	941		941	
Wähler/innen	539	57,28 %	539	57,28 %
ungültige Stimmen	10	1,86 %	7	1,30 %
gültige Stimmen	529	98,14 %	532	98,70 %
Dr. Röttgen, CDU	301	56,90 %	277	52,07 %
Bähr-Losse, SPD	140	26,47 %	120	22,56 %
Knott, FDP	5	0,95 %	36	6,77 %
Dr. Kuhn, GRÜNE	30	5,67 %	35	6,58 %
Danne, DIE LINKE	15	2,84 %	21	3,95 %
Weiler, PIRATEN	8	1,51 %	13	2,44 %
Meise, NPD	5	0,95 %	3	0,56 %
REP	---	---	0	0,00 %
Bündnis 21/RRP	---	---	0	0,00 %
Plantiko, Volksabstimmung	3	0,57 %	3	0,56 %
ÖDP	---	---	2	0,38 %
MLPD	---	---	0	0,00 %
BüSo	---	---	0	0,00 %
PSG	---	---	0	0,00 %
Skoda, AfD	19	3,59 %	19	3,57 %
BIG	---	---	0	0,00 %
pro Deutschland	---	---	0	0,00 %
DIE RECHTE	---	---	0	0,00 %
Häger, FREIE WÄHLER	3	0,57 %	2	0,38 %
Partei der Nichtwähler	---	---	0	0,00 %
PARTEI DER VERNUNFT	---	---	0	0,00 %
Die PARTEI	---	---	1	0,19 %

Stadt Meckenheim
Wahl zum Deutschen Bundestag 22.09.2013
Erststimmen 070-Bürgerservicezentrum



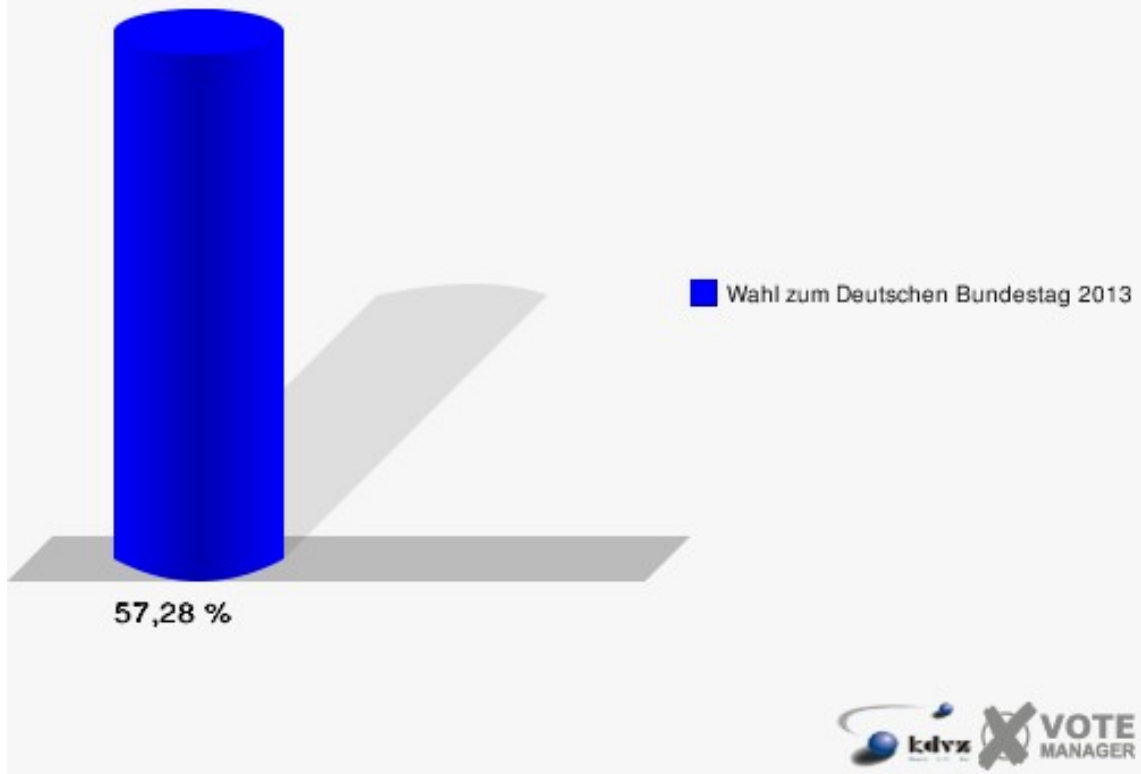
Stadt Meckenheim
Wahl zum Deutschen Bundestag 22.09.2013
Zweitstimmen 070-Bürgerservicezentrum



Sonst. = Sonstige

Stadt Meckenheim

Wahl zum Deutschen Bundestag 22.09.2013
Wahlbeteiligung 070-Bürgerservicezentrum

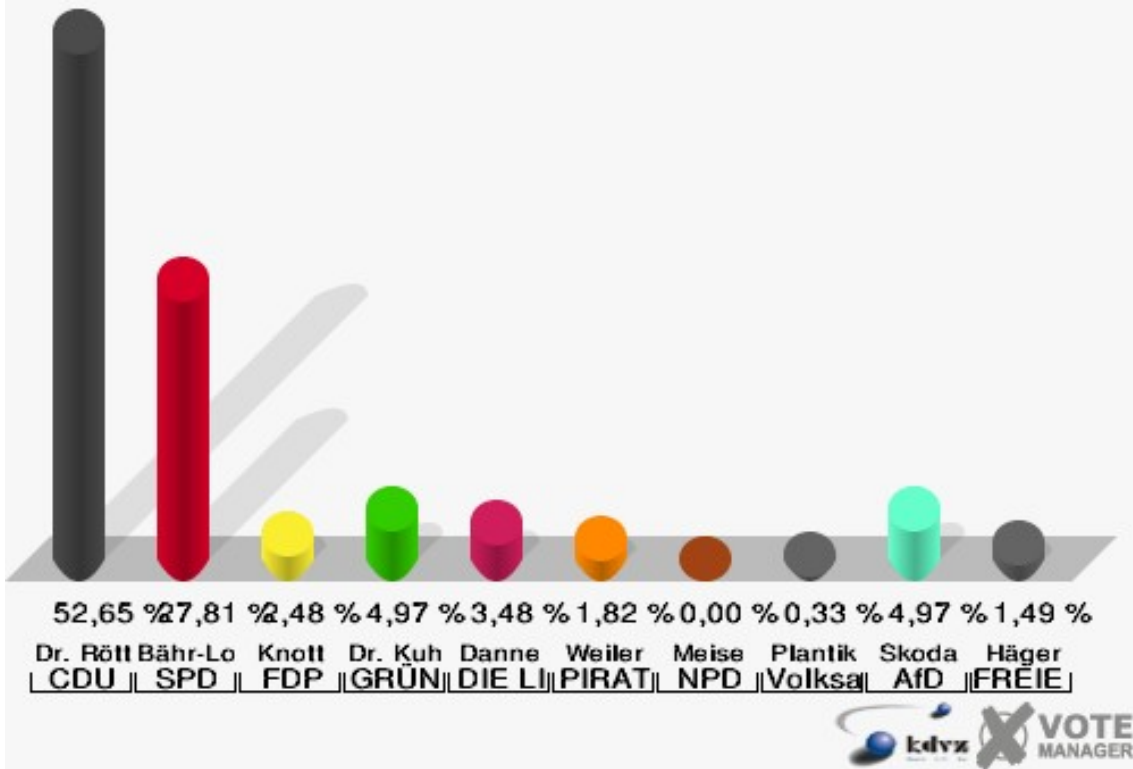


080-Johanneshaus Meckenheim

	Erststimmen		Zweitstimmen	
Wahlberechtigte	1.161		1.161	
Wähler/innen	615	52,97 %	615	52,97 %
ungültige Stimmen	11	1,79 %	8	1,30 %
gültige Stimmen	604	98,21 %	607	98,70 %
Dr. Röttgen, CDU	318	52,65 %	282	46,46 %
Bähr-Losse, SPD	168	27,81 %	152	25,04 %
Knott, FDP	15	2,48 %	42	6,92 %
Dr. Kuhn, GRÜNE	30	4,97 %	40	6,59 %
Danne, DIE LINKE	21	3,48 %	27	4,45 %
Weiler, PIRATEN	11	1,82 %	13	2,14 %
Meise, NPD	0	0,00 %	3	0,49 %
REP	---	---	0	0,00 %
Bündnis 21/RRP	---	---	1	0,16 %
Plantiko, Volksabstimmung	2	0,33 %	0	0,00 %
ÖDP	---	---	0	0,00 %
MLPD	---	---	0	0,00 %
BüSo	---	---	0	0,00 %
PSG	---	---	2	0,33 %
Skoda, AfD	30	4,97 %	39	6,43 %
BIG	---	---	0	0,00 %
pro Deutschland	---	---	1	0,16 %
DIE RECHTE	---	---	0	0,00 %
Häger, FREIE WÄHLER	9	1,49 %	1	0,16 %
Partei der Nichtwähler	---	---	0	0,00 %
PARTEI DER VERNUNFT	---	---	0	0,00 %
Die PARTEI	---	---	4	0,66 %

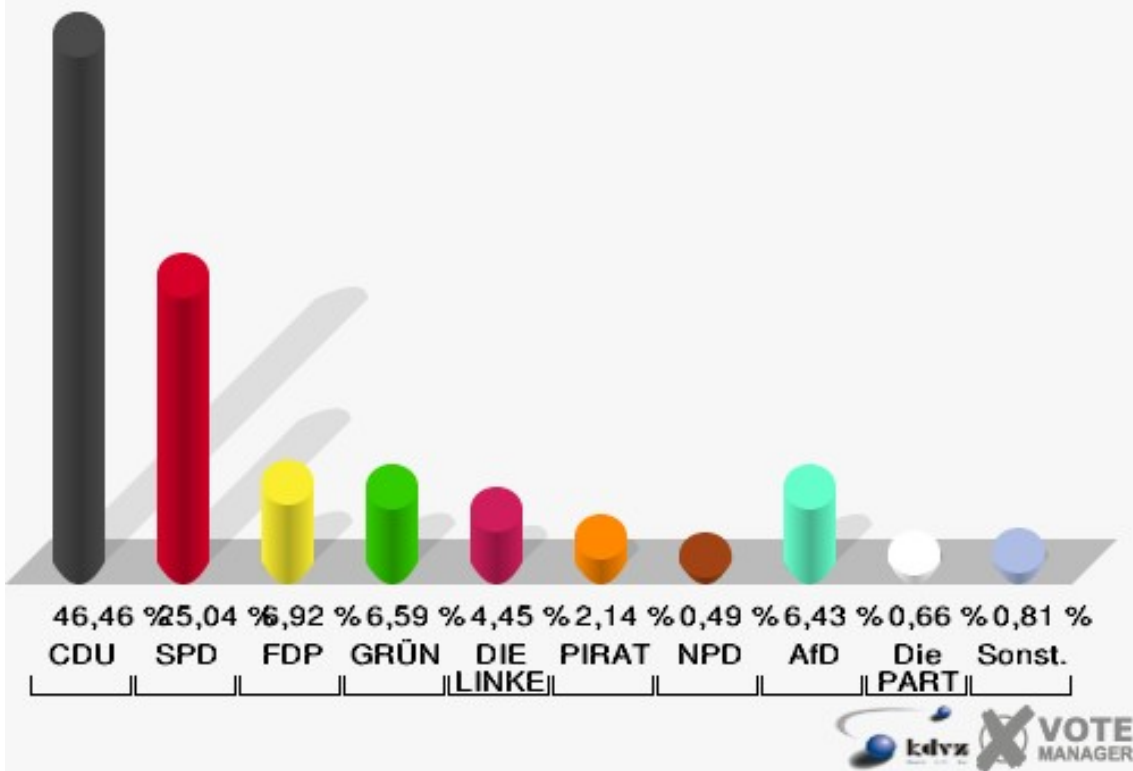
Stadt Meckenheim

Wahl zum Deutschen Bundestag 22.09.2013
Erststimmen 080-Johanneshaus Meckenheim



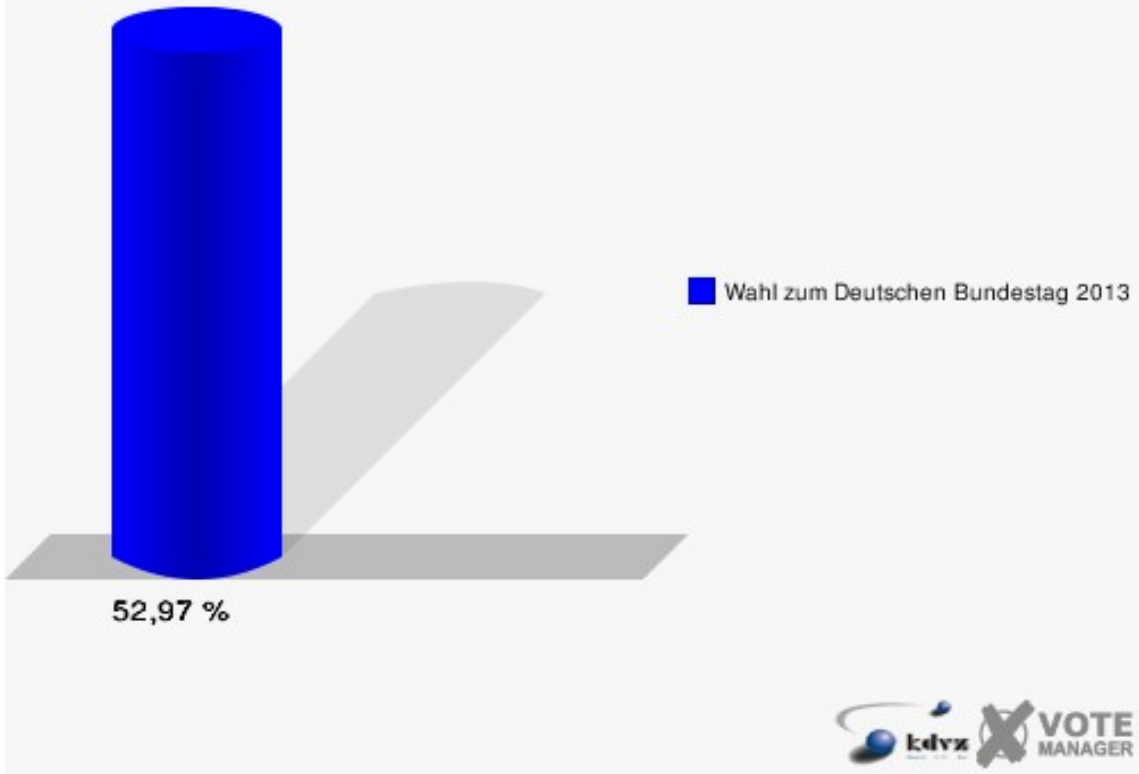
Stadt Meckenheim

Wahl zum Deutschen Bundestag 22.09.2013
Zweitstimmen 080-Johanneshaus Meckenheim



Sonst. = Sonstige

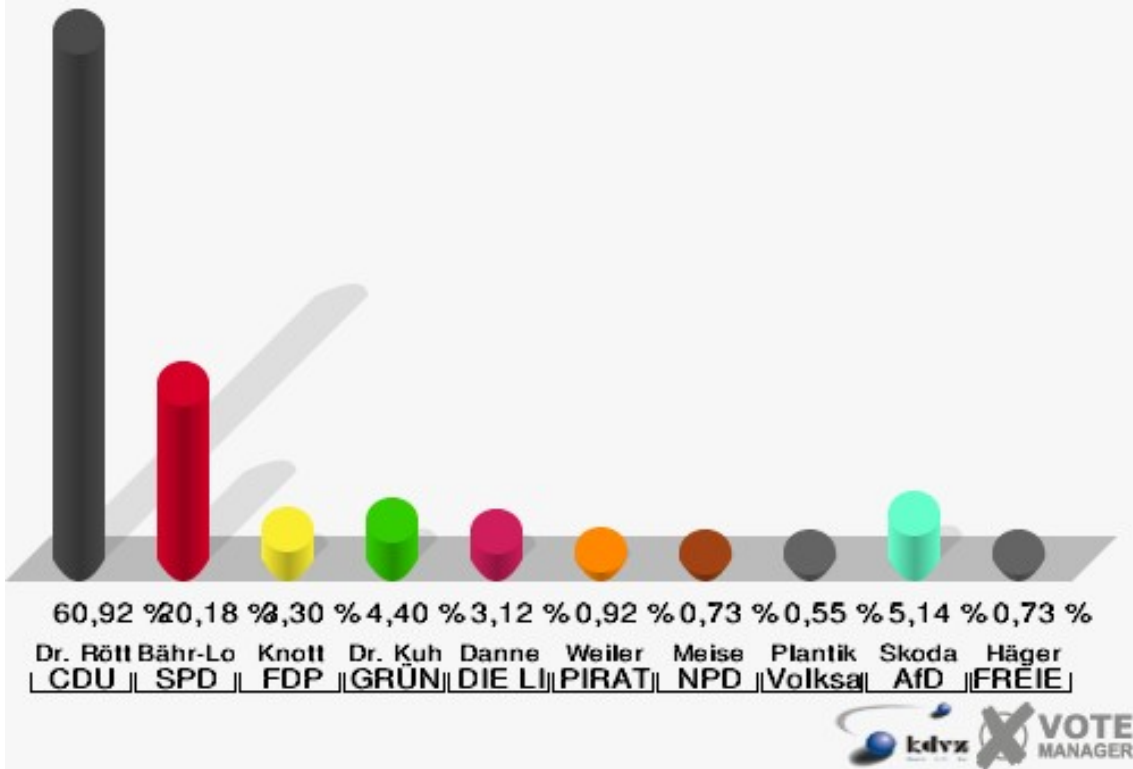
Stadt Meckenheim
Wahl zum Deutschen Bundestag 22.09.2013
Wahlbeteiligung 080-Johanneshaus Meckenheim



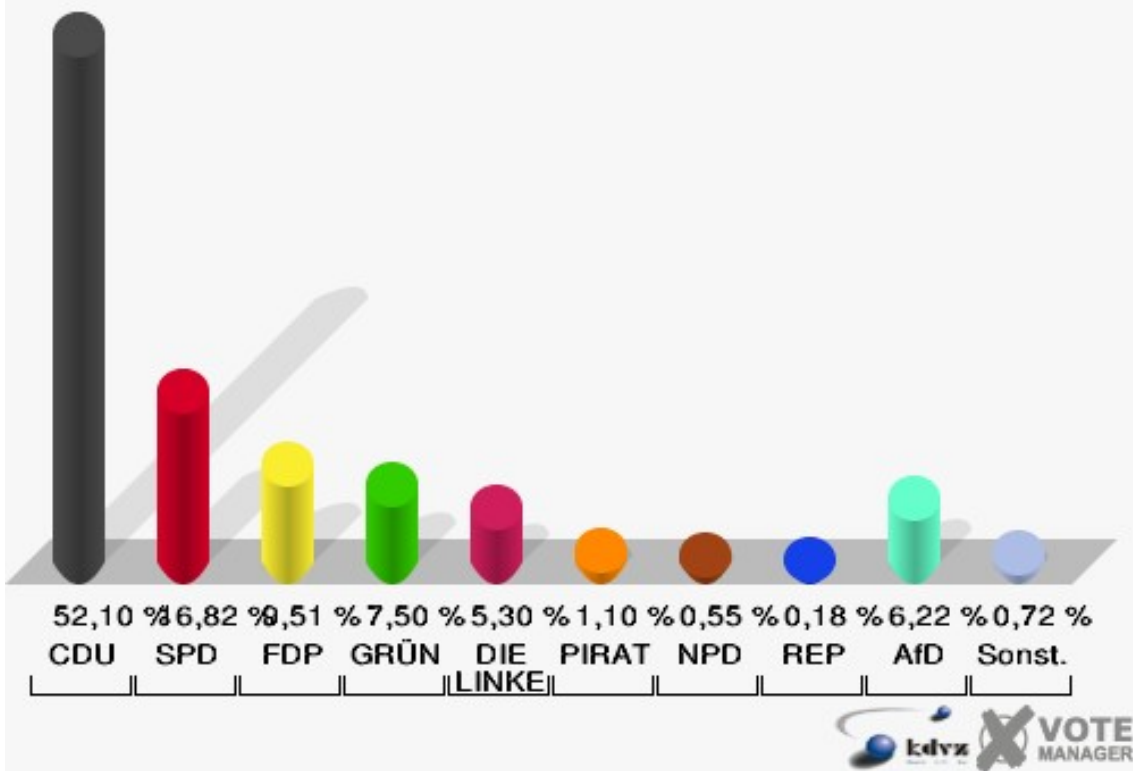
090-T.-Heuss-Realschule

	Erststimmen		Zweitstimmen	
Wahlberechtigte	893		893	
Wähler/innen	552	61,81 %	552	61,81 %
ungültige Stimmen	7	1,27 %	5	0,91 %
gültige Stimmen	545	98,73 %	547	99,09 %
Dr. Röttgen, CDU	332	60,92 %	285	52,10 %
Bähr-Losse, SPD	110	20,18 %	92	16,82 %
Knott, FDP	18	3,30 %	52	9,51 %
Dr. Kuhn, GRÜNE	24	4,40 %	41	7,50 %
Danne, DIE LINKE	17	3,12 %	29	5,30 %
Weiler, PIRATEN	5	0,92 %	6	1,10 %
Meise, NPD	4	0,73 %	3	0,55 %
REP	---	---	1	0,18 %
Bündnis 21/RRP	---	---	0	0,00 %
Plantiko, Volksabstimmung	3	0,55 %	0	0,00 %
ÖDP	---	---	1	0,18 %
MLPD	---	---	0	0,00 %
BüSo	---	---	0	0,00 %
PSG	---	---	0	0,00 %
Skoda, AfD	28	5,14 %	34	6,22 %
BIG	---	---	0	0,00 %
pro Deutschland	---	---	1	0,18 %
DIE RECHTE	---	---	0	0,00 %
Häger, FREIE WÄHLER	4	0,73 %	1	0,18 %
Partei der Nichtwähler	---	---	0	0,00 %
PARTEI DER VERNUNFT	---	---	1	0,18 %
Die PARTEI	---	---	0	0,00 %

Stadt Meckenheim
 Wahl zum Deutschen Bundestag 22.09.2013
 Erststimmen 090-T.-Heuss-Realschule



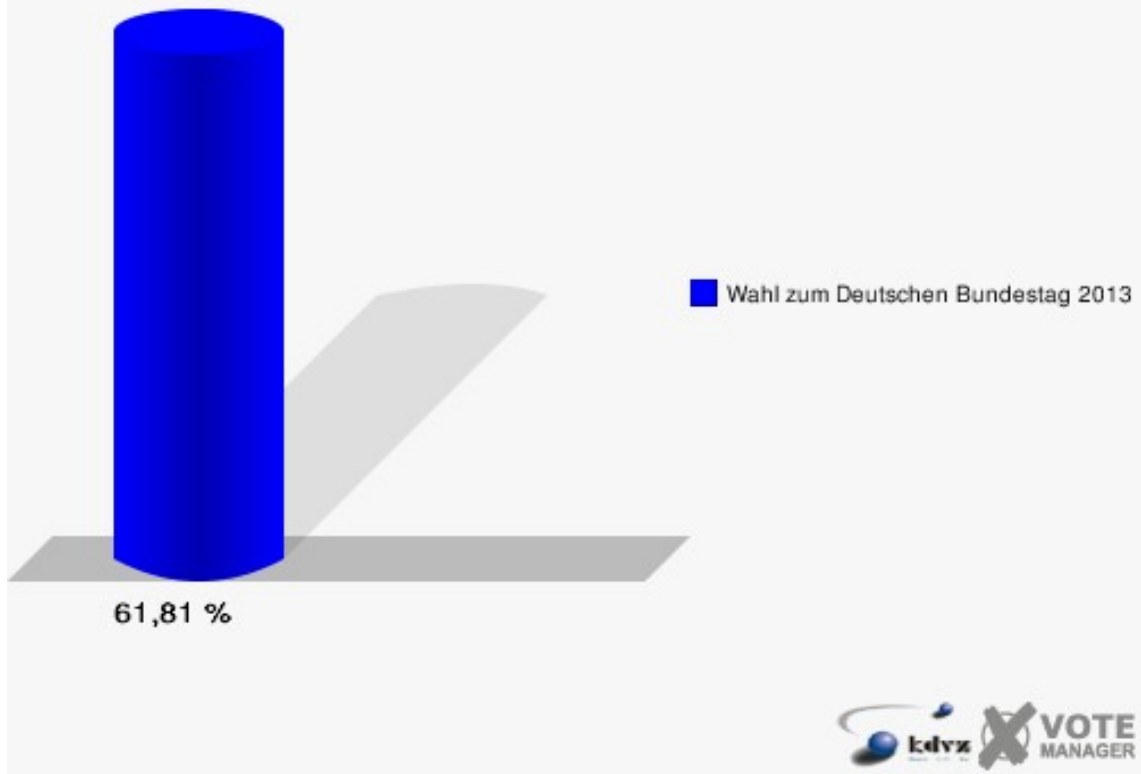
Stadt Meckenheim
 Wahl zum Deutschen Bundestag 22.09.2013
 Zweitstimmen 090-T.-Heuss-Realschule



Sonst. = Sonstige

Stadt Meckenheim

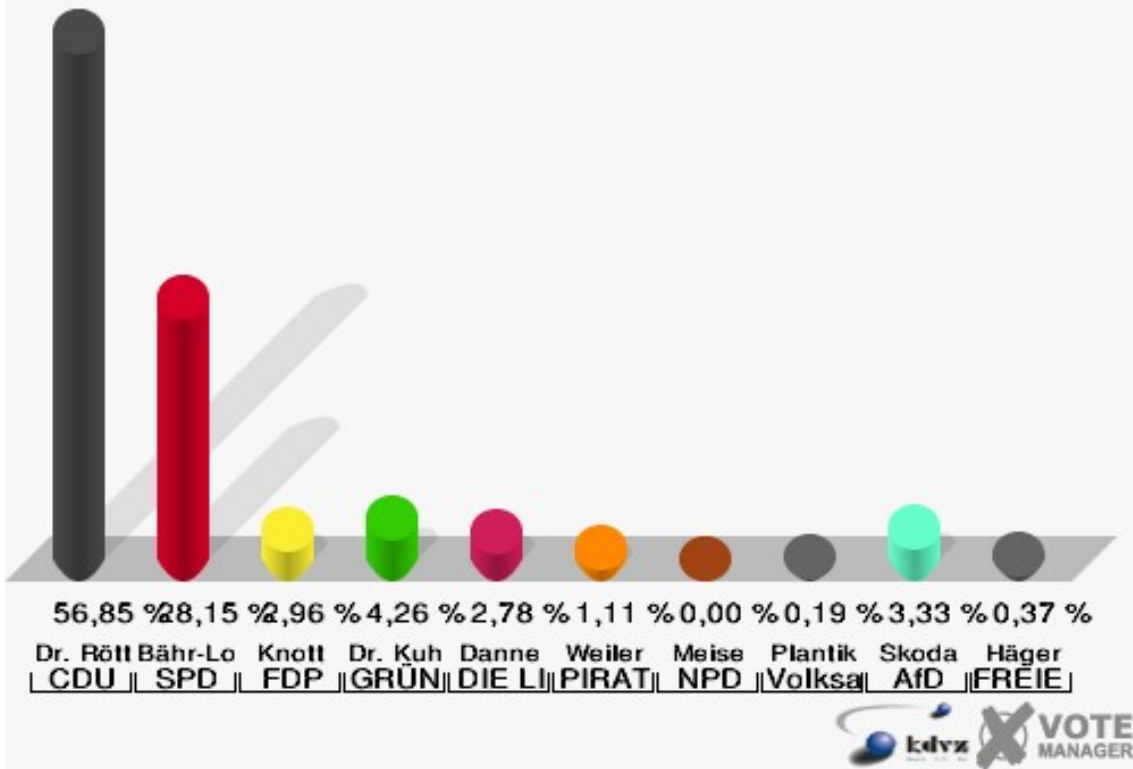
Wahl zum Deutschen Bundestag 22.09.2013
Wahlbeteiligung 090-T.-Heuss-Realschule



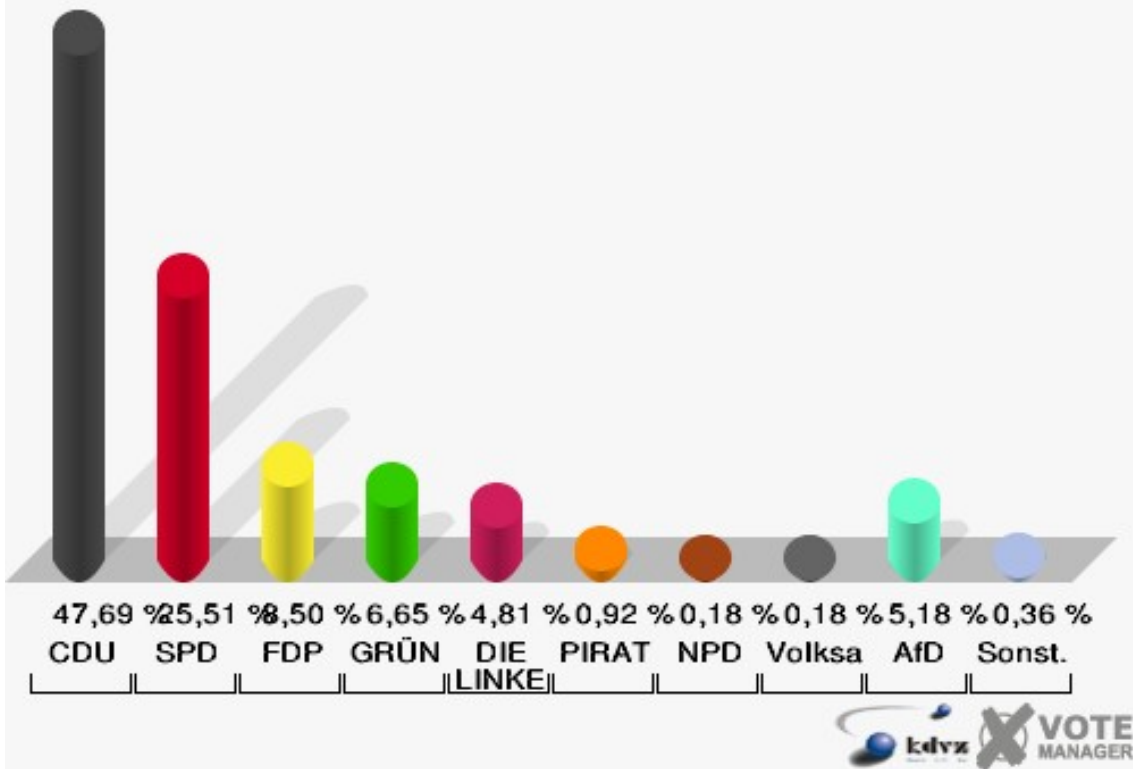
100-T.-Heuss-Realschule

	Erststimmen		Zweitstimmen	
Wahlberechtigte	920		920	
Wähler/innen	544	59,13 %	544	59,13 %
ungültige Stimmen	4	0,74 %	3	0,55 %
gültige Stimmen	540	99,26 %	541	99,45 %
Dr. Röttgen, CDU	307	56,85 %	258	47,69 %
Bähr-Losse, SPD	152	28,15 %	138	25,51 %
Knott, FDP	16	2,96 %	46	8,50 %
Dr. Kuhn, GRÜNE	23	4,26 %	36	6,65 %
Danne, DIE LINKE	15	2,78 %	26	4,81 %
Weiler, PIRATEN	6	1,11 %	5	0,92 %
Meise, NPD	0	0,00 %	1	0,18 %
REP	---	---	0	0,00 %
Bündnis 21/RRP	---	---	0	0,00 %
Plantiko, Volksabstimmung	1	0,19 %	1	0,18 %
ÖDP	---	---	0	0,00 %
MLPD	---	---	1	0,18 %
BüSo	---	---	0	0,00 %
PSG	---	---	0	0,00 %
Skoda, AfD	18	3,33 %	28	5,18 %
BIG	---	---	0	0,00 %
pro Deutschland	---	---	0	0,00 %
DIE RECHTE	---	---	0	0,00 %
Häger, FREIE WÄHLER	2	0,37 %	1	0,18 %
Partei der Nichtwähler	---	---	0	0,00 %
PARTEI DER VERNUNFT	---	---	0	0,00 %
Die PARTEI	---	---	0	0,00 %

Stadt Meckenheim
Wahl zum Deutschen Bundestag 22.09.2013
Erststimmen 100-T.-Heuss-Realschule



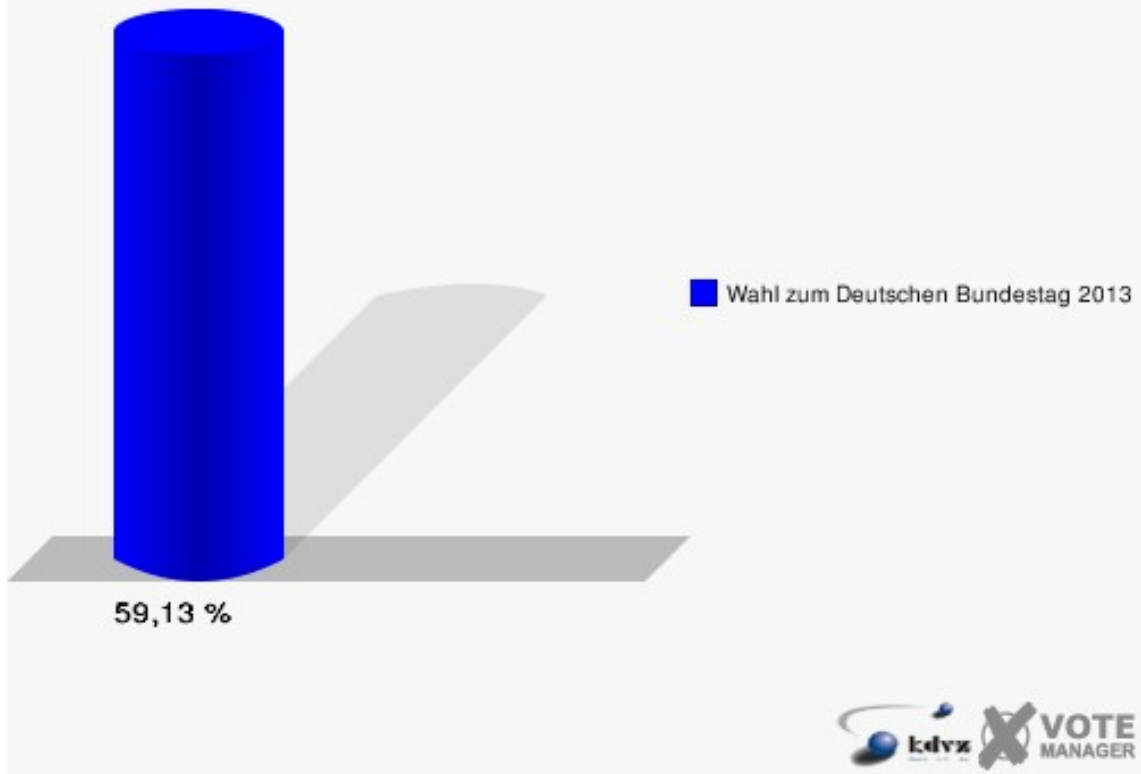
Stadt Meckenheim
Wahl zum Deutschen Bundestag 22.09.2013
Zweitstimmen 100-T.-Heuss-Realschule



Sonst. = Sonstige

Stadt Meckenheim

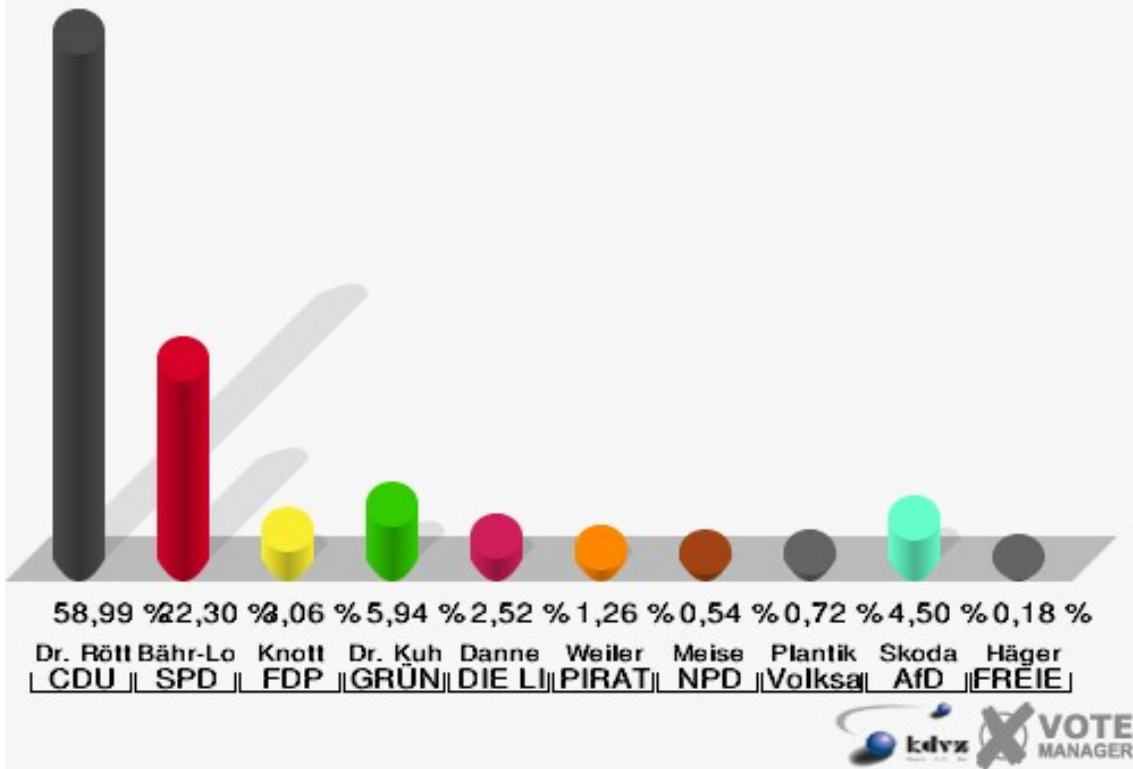
Wahl zum Deutschen Bundestag 22.09.2013
Wahlbeteiligung 100-T.-Heuss-Realschule



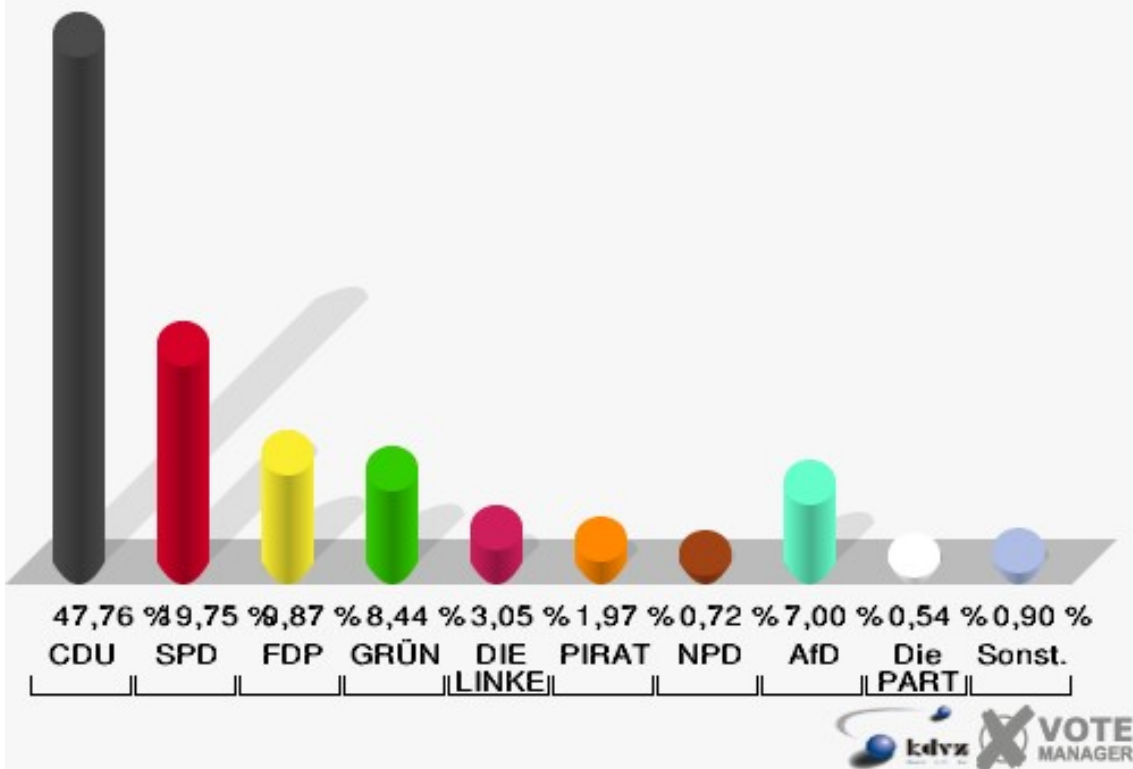
110-T.-Heuss-Realschule

	Erststimmen		Zweitstimmen	
Wahlberechtigte	960		960	
Wähler/innen	558	58,13 %	558	58,13 %
ungültige Stimmen	2	0,36 %	1	0,18 %
gültige Stimmen	556	99,64 %	557	99,82 %
Dr. Röttgen, CDU	328	58,99 %	266	47,76 %
Bähr-Losse, SPD	124	22,30 %	110	19,75 %
Knott, FDP	17	3,06 %	55	9,87 %
Dr. Kuhn, GRÜNE	33	5,94 %	47	8,44 %
Danne, DIE LINKE	14	2,52 %	17	3,05 %
Weiler, PIRATEN	7	1,26 %	11	1,97 %
Meise, NPD	3	0,54 %	4	0,72 %
REP	---	---	0	0,00 %
Bündnis 21/RRP	---	---	0	0,00 %
Plantiko, Volksabstimmung	4	0,72 %	2	0,36 %
ÖDP	---	---	0	0,00 %
MLPD	---	---	0	0,00 %
BüSo	---	---	0	0,00 %
PSG	---	---	0	0,00 %
Skoda, AfD	25	4,50 %	39	7,00 %
BIG	---	---	0	0,00 %
pro Deutschland	---	---	1	0,18 %
DIE RECHTE	---	---	0	0,00 %
Häger, FREIE WÄHLER	1	0,18 %	0	0,00 %
Partei der Nichtwähler	---	---	1	0,18 %
PARTEI DER VERNUNFT	---	---	1	0,18 %
Die PARTEI	---	---	3	0,54 %

Stadt Meckenheim
Wahl zum Deutschen Bundestag 22.09.2013
Erststimmen 110-T.-Heuss-Realschule



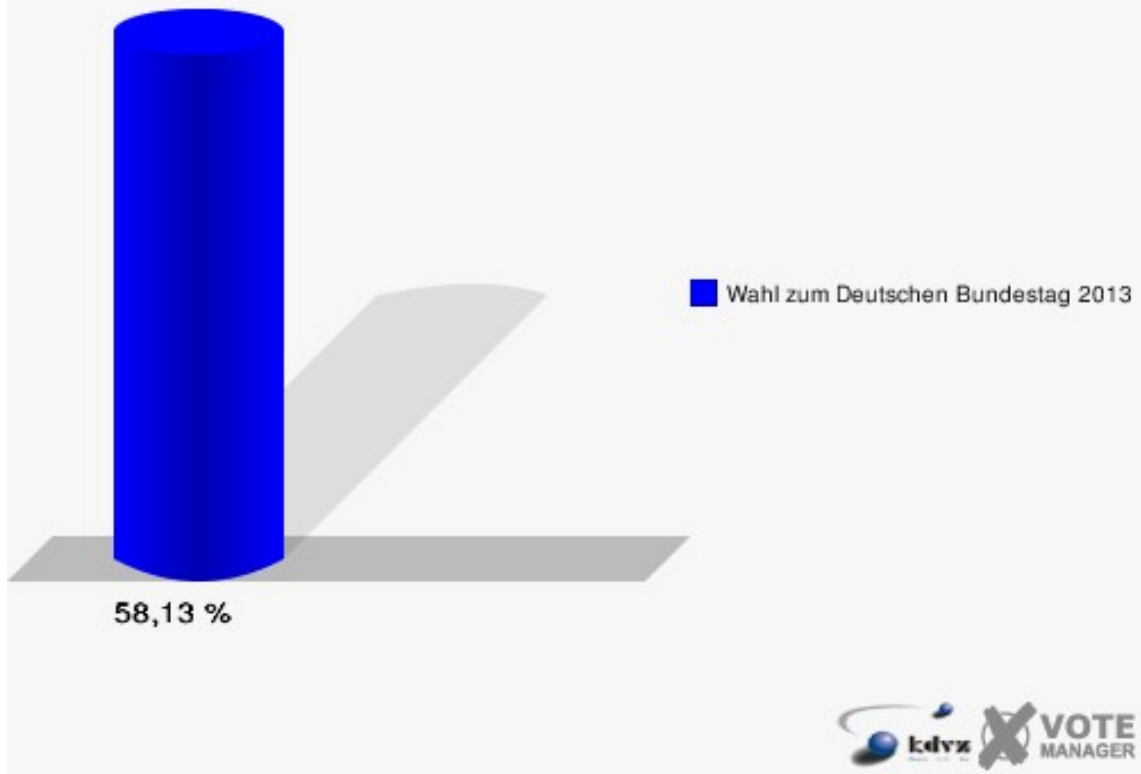
Stadt Meckenheim
Wahl zum Deutschen Bundestag 22.09.2013
Zweitstimmen 110-T.-Heuss-Realschule



Sonst. = Sonstige

Stadt Meckenheim

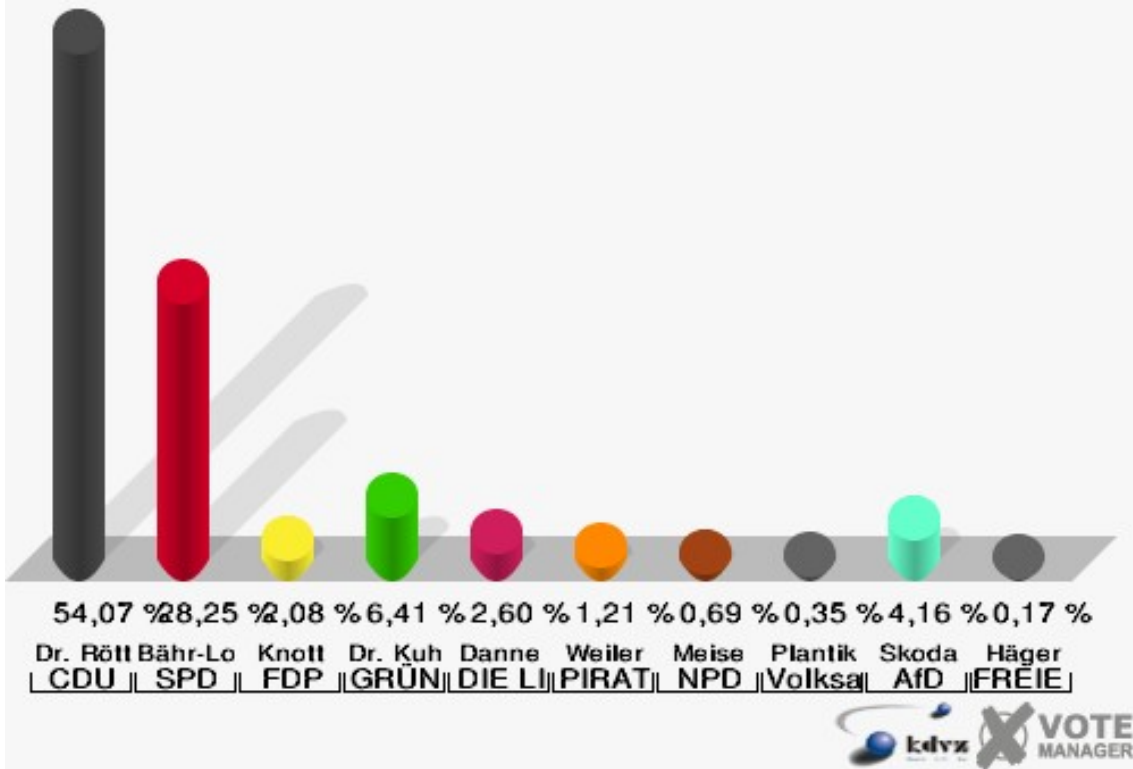
Wahl zum Deutschen Bundestag 22.09.2013
Wahlbeteiligung 110-T.-Heuss-Realschule



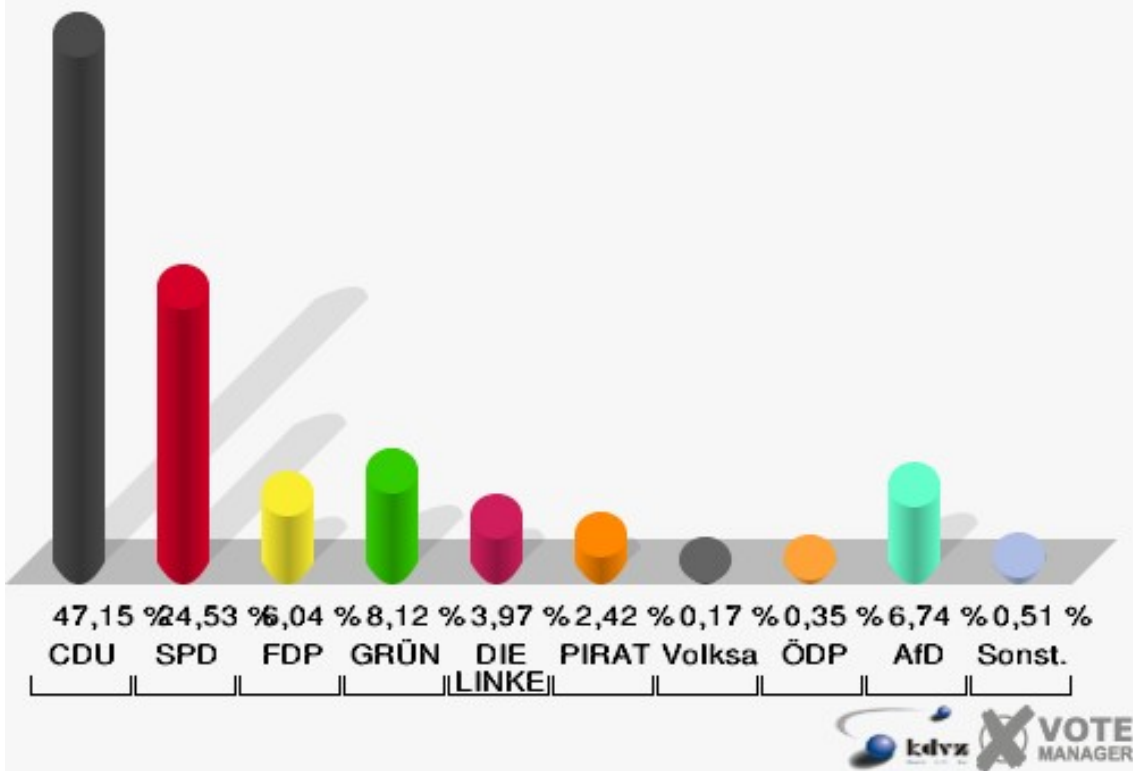
120-T.-Heuss-Realschule

	Erststimmen		Zweitstimmen	
Wahlberechtigte	972		972	
Wähler/innen	584	60,08 %	584	60,08 %
ungültige Stimmen	7	1,20 %	5	0,86 %
gültige Stimmen	577	98,80 %	579	99,14 %
Dr. Röttgen, CDU	312	54,07 %	273	47,15 %
Bähr-Losse, SPD	163	28,25 %	142	24,53 %
Knott, FDP	12	2,08 %	35	6,04 %
Dr. Kuhn, GRÜNE	37	6,41 %	47	8,12 %
Danne, DIE LINKE	15	2,60 %	23	3,97 %
Weiler, PIRATEN	7	1,21 %	14	2,42 %
Meise, NPD	4	0,69 %	0	0,00 %
REP	---	---	0	0,00 %
Bündnis 21/RRP	---	---	0	0,00 %
Plantiko, Volksabstimmung	2	0,35 %	1	0,17 %
ÖDP	---	---	2	0,35 %
MLPD	---	---	0	0,00 %
BüSo	---	---	0	0,00 %
PSG	---	---	0	0,00 %
Skoda, AfD	24	4,16 %	39	6,74 %
BIG	---	---	0	0,00 %
pro Deutschland	---	---	1	0,17 %
DIE RECHTE	---	---	0	0,00 %
Häger, FREIE WÄHLER	1	0,17 %	1	0,17 %
Partei der Nichtwähler	---	---	1	0,17 %
PARTEI DER VERNUNFT	---	---	0	0,00 %
Die PARTEI	---	---	0	0,00 %

Stadt Meckenheim
Wahl zum Deutschen Bundestag 22.09.2013
Erststimmen 120-T.-Heuss-Realschule



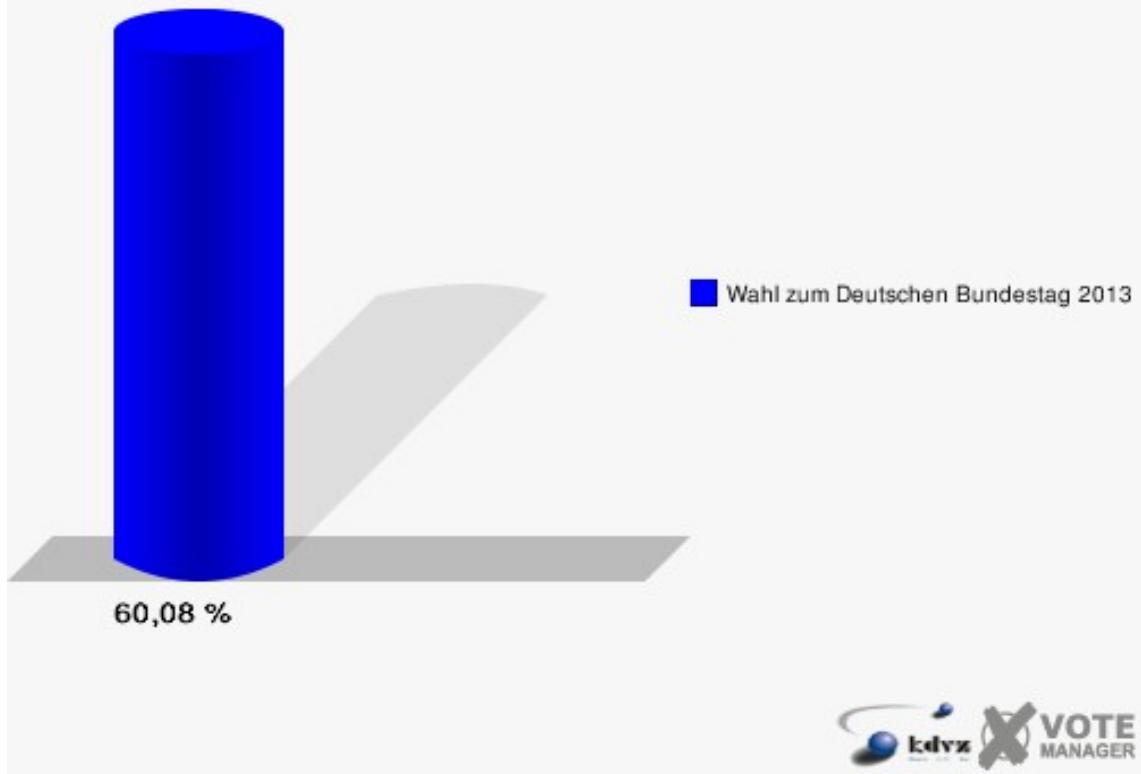
Stadt Meckenheim
Wahl zum Deutschen Bundestag 22.09.2013
Zweitstimmen 120-T.-Heuss-Realschule



Sonst. = Sonstige

Stadt Meckenheim

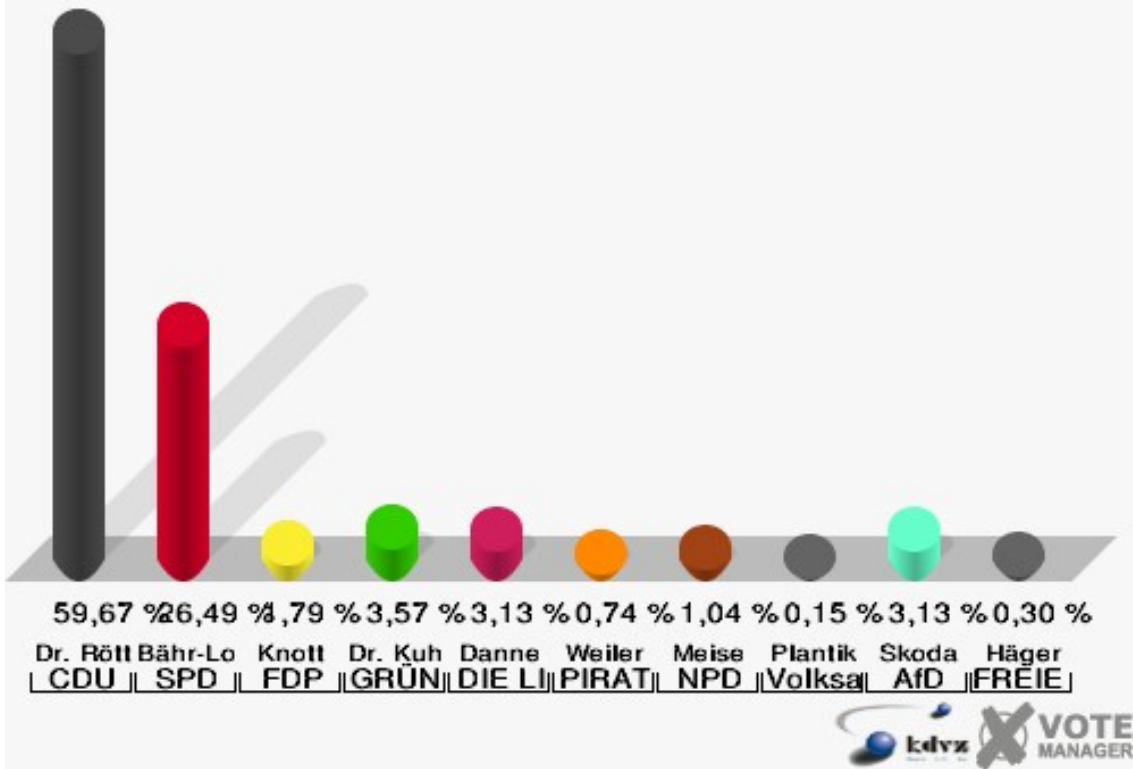
Wahl zum Deutschen Bundestag 22.09.2013
Wahlbeteiligung 120-T.-Heuss-Realschule



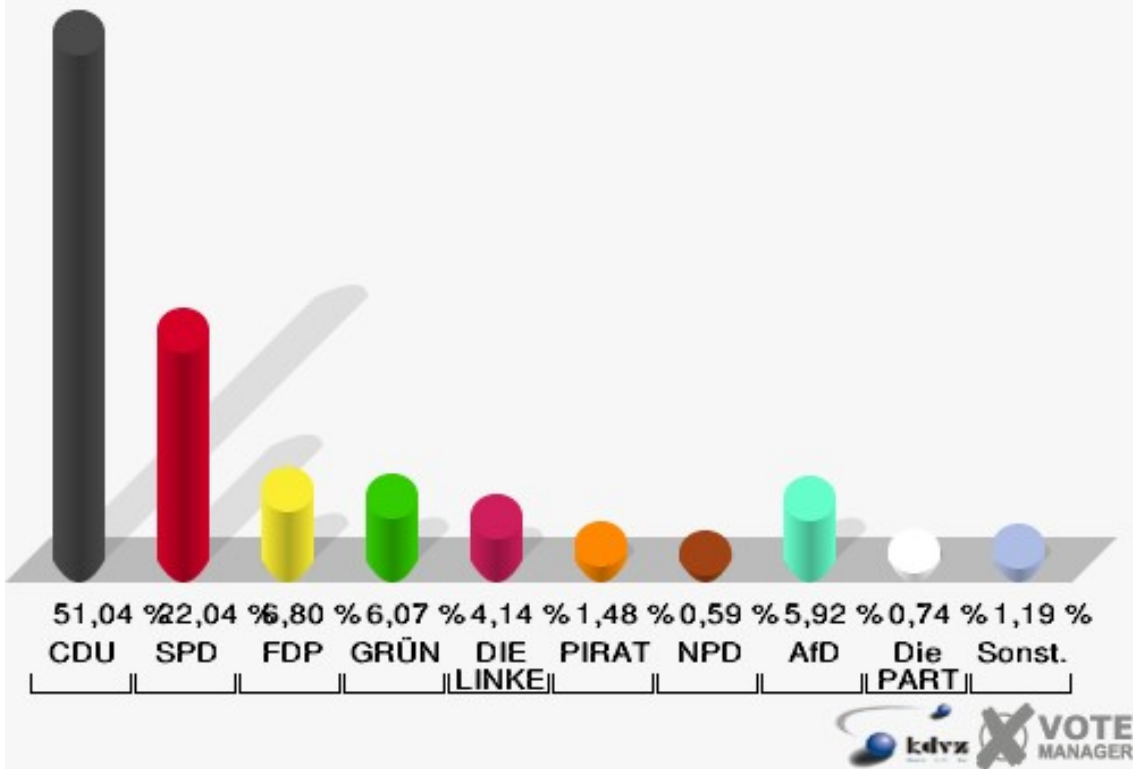
130-KGS Merl

	Erststimmen		Zweitstimmen	
Wahlberechtigte	1.059		1.059	
Wähler/innen	688	64,97 %	688	64,97 %
ungültige Stimmen	16	2,33 %	12	1,74 %
gültige Stimmen	672	97,67 %	676	98,26 %
Dr. Röttgen, CDU	401	59,67 %	345	51,04 %
Bähr-Losse, SPD	178	26,49 %	149	22,04 %
Knott, FDP	12	1,79 %	46	6,80 %
Dr. Kuhn, GRÜNE	24	3,57 %	41	6,07 %
Danne, DIE LINKE	21	3,12 %	28	4,14 %
Weiler, PIRATEN	5	0,74 %	10	1,48 %
Meise, NPD	7	1,04 %	4	0,59 %
REP	---	---	1	0,15 %
Bündnis 21/RRP	---	---	1	0,15 %
Plantiko, Volksabstimmung	1	0,15 %	0	0,00 %
ÖDP	---	---	0	0,00 %
MLPD	---	---	0	0,00 %
BüSo	---	---	0	0,00 %
PSG	---	---	0	0,00 %
Skoda, AfD	21	3,12 %	40	5,92 %
BIG	---	---	0	0,00 %
pro Deutschland	---	---	3	0,44 %
DIE RECHTE	---	---	0	0,00 %
Häger, FREIE WÄHLER	2	0,30 %	2	0,30 %
Partei der Nichtwähler	---	---	0	0,00 %
PARTEI DER VERNUNFT	---	---	1	0,15 %
Die PARTEI	---	---	5	0,74 %

Stadt Meckenheim
Wahl zum Deutschen Bundestag 22.09.2013
Erststimmen 130-KGS Merl



Stadt Meckenheim
Wahl zum Deutschen Bundestag 22.09.2013
Zweitstimmen 130-KGS Merl

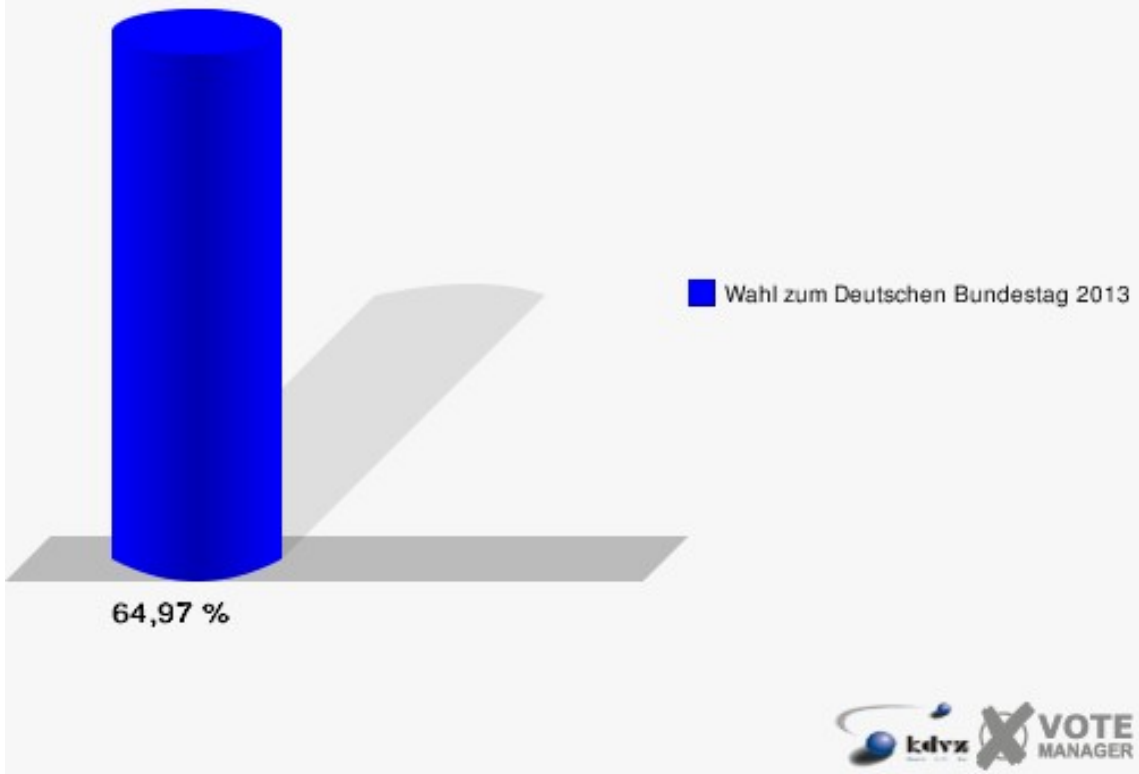


Sonst. = Sonstige

Stadt Meckenheim

Wahl zum Deutschen Bundestag 22.09.2013

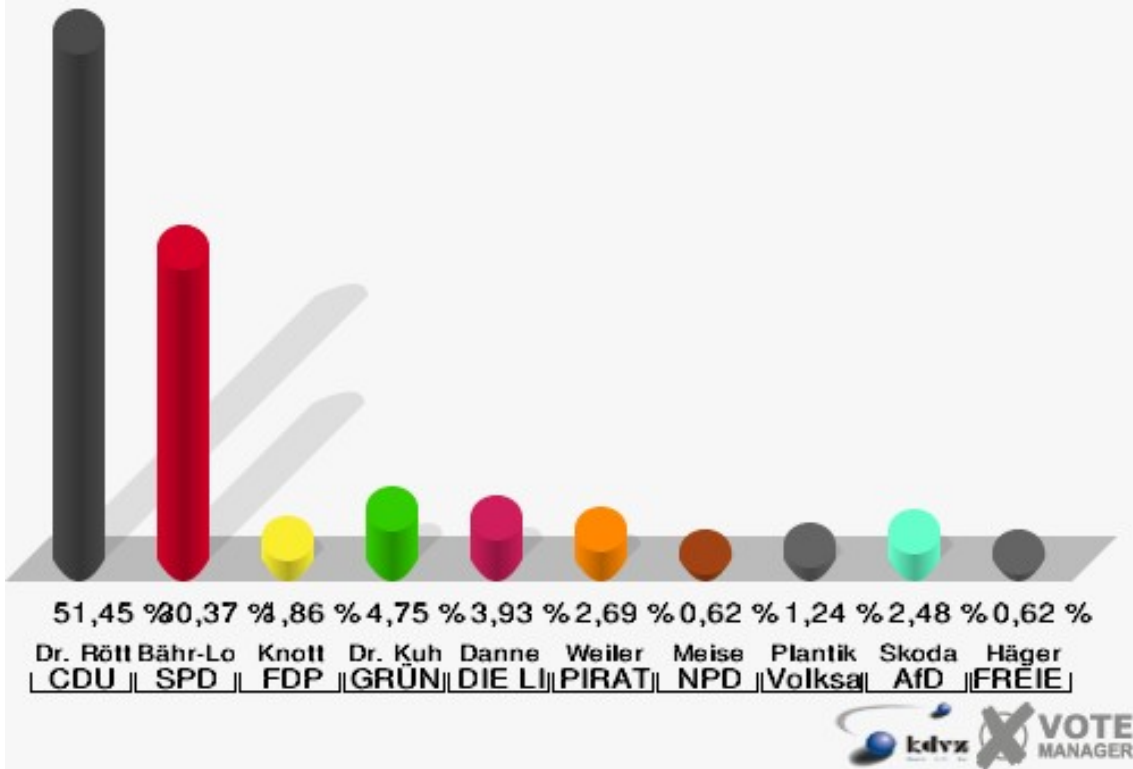
Wahlbeteiligung 130-KGS Merl



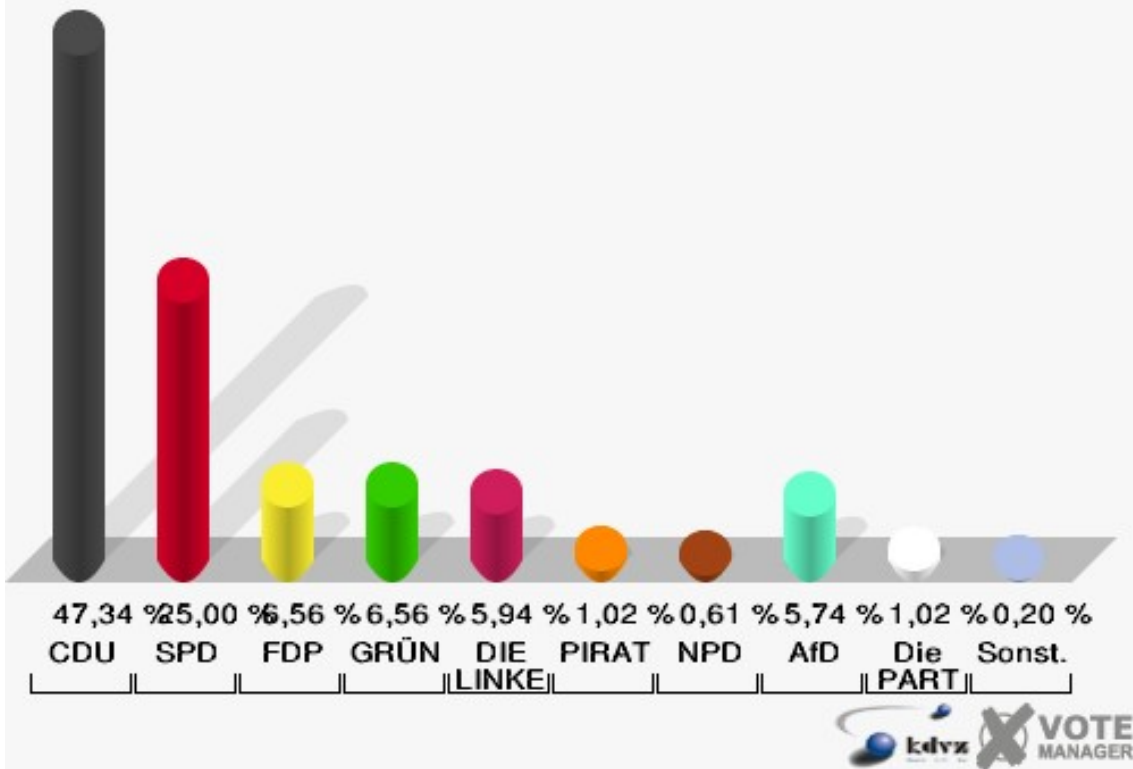
140-GGS Merl

	Erststimmen		Zweitstimmen	
Wahlberechtigte	962		962	
Wähler/innen	491	51,04 %	491	51,04 %
ungültige Stimmen	7	1,43 %	3	0,61 %
gültige Stimmen	484	98,57 %	488	99,39 %
Dr. Röttgen, CDU	249	51,45 %	231	47,34 %
Bähr-Losse, SPD	147	30,37 %	122	25,00 %
Knott, FDP	9	1,86 %	32	6,56 %
Dr. Kuhn, GRÜNE	23	4,75 %	32	6,56 %
Danne, DIE LINKE	19	3,93 %	29	5,94 %
Weiler, PIRATEN	13	2,69 %	5	1,02 %
Meise, NPD	3	0,62 %	3	0,61 %
REP	---	---	0	0,00 %
Bündnis 21/RRP	---	---	0	0,00 %
Plantiko, Volksabstimmung	6	1,24 %	1	0,20 %
ÖDP	---	---	0	0,00 %
MLPD	---	---	0	0,00 %
BüSo	---	---	0	0,00 %
PSG	---	---	0	0,00 %
Skoda, AfD	12	2,48 %	28	5,74 %
BIG	---	---	0	0,00 %
pro Deutschland	---	---	0	0,00 %
DIE RECHTE	---	---	0	0,00 %
Häger, FREIE WÄHLER	3	0,62 %	0	0,00 %
Partei der Nichtwähler	---	---	0	0,00 %
PARTEI DER VERNUNFT	---	---	0	0,00 %
Die PARTEI	---	---	5	1,02 %

Stadt Meckenheim
 Wahl zum Deutschen Bundestag 22.09.2013
 Erststimmen 140-GGS Merl



Stadt Meckenheim
 Wahl zum Deutschen Bundestag 22.09.2013
 Zweitstimmen 140-GGS Merl

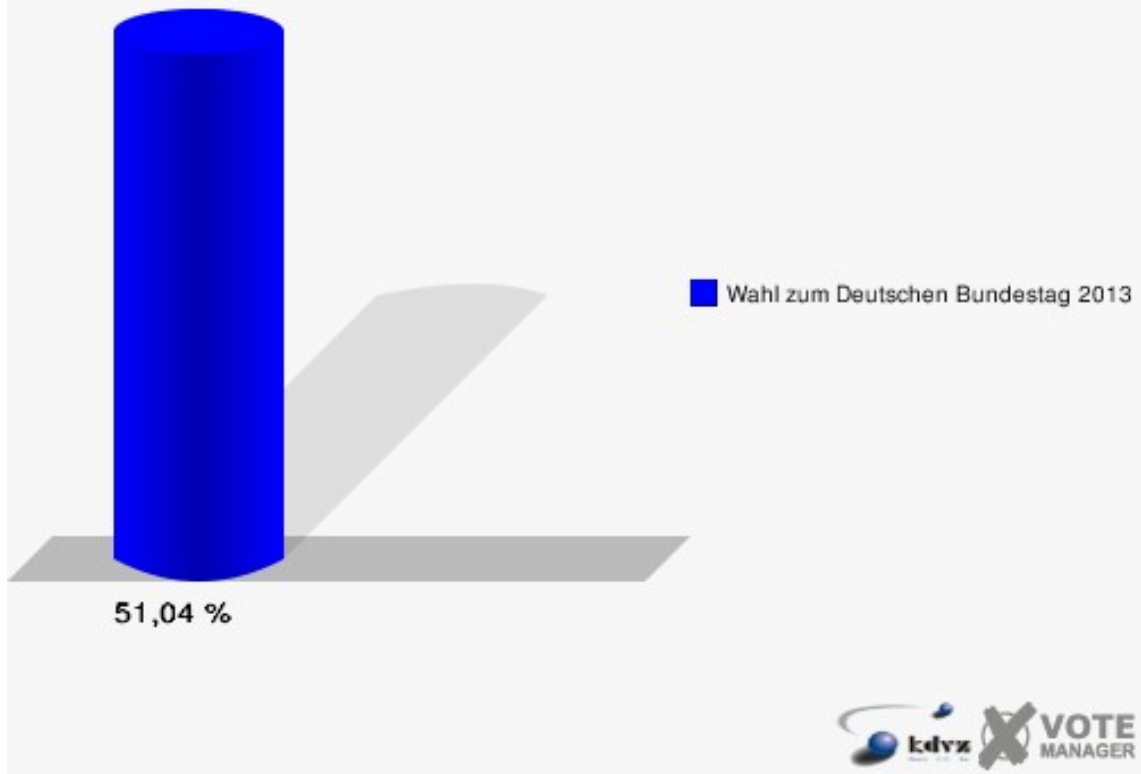


Sonst. = Sonstige

Stadt Meckenheim

Wahl zum Deutschen Bundestag 22.09.2013

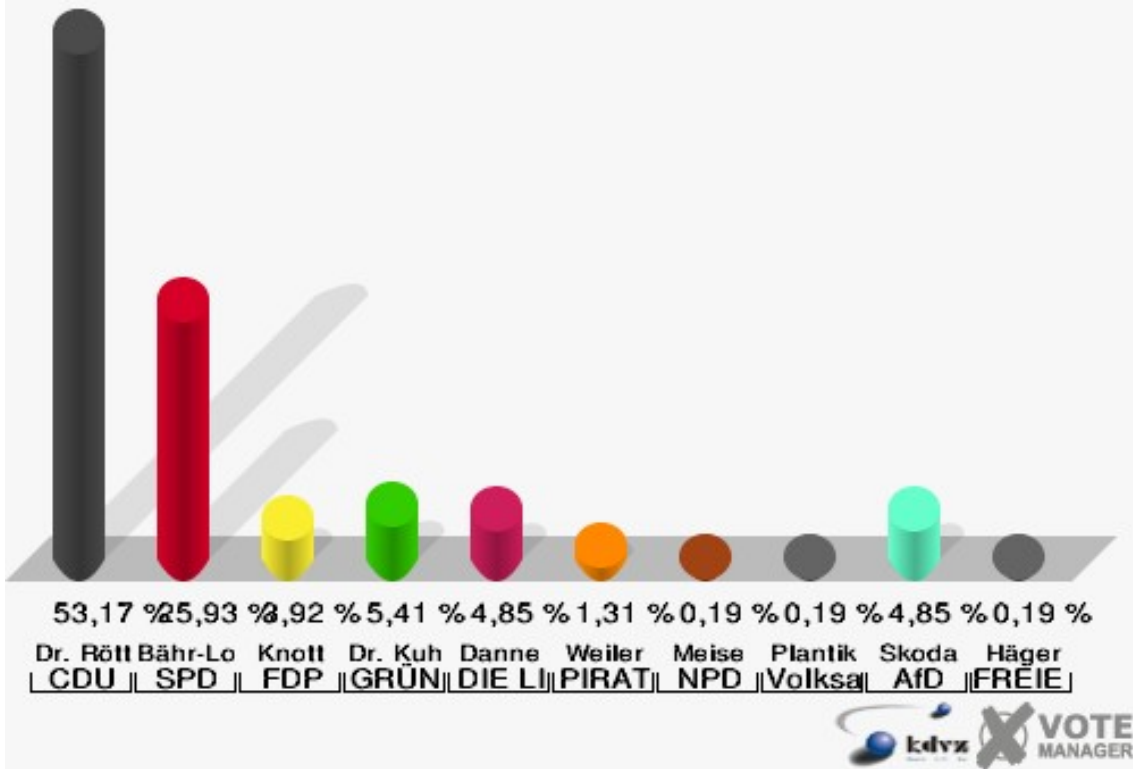
Wahlbeteiligung 140-GGS Merl



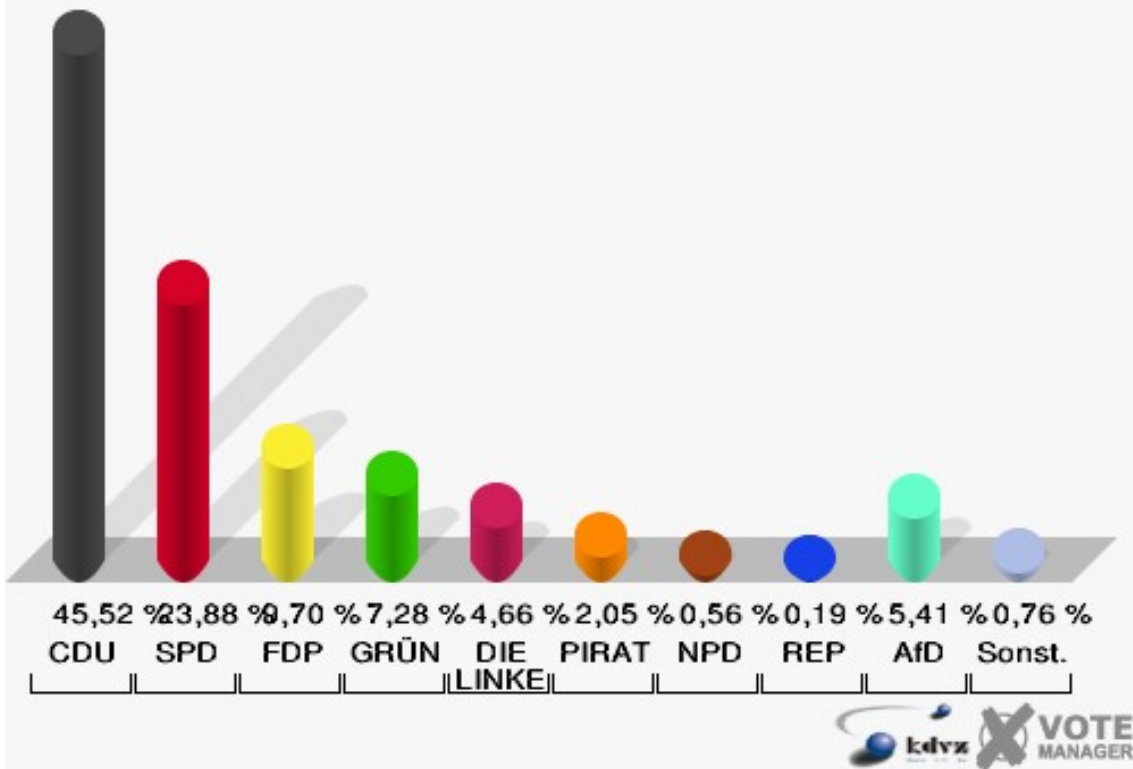
150-GGS Merl

	Erststimmen		Zweitstimmen	
Wahlberechtigte	967		967	
Wähler/innen	545	56,36 %	545	56,36 %
ungültige Stimmen	9	1,65 %	9	1,65 %
gültige Stimmen	536	98,35 %	536	98,35 %
Dr. Röttgen, CDU	285	53,17 %	244	45,52 %
Bähr-Losse, SPD	139	25,93 %	128	23,88 %
Knott, FDP	21	3,92 %	52	9,70 %
Dr. Kuhn, GRÜNE	29	5,41 %	39	7,28 %
Danne, DIE LINKE	26	4,85 %	25	4,66 %
Weiler, PIRATEN	7	1,31 %	11	2,05 %
Meise, NPD	1	0,19 %	3	0,56 %
REP	---	---	1	0,19 %
Bündnis 21/RRP	---	---	0	0,00 %
Plantiko, Volksabstimmung	1	0,19 %	1	0,19 %
ÖDP	---	---	0	0,00 %
MLPD	---	---	0	0,00 %
BüSo	---	---	0	0,00 %
PSG	---	---	0	0,00 %
Skoda, AfD	26	4,85 %	29	5,41 %
BIG	---	---	0	0,00 %
pro Deutschland	---	---	1	0,19 %
DIE RECHTE	---	---	0	0,00 %
Häger, FREIE WÄHLER	1	0,19 %	1	0,19 %
Partei der Nichtwähler	---	---	0	0,00 %
PARTEI DER VERNUNFT	---	---	0	0,00 %
Die PARTEI	---	---	1	0,19 %

Stadt Meckenheim
Wahl zum Deutschen Bundestag 22.09.2013
Erststimmen 150-GGS Merl



Stadt Meckenheim
Wahl zum Deutschen Bundestag 22.09.2013
Zweitstimmen 150-GGS Merl

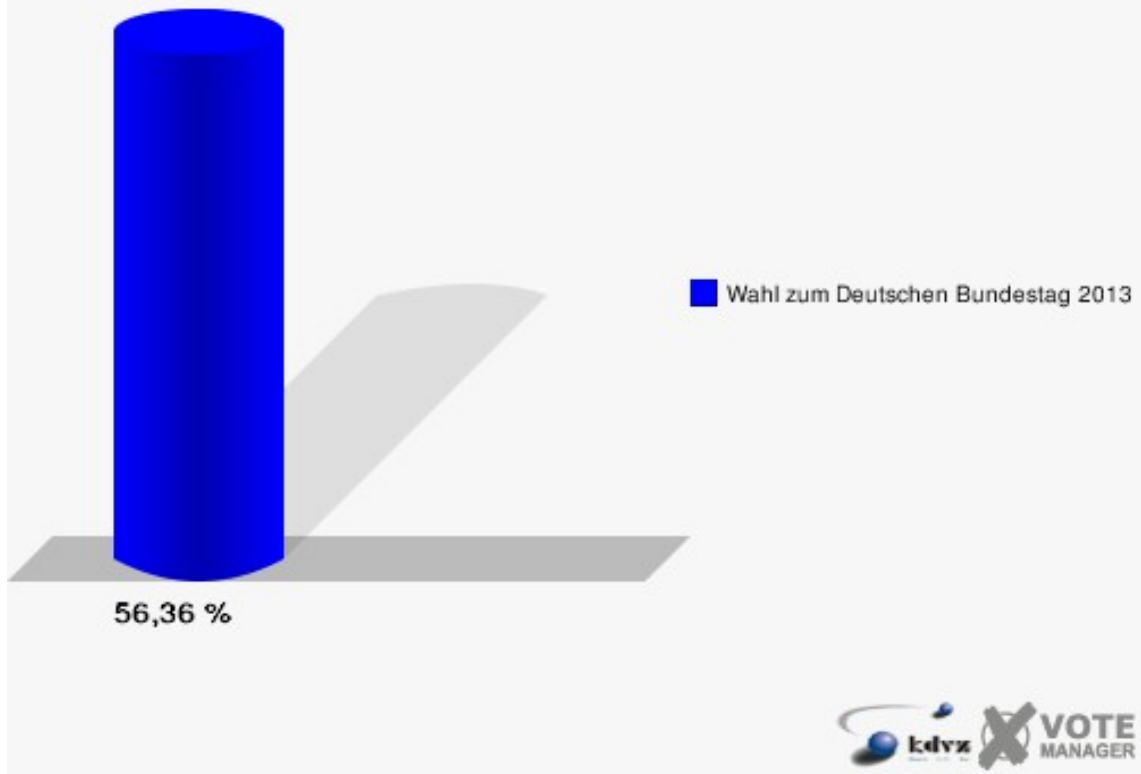


Sonst. = Sonstige

Stadt Meckenheim

Wahl zum Deutschen Bundestag 22.09.2013

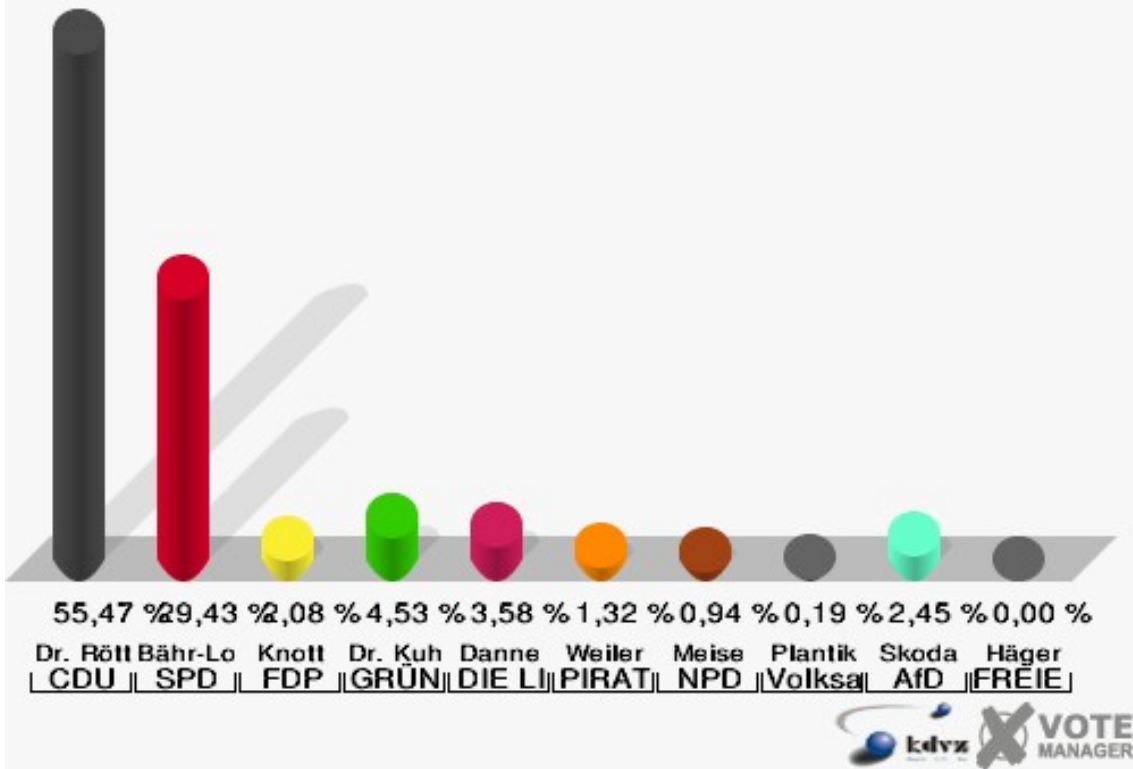
Wahlbeteiligung 150-GGS Merl



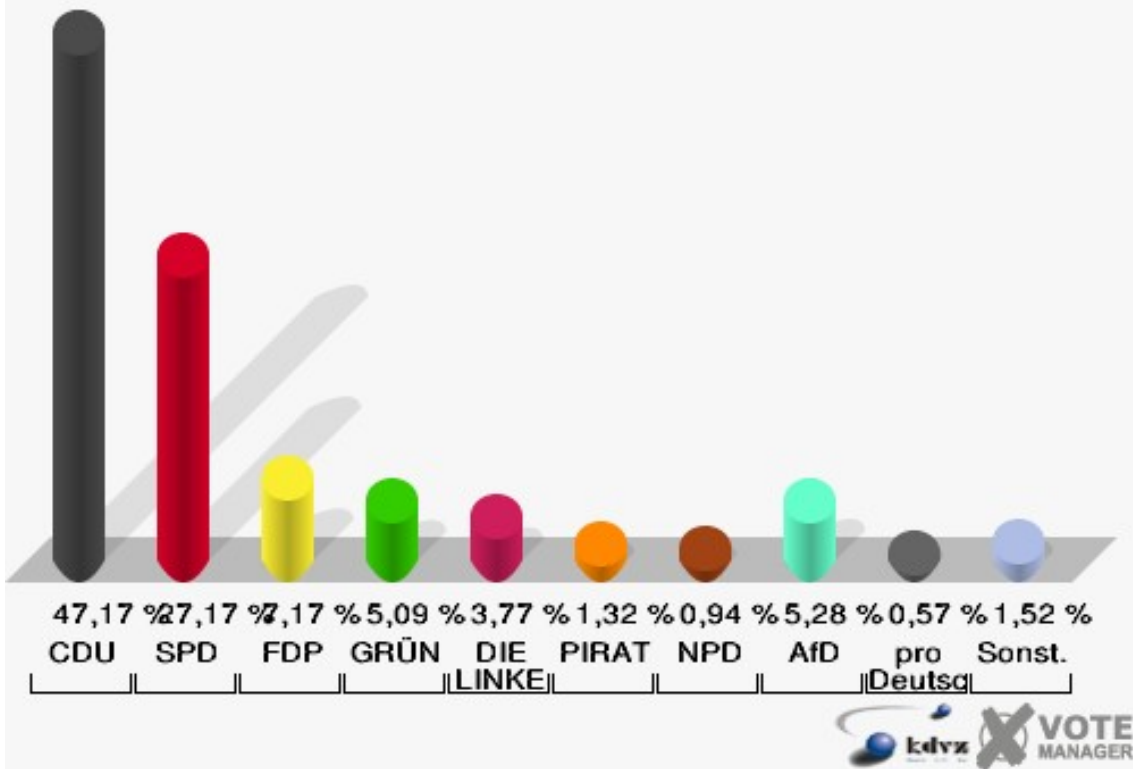
160-GGS Merl

	Erststimmen		Zweitstimmen	
Wahlberechtigte	884		884	
Wähler/innen	535	60,52 %	535	60,52 %
ungültige Stimmen	5	0,93 %	5	0,93 %
gültige Stimmen	530	99,07 %	530	99,07 %
Dr. Röttgen, CDU	294	55,47 %	250	47,17 %
Bähr-Losse, SPD	156	29,43 %	144	27,17 %
Knott, FDP	11	2,08 %	38	7,17 %
Dr. Kuhn, GRÜNE	24	4,53 %	27	5,09 %
Danne, DIE LINKE	19	3,58 %	20	3,77 %
Weiler, PIRATEN	7	1,32 %	7	1,32 %
Meise, NPD	5	0,94 %	5	0,94 %
REP	---	---	0	0,00 %
Bündnis 21/RRP	---	---	1	0,19 %
Plantiko, Volksabstimmung	1	0,19 %	1	0,19 %
ÖDP	---	---	1	0,19 %
MLPD	---	---	0	0,00 %
BüSo	---	---	1	0,19 %
PSG	---	---	0	0,00 %
Skoda, AfD	13	2,45 %	28	5,28 %
BIG	---	---	0	0,00 %
pro Deutschland	---	---	3	0,57 %
DIE RECHTE	---	---	0	0,00 %
Häger, FREIE WÄHLER	0	0,00 %	1	0,19 %
Partei der Nichtwähler	---	---	2	0,38 %
PARTEI DER VERNUNFT	---	---	0	0,00 %
Die PARTEI	---	---	1	0,19 %

Stadt Meckenheim
 Wahl zum Deutschen Bundestag 22.09.2013
 Erststimmen 160-GGS Merl



Stadt Meckenheim
 Wahl zum Deutschen Bundestag 22.09.2013
 Zweitstimmen 160-GGS Merl

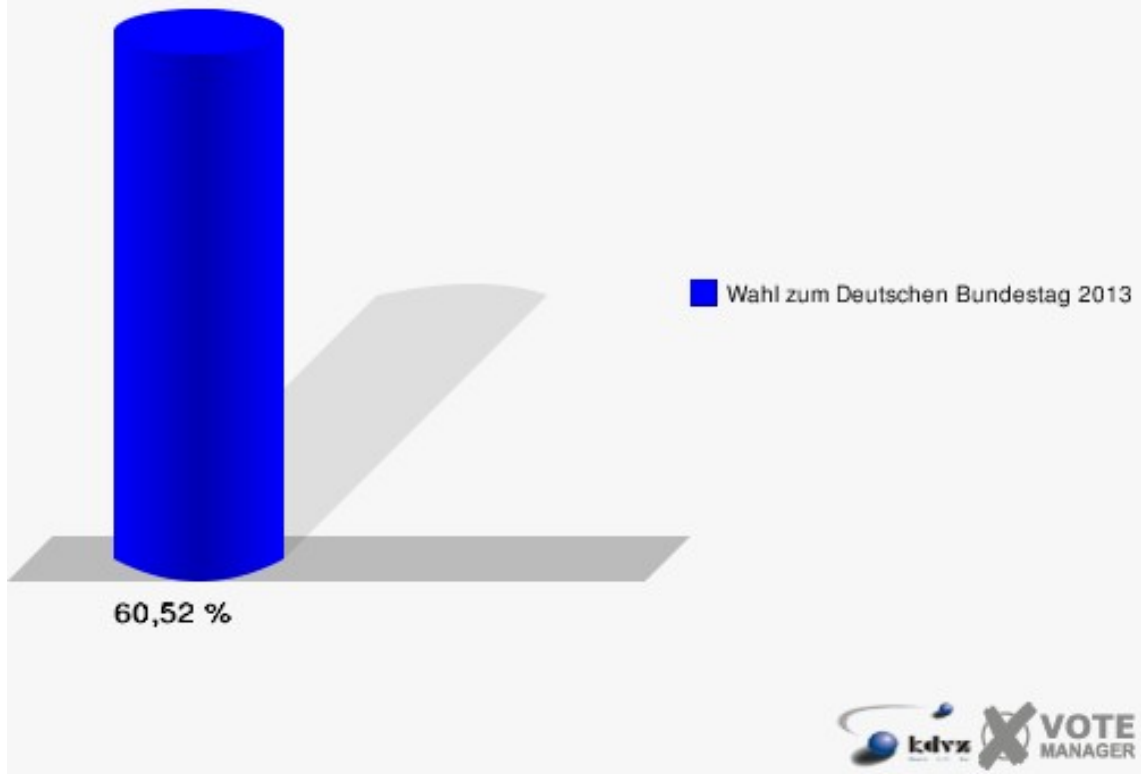


Sonst. = Sonstige

Stadt Meckenheim

Wahl zum Deutschen Bundestag 22.09.2013

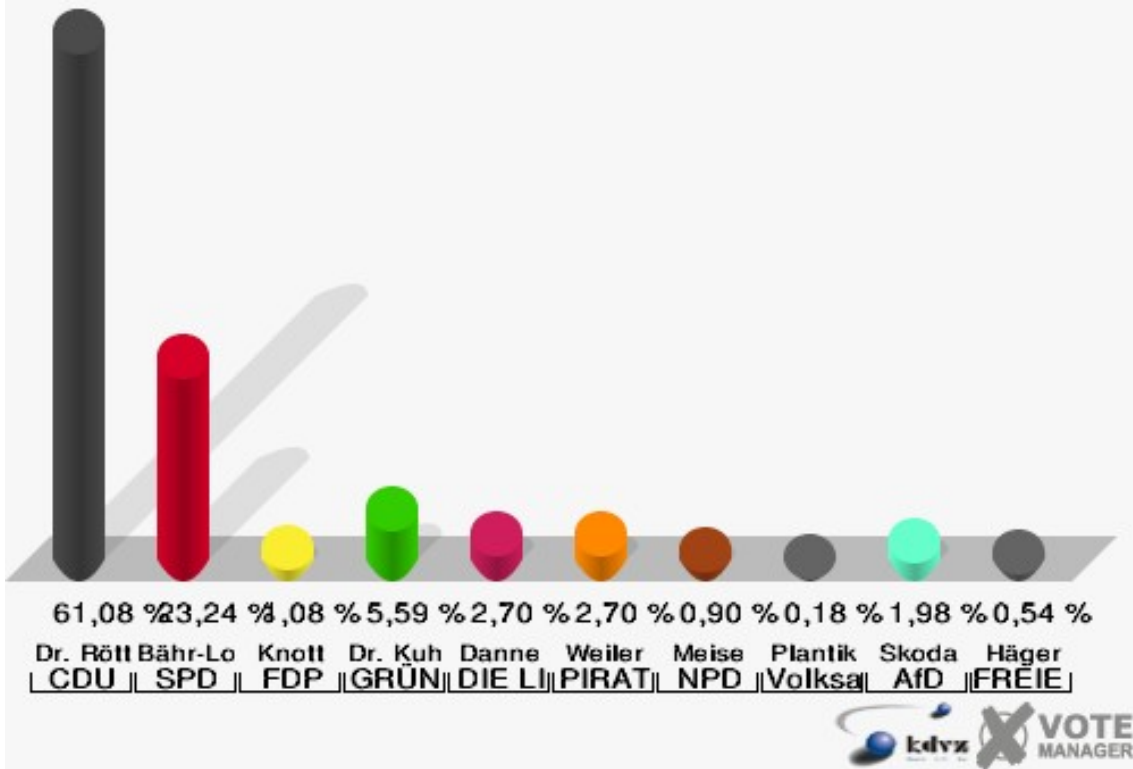
Wahlbeteiligung 160-GGS Merl



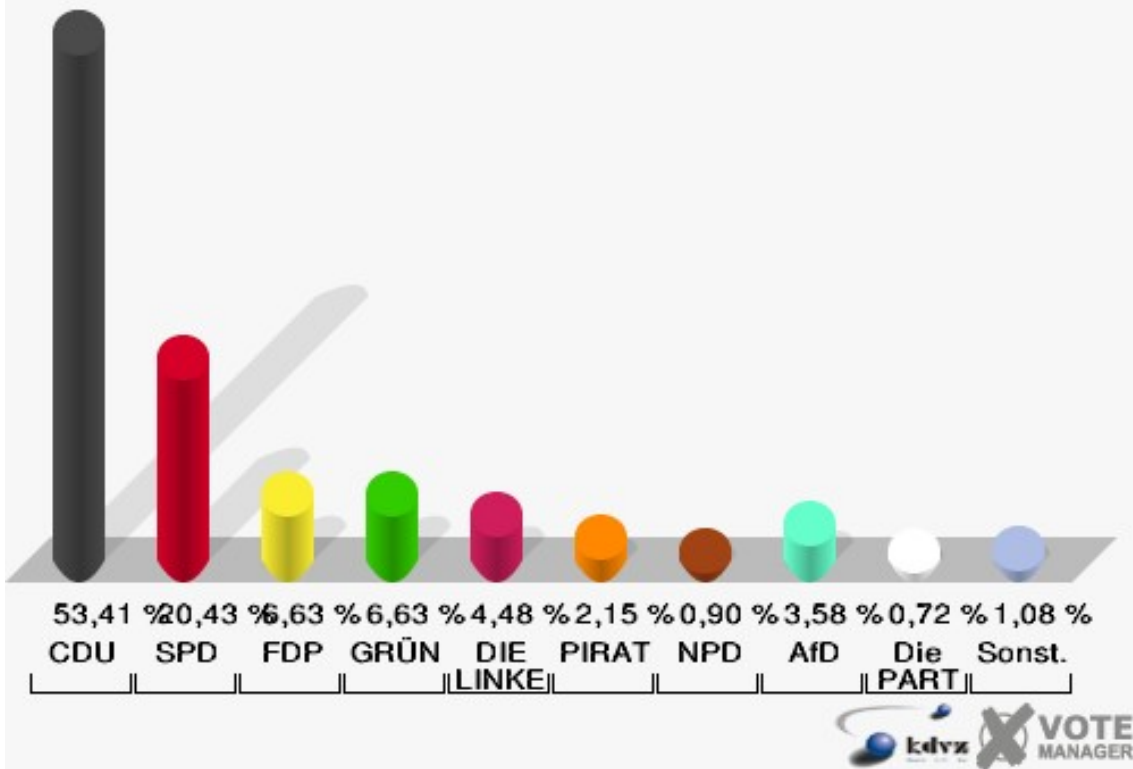
170-KGS Altendorf

	Erststimmen		Zweitstimmen	
Wahlberechtigte	834		834	
Wähler/innen	561	67,27 %	561	67,27 %
ungültige Stimmen	6	1,07 %	3	0,53 %
gültige Stimmen	555	98,93 %	558	99,47 %
Dr. Röttgen, CDU	339	61,08 %	298	53,41 %
Bähr-Losse, SPD	129	23,24 %	114	20,43 %
Knott, FDP	6	1,08 %	37	6,63 %
Dr. Kuhn, GRÜNE	31	5,59 %	37	6,63 %
Danne, DIE LINKE	15	2,70 %	25	4,48 %
Weiler, PIRATEN	15	2,70 %	12	2,15 %
Meise, NPD	5	0,90 %	5	0,90 %
REP	---	---	1	0,18 %
Bündnis 21/RRP	---	---	1	0,18 %
Plantiko, Volksabstimmung	1	0,18 %	0	0,00 %
ÖDP	---	---	0	0,00 %
MLPD	---	---	0	0,00 %
BüSo	---	---	0	0,00 %
PSG	---	---	0	0,00 %
Skoda, AfD	11	1,98 %	20	3,58 %
BIG	---	---	0	0,00 %
pro Deutschland	---	---	2	0,36 %
DIE RECHTE	---	---	0	0,00 %
Häger, FREIE WÄHLER	3	0,54 %	2	0,36 %
Partei der Nichtwähler	---	---	0	0,00 %
PARTEI DER VERNUNFT	---	---	0	0,00 %
Die PARTEI	---	---	4	0,72 %

Stadt Meckenheim
Wahl zum Deutschen Bundestag 22.09.2013
Erststimmen 170-KGS Altendorf



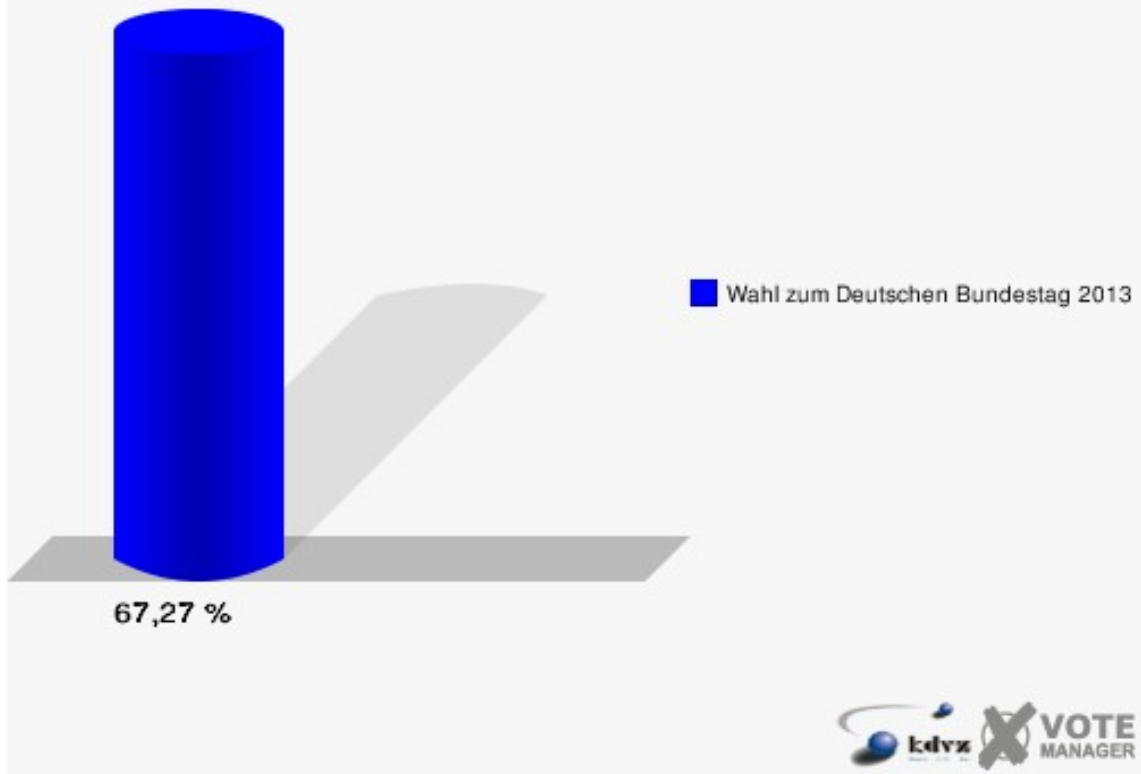
Stadt Meckenheim
Wahl zum Deutschen Bundestag 22.09.2013
Zweitstimmen 170-KGS Altendorf



Sonst. = Sonstige

Stadt Meckenheim

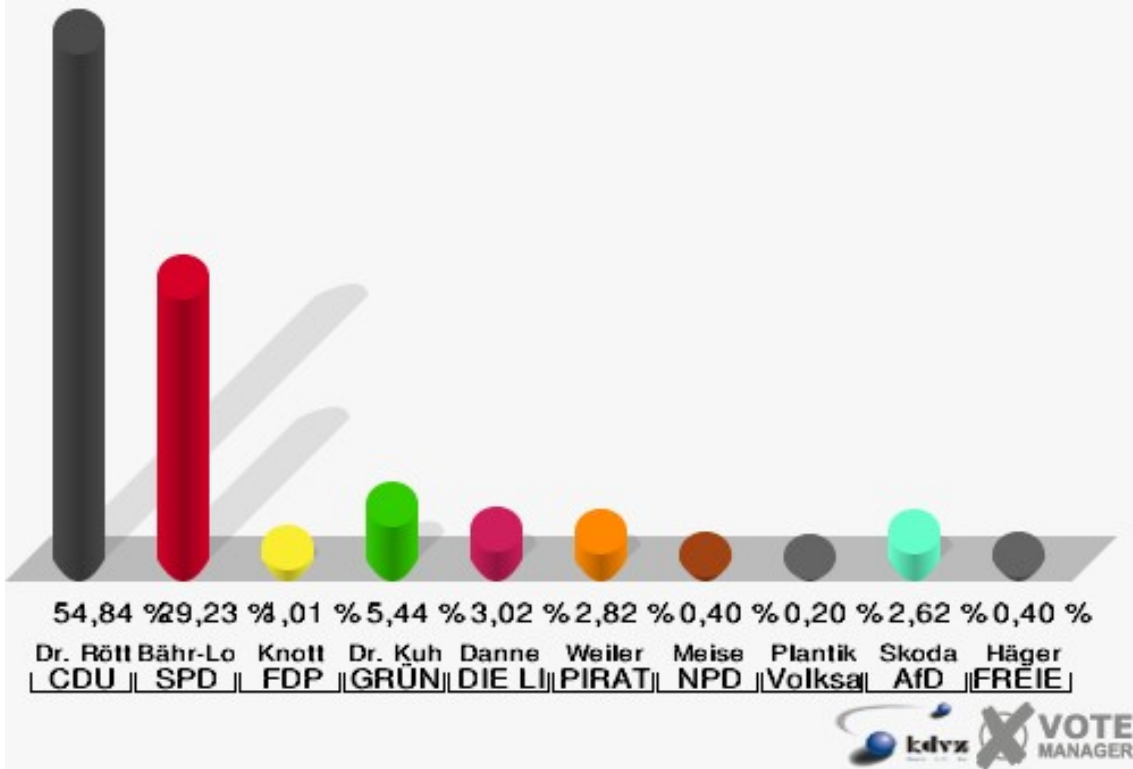
Wahl zum Deutschen Bundestag 22.09.2013
Wahlbeteiligung 170-KGS Altendorf



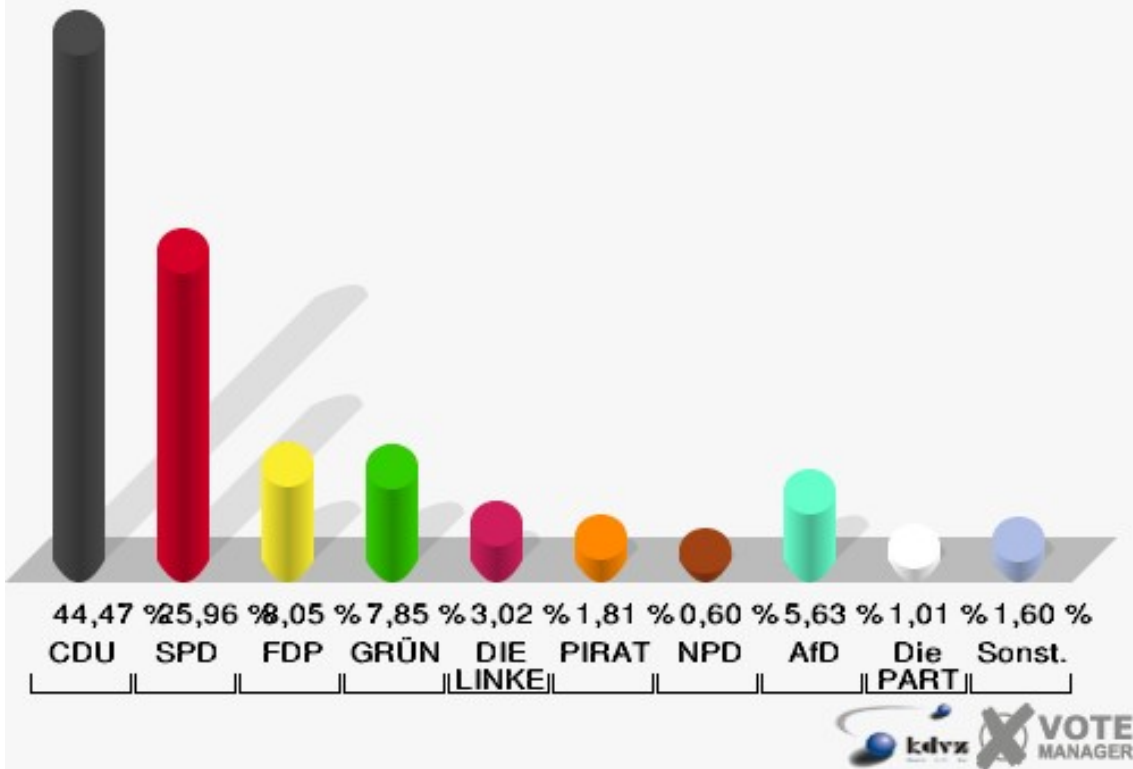
180-KGS Altendorf

	Erststimmen		Zweitstimmen	
Wahlberechtigte	770		770	
Wähler/innen	503	65,32 %	503	65,32 %
ungültige Stimmen	7	1,39 %	6	1,19 %
gültige Stimmen	496	98,61 %	497	98,81 %
Dr. Röttgen, CDU	272	54,84 %	221	44,47 %
Bähr-Losse, SPD	145	29,23 %	129	25,96 %
Knott, FDP	5	1,01 %	40	8,05 %
Dr. Kuhn, GRÜNE	27	5,44 %	39	7,85 %
Danne, DIE LINKE	15	3,02 %	15	3,02 %
Weiler, PIRATEN	14	2,82 %	9	1,81 %
Meise, NPD	2	0,40 %	3	0,60 %
REP	---	---	0	0,00 %
Bündnis 21/RRP	---	---	0	0,00 %
Plantiko, Volksabstimmung	1	0,20 %	3	0,60 %
ÖDP	---	---	0	0,00 %
MLPD	---	---	0	0,00 %
BüSo	---	---	0	0,00 %
PSG	---	---	0	0,00 %
Skoda, AfD	13	2,62 %	28	5,63 %
BIG	---	---	0	0,00 %
pro Deutschland	---	---	2	0,40 %
DIE RECHTE	---	---	0	0,00 %
Häger, FREIE WÄHLER	2	0,40 %	2	0,40 %
Partei der Nichtwähler	---	---	0	0,00 %
PARTEI DER VERNUNFT	---	---	1	0,20 %
Die PARTEI	---	---	5	1,01 %

Stadt Meckenheim
Wahl zum Deutschen Bundestag 22.09.2013
Erststimmen 180-KGS Altendorf



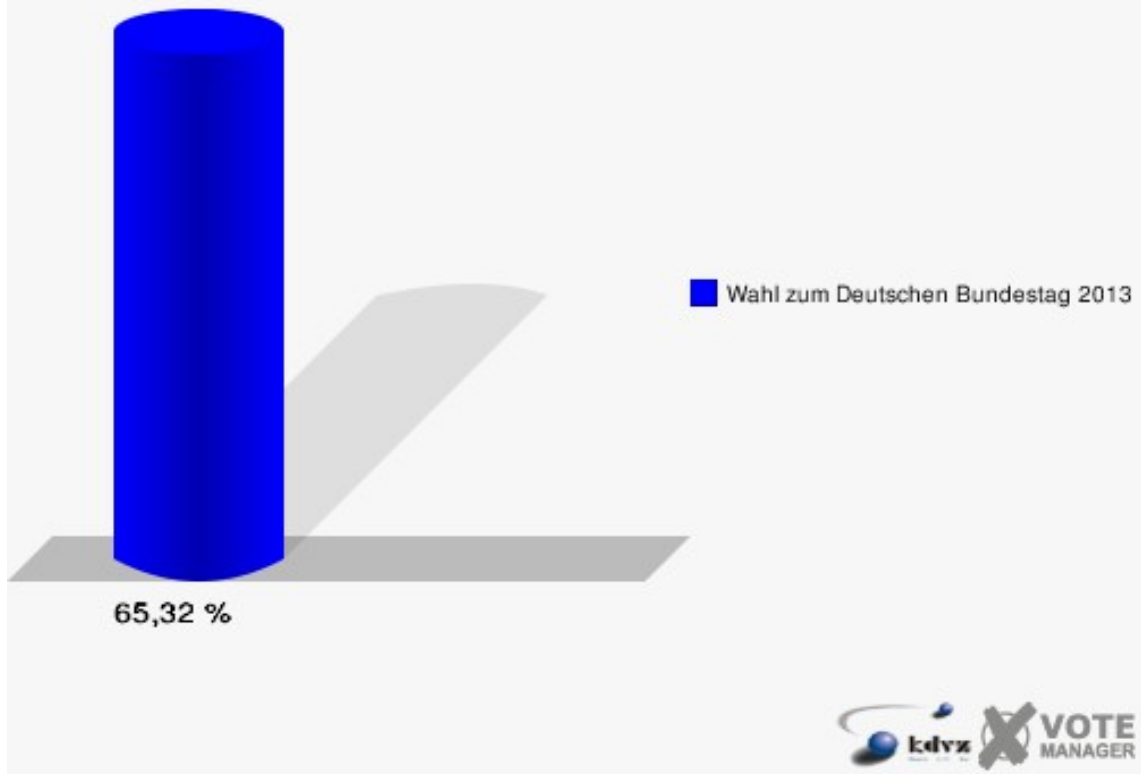
Stadt Meckenheim
Wahl zum Deutschen Bundestag 22.09.2013
Zweitstimmen 180-KGS Altendorf



Sonst. = Sonstige

Stadt Meckenheim

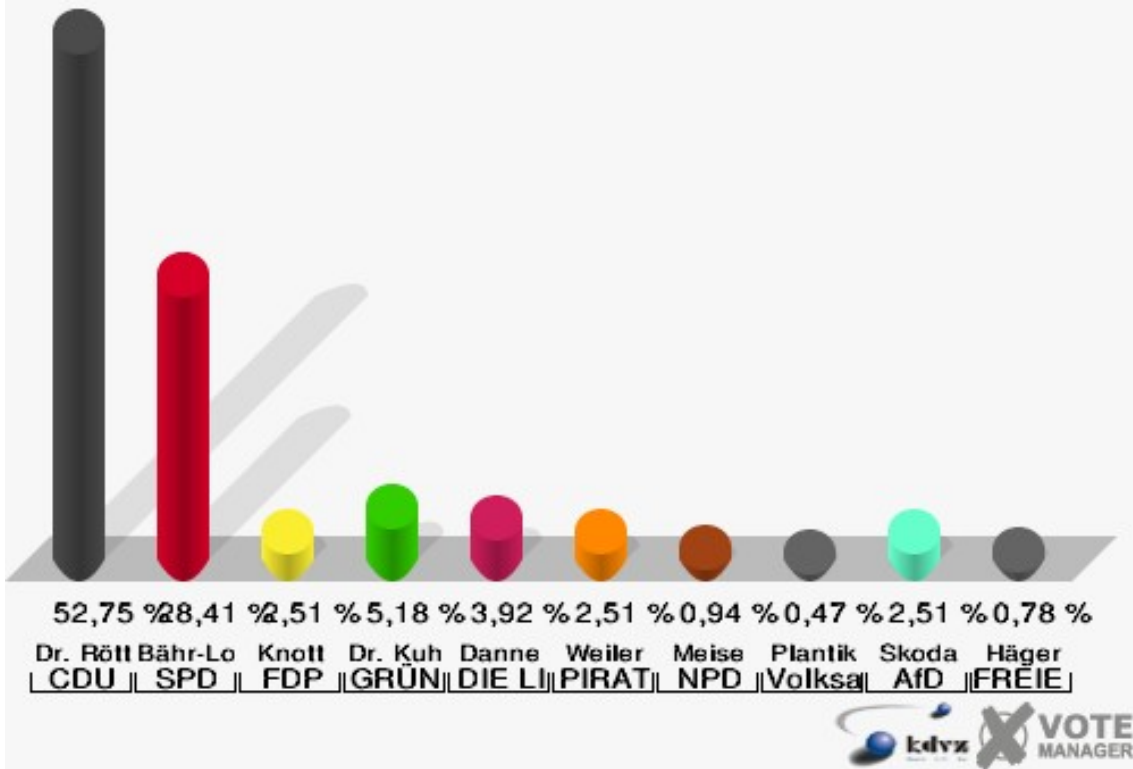
Wahl zum Deutschen Bundestag 22.09.2013
Wahlbeteiligung 180-KGS Altendorf



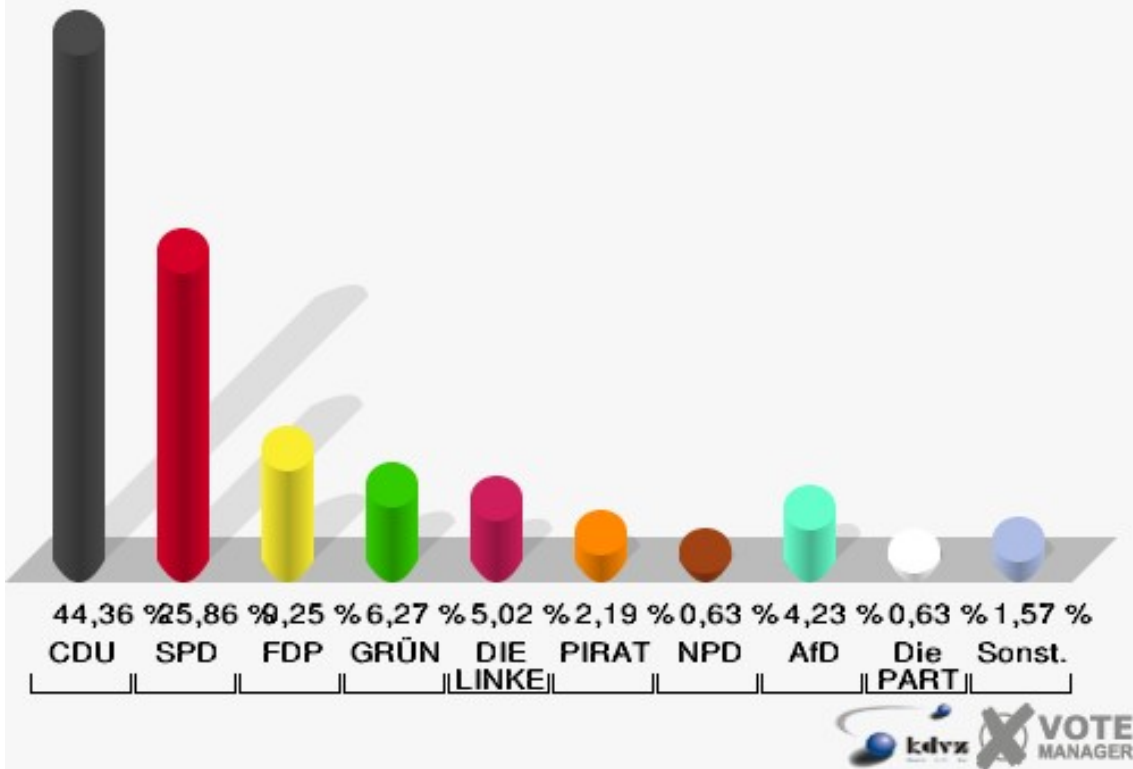
190-Gem.Haus Lüftelberg

	Erststimmen		Zweitstimmen	
Wahlberechtigte	1.020		1.020	
Wähler/innen	643	63,04 %	643	63,04 %
ungültige Stimmen	6	0,93 %	5	0,78 %
gültige Stimmen	637	99,07 %	638	99,22 %
Dr. Röttgen, CDU	336	52,75 %	283	44,36 %
Bähr-Losse, SPD	181	28,41 %	165	25,86 %
Knott, FDP	16	2,51 %	59	9,25 %
Dr. Kuhn, GRÜNE	33	5,18 %	40	6,27 %
Danne, DIE LINKE	25	3,92 %	32	5,02 %
Weiler, PIRATEN	16	2,51 %	14	2,19 %
Meise, NPD	6	0,94 %	4	0,63 %
REP	---	---	0	0,00 %
Bündnis 21/RRP	---	---	0	0,00 %
Plantiko, Volksab- stimmung	3	0,47 %	3	0,47 %
ÖDP	---	---	2	0,31 %
MLPD	---	---	1	0,16 %
BüSo	---	---	0	0,00 %
PSG	---	---	0	0,00 %
Skoda, AfD	16	2,51 %	27	4,23 %
BIG	---	---	0	0,00 %
pro Deutschland	---	---	1	0,16 %
DIE RECHTE	---	---	0	0,00 %
Häger, FREIE WÄHLER	5	0,78 %	2	0,31 %
Partei der Nicht- wähler	---	---	0	0,00 %
PARTEI DER VER- NUNFT	---	---	1	0,16 %
Die PARTEI	---	---	4	0,63 %

Stadt Meckenheim
Wahl zum Deutschen Bundestag 22.09.2013
Erststimmen 190-Gem.Haus Lüftelberg



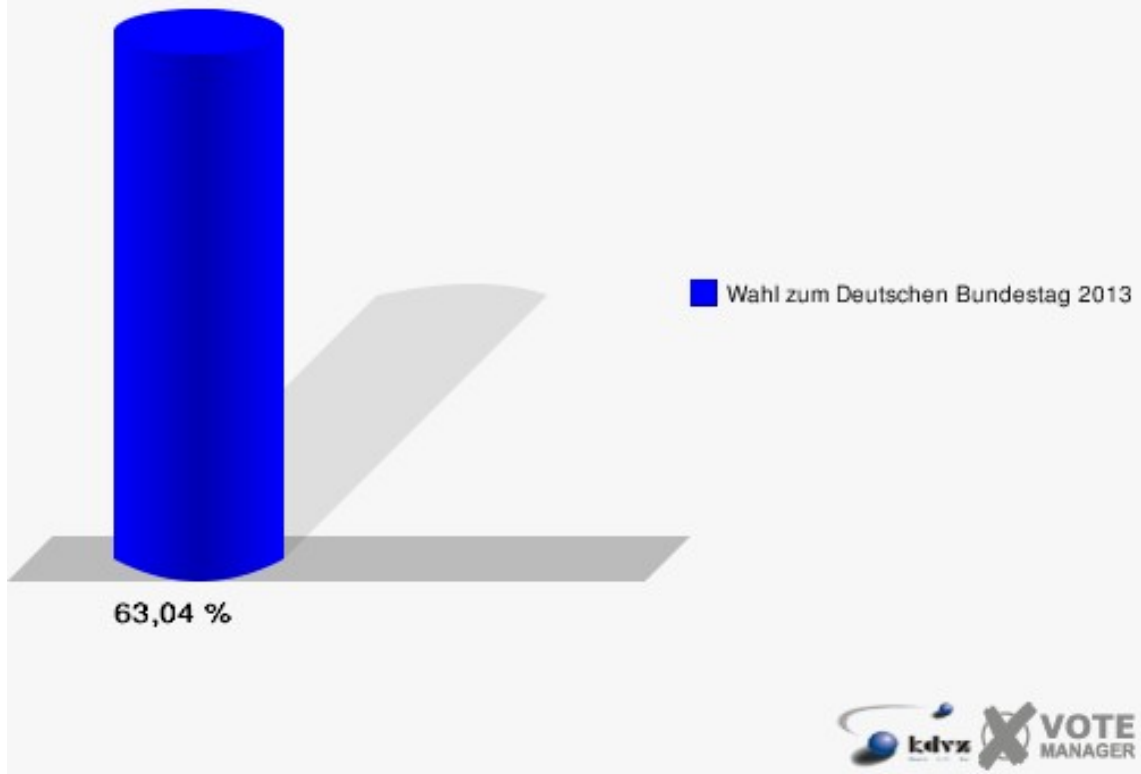
Stadt Meckenheim
Wahl zum Deutschen Bundestag 22.09.2013
Zweitstimmen 190-Gem.Haus Lüftelberg



Sonst. = Sonstige

Stadt Meckenheim

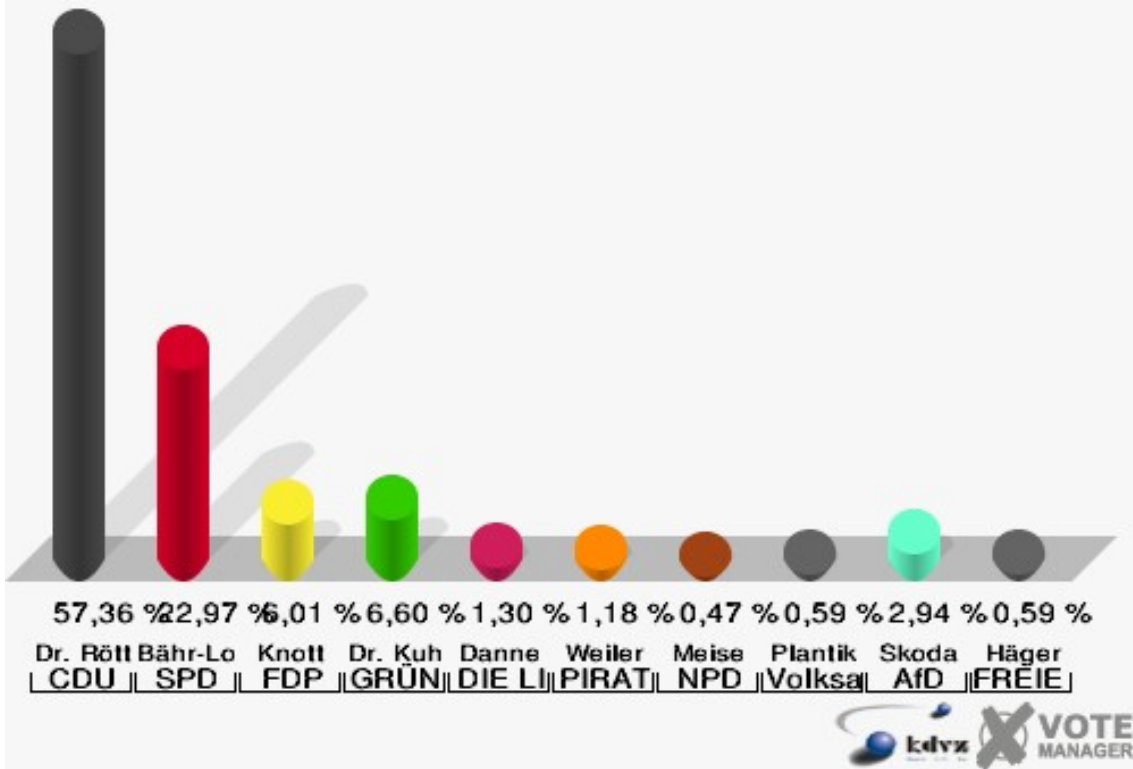
Wahl zum Deutschen Bundestag 22.09.2013
Wahlbeteiligung 190-Gem.Haus Lützelberg



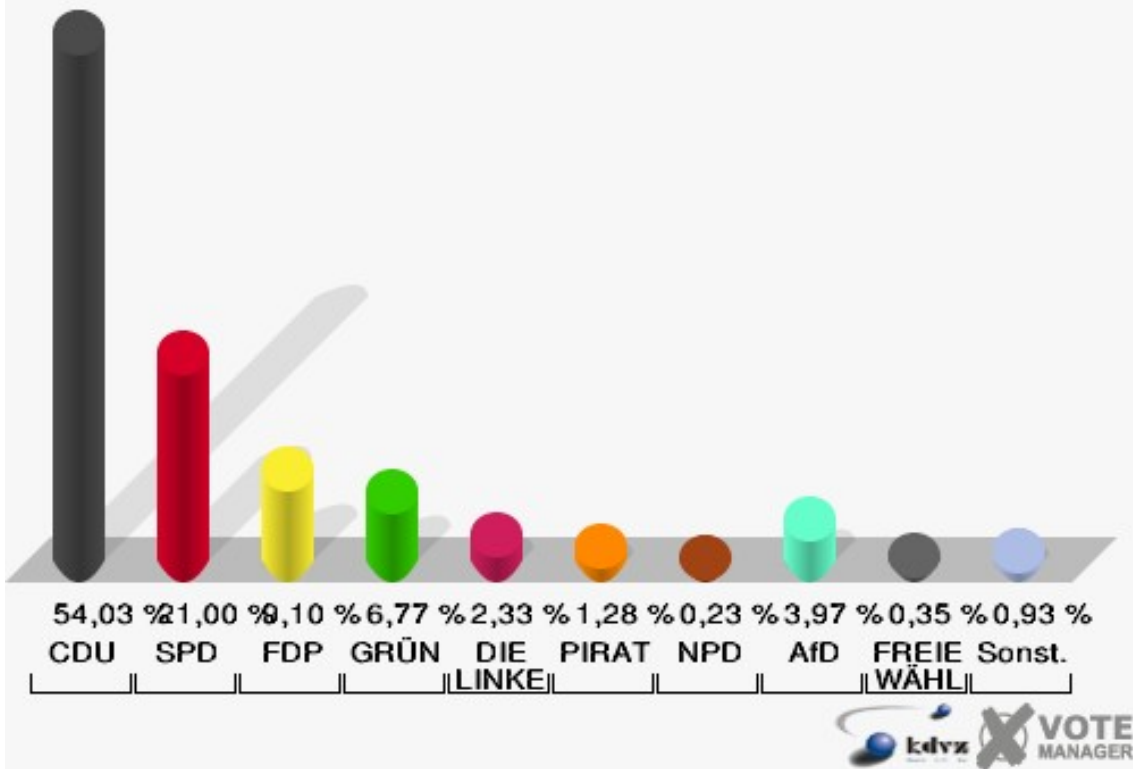
BW 01-Briefwahlbezirk

	Erststimmen		Zweitstimmen	
Wähler/innen	862		862	
ungültige Stimmen	13	1,51 %	5	0,58 %
gültige Stimmen	849	98,49 %	857	99,42 %
Dr. Röttgen, CDU	487	57,36 %	463	54,03 %
Bähr-Losse, SPD	195	22,97 %	180	21,00 %
Knott, FDP	51	6,01 %	78	9,10 %
Dr. Kuhn, GRÜNE	56	6,60 %	58	6,77 %
Danne, DIE LINKE	11	1,30 %	20	2,33 %
Weiler, PIRATEN	10	1,18 %	11	1,28 %
Meise, NPD	4	0,47 %	2	0,23 %
REP	---	---	0	0,00 %
Bündnis 21/RRP	---	---	1	0,12 %
Plantiko, Volksab- stimmung	5	0,59 %	2	0,23 %
ÖDP	---	---	1	0,12 %
MLPD	---	---	0	0,00 %
BüSo	---	---	0	0,00 %
PSG	---	---	0	0,00 %
Skoda, AfD	25	2,94 %	34	3,97 %
BIG	---	---	0	0,00 %
pro Deutschland	---	---	2	0,23 %
DIE RECHTE	---	---	0	0,00 %
Häger, FREIE WÄHLER	5	0,59 %	3	0,35 %
Partei der Nicht- wähler	---	---	0	0,00 %
PARTEI DER VER- NUNFT	---	---	0	0,00 %
Die PARTEI	---	---	2	0,23 %

Stadt Meckenheim
Wahl zum Deutschen Bundestag 22.09.2013
Erststimmen BW 01-Briefwahlbezirk



Stadt Meckenheim
Wahl zum Deutschen Bundestag 22.09.2013
Zweitstimmen BW 01-Briefwahlbezirk

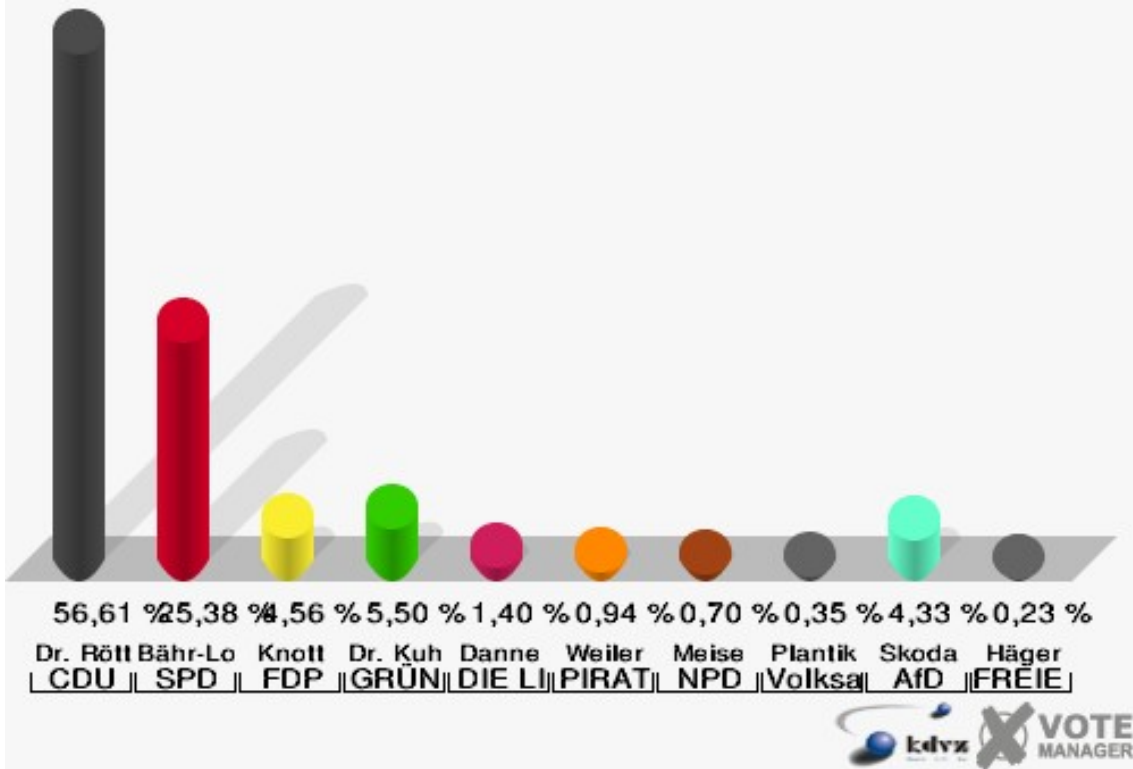


Sonst. = Sonstige

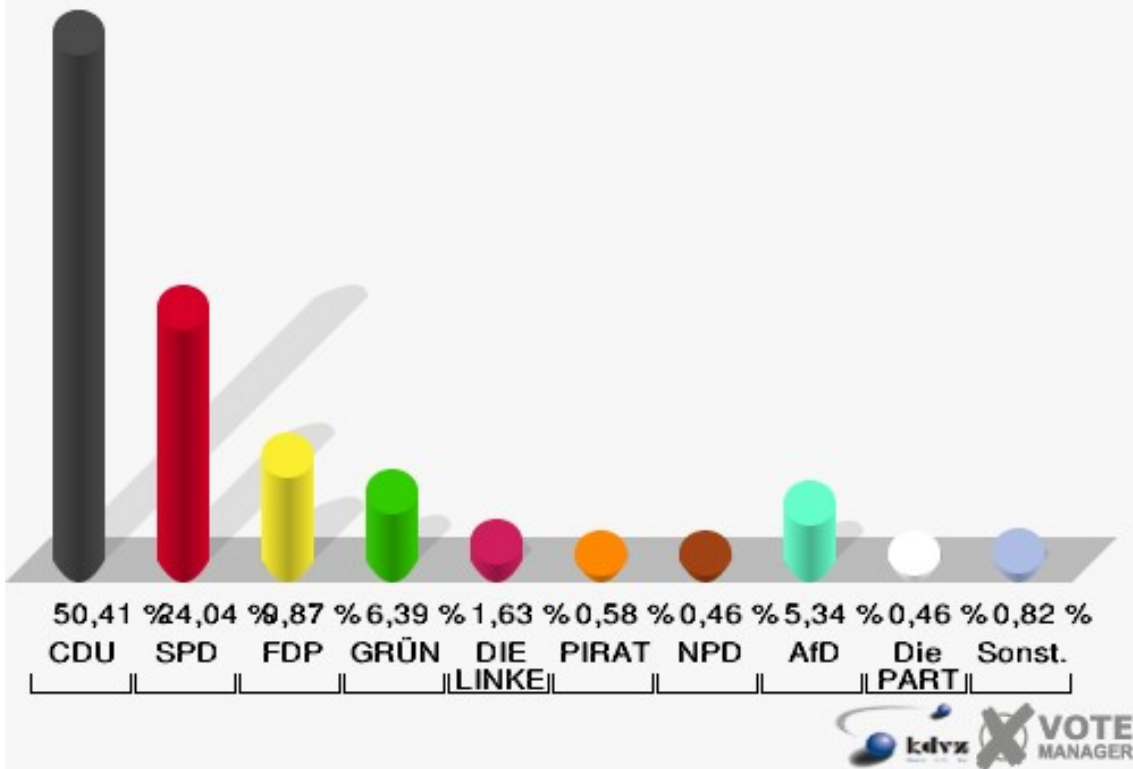
BW 02-Briefwahlbezirk

	Erststimmen		Zweitstimmen	
Wähler/innen	868		868	
ungültige Stimmen	13	1,50 %	7	0,81 %
gültige Stimmen	855	98,50 %	861	99,19 %
Dr. Röttgen, CDU	484	56,61 %	434	50,41 %
Bähr-Losse, SPD	217	25,38 %	207	24,04 %
Knott, FDP	39	4,56 %	85	9,87 %
Dr. Kuhn, GRÜNE	47	5,50 %	55	6,39 %
Danne, DIE LINKE	12	1,40 %	14	1,63 %
Weiler, PIRATEN	8	0,94 %	5	0,58 %
Meise, NPD	6	0,70 %	4	0,46 %
REP	---	---	0	0,00 %
Bündnis 21/RRP	---	---	0	0,00 %
Plantiko, Volksab- stimmung	3	0,35 %	3	0,35 %
ÖDP	---	---	0	0,00 %
MLPD	---	---	1	0,12 %
BüSo	---	---	0	0,00 %
PSG	---	---	0	0,00 %
Skoda, AfD	37	4,33 %	46	5,34 %
BIG	---	---	0	0,00 %
pro Deutschland	---	---	0	0,00 %
DIE RECHTE	---	---	1	0,12 %
Häger, FREIE WÄHLER	2	0,23 %	0	0,00 %
Partei der Nicht- wähler	---	---	2	0,23 %
PARTEI DER VER- NUNFT	---	---	0	0,00 %
Die PARTEI	---	---	4	0,46 %

Stadt Meckenheim
Wahl zum Deutschen Bundestag 22.09.2013
Erststimmen BW 02-Briefwahlbezirk



Stadt Meckenheim
Wahl zum Deutschen Bundestag 22.09.2013
Zweitstimmen BW 02-Briefwahlbezirk

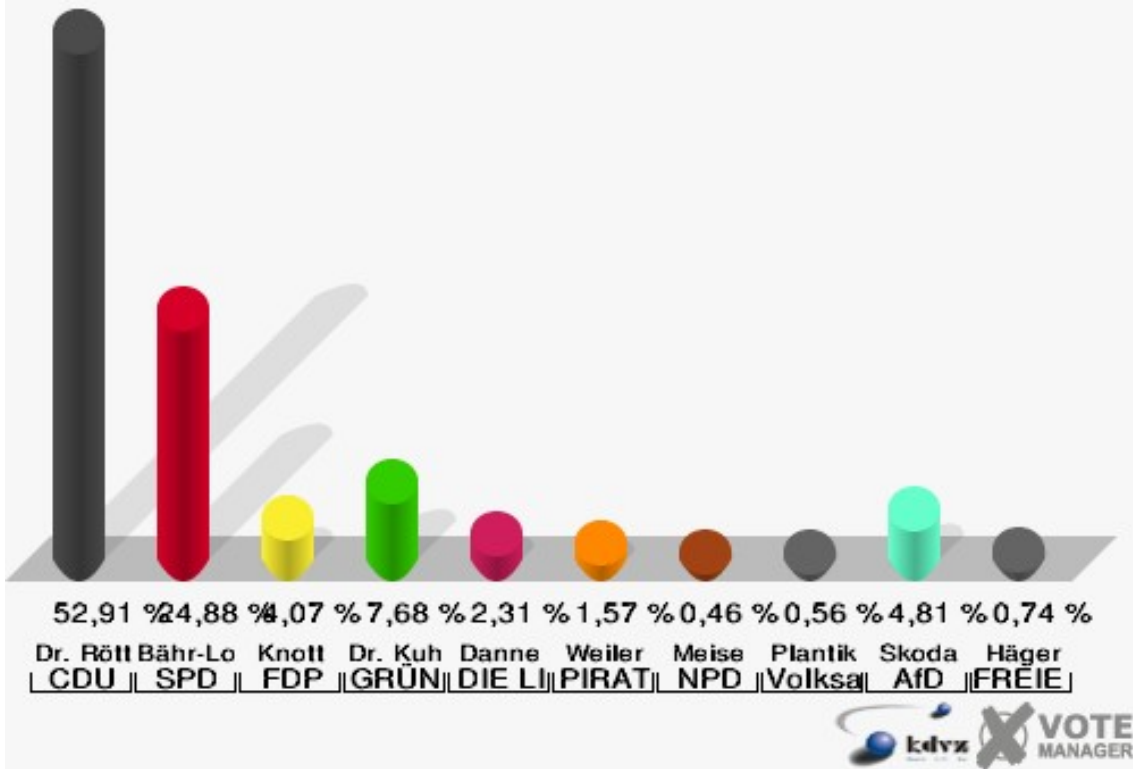


Sonst. = Sonstige

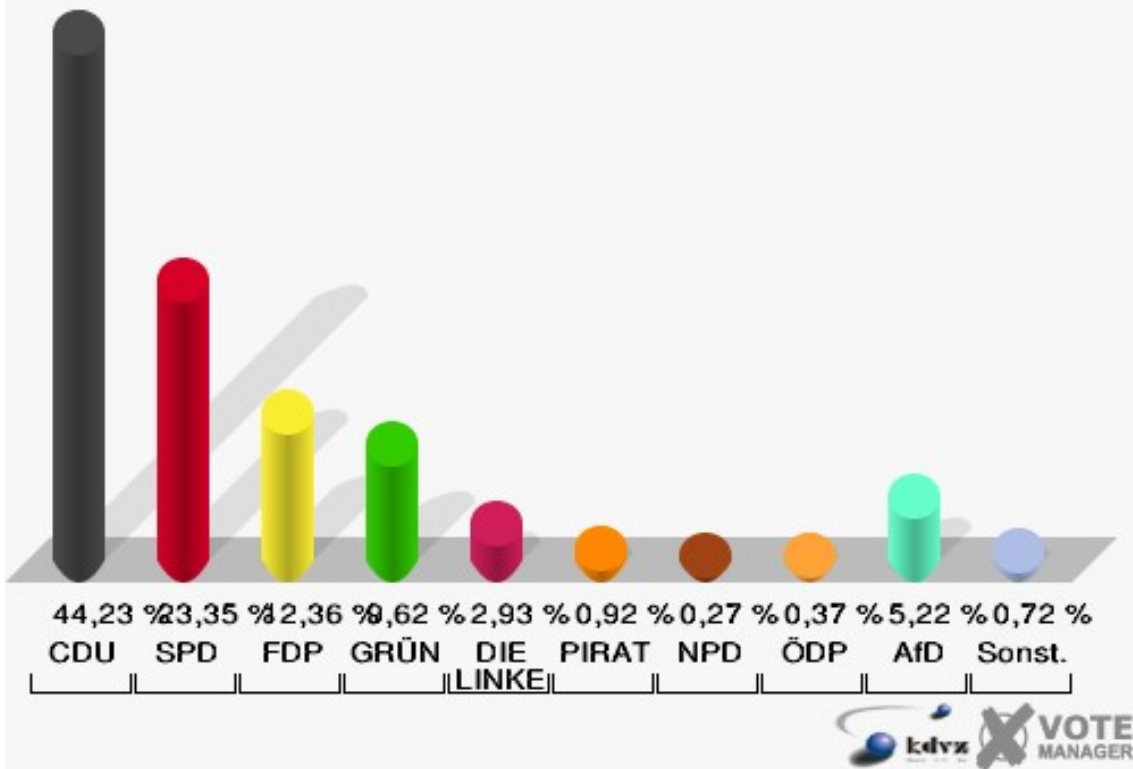
BW 03-Briefwahlbezirk

	Erststimmen		Zweitstimmen	
Wähler/innen	1.116		1.116	
ungültige Stimmen	35	3,14 %	24	2,15 %
gültige Stimmen	1.081	96,86 %	1.092	97,85 %
Dr. Röttgen, CDU	572	52,91 %	483	44,23 %
Bähr-Losse, SPD	269	24,88 %	255	23,35 %
Knott, FDP	44	4,07 %	135	12,36 %
Dr. Kuhn, GRÜNE	83	7,68 %	105	9,62 %
Danne, DIE LINKE	25	2,31 %	32	2,93 %
Weiler, PIRATEN	17	1,57 %	10	0,92 %
Meise, NPD	5	0,46 %	3	0,27 %
REP	---	---	1	0,09 %
Bündnis 21/RRP	---	---	0	0,00 %
Plantiko, Volksab- stimmung	6	0,56 %	2	0,18 %
ÖDP	---	---	4	0,37 %
MLPD	---	---	0	0,00 %
BüSo	---	---	0	0,00 %
PSG	---	---	0	0,00 %
Skoda, AfD	52	4,81 %	57	5,22 %
BIG	---	---	0	0,00 %
pro Deutschland	---	---	0	0,00 %
DIE RECHTE	---	---	0	0,00 %
Häger, FREIE WÄHLER	8	0,74 %	2	0,18 %
Partei der Nicht- wähler	---	---	1	0,09 %
PARTEI DER VER- NUNFT	---	---	0	0,00 %
Die PARTEI	---	---	2	0,18 %

Stadt Meckenheim
Wahl zum Deutschen Bundestag 22.09.2013
Erststimmen BW 03-Briefwahlbezirk



Stadt Meckenheim
Wahl zum Deutschen Bundestag 22.09.2013
Zweitstimmen BW 03-Briefwahlbezirk

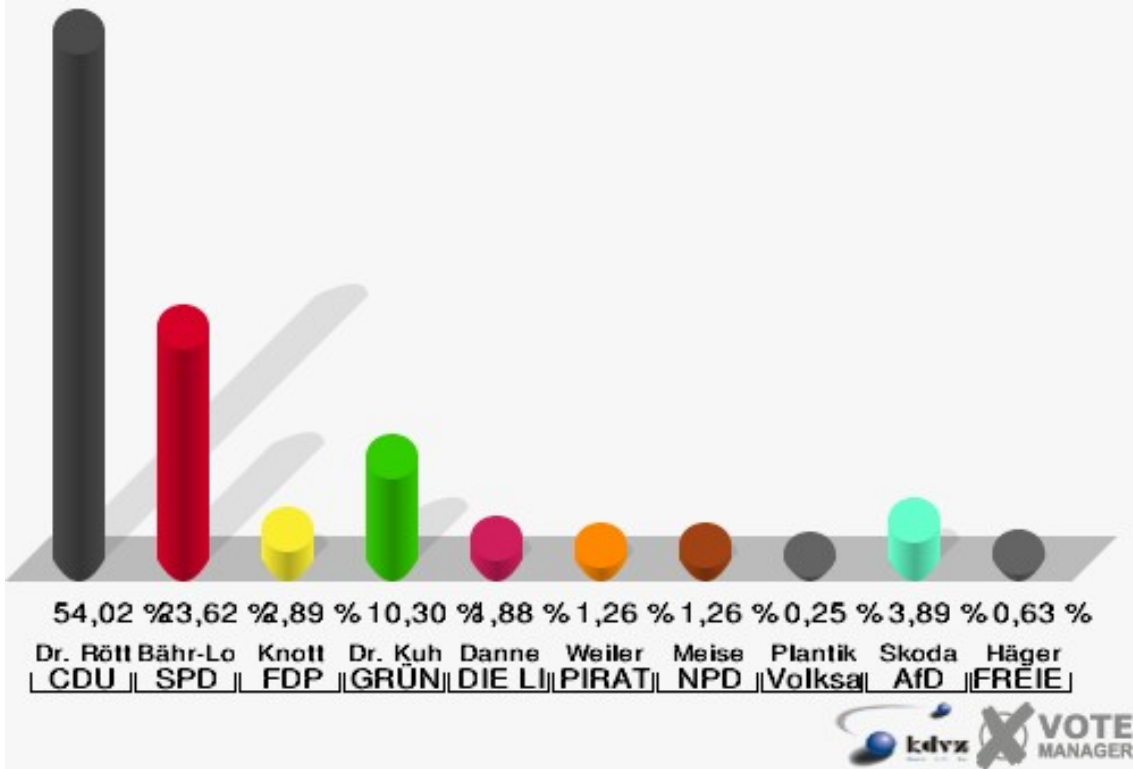


Sonst. = Sonstige

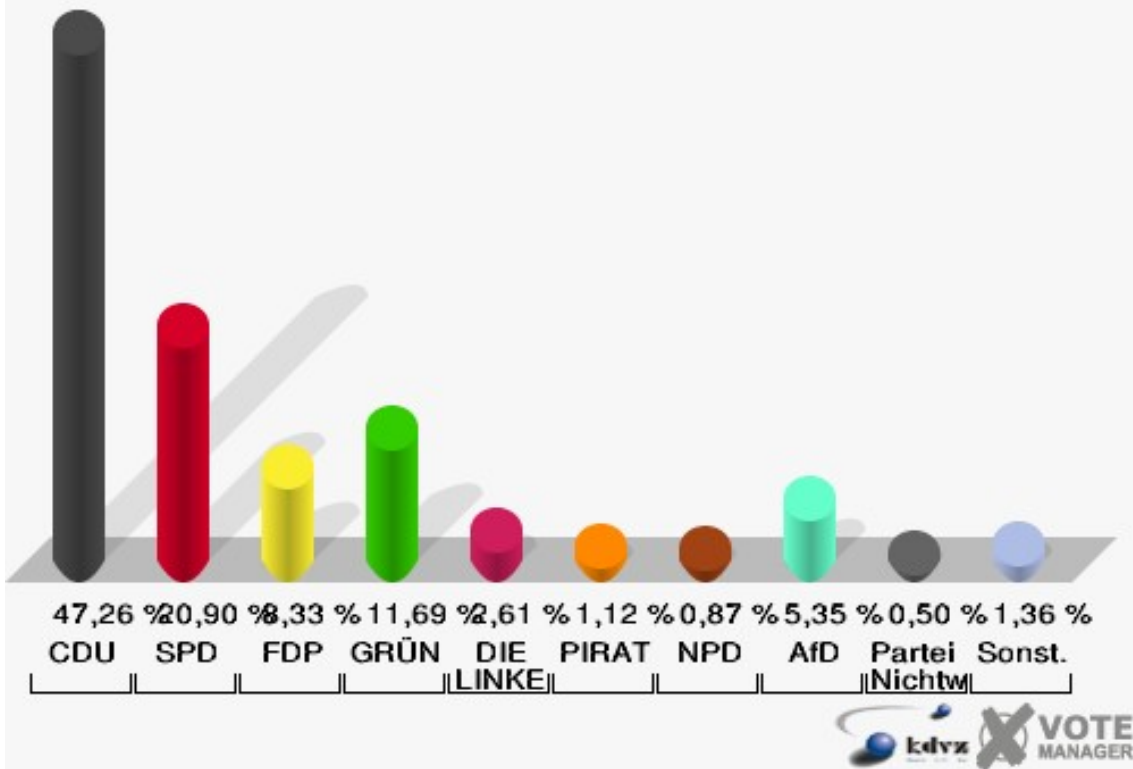
BW 04-Briefwahlbezirk

	Erststimmen		Zweitstimmen	
	Anzahl	Anteil %	Anzahl	Anteil %
Wähler/innen	806		806	
ungültige Stimmen	10	1,24 %	2	0,25 %
gültige Stimmen	796	98,76 %	804	99,75 %
Dr. Röttgen, CDU	430	54,02 %	380	47,26 %
Bähr-Losse, SPD	188	23,62 %	168	20,90 %
Knott, FDP	23	2,89 %	67	8,33 %
Dr. Kuhn, GRÜNE	82	10,30 %	94	11,69 %
Danne, DIE LINKE	15	1,88 %	21	2,61 %
Weiler, PIRATEN	10	1,26 %	9	1,12 %
Meise, NPD	10	1,26 %	7	0,87 %
REP	---	---	3	0,37 %
Bündnis 21/RRP	---	---	0	0,00 %
Plantiko, Volksabstimmung	2	0,25 %	2	0,25 %
ÖDP	---	---	0	0,00 %
MLPD	---	---	0	0,00 %
BüSo	---	---	0	0,00 %
PSG	---	---	0	0,00 %
Skoda, AfD	31	3,89 %	43	5,35 %
BIG	---	---	0	0,00 %
pro Deutschland	---	---	1	0,12 %
DIE RECHTE	---	---	0	0,00 %
Häger, FREIE WÄHLER	5	0,63 %	2	0,25 %
Partei der Nichtwähler	---	---	4	0,50 %
PARTEI DER VERNUNFT	---	---	1	0,12 %
Die PARTEI	---	---	2	0,25 %

Stadt Meckenheim
 Wahl zum Deutschen Bundestag 22.09.2013
 Erststimmen BW 04-Briefwahlbezirk



Stadt Meckenheim
 Wahl zum Deutschen Bundestag 22.09.2013
 Zweitstimmen BW 04-Briefwahlbezirk



Sonst. = Sonstige

Übersicht Wahlbezirke

Stadt Meckenheim
Wahl zum Deutschen Bundestag 22.09.2013
Zusammenstellung der Ergebnisse nach Wahlbezirken - Erststimmen -

Wahlbezirk	Wahlberechtigte	Wähler	gültig	Dr. Röttgen CDU	Bähr-Losse SPD	Knott FDP	Dr. Kuhn GRÜNE	Danne DIE LINKE	Weiler PIRATEN	Meise NPD	Plantiko Volksabstim- mung	Skoda AfD	Häger FREIE WÄH- LER
010 Katholische Grundschule	1.112	642	628	313	170	13	38	29	14	9	0	35	7
		57,73 %	97,82 %	49,84 %	27,07 %	2,07 %	6,05 %	4,62 %	2,23 %	1,43 %	0,00 %	5,57 %	1,11 %
020 Seniorenhaus St. Josef	1.191	682	667	402	167	14	30	12	10	8	1	20	3
		57,26 %	97,80 %	60,27 %	25,04 %	2,10 %	4,50 %	1,80 %	1,50 %	1,20 %	0,15 %	3,00 %	0,45 %
030 Sitzungsräume	930	471	463	243	117	16	20	32	4	1	1	23	6
		50,65 %	98,30 %	52,48 %	25,27 %	3,46 %	4,32 %	6,91 %	0,86 %	0,22 %	0,22 %	4,97 %	1,30 %
040-Sitzungsräume	795	418	406	185	135	8	8	27	17	5	3	17	1
		52,58 %	97,13 %	45,57 %	33,25 %	1,97 %	1,97 %	6,65 %	4,19 %	1,23 %	0,74 %	4,19 %	0,25 %
050-Katholische Grundschule	1.035	585	573	323	152	18	31	15	12	0	0	20	2
		56,52 %	97,95 %	56,37 %	26,53 %	3,14 %	5,41 %	2,62 %	2,09 %	0,00 %	0,00 %	3,49 %	0,35 %
060-Katholische Grundschule	918	537	531	286	148	9	31	16	8	2	1	24	6
		58,50 %	98,88 %	53,86 %	27,87 %	1,69 %	5,84 %	3,01 %	1,51 %	0,38 %	0,19 %	4,52 %	1,13 %
070-Bürgerservicezen- trum	941	539	529	301	140	5	30	15	8	5	3	19	3
		57,28 %	98,14 %	56,90 %	26,47 %	0,95 %	5,67 %	2,84 %	1,51 %	0,95 %	0,57 %	3,59 %	0,57 %
080-Johanneshaus Meckenheim	1.161	615	604	318	168	15	30	21	11	0	2	30	9
		52,97 %	98,21 %	52,65 %	27,81 %	2,48 %	4,97 %	3,48 %	1,82 %	0,00 %	0,33 %	4,97 %	1,49 %
090-T.-Heuss-Real- schule	893	552	545	332	110	18	24	17	5	4	3	28	4
		61,81 %	98,73 %	60,92 %	20,18 %	3,30 %	4,40 %	3,12 %	0,92 %	0,73 %	0,55 %	5,14 %	0,73 %
100-T.-Heuss-Real- schule	920	544	540	307	152	16	23	15	6	0	1	18	2
		59,13 %	99,26 %	56,85 %	28,15 %	2,96 %	4,26 %	2,78 %	1,11 %	0,00 %	0,19 %	3,33 %	0,37 %
110-T.-Heuss-Real- schule	960	558	556	328	124	17	33	14	7	3	4	25	1
		58,13 %	99,64 %	58,99 %	22,30 %	3,06 %	5,94 %	2,52 %	1,26 %	0,54 %	0,72 %	4,50 %	0,18 %
120-T.-Heuss-Real- schule	972	584	577	312	163	12	37	15	7	4	2	24	1
		60,08 %	98,80 %	54,07 %	28,25 %	2,08 %	6,41 %	2,60 %	1,21 %	0,69 %	0,35 %	4,16 %	0,17 %
130-KGS Merl	1.059	688	672	401	178	12	24	21	5	7	1	21	2
		64,97 %	97,67 %	59,67 %	26,49 %	1,79 %	3,57 %	3,12 %	0,74 %	1,04 %	0,15 %	3,12 %	0,30 %
140-GGS Merl	962	491	484	249	147	9	23	19	13	3	6	12	3
		51,04 %	98,57 %	51,45 %	30,37 %	1,86 %	4,75 %	3,93 %	2,69 %	0,62 %	1,24 %	2,48 %	0,62 %
150-GGS Merl	967	545	536	285	139	21	29	26	7	1	1	26	1
		56,36 %	98,35 %	53,17 %	25,93 %	3,92 %	5,41 %	4,85 %	1,31 %	0,19 %	0,19 %	4,85 %	0,19 %
160-GGS Merl	884	535	530	294	156	11	24	19	7	5	1	13	0
		60,52 %	99,07 %	55,47 %	29,43 %	2,08 %	4,53 %	3,58 %	1,32 %	0,94 %	0,19 %	2,45 %	0,00 %
170-KGS Altendorf	834	561	555	339	129	6	31	15	15	5	1	11	3
		67,27 %	98,93 %	61,08 %	23,24 %	1,08 %	5,59 %	2,70 %	2,70 %	0,90 %	0,18 %	1,98 %	0,54 %

Wahlbezirk	Wahlberechtigte	Wähler	gültig	Dr. Röttgen CDU	Bähr-Losse SPD	Knott FDP	Dr. Kuhn GRÜNE	Danne DIE LINKE	Weiler PIRATEN	Meise NPD	Plantiko Volksabstimmung	Skoda AfD	Häger FREIE WÄHLER
180-KGS Altendorf	770	503	496	272	145	5	27	15	14	2	1	13	2
		65,32 %	98,61 %	54,84 %	29,23 %	1,01 %	5,44 %	3,02 %	2,82 %	0,40 %	0,20 %	2,62 %	0,40 %
190-Gem.Haus Lüftelberg	1.020	643	637	336	181	16	33	25	16	6	3	16	5
		63,04 %	99,07 %	52,75 %	28,41 %	2,51 %	5,18 %	3,92 %	2,51 %	0,94 %	0,47 %	2,51 %	0,78 %
BW 01-Briefwahlbezirk	0	862	849	487	195	51	56	11	10	4	5	25	5
			98,49 %	57,36 %	22,97 %	6,01 %	6,60 %	1,30 %	1,18 %	0,47 %	0,59 %	2,94 %	0,59 %
BW 02-Briefwahlbezirk	0	868	855	484	217	39	47	12	8	6	3	37	2
			98,50 %	56,61 %	25,38 %	4,56 %	5,50 %	1,40 %	0,94 %	0,70 %	0,35 %	4,33 %	0,23 %
BW 03-Briefwahlbezirk	0	1.116	1.081	572	269	44	83	25	17	5	6	52	8
			96,86 %	52,91 %	24,88 %	4,07 %	7,68 %	2,31 %	1,57 %	0,46 %	0,56 %	4,81 %	0,74 %
BW 04-Briefwahlbezirk	0	806	796	430	188	23	82	15	10	10	2	31	5
			98,76 %	54,02 %	23,62 %	2,89 %	10,30 %	1,88 %	1,26 %	1,26 %	0,25 %	3,89 %	0,63 %
Stadt Meckenheim	18.324	14.345	14.110	7.799	3.690	398	794	431	231	95	51	540	81
		78,29 %	98,36 %	55,27 %	26,15 %	2,82 %	5,63 %	3,05 %	1,64 %	0,67 %	0,36 %	3,83 %	0,57 %

Stadt Meckenheim
Wahl zum Deutschen Bundestag 22.09.2013
Zusammenstellung der Ergebnisse nach Wahlbezirken - Zweitstimmen -
























Wahlbezirk	Wahlberechtigte	Wähler	gültig	CDU	SPD	FDP	GRÜNE	DIE LINKE	PIRATEN	NPD	REP	Bündnis 21/RRP	Volksabstimmung	ÖDP	MLPD	BüSo	PSG	AfD
010 Katholische Grundschule	1.112	642	629	283	142	40	45	38	17	8	0	0	1	0	0	0	0	42
		57,73 %	97,98 %	44,99 %	22,58 %	6,36 %	7,15 %	6,04 %	2,70 %	1,27 %	0,00 %	0,00 %	0,16 %	0,00 %	0,00 %	0,00 %	0,00 %	0,00 %
020 Seniorenhaus St. Josef	1.191	682	669	334	149	55	43	28	13	9	1	0	0	0	0	0	0	31
		57,26 %	98,09 %	49,93 %	22,27 %	8,22 %	6,43 %	4,19 %	1,94 %	1,35 %	0,15 %	0,00 %	0,00 %	0,00 %	0,00 %	0,00 %	0,00 %	0,00 %
030 Sitzungsräume	930	471	464	205	113	42	25	38	6	1	0	0	1	0	0	0	0	26
		50,65 %	98,51 %	44,18 %	24,35 %	9,05 %	5,39 %	8,19 %	1,29 %	0,22 %	0,00 %	0,00 %	0,22 %	0,00 %	0,00 %	0,00 %	0,00 %	0,00 %
040-Sitzungsräume	795	418	403	168	118	20	13	38	15	4	0	0	2	0	0	0	0	18
		52,58 %	96,41 %	41,69 %	29,28 %	4,96 %	3,23 %	9,43 %	3,72 %	0,99 %	0,00 %	0,00 %	0,50 %	0,00 %	0,00 %	0,00 %	0,00 %	0,00 %
050-Katholische Grundschule	1.035	585	574	283	135	47	46	17	11	2	0	0	1	1	0	0	0	28
		56,52 %	98,12 %	49,30 %	23,52 %	8,19 %	8,01 %	2,96 %	1,92 %	0,35 %	0,00 %	0,00 %	0,17 %	0,17 %	0,00 %	0,00 %	0,00 %	0,00 %
060-Katholische Grundschule	918	537	531	259	138	23	38	23	10	0	0	0	0	0	0	0	0	37
		58,50 %	98,88 %	48,78 %	25,99 %	4,33 %	7,16 %	4,33 %	1,88 %	0,00 %	0,00 %	0,00 %	0,00 %	0,00 %	0,00 %	0,00 %	0,00 %	0,00 %
070-Bürgerservicezentrum	941	539	532	277	120	36	35	21	13	3	0	0	3	2	0	0	0	19
		57,28 %	98,70 %	52,07 %	22,56 %	6,77 %	6,58 %	3,95 %	2,44 %	0,56 %	0,00 %	0,00 %	0,56 %	0,38 %	0,00 %	0,00 %	0,00 %	0,00 %
080-Johanneshaus Meckenheim	1.161	615	607	282	152	42	40	27	13	3	0	1	0	0	0	0	2	39
		52,97 %	98,70 %	46,46 %	25,04 %	6,92 %	6,59 %	4,45 %	2,14 %	0,49 %	0,00 %	0,16 %	0,00 %	0,00 %	0,00 %	0,00 %	0,00 %	0,33 %
090-T.-Heuss-Realschule	893	552	547	285	92	52	41	29	6	3	1	0	0	1	0	0	0	34
		61,81 %	99,09 %	52,10 %	16,82 %	9,51 %	7,50 %	5,30 %	1,10 %	0,55 %	0,18 %	0,00 %	0,00 %	0,18 %	0,00 %	0,00 %	0,00 %	0,00 %
100-T.-Heuss-Realschule	920	544	541	258	138	46	36	26	5	1	0	0	1	0	1	0	0	28
		59,13 %	99,45 %	47,69 %	25,51 %	8,50 %	6,65 %	4,81 %	0,92 %	0,18 %	0,00 %	0,00 %	0,18 %	0,00 %	0,18 %	0,00 %	0,00 %	0,00 %
110-T.-Heuss-Realschule	960	558	557	266	110	55	47	17	11	4	0	0	2	0	0	0	0	39
		58,13 %	99,82 %	47,76 %	19,75 %	9,87 %	8,44 %	3,05 %	1,97 %	0,72 %	0,00 %	0,00 %	0,36 %	0,00 %	0,00 %	0,00 %	0,00 %	0,00 %
120-T.-Heuss-Realschule	972	584	579	273	142	35	47	23	14	0	0	0	1	2	0	0	0	39
		60,08 %	99,14 %	47,15 %	24,53 %	6,04 %	8,12 %	3,97 %	2,42 %	0,00 %	0,00 %	0,00 %	0,17 %	0,35 %	0,00 %	0,00 %	0,00 %	0,00 %
130-KGS Merl	1.059	688	676	345	149	46	41	28	10	4	1	1	0	0	0	0	0	40
		64,97 %	98,26 %	51,04 %	22,04 %	6,80 %	6,07 %	4,14 %	1,48 %	0,59 %	0,15 %	0,15 %	0,00 %	0,00 %	0,00 %	0,00 %	0,00 %	0,00 %
140-GGS Merl	962	491	488	231	122	32	32	29	5	3	0	0	1	0	0	0	0	28
		51,04 %	99,39 %	47,34 %	25,00 %	6,56 %	6,56 %	5,94 %	1,02 %	0,61 %	0,00 %	0,00 %	0,20 %	0,00 %	0,00 %	0,00 %	0,00 %	0,00 %
150-GGS Merl	967	545	536	244	128	52	39	25	11	3	1	0	1	0	0	0	0	29
		56,36 %	98,35 %	45,52 %	23,88 %	9,70 %	7,28 %	4,66 %	2,05 %	0,56 %	0,19 %	0,00 %	0,19 %	0,00 %	0,00 %	0,00 %	0,00 %	0,00 %
160-GGS Merl	884	535	530	250	144	38	27	20	7	5	0	1	1	1	0	1	0	28
		60,52 %	99,07 %	47,17 %	27,17 %	7,17 %	5,09 %	3,77 %	1,32 %	0,94 %	0,00 %	0,19 %	0,19 %	0,19 %	0,00 %	0,19 %	0,00 %	0,00 %
170-KGS Altdorf	834	561	558	298	114	37	37	25	12	5	1	1	0	0	0	0	0	20
		67,27 %	99,47 %	53,41 %	20,43 %	6,63 %	6,63 %	4,48 %	2,15 %	0,90 %	0,18 %	0,18 %	0,00 %	0,00 %	0,00 %	0,00 %	0,00 %	0,00 %
180-KGS Altdorf	770	503	497	221	129	40	39	15	9	3	0	0	3	0	0	0	0	28
		65,32 %	98,81 %	44,47 %	25,96 %	8,05 %	7,85 %	3,02 %	1,81 %	0,60 %	0,00 %	0,00 %	0,60 %	0,00 %	0,00 %	0,00 %	0,00 %	0,00 %

Wahlbezirk	Wahlberechtigte	Wähler	gültig	CDU	SPD	FDP	GRÜNE	DIE LINKE	PIRATEN	NPD	REP	Bündnis 21/RRP	Volksabstimmung	ÖDP	MLPD	BüSo	PSG	AfD
190-Gem.Haus Lüftelberg	1.020	643	638	283	165	59	40	32	14	4	0	0	3	2	1	0	0	27
		63,04 %	99,22 %	44,36 %	25,86 %	9,25 %	6,27 %	5,02 %	2,19 %	0,63 %	0,00 %	0,00 %	0,47 %	0,31 %	0,16 %	0,00 %	0,00 %	4,23 %
BW 01-Briefwahlbezirk	0	862	857	463	180	78	58	20	11	2	0	1	2	1	0	0	0	34
			99,42 %	54,03 %	21,00 %	9,10 %	6,77 %	2,33 %	1,28 %	0,23 %	0,00 %	0,12 %	0,23 %	0,12 %	0,00 %	0,00 %	0,00 %	3,97 %
BW 02-Briefwahlbezirk	0	868	861	434	207	85	55	14	5	4	0	0	3	0	1	0	0	46
			99,19 %	50,41 %	24,04 %	9,87 %	6,39 %	1,63 %	0,58 %	0,46 %	0,00 %	0,00 %	0,35 %	0,00 %	0,12 %	0,00 %	0,00 %	5,34 %
BW 03-Briefwahlbezirk	0	1.116	1.092	483	255	135	105	32	10	3	1	0	2	4	0	0	0	57
			97,85 %	44,23 %	23,35 %	12,36 %	9,62 %	2,93 %	0,92 %	0,27 %	0,09 %	0,00 %	0,18 %	0,37 %	0,00 %	0,00 %	0,00 %	5,22 %
BW 04-Briefwahlbezirk	0	806	804	380	168	67	94	21	9	7	3	0	2	0	0	0	0	43
			99,75 %	47,26 %	20,90 %	8,33 %	11,69 %	2,61 %	1,12 %	0,87 %	0,37 %	0,00 %	0,25 %	0,00 %	0,00 %	0,00 %	0,00 %	5,35 %
Stadt Meckenheim	18.324	14.345	14.170	6.805	3.310	1.162	1.023	586	237	81	9	5	30	14	3	1	2	760
		78,29 %	98,78 %	48,02 %	23,36 %	8,20 %	7,22 %	4,14 %	1,67 %	0,57 %	0,06 %	0,04 %	0,21 %	0,10 %	0,02 %	0,01 %	0,01 %	5,36 %
























Wahlbezirk	BIG	pro Deutschland	DIE RECHTE	FREIE WÄHLER	Partei der Nichtwähler	PARTEI DER VERNUNFT	Die PARTEI
010 Katholische Grundschule	3	3	0	5	0	0	2
	0,48 %	0,48 %	0,00 %	0,79 %	0,00 %	0,00 %	0,32 %
020 Seniorenhaus St. Josef	1	2	0	1	1	1	0
	0,15 %	0,30 %	0,00 %	0,15 %	0,15 %	0,15 %	0,00 %
030 Sitzungsräume	0	0	0	4	0	0	3
	0,00 %	0,00 %	0,00 %	0,86 %	0,00 %	0,00 %	0,65 %
040-Sitzungsräume	0	3	2	0	1	0	1
	0,00 %	0,74 %	0,50 %	0,00 %	0,25 %	0,00 %	0,25 %
050-Katholische Grundschule	1	1	0	1	0	0	0
	0,17 %	0,17 %	0,00 %	0,17 %	0,00 %	0,00 %	0,00 %
060-Katholische Grundschule	2	0	0	1	0	0	0
	0,38 %	0,00 %	0,00 %	0,19 %	0,00 %	0,00 %	0,00 %
070-Bürgerservicezentrum	0	0	0	2	0	0	1
	0,00 %	0,00 %	0,00 %	0,38 %	0,00 %	0,00 %	0,19 %
080-Johanneshaus Meckenheim	0	1	0	1	0	0	4
	0,00 %	0,16 %	0,00 %	0,16 %	0,00 %	0,00 %	0,66 %
090-T.-Heuss-Realschule	0	1	0	1	0	1	0
	0,00 %	0,18 %	0,00 %	0,18 %	0,00 %	0,18 %	0,00 %
100-T.-Heuss-Realschule	0	0	0	1	0	0	0
	0,00 %	0,00 %	0,00 %	0,18 %	0,00 %	0,00 %	0,00 %
110-T.-Heuss-Realschule	0	1	0	0	1	1	3
	0,00 %	0,18 %	0,00 %	0,00 %	0,18 %	0,18 %	0,54 %
120-T.-Heuss-Realschule	0	1	0	1	1	0	0
	0,00 %	0,17 %	0,00 %	0,17 %	0,17 %	0,00 %	0,00 %
130-KGS Merl	0	3	0	2	0	1	5
	0,00 %	0,44 %	0,00 %	0,30 %	0,00 %	0,15 %	0,74 %
140-GGS Merl	0	0	0	0	0	0	5
	0,00 %	0,00 %	0,00 %	0,00 %	0,00 %	0,00 %	1,02 %
150-GGS Merl	0	1	0	1	0	0	1
	0,00 %	0,19 %	0,00 %	0,19 %	0,00 %	0,00 %	0,19 %
160-GGS Merl	0	3	0	1	2	0	1
	0,00 %	0,57 %	0,00 %	0,19 %	0,38 %	0,00 %	0,19 %
170-KGS Altendorf	0	2	0	2	0	0	4
	0,00 %	0,36 %	0,00 %	0,36 %	0,00 %	0,00 %	0,72 %
180-KGS Altendorf	0	2	0	2	0	1	5
	0,00 %	0,40 %	0,00 %	0,40 %	0,00 %	0,20 %	1,01 %
190-Gem.Haus Lüftelberg	0	1	0	2	0	1	4
	0,00 %	0,16 %	0,00 %	0,31 %	0,00 %	0,16 %	0,63 %
BW 01-Briefwahlbezirk	0	2	0	3	0	0	2
	0,00 %	0,23 %	0,00 %	0,35 %	0,00 %	0,00 %	0,23 %

Wahlbezirk	BIG	pro Deutschland	DIE RECHTE	FREIE WÄHLER	Partei der Nichtwähler	PARTEI DER VERNUNFT	Die PARTEI
BW 02-Briefwahlbezirk	0	0	1	0	2	0	4
	0,00 %	0,00 %	0,12 %	0,00 %	0,23 %	0,00 %	0,46 %
BW 03-Briefwahlbezirk	0	0	0	2	1	0	2
	0,00 %	0,00 %	0,00 %	0,18 %	0,09 %	0,00 %	0,18 %
BW 04-Briefwahlbezirk	0	1	0	2	4	1	2
	0,00 %	0,12 %	0,00 %	0,25 %	0,50 %	0,12 %	0,25 %
Stadt Meckenheim	7	28	3	35	13	7	49
	0,05 %	0,20 %	0,02 %	0,25 %	0,09 %	0,05 %	0,35 %

Stadt Meckenheim
Wahl zum Deutschen Bundestag 22.09.2013
Dr. Röttgen, CDU, Ergebnis - Erststimmen
Wahlbezirk-Übersicht

170-KGS Altendorf	61,08 %	
090-T.-Heuss-Realschule	60,92 %	
020 Seniorenhaus St. Josef	60,27 %	
130-KGS Merl	59,67 %	
110-T.-Heuss-Realschule	58,99 %	
BW 01-Briefwahlbezirk	57,36 %	
070-Bürgerservicezentrum	56,90 %	
100-T.-Heuss-Realschule	56,85 %	
BW 02-Briefwahlbezirk	56,61 %	
050-Katholische Grundschule	56,37 %	
160-GGS Merl	55,47 %	
180-KGS Altendorf	54,84 %	
120-T.-Heuss-Realschule	54,07 %	
BW 04-Briefwahlbezirk	54,02 %	
060-Katholische Grundschule	53,86 %	
150-GGS Merl	53,17 %	
BW 03-Briefwahlbezirk	52,91 %	
190-Gem.Haus Lüftelberg	52,75 %	
080-Johanneshaus Meckenheim	52,65 %	
030 Sitzungsräume	52,48 %	
140-GGS Merl	51,45 %	
010 Katholische Grundschule	49,84 %	
040-Sitzungsräume	45,57 %	
























Stadt Meckenheim
Wahl zum Deutschen Bundestag 22.09.2013
Bähr-Losse, SPD, Ergebnis - Erststimmen
Wahlbezirk-Übersicht

040-Sitzungsräume	33,25 %	
140-GGS Merl	30,37 %	
160-GGS Merl	29,43 %	
180-KGS Altendorf	29,23 %	
190-Gem.Haus Lüffelberg	28,41 %	
120-T.-Heuss-Realschule	28,25 %	
100-T.-Heuss-Realschule	28,15 %	
060-Katholische Grundschule	27,87 %	
080-Johanneshaus Meckenheim	27,81 %	
010 Katholische Grundschule	27,07 %	
050-Katholische Grundschule	26,53 %	
130-KGS Merl	26,49 %	
070-Bürgerservicezentrum	26,47 %	
150-GGS Merl	25,93 %	
BW 02-Briefwahlbezirk	25,38 %	
030 Sitzungsräume	25,27 %	
020 Seniorenhaus St. Josef	25,04 %	
BW 03-Briefwahlbezirk	24,88 %	
BW 04-Briefwahlbezirk	23,62 %	
170-KGS Altendorf	23,24 %	
BW 01-Briefwahlbezirk	22,97 %	
110-T.-Heuss-Realschule	22,30 %	
090-T.-Heuss-Realschule	20,18 %	

Stadt Meckenheim
Wahl zum Deutschen Bundestag 22.09.2013
Knott, FDP, Ergebnis - Erststimmen
Wahlbezirk-Übersicht

BW 01-Briefwahlbezirk	6,01 %	■
BW 02-Briefwahlbezirk	4,56 %	■
BW 03-Briefwahlbezirk	4,07 %	■
150-GGS Merl	3,92 %	■
030 Sitzungsräume	3,46 %	■
090-T.-Heuss-Realschule	3,30 %	■
050-Katholische Grundschule	3,14 %	■
110-T.-Heuss-Realschule	3,06 %	■
100-T.-Heuss-Realschule	2,96 %	■
BW 04-Briefwahlbezirk	2,89 %	■
190-Gem.Haus Lüffelberg	2,51 %	■
080-Johanneshaus Meckenheim	2,48 %	■
020 Seniorenhaus St. Josef	2,10 %	■
120-T.-Heuss-Realschule	2,08 %	■
160-GGS Merl	2,08 %	■
010 Katholische Grundschule	2,07 %	■
040-Sitzungsräume	1,97 %	■
140-GGS Merl	1,86 %	■
130-KGS Merl	1,79 %	■
060-Katholische Grundschule	1,69 %	■
170-KGS Altendorf	1,08 %	■
180-KGS Altendorf	1,01 %	■
070-Bürgerservicezentrum	0,95 %	■

Stadt Meckenheim
Wahl zum Deutschen Bundestag 22.09.2013
Dr. Kuhn, GRÜNE, Ergebnis - Erststimmen
Wahlbezirk-Übersicht

BW 04-Briefwahlbezirk	10,30 %	
BW 03-Briefwahlbezirk	7,68 %	
BW 01-Briefwahlbezirk	6,60 %	
120-T.-Heuss-Realschule	6,41 %	
010 Katholische Grundschule	6,05 %	
110-T.-Heuss-Realschule	5,94 %	
060-Katholische Grundschule	5,84 %	
070-Bürgerservicezentrum	5,67 %	
170-KGS Altendorf	5,59 %	
BW 02-Briefwahlbezirk	5,50 %	
180-KGS Altendorf	5,44 %	
150-GGS Merl	5,41 %	
050-Katholische Grundschule	5,41 %	
190-Gem.Haus Lüftelberg	5,18 %	
080-Johanneshaus Meckenheim	4,97 %	
140-GGS Merl	4,75 %	
160-GGS Merl	4,53 %	
020 Seniorenhaus St. Josef	4,50 %	
090-T.-Heuss-Realschule	4,40 %	
030 Sitzungsräume	4,32 %	
100-T.-Heuss-Realschule	4,26 %	
130-KGS Merl	3,57 %	
040-Sitzungsräume	1,97 %	

Stadt Meckenheim
Wahl zum Deutschen Bundestag 22.09.2013
Danne, DIE LINKE, Ergebnis - Erststimmen
Wahlbezirk-Übersicht

030 Sitzungsräume	6,91 %	■
040-Sitzungsräume	6,65 %	■
150-GGS Merl	4,85 %	■
010 Katholische Grundschule	4,62 %	■
140-GGS Merl	3,93 %	■
190-Gem.Haus Lüftelberg	3,92 %	■
160-GGS Merl	3,58 %	■
080-Johanneshaus Meckenheim	3,48 %	■
130-KGS Merl	3,12 %	■
090-T.-Heuss-Realschule	3,12 %	■
180-KGS Altendorf	3,02 %	■
060-Katholische Grundschule	3,01 %	■
070-Bürgerservicezentrum	2,84 %	■
100-T.-Heuss-Realschule	2,78 %	■
170-KGS Altendorf	2,70 %	■
050-Katholische Grundschule	2,62 %	■
120-T.-Heuss-Realschule	2,60 %	■
110-T.-Heuss-Realschule	2,52 %	■
BW 03-Briefwahlbezirk	2,31 %	■
BW 04-Briefwahlbezirk	1,88 %	■
020 Seniorenhaus St. Josef	1,80 %	■
BW 02-Briefwahlbezirk	1,40 %	■
BW 01-Briefwahlbezirk	1,30 %	■

Stadt Meckenheim
Wahl zum Deutschen Bundestag 22.09.2013
Weiler, PIRATEN, Ergebnis - Erststimmen
Wahlbezirk-Übersicht

040-Sitzungsräume	4,19 %	■
180-KGS Altendorf	2,82 %	■
170-KGS Altendorf	2,70 %	■
140-GGS Merl	2,69 %	■
190-Gem.Haus Lüftelberg	2,51 %	■
010 Katholische Grundschule	2,23 %	■
050-Katholische Grundschule	2,09 %	■
080-Johanneshaus Meckenheim	1,82 %	■
BW 03-Briefwahlbezirk	1,57 %	■
070-Bürgerservicezentrum	1,51 %	■
060-Katholische Grundschule	1,51 %	■
020 Seniorenhaus St. Josef	1,50 %	■
160-GGS Merl	1,32 %	■
150-GGS Merl	1,31 %	■
110-T.-Heuss-Realschule	1,26 %	■
BW 04-Briefwahlbezirk	1,26 %	■
120-T.-Heuss-Realschule	1,21 %	■
BW 01-Briefwahlbezirk	1,18 %	■
100-T.-Heuss-Realschule	1,11 %	■
BW 02-Briefwahlbezirk	0,94 %	■
090-T.-Heuss-Realschule	0,92 %	■
030 Sitzungsräume	0,86 %	■
130-KGS Merl	0,74 %	■
























Stadt Meckenheim
Wahl zum Deutschen Bundestag 22.09.2013
Meise, NPD, Ergebnis - Erststimmen
Wahlbezirk-Übersicht

010 Katholische Grundschule	1,43 %	■
BW 04-Briefwahlbezirk	1,26 %	■
040-Sitzungsräume	1,23 %	■
020 Seniorenhaus St. Josef	1,20 %	■
130-KGS Merl	1,04 %	■
070-Bürgerservicezentrum	0,95 %	■
160-GGS Merl	0,94 %	■
190-Gem.Haus Lüftelberg	0,94 %	■
170-KGS Altendorf	0,90 %	■
090-T.-Heuss-Realschule	0,73 %	■
BW 02-Briefwahlbezirk	0,70 %	■
120-T.-Heuss-Realschule	0,69 %	■
140-GGS Merl	0,62 %	■
110-T.-Heuss-Realschule	0,54 %	■
BW 01-Briefwahlbezirk	0,47 %	■
BW 03-Briefwahlbezirk	0,46 %	■
180-KGS Altendorf	0,40 %	■
060-Katholische Grundschule	0,38 %	■
030 Sitzungsräume	0,22 %	■
150-GGS Merl	0,19 %	■
050-Katholische Grundschule	0,00 %	
080-Johanneshaus Meckenheim	0,00 %	
100-T.-Heuss-Realschule	0,00 %	

Stadt Meckenheim
Wahl zum Deutschen Bundestag 22.09.2013
Plantiko, Volksabstimmung, Ergebnis - Erststimmen
Wahlbezirk-Übersicht

140-GGS Merl	1,24 %	■
040-Sitzungsräume	0,74 %	■
110-T.-Heuss-Realschule	0,72 %	■
BW 01-Briefwahlbezirk	0,59 %	■
070-Bürgerservicezentrum	0,57 %	■
BW 03-Briefwahlbezirk	0,56 %	■
090-T.-Heuss-Realschule	0,55 %	■
190-Gem.Haus Lüftelberg	0,47 %	■
BW 02-Briefwahlbezirk	0,35 %	■
120-T.-Heuss-Realschule	0,35 %	■
080-Johanneshaus Meckenheim	0,33 %	■
BW 04-Briefwahlbezirk	0,25 %	■
030 Sitzungsräume	0,22 %	■
180-KGS Altendorf	0,20 %	■
160-GGS Merl	0,19 %	■
060-Katholische Grundschule	0,19 %	■
150-GGS Merl	0,19 %	■
100-T.-Heuss-Realschule	0,19 %	■
170-KGS Altendorf	0,18 %	■
020 Seniorenhaus St. Josef	0,15 %	■
130-KGS Merl	0,15 %	■
010 Katholische Grundschule	0,00 %	
050-Katholische Grundschule	0,00 %	

Stadt Meckenheim
Wahl zum Deutschen Bundestag 22.09.2013
Skoda, AfD, Ergebnis - Erststimmen
Wahlbezirk-Übersicht

010 Katholische Grundschule	5,57 %	
090-T.-Heuss-Realschule	5,14 %	
030 Sitzungsräume	4,97 %	
080-Johanneshaus Meckenheim	4,97 %	
150-GGS Merl	4,85 %	
BW 03-Briefwahlbezirk	4,81 %	
060-Katholische Grundschule	4,52 %	
110-T.-Heuss-Realschule	4,50 %	
BW 02-Briefwahlbezirk	4,33 %	
040-Sitzungsräume	4,19 %	
120-T.-Heuss-Realschule	4,16 %	
BW 04-Briefwahlbezirk	3,89 %	
070-Bürgerservicezentrum	3,59 %	
050-Katholische Grundschule	3,49 %	
100-T.-Heuss-Realschule	3,33 %	
130-KGS Merl	3,12 %	
020 Seniorenhaus St. Josef	3,00 %	
BW 01-Briefwahlbezirk	2,94 %	
180-KGS Altendorf	2,62 %	
190-Gem.Haus Lüftelberg	2,51 %	
140-GGS Merl	2,48 %	
160-GGS Merl	2,45 %	
170-KGS Altendorf	1,98 %	
























Stadt Meckenheim
Wahl zum Deutschen Bundestag 22.09.2013
Häger, FREIE WÄHLER, Ergebnis - Erststimmen
Wahlbezirk-Übersicht

080-Johanneshaus Meckenheim	1,49 %	■
030 Sitzungsräume	1,30 %	■
060-Katholische Grundschule	1,13 %	■
010 Katholische Grundschule	1,11 %	■
190-Gem.Haus Lüftelberg	0,78 %	■
BW 03-Briefwahlbezirk	0,74 %	■
090-T.-Heuss-Realschule	0,73 %	■
BW 04-Briefwahlbezirk	0,63 %	■
140-GGS Merl	0,62 %	■
BW 01-Briefwahlbezirk	0,59 %	■
070-Bürgerservicezentrum	0,57 %	■
170-KGS Altendorf	0,54 %	■
020 Seniorenhaus St. Josef	0,45 %	■
180-KGS Altendorf	0,40 %	■
100-T.-Heuss-Realschule	0,37 %	■
050-Katholische Grundschule	0,35 %	■
130-KGS Merl	0,30 %	■
040-Sitzungsräume	0,25 %	■
BW 02-Briefwahlbezirk	0,23 %	■
150-GGS Merl	0,19 %	■
110-T.-Heuss-Realschule	0,18 %	■
120-T.-Heuss-Realschule	0,17 %	■
160-GGS Merl	0,00 %	
























Stadt Meckenheim
Wahl zum Deutschen Bundestag 22.09.2013
CDU, Ergebnis - Zweitstimmen
Wahlbezirk-Übersicht

BW 01-Briefwahlbezirk	54,03 %	
170-KGS Altendorf	53,41 %	
090-T.-Heuss-Realschule	52,10 %	
070-Bürgerservicezentrum	52,07 %	
130-KGS Merl	51,04 %	
BW 02-Briefwahlbezirk	50,41 %	
020 Seniorenhaus St. Josef	49,93 %	
050-Katholische Grundschule	49,30 %	
060-Katholische Grundschule	48,78 %	
110-T.-Heuss-Realschule	47,76 %	
100-T.-Heuss-Realschule	47,69 %	
140-GGS Merl	47,34 %	
BW 04-Briefwahlbezirk	47,26 %	
160-GGS Merl	47,17 %	
120-T.-Heuss-Realschule	47,15 %	
080-Johanneshaus Meckenheim	46,46 %	
150-GGS Merl	45,52 %	
010 Katholische Grundschule	44,99 %	
180-KGS Altendorf	44,47 %	
190-Gem.Haus Lüffelberg	44,36 %	
BW 03-Briefwahlbezirk	44,23 %	
030 Sitzungsräume	44,18 %	
040-Sitzungsräume	41,69 %	
























Stadt Meckenheim
Wahl zum Deutschen Bundestag 22.09.2013
SPD, Ergebnis - Zweitstimmen
Wahlbezirk-Übersicht

040-Sitzungsräume	29,28 %	
160-GGS Merl	27,17 %	
060-Katholische Grundschule	25,99 %	
180-KGS Altendorf	25,96 %	
190-Gem.Haus Lüffelberg	25,86 %	
100-T.-Heuss-Realschule	25,51 %	
080-Johanneshaus Meckenheim	25,04 %	
140-GGS Merl	25,00 %	
120-T.-Heuss-Realschule	24,53 %	
030 Sitzungsräume	24,35 %	
BW 02-Briefwahlbezirk	24,04 %	
150-GGS Merl	23,88 %	
050-Katholische Grundschule	23,52 %	
BW 03-Briefwahlbezirk	23,35 %	
010 Katholische Grundschule	22,58 %	
070-Bürgerservicezentrum	22,56 %	
020 Seniorenhaus St. Josef	22,27 %	
130-KGS Merl	22,04 %	
BW 01-Briefwahlbezirk	21,00 %	
BW 04-Briefwahlbezirk	20,90 %	
170-KGS Altendorf	20,43 %	
110-T.-Heuss-Realschule	19,75 %	
090-T.-Heuss-Realschule	16,82 %	
























Stadt Meckenheim
Wahl zum Deutschen Bundestag 22.09.2013
FDP, Ergebnis - Zweitstimmen
Wahlbezirk-Übersicht

BW 03-Briefwahlbezirk	12,36 %	
110-T.-Heuss-Realschule	9,87 %	
BW 02-Briefwahlbezirk	9,87 %	
150-GGS Merl	9,70 %	
090-T.-Heuss-Realschule	9,51 %	
190-Gem.Haus Lüftelberg	9,25 %	
BW 01-Briefwahlbezirk	9,10 %	
030 Sitzungsräume	9,05 %	
100-T.-Heuss-Realschule	8,50 %	
BW 04-Briefwahlbezirk	8,33 %	
020 Seniorenhaus St. Josef	8,22 %	
050-Katholische Grundschule	8,19 %	
180-KGS Altendorf	8,05 %	
160-GGS Merl	7,17 %	
080-Johanneshaus Meckenheim	6,92 %	
130-KGS Merl	6,80 %	
070-Bürgerservicezentrum	6,77 %	
170-KGS Altendorf	6,63 %	
140-GGS Merl	6,56 %	
010 Katholische Grundschule	6,36 %	
120-T.-Heuss-Realschule	6,04 %	
040-Sitzungsräume	4,96 %	
060-Katholische Grundschule	4,33 %	

Stadt Meckenheim
Wahl zum Deutschen Bundestag 22.09.2013
GRÜNE, Ergebnis - Zweitstimmen
Wahlbezirk-Übersicht

BW 04-Briefwahlbezirk	11,69 %	
BW 03-Briefwahlbezirk	9,62 %	
110-T.-Heuss-Realschule	8,44 %	
120-T.-Heuss-Realschule	8,12 %	
050-Katholische Grundschule	8,01 %	
180-KGS Altendorf	7,85 %	
090-T.-Heuss-Realschule	7,50 %	
150-GGS Merl	7,28 %	
060-Katholische Grundschule	7,16 %	
010 Katholische Grundschule	7,15 %	
BW 01-Briefwahlbezirk	6,77 %	
100-T.-Heuss-Realschule	6,65 %	
170-KGS Altendorf	6,63 %	
080-Johanneshaus Meckenheim	6,59 %	
070-Bürgerservicezentrum	6,58 %	
140-GGS Merl	6,56 %	
020 Seniorenhaus St. Josef	6,43 %	
BW 02-Briefwahlbezirk	6,39 %	
190-Gem.Haus Lüftelberg	6,27 %	
130-KGS Merl	6,07 %	
030 Sitzungsräume	5,39 %	
160-GGS Merl	5,09 %	
040-Sitzungsräume	3,23 %	

Stadt Meckenheim
Wahl zum Deutschen Bundestag 22.09.2013
DIE LINKE, Ergebnis - Zweitstimmen
Wahlbezirk-Übersicht

040-Sitzungsräume	9,43 %	
030 Sitzungsräume	8,19 %	
010 Katholische Grundschule	6,04 %	
140-GGS Merl	5,94 %	
090-T.-Heuss-Realschule	5,30 %	
190-Gem.Haus Lüftelberg	5,02 %	
100-T.-Heuss-Realschule	4,81 %	
150-GGS Merl	4,66 %	
170-KGS Altendorf	4,48 %	
080-Johanneshaus Meckenheim	4,45 %	
060-Katholische Grundschule	4,33 %	
020 Seniorenhaus St. Josef	4,19 %	
130-KGS Merl	4,14 %	
120-T.-Heuss-Realschule	3,97 %	
070-Bürgerservicezentrum	3,95 %	
160-GGS Merl	3,77 %	
110-T.-Heuss-Realschule	3,05 %	
180-KGS Altendorf	3,02 %	
050-Katholische Grundschule	2,96 %	
BW 03-Briefwahlbezirk	2,93 %	
BW 04-Briefwahlbezirk	2,61 %	
BW 01-Briefwahlbezirk	2,33 %	
BW 02-Briefwahlbezirk	1,63 %	
























Stadt Meckenheim
Wahl zum Deutschen Bundestag 22.09.2013
PIRATEN, Ergebnis - Zweitstimmen
Wahlbezirk-Übersicht

040-Sitzungsräume	3,72 %	■
010 Katholische Grundschule	2,70 %	■
070-Bürgerservicezentrum	2,44 %	■
120-T.-Heuss-Realschule	2,42 %	■
190-Gem.Haus Lüffelberg	2,19 %	■
170-KGS Altendorf	2,15 %	■
080-Johanneshaus Meckenheim	2,14 %	■
150-GGS Merl	2,05 %	■
110-T.-Heuss-Realschule	1,97 %	■
020 Seniorenhaus St. Josef	1,94 %	■
050-Katholische Grundschule	1,92 %	■
060-Katholische Grundschule	1,88 %	■
180-KGS Altendorf	1,81 %	■
130-KGS Merl	1,48 %	■
160-GGS Merl	1,32 %	■
030 Sitzungsräume	1,29 %	■
BW 01-Briefwahlbezirk	1,28 %	■
BW 04-Briefwahlbezirk	1,12 %	■
090-T.-Heuss-Realschule	1,10 %	■
140-GGS Merl	1,02 %	■
100-T.-Heuss-Realschule	0,92 %	■
BW 03-Briefwahlbezirk	0,92 %	■
BW 02-Briefwahlbezirk	0,58 %	■

Stadt Meckenheim
Wahl zum Deutschen Bundestag 22.09.2013
NPD, Ergebnis - Zweitstimmen
Wahlbezirk-Übersicht

020 Seniorenhaus St. Josef	1,35 %	■
010 Katholische Grundschule	1,27 %	■
040-Sitzungsräume	0,99 %	■
160-GGS Merl	0,94 %	■
170-KGS Altendorf	0,90 %	■
BW 04-Briefwahlbezirk	0,87 %	■
110-T.-Heuss-Realschule	0,72 %	■
190-Gem.Haus Lüftelberg	0,63 %	■
140-GGS Merl	0,61 %	■
180-KGS Altendorf	0,60 %	■
130-KGS Merl	0,59 %	■
070-Bürgerservicezentrum	0,56 %	■
150-GGS Merl	0,56 %	■
090-T.-Heuss-Realschule	0,55 %	■
080-Johanneshaus Meckenheim	0,49 %	■
BW 02-Briefwahlbezirk	0,46 %	■
050-Katholische Grundschule	0,35 %	■
BW 03-Briefwahlbezirk	0,27 %	■
BW 01-Briefwahlbezirk	0,23 %	■
030 Sitzungsräume	0,22 %	■
100-T.-Heuss-Realschule	0,18 %	■
060-Katholische Grundschule	0,00 %	
120-T.-Heuss-Realschule	0,00 %	

Stadt Meckenheim
Wahl zum Deutschen Bundestag 22.09.2013
AfD, Ergebnis - Zweitstimmen
Wahlbezirk-Übersicht

110-T.-Heuss-Realschule	7,00 %	
060-Katholische Grundschule	6,97 %	
120-T.-Heuss-Realschule	6,74 %	
010 Katholische Grundschule	6,68 %	
080-Johanneshaus Meckenheim	6,43 %	
090-T.-Heuss-Realschule	6,22 %	
130-KGS Merl	5,92 %	
140-GGS Merl	5,74 %	
180-KGS Altendorf	5,63 %	
030 Sitzungsräume	5,60 %	
150-GGS Merl	5,41 %	
BW 04-Briefwahlbezirk	5,35 %	
BW 02-Briefwahlbezirk	5,34 %	
160-GGS Merl	5,28 %	
BW 03-Briefwahlbezirk	5,22 %	
100-T.-Heuss-Realschule	5,18 %	
050-Katholische Grundschule	4,88 %	
020 Seniorenhaus St. Josef	4,63 %	
040-Sitzungsräume	4,47 %	
190-Gem.Haus Lüftelberg	4,23 %	
BW 01-Briefwahlbezirk	3,97 %	
170-KGS Altendorf	3,58 %	
070-Bürgerservicezentrum	3,57 %	

Stadt Meckenheim
Wahl zum Deutschen Bundestag 22.09.2013
Die PARTEI, Ergebnis - Zweitstimmen
Wahlbezirk-Übersicht

140-GGS Merl	1,02 %	
180-KGS Altendorf	1,01 %	
130-KGS Merl	0,74 %	
170-KGS Altendorf	0,72 %	
080-Johanneshaus Meckenheim	0,66 %	
030 Sitzungsräume	0,65 %	
190-Gem.Haus Lüffelberg	0,63 %	
110-T.-Heuss-Realschule	0,54 %	
BW 02-Briefwahlbezirk	0,46 %	
010 Katholische Grundschule	0,32 %	
BW 04-Briefwahlbezirk	0,25 %	
040-Sitzungsräume	0,25 %	
BW 01-Briefwahlbezirk	0,23 %	
160-GGS Merl	0,19 %	
070-Bürgerservicezentrum	0,19 %	
150-GGS Merl	0,19 %	
BW 03-Briefwahlbezirk	0,18 %	
020 Seniorenhaus St. Josef	0,00 %	
050-Katholische Grundschule	0,00 %	
060-Katholische Grundschule	0,00 %	
090-T.-Heuss-Realschule	0,00 %	
100-T.-Heuss-Realschule	0,00 %	
120-T.-Heuss-Realschule	0,00 %	