

Wahlbuch
Wahl zum Deutschen Bundestag
22.09.2013
Stadt Niederkassel
Herausgegeben am 04.10.2016

Inhaltsverzeichnis

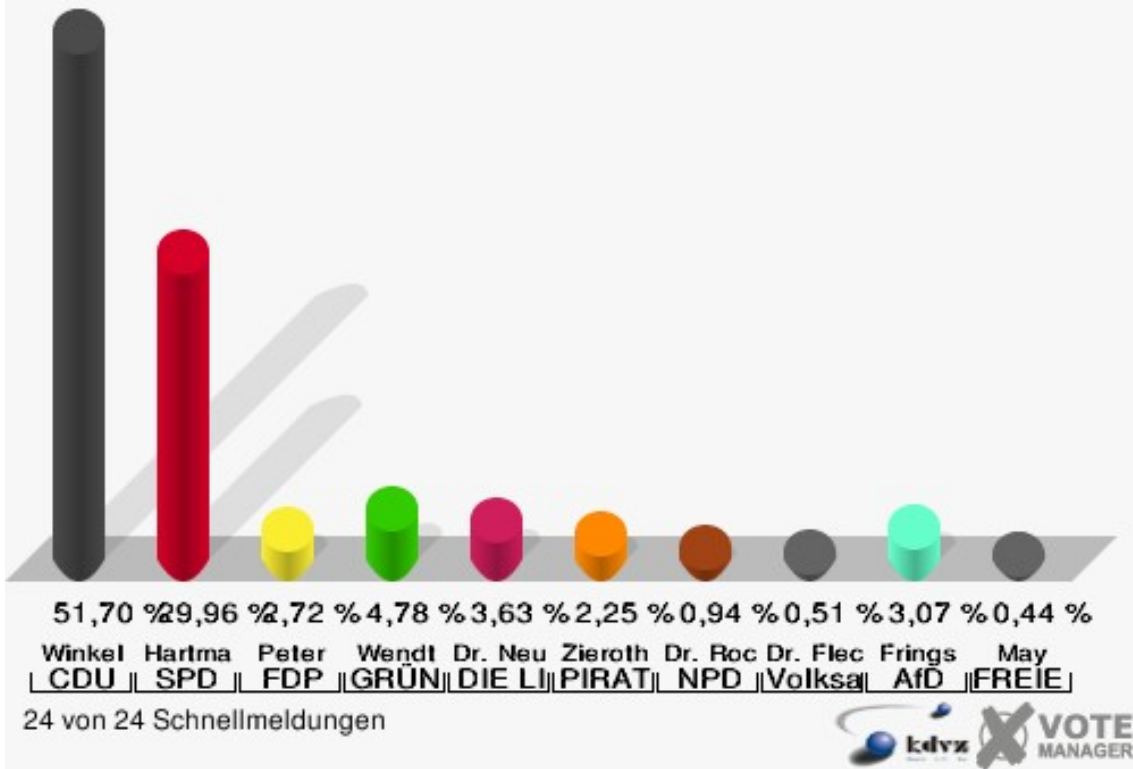
Wahl zum Deutschen Bundestag	1
Stadt Niederkassel	1
Stadtteile	4
Briefwahl	4
Lülsdorf	6
Mondorf	9
Niederkassel/Uckendorf/Stockem	12
Ranzel	15
Rheidt	18
Übersicht Stadtteile	21
Wahlbezirke	31
010-Grundschule Lülsdorf	31
020-Grundschule Lülsdorf	34
025-Hauptschule Lülsdorf	37
030-Grundschule Lülsdorf	40
040-Hauptschule Lülsdorf	43
050-Seniorentreff Ranzel	46
060-Grundschule Ranzel	49
070-Grundschule Ranzel	52
080-Grundschule Niederkassel	55
090-Grundschule Niederkassel	58
101-Grundschule Niederkassel	61
102-Kath. Pfarrheim	64
110-Grundschule Rheidt	67
120-Grundschule Rheidt	70
130-Grundschule Rheidt	73
140-Grundschule Rheidt	76
160-Realschule Mondorf	79
170-Grundschule Mondorf	82
180-Grundschule Mondorf	85
190-Senioren-Begegnungsstätte Md	88
01B-Briefwahlbezirk 01B	91
02B-Briefwahlbezirk 02B	93
03B-Briefwahlbezirk 03B	95
04B-Briefwahlbezirk 04B	97
Übersicht Wahlbezirke	99

Wahl zum Deutschen Bundestag

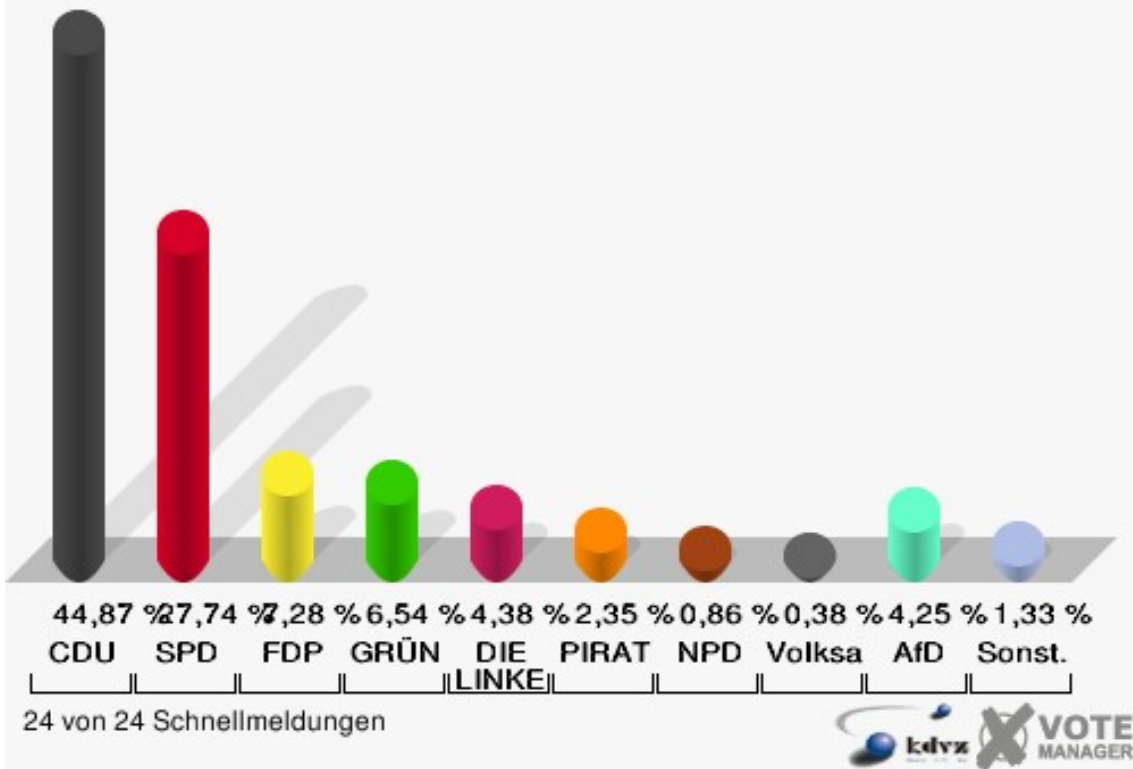
Stadt Niederkassel

	Erststimmen		Zweitstimmen	
Wahlberechtigte	27.584		27.584	
Wähler/innen	21.273	77,12 %	21.273	77,12 %
ungültige Stimmen	247	1,16 %	209	0,98 %
gültige Stimmen	21.026	98,84 %	21.064	99,02 %
Winkel- meier-Becker, CDU	10.870	51,70 %	9.451	44,87 %
Hartmann, SPD	6.300	29,96 %	5.843	27,74 %
Peter, FDP	571	2,72 %	1.534	7,28 %
Wendt, GRÜNE	1.004	4,78 %	1.378	6,54 %
Dr. Neu, DIE LINKE	764	3,63 %	922	4,38 %
Zieroth, PIRATEN	473	2,25 %	496	2,35 %
Dr. Rochol, NPD	197	0,94 %	182	0,86 %
REP	---	---	19	0,09 %
Bündnis 21/RRP	---	---	11	0,05 %
Dr. Fleck, Volksab- stimmung	108	0,51 %	81	0,38 %
ÖDP	---	---	23	0,11 %
MLPD	---	---	0	0,00 %
BüSo	---	---	3	0,01 %
PSG	---	---	2	0,01 %
Frings, AfD	646	3,07 %	896	4,25 %
BIG	---	---	8	0,04 %
pro Deutschland	---	---	36	0,17 %
DIE RECHTE	---	---	1	0,00 %
May, FREIE WÄH- LER	93	0,44 %	57	0,27 %
Partei der Nicht- wähler	---	---	25	0,12 %
PARTEI DER VER- NUNFT	---	---	23	0,11 %
Die PARTEI	---	---	73	0,35 %

Stadt Niederkassel
Wahl zum Deutschen Bundestag 22.09.2013
Erststimmen Gesamtergebnis




Stadt Niederkassel
Wahl zum Deutschen Bundestag 22.09.2013
Zweitstimmen Gesamtergebnis



Sonst. = Sonstige

Stadt Niederkassel
Wahl zum Deutschen Bundestag 22.09.2013
Wahlbeteiligung Gesamtergebnis



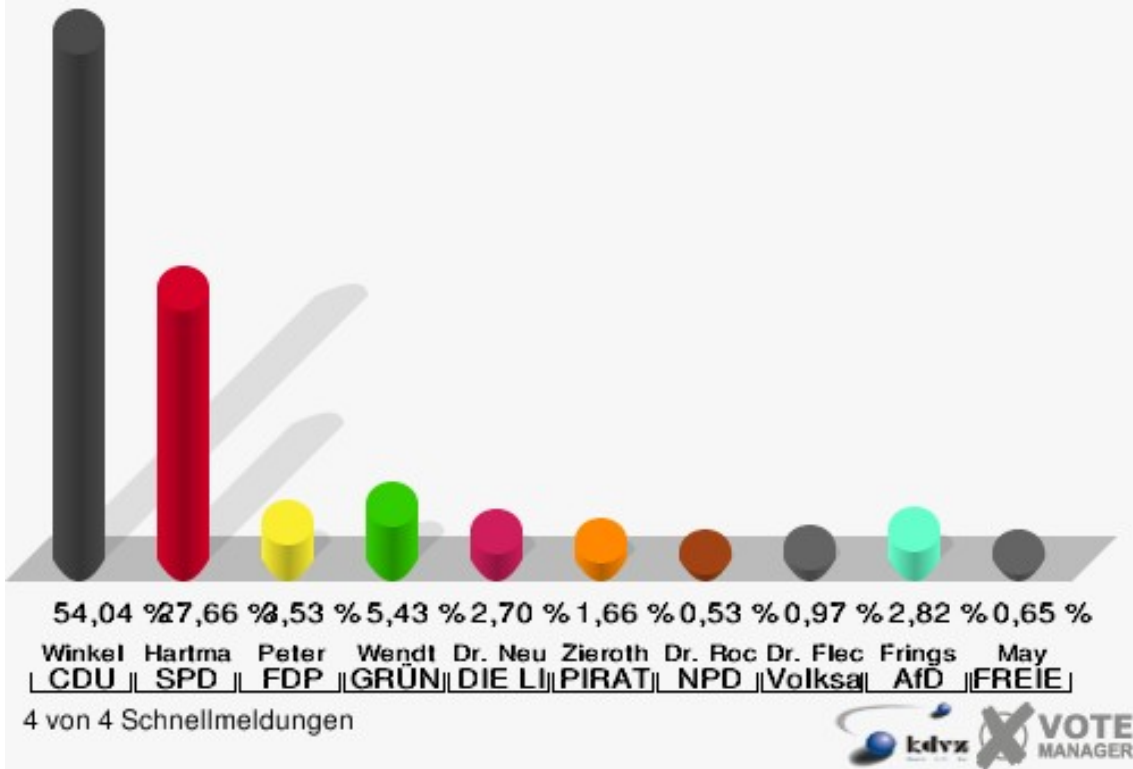
24 von 24 Schnellmeldungen



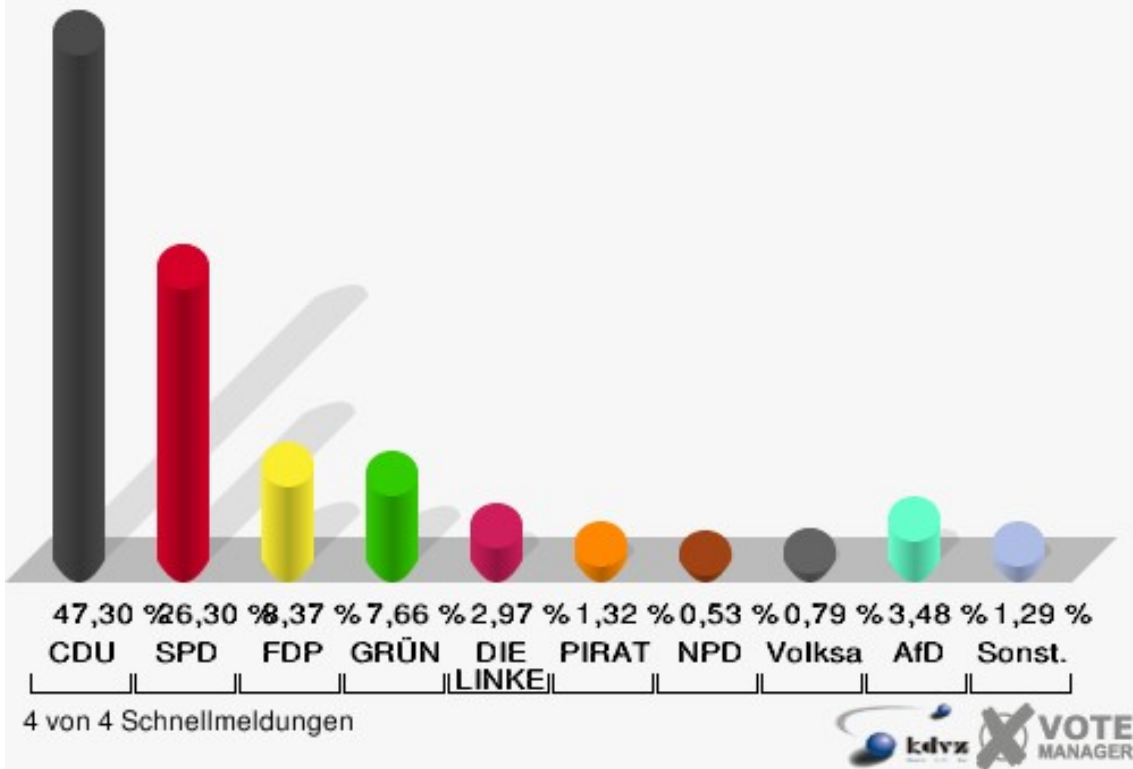
Stadtteile Briefwahl

	Erststimmen		Zweitstimmen	
Wähler/innen	5.103		5.103	
ungültige Stimmen	35	0,69 %	23	0,45 %
gültige Stimmen	5.068	99,31 %	5.080	99,55 %
Winkel- meier-Becker, CDU	2.739	54,04 %	2.403	47,30 %
Hartmann, SPD	1.402	27,66 %	1.336	26,30 %
Peter, FDP	179	3,53 %	425	8,37 %
Wendt, GRÜNE	275	5,43 %	389	7,66 %
Dr. Neu, DIE LINKE	137	2,70 %	151	2,97 %
Zieroth, PIRATEN	84	1,66 %	67	1,32 %
Dr. Rochol, NPD	27	0,53 %	27	0,53 %
REP	---	---	3	0,06 %
Bündnis 21/RRP	---	---	5	0,10 %
Dr. Fleck, Volksab- stimmung	49	0,97 %	40	0,79 %
ÖDP	---	---	6	0,12 %
MLPD	---	---	0	0,00 %
BüSo	---	---	0	0,00 %
PSG	---	---	0	0,00 %
Frings, AfD	143	2,82 %	177	3,48 %
BIG	---	---	1	0,02 %
pro Deutschland	---	---	9	0,18 %
DIE RECHTE	---	---	0	0,00 %
May, FREIE WÄH- LER	33	0,65 %	19	0,37 %
Partei der Nicht- wähler	---	---	9	0,18 %
PARTEI DER VER- NUNFT	---	---	3	0,06 %
Die PARTEI	---	---	10	0,20 %

Stadt Niederkassel
Wahl zum Deutschen Bundestag 22.09.2013
Erststimmen Briefwahl



Stadt Niederkassel
Wahl zum Deutschen Bundestag 22.09.2013
Zweitstimmen Briefwahl

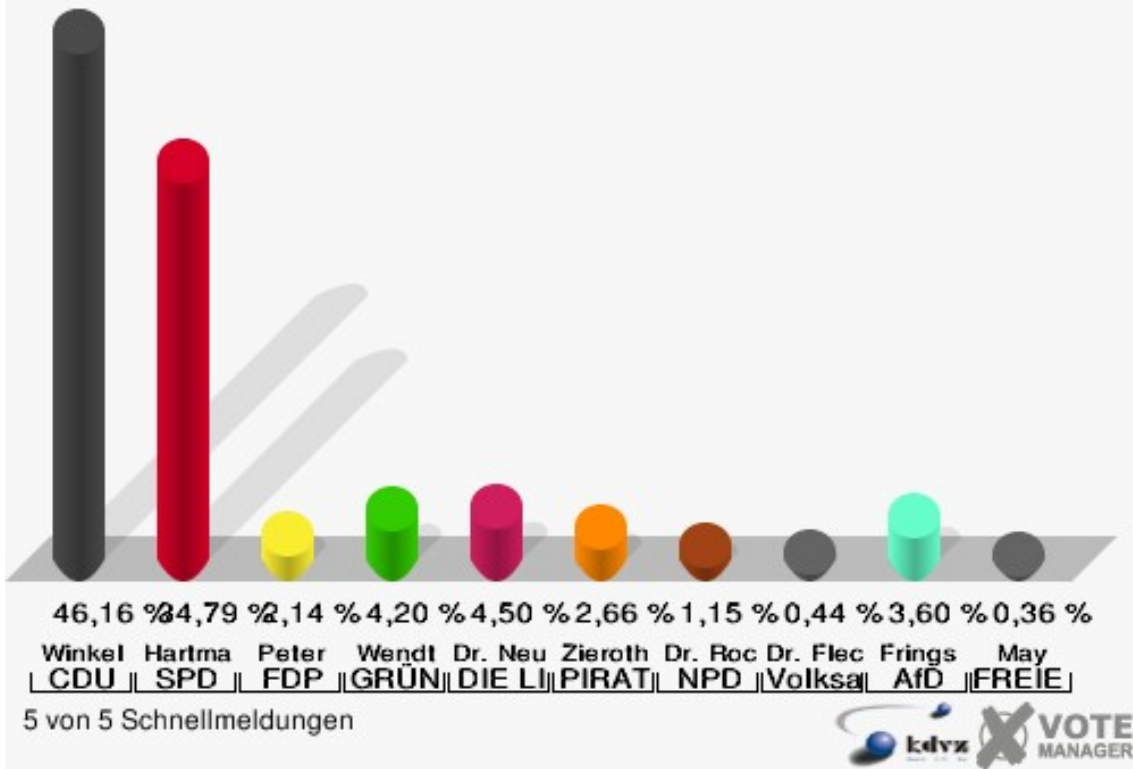


Sonst. = Sonstige

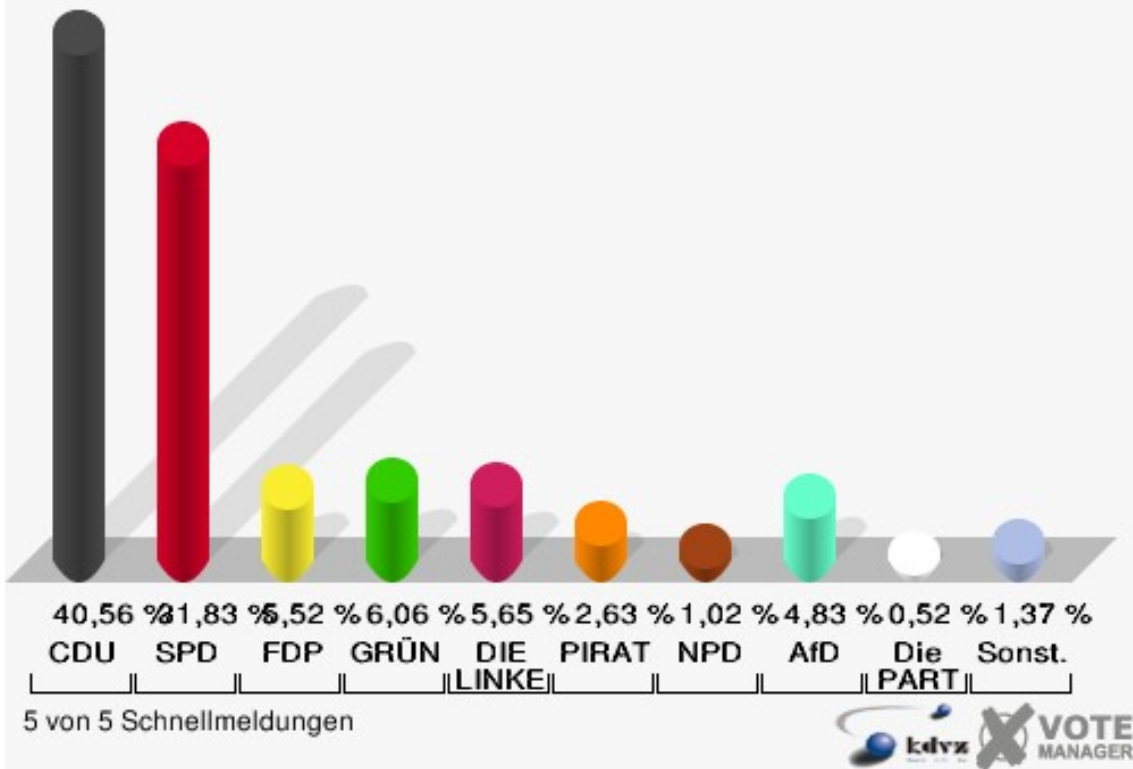
Lülsdorf

	Erststimmen		Zweitstimmen	
Wahlberechtigte	6.154		6.154	
Wähler/innen	3.688	59,93 %	3.688	59,93 %
ungültige Stimmen	46	1,25 %	44	1,19 %
gültige Stimmen	3.642	98,75 %	3.644	98,81 %
Winkel- meier-Becker, CDU	1.681	46,16 %	1.478	40,56 %
Hartmann, SPD	1.267	34,79 %	1.160	31,83 %
Peter, FDP	78	2,14 %	201	5,52 %
Wendt, GRÜNE	153	4,20 %	221	6,06 %
Dr. Neu, DIE LINKE	164	4,50 %	206	5,65 %
Zieroth, PIRATEN	97	2,66 %	96	2,63 %
Dr. Rochol, NPD	42	1,15 %	37	1,02 %
REP	---	---	6	0,16 %
Bündnis 21/RRP	---	---	2	0,05 %
Dr. Fleck, Volksab- stimmung	16	0,44 %	10	0,27 %
ÖDP	---	---	4	0,11 %
MLPD	---	---	0	0,00 %
BüSo	---	---	0	0,00 %
PSG	---	---	1	0,03 %
Frings, AfD	131	3,60 %	176	4,83 %
BIG	---	---	1	0,03 %
pro Deutschland	---	---	8	0,22 %
DIE RECHTE	---	---	0	0,00 %
May, FREIE WÄH- LER	13	0,36 %	8	0,22 %
Partei der Nicht- wähler	---	---	5	0,14 %
PARTEI DER VER- NUNFT	---	---	5	0,14 %
Die PARTEI	---	---	19	0,52 %

Stadt Niederkassel
Wahl zum Deutschen Bundestag 22.09.2013
Erststimmen Lülsdorf

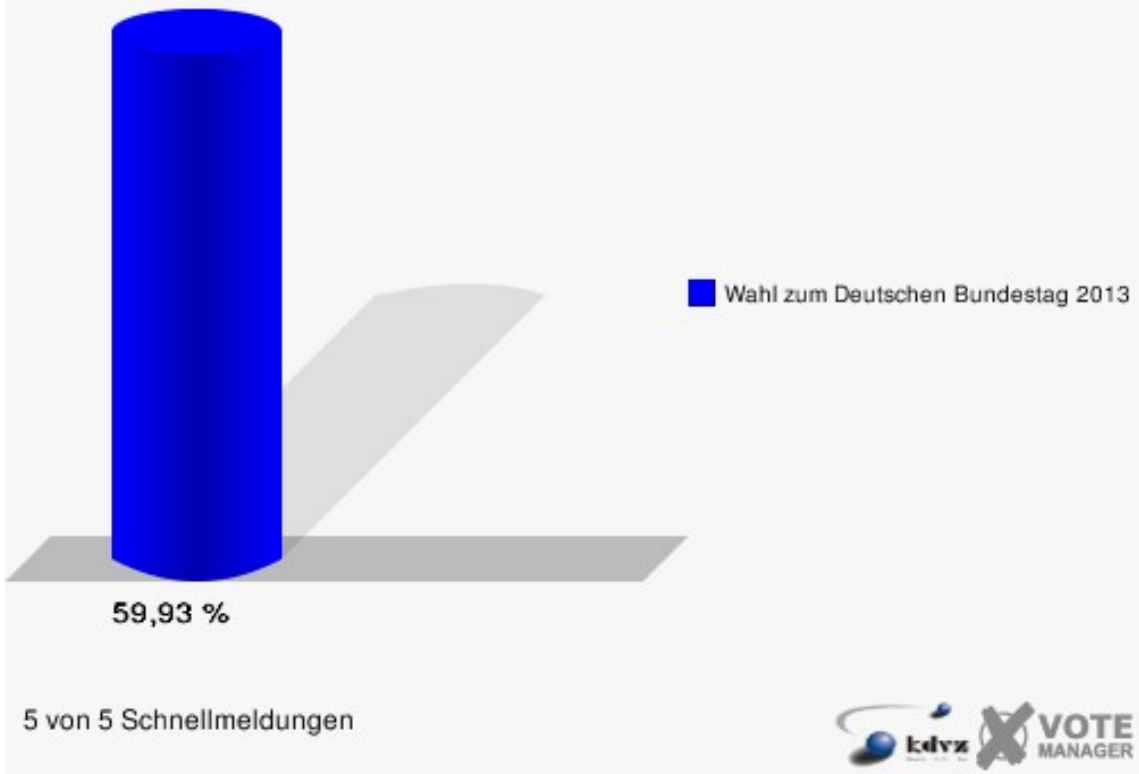


Stadt Niederkassel
Wahl zum Deutschen Bundestag 22.09.2013
Zweitstimmen Lülsdorf



Sonst. = Sonstige

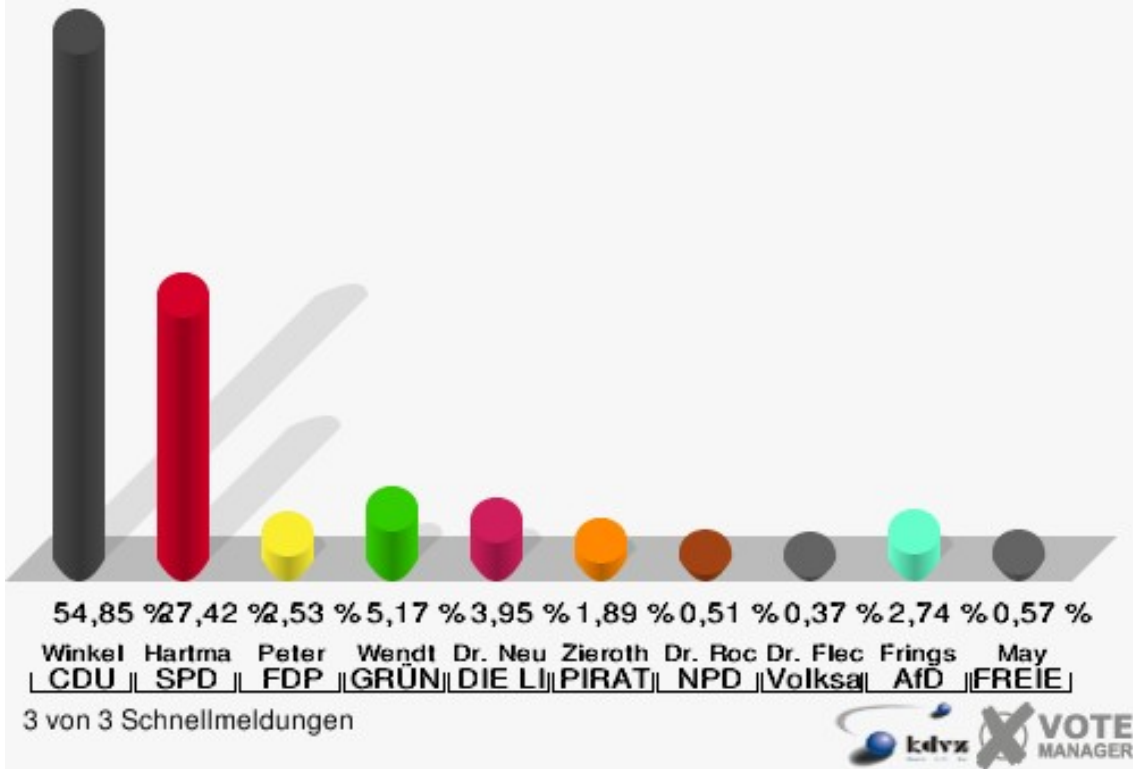
Stadt Niederkassel
Wahl zum Deutschen Bundestag 22.09.2013
Wahlbeteiligung Lülsdorf



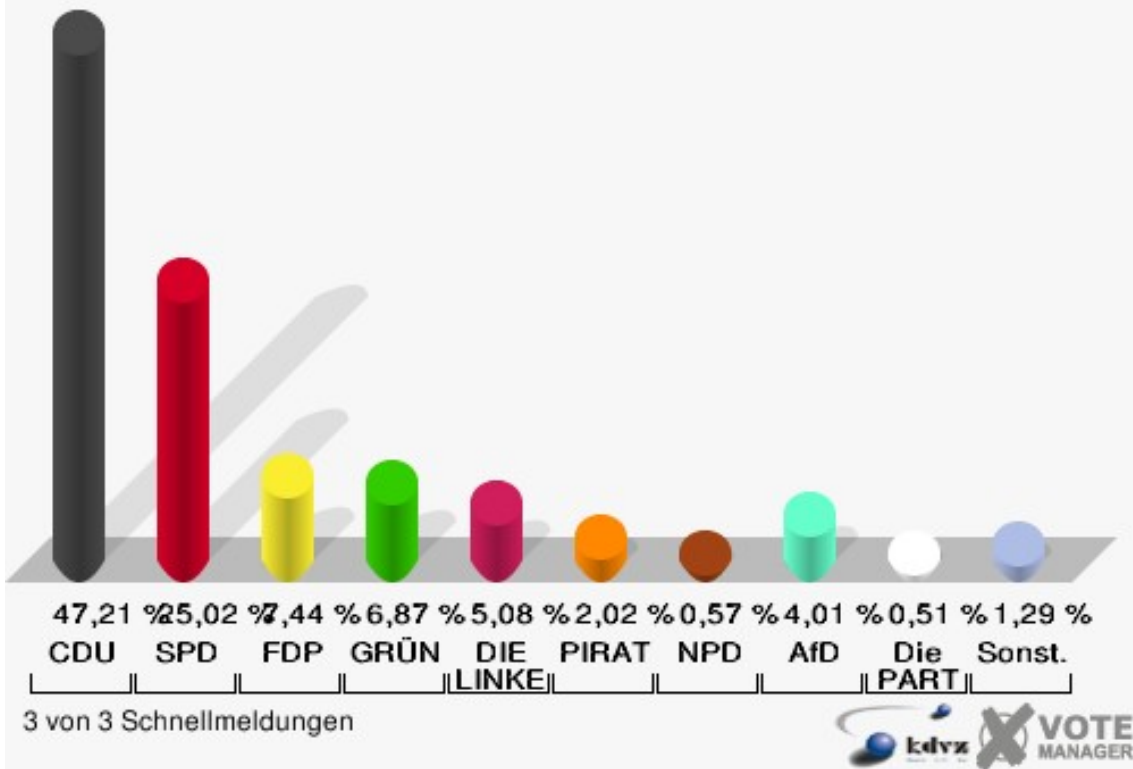
Mondorf

	Erststimmen		Zweitstimmen	
Wahlberechtigte	4.968		4.968	
Wähler/innen	3.000	60,39 %	3.000	60,39 %
ungültige Stimmen	39	1,30 %	30	1,00 %
gültige Stimmen	2.961	98,70 %	2.970	99,00 %
Winkel- meier-Becker, CDU	1.624	54,85 %	1.402	47,21 %
Hartmann, SPD	812	27,42 %	743	25,02 %
Peter, FDP	75	2,53 %	221	7,44 %
Wendt, GRÜNE	153	5,17 %	204	6,87 %
Dr. Neu, DIE LINKE	117	3,95 %	151	5,08 %
Zieroth, PIRATEN	56	1,89 %	60	2,02 %
Dr. Rochol, NPD	15	0,51 %	17	0,57 %
REP	---	---	2	0,07 %
Bündnis 21/RRP	---	---	2	0,07 %
Dr. Fleck, Volksab- stimmung	11	0,37 %	10	0,34 %
ÖDP	---	---	5	0,17 %
MLPD	---	---	0	0,00 %
BüSo	---	---	0	0,00 %
PSG	---	---	0	0,00 %
Frings, AfD	81	2,74 %	119	4,01 %
BIG	---	---	2	0,07 %
pro Deutschland	---	---	5	0,17 %
DIE RECHTE	---	---	0	0,00 %
May, FREIE WÄH- LER	17	0,57 %	5	0,17 %
Partei der Nicht- wähler	---	---	3	0,10 %
PARTEI DER VER- NUNFT	---	---	4	0,13 %
Die PARTEI	---	---	15	0,51 %

Stadt Niederkassel
Wahl zum Deutschen Bundestag 22.09.2013
Erststimmen Mondorf




Stadt Niederkassel
Wahl zum Deutschen Bundestag 22.09.2013
Zweitstimmen Mondorf



Sonst. = Sonstige

Stadt Niederkassel
Wahl zum Deutschen Bundestag 22.09.2013
Wahlbeteiligung Mondorf

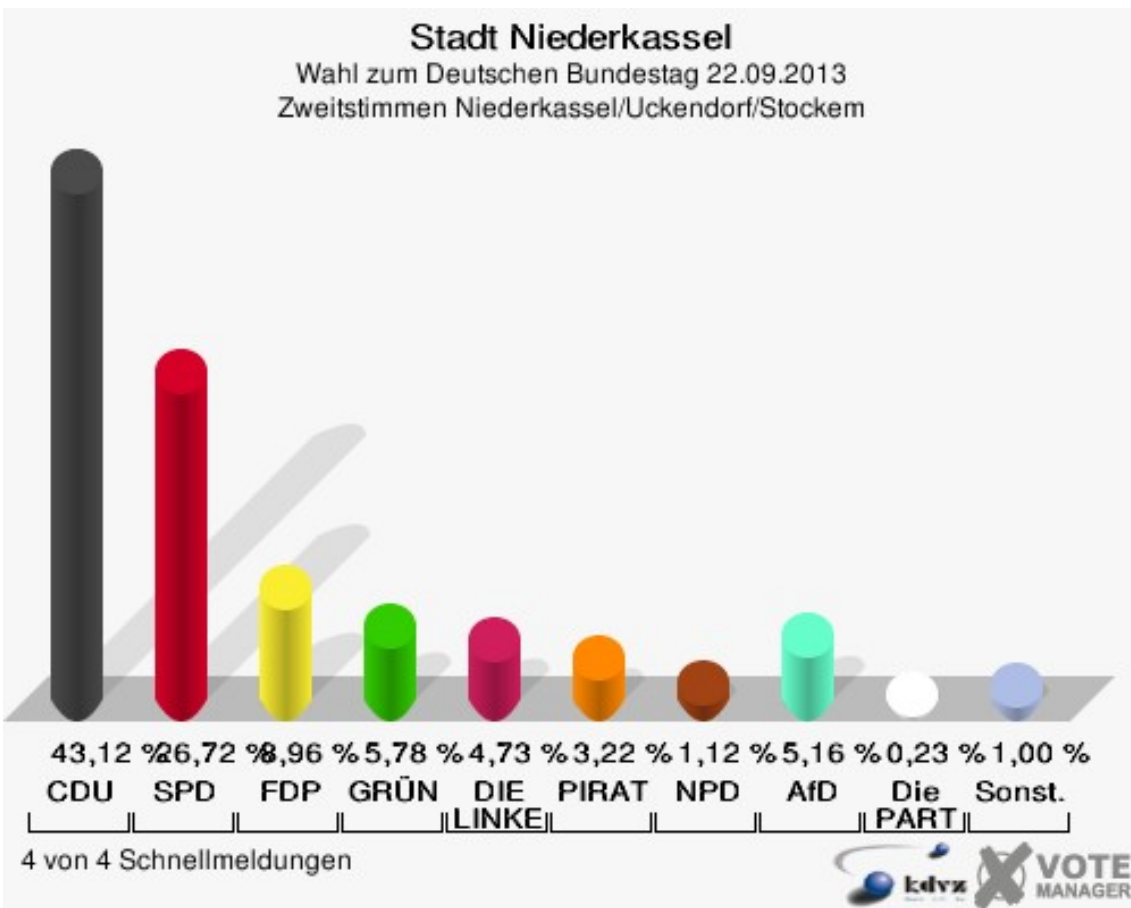
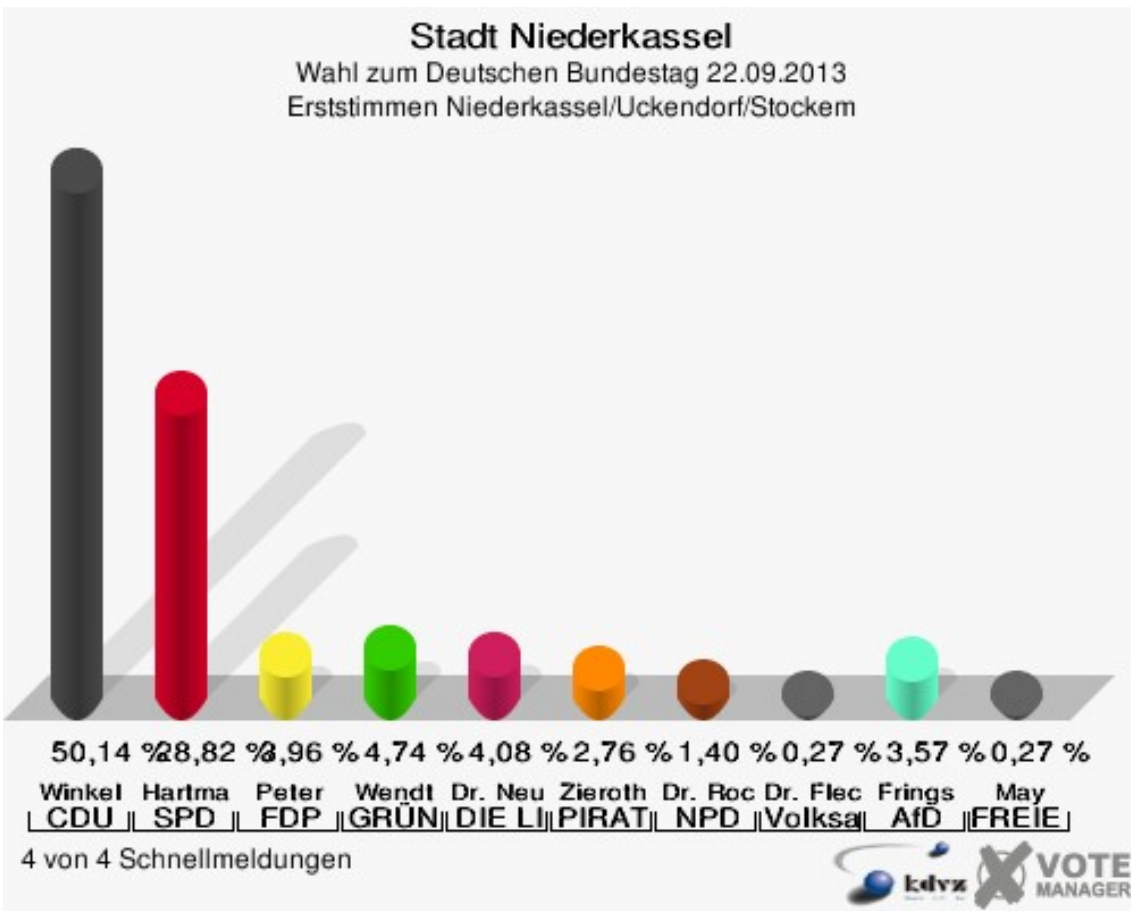


3 von 3 Schnellmeldungen



Niederkassel/Uckendorf/Stockem


	Erststimmen		Zweitstimmen	
Wahlberechtigte	4.655		4.655	
Wähler/innen	2.618	56,24 %	2.618	56,24 %
ungültige Stimmen	43	1,64 %	39	1,49 %
gültige Stimmen	2.575	98,36 %	2.579	98,51 %
Winkel- meier-Becker, CDU	1.291	50,14 %	1.112	43,12 %
Hartmann, SPD	742	28,82 %	689	26,72 %
Peter, FDP	102	3,96 %	231	8,96 %
Wendt, GRÜNE	122	4,74 %	149	5,78 %
Dr. Neu, DIE LINKE	105	4,08 %	122	4,73 %
Zieroth, PIRATEN	71	2,76 %	83	3,22 %
Dr. Rochol, NPD	36	1,40 %	29	1,12 %
REP	---	---	4	0,16 %
Bündnis 21/RRP	---	---	0	0,00 %
Dr. Fleck, Volksab- stimmung	7	0,27 %	3	0,12 %
ÖDP	---	---	2	0,08 %
MLPD	---	---	0	0,00 %
BüSo	---	---	1	0,04 %
PSG	---	---	1	0,04 %
Frings, AfD	92	3,57 %	133	5,16 %
BIG	---	---	0	0,00 %
pro Deutschland	---	---	4	0,16 %
DIE RECHTE	---	---	0	0,00 %
May, FREIE WÄH- LER	7	0,27 %	4	0,16 %
Partei der Nicht- wähler	---	---	2	0,08 %
PARTEI DER VER- NUNFT	---	---	4	0,16 %
Die PARTEI	---	---	6	0,23 %



Sonst. = Sonstige

Stadt Niederkassel

Wahl zum Deutschen Bundestag 22.09.2013
Wahlbeteiligung Niederkassel/Uckendorf/Stockem



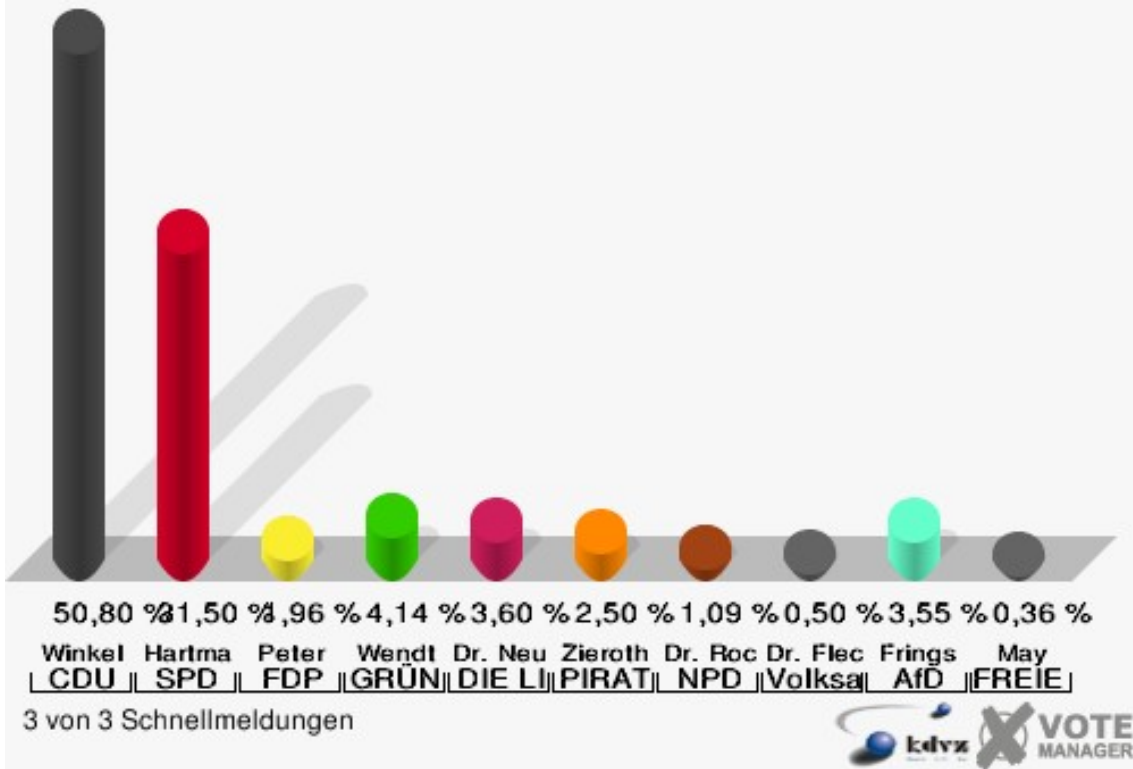
4 von 4 Schnellmeldungen



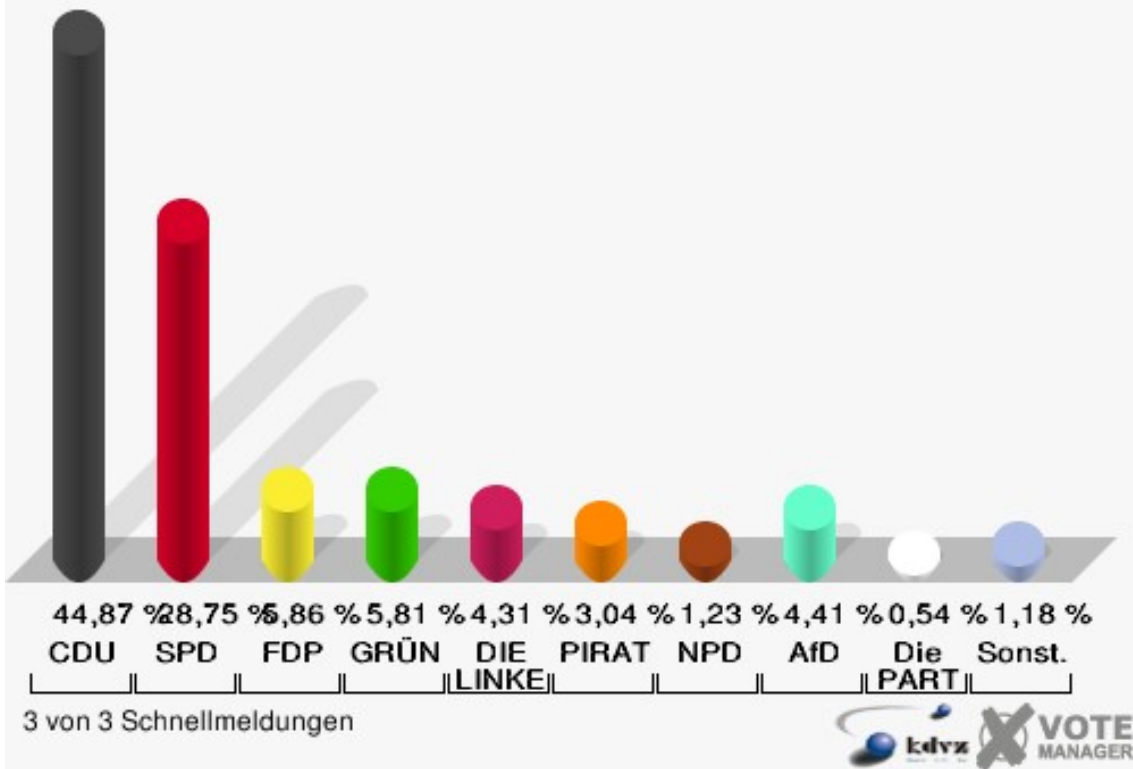
Ranzel

	Erststimmen		Zweitstimmen	
Wahlberechtigte	3.681		3.681	
Wähler/innen	2.223	60,39 %	2.223	60,39 %
ungültige Stimmen	26	1,17 %	21	0,94 %
gültige Stimmen	2.197	98,83 %	2.202	99,06 %
Winkel- meier-Becker, CDU	1.116	50,80 %	988	44,87 %
Hartmann, SPD	692	31,50 %	633	28,75 %
Peter, FDP	43	1,96 %	129	5,86 %
Wendt, GRÜNE	91	4,14 %	128	5,81 %
Dr. Neu, DIE LINKE	79	3,60 %	95	4,31 %
Zieroth, PIRATEN	55	2,50 %	67	3,04 %
Dr. Rochol, NPD	24	1,09 %	27	1,23 %
REP	---	---	0	0,00 %
Bündnis 21/RRP	---	---	0	0,00 %
Dr. Fleck, Volksab- stimmung	11	0,50 %	10	0,45 %
ÖDP	---	---	1	0,05 %
MLPD	---	---	0	0,00 %
BüSo	---	---	1	0,05 %
PSG	---	---	0	0,00 %
Frings, AfD	78	3,55 %	97	4,41 %
BIG	---	---	0	0,00 %
pro Deutschland	---	---	4	0,18 %
DIE RECHTE	---	---	0	0,00 %
May, FREIE WÄH- LER	8	0,36 %	6	0,27 %
Partei der Nicht- wähler	---	---	2	0,09 %
PARTEI DER VER- NUNFT	---	---	2	0,09 %
Die PARTEI	---	---	12	0,54 %

Stadt Niederkassel
Wahl zum Deutschen Bundestag 22.09.2013
Erststimmen Ranzel

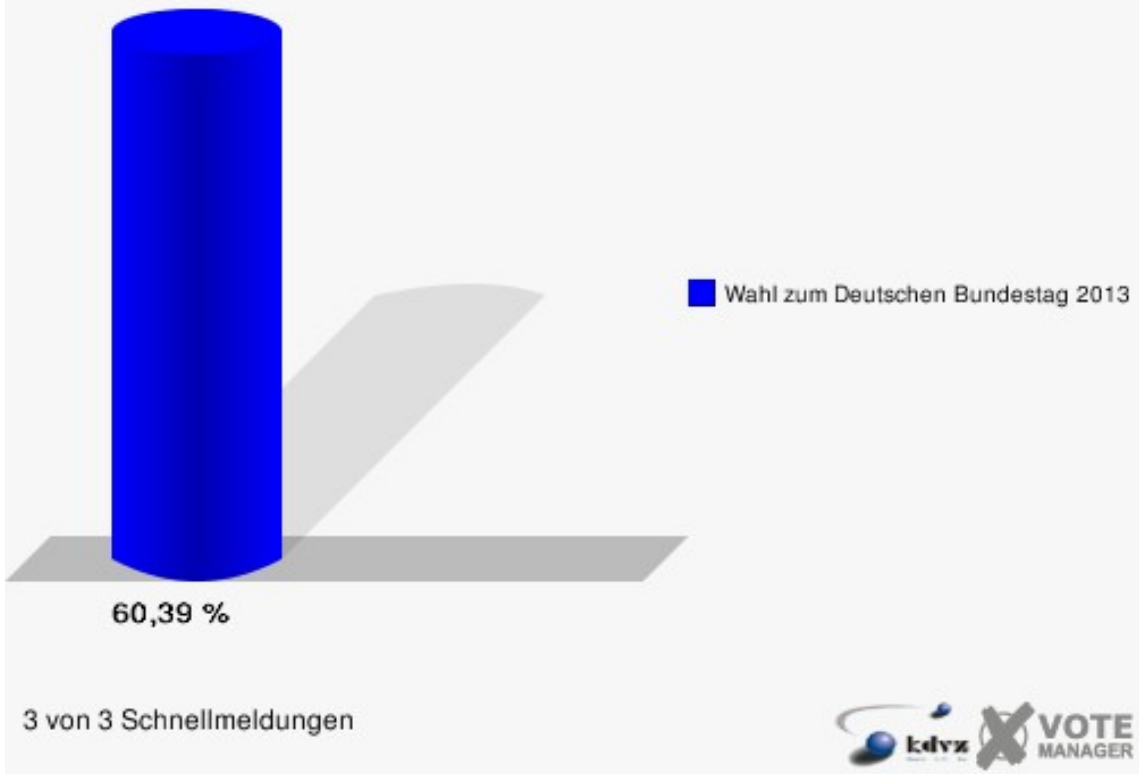


Stadt Niederkassel
Wahl zum Deutschen Bundestag 22.09.2013
Zweitstimmen Ranzel



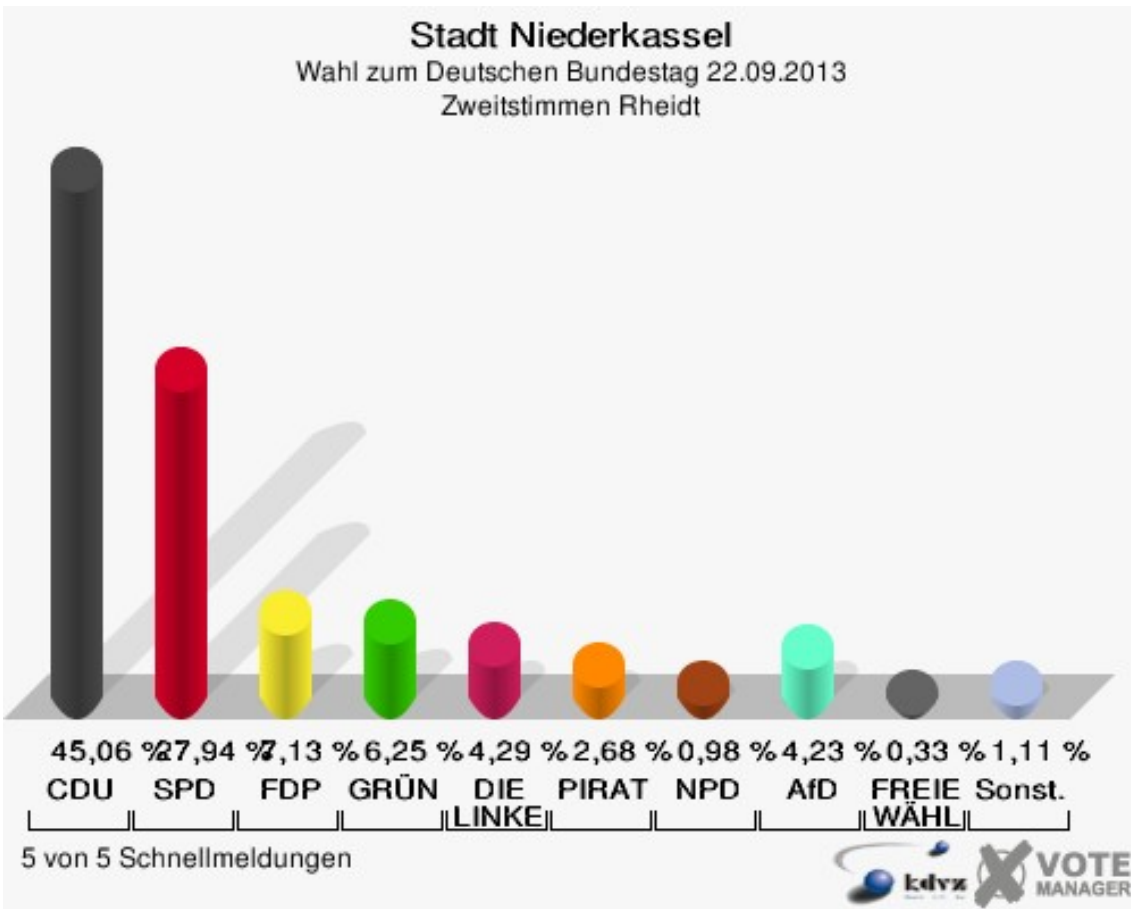
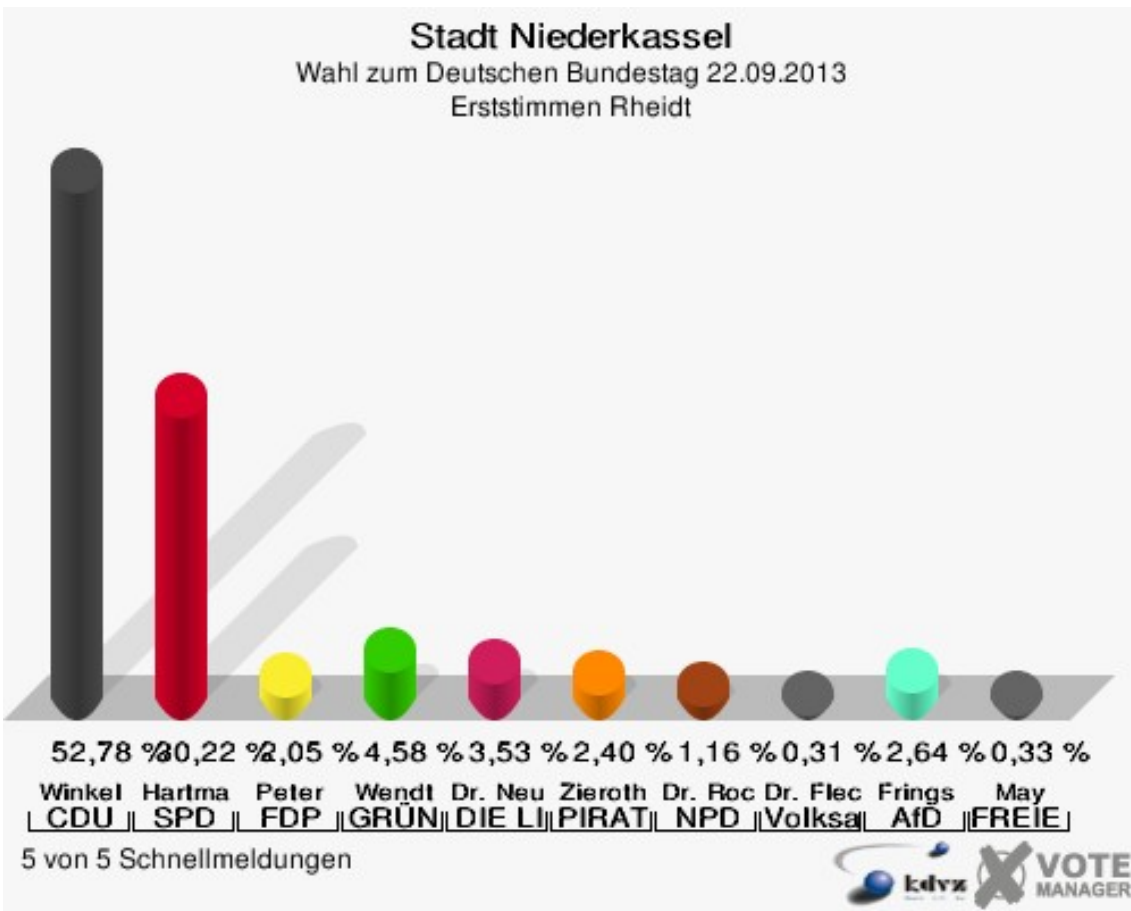
Sonst. = Sonstige

Stadt Niederkassel
Wahl zum Deutschen Bundestag 22.09.2013
Wahlbeteiligung Ranzel



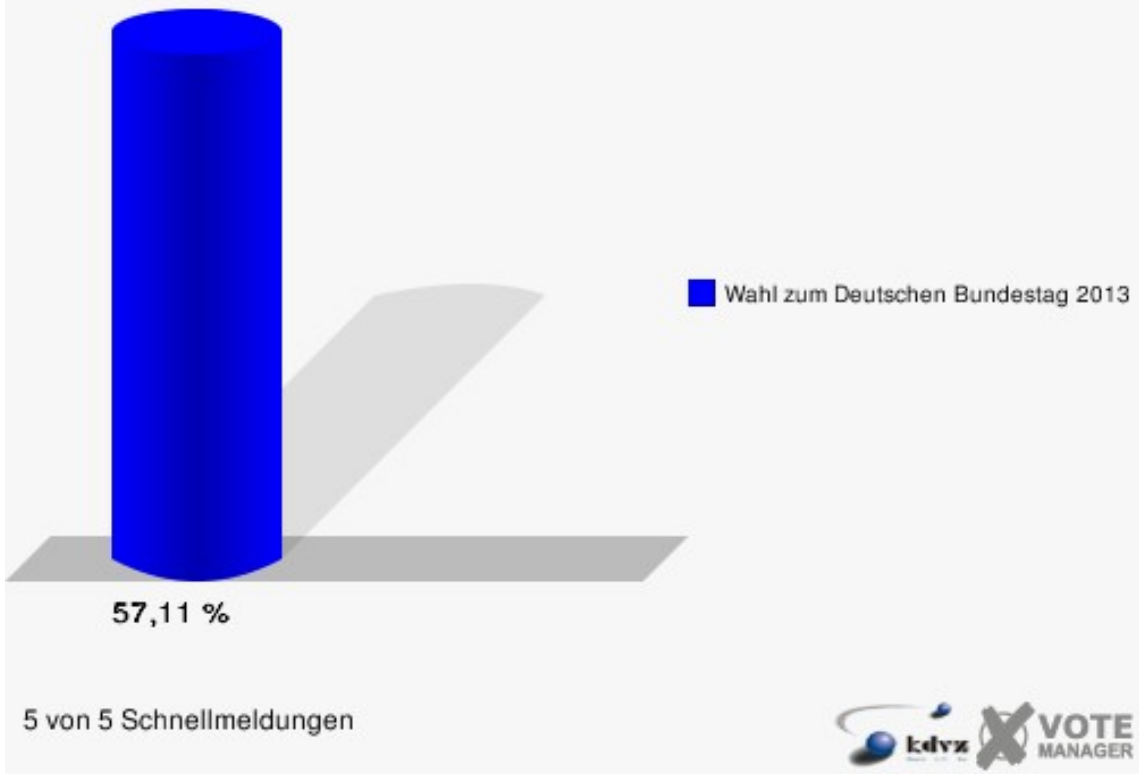
Rheidt

	Erststimmen		Zweitstimmen	
Wahlberechtigte	8.126		8.126	
Wähler/innen	4.641	57,11 %	4.641	57,11 %
ungültige Stimmen	58	1,25 %	52	1,12 %
gültige Stimmen	4.583	98,75 %	4.589	98,88 %
Winkel- meier-Becker, CDU	2.419	52,78 %	2.068	45,06 %
Hartmann, SPD	1.385	30,22 %	1.282	27,94 %
Peter, FDP	94	2,05 %	327	7,13 %
Wendt, GRÜNE	210	4,58 %	287	6,25 %
Dr. Neu, DIE LINKE	162	3,53 %	197	4,29 %
Zieroth, PIRATEN	110	2,40 %	123	2,68 %
Dr. Rochol, NPD	53	1,16 %	45	0,98 %
REP	---	---	4	0,09 %
Bündnis 21/RRP	---	---	2	0,04 %
Dr. Fleck, Volksab- stimmung	14	0,31 %	8	0,17 %
ÖDP	---	---	5	0,11 %
MLPD	---	---	0	0,00 %
BüSo	---	---	1	0,02 %
PSG	---	---	0	0,00 %
Frings, AfD	121	2,64 %	194	4,23 %
BIG	---	---	4	0,09 %
pro Deutschland	---	---	6	0,13 %
DIE RECHTE	---	---	1	0,02 %
May, FREIE WÄH- LER	15	0,33 %	15	0,33 %
Partei der Nicht- wähler	---	---	4	0,09 %
PARTEI DER VER- NUNFT	---	---	5	0,11 %
Die PARTEI	---	---	11	0,24 %



Sonst. = Sonstige

Stadt Niederkassel
Wahl zum Deutschen Bundestag 22.09.2013
Wahlbeteiligung Rheidt



Übersicht Stadtteile

Stadt Niederkassel
Wahl zum Deutschen Bundestag 22.09.2013
Zusammenstellung der Ergebnisse nach Stadtteilen - Erststimmen -







Stadtteil	Wahlberechtigte	Wähler	gültig	Winkelmeier-Becker CDU	Hartmann SPD	Peter FDP	Wendt GRÜNE	Dr. Neu DIE LINKE	Zieroth PIRATEN	Dr. Rochol NPD	Dr. Fleck Volksabstimmung	Frings AfD	May FREIE WÄHLER
Briefwahl	0	5.103	5.068	2.739	1.402	179	275	137	84	27	49	143	33
			99,31 %	54,04 %	27,66 %	3,53 %	5,43 %	2,70 %	1,66 %	0,53 %	0,97 %	2,82 %	0,65 %
Lülsdorf	6.154	3.688	3.642	1.681	1.267	78	153	164	97	42	16	131	13
		59,93 %	98,75 %	46,16 %	34,79 %	2,14 %	4,20 %	4,50 %	2,66 %	1,15 %	0,44 %	3,60 %	0,36 %
Mondorf	4.968	3.000	2.961	1.624	812	75	153	117	56	15	11	81	17
		60,39 %	98,70 %	54,85 %	27,42 %	2,53 %	5,17 %	3,95 %	1,89 %	0,51 %	0,37 %	2,74 %	0,57 %
Niederkassel/Ucken- dorf/Stockem	4.655	2.618	2.575	1.291	742	102	122	105	71	36	7	92	7
		56,24 %	98,36 %	50,14 %	28,82 %	3,96 %	4,74 %	4,08 %	2,76 %	1,40 %	0,27 %	3,57 %	0,27 %
Ranzel	3.681	2.223	2.197	1.116	692	43	91	79	55	24	11	78	8
		60,39 %	98,83 %	50,80 %	31,50 %	1,96 %	4,14 %	3,60 %	2,50 %	1,09 %	0,50 %	3,55 %	0,36 %
Rheidt	8.126	4.641	4.583	2.419	1.385	94	210	162	110	53	14	121	15
		57,11 %	98,75 %	52,78 %	30,22 %	2,05 %	4,58 %	3,53 %	2,40 %	1,16 %	0,31 %	2,64 %	0,33 %
Stadt Niederkassel	27.584	21.273	21.026	10.870	6.300	571	1.004	764	473	197	108	646	93
		77,12 %	98,84 %	51,70 %	29,96 %	2,72 %	4,78 %	3,63 %	2,25 %	0,94 %	0,51 %	3,07 %	0,44 %

Stadt Niederkassel
Wahl zum Deutschen Bundestag 22.09.2013
Zusammenstellung der Ergebnisse nach Stadtteilen - Zweitstimmen -







Stadtteil	Wahlberechtigte	Wähler	gültig	CDU	SPD	FDP	GRÜNE	DIE LINKE	PIRATEN	NPD	REP	Bündnis 21/RRP	Volksabstimmung	ÖDP	MLPD	BüSo	PSG	AfD
Briefwahl	0	5.103	5.080	2.403	1.336	425	389	151	67	27	3	5	40	6	0	0	0	177
			99,55 %	47,30 %	26,30 %	8,37 %	7,66 %	2,97 %	1,32 %	0,53 %	0,06 %	0,10 %	0,79 %	0,12 %	0,00 %	0,00 %	0,00 %	3,48 %
Lülsdorf	6.154	3.688	3.644	1.478	1.160	201	221	206	96	37	6	2	10	4	0	0	1	176
			59,93 %	98,81 %	40,56 %	31,83 %	5,52 %	6,06 %	5,65 %	2,63 %	1,02 %	0,16 %	0,05 %	0,27 %	0,11 %	0,00 %	0,00 %	0,03 %
Mondorf	4.968	3.000	2.970	1.402	743	221	204	151	60	17	2	2	10	5	0	0	0	119
			60,39 %	99,00 %	47,21 %	25,02 %	7,44 %	6,87 %	5,08 %	2,02 %	0,57 %	0,07 %	0,07 %	0,34 %	0,17 %	0,00 %	0,00 %	0,00 %
Niederkas- sel/Ucken- dorf/Stockem	4.655	2.618	2.579	1.112	689	231	149	122	83	29	4	0	3	2	0	1	1	133
			56,24 %	98,51 %	43,12 %	26,72 %	8,96 %	5,78 %	4,73 %	3,22 %	1,12 %	0,16 %	0,00 %	0,12 %	0,08 %	0,00 %	0,04 %	0,04 %
Ranzel	3.681	2.223	2.202	988	633	129	128	95	67	27	0	0	10	1	0	1	0	97
			60,39 %	99,06 %	44,87 %	28,75 %	5,86 %	5,81 %	4,31 %	3,04 %	1,23 %	0,00 %	0,00 %	0,45 %	0,05 %	0,00 %	0,05 %	0,00 %
Rheidt	8.126	4.641	4.589	2.068	1.282	327	287	197	123	45	4	2	8	5	0	1	0	194
			57,11 %	98,88 %	45,06 %	27,94 %	7,13 %	6,25 %	4,29 %	2,68 %	0,98 %	0,09 %	0,04 %	0,17 %	0,11 %	0,00 %	0,02 %	0,00 %
Stadt Niederkas- sel	27.584	21.273	21.064	9.451	5.843	1.534	1.378	922	496	182	19	11	81	23	0	3	2	896
			77,12 %	99,02 %	44,87 %	27,74 %	7,28 %	6,54 %	4,38 %	2,35 %	0,86 %	0,09 %	0,05 %	0,38 %	0,11 %	0,00 %	0,01 %	0,01 %

Stadtteil	BIG	pro Deutschland	DIE RECHTE	FREIE WÄHLER	Partei der Nichtwähler	PARTEI DER VERNUNFT	Die PARTEI
Briefwahl	1	9	0	19	9	3	10
	0,02 %	0,18 %	0,00 %	0,37 %	0,18 %	0,06 %	0,20 %
Lülsdorf	1	8	0	8	5	5	19
	0,03 %	0,22 %	0,00 %	0,22 %	0,14 %	0,14 %	0,52 %
Mondorf	2	5	0	5	3	4	15
	0,07 %	0,17 %	0,00 %	0,17 %	0,10 %	0,13 %	0,51 %
Niederkassel/Uckendorf/Stockem	0	4	0	4	2	4	6
	0,00 %	0,16 %	0,00 %	0,16 %	0,08 %	0,16 %	0,23 %
Ranzel	0	4	0	6	2	2	12
	0,00 %	0,18 %	0,00 %	0,27 %	0,09 %	0,09 %	0,54 %
Rheidt	4	6	1	15	4	5	11
	0,09 %	0,13 %	0,02 %	0,33 %	0,09 %	0,11 %	0,24 %
Stadt Niederkassel	8	36	1	57	25	23	73
	0,04 %	0,17 %	0,00 %	0,27 %	0,12 %	0,11 %	0,35 %







Stadt Niederkassel
Wahl zum Deutschen Bundestag 22.09.2013
Winkelmeier-Becker, CDU, Ergebnis - Erststimmen
Stadtteil-Übersicht

Mondorf	54,85 %	
Briefwahl	54,04 %	
Rheidt	52,78 %	
Ranzel	50,80 %	
Niederkassel/Uckendorf/Stockem	50,14 %	
Lülsdorf	46,16 %	







Stadt Niederkassel
Wahl zum Deutschen Bundestag 22.09.2013
Hartmann, SPD, Ergebnis - Erststimmen
Stadtteil-Übersicht

Lülsdorf	34,79 %	
Ranzel	31,50 %	
Rheidt	30,22 %	
Niederkassel/Uckendorf/Stockem	28,82 %	
Briefwahl	27,66 %	
Mondorf	27,42 %	







Stadt Niederkassel
Wahl zum Deutschen Bundestag 22.09.2013
Peter, FDP, Ergebnis - Erststimmen
Stadtteil-Übersicht

Niederkassel/Uckendorf/Stockem	3,96 %	
Briefwahl	3,53 %	
Mondorf	2,53 %	
Lülsdorf	2,14 %	
Rheidt	2,05 %	
Ranzel	1,96 %	







Stadt Niederkassel
Wahl zum Deutschen Bundestag 22.09.2013
Wendt, GRÜNE, Ergebnis - Erststimmen
Stadtteil-Übersicht

Briefwahl	5,43 %	
Mondorf	5,17 %	
Niederkassel/Uckendorf/Stockem	4,74 %	
Rheidt	4,58 %	
Lülsdorf	4,20 %	
Ranzel	4,14 %	

Stadt Niederkassel
Wahl zum Deutschen Bundestag 22.09.2013
Dr. Neu, DIE LINKE, Ergebnis - Erststimmen
Stadtteil-Übersicht

Lülsdorf	4,50 %	
Niederkassel/Uckendorf/Stockem	4,08 %	
Mondorf	3,95 %	
Ranzel	3,60 %	
Rheidt	3,53 %	
Briefwahl	2,70 %	

Stadt Niederkassel
Wahl zum Deutschen Bundestag 22.09.2013
Zieroth, PIRATEN, Ergebnis - Erststimmen
Stadtteil-Übersicht

Niederkassel/Uckendorf/Stockem	2,76 %	
Lülsdorf	2,66 %	
Ranzel	2,50 %	
Rheidt	2,40 %	
Mondorf	1,89 %	
Briefwahl	1,66 %	

Stadt Niederkassel
Wahl zum Deutschen Bundestag 22.09.2013
Dr. Rochol, NPD, Ergebnis - Erststimmen
Stadtteil-Übersicht

Niederkassel/Uckendorf/Stockem	1,40 %	■
Rheidt	1,16 %	■
Lülsdorf	1,15 %	■
Ranzel	1,09 %	■
Briefwahl	0,53 %	■
Mondorf	0,51 %	■

Stadt Niederkassel
Wahl zum Deutschen Bundestag 22.09.2013
Dr. Fleck, Volksabstimmung, Ergebnis - Erststimmen
Stadtteil-Übersicht

Briefwahl	0,97 %	■
Ranzel	0,50 %	■
Lülsdorf	0,44 %	■
Mondorf	0,37 %	■
Rheidt	0,31 %	■
Niederkassel/Uckendorf/Stockem	0,27 %	■

Stadt Niederkassel
Wahl zum Deutschen Bundestag 22.09.2013
Frings, AfD, Ergebnis - Erststimmen
Stadtteil-Übersicht

Lülsdorf	3,60 %	■
Niederkassel/Uckendorf/Stockem	3,57 %	■
Ranzel	3,55 %	■
Briefwahl	2,82 %	■
Mondorf	2,74 %	■
Rheidt	2,64 %	■

Stadt Niederkassel
Wahl zum Deutschen Bundestag 22.09.2013
May, FREIE WÄHLER, Ergebnis - Erststimmen
Stadtteil-Übersicht

Briefwahl	0,65 %	■
Mondorf	0,57 %	■
Ranzel	0,36 %	■
Lülsdorf	0,36 %	■
Rheidt	0,33 %	■
Niederkassel/Uckendorf/Stockem	0,27 %	■







Stadt Niederkassel
Wahl zum Deutschen Bundestag 22.09.2013
CDU, Ergebnis - Zweitstimmen
Stadtteil-Übersicht

Briefwahl	47,30 %	████████████████████
Mondorf	47,21 %	████████████████████
Rheidt	45,06 %	██████████████████
Ranzel	44,87 %	██████████████████
Niederkassel/Uckendorf/Stockem	43,12 %	██████████████████
Lülsdorf	40,56 %	██████████████







Stadt Niederkassel
Wahl zum Deutschen Bundestag 22.09.2013
SPD, Ergebnis - Zweitstimmen
Stadtteil-Übersicht

Lülsdorf	31,83 %	██████████
Ranzel	28,75 %	██████████
Rheidt	27,94 %	██████████
Niederkassel/Uckendorf/Stockem	26,72 %	██████████
Briefwahl	26,30 %	██████████
Mondorf	25,02 %	██████████







Stadt Niederkassel
Wahl zum Deutschen Bundestag 22.09.2013
FDP, Ergebnis - Zweitstimmen
Stadtteil-Übersicht

Niederkassel/Uckendorf/Stockem	8,96 %	
Briefwahl	8,37 %	
Mondorf	7,44 %	
Rheidt	7,13 %	
Ranzel	5,86 %	
Lülsdorf	5,52 %	

Stadt Niederkassel
Wahl zum Deutschen Bundestag 22.09.2013
GRÜNE, Ergebnis - Zweitstimmen
Stadtteil-Übersicht

Briefwahl	7,66 %	
Mondorf	6,87 %	
Rheidt	6,25 %	
Lülsdorf	6,06 %	
Ranzel	5,81 %	
Niederkassel/Uckendorf/Stockem	5,78 %	

Stadt Niederkassel
Wahl zum Deutschen Bundestag 22.09.2013
DIE LINKE, Ergebnis - Zweitstimmen
Stadtteil-Übersicht

Lülsdorf	5,65 %	
Mondorf	5,08 %	
Niederkassel/Uckendorf/Stockem	4,73 %	
Ranzel	4,31 %	
Rheidt	4,29 %	
Briefwahl	2,97 %	

Stadt Niederkassel
Wahl zum Deutschen Bundestag 22.09.2013
PIRATEN, Ergebnis - Zweitstimmen
Stadtteil-Übersicht

Niederkassel/Uckendorf/Stockem	3,22 %	■
Ranzel	3,04 %	■
Rheidt	2,68 %	■
Lülsdorf	2,63 %	■
Mondorf	2,02 %	■
Briefwahl	1,32 %	■







Stadt Niederkassel
Wahl zum Deutschen Bundestag 22.09.2013
NPD, Ergebnis - Zweitstimmen
Stadtteil-Übersicht

Ranzel	1,23 %	■
Niederkassel/Uckendorf/Stockem	1,12 %	■
Lülsdorf	1,02 %	■
Rheidt	0,98 %	■
Mondorf	0,57 %	■
Briefwahl	0,53 %	■

Stadt Niederkassel
Wahl zum Deutschen Bundestag 22.09.2013
Volksabstimmung, Ergebnis - Zweitstimmen
Stadtteil-Übersicht

Briefwahl	0,79 %	■
Ranzel	0,45 %	■
Mondorf	0,34 %	■
Lülsdorf	0,27 %	■
Rheidt	0,17 %	■
Niederkassel/Uckendorf/Stockem	0,12 %	■

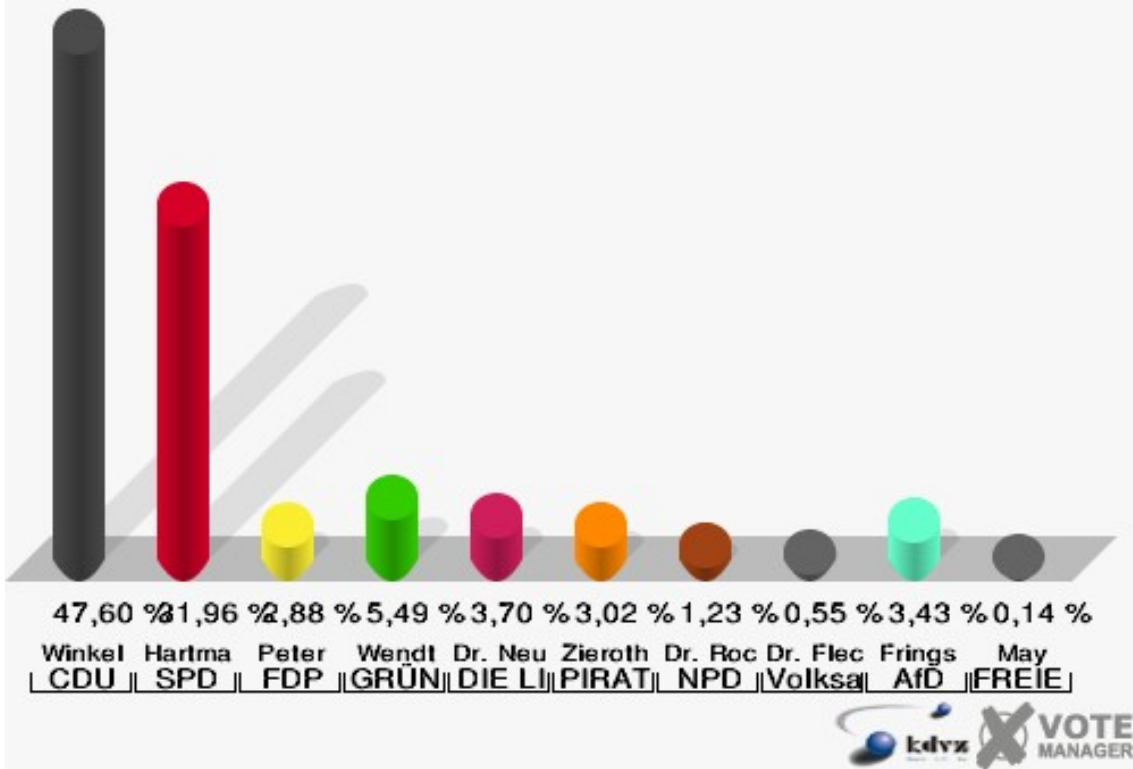
Stadt Niederkassel
Wahl zum Deutschen Bundestag 22.09.2013
AfD, Ergebnis - Zweitstimmen
Stadtteil-Übersicht

Niederkassel/Uckendorf/Stockem	5,16 %	
Lülsdorf	4,83 %	
Ranzel	4,41 %	
Rheidt	4,23 %	
Mondorf	4,01 %	
Briefwahl	3,48 %	

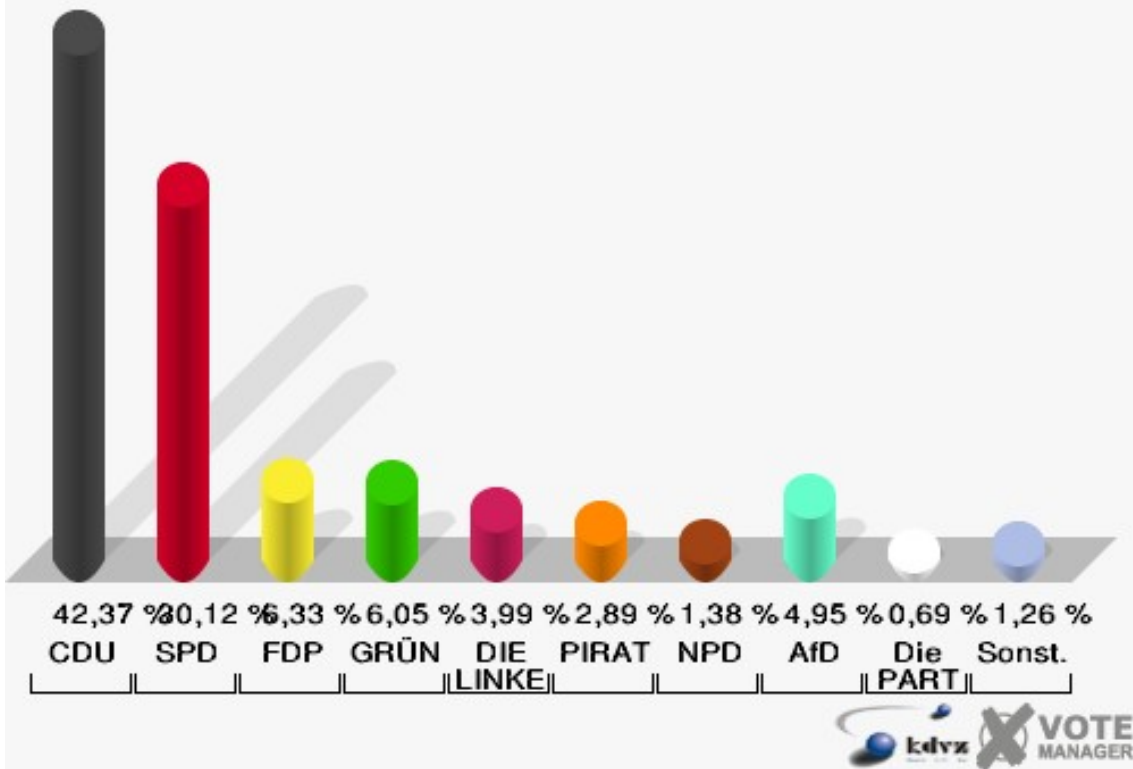
Wahlbezirke 010-Grundschule Lüsdorf

	Erststimmen		Zweitstimmen	
Wahlberechtigte	1.297		1.297	
Wähler/innen	735	56,67 %	735	56,67 %
ungültige Stimmen	6	0,82 %	8	1,09 %
gültige Stimmen	729	99,18 %	727	98,91 %
Winkel- meier-Becker, CDU	347	47,60 %	308	42,37 %
Hartmann, SPD	233	31,96 %	219	30,12 %
Peter, FDP	21	2,88 %	46	6,33 %
Wendt, GRÜNE	40	5,49 %	44	6,05 %
Dr. Neu, DIE LINKE	27	3,70 %	29	3,99 %
Zieroth, PIRATEN	22	3,02 %	21	2,89 %
Dr. Rochol, NPD	9	1,23 %	10	1,38 %
REP	---	---	0	0,00 %
Bündnis 21/RRP	---	---	1	0,14 %
Dr. Fleck, Volksab- stimmung	4	0,55 %	2	0,28 %
ÖDP	---	---	1	0,14 %
MLPD	---	---	0	0,00 %
BüSo	---	---	0	0,00 %
PSG	---	---	0	0,00 %
Frings, AfD	25	3,43 %	36	4,95 %
BIG	---	---	1	0,14 %
pro Deutschland	---	---	1	0,14 %
DIE RECHTE	---	---	0	0,00 %
May, FREIE WÄH- LER	1	0,14 %	1	0,14 %
Partei der Nicht- wähler	---	---	0	0,00 %
PARTEI DER VER- NUNFT	---	---	2	0,28 %
Die PARTEI	---	---	5	0,69 %

Stadt Niederkassel
 Wahl zum Deutschen Bundestag 22.09.2013
 Erststimmen 010-Grundschule Lüsdorf



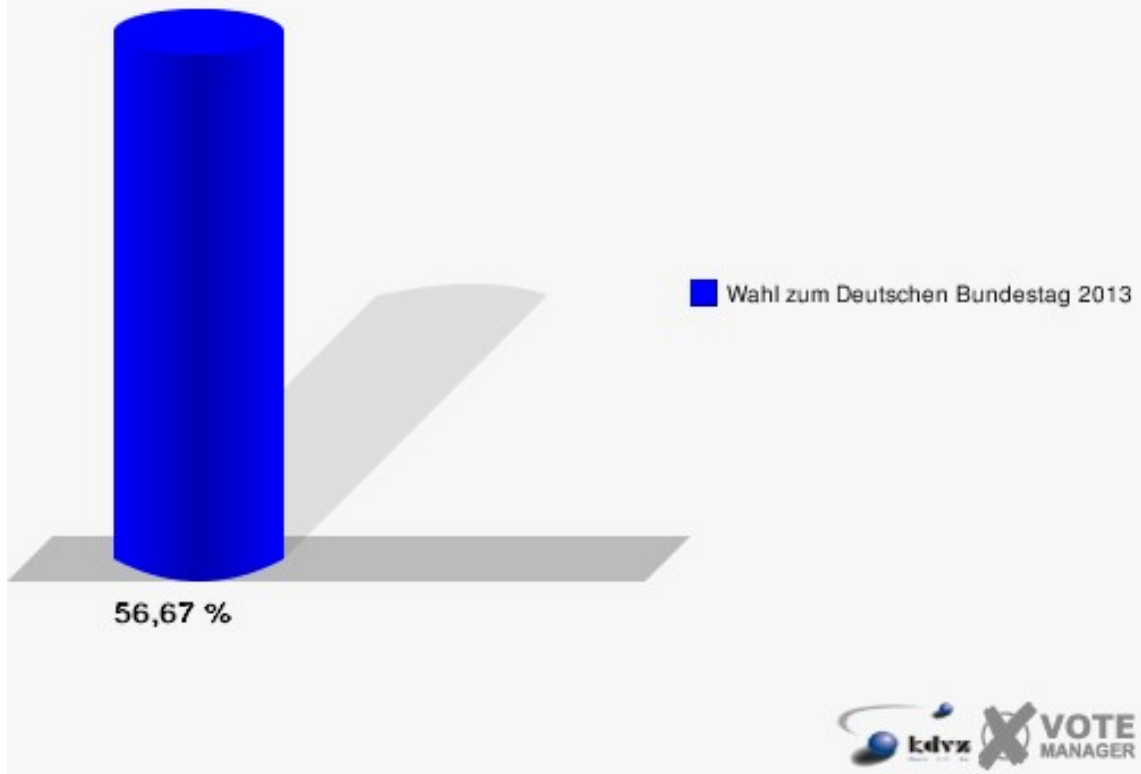
Stadt Niederkassel
 Wahl zum Deutschen Bundestag 22.09.2013
 Zweitstimmen 010-Grundschule Lüsdorf



Sonst. = Sonstige

Stadt Niederkassel

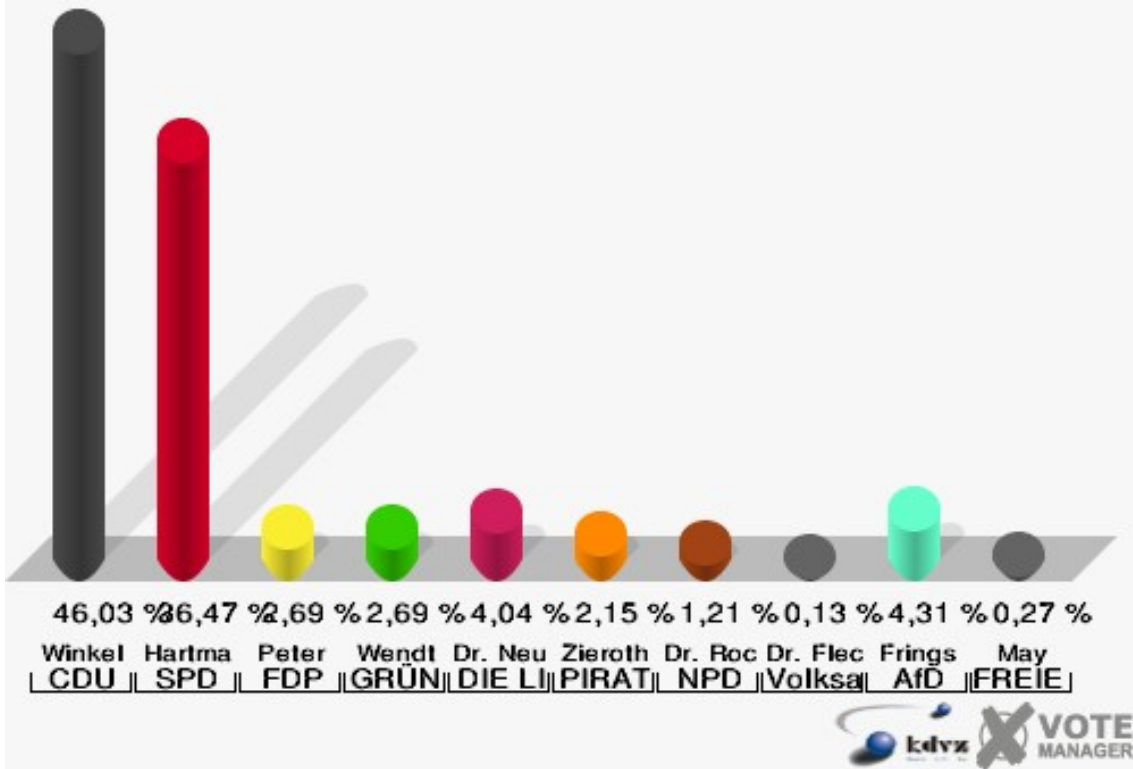
Wahl zum Deutschen Bundestag 22.09.2013
Wahlbeteiligung 010-Grundschule Lüsdorf



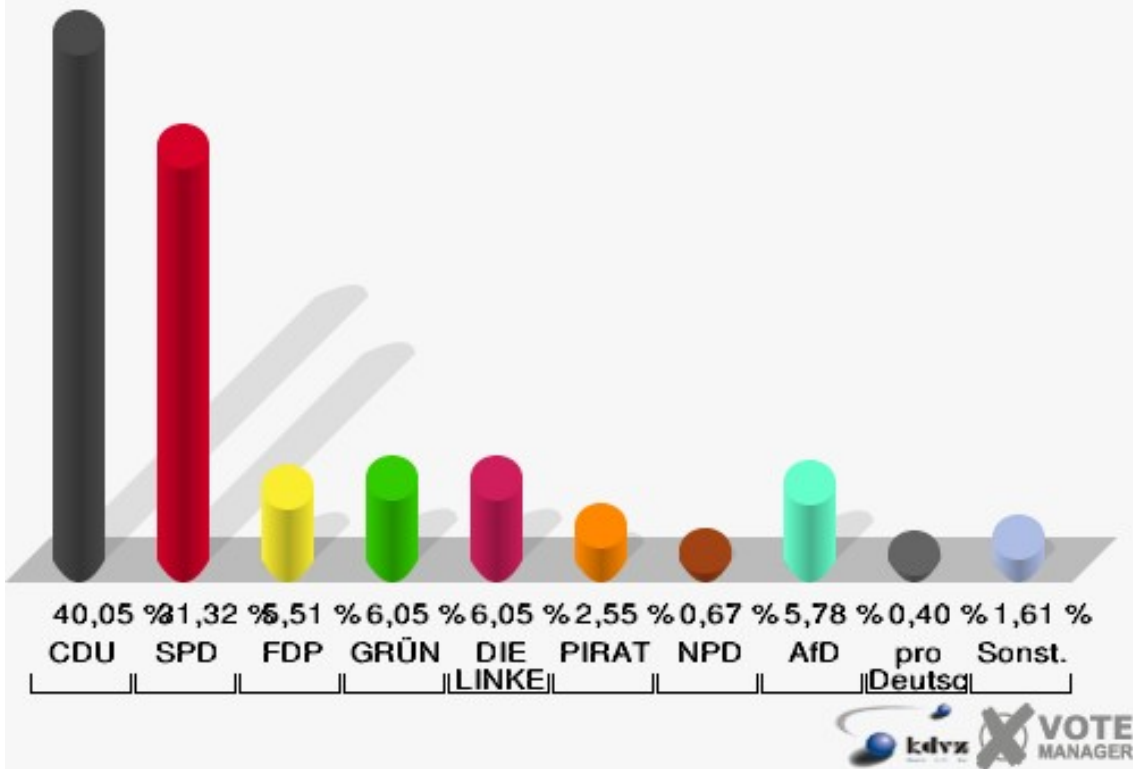
020-Grundschule Lülsdorf

	Erststimmen		Zweitstimmen	
Wahlberechtigte	1.182		1.182	
Wähler/innen	752	63,62 %	752	63,62 %
ungültige Stimmen	9	1,20 %	8	1,06 %
gültige Stimmen	743	98,80 %	744	98,94 %
Winkel- meier-Becker, CDU	342	46,03 %	298	40,05 %
Hartmann, SPD	271	36,47 %	233	31,32 %
Peter, FDP	20	2,69 %	41	5,51 %
Wendt, GRÜNE	20	2,69 %	45	6,05 %
Dr. Neu, DIE LINKE	30	4,04 %	45	6,05 %
Zieroth, PIRATEN	16	2,15 %	19	2,55 %
Dr. Rochol, NPD	9	1,21 %	5	0,67 %
REP	---	---	2	0,27 %
Bündnis 21/RRP	---	---	1	0,13 %
Dr. Fleck, Volksab- stimmung	1	0,13 %	2	0,27 %
ÖDP	---	---	2	0,27 %
MLPD	---	---	0	0,00 %
BüSo	---	---	0	0,00 %
PSG	---	---	0	0,00 %
Frings, AfD	32	4,31 %	43	5,78 %
BIG	---	---	0	0,00 %
pro Deutschland	---	---	3	0,40 %
DIE RECHTE	---	---	0	0,00 %
May, FREIE WÄH- LER	2	0,27 %	2	0,27 %
Partei der Nicht- wähler	---	---	1	0,13 %
PARTEI DER VER- NUNFT	---	---	0	0,00 %
Die PARTEI	---	---	2	0,27 %

Stadt Niederkassel
 Wahl zum Deutschen Bundestag 22.09.2013
 Erststimmen 020-Grundschule Lülisdorf



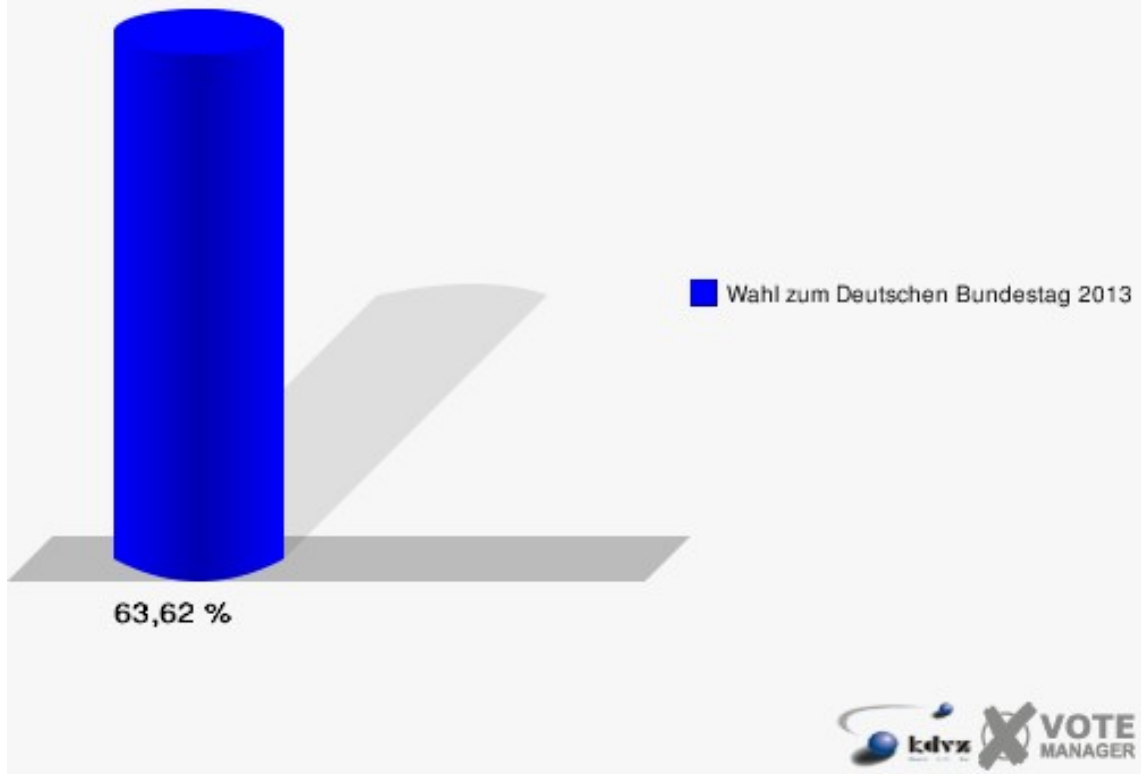
Stadt Niederkassel
 Wahl zum Deutschen Bundestag 22.09.2013
 Zweitstimmen 020-Grundschule Lülisdorf



Sonst. = Sonstige

Stadt Niederkassel

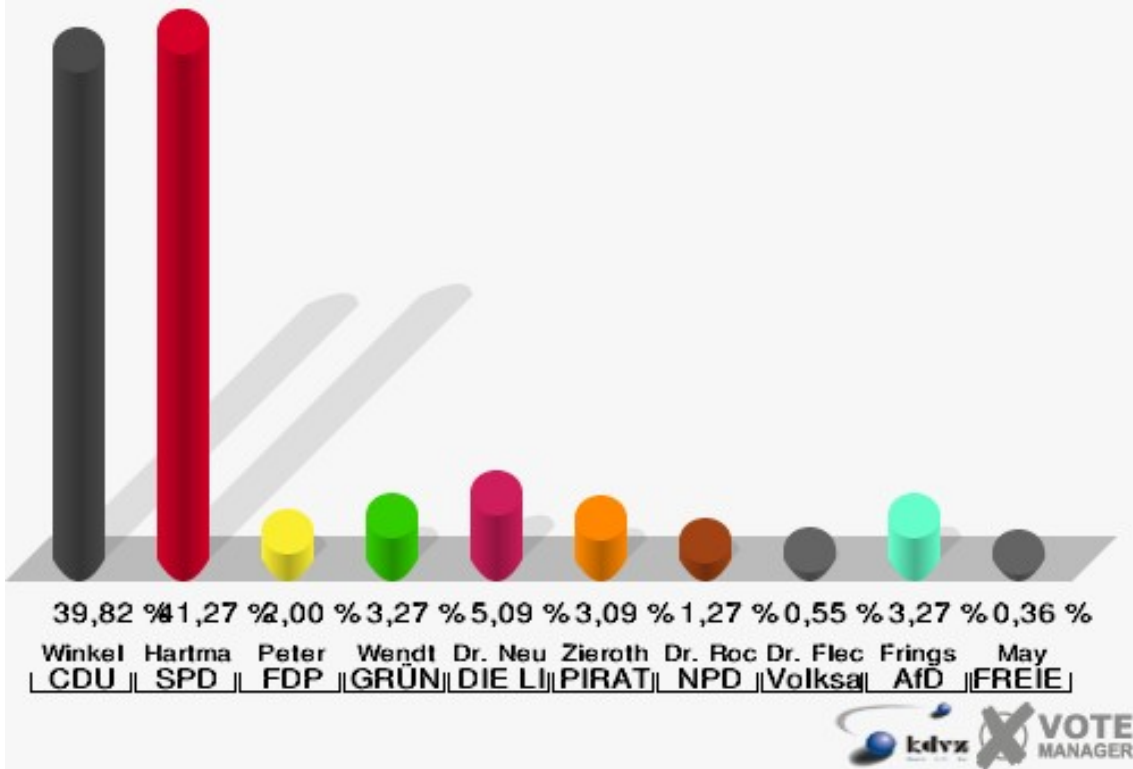
Wahl zum Deutschen Bundestag 22.09.2013
Wahlbeteiligung 020-Grundschule Lülisdorf



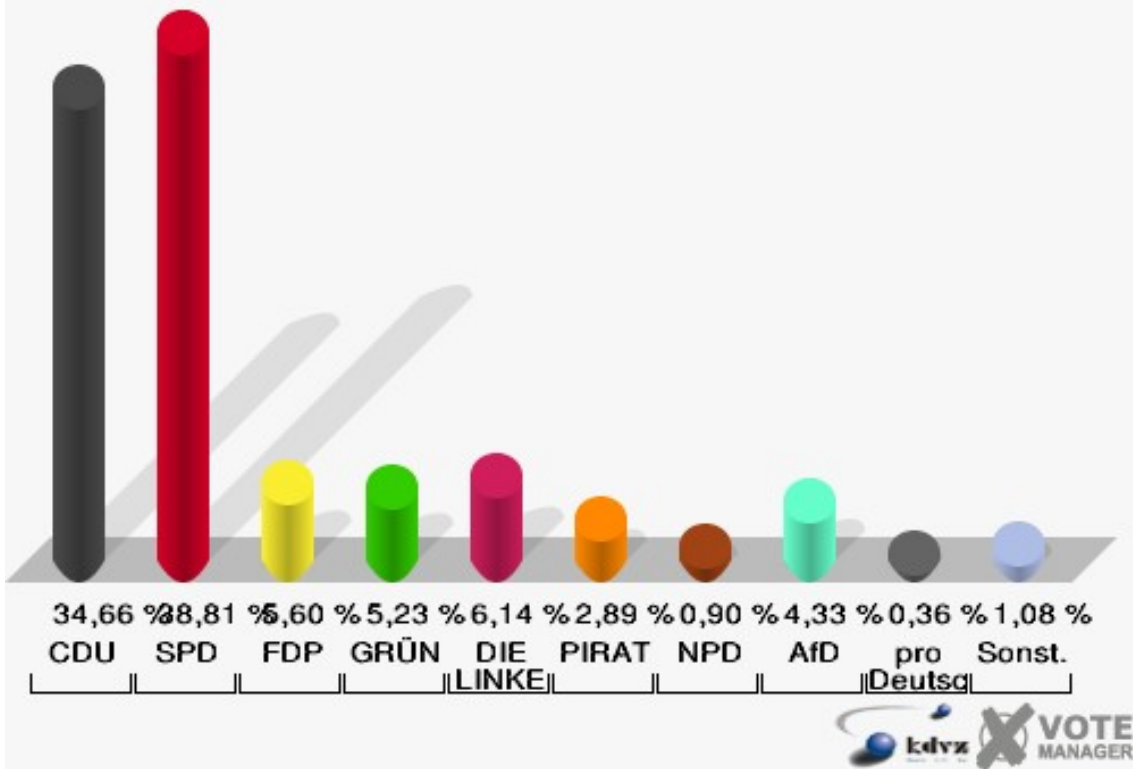
025-Hauptschule Lülsdorf

	Erststimmen		Zweitstimmen	
Wahlberechtigte	1.077		1.077	
Wähler/innen	558	51,81 %	558	51,81 %
ungültige Stimmen	8	1,43 %	4	0,72 %
gültige Stimmen	550	98,57 %	554	99,28 %
Winkel- meier-Becker, CDU	219	39,82 %	192	34,66 %
Hartmann, SPD	227	41,27 %	215	38,81 %
Peter, FDP	11	2,00 %	31	5,60 %
Wendt, GRÜNE	18	3,27 %	29	5,23 %
Dr. Neu, DIE LINKE	28	5,09 %	34	6,14 %
Zieroth, PIRATEN	17	3,09 %	16	2,89 %
Dr. Rochol, NPD	7	1,27 %	5	0,90 %
REP	---	---	0	0,00 %
Bündnis 21/RRP	---	---	0	0,00 %
Dr. Fleck, Volksab- stimmung	3	0,55 %	1	0,18 %
ÖDP	---	---	0	0,00 %
MLPD	---	---	0	0,00 %
BüSo	---	---	0	0,00 %
PSG	---	---	1	0,18 %
Frings, AfD	18	3,27 %	24	4,33 %
BIG	---	---	0	0,00 %
pro Deutschland	---	---	2	0,36 %
DIE RECHTE	---	---	0	0,00 %
May, FREIE WÄH- LER	2	0,36 %	0	0,00 %
Partei der Nicht- wähler	---	---	1	0,18 %
PARTEI DER VER- NUNFT	---	---	2	0,36 %
Die PARTEI	---	---	1	0,18 %

Stadt Niederkassel
 Wahl zum Deutschen Bundestag 22.09.2013
 Erststimmen 025-Hauptschule Lülisdorf



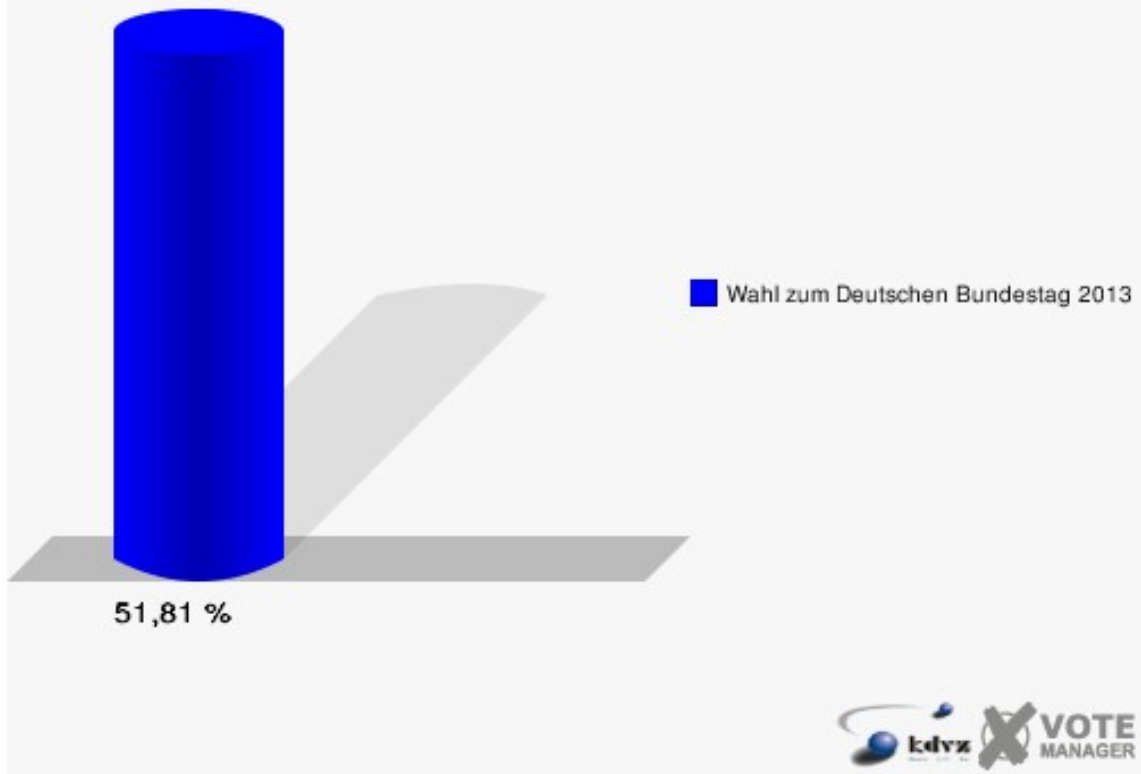
Stadt Niederkassel
 Wahl zum Deutschen Bundestag 22.09.2013
 Zweitstimmen 025-Hauptschule Lülisdorf



Sonst. = Sonstige

Stadt Niederkassel

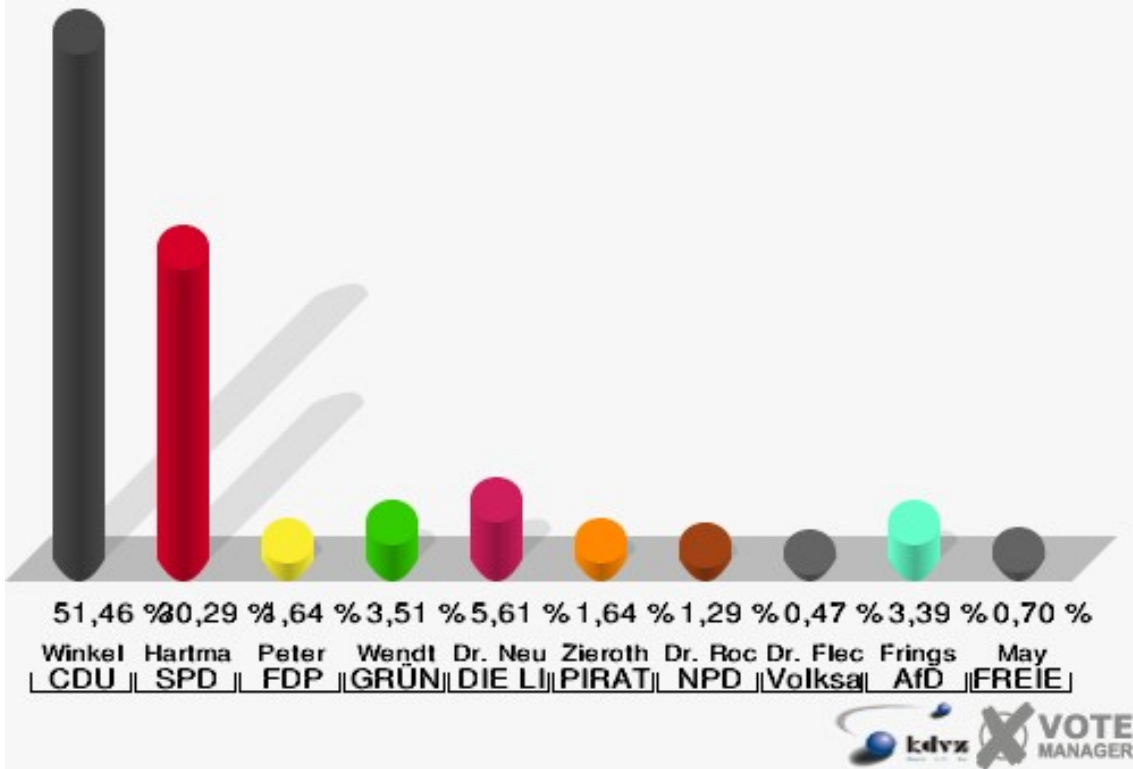
Wahl zum Deutschen Bundestag 22.09.2013
Wahlbeteiligung 025-Hauptschule Lülldorf



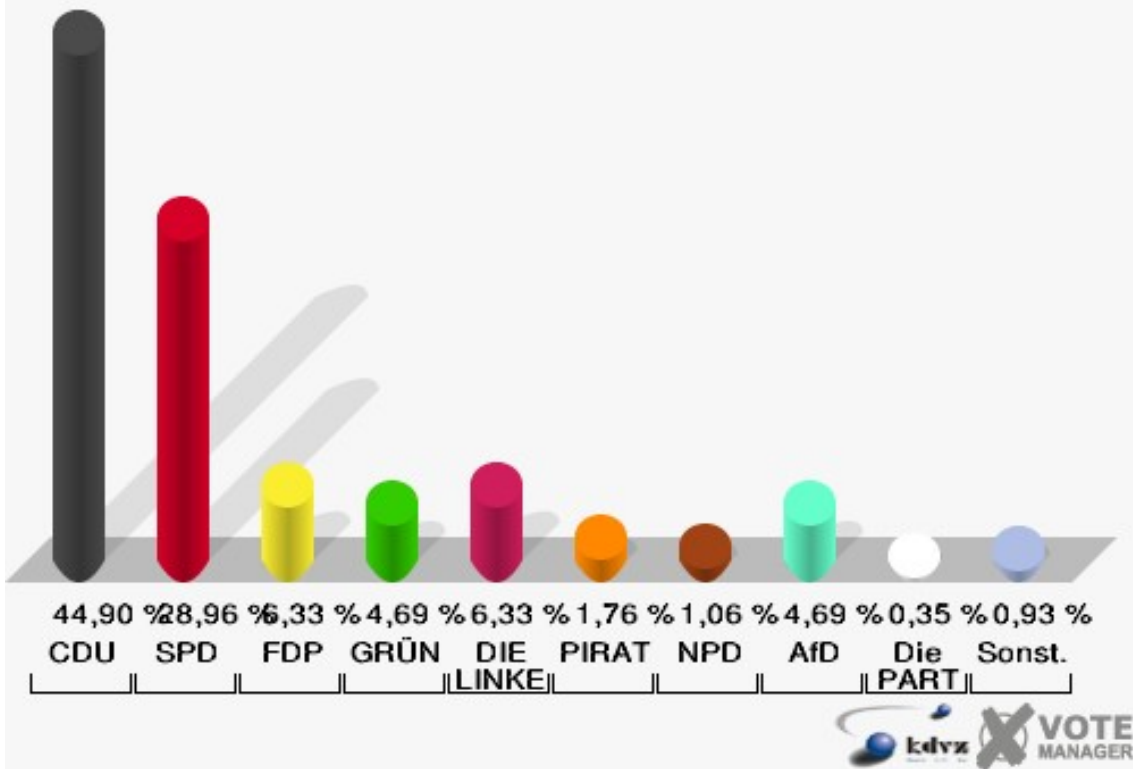
030-Grundschule Lülsdorf

	Erststimmen		Zweitstimmen	
Wahlberechtigte	1.398		1.398	
Wähler/innen	866	61,95 %	866	61,95 %
ungültige Stimmen	11	1,27 %	13	1,50 %
gültige Stimmen	855	98,73 %	853	98,50 %
Winkel- meier-Becker, CDU	440	51,46 %	383	44,90 %
Hartmann, SPD	259	30,29 %	247	28,96 %
Peter, FDP	14	1,64 %	54	6,33 %
Wendt, GRÜNE	30	3,51 %	40	4,69 %
Dr. Neu, DIE LINKE	48	5,61 %	54	6,33 %
Zieroth, PIRATEN	14	1,64 %	15	1,76 %
Dr. Rochol, NPD	11	1,29 %	9	1,06 %
REP	---	---	2	0,23 %
Bündnis 21/RRP	---	---	0	0,00 %
Dr. Fleck, Volksab- stimmung	4	0,47 %	2	0,23 %
ÖDP	---	---	0	0,00 %
MLPD	---	---	0	0,00 %
BüSo	---	---	0	0,00 %
PSG	---	---	0	0,00 %
Frings, AfD	29	3,39 %	40	4,69 %
BIG	---	---	0	0,00 %
pro Deutschland	---	---	1	0,12 %
DIE RECHTE	---	---	0	0,00 %
May, FREIE WÄH- LER	6	0,70 %	2	0,23 %
Partei der Nicht- wähler	---	---	1	0,12 %
PARTEI DER VER- NUNFT	---	---	0	0,00 %
Die PARTEI	---	---	3	0,35 %

Stadt Niederkassel
 Wahl zum Deutschen Bundestag 22.09.2013
 Erststimmen 030-Grundschule Lülisdorf



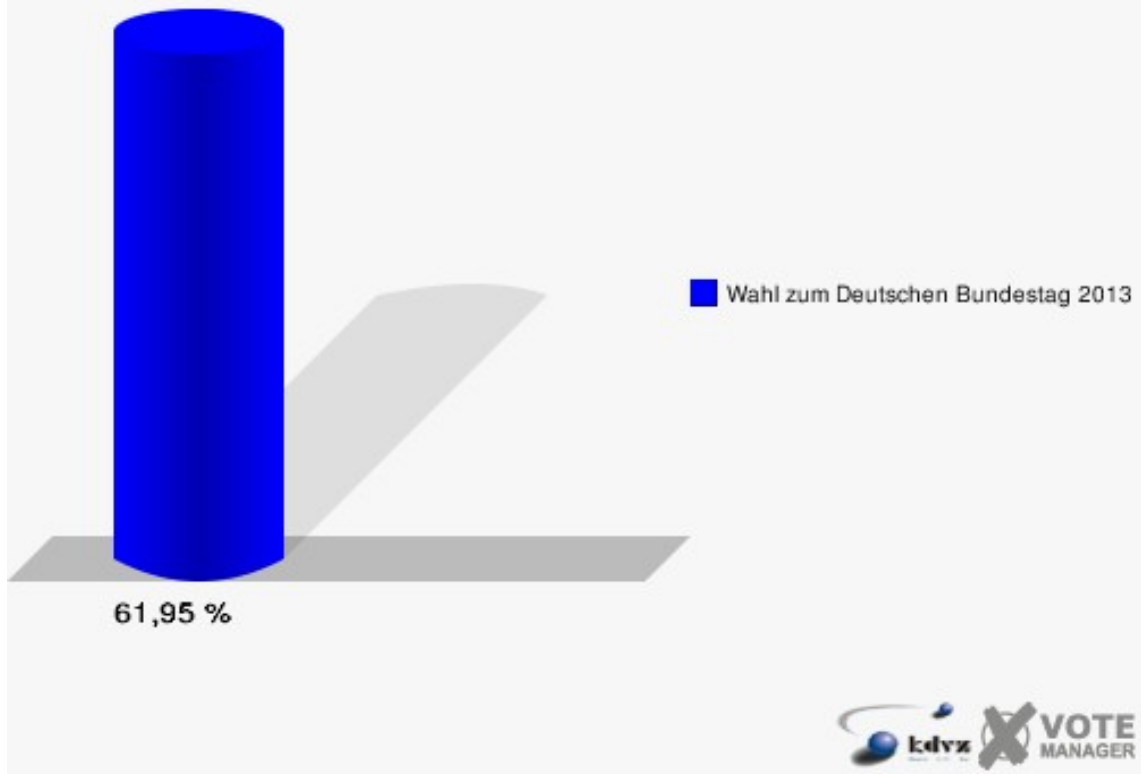
Stadt Niederkassel
 Wahl zum Deutschen Bundestag 22.09.2013
 Zweitstimmen 030-Grundschule Lülisdorf



Sonst. = Sonstige

Stadt Niederkassel

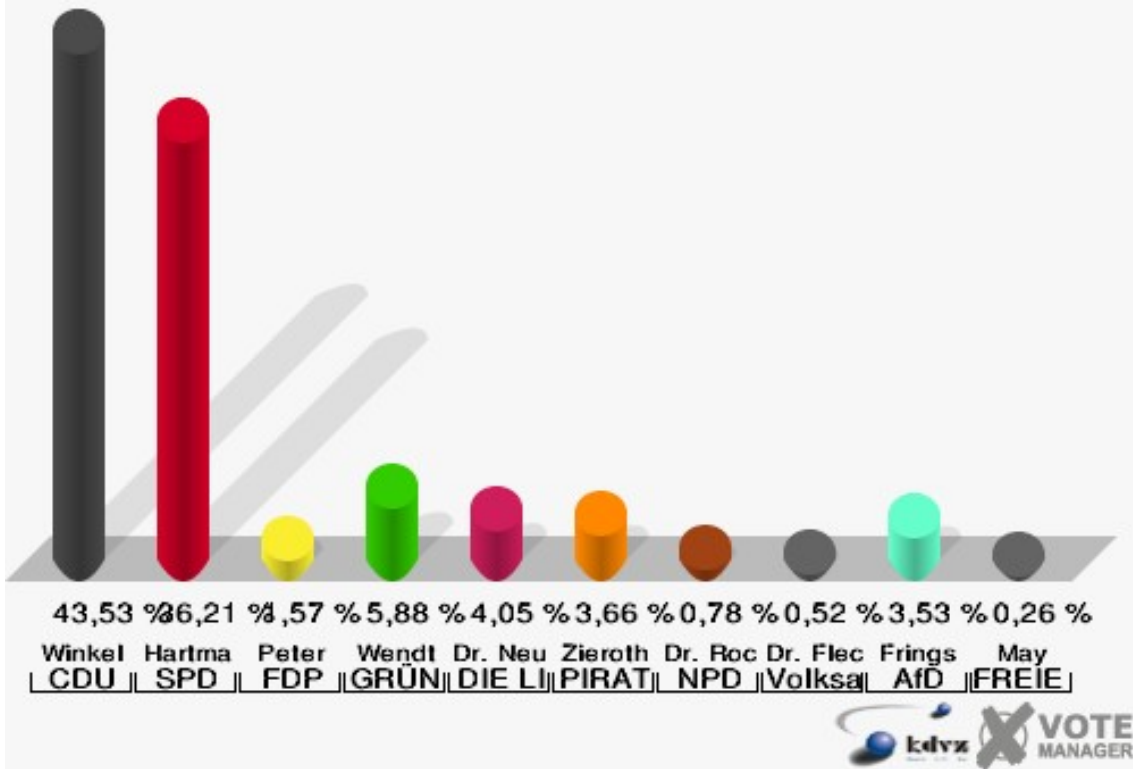
Wahl zum Deutschen Bundestag 22.09.2013
Wahlbeteiligung 030-Grundschule Lülisdorf



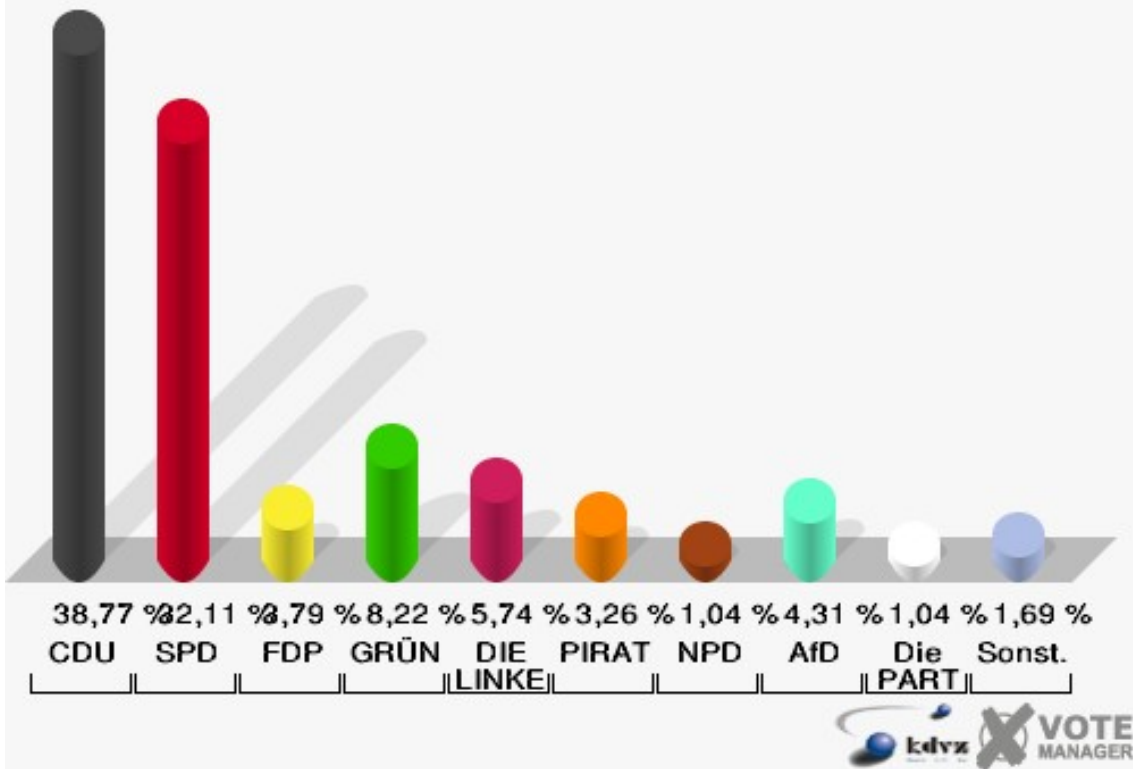
040-Hauptschule Lülsdorf

	Erststimmen		Zweitstimmen	
Wahlberechtigte	1.200		1.200	
Wähler/innen	777	64,75 %	777	64,75 %
ungültige Stimmen	12	1,54 %	11	1,42 %
gültige Stimmen	765	98,46 %	766	98,58 %
Winkel- meier-Becker, CDU	333	43,53 %	297	38,77 %
Hartmann, SPD	277	36,21 %	246	32,11 %
Peter, FDP	12	1,57 %	29	3,79 %
Wendt, GRÜNE	45	5,88 %	63	8,22 %
Dr. Neu, DIE LINKE	31	4,05 %	44	5,74 %
Zieroth, PIRATEN	28	3,66 %	25	3,26 %
Dr. Rochol, NPD	6	0,78 %	8	1,04 %
REP	---	---	2	0,26 %
Bündnis 21/RRP	---	---	0	0,00 %
Dr. Fleck, Volksab- stimmung	4	0,52 %	3	0,39 %
ÖDP	---	---	1	0,13 %
MLPD	---	---	0	0,00 %
BüSo	---	---	0	0,00 %
PSG	---	---	0	0,00 %
Frings, AfD	27	3,53 %	33	4,31 %
BIG	---	---	0	0,00 %
pro Deutschland	---	---	1	0,13 %
DIE RECHTE	---	---	0	0,00 %
May, FREIE WÄH- LER	2	0,26 %	3	0,39 %
Partei der Nicht- wähler	---	---	2	0,26 %
PARTEI DER VER- NUNFT	---	---	1	0,13 %
Die PARTEI	---	---	8	1,04 %

Stadt Niederkassel
 Wahl zum Deutschen Bundestag 22.09.2013
 Erststimmen 040-Hauptschule Lülisdorf



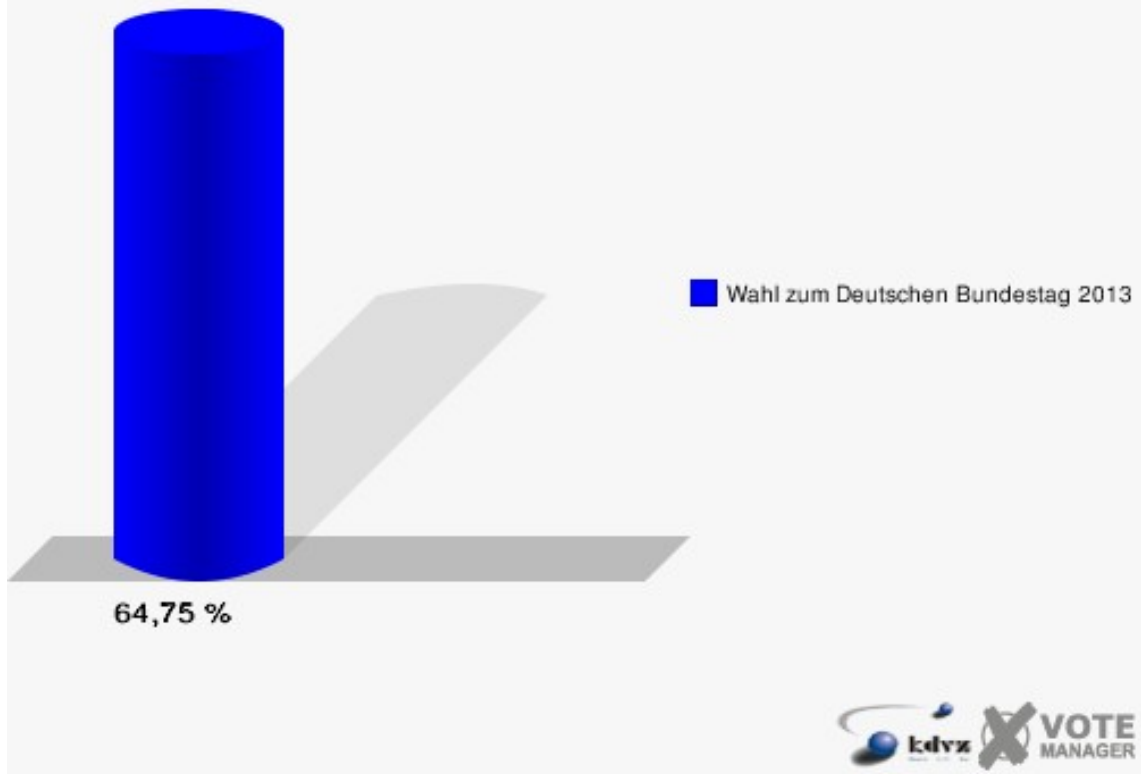
Stadt Niederkassel
 Wahl zum Deutschen Bundestag 22.09.2013
 Zweitstimmen 040-Hauptschule Lülisdorf



Sonst. = Sonstige

Stadt Niederkassel

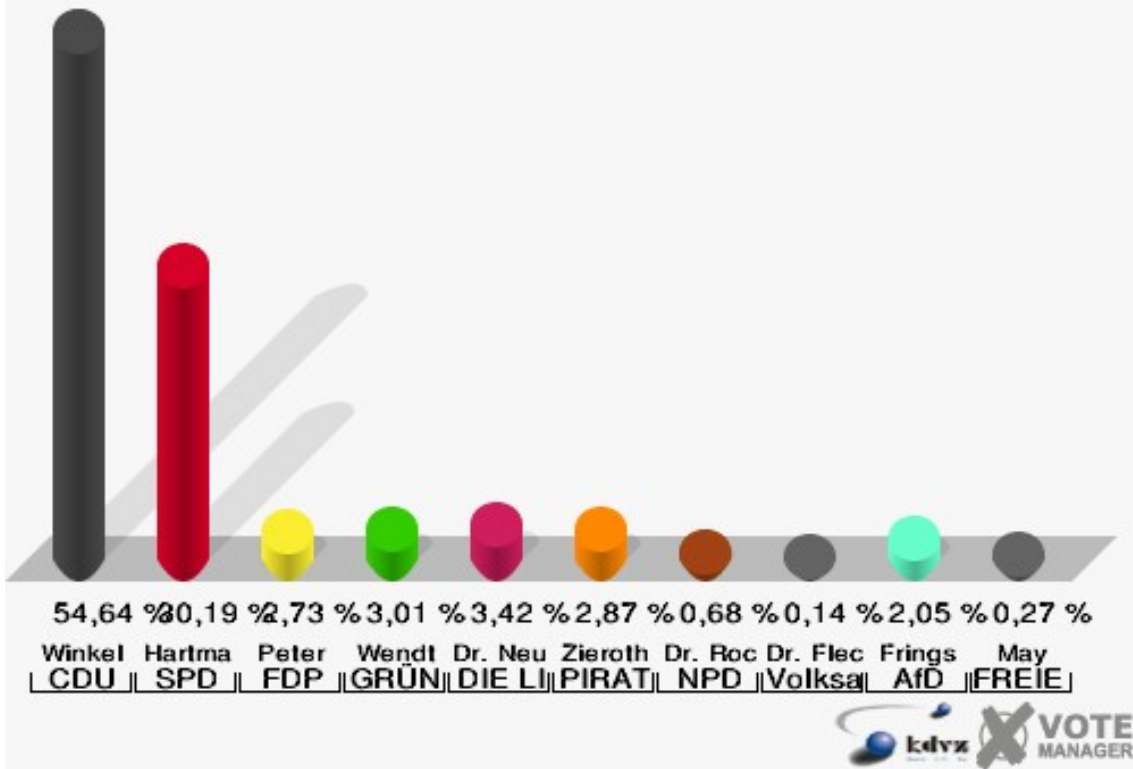
Wahl zum Deutschen Bundestag 22.09.2013
Wahlbeteiligung 040-Hauptschule Lülsdorf



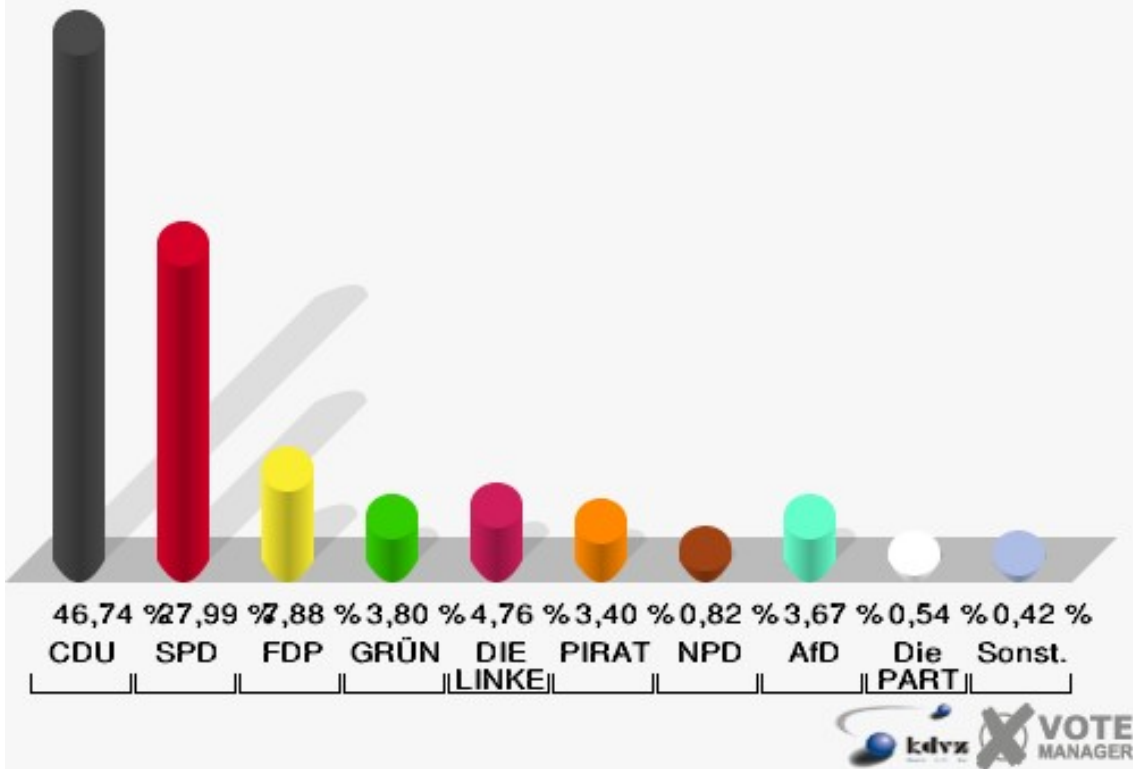
050-Seniorentreff Ranzel

	Erststimmen		Zweitstimmen	
Wahlberechtigte	1.245		1.245	
Wähler/innen	742	59,60 %	742	59,60 %
ungültige Stimmen	10	1,35 %	6	0,81 %
gültige Stimmen	732	98,65 %	736	99,19 %
Winkel- meier-Becker, CDU	400	54,64 %	344	46,74 %
Hartmann, SPD	221	30,19 %	206	27,99 %
Peter, FDP	20	2,73 %	58	7,88 %
Wendt, GRÜNE	22	3,01 %	28	3,80 %
Dr. Neu, DIE LINKE	25	3,42 %	35	4,76 %
Zieroth, PIRATEN	21	2,87 %	25	3,40 %
Dr. Rochol, NPD	5	0,68 %	6	0,82 %
REP	---	---	0	0,00 %
Bündnis 21/RRP	---	---	0	0,00 %
Dr. Fleck, Volksab- stimmung	1	0,14 %	1	0,14 %
ÖDP	---	---	0	0,00 %
MLPD	---	---	0	0,00 %
BüSo	---	---	0	0,00 %
PSG	---	---	0	0,00 %
Frings, AfD	15	2,05 %	27	3,67 %
BIG	---	---	0	0,00 %
pro Deutschland	---	---	1	0,14 %
DIE RECHTE	---	---	0	0,00 %
May, FREIE WÄH- LER	2	0,27 %	1	0,14 %
Partei der Nicht- wähler	---	---	0	0,00 %
PARTEI DER VER- NUNFT	---	---	0	0,00 %
Die PARTEI	---	---	4	0,54 %

Stadt Niederkassel
Wahl zum Deutschen Bundestag 22.09.2013
Erststimmen 050-Seniorentreff Ranzel



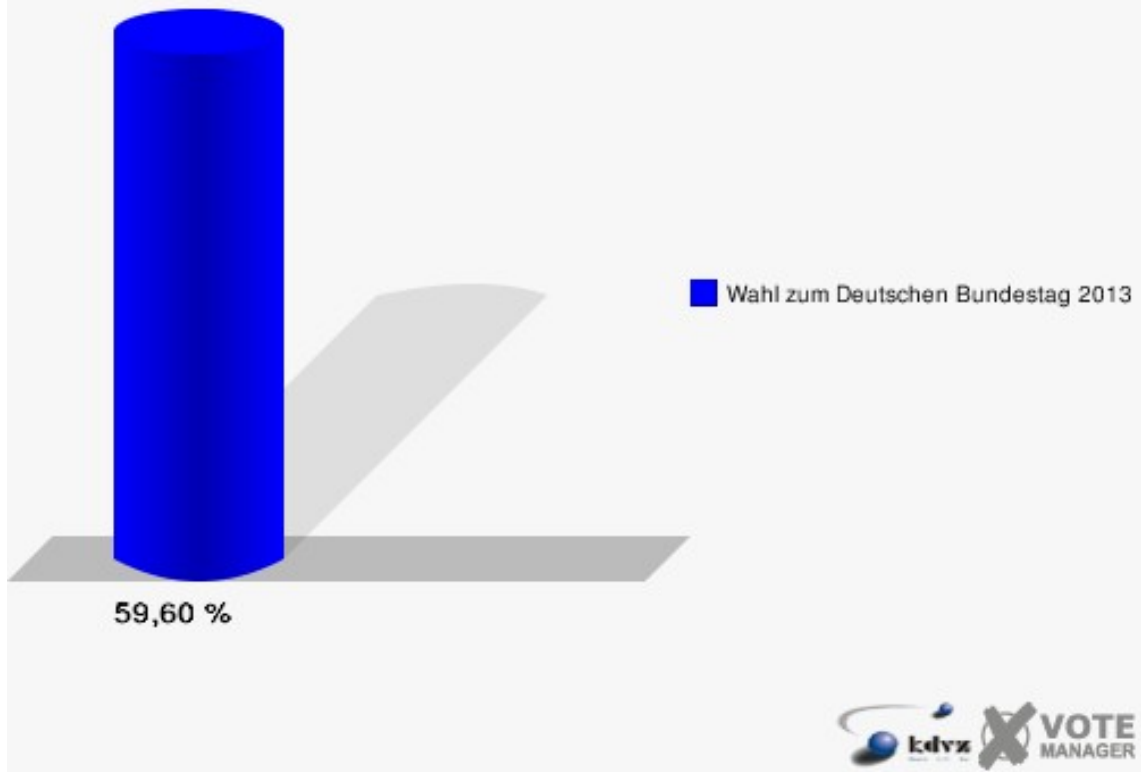
Stadt Niederkassel
Wahl zum Deutschen Bundestag 22.09.2013
Zweitstimmen 050-Seniorentreff Ranzel



Sonst. = Sonstige

Stadt Niederkassel

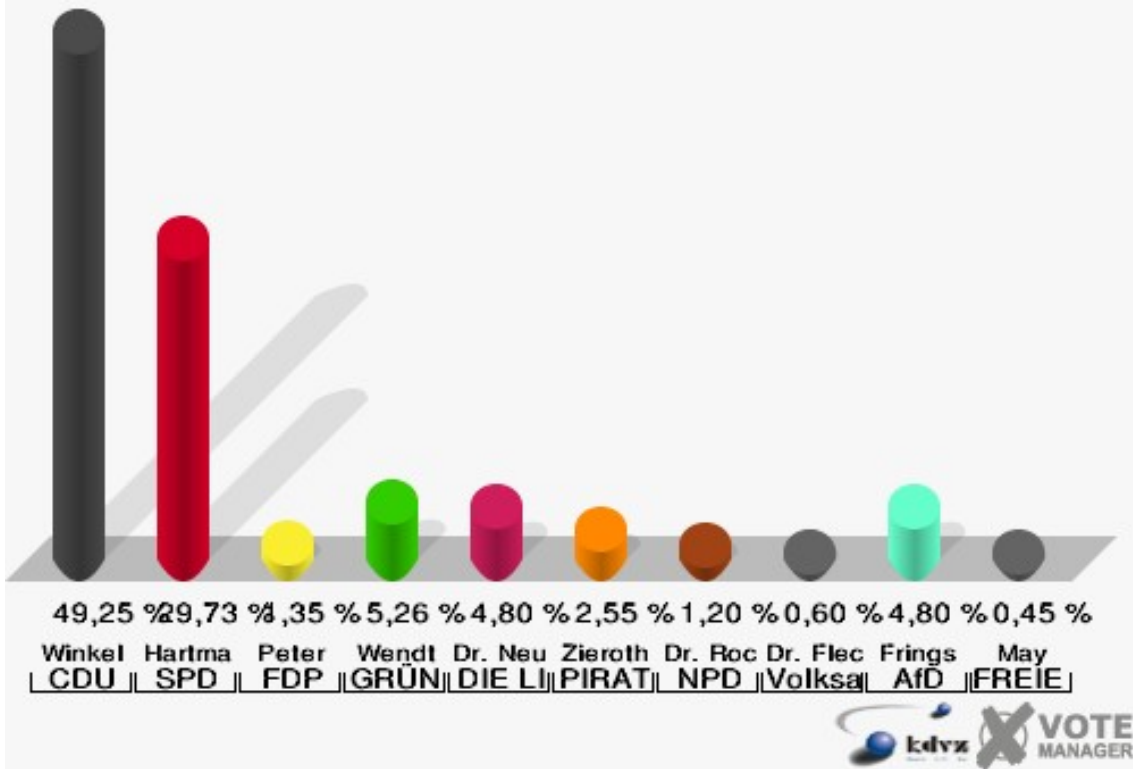
Wahl zum Deutschen Bundestag 22.09.2013
Wahlbeteiligung 050-Seniorentreff Ranzel



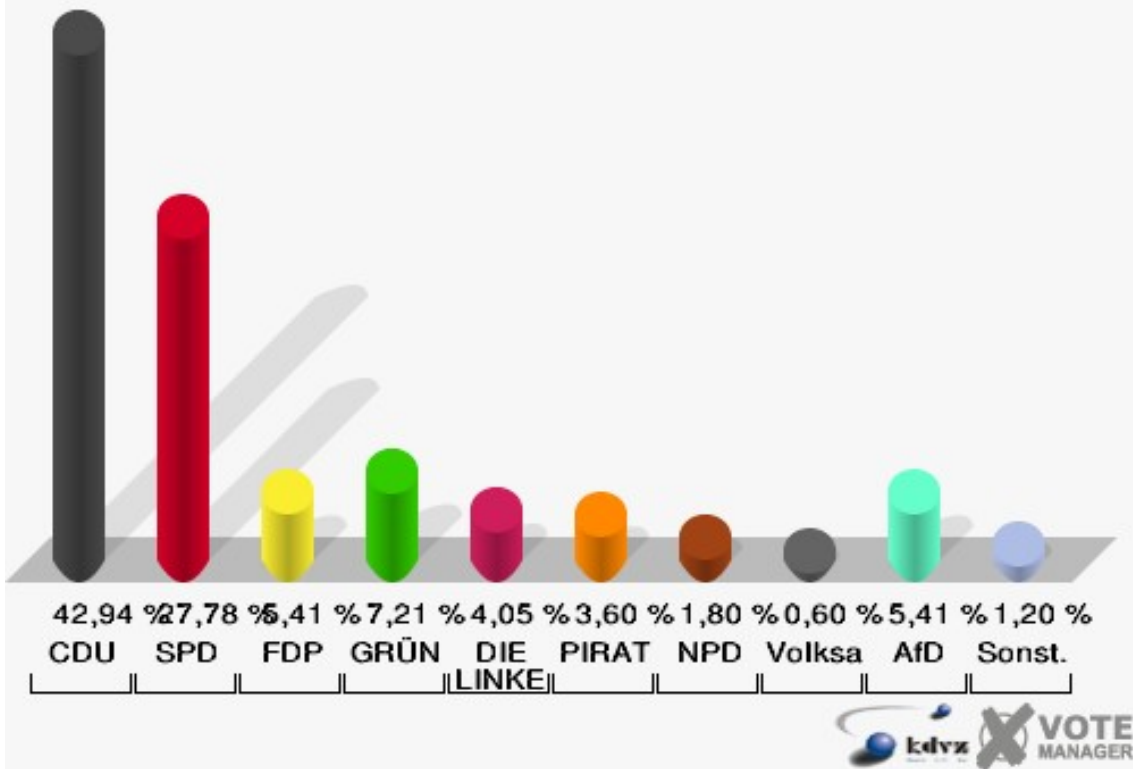
060-Grundschule Ranzel

	Erststimmen		Zweitstimmen	
Wahlberechtigte	1.134		1.134	
Wähler/innen	675	59,52 %	675	59,52 %
ungültige Stimmen	9	1,33 %	9	1,33 %
gültige Stimmen	666	98,67 %	666	98,67 %
Winkel- meier-Becker, CDU	328	49,25 %	286	42,94 %
Hartmann, SPD	198	29,73 %	185	27,78 %
Peter, FDP	9	1,35 %	36	5,41 %
Wendt, GRÜNE	35	5,26 %	48	7,21 %
Dr. Neu, DIE LINKE	32	4,80 %	27	4,05 %
Zieroth, PIRATEN	17	2,55 %	24	3,60 %
Dr. Rochol, NPD	8	1,20 %	12	1,80 %
REP	---	---	0	0,00 %
Bündnis 21/RRP	---	---	0	0,00 %
Dr. Fleck, Volksab- stimmung	4	0,60 %	4	0,60 %
ÖDP	---	---	0	0,00 %
MLPD	---	---	0	0,00 %
BüSo	---	---	0	0,00 %
PSG	---	---	0	0,00 %
Frings, AfD	32	4,80 %	36	5,41 %
BIG	---	---	0	0,00 %
pro Deutschland	---	---	2	0,30 %
DIE RECHTE	---	---	0	0,00 %
May, FREIE WÄH- LER	3	0,45 %	1	0,15 %
Partei der Nicht- wähler	---	---	0	0,00 %
PARTEI DER VER- NUNFT	---	---	2	0,30 %
Die PARTEI	---	---	3	0,45 %

Stadt Niederkassel
Wahl zum Deutschen Bundestag 22.09.2013
Erststimmen 060-Grundschule Ranzel



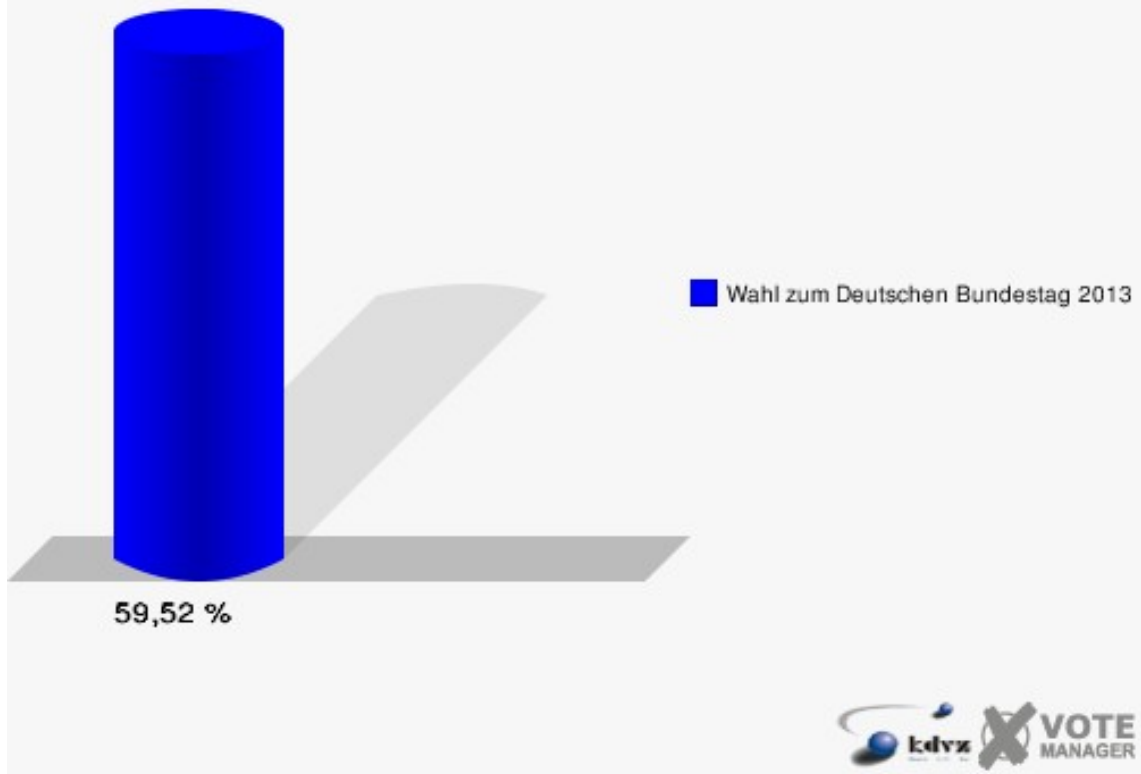
Stadt Niederkassel
Wahl zum Deutschen Bundestag 22.09.2013
Zweitstimmen 060-Grundschule Ranzel



Sonst. = Sonstige

Stadt Niederkassel

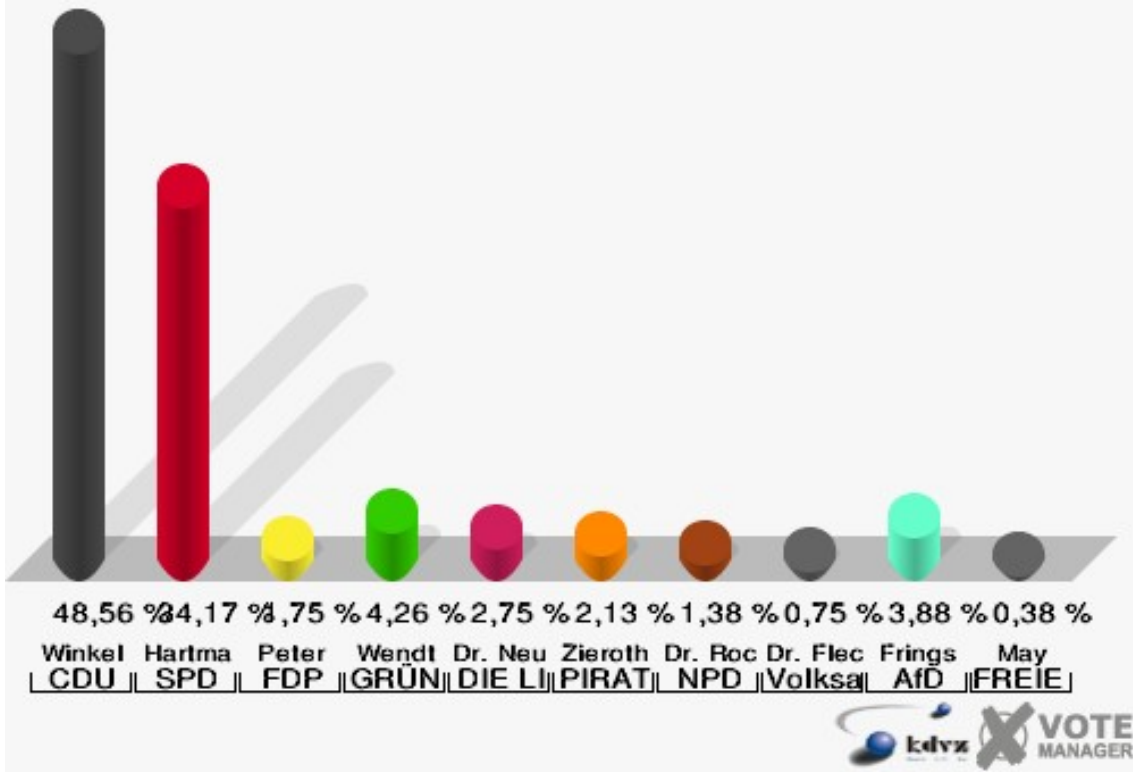
Wahl zum Deutschen Bundestag 22.09.2013
Wahlbeteiligung 060-Grundschule Ranzel



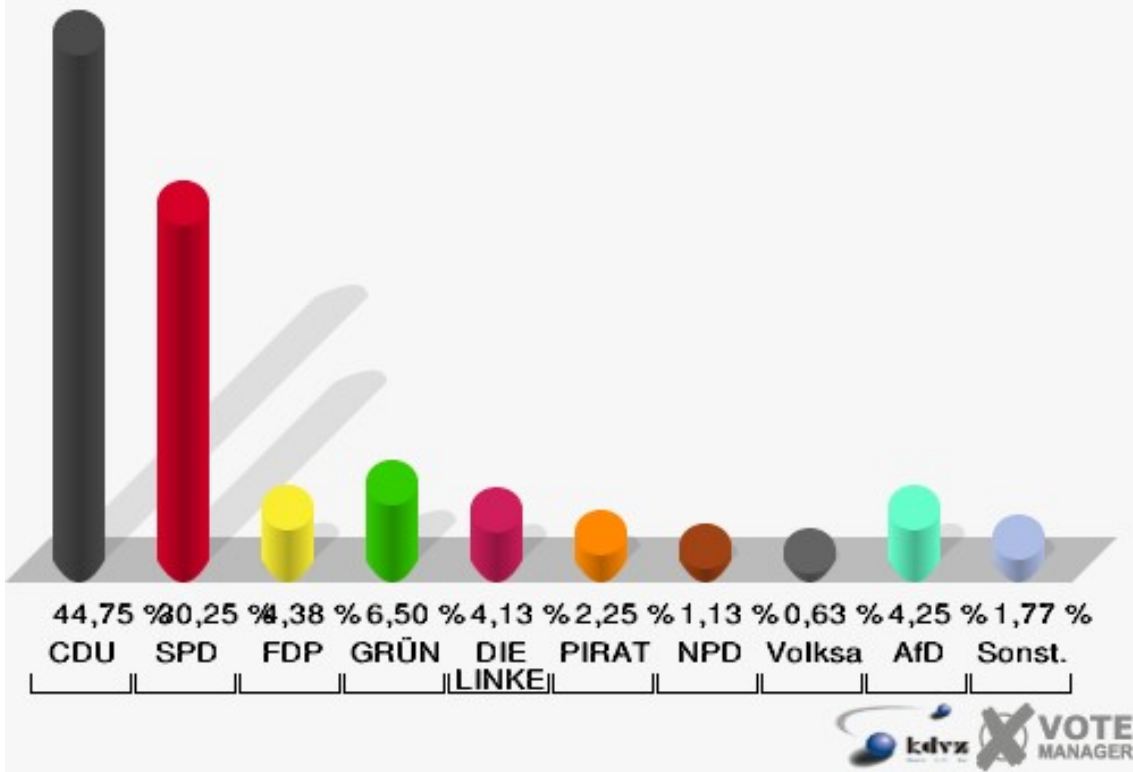
070-Grundschule Ranzel

	Erststimmen		Zweitstimmen	
Wahlberechtigte	1.302		1.302	
Wähler/innen	806	61,90 %	806	61,90 %
ungültige Stimmen	7	0,87 %	6	0,74 %
gültige Stimmen	799	99,13 %	800	99,26 %
Winkel- meier-Becker, CDU	388	48,56 %	358	44,75 %
Hartmann, SPD	273	34,17 %	242	30,25 %
Peter, FDP	14	1,75 %	35	4,38 %
Wendt, GRÜNE	34	4,26 %	52	6,50 %
Dr. Neu, DIE LINKE	22	2,75 %	33	4,12 %
Zieroth, PIRATEN	17	2,13 %	18	2,25 %
Dr. Rochol, NPD	11	1,38 %	9	1,12 %
REP	---	---	0	0,00 %
Bündnis 21/RRP	---	---	0	0,00 %
Dr. Fleck, Volksab- stimmung	6	0,75 %	5	0,62 %
ÖDP	---	---	1	0,12 %
MLPD	---	---	0	0,00 %
BüSo	---	---	1	0,12 %
PSG	---	---	0	0,00 %
Frings, AfD	31	3,88 %	34	4,25 %
BIG	---	---	0	0,00 %
pro Deutschland	---	---	1	0,12 %
DIE RECHTE	---	---	0	0,00 %
May, FREIE WÄH- LER	3	0,38 %	4	0,50 %
Partei der Nicht- wähler	---	---	2	0,25 %
PARTEI DER VER- NUNFT	---	---	0	0,00 %
Die PARTEI	---	---	5	0,62 %

Stadt Niederkassel
 Wahl zum Deutschen Bundestag 22.09.2013
 Erststimmen 070-Grundschule Ranzel

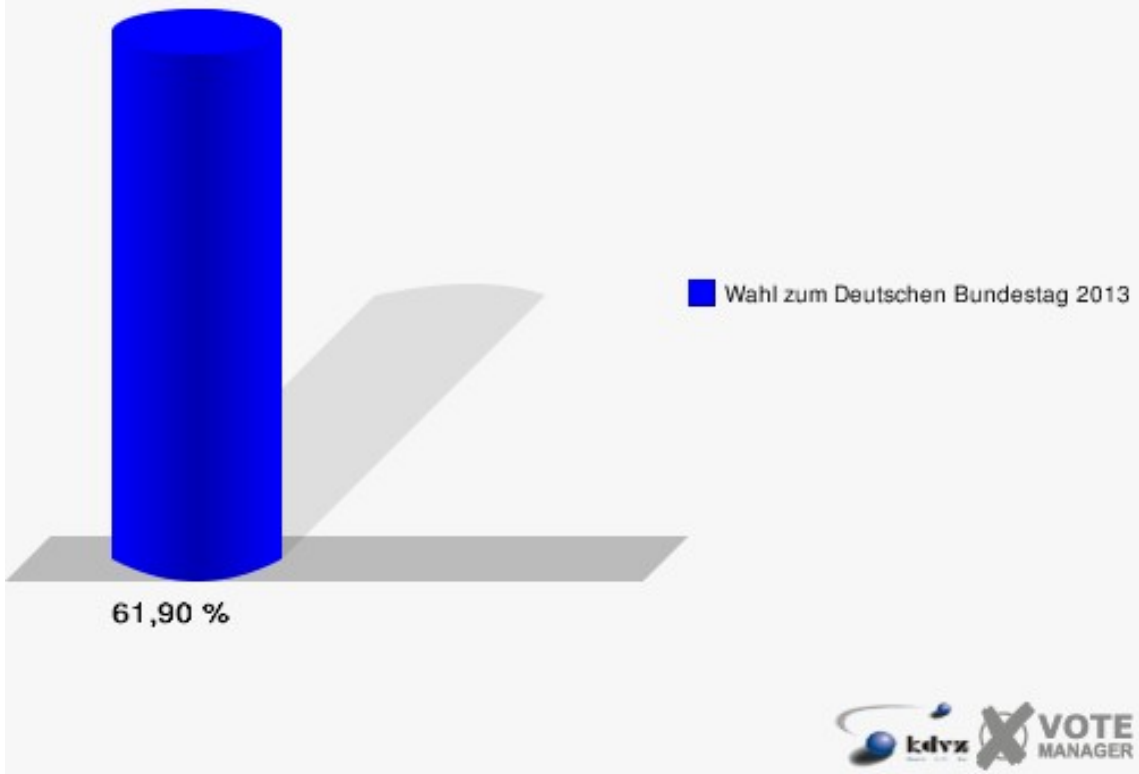


Stadt Niederkassel
 Wahl zum Deutschen Bundestag 22.09.2013
 Zweitstimmen 070-Grundschule Ranzel



Sonst. = Sonstige

Stadt Niederkassel
Wahl zum Deutschen Bundestag 22.09.2013
Wahlbeteiligung 070-Grundschule Ranzel

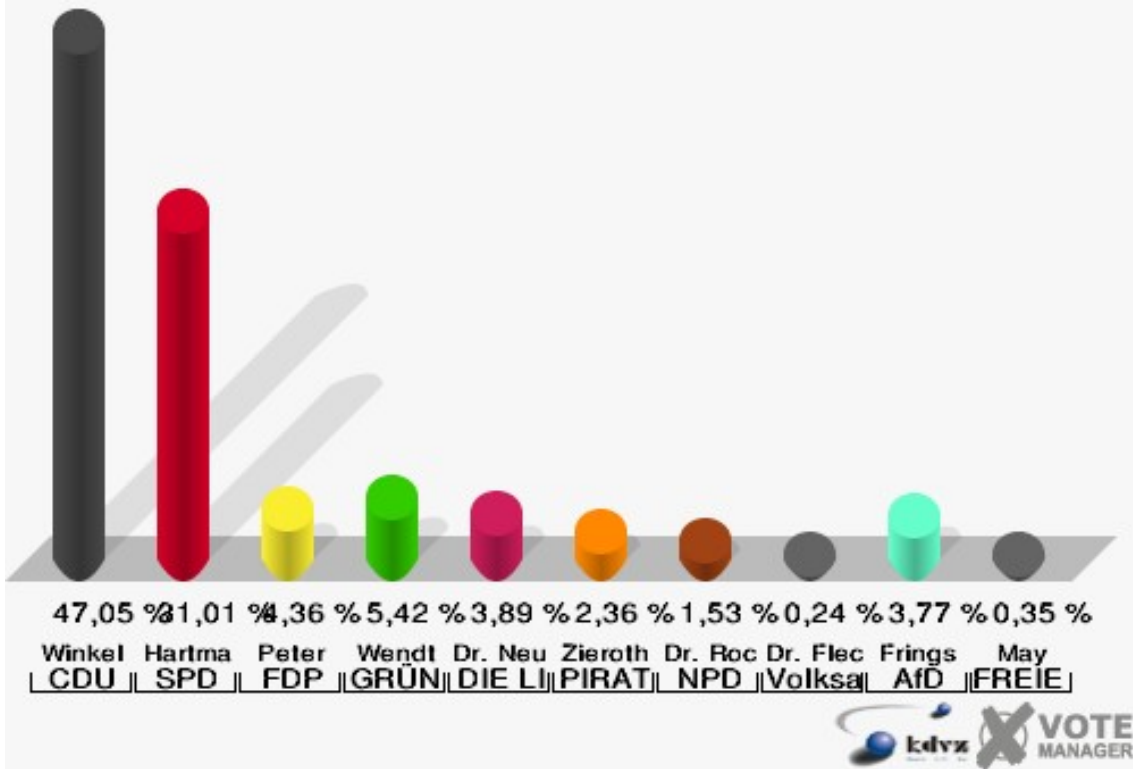


080-Grundschule Niederkassel

	Erststimmen		Zweitstimmen	
Wahlberechtigte	1.576		1.576	
Wähler/innen	863	54,76 %	863	54,76 %
ungültige Stimmen	15	1,74 %	14	1,62 %
gültige Stimmen	848	98,26 %	849	98,38 %
Winkel- meier-Becker, CDU	399	47,05 %	351	41,34 %
Hartmann, SPD	263	31,01 %	241	28,39 %
Peter, FDP	37	4,36 %	75	8,83 %
Wendt, GRÜNE	46	5,42 %	48	5,65 %
Dr. Neu, DIE LINKE	33	3,89 %	41	4,83 %
Zieroth, PIRATEN	20	2,36 %	28	3,30 %
Dr. Rochol, NPD	13	1,53 %	8	0,94 %
REP	---	---	2	0,24 %
Bündnis 21/RRP	---	---	0	0,00 %
Dr. Fleck, Volksab- stimmung	2	0,24 %	0	0,00 %
ÖDP	---	---	1	0,12 %
MLPD	---	---	0	0,00 %
BüSo	---	---	0	0,00 %
PSG	---	---	1	0,12 %
Frings, AfD	32	3,77 %	45	5,30 %
BIG	---	---	0	0,00 %
pro Deutschland	---	---	3	0,35 %
DIE RECHTE	---	---	0	0,00 %
May, FREIE WÄH- LER	3	0,35 %	1	0,12 %
Partei der Nicht- wähler	---	---	1	0,12 %
PARTEI DER VER- NUNFT	---	---	1	0,12 %
Die PARTEI	---	---	2	0,24 %

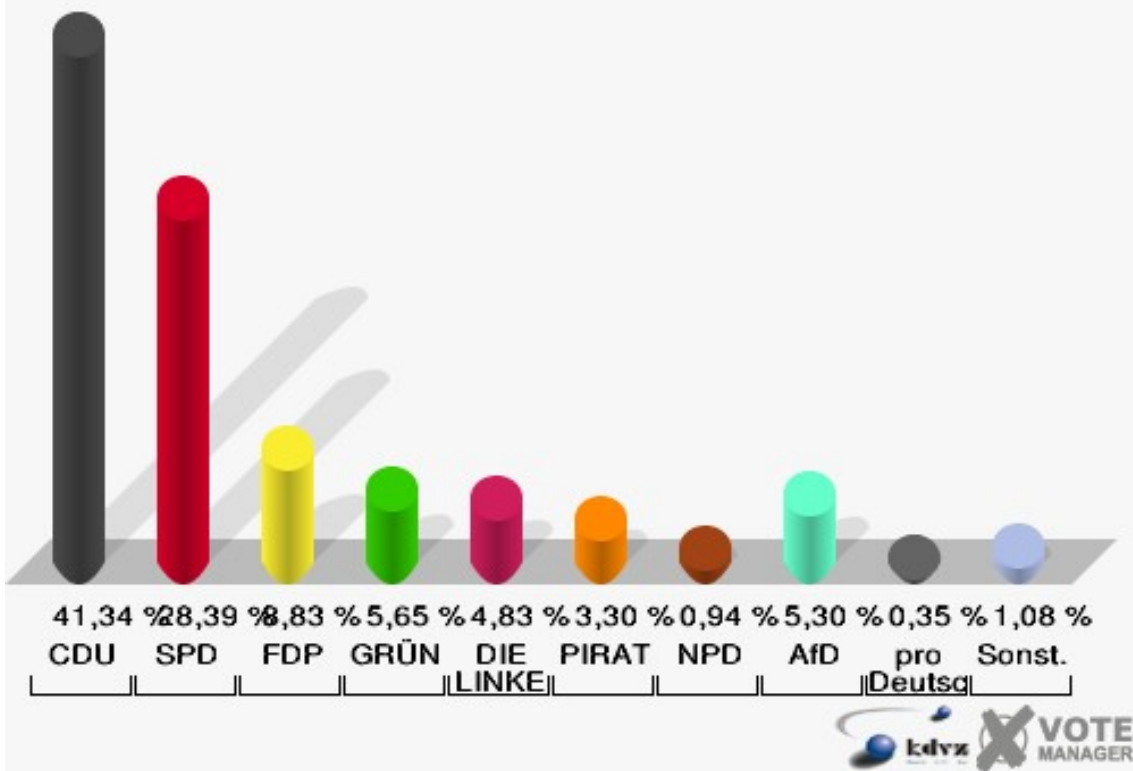
Stadt Niederkassel

Wahl zum Deutschen Bundestag 22.09.2013
Erststimmen 080-Grundschule Niederkassel



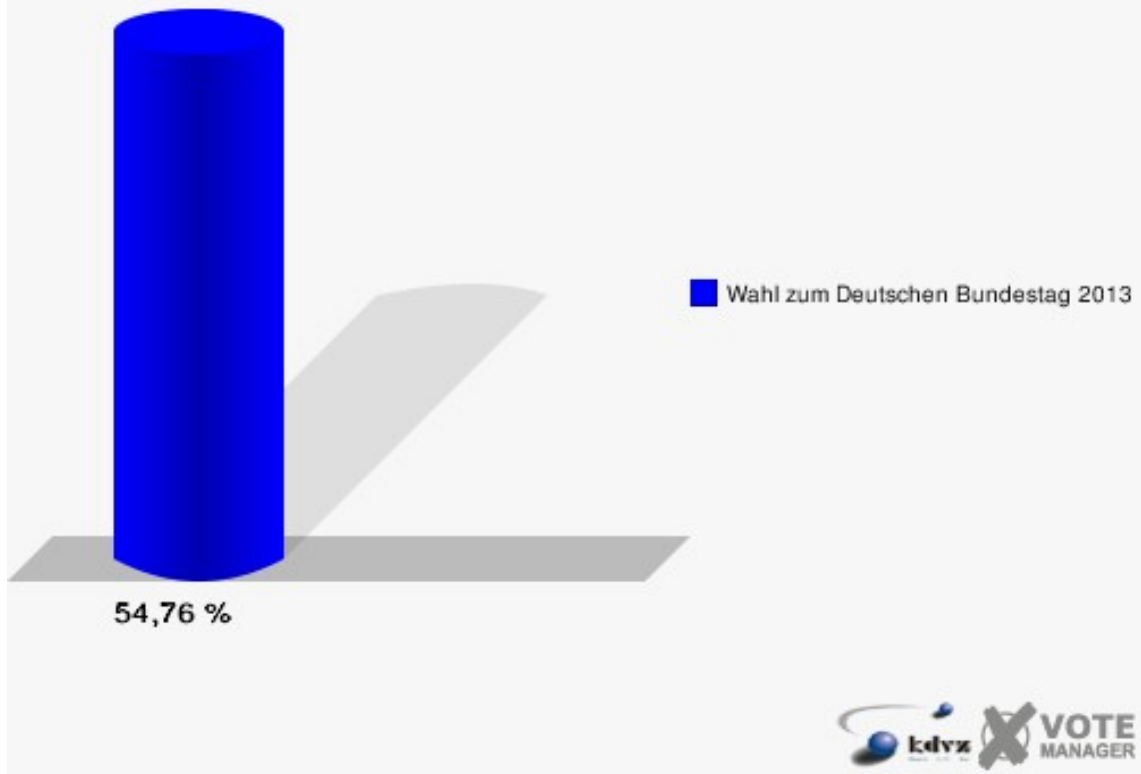
Stadt Niederkassel

Wahl zum Deutschen Bundestag 22.09.2013
Zweitstimmen 080-Grundschule Niederkassel



Sonst. = Sonstige

Stadt Niederkassel
Wahl zum Deutschen Bundestag 22.09.2013
Wahlbeteiligung 080-Grundschule Niederkassel

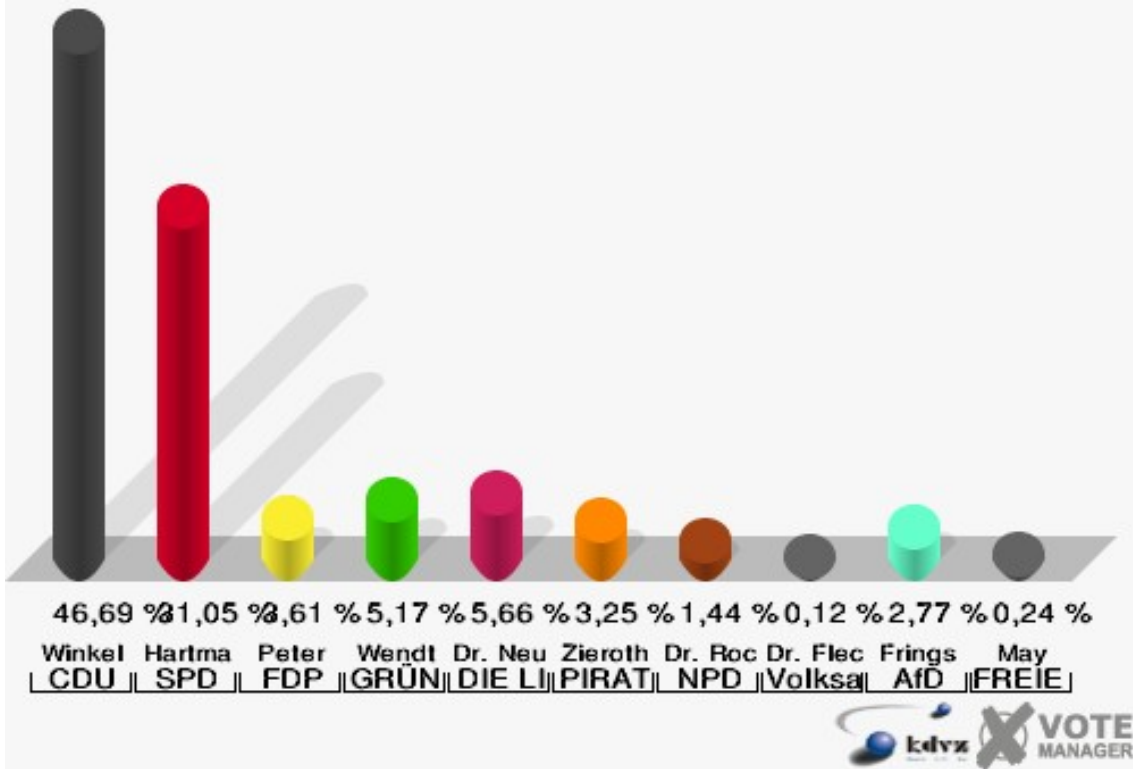


090-Grundschule Niederkassel

	Erststimmen		Zweitstimmen	
Wahlberechtigte	1.600		1.600	
Wähler/innen	846	52,88 %	846	52,88 %
ungültige Stimmen	15	1,77 %	18	2,13 %
gültige Stimmen	831	98,23 %	828	97,87 %
Winkel- meier-Becker, CDU	388	46,69 %	318	38,41 %
Hartmann, SPD	258	31,05 %	240	28,99 %
Peter, FDP	30	3,61 %	71	8,57 %
Wendt, GRÜNE	43	5,17 %	52	6,28 %
Dr. Neu, DIE LINKE	47	5,66 %	51	6,16 %
Zieroth, PIRATEN	27	3,25 %	30	3,62 %
Dr. Rochol, NPD	12	1,44 %	13	1,57 %
REP	---	---	1	0,12 %
Bündnis 21/RRP	---	---	0	0,00 %
Dr. Fleck, Volksab- stimmung	1	0,12 %	1	0,12 %
ÖDP	---	---	0	0,00 %
MLPD	---	---	0	0,00 %
BüSo	---	---	0	0,00 %
PSG	---	---	0	0,00 %
Frings, AfD	23	2,77 %	45	5,43 %
BIG	---	---	0	0,00 %
pro Deutschland	---	---	0	0,00 %
DIE RECHTE	---	---	0	0,00 %
May, FREIE WÄH- LER	2	0,24 %	1	0,12 %
Partei der Nicht- wähler	---	---	1	0,12 %
PARTEI DER VER- NUNFT	---	---	2	0,24 %
Die PARTEI	---	---	2	0,24 %

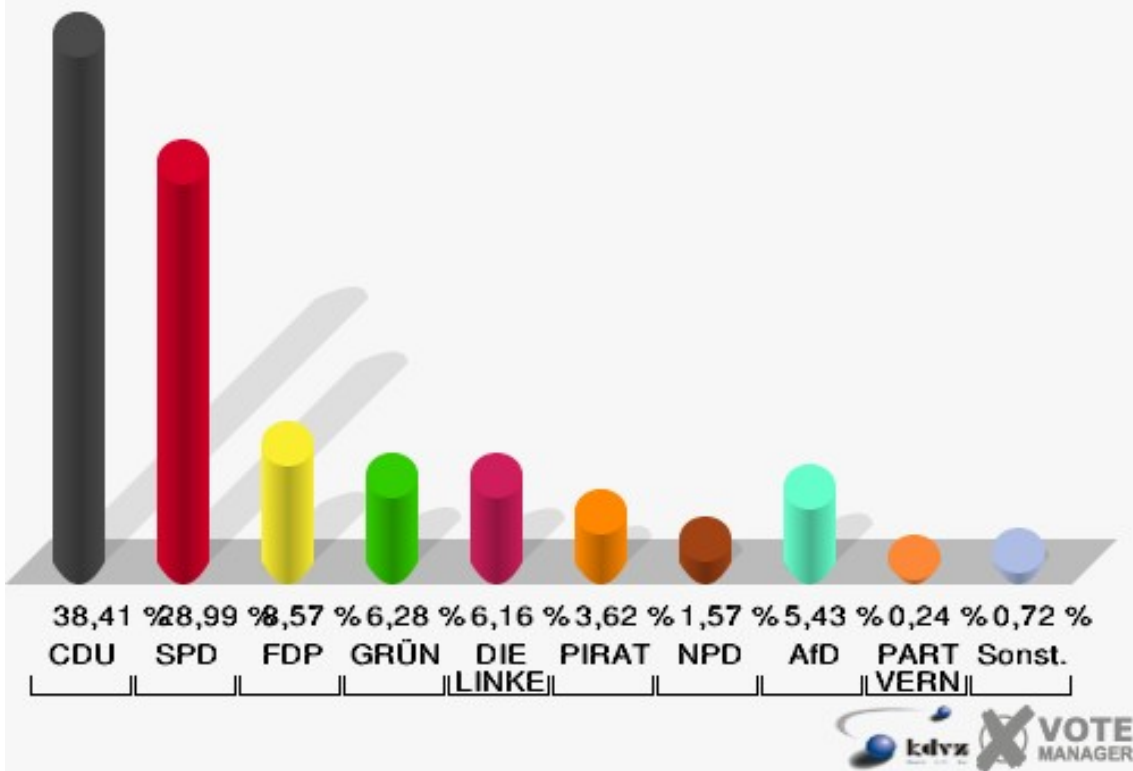
Stadt Niederkassel

Wahl zum Deutschen Bundestag 22.09.2013
Erststimmen 090-Grundschule Niederkassel



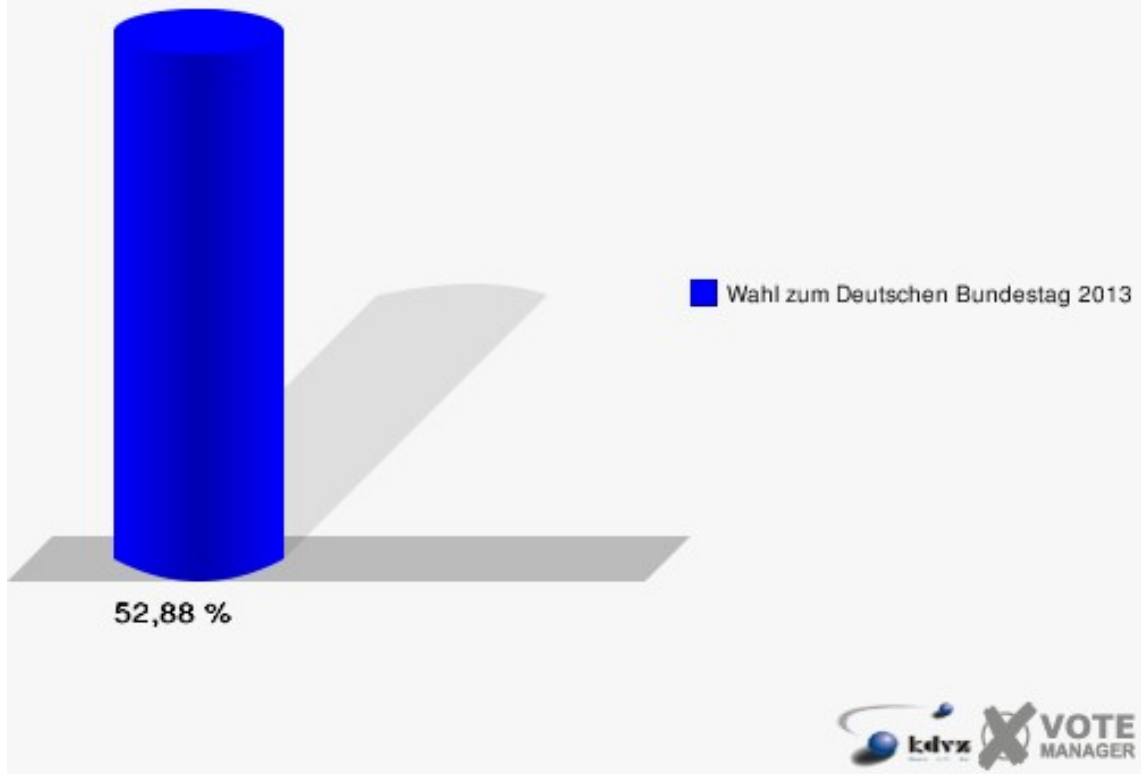
Stadt Niederkassel

Wahl zum Deutschen Bundestag 22.09.2013
Zweitstimmen 090-Grundschule Niederkassel



Sonst. = Sonstige

Stadt Niederkassel
Wahl zum Deutschen Bundestag 22.09.2013
Wahlbeteiligung 090-Grundschule Niederkassel

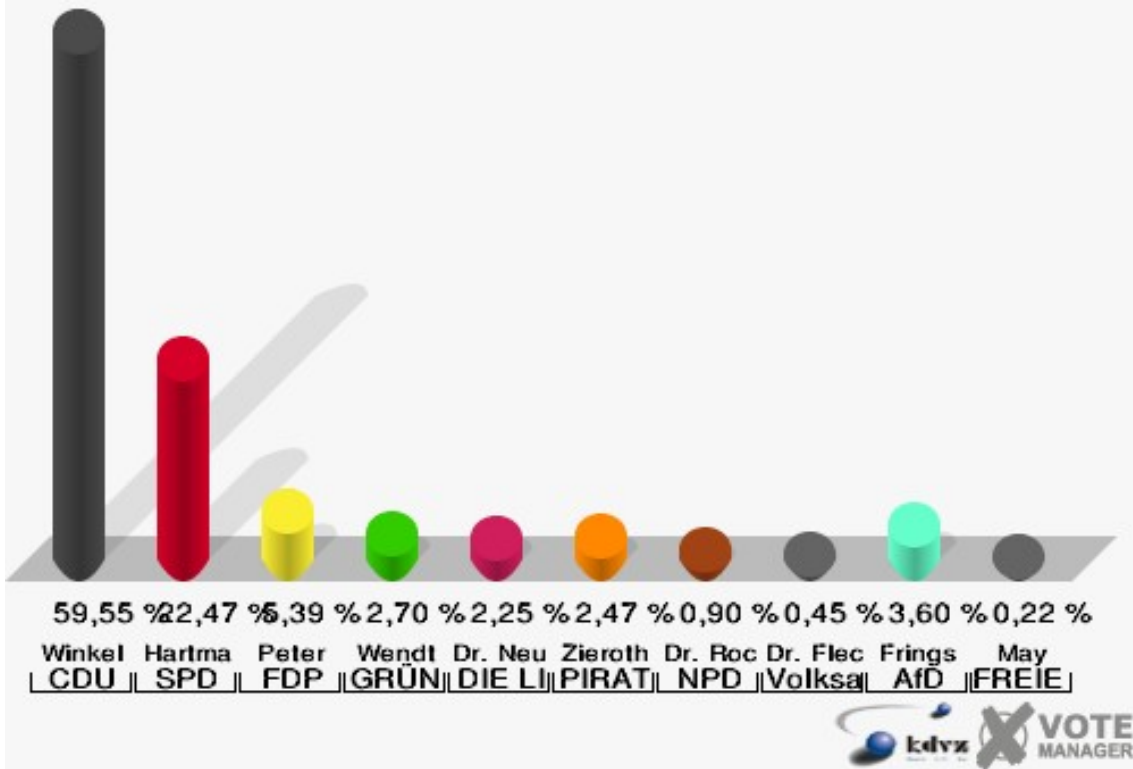


101-Grundschule Niederkassel

	Erststimmen		Zweitstimmen	
Wahlberechtigte	724		724	
Wähler/innen	452	62,43 %	452	62,43 %
ungültige Stimmen	7	1,55 %	4	0,88 %
gültige Stimmen	445	98,45 %	448	99,12 %
Winkel- meier-Becker, CDU	265	59,55 %	226	50,45 %
Hartmann, SPD	100	22,47 %	99	22,10 %
Peter, FDP	24	5,39 %	54	12,05 %
Wendt, GRÜNE	12	2,70 %	24	5,36 %
Dr. Neu, DIE LINKE	10	2,25 %	11	2,46 %
Zieroth, PIRATEN	11	2,47 %	10	2,23 %
Dr. Rochol, NPD	4	0,90 %	3	0,67 %
REP	---	---	0	0,00 %
Bündnis 21/RRP	---	---	0	0,00 %
Dr. Fleck, Volksab- stimmung	2	0,45 %	0	0,00 %
ÖDP	---	---	1	0,22 %
MLPD	---	---	0	0,00 %
BüSo	---	---	1	0,22 %
PSG	---	---	0	0,00 %
Frings, AfD	16	3,60 %	17	3,79 %
BIG	---	---	0	0,00 %
pro Deutschland	---	---	0	0,00 %
DIE RECHTE	---	---	0	0,00 %
May, FREIE WÄH- LER	1	0,22 %	1	0,22 %
Partei der Nicht- wähler	---	---	0	0,00 %
PARTEI DER VER- NUNFT	---	---	1	0,22 %
Die PARTEI	---	---	0	0,00 %

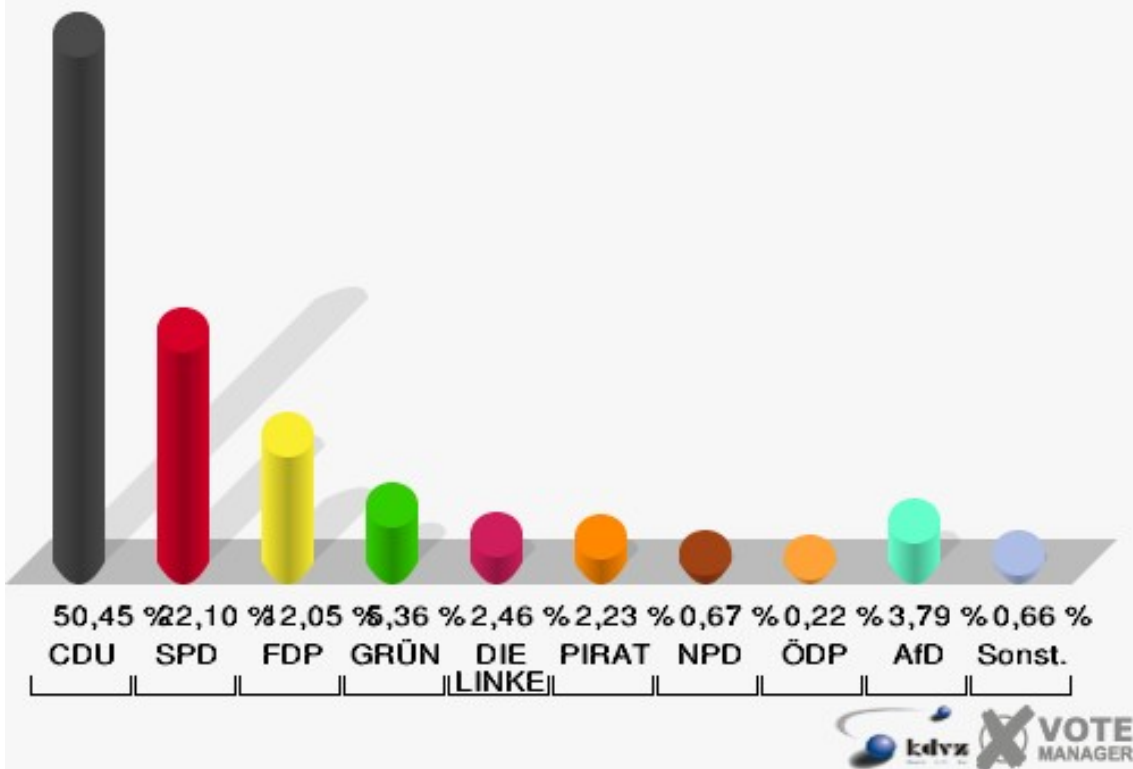
Stadt Niederkassel

Wahl zum Deutschen Bundestag 22.09.2013
Erststimmen 101-Grundschule Niederkassel



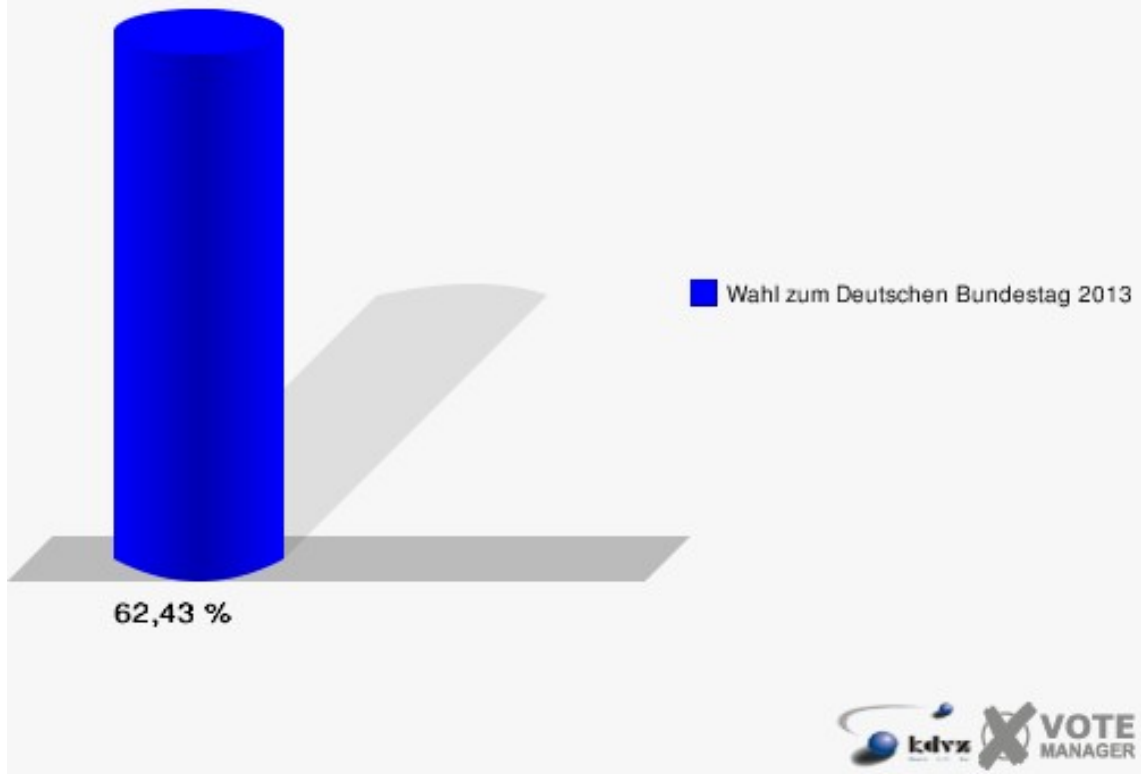
Stadt Niederkassel

Wahl zum Deutschen Bundestag 22.09.2013
Zweitstimmen 101-Grundschule Niederkassel



Sonst. = Sonstige

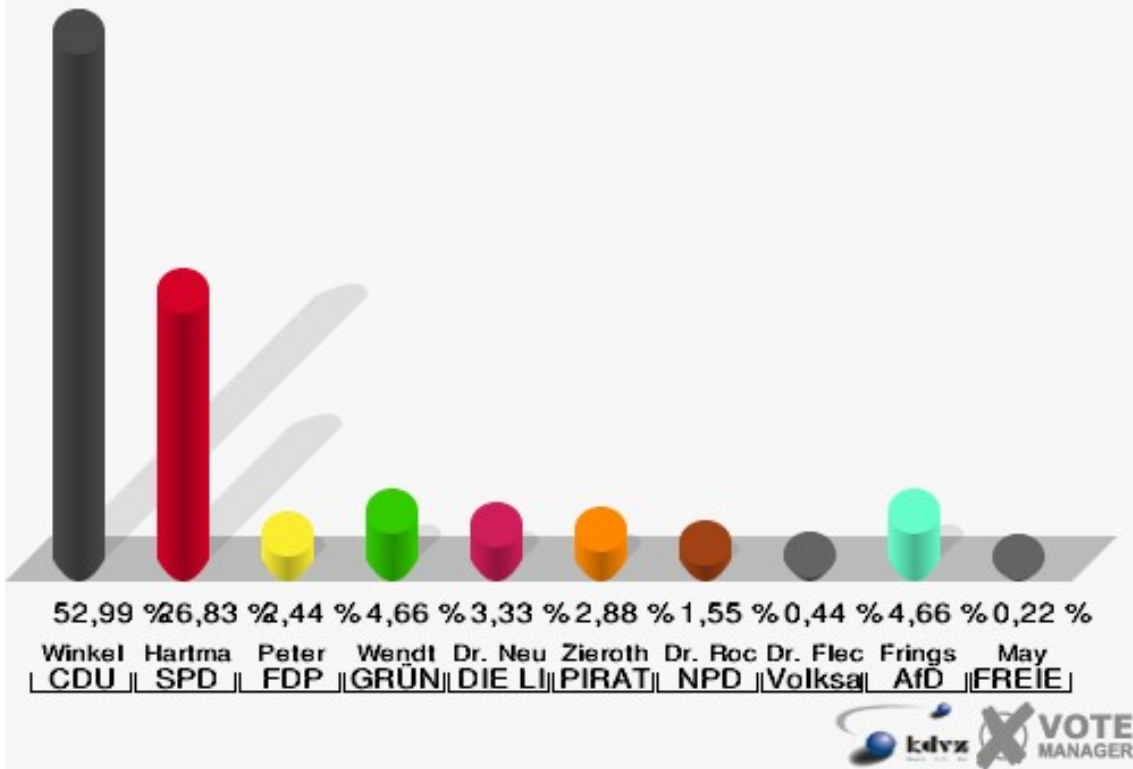
Stadt Niederkassel
Wahl zum Deutschen Bundestag 22.09.2013
Wahlbeteiligung 101-Grundschule Niederkassel



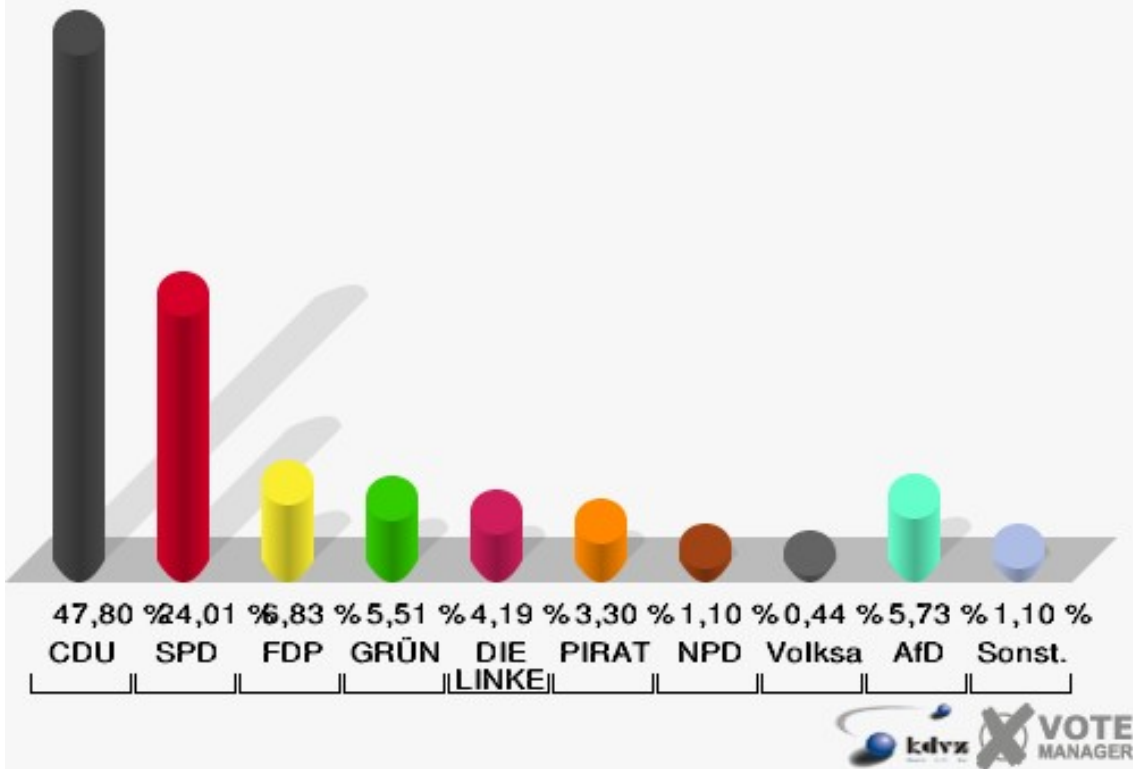
102-Kath. Pfarrheim

	Erststimmen		Zweitstimmen	
Wahlberechtigte	755		755	
Wähler/innen	457	60,53 %	457	60,53 %
ungültige Stimmen	6	1,31 %	3	0,66 %
gültige Stimmen	451	98,69 %	454	99,34 %
Winkel- meier-Becker, CDU	239	52,99 %	217	47,80 %
Hartmann, SPD	121	26,83 %	109	24,01 %
Peter, FDP	11	2,44 %	31	6,83 %
Wendt, GRÜNE	21	4,66 %	25	5,51 %
Dr. Neu, DIE LINKE	15	3,33 %	19	4,19 %
Zieroth, PIRATEN	13	2,88 %	15	3,30 %
Dr. Rochol, NPD	7	1,55 %	5	1,10 %
REP	---	---	1	0,22 %
Bündnis 21/RRP	---	---	0	0,00 %
Dr. Fleck, Volksab- stimmung	2	0,44 %	2	0,44 %
ÖDP	---	---	0	0,00 %
MLPD	---	---	0	0,00 %
BüSo	---	---	0	0,00 %
PSG	---	---	0	0,00 %
Frings, AfD	21	4,66 %	26	5,73 %
BIG	---	---	0	0,00 %
pro Deutschland	---	---	1	0,22 %
DIE RECHTE	---	---	0	0,00 %
May, FREIE WÄH- LER	1	0,22 %	1	0,22 %
Partei der Nicht- wähler	---	---	0	0,00 %
PARTEI DER VER- NUNFT	---	---	0	0,00 %
Die PARTEI	---	---	2	0,44 %

Stadt Niederkassel
Wahl zum Deutschen Bundestag 22.09.2013
Erststimmen 102-Kath. Pfarrheim

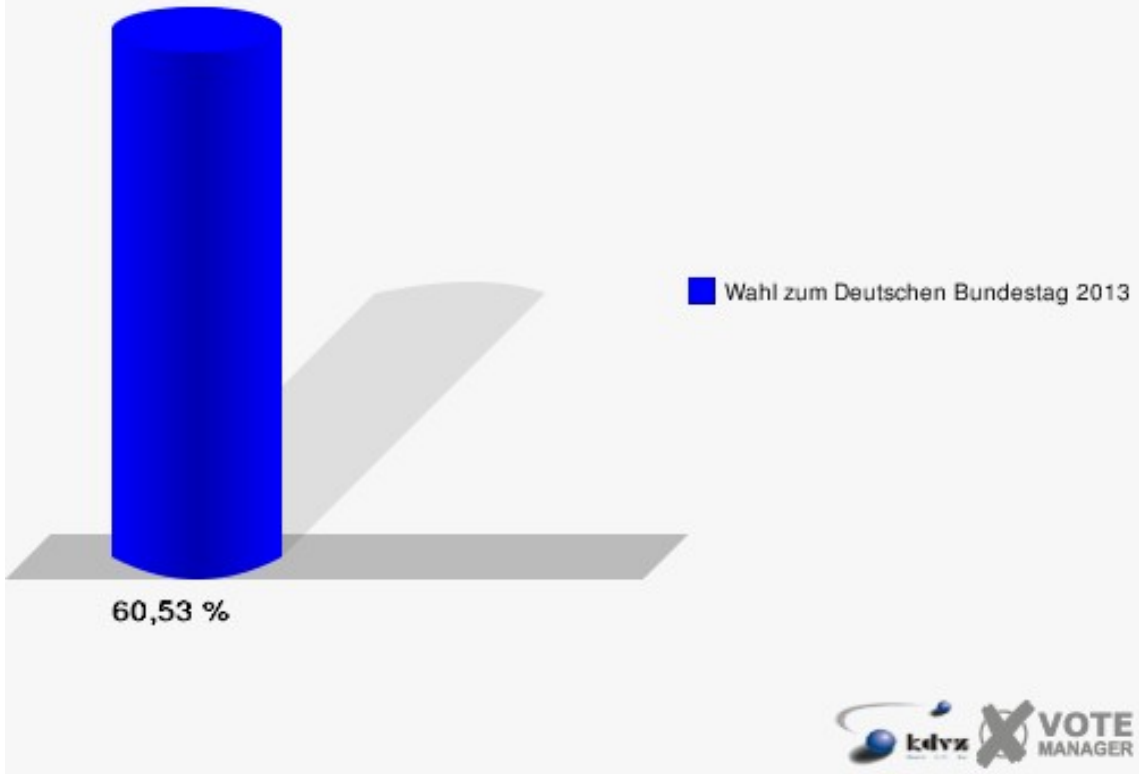


Stadt Niederkassel
Wahl zum Deutschen Bundestag 22.09.2013
Zweitstimmen 102-Kath. Pfarrheim



Sonst. = Sonstige

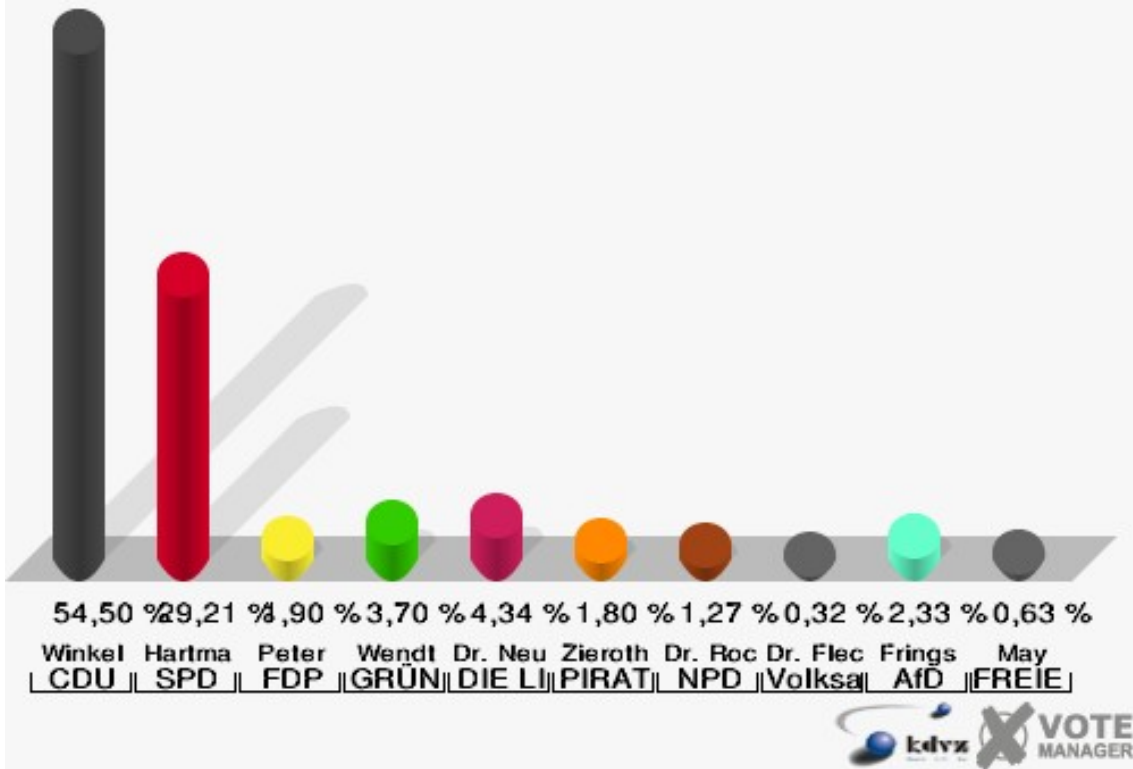
Stadt Niederkassel
Wahl zum Deutschen Bundestag 22.09.2013
Wahlbeteiligung 102-Kath. Pfarrheim



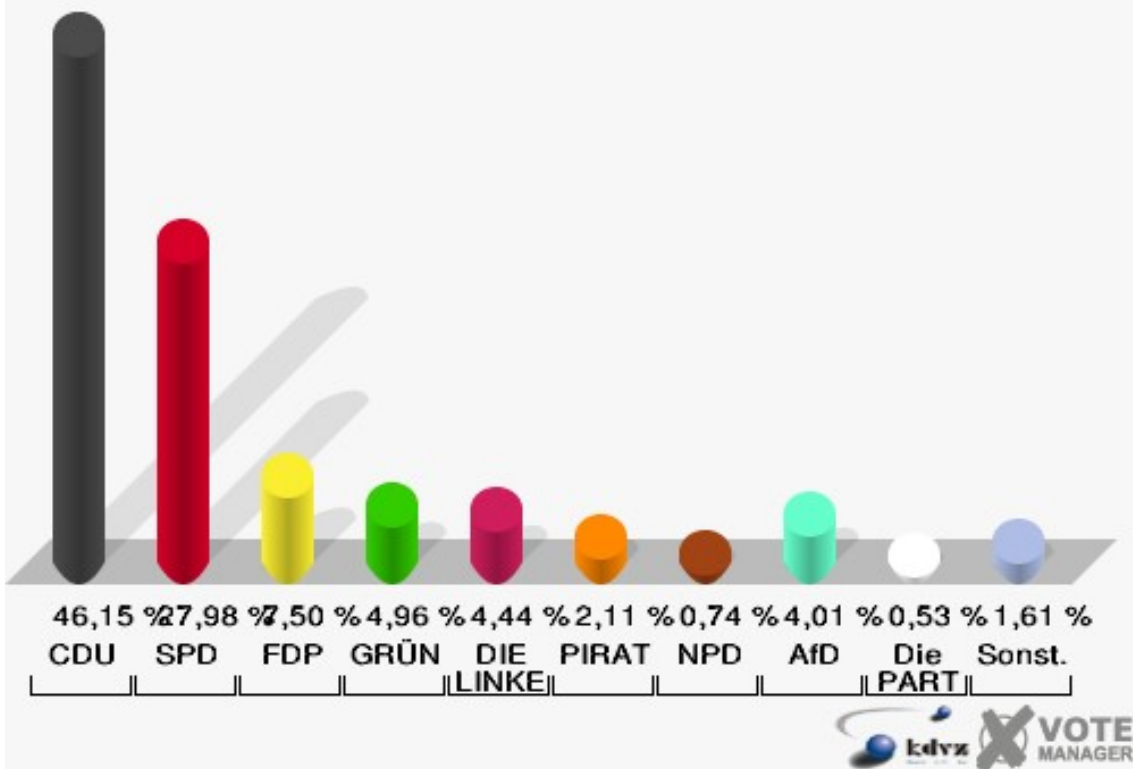
110-Grundschule Rheidt

	Erststimmen		Zweitstimmen	
Wahlberechtigte	1.663		1.663	
Wähler/innen	957	57,55 %	957	57,55 %
ungültige Stimmen	12	1,25 %	10	1,04 %
gültige Stimmen	945	98,75 %	947	98,96 %
Winkel- meier-Becker, CDU	515	54,50 %	437	46,15 %
Hartmann, SPD	276	29,21 %	265	27,98 %
Peter, FDP	18	1,90 %	71	7,50 %
Wendt, GRÜNE	35	3,70 %	47	4,96 %
Dr. Neu, DIE LINKE	41	4,34 %	42	4,44 %
Zieroth, PIRATEN	17	1,80 %	20	2,11 %
Dr. Rochol, NPD	12	1,27 %	7	0,74 %
REP	---	---	3	0,32 %
Bündnis 21/RRP	---	---	0	0,00 %
Dr. Fleck, Volksab- stimmung	3	0,32 %	1	0,11 %
ÖDP	---	---	1	0,11 %
MLPD	---	---	0	0,00 %
BüSo	---	---	1	0,11 %
PSG	---	---	0	0,00 %
Frings, AfD	22	2,33 %	38	4,01 %
BIG	---	---	0	0,00 %
pro Deutschland	---	---	3	0,32 %
DIE RECHTE	---	---	0	0,00 %
May, FREIE WÄH- LER	6	0,63 %	4	0,42 %
Partei der Nicht- wähler	---	---	1	0,11 %
PARTEI DER VER- NUNFT	---	---	1	0,11 %
Die PARTEI	---	---	5	0,53 %

Stadt Niederkassel
Wahl zum Deutschen Bundestag 22.09.2013
Erststimmen 110-Grundschule Rheidt



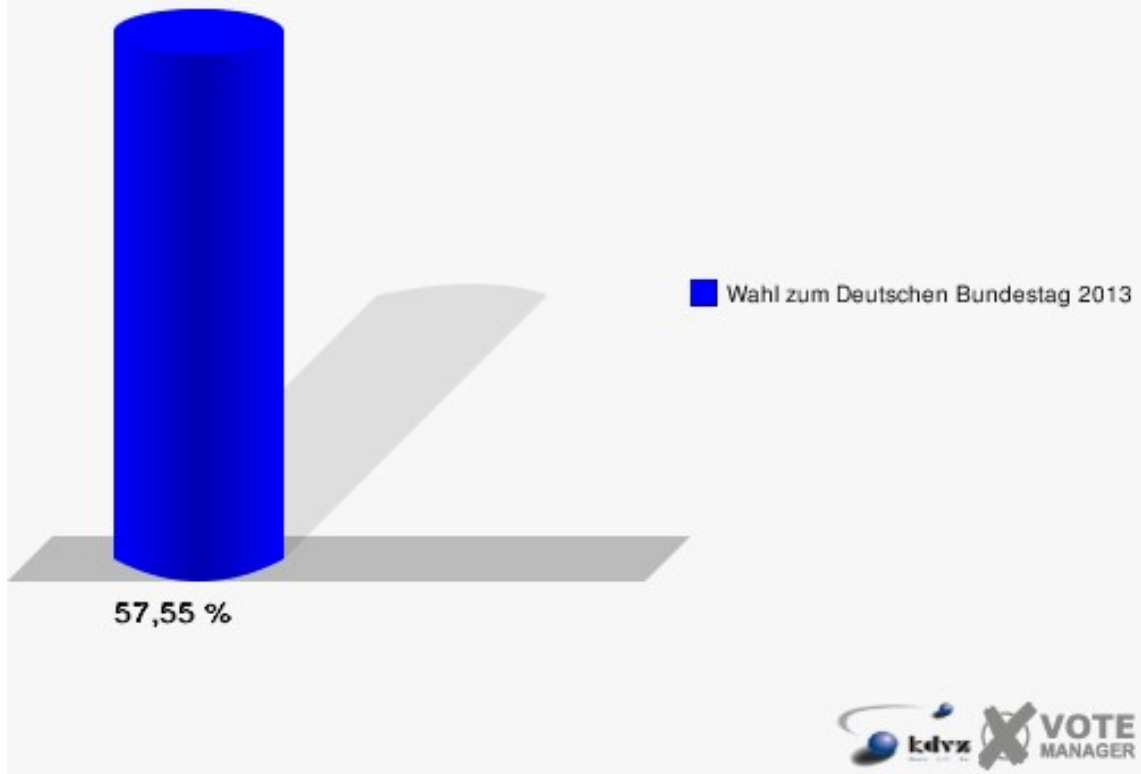
Stadt Niederkassel
Wahl zum Deutschen Bundestag 22.09.2013
Zweitstimmen 110-Grundschule Rheidt



Sonst. = Sonstige

Stadt Niederkassel

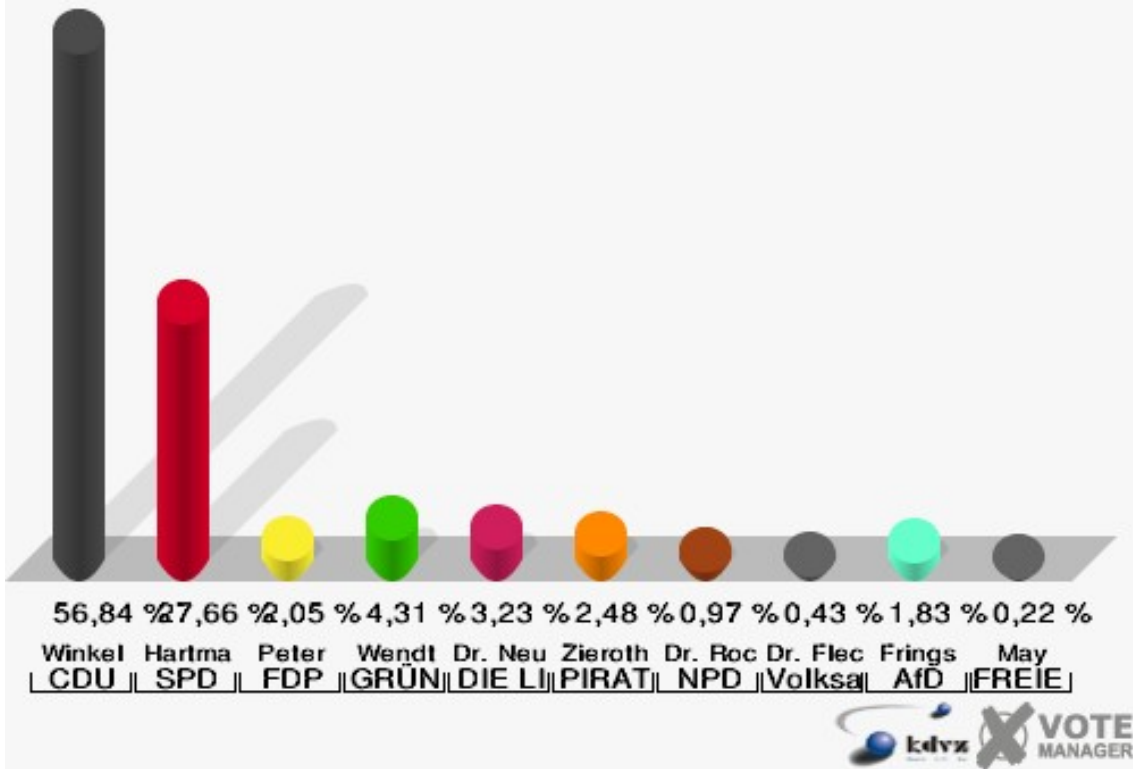
Wahl zum Deutschen Bundestag 22.09.2013
Wahlbeteiligung 110-Grundschule Rheidt



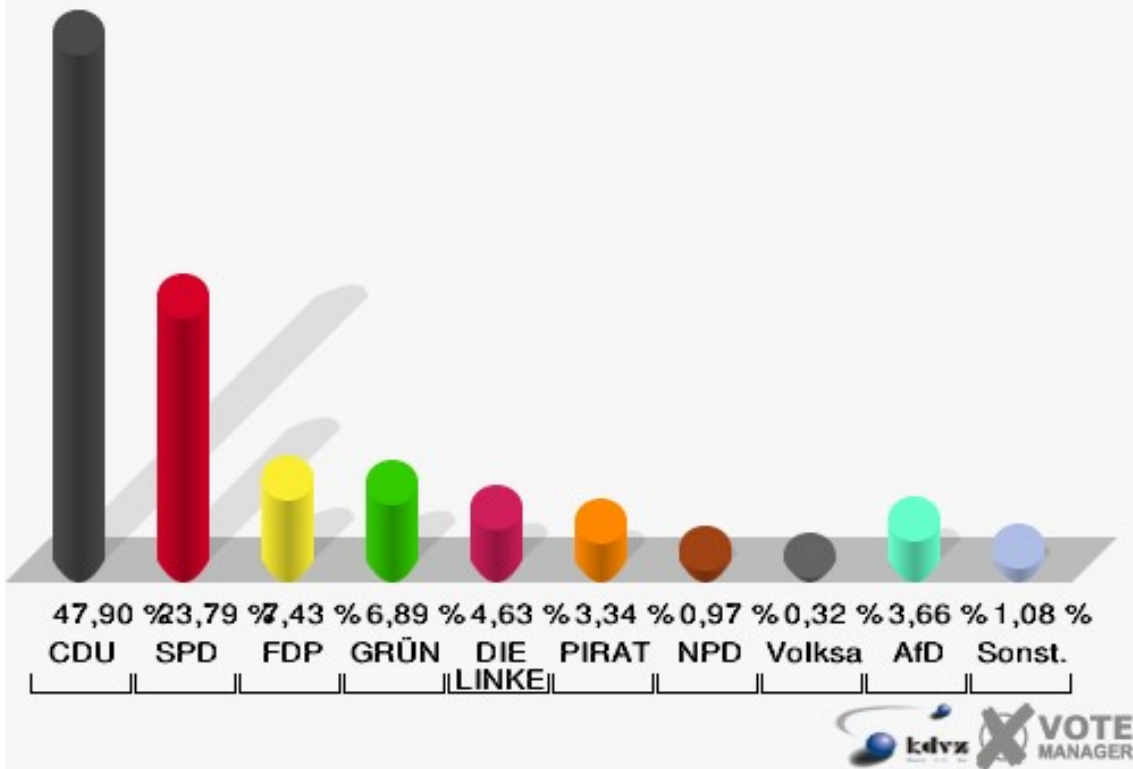
120-Grundschule Rheidt

	Erststimmen		Zweitstimmen	
Wahlberechtigte	1.704		1.704	
Wähler/innen	943	55,34 %	943	55,34 %
ungültige Stimmen	14	1,48 %	14	1,48 %
gültige Stimmen	929	98,52 %	929	98,52 %
Winkel- meier-Becker, CDU	528	56,84 %	445	47,90 %
Hartmann, SPD	257	27,66 %	221	23,79 %
Peter, FDP	19	2,05 %	69	7,43 %
Wendt, GRÜNE	40	4,31 %	64	6,89 %
Dr. Neu, DIE LINKE	30	3,23 %	43	4,63 %
Zieroth, PIRATEN	23	2,48 %	31	3,34 %
Dr. Rochol, NPD	9	0,97 %	9	0,97 %
REP	---	---	0	0,00 %
Bündnis 21/RRP	---	---	0	0,00 %
Dr. Fleck, Volksab- stimmung	4	0,43 %	3	0,32 %
ÖDP	---	---	1	0,11 %
MLPD	---	---	0	0,00 %
BüSo	---	---	0	0,00 %
PSG	---	---	0	0,00 %
Frings, AfD	17	1,83 %	34	3,66 %
BIG	---	---	1	0,11 %
pro Deutschland	---	---	0	0,00 %
DIE RECHTE	---	---	0	0,00 %
May, FREIE WÄH- LER	2	0,22 %	3	0,32 %
Partei der Nicht- wähler	---	---	0	0,00 %
PARTEI DER VER- NUNFT	---	---	2	0,22 %
Die PARTEI	---	---	3	0,32 %

Stadt Niederkassel
 Wahl zum Deutschen Bundestag 22.09.2013
 Erststimmen 120-Grundschule Rheidt

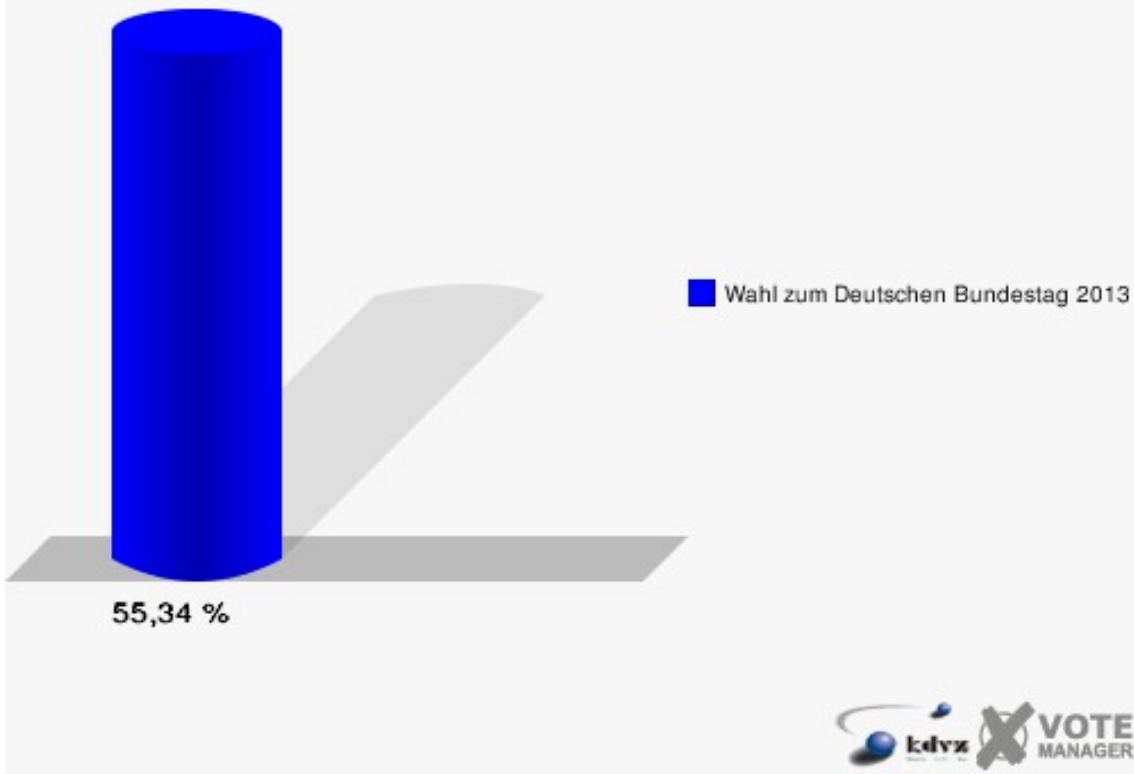


Stadt Niederkassel
 Wahl zum Deutschen Bundestag 22.09.2013
 Zweitstimmen 120-Grundschule Rheidt



Sonst. = Sonstige

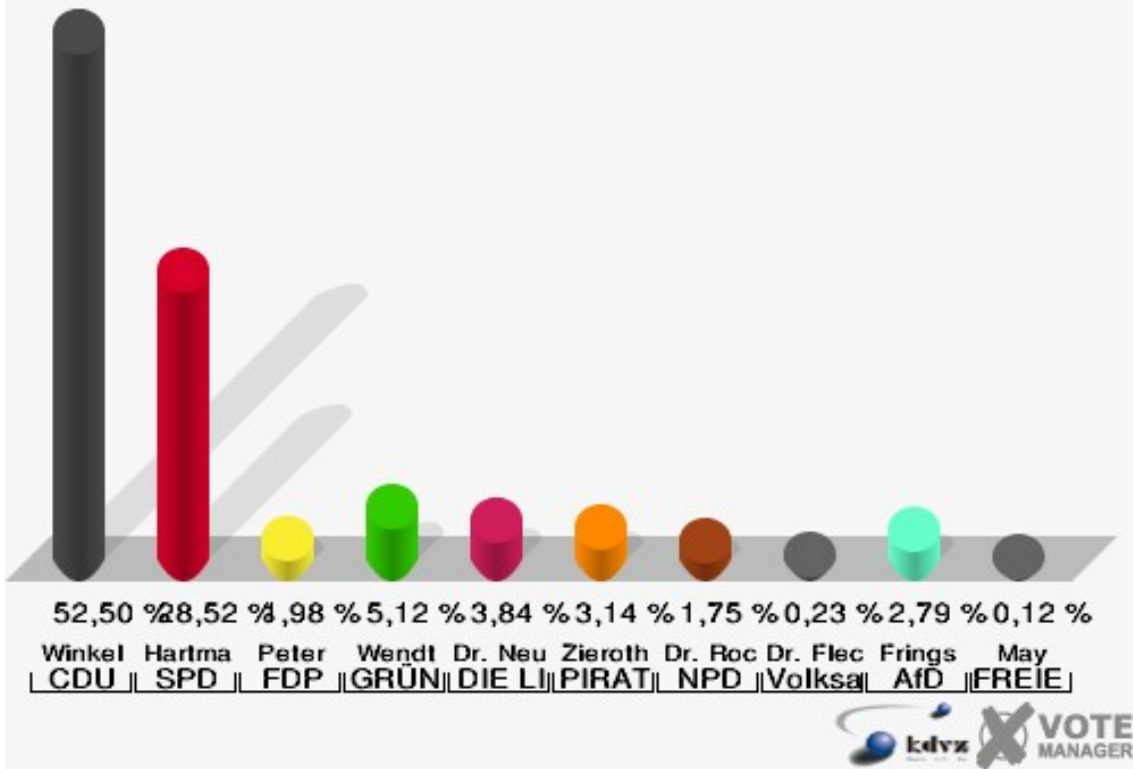
Stadt Niederkassel
Wahl zum Deutschen Bundestag 22.09.2013
Wahlbeteiligung 120-Grundschule Rheidt



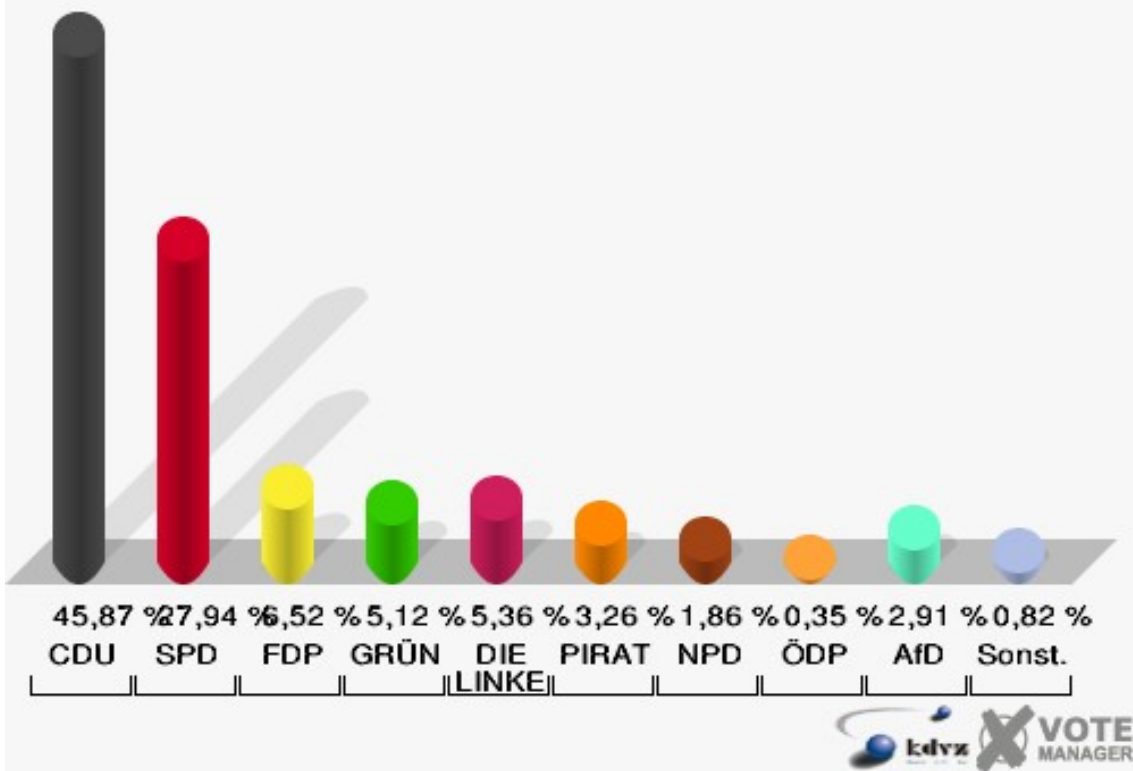
130-Grundschule Rheidt

	Erststimmen		Zweitstimmen	
Wahlberechtigte	1.532		1.532	
Wähler/innen	871	56,85 %	871	56,85 %
ungültige Stimmen	12	1,38 %	12	1,38 %
gültige Stimmen	859	98,62 %	859	98,62 %
Winkel- meier-Becker, CDU	451	52,50 %	394	45,87 %
Hartmann, SPD	245	28,52 %	240	27,94 %
Peter, FDP	17	1,98 %	56	6,52 %
Wendt, GRÜNE	44	5,12 %	44	5,12 %
Dr. Neu, DIE LINKE	33	3,84 %	46	5,36 %
Zieroth, PIRATEN	27	3,14 %	28	3,26 %
Dr. Rochol, NPD	15	1,75 %	16	1,86 %
REP	---	---	0	0,00 %
Bündnis 21/RRP	---	---	0	0,00 %
Dr. Fleck, Volksab- stimmung	2	0,23 %	1	0,12 %
ÖDP	---	---	3	0,35 %
MLPD	---	---	0	0,00 %
BüSo	---	---	0	0,00 %
PSG	---	---	0	0,00 %
Frings, AfD	24	2,79 %	25	2,91 %
BIG	---	---	2	0,23 %
pro Deutschland	---	---	1	0,12 %
DIE RECHTE	---	---	0	0,00 %
May, FREIE WÄH- LER	1	0,12 %	2	0,23 %
Partei der Nicht- wähler	---	---	0	0,00 %
PARTEI DER VER- NUNFT	---	---	1	0,12 %
Die PARTEI	---	---	0	0,00 %

Stadt Niederkassel
Wahl zum Deutschen Bundestag 22.09.2013
Erststimmen 130-Grundschule Rheidt



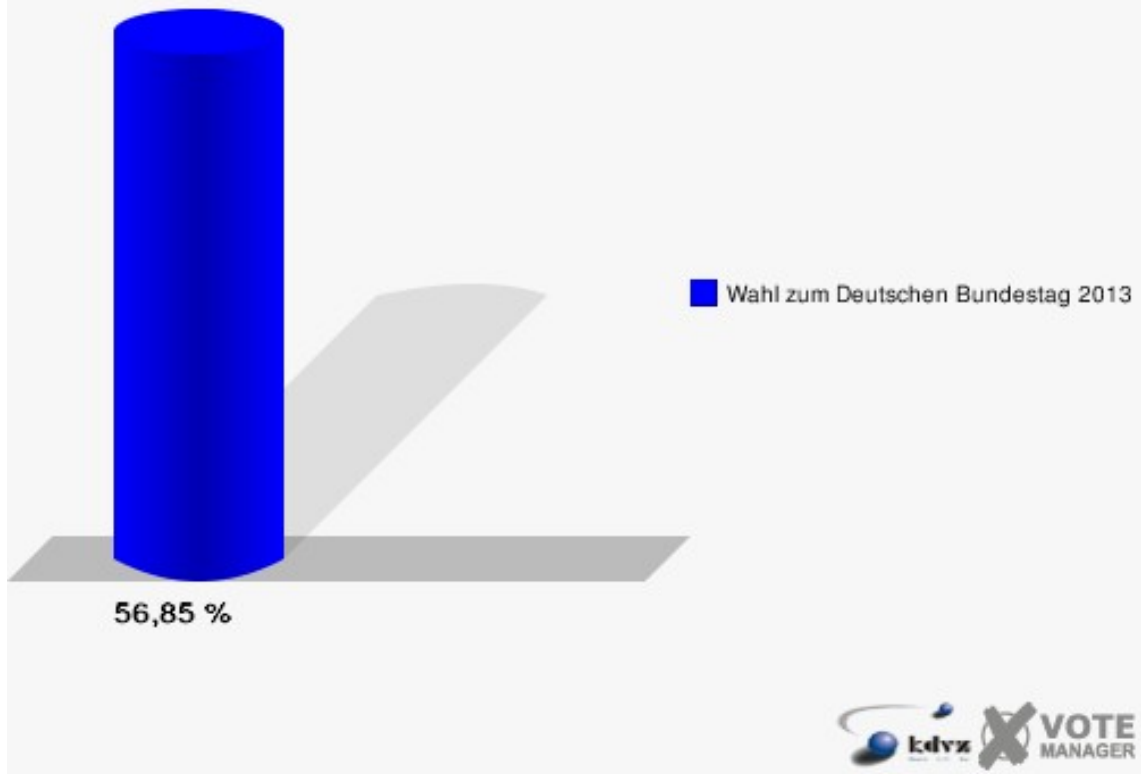
Stadt Niederkassel
Wahl zum Deutschen Bundestag 22.09.2013
Zweitstimmen 130-Grundschule Rheidt



Sonst. = Sonstige

Stadt Niederkassel

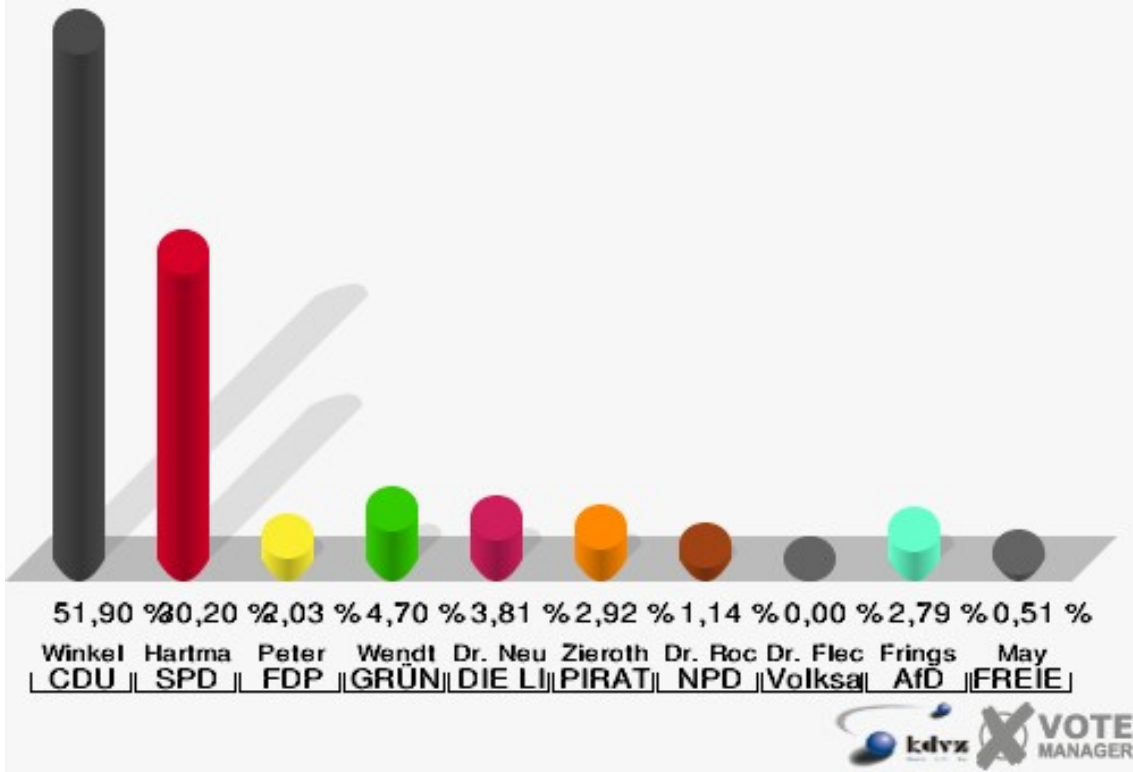
Wahl zum Deutschen Bundestag 22.09.2013
Wahlbeteiligung 130-Grundschule Rheidt



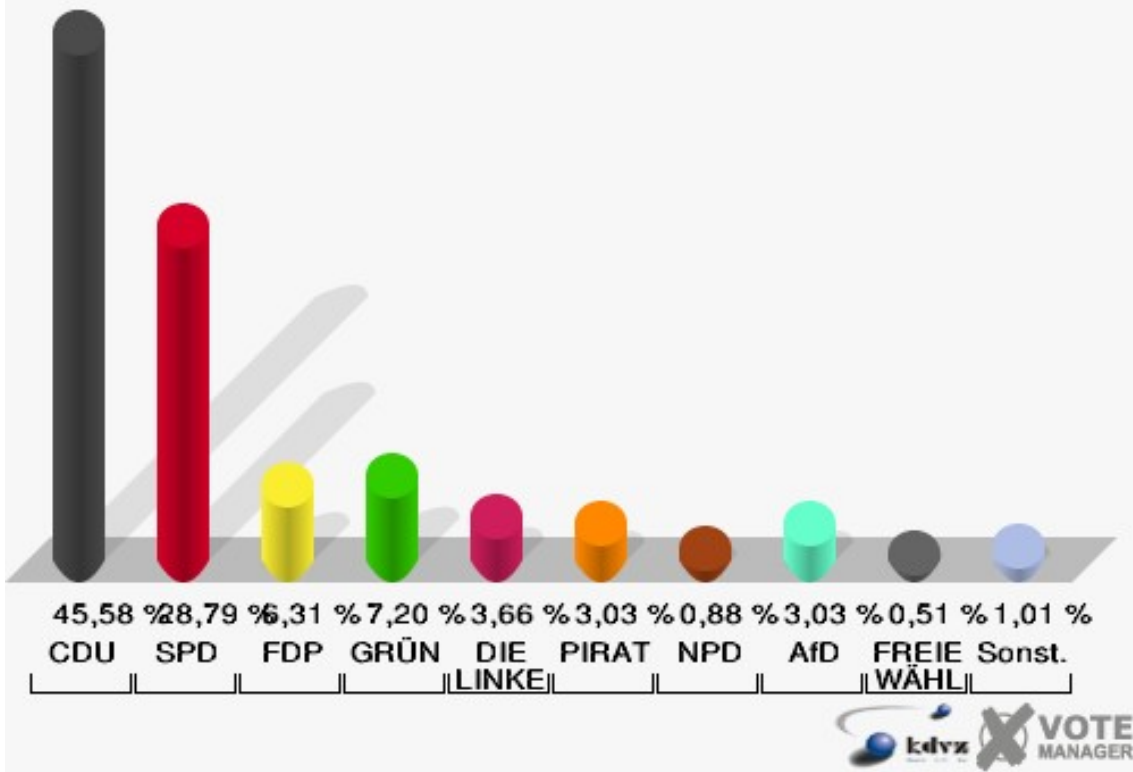
140-Grundschule Rheidt

	Erststimmen		Zweitstimmen	
Wahlberechtigte	1.515		1.515	
Wähler/innen	801	52,87 %	801	52,87 %
ungültige Stimmen	13	1,62 %	9	1,12 %
gültige Stimmen	788	98,38 %	792	98,88 %
Winkel- meier-Becker, CDU	409	51,90 %	361	45,58 %
Hartmann, SPD	238	30,20 %	228	28,79 %
Peter, FDP	16	2,03 %	50	6,31 %
Wendt, GRÜNE	37	4,70 %	57	7,20 %
Dr. Neu, DIE LINKE	30	3,81 %	29	3,66 %
Zieroth, PIRATEN	23	2,92 %	24	3,03 %
Dr. Rochol, NPD	9	1,14 %	7	0,88 %
REP	---	---	0	0,00 %
Bündnis 21/RRP	---	---	2	0,25 %
Dr. Fleck, Volksab- stimmung	0	0,00 %	1	0,13 %
ÖDP	---	---	0	0,00 %
MLPD	---	---	0	0,00 %
BüSo	---	---	0	0,00 %
PSG	---	---	0	0,00 %
Frings, AfD	22	2,79 %	24	3,03 %
BIG	---	---	0	0,00 %
pro Deutschland	---	---	2	0,25 %
DIE RECHTE	---	---	1	0,13 %
May, FREIE WÄH- LER	4	0,51 %	4	0,51 %
Partei der Nicht- wähler	---	---	0	0,00 %
PARTEI DER VER- NUNFT	---	---	0	0,00 %
Die PARTEI	---	---	2	0,25 %

Stadt Niederkassel
 Wahl zum Deutschen Bundestag 22.09.2013
 Erststimmen 140-Grundschule Rheidt



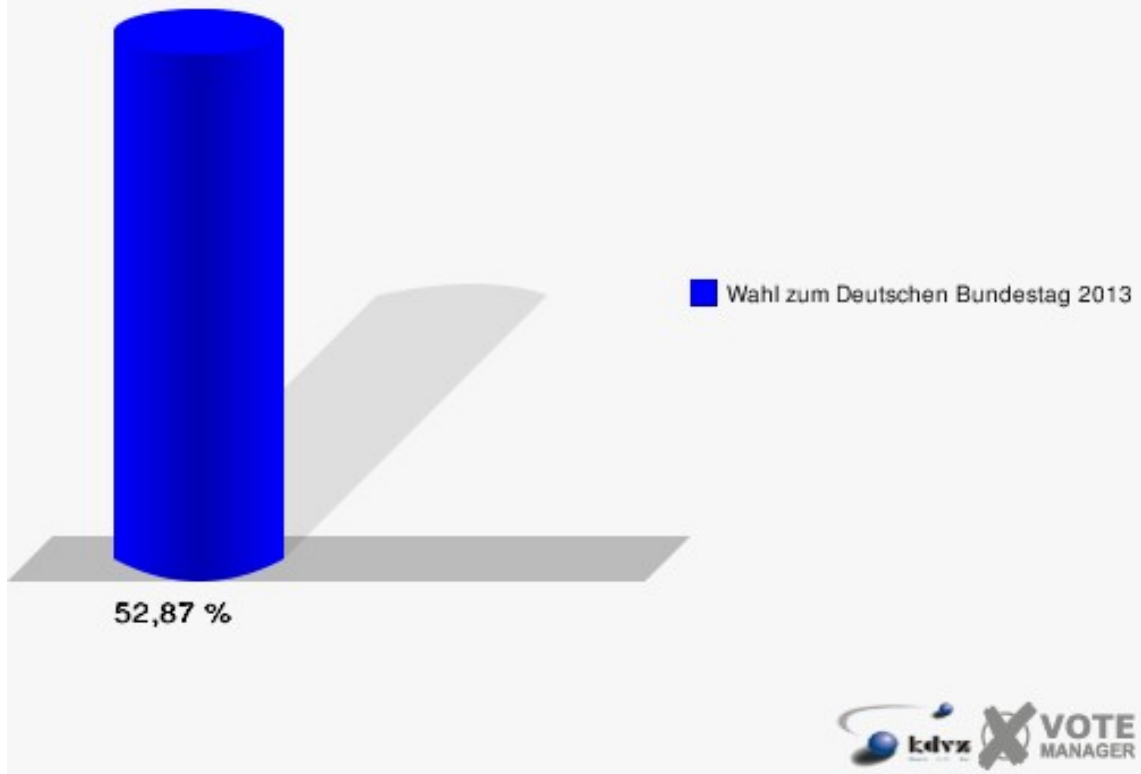
Stadt Niederkassel
 Wahl zum Deutschen Bundestag 22.09.2013
 Zweitstimmen 140-Grundschule Rheidt



Sonst. = Sonstige

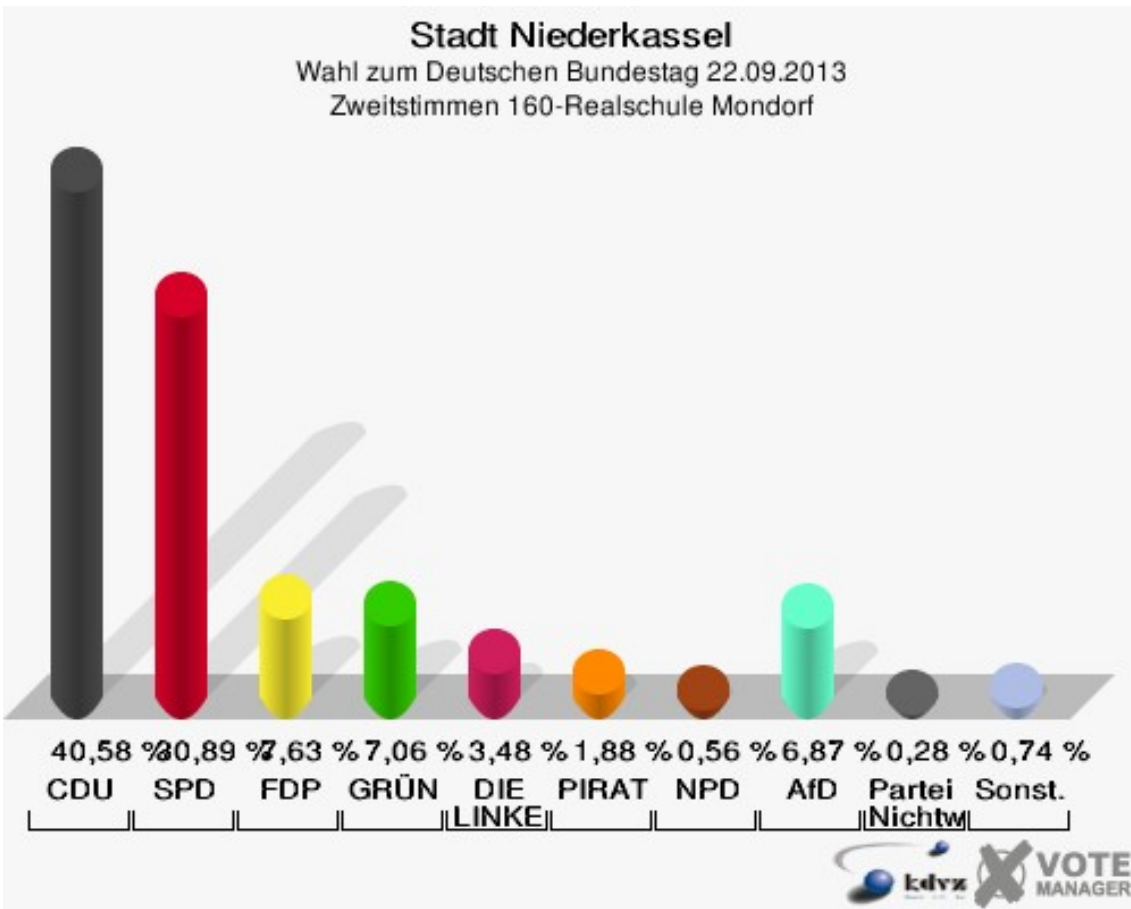
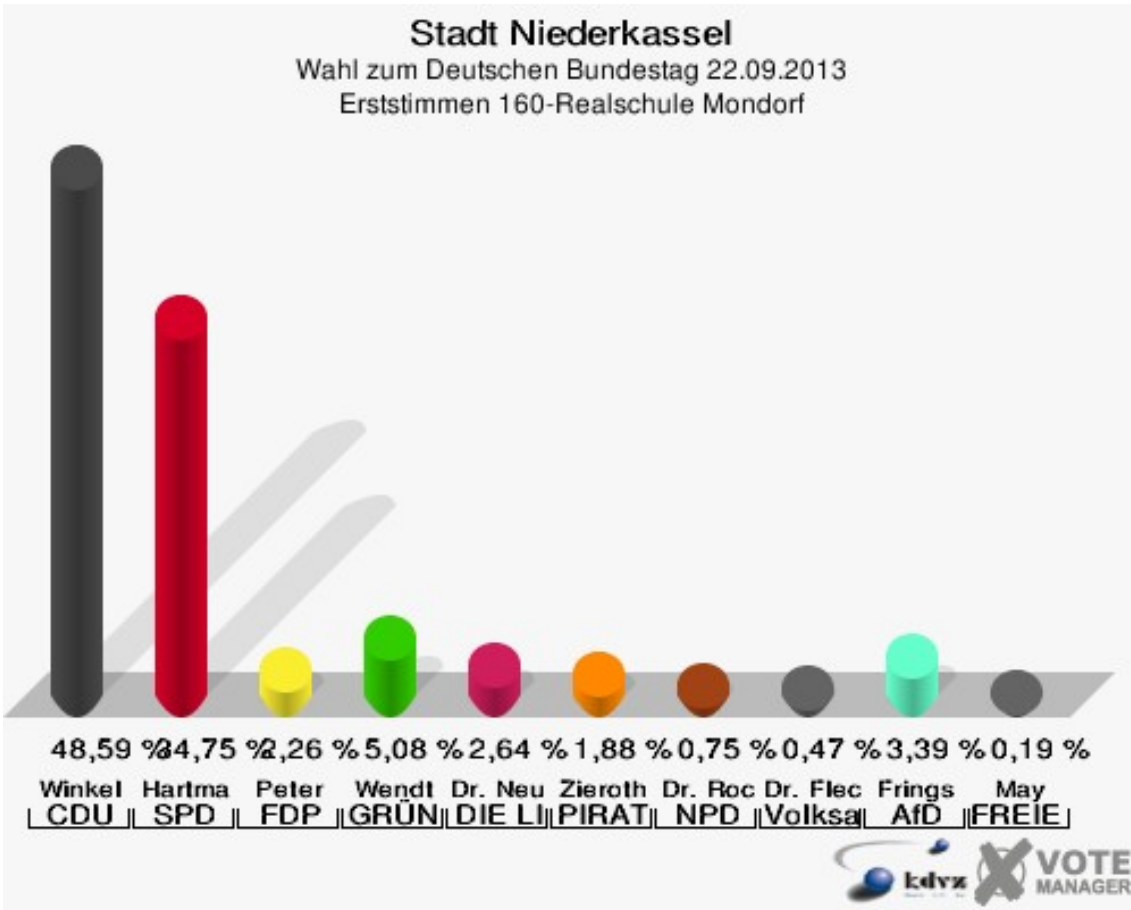
Stadt Niederkassel

Wahl zum Deutschen Bundestag 22.09.2013
Wahlbeteiligung 140-Grundschule Rheidt



160-Realschule Mondorf

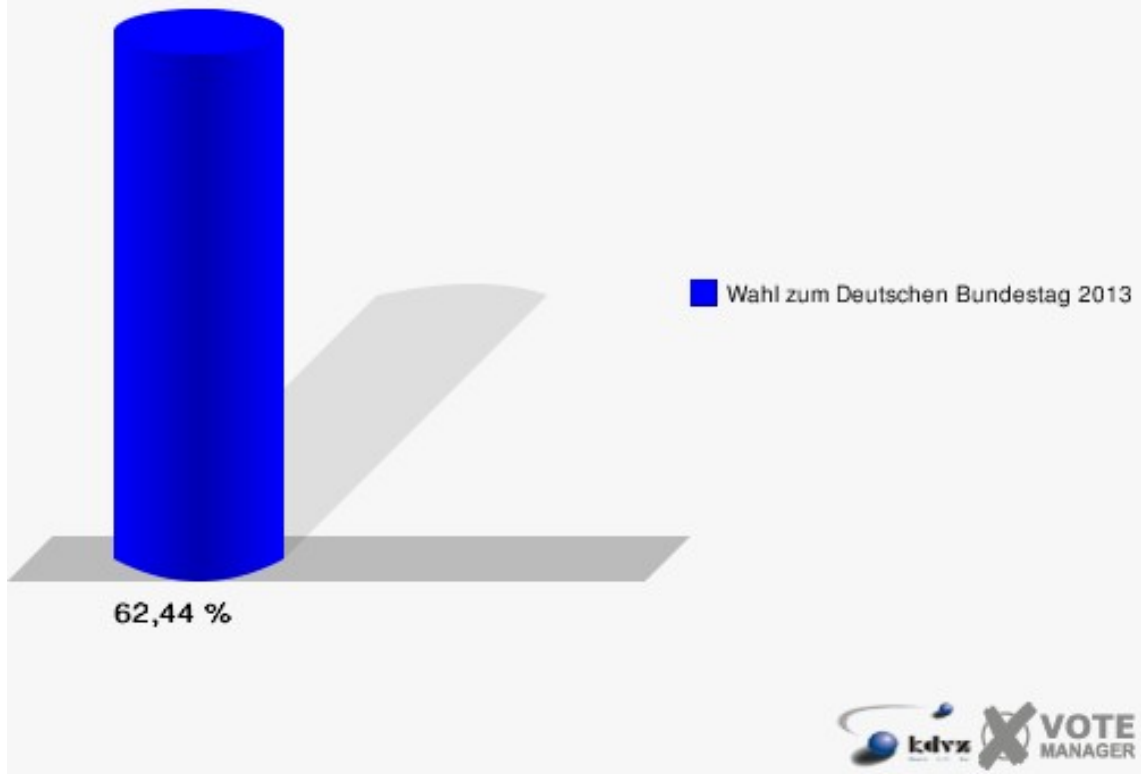
	Erststimmen		Zweitstimmen	
Wahlberechtigte	1.712		1.712	
Wähler/innen	1.069	62,44 %	1.069	62,44 %
ungültige Stimmen	7	0,65 %	7	0,65 %
gültige Stimmen	1.062	99,35 %	1.062	99,35 %
Winkel- meier-Becker, CDU	516	48,59 %	431	40,58 %
Hartmann, SPD	369	34,75 %	328	30,89 %
Peter, FDP	24	2,26 %	81	7,63 %
Wendt, GRÜNE	54	5,08 %	75	7,06 %
Dr. Neu, DIE LINKE	28	2,64 %	37	3,48 %
Zieroth, PIRATEN	20	1,88 %	20	1,88 %
Dr. Rochol, NPD	8	0,75 %	6	0,56 %
REP	---	---	1	0,09 %
Bündnis 21/RRP	---	---	0	0,00 %
Dr. Fleck, Volksab- stimmung	5	0,47 %	2	0,19 %
ÖDP	---	---	0	0,00 %
MLPD	---	---	0	0,00 %
BüSo	---	---	0	0,00 %
PSG	---	---	0	0,00 %
Frings, AfD	36	3,39 %	73	6,87 %
BIG	---	---	1	0,09 %
pro Deutschland	---	---	0	0,00 %
DIE RECHTE	---	---	0	0,00 %
May, FREIE WÄH- LER	2	0,19 %	2	0,19 %
Partei der Nicht- wähler	---	---	3	0,28 %
PARTEI DER VER- NUNFT	---	---	1	0,09 %
Die PARTEI	---	---	1	0,09 %



Sonst. = Sonstige

Stadt Niederkassel

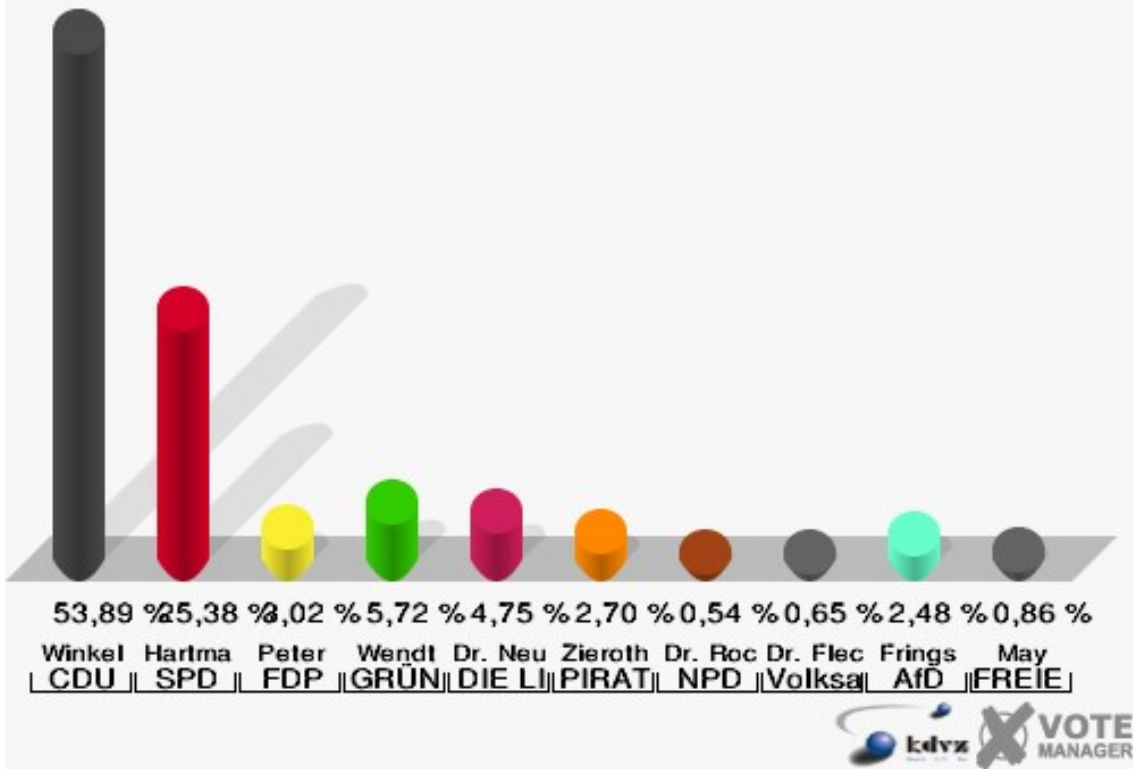
Wahl zum Deutschen Bundestag 22.09.2013
Wahlbeteiligung 160-Realschule Mondorf



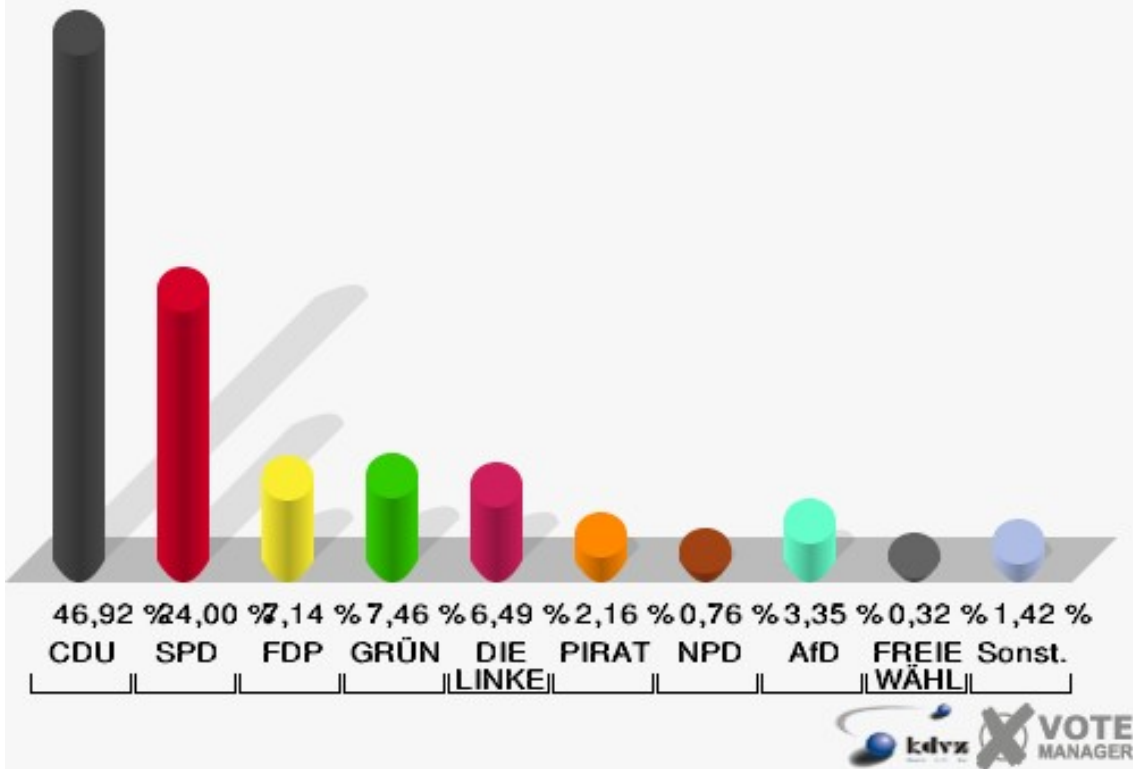
170-Grundschule Mondorf

	Erststimmen		Zweitstimmen	
Wahlberechtigte	1.585		1.585	
Wähler/innen	939	59,24 %	939	59,24 %
ungültige Stimmen	13	1,38 %	14	1,49 %
gültige Stimmen	926	98,62 %	925	98,51 %
Winkel- meier-Becker, CDU	499	53,89 %	434	46,92 %
Hartmann, SPD	235	25,38 %	222	24,00 %
Peter, FDP	28	3,02 %	66	7,14 %
Wendt, GRÜNE	53	5,72 %	69	7,46 %
Dr. Neu, DIE LINKE	44	4,75 %	60	6,49 %
Zieroth, PIRATEN	25	2,70 %	20	2,16 %
Dr. Rochol, NPD	5	0,54 %	7	0,76 %
REP	---	---	1	0,11 %
Bündnis 21/RRP	---	---	1	0,11 %
Dr. Fleck, Volksab- stimmung	6	0,65 %	2	0,22 %
ÖDP	---	---	1	0,11 %
MLPD	---	---	0	0,00 %
BüSo	---	---	0	0,00 %
PSG	---	---	0	0,00 %
Frings, AfD	23	2,48 %	31	3,35 %
BIG	---	---	0	0,00 %
pro Deutschland	---	---	1	0,11 %
DIE RECHTE	---	---	0	0,00 %
May, FREIE WÄH- LER	8	0,86 %	3	0,32 %
Partei der Nicht- wähler	---	---	3	0,32 %
PARTEI DER VER- NUNFT	---	---	2	0,22 %
Die PARTEI	---	---	2	0,22 %

Stadt Niederkassel
 Wahl zum Deutschen Bundestag 22.09.2013
 Erststimmen 170-Grundschule Mondorf



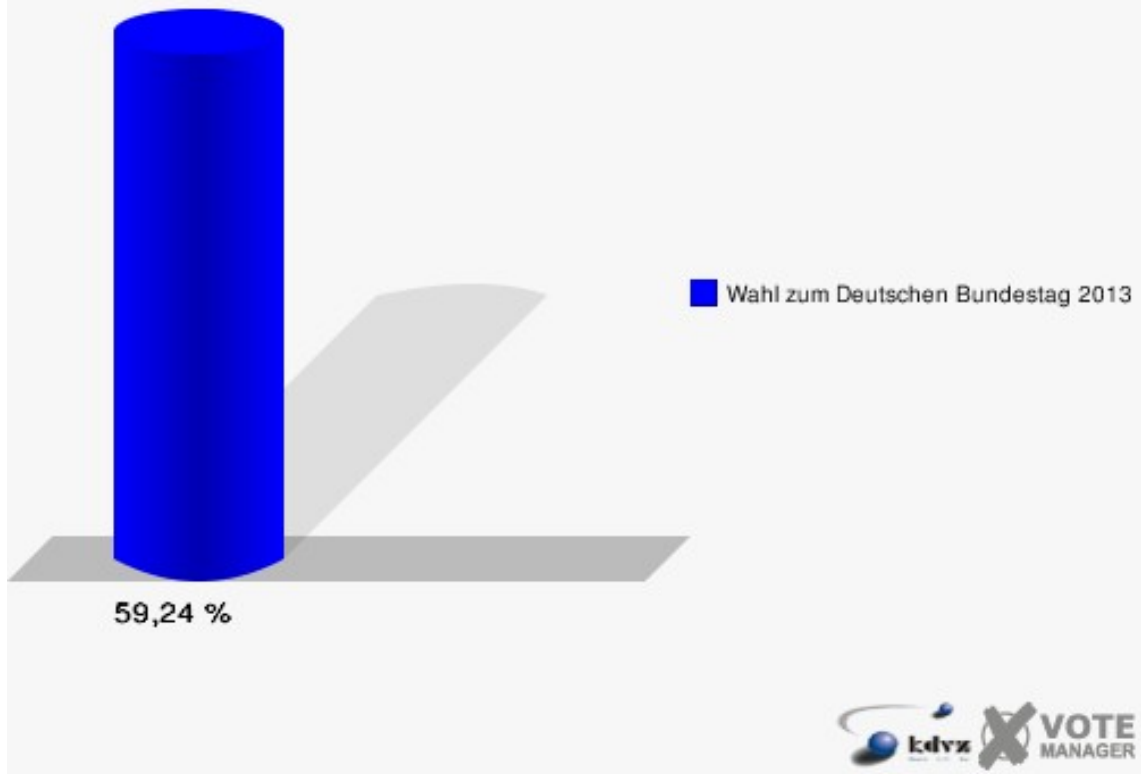
Stadt Niederkassel
 Wahl zum Deutschen Bundestag 22.09.2013
 Zweitstimmen 170-Grundschule Mondorf



Sonst. = Sonstige

Stadt Niederkassel

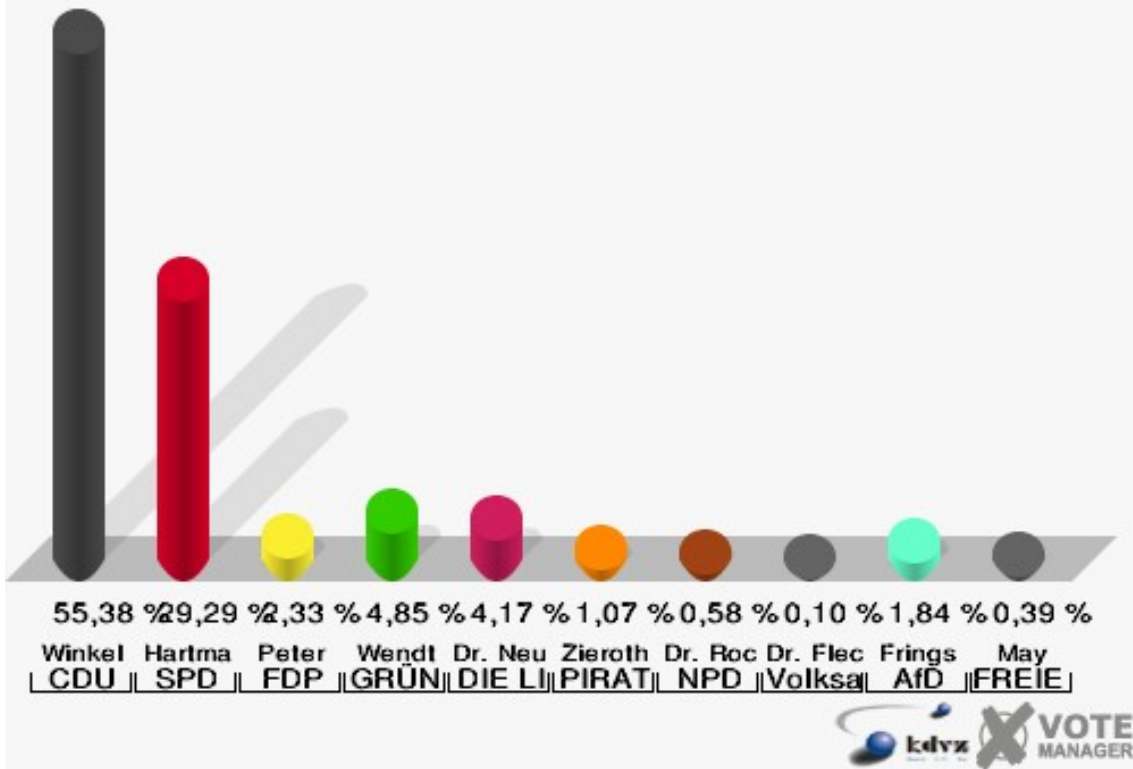
Wahl zum Deutschen Bundestag 22.09.2013
Wahlbeteiligung 170-Grundschule Mondorf



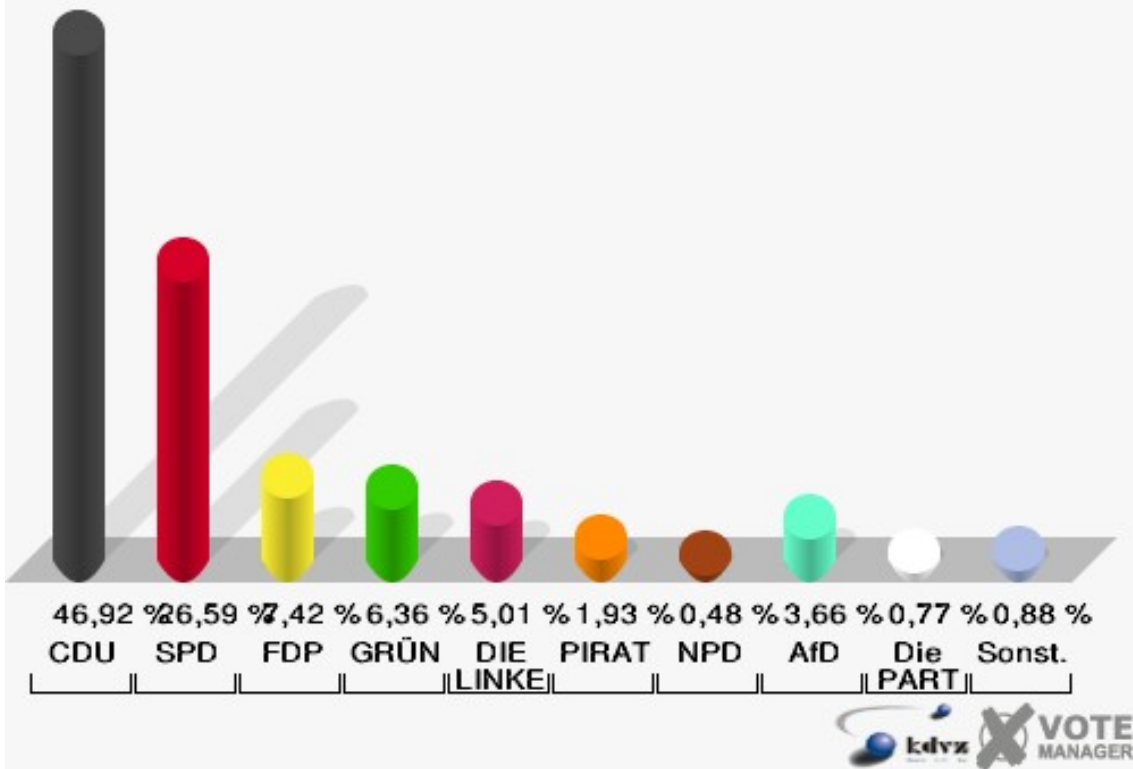
180-Grundschule Mondorf

	Erststimmen		Zweitstimmen	
Wahlberechtigte	1.689		1.689	
Wähler/innen	1.043	61,75 %	1.043	61,75 %
ungültige Stimmen	12	1,15 %	5	0,48 %
gültige Stimmen	1.031	98,85 %	1.038	99,52 %
Winkel- meier-Becker, CDU	571	55,38 %	487	46,92 %
Hartmann, SPD	302	29,29 %	276	26,59 %
Peter, FDP	24	2,33 %	77	7,42 %
Wendt, GRÜNE	50	4,85 %	66	6,36 %
Dr. Neu, DIE LINKE	43	4,17 %	52	5,01 %
Zieroth, PIRATEN	11	1,07 %	20	1,93 %
Dr. Rochol, NPD	6	0,58 %	5	0,48 %
REP	---	---	1	0,10 %
Bündnis 21/RRP	---	---	0	0,00 %
Dr. Fleck, Volksab- stimmung	1	0,10 %	3	0,29 %
ÖDP	---	---	1	0,10 %
MLPD	---	---	0	0,00 %
BüSo	---	---	0	0,00 %
PSG	---	---	0	0,00 %
Frings, AfD	19	1,84 %	38	3,66 %
BIG	---	---	0	0,00 %
pro Deutschland	---	---	2	0,19 %
DIE RECHTE	---	---	0	0,00 %
May, FREIE WÄH- LER	4	0,39 %	1	0,10 %
Partei der Nicht- wähler	---	---	0	0,00 %
PARTEI DER VER- NUNFT	---	---	1	0,10 %
Die PARTEI	---	---	8	0,77 %

Stadt Niederkassel
 Wahl zum Deutschen Bundestag 22.09.2013
 Erststimmen 180-Grundschule Mondorf



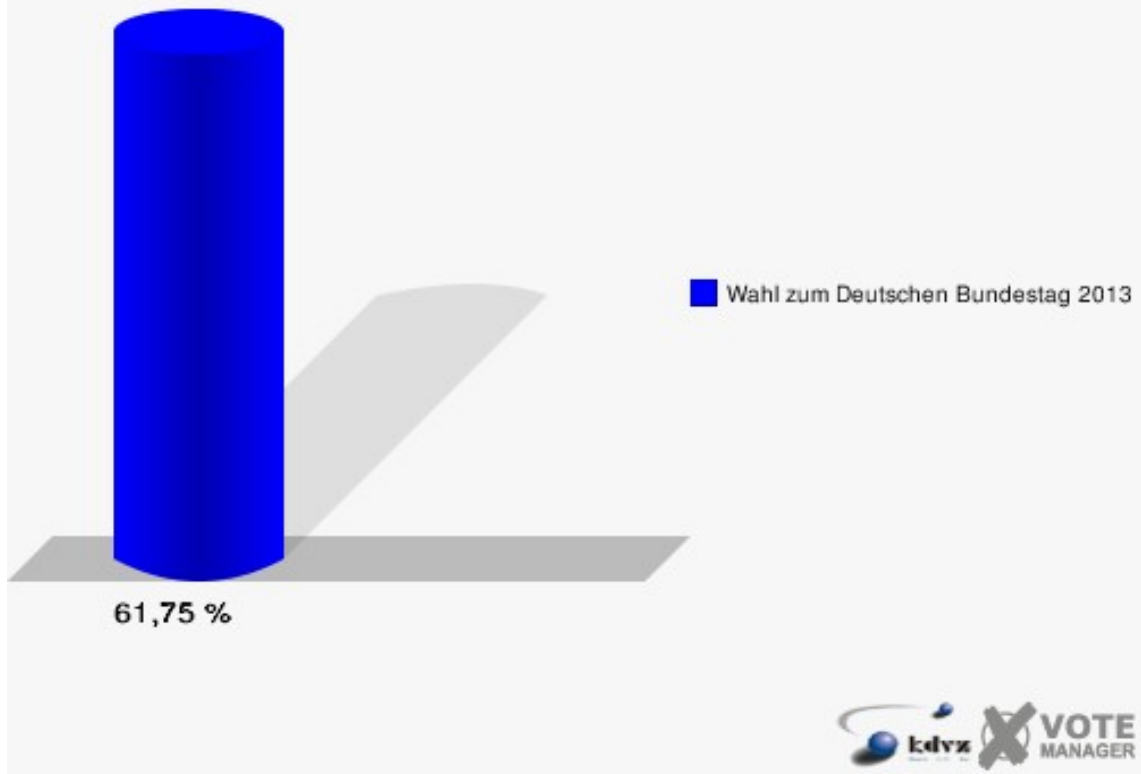
Stadt Niederkassel
 Wahl zum Deutschen Bundestag 22.09.2013
 Zweitstimmen 180-Grundschule Mondorf



Sonst. = Sonstige

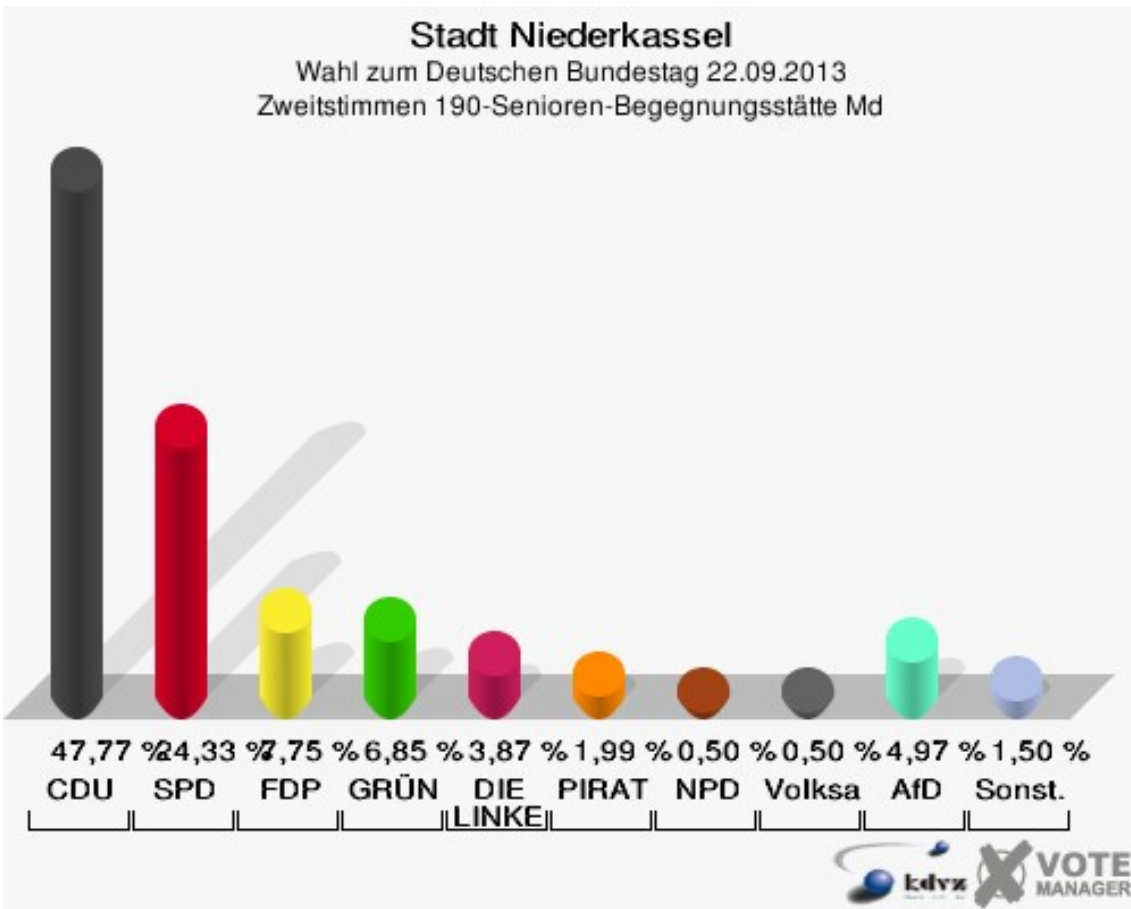
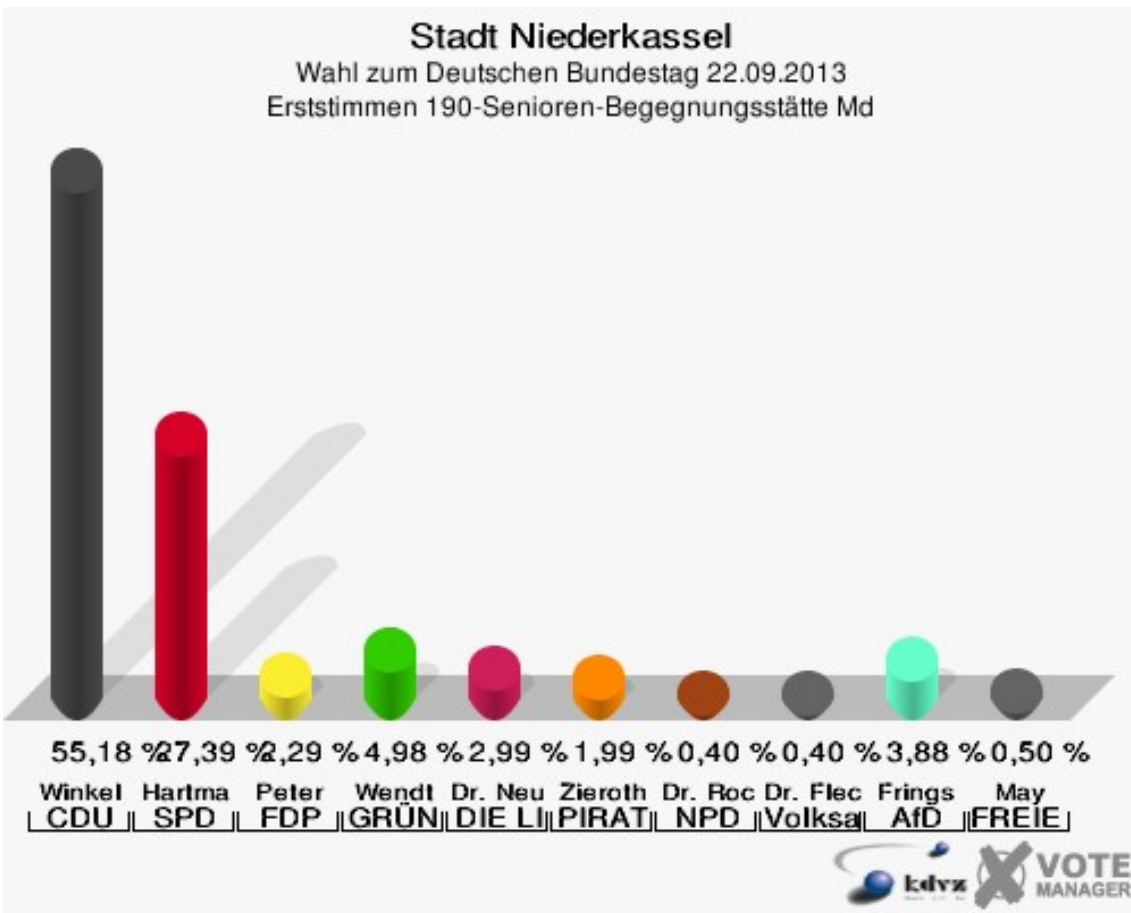
Stadt Niederkassel

Wahl zum Deutschen Bundestag 22.09.2013
Wahlbeteiligung 180-Grundschule Mondorf



190-Senioren-Begegnungsstätte Md

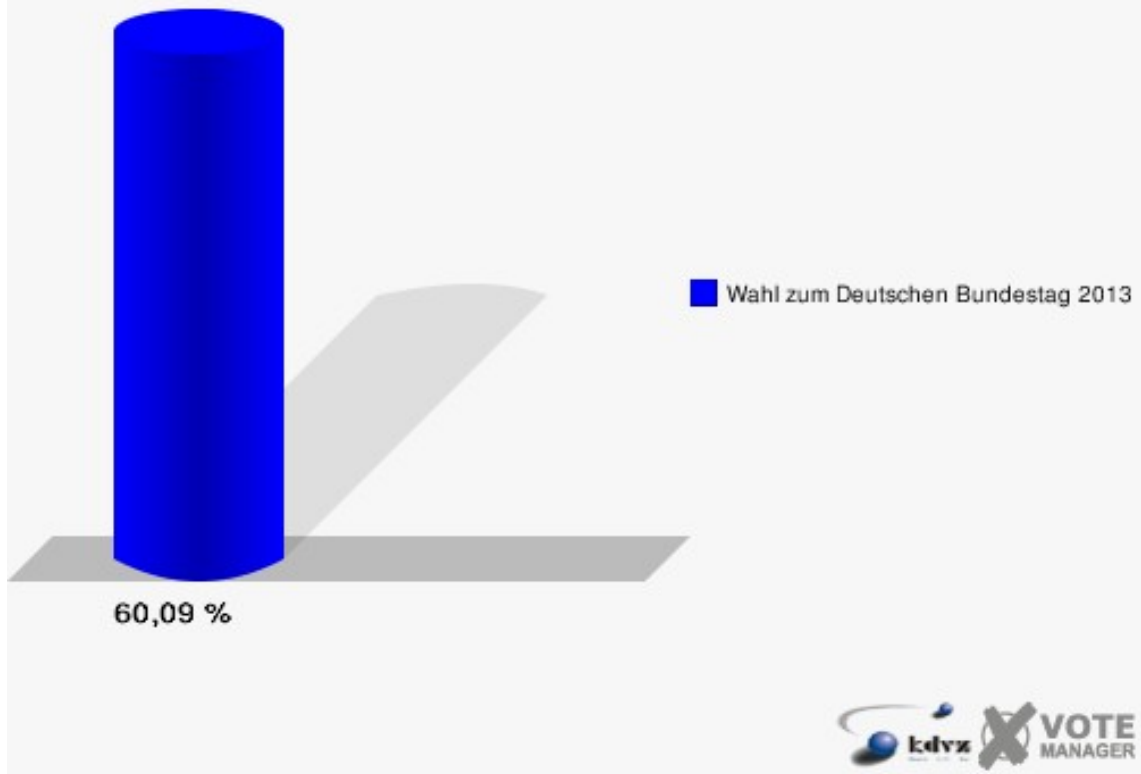
	Erststimmen		Zweitstimmen	
Wahlberechtigte	1.694		1.694	
Wähler/innen	1.018	60,09 %	1.018	60,09 %
ungültige Stimmen	14	1,38 %	11	1,08 %
gültige Stimmen	1.004	98,62 %	1.007	98,92 %
Winkel- meier-Becker, CDU	554	55,18 %	481	47,77 %
Hartmann, SPD	275	27,39 %	245	24,33 %
Peter, FDP	23	2,29 %	78	7,75 %
Wendt, GRÜNE	50	4,98 %	69	6,85 %
Dr. Neu, DIE LINKE	30	2,99 %	39	3,87 %
Zieroth, PIRATEN	20	1,99 %	20	1,99 %
Dr. Rochol, NPD	4	0,40 %	5	0,50 %
REP	---	---	0	0,00 %
Bündnis 21/RRP	---	---	1	0,10 %
Dr. Fleck, Volksab- stimmung	4	0,40 %	5	0,50 %
ÖDP	---	---	3	0,30 %
MLPD	---	---	0	0,00 %
BüSo	---	---	0	0,00 %
PSG	---	---	0	0,00 %
Frings, AfD	39	3,88 %	50	4,97 %
BIG	---	---	2	0,20 %
pro Deutschland	---	---	2	0,20 %
DIE RECHTE	---	---	0	0,00 %
May, FREIE WÄH- LER	5	0,50 %	1	0,10 %
Partei der Nicht- wähler	---	---	0	0,00 %
PARTEI DER VER- NUNFT	---	---	1	0,10 %
Die PARTEI	---	---	5	0,50 %



Sonst. = Sonstige

Stadt Niederkassel

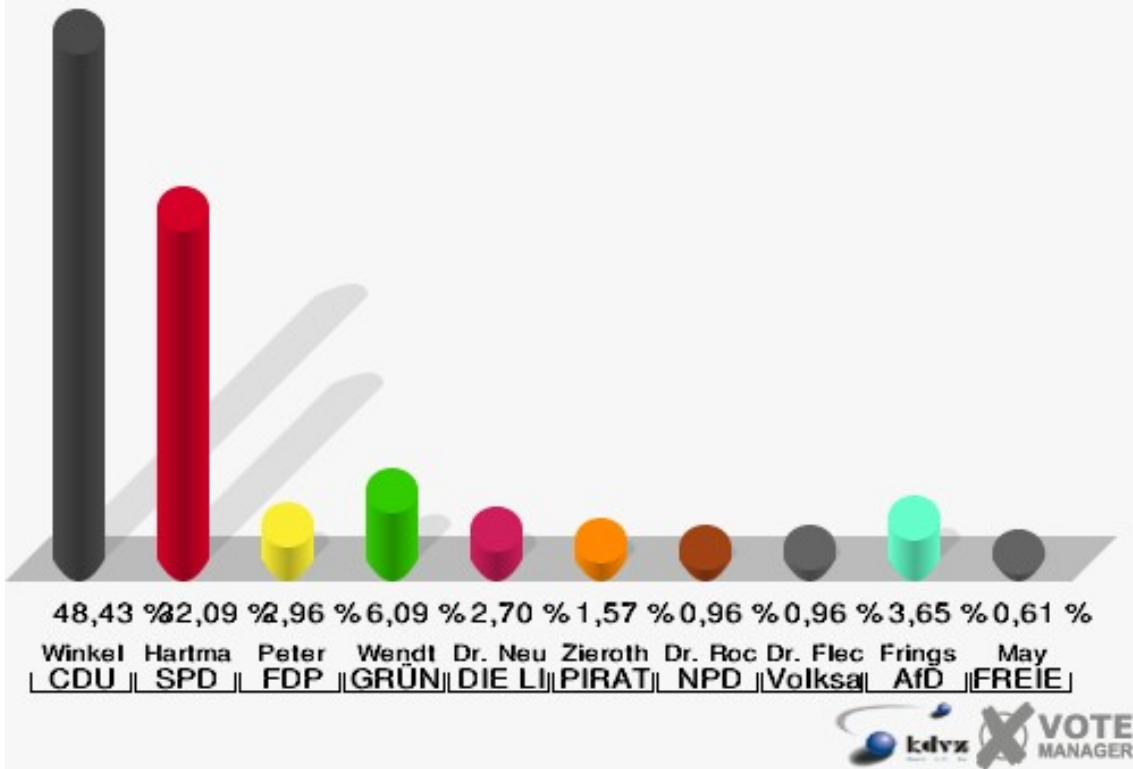
Wahl zum Deutschen Bundestag 22.09.2013
Wahlbeteiligung 190-Senioren-Begegnungsstätte Md



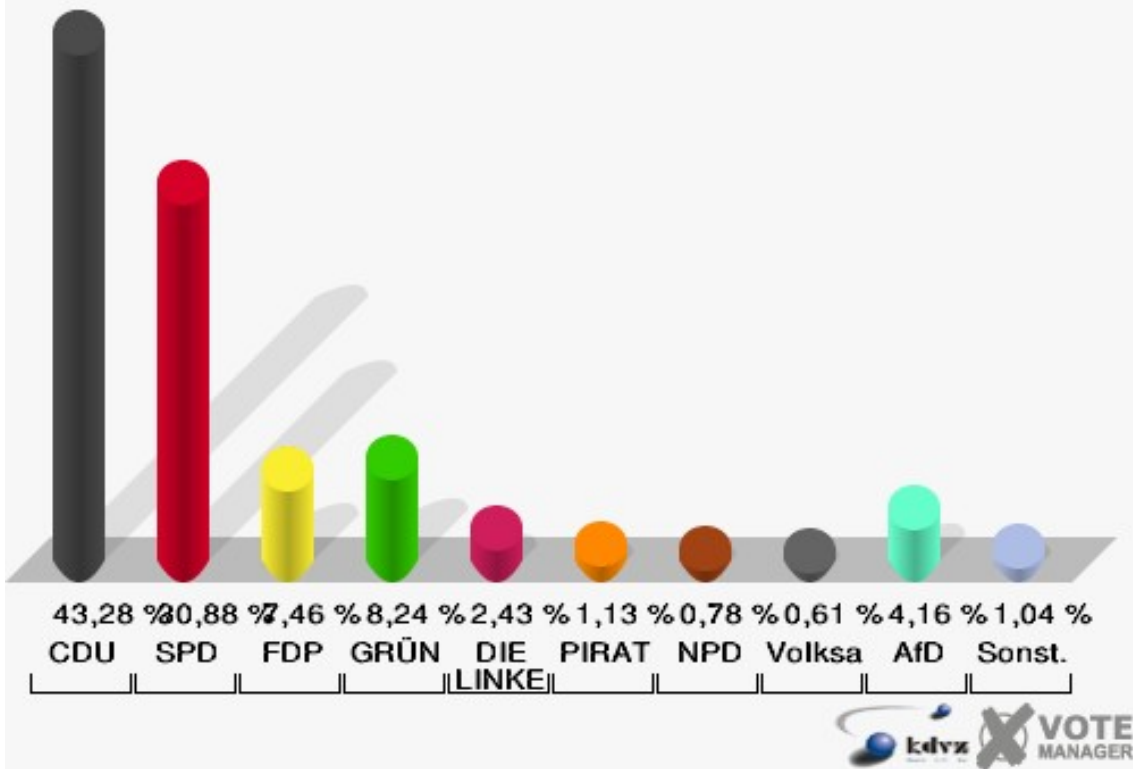
01B-Briefwahlbezirk 01B

	Erststimmen		Zweitstimmen	
Wähler/innen	1.157		1.157	
ungültige Stimmen	7	0,61 %	4	0,35 %
gültige Stimmen	1.150	99,39 %	1.153	99,65 %
Winkel- meier-Becker, CDU	557	48,43 %	499	43,28 %
Hartmann, SPD	369	32,09 %	356	30,88 %
Peter, FDP	34	2,96 %	86	7,46 %
Wendt, GRÜNE	70	6,09 %	95	8,24 %
Dr. Neu, DIE LINKE	31	2,70 %	28	2,43 %
Zieroth, PIRATEN	18	1,57 %	13	1,13 %
Dr. Rochol, NPD	11	0,96 %	9	0,78 %
REP	---	---	0	0,00 %
Bündnis 21/RRP	---	---	1	0,09 %
Dr. Fleck, Volksab- stimmung	11	0,96 %	7	0,61 %
ÖDP	---	---	0	0,00 %
MLPD	---	---	0	0,00 %
BüSo	---	---	0	0,00 %
PSG	---	---	0	0,00 %
Frings, AfD	42	3,65 %	48	4,16 %
BIG	---	---	0	0,00 %
pro Deutschland	---	---	2	0,17 %
DIE RECHTE	---	---	0	0,00 %
May, FREIE WÄH- LER	7	0,61 %	5	0,43 %
Partei der Nicht- wähler	---	---	3	0,26 %
PARTEI DER VER- NUNFT	---	---	1	0,09 %
Die PARTEI	---	---	0	0,00 %

Stadt Niederkassel
 Wahl zum Deutschen Bundestag 22.09.2013
 Erststimmen 01B-Briefwahlbezirk 01B



Stadt Niederkassel
 Wahl zum Deutschen Bundestag 22.09.2013
 Zweitstimmen 01B-Briefwahlbezirk 01B

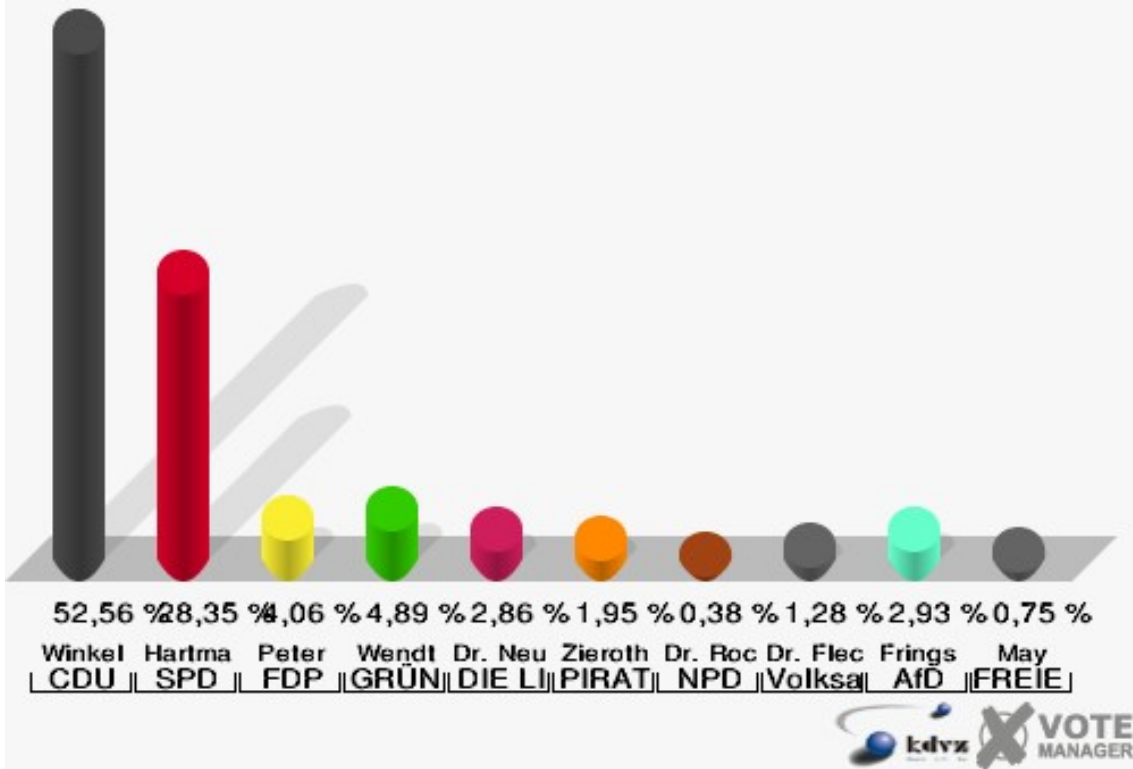


Sonst. = Sonstige

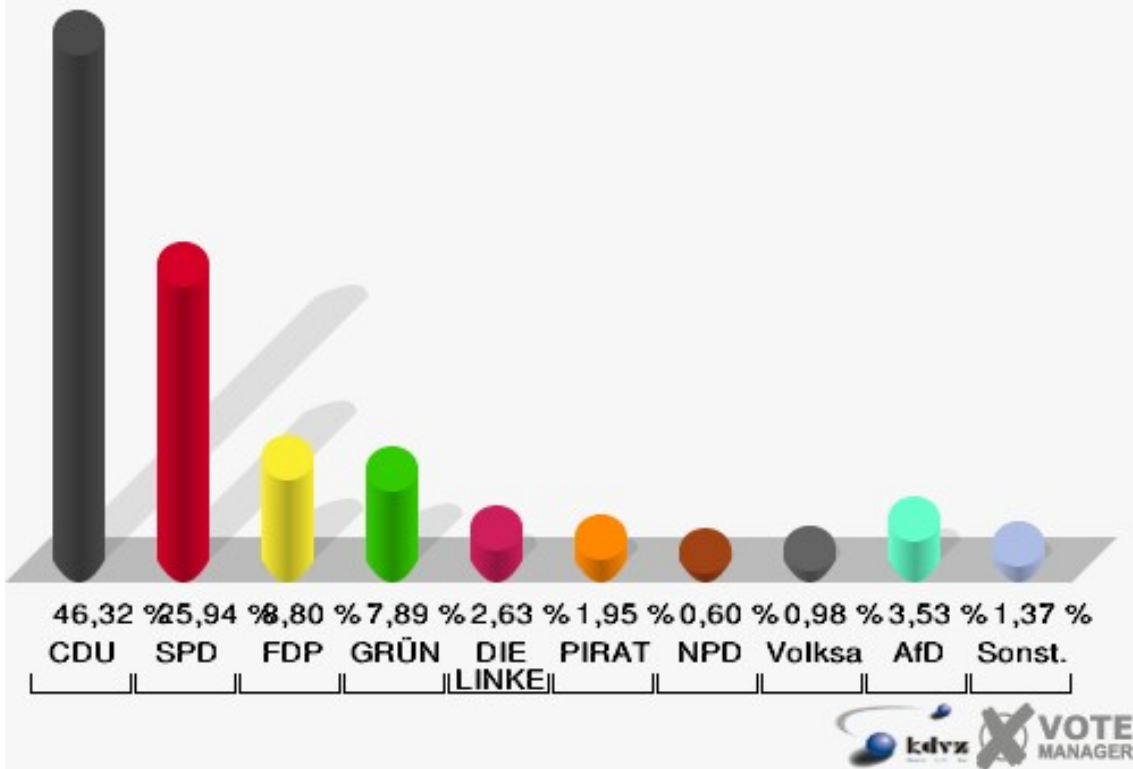
02B-Briefwahlbezirk 02B

	Erststimmen		Zweitstimmen	
Wähler/innen	1.343		1.343	
ungültige Stimmen	13	0,97 %	13	0,97 %
gültige Stimmen	1.330	99,03 %	1.330	99,03 %
Winkel- meier-Becker, CDU	699	52,56 %	616	46,32 %
Hartmann, SPD	377	28,35 %	345	25,94 %
Peter, FDP	54	4,06 %	117	8,80 %
Wendt, GRÜNE	65	4,89 %	105	7,89 %
Dr. Neu, DIE LINKE	38	2,86 %	35	2,63 %
Zieroth, PIRATEN	26	1,95 %	26	1,95 %
Dr. Rochol, NPD	5	0,38 %	8	0,60 %
REP	---	---	1	0,08 %
Bündnis 21/RRP	---	---	2	0,15 %
Dr. Fleck, Volksab- stimmung	17	1,28 %	13	0,98 %
ÖDP	---	---	3	0,23 %
MLPD	---	---	0	0,00 %
BüSo	---	---	0	0,00 %
PSG	---	---	0	0,00 %
Frings, AfD	39	2,93 %	47	3,53 %
BIG	---	---	0	0,00 %
pro Deutschland	---	---	2	0,15 %
DIE RECHTE	---	---	0	0,00 %
May, FREIE WÄH- LER	10	0,75 %	5	0,38 %
Partei der Nicht- wähler	---	---	2	0,15 %
PARTEI DER VER- NUNFT	---	---	2	0,15 %
Die PARTEI	---	---	1	0,08 %

Stadt Niederkassel
 Wahl zum Deutschen Bundestag 22.09.2013
 Erststimmen 02B-Briefwahlbezirk 02B



Stadt Niederkassel
 Wahl zum Deutschen Bundestag 22.09.2013
 Zweitstimmen 02B-Briefwahlbezirk 02B

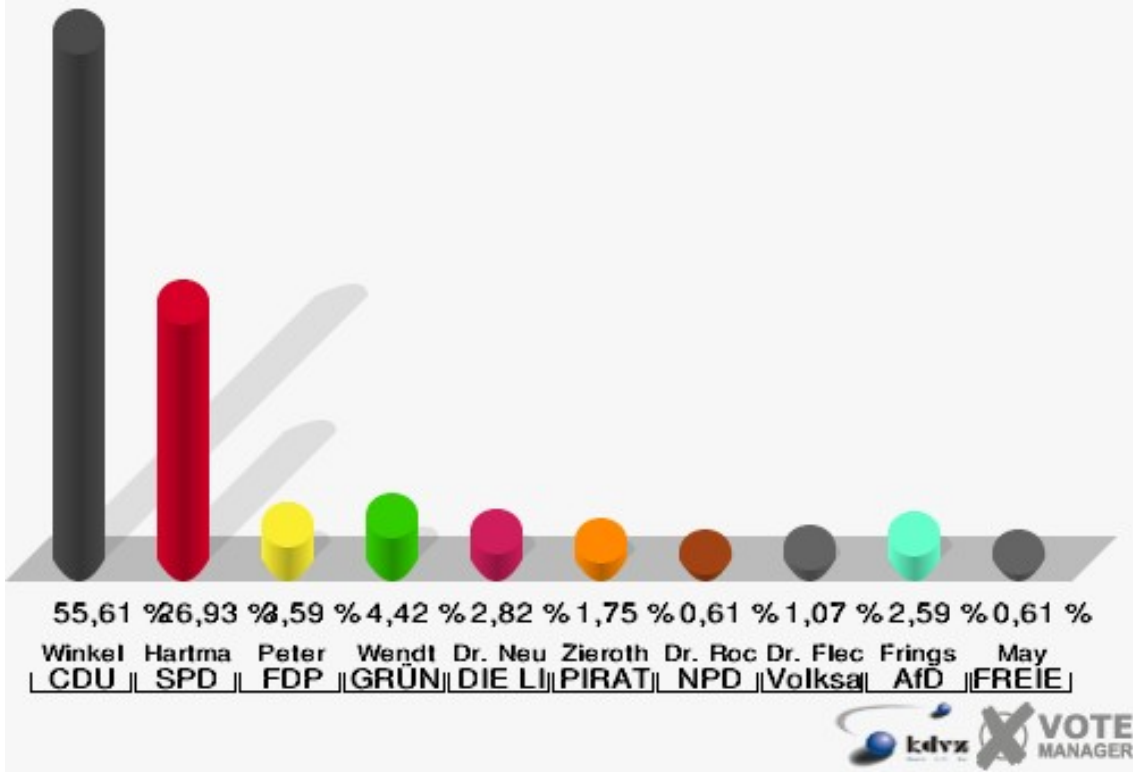


Sonst. = Sonstige

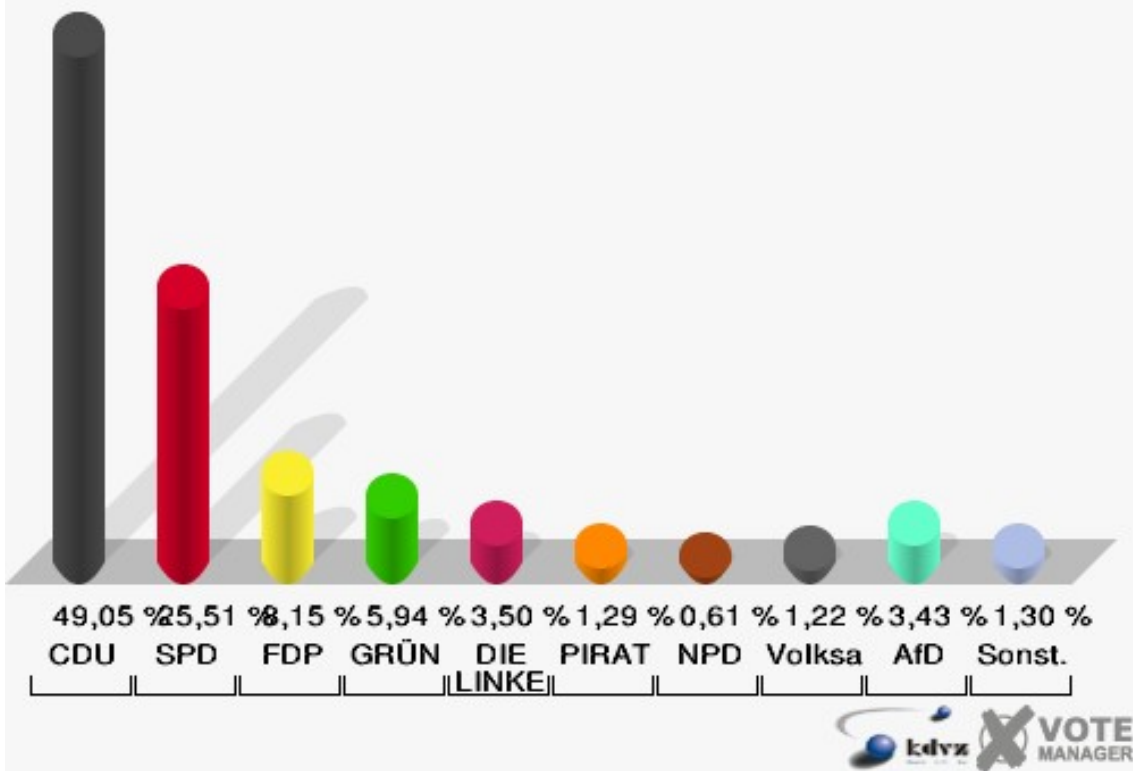
03B-Briefwahlbezirk 03B

	Erststimmen		Zweitstimmen	
Wähler/innen	1.319		1.319	
ungültige Stimmen	8	0,61 %	6	0,45 %
gültige Stimmen	1.311	99,39 %	1.313	99,55 %
Winkel- meier-Becker, CDU	729	55,61 %	644	49,05 %
Hartmann, SPD	353	26,93 %	335	25,51 %
Peter, FDP	47	3,59 %	107	8,15 %
Wendt, GRÜNE	58	4,42 %	78	5,94 %
Dr. Neu, DIE LINKE	37	2,82 %	46	3,50 %
Zieroth, PIRATEN	23	1,75 %	17	1,29 %
Dr. Rochol, NPD	8	0,61 %	8	0,61 %
REP	---	---	0	0,00 %
Bündnis 21/RRP	---	---	1	0,08 %
Dr. Fleck, Volksab- stimmung	14	1,07 %	16	1,22 %
ÖDP	---	---	0	0,00 %
MLPD	---	---	0	0,00 %
BüSo	---	---	0	0,00 %
PSG	---	---	0	0,00 %
Frings, AfD	34	2,59 %	45	3,43 %
BIG	---	---	0	0,00 %
pro Deutschland	---	---	2	0,15 %
DIE RECHTE	---	---	0	0,00 %
May, FREIE WÄH- LER	8	0,61 %	5	0,38 %
Partei der Nicht- wähler	---	---	3	0,23 %
PARTEI DER VER- NUNFT	---	---	0	0,00 %
Die PARTEI	---	---	6	0,46 %

Stadt Niederkassel
 Wahl zum Deutschen Bundestag 22.09.2013
 Erststimmen 03B-Briefwahlbezirk 03B



Stadt Niederkassel
 Wahl zum Deutschen Bundestag 22.09.2013
 Zweitstimmen 03B-Briefwahlbezirk 03B

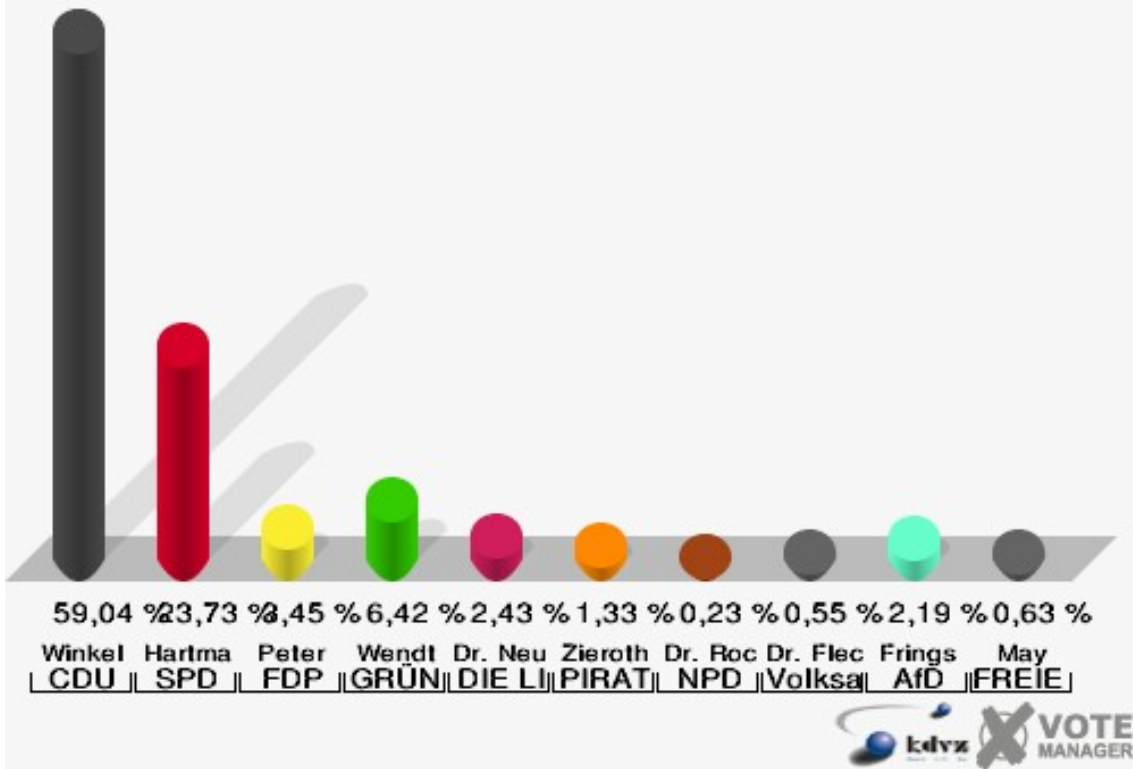


Sonst. = Sonstige

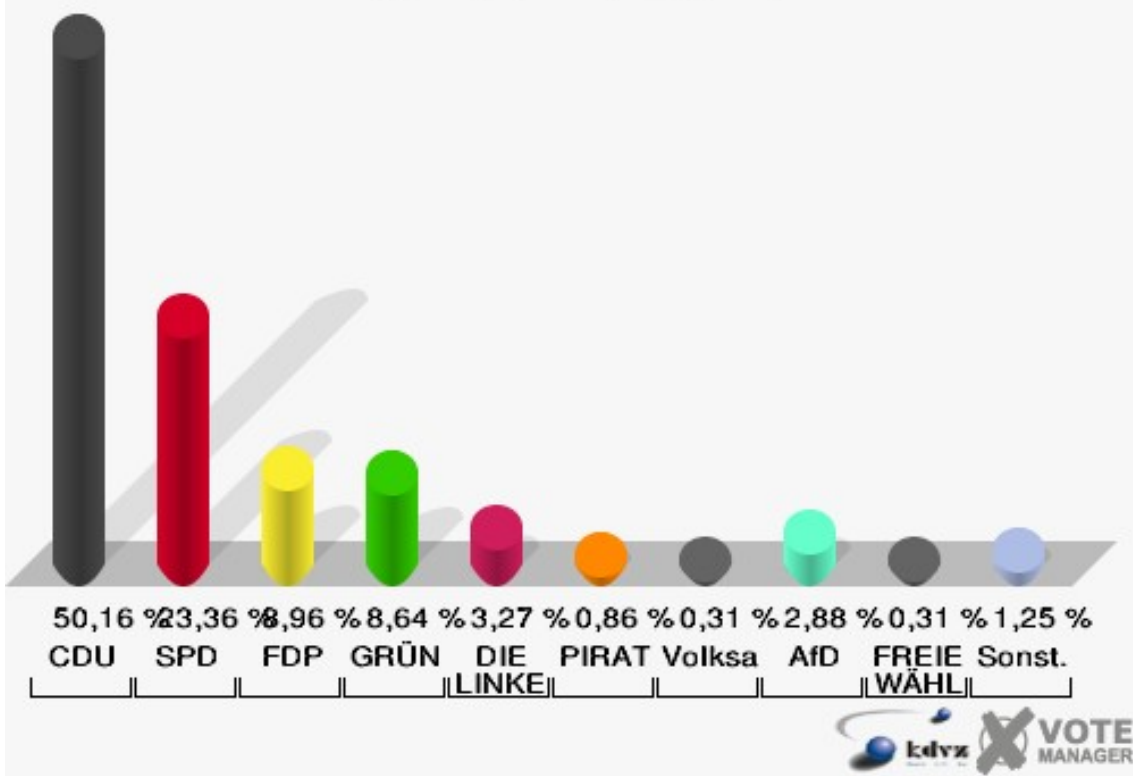
04B-Briefwahlbezirk 04B

	Erststimmen		Zweitstimmen	
Wähler/innen	1.284		1.284	
ungültige Stimmen	7	0,55 %	0	0,00 %
gültige Stimmen	1.277	99,45 %	1.284	100,00 %
Winkel- meier-Becker, CDU	754	59,04 %	644	50,16 %
Hartmann, SPD	303	23,73 %	300	23,36 %
Peter, FDP	44	3,45 %	115	8,96 %
Wendt, GRÜNE	82	6,42 %	111	8,64 %
Dr. Neu, DIE LINKE	31	2,43 %	42	3,27 %
Zieroth, PIRATEN	17	1,33 %	11	0,86 %
Dr. Rochol, NPD	3	0,23 %	2	0,16 %
REP	---	---	2	0,16 %
Bündnis 21/RRP	---	---	1	0,08 %
Dr. Fleck, Volksab- stimmung	7	0,55 %	4	0,31 %
ÖDP	---	---	3	0,23 %
MLPD	---	---	0	0,00 %
BüSo	---	---	0	0,00 %
PSG	---	---	0	0,00 %
Frings, AfD	28	2,19 %	37	2,88 %
BIG	---	---	1	0,08 %
pro Deutschland	---	---	3	0,23 %
DIE RECHTE	---	---	0	0,00 %
May, FREIE WÄH- LER	8	0,63 %	4	0,31 %
Partei der Nicht- wähler	---	---	1	0,08 %
PARTEI DER VER- NUNFT	---	---	0	0,00 %
Die PARTEI	---	---	3	0,23 %

Stadt Niederkassel
 Wahl zum Deutschen Bundestag 22.09.2013
 Erststimmen 04B-Briefwahlbezirk 04B



Stadt Niederkassel
 Wahl zum Deutschen Bundestag 22.09.2013
 Zweitstimmen 04B-Briefwahlbezirk 04B



Sonst. = Sonstige

Übersicht Wahlbezirke

Stadt Niederkassel
Wahl zum Deutschen Bundestag 22.09.2013
Zusammenstellung der Ergebnisse nach Wahlbezirken - Erststimmen -

Wahlbezirk	Wahlberechtigte	Wähler	gültig	Winkelmeier-Becker CDU	Hartmann SPD	Peter FDP	Wendt GRÜNE	Dr. Neu DIE LINKE	Zieroth PIRATEN	Dr. Rochol NPD	Dr. Fleck Volksabstimmung	Frings AfD	May FREIE WÄHLER
010-Grundschule Lüs-dorf	1.297	735	729	347	233	21	40	27	22	9	4	25	1
		56,67 %	99,18 %	47,60 %	31,96 %	2,88 %	5,49 %	3,70 %	3,02 %	1,23 %	0,55 %	3,43 %	0,14 %
020-Grundschule Lüs-dorf	1.182	752	743	342	271	20	20	30	16	9	1	32	2
		63,62 %	98,80 %	46,03 %	36,47 %	2,69 %	2,69 %	4,04 %	2,15 %	1,21 %	0,13 %	4,31 %	0,27 %
025-Hauptschule Lüs-dorf	1.077	558	550	219	227	11	18	28	17	7	3	18	2
		51,81 %	98,57 %	39,82 %	41,27 %	2,00 %	3,27 %	5,09 %	3,09 %	1,27 %	0,55 %	3,27 %	0,36 %
030-Grundschule Lüs-dorf	1.398	866	855	440	259	14	30	48	14	11	4	29	6
		61,95 %	98,73 %	51,46 %	30,29 %	1,64 %	3,51 %	5,61 %	1,64 %	1,29 %	0,47 %	3,39 %	0,70 %
040-Hauptschule Lüs-dorf	1.200	777	765	333	277	12	45	31	28	6	4	27	2
		64,75 %	98,46 %	43,53 %	36,21 %	1,57 %	5,88 %	4,05 %	3,66 %	0,78 %	0,52 %	3,53 %	0,26 %
050-Seniorentreff Ran-zel	1.245	742	732	400	221	20	22	25	21	5	1	15	2
		59,60 %	98,65 %	54,64 %	30,19 %	2,73 %	3,01 %	3,42 %	2,87 %	0,68 %	0,14 %	2,05 %	0,27 %
060-Grundschule Ran-zel	1.134	675	666	328	198	9	35	32	17	8	4	32	3
		59,52 %	98,67 %	49,25 %	29,73 %	1,35 %	5,26 %	4,80 %	2,55 %	1,20 %	0,60 %	4,80 %	0,45 %
070-Grundschule Ran-zel	1.302	806	799	388	273	14	34	22	17	11	6	31	3
		61,90 %	99,13 %	48,56 %	34,17 %	1,75 %	4,26 %	2,75 %	2,13 %	1,38 %	0,75 %	3,88 %	0,38 %
080-Grundschule Nie-derkassel	1.576	863	848	399	263	37	46	33	20	13	2	32	3
		54,76 %	98,26 %	47,05 %	31,01 %	4,36 %	5,42 %	3,89 %	2,36 %	1,53 %	0,24 %	3,77 %	0,35 %
090-Grundschule Nie-derkassel	1.600	846	831	388	258	30	43	47	27	12	1	23	2
		52,88 %	98,23 %	46,69 %	31,05 %	3,61 %	5,17 %	5,66 %	3,25 %	1,44 %	0,12 %	2,77 %	0,24 %
101-Grundschule Nie-derkassel	724	452	445	265	100	24	12	10	11	4	2	16	1
		62,43 %	98,45 %	59,55 %	22,47 %	5,39 %	2,70 %	2,25 %	2,47 %	0,90 %	0,45 %	3,60 %	0,22 %
102-Kath. Pfarrheim	755	457	451	239	121	11	21	15	13	7	2	21	1
		60,53 %	98,69 %	52,99 %	26,83 %	2,44 %	4,66 %	3,33 %	2,88 %	1,55 %	0,44 %	4,66 %	0,22 %
110-Grundschule Rheidt	1.663	957	945	515	276	18	35	41	17	12	3	22	6
		57,55 %	98,75 %	54,50 %	29,21 %	1,90 %	3,70 %	4,34 %	1,80 %	1,27 %	0,32 %	2,33 %	0,63 %
120-Grundschule Rheidt	1.704	943	929	528	257	19	40	30	23	9	4	17	2
		55,34 %	98,52 %	56,84 %	27,66 %	2,05 %	4,31 %	3,23 %	2,48 %	0,97 %	0,43 %	1,83 %	0,22 %
130-Grundschule Rheidt	1.532	871	859	451	245	17	44	33	27	15	2	24	1
		56,85 %	98,62 %	52,50 %	28,52 %	1,98 %	5,12 %	3,84 %	3,14 %	1,75 %	0,23 %	2,79 %	0,12 %
140-Grundschule Rheidt	1.515	801	788	409	238	16	37	30	23	9	0	22	4
		52,87 %	98,38 %	51,90 %	30,20 %	2,03 %	4,70 %	3,81 %	2,92 %	1,14 %	0,00 %	2,79 %	0,51 %
160-Realschule Mon-dorf	1.712	1.069	1.062	516	369	24	54	28	20	8	5	36	2
		62,44 %	99,35 %	48,59 %	34,75 %	2,26 %	5,08 %	2,64 %	1,88 %	0,75 %	0,47 %	3,39 %	0,19 %

Wahlbezirk	Wahlberechtigte	Wähler	gültig	Winkelmeier-Becker CDU	Hartmann SPD	Peter FDP	Wendt GRÜNE	Dr. Neu DIE LINKE	Zieroth PIRATEN	Dr. Rochol NPD	Dr. Fleck Volksabstimmung	Frings AfD	May FREIE WÄHLER
170-Grundschule Mondorf	1.585	939	926	499	235	28	53	44	25	5	6	23	8
		59,24 %	98,62 %	53,89 %	25,38 %	3,02 %	5,72 %	4,75 %	2,70 %	0,54 %	0,65 %	2,48 %	0,86 %
180-Grundschule Mondorf	1.689	1.043	1.031	571	302	24	50	43	11	6	1	19	4
		61,75 %	98,85 %	55,38 %	29,29 %	2,33 %	4,85 %	4,17 %	1,07 %	0,58 %	0,10 %	1,84 %	0,39 %
190-Senioren-Begegnungsstätte Md	1.694	1.018	1.004	554	275	23	50	30	20	4	4	39	5
		60,09 %	98,62 %	55,18 %	27,39 %	2,29 %	4,98 %	2,99 %	1,99 %	0,40 %	0,40 %	3,88 %	0,50 %
01B-Briefwahlbezirk 01B	0	1.157	1.150	557	369	34	70	31	18	11	11	42	7
			99,39 %	48,43 %	32,09 %	2,96 %	6,09 %	2,70 %	1,57 %	0,96 %	0,96 %	3,65 %	0,61 %
02B-Briefwahlbezirk 02B	0	1.343	1.330	699	377	54	65	38	26	5	17	39	10
			99,03 %	52,56 %	28,35 %	4,06 %	4,89 %	2,86 %	1,95 %	0,38 %	1,28 %	2,93 %	0,75 %
03B-Briefwahlbezirk 03B	0	1.319	1.311	729	353	47	58	37	23	8	14	34	8
			99,39 %	55,61 %	26,93 %	3,59 %	4,42 %	2,82 %	1,75 %	0,61 %	1,07 %	2,59 %	0,61 %
04B-Briefwahlbezirk 04B	0	1.284	1.277	754	303	44	82	31	17	3	7	28	8
			99,45 %	59,04 %	23,73 %	3,45 %	6,42 %	2,43 %	1,33 %	0,23 %	0,55 %	2,19 %	0,63 %
Stadt Niederkassel	27.584	21.273	21.026	10.870	6.300	571	1.004	764	473	197	108	646	93
		77,12 %	98,84 %	51,70 %	29,96 %	2,72 %	4,78 %	3,63 %	2,25 %	0,94 %	0,51 %	3,07 %	0,44 %

Stadt Niederkassel
Wahl zum Deutschen Bundestag 22.09.2013
Zusammenstellung der Ergebnisse nach Wahlbezirken - Zweitstimmen -

Wahlbezirk	Wahlberechtigte	Wähler	gültig	CDU	SPD	FDP	GRÜNE	DIE LINKE	PIRATEN	NPD	REP	Bündnis 21/RRP	Volksabstimmung	ÖDP	MLPD	BüSo	PSG	AfD
010-Grundschule Lülsdorf	1.297	735	727	308	219	46	44	29	21	10	0	1	2	1	0	0	0	36
		56,67 %	98,91 %	42,37 %	30,12 %	6,33 %	6,05 %	3,99 %	2,89 %	1,38 %	0,00 %	0,14 %	0,28 %	0,14 %	0,00 %	0,00 %	0,00 %	4,95 %
020-Grundschule Lülsdorf	1.182	752	744	298	233	41	45	45	19	5	2	1	2	2	0	0	0	43
		63,62 %	98,94 %	40,05 %	31,32 %	5,51 %	6,05 %	6,05 %	2,55 %	0,67 %	0,27 %	0,13 %	0,27 %	0,27 %	0,00 %	0,00 %	0,00 %	5,78 %
025-Hauptschule Lülsdorf	1.077	558	554	192	215	31	29	34	16	5	0	0	1	0	0	0	1	24
		51,81 %	99,28 %	34,66 %	38,81 %	5,60 %	5,23 %	6,14 %	2,89 %	0,90 %	0,00 %	0,00 %	0,18 %	0,00 %	0,00 %	0,00 %	0,18 %	4,33 %
030-Grundschule Lülsdorf	1.398	866	853	383	247	54	40	54	15	9	2	0	2	0	0	0	0	40
		61,95 %	98,50 %	44,90 %	28,96 %	6,33 %	4,69 %	6,33 %	1,76 %	1,06 %	0,23 %	0,00 %	0,23 %	0,00 %	0,00 %	0,00 %	0,00 %	4,69 %
040-Hauptschule Lülsdorf	1.200	777	766	297	246	29	63	44	25	8	2	0	3	1	0	0	0	33
		64,75 %	98,58 %	38,77 %	32,11 %	3,79 %	8,22 %	5,74 %	3,26 %	1,04 %	0,26 %	0,00 %	0,39 %	0,13 %	0,00 %	0,00 %	0,00 %	4,31 %
050-Seniorentreff Ranzel	1.245	742	736	344	206	58	28	35	25	6	0	0	1	0	0	0	0	27
		59,60 %	99,19 %	46,74 %	27,99 %	7,88 %	3,80 %	4,76 %	3,40 %	0,82 %	0,00 %	0,00 %	0,14 %	0,00 %	0,00 %	0,00 %	0,00 %	3,67 %
060-Grundschule Ranzel	1.134	675	666	286	185	36	48	27	24	12	0	0	4	0	0	0	0	36
		59,52 %	98,67 %	42,94 %	27,78 %	5,41 %	7,21 %	4,05 %	3,60 %	1,80 %	0,00 %	0,00 %	0,60 %	0,00 %	0,00 %	0,00 %	0,00 %	5,41 %
070-Grundschule Ranzel	1.302	806	800	358	242	35	52	33	18	9	0	0	5	1	0	1	0	34
		61,90 %	99,26 %	44,75 %	30,25 %	4,38 %	6,50 %	4,12 %	2,25 %	1,12 %	0,00 %	0,00 %	0,62 %	0,12 %	0,00 %	0,12 %	0,00 %	4,25 %
080-Grundschule Niederkassel	1.576	863	849	351	241	75	48	41	28	8	2	0	0	1	0	0	1	45
		54,76 %	98,38 %	41,34 %	28,39 %	8,83 %	5,65 %	4,83 %	3,30 %	0,94 %	0,24 %	0,00 %	0,00 %	0,12 %	0,00 %	0,00 %	0,12 %	5,30 %
090-Grundschule Niederkassel	1.600	846	828	318	240	71	52	51	30	13	1	0	1	0	0	0	0	45
		52,88 %	97,87 %	38,41 %	28,99 %	8,57 %	6,28 %	6,16 %	3,62 %	1,57 %	0,12 %	0,00 %	0,12 %	0,00 %	0,00 %	0,00 %	0,00 %	5,43 %
101-Grundschule Niederkassel	724	452	448	226	99	54	24	11	10	3	0	0	0	1	0	1	0	17
		62,43 %	99,12 %	50,45 %	22,10 %	12,05 %	5,36 %	2,46 %	2,23 %	0,67 %	0,00 %	0,00 %	0,00 %	0,22 %	0,00 %	0,22 %	0,00 %	3,79 %
102-Kath. Pfarrheim	755	457	454	217	109	31	25	19	15	5	1	0	2	0	0	0	0	26
		60,53 %	99,34 %	47,80 %	24,01 %	6,83 %	5,51 %	4,19 %	3,30 %	1,10 %	0,22 %	0,00 %	0,44 %	0,00 %	0,00 %	0,00 %	0,00 %	5,73 %
110-Grundschule Rheidt	1.663	957	947	437	265	71	47	42	20	7	3	0	1	1	0	1	0	38
		57,55 %	98,96 %	46,15 %	27,98 %	7,50 %	4,96 %	4,44 %	2,11 %	0,74 %	0,32 %	0,00 %	0,11 %	0,11 %	0,00 %	0,11 %	0,00 %	4,01 %
120-Grundschule Rheidt	1.704	943	929	445	221	69	64	43	31	9	0	0	3	1	0	0	0	34
		55,34 %	98,52 %	47,90 %	23,79 %	7,43 %	6,89 %	4,63 %	3,34 %	0,97 %	0,00 %	0,00 %	0,32 %	0,11 %	0,00 %	0,00 %	0,00 %	3,66 %
130-Grundschule Rheidt	1.532	871	859	394	240	56	44	46	28	16	0	0	1	3	0	0	0	25
		56,85 %	98,62 %	45,87 %	27,94 %	6,52 %	5,12 %	5,36 %	3,26 %	1,86 %	0,00 %	0,00 %	0,12 %	0,35 %	0,00 %	0,00 %	0,00 %	2,91 %
140-Grundschule Rheidt	1.515	801	792	361	228	50	57	29	24	7	0	2	1	0	0	0	0	24
		52,87 %	98,88 %	45,58 %	28,79 %	6,31 %	7,20 %	3,66 %	3,03 %	0,88 %	0,00 %	0,25 %	0,13 %	0,00 %	0,00 %	0,00 %	0,00 %	3,03 %
160-Realschule Mondorf	1.712	1.069	1.062	431	328	81	75	37	20	6	1	0	2	0	0	0	0	73
		62,44 %	99,35 %	40,58 %	30,89 %	7,63 %	7,06 %	3,48 %	1,88 %	0,56 %	0,09 %	0,00 %	0,19 %	0,00 %	0,00 %	0,00 %	0,00 %	6,87 %

Wahlbezirk	Wahlberechtigte	Wähler	gültig	CDU	SPD	FDP	GRÜNE	DIE LINKE	PIRATEN	NPD	REP	Bündnis 21/RRP	Volksabstimmung	ÖDP	MLPD	BüSo	PSG	AfD
170-Grundschule Mondorf	1.585	939	925	434	222	66	69	60	20	7	1	1	2	1	0	0	0	31
		59,24 %	98,51 %	46,92 %	24,00 %	7,14 %	7,46 %	6,49 %	2,16 %	0,76 %	0,11 %	0,11 %	0,22 %	0,11 %	0,00 %	0,00 %	0,00 %	3,35 %
180-Grundschule Mondorf	1.689	1.043	1.038	487	276	77	66	52	20	5	1	0	3	1	0	0	0	38
		61,75 %	99,52 %	46,92 %	26,59 %	7,42 %	6,36 %	5,01 %	1,93 %	0,48 %	0,10 %	0,00 %	0,29 %	0,10 %	0,00 %	0,00 %	0,00 %	3,66 %
190-Senioren-Begegnungsstätte Md	1.694	1.018	1.007	481	245	78	69	39	20	5	0	1	5	3	0	0	0	50
		60,09 %	98,92 %	47,77 %	24,33 %	7,75 %	6,85 %	3,87 %	1,99 %	0,50 %	0,00 %	0,10 %	0,50 %	0,30 %	0,00 %	0,00 %	0,00 %	4,97 %
01B-Briefwahlbezirk 01B	0	1.157	1.153	499	356	86	95	28	13	9	0	1	7	0	0	0	0	48
		99,65 %		43,28 %	30,88 %	7,46 %	8,24 %	2,43 %	1,13 %	0,78 %	0,00 %	0,09 %	0,61 %	0,00 %	0,00 %	0,00 %	0,00 %	4,16 %
02B-Briefwahlbezirk 02B	0	1.343	1.330	616	345	117	105	35	26	8	1	2	13	3	0	0	0	47
		99,03 %		46,32 %	25,94 %	8,80 %	7,89 %	2,63 %	1,95 %	0,60 %	0,08 %	0,15 %	0,98 %	0,23 %	0,00 %	0,00 %	0,00 %	3,53 %
03B-Briefwahlbezirk 03B	0	1.319	1.313	644	335	107	78	46	17	8	0	1	16	0	0	0	0	45
		99,55 %		49,05 %	25,51 %	8,15 %	5,94 %	3,50 %	1,29 %	0,61 %	0,00 %	0,08 %	1,22 %	0,00 %	0,00 %	0,00 %	0,00 %	3,43 %
04B-Briefwahlbezirk 04B	0	1.284	1.284	644	300	115	111	42	11	2	2	1	4	3	0	0	0	37
		100,00 %		50,16 %	23,36 %	8,96 %	8,64 %	3,27 %	0,86 %	0,16 %	0,16 %	0,08 %	0,31 %	0,23 %	0,00 %	0,00 %	0,00 %	2,88 %
Stadt Niederkassel	27.584	21.273	21.064	9.451	5.843	1.534	1.378	922	496	182	19	11	81	23	0	3	2	896
		77,12 %	99,02 %	44,87 %	27,74 %	7,28 %	6,54 %	4,38 %	2,35 %	0,86 %	0,09 %	0,05 %	0,38 %	0,11 %	0,00 %	0,01 %	0,01 %	4,25 %

























Wahlbezirk	BIG	pro Deutschland	DIE RECHTE	FREIE WÄHLER	Partei der Nichtwähler	PARTEI DER VERNUNFT	Die PARTEI
010-Grundschule Lülsdorf	1	1	0	1	0	2	5
	0,14 %	0,14 %	0,00 %	0,14 %	0,00 %	0,28 %	0,69 %
020-Grundschule Lülsdorf	0	3	0	2	1	0	2
	0,00 %	0,40 %	0,00 %	0,27 %	0,13 %	0,00 %	0,27 %
025-Hauptschule Lülsdorf	0	2	0	0	1	2	1
	0,00 %	0,36 %	0,00 %	0,00 %	0,18 %	0,36 %	0,18 %
030-Grundschule Lülsdorf	0	1	0	2	1	0	3
	0,00 %	0,12 %	0,00 %	0,23 %	0,12 %	0,00 %	0,35 %
040-Hauptschule Lülsdorf	0	1	0	3	2	1	8
	0,00 %	0,13 %	0,00 %	0,39 %	0,26 %	0,13 %	1,04 %
050-Seniorentreff Ranzel	0	1	0	1	0	0	4
	0,00 %	0,14 %	0,00 %	0,14 %	0,00 %	0,00 %	0,54 %
060-Grundschule Ranzel	0	2	0	1	0	2	3
	0,00 %	0,30 %	0,00 %	0,15 %	0,00 %	0,30 %	0,45 %
070-Grundschule Ranzel	0	1	0	4	2	0	5
	0,00 %	0,12 %	0,00 %	0,50 %	0,25 %	0,00 %	0,62 %
080-Grundschule Niederkassel	0	3	0	1	1	1	2
	0,00 %	0,35 %	0,00 %	0,12 %	0,12 %	0,12 %	0,24 %
090-Grundschule Niederkassel	0	0	0	1	1	2	2
	0,00 %	0,00 %	0,00 %	0,12 %	0,12 %	0,24 %	0,24 %
101-Grundschule Niederkassel	0	0	0	1	0	1	0
	0,00 %	0,00 %	0,00 %	0,22 %	0,00 %	0,22 %	0,00 %
102-Kath. Pfarrheim	0	1	0	1	0	0	2
	0,00 %	0,22 %	0,00 %	0,22 %	0,00 %	0,00 %	0,44 %
110-Grundschule Rheidt	0	3	0	4	1	1	5
	0,00 %	0,32 %	0,00 %	0,42 %	0,11 %	0,11 %	0,53 %
120-Grundschule Rheidt	1	0	0	3	0	2	3
	0,11 %	0,00 %	0,00 %	0,32 %	0,00 %	0,22 %	0,32 %
130-Grundschule Rheidt	2	1	0	2	0	1	0
	0,23 %	0,12 %	0,00 %	0,23 %	0,00 %	0,12 %	0,00 %
140-Grundschule Rheidt	0	2	1	4	0	0	2
	0,00 %	0,25 %	0,13 %	0,51 %	0,00 %	0,00 %	0,25 %
160-Realschule Mondorf	1	0	0	2	3	1	1
	0,09 %	0,00 %	0,00 %	0,19 %	0,28 %	0,09 %	0,09 %
170-Grundschule Mondorf	0	1	0	3	3	2	2
	0,00 %	0,11 %	0,00 %	0,32 %	0,32 %	0,22 %	0,22 %
180-Grundschule Mondorf	0	2	0	1	0	1	8
	0,00 %	0,19 %	0,00 %	0,10 %	0,00 %	0,10 %	0,77 %
190-Senioren-Begegnungsstätte Md	2	2	0	1	0	1	5
	0,20 %	0,20 %	0,00 %	0,10 %	0,00 %	0,10 %	0,50 %

Wahlbezirk	BIG	pro Deutschland	DIE RECHTE	FREIE WÄHLER	Partei der Nichtwähler	PARTEI DER VERNUNFT	Die PARTEI
01B-Briefwahlbezirk 01B	0	2	0	5	3	1	0
	0,00 %	0,17 %	0,00 %	0,43 %	0,26 %	0,09 %	0,00 %
02B-Briefwahlbezirk 02B	0	2	0	5	2	2	1
	0,00 %	0,15 %	0,00 %	0,38 %	0,15 %	0,15 %	0,08 %
03B-Briefwahlbezirk 03B	0	2	0	5	3	0	6
	0,00 %	0,15 %	0,00 %	0,38 %	0,23 %	0,00 %	0,46 %
04B-Briefwahlbezirk 04B	1	3	0	4	1	0	3
	0,08 %	0,23 %	0,00 %	0,31 %	0,08 %	0,00 %	0,23 %
Stadt Niederkassel	8	36	1	57	25	23	73
	0,04 %	0,17 %	0,00 %	0,27 %	0,12 %	0,11 %	0,35 %

Stadt Niederkassel
Wahl zum Deutschen Bundestag 22.09.2013
Winkelmeier-Becker, CDU, Ergebnis - Erststimmen
Wahlbezirk-Übersicht

101-Grundschule Niederkassel	59,55 %	
04B-Briefwahlbezirk 04B	59,04 %	
120-Grundschule Rheidt	56,84 %	
03B-Briefwahlbezirk 03B	55,61 %	
180-Grundschule Mondorf	55,38 %	
190-Senioren-Begegnungsstätte Md	55,18 %	
050-Seniorentreff Ranzel	54,64 %	
110-Grundschule Rheidt	54,50 %	
170-Grundschule Mondorf	53,89 %	
102-Kath. Pfarrheim	52,99 %	
02B-Briefwahlbezirk 02B	52,56 %	
130-Grundschule Rheidt	52,50 %	
140-Grundschule Rheidt	51,90 %	
030-Grundschule Lülsdorf	51,46 %	
060-Grundschule Ranzel	49,25 %	
160-Realschule Mondorf	48,59 %	
070-Grundschule Ranzel	48,56 %	
01B-Briefwahlbezirk 01B	48,43 %	
010-Grundschule Lülsdorf	47,60 %	
080-Grundschule Niederkassel	47,05 %	
090-Grundschule Niederkassel	46,69 %	
020-Grundschule Lülsdorf	46,03 %	
040-Hauptschule Lülsdorf	43,53 %	
025-Hauptschule Lülsdorf	39,82 %	

























Stadt Niederkassel
Wahl zum Deutschen Bundestag 22.09.2013
Hartmann, SPD, Ergebnis - Erststimmen
Wahlbezirk-Übersicht

025-Hauptschule Lülsdorf	41,27 %	
020-Grundschule Lülsdorf	36,47 %	
040-Hauptschule Lülsdorf	36,21 %	
160-Realschule Mondorf	34,75 %	
070-Grundschule Ranzel	34,17 %	
01B-Briefwahlbezirk 01B	32,09 %	
010-Grundschule Lüsorf	31,96 %	
090-Grundschule Niederkassel	31,05 %	
080-Grundschule Niederkassel	31,01 %	
030-Grundschule Lülsdorf	30,29 %	
140-Grundschule Rheidt	30,20 %	
050-Seniorentreff Ranzel	30,19 %	
060-Grundschule Ranzel	29,73 %	
180-Grundschule Mondorf	29,29 %	
110-Grundschule Rheidt	29,21 %	
130-Grundschule Rheidt	28,52 %	
02B-Briefwahlbezirk 02B	28,35 %	
120-Grundschule Rheidt	27,66 %	
190-Senioren-Begegnungsstätte Md	27,39 %	
03B-Briefwahlbezirk 03B	26,93 %	
102-Kath. Pfarrheim	26,83 %	
170-Grundschule Mondorf	25,38 %	
04B-Briefwahlbezirk 04B	23,73 %	
101-Grundschule Niederkassel	22,47 %	

Stadt Niederkassel
Wahl zum Deutschen Bundestag 22.09.2013
Peter, FDP, Ergebnis - Erststimmen
Wahlbezirk-Übersicht

101-Grundschule Niederkassel	5,39 %	■
080-Grundschule Niederkassel	4,36 %	■
02B-Briefwahlbezirk 02B	4,06 %	■
090-Grundschule Niederkassel	3,61 %	■
03B-Briefwahlbezirk 03B	3,59 %	■
04B-Briefwahlbezirk 04B	3,45 %	■
170-Grundschule Mondorf	3,02 %	■
01B-Briefwahlbezirk 01B	2,96 %	■
010-Grundschule Lüsdorf	2,88 %	■
050-Seniorentreff Ranzel	2,73 %	■
020-Grundschule Lülldorf	2,69 %	■
102-Kath. Pfarrheim	2,44 %	■
180-Grundschule Mondorf	2,33 %	■
190-Senioren-Begegnungsstätte Md	2,29 %	■
160-Realschule Mondorf	2,26 %	■
120-Grundschule Rheidt	2,05 %	■
140-Grundschule Rheidt	2,03 %	■
025-Hauptschule Lülldorf	2,00 %	■
130-Grundschule Rheidt	1,98 %	■
110-Grundschule Rheidt	1,90 %	■
070-Grundschule Ranzel	1,75 %	■
030-Grundschule Lülldorf	1,64 %	■
040-Hauptschule Lülldorf	1,57 %	■
060-Grundschule Ranzel	1,35 %	■

Stadt Niederkassel
Wahl zum Deutschen Bundestag 22.09.2013
Wendt, GRÜNE, Ergebnis - Erststimmen
Wahlbezirk-Übersicht

04B-Briefwahlbezirk 04B	6,42 %	
01B-Briefwahlbezirk 01B	6,09 %	
040-Hauptschule Lülsdorf	5,88 %	
170-Grundschule Mondorf	5,72 %	
010-Grundschule Lüsdorf	5,49 %	
080-Grundschule Niederkassel	5,42 %	
060-Grundschule Ranzel	5,26 %	
090-Grundschule Niederkassel	5,17 %	
130-Grundschule Rheidt	5,12 %	
160-Realschule Mondorf	5,08 %	
190-Senioren-Begegnungsstätte Md	4,98 %	
02B-Briefwahlbezirk 02B	4,89 %	
180-Grundschule Mondorf	4,85 %	
140-Grundschule Rheidt	4,70 %	
102-Kath. Pfarrheim	4,66 %	
03B-Briefwahlbezirk 03B	4,42 %	
120-Grundschule Rheidt	4,31 %	
070-Grundschule Ranzel	4,26 %	
110-Grundschule Rheidt	3,70 %	
030-Grundschule Lülsdorf	3,51 %	
025-Hauptschule Lülsdorf	3,27 %	
050-Seniorentreff Ranzel	3,01 %	
101-Grundschule Niederkassel	2,70 %	
020-Grundschule Lülsdorf	2,69 %	

Stadt Niederkassel
Wahl zum Deutschen Bundestag 22.09.2013
Dr. Neu, DIE LINKE, Ergebnis - Erststimmen
Wahlbezirk-Übersicht

090-Grundschule Niederkassel	5,66 %	■
030-Grundschule Lülsdorf	5,61 %	■
025-Hauptschule Lülsdorf	5,09 %	■
060-Grundschule Ranzel	4,80 %	■
170-Grundschule Mondorf	4,75 %	■
110-Grundschule Rheidt	4,34 %	■
180-Grundschule Mondorf	4,17 %	■
040-Hauptschule Lülsdorf	4,05 %	■
020-Grundschule Lülsdorf	4,04 %	■
080-Grundschule Niederkassel	3,89 %	■
130-Grundschule Rheidt	3,84 %	■
140-Grundschule Rheidt	3,81 %	■
010-Grundschule Lüseldorf	3,70 %	■
050-Seniorentreff Ranzel	3,42 %	■
102-Kath. Pfarrheim	3,33 %	■
120-Grundschule Rheidt	3,23 %	■
190-Senioren-Begegnungsstätte Md	2,99 %	■
02B-Briefwahlbezirk 02B	2,86 %	■
03B-Briefwahlbezirk 03B	2,82 %	■
070-Grundschule Ranzel	2,75 %	■
01B-Briefwahlbezirk 01B	2,70 %	■
160-Realschule Mondorf	2,64 %	■
04B-Briefwahlbezirk 04B	2,43 %	■
101-Grundschule Niederkassel	2,25 %	■

Stadt Niederkassel
Wahl zum Deutschen Bundestag 22.09.2013
Zieroth, PIRATEN, Ergebnis - Erststimmen
Wahlbezirk-Übersicht

040-Hauptschule Lülsdorf	3,66 %	■
090-Grundschule Niederkassel	3,25 %	■
130-Grundschule Rheidt	3,14 %	■
025-Hauptschule Lülsdorf	3,09 %	■
010-Grundschule Lüsdorf	3,02 %	■
140-Grundschule Rheidt	2,92 %	■
102-Kath. Pfarrheim	2,88 %	■
050-Seniorentreff Ranzel	2,87 %	■
170-Grundschule Mondorf	2,70 %	■
060-Grundschule Ranzel	2,55 %	■
120-Grundschule Rheidt	2,48 %	■
101-Grundschule Niederkassel	2,47 %	■
080-Grundschule Niederkassel	2,36 %	■
020-Grundschule Lülsdorf	2,15 %	■
070-Grundschule Ranzel	2,13 %	■
190-Senioren-Begegnungsstätte Md	1,99 %	■
02B-Briefwahlbezirk 02B	1,95 %	■
160-Realschule Mondorf	1,88 %	■
110-Grundschule Rheidt	1,80 %	■
03B-Briefwahlbezirk 03B	1,75 %	■
030-Grundschule Lülsdorf	1,64 %	■
01B-Briefwahlbezirk 01B	1,57 %	■
04B-Briefwahlbezirk 04B	1,33 %	■
180-Grundschule Mondorf	1,07 %	■

Stadt Niederkassel
Wahl zum Deutschen Bundestag 22.09.2013
Dr. Rochol, NPD, Ergebnis - Erststimmen
Wahlbezirk-Übersicht

130-Grundschule Rheidt	1,75 %	■
102-Kath. Pfarrheim	1,55 %	■
080-Grundschule Niederkassel	1,53 %	■
090-Grundschule Niederkassel	1,44 %	■
070-Grundschule Ranzel	1,38 %	■
030-Grundschule Lülsdorf	1,29 %	■
025-Hauptschule Lülsdorf	1,27 %	■
110-Grundschule Rheidt	1,27 %	■
010-Grundschule Lüs Dorf	1,23 %	■
020-Grundschule Lülsdorf	1,21 %	■
060-Grundschule Ranzel	1,20 %	■
140-Grundschule Rheidt	1,14 %	■
120-Grundschule Rheidt	0,97 %	■
01B-Briefwahlbezirk 01B	0,96 %	■
101-Grundschule Niederkassel	0,90 %	■
040-Hauptschule Lülsdorf	0,78 %	■
160-Realschule Mondorf	0,75 %	■
050-Seniorentreff Ranzel	0,68 %	■
03B-Briefwahlbezirk 03B	0,61 %	■
180-Grundschule Mondorf	0,58 %	■
170-Grundschule Mondorf	0,54 %	■
190-Senioren-Begegnungsstätte Md	0,40 %	■
02B-Briefwahlbezirk 02B	0,38 %	■
04B-Briefwahlbezirk 04B	0,23 %	■

Stadt Niederkassel
Wahl zum Deutschen Bundestag 22.09.2013
Dr. Fleck, Volksabstimmung, Ergebnis - Erststimmen
Wahlbezirk-Übersicht

02B-Briefwahlbezirk 02B	1,28 %	■
03B-Briefwahlbezirk 03B	1,07 %	■
01B-Briefwahlbezirk 01B	0,96 %	■
070-Grundschule Ranzel	0,75 %	■
170-Grundschule Mondorf	0,65 %	■
060-Grundschule Ranzel	0,60 %	■
010-Grundschule Lüs Dorf	0,55 %	■
04B-Briefwahlbezirk 04B	0,55 %	■
025-Hauptschule Lül sdorf	0,55 %	■
040-Hauptschule Lül sdorf	0,52 %	■
160-Realschule Mondorf	0,47 %	■
030-Grundschule Lül sdorf	0,47 %	■
101-Grundschule Niederkassel	0,45 %	■
102-Kath. Pfarrheim	0,44 %	■
120-Grundschule Rheidt	0,43 %	■
190-Senioren-Begegnungsstätte Md	0,40 %	■
110-Grundschule Rheidt	0,32 %	■
080-Grundschule Niederkassel	0,24 %	■
130-Grundschule Rheidt	0,23 %	■
050-Seniorentreff Ranzel	0,14 %	■
020-Grundschule Lül sdorf	0,13 %	■
090-Grundschule Niederkassel	0,12 %	■
180-Grundschule Mondorf	0,10 %	■
140-Grundschule Rheidt	0,00 %	

























Stadt Niederkassel
Wahl zum Deutschen Bundestag 22.09.2013
Frings, AfD, Ergebnis - Erststimmen
Wahlbezirk-Übersicht

060-Grundschule Ranzel	4,80 %	■
102-Kath. Pfarrheim	4,66 %	■
020-Grundschule Lülsdorf	4,31 %	■
190-Senioren-Begegnungsstätte Md	3,88 %	■
070-Grundschule Ranzel	3,88 %	■
080-Grundschule Niederkassel	3,77 %	■
01B-Briefwahlbezirk 01B	3,65 %	■
101-Grundschule Niederkassel	3,60 %	■
040-Hauptschule Lülsdorf	3,53 %	■
010-Grundschule Lüsdorf	3,43 %	■
030-Grundschule Lülsdorf	3,39 %	■
160-Realschule Mondorf	3,39 %	■
025-Hauptschule Lülsdorf	3,27 %	■
02B-Briefwahlbezirk 02B	2,93 %	■
130-Grundschule Rheidt	2,79 %	■
140-Grundschule Rheidt	2,79 %	■
090-Grundschule Niederkassel	2,77 %	■
03B-Briefwahlbezirk 03B	2,59 %	■
170-Grundschule Mondorf	2,48 %	■
110-Grundschule Rheidt	2,33 %	■
04B-Briefwahlbezirk 04B	2,19 %	■
050-Seniorentreff Ranzel	2,05 %	■
180-Grundschule Mondorf	1,84 %	■
120-Grundschule Rheidt	1,83 %	■

























Stadt Niederkassel
Wahl zum Deutschen Bundestag 22.09.2013
May, FREIE WÄHLER, Ergebnis - Erststimmen
Wahlbezirk-Übersicht

170-Grundschule Mondorf	0,86 %	■
02B-Briefwahlbezirk 02B	0,75 %	■
030-Grundschule Lülsdorf	0,70 %	■
110-Grundschule Rheidt	0,63 %	■
04B-Briefwahlbezirk 04B	0,63 %	■
03B-Briefwahlbezirk 03B	0,61 %	■
01B-Briefwahlbezirk 01B	0,61 %	■
140-Grundschule Rheidt	0,51 %	■
190-Senioren-Begegnungsstätte Md	0,50 %	■
060-Grundschule Ranzel	0,45 %	■
180-Grundschule Mondorf	0,39 %	■
070-Grundschule Ranzel	0,38 %	■
025-Hauptschule Lülsdorf	0,36 %	■
080-Grundschule Niederkassel	0,35 %	■
050-Seniorentreff Ranzel	0,27 %	■
020-Grundschule Lülsdorf	0,27 %	■
040-Hauptschule Lülsdorf	0,26 %	■
090-Grundschule Niederkassel	0,24 %	■
101-Grundschule Niederkassel	0,22 %	■
102-Kath. Pfarrheim	0,22 %	■
120-Grundschule Rheidt	0,22 %	■
160-Realschule Mondorf	0,19 %	■
010-Grundschule Lüseldorf	0,14 %	■
130-Grundschule Rheidt	0,12 %	■

























Stadt Niederkassel
Wahl zum Deutschen Bundestag 22.09.2013
CDU, Ergebnis - Zweitstimmen
Wahlbezirk-Übersicht

101-Grundschule Niederkassel	50,45 %	
04B-Briefwahlbezirk 04B	50,16 %	
03B-Briefwahlbezirk 03B	49,05 %	
120-Grundschule Rheidt	47,90 %	
102-Kath. Pfarrheim	47,80 %	
190-Senioren-Begegnungsstätte Md	47,77 %	
170-Grundschule Mondorf	46,92 %	
180-Grundschule Mondorf	46,92 %	
050-Seniorentreff Ranzel	46,74 %	
02B-Briefwahlbezirk 02B	46,32 %	
110-Grundschule Rheidt	46,15 %	
130-Grundschule Rheidt	45,87 %	
140-Grundschule Rheidt	45,58 %	
030-Grundschule Lülsdorf	44,90 %	
070-Grundschule Ranzel	44,75 %	
01B-Briefwahlbezirk 01B	43,28 %	
060-Grundschule Ranzel	42,94 %	
010-Grundschule Lülsdorf	42,37 %	
080-Grundschule Niederkassel	41,34 %	
160-Realschule Mondorf	40,58 %	
020-Grundschule Lülsdorf	40,05 %	
040-Hauptschule Lülsdorf	38,77 %	
090-Grundschule Niederkassel	38,41 %	
025-Hauptschule Lülsdorf	34,66 %	

























Stadt Niederkassel
Wahl zum Deutschen Bundestag 22.09.2013
SPD, Ergebnis - Zweitstimmen
Wahlbezirk-Übersicht

025-Hauptschule Lülsdorf	38,81 %	
040-Hauptschule Lülsdorf	32,11 %	
020-Grundschule Lülsdorf	31,32 %	
160-Realschule Mondorf	30,89 %	
01B-Briefwahlbezirk 01B	30,88 %	
070-Grundschule Ranzel	30,25 %	
010-Grundschule Lüsorf	30,12 %	
090-Grundschule Niederkassel	28,99 %	
030-Grundschule Lülsdorf	28,96 %	
140-Grundschule Rheidt	28,79 %	
080-Grundschule Niederkassel	28,39 %	
050-Seniorentreff Ranzel	27,99 %	
110-Grundschule Rheidt	27,98 %	
130-Grundschule Rheidt	27,94 %	
060-Grundschule Ranzel	27,78 %	
180-Grundschule Mondorf	26,59 %	
02B-Briefwahlbezirk 02B	25,94 %	
03B-Briefwahlbezirk 03B	25,51 %	
190-Senioren-Begegnungsstätte Md	24,33 %	
102-Kath. Pfarrheim	24,01 %	
170-Grundschule Mondorf	24,00 %	
120-Grundschule Rheidt	23,79 %	
04B-Briefwahlbezirk 04B	23,36 %	
101-Grundschule Niederkassel	22,10 %	

Stadt Niederkassel
Wahl zum Deutschen Bundestag 22.09.2013
FDP, Ergebnis - Zweitstimmen
Wahlbezirk-Übersicht

101-Grundschule Niederkassel	12,05 %	
04B-Briefwahlbezirk 04B	8,96 %	
080-Grundschule Niederkassel	8,83 %	
02B-Briefwahlbezirk 02B	8,80 %	
090-Grundschule Niederkassel	8,57 %	
03B-Briefwahlbezirk 03B	8,15 %	
050-Seniorentreff Ranzel	7,88 %	
190-Senioren-Begegnungsstätte Md	7,75 %	
160-Realschule Mondorf	7,63 %	
110-Grundschule Rheidt	7,50 %	
01B-Briefwahlbezirk 01B	7,46 %	
120-Grundschule Rheidt	7,43 %	
180-Grundschule Mondorf	7,42 %	
170-Grundschule Mondorf	7,14 %	
102-Kath. Pfarrheim	6,83 %	
130-Grundschule Rheidt	6,52 %	
030-Grundschule Lülsdorf	6,33 %	
010-Grundschule Lülsdorf	6,33 %	
140-Grundschule Rheidt	6,31 %	
025-Hauptschule Lülsdorf	5,60 %	
020-Grundschule Lülsdorf	5,51 %	
060-Grundschule Ranzel	5,41 %	
070-Grundschule Ranzel	4,38 %	
040-Hauptschule Lülsdorf	3,79 %	

Stadt Niederkassel
Wahl zum Deutschen Bundestag 22.09.2013
GRÜNE, Ergebnis - Zweitstimmen
Wahlbezirk-Übersicht

04B-Briefwahlbezirk 04B	8,64 %	
01B-Briefwahlbezirk 01B	8,24 %	
040-Hauptschule Lülsdorf	8,22 %	
02B-Briefwahlbezirk 02B	7,89 %	
170-Grundschule Mondorf	7,46 %	
060-Grundschule Ranzel	7,21 %	
140-Grundschule Rheidt	7,20 %	
160-Realschule Mondorf	7,06 %	
120-Grundschule Rheidt	6,89 %	
190-Senioren-Begegnungsstätte Md	6,85 %	
070-Grundschule Ranzel	6,50 %	
180-Grundschule Mondorf	6,36 %	
090-Grundschule Niederkassel	6,28 %	
010-Grundschule Lüseldorf	6,05 %	
020-Grundschule Lülsdorf	6,05 %	
03B-Briefwahlbezirk 03B	5,94 %	
080-Grundschule Niederkassel	5,65 %	
102-Kath. Pfarrheim	5,51 %	
101-Grundschule Niederkassel	5,36 %	
025-Hauptschule Lülsdorf	5,23 %	
130-Grundschule Rheidt	5,12 %	
110-Grundschule Rheidt	4,96 %	
030-Grundschule Lülsdorf	4,69 %	
050-Seniorentreff Ranzel	3,80 %	

Stadt Niederkassel
Wahl zum Deutschen Bundestag 22.09.2013
DIE LINKE, Ergebnis - Zweitstimmen
Wahlbezirk-Übersicht

170-Grundschule Mondorf	6,49 %	■
030-Grundschule Lülsdorf	6,33 %	■
090-Grundschule Niederkassel	6,16 %	■
025-Hauptschule Lülsdorf	6,14 %	■
020-Grundschule Lülsdorf	6,05 %	■
040-Hauptschule Lülsdorf	5,74 %	■
130-Grundschule Rheidt	5,36 %	■
180-Grundschule Mondorf	5,01 %	■
080-Grundschule Niederkassel	4,83 %	■
050-Seniorentreff Ranzel	4,76 %	■
120-Grundschule Rheidt	4,63 %	■
110-Grundschule Rheidt	4,44 %	■
102-Kath. Pfarrheim	4,19 %	■
070-Grundschule Ranzel	4,12 %	■
060-Grundschule Ranzel	4,05 %	■
010-Grundschule Lüs Dorf	3,99 %	■
190-Senioren-Begegnungsstätte Md	3,87 %	■
140-Grundschule Rheidt	3,66 %	■
03B-Briefwahlbezirk 03B	3,50 %	■
160-Realschule Mondorf	3,48 %	■
04B-Briefwahlbezirk 04B	3,27 %	■
02B-Briefwahlbezirk 02B	2,63 %	■
101-Grundschule Niederkassel	2,46 %	■
01B-Briefwahlbezirk 01B	2,43 %	■

Stadt Niederkassel
Wahl zum Deutschen Bundestag 22.09.2013
PIRATEN, Ergebnis - Zweitstimmen
Wahlbezirk-Übersicht

090-Grundschule Niederkassel	3,62 %	■
060-Grundschule Ranzel	3,60 %	■
050-Seniorentreff Ranzel	3,40 %	■
120-Grundschule Rheidt	3,34 %	■
102-Kath. Pfarrheim	3,30 %	■
080-Grundschule Niederkassel	3,30 %	■
040-Hauptschule Lülsdorf	3,26 %	■
130-Grundschule Rheidt	3,26 %	■
140-Grundschule Rheidt	3,03 %	■
010-Grundschule Lüsdorf	2,89 %	■
025-Hauptschule Lülsdorf	2,89 %	■
020-Grundschule Lülsdorf	2,55 %	■
070-Grundschule Ranzel	2,25 %	■
101-Grundschule Niederkassel	2,23 %	■
170-Grundschule Mondorf	2,16 %	■
110-Grundschule Rheidt	2,11 %	■
190-Senioren-Begegnungsstätte Md	1,99 %	■
02B-Briefwahlbezirk 02B	1,95 %	■
180-Grundschule Mondorf	1,93 %	■
160-Realschule Mondorf	1,88 %	■
030-Grundschule Lülsdorf	1,76 %	■
03B-Briefwahlbezirk 03B	1,29 %	■
01B-Briefwahlbezirk 01B	1,13 %	■
04B-Briefwahlbezirk 04B	0,86 %	■
























Stadt Niederkassel
Wahl zum Deutschen Bundestag 22.09.2013
NPD, Ergebnis - Zweitstimmen
Wahlbezirk-Übersicht

130-Grundschule Rheidt	1,86 %	■
060-Grundschule Ranzel	1,80 %	■
090-Grundschule Niederkassel	1,57 %	■
010-Grundschule Lüsdorf	1,38 %	■
070-Grundschule Ranzel	1,12 %	■
102-Kath. Pfarrheim	1,10 %	■
030-Grundschule Lülldorf	1,06 %	■
040-Hauptschule Lülldorf	1,04 %	■
120-Grundschule Rheidt	0,97 %	■
080-Grundschule Niederkassel	0,94 %	■
025-Hauptschule Lülldorf	0,90 %	■
140-Grundschule Rheidt	0,88 %	■
050-Seniorentreff Ranzel	0,82 %	■
01B-Briefwahlbezirk 01B	0,78 %	■
170-Grundschule Mondorf	0,76 %	■
110-Grundschule Rheidt	0,74 %	■
020-Grundschule Lülldorf	0,67 %	■
101-Grundschule Niederkassel	0,67 %	■
03B-Briefwahlbezirk 03B	0,61 %	■
02B-Briefwahlbezirk 02B	0,60 %	■
160-Realschule Mondorf	0,56 %	■
190-Senioren-Begegnungsstätte Md	0,50 %	■
180-Grundschule Mondorf	0,48 %	■
04B-Briefwahlbezirk 04B	0,16 %	■

Stadt Niederkassel
Wahl zum Deutschen Bundestag 22.09.2013
Volksabstimmung, Ergebnis - Zweitstimmen
Wahlbezirk-Übersicht

03B-Briefwahlbezirk 03B	1,22 %	■
02B-Briefwahlbezirk 02B	0,98 %	■
070-Grundschule Ranzel	0,62 %	■
01B-Briefwahlbezirk 01B	0,61 %	■
060-Grundschule Ranzel	0,60 %	■
190-Senioren-Begegnungsstätte Md	0,50 %	■
102-Kath. Pfarrheim	0,44 %	■
040-Hauptschule Lülsdorf	0,39 %	■
120-Grundschule Rheidt	0,32 %	■
04B-Briefwahlbezirk 04B	0,31 %	■
180-Grundschule Mondorf	0,29 %	■
010-Grundschule Lüsdorf	0,28 %	■
020-Grundschule Lülsdorf	0,27 %	■
030-Grundschule Lülsdorf	0,23 %	■
170-Grundschule Mondorf	0,22 %	■
160-Realschule Mondorf	0,19 %	■
025-Hauptschule Lülsdorf	0,18 %	■
050-Seniorentreff Ranzel	0,14 %	■
140-Grundschule Rheidt	0,13 %	■
090-Grundschule Niederkassel	0,12 %	■
130-Grundschule Rheidt	0,12 %	■
110-Grundschule Rheidt	0,11 %	■
080-Grundschule Niederkassel	0,00 %	
101-Grundschule Niederkassel	0,00 %	

Stadt Niederkassel
Wahl zum Deutschen Bundestag 22.09.2013
AfD, Ergebnis - Zweitstimmen
Wahlbezirk-Übersicht

160-Realschule Mondorf	6,87 %	
020-Grundschule Lülsdorf	5,78 %	
102-Kath. Pfarrheim	5,73 %	
090-Grundschule Niederkassel	5,43 %	
060-Grundschule Ranzel	5,41 %	
080-Grundschule Niederkassel	5,30 %	
190-Senioren-Begegnungsstätte Md	4,97 %	
010-Grundschule Lüsdorf	4,95 %	
030-Grundschule Lülsdorf	4,69 %	
025-Hauptschule Lülsdorf	4,33 %	
040-Hauptschule Lülsdorf	4,31 %	
070-Grundschule Ranzel	4,25 %	
01B-Briefwahlbezirk 01B	4,16 %	
110-Grundschule Rheidt	4,01 %	
101-Grundschule Niederkassel	3,79 %	
050-Seniorentreff Ranzel	3,67 %	
180-Grundschule Mondorf	3,66 %	
120-Grundschule Rheidt	3,66 %	
02B-Briefwahlbezirk 02B	3,53 %	
03B-Briefwahlbezirk 03B	3,43 %	
170-Grundschule Mondorf	3,35 %	
140-Grundschule Rheidt	3,03 %	
130-Grundschule Rheidt	2,91 %	
04B-Briefwahlbezirk 04B	2,88 %	